

فصل چهارم



نیروی انسانی



۱- در طرح آمارگیری از ویژگی‌های اشتغال و بیکاری خانوار و همچنین طرح آمارگیری از نیروی کار، جامعه آماری نمونه فقط شامل خانوارهای معمولی ساکن می‌باشد و خانوارهای دستجمعی و معمولی غیر ساکن را در برنمی‌گیرد.

۲- آمار مربوط به هر وزارتخانه یا مؤسسه، شامل آمار تمامی اداره کل‌ها و واحدهای تحت پوشش آن نیز می‌باشد

۳- آمار کارکنان وزارت اطلاعات، وزارت دفاع و پشتیبانی نیروهای مسلح و شرکت‌های وابسته به آن و نیروهای نظامی و انتظامی، به دلیل محرمانه بودن و نیز آمار کارکنان شرکت‌های تحت پوشش اداره کل‌های دولتی به علت وضعیت خاص استخدامی، در دسترس نمی‌باشد.

از سال ۱۳۹۸ نتایج طرح آمارگیری از نیروی کار بر اساس جمعیت ۱۵ ساله و بیشتر منتشر می‌شود.

تعاریف و مفاهیم

کار: هر فعالیت اقتصادی فکری یا بدنی است که به منظور کسب درآمد (نقدی و یا غیرنقدی) صورت پذیرد و هدف آن تولید کالا یا ارائه خدمت است.

جمعیت فعال اقتصادی: تمامی افراد ۱۵ ساله و بیش‌تر (حداقل سن تعیین شده)، که در هفته تقویمی قبل از هفته آمارگیری (هفته مرجع) (بیکار) طبق تعریف کار، در تولید کالا و خدمات مشارکت داشته (شاغل) و یا از قابلیت مشارکت برخوردار بوده‌اند.

جمعیت غیر فعال اقتصادی: شامل تمامی افراد در سن کاری است که طول زمان مرجع در هیچ یک از دو گروه شاغل و بیکار قرار نمی‌گیرند.

شاغل: فرد در سن کار که در هفته تقویمی قبل از هفته آمارگیری (هفته مرجع)، طبق تعریف کار، حداقل یک ساعت کار کرده یا بنا به دلایلی به‌طور موقت کار را ترک کرده است. ترک موقت کار در هفته مرجع با داشتن پیوند رسمی شغلی، برای مزد و حقوق‌بگیران و تداوم کسب و کار برای خوداشتغالان، به‌عنوان اشتغال محسوب می‌شود. برای کارکنان فامیلی بدون مزدی که در طول زمان مرجع، فعالیت شغلی انجام نداده‌اند، ترک موقت از شغل معنا ندارد.

بیکار: فرد در سن کار که در دوره‌های مرجع قبل از آمارگیری، فاقد کار باشد (دارای اشتغال مزد و حقوق‌بگیری یا خوداشتغالی

مقدمه

آمار و اطلاعات مربوط به نیروی انسانی، برای نخستین بار در سال ۱۳۱۸ توسط اداره کل آمار و ثبت‌احوال، در برخی از شهرهای مهم کشور گردآوری شد. در سال ۱۳۳۵، ضمن اجرای اولین سرشماری عمومی نفوس که توسط اداره کل آمار عمومی اجرا شد، اطلاعاتی چند در این زمینه به دست آمد. سپس با اجرای چند طرح آماری در زمینه‌های کشاورزی، صنعت و جمعیت، در زمره آمار جمع‌آوری‌شده، اطلاعات مربوط به نیروی انسانی نیز متناسب با موضوع طرح، موردتوجه قرار گرفت. در سال‌های ۱۳۳۷ و ۱۳۴۱، سازمان برنامه با همکاری اداره کل مطالعات نیروی انسانی و آمار وزارت کار و امور اجتماعی، آمارگیری‌هایی را در زمینه‌ی نیروی انسانی انجام داد و نتایج آن را منتشر کرد. در سال‌های بعد، مرکز آمار ایران ضمن اجرای سرشماری‌های عمومی نفوس و مسکن سال‌های ۱۳۴۵، ۱۳۵۵، ۱۳۶۵، ۱۳۷۵، ۱۳۸۵، ۱۳۹۰ و آمارگیری جاری جمعیت ۱۳۷۰، آمار و اطلاعات اساسی مربوط به نیروی انسانی را جمع‌آوری نموده و علاوه بر آن از سال ۱۳۷۶، طرح نمونه‌گیری ویژگی‌های اشتغال و بیکاری خانوار را نیز به اجرا درآورده است و تا سال ۱۳۸۳ هر سال این طرح اجرا گردیده، در سال‌های مذکور اطلاعات آبان ماه به‌عنوان نماینده سال ارائه‌شده است. از سال ۱۳۸۴ طرح آمارگیری از نیروی کار جایگزین طرح مذکور گردیده است، شایان‌ذکر است با توجه به ویژگی‌های این طرح، اطلاعات ارائه‌شده در این سال‌ها متوسط اطلاعات سالانه می‌باشد.

برای تهیه و تنظیم آمار و اطلاعات این فصل، از نتایج طرح آمارگیری از ویژگی‌های اشتغال و بیکاری خانوار و طرح آمارگیری از نیروی کار مرکز آمار ایران، معاونت منابع انسانی و تحول اداری سازمان مدیریت و برنامه‌ریزی و اداره کل تعاون کار و رفاه اجتماعی استفاده‌شده است. اطلاعاتی که در این فصل ارائه می‌شود شامل انواع جمعیت فعال و غیرفعال اقتصادی، ویژگی‌های جمعیت شاغل در بخش‌های مختلف اقتصادی و آمار کارکنان دولت می‌باشد.

در مورد آمار ارائه‌شده توضیح نکات زیر ضروری است:

گزیده اطلاعات

در سال ۱۴۰۰، از جمعیت ۱۵ ساله و بیشتر استان ۴۳ درصد فعال و ۵۷ درصد غیرفعال بوده‌اند. ۳۶/۶ درصد جمعیت غیرفعال استان را خانه‌داران تشکیل داده‌اند. نرخ بیکاری استان در سال ۱۴۰۰، ۱۴/۹ درصد بوده است که نسبت به سال قبل تغییری نداشته است. در همین سال بخش‌های کشاورزی، صنعت و خدمات به ترتیب ۲۵/۲، ۲۶/۶ و ۴۸/۲ درصد از اشتغال در بخش‌های عمده اقتصادی را به خود اختصاص داده‌اند. ۳۹/۵ درصد بیکاران در سال ۱۴۰۰ دارای تحصیلات عالی بوده‌اند. در سال ۱۴۰۰ از ۶۴۱۸۷ نفر کارکنان دولت در استان، ۶۲/۴ درصد مردان و ۳۷/۶ درصد زنان بوده‌اند. در سال ۱۴۰۰ تعداد متقاضیان کار ثبت‌نام‌شده ۲۱۰۷ و به کار گمارده شدگان ۸۴۷ نفر بوده است. در همین سال بیشترین متقاضیان کار ثبت‌نام‌شده در گروه سنی ۳۴-۲۵ ساله بوده است که بیش از ۵۶ درصد کل ثبت‌نام‌شدگان را به خود اختصاص داده است. در سال ۱۴۰۰ جمع متقاضیان کار ثبت‌نام‌شده در کارایی‌های استان با تحصیلات دانشگاهی ۱۳۹۳ نفر بوده‌اند، این در حالی است که تعداد ۴۶۲ نفر از این افراد از طریق کارایی‌های مذکور به کار گمارده شده‌اند که نسبت به سال قبل ۲۰ درصد افزایش داشته است.

نباشد) آماده برای کار بوده (برای مزد و حقوق بگیری و خود اشتغالی آمادگی داشته باشد) و جویای کار باشد. (اقدامات مشخصی را به منظور جستجوی کار به صورت مزد و حقوق بگیری یا خود اشتغالی انجام داده باشد).

اشتغال ناقص زمانی: اشتغال ناقصی است که فرد در زمان مرجع، حاضر در سر کار یا غایب موقت از محل کار بوده، به دلایل اقتصادی نظیر رکود کاری، پیدا نکردن کار با ساعت کار بیشتر، قرار داشتن در فصل غیرکاری و... کمتر از ساعت قانونی کشور کار کرده و خواهان و آماده برای انجام کار اضافی در زمان مرجع باشد. **بیکار قبلا شاغل:** فرد قبلا شاغلی که در طی دوره‌های زمانی مرجع، فاقد کار، در جستجوی کار و آماده برای کار باشد.

بیکار قبلا غیرشاغل: فرد قبلا غیر شاغلی که در طی دوره‌های زمانی مرجع، فاقد کار، در جستجوی کار و آماده برای کار باشد. **باسواد:** فردی که می‌تواند به زبان فارسی یا هر زبان دیگر، متن ساده‌ای را بخواند و بنویسد، خواه مدرک رسمی داشته باشد یا نداشته باشد.

محصل: فرد پذیرفته شده‌ای است که برابر ضوابط معینی برای تحصیل در یکی از دوره‌های رسمی حوزه علمیه ثبت نام کند و به تحصیل اشتغال دارد.

خانه‌دار: افراد غیرفعال اقتصادی که در خانه به انجام امور منزل می‌پردازند.

دارای درآمد بدون کار: افراد غیرفعال اقتصادی که از طریق سرمایه‌گذاری‌ها، املاک، حق‌الامتياز یا حقوق بازنشستگی ناشی از فعالیت‌های قبلی خود دارای درآمد هستند.

نرخ مشارکت اقتصادی (نرخ فعالیت): نسبت جمعیت فعال (شاغل و بیکار) ۱۵ ساله و بیش‌تر به جمعیت در سن کار (۱۵ ساله و بیش‌تر) ضرب در ۱۰۰ است.

نرخ بیکاری: نسبت جمعیت بیکار ۱۵ ساله و بیش‌تر به جمعیت فعال ۱۵ ساله و بیش‌تر، ضرب در ۱۰۰ است.

۴-۱- توزیع نسبی جمعیت ۱۰ ساله و بیش تر برحسب وضع فعالیت و جنس در نقاط شهری و روستایی (درصد)

شرح	جمعیت ۱۰ ساله و بیش تر	جمعیت فعال از نظر اقتصادی			جمعیت غیرفعال از نظر اقتصادی		
		جمع	شاغل	بیکار	جمع	محصل	خانه‌دار
کل استان							
مرد و زن							
..... ۱۳۸۵	۱۰۰/۰	۳۴/۴	۲۹/۴	۵/۰	۶۴/۱	۲۲/۹	۲۹/۷
..... ۱۳۹۰	۱۰۰/۰	۳۳/۲	۲۸/۰	۵/۲	۶۶/۷	۲۰/۹	۳۲/۷
..... ۱۳۹۵	۱۰۰/۰	۳۸/۹	۳۰/۳	۸/۶	۶۱/۱	۱۶/۵	۳۳/۳
..... ۱۳۹۶	۱۰۰/۰	۴۱/۵	۳۲/۵	۸/۹	۵۸/۵	۱۶/۰	۳۱/۷
..... ۱۳۹۷	۱۰۰/۰	۴۳/۲	۳۵/۱	۸/۱	۵۶/۸	۱۵/۳	۳۱/۸
..... ^(۱) ۱۳۹۸	۱۰۰/۰	۴۷/۴	۳۹/۹	۷/۵	۵۲/۶	۷/۲	۳۴/۳
..... ^(۱) ۱۳۹۹	۱۰۰/۰	۴۳/۷	۳۷/۲	۶/۵	۵۶/۳	۷/۹	۳۶/۴
..... ^(۱) ۱۴۰۰	۱۰۰/۰	۴۳/۰	۳۶/۶	۶/۴	۵۷/۰	۸/۶	۳۶/۶
مرد							
..... ۱۳۸۵	۱۰۰/۰	۵۸/۲	۴۹/۳	۸/۹	۴۱/۸	۲۴/۹	۰/۲
..... ۱۳۹۰	۱۰۰/۰	۵۶/۷	۴۸/۵	۸/۲	۴۳/۲	۲۲/۳	۰/۲
..... ۱۳۹۵	۱۰۰/۰	۶۳/۳	۴۹/۷	۱۳/۷	۳۶/۷	۱۷/۹	۰/۲
..... ۱۳۹۶	۱۰۰/۰	۶۵/۰	۵۱/۷	۱۳/۲	۳۵/۰	۱۶/۶	۰/۱
..... ۱۳۹۷	۱۰۰/۰	۶۸/۸	۵۶/۵	۱۲/۳	۳۱/۲	۱۵/۴	۰/۲
..... ^(۱) ۱۳۹۸	۱۰۰/۰	۷۶/۲	۶۵/۱	۱۱/۱	۲۳/۸	۶/۸	۰/۲
..... ^(۱) ۱۳۹۹	۱۰۰/۰	۷۳/۰	۶۲/۸	۱۰/۲	۲۷/۰	۸/۰	۰/۱
..... ^(۱) ۱۴۰۰	۱۰۰/۰	۷۱/۸	۶۲/۳	۹/۵	۲۸/۲	۹/۲	۰/۱
زن							
..... ۱۳۸۵	۱۰۰/۰	۱۳/۵	۱۰/۵	۳/۰	۸۶/۵	۲۰/۹	۵۹/۳
..... ۱۳۹۰	۱۰۰/۰	۹/۴	۷/۳	۲/۲	۹۰/۶	۱۹/۶	۶۵/۵
..... ۱۳۹۵	۱۰۰/۰	۱۴/۷	۱۱/۲	۳/۵	۸۵/۳	۱۵/۰	۶۵/۹
..... ۱۳۹۶	۱۰۰/۰	۱۸/۱	۱۳/۴	۴/۶	۸۱/۹	۱۵/۳	۶۳/۱
..... ۱۳۹۷	۱۰۰/۰	۱۸/۱	۱۴/۲	۳/۹	۸۱/۹	۱۵/۲	۶۲/۷
..... ^(۱) ۱۳۹۸	۱۰۰/۰	۱۹/۴	۱۵/۵	۳/۹	۸۰/۶	۷/۶	۶۷/۵
..... ^(۱) ۱۳۹۹	۱۰۰/۰	۱۵/۲	۱۲/۴	۲/۹	۸۴/۸	۷/۸	۷۱/۹
..... ^(۱) ۱۴۰۰	۱۰۰/۰	۱۴/۲	۱۰/۹	۳/۳	۸۵/۸	۸/۱	۷۳/۰

۴-۱ - توزیع نسبی جمعیت ۱۰ ساله و بیش تر بر حسب وضع فعالیت و جنس در نقاط شهری و روستایی (دنباله) (درصد)

شرح	جمعیت ۱۰ ساله و بیش تر	جمعیت فعال از نظر اقتصادی			جمعیت غیرفعال از نظر اقتصادی			سایر
		جمع	شاغل	بیکار	جمع	محصل	خانه دار	
نقاط شهری								
مرد و زن								
..... ۱۳۸۵	۱۰۰/۰	۳۴/۰	۲۷/۱	۶/۹	۶۶/۰	۲۴/۵	۳۰/۳	۴/۱
..... ۱۳۹۰	۱۰۰/۰	۳۰/۸	۲۵/۰	۵/۸	۶۹/۲	۲۲/۴	۳۲/۸	۶/۵
..... ۱۳۹۵	۱۰۰/۰	۳۶/۳	۲۶/۷	۹/۶	۶۳/۷	۱۷/۰	۳۴/۲	۷/۴
..... ۱۳۹۶	۱۰۰/۰	۳۸/۵	۲۸/۶	۹/۹	۶۱/۵	۱۶/۷	۳۳/۰	۷/۶
..... ۱۳۹۷	۱۰۰/۰	۴۰/۵	۳۱/۵	۹/۰	۵۹/۵	۱۵/۹	۳۳/۲	۶/۴
..... (۱)۱۳۹۸	۱۰۰/۰	۴۴/۰	۳۵/۷	۸/۳	۵۶/۰	۷/۸	۳۶/۶	۷/۴
..... (۱)۱۳۹۹	۱۰۰/۰	۴۱/۰	۳۴/۱	۶/۸	۵۹/۰	۸/۲	۳۸/۲	۷/۲
..... (۱)۱۴۰۰	۱۰۰/۰	۴۱/۰	۳۴/۰	۷/۰	۵۹/۰	۹/۱	۳۷/۸	۶/۹
مرد								
..... ۱۳۸۵	۱۰۰/۰	۵۷/۵	۴۷/۷	۹/۸	۴۲/۵	۲۵/۹	۰/۲	۶/۶
..... ۱۳۹۰	۱۰۰/۰	۵۴/۰	۴۵/۲	۸/۹	۴۶/۰	۲۳/۵	۰/۲	۱۱/۰
..... ۱۳۹۵	۱۰۰/۰	۶۱/۱	۴۶/۱	۱۴/۹	۳۸/۹	۱۸/۴	۰/۱	۱۳/۲
..... ۱۳۹۶	۱۰۰/۰	۶۲/۸	۴۸/۶	۱۴/۲	۳۷/۲	۱۷/۲	۰/۱	۱۴/۲
..... ۱۳۹۷	۱۰۰/۰	۶۷/۰	۵۳/۵	۱۳/۵	۳۳/۰	۱۶/۰	۰/۲	۱۱/۴
..... (۱)۱۳۹۸	۱۰۰/۰	۷۴/۵	۶۲/۳	۱۲/۲	۲۵/۵	۷/۲	۰/۳	۱۲/۸
..... (۱)۱۳۹۹	۱۰۰/۰	۷۱/۵	۶۰/۸	۱۰/۷	۲۸/۵	۸/۱	۰/۰	۱۲/۴
..... (۱)۱۴۰۰	۱۰۰/۰	۷۰/۶	۶۰/۶	۱۰/۰	۲۹/۴	۹/۶	۰/۱	۱۱/۹
زن								
..... ۱۳۸۵	۱۰۰/۰	۱۰/۶	۶/۵	۴/۰	۸۹/۴	۲۳	۶۰/۲	۱/۷
..... ۱۳۹۰	۱۰۰/۰	۷/۶	۴/۸	۲/۹	۹۲/۴	۲۱/۴	۶۵/۵	۲/۱
..... ۱۳۹۵	۱۰۰/۰	۱۱/۸	۷/۴	۴/۵	۸۸/۲	۱۵/۵	۶۸/۱	۱/۶
..... ۱۳۹۶	۱۰۰/۰	۱۴/۶	۸/۹	۵/۷	۸۵/۴	۱۶/۲	۶۵/۵	۱/۱
..... ۱۳۹۷	۱۰۰/۰	۱۴/۹	۱۰/۲	۴/۸	۸۵/۱	۱۵/۹	۶۵/۱	۱/۵
..... (۱)۱۳۹۸	۱۰۰/۰	۱۴/۹	۱۰/۴	۴/۶	۸۵/۱	۸/۴	۷۱/۲	۲/۲
..... (۱)۱۳۹۹	۱۰۰/۰	۱۱/۶	۸/۴	۲/۲	۸۸/۴	۸/۳	۷۴/۹	۲/۲
..... (۱)۱۴۰۰	۱۰۰/۰	۱۱/۵	۷/۶	۳/۹	۸۸/۵	۸/۶	۷۵/۳	۱/۹

۴-۱- توزیع نسبی جمعیت ۱۰ ساله و بیش تر بر حسب وضع فعالیت و جنس در نقاط شهری و روستایی (دنباله) (درصد)

شرح	جمعیت ۱۰ ساله و بیشتر	جمعیت فعال از نظر اقتصادی			جمعیت غیرفعال از نظر اقتصادی			سایر
		جمع	شاغل	بیکار	جمع	محصل	خانه دار	
نقاط روستایی								
مرد و زن								
۱۳۸۵	۱۰۰/۰	۴۰/۱	۳۶/۲	۳/۸	۵۹/۹	۱۹/۶	۲۸/۳	۲/۶
۱۳۹۰	۱۰۰/۰	۳۹/۱	۳۵/۴	۳/۷	۶۰/۹	۱۷/۲	۳۲/۴	۲/۶
۱۳۹۵	۱۰۰/۰	۴۵/۵	۳۹/۸	۵/۷	۵۴/۵	۱۵/۲	۳۰/۸	۳/۴
۱۳۹۶	۱۰۰/۰	۵۰/۱	۴۳/۹	۶/۲	۴۹/۹	۱۳/۹	۲۷/۹	۳/۸
۱۳۹۷	۱۰۰/۰	۵۱/۸	۴۶/۹	۴/۹	۴۸/۲	۱۳/۲	۲۷/۲	۳/۸
۱۳۹۸ ^(۱)	۱۰۰/۰	۵۸/۵	۵۳/۸	۴/۷	۴۱/۵	۵/۱	۲۷/۰	۴/۸
۱۳۹۹ ^(۱)	۱۰۰/۰	۵۳/۰	۴۷/۶	۵/۴	۴۷/۰	۶/۶	۳۰/۶	۵/۳
۱۴۰۰ ^(۱)	۱۰۰/۰	۵۰/۲	۴۵/۷	۴/۵	۴۹/۸	۷/۲	۳۲/۰	۶/۴
مرد								
۱۳۸۵	۱۰۰/۰	۵۹/۶	۵۲/۷	۶/۹	۴۰/۴	۲۲/۸	۰/۲	۴/۰
۱۳۹۰	۱۰۰/۰	۶۳/۵	۵۶/۶	۶/۹	۳۶/۵	۱۹/۴	۰/۴	۳/۴
۱۳۹۵	۱۰۰/۰	۶۹/۴	۵۹/۱	۱۰/۴	۳۰/۶	۱۶/۶	۰/۳	۵/۶
۱۳۹۶	۱۰۰/۰	۷۱/۴	۶۰/۹	۱۰/۶	۲۸/۶	۱۵/۰	۰/۱	۶/۷
۱۳۹۷	۱۰۰/۰	۷۴/۵	۶۵/۸	۸/۶	۲۵/۵	۱۳/۸	۰/۱	۶/۱
۱۳۹۸ ^(۱)	۱۰۰/۰	۸۱/۵	۷۳/۷	۷/۷	۱۸/۵	۵/۷	۰/۰	۶/۹
۱۳۹۹ ^(۱)	۱۰۰/۰	۷۷/۹	۶۹/۱	۸/۸	۲۲/۱	۷/۵	۰/۲	۸/۱
۱۴۰۰ ^(۱)	۱۰۰/۰	۷۶/۰	۶۸/۲	۷/۸	۲۴/۰	۷/۸	۰/۱	۱۰/۰
زن								
۱۳۸۵	۱۰۰/۰	۱۹/۸	۱۹/۱	۰/۸	۸۰/۲	۱۶/۲	۵۷/۵	۱/۱
۱۳۹۰	۱۰۰/۰	۱۳/۸	۱۳/۴	۰/۴	۸۶/۲	۱۵/۰	۶۵/۶	۱/۸
۱۳۹۵	۱۰۰/۰	۲۲/۴	۲۱/۲	۱/۲	۷۷/۶	۱۳/۸	۶۰/۳	۱/۲
۱۳۹۶	۱۰۰/۰	۲۸/۵	۲۶/۷	۱/۷	۷۱/۵	۱۲/۸	۵۶/۰	۱/۲
۱۳۹۷	۱۰۰/۰	۲۸/۷	۲۷/۵	۱/۲	۷۱/۳	۱۲/۷	۵۴/۹	۰/۸
۱۳۹۸ ^(۱)	۱۰۰/۰	۳۴/۷	۳۳/۲	۱/۵	۶۵/۳	۴/۶	۵۴/۸	۲/۶
۱۳۹۹ ^(۱)	۱۰۰/۰	۲۷/۸	۲۵/۹	۱/۹	۷۲/۲	۵/۸	۶۱/۵	۲/۵
۱۴۰۰ ^(۱)	۱۰۰/۰	۲۴/۱	۲۲/۹	۱/۲	۷۵/۹	۶/۵	۶۴/۴	۲/۸

(۱) ارقام از سال ۱۳۹۸ براساس جمعیت ۱۵ ساله و بیش تر می باشد.

مأخذ- مرکز آمار ایران. دفتر جمعیت، نیروی کار و سرشماری.

۴-۲- شاخص‌های عمده نیروی کار در جمعیت ۱۰ ساله و بیش تر برحسب جنس در نقاط شهری و روستایی (درصد)

شرح	نرخ مشارکت اقتصادی	نرخ بیکاری	نرخ بیکاری ۱۵-۲۴ ساله	نرخ بیکاری ۲۵-۱۵ ساله ^(۱)	سهم اشتغال در بخش‌های عمده اقتصادی		
					کشاورزی	صنعت	خدمات
کل استان							
مرد و زن							
..... ۱۳۸۵	۳۵/۹	۱۶/۶	۳۵/۳	۳۱/۸	۱۰/۵	۳۱/۹	۲۰/۲
..... ۱۳۹۰	۳۶/۴	۱۵/۷	۳۵/۸	۳۲/۶	۱۳/۲	۲۷/۲	۲۵/۵
..... ۱۳۹۵	۴۲/۲	۲۲/۲	۳۸/۱	۳۸/۹	۱۷/۴	۲۷/۲	۲۲/۳
..... ۱۳۹۶	۴۵/۱	۲۱/۷	۴۲/۱	۳۷/۴	۱۶/۵	۲۸/۱	۲۱/۷
..... ۱۳۹۷	۴۶/۹	۱۸/۸	۳۶	۳۵/۸	۱۶/۷	۲۷/۵	۲۲/۱
..... ^(۲) ۱۳۹۸	۴۷/۴	۱۵/۷	۳۱/۱	۲۶/۴	۱۷/۴	۲۹/۴	۲۲/۷
..... ^(۲) ۱۳۹۹	۴۳/۷	۱۴/۹	۳۰/۳	۲۴/۸	۱۷/۷	۲۸/۶	۲۴/۸
..... ^(۲) ۱۴۰۰	۴۳	۱۴/۹	۳۲/۸	۲۵/۷	۲۱/۵	۲۵/۲	۲۶/۶
مرد							
..... ۱۳۸۵	۵۸/۲	۱۵/۲	۳۱/۷	۲۸/۳	۰۰۰	۲۷/۴	۲۲/۰
..... ۱۳۹۰	۵۶/۸	۱۴/۵	۳۳/۴	۲۹/۴	۱۴/۶	۲۴/۲	۲۷/۸
..... ۱۳۹۵	۶۳/۳	۲۱/۶	۳۹/۰	۳۷/۳	۲۰/۱	۲۲/۹	۲۳/۲
..... ۱۳۹۶	۷۰/۶	۲۰/۴	۳۸/۹	۳۳/۵	۱۹/۱	۲۳/۳	۲۳/۰
..... ۱۳۹۷	۷۴/۹	۱۷/۹	۳۵/۸	۳۳/۱	۱۹/۷	۲۳/۸	۲۳/۳
..... ^(۲) ۱۳۹۸	۷۶/۲	۱۴/۶	۳۰/۷	۲۲/۵	۲۰/۳	۲۴/۶	۲۴/۶
..... ^(۲) ۱۳۹۹	۷۳/۰	۱۴/۰	۲۹/۶	۲۱/۹	۲۰/۸	۲۴/۳	۲۷/۹
..... ^(۲) ۱۴۰۰	۷۱/۸	۱۳/۳	۳۰/۸	۲۲	۲۴/۷	۲۱/۳	۲۹/۴
زن							
..... ۱۳۸۵	۱۳/۵	۲۲/۵	۴۶/۱	۴۳/۶	۰۰۰	۵۳/۳	۱۱/۹
..... ۱۳۹۰	۹/۴	۲۲/۹	۵۱/۸	۵۲/۶	۲/۷	۴۹/۵	۸/۸
..... ۱۳۹۵	۱۴/۷	۲۳/۹	۳۳/۹	۴۵/۵	۵/۲	۴۷/۹	۱۸/۳
..... ۱۳۹۶	۱۸/۱	۲۵/۸	۵۲/۴	۵۰/۰	۵/۹	۴۸/۰	۱۶/۰
..... ۱۳۹۷	۱۸/۱	۲۱/۷	۳۷/۳	۴۶/۶	۴/۶	۴۴/۱	۱۶/۹
..... ^(۲) ۱۳۹۸	۱۹/۴	۲۰	۳۳/۱	۳۷/۶	۵/۶	۴۸/۸	۱۴/۹
..... ^(۲) ۱۳۹۹	۱۵/۲	۱۸/۹	۳۴/۴	۳۸/۰	۲/۸	۴۹/۸	۹/۴
..... ^(۲) ۱۴۰۰	۱۴/۲	۲۳/۲	۴۱/۹	۴۲/۵	۳/۲	۴۷/۴	۱۱/۲

۴-۲- شاخص‌های عمده نیروی کار در جمعیت ۱۰ ساله و بیش تر برحسب جنس در نقاط شهری و روستایی (دنباله) (درصد)

شرح	نرخ مشارکت اقتصادی	نرخ بیکاری	نرخ بیکاری ۱۵-۲۴ ساله	نرخ بیکاری ۲۵-۲۹ ساله ^(۱)	سهم اشتغال ناقص	سهم اشتغال در بخش‌های عمده اقتصادی		
						کشاورزی	صنعت	خدمات
نقاط شهری								
مرد و زن								
..... ۱۳۸۵	۳۴/۰	۲۰/۳	۴۵/۶	۳۹/۰	۹/۶	۶/۷	۲۵/۳	۶۸/۰
..... ۱۳۹۰	۳۰/۸	۱۹/۰	۴۵/۳	۳۹/۸	۱۰/۹	۴/۴	۲۹/۶	۶۶/۰
..... ۱۳۹۵	۳۶/۳	۲۶/۶	۴۶/۴	۴۵/۱	۱۸/۶	۵/۳	۲۷/۰	۶۷/۷
..... ۱۳۹۵	۳۸/۵	۲۵/۷	۵۱/۵	۴۲/۵	۱۸/۲	۶/۲	۲۷/۲	۶۶/۶
..... ۱۳۹۷	۴۰/۵	۲۲/۳	۴۸/۳	۴۲/۵	۱۶/۲	۷/۵	۲۶/۴	۶۶
..... ^(۳) ۱۳۹۸	۴۰/۴	۸۱/۰	۴۰/۹	۳۰/۳	۱۸/۳	۹/۸	۲۷/۸	۶۲/۳
..... ^(۳) ۱۳۹۹	۴۱	۱۶/۷	۳۸/۴	۲۶/۹	۱۸/۶	۱۰/۱	۲۹/۴	۶۰/۵
..... ^(۲) ۱۴۰۰	۴۱	۱۶/۹	۴۰/۷	۲۸/۸	۲۲/۳	۸/۷	۳۱	۶۰/۳
مرد								
..... ۱۳۸۵	۵۷/۵	۱۷	۳۷/۶	۳۲	۱۰	۶/۶	۲۶/۲	۶۷/۲
..... ۱۳۹۰	۵۴	۱۶/۴	۳۹/۷	۳۳/۷	۱۱/۷	۴/۶	۳۱/۲	۶۴/۲
..... ۱۳۹۵	۶۱/۱	۲۴/۴	۴۵/۲	۴۲/۰	۲۰/۳	۵/۷	۲۶/۲	۶۸/۱
..... ۱۳۹۵	۶۲/۸	۲۲/۶	۴۴/۳	۳۶/۲	۱۹/۸	۶/۳	۲۷/۱	۶۶/۷
..... ۱۳۹۷	۶۷	۲۰/۱	۴۶/۶	۳۹/۲	۱۸/۱	۷/۵	۲۶/۳	۶۶/۲
..... ^(۳) ۱۳۹۸	۶۸/۴	۱۶/۴	۳۹/۶	۲۶/۰	۱۹/۹	۹/۸	۲۸/۳	۶۱/۹
..... ^(۳) ۱۳۹۹	۷۱/۵	۱۴/۹	۳۵/۵	۲۳/۰	۲۰/۷	۱۰/۰	۳۱/۵	۵۸/۵
..... ^(۲) ۱۴۰۰	۷۰/۶	۱۴/۲	۳۶/۲	۲۳/۸	۲۴/۶	۸/۴	۳۲/۸	۵۸/۸
زن								
..... ۱۳۸۵	۱۰/۶	۳۸/۴	۷۰/۱	۶۲/۹	۶/۶	۷/۳	۱۸/۲	۷۴/۵
..... ۱۳۹۰	۷/۶	۳۷/۶	۸۴	۷۶/۶	۳/۱	۲/۲	۱۴/۶	۸۳/۲
..... ۱۳۹۵	۱۱/۸	۳۷/۵	۵۳/۳	۵۸/۰	۷/۹	۳/۰	۳۲/۳	۶۴/۷
..... ۱۳۹۵	۱۴/۶	۳۸/۷	۷۴/۸	۶۴/۴	۹/۶	۵/۷	۲۷/۸	۶۶/۵
..... ۱۳۹۷	۱۴/۹	۳۱/۹	۵۸/۳	۶۱	۶/۹	۷/۷	۲۶/۹	۶۵/۴
..... ^(۳) ۱۳۹۸	۱۳/۸	۳۰/۵	۴۸/۵	۴۷/۷	۹/۱	۱۰/۳	۲۵/۱	۶۴/۵
..... ^(۳) ۱۳۹۹	۱۱/۶	۲۷/۴	۶۲/۷	۴۶/۲	۴/۰	۱۱/۰	۱۴/۴	۷۴/۶
..... ^(۲) ۱۴۰۰	۱۱/۵	۳۳/۸	۶۱/۷	۵۲/۷	۴/۵	۱۰/۷	۱۷/۳	۷۲

۴-۲- شاخص‌های عمده نیروی کار در جمعیت ۱۰ ساله و بیش تر برحسب جنس در نقاط شهری و روستایی (دنباله) (درصد)

شرح	نرخ مشارکت اقتصادی	نرخ بیکاری	نرخ بیکاری ۱۵-۲۴ ساله	نرخ بیکاری ۱۵-۲۹ ساله ^(۱)	سهم اشتغال در بخش‌های عمده اقتصادی		
					کشاورزی	صنعت	خدمات
نقاط روستایی							
مرد وزن							
..... ۱۳۸۵	۴۰/۱	۹/۶	۱۸/۴	۱۸/۸	۷۲/۸	۱۲/۱	۱۵/۱
..... ۱۳۹۰	۳۹/۱	۹/۴	۲۲/۱	۱۹/۸	۶۷/۳	۱۸/۱	۱۴/۶
..... ۱۳۹۵	۴۵/۵	۱۲/۶	۲۳/۲	۲۴/۱	۶۶/۶	۱۳/۹	۱۹/۵
..... ۱۳۹۶	۵۰/۱	۱۲/۳	۲۴/۶	۲۴/۵	۷۱/۱	۱۰/۸	۱۸/۲
..... ۱۳۹۷	۵۱/۸	۹/۵	۱۳/۶	۱۶/۴	۷۲/۳	۱۲/۲	۱۵/۴
..... ^(۲) ۱۳۹۸	۵۴/۴	۷/۹	۱۵/۸	۱۵/۱	۷۲/۴	۱۱/۶	۱۶/۰
..... ^(۳) ۱۳۹۹	۵۳/۰	۱۰/۱	۱۶/۳	۱۸/۴	۷۲/۵	۱۳/۷	۱۳/۷
..... ^(۲) ۱۴۰۰	۵۰/۲	۹/۱	۱۷/۴	۱۵/۸	۶۹	۱۵	۱۶
مرد							
..... ۱۳۸۵	۵۹/۶	۱۱/۵	۲۱/۹	۲۱/۷	۶۷/۵	۱۳/۸	۱۸/۷
..... ۱۳۹۰	۶۳/۵	۱۰/۸	۲۴/۲	۲۱/۷	۶۱/۸	۲۱/۳	۱۶/۸
..... ۱۳۹۵	۶۹/۴	۱۵/۰	۲۷/۴	۲۶/۰	۵۸/۶	۱۶/۹	۲۴/۵
..... ۱۳۹۶	۷۱/۴	۱۴/۸	۲۸/۸	۲۶/۶	۶۲/۹	۱۳/۶	۲۳/۵
..... ۱۳۹۷	۷۴/۵	۱۱/۶	۱۵	۱۷/۵	۶۵/۶	۱۵/۳	۱۹
..... ^(۲) ۱۳۹۸	۷۵/۲	۹/۳	۱۷/۰	۱۶/۰	۶۴/۹	۱۴/۷	۲۰/۵
..... ^(۳) ۱۳۹۹	۷۷/۹	۱۱/۳	۱۸/۴	۱۸/۳	۶۵/۰	۱۷/۴	۱۷/۶
..... ^(۲) ۱۴۰۰	۷۶	۱۰/۳	۲۰	۱۶/۱	۶۱/۷	۱۸/۷	۱۹/۷
زن							
..... ۱۳۸۵	۱۹/۸	۳/۷	۸/۵	۸/۸	۸۸/۱	۷/۲	۴/۷
..... ۱۳۹۰	۱۳/۸	۲/۷	۹/۵	۸/۳	۹۱/۱	۳/۷	۵/۱
..... ۱۳۹۵	۲۲/۴	۵/۶	۴/۵	۱۶/۷	۸۸/۲	۵/۷	۶/۱
..... ۱۳۹۶	۲۸/۵	۶/۱	۱۱/۱	۱۸/۴	۸۹/۸	۴/۲	۵/۹
..... ۱۳۹۷	۲۸/۷	۴/۱	۷/۱	۱۱/۹	۸۸/۷	۴/۶	۶/۶
..... ^(۲) ۱۳۹۸	۳۲/۳	۴/۴	۸/۸	۱۲/۳	۹۰/۱	۴/۴	۵/۵
..... ^(۳) ۱۳۹۹	۲۷/۸	۶/۸	۸/۱	۱۸/۷	۹۲/۸	۳/۸	۳/۴
..... ^(۲) ۱۴۰۰	۲۴/۱	۵	۶/۵	۱۴/۳	۹۱/۳	۳/۸	۴/۹

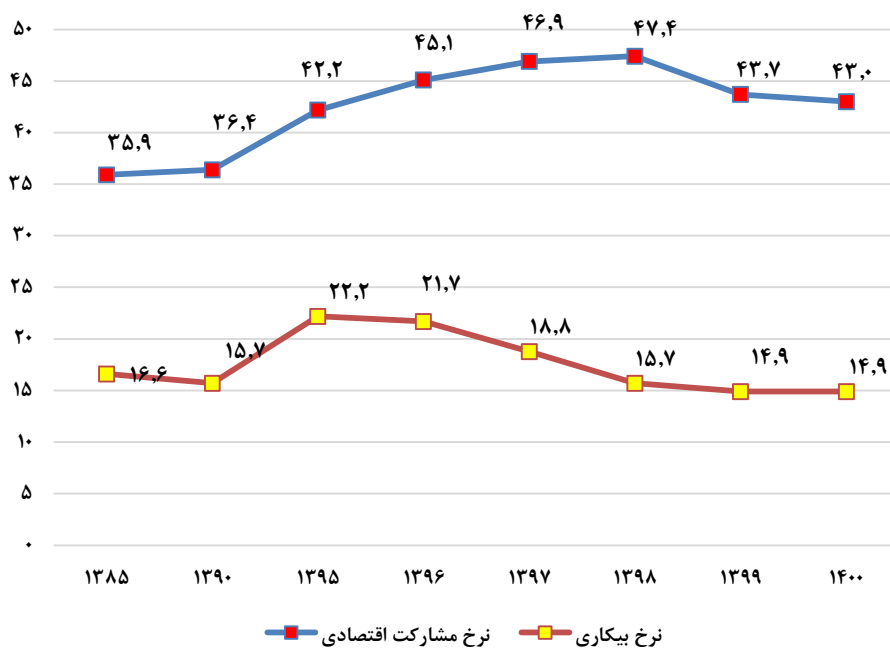
(۱) از سال ۱۳۹۸ بر اساس بند ۴ مصوبه شماره ۹۸/ص/۱۰۰/۲۴۹ مورخ ۱۷/۰۲/۱۳۹۸ شورای عالی جوانان، دامنه سن جوانی از ۱۵-۲۹ ساله به ۱۸-۳۵ ساله تغییر یافته است.

(۲) ارقام از سال ۱۳۹۸ بر اساس جمعیت ۱۵ ساله و بیش تر می‌باشد.
 مأخذ- مرکز آمار ایران. (ر.م).

- مرکز آمار ایران. دفتر جمعیت، نیروی کار و سرشماری.

۱-۴- نرخ مشارکت اقتصادی و نرخ بیکاری در جمعیت دهساله و بیشتر استان

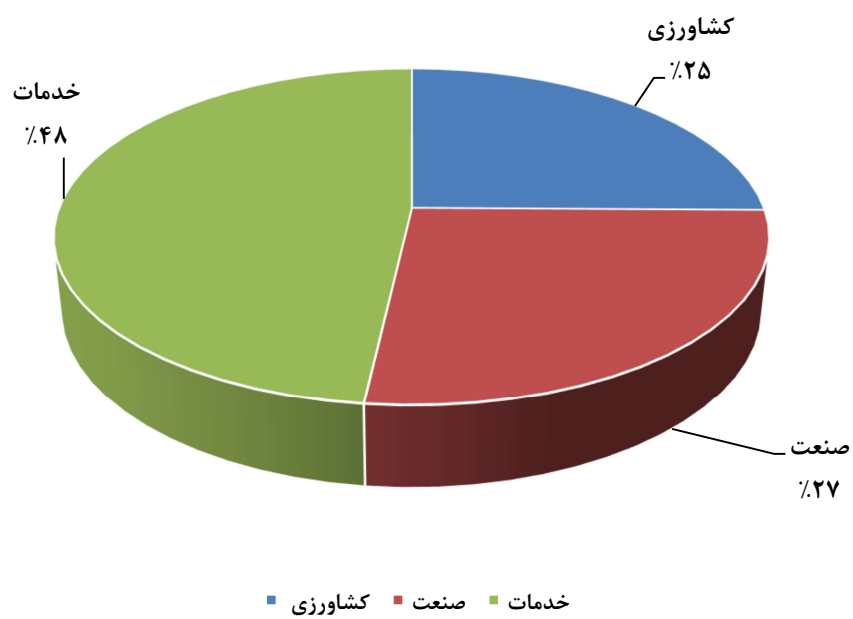
(درصد)



مبنا: جدول ۴-۲

۴-۲- سهم اشتغال در بخش‌های عمده اقتصادی ۱۴۰۰

(درصد)



مبنا: جدول ۴-۲

۴-۳- توزیع نسبی جمعیت شاغل و بیکار (جویای کار) ۱۰ ساله و بیش تر بر حسب وضع سواد و سطح تحصیلات (درصد)

۱۳۹۶		۱۳۹۵		۱۳۹۰		۱۳۸۵		وضع سواد و سطح تحصیلات
بیکار	شاغل	بیکار	شاغل	بیکار	شاغل	بیکار	شاغل	
۱۰۰/۰	۱۰۰/۰	۱۰۰/۰	۱۰۰/۰	۱۰۰/۰	۱۰۰/۰	۱۰۰/۰	۱۰۰/۰	جمع
۹۶/۳	۸۹/۴	۹۶/۹	۸۸/۷	۸۴/۳	۹۶/۴	۹۶/۰	۸۱/۳	باسواد ^(۱)
۱۱/۷	۲۳/۶	۱۴/۲	۲۴/۰	۲۹/۰	۱۴/۴	۲۱/۸	۳۱/۴	ابتدایی و سواد آموزی
۲۳/۶	۲۱/۸	۲۴/۶	۲۲/۸	۲۰/۷	۲۵/۴	۲۴/۳	۱۹/۸	راهنمایی و متوسطه اول
۰/۲	۰/۴	۰/۵	۰/۶	۰/۹	۰/۵	۰/۵	۰/۸	متوسطه و متوسطه دوم
۲۱/۳	۲۴/۵	۲۴/۴	۲۳/۸	۱۹/۸	۳۰/۵	۳۲/۳	۱۷/۶	دیپلم و پیش دانشگاهی
۳۹/۳	۱۹/۱	۳۳/۲	۱۷/۵	۱۳/۹	۲۵/۷	۱۷/۲	۱۱/۷	عالی
۰/۰	۰/۰	۰/۰	۰/۰	۰/۰	۰/۰	۰/۰	۰/۰	نامشخص و اظهار نشده
۳/۸	۱۰/۶	۳/۱	۱۱/۳	۱۵/۸	۳/۶	۴/۰	۱۸/۷	بی سواد

۱۴۰۰ ^(۲)		۱۳۹۹ ^(۳)		۱۳۹۸ ^(۳)		۱۳۹۷		وضع سواد و سطح تحصیلات
بیکار	شاغل	بیکار	شاغل	بیکار	شاغل	بیکار	شاغل	
۱۰۰/۰	۱۰۰/۰	۱۰۰/۰	۱۰۰/۰	۱۰۰/۰	۱۰۰/۰	۱۰۰/۰	۱۰۰/۰	جمع
۹۷/۳	۹۱/۳	۹۶/۹	۸۹/۷	۹۶/۸	۸۸/۴	۹۵/۳	۸۸/۵	باسواد ^(۱)
۱۳/۴	۲۲/۵	۱۴/۱	۲۳/۲	۱۱/۹	۲۵/۲	۱۳/۱	۲۴/۳	ابتدایی و سواد آموزی
۲۱/۲	۲۲/۲	۲۲/۸	۲۲/۹	۱۹/۷	۲۱/۴	۲۰/۰	۲۰/۰	راهنمایی و متوسطه اول
۰	۰/۴	۰/۱	۰/۵	۰/۲	۰/۴	۰/۲	۰/۲	متوسطه و متوسطه دوم
۲۳/۲	۲۴/۰	۲۰/۲	۲۱/۸	۲۴/۸	۲۱/۳	۲۳/۶	۲۱/۸	دیپلم و پیش دانشگاهی
۳۹/۵	۲۲/۱	۳۹/۸	۲۱/۳	۴۰/۲	۲۰/۰	۳۸/۳	۲۲/۲	عالی
۰/۰	۰/۰	۰/۰	۰/۰	۰/۰	۰/۰	۰/۰	۰/۰	نامشخص و اظهار نشده
۲/۷	۸/۸	۳/۱	۱۰/۳	۳/۲	۱۱/۶	۴/۸	۱۱/۵	بی سواد

(۱) آمار حوزه‌های علمیه و علوم دینی و غیر رسمی در سرجمع منظور شده است.

(۲) ارقام از سال ۱۳۹۸ بر اساس جمعیت ۱۵ ساله و بیش تر می‌باشد

مأخذ - مرکز آمار ایران. (ر. م).

- مرکز آمار ایران. دفتر جمعیت، نیروی کار و سرشماری.

۴-۴- کارکنان دولت بر حسب جنس و وضعیت استخدامی: ۱۴۰۰

غیررسمی ^(۱)		رسمی ^(۱)		جمع		دستگاه اجرایی
زن	مرد	زن	مرد	زن	مرد	
۶۱	۳۲۷	۴۸	۳۴۲	۱۰۹	۶۶۹	استانداری کرمانشاه
۱	۵۳	۰	۵	۱	۵۸	اداره کل ارتباطات زیرساخت
۲	۸	۰	۵	۲	۱۳	اداره کل ارتباطات و فناوری اطلاعات
۱۲	۱۹	۵	۱۷	۱۷	۳۶	اداره کل استاندارد
۲	۳۳	۳	۲۷	۵	۶۰	اداره کل امور عشایر
۳۹	۱۲۳	۷۹	۲۷۸	۱۱۸	۴۰۱	اداره کل امور مالیاتی
۲	۱۶	۲۵	۵۵	۲۷	۷۱	اداره کل اموراتصادی و دارایی
۲۲	۱۶	۲۴	۲۰	۴۶	۳۶	اداره کل انتقال خون
۷	۴۲	۱۰	۲۴	۱۷	۶۶	اداره کل اوقاف و امور خیریه
۴۲	۱۵۳	۲۴	۹۰	۶۶	۲۴۳	اداره کل آموزش فنی و حرفه ای
۲۶۳۵	۳۲۴۱	۹۹۰۰	۹۴۶۹	۱۲۵۳۵	۱۲۷۱۰	اداره کل آموزش و پرورش
۰	۸	۱	۱۵	۱	۲۳	اداره کل بازرسی
۴	۳۷	۸۵	۱۵۱	۸۹	۱۸۸	اداره کل بنیاد شهید و امور ایثارگران
۲۳۶	۲۰۲	۱۱۳	۸۴	۳۴۹	۲۸۶	اداره کل بهزیستی
۱۰	۲۶	۱۷	۶۰	۲۷	۸۶	اداره کل بیمه سلامت
۱۶	۳۷	۸	۲۲	۲۴	۵۹	اداره کل پزشکی قانونی
۱۷	۲۵۳	۶	۵۶	۲۳	۳۰۹	اداره کل پست
۱	۱۷	۲	۶	۳	۲۳	اداره کل پشتیبانی امور دام
۰	۱	۰	۰	۰	۱	اداره کل تامین اجتماعی
۰	۳۴	۴	۳۳	۴	۶۷	اداره کل تبلیغات اسلامی
۸	۴۹	۳۲	۹۱	۴۰	۱۴۰	اداره کل تعاون، کار و رفاه اجتماعی
۴	۲۵	۴	۴۲	۸	۶۷	اداره کل تعزیرات حکومتی
۱۲	۴۱	۴۰	۶۹	۵۲	۱۱۰	اداره کل ثبت احوال
۲۴	۹۷	۵۳	۱۳۲	۷۷	۲۲۹	اداره کل ثبت اسناد و املاک
۳۱۹	۶۹۲	۱۲۳	۳۸۶	۴۴۲	۱۰۷۸	اداره کل جهاد کشاورزی
۱۰	۶۵	۱۲	۸۰	۲۲	۱۴۵	اداره کل حفاظت محیط زیست
۸	۸۳	۱۹	۷۵	۲۷	۱۵۸	اداره کل دامپزشکی
۱۰	۷۵	۲۸	۱۱۳	۳۸	۱۸۸	اداره کل راه و شهرسازی
۲۹	۶۷۱	۱۷	۹۵	۴۶	۷۶۶	اداره کل راهداری و حمل و نقل جاده‌ای

۴-۴- کارکنان دولت بر حسب جنس و وضعیت استخدامی: ۱۴۰۰ (دنباله)

غیررسمی		رسمی		جمع		دستگاه اجرایی
زن	مرد	زن	مرد	زن	مرد	
۲۳	۵۳۶	۱۸	۲۹۹	۴۱	۸۳۵	اداره کل زندان‌ها
۵	۲۰	۷	۲۲	۱۲	۴۲	اداره کل شیلات
۱۷	۱۳۱	۱۷	۹۹	۳۴	۲۳۰	اداره کل صنعت، معدن و تجارت
۳۱	۷۳	۳۱	۷۲	۶۲	۱۴۵	اداره کل فرهنگ و ارشاد اسلامی
۹	۱۱۶	۴	۳۸	۱۳	۱۵۴	اداره کل فرودگاه شهید اشرفی اصفهانی
۰	۰	۱	۴	۱	۴	اداره کل کمیته امداد امام خمینی (ره)
۱۳	۱۳۹	۱۵	۱۳۰	۲۸	۲۶۹	اداره کل گمرکات
۴۴	۱۸۷	۳۲	۱۱۷	۷۶	۳۰۴	اداره کل منابع طبیعی و آبخیزداری
۲۲	۱۰۷	۱۷	۴۵	۳۹	۱۵۲	اداره کل میراث فرهنگی، گردشگری و صنایع دستی
۴	۳۴	۴	۴۶	۸	۸۰	اداره کل نوسازی مدارس
۱۰	۳۹	۱	۲۶	۱۱	۶۵	اداره کل هواشناسی
۱۸	۱۰۲	۲۳	۷۹	۴۱	۱۸۱	اداره کل ورزش و جوانان
۵	۲۸	۱۰	۷۱	۱۵	۹۹	بانک توسعه تعاون
۰	۱	۱	۱۰	۱	۱۱	بانک توسعه صادرات
۰	۰	۳۱	۲۳۵	۳۱	۲۳۵	بانک مسکن
۰	۰	۰	۲	۰	۲	بانک ملی
۲	۴	۲	۴	۴	۸	حوزه هنری تبلیغات اسلامی
۰	۵	۱	۴	۱	۹	خبرگزاری جمهوری اسلامی (استان کرمانشاه)
۹۵	۴۸۵	۱۹۹	۶۹۴	۲۹۴	۱۱۷۹	دادگستری استان کرمانشاه
۷۱	۱۷۹	۱۶	۸۱	۸۷	۲۶۰	دانشگاه پیام نور
۳۴۶	۷۹۳	۷۲	۳۲۷	۴۱۸	۱۱۲۰	دانشگاه رازی
۴۵	۱۲۸	۹	۲۱	۵۴	۱۴۹	دانشگاه صنعتی
۴۰۷۵	۳۳۶۸	۳۶۴۶	۲۸۶۱	۷۷۲۱	۶۲۲۹	دانشگاه علوم پزشکی و خدمات بهداشتی، درمانی
۶	۵۴	۱۴	۳۴	۲۰	۸۸	سازمان مدیریت و برنامه‌ریزی
۱۸	۳۶۴	۱۷	۸۰۳	۳۵	۱۱۶۷	شرکت بهره برداری نفت و گاز غرب
۳	۱۲	۱	۱	۴	۱۳	شرکت تولید نیروی برق منطقه غرب
۴۹	۱۰۹۷	۳۴	۲۰۴	۸۳	۱۳۰۱	شرکت سهامی برق منطقه‌ای غرب
۸	۱۷	۸	۴۰	۱۶	۵۷	شرکت سهامی بیمه ایران
۴۱	۴۳۶	۸	۴۶	۴۹	۴۸۲	شرکت سهامی آب منطقه‌ای
۲	۴۹	۳	۱۶	۵	۶۵	شرکت سهامی آزمایشگاه فنی مکانیک خاک

۴-۴- کارکنان دولت بر حسب جنس و وضعیت استخدامی: ۱۴۰۰ (دنباله)

غیررسمی		رسمی		جمع		دستگاه اجرایی
زن	مرد	زن	مرد	زن	مرد	
۱۰	۶۸	۰	۰	۱۰	۶۸	شرکت شهرک‌های صنعتی
۳۰	۵۸۴	۱۹	۱۲۰	۴۹	۷۰۴	شرکت گاز
۵	۳۳۵	۳	۲۲	۸	۳۵۷	شهرداری اسلام آباد غرب
۰	۹	۰	۰	۰	۹	شهرداری بانوره
۰	۱۱	۰	۴	۰	۱۵	شهرداری باینگان
۳	۸	۰	۲	۳	۱۰	شهرداری بیستون
۴	۱۲۰	۱	۱۸	۵	۱۳۸	شهرداری پاره
۱	۵۲	۰	۰	۱	۵۲	شهرداری تازه‌آباد
۳	۲۴	۱	۷	۴	۳۱	شهرداری جوانرود
۱	۲۱	۰	۱	۱	۲۲	شهرداری حمیل
۰	۲۱	۱	۰	۱	۲۱	شهرداری ریجاب
۰	۴۹	۵	۱۱	۵	۶۰	شهرداری سرپل ذهاب
۰	۴	۲	۷	۲	۱۱	شهرداری سرمست
۱	۱۱	۰	۰	۱	۱۱	شهرداری سطر
۱۱	۱۴۶	۲	۴	۱۳	۱۵۰	شهرداری سنقر
۰	۷	۱	۱	۱	۸	شهرداری شاهو
۰	۰	۰	۱	۰	۱	شهرداری شروینه
۳	۲۰	۰	۳	۳	۲۳	شهرداری قصرشیرین
۲۱۰	۳۰۲۹	۴	۱۴	۲۱۴	۳۰۴۳	شهرداری کرمانشاه
۰	۱۵	۰	۳	۰	۱۸	شهرداری کرد غرب
۶	۱۷۱	۲	۱۷	۸	۱۸۸	شهرداری کنگاور
۰	۱۱	۰	۰	۰	۱۱	شهرداری کوزران
۰	۷	۰	۲	۰	۹	شهرداری گهواره
۱	۱۲	۰	۲	۱	۱۴	شهرداری گودین
۲	۱۰۶	۰	۱۰	۲	۱۱۶	شهرداری گیلانغرب
۰	۱۲	۰	۳	۰	۱۵	شهرداری میانراهان
۱	۱۸	۰	۱	۱	۱۹	شهرداری نودشه
۰	۲۱	۰	۰	۰	۲۱	شهرداری نوسود
۲	۱۴۰	۱	۵	۳	۱۴۵	شهرداری هرسین
۰	۱	۰	۰	۰	۱	شهرداری هلسی

۴-۴- کارکنان دولت بر حسب جنس و وضعیت استخدامی: ۱۴۰۰ (دنباله)

غیررسمی		رسمی		جمع		دستگاه اجرایی
زن	مرد	زن	مرد	زن	مرد	
۱۲۰	۸۸	۴۰	۱۲	۱۶۰	۱۰۰	کانون پرورش فکری کودکان و نوجوانان
۲	۱	۳	۱	۵	۲	گروه حسابرسی استان کرمانشاه
۸	۳۸	۱۴	۲۸	۲۲	۶۶	مدیریت امور پردیس‌های دانشگاه فرهنگیان استان کرمانشاه ..
۳	۱۱	۱۲	۵۱	۱۵	۶۲	مدیریت تعاون روستایی
۰	۵	۰	۲	۰	۷	مدیریت حج و زیارت
۹	۴۶	۵	۱۲	۱۴	۵۸	مدیریت شعب پست بانک
۶	۴۲	۶	۴۱	۱۲	۸۳	مرکز تحقیقات و آموزش کشاورزی و منابع طبیعی
۰	۱۲	۶	۳۴	۶	۴۶	اداره کل دیوان محاسبات استان کرمانشاه
۴	۵	۰	۳	۴	۸	دانشگاه جامع علمی کاربردی واحد استانی کرمانشاه
۲	۳۶	۱	۷	۳	۴۳	سازمان قضائی نیروهای مسلح استان کرمانشاه
۰	۵	۰	۰	۰	۵	شعبه شرکت شهرک های کشاورزی استان کرمانشاه
۱	۱	۵	۲	۶	۳	مدیریت بازنشستگی کشوری استان کرمانشاه
۰	۰	۰	۱	۰	۱	مدیریت جمع آوری و فروش اموال تملیکی استان کرمانشاه
۱۳	۱۷۹	۲	۱۰	۱۵	۱۸۹	مدیریت خدمات بازرگانی دولتی استان کرمانشاه
۰	۰	۹۱	۸۹۴	۹۱	۸۹۴	مدیریت شعب بانک سپه استان کرمانشاه

مأخذ- سازمان مدیریت و برنامه‌ریزی استان کرمانشاه.

۴-۵- کارکنان دولت بر حسب جنس و مدرک تحصیلی: ۱۴۰۰

دپلم		کمتر از دپلم		جمع		دستگاه اجرایی
زن	مرد	زن	مرد	زن	مرد	
۶	۸۴	۰	۳۹	۱۰۹	۶۶۹	استاندارداری کرمانشاه
۰	۱۳	۰	۹	۱	۵۸	اداره کل ارتباطات زیرساخت
۰	۴	۰	۱	۲	۱۳	اداره کل ارتباطات و فناوری اطلاعات
۲	۴	۰	۱	۱۷	۳۶	اداره کل استاندارد
۰	۹	۰	۵	۵	۶۰	اداره کل امور عشایر
۰	۱۳	۰	۲	۱۱۸	۴۰۱	اداره کل امور مالیاتی
۰	۱	۰	۲	۲۷	۷۱	اداره کل اموراتصادی و دارایی
۴	۵	۱	۳	۴۶	۳۶	اداره کل انتقال خون
۰	۸	۱	۴	۱۷	۶۶	اداره کل اوقاف و امور خیریه
۰	۴۰	۰	۲۸	۶۶	۲۴۳	اداره کل آموزش فنی و حرفه ای
۱۰۰۸	۱۹۴۳	۱۸	۲۳۷	۱۲۵۳۵	۱۲۷۱۰	اداره کل آموزش و پرورش
۰	۲	۰	۱	۱	۲۳	اداره کل بازرسی
۲	۳۲	۰	۱۳	۸۹	۱۸۸	اداره کل بنیاد شهید و امور ایثارگران
۳۹	۳۳	۲۴	۶۱	۳۴۹	۲۸۶	اداره کل بهزیستی
۲	۱۱	۰	۳	۲۷	۸۶	اداره کل بیمه سلامت
۲	۱۰	۰	۴	۲۴	۵۹	اداره کل پزشکی قانونی
۶	۱۸۸	۰	۴	۲۳	۳۰۹	اداره کل پست
۱	۵	۰	۴	۳	۲۳	اداره کل پشتیبانی امور دام
۰	۰	۰	۱	۰	۱	اداره کل تامین اجتماعی
۰	۳	۰	۰	۴	۶۷	اداره کل تبلیغات اسلامی
۱	۹	۰	۳	۴۰	۱۴۰	اداره کل تعاون، کار و رفاه اجتماعی
۰	۹	۰	۲	۸	۶۷	اداره کل تعزیرات حکومتی
۲	۱۲	۰	۱	۵۲	۱۱۰	اداره کل ثبت احوال
۳	۲۱	۰	۸	۷۷	۲۲۹	اداره کل ثبت اسناد و املاک
۱	۷۱	۱	۶۰	۴۴۲	۱۰۷۸	اداره کل جهاد کشاورزی
۰	۴۵	۰	۵	۲۲	۱۴۵	اداره کل حفاظت محیط زیست
۰	۱۳	۱	۶	۲۷	۱۵۸	اداره کل دامپزشکی
۱	۱۴	۰	۱۹	۳۸	۱۸۸	اداره کل راه و شهرسازی
۲	۲۰۱	۱	۲۸۸	۴۶	۷۶۶	اداره کل راهداری و حمل و نقل جاده‌ای

۴-۵- کارکنان دولت برحسب جنس و مدرک تحصیلی: ۱۴۰۰ (دنباله)

دپلم		کمتر از دپلم		جمع		دستگاه اجرایی
زن	مرد	زن	مرد	زن	مرد	
۴	۳۵۲	۰	۱۲	۴۱	۸۳۵	اداره کل زندان‌ها
۰	۷	۰	۲	۱۲	۴۲	اداره کل شیلات
۲	۷	۰	۲	۳۴	۲۳۰	اداره کل صنعت، معدن و تجارت
۰	۱۸	۰	۷	۶۲	۱۴۵	اداره کل فرهنگ و ارشاد اسلامی
۲	۱۸	۲	۲۰	۱۳	۱۵۴	اداره کل فرودگاه شهید اشرفی اصفهانی
۰	۰	۰	۰	۱	۴	اداره کل کمیته امداد امام خمینی (ره)
۲	۳۰	۰	۲	۲۸	۲۶۹	اداره کل گمرکات
۲	۴۳	۰	۴۱	۷۶	۳۰۴	اداره کل منابع طبیعی و آبخیزداری
۵	۲۷	۲	۱۳	۳۹	۱۵۲	اداره کل میراث فرهنگی، گردشگری و صنایع دستی
۰	۹	۰	۵	۸	۸۰	اداره کل نوسازی مدارس
۱	۵	۰	۲	۱۱	۶۵	اداره کل هواشناسی
۵	۲۲	۱	۳۱	۴۱	۱۸۱	اداره کل ورزش و جوانان
۰	۲۰	۰	۲	۱۵	۹۹	بانک توسعه تعاون
۰	۰	۰	۰	۱	۱۱	بانک توسعه صادرات
۳	۵۲	۰	۴	۳۱	۲۳۵	بانک مسکن
۰	۱	۰	۰	۰	۲	بانک ملی
۱	۲	۰	۰	۴	۸	حوزه هنری تبلیغات اسلامی
۰	۰	۰	۱	۱	۹	خبرگزاری جمهوری اسلامی (استان کرمانشاه)
۱۳	۸۵	۰	۶۹	۲۹۴	۱۱۷۹	دادگستری استان کرمانشاه
۱	۱۶	۰	۸	۸۷	۲۶۰	دانشگاه پیام نور
۱۴	۱۴۰	۷	۱۵۵	۴۱۸	۱۱۲۰	دانشگاه رازی
۱	۴	۰	۴	۵۴	۱۴۹	دانشگاه صنعتی
۷۶۴	۱۰۶۹	۲۹۶	۷۶۴	۷۷۲۱	۶۲۲۹	دانشگاه علوم پزشکی و خدمات بهداشتی، درمانی ..
۰	۱۰	۱	۱۵	۲۰	۸۸	سازمان مدیریت و برنامه‌ریزی
۲	۲۲۴	۰	۵	۳۵	۱۱۶۷	شرکت بهره برداری نفت و گاز غرب
۰	۲	۰	۲	۴	۱۳	شرکت تولید نیروی برق منطقه غرب
۲	۱۸۱	۱	۱۲۷	۸۳	۱۳۰۱	شرکت سهامی برق منطقه‌ای غرب
۱	۴	۰	۲	۱۶	۵۷	شرکت سهامی بیمه ایران
۵	۱۴۲	۴	۱۰۷	۴۹	۴۸۲	شرکت سهامی آب منطقه‌ای
۰	۸	۰	۲	۵	۶۵	شرکت سهامی آزمایشگاه فنی مکانیک خاک

۴-۵- کارکنان دولت برحسب جنس و مدرک تحصیلی: ۱۴۰۰ (دنباله)

دیپلم		کمتر از دیپلم		جمع		دستگاه اجرایی
زن	مرد	زن	مرد	زن	مرد	
۰	۲۲	۰	۱۴	۱۰	۶۸	شرکت شهرک‌های صنعتی
۱	۲۸۴	۰	۳۸	۴۹	۷۰۴	شرکت گاز
۰	۷۴	۱	۱۶۹	۸	۳۵۷	شهرداری اسلام آباد غرب
۰	۴	۰	۳	۰	۹	شهرداری بانوره
۰	۵	۰	۹	۰	۱۵	شهرداری باینگان
۰	۴	۰	۲	۳	۱۰	شهرداری بیستون
۰	۲۷	۱	۷۶	۵	۱۳۸	شهرداری پاره
۰	۸	۰	۳۶	۱	۵۲	شهرداری تازه‌آباد
۱	۶	۰	۴	۴	۳۱	شهرداری جوانرود
۰	۵	۰	۹	۱	۲۲	شهرداری حمیل
۰	۷	۰	۷	۱	۲۱	شهرداری ریجاب
۱	۲۱	۰	۱۲	۵	۶۰	شهرداری سرپل‌ذهاب
۰	۰	۰	۰	۲	۱۱	شهرداری سرمست
۰	۴	۰	۵	۱	۱۱	شهرداری سطر
۰	۳۹	۱	۸۳	۱۳	۱۵۰	شهرداری سنقر
۰	۳	۰	۰	۱	۸	شهرداری شاهو
۰	۰	۰	۰	۰	۱	شهرداری شروینه
۰	۵	۰	۹	۳	۲۳	شهرداری قصرشیرین
۱۵	۸۵۴	۷	۱۴۴۶	۲۱۴	۳۰۴۳	شهرداری کرمانشاه
۰	۲	۰	۸	۰	۱۸	شهرداری کرد غرب
۰	۳۴	۰	۱۰۷	۸	۱۸۸	شهرداری کنگاور
۰	۴	۰	۲	۰	۱۱	شهرداری کوزران
۰	۱	۰	۱	۰	۹	شهرداری گهواره
۰	۲	۰	۶	۱	۱۴	شهرداری گودین
۰	۳۱	۰	۵۹	۲	۱۱۶	شهرداری گیلانغرب
۰	۴	۰	۴	۰	۱۵	شهرداری میانراهان
۰	۶	۰	۹	۱	۱۹	شهرداری نودشه
۰	۴	۰	۹	۰	۲۱	شهرداری نوسود
۰	۴۲	۰	۷۳	۳	۱۴۵	شهرداری هرسین
۰	۰	۰	۰	۰	۱	شهرداری هلشی

۴-۵- کارکنان دولت برحسب جنس و مدرک تحصیلی: ۱۴۰۰ (دنباله)

دیپلم		کمتر از دیپلم		جمع		دستگاه اجرایی
زن	مرد	زن	مرد	زن	مرد	
۰	۳۵	۲	۱۵	۱۶۰	۱۰۰	کانون پرورش فکری کودکان و نوجوانان
۰	۰	۰	۰	۵	۲	گروه حسابرسی استان کرمانشاه
۳	۱۷	۳	۶	۲۲	۶۶	مدیریت امور پردیس‌های دانشگاه فرهنگیان استان کرمانشاه
۰	۶	۰	۴	۱۵	۶۲	مدیریت تعاون روستایی
۰	۱	۰	۰	۰	۷	مدیریت حج و زیارت
۲	۵	۰	۰	۱۴	۵۸	مدیریت شعب پست بانک
۱	۸	۰	۲۲	۱۲	۸۳	مرکز تحقیقات و آموزش کشاورزی و منابع طبیعی
۰	۳	۰	۰	۶	۴۶	اداره کل دیوان محاسبات استان کرمانشاه
۰	۱	۰	۰	۴	۸	دانشگاه جامع علمی کاربردی واحد استانی کرمانشاه
۱	۷	۰	۰	۳	۴۳	سازمان قضائی نیروهای مسلح استان کرمانشاه
۰	۱	۰	۲	۰	۵	شعبه شرکت شهرک های کشاورزی استان کرمانشاه
۰	۱	۰	۰	۶	۳	مدیریت بازنشستگی کشوری استان کرمانشاه
۰	۰	۰	۰	۰	۱	مدیریت جمع آوری و فروش اموال تملیکی استان کرمانشاه
۰	۶۱	۱	۳۳	۱۵	۱۸۹	مدیریت خدمات بازرگانی دولتی استان کرمانشاه
۳	۲۰۱	۰	۲۶	۹۱	۸۹۴	مدیریت شعب بانک سپه استان کرمانشاه

۴-۵- کارکنان دولت برحسب جنس و مدرک تحصیلی: ۱۴۰۰ (دنباله)

دکتری		فوق لیسانس		لیسانس		فوق دیپلم		دستگاه اجرایی
زن	مرد	زن	مرد	زن	مرد	زن	مرد	
۲	۱۲	۵۷	۲۲۷	۴۰	۲۶۴	۴	۴۳	استانداری کرمانشاه
۰	۰	۰	۱۰	۱	۲۵	۰	۱	اداره کل ارتباطات زیرساخت
۰	۱	۱	۴	۱	۲	۰	۱	اداره کل ارتباطات و فناوری اطلاعات
۰	۰	۷	۲۲	۸	۸	۰	۱	اداره کل استاندارد
۰	۲	۲	۱۸	۳	۲۲	۰	۴	اداره کل امور عشایر
۰	۰	۶۶	۲۱۲	۴۸	۱۶۱	۴	۱۳	اداره کل امور مالیاتی
۰	۱	۲۰	۳۸	۷	۲۶	۰	۳	اداره کل امور اقتصادی و دارایی
۶	۳	۹	۵	۲۲	۱۴	۴	۶	اداره کل انتقال خون
۰	۰	۸	۱۹	۶	۲۵	۲	۱۰	اداره کل اوقاف و امور خیریه
۰	۰	۱۷	۳۴	۳۶	۹۸	۱۳	۴۳	اداره کل آموزش فنی و حرفه ای
۸۷	۱۸۱	۲۹۴۹	۳۷۹۰	۷۴۴۱	۶۱۴۵	۱۰۳۲	۴۱۴	اداره کل آموزش و پرورش
۰	۰	۱	۱۷	۰	۳	۰	۰	اداره کل بازرسی
۲	۲	۳۴	۴۰	۴۴	۸۵	۷	۱۶	اداره کل بنیاد شهید و امور ایثارگران
۲	۶	۱۲۴	۶۶	۱۴۹	۱۱۰	۱۱	۱۰	اداره کل بهزیستی
۰	۷	۵	۲۳	۲۰	۴۰	۰	۲	اداره کل بیمه سلامت
۷	۱۸	۵	۵	۸	۱۶	۲	۶	اداره کل پزشکی قانونی
۰	۰	۰	۱۳	۱۵	۷۱	۲	۳۳	اداره کل پست
۰	۱	۰	۱	۱	۱۰	۱	۲	اداره کل پشتیبانی امور دام
۰	۰	۰	۰	۰	۰	۰	۰	اداره کل تامین اجتماعی
۰	۰	۰	۱۵	۲	۳۸	۲	۱۱	اداره کل تبلیغات اسلامی
۰	۲	۲۱	۵۶	۱۸	۶۱	۰	۹	اداره کل تعاون، کار و رفاه اجتماعی
۰	۲	۵	۳۰	۳	۲۳	۰	۱	اداره کل تعزیرات حکومتی
۰	۰	۲۰	۳۳	۲۷	۵۹	۳	۵	اداره کل ثبت احوال
۰	۰	۲۱	۷۲	۵۲	۱۱۸	۱	۱۰	اداره کل ثبت اسناد و املاک
۱۱	۱۵	۲۴۱	۳۵۶	۱۸۴	۵۳۵	۴	۴۱	اداره کل جهاد کشاورزی
۰	۱	۱۷	۴۹	۵	۳۰	۰	۱۵	اداره کل حفاظت محیط زیست
۷	۴۱	۷	۱۳	۱۰	۳۵	۲	۵۰	اداره کل دامپزشکی
۰	۰	۱۸	۶۸	۱۹	۷۹	۰	۸	اداره کل راه و شهرسازی
۰	۱	۱۲	۷۹	۲۲	۱۵۵	۹	۴۲	اداره کل راهداری و حمل و نقل جاده‌ای

۴-۵- کارکنان دولت برحسب جنس و مدرک تحصیلی: ۱۴۰۰ (دنباله)

دکتری		فوق لیسانس		لیسانس		فوق دیپلم		دستگاه اجرایی
زن	مرد	زن	مرد	زن	مرد	زن	مرد	
۲	۱۵	۷	۱۲۱	۲۵	۲۶۷	۳	۶۸	اداره کل زندان‌ها
۰	۰	۹	۱۵	۲	۱۶	۱	۲	اداره کل شیلات
۲	۲	۱۴	۸۹	۱۳	۱۱۶	۳	۱۴	اداره کل صنعت، معدن و تجارت
۰	۲	۳۶	۴۶	۲۵	۵۶	۱	۱۶	اداره کل فرهنگ و ارشاد اسلامی
۰	۰	۳	۲۱	۴	۷۵	۲	۲۰	اداره کل فرودگاه شهید اشرفی اصفهانی
۰	۰	۰	۲	۱	۲	۰	۰	اداره کل کمیته امداد امام خمینی (ره)
۰	۰	۸	۶۳	۱۳	۱۴۲	۵	۳۲	اداره کل گمرکات
۳	۵	۳۲	۸۴	۳۶	۱۱۶	۳	۱۵	اداره کل منابع طبیعی و آبخیزداری
۰	۰	۱۷	۳۸	۱۴	۶۲	۱	۱۲	اداره کل میراث فرهنگی، گردشگری و صنایع دستی
۰	۱	۴	۳۸	۳	۲۲	۱	۵	اداره کل نوسازی مدارس
۰	۱	۵	۱۸	۵	۳۲	۰	۷	اداره کل هواشناسی
۰	۲	۱۶	۵۶	۱۸	۶۳	۱	۷	اداره کل ورزش و جوانان
۰	۰	۸	۲۴	۷	۴۰	۰	۱۳	بانک توسعه تعاون
۰	۰	۰	۷	۱	۴	۰	۰	بانک توسعه صادرات
۰	۱	۱۰	۵۳	۱۵	۱۰۷	۳	۱۸	بانک مسکن
۰	۰	۰	۰	۰	۱	۰	۰	بانک ملی
۰	۰	۲	۲	۰	۴	۱	۰	حوزه هنری تبلیغات اسلامی
۰	۰	۰	۳	۱	۵	۰	۰	خبرگزاری جمهوری اسلامی (استان کرمانشاه)
۲	۱۰	۹۰	۴۰۲	۱۷۹	۵۶۷	۱۰	۴۶	دادگستری استان کرمانشاه
۱۵	۵۳	۶۲	۱۲۶	۶	۵۴	۳	۳	دانشگاه پیام نور
۱۲۴	۴۲۷	۲۱۱	۱۸۸	۵۵	۱۵۳	۷	۵۷	دانشگاه رازی
۱۶	۵۸	۲۹	۴۹	۸	۲۵	۰	۹	دانشگاه صنعتی
۶۶۵	۸۱۲	۶۸۲	۵۲۵	۴۹۳۴	۲۵۳۸	۳۸۰	۵۲۱	دانشگاه علوم پزشکی و خدمات بهداشتی، درمانی ..
۰	۴	۱۱	۴۴	۸	۱۱	۰	۴	سازمان مدیریت و برنامه‌ریزی
۰	۱	۹	۲۳۰	۱۴	۳۹۱	۱۰	۳۱۶	شرکت بهره برداری نفت و گاز غرب
۰	۰	۰	۴	۴	۵	۰	۰	شرکت تولید نیروی برق منطقه غرب
۱	۱	۴۲	۱۸۶	۳۵	۶۸۴	۲	۱۲۲	شرکت سهامی برق منطقه‌ای غرب
۰	۱	۵	۲۳	۱۰	۲۲	۰	۵	شرکت سهامی بیمه ایران
۰	۱	۱۹	۶۸	۲۱	۱۲۳	۰	۴۱	شرکت سهامی آب منطقه‌ای
۰	۰	۲	۱۷	۳	۳۶	۰	۲	شرکت سهامی آزمایشگاه فنی مکانیک خاک

۴-۵- کارکنان دولت بر حسب جنس و مدرک تحصیلی: ۱۴۰۰ (دنباله)

دکتری		فوق لیسانس		لیسانس		فوق دیپلم		دستگاه اجرایی
زن	مرد	زن	مرد	زن	مرد	زن	مرد	
۰	۰	۵	۹	۵	۱۸	۰	۵	شرکت شهرک‌های صنعتی
۰	۰	۱۸	۳۶	۲۸	۲۲۰	۲	۱۲۶	شرکت گاز
۱	۰	۲	۱۴	۴	۸۵	۰	۱۵	شهرداری اسلام آباد غرب
۰	۰	۰	۱	۰	۱	۰	۰	شهرداری بانوره
۰	۰	۰	۰	۰	۰	۰	۱	شهرداری باینگان
۰	۰	۱	۰	۲	۲	۰	۲	شهرداری بیستون
۰	۰	۱	۶	۳	۲۴	۰	۵	شهرداری پاوه
۰	۰	۰	۱	۱	۶	۰	۱	شهرداری تازه‌آباد
۰	۰	۰	۱۱	۲	۹	۱	۱	شهرداری جواترود
۰	۰	۰	۲	۱	۵	۰	۱	شهرداری حمیل
۰	۰	۱	۲	۰	۵	۰	۰	شهرداری ریجاب
۰	۰	۲	۱۰	۲	۱۵	۰	۲	شهرداری سرپل ذهاب
۰	۰	۰	۲	۲	۶	۰	۳	شهرداری سرمست
۰	۰	۰	۰	۱	۲	۰	۰	شهرداری سطر
۰	۰	۵	۲	۷	۲۰	۰	۶	شهرداری سنقر
۰	۰	۱	۳	۰	۲	۰	۰	شهرداری شاهو
۰	۰	۰	۰	۰	۱	۰	۰	شهرداری شروینه
۰	۰	۰	۲	۳	۶	۰	۱	شهرداری قصرشیرین
۱	۱	۶۹	۱۵۸	۱۰۷	۳۹۱	۱۵	۱۹۳	شهرداری کرمانشاه
۰	۱	۰	۰	۰	۵	۰	۲	شهرداری کرند غرب
۰	۰	۴	۱۲	۴	۳۰	۰	۵	شهرداری کنگاور
۰	۰	۰	۰	۰	۵	۰	۰	شهرداری کوزران
۰	۱	۰	۱	۰	۵	۰	۰	شهرداری گهواره
۱	۰	۰	۲	۰	۳	۰	۱	شهرداری گودین
۰	۰	۰	۴	۲	۱۹	۰	۳	شهرداری گیلانغرب
۰	۰	۰	۲	۰	۳	۰	۲	شهرداری میانراهان
۰	۰	۱	۱	۰	۳	۰	۰	شهرداری نودشه
۰	۰	۰	۰	۰	۷	۰	۱	شهرداری نوسود
۰	۰	۰	۴	۳	۲۳	۰	۳	شهرداری هرسین
۰	۰	۰	۱	۰	۰	۰	۰	شهرداری هلشی

۴-۵- کارکنان دولت بر حسب جنس و مدرک تحصیلی: ۱۴۰۰ (دنباله)

دکتری		فوق لیسانس		لیسانس		فوق دیپلم		دستگاه اجرایی
زن	مرد	زن	مرد	زن	مرد	زن	مرد	
۴	۰	۴۱	۱۴	۱۰۰	۳۱	۱۳	۵	کانون پرورش فکری کودکان و نوجوانان
۰	۰	۲	۱	۳	۱	۰	۰	گروه حسابرسی استان کرمانشاه
۳	۱۱	۱۰	۲۱	۱	۱	۲	۱۰	مدیریت امور پردیس‌های استان کرمانشاه
۰	۰	۱	۲۲	۱۳	۲۶	۱	۴	مدیریت تعاون روستایی
۰	۰	۰	۳	۰	۳	۰	۰	مدیریت حج و زیارت
۰	۰	۴	۲۲	۷	۲۶	۱	۵	مدیریت شعب پست بانک
۵	۲۳	۲	۱۹	۴	۱۰	۰	۱	مرکز تحقیقات و آموزش کشاورزی و منابع طبیعی
۰	۰	۵	۲۷	۱	۱۵	۰	۱	اداره کل دیوان محاسبات استان کرمانشاه
۰	۰	۱	۴	۳	۳	۰	۰	دانشگاه جامع علمی کاربردی واحد استانی کرمانشاه ..
۰	۰	۰	۱۲	۲	۲۳	۰	۱	سازمان قضائی نیروهای مسلح استان کرمانشاه
۰	۰	۰	۰	۰	۲	۰	۰	شعبه شرکت شهرک های کشاورزی استان کرمانشاه ..
۰	۰	۴	۲	۲	۰	۰	۰	مدیریت بازنشستگی کشوری استان کرمانشاه
۰	۱	۰	۰	۰	۰	۰	۰	مدیریت جمع آوری و فروش اموال تملیکی استان کرمانشاه
۰	۰	۶	۱۹	۶	۵۹	۲	۱۷	مدیریت خدمات بازرگانی دولتی استان کرمانشاه
۰	۱	۳۸	۱۹۹	۴۱	۳۷۰	۹	۹۷	مدیریت شعب بانک سپه استان کرمانشاه

مأخذ- سازمان مدیریت و برنامه‌ریزی استان کرمانشاه.

۴-۶- فرصت‌های شغلی اعلام شده، متقاضیان کار ثبت نام شده و به کار گمارده شدگان از طریق مراکز کاربایی

به کار گمارده شدگان			متقاضیان کار			تعداد فرصت‌های شغلی	سال و شهرستان
زن	مرد	مرد و زن	زن	مرد	مرد و زن		
۳۶۰	۴۵۴	۸۱۴	۷۳۶۸	۱۳۱۵۷	۲۰۵۲۵	۸۱۴	۱۳۸۵
۲۲۰	۵۶۴	۷۸۴	۴۸۲۲	۷۹۰۹	۱۲۷۳۱	۴۲۰۸	۱۳۹۰
۶۳۲	۹۴۵	۱۵۷۷	۱۷۵۱	۲۹۸۰	۴۷۳۱	۱۶۰۸	۱۳۹۵
۵۱۲	۷۹۱	۱۳۰۳	۱۳۸۲	۲۷۶۸	۴۱۵۰	۱۴۲۰	۱۳۹۶
۳۹۴	۴۸۸	۸۸۲	۱۰۳۸	۱۵۹۰	۲۶۲۸	۹۹۰	۱۳۹۷
...	۱۳۹۸
۳۹۲	۵۵۹	۹۵۱	۸۲۲	۱۲۸۸	۲۱۱۰	۱۲۳۴	۱۳۹۹
۲۸۷	۵۶۰	۸۴۷	۱۹۳	۱۲۱۴	۲۱۰۷	۱۰۱۹	۱۴۰۰
۶۴	۷۵	۱۳۹	۱۲۴	۱۲۱	۲۴۵	۲۱۳	اسلام‌آبادغرب
.	پاوه
.	ثلاث‌باباجانی
.	جوانرود
.	دالاهو
۸	۲	۱۰	۱۵	۱۵	۳۰	۲۶	روانسر
.	سرپل‌ذهاب
۱	۱	۲	۳		۳	۳	سنقر
.	۱	۱	۵	۶	۱۱	۳	صحنه
.	قصرشیرین
۱۹۹	۴۷۵	۶۷۴	۷۱۴	۱۰۶۴	۱۷۷۸	۷۵۳	کرمانشاه
۱۵	۶	۲۱	۳۱	۶	۳۷	۲۱	کنگاور
.	گیلانغرب
.	.	.	۱	۲	۳	.	هرسین

مأخذ- اداره کل تعاون، کار و رفاه اجتماعی استان کرمانشاه.

۴-۷- متقاضیان کار ثبت نام شده بر حسب سن

سال و شهرستان	جمع	۱۵-۲۴ ساله	۲۵-۳۴ ساله	۳۵-۴۴ ساله	۴۵-۵۴ ساله	۵۵ ساله و بیشتر
..... ۱۳۸۵	۲۰۵۲۵	۷۰۹۸	۸۲۴۱	۳۳۸۵	۱۵۵۵	۲۴۶
..... ۱۳۹۰	۱۲۷۳۱	۴۲۹۶	۵۸۰۸	۱۶۶۹	۶۹۳	۲۶۵
..... ۱۳۹۵	۴۷۳۱	۱۰۴۰	۲۶۱۱	۷۰۹	۳۳۱	۴۰
..... ۱۳۹۶	۴۱۵۰	۹۷۹	۲۱۲۰	۷۱۵	۲۹۸	۳۸
..... ۱۳۹۷	۲۶۲۸	۶۶۸	۱۴۳۳	۳۸۶	۱۱۵	۲۶
..... ۱۳۹۸	۲۶۱۹	۶۰۴	۱۵۳۰	۳۶۳	۱۰۱	۲۱
..... ۱۳۹۹	۲۱۱۰	۴۸۹	۱۲۵۷	۲۷۹	۷۰	۱۵
..... ۱۴۰۰	۳۱۰۷	۵۲۳	۱۱۹۱	۳۱۴	۶۱	۱۸
..... اسلام آبادغرب	۲۴۵	۵۴	۱۴۱	۳۶	۱۳	۱
..... پاوه	۰	۰	۰	۰	۰	۰
..... ثلاث باباجانی	۰	۰	۰	۰	۰	۰
..... جوانرود	۰	۰	۰	۰	۰	۰
..... دالاهو	۰	۰	۰	۰	۰	۰
..... روانسر	۳۰	۱۲	۱۸	۰	۰	۰
..... سرپل ذهاب	۰	۰	۰	۰	۰	۰
..... سنقر	۳	۱	۱	۱	۰	۰
..... صحنه	۱۱	۳	۷	۰	۱	۰
..... قصرشیرین	۰	۰	۰	۰	۰	۰
..... کرمانشاه	۱۷۷۸	۴۴۱	۹۹۸	۲۷۶	۴۶	۱۷
..... کنگاور	۳۷	۱۱	۲۴	۱	۱	۰
..... گیلانغرب	۰	۰	۰	۰	۰	۰
..... هرسین	۳	۱	۲	۰	۰	۰

مأخذ- اداره کل تعاون، کار و رفاه اجتماعی استان کرمانشاه.

۴-۸- متقاضیان کار ثبت نام شده بر حسب وضع سواد

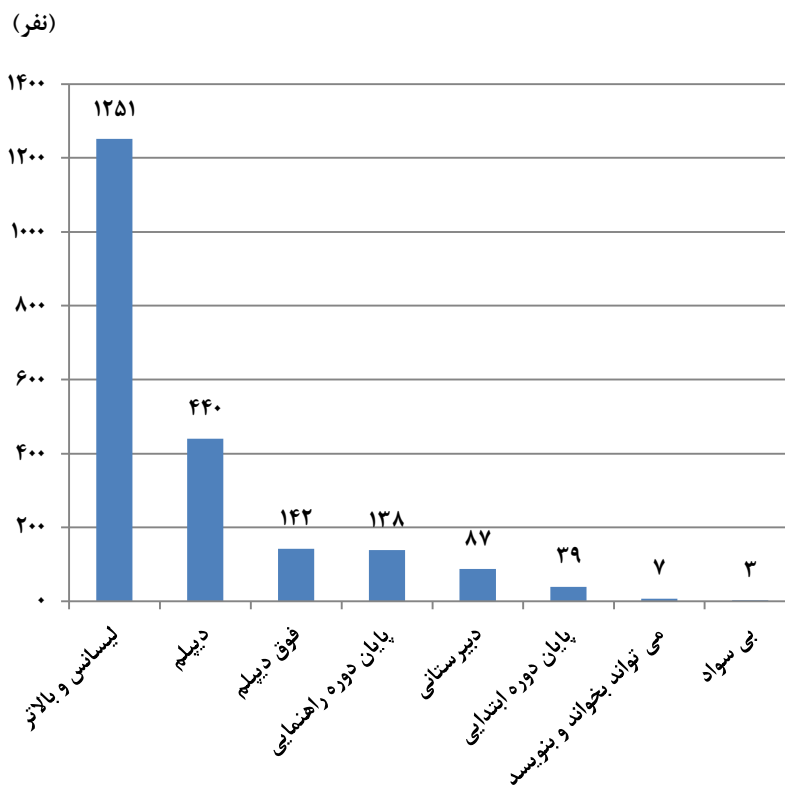
دبیرستانی	پایان دوره راهنمایی	پایان دوره ابتدایی	می تواند بخواند و بنویسد	جمع	سال و شهرستان
...	۳۴۰۸	۲۴۴۴	۱۲۷۰	۲۰۵۲۵	۱۳۸۵
...	۱۸۰۷	۸۳۳	۱۶۹	۱۲۷۳۱	۱۳۹۰
۴۸۳	۵۰۶	۳۶۰	۳۴	۴۷۳۱	۱۳۹۵
۳۱۶	۴۳۸	۳۳۸	۴۹	۴۱۵۰	۱۳۹۶
۱۲۷	۲۵۵	۶۱	۲۶	۲۶۲۸	۱۳۹۷
۱۲۵	۱۸۸	۱۰۸	۸	۲۶۱۹	۱۳۹۸
۷۰	۱۴۵	۶۴	۱۴	۲۱۱۰	۱۳۹۹
۸۷	۱۳۸	۳۹	۷	۲۱۰۷	۱۴۰۰
۲	۱۱	۱۰	۲	۲۴۵	اسلام آباد غرب
۰	۰	۰	۰	۰	پاوه
۰	۰	۰	۰	۰	ثلاث باباجانی
۰	۰	۰	۰	۰	جوانرود
۰	۰	۰	۰	۰	دالاهو
۲	۰	۰	۰	۳۰	روانسر
۰	۰	۰	۰	۰	سرپل ذهاب
۰	۰	۰	۰	۳	سنقر
۲	۰	۱	۰	۱۱	صحنه
۰	۰	۰	۰	۰	قصر شیرین
۷۹	۱۲۶	۲۸	۵	۱۷۷۸	کرمانشاه
۲	۱	۰	۰	۳۷	کنگاور
۰	۰	۰	۰	۰	گیلانغرب
۰	۰	۰	۰	۳	هرسین

۴-۸- متقاضیان کار ثبت نام شده بر حسب وضع سواد (دنباله)

سال و شهرستان	دیپلم	فوق دیپلم	لیسانس و بالاتر	بی سواد
۱۳۸۵	۷۲۰۸	۲۱۰۱	۲۲۶۴	۱۷۲۰
۱۳۹۰	۳۴۷۰	۱۵۹۱	۳۶۸۳	۱۱۷۸
۱۳۹۵	۱۰۵۰	۴۳۵	۱۶۶۵	۱۹۸
۱۳۹۶	۹۵۶	۳۳۴	۱۵۵۷	۱۶۲
۱۳۹۷	۵۰۸	۳۶۳	۱۲۵۳	۳۵
۱۳۹۸	۶۳۸	۲۲۵	۱۳۰۶	۲۱
۱۳۹۹	۴۰۵	۲۱۳	۱۱۹۰	۹
۱۴۰۰	۴۴۰	۱۴۲	۱۲۵۱	۳
اسلام آبادغرب	۶۷	۲۱	۱۳۱	۱
پاوه	۰	۰	۰	۰
ثلاث باباجانی	۰	۰	۰	۰
جوانرود	۰	۰	۰	۰
دالاهو	۰	۰	۰	۰
روانسر	۹	۲	۱۷	۰
سرپل ذهاب	۰	۰	۰	۰
سنقر	۰	۰	۳	۰
صحنه	۱	۲	۵	۰
قصرشیرین	۰	۰	۰	۰
کرمانشاه	۳۵۲	۱۱۴	۱۰۷۲	۲
کنگاور	۱۱	۳	۲۰	۰
گیلانغرب	۰	۰	۰	۰
هرسین	۰	۰	۳	۰

مأخذ- اداره کل تعاون، کار و رفاه اجتماعی استان کرمانشاه.

۳-۴- متقاضیان کار ثبت نام شده برحسب وضع سواد سال ۱۴۰۰



مبنا: جدول ۴-۸

۴-۹- افراد به کار گمارده شده بر حسب وضع سواد

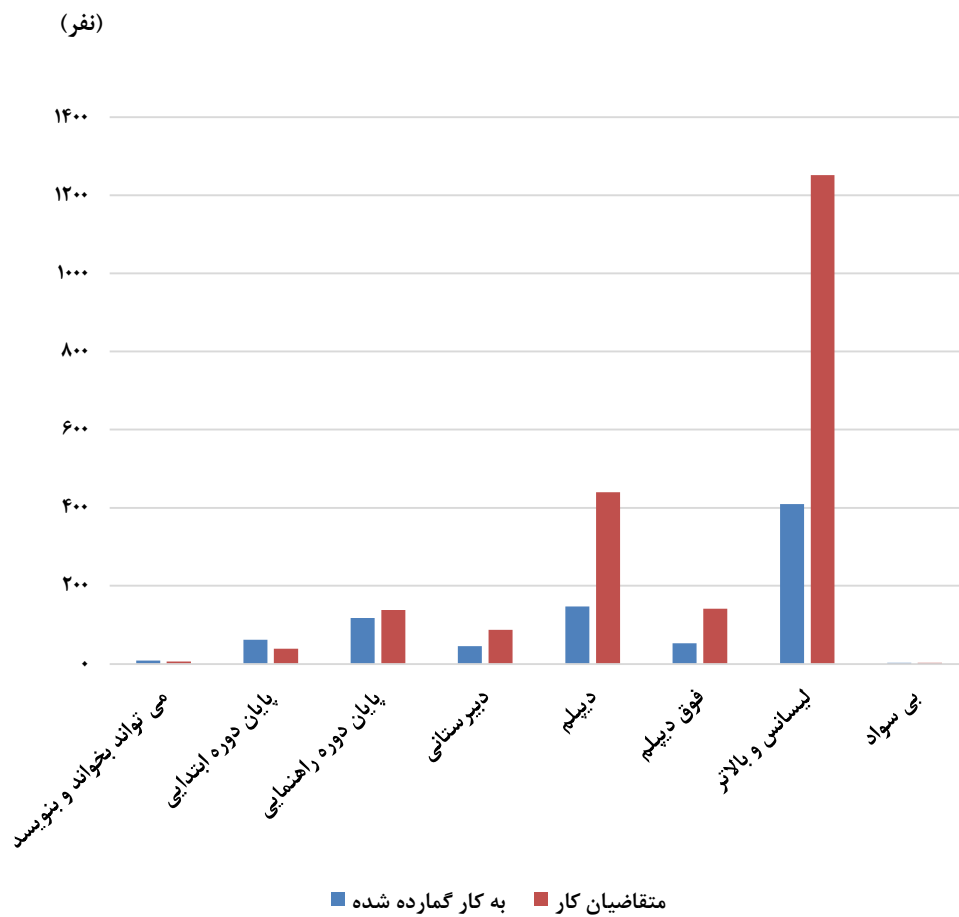
دبیرستانی	پایان دوره راهنمایی	پایان دوره ابتدایی	می تواند بخواند و بنویسد	جمع	سال و شهرستان
۰۰۰	۱۰۷	۹۴	۶۴	۸۱۴ ۱۳۸۵
۰۰۰	۱۴۵	۵۱	۷	۷۸۴ ۱۳۹۰
۱۵۷	۱۷۳	۹۴	۲	۱۵۷۷ ۱۳۹۵
۱۳۲	۱۴۲	۷۸	۱۵	۱۳۰۳ ۱۳۹۶
۲۰	۸۳	۱۴	۱۳	۸۸۲ ۱۳۹۷
۴۶	۶۶	۳۴	۴	۸۷۸ ۱۳۹۸
۵۹	۱۲۷	۸۵	۱۸	۹۵۱ ۱۳۹۹
۴۶	۱۱۸	۶۲	۹	۸۴۷ ۱۴۰۰
۹	۱۹	۱۸	۱	۱۳۹ اسلام آباد غرب
۰	۰	۰	۰	۰ پاوه
۰	۰	۰	۰	۰ ثلاث باباجانی
۰	۰	۰	۰	۰ جوانرود
۰	۰	۰	۰	۰ دالاهو
۱	۲	۰	۰	۱۰ روانسر
۰	۰	۰	۰	۰ سرپل ذهاب
۰	۰	۰	۰	۲ سنقر
۰	۰	۰	۰	۱ صحنه
۰	۰	۰	۰	۰ قصر شیرین
۳۵	۹۲	۴۱	۸	۶۷۴ کرمانشاه
۱	۵	۳	۰	۲۱ کنگاور
۰	۰	۰	۰	۰ گیلانغرب
۰	۰	۰	۰	۰ هرسین

۹-۴- افراد به کار گمارده شده بر حسب وضع سواد (دنباله)

سال و شهرستان	دیپلم	فوق دیپلم	لیسانس و بالاتر	بی سواد
۱۳۸۵	۴۲۹	۴۳	۵۷	۲۰
۱۳۹۰	۳۶۱	۸۱	۱۳۱	۸
۱۳۹۵	۵۲۲	۱۵۷	۴۴۱	۳۱
۱۳۹۶	۳۹۵	۱۴۱	۳۸۰	۲۰
۱۳۹۷	۱۶۴	۱۱۹	۴۶۱	۸
۱۳۹۸	۲۶۰	۸۵	۳۶۲	۲۱
۱۳۹۹	۲۷۶	۷۲	۳۱۳	۱
۱۴۰۰	۱۴۷	۵۳	۴۰۹	۳
اسلام‌آبادغرب	۱۳	۸	۷۱	.
پاوه
ثلاث‌باباجانی
جوانرود
دالاهو
روانسر	۴	۱	۲	.
سرپل‌ذهاب
سنقر	.	.	۲	.
صحنه	.	.	۱	.
قصرشیرین
کرمانشاه	۱۲۸	۴۳	۳۲۴	۳
کنگاور	۲	۱	۹	.
گیلانغرب
هرسین

مأخذ- اداره کل تعاون، کار و رفاه اجتماعی استان کرمانشاه.

۴-۴- متقاضیان کار و به کار گمارده شدگان ۱۴۰۰ استان کرمانشاه



مبنا: جدول: ۴-۸ و ۴-۹

۴-۱۰- افراد به کار گمارده شده در بخش‌های دولتی، خصوصی و تعاونی

سال و شهرستان	جمع	دولتی	خصوصی	تعاونی	اظهار نشده
..... ۱۳۸۵	۸۱۴	۹	۷۹۶	۹	...
..... ۱۳۹۰	۱۱۳۸	...	۱۰۴۰	۹۸	...
..... ۱۳۹۵	۱۵۷۷	۱۶	۷۵۲	۵	۸۰۴
..... ۱۳۹۶	۱۳۰۳	۵	۶۹۸	۸	۵۹۲
..... ۱۳۹۷	۸۸۲	۳	۷۲۸	۸۷	۶۴
..... ۱۳۹۸	۸۷۸	۱	۸۵۷	۲۰	.
..... ۱۳۹۹	۹۵۱	۳	۸۸۲	۶۶	.
..... ۱۴۰۰	۱۴۷	۲	۷۱۱	۵۷	.
..... اسلام‌آبادغرب	۱۳۹	.	۱۲۵	۱۴	.
..... پاوه
..... ثلاث‌باباجانی
..... جوانرود
..... دالاهو
..... روانسر	۱۰	.	۸	۲	.
..... سرپل‌ذهاب
..... سنقر	۲	.	۲	.	.
..... صحنه	۱	.	۱	.	.
..... قصرشیرین
..... کرمانشاه	۶۷۴	۲	۶۳۴	۳۸	.
..... کنگاور	۲۱	.	۱۸	۳	.
..... گیلانغرب
..... هرسین

مأخذ- اداره کل تعاون، کار و رفاه اجتماعی استان کرمانشاه