

فصل شانزدهم



بهریستی و تأمین اجتماعی



این دو بنیاد، به ترتیب در سال‌های ۱۳۵۸ و ۱۳۵۷ به منظور رسیدگی به امور خانوارهای شاهد و جانبازان انقلاب اسلامی تأسیس شد و آمارهای مربوط به فعالیت‌های این دو نهاد به ترتیب از سال ۱۳۷۰ و ۱۳۷۳ در دسترس است.

۴- جمعیت هلال احمر جمهوری اسلامی ایران

این اداره کل در سال ۱۳۰۱ با نام جمعیت شیر و خورشید سرخ ایران تأسیس شد. از سال ۱۳۶۰ به نام جمعیت هلال احمر جمهوری اسلامی ایران تغییر یافت. آمار فعالیت‌های این جمعیت، از سال ۱۳۴۵ تاکنون در سالنامه آماری کشور درج شده است.

ب) خدمات بیمه‌ای

این خدمات که بر اساس مشارکت بیمه‌شده، کارفرما و دولت شکل می‌گیرد، به صورت‌های مختلف به اجرا درمی‌آید. خدمات بیمه‌ای شامل بیمه درمانی، بازنشستگی، ازکارافتادگی، بیکاری، حوادث ناشی از کار، فوت، ایام بارداری و کمک‌هزینه عائله‌مندی است. سازمان‌های فعال در این زمینه، عبارت‌اند از:

۱- اداره کل تأمین اجتماعی

در سال ۱۳۰۹، اولین اقدام در مورد بیمه کارگران در قبال حوادث ناشی از کار شروع شد. با تأسیس سازمان تأمین اجتماعی در سال ۱۳۵۴، قشرهای بیمه‌شده و نوع حمایت‌های انجام‌شده، گسترش بیشتری یافت. آمارهایی که در این زمینه جمع‌آوری و ارائه می‌شود، از سال ۱۳۴۵ در سالنامه آماری کشور درج شده است.

۲- اداره کل بیمه سلامت ایران

این اداره کل، بر اساس قانون بیمه همگانی خدمات درمانی کشور مصوب ۱۳۷۳، تأسیس شد و آمارهایی که در این زمینه تهیه و ارائه می‌شود، از سال ۱۳۷۴ در دسترس می‌باشد. شایان‌ذکر است، قبل از تأسیس این اداره کل، قانون بیمه خدمات درمانی کارکنان دولت، در سال ۱۳۵۱ به تصویب رسید و از سال ۱۳۵۳ توسط وزارت بهداشتی وقت به مرحله اجرا گذاشته شد.

۳- صندوق بیمه کشاورزان، روستائیان و عشایر

این صندوق از سال ۱۳۸۴ فعالیت خود را در جهت ارائه خدمات بیمه‌های اجتماعی مطلوب و امکان دسترسی آسان به کلیه آحاد جامعه هدف آغاز کرده است. اطلاعات مربوط به صندوق بیمه کشاورزان، روستائیان و عشایر برای نخستین بار در سال ۱۳۸۶ انتشار یافت.

۴- اداره کل بازنشستگی کشوری

مقدمه

فعالیت‌های مربوط به بهزیستی و تأمین اجتماعی در قالب خدمات حمایتی (غیر بیمه‌ای) و بیمه‌ای توسط سازمان‌ها و مراکز متعدد دولتی و غیردولتی انجام می‌گیرد. به علت عدم دسترسی به آمارهای بخش غیردولتی، اطلاعات آماری این فصل فقط مربوط به خدماتی است که توسط سازمان‌های عمده دولتی ارائه می‌شود، به استثنای خدمات صورت گرفته توسط مراکز غیردولتی که تحت نظارت اداره کل بهزیستی کشور قرار دارند.

شایان‌ذکر است، از سال ۱۳۹۱ اداره کل بیمه خدمات درمانی، مطابق با قانون پنجم توسعه به اداره کل بیمه سلامت ایران، تغییر نام یافته است.

الف) خدمات حمایتی (غیر بیمه‌ای)

مجموعه‌ای از تدابیر و فعالیت‌های مددکاری، مشاوره‌ای و سایر خدمات اجتماعی و توانبخشی است که به منظور تأمین نیازهای اساسی گروه‌های کم‌درآمد و ارتقای سطح زندگی آسیب‌دیدگان جامعه، خانوارهای شاهد و جانبازان صورت می‌گیرد. سازمان‌های فعال در این زمینه عبارت‌اند از:

۱- اداره کل بهزیستی کشور

واحدهای مختلفی عهده‌دار انجام خدمات بهزیستی در سطح کشور بودند که در سال ۱۳۵۹ با ادغام آن واحدها، "اداره کل بهزیستی کشور" با اهداف گسترش خدمات توانبخشی،

حمایتی، بازپروری و پیشگیری از معلولیت‌ها و آسیب‌های اجتماعی و کمک به تأمین حداقل نیازهای اساسی گروه‌های کم‌درآمد، تشکیل شد. آمار فعالیت‌های بهزیستی که توسط واحدهای ذی‌ربط تهیه و ارائه‌شده، از سال ۱۳۴۵ تاکنون در سالنامه آماری کشور درج گردیده است.

۲- کمیته امداد امام خمینی (ره)

این کمیته که در سال ۱۳۵۷ به منظور رسیدگی به امور محرومان جامعه و کمک به آنان تأسیس شد، از سال ۱۳۶۱ تاکنون، آمار نتایج فعالیت‌های خود را گردآوری و ارائه کرده است.

۳- بنیاد شهید و امور ایثارگران

بنیاد شهید و امور ایثارگران در سال ۱۳۸۳ از ادغام بنیاد شهید و بنیاد مستضعفان و جانبازان انقلاب اسلامی به وجود آمد.

توانمندی تماس‌گیرندگان، به صورت تلفنی، خدمات مشاوره‌ای و روانشناختی ارائه می‌کند.

مرکز مشاوره ژنتیک: مرکزی است که خدمات تشخیصی، پیشگیری و مشاوره‌ای بیماری‌های مادرزادی وارثی و یا پیش‌بینی سطح سلامت افراد در ارتباط با این بیماری‌ها را ارائه می‌دهد.

معناد: به فردی گفته می‌شود که به یکی از مواد افیونی اعتیادزا وابستگی شیمیایی و رفتاری پیدا کرده، به طوری که در صورت قطع این عمل، با مشکلات جسمی، روانی و رفتاری و یا باهم روبرو می‌شود.

سالمند: به افراد ۶۰ ساله و بیش‌تر گفته می‌شود.

نافذ رشد (اوتیسم): فردی است که با نشانه‌هایی در زمینه‌های رفتاری مشخص، شامل اشکال در ارتباط اجتماعی، اشکال در رفتارها و علائق و یا انجام فعالیت‌های تکراری و محدود مشخص می‌شود. علایم این اختلال بصورت طیفی از خفیف تا خیلی شدید بروز می‌کند.

معلول: فردی است که به علت اختلال فیزیکی (جسمی، حرکتی، حسی)، ذهنی و یا روانی دچار محدودیت در عملکرد فردی و یا اجتماعی باشد توضیح: این واژه با عنوان فرد معلول (فرد کم‌توان) در سال ۱۳۹۵ اصلاح شد.

معلول تحت پوشش: معلولی که منطبق با ضوابط خدماتی و حمایتی سازمان بهزیستی با تشکیل پرونده تحت پوشش قرار می‌گیرد و طی برنامه مدون در مدت زمان مشخص زمینه‌های اشتغال و توانمندی وی فراهم شده و از چرخه حمایت خارج می‌شود.

خدمات درمانی: این خدمات تحت عناوین درمان سرپایی، بستری، نسخه‌پیچی، اعزام بیمار، تحویل وسایل توانبخشی، زایمان و ۰۰۰ در مورد تمامی افراد خانوارهای واجد شرایط استفاده از کمک‌های درمانی انجام می‌شود.

زنان سرپرست خانوار نیازمند مورد حمایت: به زنان نیازمند مورد حمایتی اطلاق می‌گردد که به دلیل فقدان سرپرست، فوت، از کار افتادگی، طلاق، معلولیت و بیماری سرپرست و یا استیصال و درماندگی مورد حمایت اشخاص حقیقی یا دستگاه‌ها، نهادها و یا مؤسسات حمایتی قرار می‌گیرد.

مددجوی نیازمند موردی: به مددجویی گفته می‌شود که به دلیل نیاز پیش آمده در یک یا چند نوبت از امکانات حمایتی و پیش‌بینی شده سازمان‌های حمایتی ذیربط بهره‌مند شود.

حامی کمیته امداد: به شخص حقیقی یا حقوقی اطلاق می‌شود که طبق دستورهای دستگاه‌های حمایتی، حمایت یک یا چند تیم را عهده دار می‌شود.

درآمدهای اختصاصی کمیته امداد امام خمینی: تمامی درآمدهای کمیته امداد امام خمینی (ره) به‌جز اعتبارات و بودجه دولتی که شامل

اداره امور بازنشستگان و ارائه‌ی خدمات بازنشستگی طی سال‌های ۱۳۰۱ الی ۱۳۵۳ توسط وزارتخانه‌ها، سازمان‌ها صورت گرفته است، اما اطلاعات مربوط به بازنشستگان و وظیفه‌بگیران مشترک صندوق بازنشستگی کشوری، برای نخستین بار در سال ۱۳۵۰ انتشار یافت. صندوق بازنشستگی کشوری به‌صورت موسسه‌ی مستقل از ابتدای سال ۱۳۵۴ تأسیس و فعالیت خود را آغاز نموده است. شایان‌ذکر است، تمامی سازمان‌های مذکور، آمارهای خود را به روش ثبتي تولید می‌کنند.

با اجرای سرشماری عمومی نفوس و مسکن در سال ۱۳۹۵ توسط مرکز آمار ایران، اطلاعاتی در مورد وضعیت معلولیت در کشور جمع‌آوری شد که جداول آن در این فصل ارائه شده است.

تعاریف و مفاهیم

خدمات اجتماعی: خدمات اجتماعی، مجموعه‌ای از تدابیر خدمات غیر بیمه‌ای است که به منظور کمک به تأمین حداقل نیازهای اساسی گروه‌های کم‌درآمد و نیازمند جامعه ارائه می‌شود.

مجتمع خدمات اجتماعی: واحدی است اجرایی، که دو یا چند فعالیت از فعالیت‌های برنامه حمایت از افراد و خانواده‌های بی‌سرپرست و نیازمند را، به مددجویان ارائه می‌دهد.

کودک بی‌سرپرست: کودکی است که پدر، مادر، جد پدری و وصی منصوب از سوی ولی قهری (پدر یا جد پدری) وی به تشخیص مراجع قضایی در قید حیات نبوده یا امکان شناخت آنان وجود نداشته باشد.

مهدکودک: مرکزی است که توسط شخص حقیقی یا حقوقی با مجوز سازمان بهزیستی کشور تاسیس شده و تحت نظارت آن، مسئولیت مراقبت، پرورش و یادگیری کودکان از شش ماهگی تا سن ورود به آموزش رسمی کشور را برعهده دارد.

خدمات توانبخشی: مجموعه خدمات توانبخشی است که به افراد معلول، به منظور جلوگیری از پیشرفت معلولیت، کسب استقلال فردی و توانمند شدن آن‌ها در زندگی، ارائه می‌شود. این خدمات از طریق واحدهای ارتوپدی فنی، بینایی‌سنجی، شنوایی‌شناسی، فیزیوتراپی، کاردرمانی و گفتاردرمانی عرضه می‌شود.

خدمات پیشگیری: به مجموعه تدابیری اطلاق می‌شود که برای جلوگیری از بروز و یا گسترش پدیده‌ای خاص در یک مجموعه ویژه، صورت می‌گیرد.

مرکز مشاوره تلفنی (صدای مشاور): مرکزی است که به منظور رفع اختلالات و مشکلات روان - اجتماعی و یا ارتقاء سطح زندگی و

بیمه شده اجباری: بیمه شده‌ای است که به دستور کارفرما یا نماینده او در محلی به نام کارگاه کار می‌کند و مزد یا حقوق دریافت می‌کند.

بیمه شده اختیاری: اشخاصی که طبق تبصره ماده ۸ قانون تأمین اجتماعی به علتی غیر از علل مندرج در قانون مذکور از ردیف بیمه شدگان اجباری خارج می‌شوند، به موجب آیین‌نامه و مقررات مربوطه می‌توانند با انعقاد قرارداد، بیمه خود را به طور اختیاری ادامه دهند.

بیمه شده توافقی: فردی است که بدون رابطه مزدگیری و براساس توافق سازمان تأمین اجتماعی با شخص حقوقی ذی‌ربط، تحت پوشش قرار می‌گیرد.

بیمه شده اصلی: بیمه شده‌ای است که رأساً مشمول مقررات مندرج در قانون سازمان بیمه‌گر می‌شود.

بیمه شده تبعی (خانواده بیمه شده): شخص یا اشخاصی هستند که به تبع بیمه شده اصلی می‌توانند از مزایای مقرر در قانون سازمان بیمه‌گر استفاده کنند.

بیمه شده حرف و مشاغل آزاد: بیمه شده‌ای است که برای انجام حرفه و شغل مورد نظر با داشتن کارگر (کارفرما) یا خود به تنهایی (خویش‌فرما) به استناد مجوز اشتغال صادر شده از سوی مراجع صلاحیت‌دار یا به تشخیص هیأت مدیره سازمان تأمین اجتماعی به کار اشتغال دارد.

بیمه بیکاری: سازمان تأمین اجتماعی مکلف است به افرادی که طبق مقررات قانون تأمین اجتماعی، بیمه بوده و برخلاف میل و اراده خود بیکار شده‌اند و نیز آماده انجام کار می‌باشند، مقرری ایام بیکاری پرداخت کند.

غرامت دستمزد: به وجوهی اطلاق می‌شود که در ایام بارداری، بیماری و ناتوانی موقت برای اشتغال به کار و عدم دریافت مزد یا حقوق، به حکم قانون به جای مزد یا حقوق، به بیمه شده پرداخت می‌شود.

کمک هزینه ازدواج: مبلغی است که طبق شرایطی خاص، برای تأمین قسمتی از هزینه‌های ازدواج، به بیمه شده پرداخت می‌شود.

غرامت نقص عضو: مبلغی است که به‌طور یکجا، برای جبران نقص عضو یا جبران تقلیل درآمد بیمه‌شده، به وی پرداخت می‌شود.

پروتز و اروتز: وسایل کمک پزشکی (پروتز و اروتز) وسایلی هستند که به منظور اعاده سلامت یا برای جبران نقص جسمانی یا تقویت یکی از حواس به کار می‌روند.

کمک هزینه کفن و دفن: مبلغ مقطوعی است که به منظور تأمین هزینه‌های مربوط به کفن و دفن بیمه شده در مواردی که خانواده او این امر را به عهده می‌گیرند پرداخت می‌گردد.

کمک هزینه سفر و اقامت بیمار و همراه: مبلغی است که طبق قانون به بیمه شده بیمار و همراه وی پرداخت می‌گردد.

کمک‌های مردمی، درآمدهای محلی، وجوهات شرعی و امانی، کمک‌های موسسات و سازمان‌ها، کمک‌های خیریه‌ها و کارخانه‌ها، درآمدهای حاصل از فعالیت‌های اقتصادی و ... است.

خانواده شاهد: به پدر، مادر، همسر و فرزند شهید، مفقودالثر و اسیر خانواده شاهد گفته می‌شود.

ایثارگر: به فردی گفته می‌شود که برای استقرار و حفظ دستاوردهای انقلاب اسلامی و دفاع از کیان نظام جمهوری اسلامی ایران، استقلال و تمامیت ارضی کشور، مقابله با تهدیدات و تجاوزات دشمنان داخلی و خارجی انجام وظیفه نموده و شهید، مفقودالثر، جانباز، اسیر، آزاده و رزمنده شناخته شود.

والدین حقوق بگیر شاهد: به والدین تحت تکفل شاهد گفته می‌شود که بر اساس احکام صادره از سوی سازمان‌ها و یگان‌های ذیربط (شهادی مستخدم) و احکام همترازی (شهادی غیرمستخدم) حقوق و مزایای ماهیانه دریافت می‌نمایند.

والدین مستمری بگیر شاهد: به والدین غیر تحت تکفل شاهد گفته می‌شود (که بر اساس قانون مصوب آبان ۱۳۷۵ مجلس شورای اسلامی و اصلاحیه آن) مستمری ماهیانه دریافت می‌نمایند.

ایثارگر حالت اشتغال بگیر: مستخدمین شهید، جانباز از کار افتاده کلی، آزاده جانباز از کار افتاده کلی و مفقودالثر انقلاب اسلامی و جنگ تحمیلی، به منزله شاغل تلقی و از لحاظ پرداخت حقوق یا اجرت و فوق‌العاده شغل، مزایای مستمر، ارتقای گروه و ۰۰۰ همانند مستخدمین شاغل با دو گروه بالاتر و با عناوین مشابه توسط دستگاه‌های ذی‌ربط با آنان رفتار خواهد شد و بر اساس مقررات استخدامی مربوطه، با سنوات مقرر، بازنشسته شده و پس از آن از حقوق بازنشستگی یا مستمری مربوط بهره‌مند می‌شوند.

جانباز: به ایثارگری گفته می‌شود که سلامتی خود را در راه تکوین، شکوفایی، دفاع و حفظ دستاوردهای انقلاب اسلامی و کیان جمهوری اسلامی ایران، استقلال و تمامیت ارضی کشور، مقابله با تهدیدات و تجاوزات دشمن و عوامل ضد انقلاب و اشرار از دست داده و به اختلالات و نقص‌های جسمی یا روانی دچار شود.

حق پرستاری جانباز: مبلغی است که از سوی بنیاد شهید و امور ایثارگران (بر اساس ضوابط مربوطه) به منظور حفظ سلامت جانبازان ۵۰ درصد و بالاتر، اعصاب و روان و شیمیایی به آن‌ها پرداخت می‌شود.

درصد جانبازی: عبارت است از میزان آسیب‌دیدگی جسمی و روانی که توسط کمیسیون پزشکی بنیاد شهید و امور ایثارگران مشخص و حسب مورد تجدید نظر خواهد شد.

کمک معیشت جانباز: مبلغی است که از سوی بنیاد شهید و امور ایثارگران به جانبازی که حقوقش کمتر از کف تعریف شده در دستورالعمل ترمیم حقوق باشد پرداخت می‌شود.

بیمه شده: فردی است که با پرداخت مبلغی به عنوان حق بیمه، حق استفاده از مزایای مندرج در قانون سازمان بیمه‌گر را دارد.

بیمه شده سایر افسار: گروه‌هایی که از طریق بیمه‌گذار خود نسبت به انعقاد قرارداد با سازمان بیمه سلامت یا ادارات کل تابعه اقدام نموده و دفترچه بیمه دریافت نمایند به عنوان بیمه شدگان صندوق سایر اقشار تلقی می‌شوند مانند خانواده معظم شهدا، جانبازان، طلاب و روحانیون، دانشجویان، مددجویان بهزیستی مشمول طرح نیروی انسانی و اعضای سازمان نظام پزشکی.

مشترک صندوق بازنشستگی کشوری: مستخدمینی که در اجرای ماده یک قانون استخدام کشوری به عنوان مستخدم آزمایشی یا رسمی به خدمت دولت پذیرفته شده و بر اساس فصل هشتم قانون، کسور بازنشستگی را به نرخ مقرر پرداخت می‌نمایند، همچنین کارکنان رسمی دستگاه‌های دولتی که به موجب مصوبات قانونی مشمول فصل هشتم قانون استخدام کشوری شده (تبدیل وضع، انتقال، انتخاب و تغییر صندوق) در زمره مشترکین صندوق محسوب می‌شوند.

بازنشستگی: مستخدم مشترک صندوق بازنشستگی کشوری که پس از احراز سابقه خدمت، یا سن معین و به موجب قانون مدت اشتغال وی خاتمه می‌یابد و حقوق بازنشستگی دریافت می‌کند.

حقوق بازنشستگی: وجهی است که به موجب قانون، به صورت ماهیانه به فرد بازنشسته پرداخت می‌شود.

بازنشسته: مستخدم مشترک صندوق بازنشستگی کشوری که پس از احراز سابقه خدمت، یا سن معین و به موجب قانون مدت اشتغال وی خاتمه می‌یابد و حقوق بازنشستگی دریافت می‌کند.

از کار افتاده: مستخدم مشترک صندوق بازنشستگی کشوری که در اثر بیماری و یا حادثه قادر به ادامه خدمت نباشد و به موجب قانون حقوق و وظیفه از کارافتادگی دریافت می‌کند.

شاغل فوت شده: هرگاه مستخدم رسمی در زمان اشتغال فوت کند و حداقل دارای یک ورثه مشمول دریافت حقوق و وظیفه باشد، فوت شده صندوق بازنشستگی کشوری نامیده می‌شود.

بازنشسته فوت شده: هرگاه بازنشسته یا از کارافتاده فوت کند و حداقل دارای یک ورثه مشمول دریافت حقوق و وظیفه باشد بازنشسته فوت شده صندوق بازنشستگی کشوری نامیده می‌شود.

وراث وظیفه بگیر: شامل اشخاصی است که مورث آنها مشترک صندوق بازنشستگی کشوری بوده و فوت نموده اند، طبق قانون استخدام کشوری از حقوق وظیفه برخوردار می‌شوند.

از کار افتاده: فرد شاغلی که به تشخیص مراجع صلاحیت‌دار، تمام یا بخشی از توانایی کار کردن خود را از دست بدهد. این ناتوانی ممکن است ناشی از کار (حسن انجام وظیفه) یا غیر ناشی از کار باشد.

مستمری بگیر: فرد بازنشسته، از کارافتاده یا بازمانده (ورثه واجد شرایط) که طبق مقررات صندوق بیمه‌ای مربوط، مستمری دریافت می‌کند.

مراکز ملکی (درمان مستقیم): خدمات درمانی که به بیمه‌شدگان، در مراکز درمانی متعلق به سازمان بیمه‌گر ارائه می‌شود.

مراکز طرف قرارداد (درمان غیرمستقیم): به روشی که سازمان تأمین اجتماعی تعهدات درمانی خود را از طریق خرید خدمات درمانی انجام می‌دهد، گفته می‌شود.

دی کلینیک (مراکز جراحی محدود): مراکز درمانی هستند که در آن علاوه بر خدمات تخصصی، خدمات جراحی محدود نیز به بیماران ارائه می‌شود. اعمال جراحی انجام یافته در دی کلینیک‌ها به صورت محدود و در چارچوب لیست مصوب می‌باشد در این مراکز به درمان و مراقبت از بیماران در طی روز پرداخته و پس از آن بیمار در پایان روز مرخص می‌گردد.

درمانگاه: به واحدی گفته می‌شود که با مجوز مراجع ذیصلاح تأسیس گردیده و در آن خدمات سرپایی بهداشتی- درمانی یا تشخیصی تحت نظر پزشک ارائه می‌شود.

درمانگاه عمومی: مکانی است که به صورت شبانه‌روزی، بیماران سرپایی را برای درمان می‌پذیرد و حداقل دارای ۳ پزشک عمومی و متخصص است.

درمانگاه تخصصی: مکانی است که مطابق ضوابط و آیین‌نامه‌های وزارت بهداشت، درمان و آموزش پزشکی تأسیس می‌شود و با حضور متخصصان رشته‌های مختلف به ارائه خدمات تشخیصی و درمانی در یکی از رشته‌های تخصصی پزشکی (مانند درمانگاه تخصصی قلب و عروق) و یا تشخیص و درمان یک یا چند بیماری مشخص (مانند درمانگاه تخصصی دیابت) می‌پردازد.

پلی کلینیک تخصصی: به واحد درمانی اطلاق می‌شود که در چند نوع تخصص به درمان سرپایی بیماران اقدام می‌کنند.

بیمه شده کارکنان دولت: تمامی افراد مشمول قانون استخدام کشوری می‌باشند که کسورات بازنشستگی آنان به صندوق بازنشستگی کشوری واریز می‌شود و عائله تحت تکفل آنان در قالب این صندوق از مزایای بیمه درمان سازمان بیمه سلامت برخوردار می‌گردند.

بیمه شده روستایی: تمامی افراد ساکن در روستا که حداقل ۶ ماه از سکونت آن‌ها در روستا گذشته و همچنین عشایر کوچ‌رو در قالب صندوق روستاییان، تحت پوشش بیمه درمان سازمان بیمه سلامت قرار می‌گیرند.

گزیده اطلاعات

در سال ۱۴۰۰ تعداد مراکز روزانه، حرفه آموزی و کارگاه‌های تولیدی حمایتی تحت پوشش معاونت توانبخشی اداره کل بهزیستی به ۳۴ مرکز در سطح استان و تعداد افراد خدمت گیرنده با ۳/۳ درصد افزایش به ۱۳۲۴ نفر رسیده است. در همین سال تعداد ۲۷۳۹۷ نفر در دوره‌های آموزشی جمعیت هلال احمر استان شرکت نموده‌اند که در مقایسه با سال قبل ۹۲ درصد افزایش داشته است. در سال ۱۴۰۰ تعداد افراد تحت پوشش اداره کل تأمین اجتماعی استان ۷۷۴۴۴۲ نفر بوده است که نسبت به سال قبل کمتر از ۰/۰۵ درصد افزایش داشته است. در همین سال تعداد بیمه‌شدگان اصلی تحت پوشش اداره کل تأمین اجتماعی ۲۶۷۸۴۱ و تعداد مستمری‌بگیران با ۱ درصد افزایش به ۱۳۲۰۶۰ نفر رسیده است. در سال ۱۴۰۰ تعداد بیمه‌شدگان اصلی و تبعی تحت پوشش اداره کل بیمه سلامت ۱۱۶۸۰۸۹ نفر بوده است که نسبت به سال قبل افزایش ۴/۵ درصدی را نشان می‌دهد.

۱۶-۱- مراکز (دولتی و غیر دولتی) تحت پوشش معاونت اجتماعی اداره کل بهزیستی و افراد خدمت گیرنده

مهد کودک ^(۳)		آسیب‌های اجتماعی ^(۱)		نگهداری کودکان بی سرپرست		
تعداد کودکان	تعداد مهد	تعداد افراد	تعداد مراکز	تعداد افراد	تعداد مراکز	
۶۹۱۱	۱۳۱	۰۰۰	۰۰۰	۶۸	۷	۱۳۸۵
۶۵۹۶	۱۳۷	۰۰۰	۰۰۰	۲۰۲	۷	۱۳۹۰
۲۱۲۴۵	۲۸۹	۲۸۸۵۷	۲۶	۱۲۰	۷	۱۳۹۵
۲۲۷۳۰	۳۰۵	۴۵۸۱۸	۵۷	۱۰۴	۶	۱۳۹۶
۲۳۱۵۷	۳۱۰	۳۰۷۰۳	۶۴	۱۱۶	۶	۱۳۹۷
۲۲۱۳۵	۳۲۲	۵۵۱۲۷	۶۴	۱۱۵	۶	۱۳۹۸
۵۵۹۲	۳۲۱	۶۰۰۸۴	۴۲	۱۱۷	۷	۱۳۹۹
.	.	۳۴۷۹۲	۴۰	۱۱۰	۸	۱۴۰۰
.	.	۱۲۵۸	۲	.	.	اسلام‌آبادغرب
.	.	۸۱۰	۲	.	.	پاوه
.	.	۱۱۰۰	۲	.	.	ثلاث‌باباجانی
.	.	۹۱۶	۲	.	.	جوانرود
.	.	۵۵۱	۲	.	.	دالاهو
.	.	۸۷۱	۲	.	.	روانسر
.	.	۱۰۱۱	۲	.	.	سرپل‌ذهاب
.	.	۷۴۰	۲	.	.	سنقر
.	.	۵۸۷	۲	.	.	صحنه
.	قصرشیرین
.	.	۲۳۹۰۸	۱۵	۱۱۰	۸	کرمانشاه
.	.	۱۳۳۱	۳	.	.	کنگاور
.	.	۷۹۲	۲	.	.	گیلانغرب
.	.	۹۱۷	۲	.	.	هرسین

(۱) شامل فعالیت واحدهای بازپروری زنان و دختران آسیب دیده اجتماعی، خانه سلامت، ساماندهی کودکان خیابانی، مداخله در بحران‌های فردی، خانوادگی و اجتماعی، مداخله در خانواده به منظور کاهش طلاق، مهمانسرای سلامت کودک و طرح تلفن کودک می باشد که در سال ۱۳۹۰ شامل اطلاعات پایگاه خدمات اجتماعی، اسکان موقت، خدمات سیار اورژانس اجتماعی و خط تلفن اورژانس اجتماعی، حمایت از مبتلایان به اختلال هویت جنسی نیز می باشد. همچنین اطلاعات غیر دولتی می باشند.

(۲) از سال ۱۴۰۰ مهدکودک‌ها به آموزش پرورش واگذار شده است

مأخذ- اداره کل بهزیستی استان کرمانشاه.

۱۶-۲- مراکز روزانه، حرفه آموزی و کارگاه های تولیدی حمایتی (دولتی و غیر دولتی) تحت پوشش معاونت توانبخشی اداره کل بهزیستی و افراد خدمت گیرنده

جسمی حرکتی		دهان و بلع		ذهنی		جمع		سال و شهرستان
تعداد افراد	تعداد مراکز	تعداد افراد	تعداد مراکز	تعداد افراد	تعداد مراکز	تعداد افراد	تعداد مراکز	
۳۳	۱	.	.	۱۰۲	۳	۳۴۵	۱۰	۱۳۸۵
۶۶	۲	.	.	۱۰۲	۳	۵۴۴	۱۴	۱۳۹۰
۱۵۹	۴	.	.	۱۷۶	۴	۹۴۴	۱۸	۱۳۹۵
۱۲۹	۴	۵۰	۱	۱۶۵	۵	۱۲۳۵	۲۷	۱۳۹۶
۱۶۵	۵	۵۰	۱	۱۶۳	۵	۱۲۳۶	۳۱	۱۳۹۷
۳۰۴	۷	۷۳	۱	۱۹۰	۵	۱۴۷۴	۳۲	۱۳۹۸
۲۳۱	۷	۵۰	۱	۱۶۱	۵	۱۲۸۱	۳۴	۱۳۹۹
۲۳۱	۷	۵۰	۱	۱۶۱	۵	۱۳۳۴	۳۴	۱۴۰۰
۳۳	۱	.	.	۳۵	۱	۱۴۴	۴	اسلام آبادغرب
۳۳	۱	۳۳	۱	پاوه
.	ثلاث باباجانی
.	.	.	.	۲۶	۱	۲۶	۱	جوانرود
.	دالاهو
.	روانسر
۳۳	۱	۶۸	۲	سرپل ذهاب
.	سنقر
.	۵۰	۱	صحنه
.	قصر شیرین
۱۳۲	۴	۵۰	۱	۱۰۰	۳	۱۰۰۳	۲۵	کرمانشاه
.	کنگاور
.	گیلانغرب
.	هرسین

۱۶-۲- مراکز روزانه، حرفه آموزی و کارگاه های تولیدی حمایتی (دولتی و غیر دولتی) تحت پوشش معاونت توانبخشی اداره

کل بهزیستی و افراد خدمت گیرنده (دنباله)

سال و شهرستان		ضایعه نخاعی		کم بینا و نابینا		کم شنوا و ناشنوا		سالمند	
تعداد مراکز	تعداد افراد	تعداد مراکز	تعداد افراد	تعداد مراکز	تعداد افراد	تعداد مراکز	تعداد افراد	تعداد مراکز	تعداد افراد
۰	۰	۰	۰	۰	۰	۰	۰	۳	۹۸
۰	۰	۰	۰	۰	۰	۱	۳۳	۳	۹۸
۰	۰	۰	۰	۰	۰	۱	۳۳	۴	۳۷۰
۱	۵۰	۰	۰	۲	۵۰	۲	۵۰	۷	۴۶۵
۱	۵۰	۱	۲۰	۳	۷۸	۳	۷۸	۷	۴۱۱
۱	۵۳	۱	۳۳	۳	۹۱	۳	۹۱	۷	۴۰۰
۱	۵۰	۱	۳۲	۳	۹۲	۳	۹۲	۷	۲۶۳
۱	۵۰	۱	۳۳	۳	۱۰۹	۳	۱۰۹	۷	۳۰۰
۰	۰	۰	۰	۱	۲۶	۱	۲۶	۱	۵۰
۰	۰	۰	۰	۰	۰	۰	۰	۰	۰
۰	۰	۰	۰	۰	۰	۰	۰	۰	۰
۰	۰	۰	۰	۰	۰	۰	۰	۰	۰
۰	۰	۰	۰	۰	۰	۰	۰	۰	۰
۰	۰	۰	۰	۰	۰	۰	۰	۰	۰
۰	۰	۰	۰	۰	۰	۰	۰	۰	۰
۰	۰	۰	۰	۰	۰	۰	۰	۰	۰
۰	۰	۰	۰	۰	۰	۰	۰	۰	۰
۰	۰	۰	۰	۰	۰	۰	۰	۰	۰
۰	۰	۰	۰	۰	۰	۰	۰	۰	۰
۰	۰	۰	۰	۰	۰	۰	۰	۰	۰
۰	۰	۰	۰	۰	۰	۰	۰	۰	۰
۰	۰	۰	۰	۰	۰	۰	۰	۰	۰
۰	۰	۰	۰	۰	۰	۰	۰	۰	۰
۰	۰	۰	۰	۰	۰	۰	۰	۰	۰
۱	۵۰	۱	۳۳	۲	۸۳	۲	۸۳	۵	۲۱۵
۰	۰	۰	۰	۰	۰	۰	۰	۰	۰
۰	۰	۰	۰	۰	۰	۰	۰	۰	۰
۰	۰	۰	۰	۰	۰	۰	۰	۰	۰
۰	۰	۰	۰	۰	۰	۰	۰	۰	۰

۱۶-۲- مراکز روزانه، حرفه آموزی و کارگاه های تولیدی حمایتی (دولتی و غیر دولتی) تحت پوشش معاونت توانبخشی اداره کل بهزیستی و افراد خدمت گیرنده (دنباله)

سال و شهرستان	روانی		نافذ رشد (اوتیسم)		حرفه آموزی		کارگاه تولیدی حمایتی		پشتیبانی شغلی (SE)	
	تعداد مراکز	تعداد افراد	تعداد مراکز	تعداد افراد	تعداد مراکز	تعداد افراد	تعداد مراکز	تعداد افراد	تعداد مراکز	تعداد افراد
۱۳۸۵	۰	۰	۰	۰	۲	۷۲	۱	۴۰	۰	۰
۱۳۹۰	۱	۱۰۰	۰	۰	۳	۱۰۵	۱	۴۰	۰	۰
۱۳۹۵	۱	۱۰۰	۱	۱۵	۳	۱۰۵	۲	۷۱	۰	۰
۱۳۹۶	۱	۹۶	۱	۲۵	۳	۱۲۴	۲	۸۱	۰	۰
۱۳۹۷	۱	۹۰	۱	۲۵	۳	۱۰۴	۳	۸۰	۰	۰
۱۳۹۸	۱	۹۰	۱	۳۵	۳	۱۰۵	۳	۱۰۰	۰	۰
۱۳۹۹	۱	۹۰	۱	۳۵	۳	۱۳۷	۳	۱۰۰	۰	۰
۱۴۰۰	۱	۸۸	۱	۳۵	۳	۱۰۰	۳	۱۱۷	۰	۰
اسلام آبادغرب	۰	۰	۰	۰	۰	۰	۰	۰	۰	۰
پاوه	۰	۰	۰	۰	۰	۰	۰	۰	۰	۰
ثلاث باباجانی	۰	۰	۰	۰	۰	۰	۰	۰	۰	۰
جوانرود	۰	۰	۰	۰	۰	۰	۰	۰	۰	۰
دالاهو	۰	۰	۰	۰	۰	۰	۰	۰	۰	۰
روانسر	۰	۰	۰	۰	۰	۰	۰	۰	۰	۰
سرپل ذهاب	۰	۰	۰	۰	۰	۰	۰	۰	۰	۰
سنقر	۰	۰	۰	۰	۰	۰	۰	۰	۰	۰
صحنه	۰	۰	۰	۰	۰	۰	۰	۰	۰	۰
قصرشیرین	۰	۰	۰	۰	۰	۰	۰	۰	۰	۰
کرمانشاه	۱	۸۸	۱	۳۵	۳	۱۰۰	۳	۱۱۷	۰	۰
کنگاور	۰	۰	۰	۰	۰	۰	۰	۰	۰	۰
گیلانغرب	۰	۰	۰	۰	۰	۰	۰	۰	۰	۰
هرسین	۰	۰	۰	۰	۰	۰	۰	۰	۰	۰

مأخذ- اداره کل بهزیستی استان کرمانشاه.

۱۶-۳- مراکز شبانه روزی و خدمت در منزل (دولتی و غیر دولتی) تحت پوشش معاونت توانبخشی اداره کل بهزیستی و

افراد خدمت گیرنده

جسمی حرکتی				بیماران روانی مزمن				جمع				سال و شهرستان
خدمت در منزل		شبانه روزی		خدمت در منزل		شبانه روزی		خدمت در منزل		شبانه روزی		
تعداد افراد	تعداد مراکز	تعداد افراد	تعداد مراکز	تعداد افراد	تعداد مراکز	تعداد افراد	تعداد مراکز	تعداد افراد	تعداد مراکز	تعداد افراد	تعداد مراکز	
۰	۰	۰	۰	۰	۰	۰	۰	۰	۰	۳۰۷	۵	۱۳۸۵
۰	۰	۰	۰	۲۴۳	۶	۲۷۲	۲	۳۴۳	۶	۹۰۳	۱۱	۱۳۹۰
۰	۰	۰	۰	۳۰۴	۶	۲۹۲	۲	۳۰۹	۶	۹۴۷	۱۲	۱۳۹۵
۰	۰	۲۵	۱	۳۰۴	۶	۳۷۲	۲	۳۹۹	۸	۱۱۰۲	۱۴	۱۳۹۶
۰	۰	۲۵	۱	۳۰۴	۶	۳۸۵	۲	۳۹۹	۸	۱۰۳۵	۱۴	۱۳۹۷
۰	۰	۳۴	۱	۳۰۴	۶	۳۸۴	۴	۴۴۴	۹	۱۰۹۴	۱۷	۱۳۹۸
۰	۰	۴۰	۱	۳۰۴	۶	۴۱۶	۴	۴۴۴	۹	۱۱۵۱	۱۷	۱۳۹۹
۰	۰	۴۷	۱	۳۰۴	۶	۴۴۰	۴	۴۴۴	۹	۱۲۱۸	۱۹	۱۴۰۰
۰	۰	۰	۰	۵۰	۱	۰	۰	۰	۰	۰	۰	اسلام آباد غرب
۰	۰	۰	۰	۰	۰	۰	۰	۰	۰	۰	۰	پاوه
۰	۰	۰	۰	۰	۰	۰	۰	۰	۰	۰	۰	ثلاث باباجانی
۰	۰	۰	۰	۰	۰	۰	۰	۰	۰	۰	۰	جوانرود
۰	۰	۰	۰	۰	۰	۰	۰	۰	۰	۰	۰	دالاهو
۰	۰	۰	۰	۰	۰	۰	۰	۰	۰	۰	۰	روانسر
۰	۰	۰	۰	۰	۰	۰	۰	۰	۰	۰	۰	سرپل ذهاب
۰	۰	۰	۰	۰	۰	۰	۰	۰	۰	۰	۰	سنقر
۰	۰	۰	۰	۰	۰	۰	۰	۰	۰	۰	۰	صحنه
۰	۰	۰	۰	۰	۰	۰	۰	۰	۰	۰	۰	قصرشیرین
۰	۰	۴۷	۱	۲۵۴	۵	۴۴۰	۴	۴۴۴	۹	۱۲۱۸	۱۹	کرمانشاه
۰	۰	۰	۰	۰	۰	۰	۰	۰	۰	۰	۰	کنگاور
۰	۰	۰	۰	۰	۰	۰	۰	۰	۰	۰	۰	گیلانغرب
۰	۰	۰	۰	۰	۰	۰	۰	۰	۰	۰	۰	هرسین

۱۶-۳- مراکز شبانه روزی و خدمت در منزل (دولتی و غیر دولتی) تحت پوشش معاونت توانبخشی اداره کل بهزیستی و افراد خدمت گیرنده (دنباله)

خدمت در منزل		شبهانه روزی		سالمندان				سال و شهرستان
				خدمت در منزل		شبهانه روزی		
تعداد افراد	تعداد مراکز	تعداد افراد	تعداد مراکز	تعداد افراد	تعداد مراکز	تعداد افراد	تعداد مراکز	
.	.	۲۱۱	۳	.	.	۹۶	۲ ۱۳۸۵
.	.	۳۲۵	۵	۵۰	۱	۲۳۶	۴ ۱۳۹۰
.	.	۳۵۰	۶	۵۵	۱	۳۰۵	۴ ۱۳۹۵
.	.	۳۵۹	۶	۹۵	۲	۳۴۶	۵ ۱۳۹۶
.	.	۳۱۲	۶	۹۵	۲	۳۱۳	۵ ۱۳۹۷
.	.	۴۰۰	۷	۱۴۰	۳	۲۷۶	۵ ۱۳۹۸
.	.	۳۹۳	۷	۱۴۰	۳	۳۰۲	۵ ۱۳۹۹
.	.	۴۱۰	۷	۱۴۰	۳	۳۲۱	۵ ۱۴۰۰
. اسلام آباد غرب
. پاوه
. ثلاث باباجانی
. جوانرود
. دالاهو
. روانسر
. سرپل ذهاب
. سنقر
. صحنه
. قصر شیرین
.	.	۴۱۰	۷	۱۴۰	۳	۳۲۱	۵ کرمانشاه
. کنگاور
. گیلانغرب
. هرسین

مأخذ- اداره کل بهزیستی استان کرمانشاه.

۱۶-۴- مراکز دولتی و غیر دولتی تحت پوشش معاونت پیشگیری اداره کل بهزیستی و افراد خدمت گیرنده

پیشگیری از تنبلی چشم ^(۳)	اعتیاد		مشاوره ژنتیک		مشاوره حضوری ^(۱)		صدای مشاور		سال و شهرستان
	تعداد افراد	تعداد مراکز	تعداد افراد	تعداد مراکز	تعداد افراد	تعداد مراکز	تعداد افراد	تعداد مراکز	
۰۰۰	۰۰۰	۰۰۰	۰۰۰	۰۰۰	۱۶۴۹	۶	۸۰۴	۵	۱۳۸۵
۰۰۰	۰۰۰	۰۰۰	۰۰۰	۰۰۰	۹۶۹۷	۶	۷۴۴۶	۱	۱۳۹۰
۷۴۵۹۰	۱۰۰۹۴	۳۸	۴۷۶۸	۳	۱۹۲۵۶	۳۳	۱۸۷۵۶	۱	۱۳۹۵
۶۶۱۲۸	۱۰۸۲۲	۲۹	۴۴۸۰	۴	۲۵۷۱۱	۵۵	۱۸۲۳۰	۱	۱۳۹۶
۶۸۲۱۸	۱۳۳۶۷	۵۸	۳۴۴۷	۵	۳۲۷۳۵	۶۷	۱۹۰۶۰	۱	۱۳۹۷
۶۲۲۹۴	۱۶۰۵۲	۴۱	۳۴۰۷	۵	۳۲۰۵۰	۸۲	۲۲۱۸۲	۱	۱۳۹۸
۵۹۴۹۶	۹۷۱۶	۴۸	۲۰۱۶	۷	۳۴۷۵۰	۸۵	۳۱۰۹۰	۱	۱۳۹۹
۷۸۳۷۳	۹۸۶۹	۵۰	۲۱۹۵	۷	۳۸۱۷۹۵	۹۱	۲۵۶۹۰	۱	۱۴۰۰
۴۳۰۰	۲۸۹	۳	۴۴۶	۱	۵۹۲۱	۴	۱۹۸۰	۰	اسلام آباد غرب
۱۷۴۲	۱۵۰	۱	۴۰	۱	۱۳۴۲	۱	۷۴۱	۰	پاوه
۲۱۵۹	۰	۰	۰	۰	۷۰	۰	۳۱۱	۰	ثلاث باباجانی
۳۶۴۹	۲۵۱	۱	۰	۰	۱۹۳۱	۳	۶۵۴	۰	جوانرود
۱۲۴۷	۱۵۵	۱	۰	۰	۱۱۰	۱	۱۹۷	۰	دالاهو
۱۶۲۹	۰	۰	۰	۰	۱۰۹۲	۳	۲۳۱	۰	روانسر
۳۸۷۰	۵۵۱	۲	۰	۰	۷۰۸	۱	۵۱۰	۰	سرپل ذهاب
۲۳۶۷	۰	۱	۰	۰	۱۱۷۰	۱	۳۶۹	۰	سنقر
۱۵۷۰	۴۸۰	۱	۰	۰	۱۳۷۱	۳	۷۸۴	۰	صحنه
۱۰۷۰	۰	۰	۰	۰	۱۷۰۳	۱	۱۴۹	۰	قصرشیرین
۴۹۵۳۰	۵۹۶۴	۳۱	۱۲۴۵	۳	۲۰۲۴۷	۷۰	۱۷۰۷۹	۱	کرمانشاه
۱۴۵۸	۷۲۹	۴	۲۰۰	۱	۶۷۰	۱	۹۶۲	۰	کنگاور
۱۷۶۵	۳۰۰	۱	۰	۰	۱۹۳۰	۱	۶۸۲	۰	گیلانغرب
۲۰۱۷	۱۰۰۰	۴	۲۶۴	۱	۵۳۰	۱	۱۰۴۱	۰	هرسین

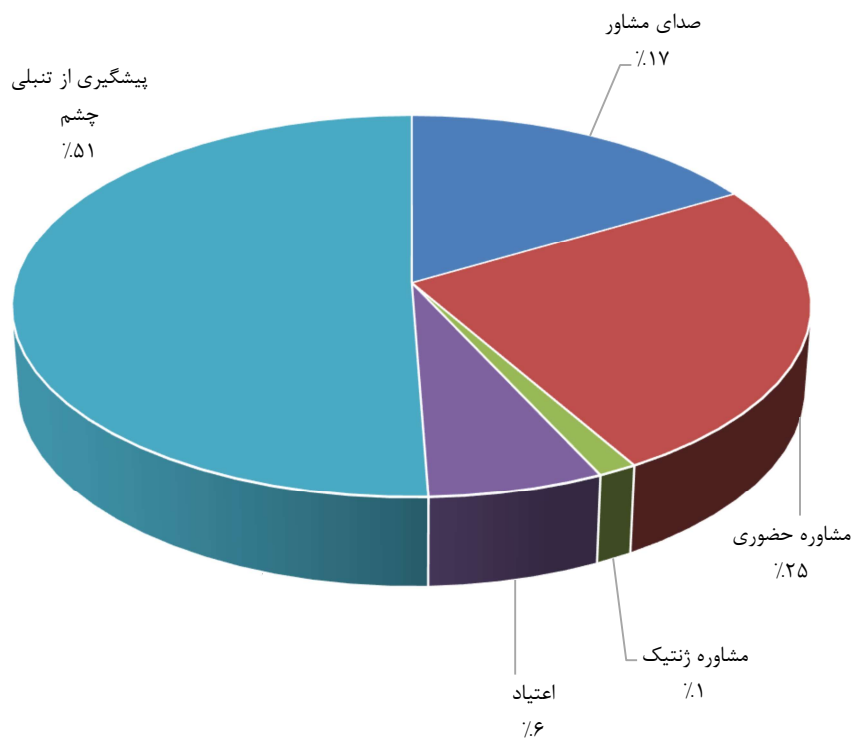
(۱) آمار مراکز مشاوره حضوری شامل مراکز و دفاتر می باشد.

(۲) اطلاعات دقیق تعداد مراکز پیشگیری از تنبلی چشم قابل ارائه نیست.

مأخذ- اداره کل بهزیستی استان کرمانشاه.

۱۶-۱- توزیع افراد خدمت گیرنده مراکز (دولتی و غیردولتی) تحت پوشش اداره کل بهزیستی سال ۱۴۰۰

(درصد)



مبنا: جدول ۴-۱۶

۱۶-۵- تعداد خانوارهای مستمری بگیر اداره کل بهزیستی

معاونت توانبخشی ^(۱)			معاونت اجتماعی	سال و شهرستان
روانی مزمن	روانی ترخیص از مرکز	توانبخشی		
۰۰۰	۰۰۰	۲۲۵	۰۰۰	۱۳۸۵
۶۴۲	۰۰۰	۶۴۱	۰۰۰	۱۳۹۰
۸۱۶	۳۵	۲۱۲۶	۳۵۱۸	۱۳۹۵
۷۹۷	۳۵	۲۱۲۹	۴۴۹۵	۱۳۹۶
۸۲۹	۴۵	۲۳۱۶	۶۶۳۲	۱۳۹۷
۸۴۹	۴۵	۳۰۱۲	۵۰۶۶	۱۳۹۸
۸۶۰	۱۳۸۶	۳۰۴۲	۴۶۰۲	۱۳۹۹
۳۶۶۰	.	۲۹۱۶	۵۳۶۳	۱۴۰۰ ^(۲)
۴۳۵	.	۱۹۴	۳۶۱	اسلام آباد غرب
۹۰	.	۳۳	۴۰۷	پاوه
۹۸	.	.	۵۶۳	ثلاث باباجانی
۸۶	.	۲۶	۵۵۳	جوانرود
۵۹	.	.	۱۲۵	دالاهو
۷۹	.	.	۱۴۵	روانسر
۱۲۶	.	۶۸	۶۶۱	سرپل ذهاب
۱۲۳	.	.	۹۴	سنقر
۱۱۷	.	۵۰	۱۷۵	صحنه
۲۰	.	.	۲۵۴	قصرشیرین
۲۰۸۶	.	۲۶۱۵	۱۱۹۳	کرمانشاه
۹۸	.	.	۳۹۸	کنگاور
۱۰۳	.	.	۲۷۰	گیلانغرب
۱۴۰	.	.	۱۶۴	هرسین

(۱) آمار ارائه شده در این معاونت بر حسب نفر خدمت می باشد.

(۲) معاونت توانبخشی در سال ۱۴۰۰ تمام زیرمجموعه ها از جمله روانی ترخیص از مرکز را در رده روانی مزمن به شمار آورده است. مأخذ- اداره کل بهزیستی استان کرمانشاه.

۱۶-۶- واحدهای خدمت رسانی، مددجویان مورد حمایت کمیته امداد امام خمینی

مددجویان موردی ^(۱)	افراد مورد حمایت	خانوار با سرپرست زن مورد حمایت	خانوار مورد حمایت	واحدهای امداد	سال و شهرستان
۲۰۱۱۲	۱۴۶۹۵۱	۲۱۸۶۰	۵۵۷۷۷	۳۲ ۱۳۸۵
۳۹۲۱۵	۱۳۲۴۹۵	۲۴۹۶۸	۵۷۸۰۶	۳۲ ۱۳۹۰
.	۱۳۸۸۴۶	۳۷۹۰۲	۶۷۶۲۷	۳۴ ۱۳۹۵
.	۱۴۶۲۴۵	۳۳۱۸۰	۷۳۳۵۱	۳۳ ۱۳۹۶
.	۱۸۱۸۵۲	۴۰۸۴۱	۸۴۱۷۵	۳۲ ۱۳۹۷
.	۱۸۱۱۵۲	۳۲۷۱۸	۸۱۶۳۲	۳۲ ۱۳۹۸
.	۱۷۶۸۱۲	۴۳۶۴۷	۸۴۲۸۲	۳۲ ۱۳۹۹
۴۳۴۶	۱۷۷۹۵۰	۴۴۰۸۶	۸۳۸۵۹	۳۳ ۱۴۰۰
۴۹۱	۱۹۱۶۰	۴۰۲۶	۸۷۸۲	۳ اسلام‌آباد غرب
۱۳۹	۱۱۷۷۶	۱۳۰۶	۴۴۰۷	۳ پاره
۲۴	۶۶۷۵	۸۸۳	۲۶۲۶	۲ ثلاث باباجانی
۲۵۵	۱۰۸۹۰	۱۳۱۲	۴۰۳۵	۱ جوانرود
۳۸۶	۱۱۱۸۷	۱۴۸۵	۴۵۷۱	۲ دالاهو
۸۵	۴۶۷۰	۱۰۱۵	۲۱۳۰	۱ روانسر
۳۰۷	۱۱۴۴۶	۲۴۸۲	۵۰۸۱	۲ سرپل‌ذهاب
۱۷۱	۹۸۴۳	۲۳۵۳	۴۹۴۵	۲ سنقر
۱۶۰	۶۸۰۱	۱۹۹۴	۳۵۵۹	۲ صحنه
۹۹	۳۵۷۳	۴۹۱	۱۴۲۰	۱ قصرشیرین
۱۸۰۱	۶۰۱۶۲	۲۰۷۶۰	۳۱۴۶۷	۸ کرمانشاه
۵۰	۵۱۸۸	۱۹۰۷	۲۹۲۶	۲ کنگاور
۳۱۱	۷۷۹۸	۱۶۹۴	۳۵۶۹	۱ گیلانغرب
۶۷	۸۷۸۱	۲۳۷۸	۴۳۴۱	۲ هرسین

۱۶-۶- واحدهای خدمت رسانی، مددجویان مورد حمایت کمیته امداد امام خمینی (دنباله)

سال و شهرستان	سالمدان مورد حمایت	ایتام و فرزندان محسنین مورد حمایت	حامیان ایتام
..... ۱۳۸۵	۴۸۴۹۳	۱۰۳۸۳	۶۲۶۹
..... ۱۳۹۰	۴۸۲۵۸	۷۵۷۹	۱۳۰۱۷
..... ۱۳۹۵	۵۰۶۳۴	۵۳۸۹	۲۳۶۳۴
..... ۱۳۹۶	۳۲۰۸۷	۴۸۵۲	۱۶۴۳۲
..... ۱۳۹۷	۶۱۶۱۶	۶۸۴۷	۲۰۸۴۶
..... ۱۳۹۸	۴۸۰۶۲	۴۴۸۴	۲۶۸۹۵
..... ۱۳۹۹	۵۶۵۱۴	۷۷۶۰	۲۹۶۳۱
..... ۱۴۰۰	۳۹۰۹۰	۱۰۹۱۵	۳۳۸۸۸
..... اسلام‌آباد غرب	۴۵۹۴	۱۱۰۰	۲۱۳۱
..... پاوه	۱۴۳۰	۸۱۷	۲۱۸۲
..... ثلاث باباجانی	۱۰۸۹	۳۸۲	۱۷۹۶
..... جوانرود	۱۳۹۶	۳۵۹	۱۴۴۹
..... دالاهو	۱۹۳۷	۶۳۲	۲۳۸۵
..... روانسر	۸۹۴	۳۳۳	۱۱۲۲
..... سرپل ذهاب	۲۵۵۹	۵۱۳	۱۱۴۴
..... سنقر	۲۴۶۴	۳۹۳	۲۲۴۷
..... صحنه	۱۸۴۲	۴۷۷	۲۵۹۳
..... قصر شیرین	۴۷۴	۲۴۵	۱۱۸۱
..... کرمانشاه	۱۴۸۷۸	۴۰۲۵	۱۱۰۰۳
..... کنگاور	۱۴۴۶	۴۰۱	۲۲۵۳
..... گیلانغرب	۱۸۴۹	۵۷۶	۱۱۲۸
..... هرسین	۲۲۳۸	۶۶۲	۱۲۷۴

(۱) از سال ۱۳۹۳ مددجویان موردی با عنوان افراد مورد حمایت طبقه‌بندی گردیده‌اند.

مأخذ - کمیته امداد امام خمینی (ره) استان کرمانشاه.

۱۶-۷- خدمات ارائه شده به مددجویان توسط کمیته امداد امام خمینی و مبلغ پرداخت شده (میلیون ریال)

بیمه‌های اجتماعی				سال و شهرستان
مبلغ	مشمولان طرهای اشتغال	بیمه‌های اجتماعی روستائیان و عشایر	زنان سرپرست خانوار شهری زیر ۵۰ سال	
×	۱۱۶۴	×	× ۱۳۸۵
۱۹۹۴۷	۲۹۳۸	۴۰۳۷	۳۴۳۵ ۱۳۹۰
۷۹۴۰۴	۲۹۵۹	۳۸۷۲	۴۴۴۳ ۱۳۹۵
۷۵۶۳۲	۱۲۳۷	۳۹۰۳	۳۷۴۳ ۱۳۹۶
۸۹۸۵۵	۱۱۱۷	۳۵۷۲	۳۵۹۳ ۱۳۹۷
۷۸۰۳۹	۵۹۶	۲۹۴۶	۳۳۳۹ ۱۳۹۸
۵۴۷۰۴	۴۱۶	۲۴۰۵	۲۹۹۲ ۱۳۹۹
۷۱۳۰۴	۲۹۱	۲۰۹۹	۲۶۰۲ ۱۴۰۰
۳۵۳۱	۱۰	۱۹۶	۱۰۳ اسلام‌آباد غرب
۶۲۶	۳	۲۰۷	۲۷ پاوه
۱۹۵۰	۱۳	۲۱۲	۳۵ ثلاث باباجانی
۳۲۷۱	۴۲	۹۸	۷۰ جوانرود
۳۵۴۰	۱۵	۱۲۰	۲۴ دالاهو
۱۰۰۹	۳	۷۷	۳۹ روانسر
۲۰۹۱	۰	۱۷۷	۶۲ سرپل ذهاب
۳۵۴۵	۳۷	۱۵۰	۹۴ سنقر
۳۲۶۹	۱۷	۱۳۶	۱۰۲ صحنه
۵۴۳	۰	۲۹	۱۹ قصرشیرین
۳۶۳۹۰	۱۱۶	۳۰۱	۱۷۴۵ کرمانشاه
۵۲۱۳	۲۸	۶۸	۴۴ کنگاور
۱۲۹۴	۱	۳۰۸	۵۳ گیلانغرب
۵۰۳۲	۶	۲۰	۱۸۵ هرسین

۱۶-۷- خدمات ارائه شده به مددجویان توسط کمیته امداد امام خمینی و مبلغ پرداخت شده (دنباله) (میلیون ریال)

خدمات تأمین و تعمیر مسکن		سال و شهرستان
مبلغ	تعداد	
۸۵۲۵	۲۵۷۲	۱۳۸۵
۲۳۹۲۴	۳۲۲۱	۱۳۹۰
۷۳۸۱۷	۱۷۱۶	۱۳۹۵
۸۳۶۰۶	۱۶۸۱	۱۳۹۶
۷۰۲۹۴۳	۷۴۴۸	۱۳۹۷
۱۴۳۶۹۵	۱۷۶۰	۱۳۹۸
۵۸۱۷۶	۲۵۱۴	۱۳۹۹
۱۳۴۷۰۰	۲۸۰۳	۱۴۰۰
۹۶۱۰	۲۰۰	اسلام‌آبادغرب
۹۲۷۴	۱۹۳	پاوه
۵۳۸۲	۱۱۲	ثلاث‌باباجانی
۵۸۶۲	۱۲۲	جوانرود
۱۸۷۳۹	۳۹۰	دالاهو
۴۱۳۲	۸۶	روانسر
۴۴۳۱	۹۲	سرپل‌ذهاب
۱۶۴۳۳	۳۴۲	سنقر
۸۵۵۴	۱۷۸	صحنه
۲۳۰۸	۴۸	قصرشیرین
۳۷۱۴۴	۷۷۳	کرمانشاه
۴۶۱۳	۹۶	کنگاور
۴۲۲۹	۸۸	گیلانغرب
۳۹۸۹	۸۳	هرسین

۱۶-۷- خدمات ارائه شده به مددجویان توسط کمیته امداد امام خمینی و مبلغ پرداخت شده (دنباله) (میلیون ریال)

ایجاد فرصت‌های شغلی						سال و شهرستان
افراد آموزش فنی و حرفه‌ای دیده	افراد اشتغال یافته از طریق کارایی	وام اشتغال پرداختی				
		از محل تسهیلات بانکی		از محل صندوق اشتغال امداد		
		مبلغ	تعداد	مبلغ	تعداد	
۵۴۹۳	۱۲۹	۱۴۶۷۷۷	۳۱۱۶	۳۴۱۸۰	۷۶۱ ۱۳۸۵
۱۳۳۸۰	۶۴۰	۴۴۶۳۶۷	۱۱۶۸۴	۶۸۹۵۵	۱۰۰۳ ۱۳۹۰
۲۰۰۶۷	۱۲۷۳	۶۳۵۹۵۵	۴۴۰۵	۱۱۱۹۰۴	۱۰۶۲ ۱۳۹۵
۱۷۸۰۳	۹۶۰	۷۸۹۷۸۳	۴۵۸۲	۱۳۱۵۹۸	۹۳۶ ۱۳۹۶
۹۰۷۱	۱۱۶۷	۱۱۰۹۶۴۷	۴۳۸۰	۸۷۵۳۸	۶۵۱ ۱۳۹۷
۷۰۱۹	۱۲۳۹	۱۶۸۷۲۱۴	۴۳۶۲	۱۵۰۰۱۰	۱۲۲۰ ۱۳۹۸
۱۰۹۶۹	۱۵۳۱	۲۱۱۸۸۲۰	۴۵۸۶	۱۳۴۹۴۰	۱۰۲۸ ۱۳۹۹
۱۵۰۰	۸۰۸	۳۲۰۳۷۹۹	۶۱۵۶	۹۷۷۶۰	۱۱۰۶ ۱۴۰۰
۸۶۳	۱۰۸	۳۳۶۷۰۷	۶۱۵	۱۳۷۹۰	۹۲ اسلام‌آباد غرب
۵۸۹	۳۳	۲۶۱۱۵۰	۵۰۹	۱۰۲۹۰	۶۶ پاره
۲۸۹	۳۸	۹۳۶۱۰	۱۸۹	۶۱۴۰	۳۸ ثلاث باباجانی
۴۵۵	۳۹	۱۷۸۵۵۰	۳۸۶	۶۱۴۰	۳۴ جوانرود
۵۵۹	۱۱۰	۲۲۸۵۴۰	۴۶۳	۶۱۴۰	۱۲۲ دالاهو
۲۲۶	۱۰	۱۰۳۹۵۰	۱۷۳	۶۱۴۰	۲۸ روانسر
۳۱۴	۳۲	۱۶۰۵۴۴	۲۵۲	۶۱۴۰	۲۲ سرپل ذهاب
۶۳۶	۳	۲۰۳۸۱۰	۴۲۲	۶۱۴۰	۹۴ سنقر
۸۴۹	۹۱	۲۴۵۹۶۰	۴۷۶	۶۱۴۰	۹۳ صحنه
۲۷۰	۵۴	۱۱۶۵۵۰	۲۲۶	۶۱۴۰	۴۸ قصر شیرین
۲۲۴۰	۲۳۹	۷۹۱۸۹۵	۱۵۰۶	۶۱۴۰	۳۴۲ کرمانشاه
۲۸۷	۳۰	۱۴۵۷۶۳	۲۷۷	۶۱۴۰	۵۲ کنگاور
۶۴۱	۱۳	۲۰۲۰۰۰	۳۶۲	۶۱۴۰	۳۴ گیلانغرب
۲۸۲	۸	۱۳۴۷۷۰	۳۰۰	۶۱۴۰	۴۱ هرسین

۱۶-۷- خدمات ارائه شده به مددجویان توسط کمیته امداد امام خمینی و مبلغ پرداخت شده (دنباله) (میلیون ریال)

کمک هزینه ازدواج		اعطای وام قرض الحسنه		سال و شهرستان
مبلغ	تعداد	مبلغ	تعداد	
۱۳۹۱۶	۳۶۰۳	۲۲۲۹۲	۷۸۱۶ ۱۳۸۵
۱۹۰۱۵	۲۲۸۷	۶۶۷۹۳	۸۴۴۷ ۱۳۹۰
۷۶۲۰۹	۴۸۴۶	۶۹۳۶۴	۴۶۰۳ ۱۳۹۵
۴۸۱۳۹	۲۴۴۲	۱۲۹۸۹۵	۴۸۲۵ ۱۳۹۶
۸۳۰۴۲	۳۷۸۰	۱۹۵۰۸۰	۶۱۸۸ ۱۳۹۷
۷۶۱۸۹	۲۴۰۳	۲۰۵۸۸۶	۴۶۴۵ ۱۳۹۸
۱۰۱۱۸۷	۱۶۵۸	۵۶۳۸۹۰	۸۱۷۲ ۱۳۹۹
۵۵۳۶۰۴	۲۳۳۱	۶۴۷۳۷۶	۷۵۳۳ ۱۴۰۰
۵۲۳۱۴	۲۲۴	۶۲۳۶۰	۷۱۱ اسلام آباد غرب
۳۵۲۴۶	۱۶۶	۳۶۹۰۰	۳۴۶ پاوه
۲۲۴۵۶	۱۰۰	۱۸۳۷۴	۲۳۱ ثلاث باباجانی
۴۴۶۴۷	۱۹۳	۲۴۶۴۰	۲۴۰ جوانرود
۳۳۷۹۶	۱۴۵	۴۷۹۰۶	۵۵۴ دالاهو
۸۵۵۰	۳۵	۲۰۷۲۶	۲۱۴ روانسر
۶۲۸۵۸	۲۴۴	۳۰۰۸۵	۴۰۶ سرپل ذهاب
۲۹۷۸۱	۸۲	۳۲۹۸۰	۴۴۰ سنقر
۱۷۹۷۹	۷۴	۴۱۵۸۸	۴۴۶ صحنه
۲۹۰۰۲	۵۷	۱۹۵۱۰	۲۴۵ قصر شیرین
۱۴۶۷۶۸	۷۳۶	۲۳۰۵۸۸	۲۶۳۳ کرمانشاه
۲۰۲۶۳	۷۸	۲۶۷۰۹	۳۳۶ کنگاور
۳۲۴۹۰	۱۱۵	۲۶۲۲۰	۳۲۴ گیلانغرب
۱۷۴۵۴	۸۲	۲۸۷۹۰	۴۰۷ هرسین

۱۶-۷- خدمات ارائه شده به مددجویان توسط کمیته امداد امام خمینی برحسب مبلغ پرداخت شده (دنباله) (میلیون ریال)

خدمات فرهنگی و آموزشی				سال و شهرستان
افراد شرکت کننده در اردوهای تربیت فرهنگی	افراد شرکت کننده در آموزش های مهارت زندگی	استفاده کنندگان از خدمات تحصیلی و فرهنگی		
		دانشجو	دانش آموز	
۲۸۰۰	۷۶۳۴	۱۹۶۵	۲۸۹۰۵	۱۳۸۵
۱۹۲۲	۱۷۱۵۸	۳۱۵۳	۱۳۳۰۲	۱۳۹۰
۵۴۱۹	۴۰۶۵۶	۲۱۳۹	۱۰۴۷۲	۱۳۹۵
۱۰۰۶۰	۵۹۲۴۹	۲۰۱۳	۱۱۷۰۱	۱۳۹۶
۱۲۰۱۱	۵۶۳۶۵	۱۹۶۹	۱۳۳۷۶	۱۳۹۷
۱۰۸۳۸	۴۸۲۰۸	۱۹۲۷	۱۴۳۳۶	۱۳۹۸
.	۲۵۸۵۴	۱۰۴۸	۲۳۶۶۰	۱۳۹۹
۶۸	۲۶۱۷۵	۱۸۸۳	۱۶۲۳۰	۱۴۰۰
۳۸	۱۲۵۹	۲۱۰	۱۲۰۷	اسلام آباد غرب
.	۶۷۲	۲۶۷	۱۵۱۳	پاوه
.	۳۰۰	۵۳	۷۶۶	ثلاث باباجانی
.	۱۶۴۶	۷۳	۸۹۵	جوانرود
.	۳۶۸۶	۱۹۲	۷۷۶	دالاهو
.	۲۴۸	۳۲	۳۱۹	روانسر
.	۴۴۱	۸۸	۸۹۳	سرپل ذهاب
.	۳۰۶۱	۵۷	۱۲۵۳	سنقر
۳۰	۲۵۶	۵۶	۸۲۸	صحنه
.	۲۲۰۰	۴۸	۵۶۱	قصر شیرین
.	۱۰۸۱۴	۵۷۷	۵۱۸۵	کرمانشاه
.	۱۲۰۶	۵۰	۱۰۶۶	کنگاور
.	.	۱۱۳	۳۸۰	گیلانغرب
.	۳۸۶	۶۷	۵۷۸	هرسین

(۱) شامل وام‌های کارگشایی، وام‌های بهسازی و نوسازی مسکن روستایی و ۰۰۰ می‌باشد.
 مأخذ - کمیته امداد امام خمینی (ره) استان کرمانشاه.

۸-۱۶- درآمدهای حاصل از کمک‌های مردمی کمیته امداد امام خمینی (میلیون ریال)

سال و شهرستان	جمع	صدقات	زکات	طرح اکرام
..... ۱۳۸۵
..... ۱۳۹۰	۶۷۰۱۲	۲۴۵۸۱	۲۲۶۶۸	۱۹۷۶۳
..... ۱۳۹۵	۲۸۴۸۸۰	۵۹۱۰۲	۱۱۷۶۶۱	۱۰۸۱۱۶
..... ۱۳۹۶	۳۷۸۶۴۷	۶۲۸۵۹	۱۴۳۴۴۹	۱۷۲۳۳۹
..... ۱۳۹۷	۳۹۵۳۰۰	۶۲۱۳۰	۱۵۸۹۹۶	۱۷۴۱۷۴
..... ۱۳۹۸	۵۸۴۳۵۰	۶۴۰۹۸	۲۵۵۰۹۵	۲۶۵۱۵۸
..... ۱۳۹۹	۹۹۵۹۵۰	۷۲۶۲۴	۵۱۲۰۳۳	۴۱۱۲۹۳
..... ۱۴۰۰	۱۳۷۷۴۳۱	۶۶۷۲۶	۵۵۹۰۳۹	۶۵۱۶۶۶
اسلام‌آبادغرب	۸۶۶۴۷	۶۷۵۹	۳۳۷۲۶	۴۶۱۶۲
پاوه	۵۹۳۶۶	۱۰۶۷	۲۱۶۲۵	۳۶۶۷۴
ثلاث‌باباجانی	۷۱۳۶۳	۲۱۴	۳۶۹۴۱	۳۴۲۰۸
جوانرود	۵۲۵۵۱	۱۱۷	۲۶۳۰۴	۲۶۱۳۰
دالاهو	۴۰۷۵۵	۳۹۲	۳۱۴۲	۳۷۲۲۱
روانسر	۴۳۴۱۱	۲۰۸	۲۳۹۶۶	۱۹۲۳۷
سرپل‌ذهاب	۶۴۴۱۸	۱۸۰۸	۳۶۰۰۷	۲۶۶۰۳
سنقر	۷۷۷۹۵	۷۳۷۲	۲۹۶۸۷	۴۰۷۳۶
صحنه	۷۹۲۲۰	۳۳۵۳	۳۷۴۶۲	۳۸۴۰۵
قصرشیرین	۳۸۸۹۴	۷۹۲	۷۱۶۲	۳۰۹۴۱
کرمانشاه	۴۹۵۱۲۶	۳۳۳۴۵	۲۳۰۲۹۹	۲۳۱۴۸۲
کنگاور	۶۹۸۹۵	۶۰۵۳	۳۰۵۰۱	۳۳۳۴۱
گیلانغرب	۲۶۵۲۰	۱۱۴۰	۷۹۷۵	۱۷۴۰۶
هرسین	۷۱۴۷۰	۴۱۰۶	۳۴۲۴۲	۳۳۱۲۱

مأخذ - کمیته امداد امام خمینی (ره) استان کرمانشاه.

۹-۱۶- تعداد افراد خانوارهای شاهد تحت پوشش بنیاد شهید و امور ایثارگران برحسب نوع خویشاوندی

سال و شهرستان	جمع	والدین	همسر و فرزندان
۱۳۸۵	۸۸۸۹	۵۴۴۷	۳۴۴۲
۱۳۹۰	۹۳۴۴	۵۸۵۳	۳۴۹۱
۱۳۹۵	۲۰۹۵۲	۵۱۲۳	۱۵۸۲۹
۱۳۹۶ ^(۱)	۲۰۹۳۰	۴۸۳۰	۱۶۱۰۰
۱۳۹۷	۲۰۵۴۵	۴۵۱۱	۱۶۰۳۴
۱۳۹۸	۲۰۱۲۵	۴۲۱۳	۱۵۹۱۲
۱۳۹۹	۱۹۹۱۹	۴۰۵۲	۱۵۸۶۷
۱۴۰۰	۱۹۶۴۷	۳۸۲۳	۱۵۸۲۴
اسلام‌آباد غرب	۲۲۵۲	۵۱۴	۱۷۳۸
پاوه	۱۶۲۲	۱۳۷	۱۴۸۵
ثلاث باباجانی	۲۸۵	۶۱	۲۲۴
جوانرود	۹۴۲	۹۴	۸۴۸
دالاهو	۷۰۲	۹۲	۶۱۰
روانسر	۳۸۷	۳۹	۳۴۸
سرپل ذهاب	۱۷۴۴	۳۱۶	۱۴۲۸
سنقر	۶۱۲	۱۷۷	۴۳۵
صحنه	۴۳۳	۱۴۶	۲۸۷
قصر شیرین	۲۸۱	۷۶	۲۰۵
کرمانشاه	۸۰۶۱	۱۶۵۵	۶۴۰۶
کنگاور	۶۰۸	۱۶۹	۴۳۹
گیلانغرب	۱۳۴۶	۲۳۵	۱۱۱۱
هرسین	۳۷۲	۱۱۲	۲۶۰

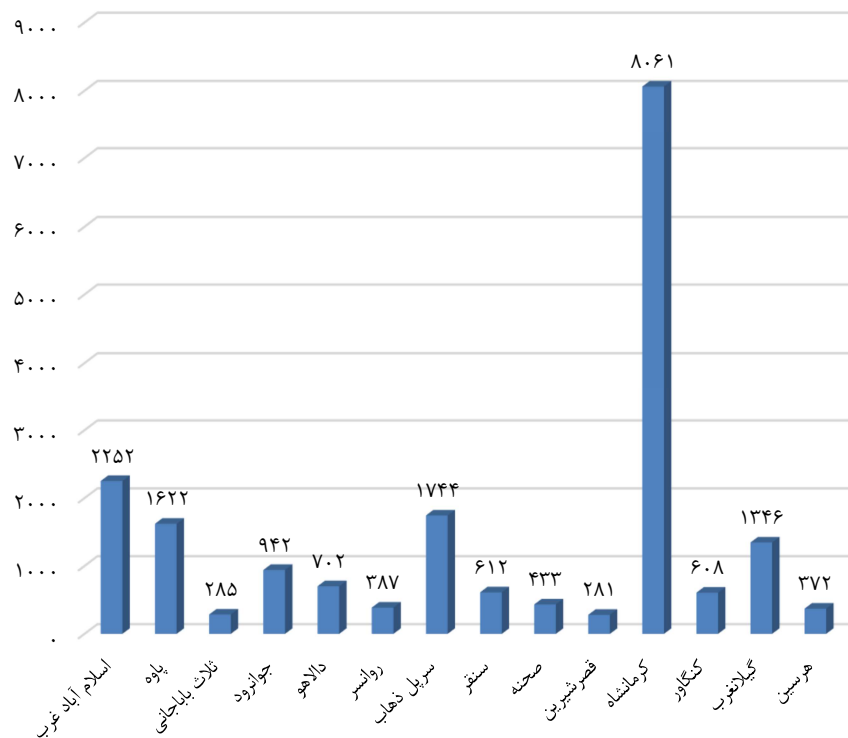
(۱) اصلاح شده توسط بنیاد شهید. به دلیل اینکه در آمار سال ۹۶، تمام افراد در قید حیات و غیر قید حیات در نظر گرفته شده بود. اما در سال ۹۷ فقط

افراد در قید حیات ذکر شده است

مأخذ- اداره کل بنیاد شهید و امور ایثارگران استان کرمانشاه.

۱۶-۲- تعداد افراد خانوارهای شاهد تحت پوشش بنیاد شهید و امور ایثارگران سال ۱۴۰۰

(نفر)



مبنا: جدول ۹-۱۶

۱۰-۱۶- تعداد خانوارهای شاهد حقوق و مستمری‌بگیر تحت پوشش بنیاد شهید و امور ایثارگران و مبلغ پرداختی به آنان (میلیون ریال)

سال	جمع		حقوق بگیر		مستمری بگیر	
	تعداد	مبلغ	تعداد	مبلغ	تعداد	مبلغ
۱۳۸۵	۸۸۸۹	۲۷۷۲۰۰
۱۳۹۰	۸۳۱۶	۵۵۹۴۴۴
۱۳۹۵	۷۶۳۵	۱۳۷۷۳۴	۳۸۳۹	۸۸۶۴۴	۳۷۹۶	۴۹۰۸۹
۱۳۹۶	۷۴۶۳	۱۵۱۶۲۰	۳۷۸۸	۹۶۶۱۷	۳۶۷۵	۵۴۰۰۳
۱۳۹۷	۷۳۲۴	۱۶۸۵۷۸	۳۷۳۷	۱۰۸۴۲۰	۳۵۸۷	۶۰۱۵۸
۱۳۹۸	۷۱۳۸	۲۰۷۶۴۰	۳۶۷۷	۱۲۸۵۳۰	۳۴۶۱	۷۹۱۱۰
۱۳۹۹ ^(۱)
۱۴۰۰ ^(۱)

(۱) به علت تغییر سیستم نرم افزاری دستگاه ذیربط قادر به ارائه اطلاعات نیستند
 مأخذ- اداره کل بنیاد شهید و امور ایثارگران استان کرمانشاه.

۱۱-۱۶- خدمات ارائه شده به خانوارهای شاهد، جانبازان و آزادگان تحت پوشش بنیاد شهید و امور ایثارگران و مبلغ پرداخت شده (میلیون ریال)

سال	حرفه آموزی و اشتغال		خدمات درمانی ^(۱)		خدمات آموزشی	
	تعداد	مبلغ	تعداد	مبلغ	تعداد	مبلغ
۱۳۸۵	۳۷۵	۶۹۰	۰۰۰	۲۸۲۹۹	۴۸۸۱	۰۰۰
۱۳۹۰	۲۵۵	۵۱۲۸۸۰	۰۰۰	۸۷۳۱۲	۸۵۵۷۶	۰۰۰
۱۳۹۵	۵۰	۱۳۵	۱۵۱۵۳۱	۷۹۶۳۹۵	۱۱۵۲۹	۱۴۷۶۵
۱۳۹۶	۱۶۳	۳۷۲۲۰	۱۵۳۰۶۴	۹۲۸۳۷۵	۵۲۴۵	۷۳۳۲
۱۳۹۷	۱۶۵۴	۳۰۵۰	۱۵۷۱۸۷	۱۳۷۴۷۱۷	۴۹۵۰	۷۷۳۰
۱۳۹۸	۱۵۲۰	۹۸۰	۱۶۰۳۹۸	۱۴۶۲۵۴۹	۱۱۱۷	۱۷۰۲
۱۳۹۹	۲۱۶۰	۱۱۶۴۶۰	۱۶۷۹۳۴	۱۶۸۰۹۷۳	۱۷۸۵	۶۵۸۱
۱۴۰۰	۴۹۸۷	۶۳۰۰۰۰	۱۷۷۳۷۹	۱۷۰۵۲۷۰	۵۷۹۸	۱۴۸۴۸

سال	خدمات فرهنگی		مسکن		کمک هزینه ازدواج		کمک‌های مربوط به سایر موارد ^(۲)
	مورد	هزینه	تعداد	مبلغ	تعداد	مبلغ	
۱۳۸۵	۴۸۸۱	۰	۱۵۶۹۴	۰۰۰	۱۶۸۲۴	۳۰۶۲	۰۰۰
۱۳۹۰	۱۵۰۰۰	۰	۴۶۴۹۸	۰۰۰	۹۵۰۶۱	۸۰۰۵	۰۰۰
۱۳۹۵	۹۶۵۶۳	۸۰۹۴	۱۹۶۴	۰۰۰	۷۴	۱۴۸۲	۴۴۰
۱۳۹۶	۸۸۵۵۵	۷۶۲۸	۱۰۶۵	۶۳۷۷۰۰	۰	۰	۶۵۰
۱۳۹۷	۸۲۳۵۷	۷۱۱۸	۱۴۹۳	۸۸۶۹۶۴	۰	۰	۲۶۰
۱۳۹۸	۲۸۹۴۸	۲۵۰۱	۱۲۵۴	۰۰۰	۰	۰	۲۹۷۶
۱۳۹۹	۳۳۰۰۰	۵۸۳۳	۱۳۶	۱۵۳۸۰۰	۴	۹۸	۳۰۳۱
۱۴۰۰	۳۶۴۰۰	۶۵۳۴	۱۵۸۷	۳۷۱۴۵۷۰	۰	۰	۲۱۱۶

(۱) از سال ۱۳۹۸ بیمه خدمات درمانی بنیاد به سازمان بیمه سلامت واگذار شده است..
 (۲) شامل تعداد کمک‌های نقدی و غیرنقدی مربوط به برگزاری مراسم، مددکاری و... است.
 مأخذ- اداره کل بنیاد شهید و امور ایثارگران استان کرمانشاه.

۱۲-۱۶- تعداد جانبازان تحت پوشش بنیاد شهید و امور ایثارگران بر حسب درصد جانبازی

سال و شهرستان	جمع	تا ۲۵ درصد	۲۵ - ۳۹ درصد	۴۰ - ۴۹ درصد	۵۰ - ۶۹ درصد	۷۰ درصد
..... ۱۳۸۵	۱۸۰۲۳	۹۱۳۷
..... ۱۳۹۰	۲۰۳۴۹	۱۰۲۲۸
..... ۱۳۹۵	۲۱۰۵۲	۱۱۲۷۵	۶۸۵۴	۱۱۴۴	۱۳۴۹	۴۳۰
..... ۱۳۹۶	۲۱۱۷۷	۱۱۳۰۱	۶۹۳۵	۱۱۳۸	۱۳۶۷	۴۳۶
..... ۱۳۹۷	۲۱۳۳۲	۱۱۳۸۲	۶۹۹۱	۱۱۳۸	۱۳۸۴	۴۳۷
..... ۱۳۹۸	۲۱۵۰۱	۱۱۴۸۵	۷۰۴۷	۱۱۴۱	۱۳۸۸	۴۴۰
..... ۱۳۹۹	۲۱۶۶۲	۱۱۵۶۴	۷۱۲۹	۴۳۷	۱۳۸۳	۱۱۴۹
..... ۱۴۰۰	۲۲۰۷۶	۱۱۸۹۱	۷۲۱۲	۱۱۵۵	۱۳۷۶	۴۴۲
..... اسلام‌آباد غرب	۲۳۶۳	۱۲۸۴	۷۶۹	۱۴۰	۱۲۵	۴۵
..... پاوه	۸۹۸	۴۷۶	۲۸۶	۷۲	۳۸	۲۶
..... ثلاث باباجانی	۲۰۹	۱۱۹	۶۸	۱۲	۶	۴
..... جوانرود	۷۷۲	۴۱۵	۲۶۸	۳۶	۳۹	۱۴
..... دالاهو	۶۱۶	۴۰۷	۱۵۳	۲۵	۲۴	۷
..... روانسر	۲۵۴	۱۴۷	۷۵	۱۵	۱۵	۲
..... سرپل‌ذهاب	۱۳۰۹	۶۶۰	۴۳۳	۹۱	۹۵	۳۰
..... سنقر	۷۹۳	۴۸۲	۲۳۲	۴۰	۲۶	۱۳
..... صحنه	۴۳۸	۲۴۶	۱۵۲	۱۷	۱۷	۶
..... قصرشیرین	۲۶۸	۱۳۰	۹۰	۲۷	۱۶	۵
..... کرمانشاه	۱۰۴۹۳	۵۳۷۰	۳۵۵۰	۵۲۷	۸۰۵	۲۴۱
..... کنگاور	۹۴۰	۵۳۳	۳۴۱	۳۰	۲۲	۱۴
..... گیلانغرب	۲۳۰۹	۱۳۸۲	۶۶۰	۱۰۵	۱۳۳	۲۹
..... هرسین	۴۱۴	۲۴۰	۱۳۵	۱۸	۱۵	۶

مأخذ - اداره کل بنیاد شهید و امور ایثارگران استان کرمانشاه.

۱۶-۱۳- تعداد جانبازان حقوق و مستمری‌بگیر تحت پوشش بنیاد شهید و امور ایثارگران و مبلغ پرداختی به آنان

(میلیون ریال)

سال	جمع مبالغ پرداختی	حالت اشتغال		مستمری		مبلغ کمک معیشت	حق پرستاری		سایر پرداختی‌ها ^(۱)
		تعداد	مبلغ	تعداد	مبلغ		تعداد	مبلغ	
۱۳۸۵	۱۹۸۵۶	۰۰۰	۰۰۰	۴۷۱۶	۱۵۷۱۲	۰۰۰	۰۰۰	۰۰۰	۴۱۴۴
۱۳۹۰	۴۵۵۸۳۲	۰۰۰	۰۰۰	۷۳۶۷	۴۵۵۸۳۲	۰۰۰	۰۰۰	۰۰۰	.
۱۳۹۵	۱۱۴۳۸۱۲	۴۲۴۰	۷۴۳۳۳۶	۱۴۸۴	۱۵۹۷۸۷	.	۱۷۹۳	۱۹۸۲۰۴	۴۲۴۸۵
۱۳۹۶	۱۳۰۲۲۷۰	۴۰۳۹	۸۰۴۰۲۶	۱۶۳۵	۲۱۶۹۴۲	.	۱۸۸۰	۲۳۴۰۶۸	۴۷۲۳۴
۱۳۹۷	۱۵۲۵۶۳۵	۴۰۸۷	۹۲۵۳۶۵	۱۸۷۲	۲۵۰۰۵۰	.	۲۲۱۴	۳۱۰۹۵۵	۳۹۲۶۵
۱۳۹۸	۱۵۸۲۱۴۷	۳۴۶۰	۷۵۹۰۸۴	۲۰۹۲	۳۸۸۴۷۶	.	۲۱۷۳	۴۰۱۱۱۲	۳۳۴۷۵
۱۳۹۹ ^(۲)	۰۰۰	۰۰۰	۰۰۰	۰۰۰	۰۰۰	۰۰۰	۰۰۰	۰۰۰	۰۰۰
۱۴۰۰ ^(۲)	۰۰۰	۰۰۰	۰۰۰	۰۰۰	۰۰۰	۰۰۰	۰۰۰	۰۰۰	۰۰۰

(۱) شامل کمک هزینه تحصیلی، ازدواج، معاش، عیدی، تلفن و ... است.

(۲) به علت تغییر سیستم نرم افزاری دستگاه ذیربط قادر به ارائه اطلاعات نیستند
 مأخذ- اداره کل بنیاد شهید و امور ایثارگران استان کرمانشاه.

۱۶-۱۴- فعالیت‌های جمعیت هلال احمر ایران در حوزه امداد و نجات^(۱)

سال	زلزله		سیل		سایر حوادث ^(۲)	
	تعداد حادثه (مورد)	تعداد مجروحین و مصدومین	تعداد حادثه (مورد)	تعداد مجروحین و مصدومین	تعداد مجروحین و مصدومین	تعداد حادثه (مورد)
۱۳۸۵	۶	۰	۵	۰	۳۶۲	۴۱۲
۱۳۹۰	۳	۰	۶	۰	۴۳۰	۳۲۲
۱۳۹۵	۱	۰	۳۶	۱۶۶۴	۲۲۴۰۶	۶۵۶
۱۳۹۶	۱۵	۱۲۹۰۱۰	۷	۱۶۵	۷۰۰	۶۸۵
۱۳۹۷	۲۸	۲۸	۳۰۹۲	۴۴	۵۰۹۵	۴۴
۱۳۹۸	۱۰	۱	۶۰	۳۱۶۷۹	۹۶۱۵۵۹	۱۱۳۹
۱۳۹۹	۱	۰	۱۳	۰	۱۲۱۵	۶۶۷
۱۴۰۰	۳	۰	۲	۰	۵۲۴	۷۳۷

(۱) آمارهای ارائه شده فقط مربوط حوادثی می باشد که جمعیت هلال احمر در آنها شرکت نموده است.

(۲) شامل آتش‌سوزی، برف و کولاک، جاده‌ای (جوی و اقلیمی)، دریایی و ساحلی، رانش زمین، ریزش آوار، شهری، صاعقه، طوفان، گرد و غبار، صنعتی و کارگاهی، کوهستان و هوایی می‌باشد.
 مأخذ - جمعیت هلال احمر استان کرمانشاه.

۱۵-۱۶- تعداد شاخه‌های جوانان، تعداد اعضاء، داوطلبان و امدادگران جمعیت هلال احمر

سال	اعضاء شاخه‌های جوانان ^(۱)			اعضاء ^(۲)			داوطلبان ^(۳)			امدادگران		
	مرد و زن	مرد	زن	مرد و زن	مرد	زن	مرد و زن	مرد	زن	مرد و زن	مرد	زن
۱۳۸۵	۲۲۱۹۰	۱۲۷۲۰	۹۴۷۰	۱۳۷۳	۱۰۵۰	۳۲۳	۷۰۳۰	۲۸۷۸	۴۱۵۲	۷۳۰	۵۲۲	۲۰۸
۱۳۹۰	۶۷۴۲۰	۳۷۹۰۰	۲۹۵۲۰	۱۰۲	۹۰	۱۲	۱۶۹۴۷	۹۱۷۰	۷۷۷۷	۱۱۴۰	۷۲۶	۴۱۴
۱۳۹۵	۱۹۲۳۶	۹۴۱۲	۹۸۲۴	.	.	.	۱۲۷۸	۵۹۹	۶۷۹	۸۸۵	۶۵۰	۲۳۵
۱۳۹۶	۱۲۰۰۰	۵۵۸۰	۶۴۲۰	.	.	.	۱۳۳۷	۶۵۱	۶۸۶	۱۸۳۵	۱۰۵۱	۷۸۴
۱۳۹۷	۸۵۲۰	۳۹۷۴	۴۵۴۶	.	.	.	۱۴۲۴	۷۱۰	۷۱۴	۱۶۰۲	۹۲۷	۶۷۵
۱۳۹۸	۹۱۴۶	۴۴۶۶	۴۶۸۰	.	.	.	۳۰۶۴	۱۶۷۳	۱۳۹۱	۸۷۵	۴۸۰	۳۹۵
۱۳۹۹	۹۲۱۵	۴۴۹۵	۴۷۲۰	.	.	.	۵۲۰۴	۲۸۱۰	۲۳۹۴	۱۱۶۹	۶۳۱	۵۳۸
۱۴۰۰	۱۷۴۱۱	۹۱۱۳	۸۲۹۸	.	.	.	۵۲۵۳	۲۸۳۲	۲۴۲۱	۱۱۰۸	۶۸۲	۴۲۶

(۱) شامل شاخه‌های غنچه‌هلال، جوانان، طلاب، دانشجویی، دانش‌آموزی و روستایی می‌باشد.

(۲) اعضاء افرادی هستند که از طریق کمک‌های مالی به سازمان کمک می‌کنند.

(۳) داوطلبان افرادی هستند که به ارائه خدمات پرداخته و شامل گروه‌های مشارکت، هدایت، حمایت و مهارت هستند.

مأخذ- جمعیت هلال احمر استان کرمانشاه.

۱۶-۱۶- آموزش همگانی برگزار شده و تعداد آموزش گیرندگان جمعیت هلال احمر

تعداد آموزش گیرندگان			تعداد دوره‌های آموزشی برگزار شده ^(۱)	سال و شهرستان
زن	مرد	مرد و زن		
۹۷۴۰	۴۶۲۲	۱۴۳۶۲	۳۴۹ ۱۳۸۵
۹۷۵۷	۸۸۱۵	۱۸۵۷۲	۴۴۶ ۱۳۹۰
۴۰۳۱	۲۶۵۹	۶۶۹۰	۲۸۸ ۱۳۹۵
۳۵۲۴	۲۷۴۴	۶۲۶۸	۲۵۴ ۱۳۹۶
۹۴۵۵	۹۳۴۴	۱۸۷۹۹	۸۳۸ ۱۳۹۷
۹۶۰۰	۹۷۴۷	۱۹۳۴۷	۹۰۴ ۱۳۹۸
۱۵۴۷	۱۲۷۰۴	۱۴۲۵۱	۶۰۲ ۱۳۹۹
۴۳۱۰	۲۳۰۸۷	۲۷۳۹۷	۵۳۴ ۱۴۰۰
۲۷۳	۱۴۶	۴۱۹	۳۶ اسلام‌آباد غرب
۴۶	۱۰۰	۱۴۶	۱۸ پاوه
۴۰	.	۴۰	۲ ثلاث باباجانی
۳۳۵	۹۵	۴۳۰	۳۶ جوانرود
۱۱۶	۲۵	۱۴۱	۸ دالاهو
۷۳	۱۷	۹۰	۸ روانسر
۱۶۰	۶۵	۲۲۵	۲۰ سرپل ذهاب
۱۵۳	۹۳	۲۴۶	۱۴ سنقر
۲۰۵	۱۰۷	۳۱۲	۱۵ صحنه
۴۵۵	۵۷۲	۱۰۲۷	۱۱۵ قصرشیرین
۷۲۶	۱۸۴۹۳	۱۹۲۱۹	۷۳ کرمانشاه
۷۱۵	۵۳۸	۱۲۵۳	۷۹ کنگاور
۵۶۸	۲۴۳۶	۳۰۰۴	۶۰ گیلانغرب
۴۴۵	۴۰۰	۸۴۵	۵۰ هرسین

(۱) دوره‌های آموزشی شامل دوره کمک‌های اولیه ۳۵ ساعته برای هر نفر می‌باشد.
مأخذ - جمعیت هلال احمر استان کرمانشاه.

۱۶-۱۷- تعداد کارگاه‌های تحت پوشش اداره کل تأمین اجتماعی در پایان سال بر حسب طبقات کارکن

سال و شهرستان	جمع	۱-۱۰ نفر	۵۰-۱۱ نفر	بالای ۵۰ نفر	سایر ^(۱)
۱۳۸۵	۱۹۰۲۴
۱۳۹۰	۲۷۲۰۱
۱۳۹۵	۱۶۹۴۴	۱۳۷۱۵	۲۰۲۱	۶۰۷	۶۰۱
۱۳۹۶	۱۷۱۳۲	۱۳۷۴۲	۲۰۳۵	۶۴۴	۷۱۱
۱۳۹۷	۱۸۴۱۰	۱۵۳۴۹	۱۹۰۲	۵۸۵	۵۷۴
۱۳۹۸	۱۸۹۴۹	۱۶۰۵۵	۱۹۰۵	۵۴۸	۴۴۱
۱۳۹۹	۱۸۹۹۶	۱۶۳۹۶	۱۷۵۶	۵۰۱	۳۴۳
۱۴۰۰	۱۹۲۵۱	۱۶۷۳۱	۱۶۷۹	۴۰۹	۴۳۲
اسلام‌آبادغرب	۱۳۱۴	۱۱۴۵	۱۰۶	۳۲	۳۱
پاوه	۶۵۲	۵۷۸	۶۲	۷	۵
ثلاث‌باباجانی ^(۲)	۰	۰	۰	۰	۰
جوانرود	۸۴۹	۷۳۶	۹۰	۱۳	۱۰
دالاهو	۳۸۲	۳۳۹	۳۶	۳	۴
روانسر	۵۴۱	۴۷۵	۴۷	۱۴	۵
سرپل‌ذهاب	۸۳۹	۷۰۴	۷۱	۱۸	۴۶
سنقر	۸۴۵	۷۷۸	۴۹	۹	۹
صحنه	۷۴۳	۶۸۱	۴۵	۱۳	۴
قصرشیرین	۳۷۰	۲۸۶	۴۶	۱۲	۲۶
کرمانشاه	۱۰۲۶۶	۸۸۱۴	۹۴۶	۲۳۸	۲۶۸
کنگاور	۱۰۴۰	۹۸۴	۴۴	۹	۳
گیلانغرب	۶۶۵	۵۸۸	۵۰	۱۱	۱۶
هرسین	۷۴۵	۶۲۳	۸۷	۳۰	۵

(۱) شامل پیمانکاری دارای قرارداد فعال می‌باشد.

(۲) ثلاث‌باباجانی از لحاظ بیمه‌ای در حوزه شعبه جوانرود می‌باشد.

مأخذ- اداره کل تأمین اجتماعی استان کرمانشاه.

۱۶-۱۸- تعداد افراد تحت پوشش اداره کل تأمین اجتماعی

مستمری بگیران			بیمه شدگان			جمع کل	سال وشهرستان
تبعی	اصلی	جمع	تبعی	اصلی	جمع		
۳۰۷۴۱	۱۸۰۸۳	۴۸۸۲۴	۲۹۸۰۰۶	۱۲۴۱۶۹	۴۲۲۱۷۵	۴۷۰۹۹۹ ۱۳۸۵
۳۲۲۳۵	۳۷۱۲۰	۶۹۳۵۵	۳۵۳۸۲۶	۲۰۰۴۱۰	۵۵۴۲۳۶	۶۲۳۵۹۱ ۱۳۹۰
۴۰۰۸۹	۵۷۸۸۱	۹۷۹۷۰	۴۰۳۸۴۳	۲۴۵۶۲۰	۶۴۹۴۶۳	۷۴۷۴۳۳ ۱۳۹۵
۴۳۵۷۰	۶۲۸۳۱	۱۰۶۴۰۱	۴۰۲۸۱۵	۲۴۵۶۸۳	۶۴۸۴۹۸	۷۵۴۸۹۹ ۱۳۹۶
۴۶۳۹۰	۶۸۱۷۹	۱۱۴۵۶۹	۴۰۸۸۴۲	۲۴۹۷۹۰	۶۵۸۶۳۲	۷۷۳۲۰۱ ۱۳۹۷
۵۰۲۷۰	۷۳۷۹۶	۱۲۴۰۶۶	۳۹۹۹۸۷	۲۴۸۸۳۹	۶۴۸۸۲۶	۷۷۲۸۹۲ ۱۳۹۸
۵۱۳۵۸	۷۹۳۰۷	۱۳۰۶۶۵	۳۹۳۵۳۹	۲۵۰۱۹۳	۶۴۳۷۳۲	۷۷۴۳۹۷ ۱۳۹۹
۵۶۴۲۳	۷۵۶۳۷	۱۳۲۰۶۰	۳۸۵۱۴۷	۲۵۷۲۳۵	۶۴۲۳۸۲	۷۷۴۴۴۲ ۱۴۰۰
۴۰۳۰	۵۵۶۹	۹۵۹۹	۲۸۶۱۵	۱۷۷۵۸	۴۶۳۷۳	۵۵۹۷۲ اسلام آبادغرب
۱۴۷۳	۱۹۲۳	۳۳۹۶	۹۳۰۴	۷۲۷۲	۱۶۵۷۶	۱۹۹۷۲ پاوه
. ثلاث باباجانی ^(۱)
۱۱۸۷	۱۳۶۶	۲۵۵۳	۱۰۵۴۹	۷۷۱۳	۱۸۲۶۲	۲۰۸۱۵ جوانرود
۳۱۴	۴۲۰	۷۳۴	۳۲۶۱	۲۴۹۲	۵۷۵۳	۶۴۸۷ دالاهو
۷۳۰	۸۴۱	۱۵۷۱	۶۸۰۵	۴۷۳۴	۱۱۵۳۹	۱۳۱۱۰ روانسر
۱۱۶۲	۱۸۷۷	۳۰۳۹	۱۳۲۷۸	۸۵۷۲	۲۱۸۵۰	۲۴۸۸۹ سرپل ذهاب
۱۵۲۴	۲۹۰۴	۴۴۲۸	۹۹۶۰	۷۹۹۵	۱۷۹۵۵	۲۲۳۸۳ سنقر
۱۵۱۱	۲۲۵۳	۳۷۶۴	۱۰۲۰۳	۷۵۹۸	۱۷۸۰۱	۲۱۵۶۵ صحنه
۴۵۶	۷۵۴	۱۲۱۰	۶۷۳۷	۴۵۷۷	۱۱۳۱۴	۱۲۵۲۴ قصرشیرین
۳۹۳۵۴	۵۰۷۹۱	۹۰۱۴۵	۲۴۶۱۹۰	۱۶۲۹۷۷	۴۰۹۱۶۷	۴۹۹۳۱۲ کرمانشاه
۱۶۱۸	۲۶۹۲	۴۳۱۰	۱۳۴۳۲	۸۴۴۹	۲۱۸۸۱	۲۶۱۹۱ کنگاور
۹۵۴	۱۲۳۷	۲۱۹۱	۶۶۸۶	۵۴۰۳	۱۲۰۸۹	۱۴۲۸۰ گیلانغرب
۲۱۱۰	۳۰۱۰	۵۱۲۰	۲۰۱۲۷	۱۱۶۹۵	۳۱۸۲۲	۳۶۹۴۲ هرسین

(۱) ثلاث باباجانی از لحاظ بیمه‌ای در حوزه شعبه جوانرود می‌باشد.

مأخذ - اداره کل تأمین اجتماعی استان کرمانشاه.

۱۹-۱۶- بیمه‌شدگان اصلی تحت پوشش اداره کل تأمین اجتماعی برحسب نوع بیمه

سال وشهرستان	جمع	اجباری	توافقی	بیکاری	خاص ^(۱)
..... ۱۳۸۵	۱۲۴۱۶۹	۱۰۵۸۳۶	۴۷۰	۲۶۳۶	۱۵۲۲۷
..... ۱۳۹۰	۲۰۰۴۱۰	۱۴۲۰۳۴	۱۴۲۸	۲۷۶۴	۵۴۱۸۴
..... ۱۳۹۵	۲۴۵۶۲۰	۱۴۳۰۳۶	۱۹۵۰	۳۵۶۱	۹۷۰۷۳
..... ۱۳۹۶	۲۴۵۶۸۳	۱۴۴۸۳۱	۱۶۱۹	۴۶۷۹	۹۴۵۵۴
..... ۱۳۹۷	۲۴۹۷۹۰	۱۴۵۲۹۰	۱۶۷۷	۳۶۹۷	۹۹۱۲۶
..... ۱۳۹۸	۲۴۸۸۳۹	۱۴۷۹۴۶	۱۷۶۶	۳۷۴۷	۹۵۳۸۰
..... ۱۳۹۹	۲۵۰۱۹۳	۱۴۶۱۴۵	۲۱۱۴	۳۷۵۰	۹۸۱۸۴
..... ۱۴۰۰	۲۶۷۸۴۱	۱۵۹۴۸۵	۲۰۶۰	۳۴۷۲	۱۰۲۸۲۴
..... اسلام‌آبادغرب	۱۸۲۹۰	۱۰۳۱۷	۱۱	۳۰۷	۷۶۵۵
..... پاوه	۷۴۵۱	۳۵۵۰	۰	۷۵	۳۸۲۶
..... ثلاث‌باباجانی ^(۲)	۰	۰	۰	۰	۰
..... جوانرود	۸۰۰۰	۵۵۰۲	۰	۶۲	۲۴۳۶
..... دالاهو	۲۵۷۶	۱۷۸۲	۱	۲۱	۷۷۲
..... روانسر	۴۹۳۳	۳۳۴۴	۰	۴۲	۱۵۴۷
..... سرپل‌ذهاب	۸۶۹۸	۵۳۹۷	۰	۱۸۹	۳۱۱۲
..... سنقر	۸۱۸۵	۳۸۰۴	۵	۸۲	۴۲۹۴
..... صحنه	۷۸۷۸	۴۵۶۶	۲	۸۱	۳۲۲۹
..... قصرشیرین	۴۸۷۵	۳۷۳۲	۳	۴۰	۱۱۰۰
..... کرمانشاه	۱۷۰۳۱۸	۱۰۰۸۸۰	۲۰۲۸	۲۲۷۸	۶۵۱۳۲
..... کنگاور	۸۸۷۳	۴۲۲۳	۳	۱۰۴	۴۵۴۳
..... گیلانغرب	۵۵۳۷	۳۶۰۳	۴	۱۰۲	۱۸۲۸
..... هرسین	۱۲۲۲۷	۸۷۸۵	۳	۸۹	۳۳۵۰

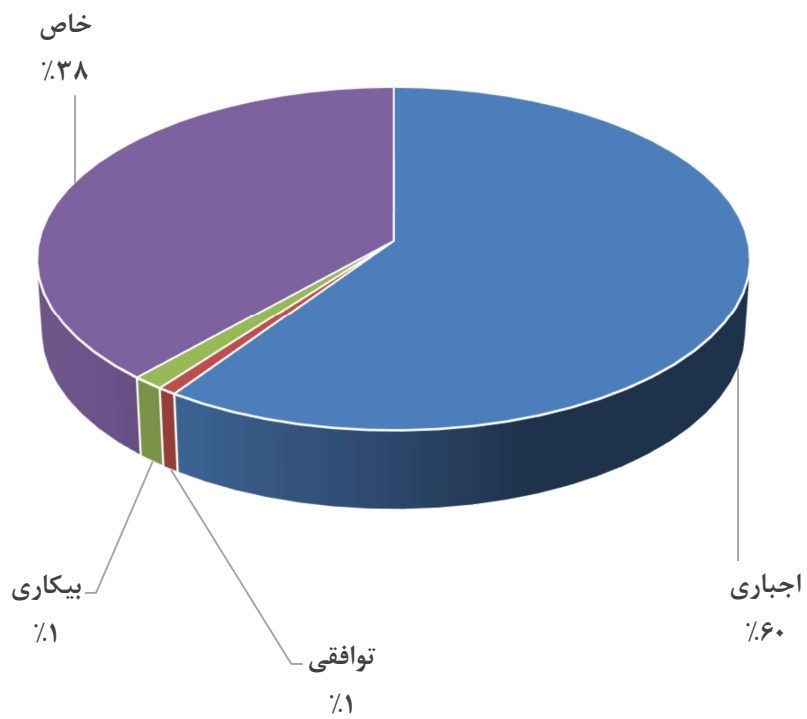
(۱) شامل بیمه‌شدگان حرف و مشاغل آزاد، بافندگان، رانندگان، اختیاری، کارگران ساختمانی وسایر می‌باشد.

(۲) ثلاث‌باباجانی از لحاظ بیمه‌ای در حوزه شعبه جوانرود می‌باشد.

مأخذ - اداره کل تأمین اجتماعی استان کرمانشاه.

۱۶-۳- بیمه‌شدگان اصلی تحت پوشش اداره کل تأمین اجتماعی برحسب نوع بیمه در سال ۱۴۰۰

(درصد)



منبع: جدول ۱۶-۱۹

۲۰-۱۶- بیمه‌شدگان خاص تحت پوشش اداره کل تأمین اجتماعی برحسب نوع بیمه

سال و شهرستان	جمع	حرف و مشاغل آزاد	بافندگان	رانندگان	اختیاری	کارگران ساختمانی	سایر ^(۱)
..... ۱۳۸۵	۱۵۲۲۷	۴۱۰۰	۳۴۷۸	۶۷۹۱	۷۷۵	۰	۸۳
..... ۱۳۹۰	۵۴۱۸۴	۱۳۰۳۳	۸۵۰۲	۱۹۵۲۶	۶۳۸۴	۶۷۳۹	۰
..... ۱۳۹۵	۹۷۰۷۳	۱۹۵۸۵	۸۹۷۲	۳۱۸۷۸	۹۴۷۷	۲۶۰۵۲	۱۱۰۹
..... ۱۳۹۶	۹۴۵۵۴	۱۹۰۹۳	۸۱۵۴	۳۱۲۷۸	۱۰۳۴۴	۲۴۴۳۶	۱۲۴۹
..... ۱۳۹۷	۹۹۱۲۶	۲۱۶۰۳	۷۳۵۹	۳۱۳۳۹	۱۱۵۵۶	۲۵۶۷۶	۱۵۹۳
..... ۱۳۹۸	۹۵۳۸۰	۲۵۵۶۵	۶۶۵۸	۳۰۴۳۶	۱۰۳۲۲	۲۰۶۳۴	۱۷۶۵
..... ۱۳۹۹	۹۸۱۸۴	۲۹۶۵۱	۶۰۹۰	۳۰۰۷۰	۹۳۷۵	۲۱۰۲۹	۱۹۶۹
..... ۱۴۰۰	۱۰۲۸۲۴	۳۷۴۶۸	۵۵۲۵	۲۹۲۱۹	۱۹۳۶	۱۹۴۲۷	۲۲۴۹
..... اسلام‌آبادغرب	۷۶۵۵	۲۴۰۷	۲۴۰	۳۲۶۶	۳۳۹	۱۲۵۰	۱۵۳
..... پاوه	۳۸۲۶	۱۸۸۹	۸۸	۵۲۰	۱۳۶	۱۰۰۸	۱۸۵
..... ثلاث‌باباجانی ^(۲)	۰	۰	۰	۰	۰	۰	۰
..... جوانرود	۲۴۴۶	۱۱۳۱	۷۹	۳۳۰	۱۷۹	۶۹۱	۲۶
..... دالاهو	۷۷۲	۳۶۱	۷۲	۱۷۳	۱۸	۱۴۳	۵
..... روانسر	۱۵۴۷	۵۸۱	۴۴	۳۳۵	۷۹	۴۴۴	۶۴
..... سرپل‌ذهاب	۳۱۱۲	۱۰۴۹	۳۲۲	۶۶۵	۵۸	۹۵۲	۶۶
..... سنقر	۴۲۹۴	۱۸۶۸	۵۶۹	۹۲۱	۱۶۷	۶۴۹	۱۲۰
..... صحنه	۳۲۲۹	۱۲۴۶	۲۴۸	۹۲۶	۱۵۴	۵۲۷	۱۲۸
..... قصرشیرین	۱۱۰۰	۵۲۷	۷۵	۱۵۷	۱۱۵	۱۹۲	۳۴
..... کرمانشاه	۶۵۱۳۲	۲۲۹۹۹	۳۱۷۶	۱۸۷۵۳	۷۲۶۱	۱۱۶۵۳	۱۲۹۰
..... کنگاور	۴۵۴۳	۱۴۵۸	۱۶۱	۱۹۹۹	۲۱۷	۵۷۹	۱۲۹
..... گیلانغرب	۱۸۲۸	۹۴۲	۳۷	۳۶۸	۴۲	۴۲۲	۱۷
..... هرسین	۳۳۵۰	۱۰۱۰	۴۱۴	۸۰۶	۱۷۱	۹۱۷	۳۲

(۱) شامل بیمه‌شدگان صیادان، زنیورداران و کارفرمایان صنفی کم درآمد می‌باشد.

(۲) ثلاث‌باباجانی با شعبه جوانرود محاسبه گردیده است.

مأخذ - اداره کل تأمین اجتماعی استان کرمانشاه.

۱۶-۲۱- کمک‌های هزینه‌های پرداختی به بیمه شدگان تحت پوشش اداره کل تأمین اجتماعی (میلیون ریال)

سال	جمع		کمک هزینه ازدواج		گرامت دستمزد ایام بارداری	
	تعداد	مبلغ	تعداد	مبلغ	تعداد	مبلغ
۱۳۸۵
۱۳۹۰	۹۵۳۵	۳۹۲۵۵	۱۱۷۹	۶۴۸۳	۱۵۱۵	۹۵۵۵
۱۳۹۵	۳۱۲۱۱	۶۰۵۸۶۰	۲۰۵۱	۲۰۶۴۷	۲۴۱۲	۳۰۲۸۸
۱۳۹۶	۳۱۵۳۴	۷۰۶۷۹۸	۱۴۹۵	۲۰۱۴۵	۲۳۴۶	۲۹۰۴۰
۱۳۹۷	۲۹۶۵۳	۲۸۴۴۲۳	۱۴۸۳	۶۴۰۷	۲۴۹۵	۷۹۶۶
۱۳۹۸	۲۳۶۶۴	۲۰۹۲۸۶	۱۲۵۴	۲۴۵۷۱	۲۴۵۲	۴۴۴۴۳
۱۳۹۹	۲۲۹۶۱	۳۰۸۵۹۲	۱۲۳۰	۳۱۰۴۳	۲۳۹۲	۶۰۶۳۹
۱۴۰۰	۱۷۸۱۷۵	...	۱۰۳۶	۳۶۵۴۳	۱۹۶۶	۶۸۳۵۱

سال	گرامت نقص عضو		گرامت دستمزد ایام بیماری	
	تعداد	مبلغ	ناشی از کار	
			تعداد	مبلغ
۱۳۸۵
۱۳۹۰	۸	۳۲۰	۱۲۸۰	۳۸۹۵
۱۳۹۵	۲۰	۸۳۳	۶۶۹	۶۳۵۷
۱۳۹۶	۱۷	۵۷۰	۸۳۸	۸۶۳۹
۱۳۹۷	۱۹	۷۷۵	۶۴۹	۲۲۶۳
۱۳۹۸	۱۶	۷۰۰	۶۲۳	۹۳۸۸
۱۳۹۹	۷	۴۱۵	۳۷۳	۸۴۱۷
۱۴۰۰	۹	...	۳۴۴	...

سال	هزینه‌های سفر و اقامت همراه بیمار		هزینه‌های کفن و دفن		پروتز و اورتر		کمک‌های نقدی مربوط به سایر موارد ^(۱)	
	تعداد	مبلغ	تعداد	مبلغ	تعداد	مبلغ	تعداد	مبلغ
۱۳۸۵
۱۳۹۰
۱۳۹۵	۲۶۳	۵۹۰	۹۰۸	۶۶۳۲	۱۴۸۸۵	۹۵۳۷	۲۷۰۱	۴۷۵۰۹۲
۱۳۹۶	۲۶۳	۷۷۸	۹۷۷	۷۶۰۳	۱۴۵۶۷	۱۱۲۱۰	۳۲۰۰	۵۶۷۷۷۰
۱۳۹۷	۱۹۸	۱۳۴	۱۰۲۶	۲۲۴۰	۱۳۳۸۱	۴۳۳۱	۲۲۰۰	۲۴۳۱۱۵
۱۳۹۸	۲۲۱	۷۱۶	۱۰۸۱	۱۵۳۸۵	۱۰۰۱۷	۹۵۴۷
۱۳۹۹	۱۴۳	۷۲۹	۱۳۹۱	۲۵۴۱۵	۸۱۴۸	۲۹۶۲۷
۱۴۰۰	۱۱۲	۷۶۶	۳۴۴	۷۹۲۷	۱۳۱۵۱	۶۷۶۱۳

(۱) شامل تعدیل سنواتی غرامت دستمزد، تعدیل سنواتی کمک‌ها و ... می‌باشد.
 مأخذ - اداره کل تأمین اجتماعی استان کرمانشاه.

۲۲-۱۶- تعداد مستمری‌بگیران تحت پوشش اداره کل تأمین اجتماعی و مبلغ پرداختی به آنان (میلیون ریال)

سال	جمع		بازنشستگان	
	تعداد	مبلغ	تعداد	مبلغ
۱۳۸۵
۱۳۹۰	۲۶۹۰۹	۱۷۱۰۰۸۸	۱۴۵۸۱	۱۰۱۰۲۴۳
۱۳۹۵	۵۷۸۸۱	۵۳۸۲۴۸۸	۲۳۶۶۵	۲۹۵۱۲۴۹
۱۳۹۶	۶۲۸۳۱	۶۷۲۶۱۲۵	۲۶۴۴۷	۳۷۴۴۵۳۲
۱۳۹۷	۶۸۱۷۹	۸۳۹۰۸۷۶	۲۹۷۴۱	۴۸۲۴۵۷۶
۱۳۹۸	۷۳۷۹۶	۱۲۴۹۱۳۳۱	۳۳۲۱۶	۷۰۱۸۰۲۲
۱۳۹۹	۷۹۳۰۷	...	۳۶۳۰۱	...
۱۴۰۰	۷۵۶۳۷	...	۴۰۶۲۳	...

سال	از کار افتادگان						سایر پرداختی‌ها ^(۲)
	ناشی از کار ^(۱)		ناشی از موارد دیگر		بازماندگان مستمری‌بگیر		
	تعداد	مبلغ	تعداد	مبلغ	تعداد	مبلغ	
۱۳۸۵	
۱۳۹۰	۶۰۹	۳۰۹۶۹	۱۳۶۶	۷۵۴۴۹	۱۰۳۵۳	۵۹۳۴۲۷	
۱۳۹۵	۷۲۵	۴۹۳۶۸	۱۷۰۶	۱۶۱۲۴۳	۳۱۷۸۵	۱۴۱۵۴۹۷	
۱۳۹۶	۷۲۹	۵۸۹۵۱	۱۷۶۹	۱۹۰۴۳۵	۳۳۸۸۶	۱۷۲۲۶۹۵	
۱۳۹۷	۷۳۲	۷۵۵۲۴	۱۸۰۶	۲۳۰۲۲۳	۳۵۹۰۰	۲۱۵۵۱۲۷	
۱۳۹۸	۷۳۶	۱۰۸۴۳۸	۱۸۰۷	۳۱۰۰۵۲	۳۸۰۳۷	۳۰۸۱۸۶۶	
۱۳۹۹	۷۰۳	...	۱۷۵۰	...	۴۰۵۵۳	...	
۱۴۰۰	۷۰۵	...	۱۷۷۴	...	۳۲۵۳۵	...	

(۱) شامل جزئی ناشی از کار و کلی ناشی از کار می‌باشد.

(۲) شامل هزینه اولاد، عائله‌مندی، عیدی، بن مستمری‌بگیران و ... است.

مأخذ - اداره کل تأمین اجتماعی استان کرمانشاه.

۲۳-۱۶- تعداد مراکز درمانی مدیریت درمان تأمین اجتماعی

مراکز ملکی				سال
دی کلینیک	درمانگاه‌های عمومی و تخصصی	بیمارستان	جمع	
۰۰۰	۴	۲	۶ ۱۳۸۵
۰۰۰	۴	۲	۶ ۱۳۹۰
۰۰۰	۴	۲	۶ ۱۳۹۵
۰۰۰	۴	۲	۶ ۱۳۹۶
۰	۵	۲	۷ ۱۳۹۷
۰	۷	۲	۹ ۱۳۹۸
۰	۷	۲	۹ ۱۳۹۹
۰	۷	۲	۹ ۱۴۰۰

مراکز طرف قرارداد					سال
مراکز جامع خدمات سلامت	دی کلینیک	درمانگاه‌های عمومی و پلی کلینیک	بیمارستان	جمع	
۱۴	۰	۷	۲۲	۴۳ ۱۳۸۵
۱۴	۱	۲۴	۲۱	۶۰ ۱۳۹۰
۱۴	۱	۵۳	۲۱	۸۹ ۱۳۹۵
۱۴	۱	۵۷	۲۱	۹۳ ۱۳۹۶
۱۴	۰	۶۰	۲۰	۹۴ ۱۳۹۷
۱۴	۰	۶۰	۲۴	۹۸ ۱۳۹۸
۱۴	۰	۷۳	۲۲	۱۰۹ ۱۳۹۹
۱۴	۰	۸۲	۲۳	۱۱۹ ۱۴۰۰

(۱) مجموع درمانگاه‌های عمومی و تخصصی در ستون درمانگاه عمومی درج شده است.
 مأخذ- مدیریت درمان تأمین اجتماعی استان کرمانشاه.

۲۴-۱۶- تعداد بیمه‌شدگان تحت پوشش اداره کل بیمه سلامت^(۱)

سایراقشار	روستاییان	بیمه همگانی سلامت	ایرانیان	کارکنان دولت	جمع	سال و شهرستان
۶۷۰۳۰	۶۰۳۷۲۵	...	۳۱۰۷۱۰	۱۷۸۶۱۳	۱۱۶۰۰۷۸ ۱۳۸۵
۶۵۵۲۵	۶۸۶۲۲۳	...	۲۳۱۲۲۴	۱۷۲۹۸۱	۱۱۵۵۹۵۳ ۱۳۹۰
۴۹۲۱۷	۶۰۰۲۷۱	۳۴۴۱۶۰	...	۱۵۵۹۴۱	۱۱۴۹۵۸۹ ۱۳۹۵
۴۴۸۳۵	۵۳۸۲۴۰	۳۶۶۴۲۶	۱۹۸۰	۱۵۲۲۸۵	۱۱۰۳۷۶۶ ۱۳۹۶
۳۸۰۵۸	۵۵۵۷۱۰	۳۱۶۴۳۰	۶۹۷۹	۱۵۰۳۴۶	۱۰۶۷۵۲۳ ۱۳۹۷
۸۱۴۴۶	۵۵۶۸۶۲	۲۶۱۲۶۵	۷۹۹۲	۱۴۷۰۹۱	۱۰۵۴۶۵۶ ۱۳۹۸
۹۷۸۶۲	۵۵۷۹۰۴	۳۰۹۰۱۹	۶۹۵۴	۱۴۵۶۳۴	۱۱۱۷۳۷۳ ۱۳۹۹
۹۵۱۳۲	۵۰۷۹۵۷	۴۱۵۱۴۹	۶۱۵۵	۱۴۳۶۹۶	۱۱۶۸۰۸۹ ۱۴۰۰
۱۰۸۱۷	۴۲۲۴۷	۳۰۱۸۸	۲۷۱	۷۹۴۹	۹۱۴۷۲ اسلام آباد غرب
۲۳۰۸	۱۹۲۷۵	۱۱۴۲۱	۱۰۲	۶۳۵۲	۳۹۴۵۸ پاوه
۵۹۳	۳۱۹۶۷	۱۳۳	۱	۱۶۲۳	۳۴۳۱۷ ثلاث باباجانی
۵۵۹۵	۱۸۵۰۵	۲۹۸۶۹	۱۶۲	۵۰۲۳	۵۹۱۵۴ جوانرود
۱۳۱۳	۲۹۶۵۰	۷۳	۱۲	۲۱۴۸	۳۳۱۹۶ دالاهو
۵۳۱	۳۶۹۶۳	۶۴	۳	۳۱۵۲	۴۰۷۱۳ روانسر
۶۲۴۹	۳۰۹۵۱	۲۷۶۷۴	۲۱۴	۴۶۰۱	۶۹۶۸۹ سرپل ذهاب
۳۴۷۰	۳۵۴۶۸	۱۹۳۸۹	۱۸۸	۵۵۳۵	۶۴۰۵۰ سنقر
۲۷۵۴	۲۷۷۱۹	۹۷۷۶	۲۵	۴۰۹۴	۴۴۳۶۸ صحنه
۴۸۸	۱۱۹۶۵	۱۰۰	۴	۱۴۶۷	۱۴۰۲۴ قصرشیرین
۴۷۵۹۰	۱۴۲۶۶۲	۲۴۵۹۰۷	۴۶۴۲	۸۸۴۱۶	۵۲۹۲۱۷ کرمانشاه
۴۱۶۳	۲۰۳۷۲	۲۰۴۷۴	۳۲۴	۴۴۴۶	۴۹۷۷۹ کنگاور
۴۲۴۳	۳۵۵۲۵	۱۰۱	۹	۴۶۴۷	۴۴۵۲۵ گیلانغرب
۵۰۱۸	۲۴۶۸۸	۱۹۹۸۰	۱۹۸	۴۲۴۳	۵۴۱۲۷ هرسین

(۱) از تاریخ ۹۱/۷/۱ سازمان بیمه خدمات درمانی به سازمان بیمه سلامت تغییر نام پیدا کرده است.

مأخذ - اداره کل بیمه سلامت استان کرمانشاه.

۲۵-۱۶- تعداد اعضا و کارگزاری‌های صندوق بیمه اجتماعی کشاورزان، روستائیان و عشایر

تعداد کارگزاری	مستمری بگیران					بیمه‌شدگان				جمع کل	سال و شهرستان
	سالمند	بازنشسته پیش از موعد	فوت‌شده	از کارافتاده	جمع	غیر فعال منفصل ^(۲)	غیر فعال متصل ^(۲)	فعال ^(۱)	جمع		
... ^(۳) ۱۳۸۵
... ^(۳) ۱۳۹۰
... ^(۳) ۱۳۹۵
... ^(۳) ۱۳۹۶
... ^(۳) ۱۳۹۷
... ۱۳۹۸
۲۹	...	۱۴۴	۳۹۷	۳۰	۵۷۱	۱۰۰۴۶	۱۰۶۱۷ ۱۳۹۹
۳۰	...	۱۳۴	۳۶۱	۶۲	۵۵۷	۱۲۳۶۷	۱۲۹۲۴ ۱۴۰۰
۳	...	۵	۳۹	۵	۴۹	۱۲۰۰	۱۲۴۹ اسلام آباد غرب
۲	...	۴	۳	۰	۷	۴۰۰	۴۰۷ پاوه
۱	...	۰	۵	۰	۵	۶۱۹	۶۲۴ ثلاث باباجانی
۲	...	۱	۵	۰	۶	۲۹۷	۳۰۳ جوانرود
۲	...	۱۳	۳۰	۴	۴۷	۴۳۶	۴۸۳ دالاهو
۱	...	۲	۱۸	۱	۲۱	۷۱۸	۷۳۹ روانسر
۲	...	۱۳	۲۱	۵	۳۹	۳۰۴	۳۴۳ سرپل ذهاب
۲	...	۱۲	۳۶	۳	۵۱	۱۴۹۷	۱۵۴۸ سنقر
۳	...	۲۴	۲۲	۶	۵۲	۷۹۹	۸۵۱ صحنه
۱	...	۱	۴	۰	۵	۱۲۳	۱۲۸ قصرشیرین
۶	...	۳۴	۱۰۷	۲۳	۱۶۴	۳۵۷۱	۳۷۳۵ کرمانشاه
۱	...	۸	۲۴	۴	۳۶	۸۵۷	۸۹۳ کنگاور
۲	...	۱۲	۳۰	۷	۴۹	۴۵۹	۵۰۸ گیلانغرب
۲	...	۵	۱۷	۴	۲۶	۱۰۸۷	۱۱۱۳ هرسین

(۱) بیمه شده‌ای که هنوز تاریخ پایان دوره آخرین پرداخت حق بیمه وی نرسیده است.

(۲) بیمه شده‌ای که تاریخ پایان دوره آخرین پرداخت حق بیمه وی گذشته است. که اگر این تاریخ کمتر از یک سال باشد، غیرفعال متصل و بیش از یکسال باشد غیرفعال منفصل نامیده می‌شود.

(۳) با توجه به تعاریف و مفاهیم آماری جدید و ایجاد برش‌های سالیانه، آمار فوق نسبت به سالنامه گذشته تغییر کرده است.

ماخذ- صندوق بیمه اجتماعی کشاورزان، روستائیان و عشایر استان کرمانشاه.

۲۶-۱۶- تعداد حقوق بگیران و مشترکان صندوق بازنشستگی

مشترکان (شاغلین کسورپرداز)	حقوق بگیران			جمع براساس پرونده ^(۲)	جمع براساس نفر ^(۱)	سال
	وراث وظیفه بگیر	بازنشستگان و شاغلان فوت شده	بازنشستگان و از کار افتادگان			
۳۳۴۷۴	۸۰۳۴	۵۳۲۵	۲۱۴۴۳	۶۰۲۴۲	۶۸۲۷۶	۱۳۹۰
۳۱۶۱۴	۸۵۸۱	۵۶۷۲	۲۶۹۵۰	۶۴۲۳۶	۷۲۸۱۷	۱۳۹۵
۳۰۳۱۹	۸۷۹۱	۵۸۹۹	۲۸۱۷۰	۶۴۳۸۸	۷۳۱۷۹	۱۳۹۶
۲۹۳۵۴	۹۰۳۰	۶۱۴۵	۲۹۴۶۰	۶۴۹۵۹	۶۷۸۴۴	۱۳۹۷
۲۸۸۰۱	۹۳۰۲	۶۴۰۲	۳۰۲۹۱	۶۵۴۹۴	۶۸۳۹۴	۱۳۹۸
۲۷۹۷۵	۹۷۸۱	۶۸۱۴	۳۰۶۱۴	۶۵۴۰۳	۶۸۳۷۰	۱۳۹۹
۲۶۳۰۴	۱۰۳۱۲	۷۱۸۲	۳۲۲۳۰	۶۵۷۱۶	۶۸۷۴۶	۱۴۰۰

(۱) جمع بر اساس نفر شامل بازنشسته، از کارافتاده، وراث وظیفه بگیر و افراد کسور پرداز است.

(۲) جمع بر اساس پرونده شامل بازنشسته، از کارافتاده، بازنشسته متوفی، شاغل متوفی و افراد کسور پرداز (شاغلین و مشترکین خویش فرما) است. مأخذ- صندوق بازنشستگی استان کرمانشاه.

۲۷-۱۶- تعداد حقوق بگیران صندوق بازنشستگی بر حسب سال بازنشستگی، نوع آن و جنس در پایان سال

از کارافتادگان			بازنشستگان			جمع کل	سال و شهرستان
زن	مرد	مرد و زن	زن	مرد	مرد و زن		
۵۲	۱۴۴	۱۹۶	۶۷۷۱	۱۴۴۷۶	۲۱۲۴۷	۲۶۷۶۸	۱۳۹۰
۱۷۲	۲۴۱	۴۱۳	۸۱۹۷	۱۸۵۱۲	۲۶۷۰۹	۳۲۶۲۲	۱۳۹۵
۷۲	۱۷۵	۲۴۷	۸۶۴۰	۱۹۲۸۳	۲۷۹۲۳	۳۴۰۶۹	۱۳۹۶
۷۰	۱۸۰	۲۵۰	۹۱۷۷	۲۰۰۳۳	۲۹۲۱۰	۳۵۶۰۵	۱۳۹۷
۶۸	۱۷۲	۲۴۰	۹۵۱۲	۲۰۵۳۹	۳۰۰۵۱	۳۶۶۹۳	۱۳۹۸
۷۰	۱۶۳	۲۳۳	۹۷۵۹	۲۰۶۲۲	۳۰۳۸۱	۳۷۴۲۸	۱۳۹۹
۷۳	۱۵۸	۲۳۱	۱۰۵۷۳	۲۱۴۲۶	۳۱۹۹۹	۳۹۴۱۲	۱۴۰۰
.	.	.	.	۳۷	۳۷	۶۱	اسلام آباد غرب
.	.	.	.	۱۹	۱۹	۳۶	پاوه
.	ثلاث باباجانی
.	.	.	.	۱۲	۱۲	۱۷	جوانرود
.	دالاهو
.	.	.	.	۴	۴	۴	روانسر
.	.	.	.	۱۶	۱۶	۳۲	سرپل ذهاب
.	.	.	۲	۲۳	۲۵	۴۰	سنقر
.	۲	۲	۲	۱۰	۱۲	۳۲	صحنه
.	.	.	.	۶	۶	۲۵	قصر شیرین
۷۳	۱۵۵	۲۲۸	۱۰۵۶۸	۲۱۲۵۵	۳۱۸۲۳	۳۹۰۸۹	کرمانشاه
.	.	.	.	۱۳	۱۳	۲۲	کنگاور
.	.	.	۱	۱۲	۱۳	۱۸	گیلانغرب
.	۱	۱	.	۱۹	۱۹	۳۶	هرسین

۲۷-۱۶- تعداد حقوق‌بگیران صندوق بازنشستگی برحسب سال بازنشستگی و نوع آن و جنس در پایان سال (دنباله)

بازنشستگان فوت شده			شاغلان فوت شده			سال و شهرستان
زن	مرد	مرد و زن	زن	مرد	مرد و زن	
۲۲۲	۳۳۴۳	۳۵۶۵	۱۷۲	۱۵۸۸	۱۷۶۰ ۱۳۹۰
۲۴۵	۳۵۲۲	۳۷۶۷	۲۰۵	۱۷۰۰	۱۹۰۵ ۱۳۹۵
۲۶۰	۳۷۱۸	۳۹۷۸	۲۰۳	۱۷۱۸	۱۹۲۱ ۱۳۹۶
۲۸۴	۳۹۳۱	۴۲۱۵	۲۰۴	۱۷۲۶	۱۹۳۰ ۱۳۹۷
۳۰۳	۴۱۸۱	۴۴۸۴	۱۹۹	۱۷۱۹	۱۹۱۸ ۱۳۹۸
۳۴۲	۴۵۳۱	۴۸۷۳	۲۰۰	۱۷۴۱	۱۹۴۱ ۱۳۹۹
۳۵۱	۴۸۷۳	۵۲۲۴	۱۹۷	۱۷۶۱	۱۹۵۸ ۱۴۰۰
.	۲۰	۲۰	.	۴	۴ اسلام آباد غرب
.	۱۶	۱۶	.	۱	۱ پاوه
. ثلاث باباجانی
.	۵	۵ جوانرود
. دالاهو
. روانسر
.	۱۳	۱۳	.	۳	۳ سرپل ذهاب
.	۱۴	۱۴	.	۱	۱ سنقر
.	۱۶	۱۶	.	۲	۲ صحنه
.	۱۷	۱۷	.	۲	۲ قصرشیرین
۳۵۱	۴۷۴۷	۵۰۹۸	۱۹۷	۱۷۴۳	۱۹۴۰ کرمانشاه
.	۸	۸	.	۱	۱ کنگاور
.	۵	۵ گیلانغرب
.	۱۲	۱۲	.	۴	۴ هرسین

مأخذ- صندوق بازنشستگی استان کرمانشاه.