


فصل هفدهم



آموزش



تعاریف و مفاهیم

باسواد: رجوع شود به تعاریف و مفاهیم «فصل ۴- نیروی انسانی». **نقاط شهری، نقاط روستایی و جمعیت ساکن:** رجوع شود به

تعاریف و مفاهیم «فصل ۳- جمعیت».

دوره تحصیلی آموزش و پرورش: بخشی از برنامه آموزش و پرورش رسمی است که منجر به اخذ گواهینامه تحصیلی می‌شود **دانش آموز:** فردی است که برابر مقررات در یکی از دوره‌های

تحصیلی آموزش و پرورش به تحصیل اشتغال دارد.

کارکنان آموزشی آموزش و پرورش: افرادی که در مکان آموزشی وابسته به وزارت آموزش و پرورش در سه گروه معلم، مدیریت و کیفیت بخشی آموزشی شاغل هستند.

معلم: فرد واجد صلاحیت‌های علمی و حرفه‌ای که برنامه‌های آموزشی و پرورشی را در کلاس درس اجرا می‌کند.

مدرسه: سازمانی که بر مبنای معیارهای رسمی و با نظارت ادارات آموزش و پرورش تاسیس شده است و مسئولیت اجرای برنامه‌های مصوب آموزشی و پرورشی کشور را در دوره تحصیلی معین برعهده دارد و پس از پایان دوره به دانش‌آموزان و یا هنرجویان مدرک رسمی اعطا می‌کند و شامل دبستان، دبیرستان و هنرستان می‌شود.

کلاس: مکان فیزیکی یا فضای مجازی که در آن برنامه‌های مدون و مصوب آموزش و پرورش اجرا می‌شود.

آموزش استثنایی: مخصوص آن دسته از اطفال و نوجوانانی است که دارای عقب‌ماندگی ذهنی و یا جسمی، معلولیت و اختلال در یادگیری بوده و یا ناسازگار باشند و شامل دوره آمادگی، ابتدایی، متوسطه دوره اول، متوسطه دوره دوم و آموزش فنی و حرفه‌ای می‌باشد.

دوره پیش‌دبستانی: دوره ۲ ساله رسمی و غیر اجباری است که کودکان گروه سنی چهار و پنج ساله تمام را تحت پوشش برنامه‌های آموزشی و پرورشی قرار می‌دهد.

دوره ابتدایی: دوره تحصیلی که دانش‌آموز از سن ۶ سالگی به آن وارد شده و پس از طی پایه‌های تحصیلی معین، گواهینامه پایان دوره ابتدائی دریافت می‌کند. این دوره شامل ۲ دوره سه ساله است. سن ورود به دوره ابتدایی برای دانش‌آموزان شهری حداکثر ۹ سال و برای دانش‌آموزان روستایی و عشایر حداکثر ۱۱ سال می‌تواند باشد.

دوره اول متوسطه: دوره تحصیلی که دانش‌آموز پس از اتمام دوره ابتدایی در آن پذیرش شده و پس از سپری کردن سه پایه

مقدمه

آمارهای ارائه‌شده در این فصل در مورد وضعیت سواد در سرشماری‌های انجام‌شده، آموزش رسمی در سطوح عمومی و عالی، مبارزه با بی‌سوادی بزرگسالان و آموزش فنی و حرفه‌ای غیررسمی می‌باشد.

آموزش رسمی به دو بخش عمومی و عالی تقسیم می‌شود:

آموزش عمومی شامل دوره‌های ابتدایی، راهنمایی، متوسطه عمومی و فنی و حرفه‌ای می‌باشد و مسئولیت اجرای آن با اداره کل آموزش و پرورش می‌باشد.

فارغ‌التحصیلان دبیرستان‌ها، پس از اخذ مدرک دیپلم و گذراندن دوره پیش‌دانشگاهی و موفقیت در آزمون ورودی دانشگاه‌ها، تحصیلات عالی را آغاز می‌کنند که شامل سطوح کاردانی، کارشناسی، کارشناسی ارشد و دکتری حرفه‌ای و تخصصی می‌باشد.

شایان‌ذکر است، علاوه بر دانشگاه‌ها و مراکز آموزش عالی وابسته به وزارت علوم، تحقیقات و فناوری، دانشگاه آزاد اسلامی نیز به‌طور مستقل به پذیرش دانشجو و ارائه خدمات آموزشی در سطوح عالی اقدام می‌کند.

در حال حاضر اطلاعات مربوط به آموزش عالی، توسط وزارت علوم تحقیقات و فناوری تهیه و ارائه می‌شود.

علاوه بر این، ارائه آمار مربوط به اداره کل آموزش فنی و حرفه‌ای از سال ۱۳۷۵ در این فصل آغاز شده است. این اداره کل در سال ۱۳۵۹ با ادغام صندوق‌های کارآموزی، مراکز تعلیمات حرفه‌ای و کانون‌های کارآموزی که در گذشته عهده‌دار آموزش‌های فنی و حرفه‌ای بودند، به وجود آمد و فعالیت‌های خود را تحت پوشش اداره کل کار و امور اجتماعی آغاز نمود.

آمارهای ارائه‌شده در این فصل توسط اداره کل آموزش فنی و حرفه‌ای استان، اداره کل آموزش و پرورش، معاونت سوادآموزی اداره کل آموزش و پرورش، دانشگاه‌های فرهنگیان، پردیس شهید رجایی و شهید صدوقی، مرکز آمار ایران و مؤسسه پژوهش و برنامه‌ریزی آموزش عالی وزارت علوم تحقیقات و فناوری ارائه گردیده است.

روش تولید آمار و اطلاعات ارائه‌شده در این فصل به‌صورت ثبتي می‌باشد.

آموزش عالی که برابر ضوابط معین استخدام و تمام ساعات موظف اداری خود را در موسسه محل خدمت، انجام وظیفه می‌کند.

آموزشگر پاره وقت موسسه آموزش عالی: آموزشگر موسسه آموزش عالی که در یک دوره زمانی معین به ارائه خدمات آموزشی نظری و یا عملی می‌پردازد.

ثبت‌نام شده آموزش عالی: فردی که برابر ضوابط معین پذیرفته شده و در یکی از موسسات آموزش عالی ثبت نام کرده است.

دانش‌آموخته آموزش عالی: فردی که یکی از دوره‌های تحصیلی آموزش عالی را با موفقیت به پایان رسانده است و برابر ضوابط معین مدرک تحصیلی دریافت می‌کند.

آموزش‌دیدگان (کارآموزان) سازمان آموزش فنی و حرفه‌ای کشور: افرادی هستند که برای فرا گرفتن حرفه‌ای خاص، بازآموزی یا ارتقای مهارت، برای مدت معینی در مراکز آموزشی این سازمان آموزش می‌بینند.

مرکز آموزش ثابت در سازمان آموزش فنی و حرفه‌ای کشور: محلی دولتی، متشکل از حداقل ۵ کارگاه آموزشی است که دارای هویتی قانونمند می‌باشد و ساختار آن مورد تصویب سازمان برنامه و بودجه کشور (معاونت برنامه‌ریزی و نظارت راهبردی سابق) قرار گرفته است.

گزیده اطلاعات

در سال تحصیلی ۱۴۰۱-۱۴۰۰ تعداد دانش‌آموزان استان ۳۵۹۶۷۴ نفر بوده است که در مقایسه با سال قبل ۲/۲ درصد افزایش داشته است و بیشترین دانش‌آموزان را مقطع ابتدایی با تعداد ۱۸۴۵۲۵ نفر تشکیل داده است. در سال ۱۴۰۰ در نقاط شهری و روستایی استان ۴۷۷۲ نفر تحت پوشش دوره‌های نهضت سوادآموزی قرار گرفته‌اند که در مقایسه با سال قبل ۴/۴ درصد افزایش داشته است. در سال تحصیلی ۱۴۰۰-۱۳۹۹ از تعداد ۱۴۰۱۵ نفر دانش‌آموز فارغ‌التحصیل شده، ۴/۶ درصد در رشته ریاضی و فیزیک، ۴۰/۹ درصد در رشته علوم تجربی، ۲۶/۱ درصد در رشته علوم انسانی، ۱۳/۵ درصد در رشته فنی و حرفه‌ای و ۱۴/۹ درصد در رشته کار و دانش بوده‌اند. در سال تحصیلی ۱۴۰۰-۱۴۰۱ تعداد دانشجویان دوره‌های مختلف تحصیلی مؤسسات آموزش عالی استان ۶۱۴۶۶ نفر که از این تعداد ۵۳/۱ درصد مرد و ۴۶/۹ درصد زن بوده‌اند.

تحصیلی گواهینامه پایان دوره دریافت می‌کند.

دوره دوم متوسطه: دوره تحصیلی که دانش‌آموز پس از اتمام دوره اول متوسطه در آن پذیرش شده و سپس به یکی از شاخه‌های نظری، فنی حرفه‌ای یا کاردانش هدایت می‌شود و با گذراندن واحدهای درسی تعیین شده موفق به اخذ گواهینامه دیپلم متوسطه می‌شود.

دانش‌آموز بزرگسال: دانش‌آموزی است که شرایط تحصیل در مدارس راهنمایی تحصیلی و متوسطه روزانه را نداشته و برای ادامه تحصیل در مدارس ویژه بزرگسالان پذیرش می‌شود.

دوره سوادآموزی: دوره‌ای است برای آموزش فرد بی‌سواد با سن بیش از ده سال تمام که امکان تحصیل در نظام آموزش رسمی کشور را ندارد. این دوره معادل پایه سوم ابتدایی در نظام آموزش رسمی است.

دوره انتقال سوادآموزی: دوره‌ای معادل پایان دوره ابتدایی که فرصت ادامه تحصیل افراد دارای مدرک حداقل دوره سوادآموزی و یا معادل آن را فراهم می‌سازد.

دوره تحکیم: دوره‌ای است که فرصت استمرار و پایداری آموخته‌ها و کاربرد آن را برای کسانی فراهم می‌سازد که دوره سوادآموزی را گذرانده‌اند و تمایل به ادامه تحصیل ندارند.

سوادآموز تحت پوشش نهضت سوادآموزی: فردی با سن بیش از ده سال تمام که امکان تحصیل در نظام آموزش رسمی کشور را ندارد و برابر ضوابط در یکی از دوره‌های مربوط به سوادآموزی ثبت نام کرده و آموزش می‌بیند.

سوادآموز قبول شده: به سوادآموزی که در امتحانات پایان دوره موفق به کسب نمرات قبولی شده است، سوادآموز قبول شده در امتحان گفته می‌شود.

دانشجو: فرد پذیرفته شده‌ای است که برابر ضوابط معین برای تحصیل در یکی از دوره‌های رسمی آموزش عالی ثبت نام کند و به تحصیل اشتغال ورزد.

مرکز آموزش عالی: موسسه‌ای است که برای ارائه خدمات آموزش عالی و پژوهشی از بین دارندگان مدرک دیپلم متوسطه، پیش‌دانشگاهی یا بالاتر دانشجو می‌پذیرد و به فارغ‌التحصیلان خود مدرک کاردانی یا بالاتر می‌دهد.

دانشگاه: عالی‌ترین موسسه آموزش عالی که با مجوز رسمی شورای گسترش آموزش عالی ایجاد و حداقل از سه دانشکده تشکیل شده باشد.

آموزشگر تمام وقت موسسه آموزش عالی: آموزشگر موسسه

۱۷-۱- تعداد باسوادان برحسب جنس در نقاط شهری و روستایی

| زن | مرد | مرد و زن | شرح |
|-------------------------------|--------|----------|-----------------|
| <i>کل استان^(۱)</i> | | | |
| ۲۳۵۲۴۴ | ۳۹۷۰۸۹ | ۶۳۲۳۳۳ | آبان ۱۳۶۵ |
| ۳۷۸۳۳۰ | ۵۳۵۹۶۸ | ۹۱۴۲۹۸ | مهر ۱۳۷۰ |
| ۵۲۳۲۵۳ | ۶۵۴۸۳۳ | ۱۱۷۸۰۸۶ | آبان ۱۳۷۵ |
| ۶۴۹۹۳۱ | ۷۶۳۸۲۸ | ۱۴۱۳۷۵۹ | آبان ۱۳۸۵ |
| ۶۷۵۳۳۲ | ۷۷۲۸۷۰ | ۱۴۴۸۲۰۲ | آبان ۱۳۹۰ |
| ۶۹۹۰۳۵ | ۷۹۸۱۷۹ | ۱۴۹۷۲۱۴ | آبان ۱۳۹۵ |
| <i>نقاط شهری</i> | | | |
| ۱۷۰۲۱۱ | ۲۴۷۹۸۷ | ۴۱۸۱۹۸ | آبان ۱۳۶۵ |
| ۲۵۷۵۳۹ | ۳۳۸۴۰۲ | ۵۹۵۹۴۱ | مهر ۱۳۷۰ |
| ۳۵۷۹۱۰ | ۴۲۳۰۶۵ | ۷۸۰۹۷۵ | آبان ۱۳۷۵ |
| ۴۶۵۱۹۰ | ۵۲۳۸۴۰ | ۹۸۹۰۳۰ | آبان ۱۳۸۵ |
| ۵۰۲۶۰۷ | ۵۵۱۷۳۱ | ۱۰۵۴۳۳۸ | آبان ۱۳۹۰ |
| ۵۵۶۷۶۰ | ۶۱۰۶۲۲ | ۱۱۶۷۳۸۲ | آبان ۱۳۹۵ |
| <i>نقاط روستایی</i> | | | |
| ۶۴۹۰۱ | ۱۴۸۳۷۶ | ۲۱۳۲۷۷ | آبان ۱۳۶۵ |
| ۱۲۰۴۶۳ | ۱۹۷۰۴۸ | ۳۱۷۵۱۱ | مهر ۱۳۷۰ |
| ۱۶۴۵۸۱ | ۲۳۰۰۴۴ | ۳۹۴۶۲۵ | آبان ۱۳۷۵ |
| ۱۸۴۱۹۱ | ۲۳۸۷۲۵ | ۴۲۲۹۱۶ | آبان ۱۳۸۵ |
| ۱۷۲۳۳۰ | ۲۲۰۲۵۸ | ۳۹۲۵۸۸ | آبان ۱۳۹۰ |
| ۱۴۱۳۹۰ | ۱۸۵۹۷۹ | ۳۲۷۳۶۹ | آبان ۱۳۹۵ |

(۱) اختلاف ارقام کل استان با سرجمع نقاط شهری و روستایی، به علت منظور شدن جمعیت باسواد غیر ساکن در جمعیت کل استان است.

مأخذ- مرکز آمار ایران. (رم).

- مرکز آمار ایران. دفتر جمعیت، نیروی کار و سرشماری.

۱۷-۲- جمعیت ۶ ساله و بیشتر، تعداد باسوادان و نرخ باسوادی برحسب جنس و سن (هزار نفر - درصد)

| مهر ۱۳۷۵ | | | مهر ۱۳۷۰ | | | آبان ۱۳۶۵ | | | جنس و گروه سنی |
|-------------|----------|-------|-------------|----------|-------|-------------|----------|-------|------------------------|
| نرخ باسوادی | باسوادان | جمعیت | نرخ باسوادی | باسوادان | جمعیت | نرخ باسوادی | باسوادان | جمعیت | |
| ۷۶/۶ | ۱۱۷۸ | ۱۵۳۹ | ۶۹/۲ | ۹۱۴ | ۱۳۲۱ | ۵۵/۶ | ۶۳۲ | ۱۱۳۷ | مرد و زن |
| ۹۳/۱ | ۱۹۷ | ۲۱۱ | ۹۲/۹ | ۱۹۶ | ۲۱۱ | ۸۰/۲ | ۱۳۷ | ۱۷۰ | ۶-۹ ساله |
| ۹۶/۵ | ۲۶۳ | ۲۷۳ | ۹۲/۵ | ۱۹۹ | ۲۱۵ | ۸۰/۸ | ۱۴۳ | ۱۷۷ | ۱۰-۱۴ ساله |
| ۹۴/۵ | ۱۹۷ | ۲۰۹ | ۸۶/۹ | ۱۵۴ | ۱۷۷ | ۷۳/۲ | ۱۱۸ | ۱۶۱ | ۱۵-۱۹ ساله |
| ۸۹/۸ | ۱۴۳ | ۱۵۹ | ۷۸/۶ | ۱۱۸ | ۱۵۰ | ۶۴/۷ | ۷۹ | ۱۲۲ | ۲۰-۲۴ ساله |
| ۸۲/۹ | ۱۱۴ | ۱۳۸ | ۶۹/۵ | ۷۹ | ۱۱۳ | ۵۱/۲ | ۵۵ | ۱۰۷ | ۲۵-۲۹ ساله |
| ۷۵/۵ | ۸۵ | ۱۱۳ | ۵۷/۵ | ۵۷ | ۱۰۰ | ۴۳ | ۳۷ | ۸۶ | ۳۰-۳۴ ساله |
| ۶۴/۱ | ۶۶ | ۱۰۳ | ۴۹/۸ | ۴۱ | ۸۳ | ۳۲/۵ | ۲۱ | ۶۴ | ۳۵-۳۹ ساله |
| ۵۴/۹ | ۴۵ | ۸۲ | ۳۸/۶ | ۲۳ | ۵۹ | ۲۷/۲ | ۱۲ | ۴۳ | ۴۰-۴۴ ساله |
| ۴۲/۱ | ۲۶ | ۶۱ | ۳۲/۸ | ۱۳ | ۴۱ | ۲۱/۵ | ۹ | ۴۴ | ۴۵-۴۹ ساله |
| ۳۳/۹ | ۱۳ | ۴۰ | ۲۵/۸ | ۱۱ | ۴۲ | ۱۵/۹ | ۷ | ۴۵ | ۵۰-۵۴ ساله |
| ۲۶/۸ | ۱۰ | ۳۷ | ۲۰/۷ | ۸ | ۴۰ | ۱۴/۷ | ۶ | ۳۹ | ۵۵-۵۹ ساله |
| ۱۸/۸ | ۷ | ۳۹ | ۱۷/۱ | ۶ | ۳۷ | ۱۳/۲ | ۵ | ۳۵ | ۶۰-۶۴ ساله |
| ۱۴/۵ | ۱۱ | ۷۴ | ۱۵/۹ | ۸ | ۵۲ | ۹/۴ | ۴ | ۴۲ | ۶۵ ساله و بیش تر |
| . | . | . | . | . | ۱ | . | . | . | نامشخص |

۱۷-۲- جمعیت ۶ ساله و بیشتر، تعداد باسوادان و نرخ باسوادی بر حسب جنس و سن (دنباله) (هزار نفر - درصد)

| مهر ۱۳۷۵ | | | مهر ۱۳۷۰ | | | مهر ۱۳۶۵ | | | جنس و گروه سنی |
|-------------|----------|-------|-------------|----------|-------|-------------|----------|-------|------------------------|
| نرخ باسوادی | باسوادان | جمعیت | نرخ باسوادی | باسوادان | جمعیت | نرخ باسوادی | باسوادان | جمعیت | |
| ۸۲/۶ | ۶۵۵ | ۷۹۲ | ۷۷/۶ | ۵۳۶ | ۶۹۱ | ۶۷/۷ | ۳۹۷ | ۵۱۷ | مرد |
| ۹۵ | ۱۰۳ | ۱۰۸ | ۹۵/۴ | ۱۰۴ | ۱۰۹ | ۸۹/۹ | ۷۹ | ۸۸ | ۶-۹ ساله |
| ۹۸ | ۱۳۸ | ۱۴۰ | ۹۶/۶ | ۱۰۹ | ۱۱۳ | ۹۱/۷ | ۸۶ | ۹۳ | ۱۰-۱۴ ساله |
| ۹۶/۸ | ۱۰۵ | ۱۰۹ | ۹۳/۶ | ۸۹ | ۹۵ | ۸۶/۳ | ۷۲ | ۸۴ | ۱۵-۱۹ ساله |
| ۹۴/۳ | ۷۹ | ۸۳ | ۸۹/۷ | ۶۹ | ۷۷ | ۸۱/۸ | ۴۹ | ۶۰ | ۲۰-۲۴ ساله |
| ۹۰/۶ | ۶۲ | ۶۹ | ۸۴ | ۴۷ | ۵۶ | ۶۸/۶ | ۳۷ | ۵۳ | ۲۵-۲۹ ساله |
| ۸۶/۳ | ۴۹ | ۵۶ | ۷۳/۱ | ۳۷ | ۵۰ | ۵۹/۷ | ۲۶ | ۴۳ | ۳۰-۳۴ ساله |
| ۷۷/۴ | ۴۰ | ۵۲ | ۶۶/۳ | ۲۸ | ۴۲ | ۴۸/۹ | ۱۵ | ۳۰ | ۳۵-۳۹ ساله |
| ۷۰/۳ | ۲۹ | ۴۲ | ۵۵/۷ | ۱۶ | ۲۹ | ۴۱/۴ | ۹ | ۲۱ | ۴۰-۴۴ ساله |
| ۵۹/۳ | ۱۷ | ۲۹ | ۴۸/۴ | ۹ | ۲۰ | ۳۲/۴ | ۷ | ۲۳ | ۴۵-۴۹ ساله |
| ۵۰ | ۱۰ | ۱۹ | ۳۷/۷ | ۸ | ۲۲ | ۲۳/۶ | ۶ | ۲۵ | ۵۰-۵۴ ساله |
| ۳۸/۹ | ۸ | ۲۰ | ۲۹/۲ | ۷ | ۲۳ | ۲۱/۳ | ۵ | ۲۳ | ۵۵-۵۹ ساله |
| ۲۷/۶ | ۶ | ۲۲ | ۲۴ | ۵ | ۲۲ | ۱۹/۲ | ۴ | ۲۱ | ۶۰-۶۴ ساله |
| ۲۱/۱ | ۹ | ۴۳ | ۲۱/۲ | ۷ | ۳۲ | ۱۴/۵ | ۳ | ۲۳ | ۶۵ ساله و بیش تر |
| . | . | . | . | . | ۱ | . | . | . | نامشخص |
| ۷۰/۱ | ۵۲۳ | ۷۴۶ | ۶۰ | ۳۷۸ | ۶۳۰ | ۴۲/۸ | ۲۳۵ | ۵۵۰ | زن |
| ۹۱/۱ | ۹۴ | ۱۰۳ | ۹۰/۳ | ۹۲ | ۱۰۲ | ۶۹/۹ | ۵۸ | ۸۳ | ۶-۹ ساله |
| ۹۴/۹ | ۱۲۶ | ۱۳۲ | ۸۷/۹ | ۹۰ | ۱۰۲ | ۶۸/۷ | ۵۸ | ۸۴ | ۱۰-۱۴ ساله |
| ۹۲/۱ | ۹۲ | ۱۰۰ | ۷۹/۲ | ۶۵ | ۸۲ | ۵۹/۱ | ۴۶ | ۷۸ | ۱۵-۱۹ ساله |
| ۸۴/۷ | ۶۴ | ۷۶ | ۶۶/۹ | ۴۸ | ۷۲ | ۴۸ | ۳۰ | ۶۲ | ۲۰-۲۴ ساله |
| ۷۵/۲ | ۵۲ | ۶۹ | ۵۵/۲ | ۳۱ | ۵۷ | ۳۳/۹ | ۱۸ | ۵۳ | ۲۵-۲۹ ساله |
| ۶۴/۷ | ۳۷ | ۵۷ | ۴۱/۶ | ۲۱ | ۴۹ | ۲۶ | ۱۱ | ۴۳ | ۳۰-۳۴ ساله |
| ۵۰/۵ | ۲۶ | ۵۱ | ۳۲/۸ | ۱۳ | ۴۱ | ۱۸/۱ | ۶ | ۳۴ | ۳۵-۳۹ ساله |
| ۳۹/۱ | ۱۶ | ۴۰ | ۲۲/۸ | ۷ | ۳۱ | ۱۴/۱ | ۳ | ۲۲ | ۴۰-۴۴ ساله |
| ۲۶/۹ | ۹ | ۳۲ | ۱۸/۳ | ۴ | ۲۱ | ۹/۵ | ۲ | ۲۱ | ۴۵-۴۹ ساله |
| ۱۹ | ۴ | ۲۱ | ۱۲/۲ | ۲ | ۲۰ | ۶/۵ | ۱ | ۲۰ | ۵۰-۵۴ ساله |
| ۱۲/۶ | ۲ | ۱۷ | ۹/۲ | ۲ | ۱۷ | ۶ | ۱ | ۱۷ | ۵۵-۵۹ ساله |
| ۷/۶ | ۱ | ۱۷ | ۷/۴ | ۱ | ۱۵ | ۴/۷ | ۱ | ۱۵ | ۶۰-۶۴ ساله |
| ۵/۴ | ۲ | ۳۱ | ۷/۴ | ۱ | ۲۰ | ۳ | ۱ | ۱۸ | ۶۵ ساله و بیش تر |
| . | . | . | . | . | ۱ | . | . | . | نامشخص |

۱۷-۲- جمعیت ۶ ساله و بیشتر، تعداد باسوادان و نرخ باسوادی بر حسب جنس و سن (دنباله)

(هزار نفر- درصد)

| مهر ۱۳۹۵ | | | مهر ۱۳۹۰ | | | مهر ۱۳۸۵ | | | جنس و گروه سنی |
|-------------|----------|-------|-------------|----------|-------|-------------|----------|-------|------------------------|
| نرخ باسوادی | باسوادان | جمعیت | نرخ باسوادی | باسوادان | جمعیت | نرخ باسوادی | باسوادان | جمعیت | |
| ۸۴/۵ | ۱۴۹۷ | ۱۷۷۱ | ۸۱/۷ | ۱۴۴۸ | ۱۷۷۲ | ۸۲/۱ | ۱۴۱۴ | ۱۷۲۱ | مرد و زن |
| ۹۶/۲ | ۱۰۹ | ۱۱۳ | ۹۳/۷ | ۹۸ | ۱۰۴ | ۹۴/۹ | ۱۰۲ | ۱۰۸ | ۶-۹ ساله |
| ۹۹/۲ | ۱۳۰ | ۱۳۱ | ۹۸/۶ | ۱۳۶ | ۱۳۸ | ۹۸/۵ | ۱۸۹ | ۱۹۲ | ۱۰-۱۴ ساله |
| ۹۸/۸ | ۱۲۸ | ۱۳۰ | ۹۷/۹ | ۱۸۶ | ۱۹۰ | ۹۷/۹ | ۲۴۶ | ۲۵۱ | ۱۵-۱۹ ساله |
| ۹۸/۰ | ۱۶۴ | ۱۶۸ | ۹۶/۷ | ۲۲۸ | ۲۳۵ | ۹۷/۲ | ۲۳۸ | ۲۴۵ | ۲۰-۲۴ ساله |
| ۹۷/۱ | ۲۰۶ | ۲۱۲ | ۹۵/۷ | ۲۱۵ | ۲۲۴ | ۹۴/۹ | ۱۶۹ | ۱۷۸ | ۲۵-۲۹ ساله |
| ۹۶/۵ | ۲۰۲ | ۲۱۰ | ۹۲/۹ | ۱۵۷ | ۱۶۹ | ۸۹/۶ | ۱۲۸ | ۱۴۲ | ۳۰-۳۴ ساله |
| ۹۳/۸ | ۱۵۲ | ۱۶۲ | ۸۶/۹ | ۱۲۲ | ۱۴۱ | ۸۲/۴ | ۱۱۰ | ۱۳۳ | ۳۵-۳۹ ساله |
| ۸۷/۹ | ۱۱۹ | ۱۳۶ | ۷۹/۵ | ۱۰۵ | ۱۳۲ | ۷۴/۵ | ۸۱ | ۱۰۸ | ۴۰-۴۴ ساله |
| ۸۰/۰ | ۱۰۱ | ۱۲۶ | ۷۱/۴ | ۷۶ | ۱۰۶ | ۶۲/۱ | ۶۰ | ۹۶ | ۴۵-۴۹ ساله |
| ۷۰/۷ | ۷۱ | ۱۰۱ | ۵۷/۱ | ۵۴ | ۹۵ | ۵۱/۹ | ۳۹ | ۷۶ | ۵۰-۵۴ ساله |
| ۵۷/۰ | ۵۰ | ۸۸ | ۴۷/۲ | ۳۴ | ۷۳ | ۳۹/۳ | ۲۱ | ۵۴ | ۵۵-۵۹ ساله |
| ۴۶/۹ | ۳۲ | ۶۸ | ۳۳/۳ | ۱۸ | ۵۳ | ۳۱/۴ | ۱۱ | ۳۶ | ۶۰-۶۴ ساله |
| ۲۶/۰ | ۳۳ | ۱۲۸ | ۱۸/۴ | ۲۱ | ۱۱۲ | ۱۹/۱ | ۱۹ | ۱۰۱ | ۶۵ ساله و بیش تر |
| . | . | . | . | . | . | . | . | . | نامشخص |

۱۷-۲- جمعیت ۶ ساله و بیشتر، تعداد باسوادان و نرخ باسوادی بر حسب جنس و سن (دنباله)

| مهر ۱۳۹۵ | | | مهر ۱۳۹۰ | | | مهر ۱۳۸۵ | | | جنس و گروه سنی |
|-------------|----------|-------|-------------|----------|-------|-------------|----------|-------|------------------|
| نرخ باسوادی | باسوادان | جمعیت | نرخ باسوادی | باسوادان | جمعیت | نرخ باسوادی | باسوادان | جمعیت | |
| ۱۹/۴ | ۷۹۸ | ۱۹۳ | ۱۶/۶ | ۷۷۳ | ۱۹۲ | ۱۷/۲ | ۷۶۴ | ۱۷۶ | مرد |
| ۹۶/۲ | ۵۶ | ۵۹ | ۹۳/۸ | ۵۰ | ۵۴ | ۹۵ | ۵۳ | ۵۵ | ۶-۹ ساله |
| ۹۹/۲ | ۶۷ | ۶۸ | ۹۸/۷ | ۷۰ | ۷۱ | ۹۸/۸ | ۹۷ | ۹۹ | ۱۰-۱۴ ساله |
| ۹۸/۸ | ۶۷ | ۶۸ | ۹۸/۲ | ۹۷ | ۹۸ | ۹۸/۴ | ۱۲۷ | ۱۲۹ | ۱۵-۱۹ ساله |
| ۹۸/۳ | ۸۵ | ۸۷ | ۹۷/۴ | ۱۱۸ | ۱۲۱ | ۹۸/۱ | ۱۲۵ | ۱۲۷ | ۲۰-۲۴ ساله |
| ۹۷/۸ | ۱۰۵ | ۱۰۸ | ۹۶/۶ | ۱۰۹ | ۱۱۳ | ۹۷ | ۸۷ | ۹۰ | ۲۵-۲۹ ساله |
| ۹۷/۴ | ۱۰۲ | ۱۰۵ | ۹۵/۱ | ۷۹ | ۸۴ | ۹۴/۵ | ۶۸ | ۷۲ | ۳۰-۳۴ ساله |
| ۹۶/۱ | ۷۷ | ۸۱ | ۹۱/۴ | ۶۴ | ۷۱ | ۹۰/۸ | ۶۱ | ۶۷ | ۳۵-۳۹ ساله |
| ۹۳/۴ | ۶۳ | ۶۸ | ۸۷/۹ | ۵۸ | ۶۶ | ۸۶/۴ | ۴۷ | ۵۴ | ۴۰-۴۴ ساله |
| ۸۹/۳ | ۵۶ | ۶۳ | ۸۳/۷ | ۴۴ | ۵۲ | ۷۶/۷ | ۳۷ | ۴۸ | ۴۵-۴۹ ساله |
| ۸۴/۱ | ۴۲ | ۵۰ | ۷۲ | ۳۴ | ۴۷ | ۶۸/۹ | ۲۶ | ۳۸ | ۵۰-۵۴ ساله |
| ۷۲/۸ | ۳۲ | ۴۳ | ۶۳/۹ | ۲۳ | ۳۶ | ۵۷/۳ | ۱۴ | ۲۵ | ۵۵-۵۹ ساله |
| ۶۴/۴ | ۲۱ | ۳۳ | ۵۰/۲ | ۱۲ | ۲۴ | ۴۷/۲ | ۸ | ۱۷ | ۶۰-۶۴ ساله |
| ۳۹/۱ | ۲۳ | ۶۲ | ۲۷ | ۱۶ | ۵۷ | ۲۶/۹ | ۱۵ | ۵۶ | ۶۵ ساله و بیش تر |
| . | . | . | . | . | . | . | . | . | نامشخص |
| ۷۹/۶ | ۶۹۹ | ۱۷۸ | ۷۶/۸ | ۶۷۵ | ۸۸۰ | ۷۶/۹ | ۶۵۰ | ۸۴۶ | زن |
| ۹۶/۲ | ۵۲ | ۵۵ | ۹۳/۶ | ۴۸ | ۵۱ | ۹۴/۸ | ۵۰ | ۵۲ | ۶-۹ ساله |
| ۹۹/۳ | ۶۳ | ۶۴ | ۹۸/۴ | ۶۶ | ۶۷ | ۹۸/۱ | ۹۲ | ۹۳ | ۱۰-۱۴ ساله |
| ۹۸/۷ | ۶۱ | ۶۲ | ۹۷/۵ | ۸۹ | ۹۱ | ۹۷/۳ | ۱۱۹ | ۱۲۲ | ۱۵-۱۹ ساله |
| ۹۷/۶ | ۷۹ | ۸۱ | ۹۵/۹ | ۱۱۰ | ۱۱۵ | ۹۶/۳ | ۱۱۴ | ۱۱۸ | ۲۰-۲۴ ساله |
| ۹۶/۴ | ۱۰۰ | ۱۰۴ | ۹۴/۸ | ۱۰۶ | ۱۱۲ | ۹۲/۸ | ۸۲ | ۸۹ | ۲۵-۲۹ ساله |
| ۹۵/۵ | ۱۰۰ | ۱۰۵ | ۹۰/۸ | ۷۷ | ۸۵ | ۸۴/۶ | ۶۰ | ۷۱ | ۳۰-۳۴ ساله |
| ۹۱/۵ | ۷۴ | ۸۱ | ۸۲/۴ | ۵۸ | ۷۰ | ۷۴ | ۴۹ | ۶۶ | ۳۵-۳۹ ساله |
| ۸۲/۴ | ۵۶ | ۶۸ | ۷۱/۱ | ۴۷ | ۶۶ | ۶۲/۷ | ۳۴ | ۵۵ | ۴۰-۴۴ ساله |
| ۷۰/۸ | ۴۵ | ۶۳ | ۵۹/۵ | ۳۲ | ۵۴ | ۴۷/۳ | ۲۳ | ۴۸ | ۴۵-۴۹ ساله |
| ۵۷/۶ | ۳۰ | ۵۱ | ۴۲/۳ | ۲۰ | ۴۸ | ۳۵/۲ | ۱۳ | ۳۸ | ۵۰-۵۴ ساله |
| ۴۱/۷ | ۱۹ | ۴۵ | ۳۱/۳ | ۱۲ | ۳۷ | ۲۳/۸ | ۷ | ۲۹ | ۵۵-۵۹ ساله |
| ۳۰/۴ | ۱۱ | ۳۵ | ۱۹/۶ | ۶ | ۲۹ | ۱۷/۴ | ۳ | ۱۹ | ۶۰-۶۴ ساله |
| ۱۴/۶ | ۱۰ | ۶۵ | ۹/۴ | ۵ | ۵۵ | ۹/۳ | ۴ | ۴۵ | ۶۵ ساله و بیش تر |
| . | . | . | . | . | . | . | . | . | نامشخص |

مأخذ- مرکز آمار ایران. (ر.م).

- مرکز آمار ایران- دفتر جمعیت، نیروی کار و سرشماری

۱۷-۳- جمعیت ۶ ساله و بیش تر، تعداد باسوادان و نرخ باسوادی در نقاط شهری و روستایی بر حسب جنس و شهرستان:

(هزار نفر - درصد)

آبان ۱۳۹۵

| کل | | | | | | | | | شهرستان |
|--------------------|------|----------|----------|-----|----------|-----------------------|-----|----------|-------------------|
| نرخ باسوادی (درصد) | | | باسوادان | | | جمعیت ۶ ساله و بیش تر | | | |
| زن | مرد | مرد و زن | زن | مرد | مرد و زن | زن | مرد | مرد و زن | |
| ۷۹/۶ | ۸۹/۴ | ۸۴/۶ | ۶۹۹ | ۷۹۸ | ۱۴۹۷ | ۸۷۸ | ۸۹۳ | ۱۷۷۱ | کل استان..... |
| ۷۵/۱ | ۸۶/۲ | ۸۰/۷ | ۴۸ | ۵۶ | ۱۰۳ | ۶۳ | ۶۵ | ۱۲۸ | اسلامآبادغرب..... |
| ۷۹/۸ | ۹۱/۰ | ۸۵/۵ | ۲۱ | ۲۵ | ۴۶ | ۲۷ | ۲۷ | ۵۴ | پاوه..... |
| ۶۵/۴ | ۸۱/۱ | ۷۳/۴ | ۱۰ | ۱۳ | ۲۳ | ۱۵ | ۱۶ | ۳۱ | ثلاثباباجانی..... |
| ۷۶/۰ | ۸۷/۲ | ۸۱/۷ | ۲۵ | ۲۹ | ۵۴ | ۳۳ | ۳۴ | ۶۶ | جوانرود..... |
| ۶۹/۰ | ۸۴/۳ | ۷۶/۶ | ۱۱ | ۱۴ | ۲۵ | ۱۷ | ۱۶ | ۳۳ | دالاهو..... |
| ۷۵/۷ | ۸۶/۹ | ۸۱/۴ | ۱۶ | ۱۹ | ۳۵ | ۲۱ | ۲۲ | ۴۲ | روانسر..... |
| ۷۳/۵ | ۸۵/۲ | ۷۹/۳ | ۲۸ | ۳۳ | ۶۱ | ۳۸ | ۳۸ | ۷۷ | سرپل ذهاب..... |
| ۶۹/۰ | ۸۵/۶ | ۷۷/۳ | ۲۶ | ۳۲ | ۵۸ | ۳۷ | ۳۷ | ۷۵ | سنقر..... |
| ۷۳/۶ | ۸۶/۴ | ۸۰/۰ | ۲۴ | ۲۸ | ۵۲ | ۳۲ | ۳۳ | ۶۵ | صحنه..... |
| ۷۹/۳ | ۹۰/۲ | ۸۵/۱ | ۸ | ۱۰ | ۱۸ | ۱۰ | ۱۱ | ۲۲ | قصرشیرین..... |
| ۸۴/۱ | ۹۲/۰ | ۸۸/۱ | ۴۱۲ | ۴۵۷ | ۸۶۹ | ۴۸۹ | ۴۹۷ | ۹۸۷ | کرمانشاه..... |
| ۷۸/۳ | ۸۹/۱ | ۸۳/۷ | ۲۷ | ۳۱ | ۵۸ | ۳۴ | ۳۵ | ۶۹ | کنگاور..... |
| ۷۱/۰ | ۸۱/۲ | ۷۶/۲ | ۱۸ | ۲۲ | ۴۰ | ۲۶ | ۲۷ | ۵۲ | گیلانغرب..... |
| ۷۳/۴ | ۸۵/۰ | ۷۹/۳ | ۲۶ | ۳۰ | ۵۶ | ۳۵ | ۳۵ | ۷۰ | هرسین..... |

۱۷-۳- جمعیت ۶ ساله و بیش تر، تعداد باسوادان و نرخ باسوادی در نقاط شهری و روستایی بر حسب جنس و شهرستان:
آبان ۱۳۹۵ (دنباله) (هزار نفر - درصد)

| نقاط شهری | | | | | | | | | شهرستان |
|--------------------|------|----------|----------|-----|----------|-----------------------|-----|----------|-------------------|
| نرخ باسوادی (درصد) | | | باسوادان | | | جمعیت ۶ ساله و بیش تر | | | |
| زن | مرد | مرد و زن | زن | مرد | مرد و زن | زن | مرد | مرد و زن | |
| ۸۳/۶ | ۹۱/۷ | ۸۷/۶ | ۵۵۷ | ۶۱۱ | ۱۱۶۷ | ۶۶۶ | ۶۶۶ | ۱۳۳۲ | کل استان..... |
| ۸۰/۲ | ۸۹/۵ | ۸۴/۹ | ۳۳ | ۳۸ | ۷۱ | ۴۱ | ۴۲ | ۸۳ | اسلامآبادغرب..... |
| ۸۲/۵ | ۹۲/۸ | ۸۷/۷ | ۱۳ | ۱۵ | ۲۸ | ۱۶ | ۱۶ | ۳۲ | پاوه..... |
| ۷۵/۳ | ۸۷/۳ | ۸۱/۵ | ۵ | ۶ | ۱۱ | ۷ | ۷ | ۱۴ | ثلاثآباجانی..... |
| ۷۹/۰ | ۸۹/۷ | ۸۴/۴ | ۱۹ | ۲۲ | ۴۱ | ۲۴ | ۲۴ | ۴۸ | جوانرود..... |
| ۷۵/۹ | ۸۸/۰ | ۸۱/۹ | ۵ | ۶ | ۱۲ | ۷ | ۷ | ۱۴ | دالاهو..... |
| ۸۱/۱ | ۸۹/۷ | ۸۵/۴ | ۱۰ | ۱۱ | ۲۱ | ۱۲ | ۱۳ | ۲۵ | روانسر..... |
| ۷۸/۴ | ۸۷/۶ | ۸۳/۰ | ۱۶ | ۱۸ | ۳۴ | ۲۰ | ۲۰ | ۴۱ | سرپل ذهاب..... |
| ۷۷/۵ | ۹۰/۰ | ۸۳/۸ | ۱۶ | ۱۹ | ۳۵ | ۲۱ | ۲۱ | ۴۱ | سنقر..... |
| ۸۲/۱ | ۹۱/۷ | ۸۶/۹ | ۱۴ | ۱۵ | ۲۹ | ۱۷ | ۱۷ | ۳۳ | صحنه..... |
| ۸۲/۳ | ۹۱/۲ | ۸۷/۰ | ۷ | ۸ | ۱۴ | ۸ | ۹ | ۱۷ | قصرشیرین..... |
| ۸۵/۸ | ۹۲/۸ | ۸۹/۳ | ۳۷۳ | ۴۰۲ | ۷۷۵ | ۴۳۵ | ۴۳۳ | ۸۶۸ | کرمانشاه..... |
| ۸۱/۸ | ۹۱/۳ | ۸۶/۵ | ۲۰ | ۲۲ | ۴۲ | ۲۵ | ۲۴ | ۴۹ | کنگاور..... |
| ۷۸/۸ | ۸۷/۱ | ۸۳/۰ | ۹ | ۱۰ | ۱۹ | ۱۲ | ۱۱ | ۲۳ | گیلانغرب..... |
| ۷۵/۸ | ۸۵/۷ | ۸۰/۷ | ۱۷ | ۱۹ | ۳۶ | ۲۲ | ۲۲ | ۴۴ | هرسین..... |

۱۷-۳- جمعیت ۶ ساله و بیش تر، تعداد باسوادان و نرخ باسوادی در نقاط شهری و روستایی بر حسب جنس و شهرستان:
آبان ۱۳۹۵ (دنباله) (هزار نفر - درصد)

| نقاط روستایی | | | | | | | | | شهرستان |
|--------------------|------|----------|----------|-----|----------|-----------------------|-----|----------|----------------|
| نرخ باسوادی (درصد) | | | باسوادان | | | جمعیت ۶ ساله و بیش تر | | | |
| زن | مرد | مرد و زن | زن | مرد | مرد و زن | زن | مرد | مرد و زن | |
| ۶۷/۴ | ۸۳/۰ | ۷۵/۵ | ۱۴۱ | ۱۸۶ | ۳۲۷ | ۲۱۰ | ۲۲۴ | ۴۳۴ | کل استان |
| ۶۵/۸ | ۸۰/۵ | ۷۳/۳ | ۱۴ | ۱۸ | ۳۲ | ۲۲ | ۲۲ | ۴۴ | اسلام آباد غرب |
| ۷۵/۹ | ۸۸/۵ | ۸۲/۲ | ۸ | ۱۰ | ۱۸ | ۱۱ | ۱۱ | ۲۲ | پاوه |
| ۵۷/۵ | ۷۶/۱ | ۶۶/۹ | ۵ | ۷ | ۱۱ | ۸ | ۹ | ۱۷ | ثلاث باباجانی |
| ۶۸/۲ | ۸۰/۷ | ۷۴/۶ | ۶ | ۸ | ۱۴ | ۹ | ۹ | ۱۸ | جوانرود |
| ۶۳/۹ | ۸۱/۴ | ۷۲/۶ | ۶ | ۷ | ۱۳ | ۹ | ۹ | ۱۸ | دالاهو |
| ۶۸/۱ | ۸۳/۱ | ۷۵/۸ | ۶ | ۸ | ۱۳ | ۹ | ۹ | ۱۸ | روانسر |
| ۶۸/۰ | ۸۲/۵ | ۷۵/۳ | ۱۲ | ۱۵ | ۲۷ | ۱۸ | ۱۸ | ۳۶ | سرپل ذهاب |
| ۵۸/۳ | ۸۰/۱ | ۶۹/۳ | ۱۰ | ۱۳ | ۲۳ | ۱۶ | ۱۷ | ۳۳ | سنقر |
| ۶۵/۰ | ۸۱/۱ | ۷۳/۱ | ۱۰ | ۱۳ | ۲۳ | ۱۶ | ۱۶ | ۳۱ | صحنه |
| ۷۰/۱ | ۸۸/۷ | ۸۱/۰ | ۱ | ۲ | ۳ | ۲ | ۳ | ۴ | قصر شیرین |
| ۷۱/۱ | ۸۶/۵ | ۷۹/۴ | ۳۸ | ۵۵ | ۹۳ | ۵۴ | ۶۴ | ۱۱۷ | کرمانشاه |
| ۷۰/۳ | ۸۴/۲ | ۷۷/۴ | ۷ | ۸ | ۱۵ | ۱۰ | ۱۰ | ۱۹ | کنگاور |
| ۶۵/۲ | ۷۷/۳ | ۷۱/۴ | ۹ | ۱۲ | ۲۱ | ۱۴ | ۱۵ | ۲۹ | گیلانغرب |
| ۶۹/۶ | ۸۴/۰ | ۷۷/۰ | ۹ | ۱۱ | ۲۰ | ۱۳ | ۱۳ | ۲۶ | هرسین |

مأخذ- مرکز آمار ایران. (ر.م).

- مرکز آمار ایران- دفتر جمعیت، نیروی کار و سرشماری.

۱۷-۴- خانوارهای معمولی استان برحسب جنس سرپرست خانوار و تعداد افراد، تعداد افراد با سواد و بی سواد: آبان ۱۳۹۵

| باسواد | | | | | جمع | جنس سرپرست خانوار و تعداد افراد در خانوار |
|---------------|--------|--------|-------|-------|--------|--|
| ۴ نفر و بیشتر | ۳ نفر | ۲ نفر | ۱ نفر | ندارد | | |
| ۱۳۹۱۱۳ | ۱۴۰۸۴۵ | ۱۸۷۲۵۷ | ۶۴۲۸۴ | ۴۴۱۱۵ | ۵۷۵۶۳۳ | مردوزن..... |
| . | . | . | ۱۸۶۴۰ | ۲۲۵۲۴ | ۴۱۱۸۳ | انفر..... |
| . | . | ۷۰۲۱۸ | ۲۴۲۴۳ | ۱۸۴۵۲ | ۱۱۲۹۱۳ | انفر۲..... |
| . | ۶۲۴۹۶ | ۸۲۶۵۲ | ۱۷۴۲۵ | ۲۲۶۶ | ۱۶۴۸۳۹ | انفر۳..... |
| ۶۷۰۳۰ | ۶۰۶۸۸ | ۳۰۳۵۵ | ۳۲۷۱ | ۶۴۷ | ۱۶۱۹۹۱ | انفر۴..... |
| ۴۶۴۲۷ | ۱۵۴۳۰ | ۳۴۸۴ | ۵۶۵ | ۱۳۸ | ۶۶۰۴۴ | انفر۵..... |
| ۱۷۵۳۴ | ۱۸۹۵ | ۴۶۳ | ۱۰۲ | ۵۱ | ۲۰۰۴۵ | انفر۶..... |
| ۵۵۹۷ | ۲۸۴ | ۶۷ | ۲۸ | ۲۴ | ۶۰۰۰ | انفر۷..... |
| ۱۷۵۹ | ۴۶ | ۱۴ | ۸ | ۱۱ | ۱۸۳۸ | انفر۸..... |
| ۵۴۲ | ۶ | ۳ | ۱ | ۲ | ۵۵۴ | انفر۹..... |
| ۲۲۴ | . | ۱ | ۱ | . | ۲۲۶ | انفر و بیش تر..... |
| ۱۳۳۴۴۱ | ۱۳۰۶۳۰ | ۱۷۰۵۶۵ | ۴۲۴۱۹ | ۲۲۷۸۰ | ۴۹۹۸۴۵ | مرد..... |
| . | . | . | ۹۴۵۶ | ۳۱۸۱ | ۱۲۶۴۷ | انفر..... |
| . | . | ۶۱۷۰۰ | ۱۲۷۹۸ | ۱۶۷۹۰ | ۹۱۲۸۸ | انفر۲..... |
| . | ۵۶۳۴۸ | ۷۵۴۱۰ | ۱۶۳۶۴ | ۲۰۲۰ | ۱۵۰۱۴۲ | انفر۳..... |
| ۶۴۷۳۲ | ۵۷۰۸۴ | ۲۹۵۶۶ | ۳۱۳۶ | ۵۸۷ | ۱۵۵۱۰۵ | انفر۴..... |
| ۴۴۳۳۸ | ۱۵۰۲۶ | ۳۳۶۳ | ۵۳۷ | ۱۱۹ | ۶۳۳۸۳ | انفر۵..... |
| ۱۶۶۶۸ | ۱۸۴۹ | ۴۴۸ | ۹۶ | ۴۹ | ۱۹۱۱۰ | انفر۶..... |
| ۵۲۹۹ | ۲۷۶ | ۶۳ | ۲۵ | ۲۲ | ۵۶۸۵ | انفر۷..... |
| ۱۶۸۱ | ۴۱ | ۱۱ | ۶ | ۱۰ | ۱۷۴۹ | انفر۸..... |
| ۵۰۹ | ۶ | ۳ | . | ۲ | ۵۲۰ | انفر۹..... |
| ۲۱۴ | . | ۱ | ۱ | . | ۲۱۶ | انفر و بیش تر..... |
| ۵۶۷۲ | ۱۰۲۱۵ | ۱۶۶۹۲ | ۲۱۸۶۵ | ۲۱۳۳۵ | ۷۵۷۸۸ | زن..... |
| . | . | . | ۹۱۸۴ | ۱۹۳۴۳ | ۲۸۵۳۶ | انفر..... |
| . | . | ۸۵۱۸ | ۱۱۴۴۵ | ۱۶۶۲ | ۲۱۶۲۵ | انفر۲..... |
| . | ۶۱۴۸ | ۷۲۴۲ | ۱۰۶۱ | ۲۴۶ | ۱۴۶۹۷ | انفر۳..... |
| ۲۲۹۸ | ۳۶۰۴ | ۷۸۹ | ۱۳۵ | ۶۰ | ۶۸۸۶ | انفر۴..... |
| ۲۰۸۹ | ۴۰۴ | ۱۲۱ | ۲۸ | ۱۹ | ۲۶۶۱ | انفر۵..... |
| ۸۶۶ | ۴۶ | ۱۵ | ۶ | ۲ | ۹۳۵ | انفر۶..... |
| ۲۹۸ | ۸ | ۴ | ۳ | ۲ | ۳۱۵ | انفر۷..... |
| ۷۸ | ۵ | ۳ | ۲ | ۱ | ۸۹ | انفر۸..... |
| ۳۳ | . | . | ۱ | . | ۳۴ | انفر۹..... |
| ۱۰ | . | . | . | . | ۱۰ | انفر و بیش تر..... |

۱۷-۴- خانوارهای معمولی استان برحسب جنس سرپرست خانوار و تعداد افراد، تعداد افراد با سواد و بی‌سواد: آبان ۱۳۹۵ (دنباله)

| اظهار نشده | بی سواد | | | | | جنس سرپرست خانوار و تعداد افراد در خانوار |
|------------|---------------|-------|-------|--------|--------|---|
| | ۴ نفر و بیشتر | ۳ نفر | ۲ نفر | ۱ نفر | ندارد | |
| ۱۹ | ۱۳۳۰ | ۵۱۱۷ | ۶۵۳۵۵ | ۱۱۱۳۹۶ | ۳۸۴۶۴۶ | مردوزن..... |
| ۱۹ | . | . | . | ۲۲۵۲۴ | ۱۸۶۴۰ | انفر..... |
| . | . | . | ۱۸۳۶۱ | ۲۳۱۰۵ | ۷۱۴۴۷ | انفر ۲..... |
| . | . | ۱۶۶۰ | ۱۵۴۴۹ | ۲۴۰۱۱ | ۱۲۳۷۱۹ | انفر ۳..... |
| . | ۳۳۲ | ۱۵۳۵ | ۱۴۳۸۳ | ۲۴۶۳۲ | ۱۲۱۱۰۹ | انفر ۴..... |
| . | ۳۴۰ | ۱۲۵۶ | ۹۶۳۹ | ۱۵۳۳۴ | ۳۹۴۷۵ | نفر ۵..... |
| . | ۲۸۸ | ۷۸۱ | ۴۷۸۲ | ۶۰۵۸ | ۸۱۳۶ | نفر ۶..... |
| . | ۱۸۳ | ۴۱۴ | ۱۸۴۵ | ۱۹۲۴ | ۱۶۳۴ | نفر ۷..... |
| . | ۱۱۰ | ۱۵۲ | ۶۱۰ | ۵۹۶ | ۳۷۰ | نفر ۸..... |
| . | ۵۲ | ۵۵ | ۱۹۷ | ۱۵۸ | ۹۲ | نفر ۹..... |
| . | ۲۵ | ۳۴ | ۸۹ | ۵۴ | ۲۴ | انفر ۱۰ و بیش تر..... |
| ۱۰ | ۱۱۹۶ | ۵۴۳۵ | ۶۱۹۶۲ | ۷۵۵۸۲ | ۳۵۵۶۶۰ | مرد..... |
| ۱۰ | . | . | . | ۳۱۸۱ | ۹۴۵۶ | انفر..... |
| . | . | . | ۱۶۷۶۹ | ۱۲۳۶۲ | ۶۲۱۵۷ | انفر ۲..... |
| . | . | ۱۴۲۹ | ۱۴۶۳۸ | ۱۷۲۱۲ | ۱۱۶۸۶۳ | انفر ۳..... |
| . | ۲۷۸ | ۱۴۳۹ | ۱۳۸۵۱ | ۲۱۰۸۴ | ۱۱۸۴۵۲ | انفر ۴..... |
| . | ۳۰۳ | ۱۱۸۲ | ۹۳۶۳ | ۱۳۸۰۲ | ۳۸۷۳۳ | نفر ۵..... |
| . | ۲۷۱ | ۷۴۹ | ۴۶۶۰ | ۵۴۷۸ | ۷۹۵۲ | نفر ۶..... |
| . | ۱۷۲ | ۳۹۹ | ۱۸۰۷ | ۱۷۲۳ | ۱۵۸۴ | نفر ۷..... |
| . | ۹۹ | ۱۴۹ | ۵۹۸ | ۵۴۶ | ۳۵۷ | نفر ۸..... |
| . | ۵۰ | ۵۴ | ۱۸۸ | ۱۴۳ | ۸۵ | نفر ۹..... |
| . | ۲۳ | ۳۴ | ۸۸ | ۵۱ | ۲۰ | انفر ۱۰ و بیش تر..... |
| ۹ | ۱۳۴ | ۴۵۲ | ۳۳۹۳ | ۴۲۸۱۴ | ۲۸۹۸۶ | زن..... |
| ۹ | . | . | . | ۱۹۳۴۳ | ۹۱۸۴ | انفر..... |
| . | . | . | ۱۵۹۲ | ۱۰۷۴۳ | ۹۲۹۰ | انفر ۲..... |
| . | . | ۲۳۱ | ۸۱۱ | ۶۷۹۹ | ۶۸۵۶ | انفر ۳..... |
| . | ۵۴ | ۹۶ | ۵۳۲ | ۳۵۴۸ | ۲۶۵۶ | انفر ۴..... |
| . | ۳۷ | ۷۴ | ۲۷۶ | ۱۵۳۲ | ۷۴۲ | نفر ۵..... |
| . | ۱۷ | ۳۲ | ۱۲۲ | ۵۸۰ | ۱۸۴ | نفر ۶..... |
| . | ۱۱ | ۱۵ | ۳۸ | ۲۰۱ | ۵۰ | نفر ۷..... |
| . | ۱۱ | ۳ | ۱۲ | ۵۰ | ۱۳ | نفر ۸..... |
| . | ۲ | ۱ | ۹ | ۱۵ | ۷ | نفر ۹..... |
| . | ۲ | . | ۱ | ۳ | ۴ | انفر ۱۰ و بیش تر..... |

مأخذ- مرکز آمار ایران. (ر.م).

- مرکز آمار ایران، دفتر جمعیت، نیروی کار و سرشماری.

۵-۱۷ دانش آموزان و کارکنان آموزشی دوره‌های تحصیلی

| کارکنان آموزشی ^(۲) | | دانش آموزان ^(۱) | | | سال و دوره تحصیلی |
|-------------------------------|-------|----------------------------|--------|--------|---------------------------|
| مدیریت و کیفیت بخشی | معلم | دختر | پسر | جمع | |
| ۱۰۴۶۶ | ۱۷۴۳۰ | ۲۱۳۶۱۰ | ۱۸۸۱۳۰ | ۴۰۱۷۴۰ | ۱۳۸۵-۱۳۸۶ |
| ۱۰۴۷۳ | ۱۷۴۷۶ | ۱۵۳۹۷۵ | ۱۷۴۴۷۹ | ۳۲۸۴۵۴ | ۱۳۹۰-۱۳۹۱ |
| ۷۰۵۵ | ۱۷۸۵۱ | ۱۵۱۸۵۸ | ۱۷۰۱۳۲ | ۳۲۱۹۹۰ | ۱۳۹۵-۱۳۹۶ |
| ۷۵۵۶ | ۱۷۴۳۰ | ۱۵۳۳۴۸ | ۱۷۱۲۹۸ | ۳۲۴۶۴۶ | ۱۳۹۶-۱۳۹۷ |
| ۸۸۵۱ | ۱۶۸۸۲ | ۱۶۲۹۴۱ | ۱۸۲۰۲۶ | ۳۴۴۹۶۷ | ۱۳۹۷-۱۳۹۸ |
| ۷۵۹۸ | ۱۷۱۹۶ | ۱۶۶۹۳۷ | ۱۸۴۸۵۶ | ۳۵۱۷۹۳ | ۱۳۹۸-۱۳۹۹ |
| ۷۹۷۹ | ۱۷۰۵۹ | ۱۶۷۰۰۶ | ۱۸۴۹۳۶ | ۳۵۱۹۴۲ | ۱۳۹۹-۱۴۰۰ |
| ۷۱۶۲ | ۱۵۷۱۹ | ۱۷۰۶۶۴ | ۱۸۹۰۱۰ | ۳۵۹۶۷۴ | ۱۴۰۰-۱۴۰۱ |
| ۱۳۶ | ۲۷۴ | ۵۴۶ | ۹۲۳ | ۱۴۶۹ | آموزش استثنایی |
| . | . | ۵۱۹۰ | ۵۵۲۷ | ۱۰۷۱۷ | پیش دبستانی |
| ۳۱۶۴ | ۷۴۷۷ | ۸۸۷۴۰ | ۹۵۷۸۵ | ۱۸۴۵۲۵ | ابتدایی |
| ۱۵۹۵ | ۳۶۲۷ | ۳۹۱۳۷ | ۴۳۴۴۲ | ۸۲۵۷۹ | دوره اول متوسطه |
| ۲۲۶۷ | ۴۳۴۱ | ۳۲۵۲۷ | ۳۶۳۴۸ | ۶۸۸۷۵ | دوره دوم متوسطه |
| . | . | ۱۲۴ | ۱۴۳ | ۲۶۷ | بزرگسال (دوره اول متوسطه) |
| . | . | ۴۴۰۰ | ۶۸۴۲ | ۱۱۲۴۲ | بزرگسال (دوره دوم متوسطه) |

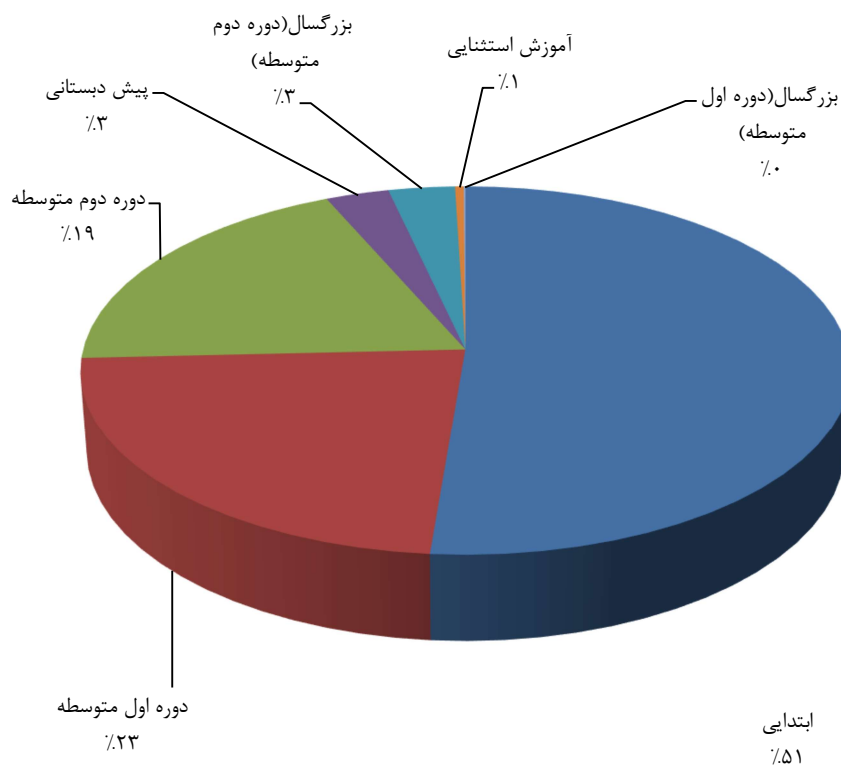
(۱) دانش آموزان آموزشگاه‌های دولتی و غیردولتی را نیز شامل می‌شود.

(۲) از سال ۱۳۹۴ بر اساس طرح طبقه‌بندی مشاغل کارکنان آموزشی شامل گروه معلم، گروه مدیریت و گروه کیفیت بخشی است.

(۳) در سال ۱۳۹۹-۱۳۹۸ تعداد ۱۵۰۱، در سال ۱۴۰۰-۱۳۹۹ تعداد ۱۳۹۲ و در سال ۱۴۰۱-۱۴۰۰ تعداد ۲۳۱۱ نفر کارکنان اداری اداره کل میباشد که در آمار نیامده است

مأخذ - اداره کل آموزش و پرورش استان کرمانشاه.

۱۷-۱- توزیع دانش‌آموزان در سال تحصیلی ۱۴۰۰-۱۴۰۱



مبنا: جدول ۱۷-۵

۱۷-۶- دانش آموزان و کارکنان آموزشی اداره کل آموزش و پرورش

| کارکنان آموزشی | | دانش آموزان | | | سال تحصیلی و شهرستان |
|---------------------|--------------|---------------|---------------|---------------|----------------------|
| مدیریت و کیفیت بخشی | معلم | دختر | پسر | جمع | |
| ۱۰۴۶۶ | ۱۷۴۳۰ | ۲۱۳۶۱۰ | ۱۸۸۱۳۰ | ۴۰۱۷۴۰ | ۱۳۸۵-۱۳۸۶ |
| ۱۰۴۷۳ | ۱۷۴۷۶ | ۱۵۳۹۷۵ | ۱۷۴۴۷۹ | ۳۲۸۴۵۴ | ۱۳۹۰-۱۳۹۱ |
| ۸۴۲۹ | ۱۸۴۴۳ | ۱۴۱۰۷۰ | ۱۵۴۶۶۳ | ۲۹۵۷۳۳ | ۱۳۹۵-۱۳۹۶ |
| ۹۰۶۷ | ۱۷۴۳۰ | ۱۴۳۰۲۱ | ۱۵۶۴۹۹ | ۲۹۹۵۲۰ | ۱۳۹۶-۱۳۹۷ |
| ۸۸۵۱ | ۱۶۸۸۲ | ۱۴۹۱۴۵ | ۱۶۴۶۹۹ | ۳۱۳۸۴۴ | ۱۳۹۷-۱۳۹۸ |
| ۹۰۹۹ | ۱۷۱۹۶ | ۱۵۲۵۸۷ | ۱۶۷۱۶۸ | ۳۱۹۷۵۵ | ۱۳۹۸-۱۳۹۹ |
| ۹۳۷۱ | ۱۷۰۵۹ | ۱۵۶۲۹۳ | ۱۷۱۱۰۹ | ۳۲۷۴۰۲ | ۱۳۹۹-۱۴۰۰ |
| ۹۴۷۳ | ۱۵۷۱۹ | ۱۶۰۴۰۴ | ۱۷۵۵۷۵ | ۳۳۵۹۷۹ | ۱۴۰۰-۱۴۰۱ |
| ۷۲۷ | ۱۲۵۱ | ۱۱۷۷۸ | ۱۲۷۳۴ | ۲۴۵۱۲ | اسلام آبادغرب |
| ۴۸۵ | ۷۱۴ | ۵۵۳۰ | ۵۸۳۴ | ۱۱۳۶۴ | پاوه |
| ۲۳۷ | ۴۲۳ | ۳۳۵۹ | ۳۷۶۴ | ۷۱۲۳ | ثلاث باباجانی |
| ۴۵۸ | ۸۱۱ | ۷۴۱۵ | ۸۱۰۷ | ۱۵۵۲۲ | جوانرود |
| ۲۵۲ | ۳۷۷ | ۲۷۱۲ | ۳۰۰۳ | ۵۷۱۵ | دالاهو |
| ۲۵۷ | ۵۲۹ | ۴۳۱۶ | ۴۶۴۹ | ۸۹۶۵ | روانسر |
| ۴۱۶ | ۸۴۵ | ۷۷۷۴ | ۸۳۲۲ | ۱۶۰۹۶ | سرپل ذهاب |
| ۴۲۴ | ۷۵۳ | ۶۵۱۳ | ۷۷۰۹ | ۱۴۲۲۲ | سنقر |
| ۳۸۸ | ۵۹۴ | ۵۸۲۲ | ۶۷۷۲ | ۱۲۵۹۴ | صحنه |
| ۱۷۳ | ۲۱۸ | ۲۰۰۷ | ۲۲۵۹ | ۴۲۶۶ | قصرشیرین |
| ۴۲۷۹ | ۷۱۱۹ | ۸۵۵۵۷ | ۹۳۳۲۱ | ۱۷۸۸۷۸ | کرمانشاه |
| ۳۴۹ | ۶۱۳ | ۶۴۲۴ | ۶۹۶۹ | ۱۳۳۹۳ | کنگاور |
| ۳۷۲ | ۷۷۴ | ۴۴۵۸ | ۴۷۱۷ | ۹۱۷۵ | گیلانغرب |
| ۴۲۸ | ۶۹۸ | ۶۷۳۹ | ۷۴۱۵ | ۱۴۱۵۴ | هرسین |
| ۲۲۸ | . | . | . | . | اداره کل |

مأخذ- اداره کل آموزش و پرورش استان کرمانشاه.

۱۷-۷- دانش آموزان آموزش استثنایی برحسب دوره‌های تحصیلی

| دانش آموز | | | جمع | سال و دوره تحصیلی |
|-----------|------|------|-----------------------------|-------------------|
| دختر | پسر | | | |
| ۵۶۶ | ۱۰۰۷ | ۱۵۷۳ | ۱۳۸۵-۱۳۸۶ | |
| ۵۸۰ | ۱۰۰۶ | ۱۵۸۶ | ۱۳۹۰-۱۳۹۱ | |
| ۵۲۲ | ۸۸۲ | ۱۴۰۴ | ۱۳۹۵-۱۳۹۶ | |
| ۵۴۵ | ۹۳۷ | ۱۴۸۲ | ۱۳۹۶-۱۳۹۷ | |
| ۵۶۹ | ۹۷۶ | ۱۵۴۵ | ۱۳۹۷-۱۳۹۸ | |
| ۶۰۱ | ۹۶۶ | ۱۵۶۷ | ۱۳۹۸-۱۳۹۹ | |
| ۵۸۸ | ۹۹۰ | ۱۵۷۸ | ۱۳۹۹-۱۴۰۰ | |
| ۵۴۶ | ۹۲۳ | ۱۴۶۹ | ۱۴۰۰-۱۴۰۱ | |
| ۶۶ | ۱۰۵ | ۱۷۱ | پیش دبستانی | |
| ۳۶۹ | ۶۰۴ | ۹۷۳ | ابتدایی | |
| ۱۳ | ۱۳ | ۲۶ | دوره اول متوسطه | |
| ۶۰ | ۱۰۳ | ۱۶۳ | دوره اول متوسطه پیش حرفه‌ای | |
| ۰ | ۲۸ | ۲۸ | دوره دوم متوسطه | |
| ۳۸ | ۷۰ | ۱۰۸ | دوره دوم متوسطه حرفه‌ای | |

مأخذ - اداره کل آموزش و پرورش استان کرمانشاه.

۸-۱۷- دانش آموزان، کارکنان و امکانات آموزشی دوره آموزش استثنایی

| کلاس | مدرسه | کارکنان آموزشی | | دانش آموز | | | سال تحصیلی و شهرستان |
|------------|-----------|---------------------|------------|------------|------------|-------------|------------------------|
| | | مدیریت و کیفیت بخشی | معلم | دختر | پسر | جمع | |
| ۲۴۳ | ۵۸ | ۰۰۰ | ۸۲۶ | ۵۶۶ | ۱۰۰۷ | ۱۵۷۳ | ۱۳۸۵-۱۳۸۶ |
| ۳۰۷ | ۶۲ | ۱۶۷ | ۳۵۱ | ۵۸۰ | ۱۰۰۶ | ۱۵۸۶ | ۱۳۹۰-۱۳۹۱ |
| ۲۱۹ | ۵۸ | ۱۵۱ | ۲۹۲ | ۵۲۲ | ۸۸۲ | ۱۴۰۴ | ۱۳۹۵-۱۳۹۶ |
| ۲۳۰ | ۵۹ | ۱۴۷ | ۳۲۱ | ۵۴۵ | ۹۳۷ | ۱۴۸۲ | ۱۳۹۶-۱۳۹۷ |
| ۲۳۱ | ۶۰ | ۱۴۵ | ۲۹۳ | ۵۶۹ | ۹۷۶ | ۱۵۴۵ | ۱۳۹۷-۱۳۹۸ |
| ۲۲۷ | ۶۰ | ۱۴۲ | ۳۰۰ | ۶۰۱ | ۹۶۶ | ۱۵۶۷ | ۱۳۹۸-۱۳۹۹ |
| ۲۳۴ | ۶۵ | ۱۴۲ | ۳۰۹ | ۵۸۸ | ۹۹۰ | ۱۵۷۸ | ۱۳۹۹-۱۴۰۰ |
| ۲۰۵ | ۶۳ | ۱۳۶ | ۲۷۴ | ۵۴۶ | ۹۲۳ | ۱۴۶۹ | ۱۴۰۰-۱۴۰۱ |
| ۵ | ۲ | ۸ | ۱۴ | ۱۵ | ۲۸ | ۴۳ | اسلام آبادغرب |
| ۸ | ۳ | ۵ | ۱۱ | ۲۲ | ۳۵ | ۵۷ | پاره |
| ۴ | ۲ | ۲ | ۵ | ۱۳ | ۲۴ | ۳۷ | ثلاث باباجانی |
| ۱۲ | ۵ | ۸ | ۱۴ | ۲۹ | ۴۷ | ۷۶ | جوانرود |
| ۳ | ۲ | ۰ | ۱ | ۱۰ | ۱۵ | ۲۵ | دالاهو |
| ۸ | ۴ | ۵ | ۵ | ۲۴ | ۴۰ | ۶۴ | روانسر |
| ۱۳ | ۴ | ۵ | ۲۱ | ۲۶ | ۶۴ | ۹۰ | سرپل ذهاب |
| ۱۰ | ۳ | ۴ | ۱۵ | ۲۲ | ۴۵ | ۶۷ | سنقر |
| ۴ | ۲ | ۵ | ۷ | ۱۴ | ۱۹ | ۳۳ | صحنه |
| ۵ | ۲ | ۳ | ۵ | ۷ | ۱۸ | ۲۵ | قصرشیرین |
| ۱۰۶ | ۲۴ | ۷۷ | ۱۴۰ | ۲۹۲ | ۴۸۹ | ۷۸۱ | کرمانشاه |
| ۸ | ۳ | ۴ | ۹ | ۲۱ | ۳۵ | ۵۶ | کنگاور |
| ۹ | ۴ | ۴ | ۱۲ | ۱۷ | ۳۳ | ۵۰ | گیلانغرب |
| ۱۰ | ۳ | ۶ | ۱۵ | ۳۴ | ۳۱ | ۶۵ | هرسین |

مأخذ- اداره کل آموزش و پرورش استان کرمانشاه.

۹-۱۷- دانش آموزان و امکانات آموزشی دوره پیش دبستانی

| کلاس | مدرسه ^(۱) | دانش آموز | | | سال تحصیلی و شهرستان |
|------------|----------------------|-------------|-------------|--------------|------------------------|
| | | دختر | پسر | جمع | |
| ۵۳۸ | ۳۵۰ | ۶۰۱۱ | ۵۷۴۵ | ۱۱۷۵۶ | ۱۳۸۵-۱۳۸۶ |
| ۳۰۹ | ۱۹۷ | ۳۶۹۲ | ۳۸۱۰ | ۷۵۰۲ | ۱۳۹۰-۱۳۹۱ |
| ۹۹۴ | ۷۹۷ | ۶۸۶۳ | ۷۷۱۵ | ۱۴۵۷۸ | ۱۳۹۵-۱۳۹۶ |
| ۹۵۳ | ۶۶۳ | ۶۷۱۱ | ۷۲۰۳ | ۱۳۹۱۴ | ۱۳۹۶-۱۳۹۷ |
| ۱۱۴۷ | ۶۷۹ | ۱۰۴۳۱ | ۱۱۳۸۸ | ۲۱۸۱۹ | ۱۳۹۷-۱۳۹۸ |
| ۱۳۷۱ | ۶۶۲ | ۱۱۲۶۰ | ۱۲۶۲۸ | ۲۳۸۸۸ | ۱۳۹۸-۱۳۹۹ |
| ۱۳۸۸ | ۵۷۴ | ۸۰۵۸ | ۸۸۱۶ | ۱۶۸۷۴ | ۱۳۹۹-۱۴۰۰ |
| ۲۲۲ | ۲۸۵ | ۵۱۹۰ | ۵۵۲۷ | ۱۰۷۱۷ | ۱۴۰۰-۱۴۰۱ |
| ۴۵ | ۵۸ | ۱۰۲۶ | ۱۰۷۳ | ۲۰۹۹ | اسلام آبادغرب |
| ۳۲ | ۲۶ | ۵۰۶ | ۵۰۳ | ۱۰۰۹ | پاره |
| ۲ | ۱۱ | ۱۸۹ | ۲۰۰ | ۳۸۹ | ثلاث باباجانی |
| ۱۲ | ۷ | ۱۵۱ | ۱۸۵ | ۳۳۶ | جوانرود |
| ۲ | ۱۴ | ۱۲۱ | ۱۴۶ | ۲۶۷ | دالاهو |
| ۰ | ۳ | ۲۵ | ۲۸ | ۵۳ | روانسر |
| ۹ | ۱۰ | ۳۷۹ | ۴۴۵ | ۸۲۴ | سرپل ذهاب |
| ۵ | ۲۱ | ۳۸۶ | ۴۱۲ | ۷۹۸ | سنقر |
| ۲ | ۷ | ۱۲۱ | ۱۲۶ | ۲۴۷ | صحنه |
| ۰ | ۶ | ۶۶ | ۶۱ | ۱۲۷ | قصرشیرین |
| ۴۳ | ۸۲ | ۱۴۰۹ | ۱۴۴۶ | ۲۸۵۵ | کرمانشاه |
| ۳۷ | ۲ | ۲۹۴ | ۳۱۵ | ۶۰۹ | کنگاور |
| ۲۲ | ۲۴ | ۴۰۲ | ۴۴۴ | ۸۴۶ | گیلانغرب |
| ۱۱ | ۱۴ | ۱۱۵ | ۱۴۳ | ۲۵۸ | هرسین |

(۱) علت کاهش مدرسه‌های دوره آمادگی این است که از سال تحصیلی ۹۱-۹۰ به بعد آمادگی‌ها زیر نظر آموزش و پرورش نیستند و فقط مجوز آن‌ها از طرف آموزش و پرورش صادر می‌شود.

مأخذ- اداره کل آموزش و پرورش استان کرمانشاه.

۱۰-۱۷- دانش آموزان، کارکنان و امکانات آموزشی دوره ابتدایی

| کلاس | مدرسه | کارکنان آموزشی | | دانش آموزان | | | سال تحصیلی و شهرستان |
|-------------|-------------|---------------------|-------------|---------------|--------------|---------------|----------------------|
| | | مدیریت و کیفیت بخشی | معلم | دختر | پسر | جمع | |
| ۷۷۲۵ | ۲۶۰۶ | ۱۴۹۶ | ۷۹۹۱ | ۷۲۵۱۹ | ۷۷۳۴۰ | ۱۴۹۸۵۹ | ۱۳۸۵-۱۳۸۶ |
| ۶۹۳۹ | ۲۳۲۴ | ۳۵۸۹ | ۶۰۶۳ | ۶۵۶۰۴ | ۶۹۶۰۶ | ۱۳۵۲۱۰ | ۱۳۹۰-۱۳۹۱ |
| ۷۹۱۶ | ۲۳۶۶ | ۲۷۷۰ | ۸۹۳۴ | ۸۲۵۸۴ | ۸۹۱۱۸ | ۱۷۱۷۰۲ | ۱۳۹۵-۱۳۹۶ |
| ۸۰۵۶ | ۲۳۷۹ | ۳۲۱۰ | ۸۶۳۸ | ۸۳۴۰۵ | ۸۹۹۴۱ | ۱۷۳۳۴۶ | ۱۳۹۶-۱۳۹۷ |
| ۸۰۶۴ | ۲۳۸۶ | ۳۱۵۲ | ۸۲۷۳ | ۸۴۴۹۹ | ۹۰۷۷۷ | ۱۷۵۲۷۶ | ۱۳۹۷-۱۳۹۸ |
| ۷۹۴۶ | ۲۳۸۴ | ۳۴۳۱ | ۸۲۴۶ | ۸۵۲۴۸ | ۹۱۵۵۲ | ۱۷۶۸۰۰ | ۱۳۹۸-۱۳۹۹ |
| ۸۰۰۸ | ۲۴۰۲ | ۳۸۴۱ | ۸۲۸۴ | ۸۶۷۶۳ | ۹۳۳۲۲ | ۱۸۰۰۸۵ | ۱۳۹۹-۱۴۰۰ |
| ۷۹۸۸ | ۲۳۹۵ | ۳۱۶۴ | ۷۴۷۷ | ۸۸۱۷۴۰ | ۹۵۷۸۵ | ۱۸۴۵۲۵ | ۱۴۰۰-۱۴۰۱ |
| ۵۹۹ | ۱۶۰ | ۲۱۳ | ۵۹۱ | ۶۳۷۴ | ۶۷۳۷ | ۱۳۱۱۱ | اسلام آبادغرب |
| ۳۰۷ | ۵۹ | ۱۵۰ | ۳۲۶ | ۳۱۲۹ | ۳۱۲۱ | ۶۲۵۰ | پاوه |
| ۲۵۶ | ۱۱۶ | ۵۹ | ۲۲۰ | ۲۱۱۴ | ۲۱۷۸ | ۴۲۹۲ | ثلاث باباجانی |
| ۴۰۸ | ۱۰۶ | ۱۸۸ | ۳۹۹ | ۴۲۷۹ | ۴۵۳۷ | ۸۸۱۶ | جوانرود |
| ۲۲۱ | ۱۰۵ | ۸۰ | ۲۰۴ | ۱۵۳۸ | ۱۶۲۵ | ۳۱۶۳ | دالاهو |
| ۲۷۶ | ۱۱۴ | ۱۰۴ | ۲۶۵ | ۲۵۹۱ | ۲۷۱۷ | ۵۳۰۸ | روانسر |
| ۴۶۹ | ۱۷۳ | ۱۳۱ | ۴۶۴ | ۴۳۱۵ | ۴۶۰۹ | ۸۹۲۴ | سرپل ذهاب |
| ۳۹۸ | ۱۸۹ | ۱۳۲ | ۳۷۱ | ۳۶۱۰ | ۴۰۶۵ | ۷۶۷۵ | سنقر |
| ۳۶۸ | ۱۶۹ | ۱۳۶ | ۳۱۰ | ۳۱۲۴ | ۳۵۳۸ | ۶۶۶۲ | صحنه |
| ۱۱۹ | ۳۹ | ۴۴ | ۱۱۵ | ۱۱۴۲ | ۱۲۷۸ | ۲۴۲۰ | قصرشیرین |
| ۳۵۱۰ | ۷۸۱ | ۱۵۵۴ | ۳۱۶۳ | ۴۶۶۱۵ | ۵۰۹۱۱ | ۹۷۵۲۶ | کرمانشاه |
| ۳۳۹ | ۸۷ | ۸۴ | ۳۳۵ | ۳۵۷۰ | ۳۸۳۵ | ۷۴۰۵ | کنگاور |
| ۳۴۰ | ۱۶۳ | ۱۳۲ | ۳۶۱ | ۲۴۰۶ | ۲۴۶۰ | ۴۸۶۶ | گیلانغرب |
| ۳۷۸ | ۱۳۴ | ۱۵۷ | ۳۵۳ | ۳۹۳۳ | ۴۱۷۴ | ۸۱۰۷ | هرسین |

مأخذ- اداره کل آموزش و پرورش استان کرمانشاه.

۱۷-۱۱- دانش آموزان، کارکنان و امکانات آموزشی دوره اول متوسطه

| کلاس | مدرسه | کارکنان آموزشی | | دانش آموزان | | | سال تحصیلی و شهرستان |
|------|-------|---------------------|------|-------------|-------|--------|----------------------|
| | | مدیریت و کیفیت بخشی | معلم | دختر | پسر | جمع | |
| ۴۸۱۲ | ۸۹۶ | ۲۱۵۴ | ۵۴۱۲ | ۵۳۰۶۸ | ۶۴۳۱۰ | ۱۱۷۳۷۸ | ۱۳۸۵-۱۳۸۶ |
| ۳۵۲۷ | ۶۲۳ | ۱۸۹۲ | ۴۹۶۹ | ۳۶۶۷۶ | ۴۱۶۲۳ | ۷۸۲۹۹ | ۱۳۹۰-۱۳۹۱ |
| ۳۱۱۷ | ۵۸۲ | ۱۷۱۶ | ۴۲۲۹ | ۳۴۳۱۰ | ۳۸۲۸۹ | ۷۲۵۹۹ | ۱۳۹۵-۱۳۹۶ |
| ۳۱۶۴ | ۵۹۷ | ۱۷۴۱ | ۴۲۷۹ | ۳۵۰۱۳ | ۳۹۱۹۹ | ۷۴۲۱۲ | ۱۳۹۶-۱۳۹۷ |
| ۳۱۹۶ | ۶۰۲ | ۱۶۹۰ | ۴۰۸۳ | ۳۶۳۶۷ | ۴۰۴۷۳ | ۷۶۸۴۰ | ۱۳۹۷-۱۳۹۸ |
| ۳۲۲۴ | ۶۱۲ | ۱۵۹۵ | ۳۹۸۴ | ۳۷۶۶۳ | ۴۱۷۶۰ | ۷۹۴۲۳ | ۱۳۹۸-۱۳۹۹ |
| ۳۲۳۳ | ۶۰۶ | ۱۶۰۶ | ۳۸۱۸ | ۳۸۷۷۷ | ۴۳۰۹۶ | ۸۱۸۷۳ | ۱۳۹۹-۱۴۰۰ |
| ۳۲۴۴ | ۶۱۱ | ۱۵۹۵ | ۳۶۲۷ | ۳۹۱۳۷ | ۴۳۴۴۲ | ۸۲۵۷۹ | ۱۴۰۰-۱۴۰۱ |
| ۲۵۵ | ۵۴ | ۱۰۵ | ۲۹۶ | ۲۹۵۸ | ۳۱۴۰ | ۶۰۹۸ | اسلام آباد غرب |
| ۱۴۱ | ۳۸ | ۴۴ | ۱۷۶ | ۱۲۷۲ | ۱۴۱۴ | ۲۶۸۶ | پاوه |
| ۹۵ | ۲۸ | ۲۴ | ۱۱۳ | ۷۲۲ | ۸۵۰ | ۱۵۷۲ | ثلاث باباجانی |
| ۱۷۹ | ۳۴ | ۸۴ | ۲۱۱ | ۱۷۸۶ | ۱۹۷۹ | ۳۷۶۵ | جوانرود |
| ۷۵ | ۱۷ | ۲۶ | ۸۳ | ۶۷۹ | ۷۶۱ | ۱۴۴۰ | دالاهو |
| ۱۰۷ | ۲۸ | ۴۵ | ۱۳۱ | ۹۸۳ | ۱۰۶۹ | ۲۰۵۲ | روانسر |
| ۱۵۱ | ۳۰ | ۸۰ | ۱۶۵ | ۱۹۱۹ | ۲۰۹۷ | ۴۰۱۶ | سرپل ذهاب |
| ۱۶۴ | ۴۰ | ۶۵ | ۱۸۳ | ۱۶۶۲ | ۱۹۴۷ | ۳۶۰۹ | سنقر |
| ۱۴۴ | ۳۱ | ۶۲ | ۱۴۹ | ۱۴۷۴ | ۱۷۳۲ | ۳۲۰۶ | صحنه |
| ۳۵ | ۷ | ۲۱ | ۳۹ | ۴۶۰ | ۵۴۶ | ۱۰۰۶ | قصرشیرین |
| ۱۵۱۴ | ۲۱۵ | ۸۶۵ | ۱۶۲۴ | ۲۰۹۲۱ | ۲۳۱۰۷ | ۴۴۰۲۸ | کرمانشاه |
| ۱۲۱ | ۲۳ | ۶۸ | ۱۲۱ | ۱۵۷۴ | ۱۷۴۰ | ۳۳۱۴ | کنگاور |
| ۱۱۹ | ۳۱ | ۴۳ | ۱۶۹ | ۱۱۰۹ | ۱۲۱۹ | ۲۳۲۸ | گیلانغرب |
| ۱۴۴ | ۳۵ | ۶۳ | ۱۶۷ | ۱۶۱۸ | ۱۸۴۱ | ۳۴۵۹ | هرسین |

مأخذ - اداره کل آموزش و پرورش استان کرمانشاه.

۱۲-۱۷- دانش آموزان، کارکنان و امکانات آموزشی دوره دوم متوسطه

| کلاس | مدرسه | کارکنان آموزشی | | دانش آموزان | | | سال تحصیلی و شهرستان |
|-------------|------------|---------------------|-------------|--------------|--------------|--------------|----------------------|
| | | مدیریت و کیفیت بخشی | معلم | دختر | پسر | جمع | |
| ۴۳۲۴ | ۴۲۷ | ۲۸۶۴ | ۵۰۷۱ | ۴۹۸۰۶ | ۶۱۳۸۶ | ۱۱۱۱۹۲ | ۱۳۸۵-۱۳۸۶ |
| ۳۶۹۸ | ۵۲۱ | ۳۱۰۷ | ۶۱۶۷ | ... | ... | ... | ۱۳۹۰-۱۳۹۱ |
| ۲۷۳۷ | ۴۶۳ | ۲۴۰۲ | ۴۳۹۶ | ۲۴۱۷۵ | ۲۷۲۵۹ | ۵۱۴۳۴ | ۱۳۹۵-۱۳۹۶ |
| ۲۶۹۱ | ۴۵۲ | ۲۴۳۹ | ۴۱۹۲ | ۲۴۶۰۳ | ۲۷۳۵۹ | ۵۱۹۶۲ | ۱۳۹۶-۱۳۹۷ |
| ۳۱۲۸ | ۴۵۶ | ۲۴۱۸ | ۴۲۳۳ | ۲۸۲۷۹ | ۳۳۴۴۹ | ۶۱۷۲۸ | ۱۳۹۷-۱۳۹۸ |
| ۳۱۳۹ | ۴۵۶ | ۲۴۲۰ | ۴۶۶۶ | ۲۹۶۷۶ | ۳۳۸۵۶ | ۶۳۵۳۲ | ۱۳۹۸-۱۳۹۹ |
| ۳۱۵۶ | ۴۵۹ | ۲۳۹۰ | ۴۶۴۸ | ۳۰۷۵۳ | ۳۴۶۹۱ | ۶۵۴۴۴ | ۱۳۹۹-۱۴۰۰ |
| ۳۲۲۲ | ۴۶۹ | ۲۲۶۷ | ۴۳۴۱ | ۳۲۵۲۷ | ۳۶۳۴۸ | ۶۸۸۷۵ | ۱۴۰۰-۱۴۰۱ |
| ۲۵۱ | ۳۸ | ۱۹۹ | ۳۵۰ | ۲۴۴۶ | ۲۸۵۷ | ۵۳۰۳ | اسلام آبادغرب |
| ۱۴۷ | ۲۸ | ۱۳۶ | ۲۰۱ | ۱۱۲۹ | ۱۲۹۹ | ۲۴۲۸ | پاوه |
| ۶۸ | ۱۳ | ۲۹ | ۸۵ | ۵۲۳ | ۷۳۶ | ۱۲۵۹ | ثلاث باباجانی |
| ۱۳۴ | ۲۳ | ۱۱۲ | ۱۸۷ | ۱۳۵۰ | ۱۵۹۱ | ۲۹۴۱ | جوانرود |
| ۷۳ | ۱۷ | ۴۱ | ۸۹ | ۴۹۵ | ۶۱۷ | ۱۱۱۲ | دالاهو |
| ۸۶ | ۱۵ | ۵۹ | ۱۲۸ | ۷۴۲ | ۸۶۳ | ۱۶۰۵ | روانسر |
| ۱۴۴ | ۲۳ | ۸۷ | ۱۹۵ | ۱۵۴۰ | ۱۶۱۶ | ۳۱۵۶ | سرپل ذهاب |
| ۱۴۹ | ۲۸ | ۱۵۴ | ۱۸۴ | ۱۲۴۱ | ۱۶۹۷ | ۲۹۳۸ | سنقر |
| ۱۲۵ | ۲۰ | ۱۱۲ | ۱۲۸ | ۱۲۲۴ | ۱۵۰۲ | ۲۷۲۶ | صحنه |
| ۴۵ | ۶ | ۲۸ | ۵۹ | ۴۰۵ | ۴۳۵ | ۸۴۰ | قصرشیرین |
| ۱۶۱۵ | ۱۸۸ | ۱۰۲۰ | ۲۱۹۲ | ۱۸۰۲۱ | ۱۹۳۰۳ | ۳۷۳۲۴ | کرمانشاه |
| ۱۲۶ | ۱۶ | ۸۰ | ۱۴۸ | ۱۲۸۰ | ۱۳۹۴ | ۲۶۷۴ | کنگاور |
| ۱۳۰ | ۳۲ | ۹۷ | ۲۳۲ | ۹۴۳ | ۱۰۳۸ | ۱۹۸۱ | گیلانغرب |
| ۱۲۹ | ۲۲ | ۱۱۳ | ۱۶۳ | ۱۱۸۸ | ۱۴۰۰ | ۲۵۸۸ | هرسین |

مأخذ - اداره کل آموزش و پرورش استان کرمانشاه.

۱۳-۱۷- دانش‌آموزان دوره دوم متوسطه بر حسب پایه و شاخه تحصیلی و شهرستان: سال تحصیلی ۱۴۰۰-۱۴۰۱

| شهرستان | پایه دهم ^(۱) | | | | | | کل | | | | | |
|--------------------|-------------------------|------|------------------------------|------|-------------|------|------------|------|---------------|------|-------------|-------|
| | کار و دانش | | فنی و حرفه‌ای ^(۲) | | متوسطه نظری | | کار و دانش | | فنی و حرفه‌ای | | متوسطه نظری | |
| | دختر | پسر | دختر | پسر | دختر | پسر | دختر | پسر | دختر | پسر | دختر | پسر |
| کل استان..... | ۱۲۱۷ | ۲۶۷۰ | ۱۵۰۹ | ۱۹۱۳ | ۱۹۴۸ | ۱۱۴۸ | ۲۹۰۹ | ۷۰۹۱ | ۴۱۴۰ | ۶۰۳۰ | ۲۵۴۷۸ | ۲۳۲۲۷ |
| اسلام‌آبادغرب..... | ۸۳ | ۲۱۶ | ۸۳ | ۱۶۹ | ۷۲۳ | ۶۵۳ | ۱۹۳ | ۵۳۰ | ۲۸۰ | ۵۳۷ | ۱۹۷۳ | ۱۷۹۰ |
| پاوه..... | ۵۹ | ۸۵ | ۴۰ | ۴۶ | ۳۰۵ | ۳۴۶ | ۱۱۲ | ۱۹۶ | ۱۰۳ | ۱۳۳ | ۹۱۴ | ۹۷۰ |
| ثلاث‌باباجانی..... | ۲۸ | ۱۰۴ | ۰ | ۰ | ۱۷۵ | ۱۴۸ | ۵۲ | ۲۹۱ | ۰ | ۰ | ۴۷۱ | ۴۴۵ |
| جوانرود..... | ۳۵ | ۷۰ | ۶۰ | ۳۲ | ۴۳۸ | ۴۶۲ | ۵۸ | ۱۹۱ | ۱۲۲ | ۱۰۱ | ۱۱۷۰ | ۱۲۹۹ |
| دالاهو..... | ۲۰ | ۶۶ | ۸ | ۴۲ | ۱۵۴ | ۱۰۸ | ۶۳ | ۲۰۷ | ۲۱ | ۸۸ | ۴۱۱ | ۳۲۲ |
| روانسر..... | ۱۳ | ۷۶ | ۲۷ | ۳۸ | ۲۰۰ | ۱۸۹ | ۵۶ | ۱۳۹ | ۷۳ | ۱۴۰ | ۶۱۳ | ۵۸۴ |
| سرپل‌ذهاب..... | ۶۱ | ۱۵۴ | ۵۹ | ۸۹ | ۴۳۲ | ۳۳۹ | ۱۷۷ | ۴۱۸ | ۱۰۳ | ۲۴۲ | ۱۲۶۰ | ۹۵۶ |
| سنقر..... | ۴۵ | ۶۹ | ۷۴ | ۱۴۷ | ۳۴۶ | ۳۸۶ | ۹۷ | ۲۵۲ | ۱۹۱ | ۴۱۵ | ۹۵۳ | ۱۰۳۰ |
| صحنه..... | ۵۸ | ۱۰۷ | ۴۵ | ۷۶ | ۳۲۶ | ۳۵۱ | ۱۳۱ | ۲۶۵ | ۱۲۰ | ۲۱۵ | ۹۷۳ | ۱۰۲۲ |
| قصرشیرین..... | ۳۷ | ۶۶ | ۲۶ | ۱۳ | ۹۵ | ۶۹ | ۸۴ | ۱۵۹ | ۷۰ | ۶۹ | ۲۵۱ | ۲۰۷ |
| کرمانشاه..... | ۶۵۶ | ۱۴۲۶ | ۱۰۰۵ | ۱۰۸۳ | ۴۶۹۲ | ۴۱۸۵ | ۱۵۸۲ | ۳۸۴۸ | ۲۸۲۱ | ۳۳۸۷ | ۱۳۶۱۸ | ۱۲۰۶۸ |
| کنگاور..... | ۵۶ | ۸۱ | ۴۰ | ۱۳۰ | ۳۷۵ | ۲۷۱ | ۱۳۳ | ۱۹۹ | ۱۱۱ | ۳۹۷ | ۱۰۳۶ | ۷۹۸ |
| گیلانغرب..... | ۳۵ | ۳۹ | ۱۹ | ۵۶ | ۳۱۸ | ۲۸۰ | ۷۸ | ۱۱۳ | ۳۵ | ۱۵۲ | ۸۳۰ | ۷۷۳ |
| هرسین..... | ۳۱ | ۱۱۱ | ۲۳ | ۶۲ | ۳۶۹ | ۳۶۱ | ۹۳ | ۲۸۳ | ۹۰ | ۱۵۴ | ۱۰۰۵ | ۹۶۳ |

| شهرستان | پایه دوازدهم ^(۳) | | | | | | پایه یازدهم ^(۱) | | | | | |
|--------------------|-----------------------------|------|---------------|------|----------------------------|------|----------------------------|------|---------------|------|-------------|------|
| | کار و دانش | | فنی و حرفه‌ای | | متوسطه نظری ^(۲) | | کار و دانش | | فنی و حرفه‌ای | | متوسطه نظری | |
| | دختر | پسر | دختر | پسر | دختر | پسر | دختر | پسر | دختر | پسر | دختر | پسر |
| کل استان..... | ۶۹۴ | ۲۱۸۹ | ۱۲۴۶ | ۱۹۵۸ | ۸۳۲۱ | ۷۴۱۳ | ۹۹۸ | ۲۲۳۲ | ۱۳۸۵ | ۲۰۸۹ | ۸۲۰۹ | ۷۶۶۶ |
| اسلام‌آبادغرب..... | ۳۸ | ۱۷۶ | ۹۰ | ۱۶۷ | ۶۳۱ | ۵۶۲ | ۷۲ | ۱۳۸ | ۱۰۷ | ۲۰۱ | ۶۱۹ | ۵۷۵ |
| پاوه..... | ۲۳ | ۵۴ | ۳۵ | ۳۶ | ۳۱۲ | ۳۲۰ | ۳۰ | ۵۷ | ۲۸ | ۵۱ | ۲۹۷ | ۳۰۴ |
| ثلاث‌باباجانی..... | ۶ | ۸۲ | ۰ | ۰ | ۱۳۶ | ۱۴۱ | ۱۸ | ۱۰۵ | ۰ | ۰ | ۱۶۰ | ۱۵۶ |
| جوانرود..... | ۱۱ | ۶۶ | ۳۵ | ۳۳ | ۳۷۰ | ۳۹۰ | ۱۲ | ۵۵ | ۲۷ | ۳۶ | ۳۶۲ | ۴۴۷ |
| دالاهو..... | ۱۵ | ۷۵ | ۷ | ۱۸ | ۱۲۰ | ۹۲ | ۲۸ | ۶۶ | ۶ | ۲۸ | ۱۳۷ | ۱۲۲ |
| روانسر..... | ۱۴ | ۹ | ۱۳ | ۶۲ | ۲۲۴ | ۲۰۵ | ۲۹ | ۵۴ | ۳۳ | ۴۰ | ۱۸۹ | ۱۹۰ |
| سرپل‌ذهاب..... | ۳۷ | ۱۳۲ | ۱۵ | ۶۶ | ۴۱۸ | ۳۳۴ | ۷۹ | ۱۳۲ | ۲۹ | ۸۷ | ۴۱۰ | ۲۸۳ |
| سنقر..... | ۲۰ | ۹۲ | ۴۷ | ۱۲۴ | ۳۰۴ | ۳۱۷ | ۳۲ | ۹۱ | ۷۰ | ۱۴۴ | ۳۰۳ | ۳۲۷ |
| صحنه..... | ۴۰ | ۹۰ | ۴۳ | ۷۱ | ۳۱۱ | ۳۲۰ | ۳۳ | ۶۸ | ۳۲ | ۶۸ | ۳۳۶ | ۳۵۱ |
| قصرشیرین..... | ۲۳ | ۳۸ | ۲۴ | ۳۹ | ۷۶ | ۶۰ | ۲۴ | ۵۵ | ۲۰ | ۱۷ | ۸۰ | ۷۸ |
| کرمانشاه..... | ۳۸۹ | ۱۱۹۸ | ۸۵۶ | ۱۱۱۴ | ۴۴۸۲ | ۳۸۵۰ | ۵۳۷ | ۱۲۲۴ | ۹۶۰ | ۱۱۹۰ | ۴۴۴۴ | ۴۰۳۳ |
| کنگاور..... | ۳۰ | ۵۴ | ۴۵ | ۱۲۹ | ۳۴۵ | ۲۶۴ | ۴۷ | ۶۴ | ۲۶ | ۱۳۸ | ۳۱۶ | ۲۶۳ |
| گیلانغرب..... | ۱۴ | ۳۹ | ۰ | ۵۳ | ۲۵۳ | ۲۴۸ | ۲۹ | ۳۵ | ۱۶ | ۴۳ | ۲۵۹ | ۲۴۵ |
| هرسین..... | ۳۴ | ۸۴ | ۳۶ | ۴۶ | ۳۳۹ | ۳۱۰ | ۲۸ | ۸۸ | ۳۱ | ۴۶ | ۲۹۷ | ۲۹۲ |

(۱) آمار پایه دهم و یازدهم به صورت تجمیعی لحاظ شده است.

(۲) تعداد دانش‌آموز در شاخه فنی و حرفه‌ای و کاردانش بصورت تجمیع شده ثبت شده است.

(۳) آمار درج‌شده مربوط به کل پایه دوازدهم می‌باشد.

مأخذ- اداره کل آموزش و پرورش استان کرمانشاه.

۱۴-۱۷- دانش آموزان و امکانات آموزشی دوره اول متوسطه بزرگسال

| کلاس | مدرسه | دانش آموز | | | سال تحصیلی و شهرستان |
|--------|-------|-----------|-----|-----|----------------------|
| | | زن | مرد | جمع | |
| ۱۶ | ۳ | ۳۰۷ | ۱۲۲ | ۴۲۹ | ۱۳۸۵-۱۳۸۶ |
| ۳ | ۱ | ۸۲ | ۰ | ۸۲ | ۱۳۹۰-۱۳۹۱ |
| (۱)... | ۱۹ | ۱۸۱ | ۶۶ | ۲۴۷ | ۱۳۹۵-۱۳۹۶ |
| (۱)... | ۲۳ | ۱۹۵ | ۹۱ | ۲۸۶ | ۱۳۹۶-۱۳۹۷ |
| ۰ | ۲۱ | ۱۶۴ | ۷۴ | ۲۳۸ | ۱۳۹۷-۱۳۹۸ |
| ۰ | ۲۲ | ۱۰۵ | ۱۰۱ | ۲۰۶ | ۱۳۹۸-۱۳۹۹ |
| ۰ | ۲۴ | ۱۰۴ | ۱۰۳ | ۲۰۷ | ۱۳۹۹-۱۴۰۰ |
| ۰ | ۲۲ | ۱۲۴ | ۱۴۳ | ۲۶۷ | ۱۴۰۰-۱۴۰۱ |
| ۰ | ۲ | ۲۷ | ۲۸ | ۵۵ | اسلامآبادغرب |
| ۰ | ۲ | ۶ | ۷ | ۱۳ | پاوه |
| ۰ | ۰ | ۰ | ۰ | ۰ | ثلاثباباجانی |
| ۰ | ۲ | ۲۱ | ۷ | ۲۸ | جوانرود |
| ۰ | ۰ | ۰ | ۰ | ۰ | دالاهو |
| ۰ | ۲ | ۳ | ۴ | ۷ | روانسر |
| ۰ | ۲ | ۴ | ۱۳ | ۱۷ | سرپل ذهاب |
| ۰ | ۳ | ۶ | ۱۱ | ۱۷ | سنقر |
| ۰ | ۰ | ۰ | ۰ | ۰ | صحنه |
| ۰ | ۲ | ۶ | ۲ | ۸ | قصرشیرین |
| ۰ | ۵ | ۴۷ | ۶۸ | ۱۱۵ | کرمانشاه |
| ۰ | ۲ | ۴ | ۳ | ۷ | کنگاور |
| ۰ | ۰ | ۰ | ۰ | ۰ | گیلانغرب |
| ۰ | ۰ | ۰ | ۰ | ۰ | هرسین |

(۱) در مدارس بزرگسال کلاس‌ها به صورت کلاس درس می‌باشد و قابل محاسبه با سیستم نیست.
 مأخذ- اداره کل آموزش و پرورش استان کرمانشاه.

۱۷-۱۵- دانش آموزان و امکانات آموزشی دوره دوم متوسطه بزرگسال

| کلاس | مدرسه | دانش آموز | | | سال تحصیلی و شهرستان |
|--------|-------|-----------|------|-------|----------------------|
| | | زن | مرد | جمع | |
| ۱۸۱ | ۳۲ | ۲۰۵۵ | ۳۱۳۲ | ۵۱۸۷ | ۱۳۸۵-۱۳۸۶ |
| ۱۳۱ | ۲۷ | ۸۰۴ | ۱۹۵۶ | ۲۷۶۰ | ۱۳۹۰-۱۳۹۱ |
| (۱)... | ۱۵۲ | ۳۲۲۳ | ۶۸۰۳ | ۱۰۰۲۶ | ۱۳۹۵-۱۳۹۶ |
| (۱)... | ۱۴۴ | ۲۸۷۶ | ۶۵۶۸ | ۹۴۴۴ | ۱۳۹۶-۱۳۹۷ |
| . | ۱۲۹ | ۲۶۳۲ | ۴۸۸۹ | ۷۵۲۱ | ۱۳۹۷-۱۳۹۸ |
| . | ۱۳۵ | ۲۳۸۴ | ۳۹۹۳ | ۶۳۷۷ | ۱۳۹۸-۱۳۹۹ |
| . | ۱۴۵ | ۱۹۶۳ | ۳۹۱۸ | ۵۸۸۱ | ۱۳۹۹-۱۴۰۰ |
| . | ۱۷۹ | ۴۴۰۰ | ۶۸۴۲ | ۱۱۲۴۲ | ۱۴۰۰-۱۴۰۱ |
| . | ۱۵ | ۲۷۶ | ۴۲۹ | ۷۰۵ | اسلام آبادغرب |
| . | ۱۳ | ۱۶۹ | ۱۶۵ | ۳۳۴ | پاوه |
| . | ۳ | ۱۶۳ | ۱۱۰ | ۲۷۳ | ثلاث باباجانی |
| . | ۹ | ۲۲۱ | ۴۸۱ | ۷۰۲ | جوانرود |
| . | . | . | . | . | دالاهو |
| . | ۸ | ۱۰۰ | ۱۳۰ | ۲۳۰ | روانسر |
| . | ۱۴ | ۴۲۸ | ۷۳۲ | ۱۱۶۰ | سرپل ذهاب |
| . | ۱۰ | ۱۷۳ | ۳۳۱ | ۵۰۴ | سنقر |
| . | ۱۳ | ۱۹۱ | ۳۳۲ | ۵۲۳ | صحنه |
| . | ۵ | ۳۹ | ۵۵ | ۹۵ | قصر شیرین |
| . | ۴۸ | ۲۱۱۸ | ۳۲۰۵ | ۵۳۲۳ | کرمانشاه |
| . | ۱۷ | ۲۳۲ | ۴۴۴ | ۶۷۶ | کنگاور |
| . | ۱۱ | ۱۰۷ | ۱۵۲ | ۲۵۹ | گیلانغرب |
| . | ۱۳ | ۱۸۳ | ۲۷۵ | ۴۵۸ | هرسین |

(۱) در مدارس بزرگسال کلاس‌ها به صورت کلاس درس می‌باشد و قابل محاسبه با سیستم نیست.
 مأخذ- اداره کل آموزش و پرورش استان کرمانشاه.

۱۶-۱۷- تعداد قبول شدگان دوره ابتدایی و دوره اول متوسطه برحسب جنس

| دوره اول متوسطه | | | ابتدایی | | | سال تحصیلی و شهرستان |
|-----------------|-------|-------|---------|-------|--------|--------------------------|
| دختر | پسر | جمع | دختر | پسر | جمع | |
| ... | ... | ... | ... | ... | ... | ۱۳۸۵-۱۳۸۶ |
| ۸۴۹۷ | ۹۰۲۸ | ۱۷۵۲۵ | ۱۰۹۹۳ | ۱۱۶۶۴ | ۲۲۶۵۷ | ۱۳۹۰-۱۳۹۱ |
| ۳۸۱۲۹ | ۳۶۹۵۹ | ۷۵۰۸۸ | ۷۶۲۵۷ | ۸۱۳۷۴ | ۱۵۷۶۳۱ | ۱۳۹۵-۱۳۹۶ |
| ۳۳۰۶۸ | ۳۶۳۷۶ | ۶۹۳۹۹ | ۷۰۰۲۲ | ۷۵۴۲۱ | ۱۴۵۱۱۳ | ۱۳۹۶-۱۳۹۷ |
| ۳۵۵۵۵ | ۳۹۰۷۵ | ۷۴۶۳۰ | ۷۹۵۱۸ | ۸۴۷۶۶ | ۱۶۴۲۸۴ | ۱۳۹۷-۱۳۹۸ |
| ۳۷۰۶۳ | ۴۱۳۹۵ | ۷۸۴۵۸ | ۸۴۹۳۹ | ۹۱۰۲۲ | ۱۷۵۹۶۱ | ۱۳۹۸-۱۳۹۹ |
| ۱۳۱۶۷ | ۱۳۵۸۶ | ۲۵۷۵۳ | ۸۳۳۵۰ | ۸۹۵۰۲ | ۱۷۲۸۵۲ | ۱۴۰۰-۱۳۹۹ ^(۱) |
| ... | ... | ... | ... | ... | ... | اسلامآبادغرب |
| ... | ... | ... | ... | ... | ... | پاوه |
| ... | ... | ... | ... | ... | ... | ثلاثباباجانی |
| ... | ... | ... | ... | ... | ... | جوانرود |
| ... | ... | ... | ... | ... | ... | دالاهو |
| ... | ... | ... | ... | ... | ... | روانسر |
| ... | ... | ... | ... | ... | ... | سرپل ذهاب |
| ... | ... | ... | ... | ... | ... | سنقر |
| ... | ... | ... | ... | ... | ... | صحنه |
| ... | ... | ... | ... | ... | ... | قصرشیرین |
| ... | ... | ... | ... | ... | ... | کرمانشاه |
| ... | ... | ... | ... | ... | ... | کنگاور |
| ... | ... | ... | ... | ... | ... | گیلانغرب |
| ... | ... | ... | ... | ... | ... | هرسین |

(۱) به دلیل تغییر سامانه‌ها امکان دسترسی به آمار شهرستان‌ها مقدور نمی‌باشد.
 مأخذ- اداره کل آموزش و پرورش استان کرمانشاه.

۱۷-۱۷- فارغ التحصیلان دوره دوم متوسطه (پایه دهم و یازدهم) برحسب پایه و شاخه تحصیلی و جنس

| پایه دهم | | | | جمع | | | سال تحصیلی و شهرستان |
|-------------|-----|---------------|-----|------|-----|-----|----------------------|
| متوسطه نظری | | | | | | | |
| علوم تجربی | | ریاضی و فیزیک | | | | | |
| دختر | پسر | دختر | پسر | دختر | پسر | جمع | |
| ... | ... | ... | ... | ... | ... | ... | ۱۳۸۵ - ۱۳۸۶ |
| ... | ... | ... | ... | ... | ... | ... | ۱۳۹۰ - ۱۳۹۱ |
| ... | ... | ... | ... | ... | ... | ... | ۱۳۹۵ - ۱۳۹۶ |
| ... | ... | ... | ... | ... | ... | ... | ۱۳۹۶ - ۱۳۹۷ |
| ... | ... | ... | ... | ... | ... | ... | ۱۳۹۷ - ۱۳۹۸ |
| ... | ... | ... | ... | ... | ... | ... | ۱۳۹۸ - ۱۳۹۹ |
| ... | ... | ... | ... | ... | ... | ... | ۱۳۹۹ - ۱۴۰۰ |
| ... | ... | ... | ... | ... | ... | ... | اسلامآبادغرب |
| ... | ... | ... | ... | ... | ... | ... | پاوه |
| ... | ... | ... | ... | ... | ... | ... | ثلاثباباجانی |
| ... | ... | ... | ... | ... | ... | ... | جوانرود |
| ... | ... | ... | ... | ... | ... | ... | دالاهو |
| ... | ... | ... | ... | ... | ... | ... | روانسر |
| ... | ... | ... | ... | ... | ... | ... | سرپل ذهاب |
| ... | ... | ... | ... | ... | ... | ... | سنقر |
| ... | ... | ... | ... | ... | ... | ... | صحنه |
| ... | ... | ... | ... | ... | ... | ... | قصرشیرین |
| ... | ... | ... | ... | ... | ... | ... | کرمانشاه |
| ... | ... | ... | ... | ... | ... | ... | کنگاور |
| ... | ... | ... | ... | ... | ... | ... | گیلانغرب |
| ... | ... | ... | ... | ... | ... | ... | هرسین |

۱۷-۱۷- فارغ التحصیلان دوره دوم متوسطه (پایه دهم و یازدهم) برحسب پایه و شاخه تحصیلی و جنس (دنباله)

| پایه دهم | | | | | | سال تحصیلی و شهرستان |
|----------|-----|---------------|-----|-------------|-----|----------------------|
| کاردانش | | فنی و حرفه‌ای | | متوسطه نظری | | |
| | | | | علوم انسانی | | |
| دختر | پسر | دختر | پسر | دختر | پسر | |
| ... | ... | ... | ... | ... | ... | ۱۳۸۵-۱۳۸۶ |
| ... | ... | ... | ... | ... | ... | ۱۳۹۰-۱۳۹۱ |
| ... | ... | ... | ... | ... | ... | ۱۳۹۵-۱۳۹۶ |
| ... | ... | ... | ... | ... | ... | ۱۳۹۶-۱۳۹۷ |
| ... | ... | ... | ... | ... | ... | ۱۳۹۷-۱۳۹۸ |
| ... | ... | ... | ... | ... | ... | ۱۳۹۸-۱۳۹۹ |
| ... | ... | ... | ... | ... | ... | ۱۳۹۹-۱۴۰۰ |
| ... | ... | ... | ... | ... | ... | اسلام‌آبادغرب |
| ... | ... | ... | ... | ... | ... | پاوه |
| ... | ... | ... | ... | ... | ... | ثلاث‌باباجانی |
| ... | ... | ... | ... | ... | ... | جوانرود |
| ... | ... | ... | ... | ... | ... | دالاهو |
| ... | ... | ... | ... | ... | ... | روانسر |
| ... | ... | ... | ... | ... | ... | سرپل‌ذهاب |
| ... | ... | ... | ... | ... | ... | سنقر |
| ... | ... | ... | ... | ... | ... | صحنه |
| ... | ... | ... | ... | ... | ... | قصرشیرین |
| ... | ... | ... | ... | ... | ... | کرمانشاه |
| ... | ... | ... | ... | ... | ... | کنگاور |
| ... | ... | ... | ... | ... | ... | گیلانغرب |
| ... | ... | ... | ... | ... | ... | هرسین |

۱۷-۱۷- فارغ التحصیلان دوره دوم متوسطه (پایه دهم و یازدهم) برحسب پایه و شاخه تحصیلی و جنس (دنباله)

| پایه یازدهم | | | | سال تحصیلی و شهرستان |
|-------------|-----|---------------|-----|----------------------|
| متوسطه نظری | | | | |
| علوم تجربی | | ریاضی و فیزیک | | |
| دختر | پسر | دختر | پسر | |
| ... | ... | ... | ... | ۱۳۸۵ - ۱۳۸۶ |
| ... | ... | ... | ... | ۱۳۹۰ - ۱۳۹۱ |
| ... | ... | ... | ... | ۱۳۹۵ - ۱۳۹۶ |
| ... | ... | ... | ... | ۱۳۹۶ - ۱۳۹۷ |
| ... | ... | ... | ... | ۱۳۹۷ - ۱۳۹۸ |
| ... | ... | ... | ... | ۱۳۹۸ - ۱۳۹۹ |
| ... | ... | ... | ... | ۱۳۹۹ - ۱۴۰۰ |
| ... | ... | ... | ... | اسلامآبادغرب |
| ... | ... | ... | ... | پاوه |
| ... | ... | ... | ... | ثلاثباباجانی |
| ... | ... | ... | ... | جوانرود |
| ... | ... | ... | ... | دالاهو |
| ... | ... | ... | ... | روانسر |
| ... | ... | ... | ... | سرپل ذهاب |
| ... | ... | ... | ... | سنقر |
| ... | ... | ... | ... | صحنه |
| ... | ... | ... | ... | قصرشیرین |
| ... | ... | ... | ... | کرمانشاه |
| ... | ... | ... | ... | کنگاور |
| ... | ... | ... | ... | گیلانغرب |
| ... | ... | ... | ... | هرسین |

۱۷-۱۷- فارغ التحصیلان دوره دوم متوسطه (پایه دهم و یازدهم) برحسب پایه و شاخه تحصیلی و جنس (دنباله)

| پایه یازدهم | | | | | | سال تحصیلی و شهرستان |
|-------------|-----|---------------|-----|-------------|-----|----------------------|
| کاردانش | | فنی و حرفه ای | | متوسطه نظری | | |
| | | | | علوم انسانی | | |
| دختر | پسر | دختر | پسر | دختر | پسر | |
| ... | ... | ... | ... | ... | ... | ۱۳۸۵ - ۱۳۸۶ |
| ... | ... | ... | ... | ... | ... | ۱۳۹۰ - ۱۳۹۱ |
| ... | ... | ... | ... | ... | ... | ۱۳۹۵ - ۱۳۹۶ |
| ... | ... | ... | ... | ... | ... | ۱۳۹۶ - ۱۳۹۷ |
| ... | ... | ... | ... | ... | ... | ۱۳۹۷ - ۱۳۹۸ |
| ... | ... | ... | ... | ... | ... | ۱۳۹۸ - ۱۳۹۹ |
| ... | ... | ... | ... | ... | ... | ۱۳۹۹ - ۱۴۰۰ |
| ... | ... | ... | ... | ... | ... | اسلامآبادغرب |
| ... | ... | ... | ... | ... | ... | پاوه |
| ... | ... | ... | ... | ... | ... | ثلاثباباجانی |
| ... | ... | ... | ... | ... | ... | جوانرود |
| ... | ... | ... | ... | ... | ... | دالاهو |
| ... | ... | ... | ... | ... | ... | روانسر |
| ... | ... | ... | ... | ... | ... | سرپل ذهاب |
| ... | ... | ... | ... | ... | ... | سنقر |
| ... | ... | ... | ... | ... | ... | صحنه |
| ... | ... | ... | ... | ... | ... | قصرشیرین |
| ... | ... | ... | ... | ... | ... | کرمانشاه |
| ... | ... | ... | ... | ... | ... | کنگاور |
| ... | ... | ... | ... | ... | ... | گیلانغرب |
| ... | ... | ... | ... | ... | ... | هرسین |

مأخذ- اداره کل آموزش و پرورش استان کرمانشاه.

۱۷-۱۸- فارغ التحصیلان دوره دوم متوسطه (پایه دوازدهم) بر حسب شاخه تحصیلی و جنس

| متوسطه نظری | | | | جمع | | | سال تحصیلی و شهرستان |
|-------------|------|---------------|-----|------|------|-------|----------------------|
| علوم تجربی | | ریاضی و فیزیک | | دختر | پسر | جمع | |
| دختر | پسر | دختر | پسر | | | | |
| ۰۰۰ | ۰۰۰ | ۰۰۰ | ۰۰۰ | ۰۰۰ | ۰۰۰ | ۰۰۰ | ۱۳۸۵ - ۱۳۸۶ |
| ۰۰۰ | ۰۰۰ | ۰۰۰ | ۰۰۰ | ۰۰۰ | ۰۰۰ | ۰۰۰ | ۱۳۹۰ - ۱۳۹۱ |
| ۰۰۰ | ۰۰۰ | ۰۰۰ | ۰۰۰ | ۰۰۰ | ۰۰۰ | ۰۰۰ | ۱۳۹۵ - ۱۳۹۶ |
| ۰۰۰ | ۰۰۰ | ۰۰۰ | ۰۰۰ | ۰۰۰ | ۰۰۰ | ۰۰۰ | ۱۳۹۶ - ۱۳۹۷ |
| ۰۰۰ | ۰۰۰ | ۰۰۰ | ۰۰۰ | ۰۰۰ | ۰۰۰ | ۰۰۰ | ۱۳۹۷ - ۱۳۹۸ |
| ۰۰۰ | ۰۰۰ | ۰۰۰ | ۰۰۰ | ۰۰۰ | ۰۰۰ | ۰۰۰ | ۱۳۹۸ - ۱۳۹۹ |
| ۳۳۲۴ | ۲۳۹۸ | ۲۲۷ | ۴۰۶ | ۶۹۸۴ | ۷۰۳۱ | ۱۴۰۱۵ | ۱۳۹۹ - ۱۴۰۰ |
| ۳۰۲ | ۱۸۶ | ۱۳ | ۲۷ | ۶۳۳ | ۶۷۲ | ۱۳۰۵ | اسلامآبادغرب |
| ۱۱۷ | ۸۱ | ۸ | ۸ | ۲۴۵ | ۱۸۵ | ۴۳۰ | پاوه |
| ۲۴ | ۲۵ | ۰ | ۰ | ۸۲ | ۱۱۴ | ۱۹۶ | ثلاثباباجانی |
| ۱۲۰ | ۸۶ | ۰ | ۰ | ۲۱۴ | ۱۵۸ | ۳۷۲ | جوانرود |
| ۵۳ | ۲۸ | ۰ | ۵ | ۱۵۲ | ۱۶۰ | ۳۱۲ | دالاهو |
| ۵۹ | ۵۳ | ۰ | ۰ | ۱۰۳ | ۱۳۲ | ۲۳۵ | روانسر |
| ۱۱۲ | ۸۶ | ۰ | ۲ | ۲۲۰ | ۲۳۱ | ۴۵۱ | سرپل ذهاب |
| ۱۱۸ | ۱۱۱ | ۱۰ | ۱۸ | ۳۳۱ | ۴۶۳ | ۷۹۴ | سنقر |
| ۹۰ | ۵۷ | ۸ | ۱۱ | ۲۷۸ | ۲۶۵ | ۵۴۳ | صحنه |
| ۲۳ | ۱۰ | ۴ | ۳ | ۷۷ | ۸۷ | ۱۶۴ | قصرشیرین |
| ۱۹۳۳ | ۱۴۱۳ | ۱۷۶ | ۳۰۲ | ۳۸۹۳ | ۳۷۸۱ | ۷۶۷۴ | کرمانشاه |
| ۱۳۱ | ۵۵ | ۰ | ۱۷ | ۲۳۸ | ۲۱۲ | ۴۵۰ | کنگاور |
| ۱۱۹ | ۹۱ | ۳ | ۹ | ۲۷۰ | ۲۷۸ | ۵۴۸ | گیلانغرب |
| ۱۲۳ | ۱۱۶ | ۵ | ۴ | ۲۴۸ | ۲۹۳ | ۵۴۱ | هرسین |

۱۷-۱۸- فارغ التحصیلان دوره دوم متوسطه (پایه دوازدهم) برحسب شاخه تحصیلی و جنس (دنباله)

| کار و دانش | | فنی و حرفه‌ای | | متوسطه نظری | | سال تحصیلی و شهرستان |
|------------|------|---------------|------|-------------|------|----------------------|
| | | | | علوم انسانی | | |
| دختر | پسر | دختر | پسر | دختر | پسر | |
| ... | ... | ... | ... | ... | ... | ۱۳۸۵ - ۱۳۸۶ |
| ... | ... | ... | ... | ... | ... | ۱۳۹۰ - ۱۳۹۱ |
| ... | ... | ... | ... | ... | ... | ۱۳۹۵ - ۱۳۹۶ |
| ... | ... | ... | ... | ... | ... | ۱۳۹۶ - ۱۳۹۷ |
| ... | ... | ... | ... | ... | ... | ۱۳۹۷ - ۱۳۹۸ |
| ... | ... | ... | ... | ... | ... | ۱۳۹۸ - ۱۳۹۹ |
| ۶۱۵ | ۱۴۸۴ | ۷۳۷ | ۱۱۵۵ | ۲۰۸۱ | ۱۵۸۸ | ۱۳۹۹ - ۱۴۰۰ |
| ۵۶ | ۱۴۳ | ۷۵ | ۱۴۳ | ۱۸۷ | ۱۷۳ | اسلام‌آبادغرب |
| ۳۴ | ۱۶ | ۷ | ۳۴ | ۷۹ | ۴۶ | پاوه |
| ۳۴ | ۵۹ | ۷ | ۰ | ۱۷ | ۳۰ | ثلاث‌باباجانی |
| ۲۰ | ۲۶ | ۱۷ | ۲۲ | ۵۷ | ۲۴ | جوانرود |
| ۲۰ | ۵۸ | ۸ | ۱۶ | ۷۱ | ۵۳ | دالاهو |
| ۶ | ۱۸ | ۱۳ | ۳۷ | ۲۵ | ۲۴ | روانسر |
| ۲۳ | ۷۶ | ۱۵ | ۲۹ | ۷۰ | ۳۸ | سرپل‌ذهاب |
| ۳۴ | ۱۰۷ | ۵۶ | ۱۱۱ | ۱۱۳ | ۱۱۶ | سنقر |
| ۴۵ | ۵۹ | ۳۲ | ۵۶ | ۱۰۳ | ۸۲ | صحنه |
| ۱۴ | ۴۴ | ۱۱ | ۱۱ | ۲۵ | ۱۹ | قصرشیرین |
| ۲۶۰ | ۷۸۵ | ۴۵۴ | ۵۶۵ | ۱۰۷۰ | ۷۱۶ | کرمانشاه |
| ۳۰ | ۲۷ | ۱۹ | ۵۶ | ۵۸ | ۵۷ | کنگاور |
| ۲۰ | ۲۷ | ۱۴ | ۵۱ | ۱۱۴ | ۱۰۰ | گیلانغرب |
| ۱۹ | ۳۹ | ۹ | ۲۴ | ۹۲ | ۱۱۰ | هرسین |

مأخذ- اداره کل آموزش و پرورش استان کرمانشاه.

۱۷-۱۹- سوادآموزان تحت پوشش دوره‌های نهضت سوادآموزی در نقاط شهری و روستایی

| نقاط روستایی ^(۳) | | | نقاط شهری | | | کل | | | سال و دوره ^(۱) |
|-----------------------------|------|------|-----------|------|------|------|------|------|---------------------------|
| زن | مرد | جمع | زن | مرد | جمع | زن | مرد | جمع | |
| دوره سوادآموزی | | | | | | | | | |
| ... | ... | ... | ... | ... | ... | ... | ... | ... | ۱۳۸۵-۱۳۸۶ |
| ۳۵۵۷ | ۱۳۷۲ | ۴۹۲۹ | ۳۷۱ | ۱۶۰ | ۵۳۱ | ۳۹۲۸ | ۱۵۳۲ | ۵۴۶۰ | ۱۳۹۰-۱۳۹۱ |
| ۲۰۶۱ | ۸۶۲ | ۲۹۲۳ | ۵۵۳۲ | ۱۴۶۱ | ۶۹۹۳ | ۷۵۹۳ | ۲۳۲۳ | ۹۹۱۶ | ۱۳۹۵-۱۳۹۶ |
| ۱۷۲۰ | ۵۸۴ | ۲۳۰۴ | ۴۶۶۱ | ۸۲۴ | ۵۴۸۵ | ۶۳۸۱ | ۱۴۰۸ | ۷۷۸۹ | ۱۳۹۶-۱۳۹۷ |
| ۱۴۰۹ | ۴۴۵ | ۱۸۵۴ | ۳۷۹۳ | ۴۴۸ | ۴۲۴۱ | ۵۲۰۲ | ۸۹۳ | ۶۰۹۵ | ۱۳۹۷-۱۳۹۸ |
| ۴۲۱۵ | ۵۷۴ | ۴۷۸۹ | ۲۰۰۵ | ۳۶۰ | ۲۳۶۵ | ۶۲۲۰ | ۹۳۴ | ۷۱۵۴ | ۱۳۹۸-۱۳۹۹ ^(۳) |
| ۱۶۷۰ | ۳۹۷ | ۲۰۶۷ | ۲۲۹۲ | ۲۱۲ | ۲۵۰۴ | ۳۹۶۲ | ۶۰۹ | ۴۵۷۱ | ۱۳۹۹-۱۴۰۰ |
| ۱۷۴۹ | ۴۴۷ | ۲۱۹۶ | ۲۲۹۷ | ۳۰۰ | ۲۵۹۷ | ۴۰۲۸ | ۷۴۴ | ۴۷۷۲ | ۱۴۰۰-۱۴۰۱ |
| دوره انتقال | | | | | | | | | |
| ... | ... | ... | ... | ... | ... | ... | ... | ... | ۱۳۸۵-۱۳۸۶ |
| x | x | x | x | x | x | x | x | x | ۱۳۹۰-۱۳۹۱ |
| ۱۰۱۹ | ۱۵۷ | ۱۱۷۶ | ۲۹۵۹ | ۱۷۲ | ۳۱۳۱ | ۳۹۷۸ | ۳۲۹ | ۴۳۰۷ | ۱۳۹۵-۱۳۹۶ |
| ۹۱۳ | ۱۰۳ | ۱۰۱۶ | ۲۵۲۹ | ۲۰۰ | ۲۷۲۹ | ۳۴۴۲ | ۳۰۳ | ۳۷۴۵ | ۱۳۹۶-۱۳۹۷ |
| ۹۷۴ | ۱۵۴ | ۱۱۲۸ | ۲۱۶۴ | ۱۸۳ | ۲۳۴۷ | ۳۱۳۸ | ۳۳۷ | ۳۴۷۵ | ۱۳۹۷-۱۳۹۸ |
| ۲۰۵۸ | ۱۶۶ | ۲۲۲۴ | ۶۲۴ | ۶۳ | ۶۸۷ | ۲۶۸۲ | ۲۲۹ | ۲۹۱۱ | ۱۳۹۸-۱۳۹۹ ^(۳) |
| ۹۲۵ | ۹۳ | ۱۰۱۸ | ۱۵۳۳ | ۴۸ | ۱۵۸۱ | ۲۴۵۸ | ۱۴۱ | ۲۵۹۹ | ۱۳۹۹-۱۴۰۰ |
| ۹۰۶ | ۱۱۶ | ۱۰۲۲ | ۱۳۲۷ | ۶۸ | ۱۳۹۵ | ۲۲۳۱ | ۱۸۴ | ۲۴۱۵ | ۱۴۰۰-۱۴۰۱ |
| دوره تحکیم | | | | | | | | | |
| ... | ... | ... | ... | ... | ... | ... | ... | ... | ۱۳۸۵-۱۳۸۶ |
| ۱۲۱۰ | ۳۲ | ۱۲۴۲ | ۱۱۳۷ | ۴۲ | ۱۱۷۹ | ۲۳۴۷ | ۷۴ | ۲۴۲۱ | ۱۳۹۰-۱۳۹۱ |
| ۶۵۷ | ۴۷ | ۷۰۴ | ۱۲۸۲ | ۲۶ | ۱۳۰۸ | ۱۹۳۹ | ۷۳ | ۲۰۱۲ | ۱۳۹۵-۱۳۹۶ |
| ۵۹۸ | ۱۱۰ | ۷۰۸ | ۱۲۵۰ | ۲۷ | ۱۲۷۷ | ۱۸۴۸ | ۱۳۷ | ۱۹۸۵ | ۱۳۹۶-۱۳۹۷ |
| ۸۴۲ | ۸۰ | ۹۲۲ | ۱۵۹۴ | ۱۵۵ | ۱۷۴۹ | ۲۴۳۶ | ۲۳۵ | ۲۶۷۱ | ۱۳۹۷-۱۳۹۸ |
| ۲۶۲۹ | ۱۲۱ | ۲۷۵۰ | ۱۰۱۱ | ۴۳ | ۱۰۵۴ | ۳۶۴۰ | ۱۶۴ | ۳۸۰۴ | ۱۳۹۸-۱۳۹۹ ^(۳) |
| ۱۳۲۵ | ۱۷۱ | ۱۴۹۶ | ۱۳۸۶ | ۳۵ | ۱۴۲۱ | ۲۷۱۱ | ۲۰۶ | ۲۹۱۷ | ۱۳۹۹-۱۴۰۰ |
| ۱۲۱۹ | ۱۴۱ | ۱۳۶۰ | ۱۶۰۹ | ۴۰ | ۱۶۴۹ | ۲۸۲۰ | ۱۸۰ | ۳۰۰۰ | ۱۴۰۰-۱۴۰۱ |

(۱) از سال ۱۳۹۰ نظام آموزشی به دوره‌های سوادآموزی، انتقال و تحکیم تغییر یافت.

(۲) شامل اطلاعات مربوط به عشایر تحت پوشش سازمان نهضت سوادآموزی نیز می‌باشد.

(۳) اطلاعات سال ۱۳۹۸ توسط دستگاه مربوطه اصلاح گردیده است.

مأخذ- مدیریت نهضت سوادآموزی استان کرمانشاه.

۱۷-۲۰- قبول شدگان دوره‌های^(۱) نهضت سوادآموزی بر حسب جنس

| سوادآموزی | | جمع | | | سال |
|-----------|------|------|------|----------|--------------------------------|
| زن | مرد | زن | مرد | مرد و زن | |
| ... | ... | ... | ... | ... | ۱۳۸۰-۱۳۸۱ |
| ... | ... | ... | ... | ... | ۱۳۸۵-۱۳۸۶ |
| ۳۰۰۳ | ۱۰۹۵ | ۴۸۵۸ | ۱۱۰۵ | ۵۹۶۳ | ۱۳۹۰-۱۳۹۱ |
| ۲۷۴۶ | ۵۳۹ | ۵۴۴۶ | ۸۰۰ | ۶۲۴۶ | ۱۳۹۵-۱۳۹۶ |
| ۲۴۶۴ | ۴۴۶ | ۵۷۶۱ | ۸۱۵ | ۶۵۷۶ | ۱۳۹۶-۱۳۹۷ |
| ۳۲۶۶ | ۴۸۲ | ۶۵۹۸ | ۷۹۶ | ۷۳۹۴ | ۱۳۹۷-۱۳۹۸ ^(۲) |
| ۲۰۵۰ | ۳۱۷ | ۵۰۷۴ | ۵۴۸ | ۵۶۲۲ | ۱۳۹۸-۱۳۹۹ |
| ۱۶۳۶ | ۳۱۸ | ۴۲۰۴ | ۵۸۱ | ۴۷۸۵ | ۱۳۹۹-۱۴۰۰ |

| تحکیم | | انتقال | | سال |
|-------|-----|--------|-----|--------------------------------|
| زن | مرد | زن | مرد | |
| ... | ... | ... | ... | ۱۳۸۰-۱۳۸۱ |
| ... | ... | ... | ... | ۱۳۸۵-۱۳۸۶ |
| ۱۸۵۵ | ۱۰ | ۰ | ۰ | ۱۳۹۰-۱۳۹۱ |
| ۹۵۷ | ۱۰۳ | ۱۷۴۳ | ۱۵۸ | ۱۳۹۵-۱۳۹۶ |
| ۱۳۱۶ | ۱۳۸ | ۱۹۸۱ | ۲۳۱ | ۱۳۹۶-۱۳۹۷ |
| ۱۵۹۳ | ۱۳۹ | ۱۷۳۹ | ۱۷۵ | ۱۳۹۷-۱۳۹۸ ^(۲) |
| ۱۲۷۸ | ۱۱۸ | ۱۷۴۶ | ۱۱۳ | ۱۳۹۸-۱۳۹۹ |
| ۱۲۶۸ | ۱۱۹ | ۱۳۰۰ | ۱۴۴ | ۱۳۹۹-۱۴۰۰ |

(۱) از سال ۱۳۹۰ نظام آموزشی به دوره‌های سوادآموزی، انتقال و تحکیم تغییر یافت.

(۲) اطلاعات سال ۱۳۹۸ توسط دستگاه مربوطه اصلاح گردیده است.

مأخذ- اداره کل آموزش و پرورش استان کرمانشاه- معاونت سوادآموزی.

۱۷-۲۱- آموزشگران دانشگاهی تمام وقت مؤسسات آموزش عالی^(۱) برحسب جنس

| سال تحصیلی و شهرستان | مرد و زن | مرد | زن |
|--------------------------------|----------|------|-----|
| ۱۳۸۵-۱۳۸۶ | ... | ... | ... |
| ۱۳۹۰-۱۳۹۱ | ۲۱۲۰ | ۱۶۴۵ | ۴۷۵ |
| ۱۳۹۵-۱۳۹۶ | ۱۴۵۵ | ۱۱۲۴ | ۳۳۱ |
| ۱۳۹۶-۱۳۹۷ | ۱۶۵۷ | ۱۲۴۲ | ۴۱۵ |
| ۱۳۹۷-۱۳۹۸ | ۱۷۴۸ | ۱۳۰۸ | ۴۴۰ |
| ۱۳۹۸-۱۳۹۹ | ۱۷۳۸ | ۱۲۸۸ | ۴۵۰ |
| ۱۳۹۹-۱۴۰۰ | ۱۱۹۹ | ۸۹۳ | ۳۰۶ |
| ۱۴۰۰-۱۴۰۱ ^(۲) | ۱۶۱۰ | ۱۱۷۸ | ۴۳۲ |
| اسلام آباد غرب | ۲۲ | ۱۶ | ۶ |
| پاوه | ۷ | ۶ | ۱ |
| ثلاث باباجانی | ۱ | ۱ | ۰ |
| جوانرود | ۹ | ۹ | ۰ |
| دالاهو | ۱ | ۰ | ۱ |
| روانسر | ۷ | ۴ | ۳ |
| سرپل ذهاب | ۵ | ۳ | ۲ |
| سنقر | ۱۴ | ۱۰ | ۴ |
| صحنه | ۳ | ۳ | ۰ |
| قصر شیرین | ۲ | ۱ | ۱ |
| کرمانشاه | ۱۱۱۲ | ۸۱۸ | ۲۹۴ |
| کنگاور | ۱۴ | ۱۱ | ۳ |
| گیلانغرب | ۱۱ | ۷ | ۴ |
| هرسین | ۹ | ۸ | ۱ |

(۱) آمار دانشگاه آزاد را نیز شامل می‌شود.

(۲) اختلاف در سرجمع با اجزا مربوط به آمار دانشگاه آزاد اسلامی است که در جمع آمده و به تفکیک شهرستان ارائه نشده است. مأخذ- وزارت علوم، تحقیقات و فناوری، مؤسسه پژوهش و برنامه‌ریزی آموزش عالی.

۱۷-۲۲- آموزشگران دانشگاهی تمام وقت موسسات آموزش عالی^(۱) برحسب مرتبه علمی

| آموزشگران دانشگاهی غیر هیأت علمی | هیأت علمی | | | | | جمع | سال تحصیلی و شهرستان |
|---|------------------|------|----------|---------|-------|------|--------------------------|
| | مربی آموزشیار | مربی | استادیار | دانشیار | استاد | | |
| ... | ... | ... | ... | ... | ... | ... | ۱۳۸۵ - ۱۳۸۶ |
| ۱۲۸۲ | ۸۰ | ۲۳۴ | ۴۴۲ | ۶۶ | ۱۶ | ۲۱۲۰ | ۱۳۹۰ - ۱۳۹۱ |
| ۲۴ | ۲ | ۳۵۸ | ۸۵۶ | ۱۶۵ | ۵۰ | ۱۴۵۵ | ۱۳۹۵ - ۱۳۹۶ |
| ۹ | ۰ | ۳۷۳ | ۹۸۱ | ۲۳۱ | ۶۳ | ۱۶۵۷ | ۱۳۹۶ - ۱۳۹۷ |
| ۹ | ۰ | ۳۷۴ | ۱۰۴۷ | ۲۴۵ | ۷۳ | ۱۷۴۸ | ۱۳۹۷ - ۱۳۹۸ |
| ۲۱ | ۰ | ۳۴۷ | ۱۰۱۲ | ۲۵۹ | ۹۹ | ۱۷۳۸ | ۱۳۹۸ - ۱۳۹۹ |
| ۱۴ | ۰ | ۱۶۶ | ۶۸۸ | ۲۴۶ | ۸۵ | ۱۱۹۹ | ۱۳۹۹ - ۱۴۰۰ |
| ۵ | ۰ | ۲۹۱ | ۹۰۹ | ۲۸۷ | ۱۱۸ | ۱۶۱۰ | ۱۴۰۰-۱۴۰۱ ^(۲) |
| ۰ | ۰ | ۱۰ | ۱۲ | ۰ | ۰ | ۲۲ | اسلام آبادغرب |
| ۰ | ۰ | ۳ | ۴ | ۰ | ۰ | ۷ | پاوه |
| ۰ | ۰ | ۱ | ۰ | ۰ | ۰ | ۱ | ثلاث باباجانی |
| ۰ | ۰ | ۴ | ۵ | ۰ | ۰ | ۹ | جوانرود |
| ۰ | ۰ | ۰ | ۱ | ۰ | ۰ | ۱ | دالاهو |
| ۰ | ۰ | ۴ | ۱ | ۲ | ۰ | ۷ | روانسر |
| ۰ | ۰ | ۳ | ۲ | ۰ | ۰ | ۵ | سرپل ذهاب |
| ۰ | ۰ | ۳ | ۱۰ | ۱ | ۰ | ۱۴ | سنقر |
| ۰ | ۰ | ۲ | ۱ | ۰ | ۰ | ۳ | صحنه |
| ۰ | ۰ | ۱ | ۱ | ۰ | ۰ | ۲ | قصر شیرین |
| ۵ | ۰ | ۸۶ | ۶۳۷ | ۲۶۷ | ۱۱۷ | ۱۱۱۲ | کرمانشاه |
| ۰ | ۰ | ۷ | ۷ | ۰ | ۰ | ۱۴ | کنگاور |
| ۰ | ۰ | ۸ | ۳ | ۰ | ۰ | ۱۱ | گیلانغرب |
| ۰ | ۰ | ۷ | ۲ | ۰ | ۰ | ۹ | هرسین |

(۱) آمار دانشگاه آزاد را نیز شامل می‌شود.

(۲) اختلاف در سرجمع با اجزا مربوط به آمار دانشگاه آزاد اسلامی است که در جمع آمده و به تفکیک شهرستان ارائه نشده است.

مأخذ - وزارت علوم، تحقیقات و فناوری، مؤسسه پژوهش و برنامه‌ریزی آموزش عالی.

۱۷-۲۳- ثبت نام شدگان جدید دوره های مختلف تحصیلی موسسات آموزش عالی^(۱) برحسب گروه عمده رشته تحصیلی و جنس

| کارشناسی (لیسانس) | | | کاردانی (فوق دیپلم) | | | جمع کل | | | سال تحصیلی و گروه عمده رشته تحصیلی |
|-------------------|-------------|--------------|---------------------|-------------|-------------|-------------|--------------|--------------|------------------------------------|
| زن | مرد | جمع | زن | مرد | جمع | زن | مرد | جمع | |
| ... | ... | ... | ... | ... | ... | ... | ... | ... | ۱۳۸۵-۱۳۸۶ |
| ... | ... | ... | ... | ... | ... | ۹۱۵۹ | ۷۸۴۳ | ۱۷۰۰۲ | ۱۳۹۰-۱۳۹۱ |
| ۵۰۷۲ | ۶۳۷۰ | ۱۱۴۴۲ | ۱۱۵۲ | ۳۷۵۱ | ۴۹۱۰ | ۸۴۱۱ | ۱۲۴۵۶ | ۲۰۸۶۷ | ۱۳۹۵-۱۳۹۶ |
| ۴۸۱۴ | ۵۴۱۲ | ۱۰۲۲۶ | ۱۳۱۸ | ۳۸۴۳ | ۵۱۶۱ | ۷۷۱۲ | ۱۰۹۰۴ | ۱۸۶۱۶ | ۱۳۹۶-۱۳۹۷ |
| ۴۷۶۱ | ۴۹۳۳ | ۹۶۹۴ | ۶۴۶ | ۱۴۵۹ | ۲۱۰۵ | ۷۱۳۳ | ۸۳۷۸ | ۱۵۵۱۱ | ۱۳۹۷-۱۳۹۸ |
| ۴۵۸۷ | ۵۳۰۸ | ۹۸۹۵ | ۹۷۹ | ۲۲۰۶ | ۳۱۸۵ | ۶۹۸۳ | ۹۱۰۲ | ۱۶۰۸۵ | ۱۳۹۸-۱۳۹۹ |
| ۳۱۲۸ | ۳۳۱۶ | ۶۴۴۴ | ۵۹۳ | ۱۱۷۹ | ۱۷۷۲ | ۴۸۹۲ | ۵۷۰۲ | ۱۰۵۹۴ | ۱۳۹۹-۱۴۰۰ |
| ۴۹۱۰ | ۵۸۲۶ | ۱۰۷۳۶ | ۹۹۶ | ۲۰۷۱ | ۳۰۶۷ | ۷۸۵۶ | ۱۰۴۰۲ | ۱۸۲۵۱ | ۱۴۰۰-۱۴۰۱ |
| ۳۲۸ | ۲۶۴ | ۵۹۲ | ۱۰ | ۱۱ | ۲۱ | ۷۲۷ | ۵۸۵ | ۱۳۱۲ | پزشکی |
| ۳۲۸۴ | ۳۳۸۷ | ۶۶۷۱ | ۵۶۲ | ۱۰۰۵ | ۱۵۶۷ | ۴۸۵۱ | ۵۶۴۴ | ۱۰۴۹۵ | علوم انسانی |
| ۳۴۴ | ۲۷۹ | ۶۲۳ | ۲ | ۴ | ۶ | ۵۲۶ | ۵۱۸ | ۱۰۴۴ | علوم پایه |
| ۵۲۱ | ۱۵۹۵ | ۲۱۱۶ | ۱۷۳ | ۹۰۲ | ۱۰۷۵ | ۸۶۳ | ۳۰۳۴ | ۳۸۹۷ | فنی و مهندسی |
| ۱۷۴ | ۱۶۴ | ۳۳۸ | ۴۱ | ۶۵ | ۱۰۶ | ۳۶۵ | ۳۶۰ | ۷۲۵ | کشاورزی و دامپزشکی |
| ۲۵۹ | ۱۳۷ | ۳۹۶ | ۲۰۸ | ۸۴ | ۲۹۲ | ۵۲۴ | ۲۶۱ | ۷۸۵ | هنر |

| دکترای تخصصی | | | دکترای حرفه ای | | | کارشناسی ارشد (فوق لیسانس) | | | سال تحصیلی و گروه عمده رشته تحصیلی |
|--------------|------------|------------|----------------|------------|------------|----------------------------|-------------|-------------|------------------------------------|
| زن | مرد | جمع | زن | مرد | جمع | زن | مرد | جمع | |
| ... | ... | ... | ... | ... | ... | ... | ... | ... | ۱۳۸۵-۱۳۸۶ |
| ... | ... | ... | ... | ... | ... | ... | ... | ... | ۱۳۹۰-۱۳۹۱ |
| ۱۷۲ | ۲۴۳ | ۴۱۵ | ۲۱۵ | ۲۰۴ | ۴۱۹ | ۱۸۰۰ | ۱۸۸۱ | ۳۶۸۱ | ۱۳۹۵-۱۳۹۶ |
| ۱۷۷ | ۱۸۸ | ۳۶۵ | ۱۸۸ | ۱۹۸ | ۳۸۶ | ۱۲۱۵ | ۱۲۶۳ | ۲۴۷۸ | ۱۳۹۶-۱۳۹۷ |
| ۱۷۰ | ۲۰۵ | ۳۷۵ | ۱۶۲ | ۲۳۸ | ۴۰۰ | ۱۳۹۴ | ۱۵۴۳ | ۲۹۳۷ | ۱۳۹۷-۱۳۹۸ |
| ۱۸۴ | ۱۶۸ | ۳۵۲ | ۱۷۳ | ۲۰۴ | ۳۷۷ | ۱۰۶۰ | ۱۲۱۶ | ۲۲۷۶ | ۱۳۹۸-۱۳۹۹ |
| ۲۰۰ | ۱۲۴ | ۳۲۴ | ۲۱۶ | ۲۶۴ | ۴۸۰ | ۷۵۵ | ۸۱۹ | ۱۵۷۴ | ۱۳۹۹-۱۴۰۰ |
| ۱۹۵ | ۲۳۹ | ۴۳۴ | ۲۲۶ | ۲۴۷ | ۴۷۳ | ۱۵۲۹ | ۲۰۱۹ | ۳۵۴۸ | ۱۴۰۰-۱۴۰۱ |
| ۷۲ | ۴۲ | ۱۱۴ | ۱۹۵ | ۲۲۱ | ۴۱۶ | ۱۲۲ | ۴۷ | ۱۶۹ | پزشکی |
| ۵۸ | ۱۰۰ | ۱۵۸ | . | . | . | ۹۴۷ | ۱۱۵۲ | ۲۰۹۹ | علوم انسانی |
| ۲۸ | ۲۰ | ۴۸ | . | . | . | ۱۵۲ | ۲۱۵ | ۳۶۷ | علوم پایه |
| ۱۴ | ۵۴ | ۶۸ | . | . | . | ۱۵۵ | ۴۸۳ | ۶۳۸ | فنی و مهندسی |
| ۲۰ | ۲۲ | ۴۲ | ۳۱ | ۲۶ | ۵۷ | ۹۹ | ۸۳ | ۱۸۲ | کشاورزی و دامپزشکی |
| ۳ | ۱ | ۴ | . | . | . | ۵۴ | ۳۹ | ۹۳ | هنر |

(۱) آمار دانشگاه آزاد اسلامی را به استثنای سال تحصیلی ۱۳۸۵-۱۳۸۶ شامل می‌شود.
 مأخذ - وزارت علوم، تحقیقات و فناوری. مؤسسه پژوهش و برنامه‌ریزی آموزش عالی.

۲۴-۱۷- ثبت نام شدگان جدید دوره های مختلف تحصیلی موسسات آموزش عالی^(۱) به تفکیک نوع وابستگی به دستگاه اجرایی برحسب جنس

| کارشناسی (لیسانس) | | | کاردانی (فوق دیپلم) | | | جمع | | | سال تحصیلی و دانشگاه/مؤسسه آموزش عالی |
|-------------------|------|----------|---------------------|------|----------|------|-------|----------|--|
| زن | مرد | مرد و زن | زن | مرد | مرد و زن | زن | مرد | مرد و زن | |
| ... | ... | ... | ... | ... | ... | ... | ... | ... | ۱۳۸۵-۱۳۸۶ |
| ... | ... | ... | ... | ... | ... | ۹۱۵۹ | ۷۸۴۳ | ۱۷۰۰۲ | ۱۳۹۰-۱۳۹۱ |
| ۵۰۷۲ | ۶۳۷۰ | ۱۱۴۴۲ | ۱۱۵۲ | ۳۷۵۸ | ۴۹۱۰ | ۸۴۱۱ | ۱۲۴۵۶ | ۲۰۸۶۷ | ۱۳۹۵-۱۳۹۶ |
| ۴۸۱۴ | ۵۴۱۲ | ۱۰۲۲۶ | ۱۳۱۸ | ۳۸۴۳ | ۵۱۶۱ | ۷۷۱۲ | ۱۰۹۰۴ | ۱۸۶۱۶ | ۱۳۹۶-۱۳۹۷ |
| ۴۷۶۱ | ۴۹۳۳ | ۹۶۹۴ | ۶۴۶ | ۱۴۵۹ | ۲۱۰۵ | ۷۱۳۳ | ۸۳۷۸ | ۱۵۵۱۱ | ۱۳۹۷-۱۳۹۸ |
| ۴۵۸۷ | ۵۳۰۸ | ۹۸۹۵ | ۹۷۹ | ۲۲۰۶ | ۳۱۸۵ | ۶۹۸۳ | ۹۱۰۲ | ۱۶۰۸۵ | ۱۳۹۸-۱۳۹۹ |
| ۳۱۲۸ | ۳۳۱۶ | ۶۴۴۴ | ۵۹۳ | ۱۱۷۹ | ۱۷۷۲ | ۴۸۹۲ | ۵۷۰۲ | ۱۰۵۹۴ | ۱۳۹۹-۱۴۰۰ |
| ۴۹۱۰ | ۵۸۲۶ | ۱۰۷۳۶ | ۹۹۶ | ۲۰۷۱ | ۳۰۶۷ | ۷۸۵۶ | ۱۰۴۰۳ | ۱۸۲۵۸ | ۱۴۰۰-۱۴۰۱ |
| ۱۱۴۲ | ۷۷۴ | ۱۹۱۶ | . | . | . | ۱۸۸۹ | ۱۵۶۴ | ۳۴۵۳ | دانشگاه ها و مؤسسات آموزش عالی وزارت علوم، تحقیقات و فناوری |
| ۱۳۷۴ | ۱۶۸۶ | ۳۰۶۰ | . | . | . | ۱۴۴۴ | ۱۷۶۰ | ۳۲۰۴ | دانشگاه پیام نور |
| ۱۰۰ | ۲۷۲ | ۳۷۲ | ۱۱۱ | ۲۷۴ | ۳۸۵ | ۲۱۱ | ۵۴۶ | ۷۵۷ | دانشگاه جامع علمی و کاربردی |
| ۲۰۵ | ۲۶۶ | ۴۷۱ | ۴۰۰ | ۵۵۴ | ۹۵۴ | ۶۰۵ | ۸۲۰ | ۱۴۲۵ | دانشگاه فنی و حرفه ای |
| ۹۸ | ۱۵۵ | ۲۵۳ | . | . | . | ۹۸ | ۱۵۵ | ۲۵۳ | دانشگاه فرهنگیان |
| ۲۷۰ | ۲۳۲ | ۵۰۲ | . | . | . | ۶۱۸ | ۵۳۴ | ۱۱۵۲ | دانشگاه ها و مؤسسات آموزش عالی وزارت بهداشت، درمان و آموزش پزشکی |
| ۱۲ | ۱۳ | ۲۵ | . | . | . | ۲۴ | ۱۳ | ۳۷ | دانشگاه ها و مؤسسات آموزش عالی سایر دستگاه های اجرایی |
| ۱۴۱۶ | ۲۱۹۹ | ۳۶۱۵ | ۴۸۲ | ۱۲۳۷ | ۱۷۱۹ | ۲۶۲۴ | ۴۷۰۱ | ۷۳۲۵ | دانشگاه آزاد اسلامی |
| ۲۹۳ | ۲۲۹ | ۵۲۲ | ۳ | ۶ | ۹ | ۳۴۳ | ۳۰۹ | ۶۵۲ | مؤسسات آموزش عالی غیر دولتی- غیر انتفاعی |

| دکترای تخصصی | | | دکترای حرفه ای | | | کارشناسی ارشد (فوق لیسانس) | | | سال تحصیلی و دانشگاه/مؤسسه آموزش عالی |
|--------------|-----|----------|----------------|-----|----------|----------------------------|------|----------|--|
| زن | مرد | مرد و زن | زن | مرد | مرد و زن | زن | مرد | مرد و زن | |
| ... | ... | ... | ... | ... | ... | ... | ... | ... | ۱۳۸۵-۱۳۸۶ |
| ... | ... | ... | ... | ... | ... | ... | ... | ... | ۱۳۹۰-۱۳۹۱ |
| ۱۷۲ | ۲۴۳ | ۴۱۵ | ۲۱۵ | ۲۰۴ | ۴۱۹ | ۱۸۰۰ | ۱۸۸۱ | ۳۶۸۱ | ۱۳۹۵-۱۳۹۶ |
| ۱۷۷ | ۱۸۸ | ۳۶۵ | ۱۸۸ | ۱۹۸ | ۳۸۶ | ۱۲۱۵ | ۱۲۶۳ | ۲۴۷۸ | ۱۳۹۶-۱۳۹۷ |
| ۱۷۰ | ۲۰۵ | ۳۷۵ | ۱۶۲ | ۲۳۸ | ۴۰۰ | ۱۲۹۴ | ۱۵۴۳ | ۲۹۳۷ | ۱۳۹۷-۱۳۹۸ |
| ۱۸۴ | ۱۶۸ | ۳۵۲ | ۱۷۳ | ۲۰۴ | ۳۷۷ | ۱۰۶۰ | ۱۲۱۶ | ۲۲۷۶ | ۱۳۹۸-۱۳۹۹ |
| ۲۰۰ | ۱۲۴ | ۳۲۴ | ۲۱۶ | ۲۶۴ | ۴۸۰ | ۷۵۵ | ۸۱۹ | ۱۵۷۴ | ۱۳۹۹-۱۴۰۰ |
| ۱۹۵ | ۲۳۹ | ۴۳۴ | ۲۲۶ | ۲۴۷ | ۴۷۳ | ۱۵۲۹ | ۲۰۱۹ | ۳۵۴۸ | ۱۴۰۰-۱۴۰۱ |
| ۸۵ | ۱۳۰ | ۲۱۵ | ۳۱ | ۲۶ | ۵۷ | ۶۳۱ | ۶۳۴ | ۱۲۶۵ | دانشگاه ها و مؤسسات آموزش عالی وزارت علوم، تحقیقات و فناوری |
| . | . | . | . | . | . | ۷۰ | ۷۴ | ۱۴۴ | دانشگاه پیام نور |
| . | . | . | . | . | . | . | . | . | دانشگاه جامع علمی و کاربردی |
| . | . | . | . | . | . | . | . | . | دانشگاه فنی و حرفه ای |
| . | . | . | . | . | . | . | . | . | دانشگاه فرهنگیان |
| ۷۴ | ۴۵ | ۱۱۹ | ۱۹۵ | ۲۲۱ | ۴۱۶ | ۷۹ | ۳۶ | ۱۱۵ | دانشگاه ها و مؤسسات آموزش عالی وزارت بهداشت، درمان و آموزش پزشکی |
| . | . | . | . | . | . | ۱۲ | . | ۱۲ | دانشگاه ها و مؤسسات آموزش عالی سایر دستگاه های اجرایی |
| ۳۶ | ۶۴ | ۱۰۰ | . | . | . | ۶۹۰ | ۱۲۰۱ | ۱۸۹۱ | دانشگاه آزاد اسلامی |
| . | . | . | . | . | . | ۴۷ | ۷۴ | ۱۲۱ | مؤسسات آموزش عالی غیر دولتی- غیر انتفاعی |

(۱) آمار دانشگاه آزاد اسلامی را به استثنای سال تحصیلی ۱۳۸۵-۱۳۸۶ شامل می شود.

مأخذ- وزارت علوم، تحقیقات و فناوری. موسسه پژوهش و برنامه ریزی آموزش عالی.

۲۵-۱۷- ثبت نام شدگان جدید دوره های مختلف تحصیلی موسسات آموزش عالی برحسب جنس و شهرستان

| کارشناسی (لیسانس) | | | کاردانی (فوق دیپلم) | | | جمع کل | | | سال تحصیلی و شهرستان |
|-------------------|------|-------|---------------------|------|------|--------|-------|-------|--------------------------|
| زن | مرد | جمع | زن | مرد | جمع | زن | مرد | جمع | |
| ... | ... | ... | ... | ... | ... | ... | ... | ... | ۱۳۸۵-۱۳۸۶ |
| ... | ... | ... | ... | ... | ... | ... | ... | ... | ۱۳۹۰-۱۳۹۱ |
| ۵۰۷۲ | ۶۳۷۰ | ۱۱۴۴۲ | ۱۱۵۲ | ۳۷۵۸ | ۴۹۱۰ | ۸۴۱۱ | ۱۲۴۵۶ | ۲۰۸۶۷ | ۱۳۹۵-۱۳۹۶ |
| ۴۸۱۴ | ۵۴۱۲ | ۱۰۲۲۶ | ۱۳۱۸ | ۳۸۴۳ | ۵۱۶۱ | ۷۷۱۲ | ۱۰۹۰۴ | ۱۸۶۱۶ | ۱۳۹۶-۱۳۹۷ |
| ۴۷۶۱ | ۴۹۳۳ | ۹۶۹۴ | ۶۴۶ | ۱۴۵۹ | ۲۱۰۵ | ۷۱۳۳ | ۸۳۷۸ | ۱۵۵۱۱ | ۱۳۹۷-۱۳۹۸ |
| ۴۵۸۷ | ۵۳۰۸ | ۹۸۹۵ | ۹۷۹ | ۲۲۰۶ | ۳۱۸۵ | ۶۹۸۳ | ۹۱۰۲ | ۱۶۰۸۵ | ۱۳۹۸-۱۳۹۹ |
| ۳۱۲۸ | ۳۳۱۶ | ۶۴۴۴ | ۵۹۳ | ۱۱۷۹ | ۱۷۷۲ | ۴۸۹۲ | ۵۷۰۲ | ۱۰۵۹۴ | ۱۳۹۹-۱۴۰۰ |
| ۴۹۱۰ | ۵۸۲۶ | ۱۰۷۳۶ | ۹۹۶ | ۲۰۷۱ | ۳۰۶۷ | ۷۸۵۶ | ۱۰۴۰۳ | ۱۸۲۵۸ | ۱۴۰۰-۱۴۰۱ ^(۳) |
| ۱۹۱ | ۲۸۰ | ۴۷۱ | ۱۶ | ۱۴۱ | ۱۵۷ | ۲۱۲ | ۴۲۹ | ۶۴۱ | اسلامآبادغرب |
| ۹۶ | ۱۱۳ | ۲۰۹ | . | . | . | ۹۶ | ۱۱۴ | ۲۱۰ | پاوه |
| ۴۵ | ۷۶ | ۱۲۱ | . | . | . | ۴۵ | ۷۶ | ۱۲۱ | ثلاثباباجانی |
| ۱۰۴ | ۱۳۰ | ۲۳۴ | . | . | . | ۱۱۵ | ۱۳۹ | ۲۵۴ | جوانرود |
| ۴۰ | ۴۳ | ۸۳ | . | . | . | ۴۰ | ۴۳ | ۸۳ | دالاهو |
| ۸۴ | ۸۷ | ۱۷۱ | . | . | . | ۹۲ | ۱۰۱ | ۱۹۳ | روانسر |
| ۸۶ | ۱۱۹ | ۲۰۵ | . | . | . | ۸۶ | ۱۱۹ | ۲۰۵ | سرپل ذهاب |
| ۵۷ | ۸۰ | ۱۳۷ | . | . | . | ۵۷ | ۸۰ | ۱۳۷ | سنقر |
| ۶۱ | ۶۸ | ۱۲۹ | . | . | . | ۶۱ | ۶۸ | ۱۲۹ | صحنه |
| ۳۷ | ۵۸ | ۹۵ | . | . | . | ۳۷ | ۵۸ | ۹۵ | قصرشیرین |
| ۲۵۳۳ | ۲۳۹۱ | ۴۹۲۴ | ۴۹۸ | ۶۹۳ | ۱۱۹۱ | ۴۲۳۱ | ۴۲۹۲ | ۸۵۲۳ | کرمانشاه |
| ۶۹ | ۵۲ | ۱۲۱ | . | . | . | ۶۹ | ۵۲ | ۱۲۱ | کنگاور |
| ۳۱ | ۵۰ | ۸۱ | . | . | . | ۳۱ | ۵۰ | ۸۱ | گیلانغرب |
| ۶۰ | ۸۰ | ۱۴۰ | . | . | . | ۶۰ | ۸۰ | ۱۴۰ | هرسین |

۲۵-۱۷- ثبت نام شدگان جدید دوره های مختلف تحصیلی موسسات آموزش عالی^(۱) برحسب جنس و شهرستان (دنباله)

| دکترای تخصصی | | | دکترای حرفه ای | | | کارشناسی ارشد (فوق لیسانس) | | | سال تحصیلی و شهرستان |
|--------------|-----|-----|----------------|-----|-----|----------------------------|------|------|--------------------------|
| زن | مرد | جمع | زن | مرد | جمع | زن | مرد | جمع | |
| ۰۰۰ | ۰۰۰ | ۰۰۰ | ۰۰۰ | ۰۰۰ | ۰۰۰ | ۰۰۰ | ۰۰۰ | ۰۰۰ | ۱۳۸۵-۱۳۸۶ |
| ۰۰۰ | ۰۰۰ | ۰۰۰ | ۰۰۰ | ۰۰۰ | ۰۰۰ | ۰۰۰ | ۰۰۰ | ۰۰۰ | ۱۳۹۰-۱۳۹۱ |
| ۱۷۲ | ۲۴۳ | ۴۱۵ | ۲۱۵ | ۲۰۴ | ۴۱۹ | ۱۸۰۰ | ۱۸۸۱ | ۳۶۸۱ | ۱۳۹۵-۱۳۹۶ |
| ۱۷۷ | ۱۸۸ | ۳۶۵ | ۱۸۸ | ۱۹۸ | ۳۸۶ | ۱۲۱۵ | ۱۲۶۲ | ۲۴۷۸ | ۱۳۹۶-۱۳۹۷ |
| ۱۷۰ | ۲۰۵ | ۳۷۵ | ۱۶۲ | ۲۳۸ | ۴۰۰ | ۱۳۹۴ | ۱۵۴۳ | ۲۹۳۷ | ۱۳۹۷-۱۳۹۸ |
| ۱۸۴ | ۱۶۸ | ۳۵۲ | ۱۷۳ | ۲۰۴ | ۳۷۷ | ۱۰۶۰ | ۱۲۱۶ | ۲۲۷۶ | ۱۳۹۸-۱۳۹۹ |
| ۲۰۰ | ۱۲۴ | ۳۲۴ | ۲۱۶ | ۲۶۴ | ۴۸۰ | ۷۵۵ | ۸۱۹ | ۱۵۷۴ | ۱۳۹۹-۱۴۰۰ |
| ۱۹۵ | ۲۳۹ | ۴۳۴ | ۲۲۶ | ۲۴۷ | ۴۷۳ | ۱۵۲۹ | ۲۰۱۹ | ۳۵۴۸ | ۱۴۰۰-۱۴۰۱ ^(۲) |
| . | . | . | . | . | . | ۵ | ۸ | ۱۳ | اسلام آبادغرب |
| . | . | . | . | . | . | . | ۱ | ۱ | پاوه |
| . | . | . | . | . | . | . | . | . | ثلاث باباجانی |
| . | . | . | . | . | . | ۱۱ | ۹ | ۲۰ | جوانرود |
| . | . | . | . | . | . | . | . | . | دلاهو |
| . | . | . | . | . | . | ۸ | ۱۴ | ۲۲ | روانسر |
| . | . | . | . | . | . | . | . | . | سرپل ذهاب |
| . | . | . | . | . | . | . | . | . | سنقر |
| . | . | . | . | . | . | . | . | . | صحنه |
| . | . | . | . | . | . | . | . | . | قصر شیرین |
| ۱۵۹ | ۱۷۵ | ۳۳۴ | ۲۲۶ | ۲۴۷ | ۴۷۳ | ۸۱۵ | ۷۸۶ | ۱۶۰۱ | کرمانشاه |
| . | . | . | . | . | . | . | . | . | کنگاور |
| . | . | . | . | . | . | . | . | . | گیلانغرب |
| . | . | . | . | . | . | . | . | . | هرسین |

(۱) آمار دانشگاه آزاد اسلامی را به استثنای سال تحصیلی ۱۳۸۵-۱۳۸۶ شامل می شود.

(۲) اختلاف در سرجمع با اجزا مربوط به آمار دانشگاه آزاد اسلامی است که در جمع آمده و به تفکیک شهرستان ارائه نشده است. مأخذ - وزارت علوم، تحقیقات و فناوری. مؤسسه پژوهش و برنامه ریزی آموزش عالی.

۱۷-۲۶- دانشجویان دوره‌های مختلف تحصیلی مؤسسات آموزش عالی^(۱) برحسب گروه عمده رشته تحصیلی و جنس

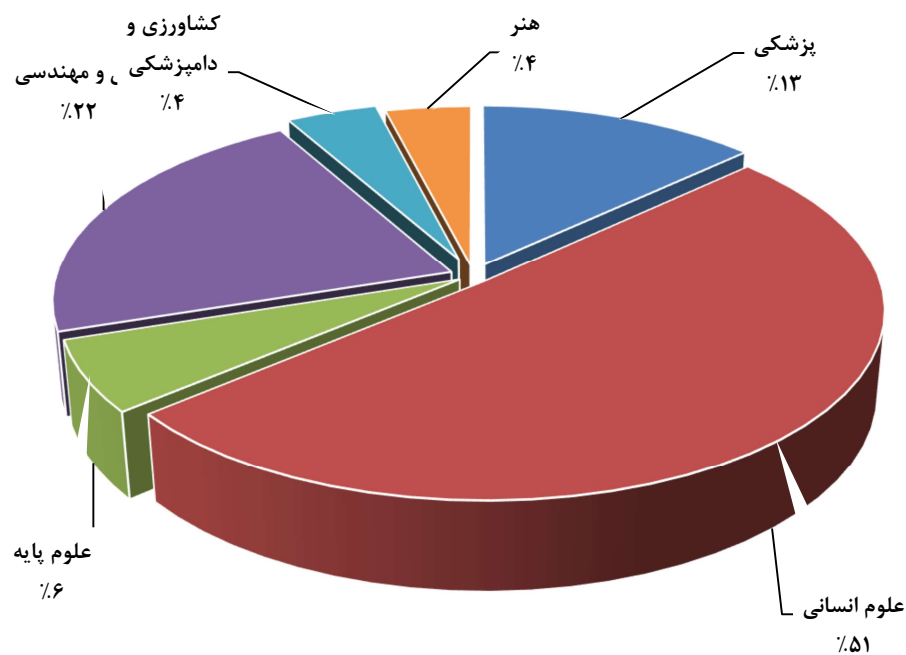
| کارشناسی (لیسانس) | | | کاردانی (فوق دیپلم) | | | جمع کل | | | سال تحصیلی و گروه عمده رشته تحصیلی |
|-------------------|-------|-------|---------------------|-------|-------|--------|-------|-------|------------------------------------|
| زن | مرد | جمع | زن | مرد | جمع | زن | مرد | جمع | |
| ۱۸۹۴۶ | ۱۵۱۶۳ | ۳۴۱۰۹ | ۲۹۲۹ | ۳۵۵۵ | ۶۴۸۴ | ۲۲۷۲۷ | ۱۹۷۲۶ | ۴۲۴۵۳ | ۱۳۸۵-۱۳۸۶ |
| ۳۴۰۹۸ | ۲۷۶۲۹ | ۶۱۷۲۷ | ۶۴۴۴ | ۱۱۱۰۴ | ۱۷۵۴۸ | ۴۳۲۳۳ | ۴۱۶۱۶ | ۸۴۸۴۹ | ۱۳۹۰-۱۳۹۱ |
| ۲۴۰۳۱ | ۲۶۴۰۴ | ۵۰۴۳۵ | ۴۰۹۰ | ۱۲۰۶۰ | ۱۶۱۵۰ | ۳۵۲۸۶ | ۴۶۶۲۱ | ۸۱۹۰۷ | ۱۳۹۵-۱۳۹۶ |
| ۲۰۷۱۶ | ۲۱۴۸۵ | ۴۲۲۰۱ | ۳۳۷۷ | ۹۵۰۴ | ۱۲۸۸۱ | ۳۰۵۰۳ | ۳۷۸۳۹ | ۶۸۳۴۲ | ۱۳۹۶-۱۳۹۷ |
| ۱۹۷۸۸ | ۲۰۴۱۸ | ۴۰۲۰۶ | ۲۸۲۴ | ۷۲۰۹ | ۱۰۰۳۳ | ۲۸۶۸۷ | ۳۴۲۳۱ | ۶۲۹۱۸ | ۱۳۹۷-۱۳۹۸ |
| ۱۸۸۷۳ | ۱۹۳۹۸ | ۳۸۲۷۱ | ۲۶۲۷ | ۵۸۸۲ | ۸۵۰۹ | ۲۷۱۳۶ | ۳۱۱۰۳ | ۵۸۲۳۹ | ۱۳۹۸-۱۳۹۹ |
| ۱۴۸۰۷ | ۱۳۳۴۰ | ۲۸۱۴۷ | ۱۷۳۶ | ۲۹۸۴ | ۴۷۲۰ | ۲۱۵۴۳ | ۲۱۰۸۲ | ۴۲۶۲۵ | ۱۳۹۹-۱۴۰۰ |
| ۱۹۲۶۵ | ۱۹۲۰۴ | ۳۸۴۶۹ | ۲۶۴۶ | ۵۰۷۴ | ۷۷۲۰ | ۲۸۸۲۰ | ۳۲۶۶۶ | ۶۱۴۶۶ | ۱۴۰۰-۱۴۰۱ |
| ۲۴۹۷ | ۱۳۷۷ | ۳۸۷۴ | ۱۳ | ۲۷ | ۴۰ | ۴۷۲۹ | ۳۳۴۰ | ۸۰۶۹ | پزشکی |
| ۱۱۲۳۱ | ۱۰۰۶۲ | ۲۱۲۹۳ | ۱۳۵۶ | ۲۴۱۸ | ۳۷۷۴ | ۱۵۲۹۰ | ۱۵۹۳۵ | ۳۱۲۲۵ | علوم انسانی |
| ۱۶۲۸ | ۸۸۷ | ۲۵۱۵ | ۱۰ | ۵ | ۱۵ | ۲۲۶۳ | ۱۴۷۱ | ۳۷۳۴ | علوم پایه |
| ۲۲۳۳ | ۵۸۶۴ | ۸۰۹۷ | ۵۸۸ | ۲۳۰۵ | ۲۸۹۳ | ۳۴۴۱ | ۹۹۲۱ | ۱۳۳۶۲ | فنی و مهندسی |
| ۷۹۸ | ۵۴۷ | ۱۳۴۵ | ۶۸ | ۱۱۶ | ۱۸۴ | ۱۴۳۰ | ۱۱۹۰ | ۲۶۲۰ | کشاورزی و دامپزشکی |
| ۸۷۸ | ۴۶۷ | ۱۳۴۵ | ۶۱۱ | ۲۰۳ | ۸۱۴ | ۱۶۶۷ | ۷۸۹ | ۲۴۵۶ | هنر |

| دکترای تخصصی | | | دکترای حرفه ای | | | کارشناسی ارشد (فوق لیسانس) | | | سال تحصیلی و گروه عمده رشته تحصیلی |
|--------------|------|------|----------------|------|------|----------------------------|------|-------|------------------------------------|
| زن | مرد | جمع | زن | مرد | جمع | زن | مرد | جمع | |
| ۵۴ | ۱۳۴ | ۱۸۸ | ۴۰۸ | ۲۳۲ | ۶۴۰ | ۳۹۰ | ۶۴۲ | ۱۰۳۲ | ۱۳۸۵-۱۳۸۶ |
| ۲۵۴ | ۲۵۴ | ۵۰۸ | ۷۱۶ | ۵۹۵ | ۱۳۱۱ | ۱۷۲۱ | ۲۰۳۴ | ۳۷۵۵ | ۱۳۹۰-۱۳۹۱ |
| ۷۲۷ | ۱۱۰۱ | ۱۸۲۸ | ۱۲۹۲ | ۱۱۴۰ | ۲۴۳۲ | ۵۱۴۶ | ۵۹۱۶ | ۱۱۰۶۲ | ۱۳۹۵-۱۳۹۶ |
| ۸۰۶ | ۱۰۴۴ | ۱۸۵۰ | ۱۱۷۹ | ۱۰۶۶ | ۲۲۴۵ | ۴۴۲۵ | ۴۷۴۰ | ۹۱۶۵ | ۱۳۹۶-۱۳۹۷ |
| ۸۲۹ | ۱۰۴۰ | ۱۸۶۹ | ۱۲۱۹ | ۱۱۹۷ | ۲۴۱۶ | ۴۰۲۷ | ۴۳۶۷ | ۸۳۹۴ | ۱۳۹۷-۱۳۹۸ |
| ۸۴۰ | ۹۲۴ | ۱۷۶۴ | ۱۲۱۲ | ۱۱۸۱ | ۲۳۹۳ | ۳۵۸۴ | ۳۷۱۸ | ۷۳۰۲ | ۱۳۹۸-۱۳۹۹ |
| ۸۳۳ | ۶۷۲ | ۱۵۰۵ | ۱۳۷۵ | ۱۵۰۲ | ۲۸۷۷ | ۲۷۹۲ | ۲۵۸۴ | ۵۳۷۶ | ۱۳۹۹-۱۴۰۰ |
| ۹۹۸ | ۱۱۱۵ | ۲۱۱۳ | ۱۴۱۶ | ۱۵۹۷ | ۳۰۱۳ | ۴۴۹۵ | ۵۶۵۶ | ۱۰۱۵۱ | ۱۴۰۰-۱۴۰۱ |
| ۳۲۲ | ۲۰۷ | ۵۲۹ | ۱۲۸۷ | ۱۴۲۵ | ۲۷۱۲ | ۶۱۰ | ۳۰۴ | ۹۱۴ | پزشکی |
| ۳۰۵ | ۴۵۴ | ۷۵۹ | ۰ | ۰ | ۰ | ۲۳۹۸ | ۳۰۰۱ | ۵۳۹۹ | علوم انسانی |
| ۱۷۷ | ۱۱۱ | ۲۸۸ | ۰ | ۰ | ۰ | ۴۴۸ | ۴۶۸ | ۹۱۶ | علوم پایه |
| ۸۱ | ۲۴۴ | ۳۲۵ | ۰ | ۰ | ۰ | ۵۳۹ | ۱۵۰۸ | ۲۰۴۷ | فنی و مهندسی |
| ۱۰۹ | ۹۱ | ۲۰۰ | ۱۲۹ | ۱۷۲ | ۳۰۱ | ۳۲۶ | ۲۶۴ | ۵۹۰ | کشاورزی و دامپزشکی |
| ۴ | ۸ | ۱۲ | ۰ | ۰ | ۰ | ۱۷۴ | ۱۱۱ | ۲۸۵ | هنر |

(۱) آمار دانشگاه آزاد اسلامی را به استثنای سال تحصیلی ۱۳۸۶-۱۳۸۵ شامل می‌شود.
 مأخذ - وزارت علوم، تحقیقات و فناوری، مؤسسه پژوهش و برنامه‌ریزی آموزش عالی.

۱۷-۲- دانشجویان دوره‌های مختلف تحصیلی مؤسسات آموزش عالی استان در سال تحصیلی ۱۴۰۰-۱۴۰۱

(درصد)



مبنا: جدول ۱۷-۲۶

۲۷-۱۷- دانشجویان دوره‌های مختلف تحصیلی مؤسسات آموزش عالی^(۱) به تفکیک نوع وابستگی به دستگاه اجرایی بر حسب جنس

| کارشناسی (لیسانس) | | | کاردانی (فوق دیپلم) | | | جمع | | | سال تحصیلی و دانشگاه/مؤسسه آموزش عالی |
|-------------------|-------|-------|---------------------|-------|-------|-------|-------|-------|---|
| زن | مرد | جمع | زن | مرد | جمع | زن | مرد | جمع | |
| ۱۸۹۴۶ | ۱۵۱۶۳ | ۳۴۱۰۹ | ۲۹۲۹ | ۳۵۵۵ | ۶۴۸۴ | ۲۲۷۲۷ | ۱۹۷۲۶ | ۴۲۴۵۳ | ۱۳۸۵-۱۳۸۶ |
| ۳۴۰۹۸ | ۲۷۶۲۹ | ۶۱۷۲۷ | ۶۴۴۴ | ۱۱۱۰۴ | ۱۷۵۴۸ | ۴۳۲۳۳ | ۴۱۶۱۶ | ۸۴۸۴۹ | ۱۳۹۰-۱۳۹۱ |
| ۲۴۰۳۱ | ۲۶۴۰۴ | ۵۰۴۳۵ | ۴۰۹۰ | ۱۲۰۶۰ | ۱۶۱۵۰ | ۳۵۲۸۶ | ۴۶۶۲۱ | ۸۱۹۰۷ | ۱۳۹۵-۱۳۹۶ |
| ۲۰۷۱۶ | ۲۱۴۸۵ | ۴۲۲۰۱ | ۳۳۷۷ | ۹۵۰۴ | ۱۲۸۸۱ | ۳۰۵۰۳ | ۳۷۸۳۹ | ۶۸۳۴۲ | ۱۳۹۶-۱۳۹۷ |
| ۱۹۷۸۸ | ۲۰۴۱۸ | ۴۰۲۰۶ | ۲۸۲۴ | ۷۲۰۹ | ۱۰۰۳۳ | ۲۸۶۸۷ | ۳۴۲۳۱ | ۶۲۹۱۸ | ۱۳۹۷-۱۳۹۸ |
| ۱۸۸۷۳ | ۱۹۳۹۸ | ۳۸۲۷۱ | ۲۶۲۷ | ۵۸۸۲ | ۸۵۰۹ | ۲۷۱۳۶ | ۳۱۱۰۳ | ۵۸۲۳۹ | ۱۳۹۸-۱۳۹۹ |
| ۱۴۸۰۷ | ۱۳۳۴۰ | ۲۸۱۴۷ | ۱۷۳۶ | ۲۹۸۴ | ۴۷۲۰ | ۲۱۵۴۳ | ۲۱۰۸۲ | ۴۲۶۲۵ | ۱۳۹۹-۱۴۰۰ |
| ۱۹۲۶۵ | ۱۹۲۰۴ | ۳۸۴۶۹ | ۲۶۴۶۶ | ۵۰۷۴ | ۷۷۲۰ | ۲۸۸۲۰ | ۳۲۶۴۶ | ۶۱۴۶۶ | ۱۴۰۰-۱۴۰۱ |
| ۵۵۵۴ | ۴۰۶۶ | ۹۶۲۰ | ۱۴ | ۱۲ | ۲۶ | ۷۹۵۵ | ۶۳۳۸ | ۱۴۲۹۳ | دانشگاه ها و مؤسسات آموزش عالی وزارت علوم، تحقیقات و فناوری |
| ۵۲۴۶ | ۴۹۴۱ | ۱۰۱۸۷ | . | . | . | ۵۷۲۴ | ۵۴۲۳ | ۱۱۱۴۷ | دانشگاه پیام نور |
| ۳۸۱ | ۸۷۴ | ۱۲۵۵ | ۴۰ | ۸۷۶ | ۱۲۷۶ | ۷۸۱ | ۱۷۵۰ | ۲۵۳۱ | دانشگاه جامع علمی و کاربردی |
| ۶۶۵ | ۹۶۱ | ۱۶۲۶ | ۱۱۴۸ | ۱۴۷۷ | ۲۶۲۵ | ۱۸۱۳ | ۲۴۳۸ | ۴۲۵۱ | دانشگاه فنی و حرفه ای |
| ۷۲۲ | ۸۹۸ | ۱۶۲۰ | . | . | . | ۷۲۲ | ۸۹۸ | ۱۶۲۰ | دانشگاه فرهنگیان |
| ۱۱۷۴ | ۸۸۵ | ۲۰۵۹ | . | ۱۴ | ۱۴ | ۳۰۶۷ | ۲۶۷۶ | ۵۷۴۳ | دانشگاه ها و مؤسسه آموزش عالی وزارت بهداشت، درمان و آموزش پزشکی |
| ۸۰ | ۳۹ | ۱۱۹ | . | . | . | ۱۲۷ | ۶۴ | ۱۹۱ | دانشگاه ها و مؤسسه آموزش عالی سایر دستگاه های اجرایی |
| ۴۱۷۹ | ۵۵۲۶ | ۹۷۰۵ | ۱۰۴۰ | ۲۶۷۰ | ۳۷۱۰ | ۷۰۵۱ | ۱۱۶۱۵ | ۱۸۶۶۶ | دانشگاه آزاد اسلامی |
| ۱۲۶۴ | ۱۰۱۴ | ۲۲۷۸ | ۴۴ | ۲۵ | ۶۹ | ۱۵۸۰ | ۱۴۴۴ | ۳۰۲۴ | مؤسسات آموزش عالی غیر دولتی - غیر انتفاعی |

| دکترای تخصصی | | | دکترای حرفه ای | | | کارشناسی ارشد (فوق لیسانس) | | | سال تحصیلی و دانشگاه/مؤسسه آموزش عالی |
|--------------|------|------|----------------|------|------|----------------------------|------|-------|---|
| زن | مرد | جمع | زن | مرد | جمع | زن | مرد | جمع | |
| ۵۴ | ۱۳۴ | ۱۸۸ | ۴۰۸ | ۲۳۲ | ۶۴۰ | ۳۹۰ | ۶۴۲ | ۱۰۳۲ | ۱۳۸۵-۱۳۸۶ |
| ۲۵۴ | ۲۵۴ | ۵۰۸ | ۷۱۶ | ۵۹۵ | ۱۳۱۱ | ۱۷۲۱ | ۲۰۳۴ | ۳۷۵۵ | ۱۳۹۰-۱۳۹۱ |
| ۷۲۷ | ۱۱۰۱ | ۱۸۲۸ | ۱۲۹۲ | ۱۱۴۰ | ۲۴۳۲ | ۵۱۴۶ | ۵۹۱۶ | ۱۱۰۶۲ | ۱۳۹۵-۱۳۹۶ |
| ۸۰۶ | ۱۰۴۴ | ۱۸۵۰ | ۱۱۷۹ | ۱۰۶۶ | ۲۲۴۵ | ۴۴۲۵ | ۴۷۴۰ | ۹۱۶۵ | ۱۳۹۶-۱۳۹۷ |
| ۸۲۹ | ۱۰۴۰ | ۱۸۶۹ | ۱۲۱۹ | ۱۱۹۷ | ۲۴۱۶ | ۴۰۲۷ | ۴۳۶۷ | ۸۳۹۴ | ۱۳۹۷-۱۳۹۸ |
| ۸۴۰ | ۹۲۴ | ۱۷۶۴ | ۱۲۱۲ | ۱۱۸۱ | ۲۳۹۳ | ۳۵۸۴ | ۳۷۱۸ | ۷۳۰۲ | ۱۳۹۸-۱۳۹۹ |
| ۸۳۳ | ۶۷۲ | ۱۵۰۵ | ۱۳۷۵ | ۱۵۰۲ | ۲۸۷۷ | ۲۷۹۲ | ۲۵۸۴ | ۵۳۷۶ | ۱۳۹۹-۱۴۰۰ |
| ۹۹۸ | ۱۱۱۵ | ۲۱۱۳ | ۱۴۱۶ | ۱۵۹۷ | ۳۰۱۳ | ۴۴۹۵ | ۵۶۵۶ | ۱۰۱۵۱ | ۱۴۰۰-۱۴۰۱ |
| ۵۰۷ | ۵۰۲ | ۱۰۰۹ | ۱۲۹ | ۱۷۲ | ۳۰۱ | ۱۷۵۱ | ۱۵۸۶ | ۳۳۳۷ | دانشگاه ها و مؤسسات آموزش عالی وزارت علوم، تحقیقات و فناوری |
| . | . | . | . | . | . | ۴۷۸ | ۴۸۲ | ۹۶۰ | دانشگاه پیام نور |
| . | . | . | . | . | . | . | . | . | دانشگاه جامع علمی و کاربردی |
| . | . | . | . | . | . | . | . | . | دانشگاه فنی و حرفه ای |
| . | . | . | . | . | . | . | . | . | دانشگاه فرهنگیان |
| ۲۸۹ | ۱۹۵ | ۴۸۴ | ۱۲۸۷ | ۱۴۲۵ | ۲۷۱۲ | ۳۱۷ | ۱۵۷ | ۴۷۴ | دانشگاه ها و مؤسسه آموزش عالی وزارت بهداشت، درمان و آموزش پزشکی |
| . | . | . | . | . | . | ۴۷ | ۲۵ | ۷۲ | دانشگاه ها و مؤسسه آموزش عالی سایر دستگاه های اجرایی |
| ۲۰۲ | ۴۱۸ | ۶۲۰ | . | . | . | ۱۶۳۰ | ۳۰۰۱ | ۴۶۳۱ | دانشگاه آزاد اسلامی |
| . | . | . | . | . | . | ۲۷۲ | ۴۰۵ | ۶۷۷ | مؤسسات آموزش عالی غیر دولتی - غیر انتفاعی |

(۱) آمار دانشگاه آزاد اسلامی را به استثنای سال تحصیلی ۱۳۸۵-۱۳۸۶ شامل می‌شود. مأخذ- وزارت علوم، تحقیقات و فناوری. موسسه پژوهش و برنامه‌ریزی آموزش عالی.

۱۷-۲۸- دانشجویان دوره‌های مختلف تحصیلی مؤسسات آموزش عالی برحسب شهرستان و جنس: سال تحصیلی ۱۴۰۰-۱۴۰۱

| کارشناسی (لیسانس) | | | کاردانی (فوق دیپلم) | | | جمع کل | | | شهرستان |
|-------------------|-------|-------|---------------------|------|------|--------|-------|-------|-------------------------|
| زن | مرد | جمع | زن | مرد | جمع | زن | مرد | جمع | |
| ۱۹۲۶۵ | ۱۹۲۰۴ | ۳۸۴۶۹ | ۲۶۴۶ | ۵۰۷۴ | ۷۷۲۰ | ۲۸۸۲۰ | ۳۲۶۴۶ | ۶۱۴۶۶ | کل استان ^(۱) |
| ۶۴۸ | ۸۷۸ | ۱۵۲۶ | ۵۳ | ۴۳۳ | ۴۸۶ | ۷۷۷ | ۱۳۵۳ | ۲۱۳۰ | اسلام‌آبادغرب |
| ۳۳۷ | ۳۲۸ | ۶۶۵ | . | . | . | ۳۴۳ | ۳۵۵ | ۶۹۸ | پاوه |
| ۱۷۱ | ۲۳۶ | ۴۰۷ | . | . | . | ۱۷۱ | ۲۳۶ | ۴۰۷ | ثلاث‌باباجانی |
| ۴۱۸ | ۴۱۲ | ۸۳۰ | . | . | . | ۴۶۶ | ۴۵۲ | ۹۱۸ | جوانرود |
| ۱۲۹ | ۱۳۹ | ۲۶۸ | . | . | . | ۱۲۹ | ۱۳۹ | ۲۶۸ | دالاهو |
| ۲۶۷ | ۲۷۳ | ۵۴۰ | ۶ | ۲۲ | ۲۸ | ۳۲۱ | ۳۸۰ | ۷۰۱ | روانسر |
| ۳۹۱ | ۳۴۶ | ۷۳۷ | . | . | . | ۳۹۱ | ۳۴۶ | ۷۳۷ | سرپل‌ذهاب |
| ۲۴۵ | ۲۷۸ | ۵۲۳ | . | . | . | ۲۴۵ | ۲۷۸ | ۵۲۳ | سنقر |
| ۲۳۲ | ۱۷۴ | ۴۰۶ | . | . | . | ۲۳۲ | ۱۷۴ | ۴۰۶ | صحنه |
| ۱۱۷ | ۱۲۲ | ۲۳۹ | . | . | . | ۱۱۷ | ۱۲۲ | ۲۳۹ | قصرشیرین |
| ۱۱۵۰۹ | ۹۸۱۹ | ۲۱۳۲۸ | ۱۵۴۷ | ۱۹۴۹ | ۳۴۹۶ | ۱۷۹۵۵ | ۱۶۵۲۳ | ۳۴۴۷۸ | کرمانشاه |
| ۲۳۵ | ۱۶۶ | ۴۰۱ | . | . | . | ۲۳۵ | ۱۶۶ | ۴۰۱ | کنگاور |
| ۱۴۶ | ۲۲۱ | ۳۶۷ | . | . | . | ۱۴۶ | ۲۲۱ | ۳۶۷ | گیلانغرب |
| ۲۴۱ | ۲۸۶ | ۵۲۷ | . | . | . | ۲۴۱ | ۲۸۶ | ۵۲۷ | هرسین |

| دکترای تخصصی | | | دکترای حرفه‌ای | | | کارشناسی ارشد (فوق لیسانس) | | | شهرستان |
|--------------|------|------|----------------|------|------|----------------------------|------|-------|-------------------------|
| زن | مرد | جمع | زن | مرد | جمع | زن | مرد | جمع | |
| ۹۹۸ | ۱۱۱۵ | ۲۱۱۳ | ۱۴۱۶ | ۱۵۹۷ | ۳۰۱۳ | ۴۴۹۵ | ۵۶۵۶ | ۱۰۱۵۱ | کل استان ^(۱) |
| . | . | . | . | . | . | ۷۶ | ۴۲ | ۱۱۸ | آبادغرباسلام |
| . | . | . | . | . | . | ۶ | ۲۷ | ۳۳ | پاوه |
| . | . | . | . | . | . | . | . | . | باباجانی ثلاث |
| . | . | . | . | . | . | ۴۸ | ۴۰ | ۸۸ | جوانرود |
| . | . | . | . | . | . | . | . | . | دالاهو |
| . | . | . | . | . | . | ۴۸ | ۸۵ | ۱۳۳ | روانسر |
| . | . | . | . | . | . | . | . | . | ذهاب‌سرپل |
| . | . | . | . | . | . | . | . | . | سنقر |
| . | . | . | . | . | . | . | . | . | صحنه |
| . | . | . | . | . | . | . | . | . | قصرشیرین |
| ۷۹۶ | ۶۹۷ | ۱۴۹۳ | ۱۴۱۶ | ۱۵۹۷ | ۳۰۱۳ | ۲۶۸۷ | ۲۴۶۱ | ۵۱۴۸ | کرمانشاه |
| . | . | . | . | . | . | . | . | . | کنگاور |
| . | . | . | . | . | . | . | . | . | گیلانغرب |
| . | . | . | . | . | . | . | . | . | هرسین |

(۱) اختلاف در سرجمع با اجزا مربوط به آمار دانشگاه آزاد اسلامی است که در جمع آمده و به تفکیک شهرستان ارائه نشده است.
 مأخذ - وزارت علوم، تحقیقات و فناوری. مؤسسه پژوهش و برنامه‌ریزی آموزش عالی.

۱۷-۲۹- دانش‌آموختگان دوره‌های مختلف تحصیلی موسسات آموزش عالی برحسب گروه عمده رشته تحصیلی و جنس

| کارشناسی (لیسانس) | | | کاردانی (فوق دیپلم) | | | جمع کل | | | سال تحصیلی و گروه عمده رشته تحصیلی |
|-------------------|-------------|-------------|---------------------|-------------|-------------|-------------|-------------|--------------|------------------------------------|
| زن | مرد | جمع | زن | مرد | جمع | زن | مرد | جمع | |
| ۱۲۱۸ | ۱۰۳۸ | ۲۲۵۶ | ۶۷۹ | ۱۰۵۹ | ۱۷۳۸ | ۱۹۴۱ | ۲۲۰۱ | ۴۱۴۲ | ۱۳۸۵-۱۳۸۶ |
| ۳۵۱۶ | ۲۴۱۷ | ۵۹۳۳ | ۱۳۳۰ | ۱۴۴۷ | ۲۷۷۷ | ۴۹۵۱ | ۳۹۶۸ | ۸۹۱۹ | ۱۳۹۰-۱۳۹۱ |
| ۳۸۷۱ | ۵۶۹۱ | ۹۵۶۲ | ۹۸۶ | ۲۴۸۶ | ۳۴۷۲ | ۵۸۲۴ | ۹۴۰۴ | ۱۵۲۲۸ | ۱۳۹۵-۱۳۹۶ |
| ۳۵۹۸ | ۴۵۵۷ | ۸۱۵۵ | ۸۵۶ | ۲۰۰۰ | ۲۸۵۶ | ۵۹۵۹ | ۸۲۰۱ | ۱۴۱۶۰ | ۱۳۹۶-۱۳۹۷ |
| ۳۰۰۸ | ۳۸۶۲ | ۶۸۷۰ | ۹۰۰ | ۱۷۵۶ | ۲۶۵۶ | ۵۰۵۴ | ۶۹۱۴ | ۱۱۹۶۸ | ۱۳۹۷-۱۳۹۸ |
| ۲۰۹۷ | ۲۴۳۶ | ۴۵۳۳ | ۴۲۰ | ۸۹۵ | ۱۳۱۵ | ۳۲۹۵ | ۴۰۲۵ | ۷۳۲۰ | ۱۳۹۸-۱۳۹۹ |
| ۳۲۲۱ | ۳۴۸۰ | ۶۷۰۱ | ۷۱۰ | ۱۱۴۰ | ۱۸۵۰ | ۴۹۱۱ | ۵۷۶۴ | ۱۰۶۷۵ | ۱۳۹۹-۱۴۰۰ |
| ۲۸۸ | ۱۷۰ | ۴۵۸ | ۰ | ۱۰ | ۱۰ | ۵۲۳ | ۳۷۳ | ۸۹۶ | پزشکی |
| ۲۰۵۲ | ۱۸۳۰ | ۳۸۸۲ | ۳۴۶ | ۵۶۰ | ۹۰۶ | ۲۸۹۰ | ۲۹۵۵ | ۵۸۴۵ | علوم انسانی |
| ۲۲۷ | ۹۹ | ۳۲۶ | ۱۳ | ۷ | ۲۰ | ۲۹۴ | ۱۷۶ | ۴۷۰ | علوم پایه |
| ۳۷۶ | ۱۲۵۸ | ۱۶۳۴ | ۱۶۹ | ۵۰۶ | ۶۷۵ | ۶۴۹ | ۲۰۰۲ | ۲۶۵۱ | فنی و مهندسی |
| ۱۱۸ | ۹۲ | ۲۱۰ | ۱۴ | ۲۰ | ۳۴ | ۲۱۲ | ۱۸۷ | ۳۹۹ | کشاورزی و دامپزشکی |
| ۱۶۰ | ۳۱ | ۱۹۱ | ۱۶۸ | ۳۷ | ۲۰۵ | ۳۴۳ | ۷۱ | ۴۱۴ | هنر |

| دکترای تخصصی | | | دکترای حرفه‌ای | | | کارشناسی ارشد (فوق لیسانس) | | | سال تحصیلی و گروه عمده رشته تحصیلی |
|--------------|------------|------------|----------------|------------|------------|----------------------------|-------------|-------------|------------------------------------|
| زن | مرد | جمع | زن | مرد | جمع | زن | مرد | جمع | |
| ۲ | ۵ | ۷ | ۲۴ | ۲۰ | ۴۴ | ۱۸ | ۷۹ | ۹۷ | ۱۳۸۵-۱۳۸۶ |
| ۹ | ۱۳ | ۲۲ | ۴۰ | ۳۱ | ۷۱ | ۵۶ | ۶۰ | ۱۱۶ | ۱۳۹۰-۱۳۹۱ |
| ۵۴ | ۷۶ | ۱۳۰ | ۸۲ | ۵۹ | ۱۴۱ | ۸۳۱ | ۱۰۹۲ | ۱۹۲۳ | ۱۳۹۵-۱۳۹۶ |
| ۸۱ | ۱۰۱ | ۱۸۲ | ۹۷ | ۸۴ | ۱۸۱ | ۱۳۲۷ | ۱۴۵۹ | ۲۷۸۶ | ۱۳۹۶-۱۳۹۷ |
| ۱۱۶ | ۱۲۲ | ۲۳۸ | ۱۲۰ | ۹۹ | ۲۱۹ | ۹۱۰ | ۱۰۷۵ | ۱۹۸۵ | ۱۳۹۷-۱۳۹۸ |
| ۶۳ | ۸۷ | ۱۵۰ | ۱۴۲ | ۹۹ | ۲۴۱ | ۵۷۳ | ۵۰۸ | ۱۰۸۱ | ۱۳۹۸-۱۳۹۹ |
| ۱۱۴ | ۱۳۰ | ۲۴۴ | ۱۵۰ | ۱۲۵ | ۲۷۵ | ۷۱۶ | ۱۱۱۹ | ۱۶۰۵ | ۱۳۹۹-۱۴۰۰ |
| ۵۶ | ۷۰ | ۱۲۶ | ۱۳۷ | ۱۰۱ | ۲۳۸ | ۴۲ | ۲۲ | ۶۴ | پزشکی |
| ۲۶ | ۲۶ | ۵۲ | ۰ | ۰ | ۰ | ۴۶۶ | ۵۳۹ | ۱۰۰۵ | علوم انسانی |
| ۱۳ | ۵ | ۱۸ | ۰ | ۰ | ۰ | ۴۱ | ۶۵ | ۱۰۶ | علوم پایه |
| ۷ | ۲۳ | ۳۰ | ۰ | ۰ | ۰ | ۹۷ | ۲۱۵ | ۳۱۲ | فنی و مهندسی |
| ۱۲ | ۶ | ۱۸ | ۱۳ | ۲۴ | ۳۷ | ۵۵ | ۴۵ | ۱۰۰ | کشاورزی و دامپزشکی |
| ۰ | ۰ | ۰ | ۰ | ۰ | ۰ | ۱۵ | ۳ | ۱۸ | هنر |

مأخذ- وزارت علوم، تحقیقات و فناوری، مؤسسه پژوهش و برنامه‌ریزی آموزش عالی.

۳۰-۱۷- دانش آموختگان دوره‌های مختلف تحصیلی مؤسسات آموزش عالی^(۱) به تفکیک نوع وابستگی به دستگاه اجرایی

| برحسب جنس | | | | | | | | | |
|--------------------------------|------|------|---------------------|------|------|--------|------|-------|---|
| کارشناسی (لیسانس) | | | کاردانی (فوق دیپلم) | | | جمع کل | | | سال تحصیلی و دانشگاه/مؤسسه آموزش عالی |
| زن | مرد | جمع | زن | مرد | جمع | زن | مرد | جمع | |
| ۱۲۱۸ | ۱۰۳۸ | ۲۲۵۶ | ۶۷۹ | ۱۰۵۹ | ۱۷۳۸ | ۱۹۴۱ | ۲۲۰۱ | ۴۱۴۲ | ۱۳۸۵-۱۳۸۶ |
| ۳۵۱۶ | ۲۴۱۷ | ۵۹۳۳ | ۱۳۳۰ | ۱۴۴۷ | ۲۷۷۷ | ۴۹۵۱ | ۳۹۶۸ | ۸۹۱۹ | ۱۳۹۰-۱۳۹۱ |
| ۳۸۷۱ | ۵۶۹۱ | ۹۵۶۲ | ۹۸۶ | ۲۴۸۶ | ۳۴۷۲ | ۵۸۲۴ | ۹۴۰۴ | ۱۵۲۲۸ | ۱۳۹۵-۱۳۹۶ |
| ۳۵۹۸ | ۴۵۵۷ | ۸۱۵۵ | ۸۵۶ | ۲۰۰۰ | ۲۸۵۶ | ۵۹۵۹ | ۸۲۰۱ | ۱۴۱۶۰ | ۱۳۹۶-۱۳۹۷ |
| ۳۰۰۸ | ۳۸۶۲ | ۶۸۷۰ | ۹۰۰ | ۱۷۵۶ | ۲۶۵۶ | ۵۰۵۴ | ۶۹۱۴ | ۱۱۹۶۸ | ۱۳۹۷-۱۳۹۸ |
| ۲۰۹۷ | ۲۴۳۶ | ۴۵۳۳ | ۴۲۰ | ۸۹۵ | ۱۳۱۵ | ۳۲۹۵ | ۴۰۲۵ | ۷۳۲۰ | ۱۳۹۸-۱۳۹۹ |
| ۳۲۲۱ | ۳۴۸۰ | ۶۷۰۱ | ۷۱۰ | ۱۱۴۰ | ۱۸۵۰ | ۴۹۱۱ | ۵۷۶۴ | ۱۰۶۷۵ | ۱۳۹۹-۱۴۰۰ |
| دانشگاه ها و مؤسسات آموزش عالی | | | | | | | | | |
| ۷۹۰ | ۶۱۴ | ۱۴۰۴ | ۲۶ | ۳۱ | ۵۷ | ۱۱۴۰ | ۹۷۷ | ۲۱۱۷ | وزارت علوم، تحقیقات و فناوری |
| ۱۰۲۳ | ۶۷۳ | ۱۶۹۶ | ۲۱ | ۳۶ | ۵۷ | ۱۱۸۲ | ۸۹۳ | ۲۰۷۵ | دانشگاه پیام نور |
| ۱۵۱ | ۳۴۵ | ۴۹۶ | ۱۱۷ | ۳۱۳ | ۴۳۰ | ۲۶۸ | ۶۵۸ | ۹۲۶ | دانشگاه جامع علمی و کاربردی |
| ۱۷۰ | ۴۳۰ | ۶۰۰ | ۳۶۵ | ۳۲۴ | ۶۸۹ | ۵۳۵ | ۷۵۴ | ۱۲۸۹ | دانشگاه فنی و حرفه ای |
| ۹۷ | ۱۴۰ | ۲۳۷ | . | . | . | ۹۷ | ۱۴۰ | ۲۳۷ | دانشگاه فرهنگیان |
| ۲۸۹ | ۱۷۴ | ۴۶۳ | . | ۱۰ | ۱۰ | ۵۳۴ | ۳۸۹ | ۹۲۳ | دانشگاه ها و مؤسسه آموزش عالی وزارت بهداشت، درمان و آموزش پزشکی |
| ۸ | ۲ | ۱۰ | ۱ | ۴ | ۵ | ۲۶ | ۸ | ۳۴ | دانشگاه ها و مؤسسه آموزش عالی سایر دستگاه های اجرایی |
| ۵۹۶ | ۹۷۵ | ۱۵۷۱ | ۱۶۶ | ۴۱۲ | ۵۷۸ | ۹۶۸ | ۱۷۳۸ | ۲۷۰۶ | دانشگاه آزاد اسلامی |
| ۹۷ | ۱۲۷ | ۲۲۴ | ۱۴ | ۱۰ | ۲۴ | ۱۶۱ | ۲۰۷ | ۳۶۸ | مؤسسات آموزش عالی غیر دولتی - غیر انتفاعی |

| دکترای تخصصی | | | دکترای حرفه ای | | | کارشناسی ارشد (فوق لیسانس) | | | سال تحصیلی و دانشگاه/مؤسسه آموزش عالی |
|--------------------------------|-----|-----|----------------|-----|-----|----------------------------|------|------|---|
| زن | مرد | جمع | زن | مرد | جمع | زن | مرد | جمع | |
| ۲ | ۵ | ۷ | ۲۴ | ۲۰ | ۴۴ | ۱۸ | ۷۹ | ۹۷ | ۱۳۸۵-۱۳۸۶ |
| ۹ | ۱۳ | ۲۲ | ۴۰ | ۳۱ | ۷۱ | ۵۶ | ۶۰ | ۱۱۶ | ۱۳۹۰-۱۳۹۱ |
| ۵۴ | ۷۶ | ۱۳۰ | ۸۲ | ۵۹ | ۱۴۱ | ۸۳۱ | ۱۰۹۲ | ۱۹۲۳ | ۱۳۹۵-۱۳۹۶ |
| ۸۱ | ۱۰۱ | ۱۸۲ | ۹۷ | ۸۴ | ۱۸۱ | ۱۳۲۷ | ۱۴۵۹ | ۲۷۸۶ | ۱۳۹۶-۱۳۹۷ |
| ۱۱۶ | ۱۲۲ | ۲۳۸ | ۱۲۰ | ۹۹ | ۲۱۹ | ۹۱۰ | ۱۰۷۵ | ۱۹۸۵ | ۱۳۹۷-۱۳۹۸ |
| ۶۳ | ۸۷ | ۱۵۰ | ۱۴۲ | ۹۹ | ۲۴۱ | ۵۷۳ | ۵۰۸ | ۱۰۸۱ | ۱۳۹۸-۱۳۹۹ |
| ۱۱۴ | ۱۳۰ | ۲۴۴ | ۱۵۰ | ۱۲۵ | ۲۷۵ | ۷۱۶ | ۸۸۹ | ۱۶۰۵ | ۱۳۹۹-۱۴۰۰ |
| دانشگاه ها و مؤسسات آموزش عالی | | | | | | | | | |
| ۴۷ | ۴۵ | ۹۲ | ۱۳ | ۲۴ | ۳۷ | ۲۶۴ | ۲۶۳ | ۵۲۷ | وزارت علوم، تحقیقات و فناوری |
| . | . | . | . | . | . | ۱۳۸ | ۱۸۴ | ۳۲۲ | دانشگاه پیام نور |
| . | . | . | . | . | . | . | . | . | دانشگاه جامع علمی و کاربردی |
| . | . | . | . | . | . | . | . | . | دانشگاه فنی و حرفه ای |
| . | . | . | . | . | . | . | . | . | دانشگاه فرهنگیان |
| ۵۸ | ۷۰ | ۱۲۸ | ۱۳۷ | ۱۰۱ | ۲۳۸ | ۵۰ | ۳۴ | ۸۴ | دانشگاه ها و مؤسسه آموزش عالی وزارت بهداشت، درمان و آموزش پزشکی |
| . | . | . | . | . | . | ۱۷ | ۲ | ۱۹ | دانشگاه ها و مؤسسه آموزش عالی سایر دستگاه های اجرایی |
| ۹ | ۱۵ | ۲۴ | . | . | . | ۱۹۷ | ۳۳۶ | ۵۳۳ | دانشگاه آزاد اسلامی |
| . | . | . | . | . | . | ۵۰ | ۷۰ | ۱۲۰ | مؤسسات آموزش عالی غیر دولتی - غیر انتفاعی |

(۱) آمار دانشگاه آزاد اسلامی را به استثنای سال تحصیلی ۱۳۸۵-۱۳۸۶ شامل می‌شود.

مأخذ- وزارت علوم، تحقیقات و فناوری. موسسه پژوهش و برنامه‌ریزی آموزش عالی.

۱۷-۳۱- دانش‌آموختگان دوره‌های مختلف تحصیلی مؤسسات آموزش عالی برحسب شهرستان و جنس: سال تحصیلی ۱۴۰۰-۱۳۹۹

| شهرستان | جمع کل | | | کاردانی (فوق دیپلم) | | | کارشناسی (لیسانس) | | |
|-------------------------|--------|------|------|---------------------|------|-----|-------------------|------|------|
| | جمع | مرد | زن | جمع | مرد | زن | جمع | مرد | زن |
| کل استان ^(۱) | ۱۰۶۷۵ | ۵۷۶۴ | ۴۹۱۱ | ۱۱۵۰ | ۱۱۴۰ | ۷۱۰ | ۶۷۰۱ | ۳۴۸۰ | ۳۲۲۱ |
| اسلام‌آبادغرب | ۵۲۰ | ۳۳۵ | ۱۸۵ | ۱۳۸ | ۱۱۶ | ۲۲ | ۳۵۲ | ۲۰۹ | ۱۴۳ |
| پاوه | ۱۶۱ | ۷۶ | ۸۵ | ۸ | ۶ | ۲ | ۱۳۸ | ۵۶ | ۸۲ |
| ثلاث‌باباجانی | ۴۴ | ۱۸ | ۲۶ | ۱۱ | ۶ | ۵ | ۳۳ | ۱۲ | ۲۱ |
| جوانرود | ۲۴۳ | ۹۹ | ۱۴۴ | ۴ | ۲ | ۲ | ۱۹۰ | ۷۳ | ۱۱۷ |
| دالاهو | ۴۱ | ۲۲ | ۱۹ | ۲ | ۲ | ۰ | ۳۹ | ۲۰ | ۱۹ |
| روانسر | ۱۴۷ | ۱۰۴ | ۴۳ | ۲۷ | ۲۲ | ۵ | ۸۵ | ۵۵ | ۳۰ |
| سرپل‌ذهاب | ۱۱۱ | ۴۶ | ۶۵ | ۶ | ۶ | ۰ | ۱۰۵ | ۴۰ | ۶۵ |
| سنقر | ۱۲۹ | ۶۴ | ۶۵ | ۲ | ۱ | ۱ | ۱۲۷ | ۶۳ | ۶۴ |
| صحنه | ۸۴ | ۳۵ | ۴۹ | ۰ | ۰ | ۰ | ۸۴ | ۳۵ | ۴۹ |
| قصرشیرین | ۲۱ | ۱۷ | ۴ | ۰ | ۰ | ۰ | ۲۱ | ۱۷ | ۴ |
| کرمانشاه | ۶۱۷۹ | ۳۰۸۴ | ۳۰۹۵ | ۱۰۶۸ | ۵۶۵ | ۵۰۳ | ۳۶۷۳ | ۱۸۰۱ | ۱۸۷۲ |
| کنگاور | ۹۳ | ۳۶ | ۵۷ | ۱ | ۰ | ۱ | ۹۲ | ۳۶ | ۵۶ |
| گیلانغرب | ۶۶ | ۲۸ | ۳۸ | ۱ | ۱ | ۰ | ۶۵ | ۲۷ | ۳۸ |
| هرسین | ۱۳۰ | ۶۲ | ۶۸ | ۴ | ۱ | ۳ | ۱۲۶ | ۶۱ | ۶۵ |

| شهرستان | کارشناسی ارشد (فوق لیسانس) | | | دکترای حرفه‌ای | | | دکترای تخصصی | | |
|-------------------------|----------------------------|------|-----|----------------|-----|-----|--------------|-----|-----|
| | جمع | مرد | زن | جمع | مرد | زن | جمع | مرد | زن |
| کل استان ^(۱) | ۱۶۰۵ | ۱۱۱۹ | ۷۱۶ | ۲۷۵ | ۱۲۵ | ۱۵۰ | ۲۴۴ | ۱۳۰ | ۱۱۴ |
| اسلام‌آبادغرب | ۳۰ | ۱۰ | ۲۰ | ۰ | ۰ | ۰ | ۰ | ۰ | ۰ |
| پاوه | ۱۵ | ۱۴ | ۱ | ۰ | ۰ | ۰ | ۰ | ۰ | ۰ |
| ثلاث‌باباجانی | ۰ | ۰ | ۰ | ۰ | ۰ | ۰ | ۰ | ۰ | ۰ |
| جوانرود | ۴۹ | ۲۴ | ۲۵ | ۰ | ۰ | ۰ | ۰ | ۰ | ۰ |
| دالاهو | ۰ | ۰ | ۰ | ۰ | ۰ | ۰ | ۰ | ۰ | ۰ |
| روانسر | ۳۵ | ۲۷ | ۸ | ۰ | ۰ | ۰ | ۰ | ۰ | ۰ |
| سرپل‌ذهاب | ۰ | ۰ | ۰ | ۰ | ۰ | ۰ | ۰ | ۰ | ۰ |
| سنقر | ۰ | ۰ | ۰ | ۰ | ۰ | ۰ | ۰ | ۰ | ۰ |
| صحنه | ۰ | ۰ | ۰ | ۰ | ۰ | ۰ | ۰ | ۰ | ۰ |
| قصرشیرین | ۰ | ۰ | ۰ | ۰ | ۰ | ۰ | ۰ | ۰ | ۰ |
| کرمانشاه | ۹۴۳ | ۴۷۸ | ۴۶۵ | ۲۷۵ | ۱۲۵ | ۱۵۰ | ۲۲۰ | ۱۱۵ | ۱۰۵ |
| کنگاور | ۰ | ۰ | ۰ | ۰ | ۰ | ۰ | ۰ | ۰ | ۰ |
| گیلانغرب | ۰ | ۰ | ۰ | ۰ | ۰ | ۰ | ۰ | ۰ | ۰ |
| هرسین | ۰ | ۰ | ۰ | ۰ | ۰ | ۰ | ۰ | ۰ | ۰ |

(۱) اختلاف در سرجمع با اجزا مربوط به آمار دانشگاه آزاد اسلامی است که در جمع آمده و به تفکیک شهرستان ارائه نشده است.

مأخذ - وزارت علوم، تحقیقات و فناوری. مؤسسه پژوهش و برنامه‌ریزی آموزش عالی.

۳۲-۱۷- مربیان رسمی و پیمانی و مراکز ثابت اداره کل آموزش فنی و حرفه‌ای

| مراکز ثابت | | | | مربیان | | | سال و شهرستان |
|------------|-----------|------------|-----|--------|-----|-----|---------------|
| دو منظوره | ویژه زنان | ویژه مردان | جمع | زن | مرد | جمع | |
| ... | ... | ... | ... | ... | ... | ... | ۱۳۸۵ |
| ۱۲ | ۳ | ۷ | ۲۲ | ۶۸ | ۱۶۳ | ۲۳۱ | ۱۳۹۰ |
| ۱۶ | ۲ | ۲ | ۲۰ | ۶۰ | ۱۲۸ | ۱۸۸ | ۱۳۹۵ |
| ۱۶ | ۲ | ۲ | ۲۰ | ۳۱ | ۸۹ | ۱۲۰ | ۱۳۹۶ |
| ۱۶ | ۲ | ۲ | ۲۰ | ۳۱ | ۸۶ | ۱۱۷ | ۱۳۹۷ |
| ۱۶ | ۲ | ۲ | ۲۰ | ۳۲ | ۸۸ | ۱۲۰ | ۱۳۹۸ |
| ۱۷ | ۲ | ۲ | ۲۱ | ۳۲ | ۸۸ | ۱۲۰ | ۱۳۹۹ |
| ۱۷ | ۲ | ۲ | ۲۱ | ۳۳ | ۸۸ | ۱۲۱ | ۱۴۰۰ |
| ۱ | ۰ | ۰ | ۱ | ۳ | ۳ | ۶ | اسلام‌آبادغرب |
| ۱ | ۰ | ۰ | ۱ | ۱ | ۲ | ۳ | پاوه |
| ۱ | ۰ | ۰ | ۱ | ۰ | ۲ | ۲ | ثلاث‌باباجانی |
| ۱ | ۰ | ۰ | ۱ | ۳ | ۲ | ۵ | جوانرود |
| ۱ | ۰ | ۰ | ۱ | ۲ | ۲ | ۴ | دالاهو |
| ۱ | ۰ | ۰ | ۱ | ۲ | ۲ | ۴ | روانسر |
| ۱ | ۰ | ۰ | ۱ | ۰ | ۶ | ۶ | سرپل‌ذهاب |
| ۱ | ۰ | ۰ | ۱ | ۰ | ۶ | ۶ | سنقر |
| ۱ | ۰ | ۰ | ۱ | ۲ | ۳ | ۵ | صحنه |
| ۱ | ۰ | ۰ | ۱ | ۱ | ۲ | ۳ | قصرشیرین |
| ۴ | ۲ | ۲ | ۸ | ۱۵ | ۴۳ | ۵۸ | کرمانشاه |
| ۱ | ۰ | ۰ | ۱ | ۲ | ۴ | ۶ | کنگاور |
| ۱ | ۰ | ۰ | ۱ | ۰ | ۵ | ۵ | گیلانغرب |
| ۱ | ۰ | ۰ | ۱ | ۲ | ۶ | ۸ | هرسین |

مأخذ- اداره کل آموزش فنی و حرفه‌ای استان کرمانشاه.

۱۷-۳۳- تعداد آموزش دیدگان مراکز ثابت اداره کل آموزش فنی و حرفه‌ای استان برحسب گروه‌های عمده آموزشی به تفکیک

جنس

| خدمات | | صنعت | | آموزش دیدگان | | | سال و شهرستان |
|-------------|-------------|------------|-------------|--------------|-------------|--------------|---------------------|
| زن | مرد | زن | مرد | زن | مرد | جمع | |
| ۳۰۶۳ | ۲۲۹۳ | ۱۱۸۱ | ۵۶۵۲ | ۴۹۱۸ | ۸۷۷۴ | ۱۳۶۹۲ | ۱۳۸۵ |
| ۷۳۴۳ | ۵۴۹۶ | ۲۸۳۲ | ۱۳۵۴۶ | ۱۱۷۸۹ | ۲۱۰۳۰ | ۳۲۸۱۹ | ۱۳۹۰ |
| ۳۴۳۱ | ۲۴۷۳ | ۲۱۴۶ | ۱۲۰۱۶ | ۸۹۹۱ | ۱۶۳۰۰ | ۲۵۲۹۱ | ۱۳۹۵ |
| ۲۸۳۹ | ۱۹۵۳ | ۱۸۰۹ | ۱۰۳۴۲ | ۶۷۷۹ | ۱۳۷۶۵ | ۲۰۵۴۴ | ۱۳۹۶ |
| ۲۹۷۷ | ۲۴۳۳ | ۹۹۰ | ۱۱۴۵۲ | ۶۱۹۰ | ۱۵۳۵۳ | ۲۱۵۴۳ | ۱۳۹۷ |
| ۲۰۸۱ | ۱۹۴۹ | ۱۱۶۲ | ۱۰۹۳۶ | ۵۱۹۴ | ۱۴۳۴۴ | ۱۹۵۳۸ | ۱۳۹۸ |
| ۱۰۴۰ | ۱۲۳۷ | ۶۱۱ | ۶۵۹۶ | ۲۸۸۷ | ۸۶۶۷ | ۱۱۵۵۴ | ۱۳۹۹ |
| ۱۲۳۷ | ۱۷۶۵ | ۵۹۴ | ۶۶۵۱ | ۳۰۱۴ | ۹۲۸۰ | ۱۲۲۹۴ | ۱۴۰۰ |
| ۸۳ | ۳۱ | ۸۸ | ۱۶۳ | ۱۹۶ | ۲۳۱ | ۴۲۷ | اسلام‌آبادغرب |
| ۲۶ | ۱۹ | ۰ | ۳۹۳ | ۴۵ | ۴۱۵ | ۴۶۰ | پاوه |
| ۲۰ | ۴ | ۰ | ۶۴ | ۴۵ | ۹۵ | ۱۴۰ | ثلاث‌باباجانی |
| ۵۶ | ۲۶ | ۵۸ | ۱۱۴ | ۱۲۸ | ۱۶۲ | ۲۹۰ | جوانرود |
| ۹۳ | ۸۸ | ۹ | ۱۵۶ | ۱۰۵ | ۲۵۶ | ۳۶۱ | دالاهو |
| ۶۶ | ۶ | ۰ | ۲۰۹ | ۱۶۱ | ۲۳۷ | ۳۹۸ | روانسر |
| ۰ | ۹۳ | ۰ | ۴۰۸ | ۰ | ۶۳۵ | ۶۳۵ | سرپل‌ذهاب |
| ۰ | ۲ | ۰ | ۲۰۰ | ۰ | ۳۶۵ | ۳۶۵ | سنقر |
| ۸ | ۴۲ | ۱۵ | ۱۸۹ | ۸۷ | ۲۵۹ | ۳۴۶ | صحنه |
| ۷۸ | ۵۸ | ۰ | ۵۴۸ | ۲۱۰ | ۶۴۲ | ۸۵۲ | قصرشیرین |
| ۶۰۵ | ۱۱۱۸ | ۴۲۱ | ۳۲۲۶ | ۱۶۷۹ | ۴۵۱۶ | ۶۱۹۵ | کرمانشاه |
| ۹۷ | ۶۳ | ۰ | ۴۰۹ | ۱۷۸ | ۵۰۷ | ۶۸۵ | کنگاور |
| ۴۳ | ۹۱ | ۰ | ۲۹۴ | ۴۳ | ۵۴۲ | ۵۸۵ | گیلانغرب |
| ۶۲ | ۱۲۴ | ۳ | ۲۷۸ | ۱۳۷ | ۴۱۸ | ۵۵۵ | هرسین |

۳۳-۱۷- تعداد آموزش دیدگان مراکز ثابت اداره کل آموزش فنی و حرفه‌ای استان برحسب گروه‌های عمده آموزشی به تفکیک

جنس (دنباله)

| فرهنگ و هنر | | کشاورزی | | سال و شهرستان |
|-------------|-----|---------|------|---------------|
| زن | مرد | زن | مرد | |
| ۰ | ۰ | ۶۷۴ | ۸۲۹ | ۱۳۸۵ |
| ۰ | ۰ | ۱۶۱۵ | ۱۹۸۸ | ۱۳۹۰ |
| ۱۶۶۰ | ۲۲۰ | ۱۷۵۴ | ۱۵۹۱ | ۱۳۹۵ |
| ۱۳۲۵ | ۱۳۵ | ۸۰۶ | ۱۳۳۵ | ۱۳۹۶ |
| ۱۵۶۷ | ۱۸۴ | ۶۵۶ | ۱۲۸۴ | ۱۳۹۷ |
| ۱۴۸۶ | ۴۳ | ۴۶۵ | ۱۴۱۶ | ۱۳۹۸ |
| ۸۹۵ | ۷۶ | ۳۴۱ | ۷۵۸ | ۱۳۹۹ |
| ۱۷۵ | ۴۶ | ۳۰۱ | ۱۱۱ | ۱۴۰۰ |
| ۲۵ | ۶ | ۰ | ۳۱ | اسلام‌آبادغرب |
| ۱۹ | ۰ | ۰ | ۳ | پاوه |
| ۲۵ | ۰ | ۰ | ۲۷ | ثلاث‌باباجانی |
| ۱۴ | ۰ | ۰ | ۲۲ | جوانرود |
| ۰ | ۰ | ۳ | ۱۲ | دالاهو |
| ۶۷ | ۰ | ۲۸ | ۲۲ | روانسر |
| ۰ | ۸ | ۰ | ۱۲۶ | سرپل‌ذهاب |
| ۰ | ۱۵ | ۰ | ۱۴۸ | سنقر |
| ۹ | ۰ | ۵۵ | ۲۸ | صحنه |
| ۹۶ | ۲ | ۳۶ | ۳۴ | قصرشیرین |
| ۴۹۵ | ۱۵ | ۱۵۸ | ۱۵۷ | کرمانشاه |
| ۸۰ | ۰ | ۱ | ۳۵ | کنگاور |
| ۰ | ۰ | ۰ | ۱۵۷ | گیلانغرب |
| ۴۵ | ۰ | ۲۷ | ۱۶ | هرسین |

مأخذ- اداره کل آموزش فنی و حرفه‌ای استان کرمانشاه.

