

فصل سوم :



جمعیت

مقدمه

کشور به «اداره کل آمار و ثبت احوال» تغییر نام داد. اداره مذکور از سال ۱۳۴۹ با نام «سازمان ثبت احوال کشور»، به انجام وظایف قانونی خود ادامه داده است.

در خرداد ماه سال ۱۳۱۸، اولین قانون سرشماری به تصویب مجلس شورای ملی رسید. در اجرای این قانون، سرشماری جمعیت از دهم اسفند ماه همان سال در شهر تهران و در سال‌های ۱۳۱۹ و ۱۳۲۰ در ۳۳ شهر کشور به تدریج به اجرا در آمد، ولی ادامه آن به علت وقایع شهریور ۱۳۲۰ به تعویق افتاد.

در اسفند ماه ۱۳۳۱، سازمان همکاری آمار عمومی تشکیل شد و در فروردین سال ۱۳۳۲ قانون آمار و سرشماری به تصویب رسید.

در این سال، اداره آمار و سرشماری از اداره کل آمار و ثبت احوال جدا شد و به سازمان همکاری آمار عمومی پیوست و به این ترتیب، برای اولین بار سازمانی به طور انحصاری موظف به جمع‌آوری آمار شد. این سازمان در سال ۱۳۳۴ به وزارت کشور وابسته شد و نام آن به «اداره کل آمار عمومی» تغییر یافت و سپس در سال ۱۳۳۵، اولین سرشماری عمومی جمعیت را در کل کشور به اجرا درآورد.

اطلاعات آماری این فصل، شامل تعداد جمعیت و ویژگی‌های آن بر اساس آخرین سرشماری جمعیت در سال ۱۳۹۵ و مقایسه اقلام منتخب جمعیتی در سرشماری‌های انجام شده و نیز تعداد وقایع حیاتی ولادت، فوت، ازدواج و طلاق می‌باشد که در زیر به سابقه تولید آمار در هر یک از زمینه‌های یاد شده، اشاره می‌شود.

در زمان قاجاریه تلاش‌های پراکنده‌ای برای شمارش جمعیت انجام گرفت که اغلب به صورت موردی به اجرا در آمده است.

در سال ۱۲۹۷، اداره ثبت احوال کشور به منظور ثبت وقایع چهارگانه، تاسیس شد. با ثبت اطلاعات مربوط به ولادت، فوت، ازدواج و طلاق توسط اداره مذکور، ضرورت اطلاع از جمعیت کشور و تعیین سازمانی که موظف به جمع‌آوری این اطلاعات باشد، مورد توجه قرار گرفت.

در سال ۱۳۰۳ شمسی، با تصویب آیین‌نامه‌ای، مسئولیت جمع‌آوری و تمرکز بخشیدن به آمارهای مورد نیاز، بر عهده وزارت کشور گذاشته شد. تصویب‌نامه مذکور با انجام تغییراتی در سال ۱۳۰۷، از تصویب مجلس شورای ملی وقت گذشت و جنبه قانونی یافت و از آن زمان، اداره ثبت احوال

آمارهای لازم را برای انجام برنامه‌ریزی‌های توسعه اجتماعی - اقتصادی کشور فراهم آورد.

افزایش غیر قابل انتظار جمعیت کشور طی سال‌های ۱۳۵۵ لغایت ۱۳۶۵ که آگاهی از روند تغییرات جمعیت پس از سال ۱۳۵۵ را مورد تاکید قرار می‌داد و نیز وجود جابه‌جایی‌های عمده جمعیت، ناشی از جنگ تحمیلی که چارچوب‌های آماری حاصل از سرشماری عمومی نفوس و مسکن سال ۱۳۶۵ را دستخوش دگرگونی‌های بزرگ و غیر قابل اغماض کرده بود، نظام برنامه‌ریزی کشور و به تبع آن، مرکز آمار ایران را بر آن داشت که در زمانی کوتاه‌تر از فاصله متداول ده‌ساله، به انجام یک تمام‌شماری از جمعیت کشور تحت عنوان «طرح آمارگیری جاری جمعیت سال ۱۳۷۰» اقدام کند و برای اولین بار در کشور، سرشماری جمعیت را با یک آمارگیری نمونه‌ای همراه سازد. در سال ۱۳۷۵، پنجمین سرشماری عمومی نفوس و مسکن به مرحله اجرا درآمد، در سال ۱۳۸۵، ششمین سرشماری عمومی نفوس و مسکن کشور به اجرا در آمد و هفتمین سرشماری عمومی نفوس و مسکن کشور در آبان ۱۳۹۰ و هشتمین سرشماری عمومی نفوس و مسکن از سوم تا پایان مهر به صورت اینترنتی و از اول تا ۲۸ آبان سال ۱۳۹۵ به صورت مصاحبه حضوری در سراسر کشور به اجرا درآمد.

با تاسیس اداره کل آمار عمومی و اجرای سرشماری عمومی کشور در سال ۱۳۳۵، فعالیت‌های آماری وارد مرحله جدیدی شد و همه‌ساله طرح‌های گوناگون آماری در زمینه‌های مختلف اجتماعی - اقتصادی به مرحله اجرا درآمد. نیاز روزافزون دستگاه‌های برنامه‌ریزی کشور به آمار و اطلاعات و ضرورت همکاری نزدیک سازمان اصلی تولیدکننده آمار با دستگاه برنامه‌ریزی، موجب شد تا در سال ۱۳۴۴، اداره کل آمار عمومی از وزارت کشور جدا و با نام «مرکز آمار ایران» به سازمان برنامه وابسته شود. این مرکز به عنوان اولین اقدام، سرشماری عمومی نفوس و مسکن را طبق قانون در آبان سال ۱۳۴۵ به مرحله اجرا درآورد.

بنا به ضرورت، قانون تاسیس مرکز آمار ایران در سال ۱۳۵۳ مورد تجدید نظر قرار گرفت و قانون فعلی این مرکز به تصویب رسید.

با تصویب قانون جدید مرکز آمار ایران و اعمال تجدید نظر در ساختار سازمانی آن، این مرکز در آبان سال ۱۳۵۵ دومین سرشماری عمومی نفوس و مسکن کشور را به انجام رسانید. در سال ۱۳۶۵، اولین سرشماری عمومی نفوس و مسکن در نظام جمهوری اسلامی ایران به مرحله اجرا درآمد که نتایج آن، اطلاعات و

آمارهای جمعیتی این فصل بر اساس نتایج سرشماری عمومی نفوس و مسکن سال ۱۳۹۵ همراه با خلاصه‌ای از نتایج سرشماری‌های قبلی و آمارگیری جاری جمعیت سال ۱۳۷۰ ارائه می‌شود. همچنین آمار مربوط به وقایع حیاتی ولادت، فوت، ازدواج و طلاق که توسط اداره کل ثبت احوال استان مازندران ثبت می‌شود نیز، در این فصل ارائه شده است.

تعاریف و مفاهیم

جمعیت (جامعه مورد سرشماری): اعضای همه خانوارهای معمولی ساکن، موسسه‌ای و گروهی که اقامتگاه معمولی آنان در زمان سرشماری در استان قرار دارد و نیز اعضای تمامی خانوارهای معمولی غیرساکن استان، جامعه مورد سرشماری را تشکیل می‌دهند. ایرانیان عضو هیئت‌های سیاسی و سفارتخانه‌های ایران در خارج از کشور و افراد خانوار آنان، جزو جمعیت استان به حساب می‌آیند.

خانوار معمولی: خانوار معمولی از چند نفر تشکیل می‌شود که با هم در یک اقامتگاه مشترک زندگی می‌کنند، با یکدیگر هم‌خرج هستند و معمولاً با هم غذا می‌خورند. در مواردی خانوار معمولی می‌تواند یک نفر باشد.

خانوار معمولی ساکن: خانوار معمولی است که در اقامتگاه ثابت (مکان‌های محل سکونت ساخته

سرشماری سال ۱۳۹۵ با ویژگی‌هایی اجرا شد که آن را از تجربیات پیشین سرشماری در کشور متمایز می‌کند. در این سرشماری علاوه بر تغییر در کمیت اقلام آماری نسبت به سرشماری‌های گذشته، تحولاتی در ابزار و روش‌های اجرایی به شرح ذیل ایجاد شد.

۱. برای نخستین بار جمع‌آوری اطلاعات به شیوه مدرن و با استفاده از تبلت انجام شد. در این روش اطلاعات جغرافیایی تمام مکان‌های کشور و خانوارها و افراد به صورت الکترونیکی جمع‌آوری شد. حذف فرم‌های کاغذی و استفاده از تبلت در این سرشماری، باعث کاهش هزینه‌ها و همچنین تسریع در ارسال اطلاعات و ارائه نتایج شد.

۲. فراهم نمودن سامانه اینترنتی و گردآوری اطلاعات به شیوه مدرن علاوه بر کاهش محسوس حجم کار مامور سرشماری سبب افزایش دقت و کیفیت اطلاعات شد.

۳. ایجاد سامانه اتاق کنترل و رصد روزانه پوشش و کیفیت اطلاعات و فعالیت‌های اجرایی سرشماری در کل کشور سبب افزایش دقت و بهبود کیفیت اطلاعات گردید.

۴. برای اولین بار در این سرشماری به منظور کاهش حجم کار مامور و به دنبال آن افزایش کیفیت اطلاعات سرشماری از فایل پشتیبان بر اساس داده‌ها و منابع ثبتی استفاده شد.

برای سکونت خود انتخاب کرده‌اند و به طور مشترک امور زندگی در آن اقامتگاه را اداره می‌کنند. این خانوار بیش از یک نفر است.

شهر (نقطه شهری): هر یک از نقاطی که بر اساس مصوبه هیات وزیران، شهر شناخته شده و دارای شهرداری است.

آبادی (نقطه روستایی): رجوع کنید به تعاریف و مفاهیم «فصل ۱- سرزمین و آب و هوا».

جمعیت ساکن در نقاط شهری: منظور از جمعیت ساکن در نقاط شهری در هر یک از محدوده‌های بخش، شهرستان، استان یا کشور، جمعیت تمامی شهرهایی است که در همان محدوده قرار دارد و جمعیت هر شهر، عبارت است از مجموع تعداد اعضای همه خانوارهای معمولی ساکن، موسسه‌ای و گروهی که اقامتگاه معمولی آنان در زمان سرشماری در آن شهر واقع است.

جمعیت ساکن در نقاط روستایی: منظور از جمعیت ساکن در نقاط روستایی در هر یک از محدوده‌های دهستان، بخش، شهرستان، استان یا کشور، جمعیت تمامی آبادی‌هایی است که در همان محدوده قرار دارد و جمعیت هر آبادی، عبارت است از مجموع تعداد اعضای همه خانوارهای معمولی ساکن، موسسه‌ای و گروهی که

شده از مصالح سخت و نیز چادر ثابت، آلونک، کپرو... سکونت دارد، "خانوار معمولی ساکن" نامیده می‌شود.

خانوار معمولی غیر ساکن: خانوار معمولی است که در اقامتگاه ثابتی سکونت ندارد و سه گروه زیر را در بر می‌گیرد:

۱- خانوارهایی که در زمان سرشماری در کوچ به‌سر می‌برند و یا در خارج شهرها و آبادی‌ها در سرپناه قابل حمل زندگی می‌کنند.

۲- خانوارهایی که در محل ثابتی زندگی نمی‌کنند و به‌طور مداوم محل زندگی خود را تغییر می‌دهند، مانند کولی‌ها.

۳- خانوارهایی که محل زندگی مشخصی ندارند و شب‌ها معمولاً در پارک‌ها، خرابه‌ها، زیر پل‌ها و... بیتوته می‌کنند.

خانوار موسسه‌ای: خانواری که اعضای آن به دلیل داشتن هدف یا ویژگی‌های مشترک با هم در یک موسسه زندگی می‌کنند و آن موسسه بنا بر مجوز یا بر اساس مقررات و ضوابط معینی مسئولیت منزل دادن (ارائه محل سکونت همراه با خدمات و تسهیلات) به آنان را بر عهده دارد. این خانوار بیش از یک نفر است.

خانوار گروهی: خانواری که تمام اعضاء یا اغلب آنان به دلیل دارا بودن شرایط خاص (به طور عمده داشتن ویژگی مشترک) اقامتگاه مشترکی را

مفقودالاثرا بودن طی ده سال گذشته مدتی دور از خانواده بوده ولی در زمان سرشماری به خانوار مربوط پیوسته‌اند صرفاً به دلایل فوق مهاجر تلقی نمی‌شوند.

سن: منظور از سن، تعداد سال‌های کاملی است که از زمان تولد فرد گذشته است.

میانگین سنی: متوسط سن افراد یک جامعه است.

میان سنی: سنی است که جمعیت را از نظر تعداد به دو گروه مساوی تقسیم کند.

گزیده اطلاعات

براساس آخرین سرشماری عمومی نفوس و مسکن در آبان ۱۳۹۵ جمعیت استان ۳۲۸۳۵۸۲ نفر، بوده (۵۰/۴ درصد مرد و ۴۹/۶ درصد زن) که در مقایسه با سرشماری عمومی نفوس و مسکن آبان ۱۳۹۰، متوسط رشد سالانه جمعیت معادل ۱/۳۳ درصد، بوده است. بیش‌ترین جمعیت در سال ۱۳۹۵، متعلق به گروه سنی ۳۰-۳۴ سال (۱۱/۱ درصد جمعیت) بوده است. در سرشماری سال ۱۳۹۵، تعداد ۱۰۸۴۷۹۸ خانوار، در استان وجود داشته که از این تعداد ۵۷/۶ درصد، در نقاط شهری ساکن بوده‌اند.

در سال ۱۴۰۰ تعداد ۳۰۲۰۳ واقعه ولادت، ثبت شده که از این تعداد حدود ۴۸/۳ درصد متولدین

اقامتگاه معمولی آنان در زمان سرشماری در آن آبادی واقع است.

جمعیت غیر ساکن: منظور از جمعیت غیر ساکن در هر یک از محدوده‌های شهرستان، استان یا کشور، جمعیت تمامی خانوارهای معمولی غیر ساکنی است که در همان محدوده سرشماری شده‌اند.

سرپرست خانوار: عضوی از خانوار است که سایر اعضا او را به این عنوان می‌شناسند. لازم به ذکر است، سرپرست خانوار عضوی از خانوار است که معمولاً مسئولیت تامین تمام یا بخش عمده‌ای از هزینه‌های خانوار یا تصمیم‌گیری در مورد نحوه هزینه کردن درآمدهای خانوار را بر عهده دارد.

سرپرست خانوار لزوماً مسن‌ترین عضو خانوار نیست و می‌تواند زن یا مرد باشد و معمولاً بیش‌تر از ده سال سن دارد، بدیهی است که در خانوار یک نفره، تنها عضو خانوار، سرپرست خانوار محسوب می‌شود.

مهاجران وارد شده: آن دسته از اعضای خانوارهای معمولی ساکن و دسته جمعی که شهر یا آبادی محل اقامت خود را در فاصله بین دو سرشماری متوالی تغییر داده‌اند، مهاجر شناخته می‌شوند. استثنائاً آن دسته از اعضای خانوار که به دلیل تحصیل یا کار در خارج از کشور، اسارت و

دختر بوده‌اند. در این سال ۲۰۲۲۸ ازدواج به ثبت رسیده که نسبت به سال گذشته ۵/۶ درصد، کاهش داشته است. همچنین در این سال ۹۸۴۰ طلاق، به ثبت رسیده است که نسبت به سال گذشته حدود ۰/۴ درصد افزایش داشته است.

۳-۱- جمعیت و متوسط رشد سالانه

متوسط رشد سالانه (درصد)	جمعیت	سال
-	۸۳۵۱۰۹	آبان ۱۳۳۵
۴/۱۲	۱۲۵۰۰۹۰	آبان ۱۳۴۵
۲/۴۸	۱۵۹۶۵۶۵	آبان ۱۳۵۵
۳/۶۰	۲۲۷۴۷۶۳	آبان ۱۳۶۵
...	...	مهر ۱۳۷۰
۱/۳۵	۲۶۰۲۰۰۸	آبان ۱۳۷۵
۱/۱۶	۲۹۲۲۴۳۲	آبان ۱۳۸۵
۱/۰۲	۳۰۷۳۹۴۳	آبان ۱۳۹۰
۱/۳۳	۳۲۸۳۵۸۲	آبان ۱۳۹۵

ماخذ- مرکز آمار ایران. (ر. م).

- مرکز آمار ایران. دفتر جمعیت، نیروی کار و سرشماری.

۳- جمعیت - سالنامه آماری استان مازندران ۱۴۰۰

۲-۳- جمعیت برحسب گروه‌های سنی

مهر ۱۳۷۰	آبان ۱۳۶۵	آبان ۱۳۵۵	آبان ۱۳۴۵	آبان ۱۳۳۵	گروه سنی
...	۲۲۷۴۵۹۱	۱۵۹۶۵۶۵	۱۲۵۰۰۹۰	...	جمع
...	۳۷۹۶۱۱	۲۵۳۳۲۲	۳۳۲۶۴۰	...	۰-۴ ساله
...	۳۲۱۹۰۱	۲۵۹۷۳۷	۲۱۲۷۵۱	...	۵-۹ ساله
...	۲۸۰۵۴۳	۲۲۳۹۷۴	۱۵۹۱۴۶	...	۱۰-۱۴ ساله
...	۲۶۰۹۲۸	۱۷۳۹۴۴	۱۱۲۹۳۲	...	۱۵-۱۹ ساله
...	۲۰۷۹۲۵	۱۲۰۷۹۹	۷۸۵۸۸	...	۲۰-۲۴ ساله
...	۱۶۹۵۶۱	۹۹۳۸۶	۸۰۷۹۷	...	۲۵-۲۹ ساله
...	۱۳۳۸۸۳	۷۵۵۵۳	۷۷۵۹۵	...	۳۰-۳۴ ساله
...	۱۰۶۳۰۶	۷۴۲۷۲۱	۶۶۲۱۳	...	۳۵-۳۹ ساله
...	۷۷۳۲۲	۷۶۹۰۵	۶۱۱۴۸	...	۴۰-۴۴ ساله
...	۷۵۴۰۹	۶۲۷۳۲	۴۲۸۳۲	...	۴۵-۴۹ ساله
...	۷۵۲۳۷	۶۰۹۷۹	۳۲۸۵۵	...	۵۰-۵۴ ساله
...	۶۰۰۷۱	۳۵۶۶۱	۲۱۶۰۲	...	۵۵-۵۹ ساله
...	۵۴۱۵۱	۲۶۸۷۸	۳۰۱۶۸	...	۶۰-۶۴ ساله
...	۲۹۲۵۵	۱۶۶۰۲	۴۰۸۲۳	...	۶۵-۶۹ ساله
...	۱۶۱۲۲	۱۶۸۳۰	۷۰-۷۴ ساله
...	۹۵۷۳	۹۱۶۶	۷۵-۷۹ ساله
...	۱۶۷۹۳	۹۸۲۵	۸۰ سال و بیش تر
...	نامشخص

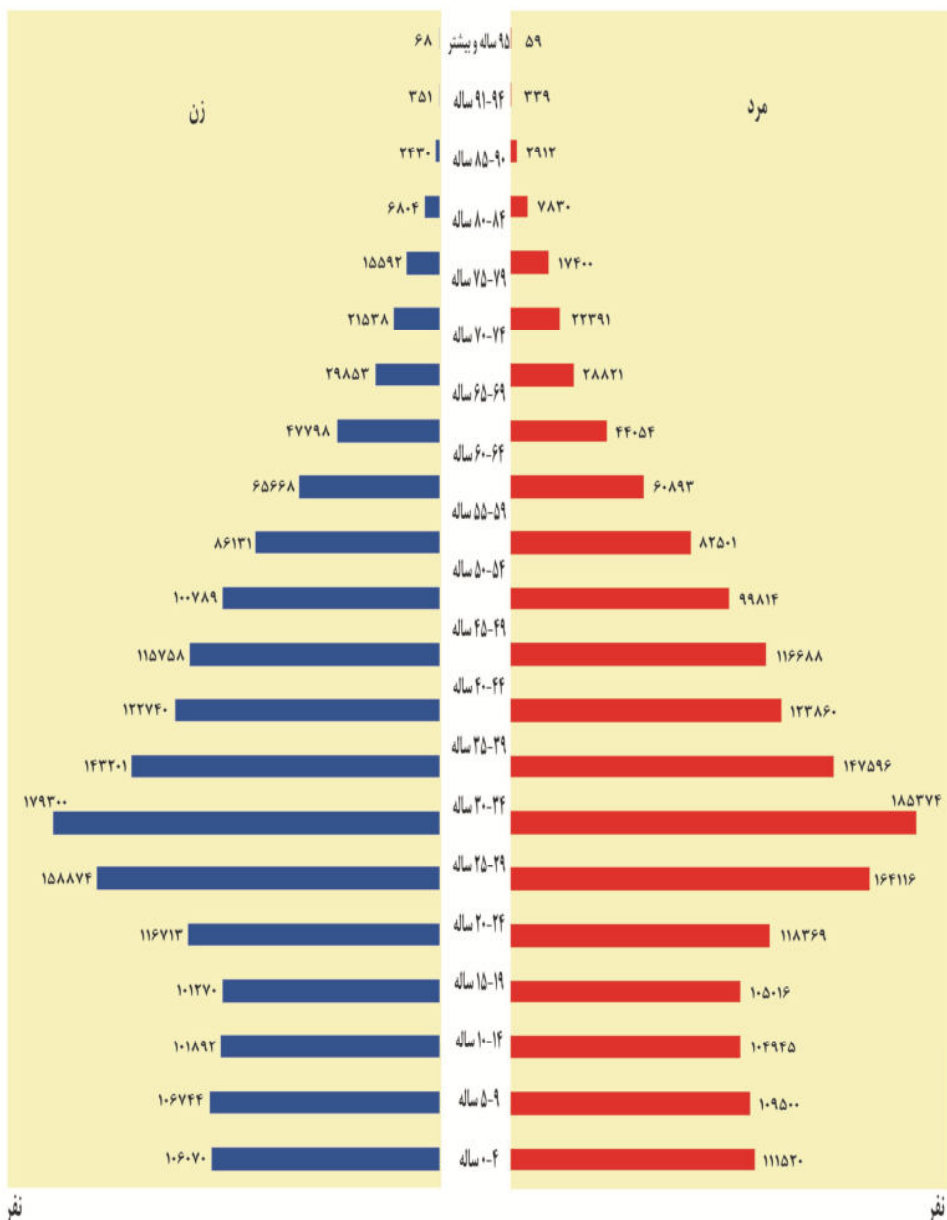
۳-۲- جمعیت بر حسب گروه‌های سنی (دنباله)

آبان ۱۳۹۵	آبان ۱۳۹۰	آبان ۱۳۸۵	آبان ۱۳۷۵	گروه سنی
۳۲۸۳۵۸۲	۳۰۷۴۶۸۱	۲۹۲۲۴۳۲	۲۶۰۰۷۹۰	جمع
۲۱۷۵۹۰	۱۹۹۸۷۶	۱۸۶۷۷۱	۲۲۱۳۰۸	۰-۴ ساله
۲۱۶۲۴۴	۱۹۶۲۵۳	۱۹۸۴۴۸	۳۳۰۴۸۶	۵-۹ ساله
۲۰۶۸۳۷	۲۰۷۸۶۶	۲۳۷۴۶۶	۳۹۳۴۰۹	۱۰-۱۴ ساله
۲۰۶۲۸۶	۲۳۸۴۳۵	۳۴۴۳۹۶	۳۰۱۷۲۰	۱۵-۱۹ ساله
۲۳۵۰۸۲	۳۲۹۹۵۴	۳۶۹۱۲۸	۲۱۷۹۸۶	۲۰-۲۴ ساله
۳۲۲۹۹۰	۳۵۳۲۴۴	۲۸۲۸۰۰	۲۱۳۷۳۶	۲۵-۲۹ ساله
۳۶۴۶۷۴	۲۷۶۵۷۹	۲۳۵۹۹۹	۱۹۲۰۳۵	۳۰-۳۴ ساله
۲۹۰۷۹۷	۲۴۰۰۵۴	۲۲۵۴۹۶	۱۶۹۳۱۷	۳۵-۳۹ ساله
۲۴۶۶۰۰	۲۲۸۱۸۳	۱۹۹۲۱۴	۱۳۲۰۵۲	۴۰-۴۴ ساله
۲۳۲۴۴۶	۲۰۰۱۲۶	۱۶۸۹۹۴	۱۰۲۸۸۳	۴۵-۴۹ ساله
۲۰۰۶۰۳	۱۷۱۸۸۱	۱۳۱۱۰۷	۷۲۵۷۴	۵۰-۵۴ ساله
۱۶۸۶۳۲	۱۲۹۰۶۶	۹۷۶۴۴	۶۴۷۵۷	۵۵-۵۹ ساله
۱۲۶۵۶۱	۹۵۹۶۸	۶۹۸۳۸	۶۶۴۰۹	۶۰-۶۴ ساله
۹۱۸۵۲	۶۵۰۱۲	۵۷۳۹۶	۴۸۹۰۲	۶۵-۶۹ ساله
۵۸۶۷۴	۵۳۰۵۳	۵۴۹۱۸	۴۱۲۳۰	۷۰-۷۴ ساله
۴۳۹۲۹	۴۶۲۳۱	۳۲۱۲۰	۱۷۹۷۶	۷۵-۷۹ ساله
۵۳۷۸۵	۴۲۱۶۲	۳۰۶۹۷	۱۴۰۱۰	۸۰ سال و بیشتر
.	۷۳۸	.	.	نامشخص

ماخذ- مرکز آمار ایران. (ر. م).

مرکز آمار ایران، دفتر جمعیت، نیروی کار و سرشماری.

نمودار ۱-۳- هر م سنی جمعیت: ۱۳۹۵



(مبنا: جدول ۲-۳)

۳-۳- جمعیت برحسب جنس، سن و وضع سکونت: آبان ۱۳۹۵

ساکن در نقاط شهری			جمع			سن
زن	مرد	مرد و زن	زن	مرد	مرد و زن	
۹۴۷۶۶۲	۹۴۹۵۷۶	۱۸۹۷۲۳۸	۱۶۲۹۵۸۴	۱۶۵۳۹۹۸	۳۲۸۳۵۸۲	تمامی سنین.....
۶۱۳۷۱	۶۴۳۰۳	۱۲۵۵۷۴	۱۰۶۰۷۰	۱۱۱۵۲۰	۲۱۷۵۹۰	۴-۰ ساله.....
۱۱۸۱۷	۱۲۵۵۱	۲۴۳۶۸	۲۰۱۱۷	۲۱۳۰۹	۴۱۴۲۶	کمتر از یک ساله.....
۱۲۶۴۵	۱۳۳۳۹	۲۵۹۸۴	۲۱۹۳۸	۲۲۹۳۵	۴۴۸۷۳	۱ ساله.....
۱۲۵۵۹	۱۳۲۰۳	۲۵۷۶۲	۲۱۶۷۵	۲۲۸۰۰	۴۴۴۷۵	۲ ساله.....
۱۲۱۷۲	۱۲۶۶۳	۲۴۸۳۵	۲۱۲۸۱	۲۲۳۷۰	۴۳۶۵۱	۳ ساله.....
۱۲۰۷۸	۱۲۵۴۷	۲۴۶۲۵	۲۱۰۵۹	۲۲۱۰۶	۴۳۱۶۵	۴ ساله.....
۶۰۸۰۵	۶۳۷۱۶	۱۲۳۵۲۱	۱۰۶۷۴۴	۱۰۹۵۰۰	۲۱۶۳۴۴	۹-۵ ساله.....
۱۲۰۳۹	۱۲۳۵۱	۲۴۳۹۰	۲۱۱۸۳	۲۱۴۶۷	۴۲۶۵۰	۵ ساله.....
۱۲۴۲۷	۱۲۵۳۲	۲۴۹۵۹	۲۱۷۷۹	۲۲۰۲۴	۴۳۸۰۳	۶ ساله.....
۱۲۴۵۲	۱۲۹۲۸	۲۵۳۸۰	۲۱۸۰۸	۲۲۲۹۸	۴۴۱۰۶	۷ ساله.....
۱۲۲۰۴	۱۲۵۴۵	۲۴۷۴۹	۲۱۳۹۲	۲۲۱۱۶	۴۳۵۰۸	۸ ساله.....
۱۱۶۸۳	۱۲۳۶۰	۲۴۰۴۳	۲۰۵۸۲	۲۱۵۹۵	۴۲۱۷۷	۹ ساله.....
۵۸۰۱۴	۵۹۶۰۹	۱۱۷۶۲۳	۱۰۱۸۹۲	۱۰۴۹۴۵	۲۰۶۸۳۷	۱۴-۱۰ ساله.....
۱۱۴۷۹	۱۱۸۴۳	۲۳۳۲۲	۲۰۴۳۸	۲۱۲۲۲	۴۱۶۶۰	۱۰ ساله.....
۱۲۱۷۲	۱۲۳۱۱	۲۴۴۸۳	۲۱۳۳۵	۲۱۶۱۷	۴۲۹۵۲	۱۱ ساله.....
۱۱۰۶۹	۱۱۴۴۹	۲۲۵۱۸	۱۹۵۰۳	۲۰۲۲۵	۳۹۷۲۸	۱۲ ساله.....
۱۱۶۸۸	۱۱۸۱۹	۲۳۵۰۷	۲۰۲۹۴	۲۰۸۵۵	۴۱۱۴۹	۱۳ ساله.....
۱۱۶۰۶	۱۲۱۸۷	۲۳۷۹۳	۲۰۳۲۲	۲۱۰۲۶	۴۱۳۴۸	۱۴ ساله.....
۵۹۶۱۳	۶۰۶۷۳	۱۲۰۲۸۶	۱۰۱۲۷۰	۱۰۵۰۱۶	۲۰۶۲۸۶	۱۹-۱۵ ساله.....
۱۱۸۵۷	۱۲۲۱۲	۲۴۰۶۹	۲۰۲۵۳	۲۱۱۳۴	۴۱۳۸۷	۱۵ ساله.....
۱۱۹۹۱	۱۲۴۳۰	۲۴۴۲۱	۲۰۵۳۹	۲۱۵۷۷	۴۲۱۱۶	۱۶ ساله.....
۱۱۸۶۳	۱۲۵۳۹	۲۴۴۰۲	۲۰۲۸۳	۲۱۶۱۸	۴۱۹۰۱	۱۷ ساله.....
۱۱۸۳۳	۱۲۳۵۶	۲۴۱۸۹	۱۹۹۷۹	۲۰۹۳۷	۴۰۹۱۶	۱۸ ساله.....

۳- جمعیت - سالنامه آماری استان مازندران ۱۴۰۰

۳-۳- جمعیت برحسب جنس، سن و وضع سکونت: آبان ۱۳۹۵ (دنباله)

ساکن در نقاط شهری			جمع			سن
زن	مرد	مرد و زن	زن	مرد	مرد و زن	
۱۲۰۶۹	۱۱۱۳۶	۲۳۲۰۵	۲۰۲۱۶	۱۹۷۵۰	۳۹۹۶۶ ساله ۱۹
۶۹۵۷۷	۶۶۰۶۱	۱۳۵۶۳۸	۱۱۶۷۱۳	۱۱۸۳۶۹	۲۳۵۰۸۲ ساله ۲۰-۲۴
۱۲۱۱۱	۱۱۲۴۱	۲۳۳۵۲	۲۰۵۳۴	۲۰۱۳۵	۴۰۶۶۹ ساله ۲۰
۱۲۹۰۰	۱۲۲۳۲	۲۵۱۳۲	۲۱۵۲۴	۲۲۰۴۴	۴۳۵۶۸ ساله ۲۱
۱۳۶۶۷	۱۳۰۸۲	۲۶۷۴۹	۲۲۷۱۳	۲۳۱۴۷	۴۵۸۶۰ ساله ۲۲
۱۴۷۵۴	۱۳۹۱۴	۲۸۶۶۸	۲۴۹۶۳	۲۴۹۹۱	۴۹۹۵۴ ساله ۲۳
۱۶۱۴۵	۱۵۵۹۲	۳۱۷۳۷	۲۶۹۷۹	۲۸۰۵۲	۵۵۰۳۱ ساله ۲۴
۹۵۶۱۵	۹۳۴۵۱	۱۸۹۰۶۶	۱۵۸۸۷۴	۱۶۴۱۱۶	۳۲۲۹۹۰ ساله ۲۵-۲۹
۱۷۸۳۵	۱۷۰۰۰	۳۴۸۳۵	۳۰۰۸۰	۳۰۶۶۹	۶۰۷۴۹ ساله ۲۵
۱۸۴۹۵	۱۸۰۶۴	۳۶۵۵۹	۳۰۹۱۳	۳۲۰۲۶	۶۲۹۳۹ ساله ۲۶
۱۹۵۴۳	۱۹۲۷۶	۳۸۸۱۹	۳۲۳۰۹	۳۳۶۱۳	۶۵۹۲۲ ساله ۲۷
۱۹۳۲۵	۱۸۹۳۵	۳۸۲۶۰	۳۱۷۹۰	۳۲۸۴۷	۶۴۶۳۷ ساله ۲۸
۲۰۴۱۷	۲۰۱۷۶	۴۰۵۹۳	۳۳۷۸۲	۳۴۹۶۱	۶۸۷۴۳ ساله ۲۹
۱۱۰۰۳۴	۱۰۹۸۳۶	۲۱۹۸۷۰	۱۷۹۳۰۰	۱۸۵۳۷۴	۳۶۴۶۷۴ ساله ۳۰-۳۴
۲۲۰۷۰	۲۲۰۱۳	۴۴۰۸۳	۳۶۱۴۶	۳۷۴۳۶	۷۳۵۸۲ ساله ۳۰
۲۲۸۳۲	۲۲۶۰۵	۴۵۴۳۷	۳۷۳۷۸	۳۸۲۸۵	۷۵۶۶۳ ساله ۳۱
۲۳۱۷۱	۲۳۰۸۳	۴۶۲۵۴	۳۷۵۹۷	۳۸۷۸۰	۷۶۳۷۷ ساله ۳۲
۲۱۳۶۶	۲۱۲۷۵	۴۲۶۴۱	۳۴۵۲۷	۳۵۸۸۸	۷۰۴۱۵ ساله ۳۳
۲۰۵۹۵	۲۰۸۶۰	۴۱۴۵۵	۳۳۶۵۲	۳۴۹۸۵	۶۸۶۳۷ ساله ۳۴
۸۶۹۱۸	۸۷۳۰۸	۱۷۴۲۲۶	۱۴۳۲۰۱	۱۴۷۵۹۶	۲۹۰۷۹۷ ساله ۳۵-۳۹
۲۱۰۰۸	۲۰۸۳۶	۴۱۸۴۴	۳۴۱۲۰	۳۴۹۳۲	۶۹۰۵۲ ساله ۳۵
۱۸۵۱۸	۱۹۰۴۵	۳۷۵۶۳	۳۰۰۲۵	۳۱۶۸۲	۶۱۷۰۷ ساله ۳۶
۱۶۸۴۸	۱۶۷۴۹	۳۳۵۹۷	۲۷۸۸۱	۲۸۳۱۱	۵۶۱۹۲ ساله ۳۷
۱۵۷۴۶	۱۵۵۹۵	۳۱۳۴۱	۲۶۱۲۳	۲۶۷۱۹	۵۲۸۴۲ ساله ۳۸

۳-۳- جمعیت برحسب جنس، سن و وضع سکونت: آبان ۱۳۹۵ (دنباله)

ساکن در نقاط شهری			جمع			سن
زن	مرد	مرد و زن	زن	مرد	مرد و زن	
۱۴۷۹۸	۱۵۰۸۳	۲۹۸۸۱	۲۵۰۵۲	۲۵۹۵۲	۵۱۰۰۴ ساله ۳۹
۷۱۳۵۵	۷۱۱۲۸	۱۴۲۴۸۳	۱۲۲۷۴۰	۱۲۳۸۶۰	۲۴۶۶۰۰ ساله ۴۰-۴۴
۱۴۹۶۴	۱۴۸۲۸	۲۹۷۹۲	۲۵۳۰۸	۲۵۵۶۲	۵۰۸۷۰ ساله ۴۰
۱۴۵۹۶	۱۴۴۲۴	۲۹۰۲۰	۲۴۸۷۰	۲۵۰۳۷	۴۹۹۰۷ ساله ۴۱
۱۴۵۰۷	۱۴۲۳۳	۲۸۷۴۰	۲۴۹۴۸	۲۵۰۰۵	۴۹۹۵۳ ساله ۴۲
۱۳۷۸۲	۱۴۰۰۴	۲۷۷۸۶	۲۳۹۶۱	۲۴۴۶۰	۴۸۴۲۱ ساله ۴۳
۱۳۵۰۶	۱۳۶۳۹	۲۷۱۴۵	۲۳۶۵۳	۲۳۷۹۶	۴۷۴۴۹ ساله ۴۴
۶۷۳۴۸	۶۸۳۵۷	۱۳۵۷۰۵	۱۱۵۷۵۸	۱۱۶۶۸۸	۲۳۲۴۴۶ ساله ۴۵-۴۹
۱۴۳۰۵	۱۴۷۱۸	۲۹۰۲۳	۲۴۸۶۲	۲۵۲۳۲	۵۰۰۹۴ ساله ۴۵
۱۳۳۶۶	۱۳۶۴۶	۲۷۰۱۲	۲۳۰۶۴	۲۳۴۸۸	۴۶۵۵۲ ساله ۴۶
۱۳۳۲۹	۱۳۴۸۲	۲۶۸۱۱	۲۲۷۷۸	۲۳۲۵۰	۴۶۰۲۸ ساله ۴۷
۱۴۸۳۰	۱۴۸۰۲	۲۷۶۳۲	۲۳۶۲۷	۲۳۰۶۰	۴۶۶۸۷ ساله ۴۸
۱۲۵۱۸	۱۲۷۰۹	۲۵۲۲۷	۲۱۴۲۷	۲۱۶۵۸	۴۳۰۸۵ ساله ۴۹
۵۸۶۱۹	۵۸۷۸۰	۱۱۷۳۹۹	۱۰۰۷۸۹	۹۹۸۱۴	۲۰۰۶۰۳ ساله ۵۰-۵۴
۱۲۸۶۸	۱۲۷۷۷	۲۵۶۴۵	۲۲۲۴۵	۲۱۹۰۳	۴۴۱۴۸ ساله ۵۰
۱۱۵۹۶	۱۱۷۵۸	۲۳۳۵۴	۱۹۸۸۶	۱۹۷۵۴	۳۹۶۴۰ ساله ۵۱
۱۱۲۹۵	۱۱۸۱۳	۲۳۱۰۸	۱۹۶۵۱	۱۹۹۸۲	۳۹۶۳۳ ساله ۵۲
۱۱۳۸۱	۱۱۳۱۶	۲۲۶۹۷	۱۹۴۴۳	۱۹۲۷۴	۳۸۷۱۷ ساله ۵۳
۱۱۴۷۹	۱۱۱۱۶	۲۲۵۹۵	۱۹۵۶۴	۱۸۹۰۱	۳۸۴۶۵ ساله ۵۴
۴۸۹۳۵	۴۸۱۵۳	۹۷۰۸۸	۸۶۱۳۱	۸۲۵۰۱	۱۶۸۶۳۲ ساله ۵۵-۵۹
۱۰۸۸۷	۱۰۸۰۳	۲۱۶۹۰	۱۸۶۹۰	۱۸۴۳۵	۳۷۱۲۵ ساله ۵۵
۱۰۰۴۷	۹۹۶۶	۲۰۰۱۳	۱۷۶۳۶	۱۶۹۵۸	۳۴۵۹۴ ساله ۵۶
۱۰۰۵۹	۹۸۱۷	۱۹۸۷۶	۱۷۵۸۳	۱۷۰۰۸	۳۴۵۹۱ ساله ۵۷
۹۴۴۴	۹۲۴۴	۱۸۶۸۸	۱۶۸۳۶	۱۵۶۷۸	۳۲۵۱۴ ساله ۵۸

۳- جمعیت - سالنامه آماری استان مازندران ۱۴۰۰

۳-۳- جمعیت برحسب جنس، سن و وضع سکونت: آبان ۱۳۹۵ (دنباله)

ساکن در نقاط شهری			جمع			سن
زن	مرد	مرد و زن	زن	مرد	مرد و زن	
۸۴۹۸	۸۳۲۳	۱۶۸۲۱	۱۵۳۸۶	۱۴۴۲۲	۲۹۸۰۸ ساله ۵۹
۳۶۳۲۹	۳۵۴۸۸	۷۱۸۱۷	۶۵۶۶۸	۶۰۸۹۳	۱۲۶۵۶۱ ساله ۶۰-۶۴
۸۷۱۹	۸۲۰۷	۱۶۹۲۶	۱۵۱۴۵	۱۳۷۵۵	۲۸۹۰۰ ساله ۶۰
۷۶۶۴	۷۹۳۹	۱۵۶۰۳	۱۳۹۴۰	۱۳۵۳۶	۲۷۴۷۶ ساله ۶۱
۶۹۷۱	۶۹۸۶	۱۳۹۵۷	۱۲۷۵۶	۱۲۱۴۲	۲۴۸۹۸ ساله ۶۲
۶۶۵۱	۶۲۹۰	۱۲۹۴۱	۱۲۱۳۹	۱۰۸۴۴	۲۲۹۸۳ ساله ۶۳
۶۳۲۴	۶۰۶۶	۱۲۳۹۰	۱۱۶۸۸	۱۰۶۱۶	۲۲۳۰۴ ساله ۶۴
۲۵۱۲۴	۲۴۷۵۳	۴۹۸۷۷	۴۷۷۹۸	۴۴۰۵۴	۹۱۸۵۲ ساله ۶۵-۶۹
۶۰۷۶	۵۸۱۷	۱۱۸۹۳	۱۱۳۷۴	۱۰۲۳۴	۲۱۶۰۸ ساله ۶۵
۵۳۳۷	۵۲۸۱	۱۰۶۱۸	۱۰۱۰۳	۹۲۸۱	۱۹۳۸۴ ساله ۶۶
۵۰۷۳	۵۰۹۹	۱۰۱۷۲	۹۷۵۶	۹۱۴۴	۱۸۹۰۰ ساله ۶۷
۴۶۴۷	۴۵۵۶	۹۲۰۳	۹۰۶۰	۸۳۲۵	۱۷۳۸۵ ساله ۶۸
۳۹۹۱	۴۰۰۰	۷۹۹۱	۷۵۰۵	۷۰۷۰	۱۴۵۷۵ ساله ۶۹
۱۵۱۷۶	۱۵۴۷۱	۳۰۶۴۷	۲۹۸۵۳	۲۸۸۲۱	۵۸۶۷۴ ساله ۷۰-۷۴
۳۷۷۶	۳۷۵۲	۷۵۲۸	۷۲۷۲	۶۷۵۴	۱۴۰۲۶ ساله ۷۰
۳۱۶۴	۳۲۹۷	۶۴۶۱	۶۱۸۳	۶۰۲۱	۱۲۲۰۴ ساله ۷۱
۳۰۹۸	۳۰۴۰	۶۱۳۸	۶۰۵۶	۵۷۱۸	۱۱۷۷۴ ساله ۷۲
۲۶۶۰	۲۸۵۸	۵۵۱۸	۵۴۱۲	۵۴۲۹	۱۰۸۴۱ ساله ۷۳
۲۴۷۸	۲۵۲۴	۵۰۰۲	۴۹۳۰	۴۸۹۹	۹۸۲۹ ساله ۷۴
۱۰۵۱۶	۱۰۸۵۸	۲۱۳۷۴	۲۱۵۳۸	۲۲۳۹۱	۴۳۹۲۹ ساله ۷۵-۷۹
۲۵۷۸	۲۴۳۷	۵۰۱۵	۵۰۱۶	۴۷۵۰	۹۷۶۶ ساله ۷۵
۲۱۵۳	۲۳۰۱	۴۴۵۴	۴۴۶۷	۴۶۶۲	۹۱۲۹ ساله ۷۶
۲۰۱۰	۲۱۰۰	۴۱۱۰	۴۱۰۹	۴۳۴۵	۸۴۵۴ ساله ۷۷
۱۸۸۱	۱۹۸۳	۳۸۶۴	۳۸۹۳	۴۱۹۹	۸۰۹۲ ساله ۷۸

سالنامه آماری استان مازندران ۱۴۰۰ -۳- جمعیت

۳-۳- جمعیت برحسب جنس، سن و وضع سکونت: آبان ۱۳۹۵ (دنباله)

ساکن در نقاط شهری			جمع			سن
زن	مرد	مرد و زن	زن	مرد	مرد و زن	
۱۸۹۴	۲۰۲۷	۳۹۲۱	۴۰۵۳	۴۴۳۵	۸۴۸۸ ساله ۷۹
۷۵۳۷	۷۸۳۴	۱۵۳۷۱	۱۵۵۹۲	۱۷۴۰۰	۳۲۹۹۲ ساله ۸۰-۸۴
۲۰۸۳	۲۰۱۷	۴۱۰۰	۴۲۸۷	۴۵۳۳	۸۸۲۰ ساله ۸۰
۱۵۲۸	۱۶۲۰	۳۱۴۸	۳۲۳۷	۳۶۰۹	۶۸۴۶ ساله ۸۱
۱۵۱۴	۱۶۱۰	۳۱۲۴	۳۱۵۷	۳۶۰۶	۶۷۶۳ ساله ۸۲
۱۳۰۷	۱۴۵۲	۲۷۵۹	۲۷۳۶	۳۱۵۱	۵۸۸۷ ساله ۸۳
۱۱۰۵	۱۱۳۵	۲۲۴۰	۲۱۷۵	۲۵۰۱	۴۶۷۶ ساله ۸۴
۳۳۹۷	۳۳۸۹	۶۷۸۶	۶۸۰۴	۷۸۳۰	۱۴۶۳۴ ساله ۸۵-۸۹
۱۰۲۹	۱۰۲۶	۲۰۵۵	۲۱۱۶	۲۳۵۰	۴۴۶۶ ساله ۸۵
۶۸۶	۷۴۹	۱۴۳۵	۱۴۸۸	۱۷۱۳	۳۲۰۱ ساله ۸۶
۶۶۹	۶۴۸	۱۳۱۷	۱۲۶۹	۱۴۷۱	۲۷۴۰ ساله ۸۷
۵۴۳	۵۴۱	۱۰۸۴	۱۰۵۰	۱۲۶۲	۲۳۱۲ ساله ۸۸
۴۷۰	۴۲۵	۸۹۵	۸۸۱	۱۰۳۴	۱۹۱۵ ساله ۸۹
۱۲۴۲	۱۲۱۹	۲۴۶۱	۲۴۳۰	۲۹۱۲	۵۳۴۲ ساله ۹۰-۹۴
۴۲۴	۴۴۰	۸۶۴	۸۸۰	۱۰۵۵	۱۹۳۵ ساله ۹۰
۳۲۱	۳۲۶	۶۴۷	۶۱۲	۷۷۹	۱۳۹۱ ساله ۹۱
۲۱۹	۲۳۲	۴۵۱	۴۰۳	۵۱۹	۹۲۲ ساله ۹۲
۱۶۱	۱۴۴	۳۰۵	۳۲۱	۳۶۲	۶۸۳ ساله ۹۳
۱۱۷	۷۷	۱۹۴	۲۱۴	۱۹۷	۴۱۱ ساله ۹۴
۱۹۷	۱۵۹	۳۵۶	۳۵۱	۳۳۹	۶۹۰ ساله ۹۵-۹۹
۹۶	۷۶	۱۷۲	۱۶۲	۱۷۰	۳۳۲ ساله ۹۵
۴۶	۳۴	۸۰	۸۰	۸۴	۱۶۴ ساله ۹۶
۲۶	۲۷	۵۳	۵۷	۴۷	۱۰۴ ساله ۹۷
۱۵	۱۷	۳۲	۲۸	۲۸	۵۶ ساله ۹۸
۱۴	۵	۱۹	۲۴	۱۰	۳۴ ساله ۹۹
۴۰	۳۰	۷۰	۶۸	۵۹	۱۲۷ ساله و بیش تر.

۳- جمعیت - سالنامه آماری استان مازندران ۱۴۰۰

۳-۳- جمعیت برحسب جنس، سن و وضع سکونت: آبان ۱۳۹۵ (دنباله)

غیرساکن			ساکن در نقاط روستایی			سن
زن	مرد	مرد و زن	زن	مرد	مرد و زن	
۲	۵	۷	۶۸۱۹۲۰	۷۰۴۴۱۷	۱۳۸۶۳۳۷	تمامی سنین
۰	۰	۰	۴۴۷۹۹	۴۷۲۱۷	۹۲۰۱۶	۴-۰ ساله
۰	۰	۰	۸۳۰۰	۸۷۵۸	۱۷۰۵۸	کمتر از یک ساله
۰	۰	۰	۹۲۹۳	۹۵۹۶	۱۸۸۸۹	۱ ساله
۰	۰	۰	۹۱۱۶	۹۵۹۷	۱۸۷۱۳	۲ ساله
۰	۰	۰	۹۱۰۹	۹۷۰۷	۱۸۸۱۶	۳ ساله
۰	۰	۰	۸۹۸۱	۹۵۵۹	۱۸۵۴۰	۴ ساله
۰	۰	۰	۴۵۹۳۹	۴۶۷۸۴	۹۲۷۲۳	۹-۵ ساله
۰	۰	۰	۹۱۴۴	۹۱۱۶	۱۸۲۶۰	۵ ساله
۰	۰	۰	۹۳۵۲	۹۴۹۲	۱۸۸۴۴	۶ ساله
۰	۰	۰	۹۳۵۶	۹۳۷۰	۱۸۷۲۶	۷ ساله
۰	۰	۰	۹۱۸۸	۹۵۷۱	۱۸۷۵۹	۸ ساله
۰	۰	۰	۸۸۹۹	۹۲۳۵	۱۸۱۳۴	۹ ساله
۰	۰	۰	۴۳۸۷۸	۴۵۳۳۶	۸۹۲۱۴	۱۴-۱۰ ساله
۰	۰	۰	۸۹۵۹	۹۳۷۹	۱۸۳۳۸	۱۰ ساله
۰	۰	۰	۹۱۶۳	۹۳۰۶	۱۸۴۶۹	۱۱ ساله
۰	۰	۰	۸۴۳۴	۸۷۷۶	۱۷۲۱۰	۱۲ ساله
۰	۰	۰	۸۶۰۶	۹۰۳۶	۱۷۶۴۲	۱۳ ساله
۰	۰	۰	۸۷۱۶	۸۸۳۹	۱۷۵۵۵	۱۴ ساله
۰	۰	۰	۴۱۶۵۷	۴۴۳۴۳	۸۶۰۰۰	۱۹-۱۵ ساله
۰	۰	۰	۸۳۹۶	۸۹۲۲	۱۷۳۱۸	۱۵ ساله
۰	۰	۰	۸۵۴۸	۹۱۴۷	۱۷۶۹۵	۱۶ ساله
۰	۰	۰	۸۴۲۰	۹۰۷۹	۱۷۴۹۹	۱۷ ساله
۰	۰	۰	۸۱۴۶	۸۵۸۱	۱۶۷۲۷	۱۸ ساله

سالنامه آماری استان مازندران ۱۴۰۰ - جمعیت ۳- جمعیت

۳-۳- جمعیت برحسب جنس، سن و وضع سکونت: آبان ۱۳۹۵ (دنباله)

غیرساکن			ساکن در نقاط روستایی			سن
زن	مرد	مرد و زن	زن	مرد	مرد و زن	
.	.	.	۸۱۴۷	۸۶۱۴	۱۶۷۶۱ ساله ۱۹
.	.	.	۴۷۱۳۶	۵۲۳۰۸	۹۹۴۴۴ ساله ۲۰-۲۴
.	.	.	۸۴۲۳	۸۸۹۴	۱۷۳۱۷ ساله ۲۰
.	.	.	۸۶۲۴	۹۸۱۲	۱۸۴۳۶ ساله ۲۱
.	.	.	۹۰۴۶	۱۰۰۶۵	۱۹۱۱۱ ساله ۲۲
.	.	.	۱۰۲۰۹	۱۱۰۷۷	۲۱۲۸۶ ساله ۲۳
.	.	.	۱۰۸۳۴	۱۲۴۶۰	۲۳۲۹۴ ساله ۲۴
.	.	.	۶۳۲۵۹	۷۰۶۶۵	۱۳۳۹۲۴ ساله ۲۵-۲۹
.	.	.	۱۲۲۴۵	۱۳۶۶۹	۲۵۹۱۴ ساله ۲۵
.	.	.	۱۲۴۱۸	۱۳۹۶۲	۲۶۳۸۰ ساله ۲۶
.	.	.	۱۲۷۶۶	۱۴۳۳۷	۲۷۱۰۳ ساله ۲۷
.	.	.	۱۲۴۶۵	۱۳۹۱۲	۲۶۳۷۷ ساله ۲۸
.	.	.	۱۳۳۶۵	۱۴۷۸۵	۲۸۱۵۰ ساله ۲۹
.	.	.	۶۹۲۶۶	۷۵۵۳۸	۱۴۴۸۰۴ ساله ۳۰-۳۴
.	.	.	۱۴۰۷۶	۱۵۴۲۳	۲۹۴۹۹ ساله ۳۰
.	.	.	۱۴۵۴۶	۱۵۶۸۰	۳۰۲۲۶ ساله ۳۱
.	.	.	۱۴۴۲۶	۱۵۶۹۷	۳۰۱۲۳ ساله ۳۲
.	.	.	۱۳۱۶۱	۱۴۶۱۳	۲۷۷۷۴ ساله ۳۳
.	.	.	۱۳۰۵۷	۱۴۱۲۵	۲۷۱۸۲ ساله ۳۴
۱	۱	۲	۵۶۲۸۲	۶۰۲۸۷	۱۱۶۵۶۹ ساله ۳۵-۳۹
.	.	.	۱۳۱۱۲	۱۴۰۹۶	۲۷۲۰۸ ساله ۳۵
.	.	.	۱۱۵۰۷	۱۲۶۳۷	۲۴۱۴۴ ساله ۳۶
.	.	.	۱۱۰۳۳	۱۱۵۶۲	۲۲۵۹۵ ساله ۳۷
۱	۱	۲	۱۰۳۷۶	۱۱۱۲۳	۲۱۴۹۹ ساله ۳۸

۳- جمعیت - سالنامه آماری استان مازندران ۱۴۰۰

۳-۳- جمعیت برحسب جنس، سن و وضع سکونت: آبان ۱۳۹۵ (دنباله)

غیرساکن			ساکن در نقاط روستایی			سن
زن	مرد	مرد و زن	زن	مرد	مرد و زن	
.	.	.	۱۰۲۵۴	۱۰۸۶۹	۲۱۱۲۳ ساله ۳۹
.	.	.	۵۱۳۸۵	۵۲۷۳۲	۱۰۴۱۱۷ ساله ۴۰-۴۴
.	.	.	۱۰۳۴۴	۱۰۷۳۴	۲۱۰۷۸ ساله ۴۰
.	.	.	۱۰۲۷۴	۱۰۶۱۳	۲۰۸۸۷ ساله ۴۱
.	.	.	۱۰۴۴۱	۱۰۷۷۲	۲۱۲۱۳ ساله ۴۲
.	.	.	۱۰۱۷۹	۱۰۴۵۶	۲۰۶۳۵ ساله ۴۳
.	.	.	۱۰۱۴۷	۱۰۱۵۷	۲۰۳۰۴ ساله ۴۴
.	۳	۳	۴۸۴۱۰	۴۸۳۲۸	۹۶۷۳۸ ساله ۴۵-۴۹
.	۱	۱	۱۰۵۵۷	۱۰۵۱۳	۲۱۰۷۰ ساله ۴۵
.	.	.	۹۶۹۸	۹۸۴۲	۱۹۵۴۰ ساله ۴۶
.	.	.	۹۴۴۹	۹۷۶۸	۱۹۲۱۷ ساله ۴۷
.	.	.	۹۷۹۷	۹۲۵۸	۱۹۰۵۵ ساله ۴۸
.	۲	۲	۸۹۰۹	۸۹۴۷	۱۷۸۵۶ ساله ۴۹
.	۱	۱	۴۲۱۷۰	۴۱۰۳۳	۸۳۲۰۳ ساله ۵۰-۵۴
.	.	.	۹۳۷۷	۹۱۲۶	۱۸۵۰۳ ساله ۵۰
.	.	.	۸۲۹۰	۷۹۹۶	۱۶۲۸۶ ساله ۵۱
.	.	.	۸۳۵۶	۸۱۶۹	۱۶۵۲۵ ساله ۵۲
.	۱	۱	۸۰۶۲	۷۹۵۷	۱۶۰۱۹ ساله ۵۳
.	.	.	۸۰۸۵	۷۷۸۵	۱۵۸۷۰ ساله ۵۴
۱	.	۱	۳۷۱۹۵	۳۴۳۴۸	۷۱۵۴۳ ساله ۵۵-۵۹
۱	.	۱	۷۸۰۲	۷۶۳۲	۱۵۴۳۴ ساله ۵۵
.	.	.	۷۵۸۹	۶۹۹۲	۱۴۵۸۱ ساله ۵۶
.	.	.	۷۵۲۴	۷۱۹۱	۱۴۷۱۵ ساله ۵۷
.	.	.	۷۳۹۲	۶۴۳۴	۱۳۸۲۶ ساله ۵۸

۳-۳- جمعیت برحسب جنس، سن و وضع سکونت: آبان ۱۳۹۵ (دنباله)

غیرساکن			ساکن در نقاط روستایی			سن
زن	مرد	مرد و زن	زن	مرد	مرد و زن	
.	.	.	۶۸۸۸	۶۰۹۹	۱۲۹۸۷ ۵۹ ساله
.	.	.	۲۹۳۳۹	۲۵۴۰۵	۵۴۷۴۴ ۶۰-۶۴ ساله
.	.	.	۶۴۲۶	۵۵۴۸	۱۱۹۷۴ ۶۰ ساله
.	.	.	۶۲۷۶	۵۵۹۷	۱۱۸۷۳ ۶۱ ساله
.	.	.	۵۷۸۵	۵۱۵۶	۱۰۹۴۱ ۶۲ ساله
.	.	.	۵۴۸۸	۴۵۵۴	۱۰۰۴۲ ۶۳ ساله
.	.	.	۵۳۶۴	۴۵۵۰	۹۹۱۴ ۶۴ ساله
.	.	.	۲۲۶۷۴	۱۹۳۰۱	۴۱۹۷۵ ۶۵-۶۹ ساله
.	.	.	۵۲۹۸	۴۴۱۷	۹۷۱۵ ۶۵ ساله
.	.	.	۴۷۶۶	۴۰۰۰	۸۷۶۶ ۶۶ ساله
.	.	.	۴۶۸۳	۴۰۴۵	۸۷۲۸ ۶۷ ساله
.	.	.	۴۴۱۳	۳۷۶۹	۸۱۸۲ ۶۸ ساله
.	.	.	۳۵۱۴	۳۰۷۰	۶۵۸۴ ۶۹ ساله
.	.	.	۱۴۶۷۷	۱۳۳۵۰	۲۸۰۲۷ ۷۰-۷۴ ساله
.	.	.	۳۴۹۶	۳۰۰۲	۶۴۹۸ ۷۰ ساله
.	.	.	۳۰۱۹	۲۷۲۴	۵۷۴۳ ۷۱ ساله
.	.	.	۲۹۵۸	۲۶۷۸	۵۶۳۶ ۷۲ ساله
.	.	.	۲۷۵۲	۲۵۷۱	۵۳۲۳ ۷۳ ساله
.	.	.	۲۴۵۲	۲۳۷۵	۴۸۲۷ ۷۴ ساله
.	.	.	۱۱۰۲۳	۱۱۵۳۳	۲۲۵۵۵ ۷۵-۷۹ ساله
.	.	.	۲۴۳۸	۲۳۱۳	۴۷۵۱ ۷۵ ساله
.	.	.	۲۳۱۴	۲۳۶۱	۴۶۷۵ ۷۶ ساله
.	.	.	۲۰۹۹	۲۲۴۵	۴۳۴۴ ۷۷ ساله
.	.	.	۲۰۱۲	۲۲۱۶	۴۲۲۸ ۷۸ ساله

۳- جمعیت - سالنامه آماری استان مازندران ۱۴۰۰

۳-۳- جمعیت برحسب جنس، سن و وضع سکونت: آبان ۱۳۹۵ (دنباله)

غیرساکن			ساکن در نقاط روستایی			سن
زن	مرد	مرد و زن	زن	مرد	مرد و زن	
.	.	.	۲۱۵۹	۲۳۹۸	۴۵۵۷ ساله ۷۹
.	.	.	۱۰۵۵	۹۵۶۶	۱۷۶۲۱ ساله ۸۰-۸۴
.	.	.	۲۲۰۴	۲۵۱۶	۴۷۲۰ ساله ۸۰
.	.	.	۱۷۰۹	۱۹۸۹	۳۶۹۸ ساله ۸۱
.	.	.	۱۶۴۳	۱۹۹۶	۳۶۳۹ ساله ۸۲
.	.	.	۱۴۲۹	۱۶۹۹	۳۱۲۸ ساله ۸۳
.	.	.	۱۰۷۰	۱۳۶۶	۲۴۳۶ ساله ۸۴
.	.	.	۳۴۰۷	۴۴۴۱	۷۸۴۸ ساله ۸۵-۸۹
.	.	.	۱۰۸۷	۱۳۲۴	۲۴۱۱ ساله ۸۵
.	.	.	۸۰۲	۹۶۴	۱۷۶۶ ساله ۸۶
.	.	.	۶۰۰	۸۲۳	۱۴۲۳ ساله ۸۷
.	.	.	۵۰۷	۷۲۱	۱۲۲۸ ساله ۸۸
.	.	.	۴۱۱	۶۰۹	۱۰۲۰ ساله ۸۹
.	.	.	۱۱۸۸	۱۶۹۳	۲۸۸۱ ساله ۹۰-۹۴
.	.	.	۴۵۶	۶۱۵	۱۰۷۱ ساله ۹۰
.	.	.	۲۹۱	۴۵۳	۷۴۴ ساله ۹۱
.	.	.	۱۸۴	۲۸۷	۴۷۱ ساله ۹۲
.	.	.	۱۶۰	۲۱۸	۳۷۸ ساله ۹۳
.	.	.	۹۷	۱۲۰	۲۱۷ ساله ۹۴
.	.	.	۱۵۴	۱۸۰	۳۳۴ ساله ۹۵-۹۹
.	.	.	۶۶	۹۴	۱۶۰ ساله ۹۵
.	.	.	۳۴	۵۰	۸۴ ساله ۹۶
.	.	.	۳۱	۲۰	۵۱ ساله ۹۷
.	.	.	۱۳	۱۱	۲۴ ساله ۹۸
.	.	.	۱۰	۵	۱۵ ساله ۹۹
.	.	.	۲۸	۲۹	۵۷ ساله و بیش تر.

ماخذ- مرکز آمار ایران. دفتر جمعیت، نیروی کار و سرشماری.

۴-۳- جمعیت برحسب جنس و گروه‌های عمده سنی: آبان ۱۳۹۵

کل استان ^(۱)			گروه‌های عمده سنی
زن	مرد	مرد و زن	
۱۶۲۹۵۸۴	۱۶۵۳۹۹۸	۳۲۸۳۵۸۲	جمع
۲۰۱۱۷	۲۱۳۰۹	۴۱۴۲۶	اطفال (کمتر از یک سال)
۱۰۷۱۳۶	۱۱۱۶۷۸	۲۱۸۸۱۴	نوباوگان (۵-۱ ساله)
۱۰۵۹۹۹	۱۰۹۲۵۵	۲۱۵۲۵۴	کودکان (۱۰-۶ ساله)
۸۱۴۵۴	۸۳۷۲۳	۱۶۵۱۷۷	نوجوانان (۱۴-۱۱ ساله)
۲۱۷۹۸۳	۲۲۳۳۸۵	۴۴۱۳۶۸	جوانان (۲۴-۱۵ ساله)
۹۷۲۴۶۱	۹۸۰۸۴۲	۱۹۵۳۳۰۳	میانسالان (۶۴-۲۵ ساله)
۱۲۴۴۳۴	۱۲۳۸۰۶	۲۴۸۲۴۰	بزرگسالان (۶۵ ساله و بیش‌تر)

روستایی			شهری			گروه‌های عمده سنی
زن	مرد	مرد و زن	زن	مرد	مرد و زن	
۶۸۱۹۲۰	۷۰۴۴۱۷	۱۳۸۶۳۳۷	۹۴۷۶۶۲	۹۴۹۵۷۶	۱۸۹۷۲۳۸	جمع
۸۳۰۰	۸۷۵۸	۱۷۰۵۸	۱۱۸۱۷	۱۲۵۵۱	۲۴۳۶۸	اطفال (کمتر از یک سال) ..
۴۵۶۴۳	۴۷۵۷۵	۹۳۲۱۸	۶۱۴۹۳	۶۴۱۰۳	۱۲۵۵۹۶	نوباوگان (۵-۱ ساله)
۴۵۷۵۴	۴۷۰۴۷	۹۲۸۰۱	۶۰۲۴۵	۶۲۲۰۸	۱۲۲۴۵۳	کودکان (۱۰-۶ ساله)
۳۴۹۱۹	۳۵۹۵۷	۷۰۸۷۶	۴۶۵۳۵	۴۷۷۶۶	۹۴۳۰۱	نوجوانان (۱۴-۱۱ ساله)
۸۸۷۹۳	۹۶۶۵۱	۱۸۵۴۴۴	۱۲۹۱۹۰	۱۲۶۷۳۴	۲۵۵۹۲۴	جوانان (۲۴-۱۵ ساله)
۳۹۷۳۰۶	۴۰۸۳۳۶	۸۰۵۶۴۲	۵۷۵۱۵۳	۵۷۲۵۰۱	۱۱۴۷۶۵۴	میانسالان (۶۴-۲۵ ساله) ...
۶۱۲۰۵	۶۰۰۹۳	۱۲۱۲۹۸	۶۳۲۲۹	۶۳۷۱۳	۱۲۶۹۴۲	بزرگسالان (۶۵ ساله و بیش‌تر)

(۱) آمار جمعیت غیر ساکن در جمعیت کل استان منظور شده است.

ماخذ- مرکز آمار ایران. دفتر جمعیت، نیروی کار و سرشماری.

۳-۵- خانوار و جمعیت برحسب جنس در نقاط شهری و روستایی

جمعیت			تعداد خانوار	شرح
زن	مرد	مرد و زن		
جمع				
...	...	۸۳۵۱۰۹	۱۹۰۰۴۴	آبان ۱۳۳۵
۶۱۷۷۶۲	۶۳۲۳۲۸	۱۲۵۰۰۹۰	۲۱۹۵۸۳	آبان ۱۳۴۵
۷۹۹۷۴۲	۷۹۶۸۲۳	۱۵۹۶۵۶۵	۲۹۶۸۹۸	آبان ۱۳۵۵
۱۱۳۱۹۵۹	۱۱۴۲۸۰۴	۲۲۷۴۷۶۳	۴۳۱۷۴۴	آبان ۱۳۶۵ ^(۱)
...	مهر ۱۳۷۰ ^(۱)
۱۳۰۵۱۶۷	۱۲۹۶۸۴۱	۲۶۰۲۰۰۸	۵۶۹۱۸۲	آبان ۱۳۷۵ ^(۱)
۱۴۵۵۵۶۲	۱۴۶۶۸۷۰	۲۹۲۲۴۳۲	۷۸۳۷۳۴	آبان ۱۳۸۵ ^(۱)
۱۵۳۱۲۰۸	۱۵۴۲۷۳۵	۳۰۷۳۹۴۳	۹۳۱۴۶۹	آبان ۱۳۹۰ ^(۱)
۱۶۳۹۵۸۴	۱۶۵۳۹۹۸	۳۲۸۳۵۸۲	۱۰۸۴۷۹۸	آبان ۱۳۹۵^(۱)
نقاط شهری				
...	...	۲۰۰۷۰۷	...	آبان ۱۳۳۵
۱۴۶۴۵۳	۱۵۴۲۵۶	۳۰۰۷۰۹	۷۲۸۷۴	آبان ۱۳۴۵
۲۴۸۷۲۴	۲۶۳۰۶۳	۵۱۱۷۸۷	۱۰۳۰۶۹	آبان ۱۳۵۵
۴۴۰۷۳۴	۴۵۲۷۳۹	۸۹۳۴۷۳	۱۸۲۵۹۳	آبان ۱۳۶۵
...	مهر ۱۳۷۰
۵۹۷۲۸۵	۶۰۵۱۸۴	۱۲۰۲۴۶۹	۲۷۲۴۴۵	آبان ۱۳۷۵
۷۷۳۰۶۶	۷۸۱۰۷۷	۱۵۵۴۱۴۳	۴۲۴۴۱۶	آبان ۱۳۸۵
۸۳۹۷۵۱	۸۴۲۴۰۱	۱۶۸۲۱۵۲	۵۱۲۲۳۳	آبان ۱۳۹۰
۹۴۷۶۶۲	۹۴۹۵۷۶	۱۸۹۷۲۳۸	۶۲۴۶۶۱	آبان ۱۳۹۵
نقاط روستایی				
...	...	۶۳۴۴۰۲	...	آبان ۱۳۳۵ ^(۲)
۴۷۱۳۰۹	۴۷۸۰۷۲	۹۴۹۳۸۱	۱۴۶۷۰۹	آبان ۱۳۴۵ ^(۲)
۵۵۱۰۱۸	۵۳۳۷۶۰	۱۰۸۴۷۷۸	۱۹۳۸۲۹	آبان ۱۳۵۵ ^(۲)
۶۹۱۲۲۵	۶۹۰۰۶۵	۱۳۸۱۲۹۰	۲۴۹۱۵۱	آبان ۱۳۶۵
...	مهر ۱۳۷۰
۷۰۷۸۸۲	۶۹۱۶۵۷	۱۳۹۹۵۳۹	۲۹۶۷۳۷	آبان ۱۳۷۵
۶۸۲۴۷۴	۶۸۵۷۵۹	۱۳۶۸۲۳۳	۳۵۹۳۰۰	آبان ۱۳۸۵
۶۹۱۴۵۷	۷۰۰۳۳۴	۱۳۹۱۷۹۱	۴۱۹۲۳۶	آبان ۱۳۹۰
۶۸۱۹۳۰	۷۰۴۴۱۷	۱۳۸۶۳۳۷	۴۶۰۱۳۱	آبان ۱۳۹۵

(۱) آمار تعداد خانوار و جمعیت غیرساکن در آمار خانوار و جمعیت کل استان منظور شده است.

(۲) آمار خانوار و جمعیت غیرساکن در آمار نقاط روستایی منظور شده است.

ماخذ- مرکز آمار ایران. (ر. م).

- مرکز آمار ایران. دفتر جمعیت، نیروی کار و سرشماری.

۳-۶- خانوار و جمعیت شهرستانها برحسب ساکن و غیرساکن: آبان ۱۳۹۵

ساکن در نقاط شهری		جمع		شهرستان
جمعیت	خانوار	جمعیت	خانوار	
۱۸۹۷۳۳۸	۶۲۴۶۶۱	۳۲۸۳۵۸۲	۱۰۸۴۷۹۸	جمع.....
۲۴۶۳۵۵	۸۱۴۳۳	۴۰۱۶۳۹	۱۳۳۰۳۴	آمل.....
۳۰۵۵۷۸	۹۹۶۸۸	۵۳۱۹۳۰	۱۷۴۳۵۱	بابل.....
۷۵۷۶۱	۲۴۶۶۶	۱۳۵۱۹۱	۴۴۴۸۲	بابلسر.....
۱۱۷۴۲۰	۳۸۲۹۹	۱۶۸۷۶۹	۵۵۱۴۰	بهشهر.....
۸۴۷۴۷	۲۸۷۴۰	۱۶۶۱۳۲	۵۶۶۳۶	تنکابن.....
۳۵۱۶۶	۱۱۲۱۶	۷۷۵۷۶	۲۵۲۷۸	جویبار.....
۸۲۲۹۲	۲۷۴۷۸	۱۱۶۵۴۲	۳۹۱۰۵	چالوس.....
۵۶۷۱۳	۱۹۳۱۶	۷۴۱۷۹	۲۵۳۱۲	رامسر.....
۳۱۴۵۲۹	۱۰۳۴۷۵	۵۰۴۲۹۸	۱۶۵۴۶۷	ساری.....
۲۵۶۷۸	۸۴۴۶	۴۳۹۱۳	۱۴۹۵۶	سوادکوه.....
۸۶۷۱	۲۸۶۹	۲۴۸۳۴	۸۴۷۶	سوادکوه شمالی.....
۸۰۴۰	۲۶۹۱	۱۹۳۷۶	۶۶۳۶	سیمرغ.....
۲۹۴۰۵	۹۶۵۶	۵۲۸۳۲	۱۷۳۴۵	عباس آباد.....
۳۸۱۵۴	۱۲۶۰۶	۶۰۰۳۱	۲۰۰۶۶	فریدونکنار.....
۲۱۵۲۸۰	۷۱۷۰۸	۳۰۹۱۹۹	۱۰۲۹۵۰	قائمشهر.....
۱۳۴۰۱	۴۵۶۵	۲۳۶۴۸	۸۰۶۷	کلاردشت.....
۲۱۳۵۲	۶۸۹۸	۴۰۰۷۸	۱۳۱۴۷	گلوگاه.....
۳۸۵۴۳	۱۲۶۴۷	۹۸۴۰۷	۳۲۸۱۰	محمودآباد.....
۹۲۰۸	۳۰۸۷	۵۵۰۵۳	۱۸۲۵۳	میاندورود.....
۶۰۹۹۱	۱۹۳۵۷	۱۱۹۵۱۱	۳۸۱۷۸	نکا.....
۵۴۲۸۱	۱۷۴۱۷	۱۲۱۵۳۱	۳۹۳۵۰	نور.....
۵۵۶۷۳	۱۸۴۰۳	۱۳۸۹۱۳	۴۵۷۵۹	نوشهر.....

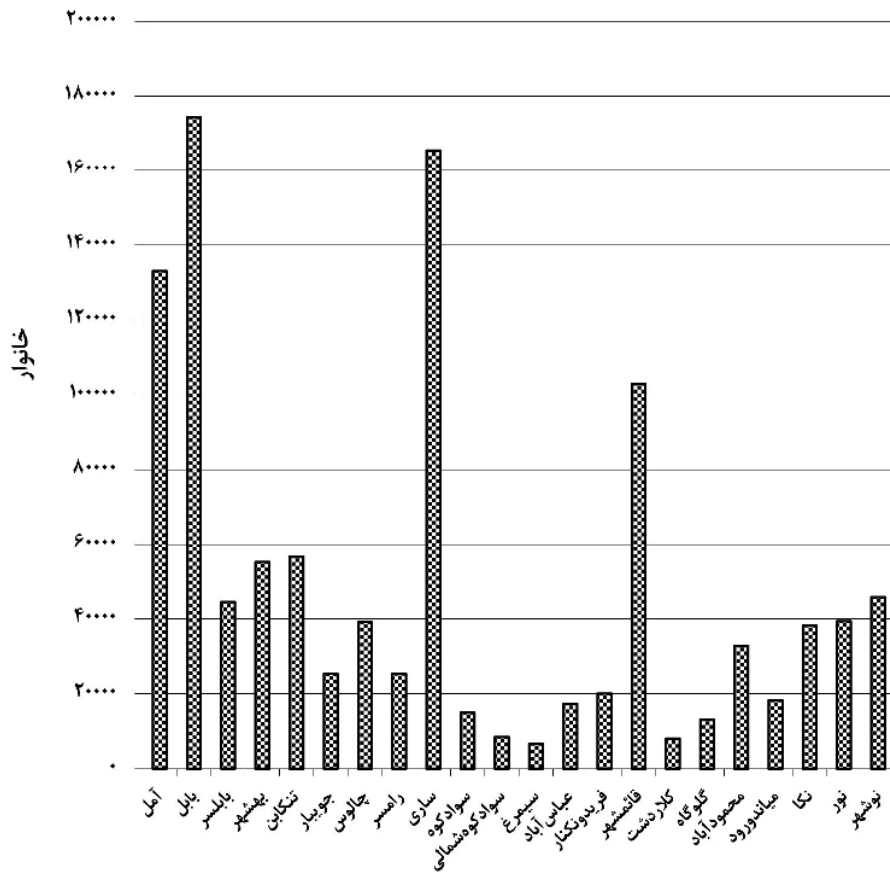
۳- جمعیت - سالنامه آماری استان مازندران ۱۴۰۰

۳-۶- خانوار و جمعیت شهرستانها برحسب ساکن و غیرساکن: آبان ۱۳۹۵ (دنباله)

غیرساکن		ساکن در نقاط روستایی		شهرستان
جمعیت	خانوار	جمعیت	خانوار	
۷	۶	۱۳۸۶۳۳۷	۴۶۰۱۳۱	جمع
۰	۰	۱۵۵۲۸۴	۵۱۶۰۱	آمل
۱	۱	۲۲۶۳۵۱	۷۴۶۶۲	بابل
۰	۰	۵۹۴۳۰	۱۹۸۱۶	بابلسر
۰	۰	۵۱۳۴۹	۱۶۸۴۱	بهشهر
۱	۱	۸۱۳۸۴	۲۷۸۹۵	تنکابن
۰	۰	۴۲۴۱۰	۱۴۰۶۲	جویبار
۰	۰	۳۴۲۵۰	۱۱۶۲۷	چالوس
۰	۰	۱۷۴۶۶	۵۹۹۶	رامسر
۳	۲	۱۸۹۷۶۶	۶۱۹۹۰	ساری
۰	۰	۱۸۲۳۵	۶۵۱۰	سوادکوه
۰	۰	۱۶۱۶۳	۵۶۰۷	سوادکوه شمالی
۰	۰	۱۱۳۳۶	۳۹۴۵	سیمرغ
۰	۰	۲۳۴۲۷	۷۶۸۹	عباس آباد
۰	۰	۲۱۸۷۷	۷۴۶۰	فریدونکنار
۱	۱	۹۳۹۱۸	۳۱۲۴۱	قائمشهر
۰	۰	۱۰۲۴۷	۳۵۰۲	کلاردشت
۰	۰	۱۸۷۲۶	۶۲۴۹	گلوگاه
۰	۰	۵۹۸۶۴	۲۰۱۶۳	محمودآباد
۰	۰	۴۵۸۴۵	۱۵۱۶۶	میاندورود
۰	۰	۵۸۵۲۰	۱۸۸۲۱	نکا
۰	۰	۶۷۲۵۰	۲۱۹۳۳	نور
۱	۱	۸۳۲۳۹	۲۷۳۵۵	نوشهر

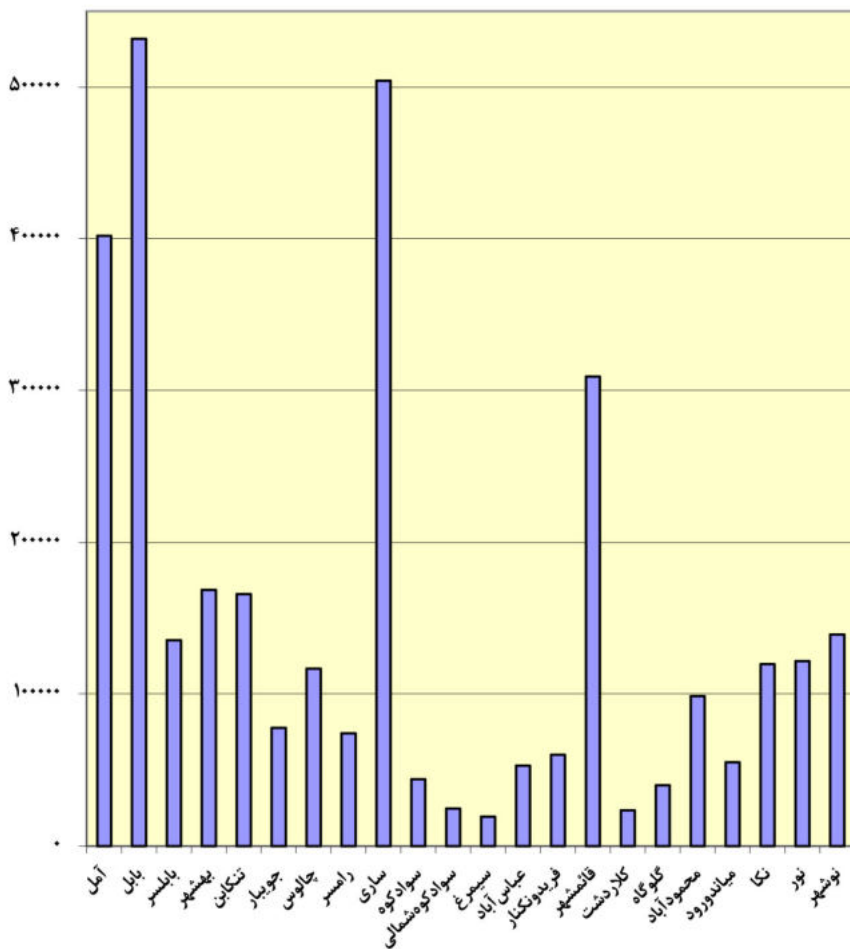
ماخذ- مرکز آمار ایران، دفتر جمعیت، نیروی کار و سرشماری.

نمودار ۲-۳- تعداد خانوار بر حسب شهرستان: آبان ۱۳۹۵



(مبنا: جدول ۳-۶)

نمودار ۳-۳- توزیع جمعیت برحسب شهرستان : آبان ۱۳۹۵



(مبنا: جدول ۳-۶)

۷-۳- جمعیت برحسب نوع خانوار، جنس و شهرستان: آبان ۱۳۹۵

خانوار ساکن		جمع			شهرستان
خانوار معمولی		زن	مرد	مرد و زن	
زن	مرد				
۱۶۲۰۰۶۸	۱۶۳۵۵۵۵	۱۶۲۹۵۸۴	۱۶۵۳۹۹۸	۳۲۸۳۵۸۲	جمع
۱۹۷۹۸۵	۲۰۱۸۳۴	۱۹۹۱۳۷	۲۰۲۵۰۲	۴۰۱۶۳۹	آمل
۲۶۲۸۸۲	۲۶۴۴۸۴	۲۶۴۱۵۳	۲۶۷۷۷۷	۵۳۱۹۳۰	بابل
۶۵۹۸۲	۶۶۴۸۳	۶۷۷۴۸	۶۷۴۴۳	۱۳۵۱۹۱	بابلسر
۸۳۲۰۱	۸۴۳۹۲	۸۳۴۵۰	۸۵۳۱۹	۱۶۸۷۶۹	بهشهر
۸۲۳۷۱	۸۲۴۸۹	۸۲۹۱۹	۸۳۲۱۳	۱۶۶۱۳۲	تنکابن
۳۸۰۷۱	۳۹۲۶۴	۳۸۱۸۶	۳۹۳۹۰	۷۷۵۷۶	جویبار
۵۷۰۵۳	۵۷۷۶۶	۵۷۴۴۵	۵۹۰۹۷	۱۱۶۵۴۲	چالوس
۳۶۸۵۶	۳۷۱۵۹	۳۶۹۵۹	۳۷۲۲۰	۷۴۱۷۹	رامسر
۲۴۷۸۹۱	۲۴۷۳۵۸	۲۵۰۸۴۷	۲۵۳۴۵۱	۵۰۴۲۹۸	ساری
۲۱۷۰۱	۲۲۰۰۱	۲۱۷۱۶	۲۲۱۹۷	۴۳۹۱۳	سوادکوه
۱۲۳۵۸	۱۲۳۵۰	۱۲۳۵۹	۱۲۴۷۵	۲۴۸۳۴	سوادکوه شمالی
۹۵۸۲	۹۷۱۲	۹۶۲۵	۹۷۵۱	۱۹۳۷۶	سیمرغ
۲۵۹۶۷	۲۶۸۳۲	۲۵۹۶۷	۲۶۸۶۵	۵۲۸۳۲	عباس آباد
۲۹۴۸۴	۳۰۴۷۶	۲۹۵۰۰	۳۰۵۳۱	۶۰۰۳۱	فریدونکنار
۱۵۳۶۹۱	۱۵۴۰۶۵	۱۵۳۹۵۲	۱۵۵۲۴۷	۳۰۹۱۹۹	قائمشهر
۱۱۶۶۵	۱۱۹۴۳	۱۱۶۶۷	۱۱۹۸۱	۲۳۶۴۸	کلاردشت
۱۹۷۸۹	۲۰۲۱۲	۱۹۸۲۹	۲۰۲۴۹	۴۰۰۷۸	گلوگاه
۴۸۲۷۰	۴۹۵۵۶	۴۸۳۶۱	۵۰۰۴۶	۹۸۴۰۷	محمودآباد
۲۷۴۰۶	۲۷۶۳۹	۲۷۴۰۶	۲۷۶۴۷	۵۵۰۵۳	میاندورود
۵۹۱۴۶	۵۹۷۰۳	۵۹۴۱۷	۶۰۰۹۴	۱۱۹۵۱۱	نکا
۶۰۲۶۲	۶۰۸۶۲	۶۰۳۰۳	۶۱۲۲۸	۱۲۱۵۳۱	نور
۶۸۴۵۵	۶۸۹۷۵	۶۸۶۳۸	۷۰۲۷۵	۱۳۸۹۱۳	نوشهر

۳- جمعیت - سالنامه آماری استان مازندران ۱۴۰۰

۷-۳- جمعیت برحسب نوع خانوار، جنس و شهرستان: آبان ۱۳۹۵ (دنباله)

خانوار معمولی غیرساکن		خانوار ساکن				شهرستان
		موسسه ای		گروهی		
زن	مرد	زن	مرد	زن	مرد	
۳	۵	۷۲۱۸	۱۵۶۵۲	۲۲۹۶	۲۷۸۶	جمع
۰	۰	۷۷۸	۱۱۰	۳۷۴	۵۵۸	آمل
۰	۱	۱۰۹۱	۳۰۲۱	۱۸۰	۲۷۱	بابل
۰	۰	۱۰۵۱	۷۰۴	۷۱۵	۲۵۶	بابلسر
۰	۰	۱۶۸	۷۴۹	۸۱	۱۷۸	بهشهر
۰	۱	۵۲۶	۷۰۲	۲۲	۲۱	تنکابن
۰	۰	۰	۰	۱۱۵	۱۲۶	جویبار
۰	۰	۳۱۲	۱۱۵۶	۸۰	۱۷۵	چالوس
۰	۰	۹۲	۴۷	۱۱	۱۴	رامسر
۱	۲	۲۵۱۷	۵۴۲۱	۴۳۸	۶۷۰	ساری
۰	۰	۱۲	۱۹۴	۳	۲	سوادکوه
۰	۰	۰	۱۱۰	۱	۱۵	سوادکوه شمالی
۰	۰	۰	۳	۴۳	۳۶	سیمرغ
۰	۰	۰	۰	۰	۳۳	عباس آباد
۰	۰	۰	۱۴	۱۶	۴۱	فریدونکنار
۰	۱	۲۴۱	۱۱۳۱	۲۰	۵۰	قائمشهر
۰	۰	۰	۰	۲	۳۸	کلاردشت
۰	۰	۰	۰	۴۰	۳۷	گلوگاه
۰	۰	۴۱	۴۲۳	۵۰	۶۷	محمودآباد
۰	۰	۰	۸	۰	۰	میاندورود
۰	۰	۲۵۸	۳۶۷	۱۳	۲۴	نکا
۰	۰	۰	۲۶۷	۴۱	۹۹	نور
۱	۰	۱۳۱	۱۲۲۵	۵۱	۷۵	نوشهر

ماخذ- مرکز آمار ایران، دفتر جمعیت، نیروی کار و سرشماری.

۸-۳- خانوارهای معمولی برحسب تعداد افراد در خانوار

سال	جمع	۱ نفر	۲ نفر	۳ نفر
آبان ۱۳۴۵	۲۱۹۵۸۳
آبان ۱۳۵۵	۲۹۶۷۹۰	۱۵۳۶۹	۲۶۹۵۱	۳۲۶۳۴
آبان ۱۳۶۵	۴۳۱۷۰۰	۱۵۴۴۰	۳۵۹۸۵	۴۹۹۹۱
مهر ۱۳۷۰
آبان ۱۳۷۵	۵۶۸۸۱۶	۲۱۱۲۸	۵۹۹۸۵	۹۶۸۱۸
آبان ۱۳۸۵	۷۷۵۷۱۳	۳۶۷۹۸	۱۱۹۶۲۱	۱۹۷۸۸۶
آبان ۱۳۹۰	۹۲۷۳۴۹	۶۳۸۵۹	۱۸۳۸۲۸	۲۸۶۲۳۲
آبان ۱۳۹۵	۱۰۸۲۸۳۸	۹۴۰۰۶	۲۶۲۴۰۴	۳۵۷۸۰۹

سال	۴ نفر	۵ نفر	۶ نفر	۷ نفر و بیش تر
آبان ۱۳۴۵
آبان ۱۳۵۵	۴۰۱۲۷	۴۳۷۰۳	۴۲۸۷۹	۹۵۱۲۷
آبان ۱۳۶۵	۶۹۳۴۲	۷۳۰۴۰	۶۶۱۰۹	۱۲۱۷۹۲
مهر ۱۳۷۰
آبان ۱۳۷۵	۱۱۸۴۵۸	۱۰۸۴۰۰	۸۰۹۵۴	۸۳۰۷۳
آبان ۱۳۸۵	۲۲۴۶۰۱	۱۲۲۰۷۳	۴۷۸۵۴	۲۶۸۸۰
آبان ۱۳۹۰	۲۶۸۷۸۵	۹۲۲۴۵	۲۴۶۳۶	۷۷۶۴
آبان ۱۳۹۵	۲۹۵۱۱۱	۶۱۳۵۱	۹۷۱۶	۲۴۴۱

ماخذ- مرکز آمار ایران. (ر. م).

- مرکز آمار ایران. دفتر جمعیت، نیروی کار و سرشماری.

۳- جمعیت - سالنامه آماری استان مازندران ۱۴۰۰

۳-۹- جمعیت برحسب جنس و تابعیت در استان

آبان ۱۳۹۵			آبان ۱۳۹۰			شرح
زن	مرد	مرد و زن	زن	مرد	مرد و زن	
۱۶۴۹۵۸۴	۱۶۵۳۹۹۸	۳۲۸۳۵۸۲	۱۵۳۱۲۰۸	۱۵۴۲۷۳۵	۳۰۷۳۹۴۳	جمع
۱۶۲۶۸۹۹	۱۶۵۰۱۸۷	۳۲۷۷۰۸۶	۱۵۲۵۰۱۲	۱۵۳۳۷۳۲	۳۰۵۸۷۴۴	ایران
۸۰۵	۱۸۱۸	۲۶۲۳	۳۸۷۲	۶۲۳۹	۱۰۱۱۱	افغانستان
۲۳	۳۳	۵۶	۱۰۵	۱۴۶	۲۵۱	عراق
۱	۱۳	۱۴	۵۱	۸۳	۱۳۴	پاکستان
۰	۰	۰	۸	۱۳	۲۱	ترکیه
۲۲	۳۴	۵۶	۱۵۲	۱۷۲	۳۲۴	سایر کشورها ^(۱)
۱۸۳۴	۱۹۱۳	۳۷۴۷	۲۰۰۸	۲۳۵۰	۴۳۵۸	اظهار نشده

(۱) جمعیت کشورهای ترکمنستان، آذربایجان و ارمنستان در سایر کشورها منظور شده است.

ماخذ- مرکز آمار ایران. (ر. م.)

- مرکز آمار ایران. دفتر جمعیت، نیروی کار و سرشماری.

۳-۱۰- طبقه‌بندی جمعیتی آبادی‌های دارای سکنه

آبان ۱۳۹۵		آبان ۱۳۹۰		طبقه‌بندی جمعیتی
کل جمعیت ^(۱)	تعداد آبادی	کل جمعیت ^(۱)	تعداد آبادی	
۱۳۷۶۲۳۹	۲۹۱۰	۱۳۷۸۱۷۵۲	۲۹۶۹	جمع
۷۶۱۷۱	۱۲	۵۴۲۲۵	۹	۵۰۰۰ نفر بیش تر
۱۵۴۶۴۸	۴۶	۱۶۷۷۶۲	۴۹	۴۹۹۹-۲۵۰۰ نفر
۴۴۰۴۵۳	۲۹۶	۴۶۰۷۷۰	۳۱۳	۲۴۹۹-۱۰۰۰ نفر
۳۳۱۰۱۴	۴۷۱	۳۳۰۱۶۹	۴۶۵	۹۹۹-۵۰۰ نفر
۳۲۹۹۲۴	۱۳۲۳	۳۲۹۷۷۸	۱۲۸۲	۴۹۹-۱۰۰ نفر
۲۵۴۲۲	۳۴۲	۲۵۷۶۷	۳۵۰	۹۹-۵۰ نفر
۵۹۴۱	۱۵۸	۷۰۹۵	۱۹۷	۴۹-۲۵ نفر
۲۶۶۶	۲۶۲	۳۱۸۶	۳۰۴	۲۴-۱ نفر

(۱) بدون جمعیت غیرساکن می‌باشد.

ماخذ- مرکز آمار ایران. دفتر جمعیت، نیروی کار و سرشماری.

۱۱-۳- خانوارهای معمولی برحسب جنس و سن سرپرست خانوار و تعداد افراد در خانوار:

آبان ۱۳۹۵

گروه سنی سرپرست خانوار	جمع	۱ نفر	۲ نفر	۳ نفر
جمع	۱۰۸۲۸۳۸	۹۴۰۰۶	۲۶۲۴۰۴	۲۵۷۸۰۹
مرد	۹۵۵۳۹۹	۲۹۸۲۴	۲۲۵۶۷۹	۳۳۸۸۱۲
کمتر از ۲۰ ساله	۸۹۵	۴۱۸	۳۴۶	۱۰۸
۲۰-۲۹ ساله	۸۸۷۳۶	۵۲۳۶	۴۰۳۶۸	۳۵۹۳۸
۳۰-۳۹ ساله	۲۷۴۳۹۱	۶۰۶۳	۳۹۵۹۸	۱۲۶۹۶۷
۴۰-۴۹ ساله	۲۳۱۰۹۲	۳۷۰۵	۱۵۳۱۸	۶۷۲۹۵
۵۰-۵۹ ساله	۱۷۹۲۷۱	۳۲۹۲	۴۱۶۱۰	۶۱۸۹۴
۶۰-۶۹ ساله	۱۰۳۸۸۱	۳۰۳۹	۴۴۴۴۰	۳۱۲۵۲
۷۰ ساله و بیش تر	۷۷۱۳۳	۸۰۷۱	۴۳۹۹۹	۱۵۳۵۸
نامشخص	۰	۰	۰	۰
زن	۱۲۷۴۳۹	۶۴۱۸۲	۳۶۷۲۵	۱۸۹۹۷
کمتر از ۲۰ ساله	۳۷۴	۲۹۷	۵۸	۱۶
۲۰-۲۹ ساله	۴۵۲۳	۲۴۷۲	۱۶۰۷	۳۷۵
۳۰-۳۹ ساله	۱۴۱۴۴	۴۲۲۶	۶۱۸۳	۳۰۴۱
۴۰-۴۹ ساله	۱۹۲۸۶	۵۰۸۵	۶۹۱۹	۵۵۲۶
۵۰-۵۹ ساله	۲۵۷۷۵	۹۹۶۴	۸۵۸۷	۴۹۳۸
۶۰-۶۹ ساله	۲۷۹۸۷	۱۵۲۴۷	۷۴۲۳	۳۴۰۱
۷۰ ساله و بیش تر	۳۵۳۵۰	۲۶۸۹۱	۵۹۴۸	۱۷۰۰
نامشخص	۰	۰	۰	۰

۳- جمعیت - سالنامه آماری استان مازندران ۱۴۰۰

۱۱-۳- خانوارهای معمولی برحسب جنس و سن سرپرست خانوار و تعداد افراد در خانوار: آبان

۱۳۹۵ (دنباله)

گروه سنی سرپرست خانوار	۴ نفر	۵ نفر	۶ نفر	۷ نفر و بیش تر
جمع	۲۹۵۱۱۱	۶۱۳۵۱	۹۷۱۶	۲۴۴۱
مرد	۲۸۹۴۶۶	۵۹۹۳۱	۹۳۶۵	۲۳۲۲
کمتر از ۲۰ ساله	۱۹	۴	.	.
۲۰-۲۹ ساله	۶۶۱۱	۵۰۹	۶۷	۷
۳۰-۳۹ ساله	۹۰۸۶۹	۹۸۶۶	۸۹۸	۱۳۰
۴۰-۴۹ ساله	۱۱۶۳۲۲	۲۵۲۶۸	۲۷۱۴	۴۷۰
۵۰-۵۹ ساله	۵۲۶۸۳	۱۵۹۰۹	۳۰۸۷	۷۹۶
۶۰-۶۹ ساله	۱۶۶۰۹	۶۱۵۲	۱۷۵۴	۶۳۵
۷۰ ساله و بیش تر	۶۳۵۳	۲۲۲۳	۸۴۵	۲۸۴
نامشخص
زن	۵۶۴۵	۱۴۲۰	۳۵۱	۱۱۹
کمتر از ۲۰ ساله	۳	.	.	.
۲۰-۲۹ ساله	۵۰	۱۹	.	.
۳۰-۳۹ ساله	۵۹۷	۸۱	۱۰	۶
۴۰-۴۹ ساله	۱۴۲۱	۲۶۵	۵۰	۱۰
۵۰-۵۹ ساله	۱۶۷۴	۴۵۸	۱۲۳	۳۱
۶۰-۶۹ ساله	۱۳۲۱	۴۱۵	۱۲۸	۵۲
۷۰ ساله و بیش تر	۵۶۹	۱۸۲	۴۰	۲۰
نامشخص

ماخذ- مرکز آمار ایران. دفتر جمعیت، نیروی کار و سرشماری.

سالنامه آماری استان مازندران ۱۴۰۰ _____ ۳- جمعیت

۱۲-۳- مهاجران وارد شده طی ۵ سال گذشته برحسب سن و محل اقامت قبلی بر اساس آخرین

جابجایی: آبان ۱۳۹۵

استان محل سرشماری						جمع	گروه سنی
اطهار نشده شهرستان		سایر شهرستان‌های استان		شهرستان محل سرشماری			
شهر	آبادی	شهر	آبادی	شهر	آبادی		
۰	۳	۴۴۳۷	۲۵۵۲۷	۱۱۹۷۰	۴۲۲۷	۹۱۳۷۸	مرد و زن
۰	۰	۱۹۵	۱۱۸۳	۵۶۶	۱۹۶	۴۷۸۱	۰-۴ ساله
۰	۱	۲۸۹	۱۸۳۲	۹۶۵	۳۳۲	۷۴۶۴	۵-۹ ساله
۰	۰	۲۲۶	۱۳۸۰	۷۴۲	۲۶۷	۵۸۶۵	۱۰-۱۴ ساله
۰	۰	۳۹۹	۲۳۶۵	۶۹۵	۳۱۱	۸۳۷۳	۱۵-۱۹ ساله
۰	۰	۵۶۹	۳۴۷۰	۱۱۲۲	۳۴۳	۱۲۷۱۳	۲۰-۲۴ ساله
۰	۰	۸۶۲	۳۹۳۷	۲۱۸۷	۶۶۰	۱۴۳۰۷	۲۵-۲۹ ساله
۰	۰	۸۰۷	۴۲۹۱	۲۳۲۰	۷۱۶	۱۵۶۲۱	۳۰-۳۴ ساله
۰	۱	۴۰۷	۲۷۲۱	۱۳۶۰	۴۸۱	۱۰۳۹۴	۳۵-۳۹ ساله
۰	۱	۲۶۲	۱۶۹۵	۸۳۱	۳۲۵	۶۸۵۶	۴۰-۴۴ ساله
۰	۰	۱۶۷	۱۱۲۷	۴۵۵	۲۴۷	۴۴۷۷	۴۵-۴۹ ساله
۰	۰	۹۲	۶۱۷	۲۶۱	۱۲۲	۲۹۰۴	۵۰-۵۴ ساله
۰	۰	۵۰	۳۶۵	۱۹۵	۸۹	۱۸۲۲	۵۵-۵۹ ساله
۰	۰	۳۳	۲۱۷	۹۲	۴۲	۱۰۹۸	۶۰-۶۴ ساله
۰	۰	۲۲	۱۴۰	۵۳	۳۴	۷۰۶	۶۵-۶۹ ساله
۰	۰	۱۸	۶۲	۳۸	۲۲	۳۹۵	۷۰-۷۴ ساله
۰	۰	۳۹	۱۲۵	۸۸	۴۰	۶۰۲	۷۵ ساله و بیش‌تر

۳- جمعیت - سالنامه آماری استان مازندران ۱۴۰۰

۱۲-۳- مهاجران وارد شده طی ۵ سال گذشته برحسب سن و محل اقامت قبلی براساس آخرین

جابجایی: آبان ۱۳۹۵ (دنباله)

محل اقامت قبلی	خارج از کشور	اظهاری نشده استان و شهرستان		استان های دیگر				گروه سنی
		آبادی	شهر	اظهاری نشده شهرستان		شهرستان		
				آبادی	شهر	آبادی	شهر	
۲۱۴	۶۴۵	۲	۲۳	۵	۳۲	۲۳۶۶	۴۸۹۲۷	مرد وزن
۵	۳۱	۰	۰	۰	۲	۱۵۷	۲۴۴۶	۰-۴ ساله
۲۰	۳۰	۰	۰	۰	۳	۲۰۴	۳۷۸۸	۵-۹ ساله
۲۴	۳۰	۰	۰	۰	۱	۱۳۰	۳۰۶۵	۱۰-۱۴ ساله
۲۷	۳۴	۱	۴	۰	۳	۲۰۹	۴۳۲۵	۱۵-۱۹ ساله
۲۳	۵۶	۰	۱۲	۵	۷	۴۱۷	۶۶۸۹	۲۰-۲۴ ساله
۱۲	۸۸	۰	۵	۰	۵	۳۸۲	۶۱۶۹	۲۵-۲۹ ساله
۱۵	۱۲۲	۰	۰	۰	۶	۳۵۰	۶۹۹۴	۳۰-۳۴ ساله
۲۲	۷۶	۰	۱	۰	۲	۲۰۶	۵۱۱۷	۳۵-۳۹ ساله
۱۵	۴۹	۰	۰	۰	۱	۱۲۴	۳۵۵۳	۴۰-۴۴ ساله
۱۶	۴۰	۱	۰	۰	۰	۶۲	۲۳۶۲	۴۵-۴۹ ساله
۶	۳۲	۰	۱	۰	۰	۴۷	۱۷۲۶	۵۰-۵۴ ساله
۸	۲۰	۰	۰	۰	۱	۳۰	۱۰۶۴	۵۵-۵۹ ساله
۷	۱۱	۰	۰	۰	۱	۲۳	۶۷۲	۶۰-۶۴ ساله
۶	۱۲	۰	۰	۰	۰	۹	۴۳۰	۶۵-۶۹ ساله
۲	۹	۰	۰	۰	۰	۶	۲۳۸	۷۰-۷۴ ساله
۶	۵	۰	۰	۰	۰	۱۰	۲۸۹	۷۵ ساله و بیش تر

سالنامه آماری استان مازندران ۱۴۰۰ _____ ۳- جمعیت

۱۲-۳- مهاجران وارد شده طی ۵ سال گذشته برحسب سن و محل اقامت قبلی براساس آخرین

جابجایی: آبان ۱۳۹۵ (دنباله)

استان محل سرشماری						جمع	گروه سنی
اطهار نشده شهرستان		سایر شهرستان‌های استان		شهرستان محل سرشماری			
آبادی	شهر	آبادی	شهر	آبادی	شهر		
۰	۲	۲۰۳۹	۱۱۶۵۳	۶۰۳۴	۲۰۹۶	۴۷۹۲۴	مرد
۰	۰	۹۰	۶۰۴	۳۰۲	۱۰۵	۲۴۵۷	۰-۴ ساله
۰	۱	۱۴۳	۹۲۶	۴۶۱	۱۷۶	۳۷۱۸	۵-۹ ساله
۰	۰	۱۰۵	۷۰۹	۴۲۵	۱۳۷	۲۹۹۴	۱۰-۱۴ ساله
۰	۰	۱۶۷	۱۱۲۱	۲۵۸	۱۷۸	۴۲۹۳	۱۵-۱۹ ساله
۰	۰	۱۷۲	۱۱۷۳	۳۰۲	۱۲۱	۵۱۰۵	۲۰-۲۴ ساله
۰	۰	۳۵۴	۱۴۰۰	۱۱۰۴	۲۷۴	۵۹۸۳	۲۵-۲۹ ساله
۰	۰	۴۴۶	۱۹۴۱	۱۳۶۵	۳۶۳	۷۶۷۵	۳۰-۳۴ ساله
۰	۱	۲۲۳	۱۴۱۳	۷۶۴	۲۵۷	۵۴۰۹	۳۵-۳۹ ساله
۰	۰	۱۳۴	۹۲۳	۴۷۰	۱۷۶	۳۷۴۶	۴۰-۴۴ ساله
۰	۰	۸۷	۶۴۳	۲۲۷	۱۳۹	۲۵۲۴	۴۵-۴۹ ساله
۰	۰	۴۷	۳۵۱	۱۳۵	۶۱	۱۵۹۸	۵۰-۵۴ ساله
۰	۰	۲۷	۱۸۴	۱۰۲	۴۸	۹۶۸	۵۵-۵۹ ساله
۰	۰	۱۷	۱۱۰	۵۰	۱۸	۵۸۸	۶۰-۶۴ ساله
۰	۰	۵	۷۲	۲۳	۱۳	۳۶۵	۶۵-۶۹ ساله
۰	۰	۷	۳۴	۱۶	۱۲	۲۲۰	۷۰-۷۴ ساله
۰	۰	۱۵	۴۹	۳۰	۱۸	۲۸۱	۷۵ ساله و بیش‌تر

۳- جمعیت ————— سالنامه آماری استان مازندران ۱۴۰۰

۱۲-۳- مهاجران وارد شده طی ۵ سال گذشته برحسب سن و محل اقامت قبلی براساس آخرین

جابجایی: آبان ۱۳۹۵ (دنباله)

محل اقامت قبلی	اظهار نشده	خارج از کشور	اظهار نشده استان و شهرستان		استان‌های دیگر				گروه سنی
			شهر	آبادی	اظهار نشده شهرستان		شهرستان		
					شهر	آبادی	شهر	آبادی	
	۱۱۲	۳۹۹	۰	۲۰	۳	۱۸	۱۲۱۳	۲۴۳۳۵	مرد
	۱	۱۸	۰	۰	۰	۱	۷۴	۱۲۶۲ ۰-۴ ساله
	۱۶	۱۶	۰	۰	۰	۲	۱۰۶	۱۸۷۱ ۵-۹ ساله
	۱۸	۱۵	۰	۰	۰	۰	۵۹	۱۵۲۶ ۱۰-۱۴ ساله
	۱۳	۲۷	۰	۳	۰	۲	۱۱۶	۲۴۰۸ ۱۵-۱۹ ساله
	۱۳	۳۷	۰	۱۱	۳	۳	۱۸۱	۳۰۸۹ ۲۰-۲۴ ساله
	۵	۵۲	۰	۴	۰	۵	۲۱۰	۲۵۷۵ ۲۵-۲۹ ساله
	۸	۸۳	۰	۰	۰	۳	۱۸۴	۳۲۸۲ ۳۰-۳۴ ساله
	۷	۴۱	۰	۱	۰	۱	۱۰۷	۲۵۹۴ ۳۵-۳۹ ساله
	۸	۲۸	۰	۰	۰	۰	۷۳	۱۹۳۴ ۴۰-۴۴ ساله
	۱۰	۲۵	۰	۰	۰	۰	۳۸	۱۳۵۵ ۴۵-۴۹ ساله
	۲	۲۲	۰	۱	۰	۰	۲۵	۹۵۴ ۵۰-۵۴ ساله
	۵	۱۰	۰	۰	۰	۰	۱۸	۵۷۴ ۵۵-۵۹ ساله
	۳	۷	۰	۰	۰	۱	۱۰	۳۷۲ ۶۰-۶۴ ساله
	۰	۱۰	۰	۰	۰	۰	۲	۲۴۰ ۶۵-۶۹ ساله
	۱	۵	۰	۰	۰	۰	۴	۱۴۱ ۷۰-۷۴ ساله
	۲	۳	۰	۰	۰	۰	۶	۱۵۸ ۷۵ ساله و بیش‌تر

سالنامه آماری استان مازندران ۱۴۰۰ _____ ۳- جمعیت

۱۲-۳- مهاجران وارد شده طی ۵ سال گذشته برحسب سن و محل اقامت قبلی براساس آخرین

جابجایی: آبان ۱۳۹۵ (دنباله)

استان محل سرشماری						جمع	گروه سنی
اطهار نشده شهرستان		سایر شهرستان‌های استان		شهرستان محل سرشماری			
آبادی	شهر	آبادی	شهر	آبادی	شهر		
۰	۱	۲۳۹۸	۱۳۸۷۶	۵۹۳۶	۲۱۳۱	۵۰۴۵۴	زن
۰	۰	۱۰۵	۵۷۹	۲۶۴	۹۱	۲۳۲۴	۰-۴ ساله
۰	۰	۱۴۶	۹۰۶	۵۰۴	۱۵۶	۳۷۴۶	۵-۹ ساله
۰	۰	۱۲۱	۶۷۱	۳۱۷	۱۳۰	۲۸۷۱	۱۰-۱۴ ساله
۰	۰	۲۳۲	۱۲۴۴	۴۳۷	۱۳۳	۴۰۸۰	۱۵-۱۹ ساله
۰	۰	۳۹۷	۲۲۹۷	۸۲۰	۲۲۲	۷۶۰۸	۲۰-۲۴ ساله
۰	۰	۵۰۸	۲۵۳۷	۱۰۸۳	۳۸۶	۸۳۲۴	۲۵-۲۹ ساله
۰	۰	۳۶۱	۲۳۵۰	۹۵۵	۳۵۳	۷۹۴۶	۳۰-۳۴ ساله
۰	۰	۱۸۴	۱۳۰۸	۵۹۶	۲۲۴	۴۹۸۵	۳۵-۳۹ ساله
۰	۱	۱۲۸	۷۷۲	۳۶۱	۱۴۹	۳۱۱۰	۴۰-۴۴ ساله
۰	۰	۸۰	۴۸۴	۲۲۸	۱۰۸	۱۹۵۳	۴۵-۴۹ ساله
۰	۰	۴۵	۲۶۶	۱۲۶	۶۱	۱۳۰۶	۵۰-۵۴ ساله
۰	۰	۲۳	۱۸۱	۹۳	۴۱	۸۵۴	۵۵-۵۹ ساله
۰	۰	۱۶	۱۰۷	۴۲	۲۴	۵۱۰	۶۰-۶۴ ساله
۰	۰	۱۷	۶۸	۳۰	۲۱	۳۴۱	۶۵-۶۹ ساله
۰	۰	۱۱	۲۸	۲۲	۱۰	۱۷۵	۷۰-۷۴ ساله
۰	۰	۲۴	۷۶	۵۸	۲۲	۳۲۱	۷۵ ساله و بیش‌تر

۳- جمعیت - سالنامه آماری استان مازندران ۱۴۰۰

۱۲-۳- مهاجران وارد شده طی ۵ سال گذشته برحسب سن و محل اقامت قبلی براساس آخرین

جابجایی: آبان ۱۳۹۵ (دنباله)

محل اقامت قبلی	اظهار نشده	خارج از کشور	اظهار نشده استان و شهرستان		استان‌های دیگر				گروه سنی
			آبادی	شهر	اظهار نشده شهرستان		شهرستان		
					آبادی	شهر	آبادی	شهر	
۱۰۲	۲۴۶	۲	۳	۲	۱۴	۱۱۵۳	۲۴۵۹۲	زن	
۴	۱۳	۰	۰	۰	۱	۸۳	۱۱۸۴	۰-۴ ساله	
۴	۱۴	۰	۰	۰	۱	۹۸	۱۹۱۷	۵-۹ ساله	
۶	۱۵	۰	۰	۰	۱	۷۱	۱۵۳۹	۱۰-۱۴ ساله	
۱۴	۷	۱	۱	۰	۱	۹۳	۱۹۱۷	۱۵-۱۹ ساله	
۱۰	۱۹	۰	۱	۲	۴	۲۳۶	۳۶۰۰	۲۰-۲۴ ساله	
۷	۳۶	۰	۱	۰	۰	۱۷۲	۳۵۹۴	۲۵-۲۹ ساله	
۷	۳۹	۰	۰	۰	۳	۱۶۶	۳۷۱۲	۳۰-۳۴ ساله	
۱۵	۳۵	۰	۰	۰	۱	۹۹	۲۵۲۳	۳۵-۳۹ ساله	
۷	۲۱	۰	۰	۰	۱	۵۱	۱۶۱۹	۴۰-۴۴ ساله	
۶	۱۵	۱	۰	۰	۰	۲۴	۱۰۰۷	۴۵-۴۹ ساله	
۴	۱۰	۰	۰	۰	۰	۲۲	۷۷۲	۵۰-۵۴ ساله	
۳	۱۰	۰	۰	۰	۱	۱۲	۴۹۰	۵۵-۵۹ ساله	
۴	۴	۰	۰	۰	۰	۱۳	۳۰۰	۶۰-۶۴ ساله	
۶	۲	۰	۰	۰	۰	۷	۱۹۰	۶۵-۶۹ ساله	
۱	۴	۰	۰	۰	۰	۲	۹۷	۷۰-۷۴ ساله	
۴	۲	۰	۰	۰	۰	۴	۱۳۱	۷۵ ساله و بیش‌تر	

ماخذ- مرکز آمار ایران، دفتر جمعیت، نیروی کار و سرشماری.

سالنامه آماری استان مازندران ۱۴۰۰ _____ ۳- جمعیت

۱۳-۳- مهاجران وارد شده طی ۵ سال گذشته برحسب وضع سکونت، محل اقامت فعلی و محل

اقامت قبلی (براساس آخرین جابجایی): آبان ۱۳۹۵

استان محل سرشماری						جمع	شهرستان
اظهاری نشده شهرستان		سایر شهرستان های استان		شهرستان محل سرشماری			
آبادی	شهر	آبادی	شهر	آبادی	شهر		
۱	۳	۶۳۹۲	۳۳۱۸۵	۲۰۷۲۷	۱۷۱۰۴	۱۴۸۲۶۹	جمع
.	.	۹۶۰	۲۹۹۱	۳۰۸۰	۲۸۰۰	۱۷۰۷۳	آمل
.	.	۶۰۲	۳۹۷۸	۴۲۳۷	۳۱۳۱	۲۰۸۷۱	بابل
.	.	۵۹۱	۳۳۰۱	۶۰۲	۹۰۶	۱۰۷۳۶	بابلسر
.	.	۲۵۸	۱۰۴۴	۵۵۵	۵۷۲	۴۸۹۲	بهشهر
.	۳	۱۹۵	۱۴۸۰	۱۱۲۳	۱۶۸۷	۹۶۲۳	تنکابن
.	.	۶۲	۳۸۷	۲۴۱	۸۴	۱۳۳۸	جویبار
.	.	۱۸۰	۱۴۶۶	۳۳۷	۵۰۳	۶۲۲۴	چالوس
.	.	۴۸	۵۲۰	۲۰۶	۳۴۰	۳۶۶۷	رامسر
۱	.	۱۱۴۲	۶۰۸۹	۳۴۲۸	۲۶۴۵	۲۴۹۵۳	ساری
.	.	۳۷	۸۱۵	۱۳۴	۱۸۱	۱۸۳۷	سوادکوه
.	.	۱۷	۴۸۰	۱۴۸	۴۵	۱۱۱۷	سوادکوه شمالی ..
.	.	۶۰	۳۹۰	۵۱	۳۶	۸۰۹	سیمرغ
.	.	۱۴۴	۵۴۴	۳۵۹	۴۴۹	۳۴۵۵	عباس آباد
.	.	۲۰۸	۷۳۹	۴۴۱	۲۲۳	۲۶۱۶	فریدونکنار
.	.	۶۸۴	۳۴۳۵	۱۳۵۹	۱۱۹۳	۱۲۱۴۴	قائم شهر
.	.	۴	۱۹۶	۱۹	۲۳	۸۹۷	کلاردشت
.	.	۲۴	۲۱۹	۱۰۰	۴۱	۸۴۰	گلوگاه
.	.	۲۶۱	۱۲۶۷	۴۹۹	۳۳۶	۴۸۵۹	محمودآباد
.	.	۹۰	۲۸۱	۱۴۵	۲۴	۱۰۵۱	میاندورود
.	.	۴۶۶	۱۲۳۵	۲۰۵۲	۳۴۸	۵۶۲۱	نکا
.	.	۲۰۷	۸۷۴	۶۳۴	۶۹۸	۵۴۱۸	نور
.	.	۱۵۲	۱۴۵۴	۹۷۷	۸۳۹	۸۲۲۸	نوشهر

۳- جمعیت - سالنامه آماری استان مازندران ۱۴۰۰

۱۳-۳- مهاجران وارد شده طی ۵ سال گذشته برحسب وضع سکونت، محل اقامت فعلی و محل

اقامت قبلی (براساس آخرین جابجایی): آبان ۱۳۹۵ (دنباله)

محل اقامت قبلی	اظهار نشده محل اقامت قبلی	خارج از کشور	اظهار نشده استان و شهرستان		استان‌های دیگر				شهرستان
			آبادی	شهر	اظهار نشده شهرستان		شهرستان		
					آبادی	شهر	آبادی	شهر	
	۳۲۱	۷۹۱	۳	۲۸	۶	۴۶	۴۴۲۲	۶۵۲۴۰	جمع
	۲۲	۱۰۹	۰	۶	۰	۲	۵۶۰	۶۵۴۳	آمل
	۶۳	۸۰	۰	۱	۱	۲	۳۳۲	۸۴۴۴	بابل
	۱۲	۵۸	۰	۰	۳	۴	۳۸۶	۴۸۷۳	بابلسر
	۱۳	۱۱	۰	۰	۰	۰	۱۳۲	۲۳۰۷	بهشهر
	۳۳	۳۵	۰	۱	۰	۷	۳۸۲	۴۶۷۷	تنکابن
	۲۰	۰	۰	۰	۰	۰	۶۶	۴۷۸	جویبار
	۱۴	۷۱	۱	۱۲	۰	۸	۱۷۴	۳۴۵۸	چالوس
	۹	۱۰	۰	۱	۰	۰	۱۴۸	۲۳۸۵	رامسر
	۴۸	۱۶۶	۰	۴	۲	۱۱	۵۶۷	۱۰۸۵۰	ساری
	۰	۵	۰	۰	۰	۰	۲۱	۶۴۴	سوادکوه
	۰	۰	۰	۰	۰	۰	۲	۴۲۵	سوادکوه شمالی
	۰	۰	۰	۰	۰	۰	۱۷	۲۵۵	سیمرغ
	۱۳	۲۵	۰	۰	۰	۰	۲۵۷	۱۶۶۴	عباس آباد
	۲	۱۵	۰	۰	۰	۰	۸۳	۹۰۵	فریدونکنار
	۴۱	۴۱	۱	۰	۰	۷	۲۸۹	۵۰۹۴	قائم‌شهر
	۰	۹	۰	۰	۰	۰	۲۹	۶۱۷	کلاردشت
	۱	۴	۰	۰	۰	۰	۲۴	۴۲۷	گلوگاه
	۸	۱۶	۰	۱	۰	۳	۱۹۰	۲۲۷۸	محمودآباد
	۱	۰	۰	۰	۰	۰	۱۴۷	۳۶۳	میاندورود
	۸	۲	۱	۱	۰	۱	۱۴۳	۱۳۶۴	نکا
	۱	۹۹	۰	۰	۰	۰	۱۶۰	۲۷۴۵	نور
	۱۲	۳۵	۰	۱	۰	۱	۳۱۳	۴۴۴۴	نوشهر

ماخذ- مرکز آمار ایران. دفتر جمعیت، نیروی کار و سرشماری.

۱۴-۳- جمعیت ۱۰ ساله و بیش تر بر حسب سن، جنس و وضع زناشویی در نقاط شهری و روستایی

اظهاری نشده	هرگز ازدواج نکرده	مرد					جمع کل	شرح	
		حداقل یکبار ازدواج کرده							
		اظهاری نشده	بی همسر		دارای همسر	جمع			
بدلیل فوت همسر	بدلیل طلاق								
۱۳۹۵۱	۳۳۱۸۵۸	۰۰۰	۱۸۲۵	۸۹۰۱	۴۳۲۵۵۱	۴۴۳۲۷۷	۷۸۹۰۸۶	۱۵۷۲۷۲۹	آبان ۱۳۶۵
...	مهر ۱۳۷۰ ^(۱)
۲۴۵۰	۴۴۰۲۲۷	۰۰۰	۱۸۴۰	۹۷۹۶	۵۶۱۲۰۶	۵۷۲۸۴۲	۱۰۱۵۵۱۹	۲۰۴۹۶۶۲	آبان ۱۳۷۵
۴۷۲۹	۴۸۰۶۶۵	۱۶۹	۴۶۷۷	۱۳۷۴۱	۷۶۶۱۲۷	۷۸۴۷۱۴	۱۲۷۰۱۰۸	۲۵۳۷۲۱۳	آبان ۱۳۸۵
۶۴۰	۴۴۵۹۵۷	۵۵	۸۳۷۰	۱۵۸۷۷	۸۶۹۹۵۲	۸۹۴۲۵۴	۱۳۴۰۸۵۱	۲۶۷۷۶۵۹	آبان ۱۳۹۰
۱۸۵	۴۳۳۷۲۳	۱۲	۱۹۱۲۸	۱۷۱۴۶	۹۶۲۷۸۴	۹۹۹۰۷۰	۱۴۳۲۹۷۸	۲۸۴۹۷۴۸	آبان ۱۳۹۵
									ساکن در نقاط شهری
۸۴	۲۵۵۲۹۳	۴	۱۳۰۶۱	۸۴۶۲	۵۴۶۶۵۳	۵۶۷۱۸۰	۸۲۲۵۵۷	۱۶۴۸۱۴۳
۱۴	۵۸۹۰۰	۰	۲۷	۴	۶۶۴	۶۹۵	۵۹۶۰۹	۱۱۷۶۲۳ ۱۰-۱۴ ساله
۱۱	۵۹۷۰۴	۰	۳۵	۷	۹۱۶	۹۵۸	۶۰۶۷۳	۱۲۰۲۸۶ ۱۵-۱۹ ساله
۹	۵۵۶۲۰	۰	۲۹۹	۱۵	۱۰۱۱۸	۱۰۴۳۲	۶۶۰۶۱	۱۳۵۶۳۸ ۲۰-۲۴ ساله
۹	۴۵۴۶۴	۱	۱۲۸۳	۳۷	۴۶۶۵۷	۴۷۹۷۸	۹۳۴۵۱	۱۸۹۰۶۶ ۲۵-۲۹ ساله
۳	۲۲۶۴۸	۰	۲۵۱۱	۸۷	۸۴۵۸۷	۸۷۱۸۵	۱۰۹۸۳۶	۲۱۹۸۷۰ ۳۰-۳۴ ساله
۴	۷۲۶۸	۲	۲۳۸۹	۱۲۷	۷۷۵۱۸	۸۰۰۳۶	۸۷۳۰۸	۱۷۴۲۲۶ ۳۵-۳۹ ساله
۴	۲۵۷۰	۱	۱۷۳۰	۱۶۹	۶۶۶۵۴	۶۸۵۵۴	۷۱۱۲۸	۱۴۲۴۸۳ ۴۰-۴۴ ساله
۵	۱۴۰۹	۰	۱۲۸۴	۲۷۸	۶۵۳۸۱	۶۶۹۴۳	۶۸۳۵۷	۱۳۵۷۰۵ ۴۵-۴۹ ساله
۳	۸۱۹	۰	۸۸۳	۳۷۹	۵۶۶۹۶	۵۷۹۵۸	۵۸۷۸۰	۱۱۷۳۹۹ ۵۰-۵۴ ساله
۴	۴۶۴	۰	۶۹۳	۵۵۵	۴۶۴۳۷	۴۷۶۸۵	۴۸۱۵۳	۹۷۰۸۸ ۵۵-۵۹ ساله
۶	۲۰۴	۰	۴۲۷	۷۴۹	۳۴۱۰۲	۳۵۲۷۸	۳۵۴۸۸	۷۱۸۱۷ ۶۰-۶۴ ساله
۱۲	۲۲۳	۰	۵۰۰	۶۰۵۵	۵۶۹۲۳	۶۳۴۷۸	۶۳۷۱۳	۱۲۶۹۴۲ ۶۵ ساله و بیش تر

۳- جمعیت - سالنامه آماری استان مازندران ۱۴۰۰

۳-۱۴- جمعیت ۱۰ ساله و بیش تر بر حسب سن، جنس و وضع زناشویی در نقاط شهری و روستایی

(دنباله)

اظهار نشده	هرگز ازدواج نکرده	مرد					جمع کل	شرح	
		حداقل یکبار ازدواج کرده							
		اظهار نشده	بی همسر		دارای همسر	جمع			جمع مرد
بدلیل طلاق	بدلیل فوت همسر								
۱۰۱	۱۷۸۴۲۹	۸	۷۰۶۴	۸۶۸۴	۴۱۶۱۳۰	۴۳۱۸۸۶	۶۱۰۴۱۶	۱۲۰۱۵۹۸	ساکن در نقاط روستایی.....
۱۶	۴۴۶۱۱	۰	۳۲	۶	۶۷۱	۷۰۹	۴۵۳۳۶	۸۹۲۱۴ ۱۰-۱۴ ساله
۸	۴۳۲۰۲	۱	۵۱	۶	۱۰۷۵	۱۱۳۳	۴۴۳۴۳	۸۶۰۰۰ ۱۵-۱۹ ساله
۱۱	۴۱۲۳۶	۰	۳۷۲	۱۶	۱۰۶۷۳	۱۱۰۶۱	۵۲۳۰۸	۹۹۴۴۴ ۲۰-۲۴ ساله
۱۰	۳۰۰۰۶	۰	۱۱۵۷	۴۱	۳۹۴۵۱	۴۰۶۴۹	۷۰۶۶۵	۱۳۳۹۲۴ ۲۵-۲۹ ساله
۱۱	۱۲۵۶۱	۰	۱۶۴۸	۷۵	۶۱۲۴۳	۶۲۹۶۶	۷۵۵۳۸	۱۴۴۸۰۴ ۳۰-۳۴ ساله
۶	۳۸۲۳	۰	۱۳۱۹	۱۱۲	۵۵۰۲۷	۵۶۴۵۸	۶۰۲۸۷	۱۱۶۵۶۹ ۳۵-۳۹ ساله
۸	۱۴۰۹	۱	۸۹۵	۱۰۸	۵۰۳۱۱	۵۱۳۱۵	۵۲۷۳۲	۱۰۴۱۱۷ ۴۰-۴۴ ساله
۴	۷۴۲	۱	۵۵۵	۲۰۱	۴۶۸۲۵	۴۷۵۸۲	۴۸۳۲۸	۹۶۷۳۸ ۴۵-۴۹ ساله
۴	۳۵۸	۱	۳۸۸	۲۵۱	۴۰۰۳۱	۴۰۶۷۱	۴۱۰۳۳	۸۳۲۰۳ ۵۰-۵۴ ساله
۳	۲۱۳	۰	۲۵۵	۳۷۶	۳۳۵۰۱	۳۴۱۳۲	۳۴۳۴۸	۷۱۵۴۳ ۵۵-۵۹ ساله
۶	۱۰۹	۱	۱۴۹	۵۰۰	۲۴۶۴۰	۲۵۲۹۰	۲۵۴۰۵	۵۴۷۴۴ ۶۰-۶۴ ساله
۱۴	۱۵۹	۳	۲۴۳	۶۹۹۲	۵۲۶۸۲	۵۹۹۲۰	۶۰۰۹۲	۱۲۱۲۹۸ ۶۵ ساله و بیش تر ...
۰	۱	۰	۳	۰	۱	۴	۵	۷	غیر ساکن.....

(دنباله)

زن								شرح
اظهار نشده	هرگز ازدواج نکرده	حداقل یکبار ازدواج کرده					جمع زن	
		اظهار نشده	بی همسر		دارای همسر	جمع		
			بدلیل طلاق	بدلیل فوت همسر				
۱۲۵۷۸	۲۸۰۴۵۹	...	۲۸۵۴	۴۶۵۲۵	۴۴۱۲۱۷	۴۹۰۶۰۶	۷۸۳۶۴۳	آبان ۱۳۶۵
...	مهر ۱۳۷۰ ^(۱)
۷۷۳۸	۳۹۶۸۸۰	...	۳۳۹۶	۵۶۶۶۱	۵۶۹۴۶۸	۶۲۹۵۲۵	۱۰۳۴۱۴۳	آبان ۱۳۷۵
۴۳۴۰	۴۰۱۶۲۶	۷۲۷	۸۷۹۴	۷۶۶۵۶	۷۷۴۹۶۲	۸۶۱۱۳۹	۱۲۶۷۱۰۵	آبان ۱۳۸۵
۲۰۰	۳۴۷۸۴۳	۴۰	۱۸۱۲۷	۹۴۷۷۲	۸۷۵۸۲۶	۹۸۸۷۶۵	۱۳۳۶۸۰۸	آبان ۱۳۹۰
۸۷	۳۳۰۸۶۰	۴۱	۳۴۳۳۴	۱۰۰۳۷۰	۹۶۱۰۷۸	۱۰۹۵۸۲۳	۱۴۱۶۷۷۰	آبان ۱۳۹۵
								ساکن در نقاط
۵۸	۱۹۷۰۱۰	۲۹	۲۳۹۹۹	۵۵۶۹۰	۵۴۸۸۰۰	۶۲۸۵۱۸	۸۲۵۵۸۶	شهری
۳	۵۷۶۴۶	۱	۱۰	۲	۳۵۲	۳۶۵	۵۸۰۱۴	۱۰-۱۴ ساله
۱۱	۵۰۹۷۴	۰	۲۸۵	۱۴	۸۳۲۹	۸۶۲۸	۵۹۶۱۳	۱۵-۱۹ ساله
۱۰	۳۳۵۷۶	۰	۱۲۳۳	۸۸	۳۴۶۷۰	۳۵۹۹۱	۶۹۵۷۷	۲۰-۲۴ ساله
۵	۲۱۴۰۶	۰	۲۹۲۱	۲۹۱	۷۰۹۹۲	۷۴۲۰۴	۹۵۶۱۵	۲۵-۲۹ ساله
۱	۱۴۴۱۰	۶	۴۹۴۳	۷۷۷	۸۹۸۹۷	۹۵۶۲۳	۱۱۰۰۳۴	۳۰-۳۴ ساله
۲	۷۹۱۸	۱	۴۳۰۶	۱۱۵۸	۷۳۵۳۳	۷۸۹۹۸	۸۶۹۱۸	۳۵-۳۹ ساله
۱	۴۲۷۶	۴	۲۹۸۱	۱۹۰۰	۶۲۱۹۳	۶۷۰۷۸	۷۱۳۵۵	۴۰-۴۴ ساله
۳	۲۸۵۸	۱	۲۵۵۷	۳۱۷۸	۵۸۷۵۱	۶۴۴۸۷	۶۷۳۴۸	۴۵-۴۹ ساله
۲	۱۸۴۲	۲	۱۹۳۵	۴۶۲۳	۵۰۲۱۵	۵۶۷۷۵	۵۸۶۱۹	۵۰-۵۴ ساله
۴	۱۰۶۱	۱	۱۲۶۷	۶۳۳۳	۴۰۲۶۹	۴۷۸۷۰	۴۸۹۳۵	۵۵-۵۹ ساله
۵	۵۱۶	۶	۷۳۰	۷۴۳۸	۲۷۶۳۴	۳۵۸۰۸	۳۶۳۲۹	۶۰-۶۴ ساله
۱۱	۵۲۷	۷	۸۳۱	۲۹۸۸۸	۳۱۹۶۵	۶۳۶۹۱	۶۳۲۲۹	۶۵ ساله و بیش تر

۳- جمعیت - سالنامه آماری استان مازندران ۱۴۰۰
 ۱۴-۳- جمعیت ۱۰ ساله و بیش تر برحسب سن، جنس و وضع زناشویی در نقاط شهری و روستایی
 (دنباله)

زن								شرح
اظهاری نشده	هرگز ازدواج نکرده	حداقل یکبار ازدواج کرده					جمع زن	
		اظهاری نشده	بی همسر		دارای همسر	جمع		
			بدلیل طلاق	بدلیل فوت همسر				
۲۹	۱۲۳۸۴۹	۱۲	۱۰۳۳۵	۴۴۶۸۰	۴۱۲۲۷۷	۴۶۷۳۰۴	۵۹۱۱۸۲	ساکن در نقاط روستایی.....
۳	۴۳۲۷۲	۰	۱۵	۳	۵۸۵	۶۰۳	۴۳۸۷۸ ۱۰-۱۴ ساله
۲	۳۰۱۰۷	۱	۳۹۹	۲۲	۱۱۱۲۶	۱۱۵۴۸	۴۱۶۵۷ ۱۵-۱۹ ساله
۰	۱۵۶۹۵	۱	۱۰۷۶	۹۸	۳۰۲۶۶	۳۱۴۴۱	۴۷۱۳۶ ۲۰-۲۴ ساله
۳	۱۰۴۳۹	۱	۱۶۹۲	۲۱۰	۵۰۹۱۴	۵۲۸۱۷	۶۳۲۵۹ ۲۵-۲۹ ساله
۰	۸۳۵۷	۰	۱۹۷۰	۴۷۵	۵۸۴۶۴	۶۰۹۰۹	۶۹۲۶۶ ۳۰-۳۴ ساله
۱	۶۰۹۸	۰	۱۴۰۳	۷۴۶	۴۸۰۳۴	۵۰۱۸۳	۵۶۲۸۲ ۳۵-۳۹ ساله
۴	۴۴۲۵	۰	۱۱۵۲	۱۲۴۵	۴۴۵۵۹	۴۶۹۵۶	۵۱۳۸۵ ۴۰-۴۴ ساله
۰	۲۶۶۵	۰	۹۰۴	۲۲۰۲	۴۲۶۳۹	۴۵۷۴۵	۴۸۴۱۰ ۴۵-۴۹ ساله
۰	۱۴۴۲	۰	۶۱۲	۲۹۹۳	۳۷۱۲۳	۴۰۷۲۸	۴۲۱۷۰ ۵۰-۵۴ ساله
۵	۷۱۸	۲	۴۵۹	۴۳۷۹	۳۱۶۳۲	۳۶۴۷۲	۳۷۱۹۵ ۵۵-۵۹ ساله
۰	۳۰۷	۲	۲۶۵	۵۴۱۷	۲۳۳۴۸	۲۹۰۳۲	۲۹۳۳۹ ۶۰-۶۴ ساله
۱۱	۳۲۴	۵	۳۸۸	۲۶۸۹۰	۳۳۵۸۷	۶۰۸۷۰	۶۱۲۰۵ ۶۵ ساله و بیش تر
۰	۱	۰	۰	۰	۱	۱	۲	غیر ساکن.....

(۱) بر اساس ۱۰ درصد نمونه است.

ماخذ- مرکز آمار ایران. (ر. م).

- مرکز آمار ایران، دفتر جمعیت، نیروی کار و سرشماری.

سالنامه آماری استان مازندران ۱۴۰۰ - ۳- جمعیت

۳-۱۵- میانگین سنی جمعیت برحسب جنس در نقاط شهری و روستایی

سال	کل استان			نقاط شهری		نقاط روستایی	
	مرد و زن	مرد	زن	مرد	زن	مرد	زن
آبان ۱۳۸۵	۳۰/۰۲	۲۹/۹۹	۳۰/۰۶	۲۹/۶۳	۲۹/۳۸	۳۰/۴۰	۳۰/۸۲
آبان ۱۳۹۰	۳۲/۲۸	۳۲/۰۵	۳۲/۵۰	۳۱/۸۳	۳۲/۰۴	۳۲/۳۲	۳۳/۰۵
آبان ۱۳۹۵	۳۴/۰۰	۳۳/۸۰	۳۴/۲۰	۳۳/۶۰	۳۳/۷۰	۳۴/۱۰	۳۴/۸۰

ماخذ- مرکز آمار ایران. (ر. م).

- مرکز آمار ایران. دفتر جمعیت، نیروی کار و سرشماری.

۳-۱۶- میانه سنی جمعیت برحسب جنس در نقاط شهری و روستایی

سال	کل استان			نقاط شهری		نقاط روستایی	
	مرد و زن	مرد	زن	مرد	زن	مرد	زن
آبان ۱۳۸۵	۲۶/۷۷	۲۶/۷۱	۲۶/۸۴	۲۶/۸۸	۲۶/۳۸	۲۶/۵۳	۲۷/۴۱
آبان ۱۳۹۰ ^(۱)	۲۹/۷۱	۲۹/۴۴	۳۰/۰۰	۲۹/۶۰	۲۹/۷۲	۲۹/۲۶	۳۰/۳۶
آبان ۱۳۹۵	۳۳/۰۰	۳۲/۰۰	۳۳/۰۰	۳۳/۰۰	۳۳/۰۰	۳۳/۰۰	۳۳/۰۰

(۱) میانه سنی براساس داده‌های طبقه‌بندی نشده محاسبه شده است.

ماخذ- مرکز آمار ایران. (ر. م).

- مرکز آمار ایران. دفتر جمعیت، نیروی کار و سرشماری.

۳-۱۷- میانگین سن^(۱) در اولین ازدواج برحسب جنس در نقاط شهری و روستایی

سال	کل استان		نقاط شهری		نقاط روستایی	
	مرد	زن	مرد	زن	مرد	زن
آبان ۱۳۸۵	۲۵/۴۵	۲۳/۱۵	۲۵/۹۰	۲۳/۱۸	۲۴/۹۴	۲۳/۱۲
آبان ۱۳۹۰	۲۶/۳۰	۲۲/۹۰	۲۶/۹۰	۲۳/۵۰	۲۵/۶۰	۲۲/۲۰
آبان ۱۳۹۵	۲۷/۵۰	۲۲/۷۰	۲۷/۹۰	۲۳/۴۰	۲۶/۹۰	۲۱/۶۰

(۱) میانگین سن در اولین ازدواج با روش هاینال محاسبه شده است.

ماخذ- مرکز آمار ایران. (ر. م).

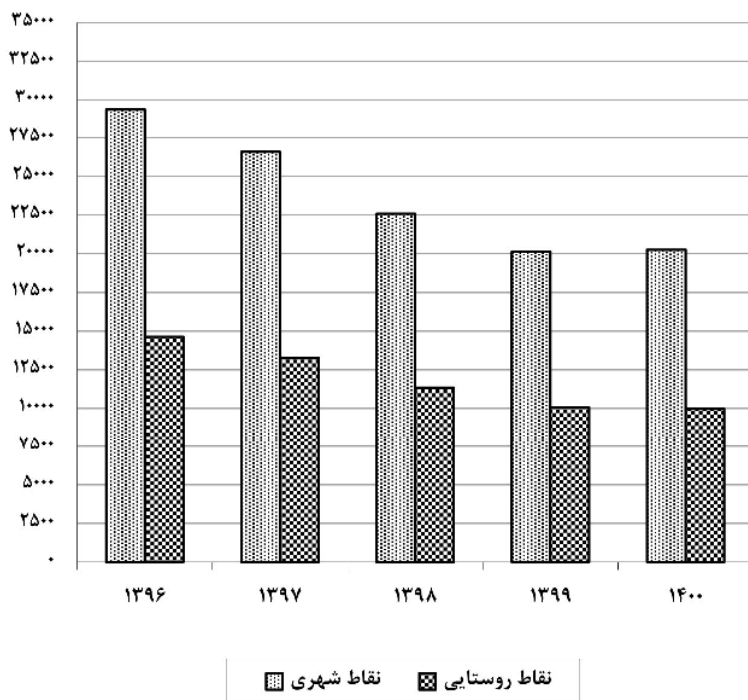
- مرکز آمار ایران. دفتر جمعیت، نیروی کار و سرشماری.

۱۸-۳- ولادت ثبت شده برحسب جنس در نقاط شهری و روستایی

نقاط روستایی			نقاط شهری			جمع			سال و شهرستان
دختر	پسر	پسر و دختر	دختر	پسر	پسر و دختر	دختر	پسر	پسر و دختر	
۹۰۰۲	۹۳۵۷	۱۸۳۵۹	۱۱۳۴۶	۱۱۹۲۲	۲۳۲۶۸	۲۰۳۴۸	۲۱۲۷۹	۴۱۶۲۷ ۱۳۸۵
۸۰۳۰	۸۲۵۴	۱۶۲۸۴	۱۳۵۲۷	۱۳۸۱۴	۲۷۳۴۱	۲۱۵۵۷	۲۲۰۶۸	۴۳۶۲۵ ۱۳۹۰
۷۴۷۰	۷۹۲۲	۱۵۳۹۲	۱۴۵۵۹	۱۵۳۴۱	۲۹۹۰۰	۲۲۰۲۹	۲۳۲۶۳	۴۵۲۹۲ ۱۳۹۵
۷۱۰۲	۷۵۱۶	۱۴۶۱۸	۱۴۳۹۳	۱۴۹۲۱	۲۹۳۱۴	۲۱۴۹۵	۲۲۴۳۷	۴۳۹۳۲ ۱۳۹۶
۶۴۲۰	۶۸۴۸	۱۳۲۶۸	۱۲۹۵۷	۱۳۶۲۱	۲۶۵۷۸	۱۹۳۷۷	۲۰۴۶۹	۳۹۸۴۶ ۱۳۹۷
۵۴۱۱	۵۹۱۵	۱۱۳۲۶	۱۱۰۲۲	۱۱۵۵۴	۲۲۵۷۶	۱۶۴۳۳	۱۷۴۶۹	۳۳۹۰۲ ۱۳۹۸
۴۸۶۱	۵۲۰۲	۱۰۰۶۳	۹۶۵۹	۱۰۴۵۳	۲۰۱۱۲	۱۴۵۲۰	۱۵۶۵۵	۳۰۱۷۵ ۱۳۹۹
۴۸۱۴	۵۱۳۶	۹۹۵۰	۹۷۱۹	۱۰۴۶۴	۲۰۲۵۳	۱۴۶۰۳	۱۵۶۰۰	۳۰۳۰۳ ۱۴۰۰
۵۳۴	۵۶۴	۱۰۹۸	۱۱۸۶	۱۳۰۹	۲۴۹۵	۱۷۲۰	۱۸۷۳	۳۵۹۳ آمل
۱۰۱۳	۱۰۳۳	۲۰۴۶	۱۵۵۲	۱۵۷۵	۳۱۲۷	۲۵۶۵	۲۶۰۸	۵۱۷۳ بابل
۱۶۳	۱۴۶	۳۰۹	۵۰۲	۶۱۳	۱۱۱۵	۶۶۵	۷۵۹	۱۴۲۴ بابلسر
۱۹۱	۲۱۲	۴۰۳	۵۹۱	۶۵۱	۱۲۴۲	۷۸۲	۸۶۳	۱۶۴۵ بهشهر
۲۸۸	۳۰۷	۵۹۵	۳۴۶	۳۴۷	۶۹۳	۶۳۴	۶۵۴	۱۲۸۸ تنکابن
۱۹۹	۲۳۷	۴۳۶	۲۰۲	۲۰۶	۴۰۸	۴۰۱	۴۴۳	۸۴۴ جویبار
۱۲۵	۱۲۰	۲۴۵	۳۲۰	۳۷۰	۶۹۰	۴۴۵	۴۹۰	۹۳۵ چالوس
۴۳	۵۴	۹۷	۲۳۶	۲۲۶	۴۶۲	۲۷۹	۲۸۰	۵۵۹ رامسر
۳۶۵	۳۵۹	۷۲۴	۲۱۹۴	۲۳۲۰	۴۵۱۴	۲۵۵۹	۲۶۷۹	۵۲۳۸ ساری
۱۰	۱۵	۲۵	۱۲۴	۱۳۷	۲۶۱	۱۳۴	۱۵۲	۲۸۶ سوادکوه
۴۱	۵۴	۹۵	۳۵	۴۱	۷۶	۷۶	۹۵	۱۷۱ سوادکوه شمالی
۳۷	۵۰	۸۷	۳۴	۴۶	۸۰	۷۱	۹۶	۱۶۷ سیمرغ
۹۹	۱۰۱	۲۰۰	۹۷	۱۳۱	۲۲۸	۱۹۶	۲۳۲	۴۲۸ عباس آباد
۶۲	۶۸	۱۳۰	۲۴۰	۲۱۶	۴۵۶	۳۰۲	۲۸۴	۵۸۶ فریدونکنار
۳۵۹	۴۰۸	۷۶۷	۸۹۸	۹۳۶	۱۸۳۴	۱۲۵۷	۱۳۴۴	۲۶۰۱ قائمشهر
۱۷	۱۶	۳۳	۵۰	۵۹	۱۰۹	۶۷	۷۵	۱۴۲ کلاردشت
۶۶	۸۰	۱۴۶	۱۰۲	۹۴	۱۹۶	۱۶۸	۱۷۴	۳۴۲ گلوگاه
۲۰۱	۲۴۵	۴۴۶	۱۷۴	۱۹۹	۳۷۳	۳۷۵	۴۴۴	۸۱۹ محمود آباد
۲۳۵	۲۰۷	۴۴۲	۶۵	۵۹	۱۲۴	۳۰۰	۲۶۶	۵۶۶ میاندورود
۲۳۵	۲۳۶	۴۷۱	۴۰۳	۴۵۴	۸۵۷	۶۳۸	۶۹۰	۱۳۲۸ نکا
۲۴۹	۳۰۰	۵۴۹	۲۲۷	۲۶۳	۵۰۰	۴۸۶	۵۶۳	۱۰۴۹ نور
۲۸۲	۳۲۴	۶۰۶	۲۰۱	۲۱۲	۴۱۳	۴۸۳	۵۳۶	۱۰۱۹ نوشهر

ماخذ- اداره کل ثبت احوال استان مازندران.

نمودار ۳-۴- متولدین ثبت شده به تفکیک جنس و نقاط شهری و روستایی:
۱۳۹۶-۱۴۰۰



(مبنا: جدول ۱۸-۳)

۱۹-۳- فوت ثبت شده برحسب جنس در نقاط شهری و روستایی

نقاط روستایی	نقاط شهری	جمع			سال و شهرستان
		زن	مرد	مرد و زن ^(۱)	
۸۲۴۸	۶۵۹۲	۶۵۷۴	۸۲۶۶	۱۴۸۴۰ ۱۳۸۵
۶۷۱۹	۹۱۲۰	۶۸۹۵	۸۹۴۴	۱۵۸۳۹ ۱۳۹۰
۶۸۵۲	۹۲۵۳	۷۳۴۰	۸۷۶۵	۱۶۱۰۵ ۱۳۹۵
۷۰۱۹	۹۱۴۶	۷۲۹۰	۸۸۷۵	۱۶۱۶۵ ۱۳۹۶
۷۴۱۸	۹۱۶۹	۷۶۲۱	۸۹۶۶	۱۶۵۸۷ ۱۳۹۷
۸۰۴۰	۱۰۰۵۴	۸۱۳۸	۹۹۵۶	۱۸۰۹۴ ۱۳۹۸
۹۷۹۲	۱۲۲۴۹	۱۰۱۵۹	۱۱۸۸۲	۲۲۰۴۱ ۱۳۹۹
۹۴۹۹	۱۲۹۵۹	۱۰۳۸۹	۱۲۰۶۹	۲۲۴۵۸ ۱۴۰۰
۱۱۶۵	۱۶۱۲	۱۲۶۶	۱۵۱۱	۲۷۷۷ آمل
۱۸۲۷	۱۸۷۲	۱۷۷۳	۱۹۲۶	۳۶۹۹ بابل
۲۶۰	۴۱۵	۲۹۷	۳۷۸	۶۷۵ بابلسر
۳۷۹	۸۲۱	۵۹۲	۶۰۸	۱۲۰۰ بهشهر
۷۳۲	۷۳۴	۶۸۱	۷۸۵	۱۴۶۶ تنکابن
۳۲۸	۲۳۵	۲۷۷	۲۸۶	۵۶۳ جویبار
۲۲۱	۶۸۲	۴۰۲	۵۰۱	۹۰۳ چالوس
۱۵۱	۵۴۰	۳۱۲	۳۷۹	۶۹۱ رامسر
۱۳۷۶	۲۲۹۴	۱۶۱۵	۲۰۵۵	۳۶۷۰ ساری
۶۱	۲۰۲	۱۱۸	۱۴۵	۲۶۲ سوادکوه
۸۸	۵۴	۷۶	۶۶	۱۴۲ سوادکوه شمالی
۳۸	۳۵	۴۱	۳۲	۷۳ سیمرغ
۸۹	۱۲۵	۹۳	۱۲۱	۲۱۴ عباس آباد
۱۴۰	۳۶۵	۲۴۰	۲۶۵	۵۰۵ فریدونکنار
۷۳۷	۱۴۳۸	۱۰۲۹	۱۱۴۶	۲۱۷۵ قائمشهر
۴۱	۹۰	۵۹	۷۲	۱۳۱ کلاردشت
۹۹	۱۲۷	۱۰۴	۱۲۲	۲۲۶ گلوگاه
۳۲۷	۲۸۰	۲۴۸	۳۵۹	۶۰۷ محمود آباد
۱۵۸	۸۹	۱۱۶	۱۳۱	۲۴۷ میانرود
۴۵۹	۲۹۲	۳۸۰	۳۷۱	۷۵۱ نکا
۴۶۳	۳۱۱	۳۶۰	۴۱۴	۷۷۴ نور
۳۶۰	۳۴۶	۳۱۰	۳۹۶	۷۰۶ نوشهر

(۱) علت اختلاف سرجمع با اجزاء مجهول الهویه بودن متوفی در برخی از اسناد فوت‌های ثبت شده بوده است. ماخذ- اداره کل ثبت احوال استان مازندران.

سالنامه آماری استان مازندران ۱۴۰۰ -۳- جمعیت

۲۰-۳- فوت جاری ثبت شده^(۱) برحسب جنس و گروه‌های سنی در نقاط شهری و روستایی: ۱۴۰۰

نقاط روستایی			نقاط شهری			جمع			گروه سنی
زن	مرد	مرد و زن	زن	مرد	مرد و زن	زن	مرد	مرد و زن	
۴۱۸۴	۴۸۴۳	۹۰۲۷	۵۷۰۵	۶۹۲۷	۱۲۶۳۲	۹۸۸۹	۱۱۷۷۰	۲۱۶۵۹	جمع
۱۰	۲۱	۳۱	۳۹	۴۴	۸۳	۴۹	۶۵	۱۱۴	کمتر از یکساله
۱۳	۱۰	۲۳	۲۱	۲۴	۴۵	۳۴	۳۴	۶۸	۱-۴ ساله
۱۷	۹	۲۶	۱۲	۱۸	۳۰	۲۹	۲۷	۵۶	۵-۹ ساله
۹	۱۳	۲۲	۱۶	۲۳	۳۹	۲۵	۳۶	۶۱	۱۰-۱۴ ساله
۱۴	۵۳	۶۷	۲۱	۶۶	۸۷	۳۵	۱۱۹	۱۵۴	۱۵-۱۹ ساله
۱۲	۵۰	۶۲	۲۷	۸۹	۱۱۶	۳۹	۱۳۹	۱۷۸	۲۰-۲۴ ساله
۲۴	۵۴	۷۸	۴۸	۱۰۴	۱۵۲	۷۲	۱۵۸	۲۳۰	۲۵-۲۹ ساله
۳۶	۸۷	۱۲۳	۵۴	۱۴۱	۱۹۵	۹۰	۲۲۸	۳۱۸	۳۰-۳۴ ساله
۶۶	۱۰۹	۱۷۵	۱۰۵	۲۰۶	۳۱۱	۱۷۱	۳۱۵	۴۸۶	۳۵-۳۹ ساله
۷۸	۱۱۱	۱۸۹	۱۴۵	۲۱۱	۳۵۶	۲۲۳	۳۲۲	۵۴۵	۴۰-۴۴ ساله
۱۱۲	۱۵۲	۲۶۴	۱۹۳	۲۴۲	۴۳۵	۳۰۵	۳۹۴	۶۹۹	۴۵-۴۹ ساله
۱۵۱	۲۲۷	۳۷۸	۲۵۴	۴۰۶	۶۶۰	۴۰۵	۶۳۳	۱۰۳۸	۵۰-۵۴ ساله
۲۱۴	۲۸۲	۴۹۶	۳۷۰	۵۴۳	۹۱۳	۵۸۴	۸۲۵	۱۴۰۹	۵۵-۵۹ ساله
۳۲۶	۳۶۵	۶۹۱	۵۰۶	۶۳۴	۱۱۴۰	۸۳۲	۹۹۹	۱۸۳۱	۶۰-۶۴
۴۱۴	۴۳۰	۸۴۴	۶۶۰	۷۵۴	۱۴۱۴	۱۰۷۴	۱۱۸۴	۲۲۵۸	۶۵-۶۹
۴۷۸	۵۲۱	۹۹۹	۶۴۹	۷۵۰	۱۳۹۹	۱۱۲۷	۱۲۷۱	۲۳۹۸	۷۰-۷۴
۲۲۰۴	۲۳۴۲	۴۵۴۶	۲۵۷۵	۲۶۵۹	۵۲۳۴	۴۷۷۹	۵۰۰۱	۹۷۸۰	۷۵ ساله و بیش تر
۶	۷	۱۳	۱۰	۱۳	۲۳	۱۶	۲۰	۳۶	نامشخص

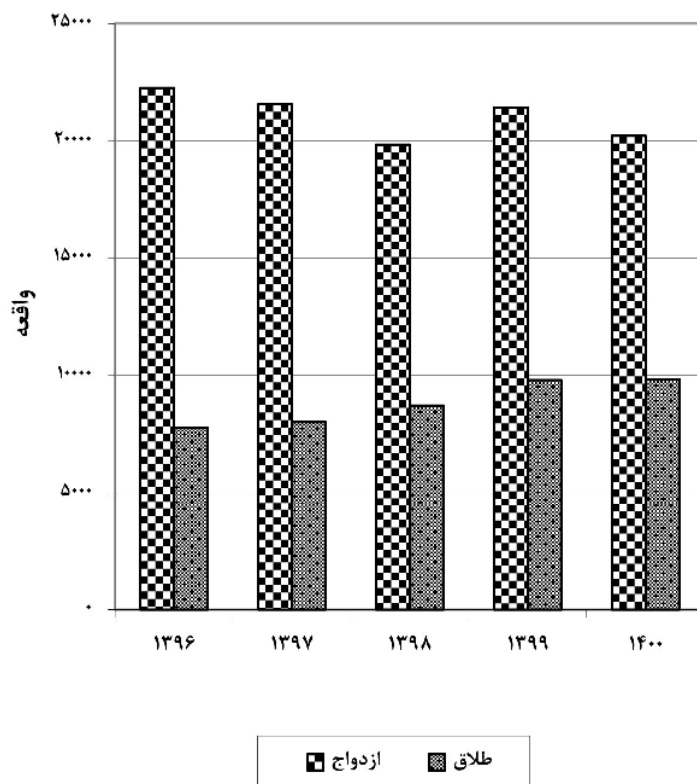
(۱) فوت جاری ثبت شده، منظور فوتی است که در همان سال وقوع فوت، ثبت شود.
 ماخذ- اداره کل ثبت احوال استان مازندران.

۲۱- ازدواج و طلاق ثبت شده در نقاط شهری و روستایی

نقاط روستایی		نقاط شهری		جمع		سال و شهرستان
ازدواج	طلاق	ازدواج	طلاق	ازدواج	طلاق	
۴۹۱	۸۹۱۷	۳۶۳۲	۲۵۵۲۳	۴۱۲۳	۳۴۴۴۰۱۳۸۵
۲۱۸	۷۴۳۴	۶۱۰۸	۲۶۷۵۳	۶۳۲۶	۳۴۱۸۷ ۱۳۹۰
۱۱۳۱	۴۴۴۰	۷۰۵۱	۲۱۱۸۳	۸۱۸۲	۲۵۶۲۳ ۱۳۹۵
۷۸۹	۲۷۸۶	۶۹۸۵	۱۹۴۷۷	۷۷۷۴	۲۲۲۶۳ ۱۳۹۶
۷۴۹	۲۸۲۱	۷۲۶۹	۱۸۷۵۰	۸۰۱۸	۲۱۵۷۱ ۱۳۹۷
۹۸۲	۲۹۹۵	۷۷۳۶	۱۶۸۵۴	۸۷۱۸	۱۹۸۴۹ ۱۳۹۸
۱۰۶۳	۳۲۵۱	۸۷۳۴	۱۸۱۸۱	۹۷۹۷	۲۱۴۳۲ ۱۳۹۹
۱۱۴۸	۳۰۰۱	۸۶۹۳	۱۷۳۳۷	۹۸۴۰	۲۰۳۳۸ ۱۴۰۰
۴۵	۸۱	۱۱۳۹	۲۲۱۵	۱۱۸۴	۲۲۹۶ آمل
۵۴۰	۱۲۰۸	۱۰۳۱	۲۵۷۸	۱۵۷۱	۳۷۸۶ بابل
۲	۱۲۹	۳۹۰	۴۷۵	۳۹۲	۶۰۴ بابلسر
۷۲	۵۷	۵۱۶	۱۰۹۰	۵۸۸	۱۱۴۷ بهشهر
۲	۱	۶۵۱	۱۱۹۷	۶۵۳	۱۱۹۸ تنکابن
۰	۲۱	۲۵۸	۴۷۰	۲۵۸	۴۹۱ جویبار
۹	۲۶۰	۴۷۱	۹۱۴	۴۸۰	۱۱۷۴ چالوس
۰	۱	۲۴۰	۴۲۵	۲۴۰	۴۲۶ رامسر
۱۶۲	۴۹۵	۱۴۱۳	۲۶۴۲	۱۵۷۵	۳۱۳۷ ساری
۰	۰	۶۶	۹۲	۶۶	۹۲ سوادکوه
۰	۱	۰	۴۵	۰	۴۶ سواد کوه شمالی
۲	۲	۲۵۴	۳۸۱	۲۵۶	۳۸۳ سیمرغ
۰	۰	۱	۱۱۸	۱	۱۱۸ عباس آباد
۷۶	۹۳	۱۸۸	۲۲۸	۲۶۴	۳۲۱ فریدونکنار
۳۸	۱۸۳	۸۰۴	۱۶۷۰	۸۴۲	۱۸۵۳ قائمشهر
۰	۲	۵۳	۶۸	۵۳	۷۰ کلاردشت
۱۸	۳۰	۶۸	۱۲۲	۸۶	۱۵۲ گلوگاه
۴۸	۱۱۳	۲۲۳	۶۲۱	۲۷۱	۷۳۴ محمودآباد
۳	۵	۱۲۸	۱۶۳	۱۳۱	۱۶۸ میانرود
۵۱	۱۴۰	۳۱۹	۷۶۰	۳۷۰	۹۰۰ نکا
۸۰	۱۷۴	۱۸۲	۶۲۷	۲۶۲	۸۰۱ نور
۰	۵	۲۹۷	۳۲۶	۲۹۷	۳۳۱ نوشهر

ماخذ- اداره کل ثبت احوال استان مازندران.

نمودار ۳-۵- ازدواج و طلاق ثبت شده ۱۳۹۶-۱۴۰۰



(مبنا: جدول ۳-۲۱)

۳- جمعیت - سالنامه آماری استان مازندران ۱۴۰۰

۲۲-۳- ازدواج و طلاق ثبت شده برحسب اختلاف سن زوج نسبت به سن زوجه: ۱۴۰۰

طلاق	ازدواج	اختلاف سن
۹۱۴۰	۲۰۲۲۸	جمع
۱۳۴	۳۳۸	بیش از ۲۰ سال بزرگتر
۱۵۷	۳۸۰	(۲۰-۱۶) سال بزرگتر
۶۵۲	۱۵۸۹	(۱۵-۱۱) سال بزرگتر
۲۹۰	۶۹۶	۱۰ سال بزرگتر
۴۴۳	۸۹۱	۹ سال بزرگتر
۵۰۶	۱۰۲۴	۸ سال بزرگتر
۶۴۱	۱۲۱۸	۷ سال بزرگتر
۷۷۴	۱۳۱۰	۶ سال بزرگتر
۸۲۱	۱۵۱۴	۵ سال بزرگتر
۸۳۳	۱۵۴۵	۴ سال بزرگتر
۸۶۲	۱۶۳۴	۳ سال بزرگتر
۷۷۵	۱۶۷۳	۲ سال بزرگتر
۷۳۱	۱۵۹۴	۱ سال بزرگتر
۱۱۴۰	۲۵۰۸	بدون اختلاف سن
۲۹۹	۶۳۰	۱ سال کوچکتر
۲۱۱	۴۲۴	۲ سال کوچکتر
۱۶۳	۳۳۸	۳ سال کوچکتر
۱۰۳	۲۲۰	۴ سال کوچکتر
۷۲	۱۹۶	۵ سال کوچکتر
۵۷	۱۳۸	۶ سال کوچکتر
۵۰	۹۹	۷ سال کوچکتر
۳۴	۶۶	۸ سال کوچکتر
۲۳	۴۶	۹ سال کوچکتر
۱۱	۴۱	۱۰ سال کوچکتر
۳۵	۸۴	(۱۵-۱۱) سال کوچکتر
۱۲	۲۴	(۲۰-۱۶) سال کوچکتر
۱	۸	بیش از ۲۰ سال کوچکتر

ماخذ- اداره کل ثبت احوال استان مازندران.

۲۳-۳- تعداد طلاق ثبت شده برحسب طول مدت ازدواج^(۱)

سال و بیشتر ۱۵ سال	۱۰-۱۴ سال	۵-۹ سال	سال ۴	سال ۳	سال ۲	سال ۱	کمتر از ۱ سال	جمع	سال و شهرستان
۵۸۷	۴۲۱	۰۰۰	۰۰۰	۳۴۰	۴۳۴	۵۷۷	۶۵۶	۴۱۲۳۱۳۸۵
۱۰۰۴	۸۵۴	۱۵۳۶	۴۳۳	۵۶۵	۶۳۹	۶۳۵	۶۶۰	۶۳۲۶۱۳۹۰
۱۶۸۹	۱۳۳۴	۱۹۵۲	۴۸۱	۶۰۴	۶۷۶	۶۹۵	۷۵۱	۸۱۸۲۱۳۹۵
۱۷۷۵	۱۳۴۵	۱۸۴۸	۴۵۵	۵۷۴	۵۴۶	۶۴۱	۵۹۰	۷۷۷۴۱۳۹۶
۱۹۲۱	۱۴۵۴	۱۹۵۲	۴۹۵	۵۴۸	۵۶۳	۶۰۳	۴۸۲	۸۰۱۸۱۳۹۷
۲۶۳۹	۱۳۲۰	۲۰۴۶	۵۱۵	۶۱۷	۵۸۳	۶۰۰	۴۱۴	۸۷۳۴ ۱۳۹۸
۲۸۱۰	۱۹۰۴	۲۳۲۷	۵۶۹	۶۲۵	۵۶۸	۵۵۷	۴۳۷	۹۷۹۷ ۱۳۹۹
۲۹۲۸	۱۹۴۰	۲۳۱۶	۵۶۲	۵۷۲	۵۷۸	۵۹۱	۴۴۶	۹۸۴۰ ۱۴۰۰
۳۵۵	۲۱۳	۲۷۵	۶۰	۸۳	۶۴	۸۳	۵۱	۱۱۸۴ آمل
۴۳۹	۲۸۶	۳۴۵	۸۶	۱۰۳	۱۱۹	۸۷	۱۰۶	۱۵۷۱ بابل
۱۱۹	۹۰	۷۷	۳۳	۱۱	۲۲	۲۱	۱۹	۳۹۲ بابلسر
۱۷۸	۱۰۹	۱۴۸	۴۳	۲۹	۲۹	۳۳	۱۹	۵۸۸ بهشهر
۲۱۷	۱۲۲	۱۵۵	۲۷	۴۴	۳۵	۳۳	۲۰	۶۵۳ تنکابن
۶۲	۵۷	۶۷	۲۳	۱۵	۷	۱۱	۱۶	۲۵۸ جویبار
۱۳۹	۹۹	۱۰۳	۳۳	۲۱	۲۸	۴۳	۱۴	۴۸۰ چالوس
۷۳	۵۱	۵۷	۱۵	۱۲	۱۰	۱۹	۳	۲۴۰ رامسر
۴۷۸	۳۱۰	۳۶۶	۸۲	۹۷	۹۳	۸۵	۶۴	۱۵۷۵ ساری
۱۶	۱۴	۱۲	۱	۳	۱۰	۴	۶	۶۶ سوادکوه
. سوادکوه شمالی
۸۲	۵۳	۵۴	۱۴	۹	۲۱	۱۹	۴	۲۵۶ سیمرغ
.	.	۱	۱ عباس آباد
۷۳	۵۸	۵۸	۱۸	۱۴	۱۱	۱۶	۱۶	۲۶۴ فریدونکنار
۲۸۷	۱۶۲	۱۶۲	۴۵	۴۴	۵۳	۵۸	۳۱	۸۴۲ قائمشهر
۱۶	۲۲	۸	۱	.	۲	۲	۲	۵۳ کلاردشت
۲۷	۱۹	۱۹	۶	۶	۱	۵	۳	۸۶ گلوگاه
۷۹	۴۸	۷۲	۱۴	۱۲	۱۸	۱۱	۱۷	۲۷۱ محمودآباد
۳۱	۲۸	۳۲	۹	۷	۳	۱۴	۷	۱۳۱ میاندورود
۷۵	۸۸	۸۶	۲۱	۳۳	۲۲	۲۶	۱۹	۳۷۰ نکا
۸۱	۴۵	۶۰	۱۵	۱۳	۱۶	۱۵	۱۷	۲۶۲ نور
۱۰۱	۶۶	۵۹	۱۶	۱۶	۱۴	۱۳	۱۲	۲۹۷ نوشهر

(۱) تعداد سال‌های کاملی که از زمان وقوع ازدواج گذشته است.

ماخذ- اداره کل ثبت احوال استان مازندران.

