


فصل پنجم :



کشاورزی، جنگلداری و شیلات

مقدمه

این سرشماری، تمامی بهره‌بردارانی‌های کشاورزی مربوط به اشخاص حقیقی، از طریق مراجعه به خانوارهای ساکن نقاط روستایی و شهری و نیز خانوارهای غیر ساکن و بهره‌بردارانی‌های مربوط به اشخاص حقوقی، از طریق شناسایی تمام مکان‌های محل انجام فعالیت‌های کشاورزی آن‌ها مورد آمارگیری قرار گرفت. با استفاده از چارچوب این سرشماری، اولین طرح آمارگیری نمونه‌ای کشاورزی در سال ۱۳۷۱، توسط مرکز آمار ایران انجام شد. در این طرح، فقط فعالیت زراعت بهره‌بردارانی‌های زراعی، تحت پوشش قرار گرفت و اطلاعات مربوط به تولید، ارزش تولیدات و هزینه تولید محصولات عمده زراعی و ... برای سال ۱۳۷۰ جمع‌آوری شد.

در سال ۱۳۷۲، دومین سرشماری عمومی کشاورزی کشور توسط مرکز آمار ایران به اجرا درآمد. در این سرشماری برخی از شهرها

یا حوزه‌های شهری که تعداد خانوار بهره‌بردار آن در زمان سرشماری ۱۳۶۷ قابل توجه نبوده، مورد سرشماری قرار نگرفته است. سهم این بخش از جامعه، طبق محاسبات انجام شده، معادل ۱/۷ درصد تعداد خانوارهای بهره‌بردار، ۲/۵ درصد اراضی زراعی زیر کشت، ۳/۲ درصد مساحت باغ و قلمستان و ۱/۳ درصد تعداد دام‌های کشور در

آمارگیری کشاورزی در سطح ملی برای اولین بار در سال ۱۳۳۹، توسط اداره آمار عمومی وقت، با روش نمونه‌گیری انجام شد. پس از انجام چند آمارگیری نمونه‌ای که نتایج سال‌های ۱۳۵۰ و ۱۳۵۱ آن منتشر شد، در سال ۱۳۵۲، اولین سرشماری کشاورزی روستایی، توسط مرکز آمار ایران به مرحله اجرا درآمد. در این سرشماری از طریق مراجعه به تمامی نقاط روستایی کشور، اطلاعات مورد نظر در سطح آبادی جمع‌آوری شد. در این طرح، فعالیت‌های کشاورزی نقاط شهری و خانوارهای عشایری که در هیچ یک از نقاط روستایی کشور محل مسکونی نداشتند، منظور نشد. بر اساس چارچوب آماری حاصل از سرشماری مذکور، طرح آمارگیری کشاورزی روستایی در سال‌های ۱۳۵۳، ۱۳۵۴ و ۱۳۵۶ لغایت ۱۳۵۹ و نیز در سال‌های ۱۳۶۱ و ۱۳۶۶ توسط مرکز آمار ایران اجرا و نتایج آن منتشر شد. در سال ۱۳۶۰، جهاد سازندگی ضمن اجرای طرح تهیه شناسنامه روستایی، اطلاعاتی مشابه اطلاعات حاصل از اجرای سرشماری کشاورزی سال ۱۳۵۲ مرکز آمار ایران، گردآوری کرد.

در سال ۱۳۶۷، اولین سرشماری عمومی کشاورزی توسط مرکز آمار ایران، در سطح نقاط شهری و روستایی کشور به مرحله اجرا درآمد. در

گاو‌داری‌های صنعتی توسط مرکز آمار ایران گردآوری شد که در این طرح از فهرست گاو‌داری‌های صنعتی منتج از سرشماری عمومی کشاورزی ۱۳۶۷ استفاده گردید. طرح مذکور، در سال ۱۳۷۳ به صورت سرشماری و در سال‌های ۱۳۷۵، ۱۳۷۹ و ۱۳۸۶ توسط مرکز آمار ایران، و در سال ۱۳۸۳ توسط وزارت جهاد کشاورزی به صورت نمونه‌ای انجام و نتایج آن ارائه شده است.

آمار کشتار دام، تا سال ۱۳۴۶ به وسیله دفتر آمار وزارت دارایی انتشار می‌یافت. از سال ۱۳۴۷ تا سال ۱۳۷۵ گردآوری و انتشار آمار کشتار دام، توسط مرکز آمار ایران از طریق مکاتبه با شهرداری‌ها و براساس گزارش‌های ماهانه شهرداری‌هایی که دارای کشتارگاه هستند، انجام شده است. از سال ۱۳۷۶، جمع‌آوری اطلاعات مذکور از طریق کشتارگاه‌ها و با همکاری سازمان دامپزشکی کشور و شهرداری‌ها صورت می‌گیرد.

طرح‌های آمارگیری از موسسات مرغداری را برای اولین بار، مرکز آمار ایران در سال‌های ۱۳۶۴ و ۱۳۶۵ اجرا نموده است. در سال‌های اخیر با توجه به تنوع فعالیت در صنعت مرغداری، برای هریک از فعالیت‌های پرورش مرغ تخمگذار و پولد و همچنین مرغ مادر و جوجه‌کشی، اقدام به اجرای سرشماری کرده و برای فعالیت پرورش مرغ

سال ۱۳۶۷ بوده است.

در سال ۱۳۸۲، سومین سرشماری عمومی کشاورزی کشور توسط مرکز آمار ایران و با مشارکت وزارت جهاد کشاورزی اجرا گردید. در این سرشماری، برای شناسایی بهره‌برداران کشاورزی، تمام نقاط کشور به استثنای ۱۰۸ شهر تحت عنوان شهرهای منتخب، فهرست‌برداری شد. فهرست بهره‌برداران کشاورزی شهرهای منتخب، در سال ۱۳۸۱ با استفاده از اطلاعات موجود در وزارت جهاد کشاورزی و تحقیقات محلی، در قالب طرح «سرشماری بهره‌برداران کشاورزی شهرهای منتخب» تهیه شد.

در سال ۱۳۸۴ با استفاده از چارچوب آماری سرشماری عمومی کشاورزی سال ۱۳۸۲، طرح آمارگیری از دامداری‌های کشور توسط مرکز آمار ایران و با مشارکت معاونت امور دام وزارت جهاد کشاورزی برای اولین بار اجرا گردید.

سرشماری عمومی کشاورزی ۱۳۹۳، چهارمین سرشماری عمومی کشاورزی کشور است که از ۵ مهر لغایت ۱۸ آبان ماه به طور همزمان در سراسر کشور انجام شد. نتایج این سرشماری دربرگیرنده طیف وسیعی از اطلاعات آماری است که در قالب جدول‌های متنوع به صورت نشریه الکترونیکی و کاغذی ارائه می‌شود.

در سال ۱۳۶۹ برای اولین بار، آمار

شامل یک یا چند فعالیت کشاورزی در محدوده جغرافیایی مشخص (آبادی یا شهر) است که تحت مدیریت واحد (حقیقی، حقوقی) قرار دارد.

زراعت: کشت گیاهان سالانه با هدف بهره‌برداری اقتصادی است که در فضای باز یا زیر پوشش موقت مثل پلاستیک، روی زمین زراعی یا بین درختان باغ انجام می‌شود.

باغداری: منظور، کشت و کار محصولات دائمی با هدف بهره‌برداری اقتصادی است. احداث و نگهداری باغ میوه، باغ گل محمدی و خزانه این گونه محصولات در زمین و نیز زیر پوشش (مانند پلاستیک) فعالیت باغداری محسوب می‌شود ولی پرورش این نوع گیاهان در داخل گلدان و سایر ظروف در این فعالیت منظور نمی‌شود.

دام سنگین: شامل گاو و گوساله، گاو میش و بچه گاو میش و شتر و بچه شتر و تک‌سمی‌ها است.

بهره‌برداری پرورش دام سنگین: بهره‌برداری کشاورزی که در روز آمارگیری دارای حداقل یک راس دام سنگین باشد.

دام سبک: شامل گوسفند، بره، بز و بزغاله است.

بهره‌برداری پرورش دام سبک: بهره‌برداری کشاورزی که در روز آمارگیری دارای حداقل دو راس دام سبک باشد.

مرکز عرضه دام: مرکزی که در آن دام عرضه می‌شود و شامل میادین دام و سایر مراکز عرضه

گوشتی، آمارگیری نمونه‌ای به عمل آورده است. جدول ارزش افزوده فعالیت‌های کشاورزی، تا سال ۱۳۷۵ از نشریات بانک مرکزی استخراج و در سالنامه آماری سال‌های گذشته، ارائه شده است. اما از آنجا که مرکز آمار ایران از سال ۱۳۷۰ به بعد اقدام به تهیه حساب‌های ملی ایران بر اساس سیستم حساب‌های ملی ۱۹۹۳ (SNA) نموده است بنا بر این از سال ۱۳۸۰، آمارهای مربوط به ارزش افزوده این فصل، با استفاده از حساب‌های ملی تهیه شده توسط مرکز آمار ایران می‌باشد اما از سال ۱۳۹۰ به بعد اداره مذکور اقدام به تهیه حساب‌های ملی ایران بر اساس سیستم حساب‌های ملی ۲۰۰۸ (SNA) نموده است. برای تهیه و تنظیم آمار و اطلاعات مندرج در جداول این فصل، از آمارهای ثبتی سازمان جهاد کشاورزی، شرکت سهامی خدمات حمایتی کشاورزی، اداره کل تعاون، اداره کل تعاون روستایی، اداره کل منابع طبیعی و اداره کل شیلات استان مازندران و مرکز آمار ایران استفاده شده است.

اطلاعات آماری مندرج در این فصل، شامل: آمارهایی در زمینه زراعت و باغداری، دام و طیور، جنگلداری، شیلات و شرکت‌های تعاونی می‌باشد.

تعاریف و مفاهیم

بهره‌برداری کشاورزی: واحد تولیدی اقتصادی

جوجه یک‌روزه مرغ گوشتی: به جوجه‌هایی که از قرار گرفتن تخم نطفه دار مرغ مادر گوشتی در ماشین‌های مخصوص جوجه کشی و طی زمان معین حاصل می‌شود، جوجه یک‌روزه مرغ گوشتی گفته می‌شود.

مرغداری پرورش مرغ تخمگذار: این نوع مرغداری یک واحد تولیدی کشاورزی است که در آن گله‌هایی از نژادهای اصلاح شده مرغ تخمگذار به منظور تولید تخم مرغ خوراکی نگهداری و پرورش داده می‌شود.

مرغ تخمگذار: مرغی است که از پرورش پولت تخمگذار، حاصل و به منظور تولید تخم مرغ خوراکی نگهداری می‌شود.

جوجه یک‌روزه مرغ تخمگذار: به جوجه‌هایی که از قرار گرفتن تخم نطفه دار مرغ مادر تخم گذار در ماشین‌های مخصوص جوجه کشی و طی زمان معین پس از تعیین جنسیت و حذف جوجه خروس‌ها حاصل می‌شود، جوجه یک‌روزه مرغ تخم گذار گفته می‌شود.

مرغداری پرورش مرغ گوشتی: یک واحد تولیدی کشاورزی است که در آن جوجه یک‌روزه مرغ گوشتی به منظور تولید مرغ گوشتی (نیمچه گوشتی) به مدت معینی، نگهداری و پرورش داده می‌شود.

تخم مرغ لنبه: به تخم مرغ‌های تولید شده بدون

(مخصوص پرندگان زینتی یا ماهیان زینتی) است. **مرکز عرضه فراورده‌های خام دامی:** مرکزی که یک نوع یا انوعی از فراورده‌های خام دامی را عرضه می‌کنند و شامل مراکز اختصاصی عرضه گوشت و آلایش دام، گوشت و آلایش طیور، گوشت و سایر فراورده‌های آبزیان (به صورت عمده‌فروشی یا خرده‌فروشی) و نیز سایر مراکز عرضه مواد غذایی شامل (مانند سوپرمارکت‌ها، فروشگاه‌های زنجیره‌ای، سوپر پروتئینی‌ها و ...) است.

مرکز عرضه فراورده‌های خام طیور: به مراکزی گفته می‌شود که فراورده‌های گوشت مرغ و آلایش خوراکی مرغ را عرضه می‌نمایند.

مرکز عرضه فراورده‌های خام آبزیان: به مراکزی گفته می‌شود که فراورده‌های گوشت آبزیان عرضه می‌شود.

سایر مراکز عرضه فراورده‌های خام: منظور مراکزی مانند سوپر مارکت‌ها، فروشگاه‌های زنجیره‌ای، سوپر پروتئینی‌ها و... می‌باشند.

مرغ گوشتی (نیمچه گوشتی): مرغی است که از پرورش جوجه یک روزه گوشتی، در یک بازه زمانی مشخص به منظور تولید گوشت حاصل می‌شود.

زیستی در آب‌های با دمای ۳۵-۱۴ درجه سلسیوس رشد و نمو می‌کنند. گونه‌هایی از این ماهیان در محیط‌های مصنوعی نظیر آب‌بندان، آب پشت سدها و استخرها پرورش داده می‌شوند. مانند خانواده کپور (آمور و فیتوفاگ).

ماهیان سردابی: ماهیانی هستند که از نظر زیستی در آب‌های با دمای ۱۹-۶ درجه سلسیوس رشد و نمو می‌کنند گونه‌هایی از این ماهیان در محیط‌های مصنوعی نظیر استخر و سدهای ساخته شده پرورش داده می‌شوند مانند قزل‌آلای رنگین‌کمان.

شناور صیادی: هر شناور اعم از قایق، لنج و کشتی که کاربری صیادی داشته و با اخذ مجوزهای لازم برای فعالیت صیادی تجهیز و مورد استفاده قرار می‌گیرد.

بهره‌بردار کشاورزی: شخصی حقیقی یا حقوقی که به تنهایی یا با مشارکت دیگران، مدیریت امور بهره‌برداری کشاورزی و مسئولیت فنی و اقتصادی آن را به عهده داشته و مستقیماً در سود و زیان آن سهیم است.

زمین‌های زراعی (اراضی زراعی): بخشی از زمین‌های کشاورزی است که برای کشت گیاهان سالانه (اعم از آبی و دیم) اختصاص یافته است. در زمین زراعی ممکن است به دلیل تناوب کشت یا علل دیگر، گیاهی کاشته نشده باشد.

پوسته سخت آهکی اصطلاحاً تخم مرغ لنبه گفته می‌شود.

مرغ مادر: مرغی است که از تخم نطفه‌دار آن برای تولید جوجه یک‌روزه استفاده شده و به سه گروه مرغ مادرگوشتی، مرغ مادر تخمگذار و مرغ مادر بومی تقسیم می‌شوند.

ماکیان (طیور): شامل مرغ گوشتی، مرغ تخمگذار، شترمرغ، کبک، مرغ بومی، بلدرچین، قرقاول، بوقلمون، اردک، غاز، درآج، تیهو، مرغ شاخدار و هوبره است.

کشت گلخانه‌ای: کشت انواع گیاهان سالانه یا دائمی است که در گلخانه‌ها با هدف بهره‌برداری اقتصادی انجام می‌شود. کشت محصولات کشاورزی زیر پوشش موقت مانند کشت زیر پلاستیک، کشت گلخانه‌ای محسوب نمی‌شود.

پرورش زنبور عسل: مجموعه فعالیت‌هایی که به منظور بهره‌برداری از زنبور عسل و تولیدات آن نظیر عسل، ملکه، موم، ژل رویال و زهر انجام می‌شود. گرده و بره موم که توسط زنبور عسل جمع‌آوری می‌شود، سایر تولیدات این فعالیت است.

پرورش کرم ابریشم (نوغان‌داری): مجموعه عملیاتی که با هدف تولید ابریشم، پيله یا تخم نوغان (تخم پروانه کرم ابریشم) انجام می‌شود.

ماهیان گرمابی: ماهیانی هستند که از نظر

زمین‌های زراعی آبی (اراضی زراعی آبی):

زمین‌های زراعی است که آب مورد نیاز برای زراعت در آن، از طریق آبیاری تامین می‌شود.

زمین‌های زراعی دیم (اراضی زراعی دیم):

زمین‌های زراعی است که آب مورد نیاز برای زراعت در آن صرفاً از طریق نزولات آسمانی تامین می‌شود.

سطح زیرکشت: مساحت زمینی است که به منظور تولید محصول مورد نظر در سال زراعی زیر کشت رفته باشد.

سال زراعی: اول مهرماه هر سال لغایت پایان شهریورماه سال بعد است.

گیاهان سالانه (محصولات سالانه): گیاهان

کشاورزی که معمولاً ساقه علفی دارند، دوره رویش آن‌ها کمتر از یک سال است و برای تولید دوره بعد دوباره کاشته می‌شوند. گیاهانی نظیر یونجه و نیشکر که تا چند سال، قسمت زیرزمینی آن‌ها پس از برداشت در زمین باقی می‌ماند و معمولاً در سال بعد رشد می‌کند نیز در این گروه قرار می‌گیرد.

گیاهان دائمی (محصولات دائمی): انواعی از

گیاهان هستند که تنه یا ساقه آن‌ها چوبی است و پس از یک بار کاشت، چندین سال در زمین باقی می‌ماند و فقط عملیات داشت و برداشت آن تکرار می‌شود. مانند درختان میوه، بوته چای، گل

محمدی و درخت تبریزی.

شبکه‌های آبیاری و زهکشی مدرن: به مجموعه‌ای از تاسیسات آبیاری، شامل تاسیسات آبیگری، انتقال آب و آبرسانی به مزارع و قطعات زراعی با مساحت حدود ۶۰ تا ۲۰۰ هکتار اطلاق می‌شود. که مجهز به تجهیزات کنترل، توزیع، تحویل و اندازه‌گیری آب باشد چنین شبکه‌ای، آب مورد نیاز را در شرایط نرمال هیدرولوژیکی با حداقل ۸۰ درصد تضمین، تامین می‌کند.

سد: سازه‌ای در سطح یا زیر زمین که برای ذخیره انحراف یا تنظیم آب به منظور تامین نیازهای مختلف از جمله شرب، صنعت، کشاورزی، تولید نیرو و کنترل سیلاب در مقابل جریان سطحی یا زیرزمینی ساخته می‌شود.

تولید: مقدار محصولی است که در دوره زمانی مشخص، طی فرایند تولید در واحد تولیدی، حاصل می‌شود و آماده عرضه برای فروش و مصرف است. در طرح‌های آماری مرکز آمار ایران، آن مقدار تولید که جنبه رایگان داشته یا دستمزد بابت آن جنسی باشد و یا به خودمصرفی واحد تولیدی برسد نیز، جزو تولید محسوب می‌شود.

در مورد محصولات کشاورزی، تولید هر محصول به حالت متعارف آن که از مزرعه برداشت می‌شود، مورد نظر است. در مورد برنج، وزن شلتوک، در مورد انواع لوبیا، وزن دانه خشک، در مورد یونجه،

خدمت به کار گرفته می‌شوند و عمر مفید اقتصادی آن‌ها معمولا از یک سال بیشتر است. ماشین‌آلات تولید و تجهیزات نیرو، ابزار و وسایل کار بادوام، لوازم و تجهیزات اداری، وسایل نقلیه و ساختمان، نمونه‌هایی از اموال سرمایه‌ای به شمار می‌آیند.

شرکت تعاونی: شرکتی متشکل از اشخاص حقیقی، با حداقل ۷ عضو است که تمام یا حداقل ۵۱ درصد از سرمایه آن به وسیله اعضا تامین گردد و طبق مقررات موجود در قانون بخش تعاونی، به ثبت رسیده باشد. یادآور می‌شود، قبل از تعیین حداقل اعضای شرکت‌های تعاونی بر اساس قانون مذکور، بعضی از شرکت‌های تعاونی با اعضای کمتر از ۷ نفر تشکیل شده است.

حوضه آبریز: رجوع کنید به تعاریف و مفاهیم «فصل ۱- سرزمین و آب و هوا».

اراضی آبخیزها: تمامی نقاطی از حوضه رودخانه، که آب‌های روان ناشی از بارندگی، از آن به رودخانه منتهی می‌شود، اراضی آبخیز رودخانه می‌نامند.

آبخیزداری: تمامی فعالیت‌های احیا و اصلاح شامل فعالیت‌های بیولوژیک، بیومکانیک و مکانیکی است که به منظور مدیریت منابع حوزه آبخیز اعم از طبیعی، کشاورزی، اقتصادی و انسانی، برای بهبود منابع آب و خاک انجام

اسپرس و شپرد، وزن علوفه خشک، در مورد گردو، بادام و پسته، وزن محصول بدون پوست سبز ولی با پوست خشک و در مورد تبریزی، سپیدار و...، قطع درخت برحسب اصله، تولید محسوب می‌شود.

گاو‌داری صنعتی: بهره‌برداری کشاورزی که در آن، فعالیت پرورش گاو و گوساله با استفاده از شیوه‌های متداول و پیشرفته علم دامپروری (از نظر نحوه نگهداری، روش تغذیه و اصول بهداشت دام) انجام می‌گیرد و دارای ظرفیت حداقل بیست راس است.

شاغلان: تمامی کارکنانی که در داخل یا خارج کارگاه به صورت تمام‌وقت یا پاره‌وقت، خواه با مزد و حقوق یا بدون مزد و حقوق (مالکان و شرکای فعال و کارکنان فامیلی بدون مزد)، برای کارگاه کار می‌کنند، شاغل محسوب می‌شوند.

سرمایه‌گذاری (ارزش تغییرات اموال سرمایه‌ای): تغییرات ایجاد شده در ارزش اموال سرمایه‌ای (مجموع ارزش خرید یا تحصیل و هزینه تعمیرات اساسی اموال سرمایه‌ای منهای ارزش فروش یا انتقال اموال سرمایه‌ای)، طی دوره زمانی معین را سرمایه‌گذاری گویند.

اموال سرمایه‌ای: تمامی ماشین‌آلات، وسایل، ابزار و تجهیزاتی هستند که برای انجام فعالیت‌های تولیدی یا ایجاد

می‌شود.

شرکت‌ها و موسسات عمومی در استان فهرست شده که شامل فعالیت زراعت، باغداری، کشت گلخانه‌ای، پرورش دام سنگین و سبک، پرورش زنبور عسل و کرم ابریشم، پرورش طیور به روش سنتی و پرورش ماهی بوده‌است. براساس نتایج این سرشماری مساحت اراضی زراعی استان برابر با ۲۴۲۵۶۳ هکتار و مساحت اراضی باغ و قلمستان استان برابر با ۹۰۸۴۷ هکتار بوده است. در سال ۱۴۰۰، ۱۹ کشتارگاه طیور با ظرفیت ۵۴۰۰۰ قطعه در ساعت در استان وجود داشته است.

در سال زراعی ۱۴۰۰-۱۳۹۹ سطح زیرکشت محصولات سالانه ۴۱۴۷۶۰ هکتار بوده که از این میان ۸۴/۹ درصد آبی و ۱۵/۱ درصد دیم بوده است.

در سال ۱۴۰۰ مقدار تولید خاویار و گوشت از انواع ماهیان خاویاری (فیل ماهی، تاس ماهی، دراکول) به ترتیب ۷۴۱/۷ و ۸۸۱۰ کیلوگرم بوده است که نسبت به سال قبل به ترتیب ۳۹۶/۵ و ۲۴۵/۵ درصد افزایش داشته است. همچنین در این سال مقدار تولید ماهی خاویاری از مزارع پرورش ماهی ۲۰۵۶ تن بوده است.

در سال ۱۴۰۰، ۲۱۸۹ شرکت تعاونی کشاورزی فعال تحت پوشش اداره کل تعاون، کار و رفاه اجتماعی با ۲۱۴۲۶ شاغل وجود داشته است.

ارزش افزوده: ارزش افزوده، ارزش اضافی ایجاد شده در جریان تولید است. تفاوت بین ارزش ستانده و مصرف واسطه در هر فعالیت اقتصادی را ارزش افزوده ناخالص می‌گویند. پس از کسر مصرف سرمایه ثابت از ارزش افزوده ناخالص، ارزش افزوده خالص به دست می‌آید.

ستانده: کالاها و خدماتی که توسط کارگاه تولید می‌شود به استثنای: الف- کالاها و خدمات استفاده شده در فعالیتی که برای آن کارگاه اختیار تعیین میزان تقاضای محصولات برای مصرف در تولید، میزان فروش کالاها و خدمات تولید شده و قیمت فروش آن‌ها را ندارد و ب- کالاها و خدمات استفاده شده در همان کارگاه بجز استفاده شده برای تشکیل سرمایه (ثابت و موجودی انبار) و مصرف نهایی خود".

مصرف واسطه: " ارزش کالاها و خدماتی که به صورت نهاده در فرآیند تولید مصرف می‌شوند یا تغییر شکل می‌دهند. بجز دارایی‌های ثابت که مصرف آن‌ها به عنوان مصرف سرمایه ثابت در نظر گرفته می‌شود".

گزیده اطلاعات

براساس نتایج سرشماری عمومی کشاورزی سال ۱۳۹۳ تعداد ۳۲۲۵۰۳ بهره‌بردار اعم از خانوارها و

سالنامه آماری استان مازندران ۱۴۰۰ ————— ۵ - کشاورزی، جنگلداری و شیلات

۵-۱- تعداد بهره‌برداران فهرست شده و سرشماری شده برحسب نوع بهره‌بردار و شهرستان: ۱۳۹۳

(بهره‌بردار)

خانوار معمولی ساکن		جمع		شهرستان
سرشماری شده	فهرست شده	سرشماری شده	فهرست شده	
۲۴۳۵۶۰	۲۴۳۸۵۰	۳۲۲۱۰۰	۳۲۲۵۰۳	جمع
۲۶۰۱۸	۲۶۰۲۵	۳۴۵۴۱	۳۴۵۵۰	آمل
۵۰۰۲۳	۵۰۰۹۹	۶۰۱۲۳	۶۰۲۷۳	بابل
۷۹۲۴	۷۹۲۵	۹۳۹۳	۹۳۹۴	بابلسر
۹۷۸۲	۹۷۸۵	۱۱۹۶۳	۱۱۹۶۶	بهشهر
۱۲۹۷۰	۱۳۰۱۹	۱۷۸۶۶	۱۷۹۱۷	تنکابن
۸۸۵۸	۸۹۰۸	۱۱۷۵۰	۱۱۸۰۰	جویبار
۶۸۳۲	۶۸۳۹	۹۲۲۱	۹۲۲۸	چالوس
۴۵۶۴	۴۵۶۴	۵۹۵۲	۵۹۵۶	رامسر
۲۸۲۴۸	۲۸۲۸۷	۴۲۸۰۳	۴۲۸۵۰	ساری
۳۶۸۱	۳۶۸۱	۶۵۶۳	۶۵۶۳	سوادکوه
۳۵۱۳	۳۵۱۳	۴۹۴۵	۴۹۴۷	سوادکوه شمالی
۲۹۴۶	۲۹۴۷	۴۶۳۲	۴۶۳۳	سیمرغ
۳۱۰۷	۳۱۱۹	۴۴۶۴	۴۴۷۶	عباس‌آباد
۴۶۷۴	۴۶۸۲	۶۶۷۹	۶۶۸۷	فریدونکنار
۱۵۲۷۵	۱۵۲۸۴	۲۱۷۴۶	۲۱۷۵۵	قائم‌شهر
۲۲۳۱	۲۲۳۱	۲۴۲۵	۲۴۲۵	کلاردشت
۴۸۹۵	۴۸۹۹	۵۴۳۴	۵۴۳۸	گلوگاه
۹۴۷۰	۹۴۷۴	۱۱۹۸۲	۱۱۹۸۶	محمودآباد
۸۳۴۴	۸۳۴۷	۱۰۸۴۸	۱۰۸۵۱	میاندورود
۱۰۲۸۴	۱۰۲۸۴	۱۴۲۳۳	۱۴۲۳۳	نکا
۱۲۶۸۸	۱۲۷۰۸	۱۵۰۲۴	۱۵۰۴۴	نور
۷۲۱۳	۷۲۳۰	۹۵۱۳	۹۵۳۱	نوشهر

۵ - کشاورزی، جنگلداری و شیلات - سالنامه آماری استان مازندران ۱۴۰۰

۵-۱- تعداد بهره‌برداران فهرست شده و سرشماری شده برحسب نوع بهره‌بردار و شهرستان: ۱۳۹۳

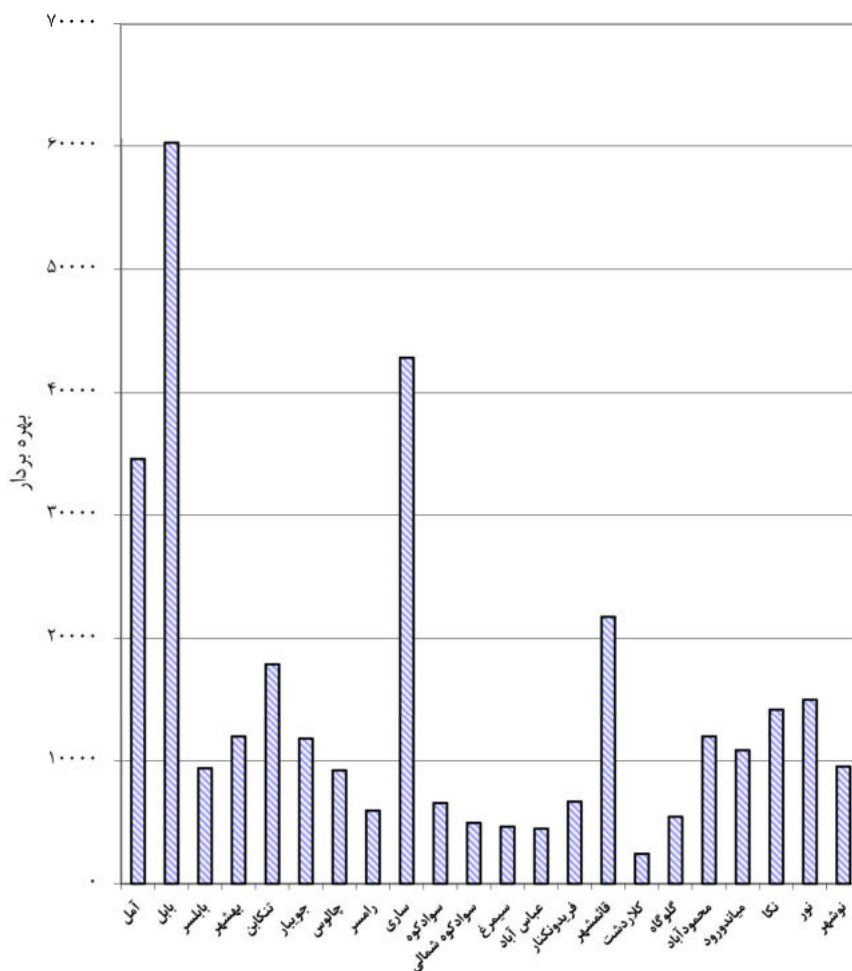
(دنباله)

شهرستان		بهره‌بردار غیرساکن		خانوار معمولی غیرساکن		شرکت رسمی / موسسه عمومی	
فهرست شده	سرشماری شده	فهرست شده	سرشماری شده	فهرست شده	سرشماری شده	فهرست شده	سرشماری شده
جمع	۷۸۰۷۰	۲	۲	۷۷۹۷۷	۵۸۱	۵۸۱	۵۸۱
آمل	۸۴۵۶	۱	۱	۸۴۵۴	۶۸	۶۸	۶۸
بابل	۱۰۱۲۸	۰	۰	۱۰۰۵۴	۴۶	۴۶	۴۶
بایلسر	۱۴۵۸	۰	۰	۱۴۵۸	۱۱	۱۱	۱۱
بهشهر	۲۱۵۳	۰	۰	۲۱۵۳	۲۸	۲۸	۲۸
تنکابن	۴۸۴۳	۰	۰	۴۸۴۱	۵۵	۵۵	۵۵
جویبار	۲۸۸۲	۰	۰	۲۸۸۲	۱۰	۱۰	۱۰
چالوس	۲۳۷۹	۰	۰	۲۳۷۹	۱۰	۱۰	۱۰
رامسر	۱۳۸۰	۰	۰	۱۳۷۶	۱۲	۱۲	۱۲
ساری	۱۴۴۶۲	۰	۰	۱۴۴۵۴	۱۰۱	۱۰۱	۱۰۱
سوادکوه	۲۸۷۱	۰	۰	۲۸۷۱	۱۱	۱۱	۱۱
سوادکوه شمالی ..	۱۴۱۹	۰	۰	۱۴۱۷	۱۵	۱۵	۱۵
سیمرغ	۱۶۷۲	۰	۰	۱۶۷۲	۱۴	۱۴	۱۴
عباس آباد	۱۳۲۱	۰	۰	۱۳۲۱	۳۶	۳۶	۳۶
فریدونکنار	۱۹۸۷	۱	۱	۱۹۸۷	۱۷	۱۷	۱۷
قائم‌شهر	۶۴۵۵	۰	۰	۶۴۵۵	۱۶	۱۶	۱۶
کلاردشت	۱۹۱	۰	۰	۱۹۱	۳	۳	۳
گلوگاه	۵۳۰	۰	۰	۵۳۰	۹	۹	۹
محمودآباد	۲۴۸۳	۰	۰	۲۴۸۳	۲۹	۲۹	۲۹
میاندورود	۲۴۷۷	۰	۰	۲۴۷۷	۲۷	۲۷	۲۷
نکا	۳۹۲۵	۰	۰	۳۹۲۵	۲۴	۲۴	۲۴
نور	۲۳۲۳	۰	۰	۲۳۲۳	۱۳	۱۳	۱۳
نوشهر	۲۲۷۵	۰	۰	۲۲۷۴	۲۶	۲۶	۲۶

ماخذ- مرکز آمار ایران. دفتر کشاورزی.

نمودار ۱-۵- تعداد بهره برداران فهرست شده کشاورزی بر حسب شهرستان:

۱۳۹۳



(مبنا: جدول ۱-۵)

۵ - کشاورزی، جنگلداری و شیلات - سالنامه آماری استان مازندران ۱۴۰۰

۲-۵- تعداد بهره‌برداری‌های کشاورزی برحسب نوع فعالیت و شهرستان: ۱۳۹۳ (بهره‌برداری)

شهرستان	زراعت	باغداری	کشت گلخانه‌ای	پرورش دام سنگین
جمع	۱۸۹۶۹۹	۱۸۳۷۸۶	۱۴۹۴	۳۴۶۰۶
آمل	۲۲۷۵۶	۱۴۶۴۹	۲۹۱	۲۸۲۱
بابل	۳۱۹۰۵	۳۶۲۴۲	۱۸	۸۵۹۴
بابلسر	۷۰۳۹	۳۲۰۸	۵	۱۸۹
بهشهر	۹۴۰۶	۶۰۸۲	۵	۱۱۱۷
تنکابن	۳۳۷۹	۱۵۱۴۵	۲۰۶	۱۹۴۰
جویبار	۸۹۴۵	۵۷۲۱	۲۱	۲۸۳
چالوس	۳۳۳۳	۶۶۸۳	۵۷	۱۵۱۴
رامسر	۱۴۲۵	۵۱۳۵	۳۹	۸۴۸
ساری	۲۸۴۰۵	۲۴۵۵۰	۴۳	۴۳۴۴
سوادکوه	۴۵۶۴	۲۹۱۹	۰	۱۴۹۸
سوادکوه شمالی	۲۶۶۲	۳۲۷۷	۳	۱۱۷۳
سیمرغ	۲۶۵۹	۳۰۸۳	۴	۱۴۴
عباس‌آباد	۶۸۹	۳۶۹۱	۴۰۱	۵۹۰
فریدونکنار	۴۵۸۹	۲۷۶۸	۶	۶۲
قائم‌شهر	۹۰۹۹	۱۶۱۸۹	۲۳	۱۳۱۵
کلاردشت	۷۳۴	۱۳۴۳	۳	۵۶۵
گلوگاه	۴۴۹۴	۲۳۸۰	۵	۷۲۱
محمودآباد	۱۰۹۰۰	۴۳۲۵	۳۰۱	۴۰۶
میاندورود	۷۶۵۷	۷۱۹۴	۱۲	۵۴۰
نکا	۱۱۲۷۷	۷۷۵۵	۱۲	۱۷۵۸
نور	۸۸۰۳	۴۶۲۸	۱۳	۲۱۷۴
نوشهر	۴۹۷۹	۵۸۲۱	۲۸	۲۰۱۲

۲-۵- تعداد بهره‌برداری‌های کشاورزی برحسب نوع فعالیت و شهرستان: ۱۳۹۳ (دنباله)

(بهره‌برداری)

شهرستان	پرورش دام سبک	پرورش زنبورعسل	پرورش کرم ابریشم	پرورش طیور به روش سنتی	پرورش ماهی
جمع	۲۹۹۱۳	۳۵۳۰	۹۶۵	۱۳۸۴۸۱	۱۸۷۵
آمل	۲۶۴۶	۱۶۶	۱	۱۷۷۶۷	۱۵۰
بابل	۵۳۸۶	۹۶۷	۷۵۷	۳۷۸۸۰	۳۳۷
بابلسر	۴۷۴	۹	۰	۳۶۹۱	۱۱۰
بهشهر	۱۹۱۲	۱۸۹	۰	۳۲۵۵	۱۶۶
تنکابن	۷۶۳	۹۱	۱	۳۰۹۳	۶۰
جویبار	۱۳۸۸	۴۱	۰	۴۸۱۱	۱۱۸
چالوس	۴۱۰	۱۱۶	۱	۲۷۸۶	۱۰
رامسر	۵۰۷	۲۵۴	۲۲	۱۶۱۱	۱۲
ساری	۴۹۷۹	۲۸۰	۲	۱۵۴۳۸	۳۶۸
سوادکوه	۸۲۲	۱۳۱	۰	۲۱۵۷	۶
سوادکوه شمالی	۶۳۰	۲۸۹	۱۷۶	۲۴۵۱	۱۳
سیمرغ	۲۳۳	۲۵	۰	۱۹۵۷	۴۱
عباس آباد	۵۱	۶۱	۰	۱۵۲۰	۱۳
فریدونکنار	۷۹	۲۰	۰	۲۴۱۹	۴۳
قائم‌شهر	۱۹۹۸	۹۱	۳	۹۶۱۷	۱۰۱
کلاردشت	۳۱۷	۸۴	۰	۱۱۶۳	۲
گلوگاه	۸۰۶	۴۱	۰	۱۳۹۱	۲۹
محمودآباد	۱۷۰	۱۱	۰	۵۷۵۴	۹۷
میاندورود	۱۵۷۵	۵۵	۰	۳۷۲۳	۹۴
نکا	۲۳۶۴	۱۷۲	۰	۴۶۲۴	۵۹
نور	۱۵۱۵	۲۴۸	۱	۸۲۲۹	۳۱
نوشهر	۸۹۹	۱۷۹	۰	۳۱۴۷	۱۷

ماخذ- مرکز آمار ایران. دفتر کشاورزی.

۵- کشاورزی، جنگلداری و شیلات - سالنامه آماری استان مازندران ۱۴۰۰

۳-۵- تعداد و مساحت بهره‌برداری‌های با زمین به تفکیک شهرستان: ۱۳۹۳ (بهره‌برداری - هکتار)

شهرستان	کل		اراضی زراعی		باغ و قلمستان	
	مساحت	بهره‌برداری	مساحت	بهره‌برداری	مساحت	بهره‌برداری
جمع	۳۳۳۴۱۰	۲۸۵۹۸۶	۱۸۷۷۵۸	۲۴۲۵۶۳	۱۷۱۷۳۵	۹۰۸۴۷
آمل	۶۲۱۷۵	۱۸۱۶۲۸	۹۸۵۴۱	۳۶۳۰۵	۱۱۵۴۴۶	۲۵۸۷۰
بابل	۱۲۸۹	۳۰۵۰۱	۵۵۷۶	۲۴۴	۲۵۸۹۵	۱۰۴۵
بابلسر	۲۸۲۶	۲۳۶۲۸	۸۷۵۲	۹۶۲	۱۶۷۲۸	۱۸۶۵
بهشهر	۱۹۷۷۴	۶۶۸۲۲	۳۸۸۲۵	۱۰۵۴۱	۳۹۳۹۷	۹۲۳۳
تنکابن	۳۸۲۸۶	۶۰۶۷۸	۴۵۳۸۷	۲۴۵۶۰	۳۳۴۲۵	۱۳۷۲۷
جویبار	۱۷۲۵۳۰	۹۴۳۲۴	۸۰۱۸۶	۱۲۸۶۵۲	۵۰۵۵۸	۴۳۸۷۸
چالوس	۶۸۹۵۹	۵۶۲۷۳	۴۶۵۴۱	۴۸۸۷۰	۳۰۴۱۱	۲۰۰۸۸
رامسر	۴۸۹۰۳	۲۲۴۰۴	۱۹۵۶۸	۳۶۹۳۱	۱۱۷۷۶	۱۱۹۷۲
ساری	۳۲۹۴۹	۱۰۴۱۵	۹۳۱۳	۲۵۷۲۰	۵۵۰۴	۷۲۲۹
سوادکوه	۲۱۷۲۰	۵۲۳۲	۴۷۶۳	۱۷۱۳۱	۲۸۶۶	۴۵۸۹
سوادکوه شمالی	۷۰۴۵۷	۹۵۱۵	۸۵۸۸	۵۵۳۴۴	۵۴۱۹	۱۵۱۱۳
سیمرغ	۳۵۵۱۵	۶۲۱۳	۵۶۵۱	۲۸۴۹۸	۳۳۴۶	۷۰۱۷
عباس‌آباد	۱۱۶۹۲	۱۴۰۲	۱۲۹۸	۹۳۳۸	۸۸۵	۲۳۵۴
فریدونکنار	۱۶۵۹۰	۱۴۸۹	۱۲۸۰	۱۲۴۵۶	۹۳۳	۴۱۳۴
قائم‌شهر	۶۶۶۱	۴۱۱	۳۶۰	۵۰۵۳	۲۵۵	۱۶۰۹
کلاردشت	۱۱۰۰۱	۴۱۳	۳۵۹	۸۴۷۵	۲۵۱	۲۵۲۶
گلوگاه	۴۲۰۳	۲۰۰	۱۷۰	۳۱۱۶	۱۲۵	۱۰۸۸
محمودآباد	۴۲۴۵	۱۵۱	۱۳۹	۳۴۶۷	۸۳	۷۷۸
میاندورود	۲۵۵۲	۶۲	۵۰	۱۸۹۲	۴۳	۶۶۰
نکا	۱۷۲۴۷	۱۰۶	۸۵	۱۳۷۸۷	۶۲	۳۴۶۰
نور	۴۲۷۴	۷۰	۵۶	۲۸۶۱	۴۶	۱۴۱۳
نوشهر	۲۷۲۶	۲۲	۱۶	۱۸۸۴	۱۰	۸۴۲

ماخذ- مرکز آمار ایران. دفتر کشاورزی.

سالنامه آماری استان مازندران ۱۴۰۰ - ۵ - کشاورزی، جنگلداری و شیلات
 ۴-۵- تعداد و مساحت بهره‌برداری‌های با زمین به تفکیک آبی و دیم برحسب شهرستان:
 ۱۳۹۳ (بهره‌برداری-هکتار)

کل						شهرستان
مساحت			بهره‌برداری			
دیم	آبی	جمع	دیم	آبی	جمع	
۱۰۶۶۷۸	۲۲۶۷۳۳	۳۳۳۴۱۰	۶۶۲۲۹	۲۴۸۳۱۹	۲۸۵۹۸۶	جمع
۴۱۳	۳۰۶۷۱	۳۱۰۸۴	۶۸۷	۲۹۳۲۹	۲۹۷۷۱	آمل
۳۳۰۲	۳۳۹۴۳	۳۷۲۴۵	۴۶۳۹	۴۶۵۳۱	۴۹۸۰۸	بابل
۶۹۵	۸۱۴۰	۸۸۳۵	۷۵۵	۸۱۹۵	۸۴۶۳	بابلسر
۲۶۸۶۱	۱۱۴۵۴	۳۸۳۱۵	۷۰۹۷	۷۲۶۱	۱۱۱۱۸	بهشهر
۱۵۸۱	۸۲۹۸	۹۸۷۸	۲۹۱۹	۱۴۱۶۰	۱۶۶۳۲	تنکابن
۲۴۶۳	۱۰۸۲۰	۱۳۲۸۳	۲۳۶۴	۹۷۹۹	۱۰۹۲۵	جویبار
۸۰۹	۲۱۶۴	۲۹۷۳	۵۸۸	۷۴۹۹	۷۹۱۴	چالوس
۹۶۳	۲۳۳۸	۳۳۰۱	۱۸۶۲	۴۰۷۵	۵۵۰۰	رامسر
۲۶۶۸۹	۳۴۳۹۰	۶۱۰۷۹	۱۵۳۳۸	۳۳۴۲۴	۴۰۴۱۵	ساری
۴۵۰۱	۹۸۰	۵۴۸۱	۴۵۵۸	۲۴۵۴	۵۷۰۲	سوادکوه
						سوادکوه
۱۲۲۲	۱۰۶۱	۲۲۸۲	۳۱۱۳	۲۵۲۲	۴۲۹۶	شمالی
۸۹	۴۴۰۴	۴۴۹۲	۱۶۴	۴۳۵۹	۴۳۸۸	سیمرغ
۱۲۴	۴۶۷۷	۴۸۰۱	۱۴۷	۳۷۱۷	۳۸۲۷	عباس آباد
۶	۴۸۵۰	۴۸۵۶	۸	۶۱۰۵	۶۱۰۵	فریدونکنار
۲۴۳۷	۱۱۸۲۰	۱۴۲۵۷	۴۰۱۲	۱۶۷۶۴	۱۹۵۸۷	قائم‌شهر
۶۱۹	۷۱	۶۹۰	۱۰۷۶	۷۸۸	۱۶۷۶	کلاردشت
۷۹۲۴	۳۴۰۶	۱۱۳۳۰	۳۵۳۶	۳۸۰۰	۴۹۸۰	گلوگاه
۲۷۱	۱۳۹۲۰	۱۴۱۹۲	۴۷۶	۱۱۳۱۳	۱۱۴۰۰	محمودآباد
۵۳۹۰	۱۳۱۰۲	۱۸۴۹۳	۳۱۴۲	۹۳۰۴	۱۰۳۰۴	میاندورود
۱۸۲۱۴	۱۱۴۶۳	۲۹۶۷۷	۷۷۲۷	۸۶۶۴	۱۳۵۹۵	نکا
۴۳۶	۹۴۳۵	۹۸۷۱	۷۷۲	۱۰۹۷۳	۱۱۳۵۸	نور
۱۶۶۹	۵۳۲۷	۶۹۹۷	۱۲۵۳	۷۲۸۴	۸۲۲۱	نوشهر

۵- کشاورزی، جنگلداری و شیلات ————— سالنامه آماری استان مازندران ۱۴۰۰
 ۴-۵- تعداد و مساحت بهره‌برداری‌های با زمین به تفکیک آبی و دیم برحسب شهرستان:
 (بهره‌برداری - هکتار) ۱۳۹۳ (دنباله)

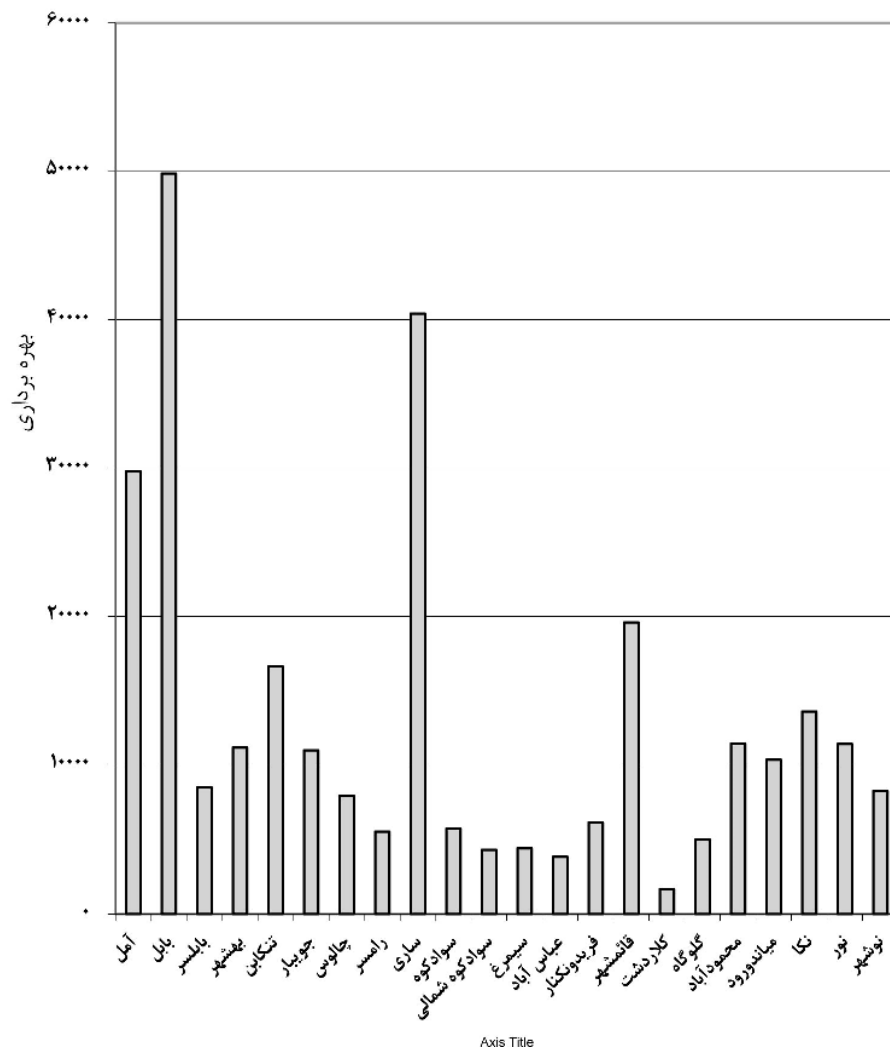
اراضی زراعی						شهرستان
مساحت			بهره‌برداری			
دیم	آبی	جمع	دیم	آبی	جمع	
۹۱۰۷۲	۱۵۱۴۹۲	۲۴۲۵۶۳	۴۳۸۲۱	۱۶۰۹۵۶	۱۸۷۷۵۸	جمع
۲۹۶	۲۶۵۸۷	۲۶۸۸۲	۴۶۳	۲۲۴۴۹	۲۲۷۴۶	آمل
۶۳۹	۲۳۲۵۵	۲۳۸۹۴	۱۳۳۶	۳۰۷۶۴	۳۱۶۸۳	بابل
۵۹۶	۶۹۴۲	۷۵۳۸	۵۵۲	۶۷۴۰	۷۰۳۸	بابلسر
۲۶۱۸۴	۷۶۹۵	۳۳۸۷۹	۶۵۹۳	۴۷۵۵	۹۲۹۳	بهشهر
۹	۱۷۷۷	۱۷۸۶	۷۳	۳۲۵۹	۳۳۳۱	تنکابن
۲۴۰۲	۷۹۴۳	۱۰۳۴۴	۲۲۰۲	۷۴۹۷	۸۹۲۹	جویبار
۶۱۶	۷۳۴	۱۳۵۰	۲۹۷	۲۳۴۱	۲۵۹۴	چالوس
۲۷۲	۳۴۲	۶۱۵	۴۱۵	۱۱۲۸	۱۳۹۶	رامسر
۲۳۴۴۰	۲۰۴۸۱	۴۳۹۲۱	۱۲۱۴۹	۲۲۱۰۸	۲۸۲۹۴	ساری
۳۹۲۲	۶۸۹	۴۶۱۱	۳۷۳۲	۱۷۲۹	۴۵۶۳	سوادکوه
						سوادکوه
۵۸	۹۸۹	۱۰۴۷	۵۲۴	۲۴۱۶	۲۶۴۴	شمالی
۸۹	۲۵۱۶	۲۶۰۴	۱۶۳	۲۵۹۵	۲۶۵۹	سیمرغ
۴۰	۴۰۴	۴۴۵	۲۴	۶۴۹	۶۶۶	عباس آباد
۵	۴۷۰۹	۴۷۱۴	۴	۴۵۸۹	۴۵۸۹	فریدونکنار
۱۸۴	۴۹۶۵	۵۱۴۸	۴۳۰	۸۶۴۹	۸۸۸۲	قائم‌شهر
۳۳۲	۳۵	۳۶۷	۲۴۱	۵۰۴	۶۷۲	کلاردشت
۷۶۱۶	۲۴۳۶	۱۰۰۵۱	۳۳۳۱	۳۱۴۱	۴۴۷۳	گلوگاه
۱۰	۱۳۴۶۷	۱۳۴۷۷	۶۹	۱۰۸۸۹	۱۰۸۹۷	محمودآباد
۵۳۷۶	۶۸۵۶	۱۲۲۳۲	۳۱۱۴	۵۶۱۷	۷۵۰۹	میاندورود
۱۷۵۱۰	۶۴۶۴	۲۳۹۷۵	۷۵۹۹	۵۸۷۳	۱۱۲۲۹	نکا
۱۷۹	۸۶۶۹	۸۸۴۸	۴۹	۸۷۵۹	۸۸۰۳	نور
۱۲۹۸	۳۵۳۶	۴۸۳۴	۴۶۳	۴۵۰۴	۴۸۶۸	نوشهر

سالنامه آماری استان مازندران ۱۴۰۰ ————— ۵ - کشاورزی، جنگلداری و شیلات
 ۴-۵- تعداد و مساحت بهره‌برداری‌های با زمین به تفکیک آبی و دیم برحسب شهرستان:
 ۱۳۹۳ (دنباله)

باغ و قلمستان						شهرستان
مساحت			بهره‌برداری			
دیم	آبی	جمع	دیم	آبی	جمع	
۱۵۶۰۶	۷۵۲۴۱	۹۰۸۴۷	۲۸۵۶۶	۱۴۳۶۷۸	۱۷۱۷۳۵	جمع
۱۱۸	۴۰۸۴	۴۲۰۲	۲۸۳	۱۳۴۱۹	۱۳۶۹۹	آمل
۲۶۶۳	۱۰۶۸۸	۱۳۳۵۱	۳۸۸۹	۲۹۹۸۶	۳۳۸۱۴	بابل
۹۹	۱۱۹۸	۱۲۹۶	۲۱۳	۲۹۲۳	۳۱۲۸	بابلسر
۶۷۷	۳۷۵۸	۴۴۳۵	۱۰۸۵	۴۰۹۹	۵۱۱۶	بهشهر
۱۵۷۲	۶۵۲۱	۸۰۹۲	۲۸۹۴	۱۲۱۹۳	۱۵۰۵۸	تنکابن
۶۱	۲۸۷۷	۲۹۳۸	۲۲۲	۴۸۵۷	۵۰۷۲	جویبار
۱۹۳	۱۴۳۰	۱۶۲۳	۳۹۳	۶۳۱۹	۶۶۸۲	چالوس
۶۹۱	۱۹۹۵	۲۶۸۶	۱۵۰۷	۳۶۰۵	۵۰۷۷	رامسر
۳۲۴۹	۱۳۹۱۰	۱۷۱۵۸	۴۷۶۷	۱۹۵۳۲	۲۴۲۰۶	ساری
۵۷۸	۲۹۱	۸۶۹	۱۹۹۰	۹۲۹	۲۹۱۱	سوادکوه
						سوادکوه
۱۱۶۴	۷۲	۱۲۳۶	۲۹۲۳	۱۷۲	۳۰۹۴	شمالی
۰	۱۸۸۸	۱۸۸۸	۱	۳۰۸۲	۳۰۸۳	سیمرغ
۸۴	۴۲۷۳	۴۳۵۶	۱۲۹	۳۵۰۰	۳۶۱۴	عباس‌آباد
۰	۱۴۲	۱۴۲	۴	۲۴۴۳	۲۴۴۵	فریدونکنار
۲۲۵۴	۶۸۵۵	۹۱۰۹	۳۷۱۰	۱۲۳۵۲	۱۶۰۰۹	قائم‌شهر
۲۸۷	۳۶	۳۲۳	۸۹۴	۴۱۴	۱۳۰۴	کلاردشت
۳۰۹	۹۷۱	۱۲۷۹	۶۰۷	۱۴۱۶	۱۹۹۷	گلوگاه
۲۶۱	۴۵۳	۷۱۴	۴۱۳	۲۵۵۹	۲۹۳۸	محمودآباد
۱۵	۶۲۴۶	۶۲۶۱	۶۱	۶۶۴۲	۶۶۹۱	میاندورود
۷۰۴	۴۹۹۸	۵۷۰۲	۱۰۶۱	۴۷۷۷	۵۸۱۸	نکا
۲۵۷	۷۶۶	۱۰۲۳	۷۲۵	۳۷۴۶	۴۴۷۰	نور
۳۷۲	۱۷۹۱	۲۱۶۲	۷۹۵	۴۷۱۵	۵۵۱۰	نوشهر

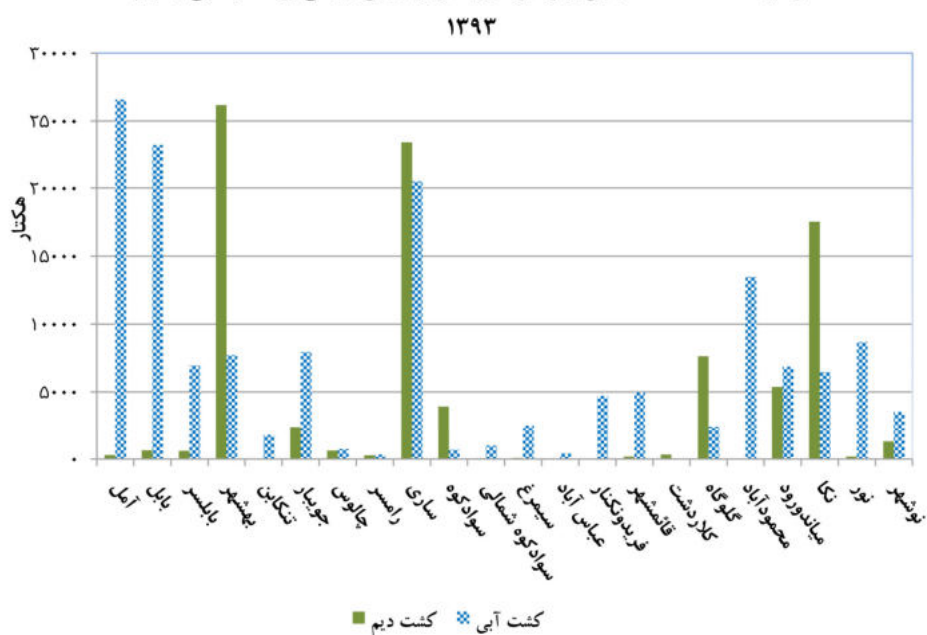
ماخذ- مرکز آمار ایران، دفتر کشاورزی.

نمودار ۲-۵- تعداد بهره برداری های کشاورزی با زمین برحسب شهرستان :
۱۳۹۳

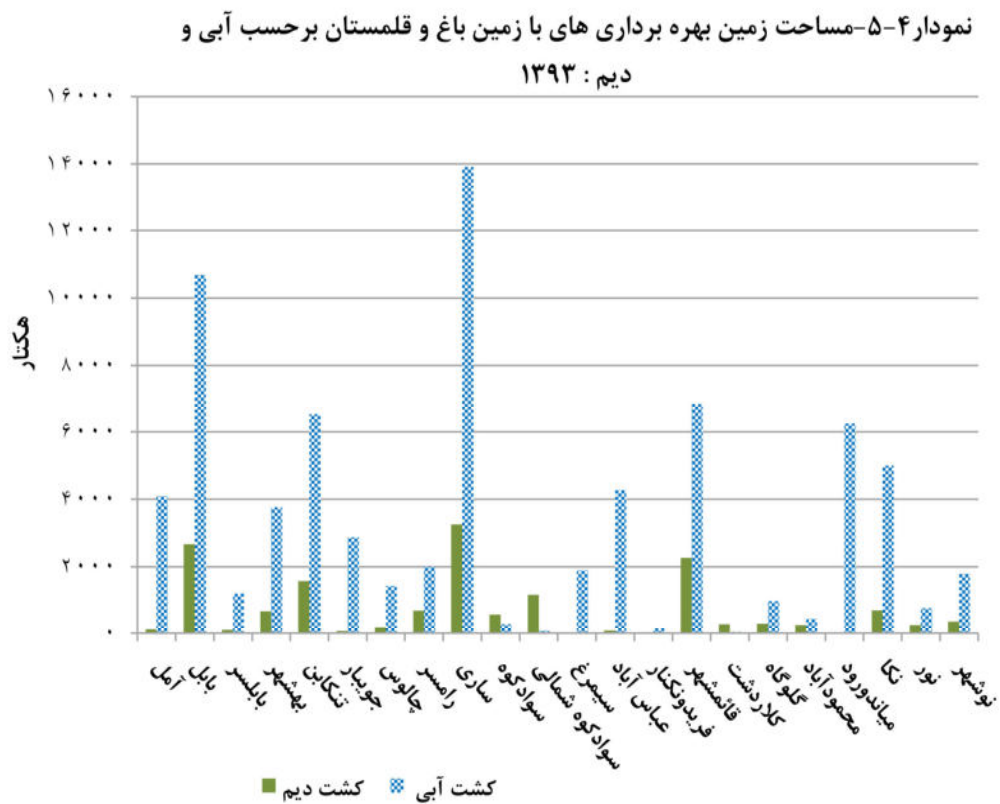


(مبنا: جدول ۴-۵)

نمودار ۳-۵ - مساحت زمین بهره برداری های با زمین زراعی برحسب آبی و دیم :



(مبنا: جدول ۴-۵)



(مبنا: جدول ۴-۵)

سالنامه آماری استان مازندران ۱۴۰۰ ————— ۵ - کشاورزی، جنگلداری و شیلات

۵-۵- تعداد و مساحت بهره‌برداری‌های دارای اراضی زراعی (بهره‌برداری - هکتار)

سال	کل		زیرکشت		آیش	
	بهره‌برداری ^(۱)	مساحت	بهره‌برداری	مساحت	بهره‌برداری	مساحت
..... ۱۳۸۲
..... ۱۳۹۳	۱۸۷۷۵۸	۲۴۲۵۶۳	۱۸۳۳۲۰	۲۲۲۵۱۸	۱۰۴۰۷	۲۰۰۴۵
..... ^(۲) ۱۳۹۷	۱۹۰۵۸۰	۲۳۰۶۳۳	۱۸۷۵۶۴	۲۱۶۱۷۹	۱۱۱۸۸	۱۴۴۵۳

(۱) یک بهره‌برداری می‌تواند دارای اراضی زیرکشت و هم اراضی آیش باشد. با توجه به این موضوع تعداد کل بهره‌برداری مساوی یا کوچکتر از جمع تعداد بهره‌برداری زیرکشت و تعداد بهره‌برداری آیش است.

(۲) براساس نتایج طرح آمارگیری زراعت ۱۳۹۷ می‌باشد.

ماخذ- مرکز آمار ایران. دفتر کشاورزی.

۵- کشاورزی، جنگلداری و شیلات - سالنامه آماری استان مازندران ۱۴۰۰

۵-۶- تعداد بهره‌برداری و سطح کاشت محصولات زراعی در فضای باز برحسب نوع محصول به

تفکیک شهرستان: ۱۳۹۳ (بهره‌برداری - هکتار)

گندم						شهرستان
سطح کاشت			بهره‌برداری ^(۱)			
دیم	آبی	جمع	دیم	آبی	جمع	
۴۵۹۰۷	۱۹۸۷	۴۷۸۹۳	۲۵۹۲۸	۱۴۴۳	۲۷۳۹۰	جمع
۲۳	۳۴	۵۷	۳۱	۳۲	۶۳	آمل
۲۱۲	۲۱۵	۴۲۷	۳۳	۵۴	۸۷	بابل
۲۶۲	۳۹	۳۰۰	۲۲۵	۲۴	۲۴۹	بابلسر
۱۴۸۲۲	۸۶	۱۴۹۰۷	۵۸۰۴	۶۰	۵۸۵۹	بهشهر
.	⊙	⊙	.	۱	۱	تنکابن
۱۸۹۷	۱۱۸	۲۰۱۵	۱۷۷۱	۱۰۱	۱۸۷۰	جویبار
۲۹۹	۹	۳۰۸	۲۳۸	۱۲	۲۵۰	چالوس
۹	۸	۱۸	۲۱	۲۹	۵۰	رامسر
۹۵۲۵	۳۳۶	۹۸۶۱	۵۹۷۵	۲۷۷	۶۱۸۵	ساری
۱۴۰	۳۱	۱۷۱	۳۰۷	۳۴	۳۴۱	سوادکوه
						سوادکوه
//	⊙	۲	۳	۱	۴	شمالی
۳۱	۸۹	۱۱۹	۲۹	۷۰	۹۹	سیمرغ
.	عباس آباد
.	فریدونکنار
۴۷	۱۳	۶۰	۵۹	۸	۶۷	قائم‌شهر
۴۶	.	۴۶	۶۵	.	۶۵	کلاردشت
۵۱۷۷	۱۷	۵۱۹۴	۲۸۷۲	۱۷	۲۸۸۶	گلوگاه
⊙	.	⊙	۱	.	۱	محمودآباد
۳۳۸۱	۲۸۷	۳۶۶۸	۲۴۰۳	۱۰۰	۲۵۰۳	میاندورود
۹۷۴۵	۳۵	۹۷۸۰	۵۹۱۸	۲۸	۵۹۴۵	نکا
۱۱۰	۸۵	۱۹۵	۶	۷۸	۸۴	نور
۱۸۲	۵۸۲	۷۶۴	۱۶۹	۵۱۸	۶۸۱	نوشهر

سالنامه آماری استان مازندران ۱۴۰۰ ————— ۵ - کشاورزی، جنگلداری و شیلات

۵-۶- تعداد بهره‌برداری و سطح کاشت محصولات زراعی در فضای باز برحسب نوع محصول به تفکیک شهرستان: ۱۳۹۳ (دنباله)

جو						شهرستان
سطح کاشت			بهره‌برداری ^(۱)			
جمع	آبی	دیم	جمع	آبی	دیم	
۲۰۵۰۳	۱۹۴۴	۲۲۴۴۷	۱۲۰۶۴	۲۴۸۹	۱۴۳۴۹	کل استان ...
۷۶	۱۰۸	۱۸۴	۱۱۲	۱۲۸	۲۴۰	آمل
۱۸۱	۱۱۰	۲۹۱	۳۳۳	۲۹۹	۶۲۷	بابل
۴۷	۲۷	۷۴	۵۳	۳۱	۸۴	بابلسر
۶۵۱۱	۱۵	۶۵۲۵	۲۷۵۰	۱۶	۲۷۶۶	بهشهر
۱	۱	۱	۳	۶	۹	تنکابن
۲۰۹	۱۱	۲۲۰	۱۳۲	۱۴	۱۴۶	جویبار
۳۱۳	۱۵	۳۲۷	۲۳۷	۹	۲۴۶	چالوس
۱۳	۱۰	۲۴	۳۴	۴۳	۷۷	رامسر
۶۱۸۲	۳۸۵	۶۵۶۷	۳۷۳۲	۳۸۸	۳۹۳۰	ساری
۸۱۶	۴۲	۸۵۸	۸۶۹	۴۰	۹۰۹	سوادکوه
						سوادکوه
۹	۲	۱۱	۳۹	۴	۴۳	شمالی
⊙	⊙	۱	۲	۱	۳	سیمرغ
⊙	۰	⊙	۱	۰	۱	عباس آباد
۰	۰	۰	۰	۰	۰	فریدونکنار
۸	۱۱	۱۹	۱۸	۲۵	۴۳	قائم‌شهر
۲۵۹	۶	۲۶۵	۲۰۸	۶	۲۱۳	کلاردشت
۱۹۳۴	⊙	۱۹۳۵	۸۸۵	۱	۸۸۶	گلوگاه
⊙	۰	⊙	۱	۰	۱	محمودآباد
۱۹۴	۵	۱۹۹	۲۰۴	۱۵	۲۱۹	میاندورود
۳۱۹۱	۸	۳۱۹۹	۲۱۹۴	۵	۲۱۹۹	نکا
۲	۱۰۸	۱۱۰	۳	۸۶	۸۹	نور
۵۱۸	۱۰۷۹	۱۵۹۷	۲۵۵	۱۳۷۱	۱۶۱۹	نوشهر

۵ - کشاورزی، جنگلداری و شیلات - سالنامه آماری استان مازندران ۱۴۰۰

۵-۶ - تعداد بهره‌برداری و سطح کاشت محصولات زراعی در فضای باز برحسب نوع محصول به تفکیک شهرستان: ۱۳۹۳ (دنباله) (بهره‌برداری - هکتار)

برنج (شلتوک)						شهرستان
سطح کاشت			بهره‌برداری ^(۱)			
جمع	آبی	دیم	جمع	آبی	دیم	
۱۴۰۲۶۵	۱۴۰۲۶۵	۰	۱۴۴۸۰۵	۱۴۴۸۰۵	۰	جمع
۲۵۴۰۵	۲۵۴۰۵	۰	۲۱۶۴۶	۲۱۶۴۶	۰	آمل
۲۲۹۳۵	۲۲۹۳۵	۰	۲۸۲۵۷	۲۸۲۵۷	۰	بابل
۷۵۱۴	۷۵۱۴	۰	۶۶۳۲	۶۶۳۲	۰	بابلسر
۶۶۸۰	۶۶۸۰	۰	۴۱۳۳	۴۱۳۳	۰	بهشهر
۱۷۰۳	۱۷۰۳	۰	۲۶۲۴	۲۶۲۴	۰	تنکابن
۸۱۸۳	۸۱۸۳	۰	۷۳۰۵	۷۳۰۵	۰	جویبار
۵۴۰	۵۴۰	۰	۹۴۹	۹۴۹	۰	چالوس
۱۲۵	۱۲۵	۰	۳۸۶	۳۸۶	۰	رامسر
۱۶۵۲۲	۱۶۵۲۲	۰	۲۰۶۳۶	۲۰۶۳۶	۰	ساری
۴۵۹	۴۵۹	۰	۱۳۴۱	۱۳۴۱	۰	سوادکوه
						سوادکوه
۹۳۳	۹۳۳	۰	۲۳۴۳	۲۳۴۳	۰	شمالی
۲۳۹۰	۲۳۹۰	۰	۲۴۵۷	۲۴۵۷	۰	سیمرغ
۳۸۹	۳۸۹	۰	۵۵۸	۵۵۸	۰	عباس آباد
۵۶۷۶	۵۶۷۶	۰	۴۵۳۰	۴۵۳۰	۰	فریدونکنار
۴۹۴۴	۴۹۴۴	۰	۸۰۹۱	۸۰۹۱	۰	قائم‌شهر
.	.	۰	.	.	۰	کلاردشت
۲۲۴۲	۲۲۴۲	۰	۲۸۸۲	۲۸۸۲	۰	گلوگاه
۱۴۱۱۶	۱۴۱۱۶	۰	۱۰۷۹۵	۱۰۷۹۵	۰	محمودآباد
۶۰۰۶	۶۰۰۶	۰	۵۲۹۳	۵۲۹۳	۰	میاندورود
۶۰۷۴	۶۰۷۴	۰	۵۴۰۸	۵۴۰۸	۰	نکا
۶۶۲۰	۶۶۲۰	۰	۶۸۷۳	۶۸۷۳	۰	نور
۸۱۰	۸۱۰	۰	۱۶۶۴	۱۶۶۴	۰	نوشهر

سالنامه آماری استان مازندران ۱۴۰۰ - ۵ - کشاورزی، جنگلداری و شیلات

۵-۶- تعداد بهره‌برداری و سطح کاشت محصولات زراعی در فضای باز برحسب نوع محصول به تفکیک شهرستان: ۱۳۹۳ (دنباله) (بهره‌برداری - هکتار)

سایر محصولات زراعی						شهرستان
سطح کاشت			بهره‌برداری ^(۱)			
دیم	آبی	جمع	دیم	آبی	جمع	
۱۶۱۰۹	۱۲۷۳۶	۲۶۸۴۶	۱۶۹۳۶	۲۴۸۵۹	۴۰۸۳۷	جمع
۳۴۷	۲۵۷۸	۲۹۲۵	۵۱۲	۲۱۷۱	۲۶۷۸	آمل
۲۶۹	۱۶۵۶	۱۹۲۴	۱۱۹۱	۵۴۷۱	۶۶۳۹	بابل
۵۷۴	۳۰۷	۸۸۱	۵۵۱	۳۷۶	۸۵۳	بابلسر
۲۳۳۶	۱۱۱۵	۳۴۵۱	۱۵۲۳	۱۳۹۶	۲۷۱۶	بهشهر
۸	۸۰	۸۹	۷۱	۶۹۹	۷۷۰	تنکابن
۳۹۷	۱۵۶	۵۵۳	۵۶۲	۲۶۲	۷۸۹	جویبار
۹	۱۳۸	۱۴۷	۵۵	۲۰۴۴	۲۰۷۰	چالوس
۳۰	۱۹۵	۲۲۴	۱۱۴	۷۵۴	۸۵۲	رامسر
۲۶۰۵	۸۲۳	۳۴۲۹	۳۷۶۸	۱۴۲۸	۵۰۷۶	ساری
۳۳۳	۸	۳۴۱	۱۴۳۴	۶۴	۱۴۹۴	سوادکوه
						سوادکوه
۶۳	۲۱	۸۵	۶۰۱	۹۰	۶۷۹	شمالی
۵۸	۱۰۰	۱۵۷	۱۳۷	۲۴۴	۳۷۹	سیمرغ
//	۳	۳	۲۳	۱۱۵	۱۳۲	عباس آباد
۵	۲۲	۲۸	۳	۳۷۲	۳۷۵	فریدونکنار
۱۳۳	۲۳۶	۳۶۹	۳۲۷	۱۰۷۴	۱۳۸۹	قائم‌شهر
۱۴	۳۴	۴۸	۳۲	۵۶۱	۵۹۱	کلاردشت
۹۶۹	۲۰۲	۱۱۷۱	۱۰۰۸	۴۵۵	۱۳۵۱	گلوگاه
۷	۶۵	۷۲	۸۲	۶۴۹	۶۹۴	محمودآباد
۲۴۲۰	۱۶۱۲	۴۰۳۳	۱۶۸۱	۱۸۵۹	۳۳۵۲	میاندورود
۳۴۵۱	۷۵۳	۴۲۰۴	۳۱۶۸	۸۷۲	۳۹۶۹	نکا
۶۴	۱۷۷۳	۱۸۳۸	۳۵	۱۷۲۸	۱۷۶۳	نور
۱۷	۸۵۹	۸۷۶	۵۸	۲۱۷۸	۲۲۲۷	نوشهر

(۱) یک بهره‌برداری می‌تواند هم دارای اراضی زیر کشت و هم اراضی آیش باشد. با توجه به این موضوع تعداد کل بهره‌برداری مساوی یا کوچکتر از جمع تعداد بهره‌برداری زیر کشت و تعداد بهره‌برداری آیش است. ماخذ - مرکز آمار ایران. دفتر کشاورزی.

۵ - کشاورزی، جنگلداری و شیلات - سالنامه آماری استان مازندران ۱۴۰۰

۵-۷- تعداد گلخانه، تعداد سالن و مساحت به تفکیک شهرستان

سال و شهرستان	گلخانه	سالن	مساحت (هکتار)
..... ۱۳۹۹	۲۲۷۹	۵۵۴۸	۳۰۱
..... آمل
..... بابل
..... بابلسر
..... بهشهر
..... تنکابن
..... جویبار
..... چالوس
..... رامسر
..... ساری
..... سوادکوه
..... سوادکوه شمالی
..... سیمرغ
..... عباس آباد
..... فریدونکنار
..... قائمشهر
..... کلاردشت
..... گلوگاه
..... محمودآباد
..... میانرود
..... نکا
..... نور
..... نوشهر

ماخذ- مرکز آمار ایران. دفتر کشاورزی.

سالنامه آماری استان مازندران ۱۴۰۰ - ۵ - کشاورزی، جنگلداری و شیلات

۸-۵- تعداد بهره‌برداری‌های دارای انواع دام در روز آمارگیری و تعداد دام آن‌ها برحسب جنس به

تفکیک شهرستان: ۱۳۹۳ (بهره‌برداری-راس-نفر)

تعداد گاو و گوساله			تعداد بهره‌برداری	شهرستان
نر	ماده	جمع		
۵۴۱۹۴	۲۳۱۲۳۲	۲۸۵۴۲۶	۳۴۵۸۳	کل استان
۳۲۹۷	۱۶۶۶۰	۱۹۹۵۷	۲۸۲۰	آمل
۱۱۱۲۲	۴۹۷۵۵	۶۰۸۷۷	۸۵۹۳	بابل
۱۳۰	۷۳۳	۸۶۳	۱۸۷	بابلسر
۱۶۵۷	۷۸۹۰	۹۵۴۷	۱۱۱۲	بهشهر
۴۹۰۷	۱۸۷۶۱	۲۳۶۶۸	۱۹۴۰	تنکابن
۱۵۱	۸۲۴	۹۷۴	۲۸۳	جویبار
۴۱۴۲	۱۳۷۴۶	۱۷۸۸۸	۱۵۱۴	چالوس
۱۱۶۴	۵۹۷۴	۷۱۳۸	۸۴۸	رامسر
۴۴۶۷	۲۰۰۰۷	۲۴۴۷۴	۴۳۴۴	ساری
۲۹۰۵	۱۴۶۸۹	۱۷۵۹۴	۱۴۹۵	سوادکوه
۲۲۶۱	۹۸۵۳	۱۲۱۱۴	۱۱۷۳	سوادکوه شمالی
۱۰۷	۵۳۹	۶۴۶	۱۴۴	سیمرغ
۲۰۰۷	۷۲۵۶	۹۲۶۳	۵۸۹	عباس‌آباد
۱۳۵	۲۶۵	۴۰۰	۶۰	فریدونکنار
۷۱۳	۳۴۶۶	۴۱۷۹	۱۳۱۳	قائم‌شهر
۱۲۶۳	۴۳۸۲	۵۶۴۵	۵۶۵	کلاردشت
۵۵۸	۳۶۶۳	۴۲۲۱	۷۱۹	گلوگاه
۴۳۴	۱۶۷۵	۲۱۰۹	۴۰۶	محمودآباد
۸۰۳	۶۹۲۴	۷۷۲۶	۵۳۷	میاندورود
۱۲۵۱	۶۶۴۵	۷۸۹۶	۱۷۵۸	نکا
۶۶۸۵	۲۰۲۷۵	۲۶۹۵۹	۲۱۷۴	نور
۴۰۳۷	۱۷۲۵۲	۲۱۲۸۹	۲۰۱۲	نوشهر

۵ - کشاورزی، جنگلداری و شیلات - سالنامه آماری استان مازندران ۱۴۰۰

۵-۸- تعداد بهره‌برداری‌های دارای انواع دام در روز آمارگیری و تعداد دام آن‌ها برحسب جنس
به تفکیک شهرستان: ۱۳۹۳ (دنباله) (بهره‌برداری-راس-نفر)

تعداد گوسفند و بره			تعداد بهره‌برداری	شهرستان
نر	ماده	جمع		
۱۴۷۹۲۸	۱۴۰۱۶۸	۹۸۸۱۷۹۵	۲۹۵۱۱	کل استان
۱۵۴۹۱	۹۴۱۹۲	۱۰۹۶۸۴	۲۶۲۸	آمل
۱۹۴۶۶	۸۵۹۵۷	۱۰۵۴۲۳	۵۳۷۳	بابل
۲۳۱۱	۱۴۲۹۷	۱۶۶۰۸	۴۷۴	بابلسر
۸۹۶۷	۷۲۹۷۸	۸۱۹۴۴	۱۸۷۴	بهشهر
۸۱۹۱	۳۴۵۱۸	۴۲۷۰۹	۷۵۱	تنکابن
۵۹۰۸	۳۴۵۹۶	۴۰۵۰۴	۱۳۸۷	جویبار
۴۴۹۵	۲۱۹۶۳	۲۶۴۵۷	۳۷۹	چالوس
۴۱۴۲	۲۷۰۲۹	۳۱۱۷۱	۴۹۵	رامسر
۲۳۴۴۵	۱۱۹۹۵۷	۱۴۳۴۰۲	۴۸۷۵	ساری
۷۴۳۶	۴۴۷۰۹	۵۲۱۴۵	۷۸۶	سوادکوه
۱۴۶۰	۹۹۲۷	۱۱۳۸۶	۶۰۸	سوادکوه شمالی
۶۶۶	۵۱۴۹	۵۸۱۵	۲۳۲	سیمرغ
۶۸۵	۳۵۳۰	۴۲۱۵	۴۸	عباس‌آباد
۳۵۸	۲۵۴۹	۲۹۰۶	۷۹	فریدونکنار
۵۵۸۸	۲۳۹۲۶	۲۹۵۱۴	۱۹۸۸	قائم‌شهر
۱۸۷۹	۱۷۵۰۶	۱۹۳۸۵	۳۱۵	کلاردشت
۳۴۵۱	۲۱۷۸۲	۲۵۲۳۳	۷۷۳	گلوگاه
۱۰۴۷	۴۵۸۳	۵۶۳۰	۱۶۷	محمودآباد
۴۶۸۲	۲۸۰۱۴	۳۲۶۹۶	۱۵۶۰	میاندورود
۷۲۲۹	۵۵۸۲۳	۶۳۰۵۳	۲۳۳۱	نکا
۱۴۷۰۱	۷۹۱۵۲	۹۳۸۵۳	۱۵۰۴	نور
۶۳۳۲	۳۸۷۳۳	۴۵۰۶۵	۸۸۶	نوشهر

سالنامه آماری استان مازندران ۱۴۰۰ ————— ۵ - کشاورزی، جنگلداری و شیلات

۸-۵- تعداد بهره‌برداری‌های دارای انواع دام در روز آمارگیری و تعداد دام آن‌ها برحسب جنس

به تفکیک شهرستان: ۱۳۹۳ (دنباله) (بهره‌برداری-راس-نفر)

تعداد بز و بزغاله			تعداد بهره‌برداری	شهرستان
نر	ماده	جمع		
۱۲۰۳۳	۵۰۶۵۱	۶۲۶۹۲	۳۴۰۲	کل استان
۱۴۶۹	۵۰۶۵	۶۵۳۴	۳۹۵	آمل
۵۰۴	۱۵۹۵	۲۰۹۹	۱۹۹	بابل
۵	۲۵	۳۰	۸	بایلسر
۱۰۲۶	۳۷۱۱	۴۷۳۶	۳۸۵	بهشهر
۷۰۴	۲۳۵۵	۳۰۵۹	۱۶۰	تنکابن
۲۰	۶۴	۸۴	۲۲	جویبار
۷۱۹	۱۹۰۶	۲۶۲۴	۸۶	چالوس
۳۷۵	۱۳۵۹	۱۷۳۴	۱۰۵	رامسر
۲۵۶۵	۱۱۲۵۷	۱۳۸۲۲	۵۷۹	ساری
۷۳۶	۴۴۷۰	۵۲۰۶	۱۰۵	سوادکوه
۲۳۷	۱۲۱۳	۱۴۵۰	۶۵	سوادکوه شمالی
۲	۱۳	۱۵	۴	سیمرغ
۱۹	۹۹	۱۱۸	۱۰	عباس‌آباد
۵۵	۶۴	۱۱۹	۱۸	فریدونکنار
۱۱۰	۳۹۳	۵۰۳	۴۸	قائم‌شهر
۱۴۰	۲۸۴۱	۲۹۸۱	۸۳	کلاردشت
۲۵۰	۱۷۰۶	۱۹۵۶	۷۵	گلوگاه
۶۵	۲۹۲	۳۵۷	۱۱	محمودآباد
۳۵۰	۱۴۱۵	۱۷۶۴	۱۲۳	میاندورود
۵۹۶	۲۸۸۸	۳۴۸۳	۳۳۵	نکا
۱۰۱۷	۳۴۴۶	۴۴۶۲	۳۱۴	نور
۱۰۷۳	۴۴۸۳	۵۵۵۶	۲۷۵	نوشهر

۵- کشاورزی، جنگلداری و شیلات - سالنامه آماری استان مازندران ۱۴۰۰
 ۵-۸- تعداد بهره‌برداری‌های دارای انواع دام در روز آمارگیری و تعداد دام آن‌ها برحسب جنس به تفکیک شهرستان: ۱۳۹۳ (دنباله)
 (بهره‌برداری-راس-نفر)

تعداد گاو میش و بچه گاو میش			تعداد بهره‌برداری	شهرستان
نر	ماده	جمع		
۱۴۸	۲۰۱۹	۲۱۶۷	۳۹	کل استان
⊖	⊖	⊖	۱	آمل
۱۴	۱۳	۲۷	۵	بابل
⊖	⊖	⊖	۲	بابلسر
۹۶	۱۸۵۷	۱۹۵۳	۱۳	بهشهر
.	.	.	.	تنکابن
.	.	.	.	جویبار
.	.	.	.	چالوس
.	.	.	.	رامسر
.	.	.	.	ساری
۲	۹	۱۱	۳	سوادکوه
.	.	.	.	سوادکوه شمالی
.	.	.	.	سیمرغ
۱۰	۷	۱۷	۳	عباس آباد
۵	۱۳	۱۸	۳	فریدونکنار
⊖	⊖	⊖	۲	قائم‌شهر
.	.	.	.	کلاردشت
۲۰	۱۰۲	۱۲۲	۳	گلوگاه
.	.	.	.	محمودآباد
۱	۱۸	۱۹	۳	میاندورود
⊖	⊖	⊖	۱	نکا
.	.	.	.	نور
⊖	⊖	⊖	۱	نوشهر

سالنامه آماری استان مازندران ۱۴۰۰ ————— ۵ - کشاورزی، جنگلداری و شیلات

۸-۵- تعداد بهره‌برداری‌های دارای انواع دام در روز آمارگیری و تعداد دام آن‌ها برحسب جنس
 به تفکیک شهرستان: ۱۳۹۳ (دنباله) (بهره‌برداری-راس-نفر)

تعداد شتر و بچه شتر			تعداد بهره‌برداری	شهرستان
نر	ماده	جمع		
x	x	x	x	کل استان
x	x	x	x	آمل
x	x	x	x	بابل
x	x	x	x	بایلسر
x	x	x	x	بهشهر
x	x	x	x	تنکابن
x	x	x	x	جویبار
x	x	x	x	چالوس
x	x	x	x	رامسر
x	x	x	x	ساری
x	x	x	x	سوادکوه
x	x	x	x	سوادکوه شمالی
x	x	x	x	سیمرغ
x	x	x	x	عباس‌آباد
x	x	x	x	فریدونکنار
x	x	x	x	قائم‌شهر
x	x	x	x	کلاردشت
x	x	x	x	گلوگاه
x	x	x	x	محمودآباد
x	x	x	x	میاندورود
x	x	x	x	نکا
x	x	x	x	نور
x	x	x	x	نوشهر

(۱) در این طرح آمارگیری، امکان برآورد اطلاعات شتر به تفکیک استان‌ها میسر نگردید.

ماخذ - مرکز آمار ایران، دفتر کشاورزی.

۵ - کشاورزی، جنگلداری و شیلات - سالنامه آماری استان مازندران ۱۴۰۰

۹-۵- تعداد بهره‌برداری‌های دارای انواع دام و تعداد دام آن‌ها در روز آمارگیری

(بهره‌برداری-راس - نفر)

گاو و گوساله		بز و بزغاله		گوسفند و بره		سال
دام	بهره‌برداری	دام	بهره‌برداری	دام	بهره‌برداری	
۵۳۸۱۰۲	۷۵۳۰۲	۱۳۴۸۲۵	۵۹۶۴	۱۵۲۰۹۲۳	۳۹۰۰۷ ۱۳۸۴
۴۷۶۷۷۲	۶۳۱۰۷	۱۱۲۳۸۷	۶۵۹۱	۱۲۱۹۴۵۵	۲۹۱۶۲ ۱۳۸۷
۳۹۵۷۷۴	۴۷۸۳۵	۱۳۷۸۰۶	۵۸۳۰	۱۶۴۱۲۱۱	۳۸۴۴۹ ۱۳۹۰
۳۰۸۲۶۰	۳۰۰۴۳	۸۲۲۱۸	۴۳۹۹	۱۱۹۶۷۳۲	۲۳۷۱۹ ۱۳۹۳
۳۹۹۶۲۶	۳۳۰۲۳	۷۹۲۹۹	۴۵۲۵	۱۱۷۸۶۷۷	۲۶۰۳۲ ۱۳۹۶
۴۳۴۹۲۳	۳۰۹۴۰	۱۴۵۳۲۵	۵۶۷۷	۱۱۸۱۱۷۰	۲۴۰۶۵ ۱۳۹۹

شتر و بچه‌شتر		گاو میش و بچه‌گاو میش		سال
دام	بهره‌برداری	دام	بهره‌برداری	
.	.	۶۶۱	۱ ۱۳۸۴
. ۱۳۸۷
. ۱۳۹۰
. ۱۳۹۳
.	.	-	- ۱۳۹۶
. ۱۳۹۹

ماخذ - مرکز آمار ایران. دفتر کشاورزی.

سالنامه آماری استان مازندران ۱۴۰۰ ————— ۵ - کشاورزی، جنگلداری و شیلات

۱۰-۵- تعداد بهره‌برداری‌های دارای دام برحسب تعداد دام شیردوشی شده و مقدار تولید شیر هر

یک از انواع دام (بهره‌برداری - راس - تن)

سال	مقدار کل تولید شیر	گوسفند			بز	
		بهره‌برداری	دام شیردوشی شده ^(۱)	مقدار تولید شیر	بهره‌برداری	دام شیردوشی شده ^(۱)
۱۳۸۴	۴۲۹۹۸۳	۲۶۳۷۱	۴۱۶۵۴۲	۱۸۵۷۲	۳۶۸۵	۳۸۶۲۰
۱۳۸۷	۴۰۶۴۱۲	۱۵۲۶۰	۳۱۷۷۶۸	۱۴۲۰۸	۳۷۷۴	۳۰۰۳۴
۱۳۹۰	۳۹۴۶۳۱	۹۳۰۵	۳۸۲۰۵۷	۹۲۸۲	۲۲۹۵	۴۸۶۳۵
۱۳۹۳	۳۲۸۸۲۰	۹۱۸۸	۳۰۰۰۵۹	۷۸۷۲	۱۶۳۴	۲۱۶۲۷
۱۳۹۶	۲۵۱۶۳۲	۱۴۴۹۹	۴۰۱۲۱۲	۱۵۳۹۵	۲۹۵۳	۳۲۲۱۴
۱۳۹۹	۴۷۰۵۰۰	۸۲۶۸	۳۶۱۶۶۰	۱۳۸۸۲	۲۷۶۵	۴۸۱۶۹

سال	گاو		
	بهره‌برداری	دام شیردوشی شده ^(۱)	مقدار تولید شیر
۱۳۸۴	۶۹۳۶۲	۲۰۰۲۷۲	۴۰۹۶۵۹
۱۳۸۷	۵۴۴۲۱	۱۶۳۳۹۶	۳۹۱۱۱۸
۱۳۹۰	۴۲۰۹۸	۱۵۰۰۶۸	۳۸۳۶۱۷
۱۳۹۳	۲۷۲۰۰	۱۰۵۳۷۸	۳۲۰۲۶۸
۱۳۹۶	۳۱۰۵۹	۱۲۹۷۹۰	۲۳۴۵۵۱
۱۳۹۹	۳۰۴۲۸	۲۰۱۱۰۲	۴۵۴۴۶۰

(۱) منظور از دام شیردوشی شده، دام ماده‌ای است که در ۳۶۵ روز گذشته نسبت به روز سرشماری زایمان کرده و از آن شیردوشی شده باشد. دامی که تمام شیر آن به مصرف نوزادش می‌رسد، دام شیردوشی شده محسوب نمی‌شود. ماخذ - مرکز آمار ایران. دفتر کشاورزی.

۵- کشاورزی، جنگلداری و شیلات - سالنامه آماری استان مازندران ۱۴۰۰

۱۱-۵- تعداد بهره‌برداری‌های دارای دام سبک برحسب تعداد دام و مقدار تولید پشم گوسفند،

مو و کرک بز (بهره‌برداری-راس- کیلوگرم)

مو و کرک بز			پشم گوسفند			سال
مقدار تولید مو و کرک	دام مو و کرک چینی شده	بهره‌برداری	مقدار تولید پشم	دام پشم چینی شده	بهره‌برداری	
۵۱۴۸۳	۷۵۴۱۲	۳۳۲۲	۳۱۷۸۱۲۵	۱۷۴۸۲۸۳	۳۵۵۴۰ ۱۳۸۴
۱۳۰۳۷	۱۷۳۶۸	۴۰۸۱	۱۴۲۵۴۹۵	۹۲۰۸۱۹	۲۷۰۲۵ ۱۳۸۷
۳۴۹۶۲	۶۴۰۳۱	۲۳۸۷	۱۳۸۹۶۲۴	۱۳۹۹۰۳۳	۳۳۳۲۹ ۱۳۹۰
۲۵۴۷۷	۳۴۹۳۳	۱۷۴۷	۱۰۲۲۷۶۰	۹۵۳۸۱۴	۲۱۵۵۲ ۱۳۹۳
۲۳۱۷۰	۳۹۷۳۵	۲۱۴۳	۸۷۱۱۷۴	۱۰۹۰۸۹۰	۲۴۵۰۹ ۱۳۹۶
۱۲۵۵۱۹	۹۸۶۹۹	۴۶۴۲	۱۴۶۵۰۲۷	۱۰۲۴۹۴۹	۲۲۸۱۸ ۱۳۹۹

ماخذ - مرکز آمار ایران. دفتر کشاورزی.

۱۲-۵- تعداد بهره‌برداری‌های دارای فعالیت باغداری و مقدار تولید محصولات باغی

(بهره‌برداری-تن)

مقدار تولید	بهره‌برداری	سال
۷۶۷۲۳۷	۲۳۵۰۶۷ ۱۳۸۶
۱۳۵۸۶۵۵	۲۰۵۷۰۸ ۱۳۸۹
۱۴۳۳۲۸۷	۱۷۸۳۹۵ ۱۳۹۴
۱۸۰۳۲۹۸	۱۷۲۵۶۶ ۱۳۹۶
۲۵۰۵۸۶۶	۱۷۳۷۸۶ ۱۳۹۸

ماخذ - مرکز آمار ایران. دفتر کشاورزی.

سالنامه آماری استان مازندران ۱۴۰۰ - ۵ - کشاورزی، جنگلداری و شیلات

۱۳-۵- تعداد و مساحت بهره‌برداری‌های دارای باغ و قلمستان برحسب نوع کاشت

(بهره‌برداری - هکتار)

سال	باغ و قلمستان		کاشت ساده (تک‌محصولی)		کاشت مخلوط (چندمحصولی)	
	مساحت	بهره‌برداری ^(۱)	مساحت	بهره‌برداری	مساحت	بهره‌برداری
.....۱۳۸۶	۸۴۳۱۹	۱۸۹۹۶۱	۵۶۶۱۴	۱۲۰۴۰۳	۲۷۷۰۵	۷۸۷۷۶
..... ۱۳۸۹	۹۵۸۹۲	۱۸۱۰۱۰	۶۸۴۲۳	۱۱۶۲۶۷	۲۷۴۶۹	۶۷۵۹۳
..... ۱۳۹۴	۹۰۸۴۳	۱۶۵۶۱۶	۶۰۷۳۶	۱۰۵۱۶۱	۳۰۱۰۷	۶۵۱۳۲
..... ۱۳۹۶	۹۴۵۱۶	۱۶۴۱۵۶	۵۷۲۵۷	۹۵۹۳۰	۳۷۲۵۹	۷۸۰۶۶
..... ۱۳۹۸	۱۱۱۲۶۹	۱۵۳۸۹۷	۷۰۲۱۶	۹۶۱۹۲	۴۱۰۵۴	۶۸۵۶۵

(۱) با توجه به اینکه یک بهره‌برداری می‌تواند همزمان شامل باغ و قلمستان ساده و مخلوط باشد تعداد کل بهره‌برداری‌ها در صورت لزوم با جمع بهره‌برداری‌های دارای باغ و قلمستان ساده و باغ و قلمستان مخلوط برابر نیست. ماخذ- مرکز آمار ایران. دفتر کشاورزی.

۱۴-۵- مرغداری‌های پرورش‌دهنده مرغ گوشتی برحسب وضع فعالیت و ظرفیت سالن‌ها^(۱)

ظرفیت (هزار قطعه)	تعداد سالن	تعداد مرغداری			سال
		غیر فعال	فعال	کل	
...	...	۱۴۸	۱۲۰۰	۱۳۴۸۱۳۸۳
۲۵۴۱۰	۲۹۵۵	۴۲	۱۵۰۹	۱۵۵۱۱۳۸۸
...	...	۱۵۹	۱۳۹۲	۱۵۵۱ ۱۳۹۰
...	...	۲۹۲	۱۴۰۸	۱۷۰۰ ۱۳۹۱
۲۹۱۹۸	۳۱۵۰	۳۰۲	۱۳۹۸	۱۷۰۰ ۱۳۹۴
۳۷۶۶۹	۴۲۸۹	۳۰۸	۱۶۲۵	۱۹۳۳ ۱۳۹۷
۳۸۵۲۳	۴۴۱۶	۱۷	۱۹۱۶	۱۹۳۳ ۱۳۹۹

(۱) منظور از ظرفیت سالن، تعداد مرغ و یا خروسی است که با توجه به امکانات و تاسیسات موجود، قابل پرورش است. ماخذ - مرکز آمار ایران. (ر.م). دفتر کشاورزی.

۵ - کشاورزی، جنگلداری و شیلات - سالنامه آماری استان مازندران ۱۴۰۰

۵-۱۵- مقدار و ارزش انواع تولیدات مرغداری‌های پرورش‌دهنده مرغ گوشتی (تن - میلیون ریال)

سال	مرغ زنده پرورش‌یافته		مرغ حذفی		کود	
	مقدار	ارزش	مقدار	ارزش	مقدار	ارزش
.....۱۳۸۲	۱۷۵۶۰۱	۱۴۷۳۹۶۹	۹۱۶	۵۷۱۷	۱۰۹۱۴۲	۳۸۵۸
..... ۱۳۸۷	۲۶۵۳۷۳
.....۱۳۸۹	۲۳۹۴۶۴	۴۷۷۹۱۱۲	۱۶۰۵	۲۱۶۹۳	۱۶۷۶۱۹	۲۳۹۴۸
..... ۱۳۹۰	۲۳۸۲۹۸	۵۴۰۰۲۳۱	۱۲۰۷	۱۳۲۲۷	۱۶۹۲۵۹	۲۸۹۳۴
.....۱۳۹۳	۲۹۱۶۴۶	۱۱۵۴۹۷۸۷	۹۴۲	۲۲۸۴۶	۱۶۶۷۵۱	۱۸۳۱۳۱
..... ۱۳۹۶	۳۱۷۳۳۴	-	-	-	-	-
.....۱۳۹۸	۳۶۰۳۵۵	۲۷۲۶۷۸۴۰	-	-	-	-

ماخذ - مرکز آمار ایران. دفتر کشاورزی.

۵-۱۶- مرغداری‌های پرورش‌دهنده مرغ تخمگذار و بولت برحسب تعداد و ظرفیت سالن‌ها^(۱)

ظرفیت (هزار قطعه)	تعداد سالن	تعداد مرغداری			سال
		غیر فعال	فعال	کل	
... ۱۳۸۵
۶۱۹	۲۹	۴	۱۷	۲۱ ۱۳۸۸
... ۱۳۹۰
... ۱۳۹۱
۹۷۸	۴۳	۱۳	۱۰	۲۳ ۱۳۹۴
۹۷۸	۴۳	۹	۱۴	۲۳ ۱۳۹۷
۵۰۱	۳۴	۱	۱۲	۱۳ ۱۳۹۹

(۱) منظور از ظرفیت سالن، تعداد مرغ و یا خروسی است که با توجه به امکانات و تاسیسات موجود سالن، در آن قابل پرورش است.

ماخذ - مرکز آمار ایران. (ر.م). دفتر کشاورزی.

سالنامه آماری استان مازندران ۱۴۰۰ ————— ۵ - کشاورزی، جنگلداری و شیلات

۱۷-۵- مقدار و ارزش انواع تولیدات مرغداری‌های پرورش دهنده مرغ تخمگذار و پولت

(تن - میلیون ریال)

سال	تخم مرغ خوراکی ^(۱)		مرغ حذفی		کود	
	مقدار	ارزش	مقدار	ارزش	مقدار	ارزش
..... ۱۳۸۴	۱۱۸۹۹	۸۰۶۶۷	۱۹۶	۱۱۲۰	۶۵۷۸	۲۴۷
..... ۱۳۸۷	-	-	-	-	-	-
..... ۱۳۸۹	۵۱۷۱	۶۳۴۸۰	۲۲۶	۱۵۳۴	۶۸۲۲	۳۱۹
..... ۱۳۹۰	۴۲۲۵	۹۵۵۲۸	۱۱۲	۱۲۷۰	۴۲۶۷	۸۱۸
..... ۱۳۹۳	۴۸۸۸	۱۶۲۳۰۳	۱۱۴	۳۰۶۸	۶۵۶۹	۳۶۹۶
..... ۱۳۹۶	۳۸۲۰	-	-	-	-	-
..... ۱۳۹۸	۳۴۵۶	۲۴۷۶۲۹	-	-	-	-

(۱) تخم مرغ خوراکی از سال ۱۳۸۷ به بعد شامل لنبه و تخم مرغ شکسته می‌باشد.

ماخذ- مرکز آمار ایران. دفتر کشاورزی.

۵ - کشاورزی، جنگلداری و شیلات - سالنامه آماری استان مازندران ۱۴۰۰

۱۸-۵- تعداد و ظرفیت کشتارگاه‌های طیور فعال ۱۴۰۰

کشتارگاه طیور		شهرستان
ظرفیت کشتار (قطعه در ساعت)	تعداد	
۵۴۰۰۰	۱۹	کل استان
۱۴۰۰۰	۴	آمل
۲۰۰۰	۱	بابل
.	۰	بابلسر
.	۰	بهشهر
۴۰۰۰	۲	تنکابن
۴۰۰۰	۱	جویبار
.	۰	چالوس
.	۰	رامسر
۴۰۰۰	۲	ساری
.	۱	سوادکوه
.	۰	سوادکوه شمالی
.	۰	سیمرغ
.	۰	عباس آباد
.	۰	فریدونکنار
۶۰۰۰	۲	قائمشهر
.	۰	کلاردشت
۸۰۰۰	۲	گلوگاه
.	۰	محمودآباد
۲۰۰۰	۱	میاندورود
۲۰۰۰	۱	نکا
۴۰۰۰	۰	نور
۴۰۰۰	۲	نوشهر

ماخذ- اداره کل دامپزشکی استان مازندران.

۱۹-۵- تعداد مراکز عرضه دام و فراورده‌های خام دامی: ۱۴۰۰

مراکز عرضه فراورده‌های خام دامی				مراکز عرضه دام	شهرستان
سایر	آبزیان	طیور	دام		
۲۹۵۹	۴۹۷	۲۲۰۲	۱۸۵۶	۳	کل استان
۱۰۸	۵۰	۱۷۶	۲۰۳	۰	آمل
۲۳۰	۲۰	۳۵۰	۲۳۵	۱	بابل
۱۶۰	۷۵	۱۳۵	۴۵	۰	بابلسر
۷۹	۱۱	۱۲۱	۸۹	۱	بهشهر
۲۸۵	۳۳	۱۶۲	۱۴۸	۰	تنکابن
۹۵	۸	۳۲	۸۵	۰	جویبار
۳۳۵	۱۲	۷۱	۶۰	۰	چالوس
۵۰	۲۰	۳۰	۷۴	۰	رامسر
۲۲۲	۸۵	۳۱۰	۲۴۱	۰	ساری
۷۰	۱	۱۶	۲۰	۰	سوادکوه
۶۰	۱	۱۳	۱۱	۰	سوادکوه شمالی
۳۰	۸	۲۸	۱۴	۰	سیمرغ
۱۸۹	۱۳	۸۶	۷۸	۰	عباس آباد
۳۵	۵۸	۵۶	۲۳	۰	فریدونکنار
۲۵۰	۱۲	۲۳۸	۱۸۵	۰	قائم‌شهر
۷۹	۱۱	۴۷	۲۴	۰	کلاردشت
۵۶	۲	۷	۳۰	۰	گلوگاه
۶۰	۴۴	۵۰	۳۲	۰	محمودآباد
۸۶	۲	۳۰	۴۰	۰	میاندورود
۲۵۰	۱	۲۹	۳۰	۰	نکا
۸۰	۵	۱۱۵	۱۱۱	۰	نور
۱۵۰	۲۵	۱۰۰	۷۸	۰	نوشهر

ماخذ - اداره کل دامپزشکی استان مازندران.
- سازمان جهاد کشاورزی استان مازندران.

شهرستان	جمع	مرزی	داخلی
کل استان.....	۱	۱	۰
آمل.....	۰	۰	۰
بابل.....	۰	۰	۰
بابلسر.....	۰	۰	۰
بهشهر.....	۰	۰	۰
تنکابن.....	۰	۰	۰
جویبار.....	۰	۰	۰
چالوس.....	۰	۰	۰
رامسر.....	۰	۰	۰
ساری.....	۰	۰	۰
سوادکوه.....	۱	۱	۰
سوادکوه شمالی.....	۰	۰	۰
سیمرغ.....	۰	۰	۰
عباس آباد.....	۰	۰	۰
فریدونکنار.....	۰	۰	۰
قائمشهر.....	۰	۰	۰
کلاردشت.....	۰	۰	۰
گلوگاه.....	۰	۰	۰
محمودآباد.....	۰	۰	۰
میاندورود.....	۰	۰	۰
نکا.....	۰	۰	۰
نور.....	۰	۰	۰
نوشهر.....	۰	۰	۰

ماخذ - اداره کل دامپزشکی استان مازندران.
-سازمان جهاد کشاورزی استان مازندران.

۵-۲۱- تعداد و ظرفیت گاوداری‌های صنعتی فعال برحسب نوع فعالیت

ظرفیت ^(۱) (راس)	تعداد	سال و فعالیت
۳۹۱۲۶	۴۰۴ ۱۳۷۵
۲۴۴۱۶	۳۵۷ ۱۳۷۹
۳۱۵۸۵	۳۱۱ ۱۳۸۶
۳۴۴۸۱	۳۴۴ ۱۳۸۹
۳۵۴۴۹	۲۹۸ ۱۳۹۲
۳۷۹۱۱	۲۸۳ ۱۳۹۵
۳۲۵۸۱	۳۰۷ ۱۳۹۸
۲۸۰۲۱	۲۵۶ تولید شیر
۴۵۶۰	۵۱ منحصراً پرواربندی

(۱) منظور از ظرفیت کل، تعداد راس دامی است که با توجه به تاسیسات و امکانات موجود قابل نگهداری است.
 ماخذ- مرکز آمار ایران. دفتر کشاورزی.

۵-۲۲- تعداد گاو و گوساله گاوداری‌های صنعتی فعال در روز آمارگیری برحسب نژاد (راس)

گاوداری‌های تولید کننده شیر				کل گاوداری‌ها				سال
بومی	آمیخته	اصیل	جمع	بومی	آمیخته	اصیل	جمع	
۱۳۹۶	۳۰۵۵	۲۱۷۵۰	۲۶۲۰۱	۲۱۳۵	۳۵۵۶	۲۲۷۷۸	۲۸۴۶۹ ۱۳۷۵
۱۶۹۸	۱۴۵۱	۱۲۸۰۰	۱۵۹۴۹	۱۶۹۸	۱۴۵۱	۱۲۸۰۰	۱۵۹۴۹ ۱۳۷۹
۳۴۸	۹۳۳۹	۸۸۷۱	۱۸۵۵۸	۳۴۸	۹۷۴۰	۹۴۵۰	۱۹۵۳۸ ۱۳۸۶
...	۸۲۰	۵۳۱۰	۱۶۸۰۲	۲۲۹۳۲ ۱۳۸۹
۵۴۳	۵۰۱۷	۱۴۳۳۲	۱۹۸۹۲	۳۱۷۹	۵۹۴۴	۱۴۷۵۹	۲۳۸۸۲ ۱۳۹۲
...	۶۴۹۶	۱۱۶۷۸	۱۸۱۷۴	۶۶۱	۹۲۹۴	۱۱۶۹۶	۲۱۶۵۱ ۱۳۹۵
۶۷۴	۱۸۴۲	۱۵۷۵۷	۱۸۲۷۳	۱۴۷۳	۲۷۰۱	۱۶۲۳۵	۲۰۴۰۹ ۱۳۹۸

ماخذ- مرکز آمار ایران. دفتر کشاورزی.

۵ - کشاورزی، جنگلداری و شیلات - سالنامه آماری استان مازندران ۱۴۰۰

۲۳-۵- مقدار و ارزش تولید شیر و کود گاوداری‌های صنعتی (هزار تن - میلیون ریال)

کود		شیر		سال
ارزش	مقدار ^(۱)	ارزش	مقدار	
...	...	۲۶۸۲۵	۵۷/۰ ^(۱) ۱۳۷۴
...	...	۳۹۶۲۶	۴۰/۰ ^(۱) ۱۳۷۸
...	...	۸۶۶۷۵	۳۸/۰ ۱۳۸۵
...	۶۸/۶ ۱۳۸۸
...	...	۴۷۱۴۳۳	۶۰/۱ ۱۳۹۱
...	...	۹۶۳۴۹۸	۷۶/۷ ۱۳۹۴
۳۴۴۷۰	۹۶	۱۲۱۳۵۲۵	۶۸/۰ ۱۳۹۷

(۱) واحد مقدار تولید کود در سال‌های ۱۳۷۴ و ۱۳۷۸ هزار مترمکعب بوده است.

ماخذ- مرکز آمار ایران. دفتر کشاورزی.

سالنامه آماری استان مازندران ۱۴۰۰ - ۵ - کشاورزی، جنگلداری و شیلات

۲۴-۵- تعداد و وزن لاشه قابل مصرف انواع دام ذبح شده در کشتارگاه‌های رسمی (لاشه - تن)

سال	گوسفند و بره		بز و بزغاله	
	تعداد	وزن	تعداد	وزن
..... ^(۱) ۱۳۸۵	۳۲۰۵۶۸	۵۱۰۴	۱۵۳۹۸۵	۲۰۳۱
..... ۱۳۹۰	۱۶۳۶۹۷	۲۹۲۳	۷۳۰۴۵	۱۰۴۸
..... ۱۳۹۵	۳۱۱۹۳۲	۵۱۹۰	۱۱۷۷۳۷	۱۶۱۲
..... ۱۳۹۶	۲۹۹۸۴۵	۵۰۹۸	۱۰۶۵۳۰	۱۴۴۵
..... ۱۳۹۷	۲۲۴۴۷۰	۳۷۵۴	۸۱۲۵۶	۱۱۰۰
..... ۱۳۹۸	۱۸۹۰۰۰	۳۱۰۰	۷۵۰۰۰	۱۱۰۰
..... ۱۳۹۹	۲۹۴۴۷۸	۵۰۳۵	۷۹۱۷۳	۱۱۵۲
..... ۱۴۰۰	۵۲۴۵۲۷	۱۹۰۵	۹۱۳۸۵	۱۴۱۳

سال	گاو و گوساله		گاو میش و بچه گاو میش		شتر و بچه شتر	
	تعداد	وزن	تعداد	وزن	تعداد	وزن
..... ^(۱) ۱۳۸۵	۸۲۴۷۱	۱۲۱۹۴	۱۳۹	۱۶	.	.
..... ۱۳۹۰	۷۱۵۴۱	۱۲۲۴۶	۲	//	.	.
..... ۱۳۹۵	۶۸۸۹۳	۱۱۳۴۵	۷	۱	.	.
..... ۱۳۹۶	۶۶۲۱۶	۱۱۰۲۵
..... ۱۳۹۷	۸۷۸۷۲	۹۶۹۱	۴	۱	.	.
..... ۱۳۹۸	۴۳۰۰۰	۷۴۰۰
..... ۱۳۹۹	۵۸۹۵۹	۱۰۳۰۲	۱۸	//	.	.
..... ۱۴۰۰	۸۰۴۰۹	۱۳۶۵۲	۷	۱	.	.

۱) شامل آمار کشتارگاه‌های خصوصی که با مجوز سازمان دامپزشکی فعالیت کشتار دام داشته‌اند نیز می‌باشد.
 ماخذ- مرکز آمار ایران. دفتر کشاورزی.

۵- کشاورزی، جنگلداری و شیلات - سالنامه آماری استان مازندران ۱۴۰۰

۲۵-۵- سطح زیر کشت محصولات سالانه (هکتار)

سال زراعی و شهرستان	جمع	آبی	دییم
..... ۱۳۹۰-۱۳۹۱	۴۴۷۲۲۸/۰	۲۴۹۳۴۰/۰	۱۹۷۸۸۸/۰
..... ۱۳۹۵-۱۳۹۶	۴۰۹۹۹۹/۶	۳۲۶۳۱۷/۷	۸۳۶۸۱/۹
..... ۱۳۹۶-۱۳۹۷	۴۰۹۰۷۶/۱	۳۱۲۸۰۷/۹	۹۶۲۶۸/۲
..... ۱۳۹۷-۱۳۹۸	۴۴۸۲۴۷/۰	۳۶۲۶۸۲/۰	۸۵۵۶۵/۰
..... ۱۳۹۸-۱۳۹۹	۴۴۲۷۲۶/۵	۳۳۹۴۴۵/۱	۱۰۳۲۸۱/۴
..... ۱۳۹۹-۱۴۰۰	۴۱۴۷۶۰/۰	۳۵۳۰۷۰/۰	۶۲۶۹۰/۰
..... آمل	۶۱۴۱۴/۰	۶۱۲۷۳/۰	۱۴۱/۰
..... بابل	۷۱۰۲۷/۰	۷۰۹۶۷/۰	۶۰/۰
..... بابلسر	۲۲۳۹۲/۰	۲۲۱۸۳/۰	۲۰۹/۰
..... بهشهر	۵۴۲۵۴/۰	۳۵۸۴۷/۰	۱۸۴۰۷/۰
..... تنکابن	۳۷۷۳/۰	۳۵۲۸/۰	۲۴۵/۰
..... جویبار	۱۶۵۵۰/۰	۱۶۴۴۱/۰	۱۰۹/۰
..... چالوس	۲۰۰۷/۰	۷۰۷/۰	۱۳۰۰/۰
..... رامسر	۸۶۶/۰	۳۰۰/۰	۵۶۶/۰
..... ساری	۴۹۲۴۲/۰	۳۱۹۹۶/۰	۱۷۳۴۶/۰
..... سوادکوه	۳۲۵۰/۰	۷۸۸/۰	۲۴۶۲/۰
..... سوادکوه شمالی	۲۳۵۱/۰	۱۶۳۷/۰	۷۱۴/۰
..... سیمرغ	۵۰۵۶/۰	۵۰۱۶/۰	۴۰/۰
..... عباس آباد	۵۴۰/۰	۵۳۵/۰	۵۰/۰
..... فریدونکنار	۹۶۸۸/۰	۹۶۷۷/۰	۱۱/۰
..... قائمشهر	۱۴۰۷۳/۰	۱۳۶۰۳/۰	۴۷۰/۰
..... کلاردشت	۲۰۰/۰	۱۱/۰	۱۸۹/۰
..... گلوگاه	۱۵۷۲۸/۰	۱۲۶۰۴/۰	۳۱۲۴/۰
..... محمودآباد	۲۲۴۷۲/۰	۲۲۴۲۸/۰	۴۴/۰
..... میانرود	۱۸۰۴۳/۰	۱۷۹۸۳/۰	۶۰/۰
..... نکا	۲۶۸۰۴/۰	۱۳۰۲۲/۰	۱۳۷۸۲/۰
..... نور	۱۱۱۷۶/۰	۱۰۶۳۶/۰	۵۴۰/۰
..... نوشهر	۳۸۵۴/۰	۸۸۸/۰	۲۹۶۶/۰

ماخذ- سازمان جهاد کشاورزی استان مازندران.

سالنامه آماری استان مازندران ۱۴۰۰ ————— ۵ - کشاورزی، جنگلداری و شیلات

۲۶-۵- متوسط هزینه تولید محصولات کشاورزی در یک هکتار به تفکیک زمین و مراحل مختلف

کاشت، داشت و برداشت (هزار ریال)

۱۳۹۰-۱۳۹۱						محصول
برداشت	داشت	کاشت ^(۱)	زمین	آماده سازی ^(۱)	جمع	
۱۵۰۴	۱۳۵۵	۲۲۴۹	۲۹۷۱	...	۸۰۷۹	گندم آبی
۹۲۶	۱۲۱۶	۱۷۴۸	۲۸۵۹	...	۶۷۴۹	گندم دیم
۲۶۱۵	۵۸۸	۲۱۲۴	۲۱۰۳	...	۷۴۳۰	جو آبی
۴۳۳	۴۵۲	۱۲۷۹	۱۶۷۶	...	۳۸۴۰	جو دیم
-	-	-	-	-	-	عدس دیم
۲۵۶۷	۶۵۳۳	۱۲۵۰	۲۶۶۷	...	۱۳۰۱۷	پنبه آبی
۳۴۷۷	۵۰۶۳	۴۶۴۸	۴۹۰۵	...	۱۸۰۹۳	هندوانه آبی
-	-	-	-	-	-	هندوانه دیم
-	-	-	-	-	-	خیار آبی
۷۷۸۰	۵۸۵۰	۱۱۹۵۰	۲۰۰۰	...	۲۷۵۸۰	سیب زمینی آبی
-	-	-	-	-	-	گوجه فرنگی آبی
۱۹۴۹	۲۳۸۲	۱۹۲۷	۲۶۰۷	...	۸۸۶۵	کلزا دیم
۱۱۴۴	۱۶۴۶	۱۱۰۵	۱۵۰۱	...	۵۳۹۶	کلزا آبی
-	-	-	-	-	-	لوبیا چیتی آبی
۳۶۹۴	۵۵۴۰	۳۳۵۵	۵۰۰۰	...	۱۷۵۸۹	سویا بهاره آبی
۱۶۵۷	۲۲۱۰	۱۹۳۹	۳۶۳۶	...	۹۴۴۲	سویا بهاره دیم
-	-	-	-	-	-	سویا تابستانه آبی
-	-	-	-	-	-	برنج دانه بلند
۵۹۴۰	۷۳۵۰	۸۴۲۸	۱۲۸۳۰	...	۳۴۵۴۸	مرغوب
-	-	-	-	-	-	برنج دانه بلند
۵۲۴۷	۶۷۱۹	۶۹۵۹	۱۱۷۳۳	...	۳۰۶۵۸	پرمحصول
-	-	-	-	-	-	برنج دانه متوسط
۴۱۰۱	۵۷۵۰	۹۳۵۹	۱۰۰۰۰	...	۲۹۲۱۰	مرغوب
-	-	-	-	-	-	برنج دانه کوتاه
-	-	-	-	-	-	برنج دانه متوسط
۲۸۴۱	۶۱۰۴	۵۳۰۴	۱۱۷۵۶	...	۲۶۰۰۵	پرمحصول

۵- کشاورزی، جنگلداری و شیلات - سالنامه آماری استان مازندران ۱۴۰۰
 ۲۶-۵- متوسط هزینه تولید محصولات کشاورزی در یک هکتار به تفکیک زمین و مراحل مختلف کاشت، داشت و برداشت (دنباله)
 (هزار ریال)

۱۳۹۵-۱۳۹۶						محصول
برداشت	داشت	کاشت ^(۱)	زمین	آماده سازی ^(۱)	جمع	
۲۷۸۳	۹۴۹۰	۹۵۰۵	۱۰۱۳۴	۰۰۰	۳۱۹۱۲	گندم آبی
۲۸۹۵	۱۹۸۲	۷۰۰۲	۴۵۲۹	۰۰۰	۱۶۴۰۸	گندم دیم
۲۵۹۶	۲۵۸۹	۷۹۰۶	۳۳۲۷	۰۰۰	۱۶۴۱۸	جو آبی
۲۶۹۷	۱۵۲۵	۷۰۲۷	۴۵۳۵	۰۰۰	۱۵۷۸۴	جو دیم
.	عدس دیم
.	پنبه آبی
.	هندوانه آبی
.	هندوانه دیم
۲۷۳۶۳	۲۵۵۵۹	۲۶۳۲۱	۲۳۵۶۲	۰۰۰	۱۰۲۸۰۵	خیار آبی
.	سیب زمینی آبی
.	گوجه فرنگی آبی
۳۲۰۵	۴۲۱۰	۹۴۰۷	۹۱۶۰	۰۰۰	۲۵۹۸۲	کلزا دیم
۲۸۴۱	۱۰۸۵۲	۸۰۲۶	۱۰۰۱۲	۰۰۰	۳۱۷۳۱	کلزا آبی
۱۸۸۶۸	۳۵۶۲۳	۳۹۴۰۵	۳۴۱۸۴	۰۰۰	۱۲۸۰۸۰	لوبیا چیتی آبی
۷۱۸۲	۹۱۴۱	۱۳۰۴۹	۱۲۸۹۱	۰۰۰	۴۲۲۶۳	سویا بهاره آبی
۴۶۹۴	۶۳۲۹	۹۷۳۱	۱۲۱۹۰	۰۰۰	۳۲۹۴۴	سویا بهاره دیم
.	سویا تابستانه آبی
۱۶۳۰۶	۲۵۱۲۸	۲۳۶۳۲	۳۴۴۰۶	۰۰۰	۹۹۴۷۲	برنج دانه بلند مرغوب
۱۱۸۶۶	۲۵۱۶۱	۱۸۸۲۴	۳۳۷۷۶	۰۰۰	۸۹۶۲۷	برنج دانه بلند پرمحصول
۱۱۹۲۰	۲۰۸۳۷	۱۹۹۸۸	۲۳۱۳۲	۰۰۰	۷۵۸۷۷	برنج دانه متوسط مرغوب
۱۱۱۰۳	۱۷۱۲۶	۲۲۷۴۱	۱۳۵۵۶	۰۰۰	۶۴۵۲۶	برنج دانه کوتاه
۱۳۵۲۳	۲۳۶۹۷	۱۸۵۳۴	۲۸۵۵۲	۰۰۰	۸۴۳۰۶	برنج دانه متوسط پرمحصول

سالنامه آماری استان مازندران ۱۴۰۰ ————— ۵ - کشاورزی، جنگلداری و شیلات

۲۶-۵- متوسط هزینه تولید محصولات کشاورزی در یک هکتار به تفکیک زمین و مراحل مختلف

کاشت، داشت و برداشت (دنباله) (هزار ریال)

۱۳۹۶-۱۳۹۷						محصول
برداشت	داشت	کاشت ^(۱)	زمین	آماده سازی ^(۱)	جمع	
۵۷۷۳	۸۱۹۶	۱۲۲۹۶	۱۶۰۳۴	...	۴۲۲۹۹	گندم آبی
۳۲۲۳	۲۹۱۵	۱۰۰۱۰	۷۱۷۶	...	۲۳۳۲۴	گندم دیم
۱۱۸۶۲	۷۷۴۳	۸۳۲۷	۳۱۰۳	...	۳۱۰۳۵	جو آبی
۲۹۲۹	۸۳۰	۷۷۳۵	۳۹۰۱	...	۱۵۳۹۵	جو دیم
۱۰۶۲۹	۲۳۸۲	۸۷۷۹	۲۲۲۴	...	۲۴۰۱۴	عدس دیم
.	پنبه آبی
.	هندوانه آبی
.	هندوانه دیم
۱۱۸۳۶۴	۶۲۸۰۰	۵۶۱۴۶	۵۵۴۵۵	...	۲۹۲۷۶۵	خیار آبی
.	سیب زمینی آبی
.	گوجه فرنگی آبی
۴۵۴۰	۳۸۹۹	۸۹۴۵	۱۴۹۱۱	...	۳۲۲۹۵	کلزا دیم
۶۰۸۸	۸۸۹۸	۱۱۰۹۰	۱۵۱۵۰	...	۴۱۲۲۶	کلزا آبی
۲۱۷۹۸	۲۱۱۸۸	۴۴۸۵۱	۲۳۲۳۳	...	۱۱۱۰۷۰	لوبیا چیتی آبی
۴۱۲۶	۷۳۰۵	۸۹۸۲	۶۸۰۰	...	۲۷۲۱۳	سویا بهاره آبی
۴۲۰۳	۱۲۸۷	۶۹۷۷	۱۴۴۴۰	...	۲۶۹۰۷	سویا بهاره دیم
۳۴۹۲	۹۴۲۱	۸۴۵۰	۱۰۰۰۰	...	۳۱۳۶۳	سویا تابستانه آبی
						برنج دانه بلند
۱۵۹۲۸	۲۵۴۸۳	۲۷۹۹۵	۶۶۰۱۲	...	۱۳۵۴۱۸	مرغوب
						برنج دانه بلند
۱۴۵۱۴	۲۴۷۵۰	۲۰۴۰۷	۵۵۳۸۰	...	۱۱۵۰۵۱	پرمحصول
						برنج دانه متوسط
۱۶۰۸۹	۲۰۷۷۸	۲۳۱۷۵	۴۸۶۴۷	...	۱۰۸۶۸۹	مرغوب
۱۲۰۰۰	۱۹۹۴۳	۲۳۷۱۵	۳۸۴۶۲	...	۹۴۱۲۰	برنج دانه کوتاه
						برنج دانه متوسط
۲۳۳۱۲	۲۶۶۲۰	۲۰۶۰۲	۵۷۷۷۸	...	۱۲۸۳۱۲	پرمحصول

۵ - کشاورزی، جنگلداری و شیلات - سالنامه آماری استان مازندران ۱۴۰۰

۲۶-۵- متوسط هزینه تولید محصولات کشاورزی در یک هکتار به تفکیک زمین و مراحل مختلف

کاشت، داشت و برداشت (دنباله) (هزار ریال)

۱۳۹۷-۱۳۹۸						محصول
برداشت	داشت	کاشت ^(۱)	زمین	آماده سازی ^(۱)	جمع	
۶۶۲۸	۱۰۲۷۵	۹۲۹۸	۲۲۲۵۱	...	۴۸۴۵۲	گندم آبی
۴۳۳۱	۲۸۷۵	۶۵۷۰	۱۱۶۰۹	...	۲۵۳۸۵	گندم دیم
۶۰۸۷	۱۴۵۳۸	۸۶۱۴	۲۷۴۰۹	...	۵۶۶۴۸	جو آبی
۴۴۴۷	۱۰۵۹	۵۲۱۵	۹۷۰۵	...	۲۰۴۲۶	جو دیم
۱۳۲۳۴	۹۰۳۹	۸۵۵۳	۱۳۴۸۷	...	۴۴۳۱۳	عدس دیم
.	پنبه آبی
.	هندوانه آبی
.	هندوانه دیم
.	خیار آبی
۶۰۰۶۷	۲۴۳۳۳	۴۷۳۱۳	۲۴۵۳۳	...	۱۵۶۲۴۶	سیب زمینی آبی
۹۶۹۲۳	۲۸۸۳۸	۳۱۷۰۸	۹۳۸۴۶	...	۲۵۱۳۱۵	گوجه فرنگی آبی
۷۲۲۳	۵۷۳۵	۹۲۴۴	۳۰۰۴۳	...	۵۲۲۴۵	کلزا دیم
۵۹۳۹	۱۱۵۵۱	۶۵۵۷	۱۹۶۸۹	...	۴۳۷۳۶	کلزا آبی
۳۴۵۸۸	۵۱۲۱۷	۴۵۵۱۵	۶۸۵۲۵	...	۱۹۹۸۴۵	لوبیا چیتی آبی
۵۵۳۷	۱۰۴۸۵	۶۸۷۲	۱۸۵۴۷	...	۴۱۴۴۱	سویا بهاره آبی
۴۱۳۲	۲۹۶۷	۵۵۱۳	۲۱۹۰۰	...	۳۴۵۱۲	سویا بهاره دیم
.	سویا تابستانه آبی
						برنج دانه بلند
۲۴۲۲۰	۳۸۳۸۲	۲۴۲۲۹	۱۱۶۰۷۳	...	۲۰۲۹۰۴	مرغوب
						برنج دانه بلند
۲۱۱۶۳	۴۲۲۹۵	۱۵۶۴۳	۱۱۴۲۳۷	...	۱۹۳۳۳۸	پرمحصول
						برنج دانه متوسط
۲۵۳۷۸	۴۲۰۸۹	۲۹۴۴۲	۸۴۳۶۷	...	۱۸۱۲۷۶	مرغوب
.	برنج دانه کوتاه
						برنج دانه متوسط
۱۹۰۵۷	۳۳۵۹۷	۱۴۲۲۴	۶۴۴۷۴	...	۱۳۱۳۵۲	پرمحصول

سالنامه آماری استان مازندران ۱۴۰۰ ————— ۵ - کشاورزی، جنگلداری و شیلات

۲۶-۵- متوسط هزینه تولید محصولات کشاورزی در یک هکتار به تفکیک زمین و مراحل مختلف

کاشت، داشت و برداشت (دنباله) (هزار ریال)

۱۳۹۸-۱۳۹۹						محصول
برداشت	داشت	کاشت ^(۱)	زمین	آماده سازی	جمع	
۸۲۲۹	۹۸۶۹	۱۲۱۹۶	۲۲۹۴۳	۴۷۸۸	۵۸۰۲۵	گندم آبی
۶۵۲۸	۳۵۶۵	۸۷۳۵	۱۵۰۶۳	۴۲۶۳	۳۸۱۵۴	گندم دیم
۵۲۳۰	۶۸۷۹	۸۳۱۱	۲۴۳۱۵	۴۰۳۲	۴۸۷۶۷	جو آبی
۷۴۶۶	۱۳۵۲	۸۱۲۶	۸۸۸۷	۶۲۴۰	۳۲۰۷۱	جو دیم
.	عدس دیم
۲۶۰۴۲	۶۱۸۲۵	۱۰۳۴۳	۲۰۰۰۰	۴۰۰۰	۱۲۲۲۰۹	پنبه آبی
.	هندوانه آبی
.	هندوانه دیم
.	خیار آبی
.	سیب زمینی آبی
.	گوجه فرنگی آبی
.	کلزا دیم
۷۱۹۲	۸۲۸۱	۹۶۲۷	۲۴۳۰۳	۶۷۸۰	۵۶۱۸۴	کلزا آبی
۴۸۷۶۰	۲۲۴۶۰	۵۶۲۰۰	۵۲۰۰۰	۳۶۰۰۰	۲۱۵۴۲۰	لوبیا چیتی آبی
.	سویا بهاره آبی
.	سویا بهاره دیم
۹۱۲۱	۱۴۵۱۳	۸۴۳۴	۲۳۴۲۱	۶۳۱۶	۶۱۸۰۵	سویا تابستانه آبی
						برنج دانه بلند
۴۱۱۲۹	۵۱۵۳۷	۳۷۱۵۲	۱۵۱۹۲۵	۲۳۵۸۸	۳۰۵۳۳۱	مرغوب.....
						برنج دانه بلند
۴۷۸۱۳	۵۹۵۳۱	۳۶۰۱۸	۱۴۷۹۲۹	۲۰۱۳۰	۳۱۱۴۲۱	پرمحصول
						برنج دانه متوسط
۳۲۲۰۳	۴۹۷۱۱	۳۴۲۶۸	۱۱۸۷۴۲	۲۲۶۶۸	۲۵۷۵۹۲	مرغوب
۲۴۶۰۹	۳۶۳۳۵	۲۱۱۱۷	۳۲۰۲۴	۱۳۷۶۲	۱۲۷۸۴۷	برنج دانه کوتاه
						برنج دانه متوسط
۴۴۷۱۶	۵۷۸۳۸	۳۰۳۱۰	۲۲۲۵۳۵	۲۷۷۴۵	۳۸۳۱۴۵	پرمحصول

۵ - کشاورزی، جنگلداری و شیلات - سالنامه آماری استان مازندران ۱۴۰۰
 ۲۶-۵- متوسط هزینه تولید محصولات کشاورزی در یک هکتار به تفکیک زمین و مراحل مختلف کاشت، داشت و برداشت (دنباله)
 (هزار ریال)

۱۳۹۹-۱۴۰۰						محصول
برداشت	داشت	کاشت	زمین	آماده سازی	جمع	
...	گندم آبی
...	گندم دیم
...	جو آبی
...	جو دیم
...	عدس دیم
...	پنبه آبی
...	هندوانه آبی
...	هندوانه دیم
...	خیار آبی
...	سیب زمینی آبی
...	گوجه فرنگی آبی
...	کلزا دیم
...	کلزا آبی
...	لوبیا چیتی آبی
...	سویا بهاره آبی
...	سویا بهاره دیم
...	سویا تابستانه آبی
...	برنج دانه بلند
...	مرغوب
...	برنج دانه بلند
...	پرمحصول
...	برنج دانه متوسط
...	مرغوب
...	برنج دانه کوتاه
...	برنج دانه متوسط
...	پرمحصول

۱) آماده سازی جزئی از مرحله کاشت است و هزینه آن در کاشت منظور شده است.
 ماخذ- سازمان جهاد کشاورزی استان مازندران.

سالنامه آماری استان مازندران ۱۴۰۰ - ۵ - کشاورزی، جنگلداری و شیلات

۲۷-۵- سطح زیر کشت و مقدار تولید محصولات کشاورزی اصلی سالانه (به استثنای نباتات صنعتی) (هکتار-تن)

۱۳۹۵-۱۳۹۶		۱۳۹۰-۱۳۹۱		محصول
تولید	سطح	تولید	سطح	
غلات				
۵۲۸۳۶/۲	۳۴۲۶۶/۸	۵۴۴۱۲	۴۰۰۴۰	جو
۱۵۶۰۱۸/۲	۵۳۹۹۹/۸	۹۰۶۴۴	۵۶۲۱۵	گندم
۱۳۳۵۳۳۱/۰	۲۱۱۳۵۹/۱	۱۰۳۸۰۲۲	۲۲۰۸۹۶	شلتوک
۱۳۷۷/۶	۱۷۵/۸	۲۴۲۰	۱۸۸۸	سایر
حبوبات				
۴۴۵۶/۹	۲۳۴۳/۹	۱۰۶۵	۷۰۹	لوبیا
۹۴۰/۹	۸۹۰/۰	۶۸۱	۲۷۴	عدس
۵۷۲۲/۲	۱۸۰۴/۰	۱۳۸۷	۷۷۰	سایر
محصولات جالیزی				
۱۶۹۸۰/۰	۶۴۴/۹	۲۲۱۱۸	۸۳۳	هندوانه
۲۵۴۴۳/۹	۱۲۷۲/۱	۲۲۷۸۸	۱۹۱۲	خیار
۲۲۲۹۳/۰	۱۳۶۸/۵	۹۶۴۳	۸۱۱	سایر
سبزیجات				
۳۷۲۲۲/۸	۲۳۲۶/۳	۲۱۱۰۴	۲۵۱۸	سیب زمینی
۱۵۶۸۰/۵	۱۱۵۳/۱	۳۳۵۲	۸۴۶	پیاز
۱۵۱۲۸/۱	۷۶۶/۰	۳۴۵۰۸	۲۱۹۳	گوجه فرنگی
۳۵۷۲۵۵/۵	۲۸۹۳۲/۰	۴۲۳۲۰۳	۲۹۴۳۵	سایر
نباتات علوفه‌ای				
۲۷۲۹۶۸/۰	۲۵۶۷۲/۰	۹۳۷۹۹۹	۳۸۹۴۳	شبردر
۱۱۹۰۰۰/۰	۲۷۹۹/۸	۴۱۵۵۴	۱۲۳۰	ذرت علوفه‌ای
۴۵۳۴۶۰/۹	۲۳۳۱۸/۷	۱۲۷۰۵۴	۹۷۹۲	سایر

۵- کشاورزی، جنگلداری و شیلات - سالنامه آماری استان مازندران ۱۴۰۰
 ۲۷-۵- سطح زیر کشت و مقدار تولید محصولات کشاورزی اصلی سالانه (به استثنای نباتات صنعتی) (هکتار-تن)

۱۳۹۷-۱۳۹۸		۱۳۹۶-۱۳۹۷		محصول
تولید	سطح	تولید	سطح	
غلات				
۵۴۴۵۹	۲۶۵۸۴	۵۳۱۷۳	۲۸۸۵۵	جو
۱۵۳۶۹۰	۵۱۰۰۰	۱۵۰۰۶۷	۴۹۴۱۲	گندم
۱۴۲۸۷۶۹	۲۷۲۱۶۱	۱۱۱۳۷۱۵	۲۱۴۰۵۲	شلتوک
۴۲۸	۶۰	۰	۰	سایر
حبوبات				
۱۹۲۵	۷۲۴	۳۵۹۲	۱۸۳۰	لوبیا
۴۷۶	۸۳۳	۴۹۴	۵۲۰	عدس
۲۴۶۵	۷۵۸	۶۲۸۳	۲۲۸۲	سایر
محصولات جالیزی				
۱۹۸۶۲	۷۴۱	۱۹۶۴۹	۶۹۹	هندوانه
۲۹۹۰۸	۱۰۰۰	۲۷۲۴۱	۱۱۸۸	خیار
۳۲۴۶۵	۱۵۲۸	۱۹۷۶۶	۹۳۶	سایر
سبزیجات				
۳۷۳۰۷	۲۱۹۳	۳۷۷۷۴	۲۳۶۹	سیب زمینی
۱۹۱۲۰	۱۱۹۴	۱۹۰۱۱	۱۲۹۰	پیاز
۱۵۲۲۶	۶۲۹	۱۲۵۷۰	۶۳۱	گوجه فرنگی
۳۸۸۸۹۰	۱۸۵۲۸	۳۶۲۴۷۴	۲۹۷۱۱	سایر
نباتات علوفه‌ای				
۲۹۴۹۳۳	۲۷۷۱۷	۲۸۶۳۶۲	۲۵۹۴۸	شبدر
۹۲۸۹۲	۲۰۸۴	۱۲۵۵۷۳	۲۹۲۰	ذرت علوفه‌ای
۲۳۰۱۲۳	۱۱۱۰۳	۵۳۴۰۳۰	۲۴۴۲۳	سایر

سالنامه آماری استان مازندران ۱۴۰۰ ————— ۵ - کشاورزی، جنگلداری و شیلات
 ۲۷-۵- سطح زیر کشت و مقدار تولید محصولات کشاورزی اصلی سالانه (به استثنای نباتات
 صنعتی) (دنباله) (هکتار- تن)

۱۳۹۹-۱۴۰۰		۱۳۹۸-۱۳۹۹		محصول
تولید	سطح	تولید	سطح	
غلات				
۴۵۳۲۴	۲۵۴۹۵	۶۲۱۴۹/۱	۲۸۹۲۴/۲	جو
۱۹۹۱۱۳	۶۴۶۱۶	۱۵۷۳۶۶/۸	۵۴۹۹۹/۸	گندم
۱۲۸۰۸۵۹	۲۵۳۸۹۸	۱۵۳۹۷۴۴/۱	۲۶۹۹۶۳/۰	شلتوک
۹۵۳	۱۳۵	۰/۰	۰/۰	سایر
حبوبات				
۱۸۲۴	۵۵۶	۱۶۳۶/۸	۷۸۶/۹	لوبیا
۷۰۶	۸۱۹	۶۹۳/۷	۹۱۸/۹	عدس
۱۴۰۳	۴۳۱	۹۲۷۷/۰	۲۹۳۱/۷	سایر
محصولات جالیزی				
۶۱۰۱	۲۵۳	۹۷۳۴/۸	۳۲۵/۲	هندوانه
۹۴۲۲	۳۷۷	۲۸۸۳۰/۲	۹۲۹/۹	خیار
۴۵۳۵	۱۹۸	۲۲۰۷۵/۱	۹۱۲/۱	سایر
سبزیجات				
۳۱۳۸	۲۲۶	۱۹۹۹۹/۹	۱۰۰۰/۱	سیب زمینی
۹۷۸	۷۷	۱۱۳۰۴/۸	۵۹۵/۲	پیاز
۱۹۸۲	۸۲	۱۴۰۰۰/۰	۵۰۰/۱	گوجه فرنگی
۲۷۵۴۰۸	۱۳۸۱۰	۳۱۷۸۸۲/۰	۱۵۹۳۵/۳	سایر
نباتات علوفه‌ای				
۴۴۶۵۳۰	۲۸۹۱۲	۲۷۷۲۰۰/۱	۲۵۲۰۰/۲	شبدر
۲۰۸۷۳	۱۰۴۰	۹۲۱۱۲/۱	۱۹۱۸/۹	ذرت علوفه‌ای
۱۸۶۸۸۶	۱۱۵۳۴	۳۸۸۵۰۵/۴	۲۰۰۱۳/۴	سایر

ماخذ- سازمان جهاد کشاورزی استان مازندران.

۵ - کشاورزی، جنگلداری و شیلات - سالنامه آماری استان مازندران ۱۴۰۰
 ۲۸-۵- سطح زیرکشت و تولید برخی از محصولات سالانه (به استثنای نباتات صنعتی) برحسب
 شهرستان: ۱۴۰۰ (هکتار-تن)

شهرستان	جو		گندم		شلتوک	
	سطح	تولید	سطح	تولید	سطح	تولید
جمع	۲۵۴۹۵/۴	۴۵۳۲۴/۶	۶۴۶۱۵/۳	۱۹۹۱۱۲/۸	۲۵۳۸۹۸/۱	۱۲۸۰۸۵۸/۹
آمل	۲۱/۲	۶۷/۵	۲۴/۶	۶۷/۰	۴۹۰۶۹/۰	۲۶۴۴۲۹/۳
بابل	۵۲/۹	۱۶۲/۸	۱۲۷/۲	۴۶۹/۲	۵۹۰۱۹/۹	۳۱۰۰۶۶/۳
بابلسر	۵۴/۳	۲۰۶/۴	۱۲۳/۶	۶۱۴/۶	۲۰۰۸۷/۶	۱۰۱۷۳۳/۶
بهشهر	۶۰۴۹/۶	۱۲۱۲۴/۸	۲۷۳۸۰/۸	۸۰۰۱۹/۱	۱۳۵۴۰/۸	۸۸۴۶۵/۵
تنکابن	۱/۰	۴/۰	۰/۶	۲/۳	۳۳۱۶/۸	۱۱۳۴۶/۱
جویبار	۱۷۷/۹	۶۵۴/۵	۲۱۹۰	۱۰۱۵۱/۸	۱۰۱۰۸/۳	۵۲۷۴۹/۴
چالوس	۲۵/۸	۳۸/۳	۱۷/۱	۱۸/۶	۵۹۸/۲	۲۱۵۰/۳
رامسر	۱/۳	۴/۱	۰/۰	۰/۰	۲۵۲/۶	۹۱۴/۳
ساری	۸۵۲۲/۲	۱۳۶۵۴/۳	۱۰۳۷۳/۹	۲۷۹۰۱/۶	۲۳۲۶۵/۹	۹۹۷۳۵/۵
سوادکوه	۱۸۰۱/۴	۳۵۰۸/۱	۱۷۵/۰	۳۸۸/۰	۶۸۶/۹	۲۱۵۵/۹
سوادکوه شمالی ..	۲۶/۴	۶۴/۳	۱۶/۸	۴۲/۸	۱۶۱۳/۲	۶۷۱۱/۷
سیمرغ	۱/۳	۶/۰	۹/۰	۳۰/۶	۳۳۶۲/۵	۱۹۱۳۷/۹
عباس آباد	۰/۰	۰/۰	۰/۰	۰/۰	۵۳۴/۷	۱۹۴۰/۵
فریدونکنار	۸/۶	۳۶/۳	۴/۸	۲۲/۲	۹۶۶۳/۶	۴۸۴۲۱/۰
قائمشهر	۱۷۶/۵	۴۹۲/۸	۲۶۵/۱	۷۷۲/۴	۹۱۰۳/۲	۳۹۷۰۲/۰
کلاردشت	۲۵/۰	۵۰/۰	۶/۰	۱۳/۰	۰/۰	۰/۰
گلوگاه	۲۱۲۷/۴	۳۴۱۷/۱	۷۰۰۲/۵	۲۳۱۰۴/۳	۲۷۱۷/۲	۱۰۱۸۴/۹
محمودآباد	۱/۱	۶/۰	۰/۰	۰/۰	۲۲۰۶۵/۳	۱۰۸۱۰۱/۳
میانرود	۶۳۲/۴	۱۸۹۷/۷	۳۳۵۶/۱	۱۴۲۹۳/۵	۸۰۴۹/۱	۴۲۲۲۴/۲
نکا	۳۶۷۳/۲	۴۹۶۰/۶	۱۲۵۳۶/۲	۳۸۹۴۰/۴	۶۲۸۳/۲	۲۸۱۰۰/۳
نور	۱۴/۳	۳۰/۲	۱۹۷/۱	۵۱۲/۵	۹۷۹۰/۷	۴۰۰۵۲/۶
نوشهر	۲۱۰۱/۶	۳۹۳۸/۸	۸۰۸/۹	۱۷۴۸/۹	۷۶۹/۴	۲۵۳۶/۳

سالنامه آماری استان مازندران ۱۴۰۰ ————— ۵ - کشاورزی، جنگلداری و شیلات
 ۲۸-۵- سطح زیرکشت و تولید برخی از محصولات سالانه (به استثنای نباتات صنعتی) برحسب
 شهرستان: ۱۴۰۰ (دنباله) (هکتار-تن)

هندوانه		عدس		لوبیا		شهرستان
تولید	سطح	تولید	سطح	تولید	سطح	
۶۱۰۰/۶	۲۵۲/۶	۷۰۶/۳	۸۱۹/۹	۱۸۲۳/۹	۲۵۵۶/۲	جمع
۰/۰	۰/۰	۱۱۸/۴	۷۲/۱	۴۱۱/۱	۱۰۲/۱	آمل
۰/۰	۰/۰	۵/۰	۱/۰	۲۶/۰	۳/۹	بابل
۵۵/۰	۱/۹	۰/۰	۰/۰	۰/۰	۰/۰	بابلسر
۳۳۵۲/۰	۸۳/۰	۴۲۹/۲	۴۰۷/۰	۹/۳	۷/۸	بهشهر
۲۵/۰	۱/۰	۰/۰	۰/۰	۸۰۵/۷	۲۳۵/۷	تنکابن
۱۸۱/۸	۷/۳	۰/۰	۰/۰	۱/۶	۰/۶	جویبار
۰/۰	۰/۰	۱/۰	۱/۰	۱۶۳/۸	۲۷/۴	چالوس
۰/۰	۰/۰	۰/۰	۰/۰	۶۱/۴	۱۹/۷	رامسر
۱۳۹/۳	۶/۰	۸۵/۰	۲۰۲/۸	۲۰/۶	۲۲/۲	ساری
۰/۰	۰/۰	۰/۰	۰/۰	۰/۰	۰/۰	سوادکوه
۰/۰	۰/۰	۰/۰	۰/۰	۳/۵	۲/۷	سوادکوه شمالی ..
۱۰۲/۰	۴/۰	۰/۰	۰/۰	۲۱/۰	۴/۰	سیمرغ
۶/۰	//	۰/۰	۰/۰	۰/۰	۰/۰	عباس آباد
۲/۸	//	۰/۰	۰/۰	۰/۰	۰/۰	فریدونکنار
۰/۰	۰/۰	۰/۰	۰/۰	۸/۷	۲/۴	قائمشهر
۰/۰	۰/۰	۰/۰	۰/۰	۱۷/۲	۱۲/۴	کلاردشت
۱۸۹/۵	۷/۶	۳۶/۷	۹۴/۰	۹/۶	۱۱/۲	گلوگاه
۷۱/۱	۳/۳	۰/۰	.	۰/۰	۰/۰	محمودآباد
۱۵۱۳/۰	۱۲۰/۲	۱/۰	۱/۰	۰/۰	۰/۰	میاندورود
۴۶۳/۱	۱۸/۳	۲/۷	۱/۰	۲/۳	۰/۶	نکا
۰/۰	۰/۰	//	//	۲/۸	۱/۹	نور
۰/۰	۰/۰	۲۷/۳	۴۰/۰	۲۵۹/۳	۱۰۱/۶	نوشهر

۵ - کشاورزی، جنگلداری و شیلات - سالنامه آماری استان مازندران ۱۴۰۰
 ۲۸-۵- سطح زیرکشت و تولید برخی از محصولات سالانه (به استثنای نباتات صنعتی) برحسب
 شهرستان: ۱۴۰۰ (دنباله) (هکتار-تن)

شهرستان	خیار		سیب زمینی		پیاز	
	تولید	سطح	تولید	سطح	تولید	سطح
جمع	۹۴۲۲/۲	۳۷۷/۰	۳۱۳۸/۲	۲۲۷/۲	۹۷۷/۶	۷۷/۱
آمل	۵۹۷/۰	۲۲/۰	۰/۰	۰/۰	۰/۰	۰/۰
بابل	۱۷/۵	۱/۰	۰/۰	۰/۰	۰/۰	۰/۰
بابلسر	۱۲۳/۵	۴/۵	۰/۰	۰/۰	۰/۰	۰/۰
بهشهر	۷۷۵/۱	۳۹/۵	۶۹۲/۴	۸۴/۷	۱۶۵/۵	۹/۶
تنکابن	۲۰۳/۰	۱۱/۸	۰/۰	۰/۰	۰/۰	۰/۰
جویبار	۷۴۶/۰	۵۳/۵	۰/۰	۰/۰	۳/۵	//
چالوس	۸/۱	۱/۰	۰/۰	۰/۰	۰/۰	۰/۰
رامسر	۰/۰	۰/۰	۱۳۴/۲	۱۴/۱	۷۵/۹	۸/۲
ساری	۵۶۰۴/۱	۱۷۳/۱	۰/۰	۰/۰	۱۹۴/۰	۳۷/۳
سوادکوه	۱/۰	//	۱۳۴۰/۹	۹۲/۳	۰/۰	۰/۰
سوادکوه شمالی ..	۶/۱	۱/۰	۱۹۰/۴	۱۶/۸	۱۶/۲	۱/۷
سیمرغ	۴۰۹/۰	۱۷/۰	۰/۰	۰/۰	۰/۰	۰/۰
عباس آباد	۶/۰	//	۰/۰	۰/۰	۰/۰	۰/۰
فریدونکنار	۲/۹	//	۰/۰	۰/۰	۰/۰	۰/۰
قائمشهر	۴۷۰/۶	۲۶/۲	۰/۰	۰/۰	۰/۰	۰/۰
کلاردشت	۰/۰	۰/۰	۰/۰	۰/۰	۰/۰	۰/۰
گلوگاه	۱۲۶/۰	۱۰/۰	۷۵۶/۴	۱۸/۳	۴۰۶/۹	۱۳/۴
محمودآباد	۹۸/۹	۵/۲	۰/۰	۰/۰	۰/۰	۰/۰
میاندورود	۲۰۲/۷	۹/۷	۰/۰	۰/۰	۷۴/۰	۴/۰
نکا	۱۹/۷	۱/۵	۰/۰	۰/۰	۰/۰	۰/۰
نور	۰/۰	۰/۰	۰/۰	۰/۰	۰/۰	۰/۰
نوشهر	۵/۰	//	۲۳/۹	۱/۰	۴۱/۶	۲/۹

سالنامه آماری استان مازندران ۱۴۰۰ ————— ۵ - کشاورزی، جنگلداری و شیلات

۲۸-۵- سطح زیرکاشت و تولید برخی از محصولات سالانه (به استثنای نباتات صنعتی) برحسب

شهرستان: ۱۴۰۰ (دنباله) (هکتار-تن)

ذرت علوفه ای		شبدر		گوجه فرنگی		شهرستان
تولید	سطح	تولید	سطح	تولید	سطح	
۲۰۸۷۲/۲	۱۰۶۰/۳	۴۴۶۵۳۰/۱	۲۸۹۱۱/۸	۱۹۸۱/۹	۹۲/۱	جمع
۲۷۵/۰	۸/۰	۸۰۷۹۲/۷	۳۴۸۵/۴	۰/۰	۰/۰	آمل
۱۵۴۳/۵	۱۶۴/۰	۸۳۹۶۶/۰	۷۳۱۱/۳	۰/۰	۰/۰	بابل
۱۲۷۷/۰	۳۱/۵	۵۴۹۷۱/۳	۱۶۶۸/۵	۰/۰	۰/۰	بابلسر
۲۵۹۶/۰	۷۲/۰	۴۶۷۶۶/۳	۱۸۶۵/۰	۵۲۰/۸	۲۳/۸	بهشهر
۳۰/۰	۲/۰	۱۸۲۴/۹	۱۵۸/۰	۰/۰	۰/۰	تنکابن
۴۲۱/۰	۱۷/۰	۲۲۱۷۰/۴	۱۴۲۴/۹	۳۶/۲	۲/۲	جویبار
۰/۰	۰/۰	۰/۰	۰/۰	۰/۰	۰/۰	چالوس
۰/۰	۰/۰	۰/۰	۰/۰	۵۵/۲	۵/۲	رامسر
۲۵/۰	۱/۴	۵۳۲۴۵/۹	۴۷۶۴/۴	۰/۰	۰/۰	ساری
۰/۰	۰/۰	۲۲۹۷/۰	۱۱۳/۵	۰/۰	۰/۰	سوادکوه
۱۳۴/۷	۵/۵	۵۶۱۵/۸	۵۶۷/۴	۰/۰	۰/۰	سوادکوه شمالی ..
۲۴۹۱/۵	۹۱/۷	۷۷۹/۰	۹۲/۸	۰/۰	۰/۰	سیمرغ
۰/۰	۰/۰	۱۸/۲	۱/۶	۰/۰	۰/۰	عباس آباد
۰/۰	۰/۰	۰/۰	۰/۰	۰/۰	۰/۰	فریدونکنار
۵۵۲/۵	۲۶/۳	۲۷۲۶۶/۱	۱۷۸۴/۱	۰/۰	۰/۰	قائمشهر
۰/۰	۰/۰	۰/۰	۰/۰	۰/۰	۰/۰	کلاردشت
۱۵۰۰/۰	۶۵/۰	۱۰۲۸۲/۰	۷۵۶/۵	۵۵۴/۷	۱۴/۴	گلوگاه
۰/۰	۰/۰	۱۶۹۹/۸	۲۴۴/۵	۰/۰	۰/۰	محمودآباد
۹۹۹۹/۰	۵۵۰/۰	۴۱۸۳۱/۲	۲۵۶۹/۵	۸۱۵	۴۶/۵	میاندورود
۲۷/۰	۵/۹	۱۲۲۸۸/۸	۱۹۶۶/۱	۰/۰	۰/۰	نکا
۰/۰	۰/۰	۷۱۴/۷	۱۳۸/۳	۰/۰	۰/۰	نور
۰/۰	۰/۰	۰/۰	۰/۰	//	//	نوشهر

ماخذ- سازمان جهاد کشاورزی استان مازندران.

۵ - کشاورزی، جنگلداری و شیلات - سالنامه آماری استان مازندران ۱۴۰۰

۲۹-۵- مساحت جنگل کاری و تولید نهال (هکتار - هزار اصله)

تولید نهال ^(۱)	جنگل کاری			سال و شهرستان
	خصوصی	دولتی	جمع	
۵۷۸۷۱	۶۱۴۳/۰	۲۳۲۶/۰	۸۴۶۹/۰ ۱۳۸۵
۷۶۶۶	۲۰۵۳/۵	۱۴۰۲/۳	۳۴۵۵/۸ ۱۳۹۰
۷۴۹۸	۱۱۳۰/۰	۳۲۶/۲	۱۴۵۶/۲ ۱۳۹۵
۸۷۲۴	۳۶۷/۰	۸۱/۰	۴۴۸/۰ ۱۳۹۶
۵۰۴۶	۰/۰	۲۵۴/۰	۲۵۴/۰ ۱۳۹۷
۵۲۶۱	۰/۰	۱۰۷۴/۰	۱۰۷۴/۰ ۱۳۹۸
۶۱۴۹	۵۲۰/۰	۲۱۲/۵	۷۳۲/۵ ۱۳۹۹
۳۹۹۱	۰/۰	۱۵۵/۹	۱۵۵/۹ ۱۴۰۰
۸۷	۰/۰	۷/۵	۷/۵ آمل
.	۰/۰	۲/۵	۲/۵ بابل
.	۰/۰	۰/۰	۰/۰ بابلسر
۳۷۶	۰/۰	۲۰/۰	۲۰/۰ بهشهر
.	۰/۰	۰/۰	۰/۰ تنکابن
.	۰/۰	۰/۰	۰/۰ جویبار
۴۵۰	۰/۰	۰/۰	۰/۰ چالوس
.	۰/۰	۰/۰	۰/۰ رامسر
.	۰/۰	۵۰/۰	۵۰/۰ ساری
۸۶۵	۰/۰	۰/۰	۰/۰ سوادکوه
.	۰/۰	۳۹/۰	۳۹/۰ سوادکوه شمالی
.	۰/۰	۰/۰	۰/۰ سیمرغ
۱۰۰۰	۰/۰	۰/۰	۰/۰ عباس آباد
.	۰/۰	۰/۰	۰/۰ فریدونکنار
.	۰/۰	۱۶/۹	۱۶/۹ قائمشهر
.	۰/۰	۲۰/۰	۲۰/۰ کلاردشت
.	۰/۰	۰/۰	۰/۰ گلوگاه
.	۰/۰	۰/۰	۰/۰ محمودآباد
.	۰/۰	۰/۰	۰/۰ میانرود
۱۸۳	۰/۰	۰/۰	۰/۰ نکا
۹۰۰	۰/۰	۰/۰	۰/۰ نور
۱۳۰	۰/۰	۰/۰	۰/۰ نوشهر

(۱) شامل نهال جنگلی، مرتعی، بیابانی، دولتی و خصوصی می باشد.
 ماخذ- اداره کل منابع طبیعی و آبخیزداری استان مازندران.

۳۰-۵- سطح زیر کشت و مقدار تولید برخی از نباتات صنعتی (هکتار-تن)

انواع توتون و تنباکو		پنبه		نیشکر		سال زراعی و شهرستان
تولید	سطح	تولید	سطح	تولید	سطح	
۱۷۰۴/۰	۱۳۷۴/۰	۳۸۹/۰	۸۹۰/۰	۱۱۴/۰	۵/۰ ۱۳۹۰-۱۳۹۱
۱۲۵۰/۱	۱۱۹۹/۹	۵۳۰/۰	۳۶۵/۰	۰/۰	۰/۰ ۱۳۹۵-۱۳۹۶
۶۰۲/۴	۴۳۲/۷	۱۶۲/۵	۲۶۸/۱	۰/۰	۰/۰ ۱۳۹۶-۱۳۹۷
۱۱۰۵/۰	۸۵۰/۰	۸۹۵/۵	۴۴۰/۱	۰/۰	۰/۰ ۱۳۹۷-۱۳۹۸
۸۹۸/۵	۶۵۰/۰	۲۲۱۵/۰	۶۴۶/۰	۰/۰	۰/۰ ۱۳۹۸-۱۳۹۹
۲/۰	۱/۵	۱۵۰۸/۸	۶۲۱/۷	۱۳۶۵/۱	۱۱۷/۰ ۱۳۹۹-۱۴۰۰
۰/۰	۰/۰	۰/۰	۰/۰	۰/۰	۰/۰ آمل
۰/۰	۰/۰	۰/۰	۰/۰	۰/۰	۰/۰ بابل
۰/۰	۰/۰	۰/۰	۰/۰	۱۱۲۴/۵	۲۵/۷ بابلسر
۰/۰	۰/۰	۱۴۷۵/۴	۶۰۶/۷	۰/۰	۰/۰ بهشهر
۰/۰	۰/۰	۰/۰	۰/۰	۰/۰	۰/۰ تنکابن
۰/۰	۰/۰	۰/۰	۰/۰	۰/۰	۰/۰ جویبار
۰/۰	۰/۰	۰/۰	۰/۰	۰/۰	۰/۰ چالوس
۰/۰	۰/۰	۰/۰	۰/۰	۰/۰	۰/۰ رامسر
۰/۰	۰/۰	۰/۰	۰/۰	۰/۰	۰/۰ ساری
۰/۰	۰/۰	۰/۰	۰/۰	۰/۰	۰/۰ سوادکوه
۰/۰	۰/۰	۰/۰	۰/۰	۵/۱	۱/۲ سوادکوه شمالی ..
۰/۰	۰/۰	۰/۰	۰/۰	۰/۰	۰/۰ سیمرغ
۰/۰	۰/۰	۰/۰	۰/۰	۰/۰	۰/۰ عباس آباد
۰/۰	۰/۰	۰/۰	۰/۰	۰/۰	۰/۰ فریدونکنار
۰/۰	۰/۰	۰/۰	۰/۰	۲۳۵/۵	۹۰/۱ قائمشهر
۰/۰	۰/۰	۰/۰	۰/۰	۰/۰	۰/۰ کلاردشت
۰/۰	۰/۰	۳۰/۴	۱۲/۵	۰/۰	۰/۰ گلوگاه
۰/۰	۰/۰	۰/۰	۰/۰	۰/۰	۰/۰ محمودآباد
۰/۰	۰/۰	۲/۰	۲/۰	۰/۰	۰/۰ میاندورود
۲/۰	۱/۵	۱/۰	۰/۵	۰/۰	۰/۰ نکا
۰/۰	۰/۰	۰/۰	۰/۰	۰/۰	۰/۰ نور
۰/۰	۰/۰	۰/۰	۰/۰	۰/۰	۰/۰ نوشهر

۵- کشاورزی، جنگلداری و شیلات ————— سالنامه آماری استان مازندران ۱۴۰۰

۳۰-۵- سطح زیر کشت و مقدار تولید برخی از نباتات صنعتی (دنباله) (هکتار-تن)

سویا		کلزا		چای		سال زراعی و شهرستان
تولید	سطح	تولید	سطح	تولید	سطح	
۱۸۸۱۷/۰	۹۷۴۹/۰	۳۳۸۳۹/۰	۲۴۹۰۴/۰	۷۰۰۰/۰	۳۰۶۵/۰ ۱۳۹۰-۱۳۹۱
۵۲۴۱/۱	۳۲۶۲/۱	۱۹۵۸۲/۹	۱۱۷۹۹/۹	۳۷۹۲/۰	۷۹۵/۳ ۱۳۹۵-۱۳۹۶
۶۷۸۷/۹	۳۹۳۹/۳	۳۱۶۱۸/۱	۱۷۱۰۰/۰	۳۸۶۹/۰	۱۱۷۵/۰ ۱۳۹۶-۱۳۹۷
۶۲۵۰/۵	۳۶۴۰/۰	۲۶۵۸۲/۱	۲۲۷۵۰/۱	۶۱۸۰/۹	۹۲۹/۳ ۱۳۹۷-۱۳۹۸
۶۰۸۰/۰	۳۱۰۰/۰	۱۸۳۹۹/۹	۱۲۲۷۰/۰	۴۴۸۵/۰	۲۵۲۱/۱ ۱۳۹۸-۱۳۹۹
۷۳۰۸/۵	۴۰۳۵/۰	۱۱۵۳۶/۱	۶۶۴۴/۱	۷۵۸۵/۵	۱۰۹۴/۵ ۱۳۹۹-۱۴۰۰
۲۷/۴	۹/۸	۳۴۹/۰	۲۲۸/۷	۰/۰	۰/۰ آمل
۲۶/۹	۱۹/۴	۴۴۶/۵	۱۳۰/۱	۰/۰	۰/۰ بابل
۲۶۵/۴	۱۱۳/۵	۸۳/۲	۴۶/۴	۰/۰	۰/۰ بابلسر
۸۰۴/۹	۳۸۴/۷	۲۹۴۱/۷	۲۰۹۷/۵	۰/۰	۰/۰ بهشهر
۰/۰	۰/۰	۰/۰	۰/۰	۶۲۷۴/۲	۷۸۷/۴ تنکابن
۲۱۴/۶	۲۰۲/۹	۱۲۲۱/۲	۶۰۷/۳	۰/۰	۰/۰ جویبار
۰/۰	۰/۰	۰/۰	۰/۰	۰/۰	۰/۰ چالوس
۰/۰	۰/۰	۰/۰	۰/۰	۱۱۲۹/۸	۲۸۱/۴ رامسر
۱۳۰۴/۶	۶۰۶/۰	۹۳۱/۱	۵۸۸/۴	۰/۰	۰/۰ ساری
۳/۶	۱/۵	۲/۳	۳/۲	۰/۰	۰/۰ سوادکوه
۳۵/۷	۱۶/۷	۱۰/۸	۷/۸	۰/۰	۰/۰ سوادکوه شمالی ..
۳۰/۰	۲۱/۷	۳۲/۲	۲۳/۰	۰/۰	۰/۰ سیمرغ
۰/۰	۰/۰	۰/۰	۰/۰	۱۸۱/۵	۲۵/۷ عباس آباد
۰/۰	۰/۰	۱/۸	۲/۵	۰/۰	۰/۰ فریدونکنار
۱۶۶/۷	۹۲/۰	۱۲۵/۴	۸۱/۹	۰/۰	۰/۰ قائمشهر
۰/۰	۰/۰	۰/۰	۰/۰	۰/۰	۰/۰ کلاردشت
۸۸۲/۵	۴۱۳/۵	۲۳۰۴/۲	۱۱۲۹/۸	۰/۰	۰/۰ گلوگاه
۰/۰	۰/۰	۰/۰	۰/۰	۰/۰	۰/۰ محمودآباد
۱۳۰۵/۲	۶۷۷/۰	۲۰۳۳/۸	۹۲۰/۰	۰/۰	۰/۰ میاندورود
۲۱۳۰/۸	۱۴۷۱/۴	۸۸۶/۹	۶۸۷/۴	۰/۰	۰/۰ نکا
۱۰/۲	۴/۹	۱۶۶/۰	۹۰/۱	۰/۰	۰/۰ نور
۰/۰	۰/۰	۰/۰	۰/۰	۰/۰	۰/۰ نوشهر

ماخذ- سازمان جهاد کشاورزی استان مازندران.

سالنامه آماری استان مازندران ۱۴۰۰ - ۵ - کشاورزی، جنگلداری و شیلات

۳۱-۵- مقدار صید آبزیان (تن)

آب‌های شمال				جمع کل	سال
ماهی خاویاری	ماهی استخوانی	کیلکا	جمع		
۴۵/۷	۱۱۰۲۵	۱۳۵۳۸	۲۴۶۰۸/۷	۲۴۶۰۸/۷ ۱۳۸۵
۱۲/۲	۷۲۵۱	۱۵۸۵۶	۲۳۱۱۹/۲	۲۳۱۱۹/۲ ۱۳۹۰
۴/۸	۳۵۴۵	۱۵۸۰۳	۱۹۳۵۲/۸	۱۹۳۵۲/۸ ۱۳۹۵
۸/۴	۳۸۱۹	۱۶۲۴۴	۲۰۰۷۱/۴	۲۰۰۷۱/۴ ۱۳۹۶
۴/۳	۹۲۶۱	۱۹۴۷۹	۲۸۷۴۴/۳	۳۳۰۶۵/۵ ۱۳۹۷
۶/۷	۵۳۲۲	۱۹۷۴۰	۲۵۰۶۸/۷	۲۹۵۲۳/۲ ۱۳۹۸
۸/۲	۴۵۹۶	۱۴۱۸۸	۱۸۷۹۲/۲	۱۸۷۹۲/۲ ۱۳۹۹
۹/۷	۳۹۰۸	۱۳۸۳۱	۱۷۷۴۸/۷	۱۷۷۴۸/۷ ۱۴۰۰

آب‌های جنوب					سال
میگوی دریایی	کف زیان	سطح زیان درشت	سطح زیان ریز	جمع	
x	x	x	x	x ۱۳۸۵
x	x	x	x	x ۱۳۹۰
x	x	x	x	x ۱۳۹۵
x	x	x	x	x ۱۳۹۶
x	x	x	x	x ۱۳۹۷
x	x	x	x	x ۱۳۹۸
x	x	x	x	x ۱۳۹۹
x	x	x	x	x ۱۴۰۰

ماخذ - اداره کل شیلات استان مازندران.

-مدیریت امور ماهیان خاویاری استان مازندران.

۵- کشاورزی، جنگلداری و شیلات - سالنامه آماری استان مازندران ۱۴۰۰

۳۲-۵- مقدار تولید آبزی پروری (تن)

سال	جمع	پرورش ماهی در قفس	مزارع پرورش ماهی		
			ماهی گرمابی	ماهی سردابی	ماهی خاویاری
..... ۱۳۸۵	۲۹۹۰۸/۰	۰/۰	۵۷۰۰	۶۸۶۳	۲۹
..... ۱۳۹۰	۵۵۰۷۹/۴	۱/۴	۱۰۰۱۱	۱۳۲۹۴	۶۶
..... ۱۳۹۵	۷۶۳۵۷/۰	۱۵۰۰/۰	۱۷۵۹۴	۱۵۴۲۷	۱۵۰۰
..... ۱۳۹۶	۷۵۴۴۲/۰	۹۰۰/۰	۱۷۸۴۵	۱۴۳۵۷	۱۸۳۸
..... ۱۳۹۷	۷۶۰۱۱/۰	۵۸۰/۰	۱۸۴۳۸	۱۴۴۶۷	۱۴۰۷
..... ۱۳۹۸	۸۱۰۱۳/۰	۵۰۰/۰	۱۹۵۳۳	۱۵۳۴۱	۱۴۸۳
..... ۱۳۹۹	۸۱۹۹۱/۰	۶۰۰/۰	۲۰۰۸۰	۱۵۰۰۲	۲۲۷۷
..... ۱۴۰۰	۸۵۹۲۱/۰	۴۲۶/۰	۲۱۶۸۴	۱۵۹۳۷	۲۰۵۶

سال	مزارع پرورش میگو			برداشت از منابع طبیعی و نیمه طبیعی
	آب شور	آب شیرین	شاه میگو	
..... ۱۳۸۵	.	.	.	۱۷۳۱۶
..... ۱۳۹۰	.	.	.	۳۱۷۰۷
..... ۱۳۹۵	.	.	.	۴۰۳۳۶
..... ۱۳۹۶	.	.	.	۴۰۵۰۲
..... ۱۳۹۷	.	.	.	۴۱۱۱۹
..... ۱۳۹۸	.	.	.	۴۴۱۵۶
..... ۱۳۹۹	.	.	.	۴۴۰۳۲
..... ۱۴۰۰	.	.	.	۴۵۸۱۸

ماخذ- اداره کل شیلات استان مازندران.

سالنامه آماری استان مازندران ۱۴۰۰ - ۵ - کشاورزی، جنگلداری و شیلات

۳۲-۵- مقدار تولید خاویار و گوشت از انواع ماهیان خاویاری (کیلوگرم)

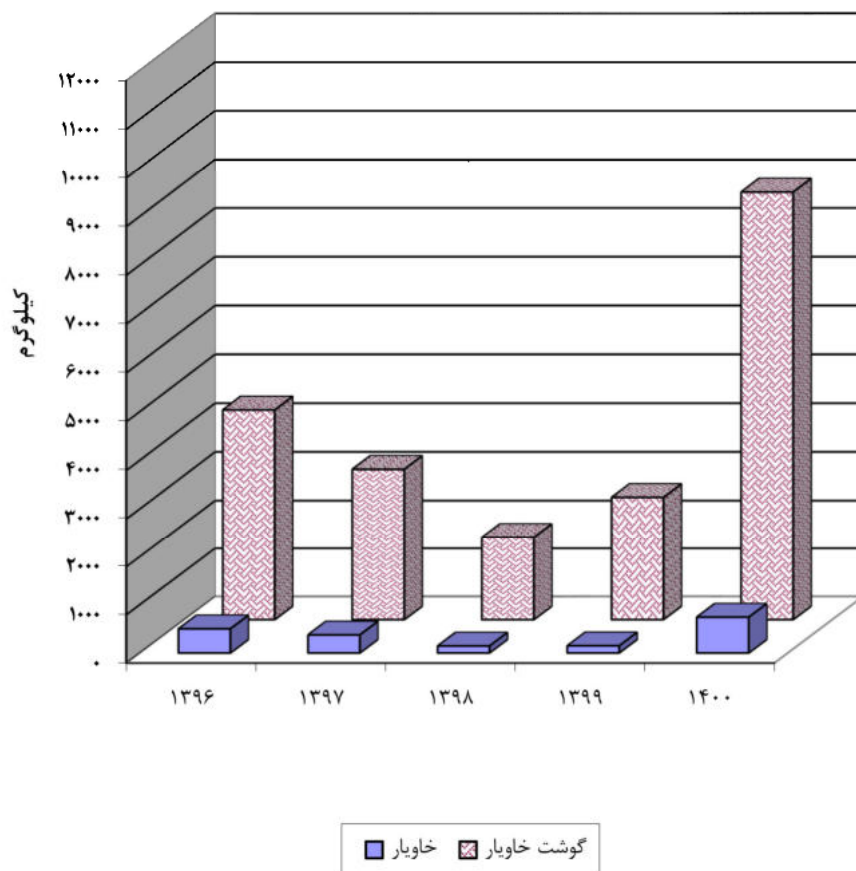
خاویار				سال
دراکول	تاس ماهی	فیل ماهی	جمع	
۷۷۸/۱	۳۱۸/۴	۶۷۷/۱	۴۶۲۵/۶ ۱۳۸۵
۷۳/۶	۸۸۲/۷	۴۴۷/۷	۱۴۰۴/۰ ۱۳۹۰
۵۰/۰	۲۹۲/۱	۳۳/۶	۳۷۵/۷ ۱۳۹۵
۶۶/۳	۱۸۷/۰	۲۴۷/۳	۵۰۰/۶ ۱۳۹۶
۴۲/۵	۱۲۵/۲	۲۰۸/۰	۳۷۵/۸ ۱۳۹۷
۳۹/۸	۷۲/۷	۳۲/۵	۱۴۵/۰ ۱۳۹۸
۳۲/۰	۹۴/۷	۲۲/۷	۱۴۹/۴ ۱۳۹۹
۷۹/۱	۴۸۰/۳	۱۸۲/۳	۷۴۱/۷ ۱۴۰۰

گوشت				سال
دراکول	تاس ماهی	فیل ماهی	جمع	
۶۸۵۵	۲۳۹۰۹	۸۶۳۰	۳۹۳۹۴ ۱۳۸۵
۵۴۸	۶۱۸۲	۳۴۰۲	۱۰۱۶۲ ۱۳۹۰
۳۱۱	۳۱۰۸	۳۳۷	۳۷۵۶ ۱۳۹۵
۳۴۸	۲۲۷۳	۱۷۲۴	۴۳۴۵ ۱۳۹۶
۲۰۴	۱۵۱۴	۱۴۰۸	۳۱۲۶ ۱۳۹۷
۲۰۴	۱۰۳۹	۴۷۸	۱۷۲۱ ۱۳۹۸
۲۳۶	۲۱۴۴	۱۷۰	۲۵۵۰ ۱۳۹۹
۷۰۷	۶۴۷۹	۱۶۲۴	۸۸۱۰ ۱۴۰۰

ماخذ- مدیریت امور ماهیان خاویاری استان مازندران.

نمودار ۵-۵- مقدار تولید خاویار و گوشت ماهیان خاویاری

سال های : ۱۳۹۶-۱۴۰۰



(منبع: جدول ۳۳-۵)

سالنامه آماری استان مازندران ۱۴۰۰ - ۵ - کشاورزی، جنگلداری و شیلات

۳۴-۵- مقدار تولید انواع گونه‌های بچه ماهیان (هزار قطعه)

سال	جمع	سفید	خاویاری	کپورماهیان	آزاد
..... ۱۳۸۵	۳۰۲۶۱۰۰۳	۲۷۸۱۳۹۵۳	۲۳۳۳۷۳۵	.	۵۵۵
..... ۱۳۹۰	۹۰۹۴۶۵۰۵	۸۷۱۹۸۱۰۰	۵۳۹۶۷	۳۶۳۵۰۰۰	۴۳۸
..... ۱۳۹۵	۶۲۵۲۹۶۰۶	۶۲۲۶۲۰۰۰	۲۱۳۰۰۰	.	۱۸۰۰
..... ۱۳۹۶	۶۶۱۵۱۴۷۹	۶۴۷۰۰۱۰۰	۴۳۲۰۰۰	۹۸۰۰۰۰	.
..... ۱۳۹۷	۴۸۶۴۰۵۹۹	۴۵۶۶۱۰۰۰	۴۰۰۰۰۰	۲۵۳۵۰۰۰	۶۸
..... ۱۳۹۸	۸۸۸۰۱۸۲۳	۸۰۷۲۴۰۰۰	۶۹۲۶۰۰	۷۳۴۰۰۰۰	.
..... ۱۳۹۹	۹۵۲۱۴۲۴۴	۸۸۶۲۸۰۰۰	۱۵۹۱۷۹	۶۳۵۵۰۰۰	۳۰۰۰۰
..... ۱۴۰۰	۱۱۹۴۵۶۲۰	۷۵۷۴۵۰۰۰	۵۰۵۰۰۰	۵۶۲۵۰۰۰	۵۳۰۰۰

سال	قزل آلا	سیم	سوف	سایر
..... ۱۳۸۵	۱۱۱۱۹۰	.	.	۱۵۷۰
..... ۱۳۹۰	۵۹۰۰۰	.	.	.
..... ۱۳۹۵	۵۲۸۰۶	.	.	.
..... ۱۳۹۶	۳۶۷۵۷	.	.	۲۶۲۲
..... ۱۳۹۷	۳۹۰۵۹	.	.	۵۴۷۲
..... ۱۳۹۸	۴۲۷۳۷	.	.	۲۴۸۶
..... ۱۳۹۹	۴۲۰۶۵	.	.	.
..... ۱۴۰۰	۱۷۶۲۰	.	.	.

ماخذ- اداره کل شیلات استان مازندران.

۵- کشاورزی، جنگلداری و شیلات - سالنامه آماری استان مازندران ۱۴۰۰

۳۵-۵- تعداد شناورهای صیادی و صیادان عضو تعاونی صیادی (فروند)

تعداد صیاد	تعداد شناور صیادی				سال و شهرستان
	کشتی	لنج	قایق	جمع	
۴۲۸۵	.	۶۴	۲۲۳	۲۸۷۱۳۸۵
۴۲۶۹	.	۴۴	۲۲۰	۲۶۴ ۱۳۹۰
۴۲۵۴	.	۴۴	۲۱۶	۲۶۰ ۱۳۹۵
۴۲۵۴	.	۴۴	۲۱۶	۲۶۰ ۱۳۹۶
۴۴۱۶	.	۴۴	۲۱۶	۲۶۰ ۱۳۹۷
۴۴۱۶	.	۴۴	۲۶۹	۳۱۳ ۱۳۹۸
۴۲۴۸	.	۴۴	۲۰۷	۲۵۱ ۱۳۹۹
۴۲۹۰	.	۴۴	۲۰۷	۲۵۱ ۱۴۰۰
. آمل
. بابل
۵۳۸	.	۲۱	۲۱	۴۲ بابلسر
۸۸۲	.	۲۳	۳۰	۵۳ بهشهر
۱۱۱	.	.	۱۰	۱۰ تنکابن
۴۰۷	.	.	۲۴	۲۴ جویبار
۱۰۱	.	.	۹	۹ چالوس
۱۲۷	.	.	۶	۶ رامسر
۳۱۸	.	.	۱۴	۱۴ ساری
. سوادکوه
. سوادکوه شمالی
. سیمرغ
۲۹۰	.	.	۱۲	۱۲ عباس آباد
۱۷۳	.	.	۶	۶ فریدونکنار
. قائمشهر
. کلاردشت
۱۴۱	.	.	۵	۵ گلوگاه
۶۰۳	.	.	۲۷	۲۷ محمودآباد
۲۹۲	.	.	۱۲	۱۲ میاندورود
۸۶	.	.	۳	۳ نکا
۱۳۵	.	.	۱۸	۱۸ نور
۸۵	.	.	۱۰	۱۰ نوشهر

ماخذ- اداره کل شیلات استان مازندران.

سالنامه آماری استان مازندران ۱۴۰۰ ————— ۵ - کشاورزی، جنگلداری و شیلات

۳۶-۵- تعداد شاغلان زیربخش شیلات (صید) استان مازندران

تعداد شاغلان	سال
۴۵۸۵	۱۳۸۵
۴۵۳۹	۱۳۹۰
۴۴۷۹	۱۳۹۵
۴۷۳۴	۱۳۹۶
۴۵۹۶	۱۳۹۷
۴۵۳۲	۱۳۹۸
۴۴۰۴	۱۳۹۹
۴۶۳۲	۱۴۰۰

ماخذ- اداره کل شیلات استان مازندران.

۳۷-۵- تعداد شاغلان زیربخش شیلات (آبزی پروری) استان مازندران

تعداد شاغلان	سال
۰۰۰	۱۳۸۵
۵۲۳۰	۱۳۹۰
۶۵۰۰	۱۳۹۵
۶۴۰۰	۱۳۹۶
۶۴۳۱	۱۳۹۷
۶۸۱۹	۱۳۹۸
۷۲۶۹	۱۳۹۹
۷۶۴۱	۱۴۰۰

ماخذ- اداره کل شیلات استان مازندران.

۵- کشاورزی، جنگلداری و شیلات - سالنامه آماری استان مازندران ۱۴۰۰

۳۸-۵- مساحت مزارع پرورش ماهی و میگو (هکتار)

شرح	۱۳۸۵	۱۳۹۰	۱۳۹۵	۱۳۹۶
جمع	۱۴۴۸۱	۱۵۷۰۰	۱۶۰۴۵/۱	۱۵۸۲۷/۶
پرورش ماهی گرمابی	۱۵۷۲	۲۷۰۰	۳۴۶۹/۰	۳۵۰۰/۰
پرورش ماهی سردابی	۲۱	۲۷	۳۲/۹	۳۲/۶
برداشت از منابع آبی طبیعی و غیرطبیعی	۱۲۸۹۵	۱۲۹۷۳	۱۲۵۴۴/۰	۱۲۲۹۵/۰
پرورش میگو	۰	۰	۰/۰	۰/۰

شرح	۱۳۹۷	۱۳۹۸	۱۳۹۹	۱۴۰۰
جمع	۱۵۴۱۵	۱۶۲۶۳	۱۵۸۳۷	۱۵۸۲۳
پرورش ماهی گرمابی	۳۴۰۶	۳۷۸۱	۳۷۹۶	۳۷۵۶
پرورش ماهی سردابی	۳۳	۳۰	۳۱	۳۰
برداشت از منابع آبی طبیعی و غیرطبیعی	۱۱۹۷۶	۱۲۴۵۲	۱۲۰۱۰	۱۲۰۳۸
پرورش میگو	۰	۰	۰	۰

ماخذ- اداره کل شیلات استان مازندران.

سالنامه آماری استان مازندران ۱۴۰۰ - ۵ - کشاورزی، جنگلداری و شیلات

۳۹-۵- مشخصات عمومی شرکت‌های تعاونی کشاورزی فعال تحت پوشش اداره کل تعاون، کار و

رفاه اجتماعی در پایان سال

سرمایه (میلیون ریال)	شاغلان	اعضاء	تعداد	سال و شهرستان
۳۲۳۳۷۷۶	۸۲۷۳	۱۱۶۵۰	۶۶۷	۱۳۸۵
۳۳۰۲۷۳۵	۱۴۵۴۱	۱۹۸۹۳	۱۴۲۱	۱۳۹۰
۳۴۷۸۹۸۷	۲۰۰۶۸	۲۵۰۷۰	۱۹۶۴	۱۳۹۵
۳۵۴۹۱۳۲	۲۰۵۸۸	۲۵۵۴۰	۲۰۲۵	۱۳۹۶
۶۰۸۳۴۴۱	۲۰۸۷۸	۲۶۴۲۱	۲۰۶۳	۱۳۹۷
۶۳۱۱۸۳۵	۲۰۹۷۳	۲۶۹۶۳	۲۰۹۶	۱۳۹۸
۶۳۳۶۱۸۱	۲۱۹۳۲	۲۹۹۹۴	۲۱۱۲	۱۳۹۹
۶۴۲۵۶۱۹	۲۱۴۲۶	۱۲۷۱۰	۲۱۸۹	۱۴۰۰
۱۵۹۱۰	۲۱۸۲	۱۱۰۲	۲۳۸	آمل
۲۷۴۴۹	۸۹۷	۹۹۷	۱۷۰	بابل
۹۳۱۵	۱۷۶۳	۶۸۴	۱۷۰	بابلسر
۱۱۷۰۱	۱۷۸۳	۶۷۷	۱۶۳	بهشهر
۱۹۴۴۲	۹۸۷	۶۰۹	۸۴	تنکابن
۱۹۲۵۸	۹۴۵	۵۶۰	۷۷	جویبار
۱۶۴۴	۲۴۷	۲۲۳	۳۰	چالوس
۶۱۰۲	۷۰۸	۴۶۶	۹۹	رامسر
۲۸۲۱۲۹۳	۲۴۶۷	۱۱۹۵	۲۲۸	ساری
۷۲۸۸۳	۷۴۱	۵۳۲	۱۰۴	سوادکوه
۳۰۹۰	۱۹۱	۱۷۴	۳۴	سوادکوه شمالی
۹۶۲۲	۹۸	۹۱	۱۶	سیمرغ
۱۶۷۱۵۳	۴۱۶	۱۴۵	۱۷	عباس آباد
۳۵۸۲	۵۷۲	۲۵۹	۵۱	فریدونکنار
۳۰۱۹۱۱۴	۸۴۱	۷۳۳	۱۴۳	قائم‌شهر
۱۲۳	۴۵	۲۳	۷	کلاردشت
۳۰۸۷	۳۳۳	۴۵۱	۲۹	گلوگاه
۱۶۹۶۰۴	۱۱۹۱	۸۷۵	۱۰۱	محمودآباد
۷۸۸	۱۷۸	۱۲۸	۱۸	میاندورود
۱۶۵۵۲	۱۱۱۰	۷۸۶	۱۲۸	نکا
۲۴۷۰۰	۲۵۰۷	۱۶۲۱	۲۰۱	نور
۳۲۰۷	۱۲۲۴	۳۷۹	۸۱	نوشهر

ماخذ - اداره کل تعاون، کار و رفاه اجتماعی استان مازندران.

۵- کشاورزی، جنگلداری و شیلات ————— سالنامه آماری استان مازندران ۱۴۰۰

۴۰-۵- مشخصات عمومی شرکت‌های تعاونی کشاورزی فعال تحت پوشش سازمان تعاون روستایی

در پایان سال

سرمايه (میلیون ريال)	شاغلان	اعضاء	تعداد	سال و شهرستان
۳۲۲۱۴	۷۵۰	۱۰۴۶۲۲	۸۵ ۱۳۸۵
۳۸۱۶۸	۶۴۱	۹۴۲۱۲	۷۷ ۱۳۹۰
۵۴۹۸۹	۴۳۳	۸۸۴۴۶	۶۹ ۱۳۹۵
۶۸۰۱۴	۳۷۱	۹۵۳۵۹	۶۴ ۱۳۹۶
۷۸۷۶۸	۳۷۷	۹۷۲۰۹	۶۳ ۱۳۹۷
۷۵۷۲۹	۳۶۸	۹۸۷۱۰	۶۴ ۱۳۹۸
۸۰۴۵۷	۳۵۲	۹۹۱۸۲	۶۵ ۱۳۹۹
۱۳۴۱۴۷	۳۵۵	۹۹۱۹۳	۷۹ ۱۴۰۰
۳۰۳۵	۱۳	۱۱۳۱۹	۶ آمل
۱۱۰۳۳	۱۶	۱۲۵۲۹	۹ بابل
۸۵۵۶	۹	۱۰۵۲	۴ بابلسر ^(۱)
۳۰۸۴	۸	۳۵۰۰	۸ بهشهر ^(۱)
۱۰۹۲	۳	۱۴۷۰	۲ تنکابن ^(۱)
... جویبار ^(۱)
... چالوس ^(۱)
۹۲۷۳	۴۳	۱۹۳۱۳	۹ رامسر
۵۵۶۱	۳۲	۵۷۸۵	۸ ساری ^(۱)
۱۷۵۶۵	۱۲۱	۱۸۰۷۳	۱۲ سوادکوه
... سوادکوه شمالی ^(۱)
... سیمرغ ^(۱)
... عباس آباد ^(۱)
... فریدونکنار ^(۱)
۶۰۱۰۶	۴۶	۱۰۸۰۵	۵ قائمشهر ^(۱)
... کلاردشت ^(۱)
... گلگاه ^(۱)
۲۳۸۳	۳	۱۹۰۲	۳ محمودآباد
... میاندورود ^(۱)
... نکا ^(۱)
۴۵۰۹	۵۰	۵۳۳۸	۵ نور
۷۹۵۰	۱۱	۸۸۰۷	۸ نوشهر ^(۱)

(۱) آمار شهرستان‌های گلگاه، نکا و بهشهر به مرکزیت شهرستان بهشهر، فریدونکنار و بابلسر به مرکزیت بابلسر، جویبار، سیمرغ و قائمشهر به مرکزیت قائمشهر، چالوس و نوشهر به مرکزیت نوشهر، عباس آباد و تنکابن به مرکزیت تنکابن، ساری و میاندورود به مرکزیت ساری گزارش شده است.

ماخذ- سازمان تعاون روستایی استان مازندران.