

فصل شانزده :



بهریستی و تامین اجتماعی

مقدمه

فعالیت‌های مربوط به بهزیستی و تامین اجتماعی در قالب خدمات حمایتی (غیر بیمه‌ای) و بیمه‌ای توسط سازمان‌ها و مراکز متعدد دولتی و غیردولتی انجام می‌گیرد. اما به علت عدم دسترسی به آمارهای بخش غیر دولتی، اطلاعات آماری این فصل فقط مربوط به خدماتی است که توسط سازمان‌های عمده دولتی ارائه می‌شود، به استثنای خدمات صورت گرفته توسط مراکز غیر دولتی که تحت نظارت سازمان بهزیستی کشور قرار دارند.

شایان ذکر است، از سال ۱۳۹۱، سازمان بیمه خدمات درمانی، به سازمان بیمه سلامت ایران، مطابق با قانون پنجم توسعه، تغییر نام یافته است.

الف) خدمات حمایتی (غیر بیمه‌ای)

مجموعه‌ای از تدابیر و فعالیت‌های مددکاری، مشاوره‌ای و سایر خدمات اجتماعی و توانبخشی است که به منظور تامین نیازهای اساسی گروه‌های کم درآمد و ارتقای سطح زندگی آن دسته از آسیب‌دیدگان جامعه، خانواده‌های شهدا، اسرا و مفقودین و جانبازان صورت می‌گیرد. سازمان‌های فعال در این زمینه عبارتند از:

۱- سازمان بهزیستی کشور

تا قبل از سال ۱۳۵۹، واحدهای مختلفی عهده‌دار انجام خدمات مربوط در سطح کشور

بودند که در سال ۱۳۵۹ با ادغام آن واحدها، سازمان بهزیستی کشور تشکیل شد. آمارهای مربوط به فعالیت‌های بهزیستی که توسط واحدهای ذی‌ربط به روش ثبتی تهیه و ارائه شده از سال ۱۳۴۵ تاکنون در سالنامه آماری کشور درج شده است.

۲- کمیته امداد امام خمینی ره

این کمیته که در سال ۱۳۵۷ به منظور رسیدگی به امور محرومان جامعه و کمک به آنان تاسیس شد. از سال ۱۳۶۱ تاکنون، آمار نتایج فعالیت‌های خود را به روش ثبتی گردآوری و ارائه کرده است.

۳- بنیاد شهید و امور ایثارگران

بنیاد شهید و امور ایثارگران در سال ۱۳۸۳ از ادغام بنیاد شهید و بنیاد مستضعفان و جانبازان انقلاب اسلامی به وجود آمد. این دو بنیاد، به ترتیب در سال‌های ۱۳۵۸ و ۱۳۵۷، به منظور رسیدگی به آمارهای مربوط به فعالیت‌های این دو نهاد به ترتیب از سال ۱۳۷۰ و ۱۳۷۳، در دسترس است.

۴- جمعیت هلال احمر جمهوری اسلامی

ایران

این سازمان در سال ۱۳۰۲ با نام جمعیت شیر و خورشید سرخ ایران تاسیس شد. آمار فعالیت‌های این جمعیت به روش ثبتی تهیه

سازمان، قانون بیمه خدمات درمانی کارکنان دولت در سال ۱۳۵۱، به تصویب رسید و از سال ۱۳۵۳، توسط وزارت بهداشتی وقت به مرحله اجرا گذاشته شد.

۳- صندوق بیمه کشاورزان، روستائیان و عشایر

این صندوق از سال ۱۳۸۴ فعالیت خود را در جهت ارائه خدمات بیمه‌های اجتماعی مطلوب و امکان دسترسی آسان به کلیه آحاد جامعه هدف آغاز کرده است. اطلاعات مربوط به صندوق بیمه کشاورزان، روستائیان و عشایر برای نخستین بار در سال ۱۳۸۶ انتشار یافت.

۴- سازمان بازنشستگی کشوری

اداره امور بازنشستگان و ارائه خدمات بازنشستگی طی سال‌های ۱۳۰۱ تا ۱۳۵۳، توسط وزارتخانه‌ها، سازمان‌ها صورت گرفته است، اما اطلاعات مربوط به بازنشستگان و وظیفه‌بگیران مشترک صندوق بازنشستگی کشوری، برای نخستین بار در سال ۱۳۵۰ انتشار یافت. صندوق بازنشستگی کشوری به‌صورت مؤسسه‌ای مستقل از ابتدای سال ۱۳۵۴ تاسیس و فعالیت خود را آغاز نموده است.

شایان ذکر است، تمامی سازمان‌های مذکور، آمارهای خود را به روش ثبتی تولید می‌کنند.

می‌شود، از سال ۱۳۴۵ تاکنون در سالنامه آماری کشور درج شده است.

ب) خدمات بیمه‌ای

این خدمات که بر اساس مشارکت بیمه شده، کارفرما و دولت شکل می‌گیرد به صورت‌های مختلف به اجرا در می‌آید. خدمات بیمه‌ای شامل: بیمه درمانی، بازنشستگی، از کار افتادگی، بیکاری، حوادث ناشی از کار، فوت، ایام بارداری و کمک هزینه عائله‌مندی می‌باشد. سازمان‌های فعال در این زمینه عبارتند از:

۱- سازمان تامین اجتماعی

در سال ۱۳۰۹، اولین اقدام در مورد بیمه کارگران در قبال حوادث ناشی از کار شروع شد و با تاسیس این سازمان در سال ۱۳۵۴، قشرهای بیمه شده و نوع حمایت‌های انجام شده نیز گسترش بیشتری یافت. آمارهایی در این زمینه به روش ثبتی جمع آوری و ارائه می‌شود از سال ۱۳۴۵ در سالنامه‌های آماری کشور درج شده است.

۲- سازمان بیمه خدمات درمانی

این سازمان بر اساس قانون بیمه همگانی خدمات درمانی کشور مصوب ۱۳۷۳، تاسیس و آمارهایی که در این زمینه به روش ثبتی تهیه و ارائه می‌شود از سال ۱۳۷۴ در دسترس می‌باشد. شایان ذکر است قبل از تاسیس این

تعاریف مفاهیم

خدمات اجتماعی: خدمات اجتماعی، مجموعه‌ای از تدابیر خدمات غیر بیمه‌ای است که به منظور کمک به تأمین حداقل نیازهای اساسی گروه‌های کم درآمد و نیازمند جامعه ارائه می‌شود.

مجتمع خدمات اجتماعی: واحدی است اجرایی، که دو یا چند فعالیت از فعالیت‌های برنامه حمایت از افراد و خانواده‌های بی‌سرپرست و نیازمند را، به مددجویان ارائه می‌دهد.

کودک بی‌سرپرست: کودکی است که پدر، مادر، جد پدری و وصی منصوب از سوی ولی قهری (پدر یا جد پدری) وی به تشخیص مراجع قضایی در قید حیات نبوده یا امکان شناخت آنان وجود نداشته باشد.

مهدکودک: مرکزی است که توسط شخص حقیقی یا حقوقی با مجوز سازمان بهزیستی کشور تاسیس شده و تحت نظارت آن، مسئولیت مراقبت، پرورش و یادگیری کودکان از شش ماهگی تا سن ورود به آموزش رسمی کشور را برعهده دارد.

خدمات توانبخشی: مجموعه خدمات توانبخشی است که به افراد معلول، به منظور جلوگیری از پیشرفت معلولیت، کسب استقلال فردی و توانمند شدن آن‌ها در زندگی، ارائه می‌شود. این خدمات از طریق واحدهای ارتوپدی فنی، بینایی‌سنجی،

شنوایی‌شناسی، فیزیوتراپی، کاردرمانی و گفتاردرمانی عرضه می‌شود.

خدمات پیشگیری: به مجموعه تدابیری اطلاق می‌شود که برای جلوگیری از بروز و یا گسترش پدیده‌ای خاص در یک مجموعه ویژه، صورت می‌گیرد.

مرکز مشاوره تلفنی (صدای مشاور): مرکزی است که به منظور رفع اختلالات و مشکلات روان – اجتماعی و یا ارتقاء سطح زندگی و توانمندی تماس‌گیرندگان، به صورت تلفنی، خدمات مشاوره‌ای و روانشناختی ارائه می‌کند.

مرکز مشاوره ژنتیک: مرکزی است که خدمات تشخیصی، پیشگیری و مشاوره‌ای بیماری‌های مادرزادی و ارثی و یا پیش‌بینی سطح سلامت افراد در ارتباط با این بیماری‌ها را ارائه می‌دهد.

معتاد: به فردی گفته می‌شود که به یکی از مواد افیونی اعتیادزا وابستگی شیمیایی و رفتاری پیدا کرده، به طوری که در صورت قطع این عمل، با مشکلات جسمی، روانی و رفتاری و یا باهم روبرو می‌شود.

سالمنند: به افراد ۶۰ ساله و بیش‌تر گفته می‌شود. **نافذ رشد (اوتیسم):** فردی است که با نشانه‌هایی در زمینه‌های رفتاری مشخص، شامل اشکال در ارتباط اجتماعی، اشکال در رفتارها و علایق و یا انجام فعالیت‌های تکراری و محدود مشخص

می‌شود. علایم این اختلال بصورت طیفی از خفیف تا خیلی شدید بروز می‌کند.

معلول: فردی است که به علت اختلال فیزیکی (جسمی، حرکتی، حسی)، ذهنی و یا روانی دچار محدودیت در عملکرد فردی و یا اجتماعی باشد توضیح: این واژه با عنوان فرد معلول (فرد کم‌توان) در سال ۱۳۹۵ اصلاح شد.

معلول تحت پوشش: معلولی که منطبق با ضوابط خدماتی و حمایتی سازمان بهزیستی با تشکیل پرونده تحت پوشش قرار می‌گیرد و طی برنامه مدون در مدت زمان مشخص زمینه‌های اشتغال و توانمندی وی فراهم شده و از چرخه حمایت خارج می‌شود.

خدمات درمانی: این خدمات تحت عناوین درمان سرپایی، بستری، نسخه‌پیچی، اعزام بیمار، تحویل وسایل توانبخشی، زایمان و ... در مورد تمامی افراد خانوارهای واجد شرایط استفاده از کمک‌های درمانی انجام می‌شود.

زنان سرپرست خانوار نیازمند مورد حمایت: به زنان نیازمند مورد حمایتی اطلاق می‌گردد که به دلیل فقدان سرپرست، فوت، از کار افتادگی، طلاق، معلولیت و بیماری سرپرست و یا استیصال و درماندگی مورد حمایت اشخاص حقیقی یا دستگاه‌ها، نهادها و یا موسسات حمایتی قرار می‌گیرد.

مددجوی نیازمند موردی: به مددجویی گفته می‌شود که به دلیل نیاز پیش آمده در یک یا چند نوبت از امکانات حمایتی و پیش بینی شده سازمان های حمایتی ذیربط بهره مند شود.

حامی کمیته امداد: به شخص حقیقی یا حقوقی اطلاق می‌شود که طبق دستورهای دستگاه‌های حمایتی، حمایت یک یا چند تیم را عهده دار می‌شود.

درآمدهای اختصاصی کمیته امداد امام خمینی: تمامی درآمدهای کمیته امداد امام خمینی (ره) به‌جز اعتبارات و بودجه دولتی که شامل کمک‌های مردمی، درآمدهای محلی، وجوهات شرعی و امانی، کمک‌های موسسات و سازمان‌ها، کمک‌های خیریه‌ها و کارخانه‌ها، درآمدهای حاصل از فعالیت‌های اقتصادی و ... است.

خانواده شاهد: به پدر، مادر، همسر و فرزند شهید، مفقودالثر و اسیر خانواده شاهد گفته می‌شود

ایشانرگر: به فردی گفته می‌شود که برای استقرار و حفظ دستاوردهای انقلاب اسلامی و دفاع از کیان نظام جمهوری اسلامی ایران، استقلال و تمامیت ارضی کشور، مقابله با تهدیدات و تجاوزات دشمنان داخلی و خارجی انجام وظیفه نموده و شهید، مفقود الاثر، جانباز، اسیر، آزاده و رزمنده شناخته شود.

انقلاب و اشرار از دست داده و به اختلالات و نقص‌های جسمی یا روانی دچار شود.
حق پرستاری جانباز: مبلغی است که از سوی بنیاد شهید و امور ایثارگران (بر اساس ضوابط مربوطه) به منظور حفظ سلامت جانبازان ۵۰ درصد و بالاتر، اعصاب و روان و شیمیایی به آن‌ها پرداخت می‌شود.

درصد جانبازی: عبارت است از میزان آسیب‌دیدگی جسمی و روانی که توسط کمیسیون پزشکی بنیاد شهید و امور ایثارگران مشخص و حسب مورد تجدید نظر خواهد شد.

کمک معیشت جانباز: مبلغی است که از سوی بنیاد شهید و امور ایثارگران به جانبازی که حقوقش کمتر از کف تعریف شده در دستورالعمل ترمیم حقوق باشد پرداخت می‌شود.

بیمه‌شده: فردی است که با پرداخت مبالغی به عنوان حق بیمه، حق استفاده از مزایای مندرج در قانون سازمان بیمه‌گر را دارد.

بیمه‌شده اجباری: بیمه‌شده‌ای است که به دستور کارفرما یا نماینده او در محلی به نام کارگاه کار می‌کند و مزد یا حقوق دریافت می‌کند.

بیمه‌شده اختیاری: اشخاصی که طبق تبصره ماده ۸ قانون تامین اجتماعی به علتی غیر از علل مندرج در قانون مذکور از ردیف بیمه شدگان اجباری خارج می‌شوند، به موجب آیین‌نامه و

والدین حقوق بگیر شاهد: به والدین تحت تکفل شاهد گفته می‌شود که بر اساس احکام صادره از سوی سازمان‌ها و یگان‌های ذیربط (شهادی مستخدم) و احکام همترازی (شهادی غیرمستخدم) حقوق و مزایای ماهیانه دریافت می‌نمایند.

والدین مستمری‌بگیر شاهد: به والدین غیر تحت تکفل شاهد گفته می‌شود (که بر اساس قانون مصوب آبان ۱۳۷۵ مجلس شورای اسلامی و اصلاحیه آن) مستمری ماهیانه دریافت می‌نمایند.
ایثارگر حالت اشتغال بگیر: مستخدمین شهید، جانباز از کار افتاده کلی، آزاده جانباز از کار افتاده کلی و مفقودالاثر انقلاب اسلامی و جنگ تحمیلی، به منزله شاغل تلقی و از لحاظ پرداخت حقوق یا اجرت و فوق‌العاده شغل، مزایای مستمر، ارتقای گروه و ... همانند مستخدمین شاغل با دو گروه بالاتر و یا عناوین مشابه توسط دستگاه‌های ذیربط با آنان رفتار خواهد شد و بر اساس مقررات استخدامی مربوطه، با سنوات مقرر، بازنشسته شده و پس از آن از حقوق بازنشستگی یا مستمری مربوط بهره‌مند می‌شوند.

جانباز: به ایثارگری گفته می‌شود که سلامتی خود را در راه تکوین، شکوفایی، دفاع و حفظ دستاوردهای انقلاب اسلامی و کیان جمهوری اسلامی ایران، استقلال و تمامیت ارضی کشور، مقابله با تهدیدات و تجاوزات دشمن و عوامل ضد

اشتغال به کار و عدم دریافت مزد یا حقوق، به حکم قانون به جای مزد یا حقوق، به بیمه‌شده پرداخت می‌شود.

کمک هزینه ازدواج: مبلغی است که طبق شرایطی خاص، برای تامین قسمتی از هزینه‌های ازدواج، به بیمه‌شده پرداخت می‌شود.

نحرمت نقص عضو: مبلغی است که به‌طور یک‌جا، برای جبران نقص عضو یا جبران تقلیل درآمد بیمه‌شده، به وی پرداخت می‌شود.

پروتز و اروتز: وسایل کمک پزشکی (پروتز و اروتز) وسایلی هستند که به منظور اعاده سلامت یا برای جبران نقص جسمانی یا تقویت یکی از حواس به کار می‌روند.

کمک هزینه کفن و دفن: مبلغ مقطوعی است که به منظور تامین هزینه‌های مربوط به کفن و دفن بیمه‌شده در مواردی که خانواده او این امر را به عهده می‌گیرند پرداخت می‌گردد.

کمک هزینه سفر و اقامت بیمار و همراه: مبلغی است که طبق قانون به بیمه‌شده بیمار و همراه وی پرداخت می‌گردد.

از کار افتاده: فرد شاغلی که به تشخیص مراجع صلاحیت‌دار، تمام یا بخشی از توانایی کار کردن خود را از دست بدهد. این ناتوانی ممکن است ناشی از کار (حسن انجام وظیفه) یا غیر ناشی از کار باشد.

مقررات مربوطه می‌توانند با انعقاد قرارداد، بیمه خود را به‌طور اختیاری ادامه دهند.

بیمه‌شده توافقی: فردی است که بدون رابطه مزدگیری و بر اساس توافق سازمان تامین اجتماعی با شخص حقوقی ذی‌ربط، تحت پوشش قرار می‌گیرد.

بیمه‌شده اصلی: بیمه‌شده‌ای است که رأساً مشمول مقررات مندرج در قانون سازمان بیمه‌گر می‌شود.

بیمه‌شده تبعی (خانواده بیمه‌شده): شخص یا اشخاصی هستند که به تبع بیمه‌شده اصلی می‌توانند از مزایای مقرر در قانون سازمان بیمه‌گر استفاده کنند.

بیمه‌شده حرف و مشاغل آزاد: بیمه‌شده‌ای است که برای انجام حرفه و شغل مورد نظر با داشتن کارگر (کارفرما) یا خود به تنهایی (خویش‌فرما) به استناد مجوز اشتغال صادر شده از سوی مراجع صلاحیت‌دار یا به تشخیص هیأت مدیره سازمان تامین اجتماعی به کار اشتغال دارد.

بیمه بیکاری: سازمان تامین اجتماعی مکلف است به افرادی که طبق مقررات قانون تامین اجتماعی، بیمه بوده و برخلاف میل و اراده خود بیکار شده‌اند و نیز آماده انجام کار می‌باشند، مقرری ایام بیکاری پرداخت کند.

نحرمت دستمزد: به وجوهی اطلاق می‌شود که در ایام بارداری، بیماری و ناتوانی موقت برای

متخصصان رشته‌های مختلف به ارائه خدمات تشخیصی و درمانی در یکی از رشته‌های تخصصی پزشکی (مانند درمانگاه تخصصی قلب و عروق) و یا تشخیص و درمان یک یا چند بیماری مشخص (مانند درمانگاه تخصصی دیابت) می‌پردازد.

پلی کلینیک تخصصی: به واحد درمانی اطلاق می‌شود که در چند نوع تخصص به درمان سرپایی بیماران اقدام می‌کنند.

بیمه‌شده کارکنان دولت: تمامی افراد مشمول قانون استخدام کشوری می‌باشند که کسورات بازنشستگی آنان به صندوق بازنشستگی کشوری واریز می‌شود و عائله تحت تکفل آنان در قالب این صندوق از مزایای بیمه درمان سازمان بیمه سلامت برخوردار می‌گردند.

بیمه‌شده روستایی: تمامی افراد ساکن در روستا که حداقل ۶ ماه از سکونت آن‌ها در روستا گذشته و همچنین عشایر کوچ‌رو در قالب صندوق روستاییان، تحت پوشش بیمه درمان سازمان بیمه سلامت قرار می‌گیرند.

بیمه‌شده سایر اقشار: گروه‌هایی که از طریق بیمه‌گزار خود نسبت به انعقاد قرارداد با سازمان بیمه سلامت یا ادارات کل تابعه اقدام نموده و دفترچه بیمه دریافت نمایند به عنوان بیمه شدگان صندوق سایر اقشار تلقی می‌شوند مانند خانواده معظم شهدا، جانبازان، طلاب و روحانیون، دانشجویان، مددجویان بهزیستی

مستمری‌بگیر: فرد بازنشسته، از کارافتاده یا بازمانده (ورثه واجد شرایط) که طبق مقررات صندوق بیمه‌ای مربوط، مستمری دریافت می‌کند.

مراکز ملکی (درمان مستقیم): خدمات درمانی که به بیمه‌شدگان، در مراکز درمانی متعلق به سازمان بیمه‌گر ارائه می‌شود.

مراکز طرف قرارداد (درمان غیرمستقیم): به روشی که سازمان تامین اجتماعی تعهدات درمانی خود را از طریق خرید خدمات درمانی انجام می‌دهد، گفته می‌شود.

دی کلینیک (مراکز جراحی محدود): مراکز درمانی هستند که در آن علاوه بر خدمات تخصصی، خدمات جراحی محدود نیز به بیماران ارائه می‌شود. اعمال جراحی انجام یافته در دی کلینیک‌ها به صورت محدود و در چارچوب لیست مصوب می‌باشد در این مراکز به درمان و مراقبت از بیماران در طی روز پرداخته و پس از آن بیمار در پایان روز مرخص می‌گردد.

درمانگاه عمومی: مکانی است که به صورت شبانه‌روزی، بیماران سرپایی را برای درمان می‌پذیرد و حداقل دارای ۳ پزشک عمومی و متخصص است.

درمانگاه تخصصی: مکانی است که مطابق ضوابط و آیین‌نامه‌های وزارت بهداشت، درمان و آموزش پزشکی تاسیس می‌شود و با حضور

از کارافتاده: مستخدم مشترک صندوق بازنشستگی کشوری که در اثر بیماری و یا حادثه قادر به ادامه خدمت نباشد و به موجب قانون حقوق و وظیفه از کارافتادگی دریافت می‌کند.

شاغل فوت‌شده: هرگاه مستخدم رسمی در زمان اشتغال فوت کند و حداقل دارای یک ورثه مشمول دریافت حقوق و وظیفه باشد، فوت‌شده صندوق بازنشستگی کشوری نامیده می‌شود.

بازنشسته فوت‌شده: هرگاه بازنشسته یا از کارافتاده فوت کند و حداقل دارای یک ورثه مشمول دریافت حقوق و وظیفه باشد بازنشسته فوت‌شده صندوق بازنشستگی کشوری نامیده می‌شود.

وراث وظیفه بگیر: شامل اشخاصی است که مورث آنها مشترک صندوق بازنشستگی کشوری بوده و فوت نموده اند ، طبق قانون استخدام کشوری از حقوق وظیفه برخوردار می شوند.

گزیده اطلاعات

در سال ۱۴۰۰ تعداد ۹۲ مرکز دولتی و غیردولتی تحت پوشش معاونت اجتماعی اداره کل بهزیستی شامل مراکز نگهداری کودکان بی سرپرست و آسیب‌های اجتماعی ارائه خدمت نموده‌اند. همچنین در این سال ۵۱۹۱۱ خانوار از اداره کل بهزیستی استان مستمراً دریافت نموده‌اند.

مشمول طرح نیروی انسانی و اعضای سازمان نظام پزشکی.

مشترک صندوق بازنشستگی کشوری: مستخدمینی که در اجرای ماده یک قانون استخدام کشوری به عنوان مستخدم آزمایشی یا رسمی به خدمت دولت پذیرفته شده و بر اساس فصل هشتم قانون، کسور بازنشستگی را به نرخ مقرر پرداخت می نمایند ، همچنین کارکنان رسمی دستگاه‌های دولتی که به موجب مصوبات قانونی مشمول فصل هشتم قانون استخدام کشوری شده (تبدیل وضع، انتقال، انتخاب و تغییر صندوق) در زمره مشترکین صندوق محسوب می شوند.

بازنشستگی: مستخدم مشترک صندوق بازنشستگی کشوری که پس از احراز سابقه خدمت، یا سن معین و به موجب قانون مدت اشتغال وی خاتمه می‌یابد و حقوق بازنشستگی دریافت می‌کند.

حقوق بازنشستگی: وجهی است که به موجب قانون، به صورت ماهیانه به فرد بازنشسته پرداخت می‌شود.

بازنشسته: مستخدم مشترک صندوق بازنشستگی کشوری که پس از احراز سابقه خدمت، یا سن معین و به موجب قانون مدت اشتغال وی خاتمه می‌یابد و حقوق بازنشستگی دریافت می‌کند.

در پایان سال ۱۴۰۰، ۱۰۲۹۱۶ کارگاه تحت پوشش سازمان تامین اجتماعی بوده است. در سال مذکور از ۱۶۳۴۴۹۳ نفر بیمه شده ۴۱/۵ درصد بیمه شده اصلی بوده‌اند که نسبت به سال گذشته ۲/۶ درصد افزایش داشته است.

در سال ۱۴۰۰، ۱۴۴۳۹۱۶ نفر بیمه شده تحت پوشش اداره‌ی کل بیمه سلامت بوده‌اند که از این تعداد؛ ۱۶/۴ درصد را کارکنان دولت، ۰/۴ درصد را ایرانیان، ۱۷/۳ درصد را بیمه همگانی سلامت، ۶۱/۶ درصد را روستائیان و ۴/۳ درصد را سایر اقشار تشکیل داده‌اند.

۱۶- بهزیستی و تامین اجتماعی - سالنامه آماری استان مازندران ۱۴۰۰

۱۶-۱- مراکز(دولتی و غیردولتی) تحت پوشش معاونت اجتماعی اداره کل بهزیستی و

افراد خدمت گیرنده

سال و شهرستان		نگهداری کودکان بی سرپرست		آسیب‌های اجتماعی ^(۱)		مهد کودک ^(۲)
		تعداد مراکز	تعداد افراد	تعداد مراکز	تعداد افراد	تعداد مهد
.....	۱۳۸۵	۹	۱۵۲۱	۷	۱۰۵۲	۶۴۷
.....	۱۳۹۰	۱۶	۲۰۰	۱۷	۲۲۳۱	۷۸۸
.....	۱۳۹۵	۱۸	۲۱۱	۸۹	۹۹۱۳۰	۷۸۴
.....	۱۳۹۶	۱۸	۱۹۵	۱۱۱	۱۴۹۹۷۲	۷۷۵
.....	۱۳۹۷	۱۹	۱۹۲	۱۱۵	۱۵۲۵۷۲	۷۵۲
.....	۱۳۹۸	۲۱	۱۹۲	۱۱۶	۱۹۶۶۷۴	۷۷۱
.....	۱۳۹۹	۲۴	۲۱۹	۶۲	۱۱۹۸۴۶	۷۴۳
.....	۱۴۰۰	۲۲	۲۱۰	۷۰	۱۶۵۱۷۴	۰
.....	آمل	۲	۱۴	۸	۸۳۸۷	۰
.....	بابل	۵	۷۲	۴	۱۵۹۹۸	۰
.....	بابلسر	۱	۷	۲	۷۰۴۹	۰
.....	بهشهر	۰	۰	۳	۱۰۴۲۵	۰
.....	تنکابن	۱	۲	۴	۱۰۴۳۷	۰
.....	جویبار	۰	۰	۲	۴۹۸۰	۰
.....	چالوس	۳	۲۹	۲	۷۸۲۶	۰
.....	رامسر	۱	۱۲	۲	۶۱۷۲	۰
.....	ساری	۵	۲۲	۱۷	۳۰۵۱۴	۰
.....	سوادکوه	۰	۰	۲	۴۹۶۷	۰
.....	سوادکوه شمالی	۰	۰	۰	۰	۰
.....	سیمرغ	۰	۰	۰	۰	۰
.....	عباس آباد	۰	۰	۲	۴۴۵۴	۰
.....	فریدونکنار	۰	۰	۳	۱۲۰۹۷	۰
.....	قائم‌شهر	۱	۱۱	۴	۹۵۶۶	۰
.....	کلاردشت	۰	۰	۰	۰	۰
.....	گلوگاه	۰	۰	۰	۰	۰
.....	محمودآباد	۰	۹	۲	۵۷۹۲	۰
.....	میانرود	۰	۰	۳	۵۴۰۱	۰
.....	نکا	۱	۱۰	۴	۷۷۵۶	۰
.....	نور	۱	۱۲	۳	۵۴۷۳	۰
.....	نوشهر	۱	۱۰	۳	۷۸۸۰	۰

(۱) شامل فعالیت واحدهای بازپروری زنان و دختران آسیب‌دیده اجتماعی، خانه سلامت، ساماندهی کودکان خیابانی، مداخله در بحران‌های فردی، خانوادگی و اجتماعی، مداخله در خانواده به منظور کاهش طلاق، مهمانسرای سلامت کودک و طرح تلفن کودک می‌باشد که در سال ۱۳۹۰ شامل اطلاعات پایگاه خدمات اجتماعی، اسکان موقت، خدمات سیار اورژانس اجتماعی و خط تلفن اورژانس اجتماعی، حمایت از مبتلایان به اختلال هویت جنسی نیز می‌باشد.

(۲) آمار صفر مهدکودک به دلیل واگذاری مهدکودک به آموزش و پرورش می‌باشد.

ماخذ- اداره کل بهزیستی استان مازندران.

سالنامه آماری استان مازندران ۱۴۰۰ ————— ۱۶- بهزیستی و تامین اجتماعی

۲-۱۶- مراکز روزانه، حرفه‌آموزی و کارگاه‌های تولیدی حمایتی(دولتی و غیردولتی) تحت پوشش

معاونت توانبخشی اداره کل بهزیستی و افراد خدمت گیرنده

جسمی حرکتی		دهان و بلع		ذهنی		جمع		سال و شهرستان
تعداد افراد	تعداد مراکز	تعداد افراد	تعداد مراکز	تعداد افراد	تعداد مراکز	تعداد افراد	تعداد مراکز	
۰	۰	۰	۰	۰	۰	۰	۰	۱۳۸۵
۲۳۹	۵	۰	۰	۵۱۱	۱۴	۷۸۳	۱۹	۱۳۹۰
۲۹۶	۶	۰	۰	۵۷۸	۱۳	۸۷۴	۱۹	۱۳۹۵
۳۰۸	۷	۰	۰	۵۷۱	۱۳	۸۷۹	۲۰	۱۳۹۶
۳۳۵	۷	۰	۰	۵۴۳	۱۴	۸۷۸	۲۱	۱۳۹۷
۲۶۳	۷	۰	۰	۵۴۳	۱۳	۸۰۶	۲۰	۱۳۹۸
۳۶۹	۸	۰	۰	۵۱۶	۱۳	۸۸۵	۲۱	۱۳۹۹
۲۷۲	۸	۰	۰	۵۱۵	۱۳	۷۱۷	۲۱	۱۴۰۰
۰	۱	۰	۰	۸۵	۱	۸۵	۲	آمل
۳۵	۱	۰	۰	۵۹	۱	۹۴	۲	بابل
۳۳	۱	۰	۰	۳۳	۱	۶۶	۲	بابلسر
۰	۰	۰	۰	۳۳	۱	۳۳	۱	بهشهر
۰	۰	۰	۰	۳۳	۱	۳۳	۱	تنکابن
۰	۰	۰	۰	۳۳	۱	۳۳	۱	جویبار
۰	۰	۰	۰	۳۳	۱	۳۳	۱	چالوس
۰	۰	۰	۰	۰	۰	۰	۰	رامسر
۸۵	۲	۰	۰	۴۶	۱	۱۳۱	۳	ساری
۰	۰	۰	۰	۳۳	۱	۳۳	۱	سوادکوه
۰	۰	۰	۰	۰	۰	۰	۰	سوادکوه شمالی
۰	۰	۰	۰	۰	۰	۰	۰	سیمرغ
۰	۰	۰	۰	۰	۰	۰	۰	عباس آباد
۰	۰	۰	۰	۰	۰	۰	۰	فریدونکنار
۴۶	۱	۰	۰	۲۸	۱	۷۴	۲	قائمشهر
۰	۰	۰	۰	۰	۰	۰	۰	کلاردشت
۰	۰	۰	۰	۳۳	۱	۳۳	۱	گلوگاه
۰	۰	۰	۰	۰	۰	۰	۰	محمودآباد
۰	۰	۰	۰	۰	۰	۰	۰	میاندورود
۴۰	۱	۰	۰	۳۳	۱	۷۳	۲	نکا
۰	۰	۰	۰	۳۳	۱	۳۳	۱	نور
۳۳	۱	۰	۰	۰	۰	۳۳	۱	نوشهر

۱۶- بهزیستی و تامین اجتماعی - سالنامه آماری استان مازندران ۱۴۰۰

۲-۱۶- مراکز روزانه، حرفه‌آموزی و کارگاه‌های تولیدی حمایتی (دولتی و غیردولتی) تحت پوشش

معاونت توانبخشی اداره کل بهزیستی و افراد خدمت گیرنده (دنباله)

سالمند		کم شنوا و ناشنوا		کم بینا و نابینا		ضایعه نخاعی		سال و شهرستان
تعداد افراد	تعداد مراکز	تعداد افراد	تعداد مراکز	تعداد افراد	تعداد مراکز	تعداد افراد	تعداد مراکز	
۰	۰	۰	۰	۰	۰	۰	۰ ۱۳۸۵
۳۹۰	۷	۴۸	۱	۰	۰	۰	۰ ۱۳۹۰
۷۶۰	۱۴	۸۵	۲	۰	۰	۰	۰ ۱۳۹۵
۷۲۰	۱۴	۱۰۱	۲	۰	۰	۵۰	۱ ۱۳۹۶
۷۱۵	۱۵	۱۰۵	۲	۰	۰	۵۰	۱ ۱۳۹۷
۷۹۷	۱۵	۱۰۲	۲	۰	۰	۵۰	۱ ۱۳۹۸
۷۸۶	۱۵	۸۷	۲	۰	۰	۵۰	۱ ۱۳۹۹
۵۲۳	۱۵	۱۰۳	۳	۰	۰	۵۰	۱ ۱۴۰۰
۳۱	۱	۵۲	۱	۰	۰	۰	۰ آمل
۷۲	۲	۰	۰	۰	۰	۰	۰ بابل
۲۸	۱	۰	۰	۰	۰	۰	۰ بابلسر
۳۴	۱	۰	۰	۰	۰	۰	۰ بهشهر
۴۵	۱	۰	۰	۰	۰	۰	۰ تنکابن
۰	۰	۰	۰	۰	۰	۰	۰ جویبار
۳۳	۱	۰	۰	۰	۰	۰	۰ چالوس
۳۳	۱	۰	۰	۰	۰	۰	۰ رامسر
۷۰	۲	۵۰	۱	۰	۰	۵۰	۱ ساری
۰	۰	۰	۰	۰	۰	۰	۰ سوادکوه
۳۴	۱	۰	۰	۰	۰	۰	۰ سوادکوه شمالی
۳۴	۱	۰	۰	۰	۰	۰	۰ سیمرغ
۰	۰	۰	۰	۰	۰	۰	۰ عباس آباد
۰	۰	۰	۰	۰	۰	۰	۰ فریدونکنار
۷۵	۲	۰	۰	۰	۰	۰	۰ قائمشهر
۰	۰	۰	۰	۰	۰	۰	۰ کلاردشت
۰	۰	۰	۰	۰	۰	۰	۰ گلوگاه
۰	۰	۰	۰	۰	۰	۰	۰ محمودآباد
۰	۰	۰	۰	۰	۰	۰	۰ میاندورود
۰	۰	۰	۰	۰	۰	۰	۰
۰	۰	۰	۰	۰	۰	۰	۰ نکا
۰	۰	۰	۰	۰	۰	۰	۰ نور
۳۳	۱	۰	۰	۰	۰	۰	۰ نوشهر

سالنامه آماری استان مازندران ۱۴۰۰ ————— ۱۶- بهزیستی و تامین اجتماعی

۲-۱۶- مراکز روزانه، حرفه‌آموزی و کارگاه‌های تولیدی حمایتی (دولتی و غیردولتی) تحت پوشش

معاونت توانبخشی اداره کل بهزیستی و افراد خدمت گیرنده (دنباله)

پشتیبانی شغلی (SE)		کارگاه تولیدی حمایتی		حرفه آموزی		نافذ رشد (اوتیسم)		روائی		سال و شهرستان
						تعداد افراد	تعداد مراکز	تعداد افراد	تعداد مراکز	
.	۱۳۸۵
.	.	۶۲	۲	۴۲۷	۱۵	۴۵	۱	۱۵۰	۳	۱۳۹۰
.	.	۶۷	۲	۴۶۸	۱۲	۱۴۴	۴	۳۵۰	۷	۱۳۹۵
.	.	۹۴	۳	۴۳۸	۱۲	۲۴۰	۵	۳۲۴	۷	۱۳۹۶
.	.	۹۶	۳	۳۹۹	۱۲	۱۷۹	۵	۷۵۷	۷	۱۳۹۷
.	.	۹۴	۳	۳۹۷	۱۲	۲۱۴	۶	۳۰۳	۷	۱۳۹۸
.	.	۹۴	۳	۴۱۰	۱۲	۲۳۵	۶	۳۱۸	۷	۱۳۹۹
.	.	۹۰	۳	۳۹۷	۱۳	۱۹۷	۵	۲۹۶	۷	۱۴۰۰
.	.	.	.	۴۹	۲	۵۰	۱	۵۰	۱	آمل
.	.	۲۰	۱	۶۵	۲	۳۷	۱	.	.	بابل
.	بابلسر
.	.	.	.	۶۷	۲	.	.	۳۶	۱	بهشهر
.	تنکابن
.	جویبار
.	۳۰	۱	.	.	چالوس
.	۲۹	۱	رامسر
.	.	.	.	۷۲	۲	۸۰	۲	۹۰	۲	ساری
.	سوادکوه
.	سوادکوه شمالی
.	سیمرغ
.	عباس آباد
.	فریدونکنار
.	.	.	.	۳۳	۱	.	.	۴۴	۱	قائم‌شهر
.	کلاردشت
.	گلوگاه
.	.	۲۶	۱	محمودآباد
.	میاندورود
.	.	.	.	۳۲	۱	نکا
.	.	.	.	۳۳	۱	نور
.	.	۴۴	۱	۴۶	۱	.	.	۴۷	۱	نوشهر

ماخذ- اداره کل بهزیستی استان مازندران.

۱۶- بهزیستی و تامین اجتماعی - سالنامه آماری استان مازندران ۱۴۰۰

۱۶-۳- مراکز شبانه‌روزی و خدمت در منزل (دولتی و غیردولتی) تحت پوشش معاونت توانبخشی

اداره کل بهزیستی و افراد خدمت گیرنده

بیماران روانی مزمن		جمع						سال و شهرستان
		خدمت در منزل		شبانه‌روزی		جمع		
تعداد افراد	تعداد مراکز	تعداد افراد	تعداد مراکز	تعداد افراد	تعداد مراکز	تعداد افراد	تعداد مراکز	
۰	۰	۰	۰	۰	۰	۰	۰	۱۳۸۵
۳۰۰	۶	۲۸۰	۴	۳۵۰	۷	۳۲۵	۵	۱۳۹۰
۳۵۰	۷	۳۵۸	۵	۴۷۲	۹	۴۰۸	۷	۱۳۹۵
۲۵۰	۵	۴۸۲	۷	۳۶۸	۷	۵۴۰	۸	۱۳۹۶
۲۵۹	۷	۳۹۹	۷	۳۷۶	۹	۴۵۷	۸	۱۳۹۷
۳۰۴	۷	۴۰۸	۵	۴۰۴	۹	۴۷۳	۷	۱۳۹۸
۳۰۳	۷	۴۱۱	۵	۴۰۳	۹	۴۷۶	۶	۱۳۹۹
۳۰۲	۷	۴۴۰	۵	۴۰۰	۹	۵۰۲	۷	۱۴۰۰
۵۰	۱	۰	۰	۵۰	۱	۰	۱	آمل
۵۰	۱	۰	۰	۵۰	۱	۰	۰	بابل
۰	۰	۰	۰	۰	۰	۰	۰	بابلسر
۴۸	۱	۶۳	۱	۴۸	۱	۶۳	۱	بهشهر
۰	۰	۰	۰	۰	۰	۰	۰	تنکابن
۰	۰	۰	۰	۰	۰	۰	۰	جویبار
۰	۰	۰	۰	۰	۰	۰	۰	چالوس
۰	۰	۶۴	۱	۰	۰	۶۴	۱	رامسر
۶۴	۲	۱۰۴	۱	۱۱۴	۳	۱۰۴	۱	ساری
۰	۰	۰	۰	۰	۰	۰	۰	سوادکوه
۰	۰	۰	۰	۰	۰	۰	۰	سوادکوه شمالی
۰	۰	۰	۰	۰	۰	۰	۰	سیمرغ
۰	۰	۰	۰	۰	۰	۰	۰	عباس آباد
۰	۰	۰	۰	۰	۰	۰	۰	فریدونکنار
۴۵	۱	۱۳۰	۱	۹۳	۲	۱۳۰	۱	قائمشهر
۰	۰	۰	۰	۰	۰	۰	۰	کلاردشت
۰	۰	۰	۰	۰	۰	۰	۰	گلوگاه
۰	۰	۰	۰	۰	۰	۶۲	۰	محمودآباد
۰	۰	۰	۰	۰	۰	۰	۱	میاندورود
۰	۰	۷۹	۱	۰	۰	۷۹	۱	نکا
۰	۰	۰	۰	۰	۰	۰	۰	نور
۴۵	۱	۰	۰	۴۵	۱	۰	۰	نوشهر

سالنامه آماری استان مازندران ۱۴۰۰ ————— ۱۶- بهزیستی و تامین اجتماعی
 ۱۶-۳- مراکز شبانه‌روزی و خدمت در منزل (دولتی و غیردولتی) تحت پوشش معاونت توانبخشی
 اداره کل بهزیستی و افراد خدمت گیرنده (دنباله)

سال و شهرستان		جسمی حرکتی				سالمندان	
		خدمت در منزل		شبانه‌روزی		خدمت در منزل	
تعداد	تعداد	تعداد	تعداد	تعداد	تعداد	تعداد	تعداد
مراکز	افراد	مراکز	افراد	مراکز	افراد	مراکز	افراد
.....	۱۳۸۵
.....	۱۳۹۰	۳۷۵	۷	۱۷۵	۴	۵۰	۱
.....	۱۳۹۵	۴۰۰	۸	۲۸۰	۵	۱۲۲	۲
.....	۱۳۹۶	۳۵۵	۸	۲۴۱	۵	۱۱۸	۲
.....	۱۳۹۷	۳۶۱	۸	۲۷۳	۶	۱۱۷	۲
.....	۱۳۹۸	۳۵۱	۸	۲۲۳	۵	۱۰۰	۲
.....	۱۳۹۹	۳۵۰	۸	۱۸۴	۴	۱۰۰	۲
.....	۱۴۰۰	۳۳۳	۸	۱۸۰	۴	۹۸	۲
.....	آمل	۷	۱
.....	بابل	۳۹	۱	۴۲	۱	.	.
.....	بابلسر
.....	بهشهر	۴۱	۱
.....	تنکابین	۵۰	۱
.....	جویبار
.....	چالوس	.	.	۳۳	۱	.	.
.....	رامسر	.	.	۴۲	۱	.	.
.....	ساری	۱۰۰	۲	۶۳	۱	۵۰	۱
.....	سوادکوه
.....	سوادکوه شمالی	۵۰	۱
.....	سیمرغ
.....	عباس آباد
.....	فریدونکنار
.....	قائم‌شهر	۴۶	۱	.	۴۸	۱	.
.....	کلاردشت
.....	گلوگاه
.....	محمودآباد	۶۲
.....	میاندورود	۱
.....	نکا
.....	نور
.....	نوشهر

۱۶- بهزیستی و تامین اجتماعی - سالنامه آماری استان مازندران ۱۴۰۰

۳-۱۶- مراکز شبانه‌روزی و خدمت در منزل (دولتی و غیردولتی) تحت پوشش معاونت توانبخشی

اداره کل بهزیستی و افراد خدمت گیرنده (دنباله)

ذهنی				سال و شهرستان
خدمت در منزل		شبانه‌روزی		
تعداد افراد	تعداد مراکز	تعداد افراد	تعداد مراکز	
.	.	.	.	۱۳۸۵
.	.	۷۵۹	۹	۱۳۹۰
۵۰	۱	۸۶۵	۱۲	۱۳۹۵
۵۰	۱	۹۴۰	۱۲	۱۳۹۶
۵۰	۱	۹۰۰	۱۲	۱۳۹۷
.	۱	۸۷۰	۱۱	۱۳۹۸
۵۰	۱	۸۹۲	۱۲	۱۳۹۹
۵۰	۱	۱۳۴۴	۱۳	۱۴۰۰
.	.	۹۳	۱	آمل
.	.	۱۶۰	۲	بابل
.	.	.	.	بابلسر
.	.	۷۰	۱	بهشهر
.	.	۴۲	۱	تنکابن
.	.	.	.	جویبار
.	.	.	.	چالوس
.	.	.	.	رامسر
.	.	۳۴۳	۴	ساری
.	.	.	.	سوادکوه
.	.	.	.	سوادکوه شمالی
.	.	.	.	سیمرغ
.	.	.	.	عباس آباد
.	.	.	.	فریدونکنار
.	.	۹۸	۱	قائم‌شهر
.	.	.	.	کلاردشت
.	.	.	.	گلوگاه
.	.	.	.	محمودآباد
.	.	۲۸	۲	میاندورود
.	.	.	.	نکا
.	.	.	.	نور
۵۰	۱	.	.	نوشهر

مآخذ- اداره کل بهزیستی استان مازندران.

سالنامه آماری استان مازندران ۱۴۰۰ ————— ۱۶- بهزیستی و تامین اجتماعی

۴-۱۶- مراکز دولتی و غیردولتی تحت پوشش معاونت پیشگیری اداره کل بهزیستی و افراد خدمت

گیرنده

پیشگیری از تنبلی چشم ^(۱)	اعتیاد		مشاوره ژنتیک		مشاوره حضوری		صدای مشاور		سال و شهرستان
	تعداد افراد	تعداد مراکز	تعداد افراد	تعداد مراکز	تعداد افراد	تعداد مراکز	تعداد افراد	تعداد مراکز	
۶۱۵۱۲	۰۰۰	۰۰۰	۱۱۸۲	۲	۰۰۰	۰۰۰	۱۷۵۷۲	۱ ۱۳۸۵
۶۷۰۹۱	۱۰۴۳۳	۶۹	۱۷۲۵	۲	۵۲۴۰۶	۴۵	۴۸۳۹	۱ ۱۳۹۰
۱۰۴۳۹۲	۲۱۳۵۵	۱۳۳	۴۰۴۸	۱۵	۷۶۰۱۰	۱۲۸	۵۲۳۸۶	۱ ۱۳۹۵
۹۵۴۰۴	۲۲۸۴۴	۱۳۲	۵۲۴۷	۲۰	۱۰۳۳۸۳	۱۴۶	۵۹۶۶۳	۱ ۱۳۹۶
۱۰۷۴۶۰	۲۴۰۸۳	۱۳۹	۴۹۷۳	۲۰	۱۱۷۲۶۰	۱۷۰	۷۱۵۳۵	۱ ۱۳۹۷
۱۰۸۵۵۰	۲۲۷۷۳	۱۲۵	۵۳۲۶	۲۱	۱۱۹۵۰۳	۱۹۳	۸۰۴۳۵	۱ ۱۳۹۸
۶۶۴۰۹	۲۱۳۷۷	۱۳۳	۴۲۳۶	۱۷	۱۰۸۶۸۶	۲۰۲	۱۵۲۳۵	۱ ۱۳۹۹
۸۸۶۶۶	۲۶۹۹۲	۱۳۲	۴۲۱۲	۱۱	۱۲۷۵۶۲	۲۰۹	۱۶۴۶۷۲	۱ ۱۴۰۰
۷۸۲۵	۲۷۶۳	۱۳	۱۶۲	۱	۱۶۱۵۹	۲۸ آمل
۱۲۴۲۰	۱۶۵۱	۹	۲۷۲	۱	۲۳۴۶۲	۳۱ بابل
۳۲۳۳	۱۰۰۰	۵	.	.	۵۵۷۴	۱۰ بابلسر
۵۹۳۱	۱۰۶۸	۵	۶۰	۱	۶۵۰۷	۱۲ بهشهر
۴۵۰۷	۱۳۹۰	۵	۲۸	.	۸۸۵۱	۱۵ تنکابن
۱۴۱۷	۲۸۸	۸	.	.	۱۰۲۲	۲ جویبار
۲۳۰۱	۵۶۴	۲	.	.	۷۵۸	۴ چالوس
۱۵۶۰	۵۲۱	۴	.	.	۱۲۷۵	۶ رامسر
۱۷۳۰۰	۶۷۸۷	۲۷	۳۶۴۴	۷	۳۸۹۵۷	۵۸	۱۶۴۶۷۲	۱ ساری
۱۲۱۷	۴۵۷	۲ سوادکوه
۵۲۲	۴۲	۲ سوادکوه شمالی
۴۵۰	۴۴۵	۲	.	.	۲۳۷	۱ سیمرغ
۹۰۹	۱۳۰۹	۴	.	.	۳۰۶	۲ عباس آباد
۱۵۱۱	۶۲۸	۳	.	.	۸۷۳	۳ فریدونکنار
۹۳۱۹	۲۹۵۶	۱۵	۴۶	۱	۹۵۳۲	۱۴ قائمشهر
۶۵۸	۲۳۰	۱ کلاردشت
۹۲۸	۵۸۹	۴	.	.	۲۴۲۶	۳ گلوگاه
۴۰۰۱	۵۹۴	۲	.	.	۳۷۰۰	۶ محمودآباد
۱۳۴۴	۱۱۵۶	۵	.	.	۵۲۶	۱ میاندورود
۴۰۱۵	۱۰۹۹	۷	.	.	۱۷۵۰	۵ نکا
۳۷۹۴	۹۷۸	۵	.	.	۱۹۶۷	۳ نور
۳۵۰۲	۷۰۷	۳	.	.	۳۴۵۰	۴ نوشهر

(۱) اطلاعات دقیق تعداد مراکز پیشگیری از تنبلی چشم قابل ارائه نیست.

ماخذ- اداره کل بهزیستی استان مازندران.

۵-۱۶- تعداد خانوارهای مستمری بگیر اداره کل بهزیستی

معاونت توانبخشی ^(۱)			معاونت اجتماعی	سال و شهرستان
روانی مزمن	روانی ترخیص از مرکز	توانبخشی		
...	...	۴۸۴۹	۴۳۴۹ ۱۳۸۵
۴۱۵	...	۸۴۰۸	۵۰۹۶ ۱۳۹۰
۴۲۹	۳۲۲	۱۱۵۸۴	۶۰۱۸ ۱۳۹۵
۴۲۸	۳۱۹	۱۱۶۸۰	۶۰۸۲ ۱۳۹۶
۴۲۶	۳۱۴	۱۱۷۱۱	۶۱۰۱ ۱۳۹۷
۴۱۱	۳۰۲	۱۱۷۷۰	۶۱۲۱ ۱۳۹۸
۴۴۹	۳۲۹	۱۲۸۴۷	۷۳۹۷ ۱۳۹۹
.	.	۳۶۱۸۲	۱۵۷۲۹ ۱۴۰۰
.	.	۳۰۲۳	۸۲۹ آمل
.	.	۵۰۸۹	۱۵۷۷ بابل
.	.	۱۳۷۸	۵۵۴ بابلسر
.	.	۲۵۵۷	۱۳۸۷ بهشهر
.	.	۱۲۷۴	۷۱۳ تنکابن
.	.	۹۲۱	۳۲۹ جویبار
.	.	۱۳۵۹	۷۷۲ چالوس
.	.	۸۵۷	۷۱۱ رامسر
.	.	۴۹۳۲	۱۵۰۶ ساری
.	.	۷۳۳	۱۳۹ سوادکوه
.	.	۵۸۸	۲۳۴ سوادکوه شمالی
.	.	۳۵۵	۸۰ سیمرغ
.	.	۵۹۱	۹۲ عباس آباد
.	.	۶۷۳	۳۲۸ فریدونکنار
.	.	۲۹۳۶	۹۱۰ قائمشهر
.	.	۳۳۴	۱۲۶ کلاردشت
.	.	۹۶۰	۴۷۲ گلوگاه
.	.	۱۱۰۰	۵۲۴ محمودآباد
.	.	۱۴۴۳	۱۶۱۱ میاندورود
.	.	۱۹۸۷	۱۱۳۰ نکا
.	.	۱۴۲۸	۳۲۰ نور
.	.	۱۶۶۴	۱۳۸۵ نوشهر

(۱) از سال ۱۴۰۰ فیلد روانی مزمن و روانی ترخیص با آیتم توانبخشی یکی شده است.

ماخذ- اداره کل بهزیستی استان مازندران.

سالنامه آماری استان مازندران ۱۴۰۰ ————— ۱۶- بهزیستی و تامین اجتماعی

۶-۱۶- واحدهای خدمت‌رسانی، مددجویان مورد حمایت کمیته امداد امام خمینی

مددجویان موردی	افراد مورد حمایت	خانوار با سرپرست زن مورد حمایت	خانوار مورد حمایت	واحدهای امداد	سال و شهرستان
۱۰۴۷۲۹	۱۲۰۲۷۷	۳۲۷۸۲	۵۸۱۶۴	۲۱ ۱۳۸۵
۵۹۲۵۴	۱۱۶۴۴۰	۳۷۹۳۶	۶۲۲۲۹	۲۳ ۱۳۹۰
۵۵۱۵۵	۱۰۷۶۷۰	۴۳۴۰۰	۶۴۸۰۲	۲۸ ۱۳۹۵
۴۰۰۹۸	۱۲۵۴۳۷	۴۳۶۸۲	۷۲۱۴۵	۲۹ ۱۳۹۶
۴۷۲۶۵	۱۳۲۷۷۵	۴۶۰۸۳	۸۱۰۳۷	۲۹ ۱۳۹۷
۲۴۲۵۸	۱۳۰۰۲۶	۴۷۰۴۲	۷۶۶۴۶	۲۹ ۱۳۹۸
۸۳۴۷۰	۱۲۱۶۴۸	۴۵۵۵۲	۶۷۶۱۶	۲۹ ۱۳۹۹
۴۲۱۶۶	۱۱۶۷۶۵	۴۵۳۳۱	۶۹۸۴۳	۲۹ ۱۴۰۰
۳۷۷۳	۹۵۷۱	۴۳۲۴	۶۱۳۹	۱ آمل
۱۰۸۹۷	۱۴۳۱۵	۶۰۴۷	۸۸۸۰	۲ بابل
۶۴۵	۳۷۹۱	۱۷۵۹	۲۳۵۴	۱ بابلسر
۴۲۵	۶۰۴۴	۲۱۰۳	۳۴۶۳	۱ بهشهر
۴۱۷۹	۶۰۲۴	۲۵۰۸	۴۰۱۸	۱ تنکابن
۱۴۷۰	۳۱۶۴	۱۴۰۰	۱۹۸۱	۱ جویبار
۲۵۶۰	۳۹۰۱	۱۶۴۳	۲۴۴۰	۱ چالوس
۱۹۱۳	۲۹۱۷	۸۹۵	۱۷۷۴	۱ رامسر
۲۶۸۹	۲۵۳۵۰	۸۷۹۳	۱۴۱۵۲	۶ ساری
۳۱۸	۱۸۳۶	۴۳۶	۸۳۹	۱ سوادکوه
۲۹۰۰	۲۱۴۹	۵۷۸	۱۱۲۵	۱ سوادکوه شمالی
۲۹۷	۱۱۵۷	۴۶۳	۷۱۴	۱ سیمرغ
۳۸۹	۲۱۴۶	۹۰۴	۱۳۴۰	۱ عباس‌آباد
۱۶۱	۱۷۸۶	۸۱۹	۱۱۳۲	۱ فریدونکنار
۱۵۴۷	۸۲۲۷	۳۷۵۸	۵۰۹۷	۱ قائمشهر
۱۸۸۲	۱۳۵۹	۵۰۸	۸۶۶	۱ کلاردشت
۱۶۰۰	۲۴۴۵	۸۰۹	۱۴۵۵	۱ گلوگاه
۳۹۲	۲۰۳۵	۱۰۰۸	۱۳۶۶	۱ محمودآباد
۷۳۷	۲۸۵۷	۱۰۴۹	۱۵۹۳	۱ میاندورود
۵۲۱	۵۷۵۱	۱۸۳۶	۳۲۱۵	۱ نکا
۱۴۳۵	۳۵۴۵	۱۵۵۰	۲۲۴۰	۲ نور
۱۴۳۶	۶۴۰۵	۲۱۴۱	۳۶۶۰	۱ نوشهر

۱۶- بهزیستی و تامین اجتماعی - سالنامه آماری استان مازندران ۱۴۰۰

۱۶-۶ واحدهای خدمت‌رسانی، مددجویان مورد حمایت کمیته امداد امام خمینی (دنباله)

سال و شهرستان	سالمندان مورد حمایت	ایتام و فرزندان محسنین مورد حمایت	حامیان ایتام
..... ۱۳۸۵	۰۰۰	۷۷۰۹	۷۱۳۷
..... ۱۳۹۰	۵۴۰۹۸	۵۸۲۴	۲۳۹۴۷
..... ۱۳۹۵	۵۳۷۹۸	۴۵۴۶	۲۶۵۹۴
..... ۱۳۹۶	۵۴۸۹۹	۴۱۵۹	۲۶۷۹۲
..... ۱۳۹۷	۶۸۰۸۹	۶۹۵۵	۲۴۶۸۴
..... ۱۳۹۸	۵۶۰۹۱	۶۷۹۱	۳۱۸۰۷
..... ۱۳۹۹	۵۵۴۹۸	۱۲۲۶۴	۳۸۹۹۴
..... ۱۴۰۰	۵۲۳۰۲	۱۲۲۴۵	۵۰۵۳۵
..... آمل	۴۵۵۷	۸۴۹	۳۰۷۳
..... بابل	۶۹۳۳	۱۸۳۶	۵۲۹۴
..... بابلسر	۱۳۷۳	۴۹۶	۱۵۹۰
..... بهشهر	۲۶۲۵	۷۱۶	۲۳۹۰
..... تنکابن	۳۷۲۹	۴۸۶	۲۱۹۰
..... جویبار	۱۳۸۶	۲۳۲	۲۵۱۱
..... چالوس	۱۹۹۶	۵۲۰	۲۰۳۰
..... رامسر	۱۷۰۰	۲۱۸	۱۵۰۹
..... ساری	۹۲۵۰	۲۶۲۹	۶۴۳۹
..... سوادکوه	۳۸۷	۳۲۸	۱۸۳۱
..... سوادکوه شمالی	۸۴۷	۱۸۷	۱۹۳۳
..... سیمرغ	۵۱۴	۱۰۲	۵۶۲
..... عباس آباد	۹۵۴	۱۸۲	۱۸۴۰
..... فریدونکنار	۷۶۰	۲۶۰	۱۳۲۰
..... قائمشهر	۲۸۲۲	۱۱۴۳	۴۰۶۷
..... کلاردشت	۸۶۴	۱۱۸	۴۵۰
..... گلوگاه	۱۳۸۳	۲۵۸	۸۶۰
..... محمودآباد	۹۷۰	۲۸۲	۱۵۸۰
..... میاندورود	۱۰۴۰	۱۶۸	۲۱۷۰
..... نکا	۲۸۰۶	۴۷۷	۲۱۹۰
..... نور	۱۸۳۹	۳۶۰	۱۹۴۴
..... نوشهر	۳۴۶۷	۳۹۸	۲۷۶۲

ماخذ- کمیته امداد امام خمینی استان مازندران.

سالنامه آماری استان مازندران ۱۴۰۰ ————— ۱۶- بهزیستی و تامین اجتماعی

۱۶-۷ خدمات ارائه شده به مددجویان توسط کمیته امداد امام خمینی و مبلغ پرداخت شده

(میلیون ریال)

خدمات تامین و تعمیر مسکن		بیمه‌های اجتماعی				سال و شهرستان
مبلغ	تعداد	مبلغ	مشمولان طرح‌های اشتغال	بیمه‌های اجتماعی روستائیان و عشایر	زنان سرپرست خانوار شهری زیر ۵۰ سال	
۶۸۵۴	۱۵۸۰ ۱۳۸۵
۲۸۶۸۱	۴۷۹۴	۱۵۱۳۴	۲۰۷۴	۴۶۸۹	۱۹۹۹ ۱۳۹۰
۱۱۰۷۴۵	۴۰۲۹	۸۵۰۰۳	۴۵۹۷	۳۵۵۲	۳۲۰۶ ۱۳۹۵
۱۲۹۰۵۲	۳۱۹۸	۷۴۱۳۵	۲۰۸۷	۳۰۲۱	۲۷۶۷ ۱۳۹۶
۱۴۶۳۵۹	۳۴۷۸	۸۵۷۶۵	۱۸۴۸	۳۰۲۱	۲۵۳۳ ۱۳۹۷
۲۵۴۱۷۱	۴۸۱۲	۷۲۳۸۴	۱۱۶۷	۲۲۶۳	۲۳۷۲ ۱۳۹۸
۱۷۳۶۴۸	۳۸۲۸	۶۷۳۶۶	۹۹۴	۲۱۷۶	۲۲۵۰ ۱۳۹۹
۴۳۹۱۰۶	۴۲۵۵	۱۰۰۵۱۱	۸۶۲	۲۱۴۹	۱۷۱۲ ۱۴۰۰
۶۵۸۴	۸۲	۱۲۶۳۱	۳۷	۱۳۸	۲۲۸ آمل
۴۴۹۲۴	۴۹۶	۱۰۱۲۹	۱۰۲	۳۷۱	۱۳۳ بابل
۸۷۰۷	۱۲۵	۳۶۵۵	۳۰	۵۶	۵۶ بابلسر
۵۱۳۵۳	۱۴۳	۵۰۳۲	۱۳	۱۵۰	۱۰۸ بهشهر
۱۵۹۵۰	۱۵۹	۴۱۲۹	۵۱	۱۲۹	۳۳ تنکابن
۱۳۸۱۳	۱۴۳	۲۴۹۷	۲۷	۶۳	۳۸ جویبار
۱۴۳۳۹	۱۰۲	۶۲۸۷	۱۵	۸۰	۱۲۹ چالوس
۶۱۰۶	۷۱	۲۲۳۶	۲۶	۲۷	۲۴ رامسر
۱۲۴۵۳۷	۱۲۹۱	۱۹۱۰۹	۱۱۰	۳۴۹	۴۴۸ ساری
۱۳۹۷۶	۱۶۴	۸۴۰	۱۰	۲۳	۷ سوادکوه
۱۱۰۷۰	۱۷۴	۹۴۳	۱۶	۵۵	۷ سوادکوه شمالی ...
۵۱۵۱	۹۱	۳۴	۱۲	۸	۴ سیمرغ
۷۷۳۶	۴۶	۱۳۶۶	۱۴	۳۸	۲۷ عباس آباد
۲۸۵۰	۴۳	۳۰۴۷	۱۱	۲۱	۸۴ فریدونکنار
۱۵۵۶۴	۲۷۶	۱۰۰۰۷	۱۵۷	۱۰۴	۱۲۷ قائمشهر
۴۳۰۵	۶۴	۳۳۸	۴	۲۲	۵ کلاردشت
۱۹۷۱۹	۱۷۲	۱۵۸۶	۱۷	۴۸	۱۳ گلوگاه
۶۵۱۰	۶۵	۱۹۰۰	۱۹	۶۳	۳۷ محمودآباد
۵۷۸۱	۱۳۳	۱۱۸۲	۲۱	۵۱	۱۱ میانرود
۲۱۹۵۲	۱۶۴	۲۸۳۲	۹	۱۶۱	۶۵ نکا
۲۴۸۸۴	۹۳	۴۷۱۴	۵۸	۷۳	۶۴ نور
۱۳۲۹۵	۱۵۸	۶۰۱۷	۱۰۳	۱۱۹	۶۴ نوشهر

۱۶- بهزیستی و تامین اجتماعی - سالنامه آماری استان مازندران ۱۴۰۰

۱۶-۷- خدمات ارائه شده به مددجویان توسط کمیته امداد امام خمینی و مبلغ پرداخت شده

(دنباله) (میلیون ریال)

ایجاد فرصت‌های شغلی				سال و شهرستان
وام اشتغال پرداختی				
از محل تسهیلات بانکی		از محل صندوق اشتغال امداد		
مبلغ	تعداد	مبلغ	تعداد	
۶۳۹۷۷	۹۸۷	۲۱۷۸۳	۵۸۸ ۱۳۸۵
۴۴۰۷۱۴	۹۸۵۴	۸۲۹۳۱	۱۵۱۵ ۱۳۹۰
۴۷۰۰۴۵	۳۲۳۹	۹۳۲۶۶	۷۵۱ ۱۳۹۵
۸۲۴۷۳۵	۴۳۱۷	۱۳۱۱۰۲	۹۳۹ ۱۳۹۶
۷۲۰۱۶۲	۳۲۵۲	۹۹۵۲۵	۴۰۴ ۱۳۹۷
۱۶۴۰۲۱۴	۴۵۴۱	۱۵۳۷۱۸	۱۷۱۲ ۱۳۹۸
۲۰۰۶۶۴۶	۵۴۷۰	۱۰۲۴۴۲	۷۶۶ ۱۳۹۹
۳۴۲۹۱۳۶	۶۴۳۶	۲۶۷۸۲۰	۱۸۸۰ ۱۴۰۰
۲۹۱۰۰۰	۶۲۹	۲۴۰۰۰	۲۳۷ آمل
۴۳۱۷۴۰	۸۲۲	۲۴۷۵۰	۴۱۳ بابل
۱۱۹۷۵۰	۲۳۲	۲۱۵۰	۹ بابلسر
۱۸۱۱۹۰	۳۲۰	۸۶۳۰	۵۳ بهشهر
۱۳۹۱۰۰	۲۷۲	۴۲۰۰	۱۷ تنکابن
۱۲۴۵۰۰	۲۳۹	۱۴۸۰۰	۵۵ جویبار
۱۴۳۴۰۰	۲۵۵	۵۸۴۵	۳۱ چالوس
۹۸۱۰۰	۱۸۸	۱۵۰۰	۶ رامسر
۶۱۴۰۰۶	۱۰۷۲	۸۱۲۳۰	۲۳۵ ساری
۸۵۹۰۰	۱۷۳	۷۴۹۰	۴۸ سوادکوه
۹۴۷۰۰	۱۵۳	۷۵۰۰	۸۸ سوادکوه شمالی
۴۴۵۰۰	۸۳	۴۹۵۰	۱۲۰ سیمرغ
۹۲۸۰۰	۱۷۰	۷۶۰۰	۲۴ عباس‌آباد
۵۳۰۰۰	۱۰۵	۴۴۴۰	۲۹ فریدونکنار
۲۰۶۰۰۰	۳۹۹	۲۶۰۳۹	۲۰۷ قائمشهر
۴۵۹۰۰	۱۰۲	۲۶۰۰	۳۳ کلاردشت
۷۴۷۵۰	۱۵۹	۵۴۴۶	۶۳ گلوگاه
۵۴۵۵۰	۱۱۲	۲۱۰۰	۲۱ محمودآباد
۵۱۶۵۰	۹۷	۴۸۵۰	۳۲ میاندورود
۱۶۸۱۰۰	۲۶۵	۱۱۹۰۰	۸۶ نکا
۱۱۷۷۰۰	۲۴۹	۱۰۱۵۰	۴۶ نور
۱۹۶۸۰۰	۳۴۰	۵۶۵۰	۲۷ نوشهر

سالنامه آماری استان مازندران ۱۴۰۰ ————— ۱۶- بهزیستی و تامین اجتماعی

۱۶-۷- خدمات ارائه شده به مددجویان توسط کمیته امداد امام خمینی و مبلغ پرداخت شده

(دنباله) (میلیون ریال)

کمک هزینه ازدواج		اعطای وام قرض الحسنه		ایجاد فرصت‌های شغلی		سال و شهرستان
				افراد آموزش فنی و حرفه‌ای دیده	افراد اشتغال یافته از طریق کارایی	
مبلغ	تعداد	مبلغ	تعداد			
۵۵۱۶	۲۲۴۰	۲۲۱۲۳	۹۴۴۶	۱۰۶۰	۵۱۰ ۱۳۸۵
۲۱۶۸۴	۴۳۱۴	۱۳۷۵۰۴	۱۴۱۲۴	۹۴۲۸	۱۸۹ ۱۳۹۰
۵۹۹۶۰	۳۰۳۲	۱۱۹۷۹۱	۸۲۹۱	۱۰۶۷۶	۴۲۳ ۱۳۹۵
۵۳۵۴۷	۲۰۷۱	۱۸۳۲۵۷	۸۳۵۶	۱۲۲۳۸	۷۵۵ ۱۳۹۶
۶۳۲۱۳	۲۷۷۳	۳۷۳۳۵۰	۱۰۷۵۴	۸۵۲۳	۳۹۰ ۱۳۹۷
۴۰۷۱۳	۱۷۱۶	۴۳۴۳۵۲	۹۲۴۲	۵۲۱۰	۲۷۷ ۱۳۹۸
۷۷۹۲۴	۱۳۵۳	۵۸۰۸۶۰	۸۲۴۷	۷۶۶۹	۱۳۱۹ ۱۳۹۹
۱۶۱۳۰۵	۱۸۱۸	۹۸۵۰۰۰	۱۰۳۵۷	۷۴۶۹	۱۷۱۸ ۱۴۰۰
۱۲۲۹۳	۱۲۷	۵۲۰۰۰	۶۵۹	۶۳۸	۲۰۲ آمل
۱۸۵۵۵	۲۱۷	۹۵۰۰۰	۱۰۸۴	۱۱۲۱	۳۰۹ بابل
۱۹۸۲	۵۵	۳۸۰۰۰	۳۸۶	۹۴	۲ بابلسر
۱۰۳۹۲	۷۹	۴۶۰۰۰	۴۷۱	۳۳۸	۱۱۹ بهشهر
۴۷۹۹	۵۱	۳۲۰۰۰	۳۷۸	۳۹۹	۵۹ تنکابن
۵۱۵۲	۵۳	۲۶۰۰۰	۲۳۶	۲۹۳	۱۵ جویبار
۶۲۶۳	۵۳	۳۰۰۰۰	۳۲۸	۴۳۰	۱۰۱ چالوس
۳۱۴۹	۳۷	۱۷۰۰۰	۲۰۰	۲۸۲	۶۹ رامسر
۳۱۷۲۴	۴۵۹	۲۷۹۰۰۰	۲۷۵۲	۶۴۰	۸۶ ساری
۱۴۵۳	۲۶	۲۴۰۰۰	۲۳۱	۱۶۰	۵۲ سوادکوه
۱۲۳۶	۲۳	۲۰۰۰۰	۱۹۶	۱۸۲	۷۶ سوادکوه شمالی
۲۲۵۹	۱۸	۱۶۰۰۰	۱۷۲	۱۸۲	۳۰ سیمرغ
۲۲۱۲	۲۴	۱۸۰۰۰	۲۲۲	۲۲۰	۷۶ عباس آباد
۳۵۳۱	۳۷	۱۹۰۰۰	۲۱۶	۱۲۷	۱۴ فریدونکنار
۱۲۷۲۹	۱۴۸	۶۵۰۰۰	۶۹۶	۴۷۷	۷۵ قائمشهر
۱۵۷۵	۱۴	۱۱۰۰۰	۱۱۵	۱۳۱	۴۱ کلاردشت
۳۷۴۴	۳۳	۳۴۰۰۰	۲۶۳	۲۴۴	۶۶ گلوگاه
۲۲۸۱	۱۹	۱۴۰۰۰	۱۵۰	۱۱۹	۳۵ محمودآباد
۷۲۰۴	۹۱	۲۴۰۰۰	۲۴۰	۱۷۰	۱۶ میانرود
۱۲۱۸۰	۱۲۳	۵۷۰۰۰	۵۳۰	۵۰۰	۶۱ نکا
۸۲۸۸	۶۶	۳۲۰۰۰	۴۱۳	۲۸۷	۶۰ نور
۸۲۰۴	۶۵	۳۶۰۰۰	۴۱۹	۴۳۵	۱۵۴ نوشهر

۱۶- بهزیستی و تامین اجتماعی - سالنامه آماری استان مازندران ۱۴۰۰

۱۶-۷- خدمات ارائه شده به مددجویان توسط کمیته امداد امام خمینی و مبلغ پرداخت شده

(دنباله) (میلیون ریال)

خدمات فرهنگی و آموزشی				سال و شهرستان
افراد شرکت کننده در اردوهای تربیت فرهنگی	افراد شرکت کننده در آموزش های مهارت زندگی	استفاده کنندگان از خدمات تحصیلی و فرهنگی		
		دانشجو	دانش آموز	
۴۰۰۲	۱۲۴۳۴	۱۳۳۵	۱۳۲۴۵ ۱۳۸۵
۱۷۰۵	۱۵۹۰۶	۳۰۹۳	۸۵۵۳ ۱۳۹۰
۶۶۳۲	۳۶۱۲۶	۱۵۲۱	۷۴۶۸ ۱۳۹۵
۱۰۴۴۸	۳۱۶۷۱	۱۴۲۶	۷۷۷۳ ۱۳۹۶
۱۳۷۲۲	۲۷۳۱۳	۱۶۹۴	۸۸۳۶ ۱۳۹۷
۱۱۵۴۴	۳۰۰۹۶	۱۵۸۲	۸۶۱۹ ۱۳۹۸
.	۷۲۱۵	۱۳۵۷	۱۳۲۵۱ ۱۳۹۹
۳۸۸	۱۴۶۴۲	۱۷۵۶	۱۲۱۳۴ ۱۴۰۰
۲۷	۸۳۸	۱۵۵	۷۷۶ آمل
۲۲	۹۰۶	۲۷۳	۱۲۲۶ بابل
۵	۳۰۱	۴۵	۵۹۰ بابلسر
۳۵	۵۰۰	۸۶	۸۱۱ بهشهر
۱۰	۶۰۲	۷۱	۲۶۲ تنکابن
۴	۵۲۴	۳۱	۳۱۶ جویبار
۸	۴۷۹	۶۶	۳۴۲ چالوس
۴	۳۲۰	۴۱	۱۲۶ رامسر
۴۳	۴۴۳۵	۴۴۷	۳۰۵۶ ساری
۲	۴۰۲	۲۶	۴۸۳ سوادکوه
۳۷	۷۰۰	۳۵	۳۰۶ سوادکوه شمالی
۷	۱۳۶	۱۶	۱۱۴ سیمرغ
۶	۲۶۹	۲۹	۲۱۴ عباس آباد
۳	۱۳۵	۲۲	۱۸۴ فریدونکنار
۴۷	۱۷۰۲	۱۴۰	۱۳۲۹ قائمشهر
۸	۲۱۲	۱۷	۸۸ کلاردشت
۶	۲۵۹	۲۴	۱۸۶ گلوگاه
۱	۲۳۰	۲۶	۱۸۵ محمودآباد
۴	۱۶۵	۲۸	۳۷۸ میاندورود
۱۴	۳۹۳	۷۶	۵۹۹ نکا
۳۵	۶۹۴	۴۳	۳۰۲ نور
۶۰	۴۴۰	۵۹	۲۶۱ نوشهر

ماخذ- کمیته امداد امام خمینی استان مازندران.

سالنامه آماری استان مازندران ۱۴۰۰ ————— ۱۶- بهزیستی و تامین اجتماعی

۸-۱۶- درآمدهای حاصل از کمک‌های مردمی کمیته امداد امام خمینی (میلیون ریال)

سال و شهرستان	جمع	صدقات	زکات	طرح اکرام
.....۱۳۸۵	۳۸۰۰۶	۲۸۰۲۸	۸۶۳	۹۱۱۵
..... ۱۳۹۰	۱۹۲۵۵۸	۱۱۲۶۷۶	۱۲۸۰۰	۶۷۰۸۲
.....۱۳۹۵	۳۸۰۹۸۲	۱۹۸۰۸۳	۴۰۸۸۶	۱۴۲۰۱۳
.....۱۳۹۶	۴۰۶۷۵۱	۲۰۰۷۰۷	۳۰۴۲۶	۱۷۵۶۱۸
..... ۱۳۹۷	۴۵۱۶۵۲	۱۹۵۹۵۶	۳۴۱۲۳	۲۲۱۵۷۳
..... ۱۳۹۸	۵۱۴۳۶۶	۲۰۷۲۷۸	۵۷۱۶۷	۲۴۹۹۲۱
..... ۱۳۹۹	۹۹۴۴۸۷	۲۸۴۹۶۵	۲۸۴۲۰۵	۴۲۵۳۱۷
..... ۱۴۰۰	۱۷۸۵۱۳۲	۳۴۶۸۶۷	۷۵۶۱۴۱	۶۸۲۸۲۴
..... آمل	۱۵۰۱۲۱	۵۰۷۰۵	۴۷۰۱۷	۵۲۳۹۹
..... بابل	۲۳۶۴۸۲	۴۸۳۷۹	۱۰۳۶۷۴	۸۴۴۳۰
..... بابلسر	۶۶۸۴۳	۱۵۹۳۰	۲۷۷۷۲	۲۳۱۴۱
..... بهشهر	۱۱۲۶۹۵	۱۹۷۶۰	۵۱۰۹۵	۴۱۸۴۰
..... تنکابن	۷۳۰۳۶	۱۶۵۸۶	۳۳۲۲۱	۲۳۲۲۹
..... جویبار	۵۵۷۴۶	۱۰۹۵۵	۲۳۰۹۸	۲۱۶۹۳
..... چالوس	۷۰۶۷۷	۱۷۳۵۲	۲۳۳۵۸	۲۹۹۶۷
..... رامسر	۵۱۳۸۹	۶۷۴۵	۳۰۲۵۷	۱۴۳۸۷
..... ساری	۲۶۸۶۶۸	۴۶۱۹۴	۱۰۱۳۲۱	۱۲۱۱۵۳
..... سوادکوه	۶۱۴۸۶	۶۵۶۴	۲۶۳۱۱	۲۸۶۱۱
..... سوادکوه شمالی	۶۲۸۴۷	۴۳۲۸	۴۲۴۲۳	۱۶۰۹۶
..... سیمرغ	۱۸۵۶۱	۱۸۳۹	۱۰۸۹۶	۵۸۲۶
..... عباس آباد	۵۱۹۳۸	۵۳۴۶	۲۵۴۵۶	۲۱۱۳۶
..... فریدونکنار	۳۴۸۴۰	۵۵۷۸	۱۲۶۸۰	۱۶۵۸۲
..... قائمشهر	۱۱۱۸۵۸	۲۷۹۹۹	۳۳۴۲۴	۵۰۴۳۵
..... کلاردشت	۱۷۸۴۱	۲۲۳۰	۱۰۱۶۲	۵۴۴۹
..... گلوگاه	۳۸۸۲۹	۳۷۵۴	۱۷۵۳۱	۱۷۵۴۴
..... محمودآباد	۵۳۹۸۱	۱۱۹۹۹	۲۲۶۶۵	۱۹۳۱۷
..... میاندورود	۳۱۴۰۱	۵۵۸۶	۱۲۶۹۴	۱۳۱۲۱
..... نکا	۷۴۳۲۱	۱۵۰۶۳	۳۶۶۸۷	۲۲۵۷۱
..... نور	۶۹۰۹۳	۱۱۶۰۱	۳۱۹۶۵	۲۵۵۲۷
..... نوشهر	۷۳۱۷۸	۱۲۳۷۴	۲۲۴۳۴	۲۸۳۷۰

ماخذ- کمیته امداد امام خمینی استان مازندران.

۱۶- بهزیستی و تامین اجتماعی - سالنامه آماری استان مازندران ۱۴۰۰

۹-۱۶- تعداد افراد خانوارهای شاهد تحت پوشش بنیاد شهید و امور ایثارگران برحسب نوع

خویشاوندی

سال و شهرستان	جمع	والدین	همسر و فرزندان
.....۱۳۸۵	۲۲۴۷۳	۱۳۵۰۶	۸۹۶۷
..... ۱۳۹۰	۱۸۹۱۸	۱۰۳۰۸	۸۶۱۰
..... ۱۳۹۵	۱۶۵۲۰	۸۰۰۸	۸۵۱۲
..... ۱۳۹۶	۱۶۲۳۵	۷۶۵۸	۸۵۷۷
..... ۱۳۹۷	۱۴۶۶۷	۶۲۹۳	۸۳۷۴
..... ۱۳۹۸	۱۵۰۲۶	۶۵۵۶	۸۴۷۰
..... ۱۳۹۹	۲۸۵۰۷	۱۹۴۵۷	۹۰۵۰
..... ۱۴۰۰	۱۴۱۲۶	۵۵۷۱	۸۵۵۵
..... آمل	۱۳۴۲	۵۵۹	۷۸۳
..... بابل	۲۳۴۵	۹۶۴	۱۳۸۱
..... بابلسر	۷۵۴	۲۵۱	۵۰۳
..... بهشهر	۱۰۵۷	۴۰۴	۶۵۳
..... تنکابن	۵۹۳	۲۶۱	۳۳۲
..... جویبار	۳۲۷	۱۳۸	۱۸۹
..... چالوس	۴۳۴	۱۹۹	۲۳۵
..... رامسر	۳۰۴	۱۳۵	۱۶۹
..... ساری	۱۵۷۴	۶۲۲	۹۵۲
..... سوادکوه	۲۵۳	۱۱۹	۱۳۴
..... سوادکوه شمالی	۱۱۰	۴۲	۶۸
..... سیمرغ	۱۱۶	۶۴	۵۲
..... عباس آباد	۱۷۲	۸۶	۸۶
..... فریدونکنار	۵۲۶	۱۵۸	۳۶۸
..... قائمشهر	۱۵۵۶	۴۶۶	۱۰۹۰
..... کلاردشت	۸۳	۳۸	۴۵
..... گلوگاه	۳۲۸	۱۳۴	۱۹۴
..... محمودآباد	۵۳۶	۲۳۸	۲۹۸
..... میاندورود	۱۸۱	۹۶	۸۵
..... نکا	۶۲۶	۲۳۶	۳۹۰
..... نور	۴۰۴	۱۶۷	۲۳۷
..... نوشهر	۵۰۵	۱۹۴	۳۱۱

ماخذ- بنیاد شهید و امور ایثارگران استان مازندران.

سالنامه آماری استان مازندران ۱۴۰۰ ————— ۱۶- بهزیستی و تامین اجتماعی
 ۱۰-۱۶- تعداد خانوارهای شاهد حقوق و مستمری بگیری تحت پوشش بنیاد شهید و امور ایثارگران و
 مبلغ پرداختی به آنان (میلیون ریال)

سال	جمع		حقوق بگیری		مستمری بگیری	
	تعداد	مبلغ	تعداد	مبلغ	تعداد	مبلغ
۱۳۸۵	۱۰۴۰۰	۴۳۱۹۷	۷۸۴۸	۳۷۶۲۲	۲۵۵۲	۵۵۷۵
۱۳۹۰	۹۴۳۹	۷۲۰۷۶	۶۸۷۷	۶۱۳۰۱	۲۵۶۲	۱۰۷۷۵
۱۳۹۵	۸۳۸۸	۱۸۰۰۱۰	۲۹۷۹	۹۴۴۹۱	۵۴۰۹	۸۵۵۱۹
۱۳۹۶	۸۲۴۸	۱۹۹۱۵۴	۳۰۰۸	۱۰۸۰۳۴	۵۲۴۰	۹۱۱۲۰
۱۳۹۷	۷۹۶۷	۱۹۸۵۴۱	۲۹۸۴	۱۰۹۶۶۹	۴۹۸۳	۸۸۸۷۲
۱۳۹۸	۱۰۹۲۴	۲۶۷۹۵۴	۲۹۴۹	۱۱۸۱۳۴	۷۹۷۵	۱۴۹۸۲۰
۱۳۹۹	۹۹۴۱	۵۵۹۹۲۷	۵۷۰۱	۴۱۹۱۸۷	۴۲۴۰	۱۴۰۷۴۰
۱۴۰۰	۷۵۴۳	۵۰۳۱۲۴	۲۳۷۴	۲۱۳۶۶۰	۵۱۶۹	۲۸۹۴۶۴

ماخذ- بنیاد شهید و امور ایثارگران استان مازندران.

۱۶- بهزیستی و تامین اجتماعی - سالنامه آماری استان مازندران ۱۴۰۰

۱۶-۱۱- خدمات ارائه شده به خانوارهای شاهد، جانبازان و آزادگان تحت پوشش بنیاد شهید و امور

ایشانگران و مبلغ پرداخت شده (میلیون ریال)

خدمات آموزشی		خدمات درمانی ^(۱)		حرفه‌آموزی و اشتغال		سال
مبلغ	تعداد	مبلغ	تعداد	مبلغ	تعداد	
۲۸۹۶۰	-	۱۰۱۰۰	۷۸۲۳۱	۱۸۳۳	۳۷۲ ۱۳۸۵
۹۸۹۷۴	۱۱۵۷۳	۲۷۴۶۰	۱۹۰۸۷۰	۲۳۰۰	۲۳۴ ۱۳۹۰
۳۹۸۱۹	۲۲۴۵۰	۳۲۵۱۶	۵۸۲۸۵	۸۷۰	۸۷ ۱۳۹۵
۱۹۸۵۳	۲۰۴۴۰	۳۹۰۱۹	۶۹۹۴۲	۹۷۰	۹۰ ۱۳۹۶
۲۳۴۵۱	۱۸۱۳۴	۴۶۸۲۲	۸۳۹۳۰	۱۲۸۰	۷۷ ۱۳۹۷
۳۲۱۷	۱۳۲۳	۵۲۶۷۴	۹۲۹۷۶	۱۵۰۷۵	۹۲۴ ۱۳۹۸
۱۳۵۷۷۶	۹۹۶۷	۵۴۳۹۱	۹۳۳۴۲	۲۵۲۴	۱۶۴ ۱۳۹۹
۶۵۱۰۴	۴۶۴۳	۷۳۳۹	۹۶۰۴۰ ۱۴۰۰

کمک‌های مربوط به سایر موارد ^(۳)	کمک هزینه ازدواج		مسکن		خدمات فرهنگی		سال
	مبلغ	تعداد	مبلغ	تعداد	هزینه	مورد	
۱۱۱۰۹۹	۴۰۰۰	۶۰۰	۱۸۳۵۷	۶۱۲	۱۳۴۸۹	۱۳۵۱۱ ۱۳۸۵
.	۶۰۲۴	۴۴۶	۱۳۷۹۶	۶۶۲	۶۳۰۱	۳۴۳۹۶ ۱۳۹۰
.	۱۷۰۲	۸۵	۸۳۰۹۹۵	۱۵۶۴	۸۴۴۸	۴۸۸۸۲ ۱۳۹۵
.	.	.	۱۱۳۱۳۶۰	۱۸۳۵	۵۶۳۱	۶۳۹۹۹ ۱۳۹۶
.	.	.	۱۰۳۶۴۴۶	۱۸۱۳	۲۶۶۶	۷۰۱۲۶ ۱۳۹۷
.	.	.	۱۴۰۱۵۲۰	۱۹۲۳	۸۸۴۱	۳۰۰۹۰ ۱۳۹۸
.	.	.	۵۰۶۹۲۰	۶۱۱	۷۲۴۲	۱۲۵۲۱ ۱۳۹۹
.	.	.	۴۹۲۴۳۰۰	۲۱۴۴	۷۹۸۶	۷۵۴۸ ۱۴۰۰

(۱) از سال ۱۳۹۸ بیمه خدمات درمانی کمیته امداد به سازمان بیمه سلامت واگذار شده است.

(۲) شامل کمک‌های نقدی و غیرنقدی مربوط به برگزاری مراسم، مددکاری و... است.

ماخذ- بنیاد شهید و امورایشانگران استان مازندران.

سالنامه آماری استان مازندران ۱۴۰۰ ————— ۱۶- بهزیستی و تامین اجتماعی

۱۲-۱۶- تعداد جانبازان تحت پوشش بنیاد شهید و امور ایثارگران برحسب درصد جانبازی

سال و شهرستان	جمع	تا ۲۵ درصد	۳۹ - ۲۵ درصد
..... ۱۳۸۵	۲۲۴۳۳	۱۰۳۳۳	...
..... ۱۳۹۰	۲۸۲۵۹	۱۶۲۳۴	۹۲۴۳
..... ۱۳۹۵	۳۰۴۷۱	۱۸۴۵۵	۹۲۹۷
..... ۱۳۹۶	۳۳۳۴۷	۱۸۹۷۴	۱۱۲۹۶
..... ۱۳۹۷	۳۳۵۹۶	۱۹۰۸۳	۱۱۴۲۳
..... ۱۳۹۸	۳۳۹۱۹	۱۹۲۳۳	۱۱۵۸۴
..... ۱۳۹۹	۳۳۹۹۹	۱۹۱۹۴	۱۱۷۰۱
..... ۱۴۰۰	۳۷۳۵۰	۲۵۴۸۱	۹۱۶۳
..... آمل	۴۰۶۲	۲۷۸۱	۱۰۳۶
..... بابل	۵۷۳۱	۴۰۴۲	۱۲۹۲
..... بابلسر	۱۵۹۰	۱۱۳۶	۳۴۵
..... بهشهر	۲۷۱۱	۱۸۹۹	۶۱۳
..... تنکابن	۱۸۴۰	۱۱۳۹	۵۱۴
..... جویبار	۸۹۷	۶۱۷	۲۲۳
..... چالوس	۱۲۲۷	۸۱۴	۳۱۵
..... رامسر	۱۰۰۶	۶۲۹	۲۹۴
..... ساری	۵۳۱۹	۳۶۲۰	۱۳۱۳
..... سوادکوه	۷۱۰	۴۸۱	۱۹۱
..... سوادکوه شمالی	۴۲۹	۲۸۲	۱۱۹
..... سیمرغ	۲۵۲	۱۸۱	۵۶
..... عباس آباد	۴۵۰	۲۸۴	۱۲۵
..... فریدونکنار	۸۷۴	۶۰۷	۲۰۰
..... قائمشهر	۳۷۳۶	۲۴۴۵	۱۰۰۸
..... کلاردشت	۲۲۹	۱۵۶	۵۵
..... گلوگاه	۶۵۶	۴۸۱	۱۴۲
..... محمودآباد	۱۱۳۹	۷۸۴	۲۹۵
..... میانرود	۵۷۱	۴۴۲	۱۱۱
..... نکا	۱۴۴۸	۱۰۷۵	۳۰۰
..... نور	۱۰۷۵	۷۰۸	۲۹۳
..... نوشهر	۱۲۹۸	۸۷۸	۳۲۲

۱۶- بهزیستی و تامین اجتماعی - سالنامه آماری استان مازندران ۱۴۰۰

۱۲-۱۶- تعداد جانبازان تحت پوشش بنیاد شهید و امور ایثارگران برحسب درصد جانبازی (دنباله)

سال و شهرستان	۴۰-۴۹ درصد	۵۰-۶۹ درصد	۷۰ درصد
..... ۱۳۸۵
..... ۱۳۹۰	۱۴۹۵	۹۱۰	۳۷۷
..... ۱۳۹۵	۱۴۱۷	۹۴۵	۳۵۷
..... ۱۳۹۶	۱۵۳۹	۱۱۰۷	۴۳۱
..... ۱۳۹۷	۱۵۳۴	۱۱۲۰	۴۳۶
..... ۱۳۹۸	۱۵۴۱	۱۱۲۷	۴۳۴
..... ۱۳۹۹	۱۵۴۲	۱۱۲۴	۴۳۸
..... ۱۴۰۰	۱۳۲۳	۹۳۶	۳۴۸
..... آمل	۱۳۵	۸۱	۲۹
..... بابل	۲۰۳	۱۳۶	۵۸
..... بابلسر	۶۰	۳۷	۱۲
..... بهشهر	۱۰۳	۵۷	۳۹
..... تنکابن	۸۸	۷۶	۲۳
..... جویبار	۳۱	۲۳	۳
..... چالوس	۴۸	۳۶	۱۴
..... رامسر	۵۱	۲۴	۸
..... ساری	۱۸۱	۱۵۲	۵۳
..... سوادکوه	۱۷	۱۶	۵
..... سوادکوه شمالی	۱۳	۱۲	۳
..... سیمرغ	۱۰	۴	۱
..... عباس آباد	۲۶	۹	۶
..... فریدونکنار	۳۳	۲۷	۷
..... قائمشهر	۱۵۲	۹۷	۳۴
..... کلاردشت	۸	۹	۱
..... گلوگاه	۱۵	۱۳	۵
..... محمودآباد	۲۷	۲۷	۶
..... میاندورود	۶	۱۰	۲
..... نکا	۳۴	۳۰	۹
..... نور	۳۷	۲۹	۸
..... نوشهر	۴۵	۳۱	۲۲

ماخذ- بنیاد شهید و امور ایثارگران استان مازندران.

سالنامه آماری استان مازندران ۱۴۰۰ ————— ۱۶- بهزیستی و تامین اجتماعی

۱۶-۱۳- تعداد جانبازان حقوق و مستمری‌بگیر تحت پوشش بنیاد شهید و امور ایثارگران و مبلغ

پرداختی به آنان (میلیون ریال)

سال	جمع مبالغ پرداختی	حالت اشتغال		مستمری	
		تعداد	مبلغ	تعداد	مبلغ
۱۳۸۵	۲۸۶۸۹	۵۳۴۰	۲۰۸۵۰
۱۳۹۰	۶۰۶۳۳	۵۲۶۶	۴۱۵۸۲	۲۵۸۵	۱۳۲۶۶
۱۳۹۵	۴۳۵۹۹۳	۴۳۷۸	۹۲۱۹۸	.	.
۱۳۹۶	۱۸۷۸۷۸	۵۵۸۷	۱۳۲۴۲۲	۳۳۸۰	۲۴۵۳۹
۱۳۹۷	۱۷۹۵۱۱	۴۲۱۵	۱۲۴۴۹۷	۲۰۳۲	۲۲۸۲۰
۱۳۹۸	۳۴۴۱۶۵	۵۶۰۱	۲۳۳۸۸۴	۴۰۱۶	۵۵۵۹۶
۱۳۹۹	۶۱۸۳۶۱	۶۵۰۵	۴۸۱۰۵۱	۳۱۵۹	۶۸۰۱۰
۱۴۰۰	۸۰۴۳۱۲	۵۴۷۱	۴۳۷۶۸۰	۸۸۵۰	۲۱۴۴۰۰

سال	مبلغ کمک معیشت	حق پرستاری		سایر پرداختی‌ها ^(۱)
		تعداد	مبلغ	
۱۳۸۵	۳۸۶۶	۲۰۶۸	۳۹۷۳	.
۱۳۹۰	۱۲۹۷	۱۱۸۳	۴۴۸۸	.
۱۳۹۵	۳۲۱۹۴۸	۲۱۳۶	۲۱۸۴۷	.
۱۳۹۶	.	۲۶۴۳	۳۰۹۱۷	.
۱۳۹۷	.	۱۹۷۲	۳۲۱۹۴	.
۱۳۹۸	.	۲۹۹۳	۵۴۶۸۵	.
۱۳۹۹	.	۳۰۶۸	۶۹۳۰۰	.
۱۴۰۰	.	۵۹۳۲	۱۵۴۳۳۲	.

(۱) شامل کمک هزینه تحصیلی، ازدواج، معاش، عیدی، تلفن و ... است.

ماخذ- بنیاد شهید و امور ایثارگران استان مازندران.

۱۶- بهزیستی و تامین اجتماعی - سالنامه آماری استان مازندران ۱۴۰۰

۱۶-۱۴- فعالیت‌های جمعیت هلال احمر ایران در حوزه امداد و نجات^(۱)

سال	زلزله	
	تعداد حادثه	تعداد مجروحین و مصدومین
..... ۱۳۸۵	۰۰۰	۰۰۰
..... ۱۳۹۰	۲	۰
..... ۱۳۹۵	۱	۰
..... ۱۳۹۶	۲	۰
..... ۱۳۹۷	۲	۰
..... ۱۳۹۸	۰	۰
..... ۱۳۹۹	۴	۰
..... ۱۴۰۰	۱	۰

سال	سیل	
	تعداد حادثه ^(۲)	تعداد مجروحین و مصدومین ^(۳)
..... ۱۳۸۵	۰۰۰	۰۰۰
..... ۱۳۹۰	۱۸	۲
..... ۱۳۹۵	۱۸	۱
..... ۱۳۹۶	۱۷	۰
..... ۱۳۹۷	۵۰	۲۹
..... ۱۳۹۸	۴۲	۵
..... ۱۳۹۹	۱۸	۴۶۳
..... ۱۴۰۰	۳۱	۲۵۲۶

سال	سایر حوادث ^(۳)	
	تعداد حادثه	تعداد مجروحین و مصدومین
..... ۱۳۸۵	۰۰۰	۰۰۰
..... ۱۳۹۰	۵۷۱	۵۵۵۹
..... ۱۳۹۵	۵۲۱۷	۹۰۵۰۷
..... ۱۳۹۶	۵۷۹۶	۳۶۷۱۶
..... ۱۳۹۷	۶۰۷۸	۳۹۰۷۱
..... ۱۳۹۸	۷۰۱۶	۲۳۲۹۱
..... ۱۳۹۹	۲۵۴۹	۲۳۳۶۰
..... ۱۴۰۰	۳۳۰۲	۲۵۷۳۰

- (۱) آمارهای ارائه شده فقط مربوط حوادثی می باشد که جمعیت هلال احمر در آنها شرکت نموده است.
- (۲) شامل آتش سوزی، برف و کولاک، جاده ای (جوی و اقلیمی)، دریایی و ساحلی، رانش زمین، ریزش آوار، شهری، صاعقه، طوفان، گرد و غبار، صنعتی و کارگاهی، کوهستان و هوایی می باشد.
- (۳) اطلاعات توسط سازمان ذی ربط تجدید نظر شده است.
- ماخذ- جمعیت هلال احمر استان مازندران.

سالنامه آماری استان مازندران ۱۴۰۰ ————— ۱۶- بهزیستی و تامین اجتماعی

۱۵-۱۶- تعداد شاخه جوانان، تعداد اعضا، داوطلبان و امدادگران جمعیت هلال احمر

اعضاء (۲)			اعضاء شاخه‌های جوانان (۱)			سال
زن	مرد	مرد و زن	زن	مرد	مرد و زن	
۰	۰	۰	۰	۰	۰	۱۳۸۵
۰	۰	۰	۲۲۳۷۷	۲۱۵۰۵	۴۳۸۸۲	۱۳۹۰
۱۶	۲۳	۳۹	۲۳۱۷۹	۲۵۲۵۳	۴۸۴۳۲	۱۳۹۵
۳۵	۶۶	۱۰۱	۳۸۷۱۲	۴۰۸۰۸	۷۹۵۲۰	۱۳۹۶
۱۴	۲۶	۴۰	۴۲۷۱۳	۴۳۸۰۸	۸۶۵۲۱	۱۳۹۷
۲	۱۳	۱۵	۵۵۲۷	۵۱۶۸	۱۰۶۹۵	۱۳۹۸
۲۰	۳۷	۵۷	۱۰۱۳۰	۹۲۹۶	۱۹۴۲۶	۱۳۹۹
۱۲	۲۳	۳۴	۵۴۰۷	۴۵۹۸	۱۰۰۰۵	۱۴۰۰

امدادگران			داوطلبان (۳)			سال
زن	مرد	مرد و زن	زن	مرد	مرد و زن	
۰	۰	۰	۲۰۹	۴۰۲	۶۱۱	۱۳۸۵
۷۳۶	۳۳۲	۱۰۶۸	۱۴۴۱	۶۱۴	۲۰۵۵	۱۳۹۰
۱۲۰۲	۲۷۳۱	۳۹۳۳	۱۵۳۱	۱۸۲۲	۳۳۵۳	۱۳۹۵
۱۳۵۰	۳۱۹۶	۴۵۴۶	۲۱۹۶	۲۶۱۵	۴۸۱۱	۱۳۹۶
۱۰۷۰	۳۲۵۳	۴۳۲۳	۱۷۱۳	۲۱۱۱	۳۸۲۴	۱۳۹۷
۱۳۴	۲۱۳۳	۲۲۶۷	۲۳۵۶	۲۳۷۸	۴۷۳۴	۱۳۹۸
۴۴۶	۸۹۹	۱۳۴۵	۹۹۴	۱۰۳۹	۲۰۳۳	۱۳۹۹
۲۲۸	۱۱۹۳	۱۴۲۱	۱۱۵۶	۱۲۱۱	۲۳۶۷	۱۴۰۰

(۱) شامل شاخه‌های غنچه هلال، جوانان، طلاب، دانشجویی، دانش‌آموزی و روستایی می‌باشد.

(۲) اعضا افرادی هستند که از طریق کمک‌های مالی به سازمان کمک می‌کنند.

(۳) داوطلبان افرادی هستند که به ارائه خدمات پرداخته و شامل گروه‌های مشارکت، هدایت، حمایت و مهارت هستند.

ماخذ- جمعیت هلال احمر استان مازندران.

۱۶- بهزیستی و تامین اجتماعی - سالنامه آماری استان مازندران ۱۴۰۰

۱۶-۱۶- آموزش همگانی برگزار شده و تعداد آموزش گیرندگان جمعیت هلال احمر

تعداد آموزش گیرندگان			تعداد دوره‌های آموزشی برگزار شده ^(۱)	سال و شهرستان
زن	مرد	مرد و زن		
۳۱۸۵۹	۲۷۷۸۰	۵۹۶۳۹	۱۳۵۲ ۱۳۸۵
۶۱۹۰	۴۱۲۸	۱۰۳۱۸	۵۳۱ ۱۳۹۰
۸۴۲۱	۷۱۵۷	۱۵۵۷۸	۷۸۰ ۱۳۹۵
۸۰۶۵	۶۰۲۴	۱۴۰۸۹	۷۳۴ ۱۳۹۶
۷۰۷۶	۷۳۶۹	۱۴۴۴۵	۷۵۲ ۱۳۹۷
۶۱۷۰	۵۹۸۳	۱۲۱۵۳	۶۴۴ ۱۳۹۸
۱۹۴۳	۲۲۷۶	۴۲۱۹	۴۱۵ ۱۳۹۹
۹۱۲۸	۸۰۷۵	۱۷۲۰۳	۱۱۵۰ ۱۴۰۰
۹۲۳	۴۹۷	۱۴۲۰	۸۸ آمل
۱۲۹۳	۱۲۵۸	۲۱۴۱	۱۸۲ بابل
۶۰۳	۵۱۸	۱۱۲۱	۷۳ بابلسر
۲۸۹	۳۷۸	۶۶۷	۴۴ بهشهر
۸۵۸	۸۶۳	۱۷۲۱	۱۲۴ تنکابن
۲۹۵	۱۵۲	۴۴۷	۳۲ جویبار
۴۱۶	۴۸۵	۹۰۱	۶۵ چالوس
۳۱۲	۳۸۸	۷۰۰	۵۰ رامسر
۶۳۳	۵۵۷	۱۱۹۰	۶۶ ساری
۴۳۲	۴۰۷	۸۳۹	۷۵ سوادکوه
۹۶	۲۳۳	۳۲۹	۱۹ سوادکوه شمالی
. سیمرغ
۷۷	۲۷	۱۰۴	۵ عباس آباد
۴۸۵	۲۷۵	۷۶۰	۵۱ فریدونکنار
۵۴۶	۱۰۲۲	۱۵۶۸	۷۴ قائمشهر
۳۱	۷	۳۸	۳ کلاردشت
۵۱	۲۳۶	۲۸۷	۱۸ گلوگاه
. محمودآباد
. میاندورود
۱۰۲۲	۳۴۷	۱۳۶۹	۱۱۱ نکا
۵۸۲	۳۱۶	۸۹۸	۴۷ نور
۱۸۴	۱۰۹	۲۹۳	۲۳ نوشهر

(۱) دوره‌های آموزشی شامل دوره کمک‌های اولیه ۳۵ ساعته برای هر نفر می‌باشد.

ماخذ- جمعیت هلال احمر استان مازندران.

سالنامه آماری استان مازندران ۱۴۰۰ ————— ۱۶- بهزیستی و تامین اجتماعی

۱۶-۱۷- تعداد کارگاه‌های تحت پوشش اداره کل تامین اجتماعی در پایان سال برحسب طبقات

کارکن

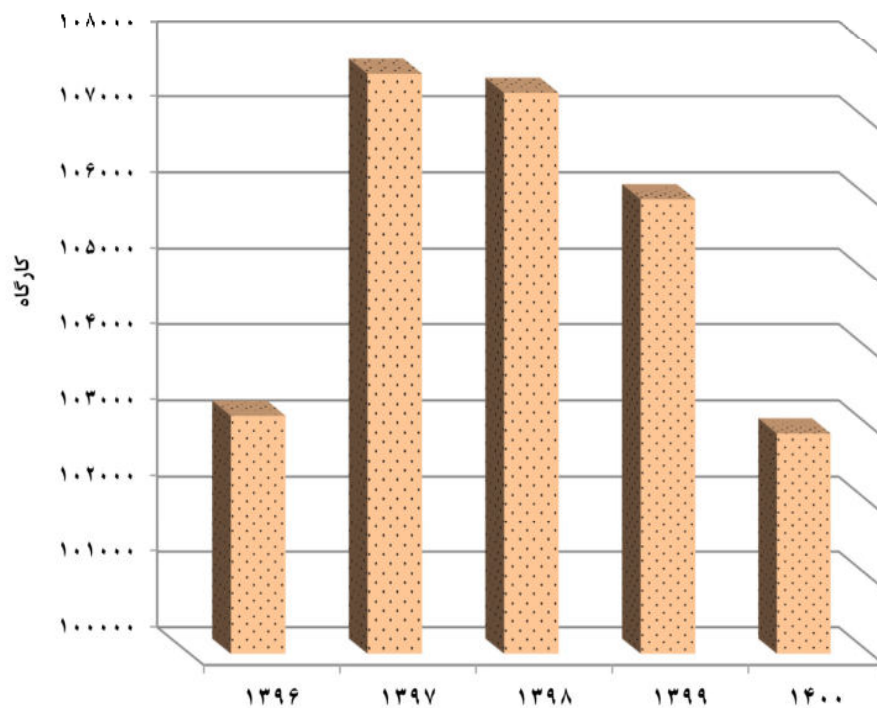
سال و شهرستان	جمع	۱-۱۰ نفر	۵۰-۱۱ نفر	بالای ۵۰ نفر	سایر ^(۱)
..... ۱۳۸۵	۸۵۹۱۳	۷۲۱۹۳	۵۲۴۵	۱۰۲۱	۷۴۵۴
..... ۱۳۹۰	۱۳۴۸۳۷	۱۲۵۹۸۲	۵۸۷۹	۱۴۵۷	۱۵۱۹
..... ۱۳۹۵	۱۰۱۸۹۶	۹۴۲۷۹	۴۵۸۷	۱۱۶۹	۱۸۶۱
..... ۱۳۹۶	۱۰۳۱۴۸	۹۵۲۰۹	۴۷۲۲	۱۱۶۹	۲۰۴۸
..... ۱۳۹۷	۱۰۷۶۴۴	۱۰۰۹۶۲	۴۰۵۸	۱۰۰۲	۱۶۲۲
..... ۱۳۹۸	۱۰۷۳۹۲	۱۰۱۲۳۹	۴۰۱۱	۱۰۵۴	۱۰۸۸
..... ۱۳۹۹	۱۰۵۹۹۸	۹۷۴۴۹	۶۰۵۹	۱۱۴۷	۱۳۴۳
..... ۱۴۰۰	۱۰۲۹۱۶	۹۶۳۷۰	۳۹۷۴	۱۰۳۴	۱۵۳۱
..... آمل	۷۸۵۰	۷۱۴۷	۴۹۳	۱۱۰	۱۰۰
..... بابل	۱۴۶۶۴	۱۳۸۸۹	۴۸۷	۱۱۰	۱۷۸
..... بابلسر	۴۲۴۴	۳۹۱۸	۱۹۵	۴۷	۸۴
..... بهشهر	۶۹۸۷	۶۶۹۹	۱۶۸	۴۶	۷۴
..... تنکابن	۴۰۹۳	۳۸۷۰	۱۸۵	۱۷	۲۱
..... جویبار	۴۳۶۲	۴۲۲۵	۸۹	۲۴	۲۴
..... چالوس ^(۲)	۳۰۰۴	۲۶۶۰	۱۹۰	۵۰	۱۰۴
..... رامسر	۱۹۵۲	۱۸۱۳	۹۷	۱۶	۲۶
..... ساری	۱۶۱۴۱	۱۴۸۹۱	۷۲۴	۲۹۳	۲۳۳
..... سوادکوه	۱۸۱۳	۱۶۸۲	۸۵	۱۵	۳۱
..... سوادکوه شمالی	۱۶۲۷	۱۴۰۸	۱۱۱	۲۷	۸۱
..... سیمرغ ^(۳)
..... عباس آباد	۱۵۴۴	۱۴۱۰	۹۹	۲۱	۱۴
..... فریدونکنار	۱۵۳۳	۱۴۲۱	۶۴	۱۷	۳۱
..... قائمشهر ^(۳)	۱۱۸۳۵	۱۱۳۸۱	۲۸۱	۶۰	۱۱۳
..... کلاردشت ^(۲)
..... گلوگاه	۳۴۴۶	۳۳۸۷	۳۴	۱۳	۱۲
..... محمودآباد	۳۰۱۴	۲۶۸۱	۱۳۶	۳۹	۱۵۸
..... میاندورود	۲۷۶۵	۲۶۱۸	۸۰	۱۶	۵۱
..... نکا	۶۱۶۹	۵۹۹۴	۹۸	۴۲	۳۵
..... نور	۳۳۲۸	۲۹۹۸	۱۸۷	۳۰	۱۱۳
..... نوشهر	۲۵۴۵	۲۲۷۸	۱۷۱	۴۱	۵۵

(۱) شامل بیمانکاری دارای قرارداد فعال می‌باشد.

(۲) آمار شهرستان‌های سیمرغ و کلاردشت، به ترتیب در شهرستان‌های قائمشهر و چالوس لحاظ شده است.

ماخذ- اداره کل تامین اجتماعی استان مازندران.

نمودار ۱-۱۶- تعداد کارگاه های تحت پوشش اداره کل تامین اجتماعی
سال های: ۱۳۹۶-۱۴۰۰



(مبنا: جدول ۱۷-۱۶)

۱۸-۱۶- تعداد افراد تحت پوشش اداره کل تامین اجتماعی

سال و شهرستان	جمع کل	بیمه‌شدگان			مستمری‌بگیران	
		جمع	اصلی	تبعی	جمع	اصلی
..... ۱۳۸۵	۱۰۸۱۳۰۸	۹۴۸۴۷۱	۲۷۹۱۵۲	۶۶۹۳۱۹	۱۳۲۸۳۷	۵۴۲۵۱
..... ۱۳۹۰	۱۵۵۳۱۵۲	۱۳۶۳۰۸۶	۵۰۵۹۳۵	۸۵۷۱۵۱	۱۹۰۰۶۶	۱۰۲۰۶۴
..... ۱۳۹۵	۱۸۶۱۰۱۴	۱۶۰۰۲۶۷	۶۲۶۸۳۰	۹۷۳۴۳۷	۲۶۰۷۴۷	۱۴۷۶۲۸
..... ۱۳۹۶	۱۸۷۶۰۰۸	۱۵۹۸۹۷۲	۶۳۵۲۵۴	۹۶۳۷۱۸	۲۷۷۰۳۶	۱۵۸۱۱۴
..... ۱۳۹۷	۱۹۲۱۰۲۷	۱۶۲۴۵۹۵	۶۴۶۲۴۱	۹۷۸۳۵۴	۲۹۶۴۳۲	۱۶۹۸۱۴
..... ۱۳۹۸	۱۹۴۲۱۳۵	۱۶۲۶۹۳۰	۶۵۰۰۲۸	۹۷۶۹۰۲	۳۱۵۲۰۵	۱۸۲۳۵۸
..... ۱۳۹۹	۱۹۵۶۹۷۸	۱۶۲۶۷۴۳	۶۶۱۰۴۹	۹۶۵۶۹۴	۳۳۰۲۳۵	۱۹۴۲۶۰
..... ۱۴۰۰	۱۹۶۹۶۲۷	۱۶۳۴۴۹۳	۶۷۸۵۵۹	۹۵۵۹۳۴	۳۳۵۱۳۴	۱۹۱۲۹۲
..... آمل	۲۲۷۲۴۶	۱۹۵۴۷۸	۷۹۷۳۰	۱۱۵۷۴۸	۳۱۷۶۸	۱۸۳۲۰
..... بابل	۲۵۹۹۳۲	۲۱۹۴۳۶	۸۸۸۴۷	۱۳۰۵۸۹	۴۰۴۹۶	۲۳۴۸۲
..... بابلسر	۸۹۷۰۶	۷۵۳۸۲	۳۰۲۰۸	۴۵۱۷۴	۱۴۳۲۴	۸۳۱۰
..... بهشهر	۱۰۷۳۱۳	۸۱۵۸۴	۳۶۰۹۲	۴۵۴۹۲	۲۵۷۲۹	۱۴۹۴۷
..... تنکابن	۸۵۲۲۶	۶۷۳۹۲	۳۰۵۶۱	۳۶۸۳۱	۱۷۸۳۴	۱۰۱۸۷
..... جویبار	۵۰۷۵۶	۴۵۵۵۵	۱۷۰۷۹	۲۸۴۷۶	۵۲۰۱	۲۹۳۸
..... چالوس ^(۱)	۷۸۵۵۹	۶۴۳۷۶	۲۷۱۴۰	۳۷۲۳۶	۱۴۱۸۳	۸۳۹۷
..... رامسر	۴۱۲۷۳	۳۲۹۵۵	۱۴۹۰۴	۱۸۰۵۱	۸۳۱۸	۴۸۷۳
..... ساری	۳۵۴۰۲۴	۲۹۹۹۳۷	۱۲۸۲۳۳	۱۷۱۷۰۴	۵۴۰۸۷	۲۹۶۳۰
..... سوادکوه	۳۶۳۵۰	۲۹۸۱۳	۱۱۷۲۹	۱۸۰۸۴	۶۵۲۷	۳۷۴۰
..... سوادکوه شمالی	۲۷۰۶۲	۲۳۰۰۸	۹۷۸۱	۱۳۲۲۷	۴۰۵۴	۲۲۳۲
..... سیمرغ ^(۱)
..... عباس آباد	۳۲۱۵۴	۲۷۸۳۵	۱۲۰۶۳	۱۵۷۷۲	۴۳۱۹	۲۶۸۶
..... فریدونکنار	۳۲۵۵۹	۲۸۰۲۷	۱۱۰۸۲	۱۶۹۴۵	۴۵۳۲	۲۶۴۸
..... قائمشهر ^(۱)	۲۰۱۱۴۳	۱۵۱۵۱۳	۶۶۳۲۱	۸۵۱۹۲	۴۹۶۳۰	۲۸۶۳۱
..... کلاردشت ^(۱)
..... گلوگاه	۲۸۱۳۱	۲۴۳۹۲	۹۸۰۵	۱۴۵۸۷	۳۷۳۹	۲۲۸۹
..... محمودآباد	۵۷۲۸۱	۵۰۰۷۷	۱۹۱۹۱	۳۰۸۸۶	۷۲۰۴	۴۰۹۶
..... میانرود	۳۸۶۵۱	۳۲۶۲۰	۱۲۸۵۵	۱۹۷۶۵	۶۰۳۱	۳۲۴۸
..... نکا	۸۹۷۳۱	۷۴۳۹۲	۲۸۳۳۰	۴۶۰۶۲	۱۵۳۳۹	۸۵۴۴
..... نور	۶۷۴۷۴	۵۶۲۵۱	۲۲۲۰۷	۳۴۰۴۴	۱۱۲۲۳	۶۰۵۳
..... نوشهر	۶۵۰۵۶	۵۴۴۷۰	۲۲۴۰۱	۳۲۰۶۹	۱۰۵۸۶	۶۰۴۱

(۱) آمار شهرستان‌های سیمرغ و کلاردشت، به ترتیب در شهرستان‌های قائمشهر و چالوس لحاظ شده است.

ماخذ- اداره کل تامین اجتماعی استان مازندران.

۱۶- بهزیستی و تامین اجتماعی ————— سالنامه آماری استان مازندران ۱۴۰۰

۱۶-۱۹- بیمه شدگان اصلی تحت پوشش اداره کل تامین اجتماعی بر حسب نوع بیمه

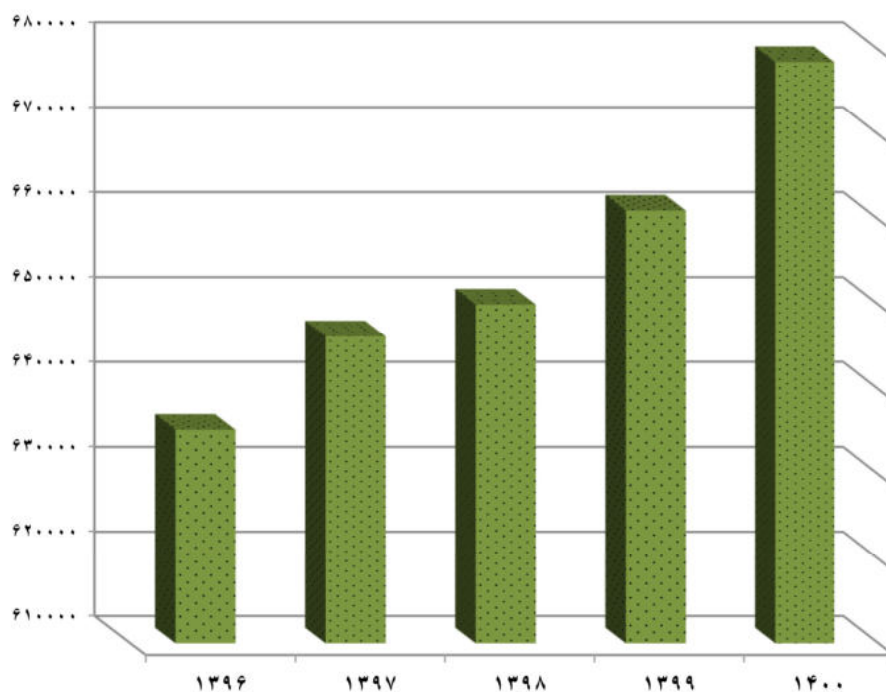
سال و شهرستان	جمع	اجباری	توافقی	بیکاری	خاص ^(۱)
..... ۱۳۸۵	۲۷۹۱۵۲	۲۲۸۲۳۲	۱۱۴۹	۵۶۱۵	۴۴۱۵۶
..... ۱۳۹۰	۵۰۵۹۳۵	۳۴۶۹۶۴	۲۷۴۶۵	۹۹۰۵	۱۲۱۶۰۱
..... ۱۳۹۵	۶۲۶۸۳۰	۳۹۰۱۱۵	۲۶۲۴۵	۱۱۱۴۷	۱۹۹۳۲۳
..... ۱۳۹۶	۶۳۵۲۵۴	۳۹۳۱۴۶	۲۵۸۷۳	۱۰۹۹۵	۲۰۵۲۴۰
..... ۱۳۹۷	۶۴۶۲۴۱	۳۹۳۷۷۱	۲۵۴۷۵	۱۱۲۵۷	۲۱۵۷۳۸
..... ۱۳۹۸	۶۵۰۰۲۸	۳۹۸۷۲۷	۴۳۸۸	۹۶۰۲	۲۳۷۳۱۱
..... ۱۳۹۹	۶۶۱۰۴۹	۴۰۳۶۴۲	۴۷۳۱	۱۰۴۳۷	۲۴۲۲۳۹
..... ۱۴۰۰	۶۷۸۵۵۹	۴۰۶۹۴۳	۴۶۶۱	۸۲۴۷	۲۵۸۱۲۸
..... آمل	۷۹۷۳۰	۴۸۲۶۶	۲۲۵	۱۴۰۹	۲۹۸۳۰
..... بابل	۸۸۸۴۷	۵۲۳۱۳	۱۳۸۶	۱۲۶۹	۳۳۸۷۹
..... بابلسر	۳۰۲۰۸	۱۹۰۹۰	۴۸	۳۱۸	۱۰۷۵۲
..... بهشهر	۳۶۰۹۲	۲۰۴۶۴	۶۲	۳۴۰	۱۵۲۲۶
..... تنکابن	۳۰۵۶۱	۱۳۹۶۶	۳۰۹	۴۳۸	۱۵۸۴۸
..... جویبار	۱۷۰۷۹	۱۰۵۰۷	۳۴	۱۱۹	۶۴۱۹
..... چالوس ^(۲)	۲۷۱۴۰	۱۵۴۰۳	۲۴۰	۴۱۷	۱۱۰۸۰
..... رامسر	۱۴۹۰۴	۷۲۱۱	۵۱	۱۶۱	۷۴۸۱
..... ساری	۱۲۸۲۳۳	۸۶۹۲۷	۱۶۴۳	۱۴۷۵	۳۸۱۸۸
..... سوادکوه	۱۱۷۲۹	۷۶۰۲	۱۸	۶۵	۴۰۴۴
..... سوادکوه شمالی	۹۷۸۱	۷۱۷۲	۹	۷۵	۲۵۲۵
..... سیمرغ ^(۳)
..... عباس آباد	۱۲۰۶۳	۷۳۱۱	۴۱	۱۲۷	۴۵۸۴
..... فریدونکنار	۱۱۰۸۲	۶۹۳۷	۴۰	۸۸	۴۰۱۷
..... قائمشهر ^(۳)	۶۶۳۲۱	۳۲۲۵۶	۲۳۷	۸۱۴	۳۳۰۱۴
..... کلاردشت ^(۳)
..... گلوگاه	۹۸۰۵	۷۴۷۰	۱۴	۷۰	۲۲۵۱
..... محمودآباد	۱۹۱۹۱	۱۲۴۳۶	۳۲	۲۸۱	۶۴۴۲
..... میانرود	۱۲۸۵۵	۷۸۲۱	۹	۷۹	۴۹۴۶
..... نکا	۲۸۳۳۰	۱۷۸۲۶	۳۷	۱۲۱	۱۰۳۴۶
..... نور	۲۲۲۰۷	۱۳۲۵۷	۱۲۰	۲۴۵	۸۵۸۵
..... نوشهر	۲۲۴۰۱	۱۲۷۰۸	۸۶	۳۳۶	۹۲۷۱

(۱) شامل بیمه شدگان حرف و مشاغل آزاد، بافندگان، رانندگان، اختیاری، کارگران ساختمانی و سایر می باشد.

(۲) آمار شهرستان های سیمرغ و کلاردشت، به ترتیب در شهرستان های قائمشهر و چالوس لحاظ شده است.

ماخذ- اداره کل تامین اجتماعی استان مازندران.

نمودار ۲-۱۶- بیمه شدگان اصلی تحت پوشش اداره کل تامین اجتماعی
سالهای: ۱۳۹۶-۱۴۰۰



(مبنا: جدول ۱۹-۱۶)

۱۶- بهزیستی و تامین اجتماعی ————— سالنامه آماری استان مازندران ۱۴۰۰

۲۰-۱۶- بیمه شدگان خاص تحت پوشش اداره کل تامین اجتماعی بر حسب نوع بیمه

سال و شهرستان	جمع	حرف و مشاغل آزاد	بافندگان	رانندگان	اختیاری	کارگران ساختمانی	سایر ^(۱)
..... ۱۳۸۵	۴۴۱۵۶	۳۰۵۱۶	۳۱۲۲	۶۴۴۷	۴۰۷۱	.	.
..... ۱۳۹۰	۱۲۱۶۰۱	۳۵۴۶۸	۱۷۷۲۹	۴۵۱۷۵	۱۳۰۷۱	۱۰۱۵۸	.
..... ۱۳۹۵	۱۹۹۳۲۳	۵۹۰۶۸	۲۷۳۷۷	۵۱۸۸۹	۱۹۳۲۰	۳۹۰۰۶	۲۶۶۳
..... ۱۳۹۶	۲۰۵۲۴۰	۶۲۳۹۹	۲۵۹۱۳	۵۱۰۹۳	۱۹۵۲۷	۴۳۳۲۷	۲۹۸۱
..... ۱۳۹۷	۲۱۵۷۳۸	۶۸۱۲۵	۲۴۴۴۸	۵۰۰۲۳	۱۹۸۵۹	۴۵۷۹۳	۷۴۹۰
..... ۱۳۹۸	۲۳۷۳۱۱	۷۵۰۷۱	۲۱۵۵۹	۴۷۸۶۵	۱۷۵۶۳	۴۶۳۴۳	۲۸۹۱۰
..... ۱۳۹۹	۲۴۲۲۳۹	۸۲۹۷۳	۱۹۰۰۶	۴۶۴۱۷	۱۶۸۵۴	۴۸۳۹۱	۲۸۵۹۸
..... ۱۴۰۰	۲۵۸۷۲۸	۱۰۶۶۷۵	۱۶۴۱۳	۴۴۳۷۹	۱۶۷۷۶	۴۵۹۰۵	۲۸۵۸۰
..... آمل	۲۹۸۳۰	۱۱۷۶۰	۶۹۹	۶۷۹۸	۲۵۱۸	۵۱۶۱	۲۸۹۴
..... بابل	۳۳۸۷۹	۱۲۸۸۸	۲۹۵۷	۷۷۳۷	۱۸۶۰	۵۹۷۹	۲۴۵۸
..... بابلسر	۱۰۷۵۲	۳۸۵۶	۷۲۰	۱۷۱۶	۷۱۸	۲۳۶۷	۱۳۷۵
..... بهشهر	۱۵۲۲۶	۸۴۱۰	۱۷۷۰	۱۹۹۲	۴۵۱	۱۷۷۰	۸۳۳
..... تنکابن	۱۵۸۴۸	۸۸۵۳	۱۰۱	۲۳۰۷	۸۷۲	۱۹۳۵	۱۷۸۰
..... جویبار	۶۴۱۹	۱۷۵۴	۴۶۱	۱۶۷۴	۲۰۸	۱۲۴۳	۱۰۷۹
..... چالوس ^(۲)	۱۱۰۸۰	۴۰۸۱	۵۸۳	۱۸۴۴	۸۲۴	۲۰۵۳	۱۶۹۵
..... رامسر	۷۴۸۱	۳۰۸۵	۲۷۷	۱۱۹۸	۷۰۷	۱۲۸۶	۹۲۸
..... ساری	۳۸۱۸۸	۱۸۸۸۴	۲۹۲۹	۴۹۲۹	۱۷۴۷	۶۷۸۹	۲۹۱۰
..... سوادکوه	۴۰۴۴	۱۲۵۱	۱۹۰	۷۵۱	۱۰۴	۱۳۷۱	۳۷۷
..... سوادکوه شمالی	۲۵۲۵	۶۷۲	۵۷۳	۳۶۹	۵۸	۶۳۸	۲۱۵
..... سیمرغ ^(۳)
..... عباس آباد	۴۵۸۴	۱۸۷۸	۳۲	۴۹۱	۴۱۴	۱۱۰۱	۶۶۸
..... فریدونکنار	۴۰۱۷	۱۴۳۸	۱۶	۶۶۴	۳۱۷	۱۰۶۶	۵۱۶
..... قائمشهر ^(۳)	۳۳۰۱۴	۱۴۷۱۲	۲۵۶۵	۵۲۹۷	۲۲۲۶	۴۷۱۴	۳۵۰۰
..... کلاردشت ^(۲)
..... گلوگاه	۲۲۵۱	۹۵۱	۲۱۷	۱۹۰	۱۴	۳۸۷	۴۹۲
..... محمودآباد	۶۴۴۲	۱۵۴۱	۲۲۵	۱۲۵۶	۵۳۰	۱۵۵۰	۱۳۴۰
..... میانرود	۴۹۴۶	۱۷۱۷	۵۰۲	۵۶۱	۱۹۸	۱۲۲۱	۷۴۷
..... نکا	۱۰۳۴۶	۳۰۲۱	۷۰۳	۱۸۵۶	۴۶۱	۱۸۴۷	۲۴۵۸
..... نور	۸۵۸۵	۲۹۳۹	۴۵۹	۱۲۰۳	۱۲۳۹	۱۶۶۲	۱۰۸۳
..... نوشهر	۹۲۷۱	۲۹۸۴	۴۳۴	۱۵۴۶	۱۳۱۰	۱۷۶۵	۱۲۳۲

(۱) شامل بیمه شدگان، صیادان، زنبورداران و کارفرمایان صنفی کم درآمد می باشد.

(۲) آمار شهرستان های سیمرغ و کلاردشت به ترتیب در شهرستان های قائمشهر و چالوس لحاظ شده است.

ماخذ- اداره کل تامین اجتماعی استان مازندران.

سالنامه آماری استان مازندران ۱۴۰۰ ————— ۱۶- بهزیستی و تامین اجتماعی

۲۱-۱۶- کمک‌های هزینه‌های پرداختی به بیمه‌شدگان تحت پوشش اداره کل تامین اجتماعی

(میلیون ریال)

سال	جمع		کمک هزینه ازدواج		گرامت دستمزد ایام بارداری	
	تعداد	مبلغ	تعداد	مبلغ	تعداد	مبلغ
..... ۱۳۸۵	۶۲۳۲۳	۹۴۲۶۹	۱۹۱۵	۳۳۵۱	۱۷۰۹	۲۹۹۰
..... ۱۳۹۰	۶۱۵۷۲	۱۲۴۰۰۵	۳۴۴۳	۱۲۹۵۸	۶۳۴۱	۲۵۲۵۹
..... ۱۳۹۵	۷۲۰۷۳	۴۳۸۶۷۲	۵۸۴۹	۴۹۲۷۱	۱۰۳۶۸	۹۵۰۲۰
..... ۱۳۹۶	۶۹۰۴۸	۴۷۱۴۶۳	۳۳۵۵	۳۷۹۶۹	۱۱۰۱۶	۱۰۹۵۸۰
..... ۱۳۹۷	۶۳۲۱۳	۳۹۷۶۰۰	۳۱۳۹	۳۰۵۴۵	۹۷۹۱	۹۵۴۰۵
..... ۱۳۹۸	۵۶۱۳۹	۴۹۹۵۳۲	۲۶۸۱	۳۵۵۴۷	۹۴۱۴	۱۰۱۴۷۵
..... ۱۳۹۹	۶۳۰۵۳	۷۶۴۹۴۴	۲۳۲۵	۵۰۷۴۷	۸۸۲۸	۱۷۲۳۰۷
..... ۱۴۰۰	۷۳۴۷۰	۱۱۶۸۸۸۲	۱۶۷۳	۵۵۸۸۳	۹۵۸۴	۲۷۹۵۱۸

سال	گرامت نقص عضو		گرامت دستمزد ایام بیماری			
	تعداد	مبلغ	ناشی از کار		ناشی از موارد دیگر	
			تعداد	مبلغ	تعداد	مبلغ
..... ۱۳۸۵	۳۱	۸۴	۲۲۰۲	۳۸۵۳	۲۱۹۸۱	۳۸۴۶۶
..... ۱۳۹۰	۴۹	۱۰۲۴	۱۸۱۲	۶۰۵۲	۲۶۷۶۲	۶۸۷۸۳
..... ۱۳۹۵	۲۹	۸۵۹	۱۷۳۶	۹۹۳۸	۲۵۹۸۸	۱۶۲۹۵۰
..... ۱۳۹۶	۳۴	۹۱۳	۱۵۴۱	۷۶۴۵	۲۶۲۲۸	۱۷۷۵۵۶
..... ۱۳۹۷	۲۷	۱۵۰۱	۱۳۳۳	۵۱۷۲۲	۲۴۸۷۱	۱۸۲۹۹۲
..... ۱۳۹۸	۱۲	۱۰۰۲	۱۳۵۶	۵۹۳۵۱	۲۳۱۳۶	۱۸۶۲۱۶
..... ۱۳۹۹	۶	۳۶۵	۱۲۰۱	۲۰۹۲۷	۳۰۸۷۵	۴۱۱۵۴۹
..... ۱۴۰۰	۴	۴۳۰	۱۳۵۰	۲۹۸۵۴	۳۸۲۷۹	۷۱۰۶۴۹

۱۶- بهزیستی و تامین اجتماعی - سالنامه آماری استان مازندران ۱۴۰۰

۲۱-۱۶- کمک‌های هزینه‌های پرداختی به بیمه‌شدگان تحت پوشش اداره کل تامین اجتماعی

(میلیون ریال)

(دنباله)

سال	هزینه‌های سفر و اقامت همراه بیمار		هزینه‌های کفن و دفن		پروتز و اورتز		کمک‌های نقدی مربوط به سایر موارد ^(۱)	
	تعداد	مبلغ	تعداد	مبلغ	تعداد	مبلغ	تعداد	مبلغ
۱۳۸۵	۳۶۲۹	۱۰۰۵	۱۰۰۹	۱۷۶۵	۲۹۸۴۷	۴۲۷۵۵	.	.
۱۳۹۰	۱۹۷۸	۱۳۲۷	۱۸۰۹	۵۳۵۱	۱۹۳۷۸	۳۲۵۱	.	.
۱۳۹۵	۱۵۰۷	۴۵۲۶	۲۳۶۰	۱۹۰۶۲	۲۴۲۳۶	۱۲۴۶۳	.	۸۴۵۸۳
۱۳۹۶	۱۶۲۱	۵۳۴۱	۲۳۵۶	۲۱۴۲۴	۲۲۸۹۷	۲۱۷۸۴	.	۸۹۲۵۱
۱۳۹۷	۱۵۳۲	۴۰۴۱	۲۵۱۱	۱۷۳۲۹	۲۰۰۰۹	۱۳۷۲۴	.	۳۴۱
۱۳۹۸	۱۶۲۰	۶۱۲۴	۲۶۱۰	۲۵۴۲۶	۱۵۳۱۰	۱۵۲۱۴	.	۶۹۱۷۷
۱۳۹۹	۹۴۵	۹۱۰۴	۳۲۸۸	۵۹۴۲۸	۱۵۵۸۵	۴۰۵۱۷	.	.
۱۴۰۰	۱۰۰۲	۱۲۷۵۳	۳۱۰۲	۶۶۴۷	۱۸۴۷۶	۷۳۱۵۸	.	.

(۱) شامل تعدیل سنواتی غرامت دستمزد، تعدیل سنواتی کمک‌ها و... می‌باشد.

ماخذ- اداره کل تامین اجتماعی استان مازندران.

سالنامه آماری استان مازندران ۱۴۰۰ ————— ۱۶- بهزیستی و تامین اجتماعی

۲۲-۱۶- تعداد مستمری‌بگیران تحت پوشش اداره کل تامین اجتماعی و مبلغ پرداختی به آنان

(میلیون ریال)

سال	جمع		بازنشستگان	
	تعداد	مبلغ	تعداد	مبلغ
..... ۱۳۸۵	۵۴۲۵۱	۰	۳۵۶۵۷	۰
..... ۱۳۹۰	۱۰۲۰۶۴	۴۹۵۱۰۷۵	۵۳۰۸۸	۳۵۵۲۷۰۴
..... ۱۳۹۵	۱۴۷۶۲۸	۱۶۸۳۱۹۹۱	۷۹۳۷۵	۱۲۵۷۶۸۹۳
..... ۱۳۹۶	۱۵۸۱۱۶	۲۱۴۳۰۵۰۱	۸۵۴۷۰	۱۵۵۸۰۲۶۳
..... ۱۳۹۷	۱۶۹۸۱۴	۲۶۱۶۱۲۱۲	۹۲۹۱۳	۱۹۱۹۶۷۶۲
..... ۱۳۹۸	۱۸۲۳۵۸	۳۴۳۹۴۵۴۹	۱۰۰۸۴۷	۲۵۸۹۱۲۵۴
..... ۱۳۹۹	۱۹۴۲۶۰	۴۴۹۶۱۶۳۴	۱۰۷۵۳۹	۳۲۱۰۲۸۲۸
..... ۱۴۰۰	۱۹۱۲۹۲	۹۳۶۰۲۵۶۱	۱۱۷۷۷۴	۶۶۵۹۱۷۸۹

سال	از کار افتادگان				بازماندگان مستمری‌بگیر		سایر پرداختی‌ها (۳)
	ناشی از کار ^(۱)		ناشی از موارد دیگر		تعداد	مبلغ	
	تعداد	مبلغ	تعداد	مبلغ			
..... ۱۳۸۵	۱۴۶۲	۰	۲۹۲۲	۰	۱۴۲۱۰	۰	۰
..... ۱۳۹۰	۱۲۹۷	۴۳۹۹۹	۴۰۱۶	۲۰۹۵۳۸	۴۳۶۶۳	۱۱۴۴۸۳۴	۱۷۸۸۲
..... ۱۳۹۵	۱۴۸۴	۱۷۰۶۳۰	۵۷۴۳	۶۹۶۵۴۴	۶۱۰۲۶	۳۳۸۷۹۲۴	۹۹۵۴۱
..... ۱۳۹۶	۱۵۱۰	۱۹۲۵۷۳	۶۱۲۰	۸۴۸۵۵۲	۶۵۰۱۶	۴۸۰۹۱۱۳	۱۰۲۱۴۰
..... ۱۳۹۷	۸۱۵	۱۲۳۰۷۵	۷۱۶۰	۸۶۳۸۰۳	۶۸۹۲۶	۵۹۷۷۵۷۲	۱۸۲۳۹۳
..... ۱۳۹۸	۸۲۸	۱۳۲۵۴۸	۷۴۱۴	۹۱۵۴۷۹	۷۳۳۶۹	۷۴۵۵۲۶۸	۲۰۵۴۵۱
..... ۱۳۹۹	۸۰۵	۲۰۸۴۹۲	۷۲۹۵	۱۷۲۲۳۸۸	۷۸۶۲۱	۱۰۹۲۷۹۲۶	۰
..... ۱۴۰۰	۱۴۸۶	۳۹۵۰۱۶	۶۷۶۴	۳۲۸۳۰۶۶	۶۵۲۶۸	۲۳۳۳۲۶۹۰	۰

(۱) شامل جزئی ناشی از کار و کلی ناشی از کار می‌باشد.

(۲) شامل هزینه اولاد، عائله‌مندی، عیدی، بن مستمری‌بگیران و ... است.

ماخذ- اداره کل تامین اجتماعی استان مازندران.

۱۶- بهزیستی و تامین اجتماعی - سالنامه آماری استان مازندران ۱۴۰۰

۲۳-۱۶- تعداد مراکز درمانی مدیریت درمان تامین اجتماعی

مراکز ملکی				سال
دی کلینیک	درمانگاه‌های عمومی و تخصصی	بیمارستان	جمع	
.	۱۳	۵	۱۸ ۱۳۸۵
.	۱۳	۵	۱۸ ۱۳۹۰
.	۱۳	۵	۱۸ ۱۳۹۵
.	۱۴	۵	۱۹ ۱۳۹۶
.	۱۴	۵	۱۹ ۱۳۹۷
.	۱۴	۵	۱۹ ۱۳۹۸
.	۱۴	۵	۱۹ ۱۳۹۹
.	۱۴	۵	۱۹ ۱۴۰۰

مراکز طرف قرارداد					سال
مراکز جامع خدمات سلامت	دی کلینیک	درمانگاه‌های عمومی و پلی کلینیک	بیمارستان	جمع	
۱۸	۱	۱۸	۳۲	۶۹ ۱۳۸۵
۱۸	۱	۲۲	۳۶	۷۷ ۱۳۹۰
۱۹	۲	۴۷	۴۱	۱۰۹ ۱۳۹۵
۱۹	۳	۴۵	۴۳	۱۱۰ ۱۳۹۶
۲۰	۳	۴۵	۴۰	۱۰۸ ۱۳۹۷
۲۱	۲	۴۸	۴۳	۱۱۴ ۱۳۹۸
۲۱	۲	۴۸	۴۲	۱۱۳ ۱۳۹۹
۲۱	۲	۴۹	۴۴	۱۱۶ ۱۴۰۰

ماخذ- مدیریت درمان تامین اجتماعی استان مازندران.

سالنامه آماری استان مازندران ۱۴۰۰ - ۱۶- بهزیستی و تامین اجتماعی

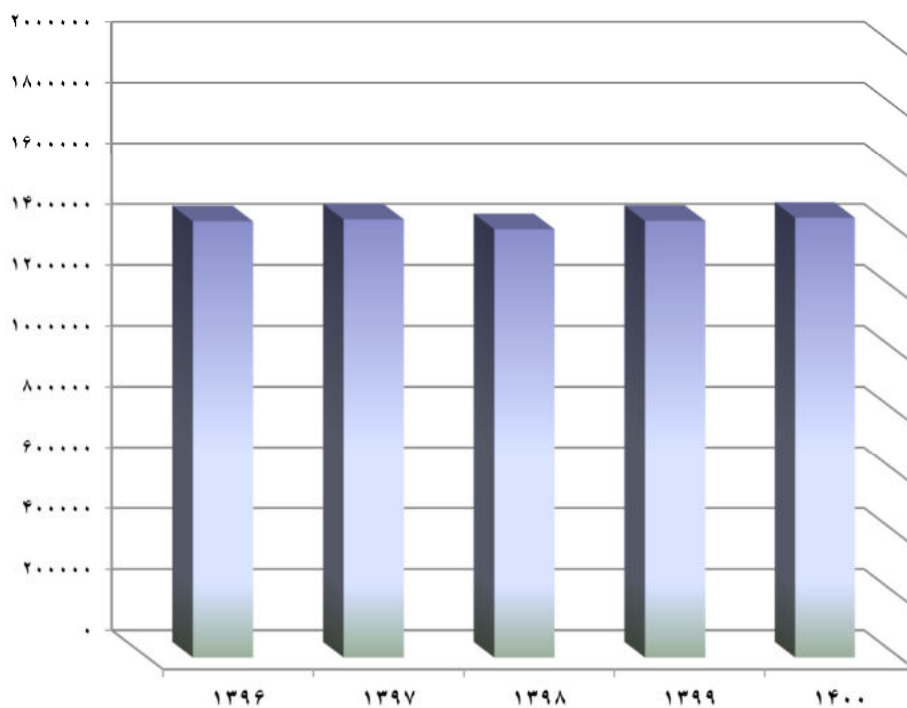
۲۴-۱۶- تعداد بیمه‌شدگان تحت پوشش اداره کل بیمه سلامت^(۱)

سال و شهرستان	جمع	کارکنان دولت	ایرانیان	بیمه همگانی سلامت ^(۲)	روستائیان	سایر اقشار
..... ۱۳۸۵	۱۷۴۳۷۵۳	۳۴۹۶۷۶	۲۲۹۸۶۵	.	۱۰۸۹۱۱۶	۷۵۰۹۶
..... ۱۳۹۰	۱۶۵۰۹۷۴	۳۱۹۴۸۵	۴۷۳۰۸	.	۱۱۹۹۲۱۲	۸۴۹۶۹
..... ۱۳۹۵	۱۶۳۰۱۰۳	۲۶۷۱۲۹	.	۲۰۰۶۴۷	۱۱۱۰۰۸۵	۵۲۲۴۲
..... ۱۳۹۶	۱۴۳۲۲۹۰	۲۵۰۶۳۸	۴۷۸۹	۲۹۰۰۶۱	۸۳۴۱۲۰	۵۲۶۸۲
..... ۱۳۹۷	۱۴۳۸۶۰۷	۲۴۸۲۰۴	۱۶۴۷۱	۲۴۵۳۶۱	۸۷۲۱۳۲	۵۶۴۳۹
..... ۱۳۹۸	۱۴۰۶۵۴۰	۲۴۳۷۷۸	۱۸۶۴۲	۲۰۰۶۹۴	۸۸۳۱۸۹	۶۰۲۳۷
..... ۱۳۹۹	۱۴۳۳۸۵۵	۲۳۹۸۶۲	۱۳۶۱۷	۲۳۳۸۱۷	۸۸۲۴۴۴	۶۴۱۱۵
..... ۱۴۰۰	۱۴۴۳۹۱۶	۲۳۶۴۷۱	۵۴۷۲	۲۵۰۶۰۳	۸۸۹۵۳۱	۶۱۸۴۹
..... آمل	۱۸۶۵۸۴	۲۰۷۸۶	۹۹۴	۴۶۸۰	۱۱۰۲۵۰	۷۶۷۴
..... بابل	۲۶۲۷۲۰	۳۳۸۲۴	۸۹۶	۴۹۳۲۸	۱۶۹۱۴۰	۹۵۳۲
..... بابلسر	۶۱۳۲۴	۸۹۰۳	۲۶۲	۹۲۸۱	۴۰۵۰۳	۲۳۷۵
..... بهشهر	۵۳۳۶۸	۸۸۷۸	۱۶۶	۱۱۳۱۶	۲۹۱۶۰	۳۸۴۸
..... تنکابن	۷۸۴۵۲	۱۰۱۵۰	۳۷۹	۷۱۲۸	۵۷۸۳۸	۲۹۵۷
..... جویبار	۳۹۱۲۸	۴۲۳۳	۱۳۰	۸۸۹۸	۲۳۳۸۷	۲۴۸۰
..... چالوس	۴۴۶۹۲	۵۸۸۲	۱۴۳	۱۳۳۶۶	۲۲۶۸۳	۲۶۱۸
..... رامسر	۳۱۲۵۳	۴۹۱۲	۲۸۲	۵۶۴۵	۱۸۷۲۳	۱۶۹۱
..... ساری	۲۲۰۶۸۷	۷۹۳۱۰	۱۳۱۰	۴۰۶۸۲	۹۰۱۳۳	۹۲۵۲
..... سوادکوه	۱۱۱۹۵	۲۵۳۶	.	۲۴	۸۱۲۸	۵۰۷
..... سوادکوه شمالی	۸۴۵۹	۲۰۶۱	۴	۱۵	۶۰۴۰	۳۳۹
..... سیمرغ	۱۱۳۷۷	۸۹۶	۷	۱۲۳	۱۰۰۲۵	۳۲۶
..... عباس آباد	۴۵۳۶۳	۲۷۳۳	۷	۱۷	۳۱۸۶۲	۷۴۴
..... فریدونکنار	۳۲۳۴۱	۲۶۳۹	۱۳۲	۱۲۴۱۷	۱۵۵۱۵	۱۶۳۸
..... قائمشهر	۷۲۴۲۳	۱۴۷۶۷	۲۹۲	۱۴۶۸۲	۳۸۰۷۵	۴۶۰۷
..... کلاردشت	۱۴۳۴۳	۲۰۰۹	۱۰	۶۱	۱۲۰۱۲	۲۵۱
..... گلوگاه	۱۶۸۱۱	۲۵۶۰	۱	۱۴۰	۱۳۰۸۳	۱۰۲۷
..... محمودآباد	۵۴۹۸۰	۵۳۲۳	۱۴۷	۸۷۷۰	۳۸۵۲۳	۲۲۱۷
..... میاندورود	۳۲۲۲۲	۲۳۹۴	۲	۲۴	۲۹۱۳۷	۶۶۵
..... نکا	۵۰۲۹۴	۴۹۹۳	۹۰	۹۶۷۹	۳۲۶۸۱	۲۸۵۱
..... نور	۶۱۷۱۵	۸۰۶۵	۹۶	۴۰۴۰	۴۷۷۳۳	۱۷۸۱
..... نوشهر	۶۴۱۸۵	۸۶۱۷	۱۲۲	۸۰۸۷	۴۴۸۹۰	۲۴۶۹

(۱) از تاریخ ۹۱/۷/۱ سازمان بیمه خدمات درمانی به بیمه سلامت تغییر نام پیدا کرده است.

(۲) از تاریخ ۱۴۰۰/۱۱/۰۹، طرح پوشش بیمه‌ای ساکنین مناطق کم برخوردار، آسیب‌پذیر و حاشیه نشینان در استان اجرایی گردید که در آمار بیمه همگانی سلامت لحاظ شده است (آمار صندوق بیمه همگانی سلامت افزایش یافته است).
 ماخذ- اداره کل بیمه سلامت استان مازندران.

نمودار ۳-۱۶- تعداد بیمه شدگان تحت پوشش اداره کل بیمه سلامت
سال‌های: ۱۳۹۶-۱۴۰۰



(منبع: جدول ۲۴-۱۶)

۲۵-۱۶- تعداد اعضا و کارگزاری‌های صندوق بیمه اجتماعی کشاورزان، روستائیان و عشایر

بیمه شدگان				جمع کل	سال و شهرستان
غیر فعال منفصل ^(۲)	غیر فعال متصل ^(۳)	فعال ^(۱)	جمع		
۰	۴۸۱	۱۰۴۴۰	۱۰۹۲۱	۱۰۹۴۳ ^(۳) ۱۳۸۵
۹۷۴۰	۴۰۴۵	۲۷۵۶۵	۴۱۳۵۰	۴۱۷۹۳ ^(۳) ۱۳۹۰
۱۸۶۱۹	۸۲۰۷	۳۷۸۲۵	۶۴۶۵۱	۶۶۰۰۴ ^(۳) ۱۳۹۵
۱۹۱۴۷	۵۷۹۹	۴۹۹۴۷	۷۴۸۹۳	۷۷۶۸۹ ^(۳) ۱۳۹۶
۲۱۵۵۰	۸۱۰۴	۵۶۱۶۷	۸۵۸۲۱	۸۹۲۲۵ ^(۳) ۱۳۹۷
۲۳۶۴۲	۹۴۸۰	۶۵۰۵۳	۹۸۱۷۵	۱۰۲۲۷۱ ۱۳۹۸
۲۸۷۹۲	۷۰۰۴	۷۵۵۳۰	۱۱۱۳۲۶	۱۱۶۰۲۵ ۱۳۹۹
۳۱۴۹۳	۷۴۵۳	۸۴۶۹۶	۱۲۳۶۴۲	۱۲۹۴۴۶ ۱۴۰۰
۳۳۸۲	۷۵۱	۹۵۳۷	۱۳۶۷۰	۱۴۸۱۰ آمل
۳۸۳۱	۱۳۸۹	۲۰۶۰۳	۲۵۸۲۳	۲۶۴۷۶ بابل
۱۲۵۰	۲۴۰	۲۷۰۶	۴۱۹۶	۴۴۱۱ بابلسر
۱۹۷۵	۵۷۱	۵۵۱۶	۸۰۶۲	۸۶۱۰ بهشهر
۱۱۹۶	۲۳۲	۳۵۳۰	۴۹۵۸	۵۰۷۱ تنکابن
۷۴۰	۹۶	۱۳۵۷	۲۱۹۳	۲۲۸۳ جویبار
۸۸۶	۲۳۵	۲۷۴۲	۳۸۶۳	۳۹۴۵ چالوس
۲۷۱	۳۴	۸۹۴	۱۱۹۹	۱۲۴۹ رامسر..
۴۷۱۹	۸۰۱	۹۵۱۵	۱۵۰۳۵	۱۶۰۳۸ ساری
۶۹۳	۱۲۵	۶۴۰	۱۴۵۸	۱۵۶۱ سوادکوه
۴۴۷	۴۸	۶۳۴	۱۱۱۹	۱۲۹۹ سوادکوه شمالی
۸۴۹	۲۸۸	۱۵۰۲	۲۶۳۹	۲۶۴۵ سیمرغ
۲۸۴	۸۵	۹۱۲	۱۲۸۱	۱۲۹۷ عباس آباد
۳۸۵	۷۳	۱۲۸۳	۱۷۴۱	۱۷۶۹ فریدونکنار
۲۷۲۵	۴۴۹	۴۱۶۹	۷۳۴۳	۷۷۵۵ قائمشهر
۴۰۰	۱۴۰	۱۰۹۹	۱۶۳۹	۱۶۵۹ کلاردشت
۶۳۰	۲۰۶	۱۵۲۶	۲۳۶۲	۲۵۱۶ گلوگاه
۹۷۳	۲۱۵	۲۷۰۸	۳۸۹۶	۴۰۳۴ محمودآباد
۱۱۳۲	۱۰۸	۲۱۷۷	۳۴۱۷	۳۶۰۸ میانرود
۱۵۳۶	۱۷۵	۳۴۳۵	۵۱۴۶	۵۴۸۹ نکا
۱۲۲۵	۲۱۷	۲۸۹۲	۴۳۳۴	۴۴۹۷ نور
۱۹۶۴	۹۷۵	۵۳۲۹	۸۲۶۸	۸۴۲۴ نوشهر

۱۶- بهزیستی و تامین اجتماعی - سالنامه آماری استان مازندران ۱۴۰۰

۲۵-۱۶- تعداد اعضا و کارگزاری های صندوق بیمه اجتماعی کشاورزان، روستائیان و عشایر(دنباله)

تعداد کارگزاری	مستمری بگیران				جمع	سال و شهرستان
	سالمند	بازنشسته پیش از موعد	فوت شده	از کار افتاده		
۲۴۰ ×		۰	۲۲	۰	۲۲ ^(۳) ۱۳۸۵
۲۴۰ ×		۰	۴۳۳	۱۰	۴۴۳ ^(۳) ۱۳۹۰
۲۴۰ ×		۰	۱۲۵۴	۹۹	۱۳۵۳ ^(۳) ۱۳۹۵
۱۱۰ ×		۱۰۰۷	۱۶۳۸	۱۵۱	۲۷۹۶ ^(۳) ۱۳۹۶
۱۱۳ ×		۱۶۵۳	۱۵۱۴	۲۳۷	۳۴۰۴ ^(۳) ۱۳۹۷
۱۱۰ ×		۱۹۱۶	۱۸۸۴	۲۹۶	۴۰۹۶ ۱۳۹۸
۱۲۹	۷۶	۲۱۱۱	۲۲۵۸	۳۳۰	۴۷۷۵ ۱۳۹۹
۹۸	۶۸۵	۲۰۵۷	۲۶۵۷	۴۰۵	۵۸۰۴ ۱۴۰۰
۱۱	۱۸۳	۳۹۱	۴۹۹	۶۷	۱۱۴۰ آمل
۱۵	۳۵	۱۸۶	۳۵۴	۷۸	۶۵۳ بابل
۴	۳۲	۷۴	۹۴	۱۵	۲۱۵ بابلسر
۴	۸۰	۲۲۱	۲۱۲	۳۵	۵۴۸ بهشهر
۶	۰	۲۹	۶۹	۱۵	۱۱۳ تنکابن
۲	۱۹	۳۶	۳۳	۲	۹۰ جویبار
۱	۶	۱۷	۵۳	۶	۸۲ چالوس
۱	۱	۲۲	۲۴	۳	۵۰ رامسر
۱۶	۱۳۰	۳۸۷	۴۲۳	۶۳	۱۰۰۳ ساری
۳	۱۹	۴۲	۴۱	۱	۱۰۳ سوادکوه
۲	۶	۸۹	۷۷	۸	۱۸۰ سوادکوه شمالی
۲	۰	۰	۶	۰	۶ سیمرغ
۲	۰	۶	۱۰	۰	۱۶ عباس آباد
۳	۰	۴	۱۹	۵	۲۸ فریدونکنار
۵	۳۷	۱۶۷	۱۷۹	۲۹	۴۱۲ قائمشهر
۱	۵	۲	۱۲	۱	۲۰ کلاردشت
۱	۱۲	۷۰	۶۳	۹	۱۵۴ گلوگاه
۴	۲۷	۲۸	۶۴	۱۹	۱۳۸ محمودآباد
۳	۳۲	۷۹	۷۷	۳	۱۹۱ میاندورود
۴	۵۵	۸۷	۱۷۶	۲۵	۳۴۳ نکا
۴	۴	۸۴	۶۵	۱۰	۱۶۳ نور
۴	۲	۳۶	۱۰۷	۱۱	۱۵۶ نوشهر

(۱) بیمه شده‌ای که هنوز تاریخ پایان دوره آخرین پرداخت حق بیمه وی نرسیده است.
 (۲) بیمه شده‌ای که تاریخ پایان دوره آخرین پرداخت حق بیمه وی گذشته است. که اگر این تاریخ کمتر از یک سال باشد، غیرفعال متصل و بیش از یکسال باشد غیرفعال منفصل نامیده می‌شود.
 (۳) با توجه به تعاریف و مفاهیم آماری جدید و ایجاد برش‌های سالیانه، آمار فوق نسبت به سالنامه گذشته تغییر کرده است.

ماخذ- صندوق بیمه اجتماعی کشاورزان، روستائیان و عشایر استان مازندران.

سالنامه آماری استان مازندران ۱۴۰۰ ————— ۱۶- بهزیستی و تامین اجتماعی

۲۶-۱۶- تعداد حقوق بگیران و مشترکان صندوق بازنشستگی

مشترکان (شاغلین کسور پرداز)	حقوق بگیران			جمع براساس پرونده ^(۲)	جمع براساس نفر ^(۱)	سال
	وراث وظیفه بگیر	بازنشستگان و شاغلان فوت شده	بازنشستگان و از کار افتادگان			
۴۹۷۶۲	۱۴۶۵۲	۱۱۱۵۵	۴۹۴۱۵	۱۱۰۳۳۲	۱۱۳۸۲۹۱۳۹۰
۴۵۶۴۰	۱۵۴۸۱	۱۱۷۱۶	۵۷۸۶۲	۱۱۵۲۱۸	۱۱۸۹۸۳ ۱۳۹۵
۴۳۴۵۲	۱۵۵۴۰	۱۱۸۸۲	۵۹۲۱۹	۱۱۴۵۵۳	۱۱۸۲۱۱ ۱۳۹۶
۴۱۵۷۷	۱۶۰۴۹	۱۲۳۵۴	۶۱۷۶۶	۱۱۵۶۹۷	۱۱۹۳۹۲ ۱۳۹۷
۴۰۶۲۱	۱۶۵۱۲	۱۲۸۱۸	۶۳۶۶۷	۱۱۷۱۰۶	۱۲۰۸۰۰ ۱۳۹۸
۳۷۹۹۲	۱۷۳۰۷	۱۳۵۲۰	۶۴۸۰۹	۱۱۶۳۲۱	۱۲۰۱۰۸ ۱۳۹۹
۳۴۴۱۵	۱۸۱۰۶	۱۴۲۱۷	۶۸۳۴۹	۱۱۶۸۸۱	۱۲۰۷۷۰ ۱۴۰۰

(۱) جمع براساس نفر شامل بازنشسته، از کار افتاده، وراث وظیفه بگیر و افراد کسور پرداز است.

(۲) جمع بر اساس پرونده شامل بازنشسته، از کار افتاده، بازنشسته متوفی، شاغل متوفی و افراد کسور پرداز (شاغلین و

مشترکین خویش فرما) است.

ماخذ- صندوق بازنشستگی استان مازندران.

۱۶- بهزیستی و تامین اجتماعی - سالنامه آماری استان مازندران ۱۴۰۰

۲۷-۱۶- تعداد حقوق‌بگیران صندوق بازنشستگی برحسب سال بازنشستگی، نوع آن و جنس در

پایان سال

از کارافتادگان			بازنشستگان			جمع کل	سال و شهرستان
زن	مرد	مرد و زن	زن	مرد	مرد و زن		
۹۱	۱۸۴	۲۷۵	۱۴۶۱۲	۳۴۵۲۸	۴۹۱۴۰	۶۰۵۷۰ ۱۳۹۰
۱۴۲	۲۳۴	۳۷۶	۱۷۲۶۱	۴۰۲۲۵	۵۷۴۸۶	۶۹۸۱۲ ۱۳۹۵
۱۴۸	۲۳۰	۳۷۸	۱۸۱۳۸	۴۰۷۰۳	۵۸۸۴۱	۷۱۱۰۱ ۱۳۹۶
۱۵۷	۲۴۷	۴۰۴	۱۹۱۸۴	۴۲۱۷۸	۶۱۳۶۲	۷۴۱۲۰ ۱۳۹۷
۱۷۱	۲۵۱	۴۲۲	۲۰۰۸۲	۴۳۱۶۳	۶۳۲۴۵	۷۶۴۸۵ ۱۳۹۸
۱۷۸	۲۴۴	۴۲۲	۲۰۷۹۲	۴۳۵۹۵	۶۴۳۸۷	۷۸۳۲۹ ۱۳۹۹
۱۹۲	۲۳۳	۴۲۵	۲۲۶۰۵	۴۵۲۱۹	۶۷۸۲۴	۸۲۴۶۶ ۱۴۰۰
۰	۰	۰	۸	۱۱۷	۱۲۵	۲۳۱ آمل
۲	۱۱	۱۳	۶۶۳	۲۰۹۸	۲۷۶۱	۳۴۷۱ بابل
۱	۲	۳	۳۹	۲۵۸	۲۹۷	۴۰۶ بابلسر
۰	۰	۰	۳	۴۴	۴۷	۹۱ بهشهر
۰	۰	۰	۳	۳۹	۴۲	۷۸ تنکابن
۰	۰	۰	۱	۱۸	۱۹	۲۸ جویبار
۰	۱	۱	۱۳	۱۸۵	۱۹۸	۲۷۹ چالوس ^(۱)
۰	۰	۰	۷	۶۶	۷۳	۱۵۹ رامسر
۱۸۹	۲۱۵	۴۰۴	۲۱۸۳۷	۴۱۷۰۴	۶۳۵۴۱	۷۶۴۲۳ ساری ^(۱)
۰	۰	۰	۰	۱۱	۱۱	۱۸ سوادکوه
۰	۰	۰	۰	۶	۶	۱۵ سوادکوه شمالی
... سیمرغ ^(۱)
۰	۰	۰	۴	۳۱	۳۵	۴۸ عباس‌آباد
۰	۰	۰	۱	۱۷	۱۸	۲۷ فریدونکنار
۰	۰	۰	۸	۷۱	۷۹	۱۴۷ قائمشهر ^(۱)
... کلاردشت ^(۱)
۰	۰	۰	۰	۱۸	۱۸	۲۵ گلوگاه
۰	۰	۰	۰	۳۷	۳۷	۴۵ محمودآباد
... میانرود ^(۱)
۰	۰	۰	۱	۱۵	۱۶	۲۹ نکا
۰	۰	۰	۱	۳۱	۳۲	۴۹ نور
۰	۴	۴	۱۶	۴۵۳	۴۶۹	۸۹۷ نوشهر

سالنامه آماری استان مازندران ۱۴۰۰ ————— ۱۶- بهزیستی و تامین اجتماعی

۲۷-۱۶- تعداد حقوق‌بگیران صندوق بازنشستگی برحسب سال بازنشستگی، نوع آن و جنس در

پایان سال (دنباله)

بازنشستگان فوت شده			شاغلان فوت شده			سال و شهرستان
زن	مرد	مرد و زن	زن	مرد	مرد و زن	
۴۰۷	۷۹۰۵	۸۳۱۲	۲۳۷	۲۶۰۶	۲۸۴۳ ۱۳۹۰
۴۴۵	۸۲۴۲	۸۶۸۷	۲۷۹	۲۷۵۰	۳۰۲۹ ۱۳۹۵
۴۵۲	۸۴۳۷	۸۸۸۹	۲۷۵	۲۷۱۸	۲۹۹۳ ۱۳۹۶
۴۹۲	۸۸۳۶	۹۳۲۸	۲۸۹	۲۷۳۷	۳۰۲۶ ۱۳۹۷
۵۲۰	۹۲۷۵	۹۷۹۵	۲۹۳	۲۷۳۰	۳۰۲۳ ۱۳۹۸
۶۰۰	۹۸۸۵	۱۰۴۸۵	۲۹۵	۲۷۴۰	۳۰۳۵ ۱۳۹۹
۶۵۵	۱۰۵۲۰	۱۱۱۷۵	۲۹۸	۲۷۴۴	۳۰۴۲ ۱۴۰۰
۱	۹۰	۹۱	۰	۱۵	۱۵ آمل
۳۰	۵۱۱	۵۴۱	۱۰	۱۴۶	۱۵۶ بابل
۲	۷۶	۷۸	۱	۲۷	۲۸ بابلسر
۰	۳۶	۳۶	۰	۸	۸ بهشهر
۰	۳۲	۳۲	۰	۴	۴ تنکابن
۰	۷	۷	۰	۲	۲ جویبار
۰	۶۲	۶۲	۰	۱۸	۱۸ چالوس ^(۱)
۴	۶۳	۶۷	۰	۱۹	۱۹ رامسر
۶۱۵	۹۱۵۰	۹۷۶۵	۲۸۷	۲۴۲۶	۲۷۱۳ ساری ^(۱)
۰	۶	۶	۰	۱	۱ سوادکوه
۰	۷	۷	۰	۲	۲ سوادکوه شمالی
۰	۰	۰	۰	۰	۰ سیمرغ ^(۱)
۰	۸	۸	۰	۵	۵ عباس‌آباد
۰	۷	۷	۰	۲	۲ فریدونکنار
۰	۶۱	۶۱	۰	۷	۷ قائمشهر ^(۱)
۰	۰	۰	۰	۰	۰ کلاردشت ^(۱)
۰	۷	۷	۰	۰	۰ گلوگاه
۰	۷	۷	۰	۱	۱ محمودآباد
۰	۰	۰	۰	۰	۰ میاندورود ^(۱)
۰	۱۰	۱۰	۰	۳	۳ نکا
۰	۱۲	۱۲	۰	۵	۵ نور
۳	۳۶۸	۳۷۱	۰	۵۳	۵۳ نوشهر

(۱) آمار شهرستان‌های سیمرغ، کلاردشت و میاندورود به ترتیب در شهرستان‌های قائمشهر، چالوس و ساری لحاظ شده است.

ماخذ- صندوق بازنشستگی استان مازندران.

