


فصل بیست و سوم :



حسابهای استانی

مقدمه

هدف از تهیه و تدوین حساب‌های ملی، محاسبه مهم‌ترین متغیرهای جریان‌های اقتصادی نظیر: تولید، مصرف، تشکیل سرمایه، صادرات، واردات و درآمد، در یک دوره زمانی معین و اندازه‌گیری مهم‌ترین متغیرهای اقتصادی موجودی منابع، نظیر: ثروت، دارایی و بدهی، در مقطعی از زمان است که از طریق آن‌ها می‌توان وضعیت اقتصادی کشور را در آن دوره یا مقطع زمانی به تصویر کشید. تهیه و تدوین آمار حساب‌های ملی در کشورهای مختلف، براساس چارچوب سیستم حساب‌های ملی پیشنهاد شده توسط سازمان ملل متحد انجام می‌شود. سیستم مذکور برای اولین بار در سال ۱۹۵۳ به صورت مجموعه‌ای فرموله شده تحت عنوان «سیستم حساب‌های ملی» یا «SNA»^(۱) منتشر شده است. آخرین تجدید نظر در SNA، در سال ۱۹۹۳، صورت گرفت که توسط پنج نهاد بین‌المللی متشکل از سازمان ملل، صندوق بین‌المللی پول، بانک جهانی، سازمان همکاری‌های اقتصادی و توسعه و کمیسیون جامعه اروپایی، به تصویب رسید. تهیه حساب‌های ملی، بعد از جنگ جهانی دوم به صورت موردی و بر اساس نیازهای خاص در ایران شروع شد، از جمله در سال‌های ۱۳۳۷ و ۱۳۳۸، به ترتیب «تولید ناخالص داخلی ایران برای سال ۱۳۳۴» و «تولید ملی ایران برای سال ۱۳۳۶»، توسط کارشناسان خارجی برآورد شد.

سپس سازمان برنامه و بودجه، درآمد ملی کشور را برای دوره زمانی ۱۳۳۷ تا ۱۳۴۰، به تفصیل برای بخش‌های مختلف اقتصادی برآورد و منتشر نمود. بانک ملی نیز برآورد مقدماتی دیگری را برای سال ۱۳۳۸، به انجام رساند. با تاسیس بانک مرکزی ایران در سال ۱۳۳۹، به دلیل فقدان یک سازمان رسمی آمار، تهیه حساب‌های ملی به عهده این بانک گذاشته شد و پس از آن براساس قانون بهمن ماه، این وظیفه به‌طور رسمی به مرکز آمار ایران محول شد.

محاسبه ارزش افزوده بخش‌های اقتصادی، در سال‌های قبل از پیروزی انقلاب اسلامی ایران و محاسبه محصول ناخالص داخلی از روش هزینه، از سال ۱۳۶۱، و نیز تهیه جداول داده - ستانده اقتصاد ایران برای سال‌های ۱۳۵۲، ۱۳۶۵ و ۱۳۷۰، از جمله مهم‌ترین اقدامات مرکز آمار ایران در تهیه حساب‌های ملی بوده است.

تهیه مستمر و منظم حساب‌های ملی بر اساس آخرین تجدید نظر SNA، از سال ۱۳۷۳، در برنامه کار مرکز آمار ایران قرار گرفت، بدین ترتیب مرکز آمار ایران هر ساله حساب‌های ملی را بر اساس تعاریف، مفاهیم، طبقه‌بندی‌ها و روش‌های محاسباتی منطبق بر SNA سال ۱۹۹۳، به قیمت‌های جاری و ثابت تهیه و منتشر می‌کند که حاوی اطلاعات تفصیلی مربوط به ارزش افزوده ۷۲ رشته فعالیت اقتصادی، هزینه‌های مصرف نهایی و مصرف نهایی واقعی خانوار و دولت، تشکیل سرمایه ثابت ناخالص، واردات، صادرات، تغییر

۱) System of National Accounts

به طور معمول یک سال است، امکان پذیر می‌سازد. مهمترین نماگر اقتصادی حاصل از این حساب‌ها، محصول ناخالص داخلی منطقه است. **تولید اقتصادی:** فرایندی است که با استفاده از عوامل تولید (نیروی کار و سرمایه)، کالاها و خدمات تحت کنترل و مسئولیت یک واحد نهادی، به منظور تولید کالاها و خدمات دیگر انجام می‌گیرد.

تولید اقتصادی از دیدگاه حساب‌های ملی: حد و مرز تولید در سیستم حساب‌های ملی، محدودتر از حد و مرز کلی آن است. به دلایلی، آن دسته از فعالیت‌های انجام شده توسط خانوارها که خدمات شخصی و خانگی را برای مصرف نهایی خود تولید می‌کنند، در سیستم حساب‌های ملی تولید محسوب نمی‌شود.

واحد نهادی: موجودیت اقتصادی که مستقلاً حق مالکیت دارایی‌ها، تعهد بدهی‌ها و اشتغال به فعالیت‌های اقتصادی و تراکنش با موجودیت‌های اقتصادی دیگر را دارد و شامل شرکت‌ها (مالی و غیر مالی)، دولت، خانوارها و نهادهای غیرانتفاعی در خدمت خانوارها است.

کالاها: اشیای فیزیکی تولید شده که تقاضا و امکان ایجاد حق مالکیت برای آن‌ها وجود دارد و مالکیت آن‌ها می‌تواند از طریق یک واحد نهادی به واحد نهادی دیگر منتقل شود.

خدمات: حاصل فعالیت تولید هستند که شرایط واحدهای مصرف کننده را تغییر می‌دهند (آموزش، سلامت و...) یا مبادله محصولات یا

موجودی انبار، مصارف فردی، مصارف جمعی، حساب تولید، حساب ایجاد درآمد، حساب کالاها و خدمات و عرضه و تقاضای کل است. همچنین از سال ۱۳۷۶، مرکز آمار ایران مبادرت به تهیه و تدوین حساب‌های منطقه‌ای کرده است و در این راستا هر ساله محصول ناخالص داخلی استان‌ها و اطلاعات تفصیلی مربوط به ارزش افزوده ۷۲ رشته فعالیت اقتصادی را تهیه و منتشر می‌کند.

در سال ۱۳۹۶ مرکز آمار ایران اقدام به بازنگری حساب‌های ملی و منطقه ای براساس نتایج جدید جداول داده ستانده سال ۱۳۹۰ نموده است. براین اساس تعداد بخش‌های اصلی از ۱۵ بخش به ۱۸ بخش اصلی و رشته فعالیت‌ها از ۷۲ فعالیت به ۹۳ فعالیت افزایش یافته است.

در این فصل از سالنامه نتایج حساب‌های منطقه‌ای و حساب تولید استان از سال ۱۳۹۰ تا ۱۳۹۸ براساس طبقه‌بندی جدید ارائه شده است. لازم به ذکر است به دلیل تغییر چارچوب کارگاهی طرح آمارگیری از کارگاه‌های صنعتی ۱۰ نفر کارکن و بیشتر و بازنگری سری زمانی مربوط به آن و در نتیجه بازنگری رشته فعالیت‌های مرتبط با صنعت، اطلاعات حساب‌های منطقه‌ای سال‌های ۱۳۹۰ الی ۱۳۹۷ تجدید نظر شده است.

تعاریف و مفاهیم

حساب‌های منطقه‌ای (استانی): مجموعه‌ای از اطلاعات آماری که به صورت جامع و هدفمند، مطالعه کمی و منظم فعالیت‌های اقتصادی یک منطقه مشخص را برای یک دوره زمانی معین که

استفاده شده در همان کارگاه بجز استفاده شده برای تشکیل سرمایه (ثابت و موجودی انبار) و مصرف نهایی خود.

مصرف واسطه: ارزش کالاها و خدماتی که به صورت نهاده در فرآیند تولید مصرف می‌شوند یا تغییر شکل می‌دهند. بجز دارایی‌های ثابت که مصرف آن‌ها به عنوان مصرف سرمایه ثابت در نظر گرفته می‌شود.

مصرف سرمایه ثابت: کاهش ارزش جاری موجودی دارایی‌های ثابت تحت مالکیت و مورد استفاده یک تولید کننده در اثر زوال فیزیکی، از مدافندگی عادی یا خسارت اتفاقی عادی در طول دوره حسابداری است.

گزیده اطلاعات

در سال ۱۳۹۸ محصول ناخالص داخلی استان به قیمت بازار (به قیمت ثابت سال ۱۳۹۰) ۱۱۲۳/۵ هزار میلیارد ریال، بوده است که نسبت به سال ۱۳۹۷، دارای افزایشی معادل ۳۸/۳ درصد، می‌باشد.

در سال ۱۳۹۸ بیش‌ترین سهم ارزش‌افزوده فعالیت‌های اقتصادی در محصول ناخالص داخلی استان (به قیمت‌های ثابت سال ۱۳۹۰) به ترتیب مربوط به فعالیت کشاورزی، شکار، جنگلداری و ماهیگیری (۲۲/۸٪)، عمده‌فروشی، خرده‌فروشی، تعمیر وسایل نقلیه و کالاها (۱۹/۲٪)، املاک و مستغلات (۱۲/۹٪) و صنعت (۱۱/۲٪) بوده است.

دارایی‌های مالی را آسان می‌سازند (خدمات بانکی، بازرگانی و...) غالباً در زمان تولید مصرف می‌شوند و خرید و فروش آن همزمان با تولید صورت می‌گیرد.

محصول ناخالص داخلی: سنجه کل تولید که برابر با کل ارزش افزوده‌های واحدهای نهادی مقیم با تعدیلاتی از نظر مالیات‌ها و یارانه‌ها، بر حسب ارزش گذاری ارزش افزوده، در دوره زمانی معین است.

قیمت جاری (بازار): هرگاه اجزاء حساب‌های ملی به قیمت دوره مرجع گزارش شود در این صورت آن‌ها را به قیمت جاری نشان داده‌ایم.

قیمت ثابت: هرگاه اجزاء حساب‌های ملی را بر حسب قیمت‌های سال پایه بیان کنیم در این صورت آن‌ها را به قیمت ثابت نشان داده‌ایم.

سال پایه: سال معین و ثابتی است که با توجه به شرایط اقتصادی و اجتماعی کشور انتخاب می‌شود و شاخص‌ها در همه دوره‌های دیگر بر مبنای آن ساخته شده و با آن مقایسه می‌شوند. عدد شاخص در آن برابر ۱۰۰ است.

ارزش افزوده: ارزش افزوده، ارزش اضافی ایجاد شده در جریان تولید است.

ستانده: کالاها و خدماتی که توسط کارگاه تولید می‌شود به استثنای: الف- کالاها و خدمات استفاده شده در فعالیتی که برای آن کارگاه اختیار تعیین میزان تقاضای محصولات برای مصرف در تولید، میزان فروش کالاها و خدمات تولید شده و قیمت فروش آن‌ها را ندارد و ب- کالاها و خدمات

۲۳-۱- محصول ناخالص داخلی به قیمت بازار و ارزش افزوده بخش‌های عمده اقتصادی

(میلیون ریال)

۱۳۹۵	۱۳۹۴	۱۳۹۰	شرح
			(به قیمت جاری)
۱۰۸۴۲۹۱۴۴	۹۲۰۲۵۶۵۹	۳۶۲۷۳۶۹۸	کشاورزی، شکار، جنگلداری و ماهیگیری
۱۲۲۱۶۹۹	۸۹۷۵۵۵	۴۶۰۶۲۹	استخراج معدن
۵۳۷۹۰۱۳۳	۴۷۹۵۹۳۳۱	۲۳۶۳۷۷۷۳	صنعت
۱۶۰۱۲۳۰۰	۷۹۱۳۱۱۸	۵۴۵۷۴۱۵	تامین برق، گاز، بخار و تهویه هوا
۱۲۳۶۴۸۷	۱۱۶۴۰۴۰	۴۷۲۶۶۰	آبرسانی، مدیریت پسماند، فاضلاب و فعالیت‌های تصفیه
۳۴۴۹۶۹۳۹	۱۷۱۳۷۰۰۰	۱۲۴۱۸۸۳۳	ساختمان
			عمده‌فروشی و خرده‌فروشی، تعمیر وسایل نقلیه و کالاهای
۷۳۳۱۳۰۹۹	۶۴۸۳۰۷۲۶	۳۳۲۵۱۲۱۰	حمل و نقل و انبارداری و پست
۵۳۰۳۳۶۵۳	۴۲۲۶۵۹۳۴	۱۵۱۰۶۲۸۸	فعالیت خدماتی مربوط به تامین جا و غذا ...
۹۸۵۶۱۵۷	۹۰۱۹۵۷۸	۳۲۰۵۵۶۲	اطلاعات و ارتباطات
۱۹۴۹۷۴۲	۱۵۶۸۲۲۹	۷۱۰۴۷۵	فعالیت‌های مالی و بیمه
۵۰۰۷۶۰۳	۴۵۳۰۲۰۶	۳۹۶۱۷۳۱	املاک و مستغلات
۷۵۳۷۱۷۷۶	۶۵۷۴۹۳۱۲	۲۴۷۰۸۶۲۵	فعالیت‌های حرفه‌ای، علمی و فنی
۴۹۹۱۶۴۶	۴۳۶۷۳۰۲	۱۷۲۳۶۱۷	فعالیت‌های اداری و خدمات پشتیبانی
۲۷۲۱۹۳۱	۲۴۳۳۹۶۵	۹۸۷۳۸۸	اداره امور عمومی و خدمات شهری
۲۲۷۵۷۵۴۵	۱۹۵۱۵۸۵۷	۸۳۷۴۶۶۰	آموزش
۲۳۰۸۴۳۵۱	۱۸۳۱۵۴۸۴	۱۰۰۲۱۹۸۳	فعالیت‌های مربوط به سلامت انسان و مددکاری اجتماعی
۳۰۷۳۷۶۲۵	۲۸۷۷۷۵۲۸	۹۰۳۷۶۶۰	سایر خدمات عمومی، اجتماعی، شخصی و خانگی
۶۶۵۱۲۸۱	۶۰۴۵۴۸۸	۲۷۲۵۶۵۰	جمع ارزش افزوده
۵۲۴۶۶۳۱۱۳	۴۳۴۵۱۶۳۱۳	۱۹۲۵۳۵۱۵۹	محصول ناخالص داخلی به (قیمت بازار)
۵۳۰۴۶۲۹۱۲	۴۳۶۳۲۰۷۳۳	۱۹۳۴۳۴۶۵۹	محصول ناخالص داخلی بدون نفت به (قیمت بازار)
۵۲۹۱۸۹۶۷۴	۴۳۵۴۵۷۴۹۱	۱۹۳۹۴۸۰۳۸	

سالنامه آماری استان مازندران ۱۴۰۰ - حساب‌های استانی

۲۳-۱- محصول ناخالص داخلی به قیمت بازار و ارزش افزوده بخش‌های عمده اقتصادی (دنباله)

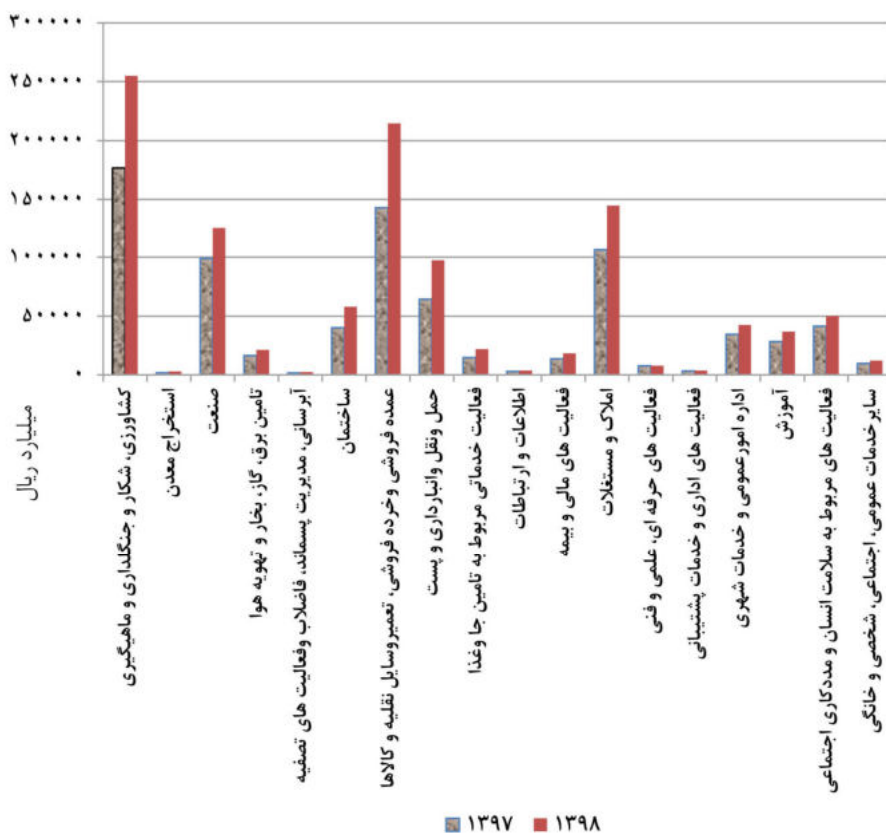
(میلیون ریال)

۱۳۹۸	۱۳۹۷	۱۳۹۶	شرح
			(به قیمت جاری)
۲۵۴۹۶۵۴۴۶	۱۷۶۶۸۷۲۱۲	۱۲۷۲۹۲۱۵۹	کشاورزی، شکار، جنگلداری و ماهیگیری
۲۸۴۷۳۱۶	۱۸۳۰۵۰۹	۱۲۴۱۱۵۷	استخراج معدن
۱۲۵۵۷۶۳۴۲	۹۹۰۳۲۸۹۲	۷۰۳۷۹۵۶۳	صنعت
۲۱۱۹۸۵۵۳	۱۶۴۹۸۹۱۱	۱۳۸۳۸۴۴۸	تامین برق، گاز، بخار و تهویه هوا
۲۴۱۳۰۱۴	۱۷۶۰۰۴۱	۱۰۲۳۸۸۲	آبرسانی، مدیریت پسماند، فاضلاب و فعالیتهای تصفیه
۵۷۹۳۱۹۴۸	۴۰۱۰۰۷۴۶	۲۸۲۲۷۶۵۵	ساختمان
			عمده‌فروشی و خرده‌فروشی، تعمیر وسایل نقلیه و کالاها
۲۱۴۵۶۹۸۲۰	۱۴۲۹۴۹۳۷۶	۹۱۵۸۸۸۵۰	حمل و نقل و انبارداری و پست
۹۷۳۰۹۲۸۲	۶۴۳۳۳۴۶۲	۵۱۷۶۲۵۸۹	فعالیت خدماتی مربوط به تامین جا و غذا
۲۱۹۹۴۲۳۲	۱۴۸۱۵۱۳۲	۱۰۶۴۰۶۵۰	اطلاعات و ارتباطات
۳۷۸۴۶۴۱	۳۰۱۰۳۴۲	۲۳۴۷۷۷۵	فعالیت‌های مالی و بیمه
۱۸۲۸۳۸۷۰	۱۳۷۷۲۷۸۷	۷۱۵۹۳۱۱	املاک و مستغلات
۱۴۴۷۰۷۶۰۹	۱۰۶۴۷۶۴۹۰	۸۸۶۸۱۹۵۵	فعالیت‌های حرفه‌ای، علمی و فنی
۷۷۵۴۴۱۱	۷۷۵۱۸۷۸	۶۰۳۷۶۲۱	فعالیت‌های اداری و خدمات پشتیبانی
۳۷۷۶۰۲۴	۳۳۴۳۶۴۶	۳۱۴۹۲۳۶	اداره امور عمومی و خدمات شهری
۴۲۳۵۳۲۹۵	۳۴۵۳۹۱۹۱	۲۷۵۱۹۷۳۸	آموزش
۳۶۷۰۶۴۳۲	۲۸۳۵۲۴۹۷	۲۵۴۶۰۸۷۹	فعالیت‌های مربوط به سلامت انسان و مددکاری اجتماعی
۴۹۹۵۵۱۴۷	۴۱۴۵۴۰۱۸	۳۶۳۳۲۱۷۳	سایر خدمات عمومی، اجتماعی، شخصی و خانگی
۱۲۱۴۱۴۲۸	۹۷۳۱۱۰۲	۸۱۷۴۱۹۵	جمع ارزش افزوده
۱۱۱۸۲۶۸۸۱۲	۸۰۶۴۴۰۳۳۲	۶۰۰۸۵۷۸۳۵	محصول ناخالص داخلی به (قیمت بازار)
۱۱۲۳۵۰۹۶۴۳	۸۱۲۵۹۸۵۷۵	۶۰۸۹۴۱۳۸۶	محصول ناخالص داخلی بدون نفت به (قیمت بازار)
۱۱۲۱۰۱۳۲۴۶	۸۱۰۷۱۵۷۷۶	۶۰۳۷۳۶۹۱۸	

ماخذ - مرکز آمار ایران. دفتر حساب‌های اقتصادی.

نمودار ۱-۲۳- ارزش افزوده بخش‌های عمده اقتصادی سال‌های :

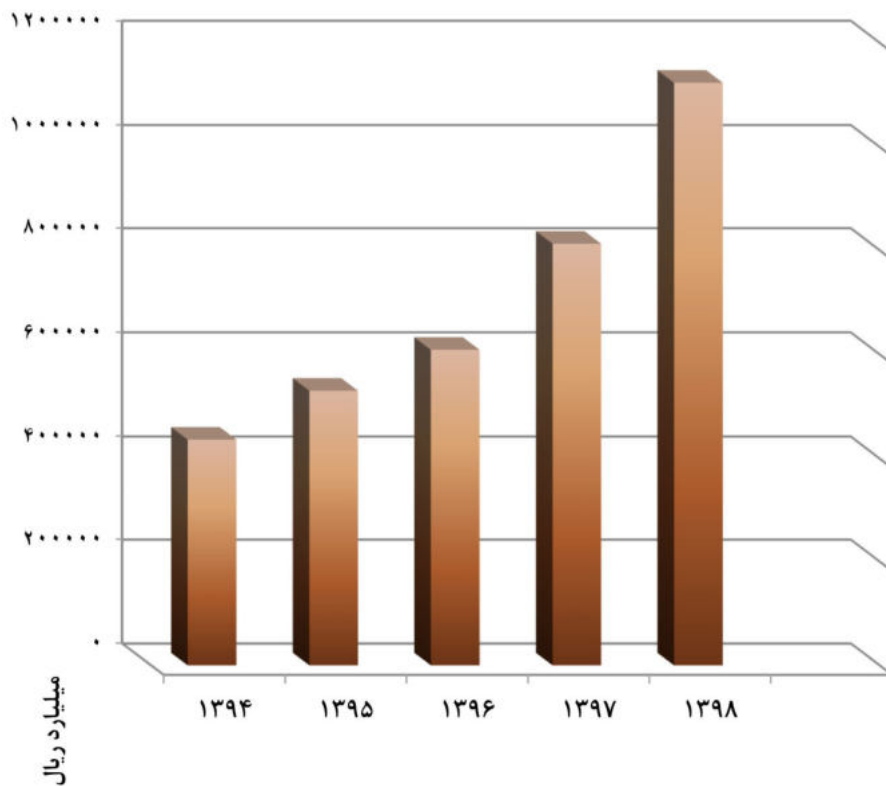
۱۳۹۷-۹۸



(مبنا: جدول ۱-۲۳)

نمودار ۲-۲۳- محصول ناخالص داخلی به قیمت بازار طی سال های :

۱۳۹۴-۹۸



(مبنا: جدول ۱-۲۳)

۲-۲۳- ستانده بخش‌های عمده اقتصادی به قیمت جاری (میلیون ریال)

۱۳۹۵	۱۳۹۴	۱۳۹۰	شرح
۹۱۳۸۹۶۷۳۰	۷۵۹۰۴۷۶۹۰	۳۴۱۹۴۴۴۳۳	جمع
۱۸۳۷۰۳۸۰۱	۱۵۷۰۴۱۸۵۸	۶۲۵۹۷۸۴۱	کشاورزی، شکار، جنگلداری و ماهیگیری
۱۸۳۵۷۱۳	۱۴۲۵۸۶۸۹	۶۳۹۴۴۸	استخراج معدن
۲۱۶۱۰۳۳۴۴	۱۹۲۹۰۹۶۷۹	۸۵۳۸۰۲۶۲	صنعت
۲۱۶۵۳۸۲۴	۱۴۵۲۰۵۸۴	۱۱۳۳۱۵۹۲	تامین برق، گاز، بخار و تهویه هوا
۲۵۲۵۴۳۸	۱۹۹۰۲۸۹	۸۰۷۱۳۶	آبرسانی، مدیریت پسماند، فاضلاب و فعالیت‌های تصفیه
۸۳۹۴۸۸۰۲	۴۲۲۰۳۳۲۸	۳۲۳۴۸۳۶۶	ساختمان
۱۰۶۱۹۳۶۱۰	۹۳۶۰۰۸۴۱	۴۷۷۸۵۲۳۶	عمده‌فروشی و خرده‌فروشی، تعمیر وسایل نقلیه و کالاها
۷۰۷۸۳۸۴۰	۵۶۵۸۹۱۹۸	۲۰۷۹۴۰۶۰	حمل و نقل و انبارداری و پست
۱۵۵۲۹۲۳۰	۱۴۱۶۰۲۰۲	۵۰۸۴۴۸۰	فعالیت خدماتی مربوط به تامین جا و غذا.
۴۰۴۳۶۹۸	۳۳۸۰۴۹۴	۱۳۱۷۸۳۸	اطلاعات و ارتباطات
۸۸۲۴۵۵۴	۸۱۱۵۳۹۲	۵۲۶۱۴۷۹	فعالیت‌های مالی و بیمه
۸۲۰۰۵۸۷۱	۷۱۷۰۸۱۳۳	۲۶۸۷۵۴۵۹	املاک و مستغلات
۶۴۳۴۸۸۶	۵۴۰۴۱۴۲	۲۰۷۸۰۸۴	فعالیت‌های حرفه‌ای، علمی و فنی
۴۶۵۴۱۷۳	۴۲۳۲۸۰۴	۱۸۰۴۰۵۰	فعالیت‌های اداری و خدمات پشتیبانی
۲۷۷۲۸۸۳۲	۲۳۵۴۳۹۶۰	۱۰۵۸۴۲۴۴	اداره امور عمومی و خدمات شهری
۲۶۱۰۹۶۷۷	۲۰۹۰۷۳۸۷	۱۱۷۶۲۱۸۴	آموزش
۴۰۶۳۸۹۳۹	۳۸۰۴۰۹۲۸	۱۱۳۱۹۶۲۸	فعالیت‌های مربوط به سلامت انسان و مددکاری اجتماعی
۱۰۱۷۸۴۹۹	۹۲۷۲۶۰۱	۴۱۷۳۰۴۵	سایر خدمات عمومی، اجتماعی، شخصی و خانگی

سالنامه آماری استان مازندران ۱۴۰۰ ————— ۲۳- حساب‌های استانی

۲-۲۳- ستانده بخش‌های عمده اقتصادی به قیمت جاری (دنباله) (میلیون ریال)

۱۳۹۸	۱۳۹۷	۱۳۹۶	شرح
۱۹۷۵۴۰۶۷۵۲	۱۴۱۱۶۸۳۶۵۳	۱۰۴۹۵۷۱۳۸۳	جمع
۴۴۵۰۲۶۸۵۷	۳۱۵۲۴۵۸۵۰	۲۱۴۱۱۶۹۲۳	کشاورزی، شکار، جنگلداری و ماهیگیری...
۴۲۴۹۲۰۶	۲۷۲۳۳۴۵	۲۰۳۵۴۲۲	استخراج معدن
۴۹۲۷۱۵۹۹۲	۳۵۴۱۳۰۴۲۴	۲۷۷۰۳۹۵۲۲	صنعت
۲۷۷۷۹۸۵۹	۲۱۸۰۸۵۶۵	۱۸۹۲۳۵۳۰	تامین برق، گاز، بخار و تهویه هوا
۴۰۴۳۲۲۸	۳۰۰۶۳۹۰	۲۲۵۹۴۹۶	آبرسانی، مدیریت پسماند، فاضلاب و فعالیت‌های تصفیه
۱۴۲۱۵۷۲۱۷	۹۸۶۲۸۵۴۱	۶۹۱۶۸۰۵۳	ساختمان
۳۰۸۵۱۳۷۴۴	۲۰۵۴۰۱۹۲۲	۱۳۱۲۵۲۰۹۲	عمده‌فروشی و خرده‌فروشی، تعمیر وسایل نقلیه و کالاها
۱۳۲۱۳۵۰۸۰	۸۶۸۱۷۴۷۱	۶۹۱۲۷۷۷۳	حمل و نقل و انبارداری و پست
۳۴۴۰۳۶۳۹	۲۳۱۴۲۳۲۰	۱۶۵۹۷۹۲۲	فعالیت خدماتی مربوط به تامین جا و غذا.
۷۵۸۶۰۱۸	۵۸۵۳۷۰۲	۴۷۸۰۷۰۱	اطلاعات و ارتباطات
۲۵۷۶۳۰۹۶	۱۹۴۳۱۹۷۵	۱۱۵۴۷۹۱۰	فعالیت‌های مالی و بیمه
۱۵۹۳۹۷۹۶۵	۱۱۷۳۷۷۳۶۹	۹۷۱۶۸۵۷۸	املاک و مستغلات
۹۷۰۶۲۳۲	۹۵۲۷۹۵۸	۷۵۳۷۱۶۱	فعالیت‌های حرفه‌ای، علمی و فنی
۶۶۶۵۶۱۳	۵۷۷۲۷۸۵	۵۱۷۳۲۱۸	فعالیت‌های اداری و خدمات پشتیبانی
۵۱۴۶۵۱۲۵	۴۱۶۳۷۹۸۹	۳۳۶۶۱۶۵۶	اداره امور عمومی و خدمات شهری
۴۱۳۶۱۰۸۴	۳۲۴۲۹۱۵۳	۲۹۱۷۸۵۲۹	آموزش
۶۳۶۳۵۰۶۴	۵۳۷۹۶۳۵۴	۴۷۳۸۱۱۵۲	فعالیت‌های مربوط به سلامت انسان و مددکاری اجتماعی
۱۸۸۰۱۷۳۲	۱۴۹۵۱۵۴۰	۱۲۶۲۱۷۴۳	سایر خدمات عمومی، اجتماعی، شخصی و خانگی

ماخذ- مرکز آمار ایران. دفتر حساب‌های اقتصادی.

۲۳- حساب‌های استانی _____ سالنامه آماری استان مازندران ۱۴۰۰

۲-۲۳- مصرف واسطه بخش‌های عمده اقتصادی به قیمت جاری (میلیون ریال)

۱۳۹۵	۱۳۹۴	۱۳۹۰	شرح
۳۸۸۲۳۳۶۱۷	۳۲۴۵۳۱۳۷۷	۱۴۹۴۰۸۵۷۴	جمع
۷۵۲۷۴۶۵۷	۶۵۰۱۶۱۹۹	۲۶۳۲۴۱۴۲	کشاورزی، شکار، جنگلداری و ماهیگیری
۶۱۴۰۱۴	۵۲۸۳۱۴	۱۷۸۸۱۹	استخراج معدن
۱۶۲۳۱۳۲۱۱	۱۴۴۹۵۰۳۴۸	۶۱۷۴۲۴۸۹	صنعت
۵۶۴۱۵۲۴	۶۶۰۷۴۶۶	۵۸۷۴۱۷۷	تامین برق، گاز، بخار و تهویه هوا
۱۲۸۸۹۵۱	۸۲۶۲۴۹	۳۳۴۴۷۶	آبرسانی، مدیریت پسماند، فاضلاب و فعالیتهای تصفیه
۴۹۴۵۱۸۶۳	۲۵۰۶۶۳۲۸	۱۹۹۲۹۵۳۳	ساختمان
			عمده‌فروشی و خرده‌فروشی، تعمیر وسایل نقلیه و کالاها
۳۲۸۸۰۵۱۱	۲۸۷۷۰۱۱۵	۱۴۵۳۴۰۲۶	حمل و نقل و انبارداری و پست
۱۷۷۵۰۱۸۶	۱۴۳۲۳۲۶۳	۵۶۸۷۷۷۳	فعالیت خدماتی مربوط به تامین جا و غذا ...
۵۶۷۳۰۷۳	۵۱۴۰۶۲۳	۱۸۷۸۹۱۸	اطلاعات و ارتباطات
۲۰۹۳۹۵۵	۱۸۱۲۲۶۵	۶۰۷۳۶۳	فعالیت‌های مالی و بیمه
۳۸۱۶۹۵۱	۳۵۸۵۱۸۷	۱۲۹۹۷۴۸	املاک و مستغلات
۶۶۳۴۰۹۵	۵۹۵۸۸۲۱	۲۱۶۶۸۳۴	فعالیت‌های حرفه‌ای، علمی و فنی
۱۴۴۳۲۴۰	۱۰۳۶۸۴۰	۳۵۴۴۶۷	فعالیت‌های اداری و خدمات پشتیبانی
۱۹۳۲۲۴۱	۱۷۹۸۸۳۸	۸۱۶۶۶۲	اداره امور عمومی و خدمات شهری
۴۹۷۱۲۸۷	۴۰۲۸۱۰۴	۲۲۰۹۵۸۴	آموزش
۳۰۲۵۳۲۶	۲۵۹۱۹۰۳	۱۷۴۰۲۰۰	فعالیت‌های مربوط به سلامت انسان و مددکاری اجتماعی
۹۹۰۱۳۱۴	۹۲۶۳۴۰۱	۲۲۸۱۹۶۸	سایر خدمات عمومی، اجتماعی، شخصی و خانگی
۳۵۲۷۲۱۷	۳۲۲۷۱۱۲	۱۴۴۷۳۹۵	

سالنامه آماری استان مازندران ۱۴۰۰ - حساب‌های استانی

۲۳- مصرف واسطه بخش‌های عمده اقتصادی به قیمت جاری (دنباله) (میلیون ریال)

۱۳۹۸	۱۳۹۷	۱۳۹۶	شرح
۱۵۷۱۳۷۹۴۰	۶۰۵۲۴۳۴۲۰	۴۴۸۷۱۳۵۴۷	جمع
۱۹۰۰۶۱۴۱۲	۱۳۸۵۵۸۶۳۸	۸۶۸۲۴۷۶۴	کشاورزی، شکار، جنگلداری و ماهیگیری
۱۴۰۱۸۹۰	۸۹۲۸۳۶	۷۹۴۲۶۵	استخراج معدن
۳۶۷۱۳۹۶۵۰	۲۵۵۰۹۷۵۳۲	۲۰۶۶۵۹۹۵۹	صنعت
۶۵۸۱۳۰۶	۵۳۰۹۶۵۴	۵۰۸۵۰۸۲	تامین برق، گاز، بخار و تهویه هوا
			آبرسانی، مدیریت پسماند، فاضلاب و
۱۶۳۰۲۱۴	۱۲۴۶۳۴۹	۱۲۳۵۶۱۴	فعالیت‌های تصفیه
۸۴۲۲۵۲۶۸	۵۸۵۲۷۷۹۵	۴۰۹۴۰۳۹۹	ساختمان
			عمده‌فروشی و خرده‌فروشی، تعمیر وسایل
۹۳۹۴۳۹۲۴	۶۲۴۵۲۵۴۶	۳۹۶۶۳۲۴۳	نقلیه و کالاها
۳۴۸۲۵۷۹۹	۲۲۴۸۴۰۰۸	۱۷۳۶۵۱۸۵	حمل و نقل و انبارداری و پست
۱۲۴۰۹۴۰۷	۸۳۲۷۱۸۸	۵۹۵۷۲۷۱	فعالیت خدماتی مربوط به تامین جا و غذا
۳۸۰۱۳۷۷	۲۸۴۳۳۵۹	۲۴۳۲۹۲۷	اطلاعات و ارتباطات
۷۴۷۹۲۲۷	۵۶۵۹۱۸۹	۴۳۸۸۵۹۹	فعالیت‌های مالی و بیمه
۱۴۶۹۰۳۵۶	۱۰۹۰۰۸۷۹	۸۴۸۶۶۲۳	املاک و مستغلات
۱۹۵۱۸۲۱	۱۷۷۶۰۷۹	۱۴۹۹۵۴۰	فعالیت‌های حرفه‌ای، علمی و فنی
۲۸۸۹۵۸۹	۲۴۲۹۱۴۰	۲۰۲۳۹۸۲	فعالیت‌های اداری و خدمات پشتیبانی
۹۱۱۱۸۲۹	۷۰۹۸۷۹۸	۶۱۴۱۹۱۸	اداره امور عمومی و خدمات شهری
۴۶۵۴۶۵۲	۴۰۷۶۶۵۶	۳۷۱۷۶۵۰	آموزش
			فعالیت‌های مربوط به سلامت انسان و
۱۳۶۷۹۹۱۷	۱۲۳۴۲۳۳۶	۱۱۰۴۸۹۷۹	مددکاری اجتماعی
			فعالیت‌های هنری، سرگرمی، تفریح و سایر
۶۶۶۰۳۰۴	۵۲۲۰۴۳۸	۴۴۴۷۵۴۸	خدمات

ماخذ- مرکز آمار ایران، دفتر حساب‌های اقتصادی.

