



Handwritten text, possibly a signature or name, located in the lower middle section of the document. The text is faint and difficult to decipher due to the high contrast and grainy quality of the scan.

ذری

آمارنامه ایران

۸۳۷۶

سازمان برنامه و بودجه
مرکز آمار ایران

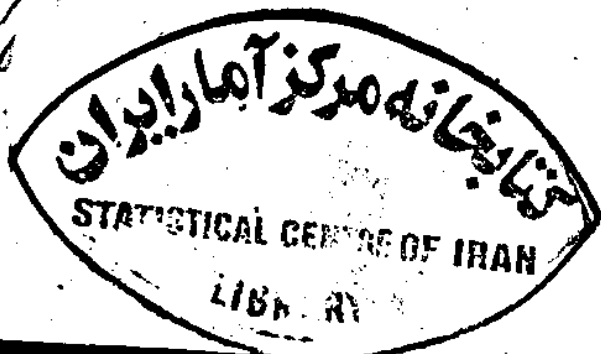
آمارنامه استان مازندران

بمناسبت سالروز تأسیس مرکز آمار ایران

شماره مسلسل ۶۲۹

تاریخ انتشار ۱۵ شهریور ۲۵۳۵

۱۵۷۰۲
۱۴



کتابخانه مرکزی آمار ایران
شماره ۲۷۴۸


۲۰۵



HA
۴۵۷۰/۲
/ ۵۹۴۲
۱۳۵۲
ک. ج

فهرست مشروعات

صفحه	عنوان
الف	شماره گفتار
ب	نام اختصاری
۱	خدمات جغرافیائی
	مؤکراتی :
۱۳	ساحت و جمعیت
۱۷	ولادت
۱۸	فوت
۱۹	ازدواج و طلاق
	نبروی انسانی :
۲۰	جمعیت فعال
۲۱	جمعیت شاغل
	مسکن :
۲۳	واحد های مسکونی
	آموزش :
۲۵	جمعیت باسواد
۲۷	کودکستان
۲۸	دبستان
۳۱	دبیرستان
۳۳	کارکنان آموزشی
۳۶	مدارس عالی



۷۲
۱۳۵۲

مغزین

شماره

۲۷ بهنگارهای مسوادی
ورزش و بهنگار آهنگس :

۴۰ ورزش

۴۴ بهنگار آهنگس
بهداشت و درمان :

۴۸ تاسیسات درمانی

۴۹ بهنگاران و دندانپزشکان

۵۰ واکسیناسیون

۵۲ بهداشت و تنظیم خانواده

۵۳ سالم سازی محیط

آمار قضائی :

۵۴ مراجع قضائی

۵۶ دعاوی مطروحه

اوقاف :

۵۹ مولیفات

۵۹ هزینه های آموزشی

۶۰ موزه و کتابخانه ها

۶۰ سینما

۶۱ مهمانخانه ها

کسب و کار :

۶۱ توزیع اراضی کشاورزی

۶۲	سطح کاشت و تولید
۶۷	دام
۶۷	کشتار دام
۷۲	متوسط قیمت
۷۸	اصلاح مراتع
۷۸	ادوات کشاورزی
۷۹	کود
۷۹	جنگلکاری مصنوعی
۸۰	شرکتهای تعاونی صید
۸۱	شیلات
۸۶	شیرپاستوریزه
۸۶	شرکتهای تعاونی روستایی
۸۸	شرکتهای سهامی زراعی
		معادن و صنعت :
۸۸	معادن
۸۹	صنعت
		برق :
۹۸	ظرفیت
۹۹	تولید
۱۰۰	فروش
۱۰۱	مشترکین

راديو و تلفون :

۱۰۳ راديو

۱۰۳ تلفون

ارتباطات و مخابرات :

۱۰۴ پست

۱۰۵ تلگراف

۱۰۶ تلفن

راهها و حمل و نقل :

۱۰۷ طول راهها

۱۰۸ راهسازی

۱۰۹ حمل و نقل مسافر

۱۱۰ راه آهن

۱۱۱ حمل و نقل هوایی

۱۱۲ حمل و نقل دریایی

بیمه :

۱۱۳ حق بیمه های دریائی و خسارات پرداختی

۱۱۴ قند و شکر

۱۱۴ گمرک

بانک :

۱۱۵ سپرده ها

۱۲۰ وام ها

عنوان

شماره

هزینه خانوار:

۱۲۶ متوسط هزینه‌های خوراکی و دخانی


۱۲۸ متوسط هزینه‌های غیرخوراکی

دخانیات:

۱۲۸ تنباکو و توتون

۱۳۰ سیگار

۱۳۲ مالیات



۱۳۴۲
۷۷۳۷
۲۱۵۱۵۱۱

پیش‌گفتار

اجرای سیاست عدم تمرکز و برنامه ریزیهای منطقه‌ای، شناخت آماری خصوصیات استانها را بهیچ از پیش مطرح ساخته است. مرکز آمار ایران در جهت اجرای این سیاست علاوه بر اینکه طرحهای آمارگیری را به نحوی تهیه نموده است تا نتایج حاصله از این طرحها در سطح استان قابل‌ارائه و استفاده باشد از سال ۲۵۲۹ شاهنشاهی نیز سعی نمود تا بوسیله مناطق آماری از سازمانهای مستقر در استان، آمار و اطلاعات اقتصادی - اجتماعی موجود را جمع‌آوری نماید. حاصل این کوشش گنجینه‌ای از اطلاعات و ارقام آماری را در آرشيو مناطق فراهم آورده است که از این میان آمارنامه‌های استانی تهیه و در دسترس قرار داده میشود.

۱۵۱۵
۱۳۴۲

اغلب ارقام ارسالی از مناطق آماری که از واحدهای استانی وزارتخانه‌ها و سازمانها جمع‌آوری میشود با ارقام موجود در مرکز یکسان نیست و حاکی از اختلافاتی چند میباشد. در گذشته کنکاش‌های مداوم روشن ساخت که برای ایجاد یک نظام هماهنگ آماری، مؤثرتر خواهد بود که از ارقام و اطلاعات تهیه شده در سطح استان حداکثر استفاده بعمل آید تا اولیاء امور را بر رفع کمبودهای آماری موجود کوشا تر نماید.

علیهذا اطلاعات اخذ شده از هر واحد استانی پس از بررسی در مرکز و رفع ناهم‌آهنگی‌ها منتشر خواهد شد و نام منبع ارائه دهنده رقم نیز بعنوان مأخذ ذیل جداول منظور میشود تا در صورت لزوم قابل مراجعه باشد.

در خاتمه مرکز آمار ایران از استانداری استان مازندران و واحدهای مختلف که در تهیه و جمع‌آوری ارقام، منطقه آماری استان مازندران را یاری و مدد کرده‌اند سپاسگزاری میکند و امیدوار است این همکاری هر روز بیشتر و صمیمانه‌تر شده و موجب اعتلای کمی و کیفی آمارنامه‌های بعدی این استان را فراهم آورد.

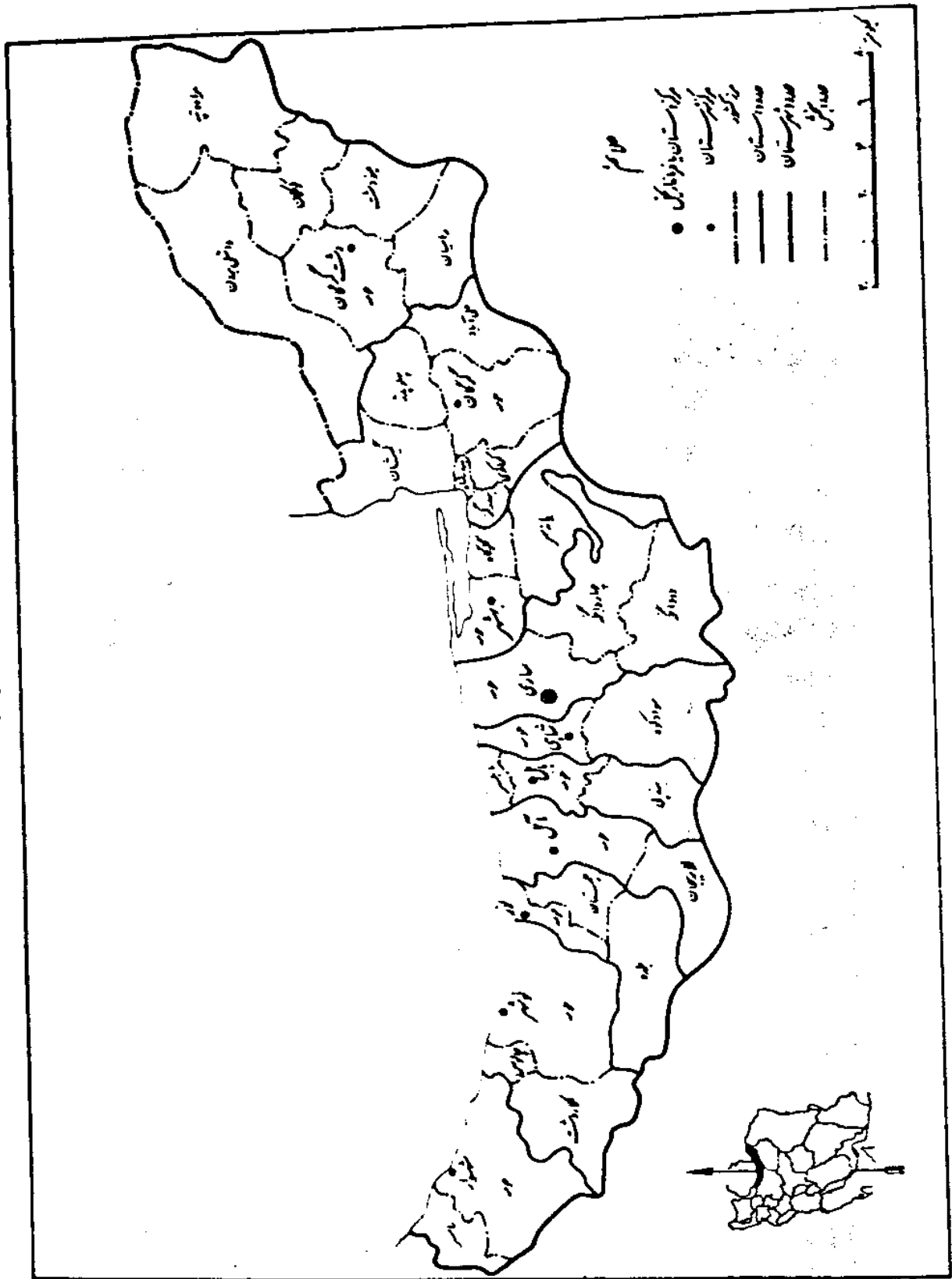
مرکز آمار ایران


علم تخم اختصاری نشریات مرکز آمار ایران

رقم مساوی صفر است	•
آمار وجود ندارد (آمارگیری با آماربرداری نشده)	—
رقم درد مترس نیست (از قبیل عدم انتشار)	•••
صفتیکه ذاتاً "یا عملاً" وجود ندارد	x
رقم کمتر از نصف واحد است	♦
رقم قابل صرف نظر کردن است	//
ارقام جنبه تخمین دارد	■
ارقام غیر قطعی است (بابت احتیاط تلفی شود)	■ ■
رقم در جمع فرضی و جمع کل نبوده است	()

اختلاف در سرجمعها بعلمت سرراست کردن ارقام است.
محاسبه نسبتها و شاخصها قبل از سرراست کردن ارقام صورت گرفته است.

نقشه استان مازندران به تفکیک شهرستانها





مشخصات جغرافیایی استان مازندران

استان مازندران با متجاوز از ۴۷ هزار کیلومتر مربع مساحت بین ۳۵ درجه و ۴۷ دقیقه تا ۳۸ درجه و ۱۶ دقیقه عرض شمالی و ۵۰ درجه و ۱۶ دقیقه تا ۵۶ درجه و ۱ دقیقه طول شرقی از نصف النهار گرینویچ قرار گرفته است. حد شمالی آن دریای مازندران و کشور اتحاد جماهیر شوروی، حد جنوبی آن استان مرکزی و فرمانداری بکل صمنان، حد غربی استان گیلان و حد شرقی آن استان خراسان می باشد.

بر اساس آخرین سرشماری که در آبانماه ۲۵۲۵ بعمل آمده جمعیت این استان ۱/۸ میلیون نفر بوده که از این عدد ۳۶۳۳ نفر جمعیت متحرک و بقیه جمعیت ساکن بوده است.

تراکم جمعیت در این استان ۳۹ نفر در هر کیلومتر مربع است و از کل جمعیت ۲۳/۹ درصد شهرنشین و ۷۶/۱ درصد روستائین می باشند. از ۱/۸ میلیون نفر جمعیت ساکن این استان ۹۴۰ هزار نفر مرد و ۹۰۱ هزار نفر زن بوده و در برابر هر ۱۰ نفر زن ۱۰۴/۳ نفر مرد قرار داشته است. بر اساس آخرین تقسیمات کشوری، استان مازندران شامل ۱ شهرستان (شهرستان بوشهر) ۳۴ بخش و ۱۲۲ دهستان می باشد و مرکز آن شهر ساری است.

این استان از یک قسمت کوهستانی و یک قسمت جلگه ساحلی بطول ۱۲۰ کیلومتر و عرض ۲۰ تا ۲۰ کیلومتر تشکیل شده و شیب آن بطرف مشرق در دشت گرگان است که بتدریج به ارتفاعات غربی خراسان منتهی میگردد.

ارتفاعات :

رشته های متعدد سلسله جبال البرز در جنوب مازندران واقع است و تشکیل قوس عظیمی را میدهد که از غرب به شرق کشیده شده و شهرهای این استان را از مرکز ایران جدا میسازد. مهمترین ارتفاعات آن عبارتند از:

۱- هفت رشته فرضی از سلسله جبال البرز که جهت آنها از جنوب به شمال و متقابل به غرب است در شهرستان ساری قرار دارد. مرتفع ترین قلل آن که دیزآباد چهارنو و چهاردژ در جنوب دهستان

پشتکوه دو دانه و قل کوه سفید، بادلهکوه، داراب کوه و کوه چنگی در جنوب دهستان پشتکوه چهار دانه و نیز قلعه چلم کوه واقع بین دره زام رود و گرماب رود می باشد.

۲- خط الرأس سلسله جبال المرز در ۶۰ کیلومتری شهرستان شمسوار موازی با ساحل کشیده شده مرتفع ترین قلعه آن تخت سلیمان با ارتفاع بیش از ۴۰۰ متر از سطح دریا می باشد. این قلعه در جنوب شرقی شمسوار واقع شده است.

شعب متعدد دیگری از سلسله اصلی جبال المرز نیز در این شهرستان وجود دارد که شبیه آنهاست به سمت دریا بوده و بتدریج که به دریا نزدیکتر می شود جنگلهای آن انبوه تر می گردد.

۳- خط الرأس سلسله جبال المرز در شهرستان گرگان حد طبیعی بین این شهرستان و شهرستان شاهرود است. مرتفع ترین قلعه این رشته از جبال المرز عبارتند از:

قلعه شاه کوه در مشرق تاش با ارتفاع ۳۹۱۰ متر، قلعه شاه کوه در جنوب گرگان با ارتفاع ۳۷۶۷ متر و قلعه کوه اسپر در جنوب بخش کول با ارتفاع ۲۸۷۵ متر و قلعه دیگری در جنوب خوش بلاق با ارتفاع ۲۸۰۲ متر.

۴- در شمال شرقی گنبد قابوس کوه سنگوداغ از شرق به غرب کشیده شده که خط الرأس آن مسرر طبیعی بین ایران و شوروی است. ارتفاع قلعه آن به ۷۳۵ تا ۸۱۲ متر می رسد.

۵- بین دودره رودخانه گرگان و اتراک کوههای کم ارتفاع گنجه داغ و نازلی کشیده شده است.

۶- ارتفاعات شرقی گنبد قابوس نیز در ناله سلسله اصلی جبال المرز می باشد که بکوههای شهرستان بجنورد متصل می گردند. معروفترین قلعه آن بنام زاوه کوه ۱۴۳۴ متر از سطح دریا ارتفاع دارد.

۷- در شهرستان نوشهر نیز سه رشته کوه از سلسله جبال المرز کشیده شده است.

الف- رشته اول موازی با ساحل دریا و مرتفع ترین قلعه آن قلعه سرور قلعه کلارآباد در جنوب صلاح الدین کلا ب- رشته دوم تقریباً موازی با رشته اولی ولی مرتفعتر از آن است. قلعه مرتفع آن عبارتند از شاه کوه، فرق کوه و سیاه سنگ.

ج- رشته سوم از دو رشته اول و دوم مرتفع تر و خط الرأس آن حد طبیعی بین مازندران و شهرستان تهران می باشد. مرتفع ترین قلعه آن قلعه تخت سلیمان در جنوب کلاردشت و کندوان قرار دارد.

رودها:

استان مازندران به علت وضع خاص اقلیمی دارای رودهای متعدد و هر آب است. این رودها عبارتند از:

از:

۱- رودخانه هراز که از سرچشمه میگرد و از وسط شهر آمل گذشته بدریای خزر منتهی می گردد.

۲- انشعاباتی از رودهای شیرین رود، اشک رود و هروس و اما در رودخانه فرم را تشکیل می دهد که

پس از طی ۴ کیلومتر در اراضی افراچال به رودخانه تجن می پیوندند .

۳- گرماب رود از پادله کوه و چشمه های شیزکو چشمه معدنی سورت و دره های ببرد و آراه سرچشمه میگردد و پس از عبور از چند دهستان و مشروب کردن اراضی اطراف خود بطرف غرب منحرف گشته و رودخانه تجن ملحق میشود . طول این رودخانه از سرچشمه تا تجن ۲۵ کیلومتر است . از اشعاعات مهم آن رود های بالارود ، ناجیم رود ، زلیم رود و پلارود است .

۴- رودخانه نکاز شاه کوه واقع در جنوب کرگان و تنگه شمشیر پری سرچشمه گرفته در جهت غرب جریان پیدا میکند و پس از گذشتن از میان دهستان بخکش شهر پاری و مغرب نکاد رود و نوز آباد بدری های خزر میریزد .

۵- رودخانه لاجیم از ارتفاعات شمالی رسک سرچشمه گرفته و پس از طی ۲ کیلومتر وارد تجن میشود .

۶- رودخانه تجن از کوه نیزآباد سرچشمه میگردد و رود های کوچک محلی ، بهر ، گارد کلا ، بهسارک و گل خوران بدان پیوسته و در جهت شمال جریان میابد و در ۱۰ کیلومتری صاری از کوهستان خارج میشود سپس بطرف شرق منحرف گشته در فرج آباد بدری های خزر میریزد . طول این رودخانه ۲۰ کیلومتر است .

۷- رودخانه زارم رود از کوه چنگی سرچشمه میگردد و در حد و آبادی درم برودخانه این متصل میشود سپس موازی بارودخانه گرماب به تجن میریزد طول این رودخانه نیز از سرچشمه تا تجن ۸ کیلومتر است .

۸- سجاد رود و باهل رود از سلسله اعلی البرز و کلا رود از ارتفاعات میان بنه و کاری از رودخانه هراز سرچشمه میگردد و نزدیک پل قدیمی محمد حسن خان یکی شده در باهل بدری های مازندران منتهی میشوند .

۹- تالا رود و سپاه رود از ارتفاعات سواد کوه واقع در جنوب شهرستان شاهی سرچشمه میگردد و در بخش مرکزی از کوهستان خارج و پس از مشروب نمودن قراه اطراف بدری های میریزند .

۱۰- صفارود از ارتفاعات جواهرده و در دامنه های ارتفاعات نزدیک جنب رود بار سرچشمه میگردد و قراه اطراف را مسررا مشروب مینماید .

۱۱- چالک رود از ارتفاعات لراواشکور سرچشمه میگردد و قراه دهستان گکیجان را مشروب میکند .

۱۲- ترک رود - نمک آب رود - لمر - گرگ رود - نمارود - پلنگ آبرو - کاظم رود - تیسر و

نشارود از ارتفاعات بنه پابند میان بند سرچشمه میگردد و قراه شهبوار را مشروب و سپس بدری های منتهی میشوند .

۱۳- رودخانه دوسه هزار در محلی بنام چاله از بهم پیوستن دو شعبه که یکی از دهستان دوهزار و

دیگری از دهستان سه هزار میگذرد تشکیل میگردد . سرچشمه هر دو این شعب ارتفاعات الموت و تخت

سليمان است اين رود پس از خاج شدن از کوهستان بنام رودخانه چشمه کله ناميده ميشود که پس از مشروب نمودن آباديهاي اطراف بدرها ميرد .

۱۴- رودخانه قره سوا از ارتفاعات کوه قه ماران سرچشمه ميگردد و پس از گذشتن از چندين دهستان بين بندر شاه و بندر گنجه خليج گرگان ميرد .

۱۵- رودخانه زرين گل از دره هاي شمالي کوه ابروردخانه کشکمری از ارتفاعات سياه مرزکوه سرچشمه ميگردد و برودخانه قره سو ميرد .

۱۶- رودخانه هاي بالا جاده ، مایان ، چتر ، شيرد اين ، زلان ، خاصه رود ، نوچمن ، شورمان ، زوار دست و جيزد لي نيز برودخانه قره سو ميرند .

۱۷- رودخانه حاجي لراز اتصال درودخانه جهل چاي و نم آب که از کوههاي قه قانه و مارکوه سرچشمه ميگردد شکل ميابد و پس از مشروب نمودن برخي از قراي جلگه اي منودست برودخانه گرگان طلق ميشود .

۱۸- رودخانه نوده از ارتفاعات خوش سلاقي برودخانه اوغان از ارتفاعات شمالي نردين و دانيال برودخانه خرخر از ارتفاعات روين و رودخانه ساري سواز کوههاي گلي داغ سرچشمه گرفته پس از مشروب نمودن قراي بسياري برودخانه گرگان ميرد .

۱۹- رودخانه تيشان و نورد ريشهستان نورد سراب رود ، چالوس ، لجر ، کجور ، کجورود رود هاي کوچک مثلک ، خميرود ، مسکن رود و گوردیي در نوشهر جريان دارند .
آب و هوا :

رغبت اصلي مملعه جمال البرز مانند سدي در جنوب مازندران کشيده شده و مانع ورود رطوبت درهاي مازندران بنواحي مرکزي ايران ميگردد و همين توقف اجباري رطوبت در دانه هاي شمالي البرز توليد بارندگي هاي فراوان ميکند . بهمين دليل زمينهاي اين قسمت از استان مازندران هميشه پوشيده از جنگلهای انبوه و مراتع سبز خرم است که در بهبود هواي اين استان تاثير بسيار دارد .

بطورکلي هواي مازندران معتدل و مرطوب ميباشد . بادهاي که از نواحي غربي ميوزد گرم باران زا و بادهاي زمستاني که از شرق و شمال شرقي ميوزد باعث برودت و سردی هوا گشته موجب ريش باران ميگردد . ريش باران در اين استان بطورکلي از استان گيلان کمتر است .

جدول ۱- تقسیمات جغرافیایی استان مازندران بر اساس آخرین تقسیمات کشوری آبانماه ۲۵۲۲ شاهنشاهی

شهرستان	تعداد شهر	تعداد بخش	تعداد دهستان	تعداد آبادی (در آذر) سکنه و خالی از سکنه (سرشماری سال ۲۵۲۵)
کل استان.....	۴۵	۳۴	۱۲۲	۷۰۰۵
کرگان.....	۲	۷	۱۰	۶۰۲
کنبد.....	۶	۶	۱۲	۱۱۹۰
بابل.....	۴	۳	۱۲	۱۳۶۱
ساری.....	۱	۳	۱۳	۵۲۳
شاهی.....	۶	۲	۱۵	۵۴۱
امل.....	۴	۲	۱۱	۵۵۹
شهبازار.....	۶	۲	۱۲	۷۰۹
بهشهر.....	۴	۳	۶	۱۹۰
نوشهر.....	۵	۳	۱۲	۵۲۹
نور.....	۱	۳	۱۴	۷۰۱

ماخذ: وزارت کشور.

جدول ۲- مشخصات تقسیمات استان مازندران سال ۲۵۲۵ شاهنشاهی

تقسیمات استانی	آبادیهای مسکن	جمعیت روستایی (هزار نفر)
کل استان.....	۵۸۹۸	۱۳۴۸
شهرستان امل.....	۵۲۲	۱۲۶
بخش حومه.....	۴۵۸	۱۱۹
دهستان دابو.....	۱۵۴	۴۲
دهستان هزارین.....	۳۶	۱۳

د. ناله جدول ۲ - مشخصات تقسیمات استان مازندران سال ۲۰۲۰ شاهنشاهی

جمعیت روستایی (هزار نفر)	آبادیهای سکون	تقسیمات استانی
۱۴	۳۹	دهستان امله رستاق
۸	۳۸	دهستان باقین خیابان
۴۸	۱۲۶	دهستان دشتسر
۱۰	۵۳	دهستان بالا خیابان
۲	۱۲	دهستان جلا و
۸	۶۴	بخش لاریجان
۱	۱۳	دهستان بهرستاق
۱	۱۳	دهستان دلارستاق
۲	۱۵	دهستان امیری
۴	۲۳	دهستان بالا لاریجان
۱۸۶	۱۰۵۵	شهرستان بابل
۱۱۷	۳۸۷	بخش حومه
۱۵	۴۶	دهستان بیله
۲۲	۷۰	دهستان جلال ارزک
۴۱	۷۶	دهستان گنج افروز
۱۰	۲۳	دهستان ساسی کلام
۱۶	۴۴	دهستان لاله آباد
۱۳	۱۲۸	دهستان بابل کنار
۲۲	۹۵	بخش باهمسر
۱۱	۳۷	دهستان بانصر
۱۱	۳۰	دهستان بازوار
۶	۱۳	دهستان رودبست
۴	۱۵	دهستان باهمسر
۳۷	۵۷۲	بخش بندین
۳۷	۵۷۲	دهستان بندین

د ناله جدول ۲- مشخعات تقسیمات استان مازندران سال ۲۵۲۵ شاهنشاهی

جمعیت روستائی (هزار نفر)	آبادیهای مسکون	تقسیمات استانی
۶۸	۱۸۵	شهرستان بهمشهر.....
۲۲	۸۱	بخش حومه.....
۲۲	۸۱	دهستان قره طغان.....
۱۷	۲۹	بخش گوگاه.....
۱۰	۱۹	دهستان پنج هزار.....
۸	۱۰	دهستان کلیاد.....
۱۸	۷۵	بخش پاته سر.....
۱۰	۴۵	دهستان شهرپاری.....
۸	۳۰	دهستان پخکش.....
۲۲۷	۱۱۷۰	شهرستان دشت گرگان.....
۱۷	۱۱۶	بخش مرواه تپه.....
۷	۴۹	دهستان مرواه تپه.....
۸	۵۲	دهستان کیداغ.....
۳	۱۵	دهستان قره بالقان.....
۹	۳۵	بخش د ائلی برون.....
۹	۳۵	دهستان د ائلی برون.....
۴۱	۲۱۶	بخش کوللان.....
۴۱	۲۱۶	دهستان کوللان.....
۶۸	۴۲۰	بخش حومه.....
۱۷	۹۳	دهستان آناهای.....
۱۱	۱۱۰	دهستان قان پخمزفیس.....
۲۷	۱۲۷	دهستان قان پخمزشرقی.....
۱۳	۹۰	دهستان نجق.....
۴۷	۱۶۸	بخش مینودشت.....
۱۶	۵۲	دهستان قلی تپه.....

د ناله جدول ۲ - مشخصات تقسیمات استان مازندران سال ۲۵۲۵ شاهنشاهی

جمعیت روستایی (هزار نفر)	آبادیهای مسکون	تقسیمات استانی
۳	۱۳	د هستان فارسبان
۵	۱۲	د هستان دوزین
۳	۶	د هستان مینودشت
۹	۳۶	د هستان لهرک
۴	۱۴	د هستان قه قانه
۲	۴	د هستان وامان
۴	۲۶	د هستان خوردهباق
۴۵	۲۱۵	بخش رامیان
۱۵	۱۰۲	د هستان فندرسک
۲۴	۹۲	د هستان رامیان
۵	۱۶	د هستان قانچی
۱۶۰	۵۶۵	شهرستان ساری
۱۰۴	۲۲۸	بخش حومه
۴۲	۷۵	د هستان میانرود
۱۴	۳۸	د هستان رودپی
۵	۲۴	د هستان شهرخواست
۵	۱۶	د هستان مذکوره
۱۱	۳۱	د هستان اشهرشوراب
۷	۲۸	د هستان آندرود
۲۱	۶۶	د هستان کلجان رستاقی
۲۳	۱۲۹	بخش چهاردانگه
۴	۲۲	د هستان رمدان خیل
۳	۲۳	د هستان سوجلما
۵	۲۰	د هستان زام رود
۵	۳۰	د هستان هزارجریب

د نباله جدول ۲ - مشدعات تقسیمات استان مازندران سال ۲۰۲۰ شاهنشاهی

جمعیت روستایی (هزار نفر)	آبادیهای سکون	تقسیمات استانی
۴	۲۴	دهستان بی رجه
۱۲	۶۰	دهستان سورتچی
۲۲	۱۰۸	بخش وادانگه
۲	۲۰	دهستان نرم آبدوسر
۵	۲۹	دهستان فرهم
۶	۲۶	دهستان بندرج
۴	۱۶	دهستان بنات
۴	۱۲	دهستان پشتکوه
۱۴۱	۴۵۷	شهرستان شاهس
۱۰۰	۲۴۳	بخش حومه
۳۰	۱۰۹	دهستان گیلخواران
۹	۲۷	دهستان کپاکلا
۶	۱۲	دهستان نوکنده کا
۳	۱۰	دهستان تالاری
۲۸	۴۱	دهستان طی آباد
۱۰	۱۶	دهستان بهشه سر
۱۵	۲۸	دهستان بالاتجن
۴۱	۲۱۴	بخش سوادکوه
۱۰	۲۷	دهستان شبرگاه
۴	۱۶	دهستان کسلیمان
۵	۱۹	دهستان زهاب
۸	۵۵	دهستان لفر
۲	۱۱	دهستان پل سفید
۵	۴۱	دهستان پوی
۱	۳	دهستان راستوی

دیناله جدول ۲- خدمات تقسیمات استان مازندران سال ۲۰۲۵ شاهنشاهی

جمعیت روستایی (هزار نفر)	آبادیهای مسکون	تقسیمات استانی
۶	۴۲	دهستان خانقاه بی
۱۰۷	۷۰۱	شهرستان نمسوار
۳۲	۲۵۸	بخش رامسر
۲۸	۱۸۸	دهستان رامسر
۰/۳	۱۵	دهستان جواهرده
۲	۴۴	دهستان جنت رودبار
۲	۱۱	دهستان امکیر
۷۵	۴۴۳	بخش حومه
۰/۳	۶	دهستان کلبجان بیلانی
۲	۳۱	دهستان دوهزار
۱	۲۷	دهستان سه هزار
۲۴	۱۱۷	دهستان خرم آباد
۲۳	۱۲۷	دهستان کلبجان کشلانی
۶	۱۹	دهستان زوار
۸	۳۵	دهستان نشتارود
۶	۴۴	دهستان عباس آباد
۵	۳۷	دهستان کلارآباد
۲۰۷	۵۲۷	شهرستان کرگان
۲۲	۴۳	بخش کیشان
۲۲	۴۳	دهستان کیشان
۳۸	۱۱۹	بخش پهلودژ
۳۸	۱۱۹	دهستان پهلودژ
۲۶	۱۰۱	بخش طلی آباد
۲۶	۱۰۱	دهستان طلی آباد
۶۵	۱۶۰	بخش حومه

دنباله جدول ۲ - مشدحات تقسیمات استان مازندران سال ۲۵۲۵ شاهنشاهی

تقسیمات استانی	آبادیهای مسکون	جمعیت روستائی (هزار نفر)
دهستان اخترآباد	۶۶	۲۰
دهستان ملک آباد	۱۶	۱
دهستان کوهپایه	۱۲	۴
دهستان سدن رستاق	۶۲	۲۳
بخش بندر شاه	۲۱	۶
دهستان بندر شاه	۲۱	۶
بخش کردکوی	۵۲	۲۸
دهستان کردکوی	۵۲	۲۸
بخش بندرگز	۲۱	۲۲
دهستان بندرگز	۲۱	۲۲
شهرستان نور	۲۶۴	۴۲
بخش حومه	۶۹	۱۰
دهستان نائل کنار	۴۷	۸
دهستان میان بند	۱۷	۱
دهستان هلمفته	۵	۰/۴
بخش جماسقاق	۱۳۴	۲۰
دهستان نائل رستاق	۴۱	۸
دهستان میانرود سفلی	۶۴	۶
دهستان نافع سفلی	۱۱	۴
دهستان نافع علیا	۳	۰/۵
دهستان لایح	۱۵	۲
بخش بلده	۶۱	۱۲
دهستان میانرود علیا	۱۵	۴
دهستان نهارستاق	۱۴	۲
دهستان پال زرد	۴	۰/۶

دنامه جدول ۲- مشخصات تقسیمات استان مازندران سال ۲۰۲۰ شاهنشاهی

جمعیت روستایی (هزار نفر)	آبادیهای مسکون	تقسیمات استانی
۱	۶	دهستان کمربند
۴	۱۶	دهستان اوزرد حقلی
۱	۶	دهستان اوزرد طایا
۸۳	۴۵۲	شهرستان نوشهر
۴۷	۲۴۲	بخش حومه
۲	۱۹	دهستان کجریستان
۲	۹	دهستان طوی کلا
۲	۱۱	دهستان کالج
۳	۲۰	دهستان گنرودی
۴	۱۷	دهستان بلده کجور
۵	۱۷	دهستان توابع کجور
۳	۱۹	دهستان چلندر
۴	۸	دهستان کوهپیر
۶	۴۲	دهستان غیررود کنار
۵	۱۷	دهستان زانوی رستانی
۷	۴۱	دهستان پنجکریستان
۵	۲۲	دهستان حومه
۱۳	۸۷	بخش چالوس
۱۳	۸۷	دهستان کلارستانی
۲۲	۱۲۳	بخش کلار دشت
۱۱	۳۶	دهستان کلار دشت
۷	۴۲	دهستان بیرون بشم
۳	۲۸	دهستان کوهستان غرب
۱	۱۷	دهستان کوهستان شرق

ماخذ: مرکز آمار ایران - سرشماری عمومی نفوس و مسکن سال ۲۰۲۰

جدول ۳ - مساحت و برآورد جمعیت شهرستانهای استان مازندران سال ۲۰۲۲ شاهنشاهی

تراکم جمعیت نسبی در (کیلومتر مربع)	جمعیت (۰۰۰ نفر)			مساحت (۰۰ کیلومتر مربع)	شهرستان
	زن	مرد	مرد و زن		
۰۱/۳	۱۱۹۰	۱۲۴۱	۲۴۳۱	۴۷۴	کل استان
۷۱/۴	۹۹	۱۰۱	۲۰۰	۲۸	آمل
۱۸۰/۵	۱۸۰	۱۸۱	۳۶۱	۲۰	بابلسر
۵۱/۴	۷۳	۷۶	۱۴۹	۲۹	بمشهر
۵۸/۴	۱۴۶	۱۵۲	۲۹۸	۵۱	ساری
۸۸/۱	۱۳۷	۱۳۶	۲۷۳	۳۱	شاهی
۶۶/۸	۹۱	۹۶	۱۸۷	۲۸	شهمسوار
۵۵/۵	۱۷۱	۱۸۴	۳۵۵	۶۴	گرگان
۲۶/۰	۱۹۳	۲۱۲	۴۰۵	۱۵۶	گنبد
۱۸/۷	۲۸	۲۸	۵۶	۳۰	نور
۳۹/۷	۷۲	۷۵	۱۴۷	۳۷	نوشهر

مأخذ: نشریه برآورد جمعیت شهرستانهای کشور سال ۲۰۲۲ - مرکز آمار ایران

جدول ۴ - جمعیت شهرهای استان مازندران در سرشماری عمومی کشور

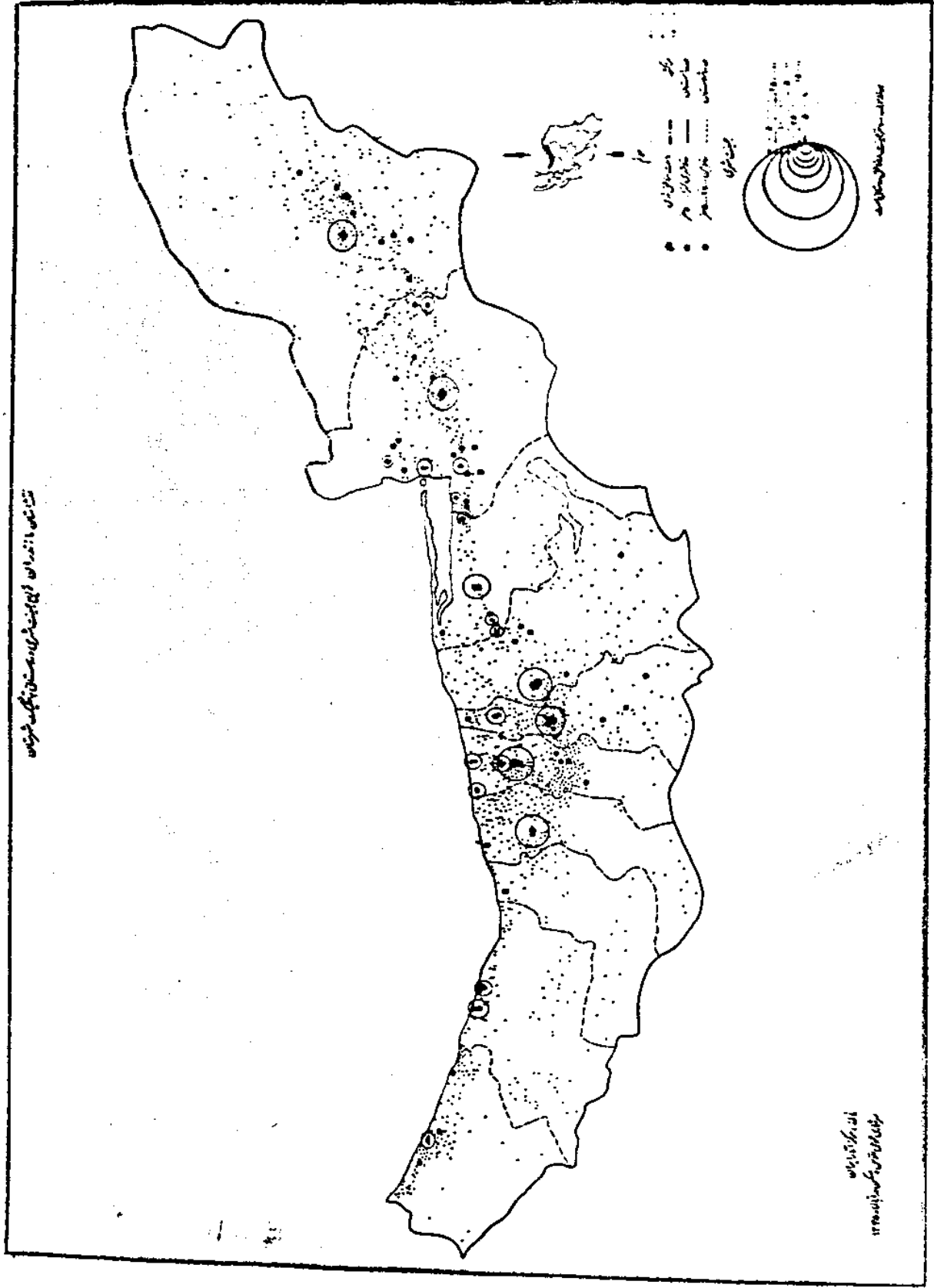
افزایش		جمعیت		شهر
درصد	تعداد	۲۰۲۰	۲۰۱۰	
۶۸/۷	۱۵۸۴۳	۳۸۸۹۸	۲۳۰۵۵	شاهی
۲۵۴/۳	۸۶۵۸	۱۲۰۶۳	۳۴۰۵	حویبار (۱)
۶۹/۵	۱۸۲۶۹	۴۴۵۳۷	۲۶۲۷۸	ساری
۳۸/۱	۱۳۷۷۹	۴۹۹۷۳	۳۶۱۹۴	بابک
۶۲/۸	۴۵۳۴	۱۱۷۸۱	۷۲۳۷	بابلسر
۱۲۲/۸	۵۶۳۱	۱۰۲۱۵	۴۵۸۴	امیرکلا
۷۶/۳	۳۸۴۳	۸۸۸۲	۵۰۳۹	فریدونکنار
۶۱/۰	۹۸۶۰	۲۶۰۳۲	۱۶۱۷۲	بهنشهر
۴۷/۷	۲۳۷۴	۷۳۵۶	۴۹۸۲	گلگاه
۱۹۴/۰	۴۱۶۹	۶۳۱۸	۲۱۴۹	نکا (۲)
۳۷/۳	۱۵۴۶	۵۶۸۹	۴۱۴۳	رستکلا
۸۰/۳	۲۲۸۰۱	۵۱۱۸۱	۲۸۳۸۰	گرگان
۵۷/۹	۴۷۹۷	۱۳۰۸۱	۸۲۸۴	بندرشاه
۱۴/۹	۱۴۶۶	۱۱۳۲۱	۹۸۵۵	کردکوی
۴۱۶/۳	۸۴۸۸	۱۰۵۲۷	۲۰۳۹	طن‌آباد (کتول)
۲۳/۷	۱۲۴۳	۶۳۹۱	۵۱۶۸	گمشان
۳۰/۰	۱۴۰۷	۶۱۰۰	۴۶۹۳	بندرگز
۸۰/۱	۱۷۸۲۵	۴۰۰۷۶	۲۲۲۵۱	آمل
۶۳/۸	۱۵۹۱	۴۰۸۳	۲۴۹۲	نور (سولده)
۱۲۱/۶	۲۲۳۲۰	۴۰۶۶۷	۱۸۳۴۷	گنبدکاووس
۵۶/۹	۴۳۳۷	۱۱۹۶۳	۷۶۲۶	شهمسوار
۲۳۱/۸	۶۲۹۹	۹۰۱۶	۲۷۱۷	نوشهر
۵۲/۰	۵۰۰۷۹	۱۴۸۳۷	۹۷۵۸	جالوس

۱- در سال ۲۰۱۰ بنام باغلو بوده است.


۲- در سال ۲۰۱۰ بنام نارنج باغ معروف بوده که اشتباهاً در نشریه سال ۲۰۱۰ نارنج باغ ذکر شده است.

مأخذ: مرکز آمار ایران، سرشماری سالهای ۲۰۱۰ و ۲۰۲۰

تقسیمات ارضی و جمعیت‌شناسی استان تهران



۱۳۴۵



جدول ۵ - جمعیت بر حسب جنس و گروههای سنی در استان مازندران در سال ۲۰۲۰ شاهنشاهی (هزار نفر)

مناطق روستایی		مناطق شهری		جمعیت کل استان	گروه سنی
زن	مرد	زن	مرد		
۲۹۲	۲۹۳	۲۴۱	۲۵۰	۲۰۷۷	جمع
۱۴۴	۱۵۳	۳۴	۴۰	۳۷۲	۰-۴ ساله
۱۳۸	۱۳۸	۴۱	۴۲	۳۵۹	۵-۹ ساله
۱۰۷	۱۰۲	۳۹	۴۲	۲۹۰	۱۰-۱۴ ساله
۷۴	۶۸	۲۶	۲۶	۱۹۴	۱۵-۱۹ ساله
۶۰	۴۷	۱۶	۱۲	۱۳۵	۲۰-۲۴ ساله
۵۲	۴۳	۱۵	۱۳	۱۲۳	۲۵-۲۹ ساله
۳۹	۴۳	۱۴	۱۰	۱۰۶	۳۰-۳۴ ساله
۴۲	۵۱	۱۹	۱۸	۱۳۱	۳۵-۳۹ ساله
۳۵	۳۵	۱۰	۱۵	۹۶	۴۰-۴۴ ساله
۲۶	۳۲	۹	۱۲	۷۹	۴۵-۴۹ ساله
۲۳	۲۴	۵	۶	۵۸	۵۰-۵۴ ساله
۱۸	۱۷	۴	۴	۴۲	۵۵-۵۹ ساله
۱۵	۱۶	۴	۴	۳۹	۶۰-۶۴ ساله
۱۹	۲۴	۴	۶	۵۳	۶۵ ساله و بالاتر

ماخذ: مرکز آمار ایران - نتایج آمارگیری نمونه ای نفوس سال ۲۰۲۰

جدول ۶ - جمعیت ۱ ساله و بالای آن بر حسب وضع ازدواج و جنس در استان مازندران
سال ۲۵۳۰ شاهنشاهی

اظهار نشده	هرگز ازدواج نکرده	بسی همسر در اثر فوت یا طلاق	دارای همسر		جمعیت ۱۰ ساله بالاتر	مناطق و جنس
			درصد	تعداد		
کل استان						
۲	۵۰۹	۶۲	۵۷/۵	۷۷۴	۱۳۴۷۰۰۰	مرد و زن
۱	۲۷۹	۱۰	۵۶/۸	۳۸۱	۶۷۱۰۰۰۰	مرد
۱	۲۲۰	۵۲	۵۸/۱	۳۹۳	۶۷۶۰۰۰۰	زن
مناطق شهری						
۱	۱۴۷	۱۵	۵۲/۱	۱۷۴	۳۳۴۰۰۰	مرد و زن
+	۸۱	۲	۵۰/۷	۸۶	۱۶۸۰۰۰۰	مرد
+	۶۶	۱۳	۵۲/۷	۸۸	۱۶۶۰۰۰۰	زن
مناطق روستایی						
۱	۳۶۴	۴۷	۵۹/۲	۶۰۰	۱۰۱۲۰۰۰	مرد و زن
+	۱۹۹	۸	۵۸/۸	۲۹۵	۵۰۲۰۰۰۰	مرد
۱	۱۶۵	۳۹	۵۹/۹	۳۰۵	۵۱۰۰۰۰۰	زن

مأخذ: مرکز آمار ایران - نتایج آمارگیری نمونه‌ای نفوس سال ۲۵۳۰

جدول ۷. تعداد واقعه ولادت ثبت شده در استان مازندران (واحد: صد نفر)

مناطق روستائی			مناطق شهری			کل استان			شهرستان
دختر	پسر	جمع	دختر	پسر	جمع	دختر	پسر	جمع	
۳۲۵	۳۵۱	۶۷۶	۸۵	۸۹	۱۷۳	۴۰۹	۴۴۰	۸۵۰	کل استان ۲۵۳۲
۳۳۵	۳۵۲	۶۸۷	۱۰۶	۱۱۰	۲۱۶	۴۴۱	۴۶۲	۹۰۳	کل استان ۲۵۳۳
۶۳	۶۶	۱۲۹	۱۸	۱۹	۳۷	۸۲	۸۶	۱۶۸	گرگان
۴۸	۵۲	۱۰۰	۱۰	۱۰	۲۰	۵۸	۶۲	۱۲۰	گنبد
۴۶	۴۹	۹۵	۲۴	۲۵	۴۹	۷۰	۷۴	۱۴۴	بابل
۴۴	۴۶	۹۰	۱۱	۱۱	۲۲	۵۵	۵۸	۱۱۳	ساری
۲۹	۲۹	۵۸	۱۲	۱۱	۲۳	۴۱	۴۱	۸۲	شاهین
۳۵	۳۷	۷۲	۱۱	۱۲	۲۳	۴۵	۵۰	۹۵	آمل
۲۱	۲۱	۴۲	۴	۴	۸	۲۵	۲۵	۵۰	شهمسوار
۱۸	۱۹	۳۷	۶	۶	۱۲	۲۴	۲۵	۴۹	بهبهر
۲۱	۲۰	۴۱	۸	۸	۱۶	۲۹	۲۸	۵۷	نوشهر
۱۰	۱۱	۲۱	۳	۳	۶	۱۳	۱۳	۲۶	نور

مأخذ: ثبت احوال استان

جدول ۸- تعداد واقعه فوت ثبت شده در استان مازندران

(حد نفر)

مناطق روستایی			مناطق شهری			کل استان			شهرستان
زن	مرد	جمع	زن	مرد	جمع	زن	مرد	جمع	
۱۶	۴۷	۶۳	۷	۱۸	۲۵	۲۴	۶۵	۸۹	کل استان ۲۵۳۲
۱۴	۴۴	۵۸	۹	۲۱	۳۰	۲۳	۶۵	۸۸	کل استان ۲۵۳۳
۲	۶	۸	۲	۴	۵	۳	۱۰	۱۴	گرگان
۲	۶	۸	۱	۲	۳	۲	۸	۱۱	گنبد
۱	۵	۷	۲	۵	۷	۳	۱۰	۱۳	بابل
۲	۵	۸	۱	۲	۳	۳	۷	۱۱	ساری
۲	۶	۸	۱	۳	۴	۳	۸	۱۲	شاهی
۲	۵	۷	۱	۲	۳	۳	۷	۹	آمل
۱	۳	۴	+	۱	۱	۱	۴	۵	شهباز
۱	۳	۴	+	۱	۲	۱	۴	۵	بهنشهر
۱	۳	۴	+	۱	۲	۱	۴	۵	نوشهر
۱	۱	۲	+	۱	۱	۲	۲	۳	نور

مأخذ: ثبت احوال استان.

جدول ۹ - تعداد واقعه ازدواج و طلاق ثبت شده در استان مازندران (معدنفر)

روستایی		شهری		کل استان		شهرستان
طلاق	ازدواج	طلاق	ازدواج	طلاق	ازدواج	
۲	۱۰۹	۶	۴۱	۹	۱۵۱	کل استان ۲۵ ۳۲
۱	۱۰۴	۷	۴۶	۱۰	۱۵۳	کل استان ۲۵ ۳۳
۱	۱۲	۱	۹	۲	۲۱	گرگان ۰۰۰۰
۰	۴	۱	۵	۱	۹	گنبد ۰۰۰۰
+	۱۷	۱	۸	۱	۲۵	بابک ۰۰۰۰
+	۱۷	۱	۳	۱	۲۰	ساری ۰۰۰۰
+	۱۴	۱	۷	۱	۲۱	شاهی ۰۰۰۰
+	۱۵	+	۲	۱	۱۸	آمل ۰۰۰۰
+	۶	+	۲	۱	۸	شهبسوار ۰۰
+	۱۰	۱	۳	۱	۱۳	بهبهر ۰۰۰۰
+	۷	۱	۶	۱	۱۴	نوشهر ۰۰۰۰
+	۲	+	۱	+	۴	نور ۰۰۰۰

مأخذ: ثبت احوال استان

جدول ۱- جمعیت ده ساله و بالاتر بر حسب وضع فعالیت اقتصادی و جنس در استان مازندران در سال ۲۵۳۰ شاهنشاهی

غیرفعال از نظر اقتصادی	جمعیت فعال					جمعیت ده ساله و بالاتر	مناطق و جنس
	بیکار در جستجوی کار	بیکار فصلی	شاغل	درصد	جمع		
							کل استان
۷۶۰۰	۳۸	۴۰۹	۵۴۱۲	۴۳/۵	۵۸۵۹	۱۳۴۶۴	مرد و زن
۱۷۳۰	۳۸	۳۹۳	۴۵۳۵	۷۴/۲	۴۹۷۶	۶۷۰۶	مرد
۵۸۷۵	۰	۱۶	۸۶۷	۱۳/۱	۸۸۳	۶۷۵۸	زن
							مناطق شهری
۲۲۸۲	۲۴	۵	۱۰۳۵	۳۱/۸	۱۰۶۴	۳۳۴۶	مرد و زن
۷۰۰	۲۴	۵	۹۵۶	۵۸/۵	۹۸۵	۱۶۸۵	مرد
۱۵۸۲	۰	۰	۷۹	۴/۸	۷۹	۱۶۶۱	زن
							مناطق روستایی
۵۳۲۳	۱۴	۴۰۴	۴۳۷۷	۴۷/۴	۴۷۹۵	۱۰۱۱۸	مرد و زن
۱۰۳۰	۱۴	۳۸۸	۳۵۸۹	۷۹/۵	۳۹۹۱	۵۰۲۱	مرد
۴۲۹۳	۰	۱۶	۷۸۸	۱۵/۸	۸۰۴	۵۰۹۷	زن

مأخذ: مرکز آمار ایران - نتایج آمارگیری نمونه ای نفوس سال ۲۵۳۰ شاهنشاهی.

جدول ۱۱ - جمعیت شاغل ده ساله و بالاتر بر حسب فعالیت‌های عمده و جنس در استان مازندران در سال ۲۵۳۰ شاهنشاهی
(صد نفر)

مناطق و جنس	جمع شاغلین	کشاورزی	استخراج و تولیدات	ساختن	برق و آب	بازگانی	حمل و نقل	خدمات	سایر
کل استان									
مرد وزن	۵ ۴۱۲	۲ ۷۵۵	۴۱۹	۲۳۴	۴۸	۳۰۱	۱۵۰	۴۹۴	۱۱
مرد	۴ ۵۴۵	۳ ۰۹۵	۳۲۶	۲۳۴	۴۸	۲۹۸	۱۵۰	۳۸۲	۷
زن	۸۶۷	۶۶۰	۹۳	۰	۰	۳	۰	۱۰۷	۴
مناطق شهری									
مرد وزن	۱ ۰۳۵	۱۶۶	۲۰۱	۱۱۷	۳۴	۱۸۱	۹۶	۲۴۰	۰
مرد	۹۵۶	۱۶۴	۱۸۹	۱۱۷	۳۴	۱۷۹	۹۶	۱۷۲	۰
زن	۷۹	۲	۱۲	۰	۰	۲	۰	۶۳	۰
مناطق روستایی									
مرد وزن	۴ ۳۷۷	۳ ۵۸۹	۲۱۸	۱۱۷	۱۴	۱۲۰	۵۴	۲۵۴	۱۱
مرد	۳ ۵۸۹	۲ ۹۳۱	۱۳۷	۱۱۷	۱۴	۱۱۹	۵۴	۲۱۰	۷
زن	۷۸۸	۶۵۸	۸۱	۰	۰	۱	۰	۴۴	۴

مأخذ: مرکز آمار ایران - نتایج آمارگیری نفوس سال ۲۵۳۰

کتابخانه مرکز آمار ایران
شماره ۲۷۴۸

۲۰۵

جدول ۱۲ - جمعیت شاغل در ده ساله و بالاتر بر حسب سمت در شغل و جنس در استان مازندران
در سال ۲۰۲۰ شاهنشاهی
(صد نفر)

مناطق و جنس	جمع شاغلین	کارفرمایان	کارکنان مستقل	سخت‌دین دولت	مزد و حقوق بگیران	کارکنان نامیلس و آموزان	اظهار شده
کل استان							
مرد و زن	۵ ۴۱۲	۱۱۹	۱ ۷۱۱	۳۵۱	۱ ۹۷۲	۱ ۲۴۸	۱۱
مرد	۴ ۵۴۵	۱۱۹	۱ ۶۷۸	۳۰۳	۱ ۶۲۰	۸۲۰	۵
زن	۸۶۷	۰	۳۳	۴۸	۳۵۲	۴۲۸	۶
مناطق شهری							
مرد و زن	۱ ۰۳۵	۳۷	۲۹۴	۲۵۱	۴۲۵	۲۸	۰
مرد	۹۵۶	۳۷	۲۸۹	۲۰۶	۳۹۶	۲۸	۰
زن	۷۹	۰	۵	۴۵	۲۹	۰	۰
مناطق روستایی							
مرد و زن	۴ ۳۷۷	۸۲	۱ ۴۱۷	۱۰۰	۱ ۵۴۷	۱ ۲۲۰	۱۱
مرد	۳ ۵۸۹	۸۲	۱ ۳۸۹	۹۷	۱ ۲۲۴	۷۹۲	۵
زن	۷۸۸	۰	۲۸	۳	۳۲۳	۴۲۸	۶

مأخذ: مرکز آمار ایران - نتایج آمارگیری نمونه ای نفوس سال ۲۰۲۰

۸۶۷۷

جدول ۱۳ - تعداد واحدهای مسکونی استان مازندران برحسب تعداد خانوارساکن
در سال ۲۵۲۵ شاهنشاهی
(هزار)

مناطق روستایی	مناطق شهری	کل استان	طبقه بندی واحد مسکونی
۲۲۷	۵۹	۲۸۶	جمع
۲۰۲	۴۳	۲۴۶	یک خانوار
۱۸	۱۱	۲۹	دو خانوار
۴	۳	۷	سه خانوار
۱	۱	۲	چهار خانوار
۱	۱	۲	پنج خانوار و بیشتر

مأخذ: مرکز آمار ایران - سرشماری عمومی نفوس و مسکن سال ۲۵۲۵

جدول ۱۴ - تعداد واحدهای مسکونی استان مازندران برحسب نوع مصالح بکاررفته
در سال ۲۵۲۵ شاهنشاهی
(هزار)

روستایی	شهری	جمع	نوع مصالح
۲۲۷	۵۹	۲۸۶	جمع
+	۱	۱	بتون آرمه و سنگ و آهن
۱۶	۱	۱۷	سنگ و چوب
۲	۵	۷	آجر و آهن
۱۵	۲۴	۳۹	آجر و چوب
۱۵	۲	۱۸	چوب
۹۱	۱۵	۱۰۵	خشت و چوب
۳۰	۲	۳۲	خشت و گل
۲	+	۲	حصیر
۵۶	۴	۶۰	سایر

مأخذ: مرکز آمار ایران - سرشماری عمومی نفوس و مسکن سال ۲۵۲۵

جدول ۱۵ - تعداد واحدهای مسکونی استان مازندران برحسب منابع آب و برق مورد مصرف در سال ۲۵۲۵ شاهنشاهی

(هزار)

منطقه	جمع	دارای برق	دارای لوله‌کشی آب	آب لوله‌کشی شهرتاء		چاه	قنات	رودخانه	چشمه و سایر
				داخل واحد مسکونی	خارج واحد مسکونی				
کل استان	۲۸۶۰۰۰۰	۵۰	۱۴	۱۰	۲۱	۱۱۲	۱۳	۷۲	۵۸
منطقه شهری	۵۹۰۰۰۰	۳۶	۱۱	۸	۱۵	۳۰	+	۲	۴
منطقه روستائی	۲۲۷۰۰۰	۳	۲	۲	۶	۸۲	۱۳	۷۰	۵۴

مأخذ: مرکز آمار ایران - سرشماری عمومی نفوس و مسکن سال ۲۵۲۵

جدول ۱۶ - تعداد خانوارهای ساکن در واحدهای مسکونی استان مازندران برحسب تعداد اطاق مورد تصرف در سال ۲۵۲۵ شاهنشاهی

(هزار)

تعداد اطاق مورد تصرف	کل استان	منطقه شهری	منطقه روستائی
جمع خانوار	۳۴۶	۸۴	۲۶۲
یک اطاق	۱۴۴	۳۵	۱۰۸
دو اطاق	۱۳۰	۲۷	۱۰۳
سه اطاق	۴۵	۱۲	۳۳
چهار اطاق	۱۷	۶	۱۱
پنج اطاق	۵	۲	۳
شش اطاق	۳	۱	۲
هفت اطاق و بیشتر	۲	۱	۲

مأخذ: مرکز آمار ایران - سرشماری عمومی نفوس و مسکن سال ۲۵۲۵ شاهنشاهی

جدول ۱۷ - جمعیت ۶ ساله و بالایا تر بحسب وضع سواد و جنس در استان مازندران
در سال ۲۵۳۰ شاهنشاهی

(هزار نفر)

اظهار شده	پیسواد	پاسواد		جمعیت ۶ ساله و بالایا تر	مناطق و جنس
		درصد	تعداد		
					کل استان
۱	۱۰۹۰	۳۲/۵	۵۲۵	۱۶۱۶	مردوزن
۰/۶	۴۴۸	۴۴/۲	۳۵۶	۸۰۴	مرد
۰/۸	۶۴۲	۲۰/۹	۱۷۰	۸۱۲	زن
					مناطق شهری
۰/۵	۱۷۰	۵۷/۱	۲۲۷	۳۹۷	مردوزن
۰	۶۴	۶۸/۰	۱۳۶	۲۰۰	مرد
۰/۵	۱۰۶	۴۶/۰	۹۱	۱۹۷	زن
					مناطق روستایی
۰/۹	۹۲۰	۲۴/۵	۲۹۸	۱۲۱۹	مردوزن
۰/۶	۲۸۴	۳۶/۳	۲۱۹	۶۰۴	مرد
۰/۳	۵۳۶	۱۲/۹	۷۹	۶۱۵	زن

مأخذ: مرکز آمار ایران نتایج آمارگیری نمونه‌ای نفوس سال ۲۵۳۰

جدول اول - جمعیت باسواد بر حسب بالاترین مدرک تحصیلی و جنس در استان مازندران
سال ۲۵۳۰ شاهنشاهی

(صد نفر)

اطهارشده	عالی	متوسطه	ابتدائی	بدون مدرک	جمع باسواد	مناطق و جنس
کل استان						
۱۸	۳۸	۸۱۸	۳۸۴۷	۵۳۲	۵۲۵۳	مرد و زن ۰۰۰۰
۱۷	۳۳	۵۶۴	۲۵۱۴	۴۲۹	۳۵۵۷	مرد ۰۰۰۰
۱	۵	۲۵۴	۱۳۳۳	۱۰۳	۱۶۹۶	زن ۰۰۰۰
مناطق شهری						
۸	۳۵	۵۲۹	۱۵۱۳	۱۸۳	۲۲۶۸	مرد و زن ۰۰۰۰
۷	۳۰	۳۱۳	۸۸۲	۱۳۱	۱۳۶۳	مرد ۰۰۰۰
۱	۵	۲۱۶	۶۳۱	۵۲	۹۰۵	زن ۰۰۰۰
مناطق روستائی						
۱۰	۳	۲۸۹	۲۳۳۴	۳۴۹	۲۹۸۵	مرد و زن ۰۰۰۰
۱۰	۳	۲۵۱	۱۶۳۲	۲۹۸	۲۱۹۴	مرد ۰۰۰۰
۰	۰	۳۸	۷۰۲	۵۱	۷۹۱	زن ۰۰۰۰

مأخذ: مرکز آمار ایران - نتایج آمارگیری نمونه‌ای نفوس سال ۲۵۳۰ شاهنشاهی

جدول ۱۹ - کودکانها و کودکان کوردستانی استان مازندران

کودکان کوردستانی			کوردستان			شهرستان
غیر دولتی	دولتی	جمع	غیر دولتی	دولتی	جمع	
۵۴۱	۱۱۲۷	۱۶۶۵	۱۱	۱۵	۲۶	کل استان ۳۳-۲۵۳۲
۶۹۹	۳۰۵۷	۳۷۵۶	۹	۲۴	۳۳	کل استان ۳۴-۲۵۳۲
۱۹۲	۸۲۰	۱۰۱۲	۲	۸	۱۰	گرگان
۰	۷۱۹	۷۱۹	۰	۷	۷	گنبد
۷۰	۴۵۰	۵۲۰	۲	۲	۴	بابل
۲۲۸	۰	۲۲۸	۳	۰	۳	ساری
۰	۳۵۲	۳۵۲	۰	۲	۲	شاهی
۰	۲۹۱	۲۹۱	۰	۱	۱	آمل
۰	۶۵	۶۵	۰	۱	۱	شهبازار
۶۱	۸۷	۱۴۸	۱	۱	۲	بیشهر
۱۴۸	۱۶۸	۳۱۶	۱	۱	۲	نوشهر
۰	۱۰۵	۱۰۵	۰	۱	۱	نور

ماخذ: آموزش و پرورش استان.

جدول ۲۰ - دبستانهای استان مازندران

شهرستان	جمع کل	دولتی				غیر دولتی		
		جمع	پسرانه	دخترانه	مختلط	جمع	پسرانه	دخترانه
کل استان ۲۰۲۲-۲۳	۱۴۷۸	۱۴۰۳	۲۰۷	۱۲۰	۱۰۷۶	۷۵	۲۰	۲۰
کل استان ۲۰۲۳-۲۴	۱۶۵۵ ^(۱)	۱۵۸۵	۲۰۷	۱۲۲	۱۲۵۶	۷۰	۱۹	۱۷
گرگان	۲۱۷	۲۰۴	۴۹	۳۲	۱۲۳	۱۳	۲	۵
گنبد	۱۹۲	۱۸۵	۶۱	۱۵	۱۰۹	۷	۳	۰
بابک	۱۸۵	۱۷۲	۲۰	۱۶	۱۳۶	۱۳	۵	۰
ساری	۲۳۶	۲۳۱	۱۱	۷	۲۱۳	۵	۱	۲
شاهی	۱۸۸	۱۷۱	۸	۹	۱۵۴	۱۷	۵	۲
آمل	۱۶۶	۱۶۳	۱۲	۱۰	۱۴۱	۳	۱	۰
شهمواره	۱۲۷	۱۲۲	۹	۹	۱۰۴	۵	۱	۳
بهبهر	۱۲۱	۱۱۷	۲۲	۱۳	۸۲	۴	۱	۲
نوشهر	۱۲۲	۱۱۹	۱۱	۸	۱۰۰	۳	۰	۳
نور	۱۰۱	۱۰۱	۴	۳	۹۴	۰	۰	۰

(۱) - در نشریات وزارت آموزش و پرورش رقم ۱۶۳۸ درج شده است.

توضیح: منظور از مدارس غیر دولتی (بایستثنای دبیرستانهای عمومی) مدارس است که از محل اعتبارات دولت، وسیله هیات امنا اداره میشود.

مآخذ: آموزش و پرورش استان.


جدول ۲۱ - دانش‌آموزان دبستانهای استان مازندران

(صد نفر)

غیر دولتی			دولتی			جمع کل	شهرستان
دختر	پسر	جمع	دختر	پسر	جمع		
۵۲	۹۵	۱۴۸	۸۶۲	۱۰۱۰	۲۳۷۲	۲۵۲۰	کل استان ۲۳-۲۵۲۲
۶۲	۱۰۸	۱۷۱	۹۹۰	۱۰۴۴	۲۰۳۴	۲۷۰۴	کل استان ۲۴-۲۵۲۳
۱۲	۲۲	۳۴	۱۴۸	۲۸۸	۴۳۶	۴۶۹	گرگان
۹	۱۲	۲۱	۷۰	۱۹۱	۲۶۱	۲۸۲	گنبد
۱۰	۱۷	۲۷	۱۳۵	۲۳۶	۳۷۱	۳۹۸	بابل
۵	۸	۱۳	۱۰۹	۱۸۰	۲۸۸	۳۰۲	ساری
۱۱	۲۲	۳۳	۱۴۴	۱۸۱	۳۲۵	۳۵۶	شاهی
۲	۵	۷	۱۰۸	۷۹	۱۸۷	۱۹۵	آمل
۶	۹	۱۵	۱۰۳	۱۲۳	۲۲۶	۲۴۱	شهمبار
۴	۵	۹	۶۴	۱۰۹	۱۷۳	۱۸۲	بهنشهر
۴	۷	۱۱	۷۴	۱۰۸	۱۸۲	۱۹۳	نیشهر
۰	۰	۰	۳۶	۵۰	۸۶	۸۶	نیر

توضیح: در نشریه وزارت آموزش و پرورش تعداد کل دانش‌آموزان دبستانهای استان ۲۸۰۳ (صد نفر) درج شده است.

ماخذ: آموزش و پرورش استان.



جدول ۲۲ - دبستانها و دانش آموزان سیاه دانش استان مازندران

دانش آموزان (صد نفر)			دبستان	شهرستان
دختر	پسر	جمع		
۱۷۳	۲۸۷	۴۶۰	۱ ۴۲۱	کل استان ۳۳-۲۵۲۲
۲۱۱	۳۱۱	۵۲۲	۱ ۳۷۲	کل استان ۳۴-۲۵۲۲
۲۶	۵۲	۷۷	۱۴۱	گرگان
۲۲	۵۱	۷۳	۲۴۷	گنبد
۳۰	۴۷	۷۸	۱۴۹	بابل
۲۱	۳۳	۵۴	۱۷۳	ساری
۱۸	۲۱	۳۹	۹۶	شاهی
۲۹	۳۷	۶۷	۱۵۶	آمل
۲۷	۲۸	۵۵	۱۸۲	شمسوار
۱۱	۱۴	۲۴	۶۴	بهنشهر
۱۵	۱۶	۳۱	۹۰	نوشهر
۱۱	۱۲	۲۳	۷۴	نور

توضیح: در نشریه وزارت آموزش و پرورش تعداد مدارس ۳۵۵ (و تعداد دانش آموزان ۴۹۲) صد - نفر) درج شده است.

ماخذ: آموزش و پرورش استان.

جدول ۲۳ - دبیرستانها و آموزشگاههای حرفه ای و تربیت آموزگاران استان مازندران

تربیت آموزگار	آموزشگاه حرفه ای	دبیرستان				جمع	شهرستان
		فردولتی		دولتی			
		دخترانه	پسرانه	دخترانه	پسرانه		
۶	۱۸	۱۴	۴۶	۳۱	۷۲	کل استان ۲۲-۲۳-۲۴-۲۵-۲۶-۲۷	
۶	۲۴	۹	۲۵	۲۷	۶۵	(۱) کل استان ۲۳-۲۴-۲۵-۲۶-۲۷	
۲	۵	۲	۴	۵	۶	گرگان.....	
۱	۲	۰	۰	۲	۸	کنبد.....	
۰	۴	۲	۸	۵	۸	بابل.....	
۲	۵	۲	۳	۲	۴	ساری.....	
۰	۲	۱	۲	۲	۴	شاهین.....	
۱	۲	۰	۲	۲	۴	آمل.....	
۰	۲	۱	۳	۵	۴	شهباز.....	
۰	۱	۰	۱	۱	۲	بهبهر.....	
۰	۰	۱	۱	۲	۳	نوشهر.....	
۰	۰	۰	۱	۱	۲	نور.....	

(۱) - در تشریح وزارت آموزش و پرورش رقم ۱۴۲ درج شده است.

ماخذ: آموزش و پرورش استان.

جدول ۲۴ - دانش آموزان دبیرستانها و آموزشگاههای حرفه‌ای و تربیت آموزگار استان مازندران (عدد نفر)

شهرستان	جمع کل	دبیرستان								تربیت آموزگار		
		جمع	دولتی		غیر دولتی		جمع	پسر	دختر	جمع	پسر	دختر
			پسر	دختر	پسر	دختر						
کل استان ۳۳-۳۲	۵۴۸۲	۴۹۰	۲۷۲	۱۲۴	۷۵	۱۷	۲۵	۲۲	۲۳	۱۴	۹	
کل استان ۳۴-۳۳	۵۲۰۲	۴۱۶	۲۴۰	۱۱۹	۴۵	۱۲	۹۱	۸۱	۲۳	۱۴	۹	
گرگان	۸۶	۶۷	۳۶	۱۸	۱۰	۳	۱۵	۱۴	۵	۴	۱	
گنبد	۳۷	۳۰	۲۳	۷	۰	۰	۶	۵	۲	۰	۲	
بابل	۱۰۳	۷۴	۴۱	۲۰	۱۰	۳	۳۰	۲۸	۰	۰	۰	
ساری	۸۳	۴۴	۲۶	۱۲	۳	۲	۲۴	۱۹	۱۵	۹	۶	
ماهی	۵۹	۵۴	۳۲	۱۶	۴	۲	۶	۵	۰	۰	۰	
آمل	۴۳	۳۹	۲۴	۱۳	۲	۰	۲	۲	۱	۱	۰	
سپهبد	۵۲	۵۰	۲۴	۱۷	۶	۳	۲	۲	۰	۰	۰	
بهنر	۲۶	۲۱	۱۲	۸	۱	۰	۵	۵	۰	۰	۰	
نوشهر	۳۱	۳۰	۱۴	۸	۸	۰	۱	۱	۰	۰	۰	
نور	۹	۹	۶	۱	۱	۰	۰	۰	۰	۰	۰	

توضیح: در نشریه وزارت آموزش و پرورش تعداد دانش آموزان آموزشگاههای حرفه‌ای ۹۴ (عدد - نفر) و دانش آموزان تربیت آموزگار ۲۸ (عدد نفر) درج شده است.

ماخذ: آموزش و پرورش استان.

جدول ۲۵ - کارکنان آموزشی مدارس دوره راهنمایی استان مازندران در سال تحصیلی ۳۴-۳۳ شاهنشاهی

شماره ششم ابتدایی مدارس (مرد)	ششم ابتدایی مدارس (مرد)	سیکل اول		دبلیم		فوق دبلیم		لیسانس و بالا تر		جمع	شهرستان
		زن	مرد	زن	مرد	زن	مرد	زن	مرد		
۱	۱۴	۶	۱۲	۳۳۸	۱۲۲	۵۲۰	۲۵۳	۷۱	۱۰۳	(۱) ۲۵۶۱	کل استان
۲	۳		۲	۷۴	۲۴۶	۸۲	۹	۱۵	۸	۴۴۰	گرگان
۳	۳		۱	۲۵	۱۴۵	۲۹	۸	۱	۱۱	۲۲۳	گنبد
۴	۱	۲	۲	۳۹	۱۱۵	۸۵	۸۹	۱۳	۲۳	۳۶۹	بابل
۵				۴۲	۵۰	۱۱۲	۶۱	۷	۹	۲۸۲	ساری
۶				۲۶	۱۳۵	۷۹	۶۹	۱۲	۲۶	۳۴۷	شاهی
۷				۵۰	۱۰۷	۳۷	۳۲	۴	۸	۲۳۹	آمل
۸	۴	۲	۵	۳۵	۱۵۷	۲۶	۱۹	۷	۱۰	۲۶۶	شهمواره
۹			۱	۲۰	۶۶	۳۹	۳۰	۲	۵	۱۶۳	بهبهر
۱۰	۲		۱	۱۸	۷۸	۳۷	۲۷	۱۰	۲	۱۷۵	نوشهر
۱۱	۱			۹	۳۴	۳	۹	۰	۱	۵۷	نور

(۱) - در نشریه وزارت آموزش و پرورش رقم ۲۵۶۵ درج شده است.

در سال ۱۳۳۳ شمسی

در سال ۱۳۳۳ شمسی

ماخذ: آموزش و پرورش استان

جدول ۲۶ - کارکنان آموزشی کودکان و دبستانهای استان مازندران

فوق دیپلم		لیسانس و بالاتر		جمع	شهرستان
زن	مرد	زن	مرد		
				(۱) ۷۹۴۴	کل استان
۲	۴	۲	۱	۱۳۴۹	گرگان
.	.	.	.	۷۶۱	گنبد
.	.	.	.	۱۰۸۰	بابل
۱	.	.	۱	۸۹۳	ساری
.	۱	۱	.	۸۸۷	شاهی
۱	.	.	.	۸۱۴	آمل
.	۱	۱	.	۷۷۱	شهمسوار
.	۱	.	.	۳۸۹	بهنشهر
.	.	.	.	۵۸۵	نوشهر
.	.	.	.	۴۱۵	نور

(۱) - در نشریه وزارت آموزش و پرورش رقم ۷۹۸۶ درج شده است.

ماخذ: آموزش و پرورش استان.

بر حسب مدرک تحصیلی در سال ۲۴ - ۲۵۳۳ شاهنشاهی

سایر مدارک تحصیلی		ششم ابتدایی		سیکل اول		دیپلم	
زن	مرد	زن	مرد	زن	مرد	زن	مرد
۶	۸	۱۲۱	۲۴۱	۱۵۶	۲۷۹	۲۶۹۷	۴۵۲۷
۲	۲	۱۷	۴۱	۱۱	۴۷	۳۸۷	۸۴۴
۱	۱	۹	۲۳	۱۹	۴۶	۲۰۸	۴۵۶
۶	۳	۱۲	۱۰	۱۸	۹	۴۹۱	۵۲۹
۱	۱	۲۲	۲۳	۱۷	۲۹	۳۴۹	۴۵۱
۱	۱	۱۰	۳۱	۱۸	۲۶	۲۴۹	۵۵۲
۱	۱	۱۷	۳۹	۲۴	۲۳	۲۶۹	۴۴۰
۱	۱	۲۰	۴۴	۲۰	۶۶	۳۲۹	۳۹۰
۱	۱	۳	۵	۷	۵	۱۵۲	۲۱۵
۱	۱	۹	۱۷	۱۴	۲۱	۱۷۵	۲۴۸
۱	۱	۲	۸	۸	۷	۸۸	۲۰۲

جدول ۲۲ - کارکنان آموزشی دبیرستان ها و آموزشگاههای فنی و حرفه ای و تربیت آموزگار در استان مازندران در سال تحصیلی ۳۴ - ۲۵۳۳ شاهنشاهی

شماره بداوری تحصیلی (مرد)	ششم ابتدائی		سیکل اول		دبلم		فوق دبلم		لیسانس وبالاتر		جمع	شهرستان
	زن	مرد	زن	مرد	زن	مرد	زن	مرد	زن	مرد		
۱۰	۲	۳۸	۲	۳۲	۶۵	۲۵۴	۱۵	۶۹	۲۳۰	۱۷۰	۱۳۸۸	کل استان
۰	۱	۸	۰	۲	۱۲	۵۱	۲	۱۲	۴۱	۱۵۲	۲۸۱	گرگان
۰	۰	۱	۰	۳	۱	۲۱	۲	۶	۱۴	۵۶	۱۰۴	گنبد
۴	۰	۰	۱	۳	۱۳	۴۶	۵	۱۷	۳۶	۱۰۸	۲۳۸	بابل
۵	۰	۱۱	۱	۲	۱۰	۴۸	۵	۱۰	۴۳	۹۲	۲۲۷	ساری
۰	۰	۰	۱	۴	۴	۱۸	۰	۳	۱۶	۵۳	۹۹	شاهی
۰	۰	۲	۰	۶	۴	۲۰	۱	۵	۲۰	۶۱	۱۱۹	آمل
۱	۱	۷	۰	۵	۱۲	۱۸	۰	۵	۲۴	۷۳	۱۴۶	شمسوار
۰	۰	۰	۰	۴	۵	۱۴	۰	۸	۱۴	۲۷	۷۲	بهنشهر
۰	۰	۴	۰	۲	۴	۱۵	۰	۳	۱۸	۳۶	۸۲	نوشهر
۰	۰	۰	۰	۱	۰	۳	۰	۰	۴	۱۲	۲۰	نور

مأخذ : آموزش و پرورش استان.

جدول ۲۸ - دانشجویان مدارس عالی استان مازندران

شماره بداوری تحصیلی (مرد)	فهریومی		بومی			جمع کل	مدارس عالی و سال تحصیلی
	پسر	جمع	دختر	پسر	جمع		
							کشاورزی :
۱۵	۲۰۴	۲۱۹	۴۱	۱۸۴	۲۲۵	۴۴۴	۲۵۳۲ - ۳۳
۴۸	۵۷۰	۶۱۸	۶۵	۳۴۰	۴۰۵	۱۰۲۳	۲۵۳۳ - ۳۴
							علوم اقتصادی و اجتماعی :
۱۲۷	۶۶۳	۷۹۰	۳۲۶	۴۱۷	۷۴۳	۱۵۳۳	۲۵۳۲ - ۳۳
۱۵۵	۶۹۰	۸۴۵	۴۱۴	۵۲۱	۹۳۵	۱۷۸۰	۲۵۳۳ - ۳۴

مأخذ : مدرسه عالی کشاورزی (ساری) مدرسه عالی علوم اقتصادی و اجتماعی (بابلسر)

جدول ۲۹ - کارکنان آموزشی و غیر آموزشی بهکار با بیسوادان در استان مازندران

شهرستان	آموزشی			غیر آموزشی			
	جمع	آموزگار	مدیر	راهنمای آموزشی	جمع	کارمند	خدمتگزار
کل استان ۳۲-۳۳	۱۰۸۴۳۵	۹۷۰	۲۶	۸۸	۶۰۹	۲۶	۵۷۸
کل استان ۳۳-۳۴	۱۲۷۰۳۵	۱۱۰۰	۵۴	۱۱۶	۸۵۷	۲۷	۸۰۹
گرگان	۳۳۰	۲۸۷	۱۹	۲۴	۲۹۸	۳	۲۸۵
گیسو	۱۴۶	۱۳۱	۱۴	۱۱	۴۷	۳	۲۸
بابل	۱۷۵	۱۴۷	۸	۲۰	۱۲۳	۳	۱۲۰
ساری	۱۳۹	۱۲۴	۲	۱۳	۸۷	۵	۸۲
شاهی	۹۵	۸۱	۲	۱۲	۶۵	۳	۶۱
آمل	۹۲	۸۲	۳	۷	۶۴	۱	۶۳
شهمسار	۵۲	۴۸	-	۴	۳۴	۲	۲۸
بهشهر	۱۲۳	۱۰۶	۴	۱۳	۸۳	۳	۸۰
نوشهر	۸۷	۷۷	۲	۸	۵۴	۳	۵۱
نور	۳۱	۲۷	-	۴	۲	۱	۱

ماخذ: بهکار با بیسوادان استان

جدول ۳۰ - کارکنان آموزشی و غیر آموزشی

آموزشی			جمع	سال تحصیلی و مدرسه عالی
حق التدریس	نیمه وقت	تمام وقت		
				کشاورزی :
۶	۰	۷	۶۷ ۲۵۲۲-۲۲
۸	۹	۱۲	۸۲ ۲۵۲۳-۲۴
				علوم اقتصادی و اجتماعی :
۰	۱۳	۲۹	۱۳۹ ۲۵۲۲-۲۲
۰	۱۷	۲۲	۱۴۰ ۲۵۲۳-۲۴

مأخذ: مدرسه عالی کشاورزی (ساری) - مدرسه عالی علوم اقتصادی و اجتماعی (بابلسر) .

جدول ۳۱ - آموزشگاه و نوآموزان

کلاس			تعداد آموزشگاه	شهرستان
زنان	مردان	جمع		
۴۴۱	۶۲۱	۱۰۶۲	۶۹۰ کل استان ۲۵۲۲-۲۳
۵۸۲	۶۴۲	۱۲۲۴	۸۵۴ کل استان ۲۵۲۳-۲۴
۱۸۵	۱۶۱	۳۴۶	۲۲۳ گرگان
۳۰	۹۶	۱۲۶	۸۶ گنبد
۷۸	۷۶	۱۵۴	۱۰۹ بابل
۷۶	۷۵	۱۵۱	۹۸ ساری
۳۹	۴۴	۸۳	۶۶ شاهی
۴۱	۴۱	۸۲	۶۹ آمل
۳۰	۱۴	۴۴	۳۱ شمسوار
۶۴	۶۰	۱۲۴	۹۳ بهشهر
۲۶	۶۱	۸۷	۵۳ نوشهر
۱۳	۱۴	۲۷	۲۶ نور

مأخذ: بهکارها بهسواد استان .

مدارس عالی استان مازندران .

غیرآموزش			
خدمتگزار جز	اداری ، مالی و حسابداری	کارکنان کتابخانه	کمک آموزشی (فنی)
۱۵	۲۶	۲	۱۱
۲۰	۲۱	۲	۱۰
۶۶	۲۶	۰	۰
۷۲	۳۱	۳	۰

بیکارها بهسودی در استان مازندران

فارغ التحصیل			نواموز		
دوره دوم	دوره اول	جمع	زن	مرد	جمع
۸۰۹۹	۱۵۰۰۳	۲۳۱۰۲	۱۵۲۷۷	۱۵۲۶۰	۳۰۵۳۷
۶۶۶	۱۳۶۳۶	۲۰۳۱۲	۱۷۲۴۰	۱۸۰۹۰	۳۵۳۳۰
۱۴۱۴	۲۷۱۳	۴۱۲۷	۵۸۵۹	۴۱۶۴	۱۰۰۲۳
۶۶۶	۱۶۶۹	۲۳۳۵	۸۴۳	۲۰۸۱	۳۹۲۴
۹۹۴	۲۳۷۱	۳۳۶۵	۲۵۱۲	۲۱۲۵	۴۶۳۷
۱۰۰۹	۱۳۸۳	۲۴۴۲	۱۷۹۵	۲۳۸۵	۴۱۸۰
۶۶۶	۱۰۹۶	۱۷۶۲	۱۳۷۳	۱۴۴۱	۲۸۱۴
۲۸۱	۸۹۵	۱۱۷۶	۱۳۷۱	۱۰۱۸	۲۳۸۹
۲۳۵	۳۸۷	۶۲۲	۷۸۵	۴۱۱	۱۱۹۶
۶۴۱	۱۸۳۰	۲۴۷۱	۱۵۷۶	۲۰۱۲	۳۵۸۸
۶۶۶	۱۰۸۹	۱۷۱۰	۷۲۰	۱۶۶۶	۲۳۸۶
۱۳۹	۱۷۳	۳۱۲	۴۰۶	۳۳۳	۷۳۹

جدول ۳۲ - تأسیسات ورزشی در استان مازندران

استخر شنا		سالن ورزشی		استاد بوم		شهرستان
تأسیسات	مورد بهره برداری	تأسیسات	مورد بهره برداری	تأسیسات	مورد بهره برداری	
۱	۸	۸	۱۱	۱۲	۱۰	کن استان
۱	۴	۲	۳	۳	۲	گرگان
۱	۰	۱	۰	۴	۱	گنبد
۱	۰	۱	۱	۰	۱	بابل
۱	۲	۰	۱	۰	۱	ساری
۱	۱	۱	۱	۲	۱	شاهی
۱	۰	۰	۲	۱	۱	آمل
۱	۱	۱	۱	۲	۰	شهرسور
۱	۰	۰	۱	۰	۰	بیشهر
۱	۰	۲	۰	۰	۲	نوشهر
۱	۰	۰	۱	۰	۰	نور

مأخذ: تهریت بدنی استان.

تا پایان سال ۲۰۲۳ شاهنشاهی

زمین تنیس	زمین بسکتبال	زمین والیبال	زمین فوتبال (خاکی)	پیست دو و میدانی		باشگاه ورزشی	
				نا تمام	مورد بهره برداری	باشگاهی	عمومی
۷	۱۷۹	۳۳۴	۳۴	۴	۴	۷	۵۲
۱	۳۵	۶۲	۵	۲	۱	۱	۱۰
۱	۱۱	۳۲	۶	۱	۰	۱	۳
۰	۱۹	۳۴	۴	۰	۱	۱	۵
۰	۲۹	۴۵	۴	۰	۱	۲	۷
۰	۱۶	۲۷	۴	۰	۰	۰	۴
۰	۱۷	۳۰	۴	۰	۱	۱	۵
۰	۲۰	۵۵	۲	۰	۰	۰	۳
۰	۱۶	۲۷	۲	۰	۰	۱	۶
۰	۱۱	۱۵	۲	۱	۰	۰	۳
۰	۰	۷	۱	۰	۰	۰	۱

جدول ۲۲ - شرکت کنندگان در

بستکال		هندبال		کوهنوردی		شهرستان
زن	مرد	زن	مرد	زن	مرد	
۷۲۴	۲۱۹۱	۱۷۴	۴۲۱	۴	۱۸۶	کل استان
۱۴۵	۳۰۰	۴۵	۸۴	.	۱۰	گرگان
۶۴	۲۷۵	۴۰	۶۰	.	۲۹	گنبد
۹۰	۳۳۰	.	.	.	۹	بابل
۱۶۴	۳۵۰	۴۵	۷۲	.	۷۸	ساری
۴۰	۱۸۲	۳۲	۶۵	۴	۳۰	ماهی
۷۴	۲۰۰	۱۲	۵۰	.	۳۰	آمل
۶۷	۱۴۱	.	۵۰	.	.	شمسوار
۶۰	۱۸۷	بهنر
۲۰	۱۶۱	.	۴۰	.	.	نوشهر
.	۶۵	نور

دنباله جدول ۲۲ - شرکت کنندگان

بد مینتون		والیبال		شنا		شهرستان
زن	مرد	زن	مرد	زن	مرد	
۳۱	۱۴۰	۸۰۱	۲۴۵۴	۸۸	۵۲۱	کل استان
۸	۳۱	۱۴۰	۳۴۰	۹	۶۰	گرگان
۴	۲۵	۹۵	۲۴۵	.	.	گنبد
۳	۲۱	۱۱۰	۲۸۰	۳۰	۱۲۰	بابل
۱۲	۴۵	۱۶۲	۳۲۱	۱۴	۸۳	ساری
.	.	۸۰	۳۰۰	.	۲۳	ماهی
۴	۱۸	۶۰	۲۱۲	.	۵۹	آمل
.	.	۹۶	۲۷۴	۱۷	۷۰	شمسوار
.	.	۲۲	۹۸	.	.	بهنر
.	.	۳۶	۲۸۳	۱۸	۵۶	نوشهر
.	.	.	۱۰۱	.	۵۰	نور

ماخذ: تهیه بدنی استان.

مسابقات ورزشی استان مازندران

سال ۲۵۳۳ شاهنشاهی

شطرنج		دویدانی		ژیمناستیک		تنیس		تنیس روی میز	
زن	مرد	زن	مرد	زن	مرد	زن	مرد	زن	مرد
۹۲	۸۶۶	۴۷۱	۱۸۶۱	۱۸۴	۴۴۱	۲۸	۶۹	۵۷۲	۲۰۵۰
۲۵	۱۵۰	۶۵	۲۸۰	۸۰	۱۰۰	۱۰	۲۳	۷۵	۱۴۳
۹	۷۷	۵۱	۲۱۱	۱۲	۴۸	۴	۶	۶۵	۲۰۰
.	۱۱۰	۷۵	۲۰۱	.	۳۵	.	.	۷۰	۲۸۰
۱۵	۱۳۶	۸۱	۲۴۱	۵۰	۱۳۳	۱۴	۴۰	۷۷	۳۲۵
۱۱	۱۲۰	۳۲	۱۹۴	۴۲	۱۱۰	.	.	۸۳	۴۶۶
۱۲	۲۸	۲۴	۱۱۵	.	۱۵	.	.	۳۲	۱۸۱
۱۰	۷۰	۶۱	۱۴۰	۶۲	۲۴۰
۱۰	۵۰	۲۰	۱۲۵	۴۵	۹۵
.	۱۰۱	۶۲	۱۸۰	۵۰	۷۰
.	۲۴	.	۷۴	۱۴	۵۰

در مسابقات ورزشی استان مازندران

سال ۲۵۳۳ شاهنشاهی

وزنه برداری	گشتی	دوچرخه سواری	فوتبال	بوکس	قایقرانی
۵۵۳	۲۰۵۶	۷۳۹	۷۵۷۰	۴۵۱	۵۲
۶۴	۳۰۰	۲۴	۱۱۰۰	۵۰	.
۲۵	۱۱۷	۱۰۲	۹۶۰	۴۲	.
۵۲	۲۳۰	۷۵	۱۲۵۰	۸۰	۵۲
۹۵	۲۶۰	۱۱۵	۸۲۰	۹۰	.
۸۴	۳۸۰	۱۷۷	۱۰۵۰	۱۱۷	.
۹۰	۱۵۰	۳۰	۴۳۰	۶۰	.
۲۴	۱۴۸	۸۵	۴۸۰	.	.
۸۶	۳۰۲	۸۱	۴۸۰	.	.
۱۰	۷۹	۲۶	۸۰۰	.	.
۲۳	۹۰	۲۴	۲۰۰	۱۲	.

جدول ۳۴ - پشاهنگان

شهری						جمع	شهرستان
پسر			دختر				
سواران	پسران	شیرجگان	سواران	دختران	فرشتگان		
۱۸۸	۱۶۳	۲۶۵	۹۲	۱۱۳	۲۱۷	۲۵۶۱	کل استان ۰۰۲۵۳۲
۱۷۲	۲۶۰	۲۷۹	۹۰	۱۵۰	۲۱۹	۲۱۵۱	کل استان ۰۰۲۵۳۳
۳۰	۲۸	۵۱	۹	۱۷	۲۸	۷۲۶	گرگان.....
۱۴	۲۲	۳۱	۲۵	۱۱	۱۷	۳۳۱	گنبد.....
۲۸	۴۸	۳۶	۱۹	۳۷	۲۹	۳۲۰	بابل.....
۱۶	۲۹	۳۵	۱۱	۱۳	۲۸	۵۱۵	ساری.....
۱۸	۴۹	۴۰	۵	۱۵	۳۶	۲۴۲	شاهین.....
۲۴	۲۵	۲۷	۸	۲۲	۲۴	۳۷۰	آمل.....
۸	۱۴	۱۳	۶	۸	۱۱	۲۱۰	شهموار.....
۱۱	۱۹	۲۶	۳	۱۱	۲۶	۲۰۵	پهشهر.....
۱۳	۲۷	۲۲	۵	۱۶	۱۹	۲۳۲	نوشهر.....
۰	۰	۰	۰	۰	۰	۰	نور.....

ماخذ: پیش‌آهنگی استان.

استان مازندران

(ده نفر)

روستایی					
پسر			دختر		
سپاران	پسران	شهرچگان	سپاران	دختران	فرشتگان
۷۵	۱۸۸	۹۰۰	۱۶	۵۸	۲۵۸
۸۴	۲۹۰	۱۲۸۲	۱۳	۷۸	۲۳۲
۳۷	۶۷	۳۶۱	۲	۱۶	۷۹
۹	۴۲	۱۲۳	۰	۶	۳۰
۰	۲۶	۶۲	۰	۱۲	۱۵
۲۷	۱۴	۲۹۳	۶	۴	۴۰
۰	۴۰	۲۲	۰	۱۲	۷
۰	۱۷	۱۹۸	۲	۵	۳۴
۰	۴۴	۶۷	۲	۱۳	۱۸
۰	۲۴	۶۴	۰	۵	۱۷
۰	۱۷	۹۴	۰	۶	۳۴
۰	۰	۰	۰	۰	۰

جدول ۲۵ - مهربان

شهری						جمع	شهرستان
مرد			زن				
مهربان	پسران	شهرچکان	مهربان	دختران	فرشتگان		
۵۸	۶۲	۹۹	۲۷	۴۱	۸۶	۹۹۴۰۰۰	کل استان ۲۵۲۲
۶۹	۹۲	۱۲۰	۳۰	۵۷	۹۶	۱۴۵۸۰۰۰	کل استان ۲۵۲۳
۸	۸	۱۹	۳	۷	۱۵	۳۴۳۰۰۰۰۰	گرگان
۶	۹	۱۴	۳	۵	۱۰	۱۴۳۰۰۰۰۰۰	گنبد
۱۶	۱۶	۱۶	۸	۱۲	۱۲	۱۳۰۰۰۰۰۰۰	بابل
۸	۱۱	۱۵	۴	۶	۱۳	۲۶۹۰۰۰۰۰۰	ساری
۹	۱۹	۱۸	۳	۷	۱۵	۹۵۰۰۰۰۰۰۰	ماهی
۷	۱۰	۱۱	۳	۶	۹	۱۷۰۰۰۰۰۰۰۰	آمل
۴	۳	۴	۳	۳	۴	۱۲۰۰۰۰۰۰۰۰	شمسوار
۵	۹	۹	۱	۵	۱۲	۹۵۰۰۰۰۰۰۰۰	پهشور
۶	۷	۱۴	۲	۶	۶	۹۳۰۰۰۰۰۰۰۰	نوشهر
.	نور

ماخذ: پیش‌آهنگی استان.

بش آهنگی استان مازندران

روستایی					
مرد			زن		
سپاران	پسران	شهرچگان	سپاران	دختران	فرشتگان
۲۵	۵۹	۴۱۱	۶	۱۶	۹۹
۲۷	۹۹	۶۷۸	۸	۳۹	۱۴۳
۱۳	۲۴	۱۹۸	۱	۷	۴۰
۴	۱۱	۶۰	۰	۳	۱۸
۰	۹	۳۰	۰	۳	۸
۴	۴	۱۶۵	۲	۲	۳۵
۲	۹	۷	۰	۳	۳
۲	۵	۱۰۲	۱	۳	۱۱
۲	۲۳	۴۷	۴	۱۳	۱۰
۰	۸	۳۳	۰	۲	۱۱
۰	۶	۳۶	۰	۳	۷
۰	۰	۰	۰	۰	۰

جدول ۲۶. ستاسمات درماني استان مازندران

شهرستان	بیمارستان و زایشگاه		آسایشگاه			درمانگاه		آزمایشگاه	
	تعداد تخت خواب	تعداد	تعداد	تعداد تخت خواب	تعداد بستری شده	تعداد مراجع (هزار)	تعداد	تعداد آزمایش های انجام شده (هزار)	داروخانه
کل استان ۲۵۳۲	۲۶	۱۵۲۶	۱	۱۲۰	۳۹۵	۱۶۴	۳۴	۱۱۷	۱۱۶
کل استان ۲۵۳۳	۲۷	۱۷۱۴	۱	۱۰۰	۳۶۶	۱۶۵	۳۸	۳۳۴	۹۶
گرگان ۶۰۰۰	۶	۳۱۰	۰	۰	۰	۳۲	۷	۴۳	۱۹
گنبد ۳۰۰۰	۳	۱۳۰	۰	۰	۰	۱۷	۲	۲۴	۸
بابک ۴۰۰۰	۴	۱۸۶	۰	۰	۰	۱۸	۸	۲۶	۱۷
ساری ۳۰۰۰	۳	۳۰۸	۱	۱۰۰	۳۶۶	۲۲	۵	۴۷	۱۰
شاهی ۲۰۰۰	۲	۲۵۹	۰	۰	۰	۱۹	۳	۳۷	۸
آمل ۳۰۰۰	۳	۱۵۰	۰	۰	۰	۱۲	۳	۴۲	۱۲
شهبوار ۳۰۰	۳	۱۸۴	۰	۰	۰	۱۷	۵	۳۹	۹
بهبهر ۱۰۰۰	۱	۶۰	۰	۰	۰	۱۳	۲	۳۸	۴
نوشهر ۱۰۰۰	۱	۱۲۰	۰	۰	۰	۱۱	۲	۳۳	۷
نور ۱۰۰۰	۱	۷	۰	۰	۰	۴	۱	۵	۲

مأخذ: بهمداری استان.

جدول ۲۷. تعداد موسسات درماني همکار سازمان تأمین خدمات درماني استان مازندران بتفکیک نوع موسسه در سالهای مختلف

سال	بیمارستان	آزمایشگاه	راد پولزی	داروخانه
۲۵۳۱	۲	۷	۶	۳۰
۲۵۳۲	۱۰	۸	۷	۴۳
۲۵۳۳	۱۰	۹	۷	۶۵

مأخذ: تأمین خدمات درماني استان.

جدول ۳۸ - تعداد پزشکان همکار سازمان تأمین خدمات درمانی استان مازندران بتفکیک نوع تخصص در سالهای مختلف

سال	جمع	پزشکان متخصص	دندانپزشکان	پزشکان عمومی
.....۲۵۳۱	۱۷۸	۱۰۷	۳۰	۴۱
.....۲۵۳۲	۲۲۷	۱۳۷	۴۲	۴۸
.....۲۵۳۳	۳۱۵	۱۹۲	۵۰	۷۳

مأخذ: تأمین خدمات درمانی استان.

جدول ۳۹ - پزشکان و دندانپزشکان استان مازندران

دندانپزشک	پزشک			شهرستان
	عمومی	متخصص	جمع	
۴۹	۲۵۶	۱۱۱	۳۶۷کل استان ۲۵۳۲
۶۰	۲۱۶	۱۱۴	۳۳۰کل استان ۲۵۳۳
۱۳	۵۳	۲۳	۷۶گرگان
۴	۲۰	۶	۲۶گنبد
۱۲	۳۵	۲۰	۵۵بابک
۱۱	۲۴	۱۹	۴۳ساری
۵	۲۶	۳	۲۹شاهی
۴	۲۳	۱۰	۳۳آمل
۵	۱۸	۱۳	۳۱شهمسوار
۱	۴	۱۳	۱۷بمشهر
۳	۸	۷	۱۵نوشهر
۲	۵	۰	۵نور

مأخذ: بهمداری استان.

جدول ۴۰ - واکسیناسیون

شهرستان	جمع	دبفتري وکراز سياه صرغه	دبفتري وکراز	آبله
کل استان ۲۵۳۲	۹۵۶ ۶۰۸	۱۲۸ ۵۶۲	۱۲۶ ۹۹۷	۲۱۰ ۴۸۴
کل استان ۲۵۳۳	۴۰۲۸ ۴۴۵	۴۴۹ ۲۱۳	۸۱۱ ۶۷۲	۱۳۴۵ ۸۶۷
کرگان	۷۴۷ ۷۰۷	۷۵ ۴۴۷	۱۶۲ ۹۳۴	۲۳۱ ۸۹۷
گنبد	۷۵۶ ۰۱۹	۷۹ ۹۰۹	۱۲۲ ۹۵۹	۲۹ ۹۴۵
بابل	۴۷۸ ۰۱۲	۴۸ ۹۱۷	۱۲۲ ۵۵۰	۱۷۲ ۲۴۱
ساری	۳۲۹ ۸۹۶	۴۹ ۱۶۴	۵۹ ۰۲۴	۱۲۴ ۸۴۷
ماهی	۶۲۲ ۹۶۶	۴۵ ۱۴۶	۷۹ ۳۷۷	۲۰۶ ۴۰۴
آمل	۵۰۲ ۰۲۶	۴۱ ۵۵۷	۷۲ ۷۸۶	۱۷۹ ۱۹۷
شمسوار	۳۵۲ ۵۳۶	۲۰ ۸۴۹	۵۶ ۳۲۴	۱۴۲ ۵۰۹
بهنر	۲۸۴ ۹۸۲	۳۲ ۵۱۴	۵۵ ۲۷۷	۱۰۶ ۷۶۳
نوشهر	۳۰۷ ۸۵۴	۳۴ ۱۴۸	۴۳ ۹۱۵	۱۲۱ ۰۵۷
نور	۱۴۶ ۴۴۶	۲۱ ۵۶۲	۲۴ ۵۲۶	۳۱ ۰۰۷

ماخذ: بهداری استان .

در استان مازندران

سرخ	وہا	قلج اطفال	حصہ	توہر کلین	بٹو
۱۰۱ ۷۷۴	۲۳۰ ۲۵۲	۶۰ ۷۶۲	۱۷ ۲۹۲	۲۷ ۳۲۱	۵۲ ۱۶۴
۳۱۷ ۴۱۹	۶۳۳ ۴۲۷	۸۲ ۰۴۷	۱۲ ۵۰۸	۸۹ ۰۶۰	۵۱۷ ۳۰۲
۵۹ ۲۸۳	۷۲ ۳۴۰	۱۰ ۷۲۵	۰	۶۰ ۱۶	۱۲۷ ۹۶۵
۴۶ ۵۴۱	۱۰۲ ۲۲۹	۸ ۰۶۶	۱۷	۷ ۸۶۷	۵۸۷ ۵۸۶
۳۹ ۶۸۷	۶۵ ۶۹۷	۰ ۸۹۶	۳۴۶	۲۰ ۳۰	۵۹۰ ۰۰۹
۱۸ ۵۶۱	۵۹ ۷۸۳	۴ ۳۳۲	۹۹۸	۷۳۷	۱۲ ۴۰۰
۴۳۷۰۳	۸۹ ۱۳۲	۹ ۴۹۸		۴۴ ۵۶۷	۱۰۵ ۱۳۹
۳۹ ۸۶۷	۸۱ ۲۴۵	۱۰ ۷۷۱	۱۰۰۹	۲۰ ۹۴۴	۵۵۶ ۰۰۰
۱۸ ۶۰۲	۴۴ ۲۷۱	۱۱ ۹۵۵	۱۰۶۵	۱ ۳۴۱	۴۷ ۰۶۰
۱۴ ۹۷۲	۳۹ ۸۷۶	۷ ۴۹۱	۹۲۱	۲۱۸	۲۶ ۹۵۰
۱۹ ۹۲۶	۵۰ ۶۵۷	۹ ۱۴۱	۰	۱ ۳۷۸	۲۷ ۶۱۷
۱۶ ۱۷۷	۲۷ ۶۹۷	۴ ۱۷۲	۶۷	۲ ۳۵۲	۱۷ ۸۸۶

جدول ۴۱ سکونتگاه‌های بهداشت و تنظیم خانواده استان مازندران

شهرستان	جمع	وزارت بهداشت	سپاه بهداشت	سایر موسسات
کل استان ۲۰۲۲.....	۱۰۱	۶۱	۱۴	۲۶
کل استان ۲۰۲۳.....	۹۶	۶۶	۹	۲۱
گرگان.....	۱۱	۸	۳	۰
گیل.....	۸	۰	۲	۱
بابل.....	۱۹	۱۲	۲	۰
ساری.....	۹	۰	۰	۴
شاهی.....	۱۲	۸	۱	۳
آمل.....	۸	۷	۰	۱
شهباز.....	۱۲	۹	۰	۳
بهنر.....	۶	۶	۰	۰
دوشهر.....	۸	۰	۱	۷
نور.....	۳	۱	۰	۲

منبع: بهداشت استان.

جدول ۲۲ - سالم سازی محیط در استان مازندران سال ۲۰۲۲ شاهنشاهی

شهرستان	اماکن بازدید شده	گواهی بهداشت صادره شده	مراکز تهیه و فروش مواد غذایی بازدید شده	نمونه مواد غذایی آزمایش شده	مواد غذایی فاسد شده (کیلوگرم)	رسیدگی و مشکلات واصله	موارد اعلام مخکنی به ادارگاه	اماکن بهداشتی شده
کل استان	۴۴۴۲۳	۱۶۴۴	۵۳۴۵۲	۴۸۲	۰۳۶۸۴	۱۲۰۹	۲۷۷۲	۱۴۸۵
گرگان	۵۸۳۵	۱۶۸	۶۸۰۲	۱۳	۱۰۳۰	۱۰۵	۶۴۵	۱۹۹
گنبد	۶۷۴۴	۲۷۲	۸۱۹۲	۲۲	۱۶۳۷	۱۰۱	۷۱	۲۷۲
بابل	۴۱۰۹	۲۹۳	۷۹۳۱	۱۷	۷۲۷	۲۴۷	۵۴۹	۱۵۵
ساری	۳۱۶۶	۱۶	۳۷۰۵	۱۵۲	۵۱۱	۱۲۰	۲۵	۲۷
شاهی	۷۹۱۷	۴۸۵	۵۸۵۸	۱۲۶	۹۵۳۶۳	۹۸	۱۲۴	۴۲۴
آمل	۵۵۲۵	۷۳	۶۱۵۵	۳۰	۱۳۹۱	۱۳۵	۸۶	۱۲۱
شهموار	۳۶۰۰	۹۰	۴۲۷۰	۱۴	۲۴۸	۱۰۳	۳۲۷	۸۷
بهشهر	۲۹۰۱	۶۲	۲۱۵۵	۹	۷۷	۸۵	۱۲۲	۶۶
نوشهر	۳۵۷۸	۶۲	۶۱۲۲	۸۲	۲۴۰۰	۱۶۳	۵۴۶	۱۱
نور	۱۰۴۸	۱۲۳	۲۲۶۲	۱۷	۲۰۶	۵۲	۲۲۸	۱۲۳

ماخذ: بهداشت محیط استان

جدول ۴۲ - مراجع قضائی

دادسرا		شعب دادگاه			شهرستان
شهرستان	استان	بخش	شهرستان	استان	
۱	۱	۱۳	۲۱	۶	کل استان
۱	۰	۳	۴	۰	کرمان
۱	۰	۲	۲	۰	گنبد
۱	۰	۲	۲	۰	بابل
۱	۱	۱	۳	۶	ساری
۱	۰	۱	۲	۰	شاهین
۱	۰	۱	۲	۰	آمل
۱	۰	۲	۲	۰	شهموار
۱	۰	۰	۲	۰	بهبهر
۱	۰	۰	۲	۰	نوشهر
۰	۰	۱	۰	۰	نور

مأخذ: دادگستری استان .

استان مازندران

سال ۲۰۲۳ شاهنشاهی

شماره پروسی	قضات			شعبه
	تشیسته	ایستاده	جمع	
۱۲۲	۱۸	۴۸	۱۲۶	۱۱
۱۰۷	۳	۱۱	۱۸	۲
۸۰	۱	۰	۱۱	۲
۱۳۰	۳	۷	۱۱	۱
۰۷	۱	۳۰	۴۱	۱
۶۴	۱	۰	۹	۱
۱۰۲	۳	۰	۸	۱
۶۹	۲	۷	۱۲	۱
۶۶	۲	۳	۷	۱
۶۰	۱	۳	۷	۱
۶۳	۱	۲	۲	۰

جدول ۴ - انواع دعاوی مطروحه در مراجع دادگستری استان مازندران در سال ۲۵۳۲ شاهنشاهی (واحد : صد)

جنائی			جذبه گیری			مدنی			شهرستان
موجود (پایان سال)	مختومه	وارد	موجود (پایان سال)	مختومه	وارد	موجود (پایان سال)	مختومه	وارد	
۷	۱۲	۱	۲۹۰	۱۲۲۵	۱۲۱۷	۹۳	۲۶۲	۲۲۵	کل استان
.	.	.	۵۵	۲۳۴	۲۴۰	۱۰	۴۰	۲۵	گرگان
.	.	.	۵۴	۱۵۶	۱۴۱	۱۲	۲۴	۲۲	گنبد
.	.	.	۲۷	۱۲۹	۱۱۹	۹	۲۲	۲۱	بابل
۷	۱۲	۱	۳۹	۲۶۲	۲۰۶	۲۲	۵۳	۵۲	ساری
.	.	.	۲۰	۱۱۱	۹۰	۶	۲۰	۱۲	شاهین
.	.	.	۲۷	۱۱۱	۱۰۸	۱۲	۳۰	۲۷	آمل
.	.	.	۳۲	۱۱۲	۱۰۳	۱۱	۲۱	۱۹	شمسوار
.	.	.	۱۹	۹۳	۸۸	۳	۱۷	۱۲	بیشهر
.	.	.	۱۲	۹۵	۹۵	۵	۲۰	۱۵	نوشهر
.	.	.	۶	۲۰	۲۰	۲	۵	۵	نیر

ماخذ - دادگستری استان .

جدول ۴۵ - پرونده‌های وارد و مستومه مراجع قضائی استان مازندران در سال ۲۰۲۲ شاهنشاهی
(واحد: صد) (۱)

پرونده‌های شورای داری			پرونده‌های دادگستری			شهرستان
موجود (پایان سال)	مستومه	وارد	موجود (پایان سال)	مستومه	وارد	
۴	۶۸	۶۹	۳۹۰	۱۶۰۹	۱۴۶۴	کل استان
+	۱۳	۱۳	۶۵	۲۷۵	۲۷۵	گرگان
+	۷	۷	۶۶	۱۸۰	۱۷۱	گنبد
۱	۶	۶	۳۶	۱۶۱	۱۴۹	بابل
+	۶	۶	۶۸	۳۲۷	۲۷۱	ساری
۱	۶	۶	۲۶	۱۳۲	۱۰۲	شاهی
۱	۹	۹	۳۹	۱۴۱	۱۳۵	آمل
+	۷	۶	۴۴	۱۴۴	۱۲۲	شمسوار
+	۳	۳	۲۲	۱۱۰	۱۰۰	بهبهر
+	۹	۸	۱۷	۱۱۵	۱۱۴	نوشهر
۱	۲	۳	۸	۲۵	۲۶	نور

(۱) - ارقام مربوط به پرونده‌های خانم‌های انصاف در دسترس نبوده است.

ماخذ: دادگستری استان.

جدول ۴۶- واحدهای سازمان بیمه های اجتماعی در استان مازندران سال ۲۰۲۳ شاهنشاهی

داروخانه		بیمارستان و زایشگاه		درمانگاه	واحد سازمانی		شهرستان
قراردادی	اختصاصی	قراردادی	اختصاصی	اختصاصی	نمایندگی	شعبه	
۲۰	۲۱	۰	۱	۲۱	۰۰۰	۱	کل استان ۲۰۲۲
۲۰	۲۱	۰	۱	۲۳	۴	۱	کل استان ۲۰۲۳
۰	۶	۱	۰	۶	۲	۱	گرگان.....
۲	۱	۱	۰	۱	۰	۱	گنبد.....
۳	۲	۰	۰	۲	۱	۱	بابل.....
۰	۲	۰	۰	۲	۱	۱	ساری.....
۶	۴	۰	۱	۶	۰	۱	شاهی.....
۰	۲	۰	۰	۲	۰	۱	آمل.....
۱	۱	۱	۰	۱	۰	۱	شهبوار.....
۳	۲	۱	۰	۲	۰	۱	بهنشهر.....
۰	۱	۱	۰	۱	۰	۱	نوشهر.....
۰	۱	۱	۰	۱	۰	۱	نور.....

ماخذ: بیمه های اجتماعی منطقه مازندران

جدول ۴۷- شرکتهای تعاونی کارگری (عمومی) در استان مازندران سال ۲۰۲۳ شاهنشاهی

سرمایه (ریال)	اعضا	تعداد تعاونی	نوع شرکت
۳۴۰۶۲۸۶۰	۱۷۸۱۴	۴۲	جمع.....
۲۲۶۱۲۹۱۶	۱۰۰۹۶	۱۲	تعاونی مصرف.....
۱۱۸۲۹۹۴۹	۷۱۹۸	۲۷	تعاونی اعتبار.....
۱۲۰۰۰۰	۰۲۰	۳	تعاونی مسکن.....

ماخذ: کار و امور اجتماعی استان

جدول ۴۸ - موقوفات منطقه اوقافی استان مازندران

تعداد نزقات				تعداد موقوفات	شهرستان
مستغل غیر متصرفی	مستغل متصرفی	مزروعی غیر متصرفی	مزروعی متصرفی		
۲ ۶۷۲	۷۸۱	۸۹۲	۲۵۶	۱ ۷۳۷	کل استان ۲۵۳۲
۲ ۷۷۶	۱ ۲۲۳	۱ ۳۰۵	۳۵۹	۱ ۹۱۴	کل استان ۲۵۳۳
۹۱۸	۶۱۶	۵۳۶	۴۳	۶۷۸	گرگان - گنبد
۸۸۹	۱۱۶	۲۷۶	۳۱	۲۷۳	بابل
۷۸	۶۶	۱۲۰	۳۸	۳۰۲	ساری - شاهي
۷۸۳	۴۴۳	۱۱۲	۱۹۶	۲۲۴	آمل
۲۶	۴۸	۳۸	۲۲	۲۲۸	شهموار - نوشهر
۸۲	۴۴	۲۰۲	۵	۱۷۳	بهشهر
.	.	۲۱	۲۴	۳۶	نور

ماخذ : اوقاف استان مازندران .

جدول ۴۹ - هزینه های امور خیریه منطقه اوقافی استان مازندران

(هزارریال)

شهرستان	جمع	عمرانی	اجتماعی	مذهبی	کمکهای انجام شده به:		
					پرورشگاه	محصلین	طلاب و مدرسین
کل استان ۲۵۳۲	۷۲۲۲	۳۹۳	۳۱۹	۲۰۹۸	۳۵۷	۱۴۹	۴۷۸
کل استان ۲۵۳۳	۲۴۹۵۷	۱۰۲۲۲	۱۲۲۵	۷۰۴۴	۲۵۶	۹۹	۵۵۸
گرگان - گنبد	۵۱۷۵	۴۵	.	۶۰۵	۶	.	۱۹۰
بابل	۱۵۳۲۸	۹۹۲۰	۶۰۰	۴۰۰۰	۲۵۰	۵۰	۸
ساری - شاهي	۹۷۳	۷۸	.	۱۴۴	.	.	۱۵۵
آمل	۱۲۹۱	۱۰۶	۴۶۲	۵۷۶	.	.	۱۴۶
شهموار - نوشهر	۳۴۹	.	.	۲۸۱	.	۱۸	.
بهشهر	۹۷۴	۵۸	۱۳۳	۶۳۷	.	۲۷	۵۶
نور	۸۶۸	۱۵	۳۰	۸۰۰	.	۴	۴

ماخذ : اوقاف استان مازندران .

جدول ۵. سموزه و کتابخانه‌های عمومی استان مازندران

تعداد کتابخانه‌های سیار	کتابخانه‌ها			موزه (۱)	شهرستان
	تعداد مراجعین (هزار)	تعداد اعضا (صد)	کتاب موجود (صد)		
۲	۳۴۳	۱۱۳	۸۱۳	۳۰	کل استان ۲۵۳۳
۲	۴۲۹	۱۶۰	۱۰۰۳	۲۸	کل استان ۲۵۳۳
۲	۸۱	۶۱	۱۶۲	۷	گرگان
۰	۵۷	۲۲	۱۰۶	۱	گنبد
۰	۲۲	۱۰	۱۰۷	۵	بابل
۰	۸۵	۹	۸۷	۲	ساری
۰	۶۲	۱۸	۱۶۸	۱۱	شاهی
۰	۳۴	۶	۶۸	۲	آمل
۰	۴۵	۱۴	۱۳۷	۴	شهبوار
۰	۳۱	۷	۹۵	۳	بهبهر
۰	۹	۱۲	۵۴	۲	نوشهر
۰	۱	۱	۱۶	۱	نور

(۱) رقم مربوط به تعداد بازدیدکنندگان از موزه در دسترس نبود است. مأخذ: فرهنگ و هنر استان.

جدول ۵-۱ - تعداد سینماها و ظرفیت تماشاچی در استان مازندران سال ۲۵۳۳ شاهنشاهی

ظرفیت تماشاچی	تعداد سینما	شهرستان
۲۳ ۹۴۳	۴۰	کل استان
۴ ۹۵۲	۹	گرگان
۲ ۷۶۴	۴	گنبد
۴ ۲۰۱	۶	بابل
۳ ۳۳۳	۴	ساری
۱ ۷۷۷	۳	شاهی
۱ ۳۵۶	۳	آمل
۲ ۶۳۰	۶	شهبوار
۱ ۴۸۰	۲	بهبهر
۱ ۴۵۰	۳	نوشهر

مأخذ: فرهنگ و هنر استان.

جدول ۵۲ - تعداد اتاق و تخت مهمانخانه های استان مازندران در سال ۲۰۲۳ شاهنشاهی

تخت	اتاق	درجه مهمانخانه
۱ ۲۷۷	۶۵۹	جمع
۴۴۸	۲۳۸	یک ستاره
۲۴۱	۱۲۴	دو ستاره
۲۹۶	۱۹۲	سه ستاره
۱۹۲	۱۰۵	چهار ستاره

ماخذ: اطلاعات و جهانگردی استان.

جدول ۵۳ - تعداد افراد ایرانی و خارجی وارد شده به مهمانخانه های استان مازندران در سال ۲۰۲۳ شاهنشاهی

خارجی	ایرانی	درجه مهمانخانه
۸ ۵۹۳	۹۸ ۴۲۷	جمع
۱ ۶۲۹	۵۶ ۷۷۳	یک ستاره
۱ ۲۵۵	۱۵ ۱۴۸	دو ستاره
۴ ۱۱۱	۲۲ ۶۳۸	سه ستاره
۱ ۵۹۸	۳ ۸۷۸	چهار ستاره

ماخذ: اطلاعات و جهانگردی استان.

جدول ۵۴ - توزیع اراضی کشاورزی در استان مازندران در سالهای مختلف (هکتار)

نباتات دائمی غیرشیر	نباتات دائمی شیر	آبش		نباتات طوفه ای		نباتات سالانه		سال
		دیم	آبی	دیم	آبی	دیم	آبی	
۱۰۳۶۶	۴۱۰۲۳	۴۹۰۲۶	۱۱۶۷۲	۳۹۱	۱ ۶۱۸	۴۲۷۰۰	۸۲۰۰۷۳۵ ۲۵۳۰
۱۰۰۰۰	۲۰۰۰۰	۶۰۰۰۰	۱۰۰۰۰	۱۰۰۰	۳۰۰۰	۴۴۰۰۰۰	۲۳۰۰۰۰ ۲۵۳۱
۹۲۲۹	۲۹۱۱۴	۵۳۵۱۳	۲۱۷۴۰	۵ ۴۳۷	۳ ۱۱۹	۴۴۷۷۱	۳۲۸ ۴۳۸۲ ۲۵۳۲

ماخذ: مرکز آمار ایران.

جدول ۵۵ - سطح کاشت و تولید غلات

گندم زمستانه		گندم آبی		سال
تولید (تن)	سطح کاشت (هکتار)	تولید (تن)	سطح کاشت (هکتار)	
۲۱۱۳۱۷	۱۸۶۷۱۷	۲۴۸۶۶	۲۰۰۲۱ ۲۵۳۰
۲۳۶۰۰۰	۱۷۶۰۰۰	۳۱۰۰۰	۲۲۰۰۰ ۲۵۳۱
۲۲۷۸۴۱	۱۵۷۱۳۹	۴۴۳۴۳	۲۵۷۰۷ ۲۵۳۲

(۱) - شامل ارزین - زرتند - چاودار - هولاف و
 مأخذ: مرکز آمار ایران.

جدول ۵۶ - سطح کاشت و تولید حبوبات استان مازندران در سالهای مختلف

سایر حبوبات (۱)		انواع نخود و لوبه		انواع لوبیا		کل حبوبات		سال
تولید (تن)	سطح کاشت (هکتار)	تولید (تن)	سطح کاشت (هکتار)	تولید (تن)	سطح کاشت (هکتار)	تولید (تن)	سطح کاشت (هکتار)	
۰۰۰	۰۰۰	۰۰۰	۰۰۰	۰۰۰	۰۰۰	۷۴۵۱	۷۲۱۱ ۲۵۳۰
۲۴۷۰	۱۷۱۰	۰۰۰	۲۰	۳۸۰	۵۱۰	۰۰۰	۲۳۴۰ ۲۵۳۱
۰۰۰	۴۵۹۹	۰۰۰	۰۰۰	۱۹۰۱	۱۵۹۰	۰۰۰	۶۱۸۹ ۲۵۳۲

(۱) - شامل عدس، ماش، باقلا و
 مأخذ: مرکز آمار ایران.

جدول ۵۷ - سطح کاشت و تولید گیاهان

چمن درختی		بنه		سال
تولید (تن)	سطح کاشت (هکتار)	تولید (تن)	سطح کاشت (هکتار)	
۲۰۹۲۲	۸۷۲	۳۴۱۷۷۶	۲۱۰۰۰۰ ۲۵۳۰
۱۰۰۰۰	۰۰۰	۳۸۵۰۰۰	۱۲۲۲۰۰ ۲۵۳۱
۰۰۰	۰۰۰	۳۶۴۸۶۹	۲۲۲۶۳۰ ۲۵۳۲

(۱) - شامل شعرا، بزرک، منداب، کرجک، کنجد، بادام زمینی، شاهدانه، گل رنگ و
 (۲) - ارقام مربوط به سطح کاشت و تولید کف در سال ۲۵۳۲ شامل نباتات لبنی در آن سال است
 (۳) - ارقام مربوط به سطح کاشت و تولید سایر دانه های روغنی در سال ۲۵۳۰ شامل کلپه دانه های روغنی از جمله آفتابگردان است.
 مأخذ: مرکز آمار ایران.

استان مازندران در سالهای مختلف

سایر فلات (۱)		برنج (شلتوک)		جو دره		جو آبی	
تولید (تن)	سطح کاشت (هکتار)	تولید (تن)	سطح کاشت (هکتار)	تولید (تن)	سطح کاشت (هکتار)	تولید (تن)	سطح کاشت (هکتار)
۹۷۸	۳۹۱۳	۲۸۵۰۸۱	۱۰۱۳۰۸	۵۶۳۶۵	۸۹۸۹۵	۳۴۸۸	۲۲۶۲
۵۹۱۰	۱۰۸۵۰	۳۸۵۰۰۰	۱۲۲۷۰۰	۹۹۸۰۰	۱۰۹۰۰۰	۱۲۲۰۰۰	۹۴۰۰۰
۰۰۰	۹۸۸۷	۳۸۳۰۵۳	۱۱۴۳۲۸	۱۰۶۸۶۱	۱۲۴۹۸۶	۲۰۳۱۶	۱۲۸۴۹

جدول ۵۸- سطح کاشت و تولید سبزیجات استان مازندران در سالهای مختلف

سایر سبزیجات		گوجه فرنگی		پیماز		سبب زمینی		سال
تولید (تن)	سطح کاشت (هکتار)	تولید (تن)	سطح کاشت (هکتار)	تولید (تن)	سطح کاشت (هکتار)	تولید (تن)	سطح کاشت (هکتار)	
۱۵۲۹۹	۲۶۰۰	۲۲۲۵	۲۸۸	۳۱۶۸	۴۳۱	۶۴۹۴	۱۳۵۵	۰۰۰۰۲۵۳۰
۰۰۰	۲۰۴۰	۲۳۰۰	۳۰۰	۷۰۰	۱۱۰	۹۶۰۰	۱۲۱۰	۰۰۰۰۲۵۳۱
۰۰۰	۲۷۷۲	۱۴۸۵۳	۱۹۹۱	۵۱۱۸	۱۲۹۳	۱۴۸۶۹	۳۶۴۶	۰۰۰۰۲۵۳۲

صنعتی استان مازندران در سالهای مختلف

کنف (۲)		سایردانه های روغنی (۱)		آفتابگردان		توتون و تنباکو	
تولید (تن)	سطح کاشت (هکتار)	تولید (تن)	سطح کاشت (هکتار)	تولید (تن)	سطح کاشت (هکتار)	تولید (تن)	سطح کاشت (هکتار)
۱۴۶۰	۲۰۷۹	(۳) ۱۷۳۱۶	(۳) ۲۸۷۲۴	(۳) ۰۰۰	(۳) ۰۰۰	۳۴۰۰	۴۲۶۶
۰۰۰	۰۰۰	۱۶۶۱۰	۱۷۰۰۰	۹۳۷۰	۱۲۳۹۰	۲۵۰۰	۲۴۹۰
۰۰۰	۱۵۷۹	۰۰۰	۷۲۰۰	۱۸۳۷۷	۲۵۹۵۲	۲۹۷۷	۲۹۶۵

جدول ۵۹ - سطح کاشت، سطح، برداشت، تولید، عملکرد و ارزش محصولات سالانه استان مازندران
سال ۲۵۳۲ شاهنشاهی

نوع محصول	سطح کاشت (هکتار)	تولید (تن)	عملکرد در (هکتار) (کیلوگرم)
فلات			
گندم.....	۱۸۲۸۴۷	۲۷۲۱۸۸	۱۴۸۸
گندم آبی.....	۲۵۷۰۷	۴۴۳۴۳	۱۷۲۴
گندم سبزم.....	۱۵۷۱۳۹	۲۲۷۸۴۱	۱۴۴۹
جو.....	۱۳۷۸۳۵	۱۲۷۱۷۷	۹۲۲
جوانی.....	۱۲۸۴۹	۲۰۳۱۶	۱۵۸۱
جود سبزم.....	۱۲۴۹۸۶	۱۰۶۸۶۱	۸۵۴
برنج (شلتوک).....	۱۱۴۳۲۸	۳۸۳۰۵۳	۳۳۵۰
سایر فلات.....	۹۸۸۷
حبوبات			
انواع حبوبات.....	۱۵۹۰	۱۹۰۱	۱۱۹۵
سایر حبوبات.....	۴۵۹۹
سبزیجات:			
سبب زمینی.....	۳۶۴۶	۱۴۸۶۹	۴۰۷۷
پیاز.....	۱۲۹۳	۵۱۱۸	۳۹۵۶
گوجه فرنگی.....	۱۹۹۱	۱۴۸۵۳	۷۴۵۹
سایر سبزیجات.....	۲۷۷۳	-	-
محصولات جالیزی.....	۱۰۱۹۳
نباتات صنعتی:			
پنبه.....	۲۲۲۶۳۰	۳۶۴۸۶۹	۱۶۳۸
شیراز.....	۴۶۱۶	۷۵۹۰	۱۶۴۴
توتون و تنباکو.....	۲۹۶۵	۲۹۷۷	۱۰۰۴
آفتابگردان.....	۲۵۹۵۲	۱۸۳۷۷	۷۰۸
سایر دانه های روغنی.....	۲۵۸۹
سایر محصولات سالانه.....	۲۳۷۰

ماخذ: مرکز آمار ایران.

جدول ۶۰ - سطح کاشت و تولید محصولات جالیزی استان مازندران در سالهای مختلف

سال	کل		هند و انبوخریزه		سایر محصولات جالیزی (۱)	
	سطح کاشت (هکتار)	تولید (تن)	سطح کاشت (هکتار)	تولید (تن)	سطح کاشت (هکتار)	تولید (تن)
۲۵۳۰	۷ ۶۷۴	۵۰ ۲۶۱
۲۵۳۱	۵ ۹۲۰	۴۹ ۸۰۰	۲۸۰۰	۹۲۰
۲۵۳۲	۱۰ ۱۹۲

(۱) - شامل خیار، طالبی، گرمک، دستنبو، انواع کدو، بادمجان و
 مأخذ: مرکز آمار ایران - کشاورزی استان .

جدول ۶۱ - سطح کاشت و تولید محصولات علوفه ای استان مازندران در سالهای مختلف

سال	پونجه و اسپرس (خشك)		شیدر (خشك)		سایر محصولات علوفه ای (۱)	
	سطح کاشت (هکتار)	تولید (تن)	سطح کاشت (هکتار)	تولید (تن)	سطح کاشت (هکتار)	تولید (تن)
۲۵۳۰	۱ ۲۵۶	۵ ۵۰۱	۱۸۴	۸۶۵	۲ ۲۴۳	۸ ۲۴۲
۲۵۳۱	۱ ۶۰۰	۵ ۰۰۰	۴۰	۱۰۰	۲ ۹۰۰
۲۵۳۲	۲ ۳۳۹	۹ ۵۱۸	۳۷۵	۱ ۳۵۱	۵ ۸۴۴	۱۰۰۰

(۱) - شامل ماشك، خصل، خلر، ذرت علوفه ای، گاو دانو،
 مأخذ: مرکز آمار ایران .

جدول ۶۲ - سطح کاشت، تعداد اصله، تولید و ارزش محصولات دائمی استان مازندران در سال ۲۵۳۲ شاهنشاهی

تولید (تن)	کاشت مجتمع (باغ)				نوع محصول
	تعداد اصله		سطح کاشت (هکتار)		
	بازرو	نهاد	بازرو	نهاد	
.....	مرکبات
۲ ۳۹۶	انگور
۵ ۵۲۹	چای
.....	سایر درختان مثمره

مأخذ: مرکز آمار ایران .

جدول ۲۳ - سطح کاشت و تولید محصولات دائمی استان مازندران در سالهای مختلف

۲۰۲۲		۲۰۲۱		۲۰۲۰		محصول
تولید (تن)	سطح کاشت (هکتار)	تولید (تن)	سطح کاشت (هکتار)	تولید (تن)	سطح کاشت (هکتار)	
...	۱۴ ۴۹۸	۴۳۹۰۰	۱۰۶۰۰	۶۷ ۹۲۰	۱۸ ۸۱۵	مرکبات
...	۶۳ ۹۴۸	۱۵ ۶۴۰	پرتقال
...	۳ ۱۷۲	۳ ۱۷۵	سایر مرکبات
...	...	۷۳۰۰	۳۲۰۰	۱۹ ۲۰۳	۸ ۶۹۸	سیب
۲ ۳۹۶	۵۰۲	۸۰۰	۲۰۰	۸۸۲	۲۹۲	انگور
...	...	۳۰۰۰	۱۱۰۰	۱۰۸۲	۸۰۲	سایر میوه های دانه دار (۱)
...	...	۷۱۰۰	۳۰۰۰	۲ ۱۷۷	۲ ۱۵۸	میوه های هسته دار (۲)
۵ ۵۲۹	۳ ۱۴۰	۴۰۰۰	۲۰۰۰	۳ ۸۵۴	۲ ۷۲۵	چای
...	۱ ۴۴۶	۶۲۷	گردو و فندق
...	۹ ۵۳۵	۵ ۲۳۷	انجیر و انار
...	۱۰۹	۴۶۸	توت و شاه توت
...	۱۰ ۹۷۴	...	۲۷۰۰	...	۱ ۱۹۷	سایر درختان مثمر (۳)

- (۱) - شامل میوه هایی از قبیل کلاسی ، به و از این قبیل می باشد .
 (۲) - میوه های هسته دار شامل زرد آلو ، شلیل ، شفتالو ، هلو ، انواع آلو و کوجه ، کیلاس و آلبالو و میوه های از این قبیل است .
 (۳) - شامل درختانی از قبیل زالزالک ، ازگیل ، خرمالو ، خرمندی و غیره می شود .
 مأخذ : مرکز آمار ایران .

جدول ۲۴ - سطح کاشت و تعداد اصله درختان غیر مثمر (۱) استان مازندران در سالهای مختلف

تعداد درخت (اصله)	سطح کاشت (هکتار)	سال
۱۴ ۲۴۲ ۱۱۸	۱۰ ۲۶۶	۲۰۲۰
۳۵ ۵۰۰ ۰۰۰	۵ ۰۰۰	۲۰۲۱
...	۹ ۲۲۹	۲۰۲۲

- (۱) - شامل درختانی است که از چوب آنها بهره برداری می شود شامل تهریزی ، چنار ، صنوبر ، ...
 مأخذ : مرکز آمار ایران .

جدول ۶۵ - تعداد انواع دام و طیور استان مازندران در سالهای مختلف

نوع دام	۲۰۲۰	۲۰۲۱	۲۰۲۲
گاو و گوساله (رأس)	۵۰۰۹۰۶	۵۰۰۰۰۰	۵۲۹۲۸۵
گاو میش و بچه گاو میش (رأس)	۳۷۱۲	۳۷۰۰	۹۰۳۷
گوسفند و بره (رأس)	۲۴۱۵۷۴۴	۱۷۳۰۰۰۰	۲۰۶۱۶۱۳
بز و بزغاله (رأس)	۲۴۵۶۲۳	۱۵۰۰۰۰	۲۰۲۴۱۵
خوک (رأس)	-	۰۰۰	۱۱۷۹
الاغ (رأس)	۳۲۱۴۹	۰۰۰	۳۰۸۶۰
اسب و ماده بان (رأس)	۶۶۲۰۵	۰۰۰	۶۵۳۴۷
قاطر و استر (رأس)	۴۴۰۰	۰۰۰	۴۱۰۵
شتر (نفر)	۱۸۰۸	۰۰۰	۴۲۰۶
طیور (قطعه)	۳۳۴۵۸۴۷	۲۹۰۰۰۰۰	۰۰۰

ماخذ: نشریات نتایج آمارگیری کشاورزی سالهای ۳۲-۲۰۲۰ مرکز آمار ایران.

جدول ۶۶ - تعداد گشتارانواع دام بر حسب شهرداریهای مختلف استان مازندران در سال ۲۰۲۳ شاهنشاهی

نام شهرداری	گوسفند و بره (رأس)	بز و بزغاله (رأس)	گاو و گوساله (رأس)	گاو میش (رأس)	شتر (نفر)
کل استان	۳۴۴۸۷۵	۲۷۲۲۹	۶۹۶۵۱	۱۷۷	۴۵۵
شهرستان ساری	۳۰۹۷۹	۲۵۱۱۷	۵۸۴۲	۰	۰
شهرستان گرگان	۹۰۲۶۴	۷۲۸۰	۶۶۳۹	۸۷	۱۹۵
شهرداری گرگان	۶۹۵۶۹	۶۹۱۵	۱۳۱۰	۰	۸۸
علی آباد	۵۴۸۲	۲۱۱	۹۸۳	۰	۰
بندر شاه	۵۰۰۶	۲۹	۱۷۲۷	۱۱	۱
پهلودژ	۱۷۸۳	۱۵	۱۱۴۸	۰	۱۰۶

دنامه جدول ۶۶- تعداد کشتار انواع دام بر حسب شهرداریهای مختلف در استان مازندران در سال ۲۰۲۳ شاهنشاهی

شماره شهر	گاومیش (راس)	گاو و گوساله (راس)	بز و بزغاله (راس)	گوسفند و بره (راس)	نام شهرداری
.	.	۱۷۸	.	۱۰۲۴	گمشان
.	.	۴۵۴	۸۲	۳۴۹۱	بندرگز
.	۷۶	۸۳۹	۲۸	۳۹۰۰	کردکوی
.	.	۱۶۱۴۲	۱۲۶۵۱	۲۷۷۷۹	شهرستان بابل
.	.	۸۵۷۹	۱۱۴۸۴	۱۸۳۲۲	شهرداری بابل
.	.	۳۹۹۹	۹۸۸	۶۳۶۲	بابلسو
.	.	۱۵۶۱	۱۷۹	۲۵۲۵	فره‌نوکنار
.	.	۲۰۰۳	.	۵۷۰	امیرکلا
۲۶۰	۴	۵۱۵۴	۱۹۰۸	۴۰۷۲۸	شهرستان گنبدکاووس
۲۵۴	.	۲۸۴۳	۱۷۵۲	۳۰۹۲۳	شهرداری گنبدکاووس
۶	.	۳۷۸	۱۷	۲۰۹۶	مینودشت
.	.	۴۳	.	۶۰۰	رامیان
.	.	۳۰۰	.	۳۱۲۰	شاه پسند
.	.	۱۴۰	۶۱	۷۲۸	خان بون
.	۴	۴۶۰	۷۸	۳۲۱۱	کلاله
.	۶۹	۱۲۵۵۲	۴۲۳۵	۲۳۶۴۱	شهرستان شاهی
.	.	۱۰۴۴۷	۳۵۹۷	۱۵۵۰۴	شهرداری شاهی
.	.	۳۰۸	۶	۵۹۴	کیاکلا
.	۶۹	۶۱۸	۲۷۰	۲۷۰۶	جوهیار
.	.	۴۳۸	۱۴۳	۱۹۲۳	شیرگاه
.	.	۵۰۷	۶۶	۱۳۱۶	بل سفید
.	.	۲۳۴	۱۵۳	۱۵۹۸	زیرآب
.	۱۴	۲۹۴۸	۱۳۳۹	۲۳۹۹۵	شهرستان بهشهر
.	۲	۱۷۸۵	۸۹۹	۱۳۹۰۱	شهرداری بهشهر

دنباله جدول ۶۶ - تعداد کشتار انواع دام بر حسب شهرداریهای مختلف در استان
مازندران در سال ۲۵۳۲ شاهنشاهی

نام شهرداری	گوسفند و بوه (راس)	بز و بزغاله (راس)	گاو و گوساله (راس)	گاو میش (راس)	شتر (نفر)
نکا	۸ ۴۱۲	۴۴۰	۸ ۴۷	.	.
گلوگاه	۱ ۶۸۲	.	۳۱۶	۱۲	.
شهرستان شمسوار	۳۱ ۹۹۲	۱ ۴۹۳	۶ ۹۱۶	۲	.
شهرداری شمسوار	۱۴ ۲۴۷	۹۱۵	۲ ۲۳۱	.	.
ماس آباد	۱ ۰۴۴	۲۱	۳۹۵	۱	.
نشتارود	۸۶۱	۸	۴۱۵	۲	.
خرم آباد (تنکابن)	۱ ۱۳۵	۱۴	۴۸۱	.	.
ساقی کلايه	۳۸۹	.	۵۷۴	.	.
راسر	۱۲ ۴۳۷	۴۱۶	۲ ۳۰۲	.	.
کتالم و صادرات محله	۱ ۸۷۹	۱۱۹	۵۱۸	.	.
شهرستان نوشهر	۲۴ ۸۷۷	۲ ۳۰۱	۴ ۸۹۹	.	.
شهرداری نوشهر	۶ ۴۷۸	۶۰۰	۱ ۶۱۷	.	.
مرزن آباد	۷۷۰	.	۱۴۳	.	.
علمده	۹۳۴	.	۳۶۲	.	.
چالوس	۱۶ ۰۷۴	۱ ۶۹۶	۲ ۷۴۵	.	.
کلاردشت	۶۲۱	.	۳۲	.	.
شهرستان آمل	۴۸ ۲۴۶	۱۰ ۷۵۳	۷ ۰۱۷	.	.
شهرداری آمل	۴۳ ۸۸۰	۱۰ ۵۵۰	۷ ۲۴۸	.	.
محمودآباد	۳ ۴۸۲	۲۰۳	۲۴۹	.	.
رینه لاریجان	۸۸۴	.	۲۰	.	.
شهرستان نور	۲ ۳۶۴	۱۵۲	۱۰۴۲	.	.

مأخذ: نشریه آمار کشتار دام کشتارگاههای کشور - مرکز آمار ایران.

جدول ۲۲ - تعداد، وزن میانگین لاشه يك رأس از انواع دام كشتار شده در نقاط دارای شهرداری استان مازندران در سالهای مختلف

۲۰۲۲	۲۰۲۱	۲۰۲۰	۲۰۱۹	۲۰۱۸	۲۰۱۷	شرح
گوسفند و بچه						
۲۴۴۸۷۵	۲۷۳۵۰۰	۳۰۳۴۱۹	۳۰۳۵۳۶	۲۹۳۱۷۸	۲۶۵۲۰۵	تعداد (رأس) ۲۳۸۵۵۷
۵۴۱۶	۵۹۰۰	۶۳۱۲	۵۱۷۲	۴۶۶۶	۴۱۳۸	وزن (تن) ۳۵۷۸
۱۵/۷	۱۵/۸	۱۴/۶	۱۴/۶۷	۱۵/۷۸	۱۵/۶	میانگین وزن يك رأس (کیلوگرم) ۱۵
بزر و بزغاله						
۶۷۲۲۹	۸۰۹۰۰	۷۱۲۵۱	۱۲۳۱۲۰	۹۰۸۴۲	۸۷۲۶۷	تعداد (رأس) ۹۵۱۲۶
۹۶۲	۱۱۰۸	۸۶۵	۱۳۲۷	۱۲۱۱	۱۱۰۰	وزن (تن) ۱۲۲۷
۱۴/۳	۱۳/۷	۱۲/۱	۱۰/۷۸	۱۳/۲۳	۱۲۰۶	میانگین وزن يك رأس (کیلوگرم) ۱۲
گاو و گوساله						
۶۹۶۵۱	۵۹۳۰۰	۷۴۰۷۸	۶۰۱۵۲	۴۹۹۳۵	۴۴۶۵۹	تعداد (رأس) ۴۳۹۱۰
۵۸۳۲	۵۱۸۴	۵۸۹۲	۶۳۰۱	۴۲۷۱	۳۸۲۷	وزن (تن) ۳۹۵۲
۸۳/۷	۸۷/۴	۷۹/۵	۱۰۴/۷۵	۸۵/۵۴	۸۵/۷	میانگین وزن يك رأس (کیلوگرم) ۹۰
گاو میش						
۱۷۷	۷۰	۱۶۱	۲۷۱	۲۸۴	۱۰۹	تعداد (رأس) ۱۲۱
۳۰	۱۲	۲۹	۳۹	۳۴	۱۵	وزن (تن) ۲۱
۱۷۱/۱	۱۶۳/۵	۱۷۷/۶	۱۴۷/۸۲	۱۲۰/۸۰	۱۲۷/۹	میانگین وزن يك رأس (کیلوگرم) ۱۰۰
عشتر						
۴۵۵	۹۷۰	۶۶۸	۵۵۶	۱۲۰/۸۰	۳۳۸	تعداد (نفر) ۳۷۹
۷۰	۱۳۲	۱۱۳	۴۶	۵۰۰	۲۷	وزن (تن) ۵۹
۱۵۲/۸	۱۲۶/۳	۱۶۹/۷	۸۳/۴۲	۸۰	۸۰/۲	میانگین وزن يك نفر (کیلوگرم) ۱۰۰

(۱) وزن دام گزارش نشده و برای تخمین وزن از وزن متوسط کل کشور استفاده شده است.
 مأخذ: نشریات آمار كشتار دام كشتارگاههای كشور سالهای ۳۳-۲۵۲۷ - مركز آمار ايران.

جدول ۶۸ - تعداد گشتار انواع دام در فصول و ماههای مختلف در حوزه عمل شهرداریهای استان مازندران

شماره (نقش)	گاو میش (راس)	گاو و گوسانه (راس)	بزرگوزنه (راس)	گوسفند صحرایی (راس)	فصل و ماه
۴۵۵	۱۷۷	۶۹۶۵۱	۶۷۲۲۹	۳۴۴۸۷۵	سال ۲۵۳۳
۱۷۰	۳۷	۱۷۰۱۵	۱۶۱۷۲	۱۰۱۹۴۵	بهار
۷۳	۱۷	۵۰۲۶۰	۴۸۶	۲۹۵۹۳	فروردین
۶۳	۶	۶۰۰۳	۲۵۴	۳۷۴۶۶	اردیبهشت
۲۴	۱۴	۵۰۲۵۲	۱۲۳۲	۳۴۸۸۶	خرداد
۶۳	۳۶	۱۶۶۵۴	۲۳۲۷۸	۸۷۹۵۹	تابستان
۲۳	۳	۵۰۴۸۸	۵۷۲۹	۳۲۵۹۲	تیر
۲۸	۱۱	۵۰۵۹۴	۷۶۸۹	۲۸۰۵۶	مرداد
۲۲	۲۲	۵۰۵۷۲	۹۸۶۰	۲۷۳۱۱	شهریور
۱۰۹	۵۳	۱۷۶۰۸	۲۷۹۶۶	۷۹۸۳۱	پاکیز
۲۶	۲۱	۵۰۶۰۳	۱۰۶۷۴	۲۶۲۹۰	مهر
۲۸	۱۵	۶۰۴۶	۹۳۹۹	۲۷۲۳۵	آبان
۳۵	۱۷	۵۰۹۵۹	۷۸۹۳	۲۶۳۰۶	آذر
۱۱۳	۵۱	۱۸۳۷۴	۱۴۰۱۳	۷۵۱۴۰	زمستان
۲۴	۱۴	۵۰۴۰۰	۶۴۸۶	۲۲۳۱۱	دی
۴۷	۱۳	۶۴۹۲	۴۸۳۱	۲۴۶۴۸	بهمن
۴۲	۲۴	۶۴۸۲	۲۶۹۶	۲۸۱۸۱	اسفند

ماخذ: نشریه آمار گشتار دام گشتارگاههای کشور سال ۲۵۳۳ مرکز آمار ایران

جدول ۶۹ - متوسط قیمت يك راس از انواع دام در

سال	گاو				گاو میش	
	کمتر از دو سال (گوساله)		دو ساله و بیشتر		کمتر از دو سال (بچه گاو میش)	
	ماده	نر	ماده	نر	ماده	نر
..... ۲۵۳۰	۱۴۹۷	۵۷۹۳	۶۰۱۹	۲۸۶۶	۳۱۱۱	۱۱۳۴۶
..... ۲۵۳۱	۱۷۰۰	۶۵۰۰	۸۳۰۰	۲۸۰۰	۳۸۰۰	۱۱۴۰۰

ماخذ: نشریات نتایج آمارگیری کشاورزی سالهای ۲۵۳۰ و ۲۵۳۱ مرکز آمار ایران.

جدول ۷۰ - متوسط قیمت عمده فروشی يك كيلو گرم گوشت گوسفند و بره در نقاط دارای

سال	فروردین	اردیبهشت	خرداد	تیر	مرداد
..... ۲۵۲۸	۱۰۰/۰	۱۱۰/۰	۸۶/۳	۸۶/۱	۸۶/۲
..... ۲۵۲۹	۸۹/۲	۸۸/۷	۸۶/۴	۸۷/۴	۸۶/۹
..... ۲۵۳۰	۸۹/۷	۸۷/۸	۸۵/۱	۸۵/۰	۸۲/۵
..... ۲۵۳۱	۸۸/۰	۹۳/۰	۹۱/۰	۸۹/۰	۹۱/۰
..... ۲۵۳۲	۱۱۵/۰	۱۱۶/۰	۱۱۹/۰	۱۲۶/۰	۱۲۵/۰
..... ۲۵۳۳	۱۵۵/۵	۱۷۲/۳	۱۶۸/۰	۱۶۷/۴	۱۶۲/۲

ماخذ: نشریات آمار کشتار دام کشتارگاه های کشور سالهای ۲۵۳۳ - ۲۵۲۸ مرکز آمار ایران.

جدول ۷۱ - متوسط قیمت عمده فروشی يك كيلو گرم گوشت بز و بزغاله در نقاط

سال	فروردین	اردیبهشت	خرداد	تیر	مرداد
..... ۲۵۲۸	۸۰/۰	۹۰/۰	۸۵/۱	۸۳/۱	۸۳/۱
..... ۲۵۲۹	۸۳/۵	۸۳/۸	۸۲/۶	۸۱/۹	۸۱/۷
..... ۲۵۳۰	۸۵/۷	۸۴/۸	۸۲/۲	۸۰/۲	۷۸/۲
..... ۲۵۳۱	۸۱/۰	۸۴/۰	۸۸/۰	۸۵/۰	۸۵/۰
..... ۲۵۳۲	۱۱۰/۰	۱۱۸/۰	۱۲۱/۰	۱۲۲/۰	۱۲۵/۰
..... ۲۵۳۳	۱۵۳/۴	۱۷۸/۷	۱۷۵/۷	۱۷۴/۴	۱۷۰/۲

ماخذ: نشریات آمار کشتار دام کشتارگاه های کشور سالهای ۲۵۳۳ - ۲۵۲۸ مرکز آمار ایران.

مناطق روستایی استان مازندران در سالهای مختلف

(ریال)

یکساله بیشتر		بیشتر از یکسال (بزرگساله)		یکساله بیشتر		کمیتر از یکسال (کوچکسال)		و بیشتر
				ماده	نر	ماده	نر	
۶۹۶	۶۷۹	۲۸۵	۲۸۷	۸۸۲	۹۰۶	۴۳۷	۴۲۳	۱۱۸۳۷
۸۷۳	۸۶۸	۴۰۱	۴۰۱	۱۰۰۲	۹۰۳۸	۴۷۸	۴۷۷	۱۲۳۰۰

شهرداری بر حسب ماههای مختلف در استان مازندران در سالهای مختلف

(ریال)

شهریور	مهر	آبان	آذر	دی	بهمن	اسفند
۸۶/۲	۸۴/۹	۸۵/۸	۸۵/۵	۸۶/۲	۸۶/۶	۸۹/۳
۸۷/۳	۸۷/۴	۸۶/۶	۸۶/۲	۸۶/۶	۸۷/۳	۸۶/۷
۸۳/۰	۸۳/۸	۴۸/۲	۸۳/۳	۸۵/۳	۸۹/۴	۸۹/۶
۹۲/۰	۹۳/۰	۹۸/۰	۱۰۰/۰	۱۱۴/۰	۱۱۳/۰	۱۱۲/۰
۱۳۰/۰	۱۳۳/۰	۱۲۷/۰	۱۲۹/۰	۱۳۳/۰	۱۳۰/۰	۱۳۴/۰
۱۶۳/۹	۱۶۰/۷	۱۵۷/۸	۱۶۱/۳	۱۶۵/۱	۱۷۸/۱	۱۸۹/۰

دارای شهرداری بر حسب ماههای مختلف در استان مازندران در سالهای مختلف

(ریال)

شهریور	مهر	آبان	آذر	دی	بهمن	اسفند
۸۲/۹	۸۱/۷	۸۲/۶	۸۲/۴	۸۳/۰	۸۲/۷	۸۴/۴
۸۲/۷	۸۳/۰	۸۳/۲	۸۱/۸	۸۳/۳	۸۳/۵	۸۸/۴
۷۸/۱	۷۸/۷	۷۹/۰	۷۹/۵	۸۰/۱	۸۵/۲	۸۸/۳
۸۸/۰	۹۳/۰	۹۴/۰	۹۶/۰	۱۰۷/۰	۱۰۸/۰	۱۱۰/۰
۱۳۸/۰	۱۳۹/۰	۱۳۶/۰	۱۳۰/۰	۱۳۵/۰	۱۳۷/۰	۱۴۲/۰
۱۶۵/۳	۱۶۸/۱	۱۵۶/۲	۱۶۱/۹	۱۷۳/۲	۱۸۷/۰	۱۹۱/۰

جدول ۷۲ - متوسط قیمت عمده فروش يك كيلوگرم گوشت گاو و گوساله در نقاط دارای

سال	فروردین	اردیبهشت	خرداد	تیر	مرداد
۲۵۲۸	۷۰/۰	۸۰/۰	۵۳/۸	۵۴/۸	۵۴/۹
۲۵۲۹	۵۶/۴	۵۶/۲	۵۴/۲	۵۵/۱	۵۵/۱
۲۵۳۰	۵۵/۲	۵۵/۲	۵۳/۳	۵۵/۰	۵۴/۱
۲۵۳۱	۵۶/۰	۶۰/۰	۵۷/۰	۵۶/۰	۵۸/۰
۲۵۳۲	۷۸/۰	۷۸/۰	۸۰/۰	۸۱/۰	۸۴/۰
۲۵۳۳	۱۰۷/۲	۱۱۳/۸	۱۱۴/۰	۱۱۳/۶	۱۱۳/۲

ماخذ: نشریات آمار کشاورزی دام و گاوهای کشور سالهای ۳۳-۲۵۲۸ مرکز آمار ایران.

جدول ۷۳ - متوسط قیمت عمده فروش يك كيلوگرم گوشت گاو میش در نقاط دارای

سال	فروردین	اردیبهشت	خرداد	تیر	مرداد
۲۵۲۸	۵۵/۰	۴۷/۵	۴۷/۵
۲۵۲۹	۵۰	۵۱/۷	۵۲/۵
۲۵۳۰	۶۰	۶۵	۵۲/۵	۵۲/۵	۵۳/۲
۲۵۳۱	۵۷	۵۷	۶۰/۰	۶۰/۰	۶۰/۰
۲۵۳۲	۶۸	۷۶	۶۸/۰	۷۰/۰	۹۰/۰
۲۵۳۳	۹۳/۱	۱۱۱/۲	۱۱۱/۶/۸	۱۰۰/۰	۱۱۵/۵

ماخذ: نشریات آمار کشاورزی دام و گاوهای کشور سالهای ۳۳-۲۵۲۸ مرکز آمار ایران.

شهرداری برحسب ماههای مختلف در استان مازندران در سالهای مختلف

(ریال)

شهر	مهر	آبان	آذر	دی	بهمن	اسفند
۵۵/۵	۵۴/۷	۵۵/۰	۵۵/۲	۵۳/۲	۵۲/۲	۵۹/۰
۵۶/۲	۵۵/۵	۵۵/۱	۵۴/۹	۵۴/۷	۵۴/۵	۵۵/۳
۵۳/۹	۵۳/۵	۵۵/۵	۵۵/۰	۵۵/۰	۵۷/۴	۵۸/۳
۵۹/۰	۵۹/۰	۶۰/۰	۶۴/۰	۶۸/۰	۷۲/۰	۷۲/۰
۸۷/۰	۸۹/۰	۸۸/۰	۹۲/۰	۹۱/۰	۹۶/۰	۹۵/۰
۱۱۱/۳	۱۱۲/۰	۱۱۲/۴	۱۱۴/۸	۱۱۴/۵	۱۲۰/۲	۱۱۸/۴

شهرداری برحسب ماههای مختلف در استان مازندران در سالهای مختلف

(ریال)

شهر	مهر	آبان	آذر	دی	بهمن	اسفند
۵۰/۰	۵۰/۰	۶۵/۰	۵۰/۰	۵۰/۰	۴۷/۵	۵۵/۰
۶۱/۷	۵۸/۳	۵۶/۵	۵۴/۳	۶۰/۰	۵۲/۵	۵۲/۵
۵۵/۰	۵۳/۳	۵۷/۵	۵۷/۵	۵۸/۳	۵۴/۰	۵۵/۳
۶۰/۰	۶۱/۰	۵۹/۰	۶۰/۰	۶۵/۰	۶۷/۰	۶۰/۰
۸۷/۰	.	۹۳/۰	۵۵/۰	۹۰/۰	۷۹/۰	۸۶/۰
۱۱۴/۷	۱۱۲/۰	۱۰۷/۰	۱۰۶/۶	۱۰۴/۶	۱۰۷/۸	۱۰۹/۸

جدول ۷۴ - متوسط قیمت عمده فروش یک کیلوگرم گوشت شتر و نقاط دارای شهرداری بر

مردار	تبر	خرداد	اردبیل	فرودین	سال
۴۵/۰	۳۵/۰	۳۵/۰	۰۰۰	۰۰۰ ۲۵۲۸
۴۰/۰	۴۱/۰	۳۵/۰	۳۵/۰	۳۵/۰ ۲۵۲۹
۳۳/۵	۳۵/۰	۳۵/۰	۳۵/۰	۳۵/۰ ۲۵۳۰
۳۵/۰	۳۹/۰	۳۵/۰	۳۴/۰	۳۵/۰ ۲۵۳۱
۶۶/۰	۷۱/۰	۵۷/۰	۴۸/۰	۵۰/۰ ۲۵۳۲
۸۱/۳	۸۲/۴	۸۲/۹	۸۴/۴	۸۴/۷ ۲۵۳۳

مأخذ: نشریات آمار کشاورزی کشورهای ۳۳-۲۵۳۸ - مرکز آمار ایران

جدول ۷۵ - متوسط قیمت یک کیلوگرم فراورد ماهی دامی در مناطق روستایی استان مازندران در سالهای مختلف (ریال)

سال	شهر	کره	روغن	بنهر	بشم	مو
..... ۲۵۳۰	۱۲	۱۵۵	۱۶۲	۶۷	۶۸	۲۷
..... ۲۵۳۱	۱۳	۱۸۰	۲۳۰	۷۲	۷۴	۳۳

مأخذ: نشریات نتایج آمارگیری کشاورزی سالهای ۲۵۳۰ و ۲۵۳۱ - مرکز آمار ایران

مساب ماههای مختلف در استان مازندران در سالهای مختلف

شهریور	مهر	آبان	آذر	دی	بهمن	اسفند
۳۵/۰	۴۵/۰	۳۵/۰	۳۵/۰	۳۵/۰	۳۵/۰	۳۷/۵
۴۱/۰	۴۳/۵	۳۸/۵	۳۷/۵	۳۵/۰	۳۵/۰	۳۷/۵
۳۳/۵	۳۳/۵	۳۳/۵	۳۴/۰	۳۵/۰	۳۹/۰	۳۵/۰
۴۰/۰	۴۰/۰	۴۰/۰	۴۰/۰	۴۱/۰	۴۷/۰	۴۵/۰
۶۶/۰	۷۵/۰	۷۶/۰	۶۸/۰	۶۹/۰	۷۷/۰	۷۹/۰
۸۳/۶	۹۰/۰	۸۸/۷	۸۸/۱	۹۱/۳	۹۲/۳	۹۲/۹

جدول ۷۶ - تولید و ارزش برخی از فرآورده‌های دامی استان مازندران در سالهای مختلف

سال	تخم مرغ		شیر		پشم		مووگری	
	تولید (تن)	ارزش (هزار ریال)	تولید (تن)	ارزش (هزار ریال)	تولید (تن)	ارزش (هزار ریال)	تولید (تن)	ارزش (هزار ریال)
..... ۲۵۳۰	۸۹۵۷۹	۱۸۹۷۳۸	۸۱۶۵۷۱	۹۷۹۸۸۴	۱۳۵۸	۹۲۳۴۴	۳۴	۹۱۸
..... ۲۵۳۱	۷۰۰۰	۳۵۹۰۰۰	۸۷۰۰۰	۱۱۳۱۰۰۰	۱۳۴۰	۹۳۰۰۰	۲۷	۸۹۱

(۱) - توضیح اینکه در سال ۲۵۳۰ در ستون تولید تخم مرغ، تولید تخم ماکیان نیز منظور شده است.

مأخذ: نشریات نتایج آمارگیری کشاورزی مرکز آمار ایران.

جدول ۷۷ - عملیات انجام شده در جهت اصلاح مراتع استان مازندران
سال ۲۵۳۳ شاهنشاهی

شهرستان	مساحت مرتع هزار هکتار	مساحت قرق شده هزار هکتار	ظرفیت تحریک برحسب تعداد دام (هزار راس)	سطح باز دید شده (هزار هکتار)	تعداد دام مورد بازدید (هزار راس)	تعداد حواز شده	تعداد دامیکه جبراً میشود (هزار راس)
کل استان	۱۰۳۸	۱۷	۲۰۷	۲۹۲	۱۱۵۲	۲۷۴۴	۱۱۳۳
گرگان - گنبد	۳۰۰	۷	۱۵۰	۲۳۷	۱۰۶۴	۸۵۰	۱۰۶۴
بابل - آمل	۶	۰	۷	۶	۸	۳۷۲	۱۳
ساری	۲۷	۰	۲۰	۲۷	۴۷	۶۶۲	۲۶
شاهی	۷	۰	۰	۷	۶	۱۴۲	۷
شهبوار - نوشهر	۶۸۸	۰	۱۸	۰	۱۳	۴۹۴	۱۳
بهشهر	۰	۰	۲	۰	۷	۱۰۹	۰
نور	۰	۰	۰	۰	۷	۱۱۰	۰

ماخذ: سرمدنگدار یک منطقه مازندران (ساری - گرگان - نوشهر)

جدول ۷۸ - تراکتور گاوآهن و سایر ادوات فروش رفته در استان مازندران
سال ۲۵۳۳ شاهنشاهی

شهرستان	تراکتور	گاوآهن	سایر ادوات	تیلر
کل استان	۶۱۶	۳۶۰	۲۵۶	۲۳۴۳
گرگان	۲۳۷	۱۵۰	۱۴۱	۵۰
گنبد	۲۰۲	۳۹	۷۰	۰
بابل	۶۹	۵۱	۲۰	۹۳۹
ساری	۰	۰	۰	۹۰
شاهی	۰	۰	۰	۲۱۳
آمل	۰	۰	۰	۸۹۰
شهبوار	۰	۰	۰	۰
بهشهر	۱۱۸	۱۲۰	۲۵	۴۳
نوشهر	۰	۰	۰	۰
نور	۰	۰	۰	۱۱۳

ماخذ: بنگاه توسعه ماشینهای کشاورزی استان مازندران.

جدول ۲۹ - مقدار فروش کودهای شیمیایی در استان مازندران

(واحد: تن)

کود ۱۰-۱۵-۱۵	سولفات آمونیم	سولفات پتاس	فسفات دامونیم	سوپر فسفات ترپل	نترات آمونیم	اوره	سال
۵۰	۱۵۱۷/۱۴	۷۱ ۶۸۸	۶۶ ۲۸۰	۴۱۸/۵	۱۲۳/۵۵	۵۳۶۰۰	۰۰۰ ۲۵۳۲

ماخذ: شرکت پخش کود شیمیایی استان مازندران (آمل).

جدول ۸۰ - مساحت جنگلکاری مصنوعی استان مازندران در سال ۲۵۳۳ شاهنشاهی

(واحد: هکتار)

شهرستان	مساحت	شهرستان	مساحت
کل استان	۲۴۸۱	آمل	۰
گرگان	۵۰۰	شمسوار - نوشهر	۱۰۱۰
گنبد	۲۰۰	بهبشر	۰
بابل	۰	نور	۰
ساری	۰		
شاهی	۷۷۱		

ماخذ: سرچنگداریک منطقه استان مازندران (ساری - گرگان - نوشهر)

جدول ۸۱ - کود شیمیایی مصرف شده در طرحهای ادارت کل کشاورزی استان مازندران در سال ۲۵۳۳ شاهنشاهی

شهرستان	کود شیمیایی	شهرستان	کود شیمیایی
کل استان	۸۱ ۷۶۱	آمل	۱ ۶۰۴
گرگان	۲۱ ۶۴۲	شمسوار	۲ ۲۱۰
گنبد	۱۵ ۲۵۲	بهبشر	۲ ۲۴۴
بابل	۱۳ ۱۱۰	نوشهر	۱ ۳۵۲
ساری	۷ ۸۶۸	نور	۱ ۴۴۷
شاهی	۶ ۰۳۲		

ماخذ: کشاورزی استان مازندران (ساری - گرگان)

جدول ۸۲ - طرحهای جنگلداری (دانهزاد و شاخهزاد) استان مازندران از بدو تا سپهر تا پایان سال ۲۰۳۳ شاهنشاهی

شهرستان	تعداد طرح	مساحت (هزار هکتار)	برداشت سالانه (هزار متر مکعب)
کل استان	۶۷	۳۵۲	۱۲۰۹
گرگان-گنبد	۱۰	۱۱۱	۲۷۶
بابل	۰	۰	۰
ساری	۰	۱۲	۵۹
شاهی	۱۲	۶۱	۱۸۹
امل	۲	۳	۱۶
شهبوار	۱۲	۱۷	۶۰
نوشهر	۸	۳۰	۱۱۸
بهشهر	۰	۹۷	۴۰۶
نور	۸	۲۱	۸۰

مأخذ: سرچنگلداری کل منطقه مازندران (گرگان-ساری-نوشهر)

جدول ۸۳ - تعداد شرکتهای تعاونی صید و تعداد صیدگاههای مستقر در حوزه شیلات استان مازندران در سال ۲۴-۲۰۳۳ شاهنشاهی

شهرستان	تعداد شرکت	تعداد اعضا	تعداد صیدگاه
کل استان	۱۴	۱۰۷۱	۲۲
گرگان	۰	۰	۴
گنبد	۰	۰	۰
بابل	۳	۲۲۲	۳
ساری	۳	۲۷۸	۳
شاهی	۱	۷۲	۱
امل	۲	۹۸	۲
شهبوار	۰	۰	۰
بهشهر	۴	۳۱۶	۳
نوشهر	۱	۸۰	۰
نور	۰	۰	۱

مأخذ: شیلات استان مازندران

جدول ۸۴ - صید انواع ماهی و فروش و سوله شرکتها و تعاونی شرکت سهامی شمال استان مازندران
دوره بهره برداری ۲۴-۲۵ شاهنشاهی

انواع ماهی	مقدار صید (تن)	قیمت فروش هر تن (شملات هزارریال)
سفید	۲۲/۹۲۹	۱۰۰
سوف	۰/۴۸۵	۰۰۰
کفال	۱ ۱۷۷/۴۸۳	۳۰
کپور	۲۴/۵۸۸	۳۰
ماهی	۲/۶۲۲	۸۰
سی	۵/۵۰۴	۵۰
کله	۱۱/۷۰۸	۳۰
اسبله	۰/۵۱۸	۵
آزاد	۰/۳۰۷	۱۲۰
فیل ماهی	۰/۵۸۵	۱۰
تاسماهی	۰/۷۷۹	۱۰
دراکول	۰/۳۹۵	۱۰

مأخذ: شمال استان مازندران.

جدول ۸۵ - تولید و فروش انواع ماهی توسط شیلات

فروش		تولید (کیلوگرم)	موجودی در اول بهاره بوداری ۱۳۵۳ (کیلوگرم)	انواع ماهی
قیمت (ریال)	وزن (کیلوگرم)			
۱۱۴۶۰۰۰۰	۱۱۴۶۰۰/۰	۳۴۷۴۲۹/۰	۵۸۶۵۷/۰	فیله ماهی
۳۰۰۴۸۵۰	۳۱۶۳۰/۰	۲۸۶۹۶۲/۰	۴۱۶۰/۰	تاس ماهی
۴۹۶۷۷۹۹	۵۸۴۴۴/۷	۴۶۰۶۱۰/۷	۱۳۱۳۲/۰	دراکول
۳۶۷۸۲۲۵	۲۴۵۲۱/۰	۳۴۴۱۳/۷	۳۹۱۵/۳	سفید استاندارد
۴۰۹۳۵	۳۶۲/۹	۶۴۶/۵	۸۷/۵	سوف استاندارد
۳۶۷۳۲۷۶۵	۷۳۴۶۵۵/۳	۱۲۶۷۸۱۹/۸	۱۱۰۷۰/۰	کفال استاندارد
۳۱۰۸۸۵۸	۵۱۸۱۴/۳	۵۹۲۸۳/۰	۱۶۷۴۵/۳	کپور استاندارد
۸۴۰۰۴۵	۵۶۰۰/۳	۴۴۹۲/۳	۲۱۸۱/۰	ماش استاندارد
۳۸۳۷۴۸	۶۳۹۵/۸	۶۰۷۰/۸	۱۰۶۵/۰	سس استاندارد
۳۰۸۵۰	۶۱۷/۰	۴۹۴/۰	۲۴۶/۰	اسپلاستاندارد
۱۲۵۱۱۵۰	۲۵۰۲۳/۰	۲۱۸۱۸/۰	۵۸۷۳/۰	کله استاندارد
۶۳۶۶	۳۱۵/۸	۳۶۰/۸	۳۷/۰	آزاد استاندارد
۱۶۹۱۲۰	۲۱۱۴/۰	۲۵۹۰/۳	۵۸۰/۷	سفید غیر استاندارد
۴۳۱۲۲۵	۱۴۲۷۷/۵	۷۹۹۰/۰	۸۵۱۳/۵	کپور غیر استاندارد
۱۵۷۸۲۴	۱۹۷۲/۸	۱۰۵۲/۰	۱۷۱۰/۸	ماش غیر استاندارد
۱۸۰۴۰۵۰	۷۲۱۷۴/۰	۱۳۴۵۱۹/۰	۲۸۳۰/۰	کفال غیر استاندارد
۵۷۶	۹/۰	۳۷/۹	۰/۰	سوف غیر استاندارد
۱۸۹۰۰	۶۳۰/۰	۸۲۹/۸	۰/۰	سس غیر استاندارد
.	۰/۰	۰/۷	۰/۰	آزاد غیر استاندارد
۲۵۰۰۰	۵۰۰/۰	۵۰۰/۰	۰/۰	کله غیر استاندارد
.	۰/۰	۵۳۱/۰	۰/۰	ماهی سفید شور
.	۰/۰	۳۶۷۱۴/۰	۰/۰	ماهی کفال شور
۵۱۵۵۶	۲۳۷/۰	۱۵۷/۵	۸۹/۳	ماهی سفید شور و ناسی
.	۰/۰	۲۴۸/۰	۰/۰	ماهی کله شور
۲۵۰۰	۶۳/۰	۴۸/۰	۱۵/۰	ماهی کله شور و ناسی
.	۰/۰	۳۰/۰	۰/۰	ماهی کپور شور
۶۵۰	۶/۵	۶/۵	۰/۰	ماهی سفید شور و ناسی غیر استاندارد
۱۰۰	۱/۰	۱/۰	۰/۰	ماهی ماش استاندارد
۱۸۲۷۳۴	۸۳۰/۲	۸۲۹/۶	۰/۶	ماهی سفید رودی
۱۰۴۰۸۰۰	۱۳۰۱۰/۰	۲۰۰۱۰/۰	۰/۰	ماهی کفال رودی
۲۶۷۰	۱۷/۸	۰/۰	۱۷/۸	ماهی تنک رودی
۱۸۹۲۰	۱۷۲/۰	۱۷۲/۰	۰/۰	ماهی کله رودی
۲۰۰۰	۲۰/۰	۲۰/۰	۰/۰	ماهی کپور رودی

مأخذ: شیلات استان مازندران

استان مازندران در دوره بهره برداری ۳۴-۳۳ شاهنشاهی

موجودی در آغاز بهره برداری سال ۱۳۵۲-۵۳ (کیلوگرم)	بهره برداری (کیلوگرم)	به شورخانه (کیلوگرم)	تحویل		انت سردخانه (کیلوگرم)
			به بندر فرخناز (کیلوگرم)	به تهران و بندر پهلوی (کیلوگرم)	
۴۵۶۶۹/۰	.	۰/۰	.	۲۲۷۷۱۷	۸۱۰۰
۸۲۶۴۴/۰	.	۰/۰	.	۱۶۵۵۴۸	۱۰۳۰۰
۲۹۳۸۴/۰	.	۰/۰	.	۳۶۸۳۱۴	۱۷۶۰۰
۱۰۱۵۸/۰	.	۸۲۳/۵	.	۲۵۱۶	۳۰۰
۳۷۱/۱	.	۰/۰	.	.	.
۱۱۳۱۲/۵	.	۳۲۲۴۲/۰	۱۷۳۰۰	۴۷۰۰۷۹	۱۳۳۰۰
۱۹۷۸۰/۰	.	۳۰/۰	.	۳۶۰۴	۸۰۰
۱۰۷۳/۰	.	۰/۰	.	.	.
۶۳۷/۰	.	۰/۰	.	۳	۱۰۰
۱۲۳/۰	.	۰/۰	.	.	.
۱۸۹۹/۰	.	۳۶۹/۰	.	.	۴۰۰
۸۲/۰	.	۰/۰	.	.	.
۱۰۴۹/۰	.	۸/۰	.	.	.
۱۹۲۶/۰	.	۰/۰	.	.	۲۰۰
۷۸۹/۰	.	۱/۰	.	.	.
۱۰۰۰۹/۰	.	۰/۰	۲۹۰۰	۵۰۷۶۶	۱۵۰۰
۲۸/۹	.	۰/۰	.	.	.
۱۹۹/۸	.	۰/۰	.	.	.
۰/۷	.	۰/۰	.	.	.
۰/۰	.	۰/۰	.	.	.
۰/۰	۵۳۱	۰/۰	.	.	.
۰/۰	۲۶۷۱۴	۰/۰	.	.	.
۹/۸	.	۰/۰	.	.	.
۰/۰	۲۴۸	۰/۰	.	.	.
۰/۰	.	۰/۰	.	.	.
۰/۰	۳۰	۰/۰	.	.	.
۰/۰	.	۰/۰	.	.	.
۰/۰	.	۰/۰	.	.	.
۰/۰	.	۰/۰	.	.	.
۰/۰	.	۰/۰	.	۷۰۰۰	.
۰/۰	.	۰/۰	.	.	.
۰/۰	.	۰/۰	.	.	.
۰/۰	.	۰/۰	.	.	.

جدول ۸۶ - مقدار ارزش ماهی صید شده توسط شرکتهای تعاونی ماهیگیران

مهرستان		جمع کل		مقدار	ارزش
مقدار		ارزش			
کل استان	۱۲۴۹/۹۰۲	۴۷۵۸۱/۹۳۹	۱/۷۵۹	۱۶۷/۱۰۰	
کرگان	
گنبد	
بابل	۵۳/۶۹	۲۲۷۷/۴۹۴	۰/۴۱۵	۳۹/۴۲۵	
ساری	۵۰۲/۴۸۵	۱۸۸۴۸/۹۸۶	۰/۲۴۸	۲۳/۵۶۰	
شاهی	۱۳۸	۵۰۸۸/۹۶۲	۰/۲۰۸	۱۹/۷۶۰	
آمل	۲۴/۵۸۲	۱۶۱۰/۳۶۴	۰/۰۹۶	۹/۱۲۰	
شهریار	
بهره	۵۰۸/۵۶۰	۱۹۱۹۹/۰۳۸	۰/۷۱۹	۶۸/۳۰۵	
نوشهر	۱۲/۵۸۵	۵۵۷/۰۹۵	۰/۰۷۳	۶/۹۳۵	
نور	

ماخذ: عملیات استان مازندران.

جدول ۸۷ - تولید و فروش خاویار و شمیلات

انواع خاویار	موجودی در اول بهره برداری سال ۱۳۵۴-۱۳۵۳ (کیلوگرم)	تولید (کیلوگرم) استعمال	افت سردخانه (کیلوگرم)
خاویار نیمه ماهی دان	.	۱۷ ۹۷۱/۹	۷۶۷/۷۶۰
خاویار تاسماهی	۲۹/۱۵۵	۲۴ ۸۱۷/۱۶۵	۸۲۸/۶۹۰
خاویار دراکول	۱۹۸/۰۷۵	۶۴ ۹۰۵/۴۱۵	۲ ۲۰۹/۰۶
خاویار نشسته	۱/۹	۱۳ ۴۴۵/۲۰۵	۲ ۴۳۴/۰۹

ماخذ: عملیات استان مازندران.

استان مازندران در دوره بهره برداری ۳۴-۲۰۲۳ شاهنشاهی

مقدار: تن
(ارزش: هزار ریال)

مقدار		کفال		صغیر	
مقدار	ارزش	مقدار	ارزش	مقدار	ارزش
۲۷۰۷/۱۸۸	۴۶/۷۳۲	۴۱۲۱/۸۷۰	۱۱۷۷/۴۸۲	۳۴۴۵/۷۷۶	۲۳/۹۲۹
۲۰۹/۵۶۸	۲/۵۵۲	۱۶۴۷/۷۶۵	۴۷/۰۷۹	۳۸۰/۷۳۶	۲/۶۴۴
۹۶۷/۴۸۲	۱۶/۳۹۸	۱۶۷۲/۲۸۰	۴۷۸/۰۰۸	۱۱۲۷/۶۶۴	۷/۸۳۱
۲۰۶/۶۷۷	۲/۵۰۳	۴۶۴/۹۶۵	۱۳۲/۷۹۹	۲۱۴/۵۶۰	۱/۴۹۰
۱۶۹/۰۳۵	۲/۸۶۵	۱۰۰۲/۲۲۵	۲۸/۶۳۵	۴۲۹/۹۸۴	۲/۹۸۶
۱۱۷۷/۱۶۸	۱۹/۹۵۲	۱۶۷۹۴/۳۶۵	۴۷۹/۸۳۹	۱۱۵۹/۲۰۰	۸/۰۰۰
۲۷/۲۵۸	۰/۴۶۲	۳۸۹/۲۷۰	۱۱/۱۲۲	۱۳۳/۶۳۲	۰/۹۲۸

استان مازندران در دوره بهره برداری سال ۳۴-۲۰۲۳ شاهنشاهی

سال ۳۴-۲۰۲۳ شاهنشاهی

موجودی در آخر سال بهره برداری ۳۴-۲۰۲۳ (کیلوگرم)	فروش		تحویل به مشایخ بندر چهلوی (کیلوگرم)
	قیمت (هزار ریال)	وزن (کیلوگرم)	
۰	۲/۷۰۰	۱/۳۴	۱۷۲۰۲/۸
۱۳/۱۴	۷۰۷/۵۵۰	۱۴۱/۸۹۰	۲۳۸۱۲/۶
۲۰۳/۷۷	۱۶۸۶/۱۶	۵۸۷/۲۴۰	۲۲۱۰۳/۴۲۰
۰۰۰/۳۴	۲۲/۹۵	۱۲/۷۵	۱۰۹۲۵/۹۶۰

جدول ۸۸ تولید و ارزش محصولات کارخانه

ماست		شیر		سال
ارزش (هزارریال)	مقدار (تن)	ارزش (هزارریال)	مقدار (هزارلیتر)	
۴۴۴۶	۲۴۷	۱۴۶۰۰	۷۳۰۲۰۳۳

ماخذ: کارخانه شیرپاستوریزه استان مازندران.

جدول ۸۹ - شرکت‌های تعاونی

متوسط سرمایه (هرفضو ریال)	سرمایه (میلون ریال)	اعضا ^۰	تعداد شرکتها	شهرستان
۱۹۷۶۹	۳۸۰	۱۹۲۴۷۲	۲۲۱	کل استان
۱۸۰۰	۶۷	۳۶۹۴۹	۳۱	گرگان
۹۹۰	۱۷	۱۷۴۷۵	۱۹	گنبد
۲۰۰۹	۶۳	۳۱۳۴۹	۲۹	بابل
۲۴۶۱	۵۶	۲۲۵۷۶	۳۳	ساری
۱۶۵۵	۳۵	۲۰۸۷۷	۲۳	خاکی
۲۰۶۲	۶۸	۲۲۳۴۰	۲۸	آمل
۲۰۲۸	۲۸	۱۳۷۹۵	۲۱	شهموار
۱۷۲۴	۲۳	۱۳۴۸۰	۱۵	بهنر
۲۲۵۹	۱۸	۷۹۷۹	۱۲	نوشهر
۱۷۸۱	۱۰	۵۶۰۲	۱۰	نور

ماخذ: تعاون و امور روستاهای استان (ساری - گرگان)

شهریاستوریزه استان مازندران

دوغ		بستی		کوه	
ارزش (هزارریال)	مقدار (هزارلیتر)	ارزش (هزارریال)	مقدار (تن)	ارزش (هزارریال)	مقدار (تن)
۵۰۰	۹۴	۹۶۰	۲۰	۱۶۱۰۰	۱۱۲

روستائی استان مازندران سال ۲۵۳۳

ذخیره قانونی (میلیون ریال)	مانده (میلیون ریال)	وام پرداختی		
		متوسط مبلغ هر وام (ریال)	مبلغ (میلیون ریال)	تعداد
۱۳۱	۱ ۱۲۴	۱۴۴۰۳۸	۲ ۳۲۵	۱۲۹۲۰۷
۲۰	۹۳	۲۰۷۰	۴۲۶	۲۰۵۴۱
۵	۵۵	۱۹۱۰	۲۰۸	۱۰۷۵۷
۲۲	۱۹۷	۱۷۸۴۵	۴۱۱	۲۳۰۴۹
۱۶	۱۶۲	۱۷۲۴۴	۲۳۱	۱۳۳۶۹
۱۱	۱۱۸	۱۴۹۸۹	۲۰۰	۱۳۳۱۷
۳۰	۲۲۱	۲۳۷۵۱	۳۸۵	۱۵۵۱۸
۹	۶۸	۱۰۵۷۰	۱۳۹	۱۳۱۹۴
۱۰	۱۲۰	۱۵۵۳۷	۱۸۰	۱۱۵۹۶
۵	۴۹	۱۴۷۹۳	۷۶	۵۱۴۷
۳	۴۱	۲۵۳۲۹	۶۹	۲۷۱۹

جدول ۹۰ - وضع شرکتهای سهامی زراعی استان مازندران از ابتدای تأسیس تا پایان سال ۲۵۳۳ شاهنشاهی

شرح	تعداد شرکت	تعداد دهات و مزارع حوزه عمل شرکت	جمعیت حوزه عمل شرکت	جمعیت سهامداران	تعداد سهامداران		تعداد سهام		سرمایه (هزار ریال)
					اشخاص	دولت	اشخاص	دولت	
کل استان . . .	۱	۵	۲۴۴۷	۱۶۵۰	۳۳۷	۱	۱۲۶۷۷	۲۴۵۲	۱۵۱۲۹

ماخذ: تعاون و امور روستاهای استان (ساری) .

جدول ۹۱ - معادن در حال بهره‌برداری استان مازندران در پایان سال ۲۵۳۳ شاهنشاهی

شهرستان	معادن سطح الارضی							معادن تحت الارضی
	شن و ماسه	سنگ آهک	سنگ گچ	پوک	مرمریت	زغال سنگ	سربوروی	
کل استان	۱۱	۶	۳	۴	۲	۱۲	۶	
گرگان	۱	۰	۰	۰	۰	۰	۰	
گنبد	۰	۱	۱	۰	۰	۱	۰	
بابل	۱	۰	۰	۰	۰	۰	۰	
ساری	۱	۰	۰	۰	۰	۰	۰	
شاهی	۱	۰	۰	۰	۰	۱	۰	
آمل	۲	۱	۲	۴	۰	۱۰	۱	
شهریار	۱	۱	۰	۰	۰	۰	۰	
بهبهرنگ	۱	۱	۰	۰	۰	۰	۰	
نوشهر	۲	۱	۰	۰	۲	۰	۰	
نور	۱	۱	۰	۰	۰	۰	۰	

ماخذ: صنایع و معادن استان .

جدول ۹۲ - خلاصه آمار کارگاه‌های بزرگ صنعتی بر حسب رشته‌های فعالیت در استان مازندران در سال ۲۵۳۰ شاهنشاهی (ارزش: میلیون ریال)

فعالیت	تعداد کارگاه	عده کارکنان (صد نفر)	عده مزمن و حقوق بگیران (صد نفر)		ارزش گرفته‌ها	ارزش داده‌ها	ارزش افزوده	تغییرات ارزش ناخالص موجودی اموال آبخیز سرزمینهای
			عاطلین	غیر عاطلین				
جمع	۲۰۶	۱۸۹	۱۸	۱۶۸	۹۳۵/۶	۱۲۴۹۵/۲	۲۸۴۴/۶	۵۴۵
صنایع مواد غذایی، آشامیدنیها و دخانیات	۳۸	۳۴	۷	۲۷	۵۲۲۷/۰	۶۳۳۸/۰	۱۱۷/۰	۴۶
صنایع نساجی، پوشاک و چرم	۵۲	۱۰۸	۹	۹۹	۳۸۴۴/۰	۵۱۵۴/۰	۱۳۸/۰	۱۵۶
صنایع چوب و محصولات چوبی	۴۶	۲۸	۲	۲۶	۴۷۲/۰	۷۵۷/۰	۳۸۷/۰	-۸۰
صنایع کاغذ، مقوا، چاپ و صحافی	(۲)	+	//	//	۰/۶	۱/۲	۰/۶	//
صنایع محصولات غیرفلزی (بجز سیمان و قیر آورده‌های نفت و ذغال سنگ)	۶۳	۱۷	+	۱۵	۶۶/۰	۱۵۹/۰	۹۳/۰	۷
صنایع محصولات و ماشین آلات فلزی قاپریکی	۶	۱	//	۱	۳۲/۰	۵۰/۰	۱۹/۰	۱

(۱) - شامل قالی و قالیچه و گلیم نیز میباشد.

(۲) - ۵ کارگاه و کمتر.

مأخذ: مرکز آمار ایران.

جدول ۹۳ - ارزش گرفته ها و کارگاههای بزرگ صنعتی برحسب رشته های فعالیت در استان مازندران در سال ۲۰۲۰ شاهنشاهی (ارزش - میلیون ریال)

فعالیت	جمع ارزش گرفته ها	ارزش مواد و ملزومات و قطعات مصرفی	ارزش سوخت مصرفی	ارزش برق خریداری شده	ارزش خرید کالاها بدون تغییر شکل	پرواختی بابت خدمات صنعتی
جمع	۱۱۷۱ / ۶	۱۰۷	۱۲۲	۹۶	۱۰۱	
صنایع مواد غذایی آشامیدنیها و درختانیات	۰۲۶۲ / ۰	۰۰۸	۰۸	۲۲	۲۰	
صنایع نساجی، پوشاک و جرم (۱)	۲۸۲۴ / ۰	۲۶۳۸	۰۲	۹۰	۱۶	
صنایع چوب و محصولات چوبی	۴۷۲ / ۰	۴۰۱	۱۶	۴	۴۶	
صنایع کاغذ، مقوا، چاپ و صحافی	۰ / ۶	۱	//	//	//	
صنایع محصولات معدنی غیر فلزی (بجز سیان و فرآورده های نفت و ذغالسنگ)	۶۶ / ۰	۳۱	۲۹	۱	۰	
صنایع محصولات ماشین آلات فلزی قاهره کی	۳۲ / ۰	۲۹	۱	+	+	

(۱) - شامل قالی و قالیچه و گلیم نیز میباشد.

ماخذ: مرکز آمار ایران

جدول ۹۴- ارزش داده ها در کارگاههای بزرگ صنعتی بر حسب رشته های فعالیت
 در استان مازندران در سال ۲۵۳۰ شاهنشاهی (ارزش- میلیون ریال)

تغییر ارزش موجودی محصولات ناتمام	ارزش اموال سرمایه‌ای ساخته شده در کارگاه	دریافتی بابت خدمات صنعتی	ارزش فروش کالاهای بدون تغییر شکل	ارزش برق فروخته شده	ارزش توليدات	جمع ارزش داده ها	فعالیت
۲۰۶	۵	۱۳۵	۱۰۸	۲	۱۲۰۳۸	۱۲۴۹۵/۲	جمع
۲۱۲	+	۴۱	۶۵	۲	۶۰۵۴	۶۳۷۴/۰	صنایع مواد غذایی آشامیدنیها و درختانیات
- ۸	+	۸۴	۳۴	۰	۵۰۴۲	۵۱۵۲/۰	صنایع نساجی، پوناک و چرم.
۱	۵	۲	۷	۰	۷۴۴	۷۵۷/۰	صنایع چوب و محصولات چوبی
۰	۰	۱	۰	۰	۰	۱/۲	صنایع کاغذ، مقوا، چاپ و صحافی
۱	۰	+	۱	۰	۱۵۶	۱۵۷/۰	صنایع محصولات معدنی و غیر فلزی (بجز سیمان و فرآورده‌های نفت و ذغالسنگ)
+	//	۶	۱	۰	۴۲	۵۰/۰	صنایع محصولات و ماشین آلات فلزی و قاپریکی

(۱) - شامل صنایع قالی و قالیچه و گنیم نیز میباشد.

ماخذ: مرکز آمار ایران.

جدول ۹۵ - اقلام دریاختی بهر اختی بابت خدمات صنعتی در کارگاههای بزرگ صنعتی بر حسب رشتتهای فعالیت در استان مازندران در سال ۲۰۳۰ شاهنشاهی (ارزش: میلیون ریال)

برداشتی بابت خدمات صنعتی		دریاختی بابت خدمات صنعتی				فعالیت		
تصمیمات اصول سرمایه‌های	حق العمل کاری	کار کنتراتی	جمع	تصمیمات	حق العمل کاری	کار کنتراتی	جمع	
۵۵	۱۵	۲۲	۱۰۲	۱	۱۹	۱۱۶	۱۳۵	جمع صنایع مواد غذایی، آشامیدنیها و خانیات
۲۲	۱	۲	۳۵	۰	۱۹	۲۲	۴۱	صنایع نساجی، پوشاک و جرم (۱)
۱۲	۱	۳	۱۶	۰	//	۸۴	۸۴	صنایع چوب و محصولات چوبی
۷	۱۳	۲۵	۴۶	//	۰	۲	۲	صنایع کاغذ، مقوا، جاپ و صحافی
//	//	۰	//	۰	۰	۱	۱	صنایع محصولات معدنی غیر فلزی (بجز سیمان و فرآورده های نفت و ذغالسنگ)
۳	//	۲	۵	۰	۰	+	+	صنایع محصولات و ماشین آلات فلزی قاپریکی
+	۰	۰	+	۱	۰	۶	۶	

(۱) - شامل صنایع قالی و قالیچه و گکم نیز میباشد .
مأخذ - مرکز آمار ایران .

جدول ۹۶ - ارزش خرید، تولید، فروش و مصرف بر روی کارگاههای بزرگ صنعتی بر حسب رشتتهای فعالیت در استان مازندران در سال ۲۰۳۰ شاهنشاهی (ارزش: میلیون ریال)

مصرف	فروش	تولید	خرید	فعالیت
۱۸۷	۲	۶۲	۱۲۷	جمع
۶۷	۲	۳۷	۳۲	صنایع مواد غذایی، آشامیدنیها و خانیات
۱۰۹	۰	۱۸	۹۰	صنایع نساجی، پوشاک و جرم (۱)
۱۰	۰	۶	۴	صنایع چوب و محصولات چوبی
//	۰	۰	//	صنایع کاغذ، مقوا، جاپ و صحافی
۱	۰	//	۱	صنایع محصولات معدنی غیر فلزی (بجز سیمان و فرآورده های نفت و ذغالسنگ)
+	۰	۰	+	صنایع محصولات و ماشین آلات فلزی قاپریکی

(۱) - شامل صنایع قالی و قالیچه و گکم نیز میباشد .
مأخذ - مرکز آمار ایران .

جدول ۹۷ - توزیع کارگاههای بزرگ صنعتی بتفکیک نوع سازمان حقوقی، مالکیت و بر حسب رشته های فعالیت در استان مازندران سال ۲۰۳۰ شاهنشاهی

نوع مالکیت		سازمان حقوقی					فعالیت	
		کارگاهها کل	شخصی	اداری	مختلط	کارگاهها کل		فردی
۲	۲۱	۱۷۲	۲۰۶	۱۲	۴۲	۷۰	۲۰۶	جمع صنایع مواد غذایی، آشامیدنیها و درختانیات
۱	۴	۲۲	۳۸	۲۸	۵	۵	۳۸	صنایع نساجی، پوشاک و چرم (۱)
۱	۱۲	۲۸	۵۲	۴۰	۵	۶	۵۲	صنایع چوب و محصولات چوبی
۰	۱۴	۲۲	۴۶	۲۰	۱	۱۷	۴۶	صنایع کاغذ، مقوا، چاپ و صحافی
۰	۰	(۲)	(۲)	۰	۰	(۲)	(۲)	صنایع محصولات معدنی غیر فلزی (بجز سیمان و فرآورده های نفت و ذغالسنگ)
۰	۰	۱۲	۶۳	۴	۲۰	۳۹	۶۳	صنایع محصولات و ماشین آلات فلزی و فابریکی
۰	۰	۱	۶	۰	۴	۲	۶	

(۱) - شامل صنایع قالی و قالیچه و گلیم نیز میباشد.
 (۲) - کارگاه و کمتر.
 ماخذ: مرکز آمار ایران.

جدول ۹۸ - ارزش سوخت های صنعتی کارگاههای بزرگ صنعتی بر حسب رشته های فعالیت در استان مازندران در سال ۲۰۳۰ شاهنشاهی (ارزش میلیون ریال)

فعالیت	کل ارزش سوخت مصرفی	نفت سفید	نفت سیاه	گازوئیل	بنزین	گاز	روغن های مشتق از نفت	سایر انواع سوخت
صنایع نساجی، پوشاک و چرم (۱)	۵۸	۱	۴	۳۵	۱۲	۱	۵	+
صنایع چوب و محصولات چوبی	۵۲	۳	۱۴	۱۱	۱	//	۴	۱۹
صنایع کاغذ، مقوا، چاپ و صحافی	۱۶	+	۱	۵	۷	//	۲	+
صنایع محصولات معدنی غیر فلزی (بجز سیمان و فرآورده های نفت و ذغالسنگ)	//	//	۰	۰	//	۰	//	۰
صنایع محصولات و ماشین آلات فلزی و فابریکی	۲۹	+	۸	۲	۱	۰	۴	۱۳
	۱	+	+	۱	+	+	//	//

(۱) - شامل صنایع قالی و قالیچه و گلیم نیز میباشد.
 ماخذ: مرکز آمار ایران.

جدول ۹۹ - ارزش افزوده و اقلام مربوط بدان در کارگاههای بزرگ صنعتی بر

پرداختی بابت		دریافتی بابت خدمات غیر صنعتی	ارزش افزوده (قبل از احتساب خدمات غیر صنعتی)	فعالیت
پست و تلگراف و تلفن	جمع			
۵	۲۱۰	۱۴	۲۸۳۴	جمع
۱	۷۳	۲	۱۱۰۷	صنایع مواد غذایی، آشامیدنیها و خانیات
۲	۱۰۲	۶	۱۳۲۸	صنایع نساجی، پوشاک و چرم (۱)
۱	۲۳	۰	۲۸۷	صنایع محصولات چوب و چوبی
//	//	۰	۱	صنایع کاغذی، مقوا، چاپ و صحافی
+	۱۰	۶	۹۳	صنایع محصولات معدنی غیر فلزی (بجز - سیمان و فرآورده های نفت و ذغال سنگ
//	۱	//	۱۹	صنایع محصولات و ماشین آلات فلزی و - قاپریکی

(۱) - شامل صنایع قالی و قالچه و گلیم نیز میباشد.
ماخذ: مرکز آمار ایران.

جدول ۱۰۰ - ارزش موجودی انبار کارگاههای بزرگ صنعتی

اول فروردین ۲۵۳۰				فعالیت
مواد اولیه ملزومات و ساخت	محصولات نا تمام	محصولات آماده فروش	جمع	
۱۰۰۴	۲۷۰	۴۷۳	۱۷۴۷	جمع
۳۱۳	۶۵	۱۷۸	۵۵۶	صنایع مواد غذایی، آشامیدنیها و خانیات
۵۶۷	۲۰۳	۲۱۶	۹۸۶	صنایع نساجی، پوشاک و چرم (۱)
۱۲۱	۰	۵۷	۱۷۸	صنایع چوب و محصولات چوبی
+	۰	۰	+	صنایع کاغذی، مقوا، چاپ و صحافی
۲	۱	۱۹	۲۲	صنایع محصولات معدنی غیر فلزی (بجز - سیمان و فرآورده های نفت و ذغال سنگ)
۱	۱	۲	۵	صنایع محصولات و ماشین آلات فلزی و قاپریکی

(۱) - شامل صنایع قالی و قالچه و گلیم نیز میباشد.
ماخذ: مرکز آمار ایران.

حساب رسته های فعالیت در استان مازندران در سال ۲۵۳۰ شاهنشاهی
(ارزش : میلیون ریال)

سهام در تولید ناخالص ملی				خدمات غیر صنعتی			
استهلاك و منفعت	اجاره	بهره	دستمزد و حقوق پرداختی	جمع	سایر	تبلیغات	بیمه
۱۲۶۵	۷۰	۱۷۳	۱۱۳۰	۲۶۳۸	۱۱۶	۱	۸۸
۶۴۲	۲۵	۱۰۸	۲۵۹	۱۰۳۵	۴۱	+	۳۱
۴۸۰	۷	۴۶	۶۹۸	۱۲۳۲	۵۴	+	۴۶
۹۲	۳۳	۱۳	۱۲۵	۲۶۴	۱۵	+	۷
+	//	//	+	۱	//	.	//
۳۶	۵	۵	۴۳	۸۹	۶	//	۴
۱۴	+	+	۳	۱۸	+	//	+

بر حسب رسته های فعالیت در استان مازندران
(ارزش : میلیون ریال)

آخرا سفند ۲۵۳۰

مواد اولیه طرزات و سوخت	محصولات نا تمام	محصولات آماده فروش	جمع
۱۰۱۵	۴۷۷	۸۰۱	۲۲۹۳
۳۹۰	۲۷۷	۳۵۰	۱۰۱۷
۵۸۵	۱۹۵	۳۶۳	۱۱۴۳
۳۶	۱	۶۱	۹۸
+	.	.	+
+	۲	۲۵	۲۹
۱	۲	۲	۵

جدول ۱. - ارقام افزایش ناخالص اموال سرمایه‌ای کارگاههای

خریدها تحصیل اموال			فعالیت
بمورد نوع	جمع	افزایش ناخالص اموال سرمایه‌ای	
۴۳۴	۴۶۷	۴۳۹	جمع
۱۷۸	۱۷۹	۱۷۲	صنایع مواد غذایی، آشامیدنیها و دخانیات
۱۸۶	۱۹۸	۱۷۷	صنایع نساجی، پوشاک و چرم (۱)
۳۱	۴۲	۴۲	صنایع چوب و محصولات چوبی
۳۶	۴۴	۴۴	صنایع محصولات معدنی غیر فلزی (بجز سیمان و فراورده‌های نفت ذغال سنگ)
۲	۳	۳	صنایع محصولات ماشین آلات فلزی و قاپریکی

(۱) شامل صنایع قالی و قالیچه و گنم نیز می‌باشد.

ماخذ: مرکز آمار ایران

جدول ۱-۲. - اطلاعات مربوط به نیروی انسانی شاغل در کارگاههای

عدد کارکنان				فعالیت
کارآموزان	کارکنان فامیلی بدون مزد	مکان شرکت فعال	جمع	
۰/۴	۰/۳	۲	۱۸۹	جمع
//	//	۰/۴	۳۴	صنایع مواد غذایی، آشامیدنیها و دخانیات
//	//	۰/۳	۱۰۸	صنایع نساجی، پوشاک و چرم
۰/۳	.	۰/۳	۲۸	صنایع چوب و محصولات چوبی
.	.	//	۰/۱	صنایع کاغذ، مقوا و چاپ و صحافی
//	.	۰/۱	۱	صنایع محصولات ماشین آلات فلزی و قاپریکی

ماخذ: مرکز آمار ایران

بزرگ صنعتی بر حسب رشته های فعالیت در استان مازندران سال ۲۰۲۰ شاهنشاهی (ارزش : میلیون ریال)

فروشها انتقال اموال سرمایه ای	با تحصیل اموال سرمایه ای		
	هزینه تعمیرات اساسی	ساخته شده به حساب کارگاه	بصورت مستعمل
۲۸	۹	۵	۱۹
۷	۱	+	۰
۲۱	۲	+	۱۰
۴	۶	۵	۱
۱	۱	۰	۸
۴	۰	//	۱

بزرگ صنعتی بر حسب رشته های فعالیت در استان مازندران سال ۲۰۲۰ شاهنشاهی

مزد و حقوق پرداختی (میلیون ریال)				مزد و حقوق بگیران (صد نفر)					
کارآموزان	غیر عاملین	عاملین	جمع	مجموع نفر ساعت کار عاملین (ده هزار)	مزد و حقوق بگیران				جمع
					غیر عاملین		عاملین		
					زن	مرد	زن	مرد	
+	۲۶۹	۸۶۰۰	۱۱۲۰	۲۰۷۵	۰/۸	۱۷	۱۴	۱۵۵	۱۸۶
۷۷	۱۸۲	۲۵۹	۲۷۷	۰/۳	۷	۱۲	۲۵	۳۴	
۱۷۱	۵۲۷	۶۹۸	۲۵۵۰	۰/۴	۸	۹	۹۱	۱۰۸	
۱۸	۱۰۸	۱۲۵	۶۶۹	//	۲	۱	۲۵	۲۸	
//	+	+	۲	۰	//	۰	۰/۱	۰/۱	
۲	۴۰	۴۲	۵۲	۰	۰/۵	۲	۱۳	۱۶	
+	+	۳	۲	۰	۰/۱	۰	۰/۸	۰/۹	

جدول ۰۳ - ظرفیت مولد های دیزلی شرکت برق منطقه مازندران در سال ۲۰۳۳ شاهنشاهی
(هزار کیلووات)

شهرستان	جمع	دیزلی	شهرستان	جمع	دیزلی
کل استان	۹	۹	آمل	۱	۱
گرگان	۱	۱	شهموار (۱)	+	+
گنبد	۳	۳	بهشهر	۰	۰
بابل	۱	۱	نوشهر	۲	۲
ساری	۰	۰	نور	+	+
شاهی	۱	۱			

(۱) - فقط ساقی کلابه و عباس آباد .

توضیح: یکواحد نیروگاه دیزلی به ظرفیت ۹۰۰ کیلووات در شهر گرگان نصب می باشد و یکواحد نیروگاه گازی به ظرفیت ۷۴۰۰۰ کیلووات برای تامین برق در موارد ضروری در شاهی موجود می باشد که هر دو مولد متعلق به شرکت توانیر می باشد .

مأخذ: شرکت برق منطقه ای استان مازندران .

جدول ۰۴ - ظرفیت مولد های برق شرکت برق منطقه ای استان مازندران
سال ۲۰۳۳ شاهنشاهی

شهرستان	ظرفیت اسمی (هزار کیلووات)	ظرفیت اسمی (هزار کیلووات)	حد اکثر بار همزمان (هزار کیلووات)	ضریب بار (درصد)
کل استان	۹	۸	۶۶	۵۲/۲
گرگان	۱	۱	۱۴	۴۹/۱
گنبد	۳	۲	۱۰	۳۵/۹
بابل	۱	۱	۱۰	۴۰/۲
ساری	۰	۰	۶	۴۹/۸
شاهی	۱	۱	۱۱	۶۵/۷
آمل	۱	۱	۴	۴۴/۶
شهموار (۱)	+	+	۰	۰/۰
بهشهر	۰	۰	۵	۶۷/۸
نوشهر	۲	۲	۴	۵۴/۹
نور	+	+	۲	۴۶/۴

توضیح: دو نیروگاه نسبتاً بزرگ در شهر شاهی و گرگان به ظرفیت ۸۳۰۰۰ کیلووات موجود می باشد که در موقع ضرورت از آنها استفاده شده و متعلق به شرکت توانیر می باشد .

(۱) - فقط ساقی کلابه و عباس آباد .

مأخذ: شرکت برق منطقه ای استان مازندران .

جدول ۰۵ - استولید برق شرکت برق منطقه‌ای استان مازندران

شهرستان	تولید کل (هزار کیلووات ساعت)	مصرف داخلی نیروگاه (هزار کیلووات ساعت)	تولید خالص (هزار کیلووات ساعت)	برق خریداری شده (میلیون کیلو وات ساعت)	تحویل بشیکه (میلیون کیلو وات ساعت)
کل استان ۲۵۳۲۰۰۰	۱۹۰۰	۱۰۷	۱۷۹۹	۲۴۶	۲۴۸
کل استان ۲۵۳۲۰۰۰	۱۶۶۵	۱۲۴	۱۵۴۱	۲۸۷	۲۸۹
گرگان	۰	۰	۰	۶۰	۶۰
گنبد	۱۳	۰	۱۳	۳۲	۳۲
بابل	۳۱	۰	۳۱	۳۵	۳۵
ساری	۱۸	۰	۱۸	۲۷	۲۷
شاهی	۱۰۳۰	۸۳	۹۴۷	۶۳	۶۴
آمل	۲۳	۰	۲۳	۱۴	۱۴
شهباز (۱)	۲۵	۰	۲۵	۰	+
بمشهر	۰	۰	۰	۲۸	۲۸
نوشهر	۵۲۵	۴۱	۴۸۴	۱۹	۲۰
نور	۰	۰	۰	۹	۹

(۱) - فقط ساقی کلابه و عباس آباد .

توضیح : چون شرکت برق منطقه‌ای مازندران نیروی برق را از شرکت توانیر خریداری می‌نماید لذا مقدار تولید نیروگاه‌های موجود استان بسیار ناچیز است.

مأخذ - شرکت برق منطقه‌ای استان .

جدول ۰۶ - فروش برق شرکت برق منطقای استان مازندران به تنگنیک نوع مصرفی
(میلیون کیلووات ساعت)

شهرستان	جمع	خانگی	تجاری	صنعتی	کشاورزی	معابر	سایر
کل استان ۲۵۲۲۰۰	۲۲۸	۴۵	۲۳	۱۰۱	۵	۱۲	۲۳
کل استان ۲۵۲۳۰۰	۲۶۷	۵۶	۴۳	۱۰۶	۶	۲۲	۳۰
گرگان.....	۵۷	۱۲	۸	۲۱	۴	۹	۳
گنبد.....	۲۱	۵	۴	۱۶	۱	۲	۴
بابل.....	۳۴	۱۰	۹	۶	+	۳	۵
ساری.....	۲۲	۷	۵	+	۱	۲	۶
شاهس.....	۶۱	۶	۳	۴۶	+	۲	۳
آمل.....	۱۶	۵	۶	۱	+	۱	۳
شهبوار(۱).....	۳	۲	۱	+	+	+	+
بهبهر.....	۲۷	۳	۲	۱۶	+	۱	۴
نوشهر.....	۱۳	۵	۴	+	+	۲	۲
نور.....	۳	۱	۱	+	+	+	+

(۱) - فقط سائق کلابه و عباس آباد .

• ماخذ: شرکت برق منطقای استان .

جدول ۰۷ - ۱ - مشترکین شرکت برق منطقه ای استان مازندران بمتفکیک نوع مصرف

شهرستان	جمع (هزار)	خانگی (هزار)	تجاری (هزار)	صنعتی	کشاورزی	معابر	سایر
کل استان ۰۰۲۵۳۲	۹۴	۷۱	۱۱	۱۰۵۱	۱۰۱	۳۶	۲۵۱۹
کل استان ۰۰۲۵۳۳	۱۰۸	۸۲	۲۳	۶۵	۱۳۹	۳۹	۲۸۲۰
گرگان.....	۲۲	۱۶	۵	۲۱	۶۰	۸	۶۴۷
گنبد.....	۱۱	۸	۳	۱۱	۲۹	۵	۳۳۵
بابل.....	۱۸	۱۴	۴	۶	۱۲	۴	۴۵۹
ساری.....	۱۲	۹	۲	۳	۱۹	۱	۳۴۶
شاهین.....	۱۵	۱۲	۳	۶	۷	۶	۲۹۹
آمل.....	۱۰	۷	۲	۹	۱	۴	۲۱۲
شمسوار (۱).....	۲	۲	+	۲	۳	۲	۳۴
بهبهر.....	۸	۶	۲	۶	۵	۳	۱۹۲
نوشهر.....	۸	۶	۲	۱	۲	۴	۲۰۹
نور.....	۲	۲	+	۰	۱	۲	۹۵

(۱) - فقط ساتی کلابه و عباس آباد

مأخذ: شرکت برق منطقه ای استان.

جدول ۱۰۸ - طول انواع خطوط انتقال نیروی برق شرکت برق منطقه‌ای مازندران در سال ۲۰۳۳ (کیلومتر) شاهنشاهی

شهرستان	جمع	۱۱۱۱۳ کیلومتر	شهرستان	جمع	۱۱۱۱۳ کیلومتر
کل استان	۴۳۴/۵	۴۳۴/۵	ساری - بهشهر	۶۹/۰	۶۹/۰
گرگان	۱۵۹/۵	۱۵۹/۵	شاهس	۴۳/۰	۴۳/۰
گنبد	۴۰/۰	۴۰/۰	آمل	۵۰/۰	۵۰/۰
بابل	۳۲/۰	۳۲/۰	شهموار - نوشهر	۴۱/۰	۴۱/۰

(۱) - فقط ساقی کلابه و عباس آباد.
ماخذ: شرکت برق منطقه‌ای استان.

جدول ۱۰۹ - سوخت و روغن مصرف شده صنعت برق در شرکت برق منطقه‌ای استان مازندران سال ۲۰۳۳ شاهنشاهی

شهرستان	گازوئیل (هزار لیتر)	روغن (لیتر)	شهرستان	گازوئیل (هزار لیتر)	روغن (لیتر)
کل استان	۶۴۱	۱۳۰۸۱	آمل	۸	۶۵۰
گرگان	۰	۰	شهموار (۱)	۸	۱۳۸
گنبد	۵	۲۶۱	بهشهر	۰	۰
بابل	۱۱	۳۶۷	نوشهر	۱۶۸	۲۲۴۵
ساری	۶	۷۰	نور	۱	۱۰
شاهس	۴۳۴	۱۳۴۰			

(۱) - فقط ساقی کلابه و عباس آباد.
ماخذ: شرکت برق منطقه‌ای استان.

جدول ۱۱۰ فرستنده های رادیوشی استان مازندران در پایان سال ۲۵۳۳ شاهنشاهی

محل نصب	قدرت (کیلو وات)	نوع موج	طول موج (متر)	فرکانس (کیلو سیکل)
ساری	۱	متوسط	۲۴۲	۱۲۴۰
گرگان	۱۰	متوسط	۳۱۰	۱۴۲۶
گرگان (رندو) ۱۰۰	۱	متوسط	۲۱۰	۱۴۲۶
رادیودریا (چالوس) ۱۰	۱۰	متوسط	۲۴۲	۱۲۱۴

مأخذ: سازمان رادیو تلویزیون ملی ایران - مرکز ساری

جدول ۱۱۱ - مراکز تلویزیون استان مازندران در پایان سال ۲۵۳۳ شاهنشاهی

قدرت و فرکانس فرستنده			کانال پخش	محل نصب
فرکانس صدا (مگاهرتز)	فرکانس تصویر (مگاهرتز)	قدرت (وات)		
۱۸۰/۷۵	۱۷۵/۲۵	۱۰۰۰۰	۵	المده
۱۸۰/۷۵	۱۷۵/۲۵	۲۰۰۰ (رندو)	۵	المده
۶۷/۷۵	۱۶۲/۲۵	۱۰	۴	چالوس
۲۲۲/۷۵	۲۱۷/۲۵	۱۰	۱۱	نیراب
۲۱۵/۷۵	۲۱۰/۲۵	۱۰۰	۱۰	گرگان

مأخذ: سازمان رادیو تلویزیون ملی ایران - مرکز ساری

جدول ۱۳ - تأسیسات پستی در استان مازندران

نمایندگی پستی	دفتر رسمی پست		اداره پست و تلگراف	شهرستان
	روستایی	شهری		
۱۵	۲۹	۲۴	۱۰	کل استان ۲۵۳۲
۱۵	۴۱	۲۵	۱۰	کل استان ۲۵۳۳
۳	۷	۶	۱	گرگان
۴	۸	۵	۱	گنبد
۲	۴	۳	۱	بابل
۰	۷	۰	۱	ساری
۲	۴	۵	۱	شاهی
۰	۲	۲	۱	آمل
۱	۱	۷	۱	شهباز
۱	۲	۳	۱	بهنشهر
۲	۳	۴	۱	نوشهر
۰	۳	۰	۱	نور

ماخذ: پست استان.

جدول ۱۴ - تعداد صندوقهای پستی استان مازندران

روستایی	شهری		شهرستان
	دیواری	پایه دار	
۵۲۸	۱۶۱	۱۳۲	کل استان ۲۵۳۲
۵۸۷	۱۵۷	۲۳۰	کل استان ۲۵۳۳
۱۱۷	۱۹	۳۶	گرگان
۵۷	۲۰	۳۰	گنبد
۵۴	۱۴	۳۵	بابل
۵۹	۲	۱۹	ساری
۸۹	۲۰	۲۳	شاهی
۱۳	۱۶	۲۴	آمل
۸۳	۱۹	۲۰	شهباز
۳۴	۲۰	۱۵	بهنشهر
۶۳	۲۰	۲۲	نوشهر
۱۸	۷	۶	نور

ماخذ: پست استان

جدول ۱۴) اسامه ها و امانات پستی فرستاده و رسیده در استان مازندران (واحد: هزار)

امانات	نام های رسیده			امانات فرستاده	نام های فرستاده			شهرستان
	سفارشی	عادی	جمع		سفارشی	عادی	جمع	
۲۹	۱۰۹۸	۱۰۱۱۲	۱۱۲۱۰	۲۲	۸۷۶	۹۹۶۶	۱۰۸۴۲	کل استان ۰۲۵۳۲
۱۷	۸۴۷	۶۹۹۵	۷۸۴۲	۳۵	۱۰۰۹	۹۴۸۸	۱۰۴۹۷	کل استان ۰۲۵۳۳
۳	۱۳۵	۱۵۱۳	۱۶۴۸	۹	۱۷۱	۱۹۶۱	۲۱۳۲	گرگان
۲	۷۰	۸۱۶	۸۸۶	۳	۱۰۴	۱۱۳۰	۱۲۳۴	گنبد
۲	۱۰۰	۹۷۴	۱۰۷۴	۴	۱۱۷	۱۳۹۱	۱۵۰۸	بابل
۳	۲۴۱	۷۵۱	۹۹۲	۵	۲۲۵	۹۱۰	۱۱۳۵	ساری
۳	۷۲	۷۳۹	۸۱۱	۳	۷۴	۹۴۲	۱۰۱۶	شاهی
۱	۴۴	۳۶۳	۴۰۷	۲	۴۸	۴۱۱	۴۵۹	آمل
۱	۶۷	۷۴۸	۸۱۵	۳	۱۱۵	۱۱۱۴	۱۲۲۹	شهمواره
۱	۵۲	۳۷۵	۴۲۷	۲	۶۸	۶۰۰	۶۶۸	بهشهر
۱	۵۲	۶۳۲	۶۸۴	۳	۷۱	۸۶۷	۹۳۸	نوشهر
+	۱۴	۸۴	۹۸	۱	۱۶	۱۷۲	۱۸۸	نور

ماخذ: پست استان

جدول ۱۵) مراکز تلگرافی استان مازندران

شهرستان	جمع	تله تاپ	
		ارتباط مستقیم با مرکز	ارتباط غیرمستقیم با مرکز
کل استان ۰۲۵۳۲	۱۸	۱۱	۷
کل استان ۰۲۵۳۳	۱۹	۱۱	۸
گرگان	۴	۱	۳
گنبد	۱	۱	۰
بابل	۳	۱	۲
ساری	۱	۱	۰
شاهی	۱	۱	۰
آمل	۲	۱	۱
شهمواره	۲	۲	۰
بهشهر	۲	۱	۱
نوشهر	۲	۲	۰
نور	۱	۰	۱

ماخذ: مخابرات استان

جدول ۱۶ با تلگرافهای مغایره مدد در داخل و خارج استان مازندران

بخارج استان		در داخل استان		شهرستان
تعداد ارکمه	تعداد تلگرافی	تعداد ارکمه	تعداد تلگرافی	
۵۶۵۷-۷۲	۲۵۴۱۹۱	۷۹۷۹۰۶	۲۰۲۷۰۴	کل استان ۲۵۲۲
۵۶۷۶۸۶۴	۳۴۴۵۰۳	۱۷۵۵۴۶۳	۲۹۲۹۰۸	کل استان ۲۵۲۳
۹۵۱۳۸۵	۵۱۰۶۰	۸۱۸۴۵	۳۷۱۶۲	گرگان
۸۸۳۹۱۰	۴۱۷۸۹	۶۹۱۱۷	۳۲۸۹۵	گنبد
۱۰۹۴۶۸	۵۷۲۵۰	۹۲۳۴۹	۴۳۷۶۶	بابل
۸۵۸۴۱۳	۴۹۲۲۳	۷۱۲۶۷	۳۶۰۹۰	ساری
۶۲۹۷۲۸	۲۷۱۱۵	۵۵۹۸۲	۳۱۶۷۵	شاهی
۵۷۸۵۸۰	۲۷۶۴۸	۴۴۳۵۶۱	۲۷۱۲۰	آمل
۵۹۳۴۱۵	۲۹۰۴۰	۴۶۵۵۷۶	۲۹۸۰۲	شهبوار
۴۳۷۵۴۴	۲۵۵۹۲	۳۶۹۷۳	۲۱۴۲۲	بهبهر
۵۶۰۲۵۲	۳۲۱۶۶	۴۵۷۴۲	۳۰۲۷۱	نوشهر
۴۴۱۶۱	۳۱۲۰	۳۹۲۰۵۱	۲۷۰۵	نور

ماخذ: مغایرات استان

جدول ۱۷ مراکز تلفن شهری استان مازندران و مشترکین آنها

تلفن مناطقی			تلفن خودکار			شهرستان
مشغول به کار (مشترکین)	آماده استفاده	تعداد مراکز	مشغول به کار (مشترکین)	آماده استفاده	تعداد مراکز	
۴۲۳۶	۴۷۹۶	۲۲	۱۴۰۴۷	۱۷۵۰۰	۶	کل استان ۲۵۲۲
۳۶۶۹	۴۲۷۷	۲۱	۱۹۷۲۴	۲۵۵۰۰	۸	کل استان ۲۵۲۳
۸۷۵	۱۲۸۶	۴	۳۸۱۹	۴۰۰۰	۱	گرگان
.	.	.	۲۵۰۲	۳۵۰۰	۱	گنبد
۴۸۵	۵۰۰	۲	۳۰۵۳	۵۰۰۰	۱	بابل
.	.	.	۳۰۷۷	۴۰۰۰	۱	ساری
۴۰۰	۵۰۰	۵	۱۳۴۴	۱۵۰۰	۱	شاهی
۱۷۵	۱۸۰	۲	۲۴۹۴	۲۵۰۰	۱	آمل
۶۰۳	۶۷۱	۴	۱۳۲۲	۲۰۰۰	۱	شهبوار
۹۹۱	۱۰۰۰	۳	.	.	.	بهبهر
.	.	.	۲۱۱۳	۳۰۰۰	۱	نوشهر
۱۴۰	۱۴۰	۱	.	.	.	نور

ماخذ: مغایرات استان

جدول ۱۸ - کالکات تلفنی در داخل و خارج استان مازندران

بخارج استان		در داخل استان		شهرستان
زمان مکالمه (دقیقه)	تعداد مراجعین	زمان مکالمه (دقیقه)	تعداد مراجعین	
۳۹۶۸۱۶۸	۷۷۹۸۶۱	۳۱۳۶۷۸۷	۵۳۹۰۳۴	کل استان ۲۵۳۲
۴۸۳۴۸۳۹	۱۴۴۲۲۶۵	۴۰۱۶۵۸۶	۶۰۵۲۱۶	کل استان ۲۵۳۳
۶۴۵۳۴۷	۱۰۲۴۵۱	۵۱۶۵۳۴	۸۷۵۴۳	گرگان
۵۸۲۱۵۸	۱۰۱۱۹۵	۴۲۱۱۴۵	۶۴۳۲۸	گنبد
۵۸۳۷۸۸	۹۵۷۸۰	۶۷۸۶۱۵	۹۳۷۵۸	بابل
۵۳۵۵۱۹	۹۲۱۶۳	۴۱۶۲۲۰	۶۵۰۳۹	ساری
۴۸۹۶۴۱	۸۴۱۰۴	۳۰۶۵۱۲	۵۷۰۱۲	شاهی
۴۷۷۳۴۵	۸۲۰۰۴	۳۴۹۵۲۸	۵۲۶۵۷	آمل
۴۳۶۵۳۵	۷۶۹۲۶	۴۵۹۵۰۹	۵۴۱۵۲	شهبسوار
۳۹۱۷۴۸	۶۳۱۹۴۱	۳۲۸۷۶۱	۳۹۹۶۵	بهشهر
۶۶۲۱۰۰	۱۱۵۴۲۱	۵۱۴۳۶۷	۵۹۳۲۰	نوشهر
۳۰۶۵۸	۶۰۲۸۰	۲۵۳۹۵	۳۱۴۳۷	نور

ماخذ: مخابرات استان

جدول ۱۹ - طول راههای حوزه استحفاظی ادارت راه استان مازندران (کیلومتر)

شکلی	شتی	اصفالته	شهرستان
۵۹۵	۱۶۵۰	۹۸۴	کل استان ۲۵۳۲
۳۶۹	۱۸۲۵	۱۰۰۰۷	کل استان ۲۵۳۳
۴۴	۳۷۶	۱۳۴	گرگان
۳۲۵	۳۹۸	۲۷۴	گنبد
.	۷۸	۵۰	بابل
.	۱۷۰	۱۳۶	ساری
.	۲۳۹	۳۸	شاهی
.	۱۹۲	۱۵۳	آمل
.	۱۸۲	۹۴	شهبسوار
.	۶۰	۶۲	بهشهر
.	۲۷	۳۶	نوشهر
.	۱۱۳	۳۰	نور

ماخذ: راه و ترابری استان

جدول ۱۲ - فعالیتهای راهسازی در استان مازندران
سال ۲۰۲۲ تاکنون

نوع فعالیت	واحد	جمع	بهار	تابستان	پائیز	زمستان
اصفالت قشراول.....	کیلومتر	۸۲	۲۵	۲۵	۲۲	۰
اصفالت قشر دوم.....	کیلومتر	۸۲	۲۵	۲۵	۲۲	۰
صیقلت.....	کیلومتر	۴۳	۲۲	۲۱	۰	۰
رود میکس.....	کیلومتر	۳	۲	۱	۰	۰
لکه گیری.....	کیلومتر مربع	۱۲	۴	۳	۳	۲
تمپه شن.....	کیلومتر مکعب	۶۸۶	۱۷۱	۱۷۱	۱۷۱	۱۷۱
پخش شن.....	کیلومتر مکعب	۵۷۴	۱۴۴	۱۴۳	۱۴۳	۱۴۳
صلیات خاکی.....	کیلومتر مکعب	۱۴	۴	۴	۴	۳
تمپه سنگ لاشه.....	کیلومتر مکعب	۹۵	۲۴	۲۴	۲۴	۲۳
کوه بری.....	کیلومتر مکعب	۱	+	+	+	+
صلیات بنایی سنگی.....	کیلومتر مکعب	۱	+	+	+	+
صلیات بنایی بتنی.....	کیلومتر مکعب	۱۲	۳	۴	۳	۲
صلیات بنایی آجری.....	کیلومتر مکعب	۱	+	+	+	+
بندگنی.....	کیلومتر مربع	۱	+	+	+	+
تنظیم پلها.....	کیلومتر	۲	۱	+	+	+
موج تراشی.....	هزار کیلومتر مربع	۲۴۵۶	۸۸۴	۸۹۸	۸۴۲	۸۳۱
برونیل سازی.....	کیلومتر مربع	۴۸۵۳	۱۲۱۴	۱۲۲۶	۱۲۲۰	۱۱۹۳
ظطاک زنی.....	صد کیلومتر مربع	۱۵۶	۴۹	۴۶	۳۷	۲۴
آبپاشی.....	کیلومتر مربع	۶	۲	۲	۱	۱

دنباله جدول ۱۲۰ - فعالیتهای راهسازی در استان مازندران

در سال ۲۵۳۲ شاهنشاهی

نوع فعالیت	واحد	جمع	بهار	تابستان	پائیز	زمستان
تهیه سنگ شکسته	کیلومتر مکعب	۳	۱	۱	۱	+
تعمیر راه بادست	کیلومتر مربع	۶۲۱۷۶	۲۴۳۲۵	۱۹۳۴۰	۱۴۷۱۹	۳۷۹۲
نهرکشی	کیلومتر	۸۳	۲۲	۳۲	۲۱	۸
ساختنمان لوله بتنی	عدد	۲۵۴۳	۷۵۰	۶۴۲	۶۲۴	۵۲۷
نصب لوله بتنی	عدد	۲۴۳۷	۷۰۴	۶۸۱	۵۳۲	۵۲۰
پی کشی	کیلومتر مکعب	۷۴	۲۹	۱۹	۱۸	۷
پی ریزی	کیلومتر مکعب	۷۴	۲۹	۱۹	۱۸	۷
خشکه چینی	کیلومتر مکعب	۳	۱	۱	۱	+
برنروسی	کیلومتر مکعب	۲۵۲۹	۰	۰	۰	۲۵۲۹
گابون گذاری	کیلومتر مکعب	۱۲۵	۳۶	۳۲	۳۱	۲۵
ریزش برداری	کیلومتر مکعب	۸	۲	۲	۲	۲
ماسه ریسی	کیلومتر مکعب	۴	۱	۱	۱	۱

ماخذ: راه و ترابری استان مازندران

جدول ۲۲ - تعداد مسافران خارج شده از شهرساری به تفکیک نوع وسیله

سال و ماه	جمع	اتوبوس	مینی بوس	سواری کرایه
سال ۲۵۳۲	۶۶۹۸۰	۳۶۱۵۰	۳۰۸۰	۲۷۷۵۰
سال ۲۵۳۳	۹۵۱۰۰	۵۱۳۰۰	۲۱۱۰۰	۲۲۷۰۰
فروردین	۹۹۰۰	۵۶۰۰	۱۵۰۰	۲۸۰۰
اردیبهشت	۷۲۵۰	۴۲۵۰	۱۵۰۰	۱۵۰۰
خرداد	۶۴۵۰	۳۴۵۰	۱۵۰۰	۱۵۰۰
تیر	۸۶۵۰	۵۶۵۰	۱۵۰۰	۱۵۰۰
مرداد	۹۵۵۰	۶۰۵۰	۲۰۰۰	۱۵۰۰
شهریور	۹۹۰۰	۵۷۰۰	۲۱۰۰	۲۱۰۰
مهر	۸۲۰۰	۴۰۰۰	۲۱۰۰	۲۱۰۰
آبان	۷۶۰۰	۳۶۰۰	۲۰۰۰	۲۰۰۰
آذر	۷۷۰۰	۳۷۰۰	۲۰۰۰	۲۰۰۰
دی	۷۰۰۰	۳۰۰۰	۲۰۰۰	۲۰۰۰
بهمن	۶۲۰۰	۲۸۰۰	۱۵۰۰	۱۹۰۰
اسفند	۶۷۰۰	۳۵۰۰	۱۴۰۰	۱۸۰۰

ماخذ: شرکت‌های مسافری ساری

جدول ۲۴ مسافران خارج شده از شهرهای مختلف استان مازندران وسیله راه آهن متکلیک نوع واگن سال ۲۵۳۳

شهر	جمع	درجه يك		درجه دو		درجه سه	
		السیر	السیر	السیر	السیر	السیر	السیر
ساری	۶۳۴۲۷	۲۵۳۳	۴۳۲۵	۱۸۸۶	۲۳۲۶۸	۳۱۳۶۵	
گرگان	۱۹۱۳۰	۲۲۷۷	۳۳۳۶	۷۲۵	۹۰۵۳	۳۷۳۹	
شاهی	۱۷۸۱۶۴	۹۶۰	۲۱۲۱	۱۰۴۰	۴۶۷۸۸	۱۲۷۲۵۵	
بهبهر	۱۲۵۰۷	۱۳۳۶	۱۹۲۷	۴۵۳	۴۶۳۹	۴۱۵۲	

ماخذ: راه آهن استان مازندران

جدول ۲۳ - وزن کالای حمل شده وسیله راه آهن از شهرهای مختلف استان مازندران سال ۲۵۳۳ (تن)

نوع کالا	ساری	گرگان	شاهی	بهبهر
جمع	۴۳۲۷	۷۷۴	۲۴۵۶۳	۶۳۹
غله	.	۱۲۹	۱۴	.
سایر محصولات کشاورزی	۳۶۱۷	۳۰	۱۵۷	۲۶۰
مواد غذایی	۲۴۷	۱۱۷	۶۹۱	.
مواد نفتی	.	.	۲۱۲۶۵	.
کالای صنعتی	.	.	۱۸۹۸	۱۵۴
وسایل نقلیه	۱۱۳	۱۳۵	۲۳۸	۱۸
حیوانات	۲۹۲	.	۲۱۸	.
سایر	۵۸	۳۶۳	۸۲	۲۰۷

ماخذ: راه آهن استان مازندران

جدول ۱۲۴ - ورود و خروج مسافر و بار توسط هواپیمائی ملی ایران در شهر راسر

وزن بار (کیلوگرم)		تعداد مسافر (نفر)		تعداد پرواز (تروند)	سال و ماه
خارج شده	وارد شده	خارج شده	وارد شده		
۲۴۲۱	۳۶۳	۱۰۴۰۲	۹۴۷۰	۲۳۹ سال ۲۵۳۲
۵۶۴	۱۸۷۹	۹۴۹۵	۱۰۹۱۹	۲۹۸ سال ۲۵۳۳
۱۳	۱۰۲۱	۸۳۱	۱۰۲۱	۲۵ فروردین
۱۴	۲۰۹	۸۲۱	۹۷۵	۲۹ اردیبهشت
۶۵	۱۵۰	۷۷۷	۸۸۷	۲۸ خرداد
۷	۲۶۱	۱۱۲۹	۱۳۱۵	۳۰ تیر
۱۰	۴	۱۲۸۱	۱۵۱۲	۳۱ مرداد
۲۳۲	۵۶	۱۰۷۶	۸۶۰	۳۵ شهریور
۱۱۴	۴	۵۴۷	۷۹۸	۲۲ مهر
۱۰۰	۰	۳۸۹	۵۵۶	۲۲ آبان
۴	۳	۶۱۳	۹۲۳	۲۳ آذر
۳	۱۲	۶۹۵	۸۱۵	۱۸ دی
۰	۳۶	۶۴۷	۶۱۷	۱۷ بهمن
۲	۱۲۲	۶۸۹	۶۴۰	۱۸ اسفند

ماخذ: هواپیمائی ملی ایران - راسر

جدول ۱۲۵ - حمل و نقل بار در بندر نوشهر

بارگیری (هزارتن)	تخلیه (هزارتن)	ظرفیت (هزارتن)		مدت توقف	تعداد ادگشتی وارد شده (فروند)	سال و ماه
		خالص	ناخالص			
۵۴	۱۱۴	۱۰۶	۲۲۳	۱۵۰	۱۲۴	سال ۲۵۳۲
۲۲	۱۲۰	۸۹	۲۰۸	۱۳۴	۱۱۷	سال ۲۵۳۳
۱	۱۳	۷	۱۹	۱۲	۱۳	فروردین
۱	۹	۹	۲۲	۱۳	۱۵	اردیبهشت
۱	۱۱	۸	۱۷	۱۰	۹	خرداد
۱	۵	۶	۱۱	۱۴	۶	تیر
۱	۹	۶	۱۲	۱۳	۷	مرداد
۰	۹	۴	۹	۷	۵	شهریور
۲	۱۸	۱۲	۲۷	۱۶	۱۴	مهر
۴	۱۴	۸	۲۰	۱۴	۱۱	آبان
۲	۵	۶	۱۴	۴	۷	آذر
۳	۸	۷	۱۶	۹	۸	دی
۴	۱۰	۹	۲۳	۸	۱۱	بهمن
۲	۹	۷	۱۸	۱۴	۱۱	اسفند

ماخذ: بنادر و کشتیرانی نوشهر.

جدول ۱۴۶ - انواع کالاهای حمل شده بوسیله کامیون از شهرسازی در سال ۲۳ شاهنشاهی

نوع کالا	جمع	مقدار	
		تهران	سایر شهرستانها
گندم	۵۸۰	۵۸۰	۰
کاهو	۵۸۵	۳۰۰	۲۸۵
الوار	۱۴۰	۱۴۰	۰
روغن نباتی	۱۴۰	۶۵	۷۵
برنج	۵۸	۵۸	۰
خیار	۱۲۸	۹۰	۳۸
سایر	۶۲	۲۵	۳۷
پنبه	۸۵	۲۰	۶۵
گرد پنبه	۲۳۵	۰	۲۳۵

ماخذ: سندیکای کامیونداران استان

جدول ۱۲۷ - حق بیمه درمبانی و خسارات برداختی شرکت سهامی بیمه ایران بر حسب رشته های بیمه در استان مازندران (هزارریال)

رشته های اصلی بیمه	حق بیمه های درمبانی		خسارات برداختی	
	بخش دولتی	بخش خصوصی	بخش دولتی	بخش خصوصی
سال ۲۵۳۲	۱۷۱۴۷	۴۴۶۹۲	۲۹۵۷	۰
سال ۲۵۳۳	۹۹۸۶	۱۵۱۲۲	۳۱۵۷۲	۰
اتومبیل	۱۵۶۴	۴۲۹۴	۶۰۷	۰
شخص ثالث	۱۲۰۷	۸۵۰۶	۱۴۲	۰
آتش سوزی	۵۹۰۶	۱۳۲۸	۲۵۳۱۱	۰
بازرسی	۱۳۰۹	۰	۱۲	۰
حوادث	۰	۳۷۶	۰	۰
تمام خطر	۰	۰	۰	۰
سایر	۶۲	۶۱۸	۰	۰

ماخذ: شرکت سهامی بیمه ایران - استان مازندران

جدول ۱۲۵ - توزیع قند و شکر در استان مازندران در سال ۲۰۲۳ شاهنشاهی

فروش (هزار ریال)	مقدار (تن)		ماه	فروش (هزار ریال)	مقدار (تن)		ماه
	شکر	قند			شکر	قند	
۲۲۰۶۰	۸۹۸	۱۵۶	مهر	۲۴۱۹۲۹	۹۰۱۰	۲۴۱۰	سال
۱۹۸۷۵	۷۵۹	۱۸۲	آبان	۹۸۲۵	۳۵۱	۱۱۱	فروردین
۱۹۱۵۶	۷۰۳	۲۰۰	آذر	۱۷۷۵۳	۶۶۵	۱۷۵	اردیبهشت
۲۱۳۲۳	۷۲۶	۲۶۸	دی	۱۸۶۶۸	۶۷۵	۲۰۴	خرداد
۲۲۷۳۰	۷۵۰	۳۰۷	بهمن	۲۰۷۵۵	۸۴۴	۱۴۸	تیر
۲۹۵۷۸	۱۰۳۰	۳۵۶	اسفند	۲۰۲۵۶	۸۶۰	۱۱۰	مرداد
				۱۹۹۶۰	۷۴۹	۱۹۳	شهریور

ماخذ: قند و شکر استان

جدول ۱۲۹ - ورود و خروج کالا در استان مازندران از طریق گمرک نوشهر

صادرات		واردات		نوع کالا
ارزش (میلیون ریال)	وزن (صد تن)	ارزش (میلیون ریال)	وزن (صد تن)	
۱۱۱۴	۳۷۰	۱۴۵۲	۱۱۲۴	جمع ۲۰۲۲
۴۱۸	۲۲۶	۴۰۰۶	۱۰۰۸	جمع ۲۰۲۳
۵۷	۸۲	.	.	لنت
۷	۵	.	.	کنجاله
.	.	۱۵۸	۵۷	مواد شیمیایی
.	.	۶	۲۱	کافه روزانه
۳۵۴	۱۳۹	.	.	پنبه
.	.	۲۱۰۹	۲۸۵	روغن تخم آفتابگردان
.	.	۱۷۵	۱۳	ماشین آلات و لوازم
.	.	۷۸	۱۹۶	سیمان
.	.	۲۸۶	۲۸۶	کود شیمیایی (اوره)
.	.	+	+	موتورسیکلت و لوازم
.	.	۷۱	۴۴	آهن آلات
.	.	۱۰	+	لوازم برقی
.	.	۳۳	۲	آلومینوم
.	.	۱۰۷۸	۱۰۴	سایر

ماخذ: گمرک استان (نوشهر)

جدول ۱۲۰ - تعداد بیمه شدگان سازمان تامین خدمات درمانی در استان مازندران متفکک شهرستان در سالهای مختلف شاهنشاهی

شهرستان	۲۵۳۱	۲۵۳۲	۲۵۳۳	شهرستان	۲۵۳۱	۲۵۳۲	۲۵۳۳
کل استان	۱۰۱۳۳	۲۱۲۷۸	۶۵۹۱۹	نور	۲۱۸	۲۷۷	۱۶۸۹
ساری	۱۸۹۳	۳۱۱۲	۱۲۱۹۲	نوشهر	۵۹۹	۸۷۷	۵۷۶۶
شاهی	۱۰۶۳	۱۴۱۵	۶۵	شهموار	۷۴۲	۱۱۲۸	۶۲۱۹
بابل	۱۶۶۹	۲۰۱۱	۷۰۴۴	بهبهر	۵۴۸	۶۰۶	۳۵۲۷
امل	۷۹۱	۱۲۴۱	۵۷۰۱	گرگان	۱۹۸۴	۲۶۵۴	۱۲۴۷۴
گنبد	۶۲۶	۱۰۲۷	۴۷۶۷				

ماخذ: تامین خدمات درمانی استان

جدول ۱۳۱ - سپرده های پس انداز در شعب بانک رهتی استان مازندران

شهرستان	سپرده های پس انداز		سپرده های مدت دار	
	تعداد حساب	مانده پایان سال (میلیون ریال)	تعداد حساب	مانده پایان سال (میلیون ریال)
کل استان ۲۵۳۲	۶۲۹۲	۱۵۸	۱۸	۳۰
کل استان ۲۵۳۳	۸۱۳۹	۲۳۸	۲۳	۴۸
گرگان	۲۶۰۹	۸۴	۱۲	۳۵
ساری	۱۸۴۰	۵۵	۸	۶
بابل	۱۶۹۸	۵۲	۱۰	۶
امل	۱۹۹۲	۴۷	۳	۱

ماخذ: بانک رهتی استان

جدول ۱۳۲ - سپرده های پس انداز در شعب بانک صادرات استان مازندران

سپرده های مدت دار		سپرده های پس انداز		شهرستان
مانده پایان سال (میلیون ریال)	تعداد حساب	مانده پایان سال (میلیون ریال)	تعداد حساب	
۵۴۷	۱۸۵۰	۲۵۵۲	۳۲۷۷۷۴	کل استان ۲۵۳۲
(۱) ۵۶۷	(۱) ۲۲۶۷	(۱) ۲۶۲۲	(۱) ۴۰۰۸۴۱	کل استان ۲۵۳۳
۱۱۴	۵۲۸	۴۵۳	۷۰۰۶۷	گرگان
۵۷	۲۰۲	۴۸۲	۷۱۳۷۲	گنبد
۷۹	۲۵۵	۲۴۹	۴۲۴۳۹	بابل
۷۶	۳۲۶	۳۹۵	۵۶۸۲۱	ساری
۲۹	۳۳۹	۳۸۵	۷۱۶۳۳	شاهی
۵۰	۲۷۶	۲۵۱	۳۸۹۱۷	امل
...	شهموار
۲۱	۱۳۵	۱۱۵	۲۶۵۹۸	بهشهر
۷۹	۱۷۰	۱۴۳	۱۹۲۵۰	نوشهر
۱۲	۳۶	۴۹	۳۷۴۴	نور

(۱) - ارقام مربوط به شهرستان شهموار منظور نشده است

ماخذ - بانک صادرات ایران منطقه یکم مازندران

جدول ۱۳۳ - سپرده های پس انداز مدت دار در شعب بانک تهران استان مازندران

سپرده های مدت دار		سپرده های پس انداز		شهرستان
مانده پایان سال (میلیون ریال)	تعداد حساب	مانده پایان سال (میلیون ریال)	تعداد حساب	
۱۷۸	۲۵۰	۲۰۳	۴۱۰۰۰	کل استان ۲۵۳۲
۲۰۶	۲۸۰	۱۹۵	۵۶۴۹	کل استان ۲۵۳۳
۳۷	۳۰	۲۷	۵۶۱	گرگان
۴	۶	۳۳	۱۵۲	گنبد
۳۹	۳۸	۲۲	۱۵۱۴	بابل
۶	۱۳	۲۰	۴۸۱	ساری
۱۸	۴۱	۲۱	۷۹۷	شاهی
۴۲	۸۲	۳۲	۶۱۷	امل
۴۲	۳۸	۱۰	۲۸۶	شهموار
۹	۲۰	۱۰	۴۴۴	بهشهر
۹	۱۲	۲۲	۷۸۹	نوشهر

ماخذ: بانک تهران استان.

جدول ۱۳۴ - سبرده های پس انداز در شعب بانک تعاون کشاورزی استان مازندران

شهرستان	تعداد حساب	مانده پایان سال (میلون ریال)
کل استان ۲۵۳۳	۴۴۳۱۴	۷۰
کل استان ۲۵۳۳	۵۲۷۳۸	۵۹
گرگان	۸۴۷۰	۱۰
گنبد	۵۵۸۷	۵
بابل	۸۱۲۴	۷
ساری	۵۶۲۰	۴
شاهی	۲۸۳۷	۴
آمل	۴۵۱۳	۵
شهموار	۷۳۹۰	۱۰
بهبهر	۳۰۸۱	۳
نوشهر	۵۶۳۸	۸
نور	۲۴۷۳	۳

ماخذ: بانک تعاون کشاورزی استان مازندران

جدول ۲۵ سپرده های پس انداز در شعب و نمایندگیهای بانک ملی ایران - استان مازندران
سال ۲۵۳۳ شاهنشاهی

سپرده های مدت دار		سپرده های پس انداز		نام شعبه یا نمایندگی
مانده پایان سال (میلیون ریال)	تعداد حساب	مانده پایان سال (میلیون ریال)	تعداد حساب	
۱۰۴۵	۲۲۹۸	۲۷۰۳	۲۶۰۹۷۲	کل استان ۲۵۳۲
۱۳۱۹	۳۵۳۱	۳۱۱۶	۲۸۴۵۶۸	کل استان ۲۵۳۳
۸۳	۲۲۶	۱۵۲	۱۴۳۶۸	آمل
۱۲	۳۰	۲۰	۲۱۴۱	اصیر کلا
۱۰	۱۳	۴	۸۰۴	النگه
۶	۱۶	۴	۶۸۳	ایزده
۹۴	۱۹۱	۳۰۵	۲۳۴۵۳	بابل
۳۵	۵۴	۸۵	۹۹۵۵	بابلسر
۹	۴۸	۳۷	۵۸۴۶	بندر شاه
۱۴	۵۸	۳۴	۶۰۴۴	بندرگز
۲۰	۷۰	۱۰۴	۱۲۲۱۲	بمشهر
۴۰	۴۰	۲۰	۲۵۱۹	پل سفید
۱	۸	۱۰	۸۹۹	پهلودژ
۳	۱۴	۲۴	۱۶۶۲	جوهیار
۲۰	۵۸	۱۰۷	۱۰۰۷۷	چالوس
۱۳	۶۲	۲۶	۳۲۹۱	حسن کیف (کلاردشت)
۱	۷	۹	۱۲۰۵	خان بهمن
۶	۳۰	۴۰	۱۹۲۲	خیابان شاه ماری
۸	۵۳	۲۴	۲۶۹۱	خرم آباد تنکابن
۲۱	۵۶	۸۶	۶۵۰۴	رامسر
۲	۳	۹	۱۱۸۴	رامان
۳	۱۳	۱۷	۱۴۵۳	رمک
۱۲	۱۲۰	۴۳	۶۴۱۰	زیرآب
۹۸۸	۳۸۱	۳۲۷	۲۶۸۲۹	ماری
۱۷	۳۴	۲۸	۳۳۷۵	ساقی کلايه
۳	۱۶	۲۶	۲۰۶۳	سادات محله
۸	۴۹	۳۰	۴۲۴۹	نور
۱۸	۶۰	۷۶	۵۵۰۲	مازیار
۴	۲۱	۲۲	۲۴۵۳	شاه پست

دنیاله جدول ۱۳۵ - سپرده های پیمانند از در شعب و ندمتد گهای بانك ملی ایران - استان مازندران
سال ۲۵۳۳ شاهنشاهی

سپرده های مدت دار		سپرده های پیمانند از		نام شعبه یا نمایندگی
مانده پایان سال (میلیون ریال)	تعداد حساب	مانده پایان سال (میلیون ریال)	تعداد حساب	
۶۱	۱۶۳	۲۵۵	۱۶۵۳۸	شاهی
۴۲	۹۶	۸۳	۸۸۱۸	شهبسوار
۷	۲۷	۱۷	۱۱۱۴	شمگانه
۵	۲۹	۲۰	۲۱۲۷	هابرآباد
۴	۳۳	۱۹	۱۸۱۰	طلمده
۳۶	۷۳	۹۳	۴۹۸۵	علی آباد کتول
۸	۲۰	۲۶	۱۲۳۸	فاضل آباد
۲۲	۸۴	۴۱	۵۴۱۱	فرید و نکتار
۱۶	۲۶	۲۶	۱۷۷۵	قاپوس
۱	۸	۷	۱۷۹۹	قعه گردن
۴	۱۴	۲۲	۲۱۹۸	کتالم
۱۱	۴۰	۳۴	۵۸۲۳	کردکوی
۱۰	۲۱	۱۲	۱۰۸۳	کلار آباد
۱	۶	۲۸	۲۵۳۲	کلاله
۱	۱۳	۱۶	۱۳۸۳	کیاکلا
۱۲	۵۴	۲۹	۳۲۸۵	گالیکش
۱۵۱	۲۵۰	۳۰۸	۲۱۸۲۹	گرگان
+	۲	۸	۸۹۶	گمشان
۷۶	۱۰۸	۱۱۲	۸۱۶۵	گنبد کاووس
۹	۴۵	۱۳	۳۸۴۶	گلوگاه
۴	۲۵	۱۰	۱۲۶۹	گونی باقی
۱۴	۴۵۸	۲۲	۲۱۰۵	محمود آباد
۱	۳	۱۰	۱۵۱۵	مرزن آباد
۱	۱۰	۲۹	۳۴۳۳	مینودشت
۲	۷	۱۶	۱۵۷۲	نشتارود
۵۴	۷۹	۶۵	۵۸۳۹	نکا
۴	۱۰	۶۲	۵۲۶۵	نوشهر
۵	۳۰	۱۲	۱۹۳۹	نوکنده
۶	۲۴	۹	۱۰۷۳	همجن رود
۷	۳۴	۱۵	۱۰۵۸	چستان
۰	۰	۳	۳۳۸	سنگده
۱	۷	۱۰	۸۸۵	خیابان تهران شاهی
۹۲	۱	۱۵	۱۷۶۸	خیابان شاه آمل

ماخذ: بانك ملی ایران - استان مازندران

جدول ۱۳۶ - انواع وامهای پرداختی در شعب و نمایندگی های بانک ملی استان مازندران
(مبلغ: میلیون ریال)

وام کشاورزی		وام متفرقه		وام ساختمانی		وام صنعتی		جمع کل		نام شعبه یا نمایندگی
مبلغ	تعداد	مبلغ	تعداد	مبلغ	تعداد	مبلغ	تعداد	مبلغ	تعداد	
۴۴	۱۵۵۵	۳۲۴	۱۱۷۸	۴۵	۲۸۵	۱۸۸	۵۴۹۵	۶۰۷	۸۵۱۳	کل استان ۳۵۲۲
۷۴	۲۲۴۹	۱۵۹	۳۳۵	۴۹	۳۴۹	۲۷۱	۵۸۴۲	۵۵۱	۹۷۷۵	کل استان ۳۵۲۲
.	.	۳	۲۰	۱	۱۰	۹	۱۱۰	۱۳	۱۴۰	آمل
.	۵	۱۵۷	۵	۱۵۷	امیرکلا
۷	۱۹۱	۱	۳۱	۸	۲۲۲	النگ
.	۲	۵۰	۲	۵۰	ایزد
.	.	۴	۲۲	.	.	۴	۴۷	۸	۶۹	بابل
.	.	۱۵	۱۷۹	.	.	۵	۷۹	۲۰	۲۵۸	بالمسر
.	.	۳۳	۴۸	۲	۳۱	۳	۶۵	۳۸	۱۴۴	بندر شاه
۷	۲۱۳	۱	۲۹	+	۱	۴	۱۴۲	۱۲	۳۸۵	بندرگز
۲	۵۲	۷	۱۰۹	۶	۶۴	۹	۱۷۸	۲۴	۴۰۳	بهبهر
۲	۵۲	+	۴	.	.	۱	۹۱	۳	۱۴۸	پل سفید
+	۳	۱	۱۵	۱	۱۸	پهلودژ
.	۲	۹۲	۲	۹۲	جوبار
+	۲۱	۲۴	۱۹۹	۴	۲۲	۱۳	۴۰۷	۴۱	۶۴۹	چالوس
.	حسن کیفکلار
۲	۱۲۱	۳	۱۵۹	۵	۲۸۰	دشت
۴	۱۲۹	۱	۵۱	۵	۱۸۰	خان مومن
.	.	۲	۱۲	.	.	۱	۱۵	۳	۲۷	غیاثان شاه
.	ساری
.	.	۳	۳۴	.	.	۲	۷۵	۵	۱۰۹	خرم آباد
.	.	۲	۱۸	۳	۱۲	۵	۱۲۲	۱۰	۱۵۲	تنگابن
۳	۵۸	+	۳	.	.	۲	۵۴	۵	۱۱۵	رامسر
.	.	+	۴	.	.	۱	۳۴	۱	۳۸	رامیان
.	.	۷	۱۰۱	.	.	۵	۱۷۳	۱۱	۲۷۴	رمک
۱	۲	۱۸	۲۵۹	۲۰	۱۱۴	۴۲	۳۳۱	۸۳	۷۰۶	زیرآب
.	.	.	.	۴	۶۳	۷	۶۵	۱۱	۱۲۸	ساری
۱	۷۹	۱	۵۷	۲	۱۳۶	ساقی کلايه
.	.	۴	۱۶	۱	۷	۵	۱۵۱	۱۰	۱۷۴	سار اتصلا
.	.	۳	۱۸	.	.	۷	۹۰	۱۰	۱۰۸	نور
.	.	+	۳	.	.	۲	۵۷	۲	۶۰	مازبار
+	۴	۶	۳۴	.	.	۷	۱۵۲	۱۲	۱۸۰	شاهپسند
.	.	۱	۶	۲	۴	۳	۷۷	۶	۸۷	شاهی
.	شهبوار

دوره جدول ۱۳۶ - انواع وامهای پرداختی در شعب و نمایندگی های بانک ملی استان مازندران
(مبلغ: میلیون ریال)

نام شعبه یا نمایندگی	جمع کل		وام صنعتی		وام ساختمانی		وام متفرقه		وام کشاورزی	
	تعداد	مبلغ	تعداد	مبلغ	تعداد	مبلغ	تعداد	مبلغ	تعداد	مبلغ
شیرگاه	۴۲	۱	۴۲	۱
عسرا آباد	۹۸	۴	۷۰	۳	.	.	۳	+	۲۵	۱
طنده	۷۸	۳	۷۸	۳
علی آباد کتول	۲۱۶	۱۱	۱۳۳	۵	۸۳	۶
فاضل آباد	۱۳۲	۴	۷۵	۲	۵۷	۲
فرید وکنار	۱۶۱	۱۳	۶۰	۵	.	.	.	۲۴	۴	۷۷
قاپوس	۱۱۹	۱۲	۸۰	۱۰	.	.	.	۳۹	۳	.
قلعهگردن	۳۸	۲	۳۷	۱	.	.	.	۱	۱	.
کنالم	۱۸	۱	۱۶	۱	.	.	.	۲	+	.
کردکوی	۱۱۳	۷	۱۰۴	۲	۲۰۹	۵
کلارآباد	۸۴	۳	۲۱	۱	۶۳	۲
کلاله	۲۰۱	۷	۱۰۳	۳	۹۸	۴
کیاکلا	۹۸	۲	۴۷	۱	۵۱	۱
گالیکش	۱۳۴	۶	۳۸	۲	۱	+	.	.	۹۵	۴
گرگان	۱۷۷	۲۹	۱۴۵	۲۰	.	.	.	۳۲	۹	.
گمشان	۱۱۷	۳	۱۱۳	۳	.	.	.	۴	+	.
گنبد کاووس	۲۸۵	۲۷	۱۸۸	۱۸	۱۶	۳	.	۷۸	۶	۳
گلرگاه	۱۸۸	۸	۱۸۸	۸
گونبانی	۳۱	۱	۳۱	۱
محمودآباد	۴۶	۱	۴۶	۱
مرزن آباد	۹۶	۲	۹۶	۲	.	.	.	۳	+	۳۷۲
مهنودشت	۴۵۲	۱۲	۷۷	۲	.	.	۲	.	.	.
نشتارود	۱۶۳	۵	۱۶۲	۳	.	.	۱	.	.	۳۰
کا	۱۱۰	۵	۸۰	۳
سهر	۲۲۲	۱۰	۳۰۰	۷	۳	۱	.	۱۹	۲	۱۶۰
.	۳۱۶	۸	۱۳۴	۳	.	.	.	۲۲	۱	.
.	۱۵۱	۳	۱۵۱	۳
رود	۸۷	۲	۸۷	۲
خا	۱۳	۱	۱۳	۱

بانک ملی ایران - استان مازندران

جدول ۳۷ - انواع وامهای پرداختی شعب

احداث باغ		امور جاری و کشاورزی وامداری و مرقداری		جمع کل		نام شعب
مبلغ	تعداد	مبلغ	تعداد	مبلغ	تعداد	
۹۸	۲۳۹۲	۱۱۹۰	۱۰۵۸۴	۱۶۰۳	۱۸۰۸۷	کل استان ۲۵۳۲
۱۰۴	۲۸۵۲	۱۵۶۶	۹۲۱۲	۲۳۷۹	۲۲۵۰۱	کل استان ۲۵۳۲
۴	۲۲۵	۴۱۷	۳۱۹۶	۵۷۶	۵۴۷۸	گرگان.....
۳	۱۱	۱۸۷	۱۵۱۵	۲۱۷	۱۷۸۶	گنبد.....
۱	۶	۱۶۸	۲۹۹	۲۳۰	۱۱۸۱	بابل.....
۲۷	۴۰۴	۱۶۰	۲۴۸	۲۳۲	۱۴۹۹	ساری.....
۱۶	۴۲۵	۱۲۵	۵۱۱	۲۰۹	۱۸۵۹	شاهی.....
۴	۶۸	۲۲۷	۲۲۱	۳۲۸	۱۹۱۸	آمل.....
۲۴	۴۵۰	۲۲	۸۴۶	۲۰۰	۲۱۵۵	شهمسار.....
۶	۳۰۰	۸۵	۲۹۶	۱۳۶	۱۵۹۲	بهبهر.....
۱۵	۸۱۴	۱۱۵	۸۱۸	۱۶۲	۳۰۰۱	نوشهر.....
۴	۱۴۹	۶۰	۱۲۶۲	۸۹	۲۰۳۲	نور.....

ماخذ: بانک تعاون کشاورزی استان

جدول ۳۸ - انواع وامهای پرداختی شعب

تعمیرات خانه		تکمیل خانه		جمع کل		شهرستان
مبلغ	تعداد	مبلغ	تعداد	مبلغ	تعداد	
۸	۱۳۳	۱۲۰	۵۵۴	۱۵۵	۸۲۴	کل استان ۲۵۳۲
۲۷	۱۳۴	۲۰۳	۷۴۷	۲۵۸	۱۰۸۷	کل استان ۲۵۳۲
۳	۶۵	۶۷	۲۳۹	۱۰۲	۴۳۴	گرگان.....
۱۵	۴۰	۱۲۵	۴۴	۴۴	۱۵۰	ساری.....
۱۹	۵۱	۱۹۹	۶۲	۶۲	۲۵۲	بابل.....
۳۵	۴۵	۱۸۴	۵۰	۵۰	۲۵۱	آمل.....

ماخذ: بانک رفاهی استان مازندران

بانک رهنی استان مازندران

(مبلغ طیورن ریال)

سایر وامها		احداث ساختمان در دهات		آبپاری و حفر چاه	
مبلغ	تعداد	مبلغ	تعداد	مبلغ	تعداد
۱۳۱	۲۰۶۸	۱۶۳	۲۷۶۶	۲۲	۲۷۶
۳۶۶	۳۲۵۶	۳۰۱	۶۷۶۱	۴۲	۴۲۰
۶۶	۵۲۴	۷۹	۱۵۱۵	۱۰	۱۸
۳	۱۲۴	۱۸	۱۳۰	۶	۶
۲۷	۱۳۱	۳۳	۷۴۰	۱	۵
۷	۱۴	۳۰	۸۰۰	۸	۳۳
۲۸	۷۳	۳۷	۸۴۲	۳	۸
۷۸	۱۲۹۳	۱۹	۳۳۶	۰	۰
۱۲۱	۱۴۹	۲۷	۵۱۰	۶	۲۰۰
۱۸	۱۲۰	۲۳	۸۳۶	۴	۴۰
۷	۵۱۷	۲۲	۲۵۴	۳	۹۸
۱۱	۳۶۱	۱۳	۲۹۸	۱	۱۲

بانک رهنی استان مازندران

(مبلغ طیورن ریال)

سایر وامها		کارگشایی		خرید خانه	
مبلغ	تعداد	مبلغ	تعداد	مبلغ	تعداد
۲	۱۳	۳	۴۹	۲۳	۷۵
۳	۱۳	۲	۴۹	۲۳	۱۴۴
۱	۲	۱	۲۲	۱۰	۱۰۶
۱	۵	+	۳	۲	۲
۰	۰	۱	۱۵	۹	۱۹
۱	۶	+	۹	۲	۱۷

جدول ۲۲ - انواع وامهای پرداختی در شعب

شهرستان	جمع کل		کسبه جز		تعمیلی	
	تعداد	مبلغ	تعداد	مبلغ	تعداد	مبلغ
کل استان ۲۲	۱۶۳۲۱	۲۵۰۰	۲۸۶۵	۲۶	۱۰۸	۲/۱۹
کل استان (۱)	۲۱۰۰۱	۵۷۸	۲۵۹۹	۲۷	۱۷	+
گرگان	۲۱۰۱	۵۸	۰	۰	۱	+
گنبد	۲۷۰۶	۸۰	۰	۰	۱	+
بابل	۲۶۰۱	۶۲	۰	۰	۸	+
ساری	۰۰۰۰	۲۲۱	۰	۰	۵	+
شاهی	۵۰۰۰	۸۰	۰	۰	۵	+
آمل	۱۹۲۹	۲۲	۰	۰	۰	+
شمسوار	۰۰۰	۰۰۰	۰	۰	۰	...
بهنشهر	۵۰۰	۱۰	۱۷۵	۲	۲	+
نوشهر	۱۰۹۸	۲۲	۲۱۰	۳	۱	+
نور	۲۲۲	۸	۵۱	۱	۰	.

(۱) - ارقام مربوط به شهرستان شمسوار منظور نشده است.
 مأخذ: بانک صادرات ایران منطقه یکم مازندران.

جدول ۲۳ - انواع وامهای پرداختی در شعب بانک تهران استان مازندران
 (مبلغ: میلیون ریال)

شهرستان	جمع		کشاورزی	
	تعداد	مبلغ	تعداد	مبلغ
کل استان ۲۲	(۱)	(۱)	۱۷	۶۶۳
کل استان ۲۲	۸۵۸	۲۰	۰	۰
گرگان	۲۲۲	۸۵	۰	۰
گنبد	۱۰۹	۵۲	۰	۰
بابل	۲۰۶	۹۶	۰	۰
ساری	۱۶۳	۰۹	۰	۰
شاهی	۱۸۵	۳۱	۰	۰
آمل	۰۶۹	۹۳	۰	۰
شمسوار	۹۶	۲۶	۰	۰
بهنشهر	۱۱۱	۲۵	۰	۰
نوشهر	۱۵۳	۲۷	۰	۰
نور	۰	۰	۰	۰

(۱) - تعداد ۲ وام ساختمانی به مبلغ ۱ میلیون ریال و تعداد ۱۹۳ وام متفرقه به مبلغ ۶ میلیون ریال در سال ۲۵۳۲ مشاهده شده است که در مجموع منظور گردیده است.
 مأخذ: بانک تهران استان مازندران.

بانک صادرات استان مازندران در بهمان سال ۲۰۲۲

(مبلغ: میلیون ریال)

صفره		کارگشایی - کارمندی		ساختمان رهتی		فرهنگی	
مبلغ	تعداد	مبلغ	تعداد	مبلغ	تعداد	مبلغ	تعداد
۰۰۰	۰۰۰	۲۷۵	۶۲۰۶	۷۲	۲۴۴	۲/۷	۱۲
۱۹۸	۱۱۹۰۱	۲۴۴	۶۷۱۰	۹۸	۱۹۴	۱/۰	۱۰
۱۹	۸۹۱	۲۲	۷۲۴	۱	۱	۰	۰
۶۵	۳۱۲۵	۱۰	۲۴۵	۱	۵	+	۱
۲۳	۱۵۸۷	۲۹	۶۳۳	۲	۹	+	۱
۱۴	۹۱۹	۱۱۲	۲۵۶۸	۸۹	۱۵۸	۱	۳
۴۳	۲۲۹۶	۳۱	۱۳۴۱	۱	۸	+	۳
۶۰	۱۲۳۷	۱۰	۴۹۷	۰	۰	+	۱
۰۰۰	۰۰۰	۰۰۰	۰۰۰	۰۰۰	۰۰۰	۰۰۰	۰۰۰
۴	۱۵۷	۶	۲۰۷	۲	۷	+	۱
۸	۵۴۱	۱۰	۲۴۳	۱	۳	-	۰
۲	۱۴۸	۴	۱۱۲	۱	۳	۰	۰

جدول ۴۱ - انواع وامهای پرداختی در بانک ایران و ژاپن استان مازندران

(مبلغ: میلیون ریال)

صنفی		جمع		نام شعبه
مبلغ	تعداد	مبلغ	تعداد	
۱	۲۰	۱	۲۰	کل استان ۲۰۲۲
۱	۱۹	۱	۱۹	کل استان ۲۰۲۳
۱	۱۹	۱	۱۹	بابل

ماخذ: بانک ایران و ژاپن استان

جدول ۱۴۴ - هزینه های خوراکی و دخانی یک خانوار شهری و روستایی استان مازندران در ۳۰ روز
در سال ۲۵۳۰ شاهنشاهی

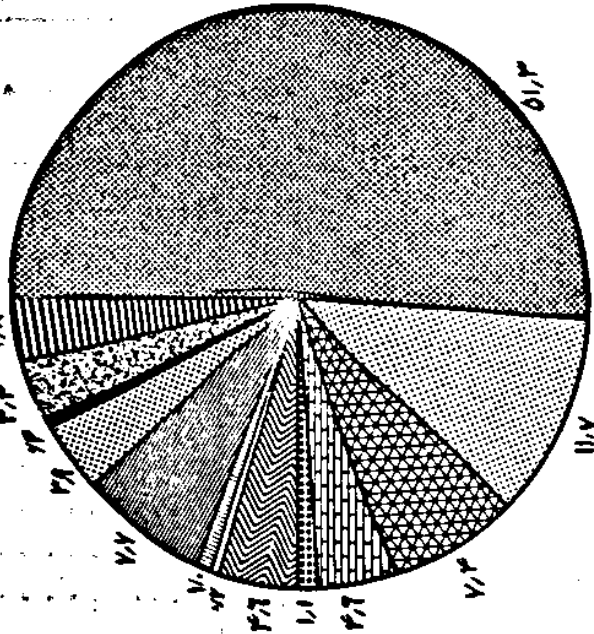
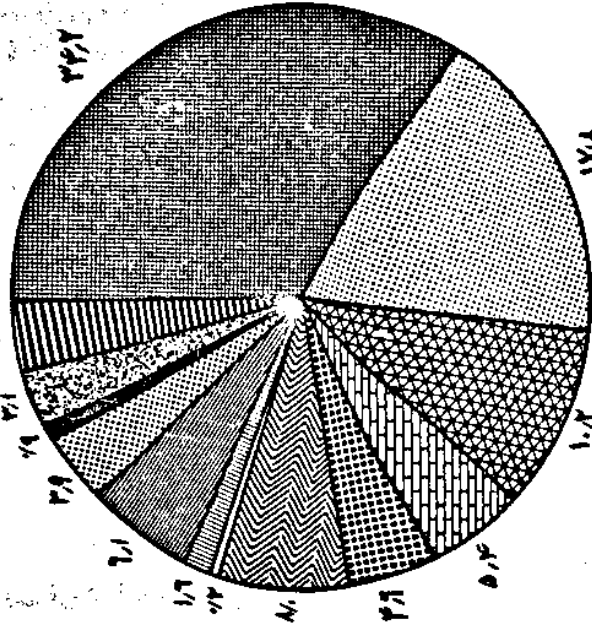

روستایی		شهری		شرح اقلام
درصد	مبلغ	درصد	مبلغ	
۱۰۰/۰	۴۴۶۶	۱۰۰/۰	۳۹۱۰	متوسط کل
۵۱/۳	۲۲۹۲	۳۴/۲	۱۳۳۲	انواع آرد - فلات - نان و رسته
۱۱/۷	۵۲۱	۱۲/۸	۶۹۵	انواع گوشت
۷/۴	۳۳۰	۱۰/۲	۳۹۸	لبنیات و تخم مرغ
۴/۶	۲۰۴	۵/۴	۲۱۰	روغنها اهم از حیوانی و نباتی
۱/۱	۵۰	۴/۶	۱۸۲	میوه ها
۴/۶	۲۰۶	۸/۰	۳۱۴	سبزیها
۰/۲	۸	۰/۲	۸	خشکبار
۱/۰	۴۴	۱/۶	۶۳	حبوبات
۷/۷	۳۴۶	۶/۱	۲۳۹	قند و شکر و شیره
۳/۹	۱۲۶	۳/۹	۱۵۱	چای - قهوه - کاکائو
۰/۴	۱۷	۰/۹	۳۷	ادویه و چاشنی
۰/۲	۸	۰/۲	۹	سایر ترکیبات خوراکی
+	+	۰/۰	۰	نوشابه های غیرالکلی
۰/۰	۰	۰/۰	۰	نوشابه الکلی
+	+	۰/۳	۱۱	فذاهای آماده خریداری و مصرف شده در منزل
۳/۱	۱۴۱	۲/۶	۱۰۰	افزیه و مشروبات مصرف شده در خارج از منزل
۳/۸	۱۳۴	۴/۰	۱۵۶	دخانیات

ماخذ: مرکز آمار ایران.

درصد هزینه های غذایی یک خانواده شهری و روستایی در ۳۰ روز در سال ۱۳۵۰

شهری

روستایی



جدول ۴۴ - هزینه های غیر خوراکی يك خانوار شهری و روستایی استان مازندران در ۳۰ روز در سال ۲۵۳۰ شاهنشاهی

روستایی		شهری		نوع هزینه
درصد	مبلغ	درصد	مبلغ	
۱۰۰/۰	۲۵۰۴	۱۰۰/۰	۴۲۳۰	متوسط کل
۲۰/۶	۵۱۶	۱۴/۶	۶۱۹	پوشاک و کفش
۱۱/۲	۲۸۰	۲۵/۹	۱۰۹۲	مسکن
۱۲/۷	۳۱۷	۱۰/۸	۴۵۶	آب، سوخت، روشنایی منزل مسکونی
۴/۸	۱۲۱	۳/۴	۱۴۵	پلمان و اثاثیه منزل
۴/۸	۱۲۰	۳/۹	۱۶۳	خدمات خانگی و کالاهای مصرفی بهداشتی
۱۵/۵	۳۸۷	۱۰/۴	۴۴۰	بهداشت و درمان
۸/۸	۲۱۹	۶/۹	۲۹۱	حمل و نقل و ارتباطات
۱/۵	۳۸	۷/۷	۳۲۶	هزینه های تحصیل
۲/۰	۵۰	۴/۹	۲۰۸	تفریحات و سرگرمیها
۱۸/۱	۴۵۴	۱۱/۵	۴۸۶	هزینه های شخصی و متفرقه

ماخذ: مرکز آمار ایران

جدول ۴۵ - فروش انواع تنباکو و توتون توسط دخانیات منطقه مازندران در سال ۲۵۳۳ شاهنشاهی

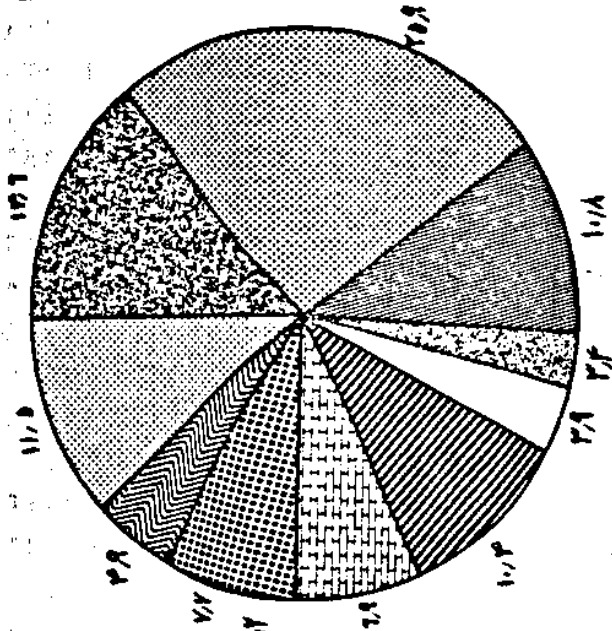
ارزش هر کیلوگرم (ریال)	مقدار (کیلوگرم)	نوع هزینه
		تنباکو
۵۰	۳۷۴۵۰۰	اصفهان
۵۰	۶۵۸۸۰	کاشان
۵۱	۱۲۵۲۹۰	شاهرودی
۷۰	۱۰۰	هگان
		توتون
۱۲۰	۱۷۳۲۵	درجه ۱
۱۴۵	۲۱۱۶۵	ستار
۲۰۵	۳۷۰۵	نیمکوب
۶۰۰	۰۰۰	پهپ

ماخذ: دخانیات استان (ساری - گرگان)

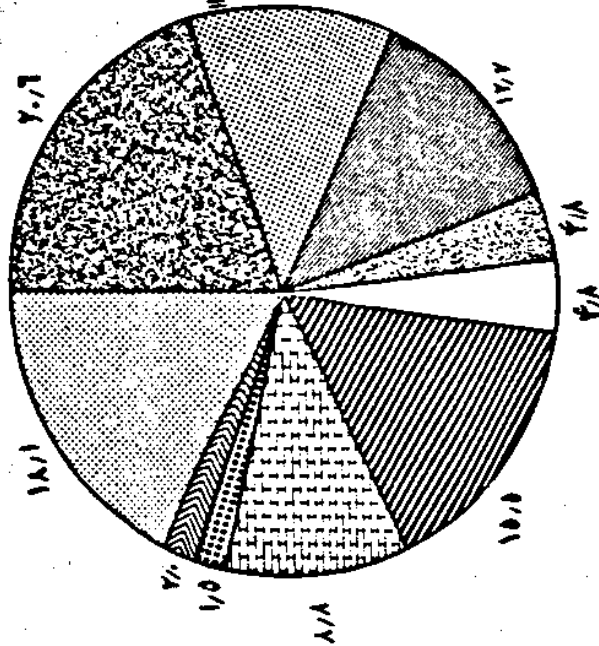
درصد هزینه های غیر خوراک یک خانوار شهری در دو استانی از نندگان در ۳۰ روز در سال ۱۳۵۰

- پوشاک و کفش
- مسکن
- آب بهداشت و روشنایی منزل کوچک
- بیمه و درمانیه منزل
- غذای خانگی و کالاهای مصرفی بیدارم
- بهداشت و درمان
- حمل و نقل و ارتباطات
- هزینه های تحصیلی
- تفریحات و سرگرمیها
- هزینه های شخصی هزینه های متفرقه

شهری



روستایی



جدول ۱۴۵ - فروش انواع سیگار انحصار خانجات در استان مازندران

۲۰۲۲		۲۰۲۱		نوع سیگار
ارزش هزار عدد (ریال)	تعداد (هزار عدد)	ارزش هزار عدد (ریال)	تعداد (هزار عدد)	
۵۰۰	۱۱	۵۰۰	۱۴	اشنویارس
۵۰۰	۸۲۴۷	۵۰۰	۲۹۷	اشنو کاغذی
۵۰۰	۱۲۴۵۴۲	۵۰۰	۸۴۴۲۶	اشنو ویژه ۲۰ عددی
۵۰۰	۱۴۷۰۹	۵۰۰	۵۹۶۹	ویژه ۱۰ عددی
۵۰۰	۲۱۲۳۳۸	۵۰۰	۲۸۲۵۲۷	هما ۲۰ عددی
۵۰۰	۸۴۶۵	۵۰۰	۸۹۱۱	هما ۵۰ عددی
۶۰۰	۱۵۲۲۶	۶۰۰	۱۰۶۲۶	هما بیضی
۶۰۰	۲۵۶	۶۰۰	۴۰۳	طلایی
۶۵۰	۱۶۴۳	۶۵۰	۶۶۳	گرگان گرد
۷۵۰	۴۰۷	۷۵۰	۴۹۷	ویژه فیلتر دار
۷۵۰	۴۹۲۴	۷۵۰	۱۶۸۶	مهرگان
۷۵۰	۲۷۵۲	۷۵۰	۱۳۹۵	آبادانا
۱۰۰۰	۲۴۹۰۶۲	۱۰۰۰	۲۰۱۰۲۶	نرد
۱۲۵۰	۱۲۸۲۳	۱۲۵۰	۶۹۷۵	تاج
۱۲۵۰	۱۵۷۹۵	۱۲۵۰	۸۷۲۶	زین
۱۲۵۰	۱۱۰۵۸	۱۲۵۰	۵۳۶۴	آسیا
۱۲۵۰	۲۲۹۳۰	۱۲۵۰	۱۳۲۲۴	مهر
۱۷۵۰	۸۱۱۲۵	۱۲۵۰	۲۸۸۹۶	سپستون
۱۷۵۰	۱۹۴۹	۱۷۵۰	۳۱۲	مالبرو
۱۷۵۰	۹۵۳۴	۱۷۵۰	۱۱۸۴	کت
۱۷۵۰	۸۲۱۹	۱۷۵۰	۴۷	لارک
۳۰۰۰	۰/۰۲	.	.	برگ بریده
۳۰۰۰	۱/۲	.	.	برگ ستاره
۲۵۰۰	۱/۲	.	.	گلبرگ
۲۰۰۰	۱/۱	.	.	شکوفه
۱۰۰۰	۰/۰۷	.	.	فروزه
۱۰۰۰	۱/۱	.	.	ری
۲۰۰۰	۱/۷۵۸	.	.	دان هیل
۱۲۵۰	۳۰۰	.	.	قهرمان
۵۹۰۰	۱	۲۰۰۰	۱	جمعه شطرنجی
.	.	۵۵۰	۲	هما مشکوک دار

ماخذ: دخانیات استان.

جدول ۴۶ - نیروی انسانی شاغل در کارخانه تخمیر مصنوعی دغانیات استان
مازندران ب تفکیک نوع تخصص در سالهای مختلف شاهنشاهی

سال	تحصیلات عالی			مکتب‌دین	استاد کار	کارگر فنی	کارگرساده		مالی و اداری
	کشاورزی مکانیک	شیمی	موقت				دائم		
۲۰۳۱	۰	۱	۲	۲۰	۱	۴۹	۲۳	۴۰۶	۲۶
۲۰۳۲	۴	۳	۲	۳۶	۱	۱۲۶	۳۷	۵۱۸	۴۶
۲۰۳۳	۷	۰	۳	۳۸	۰	۶۸	۴۳	۹۲۸	۴۶

مأخذ: دغانیات استان.

جدول ۴۷ - مقدار توتون تخمیر شده در کارخانه دغانیات استان مازندران در سالهای مختلف (تن)

سال	مقدار توتون خام	مقدار توتون تخمیر شده				
		درجه ۱	درجه ۲	درجه ۳	درجه ۴	درجه ۵
۲۰۳۱	۳۰۴۳	۹۱۰	۲۰۳	۱۳۰۰	۳۲۰	۱۴۶
۲۰۳۲	۲۹۳۲	۲۰۶	۷۹	۱۱۶۴	۱۰۰۰	۵۶۱
۲۰۳۳	۴۲۴۸	۳۲۲	۱۰۰	۱۰۰۸	۱۰۹۹	۵۴۱

مأخذ: دغانیات استان.

جدول ۴۸-۱- مالیاتهای دریافتی در استان مازندران در سال ۲۰۲۳ شاهنشاهی
(هزارریال)

شهرستان	جمع	الیات مستقیم	مالیات غیرمستقیم
کل استان ۲۰۲۲	۲۰۸۷۱۶	۵۹۴۱۶۲	۱۴۵۵۴
کل استان ۲۰۲۳	۷۴۷۴۷۵	۷۳۴۸۵۶	۱۲۶۱۹
گرگان	۱۰۸۸۸۱	۱۰۰۹۸۳	۷۸۹۸
گنبد	۵۱۷۳۶	۵۱۰۰۳	۷۳۳
بابل	۱۰۱۶۷۸	۱۰۰۹۸۰	۶۹۸
ساری	۱۸۳۶۶۵	۱۸۲۷۶۹	۸۹۶
شاهی	۶۲۷۹۴	۶۲۴۶۲	۳۳۲
آمل	۴۵۶۶۷	۴۴۸۰۰	۸۶۷
شهمواره	۶۸۳۳۲	۶۸۱۴۸	۱۸۴
بهنشهر	۳۱۵۰۸	۳۱۱۶۶	۳۴۲
نوشهر	۸۵۶۳۱	۸۵۰۱۳	۶۱۸
نور	۷۵۸۳	۷۵۳۲	۵۱

ماخذ: اداراتی استان

