


۷۶۶۶

سازمان برنامه و بودجه
مرکز آمار ایران

آمارنامه استان مازندران

شماره مسلسل ۷۸۹

تاریخ انتشار: قیر ۱۳۵۸



کتابخانه مرکز آمار ایران
شماره ...۴۴۳۷۰۰

۲۵

۱۱۹
۱۱۸
۱۱۷
۱۱۶
۱۱۵
۱۱۴
۱۱۳

فهرست مندرجات

<u>صفحه</u>	<u>عنوان</u>
الف	بیش گفتار
ب	علائم اختصاری
پ	نقشه جغرافیایی استان
	مشخصات جغرافیایی و اقلیمی :
۱	خصوصیات جغرافیایی
۵	خصوصیات اقلیمی
	خصوصیات اجتماعی و نفوس :
۸	جمعیت
۸	وضع زناشویی
۹	ولادت
۹	ازدواج و طلاق
۱۰	فوت
	نیروی انسانی :
۱۰	جمعیت فعال
۱۱	جمعیت شاغل
	ن :
۱۲	باسواد
۱۲	کودکستان
۱۳	دانشتان
۱۳	سیاهدانش
۱۵	راهنمایی
۱۵	دبیرستان
۱۶	مدارس حرفه‌ای و فنی
۱۷	کارکنان
۱۸	آموزش عالی

۱۱۱

مناو

شماره

۱۹	همکاران همسودی
	فدزش و بهش آهنگی :
۲۰	فدزش
۲۲	بهش آهنگی
	بهفانف و بهرفان :
۲۵	نامفانف فرمافی
۲۶	واکفما سون
۲۷	سپا سفانف
۲۷	ننظم خانوادف
۲۹	مالارفا
۳۰	سالم سازی محیط
	کاروا سرفا خانفافی :
۳۱	شرکفهای نعاونی کارگری
۳۱	واحدفهای فرمافی وابسئف بف سازمان نامفانف خدمات فرمافی
۳۲	نعدا دمفمف شدگان سازمان نامفانف خدمات فرمافی
۳۲	نعدا دموسسات فرمافی همکار سازمان نامفانف خدمات فرمافی
۳۲	نعدا دپزشکان همکار سازمان نامفانف خدمات فرمافی
۳۳	منقاضفان شغل
	آفانرفضافی :
۳۳	بهروندفهای وارد دمومخفومف
۳۴	مراجف قضافی
۳۵	دعاونی مطروحف
۳۶	سوانج
	اوقاف :
۳۷	موقوفات
۳۷	هزفنفهای اوقاف

HA
۱۳۵۸
۱۳۵۸
۱۳۵۸
۱۳۵۸

<u>صفحه</u>	<u>عنوان</u>
	فرهنگ و هنر :
۳۸	موزه‌ها و کتابخانه‌های عمومی
۳۸	سینما
	کشاورزی :
۳۹	توزیع اراضی
۳۹	سطح کاشت و تولید
۳۷	ماشین‌آلات کشاورزی
۳۸	وام‌های کشاورزی
۳۹	کود شیمیایی
۳۹	جنگلکاری مصنوعی
۵۰	حفاظت خاک
۵۰	اصلاح مراتع
۵۰	لبنیات
۵۱	شرکتهای تعاونی روستایی
۵۱	شرکتهای سهامی زراعی
۵۲	دام و طیور
۵۲	کشتار دام
۵۲	متوسط قیمت دام
۶۲	شیلات
	معدن و صنعت :
۶۵	معدن
۶۵	صنعت
	برق :
۷۱	ظرفیت
۷۲	تولید
۷۲	فروش

۷۲

<u>صفحه</u>	<u>عنوان</u>
۷۲	منترکین فندوشکر :
۷۳	توزیع رادپوونتلویزیون :
۷۴	رادپو
۷۴	تلویزیون پست و تلگراف و تلفن :
۷۴	پست
۷۵	تلگراف
۷۶	تلفن مسکن و شهرسازی :
۷۷	ساختمانهای سازمانی راهها و حمل و نقل :
۷۷	طول راهها
۷۸	مسافران
۷۸	راه آهن
۷۹	هوابمایی
۸۰	کشتریانی بانک و بیمه :
۸۰	بانک
۸۴	بیمه شهردارها :
۸۵	پروانههای کسب
۸۶	درآمد و هزینه
۸۸	پروانههای ساختمان

عنوان


صفحه

اطلاعات و جهانگردی :

- ۸۹ تعداد اطاق و تخت مهمانخانهها
- ۸۹ تعداد افراد وارد شده به مهمانخانهها
- ۸۹ متوسط در صد اشغال اطاق و تخت مهمانخانهها
- ۸۹ متوسط اقامت افراد وارد شده به مهمانخانهها
- گمرک :

- ۹۰ صادرات و واردات
- امکان استفاده خانوارها از وسائل ارتباطی :

- ۹۱ شهری
- ۹۳ روستائی
- دخانیات :
- ۹۴ تنباکو و توتون
- هزینه خانوار :
- ۹۴ خوراکی و دخانی
- ۹۵ غیر خوراکی



پیش‌گفتار

مرکز آمار ایران در جهت شناخت بیش از پیش خصوصیات آماری استانها علاوه بر اینکه طرحهای آماری را به نحوی تهیه نمود ما ست نتایج حاصله از این طرحها در سطح استان قابل ارائه و استفاده باشد، سعی مینماید تا بوسیله مناطق آماری از سازمانهای مستقر در استان، آمار و اطلاعات اقتصادی، اجتماعی موجود را جمع آوری نماید. حاصل این کوشش مجموعه‌ای از اطلاعات وارقام آماری را در آرشيو مناطق فراهم آورده است که از این میان یکی آمارنامه‌های استانی است که تهیه و در دسترس قرار داده میشود.

اغلب ارقام ارسالی از مناطق آماری که از واحدهای استانی وزارتخانه‌ها و سازمانها جمع آوری میشود با ارقام موجود در مرکز یکسان نیست و حاکی از اختلافاتی چند میباشد، در گذشته کنگاشتهای مداوم روشن ساخت که برای ایجاد یک نظام هم‌آهنگ آماری موثرتر خواهد بود که از ارقام و اطلاعات تهیه شده در سطح استان حداکثر استفاده بعمل آید تا اولیاء امور ابرقع کمبودهای آماری موجود کوشا تر نماید.

علیهذا اطلاعات اخذ شده از هر واحد استانی پس از بررسی در مرکز و رفع ناهم‌آهنگیها منتشر خواهد شد و نام منبع ارائه دهند هم رقم نیز بعنوان ماخذ ذیل جدا اول منظور میشود تا در صورت لزوم قابل مراجعه باشد.

در خاتمه مرکز آمار ایران از واحدهای مختلف که در تهیه و جمع آوری ارقام، منطقه آماری استان سازماندهندگان را یاری و مساعد کرده اند سپاسگزاری میکند و امیدوار است این همکاری هر روز بیشتر و صمیمانه‌تر شده و موجبات اعتنای کمی و کیفی آمارنامه‌های بعدی این استان را فراهم آورد.

مرکز آمار ایران

علامه اختصاری نشریات مرکز آمار ایران

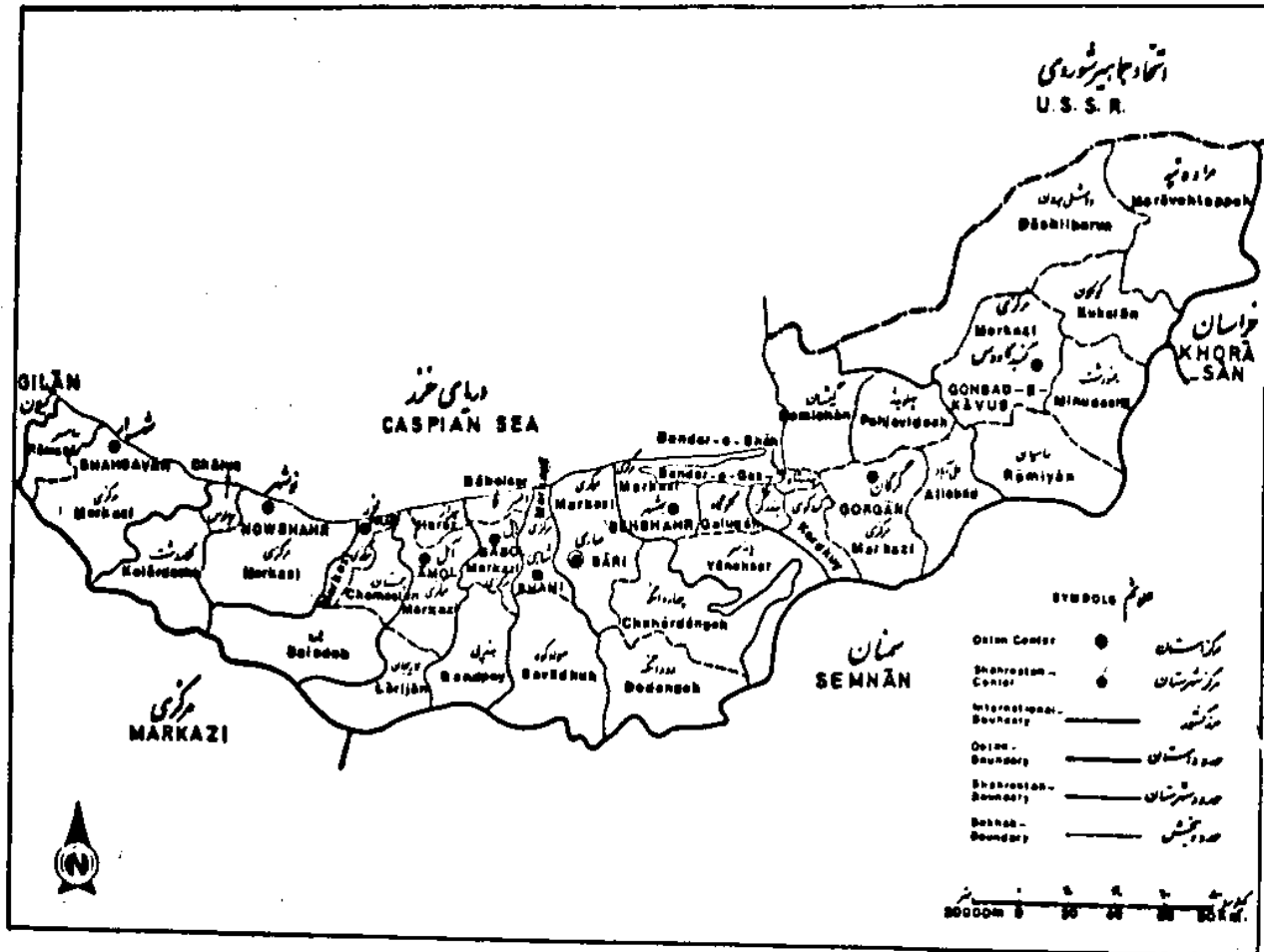
رقم مساوی صفر است	•
آمار وجود ندارد (آمارگیری یا آمار برداری نشده)	-
رقم درد ستون نیست (از قبیل عدم انتشار)	•••
صفاتیکه ذاتا "باعلا" وجود ندارد	x
رقم کمتر از نصف واحد است	+
رقم قابل صرف نظر کردن است	//
ارقام جنبه تخمین دارد	■
ارقام غیر قطعی است (با قید احتیاط تلفظ شود)	■ ■
رقم در جمع لغوی و جمع کل نیامده است	()


اختلاف در سرجمع ها به علت سوراخ کردن ارقام است .

محاسبه نسبتها و شاخص ها قبل از سوراخ کردن ارقام صورت گرفته است .

نقشه استان مازندران به تفکیک شهرستان و بخش

MAZANDARAN OSTAN BY SHAHRESTAN AND BAKHSH





مشخصات جغرافیائی استان مازندران

استان مازندران متجاوز از ۴۷ هزار کیلومتر مربع مساحت بین ۳۵ درجه و ۴۷ دقیقه تا ۳۸ درجه و ۸ دقیقه عرض شمالی و ۵۵ درجه و ۱۶ دقیقه تا ۵۶ درجه و ۱۰ دقیقه طول شرقی از نصف النهار گرینویچ قرار گرفته است. حد شمالی آن دریای مازندران و کنسور اتحاد جماهیر شوروی، حد جنوبی آن استان مرکزی و استان سمنان، حد غربی آن استان گیلان و حد شرقی آن استان خراسان میباشد.

بر اساس گزارش ۵٪ آخرین سرشماری عمومی نفوس و مسکن آبانماه ۱۳۵۵ کل جمعیت این ۲۳۸۶۹۵۶ نفر میباشد که ۷۸۸۷۵۲ نفر در نقاط شهری و ۱۵۹۶۲۰۴ نفر در نقاط روستائی ساکن میباشد.

از کل جمعیت این استان ۱۱۸۹۸۸۱ نفر زن و ۱۱۹۶۹۷۵ نفر مرد میباشد و تراکم جمعیت در این استان ۵۰/۳ نفر در هر کیلومتر مربع میباشد.

بر اساس آخرین تقسیمات کشوری استان مازندران شامل ۱۰ شهرستان ۴۶ شهر، ۳۵ بخش و ۱۲۵ دهستان میباشد و مرکز آن ساری است.

این استان از یک قسمت کوهستانی و یک قسمت جلگه ساحلی بطول ۱۲۰ و عرض ۲۰ تا ۳۰ کیلومتر تشکیل شده و شیب آن بطرف مشرق در دشت گرگان است که بتدریج به ارتفاعات غربی خراسان منتهی میگردد. ارتفاعات:

رشته های متعدد سلسله جبال البرز در جنوب مازندران واقع است و تشکیل قوس عظیمی را میدهد که از غرب بشرق کشیده شده و شهرهای این استان را از مرکز ایران جدا میسازد. مهم ترین ارتفاعات آن عبارتند از:

۱- هفت رشته فرعی از سلسله جبال البرز که جهت آنها از جنوب بشمال و متعادل بقرب است در شهرستان ساری قرار دارد مرتفع ترین قله آن قله دیزآباد چهار نو و چهار دزد در جنوب دهستان پشتکوه دودانگه و قتل کوه سفید، بادله کوه، داراب کوه و کوه جنگلی در جنوب دهستان پشتکوه چهار دانگه و نیز قله چلم کوه واقع بین دره زارم رود و گرماب رود میباشد.

۲- خط الراس سلسله جبال البرز در ۶ کیلومتری شهرستان شهوار موازی با ساحل کشیده شده مرتفع ترین قله آن تخت سلیمان با ارتفاع بیش از ۴۰۰۰ متر از سطح دریا میباشد. این قله در جنوب شرقی شهوار واقع شده است.

شعب متعدد دیگری از سلسله اصلی جبال البرز نیز در این شهرستان وجود دارد که شیب آنها بسمت دریا بوده و بتدریج که به دریا نزدیکتر میشود جنگلهای آن انبوه تر میگردد.

۳- خط الراس سلسله جبال البرز در شهرستان گرگان حد طبیعی بین این شهرستان و شهرستان شاهرود است.

مرتفع ترین قله این رشته از جبال البرز عبارتند از:

قله شاه کوه در مشرق تیرتاش با ارتفاع ۳۹۱۰ متر، قله شاه کوه در جنوب گرگان با ارتفاع ۳۷۶۷ متر و قله کوه ابر در جنوب بخش

کتول با ارتفاع ۲۸۷۵ متر و قله دیگری در جنوب خوش بیلاق با ارتفاع ۲۸۰۲ متر.

۲- در شمال شرقی گنبدگاو کوه سگودماغ اوتروی محرب کشیده شده که خط الراس آن مرطومی سن ایران و شوروی است. ارتفاع ظل آن به ۷۳۵ تا ۸۱۲ متر میرسد.

۵- سن دومره رودخانه گرگان و انزلی کوههای کم ارتفاع گنبد دماغ و بارلی کشیده شده است.

۶- ارتفاعات شرقی گنبدگاو سردساله طبله اصلی حال السردساله که بکوههای شهرستان محمودسمل میگردد. معروفترین فله آن سام زاوه کوه ۱۲۲۲ متر ارتفاع دریا ارتفاع دارد.

۷- در شهرستان موشهرسره رشته کوه از سلسله حال السردساله کشیده شده است.

الف- رشته اول موازی. با ساحل دریا و مرتفع پس فله آن فله سور و فله گلزار آباد در جنوب صلاح الدین کلا.

ب- رشته دوم غربی موازی رشته اولی ولی مرتفعتر از آن است. فله مرتفع آن بیارستان کوه مری کوه، سیاه سنگ

ج- رشته سوم اردو رشته اول و دوم مرتفع تر و خط الراس آن حد طمی سن بارندران و شهرستان سهران میباشد. مرتفع ترین فله آن فله تخت سلیمان در جنوب گلارند و گندوان قرار دارد.

رودها:

استان مازندران بعلت وضع جغرافیایی فرا رودهای متعدد و برابر است. این رودها عبارتند از:

۱- رودخانه هراز که اولاً سرچشمه میگردد و از آنجا که دریا میگذرد دریا میگذرد.

۲- انشعابانی از رودهای شمال رود، انزلی رود و مری و با رودخانه مری را تشکیل میدهد که سن ارضی ۴۰ کیلومتر در اراضی اطراف رودخانه سن می رسد.

۳- گرماب رود از مادله کوه و چشمه های شور کوه و چشمه معدنی سوب و دره های بردو آرا، سرچشمه میگردد و پس از عبور از چشمه دهستان و مشرب کردن اراضی اطراف خود بطرف غرب منحرف گشته و به رودخانه سن ملحق میشود. طول این رودخانه از سرچشمه تا سن ۷۵ کیلومتر است. انشعابات مهم آن رودهای بالارود، ناحیم رود، رستم رود و دیلا رود است.

۴- رودخانه نگار شاه کوه واقع در جنوب گرگان و سنگ شمیر بری سرچشمه گرفته در جهت غرب جریان پیدا میکند و پس از گذشتن از میان دهستان بختک شهر باری و مغرب نگاه رود و در آباد دریا میریسد.

۵- رودخانه لاجیم از ارتفاعات شمالی رسک سرچشمه گرفته و سن ارضی ۳۰ کیلومتر و در جنوب میریسد.

۶- رودخانه سن از کوه نیر آباد سرچشمه میگردد و رودهای کوچک نلی، پرور، گاردکلا، بزرگ و گل حوران آن بیوسند و در جهت شمال جریان مییابد و در ۸ کیلومتری باری از کوهستان خارج میشود پس بطرف شرق منحرف گشته در فوج آباد دریا میریزد. طول این رودخانه ۱۲۰ کیلومتر است.

۷- رودخانه زارم رود از کوه چنگی سرچشمه میگردد و در حدود آبادی درم رودخانه ارم منحل میشود پس موازی بارودخانه گرماب به تن میریزد. طول این رودخانه نیر از سرچشمه تا سن ۸۰ کیلومتر است.

۸- سجاد رود و بابل رود از سلسله اصلی السردساله رود در ارتفاعات میان سه و کاری از رودخانه هراز سرچشمه میگردد و نزدیک پهل قدیمی محمد حسن خان یکی شده در بابل سر به دریا مازندران منتهی میشود.

۹- تالار دوسپاه رود از ارتفاعات سوادکوه واقع در جنوب شهرستان شاهی سرچشمه میگیرند و در بخش مرکزی از کوهستان خارج ویس از مشروب نمودن قرا، اطراف بدریا میریزند .

۱۰- صفارود از ارتفاعات جواهرده و در دامنه های ارتفاعات نزدیک جنب رودبار سرچشمه میگیرد و قرا، اطراف رامسر از مشروب مینماید .

۱۱- چالک رود از ارتفاعات لراواشکور سرچشمه میگیرد و قرا، دهستان گلجان را مشروب میکند .

۱۲- ترک رود ، نمک آبرود ، لعرا ، گرگ رود ، نسا رود ، پلنگ آبرود ، کاظم رود ، تبرم و نشتارود ، از ارتفاعات بنه پاندیمان سرچشمه میگیرد و قرا، شهسوار را مشروب و سپس بدریا منتهی میشوند .

۱۳- رودخانه دوسه هزار در محلی بنام چاله از بهم پیوستن دوشعبه که یکی از دهستان دوهزار رود بگری از دهستان سه هزار میگذرد تشکیل میگردد . سرچشمه هر دوی این شعب ارتفاعات الموت و تخت سلیمان است . این رود پس از خارج شدن از کوهستان بنام رودخانه چشمه کیله نامیده میشود که پس از مشروب نمودن آبادهای اطراف بدریا میریزد .

۱۴- رودخانه قره سواز از ارتفاعات کوه قله ماران سرچشمه میگیرد و پس از گذشتن از چندین دهستان بین بندر شاه و بندر گرز به خلیج گرگان میریزد .

۱۵- رودخانه زرین گل از دره های شمالی کوه ابرو رودخانه کفگیر از ارتفاعات سیاه مرکز سرچشمه میگیرد و در رودخانه قره سو میریزد .

۱۶- رودخانه های بالار جاده ، مایان ، چقر ، شیردارین ، زیلان ، خاصه رود ، نوچین ، شوربان زوار دشت و جزدلی نیز به رودخانه قره سوم میریزد .

۱۷- رودخانه حاجی لرازا شمال در رودخانه چهل جای و نرم آب که از کوه های قله قانه و مارکوه سرچشمه میگیرند تشکیل می یابد و پس از مشروب نمودن برخی از قرا، جلگه ای مینودشت برودخانه گرگان ملحق میشود .

۱۸- رودخانه نودما از ارتفاعات خوش بیلاق و رودخانه اوغان از ارتفاعات شمالی نردین و دانبال و رودخانه خرخر از ارتفاعات روزین و رودخانه ساری سوازه های گلیداغ سرچشمه گرفته و پس از مشروب نمودن قرا، بسیاری برودخانه گرگان میریزد .

۱۹- رودخانه تمیشان و نوردر شهرستان نورسراب رود ، چالوس ، لجر ، کجرو و رودهای کوچک تلک ، خیرود ، مسکن رود و گلرودی در نوشهر جریان دارند .

آب و هوا :

رشته اصلی سلسله جبال البرز مانند سدی در جنوب مازندران کشیده شده و مانع ورود رطوبت دریای مازندران بنواحی مرکزی ایران میگردد و همین توقف اجباری رطوبت در دامنه های شمالی البرز تولید بارندگی های فراوان میکند . به همین دلیل زمینهای این قسمت از استان مازندران همیشه پوشیده از جنگلهای انبوه و مراتع سبز و خرم است که در بهبودهای این استان تأثیر بسیار دارد . بطور کلی هوای مازندران معتدل و مرطوب میباشد . بادهائی که از نواحی غربی میوزدکرم و باران زاو بادهای زمستانی که از شرق و شمال شرقی میوزد باعث برودت و سردی هوا گشته موجب ریزش برف میگردد . ریزش باران در این استان بطور کلی از استان گیلان کمتر است .

جدول ۱ - تقسیمات جغرافیائی استان مازندران بر اساس آخرین تقسیمات کشوری و نتایج سرشماری ۱۳۵۵

شهرستان	تعداد شهر	تعداد روستا	تعداد دهستان
کلاستان	۲۶	۲۵	۱۲۵
گرگان	۷	۷	۱۰
گنبد	۶	۶	۱۲
بابل	۲	۲	۱۲
ساری	۱	۲	۱۴
شاهی	۷	۲	۱۵
آمل	۲	۲	۱۲
شهباز	۸	۲	۱۲
بهشهر	۲	۲	۷
نوشهر	۵	۲	۱۷
نور	۱	۲	۱۴

ماخذ - مرکز آمار ایران.

جدول ۲ - مساحت و برآورد جمعیت شهرستانهای استان مازندران

سال ۱۳۵۵

شهرستان	مساحت (۱۰۰ کیلومتر مربع)	جمعیت	تراکم نسبی (نفر کیلومتر مربع)
کلاستان	۲۷۲	۲ ۳۸۲ ۲۲۶	۵۰/۳
گرگان	۶۴	۲۲۲ ۱۸۷	۶۶/۰
گنبد	۱۵۶	۲۶۹ ۴۱۴	۲۳/۷
بابل	۲۰	۲۲۷ ۲۲۰	۱۷۳/۷
ساری	۵۱	۲۶۱ ۸۰۲	۵۱/۳
شاهی	۳۱	۲۴۵ ۴۹۹	۷۹/۲
آمل	۲۸	۲۳۱ ۵۶۷	۸۲/۷
شهباز	۲۸	۱۵۹ ۸۲۰	۵۷/۱
بهشهر	۲۹	۱۳۹ ۴۲۰	۲۸/۱
نوشهر	۳۷	۱۲۶ ۶۲۱	۳۹/۶
نور	۳۰	۶۰ ۲۰۲	۲۰/۱

ماخذ - مرکز آمار ایران.

جدول ۳ - وضع جوی شهرهای استان مازندران در سال ۱۳۵۵

شهر	حداقل رطوبت نسبی (درصد)			حداقل درجه حرارت (سانتیگراد)
	بهار	تابستان	پائیز	
گرگان	۲۲	۳۰	۱۰	-۳/۸
گنبدکاووس	-	-	-	-۶/۳
بندر شاه	۲۸	۳۹	۴۶	-۵/۰
محمودآباد ساری	۲۶	۳۲	۳۴	۰
آمل	-	-	-	-۲/۵
بابل	۲۴	۵۰	۴۹	-۳/۵
بابلسر	۲۶	۴۵	۵۴	-۲/۶
نوشهر	۲۵	۵۱	۵۰	-۴/۰
بهنشهر	۴۵	۵۲	۳۰	-۴/۵
رامسر	۳۰	۳۸	۴۳	-۳/۰

ماخذ - هواشناسی کل کشور.

جدول ۴ - وضع جوی شهرهای استان مازندران در سال ۱۳۵۵

شهر	حداکثر رطوبت نسبی (درصد)			حداکثر درجه حرارت (سانتیگراد)
	بهار	تابستان	پائیز	
گرگان	۹۶	۹۲	۹۸	۴۰/۰
گنبدکاووس	-	-	-	۴۲/۹
بندر شاه	۱۰۰	۹۴	۱۰۰	۳۶/۰
محمودآباد ساری	۱۰۰	۱۰۰	۱۰۰	۳۷/۰
آمل	-	-	-	۳۵/۵
بابل	۹۸	۹۶	۹۸	۳۵/۰
بابلسر	۹۸	۹۸	۱۰۰	۳۳/۴
نوشهر	۱۰۰	۱۰۰	۱۰۰	۳۳/۵
بهنشهر	۹۴	۸۷	۹۸	۳۶/۰
رامسر	۱۰۰	۱۰۰	۱۰۰	۳۶/۶

ماخذ - هواشناسی کل کشور.

جدول ۵ - وضع جوی مرکز هواشناسی اسان مارندران (بالسر)

سال ۱۳۵۵

حد اکثر سرعت ورزش باد (۱)		درجه حرارت (سانتگراد)		ماه
میدرجه	سرعت (بات) (۱)	روز از هر ماه	حداقل	
۳۰۰	۱۲	۲	۲/۲	فروردین
۳۱۰	۱۲	۱۹	۱۱/۰	اردیبهشت
۳۱۰	۱۰	۱۷	۱۵/۰	خرداد
۳۱۰	۱۲	۲۹	۱۹/۲	تیر
۳۰۰	۱۱	۱۱	۲۰/۰	مرداد
۳۳۰	۸	۷	۱۸/۰	شهریور
۱۲۰	۱۲	۲۸	۶/۲	مهر
۹۰	۱۰	۹	۲/۲	آبان
۳۳۰	۱۵	۲۸	۲/۲	آذر
۳۰۰	۱۲	۲۰	-۲/۶	دی
۲۶۰	۸	۵	-۲/۰	بهمن
۳۳۰	۱۰	۱۰	۳/۰	اسفند

(۱) - حد اکثر سرعت ورزش باد از میانگینهای اصلی دیده‌مماسی (۱/۳ و ۱/۲ و ۱/۱ و ۱/۲ و ۱/۳ و ۱/۴) گزارش شده.

(۲) - بات واحد اندازه‌گیری سرعت باد است و برابر با ۱/۸۵۳ کیلومتر در ساعت می‌باشد.

جدول ۶ - وضع جوی مرکز هواشناسی اسان مارندران (بالسر)

سال ۱۳۵۵

مقدار روزهای بسیان	رطوبت نسبی (درصد) (۱)		میزان بارندگی (میلیمتر)	ماه
	حداقل	حداکثر		
۰	۲۶	۹۸	۵۷/۷	فروردین
۰	۵۰	۹۸	۲۲/۸	اردیبهشت
۰	۶۰	۹۸	۴۱/۷	خرداد
۰	۴۷	۹۸	۲۴/۹	تیر
۰	۴۵	۹۸	۰	مرداد
۰	۵۹	۹۸	۶۶/۵	شهریور
۰	۵۴	۱۰۰	۱۹۶/۹	مهر
۰	۵۱	۹۸	۷۵/۹	آبان
۰	۵۱	۱۰۰	۱۱۳/۶	آذر
۴	۶۱	۱۰۰	۲۲۴/۷	دی
۴	۵۴	۱۰۰	۷۰/۸	بهمن
۰	۵۷	۱۰۰	۲۲/۹	اسفند

(۱) - حداکثر و حداقل رطوبت نسبی از میانگینهای اصلی گزارش شده.

ماخذ - هواشناسی کل کشور.

جدول ۷ - وضع حوی شهرهای استان مازندران در سال ۱۳۵۵

شماره ایستگاه	رطوبت نسبی (درصد)		سزای بارندگی سالانه (میلیمتر)	درجه حرارت (سانسگراد)			ارتفاع از سطح دریا (متر)	شهر
	باعت ۱۲	باعت ۶		متوسط درجه حرارت در سال	حداقل مطلق	حداکثر مطلق		
۲۱	۶۳	۷۶	۵۰۷/۷	۱۷/۸	-۳/۸	۴۰/۰	۱۵۵	گرگان
۵۷	۰	۰	۴۶۲/۵	۱۷/۹	-۴/۳	۴۲/۹	۱۵۰	کنیدکوس
۲۶	۶۶	۸۴	۳۷۸/۴	۱۶/۸	-۵/۰	۳۶/۰	-۲۰	بندر شاه
۲	۶۴	۸۴	۱۰۴۱/۰	۱۶/۰	۰	۳۷/۰	۱۱۸	محمودآباد ساری
۱۱	۷۵	۹۱	۹۰۸/۴	۱۶/۶	-۲/۵	۳۵/۵	۲۹	آمل
-	۷۰	۸۴	۶۲۰/۰	۰	-۳/۵	۳۵/۰	-۲	بایل (۱)
۸	۷۱	۹۳	۹۱۸/۴	۱۶/۰	-۲/۶	۳۳/۴	-۲۱	بایلسر
۵۹	۶۳	۹۰	۱۴۱۹/۱	۱۵/۶	-۳/۰	۳۳/۵	-۲۰	نوشهر
۲۹	۷۹	۸۲	۴۴۱/۰	۱۴/۸	-۴/۵	۳۶/۰	-۳	بهشهر (۲)
۳۳	۷۴	۹۲	۱۴۴۶/۷	۱۵/۶	-۳/۰	۳۶/۶	-۲۰	راسر (۳)

(۱) - بایل از ۱۰ مرداد تا ۹ شهریور آمار ندارد.
 (۲) - بهشهر از اول فروردین تا ۳۰ بهمن آمار نداشته است.
 (۳) - آمار حوی راسر جزء استان گیلان هم ثبت شده است.
 ماخذ هواشناسی کل کشور.

جدول ۸ - میزان بارندگی سالانه نقاط مختلف استان مازندران

نام ایستگاه	نوع ایستگاه	ارتفاع از سطح دریا (متر)	میزان بارندگی (میلیمتر)	
			۱۳۵۴	۱۳۵۵
گرگان	سینوپتیک	۱۵۵	۷۵۴/۰	۵۰۷/۷
کنیدکوس	کلیما تولوژی	۱۵۰	۵۵۰/۳	۴۶۲/۵
بندر شاه	کلیما تولوژی	-۲۰	۳۹۸/۴	۳۷۸/۴
محمودآباد ساری	کلیما تولوژی	۱۱۸	۸۱۵/۹	۱۰۴۱/۰
آمل	کلیما تولوژی	۲۹	۷۳۷/۰	۹۰۸/۴
بایل	کلیما تولوژی	-۲	۶۱۸/۴	۶۲۰/۰
بایلسر	سینوپتیک	-۲۱	۸۸۳/۵	۹۱۸/۴
نوشهر	کلیما تولوژی	-۲۰	۱۵۸۸/۲	۱۴۱۹/۱
بهشهر	کلیما تولوژی	-۳	-	۴۴۱/۰
راسر	سینوپتیک	-۲۰	۱۴۴۰/۵	۱۴۴۶/۷

ماخذ هواشناسی کل کشور.

جدول ۹ - جمعیت بر حسب گروههای سنی و جنس در استان مازندران سال ۱۳۵۵

مناطق روستایی		مناطق شهری		جمعیت استان	گروههای سنی
زن	مرد	زن	مرد		
۸۰۹۸۴۷	۷۸۸۲۵۷	۳۸۰۱۲۴	۴۰۸۶۱۸	۲۳۸۶۹۵۶	جمع
۱۳۸۵۲۰	۱۴۶۲۴۰	۵۴۶۱۳	۵۷۲۳۶	۳۹۶۶۰۹	۲-۵ ساله
۱۳۲۷۱۰	۱۳۵۲۹۴	۵۶۱۲۸	۵۸۲۲۸	۳۸۲۲۶۰	۵-۹ ساله
۱۰۸۴۳۱	۱۰۸۱۹۷	۵۲۰۲۶	۵۹۰۰۰	۳۲۸۶۵۲	۱۰-۱۴ ساله
۸۹۱۵۴	۶۹۷۲۰	۴۶۶۶۲	۵۲۲۷۳	۲۵۹۸۰۹	۱۵-۱۹ ساله
۶۵۰۹۱	۵۰۳۴۶	۳۶۲۷۷	۳۵۳۲۱	۱۸۷۰۲۵	۲۰-۲۴ ساله
۵۱۲۶۱	۴۱۳۹۷	۲۸۱۱۱	۲۶۳۲۹	۱۲۷۱۰۸	۲۵-۲۹ ساله
۳۶۸۲۰	۳۳۲۸۶	۲۰۷۲۷	۲۲۹۶۹	۱۱۳۸۱۲	۳۰-۳۴ ساله
۲۶۴۶۰	۲۳۰۱۷	۱۷۷۵۷	۱۹۸۵۹	۱۰۷۰۹۳	۳۵-۳۹ ساله
۲۶۹۰۰	۲۱۶۲۳	۱۶۶۵۶	۲۰۴۲۰	۱۱۵۶۱۹	۴۰-۴۴ ساله
۳۱۵۰۰	۲۵۲۰۸	۱۴۱۷۱	۱۴۹۰۹	۹۵۹۸۸	۴۵-۴۹ ساله
۲۸۱۶۰	۲۳۶۲۵	۱۲۵۸۵	۱۲۵۲۲	۸۸۸۹۴	۵۰-۵۴ ساله
۱۵۸۴۰	۱۹۲۸۳	۶۸۴۰	۹۳۰۹	۵۱۲۷۲	۵۵-۵۹ ساله
۱۳۰۲۰	۱۳۶۲۱	۵۷۱۱	۵۶۶۰	۳۸۰۲۲	۶۰-۶۴ ساله
۲۵۹۶۰	۲۷۱۸۰	۱۰۸۶۰	۱۰۵۶۱	۷۲۵۶۱	۶۵ ساله و بالاتر

ماخذ: مرکز آمار ایران - گزارشهای ۵ درصد سرشماری عمومی نفوس و مسکن ۱۳۵۵

جدول ۱۰ - وضعیت زناشویی جمعیت ۱۰ ساله و بالاتر بر حسب جنس در استان مازندران سال ۱۳۵۵

هرگز ازدواج نکرده	بی همسر در انزو	بی همسر در انزو	همسر دار		جمعیت ۱۰ ساله و بالاتر	مناطق و جنس
			درصد	تعداد		
کل استان:						
۶۳۴۸۸۸	۶۹۰۱۱	۴۲۴۴	۵۵/۹	۸۹۹۵۲۴	۱۶۰۷۸۸۷	مرد و زن
۳۴۲۵۵۰	۱۱۴۸۶	۱۷۹۹	۵۵/۵	۴۴۴۰۲۲	۷۹۹۸۷۷	مرد
۲۹۲۳۳۸	۵۷۵۲۵	۲۴۴۵	۵۶/۲	۴۵۵۵۰۲	۸۰۸۰۱۰	زن
مناطق شهری:						
۲۴۶۷۶۲	۲۱۸۸۷	۱۹۶۱	۵۱/۹	۲۹۱۹۳۷	۵۶۲۵۲۷	مرد و زن
۱۴۳۳۰۱	۳۱۶۲	۷۳۶	۴۹/۸	۱۴۵۹۵۵	۲۹۳۱۵۴	مرد
۱۰۳۴۶۱	۱۸۷۲۵	۱۲۳۵	۵۴/۲	۱۴۵۹۸۲	۲۶۹۳۹۳	زن
مناطق روستایی:						
۳۸۸۱۲۶	۴۷۱۲۴	۲۲۸۳	۵۸/۱	۶۰۷۶۰۷	۱۰۴۵۳۴۰	مرد و زن
۱۹۹۲۴۹	۸۳۲۴	۱۰۶۳	۵۸/۸	۲۹۸۰۸۷	۵۰۶۷۲۳	مرد
۱۸۸۸۷۷	۳۸۸۰۰	۱۴۲۰	۵۷/۵	۳۰۹۵۲۰	۵۳۸۶۱۷	زن

ماخذ: مرکز آمار ایران - گزارش نتایج ۵ درصد سرشماری عمومی نفوس و مسکن ۱۳۵۵

جدول ۱۱ - ولادت بر حسب جنس و مناطق در استان مازندران در سال ۱۳۵۵

مناطق روستایی		مناطق شهری		کل استان	تهرستان
دختر	پسر	دختر	پسر		
۳۵۸۳۱	۳۶۷۲۶	۱۲۸۶۱	۱۳۸۷۰	۹۹۲۹۸	کل استان
۶۸۱۶	۶۶۳۲	۲۱۷۹	۲۳۴۸	۱۷۹۷۵	گرگان
۵۶۵۶	۵۷۶۸	۱۲۸۱	۱۶۵۸	۱۴۳۶۳	گنبد
۵۱۲۷	۵۵۲۴	۲۱۵۱	۲۳۷۱	۱۵۰۷۳	بابل
۳۸۳۳	۳۸۰۸	۱۶۰۹	۱۷۱۷	۱۰۹۶۷	ساری
۳۶۵۱	۳۷۲۲	۱۱۳۵	۱۱۸۹	۹۶۹۷	شاهی
۳۱۹۴	۳۴۱۳	۱۴۷۲	۱۵۲۷	۹۶۰۶	آمل
۲۴۲۰	۲۵۹۳	۲۰۴	۴۲۱	۵۸۳۸	شهریار
۲۲۲۸	۲۱۱۹	۸۴۵	۸۷۴	۶۰۶۶	بهشهر
۱۹۹۳	۲۱۵۳	۱۱۲۷	۱۱۲۶	۶۳۹۹	نوشهر
۹۱۴	۱۰۰۴	۶۵۸	۷۳۹	۳۳۱۴	نور

ماخذ: اداره کل ثبت احوال استان .

جدول ۱۲ - تعداد ازدواج و طلاق بر حسب مناطق در استان مازندران در سال ۱۳۵۵

طلاق			ازدواج			تهرستان
مناطق روستایی	مناطق شهری	کل استان	مناطق روستایی	مناطق شهری	کل استان	
۱۳۰	۵۱۴	۶۴۴	۶۲۸۷	۳۹۳۶	۱۰۲۲۳	کل استان
۲۱	۶۰	۹۱	۷۷۷	۹۹۹	۱۷۷۶	گرگان
۲	۰	۲	۱۰۳	۰	۱۰۳	گنبد
۲۱	۱۳۳	۱۵۴	۸۸۴	۸۰۳	۱۶۸۷	بابل
۱۳	۷۸	۹۱	۱۱۲۳	۲۸۴	۱۴۰۶	ساری
۴	۱۰۵	۱۰۹	۱۰۶۴	۷۱۷	۱۷۸۱	شاهی
۱۳	۳۰	۴۳	۶۹۰	۲۳۸	۹۲۸	آمل
۱۵	۶۰	۷۵	۶۵۹	۳۱۷	۹۷۶	شهریار
۴	۲۲	۲۶	۳۸۳	۱۶۳	۵۴۶	بهشهر
۲۷	۲۶	۵۳	۶۰۵	۵۱۵	۱۱۲۰	نوشهر
۰	۰	۰	۰	۰	۰	نور

ماخذ: اداره کل ثبت احوال استان .

جدول ۱۳ - فوت تخریب جنس و مناطق در استان مازندران در سال ۱۳۵۵

مناطق روستایی		مناطق شهری		کل استان	شهرستان
زن	مرد	زن	مرد		
۱۳۷۵	۴۲۷۰	۹۴۲	۳۲۴۸	۹۲۳۵	کل استان
۱۸۶	۶۷۰	۱۶۵	۲۶۸	۱۲۸۹	گرگان
۱۵۷	۶۱۹	۶۳	۲۲۶	۱۰۶۵	گنبد
۱۲۷	۶۰۸	۱۸۸	۲۶۰	۱۲۰۳	بابل
۱۷۷	۲۹۵	۱۲۵	۲۸۲	۱۰۷۹	ساری
۱۵۱	۵۲۲	۱۰۳	۱۹۱	۹۷۷	شاهی
۸۲	۳۹۸	۸۶	۲۵۶	۸۲۲	آمل
۱۲۸	۲۰۳	۲۸	۷۵	۶۲۲	شهمار
۹۶	۲۷۲	۸۶	۲۳۶	۶۹۲	بهشهر
۲۰۶	۳۲۹	۵۵	۱۶۵	۷۷۵	نوشهر
۴۳	۱۲۲	۲۳	۸۹	۲۹۷	نیر

ماخذ: اداره کل ثبت احوال استان .

جدول ۱۴ - جمعیت ده ساله و بالاتر بر حسب وضع فعالیت اقتصادی در استان مازندران سال ۱۳۵۵

جمعیت غیرفعال	جمعیت فعال				جمعیت ۱۰ ساله و بالاتر	مناطق و جنس
	بیکار (۱)	شاعل	درصد	جمع		
						کل استان :
۹۰۴ ۹۲۳	۱۷۴ ۳۲۱	۵۲۸ ۶۲۳	۲۳/۷	۷۰۲ ۹۶۲	۱ ۶۰۷ ۸۸۷	مرد وزن
۲۶۰ ۹۹۴	۱۲۲ ۶۲۰	۴۱۶ ۲۶۲	۶۷/۲	۵۳۸ ۸۸۳	۷۹۹ ۸۷۷	مرد
۶۴۳ ۹۲۹	۵۱ ۷۰۱	۱۱۲ ۳۸۰	۲۰/۳	۱۶۲ ۰۸۱	۸۰۸ ۰۱۰	زن
						مناطق شهری :
۳۶۴ ۶۰۲	۱۴ ۲۲۱	۱۸۳ ۷۲۴	۳۵/۲	۱۹۷ ۹۴۵	۵۶۲ ۵۲۷	مرد وزن
۱۲۰ ۹۱۲	۱۱ ۹۰۰	۱۶۰ ۳۲۲	۵۸/۸	۱۷۲ ۲۲۲	۲۹۳ ۱۵۴	مرد
۲۲۳ ۶۹۰	۲ ۳۲۱	۲۳ ۳۸۲	۹/۵	۲۵ ۷۰۳	۲۶۹ ۳۹۳	زن
						مناطق روستایی :
۵۴۰ ۳۲۱	۱۶۰ ۱۰۰	۳۴۳ ۹۱۹	۲۸/۳	۵۰۵ ۰۱۹	۱ ۰۴۵ ۳۴۰	مرد وزن
۱۴۰ ۰۸۲	۱۱۰ ۷۲۰	۲۵۵ ۹۲۱	۷۲/۴	۳۶۶ ۶۲۱	۵۰۶ ۷۲۳	مرد
۲۰۰ ۳۲۹	۲۹ ۳۸۰	۸۸ ۹۹۸	۲۵/۷	۱۳۸ ۳۷۸	۵۳۸ ۶۱۷	زن

(۱) - تذکر: بیکار شامل بیکاران فعلی و جویندگان کار می باشد .
 ماخذ: مرکز آمار ایران - گزارش نتایج ۵ درصد سرشماری عمومی نفوس و مسکن ۱۳۵۵

جدول ۱۵ - جمعیت شاغل ده ساله و بالاتر بر حسب فعالیت های عمده در استان مازندران

سال ۱۳۵۵	مناطق روستایی	مناطق شهری	کل استان		فعالیت های عمده
			تعداد	درصد	
۲۲۴۹۱۹	۱۸۳۷۲۲	۱۰۰/۰	۵۲۸۶۴۳	جمع شاغلین	
۲۲۲۸۹۲	۲۲۴۲۷	۵۰/۴	۲۶۶۵۱۹	کشاورزی، شکار، جنگلداری و ماهیگیری	
۲۶۰۰	۸۴۰	۰/۸	۲۲۴۰	استخراج معادن	
۲۱۶۳۸	۲۸۰۹۵	۱۱/۳	۵۹۷۳۳	صنعت	
۲۳۳۲۵	۲۵۰۸۵	۹/۲	۴۸۴۱۰	ساختن	
۵۲۰	۱۵۸۹	۰/۲	۲۱۰۹	برق، گاز و آب	
۱۰۲۲۱	۲۷۰۴۰	۷/۰	۲۸۲۸۱	فروش، هلداری، استواران و کافه داری	
۸۴۰۰	۱۶۰۶۰	۴/۶	۲۲۴۶۰	حمل و نقل، اسباب داری، ارتباطات و مختبرات	
۵۶۰	۳۲۸۰	۰/۸	۴۰۴۰	خدمات مالی و بیمه، ملکی و تجاری	
۲۲۲۲۳	۵۷۲۰۱	۱۵/۱	۷۹۶۲۴	خدمات اجتماعی و شخصی	
۱۲۲۰	۷۰۷	۰/۲	۲۰۲۷	فعالیت های نامشخص	

ماخذ - مرکز آمار ایران - گزارش نتایج ۵ درصد سرشماری عمومی نفوس و مسکن ۱۳۵۵

سال ۱۳۵۵

جدول ۱۶ - جمعیت شاغل ده ساله و بالاتر بر حسب مشاغل عمده در استان مازندران

سال ۱۳۵۵	مناطق روستایی	مناطق شهری	کل استان		فعالیت های عمده
			تعداد	درصد	
۲۲۴۹۱۹	۱۸۳۷۲۲	۱۰۰/۰	۵۲۸۶۴۳	جمع شاغلین	
۶۹۸۱	۲۲۷۷۸	۵/۶	۲۹۷۵۹	کارکنان مشاغل علمی و فنی و تخصصی	
۲۴۱	۶۲۰	۰/۲	۸۶۱	مدیران و کارمندان عاملیرتبه داری	
۲۵۱۱	۱۷۳۵۲	۴/۱	۲۱۸۶۵	کارمندان ادارات دولتی و مشابه	
۹۰۸۰	۲۳۱۸۰	۶/۱	۳۲۲۶۰	فروشنده گان و کارکنان بازرگانی	
۹۲۰۳	۱۷۶۱۹	۵/۱	۲۶۹۲۲	کارکنان امور خدماتی	
۲۴۰۶۲۷	۲۳۱۲۷	۲۹/۹	۲۶۳۷۸۴	کشاورزان، دامداران، جنگلداران و مشابه	
۶۷۰۴۳	۷۰۵۰۹	۲۶/۰	۱۳۷۵۵۲	کارگران مشاغل تولیدی و مشابه	
۷۱۱۲	۸۵۲۷	۳/۰	۱۵۶۴۰	کارکنان گروه بندی شده	

ماخذ - مرکز آمار ایران - گزارش نتایج ۵ درصد سرشماری عمومی نفوس و مسکن ۱۳۵۵

سال ۱۳۵۵

جدول ۱۷ - جمعیت شاغل ده ساله و بالاتر بر حسب وضع شغلی در استان مازندران

سال ۱۳۵۵	مناطق روستایی	مناطق شهری	کل استان		وضع شغلی
			تعداد	درصد	
۲۲۴۹۱۹	۱۸۳۷۲۲	۱۰۰/۰	۵۲۸۶۴۳	جمع شاغلین	
۴۳۲۰	۶۷۶۰	۲/۱	۱۱۰۸۰	کارفرمایان	
۹۷۵۲۰	۴۶۸۸۵	۲۷/۳	۱۴۴۲۰۵	کارکنان مستقل	
۲۷۵۷۵	۵۸۲۸۶	۱۶/۳	۸۶۰۶۱	مزد و حقوق بگیران بخش عمومی	
۱۲۷۷۱۱	۶۶۶۲۶	۴۰/۵	۲۱۴۳۵۷	مزد و حقوق بگیران بخش خصوصی	
۶۶۸۶۰	۲۲۶۰	۱۳/۵	۷۱۳۲۰	کارکنان خانوادگی بدون مزد	
۹۱۲	۲۸۷	۰/۳	۱۴۰۰	اظهار نشده	

ماخذ - مرکز آمار ایران - گزارش نتایج ۵ درصد سرشماری عمومی نفوس و مسکن ۱۳۵۵

جدول ۱۸- وضع سواد جمعیت عالی و بالاتر بر حسب جنس در استان مازندران

بیسواد	با سواد		جمعیت عالی و بالاتر	مناطق و جنس
	درصد	تعداد		
کل استان:				
۱۰۱۰۶۹۷	۲۷/۵	۸۹۰۰۴۶	۱۹۰۶۷۲۳	مردوزن
۳۹۱۷۸۱	۵۸/۹	۵۶۱۲۷۷	۹۵۳۲۵۸	مرد
۶۱۸۹۱۶	۳۵/۱	۳۳۲۵۶۹	۹۵۳۲۸۵	زن
مناطق شهری:				
۲۳۲۲۷۲	۶۲/۲	۲۱۹۹۰۶	۶۵۳۳۸۰	مردوزن
۸۸۷۵۸	۷۳/۸	۲۵۰۵۰۳	۳۳۹۲۶۱	مرد
۱۲۳۷۱۶	۵۲/۱	۱۶۹۲۰۳	۳۱۳۱۱۹	زن
مناطق روستایی:				
۷۷۸۲۲۳	۳۸/۵	۲۷۶۱۲۰	۱۲۵۲۲۶۳	مردوزن
۲۰۲۰۲۲	۵۰/۶	۳۱۰۹۷۲	۶۱۳۹۹۷	مرد
۲۷۵۲۰۰	۲۵/۸	۱۶۵۱۶۶	۶۲۰۳۶۶	زن

ماخذ - مرکز آمار ایران - گزارش نتایج ۵ درصد سرشماری عمومی نفوس و مسکن ۱۳۵۵.

جدول ۱۹- کودکان و کودکان کودکستانی استان مازندران در سال تحصیلی

سال تحصیلی ۵۶ - ۱۳۵۵		تعداد کودکان	شهرستان
کودکان کودکستانی			
دولتی			
دختر	پسر		
۴۷۱۸	۵۵۶۲	۱۰۷	کل استان
۱۲۸۰	۱۶۲۶	۲۲	گرگان
۶۳۹	۸۰۶	۱۳	کنبد
۴۸۳	۲۶۹	۷	بابل
۴۳۸	۲۲۲	۱۳	ساری
۳۷۶	۲۲۴	۵	شاهی
۵۷۲	۶۵۰	۱۵	آمل
۱۷۹	۲۴۲	۱۳	شهریار
۵۰۵	۵۹۸	۱۲	بهشهر
۱۵۲	۱۷۶	۳	نوشهر
۹۲	۱۲۷	۴	نور

ماخذ - اداره کل آموزش و پرورش استان

جدول ۲۰ - دبستان و دانش آموزان دبستانی استان مازندران

سال تحصیلی ۵۶ - ۱۳۵۵

دانش آموزان		تعداد دبستان	شهرستان
دختر	پسر		
۱۳۱۷۹۰	۱۹۳۱۹۱	۱۶۵۵	کل استان
۱۹۹۱۰	۳۲۵۷۷	۲۰۳	گرگان
۱۱۰۷۶	۲۴۶۸۸	۱۵۳	گنبد
۱۹۱۸۲	۲۹۲۱۰	۲۰۰	بابل
۱۵۲۷۴	۲۰۷۷۶	۲۳۸	ساری
۱۷۶۱۸	۲۰۹۱۲	۱۹۵	شاهی
۱۴۶۱۸	۲۱۲۳۲	۱۸۳	آمل
۱۲۲۳۰	۱۴۰۰۴	۱۳۹	شهموار
۷۶۷۱	۱۱۷۱۰	۱۱۱	بهشهر
۹۷۱۹	۱۲۳۹۲	۱۲۹	نوشهر
۴۴۹۰	۵۶۹۰	۱۰۴	نور

ماخذ - اداره کل آموزش و پرورش استان -

جدول ۲۱ - دبستانها و دانش آموزان سپاه دانش استان مازندران

سال تحصیلی ۵۶ - ۱۳۵۵

دانش آموزان			تعداد سپاهی	تعداد دبستان سپاهی	شهرستان
دختر	پسر	جمع			
۲۵۴۸۲	۳۱۷۷۰	۵۷۲۵۲	۲۰۷۰	۱۳۲۸	کل استان
۳۵۵۷	۲۸۱۲	۷۳۶۹	۲۲۳	۱۱۰	گرگان
۳۲۶۲	۵۹۰۹	۹۱۷۱	۲۹۹	۲۴۹	گنبد
۴۱۵۸	۵۱۶۱	۹۳۱۹	۲۸۰	۱۵۸	بابل
۲۸۲۹	۳۹۲۲	۶۷۵۱	۲۶۸	۱۹۱	ساری
۲۰۱۲	۲۱۸۴	۴۱۹۶	۱۸۳	۹۸	شاهی
۳۰۵۸	۳۵۴۱	۶۵۹۹	۲۰۱	۱۴۱	آمل
۲۵۲۲	۲۶۷۹	۵۲۰۱	۲۴۲	۱۵۹	شهموار
۱۳۸۰	۱۶۰۷	۲۹۸۷	۱۱۰	۶۲	بهشهر
۱۵۱۲	۱۹۲۴	۳۴۳۶	۱۵۸	۸۹	نوشهر
۱۰۸۲	۱۰۲۹	۲۱۱۱	۹۶	۷۴	نور

ماخذ - اداره کل آموزش و پرورش استان -

جدول ۲۲ - سپاهیان دانش استان مازندران در دوره‌های مختلف

سپاهیان دختر		شهرستان
دوره هجدهم	دوره هفدهم	
۴۰۲	۲۷۰	کلستان
۹۴	۵۱	گرگان
۳۲	۷	کنبد
۶۰	۵۰	بابل
۴۰	۳۹	ساری
۳۹	۳۸	شاهی
۳۰	۱۹	آمل
۳۰	۳۵	شهبوار
۱۷	۱۵	بهشهر
۵۵	۱۴	نوشهر
۱۵	۲	نور

ماخذ - اداره سپاه دانش استان.

جدول ۲۳ - سپاهیان دانش استان مازندران در دوره‌های مختلف

سپاهیان پسر		شهرستان
دوره بیست و نهم	دوره بیست و هشتم	
۴۱۴	۵۱۱	کلستان
۵۳	۷۱	گرگان
۷۸	۸۱	کنبد
۳۷	۲۴	بابل
۴۰	۷۹	ساری
۳۲	۲۸	شاهی
۷۰	۶۰	آمل
۴۰	۶۹	شهبوار
۹	۳۵	بهشهر
۳۷	۳۰	نوشهر
۱۸	۱۴	نور

ماخذ - اداره سپاه دانش استان.

جدول ۲۴ - مدارس راهنمایی و دانش آموزان دوره راهنمایی استان مازندران

سال تحصیلی ۵۶ - ۱۳۵۵

دانش آموزان		تعداد مدارس راهنمایی	شهرستان
دختر	پسر		
۳۳۸۳۳	۷۱۵۲۴	۳۹۸	کل استان
۵۲۱۸	۱۳۰۱۲	۵۰	گرگان
۲۳۱۲	۷۴۳۸	۲۷	گنبد
۵۲۵۶	۱۲۶۶۳	۷۱	بابل
۴۳۱	۲۷۵۷	۳۰	ساری
۶۰۸۴	۱۰۱۷۳	۵۳	شاهی
۲۹۴۱	۶۷۰۲	۲۳	آمل
۵۴۱۸	۶۹۷۷	۳۶	شهموار
۲۵۶۳	۴۸۷۱	۲۳	بهشهر
۲۶۵۲	۴۹۹۷	۴۱	نوشهر
۷۲۸	۱۹۲۴	۲۴	نور

ماخذ - اداره کل آموزش و پرورش استان .

جدول ۲۵ - دبیرستان و تعداد دانش آموزان دبیرستانی استان مازندران

سال تحصیلی ۵۶ - ۱۳۵۵

دانش آموزان		تعداد دبیرستان دولتی	شهرستان
دختر	پسر		
۱۵۲۸۲	۲۲۸۸۴	۱۱۵	کل استان
۲۷۰۹	۵۷۹۹	۱۷	گرگان
۱۰۵۸	۲۵۳۹	۱۰	گنبد
۱۳۶۱	۵۲۱۳	۱۹	بابل
۱۸۱۱	۳۳۹۷	۱۰	ساری
۱۵۷۸	۴۳۸۳	۱۳	شاهی
۱۷۱۱	۳۰۷۲	۱۰	آمل
۲۵۵۱	۳۳۵۷	۱۵	شهموار
۹۰۹	۱۵۶۰	۷	بهشهر
۳۶۰	۲۴۴۵	۹	نوشهر
۲۳۲	۸۲۰	۴	نور

ماخذ - اداره کل آموزش و پرورش استان .

جدول ۲۶ - مدارس حرفه‌ای و فنی استان مازندران

سال تحصیلی ۵۶ - ۱۳۵۵

بازرگانی	هنرستان	جمع	شهرستان
			کل استان
۳	۳۸	۴۱	گرگان
۲	۴	۶	گنبد
۱	۲	۳	بابل
•	۵	۵	ساری
•	۶	۶	شاهی
•	۴	۴	آمل
•	۴	۴	شهمار
•	۴	۴	بهشهر
•	۳	۳	نوشهر
•	۲	۲	نور

ماخذ - اداره کل آموزش و پرورش استان.

جدول ۲۷ - دانش‌آموزان مدارس حرفه‌ای و فنی استان مازندران

سال تحصیلی ۵۶ - ۱۳۵۵

بازرگانی	هنرستان	جمع	شهرستان
			کل استان
۱۳۰۱	۱۶۲۳۶	۱۷۵۳۷	گرگان
۷۰۷	۱۰۹۵	۱۸۰۲	گنبد
۵۹۲	۸۳۲	۱۴۲۴	بابل
•	۵۱۳۲	۵۱۳۲	ساری
•	۳۸۵۰	۳۸۵۰	شاهی
•	۱۷۳۶	۱۷۳۶	آمل
•	۹۷۹	۹۷۹	شهمار
•	۱۱۱۹	۱۱۱۹	بهشهر
•	۱۰۱۳	۱۰۱۳	نوشهر
•	۳۸۲	۳۸۲	نور
•	۱۰۶	۱۰۶	

ماخذ - اداره کل آموزش و پرورش استان.

جدول ۲۸ - کارکنان آموزشی سطوح مختلف تحصیلی استان مازندران

سال تحصیلی ۵۶ - ۱۳۵۵

مدارس حرفه‌ای و فنی	دبیرستان	دوره راهنمایی	دبستان	کودکستان	شهرستان
۶۸۲	۱۳۷۲	۳۷۲۲	۱۰۰۶۲	۴۳۱	کل استان
۹۱	۲۰۶	۶۵۹	۱۶۷۶	۱۴۱	گرگان
۶۷	۸۲	۴۱۸	۹۶۷	۷۰	گنبد
۱۶۸	۲۱۵	۶۰۶	۱۴۴۸	۲۰	بابل
۱۲۰	۱۵۳	۲۴۲	۱۱۸۰	۳۴	ساری
۶۴	۱۳۸	۴۸۰	۱۰۳۶	۲۱	شاهی
۵۶	۱۲۱	۳۴۷	۱۰۸۴	۳۸	آمل
۲۳	۱۶۶	۱۶۲	۹۴۵	۲۰	شهبوار
۳۷	۷۷	۲۵۰	۵۹۱	۴۴	بهشهر
۱۰	۱۷۲	۲۶۶	۷۴۶	۱۵	نوشهر
۸	۴۱	۱۱۲	۳۹۰	۸	نور

ماخذ - اداره کل آموزش و پرورش استان.

جدول ۲۹ - کارکنان غیر آموزشی سطوح مختلف تحصیلی استان مازندران

سال تحصیلی ۵۶ - ۱۳۵۵

مدارس حرفه‌ای و فنی	دبیرستان	دوره راهنمایی	دبستان	کودکستان	شهرستان
۱۳۶	۱۸۶	۳۶۰	۱۵۳	۴	کل استان
۲۴	۲۹	۶۹	۱۳	۰	گرگان
۵	۱۳	۲۶	۳۴	۴	گنبد
۲۷	۲۶	۲۷	۲۳	۰	بابل
۲۲	۲۱	۵۳	۲۹	۰	ساری
۵	۲۲	۶۶	۰	۰	شاهی
۱۷	۲۸	۳۹	۲۷	۰	آمل
۱۵	۲۱	۲۵	۳	۰	شهبوار
۵	۱۳	۲۷	۵	۰	بهشهر
۵	۱۰	۱۹	۱۲	۰	نوشهر
۱	۳	۹	۷	۰	نور

ماخذ - اداره کل آموزش و پرورش استان.

جدول ۳۰ دانشجویان مدارس عالی استان مازندران در سالهای مختلف

سال تحصیلی ۱۳۵۵-۵۶	سال تحصیلی ۱۳۵۴-۵۵	سال تحصیلی ۱۳۵۳-۵۴	سال تحصیلی ۱۳۵۲-۵۳	سال تحصیلی ۱۳۵۱-۵۲	نام مدارس عالی
۱۳۸۹	۱۱۱۵	۱۰۲۳	۴۲۳	۰	مدرسه عالی مهندسی کشاورزی ساری
۱۵۲۳	۱۶۵۹	۱۸۲۶	۱۵۲۷	۱۱۴۲	مدرسه عالی علوم اقتصادی و اجتماعی بابلسر
۵۴۱	۵۲۰	۳۵۰	۱۶۰	۰	دانشسرای عالی فنی ساری
۳۶	۱۵	۰	۰	۰	مدرسه عالی مامائی ساری

ماخذ - مدارس عالی استان .

جدول ۳۱ - فارغ التحصیلان مدارس عالی استان مازندران در سالهای مختلف

سال تحصیلی ۱۳۵۵-۵۶	سال تحصیلی ۱۳۵۴-۵۵	سال تحصیلی ۱۳۵۳-۵۴	سال تحصیلی ۱۳۵۲-۵۳	نام مدارس عالی
۳۰۶	۰	۰	۰	مدرسه عالی مهندسی کشاورزی ساری
۱۸۵	۲	۶۰۸	۱۹۰	مدرسه عالی علوم اقتصادی و اجتماعی بابلسر

ماخذ - مدارس عالی استان .

جدول ۲۶ - معلمان و مربیان ورزش استان مازندران

سال ۱۳۵۵

ناحیه غریب	داوران	مربیان ورزش		معلمان ورزش		شهرستان
		مرد	زن	مرد	زن	
۴۴۱	۲۰۹	۱۷۱	۸	۱۹۲	۸۷	کل استان
۱۲	۲۹	۲۵	۳	۳۱	۱۸	گرگان
۳	۱۰	۲۱	۱	۳۱	۹	گنبد
۱۳۰	۱۸	۱۹	۰	۳۰	۱۱	بابل
۹۱	۵۵	۱۸	۰	۳۰	۱۶	ساری
۲	۲۹	۱۲	۰	۱۱	۵	شاهی
۵	۱۵	۲۲	۲	۱۵	۳	آمل
۳۷	۲۲	۲۳	۲	۱۵	۱۲	شهباز
۱	۲۱	۶	۰	۲۰	۱۰	بهشهر
۵۲	۶	۷	۰	۵	۲	نوشهر
۸	۴	۶	۰	۲	۱	نور

ماخذ - اداره کل تربیت بدنی استان

سال ۱۳۵۵

جدول ۳۷ - شرکت کنندگان در مسابقات ورزشی استان مازندران

هندبال		بدمیتون		والیبال		شنا		شهرستان
مرد	زن	مرد	زن	مرد	زن	مرد	زن	
۲۵۲	۷۱	۴۲۲	۱۷۵	۲۵۷۶	۶۱۲	۳۸۲	۵۷	کل استان
۸۷	۴۶	۵۶	۳۵	۳۸۶	۱۶۰	۸۰	۲۲	گرگان
۰	۰	۷۵	۲۲	۷۵۴	۰	۰	۰	گنبد
۰	۰	۰	۰	۳۵۵	۷۵	۵۰	۰	بابل
۵۵	۰	۰	۲۷	۲۸۵	۱۷۰	۹۵	۱۶	ساری
۶۵	۰	۳۵	۲۸	۹۵	۲۵	۵	۰	شاهی
۲۵	۲۵	۲۸	۸	۲۰۹	۳۷	۸	۰	آمل
۰	۰	۰	۰	۱۱۲	۵۲	۴۰	۶	شهباز
۰	۰	۰	۰	۲۵	۱۵	۱۵	۰	بهشهر
۰	۰	۵۵	۳۵	۹۵	۵۶	۷۰	۱۲	نوشهر
۰	۰	۰	۰	۲۰	۰	۳۵	۰	نور

دنباله جدول ۳۷ شرکت کنندگان در مسابقات ورزشی استان مازندران

سال ۱۳۵۵

کارانه	ورتن برداری	موتسال	کنسی	بوکس	کوهنوردی (مرد)	هوکس (مرد)	شهرستان
۱۵۶	۲۶۱	۱۴۸۲۹	۲۷۲۷	۳۹۸	۱۲۹	۷۸	کل استان
۰	۸۹	۴۷۷۰	۷۲۸	۷۶	۲۲	۲۶	گرگان
۱۲۰	۲۴	۴۴۳۰	۱۳۸	۳۸	۶۰	۰	گنبد
۰	۳۰	۸۹۰	۳۱۰	۶۵	۰	۰	بابل
۳۶	۱۱۲	۸۴۸	۲۸۷	۹۸	۲۵	۴۲	ساری
۰	۵۵	۷۷۰	۳۸۵	۷۰	۰	۰	شاهی
۰	۲۱	۳۸۲	۲۷۰	۲۶	۲۰	۰	آمل
۰	۲۷	۴۸۰	۱۶۸	۰	۰	۰	شهباز
۰	۴۲	۴۱۸	۲۱۱	۰	۰	۰	بهشهر
۰	۳۶	۶۴۰	۱۶۰	۰	۰	۰	نوشهر
۰	۱۴	۲۰۰	۷۰	۲۵	۰	۰	نور

کتابخانه مرکز آمار ایران
شماره ۴۴۳۷۰۰۰۰

دنیالجدول ۳۷ - شرکت کنندگان در مسابقات ورزشی استان مازندران

سال ۱۳۵۵		تنیس		تندروی سیر		بسکتبال		اسکریم		شهرستان
مرد	زن	مرد	زن	مرد	زن	مرد	زن			
										گلستان
۸۸	۲۰	۱۳۷۳	۲۲۲	۲۱۵۳	۹۲۳	۱۸	۸			گرگان
۲۸	۱۶	۳۹۸	۱۱۴	۲۳۳	۱۵۸	.	.			گنبد
۱۲	۸	۱۰۶	۳۶	۲۶۴	۱۳۲	.	.			بابل
.	.	۲۰۶	۲۵	۳۱۰	۹۰	.	.			ساری
۲۸	۱۶	۹۸	.	۲۲۰	۱۷۸	۱۸	۸			شاهی
.	.	۱۳۵	۲۵	۱۸۵	۵۸	.	.			آمل
.	.	۷۱	۲۴	۲۶۰	۵۶	.	.			شهمور
.	.	۲۹۸	۹۵	۱۹۵	۹۷	.	.			بهشهر
.	.	۶۱	.	۶۴	۳۹	.	.			نوشهر
.	.	.	۷۰	۲۲	۷۵	.	.			نود
.	.	.	۱۵	.	۶۰	.	.			

دنیالجدول ۳۷ - شرکت کنندگان در مسابقات ورزشی استان مازندران

سال ۱۳۵۵		دوومیدانی		دوچرخه سواری (مرد)	زیمناستیک		شهرستان
مرد	زن	مرد	زن		مرد	زن	
۹۶۸	۲۰۲	۱۶۶۳	۶۰۸	۵۳۹	۲۸۲	۲۶۲	گلستان
۳۳۲	۱۰۴	۳۹۷	۱۴۹	۲۵	۱۱۲	۱۰۶	گرگان
۵۰	.	۳۱۹	۹۸	۶۵	۵۹	.	گنبد
۱۰۰	۳۰	۱۹۸	۸۵	۷۷	۲۵	۲۵	بابل
۱۶۷	۲۰	۳۳۰	۹۸	۱۳۸	۱۴۵	۶۲	ساری
۳۰	.	۸۵	۳۹	۲۵	۸۲	۵۵	شاهی
۳۹	۸	۷۴	۱۳	۵۲	۲۱	۱۴	آمل
۹۹	۱۸	۲۱۵	۱۰۴	۷۳	.	.	شهمور
۲۶	.	۸۳	.	۶۰	۰۰	.	بهشهر
۱۰۰	۲۲	۲۷	۲۲	۲۴	.	.	نوشهر
۲۵	.	۲۵	نود

ماخذ - اداره کل تربیت بدنی استان .

جدول ۳۸ - پیشا هنگامان استان مازندران

سال ۱۳۵۵

شهری						جمع	شهرستان
پسر			دختر				
سپاران	پسران	شیربچگان	سپاران	دختران	فرشتگان		
۲۳۸۲	۵۰۴۴	۵۷۶۲	۱۲۲۹	۲۲۶۸	۴۵۰۲	۲۱۶۴۱	کل استان
۲۳۹	۳۴۱	۱۲۱۹	۱۵۲	۳۰۶	۵۵۲	۲۸۰۹	گرگان
۲۱۰	۶۱۶	۲۷۸	۲۲۲	۲۵۰	۲۳۶	۲۱۱۲	گنبد
۶۲۸	۱۹۱۲	۱۷۹۲	۲۴۲	۵۸۲	۱۱۶۲	۶۵۳۸	بابل
۳۵۲	۴۵۲	۲۴۵	۱۷۷	۲۵۲	۵۴۰	۲۲۱۸	ساری
۱۹۰	۵۵۶	۵۰۰	۸۹	۲۳۲	۵۷۵	۲۲۴۲	شاهی
۲۱۲	۲۷۰	۲۸۵	۱۲۱	۳۰۲	۳۵۲	۱۹۴۵	آمل
۲۵۸	۲۲۸	۱۲۸	۱۷۷	۲۰۰	۹۹	۱۱۱۰	شهبوار
۳۲	۱۵۸	۲۳۱	۲۲	۵۲	۲۷۸	۹۹۲	بهشهر
۹۲	۳۲۷	۴۰۲	۵۶	۱۵۶	۲۶۰	۱۴۱۳	نوشهر
۴۹	۶۴	۶۲	۰	۲۲	۴۹	۲۵۸	نور

دنیاله جدول ۳۸ - پیشا هنگامان استان مازندران

سال ۱۳۵۵

روستایی						جمع	شهرستان
پسر			دختر				
سپاران	پسران	شیربچگان	سپاران	دختران	فرشتگان		
۱۱۶۲	۷۵۲۲	۱۷۷۰۸	۴۸۲	۱۵۲۶	۳۹۸۷	۲۲۴۰۹	کل استان
۲۱۶	۱۱۵۷	۲۹۸۶	۱۰۱	۲۳۰	۸۲۸	۵۷۱۸	گرگان
۹۶	۱۵۲۰	۱۵۲۰	۰	۱۲۸	۲۴۱	۲۹۰۶	گنبد
۹۶	۱۲۵۰	۲۸۴۵	۲۲	۲۵۲	۶۸۴	۵۳۶۱	بابل
۰	۵۰۷	۲۰۷۹	۰	۵۶	۴۰۹	۳۰۵۱	ساری
۸۸	۸۰۲	۱۰۹۹	۰	۱۶۵	۲۲۸	۲۳۸۲	شاهی
۵۵	۵۳۰	۲۸۳۸	۲۲	۸۸	۳۲۱	۳۸۶۴	آمل
۴۸	۹۲۶	۱۳۱۷	۱۲۴	۲۲۲	۲۸۹	۲۹۶۶	شهبوار
۲۰۸	۸۲۲	۱۵۱۲	۱۷۲	۲۹۲	۶۲۲	۳۷۶۶	بهشهر
۲۲	۲۷۷	۹۰۲	۰	۶۹	۲۱۸	۱۴۹۰	نوشهر
۲۲	۲۵۸	۵۹۰	۰	۰	۲۵	۹۰۵	نور

ماخذ - سازمان پیشاهنگی استان.

جدول ۲۹ - مردمان پیشاهنگان استان مازندران

شهری						جمع	شهرستان
مرد			زن				
سواران	پسران	شیرجگان	سواران	دختران	فرشتگان		
					۱۵۲	۶۷۱	کل استان
۹۰	۱۲۲	۱۸۲	۲۳	۷۹	۲۱	۹۷	گرگان
۸	۱۱	۲۲	۵	۱۰	۱۲	۶۹	گنبد
۷	۲۱	۱۷	۲	۱۰	۲۵	۱۱۷	بابل
۲۲	۲۲	۲۰	۱۱	۱۵	۲۱	۷۷	ساری
۱۱	۱۲	۱۷	۶	۸	۲۱	۹۲	شاهی
۱۲	۱۸	۲۳	۳	۱۲	۱۲	۶۵	آمل
۱۱	۱۲	۱۲	۵	۹	۲	۲۳	شهمار
۱۱	۸	۶	۷	۷	۱۲	۲۷	بهشهر
۳	۷	۱۷	۲	۲	۶	۲۰	نوشهر
۱	۵	۵	۱	۲	۱۵	۲۲	نور
۲	۲	۲۰	۱	۲			

دنیالجدول ۲۹ - مردمان پیشاهنگان استان مازندران

روستایی						جمع	شهرستان
پسر			دختر				
سواران	پسران	شیرجگان	سواران	دختران	فرشتگان		
					۲۰۹	۱۲۶۸	کل استان
۵۸	۲۷۱	۷۵۷	۱۷	۵۶	۲۹	۳۶۸	گرگان
۲۲	۵۹	۲۱۲	۶	۱۰	۱۶	۱۱۱	گنبد
۳	۲۶	۶۱	۰	۵	۲۸	۱۸۷	بابل
۲	۲۶	۱۰۲	۱	۶	۱۵	۱۳۹	ساری
۰	۱۶	۱۰۱	۵	۲	۵	۳۸	شاهی
۰	۱۳	۱۸	۰	۲	۱۵	۱۵۹	آمل
۵	۲۶	۱۰۹	۱	۳	۱۷	۱۳۷	شهمار
۶	۵۰	۲۳	۲	۱۸	۹	۶۳	بهشهر
۱	۱۲	۳۷	۰	۲	۲۲	۱۰۰	نوشهر
۶	۱۲	۵۱	۲	۵	۳۳	۶۶	نور
۱	۹	۲۲	۰	۱			

مأخذ - سازمان پیشاهنگی استان.

جدول ۴۰ - تاسیسات درمانی استان مازندران

سال ۱۳۵۵

داروخانه	آزمایشگاه	درمانگاه	آسایشگاه		بیمارستان روزایشگاه		شهرستان
			تعداد تختخواب	تعداد	تعداد تختخواب	تعداد	
۹۲	۴۰	۱۷۰	۱۰۰	۱	۲۰۶۱	۲۸	کل استان
۱۷	۸	۳۱	۰	۰	۳۹۲	۶	گرگان
۸	۲	۱۵	۰	۰	۱۳۰	۳	گنبد
۱۶	۸	۲۰	۰	۰	۲۰۶	۴	بابل
۱۰	۵	۲۹	۱۰۰	۱	۳۹۱	۴	ساری
۷	۳	۲۰	۰	۰	۳۵۹	۲	شاهی
۱۲	۳	۱۱	۰	۰	۱۸۰	۳	آمل
۹	۵	۱۷	۰	۰	۱۹۴	۳	شهباز
۴	۳	۱۲	۰	۰	۸۲	۱	بهشهر
۷	۲	۱۰	۰	۰	۱۲۰	۱	نوشهر
۲	۱	۵	۰	۰	۷	۱	نور


ماخذ - اداره کل بهداشتی و بهزیستی استان

جدول ۴۱ - پزشکان و دندانپزشکان استان مازندران

سال ۱۳۵۵

دندانپزشک	پزشک			شهرستان
	عمومی	متخصص	جمع	
۶۹	۲۱۷	۱۵۸	۳۷۵	کل استان
۱۳	۵۶	۲۷	۸۳	گرگان
۴	۲۷	۷	۳۴	گنبد
۱۵	۵۱	۲۹	۸۰	بابل
۱۲	۲۷	۳۷	۸۴	ساری
۴	۳۳	۱۴	۴۷	شاهی
۵	۲۶	۱۵	۴۱	آمل
۶	۲۲	۱۵	۳۷	شهباز
۳	۳۰	۵	۳۵	بهشهر
۵	۱۷	۸	۲۵	نوشهر
۲	۱	۱	۲	نور

ماخذ - اداره کل بهداشتی و بهزیستی استان



جدول ۲۲ - واکسیناسیون در استان مازندران

سال ۱۳۵۵

موتیک	آب	دبغری . کرار	دبغری . کرار ساعتی	سهرسان
				کل استان
۸۱۷۳۰	۲۲۷۹۲۲	۲۲۵۳۹۸	۱۸۱۹۵۸	کرگان
۷۵۷۴	۲۷۷۷۰	۱۹۵۳۲	۱۷۸۶۷	کمد
۲۶۲۲۹	۳۲۲۰۰	۱۹۲۹۶	۸۶۲۲	بابل
۴۰۶۳	۲۶۰۱۲۷	۲۵۰۵۷	۱۵۳۳۲	ساری
۲۳۳۱۵	۹۲۲۹۵	۹۲۶۶۰	۳۶۵۳۲	ساهی
۳۳۳۸	۲۹۰۰۰	۲۲۰۰۱	۲۰۲۶۶	آمل
۵۲۹۰	۱۵۵۹۸	۲۲۷۰۸	۳۶۷۰۲	سپهوار
۱۷۵۲	۷۶۹۵	۱۰۷۲	۷۲۶۲	سپهر
۱۶۸۲	۵۵۱۲	۹۱۷۲	۵۲۲۵	سوسهر
۵۵۵۶	۱۳۹۳۰	۳۰۶۱۶	۱۸۶۷۰	سور
۲۷۲۹	۲۶۵۵	۱۰۷۰	۵۲۰۲	

دساله جدول ۲۲ - واکسیناسیون در استان مازندران

سال ۱۳۵۵

سال		حصه	منح اطفال	وبا	سهرسان
ساز	سورکوس				
					کل استان
۵۲۵۲۰	۵۰۹۵۶	۲۰۲۶	۲۲۲۳۸۹	۷۹۵۹	کرگان
۷۷۵۷	۱۳۲۲۸	۱۳۰۵	۲۲۳۳۲	۳۸۳	کمد
۵۸۵۰	۳۳۳۸	۲۰	۱۹۸۵۱	۳۲	بابل
۲۲۲۶	۱۵۶۲	۱۲۳	۲۰۰۳۰	۱۶۹۸	ساری
۴۲۲	۱۸۲۶	۹۶	۱۲۴۱۷	۵۱۹۳	ساهی
۱۱۸۳	۴۵۷۷	۲۲۸	۶۸۲۱۶	۸۷	آمل
۱۴۵۰۳	۲۲۹	۱۸۰	۵۵۳۲۲	۲۹۲	سپهوار
۱۳۳۱	۲۰۳۵	۳۲	۵۷۸۸	۱۱۱	سپهر
۱۵۵۵	۲۲۸۷	۰	۲۲۳۶۲	۵۶	سوسهر
۱۷۶۸۱	۲۷۶۶۱	۰	۵۹۲۲۲	۲۳	سور
۲	۱	۲	۴۶۲۲	۶۲	

ماخذ - اداره کل بهداشتی و سپهری استان .

جدول ۴۳ - نیروی انسانی در خدمت سپاه بهداشت استان مازندران در سالهای مختلف

نوع تخصص	سال ۱۳۵۰	سال ۱۳۵۱	سال ۱۳۵۲	سال ۱۳۵۳	سال ۱۳۵۴	سال ۱۳۵۵
جمع	۲۵	۲۲	۲۵	۵۷	۸۰	۱۶۰
پزشک	۱۵	۱۲	۱۲	۱۲	۱۳	۲۵
دندانپزشک	۰	۱	۰	۰	۱	۲
داروساز	۰	۰	۰	۰	۱	۲
لیسانس‌های حرفه پزشکی	۰	۰	۰	۰	۰	۸
دبیران‌های کمک پزشکی	۳۰	۲۱	۲۲	۲۵	۶۵	۱۲۲

ماخذ - سپاه بهداشت استان.

جدول ۴۴ - تعداد مراجعین بدرمانگاهها و بخش دندانپزشکی ادار سپاه بهداشت استان مازندران

ماه و سال	مراجعین بدرمانگاههای روستائی	مراجعین به بخش دندانپزشکی
سال ۱۳۵۵	۸۵۱۳۰۱	۲۱۵۹۸
فروردین	۵۶۲۹۱	۱۹۹۴
اردیبهشت	۷۰۹۱۵	۲۷۲۳
خرداد	۶۲۸۹۰	۲۰۱۶
تیر	۶۶۸۷۱	۲۸۶۲
مرداد	۷۲۱۰۶	۳۷۵۴
شهریور	۷۶۸۷۴	۳۳۱۵
مهر	۷۱۱۹۷	۲۳۸۶
آبان	۶۳۰۴۱	۲۴۷۲
آذر	۵۹۳۷۷	۲۶۹۹
دی	۷۵۹۱۸	۳۱۱۰
بهمن	۹۵۳۵۶	۲۲۵۲
اسفند	۷۷۲۶۵	۲۰۱۵

ماخذ - اداره سپاه بهداشت و مراکز روستائی استان.

جدول ۴۵ - کلینیکهای تنظیم خانواده و مراجعین بان در استان مازندران

شهرستان	جمع		وزارت بهداشت		سایر موسسات
	کلینیک	مراجعین	کلینیک	مراجعین	
کل استان	۱۱۷	۲۷۶۰۹۱	۹۹	۲۲۶۳۷۱	۲۹۷۲۰
گرگان	۱۵	۶۶۵۹۳	۱۵	۶۶۵۹۳	۰
گنبد	۹	۳۶۹۴۶	۸	۳۳۲۰۳	۳۷۲۳
بابل	۲۰	۸۳۸۵۸	۱۶	۶۵۱۶۱	۱۸۶۹۷
ساری	۱۶	۳۱۸۲۱	۱۲	۲۸۸۰۴	۳۰۱۷
شاهی	۱۲	۵۹۰۵۲	۱۲	۵۵۱۳۷	۳۹۰۷
آمل	۹	۷۳۵۱۲	۸	۶۷۴۵۴	۶۰۵۸
شهرسار	۱۲	۵۵۹۹۲	۱۱	۴۷۲۰۷	۸۷۸۵
بهشهر	۸	۲۷۰۳۲	۷	۲۵۷۴۶	۱۳۸۶
نوشهر	۹	۳۶۰۷۶	۸	۳۱۹۲۳	۴۱۵۲
نور	۳	۵۲۰۷	۲	۵۱۳۳	۷۲

ماخذ - اداره کل بهداشتی و بهداشتی استان.

جدول ۲۶ - فعالسهای مرکز بهداشت و مطبم حیوانات اسان مازندران

سال ۱۳۵۵				تعداد مراجعه جدید	تعداد کل مراجعه	بهرجان
تعداد ترک قرص	تعداد سده قرص رجویر سده	تعداد مراجعه تکراری	تعداد مراجعه جدید			
۱۸۵۵۲	۲۷۸۱۵۲	۲۳۶۰۶۲	۱۸۲۳۸	۲۲۲۴۰	۲۷۶۰۹۱	کل اسان
۹۸۷	۶۶۵۳۲	۶۱۷۲۲	۲۸۲۰	۲۳۵۰	۶۶۵۹۲	ترکان
۱۶۸۶	۲۶۸۲۵	۲۲۹۲۶	۲۷۶۹	۲۳۹۶	۲۶۹۲۶	گند
۴۵۰۲	۸۵۲۹۲	۷۷۸۱۲	۵۰۹۰	۵۵۵۹	۸۳۸۵۸	بایل
۲۷۰	۳۲۹۸۲	۲۸۵۲۵	۲۷۳۵	۲۱۵۹	۴۱۸۲۱	ساری
۱۸۲۵	۵۸۸۹۲	۵۲۲۲۲	۲۰۲۸	۲۶۹۲	۵۹۰۵۲	ساهی
۳۸۱۷	۷۲۹۸۰	۶۸۷۱۲	۲۷۳	۲۳۲۹	۷۲۵۱۲	آمل
۲۲۴۰	۵۵۲۳۵	۵۲۰۲۲	۲۷۳۶	۲۲۲۸	۵۵۹۹۲	سوار
۱۰۴۱	۲۰۵۵۲	۲۲۳۵۲	۱۵۷۲	۱۷۱۸	۲۷۰۳۲	سپهر
۱۴۰۷	۳۲۷۲۹	۳۱۲۷۷	۱۹۲۹	۲۲۲۱	۳۶۰۷۶	سوسهر
۵۱۹	۵۰۱۲	۲۳۶۶	۲۳۶	۵۵۸	۵۵۲۰۷	سور

دساله جدول ۲۷ - فعالسهای مرکز بهداشت و مطبم حیوانات اسان مازندران

سال ۱۳۵۵					فرض (تعداد حاطکی با فرض)	بهرجان
کادوم بوزیح شده	تعداد حاطکی	تعداد سرون سده	تعداد خود سرون سده	تعداد گزارده سده		
۱۲۲۹۲۹	۷	۱۲۱	۲۷	۲۱۶	۲۲۶	کل اسان
۱۵۵۵۲	۰	۱۵	۶	۱۰۲	۱۹	ترکان
۱۸۲۵۸	۰	۳۱	۲	۱۰۲	۱۶	گند
۱۲۳۹۹	۱	۷	۱	۲۱	۱۳	بایل
۹۵۱۲	۳	۱۲	۵	۵۰	۲۴	ساری
۱۹۱۱۷	۰	۱۶	۳	۲۹	۳۲	ساهی
۹۰۲۵	۰	۱	۲	۱۱	۶	آمل
۱۳۲۸۷	۲	۳۱	۵	۵۱	۴۱	سوار
۹۸۲۵	۱	۲	۲	۷	۲۴	سپهر
۲۰۲۷۵	۰	۲	۱	۲۱	۵۱	سوسهر
۲۲۶۶	۰	۰	۰	۰	۰	سور

ماعد - اداره کل بهداشتی و سپهری اسان (اداره بهداشت و مطبم حیوانات) -

جدول ۴۷ - فعالیتهای آزمایشگاههای وابسته به بهداریکل استان مازندران در سالهای مختلف

سال	جمع	میکرب شناسی	انگل شناسی	قارچ شناسی	بیوشیمی	سرم شناسی	خون شناسی	منفرقه
۱۳۴۸	۱۰۱۷۲۹	۹۴۱۰	۱۰۷۵۳	۴۵۵۴	۱۴۹۲۵	۱۳۳۸۷	۴۱۹۷۲	۶۷۰۸
۱۳۴۹	۹۴۹۳۰	۳۰۲۹۹	۷۳۹۰	۳۹۸۵	۱۰۸۱۶	۸۳۲۱	۲۶۲۶۳	۷۸۳۶
۱۳۵۰	۵۴۰۲۰	۷۵۹۱	۵۴۹۲	۴۰۷۶	۶۶۳۵	۸۲۲۴	۱۵۴۱۶	۶۵۶۴
۱۳۵۱	۴۵۲۸۲	۶۹۷۸	۴۵۸۸	۴۶۶۴	۴۸۰۰	۷۶۳۵	۱۰۳۹۸	۶۲۱۹
۱۳۵۲	۱۱۷۰۰۳	۱۲۶۸۴	۹۲۶۸	۷۲۶۶	۱۹۱۱۹	۲۳۸۶۰	۳۵۱۱۱	۹۶۹۵
۱۳۵۳	۲۰۷۱۸۷	۳۱۵۲۸	۷۷۲۲۷	۶۱۲۶	۱۲۸۸۵	۲۲۲۸۲	۲۷۳۲۶	۹۳۶۲
۱۳۵۴	۶۷۳۲۶۶	۶۲۶۷۲	۲۳۶۲۰۹	۶۷۵۸	۱۳۶۰۳	۴۳۲۱۵	۲۹۸۷۴۶	۱۳۰۶۳
۱۳۵۵	۷۹۲۳۵۹	۶۱۱۸۸	۲۱۱۱۰۵	۷۹۶۸	۲۹۴۵۲	۴۴۰۳۷	۲۲۸۶۷۷	۹۹۳۲

ماخذ - اداره کل بهداری و بهداشتی استان

جدول ۴۸ - بازدید روستاها و کشف موارد مثبت بیماران مالاریائی در استان مازندران

سال ۱۳۵۵

بازدید					شهرستان
تعداد روستاهای بازدید شده	تعداد دفعات بازدید از روستاها	تعداد جمعیت بازدید شده (هزار نفر)	تعداد خانوار بازدید شده	آزمایش خون افراد مشکوک (تعداد)	
۴۶۳۳۸	۱۱۰	۱۱۱۷۲	۲۱۴۴۴۰۰	۲۱۶۲۵۶	کل استان
۶۸۰۵	۱۱	۱۸۰۵	۳۶۱۰۰۰	۳۰۹۰۷	گرگان
۷۵۳۵	۱۱	۱۵۲۶	۳۰۵۲۰۰	۲۱۸۵۲	گنبد
۹۹۷۳	۱۱	۲۱۵۶	۲۲۱۲۰۰	۲۴۲۰۳	بابل
۵۰۴۷	۱۱	۱۰۵۲	۲۱۰۴۰۰	۲۶۹۴۰	ساری
۴۰۷۲	۱۱	۸۸۸	۱۷۷۶۰۰	۲۰۵۰۶	شاهی
۳۷۱۲	۱۱	۱۴۴۳	۲۸۸۶۰۰	۳۲۷۷۶	آمل
۲۵۵۱	۱۱	۵۹۹	۱۱۹۸۰۰	۵۷۹۷	شهباز
۱۷۵۶	۱۱	۶۹۱	۱۳۸۲۰۰	۱۷۰۴۰	بهشهر
۲۹۶۲	۱۱	۷۱۱	۱۴۲۲۰۰	۱۵۲۹۸	نوشهر
۱۹۲۵	۱۱	۳۰۱	۶۰۲۰۰	۱۰۹۳۷	نور

ماخذ - ریشدکنی مالاریای استان

جدول ۴ - سالم سازی محیط در استان مازندران

سال ۱۳۵۵

شهرستان	موارد اعزام مختلف بمادگاه	احطاریه بهداشتی صادر شده	اماکن باردند شده	گواهی بهداشت صادر شده	مراکز تهیه مواد بهداشتی باردند شده	نمونه مواد غذائی آزمایش شده
کل استان	۱۳۲۶	۱۵۲۹۶	۴۱۲۲۷	۹۸۱۹	۴۸۳۴۹	۱۱۱۸
کرگان	۵۹	۱۰۲۲	۷۶۰۰	۳۶۸	۹۱۲۰	۳۳
گنبد	۱۲۰	۶۷۳	۱۱۰۹۹	۱۶۷۱	۱۰۹۱۰	۲۶
نابل	۱۰۰	۶۲۲۳	۱۷۹۸	۱۳۲۷	۵۲۹۸	۲۰
ساری	۸۱	۷۳۰	۱۹۹۲	۶۷۶	۳۲۶۳	۶۱۱
ناهی	۵۲	۲۱۵۰	۶۲۹۸	۱۱۶۵	۲۸۹۸	۱۲۲
آمل	۱۶۱	۷۲۱	۳۹۷۳	۱۵۲۹	۳۸۲۹	۱۲۳
سپهوار	۲۱۵	۱۵۶۰	۲۳۳۵	۱۱۳۵	۳۰۲۷	۳۹
بهنر	۲۴	۱۷۹	۱۹۱۳	۶۹۳	۲۱۷۵	۵۴
بوسهر	۳۹۲	۱۲۹۱	۳۱۶۲	۱۰۱۰	۶۰۲۷	۲۹
نور	۱۰۰	۵۲۵	۸۵۷	۲۲۵	۱۲۶۲	۴۱

دساله جدول ۴ - سالم سازی محیط در استان مازندران

سال ۱۳۵۵

شهرستان	مواد بهداشتی فاسد شده (کیلوگرم)	اماکن بهداشتی شده	اماکن مطمئن شده	باردند مرا از نظر بیماری	بروانه کتب صادر شده	رسیدگی بشکوائیه رسیده
کل استان	۵۵۹۰۲	۱۰۹۴	۲۱۲	۲۵۹۳	۱۸۴۴	۱۱۱۶
کرگان	۲۰۱۰	۷۵	۸	۱۳۵	۷۵	۱۲۵
گنبد	۱۴۱۱	۷۹	۴	۰	۱۵۰	۶۴
نابل	۷۶۱۷	۱۶۳	۲۴	۱۷۲	۶۰۰	۱۷۲
ساری	۲۰۲۵۹	۲۵	۱۵	۲۳۶	۲۱	۱۶۰
ناهی	۲۴۲	۲۸۵	۸	۴۰۱	۳۸۵	۱۱۲
آمل	۱۲۳۱	۴۰	۲۴	۶۴۵	۲۳	۱۴۵
سپهوار	۷۰۸	۹۴	۷	۲۲۸	۱۹۷	۸۲
بهنر	۱۳۲	۹۱	۱۱	۱۱۹	۱۰۱	۶۴
بوسهر	۱۰۱۰	۲۳	۶۴	۲۴۸	۲۰۵	۱۲۸
نور	۸۸۲	۹۹	۲۷	۲۰۹	۸۷	۴۳

مآخذ - اداره کل بهداشتی و بهزیستی استان (بهداشت محیط).

جدول ۵۰ - شرکت‌های تعاونی کارگری استان مازندران

سال ۱۳۵۵

نوع تعاون	تعداد	اعضا (نفر)	سرمایه (هزارریال)
جمع	۴۶	۲۲۰۰۳	۵۱۶۸۲
مصرف	۱۶	۱۳۱۳۱	۲۲۴۳۹
اعتبار	۲۸	۸۷۲۸	۱۷۸۳۵
مسکن	۲	۱۳۲	۱۴۰۸

ماخذ - اداره کل کار و امور اجتماعی استان

جدول ۵۱ - واحدهای درمانی وابسته سازمان تامین خدمات درمانی استان مازندران

سال ۱۳۵۵

شهرستان	درمانگاه (اختصاصی)	بیمارستان و زایشگاه (قرار دادی)	داروخانه (قرار دادی)
کل استان	۲۴	۲۴	۹۸
گرگان	۶	۶	۲۲
گنبد	۲	۳	۱۱
بابل	۲	۲	۱۲
ساری	۱	۲	۸
شاهی	۴	۲	۱۲
آمل	۴	۴	۱۱
شهباز	۱	۳	۸
بهشهر	۳	۱	۵
نوشهر	۱	۱	۵
نور	۰	۰	۲

ماخذ - اداره کل تامین خدمات درمانی استان

جدول ۵۲ - تعداد بیمه‌شدگان سازمان تامین خدمات درمانی استان مازندران بتفکیک شهرستان

سال ۱۳۵۵

سال ۱۳۵۵	شهرستان
۱۸۵ ۰۶۹	کل استان
۳۴ ۵۷۹	کرگان
۱۳ ۹۳۲	کنبد
۲۲ ۷۶۸	بابل
۳۳ ۹۲۲	ساری
۲۲ ۳۲۵	شاهی
۱۳ ۵۳۹	آمل
۱۶ ۳۰۲	شهباز
۹ ۷۳۶	بهنهر
۱۲ ۷۶۹	نوشهر
۳ ۱۹۵	نود

ماخذ - اداره کل تامین خدمات درمانی استان .

جدول ۵۳ - تعداد مؤسسات درمانی همکار سازمان تامین خدمات درمانی استان مازندران بتفکیک نوع موسسه

سال				
فیزیوتراپی	داروخانه	رادبولوزی	آزمایشگاه	بیمارستان
۱	۹۸	۲۰	۲۳	۲۲

ماخذ - اداره کل تامین خدمات درمانی استان .

جدول ۵۴ - تعداد پزشکان همکار سازمان تامین خدمات درمانی استان مازندران بتفکیک نوع تخصص

سال			
پزشکان	دندانپزشکان	پزشکان	جمع
۲۱۲	۶۳	۸۹	۳۶۴

ماخذ - اداره کل تامین خدمات درمانی استان .

جدول ۵۵- متقاضیان شغل اداره اشتغال و کاربایی استان مازندران

سال	متقاضیان	معرفی شدگان	بکارگمارده شدگان
۱۳۵۲	۸۸۹۷	۵۱۹۹	۳۲۹۸
۱۳۵۵	۲۱۹۳	۲۳۴۸	۳۷۱۲

ماخذ - اداره اشتغال و کاربایی استان

جدول ۵۶- پرونده‌های وارده و مختومه مراجع قضایی استان مازندران در سال ۱۳۵۵^(۱)

شهرستان	پرونده‌های مطروحه در دادگاهها			پرونده‌های شوراهای داوری		
	وارده	مختومه	موجود (پایان سال)	وارده	مختومه	موجود (پایان سال)
کل استان	۶۸۹۰۱	۶۹۱۲۷	۱۵۳۱۱	۷۸۶۹	۷۹۲۷	۲۱۷
گرگان	۱۰۱۳۸	۱۰۱۳۵	۱۸۰۸	۸۶۱	۸۶۰	۱۷
گنبد	۷۶۱۱	۷۹۲۷	۱۹۸۲	۱۷۶۵	۱۷۳۱	۵۰
بابل	۸۲۷۹	۸۲۱۹	۱۶۵۷	۱۷۹۷	۱۷۷۶	۲۱
ساری	۱۳۹۰۲	۱۴۱۶۲	۳۳۰۷	۶۰۵	۶۶۰	۳۷
شاهی	۵۳۵۱	۵۱۹۶	۱۲۷۹	۳۸۲	۲۱۷	۱۰
آمل	۵۳۵۹	۵۱۲۹	۱۷۸۷	۶۳۲	۶۵۶	۱۷
شهرسار	۸۳۶۸	۸۳۳۷	۱۸۶۲	۵۸۷	۵۷۸	۲۶
بهشهر	۲۴۱۷	۲۵۰۵	۲۶۷	۲۷۵	۲۷۷	۳
نوشهر	۲۷۰۱	۲۴۲۷	۱۰۱۸	۸۴۰	۸۶۲	۱۳
نور	۲۷۷۳	۲۹۶۰	۳۲۲	۱۲۵	۱۳۰	۳

(۱) - تعداد ۳۸۴۶۸ پرونده مختومه خانه های انصاف

ماخذ - اداره کل دادگستری استان

جدول ۵۷- پرونده‌های مختومه مراجع قضایی استان مازندران در سالهای مختلف

سال	پرونده‌های مختومه دادگاهها	پرونده‌های مختومه شوراهای داوری	پرونده‌های مختومه خانه‌های انصاف
۱۳۵۰	۸۲۲۲۲	۱۱۸۲۴	۲۷۴۶۶
۱۳۵۱	۷۶۵۵۰	۱۱۱۹۸	۳۰۵۳۱
۱۳۵۲	۸۲۲۶۷	۱۰۳۵۹	۳۳۰۳۰
۱۳۵۳	۱۶۰۹۳۷	۶۸۲۲	۳۳۵۱۲
۱۳۵۴	۱۳۱۳۲۰	۸۱۲۳	۳۴۰۱۱
۱۳۵۵	۶۹۱۲۷	۷۹۲۷	۳۸۲۶۸

ماخذ - اداره کل دادگستری استان

جدول ۵۸ - مراجع قضائی استان مازندران

سال ۱۳۵۵

شعب بازرسی	دادسرا		شعب دادگاه			شهرستان
	شهرستان	استان	بخش	شهرستان	استان	
۱۱	۱	۱	۱۳	۲۲	۶	کلیاستان
۲	۱	۰	۳	۲	۰	گرگان
۲	۱	۰	۲	۲	۰	کنبد
۱	۱	۰	۲	۲	۰	بابل
۱	۱	۱	۱	۳	۶	ساری
۱	۱	۰	۱	۲	۰	شاهی
۱	۱	۰	۱	۲	۰	آمل
۱	۱	۰	۲	۲	۰	شهبوار
۱	۱	۰	۰	۲	۰	بهشهر
۱	۱	۰	۰	۲	۰	نوشهر
۰	۰	۰	۱	۰	۰	نور

دنبال جدول ۵۸ - مراجع قضائی استان مازندران

سال ۱۳۵۵

خانمهای ناماف	شوراها و داری	قضات			شهرستان
		نشسته	ایستاده	جمع	
۱۰۷۸	۲۳	۸۱	۶۰	۱۴۱	کلیاستان
۱۶۴	۴	۷	۸	۱۵	گرگان
۸۷	۴	۷	۸	۱۵	کنبد
۱۲۹	۳	۵	۶	۱۱	بابل
۷۳	۱	۳۱	۱۲	۴۳	ساری
۱۵۴	۲	۳	۵	۸	شاهی
۱۶۱	۳	۵	۶	۱۱	آمل
۶۹	۲	۱۷	۵	۲۲	شهبوار
۶۵	۱	۳	۵	۸	بهشهر
۹۳	۲	۳	۵	۸	نوشهر
۶۳	۱	۰	۰	۰	نور

ماخذ - اداره کل دادگستری استان.

جدول ۵۹ - انواع دعاوی مطروحه در مراجع دادگستری استان مازندران

سال ۱۳۵۵

جنحه			مدنی			شهرستان
موجود (پایان سال)	مختومه	وارد	موجود (پایان سال)	مختومه	وارد	
۵۲۸۲	۳۸۲۴۹	۳۷۶۷۹	۹۳۷۵	۲۹۸۶۳	۲۹۸۸۴	کل استان
۶۵۲	۵۹۴۸	۵۷۷۵	۱۱۵۶	۲۱۹۷	۳۹۶۳	گرگان
۷۴۱	۲۵۸۲	۲۴۲۲	۱۲۴۱	۳۳۷۰	۳۱۸۷	گنبد
۶۷۱	۴۵۱۷	۴۵۰۹	۹۸۶	۲۷۰۲	۳۷۷۰	بابل
۷۳۳	۷۰۶۲	۶۷۶۲	۱۸۲۰	۶۲۳۶	۶۲۰۲	ساری
۵۳۲	۲۷۱۷	۲۷۸۰	۸۲۷	۲۴۷۹	۲۵۷۱	شاهی
۷۱۷	۲۵۲۹	۲۶۶۰	۱۰۷۰	۲۶۰۰	۲۶۹۹	آمل
۶۷۲	۵۳۹۰	۵۲۲۹	۱۱۹۲	۳۰۴۷	۳۱۲۹	شهباز
۶۵	۱۲۳۶	۱۱۷۱	۲۰۲	۱۲۶۹	۱۲۴۶	بهشهر
۲۶۶	۲۰۴۲	۲۱۱۳	۷۵۲	۲۴۰۴	۲۵۸۸	نوشهر
۲۳۲	۲۴۰۱	۲۲۴۲	۱۰۹	۵۵۱	۵۲۹	نور

دنباله جدول ۵۹ - انواع دعاوی مطروحه در مراجع دادگستری استان مازندران

سال ۱۳۵۵

متفرقه			جنائی			شهرستان
موجود (پایان سال)	مختومه	وارد	موجود (پایان سال)	مختومه	وارد	
۱۲۵۴۶	۷۴۵۷۲	۶۷۳۳۸	۷۵۲	۸۶۲	۶۸۲	کل استان
۳۶۳۵	۱۱۲۳۰	۱۰۶۲۱	۰	۰	۰	گرگان
۲۵۲۳	۱۰۳۷۲	۸۲۳۶	۰	۰	۰	گنبد
۱۱۷۲	۸۸۰۴	۷۹۹۷	۰	۰	۰	بابل
۱۲۳۰	۱۰۳۰۱	۹۳۸۶	۷۵۲	۸۶۲	۶۸۲	ساری
۶۷۹	۶۵۷۹	۶۱۳۴	۰	۰	۰	شاهی
۱۵۱۱	۹۶۲۰	۷۷۶۷	۰	۰	۰	آمل
۱۶۳۲	۶۵۴۲	۶۲۲۵	۰	۰	۰	شهباز
۱۱۹۱	۲۸۸۸	۲۵۴۱	۰	۰	۰	بهشهر
۹۶۸	۶۱۹۵	۶۲۷۵	۰	۰	۰	نوشهر
۱	۲۰	۵۶	۰	۰	۰	نور

ماخذ - اداره کل دادگستری استان

جدول ۶ - فوت شدگان بر اثر سوانح در حوزه قضایی استان مازندران

سال ۱۳۵۵

سوخنگی	تصادف		خفگی (درآب)	فوت مشکوک	جمع	شهرستان
	سایر	اتومبیل				
۲۶	۴۱۳	۷۹۳	۲۲	۱۳	۱۵۴۱	کلستان
۱۱	۰	۱۲۱	۱۶	۲	۲۳۹	گرگان
۲	۴۱۲	۶۹	۲	۰	۵۰۹	گنبد
۰	۰	۵۱	۳	۰	۷۰	بابل
۸	۱	۶۵	۱۳	۶	۱۶۴	ساری
۳	۰	۲۲۹	۱۲	۰	۲۴۱	آمل
۰	۰	۲۲	۱۵	۰	۳۹	نوشهر
۰	۰	۱۲	۱۱	۲	۲۵	نور

دیناله جدول ۶ - فوت شدگان بر اثر سوانح در حوزه قضایی استان مازندران

سال ۱۳۵۵

سایر موارد	در اثر آوار	سمومیت	انتحار	قتل	سقوط	شهرستان
۹۲	۲	۳۱	۱۲	۲۸	۳۲	کلستان
۲۱	۰	۱۰	۲	۹	۱۸	گرگان
۰	۰	۱۳	۱	۵	۳	گنبد
۸	۰	۲	۰	۲	۲	بابل
۲۳	۰	۶	۱۱	۷	۲	ساری
۰	۰	۰	۰	۱	۷	آمل
۰	۰	۰	۰	۰	۰	نوشهر
۰	۲	۰	۰	۲	۰	نور

توضیح - شهرستانهای شاهی - شهسوار و بهشهر در سال فوق آمار فوت شده بر اثر سوانح نداشته اند.
 ماعد - اداره کل دادگستری استان (پزشکی قانونی) -

جدول ۶۱ - موقوفات استان مازندران

سال ۱۳۵۵

تعداد درقات		تعداد موقوفات	شهرستان
مستقل غیر متصرفی	مستقل متصرفی		
۲۸۹۰	۲۷۳۲	۱۰۱۱	کل استان
۱۴۵۲	۶۵۹	۱۷۹	گرگان
۸۱۲	۶۱۲	۱۶۵	بابل
۲۳۷	۲۳۰	۱۵۲	ساری
۲۰۰	۱۰۸۲	۲۲۲	آمل
۱۲	۰	۷۶	شهریار
۱۰۵	۱۲۵	۱۲۹	بهشهر
۷۰	۲۶	۸۶	نور

ماخذ - اداره کل اوقاف استان.

جدول ۶۲ - هزینه های امور خیریه اوقاف استان مازندران در سال ۱۳۵۵

(واحد - ریال)

شهرستان	جمع	عمرانی	اجتماعی	بهداشتی	مذهبی	کمک های انجام شده		بقاع متبرکه و تنگابا
						محملین	طلاب و مدرسین	
کل استان	۵۴۴۴۲۶۰	۰۰۲۹۲۵	۲۰۲۵۶۸۰	۶۴۵۰	۲۱۰۵۱۳۸	۵۲۰۰	۲۸۸۸۶۷	۱۶۸۸
گرگان	۹۳۶۶۶۴	۱۵۰۷۵	۲۳۶۱۸۷	۰	۳۲۹۷۲۵	۰	۱۳۵۶۷۷	۳۸۰
کنبد								
بابل	۲۲۹۲۱۳۲	۵۸۸۰۰۰	۱۱۹۹۲۴۱	۰	۴۸۶۶۹۲	۲۰۰۰	۱۵۰۰۰	۳۹۸
ساری	۱۳۰۴۰۶۷	۲۸۲۰۰۰	۲۷۱۶۶۲	۶۲۵۰	۷۳۲۱۵۵	۲۲۰۰	۷۴۰۰	۵۸
آمل	۲۵۳۸۸۰	۰	۵۶۲۰۰	۰	۱۶۹۶۸۰	۰	۲۸۰۰۰	۲۳۰
شهریار	۱۵۴۸۰	۰	۶۶۹۰	۰	۷۸۰۰	۰	۹۹۰	۳۲۰
بهشهر	۴۴۲۵۳۰	۷۷۸۵۰	۲۰۵۰۰	۰	۲۸۹۸۸۰	۰	۳۵۳۰۰	۵۸
نوشهر	۱۹۸۷۰۵	۴۰۰۰۰	۲۵۰۰۰	۰	۶۷۲۰۵	۰	۶۶۵۰۰	۲۲
نور								

ماخذ - اداره کل اوقاف استان.

جدول ۶۲ - موزه ها و کتابخانه های عمومی استان مازندران

سال ۱۳۵۵			تعداد موزه	شهرستان
تعداد کتابخانه های سیمار	کتابخانه های عمومی			
	تعداد اعضا	کتاب موجود	تعداد	
				کل استان
۲	۲۶۲۸۲	۱۴۰۸۲۷	۳۶	گرگان
۲	۱۱۳۲۸	۲۲۳۲۶	۸	گنبد
•	۷۱۶۸	۲۵۰۴۱	۲	بابل
•	۱۷۹۹	۱۵۶۹۵	۲	ساری
•	۷۹۰	۱۱۱۲۷	۱	ناهی
•	۱۳۰۲	۱۷۸۲۵	۶	آمل
•	۲۴۹	۶۹۳۲	۲	نهبور
•	۱۱۲۲	۲۱۳۰۰	۵	بهنر
•	۶۰۰	۸۲۴۲	۳	نوشهر
•	۱۸۱۲	۸۰۳۷	۲	نور
•	۹۱	۲۲۹۰	۱	

ماخذ - ادارات فرهنگ و هنر استان (ساری - گرگان - گنبد - نهبور)

جدول ۶۳ - تعداد سینما و تماشاگران در استان مازندران در سالهای مختلف

تماشاگر سینما	تعداد سینما	سال	
•••	۴۲	۱۳۵۰
•••	۴۳	۱۳۵۱
•••	۴۳	۱۳۵۲
•••	۴۴	۱۳۵۳
•••	۴۴	۱۳۵۴
•••	۴۴	۱۳۵۵
۶۲۴۴ ۱۳۶	۵۳	

ماخذ - ادارات کل فرهنگ و هنر استان (ساری - گرگان)

جدول ۶۵ - توزیع اراضی کشاورزی در استان مازندران در سالهای مختلف

(واحد - هکتار)

نیاتان دائمی غیرمثمر	نیاتان دائمی مثمر	آبش		نیاتان علوفه‌ای		نیاتان سالانه		سال
		دیم	آبی	دیم	آبی	دیم	آبی	
۱۰۲۶۶	۴۱۰۲۳	۴۹۰۲۶	۱۱۶۷۲	۳۹۱	۱۶۱۸	۴۲۷۰۰۸	۲۰۰۷۲۵ ۱۳۵۰
۱۰۰۰۰	۲۰۰۰۰	۶۰۰۰۰	۱۰۰۰۰	۱۰۰۰	۳۰۰۰	۴۴۰۰۰۰	۲۳۰۰۰۰ ۱۳۵۱
۹۲۲۹	۲۹۱۱۲	۵۲۵۱۳	۲۱۷۴۰	۵۲۲۷	۳۱۱۹	۴۴۷۷۱۳	۲۸۲۳۸۲ ۱۳۵۲
۲۳۶۰۸		۲۷۷۹۶	۳۱۸۸۹	۲۸۲۰	۲۷۶۱	۳۵۱۶۹۰	۳۲۹۶۹۲ ۱۳۵۳

ماخذ - مرکز آمار ایران.

جدول ۶۶ - سطح کاشت و تولید غلات استان مازندران در سالهای مختلف

سال	گندم آبی		گندم دیم		جو آبی	
	سطح کاشت (هکتار)	تولید (تن)	سطح کاشت (هکتار)	تولید (تن)	سطح کاشت (هکتار)	تولید (تن)
..... ۱۳۵۰	۲۰۰۲۱	۲۴۸۶۶	۱۸۶۷۱۷	۲۱۱۳۱۷	۲۲۶۲	۳۴۸۸
..... ۱۳۵۱	۲۲۰۰۰	۳۱۰۰۰	۱۷۶۰۰۰	۲۳۶۰۰۰	۹۴۰۰۰	۱۲۲۰۰
..... ۱۳۵۲	۲۵۷۰۷	۴۲۲۲۳	۱۵۷۱۳۹	۲۲۷۸۴۱	۱۲۸۴۹	۲۰۳۱۶
..... ۱۳۵۳	۳۲۵۲۸	۷۱۵۵۹	۱۴۵۸۸۹	۲۰۶۰۳۲	۱۲۷۱۲	۲۴۲۱۹

دنبال جدول ۶۶ - سطح کاشت و تولید غلات استان مازندران در سالهای مختلف

سال	جو دیم		برنج (شلتوک)		سایر غلات (۱)	
	سطح کاشت (هکتار)	تولید (تن)	سطح کاشت (هکتار)	تولید (تن)	سطح کاشت (هکتار)	تولید (تن)
..... ۱۳۵۰	۸۹۸۹۵	۵۶۳۶۵	۱۰۱۳۰۸	۲۸۵۰۸۱	۳۹۱۳	۹۷۸
..... ۱۳۵۱	۱۰۹۰۰۰	۹۹۸۰۰	۱۲۲۷۰۰	۲۸۵۰۰۰	۱۰۸۵۰	۵۹۱۰
..... ۱۳۵۲	۱۲۲۹۸۶	۱۰۶۸۶۱	۱۱۲۳۲۸	۳۸۳۰۵۳	۹۸۸۷	۰۰۰
..... ۱۳۵۳	۷۰۸۴۲	۷۵۲۱۲	۱۱۶۳۹۱	۲۳۲۱۱۵	۶۳۷۸	۱۵۲۳۸

(۱) - شامل ارزن - ذرت - جاودار - یولاف و ..

ماخذ - مرکز آمار ایران.

جدول ۶۷ - سطح کاشت و تولید محصولات علوفه‌ای استان مازندران در سالهای مختلف

سایر محصولات علوفه‌ای (۱)		شیدر (خشک)		بونجه‌سوس (خشک)		سال
تولید (تن)	سطح کاشت (هکتار)	تولید (تن)	سطح کاشت (هکتار)	تولید (تن)	سطح کاشت (هکتار)	
.....	۱۳۵۰
۸۳۲۲	۲۲۲۳	۸۶۵	۱۸۴	۵۵۰۱	۱۲۵۶	۱۳۵۱
.....	۲۹۰۰	۱۰۰	۲۰	۵۰۰۰	۱۶۰۰	۱۳۵۲
.....	۵۸۴۴	۱۳۵۱	۳۷۵	۹۵۱۸	۲۳۳۹	۱۳۵۳ (۲)
.....

(۱) - شامل ماشک، خصل، خلر، ذرت علوفه‌ای، گاو دانم، ...
 (۲) - در سال ۱۳۵۳ سطح کاشت و تولید محصولات علوفه‌ای ۸۳۵۱ هکتار و تولید ۳۸۶۵۳ تن می‌باشد.
 ماخذ - مرکز آمار ایران.

جدول ۶۸ - سطح کاشت و تولید حبوبات استان مازندران در سالهای مختلف

سایر حبوبات (۱)		انواع نخود لوبه		انواع لوبیا		کل حبوبات		سال
تولید (تن)	سطح کاشت (هکتار)	تولید (تن)	سطح کاشت (هکتار)	تولید (تن)	سطح کاشت (هکتار)	تولید (تن)	سطح کاشت (هکتار)	
.....	۷۲۵۱	۷۲۱۱	۱۳۵۰
.....	۲۸۵۰	۲۲۴۰	۱۳۵۱
۲۲۷۰	۱۷۱۰	۲۰	۴۸۰	۵۱۰	۱۹۰۱	۶۱۸۹	۱۳۵۲
.....	۴۵۹۹	۱۹۰۱	۱۵۹۰	۶۳۰۱	۷۱۴۵	۱۳۵۳
۲۹۹۶	۵۰۴۱	۴۹۳	۱۱۲۳	۸۱۲	۹۸۱

(۱) - شامل عدس، ماش، باغلاو، ...
 ماخذ - مرکز آمار ایران.

جدول ۶۹ - سطح کاشت و تولید محصولات جالیزی استان مازندران در سالهای مختلف

سایر محصولات جالیزی (۱)		هندوانه و خربزه		کل		سال
تولید (تن)	سطح کاشت (هکتار)	تولید (تن)	سطح کاشت (هکتار)	تولید (تن)	سطح کاشت (هکتار)	
.....	۵۰۲۶۱	۷۶۷۲	۱۳۵۰
.....	۴۹۸۰۰	۵۹۲۰	۱۳۵۱
۳۸۰۰	۹۲۰	۲۶۰۰۰	۵۰۰۰	۱۰۱۹۳	۱۳۵۲
.....	۲۸۳۶۲	۳۸۳۲	۱۳۵۳
.....

(۱) - شامل خیار، طالبی، کرمک، دستنبو، انواع کدو، بادمجانب، ...
 ماخذ - مرکز آمار ایران.

جدول ۷۰ - سطح کاشت و تولید گیاهان صنعتی استان مازندران در سالهای مختلف

توتون و تنباکو		چغندر قند		بنه		سال
تولید (تن)	سطح کاشت (هکتار)	تولید (تن)	سطح کاشت (هکتار)	تولید (تن)	سطح کاشت (هکتار)	
۲۴۰۰	۲۲۶۶	۲۵۹۲۲	۸۷۲	۲۴۱۷۷۶	۲۱۰۰۰۰	۱۳۵۰
۲۵۰۰	۲۴۹۰	۱۰۰۰	۰۰۰	۲۸۵۰۰۰	۱۲۲۷۰۰	۱۳۵۱
۲۹۷۷	۲۹۶۵	۰۰۰	۰۰۰	۲۶۲۸۶۹	۲۲۱۶۳۰	۱۳۵۲
۶۵۶	۷۱۳	۰	۰	۲۶۵۲۲۷	۲۴۷۲۱۸	۱۳۵۳

دسیاله جدول ۷۰ - سطح کاشت و تولید گیاهان صنعتی استان مازندران در سالهای مختلف

کنف		سایر دانه‌های روغنی (۱)		افتابگردان		سال
تولید (تن)	سطح کاشت (هکتار)	تولید (تن)	سطح کاشت (هکتار)	تولید (تن)	سطح کاشت (هکتار)	
۱۴۶۰	۲۰۷۹	۱۷۳۱۶	۲۸۷۲۴	۰۰۰	۰۰۰	۱۳۵۰
۰۰۰	۰۰۰	۱۶۶۱۰	۱۷۰۰۰	۹۳۷۰	۱۲۳۹۰	۱۳۵۱
۰۰۰	۱۵۷۹	۰۰۰	۷۲۰۵	۱۸۲۷۷	۲۵۹۵۲	۱۳۵۲
۰	۰	۱۹۲۲۳	۱۴۲۲۸	۱۶۹۶۲	۲۹۱۴۱	۱۳۵۳

(۱) شامل سوزا - بزرگ - مندا - کرچک - کنجد - بادام زمینی - شاهدانه گلبرگ

ماخذ - مرکز آمار ایران

جدول ۷۱ - سطح کاشت و تولید سبزیجات استان مازندران در سالهای مختلف

سبزیجات (۱)		گوجه فرنگی		پیاز		سیب زمینی		سال
تولید (تن)	سطح کاشت (هکتار)	تولید (تن)	سطح کاشت (هکتار)	تولید (تن)	سطح کاشت (هکتار)	تولید (تن)	سطح کاشت (هکتار)	
۱۵۲۹۹	۲۶۰۰	۲۲۲۵	۲۸۸	۲۱۶۸	۲۳۱	۶۴۹۴	۱۳۵۵	۱۳۵۰
۰۰۰	۲۰۲۰	۲۲۰۰	۲۰۰	۷۰۰	۱۱۰	۹۶۰۰	۱۲۱۰	۱۳۵۱
۰۰۰	۲۷۷۳	۱۲۸۵۳	۱۹۹۱	۵۱۱۸	۱۲۹۳	۱۴۸۶۹	۳۶۴۶	۱۳۵۲
۲۴۹۹	۲۱۰۹	۲۰۶۳	۲۴۱	۷۰۵۶	۵۱۳	۳۳۵۸	۶۹۳	۱۳۵۳

(۱) شامل تره جعفری - انواع کلم - سیر - شلغم - هویج - پیاز چغندر - تربچه - چغندر لیبوئی - تربسکاهو - اسفناج - کرفس

ماخذ - مرکز آمار ایران

جدول ۷۲ - تعداد بهره برداری، مساحت، تعداد انواع درختان و مقدار تولید محصولات دانشی در استان مازندران
 آمار گسری کشاورزی سال ۱۳۵۳ در مناطق روستایی

نام محصول	تعداد بهره برداری	تعداد بهره برداری گزارش شده	کاشت مجتمع		کاشت براکنده		تولید
			مساحت	تعداد اصله (نهال و بارور)	تعداد اصله	تعداد اصله (نهال و بارور)	
میوه های هسته دار	۷۵۱۵۰	۷۲۵۰۱	۲۰۲۹	۲۰۷۹	۶	۹۶۳۳۴۰۱	۶
میوه های دانه دار	۷۸۹۰۵	۷۸۵۱۹	۷۳۴۱	۲۸۴۱	۳۱	۳۰۶۳۳۶۸۳	۳۱
مرکبات	۹۱۷۸۰	۹۱۷۸۰	۱۹۹۸۱	۹۷۵۴	۴۱	۱۱۹۸۶۸۸۱۲	۴۱
انجیر	۶۳۳۵۵	۶۳۳۳۶	۲۳۵	۱۹۳	۳	۲۲۳۳۰۳۴	۳
انگور	۳۱۸۸۰	۳۱۸۶۰	۱۶۳	۱۴۹	۱	۱۱۶۳۵۱۳	۱
انار	۶۳۵۸۲	۶۳۳۵۲	۱۱۹۱	۱۰۶۰	۲۲	۱۰۴۳۷۳۴۷	۲۲
بادام	۳۱۰	۳۰۶	۲	۲	(۲)	۳۸۱۴	(۲)
گردو	۴۰۰۳۳	۳۷۸۵۶	۳۳۲	۱۳۳	۲۰	۱۴۶۶۲۶۲	۲۰
انواع نوت و شامتوت	۲۳۷۳۷	۲۰۷۰۳	۱۷۲	۷۲	۵	۲۲۷۵۱۵	۵
سایر درختان میوه	۸۵۵۶	۸۵۲۳	۱۹۴	۲۱۱	(۲)	(۲)	(۲)
خرانه نهال درختان شمر	۳۱۵۰	۳۱۵۰	(۱)	۱۲۰۰	(۱)	(۱)	(۱)
نوت نوعان	۱۳۹۶۵	۱۳۶۲۹	۲۱۵	۲۷۹۷۱	(۳)	(۳)	(۳)
سایر درختان غیر شمر	۷۶۸۳۷	۷۰۹۰۸	۱۰۶۲۳	۶۸۹۳۸	(۳)	(۳)	(۳)
خرانه نهال درختان غیر شمر	۸۱۲	۸۱۲	(۱)	۵۳۱	(۱)	(۱)	(۱)

(۱) - مساحت و تولید بیشتر از صفر و کمتر از صد هکتار
 (۲) - تعداد درخت کمتر از هزار
 (۳) - ارقام غیر قابل جمع
 ماخذ - مرکز آمار ایران

جدول ۷۳ - سطح کاشت و تولید محصولات دانشی استان مازندران در سالهای مختلف

محصول	۱۳۵۰		۱۳۵۱		۱۳۵۲		۱۳۵۳	
	سطح کاشت (هکتار)	تولید (تن)	سطح کاشت (هکتار)	تولید (تن)	سطح کاشت (هکتار)	تولید (تن)	سطح کاشت (هکتار)	تولید (تن)
مرکبات	۱۸۸۱۵	۶۷۹۳۰	۱۰۶۰۰	۲۳۹۰۰	۱۴۴۹۸	۰۰۰	۱۹۹۸۱	۱۱۹۸۶۹
میوه های دانه دار	۹۷۹۲	۲۱۱۶۷	۰۰۰	۰۰۰	۰۰۰	۰۰۰	۷۳۴۱	۳۰۶۳۳
سیب	۸۶۹۸	۱۹۲۰۳	۳۲۰۰	۷۳۰۰	۰۰۰	۰۰۰	۰۰۰	۰۰۰
انگور	۲۹۲	۸۸۲	۲۰۰	۸۰۰	۵۰۲	۲۳۹۶	۱۶۳	۱۱۶۲
سایر میوه های دانه دار (۱)	۸۰۲	۱۰۸۲	۱۱۰۰	۳۰۰۰	۰۰۰	۰۰۰	۰۰۰	۰۰۰
میوه های هسته دار (۲)	۲۱۵۸	۲۱۲۷	۳۰۰۰	۷۱۰۰	۰۰۰	۰۰۰	۳۰۲۹	۹۶۳۳
گردو و فندق	۶۲۷	۱۴۴۶	۰۰۰	۰۰۰	۰۰۰	۰۰۰	۳۴۲	۱۴۶۶
جای	۲۷۲۵	۳۸۵۲	۲۰۰۰	۲۰۰۰	۳۱۴۰	۵۵۲۹	۰۰۰	۰۰۰
انجیر و انار	۵۳۳۷	۹۵۳۵	۰۰۰	۰۰۰	۰۰۰	۰۰۰	۱۵۲۶	۱۲۸۷۵
نوت و شامتوت	۴۶۸	۱۰۹	۰۰۰	۰۰۰	۰۰۰	۰۰۰	۱۷۲	۴۴۸
سایر درختان شمر (۳)	۱۱۷۶	۰۰۰	۲۷۰۰	۰۰۰	۱۰۹۷۲	۰۰۰	۱۹۴	۰۰۰

(۱) - شامل میوه های از قبیل کلاسی، بیواز این قبیل میباشد.
 (۲) - میوه های هسته دار شامل زردآلو، شلیل، شفتالو، هلو، انواع آلوکوجه، کیلاس و البالو و میوه های از این قبیل است.
 (۳) - شامل درختانی از قبیل زالزالک، ازگیل، خرما، خرمالو، خرمسدی و غیره میشود.
 ماخذ - مرکز آمار ایران

جدول ۷۴ - تعداد بهره برداری و توزیع سطح کاشت و تولید بر حسب بی و دیم به تفکیک محصولات سالانه - واحد سطح - هکتار
سال ۱۳۵۳ در مناطق روستائی - استان مازندران
واحد وزن - کیلوگرم

تولید	کل		نام محصول
	سطح کاشت	تعداد بهره برداری گزارش دهنده	
(۱)	۲۸۸۷۵۲	۱۶۴۹۵۰	غلات
۲۷۷۵۹۰۷۵۷	۱۸۰۲۱۷	۷۳۱۵۷	گندم
۹۹۲۳۰۷۲۲	۸۵۵۶۶	۳۶۴۱۹	جو
۳۳۲۱۱۲۵۷۷	۱۱۶۳۹۱	۱۱۰۹۰۱	برنج (شلتوک)
۱۵۴۳۷۶۲۵	۶۳۷۸	۷۶۷۹	سایر غلات
(۱)	۷۱۴۵	۱۷۲۷۹	حبوبات
۲۹۳۱۹۷	۱۱۲۳	۱۲۴۲	نخودولبه
۸۱۱۶۳۷	۹۸۱	۷۴۹۶	لوبیا
۲۹۹۵۹۶۸	۵۰۴۱	۱۱۲۵۶	سایر حبوبات
(۱)	۲۲۷۷۰۷	۵۹۱۳۲	نباتات لیفی
۲۶۵۲۲۲۳۶۲	۲۴۷۲۱۸	۵۸۰۳۲	پنبه (وش)
۲۰۸۳۲۶	۲۸۹	۱۹۱۲	سایر نباتات لیفی
(۱)	۷۱۳	۱۰۶۴	محصولات دخانی
۶۵۵۷۸۹	۷۱۳	۱۰۶۴	توتون
(۱)	۲۳۵۶۹	۳۲۳۷۷	دانه های پروغنی
۱۶۹۶۱۸۵۲	۲۹۱۲۱	۱۸۹۲۲	آفتابگردان
۱۹۲۲۳۰۰۲	۱۴۲۲۸	۱۵۰۲۳	سایر دانه های پروغنی
۶۸۳۶۳۱۷۲	۳۸۳۲	۵۱۴۰۰	محصولات جالیزی
(۱)	۲۵۵۶	۷۰۸۷۷	سبزیجات
۳۲۵۸۳۶۲	۶۹۳	۸۵۷۸	سیب زمینی
۲۰۶۳۳۰۰	۲۴۱	۲۲۵۴۲	گوجه فرنگی
۷۰۵۶۳۷۶	۵۱۳	۱۸۸۱۰	پیاز
۷۴۹۹۲۶۲	۲۱۰۹	۶۲۰۱۳	سایر سبزیجات
(۱)	۳۵۲	۳۸۲۹	محصولاتی که به منظور بذرگیری کاشته می شوند
۳۸۶۵۲۸۲۷	۸۳۵۱	۱۷۰۰۳	محصولات علوفه ای
(۱)	۲۹۶	۵۲۷۶	سایر محصولات سالانه

دنباله جدول ۷۲ - تعداد بهره برداری و توزیع سطح کاشت و تولید برحسب بی و دیم به تفکیک محصولات سالانه واحد سطح هکتار
سال ۱۳۵۲ در مناطق روسازی - استان مازندران
واحد وزن کیلوگرم

دیم			آبی			نام محصول
تولید	سطح کاشت	تعداد بهره برداری گزارش دهنده	تولید	سطح کاشت	تعداد بهره برداری گزارش دهنده	
(1)	۲۱۹۸۳۳	۷۲۹۹۰	(1)	۱۶۸۹۱۹	۱۱۹۳۱۸	غلات
۲۰۶۰۳۲۰۶۷	۱۴۵۸۸۹	۶۷۷۸۵	۷۱۵۵۸۶۹۰	۳۲۵۲۸	۷۷۳۵	گندم
۷۵۲۱۱۹۱۰	۷۰۸۲۲	۳۲۳۱۹	۲۲۲۱۸۸۳۲	۱۲۷۲۲	۲۱۹۲	جو
•	(1)	•	۳۳۲۱۱۲۵۷۷	۱۱۶۳۹۱	۱۱۰۹۰۱	برنج (خلتوک)
۲۰۲۷۷۵۲	۲۱۰۰	۶۲۱۶	۱۱۲۰۹۸۹۳	۳۲۷۸	۱۲۶۳	سایر غلات
(1)	۲۹۵۷	۱۲۹۷۰	(1)	۲۱۸۸	۵۳۶۸	حبوبات
۲۷۵۹۶۱	۹۲۸	۱۰۰۹	۱۷۲۳۶	۱۷۵	۲۳۸	خودولیه
۲۰۶۲۰۰	۲۰۷	۳۹۸۰	۵۰۵۲۳۷	۵۷۲	۳۵۱۶	لوبیا
۳۶۲۷۵۲۸	۳۶۰۲	۹۱۳۵	۱۳۲۸۲۲۰	۱۲۳۹	۲۱۳۳	سایر حبوبات
(1)	۹۰۳۸۹	۲۳۸۶۵	(1)	۱۵۷۳۱۸	۱۷۵۱۲	سببغات
۱۰۶۵۹۰۲۰۴	۸۹۹۰۰	۲۲۷۶۷	۳۵۸۷۳۷۱۵۹	۱۵۷۳۱۸	۱۷۵۱۲	پنبه (وش)
۲۰۸۳۲۶	۲۸۹	۱۹۱۲	•	•	•	سایر نباتات لیفی
(1)	۳۱۸	۷۹۶	(1)	۳۹۵	۲۶۸	محصولات دخانی
۳۵۰۳۱۰	۳۱۸	۷۹۶	۳۰۵۲۷۹	۳۹۵	۲۶۸	توتون
(1)	۳۹۴۵۳	۳۰۸۱۰	(1)	۲۱۱۶	۱۵۷۱	دانه های روغنی
۱۶۵۵۹۳۲۲	۲۸۳۵۱	۱۷۷۲۵	۲۰۳۵۱۰	۷۹۰	۱۱۹۸	آفتابگردان
۰۵۲۱۱۹۹۲	۱۱۱۰۲	۱۲۶۵۱	۳۸۳۱۰۰۸	۳۳۲۶	۳۷۶	سایر دانه های روغنی
۳۰۸۹۶۸۷۲	۳۲۵۵	۲۵۷۵۲	۳۲۶۶۳۰۰	۳۷۹	۵۷۵۶	محصولات چالبیزی
(1)	۳۰۷۶	۶۱۹۳۰	(1)	۲۸۰	۸۹۵۵	سبزیجات
۱۲۵۲۲۲۵	۲۲۲	۵۱۲۸	۱۸۰۲۱۱۷	۲۶۹	۳۲۲۹	سبزی زمینی
۱۶۲۲۲۵۰	۱۶۹	۱۹۷۸۹	(۲)	(۲)	۲۷۵۲	گوچه فرنگی
۷۰۲۲۳۵	۵۰۸	۱۷۰۲۶	(۲)	(۲)	۱۷۶۲	پياز
۶۶۷۲۸۶۰	۱۹۷۵	۵۶۹۶۸	۸۲۶۶۰۲	۱۳۲	۵۰۲۲	سایر سبزیجات
(1)	۳۲۸	۳۵۸۲	(۲)	(۲)	۲۲۶	محصولاتی که به منظور بذرگیری کاشته میشوند
۷۶۹۰۵۹۲	۱۱۰۸	۹۱۶۸	۳۰۹۶۲۲۲۳	۵۲۲۳	۸۰۷۶	محصولات علوفه ای
(1)	۱۸۲	۳۷۲۲	(1)	۱۱۲	۱۵۳۳	سایر محصولات سالانه

(۱) - ارقام غیر قابل جمع .

(۲) - مساحت و تولید بیشتر از صفر و کمتر از صدهکتار .

ماخذ مرکز آمار ایران .

جدول ۷۵ - سطح کاشت ، تولید ، عملکرد محصولات سالانه استان مازندران در سال ۱۳۵۳

عملکرد در هکتار (کیلوگرم)	تولید (تن)	سطح کاشت (هکتار)	نوع محصول
			غلات
۱۵۳۸	۲۷۷۵۹۱	۱۸۰۴۱۷	گندم
۲۰۷۲	۷۱۵۵۹	۲۴۵۲۸	گندم آبی
۱۴۱۲	۲۰۶۰۳۲	۱۲۵۸۸۹	گندم دیم
۱۱۶۲	۹۹۲۳۱	۸۵۵۶۶	جو
۱۶۲۵	۲۴۲۱۹	۱۲۷۲۲	جو آبی
۱۰۶۱	۷۵۲۱۲	۷۰۸۲۲	جو دیم
۲۸۷۰	۲۲۲۱۱۵	۱۱۶۳۹۱	برنج (ثلثوک)
۲۳۷۰	۱۵۲۳۸	۶۳۷۸	سایر غلات
			حبوبات
۸۲۷	۸۱۲	۹۸۱	انواع لوبیا
۴۳۹	۲۹۳	۱۱۳۳	نخودولبه
۹۹۱	۲۹۹۶	۵۰۴۱	سایر حبوبات
			سبزیجات :
۲۷۰۱	۳۲۵۸	۶۹۳	سبب زمینی
۳۳۷۵۵	۷۰۵۶	۵۱۳	پیاز
۴۳۶۱	۲۰۶۳	۲۴۱	کوجه فرنگی
۳۵۵۵	۷۲۹۹	۲۰۱۰۹	سایر سبزیجات
			محصولات جالبزی :
۵۵۶۱	۲۷۱۷۲	۲۵۷۳	هندوانه و خربزه
۸۸۷۳	۱۱۱۸۹	۱۲۶۱	سایر محصولات جالبزی
			نباتات صنعتی :
۱۸۸۲	۲۶۵۳۲۷	۲۲۷۲۱۸	پنبه
۹۲۰	۶۵۶	۷۱۳	توتون و تنباکو
۵۸۲	۱۶۹۶۲	۲۹۱۴۱	آفتابگردان
۱۳۳۳	۱۹۲۲۳	۱۲۴۲۸	سایر دانه‌های روغنی
•	•	۲۹۶	سایر محصولات سالانه
۴۶۳۸	۲۸۶۵۳	۸۳۵۱	محصولات علوفه‌ای

ماخذ - مرکز آمار ایران .

مساحت هکتار
تعداد ۱۰۰۰ اصله
تولید کیلوگرم

جدول ۲۶- مساحت و تعداد انواع درختان و مقدار تولید محصولات دایمی در استان مازندران (مارگیری کشاورزی
سال ۱۳۵۳ در مناطق روستایی

تولید	کاشت برانگده تعداد اصله (نهال و بارور)	کاشت مجتمع		نام محصول
		تعداد اصله (نهال و بارور)	مساحت	
۹۶۳۳۴۰۱	۶	۲۰۷۹	۲۰۲۹	میوه‌های هسته‌دار
۲۰۶۲۲۶۸۲	۳۱	۲۸۴۱	۷۳۲۱	میوه‌های دانه‌دار
۱۱۹۸۶۸۸۱۲	۴۱	۹۷۵۲	۱۹۹۸۱	مرکبات
۲۲۳۲۰۲۲	۳	۱۹۲	۳۳۵	انجیر
۱۱۶۲۵۱۲	۱	۱۲۹	۱۶۳	انگور
۱۰۴۳۷۳۲۷	۲۲	۱۰۶۰	۱۱۹۱	انار
۳۸۱۲	(۱)	۲	۰	بادام
۱۳۶۶۲۶۳	۳۰	۱۳۳	۳۲۲	گردو
۲۲۷۵۱۵	۵	۷۲	۱۷۲	انواع توت و شاه‌توت
(۲)	(۱)	۲۱۱	۱۹۲	سایر درختان میوه
۰	۰	۱۳۰۰	۰	خزانه نهال درختان میوه
(۲)	۱۶	۲۷۹۷۱	۲۱۵	توت‌نوغان
(۲)	۱۸۸۱	۶۸۹۲۸	۱۰۶۲۳	سایر درختان غیر میوه
(۲)	۰	۵۳۱	۰	خزانه نهال درختان غیر میوه

(۱) - تعداد درخت کمتر از هزار

(۲) - ارقام غیر قابل جمع

ماخذ: نشریه نتایج مارگیری کشاورزی مرحله دوم سرشماری ۱۳۵۳ - مرکز آمار ایران

جدول ۷۷ - سطح کاشت و تعداد اصله درختان غیرشمر در استان مازندران در سالهای مختلف (۱)

تعداد درخت (اصله ۱۰۰۰)	سطح کاشت (هکتار)	سال
۳۰۱۲۲۲۲	۱۰۲۶۶	۱۳۵۱
۲۵۵۰۰	۵۰۰۰	۱۳۵۲
۱۹۲۲۷	۱۰۸۵۸	۱۳۵۳

(۱) - شامل درختانی است که از جوی آنها بهره برداری میشود شامل تبریزی - چنار - صنوبر - بید .

ماخذ - مرکز آمار ایران .

جدول ۷۸ - ماشین آلات عمده و سایر ادوات کشاورزی فروخته شده توسط بنگاه توسعه ماشینهای کشاورزی در استان مازندران در سالهای مختلف

سال	تراکتور	کمباین	گاواهن	دیسک	کودپاش	انواع سمپاش	تیلر	تیغه بولدوزر	دستگاه تنظیم شخم	غلف چین
۱۳۵۱	۲۷۲	۰	۲۲۲	۷۰	۲	۱۳	۳۱۲	۰	۲۸	۱
۱۳۵۲	۶۵۲	۰	۳۲۱	۲۵۶	۰	۱۲	۱۶	۵	۶۲۲	۰
۱۳۵۳	۶۱۶	۰	۳۶۰	۲۵۵	۰	۹	۲۳۲۳	۷	۵۸۳	۰
۱۳۵۴	۳۸۵	۰	۱۶۳	۸۵	۱	۱۳	۲۱۹۲	۱۶	۳۵۶	۰
۱۳۵۵	۴۸۶	۲	۲۲۴	۷۹	۲	۲۳	۲۶۲۲	۱۳	۳۱۱	۰

ماخذ - بنگاه توسعه ماشین آلات کشاورزی استان .

جدول ۷۹ - تعدادوام - مبلغ وامهای پرداختی ووصولی بانک تعاون کشاورزی استان مازندران در سالهای مختلف

سال	تعداد وامهای پرداختی (هزار فقره)	مبلغ وام (میلیون ریال)	مبلغ وصولی وام (میلیون ریال)
۱۳۴۴	۲۲	۳۸۸	۲۹۰
۱۳۴۵	۲۶	۳۵۱	۲۳۷
۱۳۴۶	۲۴	۵۰۱	۳۲۳
۱۳۴۷	۳۸	۵۸۳	۴۲۴
۱۳۴۸	۳۳	۵۲۹	۴۵۶
۱۳۴۹	۲۴	۶۲۷	۸۱۴
۱۳۵۰	۱۸	۷۸۵	۷۳۶
۱۳۵۱	۱۵	۱۱۶۳	۱۰۳۰
۱۳۵۲	۲۰	۱۶۵۲	۱۲۰۰
۱۳۵۳	۲۲	۲۳۷۶	۱۵۵۹
۱۳۵۴	۰۰۰	۰۰۰	۰۰۰
۱۳۵۵	۲۸	۳۳۶۹	۲۶۷۷

ماخذ - بانک تعاون کشاورزی استان

جدول ۸۰ - مبلغ وامهای پرداختی بانک تعاون کشاورزی ایران در استان مازندران بر حسب نحوه مصرف در سالهای مختلف (واحد - میلیون ریال)

سال	مصارف جاری کشاورزی	امور آبیاری فنوات و حفرت چاه	احداث باغات مبوموچای	ساختمانها وتاسیسات عمومی روستایی	دامداری و دامپروری	پرورش طیور	سایر مصارف
۱۳۵۲	۱۱۵۷	۲۶	۹۸	۱۷۳	۷۴	۴	۱۲۰
۱۳۵۳	۱۴۴۸	۳۹	۱۰۳	۳۰۲	۲۹۲	۹	۱۸۳
۱۳۵۴	۰۰۰	۰۰۰	۰۰۰	۰۰۰	۰۰۰	۰۰۰	۰۰۰
۱۳۵۵	۲۱۱۴	۱۳۲	۳۱۴	۱۴۹	۳۷۷	۴۱	۲۴۲

ماخذ - بانک تعاون کشاورزی استان

جدول ۸۱ - فروش انواع کود شیمیائی در استان مازندران در سالهای مختلف

سال	جمع	اوره	نیترات آمونیم ۲۶%	سولفات آمونیم	فسفات آمونیم
۱۳۵۴	۹۱ ۳۷۲	۳۹ ۶۶۷	•	۴۰۹۲	۲۶ ۹۱۱
۱۳۵۵	۲۷۰۳۹ ۱۸۰	۲۲ ۵۵۰ ۸۰۰	۱۲۵ ۰۰۰	۷۲۲ ۵۸۰	۲۰ ۸۲۸ ۵۵۰

دنباله جدول ۸۱ - فروش انواع کود شیمیائی در استان مازندران در سالهای مختلف

سال	کود مخلوط ۲۰-۲۰-۰	سوپرفسفات تریپل	سولفات پتاس	مخلوط کامل	سایر کودهای شیمیائی
۱۳۵۲	۰۰۰	۵۷۸	۱۲۵	•	•
۱۳۵۵	۸۸ ۰۰۰	۳۳۱ ۶۵۰	۲۸۲ ۶۰۰	۹۵ ۰۰۰	•

ماخذ - شرکت سهامی پخش کود شیمیائی (آمل) .

جدول ۸۲ - مساحت جنگلکاری های مصنوعی در استان مازندران در سالهای مختلف (واحد - هکتار)

شهرستان	۱۳۵۱	۱۳۵۲	۱۳۵۳	۱۳۵۴	۱۳۵۵
کل استان	۹۰۰	۲ ۲۸۸	۲ ۴۸۱	۱ ۷۷۷	۷ ۶۲۲
گرگان	•	۲۸۲	۵۰۰	۴۲۰	۵ ۲۸۰
کنبد	۳۷۰	۳۶۰	۲۰۰	•	•
شاهی	•	۲۰۰	۷۷۱	۲۷۵	•
آمل	۱۲۵	•	•	•	۱ ۱۵۰
ساری	•	•	•	•	•
شهباز	۳۹۵	۲۴۶	۱۰۱۰	۱۰۳۲	•
نوشهر	•	۱ ۰۰۰	•	•	۱ ۲۰۴

ماخذ - سرچنگلداری کل استان .

جدول ۸۳ - اقدامات مربوط به بخیرداری در جهت حفاظت خاک در استان مازندران در سال ۱۳۵۵

شهرستان	پانکت سازی (کیلومتر)	سد خشک چین (مترمکعب)	تراش بندی (هکتار)	نهالکاری (هکتار)	بذریاشی (هکتار)	جاده سازی (کیلومتر)	جمع آوری بذر (کلوگرم)	کانال کسی (متر)	قرق مناطق (هکتار)
کلاستان	۲/۵۶۵	۳۹۲	۱۰۰۱/۵	۵۱۲۹۶	۲۰۰	۱۹	۱۲۰۰۰	۴۵۰۰	۲۰۰۰
گنبد	۲/۵۶۵	۳۹۲	۱/۵	۵۰۲۹۲	۲۰۰	۱۹	۱۲۰۰۰	۲۵۰۰	۲۰۰۰
نوشهر	.	.	۱۰۰۰/۰	۱۲۰۲

ماخذ - سرچنگداری کل منطقه مازندران (گرگان - ساری - نوشهر)

جدول ۸۴ - عملیات انجام شده در جهت اصلاح مراتع استان مازندران در سالهای مختلف

سال	مساحت مزایع باز دید شده (هکتار)	ظرفیت چرا بر حسب تعداد دام (راس)	تعداد پروانه صادر شده
۱۳۵۲	۲۷ ۸۰۶	۲۶ ۸۵۰	۸۲۶
۱۳۵۵	۹ ۶۲۳	۵۷ ۷۷۹	.

ماخذ - سرچنگداری کل منطقه مازندران (نوشهر - ساری - گرگان)

جدول ۸۵ - تولید و ارزش محصولات کارخانه شیر باستوریزه استان مازندران در سالهای مختلف

سال	شیر		ماست	
	مقدار (هزار لیتر)	ارزش (هزار ریال)	مقدار (تن)	ارزش (هزار ریال)
۱۳۵۲	۷۵۹	۱۷ ۱۸۰	۵۲۶/۰	۹ ۸۲۸
۱۳۵۲	۷۳۰	۱۲ ۶۰۰	۲۲۷/۰	۴ ۲۲۶
۱۳۵۲	۲۰۹	۲ ۱۹۰	۲۰۱/۰	۶۰۲۸
۱۳۵۵	۳۸۷	۷ ۷۲۰	۲۸۶/۳	۵ ۷۲۰

دنباله جدول ۸۵ - تولید و ارزش محصولات کارخانه شیرپاستوریزه استان مازندران در سالهای مختلف

دوغ		بستنی		کره		سال
ارزش (هزارریال)	مقدار (هزارلیتر)	ارزش (هزارریال)	مقدار (تن)	ارزش (هزارریال)	مقدار (تن)	
۲۲۶۸	۱۲۸/۰	۳۲۰۲	(۱) ۸۵۱/۰۰	۱۲۲۰۰	۸۰/۰	۱۳۵۲
۱۵۰۰	۹۲/۰	۹۶۰	۲۰/۰۰	۱۶۱۰۰	۱۱۲/۰	۱۳۵۳
۳۰۲۰	۱۵۱/۰	۱۳۲۰۲	۲۲۰/۰۰	۱۷۶۲۶	۱۲۶/۰	۱۳۵۴
۳۳۰	۱۶۶/۲	۷۲۰	۷/۲۱	۱۵۹۶۰	۱۱۴/۸	۱۳۵۵

(۱) - توضیح اینکه واحد بستنی در سال ۱۳۵۲ هزار عدد می باشد.
ماخذ - کارخانه شیرپاستوریزه استان.

جدول ۸۶ - شرکتهای تعاونی روستائی استان مازندران

سال ۱۳۵۵

ذخیره قانونی (هزارریال)	مانده بدهی (هزارریال)	وام پرداختی		سرمایه (هزارریال)	اعضاء (نفر)	تعداد	شهرستان
		مبلغ (هزارریال)	تعداد				
۲۰۲۲۷۱	۱۷۹۵۹۵۹	۲۱۲۸۶۳۵	۱۰۳۹۰۲	۵۲۹۵۱۶	۲۱۴۰۲۹	۲۲۲	کل استان
۲۴۵۰۰	۵۸۹۲۴	۲۱۳۹۲	۱۰۶۹	۹۳۳۲۲	۴۱۵۰۷	۳۲	گرگان
۷۵۴۱	۲۳۰۶۶۲	۶۰۰۰۰	۲۸۶۸	۲۸۲۸۵	۲۱۶۹۸	۲۳	گنبد
۳۹۲۷۲	۳۸۴۰۱۲	۵۰۰۵۴۲	۲۵۳۵۷	۹۲۲۵۲	۲۳۴۴۷	۲۷	بابل
۱۹۹۳۸	۲۶۶۹۸۸	۲۹۵۷۲۱	۱۵۰۵۰	۶۰۶۰۳	۲۵۷۹۲	۳۳	ساری
۱۳۰۶۳	۱۸۷۱۸۰	۲۰۳۲۸۲	۱۴۸۷۸	۲۵۷۶۶	۲۳۳۳۵	۲۳	شاهی
۲۲۳۱۱	۲۶۰۱۰۱	۵۱۸۱۶۲	۱۷۸۲۵	۹۱۶۸۹	۲۳۳۲۸	۲۶	آمل
۴۱۵۲۵	۱۹۶۱۰	۱۹۲۹۰۶	۱۰۰۵۵۹	۴۴۵۱۷	۱۵۸۷۹	۲۱	شهباز
۱۶۱۱۲	۱۵۳۰۹۷	۱۹۶۵۲۴	۹۲۷۲	۳۲۱۲۸	۱۴۲۱۲	۱۵	بهشهر
۶۳۳۸	۲۵۱۵۶	۷۴۶۳۹	۳۸۷۸	۲۵۲۲۵	۸۶۸۳	۱۲	نوشهر
۳۷۶۱	۴۰۲۰۷	۵۳۲۵۳	۳۶۲۵	۱۳۵۰۹	۶۱۴۸	۱۰	نور

ماخذ - ادارات کل تعاون و امور روستاهای استان (ساری - گرگان).

جدول ۸۷ - مشخصات شرکتهای سهامی زراعی استان مازندران در سال ۱۳۵۵

ساحت محدود شرکت (هکتار)	سرمایه شرکت (هزارریال)	تعداد سهامداران	تعداد دهات حوزه عمل	نام و محل شرکت
۱۹۷۴	۱۵۱۲۹	۳۳۶	۵	شرکت سهامی زراعی مسکنده

ماخذ - اداره کل تعاون و امور روستاهای مازندران (شرکت سهامی زراعی مسکنده)

جدول ۸۸ - سطح کاشت و تولید محصولات زراعی شرکتهای سهامی زراعی استان مازندران

سال ۱۳۵۵

نوع محصول	آب		دیم	
	تعداد دهات تولید کننده محصول	سطح کاشت (هکتار)	تولید (تن)	تعداد دهات تولید کننده محصول
گندم	۰	۰	۰	۵
جو	۰	۰	۰	۵
نالی	۵	۲۵۰	۱۶۷۲	۰
شیر	۰	۰	۰	۵
ذرت	۰	۰	۰	۵
سوزا	۰	۰	۰	۵
۸۳۲/۱۷۸	۰	۰	۰	۲۲۵
۹۸/۷۲۱	۰	۰	۰	۶۵
۰	۰	۰	۰	۰
۱۰	۰	۰	۰	۵
۲۶۲/۷۵۲	۰	۰	۰	۱۲۵
۱۶۱/۷۷۳	۰	۰	۰	۱۲۰

ماخذ - ادارات کل تعاون و امور روستاهای استان (ساری - گرگان) - جدول ۸۹ - تعداد دام و گندوی عمل شرکتهای سهامی زراعی استان مازندران در سالهای مختلف

سال	گاوی گوساله (راس)	گوسفند و بیره			گندوی عمل (عدد)
		پروری (راس)	باشنی (راس)	بز (راس)	
۱۳۵۰	۰	۰	۰	۰	۵۰
۱۳۵۱	۰	۲۰۰	۰	۰	۰
۱۳۵۲	۰	۰	۰	۰	۱۰۰
۱۳۵۳	۰	۰	۰	۰	۰
۱۳۵۴	۰	۰	۰	۰	۱۵۰
۱۳۵۵	۱۰۰	۰	۶۵۰	۰	۲۰۰

ماخذ - ادارات کل تعاون و امور روستاهای استان (ساری - گرگان) -

جدول ۹۰ - تعداد انواع دام و طیور استان مازندران در سالهای مختلف

(واحد - راس)

نوع دام	۱۳۵۰	۱۳۵۱	۱۳۵۲	۱۳۵۳
گاوی گوساله (راس)	۵۰۵ ۹۰۶	۵۰۰ ۰۰۰	۵۲۹ ۲۸۵	۶۱۱ ۰۲۵
گاومیش و بچه گاومیش (راس)	۳ ۷۱۲	۳ ۷۰۰	۹ ۰۳۷	۱۳ ۶۰۰
گوسفند و بیره (راس)	۲ ۲۱۵ ۷۲۲	۱ ۷۳۰ ۰۰۰	۲ ۰۶۱ ۶۱۳	۲ ۲۶۰ ۱۶۸
بز و بزغاله (راس)	۲۲۵ ۶۲۳	۱۵۰ ۰۰۰	۲۰۲ ۲۱۵	۲۲۲ ۶۲۶
خوک (راس)	۰	۰۰۰	۱ ۱۷۹	۰
الاغ (راس)	۲۲ ۱۲۹	۰۰۰	۳۰ ۸۶۰	۴۱ ۸۷۵
اسب و مادهان (راس)	۶۶ ۲۰۵	۰۰۰	۶۵ ۳۲۷	۷۹ ۱۲۰
قاطر و استر (راس)	۲ ۲۰۰	۰۰۰	۴ ۱۰۵	۹ ۹۶۵
شتر (نفر)	۱۸۰۸	۰۰۰	۲ ۲۰۶	۹۳۳
طیور (قطعه)	۳ ۳۲۵ ۸۴۷	۲ ۹۰۰ ۰۰۰	۰۰۰	۰

ماخذ - مرکز آمار ایران -

جدول ۹۱ - تعداد کشتار انواع دام در حوزه عمل شهرداریهای استان مازندران در سال ۱۳۵۲

شماره (نفر)	گاومیش	گاوه و گوساله	بز و بزغاله	گوسفند و بقره	نام شهرداری بتفکیک شهرستان
۲۱۲	۵۷۸	۸۵۶۷۲	۸۹۰۲۸	۲۵۲۰۱۶	استان مازندران
•	•	۶۳۲۲	۲۹۲۳۱	۲۷۵۷۷	شهرستان ساری
•	•	۶۳۲۲	۲۹۲۳۱	۲۷۵۷۷	ساری
۱۲۰	۷۱	۹۵۲۷	۲۰۳۱۵	۱۱۲۰۳۱	شهرستان گرگان
۳	•	۲۵۲۶	۱۹۳۹۹	۸۵۶۸۳	گرگان
۱	۱	۱۳۲۶	۵۳۹	۵۸۳۶	علی آباد
۱	۲	۲۲۱۰	۳۰	۵۶۲۶	بندر شاه
۱۱۵	۱	۱۳۱۶	۸۱	۳۶۶۲	پهلوی دژ
•	•	۵۲۰	•	۱۵۵۸	گمیشان
•	•	۵۶۱	۶۵	۲۵۵۵	بندر گز
•	۶۷	۱۰۲۸	۲۰۱	۵۱۱۱	کردکوی
•	۳	۱۹۳۵۹	۵۳۱۵	۲۱۶۸۵	شهرستان بابل
•	۲	۱۰۷۷۵	۲۶۹۸	۲۸۰۱۴	بابل
•	۳	۳۹۹۵	۲۰۹	۷۷۲۰	بابلسر
•	•	۱۸۲۱	۳۰۸	۵۰۰۸	فریدونکنار
•	•	۲۷۲۸	•	۹۳۳	امیرکلا
۲۹۲	۲	۶۴۷۲	۲۳۷۵	۵۲۷۲۱	شهرستان گنبد کاووس
۲۹۱	•	۲۳۸۸	۱۹۸۱	۲۰۹۲۲	گنبد کاووس
•	•	۴۱۹	۸۲	۲۹۱۱	مینودشت
•	•	۵۶	•	۶۲۸	رامیان
•	•	۸۷۸	۱۷۷	۵۴۷۷	شاه پسند
•	•	۱۲۵	۵۱	۸۷۵	خان ببین
۱	۲	۶۰۸	۸۴	۲۸۸۸	کلانه
•	۷۶	۱۴۹۲۲	۶۱۰۲	۳۳۵۸۶	شهرستان شاهی
•	•	۱۳۷۹۱	۵۱۹۱	۲۲۲۷۲	شاهی

دنباله جدول ۹۱ - تعداد کشتار انواع دام در حوزه شهرداریهای استان مازندران در سال ۱۳۵۴

(راس)

شماره (نفسه)	کاو مسکن	کاو و کوراله	بز و بزغاله	گوسفند و بیره	نام شهرداری متفکک شهرستان
•	•	۳۱۴	۱۰	۷۵۶	کیاکلا
•	•	۵۷۶	۳۵۷	۳۸۹۶	جویبار
•	۷۶	۵۵۰	۲۹۶	۲۵۳۶	شیرگاه
•	•	۳۹۹	۹۰	۱۹۰۸	پل سفید
•	•	۳۱۴	۱۵۸	۲۲۱۸	زیرآب
•	•	۳۵۲۷	۲۳۰۶	۲۲۲۰۶	شهرستان بهشهر
•	۱۹	۲۱۲۹	۶۲۰	۱۸۸۸۳	بهشهر
•	۱۰	۹۵۰	۱۶۶۶	۱۱۵۳۶	نگ
•	۷	۲۲۸	•	۱۷۸۷	کلوگاه
•	۲	•	•	•	رستمکلا
•	•	۷۷۱۷	۲۷۷۳	۲۱۴۱۸	شهرستان شهسوار
•	۵	۱۸۵۷	۱۸۲۷	۱۶۵۷۴	شهسوار
•	•	۲۶۰	۷۱	۱۹۹۸	عباس آباد
•	۲	۲۶۵	۲۹	۱۵۲۹	نشتارود
•	۱	۶۸۵	۷۲	۱۴۹۰	خرم آباد
•	•	۷۰۲	•	۳۸۶	ساقی کلاهی
•	•	۲۹۰۰	۵۲۸	۱۶۹۵۸	راسر
•	•	۶۴۶	۲۴۶	۲۲۸۳	کنالم و سادات محله
•	•	۶۲۱۹	۳۹۶۲	۲۷۲۰۹	شهرستان نوشهر
•	۲۰۲	۲۰۸۲	۱۰۲۸	۶۵۲۰	نوشهر
•	•	۱۳۷	۲۵	۱۵۸۷	مرزن آباد
•	•	۳۷۳	•	۱۰۷۷	علمده
•	•	۳۷۷۱	۲۹۰۹	۱۷۲۵۵	چالوس
•	•	۵۶	•	۷۷۰	کلاردشت
•	•	۹۸۹۳	۱۶۱۷۶	۵۸۰۷۸	شهرستان آمل
•	•	۹۵۸۶	۱۶۰۸۳	۵۲۷۸۵	آمل
•	•	۳۹۲	۹۳	۳۹۸۱	محمودآباد
•	•	۱۵	•	۱۳۱۲	ربیعلاریجان
•	•	۱۴۳۰	۱۷۳	۳۳۰۵	شهرستان نور
•	•	۱۴۳۰	۱۷۳	۳۳۰۵	نور

ماخذ - مرکز آمار ایران

جدول ۹۲ - تعداد گشتار انواع دام در فصول و ماههای مختلف در حوز عمل شهرهای استان مازندران

سال ۱۳۵۴

شتر (تفر)	گاو میش (راس)	گاو کوساله (راس)	بز و بزغاله (راس)	گوسفند و بیره (راس)	فصل و ماه
۴۱۲	۵۷۸	۸۵۶۷۴	۸۹۰۲۸	۴۵۲۰۱۶	سال ۱۳۵۴
۸۴	۴۱	۱۹۰۱۱	۴۹۹۵	۱۱۲۴۳۸	بهار
۳۳	۱۱	۶۳۴۵	۱۲۸۱	۳۱۳۰۳	فروردین
۲۹	۱۶	۶۵۶۴	۵۰۹	۳۹۷۰۶	اردیبهشت
۲۲	۱۴	۶۱۰۲	۳۲۰۵	۴۱۴۲۹	خرداد
۷۴	۴۵	۲۱۱۰۸	۳۷۳۹۳	۱۳۰۲۷۳	تاسن
۲۶	۱۷	۶۳۱۵	۸۳۷۸	۳۹۵۲۱	تیر
۲۳	۹	۷۰۷۸	۱۱۹۷۱	۴۳۷۳۲	مرداد
۲۵	۱۹	۷۷۱۵	۱۷۰۴۴	۴۷۰۲۰	شهریور
۱۱۲	۴۴	۲۱۸۰۵	۳۶۵۸۲	۱۲۱۴۵۹	بانیز
۲۶	۱۹	۷۳۹۸	۱۲۱۴۵	۴۳۸۰۹	مهر
۲۳	۴۱۴	۷۴۷۷	۱۳۷۶۸	۴۱۱۶۰	آبان
۳۳	۱۳	۶۹۳۰	۸۶۶۹	۳۶۴۹۰	آذر
۱۴۲	۴۶	۲۳۷۵۰	۱۰۰۵۸	۸۷۸۴۶	زمستان
۳۰	۹	۸۳۶۵	۴۹۸۲	۲۹۹۶۴	دی
۶۵	۱۵	۷۹۴۵	۳۰۳۰	۲۴۹۱۳	بهمن
۴۷	۲۲	۷۴۴۰	۲۰۴۶	۳۲۹۶۹	اسفند

ماخذ - مرکز آمار ایران

جدول ۹۳ - تعداد، وزن میانگین لاشه یکراس از انواع دام کشتار شده در نقاط دارای شهرداری استان مازندران در سالهای مختلف

بزر و بزغاله			گوسفند و بروه			شرح
میانگین وزن یکراس (کیلوگرم)	وزن (تن)	تعداد (راس)	میانگین وزن یکراس (کیلوگرم)	وزن (تن)	تعداد (راس)	
۱۳/۰	۱۲۳۷	۹۵۱۲۶	۱۵/۰	۲۵۷۸	۲۳۸۵۵۷ ۱۳۲۷
۱۲/۶	۱۱۰۰	۸۷۲۶۷	۱۵/۶	۲۱۳۸	۲۶۵۲۳۵ ۱۳۲۸
۱۳/۲۳	۱۲۱۱	۹۰۸۲۲	۱۵/۷۸	۲۶۲۶	۲۹۳۱۷۸ ۱۳۲۹
۱۰/۷۸	۱۳۲۷	۱۲۳۱۲۰	۱۴/۶۷	۵۱۷۲	۳۵۲۵۳۶ ۱۳۵۰
۱۲/۱	۸۶۵	۷۱۲۵۱	۱۴/۶	۶۳۶۲	۲۳۶۳۲۹ ۱۳۵۱
۱۳/۷	۱۱۰۸	۸۰۹۰۰	۱۵/۸	۵۹۰۵	۳۷۳۵۰۰ ۱۳۵۲
۱۴/۳	۹۶۲	۶۷۲۲۹	۱۵/۷	۵۴۱۶	۳۴۴۸۷۵ ۱۳۵۳
۱۳/۲	۱۱۸۰	۸۹۰۲۸	۱۴/۵	۶۵۲۳	۲۵۲۰۱۶ ۱۳۵۴

دنباله جدول ۹۳ - تعداد، وزن میانگین لاشه یکراس از انواع دام کشتار شده در نقاط دارای شهرداری استان مازندران در سالهای مختلف

شتر			گاو میش			گاو و گوساله			شرح
میانگین وزن یکراس (کیلوگرم)	وزن (تن)	تعداد (بهر)	میانگین وزن یکراس (کیلوگرم)	وزن (تن)	تعداد (راس)	میانگین وزن یکراس (کیلوگرم)	وزن (تن)	تعداد (راس)	
۰۰۰	(۱)۵۹	۳۷۹	۰۰۰	(۱)۲۱	۱۲۱	۹۰/۰	۳۹۵۲	۲۳۹۱۰ ۱۳۲۷
۸۰/۲	۲۷	۳۲۸	۱۳۷/۹	۱۵	۱۰۹	۸۵/۷	۳۸۲۷	۲۴۴۵۹ ۱۳۲۸
۱۵۷۶۰	۸۰	۵۰۵	۱۲۰/۹۰	۳۲	۲۸۲	۸۵/۵۲	۲۲۷۱	۴۹۹۳۵ ۱۳۲۹
۸۳/۲۳	۴۶	۵۵۶	۱۴۲/۸۲	۳۹	۲۷۱	۱۰۴/۷۵	۶۳۰۱	۶۰۱۵۳ ۱۳۵۰
۱۶۹/۷	۱۱۳	۶۶۸	۱۷۷/۶	۲۹	۱۶۱	۷۹/۵	۵۸۹۲	۷۴۰۷۸ ۱۳۵۱
۱۳۶/۳	۱۳۲	۹۷۰	۱۶۳/۵	۱۲	۷۰	۸۷/۲	۵۱۸۴	۵۹۳۰۰ ۱۳۵۲
۱۵۲/۸	۷۰	۲۵۵	۱۷۱/۱	۳۰	۱۷۷	۸۳/۷	۵۸۳۲	۶۹۶۵۱ ۱۳۵۳
۱۴۷/۱	۶۱	۲۱۲	۱۰۳/۸	۶۰	۵۷۸	۸۱/۷	۷۰۰۱	۸۵۶۷۲ ۱۳۵۴

(۱) - وزن دام گزارش نشده برای تخمین وزن از وزن متوسط کل کشور استفاده شده است .
 مآخذ: مرکز آمار ایران .

جدول ۹۴ - متوسط قیمت عمده‌فروشی یک کیلوگرم گوشت گوسفند و بیره در نقاط دارای شهرداری بر حسب ماههای مختلف در استان مازندران در سالهای مختلف (ریال)

شهریور	مرداد	تیر	خرداد	اردیبهشت	فروردین	سال
۸۶/۲	۸۶/۲	۸۶/۱	۸۶/۳	۱۱۰/۰	۱۰۰/۰	۱۳۴۸
۸۷/۲	۸۶/۹	۸۷/۴	۸۶/۴	۸۸/۷	۸۹/۲	۱۳۴۹
۸۳/۰	۸۳/۵	۸۵/۰	۸۵/۱	۸۷/۸	۸۹/۷	۱۳۵۰
۹۲/۰	۹۱/۰	۸۹/۰	۹۱/۰	۹۳/۰	۸۸/۰	۱۳۵۱
۱۳۰/۰	۱۲۵/۰	۱۲۶/۰	۱۱۹/۰	۱۱۶/۰	۱۱۵/۰	۱۳۵۲
۱۶۳/۹	۱۶۳/۲	۱۶۷/۴	۱۶۸/۰	۱۷۲/۳	۱۵۵/۵	۱۳۵۳
۱۵۹/۱	۱۶۵/۰	۱۷۰/۸	۱۸۱/۹	۱۸۵/۵	۱۹۲/۶	۱۳۵۴

دساله جدول ۹۴ - متوسط قیمت عمده‌فروشی یک کیلوگرم گوشت گوسفند و بیره در نقاط دارای شهرداری بر حسب ماههای مختلف در استان مازندران در سالهای مختلف (ریال)

اسفند	بهمن	دی	آذر	آبان	مهر	سال
۸۹/۳	۸۶/۶	۸۶/۲	۸۵/۵	۸۵/۸	۸۴/۹	۱۳۴۸
۸۶/۷	۸۷/۳	۸۶/۶	۸۶/۲	۸۶/۶	۸۷/۴	۱۳۴۹
۸۹/۶	۸۹/۴	۸۵/۳	۸۳/۳	۸۴/۲	۸۳/۸	۱۳۵۰
۱۱۲/۰	۱۱۳/۰	۱۱۴/۰	۱۰۰/۰	۹۸/۰	۹۳/۰	۱۳۵۱
۱۳۴/۰	۱۳۰/۰	۱۳۳/۰	۱۲۹/۰	۱۲۷/۰	۱۳۳/۰	۱۳۵۲
۱۸۹/۰	۱۷۸/۱	۱۶۵/۱	۱۶۱/۳	۱۵۷/۸	۱۶۰/۷	۱۳۵۳
۱۹۰/۹	۱۸۲/۹	۱۷۶/۵	۱۶۴/۶	۱۵۹/۹	۱۶۰/۴	۱۳۵۴

ماخذ - مرکز آمار ایران .

جدول ۹۵ - متوسط قیمت عمده‌فروشی یک کیلوگرم گوشت بز و بزغاله در نقاط دارای شهرداری بر حسب ماههای مختلف در استان مازندران در سالهای مختلف (ریال)

شهریور	مرداد	تیر	خرداد	اردیبهشت	فروردین	سال
۸۲/۹	۸۳/۱	۸۳/۱	۸۵/۱	۹۰/۰	۸۰/۰	۱۳۴۸
۸۲/۷	۸۱/۷	۸۱/۹	۸۲/۶	۸۳/۸	۸۳/۵	۱۳۴۹
۷۸/۱	۷۸/۲	۸۰/۲	۸۲/۲	۸۴/۸	۸۵/۷	۱۳۵۰
۸۸/۰	۸۵/۰	۸۵/۰	۸۸/۰	۸۴/۰	۸۱/۰	۱۳۵۱
۱۳۸/۰	۱۲۵/۰	۱۲۲/۰	۱۲۱/۰	۱۱۸/۰	۱۱۰/۰	۱۳۵۲
۱۶۵/۳	۱۷۰/۲	۱۷۴/۴	۱۷۵/۷	۱۷۸/۷	۱۵۳/۴	۱۳۵۳
۱۵۵/۱	۱۶۱/۷	۱۷۱/۴	۱۸۵/۱	۱۸۹/۹	۱۹۲/۳	۱۳۵۴

دنباله جدول ۹۵ - متوسط قیمت عمده‌فروشی یک کیلوگرم گوشت بز و بزغاله در نقاط دارای شهرداری بر حسب ماههای مختلف در استان مازندران در سالهای مختلف (ریال)

اسفند	بهمن	دی	آذر	آبان	مهر	سال
۸۴/۴	۸۲/۷	۸۳/۰	۸۲/۴	۸۲/۶	۸۱/۷	۱۳۴۸
۸۸/۴	۸۳/۵	۸۳/۳	۸۱/۸	۸۳/۲	۸۳/۰	۱۳۴۹
۸۸/۳	۸۵/۲	۸۰/۱	۷۹/۵	۷۹/۰	۷۸/۷	۱۳۵۰
۱۱۰/۰	۱۰۸/۰	۱۰۷/۰	۹۶/۰	۹۲/۰	۹۳/۰	۱۳۵۱
۱۴۲/۰	۱۳۷/۰	۱۳۵/۰	۱۳۰/۰	۱۲۶/۰	۱۳۹/۰	۱۳۵۲
۱۹۱/۰	۱۸۷/۰	۱۷۳/۲	۱۶۱/۹	۱۵۶/۲	۱۶۸/۱	۱۳۵۳
۱۹۲/۶	۱۷۹/۱	۱۶۹/۰	۱۵۹/۳	۱۵۳/۰	۱۵۹/۴	۱۳۵۴

ماخذ - مرکز آمار ایران.

جدول ۹۶ - متوسط قیمت عمده‌فروشی یک کیلوگرم کونست کاو و کوساله در نقاط دارای شهرداری بر حسب ماههای مختلف در استان مازندران (ریال)

شهریور	مرداد	تیر	خرداد	اردیبهشت	فروردین	سال
۵۵/۵	۵۴/۹	۵۴/۸	۵۳/۸	۸۰/۰	۷۰/۰	۱۳۴۸
۵۶/۲	۵۵/۱	۵۵/۱	۵۴/۲	۵۶/۳	۵۶/۴	۱۳۴۹
۵۳/۹	۵۴/۱	۵۵/۰	۵۳/۳	۵۵/۲	۵۵/۳	۱۳۵۰
۵۹/۰	۵۸/۰	۵۶/۰	۵۷/۰	۶۰/۰	۵۶/۰	۱۳۵۱
۸۷/۰	۸۴/۰	۸۱/۰	۸۰/۰	۷۸/۰	۷۸/۰	۱۳۵۲
۱۱۱/۳	۱۱۲/۲	۱۱۳/۶	۱۱۴/۰	۱۱۳/۸	۱۰۷/۳	۱۳۵۳
۱۱۰/۶	۱۱۴/۱	۱۲۰/۴	۱۲۰/۰	۱۲۴/۹	۱۲۴/۱	۱۳۵۴

جدول ۹۷ - متوسط قیمت عمده‌فروشی یک کیلوگرم کونست کاو و کوساله در نقاط دارای شهرداری بر حسب ماههای مختلف در استان مازندران در سالهای مختلف (ریال)

اسفند	بهمن	دی	آذر	آبان	مهر	سال
۵۹/۰	۵۲/۲	۵۳/۲	۵۵/۲	۵۵/۰	۵۴/۷	۱۳۴۸
۵۵/۳	۵۴/۵	۵۴/۷	۵۴/۹	۵۵/۱	۵۵/۵	۱۳۴۹
۵۸/۳	۵۷/۴	۵۵/۰	۵۵/۰	۵۵/۵	۵۳/۵	۱۳۵۰
۷۲/۰	۷۲/۰	۶۸/۰	۶۴/۰	۶۰/۰	۵۹/۰	۱۳۵۱
۹۵/۰	۹۶/۰	۹۱/۰	۹۲/۰	۸۸/۰	۸۹/۰	۱۳۵۲
۱۱۸/۴	۱۲۰/۲	۱۱۴/۵	۱۱۴/۸	۱۱۲/۴	۱۱۲/۰	۱۳۵۳
۱۲۳/۳	۱۱۹/۴	۱۲۱/۷	۱۱۶/۱	۱۱۶/۱	۱۱۵/۷	۱۳۵۴

ماخذ - مرکز آمار ایران

جدول ۹۷ - متوسط قیمت عمده فروش، یک کیلوگرم گوشت گاو میش، در نقاط دارای شهرداری بر حسب ماههای مختلف در استان مازندران در سالهای مختلف (ریال)

شهریور	مرداد	تیر	خرداد	اردیبهشت	فروردین	سال
۵۰/۰	۴۷/۵	۴۷/۵	۵۵/۰	۰۰۰	۰۰۰	۱۳۲۸
۶۱/۷	۵۲/۵	۵۱/۷	۵۰/۰	۵۰/۰	۵۰/۰	۱۳۲۹
۵۵/۰	۵۳/۳	۵۲/۵	۵۲/۵	۶۵/۰	۶۰/۰	۱۳۵۰
۶۰/۰	۶۰/۰	۶۰/۰	۶۰/۰	۵۷/۰	۵۷/۰	۱۳۵۱
۸۷/۰	۹۰/۰	۷۰/۰	۶۸/۰	۷۶/۰	۶۸/۰	۱۳۵۲
۱۱۴/۷	۱۱۵/۵	۱۰۰/۰	۱۱۶/۸	۱۱۱/۳	۹۳/۱	۱۳۵۳
۱۰۴/۹	۱۰۵/۰	۱۱۳/۱	۱۱۶/۲	۱۱۴/۸	۱۰۸/۹	۱۳۵۴

دنباله جدول ۹۷ - متوسط قیمت عمده فروش، یک کیلوگرم گوشت گاو میش در نقاط دارای شهرداری بر حسب ماههای مختلف در استان مازندران در سالهای مختلف (ریال)

اسفند	بهمن	دی	آذر	آبان	مهر	سال
۵۵/۰	۴۷/۵	۵۰/۰	۵۰/۰	۶۵/۰	۵۰/۰	۱۳۲۸
۵۲/۵	۵۲/۵	۶۰/۰	۵۴/۳	۵۶/۵	۵۸/۳	۱۳۲۹
۵۵/۳	۵۴/۰	۵۸/۳	۵۷/۵	۵۷/۵	۵۳/۳	۱۳۵۰
۶۰/۰	۶۷/۰	۶۵/۰	۶۰/۰	۵۹/۰	۶۱/۰	۱۳۵۱
۸۶/۰	۷۹/۰	۹۰/۰	۵۵/۰	۹۳/۰	۰۰۰	۱۳۵۲
۱۰۹/۸	۱۰۷/۸	۱۰۴/۶	۱۰۶/۶	۱۰۷/۰	۱۱۲/۰	۱۳۵۳
۱۰۵/۸	۱۱۵/۶	۱۱۰/۷	۱۰۰/۶	۱۴۶/۱	۱۰۲/۴	۱۳۵۴

ماجد - مرکز آمار ایران

جدول ۹۸ - متوسط قیمت عمده‌فروشی یک کیلوگرم گوشت شتر در نقاط دارای شهرداری بر حسب ماه‌های مختلف در استان مازندران در سال‌های مختلف (ریال)

شهریور	مرداد	تیر	خرداد	اردیبهشت	فروردین	سال
۳۵/۰	۳۵/۰	۳۵/۰	۳۵/۰	۰۰۰	۰۰۰	۱۳۴۸
۴۱/۰	۴۰/۰	۴۱/۰	۳۵/۰	۳۵/۰	۳۵/۰	۱۳۴۹
۳۳/۵	۳۳/۵	۳۵/۰	۳۵/۰	۳۵/۰	۳۵/۰	۱۳۵۰
۴۰/۰	۳۵/۰	۳۹/۰	۳۵/۰	۳۴/۰	۳۵/۰	۱۳۵۱
۶۶/۰	۶۶/۰	۷۱/۰	۵۷/۰	۴۸/۰	۵۰/۰	۱۳۵۲
۸۳/۶	۸۱/۳	۸۲/۳	۸۲/۹	۸۴/۳	۸۴/۷	۱۳۵۳
۹۰/۱	۹۹/۴	۹۸/۱	۱۰۲/۹	۱۰۸/۳	۹۵/۶	۱۳۵۴

دنباله جدول ۹۸ - متوسط قیمت عمده‌فروشی یک کیلوگرم گوشت شتر در نقاط دارای شهرداری بر حسب ماه‌های مختلف در استان مازندران در سال‌های مختلف (ریال)

اسفند	بهمن	دی	آذر	آبان	مهر	سال
۳۷/۵	۳۵/۰	۳۵/۰	۳۵/۰	۳۵/۰	۴۵/۰	۱۳۴۸
۳۷/۵	۳۵/۰	۳۵/۰	۳۷/۵	۳۸/۵	۳۳/۵	۱۳۴۹
۳۵/۰	۳۹/۰	۳۵/۰	۳۴/۰	۳۳/۵	۳۳/۵	۱۳۵۰
۴۵/۰	۳۷/۰	۴۱/۰	۴۰/۰	۴۰/۰	۴۰/۰	۱۳۵۱
۷۹/۰	۷۷/۰	۶۹/۰	۶۸/۰	۷۶/۰	۷۵/۰	۱۳۵۲
۹۲/۹	۹۲/۳	۹۱/۳	۸۸/۱	۸۸/۷	۹۰/۰	۱۳۵۳
۹۶/۱	۸۹/۲	۸۶/۲	۸۴/۲	۸۵/۷	۸۸/۰	۱۳۵۴

ماخذ - مرکز آمار ایران

جدول ۹۷ - متوسط قیمت عمده فروشی یک کیلوگرم گوشت گاو میش در نقاط دارای شهرداری بر حسب ماههای مختلف در استان مازندران در سالهای مختلف (ریال)

شهریور	مرداد	تیر	خرداد	اردیبهشت	فروردین	سال
۵۰/۰	۴۷/۵	۴۷/۵	۵۵/۰	۰۰۰	۰۰۰	۱۳۴۸
۶۱/۷	۵۲/۵	۵۱/۷	۵۰/۰	۵۰/۰	۵۰/۰	۱۳۴۹
۵۵/۰	۵۳/۳	۵۲/۵	۵۲/۵	۶۵/۰	۶۰/۰	۱۳۵۰
۶۰/۰	۶۰/۰	۶۰/۰	۶۰/۰	۵۷/۰	۵۷/۰	۱۳۵۱
۸۷/۰	۹۰/۰	۷۰/۰	۶۸/۰	۷۶/۰	۶۸/۰	۱۳۵۲
۱۱۴/۷	۱۱۵/۵	۱۰۰/۰	۱۱۶/۸	۱۱۱/۳	۹۳/۱	۱۳۵۳
۱۰۴/۹	۱۰۵/۰	۱۱۳/۱	۱۱۶/۴	۱۱۴/۸	۱۰۸/۹	۱۳۵۴

دنبال جدول ۹۷ - متوسط قیمت عمده فروشی یک کیلوگرم گوشت گاو میش در نقاط دارای شهرداری بر حسب ماههای مختلف در استان مازندران در سالهای مختلف (ریال)

اسفند	بهمن	دی	آذر	آبان	مهر	سال
۵۵/۰	۴۷/۵	۵۰/۰	۵۰/۰	۶۵/۰	۵۰/۰	۱۳۴۸
۵۲/۵	۵۲/۵	۶۰/۰	۵۴/۳	۵۶/۵	۵۸/۳	۱۳۴۹
۵۵/۳	۵۴/۰	۵۸/۳	۵۷/۵	۵۷/۵	۵۳/۳	۱۳۵۰
۶۰/۰	۶۷/۰	۶۵/۰	۶۰/۰	۵۹/۰	۶۱/۰	۱۳۵۱
۸۶/۰	۷۹/۰	۹۰/۰	۵۵/۰	۹۳/۰	۰۰۰	۱۳۵۲
۱۰۹/۸	۱۰۷/۸	۱۰۴/۶	۱۰۶/۶	۱۰۷/۰	۱۱۲/۰	۱۳۵۳
۱۰۵/۸	۱۱۵/۶	۱۱۰/۷	۱۰۰/۶	۱۲۶/۱	۱۰۲/۴	۱۳۵۴

سازمان - مرکز آمار ایران

جدول ۹۸ - متوسط قیمت عمده‌فروشی یک کیلوگرم گوشت شتر در نقاط دارای شهرداری بر حسب ماه‌های مختلف در استان مازندران در سال‌های مختلف (ریال)

شهریور	مرداد	تیر	خرداد	اردیبهشت	فروردین	سال
۳۵/۰	۴۵/۰	۳۵/۰	۳۵/۰	۰۰۰	۰۰۰	۱۳۴۸
۴۱/۰	۴۰/۰	۴۱/۰	۳۵/۰	۳۵/۰	۳۵/۰	۱۳۴۹
۳۳/۵	۳۳/۵	۳۵/۰	۳۵/۰	۳۵/۰	۳۵/۰	۱۳۵۰
۴۰/۰	۳۵/۰	۳۹/۰	۳۵/۰	۳۲/۰	۳۵/۰	۱۳۵۱
۶۶/۰	۶۶/۰	۷۱/۰	۵۷/۰	۴۸/۰	۵۰/۰	۱۳۵۲
۸۲/۶	۸۱/۳	۸۲/۴	۸۲/۹	۸۴/۴	۸۴/۷	۱۳۵۳
۹۰/۱	۹۹/۴	۹۸/۱	۱۰۲/۹	۱۰۸/۳	۹۵/۶	۱۳۵۴

دنباله جدول ۹۸ - متوسط قیمت عمده‌فروشی یک کیلوگرم گوشت شتر در نقاط دارای شهرداری بر حسب ماه‌های مختلف در استان مازندران در سال‌های مختلف (ریال)

اسفند	بهمن	دی	آذر	آبان	مهر	سال
۳۷/۵	۳۵/۰	۳۵/۰	۳۵/۰	۳۵/۰	۴۵/۰	۱۳۴۸
۳۷/۵	۳۵/۰	۳۵/۰	۳۷/۵	۲۸/۵	۲۳/۵	۱۳۴۹
۳۵/۰	۳۹/۰	۳۵/۰	۳۲/۰	۳۳/۵	۳۳/۵	۱۳۵۰
۴۵/۰	۲۷/۰	۴۱/۰	۴۰/۰	۴۰/۰	۴۰/۰	۱۳۵۱
۷۹/۰	۷۷/۰	۶۹/۰	۶۸/۰	۷۶/۰	۷۵/۰	۱۳۵۲
۹۲/۹	۹۲/۴	۹۱/۳	۸۸/۱	۸۸/۷	۹۰/۰	۱۳۵۳
۹۶/۱	۸۹/۲	۸۶/۴	۸۴/۴	۸۵/۷	۸۸/۰	۱۳۵۴

ماخذ - مرکز آمار ایران

جدول ۹۹ - مقدار انواع ماهی صید شده توسط شیلات استان مازندران در دوره بهره‌برداری ۵۶-۱۳۵۵

دوره بهره‌برداری	جمع	غشروفی	سفید	کفال	سایر انواع فلسدار
۱۳۵۵-۵۶	۳۷۶۱۶۸۳/۱	۱۱۹۹۵۸۲/۰	۵۰۳۰۶/۱	۲۱۴۴۸۱۳/۱	۲۶۶۹۸۱/۹

ماخذ - اداره کل شیلات استان .

جدول ۱۰۰ - تولید و فروش انواع ماهیهای فلسدار منجمد و تازه در استان مازندران در دوره بهره‌برداری سال ۵۶ - ۱۳۵۵

انواع ماهی	موجودی در اول دوره بهره‌برداری (تن)	مقدار تولید (تن)	فروش		موجودی در آخر دوره بهره‌برداری (تن)
			مقدار (تن)	ارزش (هزار ریال)	
جمع	۹۱/۰۰۷	۲۶۳۰/۹۶۰	۱۷۲۶/۲۶۷	۱۵۴۵۳/۵۷	۱۳۹/۸۳۰
سفید	۵/۱۰۷	۴۹/۹۲۸	۲۵/۳۵۷	۸۲۳۷/۴۰	۱۱/۵۱۹
سوف	۰/۵۵۲	۱/۴۰۹	۱/۳۲۷	۳۷۰/۹۰	۰/۰۰۲
ماهی	۰/۵۴۶	۲/۲۶۷	۲/۱۳۳	۵۲۹/۲۰	۰
سپس	۱/۰۳۹	۲/۵۴۶	۵/۰۸۴	۸۳۰/۴۰	۰
کفال	۲۱/۳۷۷	۲۱۳۷/۰۳۸	۱۴۴۰/۲۰۲	۱۲۵۶۶/۷۰	۶۷۰/۵۶۶
کیور	۲۳/۶۶۴	۴۹/۰۳۲	۴۳/۲۰۷	۵۴۷۲/۹۹	۱۴/۰۶۸
اسبله	۰	۰/۵۸۳	۰/۰۱۳	۰/۹۸	۰/۴۵۳
آزاد	۰/۲۰۸	۰/۲۶۱	۰/۲۱۳	۹۷/۲۰	۰/۱۰۱
کلمه	۶/۹۳۶	۲۳/۲۸۳	۲۹/۲۲۹	۳۴۰۳/۵۰	۰/۱۰۵
سایر ماهیهای فلسدار غیر استان دارد	۳۱/۵۶۶	۲۶۲/۴۱۳	۱۹۹/۰۸۲	۹۹۴۹/۳۰	۱۳۹/۰۵۶

ماخذ - اداره کل شیلات استان .

جدول ۱۰۱- تولید و فروش خاویار در استان مازندران در دوره بهره برداری ۵۶-۱۳۵۵

انواع خاویار	موجودی در اول دوره بهره برداری (تن)	مقدار تولید (تن)	فروش		موجودی در آخر دوره بهره برداری (تن)	ارسال به بندر پهلوئی (تن)
			مقدار (تن)	ارزش (هزارریال)		
جمع	۰/۲۶۶۱	۱۲۵/۳۱۰	۱/۶۵۷۷	۶۲۳۲/۱	۰/۲۳۳۳	۱۲۳/۶۸۵۱
خاویار فیلماهی رقم یک	۰	۱۲/۵۲۸	۰/۰۱۲۶	۶۳/۵	۰/۰۰۵	۱۲/۵۱۰۲
خاویار فیلماهی رقم دو	۰	۰/۹۰۳	۰/۰۰۰۵	۲/۰	۰	۰/۹۰۲۵
خاویار تاساهی رقم یک	۰۲۵۰	۲۳/۲۷۵	۰/۴۰۲۰	۲۱۳۰/۵	۰/۰۰۳۰	۲۲/۹۹۳۰
خاویار تاساهی بیرون رقم دو	۰/۰۱۵۰	۶/۸۶۷	۰/۰۱۷۴	۶۹/۶	۰	۶/۸۶۲۶
خاویار اوزون بیرون رقم یک	۰/۱۵۶۰	۲۲/۲۰۱	۰/۵۱۶۰	۲۳۷۶	۰/۱۹۷۰	۲۱/۶۴۲۰
خاویار اوزون بیرون رقم دو	۰/۰۴۲۶	۲۷/۵۷۰	۰/۶۳۰۰	۱۵۲۴/۹	۰/۰۱۳۳	۲۶/۹۷۰۳
خاویار فشرده رقم ۲۰۱	۰/۰۲۷۵	۱۱/۸۶۶	۰/۰۷۷۲	۱۶۷/۶	۱/۰۱۶۰	۱۱/۸۰۰۳

ماخذ: اداره کل شیلات استان.

جدول ۱۰۲- تولید و فروش انواع ماهی شور استان مازندران در دوره بهره برداری ۵۶-۱۳۵۵

انواع ماهی	موجودی در اول دوره بهره برداری (تن)	مقدار تولید (تن)	فروش		موجودی در آخر دوره بهره برداری (تن)
			مقدار (تن)	ارزش (هزارریال)	
جمع	۰/۲۰۱	۰/۲۵۹	۰/۱۵۷	۲۸/۷۳۲	۰/۲۰۳
ماهی سفید شور و رونا سی	۰/۰۸۵	۰/۲۵۹	۰/۱۲۲	۲۸/۲۰۷	۰/۲۰۰
ماهی کلمه شور و رونا سی	۰/۱۰۳	۰	۰	۰	۰/۱۰۳
ماهی کپور و رونا سی	۰/۰۱۳	۰	۰/۰۱۳	۰/۳۲۵	۰

ماخذ: اداره کل شیلات استان.

جدول ۱۰۳- تولید و فروش انواع ماهیهای غضروفی در استان مازندران در دوره بهره برداری ۵۶-۱۳۵۵

انواع ماهی	موجودی در اول دوره بهره برداری (تن)	مقدار تولید (تن)	فروش		موجودی در آخر دوره بهره برداری (تن)	ارسال به بندر پهلوئی (تن)
			مقدار (تن)	ارزش (هزارریال)		
جمع	۲۶۳/۷۳۸	۱۲۱۷/۸۱۵	۵۵۹/۲۳۵	۵۷۰۲۲/۲۴۰	۲۶۰/۴۰۲	۶۶۰/۹۱۶
فیلماهی، تاساهی، دراکول	۲۵۶/۶۴۰	۱۱۹۹/۷۸۲	۵۴۱/۱۶۷	۵۶۹۳۲/۱۰۰	۲۵۲/۳۳۹	۶۶۰/۹۹۱۶
سر-دم	۶/۰۹۸	۱۸/۰۳۳	۱۸/۰۶۸	۹۰/۳۲۰	۶/۰۶۲	۰

ماخذ: اداره کل شیلات استان.

جدول ۱۰۴ - تولید و فروش انواع ماهیهای غضروفی استان مازندران در دوره بهره‌برداری ۱۳۵۵-۵۶

دوره بهره‌برداری	موجودی در اول دوره بهره‌برداری (تن)	مقدار تولید (تن)	فروش		موجودی در آخر دوره بهره‌برداری (تن)	ارسال به بندر بیله‌سوی (تن)
			مقدار (تن)	ارزش (هزارریال)		
۱۳۵۵-۵۶	۲۶۲/۲۳۸	۱۲۱۷/۸۱۵	۵۵۹/۲۳۵	۵۷۰۲۲/۴۴۰	۲۶۰/۴۰۲	۶۶۰/۹۱۶

ماخذ: اداره کل شیلات استان .

جدول ۱۰۵ - تولید و فروش انواع ماهی دودی شیلات استان مازندران در دوره بهره‌برداری ۱۳۵۵-۵۶

انواع ماهی	موجودی در اول دوره بهره‌برداری (تن)	مقدار تولید (تن)	فروش		موجودی در آخر دوره بهره‌برداری (تن)
			مقدار (تن)	ارزش (هزارریال)	
جمع	۰/۲۱۲	۴۱/۵۶۵	۳۰/۳۳۰	۷۱۵۱/۱۵	۱۱/۴۲۷
ماهی سفید	۰/۰۱۷	۲/۷۹۵	۲/۵۶۲	۱۱۵۷/۶	۰/۲۴۸
ماهی کفال	.	۳۵/۹۲۹	۲۶/۲۶۸	۵۷۲۴/۲	۹/۶۸۱
ماهی کبوتر	.	۱/۶۷۱	۰/۵۰۲	۱۳۸/۰۰	۱/۱۶۹
ماهی کتله	.	۰/۲۳۸	۰/۱۷۸	۳۹/۰۵	۰/۰۶۰
شکاهی	.	۰/۱۰۲	۰/۰۰۸	۳/۲۰	۰/۰۹۲
ماهی کفال غیر استاندارد	.	۰/۸۱۰	۰/۸۱۰	۸۹/۱۰	.
ماهی سوف غیر استاندارد	۰/۰۶۵	.	.	.	۰/۰۶۵
ماهی کبوتر غیر استاندارد	۰/۱۳۰	.	.	.	۰/۱۳۰

ماخذ: اداره کل شیلات استان .

جدول ۱۰۶ - تولید و فروش انواع ماهیهای فلسدار و منجمد و تازه استان مازندران در دوره بهره‌برداری ۱۳۵۵-۵۶

دوره بهره‌برداری	موجودی در اول دوره بهره‌برداری (تن)	مقدار تولید (تن)	فروش		موجودی در آخر دوره بهره‌برداری (تن)	ارسال به تهران
			مقدار (تن)	ارزش (هزارریال)		
۱۳۵۵-۱۳۵۶	۹۱/۰۰۷	۲۶۳۰/۹۶۰	۱۷۴۶/۲۶۷	۱۵۴۵۲۰/۵۷	۱۳۹/۸۳۰	۸۳۵/۸۷۰

ماخذ: اداره کل شیلات استان .

جدول ۱۱۱ - اقلام دریافتی و پرداختی بابت خدمات صنعتی در کارگاههای بزرگ صنعتی بر حسب رشتههای فعالیت در استان مازندران در سال ۱۳۵۲ (ارزش - هزار ریال)

دریافتی بابت خدمات صنعتی				فعالیت
تعمیرات	حق العمل کاری	کارکنتراتی	جمع	
۲۶۸۱	۷۹۷۲	۲۲۸۲۱۹	۲۵۸۹۷۲	کل صنایع
۱۸۳۱	.	۵۱۲۰۲	۵۳۰۳۲	صنایع مواد غذایی، آشامیدنیها و دخانیات ..
.	۷۹۷۲	۲۹۰۵۵۸	۲۹۸۵۳۰	صنایع نساجی، پوشاک و چرم
.	.	۵۲۱۲	۵۲۱۲	صنایع چوب و محصولات چوبی
.	.	۱۰۲	۱۰۲	صنایع کاغذ و مقوا، چاپ و صحافی
.	.	.	.	صنایع شیمیایی
.	.	.	.	صنایع محصولات معدنی غیر فلزی بجز فرآوردههای
.	.	.	.	نفت و ذغال سنگ
۸۵۰	.	۱۰۴۰	۱۸۹۰	صنایع محصولات و ماشین آلات فلزی فابریکی

دنباله جدول ۱۱۱ - اقلام دریافتی و پرداختی بابت خدمات صنعتی در کارگاههای بزرگ صنعتی بر حسب رشتههای فعالیت در استان مازندران در سال ۱۳۵۲ (ارزش - هزار ریال)

پرداختی بابت خدمات صنعتی				فعالیت
تعمیرات و سرویس اموال سرمایه‌ای	حق العمل کاری	کارکنتراتی	جمع	
۲۷۶۲۲	۵۵۲۳۲	۹۹۸۹	۱۱۳۰۲۳	کل صنایع
۲۲۸۸۱	۲۷۹۶۲	۲۸۰	۶۱۱۲۵	صنایع مواد غذایی، آشامیدنیها و دخانیات ..
۱۰۳۳۹	۱۷۲۳۲	۲۰	۲۷۸۵۲	صنایع نساجی، پوشاک و چرم
۷۳۸۱	.	.	۷۳۸۱	صنایع چوب و محصولات چوبی
۱۳	۲۲	.	۳۵	صنایع کاغذ و مقوا، چاپ و صحافی
۵۲	۱۲	.	۶۴	صنایع شیمیایی
۶۷۶۹	.	۹۶۶۹	۱۶۰۳۸	صنایع محصولات معدنی غیر فلزی بجز فرآوردههای
۱۴۵	.	.	۱۴۵	نفت و ذغال سنگ
.	.	.	.	صنایع محصولات و ماشین آلات فلزی فابریکی ..

ماخذ - مرکز آمار ایران .

جدول ۱۱۲ - ارزش خرید، تولید، فروش و مصرف برق در کارگاههای بزرگ صنعتی بر حسب رشتههای فعالیت در استان مازندران در سال ۱۳۵۲ (ارزش - هزار ریال)

مصرف	فروش	تولید	خرید	فعالیت
۲۰۸۲۹۲	۴۰۰	۲۹۲۷۲	۱۵۹۵۱۹	کل صنایع
۹۱۹۰۱	۴۰۰	۲۱۸۷۲	۶۰۲۲۹	صنایع مواد غذایی، آشامیدنیها و دخانیات
۱۰۸۸۵۸	.	۱۲۷۰۷	۹۲۱۹۱	صنایع نساجی، پوشاک و چرم
۲۹۳۲	.	۷۹۲	۲۲۰۰	صنایع چوب و محصولات چوبی
۲۹	.	.	۲۹	صنایع کاغذ و مقوا، چاپ و صحافی
۲۱۳۲	.	۲۰۰۰	۱۴۲	صنایع شیمیایی
۱۳۳۷	.	.	۱۳۳۷	صنایع محصولات معدنی غیر فلزی بجز
۱۸۱	.	.	۱۳۳۷	فرآوردههای نفت و ذغال سنگ
.	.	.	۱۸۱	صنایع محصولات و ماشین آلات فلزی فابریکی

ماخذ - مرکز آمار ایران .

جدول ۱۱۳ - ارزش افزوده و اقلام مربوط بآن در کارگاههای بزرگ صنعتی بر حسب رشتههای فعالیت در استان مازندران در سال ۱۳۵۲ (ارزش - هزار ریال)

پرداختی ثابت خدمات غیرصنعتی					دریافتی ثابت خدمات غیرصنعتی	ارزش افزوده (قبل از احتساب خدمات غیرصنعتی)	فعالیت
سایر	تبلیغات	بیمه	بست و تلگراف و تلفن	جمع			
۱۷۴۱۱۰	۳۶۶۷۳	۱۴۸۶۰۰	۸۶۸۶	۳۶۸۰۶۹	۱۷۳۸۰	۷۲۲۲۹۰۹	کل صنایع
۲۶۸۳۲	۳۴۵۴۴	۳۹۶۹۲	۳۹۸۳	۱۰۵۰۵۱	۹۴۱۰	۴۰۶۲۹۸۲	صنایع مواد غذایی، آشامیدنیها و خانگیات
۱۳۱۸۷۵	۱۷۸۴	۹۲۹۵۸	۲۸۷۰	۲۲۹۴۸۷	۶۸۵۵	۲۶۳۵۹۴۱	صنایع نساجی، پودا و چرم
۵۸۴۵	۳۰۵	۷۷۹۳	۸۴۹	۱۴۷۹۲	۱۰۵۵	۱۳۵۱۵۶	صنایع چوب و محصولات چوبی
۱۲۴	۰	۹۱	۲۴	۲۳۹	۰	۵۳۲۳	صنایع کاغذ و مقوا، چاپ و صحافی
۳۵	۰	۲۷۲	۴۵	۳۵۲	۰	۳۲۹۵۴	صنایع شیمیایی
۹۱۴۰	۱۵	۷۳۸۲	۸۱۶	۱۷۳۵۳	۶۰	۳۲۹۱۶۹	صنایع محصولات معدنی غیر فلزی بجز فرآوردههای نفت و ذغال سنگ
۲۵۹	۲۵	۲۱۲	۹۹	۷۹۵	۰	۱۱۳۸۲	صنایع محصولات و ماشین آلات فلزی فابریکی

دنباله جدول ۱۱۳ - ارزش افزوده و اقلام مربوط بآن در کارگاههای بزرگ صنعتی بر حسب رشتههای فعالیت در استان مازندران در سال ۱۳۵۲ (ارزش - هزار ریال)

سهم در تولید ناخالص ملی					فعالیت
استهلاک صنعت	اجاره	بهره	دستمزد و حقوق پرداختی	جمع	
۵۳۳۲۱۱۱	۲۸۸۸۶	۷۷۷۵۰	۱۴۳۵۲۷۳	۶۸۷۴۲۲۰	کل صنایع
۳۵۶۳۴۳۷	۱۴۴۳۰	۳۷۳۴۲	۳۵۲۱۳۲	۳۹۶۷۳۴۱	صنایع مواد غذایی، آشامیدنیها و خانگیات
۱۴۸۷۹۰۹	۸۶۲۰	۲۳۷۳۸	۸۹۳۰۴۲	۲۴۱۳۳۰۹	صنایع نساجی، پودا و چرم
۴۹۵۴۶	۱۷۱۴	۶۶۹۵	۶۳۴۶۴	۱۲۱۴۱۹	صنایع چوب و محصولات چوبی
۴۳۹۰	۴۵	۳۹	۷۱۰	۵۰۸۲	صنایع کاغذ و مقوا، چاپ و صحافی
۳۲۷۵۴	۳۷	۱۲۴	۱۶۸۷	۳۴۶۰۲	صنایع شیمیایی
۱۸۷۷۴۱	۳۹۸۰	۹۲۴۰	۱۲۰۹۱۵	۳۲۱۸۷۶	صنایع محصولات معدنی غیر فلزی بجز فرآوردههای نفت و ذغال سنگ
۶۳۳۴	۶۰	۵۷۲	۳۵۲۳	۱۰۵۸۹	صنایع محصولات و ماشین آلات فلزی فابریکی

ماخذ: مرکز آمار ایران .

جدول ۱۱۴ - اطلاعات مربوط به نیروی انسانی شاغل در کارگاههای بزرگ صنعتی برحسب رشتههای فعالیت در استان مازندران در سال ۱۳۵۲ (آرژش - هزار ریال)

عده کارکنان									فعالیت
مزد و حقوق بگیران					کار آموزان	کارکنان فامیلی بدون مزد	مالکان شرکا فعال	جمع	
غیر عاملین		عاملین		جمع					
زن	مرد	زن	مرد		جمع				
۸۲۶	۱۸۸۰	۱۳۷۸	۱۳۰۵۲	۱۶۴۳۸	(۱)	(۱)	۲۳۲	۱۶۷۲۳	کل صنایع
۵۱	۵۱۳	۲۳۳	۲۰۰۰	۲۰۷۷	۰	(۱)	(۱)	۴۱۱۷	صنایع مواد غذایی، آشامیدنیها و دخانیات
۶۹	۱۱۲۳	۷۷۲	۷۶۱۴	۹۶۰۰	(۱)	(۱)	(۱)	۹۶۷۷	صنایع نساجی، پوشاک و چرم ..
(۱)	۶۰	(۱)	۸۲۳	۸۹۰	(۱)	(۱)	(۱)	۹۱۲	صنایع چوب و محصولات چوبی
۰	(۱)	۰	(۱)	(۱)	(۱)	(۱)	(۱)	(۱)	صنایع کاغذ و مقوا، چاپ و صحافی
۰	(۱)	۰	(۱)	(۱)	۰	۰	(۱)	(۱)	صنایع شیمیایی
۰	۷۵	۱۷۰	۱۵۱۷	۱۷۶۲	۰	(۱)	۱۲۶	۱۹۰۰	صنایع محصولات معدنی غیر فلزی بجز فرآوردههای نفت و ذغال سنگ
۰	(۱)	۰	۵۸	۵۹	(۱)	(۱)	(۱)	۷۰	صنایع محصولات و ماشین آلات فلزی فابریکی

دنباله جدول ۱۱۴ - اطلاعات مربوط به نیروی انسانی شاغل در کارگاههای بزرگ صنعتی برحسب رشتههای فعالیت در استان مازندران در سال ۱۳۵۲ (آرژش - هزار ریال)

مزد و حقوق پرداختی				فعالیت
کار آموزان	غیر عاملین	عاملین	جمع	
۴۹	۳۱۸۲۱۸	۱۱۱۷۲۰۶	۱۲۳۵۴۲۳	کل صنایع
۰	۱۱۸۶۲۲	۲۳۳۵۱۰	۳۵۲۱۳۲	صنایع مواد غذایی، آشامیدنیها و دخانیات
۰	۱۸۲۷۳۲	۷۱۰۳۱۰	۸۹۳۰۴۲	صنایع نساجی، پوشاک و چرم
۲	۱۰۳۹۵	۵۳۰۶۵	۶۳۴۶۴	صنایع چوب و محصولات چوبی
۶	۶۸	۶۳۶	۷۱۰	صنایع کاغذ و مقوا، چاپ و صحافی
۰	۳۶۷	۱۳۳۰	۱۶۸۷	صنایع شیمیایی
۰	۶۰۰۳	۱۱۴۹۱۳	۱۲۰۹۱۵	صنایع محصولات معدنی غیر فلزی بجز فرآوردههای نفت و ذغال سنگ
۳۹	۳۱	۳۲۵۳	۳۵۲۳	صنایع محصولات و ماشین آلات فلزی فابریکی

(۱) - ۵۰ کارکن و کمتر.
 ماخذ: مرکز آمار ایران

جدول ۱۱۵ - ارزش موجودی ابزار کارگاههای بزرگ صنعتی بر حسب رشتههای فعالیت در استان مازندران در سال ۱۳۵۲ (ارزش - هزار ریال)

آخر اسفند ۱۳۵۱		اول فروردین ۱۳۵۲			فعالیت	
محصولات ناتمام	محصولات آماده فروش	جمع	محصولات ناتمام	محصولات آماده فروش		جمع
۳۳۹۲۷۶	۱۳۷۹۶۲۱	۱۷۱۸۸۹۷	۳۱۹۸۰۵	۷۹۳۶۶۳	۱۱۱۳۲۶۸	کل صنایع
۴۳۰۳	۸۵۵۶۹۸	۸۶۰۰۰۱	۱۱۳۳۰	۴۰۴۱۰۴	۴۱۵۳۳۴	صنایع مواد غذایی، آذوقه و دارو و خانگیات ..
۳۱۰۹۶۴	۴۷۸۴۹۲	۷۸۹۴۵۶	۲۶۷۲۲۷	۳۱۳۸۷۹	۵۸۱۱۰۶	صنایع نساجی، پوشاک و چرم
۲۲۶۳۱	۲۵۰۸۴	۲۷۱۴۱	۴۰۱۴۰	۵۸۰۸۶	۹۸۲۲۶	صنایع چوب و محصولات چوبی
۱۵	۲۲۸	۲۴۳	۹۰	۰	۹۰	صنایع کاغذ و مقوا، چاپ و صحافی
۰	۴۳	۴۳	۰	۱۵۸	۱۵۸	صنایع شیمیایی
۱۳۳۹	۱۱۲۶۳	۱۲۸۰۲	۱۰۹۴	۸۸۲۷	۹۹۲۱	صنایع محصولات معدنی غیر فلزی بحر فرآورد و نفت و ذغال سنگ
۲۴	۸۵۹۳	۸۶۱۷	۲۴	۸۶۰۹	۸۶۳۳	صنایع محصولات و ماشین آلات فلزی فابریکی ..

ماخذ: مرکز آمار ایران .

جدول ۱۱۶ - افزایش یا کاهش اموال سرمایه‌های کارگاههای بزرگ صنعتی بر حسب رشتههای فعالیت در استان مازندران در سال ۱۳۵۲ (ارزش - هزار ریال)

فروش یا انتقال اموال سرمایه‌های	خرید یا تحصیل اموال سرمایه‌های					افزایش یا کاهش اموال سرمایه‌های	فعالیت
	هزینه سرمایه‌های اساسی	ساخته شده به حساب کارگاه	صورت مستعمل	صورت نو	جمع		
۷۵۷	۵۲۶۵۰	۹۲۱۶۴	۵۸۷۸۳	۴۹۹۳۶۳	۷۰۴۹۶۰	۷۰۴۲۰۳	کل صنایع
۲۸۸	۷۳۹۹	۳۵۳۸	۳۰۰۰	۳۵۹۷۳	۴۹۹۱۰	۴۹۶۲۲	صنایع مواد غذایی، آذوقه و دارو و خانگیات و دارو
۵۹	۳۷۰۱۴	۷۳۸۴۹	۴۷۶۱۳	۳۸۱۳۸۱	۵۳۹۸۵۷	۵۳۹۷۹۸	صنایع نساجی، پوشاک و چرم ..
۰	۶۵۲	۱۴۵۴۷	۰	۲۹۳۲۵	۶۴۵۲۶	۶۴۵۲۶	صنایع چوب و محصولات چوبی ..
۰	۰	۰	۰	۷۵۷۲	۷۵۷۲	۷۵۷۲	صنایع شیمیایی
۴۱۰	۹۵۸۳	۲۳۰	۸۱۷۰	۲۴۸۲۲	۴۲۸۰۵	۴۲۳۹۵	صنایع محصولات معدنی غیر فلزی بحر فرآورد و ذغال سنگ ..
-	۰	۰	۰	۲۷۰	۲۷۰	۲۷۰	صنایع محصولات و ماشین آلات فلزی فابریکی

ماخذ: مرکز آمار ایران .

جدول ۱۱۷ - ارزش سوخت های مصرفی کارگاه های بزرگ صنعتی بر حسب رشته های فعالیت در استان مازندران در سال ۱۳۵۳ (ارزش - هزار ریال)

فعالیت	کل ارزش سوخت مصرفی	نفت سفید	نفت سیاه	گازوئیل	بنزین	گاز	نوعهای مشتق از نفت	میانگین انواع سوخت
کل صنایع	۲۲۴ ۶۲۳	۹۹۲۲	۶۳۶۱۶	۵۹۱۲۸	۱۶۱۴۶	۵۲۲	۱۲۷۲۱	۶۲۵۵۸
صنایع مواد غذایی، آشامیدنیها و دخانیات	۵۱ ۹۰۵	۱۴۱۸	۵۸۸۵	۲۸۷۱۸	۱۲۳۱۱	۲۸۰	۲۲۸۳	۱۰
صنایع نساجی، پودا و چرم	۷۲ ۱۷۲	۲۶۲۳	۲۹۷۱۵	۱۳۹۵۲	۱۶۲۱	۵۰	۶۸۹۹	۱۵۳۱۰
صنایع چوب و محصولات چوبی	۹۵۶۶	۱۸۱	۲۹۲۷	۲۸۵۹	۶۲۷	۱	۹۲۳	۲۸
صنایع کاغذ و مقوا، چاپ و صحافی	۲۰	۸	۰	۰	۲	۰	۱۰	۰
صنایع شیمیایی	۱ ۲۸۶	۱۳	۱۶	۱۰۷۷	۷۷	۰	۱۰۲	۰
صنایع محصولات معدنی غیر فلزی بجز فرآورده های نفت و ذغال سنگ	۸۹ ۱۶۸	۳۶۶۴	۲۴۹۹۵	۱۰۲۷۶	۱۳۹۸	۰	۱۴۶۵	۲۷۱۷۰
صنایع محصولات و ماشین آلات فلزی فابریکی	۵۲۶	۲۵	۷۸	۲۴	۱۱۰	۲۰۱	۱۸	۴۰

ماخذ - مرکز آمار ایران .

جدول ۱۱۸ - ظرفیت و سوخت مولدهای دیزلی برق و ضریب بار در مصرف برق شرکت برق منطقه ای استان مازندران در سال ۱۳۵۵

شهرستان	نوع مولد	روغن و سوخت مصرف شده (گازوئیل)	ظرفیت اسمی (کیلووات)	ظرفیت فعلی (کیلووات)	حد اکثر بار همزمان (کیلووات)	ضریب بار درصد
کل استان	دیزلی	۱۵۹ ۵۵۳	۸ ۷۷۳	۶۰۷۰	۱۰۶ ۵۰۰	۲۸/۲
گرگان	دیزلی	۰	۰	۰	۲۱۶۰۰	۵۰/۱۰
گنبد	دیزلی	۲ ۹۱۰	۳ ۲۲۱	۲۰۹۰	۱۰ ۳۰۰	۲۸/۲
بابل	دیزلی	۲ ۹۳۰	۵۷۰	۳۸۰	۱۵ ۱۰۰	۲۲/۸
ساری	دیزلی	۰	۰	۰	۱۳ ۰۰۰	۲۷/۸
شاهی	دیزلی	۲۳ ۶۵۰	۱ ۶۶۶	۸۹۵	۱۵ ۰۰۰	۶۲/۱
آمل	دیزلی	۶۶ ۲۰۰	۱ ۲۹۸	۹۷۰	۱۰ ۲۰۰	۲۱/۱
نوشهر	دیزلی	۶۲ ۶۶۳	۱ ۸۹۳	۱ ۶۱۵	۷ ۰۰۰	۵۸/۰
بهشهر	دیزلی	۰	۰	۰	۷ ۰۰۰	۵۸/۶
نور	دیزلی	۰	۱۲۵	۱۲۰	۱ ۶۰۰	۷۷/۲
شاهرود	دیزلی	۰	۰	۰	۵ ۷۰۰	۲۵/۲

توضیح - شهرستان شهسوار جزو حوزه برق منطقه ای گیلان میباشد.
 ماخذ - شرکت برق منطقه ای استان .

جدول ۱۱۹- تولید برق و تحویل آن شبکه توسط شرکت برق منطقه‌ای در استان مازندران در سال ۱۳۵۵

(کیلووات ساعت)

برق منطقه‌ای					شهرستان
تولید کلی	مصرف داخلی سروگاه	تولید خالص	حزینداری شده	تحویلی شبکه	
۳۵۰۴۱۷	۲۱۹۰۰	۲۲۸۵۱۷	۴۵۰۰۸۰۰۰۰	۴۵۰۴۰۸۵۱۷	کلستان
.	.	.	۹۴۸۲۸۸۰۰	۹۴۸۲۸۸۰۰	گرگان
۷۳۹۰	//	۷۳۹۰	۴۳۶۶۵۶۰۰	۴۳۶۷۳۹۹۰	کنبد
۸۵۶۲	//	۸۵۶۲	۵۶۶۸۰۲۶۲	۵۶۶۸۰۲۶۲	بابل
.	.	.	۵۴۵۲۴۶۰۰	۵۴۵۲۴۶۰۰	ساری
۲۲۷۲۲	۲۰۰	۲۲۳۲۲	۸۱۵۶۶۹۰۰	۸۱۶۱۱۲۲۲	شاهی
۹۸۳۵۰	۲۱۵۰۰	۷۶۸۵۰	۳۶۶۷۰۲۰۰	۳۶۷۲۷۰۵۰	آمل
۱۹۱۳۷۳	//	۱۹۱۳۷۳	۳۵۳۹۵۴۰۰	۳۵۵۸۶۷۷۳	نوشهر
.	.	.	۳۵۹۳۲۶۰۰	۳۵۹۳۲۶۰۰	بهشهر
.	.	.	۱۰۸۲۲۲۰۰	۱۰۸۲۲۲۰۰	نور

توضیح - شهرستان شهسوار جزو برق منطقه‌ای گیلان می‌باشد.
ماخذ - شرکت برق منطقه‌ای استان.

جدول ۱۲۰- میزان فروش برق به تفکیک نوع مصرف در شرکت برق منطقه‌ای استان مازندران در سال ۱۳۵۵

(هزار کیلووات در ساعت)

شهرستان	جمع	عمومی	صنعتی	خانگی	کشاورزی	مطاب	موسسات عام المنفعه	سایر
کلستان	۳۹۳۹۳۹	۱۱۸۸۶۵	۱۲۸۹۰۱	۹۷۹۷۷	۱۴۵۱۶	۱۸۷۰۲	۱۸۶۴	۱۳۱۱۴
گرگان	۷۸۹۵۹	۲۲۵۸۲	۲۳۰۵۲	۱۸۹۵۲	۶۰۲۷	۳۶۲۶	۵۴۷	۴۱۷۱
کنبد	۲۷۳۸۶	۱۰۱۹۵	۲۱۶۵۲	۹۲۸۲	۲۸۰۸	۲۵۶۸	۱۲۹	۷۳۰
بابل	۵۳۸۶۰	۲۱۳۳۹	۹۷۸۰	۱۸۲۲۶	۱۸۵	۲۸۲۹	۳۱۸	۱۱۸۳
ساری	۲۸۸۷۰	۱۹۰۳۷	۶۸۱۴	۱۳۷۵۸	۲۳۸۹	۲۱۲۰	۳۱۳	۲۴۳۹
شاهی	۷۲۸۵۹	۱۰۱۱۴	۲۷۵۶۷	۱۰۹۲۰	۱۱۵	۲۶۷۰	۱۱۱	۱۳۶۲
آمل	۲۵۸۸۶	۱۱۸۳۱	۳۶۶۵	۸۰۳۱	۲	۱۳۰۱	۲۴۶	۸۱۰
نوشهر	۳۰۰۱۶	۱۴۲۲۲	۸۷۳	۱۲۰۵۶	۱۲۴	۲۱۱۲	۸۳	۳۲۴
بهشهر	۳۱۳۶۱	۷۶۶۸	۱۵۴۸۲	۲۲۹۹	۸۲۵	۱۱۲۶	۲۲	۱۸۹۹
نور	۲۷۴۲	۱۶۷۵	۱۶	۲۲۴۹	۱	۳۵۰	۵۵	۱۹۶

توضیح - شهرستان شهسوار جزو برق منطقه‌ای گیلان می‌باشد.
ماخذ - برق منطقه‌ای استان.

جدول ۲۱ - مشترکین برق بتفکیک نوع مصرف در شرکت برق منطقه‌ای مازندران

سال ۱۳۵۵	موسسات عام المنفعه	کشاورزی	خانگی	صنعتی	عمومی	جمع	شهرستان
۸۵۸	۲۵۷	۱۵۲۷۸۲	۱۸۰	۲۹۰۶۲	۱۸۴۱۴۰	کلاستان	
۲۱۳	۷۵	۲۶۲۲۷	۵۳	۶۲۵۳	۳۳۲۳۱	گرگان	
۱۰۰	۹۰	۱۲۵۱۰	۱۸	۲۳۲۶	۱۹۰۴۴	کنبد	
۱۹۶	۹	۱۸۷۰۸	۲۳	۲۲۵۸	۲۳۲۹۴	بابل	
۸۹	۲۶	۱۲۲۴۸	۱۹	۳۲۲۳	۱۷۶۲۵	ساری	
۱۰۲	۷	۱۶۲۸۲	۱۷	۳۱۳۰	۱۹۷۴۰	شاهی	
۲۸	۳	۹۳۹۵	۲۸	۳۰۲۹	۱۲۵۰۳	آمل	
۵۱	۱۰	۱۱۱۵۱	۱۰	۲۵۹۰	۱۳۸۱۲	نوشهر	
۲۱	۱۶	۵۹۷۵	۱۱	۱۲۹۲	۷۳۳۵	بهشهر	
۱۸	۱	۳۲۷۲	۱	۵۶۲	۳۹۵۶	نور	
۰	۰	۳۳۵۰۰	۰	۰	۳۳۵۰۰	مشترکین روستائی مازندران	

توضیح - شهرستان شهسوار جزو برق منطقه‌ای گیلان میباشد.
 ماخذ - برق منطقه‌ای استان.
 جدول ۲۲ - توزیع قند و شکر در استان مازندران

سال و ماه	مقدار (تن)			ارزش (هزار ریال)		
	جمع	قند	شکر	جمع	قند	شکر
سال ۱۳۵۴	۱۲۷۵۵	۳۶۶۱	۱۱۰۹۲	۳۵۵۸۲۶	۱۰۰۶۵۳	۲۵۵۱۷۳
سال ۱۳۵۵	۲۳۶۹۶	۷۹۲۱	۱۵۷۷۵	۵۸۰۶۴۰	۲۱۷۸۳۰	۳۶۲۸۱۰
فروردین	۱۰۲۷	۲۸۵	۷۲۲	۲۴۸۹۶	۷۸۲۷	۱۷۰۶۹
اردیبهشت	۱۵۹۵	۶۰۰	۹۹۵	۳۹۳۸۸	۱۶۵۰۳	۲۲۸۸۵
خرداد	۱۸۵۶	۵۸۳	۱۲۷۳	۲۵۳۰۶	۱۶۰۳۳	۲۹۲۷۲
تیر	۲۲۳۴	۶۶۲	۱۵۷۲	۵۴۳۴۸	۱۸۲۰۱	۲۶۱۲۷
مرداد	۲۲۹۲	۶۸۴	۱۶۱۰	۵۵۸۲۹	۱۸۸۱۹	۲۷۰۲۰
شهریور	۲۵۷۸	۸۲۷	۱۷۵۱	۶۳۰۲۷	۲۲۷۲۷	۳۰۳۸۰
مهر	۲۱۸۳	۷۲۲	۱۲۶۱	۵۳۲۵۶	۱۹۸۵۳	۳۳۶۰۳
آبان	۲۳۰۶	۸۹۵	۱۲۱۱	۵۷۰۶۸	۲۴۶۱۱	۳۲۴۵۷
آذر	۲۳۲۲	۸۳۷	۱۲۸۵	۵۷۱۷۹	۲۳۰۲۸	۳۴۱۵۱
دی	۱۸۰۴	۵۶۷	۱۳۳۷	۲۴۰۳۳	۱۵۵۸۶	۲۸۴۵۷
بهمن	۱۵۳۲	۶۰۷	۹۳۵	۳۷۹۵۱	۱۶۶۸۰	۲۱۲۷۱
اسفند	۱۹۶۵	۶۵۲	۱۳۱۳	۴۸۱۳۹	۱۷۹۲۲	۳۰۱۹۷

ماخذ - اداره قند و شکر استان.

جدول ۲۳ - مشخصات فنی مراکز ادبوشی استان مازندران

سال ۱۳۵۵

فرکانس (کیلو سیکل)	نوع موج	طول موج	قدرت فرستنده (کیلووات) (اصلی)	نارنج افشاح		نام مرکز
				سال	ماه	
۱۳۴۰	AM	۲۴۱	۱	۲۹	۴	ساری
۷۷۰	AM	۳۸۰/۶	۲×۱۰	۳۵	۴	فرح آباد ساری برنامه اول
۱۳۹۰	AM	۲۳۲/۵	۲×۱۰	۳۵	۴	فرح آباد ساری برنامه دوم
۱۳۲۶	AM	۲۱۰/۳	۱۰	۱۸	۵	گرگان
۱۳۱۴	AM	۲۴۲	۲×۱۰	۳۱	۴	جالوس (رادبودرما)

ماخذ - سازمان رادیو تلویزیون ملی ایران - مرکز ساری

سال ۱۳۵۵

جدول ۲۴ - مشخصات فنی مراکز تلویزیونی استان مازندران

تعداد استودیو بوسی (شهرستان)	نوع موج	مشخصات فنی				نارنج افشاح			نام مرکز
		تصویر	صدا	قدرت فرستنده اصلی (وات)	ارتفاع دکل (متر)	کانال	سال	ماه	
۱	۱۷۵۲۵۰	۱۸۰۷۵۰	۲×۱۰	۵۰	۵	۱۳۵۲	۸	مرکز ساری - سوردار	

ماخذ - رادیو تلویزیون استان

سال ۱۳۵۵

جدول ۲۵ - تاسیسات و صندوقهای پستی استان مازندران

روستایی	صندوق شهری		صندوق نمایندگی پستی مزدگیری	دفتر پستی		اداره پست و تلگراف	شهرستان	
	دواری	پایه دار بزرگ		روستایی	شهری			
۶۱۱	۱۲۴	۲۵۷	۱۶	۱۶	۴۱	۳۵	۱۰	کل استان
۱۱۵	۱۹	۴۲	۱	۴	۷	۶	۱	گرگان
۵۹	۱۶	۲۸	۲	۲	۸	۵	۱	گنبد
۵۷	۹	۳۹	۱	۲	۴	۳	۱	بابل
۷۲	۲	۳۰	۰	۱	۷	۰	۱	ساری
۹۲	۱۱	۲۷	۱	۲	۲	۵	۱	ناهی
۱۷	۴	۲۵	۲	۰	۲	۲	۱	آمل
۹۹	۱۷	۲۲	۲	۱	۱	۷	۱	نهبور
۱۹	۲۰	۱۶	۰	۱	۲	۳	۱	سهنهر
۵۰	۱۹	۲۲	۳	۱	۳	۴	۱	بوشهر
۳۱	۷	۶	۱	۰	۳	۰	۱	نور

ماخذ - ادارات کل پست استان

جدول ۱۲۶ - نامه‌ها و امانات پستی رسیده و فرستاده شده در داخل استان مازندران

شهرستان	نامه‌های فرستاده			امانات رسیده	نامه‌های رسیده			امانات فرستاده
	سفرشی	عادی	جمع		سفرشی	عادی	جمع	
کلستان ..	۱۹۲۸۱	۹۰۹۲۴۵	۱۰۲۱۲۲۸	۱۱۱۲۲۷۷۲	۳۲۱۷۹	۱۲۰۰۲۰۱	۱۲۲۵۸۲۳۱	۱۳۲۵۸۶۲۲
کرگان	۲۰۷۸	۱۴۹۱۳۱	۲۱۲۶۶۴۴	۲۲۹۵۷۷۵	۲۷۵۸	۲۲۲۹۶۱	۲۱۹۵۵۵۴	۲۴۱۸۵۱۵
کنبد	۱۶۲۷	۸۲۳۳۲	۹۹۹۴۶۲	۱۰۸۲۶۹۲	۳۶۲۶	۱۲۴۶۲۱	۱۴۱۸۹۵۲	۱۵۴۳۵۷۳
بابل	۲۹۰۵	۱۱۵۲۹۵	۱۵۳۲۹۰۰	۱۶۴۸۱۹۵	۲۲۵۲	۱۱۴۲۷۲	۱۸۰۳۹۳۱	۱۹۱۸۴۰۵
ساری	۳۳۲۶	۲۰۱۹۶۱	۱۰۹۷۵۰۱	۱۲۹۹۲۶۲	۶۶۳۸	۲۹۷۲۴۴	۱۳۳۱۷۶۰	۱۶۲۹۲۰۴
شاهی	۲۸۸۰	۸۶۵۶۸	۱۱۱۸۲۸۸	۱۲۰۴۸۵۶	۳۶۲۵	۸۶۱۳۰	۱۰۵۲۹۰۷	۱۱۴۰۰۳۷
آمل	۱۲۴۲	۶۲۹۷۹	۶۲۴۳۳۸	۶۸۸۳۱۷	۲۲۲۷	۱۱۷۰۲۹	۸۵۳۷۸۲	۹۷۰۸۳۱
شهبوار	۱۳۵۰	۸۰۶۷۷	۱۰۱۳۷۷۷	۱۰۹۴۲۲۴	۳۰۵۸	۷۷۰۱۲	۱۱۴۰۰۸۱	۱۲۱۷۰۹۳
بهشهر	۱۰۵۳	۵۳۵۹۸	۶۴۰۳۳۱	۶۹۳۹۲۹	۱۸۲۲	۲۵۴۰۵	۸۳۵۵۴۱	۸۸۰۹۴۶
نوشهر	۱۶۳۰	۵۹۱۱۹	۹۲۳۲۲۳	۹۸۲۴۶۲	۲۶۱۱	۹۶۱۵۴	۱۲۸۴۷۱۴	۱۵۸۰۸۶۸
نور	۲۸۸	۱۵۸۸۵	۱۱۶۷۷۲	۱۲۲۶۵۹	۵۴۰	۱۸۹۵۱	۱۴۰۲۰۹	۱۵۹۱۶۰

ماخذ - اداره کل پست استان.

جدول ۲۷ - مراکز تلگرافی بر حسب شهرستان در استان مازندران

شهرستان	تله‌تایپ		جمع
	ارتباط غیر مستقیم با مرکز	ارتباط مستقیم با مرکز	
کلستان	۸	۱۰	۱۸
کرگان	۳	۱	۴
کنبد	۰	۱	۱
بابل	۲	۱	۳
ساری	۰	۱	۱
شاهی	۰	۱	۱
آمل	۱	۱	۲
شهبوار	۰	۲	۲
بهشهر	۱	۱	۲
نوشهر	۰	۱	۱
نور	۱	۰	۱

ماخذ - اداره کل مخابرات استان. (بابل)

حدول ۲۸ - تلگرافهای محابر سه در داخل و بخارج کشور در استان مازندران

سال ۱۳۵۵

بمخارج کشور		در داخل کشور		شهرستان
تعداد کلمه	تعداد تلگرام	تعداد کلمه	تعداد تلگرام	
۲۴۰ ۹۷۶	۱۰ ۰۴۶	۳۳ ۸۷۹ ۵۱۶	۱ ۱۵۳ ۹۹۲	کل استان
۱۲۱ ۳۱۶	۴ ۲۷۲	۷ ۳۹۳ ۸۲۸	۹۵ ۵۴۶	کركان
۲۳ ۸۳۴	۹۲۲	۲ ۶۶۱ ۶۶۲	۱۱۹ ۱۴۲	كسند
۱۹ ۶۳۶	۹۶۴	۸ ۲۴۰ ۳۰۲	۲۲۵ ۰۸۲	بابل
۳۰ ۹۹۲	۱ ۲۸۶	۳ ۳۳۵ ۹۶۶	۱۱۵ ۱۹۰	ساری
۱۱ ۸۲۴	۶۵۶	۲ ۵۵۲ ۳۱۲	۱۱۷ ۹۶۰	ناهي
۴ ۶۹۴	۲۷۸	۲ ۵۲۱ ۱۵۶	۸۶ ۶۲۲	آمل
۱۰ ۴۹۴	۵۳۰	۲ ۴۰۰ ۲۶۰	۹۵ ۶۲۴	شهموار
۲ ۶۲۲	۱۸۶	۱ ۹۲۵ ۲۷۲	۸۱ ۲۱۴	بهشهر
۱۳ ۰۹۸	۷۱۸	۲ ۲۷۰ ۱۷۰	۹۱ ۰۳۸	نوشهر
۴۶۴	۳۲	۵۵۸ ۵۷۲	۲۶ ۵۷۲	نور

ماحد - اداره كل محابرات استان .

حدول ۲۹ - مراکز تلغن بین شهرها (كاربروسی سیم) و مراکز تلغن شهری بر حسب شهرستان در استان مازندران

سال ۱۳۵۵

تلغن مفناطیسی		تلغن خودكار				تلفن بین شهرها (كاربر)	شهرستان		
شماره های منقول بكار	شماره های منصوبه	تعداد مراکز	شماره های مشغول بكار		تعداد مراکز				
			همگانی	معمولی		همگانی	معمولی		
۵ ۱۵۸	۵ ۸۸۹	۱۹	۱۶۶	۲۷ ۷۷۶	۵۱۴	۲۸ ۷۰۰	۱۱	۳۱	کل استان
۱ ۵۹۰	۱ ۶۷۹	۴	۳۲	۳ ۸۸۲	۵۰	۳ ۹۰۰	۱	۵	کركان
۰	۰	۰	۱۶	۳ ۴۵۵	۵۰	۳ ۵۰۰	۱	۶	كسند
۲۷۵	۲۸۰	۱	۴۶	۷ ۵۰۵	۱۵۰	۸ ۳۰۰	۳	۱	بابل
۰	۰	۰	۲۳	۳ ۹۷۳	۵۰	۴ ۰۰۰	۱	۲	ساری
۷۳۹	۱ ۰۳۰	۵	۱۴	۱ ۴۹۹	۵۰	۱ ۵۰۰	۱	۴	ناهي
۳۷۸	۴۳۰	۲	۱۲	۲ ۵۰۰	۵۰	۲ ۵۰۰	۱	۲	آمل
۸۹۷	۹۷۰	۳	۱۲	۱ ۹۹۲	۵۰	۲ ۰۰۰	۱	۴	شهموار
۱ ۰۰۱	۱ ۲۰۰	۳	۰	۰	۰	۰	۰	۲	بهشهر
۰	۰	۰	۱۱	۲ ۹۶۸	۶۴	۳ ۰۰۰	۲	۴	نوشهر
۲۷۸	۳۰۰	۱	۰	۰	۰	۰	۰	۱	نور

(۱) - شماره تلفن هائی هستند که در مراکز تلغنی نصب شده و با تکمیل کادر بهره برداری در اختیار مناضیان قرار خواهد گرفت .
 ماحد - اداره كل محابرات استان .

جدول ۱۳۰ - تعداد ساختمانهای سازمانی احدثی بخش عمومی در استان مازندران در سالهای مختلف

سال	سال	سال	سال	سال	سال	شهرستان
۱۳۵۵	۱۳۵۴	۱۳۵۳	۱۳۵۲	۱۳۵۱	۱۳۵۰	
۱۵	۱۲۵	۱۱	۱۲۸	۰	۲۵	کل استان
۰	۲۵	۰	۰	۰	۰	گرگان
۰	۰	۰	۸	۰	۰	کنبد
۰	۲	۰	۰	۰	۰	بابل
۰	۷۸	۰	۹۷	۰	۲۵	ساری
۰	۰	۰	۰	۰	۰	شاهی
۱۰	۱۰	۰	۰	۰	۰	آمل
۱	۰	۶	۶	۰	۰	شهبوار
۱	۰	۰	۴	۰	۰	بهشهر
۰	۰	۰	۱۲	۰	۰	نوشهر
۰	۱۰۰	۵۰	۰	۰	۰	نور
۲	۰	۰	۰	۰	۰	رامسر
۱	۰	۰	۰	۰	۰	چالوس

ماخذ - اداره کل مسکن و شهرسازی استان.

جدول ۱۳۱ - طول راههای حوزه استحفاظی ادارات راه استان مازندران در سال ۱۳۵۵ (کیلومتر)

خاکی	شنی	آسفالت	جمع	بخش راه
۵۷۵	۱۷۶۵/۷۰۰	۱۳۳۰/۵۰۰	۳۶۷۱/۲۰۰	کل استان
۰	۴۹۶/۰۰۰	۲۴۵/۰۰۰	۹۴۱/۰۰۰	شاهی
۰	۱۴۵/۵۰۰	۹۷/۰۰۰	۲۴۲/۵۰۰	ساری
۰	۲۰۸/۵۰۰	۹۵/۰۰۰	۳۰۳/۵۰۰	بهشهر
۰	۱۹۵/۷۰۰	۲۰۲/۵۰۰	۴۰۰/۲۰۰	بابل
۵۷۵	۷۲۰/۰۰۰	۴۸۹/۰۰۰	۱۲۸۴/۰۰۰	آمل
				نوشهر
				شهبوار
				نور
				محمودآباد
				گرگان
				کنبد

ماخذ - اداره کل راه و ترابری استان.

جدول ۱۳۲ - طول راههای احدث شده بر حسب نوع در استان مازندران در سالهای مختلف (کیلومتر)

۱۳۵۵	۱۳۵۴	۱۳۵۳	۱۳۵۲	۱۳۵۱	۱۳۵۰	نوع راه
۲۰۰۳/۲۰۰	۳۱۱۱	۲۰۷۰	۳۰۱۶	۲۹۱۱	۲۹۱۱	جمع
۹۱۸/۵۰۰	۱۰۶۳	۱۰۰۸	۹۹۳	۷۵۰	۷۳۸	راههای آسفالت
۱۰۸۴/۷۰۰	۱۶۰۴	۱۶۱۸	۱۵۲۹	۱۶۱۶	۱۶۲۸	راههای شن
۰	۲۲۲	۲۲۲	۲۲۲	۵۴۵	۵۴۵	راههای خاکی

ماخذ - اداره کل راه و ترابری استان.

جدول ۳۳ - مسافران خارج شده متعکبک نوع وسیله از مرکز استان مازندران

سال ۱۳۵۵

ماه	جمع	سواری	مینی بوس	انوبوس
سال ۱۳۵۵	۷۷ ۲۰۵	۲۲ ۵۵۵	۱۹ ۳۰۰	۲۵ ۳۵۰
فروردین	۱۲ ۳۰۵	۳ ۱۰۵	۱ ۵۰۰	۷ ۶۰۰
اردیبهشت	۹ ۹۳۰	۲ ۵۰۰	۱ ۸۵۰	۵ ۵۸۰
خرداد	۹ ۱۰۰	۲ ۴۵۰	۲ ۰۰۰	۴ ۶۵۰
تیر	۶ ۸۰۰	۱ ۸۰۰	۲ ۲۰۰	۲ ۸۰۰
مرداد	۷ ۲۰۰	۱ ۵۰۰	۲ ۵۰۰	۳ ۲۰۰
شهریور	۶ ۹۲۰	۲ ۵۲۰	۲ ۰۰۰	۲ ۴۰۰
مهر	۵ ۶۸۰	۲ ۴۸۰	۱ ۵۰۰	۱ ۷۰۰
آبان	۴ ۰۵۰	۱ ۶۰۰	۱ ۰۰۰	۱ ۴۵۰
آذر	۳ ۵۰۰	۱ ۲۰۰	۱ ۰۰۰	۱ ۱۰۰
دی	۳ ۰۰۰	۱ ۰۰۰	۱ ۰۰۰	۱ ۰۰۰
بهمن	۳ ۱۷۰	۱ ۰۰۰	۱ ۲۵۰	۹۲۰
اسفند	۵ ۶۲۰	۱ ۲۰۰	۱ ۵۰۰	۲ ۹۵۰

ماخذ - شرکتهای مسافری ایران بهما - بی ام تی - بهیرزاده.
جدول ۱۳۲ - مسافران خارج شده وسیله را اما هن استان مازندران

سال و ماه	جمع	درجه دو		درجه یک (سریع السیر)	درجه سه	
		سریع السیر	عادی		فوق العاده	عادی
سال ۱۳۵۵	۲۲۹ ۱۱۰	۱۱۲ ۸۷۲	۱۹ ۶۹۲	۲۵ ۲۱۲	۱۳ ۵۱۸	۲۵ ۸۱۶
فروردین	۲۷ ۲۲۲	۷ ۶۰۶	۱ ۲۹۸	۲ ۱۶۰	۷ ۷۱۷	۸ ۴۲۲
اردیبهشت	۲۵ ۳۲۲	۱۰ ۶۵۶	۱ ۳۰۱	۵ ۲۸۲	۲ ۶۹۳	۳ ۳۹۱
خرداد	۱۶ ۴۲۳	۹ ۲۲۷	۱ ۲۶۱	۲ ۹۹۴	۹۸۲	۱ ۷۶۹
تیر	۱۹ ۷۵۷	۱۱ ۱۳۸	۱ ۲۰۷	۳ ۲۰۷	۷۸	۴ ۱۲۷
مرداد	۲۱ ۷۱۲	۱۰ ۷۱۳	۱ ۵۴۰	۲ ۹۴۲	۴۸	۶ ۴۶۹
شهریور	۱۵ ۷۲۴	۸ ۱۰۸	۷۱۴	۲ ۹۳۲	•	۳ ۹۷۰
مهر	۱۴ ۷۶۶	۷ ۵۵۱	۲ ۷۸۷	۲ ۳۱۱	•	۲ ۱۱۷
آبان	۱۳ ۸۸۷	۷ ۲۸۴	۱ ۸۷۵	۱ ۸۱۲	•	۲ ۸۱۶
آذر	۱۹ ۷۷۵	۱۱ ۷۷۵	۱ ۹۶۱	۲ ۷۸۱	•	۳ ۲۵۸
دی	۲۲ ۹۴۶	۱۱ ۹۱۷	۳ ۲۷۵	۳ ۲۱۰	•	۴ ۴۴۴
بهمن	۱۷ ۹۵۴	۱۰ ۶۶۰	۱ ۷۳۵	۲ ۷۹۶	•	۲ ۷۶۳
اسفند	۱۳ ۶۰۹	۷ ۹۲۷	۶۳۸	۲ ۷۸۴	•	۲ ۲۵۰

ماخذ - را اما هن استان .

جدول ۳۵- وزن کالای حمل شده وسیله راه آهن استان مازندران

سال ۱۳۵۵

نوع کالا	جمع	بهار	تابستان	پائیز	زمستان
جمع	۱۳۰۴۷	۱۷۵۵	۲۰۶۲	۱۲۳۲	۷۹۹۸
سایر محصولات کشاورزی	۱۱۷۱۹	۱۶۶۸	۱۸۷۸	۵۲۱	۷۶۵۲
قند و شکر	۳۸	۰	۰	۲۴	۱۴
سایر مواد غذایی	۱۲۹۰	۸۷	۱۸۴	۶۸۷	۳۳۲

ماخذ: راه آهن استان.

جدول ۳۶- طول خطوط راه آهن استان مازندران

سال ۱۳۵۵

نوع	طول (کیلومتر)
جمع خطوط	۲۳۲/۵۰
اصلی	۲۸۲/۰۰
فرعی و مانوری	۵۰/۵۰
تعداد ایستگاه	۲۶/۰۰

ماخذ: راه آهن استان.

جدول ۳۷- ورود و خروج مسافر و بار توسط هواپیمائی ملی ایران در شهر آمل

سال ۱۳۵۵

ماه سال	تعداد پرواز (فرود)	تعداد مسافر (نفر)		وزن بار (کیلوگرم)
		وارد شده	خارج شده	
سال ۱۳۵۵	۲۹۰	۱۲۸۶۶	۱۱۷۳۷	۱۳۰۱
فروردین	۱۷	۱۰۱۲	۹۲۳	۱۸۹
اردیبهشت	۲۱	۱۱۳۷	۱۰۹۷	۲۲۱
خرداد	۲۶	۸۱۵	۹۱۴	۳۱۶
تیر	۳۰	۱۵۶۵	۱۴۴۳	۵
مرداد	۳۱	۱۹۶۲	۱۷۳۸	۶۲
شهریور	۳۱	۱۶۱۱	۱۴۱۸	۳۵
مهر	۲۶	۹۳۲	۸۹۵	۱۶۶
آبان	۲۲	۶۵۲	۵۷۸	۳۴
آذر	۲۲	۶۳۱	۷۰۳	۱۷
دی	۲۳	۱۱۱۲	۹۲۷	۲۵
بهمن	۲۰	۷۷۲	۶۵۲	۸۸
اسفند	۲۱	۶۵۹	۴۳۹	۲۳

ماخذ: فرودگاه شهر.

جدول ۲۸ - حمل و نقل مارد در بندر نوشهر

سال ۱۳۵۵

بارگیری (تن)	حمله (تن)	طرفیت (تن)		مدت توقف (ساعت)	تعداد کشتی وارد شده	مأمول
		حالی	ناحالی			
۱۸ ۹۵۵	۱۱۶ ۹۳۳	۸۱ ۱۶۲	۱۷۰ ۹۰۵	۱۷ ۲۴۴	۹۷	سال ۱۳۵۵
۱ ۴۹۸	۶ ۷۵۲	۳ ۱۹۹	۶ ۷۳۱	۹۱۲	۴	فروردین
۸۹۸	۹ ۶۸۶	۷ ۰۱۱	۱۴ ۳۶۲	۶۹۰	۶	اردیبهشت
۲ ۲۰۴	۱۱ ۸۴۵	۹ ۱۷۲	۱۸ ۲۱۹	۱ ۲۲۷	۱۰	خرداد
۳ ۲۲۰	۹ ۸۱۲	۶ ۵۶۴	۱۳ ۳۶۳	۱ ۴۰۲	۹	تیر
۱ ۱۴۰	۹ ۸۳۹	۸ ۳۸۲	۱۷ ۲۷۹	۱ ۳۲۴	۱۰	مرداد
۱ ۷۲۶	۱۱ ۶۹۶	۹ ۸۵۵	۲۱ ۰۵۷	۲ ۹۳۳	۱۴	شهریور
۸۷۰	۱۲ ۰۵۲	۶ ۹۲۲	۱۵ ۳۳۵	۲ ۶۲۲	۱۱	مهر
۰	۱۳ ۷۲۱	۶ ۸۵۲	۱۴ ۴۱۰	۲ ۴۷۹	۹	آبان
۲ ۰۰۸	۵ ۴۱۵	۵ ۲۷۷	۱۱ ۷۰۶	۸۲۴	۶	آذر
۲ ۶۶۸	۵ ۸۲۹	۳ ۵۲۳	۸ ۱۰۴	۷۱۲	۵	دی
۱ ۴۶۹	۹ ۰۸۸	۵ ۳۹۰	۱۱ ۸۷۲	۶۰۸	۷	بهمن
۱ ۲۵۴	۱۱ ۱۹۵	۸ ۹۸۰	۱۸ ۸۲۵	۱ ۵۰۱	۱۰	اسفند

ماخذ - اداره کل بنادر و کشتیرانی نوشهر.

جدول ۲۹ - تعداد شعب و نمایندگی بانکها در استان مازندران

سال ۱۳۵۵

تعداد نمایندگی	تعداد شعب	جمع	نام بانک
۲۰	۸۱	۱۰۱	ملی
۰	۴۶	۴۶	سپه
۰	۱۹۴	۱۹۴	صادرات
۱۱	۶	۱۷	رهنی
۰	۳۲	۳۲	تهران
۱+۲ پلازما لیسر	۱۲	۱۵	تعاون کشاورزی
۰	۱	۱	ایران و ژاپن

ماخذ - بانکهای استان.

جدول ۳۰ - تعداد کارکنان بانکها بر حسب درجه تحصیلی در استان مازندران

سال ۱۳۵۵

لسانس و سنتر	دیپلم	کمتر از دیپلم	هیواد	جمع	نام بانک
۲۹	۱ ۱۶۰	۸۷۸	۸	۲ ۰۷۵	کل استان
۵	۴۱۸	۳۷۶	۴	۸۰۳	ملی
۱	۱۶۶	۷۸	۲	۲۴۷	سپه
۰	۳۴۳	۱۷۲	۰	۵۱۵	صادرات
۰	۲۶	۳۱	۲	۵۹	رهنی
۱	۷۵	۱۲۲	۰	۱۹۸	تهران
۲۲	۱۲۶	۹۷	۰	۲۴۵	تعاون کشاورزی
۰	۶	۲	۰	۸	ایران و ژاپن

ماخذ - بانکهای استان.

جدول ۱۴۱ - تعداد و مبلغ سپرده‌های دریافتی بانکها در استان مازندران در سال ۱۳۵۵

سپرده های دیداری		جمع		نام بانک
مبلغ	تعداد	مبلغ	تعداد	
۹ ۲۲۵ ۶۲۴	۲۰۷ ۷۶۷	۹۷ ۱۲۳ ۱۸۵	۱ ۲۵۸ ۳۳۸	کلاستان
۲ ۶۶۸ ۹۱۸	۱۲۶ ۱۱۴	۱۲ ۴۱۱ ۷۸۴	۴۴۲ ۴۳۴	طی
۱۰۳۰ ۲۹۹	۲۵ ۶۶۶	۲ ۷۲۲ ۷۶۹	۱۴۰ ۲۷۶	سپه
۱ ۷۹۳ ۶۱۷	۳۳ ۸۲۹	۱۰۰۴۳ ۲۵۴	۴۵۶ ۹۰۸	صادرات
۴۵۴ ۹۷۷	۵۰۱	۶۶ ۵۴۹ ۹۶۲	۱۲ ۵۹۳	رهنی
۱۲۷۰ ۹۰۰	۲۱ ۳۲۳	۳ ۲۱۴ ۷۰۰	۱۴۴۰۲۸	تهران
۰	۰	۸۰ ۹۶۰	۶۱ ۱۶۰	تعاون کشاورزی
۲۶ ۹۳۳	۳۱۴	۷۹ ۷۵۶	۹۳۹	ایران و ژاپن

دنباله جدول ۱۴۱ - تعداد و مبلغ سپرده‌های دریافتی بانکها در استان مازندران در سال ۱۳۵۵

سایر انواع سپرده		سپرده پس انداز		سپرده مدت دار		نام بانک
مبلغ	تعداد	مبلغ	تعداد	مبلغ	تعداد	
۲۲۷ ۷۲۲	۹ ۸۲۶	۷۹ ۰۲۴ ۶۹۶	۱۰۳۰ ۸۴۱	۸ ۴۲۵ ۱۱۳	۹ ۹۰۴	کلاستان
۲۲۲ ۴۰۶	۶ ۴۶۹	۵ ۵۲۶ ۹۰۷	۳۰۵ ۸۵۵	۱ ۹۹۳ ۵۵۲	۳ ۹۹۶	طی
۱۶۸ ۹۵۹	۲ ۳۰۰	۲ ۳۸۱ ۴۵۱	۱۰۹ ۹۴۶	۱ ۱۶۲ ۰۶۰	۱ ۳۶۴	سپه
۰	۰	۶ ۹۸۸ ۳۵۵	۴۱۹ ۵۷۵	۱ ۲۶۱ ۲۸۲	۳ ۵۰۴	صادرات
۲۶ ۱۵۱	۳۶	۶۲ ۷۹۰ ۱۲۹	۱۲۰۲۰	۳ ۳۶۸ ۶۸۵	۳۶	رهنی
۰	۰	۱ ۲۴۰ ۳۰۰	۱۲۱ ۷۱۲	۷۰۳ ۵۰۰	۹۷۳	تهران
۰	۰	۸۰ ۹۶۰	۶۱ ۱۶۰	۰	۰	تعاون کشاورزی
۲۱۶	۲۱	۱۶ ۵۷۲	۵۷۲	۲۶۰۳۳	۳۱	ایران و ژاپن

ماخذ بانکهای استان

جدول ۱۴۲ - تعداد و مبلغ اعتبارات پرداختی بانکها بر حسب مدت اعتبار در استان مازندران در سال ۱۳۵۵

(واحد - هزار ریال)

کمتر از یک سال		جمع		نام بانک
مبلغ	تعداد	مبلغ	تعداد	
۱۱۶۹۸۳۴۳	۵۷۷۰۷	۱۳۹۷۹۳۹۸۵	۱۱۲۶۷۲	جمع استان
۲۰۹۰۶۰۴	۱۱۳۶۶	۴۷۱۴۲۹۳	۲۴۰۸۶	ملی
۳۳۱۷۳۵۹	۲۴۰۰۶	۲۰۹۱۹۹۷	۲۸۶۷۹	سپه
۳۱۰۶۰۸۷	۲۱۹۱۵	۳۷۴۲۰۰۱	۳۰۴۱۲	صادرات
۰	۰	۱۲۲۰۴۷۴۱۹	۱۵۸۰	رهنی
۱۳۳۸۶۰۴	۰	۱۷۸۲۸۰۶	۰	تهران
۱۸۱۳۰۰۰	۳۷۵	۳۳۶۹۱۷۶	۲۷۷۲۳	تعاون کشاورزی
۳۲۴۸۹	۲۵	۲۲۰۹۲	۱۹۳	ایران و زمین

دنباله جدول ۱۴۲ - تعداد و مبلغ اعتبارات پرداختی بانکها بر حسب مدت اعتبار در استان مازندران در سال ۱۳۵۵ (واحد - هزار ریال)

سهال و بیشتر		یک تا سه سال		نام بانک
مبلغ	تعداد	مبلغ	تعداد	
۱۲۴۷۹۶۶۲۴	۲۸۹۷۶	۳۲۹۹۰۰۱۸	۲۵۹۸۹	جمع استان
۱۶۶۲۳۰۵	۴۱۶۰	۹۶۱۶۸۴	۸۵۶۰	ملی
۵۴۵۴۳۷	۱۳۹۹	۲۲۹۲۰۱	۳۲۷۴	سپه
۱۷۷۵۳۷	۳۳۶	۲۶۰۳۷۷	۸۱۶۱	صادرات
۱۲۱۲۳۰۷۶۹	۱۵۱۶	۸۱۶۶۵۰	۶۴	رهنی
۰	۰	۲۴۶۲۰۲	۰	تهران
۱۱۸۰۶۷۶	۲۱۵۶۵	۳۷۵۵۰۰	۵۷۸۲	تعاون کشاورزی
۰	۰	۹۴۰۴	۱۲۸	ایران و زمین

ماحد بانکهای استان

جدول ۱۴۳ - تعداد و مبلغ اعتبارات پرداختی بانکها بر حسب نوع اعتبار در استان مازندران در سال ۱۳۵۵ (هزار ریال)

نام بانک	جمع		کشاورزی		صنعتی و معدنی	
	تعداد	مبلغ	تعداد	مبلغ	تعداد	مبلغ
جمع استان	۸۹۴۶۵	۳۹۵۰۹۵۹۰	۴۶۹۷۸	۵۸۶۶۶۵۳	۴۵	۸۶۷۳۶
طی	۲۳۵۲۸	۴۶۹۴۸۸۴	۳۲۵۱	۵۱۸۷۷۷	۸	۸۵۳۱۴
سپه	۴۸۸۶	۴۱۲۶۵۲۶	۰	۰	۰	۰
صادرات	۳۰۴۱۲	۳۶۳۸۸۶۵	۱۶۰۰۵	۲۹۰۲۶۲	۲۷	۹۲۲
رهنی	۲۷۲۴	۱۳۱۸۵۳۲۸۴	۰	۰	۰	۰
تهران	۰	۱۷۸۴۸۰۶	۰	۱۵۸۸۴۷۸	۰	۰
تعاون کشاورزی	۲۷۷۲۲	۳۳۶۹۱۷۶	۲۷۷۲۲	۳۳۶۹۱۷۶	۰	۰
ایران و ژاپن	۱۹۳	۲۲۰۲۹	۰	۰	۰	۰

دنباله جدول ۱۴۳ - تعداد و مبلغ اعتبارات پرداختی بانکها بر حسب نوع اعتبار در استان مازندران در سال ۱۳۵۵ (هزار ریال)

نام بانک	بازرگانی داخلی		بازرگانی خارجی		ساختن		سایر	
	تعداد	مبلغ	تعداد	مبلغ	تعداد	مبلغ	تعداد	مبلغ
جمع استان	۲۰۱۸۱	۸۲۷۴۲۸۶	۱	۱۰۰۰۰۰	۵۰۹۳	۱۷۱۶۷۱۳۳۲۸۳۲۲۶	۱۶۹۸۹۸۹	۱۷۱۶۷۱۳۳۲۸۳۲۲۶
طی	۱۳۸۷۹	۲۴۷۹۱۴۷	۱	۱۰۰۰۰۰	۸۵۸	۶۹۷۹۱۷	۸۱۳۷۶۹	۵۵۳۱
سپه	۱۱۲۰	۳۴۵۹۳۵۰	۰	۰	۱۳۹۴	۴۵۲۲۹۸	۳۱۴۸۹۸	۳۳۳۲
صادرات	۴۹۸۹	۲۲۹۷۶۳۲	۰	۰	۳۲۷	۳۰۹۱۲۱	۶۳۰۹۳۸	۹۰۳۴
رهنی	۰	۰	۰	۰	۲۴۹۴	۳۳۰۱۳۱۸۳۲۸۹۰	۳۹۳۴۶	۳۳۰۱۳۱۸۳۲۸۹۰
تهران	۰	۱۹۶۳۲۸	۰	۰	۰	۰	۰	۰
تعاون کشاورزی	۰	۰	۰	۰	۰	۰	۰	۰
ایران و ژاپن	۱۹۳	۴۲۰۲۹	۰	۰	۰	۰	۰	۰

ماخذ بانکهای استان

جدول ۱۴۴ - حق بیمه‌های دریافتی بر حسب نوع بیمه در استان مازندران در سال ۱۳۵۵

(هزار ریال)

نام شرکت	جمع	اتومبیل	شخص ثالث	آتش سوزی	باربری	عمر	حوادث	سایر
جمع استان	۱۲۰ ۹۸۳	۲۷ ۹۰۸	۵۶ ۳۲۰	۲۳ ۰۰۷	۵۳ ۴۶۶	۴ ۷۱۰	۱ ۶۲۸	۲۰ ۴۴
بیمه ایران	۱۰۶ ۵۷۵	۲۱ ۷۳۴	۴۸ ۳۸۵	۲۲ ۷۶۵	۵۳ ۴۶۶	۴ ۷۱۰	۱ ۵۷۱	۲۰ ۴۲
بیمه امید	۱۴ ۴۰۸	۶ ۱۷۴	۷ ۹۳۵	۲۴۲	۰	۰	۵۷	۰

ما خفب نمایندگیهای بیمه ایران و امید استان .

جدول ۱۴۵ - تعداد و مبلغ بیمه‌های دریافتی و خسارات پرداختی شرکتها و نمایندگیهای بیمه در استان مازندران در سال ۱۳۵۵ (هزار ریال)

خسارات پرداختی		حق بیمه‌های دریافتی		نام شرکت
مبلغ	تعداد	مبلغ	تعداد	
۱۱۰ ۱۴۷	۵ ۹۷۰	۱۴۲ ۸۰۸	۲۱ ۰۸۹	جمع استان
۹۶ ۸۸۲	۵ ۹۷۰	۱۲۸ ۴۰۰	۱۸ ۱۳۳	بیمه ایران
۱۳ ۲۶۵	۰	۱۴ ۴۰۸	۲ ۹۵۶	بیمه امید

ما خفب نمایندگیهای بیمه ایران و امید استان .

جدول ۴۶ - پروانه‌های کسب صادر شده توسط شهرداریهای استان مازندران -

سال ۱۳۵۵

کارگاه بزرگ	کارگاه کوچک (۱)	جمع	نام شهرداریها
۱	۱۸	۱۹	خرم‌آباد
۱	۰	۱	نشارود
۰	۵	۵	کلارآباد
۰	۲۴۴	۲۴۴	آمل
۰	۱۷	۱۷	کلاله
۰	۶	۶	خان‌ببین
۰	۱۰	۱۰	بابل
۰	۲۴	۲۴	امیرکلا
۰	۸	۸	پهلویدرز
۰	۱۳	۱۳	رینه‌لاریجان
۰	۵۲	۵۲	بندرشاه
۰	۲۴	۲۴	علمده
۰	۱۷۶	۱۷۶	کردکوی
۰	۸۳	۸۳	علی‌آباد
۰	۱۹	۱۹	مینودشت
۰	۱۱	۱۱	کیاکلا
۰	۸۹	۸۹	جویبار
۰	۹۷	۹۷	شیرگاه
۰	۵	۵	محمودآباد
۰	۴	۴	مافیگلایه
۰	۱۰	۱۰	نکا
۰	۳۱	۳۱	ناهی
۰	۳	۳	بابلسر
۰	۲	۲	رامیان
۰	۸۸	۸۸	چالوس
۰	۴۷	۴۷	بهشهر

(۱) کارگاههاییکه کمتر از ده نفر کارکن دارند
 مأخذ: شهرداریهای استان

جدول ۱۴۷ - درآمدها و هزینه ها و کمکهای

سازمانی	سهام ادارات	جمع هزینه ها	درآمدها			شهرداریهها	
			موجودی اول سال	غیرمستمر	مستمر		
۲۲۴۷۶۰	۲۴۸۴۹	۱۴۳۰۲۶۲	۲۵۸۲۰۶	۲۳۰۳۷۰	۷۱۴۰۱۳	۱۲۰۲۶۸۹	جمع کل
۱۹۵۰	۷۹	۹۴۳۰	۱۳۹۵	۱۸۲۵	۶۱۹۰	۹۴۳۰	پهلویبذ
۱۹۶۵	۴۹۷۱	۳۸۷۸۷	۲۲۸۷۶	۱۹۸۷	۱۳۹۲۴	۳۸۷۸۷	نوشهر
۸۱۷۴	۰	۲۴۴۷۷	۱۰۳۷	۴۷۶۲	۱۸۶۲۹	۲۴۴۷۸	علی آباد
۵۰۲۵۲	۴۷۵	۱۹۸۵۰۰	۸۳۷۷	۱۳۳۹۸	۸۹۸۰۸	۱۱۱۵۸۳	بابل
۳۴۹۳	۳۸	۹۶۳۰	۱۴۵۳	۲۹۱۴	۵۳۵۳	۹۶۳۰	ساقیگلایه
۵۲۶۷	۱۹۷	۱۸۹۱۱	۳۶۹۳	۲۶۱۶	۱۲۱۰۲	۱۸۴۱۱	فریدونکنار
۱۸۲۶	۰	۱۲۹۷۲	۶۵۹۰	۱۱۸۳	۵۱۹۹	۱۲۹۷۲	نشتارود
۱۵۰۲	۷۵	۸۸۱۱	۳۹۵۰	۴۵۳	۴۴۰۸	۸۸۱۱	علمده
۲۱۲۸	۱۳۷	۱۳۸۵۶	۲۳۳۶	۹۳۰	۸۵۹۰	۱۱۸۵۶	گمیجان
۱۸۶۶	۱۱۱	۹۳۸۸	۳۲۲۴	۵۳۵	۵۶۱۰	۹۳۸۸	خان بیهین
۳۱۱۶	۵۱	۱۳۷۶۵	۲۰۶۷	۱۳۳۴	۶۰۶۴	۱۱۲۶۵	مینودشت
۲۴۰۴	۹۷	۷۲۸۸	۱۶۸۹	۹۶۶	۲۸۳۳	۷۲۸۸	شیرگاه
۷۴۹۳	۰	۱۹۶۹۲	۱۹۱۸	۳۱۷۰	۱۳۹۵۳	۱۹۰۴۱	کردکوی
۲۷۴۹	۷۴	۹۶۳۲	۲۲۱۹	۹۸۱	۴۲۳۲	۷۶۳۲	کیاکلا
۳۴۹۳	۱۶۳	۱۷۶۴۸	۴۷۶۸	۲۲۴۶	۱۰۲۳۴	۱۷۶۴۸	شامبند
۵۲۱۸۲	۰	۱۱۳۴۵۵	۲۰۴۲۲	۲۳۱۶۶	۶۹۸۶۶	۱۱۳۴۵۴	آمل
۲۵۳۵	۱۴۳۳۸	۶۹۷۰۱	۱۴۱۳۵	۲۶۰۴	۵۰۹۶۳	۶۹۷۰۲	چالوس
۲۲۲۵۴	۸۵۱	۸۲۶۹۸	۱۰۲۷۲	۱۲۹۸۷	۴۵۶۲۷	۷۱۱۰۸	بهشهر
۹۴۲۷	۰	۴۱۶۴۵	۵۸۳۵	۶۵۸۲	۲۶۷۲۸	۳۹۱۴۵	رامسر
۶۰۷۱	۶۶	۱۹۰۵۳	۲۰۰۳	۷۶۱۴	۹۳۵۵	۱۸۹۷۲	بندرگز
۲۰۵۱	۴۳	۷۷۱۳	۱۹۶۹	۶۷۳	۵۰۷۱	۷۷۱۳	پل سفید
۱۳۱۸	۴۵	۵۲۷۴	۲۵۲۱	۲۸۲	۲۲۷۱	۵۲۷۴	رینه لاریجان
۷۹۶۵	۱۲۸	۲۷۵۰۲	۵۹۲۵	۳۸۳۸	۱۵۷۳۹	۲۵۵۰۲	بندر تاه
۴۲۳۲۰	۰	۲۶۷۹۷۶	۲۸۸۳۷	۵۷۶۹۹	۸۸۸۳۲	۱۷۵۳۶۸	ساری
۷۹۵۳	۲۶۱	۲۲۶۵۲	۵۱۲۶	۲۷۲۸	۱۲۷۸۰	۲۲۶۵۲	نگ
۶۱۹۶	۲۵۳	۲۴۵۰۲	۲۲۲۳	۲۹۹۹	۱۲۷۸۰	۲۰۰۰۲	اصبرکلا
۴۴۲۹	۲۵۳	۲۳۴۳۸	۱۱۰۶	۷۲۶۰	۱۶۳۷۲	۲۴۹۳۸	نیر
۲۵۴۸۶	۱۱۷۰	۱۵۸۵۸۴	۴۵۸۶۶	۳۲۲۳۵	۶۷۶۸۶	۱۲۷۹۸۷	تاهی
۱۷۲۰	۷۰	۶۲۷۱	۱۹۱۹	۳۵۸	۳۹۹۴	۶۲۷۱	مرزن آباد
۳۶۲۵	۱۵۰	۱۷۴۲۰	۵۱۲۲	۱۴۸۲	۱۰۷۹۲	۱۷۴۲۰	کلنگاه
۵۴۶۷	۰	۱۹۸۶۶	۳۵۶۵	۵۳۵۶	۸۳۲۵	۱۷۲۶۶	کنالم
۵۱۷۸	۱۴۴	۲۰۷۲۳	۴۱۰۰	۲۳۱	۱۶۴۱۲	۲۰۷۲۳	جویبار
۱۲۷۵۶	۳۶۵	۶۲۳۰۳	۲۰۹۶۶	۱۳۹۱۲	۲۱۹۲۳	۵۶۸۰۳	بابلسر
۲۵۷۸	۴۵	۱۱۰۹۴	۱۷۲۶	۱۱۶۸	۵۲۷۰	۸۱۶۴	کلاله
۴۷۳۰	۱۹۹	۱۵۵۹۳	۲۸۳۳	۱۰۵۲	۱۱۷۰۸	۱۵۵۹۳	خرم آباد

توضیح - بهلان سال ۲۵۳۴ شهرداریههای شهسوار، عباس آباد، کلارآباد، محمودآباد، زیرآب، کرگان، گنبدکاووس، ورامان بعلت عدم تصویب منتشرنگردیده است .
 ماخذ - شهرداریههای استان .

بلاعوشهر داربها ایستان مازندران در سال ۱۳۵۴

(هزار ریال)

کک بلاعوش	هزینهها						
	موجودی آخر سال	عمرانی	دیبون و تمهیدات	خبریه	ایمنی	شهری	اداری
۲۲۲ ۶۹۲	۲۰۰ ۲۲۰	۶۷۸ ۰۷۰	۲۱ ۰۰۶	۷ ۹۱۱	- ۱۶ ۷۹۲	۱۸ ۶۰۸	۲۸ ۲۲۶
•	۱ ۹۹۲	۴۶۰۸	۲۹۷	۲۳	•	۲۲۶	۱۳۲
•	۱۱۸۷۲	۱۹۴۷۶	۲۵۰	۷۸	•	•	۷۲
•	۶۰۲	۱۴۱۲۷	•	۱۳۷	۱۱۸	۷۵۵	۵۵۲
۸۶۹۱۷	۲۲۹۰۶	۹۸۱۵۰	•	۱۹۲۵	۵۲۹	۵۰۰	۱۷۲۲
•	۲۰۲	۲۲۵۸	۱۵	۱۲۶	۲۸۹	۲۷۲	۵۰۶
۵۰۰	۶۴۲۳	۲۶۲۸	۷۵۹	۱۸۹	۱۷۸	۹۸۳	۲۵۷
•	۷۷۶۱	۲۶۵۹	۴۶۹	۴۰	•	۵۵	۱۶۲
•	۲۶۲۱	۴۱۷۸	۲۲۲	۳۴	•	۲۵	۱۲۶
۲۰۰۰	۱۲۸۲	۹۵۲۵	۲۶۱	۲۲	•	۳۰	۲۲۹
•	۲۲۵۱	۳۲۵۸	۱۲۲۵	۲۸	•	۷۶	۲۲۲
۲۲۰۰	۲۶۹۱	۶۷۲۲	۵۸۸	۹	•	۲۶۶	۲۹۰
•	۵۲۵	۲۲۲۰	۲۴	۱۳	۱۱	۱۸۰	۱۲۸
•	۱۵۲۶	۸۶۲۱	۵۱۰	۲۱۳	۲۷	۲۶۹	۱۸۷
۲۰۰	۲۷۹۵	۲۷۰۳	۴۳	۱۱	۸۲۳	۱۱۲	۱۲۲
•	۳۹۵۲	۹۲۲۳	۱۵۲	۱۹	•	۲۲۵	۲۸۸
•	۲۵۶	۴۲۲۲۳	۲۲۹	۱۳۰۱	۱۰	۹۶۸	۲۵۱۲
•	۱۳۲۹۹	۲۹۹۲۸	۸۰۹۳	۷۳۷	۸۱۶۲	•	۹۵۱
۱۱۵۹۰	۸۲۰۶	۲۲۴۷۲	۴۰۲۹	۶۷۹	•	•	۷۸۱
۲۵۰۰	۳۲۹۳	۲۳۰۸۸	۷۹۰	۱۸۶	۱۹۸۲	۱۰۲۲	۲۴۲۱
•	۶۹۵۸	۵۲۲۰	•	•	•	•	۲۹۶
•	۲۹۹۶	۲۰۲۲	•	•	۵۴	۱۷۸	۲۸۹
•	۱۹۳۹	۱۶۹۳	۱۲۵	۲	۲۳	۲۶۵	۱۰۸
۲۰۰۰	۲۷۸۰	۱۳۰۲۷	۱۲۶۳	۲۱	•	۱۵	۲۸۷
۹۲۶۰۸	۶۴۲۳۵	۱۵۱۹۶۲	۳۵	۹۷	۲۵۹	۲۷۶	۲۸۲۲
•	۶۹۱۲	۵۸۶۶	۱۲۵	۲۸۵	۲۲۷۲	۲۶۲۰	۵۶۱
۴۵۰۰	۵۲۵۰	۱۱۶۶۱	•	۳۹۶	۲۲۲	۲۴۲	۲۸۲
۳۵۰۰	۱۱۰۱۹	۶۴۴۸	•	۱۵۱	۲	۵۰۵	۵۱۲
۱۰۵۹۷	۳۰۸۵۶	۸۷۵۸۱	۵۰۵	۴۵	۱۰	۲۱۷	۲۶۶۹
•	۲۳۱۰	۱۸۲۲	۵۲۴۱	۲۶۰	۳۶۹	۲۷۵۲	۱۸۲
•	۸۵۷۵	۲۶۴۲	•	۲۲	۳۲	۵۸	۲۲۵
۲۶۰۰	۳۱	۱۲۹۰۳	۱۰۶۱	۲۹	۹	۹۲	۲۹۶
•	۸۴۰۸	۳۲۳۰	۱۸۵	۲۱	۱۹	۷۲۲	۲۱۴
۵۵۰۰	۲۲۸۲۸	۲۱۹۳۲	۲۱۵۷	۸۸	۷۶۲	۱۶۰	۲۱۸
۲۲۲۰	۲۸۰۵	۲۲۰۹	۱۶۵۸	۱۹۰	•	۱۵۵۹	۲۱۹
•	۲۸۰۲	۶۶۰۲	۲۵۲	۱۷	•	۲۲۲	•
				۱۲۲	۳۲	۲۵۲	

جدول ۱۴۸ - تعداد پروانه‌های ساختمان صادره بوسه شهرداریهای استان مازندران در سال ۱۳۵۵

انواع ساختمانها					تعداد کل	شهر
تاسیسات عام المنفعه	موسسات عمومی	محل کسب وکار	مسکونی با محل کسب	مسکونی		
•	•	•	•	۱۳	۱۳	رینلاریجان
•	۱	۳۷	۵۶	۲۶۵	۳۵۹	گنبدکاووس
•	•	۶۵	•	•	۶۵	پهلویدرز
•	•	•	•	۱۵	۱۵	کیاکلا
•	•	۲	۳۹	۵	۴۶	نگا
•	•	۸	•	۶۲	۷۲	کردکوی
•	•	۲	•	۶۵	۶۷	شیرگاه
•	•	۵	•	۳۰	۳۵	محمودآباد
•	•	۶	•	۱۲۰	۱۲۶	علی‌آباد
•	•	۸	•	۶۶	۷۲	مینودشت
•	•	۷۰	۷۰	۶۱	۲۰۱	نوشهر
•	•	•	۱	۲	۳	کلاله
•	•	•	۷۲	•	۷۲	ساقی‌کلايه
•	•	۸	۱	۲۸	۵۷	گمینان
•	۲	۲۶	•	۳۶	۶۲	امیرکلا
•	•	•	•	۱	۱	خان‌ببین
•	•	•	•	۷۶	۷۶	خرم‌آباد
۱	•	۲۳	۲۸	۲۶۲	۵۱۲	آمل
•	•	۱۰	۱۲	۳۸	۶۰	شاهپسند
•	•	۲	۱۵	۱۰	۲۷	نشتارود
۱	۲	۵	۳	۱۱۹	۱۳۳	چالوس
۲	۲	۳۲	•	۲۹۲	۳۲۸	بابل
•	•	•	۲	۱۸	۲۰	رامیان
•	۲	•	•	۱۱۶	۱۱۸	بابلسر
•	۱	۵	۹	۲۰۲	۲۱۹	شهموار
•	•	۳۵	۲۹	۲۹۹	۵۶۳	شاهی
•	•	•	•	۹۲	۹۲	بندر شاه
•	•	•	•	۱۰	۱۰	عباس‌آباد
•	•	•	۱	۲	۳	علمده

ماخذ - شهرداریهای استان .

جدول ۱۴۹- تعداد اتاق و تخت مهمانخانه‌های استان مازندران در سال ۱۳۵۵

تخت	اتاق	درجه مهمانخانه
۲۱۵۹۲	۹۵۲۲	جمع کل
۵۷۷۶	۲۲۹۱	یک ستاره
۶۸۰۰	۲۸۵۷	دو ستاره
۵۲۴۸	۲۲۴۴	سه ستاره
۲۳۳۸	۱۲۶۰	چهار ستاره
۱۲۴۰	۸۷۰	لوکس

ماخذ - اداره کل اطلاعات و جهانگردی استان .

جدول ۱۵۰- تعداد افراد ایرانی و خارجی وارد شده به مهمانخانه‌های استان مازندران در سال ۱۳۵۵

خارجی	ایرانی	درجه مهمانخانه
۸ ۱۱۵	۱۲۳ ۰۵۵	جمع کل
۱ ۳۲۶	۶۲ ۷۹۳	یک ستاره
۱ ۷۶۴	۳۵ ۱۵۲	دو ستاره
۳ ۴۸۸	۱۹ ۲۷۴	سه ستاره
۱ ۱۸۹	۳ ۱۰۴	چهار ستاره
۳۳۸	۲ ۷۳۲	لوکس

ماخذ - اداره کل اطلاعات و جهانگردی استان .

جدول ۱۵۱- متوسط درصد اشغال اتاق و تخت مهمانخانه‌های استان مازندران

۱۳۵۵		درجه مهمانخانه
تخت	اتاق	
۳۵/۷	۴۴/۶	جمع کل
۴۴/۶	۵۳/۶	یک ستاره
۳۸/۳	۵۶/۸	دو ستاره
۳۳/۸	۴۳/۷	سه ستاره
۱۹/۴	۱۹/۲	چهار ستاره
۱۹/۴	۱۹/۳	لوکس

ماخذ - اداره کل اطلاعات و جهانگردی استان .

جدول ۱۵۲- متوسط اقامت افراد وارده شده به مهمانخانه‌های استان مازندران

۱۳۵۵	درجه مهمانخانه
۱/۸	جمع کل
۱/۲	یک ستاره
۲/۱	دو ستاره
۲/۵	سه ستاره
۲/۵	چهار ستاره
۲/۳	لوکس

ماخذ - اداره کل اطلاعات و جهانگردی استان .

جدول ۱۵۲- واردات و صادرات اقلام عمده از طریق گمرکخانه استان مازندران در سال ۱۳۵۵

صادرات		واردات		اقلام عمده
ارزش (هزارریال)	مقدار (تن)	ارزش (هزارریال)	مقدار (تن)	
۶۷۲۳۹۹	۱۳۳۰۱	۲۴۳۲۰۱۱	۳۱۴۳۱۰	جمع
۶۱۳۲۳۲	۷۵۵۲	.	.	سنبه
۲۳۸۲۳	۵۵۲۰	.	.	لینتر
۱۵۳۴۴	۲۲۹	.	.	ماهی منجمد
.	.	۱۰۷۹۴۹	۵۳۲۷	چوب
.	.	۵۱۶۸۱۶	۷۳۸۲۷	مواد شیمیایی
.	.	۴۵۲۰۲۲	۱۴۲۹۸	کاغذ
.	.	۲۰۷۶۰۵	۳۲۹۶	ماشین آلات و لوازم
.	.	۲۵۱۳۹۹	۳۷۱۶۷	سیمان
.	.	۹۲۱۹۲	۱۳۰۱	خانه چوبی پیش ساخته
.	.	۱۴۲۵۵۵	۲۱۱۵	موتورسیکلت و لوازم
.	.	۲۹۹۳۳۱	۱۶۵۳۱۶	آهن آلات
.	.	۲۲۵۱۶۲	۱۸۸۹	لوازم برقی
.	.	۱۰۵۳۹۰	۶۰۵ دستگاه	اتومبیل سواری
.	.	۹۶۳۲۵۹	۸۷۳۶	متفرقه
.	.	۴۶۰۲۹	۳۹۸	سایر

ماخذ - گمرک استان .

جدول ۱۵۳- تعداد و درصد خانوارهای استان مازندران بر حسب در اختیار داشتن رادیو و تلویزیون تلفن در سرشماری عمومی نفوس و مسکن ۱۳۵۵

تلفن		تلویزیون		رادیو		کل خانوار	مناطق
درصد	خانوار	درصد	خانوار	درصد	خانوار		
۳/۹۲	۱۷۲۷۶	۱۵/۹۲	۷۰۶۸۶	۶۸/۲۲	۳۰۲۸۲۹	۲۲۳۹۳۷	کل استان
۲/۵۴	۲۳۷۵	۱۷/۵۷	۹۱۹۲	۸۶/۵۷	۲۵۲۸۲	۵۲۳۱۱	ساری
۹/۲۳	۲۵۱۴	۱۵/۷۷	۱۲۲۷۱	۶۵/۲۸	۵۰۹۲۲	۷۷۸۰۲	گرگان
۲/۹۷	۲۰۲۵	۸/۰۷	۵۵۶۴	۶۶/۰۳	۲۵۵۱۹	۶۸۹۳۲	گنبد
۵/۹۲	۳۸۱۲	۱۵/۹۶	۱۰۲۷۵	۵۵/۵۸	۳۵۷۸۲	۶۴۳۸۰	بابل
۳/۰۴	۱۴۳۶	۲۰/۲۲	۹۶۵۲	۶۹/۷۰	۳۲۹۲۸	۳۷۲۶۸	شاهی
۳/۸۶	۱۵۴۹	۱۷/۲۴	۶۹۲۵	۶۵/۶۵	۲۶۳۷۲	۳۰۱۶۹	آمل
۵/۴۶	۱۴۷۵	۱۹/۲۲	۵۱۹۴	۷۶/۱۰	۲۰۵۶۳	۲۷۰۲۰	بوشهر
۵/۳۹	۱۶۳۹	۲۱/۶۵	۶۵۸۸	۸۱/۹۳	۲۲۹۲۶	۳۰۴۲۵	نهبواز
۲/۰۱	۵۲۷	۱۶/۳۶	۲۱۰۱	۵۲/۲۰	۳۱۳۸	۲۵۰۷۲	سینر
۰/۹۹	۱۰۴	۸/۷۴	۹۲۲	۶۹/۷۷	۷۳۶۳	۱۰۵۵۲	بور

ماخذ - مرکز آمار ایران - (منطقه ماری استان)

جدول ۱۵۵- تعداد و درصد خانوارهای شهرهای استان مازندران بر حسب در اختیار داشتن رادیو - تلویزیون - تلفن در سرشماری عمومی سال ۱۳۵۵ نفوس و مسکن

شهر	کل خانوار	رادیو		تلویزیون		تلفن	
		درصد	خانوار	درصد	خانوار	درصد	خانوار
ساری	۱۵۷۸۶	۷۸/۵۶	۱۲۲۰۱	۲۴/۲۴	۷۰۱۶	۱۲/۵۲	۲۱۳۷
گرگان	۱۸۲۴۲	۷۱/۳۲	۱۳۱۵۵	۲۰/۰۲	۷۳۸۵	۸/۲۲	۱۵۵۷
بندرشاه	۳۱۳۳	۶۳/۶۸	۱۹۹۵	۲۴/۶۰	۱۰۸۴	۸/۶۸	۲۷۲
بندرگز	۱۵۲۸	۷۱/۹۹	۱۱۰۰	۲۸/۶۸	۵۹۱	۶/۸۷	۱۰۵
کمیجان	۱۳۵۱	۷۱/۸۰	۹۷۰	۱۷/۶۹	۲۳۹	۰/۰۷	۱
پهلویبند	۱۱۸۸	۶۷/۷۶	۸۰۵	۱۵/۲۴	۱۸۱	.	.
کردکوی	۲۷۲۶	۷۰/۹۱	۱۹۲۳	۲۵/۷۹	۷۰۳	۹/۵۲	۲۶۰
علی‌آباد	۳۳۸۰	۶۲/۶۰	۲۱۱۶	۱۶/۹۲	۵۷۲	۸/۱۱	۲۷۲
نوکنده	۹۱۹	۴۳/۵۳	۴۰۰	۶/۸۶	۶۳	.	.
گنبدکاووس	۱۱۳۹۱	۸۸/۷۷	۱۰۱۱۲	۱۷/۷۲	۳۷۳۴	۱۷/۷۲	۲۰۱۸
کلاله	۱۳۱۸	۵۶/۰۷	۷۳۹	۲۲/۹۱	۳۰۲	.	.
مینودشت	۱۱۸۲	۶۳/۹۹	۷۵۷	۲۰/۱۲	۲۳۸	۰/۲۴	۴
شاهپسند	۱۸۲۲	۶۳/۹۲	۱۲۶۵	۲۱/۱۳	۳۸۵	.	.
خان‌ببین	۱۲۶۴	۵۶/۹۶	۷۲۰	۶/۶۵	۸۴	.	.
رامیان	۱۰۲۳	۶۳/۱۵	۶۲۶	۹/۶۸	۹۹	.	.
کالیکتی	۱۰۱۱	۶۹/۳۴	۷۰۱	۱۰/۶۸	۱۰۸	.	.
بابل	۱۴۸۱۲	۶۷/۳۸	۹۹۸۰	۲۲/۶۱	۶۳۱۱	۲۰/۳۱	۳۰۰۹
امیرکلا	۲۳۷۶	۲۸/۸۲	۱۱۶۰	۱۲/۷۱	۳۰۲	۶/۰۶	۱۲۲
فریدونکنار	۲۵۹۲	۵۲/۶۶	۱۳۶۶	۲۱/۲۷	۵۵۷	۴/۲۸	۱۱۱
بابلسر	۳۸۰۵	۸۱/۷۶	۳۱۱۱	۲۸/۸۳	۱۸۵۸	۱۴/۲۰	۵۲۸
شاهی	۱۲۸۹۴	۶۵/۱۲	۸۳۹۶	۲۸/۰۷	۶۱۹۸	۵/۹۳	۷۶۲
پل‌سفید	۸۵۱	۷۵/۳۲	۶۴۱	۲۹/۹۶	۲۵۵	۹/۸۷	۸۴
آلاشت	۲۶۹	۶۴/۶۸	۱۷۴	۱۲/۶۴	۳۴	۲۰/۲۵	۵۵
کیاکلا	۴۱۵	۸۵/۰۶	۳۵۳	۲۸/۹۲	۱۲۰	.	.
جویبار	۲۵۵۴	۵۸/۰۷	۱۴۸۳	۱۵/۳۹	۳۹۳	۷/۱۳	۱۸۲

دنباله جدول ۵۵ - تعداد و درصد خانوارهای شهرهای استان مازندران بر حسب در اختیار داشتن رادیو - تلویزیون - تلفن در سرشماری عمومی نفوس و مسکن

سال ۱۳۵۵

شهر	کل خانوار	رادیو		تلویزیون		تلفن	
		خانوار	درصد	خانوار	درصد	خانوار	درصد
شیرگاه	۹۷۶	۷۸۰	۷۹/۹۲	۳۲۱	۳۲/۹۴	۲۴	۲/۵۱
زیراب	۱۳۲۹	۹۱۹	۶۹/۱۵	۳۰۶	۲۳/۰۲	۶۴	۴/۸۲
آمل	۱۳۰۹۳	۹۷۱۴	۷۴/۱۹	۵۱۳۶	۳۹/۲۳	۱۲۹۶	۹/۹۰
محمودآباد	۱۳۱۰	۹۹۸	۷۶/۱۸	۶۲۷	۴۷/۸۶	۱۷۰	۱۲/۹۸
رینه لاریجان	۲۴۴	۱۹۲	۷۸/۶۹	۷۲	۲۹/۵۱	۱۲	۴/۹۲
نوشهر	۳۲۷۱	۲۶۷۷	۸۱/۸۴	۱۶۷۷	۵۱/۲۷	۵۶۷	۱۷/۳۳
چالوس	۵۱۵۱	۴۳۰	۸/۳۵	۲۱۸۸	۴۲/۴۸	۸۶۱	۱۶/۷۲
علمده	۲۷۲	۲۳۶	۷۱/۱۹	۱۷۶	۳۷/۲۹	۰	۰
مرزن آباد	۲۰۹	۲۸۲	۹۲/۲۰	۱۶۲	۳۹/۶۱	۱	۰/۲۴
حسن کیف	۲۷۲	۲۱۶	۷۸/۸۲	۸۶	۳۱/۳۹	۸	۲/۹۲
شهباز	۲۲۰۲	۳۲۹۸	۷۸/۴۹	۲۳۳۶	۵۵/۵۹	۱۰۵۵	۲۵/۱۰
عباس آباد	۹۹۵	۷۳۵	۷۳/۸۷	۲۰۲	۲۰/۳۰	۱	۰/۱۰
رامسر	۲۸۲۲	۳۳۶۳	۸۷/۹۹	۱۵۸۸	۴۱/۵۵	۱۱۶	۳/۰۴
نشتارود	۶۴۹	۵۶۱	۸۶/۴۴	۲۱۲	۳۲/۹۷	۶۰	۹/۲۴
ساقی کلايه	۹۹۲	۸۶۷	۸۷/۴۰	۲۷۲	۲۷/۷۸	۲۴	۲/۴۴
کلارآباد	۲۹۳	۲۸۰	۷۷/۰۸	۶۲	۱۲/۵۸	۳	۰/۶۱
خرم آباد	۱۰۱۹	۷۲۹	۷۳/۵۰	۳۲۱	۳۱/۵۰	۱۵۸	۱۵/۵۱
کنالم و سادات محله ..	۱۷۶۷	۱۳۳۳	۸۱/۱۰	۴۸۸	۲۷/۶۲	۱۷۵	۹/۹۰
به شهر	۶۳۱۱	۴۲۷۸	۶۷/۷۹	۲۵۰۸	۳۹/۷۴	۳۴۱	۵/۴۰
نکا	۲۱۳۵	۱۳۶۱	۶۳/۷۵	۶۷۶	۳۱/۶۶	۹۱	۴/۲۶
کلوگاه	۱۵۵۹	۸۷۵	۵۶/۱۳	۲۳۰	۱۴/۷۵	۶۶	۴/۲۳
رستمکلا	۱۱۹۸	۴۹۳	۴۱/۱۵	۱۱۵	۹/۶۰	۰	۰
نور	۱۳۲۹	۱۰۶۷	۸۰/۲۹	۵۵۵	۴۱/۷۶	۱۰۱	۷/۶۰

ماخذ - مرکز آمار ایران - (منطقه آماری استان)

جدول ۱۵۶ - تعداد و درصد خانوارهای مناطق روستایی استان مازندران برحسب در اختیار داشتن رادیو، تلویزیون و تلفن در سرشماری عمومی نفوس و مسکن ۱۳۵۵

مناطق روستایی	کل خانوار	رادیو		تلویزیون		تلفن	
		درصد	خانوار	درصد	خانوار	درصد	خانوار
کل استان	۲۸۲ ۹۷۲	۱۷۶ ۰۹۸	۶۵/۴۱	۱۰ ۸۹۷	۳/۸۵	۷۰۱	۰/۲۵
ساری	۳۶ ۵۲۵	۲۳ ۰۸۶	۶۳/۲۱	۱ ۷۳۹	۴/۷۶	۱۶۱	۰/۲۴
گرگان	۲۵ ۱۳۵	۲۸ ۲۶۸	۶۳/۰۷	۱ ۲۵۳	۳/۲۲	۴۵	۰/۱۰
گنبد	۴۹ ۹۲۲	۳۰ ۵۷۹	۶۱/۲۵	۶۱۴	۱/۲۳	۲۳	۰/۰۵
بابل	۴۰ ۷۹۳	۱۹ ۹۴۴	۴۸/۸۹	۱ ۲۴۷	۳/۰۶	۶۲	۰/۱۵
تاهی	۲۷ ۹۸۰	۲۰ ۱۹۷	۷۲/۱۸	۲ ۰۰۷	۷/۱۷	۲۴۳	۰/۸۷
آمل	۲۵ ۵۲۲	۱۵ ۴۶۸	۶۰/۶۱	۱ ۰۹۰	۴/۲۷	۷۱	۰/۲۸
نوشهر	۱۷ ۴۴۳	۱۲ ۶۵۲	۷۲/۵۳	۹۰۵	۵/۱۹	۳۸	۰/۲۲
شهمسار	۱۶ ۵۵۶	۱۳ ۳۷۷	۸۰/۱۹	۹۰۳	۵/۴۵	۲۷	۰/۱۶
نور	۹ ۲۲۵	۶ ۲۹۶	۶۷/۹۶	۳۶۷	۳/۹۸	۳	۰/۰۳
بهشهر	۱۳ ۸۷۱	۶ ۱۳۱	۴۴/۲۰	۵۷۲	۴/۱۲	۲۸	۰/۲۰

ماخذ: مرکز آمار ایران (منطقه آماری استان)

جدول ۱۵۷ - تعداد و درصد خانوارهای مناطق شهری استان مازندران برحسب در اختیار داشتن رادیو، تلویزیون و تلفن در سرشماری عمومی نفوس و مسکن ۱۳۵۵

مناطق شهری	کل خانوار	رادیو		تلویزیون		تلفن	
		درصد	خانوار	درصد	خانوار	درصد	خانوار
کل استان	۱۶۰ ۹۶۵	۱۱۷ ۷۴۱	۷۳/۱۵	۵۹ ۷۸۹	۳۷/۱۴	۱۶ ۷۷۶	۱۰/۲۲
ساری	۱۵ ۷۸۶	۱۳ ۱۹۸	۸۳/۶۱	۷ ۴۵۳	۴۷/۲۱	۲ ۲۱۴	۱۲/۰۳
گرگان	۳۲ ۶۶۷	۲۲ ۴۷۲	۶۸/۸۰	۱۰ ۸۱۸	۳۳/۱۲	۲ ۴۶۹	۷/۵۶
گنبد	۱۹ ۰۱۲	۱۴ ۹۴۰	۷۸/۵۸	۲ ۹۵۰	۲۶/۰۴	۲۰۲۲	۱۰/۶۲
بابل	۲۳ ۵۸۷	۱۵ ۸۴۰	۶۷/۱۶	۹ ۰۲۸	۳۸/۲۸	۳ ۷۵۱	۱۵/۹۰
تاهی	۱۹ ۲۸۸	۱۲ ۷۵۱	۶۶/۱۱	۷ ۶۴۷	۳۹/۶۵	۱ ۱۹۳	۶/۱۹
آمل	۱۴ ۶۴۷	۱۰ ۹۰۴	۷۴/۴۵	۵ ۸۳۵	۳۹/۱۴	۱ ۴۷۸	۱۰/۰۹
نوشهر	۹ ۵۷۷	۷ ۹۱۱	۸۲/۶۰	۲ ۲۸۹	۴۴/۷۸	۱ ۴۳۷	۱۵/۰۰
بهشهر	۱۱ ۲۰۳	۷ ۰۰۷	۶۲/۵۵	۳ ۵۲۹	۳۱/۵۰	۴۹۹	۴/۴۵
شهمسار	۱۳ ۸۶۹	۱۱ ۶۴۹	۸۳/۹۹	۵ ۶۸۵	۴۰/۹۹	۱ ۶۱۲	۱۱/۶۲
نور	۱ ۳۳۹	۱ ۰۶۷	۸۰/۲۹	۵۵۵	۴۱/۷۶	۱۰۱	۷/۶۰

ماخذ: مرکز آمار ایران (منطقه آماری استان)

جدول ۵۵۸ - مقدار و ارزش فروش تنباکو و توتون توسط انحصار دخانیات مازندران در سالهای مختلف

۱۳۵۵		۱۳۵۴		۱۳۵۳		نوع
ارزش هر کیلو (ریال)	مقدار (کیلوگرم)	ارزش هر کیلو (ریال)	مقدار (کیلوگرم)	ارزش هر کیلو (ریال)	مقدار (کیلوگرم)	
۰	۰	۶۰	۵۵۵	۰	۰	تنباکو
۰	۰	۹۵	۶۰	۰	۰	خوانساری
۵۰	۴۱۳۶۳۰	۵۰	۳۵۵۸۵۶	۵۰	۳۷۴۵۰۵	هگانویزه
۵۰	۴۴۴۹۸	۵۰	۳۹۳۶۹	۵۰	۶۵۸۸۰	اصفهان
۷۰	۴۲۰	۷۰	۲۴۰	۷۰	۱۰۰	کاتان
۵۱	۶۳۹۰۰	۵۱	۷۸۰۴۵	۵۱	۱۳۵۲۹۵	هگان
						شاهرود
						توتون
۱۶۰	۱۸۸۵۵	۱۴۵	۱۹۳۲۵	۱۴۵	۲۱۱۶۵	ممتاز
۱۳۰	۱۰۲۲۵	۱۲۰	۱۲۱۳۹	۱۲۰	۱۷۳۷۵	درجه یک
۶۰۰	۹۰	۶۰۰	۱۰۷	۶۰۰	۱۱۵۱۵	بیب
۲۳۰	۲۱۱۵	۲۰۵	۲۹۷۰	۲۰۵	۳۷۰۵	نیمکوب

ماخذ - کل دخانیات استان .

جدول ۵۵۹ - هزینه های خوراکی و دخانی یک خانوار شهری و روستایی استان مازندران در ۳۰ روز در سال ۱۳۵۰

روستایی		شهری		شرح اقلام
درصد	مبلغ	درصد	مبلغ	
۱۰۰/۰	۲۴۶۶	۱۰۰/۰	۳۹۱۰	متوسط کل
۵۱/۳	۲۲۹۲	۳۴/۲	۱۳۳۷	انواع آرد - غلات - نان ورشته
۱۱/۷	۵۲۱	۱۷/۸	۶۹۵	انواع گوشت
۷/۲	۳۳۰	۱۰/۲	۳۹۸	لبنیات و تخم مرغ
۲/۶	۲۰۴	۵/۲	۲۱۰	روغنهای اعم از حیوانی و نباتی
۱/۱	۵۰	۲/۶	۱۸۲	میوهها
۲/۶	۲۰۶	۸/۰	۳۱۴	سبزیها
۰/۲	۸	۰/۲	۸	خشکبار
۱/۰	۴۴	۱/۶	۶۳	حبوبات
۷/۷	۳۴۶	۶/۱	۲۳۹	قند و شکر و شیرینی
۳/۹	۱۷۶	۳/۹	۱۵۱	چای - قهوه - کاکائو
۰/۴	۱۷	۰/۹	۳۷	ادویه و چاشنی
۰/۲	۸	۰/۲	۹	سایر ترکیبات خوراکی
+	+	۰/۰	۰	نوشابه های غیر الکلی
۰/۰	۰	۰/۰	۰	نوشابه الکلی
+	+	۰/۳	۱۱	غذاهای آماده خریداری و مصرف شده در منزل
۳/۱	۱۴۱	۲/۶	۱۰۰	اغذیه و مشروبات مصرف شده در خارج از منزل
۲/۸	۱۲۴	۴/۰	۱۵۶	دخانیات

ماخذ - مرکز آمار ایران .

جدول ۱۶۰ - هزینه‌های غیرخوراکی یک خانوار شهری و روستایی استان مازندران در ۳۰ روز در سال ۱۳۵۰

روستایی		شهری		نوع هزینه
درصد	مبلغ	درصد	مبلغ	
۱۰۰/۰	۲۵۰۴	۱۰۰/۰	۲۲۳۰	متوسط کل
۲۰/۶	۵۱۶	۱۲/۶	۶۱۹	پوشاک و کفش
۱۱/۲	۲۸۰	۲۵/۹	۱۰۹۷	مسکن
۱۲/۷	۳۱۷	۱۰/۸	۲۵۶	آب، سوخت، روشنایی منزل مسکونی
۲/۸	۱۲۱	۳/۴	۱۲۵	مبلمان و اثاثه منزل
۲/۸	۱۲۰	۳/۹	۱۶۳	خدمات خانگی و کالاهای مصرفی بدوام
۱۵/۵	۳۸۷	۱۰/۴	۲۲۰	بهداشت و درمان
۸/۸	۲۱۹	۶/۹	۲۹۱	حمل و نقل و ارتباطات
۱/۵	۳۸	۷/۷	۳۲۶	هزینه‌های تحصیلی
۲/۰	۵۰	۲/۹	۲۰۸	تفریحات و سرگرمیها
۱۸/۱	۴۵۲	۱۱/۵	۲۸۶	هزینه‌های شخصی و متفرقه

ماخذ - مرکز آمار ایران