

HA

۲۵۷۰۱۲

۵۹۵۵



جمهوری اسلامی ایران

سازمان برنامه و بودجه استان هرمزگان


معاونت آمار و انفورماتیک

آمارنامه استان هرمزگان

سال ۱۳۵۸

کتابخانه مرکز آثار ایران
شماره ... ۵۳۵۸ ...

۲۵



۲۱۸/۵۷۳
۲۴۱۸
۱۴۵۱
۲۵

.....	عنوان
.....	پیش گفتار
.....	علائم اختصاری
.....	نقشه جغرافیائی استان
.....	خصوصیات جغرافیائی
.....	مشخصات جغرافیائی
.....	تقسیمات جغرافیائی
.....	تقسیمات روستائی استان
.....	مشخصات اقلیمی
.....	جمعیت
.....	ولادت
.....	ازدواج و طلاق
.....	فوت
.....	نیروی انسانی
.....	جمعیت فعال
.....	جمعیت شاغل
.....	آموزش
.....	جمعیت باسواد
.....	کودکستان
.....	دبستان
.....	مدارس راهنمایی
.....	دبیرستان
.....	مدارس حرفه‌ای
.....	کارکنان
.....	مدارس عالی
.....	ورزش و پیشاهنگی
.....	ورزش
.....	پیشاهنگی
.....	بهداشت و درمان
.....	تاسیسات درمانی
.....	پزشکان و دندانپزشکان
.....	واکسیناسیون
.....	سالمسازی محیط
.....	مالاریا

۱۳۹۰
۱۳۹۱

1914

U.S. DEPARTMENT OF AGRICULTURE

OFFICE OF THE ASSISTANT SECRETARY

WASHINGTON, D. C.

1914

1914

HA
۲۵۷۰۱۲
۱۳۹۵
۱۴۵۸
۲۰۲۰


عنوان	صفحه
کار و تامین اجتماعی	
تامین اجتماعی	۳۲
شرکتهای تعاونی کارگری	۳۲
آمار قضائی	
مراجع قضائی	۳۳
پرونده های وارده مطروحه	۳۴
دعاوی مطروحه	۳۵
پرونده های مختومه	۳۶
اوقاف	
موقوفات	۳۶
هزینه های امور خیریه	۳۷
فرهنگ	
موزه ها و کتابخانه ها	۳۸
سینما	۳۸
کشاورزی	
توزیع اراضی	۳۹
سه طح کاشت و تولید	۴۰
ماشین آلات کشاورزی	۴۱
کود شیمیائی	۴۱
جنگل کاری	۴۲
آب خیزداری	۴۲
تثبیت شنهای روان	۴۳
اصلاح مراتع	۴۳
شرکتهای تعاونی روستائی	۴۴
وام های کشاورزی	۴۵
کشتار دام	۴۶
شیلات جنوب	
تولید و فروش ماهی	۵۳
کنسرو سازی	۵۳
مقدار و ارزش میگو	۵۴

۷۹۰۱۲


.....	عنوان
.....	صنعت و معدن
.....	معدن
.....	صنعت
.....	برق
.....	ظرفیت و سوخت مولد های مصرفی
.....	تولید برق
.....	فروش برق
.....	مشترکین
.....	اقدامات انجام شده شرکت برق
.....	قند و شکر
.....	توزیع قند و شکر
.....	را د یوو تلویزیون
.....	تلویزیون
.....	راد یوو
.....	پست و تلگراف و تلفن
.....	پست
.....	تلگراف
.....	تلفن
.....	راهها و حمل و نقل
.....	راه
.....	هوای پیمائی
.....	بنادر
.....	د خانیات
.....	توتون و تنباکو
.....	سیگار
.....	بانک و بیمه
.....	بانک
.....	بیمه
.....	بودجه خانوار
.....	متوسط هزینه یک خانوار شهری
.....	متوسط هزینه یک خانوار روستائی
.....	متوسط هزینه خوراکی مصرف شده خانوار شهری
.....	متوسط هزینه خوراکی مصرف شده خانوار روستائی
.....	متوسط هزینه غیر خوراکی خانوار شهری
.....	متوسط هزینه غیر خوراکی خانوار روستائی

Handwritten text, likely bleed-through from the reverse side of the page. The text is extremely faint and illegible due to the quality of the scan. It appears to be a list or a series of entries, possibly related to a ledger or account book.

.....	عنوان
۹۵	متوسط هزینه خوراکی ود خانی غیر خریداری خانوار روستائی
۹۶	متوسط هزینه مواد خوراکی خریداری خانوار روستائی
	مالیات
۹۷	مالیاتهای دریافتی
۹۷	واردات و صادرات
	شهرداریها
۹۸	د رآمد و هزینه شهرداری های استان
۹۹	د رآمد و هزینه شهرداری بندرعباس
۱۰۰	د رآمد و هزینه شهرداری میناب
۱۰۱	د رآمد و هزینه شهرداری بندرلنگه
۱۰۲	د رآمد و هزینه شهرداری قشم
۱۰۳	د رآمد و هزینه شهرداری حاجی آباد
۱۰۴	د رآمد و هزینه شهرداری بندر خمیر
۱۰۵	د رآمد و هزینه شهرداری گاوبندی
۱۰۶	د رآمد و هزینه شهرداری جاسک
۱۰۷	د رآمد و هزینه شهرداری بندرکنگ
۱۰۸	د رآمد و هزینه شهرداری بستک
۱۰۹	پروانه های ساختمانی
	برنامه و بودجه
۱۱۱	اعتبار طرحهای منطقه ای
۱۱۲	اعتبارات جاری دستگاههای اجرائی
۱۱۶	صورت اعتبارات (سرمایه گذاری ثابت)
	مسکن و شهرسازی
۱۱۷	فعالیت عمرانی
۱۱۷	فعالیتهای خانه سازی
۱۱۸	تعداد پروژه و هزینه طرحهای ساختمانی
۱۱۹	نحوه تصرف واحد های مسکونی
۱۲۲	سال احداث واحد های مسکونی
۱۲۴	تعداد اتاق مورد تصرف خانوار
۱۲۷	نوع واحد مسکونی
۱۳۰	ساخت مصرفی خانوار
۱۳۳	تعداد خانوار در واحد مسکونی
۱۳۵	نحوه آب رسانی به واحد های مسکونی
۱۳۶	تاسیسات و تسهیلات موجود در استان



- ۱۳۸.....تاسیسات و تسهیلات موجود در استان هرمزگان
- ۱۴۰.....تاسیسات و تسهیلات موجود در بند عباس
- ۱۴۲.....تاسیسات و تسهیلات موجود در بند رنگه
- ۱۴۴.....تاسیسات و تسهیلات موجود در میناب
- ۱۴۶.....تاسیسات و تسهیلات موجود در قشم



بنام خدا

(پیشگفتار)


منطقه آماری استان هرمزگان در جهت شناخت بیش از پیش خصوصیات آماری استان علاوه بر انجام سرشماری ها و آمارگیریهای نمونه‌ای کشاورزی، صنعتی هزینه و درآمد خانوار که نتایج حاصل از آن در سطح استان قابل ارائه و استفاده می‌باشد سعی نموده است که آمار و اطلاعات اقتصادی اجتماعی فرهنگی از فعالیتهای جاری ارگانها و سازمانهای مختلف دولتی را در سطح استان جمع‌آوری نماید. حاصل این کوشش مجموعه ایست که برای دومین بار انتشار آن در مرکز استان انجام یافته و جهت استفاده محققین برنامه ریزان و علاقمندان تهیه و در دسترس قرار داده می‌شود. چون آمارهای جاری که از ارگانها و سازمانهای دولتی در استان اخذ میگردد محتمل است با ارقام موجود در وزارتخانه‌ها مغایرتی داشته باشد که صرفاً دقت و صحت آنها بستگی به امانت علمی خود دستگاههای مربوط دارد.

به همین منظور در ذیل هر جدول نام منبع ارائه دهند درج شده است تا در صورت لزوم قابل مراجعه باشد.

در خاتمه منطقه آماری استان از کلیه ادارات سازمانها و موسساتی که در تهیه و جمع‌آوری ارقام آماری همکاری نموده اند صمیمانه سپاسگزاری می‌نماید و امیدوار است که با نظرات و پیشنهادات اصلاحی که بمنظور رفع نقایص ارائه خواهند نمود این همکاری هر روز بیشتر و صمیمانه‌تر گشته و موجبات اعتلای کمی و کیفی آمارنامه‌های بعدی این استان را فراهم آورد. %

منطقه آماری استان هرمزگان

(الف)




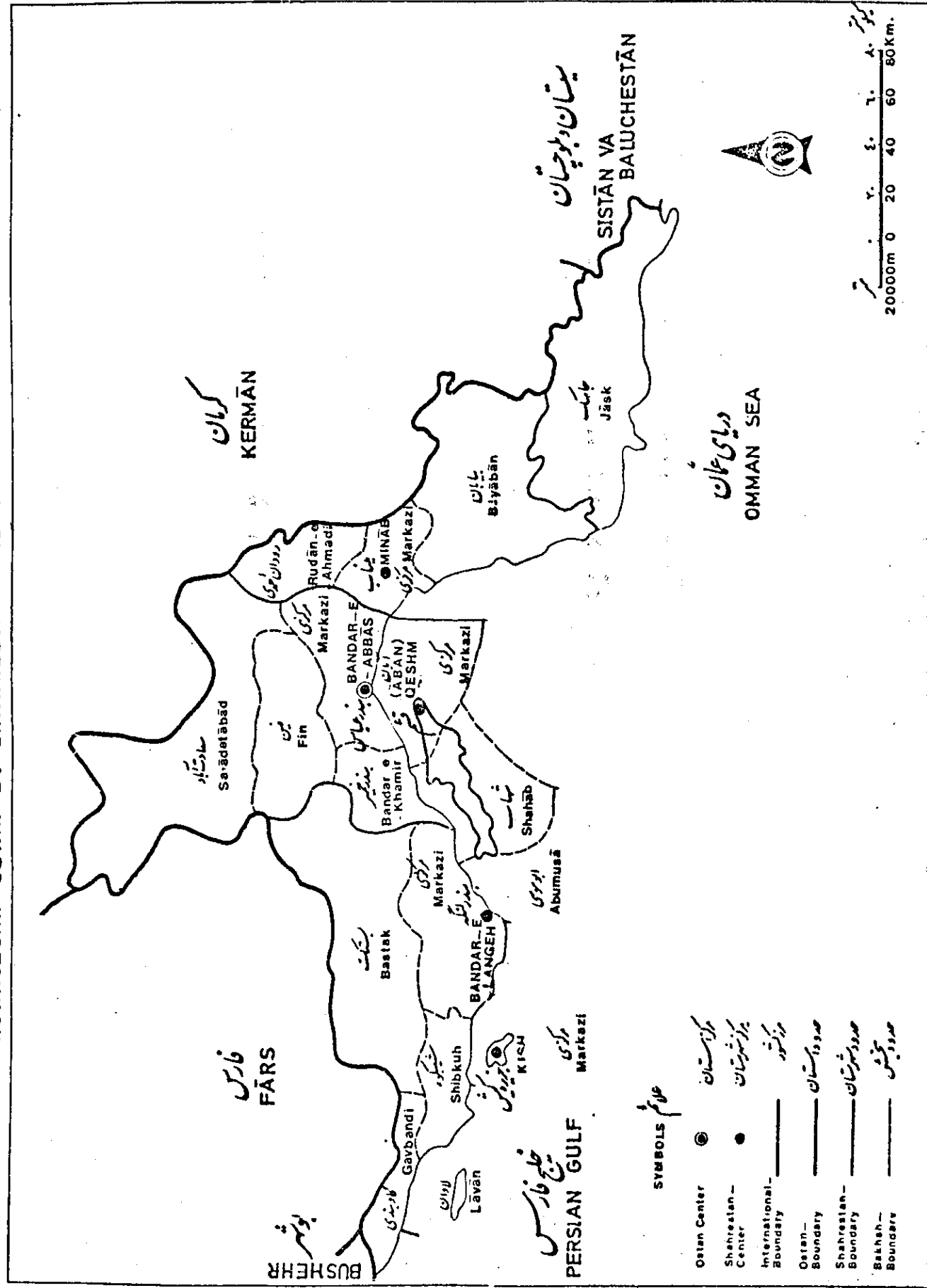
علائم اختصاری نشریات مرکز آمار ایران

- رقم مساوی صفر است
- آمار وجود ندارد (آمارگیری یا آمار برداری نشده)
- ... رقم درد ستبرس نیست (از قبیل عدم انتشار)
- x صفاتی که ذاتاً "یا عملاً" وجود ندارد
- + رقم کمتر از نصف واحد است
- // رقم قابل صرف نظر کردن است
- * ارقام جنبه تخمین دارد
- ** ارقام غیر قطعی است (با قید احتیاط تلقی شود)
- () رقم در جمع فرعی و جمع کل نیامده است

اختلاف در سرجمع ها به علت سرراست
کردن ارقام است.


محاسبه نسبتها و شاخص ها قبل از سر
راست کردن ارقام صورت گرفته است.






علامت

- استان مرکز
- شهرستان مرکز
- International Boundary
- استان Boundary
- شهرستان Boundary
- بخش Boundary





مشخصات جغرافیائی و ویژگیهای جمعیت استان هرمزگان

استان هرمزگان با مساحتی در حدود ۶۸۴۷۲ کیلومتر مربع بین ۲۵ درجه و ۲۴ دقیقه تا ۲۸ درجه و ۵۷ دقیقه عرض شمالی از خط استوا و ۵۲ درجه و ۱۰ دقیقه تا ۵۹ درجه و ۱۵ دقیقه طول شرقی از نصف النهار گرینویچ قرار دارد.

این استان از جانب شمال به استان کرمان، از غرب به استان فارس، از جنوب به خلیج فارس و دریای عمان و از جانب شرق به کرمان محدود است.

در آبانماه ۱۳۵۵ این استان دارای ۵ شهرستان شامل ۱۷ بخش و ۴۵ دهستان بوده است.

ویژگیهای جمعیت


۱- جمعیت خانوار

بر اساس نتایج سرشماری آبانماه ۱۳۵۵ در این استان ۲۴۱ خانوار وجود داشته است که این تعداد ۱۰۰۱۴۸ خانوار آن معمولی و بقیه دستجمعی بوده اند.

در این استان ۱۲۳۴۶۲ نفر در نقاط شهری و ۳۳۸۹۷۸ نفر در نقاط روستائی زندگی میکنند میانگین افراد خانوارهای معمولی این استان ۴/۵ نفر بوده است، این میانگین در نقاط شهری و روستائی به ترتیب ۴/۵ و ۴/۵ نفر می باشد تراکم جمعیت در این استان در آبانماه سال ۱۳۵۵ برابر ۶/۸ نفر در هر کیلومتر مربع بوده است.

در آبانماه ۱۳۴۵ میانگین فوق در این استان و در نقاط شهری و روستائی به ترتیب ۴/۴ و ۴/۸ و ۴/۴ نفر و تراکم جمعیت در کل استان ۵/۲ نفر بوده است از ۴۶۲۴۴ نفر جمعیت کل استان ۲۳۸۴۴۱ نفر مرد ۲۲۳۹۹۹ نفر زن بوده اند باین ترتیب نسبت جنسی در این استان ۱۰۶/۴ بوده است که مقابل هر ۱۰۰ نفر زن ۱۰۶/۴ نفر مرد وجود داشته است این نسبت در نقاط شهری ۱۱۸/۲ و در نقاط روستائی ۱۰۲/۵ می باشد.

از جمعیت کل استان ۴۲/۶ درصد در گروه سنی کمتر از ۱۵ سال ۵۳/۰ درصد گروه سنی



۱۵ تا ۶۴ سال و ۴/۴ درصد در گروه سنی ۶۵ سال و بیشتر قرار داشته اند.
در آبانماه ۱۳۴۵ نسبتهای فوق به ترتیب ۴۳/۶، ۵۱/۷، و ۴/۷ درصد بوده است
میان سنی جمعیت کل استان در آبانماه ۱۳۵۵ برابر ۱۸/۶ سال بوده است این میان برای
مردان ۱۸/۸ و برای زنان ۱۸/۴ سال میباشد، میان سنی در نقاط شهری و روستائی به
ترتیب ۱۹/۴ و ۱۸/۳ بوده است. میانگین سنی جمعیت کل استان در این سال برابر ۲۳/۳ میباشد.

ارتفاعات

ناحیه شمالی تنگه هرمز و قسمت شمالی و شرق شهرستان میناب کوهستانی میباشد کوههای این
منطقه دنباله کوههای فارس است که بتدریج از شمال به جنوب از ارتفاع آنها کاسته شده به
تپه ها و توده های آهکی، گچی و بالاخره شنی تبدیل میگردد و سپس به زمینهای پست ساحلی
منتهی میشوند این ناحیه پست ساحلی در اطراف تنگه هرمز وسعت بیشتری پیدا میکند.
مهمترین ارتفاعات این منطقه عبارتند از

۱- کوههای کشکوه به ارتفاع ۳۲۷۵ متر، فارغان به ارتفاع ۳۱۰۰ متر، گنوبه ارتفاع

۲۳۹۹ متر و کوه نمکی و نیان در ناحیه شمالی تنگه هرمز.

۲- کوه بشاکرد در شمال شهرستان میناب.


رودخانه ها

رودهای این استان تحت تاثیر آب و هوا و جنس زمین عموماً کم آب و شور میباشد و تنها رود
میناب دارای آب شیرین و قابل استفاده است. کلیه رودهای این منطقه به خلیج فارس می ریزد.
رودهای مهم این استان عبارتند از:

رود میناب، رود شور، رود شمیل و رود کل در شهرستان بندرعباس. شعبه های از رود میناب در
شهرستان میناب جریان دارد که اراضی این شهرستان را مشروب نموده و سپس به خلیج فارس
میریزد.

آب و هوا


بطور کلی آب و هوای این استان گرم و صحرائی است هوای جلگه و سواحل
دریا گرم و مرطوب و هوای مناطق کوهستانی گرم و خشک میباشد.




جدول ۱ - تقسیمات جغرافیائی استان هرمزگان براساس آخرین تقسیمات کشوری تا سال ۱۳۵۵

تعداد شهر			شهرستان
تعداد بخش	تعداد دهستان		
۴۵	۱۹	۱۱	کل استان
۱۶	۵	۴	بندرعباس
۱۴	۴	۴	بندرلنگه
۱۱	۳	۱	میناب
۳	۲	۱	قشم
۱	۱	۱	کیس

ماخذ : وزارت کشور




جمعیت روستائی	تعداد آبادی			تقسیمات روستائی استان
	سال ۱۳۵۵	دارای سکه	خالی از سکه	
۳۳۸۹۷۸	۲۰۲۳	۳۵۶	۲۳۷۱ کل استان
۱۱۳۲۴۰	۶۷۲	۷۹	۷۵۱ شهرستان بندرعباس
۳۸۴۳۹	۱۵۵	۲۳	۱۷۸ بخش حومه
۲۰۱۳۹	۱۰۰	۱۶	۱۱۶ دهستان شمیل و تخت
۱۸۳۰۰	۵۵	۷	۶۲ ایسین
۱۵۹۵۲	۵۳	۱۱	۶۴ بخش خمیر
۱۵۹۵۲	۵۳	۱۱	۶۴ دهستان خمیر
۱۲۴۹۰	۱۱۲	۰	۱۱۲ بخش جاسک
۷۷۲	۸	۰	۸ دهستان بهمدی
۱۶۱۲	۱۵	۰	۱۵ پی و شک
۲۵۴۸	۲۶	۰	۲۶ سورک
۵۵۴۷	۹	۰	۹ جاسک
۱۰۷۲	۲۵	۰	۲۵ شرقی
۱۳۴۰	۱۷	۰	۱۷ غربی
۵۹۹	۱۲	۰	۱۲ گابریک
۲۹۲۶۰	۲۰۳	۲۸	۲۳۱ بخش معادات آباد
۵۷۲۸	۶۵	۱	۶۶ دهستان احمدی
۴۱۳۹	۴۸	۱۴	۶۲ درآگاه
۹۴۷۶	۴۷	۷	۵۴ نارغان
۹۹۱۷	۴۳	۶	۴۹ طارم
۱۶۰۹۹	۱۴۹	۱۷	۱۶۶ بخش فین
۹۸۸۱	۹۴	۲	۹۶ دهستان سیاهو
۶۴۱۸	۵۵	۱۵	۷۰ فین



دنباله جدول ۲ - تقسیمات روستائی استان هرمزگان


جمعیت روستائی سال ۱۳۵۵	تعداد آبادی			تقسیمات روستائی استان
	دارای سکنه	خالی از سکنه	جمع	
$۷۷۸۳+۸۴۳=۱۱۸۶۲۶$	۹۵۲	۱۶۴	۱۱۱۶ شهرستان میناب
۱) ۲۷۶۷۵	۵۴۴	۱۳۹	۶۸۳ بخش بیابان
۲۱۴۳۱	۴۴۵	۱۳۰	۵۷۵	دهستان بشاگرد غربی
۲۱۸۰	۲۳	۴	۲۷	▪ بیابان
۴۴۰۷	۱۷	۳	۲۰	▪ بمائی
۵۷۹۲	۲۷	۱	۲۸	▪ سیریک
۳۸۶۵	۳۲	۱	۳۳	▪ کردر
۳۲۶۳۶	۲۳۴	۱۴	۲۴۸ بخش رودان احمدی
۶۶۰	۴۳	-	۴۳	دهستان باد افشان
۲۴۶۱	۵۹	۱	۶۰	▪ رودخانه دژطیا
۲۴۵۱	۲۸	۴	۳۲	▪ رودخانه دژسفلی
۲۶۱۹۷	۷۵	۷	۸۲	▪ رودان
۸۶۷	۲۹	۲	۳۱	▪ رهدار
۴۷۴۷۲	۱۷۴	۱۱	۱۸۵ بخش مرکزی
۴۷۴۷۲	۱۷۴	۱۱	۱۸۵	دهستان حومه

(۱) ۸۴۳ نفر که شامل ۱۷۴ خانوار عشایری بوده اند خارج از آبادیها سرشماری شده اند



رد نیالمجدول ۲ - تقسیمات روستائی استان هرمزگان

جمعیت روستائی	تعداد آبادی			تقسیمات روستائی
	دارای سکنه	خالی از سکنه	جمع	
سال ۱۳۵۵				
۷۴۲۷۴	۳۱۷	۴۳	۳۶۰	شهرستان بندر لنگه
۳۵۵۳۴	۱۳۶	۲۲	۱۵۸	بخش بستک
۱۴۸۷۹	۲۹	۱	۳۰	دهستان بستک
۷۰۹۳	۴۸	۸	۵۶	گوده "
۵۲۳۶	۱۷	۴	۲۱	فرامرزان "
۸۳۲۶	۴۲	۹	۵۱	رویدر "
۱۶۳۰۸	۸۵	۱۵	۱۰۰	بخش حومه
۶۱۵۶	۳۳	۱۰	۴۳	دهستان حومه
۳۰۲۴	۱۱	۱	۱۲	دزگان "
۲۷۷۵	۲۵	۱	۲۶	لمزان "
۴۳۵۲	۱۶	۳	۱۹	مرزوقی "
۷۶۸۴	۴۷	۲	۴۹	بخش شیبکوه
۲۰۴۷	۱۱	۱	۱۲	دهستان بدوی
۱۴۲۰	۸	۱	۹	حمادی "
۳۵۰۶	۲۳	—	۲۳	چارکی "
۷۱۱	۵	—	۵	عیدلی "
۱۴۷۴۸	۴۹	۴	۵۳	بخش گاویندی
۲۴۲۳	۸	—	۸	دهستان الحرم
۱۲۳۲۵	۴۱	۴	۴۵	گاویندی "



دنباله جدول ۲ - تقسیمات روستایی استان هرمزگان

تقسیمات روستایی استان	تعداد آبادی		
	جمع	خالص از ادارای	سکته سکته
شهرستان قشم	۱۴۶	۷۰	۷۶
بخش قشم	۱۴۶	۷۰	۷۶
دهستان قشم (حومه)	۸۶	۴۸	۳۸
دهستان صلخ	۶۰	۲۲	۳۸
شهرستان کیش	۶	۰	۶
بخش کیش	۶	۰	۶
جزایر خلیج فارس دهستان کیش	۶	۰	۶

ماخذ : مرکز آمار ایران براساس سرشماری عمومی نفوس و مسکن آبانماه ۱۳۵۵

جدول ۳ - مساحت و جمعیت شهرستانهای استان هرمزگان

شهرستان	مساحت (کیلومتر مربع)	جمعیت	تراکم نسبی (نفر کیلومتر مربع)
کل استان	۶۸۴۷۲	۴۶۲۴۴۰	۶/۸
شهرستان بندرعباس	۳۲۲۲۳	۲۰۱۲۲۱	۶/۲
میناب	۱۳۰۲۰	۱۲۸۵۹۵	۱/۱
آبان (قشم)	۱۶۲۸	۳۸۳۹۷	۲۳/۱
بندر لنگه	۲۱۲۷۹	۸۸۶۳۵	۴/۲
کیش	۲۴۲	۵۵۹۲	۲۵/۲

ماخذ : مرکز آمار ایران ، براساس سرشماری عمومی نفوس و مسکن آبانماه ۱۳۵۵



جدول ۴- وضع جوی شهرهای استان هرمزگان

سال ۱۳۵۸


سال	مورد	سال قبل	درجات (سانتگراد)				درجه		ارتفاع سطح دریا	نوع ایستگاه	نام شهر یا ایستگاه	
			ساعت	ساعت	متوسط	حد اقل	حد اکثر					
۱۳۵۸	۲۳۰/۵	۱۴/۵	۱۲	۶	۱	۲	۲۷/۳	۶	۴۶/۶	۱۰	سینوتیک	بندر صاس
۱۳۵۷	۱۶۷	۵۱	۷۴	۷۴	۲۸	۱۲	۲۸	۱۲	۴۷	۳۱	کلیما تئورزی	آبان (قسم)
۱۳۵۶	۱۱۷/۳	۵۳	۷۵	۷۵	۲۶/۶	۸/۵	۲۶/۶	۸/۵	۴۶/۶	۱۳	سینوتیک	بندر لنگه

ماخذ : هواشناسی کل کشور



رطوبت نسبی (درصد)		میزان بارندگی (میلیمتر)	ماه
حد اقل	حد اکثر		
۲۱	۹۶	۰	فروردین
۱۷	۹۴	۰	اردیبهشت
۱۸	۹۹	۰	خرداد
۱۸	۹۰	۰	تیر
۱۷	۹۲	۰	مرداد
۱۲	۹۲	۰	شهریور
۰۷	۹۷	۰	مهر
۰۵	۹۵	۰/۲	آبان
۰۶	۹۸	۵۱/۱	آذر
۱۹	۹۸	۳۷/۱	دی
۲۷	۹۸	۱۲/۵	بهمن
۱۷	۹۸	۵۹/۶	اسفند


مآخذ: هواشناسی کل کشور



حد اکثر سرعت وزش باد		د رجه حرارت سانتیگراد		ماه
مسیرد رجه	سرعت (نات) (۱)	حد اقل	حد اکثر	
۱۹۰	۲۰/۳۰	۱۵/۸	۳۷/۰	فروردین
۱۹۰	۲۵	۱۷/۰	۴۰/۶	اردیبهشت
۱۸۰	۲۴	۲۵/۶	۴۴/۶	خرداد
۱۹۰	۲۰	۲۶/۵	۴۲/۶	تیسر
۱۶۰	۲۴	۲۷/۴	۴۳/۸	مرداد
۱۶۰	۲۴	۲۵/۴	۴۲/۰	شهریور
۱۹۰	۱۵	۲۱/۰	۴۴/۰	مهر
۱۵۰	۲۵	۱۱/۶	۳۵/۵	آبان
۳۶۰	۱۶	۰۶/۴	۳۱/۸	آذر
۰۴۰	۳۰	۰۷/۵	۲۵/۰	دی
۲۰۰	۱۷	۰۸/۸	۲۶/۲	بهمن
۳۰۰	۲۵/۳۰	۰۹/۲	۳۰/۴	اسفند

(۱) نات واحد اندازه گیری سرعت باد است و برابر با ۱/۸۵۲ کیلومتر در ساعت میباشد .


ماخذ : هواشناسی کل کشور



جدول ۵- مقایسه جمعیت در و سرشماری عمومی کشور برای شهرهای استان هرمزگان

درصد تغییرات	جمعیت		شهر
	۱۳۵۵	۱۳۴۵	
	۱۱۷۸۹۴	۵۷۷۰۳	جمع
۱۵۴/۱	۸۷۹۸۱	۳۴۶۲۷	بندرعباس
۲۱/۹	۸۷۹۷	۷۲۱۸	بندرلنگه
۸۷/۷	۹۹۶۹	۵۳۱۰	حیناب
۲۸/۵ کم شده	۴۱۷۷	۵۸۴۵	بستک
۴۸/۲	۶۹۷۶	۴۷۰۳	قشم

مأخذ : مرکز آمار ایران ، سرشماری سالهای ۱۳۵۵ و ۱۳۴۵ برای نقاط بیش از ۵ هزار نفر.




سال ۱۳۵۵

جدول ۲-وضع زناشویی جمعیت ده ساله و بالاتر برحسب جنس در استان

هرگز ازدواج نکرده	بین همسر		همسردار		جمعیت ده ساله بالاتر کل استان	مناطق و جنس
	در اثر فوت	در اثر طلاق	درصد	تعداد		
۱۰۶۵۷۴	۱۵۵۱۵	۲۸۰۸	۶۰/۸	۱۹۳۳۵۸	۳۱۸۲۵۵	کل استان
۶۴۴۲۱	۲۶۰۳	۹۱۴	۵۸/۷	۹۶۴۸۷	۱۶۴۴۲۵	مردوزن
۴۲۱۵۳	۱۲۹۱۲	۱۸۹۴	۶۳/۰	۹۶۸۷۱	۱۵۳۸۳۰	مرد
						زن
						مناطق شهری
۳۳۸۴۴	۳۲۸۸	۸۸۹	۵۶/۴	۴۹۰۸۵	۸۷۱۰۶	مردوزن
۲۲۵۲۷	۴۰۵	۲۷۰	۵۲/۲	۲۵۲۸۹	۴۸۴۹۱	مرد
۱۱۳۱۷	۲۸۸۳	۶۱۹	۶۱/۶	۲۳۷۹۶	۳۸۶۱۵	زن
						مناطق روستائی
۷۲۷۳۰	۱۲۲۲۷	۱۹۱۹	۶۲/۴	۱۴۴۲۷۳	۲۳۱۱۴۹	مردوزن
۴۱۸۹۴	۲۱۹۸	۶۴۴	۶۱/۴	۷۱۱۹۸	۱۱۵۹۳۴	مرد
۳۰۸۳۶	۱۰۰۲۹	۱۲۷۵	۶۳/۴	۷۳۰۷۵	۱۱۵۲۱۵	زن


ماخذ : مرکز آمار ایران براساس سرشماری عمومی نفوس و مسکن آبانماه ۱۳۵۵



جدول ۷- جمعیت برحسب گروههای سنی و جنس در استان هرمزگان

مناطق روستائی		مناطق شهری		کل جمعیت	گروه سنی
زن	مرد	زن	مرد	استان	
۱۶۷۴۰۷	۱۷۱۵۷۱	۵۶۵۹۲	۶۶۸۷۰	۴۶۲۴۴۰	جمع
۲۷۱۲۸	۲۹۲۲۵	۱۰۰۲۲	۱۰۲۴۶	۷۶۶۲۱	۴-ساله
۲۵۰۶۴	۲۶۴۱۲	۷۹۵۵	۸۱۳۳	۶۷۵۶۴	۵-۹ ساله
۱۹۲۷۵	۲۰۳۳۷	۶۳۸۶	۶۸۸۰	۵۲۸۷۸	۱۰-۱۴ ساله
۱۶۶۹۴	۱۵۳۹۷	۶۷۰۹	۷۰۴۰	۴۵۸۴۰	۱۵-۱۹ ساله
۱۴۴۳۵	۱۱۷۰۳	۶۷۱۳	۹۸۸۴	۴۲۷۳۵	۲۰-۲۴ ساله
۱۱۵۹۷	۸۶۶۳	۴۶۲۹	۶۳۳۴	۳۱۲۲۳	۲۵-۲۹ ساله
۷۹۲۸	۶۲۱۳	۲۶۸۴	۳۹۰۹	۲۰۷۳۴	۳۰-۳۴ ساله
۷۹۰۶	۶۹۸۱	۲۳۷۷	۳۲۰۱	۲۰۴۶۵	۳۵-۳۹ ساله
۹۰۵۹	۱۰۷۰۴	۲۲۰۴	۲۹۹۳	۲۴۹۹۰	۴۰-۴۴ ساله
۶۸۸۸	۹۷۹۷	۱۸۹۶	۲۵۲۷	۲۱۱۰۸	۴۵-۴۹ ساله
۶۸۴۲	۸۵۸۵	۱۷۶۱	۲۱۷۳	۱۹۳۶۱	۵۰-۵۴ ساله
۳۱۱۲	۳۷۰۰	۸۶۹	۹۴۱	۸۶۲۲	۵۵-۵۹ ساله
۳۸۴۲	۴۵۰۶	۸۹۶	۹۴۲	۱۰۱۸۹	۶۰-۶۴ ساله
۲۰۲۵	۲۳۱۶	۴۱۵	۴۶۸	۵۲۲۴	۶۵-۶۹ ساله
۲۵۲۸	۲۷۴۲	۴۹۴	۵۳۱	۶۲۹۵	۷۰-۷۴ ساله
۱۱۵۸	۱۶۱۷	۲۳۰	۲۶۴	۳۲۶۹	۷۵-۷۹ ساله
۱۱۸۳	۱۶۱۷	۱۹۱	۲۵۰	۳۲۴۱	۸۰-۸۴ ساله
۷۴۳	۱۰۵۶	۱۶۱	۱۵۴	۲۱۱۴	۸۵ ساله و بالاتر

ساخت : مرکز آمار ایران براساس سرشماری عمومی نفوس و مسکن آبانماه سال ۱۳۵۵



جدول ۸- ولادت ثبت شده برحسب جنس و مناطق در استان هرمزگان سال ۱۳۵۸


مناطق روستائیس		مناطق شهری		جمع	شهرستان
دختر	بسر	دختر	بسر		
۷۸۹۷	۸۳۲۵	۵۶۳۳	۳۸۱۲	۲۵۷۲۲	کل استان
۲۰۳۸	۲۳۶۹	۴۲۵۹	۲۴۱۰	۱۱۰۷۶	بندرعباس
۱۴۵۰	۱۴۷۴	۳۳	۳۹۱	۳۶۵۴	بندرلنگه
۴۱۷۳	۴۳۹۳	۷۰۰	۷۱۴	۹۸۸۲	میناب
۲۳۳	۱۹۰	۳۳۵	۳۵۲	۱۱۱۰	آبمان

..... ماخذ : اداره کل ثبت احوال استان

جدول ۹- تعداد واقعه ازدواج و طلاق ثبت شده برحسب مناطق در استان هرمزگان سال ۱۳۵۸

طلاق			ازدواج			شهرستان
مناطق روستائیس	مناطق شهری	جمع	مناطق روستائیس	مناطق شهری	جمع	
۴۰	۱۴۸	۱۸۸	۱۰۵۶	۱۳۲۱	۲۳۷۷	کل استان
۵	۱۴۶	۱۵۱	۵۱۶	۶۸۴	۱۲۰۰	بندرعباس
۱	۲	۳	۴۸۶	۳۱۰	۷۹۶	بندرلنگه
۳۴	—	۳۴	۵۴	۳۲۲	۳۸۱	میناب
—	—	—	—	—	—	آبمان

..... ماخذ : اداره کل ثبت احوال استان




مناطق روستائی		مناطق شهری		جمع	شهرستان
زن	مرد	زن	مرد		
۲۰۱	۵۴۴	۱۸۳	۵۹۵	۱۵۲۳	کل استان
۷۲	۱۴۲	۱۲۸	۴۴۵	۷۸۷	چندرعباس
۷۵	۱۶۸	۲۳	۴۸	۳۱۴	چندرنگه
۴۹	۲۲۸	۱۴	۵۲	۳۴۳	میناب
۵	۶	۱۸	۵۰	۷۹	آب ان

ماخذ : اداره کل ثبت احوال استان

جدول ۱۱ - جمعیت ده ساله و بالاتر بر حسب وضع فعالیت اقتصادی در استان هرمزگان

مناطق و جنس	جمعیت ده ساله و بالاتر کل استان	فعال از نظر اقتصادی				غیر فعال از نظر اقتصادی
		جمع	درصد فعال	شاغل	بیکار	
کل استان	۳۱۸۲۵۵	۱۲۹۵۹۱	۴۰/۷	۱۱۴۲۱۶	۱۸۸۶۶۴	
مرد و زن	۱۶۴۴۲۵	۱۲۵۴۴۶	۷۶/۳	۱۱۰۳۴۸	۳۸۹۷۹	
مرد	۱۵۳۸۳۰	۴۱۴۵	۲/۷	۳۸۶۸	۱۴۹۶۸۵	
زن	۸۷۱۰۶	۳۷۳۶۷	۴۲/۹	۲۵۵۸۸	۴۹۷۳۹	
مناطق شهری	۸۷۱۰۶	۳۷۳۶۷	۴۲/۹	۲۵۵۸۸	۴۹۷۳۹	
مرد و زن	۴۸۴۹۱	۳۵۴۴۱	۷۲/۹	۳۲۶۲۰	۱۳۱۵۰	
مرد	۳۸۶۱۵	۲۰۲۶	۵/۳	۱۹۶۸	۳۶۵۸۹	
زن	۲۳۱۱۴۹	۹۲۲۲۴	۳۹/۹	۷۸۶۲۸	۱۳۸۹۲۵	
مناطق روستائی	۲۳۱۱۴۹	۹۲۲۲۴	۳۹/۹	۷۸۶۲۸	۱۳۸۹۲۵	
مرد و زن	۱۱۵۹۳۴	۹۰۱۰۵	۷۷/۷	۷۶۷۲۸	۲۵۸۲۹	
مرد	۱۱۵۲۱۵	۲۱۱۹	۱/۸	۱۹۰۰	۱۱۳۰۹۶	
زن						

ماخذ : مرکز آمار ایران بر اساس سرشماری عمومی نفوس و مسکن آبانماه ۱۳۵۵




زن	مرد	مرد و زن	فعالیت‌های عمده	زن	مرد	مرد و زن	فعالیت‌های عمده
۱۳	۵۳۶	۵۴۱	برق، گاز و آب	۳۸۶۸	۱۱۰۳۴۸	۱۱۴۲۱۶	کلی استان
۱۰۷	۳۹۰۳	۴۰۱۰	فروش - هتلداری، رستوران و کافه‌داری	۵۲۸	۳۷۷۶۴	۳۸۲۹۲	جمع شاغلین
۵۸	۳۵۱۹	۳۵۷۷	حمل و نقل، انبارداری ارتباطات و مخابرات	۷	۸۷۸	۸۸۵	کشاورزی، شکار، جنگلداری و ماهیگیری
۲۴	۳۴۶	۳۷۰	خدمات مالی و بیمه، ملکی و تجاری	۷۰۰	۳۷۴۲	۴۴۴۲	استخراج و معادن
۱۶۰۰	۱۵۷۱۶	۱۷۳۱۶	خدمات اجتماعی و شخصی	۱۰۷	۲۷۱۲۴	۲۷۲۳۱	صنعت
۲۴	۲۹۴	۳۱۸	فعالیت‌های نامشخص	۱۶	۸۸۲	۸۹۸	ساختمان
۱۹۰۰	۷۱۷۲۸	۷۸۶۲۸	مناطق روستایی	۱۷۲	۷۳۹۳	۷۵۶۵	برق و گاز و آب
۵۰۲	۳۶۴۴۳	۳۶۹۴۵	جمع شاغلین	۸۶	۸۸۱۳	۸۸۹۹	فروش، هتلداری، رستوران و کافه‌داری
۳	۵۸۳	۵۸۶	کشاورزی، شکار، جنگلداری و ماهیگیری	۲۴	۵۲۳	۵۴۷	حمل و نقل، انبارداری، ارتباطات و مخابرات
۶۲۵	۲۴۶۴	۳۰۸۹	استخراج و معادن	۲۱۵۴	۲۲۲۵۶	۲۴۴۱۰	خدمات مالی و بیمه، ملکی و تجاری
۷۰	۲۰۷۱۲	۲۰۷۸۲	صنعت	۷۴	۹۷۳	۱۰۴۷	خدمات اجتماعی و شخصی
۳	۳۴۶	۳۴۹	ساختمان	۱۹۶۸	۳۳۶۲۰	۳۵۵۸۸	فعالیت‌های نامشخص
۶۵	۳۴۹۰	۳۵۵۵	برق و گاز و آب	۲۶	۱۳۲۱	۱۳۴۷	مناطق شهری
۲۸	۵۲۹۴	۵۳۲۲	فروش، هتلداری، رستوران و کافه‌داری	۴	۲۹۵	۲۹۹	جمع شاغلین
۵	۱۷۷	۱۷۷	حمل و نقل و انبارداری، ارتباطات و مخابرات	۷۵	۱۲۷۸	۱۳۵۳	کشاورزی، شکار، جنگلداری و ماهیگیری
۵۵۴	۶۵۴۰	۷۰۹۴	خدمات مالی و بیمه، ملکی و تجاری	۳۷	۶۴۱۲	۶۴۴۹	استخراج و معادن
۵۰	۶۷۹	۷۲۹	خدمات اجتماعی و شخصی				صنعت
			فعالیت‌های نامشخص				ساختمان

ماخذ : مرکز آمار ایران براساس سرشماری عمومی نفوس و مسکن آبانماه سال ۱۳۵۵



جدول ۱۳ - جمعیت شاغل ده ساله و بالا تری بر حسب شاغل عمده و جنس در استان سال ۱۳۵۵

زن	مرد	مرد وزن	شاغل عمده
			کل استان
۳۸۶۸	۱۱۰۳۴۸	۱۱۴۲۱۶	جمع شاغلین
۱۳۰۸	۳۹۰۶	۵۲۱۴	کارکنان مشاغل علمی و فنی و تخصصی
۶	۳۵۹	۳۶۵	مدیران و کارمندان عالی رتبه
۳۵۹	۳۵۳۹	۳۸۹۸	کارمندان اداری و دفتری و مشابه
۱۵۰	۶۸۱۴	۶۹۶۴	فروشنندگان و کارکنان بازرگانی
۵۵۱	۴۷۵۱	۵۳۰۲	کارکنان امور خدماتی
۵۰۴	۳۷۳۳۳	۳۷۸۳۷	کشاورزان ، دامداران ، جنگلداران و مشابه
۸۳۶	۴۲۵۸۹	۴۳۴۲۵	کارگران مشاغل تولیدی و برانندگان وسائط نقلیه
۱۵۴	۱۱۰۵۷	۱۱۲۱۱	کارکنان گروه بندی نشده




دنیالجدول ۱۳ - جمعیت شاغل ده ساله و بالاتر بر حسب مشاغل عمده و جنس در استان سال ۱۳۵۵

زن	مرد	مرد وزن	مشاغل عمده
			مناطق شهری
۱۹۶۸	۳۳۶۲۰	۳۵۵۸۸	جمع شاغلین
۱۰۲۳	۲۰۰۴	۲۰۲۷	کارکنان مشاغل علمی و فنی و تخصصی
۵	۲۶۸	۲۷۳	مدیران و کارمندان عالیرتبه
۳۴۲	۲۶۶۴	۳۰۰۶	کارمندان اداری و دفتری و مشابه
۹۰	۳۵۲۹	۳۶۱۹	فروشندهگان و کارکنان بازرگانی
۳۲۴	۲۸۶۷	۳۱۹۱	کارکنان امور خدماتی
۴	۱۳۰۱	۱۳۰۵	کشاورزان ، دامداران ، جنگلداران و مشابه
۱۱۶	۱۲۵۳۰	۱۲۶۴۶	کارگران مشاغل تولیدی و برانندگان وسائط نقلیه
۶۴	۸۴۵۷	۸۵۲۱	کارکنان گروه بندی نشده

دنیالجدول ۱۳ - جمعیت شاغل ده ساله و بالاتر بر حسب مشاغل عمده و جنس در استان سال ۱۳۵۵

زن	مرد	مرد وزن	شاغل عمده
			مناطق روستائی
۱۹۰۰	۷۶۷۲۸	۷۸۶۲۸	جمع شاغلین
۲۸۵	۱۹۰۲	۲۱۸۷	کارکنان مشاغل علمی و فنی و تخصصی
۱	۹۱	۹۲	مدیران و کارمندان عالیرتبه
۱۷	۸۷۵	۸۹۲	کارمندان اداری و دفتری و مشابه
۶۰	۳۲۸۵	۳۳۴۵	فروشندهگان و کارکنان بازرگانی
۲۲۷	۱۸۸۴	۲۱۱۱	کارکنان امور خدماتی
۵۰۰	۳۶۰۳۲	۳۶۵۳۲	کشاورزان ، دامداران و جنگلداران و مشابه
۷۲۰	۳۰۰۵۹	۳۰۷۷۹	کارگران مشاغل تولیدی و برانندگان وسائط نقلیه
۹۰	۲۶۰۰	۲۶۹۰	کارکنان گروه بندی نشده


ماخذ : مرکز آمار ایران بر اساس سرشماری عمومی نفوس و مسکن آبانماه ۱۳۵۵



جدول ۱۴ - جمعیت شاغل ده ساله و بالاتر بر حسب وضع شغلی و جنس در استان هرمزگان

مناطق و جنس	جمع شاغلین	کارفرمایان	کارکنان مستقل	مزد و حقوق بگیران عمومی	مزد و حقوق بگیران خصوصی	کارکنان خانوادگی بدون مزد	اظهار نشده
کل استان	۱۱۴۲۱۶	۱۱۵۹	۳۴۰۸۴	۲۵۳۴۸	۴۹۶۱۳	۳۲۸۱	۷۳۱
مردوزن	۱۱۰۳۴۸	۱۱۵۱	۳۳۳۷۵	۲۳۵۶۶	۴۸۸۷۲	۲۷۲۲	۶۶۲
مرد	۳۸۶۸	۸	۷۰۹	۱۷۸۲	۷۴۱	۵۵۹	۶۹
زن	۳۵۵۸۸	۵۸۲	۵۷۵۲	۱۸۷۱۰	۱۰۲۶۱	۶۰	۲۲۳
مردوزن	۳۳۶۲۰	۵۷۶	۵۵۷۹	۱۷۲۷۱	۹۹۴۰	۵۴	۲۰۰
مرد	۱۹۶۸	۶	۱۷۳	۱۴۳۹	۳۲۱	۶	۲۳
زن	۷۸۶۲۸	۵۷۷	۲۸۳۳۲	۶۶۳۸	۳۹۳۵۲	۳۲۲۱	۵۰۸
مردوزن	۷۶۷۲۸	۵۷۵	۲۷۷۹۶	۶۲۹۵	۳۸۹۳۲	۲۶۶۸	۴۶۲
مرد	۱۹۰۰	۲	۵۳۶	۳۴۳	۴۲۰	۵۵۳	۴۶
زن							


ماخذ : مرکز آمار ایران بر اساس سرشماری عمومی نفوس و مسکن آبانماه ۱۳۵۵



جدول ۱۵-وضع سواد جمعیت ۶ ساله و بالاتر بر حسب جنس در استان هرمزگان

نمی‌توانند بخوانند و بنویسند	فقط می‌توانند بخوانند	باسواد		جمعیت ۶ ساله و بالاتر	مناطق و جنس
		درصد	تعداد		
					کل استان
۲۴۶۱۳۳	۲۶۷۵	۳۲/۸	۱۲۱۶۱۷	۳۷۰۴۲۵	مرد و زن
۱۰۵۱۷۳	۱۸۷۶	۴۴/۰	۸۳۹۶۵	۱۹۱۰۱۴	مرد
۱۴۰۹۶۰	۷۹۹	۲۱/۰	۳۷۶۵۲	۱۷۹۴۱۱	زن
					مناطق شهری
۴۲۳۳۴	۷۷۸	۵۶/۶	۵۶۱۸۹	۹۹۳۰۱	مرد و زن
۱۸۳۰۶	۵۰۳	۶۵/۶	۳۵۸۴۵	۵۴۶۵۴	مرد
۲۴۰۲۸	۲۷۵	۴۵/۶	۲۰۳۴۴	۴۴۶۴۷	زن
					مناطق روستائی
۲۰۳۷۹۹	۱۸۹۷	۲۴/۱	۶۵۴۲۸	۲۷۱۱۲۴	مرد و زن
۸۶۸۶۷	۱۳۷۳	۳۵/۳	۴۸۱۲۰	۱۳۶۳۶۰	مرد
۱۱۶۹۳۲	۵۲۴	۱۲/۸	۱۷۳۰۸	۱۳۴۷۶۴	زن

ماخذ: مرکز آمار ایران بر اساس سرشماری عمومی نفوس و مسکن آبانماه ۱۳۵۵



جدول ۱۶- کودکان و کودکان استان هرمزگان سال تحصیلی ۱۳۵۸-۱۳۵۹

کودکان کوردستان		تعداد کودکان	شهرستان
دختر	پسر		
۱۱۶۸	۱۳۰۹	۲۸ کل استان
۸۷۴	۹۷۴	۱۸ بندرعباس
۸۳	۱۰۲	۲ میناب
۱۷۸	۱۸۱	۷ بندرلنگه
۲۳	۵۲	۱ آبان (قسم)

ماخذ : اداره کل آموزش و پرورش استان

جدول ۱۷- دبستان و دانش آموزان دبستان استان هرمزگان سال تحصیلی ۱۳۵۸-۱۳۵۹

دانش آموزان			تعداد دبستان	شهرستان
دختر	پسر	جمع		
۲۳۸۵۷	۴۳۵۳۱	۶۷۴۳۸	۸۲۹ کل استان
۱۲۴۸۰	۲۰۲۱۵	۳۲۷۴۵	۳۴۰ بندرعباس
۵۵۲۶	۱۳۱۳۵	۱۸۶۶۱	۲۶۶ میناب
۴۵۲۰	۷۰۴۸	۱۱۵۶۸	۱۶۸ بندرلنگه
۱۳۳۱	۳۱۳۳	۴۴۶۴	۵۵ آبان (قسم)

ماخذ : اداره کل آموزش و پرورش استان

کتابخانه مرکز آمار ایران
شماره ۰۵۳۰۵۸۰۰۰۰

AOYO

جدول ۱۸- مدارس راهنمایی و دانش‌آموزان دوره راهنمایی استان هرمزگان سال تحصیلی ۱۳۵۸-۱۳۵۹


دانش‌آموزان			تعداد مدارس راهنمایی	شهرستان
دختر	پسر	جمع		
۳۹۳۹	۱۱۱۵۸	۱۵۰۹۷	۱۰۲	کل استان
۲۸۸۷	۶۱۶۳	۹۰۵۰	۴۹	بندرعباس
۴۶۸	۲۴۹۹	۲۹۶۷	۲۰	حیناب
۵۲۳	۱۸۵۷	۲۳۸۰	۲۷	بندرلنگه
۵۱	۶۳۹	۶۹۰	۶	آبان (شم)

ماخذ : اداره کل آموزش و پرورش استان

جدول ۱۹- دبیرستان و تعداد دانش‌آموزان دبیرستان استان هرمزگان سال تحصیلی ۱۳۵۸-۱۳۵۹

دانش‌آموزان			تعداد دبیرستان	شهرستان
دختر	پسر	جمع		
۱۷۱۱	۲۴۲۷۰	۲۵۹۸۱	۳۴	کل استان
۱۴۱۶	۲۲۶۸۷	۲۴۱۰۳	۱۸	بندرعباس
۱۴۴	۶۶۵	۸۰۹	۷	حیناب
۱۵۱	۶۹۶	۸۴۷	۷	بندرلنگه
۰	۲۲۲	۲۲۲	۲	آبان (شم)

ماخذ : اداره کل آموزش و پرورش استان



جدول ۲- مدارس حرفه‌ای و فنی استان هرمزگان

سال تحصیلی ۱۳۵۸-۱۳۵۹

شهرستان	جمع	هنرستان	بازرگانی	حرفه‌ای مقدماتی
کل استان	۷	۱	۴	۲
بندرعباس	۳	۱	۱	۱
میناب	۲	۰	۱	۱
بندرلنگه	۱	۰	۱	۰
آبجان	۱	۰	۱	۰

پاخذ : اداره کل آموزش و پرورش استان


جدول ۲- دانش‌آموزان مدارس حرفه‌ای و فنی استان هرمزگان سال تحصیلی ۱۳۵۸-۱۳۵۹

شهرستان	جمع	هنرستان	بازرگانی	حرفه‌ای مقدماتی
کل استان	۱۶۲۹	۶۷۶	۸۱۵	۱۳۸
بندرعباس	۱۲۲۷	۶۷۶	۴۶۰	۹۱
میناب	۹۴	۰	۴۷	۴۷
بندرلنگه	۲۸۴	۰	۲۸۴	۰
آبجان (قسم)	۲۴	۰	۲۴	۰

ماخذ : اداره کل آموزش و پرورش استان

123

Vertical text on the left side of the page.



جدول ۲۲ - کارکنان آموزشی سطوح مختلف استان هرمزگان سال تحصیلی ۵۸-۱۳۵۹


مدارس حرفه‌ای مقد ماتی	دبیرستان		دوره راهنمائی	دبستان	کودکستان	شهرستان
	خدمات	نظری				
۷۶	۴۹	۳۵۰	۸۶۳	۳۱۱۰	۱۲۵	کل استان
۷۱	۲۸	۲۱۲	۵۳۲	۱۶۲۵	۹۵	بندرعباس
۵	۰	۷۳	۱۵۱	۷۷۱	۹	میناب
۰	۲۱	۵۴	۱۳۸	۵۱۲	۱۸	بندرلنگه
۰	۰	۱۱	۴۲	۲۰۲	۳	آبان

ماخذ: اداره کل آموزش و پرورش استان هرمزگان

جدول ۲۳ - کارکنان غیر آموزشی سطوح مختلف تحصیلی و اداری استان هرمزگان سال ۵۸-۱۳۵۹

کارکنان اداری و خدمتگذار	مدارس حرفه‌ای و فنی	دبیرستان نظری و خدمات	دوره راهنمائی	دبستان	کودکستان	شهرستان
۱۴۴	۴۲	۲۴۵	۱۱۴	۲۹۹	۳۹	بندرعباس
۴۳	۳	۲۵	۴۷	۱۱۸	۶	میناب
۳۶	۵	۸	۲۶	۵۵	۷	بندرلنگه
۲۹	۰	۵	۲۰	۵۷	۲	آبان

ماخذ: اداره کل آموزش و پرورش استان هرمزگان



جدول ۲۴ - دانشجویان دانشگاهها و مدارس عالی استان هرمزگان


سال تحصیلی ۱۳۵۸-۱۳۵۹	سال تحصیلی ۱۳۵۷-۱۳۵۸	نام دانشکده یا مدرسه عالی
۳۸ نفر	۵۰ نفر	دانشگاه آزاد بندرعباس

ماخذ : دانشگاه آزاد بندرعباس

جدول ۲۵ - کارکنان دانشگاهها و مدارس عالی استان هرمزگان سال تحصیلی ۱۳۵۸-۱۳۵۹

کارکنان غیر آموزشی		هیات آموزشی			جمع	نام دانشگاه و مدرسه عالی
امور اداری	خدمات گزار	تعمیرات	تدریس (فنی)	تمام وقت		
۱	۸	۲	۰	۲	۱۱	۲۴
						دانشگاه آزاد بندرعباس

ماخذ : دانشگاه آزاد بندرعباس




جدول ۲۶ - تاسیسات ورزشی استان هرمزگان

سال ۱۳۵۸

استخرشنا در دست ساختن	سالن ورزشی		استاد بوم		زمین بسکتبال	زمین والیبال	زمین فوتبال		باشگاه ورزشی		شهرستان
	در دست	مورد بهره برداری	در دست	مورد بهره برداری			ساختن	چمن	ساختن	عمومی	
۱	۱	۲	۳	۸	۱۳	۱۳	۲۰	۱	۱	۱۴ استان
۰	۱	۱	۲	۳	۸	۸	۱۵	۰	۱	۷ بندرعباس
۰	۰	۱	۰	۲	۲	۲	۶	۰	۰	۳ میناب
۰	۰	۰	۱	۲	۲	۲	۴	۱	۰	۲ بندرلنگه
۱	۰	۰	۰	۱	۱	۱	۵	۰	۰	۲ آبان (نشم)

ماخذ : سازمان تربیت بدنی استان



سال ۱۳۵۸

جدول ۲۷- مربیان ورزشی استان هرمزگان

شهرستان	مربی ورزشی	داور	ناجی غریق
کل استان	۱۲	۴۰	۷


سازمان تربیت بدنی استان

سال ۱۳۵۸

جدول ۲۸- پیش آهنگان استان هرمزگان

شهری							شهرستان
پسر			دختر			جمع	
سیاران	پسران	شیرچگان	سیاران	دختران	فرشتگان		
۶۲۹	۷۷۵	۱۵۴۴	۲۷۳	۳۷۲	۹۶۳	۴۵۵۶	(۱) گلستان
۱۸۰	۲۴۳	۵۳۴	۸۱	۱۱۴	۳۳۹	۱۴۹۱	بندرعباس
۱۷۱	۲۱۱	۴۷۳	۷۸	۹۸	۲۷۳	۱۳۰۴	بندرلنگه
۱۶۷	۱۹۸	۳۸۹	۶۷	۹۱	۲۳۳	۱۱۴۵	میناب
۱۱۱	۱۲۳	۱۴۸	۴۷	۶۹	۱۱۸	۶۱۶	آبان (قسم)

(۱) در روستاهای استان ۹۷ دختر پیش آهنگ هستند که از این تعداد ۴۵ نفر فرشتگان و ۵۲ نفر در رده دختران می باشند و ۲۲۲ نفر پیش آهنگ پسر که ۱۵۳ نفر شیرچگان و ۶۹ نفر پسران هستند که جمع پسر و دختر ۳۱۹ نفر می باشد .
 ماخذ: پیش آهنگی استان هرمزگان



سال ۱۳۵۸

جدول ۲۹- مریان پیش‌آهنگی در استان هرمزگان

شهری							شهرستان
مرد			زن			جمع	
سیاران	پسران	شیرچگان	سیاران	دختران	فرشتگان		
۱۷	۲۶	۵۳	۹	۱۶	۳۳	۱۵۴	(۱) کل استان ...
۶	۸	۱۸	۳	۵	۱۲	۵۲	بندرعباس
۴	۶	۱۳	۲	۴	۹	۳۸	بندرلنگه
۴	۷	۱۲	۲	۴	۷	۳۶	میناب
۳	۵	۱۰	۲	۳	۵	۲۸	آبان (قشم)

(۱) در سطح روستاهای استان ۲ مریی زن فرشتگان و ۳ مریی زن دختران و ۵ مریی مرد شیرچگان و ۳ مریی مرد پسران جمعاً ۱۳ نفر مریی بانجام وظائف محوله مشغولند
 ملاحظه: سازمان پیش‌آهنگی استان

سال ۱۳۵۸

جدول ۳۰- تاسیسات درمانی استان هرمزگان

داروخانه	آزمایشگاه	درمانگاه	بیمارستان و زایشگاه		شهرستان
			تختخواب	تعداد	
۱۳	۱۵	۵۶	۳۰۶	۶	کل استان
۸	۱۱	۲۶	۲۳۷	۳	بندرعباس
۳	۲	۱۵	۷	۱	میناب
۲	۲	۱۵	۶۲	۲	بندرلنگه

ملاحظه: بهداری و بهزیستی استان هرمزگان

18

19

20

21

22

جدول ۳۱- پزشکان و دندان پزشکان استان هرمزگان سال ۱۳۵۸

دندانپزشک	پزشک			شهرستان
	عمومی	متخصص	جمع	
۸	۸۶	۱۸	۱۱۲	کل استان
۶	۵۳	۱۵	۶۸	بندرعباس
۱	۱۳	۱	۱۴	میناب
۱	۲۰	۲	۲۲	بندرلنگه

مآخذ: منطقه بهداشتی و بهزیستی استان

جدول ۳۲- واکسیناسیون در استان هرمزگان سال ۱۳۵۸


شهرستان	دیفتری کزاز سیاهسرفه	دیفتری کزاز	آبله	سرخک	وبا	فلج اطفال	حصه	سال
کل استان	۶۲۷۰۷	۴۷۰۴۰	۱۰۴۰۹	۴۴۲۶۵	۱۸۱	۵۲۸۶۲	۳۱۴	۱۷۰۸۸

مآخذ: منطقه بهداشتی و بهزیستی استان

جدول ۳۳- کلینیک ها و مراجعین استان هرمزگان سال ۱۳۵۸

مراجعین	کلینیک	جمع		شهرستان
۲۰۶۱۹	۱۰	۲۰۶۱۹	۱۰	کل استان

مآخذ: بهداشتی و بهزیستی استان



جدول ۳۴ - سالم سازی محیط در استان هرمزگان سال ۱۳۵۸


شهرستان	اماکن بازدید شده	گواهی بهداشت صادر شده	مراکز تهیه و فروش مواد غذائی بازدید شده	نمونه مواد غذائی آزما پیش شده	مواد غذائی فاسد شده (کیلوگرم)
کل استان	۱۶۶۵	۳۰۳	۱۰۰۶۴	۲۴۹	۱۰۵۸۸
بندر عباس	۱۷۸	۵۹	۴۳۳۸	۲۲۳	۶۲۸۱
میناب	۹۶۶	۵۶	۳۱۸۳	۲۱	۳۶۵۳
بندر لنگه	۴۱۵	۱۰۰	۱۶۷۱	۰	۳۸۴
قشم	۱۰۶	۸۸	۸۷۲	۵	۲۷۰

ماخذ: اداره بهداشت محیط استان

جدول ۳۵ - بازدید روستاها و کشف موارد مثبت و درمان بیماران مالاریایی در استان هرمزگان سال ۱۳۵۸

بیماران در زمان نشده	بیماران		تشخیص و درمان		بازدید				شهرستان
	بیماران	تعداد مبتلایان	تعداد مشاهده	تعداد افراد مشکوک (تعداد)	تعداد خانوار بازدید شده	تعداد بازدید شده	تعداد دفعات بازدیدها	تعداد روستاهای بازدید شده	
۷۶۰	۳۷۵۵	۴۵۱۵	۱۰۲۳۷۵	۱۱۶۴۶۰۰	۵۸۲۳۰۰۰	-	۲۹۱۳۴	کل استان	
۴۴۲	۱۴۱۸	۱۸۶۰	۴۸۲۲۸	۴۱۶۲۰۰	۲۰۸۱۰۰۰	۲	۱۰۲۹۷	بندرعباس	
۲۷۲	۲۱۵۳	۲۴۲۵	۴۲۵۸۰	۵۲۵۰۰۰	۲۶۲۵۰۰۰	۲	۱۴۴۹۶	میناب	
۴۶	۱۸۴	۲۳۰	۱۱۵۶۷	۲۲۳۴۰۰	۱۱۱۷۰۰۰	۲	۴۳۴۱	بندرلنگه	

ماخذ : اداره ریشه کنی مالاریا و مبارزه با بیماری‌های واگیر استان



جدول ۳۶ - واحدهای صندوق تامین اجتماعی استان هرمزگان


واحد سازمانی		
شعبه	نماینده	
۳	۰	کل استان
۱	۰	بندرعباس
۱	۰	بندرلنگه
۱	۰	میناب

(۱) طبق ماده ۱۱ قانون اجتماعی کلیه تاسیسات درمانی این سازمان در اختیار وزارت بهداشت و بهداری و بهزیستی قرار گرفت.

جدول ۳۷ - شرکتهای تعاونی کارگری استان هرمزگان سال ۱۳۵۸

تعداد اعضا (نفر)		سرمایه (ریال)	نوع تعاون
۱۲	۱۹۰۰	۸۶۵۲۷۰۷	جمع
۸	۱۹۰۰	۷۲۸۸۱۰۷	مصروف
۴	(۱)	۱۳۶۴۶۰۰	مسکن


(۱) هر عضو بطور متوسط عهده دار تامین مایحتاج ۵ نفر بوده که از طریق تعاونیهای مصرف، تنظیبه میشوند ضمناً بعلت خرید سهام توسط اعضا جدید و یا تناضای استرداد سهام سرمایه شرکت در حال نوسان (کمزیر شدن) میباشد
 ماخذ : اداره کل کار و امور اجتماعی



جدول ۳۸ - مراجع قضائیه

نشته	قضائیات		شعب	دادسرا		شعب دادگاه		شهرستانان
	ایستاده	جمع		باز پرسی	شهرستان	استان	استان	
۶	۹	۱۵	۱	۱	۱	۲	۱	کل استان
۴	۹	۱۳	۱	۱	۱	۳	۱	بند رحاس
۲	۰	۲	۰	۰	۰	۰	۰	میناب
۰	۰	۰	۰	۰	۰	۰	۰	بند رنگه

ماخذ : دادگستری استان



سال ۱۳۵۸

جدول ۴۹ - برنده‌های وارده مراجع قضائى استان هرمزگان

موجز پایان سال	برنده‌های شورای دایمی				برنده مطروحه در دادگاهها				شهرستان
	مختومه	وارده		موجز (پایان سال)	مختومه	وارده			
		درسال جاری	درسالهای قبلی			درسال جاری	باقیمانده ازسالهای قبلی		
۱۳۲	۱۱۵۴	۱۴۶۱	۱۳۴	۲۴۶۸	۴۴۳۳	۳۲۰۵	۲۶۹۶	کل استان	
۹۳	۱۲۵۴	۱۴۶۱	۹۵	۴۷	۳۶۰	۳۷۰	۳۷	بندرعباس	
۳۹	۰	۰	۳۹	۲۴۲۱	۳۰۷۳	۲۸۳۵	۲۶۵۹	میناب	
-	-	-	-	-	-	-	-	بندرلنگه	

ماخذ : دادگستری استان هرمزگان

لطفاً قبیل از سلاله ظلمتای زیر را تصحیح فرمائید

صحیح

۳۳۱۰۵۰۲۸۰۷۸۱۲۰۷۷۸۶۰۵۰۵۱

غلط

۱۳۲۰۲۲۶۸۰۳۲۳۲۰۲۲۰۵۰۲۶۹۶ اعداد سه سطر اول جدول

۳۰۲۰۲۶۰۷۰۲۷۲۰۰۲۹۵۱۰۲۳۹۶


۹۳۰۴۲۰۳۶۰۰۲۷۰۰۲۷ اعداد جدول دوم سطر دوم

جدول ۴۰ - انواع دعاوی مطرحه مراجع دادگستری استان

در سال ۱۳۵۸

مترقیه			جناحی			جنجه			دندنی					
موجود (پایان سال)	وارده		موجود (پایان سال)	وارده		موجود (پایان سال)	وارده		موجود (پایان سال)	وارده				
	جاری	باقیمانده در رسال		جاری	باقیمانده در رسال		جاری	باقیمانده در رسال		جاری	باقیمانده در رسال			
۹۲۴	۱۷۵۵	۹۳۸	۱۰۲	۱۸۲	۲۰۹	۷۵	۴۴۶۲	۳۸۵۲	۲۵۸۲	۱۴۰۰	۱۴۲۱	۰۰۰۰	کل استان	
۵۰۶	۱۵۱۹	۴۲۷	۱۰۲	۱۸۲	۲۰۹	۷۵	۲۴۴۷	۲۱۷۷	۱۰۴۴	۶۷۲	۸۵۰	۰۰۰	بند رعاس	
۴۱۷	۲۳۶	۵۱۱	۰	۰	۰	۰	۲۰۱۵	۱۶۷۵	۱۵۳۸	۷۷۷	۹۳۴	۵۷۱	۰۰۰	میناب
-	-	-	-	-	-	-	-	-	-	-	-	-	۰۰۰	بند رنگه

ماخذ : دادگستری استان



جدول ۴۱- پرونده های مختومه مراجع قضائی استان هرمزگان

سال		پرونده مختومه دادگاهها	پرونده های مختومه شوراهاى داوری	پرونده های مختومه سایر مراجع
.....۱۳۵۴		۴۶۵۹	۵۵۰	۱۱۷۵
.....۱۳۵۵		۲۳۸۲	۳۵۳	۸۲
.....۱۳۵۶		۴۹۷۰	۵۱۴	۱۵۰
.....۱۳۵۷		۳۱۹۶	۵۶۶	.
.....۱۳۵۸				.


پراخذ : دادگستری استان

جدول ۴۲- موقوفات استان هرمزگان سال ۱۳۵۸

شهرستان	تعداد موقوفات	تعداد رقبات		
		مزروعى متصرفى	مزروعى غير متصرفى	مستقل متصرفى
کل استان.....	۳۸۰	۸۶۱	۱۲۸	۱۷۹
بندرعباس.....	۱۸۷	۱۷	۰	۱۵۱
بندرلنگه.....	۲۸	۲۷	۱	۰
میناب.....	۱۶۵	۸۱۷	۱۲۷	۲۸

پراخذ : اداره کل اوقاف استان






جدول ۴- هزینه‌های اوقاف استان هرمزگان

سال ۱۳۵۸

(به ریال)

وجوه اداری	هزینه کارشناس	کارمزد	پرداختی به هیئت امناء	هزینه‌های متفرقه	خرید وسائل	روضة خوانی	حقوق مسوین و خادم	تعمیرات	کمک به مستندان	شهرستان
۷۵۱۷۱۹	۹۷۵۰	۷۷۵	۱۱۱۷۵۸۰	۱۸۳۸۶	۴۲۱۴۵	۳۵۸۸۴۰	۱۶۲۹۰۰	۶۳۱۶۰۲	۲۰۰۷۰۰	کل استان
۱۵۹۸۵۹	۹۷۵۰	۷۷۵	۱۱۱۷۵۸۰	.	۴۲۱۴۵	۵۵۵۸۰	۱۴۹۹۰۰	۱۶۲۶۴۲	۱۵۵۷۰۰	بندر عباس
۴۳۲۰۰۱	.	.	.	۱۷۰۰۱	.	۱۵۰۰۰	.	۴۰۰۰۰۰	.	بندر لنگه
۱۵۹۸۵۹	.	.	.	۱۳۸۵	.	۲۸۸۲۶۰	۱۳۰۰۰	۶۸۹۶۰	۴۵۰۰۰۰	میناب

ماخذ: اداره کل اوقاف استان



جدول ۴۴- موزه ها و کتابخانه های عمومی استان هرمزگان سال ۱۳۵۸


شهرستان	تعداد موزه	کتابخانه های عمومی		
		تعداد کتاب موجود	تعداد اعضا (نفر)	تعداد کتابخانه های کودکان
کل استان.....	۱	۴۸۰۰۰	۶۳۵۷	۱۰
بندرعباس..	۱	۱۸۳۴۵	۳۴۲۲	۴
میناب..	۰	۳۸۳۸	۵۹۳	۱
بندرلنگه..	۰	۱۱۸۵۸	۱۹۵۱	۴
قشم...	۰	۳۹۵۹	۳۹۱	۱

ماخذ: فرهنگ و هنر استان

جدول ۴۵- تعداد سینما در استان هرمزگان سال ۱۳۵۸

شهرستان	تعداد سینما	تعداد صندلی
کل استان.....	۵	۲۵۰۰
بندرعباس.....	۳	۱۹۰۰
میناب.....	۱	۶۰۰
بندرلنگه.....	۱	-
قشم.....	۰	۰

ماخذ: فرهنگ و هنر استان



جدول ۴۶- توزیع اراضی دایر استان هرمزگان در سالهای مختلف (واحد هکتار)

مساحت آبی				سال
محصولات دائمی	آبش	محصولات سالانه	جمع	
۳۴۳۲۲	۲۱۲۲۶	۲۷۸۹۸	۸۳۸۴۶۱۳۵۰
۲۷۴۰۰	۷۴۰۰	۷۴۰۰	۴۲۲۰۰۱۳۵۱
۳۵۳۸۶	۱۰۲۷۶	۱۲۱۹۹	۵۷۸۶۱۱۳۵۲
۹۱۹۲	۴۱۱۷۳	۱۳۵۴۳	۶۳۹۰۸۱۳۵۳
۱۰۰۳۲	۳۴۷۵	۵۹۶۰	۱۹۴۶۷۱۳۵۴
-	-	-	-۱۳۵۵
۱۱۸۴۱	۷۵۹۱	۱۳۰۰۵	۳۲۴۳۷۱۳۵۶
۱۳۸۱	۴۵۲۱	۱۴۱۵۶	۲۰۰۵۸۱۳۵۷
۱۰۰۴۴	۹۶۳۷	۲۶۹۶۴	۴۶۶۴۵۱۳۵۸

جدول ۴۷- توزیع اراضی دایر استان هرمزگان در سالهای مختلف (واحد هکتار)

مساحت دیم				سال
محصولات دائمی	آبش	محصولات سالانه	جمع	
-	۷۸۰۸۰	۹۴۱۲۱	۱۷۲۲۰۱۱۳۵۰
-	۸۲۰۰	۲۷۴۰۰	۳۵۶۰۰۱۳۵۱
-	۵۵۵۱	۲۵۳۸۸	۳۱۱۳۹۱۳۵۲
۱۲۵۵۷	۲۶۷۱۹	۱۶۸۲۶	۵۶۱۰۲۱۳۵۳
۴۹۳۳	۷۲۴۶	۱۹۱۹۵	۳۱۳۷۴۱۳۵۴
-	-	-	-۱۳۵۵
۵۰۰۵	۳۲۲۲	۹۱۴۹	۱۷۳۷۶۱۳۵۶
۱۴۴۸۷	۳۷۶۱	۱۱۴۰۷	۲۹۶۵۵۱۳۵۷
۳۲۳۴	۱۲۴۵۹	۱۰۱۸۱	۲۵۸۷۴۱۳۵۸

(۱) مساحت محصولات دائمی در سالهای ۵۰ یا ۵۱، ۵۲ و ۵۳ بطور ادغام گزارش گردیده.

(۲) ارقام سالهای ۵۶، ۵۷، ۵۸ از نشریات نهائی نیست یا احتیاط طقی شود.

مأخذ : مرکز آمار ایران نشریات آمار گریه های کشاورزی



جدول ۴۸- سطح کاشت، تولید، بذر، عملکرد در هکتار گندم سالهای مختلف در استان هرمزگان


سال آمارگیری	سطح کاشت (هکتار)	تولید (تن)	بذر (تن)	عملکرد (کیلوگرم در هکتار)
۱۳۵۲	۱۱۷۶۶	۷۴۸۰	-	۳۷۸
۱۳۵۳	۱۲۴۰۲	۷۲۸۳	-	۵۸۷
۱۳۵۴	۱۱۳۶۵	۷۸۶۴	۱۰۸۴	۶۹۱
۱۳۵۵	-	-	-	-
۱۳۵۶	۸۸۳۷	۷۵۵۰	۹۵۸	۸۵۴
۱۳۵۷	۹۳۵۳	۴۴۹۷	۸۰۰	۴۸۱
۱۳۵۸	۸۰۴۹	۷۳۰۰	۷۷۷	۹۰۰

ماخذ: نشریات آمارگیری کشاورزی

جدول ۴۹- سطح کاشت، تولید، بذر و عملکرد در هکتار جو سالهای مختلف در استان هرمزگان

سال آمارگیری	سطح کاشت (هکتار)	تولید (تن)	بذر (تن)	عملکرد (کیلوگرم در هکتار)
۱۳۵۲	۱۱۵۸۴	۲۲۲۳	-	۱۹۱
۱۳۵۳	۷۹۲۰	۲۹۱۸	-	۳۶۸
۱۳۵۴	۱۰۹۲۹	۶۴۸۹	۹۵۳	۵۹۳
۱۳۵۵	-	-	-	-
۱۳۵۶	۶۵۶۹	۶۶۴۲	۸۶۹	۱۰۱۱
۱۳۵۷	۳۸۸۲	۱۸۳۴	۳۹۷	۴۷۲
۱۳۵۸	۳۹۱۴	۲۱۱۳	۳۶۱	۵۴۰

ماخذ: نشریات آمارگیری کشاورزی



درسالهای مختلف (دستگاه)

جدول ۵۰ - ماشین آلات عمد و سایر ادوات کشاورزی فروخته شده توسط بنگاه ماشینهای کشاورزی استان هرمزگان

سال	تراکتور	گاواهن	دیسک	تریلر	تیغه بولدورز	دستگاه تنظیم شخم
۱۳۵۴	۱۵۷	۱۱۷	۱۷	۸۵	۸۴	۱۵۷
۱۳۵۵	۱۴۷	۱۱۹	۱۴	۷۴	۸۴	۱۴۷
۱۳۵۶	۱۹۳	۱۲۲	۲۷	۷۲	۸۳	۱۹۳
۱۳۵۷	۵۱	۴۵	۱۸	۳۴	۳۲	۵۱
۱۳۵۸	۱۵۷	۵۳	۲۵	۳۸	۴۳	۰


ماخذ : بنگاه توسعه ماشینهای کشاورزی استان

درسالهای مختلف واحد وزن : تن

جدول ۵۱ - فروش انواع کود شیمیایی در استان هرمزگان

سال	جمع	اوره	نیترات آمونیم ٪۲۶	سولفات آمونیم	فسفات آمونیم	سولفات پتاس
۱۳۵۴	۳۲۴۹	۱۳۵۲	۸۶	۲۵۳	۱۵۲۳	۳۵
۱۳۵۵	۴۰۰۵	۱۶۶۳	۹۲	۲۹۴	۱۹۵۶	۰
۱۳۵۶	۳۷۳۳	۲۳۱۶	۶	۴۰۵	۹۱۰	۹۶
۱۳۵۷	۸۵۹	۵۹۸	۰	۰	۲۴۴	۱۷
۱۳۵۸	—	—	—	—	—	—

ماخذ : شرکتهای پخش کود استان



جدول ۵۲ - مساحت جنگل کاریهای مصنوعی مساحتها استانهای احدث شده و طرحهای جنگلکاری (دانهزاد
درسالهای مختلف استان
شاخهزاد)

سال	مساحت جنگلکاری مصنوعی (هکتار)	مساحتها استانهای احداث شده (هکتار)	طرح جنگلکاری	
			مساحت (هکتار) برداشت (سالانه)	گودال رسوبگیر
۱۳۵۴	۵۰	۱۳	۲۰۲۹	۱۲۰
۱۳۵۵	۸۰	۶	۳۸۸۰	-
۱۳۵۶	۸۰	-	۲۰۲۹	-
۱۳۵۷	۸۵	-	-	-
۱۳۵۸	۵۰۰	۱۰ (۱)	-	-


(۱) در رنهالستان ۱۰ هکتاری دُ شهر میناب ۵۰۰/۰۰۰ گلدان پلاستیکی جهت تامین احتیاجات سرچنگداری
وارگانهای د ولتی پرورش داده شده .
ماخذ : سرچنگداری استان .

جدول ۵۳ - اقدامات مربوط به آبخیزداری در جهت حفاظت خاک در استان هرمزگان سال ۱۳۵۸

شهرستان	بانکت سازی (۱) (کیلومتر)	سد خشکه چین (متر مکعب) (۲)	نهال کاری (هکتار)	جاد سازی (کیلومتر)	قرق مناطق (هکتار) (۳)	گودال رسوبگیر (متر مکعب)
کل استان	۴/۶	۲۹۱۵	۷۸	۲	۷۵۰۰۰	۲۰۰۰

(۱) بانکتسازی : ایجاد شیاریا بعداد مختلف در دامنه های پرشیب کوهها و تپه ها به منظور جلوگیری از فرسایش
و شستشوی خاکهای سطحی و غرس گیاهان در داخل آنها برای ایجاد فضای باشد .
۲- خشکه چین - ایجاد سدهای موقتی با ظرفیتهای مختلف در عرض آبراههای تند و پرشیب بمنظور
جلوگیری از فرسایش خاک و جلوگیری از ورود آنها داخل رودخانه دریاچه سدها است .
۳- قرق : محدود کردن قسمتی از اراضی که دارای پوشش گیاهی است بمنظور جلوگیری از انهدام آن و تحقیق
در باره انواع بذرو گیاهان این قسمت .

ماخذ : سازمان جنگلها و مراتع کشور



جدول ۵۴ - عطیات انجام شده در جهت تثبیت شنهای روان استان هرمزگان سال ۱۳۵۸

شهرستان	مساحت قرق شده (هکتار)	مساحت بذر ریاشی (هکتار)	طول بئاد شکن نهال غرس شده (متر)	تعداد اصله (اصله)
کل استان	۷۵۰۰۰	۴۰۰۰	۲۴۰۰۰	۲۰۰۰
میناب	۷۵۰۰۰	۴۰۰۰	۲۴۰۰۰	۲۰۰۰


ماخذ : سرچنگداری استان

جدول ۵۵ - عطیات انجام شده در جهت اصلاح مراتع استان هرمزگان در سالهای مختلف

سال	مساحت مراتع ازدید شده (هکتار)	ظرفیت چرا بر حسب تعداد دام (رأس)	تعداد پروانه صادر شده
۱۳۵۰	۷۵۷۰۹۲	۹۷۹۳۸	۸۷
۱۳۵۱	۱۰۹۴۲۴	۴۱۴۲۱	۳۰
۱۳۵۲	۸۴۹۵۰	۱۴۴۹۰	۱۵
۱۳۵۳	۹۵۱۹۰	۱۳۳۲۵	۱۵

توضیح اینکه در سال ۵۸ - ۴۰ هکتار نهال کاری، آتربیلکس و ایجاد شیار و فارو به منظور ذخیره آب انجام گرفته است

ماخذ : سرچنگداری استان




جدول ۵۶- شرکتهای تعاونی روستایی استان هرمزگان

سال ۱۳۵۸

ذخیره قانونی (ریال)	مانده بدهی (ریال)	وام برداختی		سرمایه (ریال)	اعضاء (شخص)	تعداد شرکتهای	شهرستان
		مبلغ (ریال)	تعداد				
۴۳۶۵۲۸۴۶	۹۱۰۷۴۳۱۲	۴۵۵۴۸۲۲۰	۸۱۹۵	۱۳۸۷۱۸۳۵	۴۴۶۶	۵۰	کل استان
۲۴۷۷۸۳۵۵	۵۴۷۱۲۵۶۸۱	۳۱۳۰۰۷۲۰۰	۵۰۶۳	۷۶۳۶۶۳۵۰	۱۷۷۰۹	۱۹	بندرعباس
-	-	-	-	-	-	-	قشم
۱۸۸۵۶۹۵	۲۷۲۵۶۵۴۱	۱۷۷۷۵۰۰۰	۲۲۰	۶۰۶۲۹۵۰	۸۶۵۰	۱۲	بندرنگه
۱۶۹۸۸۷۹۶	۳۳۶۴۶۰۸۹۸	۱۲۴۷۰۰۰۰	۲۹۱۲	۵۶۲۸۹۰۵۰	۱۸۳۰۱	۱۹	میناب

ساخت : تعاون روستایی استان



جدول ۵۷ - تعداد و مبلغ وامهای پرداختی و وصولی بانک تعاون کشاورزی استان هرمزگان


سال	تعداد وامهای پرداختی	مبلغ وامهای دریافتی (هزارریال)	مبلغ وصولی وام (هزارریال)
۱۳۵۳	۵۷۰۰	۴۱۵۱۰۴	۲۳۸۵۲۲
۱۳۵۴	۴۸۸۵	۶۳۴۶۵۸	۴۸۰۴۷۶
۱۳۵۵	۴۹۸۲	۸۸۳۰۱۵	۴۹۴۳۳۰
۱۳۵۶	۶۳۷۰	۹۲۹۷۲۶	۷۳۸۸۶۱
۱۳۵۷	۴۹۰۶	۸۷۹۵۹۵	۵۷۱۵۷۲
۱۳۵۸	۶۳۲۷	۱۳۶۸۱۰۷	۵۴۲۷۶۲

ماخذ : بانک کشاورزی استان

جدول ۵۸ - مبلغ وامهای پرداختی بانک تعاون کشاورزی برحسب نحوه مصرف در سالهای مختلف (هزارریال)

سال	مصارف جاری کشاورزی	امور آبیاری قنات و حفرچاه	احداث باغات میوه	ساختمانهلو تاسیسات عمومی روستائی	دامداری و دامپروری	پرورش طیور	سایر مصارف
۱۳۵۳	۲۶۵۲۶۸	۲۴۶۷۶	۹۰۲۶۹	-	-	-	۵۶۶۵۱
۱۳۵۴	۳۵۲۴۲۶	۲۵۴۸۲	۹۹۸۷۲	-	۱۰۱۶۳	-	۴۶۴۰۹
۱۳۵۵	۶۵۱۸۵۷	۲۸۶۵۶	۱۳۸۶۲۱	۷۳۳	۱۰۴۵۶	-	۴۷۶۷۶
۱۳۵۶	۵۰۵۸۱۳	۶۴۹۱۵	۱۸۸۴۴۹	۷۱۶۸۰	۱۲۹۶۱	۲۵۱۰	۸۷۶۸۹
۱۳۵۷	۳۵۰۰۰	۱۰۰۰۰	۵۰۰۰۰	۱۱۵۸۰۰	۶۸۰۵	۴۳۷۵	۷۳۴۱۵
۱۳۵۸	۹۱۸۸۰۶	۲۰۲۴۰۱	۲۰۶۹۰۲	۸۱۸۵	۱۶۴۷۰	۱۶۴۲۹	۱۶۲۵۵

ماخذ : بانک کشاورزی استان



جدول ۵۹. تعداد کشتار انواع دام در حوزه عمل شهرداریهای استان هرمزگان در نیمه اول سال ۱۳۵۸ (راس)

گاو و گوسفند	بز و بزغاله	گوسفند و بره	نام شهرداریها به تفکیک شهرستان
۱۲۹۹	۱۰۴۱۴	۱۷۲۴۰	کل استان
۱۱۱۸	۷۵۴۹	۱۵۳۱۷	شهرستان بندرعباس
۱۱۱۸	۷۳۹۲	۱۴۹۸۱	بندرعباس
.	۲۵۷	۳۳۶	حاجی آباد
۱۸۱	۲۸۶۵	۱۹۲۳	شهرستان میناب
۱۸۱	۲۸۶۵	۱۹۲۳	میناب


ماخذ: مرکز آمار ایران

(1) 100-100-100

جدول ۶۰- تعداد انواع دام و طیور استان هرمزگان در سالهای مختلف

طیور (قطعه)	شماره (نفر)	فاطر و استر (راس)	اسب و ماده (راس)	الاع (راس)	بز و بزغاله (راس)	گوسفند و بروه (راس)	بچه گاومیش و (راس)	گاو و گوساله (راس)	سال (۲)
۱۷۰۵۸۳	۶۰۳۲	۱۶۹۳	۱۴۹۶	۸۹۵۲۹	۳۶۹۱۰۸	۷۹۳۰۹	۰۰۰	۴۶۰۹۸۱۳۵۰
۱۱۹۴۰۰	۰۰۰	۰۰۰	۰۰۰	۰۰۰	۲۱۶۲۰۰	۲۶۲۰۰	۰۰۰	۲۵۸۰۰۱۳۵۱
۰۰۰	۷۹۹۱	۲۴	۵۹	۳۰۶۳۴	۳۲۸۱۷۲	۲۹۸۲۱	۰۰۰	۳۰۱۱۷۱۳۵۲
۱۶۴۶۶۱	۷۹۸۸	۰۰۰	۵	۲۹۲۲۵	۲۴۷۵۳۵	۲۱۹۵۳	۰۰۰	۲۸۴۵۹۱۳۵۳
۹۸۵۶۳	۷۶۵۵	۱۳	۳۶	۴۰۴۸۲	۴۸۴۹۰۷	۳۴۹۲۵	۰۰۰	۲۷۹۶۲۱۳۵۴
۰۰۰	۰۰۰	۰۰۰	۰۰۰	۰۰۰	۰۰۰	۴۰۰۰۰	۰۰۰	۳۶۰۰۰۱۳۵۶
۰۰۰	۰۰۰	۰۰۰	۰۰۰	۰۰۰	۴۹۶۰۰۰	۱۲۰۰۰۰	۰۰۰	۴۶۰۰۰۱۳۵۷
۰۰۰	۰۰۰	۰۰۰	۰۰۰	۰۰۰	۱۰۰۹۰۰۰	۷۵۴۵۷	۰۰۰	۳۶۷۱۶۱۳۵۸


(۲) در سال ۱۳۵۵ آماری کشاورزی انجام نگرفته است
 مأخذ: مرکز آمار ایران



جدول 71- تعداد کشتار انواع دام در حوزه عمل شهرداریهای استان هرمزگان در نیمه اول سال ۱۳۵۸ (راس)

گاؤ و گوساله	بز و بزغاله	گوسفند و بـره	نام شهرداری به تفکیک شهرستان
۱۲۹۹	۱۰۴۴	۱۷۲۴۰	کل استان
۱۱۱۸	۷۵۴۹	۱۵۳۱۷	شهرستان بندرعباس
۱۱۱۸	۷۲۹۲	۱۴۹۸۱	شهرستان بندرعباس
.	۲۵۷	۳۳۶	حاجی آباد
۱۸۱	۲۸۶۵	۱۹۲۳	شهرستان میناب
۱۸۱	۲۸۶۵	۱۹۲۳	میناب

ماخذ: مرکز آمار ایران



جدول ۶۲- تعداد وزن میانگین وزن لاشه یک راس از انواع دام کشتار شده در مناطق دارای شهرداری استان هرمزگان تعداد: راس
وزن میانگین: کیلوگرم

میانگین وزن بکر راس	گا و گوساله		بوز و بزغاله		گوسفند و گز		سال		
	وزن	تعداد	میانگین وزن یک راس	وزن	تعداد	میانگین وزن یک راس		وزن	تعداد
۹۹/۷۷	۱۷۳۰۰۰	۱۷۳۴	۱۳/۱۵	۳۸۲۰۰۰	۲۹۰۵۳	۲۰/۹۶	۱۰۳۰۰۰	۴۹۱۴۱۳۵۰
۷۴/۶۷	۱۱۲۰۰۰	۱۵۰۰	۱۰/۵۰	۱۹۰۰۰۰	۱۸۰۰۰	۱۳/۱۰	۱۲۶۰۰۰	۱۰۰۰۰۱۳۵۱
۹۳/۰۰	۹۳۰۰۰	۱۰۰۰	۱۲/۷	۱۷۸۰۰۰	۱۴۰۰۰	۱۶/۴۰	۲۳۰۰۰۰	۱۴۰۰۰۱۳۵۲
۷۵/۴۰	۱۷۳۱۶۹	۲۳۱۰	۱۲/۱۰	۱۲۱۶۹۴	۱۰۰۴۱	۱۶/۳۰	۲۱۶۰۶۵	۱۳۲۴۵۱۳۵۳
۱۰۲/۵۱	۲۶۹۵۱۲	۲۶۲۹	۱۳/۱۲	۱۴۵۳۱۲	۱۰۹۹۸	۱۵/۵۵	۲۸۹۴۹۸	۱۸۶۲۲۱۳۵۴
۸۱/۸۷	۶۹۵۲	۸۵	۱۵/۸۵	۴۲۲۴۹	۲۶۶۵	۱۸/۸۶	۵۳۲۰۷	۲۸۲۱۱۳۵۵
۸۸/۶۷	۲۰۱۸۳۵	۲۲۷۶	۱۳/۲۸	۱۳۲۴۶۹	۹۹۷۵	۱۵/۳۳	۳۵۶۶۹۷	۲۳۲۶۲۱۳۵۶
۹۴/۱۷	۹۲۵۷۲	۹۸۳	۱۳/۸۲	۸۴۱۰۴	۶۰۸۲	۱۷/۴۵	۲۵۰۰۴۳	۱۴۳۲۴ (نیمه اول سال) ۱۳۵۷
۹۷/۰۳	۱۲۰۸۵۰	۱۲۹۹	۱۳/۴۷	۱۴۰۳۴۶	۱۰۴۱۴	۱۵/۱۳	۲۶۰۹۹۱	۱۷۲۴۰ (شش ماهه اول سال) ۱۳۵۸

ساخته: مرکز آمار ایران نشریات کشتار دام

جدول ۲۳ - متوسط قیمت عمده فروشی یک کیلوگرم گوشت گوسفند و بوه در نقاط دارای شهرداری برحسب ماههای مختلف راستان هرمزگان (ریال)

شش ماهه اول سال ۱۳۵۸	۱۳۵۷	۱۳۵۶	۱۳۵۵	۱۳۵۴	۱۳۵۳	۱۳۵۲	۱۳۵۱	۱۳۵۰	سال	
۳۷۰/۰	۲۴۳/۹	۱۹۵/۰	۲۲۰/۰	۲۳۲/۴	۱۷۶/۷	۱۲۷/۰	۱۰۰/۰	۹۲/۸	فروردین
۳۷۰/۰	۲۴۰/۴	۲۰۵/۰	۲۲۰/۰	۲۱۴/۷	۱۵۲/۴	۱۲۷/۰	۱۰۱/۰	۹۱/۴۱	اردیبهشت
۳۷۰/۰	۲۴۲/۹	۲۲۰/۰	۲۲۰/۰	۲۱۱/۷	۱۴۷/۳	۱۲۵/۰	۱۱۱/۰	۹۳/۳	خرداد
۳۷۰/۰	۲۵۰/۵	۳۲۰/۰	۲۲۰/۰	۲۱۰/۴	۱۴۷/۱	۱۲۵/۰	۱۱۲/۰	۹۳/۵	تیر
۳۷۰/۰	۲۴۷/۲	۲۲۵/۰	۲۲۰/۰	۱۹۳/۴	۱۵۰/۷	۱۲۵/۰	۱۱۱/۰	۹۰/۰	مرداد
۳۷۰/۰	۲۵۰/۵	۲۱۷/۵	۲۲۸/۰	۱۷۶/۷	۱۷۲/۶	۱۲۷/۰	۱۰۷/۰	۹۰/۰	شهریور
.....	۲۴۰/۰	۱۹۸/۰	۱۸۱/۸	۱۸۳/۵	۱۲۹/۰	۱۱۰/۰	۱۰۲/۵	مهر
.....	۳۰۰/۰	۱۹۶/۰	۱۸۲/۷	۱۸۲/۳	۱۴۴/۰	۱۰۹/۰	۱۰۲/۵	آبان
.....	۳۰۰/۰	۱۹۴/۰	۱۸۱/۰	۱۸۹/۵	۱۶۸/۰	۱۱۰/۰	۱۰۳/۳	آذر
.....	۳۵۰/۰	۲۳۳/۰	۱۷۸/۶	۱۸۴/۳	۱۷۴/۰	۱۱۰/۰	۱۰۶/۷	دی
.....	۳۵۰/۰	۲۴۲/۰	۱۷۸/۶	۲۳۰/۵	۱۷۴/۰	۱۱۱/۰	۱۱۰/۰	بهمن
.....	۳۵۰/۰	۲۵۲/۰	۲۰۰/۲	۲۲۵/۳	۱۷۴/۰	۱۱۱/۰	۱۱۰/۰	اسفند

ماخذ : مرکز آمار ایران

جدول ۶۴ - متوسط قیمت عمده فروش یک کیلوگرم گوشت بزوزناله در زمانه دارای شهرداری برحسب ماههای مختلف در استان هرمزگان واحد: ریال

سال	۱۳۵۸	۱۳۵۷	۱۳۵۶	۱۳۵۵	۱۳۵۴	۱۳۵۳	۱۳۵۲	۱۳۵۱	۱۳۵۰
فروردین	۳۷۰/۰	۲۴۰/۰	۱۹۰/۰	۲۲۰/۰	۲۲۶/۵	۱۴۱/۳	۱۰۹/۰	۱۰۰/۰	۸۶/۲
اردیبهشت	۳۷۰/۰	۲۴۰/۰	۲۱۰/۰	۲۲۰/۰	۲۱۱/۶	۱۴۲/۳	۱۱۷/۰	۱۰۵/۰	۸۳/۵
خرداد	۳۷۰/۰	۲۶۰/۰	۲۱۰/۰	۲۲۰/۰	۲۱۲/۲	۱۴۴/۴	۱۱۶/۰	۱۱۳/۰	۸۳/۵
تیر	۳۷۰/۰	۲۴۰/۰	۲۱۴/۰	۲۲۰/۰	۲۰۸/۸	۱۴۱/۶	۱۱۶/۰	۱۰۷/۰	۸۵/۷
مرداد	۳۷۰/۰	۲۴۰/۰	۲۰۷/۵	۲۲۰/۰	۱۸۷/۷	۱۴۳/۰	۱۱۶/۰	۱۰۶/۰	۸۳/۸
شهریور	۳۷۰/۰	۲۴۰/۰	۲۱۸/۰	۱۸۴/۳	۱۸۴/۳	۱۶۹/۹	۱۱۹/۰	۱۰۶/۰	۸۶/۰
مهر	۰۰۰	۲۴۰/۰	۱۸۴/۰	۱۸۲/۹	۱۸۳/۷	۱۷۲/۲	۱۲۴/۰	۱۱۰/۰	۱۰۳/۳
آبان	۰۰۰	۲۴۰/۰	۱۸۶/۰	۱۸۹/۹	۱۸۲/۹	۱۸۱/۵	۱۲۷/۰	۱۰۷/۰	۱۰۳/۳
آذر	۰۰۰	۳۰۰/۰	۱۹۸/۰	۱۸۹/۵	۱۸۹/۵	۱۸۰/۱	۱۳۳/۰	۱۰۹/۰	۱۰۰/۰
دی	۰۰۰	۳۰۰/۰	۲۲۰/۰	۱۸۵/۶	۱۸۵/۶	۱۷۹/۶	۱۴۳/۰	۱۰۸/۰	۱۰۶/۰
بهمن	۰۰۰	۳۰۰/۰	۲۳۳/۰	۱۸۲/۵	۱۸۲/۵	۲۱۴/۳	۱۴۳/۰	۱۰۹/۰	۱۰۸/۰
اسفند	۰۰۰	۳۰۰/۰	۲۲۰/۰	۱۷۱/۵	۱۷۱/۱	۲۱۷/۹	۱۴۳/۰	۱۰۹/۰	۱۰۵/۰

ساخت : مرکز آمار ایران

جدول ۶۵- متوسط قیمت عمده فروشی یک کیلوگرم گوشت گاو و گوساله در نقاط دارای شهرداری تبریز حسب ماههای مختلف راستان هر روزگان
واحد : ریال

سال	۱۳۵۸	۱۳۵۷	۱۳۵۶	۱۳۵۵	۱۳۵۴	۱۳۵۳	۱۳۵۲	۱۳۵۱	۱۳۵۰
فروردین	۲۸۰/۰	۳۵۰/۵	۱۶۲/۵	۱۴۰/۰	۱۱۳/۶	۷۵/۷	۷۶/۰	۵۴/۰	۶۹/۰
اردیبهشت	۲۸۰/۰	۳۰۰/۵	۱۸۰/۰	۱۴۰/۰	۱۱۷/۵	۸۰/۰	۷۴/۰	۵۶/۰	۶۶/۸
خرداد	۲۸۰/۰	۳۵۰/۰	۱۵۶/۳	۱۴۰/۰	۱۱۵/۷	۸۰/۰	۷۴/۰	۸۰/۰	۶۸/۹
تیر	۲۸۰/۰	۳۵۰/۸	۱۵۶/۳	۱۴۰/۰	۱۵۴/۸	۸۳/۴	۷۴/۰	۸۱/۰	۶۸/۰
مرداد	۲۸۰/۰	۳۵۰/۸	۱۵۰/۰	۱۴۰/۰	۱۵۶/۱	۸۰/۰	۷۴/۰	۸۳/۰	۷۱/۰
شهریور	۲۸۰/۰	(۱)	۱۱۸/۳	۱۴۰/۰	۱۲۳/۵	۱۲۳/۰	۷۴/۰	۸۴/۰	۷۴/۶
مهر	...		۱۶۰	۱۴۰/۰	۱۳۵/۸	۱۳۳/۳	۷۹/۰	۷۸/۰	۷۸/۵
آبان	...		۲۱۶/۶	۱۴۰/۰	۱۳۵/۶	۱۳۸/۲	۹۸/۰	۷۳/۰	۸۱/۳
آذر	...		۱۴۵/۰	۱۴۰/۰	۱۳۵/۱	۱۳۰/۴	۱۶۴/۰	۷۴/۰	۹۵/۰
دی	...		۱۵۰/۰	۱۴۰/۰	۱۳۶/۹	۱۳۲/۰	۹۷/۰	۷۴/۰	۹۵/۰
بهمن	...		۱۶۷/۵	۱۴۰/۰	۱۳۷/۳	۱۰۴/۸	۹۷/۰	۷۷/۰	۹۰/۰
اسفند	...		۱۶۶/۰	۱۴۰/۰	۱۳۸/۶	۱۱۳/۰	۹۷/۰	۷۶/۰	۱۰۰/۰

(۱) بعلت اعصاب قبل از انقلاب شکوفا شد اسلامی ایران گزارش زمستانی نداشته
ماخذ : مرکز آمار ایران



ارزش : ریال
مقدار : کیلوگرم

جدول ۶۶- تولید و فروش انواع ماهیهای منجمد و تازه استان هرمزگان در سال ۱۳۵۸

نوع ماهی	موجودی اول سال		فروش	
	مقدار تولید	مقدار	مقدار	ارزش واحد
ماهی درجه یک (۱)	۱۱۴۶۷۶	۲۳۲۹۶۵۹	۲۴۶۷۹۱۰	۱۳۰
دو	۱۰۳۰۹۴	۱۶۴۷۲۴۰	۱۷۹۷۴۷۰	۱۱۰
سه	۱۹۴۴۶	۵۸۱۹۰۹	۶۴۹۰۹۲	۷۰
مترکب	۱۳۳۲۲۴	۱۲۸۵۵۰	۱۱۱۷۸۳	۱۷۰
سرزده و شکم خالی هیک (۲)	۱۷۴۳۹۰	۱۷۸۲۴۱	۸۱۷۷۱۹	۱۵۴
فیله ماهی مارلین	۱۳۶۲۲	۴۳۳۶۷	۳۹۴۴۲	۱۵۰

(۱) مقداری از ماهی درجه یک ماهی ممتاز بوده که هر کیلو به قیمت ۱۷۰ ریال بفروش رفت است

(۲) از خارج خریداری گردیده

مقدار : قوطی

ماخذ : شرکت سهامی شیلات جنوب

ارزش : ریال

جدول ۶۷- تولید و ارزش محصولات کارخانه کسروسازی بندرعباس

سال	کسروتن		کسرونیله ماهی		کسرولوبیا ماهی		آرد ماهی و میگو
	تعداد	ارزش	تعداد	ارزش	تعداد	ارزش	
۱۳۵۸	۳۳۲۹۹۸	۷۰	۱۰۴۶۳۷	۶۰	۶۰۵۹۴	۵۰	۱۳۹۷۵۰

ماخذ : شیلات جنوب

مقدار وارزش میگزین فروخته شده توسط شیلات جنوب در سال ۱۳۵۸ - مقدار وارزش میگزین فروخته شده توسط شیلات جنوب در سال ۱۳۵۸ - مقدار وارزش میگزین فروخته شده توسط شیلات جنوب در سال ۱۳۵۸ - مقدار وارزش میگزین فروخته شده توسط شیلات جنوب در سال ۱۳۵۸ - مقدار وارزش میگزین فروخته شده توسط شیلات جنوب در سال ۱۳۵۸

ارزش برسال	مقدار وارزش میگزین فروخته شده		سهم کپانیهایی خارجی	سهم شیلات	کل صید	نوع
	مقدار	ارزش پیوسته				
۶۵۰	۲۲/۶۸۰	۷/۵۰	-	-	۳۸۵/۵۶۰	۱- میگزین ساید ۱۱/۲۵
۵۵۰	۲۰۴/۱۲۰	۶/۵۰	-	-	۲۴۴۹/۴۴۰	۲- " " " " " " " "
۵۰۰	۴۸۶۹/۳۹۶	۶/۵۰	-	-	۱۲۸۱۴/۲۰۰	۳- " " " " " " " "
۴۵۰	۱۴۲۶۱/۱۸۴	۵/۵۰	-	-	۱۵۴۴۵/۰۸۰	۴- " " " " " " " "
۳۸۰	۱۰۲۸۹/۹۱۶	۵/۱۰	-	-	۳۵۲۶۷/۴۰۰	۵- " " " " " " " "
۳۲۰	۲۳۶۲۱/۲۲۰	۴/۷۰	-	-	۶۲۷۳۲/۸۸۰	۶- " " " " " " " "
۲۶۰	۵۹۴۹۴/۱۰۹	۴/۵۰	-	-	۱۲۸۸۴۵/۰۸۰	۷- " " " " " " " "
۲۲۰	۲۸۵۱۷/۸۳۲	۳/۵۰	-	-	۲۷۹۶۴/۴۴۰	۸- " " " " " " " "
۱۸۰	۱۰۱۸۵/۵۷۸	۳/۱۰	-	-	۳۲۲۰/۵۶۰	۹- " " " " " " " "
۱۴۰	۵۶۲۴/۶۴۰	۲/۷۰	-	-	-	۱۰- " " " " " " " "
۲۲۰	۳۸۸۳۷/۸۷۲	۴/۵۰	-	-	-	۱۱- میگزین " " " " " "
۱۷۰	۱۳۸۹۸/۳۰۴	۳/۵۰	-	-	-	۱۲- بیرون " " " " " "
۱۰۰	۸۰۶	-	-	-	-	۱۳- خشک " " " " " "


۵۴ ماخذ : شیلات جنوب



جدول ۶۹- معادن در حال بهره برداری استان هرمزگان سال ۱۳۵۸

شهرستان	معادن سطح الارضی	کرومیت
کل استان	۹	۱
بندرعباس	۴	۰
بندرلنگه	۳	۰
میناب	۱	۱
قشم	۱	۰

ماخذ: اداره صنایع و معادن استان



جدول ۷۰ - خلاصه آمار کارگاههای بزرگ صنعتی بر حسب رشته های فعالیت در استان هرمزگان در سال ۱۳۵۴ (ارزش هزار ریال)

افزایش ناخالص اموال سرمایه‌های	تغییرات ارزش‌جویی انبار	ارزش افزوده	ارزش داد‌ها	ارزش گرفته‌ها	عده مزد و حقوق بکسران		تعداد کارگاه	فعالیت
					تولیدی غیرتولیدی	تولیدی		
۷۱۶۳۳	۱۴۰۲	۴۲۶۸۳۳	۷۸۹۳۰۷	۳۶۲۴۷۴	۲۰۶	۹۱۶	۱۱۵۶	۲۵
۵۵۲۷۱	۸۵۶	۲۲۶۹۳۵	۴۸۱۱۴۰	۲۵۴۲۰۵	۱۵۲	۵۷۶	۷۵۵	۲۱
۱۶۳۶۲	۵۴۶	۱۹۹۸۹۸	۳۰۸۱۶۷	۱۰۸۲۶۹	۵۴	۳۴۰	۴۰۱	۴
								کل استان.....
								صنایع محصولات غیر فلزی به جز نفت و ذغالسنگ
								سایر صنایع


ساخت : مرکز آمار ایران ، نشریات کارگاههای بزرگ صنعتی

10
11
12
13
14
15
16
17
18
19
20
21
22
23
24
25
26
27
28
29
30
31
32
33
34
35
36
37
38
39
40
41
42
43
44
45
46
47
48
49
50
51
52
53
54
55
56
57
58
59
60
61
62
63
64
65
66
67
68
69
70
71
72
73
74
75
76
77
78
79
80
81
82
83
84
85
86
87
88
89
90
91
92
93
94
95
96
97
98
99
100

جدول ۷۱- ارزش درفته ها در کارگاههای بزرگ صنعتی بر حسب فعالیت در استان هرمزگان سال ۱۳۵۴ (هزار ریال)

فعالیت	جمع ارزش درفته ها	ارزش مواد ملزومات و قطعات مصرفی	ارزش مواد مصرفی	ارزش آب خریداری شده	ارزش برق خریداری شده	پرداختی بابت خدمات صنعتی	ارزش خرید کالاهای بدون تغییر شکل
کل استان	۳۶۲۴۷۴	۳۲۶۳۹۴	۱۲۸۹۸	۱۲۴۴	۴۰۷۳	۱۷۲۸۰	۵۸۵
صنایع محصولات غیرفلزی بجز نساجی	۲۵۴۲۰۵	۲۲۹۹۲۳	۱۱۰۱۶	۵۸۳	۶۰۸	۱۱۵۰۵	۵۷۰
فراورده های نفت و ذغالسنگ							
سایر صنایع	۱۰۸۲۶۹	۹۶۴۷۱	۱۸۸۲	۶۶۱	۳۴۶۵	۵۷۷۵	۱۵


مصادر: مرکز آمار ایران



جدول ۷۳- ارزش داده ها و کارگاههای بزرگ صنعتی بر حسب رشته های فعالیت در استان هرمزگان سال ۱۳۵۴ (ارزش هزارریال)

ارزش تغییرات موجودی محصولات نامتمام	ارزش اموال ساخته شده در کارگاه	ارزش برق فروخته شده	ارزش فروش کالاهای بدو تغییر شکل	دریافتی بابت صادرات صنعتی	ارزش تولیدات	جمع ارزش داده ها	فعالیت
۲۷۸	۲۳۵	-	۶۴۵	۶۸	۷۸۸۰۸۱	۷۸۹۳۰۷	صنایع مواد غذایی و آشامیدنیها و دخانیات.....
-	۲۳۵	-	۶۲۸	-	۴۸۰۲۷۷	۴۸۱۱۴۰	صنایع محصولات غیر فلزی جز فرآورده های نفت و ذغالسنگ.....
۲۷۸	-	-	۱۷	۶۸	۳۰۷۸۰۴	۳۰۸۱۶۷	سایر صنایع.....


مآخذ: مرکز آمار ایران



جدول ۷۳- ارقام دریافتی و پرداختی بابت خدمات صنعتی در کارگاههای بزرگ صنعتی برحسب رشته های فعالیت در استان هرمزگان سال ۱۳۵۴
(ارزش هزار ریال)

فعالیت	دریافتی بابت خدمات صنعتی				پرداختی بابت خدمات صنعتی			
	تعمیرات سرروس	حق العمل کاری	کار کنتراستی	جمع	تعمیرات	حق العمل کاری	کار کنتراستی	جمع
جمع کل	-	-	۶۸	۶۸	۱۷۱۳۷	۳۳	۱۱۰	۱۷۲۸۰
صنایع محصولات معدنی غیر فلزی به جز محصولات نفت و ذغال سنگ	-	-	-	-	۱۱۳۶۲	۳۳	۱۱۰	۱۱۵۰۵
سایر صنایع	-	-	۶۸	۶۸	۵۷۷۵	-	-	۵۷۷۵


ماخذ : مرکز آمار ایران



جدول ۷۴- ارزش خرید تولید و فروش و مصرف برق در کارخانههای بزرگ صنعتی بر حسب رشته های فعالیت در استان هرمزگان سال ۱۳۵۴ (ارزش هزارریال)

ارزش مصرف	ارزش فروش	ارزش تولید	ارزش خرید	فعالیت
۵۱۵۹	-	۱۰۸۶	۴۰۷۳	جمع.....
۱۶۹۴	-	۱۰۸۶	۶۰۸	صنایع محصولات معدنی غیر فلزی به جز فرآورده های نفت و ذغالسنگ.....
۳۴۶۵	-	-	۳۴۶۵	سایر صنایع.....

ماخذ: مرکز آمار ایران، نشریات کارخانههای بزرگ صنعتی



جدول ۲۵ - اطلاعات مربوط به نیروی انسانی شاغل، در کارگاههای بزرگ صنعتی بر حسب رشته های فعالیت در استان هرمزگان در سال ۱۳۵۴ (ارزش هزارریال)

کارکنان غیر تولیدی		مزرعه کارکنان										فعالیت					
		مزرعه		تولیدی		غیر تولیدی		مزد و حقوق بدین شرح									
								تولیدی		غیر تولیدی			کارکنان فامیلی		مالکان و شرکا		جمع
								زن	مرد	زن	مرد		مزد	جمع	فعال	جمع	
۴۱۵۷۴	۱۰۲۳۵۹	۱۴۳۹۳۳	۴	۲۰۲	۵۶	۸۶۰	۱۱۲۲	۱	۳۳	۱۱۵۶	جمع						
۲۷۰۹۳	۷۱۱۲۸	۹۸۲۲۱	۱	۱۵۱	-	۵۷۶	۷۲۸	۱	۲۶	۷۵۵	صنایع محصولات معدنی غیر فلزی جزئیاً و رفتهای نفت و ذغال سنگ						
۱۴۴۸۱	۳۱۲۳۱	۴۵۷۱۲	۳	۵۱	۵۶	۲۸۴	۳۹۴	۰	۷	۴۰۱	سایر صنایع						

ساخت: مرکز آمار ایران



جدول ۷۶- ارزش موجودی انبار کارخانه‌های بزرگ صنعتی بر حسب رشته های فعالیت در استان هرمزگان سال ۱۳۵۴ (ارزش هزار ریال)

مواد خام اولیه سوختها و روغنها	اختر اسفند ۱۳۵۴				اول فروردین ۱۳۵۴				فعالیت
	محصولات نا تمام	محصولات آماده فروش	جمع	مواد خام ولیه سوختها و روغنها	محصولات نا تمام	محصولات آماده فروش	جمع		
۲۲۳۹۵	۲۷۵۸	۱۴۴۹۱	۲۹۶۴۴	۳۰۷۲۲	۲۴۸۰	۲۸۲۴۲	جمع.....		
۴۱۲	۳۸	۵۵۱۲	۵۹۶۲	۲۸	۳۸	۵۱۰۶	صنایع محصولات غیر فلزی بجز فرآورده های نفت و ذغالسنگ.....		
۲۱۹۸۳	۲۷۲۰	۸۹۷۹	۳۳۶۸۲	۳۰۶۹۴	۲۴۴۲	۳۳۱۳۶	سایر صنایع.....		

ماخذ : مرکز آمار ایران ، نشریات کاتاهمهای بزرگ صنعتی

The first part of the document discusses the general principles of the proposed system. It is intended to provide a comprehensive overview of the various components and their interrelationships. The system is designed to be flexible and adaptable to different environments and requirements. The main objectives are to ensure data integrity, security, and efficient processing of information. The architecture is based on a modular design, allowing for easy integration and maintenance. The system will be implemented in a phased manner, starting with the core modules and gradually adding more advanced features as needed. The overall goal is to create a robust and scalable solution that meets the needs of the organization.

The second part of the document details the specific implementation of the system. It covers the hardware requirements, software development, and deployment strategy. The hardware is selected based on performance, reliability, and cost-effectiveness. The software is developed using modern programming languages and frameworks to ensure compatibility and scalability. The deployment process is carefully planned to minimize downtime and ensure a smooth transition to the new system. The system is tested thoroughly before going live to ensure that all functions are working as expected. The implementation is supported by a dedicated team of experts who provide ongoing training and technical assistance to the users. The system is monitored closely to identify any issues and address them promptly. The overall aim is to achieve a successful and timely rollout of the system.

The third part of the document discusses the future development and maintenance of the system. It outlines a clear roadmap for adding new features and improvements over time. The system is designed to be modular, allowing for easy integration of new components and technologies. Regular updates and patches are provided to address security vulnerabilities and performance issues. The system is also designed to be user-friendly, with intuitive interfaces and comprehensive documentation. The user community is encouraged to provide feedback and report any problems. The system is supported by a 24/7 helpdesk service to ensure that users can get the assistance they need at any time. The overall goal is to provide a high-quality, long-lasting solution that evolves with the needs of the organization.

The final part of the document provides a summary of the key points discussed and offers conclusions and recommendations. The system is a significant investment for the organization and is expected to provide a high return on investment. The implementation has been successful and the system is now fully operational. The system is a valuable asset for the organization and will continue to support its growth and success. The system is a testament to the power of modern technology and the importance of a well-planned and executed implementation. The system is a model of excellence in software development and implementation. The system is a source of pride for the organization and its employees. The system is a source of inspiration and motivation for the organization. The system is a source of strength and resilience for the organization. The system is a source of hope and optimism for the organization. The system is a source of life and vitality for the organization.

جدول ۷۷- ارزش افزوده و اقلام مربوط به آن در کارگاههای بزرگ صنعتی بر حسب رشتههای فعالیتهای در استان هرمزگان (ارزش هزارریال) سال ۱۳۵۲

استهلاك منفعت	سهم در تولید ناخالص ملی				ارزش افزوده					فعالیت		
	اجاره	بهره	دستمزد و حقوق پرداختی	جمع	سایر	تلفیحات	بیمه	بست و نگاراف وتلفن	جمع		در ریافت بابت خدمات غیر صنعتی	ارزش افزود قابل ارز حساب غیر صنعتی
۲۹۱۸۵۷	۳۸۲۲	۱۰۸۶	۵۳۷۶۴	۵۵۰۵۳۰	۶۵۱۷۴	۲۲	۲۵۳۴	۳۳۳	۶۸۰۶۳	۰	۶۱۸۵۹۳	جمع
-۱۵۲۱	۳۷	۰	۳۲۵۲	۳۱۰۲۸	۰	۰	۷۹۴	۱۳۹	۹۳۲	۰	۳۱۹۶۱	صنایع مواد غذایی آشامیدنیها ود خانگیات
۳۴۲۸	۷۲	۰	۶۳۵	۴۱۳۵	۰	۰	۱۴۴	۹	۱۵۳	۰	۴۲۸۸	صنایع کاغذ ، مقوا ، چاپ و صحافی
۰	۰	۰	۰	۰	۰	۰	۰	۰	۰	۰	۰	صنایع شیمیائی
۹۹۹۵۰	۳۷۱۴	۱۰۸۶	۲۰۶۱۷	۵۱۵۳۶۷	۶۵۱۷۴	۲۲	۱۵۹۶	۱۸۵	۶۶۹۷۷	۰	۵۸۲۳۴۴	صنایع محصولات معدنی غیر سنگ فلزی (جز فلزآورد های نفت و ذغال

ماخذ : مرکز آمار ایران

1000

1000

1000

1000

1000

جدول ۷۸- اعلام افزایش ناخالص و اموال سرمایه ای در کارگاههای بزرگ صنعتی بر حسب رشته های فعالیت در استان هرمزگان سال ۱۳۵۴

فروش یا انتقال اموال سرمایه ای	خرید یا تحصیل اموال سرمایه ای						افزایش ناخالص اموال سرمایه ای	فعالیت
	هزینه تعمیرات اساسی	ساخته شده در کارگاه	بصورت مستعمل	بصورت نو	جمع			
۸۸۴	۲۷۰۲۹	۲۳۵	۳۷۲۰	۴۱۵۳۳	۷۲۵۱۷	۷۱۶۳۳ جمع	
-	۲۱۹۶۲	۲۳۵	۳۷۲۰	۲۹۳۵۴	۵۵۲۷۱	۵۵۲۷۱	صنایع محصولات غیر فلزی بجز فرآورده های نفت و ذغالسنگ	
۸۸۴	۵۰۶۷	۰	۰	۱۲۱۷۹	۱۷۲۴۶	۱۶۳۶۲	سایر صنایع	

مآخذ: مرکز آمار ایران، نشریات کارگاههای بزرگ صنعتی



جدول ۷۹- ارزش سوختهای مصرفی کارگاههای بزرگ صنعتی بر حسب رشته های فعالیت در استان هرمزگان سال ۱۳۵۴ (ارزش هزار ریال)

انواع سوختها	ارزش سوختها	کاز	بنزین	گازوئیل	نفت سیاه	نفت سفید	جمع	فعالیت
۲۰۵	۵۲۷	۱۷	۲۷۲۸	۴۷۹۵	۳۸۹۱	۳۵	۱۲۸۹۸
۴۱۴	۵۲۷	۱۷	۲۳۶۴	۳۸۵۰	۳۸۱۴	۳۰	۱۱۰۱۶	جمع صنایع محصولات غیر فلزی بجز فرآورده های نفت و ذغالسنگ.....
۴۹۱			۳۶۴	۹۴۵	۷۷	۵	۱۸۸۲	سایر صنایع.....

ساخت: مرکز آمار ایران، نشریات کارگاههای بزرگ صنعتی



جدول ۸۰ - ظرفیت و سوخت انواع مولد های برق و تولید و صد شرکت برق منطقه ای بر حسب شهرستان در استان هروزگان سال ۱۳۵۸

ضرب بار	حد اکثر بار	ظرفیت فعلی (۳) کیلووات	ظرفیت اسمی (۳) کیلووات	نوع مولد	سوخت مصرفی (لیتر)		شهرستان
					کاروبار	روزن	
۷۷٪۴۹ - ٪۳۶	۷۴۷۸۰	۲۱۸۶۰	۴۰۸۰۶	دیزل	۱۷۱۰۵۷۷۶	۱۵۱۵۶۶	کل استان
٪۴۳	۶۵۳۰۰	۶۰۵۰	۱۷۹۹۶	دیزل	۵۷۴۸۰۳۹	۵۵۹۵۳	بندرعباس
٪۴۴	۳۷۰۰	۴۹۶۰	۶۸۵۰	دیزل	۴۶۳۶۱۳۰	۴۴۰۴۰	میناب
	۳۸۰۰	۸۰۵۰	۱۲۷۰۰	دیزل	۴۶۱۷۶۶۷	۳۴۶۴۸	بندرلنگه
(۲) - ٪۳۸ - ٪۴۶	۱۹۸۰	۲۸۰۰	۳۲۶۰	دیزل	۲۱۰۳۹۴۰	۱۶۹۲۸	قشم

(۱) - ضرب بار از چسب بر است مربوط به شهرهای بندرعباس بندر خمیر و حاجی آباد میباشد .

(۲) - ضرب بار از چسب بر است مربوط به شهرهای قشم و هروزگان است .

(۳) - عملکرد تخمیر بودن ظرفیت های اسمی و فعلی ظرفیت آخرین ماه سال منظور شده است .

ساخت : برق منطقه ای استان



جدول ۸۱- تولید برق و تحویل آن با انضمام خرید و تحویل به شبکه توسط شرکت برق منطقه‌ای بر حسب شهرستان در استان هرمزگان سال ۱۳۵۸
کیلو وات ساعت

ضریب بار	تحویل به شبکه	برق خریداری شده	تولید خالص	مصرف داخلی	تولید کل	شهرستان
(۱) %۴۹ - %۳۶	۲۶۱۱۷۳۹۷۴	۲۶۱۰۶۵۷۰۳	۵۰۱۰۸۲۷۱	۳۳۹۸۶۹۲	۵۳۷۰۶۹۶۳ استان کل
%۴۳	۲۲۸۲۰۹۴۷۸	۲۶۱۰۶۵۷۰۳	۱۷۱۴۳۷۷۵	۸۸۱۴۲۸	۱۸۱۲۵۲۰۳	بندرعباس.....
%۴۴	۱۲۹۴۷۷۶۰	.	۱۲۹۴۷۷۶۰	۱۱۰۰۰۰۰	۱۴۰۴۷۷۶۰	میناب.....
(۲) %۳۸ - %۴۶	۱۳۴۷۱۹۶۰	.	۱۳۴۷۱۹۶۰	۱۲۲۰۵۲۰	۱۴۶۹۲۴۸۰	بندرلنگه.....
	۶۵۴۴۷۷۶	.	۶۵۴۴۷۷۶	۲۹۶۷۴۴	۶۸۴۱۵۲۰	آبان (قسم).....

(۱) ضریب بار از چپ به راست مربوط به شهرهای بندرعباس بندر خمیر و حاجی آباد میباشد.
(۲) " " " " " قسم و هرمز
ساخته: برق منطقه‌ای استان



(کیلووات ساعت)

۱۳۵۸ سال

جدول ۸۲- میزان فروش برق به تفکیک نوع مصرف شرکت سهامی برق منطقه ای استان هرمزگان

خرید و مساجد	مصارف	خانگی	صنعتی	عمومی	جمع	شهرستان
۲۰۴۷۱۰۹	۶۳۰۳۷۵۹	۱۲۲۵۲۱۱۳۵	۵۱۹۱۸۱۸	۱۳۰۲۰۸۹۷۲	۲۵۹۹۰۲۵۳۰ استان
۱۷۰۶۰۸۶	۵۵۹۲۱۲۳	۱۰۳۲۳۵۹۲۰	۴۴۹۶۱۰۹	۱۲۴۲۵۸۵۸۵	۲۳۷۵۹۴۲۱۳	بندرعباس.....
۱۵۶۳۲۶	۲۸۰۹۵۵	۷۰۲۹۶۴۴	۵۸۵۱۴۹	۳۰۶۷۶۱۸	۱۱۱۱۹۶۹۲ میناب
۱۱۶۱۴۵	۲۹۳۸۵۰	۸۰۸۴۹۳۸	۶۲۶۰۰	۲۱۱۱۵۶۴	۱۰۶۶۹۰۹۷ بندرلنگه
۶۸۵۵۲	۱۳۶۸۳۱	۴۱۷۰۶۳۳	۴۷۹۶۰	۷۷۱۲۰۵	۵۱۹۵۲۸ آبان (قسم)


ماخذ : برق منطقه ای استان



جدول ۸۳- مشترکین برق به تفکیک نوع مصرف در شرکت برق منطقه‌ای استان هرمزگان سال ۱۳۵۸

موسسه/مقام النفعه	خانگی	صنعتی	عمومی	جمع	شهرستان
۲۱۲	۳۰۴۳۳	۱۲	۵۴۰۶	۳۶۰۶۳	کل استان
۱۰۴	۲۲۸۴۲	۸	۳۷۶۰	۲۶۷۱۴	بندرعباس
۲۴	۲۴۴۰	۱	۶۲۹	۳۰۹۴	میناب
۶۱	۳۱۵۰	۲	۷۳۲	۳۹۴۵	بندرلنگه
۲۳	۲۰۰۱	۱	۲۸۵	۲۳۱۰	آبان (قسم)

ماخذ : برق منطقه‌ای استان



جدول ۱۸۴ - اقدامات انجام شده شرکت برق منطقه‌ای استان هرمزگان در سال ۱۳۵۸

لاک پشتی	نصب چراغ		نصب ترانسفور		شبکه زمینی (متر)		شبکه هوایی (متر)		نصب تیر		شهرستان
	آماوری	نصب	نشان متوسط فشار ضعیف	نشان متوسط فشار ضعیف	نشان متوسط فشار ضعیف	نشان متوسط فشار ضعیف	فلزی	بتونی			
۲۶	۴۴۳	۷۰	۲۰۶۵۱	۴۲۲۶	۳۰۷۴۹۴	۱۰۲۱۲۹	۲۵۲۵	۲۲۲۷	کل استان	
۲۶	۲۱۵	۵۳	۲۰۳۰۸	۳۷۷۶	۲۵۸۵۹۸	۲۷۷۸۹	بندرعباس	
۰	۱۳۳	۹	۶۴	۰	۲۰۱۴۶	۶۳۹۰۰	۹	میناب	
۰	۹۵	۶	۵۵	۴۵۰	۲۲۰۳۰	۱۰۴۴۰	۲۴۰	بندرننگه	
۰	۰	۲	۲۲۴	۰	۶۷۲۰	۰	۴۹	آبان (قسم)	

بناخذ : برق منطقه‌ای استان



جدول ۸۵- توزیع قند و شکر بر حسب ماه در استان هرمزگان سال ۱۳۵۸

ارزش فروش (هزارریال)			مقدار (تن)			ماه
شکر	قند	جمع	شکر	قند	جمع	
۱۲۳۴۹۴	۲۴۸۴۷	۱۴۸۳۴۱	۵۳۸۱	۹۰۴	۶۲۸۵	کل استان . . .
۱۱۴۱۰	۲۶۰۱	۱۴۰۱۱	۴۹۶	۹۵	۵۹۱	فروردین . . .
۸۷۷۸	۱۳۹۶	۱۰۱۷۴	۳۸۲	۵۱	۴۳۳	اردیبهشت . . .
۶۶۱۶	۹۳۰	۷۵۴۶	۲۸۸	۳۴	۳۲۲	خرداد . . .
۷۷۶۱	۱۵۷۲	۹۳۳۳	۳۳۸	۵۷	۳۹۵	تیر
۷۳۲۹	۱۸۴۱	۹۱۷۰	۳۱۹	۶۷	۳۸۶	مرداد
۵۳۱۲	۲۰۶۹	۷۳۸۱	۲۳۱	۷۵	۳۰۶	شهریور
۹۷۰۸	۲۴۴۶	۱۲۱۵۴	۴۲۲	۸۹	۵۱۱	مهر
۱۰۷۸۲	۲۶۲۴	۱۳۴۰۶	۴۶۹	۹۵	۵۶۴	آبان
۱۲۰۶۹	۲۶۴۰	۱۴۷۰۹	۵۲۵	۹۶	۶۲۱	آذر
۸۸۵۸	۱۵۸۵	۱۰۴۴۳	۳۸۵	۵۸	۴۴۳	دی
۱۵۸۵۷	۱۹۵۵	۱۷۸۱۲	۶۹۰	۷۱	۷۶۱	بهمن
۱۹۰۱۴	۳۱۸۸	۲۲۲۰۲	۸۳۶	۱۱۶	۹۵۲	اسفند


ماخذ : اداره کل قند و شکر استان

100

جدول ۸۵- توزیع قند و شکر بر حسب ماه در استان هرمزگان سال ۱۳۵۸

ارزش فروش (هزار ریال)			مقدار (تن)			ماه
شکر	قند	جمع	شکر	قند	جمع	
۱۲۳۴۹۴	۲۴۸۴۷	۱۴۸۳۴۱	۵۳۸۱	۹۰۴	۶۲۸۵	کل استان . . .
۱۱۴۱۰	۲۶۰۱	۱۴۰۱۱	۴۹۶	۹۵	۵۹۱	فروردین . . .
۸۷۷۸	۱۳۹۶	۱۰۱۷۴	۳۸۲	۵۱	۴۳۳	اردیبهشت . . .
۶۶۱۶	۹۳۰	۷۵۴۶	۲۸۸	۳۴	۳۲۲	خرداد . . .
۷۷۶۱	۱۵۷۲	۹۳۳۳	۳۳۸	۵۷	۳۹۵	تیر
۷۳۲۹	۱۸۴۱	۹۱۷۰	۳۱۹	۶۷	۳۸۶	مرداد
۵۳۱۲	۲۰۶۹	۷۳۸۱	۲۳۱	۷۵	۳۰۶	شهریور
۹۷۰۸	۲۴۴۶	۱۲۱۵۴	۴۲۲	۸۹	۵۱۱	مهر
۱۰۷۸۲	۲۶۲۴	۱۳۴۰۶	۴۶۹	۹۵	۵۶۴	آبان
۱۲۰۶۹	۲۶۴۰	۱۴۷۰۹	۵۲۵	۹۶	۶۲۱	آذر
۸۸۵۸	۱۵۸۵	۱۰۴۴۳	۳۸۵	۵۸	۴۴۳	دی
۱۵۸۵۷	۱۹۵۵	۱۷۸۱۲	۶۹۰	۷۱	۷۶۱	بهمن
۱۹۰۱۴	۳۱۸۸	۲۲۲۰۲	۸۳۶	۱۱۶	۹۵۲	اسفند

ماخذ : اداره کل قند و شکر استان



جدول ۸۶- مشخصات فنی مراکز طویزیون استان هرمزگان

سال ۱۳۵۸

منطقه تحت پوشش	مشخصات فنی										تاریخ افتتاح		نام مرکز	
	تعداد استودیو	فرکانس موج حامل (مگاهرتز)	کیلووات	قدرت فرستنده		ارتفاع دکل	کانال	سال	ماه	تاریخ افتتاح				
				ذخیره	اصلی					روز	ماه			
شهرستان														
امارات متحد عربی - بندرعباس - فیلیپ	۱	۱۹۶/۲۵۲۰/۷۵	۵۷۲	۱۰۰۰۰۰ وات	۲۰۰۰۰۰ وات	۶۰	۸	۱۳۴۷	آبان				بندرعباس (کوئینو) (۱)	

(۱) رله های طویزیون جزو مراکز طویزیون منظور نگردد بد
 ماخذ: سازمان رادیو طویزیون استان



سال ۱۳۵۸

جدول ۸۷ - مشخصات فنی مراکز رادیویی استان هرمزگان

نام مرکز	تاریخ افتتاح		قدرت فرستنده (کیلووات)			طول موج متر موج (کیلوهرتز)	نوع فرکانس
	ماه	سال	اصلی	رزو	موج متر موج		
فرستنده بندرعباس	فروردین	۱۳۵۷	۱۰۰	۱۰	۱۹۱	متوسط	۱۵۶۶
فرستنده محلی بندرعباس	فروردین	۱۳۴۸	۱۰	۱	۲۲۲	متوسط	۱۳۵۰
فرستنده بندرلنگه	فروردین	۱۳۵۷	۱۲۵	۱۲۵	۲۶۹	متوسط	۱۱۱۵

ساخت : سازمان رادیو تلویزیون استان

سال ۱۳۵۸


جدول ۸۸ - تاسیسات و صندوقهای پستی بر حسب شهرستان در استان هرمزگان

شهرستان	اداره پست و تلگراف	دفتر رسمی		نمایندگی پستی	صندوق شهری		روستایی
		شهری	روستایی		پایه دار	دیواری	
کل استان	۴	۹	۲۷ (۱)	۲۸	۲۴	۲۴	۵۶
بندرعباس	۱	۵	۹	۵	۱۴	۳۶	۱۲
بندرلنگه	۱	۲	۷	۱۱	۶	۱۰	۰
میناب	۱	۲	۷	۱۰	۸	۶	۴۲
آبان	۱	۰	۴	۲	۶	۱۲	۲

(۱) - ۳ دفتر رسمی در مراکز بخش شهرستان بندرعباس و ۳ دفتر رسمی در مراکز بخش شهرستان بندرلنگه و ۲ دفتر

رسمی در مراکز بخش شهرستان میناب قرار گرفته اند

ساخت : اداره کل پست استان



جدول ۸۹- نامه ها و امانات پستی فرستاده شده بر حسب شهرستان در داخل و خارج استان هرمزگان سال ۱۳۵۸

امانات	به خارج استان				در داخل				شهرستان
	نامه		امانات	جمع	نامه		جمع		
	سفارشی	عادی			سفارشی	عادی			
۲۸۲۲	۲۹۶۶۲	۱۵۲۰۸۸	۴۵۰۰	۶۲۳۸۰	۴۸۷۷۸۰	۵۵۰۱۶۰ استان		
۳۹۲۰	۲۲۷۱۸	۲۴۷۰۰	۴۵۰۰	۴۶۷۰۰	۳۸۲۰۸۰	۴۲۸۷۸۰	بندرعباس		
۱۳۲	۳۷۴۰	۷۴۲۶۸	-	۴۵۰۰	۳۱۵۰۰	۳۶۰۰۰	بندرلنگه		
۱۹۲	۲۰۶۴	۳۷۴۴۰	-	۵۶۸۰	۳۷۸۰۰	۴۳۴۸۰	میناب		
۵۴۰	۵۴۰	۹۹۲۴	-	۳۹۰۰	۳۳۰۰۰	۳۶۹۰۰	آبان (قسم)		
۴۸	۶۰۰	۶۷۵۶	-	۱۶۰۰	۳۴۰۰	۵۰۰۰	کیش		

ماخذ : اداره کل پست استان



سال ۱۳۵۸

جدول ۹۰. مراکز تلگرافی بر حسب شهرستان در استان هرمزگان

شهرستان		جمع	تله تاپ	
			ارتباط مستقیم با مرکز	ارتباط غیر مستقیم با مرکز
کل استان		۱۰	۲	۸
بندرعباس		۸	۲	۶
میناب		۱	۰	۱
بندرلنگه		۱	۰	۱
آبان (قسم (۱))				

(۱) - شهرستان قسم تلفن گرام مبادله میشود

ماخذ : اداره کل پست استان

جدول ۹۱- تلگرامهای مخابره شده در داخل و خارج بر حسب شهرستان در استان هرمزگان سال ۱۳۵۸

شهرستان	در داخل		به خارج	
	تعداد تلگرام	تعداد کلمه	تعداد تلگرام	تعداد کلمه
کل استان	۱۴۷۸۳۵	۲۹۸۵۳۳۸۷	۵۶۵۳	۱۸۴۹۲۱
بندرعباس	۱۱۰۵۵۴	۲۹۱۵۳۴۶۲	۴۷۳۱	۱۶۶۲۰۵
میناب	۱۴۳۶۱	۳۹۸۴۸۱	۱۹۳	۴۶۹۴
بندرلنگه	۱۹۹۲۵	۲۷۶۴۸۰	۶۷۷	۱۲۶۰۴
آبان (قسم (۱))	۲۹۹۵	۲۴۹۶۴	۵۲	۱۴۱۸

ماخذ : شرکت مخابرات استان

جدول ۹۲- مراکز تلفن بین شهرها و مراکز تلفن شهری برحسب شهرستان در استان هرمزگان سال ۱۳۵۸

تلفن مغناطیس		تلفن خودکار		تلفن بین شهرها		شهرستان	
مشغول بکار	شماره‌های منصوبه (۱)	تعداد مراکز	شماره‌های مشغول بکار	شماره‌های منصوبه (۱)	تعداد مراکز		تلفن بین شهرها
۱۰۰۰	۱۰۰۰	۲	۱۸	۲۵۹۳	۰	۴	کل استان
۰	۰	۰	۱۸	۲۵۹۳	۰	۲	بندرعباس
۶۰۰	۶۰۰	۱	۰	۰	۰	۲	بندرلنگه
۴۰۰	۴۰۰	۱	۰	۰	۰	۱	میناب
۰	۰	۰	۰	۰	۰	۰	آبان
۰	۰	۰	۰	۰	۰	۰	کیش

(۱) شماره تلفنهایی هستند که در مراکز تلفنی نصب شده و با تکمیل کاد و بهره برداری در اختیار متقاضیان قرار خواهد گرفت
 (۲) در هیچ نقطه از نقاط تابع استان دستگاه کاربر نصب نگردیده است از دستگاه تلفنی بهسهم اس. اس. بی برای کارهای تلگرافی استفاده میگردد.
 ماخذ: شرکت مخابرات استان



جدول ۹۳- مکالمه های تلفنی استان هرمزگان سال ۱۳۵۸

زمان مکالمه (دقیقه)	تعداد مراجعین	شهرستان
۱۵۱۸۹۵۰	۲۹۲۷۲۵	گلستان
۷۵۶۵۶۵	۱۵۶۲۹۷	بندر عباس
۲۹۸۷۴۵	۵۰۱۰۰	بندر لنگه
۳۷۲۶۲۷	۶۸۹۳۷	میناب
۹۱۰۱۳	۱۷۳۹۱	قشم

توضیح: آمار مکالمه های تلفنی در داخل و خارج استان بصورت تفکیکی در این اداره کل موجود نیست
 ماخذ: اداره کل مخابرات استان



جدول ۹۴- طول راههای حوزه استحفاظی ادارات راه بر حسب شهرستان در استان هرمزگان سال ۱۳۵۸ (کیلومتر)

شهرستان	جمع	اسفalte	فرعی	شنی	خاکی
کل استان	۲۸۵۲	۱۱۳۹	۴۲۵	۳۵۵	۹۳۳
بندرعباس	۱۳۶۳	۵۸۷	۴۲۵	۰	۳۵۱
بندر لنگه	۷۴۹	۱۳۵	۰	۲۹۷	۳۱۷
میناب	۶۱۷	۳۴۹	۰	۵۸	۲۱۰
آبان (قسم)	۱۲۳	۶۸	۰	۰	۵۵

ماخذ: اداره کل راه و ترابری استان

جدول ۹۵- طول راههای احداث شده بر حسب نوع در استان هرمزگان

نوع راه	سال ۱۳۵۵	سال ۱۳۵۶	سال ۱۳۵۷	سال ۱۳۵۸
جمع	۶۸	۲۵۲	۲۱۱	۱۰
راههای اسفalte	۶۸	۲۰۲	۲۱۱	۳
• شنسی	۰	۵۰	۰	۰
• روستائی	۰	۰	۰	۷

ماخذ: اداره کل راه و ترابری استان

100

100

100

100

100

100

100

100

100

100

100

100

100

100

100

100

100

100

100

جدول ۹۶ ورود و خروج مسافران و بست توسط هواپیمائی ملی ایران بر حسب ماه در استان هرمز

وزن بار بست به کیلو		تعداد مسافر (نفر)	تعداد و پرواز (تروند)	ماه
پست	بار			
۱۲۳۹	۴۲۲۱۰	۶۸۴۴	۳۵۳	سال ۱۳۵۸
۱۳۶	۴۲۱۲	۵۷۱	۳۰	فروردین
۱۰۵	۴۳۹۴	۵۴۲	۲۶	اردیبهشت
۸۲	۴۶۷۸	۴۹۲	۲۵	خرداد
۹۰	۳۸۵۹	۸۵۹	۲۶	تیر
۱۱۲	۲۹۲۳	۵۶۲	۳۲	مرداد
۱۳۰	۳۰۴۵	۶۲۶	۳۲	شهریور
۱۱۶	۴۱۳۳	۵۷۶	۳۴	مهر
۱۰۶	۲۳۸۸	۶۰۶	۳۴	آبان
۹۰	۲۴۳۰	۵۳۱	۳۴	آذر
۱۵۱	۱۹۱۲	۵۰۲	۳۲	دی
۱۲۱	۴۲۰۸	۴۹۲	۲۸	بهمن
—	۴۰۲۸	۴۸۵	۲۰	اسفند

ساخته : هواپیمائی ملی ایران بندرعباس



سال ۱۳۵۸

جدول ۹۷ حمل و نقل بار در بند عباس بر حسب ماه در استان هرمزگان

بارگیری (تن)	تخلیه (تن)	ظرفیت (تن)		مدت توقف (ساعت)	تعداد کشتی وارد شده	ماه
		خالص	ناخالص			
۱۴۲۶۶۶	۲۳۳۳۶۱۵	۱۳۶۷۲۵۰	۲۱۴۸۱۵۷	۵۰۰۳۹	۲۱۳	جمع
۱۳۲۸۷	۱۱۴۵۰۳	۸۳۸۵۹	۱۲۹۹۴۹	۴۵۷	۱۴	فروردین
۸۹۶۳	۱۸۳۰۹۸	۱۰۳۳۲۸	۱۶۷۹۰۲	۴۰۸۸	۲۹	اردیبهشت
۱۶۲۴۸	۲۶۱۳۰۷	۱۱۲۱۷۲	۱۸۸۳۰۴	۴۵۵۱	۲۴	خرداد
۱۰۷۷۰	۱۹۸۷۳۳	۱۵۳۳۲۰	۲۴۷۶۷۷	۴۵۷۹	۱۸	تیر
۱۵۱۸۵	۱۶۹۸۸۳	۹۸۲۴۱	۱۵۹۸۹۶	۴۷۸۵	۱۴	مرداد
۴۴۷۲	۱۸۰۴۳۲	۱۰۴۵۵۳	۱۵۸۷۰۶	۳۴۳۷	۱۴	شهریور
۲۲۳	۱۹۲۹۶۰	۱۱۶۱۹۰	۱۸۱۴۱۳	۴۳۲۶	۱۵	مهر
۱۱۱۷	۲۵۱۷۷۴	۱۲۹۰۶۱	۲۰۳۴۷۹	۴۰۱۴	۱۷	آبان
۲۶۴۳۷	۲۲۷۹۷۰	۱۲۵۱۲۵	۱۹۳۶۲۴	۴۴۸۵	۱۶	آذر
۱۳۳۱	۱۴۶۷۹۶	۱۰۸۱۷۰	۱۵۹۴۴۳	۳۵۷۴	۱۱	دی
۲۸۵۷۱	۱۵۵۱۲۵	۹۷۴۱۵	۱۵۳۳۱۶	۲۹۹۱	۲۰	بهمن
۱۶۰۶۲	۲۵۱۰۳۴	۱۳۵۸۱۶	۲۰۴۴۴۸	۴۶۳۰	۲۱	اسفند

ماخذ : اداره کل بنادر و کشتیرانی استان



جدول ۹۸ - مقدار و ارزش فروش تنباکو و توتون توسط انحصار د خانیات استان هرمزگان

سال ۱۳۵۸		سال ۱۳۵۷		نوع
مقدار (کیلوگرم) ارزش هر (ریال)	مقدار (کیلوگرم) ارزش هر (ریال)	مقدار (کیلوگرم) ارزش هر (ریال)	مقدار (کیلوگرم) ارزش هر (ریال)	
۵۰	۷۲۷۵	۵۰	۹۷۱	تنباکو.....
۵۰	۲۹۲۵	۵۰	۶۲۷	بیرازجان.....
۵۰	۴۳۵۰	۵۰	۳۴۴	کاشان.....
۱۰	۲۷۰	۱۱۰	۴۵۰	توتون.....
۱۰	۲۷۰	۱۱۰	۴۵۰	توتون درجه یک و دو.....

ماخذ: انحصار د خانیات استان

جدول ۹۹ تعداد و ارزش فروش سیگار توسط انحصار د خانیات استان هرمزگان

سال ۱۳۵۸		سال ۱۳۵۷		نوع
ارزش هر هزار عدد (ریال)	تعداد (هزار عدد)	ارزش هر هزار عدد (ریال)	تعداد (هزار عدد)	
۱۰۰۰	۴۳۷۳۸	۱۰۰۰	۲۲۳۵۶	سیگار زر
۱۲۵۰	۲۰۰	۱۰۰۰	۰	زرین
۰	۰	۲۲۵۰	۱۵۰	آسیا
۷۵۰	۷۶۰۵	۷۵۰	۵۲۹۵	هما فیلتر دار
۱۲۵۰	۶۰۰	۱۲۵۰	۳۰	مهر
۵۰۰	۳۵۹۰	۵۰۰	۱۵۸۰	ویژه
۵۰۰	۲۱۴۶۰۰	۵۰۰	۸۱۷۰	هما ۲ عدد
۶۰۰	۳۴۸۴	۶۰۰	۱۳۹۲	هما بیضی
۲۲۵۰	۴۳۰۰	۲۲۵۰	۱۵۳۵۷	وینستون
۱۲۵۰	۷۰۵۸	۱۲۵۰	۱۹۵۳	شیراز
۲۵۰۰	۱۵۴۰	۲۵۰۰	۳۴۳۰	دانهیل معمولی
۰	۰	۲۵۰۰	۶۰۰	دانهیل امریکائی
۲۲۵۰	۱۱۴۰	۲۲۵۰	۴۱۴۰	روتمن معمولی
۰	۰	۲۲۵۰	۵۵۰	وان تاز
۰	۰	۲۲۵۰	۳۰۰	کنت کوتاه
۰	۰	۲۲۵۰	۵۰۰	کنت بلند
۲۲۵۰	۱۹۵۰	۲۲۵۰	۱۹۷۰۰	مالبرو
۲۵۰۰	۱۹۵	۲۵۰۰	۷۲۵	مریت
۰	۰	۲۵۰۰	۵۰۰	سنت موریس
۱۲۵۰	۸۰۶۰	۱۲۵۰	۵۶۴	تاج
۰	۰	۲۲۵۰	۳۵۰	روتمن فلزی

ماخذ: د خانیات استان

تعداد نمایندگی و باجه	تعداد شعب	جمع	نام بانک
۹	۷۴	۸۳	کل استان
۲	۲۵	۲۷	بانک ملی
۲	۹	۱۱	سپه
۰	۱	۱	ایران و هلند
۱	۱	۲	رهنی
۱	۱۷	۱۸	صلوات
۰	۱	۱	رفاه کارگران
۰	۱	۱	ایران و ژاپن
۰	۲	۲	فرهنگیان
۰	۱	۱	پارس
۰	۱	۱	ایران و عرب
۰	۴	۴	تهران
۲	۱	۳	عمران
۰	۱	۱	بیمه
۰	۱	۱	اعتبارات (تجارت)
۰	۱	۱	ایران و انگلیس (تجارت)
۱	۱	۲	بازرگانی
۰	۱	۱	صنایع
۰	۱	۱	داریوش (ملت)
۰	۲	۲	ایران شهر (تجارت)
۰	۱	۱	ایران شهر (میناب)
۰	۱	۱	تعاون کشاورزی

ماخذ : بانکهای استان

جدول ۱۰۱ - تعداد کارکنان بانکها بر حسب درجه تحصیلی در استان هرمزگان سال ۱۳۵۸

لیسانس و بیشتر	دیپلم	کمتراز دیپلم	بی سواد	جمع	نام بانک
۴	۱۹۵	۳۰۳	۳	۵۰۵	کل استان
۰	۷۹	۱۰۲	۲	۱۸۳	بانک ملی
۰	۳۱	۵۶	۰	۸۷	بانک سپه
۰	۰	۰	۰	۰	ایران وهلند (۱)
۰	۶	۶	۰	۱۲	رهنی ومسکن
۰	۲۶	۳۲	۰	۵۸	صادرات
۱	۱۰	۵	۰	۱۶	زفاه کارگران
۰	۲	۴	۰	۶	ایران وزاپن
۰	۴	۱۱	۰	۱۵	فرهنگیان
۰	۱	۵	۰	۶	پارس
۰	۱	۵	۰	۶	ایران وعرب
۰	۸	۱۳	۰	۲۱	تهران (ملت)
۰	۳	۷	۰	۱۰	عمران (ملت)
۰	۳	۴	۰	۷	بیمه سابق (ملت)
۰	۵	۶	۰	۱۱	اعتبارات (تجارت)
۰	۳	۴	۰	۷	ایران وانگلیس تجارت
۰	۲	۱۱	۰	۱۳	بازرگانی
۰	۱	۵	۰	۶	صنایع
۰	۱	۵	۱	۷	داریوش
۰	۱	۷	۰	۸	ایران شهر (تجارت)
۰	۰	۵	۰	۵	ایران شهر (میناب)
۳	۸	۱۰	۰	۲۱	تعاون کشاورزی


(۱) به کارکنان ایران وهلند توجه شود

ماخذ : بانکهای استان



مبلغ	تعداد	مبلغ	تعداد	سپرده پیش‌انداز		سپرده مدت دار		سپرده دیداری		جمع	تعداد	مبلغ	نام بانک
				تعداد	مبلغ	تعداد	مبلغ	تعداد	مبلغ				
•	•	۳۳۰۳۵۸۹	-	۴۱۸۲۳۵۹	۸۱۲۰	۴۱۷۲۶۶	۱۶۸۰	۲۷۱۴۲۹۰	۳۱۲۶۶	۱۰۶۶۷۵۰۴	۱۱۷۰۶۶	•	کل استان
•	•	۱۷۰۰۰۰۰	۸۵۰	۱۰۰۰۱۱۰۰	-	۵۳۰۰۰۰	۵۰	۸۹۰۰۰۰۰	-	۱۱۸۰۰۰۰	-	•	بانک ملی
•	•	•	•	۱۵۱۴۲	۳۵۳	۱۳۰۴۰	۱۶	•	•	۲۸۱۸۲	۳۶۶	•	سپه
•	•	۸۳۳۶	۴۱	۳۲۵۶۱۹	۲۵۴۱	۶۰۵	۳	۲۱۶۳۴	۱۰۲	۳۵۶۱۹۴	۲۶۸۷	•	ایران و هلند (تجارت)
•	•	۱۷۴۹۸	۹	۱۱۴۱۱۰۶	۳۳۲۲۷	۱۷۴۹۸	۶۴	۶۲۱۶۷۵	۳۹۶۰	۱۲۰۶۷۷۷۷	۳۷۲۶۰	•	بانک رفاهی (مسکن)
•	•	•	•	۲۲۸۱۰۵	۵۶۰۶	۳۵۳۰	۴	۲۰۵۳۵۲	۴۷۸	۳۳۷۷۷۸	۵۶۸۱	•	صادرات
•	•	۳۲۲	۱	۱۰۳۶۱	۳۹۱	۱۴۴۵۰	۷	•	•	۲۵۱۳۳	۳۹۹	•	رفاه کارگران
•	•	۱۵۰۰۰	۱۱۲	۲۲۰۰۰	۲۰۰۰	۱۰۰	۱	•	•	۳۷۱۰۰	۲۱۱۳	•	ایران و ژاپن
•	•	۱۴۹۰	۳	۱۷۰۶۶	۱۵۵۰	۱۰۰۰	۱	۲۳۷۵۹	۷۰۰	۴۳۳۱۵	۲۲۵۴	•	فرهنگیان
•	•	۳۷۵۸	۵	۱۴۴۳۷	۲۴۳	۲۸۰۵۰	۲۶	۳۰۲۷۷	۲۴۰	۸۶۵۲۲	۵۱۴	•	پارس
•	•	۳۰۴۲۸	-	۱۲۳۴۰	-	•	-	-	-	۴۲۷۶۸	(۱)	•	ایران و اروپ
•	•	•	•	•	•	•	•	•	•	•	•	•	تهران بندر لنگه (بلیت)

تعداد و مبلغ سپرده‌های دریافتی بانکها در استان هرمزگان



نام بانک	سبزه ضایعات نام		سبزه انواع سبزه ها		سایر انواع سبزه ها		سبزه بیس اندازه		سبزه مدت دار		سبزه جدیداری		جمع	
	تعداد	مبلغ	تعداد	مبلغ	تعداد	مبلغ	تعداد	مبلغ	تعداد	مبلغ	تعداد	مبلغ	تعداد	مبلغ
بانک تهران بندر عباس (ملت)	۰	۱۶۳۰۴۷	۰	۹۴۴۲۵	۰	۲۲۱۵	۰	۰	۰	۰	۰	۰	۲۶۶۲۰۵	(۱)
تهران بندر عباس (بازار)	۰	۵۶۶۷۵	۰	۳۰۴۸۴	۰	۱۷۱۰	۰	۰	۰	۰	۰	۰	۸۸۸۶۹	(۱)
تهران میناب	۰	۴۷۴۴۸	۰	۵۵۸۸۹	۰	۰	۰	۰	۰	۰	۰	۰	۱۲۳۳۳۷	(۱)
عمران (ملت)	۰	۱۶۳۳۵۰	۰	۱۶۹۴۵۰	۰	۱۲۴۲۸	۰	۰	۰	۰	۰	۰	۳۵۷۵۲۸	(۱)
بیمه ولت	۰	۱۱۶۸۷۷۵	۰	۷۴۴۶۹	۰	۲۵۰	۰	۰	۰	۰	۰	۰	۱۲۵۸۶۹۴	(۱)
اعتبارات (تجارت)	۰	۰	۰	۵۴۸۵	۱	۳۰۰۰	۱	۱۸۴۸۱۷	۳۱۰	۲۴۲۷۱۲	۷۵۶	۲۴۲۷۱۲	۷۵۶	۰
ایران وانگلیس (تجارت)	۰	۰	۰	۷۴۷۰۴	۳۰	۸۶۰۹۰	۳۰	۰	۰	۰	۰	۰	۱۶۰۷۹۴	۱۴۷۷
بازرگانی	۰	۰	۰	۲۳۸۵۰۳	۵۶	۵۱۱۴۶	۵۶	۲۶۰۷۰۴	۱۱۵۶۵۰۳۵۳	۹۷۱۹	۱۱۵۶۵۰۳۵۳	۹۷۱۹	۰	۰
صنایع	۰	۰	۰	۱۵۲۳۸	۱۰	۹۴۰۰	۱۰	۱۷۵۹۲	۲۸۰	۴۲۲۳۰	۱۱۶۰	۴۲۲۳۰	۱۱۶۰	۰
داریوش (ملت)	۰	۲۷۴۰	۰	۲۶۷۶۰	۶	۱۸۰۰۰	۶	۳۴۲۸۰	۱۳۰	۸۱۷۸۰	۵۸۶	۸۱۷۸۰	۵۸۶	۰
ایران شهر (تجارت)	۰	۰	۰	۷۳۶۰۵	۸	۵۰۳۰	۸	۳۳۶۲۰	۷۹۲	۱۱۲۲۵۵	۶۷۲۰	۱۱۲۲۵۵	۶۷۲۰	۰
ایران شهر (تجارت) میناب	۰	۰	۰	۲۸۶۶۶	۱۲	۲۸۱۰	۱۲	۱۶۵۶۸	۱۱۳۲	۴۷۱۹۴	۳۵۷۹	۴۷۱۹۴	۳۵۷۹	۰
تعاون کشاورزی	۰	۰	۰	۰	۱۰۷۵۶	۳۱۹۵۷	۱۰۷۵۶	۰	۰	۰	۰	۰	۳۱۹۵۷	۱۰۷۵۶

(۱) ۶ بانک از ذکر تعداد سبزه ها خود اری نمودند .


ماخذ : بانکهای استان

1770

1770
1771
1772
1773
1774
1775
1776
1777
1778
1779
1780
1781
1782
1783
1784
1785
1786
1787
1788
1789
1790
1791
1792
1793
1794
1795
1796
1797
1798
1799
1800

جدول ۱۰۴: تعداد و مبلغ اعتبارات پرداختی، بانکها برحسب نوع اعتبار در سال ۱۳۵۸ در استان هوزگان

مبلغ	سایر		ساختمان		بازگشتی داخلی		صنعتی و معدنی		کشاورزی		جمع		نام بانک
	تعداد	مبلغ	تعداد	مبلغ	تعداد	مبلغ	تعداد	مبلغ	تعداد	مبلغ	تعداد	مبلغ	
۳۱۱۸۵۵	۹۴۸	۷۵۸۷۷	۱۲۶	۶۶۸۷۶۷	۵۵۱	۹۵۷۹	۳	۱۰۳۹۷	۲۳	۱۰۷۶۴۷۵	۱۶۵۱	بانک ملی	
.	.	.	.	۷۲۰۰۰۰	۸۶۹	۷۲۰۰۰۰	۸۶۹	» سپه	
.	.	.	.	۳۴۲۷۰	۸	۳۴۲۷۰	۸	» ایران و هلند	
۲۲۳۳۶	۵۷	۱۲۸۲۴۲	۱۲	۱۵۰۰۵۷۸	۶۹	» رفاهی (مسکن)	
.	.	.	.	۳۸۰۰۵۴۲	۵۶۹	۳۸۰۰۵۴۲	۵۶۹	» صادرات	
.	.	.	.	۲۸۸۷۴۵۷	۲۲	۲۸۸۷۴۵۷	۲۲	» زناه کارگران	
.	.	.	.	۱۱۹۰۰	۱۱	۱۱۹۰۰	۹	» ایران و ژاپن	
۲۴۰۰	۲۵۰	۲۵۰۰۰	۳	۲۴۰۸۹۰	۴۹	۲۴۵۷۹	۳۰۲	» فرهنگیان	
.	.	.	.	۲۳۷۷۷	۴۰	۲۳۷۷۷	۴۰	» پارس	
۵۶۱	-	.	.	۵۳۹۶۵	۲۷	۵۳۹۶۵	۲۷	» ایران و غرب	
۲۹۱۳	-	.	.	۳۱۳۸۰	-	۳۱۹۴۱	(۱۱)	» تهران (بندرتنگه)	



دنباله جدول ۱۴۰۱ تعداد و مبلغ اعتبارات پرداختی بانکها برحسب نوع اعتبار در سال ۱۳۰۸ در استان هرمزگان

نام بانک	سایر		ساختمان		بازگانی داخلی		صنعتی و معدنی		کشاورزی		جمع	
	تعداد	مبلغ	تعداد	مبلغ	تعداد	مبلغ	تعداد	مبلغ	تعداد	مبلغ	تعداد	مبلغ
بانک تهران بندرعباس	۰	۰	۰	۸۱۳۷۳	۰	۰	۰	۰	۰	۰	۰	۸۴۲۸۷ (۱)
تهران (بازرخند)	۱۰۳	۰	۰	۳۰۴۲۲	۰	۰	۰	۰	۰	۰	۰	۳۰۴۲۲ (۱)
تهران (میناب)	۱۹۳۸۴	۰	۰	۵۳۲۹۰	۰	۰	۰	۰	۰	۰	۰	۵۳۴۴۳ (۱)
عمران	۰	۰	۰	۱۰۷۴۰	۰	۴۰۱۸	۰	۰	۰	۰	۰	۳۴۱۴۲ (۱)
بیمه	۷۸۰۰	۰	۰	۶۸۷۰۵	۰	۰	۰	۰	۰	۰	۰	۶۸۷۰۵ (۱)
اعتبارات	۰	۰	۰	۰	۰	۰	۰	۰	۰	۰	۰	۷۸۰۰
ایران و انگلیس	۶۶۴۷۱	۰	۰	۱۴۶۷۴۹	۶۰	۰	۰	۰	۰	۰	۰	۱۴۶۷۴۹
بازرگانی	۶۶۰	۰	۰	۱۲۳۳۵۰	۲۳۰	۰	۰	۰	۰	۰	۰	۱۶۹۸۲۱ ۵۰۳
صنایع	۰	۰	۰	۶۴۰۰	۱۵	۰	۰	۰	۰	۰	۰	۷۰۶۰ ۱۸
داروش	۰	۰	۰	۱۰۳۰۴۷	۲۷۰	۰	۰	۰	۰	۰	۰	۱۰۳۰۴۷ ۲۷۰
ایرانشهر (بندرعباس)	۰	۰	۰	۹۴۰۰	۲۵	۰	۰	۰	۰	۰	۰	۹۴۰۰ ۲۵
ایرانشهر (میناب)	۰	۰	۰	۱۶۲۳۰	۵۶	۰	۰	۰	۰	۰	۰	۱۶۲۳۰ ۵۶
تعاون کشاورزی	۰	۰	۰	۰	۰	۰	۰	۰	۳۳۶۸۱۰۷	۸۳۵۲	۰	۱۳۶۸۱۰۷ ۸۳۵۲

(۱) به بانک تعداد و مبلغ اعتبارات را گزارش ننمودند

ماخذ : بانکهای استان ۸۸

جدول ۱۰۴ - حق بیمه درمانی برحسب نوع بیمه در استان هرمزگان سال ۱۳۵۸ (هزار ریال)

وسائط بهداشت	حوادث	عمر	باربری	آتش سوزی	شخص ثالث	انومیل	جمع	نام شرکت
۷۲۰	۱۴۳۷	۳۰۰۶	۵۸۲۶	۵۱۴۳	۱۸۴۵۴	۵۴۲۸	۲۰۶۵۵	کل استان
۷۲۰	۱۴۳۷	۳۰۰۶	۵۸۲۶	۵۱۴۳	۱۸۴۵۴	۵۴۲۸	۲۰۶۵۵	بیمه ایران

جدول ۱۰۵ - تعداد و مبلغ بیمه های دریافتی و خسارت پرداختی شرکت سهامی بیمه ایران در استان هرمزگان سال ۱۳۵۸ (هزار ریال)

مبلغ	خسارت پرداخت اختصای		حق بیمه دریافتی	
	تعداد	مبلغ	تعداد	مبلغ
۱۷۵۱۰	۷۱۰	۲۰۶۵۵	۵۵۸۶	۲۰۶۵۵
۱۷۵۱۰	۷۱۰	۲۰۶۵۵	۵۵۸۶	۲۰۶۵۵
				جمع استان
				بیمه ایران

مأخذ: شرکت سهامی بیمه ایران

جدول ۱۰۶ - متوسط هزینه یک خانوار شهری در ۳۰ روز بر حسب دروهمهای هزینه در سال ۱۳۵۶ در استان هرمزگان (واحد ریال)

گروه هزینه	جمع	خوراکی	غیر خوراکی
کمتر از ۲۵۰۰	۵۰۰/۰۰	۰/۰۰	۵۰۰/۰۰
۲۵۰۰ تا ۴۹۹۹	۴۹۲۸/۰۰	۲۱۹۰/۰۰	۲۷۳۸/۰۰
۵۰۰۰ " ۷۴۹۹	۷۳۷۵/۰۰	۱۸۰۰/۰۰	۵۵۷۵/۰۰
۷۵۰۰ " ۹۹۹۹	۸۰۷۰/۰۰	۵۳۷۰/۰۰	۲۷۰۰/۰۰
۱۰۰۰۰ " ۱۴۹۹۹	۱۲۸۰۷/۶۷	۶۹۵۰/۰۰	۵۸۵۷/۶۷
۱۵۰۰۰ " ۱۹۹۹۹	۱۷۲۱۵/۱۰	۸۴۹۱/۵۰	۸۷۲۳/۶۰
۲۰۰۰۰ " ۲۹۹۹۹	۲۵۲۶۰/۶۵	۱۳۵۷۶/۳۰	۱۱۶۸۴/۳۵
۳۰۰۰۰ " ۴۹۹۹۹	۳۹۳۳۳/۰۰	۲۱۰۷۰/۷۱	۱۸۲۶۲/۲۹
۵۰۰۰۰ " ۹۹۹۹۹	۶۹۴۶۴/۸۰	۳۶۲۹۴/۶۰	۳۳۱۷۰/۲۰
بیشتر از ۱۰۰۰۰۰	۱۷۹۶۳۴/۶۶	۴۷۸۵۳/۳۳	۱۳۱۷۸۱/۳۳

ماخذ: مرکز آمار ایران، نشریات بودجه خانوار شهری

جدول ۱۰۷ - متوسط هزینه یک خانوار روستائی در ۳۰ روز بر حسب دروهمهای هزینه در سال ۱۳۵۶ در استان هرمزگان (واحد ریال)

گروه هزینه	جمع	خوراکی	غیر خوراکی
کمتر از ۲۵۰۰	۱۵۶۸/۰۹	۸۱۲/۴۶	۷۵۵/۶۳
۲۵۰۰ تا ۴۹۹۹	۴۳۱۰/۶۷	۳۰۱۳/۶۵	۱۲۹۷/۰۲
۵۰۰۰ " ۷۴۹۹	۶۲۷۰/۲۹	۴۵۹۵/۳۶	۱۶۷۴/۹۳
۷۵۰۰ " ۹۹۹۹	۸۸۷۱/۴	۵۹۶۸/۹۸	۲۹۰۲/۴۲
۱۰۰۰۰ " ۱۴۹۹۹	۱۲۱۴۸/۷۴	۷۴۶۴/۰۶	۴۶۸۴/۶۸
۱۵۰۰۰ " ۱۹۹۹۹	۱۷۳۱۶/۳	۹۶۴۱/۱۹	۷۶۷۵/۱۱
۲۰۰۰۰ " ۲۹۹۹۹	۲۵۱۲۷/۲۵	۱۳۲۱۳/۲۵	۱۱۹۱۴/۰۰
۳۰۰۰۰ " ۴۹۹۹۹	۳۸۸۲۵/۹۵	۱۷۲۹۶/۲۲	۲۱۵۲۹/۷۳
۵۰۰۰۰ " ۹۹۹۹۹	۸۰۳۷۸/۸۹	۱۵۵۱۳/۱۷	۶۴۸۶۵/۷۲
بیشتر از ۱۰۰۰۰۰	۲۷۹۹۵۳/۷۶	۲۲۹۴۰/۸۸	۲۵۷۰۱۲/۸۸

ماخذ: مرکز آمار ایران، نشریات بودجه خانوار روستائی

100

100

100

100

100


جدول ۱۰۸ - متوسط هزینه خوراکی مصرف شده به یک خانوار شهری در ۳۰ روزه رساله های مختلف در استان هرمزبان (واحد: ریال)

سال	۱۳۵۵ سال	۱۳۵۴ سال	۱۳۵۳ سال	۱۳۵۲ سال	۱۳۵۱ سال	اقلام عدمه خوراکی
۲۴۸۵۴/۵۸	۱۱۵۲۶/۸۸	۷۶۶۵/۱۲۵	۵۲۳۵/۹۵۲	۴۳۵۷/۹۰۱	متوسط کل
۶۱۵۲/۶۶	۲۵۴۴/۷۳	۱۴۶۶/۲۲۷	۱۶۶۸/۳۰۰	۱۴۲۰/۰۲۸	انواع آرد، غلات، نان ورشته
۵۷۳۷/۲۹	۲۴۹۹/۸۱	۱۷۸۶/۶۹۳	۱۱۶۴/۳۷۵	۱۰۱۵/۴۱۴	انواع گوشت
۱۵۱۲/۳۳	۱۱۹۹/۰۹	۹۸۴/۶۷۸	۴۰۲/۶۵۰	۴۲۶/۲۶۳	لبنیات و تخم مرغ
۱۵۱۲/۷۶	۷۹۶/۰۳	۳۳۹/۰۲۰	۴۰۷/۲۰۰	۲۹۴/۸۹	روغنهای عم از حیوانی و نباتی
۲۳۱۶/۳۱	۱۱۹۰/۸۲	۱۶۱۸/۳۰۴	۱۸۱/۸۷۵	۱۴۰/۰۴۶	میوه ها
۱۹۶۸/۶۴	۶۷۵/۰۰	(۱)	۳۸۱/۹۷۵	۳۴۷/۹۵۲	سبزیجات
۴۶۴/۶۶	۱۰۶/۲۶	۱۴۶/۲۴۸	۲۲/۶۲۵	۴۸/۶۲۵	خشکیار
۱۷۷/۲۰	۱۴۱/۳۹	(۲)	۱۱۸/۵۷۵	۶۸/۵۱۳	حبوبات
۶۹۴/۶۳	۸۱۵/۸۰	۴۵۱/۷۳۶	۲۲۸/۲۵۰	۱۹۱/۵۹۳	قند و شکر شیرینی
۷۴۵/۲۳	۵۵۰/۷۹	۲۲۹/۴۶۹	۱۶۰/۰۷۵	۱۴۰/۸۵۴	چای، قهوه و کاکائو
۲۳۵/۲۳	۱۰۳/۰۱	۸۷/۷	۵۲/۱۷۷	۲۹/۸۱۹	ادویه، چاشنی و سایر ترکیبات خوراکی
۱۱۷/۲۰	۹۱/۰۹	۵۸/۳	۷/۰۰	۱/۱۱۹	نوشابه های غیرالکلی
۷۸/۵۰	۶۱/۴۱	۲۶۱/۴	۶۶/۵۰۰	۴۸/۰۷۰	غذاهای آماده خریداری و مصرف شده در منزل
۲۱۳/۰۸	۲۹۶/۴۱	(۳)	۵۵/۰۰۰	۲۰/۹۳۶	غذاهای آماده مصرف شده در خارج از منزل
۱۹۶۱/۳۶	۲۸۸/۱۳	۲۳۵/۲	۳۱۸/۸۷۵	۱۶۳/۷۰۶	دخانیهات
۹۶۶/۳۱	۱۶۷/۰۱	اقلامی که در جای دیگر ذکر نشده است

مطابق با طرح طبقه بندی و سنجش هزینه های مصرفی خانوار
 ۱۳۵۵ سال
 استان هرمزبان

ماخذ: مرکز آمار ایران - نشریات بودجه خانوار شهری
 (۱) میوه ها، سبزیجات (۲) خشکیار و حبوبات (۳) غذاهای مصرف شده در منزل و خارج از منزل، در سال ۱۳۵۳ بطور ادغام گزارش درج شده است.

توضیح اینکه به علت عدم وجود اطلاعات استانی برای سالهای ۵۳ و ۵۴ ارقام مربوط به کل کشور منظور گردد بدیهه است.





جدول ۱۰۹ - متوسط هزینه خوراک مصرف شده یک خانوار روستائی در ۳۰ روزه رسالهائی مختلف استان هرمزان (واحد: ریال)

سال	۱۳۵۵ سال	۱۳۵۴ سال	۱۳۵۳ سال	۱۳۵۲ سال	۱۳۵۱ سال	اقدام عمده خوراک
۹۲۰۹/۷۰	۶۵۰۳/۸۱	۶۳۰۵/۵۹	۶۰۷۳/۳۲۹	۲۹۶۷/۷۱۷	۲۹۱۱/۱۸۸	متوسط کل
۲۲۳۳/۱۰	۲۱۲۰/۱۰	۲۱۸۲/۰۹	۲۳۹۸/۸۴۱	۱۲۵۲/۸۲۸	۱۲۶۴/۳۴۵	انواع ارد، غلات، نان ورشته
۱۸۹۶/۰۸	۱۳۱۶/۴۰	۱۳۷۱/۷۵	۱۱۶۵/۰۰۱	۴۱۳/۰۰۰	۴۹۲/۲۸۱	انواع پوست
۶۵۴/۴۸	۹۵۷/۳۵	۸۳۲/۹۱	۶۵۴/۲۸۶	۱۷۳/۷۰۹	۱۳۷/۲۸۸	لبنیات و تخم مرغ
۵۱۰/۷۹	۳۳۷/۰۰	۳۸۶/۱۰	۳۵۲/۲۹۵	۲۳۵/۵۳۲	۲۱۸/۵۲۲	روغنهای ام از حیوانی و نباتی
۴۲۷/۵۹	۲۷۸/۷۵	۲۴۱/۸۰	۲۱۷/۸۰۲	۴/۲۷۴	۲۹/۲۱۳	میوه ها
۶۸۳/۷۴	۳۵۸/۱۵	۲۹۹/۶۲	۲۸۷/۹۷۶	۱۳۳/۱۱۲	۱۳۲/۵۲۳	سبزیها
۲۵۳/۸۴	۳۰/۸۵	۴۶/۲۲	۴۶/۰۸۹	۱۲۳/۱۲۹	۱۵۰/۲۷۱	خشکیار
۱۴۲/۹۳	۷۹/۲۸	۹۲/۷۳	۱۰۴/۸۹۲	۵۴/۶۹۲	۴۲/۲۷۵	حبوبات
۳۵۳/۱۸	۴۲۶/۹۸	۵۸۷/۸۱	۴۰۷/۳۹۰	۲۰۱/۰۸۰	۱۷۱/۰۹۷	قند و شکر و شیرینی
۷۸۶/۴۰	۲۳۵/۵۱	۲۴۳/۶۴	۲۲۰/۳۰۱	۱۵۳/۰۴۸	۱۳۲/۹۲۴	چای، قهوه، کاکائو
۲۲۱/۶۲	۲۲/۲۶	۳۰/۹۲	۲۰/۹۲۶	۷۵/۲۸۲	۲۴/۲۵۱	ادویه، چاشنی و سایر ترکیبات خوراکی
۶/۲۸	۹/۷۷	۶/۱۱	۳/۳۱۸	۰۰۰	۰۰۰	نوشابه غیرالکلی
۰۴۲/۴۵	۴/۷۵	۸/۹۰	۰۰۰	۳۰/۳۲۲	۱۸/۹۳۴	غذاهای آماده خریداری و مصرف شده در منزل
۲۱/۹۶	۶۲/۷۷	۷۳/۶۳	۰۰۰	۰۰۰	۰۰۰	غذاهای آماده مصرف شده در خارج از منزل
۹۴۴/۷۴	۲۳۷/۳۵	۲۲۹/۹۷	۱۹۳/۲۱۰	۱۱۶/۶۹۳	۹۷/۲۵۸	دخانبات
۳۰/۵۲	۱۲۶/۶۴	۳۸/۸۵	۰۰۰	۰۰۰	۰۰۰	اقلامی که در جای دیگر در نشده است

مأخذ: مرکز آمار ایران - نشریات بودجه خانوار روستائی ۹۳

توضیح اینکه به علت عدم وجود اطلاعات استانی برای سالهای ۵۳، ۵۴ و ۵۵، ارقام مربوط به کل کشور منظور گردیده است.






جدول ۱۱ - متوسط هزینه غیر خوراکی یک خانوار شهری در ۲۰ روز در سالهای مختلف در استان هرمزگان (واحد : ریال)

سال	۱۳۵۶	سال ۱۳۵۵	سال ۱۳۵۴	سال ۱۳۵۳	سال ۱۳۵۲	سال ۱۳۵۱	اقلام عمده، خوراکی
۳۷۲۶۶/۰۰	۱۱۸۱۲/۰	۱۱۸۱۲/۰	۵۲۰۶/۱۰۰	۴۱۱۷/۰
۳۰۰۲/۱۹	۲۲۹۷/۱	۱۸۵۰/۷	۹۴۸/۴	۵۲۵/۲
۲۰۳۶۲/۵۷	۳۹۰۹/۵	۳۵۲۱/۳	۱۲۰۴/۴	۱۶۵۶/۶
۱۱۵۳/۸۱	۹۱۰/۳	۷۳۷/۰	۶۲۸/۸	۵۸۴/۹
۲۰۷۸/۱۳	۲۲۶۳/۴	۱۳۳۰/۶	۴۱۳/۵	۲۷۱/۴
۱۱۷۲/۹۵	۴۵۸/۷	۱۸۷/۵	۱۶۴/۳	۱۷۵/۲
۹۸۱/۱۲	۷۸۶/۰۵	۸۱۱/۲	۵۳۶/۳	۱۵۶/۸
۳۷۴۹/۳۵	۲۷۴۶/۳	۱۱۹۴/۹	۴۰۹/۳	۳۵۵/۷
۵۵۳/۸۳	۵۳۰/۹	۴۷۷/۵	۴۶/۲	۴۳/۹
۱۳۸/۹۴	۱۹۱/۴	۳۲۵/۶	۲۲۲/۳	۲۰۴/۳
۹۱۱/۶	۶۲۳/۱	۵۳۹/۵	۳۳۱/۷	۱۳۰/۶
۳۱۶۱/۴۹	۹۸۵/۸	۸۹۶/۷	۷/۴	۱۲/۳

مبلغ سرشاری بقوس و سسک طنج چون چه جانوار
۱۳۵۵ سال رسالت
شهری رسالت

ماخذ : مرکز آمار ایران - نشریات بودجه خانوار شهری

توضیح اینکه به علت عدم موجود اطلاعات استانی برای سالهای ۵۳ و ۵۴ ارقام مربوط به کل کشور منظور گردد بدیه است .




جدول متوسط هزینه غیر خوراکی يك خانوار روستائی در ۳۰ روزه رساله های مختلف در استان هرمزگان (واحد - ریال)

سال	۱۳۵۶	سال ۱۳۵۵	سال ۱۳۵۴	سال ۱۳۵۳	سال ۱۳۵۲	سال ۱۳۵۱	اقلام عمده غیر خوراکی
۱۶۰۳۳/۱۲	۲۱۷۴/۲	۶۵۲۹/۵	۴۹۷۰/۹۵۲	۱۶۲۹/۴۹۴	۱۳۱۷/۴۷۱	متوسط کل.....
۱۵۳۳/۴۱	۱۴۱۲/۷	۱۵۸۱/۱	۱۳۴۵/۹۹۲	۴۰۲/۵۵۹	۲۵۲/۱۳۸	پوشاک و کفش.....
۶۳۱۶/۰۱	۷۴۴/۲	۷۵۴/۹	۶۱۰/۰۲۰	۳۲۰/۳۴۹	۲۹۸/۵۵۲	مسکن.....
۲۲۹/۶۶	۴۴۳/۱	۴۳۵/۰	۴۰۰/۲۶۷	۱۹۸/۹۴۰	۲۳۹/۸۲۹	آب، سوخت و روشنایی.....
۳۰۳۸/۶۷	۸۹۸/۶	۱۱۴۲/۹	۶۳۹/۷۵۰	۱۶۴/۷۵۸	۱۳۴/۹۱۷	میلان و اتانیه منزل.....
۳۲۸/۶۴	۲۶۲/۹	۲۳۱/۹	۱۰۴/۶۹۱	۷۴/۲۶۸	۷۲/۷۱۷	خدمات خانگی و کالاهای لوازم مصرفی کم درآمد.....
۴۸۰/۷۶	۴۲۸/۳	۵۵۲/۸	۴۷۲/۶۴۹	۸۱/۱۰۲	۱۵۸/۹۲۵	بهداشت و درمان.....
۱۹۰۷/۰۶	۷۵۶/۲	۳۷۱/۵	۳۵۷/۱۷۰	۲۶۲/۹۱۳	۹۳/۰۹۷	حمل و نقل و ارتباطات.....
۱۱۵/۳۰	۱۶۲/۶	۴۷/۱	۱۴۰/۶۹۰	۳۹/۲۷۴	۱۳/۴۵۳	تفریح و تفریبات.....
۸۵/۲۱	۳۰/۴	۱۹۱/۸	۵۱/۳۹۵	۴۸/۶۸۲	۳۱/۴۰۶	هزینه های تحصیلی.....
۱۲۳۱/۸۷	۲۴۱/۲	۲۲۹/۵	۲۱۴/۰۹۱	۲۸/۳۸۷	۲۲/۹۷۹	لوازم و خدمات تخصصی.....
۳۶۶/۵۳	۲۸۹/۹	۹۹۱/۵	۶۳۴/۲۴۶	۸/۷۵۸	۰/۱۷۲	هزینه های متفرقه.....

مساخذ : مرکز آمار ایران - نشریات بودجه خانوار روستائی

توضیح اینکه به علت عدم موجود اطلاعات استانی برای سالهای ۵۳، ۵۴ و ۵۵ ارقام مربوط به کل کشور منظور گردید ما است .



(واحد ریال)


محتف

در ۳۰ روز در سالهای مختلف

جدول ۱۱۲ - متوسط هزینه مواد خوراکی و دخانی غیر خریداری یک خانوار روستایی در

سال ۱۳۵۶	سال ۱۳۵۵	سال ۱۳۵۴	سال ۱۳۵۳	سال ۱۳۵۲	سال ۱۳۵۱	اقدام عمده خوراکی
۱۴۷۵/۶۰	۲۸۲۹/۴۵	۲۸۸۵/۷۹	۲۵۱۱/۲۴۲	۳۴۳/۶۴۳	۳۲۰/۴۳۳	متوسط کل
۵۷۶/۸۸	۱۴۱۶/۴۱	۱۴۴۳/۳۰	۱۴۹۹/۰۲۸	۱۳۸/۴۳۵	۱۰۴/۷۰۲	انواع آرد غلات، نان و رشته
۱۳۰/۰۲	۲۶۴/۶۱	۳۳۹/۰۴	۳۶۸/۲۷۰	۶۰/۸۸۷	۷۳/۸۰۶	انواع گوشت
۴۴۶/۰۱	۷۳۳/۷۰	۶۳۰/۶۳	۹۴۲/۷۵۰	۷۷/۸۲۲	۸۱/۶۵۰	لبنیات و تخم مرغ
۱۰/۱۱	۱۷۸/۰۷	۲۳۴/۰۳	۱۴۳/۲۸۱	۱۱/۹۱۹	۰/۶۸۷	روغنهای اعم از حیوانی و نباتی
۵۵/۳۹	۷۱/۳۰	۷۸/۲۵	۳۷/۲۶۴	۰/۸۰۶	۴/۳۷۳	میوه ها
۸۷/۲۱	۹۳/۵۹	۶۸/۳۵	۶۳/۷۴۶	۸/۰۱۶	۵/۰۸۲	سبزیجات
۱۴۴/۶۵	۱۰/۹۰	۱۸/۷۲	۱۱/۵۸۹	۳۹/۹۸۲	۵۸/۱۰۳	خشکیار
۰/۹۲	۱۵/۳۷	۱۶/۳۶	۱۷/۸۵۹	۰/۶۴۵	۰/۰۰۰	حیوانات
۳/۲۴	۸/۱۶	۱۳/۳۳	۲۰/۱۱۸	۱/۶۹۳	۰/۳۸۰	قند و شکر و شیرینی
۱/۳۳	۲/۸۲	۳/۲۳	۲/۶۱۴	۲/۵۱۶	۰/۷۵۲	چای، قهوه، کاکائو
۰/۶۱	۴/۴۴	۸/۷۷	۱/۱۴۲	۰/۵۹۵	۰/۳۹۵	ادویه، چاشنی و سایر ترکیبات خوراکی
۰/۰۰۰	۰/۰۰۰	۰/۰۰۰	۰/۱۸۳	۰/۰۰۰	۰/۰۰۰	نوشابه های غیر الکلی
۰/۰۰۰	۰/۵۱	۳/۶۳	۰/۰۰۰	۰/۰۰۰	۰/۰۰۰	غذاهای آماده خریداری و مصرف شده در منزل
۱۹/۲۳	۱۷/۴۳	۱۰/۳۹	۰/۰۰۰	۰/۰۰۰	۰/۰۰۰	غذاهای آماده مصرف شده در خارج از منزل
۰/۰۰۰	۲۶/۶	۴/۰۱	۳/۳۹۹	۰/۳۲۲	۰/۴۹۶	دخانیات
		۱۳/۸۴	۰	۰	۰	افلامی که در جای دیگر ذکر نشده است

ماخذ: مرکز آمار ایران - نشریات بودجه خانوار روستایی
 توضیح اینکه به علت عدم وجود اطلاعات استانی برای سالهای ۵۳، ۵۴ و ۵۵ ارقام مربوط به کل کشور منظور کرده شده است.



جدول ۱۱۳ - متوسط هزینه مواد خوراکی خریداری یک خانوار روستایی در ۳ روز رساله های مختلف (واحد: ریال)

سال	۱۳۵۶	سال	۱۳۵۵	سال	۱۳۵۴	سال	۱۳۵۳	سال	۱۳۵۲	سال	۱۳۵۱	اقلام عدده خوراکی
۷۷۳۴/۱۱	۳۶۶۳/۵۱	۳۴۱۶/۸۷	۳۵۶۱/۷۸۷	۳۶۲۴/۰۷۴	۲۵۸۰/۷۵۶	متوسط کل						
۱۶۵۶/۲۲	۷۰۳/۱۷	۷۳۹/۱۵	۸۹۹/۸۱۲	۱۱۱۵/۴۰۳	۱۱۵۹/۶۴۲	انواع آرد، رشته، غلات و نان						
۱۷۶۶/۰۵	۱۰۵۴/۹۲	۹۰۹/۱۱	۸۹۶/۵۳۲	۳۵۲/۱۱۲	۴۱۸/۴۷۴	کوبست						
۲۰۸/۴۷	۲۳۵/۷۱	۱۹۹/۵۸	۲۱۱/۵۳۶	۹۵/۸۸۷	۵۵/۶۳۸	لبنیات، تخم مرغ						
۵۰۰/۶۸	۱۵۸/۶۸	۱۵۲/۲۶	۲۰۹/۰۱۳	۲۲۳/۶۱۲	۲۱۷/۸۳۴	روغنهای عم از حیوانی و نباتی						
۳۷۲/۲۰	۲۰۸/۱۵	۱۶۴/۱۵	۱۸۰/۵۳۸	۳/۴۶۷	۲۴/۸۳۹	میوه ها						
۵۹۶/۵۲	۲۶۵/۸۳	۲۳۰/۶۶	۲۲۴/۲۳۰	۱۲۵/۰۹۶	۱۲۷/۴۴۱	سبزیها						
۱۰۹/۱۹	۱۹/۵۳	۲۷/۶۲	۳۴/۵۰۰	۸۳/۱۴۵	۹۲/۱۶۸	خشکبار						
۱۴۲/۰۱	۶۴/۱۰	۷۶/۴۵	۸۷/۰۳۳	۵۴/۰۴۸	۴۲/۲۷۵	حیوانات						
۳۴۹/۹۴	۳۱۹/۲۲	۳۲۹/۶۷	۳۸۷/۲۷۲	۱۹۹/۳۸۷	۱۷۰/۷۱۶	قند و شکر و شیرینی						
۷۸۵/۰۸	۲۳۲/۹۰	۲۴۰/۴۴	۲۱۷/۶۸۸	۱۵۰/۵۳۲	۱۳۲/۱۷۱	چای، قهوه و کاکائو						
۲۲۱/۰۱	۱۷/۸۵	۲۲/۲۲	۱۹/۷۸۴	۷۴/۶۸۷	۲۳/۸۵۵	ادویه ها، چاشنی ها و سایر ترکیبات خوراکی						
۶/۲۸	۱۰/۰۰	۶/۱۱۳	۳/۱۳۶	۰۰۰	۰۰۰	نوشتهای به های غیر الکلی						
۴۲/۴۵	۲/۹۲	۵/۲۹	۰۰۰	۳۰/۳۲۲	۱۸/۹۳۴	غذاهای آماده خریداری و مصرف شده در منزل						
۲۱/۹۶	۴۵/۷۶	۶۳/۴۳	۰۰۰	۰۰۰	۰۰۰	غذاهای آماده مصرف شده در خارج منزل						
۹۲۵/۵۳	۲۳۱/۹۷	۲۲۵/۶۴	۱۹۰/۷۱۱	۱۱۶/۳۷۰	۹۶/۷۲۶	دخانیات						
۲۰/۵۲	۹۱/۹۸	۲۵/۱۱	۰۰۰	۰۰۰	۰۰۰	اقلامی که در جای دیگر ذکر نشده است						

مأخذ: مرکز آمار ایران - نشریات بودجه خانوار روستایی ۹۶

توضیح اینکه به علت عدم وجود اطلاعات استانی برای سالهای ۵۳، ۵۴ و ۵۵ ارقام مربوط به کل کشور منظور گردد بدو است.



جدول ۱۱۴- مالیاتهای دریافتی در استان هرمزگان سال ۱۳۵۸ (هزار ریال)

مالیات	مالیات	جمع	شهرستان
غیر مستقیم	مستقیم		
۵۳۴۱	۱۰۶۲۳۷۷	۱۰۶۷۷۱۸	کل استان
۵۳۳۷	۹۸۴۰۵۴	۹۸۹۳۹۱	بندرعباس
۴	۳۵۰۶۲	۳۵۰۶۶	بندر لنگه
-	۴۳۲۶۱	۴۳۲۶۱	میناب

ماخذ: اداره کل دارائی و امور اقتصادی استان

جدول ۱۱۵- واردات و صادرات اقلام عمده از طریق گمرکخانههای استان هرمزگان سال ۱۳۵۸

صادرات		واردات		اقلام عمده
ارزش (هزار ریال)	وزن	ارزش (هزار ریال)	مقدار (تن)	
۳۲۴۸۹۴۷	۷۵۶۱۷	۷۱۰۴۳۲۱۴	۴۲۶۳۸۷۵	سیمان، شیرآهن، پلی اتیلن لاستیک مفتول، ذرت، گندم، جو، برنج بدکی اتومبیل، نوارسی و برنجی، آهن ورق، کاغذ، الیاف پشم روغن نجاتی، کود شیمیائی، زرد چوبه فلفل سیاه، جیتائی، جینی آلات، دارچین، چای، ماشین لباس شویی لوازم برقی، ادوات فشارقوی، ژنراتور، فیله ماهی، آرد ماهی بودر ماهی، سویا، پسته، مغزیسته، زیره سبز، گلاب بادام سنگی، خاکسرخ، کنسانز مس و روی و سرب، سنگ روی و سرب طف خشک، خارک، مغز بادام، کشمش، ریشه شیرین بیان
۳۲۴۸۹۴۷	۷۵۶۱۷	۷۱۰۴۳۲۱۴	۴۲۶۳۸۷۵	

ماخذ: اداره کل گمرک استان



جدول ۱۱۶ - انواع درآمد و هزینه های شهرداریهای استان هرمزگان
(هزارریال)

سال ۱۳۵۸	سال ۱۳۵۷	نوع درآمد و هزینه
۹۷۸۹۹۱	۶۹۹۱۵۸	جمع درآمد
۳۹۷۵۶۶	۳۸۸۱۱۵	درآمد مستمر
۱۲۷۶۷۸	۱۵۵۰۵۶	درآمد غیرمستمر
۳۱۵۸۳	...	سایر درآمدها
۴۲۲۱۶۴	۱۵۵۹۸۷	موجودی اول سال
۹۷۸۹۹۳	۶۹۹۱۶۰	جمع هزینه ها
۵۸۹۸۴۳	۲۸۰۹۹۵	هزینه های سازمانی
۱۳۷۹۳	۱۲۴۰۵	هزینه های اداری
۱۳۱۴۶	۱۵۱۳۷	هزینه های شهری
۸۳۵۲	۴۹۳۶	هزینه های ایمنی و آتش نشانی
۷۱۰	۸۵۲	هزینه های خیریه
۸۷۳۰	۵۳۶۶۳	هزینه های دیون و تعهدات
۱۸۳۷۸۶	۲۱۷۵۹۲	هزینه های عمرانی
۶۳۲	۱۸۳۵	سایر هزینه ها
۱۶۰۰۰۱	۱۱۱۷۴۵	موجودی آخر سال

با تلاش و پیگیری مداوم که جهت دریافت درآمد و هزینه شهرداری بستک در طول سال ۱۳۵۹ از طریق منطقه آمار و عمل آمد متأسفانه موفق به دریافت درآمد و هزینه شهرداری مذکور نشدیم به همین دلیل جدول ۱۱۶ بدون احتساب درآمد و هزینه شهرداری بستک جمع بندی گردید.

مأخذ: شهرداریهای استان



جدول ۱۱۷ - انواع درآمد و هزینه های شهرداری بندرعباس (هزارریال)

سال ۱۳۵۸	سال ۱۳۵۷	سال ۱۳۵۶	نوع درآمد و هزینه
۶۳۹۹۵۵	۳۸۶۶۵۷	۳۱۲۷۶۲	جمع درآمدها
۲۹۴۸۹۵	۲۶۵۴۴۵	۲۲۳۶۵۳	درآمد مستمر
۲۲۴۹۷	۸۹۸۵۰	۲۵۴۴۵	درآمد غیرمستمر
.	.	.	سایر درآمدها
۳۲۲۵۶۳	۳۱۳۶۲	۶۳۶۶۴	موجودی اول سال
۶۳۹۹۵۵	۳۸۶۶۵۷	۳۱۲۷۶۱	جمع هزینه ها
۴۲۶۰۸۳	۱۸۱۶۶۲	۱۶۰۸۳۸	هزینه های سازمانی
۱۱۶۶۳	۸۳۱۸	۷۷۰۵	هزینه های اداری
۹۷۹۱	۱۰۶۲۱	۲۳۹۱۳	هزینه های شهری
۲۳۴۲	۱۷۳۷	۱۵۶۶	هزینه های ایمنی و آتش نشانی
۲۲۹	۱۹۶	۳۵۷	هزینه های خیریه
۳۲	۲۷۵۴۲	۲۳	هزینه های دیون و تعهدات
۱۰۴۸۸۱	۱۰۸۳۸۳	۹۷۷۲۸	هزینه های عمرانی
.	.	۲۵۲	سایر هزینه ها
۸۴۹۳۴	۴۸۱۹۸	۲۰۳۷۹	موجودی آخر سال

مأخذ : شهرداری بندرعباس



جدول ۱۱۸- انواع درآمد و هزینه های شهرداری میناب (هزار ریال)

سال ۱۳۵۸	سال ۱۳۵۷	سال ۱۳۵۶	نوع درآمد و هزینه
۱۱۵۶۱۷	۷۵۸۶۶	۷۶۹۸۰	جمع درآمدها.....
۴۶۴۰۰	۴۹۸۸۷	۴۳۹۲۹	درآمد مستمر.....
۳۹۰۲۶	۵۱۵۵	۴۶۶۱	درآمد غیر مستمر.....
.	.	.	سایر درآمدها.....
۳۰۱۹۱	۲۰۸۲۴	۲۸۳۹۵	موجودی اول سال.....
۱۱۵۶۱۷	۷۵۸۶۷	۷۶۹۸۱	جمع هزینهها.....
۵۹۷۹۰	۳۰۱۱۷	۲۳۰۴۲	هزینه های سازمانی.....
۱۱۳۴	۱۱۷۰	۸۹۸	اداری.....
۲۰۶۳	۱۹۰۲	۱۶۶۶	شهری.....
۵۹۳۵	۲۴۶۱	۱۶۴۷	ایمنی و آتش نشانی.....
۲۹۹	۱۱۴	۱۲۱	خیابانها.....
۵۷۵۲	۲۲۵۲	۸۸۳۶	دیون و تعهدات.....
۲۰۱۲۲	۶۷۴۵	۲۷۳۳۷	عمرانی.....
۱۸۷	۹۱۵	۸۱۹	سایر هزینه ها.....
۲۰۳۳۵	۳۰۱۹۱	۱۲۶۱۵	موجودی آخر سال.....

ماخذ: شهرداری میناب



جدول ۱۱۹ - انواع درآمد و هزینه های شهرداری بندر لنگه (هزار ریال)

سال	سال	سال	نوع درآمد و هزینه
۱۳۵۸	۱۳۵۷	۱۳۵۶	
۵۹۹۶۰	۴۶۳۵۶	۳۹۷۴۴	جمع درآمدها
۱۵۵۷۴	۱۴۸۹۱	۱۴۳۹۹	درآمد مستمر
۳۰۰۸	۳۶۸۴	۳۲۰۴	درآمد غیر مستمر
.	.	۱۴۴۶۹	سایر درآمدها
۴۱۳۷۸	۲۷۷۸۱	۷۶۷۲	موجودی اول سال
۵۹۹۶۱	۴۶۳۵۶	۳۹۷۴۴	جمع هزینه ها
۲۱۲۱۵	۱۱۹۵۳	۸۶۶۴	هزینه های سازمانی
۲۱۷	۳۴۷	(۱)	اداری
۳۴	۱۳۸	۳۶۱	شهری
۷۴	۲۸۶	۳۹۹	ایمنی و آتش نشانی
۴۸	۴۰	۵۵	خیریه
.	۱۴۰	۳۲۴۱	دیون و تعهدات
۲۳۹۱۲	۱۸۹۲۸	۱۷۴۱۴	عمرانی
.	۱۹۹	۲۱۲	سایر هزینه ها
۱۴۴۶۱	۱۴۳۲۵	۹۳۹۸	موجودی آخر سال

(۱) هزینه اداری و سازمانی سال ۵۶ بطور ادغام گزارش گردیده
 ساخت: شهرداری بندر لنگه



جدول ۱۴۰ - انواع درآمد و هزینه های شهرداری قشم

سال ۱۳۵۸	سال ۱۳۵۷	سال ۱۳۵۶	نوع درآمد و هزینه
۵۴۵۲۰	۴۲۱۹۱	۲۹۶۵۱	جمع درآمدها.....
۱۶۱۴۳	۱۵۰۶۳	۱۲۶۰۲	درآمد مستمر...
۲۰۵۵۲	۱۴۱۶۷	۸۴۸۰	درآمد غیرمستمر...
۱۴۴۹۳	.	.	سایر درآمدها...
۳۳۳۲	۱۲۹۶۱	۸۵۶۹	موجودی اول سال..
۵۴۵۲۰	۴۲۱۹۲	۲۹۶۵۱	جمع هزینه.....
۲۹۳۶۷	۱۵۴۸۷	۱۱۸۹۱	هزینه های سازمانی..
(۱)	۳۱۶	۴۲۸	اداری..
۵۷۴	۶۳۳	۳۸۰	شهری..
.	۷	۱۰۲	ایمنی...
۱۲	۶۰	۱۵	خیریه..
۴۰۷	۸۶۹۰	۶۱۶	دیون و تعهدات
۱۷۰۱۰	۱۳۵۶۱	۱۱۵۴۳	عمرانی..
.	۱۰۶	۲۴۱	سایر هزینه ها.
۷۱۵۲	۳۳۳۲	۴۴۳۵	موجودی آخر سال..

(۱) هزینه های سازمانی و اداری سال ۵۸ در هم ادغام شد مالد

ماخذ: شهرداری قشم




جدول ۱۲۱ - انواع درآمد و هزینه های شهرداری حاجی آباد در سالهای مختلف (هزارریال)

۱۳۵۸	۱۳۵۷	۱۳۵۶	نوع درآمد و هزینه
۲۴۳۱۷	۲۱۵۷۴	۰	جمع درآمد ها
۵۹۲۸	۵۳۰۳	۵۹۲۵	درآمد مستمر
۱۶۶۰۵	۱۴۰۷۲	۲۵۶۲	درآمد غیرمستمر
۰	۰	۰	سایرآمدها
۱۷۸۴	۲۱۹۹	۹۰۱۵	موجودی اول سال
۲۴۳۱۷	۲۱۵۷۵	۰	جمع هزینه ها
۱۶۰۳۶	۹۸۸۴	۷۳۰۰	هزینه های سازمانی
(۱)	۳۷۲	۳۵۷	هزینه های اداری
۲۰۳	۳	۳۴۸	هزینه های شهری
۰	۲	۱۲	هزینه های ایفنی
۷	۶۷	۶۶	هزینه های خیریه
۱۱۰	۱۹۵۶	۷۶۵	هزینه های دیون و تعهدات
۱۲۹۹	۷۴۵۹	۸۸۵	هزینه های عمرانی
۳۸۸	۴۸	۰	سایر هزینه ها
۶۲۷۴	۱۷۸۴	۲۱۹۹	موجودی آخر سال

(۱) هزینه های سازمانی و اداری یکجا گزارش گردید .

مأخذ : شهرداری حاجی آباد



جدول ۱۲۲ - انواع درآمد و هزینه های شهرداری بندر خمیر در سالهای مختلف (هزار ریال)

سال	سال	سال	نوع درآمد و هزینه
۱۳۵۸	۱۳۵۷	۱۳۵۶	
۱۹۴۳۴	۲۲۱۰۶	۱۹۹۳۱	جمع درآمدها
۳۹۳۶	۴۵۷۲	۴۵۸۸	درآمد مستمر
۱۵۷	۷۷۲۲	۵۷۱۵	درآمد غیرمستمر
۶۶۷۵	.	.	سایر درآمدها
۸۶۶۶	۹۸۱۳	۹۶۲۸	موجودی اول سال
۱۹۴۳۴	۲۲۱۰۶	۱۹۹۳۱	جمع هزینه ها
۵۲۸۹	۳۴۱۹	۲۰۵۷	هزینه های سازمانی
۱۲۱	۱۹۶	۲۳۲	اداری
۳۳	۷۸	۱۸۷	شهری
۱	۳۳	۳۰	ایمنی
۷۰	۱۰۳	۴	خیریه
۱۱۰۳	۷۸۵۰	۶۹۴	دیون و تعهدات
۴۴۰۶	۱۵۵۲	۷۰۰۵	عمرانی
.	۲۹	۹۱	سایر هزینه ها
۸۴۱۱	۸۸۴۶	۹۶۳۱	موجودی آخر سال

ساخت: شهرداری بندر خمیر



جدول ۱۲۳- انواع درآمد و هزینه های شهرداری گاویندی در سالهای مختلف (هزار ریال)

سال	سال	سال	نوع درآمد و هزینه
۱۳۵۸	۱۳۵۷	۱۳۵۶	
۲۰۴۶۹	۲۲۹۹۰	۱۷۵۲۰	جمع درآمدها
۲۵۳۰	۲۸۱۵	۲۹۷۷	درآمد مستمر
۲۸۲	۱۲۰۰	۱۶۲۲	درآمد غیر مستمر
۱۰۴۱۵	.	۵۰۰۰	سایر درآمدها
۷۲۴۲	۱۸۹۷۵	۷۹۲۱	موجودی اول سال
۲۰۴۲۰	۲۲۹۸۹	۱۷۵۲۰	جمع هزینه ها
۵۹۴۳	۴۰۲۶	۲۲۸۴	هزینه های سازمانی
۳۶	۱۹۳	۷۰۹	اداری
۱۱	۱۷۳	۱۰۰	شهرداری
.	۴۰	.	ایمنی و آتش نشانی
۶	۵۰	۱۰	خیابان
۱۱۳۲	۱۹۶۲	۱۰۱	دیون و تعهدات
۱۶۳۸	۱۶۴۸۹	۲۹۶۸	عمرانی
۵۷	۵۶	۲۲	سایر هزینه ها
۱۱۶۴۷	.	۱۱۳۲۶	موجودی آخر سال

ماخذ: شهرداری گاویندی



جدول ۱۲۴ - انواع درآمد و هزینه های شهرداری بندرجاسک (هزار ریال)

سال ۱۳۵۸	سال ۱۳۵۷	سال ۱۳۵۶	نوع درآمد و هزینه
۲۰۶۸۷	۴۰۸۷۴	۱۹۲۹۳	جمع درآمدها
۲۰۸۸	۸۰۸۰	۳۸۴۸	درآمد مستمر
۱۶۶۶۲	۴۸۲۰	۸۱۷۳	درآمد غیرمستمر
.	.	.	سایر درآمدها
۱۹۳۷	۲۷۹۷۴	۷۲۷۲	موجودی اول سال
۲۰۶۸۷	۴۰۸۷۴	۱۹۲۹۴	جمع هزینه ها
۱۱۲۷۰	۷۱۲۴	۵۰۵۱	هزینه های سازمانی
۴۵۳	۸۲۷	۱۵۲	اداری
۶۳	۶۸۰	۳۵۴	شهری
.	۱۷۰	.	ایمنی
۳۱	۱۲۰	۳۵	خیابان
.	.	۱۷۴۹	دیون و تعهدات
۶۲۷۱	۳۱۷۹۱	۹۸۳	عمرانی
.	۱۶۲	۵۸	سایر هزینه ها
۲۵۹۹	.	۲۰۶۵	موجودی آخر سال

ماخذ: شهرداری بندرجاسک



جدول ۱۲۵ - انواع درآمد و هزینه های شهرداری بندرکنگ در سالهای مختلف (هزارریال)

سال	سال	سال	نوع درآمد و هزینه
۱۳۵۸	۱۳۵۷	۱۳۵۶	
۲۴۰۳۰	۲۲۱۸۳	۱۷۱۵۴	جمع درآمدها.....
۱۰۰۰۷۲	۱۲۳۶۴	۸۲۱۵	درآمد مستمر.....
۸۸۸۹	۶۳۸۶	۵۱۷۴	درآمد غیرمستمر.....
.	.	.	سایر درآمدها.....
۵۰۶۹	۳۴۳۳	۳۷۶۵	موجودی اول سال.....
۲۴۰۳۰	۲۲۱۸۳	۱۷۱۵۵	جمع هزینه ها.....
۱۴۸۵۰	۸۵۲۲	۴۷۵۰	هزینه های سازمانی.....
۱۶۹	۲۸۱	۴۸۴	اداری.....
۳۷۴	۶۱۴	۳۴۳	شهری.....
.	.	.	ایمنی و آتش نشانی.....
۸	۱۰۲	۱	خیریه.....
۱۹۴	۳۲۷۱	۲۴۱۴	دیون و تعهدات.....
۴۲۴۷	۴۱۹۶	۵۵۹۶	عمرانی.....
.	۱۲۸	۱۳۴	سایر هزینه ها.....
۴۱۸۸	۵۰۶۹	۳۴۳۳	موجودی آخر سال.....

ماخذ: شهرداری بندرکنگ



جدول ۱۲۶- انواع درآمد و هزینه های شهرداری بستک (هزار ریال)

سال ۱۳۵۸	سال ۱۳۵۷	سال ۱۳۵۶	انواع درآمد و هزینه
(۱)	۱۸۳۶۱	۲۳۵۲۸	جمع درآمدها
	۹۶۹۶	۹۲۰۳	درآمد مستمر
	۸۰۰۰	۶۱۱۲	درآمد غیرمستمر
	.	.	سایر درآمدها
	۶۶۵	۸۲۱۳	موجودی اول سال
	۱۸۳۶۱	۲۳۵۲۸	جمع هزینه‌ها
	۸۸۰۱	۶۶۰۳	هزینه های سازمانی
	۳۸۵	۲۷۸	اداری
	۲۹۵	۴۱۲	شهرداری
	۲۰۰	۳۰	ایمنی و آتش نشانی
	.	۴۱	خیابان
	.	۷۱	دیون و تعهدات
	۸۴۸۸	۱۵۱۵۱	عمارتی
	۱۹۲	۳۲۷	سایر هزینه‌ها
	.	۶۱۵	موجودی آخر سال

(۱) با تلاش همه جانبه متاسفانه تاکنون موفق به دریافت بیلان درآمد و هزینه سال ۵۸ شهرداری بستک نشده ایم
 ماخذ : شهرداری بستک

10

11

12

13


14

15

جدول ۱۲۷- تعداد پروانه های ساختمانی صادره بوسیله شهرداریهای استان هرمزگان در سال ۱۳۵۸

شهر	تعداد کل	انواع ساختمانها			
		مسکونی	مسکونی با محل کسب	محل کسب و کار	موسسات عمومی و مساجد
کل استان	۱۲۵	۹۹	۲۶	۰	۰
بندرعباس	۱۹۹	۱۵۵	۹	۳۳	۲
میناب	۱۱	۱۳	۳	۳	۰
بندرلنگه	۱۵	۱۳	۱	۱	۰
قشم	۰	۰	۰	۰	۰
بندرکک	۳۸	۳۸	۰	۰	۰
بستک	۰	۰	۰	۰	۰
جاسک	۱۲	۱۲	۰	۰	۰
حاجی آباد	۹۴	۹۴	۰	۰	۰
بندر خمیر	۱۷	۱۳	۴	۰	۰
گاوشندی					

ماخذ : شهرداریهای استان



جدول ۱۸- تعداد پروانه های ساختمانی، تعداد طبقات و سطح زیربنای ساختمانهای نوساز صادر شده از طریق شهردار به تفکیک شهرها در سال ۱۳۵۸ در استان هرمزگان

تعداد پروانه های ساختمانی صادر شده در	طبقه بندی براساس ساختمانهای نوساز بر اساس		طبقه بندی ساختمانهای نوساز بر اساس		طبقه بندی ساختمانهای نوساز بر اساس		نوساز تعداد طبقات		فصول مختلف		تعداد پروانه های ساختمانی صادر شده در	جمع	شهر
	کمزور	کمزور تا ۱۰۰	کمزور تا ۱۰۰	کمزور تا ۱۰۰	یک طبقه	دو طبقه	سه طبقه	چهار طبقه و بیشتر	تابستان	بهار			
۲۰ تا ۳۰۰	۱۷	۱۶	۲۱	۳۳	۱۹	۲۹	۱۳	۵	۴۷	۲۴	۲۵	۱۲۶	بندرعباس
۱۰۰ تا ۳۰۰	۱۳	۲۹	۷۶	۴۱	۳۰	۰	۰	۰	۴۷	۴۰	۶۵	۱۹۹	میناب
۱۰۰ تا ۳۰۰	۰	۲	۵	۱	۱۰	۱	۰	۰	۳	۱۰	۴	۱۹	بندرنگه
۰ تا ۱۰۰	۱	۱	۴	۱	۸	۰	۰	۰	۰	۱	۰	۱۵	قشم
۰ تا ۱۰۰	۰	۰	۰	۰	۰	۰	۰	۰	۰	۰	۰	۰	بندرنگ
۸ تا ۳۰۰	۳	۲	۳	۰	۲۳	۰	۰	۰	۲۱	۰	۰	۳۸	بستک
۰ تا ۱۰۰	۰	۰	۰	۰	۰	۰	۰	۰	۰	۰	۰	۰	بندر و پاسک
۰ تا ۱۰۰	۰	۰	۲	۰	۱۰	۰	۰	۰	۱۰	۰	۰	۱۲	حاجی آباد
۰ تا ۱۰۰	۰	۱	۳۴	۰	۵۹	۰	۰	۰	۲۳	۵۲	۱۹	۹۴	بندر خمیر
۰ تا ۱۰۰	۰	۰	۱۵	۰	۲	۰	۰	۰	۵	۶	۵	۱۷	گاوندی
کل استان													۱۳۵۵

مآخذ: شهرداریهای استان



دستگاه اجرائی	اعتبار	شماره طبقه بندی	عنوان طرح
استانداری استان	۱۶۷۰۰۰	۱۱۱۰۱	تکمیل ساختمان استانداری و فرمانداری استان.....
استانداری استان	۴۰۰۰۰۰	۳۰۶۰۶	عمران و بهسازی نواحی کم توسعه یافته شهر بندرعباس.....
اداره کل اطلاعات و جهانگردی استان	۱۰۰۰۰۰	۴۱۱۰۳	ازد و گاه مناطق شهری بندرعباس.....
اداره کل آموزش و پرورش استان	۴۰۰۰۰۰	۴۰۱۱۱	احداث مجتمع های ورزشی مدارس.....
سازمان بهداری و بهزیستی	۴۵۰۰۰۰	۳۰۳۰۴	ایجاد و تجهیز مراکز استناد دارد واحد های بهداری و بهزیستی شهری و روستائی.....
اداره کل مسکن و شهرسازی	۲۰۰۰۰۰	۳۰۳۰۲	احداث مراکز بهداشتی و درمانی شهر.....
استانداری	۱۶۰۰۰۰	۴۰۹۰۹	احداث ساختمان فرودگاههای کوچک استان.....
اداره کل کشاورزی و عمران روستائی	۳۶۰۰۰	۳۰۴۰۴	نوسازی خانه های فرهنگ روستائی.....
سرچنگداری	۵۰۰۰۰	۴۰۱۰۱	تجهیز گروهبهای تهیه طرح جنگداری.....
سازمان عمران میناب	۲۸۰۰۰۰	۴۰۱۰۲	عمران میناب.....
اداره کل راه و ترابری	۳۰۰۰۰۰	۴۰۹۰۲	احداث ساختمان راههای فرعی.....
شرکت سهامی آب و برق منطقه ای	۵۰۰۰۰۰	۳۰۶۰۲	تامین آب مشروب بندرعباس.....

ماخذ : دفتر برنامه بودجه استان

جدول ۱۴۰ اعتبارات جاری دستاویزهای اجرایی محلی در استان هرمزگان از محل درآمد عمومی برحسب برنامه در سالهای مختلف (هزار ریال)

۱۳۵۸ سال مربوب	۱۳۵۷ سال برآورد قطعی	شماره طبقه بندی	عنوان
۲۵۶۱۳	۱۷۷۷۴	۱۰۲۵۶۲	دفتر برنامه و بودجه
۲۵۶۱۳	۱۷۷۷۴	۱۰۳۰۲۰۰۰	برنامه ویزی
۳۷۱۵۶	۱۱۰۳۵	۱۰۳۰۶۲	منطقه آماری
۳۷۱۵۶	۱۱۰۳۵	۱۰۶۰۱۰۰۰	برنامه تهیه و انتشار آمارهای عمومی
۱۴۹۴۵۷	۱۲۲۹۰۷	۱۰۵۰۶۲	استفاداری
۱۴۹۴۵۷	۱۲۲۹۰۷	۱۰۵۰۱۰۰۰	برنامه نظارت بر امور استانها
۲۴۴۵۵	۲۰۱۸۷	۱۰۵۵۶۲	اداره کل ثبت احوال
۲۴۴۵۵	۲۰۱۸۷	۱۰۹۰۳۰۰۰	برنامه ثبت احوال شخصیه
۹۰۴۸	۸۶۱۰	۱۰۷۵۶۲	اداره کل ارشاد اسلامی
۱۱۲۰	۶۰۲	۱۱۰۲۰۰۰	برنامه خیرگزاری و انتشارات
۵۹۹۰	۵۸۴۸	۱۱۰۹۹۰۰۰	برنامه خدمات اداری
۱۹۳۸	۲۱۶۰	۴۱۱۰۴۰۰۰	برنامه تبلیغات و توسعه جهاتگردی
۱۹۰۶۶	.	۱۰۸۵۶۲	اداره کل ثبت اسناد و املاک
۱۹۰۶۶	.	۱۰۴۰۳۰۰۰	برنامه ثبت اسناد و املاک
۹۴۵۷	۷۷۹۴	۱۰۹۵۶۲	اداره کل اوقاف
۹۴۵۷	۷۷۹۴	۱۰۴۰۴۰۰۰	برنامه نظارت بر موقوفات
۴۷۸۰۳	۳۷۰۲۰	۱۱۰۰۶۲	اداره کل امور اقتصادی و دارائی
۴۱۳۶۱	۳۰۹۹۲	۱۰۸۰۱۰۰۰	برنامه وصول درآمدهای دولت
۶۴۴۲	۶۰۲۸	۱۰۸۰۳۰۰۰	برنامه نظارت بر امور مالی دولت
۳۱۱۷۸	۲۹۰۱۲	۱۱۲۵۶۲	اداره کل کار و امور اجتماعی

دنیاله جدول اعتبارات جاری دستاویزهای اجرایی محلی در استان هرمزگان از محل درآمد عمومی برحسب برنامه در سالهای مختلف (هزار ریال)

۱۳۵۸ سال مصوب	۱۳۵۷ سال برآورد قطعی	شماره طبقه بندی	عنوان
۹۰۸۰	۷۷۱۳	۱۱۲۰۱۰۰۰	برنامه کارپاسی و اشتغال
۲۲۰۹۸	۲۱۲۹۹	۱۱۲۰۲۰۰۰	برنامه نظارت بر روابط کارگر و کارفرما
۴۵۸۷۷	۳۷۱۴۲	۱۲۸۰۶۲	اداره کل فرهنگ و هنر
۹۲۰	۱۵۵۲	۳۰۱۰۶۰۰۰	برنامه آموزش فنی و تربیت حرفه ای
۳۱۵	۲۹۹	۳۰۲۰۱۰۰۰	برنامه پژوهش، احیا و نگهداری میراث ارزنده فرهنگی
۶۹۳۰	۵۶۶۴	۳۰۲۰۲۰۰۰	برنامه دسترس فرهنگ
۲۰۶۵۹	۱۲۶۹۰	۳۰۲۰۳۰۰۰	برنامه آموزش هنری و فرهنگی
۱۷۰۵۳	۱۶۹۳۷	۳۰۲۹۹۰۰۰	برنامه خدمات اداری
۲۲۸۳۱	۲۷۲۳۷	۱۲۸۵۶۲	اداره کل تربیت بدنی
۲۲۸۳۱	۲۷۲۳۷	۳۰۵۰۱۰۰۰	برنامه تربیت بدنی
۲۶۹۲۵	۲۱۴۰۴	۱۳۳۵۶۲	اداره کل مسکن و شهرسازی
۱۳۸۲۰	۸۱۰۴	۳۰۶۹۹۰۰۰	برنامه خدمات اداری
۱۳۱۰۵	۱۳۳۰۰	۳۰۸۰۲۰۰۰	برنامه احداث خانه های ارزان قیمت
۶۰۷۳۹	۵۶۱۳۰	۱۳۴۰۶۲	اداره کل کشاورزی و عمران روستائی
۰	۰	۴۰۱۰۲۰۰۰	برنامه کشت و صنعت و واحد های توسعه کشاورزی و دامپروری
۶۸۸۴	۵۱۰۵	۴۰۱۰۳۰۰۰	برنامه بهبود و افزایش تولیدات زراعی
۳۹۲۷۶	۳۹۱۰۹	۴۰۱۰۵۰۰۰	برنامه خدمات کشاورزی و دامپروری
۲۴۱۷	۲۰۰۸	۴۰۱۹۸۰۰۰	برنامه تحقیق و بررسی
۱۲۱۶۲	۹۸۶۳	۴۰۱۹۹۰۰۰	برنامه خدمات اداری

دنیاله جدول ۱۳۰- اعتبارات جاری دستاویزهای اجرایی ملی در استان هرمزگان از محل درآید عمومی برحسب برنامه در سالهای مختلف (هزار ریال)

سال مصوب	سال ۱۳۵۷ برآورد قطعی	شماره طبقه بندی	عنوان
۶۰۰۳	۲۲۳۵	۱۳۵۰۶۲	اداره دامپروزی.....
۶۰۰۳	۲۲۳۵	۴۰۱۰۴۰۰۰	برنامه بهبود و افزایش تولیدات دامی.....
۲۹۹۵۲	۲۰۳۱۲	۱۳۵۵۶۲	اداره دامپزشکی.....
۲۹۹۵۲	۲۰۳۱۲	۴۰۱۰۵۰۰۰	برنامه خدمات کشاورزی و دامپروزی.....
۸۹۵۰	۷۷۰۰	۱۳۷۵۶۲	اداره حفظ نباتات.....
۸۹۵۰	۷۷۰۰	۴۰۱۰۵۰۰۰	برنامه خدمات کشاورزی و دامپروزی.....
۵۳۵۳۰	۴۶۴۰۵	۱۳۹۰۶۲	سرجنگلداری.....
۵۳۵۳۰	۴۶۴۰۵	۴۰۱۰۱۰۰۰	برنامه حفظ و بهره برداری از منابع طبیعی.....
۸۱۱۶۰	۵۷۷۸۲	۱۴۳۰۶۲	اداره کل تعاون امور روستاها.....
۳۵۹۲۹	۲۷۹۸۶	۳۰۷۰۱۰۰۰	برنامه خدمات روستائی.....
۱۵۶۷۳	۲۳۰	۴۰۱۰۶۰۰۰	برنامه تنظیم بازار محصولات کشاورزی.....
۲۹۵۵۸	۱۴۶۷۱	۴۰۱۰۸۰۰۰	برنامه توسعه شرکتهای تعاونی و سهامی زراعی.....
۸۷۵۰	۱۴۷۹۷	۴۰۱۹۹۰۰۰	برنامه خدمات اداری.....
۷۵۰	۷۲۵۲	۱۴۴۵۶۲	اداره کل صنایع و معادن.....
۷۲۱۰	۷۰۰	۴۰۴۱۲۰۰۰	برنامه نظارت بر امور صنعتی.....
۷۹۰	۶۱۸۲	۴۰۴۹۹۰۰۰	برنامه خدمات اداری.....
۷۹۳۱	۵۷۰	۴۰۷۰۵۰۰۰	برنامه نظارت بر امور معادن.....
۷۹۳۱	۶۷۶۵	۱۴۶۰۶۲	اداره استاندارد.....
۷۹۳۱	۶۷۶۵	۴۰۴۱۲	برنامه نظارت بر امور صنعتی.....

دنیاله جدول ۱۴۰ اعتبارات جاری دستاویزهای اجرایی محلی در استان هرمزگان از محل درآمد عمومی برحسب برنامه در سالهای مختلف (هزار ریال)

۱۳۵۸ سال صوب	۱۳۵۷ سال برآورد قطعی	شماره طبقه‌بندی	عنوان
۱۱۸۸۵۴	۱۰۳۸۷۰	۱۴۸۰۶۲	اداره کل راه و ترابری.....
۱۱۸۸۵۴	۱۰۳۸۷۰	۴۰۹۰۴۰۰۰	برنامه نگهداری و ترمیم اساسی راهها.....
۵۹۲۸۱	۵۶۴۸۳	۱۴۸۵۶۲	فرودگاههای استان.....
۵۹۲۸۱	۵۶۴۸۳	۴۰۹۱۰۰۰	برنامه نگهداری فرودگاهها.....
۷۰۱۵۶	۶۵۷۵۴	۱۴۹۰۶۲	اداره کل پست.....
۷۰۱۵۶	۶۵۷۵۴	۴۱۰۰۷۰۰	برنامه پست.....
۱۱۴۵۹۰۷	.	۱۲۹۰۶۲	سازمان منطقه‌ای بهداشتی و بهزیستی.....
۴۲۳۴۶	.	۳۰۱۰۶۰۰	برنامه آموزش فنی و تربیت حرفه‌ای.....
۲۴۲۴۴	.	۳۰۳۰۱۰۰۰	برنامه جمعیت و تنظیم خانواده.....
۲۱۴۳۷۰	.	۳۰۳۰۲۰۰۰	برنامه خدمات بهداشتی.....
۲۰۸۶۵۱	.	۳۰۳۰۴۰۰۰	برنامه خدمات درمانی.....
۴۸۰۶۶۶	.	۳۰۳۰۴۰۰۰	برنامه خدمات بهداشتی و درمانی روستایی.....
۳۲۶۱۰	.	۳۰۳۰۵۰۰۰	برنامه بهبود تغذیه.....
۲۹۸۰۶	.	۳۰۳۹۹۰۰۰	برنامه خدمات اداری.....
۲۰۱۱	.	۳۰۴۰۲۰۰۰	برنامه بیمه های اجتماعی روستائیان.....
۹۸۲۰۳	.	۳۰۴۰۳۰۰۰	برنامه بیمه های اجتماعی کارمندان.....
۱۳۰۰۰	.	۳۰۴۰۴۰۰۰	برنامه خدمات رفاهی.....



اعتبار	موضوع	اعتبار	موضوع
۴۰۰۰۰۰	برنامه تاسيسات حفاظت شهرها	۱۲۱۱۰۰۰	جمع كل
۱۲۰۰۰۰	برنامه ساير تاسيسات و تسهيلات شهري	امور عمومي
۴۹۰۰۰۰	فصل هفتم - عمران و نوسازي روستاها	۶۰۰۰۰۰	فصل يازدهم ساختن بناها و تاسيسات دولتي
۴۹۰۰۰۰	برنامه تاسيسات زير بنايي روستاها (تكميل)	۶۰۰۰۰۰	برنامه احداث ساختن بناهاي كشيدي (بخشداريها)
۴۹۰۰۰۰	حوزه هاي عمري نيمه تمام روستاها (مستقر)	امور اجتماعي
۱۴۵۰۰۰	فصل هفتم - مسكن	۴۰۰۰۰۰	فصل اول - آموزش و پرورش
۱۱۰۰۰۰	برنامه احداث خانه هاي سازماني كارمندان	۶۷۰۰۰۰	برنامه آموزش و پرورش كودكانستاني
۳۵۰۰۰۰	برنامه احداث خانه هاي ارزان قيمت	۱۸۰۰۰۰۰	برنامه آموزش ابتدائي
.....	امور اقتصادي	۵۳۰۰۰۰	برنامه آموزش متوسط عمومي و جامع
۱۰۰۰۰۰	فصل اول - كشاورزي و صنايع چيني	۱۵۳۰۰۰۰	فصل سيم - بهداشت ، درمان و تخدي
۱۰۰۰۰۰	برنامه حفظ و بهبود اري از صنايع چيني	۳۰۰۰۰۰	برنامه خدمات بهداشتي
۱۰۰۰۰۰	(پاركها اطراف شهرها)	۱۲۳۰۰۰۰	برنامه خدمات بهداشتي و درماني روستائي
۱۵۰۰۰۰	فصل چهارم - صنايع	۳۰۰۰۰۰	برنامه چهارم - تامين و نگاه اجتماعي
.....	برنامه ايجاد و توسعه صنايع نساجي دولتي	۳۰۰۰۰۰	برنامه خدمات نگاهسي (مهدكودك)
۱۵۰۰۰۰	روستائي و چشم	۱۲۲۰۰۰۰	فصل پنجم - تربيت بدني ، پيشاهنگي و امور جوانان
۸۳۵۰۰۰	فصل دهم - پست و مخابرات	۱۰۵۰۰۰۰	برنامه تربيت بدني (استاد ايوه هاي ورزشي)
۸۳۵۰۰۰	برنامه پست	۱۷۰۰۰۰	برنامه پيشاهنگي (خانه هاي پيشاهنگي)
.....	۲۷۰۰۰۰۰	فصل ششم - عمران شهرها
.....	۱۱۰۰۰۰۰	برنامه ايجاد و توسعه تاسيسات آب آسمايي در شهرها

جدول ۱۴۳-فعالیت‌های عمرانی اداره کل مسکن و شهرسازی استان هرمزگان در سال‌های مختلف (هزارریال)

شرح	۱۳۵۶			۱۳۵۷			۱۳۵۸		
	تعداد پروژه	دستگاه	هزینه	تعداد پروژه	دستگاه	هزینه	تعداد پروژه	دستگاه	هزینه
جمع.....	۱۸	۹۱	۲۴۶۸۴۹	۲۱	۷۴	۴۹۵۶۲۳	۱۸	۳۶	۳۵۱۲۸۵
عمران شهری	۹	۰	۸۶۷۴۳	۱۲	۵	۱۷۶۰۳۷	۸	۷	۸۲۸۶۳
ساختمان‌های دولتی	۷	۷	۳۸۸۲۷	۶	۶	۲۲۵۹۳۱	۷	۷	۲۱۸۲۵۴
خانه سازی	۲	۸۴	۱۲۱۲۷۹	۳	۶۳	۹۳۶۵۵	۳	۲۲	۴۹۱۶۸

مأخذ: اداره کل مسکن و شهرسازی استان

جدول ۱۴۴-فعالیت‌های خانه سازی اداره کل مسکن و شهرسازی استان هرمزگان در سال‌های مختلف (هزارریال)

فعالیت	۱۳۵۶			۱۳۵۷			۱۳۵۸		
	تعداد پروژه	دستگاه	هزینه	تعداد پروژه	دستگاه	هزینه	تعداد پروژه	دستگاه	هزینه
جمع.....	۲	۸۴	۳۸۸۲۷	۳	۶۳	۹۳۶۵۵	۳	۲۲	۴۹۱۶۸
خانه‌های سازمانی کارمندی (معلمان)	۲	۸۴	۳۸۸۲۷	۲	۱۳	۲۶۹۰۰	۳	۲۲	۴۹۱۶۸
خانه های ارزان قیمت	۰	۰	۰	۱	۵۰	۶۶۷۵۵	۰	۰	۰


مأخذ: اداره کل مسکن و شهرسازی استان

1000000
1000000
1000000
1000000
1000000

جدول ۱۳۴ - تعداد پروژه و هزینه طرحهای ساختمانی مربوط به عمران شهری انجام شده بوسیله اداره کل مسکن و شهرسازی استان هرمزگان سال ۳۵۸

هزینه		تعداد پروژه	عنوان طرح
درصد	مبلغ (هزار ریال)		
%۱۰۰	۳۵۱۲۸۵	۱۸	جمع.....
%۱۰۰	۱۷۰۰۰	۱	ایجاد تاسیسات مربوط به آب آشامیدنی و فاضلاب.....
%۱۰۰	۴۹۵۱۶	۵	ساختمان موسسات آموزشی.....
%۱۰۰	۱۱۴۹۹	۱	تاسیسات ورزشی.....
%۱۰۰	۲۱۸۲۵۴	۷	ساختمانهای دولتی.....
%۱۰۰	۵۸۴۸	۱	ساختمانهای درمانی.....
%۱۰۰	۴۹۱۶۸	۳	خانه سازی برای معلمان.....


ماخذ : اداره کل مسکن و شهرسازی استان



جدول ۱۴۵- تعداد کل خانوارهای معمولی برحسب نحوه تصرف واحد مسکونی و تعداد اطاق مورد تصرف مناطق مختلف در استان هرمزگان
دوره سال ۱۳۵۵


نحوه تصرف اظہار نشده	مجانی	رهنسی	اجارہ ای	ملکی (اعیان)	ملکی (عرضہ و اعیان)		جمع	مناطق و تعداد اطاقی مورد تصرف خانوار
					درصد	تعداد		
۸۷۶	۶۸۳۲	۶۴	۸۷۹۸	۱۴۶۷۶	۶۸/۸	۶۸۹۰۰	۱۰۰۱۴۸	جمع.....
۰	۹	۰	۰	۰	۰	۰	۹	کمتر از یک اطاق
۲۸۸	۳۳۰	۲۴	۳۰۶۸	۷۷۱۳	۵۷/۶	۱۹۶۱۱	۳۴۰۳۴	۱ اطاق.....
۲۶۳	۱۴۵۰	۱۹	۲۳۲۰	۴۸۸۳	۶۹/۱	۱۹۹۹۴	۲۸۹۲۹	" ۲
۱۵۶	۱۴۰۳	۱۷	۲۱۷۲	۱۴۰۰	۷۱/۴	۱۲۹۴۴	۱۸۱۳۲	" ۳
۶۴	۲۰۵	۳	۸۳۱	۴۰۸	۸۲/۶	۷۶۱۹	۹۲۲۸	" ۴
۴۱	۱۶۲	۰	۱۸۸	۱۳۰	۸۸/۰	۳۸۳۷	۴۳۵۸	" ۵
۱۹	۷۰	۰	۱۴۸	۴۴	۸۷/۸	۲۰۳۰	۲۳۱۱	" ۶
۱۹	۴۴	۰	۴۴	۲۷	۹۰/۱	۱۲۱۹	۱۳۵۳	" ۷
۱۰	۱۷	۱	۱۱	۱۴	۹۲/۶	۶۶۶	۷۱۹	" ۸
۳	۱۰	۰	۳	۴	۹۲/۸	۲۵۹	۲۷۹	" ۹
۱۵	۳۴	۰	۱۳	۱۳	۹۰/۶	۷۳۱	۷۹۶	" ۱۰ و بیشتر

منابع: سرشماری ایران.



دنیاله جدول ۱۳۵ - تعداد اکل خانوارهای معمولی برحسب نحوه تصرف واحد مسکونی و تعداد اطلاق مورد تصرف مناطق مختلف استان هرمزگان در سال ۱۳۵۵


نحوه تصرف اطفا رنشینده	مجانمی	رهنمی	اجارهای	ملکی (اصیان)	ملکی (عرضه و اصیان)		جمع	مناطق و تعداد اطلاق مورد تصرف خانوار
					درصد	تعداد		
۱۹۷	۳۰۹۳	۳۰	۷۴۷۶	۲۸۰۷	۴۷/۵	۱۲۳۲۱	۲۵۹۲۴	مناطق شهری جمع
۰	۱	۰	۰	۰	۰	۰	۱	کمزازیک اطلاق
۶۱	۱۳۸۷	۵	۲۵۶۶	۱۴۹۲	۳۲/۳	۲۶۳۰	۸۱۴۱	۱ اطلاق
۶۴	۶۱۴	۹	۱۹۰۶	۸۶۲	۵۱/۷	۳۷۰۴	۷۱۵۹	" ۲
۴۲	۸۴۸	۱۴	۱۹۵۰	۳۱۵	۴۷/۸	۲۹۰۷	۶۰۷۷	" ۳
۱۳	۱۲۴	۲	۷۳۱	۸۲	۶۳/۹	۱۶۸۸	۲۶۴۰	" ۴
۱۱	۶۶	۰	۱۴۵	۳۶	۷۳/۹	۷۲۹	۹۸۷	" ۵
۲	۲۶	۰	۱۲۹	۱۲	۶۶/۷	۳۳۸	۵۰۷	" ۶
۰.۴	۱۷	۰	۳۵	۲	۷۱/۷	۱۴۲	۱۹۸	" ۷
۰	۵	۰	۹	۴	۸۱/۴	۷۹	۹۷	" ۸
۰	۰	۰	۲	۱	۹۲/۲	۴۱	۴۴	" ۹
۰	۰.۶	۰	۳	۱	۸۶/۳	۶۳	۷۳	" ۱۰ و بیشتر



دنیاله جدول ۲۵- تعداد کل خانوارهای معمولی برحسب نحوه تصرف واحد مسکونی و تعداد اطاق مورد تصرف مناطق مختلف در استان هرمزگان
درسال ۱۳۵۵

نحوه تصرف اظهار نشده	مجانسی	رهنسی	اجارهای	ملکی (اعیان)	ملکی (عرضه و اعیان)		جمع	مناطق و تعداد اطاق مورد تصرف خانوار
					درصد	تعداد		
۶۷۹	۳۷۴۱	۳۴	۱۳۲۲	۱۱۸۶۹	۷۶/۲	۵۶۵۷۹	۷۴۲۲۴	مناطق روستایی... جمع.....
۰	۸	۰	۰	۰	۰	۰	۸	کتر از یک اطاق... ۱ اطاق.....
۲۲۷	۱۹۴۳	۱۹	۵۰۲	۶۲۲۱	۶۵/۶	۱۶۹۸۱	۲۵۸۹۳	۲ اطاق.....
۱۹۹	۸۳۶	۱۰	۴۱۴	۴۰۲۱	۷۴/۸	۱۶۲۹۰	۲۱۷۷۰	۳ اطاق.....
۱۱۲	۵۵۶	۳	۲۲۲	۱۱۲۵	۸۳/۳	۱۰۰۳۷	۱۲۰۵۵	۴ اطاق.....
۴۹	۱۸۱	۱	۱۰۰	۳۲۶	۹۰/۰	۵۹۳۱	۶۵۸۸	۵ اطاق.....
۳۰	۹۶	۰	۴۳	۹۴	۹۲/۲	۳۱۰۸	۳۳۷۱	۶ اطاق.....
۱۷	۴۴	۰	۱۹	۳۲	۹۳/۸	۱۶۹۳	۱۸۰۴	۷ اطاق.....
۱۷	۲۷	۰	۹	۲۵	۹۳/۲	۱۰۷۷	۱۱۵۵	۸ اطاق.....
۱۰	۱۲	۱	۲	۱۰	۹۴/۴	۵۸۷	۶۲۲	۹ اطاق.....
۳	۱۰	۰	۱	۳	۹۲/۸	۲۱۸	۲۳۵	۱۰ و بیشتر
۱۵	۲۸	۰	۱۰	۱۲	۹۱/۰	۶۵۸	۷۲۳	

ماخذ: مرکز آمار ایران - براساس سرشماری عمومی نفوس و مسکن ایانماه ۱۳۵۵



جدول ۱۳۶ - تعداد واحد های مسکونی خانوارهای معمولی ساکن برحسب سال احداث ساختمان و نوع مصالح عمده ساختمانی در مناطق در استان همدان

کسر	چادر	حصو	خشت کل و خشت	خشت و چوب	سنگ و چوب	سنگ و چوب	آجر و چوب	سنگ و آهن	آجر و آهن	اسکلت فلزی و بتون مسلح	جمع	مناطق و سال احداث ساختمانی واحد مسکونی
۱۹۶	۱۳۷	۲۰۷۵۰	۱۵۳۰۱	۲۲۷۰۹	۴۵۹	۶۷۷۲	۲۱۱۱۹	۱۹۸۹	۱۹۲۹	۱۹۸۶	۹۳۶۴۰
۴	۲۹	۱۱۱۰	۱۳۱	۳۷۵	۴۲	۲۵۸	۹۳	۳۲	۲۰	۶۴	۲۱۵۷	سال ۱۳۵۵
۴	۱۷	۱۴۱۵	۱۸۹	۶۰۱	۱۹	۱۱۱۹	۳۵۵	۱۳۷	۵۸	۱۴۹	۳۹۷۳	سال ۱۳۵۴
۲	۴	۱۴۳۹	۲۶۶	۹۰۲	۲۴	۵۴۳	۳۸۳	۱۲۳	۷۸	۳۱۹	۴۱۱۳	سال ۱۳۵۳
۴	۶	۱۴۵۵	۳۸۷	۱۰۲۲	۳۷	۵۷۱	۴۲۸	۷۵	۹۰	۴۳	۴۱۲۵	سال ۱۳۵۲
۴	۵	۲۴۵۷	۱۰۴۴	۲۰۷۸	۴۱	۷۴۰	۸۰۷	۱۳۷	۱۹۱	۱۱۷۸	۸۶۹۶	سال ۱۳۵۱
۱۷	۴۱	۶۳۲۹	۳۵۷۲	۵۷۱۱	۱۲۴	۱۸۶۸	۳۲۹۸	۴۹۰	۹۲۴	۱۶۸	۲۲۶۸۷	سال ۱۳۵۰ - ۱۳۴۶
۱۶۱	۳۵	۶۵۴۵	۱۹۷۱۲	۲۲۰۲۰	۱۷۲	۱۶۷۳	۱۵۸۵۵	۱۰۰۵	۵۶۸	۶۵	۴۷۸۸۹	پهنه از ۱۳۴۶


1
2
3
4
5
6
7
8
9
10
11
12
13
14
15
16
17
18
19
20
21
22
23
24
25
26
27
28
29
30
31
32
33
34
35
36
37
38
39
40
41
42
43
44
45
46
47
48
49
50
51
52
53
54
55
56
57
58
59
60
61
62
63
64
65
66
67
68
69
70
71
72
73
74
75
76
77
78
79
80
81
82
83
84
85
86
87
88
89
90
91
92
93
94
95
96
97
98
99
100

دیناله جدول ۱۳۶-۱۳۷ استمداد واحد های مسکونی خانوارهای معمولی ساکن بر حسب سال احداث ساختمان و نوع مصالح عمده ساختمان در مناطق مختلف در استان هرمزگان

کمر	چادر	حصیر	خشت و گل	خشت	خشت و چوب	چوب	بیرک	سنگ و چوب	سنگ	آجر و چوب	آجر	سنگ و آهن	سنگ و آهن	اسکلت فلزی و بتون مسلح	جمع	مناطق و سال احداث ساختمان واحد مسکونی
۳۲	۱۹	۱۸۱۲	۳۴۶۵	۲۸۰۳	۷۴	۵۷۵۳	۳۶۱۰	۱۰۵۲	۱۲۲	۱۷۵۴	۱۹۱۲	۲۲۵۳۸	۲۲۵۳۸	۲۲۵۳۸	جمع مناطق شهری
۲	۳	۴۰	۸	۵	۱	۱۶۲	۱۶	۶	۸	۱۸	۶۴	۳۳۳	۳۳۳	۳۳۳	جمع سال ۱۳۵۵
۱	۴	۷۷	۱۶	۱۱	۴	۹۵۲	۴۳	۱۱	۶	۵۳	۱۴۷	۱۳۲۵	۱۳۲۵	۱۳۲۵	جمع سال ۱۳۵۴
۰	۰	۶۹	۲۳	۲۲	۳	۴۱۴	۴۶	۱۹	۳	۶۴	۳۱۶	۹۷۹	۹۷۹	۹۷۹	جمع سال ۱۳۵۳
۱	۴	۹۷	۴۵	۱۸	۹	۵۱۱	۵۴	۲۰	۵	۸۴	۴۳	۸۹۱	۸۹۱	۸۹۱	جمع سال ۱۳۵۲
۰	۱	۱۸۳	۱۳۷	۴۴	۲	۶۲۳	۱۱۰	۳۴	۸	۱۸۲	۱۱۷۰	۲۴۹۴	۲۴۹۴	۲۴۹۴	جمع سال ۱۳۵۱
۰	۴	۴۶۴	۴۰۰	۲۷۳	۱۲	۱۶۱۵	۵۲۹	۲۶۳	۳۴	۸۰۷	۱۶۲	۴۵۶۳	۴۵۶۳	۴۵۶۳	جمع سال ۱۳۵۰
۲۸	۳	۸۸۲	۲۸۳۶	۲۴۳۰	۴۳	۱۴۷۶	۲۸۹۲	۶۹۹	۵۸	۵۴۶	۶۰	۱۱۹۵۳	۱۱۹۵۳	۱۱۹۵۳	جمع پیش از ۱۳۴۶
۱۶۴	۱۱۸	۱۸۹۳۸	۱۸۳۶	۱۹۹۰۶	۳۸۵	۱۰۱۹	۱۷۴۲۹	۹۳۷	۱۷۱	۱۷۵	۲۴	۷۱۱۰۲	۷۱۱۰۲	۷۱۱۰۲	جمع مناطق روستایی
۲	۲۶	۱۰۷۰	۱۲۳	۳۷۰	۴۱	۹۶	۷۷	۱۶	۱	۲	۰	۱۸۲۴	۱۸۲۴	۱۸۲۴	جمع سال ۱۳۵۵
۳	۱۳	۱۳۲۸	۱۷۳	۵۹۰	۱۵	۱۶۷	۲۱۲	۱۲۶	۴	۵	۲	۲۶۴۸	۲۶۴۸	۲۶۴۸	جمع سال ۱۳۵۴
۲	۴	۱۳۷۰	۲۴۳	۸۸۰	۲۱	۱۲۹	۳۳۴	۱۰۴	۲۷	۱۴	۳	۳۱۳۴	۳۱۳۴	۳۱۳۴	جمع سال ۱۳۵۳
۳	۲	۱۳۵۸	۳۴۲	۱۰۰۴	۲۸	۶۰	۳۷۴	۵۵	۲	۶	۰	۳۳۳۴	۳۳۳۴	۳۳۳۴	جمع سال ۱۳۵۲
۴	۴	۲۴۷۴	۹۰۷	۲۰۳۴	۳۹	۱۱۷	۶۱۷	۱۰۳	۶	۹	۸	۶۲۰۲	۶۲۰۲	۶۲۰۲	جمع سال ۱۳۵۱
۱۷	۳۷	۵۸۶۵	۳۱۷۲	۵۴۳۸	۱۱۲	۲۵۳	۲۷۶۹	۲۲۷	۱۱۱	۱۱۷	۶	۱۸۱۲۴	۱۸۱۲۴	۱۸۱۲۴	جمع سال ۱۳۵۰-۱۳۴۶
۱۳۳	۳۲	۵۶۱۳	۶۸۷۶	۹۵۹۰	۱۲۹	۱۹۷	۱۲۹۶۳	۳۰۶	۲۰	۲۲	۵	۳۵۹۳۶	۳۵۹۳۶	۳۵۹۳۶	جمع پیش از ۱۳۴۶

ساخته : مرکز آمار ایران بر اساس سرشماری عمومی نفوس و مسکن آبانماه ۱۳۵۵

.....



جدول ۱۳۷- تعداد کل خانوارهای معمولی برحسب تعداد اطلاق مورد تصرف و وسعت خانوار در مناطق مختلف استان هرمزگان سال ۱۳۵۵

تعداد اطلاق مورد تصرف خانوار

مناطق و وسعت خانوار	جمع	تعداد اطلاق مورد تصرف خانوار										
		از اطلاق کمتر از	۱ اطلاق	۲ اطلاق	۳ اطلاق	۴ اطلاق	۵ اطلاق	۶ اطلاق	۷ اطلاق	۸ اطلاق	۹ اطلاق	۱۰ اطلاق و بیشتر
.....	۱۰۰۱۴۸	۹	۳۴۰۳۴	۲۸۹۲۹	۱۸۱۳۲	۹۲۲۸	۴۳۵۸	۲۳۱۱	۱۳۵۳	۷۱۹	۲۷۹	۷۹۶
۱ نفر.....	۵۸۷۰	۳	۳۷۴۲	۱۱۷۳	۴۸۹	۲۵۰	۱۰۱	۵۸	۲۳	۱۰	۳	۱۸
۲ نفر.....	۱۵۷۲۴	۲	۷۶۱۳	۴۴۳۴	۲۰۷۸	۸۹۷	۳۵۳	۱۶۲	۹۲	۳۸	۱۳	۴۲
۳ نفر.....	۱۶۲۲۷	۲	۶۶۲۳	۳۸۹۷	۲۶۹۳	۱۰۷۶	۴۵۶	۲۲۴	۱۱۹	۵۱	۲۴	۶۲
۴ نفر.....	۱۶۰۸۱	۱	۵۴۳۸	۴۹۵۳	۲۹۸۸	۱۴۲۷	۶۱۶	۳۱۴	۱۶۵	۷۸	۲۳	۸۰
۵ نفر.....	۱۴۴۰۹	۱	۴۰۶۹	۴۵۱۰	۲۹۳۰	۱۴۴۹	۶۸۲	۳۵۸	۱۹۶	۹۵	۲۷	۹۰
۶ نفر.....	۱۲۰۱۶	۰	۳۰۰۵	۳۶۷۵	۲۵۷۷	۱۳۱۰	۶۳۳	۳۳۹	۲۰۰	۱۱۰	۴۵	۱۱۲
۷ نفر.....	۸۷۲۷	۰	۱۸۶۰	۲۶۳۵	۱۸۲۹	۱۱۱۱	۵۷۰	۲۸۶	۱۹۲	۱۰۷	۳۵	۱۰۲
۸ نفر.....	۵۵۸۹	۰	۱۰۱۲	۱۵۳۷	۱۳۴۹	۷۸۴	۳۹۰	۲۱۳	۱۳۵	۷۰	۲۲	۷۷
۹ نفر.....	۲۸۶۱	۰	۴۲۳	۶۶۲	۶۶۷	۴۵۵	۲۳۸	۱۵۵	۹۳	۵۳	۳۸	۶۷
۱۰ نفر و بیشتر	۲۶۴۴	۰	۲۴۹	۴۵۳	۵۳۲	۴۶۹	۳۰۷	۱۹۴	۱۳۸	۱۰۷	۴۹	۱۴۶

1. The first part of the document discusses the importance of maintaining accurate records of all transactions and activities. It emphasizes that this is crucial for ensuring transparency and accountability in the organization's operations.

2. The second part of the document outlines the various methods and tools used to collect and analyze data. It highlights the need for consistent data collection practices and the use of advanced analytical techniques to derive meaningful insights from the data.

3. The third part of the document focuses on the role of technology in data management and analysis. It discusses how modern software solutions can streamline data collection, storage, and analysis, thereby improving efficiency and accuracy.

4. The fourth part of the document addresses the challenges associated with data management, such as data quality, security, and privacy. It provides strategies to mitigate these risks and ensure that the data remains reliable and secure.

5. The fifth part of the document concludes by summarizing the key findings and recommendations. It stresses the importance of ongoing monitoring and evaluation to ensure that the data management processes remain effective and up-to-date.

دنیاله جد ول ۲۷ تعداد کل خانوارهای معمولی بر حسب تعداد اتاق مورد تصرف و وسعت خانوار مناطق مختلف در استان هرمزگان سال ۱۳۵۵

تعداد اتاق مورد تصرف خانوار


مناطق و وسعت خانوار	جمع	کمز										
		از ۱ اتاق	۱ اتاق	۲ اتاق	۳ اتاق	۴ اتاق	۵ اتاق	۶ اتاق	۷ اتاق	۸ اتاق	۹ اتاق	۱۰ اتاق
مناطق شهری	۲۵۹۲۴	۱	۸۱۴۱	۷۱۵۹	۶۰۷۷	۲۶۴۰	۹۸۷	۵۰۷	۱۹۸	۹۷	۴۴	۷۳
جمع	۱۷۸۱	۱	۱۱۵۶	۳۱۳	۱۶۳	۸۷	۳۱	۱۹	۶	۲	۱	۲
۱ نفر	۳۹۳۹	۰	۱۸۶۹	۱۰۱۹	۶۶۵	۲۶۲	۵۶	۳۹	۱۷	۴	۲	۶
۲ نفر	۴۴۴۱	۰	۱۶۷۱	۱۳۳۲	۹۵۳	۳۱۶	۹۰	۴۵	۲۲	۴	۵	۳
۳ نفر	۴۱۹۳	۰	۱۲۷۰	۱۲۱۴	۱۰۷۴	۴۰۵	۱۲۶	۷۱	۱۳	۱۰	۴	۶
۴ نفر	۳۴۲۷	۰	۸۴۵	۱۰۲۹	۹۴۶	۳۷۴	۱۲۰	۷۳	۲۴	۶	۳	۷
۵ نفر	۲۸۳۴	۰	۶۱۹	۸۶۵	۷۸۰	۳۲۴	۱۳۸	۶۴	۲۲	۱۴	۵	۳
۶ نفر	۲۰۵۸	۰	۳۳۶	۶۱۸	۵۴۲	۳۱۹	۶۷	۳۰	۲۰	۹	۲	۱۱
۷ نفر	۱۵۱۶	۰	۲۱۱	۴۱۱	۴۹۰	۲۱۸	۹۶	۳۹	۲۵	۱۳	۲	۱۰
۸ نفر	۸۴۸	۰	۹۸	۱۸۴	۲۳۹	۱۵۶	۸۳	۳۹	۲۳	۱۰	۷	۹
۹ نفر	۸۸۶	۰	۶۶	۱۷۴	۲۲۵	۱۷۹	۱۱۳	۵۱	۲۶	۲۵	۱۱	۱۶
۱۰ نفر و بیشتر												

1870
1871
1872
1873
1874
1875
1876
1877
1878
1879
1880
1881
1882
1883
1884
1885
1886
1887
1888
1889
1890
1891
1892
1893
1894
1895
1896
1897
1898
1899
1900
1901
1902
1903
1904
1905
1906
1907
1908
1909
1910
1911
1912
1913
1914
1915
1916
1917
1918
1919
1920
1921
1922
1923
1924
1925
1926
1927
1928
1929
1930
1931
1932
1933
1934
1935
1936
1937
1938
1939
1940
1941
1942
1943
1944
1945
1946
1947
1948
1949
1950
1951
1952
1953
1954
1955
1956
1957
1958
1959
1960
1961
1962
1963
1964
1965
1966
1967
1968
1969
1970
1971
1972
1973
1974
1975
1976
1977
1978
1979
1980
1981
1982
1983
1984
1985
1986
1987
1988
1989
1990
1991
1992
1993
1994
1995
1996
1997
1998
1999
2000
2001
2002
2003
2004
2005
2006
2007
2008
2009
2010
2011
2012
2013
2014
2015
2016
2017
2018
2019
2020
2021
2022
2023
2024
2025

دنیاله جد و ز ۱۳۷۰- تعداد کل خانوارهای معمولی بر حسب تعداد اتاق مورد تصرف و وسعت خانوار مناطق محظف در استان هرمزگان سال ۱۳۵۵

مناطق و وسعت خانوار	تعداد اتاق مورد مصرف خانوار										جمع	
	۱۰ اتاق	۹ اتاق	۸ اتاق	۷ اتاق	۶ اتاق	۵ اتاق	۴ اتاق	۳ اتاق	۲ اتاق	۱ اتاق		کمتر از ۱ اتاق
مناطق روستائی	۷۲۲	۲۳۵	۶۲۲	۱۱۵۵	۱۸۰۴	۳۲۷۱	۶۵۸۸	۱۲۰۵۵	۲۱۷۷۰	۲۵۸۹۳	۸	۷۴۲۲۴
جمع	۱۶	۲	۸	۱۷	۳۹	۷۰	۱۶۳	۳۲۶	۸۶۰	۲۵۸۶	۲	۴۰۸۹
۱ نفر	۳۶	۱۱	۳۴	۷۵	۱۲۳	۲۹۷	۶۳۵	۱۴۱۳	۳۴۱۵	۵۷۴۴	۲	۱۱۷۸۵
۲ نفر	۵۹	۱۹	۴۷	۹۷	۱۷۹	۳۶۶	۷۶۰	۱۷۴۰	۳۵۶۵	۴۹۵۲	۲	۱۱۸۸۶
۳ نفر	۷۴	۱۹	۶۸	۱۵۲	۲۴۱	۴۹۰	۱۰۲۲	۱۹۱۴	۳۷۳۹	۴۱۶۸	۱	۱۱۸۸۸
۴ نفر	۸۳	۲۴	۸۹	۱۷۲	۲۸۵	۵۶۴	۱۰۷۵	۱۹۸۴	۳۴۸۱	۳۲۲۴	۱	۱۰۹۸۲
۵ نفر	۱۰۹	۴۰	۹۶	۱۷۸	۲۸۵	۴۹۵	۹۸۶	۱۷۹۷	۲۸۱۰	۲۳۸۶	۰	۹۱۸۲
۶ نفر	۹۱	۳۳	۹۸	۱۷۲	۲۱۹	۴۳۶	۷۹۲	۱۲۸۷	۲۰۱۷	۱۵۲۴	۰	۶۶۶۹
۷ نفر	۶۷	۱۸	۵۷	۱۱۰	۱۷۴	۲۹۴	۵۶۶	۸۵۹	۱۱۲۶	۸۰۱	۰	۴۰۷۳
۸ نفر	۵۸	۳۱	۴۳	۷۰	۱۱۶	۱۶۵	۲۹۹	۴۲۸	۴۷۸	۳۲۵	۰	۲۰۱۳
۹ نفر	۱۳۰	۳۸	۸۲	۱۱۲	۱۴۳	۱۹۴	۲۹۰	۳۰۷	۲۷۹	۱۸۳	۰	۱۷۵۸

ماخذ : مرکز آمار ایران بر اساس سرشماری عمومی نفوس و مسکن آبانماه ۱۳۵۵



جدول ۱۸ - تعداد کل خانوارهای معمولی برحسب نوع واحد مسکونی و وسعت مناطق مختلف در استان هرمزگان سال ۱۳۵۵

نوع واحد مسکونی

دیگر	چادر	آلوتیک زائنه و شباه	کبروشابه	کارگاه	واحد مسکونی	جمع	مناطق و وسعت خانوار
۱۷	۷۴۳	۳۹۹	۲۱۰۰۱	۴۶۹	۷۷۵۲۴	۱۰۰۴۸۱	جمع
۵	۳۲	۲۲	۱۵۷۵	۲۲۱	۴۰۱۵	۵۸۷۰	انفرد
۱	۱۱۲	۸۲	۴۳۳۸	۶۱	۷۱۱۲۸	۱۵۷۲۴	انفرد
۳	۱۱۹	۷۴	۳۹۵۰	۴۹	۱۲۰۳۲	۱۶۶۲۷	انفرد
۰	۱۲۵	۵۵	۳۴۰۹	۳۹	۱۲۴۵۳	۱۷۰۶۱	انفرد
۱	۱۰۸	۵۰	۲۸۷۱	۳۰	۱۶۳۱۱	۱۴۰۰۹	انفرد
۳	۹۶	۳۶	۲۱۶۴	۲۷	۹۶۸۱	۱۲۰۱۶	انفرد
۱	۵۸	۳۴	۱۴۰۱	۶	۷۲۲۷	۸۷۲۷	انفرد
۲	۵۲	۲۱	۷۷۴	۹	۴۷۳۱	۵۵۸۹	انفرد
۰	۲۱	۱۲	۳۴۴	۶	۲۴۷۸	۲۸۶۱	انفرد
۰	۲۰	۶	۱۷۵	۲۱	۲۴۲۲	۲۶۴۴	انفرد بیشتر



دنیالجدول ۱۳۸- تعداد کل خانوارهای معمولی بر حسب نوع واحد مسکونی و وسعت خانوار مناطق مختلف در استان هرمزگان سال ۱۳۵۵

نوع واحد مسکونی							مناطق و وسعت خانوار	جمع
دیگر	جمادر	آلرنک زائنه و شبانه	کیرومنابه	کارگاه	واحد مسکونی معمولی	مناطق شهری		
۴	۳۱	۱۷	۱۸۷۹	۳۰۵	۲۳۶۸۸	۲۵۹۲۴	جمع	
۲	۵	۴	۱۶۱	۱۵۷	۱۴۵۱	۱۷۸۱	انقر	
۰	۸	۶	۳۳۳	۳۲	۳۵۶۰	۳۹۳۹	انقر	
۱	۶	۴	۳۳۰	۳۲	۴۰۶۸	۴۴۴۱	انقر	
۰	۳	۰	۳۰۲	۲۵	۳۸۶۳	۴۱۶۳	انقر	
۰	۴	۲	۲۸۷	۱۹	۳۱۱۵	۳۴۲۷	انقر	
۱	۲	۱	۲۰۷	۱۳	۲۶۱۰	۲۸۳۴	انقر	
۰	۰	۰	۱۱۳	۳	۱۳۶۱	۲۰۵۷	انقر	
۰	۲	۰	۸۵	۶	۴۲۴	۱۵۱۷	انقر	
۰	۱	۰	۳۰	۵	۸۱۷	۸۴۸	انقر	
۰	۰	۰	۳۱	۱۳	۸۴۲	۸۸۷	انقر	

1. The first part of the document discusses the importance of maintaining accurate records of all transactions and activities. It emphasizes the need for transparency and accountability in financial reporting.

2. The second part of the document outlines the various methods and techniques used to collect and analyze data. It includes a detailed description of the experimental procedures and the statistical tools employed.

3. The third part of the document presents the results of the study, including a comparison of the different methods and a discussion of the implications of the findings. It also includes a section on the limitations of the study and suggestions for future research.

4. The final part of the document provides a conclusion and a summary of the key points. It reiterates the importance of the research and the need for continued efforts in this field.

د نیاله جدول ۱۳۸ - تعداد کل خانوارهای معمولی بر حسب نوع واحد مسکونی و وسعت خانوار مناطق مختلف در استان هرمزگان سال ۱۳۵۵

دیگر	جدار	آلونک و زافه	نوع واحد مسکونی			جمع	مناطق و وسعت خانوار
			کپر و مشابه	کارگاه	واحد مسکونی معمولی		
۱۳	۷۱۲	۳۷۷	۱۹۱۲۲	۱۶۴	۵۳۸۳۶	۷۴۲۲۴	مناطق روستایی
۳	۲۷	۱۸	۱۴۱۴	۶۴	۲۵۶۳	۴۰۸۹	جمع
۱	۱۰۴	۷۸	۴۰۰۵	۲۹	۷۵۶۸	۱۱۷۸۵	۱ نفر
۲	۱۱۳	۷۰	۳۶۲۰	۱۷	۷۹۶۴	۱۱۷۸۶	۲ نفر
۰	۱۱۱	۵۵	۳۱۰۷	۱۴	۸۵۶۰	۱۱۸۷۷	۳ نفر
۱	۱۰۴	۴۸	۲۵۸۴	۱۱	۸۲۳۴	۱۱۸۷۷	۴ نفر
۳	۹۴	۳۵	۱۹۵۷	۱۴	۷۰۷۹	۱۰۹۸۲	۵ نفر
۱	۵۸	۳۴	۱۲۸۸	۳	۵۲۸۵	۹۱۸۲	۶ نفر
۲	۵۰	۲۱	۶۸۹	۳	۳۳۰۷	۶۶۶۹	۷ نفر
۰	۲۰	۱۲	۳۱۴	۱	۱۶۶۶	۴۰۷۲	۸ نفر
۰	۲۰	۶	۱۴۴	۸	۱۵۸۰	۲۰۱۳	۹ نفر
						۱۷۵۸	۱۰ نفر و بیشتر

مآخذ : مرکز آمار ایران بر اساس سرشماری عمومی نفوس و مسکن آبانماه ۱۳۵۵

1
2
3
4
5
6
7
8
9
10
11
12
13
14
15
16
17
18
19
20
21
22
23
24
25
26
27
28
29
30
31
32
33
34
35
36
37
38
39
40
41
42
43
44
45
46
47
48
49
50
51
52
53
54
55
56
57
58
59
60
61
62
63
64
65
66
67
68
69
70
71
72
73
74
75
76
77
78
79
80
81
82
83
84
85
86
87
88
89
90
91
92
93
94
95
96
97
98
99
100

جدول ۱۳۹- تعداد کل خانوارهای معمولی برحسب نوع سوخت مصرفی برای پخت و پز برای ایجاد گرمای مناطق مختلف در استان همدان

نوع سوخت مصرفی خانوار برای پخت و پز

دیگر	گاز و دیگر سوختها		گاز و برق	گاز و نفت	نفت و گاز	سوخت حیوانی	همیندغال	گاز	نفت	جمع	مناطق و نوع سوخت مصرفی خانوار برای ایجاد گرمای مناطق
	گاز و برق	سوختها									
۸۸۱	۲۲۸۵	۱۲۶۸	۱۳۲	۵۰۵۶	۱۴۳۴	۵۱۰۲۲	۱۸۸۸۱	۸۷۴۲	۱۰۰۱۴۸	جمع استان
۶۱	۱۶۴	۹۳	۶۷	۳۲۵۱	۲۲۸	۱۶۰۱	۷۰۰۰	۶۰۵۴	۲۰۳۰۰	نفت
۱۲	۲۰۶	۵۱۸	۲	۵۸	۱	۲۱	۶۳۶۲	۲۳	۷۲۰۴	گاز
۳۶	۱۴۰۴	۱۱۵	۲۴	۵۲۸	۷۰۵	۴۸۳۲۱	۳۲۶۴	۲۱۳۶	۶۱۰۱۴	همیندغال
۱	۸	۰	۰	۱	۴۹۰	۱۴۵	۵	۱۶	۶۷۱	سوخت حیوانی
۳	۸	۶	۰	۵۶۰	۰	۴	۴۳	۷	۶۳۲	نفت و گاز
۱	۰	۲۵	۱۲	۲۹	۰	۰	۱۰۲	۰	۱۶۹	نفت
۱	۳۰۰	۱	۱۱	۱۴۶	۴	۶۶۶	۲۶۱	۷۶	۵۰۵۳	نفت و برق
۱	۰	۱۷۶	۰	۷	۰	۰	۱۱	۲	۲۰۰	گاز و برق
۲	۱۸۴	۱	۰	۳	۰	۳	۲۹	۲	۲۲۶	نفت و دیگر سوختها
۷۶۳	۱۱	۳۶۰	۱۷	۴۷۶	۶	۳۰۱	۱۸۰۴	۴۲۶	۴۶۷۹	دیگر

1000

1000

1000

دنیاله جدول ۱۳۹ تعداد کل خانوارهای معمولی برحسب نوع سوخت مصرفی برای پخت و پز و برای ایجاد گرما مناطق مختلف در استان هرمزگان

دیگر		کازوپیکر		کازوپیکر سوختها		نفت و پیکر سوختها		نفت و برق		نفت و گاز		نفت و سوخت حیوانی		هیزم و ذغال		گاز		نفت		جمع	مناطق و نوع سوخت مصرفی خانوار برای ایجاد گرما
۵۸۶	۱۴۸	۱۱۴۵	۸۶۶	۱۰۷	۲۹۱۶	۱۰	۱۶۶۳	۱۴۰۶۸	۴۳۸۵	۲۵۹۲۴		
۳	۱۴	۹۰	۵۳۲	۵۷	۲۱۳۰	۰	۱۳۱	۵۳۴۰	۳۵۸۸	۱۱۹۴۹
۱	۵۴	۵۱۱	۰	۱	۲۷	۰	۱	۵۵۹۱	۱۵	۶۲۰۹
۱۷	۴۳	۱۱۲	۱۷۴	۲۲	۲۹۰	۴	۱۴۶۱	۱۲۵۳	۴۳۴	۳۸۱۰
۱	۰	۰	۰	۰	۱	۶	۱	۱	۲	۱۲
۱	۲	۵	۰	۰	۲۷۷	۰	۲	۲۸	۳	۲۶۸
۱	۰	۲۵	۰	۱۱	۲۷	۰	۰	۹۳	۰	۱۵۷
۰	۲	۱	۱۰۸	۰	۲۱	۰	۵	۴۷	۱۱	۱۹۵
۱	۰	۴۵	۰	۰	۶	۰	۰	۹	۲	۶۳
۰	۳	۰	۱	۰	۱	۰	۰	۱	۰	۶
۵۱۶	۳	۳۵۶	۵۱	۱۶	۱۸۶	۰	۶۲	۱۷۳۵	۳۳۰	۳۲۵۵



دنیاله جد وله ۱۳۹۹- تعداد کل خانوار های معمولی بر حسب نوع سوخت مصرفی برای پخت و سز برای ایجاد گروا مناطق مختلف در استان هرمزگان

دیگر	نوع سوخت مصرفی خانوار برای پخت و سز										مناطق روستایی جمع نفت گاز گاز هیمنم وزغال سوخت حیوانی نفت و گاز نفت و برق نفت و دیگر سوختها گاز و برق گاز و دیگر سوختها دیگر
	گاز و دیگر سوختها	گاز و برق	نفت و برق	نفت و گاز	سوخت حیوانی	هیمنم وزغال	کاز	نفت	جمع	مناطق و نوع سوخت مصرفی خانوار	
۲۹۵	۲۱۳۷	۱۵۳	۹۵۱۱	۲۵	۲۱۴۰	۱۴۲۴	۴۹۳۹۹	۴۷۸۳	۴۳۵۷	۷۴۲۲۴
۲۱	۱۲۳	۳	۱۲۴۹	۱۰	۱۱۲۱	۲۲۸	۱۴۷۰	۱۲۲۰	۲۴۲۶	۸۳۵۱
۳	۱۵۲	۷	۲	۰	۳۱	۱	۲۰	۷۷۱	۸	۹۹۵
۱۹	۱۳۶۱	۳	۴۳۱۰	۲۰	۲۳۵	۷۰۱	۴۶۸۶۰	۲۰۱۱	۱۷۰۲	۵۷۲۰۴
۰	۸	۰	۵	۰	۰	۴۸۴	۱۴۴	۴	۱۴	۶۵۹
۲	۶	۱	۱	۰	۳۳۳	۰	۲	۱۵	۴	۳۶۴
۰	۰	۰	۰	۱	۲	۰	۰	۶	۰	۱۲
۱	۲۹۸	۰	۳۴۷۹	۱۱	۱۲۵	۴	۶۶۱	۲۱۴	۶۵	۴۸۵۸
۰	۰	۱۳۴	۰	۰	۱	۰	۰	۲	۰	۱۳۷
۲	۱۸۱	۱	۱	۰	۲	۰	۳	۲۸	۲	۲۲۰
۲۴۷	۸	۴	۴۶۴	۱	۲۹۰	۶	۲۳۹	۶۹	۹۶	۱۴۲۴

ساخته : مرکز آمار ایران بر اساس سرشماری عمومی نفوس و مسکن آبانماه ۱۳۵۵



1912
1913
1914
1915
1916
1917
1918
1919
1920
1921
1922
1923
1924
1925
1926
1927
1928
1929
1930
1931
1932
1933
1934
1935
1936
1937
1938
1939
1940
1941
1942
1943
1944
1945
1946
1947
1948
1949
1950
1951
1952
1953
1954
1955
1956
1957
1958
1959
1960
1961
1962
1963
1964
1965
1966
1967
1968
1969
1970
1971
1972
1973
1974
1975
1976
1977
1978
1979
1980
1981
1982
1983
1984
1985
1986
1987
1988
1989
1990
1991
1992
1993
1994
1995
1996
1997
1998
1999
2000
2001
2002
2003
2004
2005
2006
2007
2008
2009
2010
2011
2012

جدول ۴-۱- تعداد واحدهای مسکونی خانوارهای معمولی ساکن برحسب تعداد خانوار و تعداد اتاق در مناطق مختلف استان هرمزگان سال ۱۳۵۵

تعداد خانوار در واحد مسکونی						جمع	مناطق و تعداد اتاق واحدهای مسکونی
۶ خانوار و بیشتر	۵ خانوان	۴ خانوار	۳ خانوار	۲ خانوار	۱ خانوار		
۸۱	۶۹	۲۳۶	۸۵۸	۲۶۹۱	۸۸۷۰۵	۹۳۶۴۰	جمع (واحدهای مسکونی)
۲	۰	۱	۸	۳۷	۲۷۶۸۸	۲۷۷۳۸	۱ اتاق
۲	۱	۲	۱۷	۶۳۶	۲۵۳۸۹	۲۶۰۴۹	۲ اتاق
۲	۲	۲	۱۹۰	۸۷۴	۱۶۹۳۷	۱۸۰۰۷	۳ اتاق
۵	۱	۵۸	۱۷۶	۹۳۴	۸۸۰۴۵	۱۰۰۱۹	۴ اتاق
۱	۲۶	۴۷	۱۶۷	۴۵۹	۴۳۰۹	۵۰۰۹	۵ اتاق
۸	۱۳	۴۶	۱۳۲	۳۳۲	۲۳۳۱	۲۸۶۲	۶ اتاق
۱۲	۵	۱۸	۵۴	۱۴۳	۱۳۵۹	۱۵۹۱	۷ اتاق
۶	۳	۲۶	۴۸	۱۲۷	۷۴۸	۹۵۸	۸ اتاق
۱۲	۳	۷	۲۲	۴۷	۲۸۵	۳۷۶	۹ اتاق
۲۷	۱۵	۲۹	۴۴	۱۰۲	۸۱۴	۱۰۳۱	۱۰ اتاق

1. The first part of the document
describes the general situation
of the country and the
state of the economy.
It also mentions the
main problems that
the government is facing.
2. The second part of the document
describes the measures that
the government has taken
to solve these problems.
It also mentions the
results of these measures.
3. The third part of the document
describes the future plans
of the government.
It also mentions the
challenges that the
government will face in
the future.

1. The first part of the document
describes the general situation
of the country and the
state of the economy.
It also mentions the
main problems that
the government is facing.

2. The second part of the document
describes the measures that
the government has taken
to solve these problems.
It also mentions the
results of these measures.
3. The third part of the document
describes the future plans
of the government.
It also mentions the
challenges that the
government will face in
the future.

دسته‌بندی جدول تعداد واحدهای مسکونی خانوارهای معمولی ساکن بر حسب تعداد خانوار و تعداد اتاق در مناطق مختلف استان هرمزگان سال ۱۳۵۵

تعداد خانوار و واحد مسکونی						جمع	مناطق و تعداد اتاق واحدهای مسکونی
۶ خانوار و بیشتر	۵ خانوار	۴ خانوار	۳ خانوار	۲ خانوار	۱ خانوار		
							مناطق شهری.....
۴۸	۵۳	۱۷۱	۵۴۰	۱۸۸۲	۱۹۸۴۴	۲۲۵۳۸	جمع (واحدهای مسکونی)
۲	۰	۰	۲	۱۱	۴۶۸۱	۴۶۹۶	۱ اتاق.....
۴	۱	۲	۸	۳۷۷	۵۳۴۰	۵۷۳۲	۲ اتاق.....
۰	۲	۰	۱۴۷	۵۱۹	۵۴۵۲	۶۱۲۰	۳ اتاق.....
۲	۰	۵۰	۱۳۰	۵۲۲	۲۴۸۳	۳۱۸۷	۴ اتاق.....
۰	۲۲	۳۴	۱۲۲	۱۹۸	۹۵۳	۱۳۲۹	۵ اتاق.....
۵	۱۱	۳۹	۷۴	۱۳۸	۵۱۳	۷۸۰	۶ اتاق.....
۵	۳	۱۴	۲۷	۴۶	۱۹۵	۲۹۰	۷ اتاق.....
۵	۳	۱۶	۲۰	۳۸	۹۹	۱۸۱	۸ اتاق.....
۱۲	۳	۴	۸	۱۳	۴۹	۸۹	۹ اتاق.....
۱۳	۸	۱۲	۲	۲۰	۷۹	۱۳۴	۱۰ اتاق.....
							مناطق روستایی.....
۳۳	۱۶	۶۵	۳۱۸	۱۸۰۹	۶۸۸۶۱	۷۱۱۰۲	جمع (واحدهای معمولی)
۳	۰	۱	۶	۲۶	۲۳۰۰۷	۲۳۰۴۲	۱ اتاق.....
۰	۰	۰	۹	۲۵۹	۲۰۰۴۹	۲۰۳۱۷	۲ اتاق.....
۲	۰	۲	۴۳	۳۵۵	۱۱۴۸۵	۱۱۸۸۷	۳ اتاق.....
۳	۱	۸	۴۶	۴۱۲	۶۳۶۲	۶۸۳۲	۴ اتاق.....
۱	۴	۱۳	۴۵	۲۶۱	۳۳۵۶	۳۶۸۰	۵ اتاق.....
۳	۲	۷	۵۸	۱۹۴	۱۸۱۸	۲۰۸۲	۶ اتاق.....
۷	۲	۴	۲۷	۹۷	۱۱۶۴	۱۳۰۱	۷ اتاق.....
۱	۰	۱۰	۲۸	۸۹	۶۴۹	۷۷۷	۸ اتاق.....
۰	۰	۳	۱۴	۳۴	۲۳۶	۲۸۷	۹ اتاق.....
۱۴	۷	۱۷	۴۲	۸۲	۷۳۵	۸۹۷	۱۰ اتاق.....

ماخذ: مرکز آمار ایران بر اساس سرشماری عمومی نفوس و مسکن آبان ماه سال ۱۳۵۵

1. The first part of the document discusses the importance of maintaining accurate records of all transactions. It emphasizes that this is crucial for ensuring the integrity of the financial statements and for providing a clear audit trail. The text also mentions that proper record-keeping is essential for identifying and correcting errors in a timely manner.

2. The second part of the document focuses on the role of internal controls in preventing fraud and misstatements. It highlights that a strong internal control system is necessary to ensure that all transactions are properly authorized, recorded, and reviewed. The text also notes that internal controls should be designed to be effective and efficient, and should be regularly evaluated and updated as needed.

3. The third part of the document discusses the importance of transparency and communication in financial reporting. It emphasizes that providing clear and concise information to stakeholders is essential for building trust and confidence in the organization's financial performance. The text also mentions that transparency is a key component of corporate governance and is essential for ensuring the long-term success of the organization.

4. The fourth part of the document discusses the importance of compliance with applicable laws and regulations. It emphasizes that organizations must ensure that their financial reporting practices are in full compliance with all relevant laws and regulations. The text also mentions that compliance is essential for avoiding legal and financial penalties and for maintaining the organization's reputation.

جدول ۱۴۱ تعداد واحدهای مسکونی خانوارهای معمولی ساکن برحسب نحوه آبرسانی و منابع تامین آب در مناطق مختلف استان هرمزگان

بدون لوله کشی	با لوله کشی آب		داخل ساختمان	جمع	مناطق و منابع تامین آب واحدهای مسکونی
	خارج ساختمان در فاصله بیش از ۱۰۰ متر	خارج ساختمان تا فاصله ۱۰۰ متر			
۵۸۰۳۹	۷۷۸۹	۵۹۳۰	۲۱۸۸۲	۹۳۶۴۰	جمع
۲۹۶۵	۷۳۷۶	۵۴۶۰	۲۰۶۹۲	۳۶۴۹۲	مخزن عمومی ..
۳۵۹۷۷	۲۴۵	۲۷۶	۷۴۷	۳۷۲۴۵	چاه
۱۷۰۳	۳۵	۶	۵۸	۱۸۰۲	قنات
۸۶۲۸	۵۳	۸۹	۸۹	۸۸۵۹	رودخانه
۷۱۳۶	۶۱	۴۳	۱۳۷	۷۳۷۷	چشمه
۱۶۳۰	۱۹	۵۶	۱۵۹	۱۸۶۴	دیگر
					مناطق شهری
۲۱۶۸	۴۶۵۱	۲۱۰۵	۱۳۶۱۴	۲۲۵۳۸	جمع
۰	۴۶۱۴	۲۰۷۵	۱۳۲۵۱	۱۹۹۴۰	مخزن عمومی ..
۱۶۳۲	۲۰	۱۸	۱۹۶	۱۸۶۶	چاه
۴	۰	۰	۶	۱۰	قنات
۲۳۳	۱۱	۱	۱۱	۲۵۶	رودخانه ..
۲۴	۰	۶	۵۹	۸۹	چشمه
۲۷۵	۶	۵	۹۱	۳۷۷	دیگر
					مناطق روستائی
۵۵۸۷۱	۳۱۳۸	۳۸۲۵	۸۲۶۸	۷۱۱۰۲	جمع
۲۹۶۵	۲۷۶۲	۳۳۸۵	۷۴۴۱	۱۶۵۵۳	مخزن عمومی ..
۳۴۳۴۵	۲۲۵	۲۵۸	۵۵۱	۳۵۳۷۹	چاه
۱۶۹۹	۳۵	۶	۵۲	۱۷۹۲	قنات
۸۳۹۵	۴۲	۸۸	۷۸	۸۶۰۲	رودخانه
۷۱۱۲	۶۱	۳۷	۷۸	۷۲۸۸	چشمه
۱۳۵۵	۱۳	۵۱	۶۸	۱۴۸۷	دیگر

ماخذ: مرکز آمار ایران براساس سرشماری عمومی نفوس و مسکن آبانماه ۱۳۵۵

10000

1000 1000

1000 1000

1000 1000

1000

1000 1000

1000 1000

1000 1000

1000 1000

1000 1000

1000 1000

1000 1000

جدول ۱۴۲ - تعداد واحد های مسکونی خانوارهای معمولی ساکن بر حسب تعداد خانوار، برق، نحوه آبرسانی و منابع تامین آب در مناطق مختلف استان هرمزگان

مناطق و تعداد خانوار در واحد مسکونی	جمع	بالوله کشی آب			منبع تامین آب مصرفی واحد مسکونی						
		داخل	خارج ن	خارج ن	مخزن عمومی	چاه	قنات	رودخانه چشمه	دیگر	دارای برق	
		ساخته تا فاصله بیش از ۱۰۰ متر	ساخته تا فاصله از ۱۰۰ متر	بدون							
جمع.....	۱۳۶۴۰۰	۲۱۸۸۲	۵۹۳۰	۷۷۸۹	۲۰۸۰۳۹	۲۲۹۲۴	۲۳۲۴۵	۱۸۰۲۳	۷۳۷۷	۱۸۱۶۷	۲۲۸۱۴
۱ خانوار.....	۸۸۷۵۰	۱۹۵۱۳	۵۴۹۱	۷۳۴۹	۱۰۵۶۳۵۲	۳۵۰۸۱	۱۷۲۵	۸۷۷۸	۷۲۱۳	۱۷۴۹	۲۰۰۰۰
۲	۳۶۹۱	۱۶۶۲	۳۳۶	۳۴۴	۱۳۴۹	۲۳۷۶	۹۹۲	۶۷	۱۰۰	۹۶	۱۹۷۰
۳	۸۵۸	۴۶۸	۷۲	۷۵	۲۴۳	۶۲۴	۱۹۵	۷	۷	۱۱	۵۶۲
۴	۲۳۶	۱۳۹	۱۶	۱۸	۶۳	۱۷۴	۵۰	۳	۱	۷	۱۶۹
۵	۶۹	۵۴	۲	۱	۱۲	۵۸	۱۰	۰	۰	۰	۵۸
۶ و بیشتر	۸۱	۴۶	۱۳	۲	۲۰	۶۰	۷	۴	۶	۱	۵۰
مناطق شهری.....	۳۶۱۴۲۲۵۳۸	۲۱۰۵	۴۶۵۱	۲۱۶۸	۱۹۹۴۰	۱۸۶۶	۱۰	۲۵۶	۸۹	۳۷۷	۱۶۲۴۶
۱ خانوار.....	۳۳۶۱۸۱۷۱۹۸۴۴	۱۱۸۱۷۱۹۸۴	۴۲۹۶	۱۹۳۷	۱۷۵۱۹	۱۶۶۶	۱۰	۳۳۲	۸۴	۳۴۱	۱۳۹۴۵
۲	۱۸۸۲	۱۱۹۸	۲۳۷	۲۷۱	۱۷۶	۱۶۷۱	۰	۱۱	۰	۲۷	۱۵۷۵
۳	۵۴۰	۳۸۷	۵۳	۶۶	۳۴	۵۰۰	۳۴	۱	۰	۵	۴۷۸
۴	۱۷۱	۱۲۴	۱۴	۱۶	۱۷	۱۵۳	۱۴	۰	۰	۴	۳۵۴
۵	۵۳	۴۶	۲	۱	۴	۴۹	۴	۰	۰	۰	۵۱
۶ و بیشتر	۴۸	۴۲	۵	۱	۰	۴۸	۰	۰	۰	۰	۴۳
مناطق روستائی.....	۷۱۱۰۲	۸۲۶۸	۳۸۲۵	۳۱۳۸	۱۷۵۰۵۸۷۱	۳۵۲۷۲	۱۷۹۲	۸۶۰۲	۷۲۸۸	۱۴۸۷	۶۵۶۸
۱ خانوار.....	۶۸۸۶۱	۷۶۶۶	۳۶۹۷	۳۰۵۳	۱۵۶۸۲۵۴۳۱۵	۳۴۳۳	۱۷۱۵	۸۵۳۴	۷۱۷۹	۱۴۰۸	۶۰۶۰
۲	۱۸۰۹۰	۴۶۴	۹۹	۷۳	۱۱۷۳	۷۰۰	۸۲۵	۵۹	۹۵	۶۹	۳۹۵
۳	۳۱۸	۸۱	۱۹	۹	۲۰۹	۱۲۴	۱۶۱	۶	۷	۶	۸۴
۴	۶۵	۱۵	۲	۲	۴۶	۲۱	۳۶	۱	۳	۳	۱۵
۵	۱۶	۸	۰	۰	۸	۹	۷	۰	۰	۰	۷
۶ و بیشتر	۳۳	۴	۸	۱	۲۰	۱۲	۷	۳	۶	۱	۷

مأخذ: مرکز آمار ایران - براساس سرشماری عمومی نفوس و مسکن آبانماه ۱۳۵۵

1950
1951
1952
1953
1954
1955
1956
1957
1958
1959
1960

1961
1962
1963
1964
1965
1966
1967
1968
1969
1970

1971
1972
1973
1974
1975
1976
1977
1978
1979
1980

جدول ۱۴۳- تعداد کل خانوارهای معمولی برحسب وسعت خانوار و در اختیار داشتن راديو، تلويزيون و تلفن در مناطق مختلف استان هرمزگان

خانوارها يا راديو، تلويزيون و تلفن ندا	وسعت خانوارهاي كه راديو، تلويزيون و تلفن دارند										جمع	مناطق و نوع وسيله
	۱۰ نفر و بيشتر	نفر ۹	نفر ۸	نفر ۷	نفر ۶	نفر ۵	نفر ۴	نفر ۳	نفر ۲	نفر ۱		
۴۵۶۷۶	۲۰۰۸	۱۹۴۰	۳۵۰۳	۵۲۶۵	۶۹۷۱	۸۰۸۱	۸۹۳۵	۸۵۴۱	۷۱۷۷	۲۰۵۱	۱۱۰۰۱۴۸	راديو.....
۸۴۲۲۷	۷۸۷	۶۵۰	۱۰۴۳	۱۴۶۸	۱۸۸۵	۲۱۸۱	۲۶۹۵	۲۷۵۲	۱۹۴۸	۵۱۲	۱۰۰۱۴۸	تلويزيون.....
۹۷۶۶۱	۱۶۳	۱۳۱	۱۶۶	۲۶۶	۳۰۵	۳۴۳	۳۸۶	۴۲۱	۲۲۲	۱۷۴	۱۰۰۱۴۸	تلفن.....
۵۵۹۸	۷۵۵	۷۱۴	۱۲۲۹	۱۶۸۴	۲۲۷۱	۲۷۲۶	۳۳۵۲	۳۵۴۸	۲۹۸۲	۱۰۶۵	۲۵۹۲۴	مناطق شهري.....
۱۲۹۹۱	۵۹۷	۵۳۲	۸۳۱	۱۱۲۵	۱۴۷۰	۱۷۵۵	۲۲۲۱	۲۳۴۱	۱۶۴۱	۴۲۰	۲۵۹۲۴	راديو.....
۲۳۴۸۸	۱۶۰	۱۲۹	۱۶۲	۲۶۴	۳۰۱	۳۳۸	۳۸۱	۳۱۴	۲۲۵	۱۶۲	۲۵۹۲۴	تلويزيون.....
۴۰۰۷۸	۱۲۵۳	۱۲۲۶	۲۲۷۶	۳۵۸۱	۴۷۰۰	۵۳۵۵	۵۵۸۲	۴۹۹۲	۴۱۹۵	۹۸۶	۷۴۲۲۴	مناطق روستائي.....
۷۱۲۳۶	۱۹۰	۱۱۸	۲۱۲	۳۴۳	۴۱۵	۴۲۶	۴۷۴	۴۱۱	۳۰۷	۹۲	۷۴۲۲۴	راديو.....
۷۴۱۷۳	۳	۲	۴	۲	۴	۵	۵	۷	۷	۱۲	۷۴۲۲۴	تلويزيون.....
												تلفن.....

مساخذ: مركز آمار ايران بر اساس سرشماری عمومي نفوس و مسكن آبانماه ۱۳۵۵
۱۳۷

17 081
18 11
19 11

11

جدول ۱۴۴ - تأسیسات و تسهیلات موجود در آبادیهای استان هرمزگان به تفکیک گروههای مختلف براساس سرشماری سال ۱۳۵۵

مکان مذکور - حسینیه مجموعه	تعداد آبادیهای دارای راه										تعداد آبادی	گروه آبادی (نفر جمعیت)
	آموزش		آبادیهای دارای تأسیسات زامی			راه آبی		شوسه آسفالته	خاکس اتوبیل رو	مال سرو		
	مدارسه راهنیاتی و دبیرستان	دبستان	حمام	لولهکشی آب	برقی	راه آبی						
۱۵۲	۳	۱۴۲	۳	۵	۶	۳	۱۵۴	۳۵۹	۴۲۷	۹۴۳	۵۰	۱
۴۷۴	۲۳	۱۷۴	۶	۱۶	۶	۸	۱۵۷	۴۴۳	۱۵۵	۷۴۳	۲۵۰	۵۱
۱۵۹	۱۱	۱۴۳	۱۱	۱۷	۸	۲	۴۴	۱۴۴	۱۹	۲۰۹	۵۰۰	۲۵۱
۷۶	۸	۸۳	۱۰	۱۷	۵	۲	۳۳	۴۷	۶	۸۷	۱۰۰۰	۵۰۱
۴۲	۴	۳۴	۳	۱۴	۴	۱	۷	۲۳	۱	۳۲	۱۵۰۰	۱۰۰۱
۲۰	۴	۱۰	۲	۸	۶	۰	۶	۷	۰	۱۳	۲۰۰۰	۱۵۰۱
۱۰	۵	۶	۲	۴	۲	۲	۲	۲	۰	۶	۵۰۰۰	۲۰۰۱

1	2	3	4
5	6	7	8
9	10	11	12

Vertical text block containing faint, illegible characters, possibly a list or index.

Main body of faint, illegible text, possibly a list or index, located in the center of the page.


دنیاله جدول ۱۴۴ تا سیمت و تسهیلات موجود در آبادیهای استان هرمزگان به تنکیک گروههای مختلف براساس سرشماری ۱۳۵۵

مسافرخانه و تیره خانه	تعداد آبادیهای دارای تاسیسات و تسهیلات رفاهی												تعداد آبادی	تعداد آبادی (نفر جمعیت)
	مراکز اقتصادی و بازرگانی		آبادیهای		مخابرات		امور درمانی		درمانگاه		تعداد آبادی			
	فروشگاه خرده و عمده فروشی	بانک عامل فروش نفت	دارای ایستگاه و اتوبوس کرایه	تلفن	صندوق پستی تلفن و تلگراف	بیمار بهداشتیار	بزرگ	درمانگاه						
۲	۱۳	۶	۶	۸	۰	۱	۱	۵	۰	۰	۹۴۳	۵۰	۱	
۵	۴۴	۱	۱۷	۱۶	۰	۱۷	۲	۷	۳	۳	۷۴۳	۲۵۰	۵۱	
۵	۷۹	۷	۲۷	۵	۰	۲۱	۶	۱۱	۱	۱	۲۰۹	۵۰۰	۲۵۱	
۳	۵۴	۱	۲۳	۶	۰	۱۹	۷	۹	۳	۳	۸۷	۱۰۰۰	۵۰۱	
۲	۲۸	۶	۱۶	۴	۰	۱۴	۵	۶	۲	۲	۳۲	۱۵۰۰	۱۰۰۱	
۱	۱۷	۳	۸	۲	۱	۹	۳	۳	۳	۳	۱۳	۲۰۰۰	۱۵۰۱	
۳	۱۱	۳	۷	۱	۰	۵	۳	۲	۲	۲	۶	۵۰۰۰	۲۰۰۱	

(۱) - تعداد آبادیهای دارای سگه ۲۰۳۳


(۲) - تعداد آبادیهای خالی از سگه ۳۵۶

ساخت : مرکز آمار ایران از نتایج استخراج دستی براساس سرشماری عمومی نفوس و مسکن آبانماه ۱۳۵۵



جدول ۱۴۵ تا سیمات و تسهیلات موجود در آبادیهای شهرستان بندر عباس


مکان مذکور نکته - حسینیه - مسجد	آبادیهای دارای تسهیلات رفاهی										تعداد آبادیهای دارای راه				تعداد آبادی	گروه آبادی (نفر جمعیت)
	آموزش		تاسیسات برق و بهداشت		آبادیهای دارای تسهیلات رفاهی		شوسه		خاکی		مالرو					
	مدرسه راهنمایی و دبیرستان	دبستان	حمام	لولهکشی آب	برق	راه آبی	انفالتنه	جیبی رو	جانبی	سالمو						
۵۶	۳	۵۷	۱	۳	۴	۲	۱۵	۱۷۴	۸۵	۲۷۴	۱	۰	۰	۰	۰	
۷۹	۳۰	۸۳	۱۰	۱۰	۱	۰	۴۰	۲۰۶	۳۲	۲۷۸	۵۱	۰	۰	۰	۰	
۵۱	۲	۵۸	۶	۱۲	۲	۱	۱۸	۵۴	۴	۷۷	۲۵۱	۰	۰	۰	۰	
۲۲	۲	۲۱	۳	۱۰	۲	۰	۲	۲۴	۶	۳۲	۵۰۱	۰	۰	۰	۰	
۱۳	۲	۱۱	۰	۲	۲	۰	۴	۳	۱	۸	۱۰۰۱	۰	۰	۰	۰	
۲	۱	۱	۰	۲	۲	۰	۱	۱	۰	۲	۱۵۰۱	۰	۰	۰	۰	
۱	۱	۱	۰	۱	۰	۰	۱	۰	۰	۱	۲۰۰۱	۰	۰	۰	۰	



دنباله جدول ۱۴۵ تا سیمات و تسهیلات موجود در آبادیهای شهرستان بندرعباس به تفکیک گروههای مختلف براساس سرشماری سال ۱۳۵۵

مساکنخانه	تعداد آبادیهای دارای تاسیسات رفاهی											تعداد آبادی	شهرستان بندرعباس (تفرجیمیت)
	مخابرات		امور درمانی		مخبریات		امور درمانی		مخابرات		تعداد آبادی		
	بانک	دارای ایستگاه آبیاری	دارای ایستگاه آب پساب	دارای ایستگاه آب پساب	دارای ایستگاه آب پساب	دارای ایستگاه آب پساب	دارای ایستگاه آب پساب	دارای ایستگاه آب پساب	دارای ایستگاه آب پساب	دارای ایستگاه آب پساب			
فروشگاه بخار	۱	۶	۳	۳	۳	۳	۳	۳	۳	۳	۳	۲۷۴	۱
فروشگاه	۱۲	-	۷	۵	۶	۶	۶	۶	۶	۶	۶	۲۷۸	۵۱
فروشگاه	۲۹	۲	۱۳	۳	۶	۶	۶	۶	۶	۶	۶	۷۷	۲۵۱
فروشگاه	۲۹	-	۸	۲	۷	۷	۷	۷	۷	۷	۷	۳۲	۵۰۱
فروشگاه	۸	۱	۴	۲	۵	۵	۵	۵	۵	۵	۵	۸	۱۰۰۱
فروشگاه	۲	۱	۱	۰	۱	۱	۱	۱	۱	۱	۱	۲	۱۵۰۱
فروشگاه	۲	۱	۱	۰	۱	۱	۱	۱	۱	۱	۱	۱	۲۰۰۱

(۱) - تعداد آبادیهای دارای سکنه ۶۷۳
 (۲) - تعداد آبادیهای خالی از سکنه ۷۹
 مرکز آمار ایران از نتایج استخراج دستی براساس سرشماری عمومی نفوس و مسکن آبادیهای ۱۳۵۵



جدول ۱۴۶- تاسیسات و تسهیلات موجود در آبادیهای بندرنگه به تفکیک گروههای مختلف براساس سرشماری سال ۱۳۵۵

شماره تکيه حسينه مسجد	امكان مذهبي	آباديهای دارای تاسیسات و تسهیلات زانهمس				تعداد آبادیهای دارای راه						تعداد آبادی	گروه آبادی (نشر جمعیت)	
		آموزش		تاسیسات برق و بهداشت		راه آبی	شوسه و چهارو آسفالت	خاکس	مالبرو	آبادی				
		مدتسه راهنمای رو بهرستان	دبستان	حمام	لوله کنس آب						برق			
۴۷		۰	۱	۰	۱	۳	۱۵	۶۸	۳۶	۱۲۲	۰	۰	۰	۰
۱۰۳		۰	۵۰	۱	۱	۰	۲۳	۸۰	۱۲	۱۱۷	۰	۰	۰	۰
۳۴		۰	۳۰	۱	۲	۰	۹	۳۱	۱۲	۵۲	۰	۰	۰	۰
۱۶		۴	۱۳	۱	۶	۰	۰	۶	۰	۱۹	۰	۰	۰	۰
۱۱		۲	۸	۱	۱	۰	۲	۵	۰	۸	۰	۰	۰	۰
۳		۳	۴	۱	۳	۰	۳	۱	۰	۴	۰	۰	۰	۰
۲		۱	۱	۱	۱	۰	۱	۰	۰	۱	۰	۰	۰	۰

Handwritten notes and diagrams, possibly related to a technical drawing or a specific process. The text is extremely faint and illegible, appearing as scattered ink marks and lines. There are some faint rectangular outlines that could be part of a diagram or a table.


دنیاله جدولاً ۱۴ تا سیمیات و تسهیلات موجود در آبادیهای شهرستان بندرلنگه به تفکیک گروههای مختلف براساس سرشماری سال ۱۳۵۵

مافرخان و خانده قبره	تعداد آبادیهای دارای تاسیسات و تسهیلات زانهی												تعداد آبادی	گروه آبادی (نفرجمیت)	
	سازگانه		مراکز اقتصادی و بازرگانهی		آبادیهای		مخابرات		امور درمناهی		درمانگاه				
	فروشگاه	بانک	عامل فروش	نفت	دارای یسنگ	کرایه و اتوبوس	تلفن	دفریت و صندوقت تلگرام	بیمار بهیادانتشار	بزرگ	بیمار بهیادانتشار	درمانگاه			
۱	۱	۰	۰	۰	۰	۱	۰	۰	۰	۰	۰	۰	۰	۱۲۲	۵۰
۴	۰	۱	۳	۰	۰	۰	۰	۰	۰	۰	۰	۰	۰	۱۱۵	۲۵۰
۲	۳	۰	۴	۰	۰	۰	۰	۰	۰	۰	۰	۰	۰	۵۲	۵۰۰
۱	۰	۰	۰	۰	۰	۰	۰	۰	۰	۰	۰	۰	۰	۱۹	۱۰۰۰
۰	۳	۰	۳	۰	۰	۰	۰	۰	۰	۰	۰	۰	۰	۸	۱۵۰۰
۰	۱	۰	۳	۰	۰	۰	۰	۰	۰	۰	۰	۰	۰	۴	۲۰۰۰
۰	۲	۱	۱	۰	۰	۰	۰	۰	۰	۰	۰	۰	۰	۱	۵۰۰۰

(۱) - تعداد آبادیهای دارای سکه ۳۳۰

(۲) - تعداد آبادیهای خالی از سکه ۴۳

ساخته و مرکز آمار ایران (نتایج استخراج دستش سرشماری عمومی نفوس و مسکن ۱۳۵۵ در منطقه آماری استان هرمزگان)



جدول ۱۴۷ - تأسیسات و تسهیلات موجود در آبادیهای شهرستان میناب به تفکیک گروههای مختلف براساس سرشماری سال ۱۳۵۵

اماکن مذهبی تکیه حسینیه - مسجد	آبادیهای دارای تأسیسات و تسهیلات رفاهی		تعداد آبادیهای دارای راه				تعداد آبادی	گروه آبادی (نفسر جمعیت)		
	مدینه رامنجان و دبیرستان	آموزش	تأسیسات برق و بهداشت		راه آبی	انفالت شوربه			خاکی چغیرو	مالرو
			حمام	لولهکشی آب						
۴۷	۰	۷۹	۲	۱	۰	۱۲۱	۱۰۲	۳۰۵	۵۲۸	۵۰
۳۷۱	۳	۳۳	۳	۳	۰	۹۱	۱۲۲	۱۱۱	۳۲۴	۲۵۰
۵۷	۱	۴۷	۴	۲	۰	۱۷	۴۶	۳	۸۶	۵۰۰
۲۳	۰	۲۱	۳	۱	۰	۱۷	۸	۰	۲۵	۱۰۰۰
۱۷	۰	۱۲	۲	۷	۰	۰	۱۲	۰	۱۲	۱۵۰۰
۱۳	۰	۴	۱	۴	۰	۱	۴	۰	۵	۲۰۰۰
۳	۱	۲	۱	۲	۰	۰	۲	۰	۲	۵۰۰۰

1917

1917

1917

1917

د کابل - جلد اول ۱۳۷ - تاسیسات و تسهیلات موجود در آبادیهای شهرستان میناب به تفکیک گروههای مختلف بر اساس سرشماری سال ۱۳۵۵

مساکنخانه و	تعداد آبادیهای تاسیسات و تسهیلات رفاه عمومی										تعداد آبادی	گروه آبادی (نفر جمعیت)
	ملک اقتصاد و بازرگانی					مخابرات						
	توسعه خرید بومس توسعه	بانک	عامل فروش	دارای ایستگاه اتریش و کرایه	تلفن	تلفن و تلگراف	بیمار و بهداشت	بزرگ	درگاه	امور مانس		
.	۱۱	.	۳	۵	۵۲۸	۱
.	۲۱	.	۵	۱۱	.	۷	.	۳	۲	.	۳۲۴	۵۱
.	۱۴	۱	۶	۲	.	۷	۱	۳	۲	.	۶۶	۲۵۱
.	۸	.	۳	.	.	۳	۲۵	۵۰۱
.	۵	.	۳	۲	.	۵	۱	۲	۱	.	۱۳	۱۰۰۱
.	۵	.	۳	۲	.	۵	.	.	۲	.	۵	۱۵۰۱
.	۴	.	۲	.	.	۱	۲	۲۰۰۱

(۱) - تعداد آبادیهای دارای سکه ۹۶۲

(۲) - تعداد آبادیهای خالی از سکه ۱۶۴

ماخذ : مرکز آمار ایران (نتایج استخراج دستی بر اساس سرشماری عمومی نفوس و مسکن آبانماه ۱۳۵۵)

1992

1993

1994

1995

1996

1997


1998

1999

1991

جدول ۱۴۸ تاسیات و تسهیلات موجود در آبادیهای شهر رستگان آبان به تفکیک گروههای مختلف براساس شماره ۱۳۰۰

مکان مذهبی تکيه - حسينيه	تعداد آبادیهای دارای تاسیات و تسهیلات زیر											تعداد آبادی	گروه آبادی (نفر جمعیت)
	آموزش	تاسیسات برق بهداشت	تاسیسات برق	آبگرم کننده	حمام	دبستان	مدرسه	تاسیسات آب	تاسیسات گاز	تاسیسات تلفن	تاسیسات تفریحی		
۵	۰	۰	۱	۰	۰	۰	۰	۰	۰	۰	۰	۱۹	۰
۲۳	۸	۱	۳	۲	۱	۰	۰	۰	۰	۰	۰	۲۵	۰
۱۷	۸	۰	۶	۰	۰	۰	۰	۰	۰	۰	۰	۱۴	۰
۵	۸	۰	۱	۰	۰	۰	۰	۰	۰	۰	۰	۱۰	۰
۲	۳	۰	۱	۰	۰	۰	۰	۰	۰	۰	۰	۴	۰
۲	۱	۰	۱	۱	۰	۰	۰	۰	۰	۰	۰	۲	۰
۴	۲	۰	۱	۱	۰	۰	۰	۰	۰	۰	۰	۲	۰



111

111

111

111

111

111

111

دنیاله جدول ۱۴۸ - تاسیسات و تسهیلات موجود در آبادیهای شهرستان آبان به تفکیک گروههای مختلف براساس سرشماری ۱۳۵۵

مساکنخانه و قهوه خانه	تعداد آبادیهای دارای تاسیسات و تسهیلات و نام آنها										تعداد	گروه آبادی (نفرجمیت)
	مراکز اقتصادی یا زراعتی	آبادیهای	مخابرات	تلفن	تلگراف	بست	بیمار و بهداشت	بهداشت	بهداشت	امور درمانی		
۰	۰	۰	۰	۰	۰	۰	۰	۰	۰	۰	۱۹	۵۰
۰	۱۲	۰	۰	۰	۱	۰	۰	۰	۱	۰	۲۵	۲۵۰
۰	۸	۱	۰	۰	۱	۰	۰	۰	۰	۰	۱۴	۵۰۰
۰	۳	۱	۰	۰	۲	۰	۰	۰	۱	۰	۱۰	۱۰۰۰
۰	۲	۱	۰	۰	۱	۰	۰	۰	۱	۰	۴	۱۵۰۰
۱	۳	۱	۱	۱	۲	۲	۲	۲	۱	۱	۲	۲۰۰۰
											۲	۵۰۰۰

(۱) - آبادیهای دارای سکه ۷۶
 (۲) - آبادیهای خالی از سکه ۷۰
 مرکز آمار ایران (نتایج استخراج براساس سرشماری عمومی نفوس و مسکن آبان ۱۳۵۵)