



سازمان برنامه و بودجه استان هرمزگان


معاونت آمار و انفورماتیک

آمارنامه امتان هرمزگان

سال ۱۳۵۹

شماره مسلسل ۷:

تاریخ انتشار: فروردین ماه ۱۳۶۱



کتابخانه ...
شماره ۵.۴.۵.۴ ...

صفحه	عنوان
الف	پیش گفتار
ب	علائم اختصاری
پ	نقشه جغرافیائی استان خصوصیات جغرافیائی
ت	مشخصات جغرافیائی
ث	تقسیمات جغرافیائی
ج	تقسیمات روستائی استان
ح	مشخصات اقلیمی خصوصیات اجتماعی و نفوس
ز	جمعیت
ح	ولادت
ط	ازدواج و طلاق
ق	فوت
ک	نیروی انسانی
ک	جمعیت فعال
گ	جمعیت شاغل
گ	آموزش
د	جمعیت باسواد
ذ	کودکستان و دبستان

۱۳۵۹
۶
۱۳۱۸
(۵)

۱۳۵۹
۶
۱۳۱۸



۷۰۱۲
۲۵۹
۵۹۳۴

۲۱	مدارس راهنمایی و دبیرستان
۲۲	مدارس حرفه‌ای
۲۳	کارکنان
۲۴	مدارس عالی
۲۵	نهضت سواد آموزی
	ورزش
۲۶	ورزش
	بهداشت و درمان
۲۷	تاسیسات درمانی
۲۸	پزشکان و دندانپزشکان
۲۸	واکسیناسیون
۲۹	تنظیم خانواده
۲۹	مالاریا
	کار و تامین اجتماعی
۳۰	شرکتهای تعاونی کارگری
	آمار قضائی
۳۰	مراجع قضائی
۳۱	پرونده های وارده و مختومه
۳۲	دعاوی مطروحه

۷۰
۲۵۹

1

2

3

4

5

6

7

8

9

10

11

12

13

14

15

16

17

18

19

20

21

22

23

24

25

صفحه	عنوان
	اوقاف
۳۵	موقوفات
۳۵	هزینه های امور خیریه
	فرهنگ
۳۶	موزه ها و کتابخانه ها
۳۶	سینما
	کشاورزی
۳۷	توزیع اراضی
۳۸	سطح کاشت و تولید
۳۹	ماشین آلات کشاورزی
۴۰	کود شیمیائی
۴۱	جنگل کاری
۴۲	آب خیزداری
۴۲	تشبیت شنهای روان
۴۳	اصلاح مراتع
۴۳	شرکتهای تعاونی روستائی
۴۴	وام کشاورزی
۴۵	کشتار نام

صفحه	عنوان
	شیلات جنب
۵۲	تولید و فروش ماهی
۵۲	کنسرو سازی
۵۳	مقدار و ارزش میگو
	صنعت
۵۴	کارگاههای بزرگ صنعتی
	برق
۶۳	ظرفیت و سوخت انواع مولدهای بصرنی
۶۴	تولید برق
۶۴	فروش برق
۶۵	مشترکین
	صد اوسیا
۶۶	راد یو
۶۷	تلویزیون
	پست و تلگراف و تلفن
۶۸	پست
۷۰	تلگراف
۷۱	تلفن




صفحه	عنوان
	راهها و حمل و نقل
۷۳	راه
۷۴	هواپیمائی
۷۵	بنادر
	قند و شکر
۷۶	توزیع
	د خانیا
۷۷	توتون - تنباکو
۷۸	سیگار
	بانک
۷۹	بانک
	قرض الحسنه
۸۳	تعداد و مبلغ سپرده
۸۳	تعداد و مبلغ وامها
	بیمه
۸۴	حق بیمه درمانی
۸۴	تعداد و مبلغ بیمه های دریافتی
	بودجه خانوار
۸۵	متوسط هزینه یک خانوار شهری

صفحه	عنوان
۸۶	متوسط هزینه یک خانوار روستائی
۸۷	متوسط هزینه خوراکی و دخانی یک خانوار شهری
۸۸	متوسط هزینه خوراک و دخانی یک خانوار روستائی
۸۹	متوسط هزینه غیر خوراکی یک خانوار شهری
۹۰	متوسط هزینه های غیر خوراکی یک خانوار روستائی
۹۱	متوسط هزینه مواد خوراکی و دخانی غیر خریداری یک خانوار روستائی
۹۲	متوسط هزینه مواد خوراکی و دخانی خریداری یک خانوار روستائی
	مالیات
۹۳	مالیاتهای دریافتی
	گمرک
۹۳	واردات و صادرات
	شهرداریها
۹۴	درآمد و هزینه شهرداریهای استان
۹۵	درآمد و هزینه شهرداری بندرعباس
۹۶	درآمد و هزینه شهرداری میناب
۹۷	درآمد و هزینه شهرداری بندرلنگه
۹۸	درآمد و هزینه شهرداری قشم
۹۹	درآمد و هزینه شهرداری حاجی آباد
۱۰۰	درآمد و هزینه شهرداری خمیر



۱۰۱	د رآمد و هزینه شهرداری گاوندی
۱۰۲	د رآمد و هزینه شهرداری جاسک
۱۰۳	د رآمد و هزینه شهرداری بندرکنگ
۱۰۴	د رآمد و هزینه شهرداری بستک
۱۰۵	پروانه های ساختمانی برنامه و بودجه
۱۰۷	اعتبارات جاری دستگاههای اجرایی مسکن و شهرسازی
۱۱۲	فعالیت عمرانی
۱۱۲	فعالیت های خانه سازی
۱۱۳	تعداد پروژه و هزینه طرحهای ساختمانی
۱۱۴	بنیاد مسکن
۱۱۶	نحوه تصرف واحدهای مسکونی
۱۱۹	سال احداث واحدهای مسکونی
۱۲۱	تعداد اطاق مورد تصرف خانوار
۱۲۴	نوع واحد مسکونی
۱۲۷	ساخت مصرفی خانوار
۱۳۳	تعداد خانوار در واحد مسکونی



۱۳۴	واحد های مسکونی بر حسب تعداد خانوار، نحوه آبرسانی و منابع تأمین آب
۱۳۵		تعداد کل خانوارها بر حسب وسعت خانوار و در اختیار داشتن رادیو، تلویزیون و تلفن آبهای سطحی
۱۳۶	سطح حوزه آبریز و دبی رودخانه ها



کار زیاد شده باید این کارها را بنه مردم گفت که هلی شیاطین نیابند و بگویند که کاری انجام نشود، امام خدینسی

بدون شک یکی از نیازهای اساسی امت اسلامی درین برهه از زمان که با تمام ابر جنایتکاران و قدرتهای شیطانی در ستیز است شناخت کمی و کیفی بدین نهادهاست که با آن روبرو هستیم دستیابی به این شناخت استفاده از علم آمار را توجه نموده و اهمیت آنرا در روابط اقتصادی، اجتماعی بیش از پیش آشکار میسازد. آمار مندرج در این نشریه که اطلاعات مورد نیاز و فعالیت برخی از ارگانها و نهادها می باشد می تواند برنامه ریزان را در تهیه برنامه جامعی به میزان قابل توجه یاری دهد. لکن به علت پاره ای از مشکلات و عدم برخورد آری از امکانات کافی در تهیه چارچوب جامع و کاملی که کلیه فعالیتهای موجود در سطح استان را بتواند زیر پوشش خود قرار دهد تا این زمان توفیق کامل بدست نیامده است. امید است در آتیه نزدیک با همکاری سازمانهای مسئول و نهاد های انقلابی و امت بپا خواسته مشکلات موجود مرتفع گردد تا بدین ترتیب با رفع نواقص احتمالی شناخت دقیق و کاملتری از وضع موجود در استان میسر گردد. آرزو مندیم که این مجموعه مورد استفاده مسئولان و محققان و دانش پژوهان ارجمند قرار گرفته برای اعتنای کیفی و کمی آمار و ارتقا آن از انتقادات و راهنمایی های ارزنده از ما دریغ نورزید تا بتوانیم با عنایات خداوندی در تهیه نشریه ای در خور مردم انقلابی توفیق یابیم. در خاتمه از کلیه سازمانها و نهاد های که در تهیه این آمار نامه به نحوی سهیم بوده اند سپاسگزاری میشود. والسلام معاونت آمار و انفورماتیک

1. The first part of the document discusses the importance of maintaining accurate records of all transactions.

2. It is essential to ensure that all entries are supported by appropriate documentation and receipts.

3. Regular audits should be conducted to verify the accuracy of the records and identify any discrepancies.

4. The second part of the document outlines the procedures for handling disputes and resolving conflicts.

5. It is important to establish clear communication channels and protocols for addressing any issues that arise.


6. The final section provides a summary of the key points and offers recommendations for future improvements.

7. The document concludes by emphasizing the need for transparency and accountability in all financial matters.

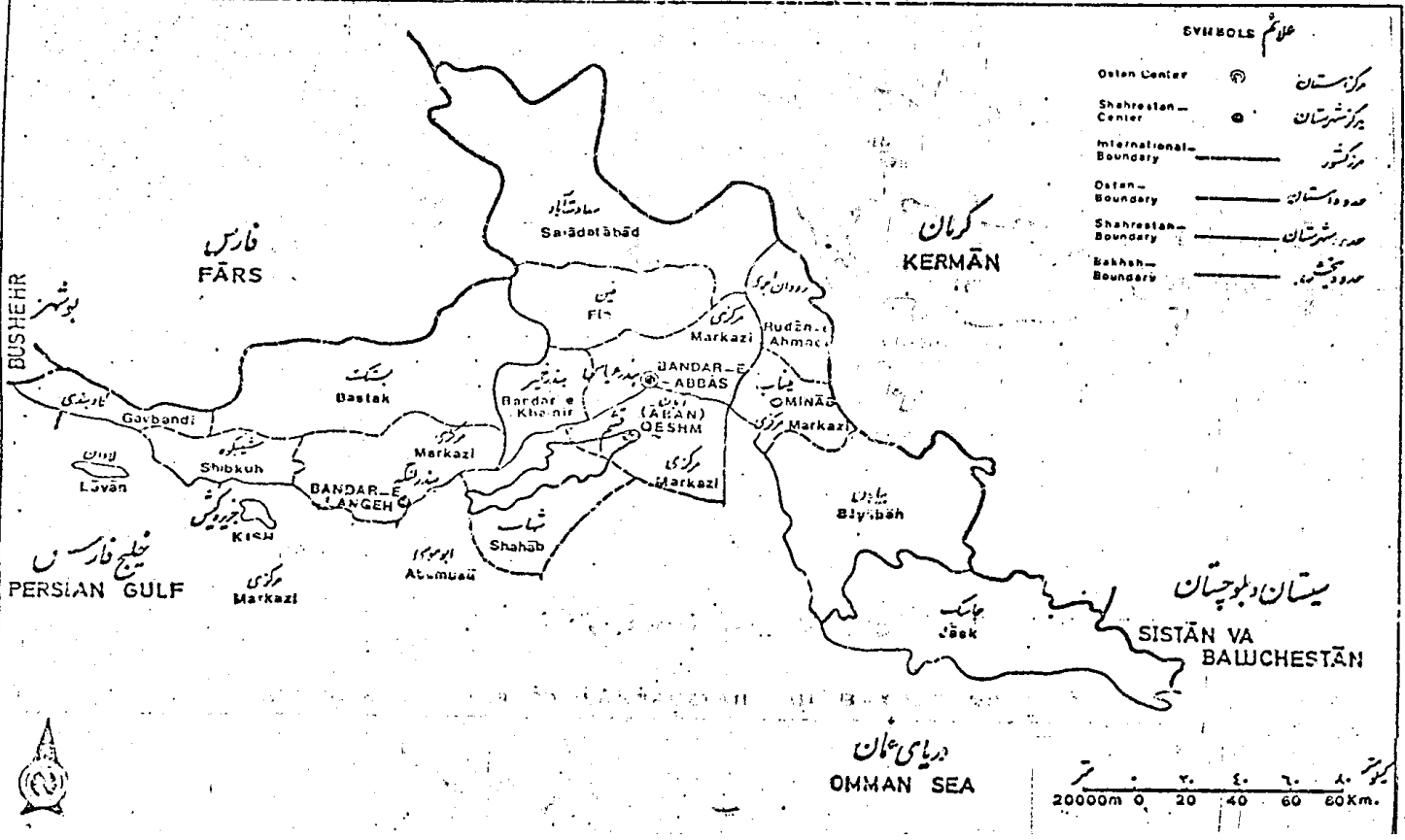
8. It is hoped that these guidelines will help to ensure the integrity and reliability of the organization's financial records.

- رقم مساوی صفر است
- آمار وجود ندارد (آمار گیری یا آمار برداری نشده)
- ... رقم رد سترس نیست (از قبیل عدم انتشار)
- x صفاتی که ذاتاً یا عملاً وجود ندارد
- ∩ رقم کمتر از نصف واحد است
- // رقم قابل صرف نظر کردن است
- ارقام جنبه تخمین دارند
- ارقام غیر قطعی است (با قید احتیاط تلفظ شود)
- () رقم در جمع فرضی و جمع کل نیامده است

اختلاف در ترجمه ها به علت سوزاست کردن اقسام است .
محاسبه نسبتها و شاخص ها قبل از سوزاست کردن ارقام صورت گرفته است .



HORMOZGAN OSTAN BY SHAHRESTAN ANL BAKHSH NOV.1966



استان هرمزگان با مساحتی در حدود ۶۸۴۷۲ کیلومتر مربع بین ۳۵ درجه و ۲۴ دقیقه تا ۲۸ درجه و ۵۷ دقیقه عرض شمالی از خط استوا و ۵۲ درجه و ۴۱ دقیقه تا ۵۹ درجه و ۱۵ دقیقه طول شرقی از نصف النهار گرینویچ قرار دارد . این استان از جانب شمال به استان کرمان ، از غرب به استان فارس ، از جنوب به خلیج فارس و دریای عمان و از طرف شرق به کرمان محدود بوده و در مجاورت استانهای سیستان و بلوچستان و بوشهر نیز قرار دارد . مرکز استان هرمزگان بندرعباس و سه شهرستان دیگر تابعه آن عبارتند از : بندر لنگه ، میناب و قشم که جمعاً شامل ۱۷ بخش و ۴۵ دهستان میباشند .

ویژگیهای جمعیت

۱- جمعیت و خانوار

بر اساس نتایج سرشماری آبانماه ۱۳۵۵ درین استان ۱۰۰۲۴۱ خانوار وجود داشته که از این تعداد ۱۰۰۱۴۸ خانوار مدمولی و بقیه دستجمعی بودهاند . از کل جمعیت این استان در این سرشماری ۲۳۸۴۴۱ نفر مرد و ۲۲۳۹۹۹ نفر زن میباشند . به این ترتیب نسبت جنسی در این استان ۱۰۶/۴ بوده است . این نسبت در نقاط شهری ۱۱۸/۲ و در نقاط روستائی ۱۰۲/۵ میباشند . میانگین افراد خانوارهای معمولی این استان در نقاط شهری و روستائی ۴/۵ نفر بوده است . از جمعیت کل استان ۴۲/۶ درصد در گروه سنی کمتر از ۱۵ سال ، ۵۳ درصد در گروه سنی ۱۵ تا ۶۴ سال و ۴/۴ درصد در گروه سنی ۶۵ سال و بیشتر قرار داشته است . میانه سنی جمعیت کل استان در آبانماه ۱۳۵۵ برابر ۱۸/۶ سال بوده که این میانه برای مردان ۱۸/۸ و برای زنان ۱۸/۴ سال میباشد . میانه سنی در نقاط شهری و روستائی به ترتیب ۱۹/۴ و ۱۸/۳ بوده است . میانگین سنی جمعیت کل استان در این سال برابر ۲۳/۳ می باشد .



ارتفاعات

ناحیه شمالی تنگه هرمز و قسمت شمالی و شرقی شهرستان میناب، کوهستانی میباشد. کوههای این منطقه دنباله کوههای فارس است که بتدریج از شمال به جنوب از ارتفاع آنها کاسته شده به تپه ها و توده های آهکی، گچی و بالاخره شنی تبدیل میگردد و سپس به زمینهای پست ساحلی منتهی میشوند. این ناحیه پست ساحلی در اطراف تنگه هرمز وسعت بیشتری پیدا می کند. مهمترین ارتفاعات این منطقه عبارتند از:


- ۱- کوههای کشکوه به ارتفاع ۳۲۷۵ متر، فارغان به ارتفاع ۳۱۰۰ متر، گنویه ارتفاع ۲۳۹۹ متر و کوه نمکی و نیان در ناحیه شمالی تنگه هرمز.
- ۲- کوه بشاکرد در شمال شهرستان میناب.

رودخانه

رودهای این استان تحت تاثیر آب و هوا و جنس زمین عموماً کم آب و شور میباشد و تنها رود میناب دارای آب شیرین و قابل استفاده است. کلیه رودهای این منطقه به خلیج فارس میریزد. رودهای مهم این استان عبارتند از: رود میناب، رود شور، رود شمیل و رود کل در شهرستان بندرعباس. شعبه‌ای از رود میناب در شهرستان میناب جریان دارد که اراضی این شهرستان را مشروب نموده و سپس به خلیج فارس میریزد.

آب و هوا

بطور کلی آب و هوای این استان آن گرم و صحرائی است. هوای جلگه و سواحل دریا گرم و مرطوب و هوای مناطق کوهستانی گرم و خشک میباشد.




شهرستان			
تعداد دهستان	تعداد بخش	تعداد شهر	
۴۵	۱۶	۱۰	کل استان
۱۶	۵	۴	بندر عباس
۱۵	۵	۴	بندر لنگه
۱۱	۳	۱	میناب
۳	۳	۱	قشم

ماخذ : وزارت کشور

تاسال ۱۳۵۵

جدول ۲- تقسیمات روستائی استان هرمزگان

جمعیت روستائی سال ۱۳۵۵	تعداد آبادی			تقسیمات روستائی استان
	دارای سکنه	خالی از سکنه	جمع	
۳۳۸۹۷۸	۲۰۲۳	۳۵۶	۲۲۷۹	کل استان
۱۱۳۲۲۰	۶۷۲	۷۹	۷۵۱	شهرستان بندر عباس
۳۸۲۳۹	۱۵۵	۲۳	۱۷۸	بخش حومه
۲۰۱۳۹	۱۰۰	۱۶	۱۱۶	روستان شمیل و تخت
۱۸۳۰۰	۵۵	۷	۶۲	اپسین




شهرستان	تعداد شهر	تعداد بخش	تعداد دهستان
کل استان	۱۰	۱۶	۲۵
بندر عباس	۲	۵	۱۶
بندر لنگه	۲	۵	۱۵
میناب	۱	۳	۱۱
قشم	۱	۳	۳

ماخذ: وزارت کشور


تاسال ۱۳۵۵

جدول ۲- تقسیمات روستایی استان هرمزگان

تقسیمات روستایی استان	تعداد آبادی		
	جمع	خالی از سکنه	دارای سکنه
کل استان	۲۲۷۹	۳۵۶	۲۰۲۳
شهرستان بندر عباس	۷۵۱	۷۹	۶۷۲
بخش جوم	۱۷۸	۲۳	۱۵۵
ر. د. متان شمیل و تخت	۱۱۶	۱۶	۱۰۰
ایسین	۶۲	۷	۵۵



جمعیت روستایی سال ۱۳۵۵	تعداد آبادی		جمع	تقسیمات روستایی استان
	دارای سکه	خالی از سکه		
۱۵۹۵۲	۵۱	۱۳	۶۴	بخش خمیر
۱۵۹۵۲	۵۱	۱۳	۶۴	دهستان خمیر
۱۳۴۹۰	۱۱۲	۰	۱۱۲	بخش جاسک
۷۷۲	۸	۰	۸	دهستان بیمندی
۱۶۱۲	۱۵	۰	۱۵	بی وشک
۲۵۴۸	۲۶	۰	۲۶	سورک
۵۵۴۷	۹	۰	۹	جاسک
۱۰۷۲	۲۵	۰	۲۵	شرقی
۱۳۴۰	۱۷	۰	۱۷	غربی
۵۹۹	۱۲	۰	۱۲	گابریک
۲۹۲۶۰	۲۰۳	۲۸	۲۳۱	بخش سعادت آباد
۵۷۲۸	۶۵	۱	۶۶	دهستان احمدی
۴۱۳۹	۴۸	۱۴	۶۲	دراگاه
۹۴۷۶	۴۷	۷	۵۴	فارغان
۹۹۱۲	۴۳	۶	۴۹	طارم
۱۶۰۹۹	۱۴۹	۱۷	۱۶۶	بخش فین
۹۸۸۱	۹۴	۲	۹۶	دهستان سیاهو
۶۲۱۸	۵۵	۱۵	۷۰	فین




جمعیت روستائی سال ۱۳۵۵	تعداد آبادی			تقسیمات روستائی
	دراى سکنه	خالین از سکنه	جمع	
۷۵۶۸۹	۳۲۳	۴۴	۳۶۶	شهرستان بندرلنگه
۱۱۱۵	۶	۰	۶	بخش کیش
۱۴۱۵	۶	۰	۶	دهستان جزایر خلیج فارس
۳۵۵۳۴	۱۳۶	۲۲	۱۵۸	بخش بستک
۱۴۸۷۹	۲۹	۱	۳۰	دهستان بستک
۷۰۹۳	۴۸	۸	۵۶	گوده
۵۳۳۶	۱۷	۲	۲۱	فرا مرزان
۸۳۳۶	۲۲	۹	۵۱	رویدر
۱۶۳۰۸	۸۵	۱۵	۱۰۰	بخش خومه
۶۱۵۶	۳۳	۱۰	۴۳	دهستان خومه
۳۰۲۴	۱۱	۱	۱۲	دزگان
۲۷۷۵	۲۵	۱	۲۶	سوزان
۴۳۵۳	۱۶	۳	۱۹	میزوقی
۷۶۸۴	۴۷	۲	۴۹	بخش شیبکوه
۲۰۴۷	۱۱	۱	۱۲	دهستان بدری
۱۴۲۰	۸	۱	۹	حدادی
۳۵۰۶	۲۳	۰	۲۳	چارکی
۷۱۱	۵	۰	۵	عیدلی
۱۴۷۳۸	۴۹	۲	۵۳	بخش گابندی
۲۴۲۳	۸	۰	۸	دهستان الحرام
۱۲۳۲۵	۴۱	۲	۴۵	گاوبندی



جمعیت روستایی سال ۱۳۵۵	تعداد آبادی			تقسیمات روستایی استان
	دارای سکنه	خالی ازسکنه	جمع	
۱۱۷۸۳۰-۸۳۲=۱۱۸۶۶۲ (۱)	۹۶۲	۱۶۲	۱۱۱۶	شهرستان میناب
۳۷۶۷۵	۵۳۴	۱۳۹	۶۸۳	بخش بیابان
۲۱۴۳۱	۳۴۵	۱۳۰	۵۷۵	دهستان بشاکردغربی
۲۱۸۰	۲۳	۲	۲۷	بیابان
۴۲۰۷	۱۷	۲	۲۰	بمانسی
۵۷۹۲	۲۷	۱	۲۸	سیریک
۳۸۶۵	۲۲	۱	۲۳	کیردر
۳۲۴۳۶	۲۳۲	۱۴	۲۴۸	بخش رودان احمدی
۶۶۰	۴۳	۰	۴۳	دهستان بادافشان
۱۲۶۱	۵۹	۱	۶۰	رودخانه دژظیا
۲۴۵۱	۲۸	۲	۳۲	رودخانه دژسغلی
۲۶۱۹۷	۷۶	۷	۸۳	رودان
۸۶۷	۲۹	۲	۳۱	بهداره
۳۷۴۷۲	۱۷۲	۱۱	۱۸۵	بخش مرکزی
۳۷۴۷۲	۱۷۲	۱۱	۱۸۵	دهستان حومه
۳۱۴۲۳	۷۶	۷۰	۱۴۶	شهرستان قشم
۳۱۴۲۳	۷۶	۷۰	۱۴۶	بخش قشم
۱۶۷۸۶	۲۸	۲۸	۵۶	دهستان قشم (حومه)
۱۴۶۳۷	۲۸	۲۲	۵۰	صنغ

(۱) ۸۴۳ نفر که شامل ۱۷۴ خانوار عشایری بوده اند خارج از آبادیهای سرشماری شده اند.
 ماخذ: مرکز آمار ایران بر اساس سرشماری عمومی نفوس و مسکن آبانماه ۱۳۵۵



جدول ۳- مساحت و جمعیت شهرستانهای استان همدان

تراکم نسبی (نفر کیلومتر مربع)	جمعیت	مساحت (کیلومتر مربع)	شهرستان
۶/۸	۲۶۲۲۲۰	۶۸۴۷۲	کل استان
۶/۲	۲۰۱۲۲۱	۲۲۲۲۲	شهرستان بندر عباس
۹/۹	۱۲۸۵۹۵	۱۳۰۲۰	میناب
۲۳/۶	۳۸۳۹۷	۱۶۲۸	آبان (قشم)
۴/۴	۹۲۲۲۷	۲۱۲۲۶	بندر لنگه

ساخت: مرکز آمار ایران، بر اساس سرشماری عمومی نفوس و مسکن آبانماه ۱۳۵۵

سال ۱۳۵۹

جدول ۴- وضع جوی شهرهای استان

سال قبل	سال مورد درخواست	میزان بارندگی سالانه (میلیمتر)		درجه حرارت (سانتیگراد)				ارتفاع از سطح دریا (متر)	نوع ایستگاه	نام شهر یا ایستگاه
		ساعت	رطوبت نسبی (درصد)	حد اقل مطلق	حد اکثر مطلق	متوسط درجه حرارت در سال				
۲۲۰/۵	۶۲/۲	۵۶	۸۸	۲۷	۷/۴	۴۶/۴	۱۰	سینوتیک	بندر عباس	
۱۶۷	۳۰	۸۴	۷۵	۲۸/۶	۲۲/۴	۴۸	۳۱	گلیما تلوژی	آبان (قشم)	
۱۱۷/۳	۸۳/۶	۵۶	۷۶	۲۷	۱۰	۴۲/۵	۱۲	سینوتیک	بندر لنگه	

ساخت: سازمان هواشناسی

آب و هوا، استان، بعلت ناقص بودن در حال حاضر میسر نمی باشد.



سال ۱۳۵۹

دنیالهجد ول ۴ - وضع جوی مرکز استان هرمزگان (بندرعباس)

رطوبت نسبی (درصد)		میزان بارندگی (میلیمتر)	ماه
حداقل	حداکثر		
۲۸	۹۸	۰	فروردین
۲۰	۹۸	۰	اردیبهشت
۲۵	۱۰۰	۰	خرداد
۲۲	۹۸	۰	تیر
۲۷	۹۷	۰	مرداد
۳۶	۹۸	۰	شهریور
۳۷	۹۷	۰	مهر
۱۹	۹۸	۰	آبان
۲۵	۹۸	۳/۲	آذر
۱۵	۹۸	۲۷/۵	دی
۳۰	۹۸	۲۳/۵	بهمن
۲۷	۱۰۰	۸	اسفند

مأخذ : سازمان هواشناسی

حد اکثر و حداقل رطوبت نسبی ساعتی (۶/۵ ۱۲/۵ ۱۸/۵) استخراج شده است




ماه	حد اکثر سرعت وزش باد		درجه حرارت (سانتیکراد)		میدان
	سرعت نوات (۱)	روز از هر ماه	حداقل	حداکثر	
فروردین	۲۸	۲۹	۱۶/۶	۳۶/۴	۱۹۰
اردیبهشت	۲۴	۲۲	۱۸/۲	۳۸/۶	۱۹۰
خرداد	۲۲	۲۷	۲۲/۴	۴۶/۴	۱۹۰
تیر	۲۵	۲۹	۲۷/۲	۴۴	۱۸۰
مرداد	۲۲	۲۸	۲۵/۴	۴۱/۴	۱۶۰
شهریور	۱۸	۵	۲۴/۴	۳۹	۱۶۰
مهر	۲۳	۱	۱۷/۲	۳۸	۲۱۰
آبان	۲۰	۵	۱۶/۴	۳۸/۶	۱۸۰
آذر	۱۹	۵	۷/۶	۳۱/۸	۱۰۰
دی	۲۲	۲۵	۷/۴	۳۹	۳۰
بهمن	۳۰	۲۳	۸/۶	۲۷/۶	۲۲۰
اسفند	۲۸	۲۲	۱۳	۳۰	۱۹۰

(۱) - نوات واحد اندازه گیری سرعت باد است و برابر با ۱/۸۵۳ کیلومتر در ساعت میباشد .
 ماخذ : سازمان هواشناسی کشور

جدول ۵ - مقایسه جمعیت در د سرشماری عمومی کشور برای شهرهای استان هرمزگان

درصد تغییرات	جمعیت		شهر
	۱۳۵۵	۱۳۴۵	
-	۱۱۷۸۹۴	۵۷۷۰۳	جمع
۱۵۴/۱	۸۷۹۸۱	۳۴۶۲۷	بند عباس
۲۱/۹	۸۷۹۷	۷۲۱۸	بند رنگه
۸۷/۷	۹۹۶۹	۵۳۱۰	میناب
۲۸/۵ کشد	۴۱۷۷	۵۸۴۵	بستک
۴۸/۲	۶۹۷۰	۴۷۰۳	قشم

مأخذ : مرکز آمار ایران، سرشماری سالهای ۱۳۵۵ و ۱۳۴۵ برای نقاط بیش از ۵ هزار نفر




هرگز ازدواج نکرده	بی همسر		همسر دار		جمعیت ده ساله ویالات کل استان	مناطق و جنس
	در اثر فوت	در اثر طلاق	درصد	تعداد		
۱۰۶۵۷۴	۱۵۵۱۵	۲۸۰۸	۶۰/۸	۱۹۳۳۵۸	۳۱۸۲۵۵	کل استان
۱۰۶۵۷۴	۱۵۵۱۵	۲۸۰۸	۶۰/۸	۱۹۳۳۵۸	۳۱۸۲۵۵	مرد وزن
۶۴۴۲۱	۲۶۰۳	۹۱۴	۵۸/۷	۹۶۴۸۷	۱۶۴۴۲۵	مرد
۴۲۱۵۳	۱۲۹۱۲	۱۸۹۴	۶۳/۰	۹۶۸۷۱	۱۵۳۸۳۰	زن
						مناطق شهری
۳۳۸۴۴	۳۲۸۸	۸۸۹	۵۶/۴	۴۹۰۸۵	۸۷۱۰۶	مرد وزن
۲۲۵۲۷	۴۰۵	۲۷۰	۵۲/۲	۲۵۲۸۹	۴۸۴۹۱	مرد
۱۱۳۱۷	۲۸۸۲	۶۱۹	۶۱/۶	۲۳۷۹۶	۳۸۶۱۵	زن
						مناطق روستایی
۷۲۷۳۰	۱۲۲۲۷	۱۹۱۹	۶۲/۴	۱۴۴۲۷۳	۲۳۱۱۳۹	مرد وزن
۴۱۸۹۴	۲۱۹۸	۶۴۴	۶۱/۴	۷۱۱۹۸	۱۱۵۹۳۴	مرد
۳۰۸۳۶	۱۰۰۲۹	۱۲۷۵	۶۳/۴	۷۳۰۷۵	۱۱۵۲۱۵	زن

مآخذ : مرکز آمار ایران بر اساس سرشماری عمومی نفوس و مسکن آبانماه ۱۳۵۵



مناطق روستائی		مناطق شهری		کل جمعیت	گروه سنی
زن	مرد	زن	مرد	استان	
۱۶۷۴۰۷	۱۷۱۵۷۱	۵۶۵۹۲	۶۶۸۷۰	۴۶۲۴۴۰	جمع.....
۲۷۱۲۸	۲۹۲۲۵	۱۰۰۲۲	۱۰۲۴۶	۷۶۶۲۱	کمتر از ۵ سال.....
۲۵۰۶۴	۲۶۴۱۲	۷۹۵۵	۸۱۳۳	۶۷۵۶۴	۵-۹ ساله.....
۱۹۲۷۵	۲۰۳۳۷	۶۳۸۶	۶۸۸۰	۵۲۸۷۸	۱۰-۱۴ ساله.....
۱۶۶۹۴	۱۵۳۹۷	۶۷۰۹	۷۰۴۰	۴۵۸۴۰	۱۵-۱۹ ساله.....
۱۴۴۳۵	۱۱۷۰۳	۶۷۱۳	۹۸۸۴	۴۲۷۳۵	۲۰-۲۴ ساله.....
۱۱۵۹۷	۸۶۶۳	۴۶۲۹	۶۳۳۴	۳۱۲۲۳	۲۵-۲۹ ساله.....
۷۹۲۸	۶۲۱۳	۲۶۸۴	۳۹۰۹	۲۰۷۳۳	۳۰-۳۴ ساله.....
۷۹۰۶	۶۹۸۱	۲۳۷۷	۳۲۰۱	۲۰۴۶۵	۳۵-۳۹ ساله.....
۹۰۵۹	۱۰۷۰۴	۲۲۰۴	۲۹۹۳	۲۴۹۶۰	۴۰-۴۴ ساله.....
۶۸۸۸	۹۷۹۷	۱۸۹۶	۲۵۲۷	۲۱۱۰۸	۴۵-۴۹ ساله.....
۶۸۴۲	۸۵۸۵	۱۷۶۱	۲۱۷۳	۱۹۳۶۱	۵۰-۵۴ ساله.....
۳۱۱۲	۳۷۰۰	۸۶۹	۹۴۱	۸۶۲۲	۵۵-۵۹ ساله.....
۳۸۴۲	۴۵۰۶	۸۹۶	۹۴۲	۱۰۱۸۶	۶۰-۶۴ ساله.....
۲۰۲۵	۲۳۱۶	۴۱۵	۴۶۸	۵۲۲۴	۶۵-۶۹ ساله.....
۲۵۲۸	۲۷۴۲	۴۹۴	۵۳۱	۶۲۹۵	۷۰-۷۴ ساله.....
۱۱۵۸	۱۶۱۷	۲۳۰	۲۶۴	۳۲۶۹	۷۵-۷۹ ساله.....
۱۱۸۳	۱۶۱۷	۱۹۱	۲۵۰	۳۲۴۱	۸۰-۸۴ ساله.....
۷۴۳	۱۰۵۶	۱۶۱	۱۵۴	۲۱۱۴	۸۵ ساله و بیشتر.....



مناطق روستایی		مناطق شهری		جمع	شهرستان
دختر	پسر	دختر	پسر		
۹۷۰۰	۹۸۱۱	۷۱۴۴	۷۵۳۲	۴۴۱۸۷	کل استان
۲۳۳۹	۲۴۲۳	۵۲۰۴	۵۵۰۶	۱۵۴۷۲	بندرعباس
۲۴۷۱	۲۳۰۱	۳۸۵	۳۹۸	۵۵۵۵	بندرلنگه
۴۴۳۲	۴۶۳۶	۹۴۷	۹۳۶	۱۰۹۵۱	میناب
۲۵۸	۲۵۱	۶۰۸	۶۹۲	۲۲۰۹	قشم

ماخذ : اداره کل ثبت احوال استان

سال ۱۳۵۹

جدول ۹ - تعداد واقعه ازدواج و طلاق ثبت شده برحسب مناطق در استان هرمزگان

طلاق		ازدواج		جمع	شهرستان
مناطق روستایی	مناطق شهری	مناطق روستایی	مناطق شهری		
۲۹	۱۹۹	۲۲۸	۱۰۰۳	۱۷۹۵	کل استان
۱۰	۵۲	۶۲	۸۱۹	۱۱۳۸	بندرعباس
۳۶	۳۶	۴۱	۴۱	بندرلنگه
				(۱)	میناب
					قشم

ماخذ : اداره کل ثبت احوال استان (در شهرستان قشم دفترخانه رسمی ازدواج و طلاق وجود ندارد .)



سال ۱۳۵۹

جدول ۱۰ - فوت ثبت شده بر حسب جنس و مناطق در استان هرمزگان

مناطق روستایی		مناطق شهری		جمع	شهرستان
زن	مرد	زن	مرد		
۱۸۰	۱۱۳۴	۲۰۹	۶۶۸	۲۱۹۱	کل استان
۳۱	۱۱۴	۱۵۸	۵۲۱	۸۲۴	بنسیر و ریاس
۸۰	۱۷۹	۱۵	۴۶	۲۲۰	بندر لنگه
۶۶	۸۳۷	۱۵	۵۵	۹۷۳	میناب
۳	۴	۲۱	۴۶	۷۴	قشم

ماخذ : اداره کل ثبت احوال استان



شماره فعالیت اقتصادی	فعال از نظر اقتصادی				جمعیت ده ساله و بالاتر کل استان	مناطق و جنس
	بی‌کار	شاغل	درصد فعال	جمع		
۱۸۸۶۶۴	۱۵۳۷۵	۱۱۴۲۱۶	۴۰/۷	۱۲۹۵۹۱	۳۱۸۲۵۵	کل استان
۳۸۹۷۹	۱۵۰۹۸	۱۱۰۳۴۸	۷۶/۳	۱۲۵۳۲۶	۱۶۴۴۲۵	مرد وزن
۱۴۹۶۸۵	۲۷۷	۳۸۶۸	۲/۷	۴۱۴۵	۱۵۳۸۳۰	مرد
						زن
۴۹۷۳۹	۱۷۷۹	۳۵۵۸۸	۴۲/۹	۲۷۳۶۷	۸۷۰۶	مناطق شهری
۱۳۱۵۰	۱۷۲۱	۳۴۶۲۰	۷۲/۹	۳۵۳۴۱	۴۸۴۹۱	مرد وزن
۳۶۵۸۹	۵۸	۱۹۶۸	۵/۲	۲۰۲۶	۳۸۶۱۵	مرد
						زن
۱۳۸۹۲۵	۱۳۵۹۶	۷۸۶۳۸	۳۹/۹	۹۲۲۲۴	۲۳۱۱۴۹	مناطق روستایی
۲۵۸۲۶	۱۳۳۷۷	۷۶۷۲۸	۷۷/۷	۹۰۱۰۵	۱۰۱۵۹۳۴	مرد وزن
۱۱۳۰۹۶	۲۱۹	۱۹۰۰	۱/۸	۲۱۱۹	۱۱۵۲۱۵	مرد
						زن

ماخذ: مرکز آمار ایران بر اساس سرشماری عمومی نفوس و مسکن آبانماه ۱۳۵۵




زن	مرد	مرد وزن	فعالیتهای عمده
۳۸۶۸	۱۱۰۳۴۸	۱۱۴۲۱۶	کل استان
۵۲۸	۳۷۷۶۴	۳۸۲۹۲	جمع شاغلین
۷	۸۷۸	۸۸۵	کشاورزی، شکار، جنگداری و ماهیگیری
۷۰۰	۳۷۴۲	۴۴۴۲	استخراج و معادن
۱۰۷	۲۷۱۲۴	۲۷۲۳۱	صنعت
۱۶	۸۸۲	۸۹۸	ساختمان
۱۷۲	۷۳۹۳	۷۵۶۵	برق، گاز و آب
۸۶	۸۸۱۳	۸۸۹۹	فروش، هتداری، رستوران و کافه‌داری
۲۴	۵۲۳	۵۴۷	حمل و نقل، انبارداری، ارتباطات و مخابرات
۲۱۵۴	۲۲۲۵۶	۲۲۴۱۰	خدمات مالی و بیمه، ملکی و تجارتي
۷۲	۹۷۳	۱۰۴۷	خدمات اجتماعی و شخصی
			فعالیتهای ناشخص
۱۹۶۸	۳۳۶۲۰	۳۵۵۸۸	مناطق شهری
۲۶	۱۲۲۱	۱۳۴۷	جمع شاغلین
۴	۲۹۵	۲۹۹	کشاورزی، شکار، جنگداری و ماهیگیری
۷۵	۱۲۷۸	۱۳۵۳	استخراج و معادن
۳۷	۶۴۱۲	۶۴۴۹	صنعت
۱۴	۵۳۶	۵۴۹	ساختمان
			برق، گاز و آب



زن	مرد	مرد وزن	فعالیت‌های عمده
۱۰۷	۳۹۰۳	۴۰۱۰	فروش، هتلداری، رستوران و کافه داری
۵۸	۳۵۱۹	۳۵۷۷	حمل و نقل، انبارداری، ارتباطات و مخابرات
۲۴	۳۴۶	۳۷۰	خدمات مالی و بیمه، ملکی و تجاری
۱۶۰۰	۱۵۷۱۶	۱۷۳۱۶	خدمات اجتماعی و شخصی
۲۴	۲۹۴	۳۱۸	فعالیت‌های نامشخص
			مناسبات روستایی
۱۹۰۰	۷۶۷۲۸	۷۸۶۲۸	جمع‌شانین
۵۰۲	۳۶۳۳۳	۳۶۹۴۵	کشاورزی، شکار، جنگلداری و ماهیگیری
۳	۵۸۳	۵۸۶	استخراج و معادن
۶۲۵	۲۴۶۴	۳۰۸۹	صنعت
۷۰	۲۰۷۱۲	۲۰۷۸۲	ساختمان
۳	۳۴۶	۳۴۹	برق، گاز و آب
۶۵	۳۴۹۰	۳۵۵۵	فروش، هتلداری، رستوران و کافه داری
۲۸	۵۲۹۴	۵۳۲۲	حمل و نقل، انبارداری، ارتباطات و مخابرات
۰	۱۷۷	۱۷۷	خدمات مالی و بیمه، ملکی و تجاری
۵۵۲	۶۵۲۰	۷۰۹۴	خدمات اجتماعی و شخصی
۵۰	۶۷۹	۷۲۹	فعالیت‌های نامشخص

مآخذ: مرکز آمار ایران، براساس سرشماری عمومی نفوس و مسکن آبانماه ۱۳۵۵




زن	مرد	مرد وزن	فعالیتهای عمده
۱۰۷	۳۹۰۳	۴۰۱۰	فروش، هتلداری، رستوران و کافه داری
۵۸	۳۵۱۹	۳۵۷۷	حمل و نقل، انبارداری، ارتباطات و مخابرات
۲۴	۳۴۶	۳۷۰	خدمات مالی و بیمه، ملکی و تجاری
۱۶۰۰	۱۵۷۱۶	۱۷۳۱۶	خدمات اجتماعی و شخصی
۲۴	۲۹۴	۳۱۸	فعالیتهای نامشخص
۱۹۰۰	۷۶۷۲۸	۷۸۶۲۸	مناسبات روستایی
۵۰۲	۳۶۳۳۳	۳۶۹۳۵	جمع شاغلین
۳	۵۸۳	۵۸۶	کشاورزی، شکار، جنگلداری و ماهیگیری
۶۲۵	۲۴۴۴	۳۰۸۹	استخراج و معادن
۷۰	۲۰۷۱۲	۲۰۷۸۲	صنعت
۳	۳۴۶	۳۴۹	ساختمان
۶۵	۳۳۹۰	۳۵۵۵	برق، گاز و آب
۲۸	۵۲۹۴	۵۳۲۲	فروش، هتلداری، رستوران و کافه داری
.	۱۷۷	۱۷۷	حمل و نقل، انبارداری، ارتباطات و مخابرات
۵۵۴	۶۵۴۰	۷۰۹۴	خدمات مالی و بیمه، ملکی و تجاری
۵۰	۶۷۹	۷۲۹	خدمات اجتماعی و شخصی
			فعالیتهای نامشخص

ساخت: مرکز آمار ایران، براساس سرشماری عمومی نفوس و مسکن آبانماه ۱۳۵۵



زن	مرد	مرد و زن	مشاغل عمده
			کل استان
۲۸۶۸	۱۱۰۲۴۸	۱۱۳۱۱۶	جمع شاغلین
۱۳۰۸	۳۹۰۶	۵۲۱۴	کارکنان مشاغل طمی و فنی و تخصصی
۶	۳۵۹	۳۶۵	مدیران و کارمندان عالیرتبه اداری
۳۵۹	۳۵۳۹	۳۸۹۸	کارمندان اداری و دفتری و مشابه
۱۵۰	۶۸۱۴	۶۹۶۴	فروشنندگان و کارکنان بازرگانی
۵۵۱	۴۷۵۱	۵۳۰۲	کارکنان امور خدماتی
۵۰۴	۳۷۳۲۳	۳۷۸۲۷	کشاورزان، دامداران، جنگلداران و مشابه
۸۳۶	۴۲۵۸۹	۴۳۴۲۵	کارگران مشاغل تولیدی و مشابه
۱۵۴	۱۱۰۵۷	۱۱۲۱۱	کارکنان گروه بندی نشده
			مناطق شهری
			جمع شاغلین
۱۹۶۸	۳۳۶۲۰	۳۵۵۸۸	کارکنان مشاغل طمی و فنی و تخصصی
۱۰۲۳	۲۰۰۴	۳۰۲۷	مدیران و کارمندان عالیرتبه اداری
۵	۲۶۸	۲۷۳	کارمندان اداری و دفتری و مشابه
۳۴۲	۲۶۶۴	۳۰۰۶	



زن	مرد	مرد و زن	مشاغل عمده
۹۰	۳۵۳۹	۳۶۲۹	فروشندگان و کارکنان بازرگانی
۳۲۴	۲۸۶۷	۳۱۹۱	کارکنان امور خدماتی
۴	۱۳۰۱	۱۳۰۵	کشاورزان، دامداران، جنگلداران و مشابه
۱۱۶	۱۲۵۳۰	۱۲۶۴۶	کارگران مشاغل تولیدی و مشابه
۶۴	۸۴۵۷	۸۵۲۱	کارکنان گروه بندی نشده
			مناطق روستایی
۱۹۰۰	۲۶۷۲۸	۲۸۶۲۸	جمع شاغلین
۲۸۵	۱۹۰۲	۲۱۸۷	کارکنان مشاغل علمی و فنی و تخصصی
۱	۹۱	۹۲	مدیران و کارمندان عالی رتبه اداری
۱۷	۸۷۵	۸۹۲	کارمندان اداری، ودفتری و مشابه
۶۰	۳۲۸۵	۳۳۴۵	فروشندگان و کارکنان بازرگانی
۲۲۷	۱۸۸۴	۲۱۱۱	کارکنان امور خدماتی
۵۰۰	۳۶۰۳۲	۳۶۵۳۲	کشاورزان، دامداران، جنگلداران و مشابه
۷۲۰	۳۰۰۵۹	۳۰۷۷۹	کارگران مشاغل تولیدی و مشابه
۹۰	۲۶۰۰	۲۶۹۰	کارکنان گروه بندی نشده

ماخذ: مرکز آمار ایران



جدول ۱۴ - جمعیت شاغل ده ساله و بالاتر بر حسب وضع شغلی و جنس در استان هرمزگان

مناطق و جنس	جمع شاغلین	کارفرمایان	کارکنان مستقل	مزد و حقوق بگیران عمومی	مزد و حقوق بگیران خصوصی	کارکنان خانوادگی بدون مزد	اظهاری نشده
کل استان	۱۱۴۲۱۶	۱۱۵۹	۳۴۰۸۴	۲۵۳۴۸	۴۹۶۱۳	۳۲۸۱	۷۳۱
مرد وزن	۱۱۰۳۴۸	۱۱۵۱	۳۳۲۷۵	۲۳۵۶۶	۴۸۸۷۲	۲۷۲۲	۶۶۲
مرد	۳۸۶۸	۸	۷۰۹	۱۷۸۲	۷۳۱	۵۵۹	۶۹
زن	۳۵۵۸۸	۵۸۲	۵۷۵۲	۱۸۷۱۰	۱۰۲۶۱	۶۰	۲۲۳
مناطق شهری	۳۳۶۲۰	۵۷۶	۵۵۷۹	۱۷۲۷۱	۹۹۴۰	۵۴	۲۰۰
مرد وزن	۱۹۶۸	۶	۱۷۲	۱۴۳۹	۳۲۱	۶	۲۳
مرد	۷۸۶۲۸	۵۷۷	۲۸۳۳۲	۶۶۳۸	۳۹۳۵۲	۳۲۲۱	۵۰۸
زن	۷۶۷۲۸	۵۷۵	۲۷۷۹۶	۶۲۹۵	۳۸۹۳۲	۲۶۶۸	۴۶۲
مناطق روستایی	۱۹۰۰	۲	۵۳۶	۳۴۳	۴۲۰	۵۵۲	۴۶
مرد وزن							
مرد							
زن							

ماخذ : مرکز آمار ایران بر اساس سرشماری عمومی نفوس و مسکن آبانماه ۱۳۵۵



جدول ۱۵- وضع سواد جمعیت ۶ ساله و بالاتر بر حسب جنس در استان هرمزگان تا سال ۱۳۵۵

فقط میتواند بخواند	سواد		جمعیت ۶ ساله و بالاتر استان	مناطق و جنس
	پیسواد	درصد		
				کل استان
۲۶۷۵	۲۳۶۱۳۲	۲۲/۸	۱۲۱۶۱۷	۳۷۰۴۲۵
۱۸۷۶	۱۰۵۱۷۲	۲۴/۰	۸۳۹۶۵	۱۹۱۰۱۴
۷۹۹	۱۴۰۹۶۰	۲۱/۰	۳۷۶۵۲	۱۷۹۴۱۱
				مناطق شهری
۷۷۸	۴۲۳۳۴	۵۶/۶	۵۶۱۸۹	۹۹۳۰۱
۵۰۳	۱۸۳۰۶	۶۵/۶	۳۵۸۴۵	۵۴۶۵۴
۲۷۵	۲۴۰۲۸	۲۵/۶	۲۰۳۴۴	۴۴۶۴۷
				مناطق روستائی
۱۸۹۷	۲۰۳۷۹۹	۲۴/۱	۶۵۴۲۸	۲۷۱۱۲۴
۱۳۷۲	۸۶۸۶۷	۳۵/۳	۲۸۱۲۰	۱۳۶۳۶
۵۲۴	۱۱۶۹۳۲	۱۲/۸	۱۷۳۰۸	۱۳۴۷۶۴

مأخذ : مرکز آمار ایران بر اساس سرشماری عمومی نفوس و مسکن - آبانماه ۱۳۵۵

جدول ۱۶ - کبودکستان و کودکان کودستانی استان هرمزگان

سال تحصیلی ۵۹-۶۰

کودکان کودستانی		تعداد کودکستان	شهرستان
دختر	پسر		
۱۲۵۳	۱۴۱۳	۲۹	کل استان
۱۰۴۱	۱۱۲۸	۱۹	بندرعباس
۱۴۵	۱۷۶	۷	بندرلنگه
۳۷	۵۴	۲	میناب
۳۰	۵۵	۱	قشم

ماخذ : اداره کل آموزش و پرورش استان
جدول ۱۷ - دبستان و دانش آموزان دبستانی استان هرمزگان

سال تحصیلی ۵۹-۶۰

دانش آموزان			تعداد دبستان	شهرستان
دختر	پسر	جمع		
۲۴۲۹۲	۲۲۴۷۷	۴۶۷۶۸	۸۴۴	کل استان
۱۴۱۱۷	۲۲۵۱۰	۳۶۶۰۶	۳۷۷	بندرعباس
۲۰۵۰	۲۹۸۳	۱۱۰۳۳	۱۶۲	بندرلنگه
۲۷۵۸	۱۱۸۶۱	۱۴۶۱۹	۲۵۱	میناب
۱۳۶۷	۳۰۴۳	۴۴۱۰	۵۳	قشم

ماخذ : آموزش و پرورش استان



جدول ۱۸ - مدارس راهنمایی و دانش آموزان دوره راهنمایی استان هرمزگان

سال تحصیلی ۱۳۵۹-۶۰

دانش آموزان			تعداد مدارس راهنمایی	شهرستان
دختر	پسر	جمع		
۳۳۲۲	۱۰۹۸۳	۱۵۳۰۵	۱۱۳	کل استان
۳۲۲۱	۶۲۴۲	۹۴۶۳	۵۴	بندرعباس
۵۹۴	۱۶۲۲	۲۲۱۶	۲۸	بندرلنگه
۳۸۹	۲۵۸۹	۳۰۷۸	۲۵	میناب
۱۸	۵۳۰	۵۴۸	۵	قشم

ماخذ : اداره کل آموزش و پرورش استان

جدول ۱۹ - دبیرستان و تعداد دانش آموزان دبیرستانی استان هرمزگان

سال تحصیلی ۱۳۵۹-۶۰

دانش آموزان			تعداد دبیرستان دولتی	شهرستان
دختر	پسر	جمع کل		
۲۱۷۸	۵۶۸۰	۷۸۵۸	۳۴	کل استان
۱۷۷۴	۳۳۶۱	۵۱۳۵	۱۹	بندرعباس
۲۰۹	۹۵۳	۱۱۶۲	۸	بندرلنگه
۱۹۵	۱۱۲۷	۱۳۲۲	۶	میناب
.	۲۳۹	۲۳۹	۱	قشم

ماخذ : اداره کل آموزش و پرورش استان

کتابخانه مکتب آمار ایران
شماره ۸۴۸۴



جدول ۲۰ - مدارس حرفه‌ای و فنی استان هرمزگان

سال تحصیلی ۱۳۵۹-۶۰

شهرستان			جمع	بازرگانی
هنرستان	بازرگانی	جمع		
کل استان	۱	۴	۵	
بندرعباس	۱	۲	۳	
بندرلنگه	.	۲	۲	
میناب	.	.	.	
قشم	.	.	.	


ماخذ : اداره کل آموزش و پرورش استان

سال تحصیلی ۱۳۵۹-۶۰

جدول ۲۱ - دانش‌آموزان مدارس حرفه‌ای و فنی استان هرمزگان

شهرستان				جمع	بازرگانی	سایر
هنرستان	بازرگانی	سایر	جمع			
کل استان	۶۲۲	۶۲	۱۲۶۱	۶۲		
بندرعباس	۴۰۱	۶۲	۱۰۴۰	۶۲		
بندرلنگه	۲۲۱	.	۲۲۱	.		
میناب		
قشم		

ماخذ : اداره کل آموزش و پرورش استان




شهرستان	جمع	کارمندان اداره	خد متکثران اداره	خد متکثران آموزشگاهها
کل استان	۹۸۲	۲۷۹	۱۰۳	۶۰۰
بندرعباس	۵۵۵	۱۵۵	۶۶	۳۳۴
میناب	۱۸۶	۲۲	۱۵	۱۲۹
بندرلنگه	۱۷۲	۶۴	۱۷	۹۱
قشم	۶۹	۱۸	۵	۴۶

ماخذ: اداره کل آموزش و پرورش استان

جدول ۲۳- کارکنان آموزشی سطوح مختلف استان هرمزگان

شهرستان	مردان	کودکستان	دبستان	دوره راهنمایی	دبیرستان		مدارس حرفه‌ای و فنی
					نظری	خدمات	
کل استان	۱۶	۹۶	۲۷۶۶	۶۹۲	۶۹	۳۰	۲۷
بندرعباس	۱۶	۷۸	۱۵۰۸	۴۲۲	۶۰	۲۲	۲۷
میناب	-	۰	۶۴۲	۱۳۰	۴	۰	۰
بندرلنگه	-	۱۴	۲۵۴	۱۱۲	۳	۸	۰
قشم	-	۴	۱۶۰	۲۸	۲	۰	۰

ماخذ: اداره کل آموزش و پرورش استان هرمزگان



مدارس حرفه ای و فنی	دبیرستان		دوره راهنمایی	دبستان	کودکستان	مهد کودک	شهرستان
	خدمات	نظری					
۲۶	۱۳	۳۳	۲۱۰	۳۷۲	۲۳	۹	کل استان
۲۶	۸	۲۶	۱۳۸	۲۲۸	۲۱	۹	بندرعباس
۰	۰	۳	۳۸	۷۲	۱	۰	میناب
۰	۵	۴	۲۷	۵۰	۱	۰	بندرلنگه
۰	۰	۰	۷	۲۳	۰	۰	قشم

ماخذ: اداره کل آموزش و پرورش استان

جدول ۲۵- دانشجویان دانشگاهها و مدارس عالی استان

سال تحصیلی ۵۹	سال تحصیلی ۵۸	سال تحصیلی ۵۷	نام دانشگاه یا مدرسه عالی
۳۷	۴۰	۵۰	دانشگاه آزاد


ماخذ: دانشگاه آزاد بندرعباس

سال تحصیلی ۱۳۵۹-۶۰

جدول ۲۶- کارکنان دانشگاهها و مدارس آموزش عالی استان هرمزگان

کارکنان غیر آموزشی		هیات آموزشی		جمع	نام دانشگاه یا مدرسه عالی
خدمتکار جز	امور اداری و مالی	کتابخانه	تعمیر و رفاه		
۳	۶	۲	۲	۲۳	دانشگاه آزاد

ماخذ: دانشگاه آزاد بندرعباس



سال ۱۳۵۹-۶۰

جدول ۲۷- آموزشگاه مسجد- کلاس و کارکنان نهضت سواد آموزی استان هرمزگان

کارکنان		کلاس		مسجد	آموزشگاه	شهرستان
غیر آموزشی	آموزشی	زنان	مردان			
۱۵	۷۴	۶۷	۹	۲۲	۲۲	کل استان
۷	۴۶	۴۰	۶	۱۴	۲۲	بندرعباس
۲	۱۴	۱۶	-	۸	۸	میناب
۴	۱۴	۱۱	۳	۲	۱۲	بندر لنگه


ماخذ : نهضت سواد آموزی استان هرمزگان


سال ۱۳۵۹-۶۰

جدول ۲۸- سواد آموزان نهضت سواد آموزی استان هرمزگان

بزرگ سالان		خرد سالان		جمع	شهرستان
زن	مرد	دختر	پسر		
۷۴۴	۲۲	۴۲۳	۱۲	۱۲۵۱	کل استان
۳۱۴	۳۱	۱۱۰	۲	۴۵۷	بندرعباس
۳۰۱	-	۲۹۳	-	۵۹۴	میناب
۱۲۹	-	۲۰	۱۰	۲۰۰	بندر لنگه

ماخذ : نهضت سواد آموزی استان هرمزگان






شهرستان	استاد یوم		ساان ورزشی			باشگاه ورزشی		پیست دوو میدانی		زمین فوتبال		زمین تنیس
	مورد سردازی	لدر دست ساختان	مورد بهره برداری	دردست ساختان	مورد بهره برداری	باشتانی	مورد بهره برداری	چمن	خاکی	زمین والیبال	زمین بسکتبال	
کل استان	۱۰	۱	۷	۲	۵	۱	۵	۲	۴۰	۲۸	۲۸	۱
بندرعباس	۳	۰	۴	۲	۲	۱	۲	۱	۲۰	۱۵	۱۵	۱
بندرلنگه	۴	۱	۱	۰	۱	-	۱	-	۵	۵	۵	۰
میناب	۲	۰	۱	۰	۱	-	۱	-	۱۰	۵	۵	۰
قشم	۱	۰	۱	۰	۰	۰	۱	۱	۵	۳	۳	۰

ماخذ: سازمان تربیت بدنی استان

شهرستان	مربی ورزش	داور	تأجی غریق
کل استان	۷۰	۲۵	۷
بندرعباس	۲۳	۳۱	۶
بندرلنگه	۱۴	۶	۰
میناب	۱۰	۵	۱
قشم	۳	۳	۰

ماخذ: تربیت بدنی استان



جدول ۳۱ - شرکت کنندگان - مسابقات ورزشی استان هرمزگان در سال ۱۳۵۹

شهرستان	بسکتبال		فوتبال	کشتی	والیبال		وزن برداری	دومیدانی
	مرد	مرد			مرد	مرد		
کل استان	۱۸۰	۴۰۰	۲۰۰۰	۱۰۰	۳۰۰	۸۰	۲۰۰	۲۰۰
بندرعباس	۶۰	۱۷۵	۸۸۰	۸۰	۱۸۰	۵۰	۸۰	۸۰
بندر لنگه	۴۰	۹۰	۳۳۰	۰	۸۰	۰	۰	۴۵
میناب	۴۵	۸۵	۴۶۰	۲۰	۸۰	۳۰	۴۵	۴۵
قشم	۳۵	۵۰	۳۳۰	۰	۶۰	۰	۰	۳۰

ماخذ : سازمان تربیت بدنی استان هرمزگان

جدول ۳۲ - تاسیسات درمانی استان

سال ۵۹

شهرستان	بیمارستان وزایشگاه		آزمایشگاه
	تعداد تختخواب	تعداد	
کل استان	۳۵۱	۵	۹
بندرعباس	۲۸۲	۲	۴
بندر لنگه	۶۳	۲	۲
میناب	۶	۱	۲
قشم	۰	۰	۱

ماخذ : بهادری، ویس - زیستی استان



دندانپزشک	پزشکان			شهرستان
	عمومی	متخصص	جمع	
۷	۱۰۳	۲۱	۱۲۴	کل استان
۴	۵۸	۱۷	۷۵	بند ریاس
۲	۲۲	۴	۲۶	بند رنگه
۱	۲۳	۰	۲۳	میناب
			(۱) در شهرستان بند ریاس محاسبه شده است	قسم

(۱) - تعداد پزشکان و دندانپزشکان شهرستان قسم در شهرستان بند ریاس محاسبه شده است

ماخذ : بهداری و بهزیستی استان

سال ۱۳۵۹

جدول ۳۴ - واکسیناسیون در استان هرمزگان

سل	فلج اطفال	سرخک	دیفتری، کزاز	دیفتری، کزاز سیاه سرفه	شهرستان
۷۹۱۸	۲۸۶۱۲۵	۳۱۳۲۸	۳۷۴۲۱	۲۵۵۶۷	کل استان


ماخذ : منطقه بهداری و بهزیستی استان

وزارت بهداشت آری		جمع		شهرستان
مراجعه کننده	کلینیک	مراجعه کننده	کلینیک	
۲۲۸۴۹	۲۴	۲۲۸۴۹	۲۴	کل استان

جدول ۳۶ - بازدید روستاها، کشف موارد مثبت و درمان بیماران مالاریای در استان هرمزگان

بیماران در زمان نشده	تشخیص و درمان			بازدید		شهرستان
	بیماران در زمان شده	تعداد مبتلایان مشاهد شده	آزمایش خون افراد مشکوک (تعداد)	تعداد جمعیت بازدید شده	تعداد روستاها بازدید شده	
۱۲۱۵	۶۱۹۲	۷۴۰۷	۹۵۵۱۶	۴۶۷۲۰۰۰	۲۱۷۶۵	کل استان
۸۲۱	۱۳۳۳	۲۱۵۳	۳۸۵۵۵	۱۵۱۵۰۰۰	۷۶۳۷	بندرعباس
۳۵	۳۵۶	۳۹۱	۱۰۲۲۷	۱۰۲۲۰۰۰	۳۸۷۴	بندر لنگه
۳۵۹	۴۵۰۳	۴۸۶۲	۵۰۷۳۴	۲۱۳۵۰۰۰	۱۰۲۵۳	میناب
-	-	-	-	-	-	قشم

ماخذ : ریشه کنی مالاریا و مبارزه با بیماری‌های واگیر در استان



نوع تعاون			تعداد	اعضای نفر	سرمایه (ریال)
جمع	۱۲	۱۷۷۷	۹۲۳۲۷۰۵
مصرف	۸	۱۴۰۶	۷۸۶۸۱۰۵
مسکن	۴	۲۷۱	۱۳۶۴۶۰۰

ماخذ : اداره کل کار و امور اجتماعی استان

جدول ۳۸ - مراجع قضایی استان هرمزگان

د ادگاه	شوراهای	قضات			شعب	دادسرا		شعب دادگاه		شهرستان
		نشسته	ایستاده	جمع		بازرسی	شهرستان	استان	شهرستان	
۲	۲	۷	۸	۱۵	۱	۱	۱	۳	۱	کل استان
۰	۲	۲	۸	۱۲	۱	۱	۱	۳	۱	بندر عباس
۱	۱	۱	۵	۱	۰	۰	۰	۰	۰	بندر لنگه
۱	۱	۲	۰	۲	۰	۰	۰	۰	۰	میناب
۰	۰	۰	۰	۰	۰	۰	۰	۰	۰	قشم

ماخذ : دادگستری استان



پرونده‌های مطروحه در دادگاه

موجود پایان سال	مختومه	وارده		شهرستان
		در حال جاری	باقیمانده از سالهای قبل	
۵۱۵۷	۶۱۰۳	۷۰۹۱	۴۱۶۱	جمع
۳۹۳۴	۴۷۰۸	۵۸۴۶	۲۷۸۶	کل استان هرمزگان
۱۰۷۲	۱۱۷۸	۱۰۱۱	۱۲۳۹	بندرعباس
۱۶۱	۲۱۷	۲۳۴	۱۴۴	میناب
				بندر لنگه

ماخذ : دادگستری استان


پرونده‌های مختومه شوراهای داوری	پرونده‌های مختومه دادگاهها	سال
۵۱۴	۴۹۷۰	۱۳۵۶
۵۶۶	۳۱۹۶	۱۳۵۷
۱۲۵۴	۳۴۳۳	۱۳۵۸
-	۶۱۰۳	۱۳۵۹

ماخذ : دادگستری استان

سال ۱۳۵۹

جدول ۴۱ - انواع دعاوی مطروحه در مراجع دادگستری استان هرمزگان

شهرستان	مردنی				جنحه				جنایی				مفرقه			
	وارد		مختومه	موجود (پایان سال)	وارد		مختومه	موجود (پایان سال)	وارد		مختومه	موجود (پایان سال)	مختومه	موجود (پایان سال)		
	رسال	باقیمه			رسال	باقیمه			رسال	باقیمه						
	جاری	ند	جاری	ند	جاری	ند	جاری	ند								
کل استان	۱۸۲۶	۱۴۰۸	۱۲۰۶	۲۰۲۸	۸۸۳	۱۸۲۸	۱۴۱۶	۲۲۹۵	۱۰۲	۱۸۷	۱۸۵	۱۰۴	۲۹۳	۱۱۷۰	۱۰۲۹	۴۳۴
بندر عباس	۱۱۶۵	۸۰۸	۳۷۲	۱۵۰۱	۷۸۲	۱۸۲۸	۱۴۰۸	۲۰۲	۱۸۷	۱۸۵	۱۰۴	۱۵۳	۱۰۸۲	۹۷۰	۲۶۵	۲۶۵
بندر لنگه	۷۶	۱۱۴	۱۲۰	۶۰	۲	۲	۲	-	-	-	-	۴۴	۴۴	۲۶	۶۲	۶۲
میناب	۵۸۵	۴۸۶	۶۰۴	۴۶۷	۹۹	۶	۹۳	-	-	-	-	۹۶	۴۴	۳۳	۱۰۷	۱۰۷



سال ۱۳۵۹

دنباله جدول ۴۱ - انواع دعاوی مطروحه در مراجع دادگستری استان هرمزگان

ارجامعی				تصرف عدوانی				خانواده				پژوهش حقوقی				شهرستان
وارد		وارد		وارد		وارد		وارد		وارد		وارد				
موجود (پایان سال)	مختومه	رسال جاری	باقیمانده (پایان سال)	موجود	مختومه	رسال جاری	باقیمانده (پایان سال)	موجود	مختومه	رسال جاری	باقیمانده (پایان سال)	موجود	مختومه	رسال جاری	باقیمانده (پایان سال)	
۲۰۵	۱۳۵	۱۶۶	۱۷۴	۱۳۶	۸۱	۱۰۹	۱۰۸	۴۸۸	۵۹۳	۵۶۹	۵۱۲	۱۰۵	۹۲	۱۲۹	۶۸	کل استان
۱۴	۴	۷	۱۱	۲	۲	۴	-	۳۷۷	۲۰۹	۲۷۶	۳۱۰	۱۰۵	۹۲	۱۲۹	۶۸	بندر عباس
۲۳	۱۵	۲۹	۹	۲	۲	۱	۳	۱۴	۴۲	۴۶	۱۰	-	-	-	-	بندر لنگه
۱۶۸	۱۱۶	۱۳۰	۱۵۲	۱۳۲	۷۷	۱۰۴	۱۰۵	۹۷	۳۴۲	۳۴۷	۱۹۲	-	-	-	-	میناب

ماخذ : دادگستری استان هرمزگان




سال ۱۳۵۹

دنباله جدول ۴۱- انواع د تاوی مطروحه در مراجع دادگستری استان هرمزگان

شهرستان	پژوهش کیفی				اطفال				صنفی				خلافی	
	وارد		وارد		وارد		وارد		وارد		وارد		مختومه	موجود (پایان سال)
	باقیمانده در سال جاری	مختومه موجود (پایان سال)	باقیمانده در سال جاری	مختومه موجود (پایان سال)	باقیمانده در سال جاری	مختومه موجود (پایان سال)	باقیمانده در سال جاری	مختومه موجود (پایان سال)	باقیمانده در سال جاری	مختومه موجود (پایان سال)				
کل استان	۴۷	۴۱۸	۴۲۰	۴۵	۸	—	—	—	—	۸	—	—	۴۵۲	۶۶
بند ریاس	۴۷	۴۱۸	۴۲۰	۴۵	—	—	—	—	—	—	—	—	۴۵۲	۶۶
بند رلنگه	—	—	—	—	—	—	—	—	—	—	—	—	—	—
میناب	—	—	—	—	۸	—	—	—	—	۸	—	—	—	—

مآخذ: دادگستری استان هرمزگان



تعداد رقم حسابات				تعداد موقوفات	شهرستان
مستغفل غیر متصرفی	مستغفل متصرفی	مزروعی غیر متصرفی	مزروعی متصرفی		
۲۹	۱۷۹	۱۲۷	۸۳۴	۳۰۵	کل استان
۱۹	۱۵۱	-	۱۷	۱۸۷	بندر عباس
.	بندر لنگه
۱۰	۲۷	۱۲۷	۷۱۷	۱۱۸	میناب
-	-	-	-	-	قشم

ماخذ : اوقاف استان

جدول ۴۳ - هزینه‌های امور خیریه اوقاف در استان در سال ۵۹ ریال

شهرستان	جمع	عمرانی	اجتماعی	بهداشتی	مذهبی	کمکهای انجام شده			کمک به جنگزدگان
						پرورشگاهها	مخملین	طلاب و مدرسین	
بندر عباس	۸۱۲۶۶۱	۸۹۴۲۶۱	۴۸۶۵۵۰	۸۵۹۰۰۰	۳۶۵۵۱۶	-	۶۰۰۰۰	-	۲۰۴۷۲۳۴
بندر لنگه	۲۱۲۰۰۰	۱۸۲۰۰۰	-	۳۰۰۰۰	-	-	-	-	-
میناب	۷۲۳۸۱۰	۵۹۰۸۳۰	۵۵۰۰۰۰	۶۰۰۰۰۰	۳۶۵۰۰۰	-	-	-	۱۵۲۲۰۰۰
جمع	۱۷۴۸۴۹۱	۱۶۶۷۰۹۱	۱۰۳۶۵۵۰	۱۳۸۹۰۰۰	۷۳۰۵۱۶	-	۶۰۰۰۰	-	۳۵۶۹۲۳۴

ماخذ : اوقاف استان



سال ۵۹


جدول ۴۴ - موزه‌ها و کتابخانه‌های عمومی استان

شهرستان	تعداد موزه	کتابخانه‌های عمومی	
		تعداد	تعداد اعضا (نفر)
کل استان	۱۰	۳۰۸۰۴	۵۷۵۷
بندرعباس	۴	۱۵۵۲۵	۳۷۹۶
بندرلنگه	۴	۷۷۵۵	۹۰۶
میناب	۱	۴۰۰۰	۶۸۳
قشم	۱	۲۵۲۴	۳۷۲

ماخذ : اداره فرهنگ و هنر استان

جدول ۴۵ - تعداد سینما و تئاتر استان


شهرستان	سینما	
	تعداد	صندلی
کل استان	۴	۱۹۰۰
بندرعباس	-	-
بندرلنگه	-	-
میناب	۱	۶۰۰



جدول ۴۶ - توزیع اراضی دایر استان هرمزگان در سالهای مختلف (واحد هکتار)

سال	مساحت آبی			مساحت دائم			سالانه	جمع
	محصولات دائمی	محصولات سالانه	آبش	محصولات دائمی	محصولات سالانه	آبش		
۱۳۵۰	۸۲۸۴۶	۲۷۸۶۸	۲۱۲۲۶	۳۴۳۲۰	۱۷۲۲۱	۷۸۰۸۰	۱۷۲۲۱	
۱۳۵۱	۳۲۲۰۰	۷۴۰۰	۷۴۰۰	۲۷۴۰۰	۳۵۶۰۰	۸۲۰۰	۳۵۶۰۰	
۱۳۵۲	۵۷۸۶۱	۱۲۱۱۹	۱۰۲۷۶	۳۵۳۸۶	۳۱۱۳۹	۵۵۵۱	۳۱۱۳۹	
۱۳۵۳	۶۳۹۰۸	۱۳۵۱۳	۲۱۱۷۳	۹۱۹۲	۵۶۱۰۲	۲۶۷۱۹	۵۶۱۰۲	
۱۳۵۴	۱۹۴۶۷	۵۹۶۰	۳۴۷۵	۱۰۰۳۲	۳۱۳۷۴	۷۲۳۶	۳۱۳۷۴	
۱۳۵۵	—	—	—	—	—	—	—	
۱۳۵۶	۳۲۴۳۷	۱۳۰۰۵	۷۵۹۱	۱۱۸۴۱	۱۷۳۷۶	۳۲۲۲	۱۷۳۷۶	
۱۳۵۷	۲۰۰۵۸	۱۴۱۵۶	۴۵۲۱	۱۳۸۱	۲۹۶۵۵	۳۷۶۱	۲۹۶۵۵	
۱۳۵۸	۴۶۶۴۵	۲۶۹۶۴	۹۶۳۷	۱۰۰۴۴	۲۵۸۷۳	۱۲۴۵۹	۲۵۸۷۳	
۱۳۵۹	۳۹۷۷۲	۲۰۷۱۸	۱۱۱۰۱	۷۹۵۲	۳۳۳۵۴	۶۱۷۸	۳۳۳۵۴	

(۱) مساحت محصولات دائمی در سالهای ۵۰ تا ۵۱، ۵۲، ۵۳ بطور ادغام گزارش گردیده.
 (۲) ارقام سالهای ۵۶، ۵۷، ۵۸ از نشریات نهایی نیست با احتیاط طقی شوند.
 مأخذ: مرکز آمار ایران، نشریات آثار و تجربیات کشاورزی



جدول ۴۷ - سطح کاشت، تولید، بذر، عملکرد، درهکتار گندم و جو سالهای مختلف در استان هرمزگان

سال آماری	سطح کاشت گندم			سطح کاشت جو			سال آماری
	سطح کاشت (هکتار)	تولید (تن)	بذر (تن)	سطح کاشت (هکتار)	تولید (تن)	بذر (تن)	
.....۱۳۵۲	۱۷۶۶	۷۴۸۰	---	۱۱۵۸۴	۲۲۲۳	---	۱۹۱
.....۱۳۵۳	۱۲۴۰۲	۷۲۸۳	---	۷۹۲۰	۲۹۱۸	---	۳۶۸
.....۱۳۵۴	۱۱۳۶۵	۷۸۶۴	۱۰۸۳	۱۰۹۲۹	۶۴۸۹	۹۵۳	۵۹۳
.....۱۳۵۵	---	---	---	---	---	---	---
.....۱۳۵۶	۸۸۳۷	۷۵۱۰	۹۵۸	۴۴۸۵	۳۰۹۵	۴۶۵	۶۹۰
.....۱۳۵۷	۹۳۵۲	۴۴۹۷	۸۰۰	۳۸۸۲	۱۸۳۴	۳۹۷	۴۷۲
.....۱۳۵۸	۸۰۴۹	۷۳۰۰	۷۷۷	۳۹۱۴	۲۱۱۳	۳۶۱	۵۴۰
.....۱۳۵۹	۱۷۶۳۵	۱۵۴۴۸	۱۶۷۹	۸۲۱۷	۵۷۱۹	۷۷۱	۶۹۶

ماخذ: مرکز آمار نشریات آمارگیریهای کشاورزی



بنگاه توسعه

جدول ۴۸ - ماشین آلات عمده و سایر ادوات کشاورزی فروخته شده توسط ماشینهای کشاورزی استان هرمزگان در سالهای مختلف (دستگاه)

دستگاه تنظیم شخم	تیغه بولد وزر	تراکتور	دیسک	گاواهن	تراکتور	سال
۱۵۷	۸۴	۸۵	۱۷	۱۱۷	۱۵۷۱۳۵۴
۱۴۷	۸۴	۷۲	۱۴	۱۱۹	۱۴۷۱۳۵۵
۱۹۳	۸۳	۷۲	۲۷	۱۲۲	۱۹۳۱۳۵۶
۵۱	۳۲	۳۴	۱۸	۴۵	۵۱۱۳۵۷
.	۴۳	۳۸	۲۵	۵۳	۱۵۷۱۳۵۸
.	۷۷	۳۸	۶۳	۱۵۴	۴۰۷۱۳۵۹


ماخذ: بنگاه توسعه ماشینهای کشاورزی استان



جدول ۴۹- فروش انواع کود شیمیایی در استان هرمزگان در سالهای مختلف (تن)

سال	جمع	اوره	نیترات آمونیم ۲۶٪	سولفات آمونیم	فسفات آمونیم	سولفات پتاس
۰۰۰۰۱۳۵۵	۴۰۰۵	۱۶۶۳	۱۲	۲۶۴	۱۹۵۶	۰
۰۰۰۱۳۵۶	۳۷۳۳	۲۳۱۶	۶	۴۰۵	۹۱۰	۹۶
۰۰۰۱۳۵۷	۸۵۹	۵۹۸	۰	۲۴۴	۱۷	۰
۰۰۰۱۳۵۸	۳۰۰۳	۲۰۶۶	۰	۳۱۱	۶۲۶	۰
۰۰۰۱۳۵۹	۴۹۲۴	۲۹۳۵	۰	۰	۱۹۸۹	۰


توضیح اینکه در سال ۵۸ مقداری از کود شیمیایی استان هرمزگان از طریق مرکز خریداری و تحویل گردیده است که در منطقه موجود نمی باشد .
 ماخذ: شرکت پخش کود شیمیایی استان کرمان



جدول ۵۰ - مساحت جنگل کاریهای مصنوعی ، مساحت نهالستانهای احداث شده و طرحهای جنگل داری (دانهزاد و شاخهزاد) استان در سالهای مختلف

طرح جنگل داری		مساحت نهالستانهای احداث شده (هکتار)	مساحت جنگل کاریهای مصنوعی (هکتار)	سال
تعداد	مساحت (هکتار)			
		۱۰	۲۷	۱۳۴۷
			۳۵	۱۳۴۹
		۲	۸۰	۱۳۵۰
			۲۰	۱۳۵۴
			۲۰	۱۳۵۶
			۳۵	۱۳۵۷
۲۱۲	۱		۵۰	۱۳۵۷
۵۰	۱		۷۰	۱۳۵۸
۴۰	۱	۱	۵	۱۳۵۹

ساخته: سرچنگداری استان




شهرستان	بانکت سازی (۱) (کیلومتر)	سد خشکه چین (۲) مترمکعب	نهال کاری (هکتار)	کانال کشی (متر)
کل استان	۳۶۲۵	۲۱۴۰	۳۵	۱۸۰
میناب	۳۶۲۵	۲۱۴۰	۳۵	۱۸۰

وتیه‌ها

(۱) بانکت سازی: ایجاد شیاری با ابعاد مختلف در دامنه های پرشیب کوهها بمنظور جلوگیری از فرسایش و شستشوی خاکهای سطحی و غرس گیاهان در داخل آنها برای ایجاد فضای سبز.
 (۲) خشکه چین: ایجاد سدهای موقتی با ظرفیتهای مختلف در عرض آبراهه های تند و پرشیب بمنظور جلوگیری از فرسایش خاک و جلوگیری از ورود رسوبات آنها داخل رودخانه و دریاچه سدها است.
 ماخذ: سرچنگداری استان هرمزگان

شهرستان	مساحت قرق شده (هکتار)	نهال غرس شده (اصلی)
کل استان	۷۵۰۰۰	۱۰۲۰۰
بندرعباس	۷۵۰۰۰	۱۰۲۰۰

ماخذ: سرچنگداری استان



جدول ۵۳ - عالیات انجام شده در جهت اصلاح مراتع استان هرمزگان در سالهای مختلف


سال	مساحت مراتع از دید طرفیت چرا به حساب تعداد دام (راس)	تعداد پروانصاف ر شده (هکتار)	تعداد پروانصاف ر شده
۴۹	۳۰۳۹۰۷	۱۲۸۳۲۴۵	۶۸
۵۰	۹۷۹۳۸	۷۵۷۰۹۲	۸۷
۵۱	۲۱۲۲۱	۱۰۹۴۲۴	۳۰
۵۲	۱۲۲۹۰	۸۴۹۵۰	۱۵
۵۹	۱۳۹۸۰	۶۹۹۰۰	۳۲

ماخذ : سرچنگداری ارتش

جدول ۵۴ - شرکتهای تعاونی روستایی استان هرمزگان

شهرستان	تعداد شرکتها	اعضا نفر	سرمایه (هزارریال)	وام برداخته		مانده بدهی (هزارریال)	ذخیره قانونی (هزارریال)
				تعداد	مبلغ (هزارریال)		
کل استان	۵۱	۴۵۹۱۵	۱۳۸۳۸۷	۹۳۱۰	۶۶۹ ۳۰۲	۱۰۸۰۵۷۶	۴۵۸۰۷
بندر عباس	۱۹	۱۸۰۵۲	۸۱۳۳۶	۶۵۶۰	۲۹۸۰۳۱	۷۱۳۳۸۲	۳۵۹۳۵
قشم	۰	۰	۰	۰	۰	۰	۰
بندر لنگه	۱۲	۸۸۲۱	۹۲۱۹	۱۹۴	۱۵۰۷۰	۲۲۰۷۷	۲۰۵۰
میناب	۲۰	۱۹۰۲۰	۵۷۷۲۲	۲۵۵۶	۱۵۶۲۰۲	۳۴۵۱۱۷	۱۷۸۱۲

ماخذ : گند آوری و عمران روستایی استان



جدول ۵۵- تعداد وام، مبلغ وامهای پرداختی و وصولی بانک تعاون کشاورزی استان در سالهای مختلف


سال	تعداد وامهای پرداختی (فقره)	مبلغ وام (هزار ریال)	مبلغ وصولی وام (هزار ریال)
.....۱۳۵۵	۴۹۸۲	۸۸۳۰۱۵	۴۹۴۳۰
.....۱۳۵۶	۶۳۷۰	۹۲۹۷۲۶	۷۳۸۸۶۱
.....۱۳۵۷	۴۹۰۶	۸۷۹۵۹۵	۵۷۱۵۷۲
.....۱۳۵۸	۶۳۲۷	۱۳۶۸۱۰۷	۵۴۲۷۶۲
.....۱۳۵۹	۷۴۹۱	۲۵۲۲۷۷۷	۱۰۸۸۱۴۳

ماخذ: بانک تعاون کشاورزی استان

جدول ۵۶- مبلغ وامهای پرداختی بانک تعاون کشاورزی استان برحسب نحوه مصرف در سالهای مختلف (هزار ریال)

سال	مصارف جاری کشاورزی	امور آبیاری قنات و حفر چاه	احداث باغات میوه و چای	ساختن بناها و تاسیسات عمومی روستایی	دامداری و دامپروری	پرورش طیور	سایر مصارف
.....۱۳۵۵	۶۵۱۸۵۷	۲۸۶۵۶	۱۳۸۶۲۱	۷۳۳	۱۰۴۵۶	-	۴۷۶۷۶
.....۱۳۵۶	۵۰۵۸۱۳	۶۴۹۱۵	۱۸۸۴۲۹	۷۱۶۸۰	۱۲۹۶۱	۲۵۱۰	۸۷۶۸۹
.....۱۳۵۷	۳۵۰۰۰۰	۱۰۰۰۰۰	۵۰۰۰۰۰	۱۱۵۸۰۰	۶۸۰۵	۴۳۷۵	۷۳۴۱۵
.....۱۳۵۸	۹۱۸۸۰۶	۲۰۲۴۰۱	۲۰۶۹۰۲	۸۱۸۵	۱۶۴۷۰	۱۶۴۲۹	۱۶۲۵۵
.....۱۳۵۹	۱۳۶۹۷۰۶	۱۸۱۳۹۹	۲۹۰۳۷۷	۱۳۹۵۰	۵۸۷۵۳۵	۵۹۰۰	۷۳۹۰۹

ماخذ: بانک تعاون کشاورزی استان




جدول ۵۷- تعداد انواع دام در استان هرمزگان در سالهای مختلف

واحد: رأس

سال	گاو و گوساله	گوسفند و بره	بز و بزغاله	الاغ	اسب و مادیان	قاطر و استر	شتر (نفر)	طیور (قطعه)
.....۱۳۵۰	۶۶۰۹۸	۷۹۳۰۹	۳۶۹۱۰۸	۸۹۵۲۹	۱۳۹۶	۱۶۹۲	۶۰۲۱	۱۷۰۵۸۲
.....۱۳۵۱	۲۵۸۰۰	۲۶۲۰۰	۲۱۳۳۰۰	۱۱۹۴۰۰
.....۱۳۵۲	۳۰۱۱۷	۲۹۸۲۱	۲۲۰۱۷۲	۳۰۶۳۶	۵۹	۲۴	۷۹۹۱
.....۱۳۵۳	۲۸۴۵۹	۲۱۹۵۱	۲۳۷۵۳۵	۲۹۲۷۵	۵	۱	۷۹۸۸	۱۶۴۶۶۱
.....۱۳۵۴	۱۷۹۶۲	۳۴۹۲۵	۲۸۴۹۰۷	۲۰۴۸۲	۳۶	۲۳	۷۶۵۵	۹۸۵۶۳
.....۱۳۵۵	—	—	—	—	—	—	—	—
.....۱۳۵۶	۳۶۰۰۰	۴۰۰۰۰
.....۱۳۵۷	۴۶۰۰۰	۱۲۰۰۰۰	۴۹۶۰۰۰
.....۱۳۵۸	۳۶۷۱۶	۷۵۴۵۷	۱۰۰۹۰۰۰
.....۱۳۵۹	۴۵۶۷۲	۱۱۳۵۹۸	۸۲۴۵۳۰


ماخذ: مرکز آمار ایران



جدول ۵۸- تعداد کشتار انواع دام برحسب شهرداریهای مختلف در استان هرمزگان سال ۱۳۵۹ واحد- راس

گا و گوساله	بز و بزغاله	گوسفند و بیره	نام شهرداری بتکلیک شهرستان
۳۴۴۲	۲۸۳۱۴	۱۸۳۷۷ کل استان
۳۰۶۸	۲۲۲۱۴	۱۳۷۸۴ شهرستان بندرعباس
۳۰۲۹	۲۲۰۷۲	۱۲۹۴۲ بندر بیابان
۳۹	۱۴۲	۸۴۲ حاجی آباد
۱۲	۴۸۸	۸۵۸ شهرستان بندرلنگه
۱۲	۳۱	۸۵۸ بندرلنگه
.	۴۵۷ بستک
۳۶۲	۵۶۰۲	۳۴۸۵ شهرستان میناب
۳۶۲	۵۶۰۲	۳۴۸۵ میناب
.	۱۰	۲۵۰ شهرستان قشم
.	۱۰	۲۵۰ قشم


ماخذ: مرکز آمار ایران



جدول ۵۹- تعداد کشتار انواع دام در فصول و ماههای مختلف در حوزه عمل شهرداریهای استان هرمزگان سال ۱۳۵۹ واحد: راس

گاو و گوساله	بز و بزغاله	گوسفند و بره	فصل و ماه
۳۴۴۲	۲۸۳۱۴	۱۸۳۷۷	سال
۷۹۲	۱۴۱۳۶	۶۱۸۶۶	بهار
۳۵۳	۷۷۶۹	۱۰۴۸	فروردین
۲۵۱	۴۲۳۲	۳۳۶۲	اردیبهشت
۱۸۸	۲۱۱۵	۲۴۵۶	خرداد
۴۲۷	۷۲۰۸	۳۴۹۶	تابستان
۲۶۶	۵۰۲۸	۲۲۷۱	تیر
۱۳۰	۹۰۹	۴۷۸	مرداد
۳۱	۱۲۷۱	۷۴۷	شهریور
۱۱۰۰	۲۵۰۳	۳۶۷۵	پائیز
۳۱۸	۵۳۴	۳۵۶	مهر
۳۶۰	۹۱۱	۱۴۷۳	آبان
۴۲۲	۱۰۵۸	۱۸۴۰	آذر
۱۱۲۳	۴۴۷۷	۴۳۴۰	زمستان
۴۶۰	۹۴۰	۱۸۳۶	دی
۴۲۴	۱۸۱۶	۱۳۳۹	بهمن
۲۳۹	۱۷۲۱	۱۱۶۵	اسفند

ماخذ: مرکز آمار ایران




تعداد: راس

جدول ۶ - تعداد، وزن و میانگین وزن لاشه یک راس از انواع دام کشتار شده در نقاط دارای شهرداری استان هرمزگان در سالهای مختلف وزن و میانگین وزن: کیلوگرم

گاو و گوساله			بز و بزغاله			گوسفند و بکره			سال
میانگین وزن یک راس	وزن	تعداد	میانگین وزن یک راس	وزن	تعداد	میانگین وزن یک راس	وزن	تعداد	
۹۹/۶۷	۱۷۲۰۰۰	۱۷۲۴	۱۳/۱۶	۳۸۲۰۰۰	۲۹۰۵۳	۲۰/۹۱	۱۰۳۰۰۰	۴۹۱۴۱۳۵۰
۷۴/۸۰	۱۱۲۰۰۰	۱۰۰۰	۱۰/۵۰	۱۹۰۰۰۰	۱۸۰۰۰	۱۳/۱۰	۱۶۰۰۰	۱۰۰۰۰۱۳۵۱
۱۰۳/۱۰	۹۳۰۰۰	۱۰۰۰	۱۲/۳۰	۱۷۸۰۰۰	۱۴۰۰۰	۱۶/۰۰	۲۳۰۰۰	۱۴۰۰۰۱۳۵۲
۷۵/۴۰	۱۷۴۱۶۹	۲۳۱۰	۱۱/۱۰	۱۲۱۶۹۲	۱۰۰۴۱	۱۶/۳۰	۲۱۶۰۶۵	۱۳۲۴۵۱۳۵۳
۱۰۲/۵۱	۲۶۹۵۱۲	۲۶۲۹	۱۳/۱۲	۱۴۵۲۱۲	۱۰۱۹۸	۱۵/۵۵	۲۸۹۴۹۸	۱۸۶۲۲۱۳۵۴
۸۱/۷۸	۶۹۵۲	۸۵	۱۵/۸۵	۴۲۲۴۹	۲۶۶۵	۱۸/۸۶	۵۳۲۰۷	۲۸۲۱۱۳۵۵
۸۸/۶۷	۲۰۱۸۳۵	۲۲۷۶	۱۳/۲۸	۱۳۲۴۶۹	۹۹۷۵	۱۵/۳۳	۳۵۶۶۹۷	۲۳۲۶۲۱۳۵۶
۹۴/۱۷	۹۲۵۷۲	۹۸۳	۱۳/۸۲	۸۴۱۰۴	۶۰۸۲	۱۷/۴۵	۲۵۰۰۴۳	۱۴۳۲۴۱۳۵۷
۹۳/۰۳	۱۲۰۸۵۰	۱۲۹۹	۱۳/۴۷	۱۴۰۳۴۶	۱۰۳۱۴	۱۵/۱۳	۲۶۰۹۹۱	۱۷۲۴۰(۱)۰۱۳۵۸
۹۶/۵۸	۳۳۲۴۳۹	۳۴۴۲	۱۳/۲۵	۳۷۵۱۰۹	۲۸۳۱۴	۱۵/۱۸	۲۷۸۹۷۷	۱۸۳۷۷۱۳۵۹


(۱) ارقام سال ۱۳۵۸ مربوط به نیمه اول سال میباشد -
 مأخذ: مرکز آمار ایران



جدول ۶۱ - متوسط قیمت عمده فروشی یک کیلوگرم گوشت گوسفند و بره در نقاط دارای شهرداری برحسب ماههای مختلف در استان هرمزگان (واحد: ریال)

سال	۱۳۵۰	۱۳۵۱	۱۳۵۲	۱۳۵۲	۱۳۵۴	۱۳۵۵	۱۳۵۶	۱۳۵۷	۱۳۵۸	۱۳۵۹
فروردین	۹۲/۸	۱۰۰/۰	۱۲۷/۰	۱۷۶/۷	۲۳۲/۴	۲۲۰/۰	۱۹۵/۰	۲۴۳/۹	۲۷۰/۰	۴۶۶/۲
اردیبهشت	۹۱/۴	۱۰۰/۰	۱۲۷/۰	۱۵۲/۴	۲۱۴/۷	۲۲۰/۰	۲۰۵/۰	۲۴۰/۲	۲۷۰/۰	۴۷۵/۰
خرداد	۹۳/۳	۱۰۱/۰	۱۲۵/۰	۱۴۷/۳	۲۱۱/۷	۲۲۰/۰	۲۲۰/۰	۲۶۲/۹	۲۷۰/۰	۴۵۰/۰
تیر	۹۳/۵	۱۱۲/۰	۱۷۵/۰	۱۴۷/۱	۲۱۰/۴	۲۲۰/۰	۲۲۰/۰	۲۵۰/۵	۲۷۰/۰	۴۵۰/۰
مرداد	۹۰/۰	۱۱۱/۰	۱۲۵/۰	۱۵۰/۷	۱۹۳/۴	۲۲۰/۰	۲۲۵/۰	۲۴۷/۲	۲۷۰/۰	۵۰۰/۰
شهریور	۹۰/۰	۱۰۷/۰	۱۲۷/۰	۱۷۲/۶	۱۷۶/۷	۲۲۱/۰	۲۱۷/۵	۲۵۰/۵	۲۷۰/۰	۵۱۵/۰
مهر	۱۰۲/۵	۱۱۰/۰	۱۲۹/۰	۱۸۳/۵	۱۸۱/۸	۱۹۸/۰	۲۴۰/۰	۵۲۳/۲
آبان	۱۰۲/۵	۱۰۹/۰	۱۴۲/۰	۱۸۲/۳	۱۸۲/۷	۱۹۶/۰	۳۰۰/۰	۵۲۳/۲
آذر	۱۰۳/۳	۱۱۰/۰	۱۶۸/۰	۱۸۱/۵	۱۸۱/۰	۱۹۲/۰	۳۰۰/۰	۵۸۳/۲
دی	۱۰۶/۷	۱۱۰/۰	۱۷۴/۰	۱۸۴/۳	۱۷۸/۶	۲۳۴/۰	۳۵۰/۰	۵۸۳/۲
بهمن	۱۱۰/۰	۱۱۱/۰	۱۷۴/۰	۲۳۰/۵	۱۷۸/۶	۲۴۲/۰	۳۵۰/۰	۶۱۶/۲
اسفند	۱۱۰/۰	۱۱۱/۰	۱۷۴/۰	۲۲۵/۳	۲۰۰/۲	۲۵۲/۰	۳۵۰/۰	۶۲۳/۲


ماخذ: مرکز آمار ایران



جدول ۲- متوسط قیمت عمده‌فروشی یک کیلوگرم گوشت بز و بزغاله در نقاط دارای شهرداری برحسب ماههای مختلف در استان هرمزگان واحد: ریال

سال	۱۳۵۰	۱۳۵۱	۱۳۵۲	۱۳۵۳	۱۳۵۴	۱۳۵۵	۱۳۵۶	۱۳۵۷	۱۳۵۸	۱۳۵۹
فروردین	۸۶/۳	۱۰۰/۰	۱۰۹/۰	۱۴۱/۳	۲۲۶/۵	۲۲۰/۰	۱۹۰/۰	۲۴۰/۰	۳۷۰/۰	۴۶۶/۶
اردیبهشت	۹۳/۵	۱۰۵/۰	۱۱۷/۰	۱۴۲/۳	۲۱۱/۶	۲۲۰/۰	۲۱۰/۰	۲۴۰/۰	۳۷۰/۰	۴۷۴/۵
خرداد	۸۳/۵	۱۱۳/۰	۱۱۶/۰	۱۴۴/۴	۲۱۲/۳	۲۲۰/۰	۲۱۰/۰	۲۶۰/۰	۳۷۰/۰	۴۶۶/۶
تیر	۸۵/۷	۱۰۷/۰	۱۱۶/۰	۱۴۱/۶	۲۰۸/۸	۲۲۰/۰	۲۱۲/۰	۲۴۰/۰	۳۷۰/۰	۵۰۰/۰
مرداد	۸۳/۸	۱۰۶/۰	۱۱۶/۰	۱۴۲/۰	۱۸۷/۷	۲۲۰/۰	۲۰۷/۵	۲۴۰/۰	۳۷۰/۰	۵۰۰/۰
شهریور	۸۶/۰	۱۰۶/۰	۱۱۹/۰	۱۶۹/۹	۱۸۴/۳	۱۸۴/۳	۲۱۸/۰	۲۴۰/۰	۳۷۰/۰	۴۵۰/۰
مهر	۱۰۳/۳	۱۱۰/۰	۱۲۲/۰	۱۷۲/۲	۱۸۲/۷	۱۸۲/۹	۱۸۴/۰	۲۴۰/۰	۰۰۰	۴۵۰/۰
آبان	۱۰۳/۳	۱۰۷/۰	۱۲۸/۰	۱۸۱/۵	۱۸۲/۹	۱۸۱/۹	۱۸۴/۰	۲۴۰/۰	۰۰۰	۴۶۶/۶
آذر	۱۰۰/۰	۱۰۹/۰	۱۳۳/۰	۱۸۰/۱	۱۸۹/۵	۱۸۹/۵	۱۹۸/۰	۳۰۰/۰	۰۰۰	۵۰۰/۰
دی	۱۰۶/۰	۱۰۸/۰	۱۴۳/۰	۱۷۹/۶	۱۸۵/۶	۱۸۵/۶	۲۲۰/۰	۳۰۰/۰	۰۰۰	۵۰۰/۰
بهمن	۱۰۸/۰	۱۰۹/۰	۱۴۳/۰	۲۱۴/۳	۱۸۲/۵	۱۸۲/۵	۲۳۳/۰	۳۰۰/۰	۰۰۰	۵۳۳/۳
اسفند	۱۰۵/۰	۱۰۹/۰	۱۴۲/۰	۲۱۷/۹	۱۷۱/۱	۱۷۱/۵	۲۲۵/۰	۳۰۰/۰	۰۰۰	۵۰۰/۰

ماخذ: مرکز آمار ایران




جدول ۶۳ - متوسط قیمت عمده فروشی یک کیلوگرم گوشت گاو و گوساله در نقاط دارای شهرداری برحسب ماههای مختلف در استان هرمزگان واحد: ریال

سال	۱۳۵۰	۱۳۵۱	۱۳۵۲	۱۳۵۳	۱۳۵۴	۱۳۵۵	۱۳۵۶	۱۳۵۷	۱۳۵۸	۱۳۵۹
فروردین	۶۹/۰	۵۴/۰	۷۶/۰	۷۵/۷	۱۱۳/۶	۱۴۰/۰	۱۶۲/۵	۳۵۰/۵	۲۸۰/۰	۳۵۰/۰
اردیبهشت	۶۶/۸	۵۶/۰	۷۴/۰	۸۰/۰	۱۱۷/۵	۱۴۰/۰	۱۸۰/۰	۳۰۰/۵	۲۸۰/۰	۴۰۰/۰
خرداد	۶۸/۹	۸۰/۰	۷۲/۰	۸۰/۰	۱۱۵/۷	۱۴۰/۰	۱۵۶/۳	۳۵۰/۰	۲۸۰/۰	۴۰۰/۰
تیر	۶۸/۰	۸۱/۰	۷۴/۰	۸۳/۴	۱۵۴/۸	۱۴۰/۰	۱۵۶/۳	۳۵۰/۸	۲۸۰/۰	۴۰۰/۰
مرداد	۷۱/۰	۸۳/۰	۷۴/۰	۸۰/۰	۱۵۶/۱	۱۴۰/۰	۱۵۰/۰	۳۵۰/۸	۲۸۰/۰	۳۷۵/۰
شهریور	۷۴/۶	۸۴/۰	۷۴/۰	۱۲۳/۰	۱۲۳/۵	۱۴۰/۰	۱۱۸/۳	(۱)	۲۸۰/۰	۳۵۰/۰
مهر	۷۸/۵	۷۸/۰	۷۹/۰	۱۳۳/۳	۱۳۵/۸	۱۴۰/۰	۱۶۰		...	۴۰۰/۰
آبان	۸۱/۳	۷۳/۰	۹۸/۰	۱۳۸/۲	۱۳۵/۶	۱۴۰/۰	۲۱۶/۶		...	۴۲۵/۰
آذر	۹۵/۰	۷۴/۰	۱۶۴/۰	۱۳۰/۴	۱۳۵/۱	۱۴۰/۰	۱۴۵/۰		...	۴۲۵/۰
دی	۹۵/۰	۷۴/۰	۹۷/۰	۱۳۲/۰	۱۳۶/۹	۱۴۰/۰	۱۵۰/۰		...	۴۲۵/۰
بهمن	۹۰/۰	۷۷/۰	۹۷/۰	۱۰۴/۸	۱۳۷/۳	۱۴۰/۰	۱۶۷/۵		...	۴۲۵/۰
اسفند	۱۰۰/۰	۷۶/۰	۹۷/۰	۱۱۳/۰	۱۳۸/۶	۱۴۰/۰	۱۶۶/۰		...	۴۰۰/۰

(۱) بعلت اعتصابات قبل از انقلاب شکوهمند اسلامی ایران گزارش زمستانی نداشتیم

ماخذ: مرکز آمار ایران




جدول ۴- تولید و فروش انواع ماهیهای فلسدار منجمد و تازه استان هرمزگان سال ۵۹

مقدار - کیلوگرم
ارزش - ریال

موجودی در آخر دوره بهره برداری	فروش		مقدار تولید	موجودی در اول دوره بهره برداری	انواع ماهی
	ارزش واحد	مقدار			
۰	۲۰۰	۱۱۷۷۸۸۰	۱۱۷۷۸۸۰	۰	۱- ماهی درجه یک.....
۰	۱۷۰	۱۵۲۲۸۵۲	۱۵۲۲۸۵۲	۰	۲- " " دو.....
۰	۱۱۰	۲۵۵۵۳۶	۲۳۰۰۴۰	۲۷۸۳۲/۶۰	۳- " " سه.....
۱۲۳۳۷/۶۵۰	۰	۵۸۰۱	۳۰۹۷	۲۷۰۴	۴- سارد بن.....
مصرف تهیه کنسرو ۱۶۱۸۹	۳۵۰	۲۳۱۰۲	۳۶۳۶۸	۳۹۲۵	۵- فیله مارلین.....
از خارج خریداری شده مصرف کنسرو	۰	۰	۵۰۱۷/۵۰۰	۵۰۱۷/۵۰۰	۶- فیله خارجی.....
۰	۰	۵۲۹۱۶	۷۳۲۸۶	۱۸۶۳	۷- مارلین.....
۰	۰	۷۳۰۹۸۱	۷۳۱۸۹۱/۵۰۰	۷۳۱۸۹۱/۵۰۰	۸- هوور محل.....
۹۱۰/۵۰۰	۰	۳۷۹۵۳۱	۳۷۳۰۱۷/۵۰۰	۳۰۳۸۴	۹- زرده.....
۲۳۸۷۰/۵۰۰	۰	۳۰۹۹	۳۰۹۹	۳۰۹۹	۱۰- بچه هوور.....
۰	۰	۷۲۵۲۳	۷۲۵۲۳	۷۲۵۲۳	۱۱- بچه زرده.....
۰	۰	۳۲۱۹۰۸	۳۲۱۹۰۸	۳۲۱۹۰۸	۱۲- هوور کره ای.....

ساخت: شرکت سهامی شیلات.



تعداد: قوطی
 مقدار: کیلوگرم
 ارزش: ریال

جدول ۶۵ - تولید و ارزش محصولات کارخانه کنسرو سازی بندر عباس در سالهای مختلف

سال	کنسرو تن		کنسرو قلیه ماهی		کنسرو لوبیا ماهی		ارد ماهی میگو
	مقدار تعداد	ارزش واحد	تعداد	ارزش واحد	تعداد	ارزش واحد	تعداد
۱۳۵۸	۳۳۲۹۹۸	۷۰	۱۰۴۶۳۷	۶۰	۶۰۵۹۴	۵۰	۱۳۹۷۵
۱۳۵۹	۳۸۵۴۴۳۵	۱۳۰	۲۲۱	۶۰	۲۳۳۳۴۲	۵۰	۱۸۱۹۶۹

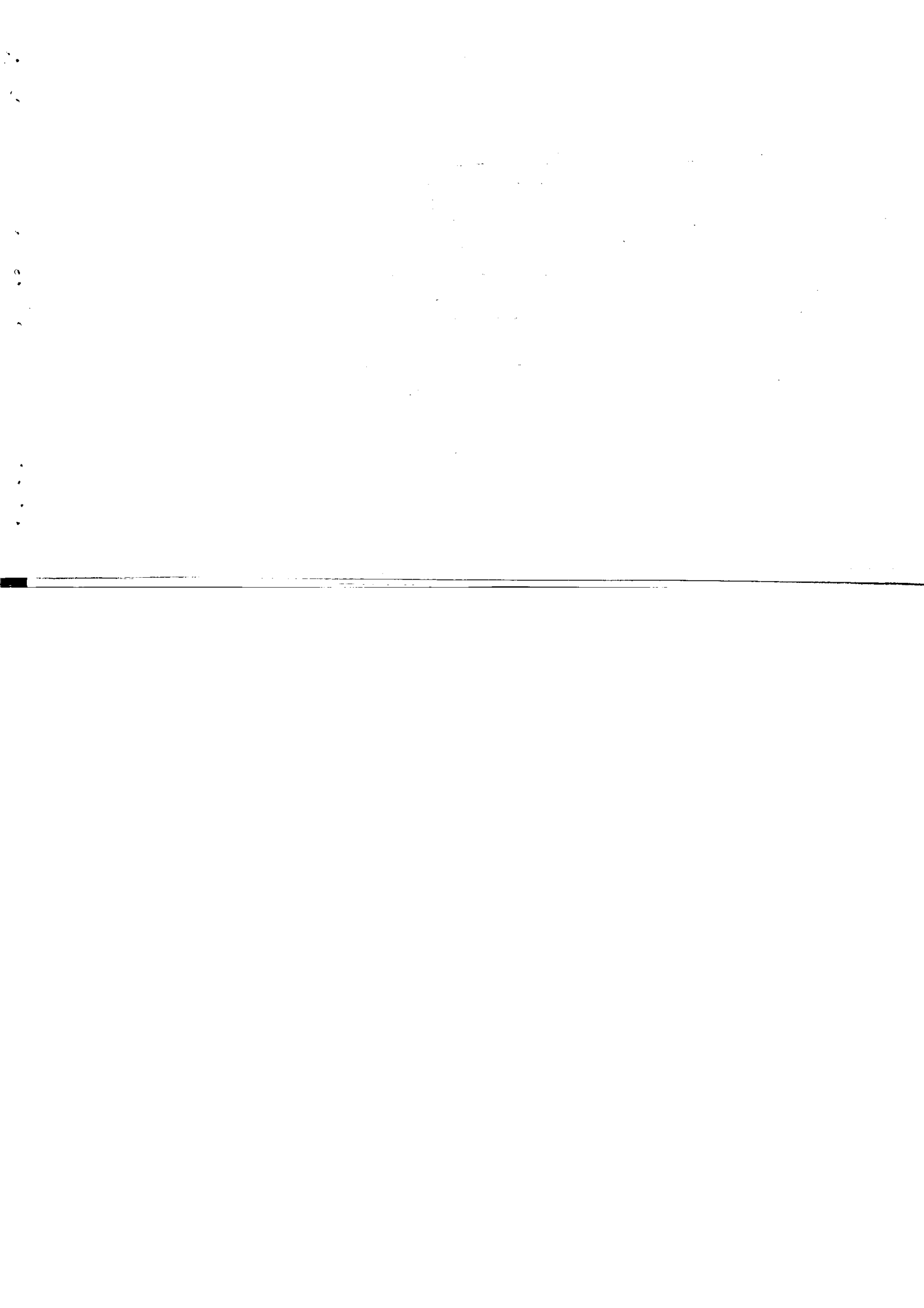
ماخذ: شیلات جنوب

مقدار: کیلوگرم
 ارزش: ریال

جدول ۶۶ - مقدار و ارزش میگوی فروخته شده توسط شیلات جنوب در سالهای مختلف

سال	کل صید	مصرف داخلی	
		مقدار	ارزش
۱۳۵۸	۲۱-۶۶۶	(۱)
۱۳۵۹	۱۶۱۹-۷۶۷۲	(۲)


(۱)، (۲) ارزش بر حسب نوع: سایزهای مختلف متفاوت است.
 ماخذ: شیلات جنوب



جدول ۶۷ - خلاصه آمار کارگاههای بزرگ صنعتی بر حسب رشته های فعالیت در استان هرمزگان در سال ۱۳۵۴ (ارزش هزار ریال)

فعالیت	تعداد عده کارکنان	میزان مزد و حقوق بگیران		ارزش گرفته ها	ارزش داده ها	ارزش افزوده	تغییرات ارزش موجودی انبار	افزایش ناخالص اموال سرمایه ای
		تولیدی	تعمیرتولیدی					
کل استان	۲۵	۱۱۵۶	۹۱۶	۳۶۲۴۷۴	۷۸۹۳۰۷	۴۲۶۸۳۳	۱۴۰۲	۷۱۶۳۳
صنایع محصولات غیر فلزی به جز نفت و ذغالسنگ	۲۱	۷۵۵	۵۷۶	۲۵۴۲۰۵	۴۸۱۱۴۰	۲۲۶۹۳۵	۸۵۶	۵۵۲۷۱
سایر صنایع	۴	۴۰۱	۳۴۰	۱۰۸۲۶۹	۳۰۸۱۶۷	۱۹۹۸۹۸	۵۴۶	۱۶۳۶۲


ساخت: مرکز آمار ایران، نشریات کارگاههای بزرگ، صنعتی



جدول ۶۸- ارزش درفته ها در کارگاههای بزرگ صنعتی بر حسب فعالیت در استان هرمزگان سال ۱۳۵۴ (هزارریال)

فعالیت	جمع ارزش درفته ها	ارزش مواد و ملزومات و قطعات مصرفی	ارزش سوخت مصرفی	ارزش آب خریداری شده	ارزش برق خریداری شده	پرداختی بابت خدمات صنعتی	ارزش خرید کالاهای بدون تغییر شکل
کل استان	۳۶۲۴۷۴	۳۲۶۳۹۴	۱۲۸۹۸	۱۲۴۴	۴۰۷۳	۱۷۲۸۰	۵۸۵
صنایع محصولات غیرفلزی بجز فراورده های نفت و ذغالسنگ	۲۵۴۲۰۵	۲۲۹۹۲۳	۱۱۰۱۶	۵۸۳	۶۰۰	۱۱۵۰۵	۵۷۰
سایر صنایع	۱۰۸۲۶۹	۹۶۳۷۱	۱۸۸۲	۶۶۱	۳۴۶۵	۵۷۷۵	۱۵


ماخذ: مرکز آمار ایران



جدول ۶۹- ارزش داده ها در کارگاههای بزرگ صنعتی بر حسب رشته های فعالیت در استان هرمزگان سال ۱۳۵۴ (ارزش هزارریال)

فعالیت	جمع ارزش داده ها	ارزش تولیدات	دریافتی بابت خدمات صنعتی	ارزش فروش کالاهای بدون تغییر شکل	ارزش برق فروخته شده	ارزش اموال ساخته شده در کارگاه	ارزش تغییرات موجودی محصولات ناتمام
صنایع مواد غذایی و آشامیدنیها و دخانیات.....	۷۸۹۳۰۷	۷۸۸۰۸۱	۶۸	۶۴۵	-	۲۳۵	۲۷۸
صنایع محصولات غیر فلزی بجز فرآورده های نفت و ذغالسنگ.	۴۸۱۱۴۰	۴۸۰۲۷۷	-	۶۲۸	-	۲۳۵	-
سایر صنایع.....	۳۰۸۱۶۷	۳۰۷۸۰۴	۶۸	۱۷	-	-	۲۷۸


ماخذ: مرکز آمار ایران



جدول ۷- اقلام دریافتی و پرداختی بابت خدمات صنعتی در کارگاههای بزرگ صنعتی برحسب رشته های فعالیت، استان هرمزگان سال ۱۳۵۴ (ارزش هزار ریال)

دریافتی بابت خدمات صنعتی				پرداختی بابت خدمات صنعتی				فعالیت
تعمیرات سرویس	حق العمل کاری	کار کنتراستی	جمع	تعمیرات	حق العمل کاری	کار کنتراستی	جمع	
-	-	۶۸	۶۸	۱۷۱۳۷	۳۳	۱۱۰	۱۷۲۸۰	جمع کل
-	-	-	-	۱۱۳۶۲	۳۳	۱۱۰	۱۱۵۰۵	صنایع محصولات معدنی غیر فلزی به جز محصولات نفت و ذغال سنگ
-	-	۶۸	۶۸	۵۷۷۵	-	-	۵۷۷۵	سایر صنایع

ماخذ: مرکز آمار ایران




(ارزش هزارریال)

جدول ۷۱- ارزش خرید تولید، فروش و مصرف برق در کارگاههای بزرگ صنعتی بر حسب رشته های فعالیت در استان هرمزگان سال ۱۳۵۴

ارزش مصرف	ارزش فروش	ارزش تولید	ارزش خرید	فعالیت
۵۱۵۹	-	۱۰۸۶	۴۰۷۳	جمع.....
۱۶۹۴	-	۱۰۸۶	۶۰۸	صنایع محصولات معدنی غیر فلزی به جز فرآورده های نفت و ذغالسنگ.....
۳۴۶۵	-	.	۳۴۶۵	سایر صنایع.....

ماخذ: مرکز آمار ایران، نشریات کارگاههای بزرگ صنعتی



جدول ۷۲ - اطلاعات مربوط به نیروی انسانی شاغل در کارگاههای بزرگ صنعتی بر حسب رشته های فعالیت در استان هرمزگان در سال ۱۳۵۴ (ارزش هزارریال)

مزد و حقوق پرداختی		ماده کارکنان								فعالیت	
کارکنان غیر تولیدی	کارکنان تولیدی	جمع	مزد و حقوق بدین سران					کارکنان فامیلی بدون مزد	مالکان و شرکا فعال		جمع
			غیر تولیدی		تولیدی		جمع				
			زن	مرد	زن	مرد					
۴۱۵۷۴	۱۰۲۳۵۹	۱۴۳۹۳۳	۴	۲۰۲	۵۶	۸۶۰	۱۱۲۲	۱	۳۳	۱۱۵۶	جمع.....
۲۷۰۹۳	۷۱۱۲۸	۹۸۲۲۱	۱	۱۵۱	-	۵۷۶	۷۲۸	۱	۲۶	۷۵۵	صنایع محصولات معدنی غیرفلزی بجز فراورده های نفت و ذغال سنگ.
۱۴۴۸۱	۳۱۲۳۱	۴۵۷۱۲	۳	۵۱	۵۶	۲۸۴	۳۹۴	۰	۷	۴۰۱	سایر صنایع.....


ماخذ: مرکز آمار ایران



جدول ۷۳- ارزش موجودی انبار کارخانه‌های بزرگ صنعتی بر حسب رشته های فعالیت در استان هرمزگان سال ۱۳۵۴ (ارزش هزار ریال)

آخر اسفند ۱۳۵۴				اول فروردین ۱۳۵۴				فعالیت
مواد خام اولیه سوختها و روغنها	محصولات ناتمام	محصولات آماده فروش	جمع	مواد خام اولیه سوختها و روغنها	محصولات ناتمام	محصولات آماده فروش	جمع	
۲۲۳۹۵	۲۷۵۸	۱۴۴۹۱	۳۹۶۴۴	۳۰۷۲۲	۲۴۸۰	۵۰۴۰	۳۸۲۴۲	جمع.....
۴۱۲	۳۸	۵۵۱۲	۵۹۶۲	۲۸	۳۸	۵۰۴۰	۵۱۰۶	صنایع محصولات غیر فلزی بجز فرآورده های نفت و ذغالسنگ.....
۲۱۹۸۳	۲۷۲۰	۸۹۷۹	۳۳۶۸۲	۳۰۶۹۴	۲۴۴۲	۰	۲۳۱۳۶	سایر صنایع.....


ماخذ: مرکز آمار ایران، نشریات کارخانه‌های بزرگ صنعتی



جدول ۷۴ - اقلام افزایش ناخالص و اموال سرمایه ای در کارگاههای بزرگ صنعتی بر حسب رشته های فعالیت در استان هرمزگان سال ۱۳۵۴

فروش یا انتقال اموال سرمایه ای	خرید یا تحصیل اموال سرمایه ای					افزایش ناخالص اموال سرمایه ای	فعالیت
	هزینه تعمیرات اساسی	ساخته شده در کارگاه	بصورت ستممل	بصورت نو	جمع		
۸۸۴	۲۷۰۲۹	۲۳۵	۳۷۲۰	۴۱۵۳۳	۷۲۵۱۷	۷۱۶۳۳	جمع.....
-	۲۱۹۶۲	۲۳۵	۳۷۲۰	۲۹۳۵۴	۵۵۲۷۱	۵۵۱۷۱	صنایع محصولات غیر فلزی بجز فرآورده های نفت و ذغالسنگ.....
۸۸۴	۵۰۶۷	.	.	۱۲۱۷۹	۱۷۲۴۶	۱۶۳۶۲	سایر صنایع.....


مآخذ: مرکز آمار ایران، نشریات کارگاههای بزرگ صنعتی



جدول ۷۵- ارزش سوختهای مصرفی کارگاههای بزرگ صنعتی بر حسب رشته های فعالیت در استان هرمزگان سال ۱۳۵۴ (ارزش هزارریال)

فعالیت	جمع	نفت سفید	نفت سیاه	گازوئیل	بنزین	کاز	ارزش روغنها مشتق از نفت	ارزش سایر انواع سوختها
جمع.....	۱۲۸۹۸	۳۵	۳۸۹۱	۴۷۹۵	۲۷۲۸	۱۷	۵۲۷	۲۰۵
صنایع محصولات غیر فلزی بجز فرآورده های نفت و ذغالسنگ.....	۱۱۰۱۶	۳۰	۳۸۱۴	۳۸۵۰	۲۳۶۲	۱۷	۵۲۷	۴۱۴
سایر صنایع.....	۱۸۸۲	۵	۷۷	۹۴۵	۳۶۲	۰	۰	۴۹۱


ساخت: مرکز آمار ایران، نشریات: کارگاههای بزرگ صنعتی



جدول ۷۶ - ظرفیت و سوخت انواع مولد های برق و بار در صد شرکت برق منطقه ای بر حسب شهرستان در استان هرمزگان سال ۱۳۵۱

شهرستان	روغن و سوخت مصرف شده (هزار لیتر)		ظرفیت اسمی (کیلو وات)	ظرفیت فعلی (کیلو وات)	حد اکثر بار همزمان (کیلو وات)	ضریب بار درصد
	روغن	گازوئیل				
کل استان	۱۹۵	۲۲۳۲۹	۶۰۲۰۶	۳۷۸۶۵	۱۰۲۱۰۰	٪۶۵
بندرعباس	۵۳	۳۶۷۵	۲۰۳۹۶	۹۰۵۰	۱۰۲۱۰۰	٪۶۵
بندرلنگه	۷۸	۹۷۷۸	۲۴۲۳۰	۱۵۶۷۵	۶۷۹۰	٪۷۶
میناب	۲۴	۵۵۵۵	۵۷۵۰	۲۲۱۰	۲۷۱۰	٪۷۵
قشم	۲۰	۳۳۲۱	۹۷۳۰	۸۹۳۰	۳۰۶۰	٪۶۹

ماخذ: برق منطقه ای



جدول ۷۷- تولیدات برق و تحویل آن با انضمام خرید به شبکه درآمد تنصیرات برق مشترکین برق بتفکیک نوع مصرف در شرکت برق منطقه‌ای (هزار کیلووات ساعت)


شهرستان	تولید کل	مصرف داخلی نیروگاه	تولید خالص	خرید آری شده	تحویلی به شبکه
کل استان	۴۶۳۳۳۶	۷۹۱۱	۴۵۵۴۲۴	۳۱۶۳۲۵	۷۷۱۷۵۰
بند عباس	۴۰۴۵۱۱	۳۹۷۵	۴۰۰۵۳۶	۳۱۶۳۲۵	۷۱۶۸۶۱
بند رلنگه	۳۲۴۲۴	۲۳۵۳	۳۰۰۷۱	.	۳۰۰۷۱
میناب	۱۶۶۷۰	۱۱۸۰	۱۵۴۹۰	.	۱۵۴۹۰
قشم	۹۷۳۱	۴۰۳	۹۳۲۸	.	۹۳۲۸

ماخذ: برق منطقه‌ای

جدول ۷۸- میزان فروش برق به تفکیک نوع مصرف شرکت سهامی برق منطقه‌ای استان هرمزگان سال ۱۳۵۹ (کیلووات ساعت)

شهرستان	جمع	عمومی	صنعتی	خانگی	مغایر	خیریه و مساجد
کل استان	۱۱۱۶۳۳۳۳۰	۱۴۸۷۰۴۲۵۷	۸۰۵۸۳۵۵	۱۳۲۷۵۷۷۷۳	۱۵۲۸۰۰	۱۹۶۰۱۴۵
بند عباس	۲۴۰۹۹۶۰۴۱	۱۳۰۶۲۷۰۳۹	۶۸۸۵۶۰	۱۰۲۹۲۲۹۲۶	-	۱۵۵۸۰۹۶
میناب	۱۴۵۳۶۷۸۰	۲۳۳۳۶۷۱	۸۰۰۱۸۶	۹۹۸۸۳۲۵	۱۵۲۸۰۰	۱۶۰۶۹۰
بند رلنگه	۷۶۷۸۹۰۰	۳۳۹۵۴۱۸	۱۶۰۷۶۰	۱۳۷۶۱۰۲۵	-	۱۶۱۶۹۷
قشم	۷۵۲۱۶۰۹	۱۱۴۷۱۲۹	۲۱۱۳۵۱	۶۰۸۳۳۶۷	-	۷۹۶۶۲

ماخذ: شرکت برق منطقه‌ای



سال ۱۳۵۹

جدول ۷۹ - مشترکین برق بتفکیک نوع مصرف در شرکت برق منطقه ای جنوب

موسسات عام المنفعه	کشاورزی	خانگی	صنعتی	عمومی	جمع	شهرستان
۲۴۰	۱	۲۶۸۱۲	۱۳	۶۳۲۴	۴۳۳۸۹	کل استان
۱۱۰	-	۲۵۱۷۹	۹	۴۰۷۹	۲۹۲۷۷	بندر عباس
۷۶	۱	۵۲۹۹	۲	۱۰۹۲	۶۴۷	بندر لنگه
۲۸	-	۳۰۰۶	۱	۷۵۰	۳۷۸۵	میناب
۲۶	-	۲۳۲۸	۱	۴۰۳	۳۷۵۷	قشم

ماخذ : شرکت برق منطقه ای جنوب




سال ۱۳۵۹

جدول ۸- مشخصات فنی مراکز رادیویی استان هرمزگان

فرکانس (کیلوهرتز)	نوع موج	طول موج (متر)	قدرت فرستنده (کیلووات)		تاریخ افتتاح		نام مرکز
			رزدو	اصلی	سال	ماه	
۱۳۵۰	متوسط	۱۹۱	۱	۱۰	۴۸	فروردین	مرکز بند رعاس فرستنده قدیم
۱۵۶۶	متوسط	۲۲۲	۱۰	۱۰۰	۵۶	اسفند	مرکز بند رعاس جاده میناب

ماخذ: سازمان رادیو تلویزیون استان




سال

جدول ۸۱- مشخصات فنی مراکز تلویزیونی استان

مشخصات فنی								تاریخ افتتاح		نام مرکز	
تعداد استودیو		فرکانس موج حامل (مگاهرتز)		قدرت فرستنده (وات)			ارتفاع دکل (متر)	کانال	سال		ماه
بخش	نقطه	تصویر	صدا	تشعشع	ذخیره	اصلی					
۱	۱	۲۰۱/۷۵	۱۹۶/۲۵	۵۷۲۰۰۰	۱۰۰۰۰	۲۰۰۰۰	۶۳	۸	۴۷	۸	بندر عباس


ماخذ: سازمان راديو و تلویزیون استان.



جدول ۸۲- تاسیسات و صندوقهای پستی برحسب شهرستان در استان

روستائی	صندوق شهری		صندوق پستی کار مزد بگیر	نمایندگی پستی	دفتر رسمی		اداره پست و تلگراف	کامل استان
	دیواری	پایه دار			روستائی	شهری		
۶۰	۱۳	۶۹	-	۲۲	۱۴	۹	۲ کل استان
۱۴	۱۴	۳۳	-	۱۰	۳	۴	۲ بند ریاح
۱۱	-	۹	-	۱۱	۲	۲	۱ بندر لنگه
۳۲	-	۱۰	-	۹	۶	۲	۱ میناب
۲	-	۶	-	۲	۳	۱	- قشم

ماخذ : اداره کل پست استان هرمزگان




جدول ۸۳- نامه ها و امانات پستی فرستاده شده برحسب استان در داخل و خارج استان هرمزگان

سال ۱۳۵۹

به خارج استان				در داخل استان			شهرستان	
امانات	نامه			امانات	نامه			
	سفارشی	عادی	جمع		سفارشی	عادی		جمع
۲۸۶۰	۲۹۴۵	۴۷۱۹۹۰	۵۳۴۹۳۵	-	۳۹۵۲۰	۱۴۵۰۵	۱۲۴۰۲۵	کل استان
۴۰۶۸	۵۰۴۰۰	۳۷۶۲۰۰	۴۲۶۶۰۰	-	۳۲۳۰۰	۳۶۲۰۰	۶۸۵۰۰	بندرعباس
۵۷۶	۲۳۷۰	۳۱۶۰۰	۳۵۹۷۰	-	۲۲۰۰	۱۷۲۵۰	۱۹۴۵۰	بندرلنگه
۱۲۰	۶۲۷۵	۳۹۴۰۰	۴۵۶۷۵	-	۳۲۲۰	۱۹۴۵۵	۲۲۶۷۵	میناب
۹۶	۱۹۰۰	۲۳۷۹۰	۲۴۶۹۰	-	۱۸۰۰	۱۱۶۰۰	۱۳۴۰۰	قشم

طیخذ: اداره کل پست استان




جدول ۸۴- مراکز تلگرافی برحسب شهرستان در استان

سال

نوع تاسیس		جمع	شهرستان
ارتباط غیر مستقیم با مرکز	ارتباط مستقیم با مرکز		
۸	۲	۱۰	کل استان
۶	۲	۸	بندرعباس
۱	۰	۱	بندر لنگه
۱	۰	۱	میناب
۰	۰	۰	قشم

ماخذ: تلگراف و تلفن استان




شهرستان		در داخل		به خارج	
تعداد کل	تعداد مکرر	تعداد تکگرم	تعداد کلگرم	تلفن	
				تعداد کلگرم	تعداد تکگرم
۱۵۷۲۱۷	۱۱۸۶۲۴۶	۶۸۱۷	۲۱۸۵۶۰	۱۱۳۸۹۲	۲۲۷۲۰۸۸
۱۲۷۳۰۴	۳۴۵۹۲۳	۶۱۷۸	۲۰۴۵۹۸	۰۰۰	۰۰۰
۱۴۰۵۵	۴۰۸۹۵۳	۲۷۲	۵۱۷۷	۰۰۰	۰۰۰
۱۲۸۰۲	۳۵۰۷۱۱	۳۱۴	۷۵۱۵	۰۰۰	۰۰۰
۳۰۵۶	۸۰۶۵۹	۵۱	۱۲۷۰	۰۰۰	۰۰۰

ماخذ: اداره کل تلفن استان

جدول ۸۶ - مراکز تلفن بین شهری (کارپوشه) و مراکز تلفن شهری بر حسب شهرستان در استان هرمزگان سال ۱۳۵۹

شهرستان	تلفن بین شهرها		تلفن خود کار				تلفن مغناطیسی	
	مکرو	میلی	تعداد مراکز		شماره های منصوبه (۱)		شماره های مشغول بکار	شماره های منصوبه (۱)
			تعداد	مکانی	معمولی	مکانی		
کل استان	۰	۰	۱	۰	۰	۰	۰	۰
بندر عباس	۰	۰	۱	۰	۰	۰	۰	۰
بندر لنگه	۰	۰	۰	۰	۰	۰	۰	۰
میناب	۰	۰	۰	۰	۰	۰	۰	۰
قشم	۰	۰	۰	۰	۰	۰	۰	۰

(۱) شماره تلفنهای مستد که در مراکز تلفنی نصب شده و با تکمیل کادر بهره برداری در اختیار متقاضیان قرار خواهد گرفت
 ماخذ: شرکت مخابرات استان




شهرستان

تعداد مراجعین

زمان مکالمه (دقیقه)

۱۵۱۸۹۵۰	۲۹۲۲۲۵	کل استان
۷۵۶۵۶۵	۱۵۶۲۹۷	بندر عباس
۲۹۸۷۴۵	۵۰۱۰۰	بندر لنگه
۳۷۲۶۲۷	۶۸۹۳۷	میناب
۹۱۰۱۳	۱۷۳۹۱	قشم

ماخذ: شرکت مخابرات استان



سال ۱۳۵۹ (کیلومتر)

جدول ۸۸ - طول راههای، حوزه استحفاظی ادارات ریزه برحسب شهرستان در استان هرمزگان


شهرستان	جمع	اسفالت	فبرمی	شنسی	خاکی
کل استان	۲۶۴۳	۴۴۰	۷۳۶	۴۴۲	۲۰۲۵
بندرعباس	۱۰۰۶	۳۹۰	۲۵۰	۰	۳۶۶
بندرلنگه	۸۲۸	۰	۱۳۵	۳۸۲	۳۳۱
میناب	۶۵۶	۵۰	۲۸۳	۶۰	۲۶۳
قشم	۱۳۳	۰	۶۸	۰	۶۵

مأخذ : اداره کل راه و ترابری استان

جدول ۸۹ - طول راههای احداث شده برحسب نوع در استان

نوع راه	سال ۱۳۵۵	سال ۱۳۵۶	سال ۱۳۵۷	سال ۱۳۵۸	سال ۱۳۵۹
جمع	۶۸	۲۵۲	۴۲۱	۱۲	۱۲۲
راههای آسفالت	۶۸	۲۰۲	۲۱۱	۰	۶۲
راههای روستائی	۰	۰	۲۱۰	۱۷	۶۰
راههای شنسی	۰	۵۰	۰	۰	۰

مأخذ : اداره کل راه و ترابری استان



جدول ۹۰- ورود و خروج مسافر و بار توسط هواپیمائی ملی ایران برحسب ماه در شهر بندر عباس در استان هرمزگان سال ۱۳۵۹


وزن بار (تن)		تعداد مسافر (نفر)		تعداد پرواز فرودند	ماه
خارج شده	وارد شده	خارج شده	وارد شده		
۱۰۰۲۵۵	۲۰۵۴۴۶	۲۵۱۶۶	۲۲۹۲۲	۲۴۰	سال ۱۳۵۹
۱۶۴۱۵	۲۶۲۹۹	۲۹۶۰	۲۵۴۱	۲۸	فروردین
۱۰۵۳۴	۲۱۸۰۹	۵۱۶۶	۲۳۲۵	۲۹	اردیبهشت
۱۳۸۶۱	۲۰۳۵۶	۲۶۹۲	۲۳۵۱	۵۰	خرداد
۱۳۳۰۵	۲۹۲۷۰	۵۲۱۹	۲۹۶	۶۲	تیر
۹۲۲۲	۱۶۸۶۵	۲۷۰۵	۲۸۱۲	۶۳	مرداد
۶۶۲۲	۱۹۴۹۲	۲۴۵۲	۲۳۹۷	۲۵	شهریور
.	مهر
۲۳۲	۱۰۵۲	۲۱۲	۲۰۹	۳	آبان
۲۱۹۶	۶۳۹۹	۱۵۹۲	-	۱۵	آذر
۷۷۵۱	۱۸۹۱۵	۲۹۷۸	۵۰۲۵	۳۴	دی
۱۱۰۹۹	۲۲۰۰۳	۲۹۲۲	۲۹۲۲	۲۲	بهمن
۸۹۱۲	۲۲۶۸۲	۲۸۶۲	۵۱۲۹	۳۹	اسفند

مآخذ: دفتر هواپیمائی ملی ایران شعبه بندر عباس

جدول ۹۱ - حمل و نقل بار در ترمیناس بر حسب ماه در استان هرمزگان


بارگیری (تن)	تخلیه (تن)	ظرفیت (تن)		مدت توقف (ساعت)	تعداد کشتی وارد شده	ماه
		خالص	ناخالص			
۳۵۴۴	۳۷۳۳۹.۶	۱۸۱۲۳۹.۰	۳۲۹۰۹۸۶	۱۰۲۳۲۷	۳۱۶	سال ۱۳۵۹.....
۱۰۸۴۲	۲۱۹۲۹۳	۱۳۸۱۰۵	۲۲۲۷۹۱	۵۴۶۹	۲۳	فروردین.....
۱۱۰۸	۲۳۲۱۶۱	۱۲۳۹۰۵	۳۷۴۶۸۷	۵۳۲۸	۱۶	اردیبهشت.....
۸۹	۲۳۵۷۷۵	۱۲۸۳۱۱	۱۹۸۱۰۲	۴۸۹۰	۱۶	خرداد.....
۴۰۰۴	۲۰۳۳۶۷	۷۵۴۱۲	۱۲۱۸۹۰	۴۴۵۸	۱۱	تیر.....
۳۰	۱۳۱۶۶۵	۸۲۲۹۲	۱۳۰۹۸۶	۴۶۳۲	۱۳	مرداد.....
۹۰۶	۱۹۰۹۳۹	۱۱۹۷۴۳	۱۸۸۴۳۲	۶۹۲۹	۱۳	شهریور.....
۲۱۰۵	۲۰۱۱۳۶	۸۶۲۱۹	۱۳۸۰۲۷۱	۵۸۵۴	۲۲	مهر.....
۱۸۲	۲۹۵۲۹۰	۱۴۷۱۷۶	۲۲۰۳۲۸	۱۰۳۷۱	۲۸	آبان.....
۱۳۹۷۹	۴۸۲۹۲۷	۲۴۳۷۵۰	۳۸۴۸۸۴	۱۹۳۷۰	۴۲	آذر.....
۱۸۵	۵۰۰۳۵۵	۲۲۶۸۶۹	۵۶۱۹۲۰	۱۱۲۳۴	۴۱	دی.....
۴۱۰	۵۱۸۱۲۷	۲۰۱۷۵۷	۳۴۵۵۷۷	۱۱۲۵۴	۳۸	بهمن.....
۶۱۳	۵۲۰۸۳۱	۲۳۸۸۲۹	۳۹۳۱۰۴	۱۰۵۲۸	۵۳	اسفند.....

ماخذ : اداره کل بنادر و کشتیرانی استان هرمزگان



ارزش فروش (هزار ریال)			مقدار (تن)			سال و ماه
شکر	قند	جمع	شکر	قند	جمع	
۱۲۰۴۲۲	۷۱۲۷۶	۱۹۱۸۰۸	۵۲۶۰	۱۶۱۵	۷۸۷۵۱۳۵۹
۸۰۹۶	۱۴۸۵	۹۵۸۱	۳۵۲	۵۴	۴۰۶ فروردین
۱۱۹۸۳	۳۳۰۰	۱۵۲۸۳	۵۲۱	۱۲۰	۶۴۱ اردیبهشت
۹۶۸۳	۱۸۷۰	۱۱۵۵۳	۴۱۲	۶۸	۴۸۰ خرداد
۹۸۴۴	۲۳۱۰	۱۲۱۵۴	۲۲۸	۸۴	۵۱۲ تیر
۸۷۸۶	۲۱۱۷	۱۰۹۰۳	۳۸۲	۷۷	۴۵۹ مرداد
۱۲۲۵۹	۱۲۱۲	۱۳۵۵۱	۵۳۳	۴۷	۵۸۰ شهریور
۱۸۱۲۴	۵۵۰۰	۲۳۶۲۴	۷۸۸	۲۰۰	۹۸۸ مهر
۷۶۸۲	۵۰۳۲	۱۲۷۱۴	۴۲۴	۱۸۳	۵۱۷ آبان
۸۹۱۷	۱۱۸۰۴	۲۰۷۲۱	۴۷۶	۴۵۰	۸۲۶ آذر
۷۴۹۴	۱۰۰۰۲	۱۷۴۹۶	۴۷۶	۳۹۲	۶۶۸ دی
۸۲۰۸	۱۱۶۲۲	۱۹۸۳۰	۴۹۶	۵۲۲	۹۱۸ بهمن
۹۳۵۶	۱۵۰۴۲	۲۴۳۹۸	۴۶۲	۴۱۸	۸۸۰ اسفند


ساخته: اداره کل ظه و قند و شکر استان



جدول ۹۳ - مقدار روارزش فروش تنباکو و توتون توسط انحصار د خانیات استان


سال ۱۳۵۹		سال ۱۳۵۸		نوع
ارزش هر کیلوگرم (ریال)	مقدار (کیلوگرم)	ارزش هر کیلوگرم (ریال)	مقدار (کیلوگرم)	
۱۳۰	۱۳۱۵	۹۰	۲۳۵۰	تنباکو.....
۱۴۰	۲۹۲۵	۹۰	۲۹۲۵	کاشان.....
				بزازجان.....
				توتون.....
۱۳۰	۷۵۰	۱۱۰	۲۷۰	درجه یک و دو.....

ماخذ : شرکت د خانیات استان



جدول ۹۴ - تعداد و ارزش فروش سیگار توسط انحصار د خانیات استان

سال ۱۳۵۹		سال ۱۳۵۸		نوع
تعداد (هزار عدد)	ارزش هر هزار عدد (ریال)	تعداد (هزار عدد)	ارزش هر هزار عدد (ریال)	
۲۰۰۰	۴ ۲۱۱ ۳۳۲	۱۰۰۰	۲۳ ۶۳۶۳۸۰	زر
۲۵۰۰	۱۰۰۰ ۰۰۰	۱۲۵۰	۲۰۰ ۰۰۰	زین
-	-	۱۲۵۰	۸۰۶ ۰۰۰	تاج
۱۵۰۰	۵ ۹۲۰ ۰۰۰	۷۵۰	۷ ۶۰۵ ۰۰۰	هما فیلتر دار
۲۵۰۰	۵۰۰ ۰۰۰	۱۲۵۰	۶۰۰ ۰۰۰	مهر
۱۰۰۰	۱۱ ۵۶۵ ۰۰۰	۵۰۰	۳ ۵۹۰ ۰۰۰	ویژه
۱۰۰۰	۲۳ ۹۸۲ ۰۰۰	۵۰۰	۲۱ ۴۶۰ ۰۰۰	هما ۲۰ عددی
۱۲۰۰	۶ ۷۲۵ ۰۰۰	۶۰۰	۳ ۴۸۲ ۰۰۰	هما بیضی
۲۲۵۰	۲۹۹ ۶۰۰	۲۲۵۰	۲۳۰۰ ۰۰۰	وینستون ایرانی
۲۵۰۰	۱۱ ۲۹۲ ۶۰۰	۱۲۵۰	۷ ۰۵۵ ۳۰۰	شیراز
-	-	۲۵۰۰	۱ ۵۲۰ ۰۰۰	دانهیل ایرانی
۲۲۵۰	۵ ۵۰۰ ۰۰۰	۲۲۵۰	۱ ۱۲۰ ۰۰۰	روتمن
-	-	۲۵۰۰	۲۲۰ ۰۰۰	وانتاژ
-	-	۲۲۵۰	۱ ۹۵۰ ۰۰۰	مارلبورو
-	-	۲۵۰۰	۱۹۲ ۶۰۰	مرست
۱۰۰۰	۲۷۵۰۰۰	۵۰۰	۳۰۰ ۰۰۰	هما ۵ عددی




تعداد نمایندگی	تعداد شعب	جمع	نام بانک
۴	۸۷	۹۳	جمع استان
۱	۲۴	۲۵	بانک ملی
۲	۹	۱۱	بانک سپه
۰	۲۳	۲۳	بانک استان
۰	۴	۴	بانک کشاورزی
۰	۱	۱	بانک رفاه کارگران
۱	۶	۷	بانک تجارت
۱	۱	۲	بانک مسکن
۱	۹	۱۰	بانک ملت

جدول ۹۶ - تعداد تارکنان بانکها برحسب درجه تحصیلی در استان هرمزگان

لیسانس و بیشتر	دیپلم	کتراز دیپلم	بیسواد	جمع	نام بانک
۲	۲۰۸	۳۵۲	۳	۵۶۷	کل استان
۰	۷۶	۹۹	۱	۱۷۶	بانک ملی ایران
۰	۲۲	۸۱	۱	۱۰۴	بانک سپه
۰	۴۰	۴۹	۰	۸۹	بانک استان
۲	۲۱	۲۱	۱	۴۷	بانک کشاورزی
۰	۹	۴	۰	۱۳	بانک رفاه کارگران
۰	۱۴	۳۷	۰	۵۱	بانک تجارت
۰	۶	۶	۰	۱۲	بانک مسکن
۰	۲۰	۵۵	۰	۷۵	بانک ملت

مباخذ: بانکهای استان




جدول ۹۷ - تعداد و مبلغ سپرده های ریاضتی بانکها در استان

سال ۱۳۵۹ (هزارریال)

سایر انواع سپرده		سپرده پسانداز		سپرده مدت دار		سپرده دیداری		جمع		نام بانک
مبلغ	تعداد	مبلغ	تعداد	مبلغ	تعداد	مبلغ	تعداد	مبلغ	تعداد	
۵۵۹۲۷۵	۴۲۳	۱۰۳۰۸۲۱۱	۱۹۲۷۷۱	۸۰۴۴۹۱	۱۲۴۲	۶۷۹۷۲۲۸	۶۰۶۴۲	۱۸۴۶۹۳۰	۵۲۵۶۰۷۹	جمع استان
۲۴۰۲۴۹	۲۵۶	۵۱۵۰۸۲۲	۸۲۸۸۴	۴۱۹۰۸۷	۵۳۸	۳۸۶۷۸۶۸	۴۰۰۹۰	۹۶۷۸۰۲۶	۱۲۲۷۶۸	بانک ملی ایران
۲۸۰۹۶۹	۰۰۰	۵۷۸۲۵۳	۱۶۵۰۰	۲۶۲۷۵	۱۶	۶۶۰۲۰۴	۵۷۸۰	۱۵۴۵۸۰۱	۲۲۲۹۶	بانک سپه
.	.	۳۳۴۹۷۷۸	۶۲۰۹۴	۱۲۳۰۷۳	۲۸۳	۱۱۸۶۴۴۰	۶۱۱۹	۴۶۵۹۲۹۱	۶۸۴۹۶	بانک استان
.	.	۴۲۰۰۰	۱۰۴۰۰	۴۲۰۰۰	۱۰۴۰۰	بانک کشاورزی
.	.	۱۳۴۷۹۲	۴۹۹۷	۵۶۵	۲	۲۱۵۲۰۱	۴۶۹	۳۵۰۵۵۸	۵۴۶۸	بانک رفاه کارگران
۸۳۳۱	۴۰	۵۳۰۷۹۵	۱۴۰۷۰	۲۳۳۸۸۶	۴۰۰	۷۹۰۲۸۵	۸۱۷۶	۱۵۷۰۲۹۷	۲۲۶۸۶	بانک تجارت
۲۹۷۲۶	۱۲۷	۵۱۵۶۷۱	۲۸۲۶	۶۰۵	۳	۷۷۲۳۰	۹	۶۲۳۳۳۲	۲۹۶۵	بانک مسکن
-	-	-	-	-	-	-	-	-	-	(۱) ملت


(۱) آماری در دست نیست
 ماخذ: بانکهای استان



جدول ۹۸- تعداد و مبلغ اعتبارات پرداختی بانکها بر حسب نوع اعتبار در استان هرمزگان سال ۱۳۵۹ (هزارریال)

نام بانک	جمع		کشاورزی		صنعتی و معدنی		بازرگانی داخلی		ساختمان		سایر	
	تعداد	مبلغ	تعداد	مبلغ	تعداد	مبلغ	تعداد	مبلغ	تعداد	مبلغ	تعداد	مبلغ
جمع استان	۱۲۰۶۷۰۰۰۰	۴۰۹۷۴۰۹	۳۰۵	۱۰۵	۱۲۴	۶۸۲۸۲	۸۶۲۱	۱۷۳۱۳۲۹	۹۷۰	۱۵۵۷۵۰۵	۲۰۴۷	۴۹۷۵۱۶
بانک ملی ایران	۱۸۵۲۰۰۰	۱۹۴۸۸۸۸	۲۳	۹۸۰۶	۳	۷۵۴۳	۵۵۱	۴۲۱۲۷۵	۴۵۲	۱۲۸۰۲۱۸	۸۲۱	۲۳۰۰۵۱
بانک سپه	۲۱۷۰۰۰۰	۴۲۸۷۵۷	۲۷۳۴۷۰	.	.	.	۱۵۵۲۸۷
بانک کشاورزی	۰۰۰۰۰
بانک رفاه کارگران	۹۰۳۰۰	۲۹۹۷۶۰	۱۹۹۳۷	۳۶	۲۲۲۵۱	۸۴۸	۲۵۷۵۷۲
بانک استان	۸۰۰۸۰۰۰	۴۵۲۰۷۰	۲۸۲	۹۷۳	۱۲۱	۶۰۷۳۱	۷۳۲۸	۳۷۹۳۱۷	۱۶۰	۱۱۱۶۰	۱۷	۱۸۷۸
تجارت	۷۰۱۰۰۰۰	۵۶۴۶۹۵	۴۸۲۷۱۷	۳۵۹	.	.	۷۹۹۷۸
مسکن	۳۲۰۰۰۰۰	۲۴۳۸۷۶	۲۴۳۸۷۶	۳۲۲	.
ملت	۶۶۰۰۰۰۰	۱۵۷۳۶۳	۱۵۲۶۱۳	۲۷	.	۱۹	۲۷۵۰

ماخذ: بانکهای استان




شهرستان		جمع	تعداد شعب
..... کل استان		۱	۱
..... شهرستان بندرعباس		۱	۱

ماخذ : صندوق قرض‌الحسنه

جدول ۱۰۰ - تعداد کارکنان صندوق‌های قرض‌الحسنه به تفکیک درجه تحصیلی و برحسب شهرستان، در استان هرمزگان سال ۱۳۵۹

شهرستان				جمع
لیسانس و بیشتر	دیپلم	اکتراز دیپلم	دیپلم	۲
..... کل استان	۲
..... شهرستان بندرعباس	۲

ماخذ : صندوق قرض‌الحسنه



جدول ۱۰۱ - تعداد و مبلغ سپرده پرا... از دریافتی دیند و قهای قرض الحسنه بر حسب شهرستان در استان هرمزگان سال ۱۳۵۹ واحد: هزارریال


سپرده برانداز	تعداد	شهرستان
۱۶۷۰۸	۴۴۳ کل استان
۱۶۷۰۸	۴۴۳ شهرستان بندرعباس

ماخذ: صندوق قرض الحسنه

جدول ۱۰۲ - تعداد و مبلغ وامهای پرداخت شده توسط صندوق قهای قرض الحسنه بر حسب شهرستان در استان هرمزگان سال ۱۳۵۹ واحد: هزارریال

مبلغ وامهای پرداخت شده	تعداد	شهرستان
۱۹۰۴۱	۳۰۱ کل استان
۱۹۰۴۱	۳۰۱ شهرستان بندرعباس

ماخذ: صندوق قرض الحسنه



جدول ۱۰۳ - حق بیمه درمانی برحسب نوع بیمه در استان هرمزگان

سال ۱۳۵۹

(هزار ریال)

نام شرکت	جمع	اتومبیل	شخص ثالث	آتش سوزی	باربری	حوادث	تمام خطر	سایر	بهداشت
جمع استان	۶۶۰۲۶	۲۹۸۱	۲۰۶۹۹	۵۷۸۹	۲۱۶۳۳	۷۹۳۳	۲۷۳۵	۱۸	۱۲۲۷
شرکت سهامی بیمه ایران	۶۶۰۲۶	۲۹۸۱	۲۰۶۹۹	۵۷۸۹	۲۱۶۳۳	۷۹۳۳	۲۷۳۵	۱۸	۱۲۲۷


ماخذ: بیمه استان

جدول ۱۰۴ - تعداد و مبلغ بیمه های دریافتی و خسارات پرداختی شرکت ها و نمایندگیهای بیمه در استان هرمزگان سال ۱۳۵۹

(هزار ریال)

نام شرکت				
خسارات پرداختی		حق بیمه های دریافتی		
مبلغ	تعداد	مبلغ	تعداد	
۱۴۴۵۹	۹۳۰۵	۶۶۰۲۶	۱۰۹۷۷	جمع استان
۱۴۴۵۹	۹۳۰۵	۶۶۰۲۶	۱۰۹۷۷	شرکت سهامی بیمه ایران

ماخذ: شرکت سهامی بیمه استان



جدول ۱۰۵ - متوسط هزینه یک خانوار شهری در ۳ روز برحسب گروههای هزینه در سال ۱۳۵۸ در استان هرمزگان (واحد: ریال)

غیرخوراکی	خوراکی ود خانی	جمع	گروه هزینه
۰/۰۰	۰/۰۰	۰/۰۰	کمتر از ۲۵۰۰
۰/۰۰	۰/۰۰	۰/۰۰	تا ۲۵۰۰ ۴۹۹۹
۲۶۳۵/۰۰	۲۹۹۲/۵۰	۵۶۲۷/۵۰	تا ۵۰۰۰ ۷۴۹۹
۴۷۲۹/۰۰	۵۱۰۰/۰۰	۹۸۲۹/۰۰	تا ۷۵۰۰ ۹۹۹۹
۷۸۱۵/۵۰	۴۶۰۲/۵۰	۱۲۵۰۸/۰۰	تا ۱۰۰۰۰ ۱۰۹۹۹
۱۰۰۶۰/۵۰	۷۷۲۲/۵۰	۱۷۷۹۲/۰۰	تا ۱۵۰۰۰ ۱۲۹۹۹
۱۳۷۴۵/۶۷	۱۰۶۳۷/۵۰	۲۴۳۸۲/۱۷	تا ۲۰۰۰۰ ۲۹۹۹۹
۱۵۸۰۰/۱۲	۲۵۱۲۶/۷۶	۴۰۹۲۶/۸۸	تا ۳۰۰۰۰ ۴۹۹۹۹
۲۶۱۴۲/۳۶	۲۶۳۱۷/۱۴	۷۲۴۶۰/۵۰	تا ۵۰۰۰۰ ۹۹۹۹۹
۱۲۱۷۶۰/۸۹	۷۹۳۵۱/۶۷	۲۰۱۱۱۲/۵۶	بیشتر ۱۰۰۰۰۰

ماخذ: مرکز آمار ایران - نشریات بودجه خانوار شهری

کتابخانه ...
شماره ... ۵.۴.۵.۴. ...

جدول ۱.۶ - متوسط هزینه یک خانوار روستایی در ۳ روز برحسب گروه‌های هزینه در سال ۱۳۵۷ در استان هرمزگان (واحد: ریال)

غیرخوراکی	خوراکی ود خانگی	جمع	گروه هزینه
۳۸۷/۷۸	۷۷۷/۹۷	۱۱۶۵/۷۵	کمتراز ۲۵۰۰
۱۰۴۷/۳۳	۳۰۷۰/۳۵	۴۱۱۷/۵۸	تا ۲۵۰۰
۲۲۳۰/۶۹	۴۳۶۹/۶۸	۶۶۰۰/۳۷	تا ۵۰۰۰
۳۴۷۰/۸۳	۵۲۸۵/۸۵	۸۷۵۶/۶۸	تا ۷۵۰۰
۴۰۰۸/۹۵	۷۰۰۶/۴۹	۱۲۷۱۵/۴۴	تا ۱۰۰۰۰
۶۵۳۶/۹۲	۱۰۲۵۵/۶۴	۱۶۷۹۲/۵۶	تا ۱۵۰۰۰
۹۸۵۴/۱۸	۱۳۵۹۲/۹۵	۲۳۴۴۷/۱۳	تا ۲۰۰۰۰
۱۷۴۹۱/۳۸	۲۰۰۵۰/۳۳	۳۷۵۴۱/۷۱	تا ۳۰۰۰۰
۴۴۸۵۴/۱۷	۱۵۳۹۹/۹۷	۶۰۲۵۶/۱۴	تا ۵۰۰۰۰
۷۴۹۶۳/۵۷	۱۴۵۸۵۶/۹۰	۲۲۰۸۲۰/۴۷	بیشتر


مأخذ: مرکز آمار ایران - نشریات بودجه خانوار روستایی



جدول ۱۰۷ - متوسط هزینه پرداختی و خانی مصرف شده یک خانوار شهری در ۳ روز رساله های مختلف در استان هرمزگان (واحد: ریال)

سال ۱۳۵۹	سال ۱۳۵۸	سال ۱۳۵۶	سال ۱۳۵۴	اقلام عمده خوراکی
۲۸۹۷۲/۰۶	۳۳۰۰۶/۷۹	۲۴۸۵۴/۵۸	۱۱۵۲۶/۸۸	متوسط کل
۴۲۶۴/۴۵	۷۰۱۸/۸۷	۶۱۵۲/۶۶	۲۵۴۴/۷۳	انواع آرد، غلات، نان، و...
۱۰۴۶۸/۳۵	۸۶۵۱/۳۲	۵۷۳۷/۲۹	۲۴۹۹/۸۱	انواع گوشت
۳۴۸۷/۹۸	۳۳۷۳/۳۰	۱۵۱۳/۳۳	۱۱۹۹/۰۹	لبنیات و تخم مرغ
۵۷۱/۳۰	۹۷۰/۷۵	۱۵۱۲/۷۶	۷۹۶/۰۲	روغنهای اعم از حیوانی و نباتی
۳۳۰۹/۷۰	۴۱۴۴/۸۱	۲۳۱۶/۳۱	۱۱۹۰/۸۲	میوه ها
۱۸۷۵/۴۵	۲۸۹۰/۴۷	۱۶۸/۶۴	۶۷۵/۰۰	سبزیجات
۶۸۳/۵۰	۳۵۹/۴۲	۴۶۴/۸۶	۱۰۶/۲۶	خشکبار
۱۵۳/۸۸	۷۴۴/۰۴	۱۷۷/۲۰	۱۴۱/۳۹	حیوانات
۵۰۵/۳۳	۹۷۷/۵۵	۶۹۴/۶۳	۸۱۵/۸۰	قند و شکر و شیرینی
۴۲۴/۹۸	۸۷۱/۷۰	۷۴۵/۲۳	۵۵۰/۷۹	چای، قهوه و کاکائو
۳۲۱/۷۸	۱۶۲/۷۴	۲۳۵/۲۳	۱۰۳/۰۱	ادویه، چاشنی و سایر ترکیبات خوراکی
۳۹۵/۳۵	۰/۰۰	۱۱۷/۲۰	۹۱/۰۹	نوشابه های غیر الکلی
۹۹/۹۸	۱۱۳/۲۱	۷۸/۵۰	۶۱/۴۱	غذاهای آماده خریداری و مصرف شده در منزل
۸۸۲/۴۳	۱۴۱/۵۱	۲۱۳/۰۸	۲۹۶/۴۱	غذاهای آماده مصرف شده در خارج از منزل
۱۵۲۷/۵۰	۲۵۸۶/۷۹	۱۹۶۱/۳۶	۲۸۸/۱۳	دخانیات
۰/۰۰	۰/۰۰	۹۶۶/۲۱	۱۶۷/۰۱	اقلامی که در جای دیگر ذکر نشده است

مأخذ: مرکز آمار ایران - نشریات بودجه خانوار شهری




جدول ۱۰۸ - متوسط هزینه خوراکی و دامی مصرف شده یک خانوار روستایی در ۳ روز رساله‌های مختلف در استان هرمزگان (واحد: ریال)

سال ۱۳۵۷	سال ۱۳۵۶	سال ۱۳۵۵	سال ۱۳۵۴	سال ۱۳۵۳	اقلام عمده خوراکی
۸۸۲۶/۴۴	۹۲۰۹/۷۰	۶۵۰۳/۸۱	۶۳۰۵/۵۹	۶۰۷۳/۳۲	متوسط کل
۲۳۳۳/۳۷	۲۲۳۳/۱۰	۲۱۲۰/۱۰	۲۱۸۲/۰۹	۲۳۹۸/۸۴	انواع آلود، غلات، نان ورشته
۱۷۹۷/۲۴	۱۸۹۶/۰۸	۱۳۱۶/۴۰	۱۳۷۱/۷۵	۱۱۶۵/۰۰	انواع گوشت
۶۴۷/۲۹	۶۵۴/۴۸	۹۵۷/۳۵	۸۳۲/۹۱	۶۵۴/۲۹	لبنیات و تخم مرغ
۴۴۲/۶۸	۵۱۰/۷۹	۳۳۷/۰۰	۳۸۶/۱۰	۳۵۲/۳۰	روغنهای اعم از حیوانی و نباتی
۴۳۰/۶۶	۴۲۷/۵۹	۲۷۸/۷۵	۲۴۱/۸۰	۲۱۷/۸۰	میوه ها
۸۰۳/۸۷	۶۸۳/۷۴	۳۵۸/۱۵	۲۹۹/۶۲	۲۸۷/۹۸	سبزیها
۲۴۰/۵۵	۲۵۳/۸۴	۳۰/۸۵	۴۶/۲۲	۴۶/۰۹	خشکبار
۲۱۹/۴۴	۱۴۲/۹۳	۷۹/۲۸	۹۲/۷۳	۱۰۴/۸۹	حیوانات
۲۹۹/۸۱	۳۵۳/۱۸	۳۲۶/۹۸	۵۸۷/۸۱	۴۰۷/۳۹	قند و شکر و شیرینی
۶۳۲/۲۷	۷۸۶/۴۰	۲۳۵/۵۱	۲۴۳/۶۴	۲۲۰/۳۰	چای، قهوه و کاکائو
۱۳۱/۶۷	۲۲۱/۶۲	۲۲/۲۶	۳۰/۹۲	۲۰/۹۳	ادویه، چاشنی و سایر ترکیبات خوراکی
۵/۳۸	۶/۲۸	۹/۷۷	۶/۱۱	۳/۳۲	نوشابه های غیرالکلی
۱۷/۹۹	۴۲/۴۵	۴/۷۵	۸/۹۰	۰/۰۰	غذاهای آماده خریداری و مصرف شده در منزل
۰/۰۰	۲۱/۹۶	۶۲/۷۷	۷۳/۶۳	۰/۰۰	غذاهای آماده مصرف شده در خارج از منزل
۵۵۰/۶۴	۹۴۴/۷۴	۲۳۷/۳۵	۲۲۹/۹۷	۱۹۴/۲۱	دخانیت
۲۸۳/۵۷	۳۰/۵۲	۱۲۶/۶۴	۳۸/۸۵	۰/۰۰	اقلامی که در جای دیگر ذکر نشده است

بمطقت عدم وجود اطلاعات استانی در سالهای ۱۳۵۲، ۱۳۵۴ و ۱۳۵۵ ارقام مربوط به کل کشور منظور گردیده است.


مأخذ: مرکز آمار ایران - نشریات بودجه خانوار روستایی



جدول ۱۰۹ - متوسط هزینه غیرخوراکی یک خانوار شهری در ۳ روز رساله های مختلف در استان هرمزگان (واحد: ریال)

سال ۱۳۵۹	سال ۱۳۵۸	سال ۱۳۵۷	سال ۱۳۵۶	اقلام عمده غیرخوراکی
۳۷۱۱۵/۳۸	۳۷۷۱۳/۹۹	۳۷۲۶۵/۹۸	۱۶۷۰۲/۶۸	متوسط کل
۴۶۰۸/۴۰	۳۱۲۹/۵۳	۳۰۰۲/۱۹	۲۲۹۷/۰۵	پوشاک و کفش
۱۸۲۶۲/۱۳	۱۳۹۹۴/۳۴	۲۰۳۶۲/۵۷	۴۹۰۹/۵۴	مسکن
۲۵۲۰/۸۵	۲۷۸۴/۱۱	۱۱۵۳/۸۱	۹۱۰/۳۳	آب، سوخت و روشنایی
۳۵۳۵/۶۳	۲۴۷۲/۶۶	۲۰۷۸/۱۳	۲۲۶۳/۴۳	اثاثیه منزل
۱۰۸۵/۸۰	۹۸۵/۷۶	۱۱۷۲/۹۵	۴۵۸/۶۷	خدمات خانگی و کالاهای کم درآمد
۱۰۰۷/۴۰	۸۲۸/۳۲	۹۸۱/۱۳	۷۸۶/۰۵	بهداشت و درمان
۴۶۴۴/۹۳	۱۱۱۴۰/۲۵	۳۷۴۹/۳۵	۲۷۴۶/۳۷	حمل و نقل و ارتباطات
۱۰۳۴/۹۵	۴۲۷/۴۳	۵۵۳/۸۴	۵۳۰/۹۰	تفریحات و سرگرمیها
۴۲۹/۶۳	۸۴۱/۲۶	۱۳۸/۹۴	۱۹۱/۴۰	هزینه های تحصیلی
۸۵۵/۵۸	۶۷۸/۵۶	۱۴۳۱/۶۹	۵۹۶/۹۳	لوازم و خدمات شخصی
۲۱۳۰/۰۸	۴۳۱/۵۷	۲۶۴۱/۴۰	۱۰۲۲/۰۰	هزینه های متفرقه


مأخذ: مرکز آمار ایران - نشریات بودجه خانوار شهری



مجموعه هزینه های غیرخوراکی یک خانوار روستایی در ۳ روزه رساله های مختلف در استان هرمزگان (واحد: ریال) - جدول ۱۱۰

سال ۱۳۵۷	سال ۱۳۵۶	سال ۱۳۵۵	سال ۱۳۵۴	سال ۱۳۵۳	اقلام عمده غیرخوراکی
۶۳۵۲/۵۹	۱۶۱۸۲/۳۸	۶۱۷۴/۱۵	۶۵۲۹/۵۰	۴۹۷۰/۹۶	متوسط کل
۱۲۵۵/۵۹	۱۵۳۳/۴۱	۱۴۱۲/۷۴	۱۵۸۱/۰۸	۱۳۴۵/۹۹	پوشاک و کفش
۲۴۹۷/۲۴	۶۹۳۵/۶۷	۱۱۸۷/۳۸	۱۱۸۹/۸۹	۶۱۰/۰۲	مسکن
۹۸۸/۴۴	۶۲۹/۶۶	۴۴۳/۱۴	۴۳۵/۰۳	۳۰۰/۲۷	آب، سوخت و روشنایی
۴۸۱/۲۸	۳۰۳۸/۶۷	۸۹۸/۵۸	۱۱۴۲/۸۴	۶۲۹/۷۵	بیلمان و اثاثیه منزل
۴۲۵/۸۸	۳۲۸/۶۴	۲۶۶/۸۵	۲۳۱/۹۴	۱۰۴/۶۹	خدمات خانگی و کالاهای لوازم مصرفی کم دوام
۳۲۰/۶۶	۴۸۰/۷۶	۴۲۸/۳۰	۵۵۲/۸۰	۴۷۲/۶۴	بهداشت و درمان
۶۷۲/۵۸	۱۹۰۷/۰۶	۷۵۶/۱۹	۳۷۱/۰۴	۳۵۷/۱۷	حمل و نقل و ارتباطات
۸۸/۶۷	۱۱۵/۳۰	۱۶۲/۶۰	۱۹۰/۸۵	۱۳۰/۶۹	تفریحات و سرگرمیها
۲۸/۹۵	۸۵/۲۱	۳۰/۴۰	۴۷/۰۵	۵۱/۴۰	هزینه های تحصیلی
۲۰۱/۶۷	۱۳/۴/۱۹	۲۳۶/۲۹	۲۲۹/۴۷	۲۱۱/۶۹	لوازم و خدمات شخصی
۷۸۰/۰۸	۳۸۳/۴۶	۶۹۴/۷۹	۹۹۱/۵۴	۶۳۶/۶۴	هزینه های متفرقه


مأخذ: مرکز آمار ایران - نشریات بودجه خانوار روستایی



جدول ۱۱۰ - متوسط هزینه های غیرخوراکی یک خانوار روستایی در ۳ روز رساله های مختلف در استان هرمزگان (واحد: ریال)

سال ۱۳۵۷	سال ۱۳۵۶	سال ۱۳۵۵	سال ۱۳۵۴	سال ۱۳۵۳	اقلام عمده غیرخوراکی
۶۳۵۲/۵۹	۱۶۱۸۲/۳۸	۶۱۷۴/۱۵	۶۵۲۹/۵۰	۴۹۷۰/۹۶	متوسط کل
۱۲۵۵/۵۹	۱۵۳۳/۴۱	۱۴۱۲/۷۴	۱۵۸۱/۰۸	۱۳۴۵/۹۹	پوشاک و کفش
۲۴۹۷/۲۴	۶۹۳۵/۶۷	۱۱۸۷/۳۸	۱۱۸۹/۸۹	۶۱۰/۰۲	مسکن
۹۸۸/۴۴	۶۲۹/۶۶	۴۴۳/۱۴	۴۳۵/۰۳	۳۰۰/۲۷	آب، سوخت و روشنایی
۴۸۱/۲۸	۳۰۳۸/۶۷	۸۹۸/۵۸	۱۱۴۲/۸۴	۶۲۹/۷۵	بیلمان و آشپز منزل
۴۲۵/۸۸	۳۲۸/۶۴	۲۶۶/۸۵	۲۳۱/۹۴	۱۰۴/۶۹	خدمات خانگی و کالاهای لوازم مصرفی کم دوام
۳۲۰/۶۶	۴۸۰/۷۶	۴۲۸/۳۰	۵۵۲/۸۰	۴۷۲/۶۴	بهداشت و درمان
۶۷۲/۵۸	۱۹۰۷/۰۶	۷۵۶/۱۹	۳۷۱/۰۴	۳۵۷/۱۷	حمل و نقل و ارتباطات
۸۸/۶۷	۱۱۵/۳۰	۱۶۲/۶۰	۱۹۱/۸۵	۱۲۰/۶۹	تفریحات و سرگرمیها
۲۸/۹۵	۸۵/۲۱	۳۰/۴۰	۴۷/۰۵	۵۱/۴۰	هزینه های تحصیلی
۲۰۱/۶۷	۱۳/۴/۱۹	۲۳۶/۲۹	۲۲۹/۴۷	۲۱۱/۶۹	لوازم و خدمات شخصی
۷۸۰/۰۸	۳۸۳/۴۶	۶۹۴/۷۹	۹۹۱/۵۴	۶۳۶/۶۴	هزینه های متفرقه

مأخذ: مرکز آمار ایران - نشریات بودجه خانوار روستایی



جدول ۱۱۱ - متوسط هزینه مواد خوراکی و خانگی خریداری یک خانوار روستائی در ۳۰ روز در سالهای مختلف (واحد ریال)

سال استانی ۱۳۵۷	سال استانی ۱۳۵۶	سال ۱۳۵۵	سال ۱۳۵۴	سال ۱۳۵۳	اقلام عمده خوراکی
۲۶۰۹/۵۳	۱۴۷۵/۵۹	۲۸۴۹/۴۵	۲۸۸۵/۷۹	۲۵۱۱/۵۴	متوسط کل
۱۰۲۳/۷۰	۵۷۶/۸۸	۱۴۱۶/۴۱	۱۴۲۳/۳۰	۱۴۹۹/۰۳	انواع آرد، غلات، نان و رشته
۳۲۵/۴۱	۱۳۰/۰۲	۲۶۴/۶۱	۳۳۹/۰۴	۲۶۸/۴۷	انواع گوشت
۵۱۳/۱۱	۴۴۶/۰۱	۷۲۳/۷۰	۶۳۰/۶۳	۴۴۲/۷۵	لبنیات و تخم مرغ
۸۰/۵۱	۱۰/۱۱	۱۷۸/۰۷	۲۳۴/۰۴	۱۴۳/۲۸	روغنهای اعم از حیوانی و نباتی
۱۸۹/۳۸	۵۵/۳۹	۷۱/۳۰	۷۸/۰۵	۳۷/۲۶	میوه ها
۷۵/۸۴	۸۷/۲۱	۹۳/۵۹	۶۸/۳۵	۶۳/۷۵	سبزیها
۱۷۰/۰۵	۱۴۴/۶۵	۱۰/۹۰	۱۸/۷۲	۱۱/۵۹	خشکبار
۲۰/۲۲	۰/۹۱	۱۵/۳۷	۱۶/۲۶	۱۷/۸۶	حبوبات
۳/۲۹	۳/۲۴	۸/۱۶	۱۳/۲۳	۲۰/۱۲	قند و شکر و شیرینی
۶/۹۶	۱/۳۳	۲/۸۲	۳/۲۳	۲/۶۱	چای
۲/۳۰	۰/۶۱	۴/۴۴	۸/۷۷	۱/۱۴	ادویه، چاشنی و سایر ترکیبات خوراکی
۰/۰۰	۰/۰۰	۰/۰۰	۰/۰۰	۰/۱۸	نوشابه های غیر الکلی
۰/۰۰	۰/۰۰	۰/۵۱	۳/۶۳	۰/۰۰	غذاهای آماده خریداری شده برای مصرف در منزل
۰/۰۰	۰/۰۰	۱۷/۴۲	۱۰/۳۹	۰/۰۰	غذاهای آماده خریداری و مصرف شده در خارج از منزل
۵۹/۴۷	۱۹/۲۳	۵/۵۳	۴/۰۱	۲/۵۰	دخانبات
۱۳۹/۳۰	۰/۰۰	۳۶/۶۰	۱۳/۸۴	۰/۰۰	اقلامی که در جای دیگر ذکر نشده است


بعلمت نداشتهن اطلاعات استانی برای سالهای ۵۳، ۵۴، ۵۵ ارقام کل کشور منظور گردیده است.



جدول ۱۱۲ - متوسط هزینه مواد خوراکی ود خانگی خریداری بک خانوار روستائی در ۳۰ روز رساله های مختلف (واحد: ریال)

سال ۱۳۵۷	سال ۱۳۵۶	سال ۱۳۵۵	سال ۱۳۵۴	سال ۱۳۵۳	انواع عمده خوراکی
۶۲۱۷/۹۱	۷۷۲۴/۱۱	۳۶۶۷/۵۲	۳۴۱۶/۹۰	۳۵۶۱/۷۹	متوسط کل
۱۳۰۹/۶۷	۱۶۵۶/۲۲	۷۰۳/۱۷	۷۳۹/۱۵	۸۹۹/۸۱	انواع آرد، رشته، غلات، نان
۱۴۷۱/۸۳	۱۷۶۶/۰۵	۱۰۵۴/۹۲	۹۰۹/۱۱	۸۹۶/۵۳	گوشت
۱۳۴/۱۹	۲۰۸/۳۷	۲۳۵/۷۱	۱۹۹/۵۸	۲۱۱/۵۴	لبنیات و تخم مرغ
۳۶۳/۱۷	۵۰۰/۶۸	۱۵۸/۶۸	۱۵۲/۲۶	۲۰۹/۰۱	روغنهای اعم از حیوانی و نباتی
۲۴۱/۳۰	۳۷۲/۲۰	۲۰۸/۱۵	۱۶۴/۱۵	۱۱۰/۵۴	میوه ها
۷۲۸/۰۳	۵۹۶/۵۲	۲۶۵/۸۳	۲۳۰/۶۶	۲۲۴/۲۲	سبزیها
۷۰/۵۰	۱۰۹/۱۹	۱۹/۵۳	۲۷/۶۲	۳۴/۵۰	خشکبار
۱۹۹/۲۲	۱۴۲/۰۱	۶۴/۱۰	۷۶/۳۵	۸۷/۰۳	حیوانات
۲۹۶/۵۲	۳۴۹/۹۴	۳۱۹/۲۲	۳۲۹/۶۷	۳۸۷/۲۷	قند و شکر و شیرینی
۶۱۵/۳۱	۷۸۵/۰۸	۲۳۲/۹۰	۲۴۰/۴۴	۲۱۷/۶۹	چای، قهوه و کاکائو
۱۲۹/۳۷	۲۲۱/۰۱	۱۷/۸۵	۲۲/۲۲	۱۹/۷۹	ادویه، چاشنی و سایر ترکیبات خوراکی
۵/۳۸	۶/۲۸	۹/۸۳	۶/۱۳	۳/۱۴	نوشابه های غیر الکلی
۱۷/۹۹	۴۲/۴۵	۳/۹۲	۵/۲۹	۰/۰۰	غذاهای آماده خریداری و مصرف در منزل
۰/۰۰	۲۱/۹۶	۴۵/۷۶	۶۳/۳۲	۰/۰۰	غذاهای آماده خریداری و مصرف شده در خارج از منزل
۴۹۱/۱۷	۹۲۵/۵۳	۲۳۱/۹۷	۲۲۵/۶۴	۱۹۰/۷۲	دخانبات
۱۴۴/۲۷	۲۰/۵۲	۹۱/۹۸	۲۵/۱۱	۰/۰۰	اطلامی که در جای دیگر ذکر نشده است

مأخذ - مرکز آمار ایران نشریات بردجه خانوار روستائی



(هزار ریال)

جدول ۱۳ - مالیاتهای دریافتی در استان هرمزگان سال ۱۳۵۹

مالیات غیر مستقیم	مالیات مستقیم	جمع	دره - خروستان
۵۷۲۱	۸۸۰۵۱۴	۸۸۶۲۳۵	کل استان
۵۶۸۱	۸۲۸۴۰۶	۸۳۴۰۸۷	بندر عباس
۴۰	۲۲۱۹۱	۲۲۲۳۱	بندر لنگه
۰	۲۹۹۱۷	۲۹۹۱۷	میناب
-	-	-	قشم


ساخته اداره کل دارایی و امور اقتصادی استان

سال ۱۳۵۹

جدول ۱۴ - واردات و صادرات اقلام عمده از طریق گمرکخانه های استان هرمزگان

صادرات		واردات		اقلام عمده
ارزش (هزار ریال)	مقدار (تن)	ارزش (هزار ریال)	مقدار (تن)	جمع
۱۰۲۲۴۵۶	۲۷۴۲۴	۱۵۵۹۹۱۲۲۵	۳۵۲۳۹۹۷	


ساخته اداره کل گمرک استان



۱۳۵۹	۱۳۵۸	۱۳۵۷	۱۳۵۶	نوع درآمد و هزینه
۵۸۹۰۸۵	۹۷۸۹۹۱	۶۹۹۱۵۸	۵۷۷۴۴۹	جمع درآمد
۱۲۸۰۷۹	۳۹۷۵۶۶	۳۸۸۱۱۵	۳۵۴۸۳۴	درآمد مستمر
۱۲۰۹۲۶	۱۲۷۶۷۸	۱۵۵۰۵۶	۴۵۶۶۴	درآمد غیرمستمر
۱۲۵۶۵۲	۳۱۵۸۳	۰۰۰	۱۴۴۶۹	سایر درآمدها
۲۱۴۴۲۸	۴۲۲۱۶۴	۱۵۵۹۸۷	۱۶۲۴۸۲	موجودی اول سال
۵۸۹۰۹۳	۹۷۸۹۹۳	۶۹۹۱۶۰	۵۶۴۰۲۷	جمع هزینه ها
۲۱۹۸۹۹	۵۸۹۸۴۳	۲۸۰۹۹۵	۲۲۷۹۸۰	هزینه های سازمانی
۳۳۲۷	۱۳۷۹۳	۱۲۴۰۵	۱۱۲۴۳	هزینه های اداری
۱۲۰۲۸	۱۳۱۴۶	۱۵۱۳۷	۲۸۰۶۵	هزینه های شهری
۸۸۷۷	۸۳۵۲	۴۹۳۶	۳۷۵۷	هزینه های آموزشی و آتش نشانی
۱۰۵۲	۷۱۰	۸۵۲	۶۹۳	هزینه های خیریه
۲۵۱۵۴	۸۷۳۰	۵۳۶۶۳	۱۸۵۴۱	هزینه های دیون و تعهدات
۱۲۴۴۹۵	۱۸۳۷۸۶	۲۱۷۵۹۲	۱۹۵۴۳۹	هزینه های درمانی
۰	۶۳۲	۱۸۳۵	۲۲۰۹	سایر هزینه ها
۱۹۴۲۶۲	۱۶۰۰۰۱	۱۱۱۷۴۵	۷۶۱۰۰	موجودی آخر سال

سال ۵۸
 با تلاش و بیگیری مددجویان جهت دریافت درآمد و هزینه شهرداری بستک در طول سال ۵۹ از طریق منطقه آماری بعمل آمد
 متأسفانه موفق به دریافت درآمد و هزینه شهرداری بستک نگردیدیم. ما به همین دلیل جدول ۱۹ بدین احتساب درآمد و هزینه
 شهرداری بستک جمع بندی کردیم.

مأخذ : شهرداریهای استان




جدول ۱۱۶- انواع درآمد و هزینه های شهرداری بند عباس در سالهای مختلف (هزارریال)

۱۳۵۹	۱۳۵۸	۱۳۵۷	۱۳۵۶	نوع درآمد و هزینه
(۱)	۶۳۹۹۵۵	۳۸۶۶۵۷	۳۱۲۷۶۲	جمع درآمد ها
	۲۹۴۸۹۵	۲۶۵۳۴۵	۲۴۹۰۹۸	د درآمد مستمر
	۲۲۴۹۷	۸۹۸۵۰	.	د درآمد غیرمستمر
	.	.	.	سایر درآمد ها
	۳۲۲۵۶۲	۳۱۳۴۲	۶۳۶۶۴	موجودی اول سال
	۶۳۹۹۵۵	۳۸۶۶۵۷	۳۱۲۷۶۲	جمع هزینه ها
	۲۲۶۰۸۲	۱۸۱۶۶۲	۱۶۰۸۳۸	هزینه های سازمانی
	۱۱۶۶۲	۸۳۱۸	۱۲۰۵	" اداری
	۹۷۹۱	۱۰۶۲۱	۲۲۹۱۳	" شهری
	۲۳۳۲	۱۷۳۷	۱۵۶۶	" ایمنی و آتشنشانی
	۲۲۹	۱۹۶	۳۷۵	" خیریه
	۳۲	۲۷۵۴۲	۲۳	" دیون و تعهدات
	۱۰۳۸۸۱	۱۰۸۳۸۲	۹۷۷۲۸	" عمرانی
	.	.	۲۵۲	سایر هزینه ها
	۸۴۹۳۴	۲۸۱۹۸	۲۰۳۸۲	موجودی آخر سال

۱- بنابه اظهار شهرداری بند عباس، بیلان سال ۱۳۵۹ این شهرداری تاکنون به تصویب نرسیده است.


ماخذ: شهرداری بند عباس



جدول ۱۷ - انواع درآمد و هزینه های شهرداری میناب در سالهای مختلف (هزارریال)

سال ۱۳۵۹	سال ۱۳۵۸	سال ۱۳۵۷	سال ۱۳۵۶	نوع درآمد و هزینه
۱۶۹۲۶۲	۱۱۵۶۱۷	۷۵۸۶۶	۷۶۹۸۰	جمع درآمد ها
۵۹۳۳۹	۴۶۴۰۰	۴۹۸۸۷	۴۳۹۲۹	درآمد مستمر
۸۷۸۷	۳۹۰۲۶	۵۱۵۵	۴۶۶۱	درآمد غیرمستمر
۷۹۸۰۰	.	.	.	سایر درآمدها
۲۱۳۲۸	۳۰۱۹۱	۲۰۸۲۴	۲۸۳۹۰	موجودی اول سال
۱۶۹۲۶۲	۱۱۵۶۱۷	۷۵۸۶۷	۷۶۹۸۰	جمع هزینه ها
۶۸۰۸۷	۵۹۷۹۰	۳۰۱۱۷	۲۳۰۴۲	هزینه های سازمانی
۱۵۱۶	۱۱۳۴	۱۱۷۰	۸۹۸	اداری
۹۱۶۲	۲۰۶۳	۱۹۰۲	۱۶۶۶	شهرداری
۸۷۶۵	۵۹۳۵	۲۳۶۱	۱۶۴۷	ایمنی و آتش نشانی
۷۳۴	۲۹۹	۱۱۴	۱۲۱	خیریه
۷۲۱۹	۵۷۵۲	۲۲۵۲	۸۸۳۶	دیون و تعهدات
۵۱۳۸۶	۱۰۱۲۲	۶۷۴۵	۲۷۳۶۵	عمرانی
.	۱۸۷	۹۱۵	۸۱۹	سایر هزینه ها
۲۱۹۸۳	۲۰۳۲۵	۳۰۱۹۱	۱۲۶۱۵	وجودی آخر سال

مأخذ: شهرداری میناب




جدول ۱۸ - انواع درآمد و هزینه های شهرداری بندرلنگه در سالهای مختلف (هزارریال)

سال ۱۳۵۹	سال ۱۳۵۸	سال ۱۳۵۷	سال ۱۳۵۶	نوع درآمد و هزینه
۱۰۰۹۲۳	۵۹۹۶۰	۴۶۳۵۶	۳۹۷۴۴	جمع درآمدها
۱۷۱۹۶	۱۵۵۷۳	۱۴۸۹۱	۱۴۳۹۹	درآمد مستمر
۲۲۹۳	۳۰۰۸	۳۶۸۲	۳۲۰۴	درآمد غیر مستمر
			۱۴۴۶۹	سایر درآمدها
۸۱۴۸۵	۴۱۳۷۸	۲۷۷۸۱	۷۶۷۲	موجودی اول سال
۱۰۰۹۷۵	۵۹۹۶۱	۴۶۳۵	۳۹۷۴۴	جمع هزینه ها
۲۴۰۲۱	۲۱۲۱۵	۱۱۹۵۴	۸۶۶۴	هزینه های سازمانی
۳۵۲	۲۱۷	۳۴۷	(۱)	اداری
۴۷	۳۴	۱۳۸	۳۶۱	شهری
۴۲	۷۳	۲۸۶	۳۹۹	ایمنی و آتش نشانی
۶۱	۴۸	۴۰	۵۵	خبریه
۲۳۲۶		۱۴۰	۳۲۴۱	دیون و تعهدات
۱۵۹۳۳	۲۳۹۱۲	۱۸۹۲۸	۱۷۴۱۴	عمرانی
		۱۹۹	۲۱۲	سایر هزینه ها
۵۸۱۷۲	۱۴۴۶۱	۱۴۳۲۵	۹۳۹۸	موجودی آخر سال

(۱) هزینه اداری و سازمانی سال ۵۶ بطوردهم گزارش گردید.


مأخذ: شهرداری بندرلنگه



جدول ۱۱۹ - انواع درآمد و هزینه های شهرداری قسم در سالهای مختلف (هزارریال)

سال ۱۳۵۹	سال ۱۳۵۸	سال ۱۳۵۷	سال ۱۳۵۶	نوع درآمد و هزینه
۸۶۲۱۸	۵۴۵۲۰	۴۲۱۹۱	۲۹۶۵۱	جمع درآمدها
۱۴۲۹۱	۱۶۱۴۳	۱۵۰۶۳	۱۲۶۰۲	درآمد مستمر
۳۱۸۶۷	۲۰۵۵۲	۱۴۱۶۷	۸۴۸۰	درآمد غیرمستمر
.	۱۴۴۹۳	.	.	سایر درآمدها
۴۰۰۶۰	۳۳۳۲	۱۰۹۶۱	۸۵۶۹	موجودی اول سال
۸۶۲۱۸	۵۴۵۲۰	۴۲۱۹۲	۲۹۶۵۱	جمع هزینه ها
۳۳۳۸۵	۲۹۳۶۷	۱۵۴۸۷	۱۱۸۹۱	هزینه های سازمانی
۵۳۸	(۱)	۶۱۳	۴۲۸	اداری
۱۱۴۷	۵۷۲	۶۳۳	۳۸۰	شهری
.	.	۷	۱۰۲	ایمنی
۱۹	۱۲	۶۰	۱۵	خبریه
۶۸۵۲	۳۱۷	۸۶۹۰	۶۱۶	دین و تعهدات
۲۳۹۴۹	۱۷-۱۰	۱۳۵۶۲	۱۱۵۴۳	عمرانی
.	.	۱۰۶	۲۴۱	سایر هزینه ها
۱۰۳۲۸	۷۱۵۲	۳۳۳۲	۴۴۳۵	موجودی آخر سال

(۱) هزینه های سازمانی برای سال ۵۸ در رقم ادغام شده اند
 مأخذ: شهرداری قسم




جدول ۲۰- انواع درآمد و هزینه های شهرداری حاجی آباد در سالهای مختلف (هزارریال)

۱۳۵۹	۱۳۵۸	۱۳۵۷	۱۳۵۶	نوع درآمد و هزینه
۳۹۰۱۴	۲۴۳۱۷	۲۱۵۷۲	۲۰۷۸۶	جمع درآمدها
۷۷۵۹	۵۹۲۸	۵۳۰۳	۵۹۷۵	درآمد مستمر
۳۲۷۳	۱۶۶۰۵	۱۴۰۷۲	۲۵۲۳	درآمد غیرمستمر
				سایر درآمدها
۳۶۸۸۲	۱۷۸۴	۲۱۹۹	۱۲۴۸۸	موجودی اول سال
۳۹۰۲۲	۲۴۳۱۷	۲۱۵۷۵	۲۰۷۸۶	جمع هزینه ها
۱۷۸۹۸	۱۶۰۳۶	۹۸۸۴	۷۳۰۰	هزینه های سازمانی
۲۵۲	(۱)	۳۷۲	۳۵۷	اداری
۱۲۵	۲۰۳	۳	۳۴۹	شهری
۲۵	۷	۲	۱۳	ایمنی
۶۶	۷	۶۷	۳۶	خیریه
۲۳۳۸	۱۱۰	۱۹۵۶	۷۹۶	دین و تعهدات
۵۹۵۳	۱۲۹۹	۷۳۵۹	۹۶۸۵	عمرانی
	۳۸۸	۴۸	۵۱	سایر هزینه ها
۲۲۳۶۶	۶۲۷۳	۱۷۸۴	۲۱۹۹	موجودی آخر سال

(۱) هزینه های سازمانی را دارای یکجا نزارش گردید.

مأخذ: شهرداری حاجی آباد

جمع درآمدها و هزینه ها در سال ۱۳۵۹ با هم هم آهنگی ندارند.



جدول ۱۲۱ - انواع درآمد و هزینه های شهرداری بندر خمیر در سالهای مختلف (هزارریال)

۱۳۵۹	۱۳۵۸	۱۳۵۷	۱۳۵۶	نوع درآمد و هزینه
۳۸۵۳۰	۱۹۴۳۴	۲۲۱۰۶	۱۹۹۳۱	جمع درآمدها
۵۰۸۷	۳۹۳۶	۴۵۷۱	۴۵۸۸	درآمد مستمر
۳۵۰۳۳	۱۵۷	۷۷۲۲	۵۷۱۵	درآمد غیرمستمر
.	.	.	.	سایر درآمدها
۸۴۱۰	۶۶۷۵	۶۸۱۳	۹۶۲۸	موجودی اول سال
۳۸۵۳۰	۱۹۴۳۴	۲۲۱۰۶	۱۹۹۳۱	جمع هزینه ها
۹۰۷۹	۵۲۸۹	۳۴۳۹	۳۰۵۷	هزینه های سازمانی
۲۰۴	۱۲۱	۱۹۶	۲۳۲	اداری
۱۹	۳۳	۷۸	۱۸۷	شهرداری
۹	۱	۳۳	.	ایمنی
۱۸	۷۰	۱۰۳	۴	خبریه
۱۵۰	۱۱۰۳	۷۸۵۰	۶۹۴	دیپلماتیک
۹۰۳۷	۴۴۰۶	۱۵۵۲	۷۰۰۵	عمرانی
.	.	۲۹	۹۱	سازمانی
۳۰۳۰۴	۸۲۱۱	۸۸۴۶	۹۶۳۱	موجودی آخر سال

مأخذ: شهرداری بندر خمیر




(هزار ریال)

جدول ۱۲۲ - انواع درآمد و هزینه های شهرداری گاویندی در سالهای مختلف

سال ۱۳۵۹	سال ۱۳۵۸	سال ۱۳۵۷	سال ۱۳۵۶	نوع درآمد و هزینه
۳۵۹۲۷	۲۰۴۶۹	۲۲۹۹۰	۱۷۵۲۰	جمع درآمدها
۳۲۳۳	۲۵۲۰	۲۸۱۵	۹۹۷۷	درآمد مستمر
۹۴۳	۲۸۲	۱۲۰۰	۱۶۲۲	درآمد غیر مستمر
۱۹۷۵۰	۱۰۴۱۵	.	.	سایر درآمدها
۱۲۰۰۱	۷۲۳۲	۱۸۹۷۵	۱۲۹۲۱	موجودی اول سال
۳۵۹۲۷	۲۰۴۷۰	۲۲۹۸۹	۱۷۵۲۰	جمع هزینه ها
۶۸۲۲	۵۹۳۳	۶۰۲۶	۲۲۸۲	هزینه های سازمانی
۹۷	۳۶	۱۹۳	۷۰۹	اداری
۱۹	۱۱	۱۷۳	۱۰۰	شهرداری
۱۹	.	۲۰	.	ایمنی و آتش نشانی
۱۲	۶	۵۰	۱۰	تعمیرات
۴۵۹۶	۱۱۳۲	۱۹۶۳	۱۰۱	دیون و تعهدات
۲۹۷۲	۱۶۳۸	۱۶۳۸۹	۲۹۶۹	عمرانی
.	۵۷	۵۶	۲۲	سایر هزینه ها
۲۱۳۹۰	۱۱۶۳۷	.	۱۱۳۲۷	موجودی اول سال

ماخذ: شهرداری گاویندی




(هزارریال)

جدول ۱۳۳- انواع درآمد و هزینه های شهرداری بندر جاسک در سالهای مختلف

سال ۱۳۵۹	سال ۱۳۵۸	سال ۱۳۵۷	سال ۱۳۵۶	نوع درآمد و هزینه
۳۱۴۸۱	۲۰۶۸۷	۴۰۸۷۴	۱۹۲۹۳	جمع درآمد
۳۶۸۹	۲۰۸۸	۸۰۸۰	۳۸۴۸	درآمد مستمر
۲۴۸۳۴	۱۶۶۶۲	۳۸۲۰	۸۱۷۳	درآمد غیر مستمر
.	.	.	.	سایر درآمد
۲۹۵۸	۱۹۳۷	۲۷۹۷۴	۷۲۷۲	موجودی اول سال
۳۱۳۹۱	۲۰۶۸۷	۴۰۸۷۴	۱۹۲۹۳	جمع هزینه ها
۱۲۷۵۲	۱۱۲۷۰	۷۱۲۴	۵۵۱	هزینه های سازمانی
۱۱۲	۳۵۳	۸۲۷	۱۵۲	اداری
۱۶	۶۳	۶۸۰	۳۵۴	شهری
.	.	۱۷۰	.	ایمنی
۱۰۵	۳۱	۱۲۰	۳۵	خبیره
۵۵	.	.	۱۷۴۹	دین و تعینات
۶۳۵۰	۶۲۷۱	۳۱۷۹۱	۹۸۳	عمرانی
.	.	۱۶۲	۵۸	سایر هزینه ها
۱۲۰۹۱	۲۵۹۹	.	۲۰۶۵	موجودی اول سال

ساخت: شهرداری بندر جاسک




(هزار ریال)

جدول ۲۴ - انواع درآمد و هزینه های شهرداری بندرکنگ در سالهای مختلف

سال ۱۳۵۹	سال ۱۳۵۸	سال ۱۳۵۷	سال ۱۳۵۶	نوع درآمد و هزینه
۲۴۳۶۵	۲۴۰۳۰	۲۲۱۸۳	۱۷۱۵۴	جمع درآمدها
۱۰۰۰۵	۱۰۰۷۲	۱۲۳۶۴	۸۲۱۵	درآمد مستمر
۲۰۱۷۳	۸۸۸۹	۶۳۸۶	۵۱۷۴	درآمد غیر مستمر
.	.	.	.	سایر درآمدها
۴۱۸۷	۵۰۶۹	۳۴۳۳	۳۷۶۵	موجودی اول سال
۳۴۳۶۶	۲۴۰۳۰	۲۲۱۸۳	۱۷۱۵۵	جمع هزینه ها
۱۷۱۹۶	۱۴۸۵۰	۸۵۲۲	۴۷۵۰	هزینه های سازمانی
۱۶۴	۱۶۹	۲۸۱	۴۸۴	اداری
۹۱۶	۳۷۴	۶۱۴	۳۴۳	شهرداری
.	.	.	.	ایمنی و آتش نشانی
۱۸	۸	۱۰۲	۱	خیریه
۱۶۱۸	۱۹۴	۳۲۷۱	۲۴۱۴	یون و تعهدات
۶۳۲۲	۲۲۴۷	۴۱۹۶	۵۵۹۶	عمرانی
.	.	۱۲۸	۱۳۶	سایر هزینه ها
۸۰۵۲	۴۱۸۸	۵۰۶۹	۳۴۳۳	موجودی آخر سال

ساخت: شهرداری بندرکنگ




جدول ۱۲۵ - انواع درآمد و هزینه های شهرداری بستک

(هزار ریال)

سال ۱۳۵۹	سال ۱۳۵۸	سال ۱۳۵۷	سال ۱۳۵۶	انواع درآمد و هزینه
۲۳۳۱۲	(۱)	۱۸۳۶۱	۲۳۵۲۸	جمع درآمد ها
۷۴۷۰		۹۶۹۶	۹۲۰۳	درآمد مستمر
۲۶۲۳		۸۰۰۰	۶۱۱۲	درآمد غیر مستمر
۲۶۱۰۲		.	.	سایر درآمد ها
۷۱۱۷		۶۶۵	۸۲۱۳	موجودی اول سال
۲۳۳۱۲		۱۸۳۶۱	۲۳۵۲۸	جمع هزینه ها
۲۰۶۳۹		۸۸۰۱	۶۶۰۳	هزینه های سازمانی
۹۲		۳۸۵	۲۷۸	اداری
۹۷		۳۹۵	۴۱۲	شهری
۱۷		۲۰۰	۳۰	بیمنی و آتش نشانی
۹		.	۴۱	خیریه
.		.	۷۱	دیون و تعهدات
۲۵۸۲		۸۴۸۸	۱۵۱۵۱	عمرانی
.		۱۹۲	۳۲۷	سایر هزینه ها
۱۹۸۷۶		.	۶۱۵	موجودی آخر سال


(۱) - با تلاش همه جانبه متاسفانه تا کنون موفق به دریافت بیلان درآمد و هزینه سال ۵۸ شهرداری بستک نشده ایم
 ماخذ: شهرداری بستک -



جدول ۱۲۶ - تعداد پروانه های ساختمانی صادره بوسیله شهرداریهای استان هرمزبان سال ۱۳۵۹

شهر	تعداد کل	انواع ساختمانیها			
		مسکونی	مسکونی با محل کسب	محل کسب و کار	موسسات عمومی و مساجد
کل استان	۴۵۹	۳۹۲	۱۹	۴۸	.
بند عباس	۱۶۳	۱۵۴	۲	۵	.
میناب	۱۰۳	۷۵	۱	۲۷	.
بند رلنه	۲۰۰	۱۴	۱	۱۵	.
قشم	۷۳	۷۳	.	.	.
بند رکنگ
بستک	۴۳	۳۸	۵	.	.
جاسک
جاسک آباد	۱۱	۷	۴	.	.
بند رخمیر	۲۸	۲۵	۳	.	.
کابندی	۱۳	۱۲	۱	.	.


ملاحظه شهرداریهای استان



جدول ۱۲۷ - تعداد پروانه های ساختمان، تعداد طبقات، سطح زیربنای ساختمانهای نوساز و رشد از طریق شهررد از بهای تفکیک شهرها در سال ۱۳۵۹ استان هرمزگان


نام شهر	جمعیت شهر براساس سرشماری ۱۳۵۵	تعداد پروانه های ساختمان صادر شده در فصول مختلف				طبقه بندی براساس ساختمانهای نوساز تعداد طبقات					طبقه بندی ساختمانهای نوساز براساس کل سطح زیربنا (متر مربع)					
		جمع	بهار	تابستان	پائیز	زمستان	یک طبقه	دو طبقه	سه طبقه	چهار طبقه و بیشتر	کمتر از ۱۰۰ متر	تا ۱۰۰	تا ۱۵۰	تا ۲۰۰	تا ۲۵۰	تا ۳۰۰ و بیشتر
کل استان		۱۶۳	۱۶	۲۳	۲۹	۹۵	۲۷	۲	۱۳۴	۹۵	۷	۵۲	۵۶	۱۶	۹	۲۳
بند ریاس	۸۷۹۸۱	۱۰۳	۵۲	۱۲	۱۲	۲۷	۱	۰	۱۰۳	۲۷	۰	۲۳	۲۳	۲	۵	۱۲
میناب	۹۹۶۹	۳۰	۱۶	۳	۶	۵	۰	۰	۳۰	۵	۱۱	۸	۱	۳	۳	
بند رلنکه	۸۷۹۷	۷۳	۹	۵	۱	۵۸	۰	۰	۷۳	۵۸	۹	۶۱	۰	۲	۰	
قشم	۶۹۷۴	۰	۰	۰	۰	۰	۰	۰	۰	۰	۰	۰	۰	۰	۰	
بند رلنکه	۵۵۶۴	۴۳	۱۸	۷	۶	۱۲	۰	۰	۴۳	۱۲	۱۲	۷	۱	۴	۱۱	
بستک	۴۱۷۷	۰	۰	۰	۰	۰	۰	۰	۰	۰	۰	۰	۰	۰	۰	
بند رجاسک	۳۷۵۸	۱۱	۰	۳	۵	۳	۰	۰	۱۱	۳	۷	۴	۰	۰	۰	
حاجی آباد	۳۲۸۶	۲۸	۲۲	۰	۰	۶	۰	۰	۲۸	۶	۳	۰	۰	۰	۱	
بند رخمیر	۲۴۸۰	۱۳	۳	۳	۱	۶	۰	۰	۱۳	۶	۵	۸	۰	۰	۰	
گاوبندی	۱۶۶۱															

مأخذ : شهرداریهای استان




جدول ۱۲۸- اعتبارات جاری دستگاههای اجرائی ملی در استانها از محل درآمد عمومی برحسب برنامه (ارقام به هزار ریال)

سال ۱۳۵۹ (مصرف)	سال ۱۳۵۸ (مصرف)	سال ۱۳۵۷ (برآورد قطعی)	شماره طبقه بندی	عنوان
۹۹۲۳ . . .	۵۵۳۴۵۲۵	۷۷۱۹۶۹		استان هرمزگان
۲۹ ۳۴۶	۲۵ ۶۱۳	۱۷ ۷۷۴	۱۰۲۰۵۶۲	دفتر برنامه و بودجه
۲۹ ۴۴۶	۲۵ ۶۱۳	۱۷ ۷۷۴	۱۰۳۰۲۰۰	برنامه برنامه ریزی
۴۱ ۳۶۰	۲۷ ۱۵۶	۱۱ ۰۳۵	۱۰۳۰۶۲	منطقه آماری
۴۱ ۳۶۰	۲۷ ۱۵۶	۱۱ ۰۳۵	۱۰۶۰۱۰۰۰	برنامه تهیه و انتشار آمارهای عمومی
۳۰۲ ۹۲۰	۱۸۱ ۲۱۱	۱۲۲ ۹۰۷	۱۰۵۰۶۲	استانداری
۲۵۸ ۵۴۴	۱۴۹ ۴۵۷	۱۲۲ ۹۰۷	۱۰۵۰۱۰۰	برنامه نظارت بر امور استانها
۴۵ ۲۷۶	۳۱ ۷۵۴		۱۰۵۰۶۰۰	برنامه کارگزاران چند پیشه
۴۴ ۶۶۳	۴۴ ۴۵۵	۲۰ ۱۸۷	۱۰۵۵۶۲	اداره کل ثبت احوال
۴۴ ۶۶۳	۴۴ ۴۵۵	۲۰ ۱۸۷	۱۰۹۰۳۰۰	برنامه ثبت احوال شخیصیه
۱۶ ۷۱۹	۹ ۰۴۸	۸ ۶۱۰	۱۰۷۵۶۲	اداره کل ارشاد
۲ ۸۱۹	۱ ۱۲۰	۶۰۲	۱۱۰۰۲۰۰	برنامه خبرگزاری و انتشارات
۱۱ ۱۰۰	۵ ۹۹۰	۵ ۸۳۸	۱۱۰۹۹۰۰	برنامه خدمات اداری
۲ ۸۰۰	۱ ۹۳۸	۲ ۱۶۰	۴۱۱۰۴۰۰	برنامه تبلیغات و توسعه جهاتگری
۴۳ ۸۵۲			۱۰۸۵۶۲	اداره کل ثبت اسناد و املاک
۴۳ ۸۵۲			۱۰۴۰۳۰۰	برنامه ثبت اسناد و املاک
۱۴ ۹۷۸	۹ ۴۵۷	۷ ۷۴۴	۱۰۹۵۶۲	اداره کل اوقاف
۱۴ ۹۷۸	۹ ۴۵۷	۷ ۷۴۴	۱۰۴۰۴۰۰	برنامه ذخایر بر موقوفات
۹۷ ۸۲۲	۴۷ ۸۰۳	۳۷ ۰۲۰	۱۱۰۰۶۲	اداره کل امور اقتصادی و دارایی
۸۴ ۴۱۲	۴۱ ۳۶۱	۳۰ ۹۹۲	۱۰۸۰۱۰۰	برنامه وصول درآمدهای دولت
۱۳ ۴۱۰	۶ ۷۴۲	۶ ۰۲۸	۱۰۸۰۳۰۰	برنامه نظارت بر ابرمالی دولت



(ارقام به هزار ریال)


سال ۱۳۵۹ (صوب)	سال ۱۳۵۸ (صوب)	سال ۱۳۵۷ (برآورد قطعی)	شماره طبقه بندی	موضوع
۲۱ ۵۱۱	۲۱ ۱۷۸	۲۹ ۰۱۲	۱۱۲۵۶۲	اداره کل کار امور اجتماعی
۱۲ ۸۸۷	۹ ۰۸۰	۷ ۷۱۳	۱۱۲۰۱۰۰۰	برنامه کاربایی و اشتغال
۲۹ ۶۳۴	۲۲ ۰۹۸	۲۱ ۲۹۹	۱۱۲۰۲۰۰۰	برنامه نظارت بر روابط کارگرو کارفرما
۷۰ ۵۰۶	۴۵ ۸۷۷	۳۷ ۱۴۲	۱۲۸۰۶۲	اداره کل فرهنگ و آموزش عالی
	۹۲۰	۱ ۵۵۲	۳۰۱۰۶۰۰۰	برنامه آموزش فنی و تربیت حرفه‌ای
۱ ۶۴۴	۳۱۵	۲۹۹	۳۰۲۰۱۰۰۰	برنامه پژوهش احیا و نگهداری میراث ارزش فرهنگی
۵ ۵۲۰	۶ ۹۳۰	۵ ۶۶۴	۳۰۲۰۲۰۰۰	برنامه گسترش فرهنگ
۲۵ ۶۲۸	۲۰ ۶۵۹	۱۲ ۶۹۰	۳۰۲۰۳۰۰۰	برنامه آموزش هنری فرهنگی
۲۷ ۷۱۴	۱۷ ۰۵۲	۱۶ ۹۳۷	۳۰۲۹۹۰۰۰	برنامه خدمات اداری
۲ ۵۰۲ ۵۰۰	۱ ۵۲۶ ۸۹۳	.	۱۲۹۰۶۲	سازمان منقذهای بهداشتی و بهزیستی
۷۵ ۰۱۶	۴۲ ۳۴۶	.	۳۰۱۰۶۰۰۰	برنامه آموزش فنی و تربیت حرفه‌ای
۴ ۷۰۰	۲۴ ۳۴۴	.	۳۰۲۰۱۰۰۰	برنامه جمعیت و تنظیم خانواده
۱۳۸ ۹۷۳	۲۲۹ ۹۸۵	.	۳۰۳۰۲۰۰۰	برنامه خدمات بهداشتی
۸۱۷ ۱۰۰	۴۶۱ ۸۷۰	.	۳۰۳۰۳۰۰۰	برنامه خدمات درمانی
۸۲۴ ۷۲۵	۴۸۸ ۷۱۶	.	۳۰۳۰۴۰۰۰	برنامه خدمات بهداشتی و درمانی روستا
۲۲ ۸۰۰	۴۸ ۶۱۰	.	۳۰۳۰۵۰۰۰	برنامه بهبود و تعدیه
۸۱ ۲۶۰	.	.	۳۰۳۰۶۰۰۰	برنامه بهداشت محیط
۲۸۱ ۴۰۰	۵۴ ۵۶۸	.	۳۰۳۹۹۰۰۰	برنامه خدمات اداری
	۲ ۰۱۱	.	۲۰۴۰۱۰۰۰	برنامه بیه‌های اجتماعی روستائیان
۱۲۰ ۷۰۰	۹۸ ۲۰۳	.	۲۰۴۰۲۰۰۰	برنامه بیه‌های اجتماعی کارمندان
۱۳۵ ۸۲۶	۷۶ ۲۴۰	.	۲۰۴۰۴۰۰۰	برنامه خدمات رزاهی



دنیاز جدول ۱۷۸ - احصایات چهارم، دستگاههای اجرائی محلی در استانها از محل درآمد عمومی بر حسب برنامه

(ارقام به هزار ریال)


سال ۱۳۵۶ (میلیون)	سال ۱۳۵۸ (میلیون)	سال ۱۳۵۷ (برآورد قطعی)	شماره طبقه بندی	توضیحات
۵ ۴۹۰ ۶۸۸	۳ ۰۳۹ ۲۵۳	.	۱۲۷۵۶۲	اداره کل آموزش و پرورش
۱۴۱ ۲۵۱	۵۵ ۲۵۰	.	۳۰۱۰۱۰۰۰	برنامه آموزش و پرورش کودکان کبستانی
۲ ۹۲۲ ۸۲۳	۱ ۶۹۲ ۷۲۸	.	۳۰۱۰۲۰۰۰	برنامه آموزش ابتدائی
۱ ۰۰۴ ۸۹۶	۵۲۲ ۱۶۲	.	۳۰۱۰۴۰۰۰	برنامه آموزش راهنمایی تحصیلی
۴۶۹ ۸۲۵	۲۶۷ ۹۲۵	.	۳۰۱۰۵۰۰۰	برنامه آموزش متوسطه عمری و جامع
۲۸۶ ۴۰۹	۱۲۵ ۹۴۰	.	۳۰۱۰۶۰۰۰	برنامه آموزشی فنی و تربیت حرفه‌ای
۱۱۸ ۱۰۰	۲۱۳ ۲۶۸	.	۳۰۱۰۹۰۰۰	برنامه تربیت معلم و مربی
۷۱ ۳۶۰	۱۱ ۰۳۱	.	۳۰۱۱۰۰۰۰	برنامه تعطیلات، کمک آموزشی
۳۸۰ ۹۹۱	۱۳۴ ۰۵۴	.	۳۰۱۹۹۰۰۰	برنامه خدمات اداری
۵۳ ۹۶۰	۱۲ ۱۴۰	.	۳۰۴۰۴۰۰۰	برنامه خدمات فاهی
۳۹ ۹۵۳	۳ ۷۰۵	.	۳۰۵۰۵۰۰۰	برنامه ورزشی در مدارس
۴۵ ۹۵۵	۲۲ ۸۳۱	۲۷ ۲۳۷	۱۲۸۵۶۲	اداره کل تربیت بدنی
۴۵ ۹۵۵	۲۲ ۸۳۱	۲۷ ۲۳۷	۳۰۵۰۱۰۰۰	برنامه تربیت بدنی
۶۶ ۲۶۰	۲۶ ۹۲۵	۲۱ ۴۰۴	۱۳۳۵۶۲	اداره کل مسکن و شهرسازی
۲۷ ۵۰۰	۱۳ ۸۲۰	۸ ۱۰۴	۳۰۶۹۹۰۰۰	برنامه خدمات اداری
۳۸ ۷۶۰	۱۳ ۱۰۵	۱۳ ۳۰۰	۳۰۸۰۳۰۰۰	برنامه احداث خانه‌های ارزاقیت
۲۸۵ ۴۹۲	۱۴۱ ۸۹۹	۲۱۴ ۸۶۹	۱۳۴۰۶۲	اداره کل کشاورزی و عمران روستائی
۵۶ ۶۲۷	۳۵۹۲۹	۲۷۹۸۶	۳۰۷۰۱۰۰۰	برنامه خدمات روستائی
۱۱۷ ۵۰۰	.	.	۴۰۱۰۲۰۰۰	برنامه کشت و صنعت و واحدهای توسعه
۷ ۵۵۰	۶ ۸۸۴	۵ ۱۰۵	۴۰۱۰۳۰۰۰	کشاورزی و دامپروری برنامه بهبود و افزایش تولیدات زراعی



ریال جدول ۱۲۸ - اعتبارات جاری - دستگاههای اجرایی دولتی در استانها از محل درآمدهای عمومی برحسب برنامه

(ارتام بهروزسال)

سال ۱۳۵۹ (هجری)	سال ۱۳۵۸ (هجری)	سال ۱۳۵۷ (برآورد قطعی)	شماره ثبت‌بندی	موضوع
۳۴ ۵۵۰	۳۹ ۲۷۶	۳۹ ۱۰۹	۴۰۱۰۵۰۰۰	برنامه خدمات کشاورزی و دامپروری
	-	۳۳۰	۴۰۱۰۶۰۰۰	برنامه تنظیم بازار محصولات کشاورزی
	۱۵ ۶۷۳	۱۲ ۶۷۱	۴۰۱۰۸۰۰۰	برنامه توسعه شرکت‌های تعاونی و سهامی
۳ ۹۳۷	۲ ۲۱۷	۲ ۰۰۸	۴۰۱۹۸۰۰۰	برنامه تحقیق و بررسی، آزمایشی، آزمایشی
۶۵ ۳۲۸	۴۱۷۲۰	۲۴ ۶۶۰	۴۰۱۹۹۰۰۰	برنامه خدمات اداری
۹ ۸۹۳	۶ ۰۰۳	۳ ۲۳۵	۱۳۵۰۶۲	اداره دامپروری
۹ ۸۹۳	۶ ۰۰۳	۳ ۲۳۵	۴۰۱۰۴۰۰۰	برنامه بهبود و افزایش تولیدات دامی
۵۶ ۸۱۰	۲۹ ۹۵۲	۲۰ ۳۱۲	۱۳۵۵۶۲	اداره دامپزشکی
۵۶ ۸۱۰	۲۹ ۹۵۲	۲۰ ۳۱۲	۴۰۱۰۵۰۰۰	برنامه خدمات کشاورزی و دامپروری
۱۲ ۲۳۵	۸ ۹۵۰	۷ ۷۰۰	۱۳۷۵۶۲	اداره حفظ نباتات
۱۲ ۲۳۵	۸ ۹۵۰	۷ ۷۰۰	۴۰۱۰۵۰۰۰	برنامه خدمات کشاورزی و دامپروری
۱۰۱ ۸۶۰	۵۳ ۵۳۰	۴۶ ۴۰۵	۱۳۹۰۶۲	سرجنگل اریکل
۱۰۱ ۸۶۰	۵۳ ۵۳۰	۴۶ ۴۰۵	۴۰۱۰۱۰۰۰	برنامه حفظ و بهره برداری از منابع طبیعی
۱۱ ۰۸۲	۸ ۷۵۰	۷ ۴۵۲	۱۳۴۵۶۲	اداره کل صنایع و معادن
	۷۵۰	۷۰۰	۴۰۴۱۲۰۰۰	برنامه نظارت بر امور صنعتی
۹ ۸۴۶	۷ ۲۱۰	۶ ۱۸۲	۴۰۴۹۹۰۰۰	برنامه خدمات اداری
۱ ۲۳۶	۷۹۰	۵۷۰	۴۰۷۰۵۰۰۰	برنامه نظارت بر امور معادن
۸ ۰۶۰	۷ ۹۳۱	۶ ۷۶۵	۱۴۶۰۶۲	اداره استاندارد
۸ ۰۶۰	۷ ۹۳۱	۶ ۷۶۵	۴۰۴۱۲۰۰۰	برنامه نظارت بر امور صنعتی




رتبه جدول ۱۲۸ - اعتبارات دستگاههای اجرائی محلی در استانها از محل درآمد عمومی برحسب برنامه جاری

(ارقام بهزار ریال)

سال ۱۳۵۶ (مصوب)	سال ۱۳۵۸ (مصوب)	سال ۱۳۵۷ (برآورد قطعی)	شماره طبقه بندی	عنوان
۳۲۸ ۸۵۱	۱۱۸ ۸۵۴	۱۰۳ ۸۷۰	۱۴۸۰۶۲	اداره کل راه و ترابری
۳۲۸ ۸۵۱	۱۱۸ ۸۵۴	۱۰۳ ۸۷۰	۴۰۹۰۴۰۰۰	برنامه نگهداری و ترمیم اساسی راهها
۱۲۶ ۱۴۰	۵۹ ۲۸۱	۵۶ ۴۸۳	۱۴۸۵۶۲	فرودگاههای استان
۱۲۶ ۱۴۰	۵۹ ۲۸۱	۵۶ ۴۸۳	۴۰۹۱۰۰۰۰	برنامه نگهداری فرودگاهها
۱۷۱ ۳۸۷	۷۰ ۱۵۶	۶۵ ۷۵۴	۱۴۹۰۶۲	اداره کل پست
۱۷۱ ۳۸۷	۷۰ ۱۵۶	۶۵ ۷۵۴	۴۱۰۰۷۰۰	برنامه پست

ناخذ : برنامه و بودجه استان




نوع شرح	۱۳۵۸		۱۳۵۹	
	تعداد پروژه	دستگاه	تعداد پروژه	دستگاه
جمع.....	۵۱	۲۱۲	۸۳	۸۴۴
عمران شهری.....	۷	-	۷	-
ساختمانهای دولتی.....	۳۳	-	۲۴	-
خانه سازی.....	۱۵۱	۲۱۲	۲۲	۷۴۴
هزینه	۳۰۲۲۷۵۳	۲۰۲۲۷۵۳	۲۰۲۲۷۵۳	۲۰۲۲۷۵۳

ماخذ : مسکن و شهرسازی

فعالیتهای خانه سازی	۱۳۵۸		۱۳۵۹	
	تعداد پروژه	دستگاه	تعداد پروژه	دستگاه
جمع.....	۹	۶۴	۳۳	۷۰۹
خانه های سازمانی کارمندی.....	۲	۳۳	۲	۴۰
خانه های سازمانی کارگری.....	۲	۵	۳	۱۰۰
خانه های ارزاقیت.....	۰	۰	۲۲	۵۸۰
خانه های ارتشی.....	۱	۱	۲	۴
خانه های معلمان.....	۴	۲۵	۴	۲۵
هزینه	۵۹۱۵۰۰	۵۹۱۵۰۰	۱۵۱۵۰۰	۱۵۱۵۰۰


ماخذ : مسکن و شهرسازی استان



جدول ۱۳۱- تعداد پروژه و هزینه طرحهای ساختمانی مربوط به عمران شهری انجام شده بوسیله وزارت مسکن و شهرسازی در سال ۱۳۵۹ در استان هرمزگان

هزینه		تعداد پروژه	عنوان طرح
درصد	مبلغ (هزار ریال)		
	۲۶۸۴۱۱۵	۱۰۱	جمع
%۱۰۰	۲۸۲۶۱	۳	ایجاد تاسیسات مربوط به آب آشامیدنی و احداث فاضلاب
%۸۰-۷۰	۳۴۳۰۶۷	۲	احداث خیابان و انجام عملیات اسفالت
%۷۰	۱۸۴۰۳۵	۱۱	احداث ساختمان موسسات آموزشی
%۱۰۰	۶۳۶۰۵	۴	ایجاد تاسیسات ورزشی
%۵۰	۱۴۳۵۰۰۷	۲۲	ساختمان واحدهای مسکونی
%۶۰	۹۰۰۶۷۹	۲۴	ایجاد ساختمانهای مختلف دولتی (۱)
%۲۵	۲۷۰۰۰	۱	ساختمان بناهای حفاظتی
%۹۷	۵۰۲۸۳۱	۳	ساختمان بناهای بهداشتی و مراکز درمانی
%۸۰	۲۰۰۶۳۰	۱	ایجاد ساختمانهای هتل، مهمانسرا، پلاژ و نظایر آن

(۱) - ساختمانهای مربوط به شهرسازی در این قسمت منظور آرد بدین معنی
 ماخذ: مسکن و شهرسازی استان



جدول ۱۳۲ - کمکهای نقدی دریافت شده توسط بنیاد مسکن انقلاب اسلامی برحسب شهرستان در استان هرمزگان
 سال ۱۳۵۹ (واحد: هزارریال)

کمکهای دریافتی از			جمع	شهرستان
دواورد ولایتی	مرکز استان	تهران		
۵۰۰۰	۷۶۷۰	۳۰۳۳۰	۴۲۰۰۰	کل استان
۵۰۰۰	-	۳۰۳۳۰	۳۵۳۳۰	بندرعباس
-	۴۵۷۰	-	۴۵۷۰	میناب
-	۱۶۰۰	-	۱۶۰۰	بندرلنگه
-	۱۵۰۰	-	۱۵۰۰	قشم

مأخذ: بنیاد مسکن انقلاب اسلامی استان

جدول ۱۳۳ - تعداد کارکنان بنیاد مسکن انقلاب اسلامی برحسب شهرستان و به تفکیک درجه تحصیلی در استان هرمزگان سال ۱۳۵۹

رایگان				حقوق بگیر				جمع کل	شهرستان
لیسانس و بیشتر	د بیلم	کمتراز د بیلم	جمع	لیسانس و بیشتر	د بیلم	کمتراز د بیلم	جمع		
۲	-	-	۲	۱	۳	۱۰	۱۴	۱۶	کل استان
۱	-	-	۱	۱	۳	۸	۱۲	۱۳	بندرعباس
-	-	-	-	-	-	۱	۱	۱	میناب
-	-	-	-	-	-	۱	۱	۱	بندرلنگه
۱	-	-	۱	-	-	-	-	۱	قشم

مأخذ: بنیاد مسکن انقلاب اسلامی استان



جدول ۱۲۴ - وام مسکن پرداخت شده توسط بنیاد مسکن انقلاب اسلامی برحسب شهرستان - سال ۱۳۵۹


شهرستان	جمع		وام مسکن		کمکهای بلاعوض	
	تعداد	مبلغ (ریال)	تعداد	مبلغ (ریال)	تعداد	مبلغ (ریال)
کل استان	۳۲	۶۱۳۷۵۴۰	۱۵	۴۷۵۰۰۰۰	۱۷	۱۳۸۷۵۴۰
بندرعباس	۳۲	۶۱۳۷۵۴۰	۱۵	۴۷۵۰۰۰۰	۱۷	۱۳۸۷۵۴۰
میناب	-	-	-	-	-	-
بمدرنگه	-	-	-	-	-	-
قشم	-	-	-	-	-	-

مأخذ : بنیاد مسکن انقلاب اسلامی استان

جدول ۱۳۵ - آمار زمین و مسکن، رگد ارشده به انضمام هزینه‌های مربوطه توسط بنیاد مسکن انقلاب اسلامی برحسب شهرستان سال ۱۳۵۹ در استان هرمزگان


شهرستان	زمین		مسکن	
	تعداد متقاضی (نفر)	تعداد قطعه زمین تحویل شده (۱)	تعداد متقاضی (نفر)	تعداد واحد های سکونی تحویل شده (۱)
کل استان	۸۲۳	۱۲۸	۳۱	۲۰
بندرعباس	۶۷۳	۸۰	۳۱	۲۰
بمدرنگه	۱۴۰	۴۸	-	-
میناب	-	-	-	-
قشم	-	-	-	-

(۱) - منظور از تحویل شده به صورت قطعی مورد نظر است .
مأخذ : بنیاد مسکن انقلاب اسلامی استان



جدول ۳۶-۱- تعداد کل خانوارهای معدولی برحسب نحوه تصرف واحد... کیونی و تعداد اطاقی مورد تصرف مناطق مختلف در استان هرمزگان در سال ۱۳۵۵

نحوه تصرف اظهاری شده	مجانمی	رهنی	اجاره ای	ملکی (اعیان)	ملکی (عرضه و اعیان)		جمع	مناطق و تعداد اطاق مورد تصرف خانوار
					تعداد	درصد		
۸۷۶	۶۸۳۴	۶۲	۸۷۹۸	۱۴۶۷۶	۶۸/۸	۶۸۹۰۰	۱۰۰۱۴۸	جمع کمترین اطاق ۱ ۲ ۳ ۴ ۵ ۶ ۷ ۸ ۹ ۱۰ بیشتر
۰	۹	۰	۰	۰			۹	
۲۸۸	۳۳۳۰	۲۲	۴۰۶۸	۷۷۱۳	۵۷/۶	۱۹۶۱۱	۳۴۰۳۲	
۲۶۳	۱۴۵۰	۱۹	۲۳۲۰	۴۸۸۳	۶۹/۱	۱۹۹۹۳	۲۸۹۲۹	
۱۵۶	۱۳۰۳	۱۷	۲۱۷۲	۱۳۰۰	۷۱/۳	۱۴۹۳۴	۱۸۱۳۲	
۶۲	۳۰۵	۳	۸۳۱	۳۰۸	۸۲/۶	۷۶۱۹	۹۳۳۸	
۴۱	۱۶۲	۰	۱۸۸	۱۳۰	۸۸/۰	۳۸۳۷	۴۳۵۸	
۱۹	۷۰	۰	۱۳۸	۲۴	۸۷/۸	۲۰۳۰	۳۳۱۱	
۱۹	۲۲	۰	۴۴	۲۷	۹۰/۱	۱۲۱۹	۱۳۵۳	
۱۰	۱۷	۱	۱۱	۱۴	۹۲/۶	۶۶۶	۷۱۹	
۳	۱۰	۰	۳	۸۴	۹۲/۸	۲۵۹	۳۷۹	
۱۵	۳۴	۰	۱۳	۱۳	۹۰/۶	۷۳۱	۷۹۶	



دنیالجدول ۳-۱ تعداد کل خانوارهای معمولی بر حسب نحوه تصرف واحد مسکونی و تعداد اطاق مورد تصرف مناطق مختلف استان هرمزگان در سال ۱۳۵۵

نحوه تصرف اظهار نشده	مجانی	رهنی	اجاره‌ای	ملکی (عرصه و اعیان)			جمع	مناطق و تعداد اطاق مورد تصرف خانوار
				ملکی (اعیان)	درصد	تعداد		
۱۹۷	۳۰۹۳	۳۰	۷۴۷۶	۲۸۰۷	۴۷/۵	۱۲۳۲۱	۲۵۹۲۴	مناطق شهری.....
۰	۱	۰	۰	۰	۰	۰	۱	جمع.....
۶۱	۱۳۸۷	۵	۲۵۶۶	۱۴۹۲	۳۲/۳	۲۶۳۰	۸۱۴۱	کمتر از یک اطاق.....
۶۴	۶۱۴	۹	۱۹۰۶	۸۶۲	۵۱/۷	۳۰۰۰	۷۱۵۹	۱ اطاق.....
۴۴	۸۳۸	۱۴	۱۹۵۰	۳۱۵	۴۷/۸	۲۹۰۷	۶۰۷۷	۲
۱۳	۱۲۴	۲	۷۳۱	۸۲	۶۳/۹	۱۶۸۸	۳۶۴۰	۳
۱۱	۶۶	۰	۱۴۵	۳۶	۷۳/۹	۷۲۹	۹۸۷	۴
۲	۲۶	۰	۱۲۹	۱۲	۶۶/۷	۳۰۸	۵۰۷	۵
۲	۱۷	۰	۳۵	۲	۷۱/۷	۱۴۱	۱۹۸	۶
۰	۵	۰	۹	۴	۸۱/۴	۷۲	۹۷	۷
۰	۰	۰	۲	۱	۹۲/۲	۶۱	۴۴	۸
۰	۶	۰	۳	۱	۸۶/۳	۶۳	۷۳	۹ ۱۰ = و بیشتر



دنباله جدول ۱۳۶ تعداد اذکل خانوارهای معمولی برحسب نحوه تصرف واحد مسکونی و تعداد اطاق مورد تصرف مناطق مختلف در استان همرنگان
دربیسال ۱۳۵۵

نحوه تصرف اظهار نشده	مجانسی	رهنی	اجارهای	ملکی (امیان)	ملکی (عرضه و اعیان)		جمع	مناطق و تعداد اطاق مورد تصرف خانوار
					تعداد	درصد		
۶۷۹	۳۷۴۱	۳۴	۱۳۲۲	۱۱۸۶۹	۵۶۵۷۹	۷۶/۲	۷۴۲۲۴	مناطق روستائی . . .
۰	۸	۰	۰	۰	۰	۰	۸	جمع
۲۲۷	۱۹۴۳	۱۹	۵۰۲	۶۲۲۱	۱۶۹۸۱	۶۵/۶	۲۵۸۹۳	کتر از یک اطاق . . .
۱۹۹	۸۳۶	۱۰	۴۱۴	۴۰۲۱	۱۶۲۹۰	۷۴/۸	۲۱۷۷۰	۱ اطاق
۱۱۲	۵۵۶	۳	۲۲۲	۱۱۲۵	۱۰۰۳۷	۸۳/۳	۱۲۰۵۵	۲ =
۴۹	۱۸۱	۱	۱۰۰	۳۲۶	۵۹۳۱	۹۰/۰	۶۵۸۸	۳ =
۳۰	۹۶	۰	۴۳	۹۴	۳۱۰۸	۹۲/۲	۳۳۷۱	۴ =
۱۷	۴۴	۰	۱۹	۳۲	۱۸۰۴	۹۳/۸	۱۸۰۴	۵ =
۱۷	۲۷	۰	۹	۲۵	۱۰۷۷	۹۳/۲	۱۱۵۵	۶ =
۱۰	۱۲	۱	۲	۱۰	۶۲۲	۹۴/۴	۶۲۲	۷ =
۳	۱۰	۰	۱	۳	۱۱۸	۹۲/۸	۲۳۵	۸ =
۱۵	۲۸	۰	۱۰	۱۲	۶۵۸	۹۴/۰	۷۲۳	۹ =
								۱۰ = و بیشتر

ماخذ: مرکز آمار ایران - براساس سرشماری عمومی نفوس و مسکن آبانماه ۱۳۵۵



جدول ۱۳۷ تعداد واحدهای مسکونی خانوارهای معمولی سابق برحسب سال احداث ساختمان و نوع مصالح عمده ساختمان در مناطق در استان هرمزگان


دیگر	چادر	حصیر و سبزه	خشت و گل	خشت و چوب	چوب	بلسوک سینایی	سنگ و چوب	آجر و چوب	سنگ و آهن	آجر و آهن	اسکلت فلزی و بتون مسلح	جمع	مناطق و سال احداث ساختمان واحد مسکونی
۱۹۶	۱۳۷	۲۰۷۵۰	۱۵۳۰۱	۲۲۷۰۹	۴۵۹	۶۷۷۲	۲۱۱۱۹	۱۹۸۹	۲۹۳	۱۱۲۹	۱۹۸۶	۹۳۶۴۰	جمع
۴	۲۹	۱۱۱۰	۱۳۱	۳۷۵	۴۲	۲۵۸	۹۳	۳۲	۹	۲۰	۶۴	۲۱۵۷	سال ۱۳۵۵
۴	۱۷	۱۴۱۵	۱۸۹	۶۰۱	۱۹	۱۱۱۹	۳۵۵	۱۷۷	۱۰	۵۸	۱۴۹	۳۹۷۲	سال ۱۳۵۴
۲	۴	۱۴۳۹	۲۶۶	۹۰۲	۲۴	۵۴۳	۳۸۳	۱۷۳	۳۰	۷۸	۳۱۹	۴۱۱۳	سال ۱۳۵۳
۴	۶	۱۴۵۵	۳۸۷	۱۰۲۲	۳۷	۵۷۱	۴۲۸	۷۵	۷	۹۰	۴۳	۴۱۲۵	سال ۱۳۵۲
۴	۵	۲۴۵۷	۱۰۴۴	۲۰۷۸	۴۱	۷۴۰	۸۰۷	۱۳۷	۱۴	۱۹۱	۱۱۷۸	۸۶۹۶	سال ۱۳۵۱
۱۷	۴۱	۶۳۲۹	۳۵۷۲	۵۷۱۱	۱۲۴	۱۸۶۸	۳۲۶۸	۴۹۰	۱۴۵	۹۲۴	۱۶۸	۲۲۶۸۷	سال ۱۳۵۰ - ۱۳۴۶
۱۶۱	۳۵	۶۵۴۵	۹۷۱۲	۱۲۰۲۰	۱۷۲	۱۶۷۳	۱۵۸۵۵	۱۰۰۵	۷۸	۵۰۸	۶۵	۴۷۸۸۹	پیش از ۱۳۴۶




د نیاله جدول ۱۲۷-تعداد واحد های مسکونی خانوارهای معینی ساکن بر حسب سال احداث ساختمان و نوع مصالح عمده ساختمان در مناطق مختلف در استان هرمزگان

د بگر	چادر	حصیر و مشابه	خشت و گل	خشت و چوب	چوب	بیلوک سیمانی	سنگ و چوب	آجر و چوب	سنگ و آهن	آجر و آهن	اسکلت فلزی و بتون مسلح	جمع	مناطق و سال احداث ساختمان واحد مسکونی
													مناطق شهری
۳۲	۱۹	۱۸۱۲	۳۴۶۵	۲۸۰۳	۷۴	۵۷۵۳	۳۶۹۰	۱۰۵۲	۱۲۲	۱۷۵۴	۱۹۶۲	۲۲۵۳۸	جمع
۲	۳	۴۰	۸	۵	۱	۱۶۲	۱۱	۶	۸	۱۸	۶۴	۳۳۳	سال ۱۳۵۵
۱	۴	۷۷	۱۶	۱۱	۴	۹۵۲	۴۳	۱۱	۶	۵۳	۱۴۷	۱۳۲۵	سال ۱۳۵۴
۰	۰	۶۹	۲۳	۲۲	۳	۴۱۴	۴۶	۱۱	۳	۶۴	۳۱۶	۹۷۹	سال ۱۳۵۳
۱	۴	۹۷	۴۵	۱۸	۹	۵۱۱	۵۴	۲۰	۵	۸۴	۴۳	۸۹۱	سال ۱۳۵۲
۰	۱	۱۸۳	۱۳۷	۴۴	۲	۶۳۳	۱۱۰	۳۴	۸	۱۸۲	۱۱۷۰	۲۴۹۴	سال ۱۳۵۱
۰	۴	۴۶۴	۴۰۰	۲۱۳	۱۲	۱۶۱۵	۵۲۹	۲۶۳	۲۴	۸۰۷	۱۶۲	۴۵۶۳	سال ۱۳۵۰-۱۳۴۶
۲۸	۳	۸۸۲	۳۸۳۶	۲۴۳۰	۴۳	۱۴۷۶	۲۸۱۲	۶۹۹	۵۸	۵۴۶	۶۰	۱۱۹۵۳	پیش از ۱۳۴۶
													مناطق روستائی
۱۶۳	۱۱۸	۱۸۱۳۸	۱۱۸۳۶	۱۹۹۰۶	۳۸۵	۱۰۱۹	۱۷۴۲۹	۹۳۷	۱۷۱	۱۷۵	۲۴	۷۱۱۰۲	جمع
۲	۲۶	۱۰۷۰	۱۲۳	۳۷۰	۴۱	۹۶	۷۷	۱۶	۱	۲	۰	۱۸۲۴	سال ۱۳۵۵
۳	۱۳	۱۳۳۸	۱۷۳	۵۹۰	۱۵	۱۶۷	۲۱۲	۱۲۶	۴	۵	۲	۲۶۴۸	سال ۱۳۵۴
۲	۴	۱۳۷۰	۲۴۲	۸۸۰	۲۱	۱۲۹	۳۳۷	۱۰۴	۲۷	۱۴	۳	۳۱۳۴	سال ۱۳۵۳
۳	۲	۱۳۵۸	۳۴۲	۱۰۰۴	۲۸	۶۰	۱۷۴	۵۵	۲	۶	۰	۳۲۳۴	سال ۱۳۵۲
۴	۴	۲۲۷۴	۹۰۷	۲۰۳۴	۳۹	۱۱۷	۶۹۷	۱۰۳	۶	۹	۸	۶۲۰۲	سال ۱۳۵۱
۱۷	۲۷	۵۸۶۵	۲۱۷۲	۵۴۳۸	۱۱۲	۲۰۳	۲۷۶۹	۲۲۷	۱۱۱	۱۱۷	۶	۱۸۱۲۴	سال ۱۳۵۰-۱۳۴۶
۱۳۳	۳۲	۳۴۰۳	۶۸۷۶	۹۵۹۰	۱۲۹	۱۹۷	۱۲۹۶۳	۳۰۶	۲۰	۲۲	۵	۳۵۹۳۶	پیش از ۱۳۴۶

ساخته : مرکز آمار ایران بر اساس سرشماری عمومی نفوس و مسکن آبانماه ۱۳۵۵




تعداد اتاق مورد تصرف خانوار											جمع	مناطق و وسعت خانوار
اتاق ۰ و بیشتر	اتاق ۱	اتاق ۲	اتاق ۳	اتاق ۴	اتاق ۵	اتاق ۶	اتاق ۷	اتاق ۸	اتاق ۹	کمتراز از ۱۰ اتاق		
۷۹۶	۲۷۹	۷۱۹	۱۳۵۳	۲۳۱۱	۴۳۵۸	۹۲۲۸	۱۸۱۳۲	۲۸۹۲۹	۳۰۰۳۴	۹	۱۰۰۱۴۸	جمع
۱۸	۳	۱۰	۲۳	۵۸	۱۰۱	۲۵۰	۴۸۹	۱۱۷۳	۲۷۴۲	۳	۵۸۷۰	۱ نفر
۴۲	۱۳	۳۸	۹۲	۱۶۲	۳۵۳	۸۹۷	۲۰۷۸	۴۴۳۴	۷۶۱۳	۲	۱۵۷۲۴	۲ نفر
۶۲	۲۴	۵۱	۱۱۹	۲۲۴	۴۵۶	۱۰۷۶	۲۶۹۳	۴۸۹۷	۶۶۲۳	۲	۱۶۲۲۷	۳ نفر
۸۰	۲۷	۷۸	۱۶۵	۳۱۶	۶۱۶	۱۴۲۷	۲۹۸۸	۴۹۵۳	۵۴۳۸	۱	۱۶۰۸۱	۴ نفر
۹۰	۲۷	۹۵	۱۶۶	۳۵۸	۶۸۴	۱۴۴۹	۲۹۳۰	۴۵۱۰	۲۰۰۳	۱	۱۴۴۰۹	۵ نفر
۱۱۲	۴۵	۱۱۰	۲۰۰	۳۴۹	۶۳۳	۱۳۱۰	۲۵۷۷	۳۶۷۵	۳۰۰۵	۰	۱۲۰۱۶	۶ نفر
۱۰۲	۳۵	۱۰۷	۱۹۲	۲۸۶	۵۷۰	۱۱۱۱	۱۸۲۹	۲۶۳۵	۱۸۶۰	۰	۸۷۲۷	۷ نفر
۷۷	۲۲	۷۰	۱۳۵	۲۱۳	۳۹۰	۷۸۴	۱۳۴۹	۱۵۲۷	۱۰۱۲	۰	۵۵۸۹	۸ نفر
۶۷	۳۸	۵۳	۹۳	۱۵۵	۲۴۸	۴۵۵	۶۶۷	۶۶۳	۴۲۳	۰	۲۸۶۱	۹ نفر
۱۴۶	۴۹	۱۰۷	۱۳۸	۱۹۴	۳۰۷	۴۶۹	۵۳۲	۴۵۳	۲۴۹	۰	۲۶۴۴	۱۰ نفر و بیشتر



دنیاله جدول ۲۸ تعداد کل خانوارهای معمولی بر حسب تعداد اتاق مورد تصرف و وسعت مناطق مختلف در استان هرمزگان سال ۱۳۵۵

تعداد اتباع مورد تصرف خانوار

تعداد اتباع مورد تصرف خانوار											جمع	مناطق و وسعت خانوار	
اطاق ۰ و بیشتر	اطاق ۱	اطاق ۲	اطاق ۳	اطاق ۴	اطاق ۵	اطاق ۶	اطاق ۷	اطاق ۸	اطاق ۹	اطاق ۱۰ و بیشتر			
													مناطق شهری.....
													جمع.....
۷۳	۴۴	۹۷	۱۹۸	۵۰۷	۹۸۷	۲۶۴۰	۶۰۷۷	۷۱۵۹	۸۱۴۱	۱	۲۵۹۲۴	۱۷۸۱	۱ نفر.....
۲	۱	۲	۶	۱۹	۳۱	۸۷	۱۶۳	۳۱۳	۱۱۵۶	۱	۱۷۸۱	۲۹۳۹	۲ نفر.....
۶	۲	۴	۱۷	۳۹	۵۶	۲۶۲	۶۶۵	۱۰۱۹	۱۸۶۹	۰	۳۹۳۹	۴۴۴۱	۳ نفر.....
۳	۵	۴	۲۲	۴۵	۹۰	۳۱۶	۹۵۳	۱۳۳۰	۱۶۷۱	۰	۴۴۴۱	۴۱۹۳	۴ نفر.....
۶	۴	۱۰	۱۳	۷۱	۱۲۶	۴۰۵	۱۰۷۴	۱۲۱۲	۱۲۷۰	۰	۴۱۹۳	۳۴۲۷	۵ نفر.....
۷	۳	۶	۲۴	۷۳	۱۲۰	۳۷۴	۹۴۶	۱۰۲۱	۸۴۵	۰	۳۴۲۷	۲۸۳۴	۶ نفر.....
۳	۵	۱۴	۲۲	۶۴	۱۳۸	۳۲۴	۷۸۰	۸۶۵	۶۱۹	۰	۲۸۳۴	۲۰۵۸	۷ نفر.....
۱۱	۲	۹	۲۰	۶۷	۱۳۴	۳۱۹	۵۴۲	۶۱۸	۳۳۶	۰	۲۰۵۸	۱۵۱۷	۸ نفر.....
۱۰	۴	۱۳	۲۵	۳۹	۹۶	۲۱۸	۴۹۰	۴۱۱	۲۱۱	۰	۱۵۱۷	۸۴۸	۹ نفر.....
۹	۷	۱۰	۲۳	۳۹	۸۳	۱۵۶	۲۳۹	۱۸۰	۹۸	۰	۸۴۸	۸۸۶	۱۰ نفر و بیشتر
۱۶	۱۱	۲۵	۲۶	۵۱	۱۱۳	۱۷۹	۲۲۵	۱۲۴	۶۶	۰	۸۸۶		



دنباله جدول ۱۳۸ - تعداد کل خانوارهای معمولی بر حسب تعداد اتاق مورد تصرف و وسعت خانوار مناطق ... الف در استان هرمزگان سال ۱۳۵۵

تعداد اتاق مورد تصرف خانوار											جمع	مناطق و وسعت خانوار
۱۰ اتاق و بیشتر	۹ اتاق	۸ اتاق	۷ اتاق	۶ اتاق	۵ اتاق	۴ اتاق	۳ اتاق	۲ اتاق	۱ اتاق	کمتر از ۱ اتاق		
۷۲۳	۲۳۵	۶۲۲	۱۱۵۵	۱۸۰۴	۳۳۷۱	۶۵۸۸	۱۲۰۵۵	۲۱۷۷۰	۲۵۸۹۳	۸	۷۴۲۲۴	مناطق روستائی.....
۱۶	۲	۸	۱۷	۳۹	۷۰	۱۶۳	۳۲۶	۸۶۰	۲۵۸۶	۲	۴۰۸۹	جمع.....
۳۶	۱۱	۳۴	۷۵	۱۲۳	۲۹۷	۶۳۵	۱۴۲۳	۳۴۱۵	۵۷۴۴	۲	۱۱۷۸۵	۱ نفر.....
۵۹	۱۹	۴۷	۹۷	۱۷۹	۳۶۶	۷۶۰	۱۷۴۰	۳۵۶۵	۶۹۵۲	۲	۱۱۷۸۶	۲ نفر.....
۷۴	۱۹	۶۸	۱۵۲	۲۴۱	۴۹۰	۱۰۲۲	۱۹۱۴	۳۷۳۹	۳۱۶۸	۱	۱۱۸۸۸	۳ نفر.....
۸۳	۲۴	۸۹	۱۷۲	۲۸۵	۵۶۴	۱۰۷۵	۱۹۸۴	۳۴۸۱	۳۲۲۴	۱	۱۰۹۸۲	۴ نفر.....
۱۰۹	۴۰	۹۶	۱۷۸	۲۸۵	۴۹۵	۹۸۶	۱۷۹۷	۲۸۱۰	۲۳۸۶	۰	۹۱۸۲	۵ نفر.....
۹۱	۳۳	۹۸	۱۷۲	۲۱۹	۴۳۶	۷۹۲	۱۲۸۷	۲۰۰۷	۱۵۲۴	۰	۶۶۶۹	۶ نفر.....
۶۷	۱۸	۵۷	۱۱۰	۱۷۴	۲۹۴	۵۶۶	۸۵۹	۱۱۲۶	۸۰۱	۰	۴۰۷۳	۷ نفر.....
۵۸	۳۱	۴۳	۷۰	۱۱۶	۱۶۵	۲۹۹	۴۲۸	۴۷۰	۳۲۵	۰	۲۰۱۳	۸ نفر.....
۱۳۰	۳۸	۸۲	۱۱۲	۱۴۳	۱۹۴	۲۹۰	۳۰۷	۲۷۹	۱۸۳	۰	۱۷۵۸	۹ نفر.....
												۱۰ نفر و بیشتر.....

ماخذ: مرکز آمار ایران بر اساس سرشماری عمومی نفوس و مسکن آبانماه ۱۳۵۵



جدول ۳۹- تعداد کل خانوارهای معمولی بر حسب نوع واحد مسکونی و وسعت خانوار در مناطق مختلف در استان سریزگان سال ۱۳۵۵

نوع واحد مسکونی							مناطق وسعت خانوار
دیگر	چادر	آلوانک زافه و مشایبه	کبر و مشایبه	کارگاه	واحد مسکونی	جمع	
۱۷	۷۴۳	۳۹۴	۲۱۰۰۱	۴۶۹	۷۷۵۲۴	۱۰۰۴۸	جمع
۰	۳۲	۲۲	۱۵۷۵	۲۲۱	۴۰۱۵	۵۸۷۰	۱ نفر
۱	۱۱۲	۸۴	۴۳۳۸	۶۱	۱۱۱۲۸	۱۵۷۲۴	۲ نفر
۳	۱۱۹	۷۴	۳۹۵۰	۴۹	۱۲۰۳۲	۱۶۲۲۷	۳ نفر
۰	۱۲۵	۵۵	۳۴۰۹	۳۹	۱۲۴۵۳	۱۶۰۸۱	۴ نفر
۱	۱۰۸	۵۰	۲۸۷۱	۳۰	۱۱۳۴۹	۱۴۰۰۹	۵ نفر
۴	۹۶	۳۶	۲۱۶۴	۲۷	۹۶۸۹	۱۲۰۱۶	۶ نفر
۱	۵۸	۳۴	۱۴۰۱	۶	۷۲۲۷	۸۷۲۷	۷ نفر
۲	۵۲	۲۱	۷۷۴	۹	۴۷۳۱	۵۵۸۹	۸ نفر
۰	۲۱	۱۲	۳۵۴	۶	۲۴۷۸	۲۸۶۱	۹ نفر
۰	۲۰	۶	۱۷۵	۲۱	۲۴۲۲	۲۶۴۴	۱۰ نفر و بیشتر



دنیالجدول ۱۳۹- تعداد کل خانوارهای معمولی بر حسب نوع واحد مسکونی و وسعت خانوار مناطق مختلف در استان هرمزگان سال ۱۳۵۵

نوع واحد مسکونی						جمع	مناطق و وسعت خانوار
دیگر	چنادر	آلوتك زافه وشابه	کیروشابه	کارگاه	واحد مسکونی معمولی		
۴	۳۱	۱۷	۱۸۷۹	۳۰۰	۲۳۶۸۸	۲۵۹۲۴	مناطق شهری
۲	۵	۴	۱۶۱	۱۵۷	۱۴۵۲	۱۷۸۱	جمع
۰	۸	۶	۳۲۳	۳۲	۳۵۶۰	۳۹۳۹	۱ نفر
۱	۶	۴	۳۳۰	۳۲	۴۰۶۸	۴۴۴۰	۲ نفر
۰	۳	۵	۳۰۲	۲۵	۳۸۶۳	۴۱۹۳	۳ نفر
۰	۴	۲	۲۸۷	۱۹	۳۱۱۵	۳۴۲۷	۴ نفر
۱	۲	۱	۲۰۷	۱۳	۲۶۱۰	۲۸۳۴	۵ نفر
۰	۰	۰	۱۱۳	۳	۱۹۴۲	۲۰۵۸	۶ نفر
۰	۲	۰	۸۵	۶	۱۴۲۴	۱۵۱۷	۷ نفر
۰	۱	۰	۳۰	۵	۸۱۳	۸۴۸	۸ نفر
۰	۰	۰	۳۱	۱۳	۸۴۲	۸۸۶	۹ نفر




دنیاله جدول ۱۳۹ - تعداد کل خانوارهای معمولی بر حسب نوع واحد مسکونی و وسعت خانوار مناطق مختلف در استان هرمزگان سال ۱۳۵۵

نوع واحد مسکونی							مناطق وسعت خانوار	جمع
دیگر	چادر	آلونک وزافه و مشابه	کپر و مشابه	کارگاه	واحد مسکونی معمولی	مناطق روستائی		
						
۱۳	۷۱۲	۳۷۷	۱۹۱۲۲	۱۶۴	۵۳۸۳۶	۷۴۷۲۴	جمع
۳	۲۷	۱۸	۱۴۱۴	۶۴	۲۵۶۳	۴۰۸۹	۱ نفر
۱	۱۰۴	۷۸	۴۰۰۰	۲۹	۷۵۶۸	۱۱۷۸۵	۲ نفر
۲	۱۱۳	۷۰	۳۶۲۰	۱۷	۷۹۶۴	۱۱۷۸۱	۳ نفر
۰	۱۲۲	۵۵	۳۱۰۷	۱۴	۸۵۹۰	۱۱۸۸۸	۴ نفر
۱	۱۰۴	۴۸	۲۵۸۴	۱۱	۸۲۳۴	۱۰۹۸۲	۵ نفر
۳	۹۴	۳۵	۱۹۵۷	۱۴	۷۰۷۹	۹۱۸۲	۶ نفر
۱	۵۸	۳۴	۱۲۸۸	۳	۵۲۸۵	۶۶۶۹	۷ نفر
۲	۵۰	۲۱	۶۸۹	۳	۱۳۰۷	۴۰۷۲	۸ نفر
۰	۲۰	۱۲	۳۱۴	۱	۱۶۶۶	۲۰۱۳	۹ نفر
۰	۲۰	۶	۱۴۴	۸	۱۵۸۰	۱۷۵۸	۱۰ نفر و بیشتر

ساخت : مرکز آمار ایران بر اساس سرشماری عمومی نفوس و مسکن آبانماه ۱۳۵۵


جدول ۱۴۰- تعداد کل خانوارهای معمولی بر حسب نوع سوخت مصرفی برای پخت و سز و برای ایجاد گرمای مناطق مختلف در استان هرمزگان

نوع سوخت مصرفی خانوار برای پخت و سز										جمع	مناطق و نوع سوخت مصرفی خانوار برای ایجاد گرما
دیگر	گاز و دیگر سوختها	گاز و برق	نفت و دیگر سوختها	نفت و برق	نفت و گاز	سوخت حیوانی	هیزم و ذغال	گاز	نفت		
۸۸۱	۲۲۸۵	۱۲۹۸	۱۰۳۷۷	۱۳۲	۵۰۵۶	۱۴۳۴	۵۱۰۶۲	۱۸۸۸۲	۸۷۴۲	۱۰۰۱۴۸	جمع استان
۶۱	۱۶۴	۹۳	۱۷۸۱	۶۷	۳۲۵۱	۲۲۸	۱۶۰۱	۷۰۰۰	۶۰۵۴	۲۰۳۰۰	نفت
۱۲	۲۰۶	۵۱۸	۲	۱	۵۸	۱	۲۱	۲۳۶۲	۲۳	۷۲۰۴	گاز
۳۶	۱۴۰۴	۱۱۵	۴۴۸۴	۲۴	۵۲۵	۷۰۵	۴۸۳۲۱	۱۲۲۴	۲۱۳۶	۶۱۰۱۴	هیزم و ذغال
۱	۸	۰	۵	۰	۱	۴۹۰	۱۴۵	۰	۱۶	۶۷۱	سوخت حیوانی
۳	۸	۶	۱	۰	۵۶۰	۰	۴	۴۳	۷	۶۳۲	نفت و گاز
۱	۰	۲۵	۰	۱۲	۲۹	۰	۰	۱۰۲	۰	۱۶۹	نفت و سز
۱	۳۰۰	۱	۳۵۸۷	۱۱	۱۴۶	۴	۶۶۶	۲۶۱	۷۶	۵۰۵۳	نفت و دیگر سوختها
۱	۰	۱۷۹	۰	۰	۷	۰	۰	۱۱	۲	۲۰۰	گاز و برق
۲	۱۸۴	۱	۲	۰	۳	۰	۳	۱۱	۲	۲۲۶	گاز و دیگر سوختها
۷۶۳	۱۱	۳۶۰	۵۱۵	۱۷	۴۷۶	۶	۳۰۱	۱۸۰۴	۴۲۶	۴۶۷۹	دیگر



دنباله جدول ۱۴- تعداد کل خانوارهای معمولی بر حسب نوع برخت مصرفی برای پخت و سز و برای ایجاد گرمای مناطق مختلف در استان هرمزگان

نوع سوخت مصرفی خانوار برای پخت و سز										جمع	مناطق و نوع سوخت مصرفی خانوار برای ایجاد گرما
دیگر	گاز و دیگر سوختها	گاز و برق	نفت و دیگر سوختها	نفت و برق	نفت و گاز	سوخت حیوانی	هیزم و ذغال	گاز	نفت		
۵۸۶	۱۴۸	۱۱۴۵	۸۶۶	۱۰۷	۲۹۱۶	۱۰	۱۶۶۳	۱۴۰۹	۴۳۸۵	۲۵۹۲۴	مناطق شهری
۴۰	۴۱	۹۰	۵۳۲	۵۷	۲۱۳۰	۰	۱۳۱	۵۳۰۰	۳۵۸۸	۱۱۹۴۹	جمع
۶	۵۴	۵۱۱	۰	۱	۲۷	۰	۱	۴۵۱۱	۱۵	۶۲۰۹	نفت
۱۷	۴۳	۱۱۲	۱۷۴	۲۲	۲۹۰	۴	۱۴۶۱	۱۲۵۱۲	۴۳۴	۳۸۱۰	گاز
۱	۰	۰	۰	۰	۱	۶	۱	۱	۲	۱۲	هیزم و ذغال
۱	۲	۰	۰	۰	۲۲۷	۰	۲	۲۸	۳	۲۶۸	سوخت حیوانی
۱	۰	۲۵	۰	۱۱	۲۷	۰	۰	۹۳	۰	۱۵۷	نفت و گاز
۰	۲	۱	۱۰۸	۰	۲۱	۰	۵	۴۷	۱۱	۱۹۵	نفت و برق
۱	۰	۴۵	۰	۰	۶	۰	۰	۱	۲	۶۳	نفت و دیگر سوختها
۰	۳	۰	۱	۰	۱	۰	۰	۱	۰	۶	گاز و برق
۵۱۶	۳	۳۵۶	۵۱	۱۶	۱۸۶	۰	۱۲	۱۷۳۵	۳۳۰	۳۲۵۵	گاز و دیگر سوختها
											دیگر



دنباله جدول ۱۴۰ تعداد کل خانوار های معمولی بر حسب نوع مصرف مصرفی برای پخت و پز برای ایجاد گرمای مناطق مختلف در استان هرمزگان

نوع سوخت مصرفی خانوار برای پخت و پز

جمع

مناطق و نوع سوخت مصرفی خانوار
برای ایجاد گرما


دیگر	گاز و دیگر سوختها	گاز و برق	نفت و دیگر سوختها	نفت و برق	نفت و گاز	سوخت حیوانی	هیزم و ذغال	گاز	نفت	جمع	مناطق روستائی
۲۹۵	۲۱۳۷	۱۵۳	۹۵۱۱	۲۵	۲۱۴۰	۱۴۲۴	۴۹۳۹۹	۴۷۸۳	۴۳۵۷	۷۴۲۲۴ جمع
۲۱	۱۲۳	۳	۱۲۴۹	۱۰	۱۱۲۱	۲۲۸	۱۴۷۰	۱۶۶۰	۲۴۶۶	۸۳۵۱ نفت
۳	۱۵۲	۷	۲	۰	۳۱	۱	۲۰	۲۷۱	۸	۹۹۵ گاز
۱۶	۱۳۶۱	۳	۴۳۱۰	۲	۲۳۵	۷۰۱	۴۶۸۶۰	۶۰۱۱	۱۷۰۲	۵۷۲۰۴ هیزم و ذغال
۰	۸	۰	۵	۰	۰	۴۸۴	۱۴۴	۰	۱۴	۶۵۹ سوخت حیوانی
۲	۶	۱	۱	۰	۳۳۳	۰	۲	۱۵	۴	۳۶۴ نفت و گاز
۰	۰	۰	۰	۱	۲	۰	۰	۱	۰	۱۲ نفت و برق
۱	۲۹۸	۰	۳۴۷۹	۱۱	۱۲۵	۴	۶۶۱	۲۱۴	۶۵	۴۸۵۸ نفت و دیگر سوختها
۰	۰	۱۳۴	۰	۰	۱	۰	۰	۲	۰	۱۳۷ گاز و برق
۱	۱۸۱	۱	۱	۰	۲	۰	۳	۲۸	۲	۲۲۰ گاز و دیگر سوختها
۲۴۷	۸	۴	۴۶۴	۱	۲۹۰	۶	۲۳۱	۶۹	۹۶	۱۴۲۴ دیگر

ساخته : مرکز آمار ایران بر اساس سرشماری عمومی نفوس و مسکن آبانماه ۱۳۵۵

170

جدول ۱۴۱- تعداد واحدهای مسکونی خانوارهای مشهدی ساکن برحسب تعداد خانوار و تعداد اتاق در مناطق مختلف استان هرمزگان سال ۱۳۵۵

تعداد خانوار در واحدهای مسکونی						جمع	مناطق و تعداد اتاق واحدهای مسکونی
خانوار بیشتر	۵ خانوار	۴ خانوار	۳ خانوار	۲ خانوار	۱ خانوار		
۸۱	۶۹	۲۲۶	۸۵۸	۳۶۹۱	۸۸۷۰۵	۹۳۶۴	جمع واحدهای مسکونی.....
۲	۰	۱	۸	۳۷	۲۷۶۸۸	۲۷۷۳۸	۱ اتاق.....
۲	۱	۲	۱۷	۶۳۶	۲۵۳۸۹	۲۶۰۳۰	۲ اتاق.....
۲	۲	۲	۱۹۰	۸۷۲	۱۶۹۲۷	۱۸۰۰۷	۳ اتاق.....
۵	۱	۵۸	۱۷۶	۹۳۲	۸۸۴۵	۱۰۰۱۴	۴ اتاق.....
۱	۲۶	۲۷	۱۶۷	۲۵۹	۴۳۰۹	۵۰۰۹	۵ اتاق.....
۸	۱۳	۲۶	۱۳۲	۳۳۲	۲۳۳۱	۲۸۶۲	۶ اتاق.....
۱۲	۵	۱۸	۵۲	۱۲۳	۱۳۵۹	۱۵۹۱	۷ اتاق.....
۶	۳	۲۶	۲۸	۱۲۷	۲۲۸	۹۵۸	۸ اتاق.....
۱۲	۳	۷	۲۲	۲۷	۲۸۵	۲۷۶	۹ اتاق.....
۲۷	۱۵	۲۹	۲۲	۱۰۲	۸۱۲	۱۰۳۱	۱۰ اتاق.....



ریاز جدول ۱۴۱- تعداد واحدهای مسکونی خانوارهای موجود ساکن بر حسب تعداد خانوار و تعداد اتاق در مناطق مختلف در استان هرمزگان سال ۱۳۵۵

تعداد خانوار در واحد مسکونی						جمع	مناطق و تعداد اتاق واحدهای مسکونی
۶ خانوار و بیشتر	۵ خانوار	۴ خانوار	۳ خانوار	۲ خانوار	۱ خانوار		
۲۸	۵۳	۱۷۱	۵۴۰	۱۸۸۷	۱۹۸۴۲	۲۲۵۳	مناطق شهری
۲	۰	۰	۲	۱۱	۴۶۸۱	۴۶۹۶	جمع (واحدهای مسکونی)
۴	۱	۲	۸	۳۷۷	۵۳۴۰	۵۷۳۲	۱ اتاق
۰	۲	۰	۱۴۷	۵۱۹	۵۴۵۲	۶۱۱۰	۲ اتاق
۲	۰	۵۰	۱۳۰	۵۲۲	۲۴۸۳	۳۱۸۷	۳ اتاق
۰	۲۲	۳۴	۱۲۲	۱۹۸	۹۵۳	۱۳۲۹	۴ اتاق
۵	۱۱	۳۹	۷۴	۱۳۸	۵۱۳	۷۸۰	۵ اتاق
۵	۳	۱۴	۲۷	۴۶	۱۹۵	۲۹۰	۶ اتاق
۵	۳	۱۶	۲۰	۲۸	۹۹	۱۸۱	۷ اتاق
۱۲	۳	۴	۸	۱۳	۴۹	۸۹	۸ اتاق
۱۳	۸	۱۲	۲	۲۰	۷۹	۱۳۴	۹ اتاق

1912

1913

1914



زیاد جدول ۱۴۱ تعداد واحدهای مسکونی خانوارهای معدوله ساکن بر حسب تعداد خانوار و تعداد اتاق در مناطق مختلفه در استان هرمزگان سال ۱۳۵۵

تعداد خانوار در واحد مسکونی

مناطق و تعداد اتاق واحدهای مسکونی	تعداد خانوار در واحد مسکونی					جمع
	۱ خانوار	۲ خانوار	۳ خانوار	۴ خانوار	۵ خانوار	
مناطق روستائی	۶۸۸۶۱	۱۸۰۰۰	۳۱۸	۶۵	۱۶	۷۱۱۰۲
جمع (واحدهای معمولی)	۶۸۸۶۱	۱۸۰۰۰	۳۱۸	۶۵	۱۶	۷۱۱۰۲
۱ اتاق	۲۳۰۰۷	۲۶	۶	۱	۰	۲۳۰۴۲
۲ اتاق	۲۰۰۴۹	۲۵۹	۹	۰	۰	۲۰۳۱۷
۳ اتاق	۱۱۴۸۵	۳۵۵	۲۳	۲	۰	۱۱۸۸۷
۴ اتاق	۶۳۶۲	۲۱۲	۴۶	۸	۱	۶۸۳۲
۵ اتاق	۳۳۵۶	۲۶۱	۴۵	۱۳	۲	۳۶۸۰
۶ اتاق	۱۸۱۸	۱۹۴	۵۸	۷	۲	۲۰۸۲
۷ اتاق	۱۱۶۴	۹۷	۲۷	۲	۲	۱۳۰۱
۸ اتاق	۶۴۹	۸۹	۲۸	۰	۰	۷۷۷
۹ اتاق	۲۳۶	۲۴	۱۴	۲	۰	۲۸۷
۱۰ اتاق	۷۳۵	۸۲	۳۲	۱۷	۷	۸۹۷

ماخذ: مرکز آمار ایران بر اساس سرشماری عمومی نفوس و مسکن آبان ماه سال ۱۳۵۵

7345

YTY

SMY

374

Y

ACTA

GTAT

1937

1937

بدن لوله کنشی	با لوله کنشی آب			جمع	مناطق و منابع تامین آب واحد های مسکونی
	خارج ساختمان در فاصله بیش از ۱۰۰ متر	خارج ساختمان تا فاصله ۱۰۰ متر	داخل ساختمان		
۵۸۰۳۹	۷۷۸۹	۵۹۳۰	۲۱۸۸۲	۹۳۶۴۰	جمع
۲۹۶۵	۷۳۷۶	۵۴۶۰	۲۰۶۹۲	۳۶۴۹۳	مخزن عمومی
۳۵۹۷۷	۲۴۵	۲۷۶	۷۴۷	۳۷۲۴۵	چاه
۱۷۰۳	۳۵	۶	۵۸	۱۸۰۲	قنات
۸۶۲۸	۵۳	۸۹	۸۹	۸۸۵۹	رودخانه
۷۱۳۶	۶۱	۴۳	۱۳۷	۷۳۷۷	چشمه
۱۶۳۰	۱۹	۵۶	۱۵۹	۱۸۶۴	دیگر
۲۱۶۸	۴۶۵۱	۲۱۰۵	۱۳۶۱۴	۲۲۵۳۸	مناطق شهری
-	۴۶۱۴	۲۰۷۵	۱۳۲۵۱	۱۹۹۴۰	جمع
۱۶۳۲	۲۰	۱۸	۱۹۶	۱۸۶۶	مخزن عمومی
۴	۰	۰	۶	۱۰	چاه
۲۳۳	۱۱	۱	۱۱	۲۵۶	قنات
۲۴	۰	۶	۵۹	۸۹	رودخانه
۲۷۵	۶	۵	۹۱	۳۷۷	چشمه
۵۵۸۷۱	۳۱۳۸	۳۸۲۵	۸۲۶۸	۷۱۱۰۲	دیگر
۲۹۶۵	۲۷۶۲	۳۳۸۵	۷۳۲۱	۱۶۵۵۳	مناطق روستائی
۳۴۳۴۵	۲۲۵	۲۵۸	۵۵۱	۳۵۳۷۹	جمع
۱۶۹۹	۳۵	۶	۵۲	۱۷۹۲	مخزن عمومی
۸۳۹۵	۲۲	۸۸	۷۸	۸۶۰۳	چاه
۷۱۱۲	۶۱	۳۷	۷۸	۷۲۸۸	قنات
۱۷۵۵	۱۳	۵۱	۶۸	۱۴۸۷	رودخانه
					چشمه
					دیگر

ماخذ : مرکز آمار ایران - سرشماری عمومی نفوس و مسکن آبانماه ۱۳۵۵
۱۳۳

1977
PA VR
1977

1977 7777 7777 7777
1977 7777 7777 7777

دارای برق	منبع تامین آب مصرفی واحد مسکونی						با لوله‌کشی آب				مناطق و تعداد خانوار در واحد مسکونی	
	دیگر	چشمه	رودخانه	قنات	چاه	مخزن عمومی	بدون لوله‌کشی آب	ناحیه ساختمان در فاصله بیشتر از ۱۰۰ متر	خارج ساختمان تا فاصله ۱۰۰ متر	داخل ساختمان		جمع
۲۲۸۱۴	۱۸۶۴	۷۳۷۷	۸۸۵۹	۱۸۰۲	۳۷۲۴۵	۳۶۴۹۳	۵۸۰۳۹	۷۷۸۹	۵۹۳۰	۲۱۸۸۲	۹۳۶۴۰	جمع.....
۲۰۰۰۵	۱۷۳۹	۷۳۶۳	۸۷۷۸	۱۷۲۵	۳۵۹۸۹	۳۳۲۰۱	۵۶۳۵۲	۷۳۴۹	۵۶۹۱	۱۹۵۱۳	۸۸۷۰۵	۱ خانوار.....
۱۹۷۰	۹۶	۱۰۰	۶۷	۵۹	۹۹۳	۲۳۷۶	۱۳۴۹	۳۴۴	۳۳۶	۱۶۶۲	۳۶۹۱	۲ خانوار.....
۵۶۲	۱۱	۷	۷	۱۴	۱۹۵	۶۲۴	۲۴۳	۷۵	۷۲	۴۶۸	۸۵۸	۳ خانوار.....
۱۶۰	۷	۱	۳	۱	۵۰	۱۷۴	۶۳	۱۸	۱۶	۱۲۹	۲۳۶	۴ خانوار.....
۵۸	۱۱	۵۸	۱۲	۱	۲	۵۴	۶۹	۵ خانوار.....
۵۰	۱	۶	۴	۳	۷	۶۰	۲۰	۳	۱۳	۴۶	۸۱	۶ خانوار و بیشتر.....
												مناطق شهری.....
۱۶۲۳۶	۳۷۷	۸۹	۲۵۶	۱۰	۱۸۶۶	۱۹۰۴۰	۲۱۶۸	۴۶۵۱	۲۱۰۵	۱۳۶۱۴	۲۲۵۳۸	جمع.....
۱۷۹۴۵	۳۴۱	۸۴	۲۴۴	۱۰	۱۶۴۶	۱۷۵۱۹	۱۹۳۷	۴۲۹۶	۱۷۹۴	۱۱۸۱۷	۱۹۸۴۴	۱ خانوار.....
۱۵۷۵	۲۷	۵	۱۱	.	۱۶۸	۱۶۷۱	۱۷۶	۲۷۱	۲۳۷	۱۱۹۸	۱۸۸۲	۲ خانوار.....
۴۷۸	۵	.	۱	.	۳۴	۵۰۰	۳۴	۶۶	۵۳	۳۸۷	۵۴۰	۳ خانوار.....
۱۵۴	۴	.	.	.	۱۴	۱۵۳	۱۷	۱۶	۱۴	۱۲۴	۱۷۱	۴ خانوار.....
۵۱	۴	۴۹	۴	۱	۲	۴۶	۵۳	۵ خانوار.....
۴۳	۴۸	.	۱	۵	۴۲	۴۸	۶ خانوار و بیشتر.....
												مناطق روستائی.....
۶۵۶۸	۱۴۸۷	۷۲۸۸	۸۶۰۳	۱۷۹۲	۳۵۳۷۹	۱۶۵۵۳	۵۵۸۷۱	۳۱۳۸	۳۸۲۵	۸۲۶۸	۷۱۱۰۲	جمع.....
۶۰۶۰	۱۴۰۸	۷۱۷۹	۸۵۳۴	۱۷۱۵	۳۴۳۳۳	۱۵۶۸۲	۵۴۴۱۵	۳۰۵۷	۳۶۹۷	۷۶۹۶	۶۸۸۶۱	۱ خانوار.....
۳۹۵	۶۹	۹۵	۵۶	۵۹	۸۲۵	۷۰۵	۱۱۲۳	۷۲	۹۹	۴۶۴	۱۸۰۹	۲ خانوار.....
۸۴	۶	۷	۶	۱۴	۱۶۱	۱۲۴	۲۰۹	۹	۱۹	۸۱	۳۱۸	۳ خانوار.....
۱۵	۲	۱	۳	۱	۳۶	۲۱	۴۶	۲	۲	۱۵	۶۵	۴ خانوار.....
۷	۷	۹	۸	.	.	۸	۱۶	۵ خانوار.....
۷	۱	۶	۴	۳	۷	۱۲	۲۰	۱	۸	۴	۳۳	۶ خانوار و بیشتر.....

ماخذ: مرکز آمار ایران - براساس سرشماری عمومی نفوس و مسکن آبانماه ۱۳۵۵
۱۳۴

Y

770	770	770
677	777	770
777	777	777

جدول ۱۴۴- تعداد کل خانوارهای معمولی بر حسب وسعت خانوار و اختیاری داشتن رادیو، تلویزیون و تلفن در مناطق مختلف استان هرمزگان

خانوارهایی که رادیو، تلویزیون و تلفن ندارند	وسعت خانوارهایی که رادیو، تلویزیون و تلفن دارند										جمع	مناطق و نوع وسيله
	۱۰ نفر و بیشتر	۹ نفر	۸ نفر	۷ نفر	۶ نفر	۵ نفر	۴ نفر	۳ نفر	۲ نفر	۱ نفر		
۲۵۶۷۶	۲۰۰۸	۱۹۴۰	۳۵۰۳	۵۲۶۵	۶۹۷۱	۸۰۸۱	۸۹۳۵	۸۵۴۱	۷۱۷۷	۲۰۵۱	۱۱۰۰۱۴۸	جمع استان
۸۴۲۲۷	۷۸۷	۶۵۰	۱۰۴۳	۱۴۶۸	۱۸۸۵	۲۱۸۱	۲۶۹۵	۲۷۵۲	۱۹۴۸	۵۱۲	۱۰۰۱۴۸	رادیو
۹۷۶۶۱	۱۶۳	۱۳۱	۱۶۶	۲۶۶	۳۰۵	۳۴۳	۳۸۶	۳۲۱	۲۳۲	۱۷۴	۱۰۰۱۴۸	تلویزیون
۵۵۹۸	۷۵۵	۷۱۴	۱۲۲۹	۱۶۸۴	۲۲۷۱	۲۷۲۶	۳۳۵۲	۳۵۴۸	۲۹۸۲	۱۰۶۵	۲۵۹۲۴	تلفن
۱۲۹۹۱	۵۹۷	۵۳۲	۸۳۱	۱۱۲۵	۱۴۷۰	۱۷۵۵	۲۲۲۱	۲۳۴۱	۱۶۴۱	۴۲۰	۲۵۹۲۴	مناطق شهری
۲۳۴۸۸	۱۶۰	۱۲۹	۱۶۲	۲۶۴	۳۰۱	۳۳۸	۳۸۱	۳۱۴	۲۲۵	۱۶۲	۲۵۹۲۴	رادیو
۲۰۰۷۸	۱۲۵۳	۱۲۲۶	۲۲۷۴	۳۵۸۱	۴۷۰۰	۵۳۵۵	۵۵۸۳	۴۹۹۳	۴۱۹۵	۹۸۶	۷۴۲۲۴	تلویزیون
۷۱۲۳۶	۱۹۰	۱۱۸	۲۱۲	۳۴۳	۴۱۵	۴۲۶	۴۷۴	۴۱۱	۳۰۷	۹۲	۷۴۲۲۴	تلفن
۷۴۱۷۷	۳	۲	۴	۲	۴	۵	۵	۷	۷	۱۲	۷۴۲۲۴	مناطق روستایی

ساخت: مرکز آمار ایران بر اساس سرشماری عمومی نفوس و مسکن آبانماه ۱۳۵۵

رقم الترخيص	تاريخ الترخيص	رقم الترخيص	تاريخ الترخيص
71	71/11	71/11	71/11
72	71/12	71/12	71/12
73	71/13	71/13	71/13
74	71/14	71/14	71/14
75	71/15	71/15	71/15
76	71/16	71/16	71/16
77	71/17	71/17	71/17
78	71/18	71/18	71/18
79	71/19	71/19	71/19
80	71/20	71/20	71/20
81	71/21	71/21	71/21
82	71/22	71/22	71/22
83	71/23	71/23	71/23
84	71/24	71/24	71/24
85	71/25	71/25	71/25
86	71/26	71/26	71/26
87	71/27	71/27	71/27
88	71/28	71/28	71/28
89	71/29	71/29	71/29
90	71/30	71/30	71/30

جدول ۱۴۵ - سطح حوزه آبریز و دبی رودخانه های استان هرمزگان در سال ۱۳۵۸ و ۱۳۵۹

سال ۱۳۵۹			سال ۱۳۵۸			نام ایستگاه	حوزه آبریز
مجموع دبی (میلیون متر مکعب)	حد اکثر دبی لحظه ای	سطح حوزه آبریز (کیلومتر مربع)	مجموع دبی (میلیون متر مکعب)	حد اکثر دبی لحظه ای	سطح حوزه آبریز (کیلومتر مربع)		
۴۱	۱/۷۶	۲۸۰۰	۴۷/۵	۱/۸۴	۲۸۰۰	برنطین	رودخانه جغین
۸۸/۵	۲/۲۴	۶۷۰۰	۹۴/۵	۲/۲۵	۶۷۰۰	برنطین	رودان
۱۲۶/۵	۶	۹۷۰۰	۱۳۲/۵	۶/۵	۹۷۰۰	برنطین	میناب
۲۲/۵	۱/۷۴	۵۴۰۰	۲۷/۵	۱/۸۴	۵۴۰۰	رهدران	زیارتعلی
۳۰	۱/۳	۷۵۰	۳۱/۵	۱/۴۲	۷۵۰	سرمقیم	حقوق
۲۴	۱/۲۱	۲۱۰۰	۲۶/۵	۱/۳۳	۲۱۰۰	جلابی	جلابی
۲۲/۵	۱	۳۱۰۰	۲۵/۵	۱/۱۲	۳۱۰۰	شمیل	حسنلنگی
۱۶	۰/۹	۳۲۵	۱۹	۱	۳۲۵۰	کریان	زرانی
۱۴/۵	۰/۸۵	۹۱۵۰	۱۶	۰/۹	۹۱۵۰	دراشکفت	حاجی آباد
۵۱	۲/۳	۲۳۰۰۰	۵۷	۲/۵	۲۳۰۰۰	کل	کل
۱۱	۰/۶۸	۸۴۰۰	۱۳	۰/۷۶	۸۴۰۰	دزگان	مهران
۷	۰/۴۴	-	۸/۵	۰/۵۵	-	کهورستان	رسول
-	-	۴۹۰۰	-	-	۴۹۰۰	دابریک	دابریک
-	-	۶۸۰۰	-	-	۶۸۰۰	جدین	جگین
-	-	۲۳۰۰	-	-	۲۳۰۰	قطبی	سبز پوشان
-	-	۱۰۲۰۰	-	-	۱۰۲۰۰	قطبی	کهکم
-	-	۱۳۰۰	-	-	۱۳۰۰	گنج	کنج
-	-	۲۰۰۰	-	-	۲۰۰۰	شور	شور
-	-	-	-	-	-	کله تاه	شور داراب

در ریز کردن دو ستون فوق دبی سیلابی دو نظیر درفته نشده به علت نداشتن آلر
 ماخذ: اداره آبهای سطحی استان