


۹۴/۱۹/۴



جمهوری اسلامی ایران
سازمان برنامه و بودجه استان هرمزگان
معاونت آمار و اطلاعات

آمارنامه استان هرمزگان

۱۳۶۳

۰۰۶۷

تاریخ انتشار دیماه ۱۳۶۴
چاپ در چاپخانه مرکز آمار ایران


کتابخانه مرکز آمار ایران
شماره ۷۳۰۴۵۰۰۰۰

۱۰/۱۲/۶۴


۲۰۰

- سازمان برنامه و بودجه استان هرمزگان . معاونت آمار و اطلاعات
- آمارنامه استان هرمزگان ۱۳۶۳
- تاریخ انتشار : دیماه ۱۳۶۴
- قیمت ۲۰۰ ریال

218/8 V2
P35A
1292
200



73



HA
 ۲۵۷۵/۲
 ۱۶۹۵۴
 ۱۳۹۳
 ۲۰۰

فهرست بند رجیات

صفحه	عنوان
الف	مقدمه
ب	ملاکم اختصاری
	نقشه
پ	نقشه استان
ت	نقشه شهرستان بندر عباس
ث	نقشه بندر لنگه
ج	نقشه سیناب
ح	نقشه قشم
ط	نقشه ابوموسی
	تقسیمات جغرافیائی
۱	تقسیمات جغرافیائی
۱	جمعیت روستائی
۵	مساحت و برآورد جمعیت استان
	خصوصیات اجتماعی
۶	مقایسه جمعیت
۷	وضع زنان شوه‌تالی
۸	جمعیت بر حسب گروههای سنی
۹	نمود اره‌رم سنی استان هرمزگان
۱۰	جمعیت شاغل ده ساله و بالاتر بر حسب فعالیتهای عمده و جنس
۱۲	جمعیت شاغل ده ساله و بالاتر مناطق شهری و روستائی بر حسب مشاغل عمده
۱۴	جمعیت شاغل ده ساله و بالاتر مناطق شهری و روستائی بر حسب وضع شغلی

۱۵	وضع سواد جمعیت ۶ ساله و بالاتر مناطق شهری و روستائی
۱۶	جمعیت ده ساله و بالاتر مناطق شهری و روستائی بر حسب وضع فعالیت اقتصادی
۱۷	توزیع کل کارکنان بر حسب گروههای سنی
۱۸	نمودار کل کارکنان بر حسب گروههای سنی
۱۹	توزیع کل کارکنان بر حسب بعد خانوار
۲۰	نمودار کل کارکنان بر حسب بعد خانوار
۲۱	توزیع کل کارکنان بر حسب گروههای عمده شغلی
۲۲	نمودار کل کارکنان بر حسب گروههای عمده شغلی
۲۳	توزیع کل کارکنان بر حسب وضعیت تأهل و جنس
۲۴	نمودار کل کارکنان بر حسب وضعیت تأهل
۲۵	توزیع کل کارکنان بر حسب نحوه تصرف واحد مسکونی
۲۶	نمودار کل کارکنان بر حسب نحوه تصرف واحد مسکونی
۲۷	توزیع کل کارکنان بر حسب سنوات خدمت در استان
۲۸	نمودار کل کارکنان بر حسب سنوات خدمت در استان
۲۹	توزیع کل کارکنان بر حسب سنوات خدمت
۳۰	نمودار کل کارکنان بر حسب سنوات خدمت
۳۱	توزیع کل کارکنان بر حسب سطح سواد
۳۲	توزیع کل کارکنان بر حسب نوع استخدام
۳۳	نمودار کل کارکنان بر حسب سطح سواد
۳۴	نمودار کل کارکنان بر حسب نوع استخدام
۳۵	توزیع کل کارکنان بر حسب محل تولد
۳۶	نمودار کل کارکنان بر حسب محل تولد

ثبت احوال

۲۷	ولادت
۲۷	فوت
۲۸	ازدواج و طلاق

آموزش و پرورش

۳۹	کودکستان
۳۹	دبستان
۴۰	راهنمائی و دبیرستان
۴۱	مدارس حرفه ای و فنی
۴۲	کارکنان آموزشی
۴۲	کارکنان غیرآموزشی
۴۳	دانشگاه آزاد اسلامی
۴۴	تربیت معلم
۴۵	نیضت سوادآموزی

تربیت بدنی

۴۶	تأسیسات ورزشی
۴۷	مربیان ورزش
۴۷	شرکت کنندگان در مسابقات ورزشی

بهداری

۴۸	تأسیسات درمانی
۴۹	بزشکاران و دندانپزشکاران
۴۹	نیروی انسانی متخصص بهداشتی

۵۰	موارد بیماریهای واگیردار دیده شده
۵۱	واکسیناسیون
۵۲	بیمه های درمانی
۵۲	فعالیت‌های مربوط به محیط زیست
۵۳	واحد‌های سازمانی درمانی صندوق تأمین اجتماعی
۵۴ - ۵۵	نمودار مراجعین سرپایی کاروا موراجتماعی
۵۶	تعداد اعضاء و سرمایه
۵۷	سزای سرمایه و تعداد اعضاء شرکت‌های تعاونی غیرکارگری
۵۸ - ۵۹	تعداد شرکت‌های تعاون شهری
دادگستری	
۶۰	مراجع قضائی
۶۱	پرونده های مختومه
۶۲	دعای مطروحه
اوقاف	
۶۳	هزینه های امور خیریه
۶۴	موقوفات
ارشاد اسلامی	
۶۴	کتابخانه های عمومی
۶۵	سینما و تئاتر
۶۵	ورود جهانگردان

کشاورزی

۶۶ سطح زیرکشت

۶۷ عملکرد رهکنار

۶۹ تولید زراعت‌های سالانه

۷۱ مساحت جنگکاری

۷۱ اقدامات انجام شده

۷۳ ماشین آلات عمده کشاورزی

۷۴ فروش انواع کود شیمیایی

بانک کشاورزی استان

۷۵ مبلغ تسهیلات

کشتار دام

۷۷ تعداد کشتار

۷۸ وزن لاشه

۷۹ میانگین وزن لاشه

شیرلات

۷۹ انواع ماهی صید شده

قند و شکر

۸۰ توزیع

۸۱ تخلیه

صنایع و معادن

۸۲ معادن

کارگاههای بزرگ صنعتی

۸۳ خلاصه آمار کارگاهها
۸۳ توزیع کارگاهها
۸۴ تعداد کارگاهها بر حسب نوبت کار
۸۴ ارزش گرفته ها
۸۵ ارزش داده ها
۸۵ ارزش موجودی
۸۶ پرداخت و دریافتی کارگاههای
۸۶ میزان وام دریافتی
۸۷ ارزش سرمایه گذاری جدید
۸۸ توزیع کارگاهها به تفکیک نوع مالکیت
۸۸ مزد و حقوق بگیران کارگاههای
۸۹ کارمندان کارگاهها
۸۹ کارگران کارگاهها
۹۰ سوخت کارگاهها

بـرق

۹۱ میزان برق تولید شده
۹۱ میزان فروش برق
۹۲ ظرفیت و سوخت

صـدا و سـمـعـا

۹۳ مشخصات فنی
----	------------------

مخابرات

- ۹۴ مقاله های طفنی
- ۹۵ تلگرافهای مخابره شده
- ۹۵ مراکز تلگرافی
- ۹۶ مراکز تلفن شهری و بین شهری

راه و ترابری

- ۹۷ طول راه

بناد روکش تیرانی

- ۹۹ حمل و نقل بنار

هوای پیمائی

- ۱۰۰ ورود و خروج مسافران

دخانیهات

- ۱۰۱ سیگار
- ۱۰۲ تنباکو

بیمه

- ۱۰۲ حق بیمه دریافتی
- ۱۰۳ میزان خسارت

بانکها

- ۱۰۳ سپرده ها
- ۱۰۴ اعتبارات
- ۱۰۵ کارکنان

عنوان

صفحه


۱۰۵	شعب و نصابندگی
		درآمد و هزینه خانسوار
۱۰۶	متوسط هزینه های غیرخوراکی روستائی
۱۰۶	متوسط هزینه های غیرخوراکی شهری
۱۰۷	متوسط هزینه های خوراکی روستائی
		امور اقتصادی و اداری
۱۰۸	درآمدهای مالیاتی
۱۰۹	مالیاتهای دریافتی
		شهرداریها
۱۱۱-۱۱۳	پروانه های ساختمانی
		مرکز آمار ایران
۱۱۴-۱۱۵	واحدهای مسکونی استان
		اداره کل زمین شهری
۱۱۵	زمینهای واگذار شده
		بهداشت محیط
۱۱۶-۱۱۸	گزارش عملکرد مدیریت بهداشت
		بنیاد مسکن انقلاب اسلامی
۱۱۹	مسکن و زمین واگذار شده
۱۱۹	وامهای پرداختی

جهاد سازندگی

۱۲۰	فعالیت‌های بهداشتی
۱۲۲	فعالیت‌های عمرانی
۱۲۳	فعالیت‌های راهسازی
۱۲۳	فعالیت‌های آبرسانی
۱۲۴	فعالیت‌های کشاورزی
۱۲۵	فعالیت‌های تدارکات و پشتیبانی
۱۲۶	کمک‌های ارسالی

سازمان برنامه و بودجه

۱۲۸	اعتبارات جاری
۱۲۹	اعتبارات عمرانی
۱۳۰	وضعیت اعتبارات
۱۳۲	اعتبارات مصوب



بسمه تعالی

مقدمه :

آمار و اطلاعات بهترین نشانگر ساختاریک جامعه در همه زمینه ها و مهمترین دست ابزار برنامه ریزیهای طی و منطقی است. تبیین واقعیت ها و حقایق اقتصادی و اجتماعی در قالب اعداد و ارقام از نظر علمی ارزشمند تر و بیشتر قابل استفاده است چرا که در چنین بیانی تعصباً و حب و بغض افراد به حداقل میرسد و امکان بررسی علمی و قضاوت صحیح را فراهم میسازد .

کمبود این اطلاعات در هر کدام از زمینه های فرهنگی ، اقتصادی و اجتماعی تأثیرات نامطلوبی در روند برنامه ریزی معقول و منطقی گذاشته و باعث بروز اختلال در زمینه های مربوطه میگردد .

با این اعتقاد و درک ولس ارزش و اهمیت آمار ، این سازمان ، همه ساله دست به تهیه و تدوین آمارنامه استان می نماید در این مجموعه تلاش میگردد تا چهارچوب کاملی از نیازهای اطلاعاتی دست اندرکاران برنامه ریزی و پژوهشگران و مسئولین دستگاههای اجرائی استان فراهم گردد .

آمارنامه سال ۶۳ پربارتر از سال پیش با تغییراتی در جهت افزایش کیفی مطالب و اطلاعات و همچنین گسترش زمینه جمع آوری ارقام و تجدید نظر در برخی از جد اول ارائه میشود .

در ارائه مطالب و ارقام صداقت و امانت علمی در کلیه آنها رعایت شده است و باذکر مأخذ در ذیل جد اول امکان مراجعه علاقمندان به منبع اصلی بمنظور کسب اطلاعات بیشتر و بااطمینان از درج صحیح ارقام فراهم شده است .

در تدوین این نشریه از همکاریهای صمیمانه و همفکرانه های بدربخ صاحب نظران دستگاههای اجرائی استان نهایت سود بهره ایسم .

بدینوسیله مراتب سپاسگزاری خود را اعلام داشته و انتظار داریم بساز هم ما را در تهیه اینگونه نشریات با نظرات و انتقادات خود یاری و تشویق نمائید .

تأیید این نشریه را خواهر سیترا سلطانی با دقت و حوصله بسیار به انجام رسانیده است که بدینوسیله از ایشان قدردانی میشود .

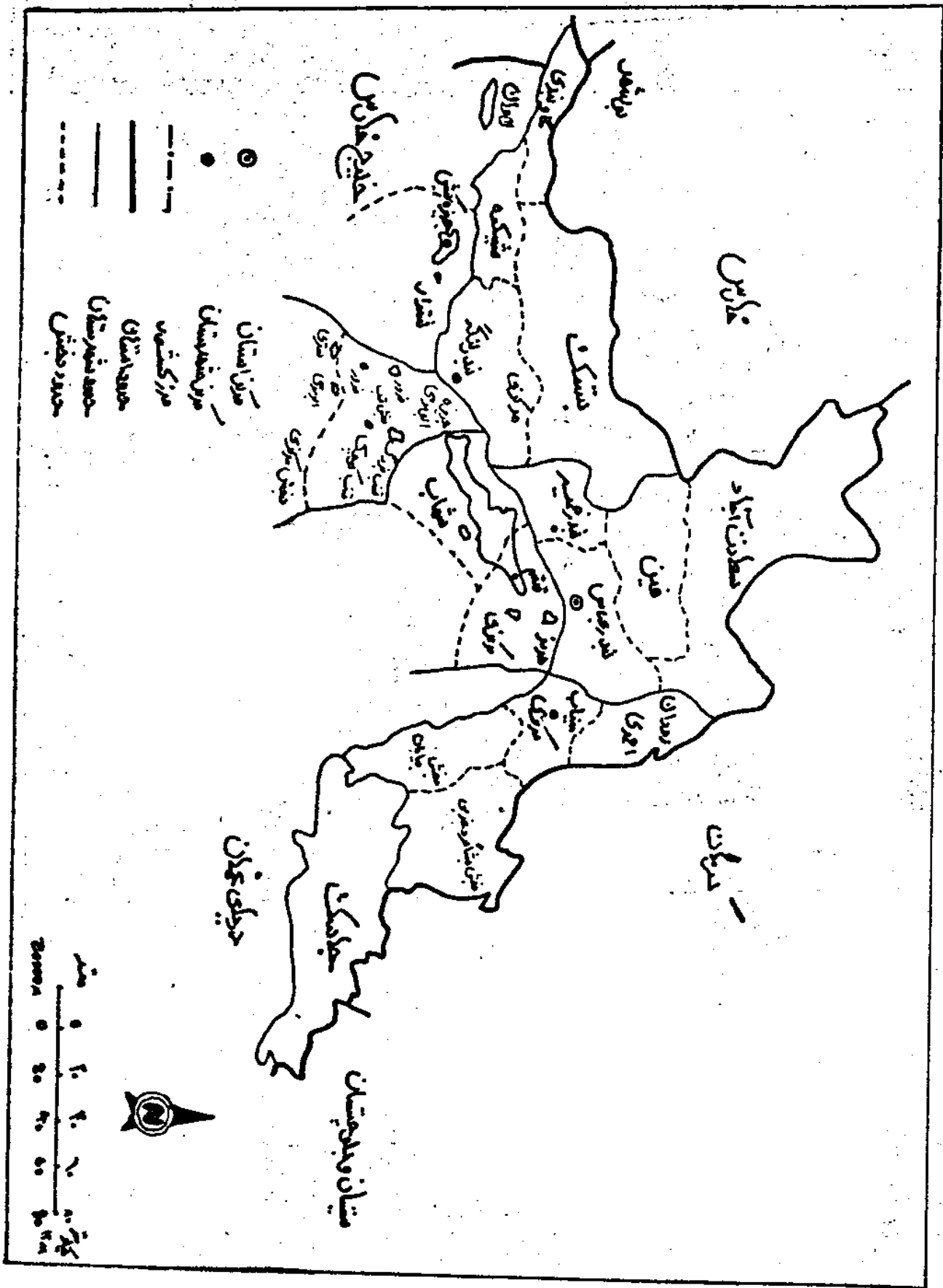
سازمان برنامه و بودجه استان هرمزگان

علائم اختصاری

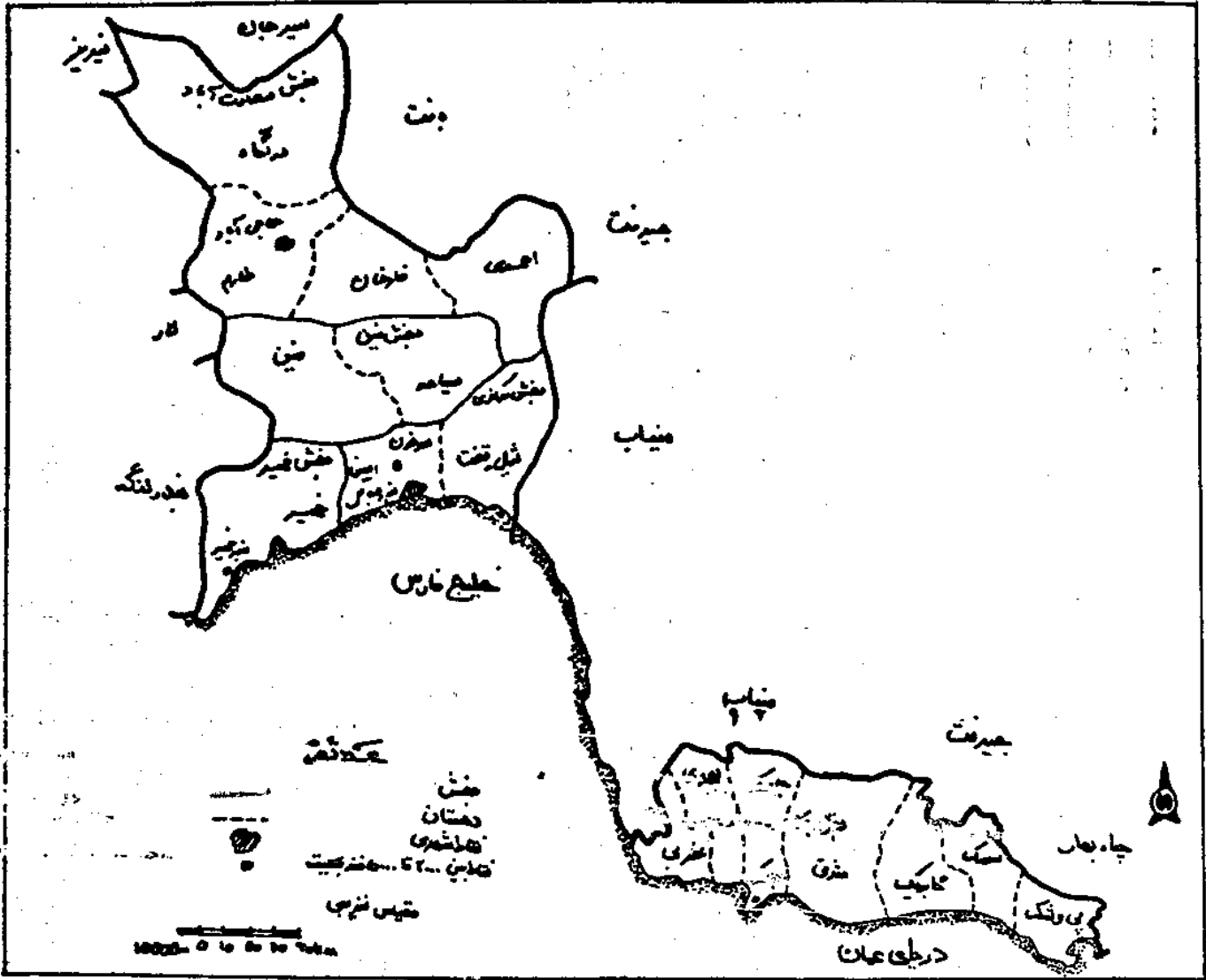
رقم صافی صفاست .	•
آمار وجود ندارد (آمارگیری نشده است) ، یعنی جامعه آماری وجود دارد ولی آماربرداری نشده است .	—
رقم در دسترس نیست (از قبیل عدم انتشار) ، یعنی جامعه آماری وجود ندارد ، آماربرداری نیز شده است ولی رقم یا ارقام استخراج نشده و یا شده ولی منتشر نشده است•••
صفا تیکه ذاتا " با عملا " وجود ندارند ، یعنی در مناطق سردسیر ذاتا " خرما بعمل نمی آید ."	x
رقم قابل جمع و محاسبه نمی باشد ، جمع و محاسبه بی معنی است .	xx
رقم کمتر از نصف واحد است .	+
رقم ناچیز و قابل صرف نظر کردن است (این علامت بیشتر در درصد ها بکار میرود) .	//
رقم جنبه تخمینی دارد (محاسبات بر مبنای تخمین انجام شده است) .	#
رقم غیر قطعی است (با قید احتیاط تلقی شود) .	**
رقم در جمع لریعی و جمع کل نیامده است .	()

اختلاف در سرجمع ها به علت سرراست کردن ارقام است . محاسبه نسبتها و شاخصها قبل از سرراست کردن ارقام صورت گرفته است .

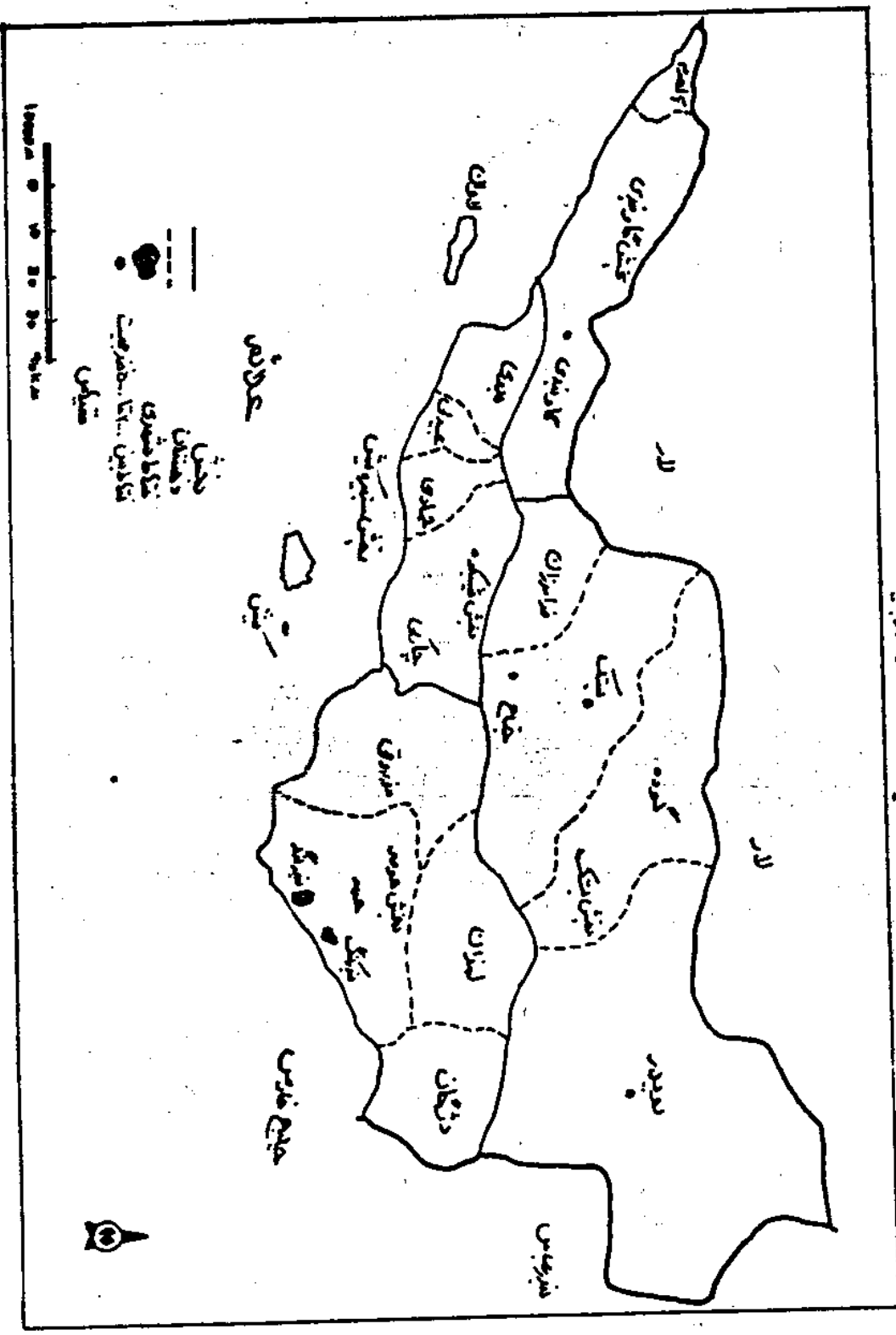
نقشه استان اردبیل در سطحان به تفصیل شهرستانها و بخش ۱۳۲۲



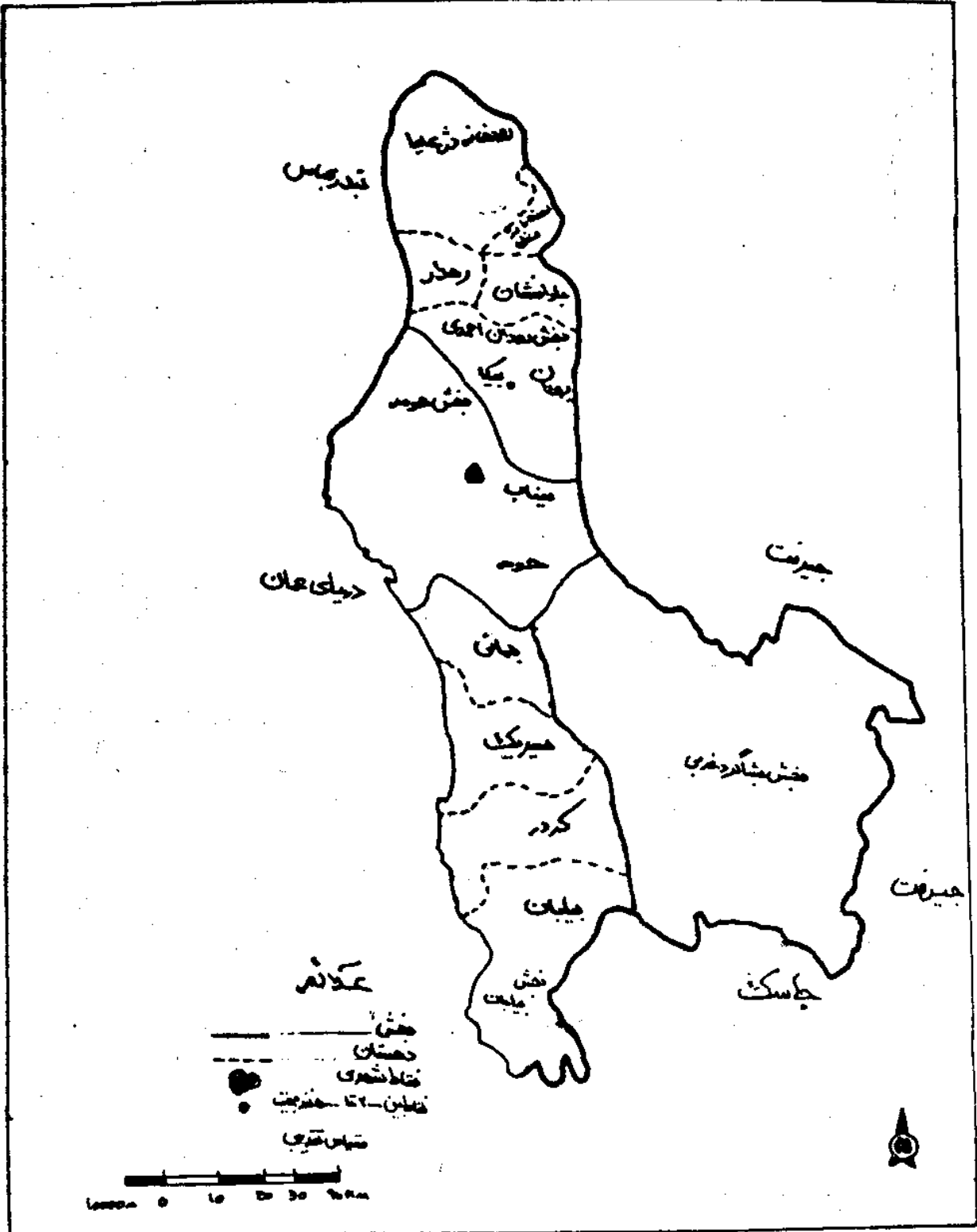
قلمرو شهرستان فردوس بر قریب دهستانها لغات شهری و قباایل ... تا ... در جمعیت



نقشه شهرستان خوزستان و خلیج فارس. شکل شهری و نظامیین سال ۱۳۰۲ ... در خوزستان



نقشه شهرستان میناب و قلمدادهای آن... ۱۳۲۰... و فرهنگ



نقشه شهرستان قشم بر تفکیک دهستانها - قلمرو شهری و قلمرو این ۲۰۰۰ تا ۵۰۰۰ نفر جمعیت




قشم
 دهستان
 قلمرو شهری
 قلمرو این ۲۰۰۰ تا ۵۰۰۰ نفر جمعیت
 قلمرو قریب



۰ ۵ ۱۰ ۱۵ ۲۰ ۲۵ ۳۰ ۳۵ ۴۰ ۴۵ ۵۰
 کیلومتر

دوره ۱۹۴۳ و ۱۹۴۴

شهرستان ابروی



۱- خط مرز بین شهرستان ابروی و شهرستان کبودکنار
۲- خط مرز بین شهرستان ابروی و شهرستان مازنی

جدول ۱ - تقسیمات جغرافیائی استان هرمزگان براساس آخرین تقسیمات کشوری استان هرمزگان سال ۱۳۶۳

دهستان	بخش	شهر	شهرستان
۲۵	۱۸	۱۳	کل استان
۱۶	۵	۴	بندرعباس
۱۶	۵	۴	بندرلنگه
۱۱	۴	۲	سیناب
۲	۲	۲	قشم
۰	۲	۱	ابوموسی

مأخذ - استانداری استان هرمزگان

جدول ۲ - تعداد آبادی و جمعیت روستائی برحسب تقسیمات جغرافیائی استان هرمزگان سال ۱۳۶۳

جمعیت روستائی	تعداد آبادی			تقسیمات روستائی
	دارای مکنه	خالصی از مکنه	جمع	
۴۳۲۰۷۳	۲۰۹۵	۳۸۶	۲۴۸۱	کل استان
۱۳۸۸۵۵	۶۸۸	۹۶	۷۸۴	شهرستان بندرعباس
۴۵۹۹۵	۱۶۰	۲۵	۱۸۵	بخش حومه :
۲۶۹۰۳	۱۰۷	۱۵	۱۲۲	دهستان شعل و تخت
۱۹۰۹۲	۵۳	۱۰	۶۳ اسپین
۲۱۳۷۲	۴۵	۱۲	۵۷	بخش خمیر :
۲۱۳۷۲	۴۵	۱۲	۵۷	دهستان خمیر

دنباله جدول ۲ - تعداد آبادی و جمعیت روستائی بر حسب تقسیمات جغرافیائی امتان هرمزگاز
سال ۱۳۶۳

جمعیت روستائی	تعداد آبادی			تقسیمات روستائی
	دارای مکنه	خالصی از سکنه	جمع	
۱۳۵۴۵	۱۱۱	۱۷	۱۲۸	بخش جاسک :
۱۰۸۲	۱۰	۱	۱۱	دهستان بهمدی
۲۴۲۰	۱۸	۰	۱۸	بی وشک
۳۳۲۹	۲۳	۳	۲۶	سورک
۲۴۴۵	۱۳	۰	۱۳	جاسک
۱۳۳۷	۱۵	۱۱	۲۶	شرقی
۱۷۰۹	۱۵	۲	۱۷	غربی
۱۲۰۳	۱۷	۰	۱۷	گبریک
۳۷۳۱۲	۲۱۲	۲۸	۲۴۰	بخش سعادت آباد :
۷۹۵۲	۶۹	۶	۷۵	دهستان احمدی
۷۱۱۱	۵۹	۷	۶۶	درآگاه
۱۳۸۴۴	۴۵	۷	۵۲	فارغان
۸۴۰۵	۳۹	۸	۴۷	طارم
۲۰۶۲۹	۱۶۰	۱۴	۱۷۴	بخش فین :
۱۲۲۴۸	۹۸	۷	۱۰۵	دهستان سیاهو
۸۳۸۱	۶۲	۷	۶۹	فین
۱۶۶۰۵۵	۱۰۰۷	۲۱۷	۱۲۲۴	شهرستان میناب
۲۱۷۰۸	۹۸	۴	۱۰۲	بخش بیابان :
۲۸۷۶	۲۴	۱	۲۵	دهستان بیابان
۵۹۱۶	۲۰	۳	۲۳	بانجی
۷۶۶۶	۲۲	۰	۲۲	سیریک
۵۲۵۰	۲۲	۰	۲۲	کردر

د نیاله جدول ۲ - تعداد آبادی و جمعیت روستائی بر حسب تقسیمات جغرافیائی استان هرزگان
سال ۱۳۶۳

جمعیت روستائی	تعداد آبادی			تقسیمات روستائی
	روستائی	دارای مکه	خالی از سکنه	
۲۵۶۲۲	۲۷۲	۱۷۵	۶۲۷	بخش بشاگرد :
۲۵۶۲۲	۲۷۲	۱۷۵	۶۲۷	دهستان بشاگرد
۲۲۹۰۹	۲۲۱	۲۴	۲۴۵	بخش رود احمدی :
۱۰۶۸	۴۵	۵	۵۰	دهستان باد افشان
۲۳۹۱	۵۵	۴	۵۹	رود خانه دژ طبا
۳۷۵۲	۳۶	۲	۳۸	رود خانه دژ مغلی
۲۲۲۲	۷۵	۱۰	۸۵	رودان
۱۳۹۲	۳۰	۳	۳۳	رهدار
۶۳۸۰۵	۱۹۶	۱۴	۲۱۰	بخش مرکزی :
۶۳۸۰۵	۱۹۶	۱۴	۲۱۰	دهستان حومه
۸۸۲۷۶	۳۳۰	۵۵	۳۸۵	شهرستان بندر لنگه
۱۳۶۸	۵	۸	۱۳	بخش کیش :
۷۰۵	۳	۳	۶	دهستان لاوان
۷۶۳	۲	۵	۷	کیش
۲۰۲۶۳	۱۵۹	۱۳	۱۷۲	بخش بستک :
۱۳۸۸۶	۳۹	۴	۴۳	دهستان بستک
۱۲۸۹۷	۵۸	۵	۶۳	گوده
۶۲۱۸	۱۷	۰	۱۷	فرا مرزان
۷۳۶۲	۴۵	۴	۴۹	رویدر
۲۲۱۳۲	۸۶	۱۱	۹۷	بخش حومه :
۹۶۶۶	۳۲	۸	۴۲	دهستان حومه
۲۲۱۵	۱۱	۰	۱۱	دژگان

دنباله جدول ۲ - تعداد آبادی و جمعیت روستائی بر حسب تقسیمات جغرافیائی استان هرمزگان
سال ۱۳۶۳

جمعیت روستائی	تعداد آبادی			تقسیمات روستائی
	دارای مکنه	خالصی از مکنه	جمع	
۳۴۹۴	۲۴	۳	۲۷	دهستان لمزان
۲۷۵۷	۱۷	۰	۱۷	مزروقسی
	۲۹	۲۱	۵۰	بخش شیبکوه :
۲۲۰۰	۰	۱۲	۱۲	دهستان بدوی
۱۳۹۲	۰	۸	۸	حمادی
۳۶۸۵	۲۴	۱	۲۵	چارکی
۷۰۹	۵	۰	۵	عبدلی
۱۶۵۱۷	۵۱	۲	۵۳	بخش گابندی :
۲۶۳۸	۸	۰	۸	دهستان الحرام
۱۳۸۷۹	۴۳	۲	۴۵	گابندی
۳۹۰۰۹	۶۸	۱۴	۸۲	شهرستان قشم
۳۹۰۰۹	۶۸	۱۴	۸۲	بخش شهاب :
۱۷۰۰۰	۲۷	۲	۲۹	دهستان صلح
۳۲۰۰۹	۳۱	۱۲	۴۳	قشم
۶۷۸	۲	۴	۶	شهرستان ابوموسی
۶۷۸	۲	۰	۲	بخش مرکزی :
۴۲۰	۱	۰	۱	جزیره ابوموسی
۲۵۸	۱	۰	۱	سری
.	.	۴	۴	بخش تنب :
.	.	۱	۱	جزیره تنب بزرگ
.	.	۱	۱	تنب کوچک
.	.	۲	۲	فرور بزرگ و کوچک

مأخذ - سازمان برنامه و بودجه استان

جدول ۳ - مساحت برآورد جمعیت شهرستانهای استان هرمزگان در سال ۱۳۶۲

تراکم نسبی نفر (کیلومتر مربع)	برآورد جمعیت	مساحت	شهرستان
۱۰/۸	۷۳۶۱۴۱	۶۸۴۷۲	کل استان
۱۰/۸	۲۴۹۶۵۲	۲۲۲۲۳	بندرعباس
۵/۸	۱۲۴۷۱۱	۲۱۴۳۶	بندرلنگه
۱۶	۲۰۸۸۳۵	۱۳۰۲۰	میناب
۲۲/۸	۵۲۲۶۵	۱۵۹۱/۵	قشم
۱۰/۴	۶۷۸	۶۵/۵	ابوموسی

ساخته شده - سازمان برنامه و بودجه استان - معاونت آمار و اطلاعات

جدول ع - مقایسه جمعیت شهرهای استان هرمزگان در سالهای ۵۵ و ۶۳

درصد تغییرات	جمعیت سال		نقاط شهری
	۱۳۶۳	۱۳۵۵	
			جمع نقاط شهری استان
۱۰۹/۲	۲۸۵۱۰۰	۱۳۶۲۶۳	بندرعباس
۱۱۱/۲	۱۸۵۸۵۰	۸۷۹۸۱	حاجی آباد
۱۴۷/۲	۷۸۵۰	۳۱۷۷	خمسیر
۸۸/۳	۴۶۶۹	۲۴۷۹	جاسک
۲۲۶/۳	۷۹۷۵	۲۴۴۲	هرمز
۱۳/۱	۳۲۴۳	۳۰۲۴	میناب
۱۵۹/۶	۲۵۸۸۰	۹۹۶۹	دهبارز رودان
	۸۴۱۵	۰۰۰	بندرلنگه
۸۳/۶	۱۶۱۵۵	۸۷۹۷	بندرکنگ
۶۸/۲	۹۳۵۰	۵۵۶۰	بستک
—/۶	۴۱۵۰	۴۱۷۷	گاوبندی
۷۷/۷	۲۹۵۲	۱۶۶۱	قشم
۲۰/۵	۸۴۰۱	۶۹۷۴	

توضیح : دهبارزاخبرا" جز مناطق شهری آمده .
 مأخذ - سازمان برنامه و بودجه - معاونت آمار و اطلاعات استان هرمزگان

جدول ۵ - وضع زناشویی جمعیت ده ساله و بالاتر مناطق شهری و روستایی استان هرمزگان
سال ۱۳۶۳

هرگز ازدواج نکرده	بی همسر		همسر دار		جمعیت ده ساله و بالاتر کل استان	مناطق و جنس
	دراثر طلاق	دراثر فوت	درصد	تعداد		
۱۰۶۵۷۴	۲۸۰۸	۱۵۵۱۵	۶۰/۸	۱۹۳۳۵۸	۳۱۸۲۵۵	کل استان :
۱۰۶۵۷۴	۲۸۰۸	۱۵۵۱۵	۶۰/۸	۱۹۳۳۵۸	۳۱۸۲۵۵	مرد و زن
۶۴۴۲۱	۹۱۴	۲۶۰۳	۵۸/۷	۹۶۴۸۷	۱۶۴۴۲۵	مرد
۴۲۱۵۳	۱۸۹۴	۱۲۹۱۲	۶۳/۰	۹۶۸۷۱	۱۵۳۸۳۰	زن
						مناطق شهری :
۳۲۸۴۴	۸۸۹	۳۲۸۸	۵۶/۴	۴۹۰۸۵	۸۷۱۰۶	مرد و زن
۲۲۵۲۷	۲۷۰	۲۰۵	۵۲/۲	۲۵۲۸۹	۴۸۴۹۱	مرد
۱۱۳۱۷	۶۱۹	۲۸۸۳	۶۱/۶	۳۳۷۶۶	۳۸۶۱۵	زن
						مناطق روستایی :
۷۲۷۳۰	۱۹۱۹	۱۲۲۲۷	۶۲/۴	۱۴۴۲۷۳	۲۳۱۱۴۹	مرد و زن
۴۱۸۹۴	۶۴۴	۲۱۹۸	۶۱/۳	۷۱۱۹۸	۱۵۹۳۳	مرد
۳۰۸۳۶	۱۲۷۵	۱۰۰۲۹	۳/۴	۷۳۰۷۵	۱۵۲۱۵	زن


مأخذ - مرکز آمار ایران - نتایج سرشماری عمومی نفوس و مسکن آبانماه : ۱۳۵۵

جدول ۶ - جمعیت بر حسب گروههای منی و جنس در استان هرمزگان سال ۱۳۶۳

مناطق روستائی		مناطق شهری		کل جمعیت	گروه منی
زن	مرد	زن	مرد		
۱۶۷۴۰۷	۱۷۱۵۷۰	۵۶۵۹۲	۶۶۷۷۰	۴۶۲۴۵۰	جمع :
۲۷۱۲۸	۲۹۲۲۵	۱۰۰۲۲	۱۰۲۴۶	۷۶۶۲۱	کتر از ۵ سال
۲۵۰۶۴	۲۶۴۱۲	۷۹۵۵	۸۱۳۳	۶۷۵۶۴	۵ - ۹ ساله
۱۹۲۷۵	۲۰۳۳۷	۶۳۸۶	۶۸۸۰	۵۲۸۷۸	۱۰ - ۱۴ ساله
۱۶۶۹۴	۱۵۳۹۷	۶۷۰۹	۷۰۴۰	۴۵۸۴۰	۱۵ - ۱۹ ساله
۱۴۴۳۵	۱۱۷۰۲	۶۷۱۳	۹۸۸۴	۴۲۷۳۵	۲۰ - ۲۴ ساله
۱۱۵۹۷	۸۶۶۳	۴۶۲۹	۶۳۳۴	۳۱۲۲۳	۲۵ - ۲۹ ساله
۷۹۲۸	۶۲۱۳	۲۶۸۴	۳۹۰۹	۲۰۷۳۴	۳۰ - ۳۴ ساله
۷۹۰۶	۶۹۸۱	۲۳۷۷	۳۲۰۱	۲۰۴۶۵	۳۵ - ۳۹ ساله
۹۰۵۹	۱۰۷۰۴	۲۲۰۴	۲۹۹۳	۲۴۹۶۰	۴۰ - ۴۴ ساله
۶۸۸۸	۹۷۹۷	۱۸۹۶	۲۵۲۷	۲۱۱۰۸	۴۵ - ۴۹ ساله
۶۸۴۲	۸۵۸۵	۱۷۶۱	۲۱۷۳	۱۹۳۶۱	۵۰ - ۵۴ ساله
۳۱۱۲	۳۷۰۰	۸۶۹	۹۴۱	۸۶۲۲	۵۵ - ۵۹ ساله
۳۸۴۲	۴۵۰۶	۸۹۶	۹۴۲	۱۰۱۸۶	۶۰ - ۶۴ ساله
۷۶۳۷	۹۳۴۸	۱۴۹۱	۱۶۶۷	۲۰۱۴۳	۶۵ ساله و بالاتر

مأخذ - مرکز آمار ایران - براساس سرشماری عمومی نفوس و مسکن آبانماه : ۱۳۵۵

نمودار هرم سنی استان هرمزگان



واحد : ۳۰۰۰ نفر

مأخذ : سرشماری عمومی نفوس و مسکن، آبانماه ۱۳۵۵

جدول ۷ - جمعیت شاغل ده ساله و بالاتر بر حسب فعالتهای عمده و جنس در استان هرمزگان
سال ۱۳۶۳

زن	مرد	مرد وزن	فعالتهای عمده
کل استان :			
۳۸۶۸	۱۱۰۳۴۸	۱۱۴۲۱۶	جمع شاغلین
۵۲۸	۳۷۷۶۴	۳۸۲۹۲	کشاورزی، شکار، جنگداری، ماهیگیری ..
۷	۸۷۸	۸۸۵	استخراج و معادن
۷۰۰	۳۷۴۲	۴۴۴۲	صنعت
۱۰۷	۲۷۱۲۴	۲۷۲۳۱	ساختمان
۱۶	۸۸۲	۸۹۸	برق، آب و گاز
۱۸۲	۷۳۹۳	۷۵۶۵	فروش، هتلداری، رستوران و کافه داری ..
۸۶	۸۸۱۳	۸۸۹۹	حمل و نقل، انبارداری، ارتباطات و مخابرات
۲۴	۵۲۳	۵۴۷	خدمات مالی و بیمه، ملکی و تجاری
۲۱۵۴	۲۲۲۵۶	۲۴۴۱۰	خدمات اجتماعی و شخصی
۷۴	۹۷۳	۱۰۴۷	فعالیت های نامشخص
مناطق شهری :			
۱۹۶۸	۳۳۶۲۰	۳۵۵۸۸	جمع شاغلین
۲۶	۱۳۲۱	۱۳۴۷	کشاورزی، شکار، جنگداری، ماهیگیری
۴	۲۹۵	۲۹۹	استخراج و معادن
۷۵	۱۲۷۸	۱۳۵۳	صنعت
۳۷	۶۴۱۲	۶۴۴۹	ساختمان
۱۳	۵۳۶	۵۴۹	برق، آب و گاز
۱۰۷	۳۹۰۳	۴۰۱۰	فروش، هتلداری، رستوران و کافه داری ..
۵۸	۳۵۱۹	۳۵۷۷	حمل و نقل، ارتباط داری، ارتباطات و مخابرات
۲۴	۳۴۶	۳۷۰	خدمات مالی و بیمه، ملکی و تجاری

سأخذ - مرکز آمار ایران - بر اساس سرشماری عمومی نفوس و مسکن آبانماه : ۱۳۵۵

دنباله جدول ۷ - جمعیت شاغل ده ساله و بالاتر بر حسب فعالیتهای عمده و جنس در استان هرمزگان
سال ۱۳۶۳

زن	مرد	مرد و زن	فعالیت‌های عمده
۱۶۰۰	۱۵۷۱۶	۱۷۳۱۶	خدمات اجتماعی و شخصی
۲۴	۲۹۴	۳۱۸	فعالیت‌های نامشخص
			مناطق روستایی :
۱۹۰۰	۸۶۷۲۸	۷۸۶۲۸	جمع شاغلین
۵۰۲	۳۶۴۴۳	۳۶۹۴۵	کشاورزی، شکار، جنگلداری، ماهیگیری ...
۳	۵۸۳	۵۸۶	استخراج و معادن
۶۲۵	۲۴۶۴	۳۰۸۹	صنعت
۷۰	۲۰۷۱۲	۲۰۷۸۲	ساختن
۳	۳۴۶	۳۴۹	برق، گاز و آب
۶۵	۳۴۹۰	۳۵۵۵	فروش، هتلداری، رستوران و کافه‌داری ...
۴۸	۵۲۹۴	۵۳۴۲	حمل و نقل، انبارداری، ارتباطات و مخابرات
-	۱۷۷	۱۷۷	خدمات مالی و بیمه، ملکی و تجاری
۵۵۴	۶۵۲۰	۷۰۹۴	خدمات اجتماعی و شخصی
۵۰	۶۷۹	۷۲۹	فعالیت‌های نامشخص

سأخذ - مرکز آمار ایران - بر اساس سرشماری عمومی نفوس و مسکن آبانماه : ۱۳۵۵

جدول ۸ - جمعیت شاغل در ساله و بالا تر مناطق شهری و روستائی بر حسب مشاغل عدد در استان هرمزگان

زن	مرد	مرد و زن	مشاغل عمده
کل استان :			
۳۸۶۸	۱۱۰۳۳۸	۱۱۴۲۱۶	جمع شاغلین
۱۳۰۸	۳۹۰۶	۵۲۱۴	کارکنان مشاغل علمی و فنی و تخصصی ...
۶	۳۵۹	۳۶۵	مدیران و کارمندان عالیه مرتبه
۳۵۹	۳۵۳۹	۳۸۹۸	کارکنان اداری و دفتری و مشابه
۱۵۰	۶۸۱۴	۶۹۶۴	فروشنده گان و کارکنان بازرگانی
۵۵۱	۳۷۵۱	۵۳۰۲	کارکنان امور خدماتی
۵۰۳	۳۷۳۳۳	۳۷۸۳۷	کشاورزان - دامداران - جنگلداران و مشابه
۸۳۶	۳۲۵۸۹	۳۳۴۲۵	کارگران مشاغل تولیدی و مشابه
۱۵۴	۱۱۰۵۷	۱۱۲۱۱	کارکنان گروه بندی نشده
مناطق شهری :			
۱۹۶۸	۳۳۶۲۰	۳۵۵۸۸	جمع شاغلین
۱۰۲۳	۲۰۰۴	۳۰۲۷	کارکنان مشاغل علمی و فنی و تخصصی ...
۵	۲۶۸	۲۷۳	مدیران و کارمندان عالیه مرتبه
۳۴۲	۲۶۶۴	۷۰۰۶	کارمندان اداری و دفتری و مشابه
۹۰	۳۵۲۹	۳۶۱۹	فروشنده گان و کارکنان بازرگانی
۳۳۴	۲۸۶۷	۳۱۹۱	کارکنان امور خدماتی
۳	۱۳۰۱	۱۳۰۵	کشاورزان - دامداران - جنگلداران و مشابه
۱۱۶	۱۲۵۳۰	۱۲۶۴۶	کارگران مشاغل تولیدی و مشابه
۶۴	۸۳۵۷	۸۵۲۱	کارکنان گروه بندی نشده
مناطق روستائی :			
۱۹۰۰	۷۶۷۲۸	۷۸۶۲۸	جمع شاغلین
۲۸۵	۱۹۰۲	۲۱۸۷	کارکنان مشاغل علمی و فنی و تخصصی ...

مأخذ - مرکز آمار ایران - نتایج سرشماری عمومی نفوس و مسکن آبانماه ۱۳۵۷

دنبال جدول ۸

زن	مرد	مرد وزن	مشاغل عمده
۱	۹۱	۹۲	مدیران و کارمندان عالی رتبه
۱۷	۸۷۵	۸۹۲	کارکنان اداری و دفتری و مشابه
۹۰	۳۲۸۵	۳۳۴۵	فروشنده گان و کارکنان بازرگانی
۲۲۷	۱۸۸۳	۲۱۱۱	کارکنان امور خدماتی
۵۰۰	۳۶۰۳۲	۳۶۵۳۲	کشاورزان - دامداران - جنگلداران و مشابه
۷۲۰	۳۰۰۵۹	۳۰۷۷۹	کارگران مشاغل تولیدی و مشابه
۹۰	۲۶۰۰	۳۶۹۰	کارکنان گروه بندی نشده

مأخذ - مرکز آمار ایران - نتایج سرشماری عمومی نفوس و مسکن آبانماه ۱۳۵۵

جدول ۹ - جمعیت شاغل ده ساله و بالاتر مناطق شهری و روستایی استان بر حسب وضع شغلی
استان هرمزگان سال ۱۳۶۳

مناطق شهری	جمع شاغلین	کارفرمایان	کارکنان مستقل	مزد و حقوق بگیران عمومی	مزد و حقوق بگیران خصوصی	کارکنان خانوادگی بدون مزد	اظهار نشده
کل استان							
مرد وزن	۱۱۳۲۱۶	۱۱۵۹	۳۴۰۸۴	۲۵۳۴۸	۳۹۶۱۳	۳۲۸۱	۷۳۱
مرد	۱۱۰۳۴۸	۱۱۵۱	۳۳۳۷۵	۲۴۵۶۶	۳۸۸۷۲	۲۷۲۲	۶۶۲
زن	۳۸۶۸	۸	۷۰۹	۱۷۸۲	۷۴۱	۵۵۹	۶۹
مناطق شهری							
مرد وزن	۳۵۵۸۸	۵۸۲	۵۷۵۲	۱۸۷۱۰	۱۰۲۶۱	۶۰	۲۲۳
مرد	۳۳۶۲۰	۵۷۶	۵۵۷۹	۱۷۲۷۱	۹۹۴۰	۵۴	۲۰۰
زن	۱۹۶۸	۶	۱۷۳	۱۴۳۹	۳۲۱	۶	۲۳
مناطق روستایی							
مرد وزن	۷۸۶۲۸	۵۷۷	۲۸۳۳۲	۶۶۳۸	۳۹۳۵۲	۳۲۲۱	۵۰۸
مرد	۷۶۷۲۸	۵۷۵	۲۷۷۹۶	۶۲۹۵	۳۸۹۳۲	۳۶۶۸	۴۶۲
زن	۱۹۰۰	۲	۵۳۶	۳۴۳	۴۲۰	۵۵۳	۴۶

مأخذ - مرکز آمار ایران - نتایج سرشماری عمومی نفوس و مسکن آبانماه: ۱۳۵۵

جدول ۱۰ - وضع سواد جمعیت ۶ ساله و بالاتر مناطق شهری و روستایی استان هرمزگان سال ۱۳۶۳

اظهار نشده	بیسواد	بیسواد		جمعیت ۶ ساله و بالاتر استان	مناطق و جنس
		درصد	تعداد		
					کل استان
۳۶۷۵	۲۴۶۱۳۳	۳۲/۸	۱۲۱۶۱۷	۳۷۰۳۲۵	مرد وزن
۱۸۷۶	۱۰۵۱۷۳	۳۲/۰	۸۳۱۶۵	۱۹۱۰۱۴	مرد
۷۹۹	۱۴۰۹۶۰	۲۱/۰	۳۷۶۵۲	۱۷۹۴۱۱	زن
					مناطق شهری
۷۷۸	۴۲۳۳۴	۵۶/۶	۵۶۱۸۹	۹۹۳۰۱	مرد وزن
۵۰۳	۱۸۳۰۶	۶۵/۶	۳۵۸۴۵	۵۲۶۵۲	مرد
۳۷۵	۲۴۰۲۸	۴۵/۶	۲۰۳۴۴	۴۴۶۴۷	زن
					مناطق روستایی
۱۸۹۷	۲۰۳۷۹۹	۲۴/۱	۶۵۴۲۸	۲۷۱۱۲۴	مرد وزن
۱۳۷۳	۸۶۸۶۷	۳۵/۳	۴۸۱۲۰	۱۳۶۳۶۰	مرد
۵۲۴	۱۱۶۹۳۲	۱۲/۸	۱۷۳۰۸	۱۳۴۷۶۴	زن

مأخذ - مرکز آمار ایران - نتایج سرشماری عمومی نفوس و مسکن آبانماه: ۱۳۵۵

جدول ۱۱ - جمعیت ده ساله و بالاتر مناطق شهری و روستائی بر حسب وضع فعالیت اقتصادی
استان هرمزگان سال ۱۳۶۳

غیرفعال از نظر اقتصادی	فعال از نظر اقتصادی				جمعیت ده ساله و بالاتر کل استان	مناطق و جنس
	بیکار	شاغل	درصد	جمع		
						کل استان
۱۸۸۶۶۴	۱۵۳۷۵	۱۱۰۲۰۶	۴۰/۷	۱۲۹۵۹۱	۳۱۸۲۵۵	مرد وزن
۳۸۹۷۹	۱۵۰۹۸	۱۱۰۳۴۸	۷۶/۷	۱۲۵۴۴۶	۱۶۴۴۲۵	مرد
۱۴۹۶۸۵	۲۷۷	۳۸۶۸	۲/۷	۴۱۳۵	۱۵۳۸۳۰	زن
						مناطق شهری
۴۹۷۳۹	۱۷۷۹	۳۵۵۸۰	۴۲/۹	۳۷۳۶۷	۸۷۱۰۶	مرد وزن
۱۳۱۵۰	۱۷۲۱	۳۳۶۲۰	۷۲/۹	۳۵۳۴۱	۴۸۴۹۱	مرد
۳۶۵۸۹	۵۸	۱۹۶۸	۵/۲	۲۰۲۶	۳۸۶۱۵	زن
						مناطق روستائی
۱۳۸۹۲۵	۱۳۵۹۶	۷۸۶۲۸	۳۹/۹	۹۲۲۲۴	۲۳۱۱۴۹	مرد وزن
۲۵۸۲۹	۱۳۳۷۷	۷۶۷۲۸	۷۷/۷	۹۰۱۰۵	۱۱۵۹۳۴	مرد
۱۱۳۰۹۶	۲۱۹	۱۹۰۰	۱/۸	۲۱۱۹	۱۱۵۲۱۵	زن

مأخذ - مرکز آمار ایران - سرشماری عمومی نفوس و مسکن آبانماه: ۱۳۵۵

جدول ۶۳ - توزیع کل کارکنان بر حسب گروههای سنی و جنس بتفکیک شهرستان، در استان هرمزگان، سال ۱۳۶۳

۲۵ - ۲۹ سال		۲۰ - ۲۴ سال		۲۵ - ۲۹ سال		۲۰ - ۲۴ سال		جمع		شهرستان
زن	مرد	زن	مرد	زن	مرد	زن	مرد	زن	مرد	
۲۳۲	۱۶۵۰	۸۳۳	۲۲۲۹	۱۲۷۱	۴۳۶۲	۱۲۹۹	۱۸۸۱	۴۰۹۰	۱۴۰۸۲	کل استان
۱۹۸	۱۲۷۵	۷۰۷	۲۲۵۶	۱۱۷۰	۲۷۰۷	۹۰۸	۱۲۰۱	۳۱۹۴	۹۸۴۱	بندرعباس
۱۳	۱۵۲	۵۲	۳۲۸	۱۲۲	۵۸۶	۱۱۰	۲۷۰	۳۱۷	۱۵۲۱	بندرلنگه
۲۱	۱۷۱	۶۵	۵۲۳	۱۴۸	۸۴۷	۲۲۴	۳۱۷	۴۷۸	۲۱۲۸	سناب
-	۵۲	۹	۱۳۲	۳۱	۲۲۲	۵۷	۹۳	۱۰۱	۵۹۲	تشم

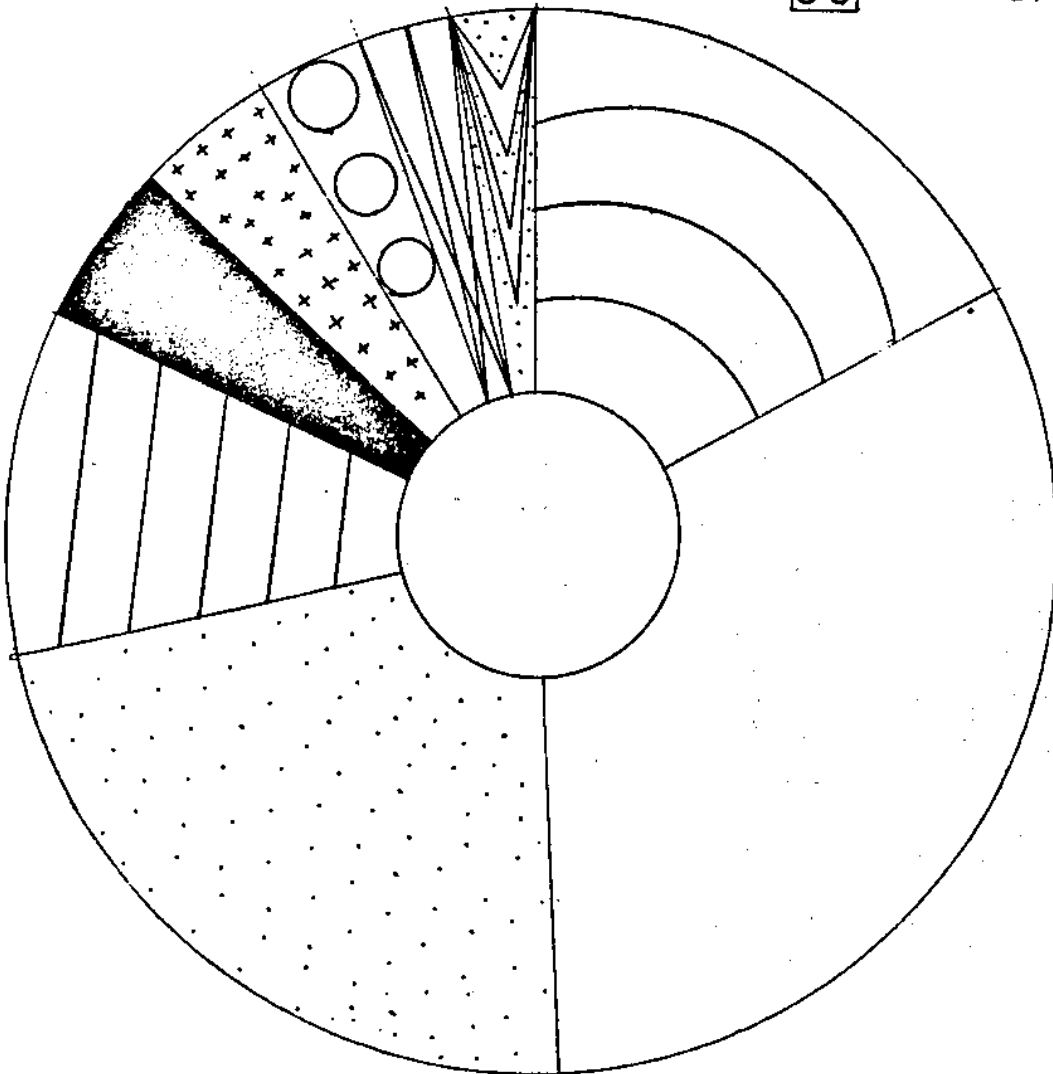
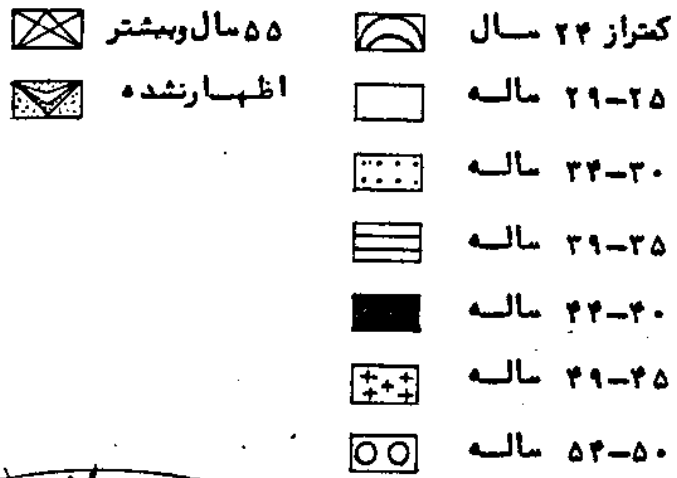
مأخذ - سازمان برنامه و بودجه - معاونت آمار و اطلاعات

دنباله جدول ۱۳

اظهار نشده		۵۵ سال و بیشتر		۵۰ - ۵۴ سال		۴۵ - ۴۹ سال		۴۰ - ۴۴ سال		شهرستان
زن	مرد	زن	مرد	زن	مرد	زن	مرد	زن	مرد	
۵۰	۴۲۹	۳۶	۴۵۲	۴۲	۵۴۸	۲۷	۷۰۰	۸۰	۸۳۱	کل استان
۴۲	۳۰۷	۲۹	۳۷۹	۲۹	۴۵۲	۴۲	۶۰۴	۶۹	۶۶۰	بندرعباس
۳	۴۶	۵	۲۷	۲	۲۷	۴	۳۳	۶	۵۲	بندرلنگه
۳	۶۳	۱	۳۸	۱۱	۵۱	۱	۴۲	۴	۸۶	سناب
۲	۱۳	۱	۸	-	۱۸	-	۲۱	۱	۳۳	تشم

مأخذ - سازمان برنامه و بودجه - معاونت آمار و اطلاعات

نمودار گل کارکنان بر حسب گروههای سنی



جدول ۱۳ - توزیع کل کارکنان بر حسب بعد خانوار و جنس بشفکک شهرستان در استان هرمزگان سال ۱۳۶۳

شهرستان	جمع		۱ نفر		۲ نفر		۳ نفر		۴ نفر		۵ نفر	
	مرد	زن	مرد	زن	مرد	زن	مرد	زن	مرد	زن	مرد	زن
کل استان	۱۳۰۸۳	۴۰۹۰	۱۸۶۸	۱۱۰۱	۱۳۴۴	۱۴۰۹	۱۹۳۶	۵۱۵	۲۲۱۵	۵۷۵	۱۸۵۴	۲۷۷
بندر عباس	۹۸۴۱	۳۱۹۴	۱۱۸۱	۷۵۹	۱۱۶۴	۱۱۸۱	۱۲۹۳	۴۰۱	۱۴۸۹	۴۵۶	۱۳۱۱	۲۳۰
بندر لنگه	۱۵۲۱	۳۱۷	۲۸۲	۸۳	۲۲۱	۸۵	۲۴۱	۵۷	۲۴۴	۵۲	۱۷۵	۲۲
میناب	۲۱۲۸	۲۷۸	۳۲۶	۲۱۲	۲۷۷	۱۱۲	۳۱۷	۲۸	۳۶۴	۶۰	۳۰۲	۲۲
قشم	۵۹۲	۱۰۱	۷۹	۲۷	۸۲	۳۱	۷۵	۹	۱۱۸	۷	۶۶	۳

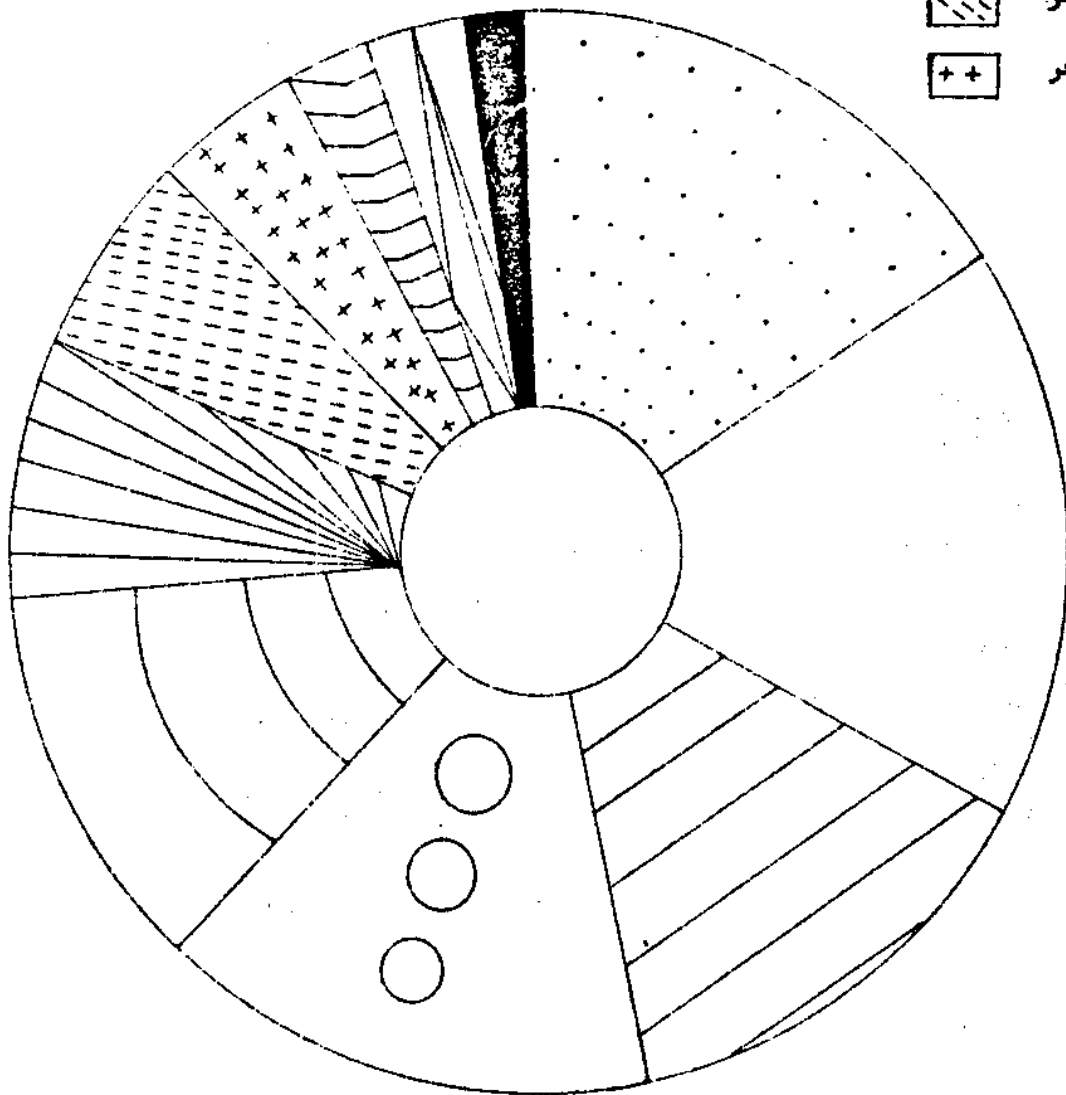
مأخذ - سازمان برنامه و بودجه - معاونت آمار و اطلاعات

دنباله جدول ۱۳

شهرستان	۶ نفر		۷ نفر		۸ نفر		۹ نفر		۱۰ نفر و بیشتر		اظهار نشده	
	مرد	زن	مرد	زن	مرد	زن	مرد	زن	مرد	زن	مرد	زن
کل استان	۱۳۳۲	۷۶	۱۰۷۳	۳۳	۷۹۲	۱۹	۴۷۱	۱۰	۵۴۶	۱۲	۲۶۱	۶۳
بندر عباس	۹۴۹	۶۱	۸۳۳	۲۶	۵۹۷	۱۳	۳۹۳	۸	۴۲۷	۸	۱۸۴	۵۱
بندر لنگه	۱۴۴	۶	۷۳	۲	۵۱	۲	۲۳	-	۲۵	۱	۴۲	۷
میناب	۱۸۶	۸	۱۲۲	۴	۱۰۵	۳	۴۲	۲	۵۹	۳	۲۸	۴
قشم	۵۳	۱	۴۵	۱	۳۹	۱	۱۳	-	۱۵	-	۷	۱

مأخذ - سازمان برنامه و بودجه - معاونت آمار و اطلاعات

نمودار گل کارکنان بر حسب بعد خانوار



جدول ۱۴ - توزیع کل کارکنان بر حسب گروههای عمده شغلی و جنس بتفکیک شهرستان، در استان خوزستان
سال ۱۳۶۳

شهرستان	جمع		کارکنان مشاغل فنی و تخصصی		مدیران اداری		کارکنان اداری دفتری و مشابه	
	زن	مرد	زن	مرد	زن	مرد	زن	مرد
کل استان	۲۰۹۰	۱۴۰۸۲	۲۰۰۹	۲۴۶۰	۳	۳۰۷	۲۱۰	۲۹۵۲
بندر ماس	۳۱۹۲	۹۸۲۱	۲۲۹۲	۲۵۷۲	۳	۱۸۵	۵۹۱	۲۲۱۶
بندر لنگه	۲۱۷	۱۵۲۵	۲۳۶	۶۳۶	-	۲۳	۶۰	۲۹۵
میناب	۳۷۸	۲۱۲۸	۳۹۸	۱۰۳۰	-	۸۷	۲۸	۲۳۲
قشم	۱۰۱	۵۹۲	۸۳	۲۲۱	-	۱۲	۱۱	۹۹

سأخذ - سازمان برنامه و بودجه - معاونت آمار و اطلاعات

دنباله جدول ۱۴

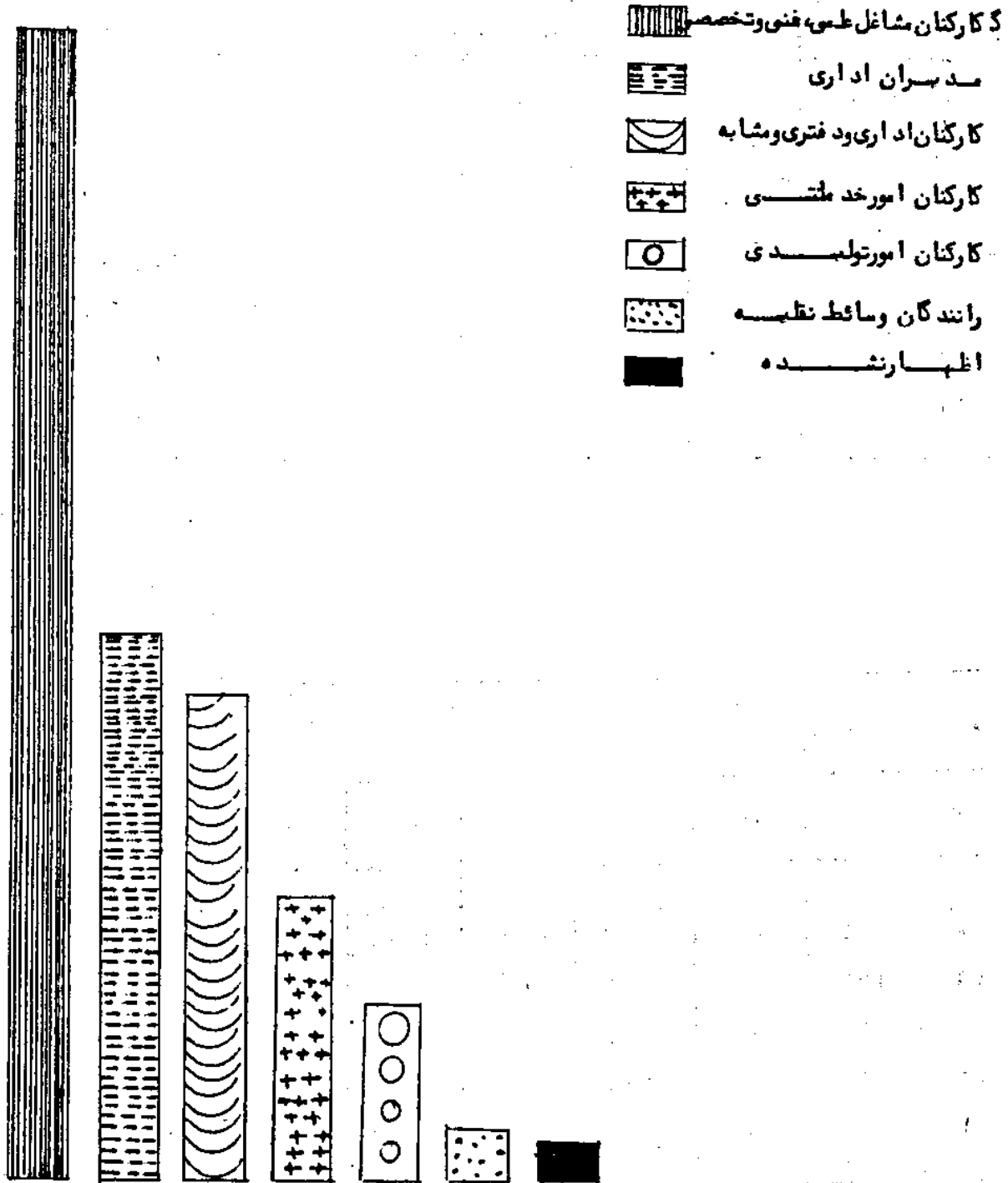
شهرستان	کارکنان آموز خدماتی		کارکنان آموز تولیدی		وایندگان و معاط نظمه		اظهارنشده	
	زن	مرد	زن	مرد	زن	مرد	زن	مرد
کل استان	۱۹۶	۳۱۷۹	۱۱۲	۱۷۷۶	-	۱۱۵۲	۵۸	۲۵۲
بندر ماس	۱۵۷	۲۲۸۷	۱۱۲	۱۴۵۶	-	۹۷۷	۳۹	۱۷۷
بندر لنگه	۱۷	۲۹۵	-	۱۸۲	-	۶۱	۲	۲۷
میناب	۱۷	۴۸۷	۱	۲۳	-	۱۰۵	۱۲	۲۴
قشم	۵	۱۱۰	۱	۹۳	-	۲۱	۱	۱۶

سأخذ - سازمان برنامه و بودجه - معاونت آمار و اطلاعات

کتابخانه مرکز آمار ایران
شماره ۷۲۴۰۰۰۰

نمودار کلی کارکنان برحسب گروههای عمده شغلی

نفر



مقیاس هر ۴۰ نفر = ۱ میلی متر

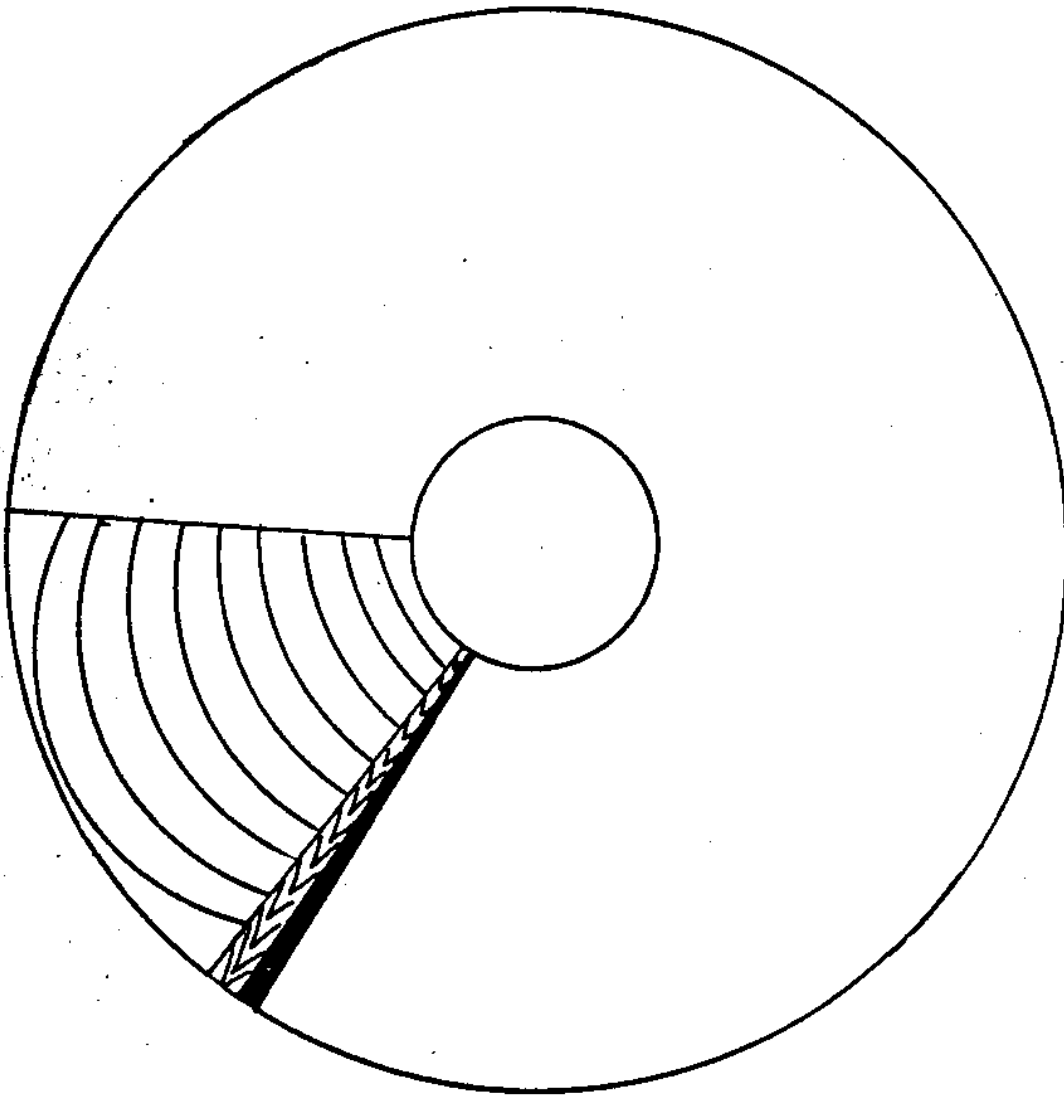
جدول ۱۵ - توزیع کل کارکنان بر حسب وضعیت تأهل و جنس بتفکیک شهرستان در استان هرمزگان سال ۶۳

شهرستان	جمع		دارای همسر		بی همسر برائزفوت		بی همسر برائزطلاق		ازدواج نکرده		اظهاری نشده	
	زن	مرد	زن	مرد	زن	مرد	زن	مرد	زن	مرد	زن	مرد
کل استان	۲۰۹۰	۱۴۰۸۲	۲۸۴۲	۱۱۸۸۹	۶۹	۸۷	۶۹	۲۹	۱۰۴۱	۱۸۰۹	۲۶۸	۶۷
بندرعباس	۳۱۹۲	۹۸۴۱	۲۳۲۲	۸۴۰۸	۵۶	۶۵	۵۶	۲۳	۷۰۶	۱۱۴۹	۱۹۶	۵۳
بندرلنگه	۳۱۷	۱۵۲۱	۲۲۱	۱۲۰۸	۲	۸	۶	۲	۷۹	۲۶۷	۲۶	۷
میناب	۲۷۸	۲۱۲۸	۲۲۸	۱۷۷۲	۸	۱۱	۶	۲	۲۱۰	۳۱۷	۲۶	۶
قشم	۱۰۱	۵۹۲	۵۲	۵۰۱	۱	۳	۱	۲	۴۶	۷۶	۱۰	۱

مأخذ - سازمان برنامه و بودجه - معاونت آمار و اطلاعات

نمودار گل کارکنان بر حسب وضعیت تأهل.

- بی همسر با ثروت
- ▨ بی همسر با ثروت لاق
- ◐ ازدواج نکرده
- دارای همسر



جدول ۱۶ - توزیع کل کارکنان بر حسب نحوه تصرف واحد مسکونی و جنس بتفکیک شهرستان در متاهرمزگان
سال ۱۳۶۳

شهرستان	جمع		ملکی عرصه و اعیان		ملکی اعیان		اجاره ای		رهنی	
	مرد	زن	مرد	زن	مرد	زن	مرد	زن	مرد	زن
کل استان	۱۴۰۸۲	۲۰۹۰	۲۸۸۵	۵۰۱	۲۰۰۰	۲۷۲	۳۳۴۱	۹۶۷	۲۹۳	۱۰۰
بندر عباس	۹۸۴۱	۳۱۹۴	۱۹۶۹	۲۰۴	۱۳۹۰	۲۲۳	۲۴۲۱	۶۹۷	۲۰۶	۸۱
بندر لنگه	۱۵۲۱	۳۱۷	۲۴۲	۳۹	۱۳۶	۲۸	۳۱۵	۶۷	۳۷	۱۳
میناب	۲۱۲۸	۲۷۸	۵۵۷	۵۲	۳۶۳	۲۱	۲۳۶	۱۴۰	۲۲	۶
قشم	۵۹۲	۱۰۱	۱۱۷	۴	۱۱۱	-	۱۶۹	۶۳	۸	-








مأخذ - سازمان برنامه و بودجه - معاونت آمار و اطلاعات

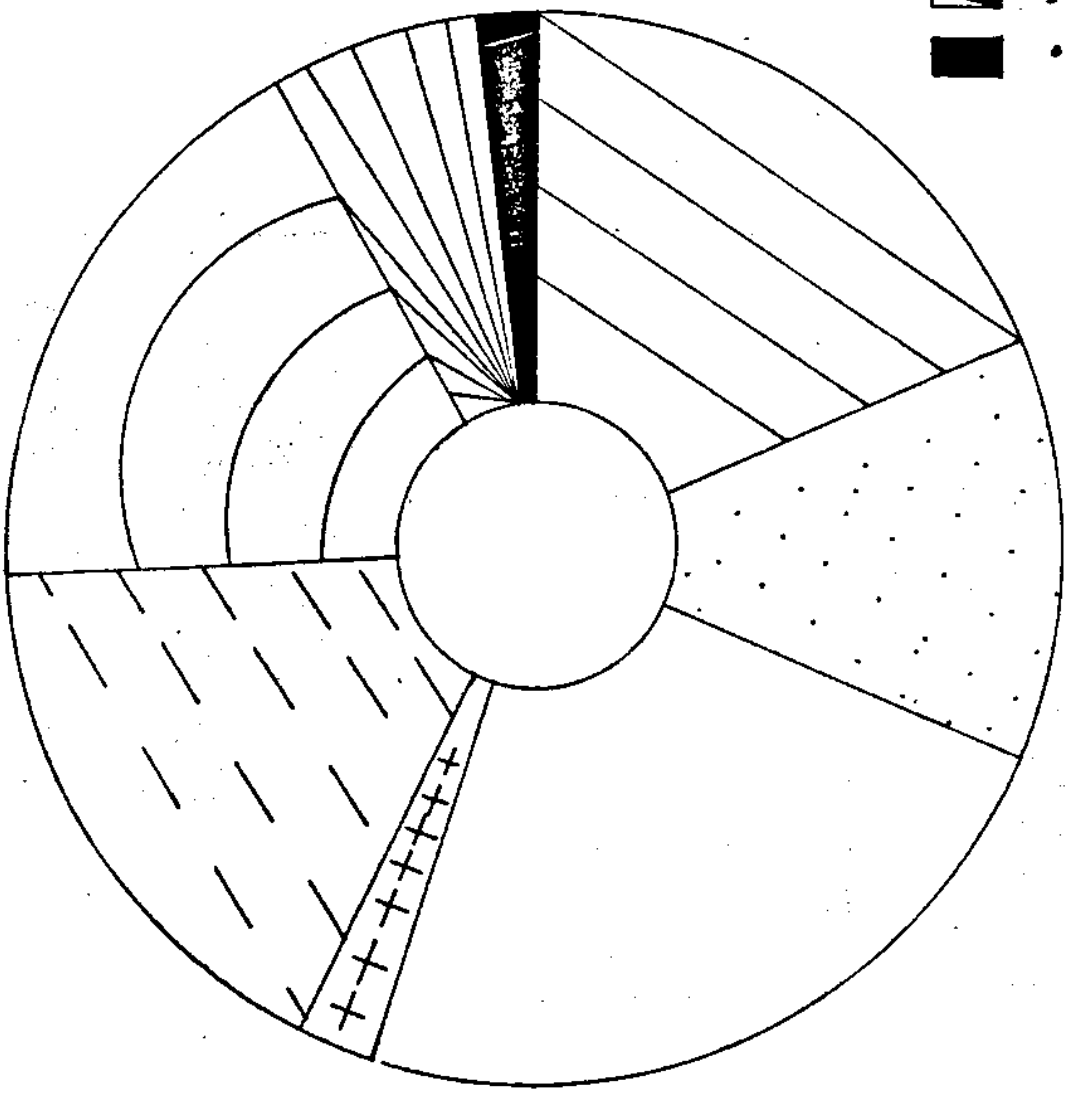
دنباله جدول ۱۶

شهرستان	خانه سازمانی		مجانسی		سایر		اظهار نشده	
	مرد	زن	مرد	زن	مرد	زن	مرد	زن
کل استان	۱۹۹۷	۱۰۶۹	۲۲۸۱	۹۰۶	۹۲۴	۱۵۷	۳۶۱	۱۱۸
بندر عباس	۱۹۵۰	۹۰۷	۱۳۷۶	۷۰۰	۶۶۵	۱۲۳	۲۲۴	۵۹
بندر لنگه	۱۴۹	۶۷	۳۹۸	۹۱	۷۹	۳	۶۵	۹
میناب	۲۰۴	۷۷	۳۱۳	۱۰۹	۱۵۰	۲۲	۶۳	۴۹
قشم	۵۴	۱۸	۹۴	۶	۳۰	۹	۹	۱

مأخذ - سازمان برنامه و بودجه - معاونت آمار و اطلاعات

تعداد ارگن کارکنان برحسب نحوه تصرف واحد مسکونی

-  ملکی (مصرفی) (ملکی)
-  ملکی (اصیان) (ملکی)
-  اجاره‌ای
-  رهنی
-  یازمانی
-  مجانی
-  بطریق
-  اظهار نشده



جدول ۱۷ - توزیع کل کارکنان بر حسب سنوات خدمت در استان هرمزگان و جنس به تفکیک شهرستان، در امتداد سال ۱۳۶۳

شهرستان	جمع		کمتراز یکسال		سال ۱		سال ۲		سال ۳		سال ۴		سال ۵	
	مرد	زن	مرد	زن	مرد	زن	مرد	زن	مرد	زن	مرد	زن	مرد	زن
کل استان	۱۴۰۸۲	۴۰۹۰	۵۴۲	۲۶۱	۱۱۶۶	۲۶۱	۱۱۸۹	۳۹۳	۲۰۴	۱۰۰۹	۳۷۷	۱۲۲۲	۲۹۳	۱۱۹۵
بندرعباس	۹۸۹	۳۱۳	۲۵۶	۱۸۵	۸۲۳	۲۹۵	۸۲۲	۲۹۵	۲۲۹	۷۱۰	۲۱۴	۸۴۳	۳۰۸	۷۶۱
بندرلنگه	۱۵۲۱	۳۱۷	۶۱	۱۲۶	۲۹	۲۹	۳۶	۱۲۶	۲۷	۱۰۹	۲۷	۱۲۲	۴۳	۱۸۳
میناب	۲۱۳۸	۲۷۸	۹۶	۲۲	۱۴۲	۲۲	۱۷۸	۴۳	۲۶	۱۲۰	۳۳	۲۰۴	۲۸	۱۹۸
قشم	۵۹۲	۱۰۱	۳۱	۵	۷۵	۵	۶۸	۱۹	۲	۵۵	۶	۴۱	۱۴	۵۳

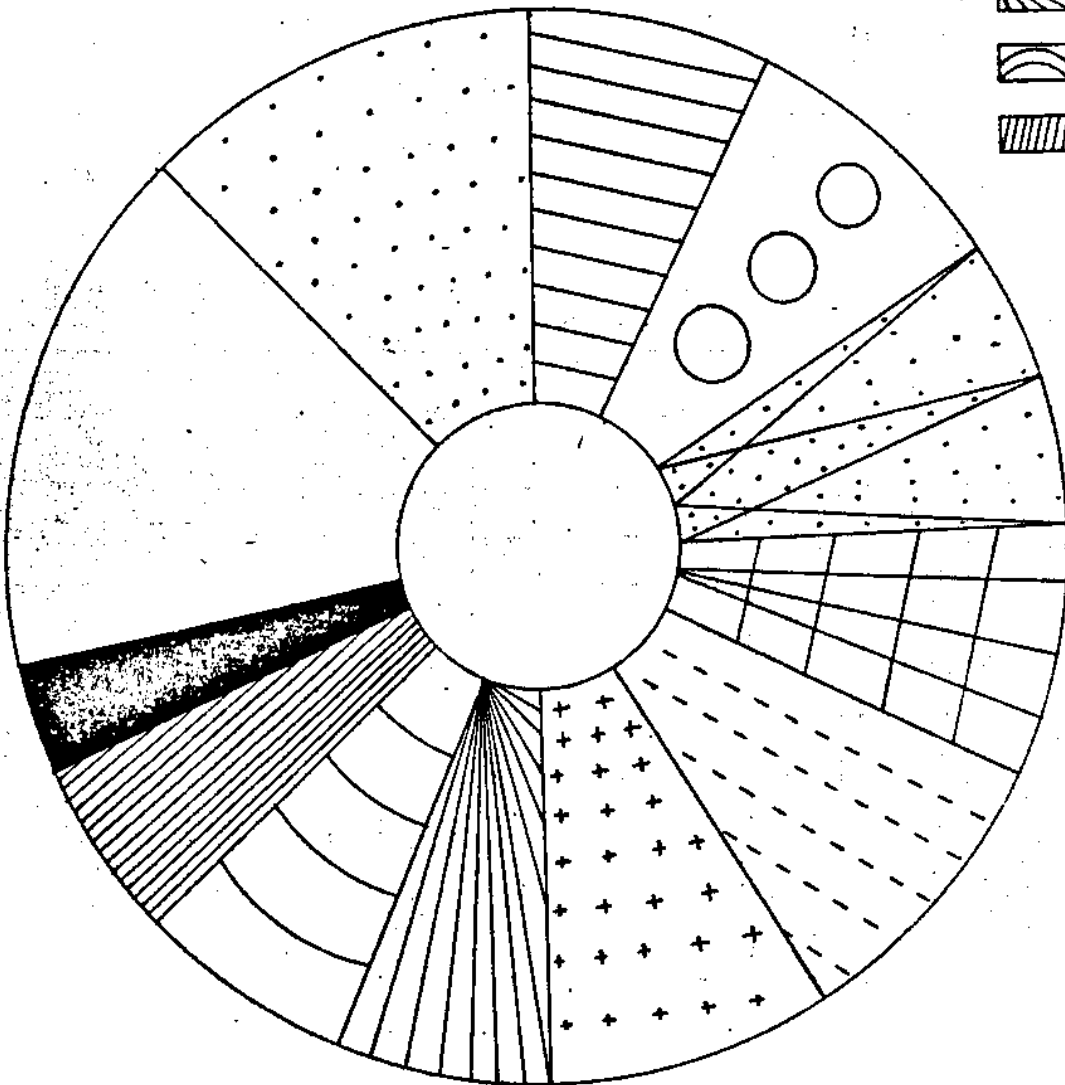
مأخذ - سازمان برنامه و بودجه - معاونت آمار و اطلاعات

دنباله جدول ۱۷

شهرستان	سال ۶		سال ۷		سال ۸		سال ۹		سال ۱۰		اظهاری شده
	مرد	زن	مرد	زن	مرد	زن	مرد	زن	مرد	زن	
کل استان	۹۴۱	۲۵۲	۹۳۳	۲۶۲	۷۸۹	۲۰۱	۴۵۷	۱۳۹	۲۹۸۲	۵۲۱	۵۰۵
بندرعباس	۶۲۳	۲۰۰	۶۳۵	۲۱۱	۵۳۶	۱۶۱	۳۱۹	۱۰۲	۲۲۲۴	۴۲۳	۲۵۵
بندرلنگه	۱۰۷	۲۱	۹۶	۱۷	۹۲	۱۳	۳۷	۱۱	۲۵۵	۴۴	۲۵
میناب	۱۶۷	۲۶	۱۶۹	۳۰	۱۲۵	۲۳	۸۱	۲۶	۴۱۵	۴۸	۱۰۰
قشم	۴۴	۵	۳۳	۴	۳۶	۴	۲۰	-	۸۸	۶	۲۵

مأخذ - سازمان برنامه و بودجه - معاونت آمار و اطلاعات

نمودار گل کارکنان بر حسب سنوات خدمتی در استان هرمزگان



جدول ۱۸ - توزیع کل کارکنان، بر حسب سنوات خدمت و جنس بتفکیک شهرستان در استان هرمزگان، سال ۱۳۶۳

شهرستان		جمع		کتر از یکسال		۵-۱ سال		۶-۱۰ سال		۱۱-۱۵ سال	
مرد	زن	مرد	زن	مرد	زن	مرد	زن	مرد	زن	مرد	زن
۱۴۰۸۲	۴۰۹۰	۴۴۵	۱۵۵	۴۸۴۴	۱۴۶۸	۴۱۲۶	۱۳۶۸	۱۸۰۴	۴۸۹		
۹۸۴۱	۳۱۹۴	۲۷۲	۹۲	۳۰۸۹	۱۱۱۵	۲۸۸۶	۱۱۱۸	۱۳۲۵	۴۱۶		
۱۵۲۱	۳۱۷	۵۸	۱۹	۶۱۵	۱۲۸	۲۹۹	۱۰۱	۱۹۰	۳۸		
۲۱۲۸	۴۷۸	۹۱	۳۹	۸۴۳	۱۷۳	۶۸۸	۱۲۸	۲۳۴	۳۲		
۵۹۲	۱۰۱	۲۴	۵	۲۹۷	۵۲	۱۵۳	۲۱	۵۵	۳		

مأخذ - سازمان برنامه و بودجه - معاونت آمار و اطلاعات

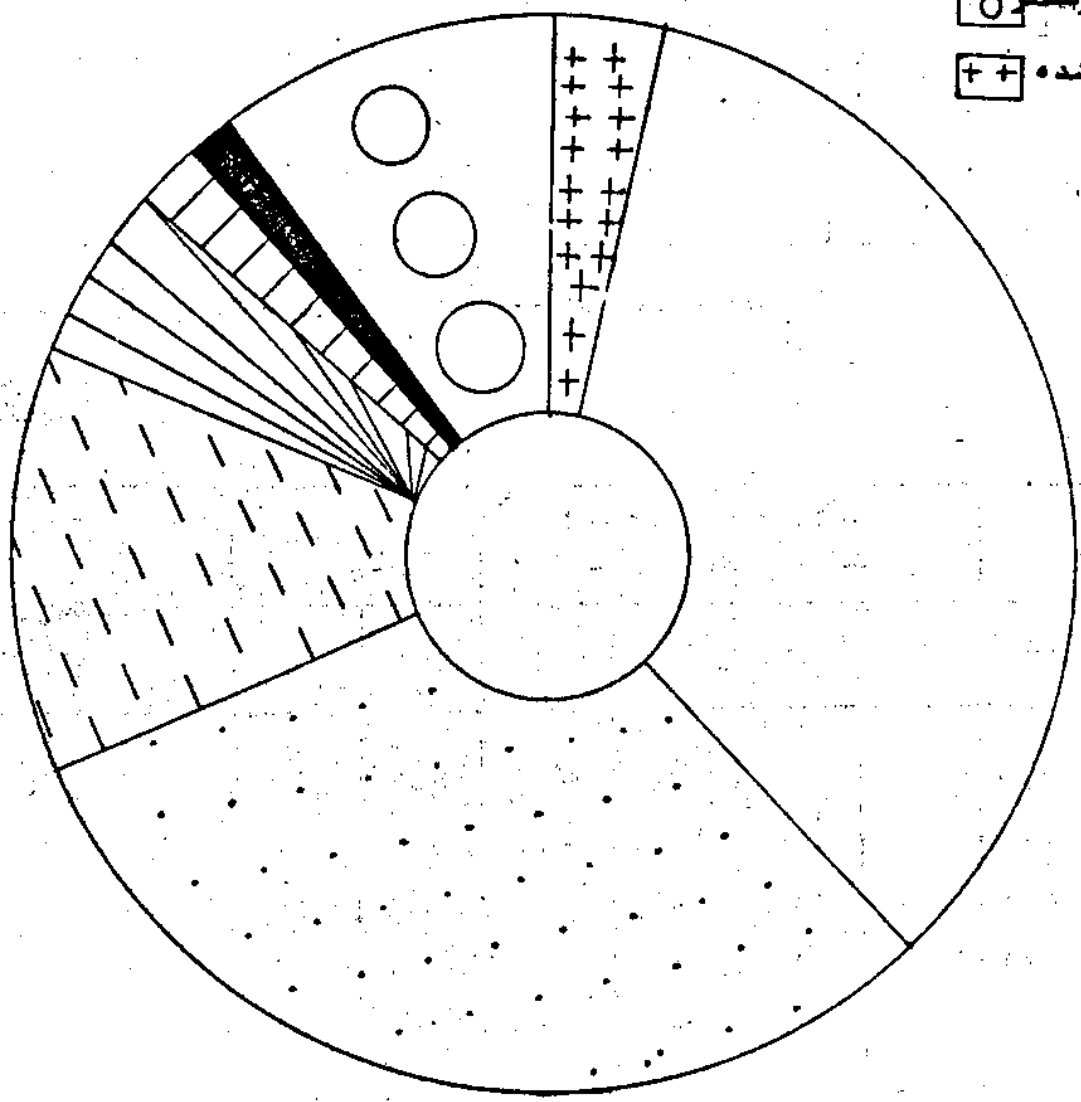
دنباله جدول ۱۸

شهرستان		۱۶-۲۰ سال		۲۱-۲۵ سال		۲۶ سال و بیشتر		اظهار نشده	
مرد	زن	مرد	زن	مرد	زن	مرد	زن	مرد	زن
۸۳۲	۱۲۹	۳۳۵	۳۷	۲۴۹	۶	۱۴۴۷	۲۳۸		
۶۸۷	۱۱۱	۲۷۳	۳۵	۲۲۰	۵	۱۰۸۹	۳۰۲		
۴۴	۱۲	۲۱	-	۱۱	-	۱۸۳	۹۹		
۸۶	۶	۳۹	۲	۱۶	۱	۱۴۱	۹۷		
۱۵	-	۱۲	-	۲	-	۳۴	۲۰		

مأخذ - سازمان برنامه و بودجه - معاونت آمار و اطلاعات

شماره کارکنان برحسب کل سنوات خدمت

- کمتر از یکسال
- ۱-۵ سال
- ۶-۱۰ سال
- ۱۱-۱۵ سال
- ۱۶-۲۰ سال
- ۲۱-۲۵ سال
- ۲۶ سال و بیشتر
- ++ اظهار نشده



جدول ۱۹ - توزیع کل کارکنان بر حسب سطح سواد و جنس بتفکیک شهرستان، در استان هرمزگان
سال ۱۳۶۳

شهرستان	جمع		بیسواد		تحصیلات غیررسمی		ابتدائی ۱-۶		۱-۲ راهنمایی	
	مرد	زن	مرد	زن	مرد	زن	مرد	زن	مرد	زن
کل استان	۱۴۰۸۲	۴۰۹۰	۱۵۷۷	۱۱۲	۴۰۴	۲۶	۲۲۷۴	۱۷۲	۸۸۷	۱۰۵
بندرعباس	۹۸۴۱	۳۱۹۴	۱۴۴۵	۱۰۱	۳۱۴	۲۳	۲۳۷۹	۱۴۲	۵۴۶	۷۷
بندرلنگه	۱۵۲۱	۳۱۷	۴۸	۷	۳۴	-	۲۳۰	۱۳	۸۶	۱۳
میناب	۲۱۲۸	۴۷۸	۷۲	۳	۵۲	۳	۳۷۳	۱۲	۲۰۷	۱۰
قشم	۵۹۲	۱۰۱	۱۲	۱	۴	-	۱۶۵	۵	۴۸	۵

مأخذ - سازمان برنامه و بودجه - معاونت آمار و اطلاعات

دنباله جدول ۱۹

شهرستان	۱-۵ متوسطه		۳-۱ متوسطه نظام جدید		دبلیوم متوسطه		دبلیوم مدارس فنی و حرفه ای	
	مرد	زن	مرد	زن	مرد	زن	مرد	زن
کل استان	۱۲۷۲	۳۳۰	۳۷۷	۷۳	۲۵۳۹	۲۶۵۱	۴۵۹	۸۰
بندرعباس	۹۰۸	۲۶۰	۲۲۳	۵۷	۲۱۷۰	۲۰۲۳	۳۲۴	۷۲
بندرلنگه	۱۴۴	۳۴	۷۹	۶	۴۶۱	۲۱۲	۳۵	۱
میناب	۱۵۶	۲۹	۶۵	۹	۷۵۳	۳۴۱	۷۲	۴
قشم	۶۶	۷	۱۰	۱	۱۵۵	۷۵	۲۸	۳

مأخذ - سازمان برنامه و بودجه - معاونت آمار و اطلاعات

دنباله جدول ۱۹

اظهاری شده		دکتری		فوق لیسانس		لیسانس		فوق دیپلم		عالی بدوین مدرک		شهرستان
زن	مرد	زن	مرد	زن	مرد	زن	مرد	زن	مرد	زن	مرد	
۳۳	۴۹۶	۲۲	۱۴۸	۴	۳۷	۱۳۱	۶۳۳	۳۴۵	۹۸۳	۶	۲۱	کل استان
۲۹	۲۹۶	۱۴	۹۸	۳	۳۵	۱۱۸	۵۳۰	۲۷۱	۵۵۹	۴	۱۴	بندر عباس
۱	۶۷	۳	۲۷	-	۲	۳	۳۶	۲۲	۱۶۶	۲	۶	بندر لنگه
۳	۹۲	۳	۱۳	۱	-	۱۰	۵۶	۵۰	۲۱۶	-	۱	قناب
-	۴۱	۲	۱۰	-	-	-	۱۱	۲	۴۲	-	-	قشم













مأخذ - سازمان برنامه و بودجه - معاونت آمار و اطلاعات

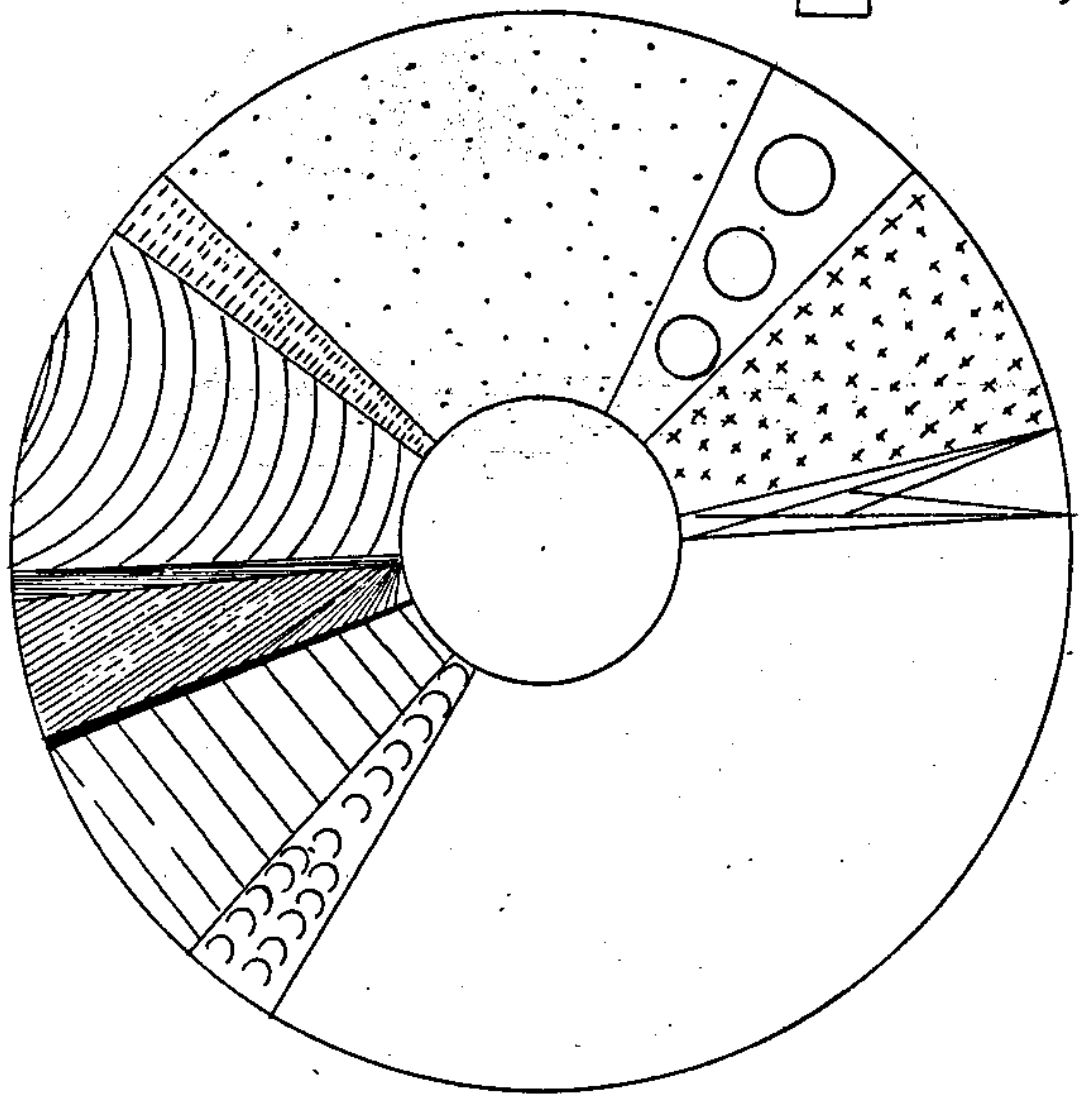
جدول ۲۰ - توزیع کل کارکنان بر حسب نوع استخدام و جنسیت تفکیک شهرستان در استان هرمزگان، سال ۱۳۶۳

اظهاری شده		سایر		مأمور خدمت		قراردادی		پیمانی		رسمی		جمع		شهرستان
زن	مرد	زن	مرد	زن	مرد	زن	مرد	زن	مرد	زن	مرد	زن	مرد	
۳۹	۱۸۱	۱۵۳	۷۹۸	۱۴	۷۹	۳۰۳	۲۰۰۹	۶۱۰	۵۹۶	۳۹۷	۱۰۴۱۹	۴۰۹۰	۱۴۰۸۲	کل استان
۲۴	۱۳۵	۱۰۴	۶۳۴	۱۴	۷۳	۲۶۶	۱۳۶۸	۳۸۶	۴۳۶	۲۴۰۰	۷۱۹۵	۳۱۹۳	۹۸۴۱	بندر عباس
۳	۲۷	۱۵	۳۹	-	۳	۱۴	۲۴۰	۴۵	۵۵	۲۴۰	۱۱۵۷	۳۱۷	۱۵۳۱	بندر لنگه
۱۱	۱۲	۲۹	۱۰۳	-	۱	۱۵	۲۴۳	۱۵۵	۷۸	۲۶۸	۱۶۹۱	۴۷۸	۲۱۳۸	میناب
۱	۷	۵	۲۲	-	۴	۸	۱۵۸	۲۴	۲۷	۶۳	۲۷۶	۱۰۱	۵۹۲	قشم







مأخذ - سازمان برنامه و بودجه - معاونت آمار و اطلاعات

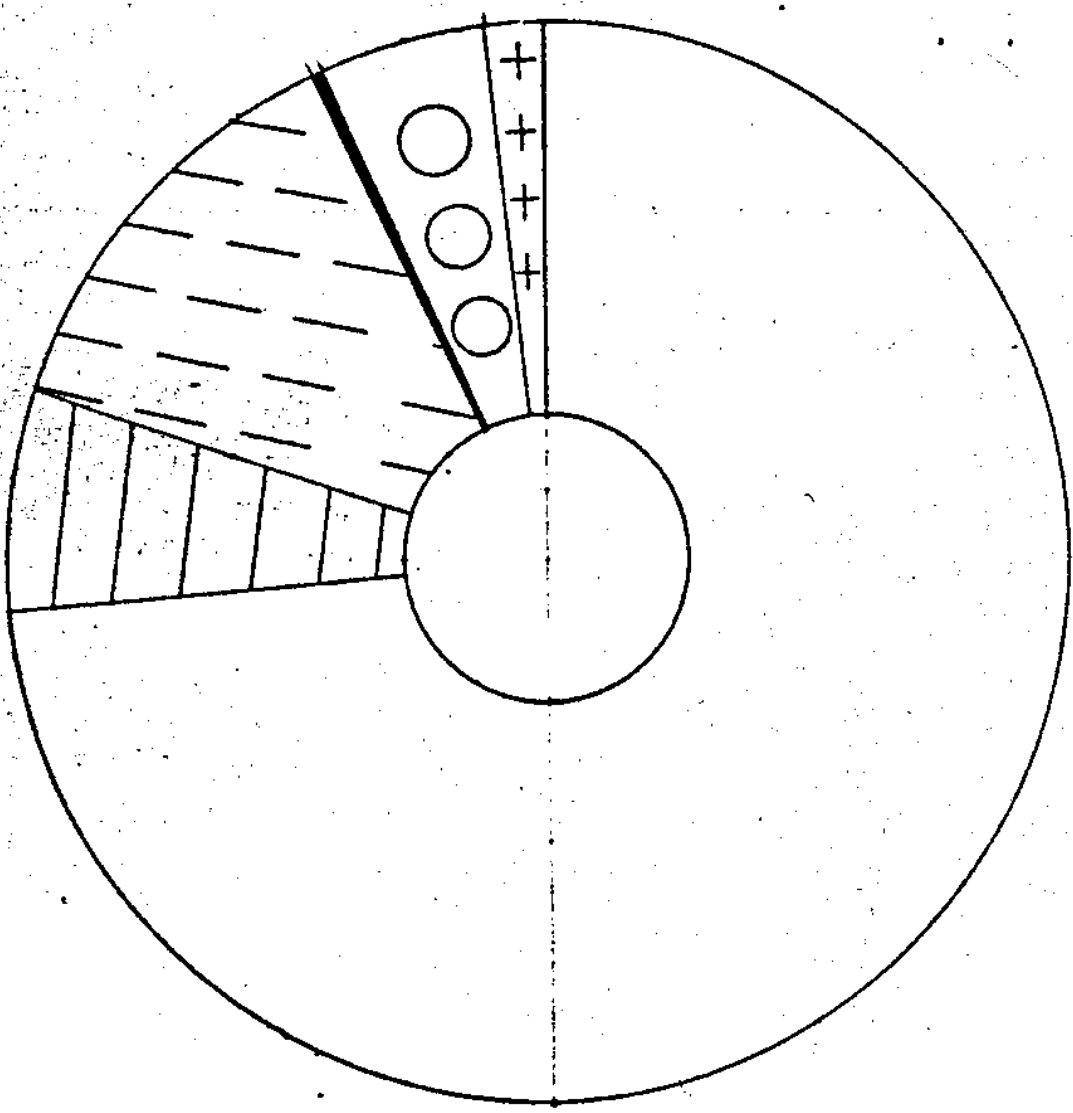
نمودار گل کارکنان بر حسب سطح صواب

- | | |
|--|---------------------------------|
|  | بیسواد |
|  | تحصیلات غیر رسمی |
|  | ۱ - ۶ ابتدایی |
|  | ۱ - ۵ راهنمایی |
|  | ۱ - ۵ متوسطه نظام ^{قد} |
|  | ۱ - ۳ متوسطه نظام جدید |
|  | دبلم متوسطه |
|  | دبلمد ارس فنی و حرفه‌ای |
|  | عالی بد و نمد رك و فوق دبلم |
|  | فوق لیسانس |
|  | لیسانس |
|  | دکتری |



شماره کارکنان بر حسب نوع استخدام

-  رسمی
-  پیمانی
-  قراردادی
-  مأمور خدمت
-  سایر
-  اظهار نشده



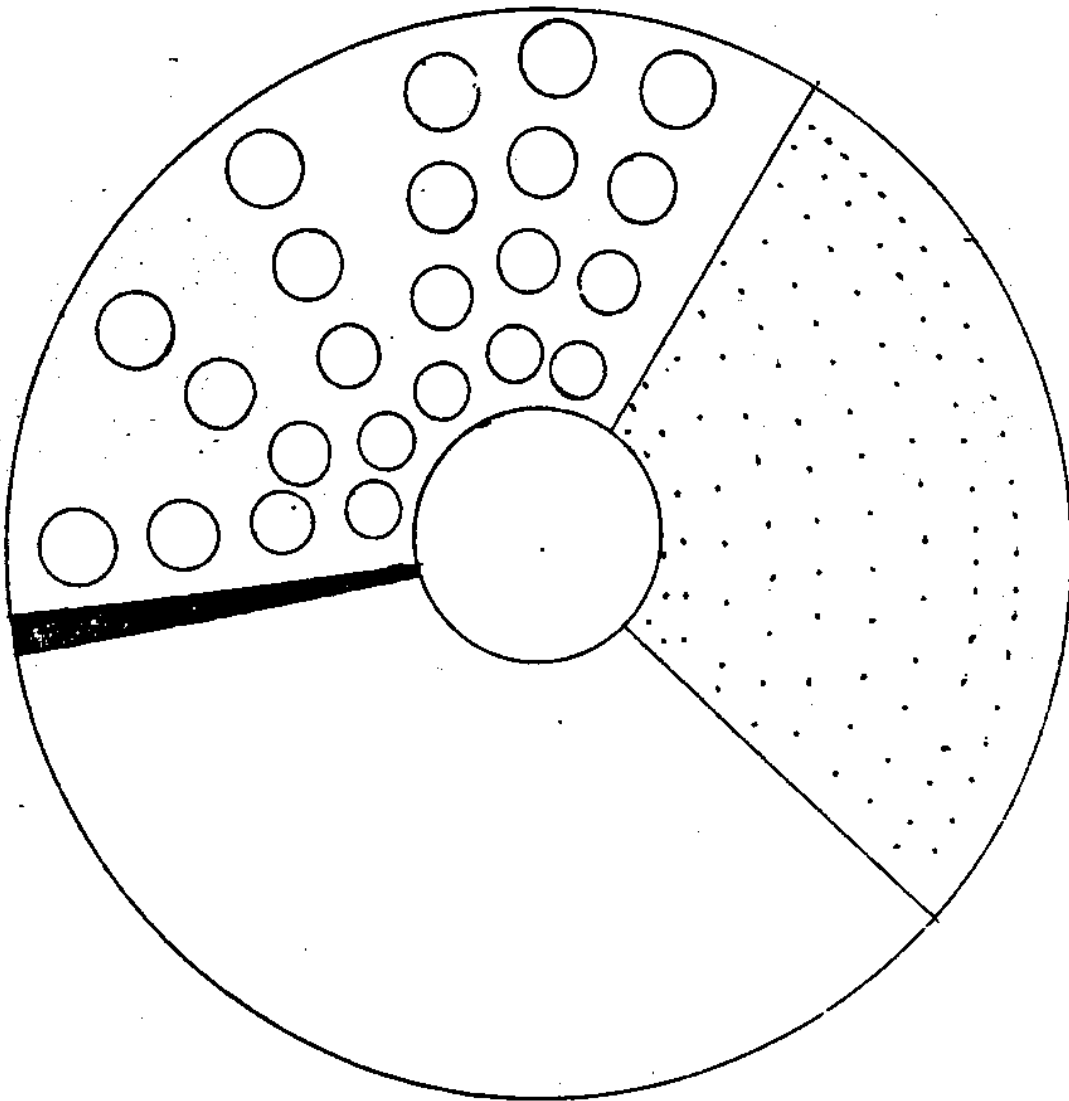
جدول ۲۱ - توزیع کل کارکنان بر حسب محل تولد و جنس بتفکیک شهرستان در استان هرمزگان سال ۱۳۶۳

شهرستان	جمع		متولد بندرعباس		متولد در شهرستان های دیگر استان		متولد در سایر استانها		متولد در خارج از کشور		اظهاری نشده
	زن	مرد	زن	مرد	زن	مرد	زن	مرد	زن	مرد	
کل استان	۲۰۹۰	۱۴۸۲	۱۳۷۷	۴۷۸	۵۳۳	۴۳۱	۲۰۴۵	۴۰۸	۱۷	۱۶۶	۱۱۷
بندرعباس	۳۱۹۳	۹۸۴	۱۲۳۷	۴۵۱۵	۱۹۶	۱۵۲۲	۱۶۵۲	۳۰۷۴	۱۳	۱۰۷	۸۶
بندرلنگه	۳۱۷	۱۵۲۱	۲۹	۸۵	۱۴۵	۱۰۵۵	۱۳۲	۳۰۷	۱	۲۶	۱۰
میناب	۴۷۸	۲۱۳۸	۵۹	۶۵	۱۷۹	۱۴۲۷	۲۲۱	۵۴۱	۱	۲۳	۱۸
قشم	۱۰۱	۵۹۲	۴۲	۴۳	۱۴	۴۱۷	۴۰	۹۶	۲	۱۰	۳

مأخذ - سازمان برنامه و بودجه - معاونت آمار و اطلاعات

نمودار گل کارکنان بر حسب محل تولد

- متولد در شهر بند عباس
- متولد در شهرهای دیگر استان
- متولد در سایر استانها
- متولد در خارج از کشور



جدول ۲۲ - تعداد واقعه ولادت ثبت شده در شهرستانهای استان هرمزگان سال ۱۳۶۳

مناطق روستایی		مناطق شهری		جمع	شهرستان
زن	مرد	زن	مرد		
۹۴۵۵	۹۳۴۰	۹۴۵۴	۹۵۴۸	۳۷۷۹۷	کل استان
۱۲۵۸	۱۱۷۰	۷۱۲۳	۷۱۱۵	۱۶۶۶۶	بندرعباس
۳۰۱۲	۳۰۴۱	۲۴۲	۲۹۳	۶۹۸۸	بندرلنگه
۴۶۲۱	۴۵۲۱	۱۳۵۹	۱۳۴۴	۱۱۸۴۵	میناب
۵۶۴	۶۰۸	۵۳۰	۵۹۶	۲۲۹۸	قشم

مأخذ - اداره کل ثبت احوال استان هرمزگان

جدول ۲۳ - تعداد واقعه فوت شده در شهرستانهای تابعه استان هرمزگان در سال ۱۳۶۳

مناطق روستایی		مناطق شهری		جمع	شهرستان
زن	مرد	زن	مرد		
۱۰۵	۵۱۳	۲۹۱	۸۹۹	۱۸۰۸	کل استان
۱۲	۶۱	۱۹۷	۶۴۲	۹۱۲	بندرعباس
۴۸	۲۰۱	۲۱	۴۷	۳۱۷	بندرلنگه
۴۳	۲۴۸	۳۸	۱۳۳	۴۶۲	میناب
۲	۳	۳۵	۷۷	۱۱۷	قشم
۰	۰	۰	۰	۰	ابوموسی

مأخذ - اداره کل ثبت احوال استان هرمزگان

جدول ۲۴ - تعداد واقعه ازد و طلاق ثبت شده در شهرستانهای تابعه استان هرمزگان سال ۱۳۶۳

طلاق			ازدواج			شهرستان
مناطق روستائی	مناطق شهری	جمع	مناطق روستائی	مناطق شهری	جمع	
۷۹	۳۲۶	۵۰۵	۲۵۵۰	۲۶۴۷	۵۱۹۷	کل استان
۱۲	۳۷۷	۳۸۹	۹۷۱	۲۳۳۷	۳۳۰۸	بندرعباس
۳۰	۰	۳۰	۱۱۲۶	۰	۱۱۲۶	بندرلنگه
۳۷	۲۹	۸۶	۲۵۳	۳۱۰	۷۶۳	میناب
۰	۰	۰	۰	۰	۰	قشم
۰	۰	۰	۰	۰	۰	ابوموسی

مأخذ - اداره کل ثبت احوال استان هرمزگان

جدول ۲۵ - کودکان و کودکان کودستانی شهرستانهای استان هرمزگان سال ۱۳۶۳

کودکان کودستان		کودستان	شهرستان
دختر	پسر		
۱۰۶	۸۶	۳	کل استان
۸۴	۶۱	۲	بندرعباس
۰	۰	۰	بندرلنگه
۲۲	۲۵	۱	میناب
۰	۰	۰	قشم
۰	۰	۰	ابوموسی

توضیح : شهرستان ابوموسی از نظر آموزشی جزء شهرستان محسوب نشده است .

مأخذ - اداره کل آموزش و پرورش استان هرمزگان

جدول ۲۶ - دبستانها، دانش آموزان و نوآموزان شهرستانهای استان هرمزگان سال ۱۳۶۳

کلاسهای بزرگسالان		دانش آموزان			دبستان	شهرستان
نواآموز	تعداد	دختر	پسر	جمع		
۲۵۴	۱۱	۳۹۴۷۴	۵۷۵۳۰	۹۷۰۰۴	۹۲۴	کل استان
۹۱	۳	۲۲۲۵۶	۲۹۰۱۰	۵۱۲۶۶	۴۳۹	بندرعباس
۰	۰	۵۹۹۸	۸۶۷۳	۱۴۶۷۲	۱۷۱	بندرلنگه
۱۶۳	۸	۹۱۲۸	۱۶۱۲۰	۲۵۲۴۸	۲۶۳	میناب
۰	۰	۲۰۹۲	۳۷۲۶	۵۸۱۸	۵۱	قشم
۰	۰	۰	۰	۰	۰	ابوموسی

توضیح : ۱- ابوموسی از نظر آموزشی جزء شهرستان محسوب نشده است .

مأخذ - اداره کل آموزش و پرورش استان هرمزگان

جدول ۲۷ - مدارس راهنمایی و دانش آموزان شهرستانهای استان هرمزگان سال ۱۳۶۳

دانش آموزان			مدارس راهنمایی	شهرستان
دختر	پسر	جمع		
۶۶۶۲	۱۴۹۸۸	۲۱۶۵۰	۱۷۵	کل استان
۴۹۲۹	۸۵۷۶	۱۳۵۰۵	۸۶	بندر صاس
۷۲۷	۲۱۶۷	۲۸۹۴	۲۱	بندر لنگه
۹۲۹	۳۶۵۰	۴۵۷۹	۲۲	میناب
۷۷	۵۹۵	۶۷۲	۶	قشم
.	.	.	.	ابوموسی

مأخذ - اداره کل آموزش و پرورش استان هرمزگان

جدول ۲۸ - دبیرستان و دانش آموزان دبیرستانی شهرستانهای استان هرمزگان سال ۱۳۶۳

دانش آموزان			دبیرستان	شهرستان
دختر	پسر	جمع		
۲۴۵۸	۴۲۲۹	۶۶۸۷	۳۵	کل استان
۲۰۰۹	۲۸۳۷	۴۸۴۶	۲۱	بندر صاس
۲۲۹	۶۳۸	۸۶۷	۹	بندر لنگه
۲۲۰	۶۰۷	۸۲۷	۴	میناب
.	۱۴۷	۱۴۷	۱	قشم
.	.	.	.	ابوموسی

مأخذ - اداره کل آموزش و پرورش استان هرمزگان

جدول ۲۹ - مدارس حرفه ای و فنی شهرستانهای استان هرمزگان سال ۱۳۶۲

شهرستان	جمع	هنرستان	بازرگانی	منشیگری	سایر
کل استان	۸	۴	۴	۰	۰
بندرعباس	۴	۲	۲	۰	۰
بندرلنگه	۳	۱	۲	۰	۰
میناب	۱	۱	۰	۰	۰
قشم	۰	۰	۰	۰	۰
ابوموسی	۰	۰	۰	۰	۰

توضیح : رشته های منشیگری ، حسابداری و غیره کلاً در آموزشگاه حرفه ای و فنی تدریس می گردد .
 مأخذ - اداره کل آموزش و پرورش استان هرمزگان

جدول ۳۰ - دانش آموزان مدارس حرفه ای و فنی شهرستانهای استان هرمزگان سال ۱۳۶۲

شهرستان	جمع	هنرستان	بازرگانی	منشیگری	سایر
کل استان	۱۸۴۸	۸۲۲	۱۰۲۶	۰	۰
بندرعباس	۱۱۲۷	۵۷۹	۵۴۸	۰	۰
بندرلنگه	۳۵۵	۷۱	۲۸۴	۰	۰
میناب	۳۶۶	۱۷۲	۱۹۴	۰	۰
قشم	۰	۰	۰	۰	۰
ابوموسی	۰	۰	۰	۰	۰

توضیح : رشته های منشیگری و حسابداری در آموزشگاه حرفه ای و بازرگانی تدریس می گردد .
 مأخذ - اداره کل آموزش و پرورش استان هرمزگان

جدول ۳۱ - کارکنان آموزشی سطوح مختلف تحصیلی شهرستانهای استان هرمزگان سال ۱۳۶۳

مدرسه ارس حرفه‌ای و فنی	دبیرستان		دوره راهنمائی	دبستان	کودکستان	شهرستان
	خدمات	نظری				
۱۴	۵	۳۸	۶۸	۱۳۴	۰	کل استان
۱۱	۳	۲۹	۴۳	۹۷	۰	بندرعباس
۱	۲	۴	۱۱	۱۴	۰	بندرلنگه
۲	۰	۴	۱۰	۱۴	۰	میناب
۰	۰	۱	۴	۹	۰	قشم
۰	۰	۰	۰	۰	۰	ابوموسی

مأخذ - اداره کل آموزش و پرورش استان هرمزگان

جدول ۳۲ - کارکنان غیرآموزشی سطوح مختلف تحصیلی شهرستانهای استان هرمزگان سال ۱۳۶۳

مدرسه ارس حرفه‌ای و فنی	دبیرستان		دوره راهنمائی	دبستان	کودکستان	شهرستان
	خدمات	نظری				
۸۲	۴۰	۳۶۴	۱۱۴۸	۳۷۱۴	۱۰	کل استان
۶۶	۲۵	۲۵۹	۷۰۲	۲۱۴۳	۵	بندرعباس
۴	۱۵	۴۰	۱۷۳	۵۶۲	۰	بندرلنگه
۱۲	۰	۵۴	۲۳۶	۸۱۵	۵	میناب
۰	۰	۱۱	۳۷	۱۹۴	۰	قشم
۰	۰	۰	۰	۰	۰	ابوموسی

مأخذ - اداره کل آموزش و پرورش استان هرمزگان

جدول ۳۲ - دانشجویان و کارکنان دانشگاه آزاد اسلامی استان هرمزگان سال ۱۳۶۳

فارع التحصیلان				دانشجویان				دانشگاه
سال تحصیلی	سال تحصیلی	سال تحصیلی	سال تحصیلی	سال تحصیلی	سال تحصیلی	سال تحصیلی	سال تحصیلی	
۱۳۶۳	۱۳۶۲	۱۳۶۱	۱۳۶۰	۱۳۶۳	۱۳۶۲	۱۳۶۱	۱۳۶۰	بند عباس
۰	۰	۰	۰	۱۰۱	۰	۰	۰	

مأخذ - دانشگاه آزاد اسلامی - واحد بند عباس

مأخذ - دانشگاه آزاد اسلامی واحد بند عباس

جدول ۳۴ - کارکنان دانشگاه آزاد اسلامی واحد بند عباس سال ۱۳۶۳

کارکنان غیر آموزشی			هیأت آموزشی				جمع	دانشگاه
خدمتگذار	امور اداری و مالی	کتابخانه	کلیک آموزشی (فتوی)	حق التدریس	نیمه وقت	تمام وقت		
۱	۳	۱	۰	۱۳	۰	۱	۱۹	بند عباس

مأخذ - دانشگاه آزاد اسلامی - واحد بند عباس

جدول ۳۵ - آمار فراگرددانشجویان و پرسنل تربیت معلم در استان هرمزگان سال ۱۳۶۲

تعداد دانشجویان				خدمات عمومی	تعداد کارمندان آموزشی و دفتری	تعداد کلاس	تعداد آموزشگاه	شهرستان
سال دوم		سال اول						
تجربی	ابتدائی آموزش	تجربی	ابتدائی آموزش					
۰	۱۴۰	۲۴	۲۹۲	۲۰	۲۲	۲۰	۲	جمع
۰	۱۴۰	۱۲	۲۱	۷	۱۹	۴	۱	بندرعباس: ۳ زن
۰	۰	۲۲	۲۷۲	۱۳	۲۳	۱۶	۱	مرد:

سأخذ - مرکز تربیت معلم بندرعباس

جدول ۳۶ - تعداد آموزگاه و کلاس و کارکنان نهضت سوادآموزی در شهرستانهای استان هرمزگان سال ۱۳۶۳

شهرستان	جمع	کلاس		کارکنان
		مردان	زنان	
کل استان	۸۷۳	۳۳۶	۸۰۷	۱۰۵
بندرعباس	۳۷۹	۱۲۹	۳۸۷	۶۶
بندرلنگه	۷۹	۳۱	۸۷	۱۱
میناب	۳۹۶	۱۶۱	۳۱۸	۲۳
قشم	۱۹	۱۳	۱۵	۵
ابوموسی	۰	۰	۰	۰

مأخذ - نهضت سوادآموزی استان هرمزگان

جدول ۳۷ - تعداد سوادآموزان نهضت سوادآموزی در شهرستانهای استان هرمزگان سال ۱۳۶۳

شهرستان	جمع	خردسالان		
		پسر	دختر	مرد
کل استان	۱۸۰۹۵	۲۱	۲۴۶	۵۶۳۹
بندرعباس	۷۶۶۳	۱۴	۸۵	۲۵۲۵
بندرلنگه	۱۳۳۳	۰	۱۹	۳۰۸
میناب	۸۶۱۶	۲	۳۱	۲۶۱۶
قشم	۳۸۳	۳	۱۱	۱۹۰
ابوموسی	۰	۰	۰	۰

مأخذ - نهضت سوادآموزی استان هرمزگان

جدول ۳۸ - تأسیسات ورزشی شهرستانهای استان ۱۳۶۳

استخرها		سالن ورزشی		امتاد بنوم		شهرستان
در دست ساختمان	مورد بهره‌مرداری	در دست ساختمان	مورد بهره‌مرداری	در دست ساختمان	مورد بهره‌مرداری	
۰	۵	۳	۳	۲	۹	کل استان
۰	۲	۱	۲	۱	۳	بندرعباس
۰	۱	۱	۰	۱	۲	بندرلنگه
۰	۱	۱	۱	۰	۲	میناب
۰	۱	۰	۰	۰	۱	قشم
۰	۰	۰	۰	۰	۰	ابوموسی

مأخذ - اداره کل تربیت بدنی

جدول ۳۹ - تأسیسات ورزشی شهرستانهای استان ۱۳۶۳

زمین تنیس	زمین بسکتبال	زمین والیبال	زمین فوتبال		بهست دوسیدانی		باشگاه ورزشی		شهرستان
			خاکی	چمن	مورد بهره مرداری	در دست ساختمان	عمومی	باشگاهی	
۰	۲۱	۲۱	بیش از ۴۰۰	۲	۲	۹	۱	۲۴	کل استان
۰	۱۲	۱۲	زمین	۱	۱	۳	۱	۱۰	بندرعباس
۰	۴	۴	خاکی در	۰	۱	۳	۰	۸	بندرلنگه
۰	۳	۳	سراسر	۱	۰	۲	۰	۱۰	میناب
۰	۲	۲	استان	۰	۰	۱	۰	۶	قشم
۰	۰	۰		۰	۰	۰	۰	۰	ابوموسی

توضیح : بیش از ۱۰۰ واحد ورزشی در شهرستانها و بخش‌ها فعالیت می‌کنند.
مأخذ - اداره کل تربیت بدنی

جدول ۴۰ - معلمان و مربیان ورزش شهرستانهای استان هرمزگان سال ۱۳۶۳

ناجسی غریبی	داور	مربی ورزش		معلم ورزش		شهرستان
		زن	مرد	زن	مرد	
۱۸	۱۶۷	۱۱	۲۵۳	۰	۰	کل استان
۱۵	۱۲۷	۸	۱۶۱	۰	۰	بندرعباس
۱	۱۴	۱	۲۵	۰	۰	بندرلنگه
۲	۱۶	۲	۲۵	۰	۰	میناب
۰	۱۰	۰	۲۲	۰	۰	قشم
۰	۰	۰	۰	۰	۰	ابوموسی

مأخذ - اداره کل تربیت بدنی استان هرمزگان

جدول ۴۱ - شرکت کنندگان در مسابقات ورزشی شهرستانهای استان هرمزگان سال ۱۳۶۳

وزنه برداری	کشتی	فوتبال	والیبال		شنا		شهرستان
			زن	مرد	زن	مرد	
۱۳۰	۱۲۰	۲۷۲۰	۶۰	۹۲۴	۰	۱۹۰	کل استان
۸۰	۱۰۰	۲۲۸۰	۳۶	۴۸۰	۰	۱۲۰	بندرعباس
۱۰	۰	۷۸۰	۰	۹۶	۰	۱۰	بندرلنگه
۴۰	۲۰	۱۰۲۰	۲۴	۲۲۸	۰	۳۰	میناب
۰	۰	۶۶۰	۰	۱۲۰	۰	۳۰	قشم
۰	۰	۰	۰	۰	۰	۰	ابوموسی

مأخذ - اداره کل تربیت بدنی استان هرمزگان

جدول ۴۲ - شرکت کنندگان در مسابقات ورزشی شهرستانهای استان هرمزگان سال ۱۳۶۳

د و چرخه سواری	دوسیدانی		بسکتبال		تنیس		شهرستان
	زن	مرد	زن	مرد	زن	مرد	
۶۰	۱۴	۱۲۸	۴۸	۷۵۶	۰	۰	کل استان
۱۵	۱۰	۶۰	۲۴	۲۸۸	۰	۰	بندرعباس
۱۵	۰	۲۰	۰	۱۴۴	۰	۰	بندرلنگه
۱۵	۴	۳۶	۲۴	۱۸۰	۰	۰	میناب
۱۵	۰	۱۲	۰	۱۴۴	۰	۰	قشم
۰	۰	۰	۰	۰	۰	۰	ابوموسی

مأخذ - اداره کل تربیت بدنی استان هرمزگان

جدول ۴۳ - تأسیسات درمانی شهرستانهای استان هرمزگان سال ۱۳۶۳

داروخانه (۳)	آزمایشگاه	درمانگاه	آزمایشگاه (۲)		بیمارستان و زایشگاه		شهرستان
			تعداد تخت	تعداد	تعداد تخت	تعداد	
۲۸	۲۷	۹۱	۰	۰	۶۰۰	۷	کل استان
۱۵	۱۲	۳۶	۰	۰	۳۵۸	۳	بندرعباس
۸	۷	۲۵	۰	۰	۱۰۶	۲	بندرلنگه
۵	۵	۲۰	۰	۰	۱۳۶	۲	میناب
۰	۳	۹	۰	۰	۰	۰	قشم
۰	۰	۱	۰	۰	۰	۰	ابوموسی

(۱) - شامل تأسیسات درمانی کلیه سازمانها و موسسات دولتی و خصوصی .

(۲) شامل آزمایشگاههای روانی - ربوی - معلولین - جزامیان - مشابه .

(۳) - منظور داروخانه های مستقل میباشد و داروخانه های وابسته به بیمارستانها مورد نظر نیست .

مأخذ - سازمان منطقه ای بهداشتی استان هرمزگان

جدول ۴۴ - پزشکان و دندانپزشکان شهرستانهای استان هرمزگان سال ۱۳۶۳

دندانپزشک	پزشکان			شهرستان
	متخصص	عمومی	جمع	
۱۶	۲۲	۱۳۸	۱۸۰	کل استان
۸	۳۱	۵۷	۸۸	بندرعباس
۲	۵	۳۶	۴۱	بندرلنگه
۵	۶	۳۴	۴۰	میناب
۱	۰	۱۱	۱۱	قشم
۰	۰	۰	۰	ابوموسی

مأخذ - سازمان منطقه ای بهداشتی استان هرمزگان

جدول ۴۵ - نیروی انسانی متخصص در خدمت بهداشتی استان هرمزگان سال ۱۳۶۳

سال	سال	سال	سال	سال	شرح
۱۳۶۳	۱۳۶۲	۱۳۶۱	۱۳۶۰	۱۳۵۹	
۱۰۵۰	۹۵۹	۸۸۸	۸۳۷	۵۵۹	جمع
۱۸۱	۱۴۸	۱۴۳	۱۴۷	۱۲۸	پزشک
۱۶	۱۰	۱۶	۱۶	۷	دندانپزشک
۷	۷	۹	۷	۸	داروساز
۸	۱۰	۱۱	۹	۵	بهدار
۱۲۳	۱۰۴	۱۱۰	۱۰۶	۹۰	لیسانسه های معرفه پزشکی
۷۱۵	۶۸۰	۵۹۹	۵۵۲	۳۲۱	دبلمه های کمک پزشک

مأخذ - سازمان منطقه ای بهداشتی استان هرمزگان

جدول ۴۶ - موارد بیماریهای واگیردار دیده شده در معاینات بالینی برحسب شهرستان سال ۱۳۶۳

شهرستان	آبله مرغان		انواع اسهال		اورام ملتحمه عفونی		تراخم		سرخک	
	شهری	روستائی	شهری	روستائی	شهری	روستائی	شهری	روستائی	شهری	روستائی
کل استان	۱۱۸	۳۷۹	۲۳۱۳۷۸۹۶۹	۸۱۳	۲۶۸۲	۵۶	۲۵۷	۳۶	۱۸۲	
بند رعباس و قشم	۱۰۲	۳۰۲	۲۴۲۸۲۶۱۵	۷۳۰	۲۰۶۸	۵۵	۲۴۰	۳۳	۱۰۲	
بند رلنگه	۱۶	۰	۲۶۷۹ ۲۴۲	۸۲	۱۷۰۰	۰	۰	۱	۳۸	
میناب	۰	۷۷	۱۶۲۵۰ ۴۱۱۰	۰	۹۱۴	۱	۱۷	۲	۴۳	
ابوموسی	۰	۰	۰	۰	۰	۰	۰	۰	۰	

توضیح - از نظر سازمان منطقه ای بهداشتی قشم جزء بند رعباس محسوب می شود .
 مأخذ - سازمان منطقه ای بهداشتی استان هرمزگان

جدول ۴۷ - موارد بیماریهای واگیردار دیده شده در معاینات بالینی برحسب شهرستان سال ۱۳۶۳

شهرستان	سیاه سرفه		کچلی		کزاز		هساری		همپاتیتهای عفونی	
	شهری	روستائی	شهری	روستائی	شهری	روستائی	شهری	روستائی	شهری	روستائی
کل استان	۶۸	۳۷۱	۶۶	۱۵۳۲	۷	۰	۱	۰	۳۴	۲۰۰
بند رعباس و قشم	۶۸	۱۷۱	۴۴	۱۸۵	۷	۰	۱	۰	۳۴	۱۷۶
بند رلنگه	۰	۰	۲۲	۱۳۴۲	۰	۰	۰	۰	۰	۲۳
میناب	۰	۲۰۰	۰	۵	۰	۰	۰	۰	۰	۱
ابوموسی	۰	۰	۰	۰	۰	۰	۰	۰	۰	۰

توضیح - از نظر سازمان منطقه ای بهداشتی قشم جزء شهرستان بند رعباس محسوب می شود .
 مأخذ - سازمان منطقه ای بهداشتی استان هرمزگان

جدول ۴۸ - دفعات واکسیناسیون انجام شده در شهرستانهای استان هرمزگان سال ۱۳۶۳

شهرستان	ویا	فلج اطفال	حصه	* مل
کل استان	۰	۱۵۵۰۶۲	۰	۹۰۰۴۸
بندر عباس و قشم	۰	۶۶۸۳۲	۰	۴۸۹۸۶
بندر لنگه	۰	۵۱۳۶۲	۰	۲۶۳۶۴
میناب	۰	۳۶۸۶۸	۰	۱۴۶۸۸
ابوموسی	۰	۰	۰	۰

توضیح - از نظر سازمان منطقه ای بهداشتی قسم جز شهرستان بندر عباس محسوب می شود .

* - تست توپرکولینسی

x - تلقیح ب ث ژ

مأخذ - سازمان منطقه ای بهداشتی استان هرمزگان

جدول ۴۹ - دفعات واکسیناسیون انجام شده در شهرستانهای استان هرمزگان سال ۱۳۶۳

شهرستان	دبفتری، کزاز وسپاه سرفه	دبفتری و کزاز	آبله	سرخک
کل استان	۱۴۱۸۰۴	۵۱۱۸۴	۰	۷۵۳۰۷
بندر عباس و قشم	۵۸۱۴۷	۱۶۴۲۶	۰	۲۶۵۷۰
بندر لنگه	۴۰۷۸۳	۱۴۴۷۴	۰	۱۸۹۸۱
میناب	۴۲۸۷۴	۲۰۲۸۴	۰	۲۹۷۵۶
ابوموسی	۰	۰	۰	۰

توضیح - از نظر سازمان منطقه ای بهداشتی قسم جز شهرستان بندر عباس محسوب می شود .

مأخذ - سازمان منطقه ای بهداشتی استان هرمزگان

جدول ۵۰ - تعداد افراد تحت پوشش بیمه های درمانی بر حسب شهرستانهای استان هرمزگان ۶۳

آمار بیمه شدگان سیستم غیر مستقیم						شهرستان
کارمندان دولت	مستفصلین تامین اجتماعی	مشمولین تامین اجتماعی	قرارداد خاص	بازنشستگان	جمع	
۵۵۸۶۰	۱۴۳۴	۷۳۱۸۶	۳۸۱۷	۳۲۳۸	۱۳۷۵۳۵	کل استان
۴۰۵۰۵	۱۳۸۷	۷۱۰۵۸	۳۴۶۴	۲۵۳۳	۱۱۸۹۴۷	بندر عباس
۵۲۵۴	۳۹	۶۷۶	۸۵	۲۲۷	۶۲۸۱	بندر لنگه
۸۳۰۰	-	۱۳۹۰	۲۶۳	۳۷۹	۱۰۳۳۴	سیناب
۱۸۰۱	۸	۶۲	۵	۹۹	۱۹۷۵	قشم
۰	۰	۰	۰	۰	۰	ابوموسی

مأخذ - سازمان منطقه ای بهداری استان هرمزگان

جدول ۵۱ - فعالیتهای مربوط به سالم سازی محیط شهرستانهای استان هرمزگان سال ۱۳۶۴

شهرستان	اماکن بازدید شده	گواهی بهداشت صادر شده	مراکز تهیه فروش مواد غذایی بازدید شده	نمونه مواد غذایی آزمایش شده
کل استان	۲۲۴۸	۴۰۶۳	۱۵۶۸۱	۴۷۴
بندر عباس	۱۰۸۲	۱۶۸۳	۶۰۶۵	۲۱۵
بندر لنگه	۳۴۰	۱۱۳۷	۳۴۹۱	۵۲
سیناب	۳۴۹	۹۹۰	۵۲۳۸	۱۷۳
قشم	۴۷۷	۲۵۳	۸۸۷	۳۴
ابوموسی	۰	۰	۰	۰

توضیح - تعداد ۵۸۱۳ مورد نمونه مواد غذایی در آزمایشگاه اداره نظارت بر مواد خوراکی آزمایشات شیمیایی و میکروشناسی انجام گردیده است .


مأخذ - سازمان منطقه ای بهداری استان هرمزگان

جدول ۵۲ - واحدهای سازمانی درمانی صندوق تأمین اجتماعی شهرستانهای استان سال ۱۳۶۳





درمانگاه		داروخانه (قراردادی)	بیمارستان وزارتخانه (قراردادی)	واحدهای سازمانی (شعبه)	شهرستان
قراردادی	اختصاصی				
۸۶	۹	۱۳	۸	۳	کل استان
۳۷	۵	۱۰	۳	۱	بندرعباس
۲۱	۱	۱	۲	۱	بندرلنگه
۱۹	۲	۲	۲	۱	میناب
۹	۱	۰	۱	۰	قشم
۰	۰	۰	۰	۰	ابوموسی

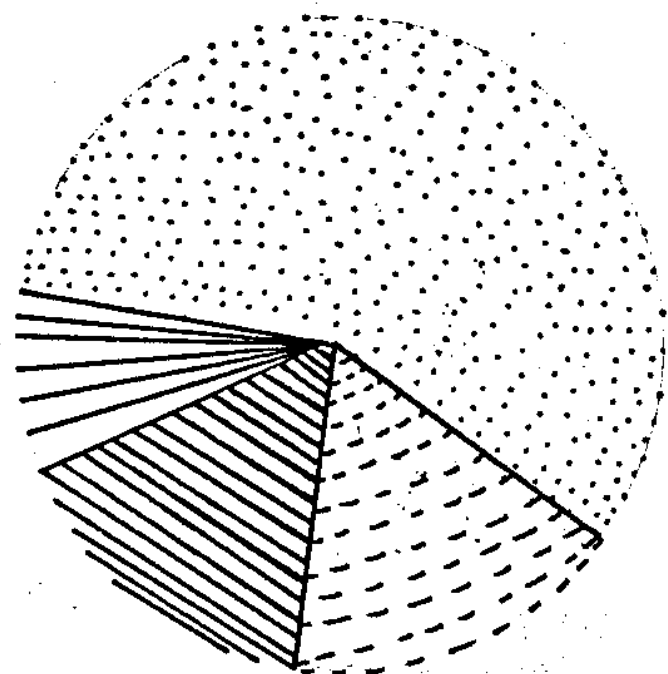
مأخذ - صندوق تأمین اجتماعی استان هرمزگان

نمودارمراجمین سریائی به مراکز بهداشتی درمانی استان هرمزگان بر حسب شهرستان و مناطق
در سال ۱۳۶۲

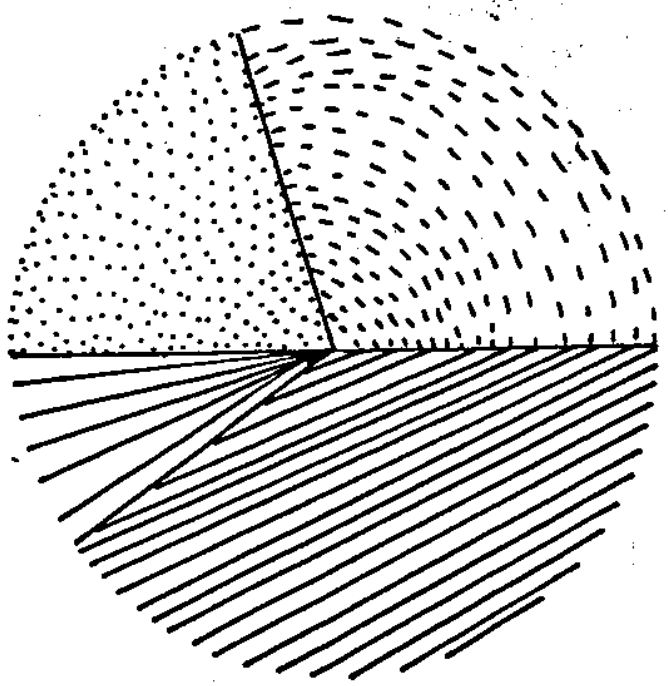


نمودار مرجعین سرانی به مراکز بهداشتی درمانی استان بر حسب شهرستان و مناطق در سال ۱۳۶۲

- بند عباس 
- سیناب 
- بند زلنگ 
- قشم 



مناطق شهری



مناطق روستائی

جدول ۵۳ - تعداد اعضا و سرمایه شرکتهای تعاونی کارگری در استان هرمزگان سال ۱۳۶۳

سرمایه (ریال)	اعضا (نفر)	شرکت	نوع شرکت
۵۰۴۷۵۳۶۴	۸۸۹۵	۳۶	جمع
۴۳۸۸۲۳۶۴	۷۷۷۱	۱۹	تعاونی مصرف
.	.	.	تعاونی اعتبار
۶۵۹۳۰۰۰	۱۱۲۴	۱۷	تعاونی مسکن
.	.	.	تعاونی تولید

مأخذ - اداره کل کار و امور اجتماعی استان هرمزگان

جدول ۵۴ - تعداد اعضا شرکتهای تعاونی بر حسب نوع فعالیت در شهرستانهای استان هرمزگان ۱۳۶۳

تولید	مسکن	اعتبار	مصرف	جمع	شهرستان
.	۱۱۶۰	.	۷۷۰۱	۸۸۶۱	کل استان
.	۱۱۶۰	.	۷۶۰۱	۸۷۶۱	بندرعباس
.	.	.	۱۰۰	۱۰۰	بندرلنگه
.	میناب
.	قشم
.	ابوموسی

مأخذ - سازمان تعاون شهری استان هرمزگان

جدول ۵۵ - میزان سرمایه شرکت‌های تعاونی شهری غیرکارگری بر حسب نوع فعالیت در شهرستان‌های استان هرمزگان سال ۱۳۶۳ (هزارریال)

شهرستان	جمع	بصرف	مسکن	اعتبار شهری	تهیه و توزیع	صنایع دستی
کل استان	۱۰۱۴۷۰۵	۵۰۰۶۷۹	۳۷۵۲۵	.	۴۶۴۳۵۱	۱۲۱۵۰
بندرعباس	۵۰۳۹۷۹	۱۸۵۸۸۹	۳۵۸۵۹	.	۲۷۰۰۸۱	۱۲۱۵۰
بندرلنگه	۳۱۱۵۱۲	۱۵۰۹۱۲	.	.	۱۶۰۶۰۰	.
میناب	۷۳۷۱۹	۵۲۴۸۳	۱۶۶۰۶	.	۲۰۵۷۰	.
قشم	۱۲۴۴۹۵	۱۱۱۳۹۵	.	.	۱۳۱۰۰	.
ابوموسی

مأخذ - سازمان تعاون شهری استان هرمزگان

جدول ۵۶ - تعداد اعضاء شرکت‌های تعاونی شهری غیرکارگری بر حسب نوع فعالیت در شهرستان‌های استان هرمزگان سال ۱۳۶۳ (هزارریال)

شهرستان	جمع	بصرف	مسکن	اعتبار شهری	تهیه و توزیع	صنایع دستی
کل استان	۴۹۲۵۴	۴۳۰۳۰	۴۳۶۴	.	۱۸۰۱	۵۹
بندرعباس	۲۹۳۸۱	۲۳۷۹۶	۴۱۰۷	.	۱۴۱۹	۵۹
بندرلنگه	۵۵۹۱	۵۴۴۲	.	.	۱۴۷	.
میناب	۸۲۸۳	۷۸۳۴	۲۵۷	.	۱۹۲	.
قشم	۵۹۹۹	۵۹۵۶	.	.	۴۳	.
ابوموسی

مأخذ - سازمان تعاون استان هرمزگان

جدول ۵۷ - تعداد اعضا و میزان سرمایه شرکتهای تعاونی شهری غیرکارگری در استان سال ۱۳۶۴

نوع شرکت	تعداد شرکت	تعداد اعضا (نفر)	سرمایه (هزارریال)
جمع	۱۱۹	۴۹۲۵۴	۱۰۱۴۷۰۵
صرف	۴۲	۴۳۰۳۰	۵۰۰۶۷۹
مسکن	۴۳	۴۳۶۴	۳۷۵۲۵
اعتبار شهری	۰	۰	۰
تهیه و توزیع	۳۱	۱۸۰۱	۴۶۴۳۵۱
صنایع دستی	۳	۵۹	۱۲۱۵۰

مأخذ - سازمان تعاون شهری استان هرمزگان.

جدول ۵۸ - تعداد شرکتهای تعاونی شهری غیرکارگری برحسب نوع فعالیت در شهرستانهای استان ۶۴

شهرستان	جمع	صرف	مسکن	اعتبار شهری	تهیه و توزیع	صنایع دستی
کل استان	۱۱۹	۴۲	۴۳	۰	۳۱	۳
بندرعباس	۸۴	۲۱	۴۱	۰	۱۹	۳
بندرلنگه	۱۳	۹	۰	۰	۴	۰
میناب	۱۴	۶	۲	۰	۶	۰
قشم	۸	۶	۰	۰	۲	۰
ابوموسی	۰	۰	۰	۰	۰	۰

مأخذ - سازمان تعاون شهری استان هرمزگان.

جدول ۵۹ - شرکتهای تعاونی روستایی شهرستانهای حوزه عمل استان هرمزگان سال ۱۳۶۳

شهرستان	تعداد	اعضا (نفر)	سرمایه (هزارریال)	وام پرداختی		مانده بدهی (هزارریال)	ذخیره قانونی (هزارریال)
				تعداد	مبلغ (هزارریال)		
کل استان	۵۷	۶۳۸۲۲	۴۲۳۰۵۵	۵۹۹۰	۷۱۲۷۵۵	۱۳۴۴۲۵۸	۱۳۰۸۲۱
بندر عباس	۲۳	۲۶۷۲۷	۲۶۹۰۷۸	۴۴۹۸	۵۲۲۳۷۵	۱۰۷۸۵۱۷	۶۵۲۸۹
بندر لنگه	۱۲	۱۲۴۷۴	۲۷۶۴۸	-	-	۱۶۹۶	۲۷۴۸۹
میناب	۲۲	۲۳۶۲۱	۱۲۶۳۲۹	۱۴۹۲	۱۸۴۴۴۰	۲۶۴۰۴۵	۳۸۰۴۳
قشم	۰	۰	۰	۰	۰	۰	۰
ابوموسی	۰	۰	۰	۰	۰	۰	۰

مأخذ - سازمان تعاون روستایی استان هرمزگان . . .

جدول ۶۰ - مراجع قضائی شهرستانهای استان هرمزگان سال ۱۳۶۳

شعب بازرسی	دادگرا		شعب دادگاه		شهرستان
	شهرستان	استان	شهرستان	استان	
۳	۲	۲	۱۰	۱۰	کل استان
۲	۱	۱	۷	۷	بندرعباس
۰	۰	۰	۱	۱	بندرلنگه
۱	۱	۱	۲	۲	میناب
۰	۰	۰	۰	۰	قشم
۰	۰	۰	۰	۰	ابوموسی

مأخذ - اداره کل دادگستری استان هرمزگان

دنباله جدول ۶۰

قضیات			شهرستان
نشسته	ایستاده	جمع	
۱۴	۹	۲۳	کل استان
۱۰	۷	۱۷	بندرعباس
۲	۰	۲	بندرلنگه
۲	۲	۴	میناب
۰	۰	۰	قشم
۰	۰	۰	ابوموسی

مأخذ - اداره کل دادگستری استان هرمزگان

جدول ۶۱ - پرونده های وارده و مختومه مراجع قضائی استان بر حسب حوزه قضائی سال ۱۳۶۳

پرونده های مطروحه در دادگاهها				حوزه قضائی
موجود (پایان سال)	مختومه	وارد		
		در سال جاری	باقیمانده از - سالهای قبل	
۱۰۰۱۲	۳۳۱۶۹	۳۲۰۲۲	۱۱۱۴۹	کل استان
۷۲۱۶	۲۵۲۵۶	۲۴۳۷۶	۸۰۹۶	بند عباس
۲۵۱	۱۴۷۱	۱۳۶۰	۳۶۲	بند رنگه
۲۵۴۵	۶۴۴۲	۶۲۹۶	۲۶۹۱	میناب
.	.	.	.	قشم
.	.	.	.	ابوموسی

مأخذ - اداره کل دادگستری استان هرمزگان

جدول ۶۲ - پرونده های مختومه مراجع قضائی استان هرمزگان سال ۱۳۶۳

پرونده های مختومه دادگاهها	سال
۶۱۰۳	۱۳۵۹
.	۱۳۶۰
۹۴۰۸	۱۳۶۱
۲۸۱۱۹	۱۳۶۲
۳۳۱۶۹	۱۳۶۳

مأخذ - اداره کل دادگستری استان هرمزگان

جدول ۶۳ - دعاوی مطروحه در مراجع قضائی استان به حسب حوزه قضائی استان هرمزگان سال ۱۳۶۳

مدنی (حقوقی)				حوزه قضائی
موجود (پایان سال)	مختومه	وارد		
		در سال جاری	باقیمانده	
۲۲۸۴	۶۹۶۰	۴۰۶۶	۳۱۷۸	کل استان
۱۳۲۲	۳۷۳۷	۲۸۹۹	۲۱۶۰	بندرعباس
۷۸	۲۸۸	۲۸۰	۸۶	بندرلنگه
۸۸۴	۹۴۵	۸۸۷	۹۳۲	میناب
.	.	.	.	قشم
.	.	.	.	ابوموسی

مأخذ - اداره کل دادگستری استان هرمزگان

دنامه جدول ۶۳

جنائی (کیفری)				حوزه قضائی
موجود (پایان سال)	مختومه	وارد		
		در سال جاری	باقیمانده	
۷۷۲۸	۲۸۲۰۹	۲۷۹۶۶	۷۹۷۱	کل استان
۵۸۹۴	۲۱۵۱۹	۲۱۴۷۷	۵۹۳۶	بندرعباس
۱۷۳	۱۱۸۳	۱۰۸۰	۲۷۶	بندرلنگه
۱۶۶۱	۵۵۰۷	۵۴۰۹	۱۷۵۹	میناب
.	.	.	.	قشم
.	.	.	.	ابوموسی

مأخذ - اداره کل دادگستری استان هرمزگان

جدول ۶۴ - هزینه های آموزشی اوقاف شهرستانهای استان هرمزگان سال ۱۳۶۳

شهرستان	جمع	عمرانی	اجتماعی	بهداشتی	مذهبی
کل استان	۸۶۱۰۰۰۰	۱۸۱۲۰۰۰۰	۵۳۸۲۰۰۰۰	۰	۶۲۵۸۰۰۰۰
بندرعباس	۴۳۵۸۸۰۰۰	۱۵۸۰۰۰۰۰	۴۶۰۰۰۰۰	۰	۲۳۱۸۸۰۰۰۰
بندرلنگه	۳۳۲۷۴۰۰۰	۰	۲۵۰۰۰۰۰	۰	۲۴۰۲۴۰۰۰۰
میناب	۹۵۵۲۰۰۰۰	۲۳۲۰۰۰۰۰	۵۳۲۰۰۰۰	۰	۶۷۰۰۰۰۰۰
قشم	۷۵۹۶۰۰۰۰	۰	۰	۰	۷۵۹۶۰۰۰۰۰
ابوموسی	۰	۰	۰	۰	۰

مأخذ - اداره کل اوقاف استان هرمزگان

دنباله جدول ۶۴

شهرستان	کمکهای انجام شده		
	پرورشگاه	مصلین	طلاب و مدرسين
کل استان	۰	۴۵۰۰۰۰۰۰	۷۰۷۰۰۰۰۰
بندرعباس	۰	۴۲۰۰۰۰۰۰	۲۳۲۰۰۰۰۰
بندرلنگه	۰	۰	۲۱۱۰۰۰۰۰
میناب	۰	۳۰۰۰۰۰۰	۳۰۰۰۰۰۰
قشم	۰	۰	۲۳۳۰۰۰۰۰
ابوموسی	۰	۰	۰

مأخذ - اداره کل اوقاف استان هرمزگان

جدول ۶۵ - موقوفات شهرستانهای استان هرمزگان سال ۱۳۶۳

تعداد رقبات				تعداد موقوفات	شهرستان
مستقل غیرمتصرفی	مستقل متصرفی	مزروعی غیرمتصرفی	مزروعی متصرفی		
۵۶	۵۳۰	۳۳۴	۲۶۹۲	۵۳۰	کل استان
۳۶	۳۶۸	۲۰	۹۸۵	۲۲۸	بندرعباس
-	۵۲	۱۶۶	۸۷۶	۱۴۲	بندرلنگه
۱۵	۹۶	۱۲۷	۷۶۹	۱۲۴	میناب
۵	۱۴	۱	۶۲	۳۶	قشم
-	-	-	-	-	ابوموسی

مأخذ - اداره کل اوقاف استان هرمزگان

جدول ۶۶ - کتابخانه های عمومی شهرستانهای استان هرمزگان سال ۱۳۶۳

کتابخانه های عمومی			کتابخانه های کودکان	شهرستان
اعضا (نفر)	کتب موجود	تعداد		
۸۹۶۱	۴۴۹۸۰	۱۱	۱	کل استان
۵۵۲۵	۲۳۳۷۷	۵	۱	بندرعباس
۲۱۷۵	۹۷۵۷	۴	۰	بندرلنگه
۸۸۱	۶۵۰۸	۱	۰	میناب
۳۸۰	۵۳۳۸	۱	۰	قشم
۰	۰	۰	۰	ابوموسی

مأخذ - اداره کل ارشاد اسلامی استان هرمزگان

* توضیح اینکه کتابخانه کودک بندرعباس دارای ۷۳۳۲ جلد کتاب و جمعا ۲۴۵ عضو کودک و نوجوان دارد . این کتابخانه وابسته به کانون پرورش فکری کودکان و نوجوانان کرمان می باشد .

جدول ۶۷ - سینما، تأثیر و تعداد تماشاگران در شهرستانهای استان هرمزگان سال ۱۳۶۳

* سینما		شهرستان
تعداد	تماشاگر	
۱۱۰۰	۴	کل استان
۹۵۰	۲	بندرعباس
۱۵۰	۱	بندرلنگه
غیرفعال	۱	میناب
.	.	قشم
.	.	ابوموسی

* توضیح - در جدول فوق آمار گنجایش سالنهای سینما داده شده است و طبق گزارش واحد سعی و بصری این اداره کل تعداد تماشاگران سینماهای بندرعباس در سال ۶۳ بطور تقریبی / ۴۰۷۶۴۶ نفر بوده است .

+ توضیح - یک سالن تأثیر مربوط به اداره کل ارشاد اسلامی می باشد که حدوداً ۱۰ گنجایش دارد .
نفر تماشاگر رادار است .

مأخذ - اداره کل ارشاد اسلامی استان هرمزگان

جدول ۶۸ - ورود جهانگردان از مرز (۱) به استان هرمزگان سال ۱۳۶۳

تعداد جهانگرد	سال
۶۹۰ نفر	سال ۱۳۶۳

(۱) - منظور مرزی است که استان بایکی از کشورهای خارجی دارد .
مأخذ - اداره کل ارشاد اسلامی استان هرمزگان

جدول ۶۸ - سطح زیرکشت زراعتهای سالانه در شهرستانهای استان هرمزگان سال ۱۳۶۳ (هکتار)

شهرستان	گندم			جو			سایر فلات برنج (شلتوک)
	جمع	آبی	دیم	جمع	آبی	دیم	
کل استان	۳۳۷۲	۸۷۶۵	۱۳۶۰۷	۱۳۸۵۶	۳۶۱۰	۱۰۲۴۶	۴
بندرعباس	۱۲۲۵۱	۶۹۱۰	۵۳۴۱	۲۴۷۶	۲۲۲۰	۱۵۶	۴
بندرلنگه	۷۵۷۱	۳۵۵	۷۲۱۶	۸۳۱۰	۹۰	۸۲۲۰	.
میناب	۳۵۰۰	۱۵۰۰	۲۰۰۰	۲۸۲۰	۱۲۰۰	۱۶۲۰	.
قشم	۵۰	.	۵۰	۲۵۰	.	۲۵۰	.
ابوموسی

مأخذ - اداره کل کشاورزی استان هرمزگان

دنباله جدول ۶۸

شهرستان	حبوبات					سبزیجات			
	جمع	نخود ولپه	انواع لوبیا	سایر حبوبات	جمع	پياز	سبب زمینی	گوجه فرنگی	سایر سبزیجات
کل استان	۱۴۲/۲۵	۲۵	۶۳	۷۹	۱۸۷۵	۱۹۱۰	۵۵۵	۱۵۹۶۹	۲۹۱
بندرعباس	۱۴۲/۲۵	۲۵	۶۳	۷۹	۵۱۴۸	۸۸۹	۵۵۵	۳۶۵۶	۴۸
بندرلنگه	۴۹۴	۱۶۱	.	۲۶۳	۷۰
میناب	۱۲۸۸	۷۱۰	.	۱۲۰۰۰	۱۱۸
قشم	۲۵۵	۱۵۰	.	۵۰	۵۵
ابوموسی

مأخذ - اداره کل کشاورزی استان هرمزگان

جدول ۶۹ - سطح زیرکشت زراعتهای مالانده در شهرستانهای استان هرمزگان سال ۱۳۶۳ (هکتار)

شهرستان	زراعتهای صنعتی						طرفه			
	جمع	پنبه	چغندر قند	نیشکر	انواع توتون و تنباکو	دانههای روغنی	جمع	بونجه و اسپرس	شیدر	سایر
کل استان	۱۶۰۱	.	.	.	۹۳۵	۶۶۶	۳۳۷	.	.	.
بندر عباس	۶۸۹	.	.	.	۲۳	۶۶۶	۲۷۰	.	.	.
بندر لنگه	۸۵۰	.	.	.	۸۵۰	.	۱۲	.	.	.
میناب	۶۲	.	.	.	۶۲	.	۵۵	.	.	.
قشم
ابوموسی

مأخذ - اداره کل کشاورزی استان هرمزگان

جدول ۷۰ - عملکرد رهکتارزراعتهای مالانده در شهرستانهای استان هرمزگان سال ۱۳۶۳ (کیلوگرم)

شهرستان	گندم			جو			سایر غلات
	جمع	آبی	دیم	جمع	آبی	دیم	
کل استان	۳۲۴۹	۳۲۴۹	.	۳۵۴۲	۳۵۴۲	.	۷۵۰
بندر عباس	۱۷۴۹	۱۷۴۹	.	۱۸۴۲	۱۸۴۲	.	۷۵۰
بندر لنگه	۵۰۰	۵۰۰	.	۵۰۰	۵۰۰	.	.
میناب	۱۰۰۰	۱۰۰۰	.	۱۲۰۰	۱۲۰۰	.	.
قشم
ابوموسی

مأخذ - اداره کل کشاورزی استان هرمزگان

جدول ۷۱ - عملکرد در هکتار از زراعت های سالانه در شهرستان های استان هرمزگان سال ۱۳۶۲ (کیلوگرم)

محصولات	میزجیات					حبوبات				شهرستان
	سایر	گوجه	سیب	پماز	جمع	سایر	انواع	نخود و	جمع	
جالیزی	سبزچا	فرنگی	زمینی			حبوبات	لوبیا	لپه		
عملکرد بطور کلی به طت همین	۲۳۶۶	۵۶۶۴	۷۰۵۷	۲۳۹۳۸	۱۱۶۹۹۷	۳۰۷۸	۸۷۸	۲۴۰۰	۶۳۵۶	کل استان
نوع قابل میزجی	۱۳۹۲۵	۱۹۵۰۰	۷۰۵۷	۱۰۰۵۷	۵۰۵۳۳	۳۰۷۸	۸۷۸	۲۴۰۰	۶۳۵۶	بندرعباس
	۱۰۰۰	۱۶۱۵۴	.	۲۰۰۰	۱۹۱۵۴	بندرلنگه
	۴۸۰۰	۱۵۰۰۰	.	۶۰۳۰	۳۵۸۳۰	میناب
	۹۶۴۱	۶۰۰۰	.	۵۸۲۳	۲۱۳۳	قشم
	ابوموسی

مأخذ - اداره کل کشاورزی استان هرمزگان

(کیلوگرم)

دنیاله جدول ۷۱

شهرستان	زراعت های صنعتی								
	جمع	پنبه	چغندر	نشکر	انواع	دانه ها	جمع	پنبه	سایر
		قند	قند	نشکر	توتون	روغنی	جمع	سایر	سایر
کل استان	۱۲۱۱۴	.	.	.	۱۰۱۰۷	۲۰۰۷	۷۶۲۳	۷۶۲۳	.
بندرعباس	۳۰۵۲	.	.	.	۱۰۴۵	۲۰۰۷	۱۵۹۱	۱۵۹۱	.
بندرلنگه	۷۸۹۵	.	.	.	۷۸۹۵	.	۱۲۰۰	۱۲۰۰	.
میناب	۱۱۶۷	.	.	.	۱۱۶۷	.	۴۸۳۲	۴۸۳۲	.
قشم
ابوموسی

مأخذ - اداره کل کشاورزی استان هرمزگان

جدول ۷۲ - تولید زراعتهای سالانه در شهرستانهای استان هرمزگان سال ۱۳۶۳ (تن)

شهرستان	نباتات صنعتی						طیورق			
	جمع	پنبه	چقندر قند	نیشکر	انواع توتون و تنباکو	دانههای روغنی کتخدو	جمع	سبزه و اسپرس	شیدر	سایر
کل استان	۷۳۷۶۱	.	.	.	۷۸۰۷۱	۴۶۹	۳۱۱۰/۹	۳۱۱۰/۹	.	.
بندرعباس	۴۹۳	.	.	.	۲۴	۴۶۹	۴۲۹/۵	۴۲۹/۵	.	.
بندرلنگه	۶۱۰/۵	.	.	.	۶۱۰/۵	.	۱۴/۴	۱۴/۴	.	.
میناب	۷۲/۳۵	.	.	.	۷۲/۳۵	.	۲۶۶۷	۲۶۶۷	.	.
قشم
ابوموسی

مأخذ - اداره کل کشاورزی استان هرمزگان

جدول ۷۳ - تولید زراعتهای سالانه در شهرستانهای استان هرمزگان سال ۱۳۶۳ (تن)

شهرستان	گندم			جو			سایر محصولات غلات جالیزی
	جمع	آبی	دیم	جمع	آبی	دیم	
کل استان	۱۳۷۶۲/۵	۱۳۷۶۲/۵	.	۵۷۵۸	۵۷۵۸	.	۱۹۰۹۲۳
بندرعباس	۱۲۰۸۵	۱۲۰۸۵	.	۴۲۷۳	۴۲۷۳	.	۱۰۵۹۱۵
بندرلنگه	۱۷۷/۵	۱۷۷/۵	.	۴۵	۴۵	.	۱۳۸۰۰
میناب	۱۵۰۰	۱۵۰۰	.	۱۴۴۰	۱۴۴۰	.	۷۰۸۲۶
قشم	۳۸۲
ابوموسی

مأخذ - اداره کل کشاورزی استان هرمزگان

دنباله جدول ۷۳

محصولات جالیزی	حبوبات				شهرستان
	سایر حبوبات	انواع لوبیا	نخود و لپه	جمع	
۱۹۰۹۲۳	۱۱/۵	۵۵/۳	۰/۶	۶۷/۴	کل استان
۱۰۵۹۱۵	۱۱/۵	۵۵/۳	۰/۶	۶۷/۴	بندرعباس
۱۳۸۰۰	بندرلنگه
۷۰۸۲۶	میناب
۳۸۲	قشم
.	ابوموسی

مأخذ - اداره کل کشاورزی استان هرمزگان

دنباله جدول ۷۳

سایر سبزیجات	سبزیجات				شهرستان
	گوچه فرنگی	سبب زمینی	پیاز	جمع	
۶۲۶	۳۵۵۸۴/۵	۳۹۱۶/۶	۱۳۴۱۸/۸	۳۲۸۰۲	کل استان
۲۹۶/۸	۷۱۲۹۲	۳۹۱۶/۶	۸۹۴۰/۶	۸۲۴۴۶	بندرعباس
۷۰	۴۲۴۸/۵	.	۳۲۲	۴۶۴۰/۵	بندرلنگه
۲۱۲/۸	۱۸۰۰۰۰	.	۴۲۸۱/۳	۸۲۴۹۴	میناب
۴۶/۴	۳۰۰	.	۸۷۴/۵	۱۲۲۱/۳۵	قشم
.	ابوموسی

مأخذ - اداره کل کشاورزی استان هرمزگان

جدول ۷۳ - مساحت جنگکاری و نهالستان و طرحهای جنگداری استان هرمزگان سال ۱۳۶۳

طرح جنگداری (دانهزا و شاخهزا)			مساحت نهالستانها احداث شده (هکتار)	مساحت جنگکاریها (هکتار)	سال
برداشت سالانه (مترمکعب)	مساحت (هکتار)	تعداد			
.	.	.	۶	۱۰۷۰	۱۳۶۳

مأخذ - سرچنگداری کل استان هرمزگان

جدول ۷۴ - اقدامات انجام شده در زمینه آبخیزداری در استان هرمزگان سال ۱۳۶۳

بذر ریاشی (هکتار)	نهالکاری (هکتار)	تراس بندی (هکتار)	سد خنک (مترمکعب)	شهرستان
.	۷۰	.	.	* کل استان

- احداث آبی گاهبونی در رودخانه گرا، کشتویه رودان / ۱۵۰۰ مترمکعب .
 - احداث بند سنگ و سیمانی در منطقه گدارگی (غروب دریاچه سد سیناب) ۲۶۰ مترمکعب .
 - تهیه طرح تفصیلی در سطح ۲۰۰۰۰ هکتار در مناطق کلاشگرد و فاراب رودان هرمنطقه ۱۰۰۰۰ هکتار
 - احداث بند ملاتی ۳۰۰ مترمکعب در رودخانه بهادرک زیارتعلی .
 - * حوزه آبخیزداری سد سیناب .
- مأخذ - سرچنگداری کل استان هرمزگان

دنباله جدول ۷۴

شهرستان	جاده سازی جمع آوری بذر (کیلوگرم)	کانال کشی (متر)	چپ سازی (متر)	تمرق مناطق (هکتار)
کل استان	۱۰۰۰۰	۲۰۰۰	۰	۷۰۰

مأخذ - سرچنگداری کل استان هرمزگان

جدول ۷۵ - عطبات انجام شده برای تثبیت شنهای روان در شهرستانهای استان هرمزگان سال ۱۳۶۳

شهرستان	مساحت قرق شده (هکتار)	مساحت بذر پاشی شده (هکتار)	طول باد شکن (متر)	نهال غرس شده (اصله)
کل استان	۰	۰	۰	۳۷۰۰۰
بندر عباس	۰	۰	۰	۰
بندر لنگه	۰	۰	۰	۰
میناب	۰	۰	۰	۳۷۰۰۰
قشم	۰	۰	۰	۰
ابوموسی	۰	۰	۰	۰

توضیح : ضمناً (۱۳۰۰۰) اصله نهال دیگر علت کوچک بودن غرس نکردن واکنون موجود میباشد .
مأخذ - سرچنگداری کل استان هرمزگان

جدول ۷۶ - مساحت و ظرفیت مراتع و تعداد پروانه های صادره برای چرا در استان هرمزگان سال ۱۳۶۳

تعداد پروانه صادر شده	ظرفیت چرایر حسب تعداد دام (راس)	مساحت مراتع بازدید شده (هکتار)	سال
۳۰	۲۲۰۰۰ واحد دامی در یک فصل چرای دام	۱۱۰۰۰۰	۱۳۶۳

مأخذ - سرچگنداریکل استان هرمزگان

جدول ۷۷ - ماشین آلات عمده و سایر ادوات کشاورزی فروخته شده توسط بنگاه توسعه ماشینهای منطقه (۱) ۱۳ (دستگاه) استان هرمزگان سال ۱۳۶۳

تولید کننده	تربلوسی ۲/۵ تن اسران کاوه	دیسک	گاوا آهن	کمپاین	تراکتور	سال
۰	۲۹	۹۵۰	۷۸	۰	۳۲۰	۱۳۶۲
۰	۶۵	۷۹	۱۳۲	۲	۲۱۵	۱۳۶۳

مأخذ - بنگاه توسعه ماشینهای کشاورزی منطقه ۱۳

دنباله جدول ۷۷

سال	انواع بذرهاش	انواع سمهاش	تراپلر ۳/۵ تن ترکمه	تیغه بولد وزر	دستگاه تنظیم شخم	طیف چین
۱۳۶۲	۳۰۴	.
۱۳۶۳	.	.	۱۲۰	۱۱	۱۹۴	۲

(۱) منطقه شامل

ساخت - دستگاه توسعه ماشینهای کشاورزی منطقه

جدول ۷۸ - فروش انواع کود شیمیایی در استان هرمزگان سال ۱۳۶۳

سال	جمع	اوره	نیترات آلومنیوم ٪۲۶	سولفات آلومنیوم	فسفات آلومنیوم
۱۳۵۹	۴۹۲۴	۲۹۳۵	.	.	۱۹۸۹
۱۳۶۰	۳۱۵۰	۱۵۵۰	.	.	۱۶۰۰
۱۳۶۱	۹۸۸۱	۶۱۴۴	.	.	۳۷۳۷
۱۳۶۲	۱۶۳۷۶	۷۰۵۳	.	۴۲۷	۶۱۶۶
۱۳۶۳	۱۵۰۴۰	۸۸۷۲	.	۴۵۸	۵۲۹۰

ساخت - شرکت سهامی پخش کود شیمیایی استان هرمزگان

سال	کود مخلوط	سورففات تربیل	سولفات پتاس	مخلوط کامل	سایر کود های شیمیایی
۱۳۵۹
۱۳۶۰
۱۳۶۱	.	.	۱۰۰	.	.
۱۳۶۲	.	.	۲۷۱۰	.	.
۱۳۶۳	.	.	۴۲۰	.	.

مأخذ - شرکت سهامی پخش کود شیمیایی استان هرمزگان

جدول ۷۹ - تعداد و مبلغ تسهیلات پرداختی شعب بانک کشاورزی استان هرمزگان در سال ۱۳۶۳ (مبلغ به هزارریال)

جمع عقود		عقد جماله		پیش خرید (عقد مبلغ)		عقد فروشی اقساطی		عقد قرض الحسنه		نوع عقد و تسهیلات	نام شعبه
مبلغ	تعداد	مبلغ	تعداد	مبلغ	تعداد	مبلغ	تعداد	مبلغ	تعداد		
۲۵۲۳۴۸۰	۳۹۴۴	۴۹۸۴	۱۷	۴۷۱۶۲	۲۰۹	۶۳۹۷۳۴	۷۰۳	۱۸۳۱۶۰۰	۳۰۵	جمع پرداختی	
۹۰۹۴۴۵	۶۶۹	-	-	۲۵۰۰	۲	۲۱۱۹۶۵	۸۹	۶۹۴۹۸۰	۵۷۸	بندر عباس	
۶۱۹۹۳۴	۴۷۹	-	-	۱۰۰۰	۱	۱۵۳۸۶۳۱۵۵	۴۶۵۰۷۱	۴۶۵۰۷۱	۳۲۳	میناب	
۱۹۱۹۶۱	۳۱۳	-	-	-	-	۱۱۹۳۹۵	۷۰	۷۲۵۶۶	۲۴۳	بندر لنگه	
۵۳۴۷۴۲	۱۹۳۹	۴۰۶۴	۱۴	۴۳۶۶۲	۲۰۶	۹۷۰۶۹۲۹۳	۳۸۹۹۴۷	۳۸۹۹۴۷	۱۴۳۶	حاجی آباد	
۲۶۷۳۹۸	۵۴۴	۹۲۰	۳	-	-	۵۷۴۴۲	۹۶	۲۰۹۰۳۶	۴۴۵	رودان	

مأخذ - بانک کشاورزی استان هرمزگان

جدول ۸۰ - مبلغ تسهیلات پرداختی بانک کشاورزی به تفکیک نحوه مصرف در استان هرمزگان سال ۱۳۶۳ (مبلغ به هزارریال)

نام شعبه	بندرعباس	سیناب	بندرلنگه	حاجی آباد	رودان	جمع
جمع	۹۰۹۲۴۵	۶۱۹۹۳۲	۱۹۱۹۶۱	۵۳۲۷۲۲	۲۶۷۳۹۸	۲۵۲۲۲۸۰
زراعت	۲۵۰۰	۷۷۵۲۲	۲۴۶۲	۱۸۹۶۶۷	۲۲۹۳۵	۲۹۷۱۰۸
باغداری	۳۰۷۲۱۸	۲۰۰۰۱۵۲	۶۲۶۸۲	۲۵۴۲۷	۲۲۴۱۰۰	۸۱۹۸۰۱
دانداری و دامپروری	۲۰۹۶۱	۱۳۳۰	۱۶۷۳۶	۱۹۶۹۸۲	۲۸۲۸	۲۴۰۸۵۹
پرورش طیور و زنبور عسل	۵۰۸۲	۲۰۰۰	-	۷۱۹۲	-	۱۴۲۷۵
صید و صیادی	۱۳۸۲۸۲	۱۷۷۴۵۰	۱۱۰۰۷۷	-	-	۲۲۶۰۱۰
خدمات کشاورزی	۳۰۰۰	۳۴۶۰	-	۲۶۵۲	۱۳۵۱۵	۲۴۶۲۷
صنایع دستی	-	-	-	۸۰۰	-	۸۰۰
سایر (شرکتهای تعاونی)	۲۳۲۰۰۰	۱۵۸۰۰۰	-	۱۱۰۰۰۰	-	۷۰۰۰۰۰

سأخذ - بانک کشاورزی استان هرمزگان

جدول ۸۱ - آمار وصولی بانک کشاورزی استان هرمزگان در سال ۱۳۶۳ (مبلغ به هزارریال)

نام شعبه	از محل وامهای گذشته	از محل قرض الحسنه	از محل عقد فروش اقساط	جمع کل
جمع	۲۲۵۸۶۲۸	۲۱۲۴۵	۸۲۶۷۷	۲۲۶۲۷۵۰
بندرعباس	۲۰۰۰۸۱۸۰	۱۲۶۸۲	۲۰۵۷۵	۲۰۵۳۲۳۷
سیناب	۹۶۲۳۷۱	-	۱۲۶۲	۹۶۳۶۳۳
بندرلنگه	۱۸۷۱۵۱	۱۵۳۷	۲۰۹۴۹	۲۲۹۶۳۷
حاجی آباد	۶۷۸۵۳۸	-	۲۵۲۶	۶۸۳۰۸۴
رودان	۲۲۲۳۸۸	۵۲۲۶	۵۳۲۴	۲۲۲۹۵۸

سأخذ - بانک کشاورزی استان هرمزگان

جدول ۸۲ - تعداد گنار انواع دام در شهرداربهای استان هرمزگان سال ۱۳۶۲ (کیلوگرم)

شهر	گاومیش	گا و گوساله	بزو بزغاله	گوسفند و بره	نام شهرداربهها به تفکیک شهرستان
.	.	۲۲۵۴	۳۲۶۰۵	۳۲۶۸	میانگین کل
.	.	۳۳۸۲	۲۱۱۹۶	۲۷۷۳۴	شهرستان بندرعباس
.	.	۳۳۸۲	۲۰۷۹۸	۲۷۴۱۶	بندرعباس
.	.	.	۳۹۸	۳۰۸	حاجی آباد
.	.	۴۱۲	۱۲۹۵	۳۹۱	شهرستان بندرلنگه
.	.	۳۵۷	۴۴۱	۳۸۰	بندرلنگه
.	.	۷	۶۹۴	.	بستک
.	.	۴۸	۱۶۰	۱۱	گاوبندی
.	.	۳۹	۷۰۲	۱۴۰	شهرستان قشم
.	.	۳۹	۷۰۲	۱۴۰	قشم
.	.	۵۲۱	۹۴۱۲	۶۳۶۳	شهرستان میناب
.	.	۵۲۱	۹۴۱۲	۶۳۶۳	میناب

سأخذ - شهرداربههای استان هرمزگان

جدول ۸۳ - وزن لاشه انواع دام کشتار شده در شهرداریهای استان هرمزگان سال ۱۳۶۳ (کیلوگرم)

شهر	گاو میش	گاو و گوساله	بز و بزغاله	گوسفند و بره	نام شهرداریها به تفکیک شهرستان
.	.	۴۰۴۸۳۸	۳۸۸۲۵۴	۳۳۷۷۹	میانگین کل
.	.	۳۴۲۱۴	۲۱۳۴۹	۳۵۶۳۱۰	شهرستان بندرعباس
.	.	۳۴۲۱۴	۲۱۶۱۶۵	۳۵۳۵۳	بندرعباس
.	.	.	۳۱۸۴	۲۷۷۲	حاجوآباد
.	.	۳۲۷۲۷	۱۸۹۳۶	۷۹۲۹	شهرستان بندرلنگه
.	.	۳۱۰۶۰	۹۰۱۰	۷۸۴۱	بندرلنگه
.	.	۴۳۴	۸۱۷۸	.	بستک
.	.	۱۲۳۳	۱۷۴۸	۸۸	گاویندی
.	.	۳۹۲۱	۸۸۱۰	۲۲۸۰	شهرستان قشم
.	.	۳۹۲۱	۸۸۱۰	۲۲۸۰	قشم
.	.	۲۶۰۵۰	۱۴۱۱۸۰	۱۲۷۲۶۰	شهرستان میناب
.	.	۲۶۰۵۰	۱۴۱۱۸۰	۱۲۷۲۶۰	میناب

مأخذ - شهرداریهای استان هرمزگان

جدول ۸۴ - میانگین وزن لاشه یک رأس از انواع دام در شهرداریهای استان هرمزگان سال ۱۳۶۳ (کیلوگرم)

شمار	گاو میش	گاو و گوساله	بز و بزغاله	گوسفند و بیره	نام شهرداریها به تفکیک شهرستان
۰/۰۰	۰/۰۰	۹۲/۹۸	۱۱/۹۰	۱۴/۲۶	میانگین کل
۰/۰۰	۰/۰۰	۱۰۱/۱۶	۱۰/۳۴	۱۲/۸۵	شهرستان بندر عباس
۰/۰۰	۰/۰۰	۱۰۱/۱۶	۱۰/۳۹	۱۲/۸۹	بندر عباس
۰/۰۰	۰/۰۰	۰/۰۰	۸/۰۰	۹/۰۰	حاجی آباد
۰/۰۰	۰/۰۰	۷۹/۴۳	۱۴/۶۲	۲۰/۲۷	شهرستان بندر لنگه
۰/۰۰	۰/۰۰	۸۷/۰۰	۲۰/۴۳	۲۰/۶۳	بندر لنگه
۰/۰۰	۰/۰۰	۶۲/۰۰	۱۱/۷۸	۰/۰۰	بستک
۰/۰۰	۰/۰۰	۲۵/۶۸	۱۰/۹۲	۸/۰۰	گاو بندی
۰/۰۰	۰/۰۰	۱۰۰/۵۳	۱۲/۵۴	۱۶/۲۸	شهرستان قشم
۰/۰۰	۰/۰۰	۱۰۰/۵۳	۱۲/۵۴	۱۶/۲۸	قشم
۰/۰۰	۰/۰۰	۵۰/۰۰	۱۵/۰۰	۲۰/۰۰	شهرستان میناب
۰/۰۰	۰/۰۰	۵۰/۰۰	۱۵/۰۰	۲۰/۰۰	میناب

مأخذ - شهرداریهای استان هرمزگان

جدول ۸۵ - انواع ماهی جمع آوری شده توسط شیلات استان هرمزگان سال ۱۳۶۳ (کیلوگرم)

انواع ماهی			
صنعتی		تجارتی	
وزن	نوع ماهی	وزن	نوع ماهی
۲۷۸۹۹۶۶	سور	۲۳۵۶۹۴	ماهی ممتاز
۷۳۴۸۷۵	زرده	۵۰۰۲۶۷	درجه ۱
۴۱۹۸۳	بچه سور	۱۰۶۲۶۰۹	درجه ۲
۱۲۸۱۵۹	بچه زرده	۵۷۳۵۹۷	درجه ۳
۲۱۹۴۲۴	مترقیه	۸۲۶۱۳۳	درجه ۴
۷۳۱۳۰۵۵	غیرخوراکی		

مأخذ - شیلات استان هرمزگان

جدول ۸۶ - توزیع قند و شکر بر حسب ماه در استان هرمزگان سال ۱۳۶۳

(تن - هزارریال)

شکر		قند		ماه
ارزش	مقدار	ارزش	مقدار	
۲۹۶۲۵۵	۶۰۵۳	۳۰۸۵۴۶	۹۳۸۸	جمع
۳۰۷۳۱	۳۶۵	۱۶۵۸۹	۴۹۷	فروردین
۲۷۱۰۵	۵۹۱	۲۲۹۰۲	۶۲۰	اردیبهشت
۲۷۴۴۶	۵۹۶	۲۷۱۸۹	۸۲۸	خرداد
۲۱۵۴۲	۴۴۵	۲۱۱۳۲	۶۹۴	تیر
۲۱۷۴۲	۴۱۴	۱۸۴۴۱	۶۴۶	مرداد
۲۳۵۷۱	۵۱۱	۲۶۲۲۳	۸۳۲	شهریور
۲۹۱۵۲	۶۰۸	۲۵۳۲۳	۸۲۹	مهر
۲۴۵۵۲	۵۲۳	۲۳۹۳۳	۷۵۸	آبان
۲۳۶۳۷	۴۶۷	۲۳۲۶۰	۷۵۸	آذر
۳۰۸۴۰	۴۶۴	۳۱۰۵۳	۹۷۸	دی
۳۶۳۲۲	۶۰۷	۳۲۸۷۰	۹۵۸	بهمن
۱۹۶۰۹	۴۶۲	۳۹۶۳۰	۹۹۰	اسفند

سأخذ - اداره کل قند و شکر استان هرمزگان

جدول ۸۷ - صورت تخریب کتبه‌های حامل شکر در سال ۱۳۶۳

وزن - تن	تعداد کیسه	نام کتبه
۱۸۳۲۰۰	۳۶۴۰۰۰۰	چهل کیل
۱۳۵۵۰	۲۸۰۰۰۰	دیوس هالکوسیس
۱۳۱۳۵	۲۸۰۰۰۰	ایند ورائس اکسپرس
۱۳۱۴۰	۲۸۰۰۰۰	تی هی سفر سوم
۱۵۰۶۷	۲۸۰۰۰۰	تی هی سفر دوم
۱۳۱۵۴	۲۸۰۰۰۰	آناناسها
۱۳۱۵۴	۲۸۰۰۰۰	کرستال سبز
۱۳۱۳۳	۲۸۰۰۰۰	آی - او
۱۳۱۶۸	۲۸۰۰۰۰	آنتین زون
۱۳۱۵۴	۲۸۰۰۰۰	فری و سو
۱۳۱۵۴	۲۸۰۰۰۰	لاکی و سو
۱۳۱۵۴	۲۸۰۰۰۰	نئوتیس
۱۳۱۵۴	۲۸۰۰۰۰	بانس هالکوسیس
۱۲۰۹۶	۲۸۰۰۰۰	فرم کرافتمن

مأخذ - اداره کل قند و شکر استان هرمزگان

جدول ۸۸ - معادن در حال بهره برداری شهرستان استان هرمزگان سال ۱۳۶۳

شهرستان	معدن سطح الارضی	کروست (معدن)	تعداد معادن به تفکیک
کل استان	۲۵	۱	
بندرعباس	۷	۰	۱ معدن گچ ۴ معدن شن و ماسه ۱ معدن سنگ لاشه
بندرلنگه	۱۱	۰	۸ معدن گچ ۲ معدن سنگ لاشه ۱ معدن شن و ماسه
میناب	۳	۱*	۲ معدن شن و ماسه
قشم	۴	۰	۲ معدن سنگ لاشه ۱ معدن نمک آبی ۱ معدن خاک سرخ هره

* - معدن فارسیاب
مأخذ - اداره کل معادن و فلزات استان هرمزگان

جدول ۸۹ - خلاصه آمار کارگاههای بزرگ صنعتی برحسب رشته های فعالیت در استان هرمزگان سال ۱۳۶۳ (میلیون ریال)

سال	تعداد کارگاه	عده مزد و حقوق بگساران			مزد و حقوق سایر پرداختی و غیرنقدی	ارزش گرفته ها	ارزش داده ها	ارزش افزوده	سرمایه گذاری جدید
		جمع	کارمندان	کارگران					
۱۳۶۰	۲۲	۶۵۲	۸۶	۵۶۸	۴۲۷	۹۰۳	۲۶۹۵	۱۷۹۲	۳۴
۱۳۶۱	۳۳	۱۵۷۴	۱۸۱	۱۳۹۳	۸۹۷	۶۱۴۹	۹۲۳۱	۳۰۸۲	۳۲۰
۱۳۶۲	۳۴	۱۵۹۱	۱۶۶	۱۴۲۵	۱۲۸۳	۹۸۵۴	۶۲۵۳	۳۶۰۲	۲۱۶

مأخذ - مرکز آمار ایران

جدول ۹۰ - توزیع کارگاههای بزرگ صنعتی به تفکیک تعداد کارکنان استان هرمزگان سالهای ۱۳۶۱ و ۱۳۶۲ و ۱۳۶۳

سال	جمع	۱۰-۱۹ نفر	۲۰-۲۹ نفر	۳۰-۳۹ نفر	۴۰-۴۹ نفر	۵۰-۹۹ نفر	۱۰۰-۳۹۹ نفر	۴۰۰-۹۹۹ نفر	۱۰۰۰ نفر و بیشتر
۱۳۶۰	۲۲	۱۴	۳	۲	۰	۰	۱	۰	۰
۱۳۶۱	۳۳	۱۲	۱۲	۴	۲	۲	۲	۱	۰
۱۳۶۲ *	۳۴	۱۳	۱۱	۴	۱	۱	۲	۱	۰

* - ۲ کارگاه تعداد کارکنانشان از ۹ نفر کمتر بوده است .

مأخذ - مرکز آمار ایران

جدول ۹۱ - تعداد کارگاههای بزرگ صنعتی بر حسب تعداد نوبت کار در فصول مختلف استان هرمزگان

سال	بهار			تابستان			پائیز			زمستان		
	یک نوبتی	دو نوبتی	سه نوبتی	یک نوبتی	دو نوبتی	سه نوبتی	یک نوبتی	دو نوبتی	سه نوبتی	یک نوبتی	دو نوبتی	سه نوبتی
۱۳۶۰	۱۹	۰	۰	۱۰	۰	۰	۱۸	۱	۰	۲۰	۱	۰
۱۳۶۱	۲۸	۳	۰	۱۳	۴	۰	۲۶	۳	۰	۲۵	۳	۰
۱۳۶۲	۲۸	۱	۰	۲۰	۲	۰	۲۹	۱	۰	۳۱	۱	۰

مأخذ - مرکز آمار ایران

جدول ۹۳ - ارزش گرفته‌ها و ارزش مواد اولیه خارجی مصرف شده در کارگاههای بزرگ صنعتی استان هرمزگان (میلیون ریال)

سال	جمع ارزش گرفته‌ها	ارزش مواد خام طرزوما و قطعات صرفی	فرآورده‌های نفتی و گاز طبیعی و زغال سنگ صرف شده	ارزش برق خریداری شده	ارزش آب خریداری شده	پرداخت با است خدمات صنعتی	ارزش مواد اولیه خارجی مصرف شده کارگاه
۱۳۶۰	۹۰۳	۸۶۴	۱۰	۱۱	۵	۱۴	۰
۱۳۶۱	۶۱۴۹	۶۰۴۴	۳۳	۱۴	۱۹	۳۹	۴۵
۱۳۶۲	۹۸۵۴	۶۰۱۵	۲۷	۲۶	۱۷	۱۶۸	۴۲

مأخذ - مرکز آمار ایران

جدول ۹۳ - ارزش داده هاد کارگاههای بزرگ صنعتی در استان هرمزگان، سال ۱۳۶۲ (میلیون ریال)

سال	جمع ارزش داده ها	ارزش تولیدات	در یافتن بابت خدمات صنعتی	ارزش اسوال سرمایه های ساخته شده توسط کارگاه	تغییرات ارزش موجودی کالاهای در جریان ساخت
۱۳۶۰	۲۶۹۵	۲۶۹۸	۲	۰	-۶
۱۳۶۱	۹۲۳۱	۹۱۱۶	۲۹	۲۰	۶۶
۱۳۶۲	۶۲۵۳	۹۶۳۰	۱۰۳	۴	۱۱۷

مأخذ - مرکز آمار ایران

جدول ۹۴ - ارزش موجودی انبار کارگاههای بزرگ صنعتی بر حسب رشته های فعالیت در استان هرمزگان، سال ۶۳

سال	اول فروردین				آخر اسفند			
	جمع	کالاهای ساخته شده	کالاهای در جریان ساخت	مواد خام اولییه سوختها و روغنهای	جمع	کالاهای ساخته شده	کالاهای در جریان ساخت	مواد خام اولییه سوختها و روغنهای
۱۳۶۰	۱۶۸	۱۶۱	۶	۱	۵۴۱	۵۴۰	+	۱
۱۳۶۱	۶۵۱	۳۸۸	۱۶	۲۴۸	۷۷۲	۳۴۵	۸۲	۲۴۶
۱۳۶۲	۷۱۶	۳۹۳	۵۶	۲۶۷	۸۸۱	۳۱۳	۱۷۴	۳۹۴

مأخذ - مرکز آمار ایران

جدول ۹۵ - پرداختی و دریافتی بابت خدمات صنعتی در کارگاههای بزرگ صنعتی استان هرمزگان سال ۶۳ (میلیون ریال)

دریافتی				پرداختی				سال
تعمیر جزئی و سرویس	حق العمل کاری	کار کنتراکتی	جمع	تعمیر جزئی و سرویس	حق العمل کاری	کار کنتراکتی	جمع	
۰	۰	۳	۳	۴	+	۱۰	۱۴	۱۳۶۰
۱	۱۷	۱۱	۲۹	۲۱	۳	۱۵	۳۹	۱۳۶۱
۹۵	۲	۵	۱۰۳	۲۳	۰	۱۴۲	۱۶۷	۱۳۶۲ *

* - در سال ۶۲ دریافتی بابت حمل کالا ۴٪ میلیون ریال بوده است .
 مأخذ - مرکز آمار ایران

جدول ۹۶ - میزان وام دریافتی اعتبارات و ارز استفاده شده در کارگاههای بزرگ صنعتی بمنظور سرمایه گذاری یا تأمین هزینه های جاری استان هرمزگان سال ۶۳ (میلیون ریال)

ارز			اعتبار			وام			سال
هزینه های جاری	سرمایه گذاری	جمع	هزینه های جاری	سرمایه گذاری	جمع	هزینه های جاری	سرمایه گذاری	جمع	
۱۹	۰	۱۹	۲۸	۴	۳۲	۲۵	۱۰	۳۵	۱۳۶۰
۰	۰	۰	۲	۷	۹	۳۲	۷۱	۱۰۵	۱۳۶۱
۱۳۱	۲۹	۱۶۱	-	-	-	۳۵	۳۶	۷۲	۱۳۶۲

مأخذ - مرکز آمار ایران

جدول ۹۷ - ارزش سرمایه گذاری جدید در کارگاههای بزرگ صنعتی به تفکیک نوع سرمایه گذاری در استان هرمزگان سال ۶۳ (میلیون ریال)

سال	جمع ارزش سرمایه گذاری	ماشین آلات تولیدات و تجهیزات	ابزار و وسایل کارها دوام	لوازم و تجهیزات اداری	وسائط نقلیه موتوری	ساختمان	زمین
۰	۳۲	۲۳	۵	+	۵	۲	۰
۰	۳۲۰	۱۵۹	۱۹	۳	۴۰	۹۸	۰
۱	۲۱۶	۱۱۱	۱۸	۵	۲۱	۴۰	۱

ساخت - مرکز آمار ایران

جدول ۹۸ - ارزش سرمایه گذاری جدید در کارگاههای بزرگ صنعتی نحوه تحصیل و انتقال اموال سرمایه ای استان هرمزگان سال ۶۳ (میلیون ریال)

سال	جمع ارزش سرمایه گذاری جدید	خرید یا تحصیل اموال سرمایه ای			فروش یا انتقال اموال سرمایه ای
		جمع	بصورت نو و مستعمل	ساخته شده در کارگاه	
۰	۳۲	۳۲	۱۹	۰	۱۶
۳۱	۳۲۰	۳۵۲	۲۸۲	۲۰	۲۷
۳۳	۲۱۶	۲۱۶	۱۸۲	۴	۳۰

ساخت - مرکز آمار ایران

جدول ۹۹ - توزیع کارگاههای بزرگ صنعتی بتفکیک نوع مالکیت و وضعیت حقوقی در استان هرمزگان، سال ۶۳

وضعیت حقوقی	نوع مالکیت					تعداد کارگاهها	سال	
	شرکت							
	رسمی بجز تعاونی	تعاونی	غیررسمی	فردی	عمومی (دولتی)	خصوصی	دارا فعالیت	
	۶	۱	۲	۱۳	۳	۱۹	۲۲	۱۳۶۰
	۱۳	۱	۸	۱۱	۶	۲۷	۳۳	۱۳۶۱
	۱۵	۲	۴	۱۳	۶	۲۸	۳۴	۱۳۶۲

مأخذ - مرکز آمار ایران

جدول ۱۰۰ - عده مزد و حقوق بگیران کارگاههای بزرگ صنعتی در فصول مختلف و مزد و حقوق پرداختی به آنها در استان هرمزگان سال ۶۳ (میلیون ریال)

ماه پرداختی و غیر نقدی	مزد و حقوق اختیاری	جمع	عده مزد و حقوق بگیران										سال
			زمستان		پائیز		تابستان		بهار		متوسط سالانه		
			زن	مرد	زن	مرد	زن	مرد	زن	مرد	زن	مرد	
۸۸	۲۳۹	۴۲۷	۶۲	۶۳۶	۶۲	۶۰۹	۶۲	۴۹۵	۶۲	۶۲۲	۶۲	۵۹۹	۱۳۶۰
۱۳۱	۷۶۷	۸۹۷	۷۵	۱۶۱۳	۷۳	۱۵۳۵	۷۳	۱۳۳۲	۷۳	۱۵۳۱	۷۳	۱۵۰۱	۱۳۶۱
۱۴۷	۱۱۳۵	۱۲۸۲	۷۹	۱۶۰۶	۷۹	۱۵۳۸	۷۹	۱۴۰۶	۷۹	۱۴۹۷	۷۹	۱۵۱۲	۱۳۶۲

مأخذ - مرکز آمار ایران

جدول ۱۰۱ - عده کارمندان شاغل در کارگاههای بزرگ صنعتی در فصول مختلف سال و مزد و حقوق پرداختی به آنان در استان هرمزگان، سالهای ۱۳۶۱ و ۱۳۶۲

سال	کارمندان												
	متوسط سالانه		بهار		تابستان		پائیز		زمستان		جمع	مزد و حقوق پرداختی	سایر پرداختیهایی و غیر نقدی
	زن	مرد	زن	مرد	زن	مرد	زن	مرد	زن	مرد			
۱۳۶۰	۷۹	۷	۷۹	۷	۷۸	۷	۸۰	۷	۸۰	۷	۶۰	۲۷	۲۳
۱۳۶۱	۱۶۸	۱۳	۱۶۸	۱۳	۱۶۲	۱۳	۱۶۹	۱۳	۱۷۱	۱۴	۱۸۷	۱۵۸	۲۹
۱۳۶۲	۱۵۲	۱۳	۱۵۱	۱۳	۱۵۱	۱۳	۱۵۲	۱۳	۱۵۶	۱۳	۱۸۴	۱۵۴	۳۰

ساخت - مرکز آمار ایران

جدول ۱۰۲ - عده کارگران شاغل در کارگاههای بزرگ صنعتی در فصول مختلف سال و مزد و حقوق پرداختی به آنان در استان هرمزگان (میلیون ریال)

سال	کارگران												
	متوسط سالانه		بهار		تابستان		پائیز		زمستان		جمع	مزد و حقوق پرداختی	سایر پرداختیهایی و غیر نقدی
	زن	مرد	زن	مرد	زن	مرد	زن	مرد	زن	مرد			
۱۳۶۰	۵۱۱	۵۷	۵۲۳	۵۷	۴۱۷	۵۷	۵۲۹	۵۷	۵۵۶	۵۷	۳۶۷	۳۱۲	۵۵
۱۳۶۱	۱۳۲۳	۶۰	۱۳۵۳	۶۰	۱۱۷۰	۶۰	۱۳۶۶	۶۰	۱۴۴۱	۶۱	۷۱۰	۶۰۹	۱۰۱
۱۳۶۲	۱۳۵۹	۶۶	۱۳۴۶	۶۶	۱۲۵۵	۶۶	۱۳۸۵	۶۶	۱۴۵۰	۶۶	۱۰۹۸	۹۸۱	۱۱۷

ساخت - مرکز آمار ایران

جدول ۱۰۳ - مقدار انواع سوختهای مصرف شده در کارگاههای بزرگ صنعتی استان هرمزگان در سالهای ۶۰ و ۶۱ و ۶۲

زغال سنگ تن	گاز		بنزین هزارلیتر	سوخت شعل هزارلیتر	گازوئیل هزارلیتر	نفت سیاه هزارلیتر	نفت سفید هزارلیتر	سال
	هزارلیتر یکمپ	تن						
۰	۰	۳	۱۱۷	۲۵۹	۱۲۴۱	۱۵۹۰	۸	۱۳۶۰
۰	۱۹	۸	۶۳۸	۰	۵۱۲۹	۱۵۱۲	۹۱	۱۳۶۱
۰	۰	۶	۵۷۲	۰	۳۲۲۸	۵۳۵	۳۲	۱۳۶۲

مأخذ - مرکز آمار ایران

جدول ۱۰۴ - ارزش انواع سوختهای مصرف شده در کارگاههای بزرگ صنعتی استان هرمزگان سال ۶۳ (میلیون ریال)

زغال سنگ	گاز ترکمیبی	گاز کیلوئی	بنزین	سوخت شعل	گازوئیل	نفت سیاه	نفت سفید	جمع	سال
۰۰۰	۰۰۰	۰۰۰	۰۰۰	۰۰۰	۰۰۰	۰۰۰	۰۰۰	۰۰۰	۱۳۶۰
۰	۰۰۰	+	۱۹	۰	۱۱	۲	+	۳۳	۱۳۶۱
۰	۰	+	۱۷	۰	۸	۱	+	۲۷	۱۳۶۲

مأخذ - مرکز آمار ایران

جدول ۱-۵ - میزان برق تولید شده ، خریداری شده و تحویل شده به شبکه در شهرستانهای استان ۱۳۶۳

شهرستان	تولید کل	صرفه داخلی نیروگاه	تولید خالص	انرژی خریداری شده	تحویل به شبکه
کل استان	۱۳۹۶۳۹	۱۵۲۵۲	۱۲۴۰۳۱	۵۳۵۸۲۰	۶۵۹۸۵۱
بندر عباس	۱۹۵۷۱	۱۲۱۲	۱۸۲۰۲	۵۰۴۴۲۳	۵۲۲۶۴۵
بندر لنگه	۶۸۹۶۵	۴۲۳۳	۶۴۵۳۲	۰	۶۴۵۳۲
میناب	۱۷۶۷۸	۲۴۳۸	۱۵۲۴۰	۳۱۳۷۷	۴۶۶۱۷
قشم	۳۳۴۲۵	۷۳۶۹	۲۶۰۵۷	۰	۲۶۰۵۷
ابوموسی	۰	۰	۰	۰	۰

مأخذ - شرکت سهامی برق منطقه ای استان هرمزگان

جدول ۱-۶ - میزان فروش برق بتفکیک موارد مصرف در شهرستانهای استان هرمزگان سال ۱۳۶۳

شهرستان	جمع	عمومی	صنعتی	خانگی	خبره و مساجد
کل استان	۶۲۷۶۸۹	۳۳۸۷۲	۶۴۵۲	۳۱۱۹۰۱	۲۴۶۲
بندر عباس	۵۲۸۱۲۲	۳۱۱۴۳۹	۵۳۳۰	۲۳۰۰۱۹	۱۳۳۴
بندر لنگه	۲۶۲۲۶	۱۰۲۵۵	۳۸۷	۲۵۱۷۶	۴۰۸
میناب	۳۱۵۶۷	۳۳۵۷	۶۵۹	۲۷۲۸۹	۲۶۲
قشم	۲۱۷۷۲	۱۸۲۱	۷۸	۱۹۴۱۷	۴۵۸
ابوموسی	۰	۰	۰	۰	۰

مأخذ - شرکت سهامی برق منطقه ای استان هرمزگان

جدول ۱۰۳ - مقدار انواع سوختهای مصرف شده در کارگاههای بزرگ صنعتی استان هرمزگان در سالهای ۶۰ و ۶۱ و ۶۲

سال	نفت سفید هزار لیتر	نفت سیاه هزار لیتر	گازوئیل هزار لیتر	سوخت مشعل هزار لیتر	بنزین هزار لیتر	گاز		زغال سنگ تن
						تن	هزار متر مکعب	
۱۳۶۰	۸	۱۵۹۰	۱۲۴۱	۲۵۹	۱۱۷	۳	۰	۰
۱۳۶۱	۹۱	۱۵۱۴	۵۱۲۹	۰	۶۳۸	۸	۱۹	۰
۱۳۶۲	۳۲	۵۲۵	۳۲۲۸	۰	۵۷۲	۶	۰	۰

مأخذ - مرکز آمار ایران

جدول ۱۰۴ - ارزش انواع سوختهای مصرف شده در کارگاههای بزرگ صنعتی استان هرمزگان سال ۶۳ (میلیون ریال)

سال	جمع	نفت سفید	نفت سیاه	گازوئیل	سوخت مشعل	بنزین	گاز کیلوئی	گاز مترمکعبی	زغال سنگ
۱۳۶۰	۰۰۰	۰۰۰	۰۰۰	۰۰۰	۰۰۰	۰۰۰	۰۰۰	۰۰۰	۰۰۰
۱۳۶۱	۳۳	+	۲	۱۱	۰	۱۹	+	۰۰۰	۰
۱۳۶۲	۲۷	+	۱	۸	۰	۱۷	+	۰	۰

مأخذ - مرکز آمار ایران

جدول ۱۰۵ - میزان برق تولید شده ، خریداری شده و تحویل شده به شبکه در شهرستانهای استان ۱۳۶۳

شهرستان	تولید کل	صرف داخل نهرگاه	تولید خالص	انرژی خریداری شده	تحویل به شکله
کل استان	۱۳۹۶۳۹	۱۵۲۵۲	۱۲۴۰۳۱	۵۳۵۸۲۰	۶۵۹۸۵۱
بند رحاس	۱۹۵۷۱	۱۲۱۲	۱۸۲۰۲	۵۰۲۲۲۳	۵۲۲۶۲۵
بند رنگه	۶۸۹۶۵	۲۲۲۳	۶۴۵۲۲	.	۶۲۵۲۲
میناب	۱۷۶۷۸	۲۲۲۸	۱۵۲۴۰	۳۱۳۷۷	۲۶۶۱۷
قشم	۲۳۴۲۵	۷۳۶۹	۲۶۰۵۷	.	۲۶۰۵۷
ابوموسی

مأخذ - شرکت سهامی برق منطقه ای استان هرمزگان

جدول ۱۰۶ - میزان فروش برق بتفکیک موارد مصرف در شهرستانهای استان هرمزگان سال ۱۳۶۳

شهرستان	جمع	عمومی	صنعتی	خانگی	خبره و ساجد
کل استان	۶۲۷۶۸۹	۳۳۶۸۷۲	۶۴۵۲	۳۱۱۹۰۱	۲۲۶۲
بند رحاس	۵۲۸۱۲۲	۳۱۱۴۳۹	۵۲۳۰	۲۳۰۰۱۹	۱۳۳۴
بند رنگه	۲۶۲۲۶	۱۰۲۵۵	۳۸۷	۲۵۱۷۶	۴۰۸
میناب	۳۱۵۶۷	۳۳۵۷	۶۵۹	۲۷۲۸۹	۲۶۲
قشم	۲۱۷۷۳	۱۸۲۱	۷۸	۱۹۴۱۷	۴۵۸
ابوموسی

مأخذ - شرکت سهامی برق منطقه ای استان هرمزگان

جدول ۱۰۷ - ظرفیت و سوخت انواع مولد های برق شرکت برق منطقه ای شهرستانهای استان هرمزگان سال ۶۳

سوخت مصرف شده (هزار لیتر)			نوع مولد	شهرستان
گاز (هزار متر مکعب)	مازوت	گازوئیل		
.	.	۴۳۸۵۵	.	کل استان
.	.	.	.	بندرعباس
.	۰ /	۱۴۱۲۶	.	بندر لنگه
.	.	۳۲۱۲	.	میناب
.	.	۸۹۹۵	.	قشم
.	.	.	.	* ابوموسی

* - تحت مدیریت شرکت برق منطقه ای هرمزگان نمی باشد .

مأخذ - شرکت سهامی برق منطقه ای استان هرمزگان

دنباله جدول ۱۰۷

(کیلووات ساعت)

شهرستان	ظرفیت اسمی (کیلووات)	ظرفیت قابل بهره برداری (کیلووات)	حد اکثر بار همزمان (کیلووات)	ضریب بار (۲) درصد
بندرعباس	.	.	۱۴۶۵۰۰	.
بندر لنگه	۲۰۲۰۰	۱۵۳۰۰	۱۴۳۰۰	۳۸
* میناب	۱۰۳۰۰	۷۷۰۰	۱۱۵۱۴	۹
قشم	۱۶۹۶۰	۱۴۲۶۰	۹۰۰۰	۳۰
ابوموسی

(۱) - قدرت نصب شده و مولد (ستون ظرفیت اسمی)

(۲) - براساس نیروی تحویل به شبکه (ستون ضریب بار)

* - میناب حد اکثر بار همزمان مجموع انرژی تولید شده توسط نیروگاه و انرژی تحویلی از ست ۳ کیلوولتی باشد

مأخذ - شرکت سهامی برق منطقه ای استان هرمزگان

جدول ۱۰۸ - مشخصات فنی مراکز رادیوئی استان هرمزگان سال ۱۳۶۳

فرکانس (کیلو متر)	نوع موج	طول موج (متر)	قدرت فرستنده (کیلووات)		تاریخ افتتاح		مركز
			زیر	اصلی	سال	ماه	
۶۲۰	متوسط	۴۸۲	۱	۱۰	۱۳۴۸	خرداد	ده کیلوواتی شهر
۱۵۶۶	"	۱۹۱	۱۰	۱۰۰	۱۳۵۶	اسفند	صد کیلوواتی (جدید)
۱۱۱۶	"	۲۶۸	۱۲۵	۱۲۵	۱۳۵۲		فرستنده بندر لنگه
۱۲۲۲	"	۲۴۵	۲۰۰	۲۰۰	۱۳۶۲	بهمن	فرستنده جزیره کیش

ساخت - صداوسیما جمهوری اسلامی ایران ، مرکز

جدول ۱۰۹ - مشخصات فنی مراکز تلویزیونی استان هرمزگان سال ۱۳۶۳

مشخصات فنی				کانال	تاریخ افتتاح (سال)	مركز
قدرت فرستنده (وات)		ارتفاع دکل (متر)	اصلی			
تشعشع	ذخیره					
۳۰۰	۰	۶۵	۱۰	۸	۱۳۴۸	گنو
۳۰۰	۰	۶۵	۱۰	۱۲	۱۳۴۸	گنو
۷۰	۰	۳۶	۱۰	۶	۱۳۵۷	کهنوج
۵۵۰	۰	۳۶	۵۰	۳	۱۳۶۲	جامک
۵۰	۰	۳۶	۱۰	۱۱	۱۳۵۶	دولت آباد
۵۰	۰	۳۶	۵	۹	۱۳۵۶	حاجی آباد
۵۵۰	۰	۳۶	۵۰	۳	۱۳۶۱	کوه کبیر
۸۰	۰	۳۶	۱۰	۳	۱۳۵۷	بستک

ساخت - صداوسیما جمهوری اسلامی ایران ، مرکز

تعداد استودیو		مرکز
بخش	ضابط	
۱	۳	استودیوهای راد یوسی
۱	۳	استودیوهای تلویزیونی

(۱) - شامل رله های تلویزیونی نیست .
 مأخذ - صدا و سیما جمهوری اسلامی ایران ، مرکز -

جدول ۱۱۰ - مکالمه های تلفنی بین شهری از طریق تلفنخانه در شهرستانهای استان سال ۱۳۶۳

داخل و خارج		شهرستان
زمان مکالمه (دقیقه)	تعداد مراجعین	
۶۹۱۳۷۲۴	۲۹۱۷۱۴	کل استان
۵۲۴۷۳۰۹	۲۴۲۸۵۵	بند زعباس
۲۰۲۱۳۲	۷۷۵۷۷	بند رلنگه
۶۷۲۲۲۰	۱۳۷۶۰۸	میناب
۱۷۱۴۷۶	۲۴۵۳۶	قشم
۳۲۰۵۳۷	۹۱۳۸	ابوموسی

مأخذ - اداره کل مخابرات استان هرمزگان

جدول ۱۱۱ - تلگرافهای مخابره شده شهرستانهای استان هرمزگان سال ۱۳۶۳

به خارج استان		در داخل استان		شهرستان
کلمه	تلگرام	کلمه	تلگرام	
۸۶۰۴۸	۲۹۷۹	۱۴۲۲۳۲۵	۱۳۶۴۷۹	کل استان
۷۴۸۸۵	۲۶۱۱	۳۷۲۳۷۵	۱۰۴۴۱۹	بندر عباس
۲۹۶۸	۱۰۳	۴۹۸۳۶۱	۱۴۷۳۶	بندر لنگه
۷۶۲۱	۲۴۵	۳۹۷۹۲۴	۱۲۷۷۹	میناب
۵۷۴	۲۰	۱۰۰۹۴۸	۳۳۶۶	قشم
.	.	۵۲۷۱۷	۱۱۷۹	ابوموسی

مأخذ - اداره کل مخابرات استان هرمزگان

جدول ۱۱۲ - مرکز تلگرافی شهرستانهای استان هرمزگان سال ۱۳۶۳

موس	تله تایپ	جمع	شهرستان
۶	۱۱	۱۱	کل استان
.	۷	۷	بندر عباس
.	۲	۲	بندر لنگه
.	۲	۲	میناب
.	.	.	قشم
.	.	.	ابوموسی

مأخذ - اداره کل مخابرات استان هرمزگان

جدول ۱۱۳ - مراکز تلفن شهری و بین شهری شهرستانهای استان هرمزگان سال ۱۳۶۳

تلفن خود کار شهری		تلفن بین شهری		شهرستان
شماره های منصوبه	تعداد مراکز	هی سهم	کاربر	
همگانی	معمولی			
۱۵۰	۱۰۲۲۰	۱	۱	کل استان
۱۵۰	۱۰۱۶۰	۱	۱	بندرعباس
.	.	.	.	بندرلنگه
.	.	.	.	میناب
.	۶۰	.	.	قشم
.	.	.	.	ابوموسی

مأخذ - اداره کل مخابرات استان هرمزگان

دنباله جدول ۱۱۳

تلفن مغناطیسی شهری		تلفن خود کار شهری		شهرستان
شماره های مشغول بکار	شماره های منصوبه	تعداد مراکز	شماره های مشغول بکار	
			همگانی	
۱۱۲۰	۱۲۲۰	۴	..	کل استان
.	.	۱	.	بندرعباس
۶۰۰	۶۰۰	۱	.	بندرلنگه
۴۶۰	۴۶۰	۱	.	میناب
۶۰	۶۰	۱	.	قشم
.	.	.	.	ابوموسی

مأخذ - اداره کل مخابرات استان هرمزگان

جدول ۱۱۴ - طول انواع راههای احداث شده در استان هرمزگان سال ۱۳۶۳

سال	سال	سال	سال	سال	نوع راه
۱۳۶۳	۱۳۶۲	۱۳۶۱	۱۳۶۰	۱۳۵۹	
۱۶۱/۲۰۰	۲۰	۱۱۵۱	۹۰۸/۲	۷۱۱/۸	جمع
.	آزاد راه
۳۴	.	۲۰۵	۲۰۵	۲۰۵	راههای اصلی
۹۶/۲	.	۷۴۴/۶	۵۷۸/۸	۴۸۵/۵	راههای فرعی
.	آسفالته
.	.	۱۶	.	.	شنی
۳۱	۲۰	۱۸۵/۴	۱۲۴/۴	۲۱/۳	راههای روستائی
.	سایر راهها

مأخذ - اداره کل راه و ترابری استان هرمزگان

جدول ۱۱۵ - طول راههای موجود حوزه استحفاظی ادارات راه شهرستانهای استان در پایان سال ۱۳۶۳ (کیلومتر)

شهرستان	جمع	آزاد راهها	آسفالته		شنی	راههای روستائی	سایر راهها
			اصلی	فرعی			
کل استان	۱۴۱۵/۹	.	۲۰۵	۷۷۸/۶	۱۶	۲۱۶/۳	.
بندر عباس	۶۶۲/۸	.	۲۰۵	۳۵۸/۶	۱۶	۸۳/۲	.
بندر لنگه	۳۱۲/۵	.	.	۲۶۸/۵	.	۴۴	.
میناب	۱۱۸/۱	.	.	۷۳	.	۴۵/۱	.
قشم	۱۲۲/۵	.	.	۷۸/۵	.	۴۴	.
ابوموسی

مأخذ - اداره کل راه و ترابری استان هرمزگان

جدول ۱۱۶ - طول انواع راههای احداث شده در شهرستانهای استان طی سال ۱۳۶۳

شمار راهها	راههای روستائی	شماره	آسفالت		آزاد راهها	جمع	شهرستان
			فرعی	اصلی			
.	۳۱	.	۹۶/۲	۳۲	.	۱۶۶/۲	کل استان
.	۳۱	.	۳۲	.	.	۶۵	بندر عباس
.	.	.	۶۲/۲	۳۲	.	۹۶/۲	بندر لنگه
.	میناب
.	قشم
.	ابوموسی

مأخذ - اداره کل راه و ترابری استان هرمزگان

جدول ۱۱۷ - حمل و نقل بار از طریق بندر در ماههای سال ۱۳۶۳

بارگیری (تن)	تخلیه (تن)	ظرفیت (تن)		مدت توقف (ساعت)	تعداد کشتی وارد شده	ملاحظات
		خاص	ناخاص			
۱۲۲۲۷۵	۳۳۹۸۹۱	۴۵۳۰۹۳	۳۰۳۲۲۱	۱۶۰۸۲۷	۶۷۲	کل استان
۶۰۰۸	۵۵۲۹۴۵	۳۲۸۷۶۹	۵۲۱۲۲۸	۱۳۷۸۵	۲۸	فروردین
۲۶۰۱	۵۹۲۸۰۱	۳۹۷۲۱۲	۵۵۴۲۲۹	۱۳۱۱۶	۵۲	اردیبهشت
۲۸۰۱۷	۵۳۴۲۸۳	۳۵۰۱۵۴	۳۰۳۰۳	۱۱۷۸۲	۶۳	خرداد
۴۵۴۹	۵۸۹۱۸۹	۳۵۴۴۲۷	۵۵۵۷۲۷	۱۱۵۳۲	۵۳	تیر
۵۷۱۲	۶۳۴۰۳۴	۳۲۴۴۳۸	۵۲۵۳۲۱	۱۲۰۳۶	۵۷	مرداد
۶۴۸۲	۶۵۷۷۷۰	۵۰۳۵۴۹	۷۷۸۴۳۸	۱۴۵۳۹	۶۲	شهریور
۶۶۷۸	۶۲۸۱۰۹	۳۸۱۳۶۵	۵۹۹۹۷۹	۱۳۱۲۷	۵۸	مهر
۱۳۴۸۴	۶۴۵۵۰۶	۲۹۲۴۵۵	۳۳۹۳۸۵	۱۱۰۱۴	۶۰	آبان
۳۹۹۷	۶۷۳۶۰۸	۳۵۹۶۸۲	۷۱۰۴۸۶	۱۲۹۹۸	۳۹	آذر
۱۱۴۸۴	۶۳۹۹۱۳	۴۹۷۵۴۲	۳۰۳۷۹	۱۵۳۳۳	۵۹	دی
۱۰۴۶	۵۲۶۷۸۰	۳۹۰۸۶۶	۱۵۲۲۰	۱۵۱۶۵	۵۶	بهمن
۳۳۲۲۱۷	۶۷۴۸۵۷	۴۰۳۲۱۰	۶۳۳۲۲۵	۱۱۳۹۸	۵۳	اسفند

مأخذ - اداره کل بنادر و کشتیرانی استان هرمزگان

جدول ۱۱۸ - ورود و خروج مسافر و بار توسط هواپیمای هر حسب ماه در شهر بندر عباس سال ۱۳۶۲

وزن بار خارج شده (تن)	تعداد مسافر (نفر)		ماه
	خارج شده	وارد شده	
۱۷۷۹	۲۵۹۱۶۹	۲۵۹۶۸۵	کل سال
۱۵۰	۲۲۲۲۷	۲۴۰۲۰	فروردین
۲۰۵	۲۱۵۴۸	۲۲۰۲۲	اردیبهشت
۱۹۱	۱۸۸۷۴	۱۸۷۵۲	خرداد
۱۲۸	۱۷۵۸۰	۱۶۱۵۴	تیر
۷۵	۲۰۱۰۸	۱۷۶۷۸	مرداد
۱۳۱	۲۱۷۱۴	۲۲۷۹۲	شهریور
۱۴۵	۱۶۲۶۲	۱۸۲۷۸	مهر
۱۲۲	۲۲۹۳۸	۱۹۵۶۱	آبان
۷۲	۲۱۱۹۱	۲۲۵۱۴	آذر
۲۶۲	۲۸۶۵۸	۲۸۸۲۸	دی
۲۴۸	۲۵۲۶۲	۲۵۲۱۲	بهمن
۱۶۸	۲۴۲۸۵	۲۱۸۵۲	اسفند

مأخذ - هواپیمائی جمهوری اسلامی ایران

جدول ۱۱۹ - فروش انواع سیگار توسط دخانیات در استان هرمزگان در سالهای ۱۳۶۲ و ۱۳۶۳

سال ۱۳۶۳		سال ۱۳۶۲		نوع کالا
ارزش هر هزار ریخ	تعداد	ارزش هر هزار ریخ	تعداد	
۲۰۰۰	۵۱۰۷۲۲۲۰	۲۰۰۰	۲۹۱۶۹۹۰۰	سیگار زر
۱۰۰۰	۲۴۲۸۲۳۴۰	۱۰۰۰	۳۵۵۹۱۰۰۰	هما ۲ عددی
۲۷۵۰	۳۲۱۲۷۱۸۰	۲۷۵۰	۲۹۲۳۶۶۰۰	شیراز
۱۵۰۰	۲۵۰۶۸۹۰۰	۱۵۰۰	۱۵۸۶۶۰۰۰	هما فلتر دار
۱۰۰۰	۸۲۸۹۳۵	۱۰۰۰	۳۶۰۸۰۰۰	هما ۵ عددی
۱۲۰۰	۲۰۳۹۴۸۸۰	۱۲۰۰	۱۵۰۱۳۲۰۰	هما بیضی
۱۰۰۰	۷۱۸۷۵۰۰	۱۰۰۰	۵۹۴۱۵۰۰	اشنوو سیزه
۳۵۰۰	۵۰۲۵۵۴۴۰	۳۵۰۰	۷۳۱۰۱۲۰۰	آزادی
۴۲۵۰	۵۱۷۵۵۸۴۰	۴۲۵۰	۷۱۳۶۳۴۰۰	بهمن
۴۲۵۰	۴۱۶۴۱۰۴۰	.	.	تبر
۴۲۵۰	۵۰۰۰۰۰	.	.	وینستون ایرانی
۲۵۰۰	۳۷۰۲۰۰	۲۵۰۰	۷۰۰۰۰	زرین

* - ضمناً در سال ۱۳۶۳ بابت هر سیگار آزادی، بهمن، وینستون ایرانی مبلغ سه ریال مالیات اضافه گردیده است.

مأخذ - دخانیات استان هرمزگان

جدول ۱۲۰ - فروش انواع تنباکو و توتون توسط د خانبات استان هرمزگان در سالهای ۱۳۶۲ و ۱۳۶۳ (کلوگرم - رسال)

سال ۱۳۶۳		سال ۱۳۶۲		نوع کالا
ارزش هر هزار ریخ	تعداد	ارزش هر هزار ریخ	تعداد	
۱۳۰	۶۳۵	۱۳۰	۱۴۲۵	توتون چق درجه یک
۲۴۰۰	۱۲	-	-	پپ ایرانی
۱۴۰	۳۰	۱۴۰	۱۲۹۰	تنباکوی کاشان
-	-	۱۴۰	۲۵۵	برازجان

مأخذ - د خانبات استان هرمزگان

جدول ۱۲۱ - میزان حق بیمه دریافتی نمایندگیهای بیمه در استان پایان سال ۱۳۶۳

بیمه ایران	جمع	نوع بیمه
۱۷۵۶۵۸	۱۷۵۶۵۸	جمع
۷۰۳۵۲	۷۰۳۵۲	بیمه اتومبیل
۲۰۵۲۷	۲۰۵۲۷	بیمه شخص ثالث
۱۷۶۸۶	۱۷۶۸۶	بیمه آتش سوزی
۱۶۶۸۹	۱۶۶۸۹	بیمه باربری
۱۰۲۹۸	۱۰۲۹۸	بیمه عمر
۱۸۸۲۹	۱۸۸۲۹	بیمه حوادث
۱۲۵۷	۱۲۵۷	سایر

مأخذ - شرکت سهامی بیمه ایران - شعبه بند عباس

جدول ۱۲۲ - میزان خسارت پرداختی نمایندگیهای بیمه در استان پایان سال ۱۳۶۳

بیمه ایران	جمع	
۳۵۹۷۷	۳۵۹۷۷	جمع
۱۶۷۰۵	۱۶۷۰۵	بیمه اتومبیل
۱۰۷۵۶	۱۰۷۵۶	بیمه شخص ثالث
۳۳۶	۳۳۶	بیمه آتش سوزی
۲۳۸	۲۳۸	بیمه باربری
۲۵۰۰	۲۵۰۰	بیمه عمر
۴۹۴۸	۴۹۴۸	بیمه وارث
۴۹۴	۴۹۴	سایر

مأخذ - شرکت سهامی بیمه ایران - شعبه بندرعباس

جدول ۱۲۳ - سپرده های نزد بانکهای استان هرمزگان سال ۱۳۶۳

بانک	جمع		دیداری		مدت دار		پس انداز		سایر	
	ملغ	تعداد	ملغ	تعداد	ملغ	تعداد	ملغ	تعداد	ملغ	تعداد
جمع	۴۰۲۴	۱۴۹۳	۳۱۱۲۷۹۸	۷۳۸۸	۱۱۷۱۹۳۲	۲۲۳۳	۲۳۸۶۰۳	۳۲۵۸	۳	۵۳۱۲۹۶
بانک کشاورزی	۰	۰	۵۶۰۳۱۷	۰	۰	۰	۴۰۶۸۱	۰	۰	۴۷۹۵۸
بانک مسکن	۵۳۳۴	۱۳۲۴۲۸۴	۵۷۰۸۷۹۲	۰	۳۰۴۲۷۱۹۲	۱۹۲	۷۲۲۹۶۸	۵۵۴۲	۰	۰
بانک تجارت	۱۹۶۴	۴۱۹۰۵۷۸	۴۱۲۴۳۳۳	۱۷۵۴	۸۶۷۵۶	۴	۱۲۸۰۹۳۳	۱۳۵۳۸	۰	۳۶۵۵۸
بانک استان	۰	۰	۰	۰	۰	۰	۰	۰	۰	۰
بانک ملی	۰	۰	۰	۰	۰	۰	۰	۰	۰	۰
بانک ملت	۰	۰	۰	۰	۰	۰	۰	۰	۰	۰
صندوق قرض الحسنه	۱۳۵۶	۹۸۵۴۹۹	۵۳۱۲۷	۳	۰	۰	۳۴۱۴۴۸	۱۳۵۰	۳	۱۲۳۷۸۰

مأخذ - بانکهای استان هرمزگان

جدول ۱۲۴ - اعتبارات پرداختی بانکهای استان هرمزگان سال ۱۳۶۳
(واحد به هزارریال)

صنعتی و معدنی		کشاورزی		جمع		بانک
مبلغ	تعداد	مبلغ	تعداد	مبلغ	تعداد	
.	.	۶۲۵۰	۱۱۶۸	۲۵۲۹۷۳۰	۵۱۱۲	جمع
.	.	.	.	۲۵۲۳۴۸	۳۹۴۴	بانک کشاورزی
.	بانک مسکن
.	بانک تجارت
.	بانک استان
.	بانک ملی
.	بانک ملت
.	.	۶۲۵۰	۱۱۶۸	۶۲۵۰	۱۱۶۸	صندوق قرض الحسنه

مأخذ - بانکهای استان هرمزگان

دساله جدول ۱۲۴

سایر		ساختمان		بازرگانی خارجی		بازرگانی داخلی		بانک
مبلغ	تعداد	مبلغ	تعداد	مبلغ	تعداد	مبلغ	تعداد	
۶۷۰۰۰۰	۳۸۰۰	۳۸۹۳۰۳۶۴۱۲۳	.	.	.	۱۱۶۲۳۰۱۷۷۵	.	جمع
.	بانک کشاورزی
.	.	۳۷۴۳۰۳۶۲۹۳۳	بانک مسکن
.	۱۱۱۵۳۷۶۷۶۰	.	بانک تجارت
.	بانک استان
.	بانک ملی
.	بانک ملت
۶۷۰۰۰۰	۳۸۰۰	۱۵۰۰۰۰	۱۲۰۰	.	.	۴۶۹۲۵	۱۵	صندوق قرض الحسنه

مأخذ - بانکهای استان هرمزگان

جدول ۱۲۵ - کارکنان بانکهای استان بنگال درجه تحصیلی در سال ۱۳۶۲

بسیار جمع	کمتر از دیپلم	دیپلم	فوق دیپلم	لیسانس و بالا تر	بانک
۴۰۴	۲۰۳	۱۸۳	۱	۱۵	جمع
۶۴	۲۶	۲۸	۰	۹	بانک کشاورزی
۱۲	۶	۶	۰	۰	بانک مسکن
۶۶	۴۵	۱۹	۰	۱	بانک تجارت
۲۳۶	۱۱۱	۱۱۹	۱	۵	بانک استان
۰	۰	۰	۰	۰	بانک ملی
۰	۰	۰	۰	۰	بانک ملت
۲۶	۱۵	۱۱	۰	۰	صندوق قرض الحسنه

مأخذ - بانکهای استان هرمزگان

جدول ۱۲۶ - شعب و نمایندگی بانکهای استان هرمزگان سال ۱۳۶۲

جمع	تعداد شعبه	تعداد نماینده گی و یا جبه	بانک
۵۲	۵۱	۱	جمع
۵	۵	۰	بانک کشاورزی استان هرمزگان
۱	۱	۰	بانک مسکن
۸	۷	۱	بانک تجارت
۳۰	۳۰	۰	بانک استان
۰	۰	۰	بانک ملی
۰	۰	۰	بانک ملت
۸	۸	۰	صندوق قرض الحسنه

مأخذ - بانکهای استان هرمزگان

جدول ۱۲۷ - متوسط هزینه های غیرخوراکی ماهانه یک خانوار روستایی در استان هرمزگان، سالهای مختلف (ریال)

۱۳۶۳	۱۳۶۲	۱۳۶۱	اقلام عمده غیرخوراکی
۲۸۶۹۷/۰	۳۲۲۹۰/۳	۲۰۰۹۹/۴۶	متوسط کل
۸۶۳۸/۵	۹۵۸۳/۲	۲۷۸۳/۸۳	پوشاک و کفش
۹۲۲۹/۴	۸۷۳۰/۱	۵۵۰۲/۸۴	مسکن
۳۸۱۶/۸	۲۰۰۲/۰	۲۹۱۳/۶۶	بهداشت و درمان
۷۸۹/۴	۱۳۰۱/۲	۶۴۲/۹۴	حمل و نقل و ارتباطات
۲۹۷۹/۸	۵۴۶۹/۳	۳۲۳۸/۰۷	تفریحات و سرگرمیها و تحصیل و خدمات فرهنگی
۲۴۵/۵	۴۱۰/۸	۲۷۰/۵۷	کالاها و خدمات متفرقه خانوار
۲۷۸۷/۶	۲۷۹۳/۷	۲۷۲۷/۵۵	

مأخذ - مرکز آمار ایران - نتایج آمارگیری از بودجه خانوار روستایی (نشریات سالهای مختلف)
جدول ۱۲۸ - متوسط هزینه های غیر خوراکی ماهانه یک خانوار شهری در استان هرمزگان سال ۱۳۶۳ (ریال)

۱۳۶۳	۱۳۶۲	۱۳۶۱	۱۳۵۹	اقلام عمده غیر خوراکی
۶۷۵۵۹/۹	۶۱۶۶۹/۶	۲۷۰۷۷/۸۵	۳۷۲۹۳/۱	متوسط کل
۱۰۳۲۷/۲	۱۰۷۰۸/۰	۶۶۵۷/۳۶	۲۵۹۹/۴	پوشاک و کفش
۲۸۵۱۷/۲	۲۵۲۲۳/۵	۲۲۰۹۰/۲۲	۱۷۲۲۹/۰۳	مسکن
۶۲۷۰/۷	۷۸۳۳/۱	۵۳۲۱/۷۲	۴۳۳۵	بهداشت و درمان
۳۱۱۸/۵	۲۷۱۶/۷	۱۹۸۳/۱	۸۹۱/۵۹	حمل و نقل و ارتباطات
۱۲۳۸۶/۳	۸۳۳۶/۸	۶۹۱۵/۳	۵۴۲۸/۶۷	تفریحات و سرگرمیها، تحصیل و خدمات فرهنگی
۱۴۱۳/۷	۱۵۳۲/۸	۱۲۰۶/۸۸	۱۴۷۵/۲۷	کالاها و خدمات متفرقه خانوار
۵۳۲۶/۳	۵۱۱۸/۷	۳۲۴۲/۱۱	۳۳۱۳/۷۹	

مأخذ - مرکز آمار ایران - نتایج آمارگیری از بودجه خانوار شهری (نشریات سالهای مختلف)

جدول ۱۲۹ - متوسط هزینه های خوراکی ود خانگی ماهانه یک خانوار روستایی در استان هرمزگان (ریال)

۱۳۶۳	۱۳۶۲	۱۳۶۱	اقلام عمده خوراکی
۲۸۶۲۳/۶	۲۴۴۹۸/۱	۲۰۶۹۹/۶۲	جمع کل
۵۷۶۵/۸	۵۰۰۷/۶	۵۱۱۰/۰۳	انواع آرد، رشته، غلات و نان
۷۸۰۴/۶	۵۴۱۹/۶	۴۵۸۳/۲۳	گوشت
۲۳۸۱/۸	۲۳۷۶/۷	۲۰۰۵۶/۲۸	لبنیات و تخم مرغ
۴۵۸/۵	۶۱۸/-	۴۲۲/۰۵	روغن ها و چربی ها
۲۴۲۱/۷	۲۷۵۲/۵	۲۲۲۳/۳۷	میوه ها و سبزیها
۲۴۳۷/۶	۲۱۷۳/۵	۱۱۵۰/۹۸	خشکبار و حبوبات
۱۲۹۲/۷	۱۷۰۱/۳	۱۵۴۹/۲۸	قند و شکر و شیرینیجات و قهوه و کاکائو
۵۹۹/۶	۷۱۳/۸	۴۴۵/۹۸	ادویه ها و چاشنی ها و سایر ترکیبات
۴۴۸۱/۳	۲۷۳۳/۱	۳۱۳۵/۲۲	نوشابه ها، غذاهای آماده ود خانگیات

ساخته - مرکز آمار ایران - نتایج آمارگیری از بودجه خانوار روستایی (نشریات سالهای مختلف)

جدول ۱۳ - درآمدهای مالیاتی اداره کل امور اقتصادی و دارایی استان بهر حسب منابع مالیاتی سال ۱۳۶۳

سال ۱۳۶۳		منابع مالیاتی
درصد	مبلغ	
		جمع کل
- ٪۳	۵۱۰۹۴۷	اشخاص حقوقی غیردولتی
+ ٪۴۴	۵۳۸۹۴۴	حقوقی دولتی
+ ٪۱۴	۵۳۸۰۰۸	حقوقی غیردولتی
+ ٪۲۵	۷۲۱۹۲۲	مشاغل
+ ٪۶۰	۵۸۱۴۰	مستقلات
+ ٪۲۵۷۷	۱۲۰۶	اتفاقی
- ٪۱۵	۶۴۷۵۸	ارث
+ ٪۲۳	۱۴۲۱۶۲	نقل و انتقالات
+ ٪۴۰	۴۶۶۶۶	حق تعین
- ٪۹۱	۴۲	متفرقه
+ ۱۲۴	۳۱۳۳۸۲	غیرمستقیم

مأخذ - اداره کل امور اقتصادی و دارایی استان هرمزگان

جدول ۱۳۱ - درآمدهای مالیاتی استان از محل مالیاتهای مستقیم بتفکیک مراکز وصول سال ۱۳۶۳ (هزارریال)

سال ۱۳۶۳		سال ۱۳۶۲		مراکز وصول
درصد	مبلغ	درصد	مبلغ	
۱۹۴	۲۶۲۲۷۸۸	۳۶/۸	۲۲۰۳۷۲۷	کل استان
۲۱	۲۲۷۵۲۸۶	۳۵/۸	۱۹۶۱۹۵۷	بند عباس
- ۵	۶۵۲۲۲	- ۲۰	۶۸۷۱۵	بند رنگه
- ۹	۱۴۷۹۷۵	۱۴	۱۶۲۰۹۳	میناب
۱۸۷	۳۴۳۰۵	۲۷	۱۱۹۷۲	قشم
.	.	.	.	ابوموسی

مأخذ - اداره کل اموراتصادی و دارائی استان هرمزگان

جدول ۱۳۲ - مالیاتهای دریافتی در شهرستانهای استان هرمزگان سال ۱۳۶۳ (هزارریال)

شهرستان	جمع	مالیات مستقیم	مالیات غیرمستقیم
کل استان	۲۹۳۶۱۷۰	۲۶۲۲۷۸۸	۳۱۳۳۸۲
بند عباس	۲۶۸۸۶۶۸	۲۲۷۵۲۸۶	۳۱۳۳۸۲
بند رنگه	۶۵۲۲۲	۶۵۲۲۲	.
میناب	۱۴۷۹۷۵	۱۴۷۹۷۵	.
قشم	۳۴۳۰۵	۳۴۳۰۵	.
ابوموسی	.	.	.

مأخذ - اداره کل اموراتصادی و دارائی استان هرمزگان

جدول ۱۳۳ - مالیتهای دریافتی در شهرستانهای استان هرمزگان سال ۱۳۶۳

شهرستان	جمع	مالیات مستقیم	مالیات غیرمستقیم
کل استان	۲۹۳۶۱۷۰	۲۶۲۲۷۸۸	۳۱۳۳۸۲
بندرعباس	۲۶۸۸۶۶۸	۲۳۶۷۰۱۶	۳۱۳۳۸۲
بندرلنگه	۶۵۲۲۲	۶۵۲۲۲	.
میناب	۱۳۷۹۷۵	۱۳۷۹۷۵	.
قشم	۳۳۳۰۵	۳۳۳۰۵	.
ابوموسی	.	.	.

مأخذ - اداره کل اموراتصادی و دارایی استان هرمزگان

جدول ۱۳۴ - تعداد پروژه های ساختمانی صادر توسط شهرداریهای استان هرمزگان سال ۱۳۶۲

مورد استفاده ساختمان				تعداد کل	شهرداری
صنعتی، آموزشی بهداشتی	مسکونی بازرگانی	بازرگانی	مسکونی		
۵	۲۴	۷۹	۱۲۱۷	۱۳۲۵	کل استان
۱	۱۴	۱۷	۴۵۵	۲۸۷	بندر عباس
-	-	۱۰	۴۱۰	۲۲۰	حاجی آباد
-	-	۱	۳	۴	بندر خمیر
-	۱	۳	۱۴	۱۸	جامک
۲	۳	۶	۲۵۹	۱۷۰	بندر لنگه
-	۱	۱	۳۱	۳۳	کنگ
-	-	۲۵	۱۰۹	۱۳۴	گاوبندی
-	۲	۸	۳۲	۴۲	بستک
-	۳	۶	۷۳	۸۲	میناب
۲	-	۲	۳۱	۳۵	قشم

مأخذ - شهرداریهای استان هرمزگان

جدول ۱۳۵ - تعداد پروانه‌های ساختمانی صادر شد متوسط شهرهای استان بر حسب فصول سال و تعداد طبقات و سطح زیرینا ۱۳۶۳

شهر (به ترتیب جمعیت)	تعداد طبقات	پروانه‌های صادره در فصل					تعداد پروانه‌های صادره	کل استان
		بهار	تابستان	پائیز	زمستان	یک طبقه		
کل استان		۲۴۲	۳۷۸	۳۰۹	۲۹۵	۱۲۲۷	۲۴۸۲۳	
بندر عاس /	۲۲	۱۶۱	۱۰۲	۱۲۷	۹۷	۴۱۱	۱۶۸۳۷	
میناب	۲۰	۲۰	۲۰	۲۲	۱۰	۷۹	۲۲۹۳۵	
بندر لنگه	-	۳۲	۴۳	۶۶	۲۹	۱۵۷	۱۴۷۱۱	
بندر کنگ	۲	۱۷	۲	-	۱۴	۳۰	۸۷۵۶	
قشم	-	۲	۸	۸	۱۷	۳۵	۸۲۳۴	
حاجی آباد	-	۱۰۸	۱۰۹	۳۶	۶۷	۲۲۰	۷۱۳۸	
جاسک	-	۳	۱۴	-	۱	۱۸	۶۸۷۵	
خمیر	-	-	۴	-	-	۴	۴۳۱۳	
بستک	-	-	-	-	۲۲	۳۹	۴۱۷۷	
گاوبندی	-	-	۷۶	۴۰	۱۸	۱۳۴	۲۷۴۷	

* توضیح - بندر عاس بر اساس فهرست برداری ۱۳۶۳، بقیه شهرهای استان بر اساس خانوار شماری سالهای ۶۳ و ۶۴
 مأخذ - شهرهای استان

جدول ۲۳۶ - تعداد پروانه های ساختمانی صادره توسط شهرداریهای استان هرمزگان سال ۱۳۶۲

سطح زیربنا (مترمربع)							نام شهر
اظہار نشده	۳۰۰ و بیشتر	۲۵۰ تا ۳۰۰	۲۰۰ تا ۲۵۰	۱۵۰ تا ۲۰۰	۱۰۰ تا ۱۵۰	کمتر از ۱۰۰	
۳۲	۱۱۸	۳۶	۸۴	۱۶۷	۷۱۹	۱۶۹	کل استان
-	۷۹	۷	۳۳	۵۸	۲۹۲	۱۸	بند رعباس
۳۰	۶	۴	۱۹	۲۰	۱۴۶	۹۵	حاجی آباد
-	۱	-	۱	-	۱	۱	بند رخمیر
-	۱	-	-	۵	۵	۷	جاسک
-	۱۵	۱۱	۱۰	۲۱	۸۲	۳۱	بند رلنگه
-	۸	۳	۳	۸	۷	۴	کنگ
-	۵	۳	۱۰	۲۱	۹۴	۱	گاوبندی
۲	-	۷	۵	۱۸	۸	۲	بستک
-	۲	-	۲	۱۳	۵۹	۶	میناب
-	۱	۱	۱	۳	۲۵	۴	قشم

مأخذ - شهرداریهای استان

جدول ۱۲۷ - واحدهای مسکونی خانوارهای ساکن در مناطق مختلف استان بر حسب نوع مصالح عدد به کار رفته در ساختمان ۱۳۶۳

نوع مصالح	جمع	مناطق شهری	مناطق روستایی
جمع	۹۳۶۴۰	۲۲۵۲۸	۷۱۱۰۲
اسکلت فلزی و بتون آرمه	۱۹۸۶	۱۹۶۲	۲۴
آجر و آهسن	۱۹۲۹	۱۷۵۴	۱۷۵
سنگ و آهن	۲۹۳	۱۲۲	۱۷۱
آجر و چوب	۱۹۸۹	۱۰۵۲	۹۳۷
سنگ و چوب	۲۱۱۱۹	۳۶۹۰	۱۷۴۲۹
خشت و چوب	۲۲۷۰۹	۲۸۰۳	۱۹۹۰۶
بلوک سیمانی	۶۷۷۲	۵۷۵۲	۱۰۱۹
خشت و گسل	۱۵۳۰۱	۳۴۶۵	۱۱۸۳۶
سایر	۲۱۵۴۲	۱۹۳۷	۱۹۶۰۵

ساخت - مرکز آمار ایران

جدول ۱۳۸ - واحدهای مسکونی دارای آب و برق خانوارهای ساکن در مناطق مختلف استان ۱۳۶۳

چشمه و سایر	منبع آب				لوله کشی شهری	لوله کشی داخل و خارج واحد مسکونی	دارای لوله کشی آب	دارای برق	جمع واحدهای مسکونی	
	رودخانه	قنات	چاه	لوله کشی داخل واحد مسکونی						
										کل استان
۹۲۴۱	۸۸۵۹	۱۸۰۲	۳۷۲۳۵	۱۳۷۱۹	۲۱۸۸۲	۳۵۶۰۱	۲۲۸۱۲	۹۳۶۴۰		
۴۶۶	۲۵۶	۱۰	۱۸۶۶	۶۷۵۶	۱۳۶۱۳۲	۲۰۳۷۰	۱۶۲۳۶	۲۲۵۲۸		مناطق شهری
۸۷۷۵	۸۶۰۳	۱۷۹۲	۳۵۳۷۹	۶۹۶۳	۸۲۶۸۱	۱۵۲۳۱	۶۵۶۸	۷۱۱۰۲		مناطق روستایی

ساخت - مرکز آمار ایران - نتایج سرشماری عمومی نفوس و مسکن آبانماه ۱۳۵۵

جدول ۱۳۹ - واحدهای مسکونی مورد استفاده خانوارهای ساکن در مناطق مختلف استان بر حسب تعداد اطاق
۱۳۶۳

مناطق روستایی	مناطق شهری	جمع	تعداد اطاق
۷۱۱۰۲	۲۲۵۳۸	۹۳۶۴۰	جمع اطاق
۲۳۰۴۲	۴۶۹۶	۲۷۷۳۸	یک اطاق
۲۰۳۱۷	۵۷۳۲	۲۶۰۴۹	دو اطاق
۱۴۸۸۷	۶۱۲۰	۱۸۰۰۷	سه اطاق
۶۸۳۲	۳۱۸۷	۱۰۰۱۹	چهار اطاق
۳۶۸۰	۱۳۲۹	۵۰۰۹	پنج اطاق
۲۰۸۲	۷۸۰	۲۸۶۲	شش اطاق
۳۲۶۲	۶۹۴	۳۹۵۶	هفت اطاق و بیشتر

سأخذ - مرکز آمار ایران - نتایج سرشماری عمومی و نفوس و مسکن آبانماه ۱۳۵۵
جدول ۱۴۰ - زمینهای واگذار شده توسط اداره کل زمین شهری در شهرستانهای استان به تفکیک نوع استفاده
سال ۱۳۶۳

کارگاههای تولیدی		تأسیسات دولتی و عام المنفعه		مسکونی		شهر و شهرستان
مساحت	قطعه	مساحت	قطعه	مساحت	قطعه	
۱۸۸۷۹	۱۳	۴۶۷۹۱	۱۲	۴۲۶۹۷۳	۱۶۰۲	کل استان
۵۸۵۹	۴	۳۲۵۳۸	۷	۲۹۸۸۸۴	۱۱۲۲	بندر عباس
.	.	.	.	۳۰۷۵۸	۱۲۹	حاجی آباد
۲۱۲۰	۶	.	.	۴۱۰۴	۱۷	بندر خمیر
.	.	۸۰۰۰	۲	۱۴۵۲	۶	بندر جاسک
۱۰۹۰۰	۳	.	.	۴۶۳۶۱	۱۶۵	بندر لنگه
.	.	.	.	۹۳۴۰	۳۳	بندر کنگ
.	.	.	.	۲۲۵۴۸	۸۴	میناب
.	.	۶۲۵۳	۳	۱۳۵۲۶	۴۶	قشم

سأخذ - اداره کل زمین شهری استان هرمزگان

جدول ۱۴۱ - گزارش عملکرد مدیریت بهداشت محیط استان هرمزگان سال ۱۳۶۳

شهرستان	کل استان	بندر عباس	بندر لنگه	سناب	قسم	اهوموسی	نوع فعالیت
							بهداشت آب وفاضلاب
							۱- آزمایشات - میکروبیولوژی آب وفاضلاب
	۷۰	۲۳	۷	۲۰	-	-	
	۴۹	۱۵	۲۳	۱۰	۱	-	۲- آزمایشات شیمیائی آب وفاضلاب
	۲۴۴۵	۱۸۲۳	۶۸۴	۱۴۸۳	۴۵۵	-	۳- آزمایش کلی باقیمانده
	۱۰	۴	۳	۳	-	-	۴- نظارت و تحویل تأسیسات بهداشتی
	۲۵۳۹۴۲	۱۳۸۹۲۲	۷۲۹۰۰۰	۱۱۴۶۲۰۰	۳۷۵۰۰۰	-	۵- آب ضد عفونی شده به ترکمب
	۱۸۳۷	۶۱۳	۶۸۶	۴۱۸	۱۲۰	-	۶- بازدید از منابع آب
	۱۰۰۴۷۶	۸۸۷۱۱	۳۶۴۵	۶۱۲۰	۲۰۰۰	-	۷- پرکردن معدنی جهت آب
							بهداشت محیط اماکن عمومی
	۱۵۳۴۹	۵۷۳۳	۳۴۹۱	۵۲۳۸	۸۸۷	-	۱- بازدید از مراکز تهیه و توزیع فروش مواد غذایی
	۱۲۱۵	۶۰۶	۱۵۸	۲۷۴	۱۷۷	-	۲- بازدید از اماکن مسیراهها
	۱۰۵۹	۵۰۲	۱۸۲	۷۵	۳۰۰	-	۳- بازدید از سایر اماکن عمومی
	۲۴۳۲	۱۵۱۴	۱۴۳	۶۷۵	۱۰۰	-	۴- اخطار بهداشتی صادر شده
	۲۴۳	۱۰۰	۱۳۴	۹	-	-	۵- موارد معرفی متخلفین به دادگشاه
	۱۳۴۷	۳۵۶	۵۲۴	۳۴۸	۱۱۹	-	۶- اماکن بهداشتی شده
	۴۳	۱۷	۵	۱۷	۴	-	۷- اماکن تعطیل شده

مأخذ - بهداشت محیط استان هرمزگان

شهرستان	کل استان	بند رعاش	بند رنگه	میناب	قسم	ایوموسی	شهرستان
							نوع فعالیت
	۲۶۵	۲۰۶	۵۲	۱۷۲	۲۴	-	۸- موارد نمونه گیری از مواد غذایی بر حسب کیلوگرم
	۲۱۳۶۶	۹۷۵۵	۲۷۱۸	۵۸۴۲	۱۰۵۰	-	۹- مواد غذایی فاسد معدوم شده بر حسب کیلوگرم
	۲۹۷	۲۰۳	۱۴۲	۵۷	۹۴	-	۱۰- رسیدگی به دفع زباله
	۵۰۹	۱۷۵	۱۴۵	۵۸	۱۲۱	-	۱۱- رسیدگی به شکایات در مورد فاضلاب
	۲۸۷۹	۲۶۱۳	۸۹	۴۲	۱۲۲	-	۱۲- جلسات آموزشی در مورد پیشه وران
	۲۰۸	۱۳	۱۲۸	۲۰	۲۷	-	۱۳- مدارس بازدید شده
	۴۵۰	۶۹	۱۴۶	۱۲۴	۱۱۱	-	۱۴- بازدید از بیمارستانها و مراکز بهداشتی و درمانی
	۲۵۲۸	۱۱۴۸	۱۱۲۷	۹۹۰	۲۵۲	-	۱۵- کارت معاینه بهداشتی صادر شده پیشه وران
	۴۷۲	۳۸	۳۱۰	۲۹	۹۷	-	۱۶- بازدید از کشتارگاه
	۱۴۲	۲۰	۶۹	۲۵	۲۹	-	۱۷- بازدید از فعالخانه
<u>مواد گندزدائی شده</u>							
	۳۹۵	۲۹۱	۲	۶۷	۲۵	-	۱- هالامید به کیلو
	۸۱۲/۵	۴۱۸/۵	۲۶۲	۷۰	۶۲	-	۲- پرکلرین به کیلو
	۱۵۱۰	۱۰۳۱	۲۲۱	۱۷۲	۸۶	-	۳- کربولین به لیتر
	۲۰۸	۵۲	۵۷	۲۲	۵۷	-	۴- دتول و ساوین به لیتر
	۹	۱	۸	-	-	-	۵- لیمزول به لیتر

مأخذ - بهداشت محیط استان هرمزگان

شهرستان	کل استان	بند رعاس	بند رنگه	مناب	قسم	ابوموسی	نوع فعالیت
							مبارزه با حشرات
<u>مبارزه با حشرات</u>							
	۱۰۵	۱۴	۸۶	۳	۲	-	۱- تعداد سمپاشی انجام شده
	۲۵۲۹۲	۱۶۳۷۰	۳۸۲۴	۲۱۰۰	۲۰۰۰	-	۲- سطح سم پاشی شده
	۳۰۱/۶	۳/۵۲۵	۱۷/۵۱	۲۱۱/۲۵	۱/۰۵	-	۳- سم مصرف شده به کیلو
	۱۸۲	۱۷۸	۴	-	-	-	۴- سم مصرف شده به لیتر
<u>بهداشت محیط کار</u>							
	۸۴	۲	۶۴	۱۸	-	-	۱- موارد بررسی عوامل آلوده - کننده محیط کار
	۱۱۱	۹	۵۹	۴۳	-	-	۲- موارد بررسی بهسازی محیط کار
	۷	-	-	۱	۶	-	۳- موارد صد و پروانه کارگاه با کارخانه جدید
	۷۰	۳۳	۱۵	۲۲	-	-	۴- موارد رفع نقص کارگاه با کارخانه
	۴۵	۱	۴۴	-	-	-	۵- موارد مخطف و معرفی به دادگاه با مقامات ذصلاح
	۲۸	-	۶	۲۲	-	-	۶- یازد بد و بررسی منابع آلوده کننده هوا
	۳۹۸۹	۷۱۳	۳۶۸	۲۶۲۵	۲۸۳	-	۷- قسره یازد بد شده از نظر بهداشتی

مأخذ - بهداشت محیط استان هرمزگان

جدول ۱۴۲ - مسکن وزمن واگذار شده توسط بنیاد مسکن استان هرمزگان سال ۱۳۵۳

مسکن			شهرستان
مسکن (۵ ستگاه)		تعداد متقاضی مسکن	
در دست اجرا	واگذار شده	(خانوار)	
۸۷	۹۵	۱۹۲	کل استان
۶۵	۴۱	۱۱۱	بندرعباس
.	۷	۱۰	بندرلنگه
۲۲	۲۴	۷۱	میناب
.	۳	.	قشم

سأخذ - بنیاد مسکن انقلاب اسلامی - واحد آمار

سأخذ - بنیاد مسکن انقلاب اسلامی - واحد آمار

جدول ۱۴۳ - وامهای پرداختی توسط بنیاد مسکن استان هرمزگان سال ۱۳۶۳ (ریال)

تعداد وام گیرندگان و مبلغ پرداخت شده از محل حساب ۱۰۰ امام		شهرستان
تعداد	(نفر)	
۷۵۰۰۰۰	۳	کل استان
۷۵۰۰۰۰	۳	بندرعباس

سأخذ - بنیاد مسکن انقلاب اسلامی - واحد آمار

جدول ۱۲۴ - فعالتهای بهداشتی و درمانی جهاد سازندگی استان هرمزگان سال ۱۳۶۳

شهرستان	مناب	بندرعباس	قسم	بندرلنگه	جمع
درمان رایگان (نفر)	۲۲۴۴۸	۵۸۹۳	۷۴۲۶	۱۸۷۸	۳۷۶۴۵
تزیقات و پانسمان (نفر)	۱۵۰۳۲	۲۸۲۸	۵۳۲۰	۶۲۰	۲۳۸۰۰
توزیع داری رایگان (نفر)	۸۸۸۰	۲۳۷۵	۲۶۵۹	۲۲۸۳	۱۶۱۹۷
معرفی بیماران به بیمارستان (نفر)	۱۴۷۴	۶۳۶	۱۳۷	۱۶۲	۲۳۰۹
اعزام گروه پزشکی (مورد)	۹۰	۷۱	۲۰	۶	۱۸۷
توزیع لوازم بهداشتی (مورد)	۴۴۶۳	۴۹۱۵	۳۰	۳۷۷۶	۱۳۱۸۴
آموزش بهداشتی و کمکهای اولیه (نفر)	۱۶۹۷۰	۱۲۵۷	۱۱۲۸	۱۲۰۰	۲۰۵۵۵
توزیع شبر (قوطی)	۴۷۵	۱۸۹۹	۱۴۵۸	۱۱۹۵۴	۱۵۷۸۶
توزیع بود رهنج (قوطی)	۶۰۱۳	۶۹	۳۸۳	۹۰۷۷	۱۵۵۴۲
محلومنه کردن آب آشامدنی (مورد)	۲۵۲۰۴	۴۰۵	.	۶۸۹	۲۶۲۹۸
بیمارهای روستائیان (نفر)	۱۱۳۳	۱۰۰۵۷	.	۱۰۹	۱۱۲۹۹
دندانپزشکی (مورد)	۲۵۸	۲۹۰	.	۱۳۵	۶۸۳
بهداشتی کردن اماکن عمومی (مورد)	۳۵۷	۱۷۸	.	۳۸	۵۷۳
نسخه پیچی (مورد)	۲۷۴	۳۵۸۰	۱۶۵۹	۲۱۳۲	۷۶۴۵
دندان مصنوعی جهت روستائیان (دست)	.	۴۶	.	.	۴۶

ماخذ - جهاد سازندگی استان - واحد آمار

جدول ۱۵ - فعالتهای پزشکی و دامپزشکی جهاد سازندگی استان هرمزگان - سال ۱۳۶۳

شهرستان	بندرعباس	مناب	بندرلنگه	قسم	جمع
توزیع طوفه (تن)	۴۵۴	۴۸	۳۷/۲۴۰	.	۵۳۹/۲۴
توزیع داروی دامی (مورد)	۲۹۷۰	۲۳۷۸	۳۹۳۰	.	۱۱۲۷۸
آموزش دامپروری (نفر)	۵۸	۱۶	۱۸۰	.	۲۵۴
درمان دام (رأس)	۴۳۷۹	۴۲۵۶۹	۴۰۷۴	.	۵۱۰۲۲
واکسیناسیون دام (رأس)	۴۴۵۳۳	۶۸۹۳۷	۲۲۹۵۰	.	۱۳۶۴۲۰
واکسیناسیون طیور (قطعه)	۹۵۰	۴۳۰۰	۴۶۲۰	.	۹۸۷۰
سعیاشی اصطبل و آغل (مورد)	۵۸۴	۷۰	.	.	۶۵۴
توزیع دستگاه جوجه کشی (دستگاه)	۲	.	.	.	۲
اعزام اکبب دامپزشکی (مورد)	۶	.	.	.	۶

مناخذ - جهاد سازندگی استان - واحد آمار

جدول ۱۴۶ - فعالتهای عمرانی جهاد سازندگی استان سال ۱۳۶۳

شهرستان	بندر عباس	سناب	بندر لنگه	قسم	جمع
غسالخانه	۵ باب	۱ باب	.	.	۶ باب
مسجد	.	۵	.	.	۵
حمام	۱	۱	۱ باب	.	۳
مدرسه	.	۱	.	.	۱
مفرقه ساختمانی	۱۵	۷	۶	۶ باب	۳۴
مجتمع صیادی	.	۵	۳	.	۸
احداث پل	.	۷ پل	.	۲۰	۲۷ پل

مأخذ - جهاد سازندگی استان - واحداً

جدول ۱۴۷ - فعالتهای آبیاری کشاورزی جهاد سازندگی استان سال ۱۳۶۳

شهرستان	بندر عباس	سناب	بندر لنگه	قسم	جمع
احیاء چشمه	۳ رشته	.	.	.	۳ رشته
جدول سازی	۴۵۰ متر	.	.	.	۴۵۰ متر
احیاء قنات	۸ رشته	۴ رشته	.	.	۲۲ رشته

مأخذ - جهاد سازندگی استان - واحداً

جدول ۱۴۸ - فعالیتهای راهسازی جهاد سازندگی استان هرمزگان - سال ۱۳۶۳

شهرستان	بند رعاس	میناب	بند رینگه	قسم	جمع
راهسازی (شوسه)	۸	۹۴/۵	۳۳	۱۵	۱۵۰/۵
راهسازی (خاکی)	۰	۳۰	۷۵	۰	۱۰۵
راه دستیابی (تمام شده)	۷۷	۰	۰	۰	۷۷
راه دستیابی (در دست اجرا)	۵۰	۰	۰	۰	۵۰

مأخذ - جهاد سازندگی استان - واحد آمار

جدول ۱۴۹ - فعالیتهای آبرسانی و برق رسانی جهاد سازندگی استان هرمزگان - سال ۱۳۶۳

شهرستان	بند رعاس	میناب	بند رینگه	قسم	جمع
احداث منابع آب	۲ دستگاه	۳ دستگاه	۶ دستگاه	۰	۱۱ دستگاه
آبرسانی روستاها	۴ روستا	۱ روستا	۶ روستا	۰	۱۱ روستا
برق رسانی فشار ضعیف	۰	۱۶/۵	۳۵	۷	۵۸/۵
برق رسانی فشار متوسط	۰	۲۸	۴۲/۵	۵/۵	۱۲۴
برق رسانی فشار قوی	۰	۲	۰	۰	۲

مأخذ - جهاد سازندگی استان - واحد آمار

جدول ۱۵۰ - فعالیتهای کشاورزی جهاد سازندگی استان هرمزگان سال ۱۳۶۲

شهرستان	بند ریاس	مناب	بند رنگه	قسم	جمع
توزیع بذ رسیدک (کیلو)	۲۰	۰	۱۸۵	.	۲۰۵
توزیع سم بین روستائیان (کیلو)	۶۰	۶۰	۴۹	.	۱۶۹
توزیع سم مایع (لیتر)	۲۲۲	۷۱۲	۴۲۶/۵	.	۱۵۷۰/۵
توزیع موتورسیپ (دستگاه)	۲۱۵	۲۱۶	۱۰۰	.	۵۳۱
توزیع ماشین آلات دیگر (دستگاه)	۸۴	۷۰	۶۸	.	۲۲۲
سطح زیرکشت جهاد (هکتار)	۰	۱۰۵	۳۸	.	۱۴۳
توزیع قطعات کشاورزی (قطعه)	۱۱۳۰	۲۳۰۷	۴۹۲	.	۳۹۲۹
کمک به کاشت محصول (هکتار)	۸۴	۳۰۰	۱۶۷/۵	.	۵۵۱/۵
توزیع تسه موتورآب (حلقه)	۲۷۸	۱۲۱	۸	.	۴۰۷
توزیع تسه شپاری (حلقه)	۸۵	۱۳۰	۴۲	.	۲۵۷
توزیع لاستیک تراکتور (حلقه)	۱۶۰	۱۵۰	۳۷۰	.	۶۸۰
توزیع پلاستیک (کیلو)	۳۳۸	۱۹۲۴	.	.	۲۲۶۲
تعمیر ماشین آلات کشاورزی (دستگاه)	۱۳	۹۴	.	.	۱۰۷
توزیع تراکتور کمابن (دستگاه)	۹	.	.	.	۹
کمک به داشت محصول (هکتار)	۱۳۰	.	.	.	۱۳۰

سأخذ - جهاد سازندگی استان - واحد آمار

جدول ۱۵۱ - فعالیتهای تدارکاتی و پشتیبانی جهاد سازندگی استان در مناطق جنگی سال ۱۳۶۳

مقدار یا تعداد	واحد	شرح فعالیت
۵۰۰	کارتون	کنسرو ماهی
۷۸۰	"	آب میوه
۳	دستگاه	استریو
۱	"	موتور برق ژنراتور
۲	"	راد بیوضبط
۸	ورق	ورق گالوانیزه ۲/۵
۲۲	برگ	ورق آهنی ۳/۵
۱۰۰۰	کیلو	شکر
۹	طاقه	پارچه چلوار
۲۵	کارتون	الکتروود ۲/۵
۲۵	"	الکتروود ۳/۵
۷۰۰	تخته	پتسو
۱۲۰	عدد	فانوس
۶	"	میکروفون
۱۰۴	دستگاه	اعزام کهرسی مردمی
۱۰۹	نفر	اعزام نیروی متخصص

مأخذ - جهاد سازندگی استان - واحد آمار

جدول ۱۵۲ - کمکهای ارمالی جهاد سازندگی استان به مناطق جنگی - سال ۱۳۶۳

مقدار یا تعداد	طرح	شرح
۲۷۱/۸۹۵		ارمال سهوه (تن)
۵۳۱/۶۱		خشکبار (تن)
۲۰		خواربار، نان، (تن)
۳۰۳۲۴		آبلمو و شربت آلات (بطری)
۴۲		لوازم غذا خوری (عدد)
۱۳۷		ترموس و گالرن، آب (عدد)
۵		تانکر آب (عدد)
۲۹		فانوس و چراغ خوراک پزی (عدد)
۵۵۲۳		البسه (دست)
۱۱۶۲		کفش و چکمه (دست)
۸۲۴		پتو و وسایل خواب (عدد)
۲		چادر صحرایی (عدد)
۸۰		دارو (کارتن)
۲۶۸۰۸		مواد پاک کننده بهداشتی (کارتن)
۱۴۰۸۶۰		گونی خالی (عدد)
۳۹۸		گوسفند (رأس)
۲۸۰۰		لیمو ترش (کیلو)
۲۳/۵		روغن (کیلو)
۱۶۲۵		خون (سی سی)
۳۵۷۰		آرد (کیلو)
۵۳۰۱		کمپوت و کنسرو (قوطی)

ساخته - جهاد سازندگی استان - واحد آمار

د نباله جدول ۱۵۲

مقدار یا تعداد	طرح	شرح
۱۰۹۱۱/۵		ارسال باد مچان (کلو)
۲۳۶		" جای (کلو)
۲۸۴		" باطری رادیو (عدد)
۶۵۰		" سره (عدد)
۳		" رادیو ضبط (دستگاه)
۲۸۳۲۰		" کنسرو ماهی (قوطی)
۱۵۰۵۵		" خرما (کلو)
۵۶۷۳		" نازنگی (کلو)
۲۸۴۷۵		" گوجه فرنگی (کلو)
۴۷۰		" خیار سبز (کلو)
۴۲۹		" قند و شکر (کلو)
۲		" آمپلی فایر (دستگاه)
۵۰		" آنتن ماشین (عدد)
۱		" گاو (رأس)
۱۷۴۱		" صابون و شامپو (قالب)

مأخذ - جهاد سازندگی استان - واحد آمار

جدول ۱۵۳ - اعتبارات جاری مصوب و تخصیص یکساله سال ۱۳۶۳ دستگاههای اجرایی مشمول
 نظام بودجه استانی برحسب مواد هزینه در استان هرمزگان

(ارقام به هزار ریال)

اعتبارات تخصیص داده شده	اعتبارات مصوب	هزینه وان
۱۳۷۷۳۰۰۰	۱۴۰۵۵۷۷۴	جمع کل
۱۰۵۱۶۵۸۹	۱۰۵۴۹۸۹۴	فصل اول - هزینه های پرسنلی
۳۶۱۸۲۴۶	۳۶۳۰۸۴۲	ماده ۱ - حقوق و دستمزد
۶۸۹۸۳۴۳	۶۹۱۹۰۵۲	ماده ۲ - مزایا و کمکیها
۲۱۴۴۵۶۰	۲۲۹۱۳۴۲	فصل دوم - هزینه های اداری
۵۸۳۶۰۵	۶۱۸۹۹۲	ماده ۳ - هزینه سفر، مأموریت، حمل و نقل و ارتباطات
۱۰۱۴۷۷	۱۰۹۳۸۲	ماده ۴ - اجاره
۴۴۱۹۹۹	۴۶۹۳۱۳	ماده ۵ - خدمات قراردادی
۲۸۸۳۳۴	۲۹۱۵۴۶	ماده ۶ - سوخت، برق و آب
۷۲۹۱۴۵	۸۰۲۱۰۹	ماده ۷ - مواد و لوازم مصرف شونده
-	-	ماده ۸ - هزینه های سری
۳۰۹۲۵۳	۳۵۸۵۰۶	فصل سوم - هزینه های سرمایه ای
-	-	ماده ۹ - مطالعه برای ساختمان و تأسیسات
۱۳۷۴۴	۱۷۰۷۰	ماده ۱۰ - خرید ساختمان، زمین و حقوق انتفاعی
-	-	ماده ۱۱ - ساختمان
۱۳۵۳۲۸	۱۴۴۶۸۱	ماده ۱۲ - ماشین آلات و تجهیزات عمده
۱۶۰۱۸۱	۱۹۶۷۵۵	ماده ۱۳ - سایر کالاهای مصرف نشده
-	-	ماده ۱۴ - وام مشارکت و کمک برای سرمایه گذاری بخش عمومی
-	-	ماده ۱۵ - وام مشارکت و کمک برای سرمایه گذاری بخش خصوصی

ساخت - سازمان برنامه و بودجه استان هرمزگان

(ارقام بهزارریال)

اعتبارات تخصیص داده شده	اعتبارات مصوب	موضوع
۸۰۲۵۹۸	۸۵۶۰۳۲	فصل چهارم - پرداختهای انتقالی
۱۷۷۵۴۶	۲۰۲۶۶۸	ماده ۱۶ - کمک واطنه بخش عمومی
۵۰۹۱۲۹	۵۲۳۱۶۲	ماده ۱۷ - کمک واطنه بخش خصوصی
-	-	ماده ۱۸ - بازپرداخت وام پرداخت کارمزد
۷۹۴۸۹	۸۶۴۹۳	ماده ۱۹ - پرداخت انتقالی به کارکنان
۳۶۴۳۲	۴۳۷۰۹	ماده ۲۰ - دیون بلاسجل

مأخذ - سازمان برنامه و بودجه استان هرمزگان

جدول ۱۵۴ - اعتبارات عمرانی استانی سال ۱۳۶۳ برحسب شهرستان به تفکیک مناطق شهری و روستایی استان هرمزگان سال ۱۳۶۳ (بالغ بهزارریال)

مناطق روستایی		مناطق شهری		جمع		شهرستان
تعداد پروژه	اعتبار	تعداد پروژه	اعتبار	تعداد پروژه	اعتبار	
۴۱۱	۵۰۹۴۸۱	۱۶۳	۳۰۱۷۷۹	۵۷۴	۸۰۲۱۲۶۰	جمع کل
۱۸۸	۱۵۷۰۹۱۴	۱۰۳	۸۲۹۱۷۱	۲۹۱	۳۴۰۰۰۸۵	بندرعباس
۷۴	۱۱۵۹۳۴۵	۳۰	۷۵۱۷۳۳	۱۰۶	۱۹۱۱۰۷۸	بندرلنگه
۹۷	۱۳۱۴۶۰۶	۲۰	۲۸۳۸۷۵	۱۱۷	۱۵۹۸۳۸	میناب
۳۰	۵۵۴۸۹۶	۶	۷۶۰۰۰	۳۶	۶۳۰۸۹۶	قشم
۲۰	۴۱۹۷۲۰	۴	۶۱۰۰۰	۲۴	۴۸۰۷۲۰	غیرقابل تفکیک

مأخذ - سازمان برنامه و بودجه استان هرمزگان

جدول ۱۵۵ - وضعیت اعتبارات و پیشرفت پروژه های طرحهای عمرانی استان سال ۱۳۶۳ بر حسب دستگاہهای اجرایی در استان هرمزگان (بالغیه هزارریال)

شماره	وضعیت پیشرفت پروژه ها			کلمه پروژه ها	هزینه کرد یکساله	اعتبارات تخصصی یکساله	اعتبارات مصوب سال ۱۳۶۳	شماره دستگاہ
	بین ۰ تا ۲۵ درصد	بین ۲۶ تا ۷۵ درصد	بین ۷۶ تا ۱۰۰ درصد					
	۳۸۸	۱۱۶	۷۰	۵۷۴	۶۳۸۷۱۶۴	۶۴۴۳۵۰۰	۸۰۲۱۲۶	جمع
۱	-	-	-	۱	۱۵۰۰	۱۵۰۰	۱۵۰۰	سازمان برنامه و بودجه
۱۸	۷	۸	۳۳	۲۶۵۴۸۰	۲۹۲۴۰۰	۵۰۲۳۸۲	استانداری	
۱	-	-	۱	۸۰۰	۸۰۰	۸۰۰	اداره کل کار و امور اجتماعی	
۱	-	-	۱	۳۴۰۰	۳۴۰۰	۳۴۰۰	اداره کل امور اقتصادی و دارایی	
۱۱۵	۳۷	۱۴	۱۶۶	۱۰۱۲۷۳۵	۱۰۱۹۰۰۰	۱۱۶۹۵۰۰	گروه نو سازی و توسعه و تجهیز مدارس	
۸	۳	۱	۱۲	۱۴۵۲۱۷	۱۴۵۶۰۰	۱۵۷۱۰۸	اداره کل تربیت بدنی	
۸۳	۱۵	۱۶	۱۱۴	۶۶۶۵۸۰	۶۶۷۵۰۰	۷۹۱۵۰۰	سازمان منطقه ای بهداشتی	
۱	-	-	۱	۱۵۰۰	۱۵۰۰	۱۵۰۰	سازمان بهزیستی	
۱۴	۵	۶	۲۶	۷۵۴۶۴۳	۷۵۶۴۵۰	۹۳۸۷۰۰	اداره کل مسکن و شهرسازی	
۱۷	۳	-	۲۰	۳۳۶۱۲۱	۳۴۰۹۰۰	۳۹۱۰۰۰	اداره کل کشاورزی	
۶۴	۲۲	۱۰	۹۶	۴۵۶۱۳۶	۴۵۸۱۰۰	۷۰۷۰۶۰	اداره کل کشاورزی مراکز خدمات کشاورزی	
۲	-	-	۲	۶۰۵۵	۶۳۴۰	۹۸۰۰	اداره کل حفاظت محیط زیست	
۳	-	-	۳	۱۲۸۱۲۸	۱۳۰۰۰۰	۱۵۰۰۰۰	اداره کل صنایع	
۱	-	-	۱	۱۵۵۶۴	۱۶۰۰۰	۲۰۰۰۰	اداره کل معادن و فلزات	
۳۱	۲	۳	۳۶	۱۳۰۲۸۱۱	۱۳۰۵۲۰۰	۱۵۸۲۰۰۰	اداره کل راه و ترابری	
۴	۲	۱	۷	۷۱۳۹۴	۷۲۰۰۰	۹۰۰۰۰	اداره کل فرودگاهها استان	
۵	۱	-	۶	۳۸۴۱۲	۳۸۴۰۰	۴۸۲۰۰	اداره کل پست	
۲	-	-	۲	۱۰۰۰	۱۰۰۰	۱۵۲۰	شرکت سهامی شیلات جنوب	

مأخذ - سازمان برنامه و بودجه استان هرمزگان

دستگاه جدول ۱۵۷

عنوان دستگاه	اعتبارات مصوب سال ۱۳۶۳	اعتبارات تخصصی بحاله	هزینه کرد بحاله	گروه پروژه ها	وضعیت پیشرفت پروژه ها		
					بین ۲۵ تا ۷۵ درصد	بین ۷۵ تا ۱۰۰ درصد	بین ۱۰۰ تا ۱۰۰ درصد
شرکت سهامی آب منطقه‌ای	۸۹۱۰۰۰	۷۲۵۰۰۰	۷۲۰۲۵۰	۱۹	۲	۶	۱۱
شرکت سهامی برق منطقه‌ای	۳۸۲۰۰۰	۳۱۶۰۰۰	۳۱۶۰۰۰	۱۱	۴	۵	۲
شرکت سهامی سازماصنایع دستواران هرمزگان	۴۰۰۰۰	۳۲۶۲۰	۳۲۶۲۸	۲	-	-	۲
جهاد سازندگی	۱۳۲۲۹۰	۱۱۱۷۹۰	۱۱۰۸۹۰	۱۵	۵	۵	۵

نأخذ - سازمان برنامه و بودجه استان هرمزگان

د نیاله جدول ۱۵۴

نحوه اجرا		د درصد پشرفت (بیا نګین وزنی)	د درصد جذب نسبت به		تعداد پروژه هلی تحویل موقت شده	معاون د ستګناه
پیمانې	امانې		تخصیص بکساله	صوب		
۴۲۰	۱۵۲	۸۱/۳۳	۹۹	۸۰	۲۵۷	جمع
-	۱	۱۰۰	۱۰۰	۱۰۰	۱	سازمان بر نامه و بودجه
۲۵	۸	۴۳/۳۰	۶۱	۵۳	۱۷	استانداري
-	۱	۱۰۰	۱۰۰	۱۰۰	۱	اداره کل کار و امور اجتماعي
-	۱	۱۰۰	۱۰۰	۱۰۰	۱	اداره کل امور اقتصادي و دارائي
۱۶۲	۳	۶۸	۹۹	۸۰	۱۰۷	گروه نوسازي و توسعه و تجهيز مديارس
۹	۳	۶۴	۱۰۰	۹۲	۴	اداره کل تربيت بدنجسي
۳۹	۷۵	۷۷	۱۰۰	۸۴	۷۲	سازمان منطقه اي بهدياري
-	۱	۱۰۰	۱۰۰	۱۰۰	۱	سازمان بهزيستسي
۲۵	۱	۳۹/۵۷	۱۰۰	۸۰	۸	اداره کل مسکن و شهرسازي
۱۲	۸	۷۹	۹۹	۸۶	۴	اداره کل کشاورزي
۹۶	-	۷۹	۱۰۰	۶۴	-	اداره کل کشاورزي مراکز خدمات کشاورزي
-	۲	۱۰۰	۹۶	۶۲	-	اداره کل حفاظت محيط زيست
۲	۱	۸۶	۹۹	۸۵/۵	-	اداره کل صنايع
-	۱	۱۰۰	۹۷	۷۸	۱	اداره کل معادن و فلزات
۲۸	۸	۷۱/۷	۹۹	۸۲/۵	۲۴	اداره کل راه و ترابري
۷	-	۵۲/۴۸	۹۹	۷۹	۳	اداره کل فرودگاهها
۶	-	۶۸/۰۶	۱۰۰	۷۷/۵	۲	اداره کل پست
-	۲	۱۰۰	۱۰۰	۶۶	۲	شرکت سهامی شيلات جنوب

سأخذ - سازمان بر نامه و بودجه استان هرمزگان

نحوه اجرا		درصد پیشرفت (بناگین، وزنی)	درصد جذب نسبت به		تعداد پروژه های تحويل بوقت شده	عنوان دستگاه
پیمانی	امانی		تخصیص یکساله	صوب		
۳	۱۶	۶۸/۳	۹۶	۸۱	۷	شرکت سهامی آب منطقه ای
۲	۹	۹۲/۹۳	۱۰۰	۸۳	-	شرکت سهامی برق منطقه ای
۱	۱	۷۴	۹۴	۸۲	-	شرکت سهامی مازمان صنایع دستواربران
۱	۱۴	۵۸/۱	۹۹	۷۸	۲	جهاد مازندگسی

مأخذ - سازمان برنامه و بودجه استان هرمزگان

جدول ۱۵۶ - اعتبارات مصوب و پرداختی طرحهای عمرانی استانی سال ۶۳ بر حسب دستگاه اجرایی و طرح در استان هرمزگان
(بالغ به هزارریال)

نسبت (درصد)			اعتبارات سال ۶۳			موضوع
۴ به ۳	۴ به ۲	۳ به ۲	پرداختی	تخصیص یکساله	مصوب	
۱۰۰	۱۰۰	۱۰۰	۱۵۰۰	۱۵۰۰	۱۵۰۰	سازمان برنامه و بودجه استان هرمزگان
۱۰۰	۱۰۰	۱۰۰	۱۵۰۰	۱۵۰۰	۱۵۰۰	مطالعه توسعه اقتصادی، اجتماعی شهرستان قشم از محل اعتبارات بند "الف" تبصره ۶ قانون بودجه سال ۱۳۶۳
۹۳	۵۲	۵۸	۲۷۰۸۸	۲۹۲۴۰۰	۵۰۲۳۳	استانداری استان هرمزگان
۱۰۰	۷۹	۷۹	۲۲۰۰۰	۲۲۰۰۰	۲۸۰۰۰	تکمیل ساختن بنا و تأسیسات دولتی از محل اعتبارات بند "ب" تبصره ۶ قانون بودجه سال ۱۳۶۳
۱۰۰	۸	۸	۱۰۰۰۰	۱۰۰۰۰	۱۲۰۰۰	احداث پاسگاههای شناور مرزی از محل تبصره ۹ قانون بودجه سال ۱۳۶۳
۱۰۰	۷۵	۷۵	۷۵۰۰۰	۷۵۰۰۰	۱۰۰۰۰۰	احداث پاسگاههای ژاندارمری نوآرمرزی از محل تبصره ۹ قانون بودجه سال ۱۳۶۳
۱۰۰	۱۰۰	۱۰۰	۱۵۰۰	۱۵۰۰	۱۵۰۰	احداث انبار رولوازم و وسائل مراکز بهداشتی درمانی از محل اعتبارات بند "ب" تبصره ۶ قانون بودجه سال ۱۳۶۳
۷۵	۴۹	۶۵	۱۴۹۹۵	۲۰۰۰۰	۳۰۸۰۰	احداث تأسیسات حفاظتی شهرها
۹۴	۶۲	۶۶	۹۲۴۷۰	۹۸۲۰۰	۱۴۸۲۰	شبکه های ارتباطی شهری
-	-	-	-	-	-	احداث ترمینسالی
۱۰۰	۱۰۰	۱۰۰	۲۳۹۰۱	۲۴۰۰۰	۲۴۰۰۰	حمل و نقل شهری
۱۳	۱۳	۱۰۰	۳۰۰	۲۳۰۰	۲۳۰۰	تأسیسات زیربنایی روستاها از محل اعتبارات بند "ب" تبصره ۶ قانون بودجه سال ۱۳۶۳
۸۰	۶۸	۸۵	۳۰۶۹۵	۳۸۴۰۰	۴۵۰۰۰	تجهیز دانشکده فنی مهندسی از محل اعتبارات بند "ب" تبصره ۶ قانون بودجه سال ۱۳۶۳

مأخذ - سازمان برنامه و بودجه استان هرمزگان

نسبت (درصد)			اعتبارات سال ۱۳۶۳			عنوان
۴ به ۳	۴ به ۲	۳ به ۲	پرداختی	تخصیص بکساله	صوب	
-	-	۳۹	-	۱۰۰۰	۲۵۸۲	ایجاد صنایع غذایی از محل اعتبارات بند "ب" تبصره ۶ قانون بودجه سال ۱۳۶۳
۱۰۰	۱۰۰	۱۰۰	۳۴۰۰	۳۴۰۰	۳۴۰۰	اداره کل امور اقتصادی و دارایی استان هرمزگان
۱۰۰	۱۰۰	۱۰۰	۳۴۰۰	۳۴۰۰	۳۴۰۰	تعمیر ساختمان دارایی بند ریواس از محل اعتبارات بند "ب" تبصره ۶ قانون بودجه سال ۱۳۶۳
۱۰۰	۱۰۰	۱۰۰	۸۰۰	۸۰۰	۸۰۰	اداره کل کار و امور اجتماعی استان هرمزگان
۱۰۰	۱۰۰	۱۰۰	۸۰۰	۸۰۰	۸۰۰	احداث و تجهیز مراکز آموزش حرفه ای از محل اعتبارات - بند "ب" تبصره ۶ قانون بودجه سال ۱۳۶۳
۱۰۰	۸۵	۸۶	۹۹۶۹۹۱	۱۰۰۱۹۰۰	۱۱۶۹۵۰۰	گروه نوسازی و توسعه و تجهیز مدارس استان هرمزگان
۱۰۰	۱۰۰	۱۰۰	۲۸۰۰۰۰	۲۸۰۰۰۰	۲۸۰۰۰۰	تکمیل و تجهیز و تعمیر و خرید زمین کودکان گمشده
۱۰۰	۹۳	۹۳	۳۳۷۹۰۰	۳۳۷۹۰۰	۳۶۳۷۰۰	تکمیل و توسعه و تجهیز و تعمیر مدارس ابتدایی
-	-	۱۰۰	-	۲۵۰۰	۲۵۰۰	تکمیل مدارس ابتدایی از محل اعتبارات بند "ب" تبصره ۶ قانون بودجه سال ۱۳۶۳
۱۰۰	۹۴	۹۴	۲۸۳۳۴۶	۲۸۳۰۰۰	۳۰۰۳۰۰	تکمیل و توسعه و تجهیز مدارس راهنمایی
۹۹	۷۲	۷۵	۲۱۸۶۴۹	۲۲۰۵۰۰	۲۹۴۰۰۰	تکمیل و توسعه و تجهیز مدارس متوسطه عمومی
۱۰۰	۱۰۰	۱۰۰	۲۰۰۰۰	۲۰۰۰۰	۲۰۰۰۰	تکمیل و توسعه مدارس خدمات
۱۰۰	۸۵	۸۵	۸۶۹۶۳	۸۷۰۰۰۰	۱۰۲۳۰۰	تکمیل و توسعه واحداث هنرستانهای فنی و حرفه ای

مأخذ - سازمان برنامه و بودجه استان هرمزگان

نسبت (درصد)			اعتبارات سال ۱۳۶۳			موضوع
۴ به ۳	۴ به ۲	۳ به ۲	پرداختی	تخصیص یکساله	صوب	
۹۹	۵۴	۵۴	۲۰۵۳۳	۲۱۰۰۰	۷۵۷۰۰	تکمیل و توسعه احداث هنرستانهای کشاورزی
۹۹	۹۲	۹۳	۱۳۵۲۱۷	۱۳۶۰۳۱	۱۵۷۱۰۸	اداره کل تربیت بدنی استان هرمزگان
۹۹	۹۲	۹۳	۱۴۰۲۲۷	۱۴۱۴۳۱	۱۵۲۵۰۰	احداث و تکمیل ساختمانها و تاسیسات ورزشی تکمیل ساختمانهای تاسیسات ورزشی از محل اعتبارات - بند "ب" تبصره ۶ قانون بودجه سال ۱۳۶۳
۱۰۰	۱۰۰	۱۰۰	۴۵۹۰	۴۶۰۰	۴۶۰۸	سازمان منطقه ای بهداری استان هرمزگان
۹۸	۱۱	۱۱	۷۴۲۸	۷۶۰۰	۶۸۰۰	تکمیل واحداث مراکز بهداشتی ایجاد مراکز سرم درمانی رودان از محل اعتبارات بند "ب" تبصره ۶ قانون بودجه سال ۱۳۶۳
۱۰۰	۱۰۰	۱۰۰	۱۰۰۰	۱۰۰۰	۱۰۰۰	تکمیل بیمارستانها و آسایشگاهها تکمیل بیمارستانها و آسایشگاهها از محل اعتبارات بند - "ب" تبصره ۶ قانون بودجه سال ۱۳۶۳
۹۳	۴۶	۵۰	۹۲۶۰	۱۰۰۰۰	۲۰۰۰۰	احداث و تکمیل مراکز بهداشتی درمانی روستائی و خانه بهداشت
۱۰۰	۷۵	۷۵	۷۰۰۰۰	۷۰۰۰۰	۹۳۵۰۰	تاسیسات بهداشتی محیط روستائی
۱۰۰	۹۵	۹۵	۲۷۳۴۹۰	۲۷۳۵۰۰	۵۰۰۰۰۰	سازمان بهزیستی استان هرمزگان
۱۰۰	۱۰۰	۱۰۰	۱۵۰۰	۱۵۰۰	۱۵۰۰	تکمیل ساختمان ستاد بهزیستی استان هرمزگان

سأخذ - سازمان برنامه و بودجه استان هرمزگان

نسبت (درصد)			اعتبارات سال ۱۳۶۳			عنوان دستگاه - طرح
۴ به ۳	۴ به ۲	۳ به ۲	پرداختی	تخصیص یکساله	مصوب	
۱۰۰	۸۰	۸۱	۷۵۶۶۳	۷۵۶۶۵	۹۳۸۷۰۰	اداره کل مسکن و شهرسازی استان هرمزگان
۱۰۰	۷۷	۷۷	۱۹۹۹۹	۲۰۰۰۰	۲۶۰۰۰	تکمیل ساختمان اداره امور اقتصادی و دارایی بندر لنگه
۱۰۰	۸۳	۸۳	۲۴۹۰۷	۲۵۰۰۰	۳۰۰۰۰	تکمیل ساختمان اداره ثبت اسناد در بندر عباس
۱۰۰	۸۰	۸۰	۱۵۹۸۹	۱۶۰۰۰	۲۰۰۰۰	تکمیل ساختمان اداره کل کار و امور اجتماعی
۹۱	۵۲	۵۷	۱۰۳۰۵	۱۱۳۶۰	۲۰۰۰۰	احداث و تجهیز و تکمیل کتابخانه های عمومی
۱۰۰	۹۲	۹۲	۱۳۷۶۷۶	۱۳۷۸۰۰	۱۵۰۰۰۰	ایجاد و تکمیل واحدهای توانبخشی
-	-	-	-	-	۱۶۰۰	ایجاد مجتمع های رفاهی بهزیستی
۱۰۰	۱۰۰	۱۰۰	۲۹۷۵	۵۰۰۰	۵۰۰۰	تکمیل ساختمانها و تأسیسات ورزشی
۱۰۰	۵۹	۶۰	۲۱۲۹۹۷	۲۳۱۹۰	۳۵۸۰۰۰	تکمیل خانه های سازمانی کارگران
۱۰۰	۱۰۰	۱۰۰	۲۴۱۹۹۰	۲۴۷۰۰۰	۲۴۲۰۰۰	تکمیل خانه های سازمانی کارمندان
۱۰۰	۱۰۰	۱۰۰	۵۸۵۰۵	۵۸۸۰۰	۵۸۸۰۰	احداث و تکمیل دفاتر پست شهری و روستایی
۱۰۰	۱۰۰	۱۰۰	۲۷۲۰۰	۲۷۲۰۰	۲۷۲۰۰	ایجاد و توسعه تأسیسات جهانگردی
۹۹	۸۶	۸۷	۳۳۶۱۳۱	۳۴۰۹۰۰	۳۹۱۰۰۰	اداره کل کشاورزی استان هرمزگان
۹۲	۹۲	۱۰۰	۲۷۴۹۲	۳۰۰۰۰	۳۰۰۰۰	احداث کانالهای آبیاری و پوشش آنها
۱۰۰	۹۶	۹۶	۶۶۸۷۲	۶۷۰۰۰	۷۰۰۰۰	تسطیح و قطعه بندی اراضی
۹۹	۴۰	۴۰	۱۹۸۰۴	۲۰۰۰۰	۵۰۰۰۰	زهکشی و بهسازی خاک
۱۰۰	۹۶	۹۷	۳۸۵۰۰	۳۸۶۰۰	۴۰۰۰۰	جنگلکاری و تولید نهالهای جنگلی
۱۰۰	۹۴	۹۴	۴۶۸۸۳	۴۷۰۰۰	۵۰۰۰۰	کشت درخت مسر
۹۹	۹۹	۱۰۰	۴۹۳۵۳	۵۰۰۰۰	۵۰۰۰۰	پرورش گوساله نژاد اصلاح شده
۹۹	۹۴	۹۵	۳۸۶۸۱	۳۹۰۰۰	۴۱۰۰۰	تکمیل انبارهای چند منظوره

مأخذ - سازمان برنامه و بودجه استان هرمزگان

نسبت (درصد)			اعتبارات سال ۱۳۶۳			عنوان دستگاه - طرح
۲ ۴ ۲	۲ ۴ ۲	۲ ۴ ۲	پرداختی	تخصیص یکماله	صوب	
۱۰۰	۶۴	۶۴	۱۹۲۳۳	۱۹۳۰۰	۳۰۰۰۰	ایجاد ایستگاه پمپاژ و حفرچاه
۹۸	۹۸	۱۰۰	۲۹۳۳۳	۳۰۰۰۰	۳۰۰۰۰	احداث استخرهای ذخیره آب و سد های خاکی کوتاه
۹۹	۶۶	۶۶	۲۶۶۱۵۷	۲۶۹۸۹۷	۷۰۶	اداره کل کشاورزی عشایری مراکز خدمات کشاورزی روستایی استان هرمزگان
۱۰۰	۶۷	۶۷	۷۰۷۸۹	۷۰۷۸۹	۱۰۶۱۵	احداث کانالهای آبیاری و پوشش انبساط
۹۷	۸۰	۸۲	۹۰۹۹۸	۹۴۰۰۰	۱۱۴۳۰	احداث راههای بین مزارع
۱۰۰	۸۰	۸۰	۱۹۹۱۳	۲۰۰۰۰	۳۵۰۰۰	تسطیح اراضی
۹۹	۷۲	۷۲	۱۵۳۱۹	۱۵۴۰۰	۲۱۳۶۰	بهبود و افزایش تولیدات زراعی
۱۰۰	۵۸	۵۸	۲۲۳۰۰	۲۲۳۰۰	۷۲۸۱۰	بهبود و افزایش تولیدات دامی
۱۰۰	۹۰	۹۰	۱۴۰۰۰	۱۴۰۰۰	۱۵۶۰۰	لازمی و مرمت قنوت
۱۰۰	۶۵	۶۵	۱۸۳۳۳	۱۸۴۰۰	۲۸۴۰۰	حفرچاه واحداث سد های خاکی
-	-	-	-	-	۵۴۰۰۰	طرحهای کوچک تأمین آب از محل اعتبارات تبصره ۵۹ قانون بودجه سال ۱۳۶۳
-	-	-	-	-	۴۵۰۰۰	طرحهای کوچک تأمین آب از محل اعتبارات تبصره ۵۹ قانون بودجه سال ۱۳۶۳
۱۰۰	۸۷	۸۷	۱۹۳۵۲	۱۹۵۰۰۰	۲۳۳۵۲	احداث و تکمیل ساختمانها و تأسیسات و هزینه های عمومی مراکز خدمات
۷۹	۶۲	۷۸	۶۰۵۲	۷۶۲۰	۹۸۰۰	اداره کل حفاظت محیط زیست استان هرمزگان
۸۶	۶۹	۸۱	۵۴۰۲	۶۲۸۰	۷۸۰۰	مطالعه و بررسی منابع آلوده کننده آب و خاک

ساخت - سازمان برنامه و بودجه استان هرمزگان

نسبت (درصد)			اعتبارات سال ۱۳۶۳			موضوع
۴ به ۳	۴ به ۲	۳ به ۲	پرداختی	تخصیص یکساله	موجب	
۴۹	۳۳	۶۷	۶۵۱	۱۳۴۰	۲۰۰۰	بررسی صنایع آلوده کننده هوا
۹۹	۸۵	۸۷	۱۲۸۱۲۸	۱۳۰۰۰۰	۱۵۰۰۰۰	اداره کل صنایع استان هرمزگان
۹۸	۷۸	۸۰	۷۸۱۲۸	۸۰۰۰۰	۱۰۰۰۰۰	ایجاد صنایع معدن کانی غیرفلزی استان هرمزگان (کارخانه سیمان)
۱۰۰	۱۰۰	۱۰۰	۵۰۰۰۰	۵۰۰۰۰	۵۰۰۰۰	اخذات ناحیه صنعتی بندرعباس
۹۷	۷۸	۸۰	۱۵۵۶۴	۱۶۰۰۰	۲۰۰۰۰	اداره کل معادن و فلزات استان هرمزگان
۹۷	۷۸	۸۰	۱۵۵۶۴	۱۶۰۰۰	۲۰۰۰۰	تجهیز معدن گچ خسر هرمزگان
۱۰۰	۸۲	۸۳	۱۳۰۵۶۸	۱۳۰۵۲۰	۱۵۸۲۰۰۰	اداره کل راه و ترابری استان هرمزگان
۱۰۰	۶۳	۶۳	۲۳۶۴۰	۲۳۶۴۰	۳۷۵۵۰۰	بهسازی شبکه راههای طسی
۱۰۰	۹۶	۹۶	۷۲۱۷۵۷	۷۲۲۰۰۰	۷۵۰۰۰۰	اخذات راههای فرعی
۹۷	۷۰	۷۲	۹۰۵۲۸	۹۳۶۰۰	۱۳۰۰۰۰	اخذات راههای روستایی
۹۹	۸۱	۸۲	۱۸۱۹۵۴	۱۸۳۱۹۹	۲۲۴۵۰۰	بهسازی راهها
۱۰۰	۶۵	۶۵	۵۹۹۴۶	۶۰۰۰۰	۹۲۰۰۰	اخذات راههای روستایی از محل اعتبارات بند "الف" تبصره ۶ قانون بودجه سال ۱۳۶۳
۱۰۰	۱۰۰	۱۰۰	۹۹۸۳	۱۰۰۰۰	۱۰۰۰۰	تجهیز و تأمین ماشین آلات راهداری

مأخذ - سازمان برنامه و بودجه استان هرمزگان

نسبت (درصد)			اعتبارات سال ۱۳۶۳			شماره دستگاه - ط
۴ ۴	۴ ۴	۴ ۴	پرداختی	تخصیص یکساله	مغوب	
۹۹	۷۹	۸۰	۷۱۳۹۴	۷۲۰۰۰	۹۰۰۰۰	فرودگاههای استان هرمزگان
۹۹	۷۹	۸۰	۷۱۳۹۴	۷۲۰۰۰	۹۰۰۰۰	بهسازی فرودگاههای استان
۹۹	۷۹	۸۰	۳۸۳۱۲	۳۸۴۰۰	۴۸۲۰۰	اداره کل پست استان هرمزگان
۹۹	۷۹	۸۰	۳۸۳۱۲	۳۸۴۰۰	۴۸۲۰۰	احداث و تکمیل دفاتر پست شهری و روستایی
۱۰۰	۶۶	۶۶	۱۰۰۰	۱۰۰۰	۱۵۲۰	شرکت سهامی شبلات جنوب
۱۰۰	۶۶	۶۶	۱۰۰۰	۱۰۰۰	۱۵۲۰	مطالعه و پرورش حوزها و مانکهای زیستی و اوضاع جبهه در سواحل هرمزگان از محل اعتبارات اضطراری بند "ب" تبصره ۶ قانون بودجه سال ۱۳۶۳
۹۹	۸۱	۸۱	۷۲۰۲۵۰	۷۲۵۰۰۰	۸۹۱۰۰۰	شرکت سهامی آب منطقه ای استان هرمزگان
۱۰۰	۷۷	۷۷	۲۰۵۰۰۰	۲۰۵۰۰۰	۲۶۶۰۰۰	طرحهای کوچک تأمین آب
۹۹	۸۲	۸۲	۵۵۲۵۰	۵۲۰۰۰	۶۲۵۰۰۰	تأمین آب آشامیدنی شهرها
۱۰۰	۸۲	۸۲	۳۱۶۰۰۰	۳۱۶۰۰۰	۳۸۲۰۰۰	شرکت سهامی برق منطقه ای استان هرمزگان
۱۰۰	۸۲	۸۲	۳۱۶۰۰۰	۳۱۶۰۰۰	۳۸۲۰۰۰	تأمین برق روستایی

مأخذ - سازمان برنامه و بودجه استان هرمزگان

نسبت (درصد)			اعتبارات سال ۱۳۶۳			ضمیمه دستگاه - طرح
۴ به ۳	۴ به ۲	۳ به ۲	پرداخت	تخصیص یکماله	صوب	
۹۴	۸۲	۸۷	۳۲۶۴۸	۳۴۶۲۰	۴۰۰۰۰	شرکت سهامی سازمان صنایع دستی ایسران
۷۵	۶۰	۸۰	۶۰۳۵	۸۰۰۰۰	۱۰۰۰۰	تهیه و توزیع مواد اولیه مورد نیاز صنعتگران هرمزگان
۱۰۰	۸۹	۸۹	۲۶۶۱۳	۲۶۶۲۰	۳۰۰۰۰	ایجاد مراکز صنایع دستی
۹۹	۷۸	۷۹	۱۱۰۸۹۰	۱۱۱۷۹۰	۱۳۲۲۹۰	جهاد سازندگی استان هرمزگان
۱۰۰	۷۹	۷۹	۱۰۸۶۰۰	۱۱۸۶۰۰	۱۳۷۰۰۰	خدمات رومنتالی
۷۲	۴۳	۶۰	۲۲۹۰	۳۱۹۰	۵۲۹۰	اجرای طرح جهاد دانشگاهی از محل اعتبارات بند "ب" تبصره ۶ قانون بودجه سال ۱۳۶۳
۹۹	۸۰	۸۰	۶۳۸۸۱۳۶	۶۴۴۳۵۰	۸۰۲۱۲۶۰	جمع

مأخذ - سازمان برنامه و بودجه استان هرمزگان