

فصل چهارم

کشاورزی، جنگلداری

و شیلات

مقدمه

آمارگیری کشاورزی در سطح ملی برای اولین بار در سال ۱۳۳۹، توسط اداره آمار عمومی وقت، با روش نمونه گیری انجام شد. پس از انجام چندین آمارگیری نمونه ای که نتایج سال های ۱۳۵۰ و ۱۳۵۱ آن منتشر شد، در سال ۱۳۵۲، اولین سرشماری کشاورزی روستایی توسط مرکز آمار ایران به مرحله اجرا درآمد. در این سرشماری از طریق مراجعه به کلیه نقاط روستایی کشور اطلاعات مورد نظر در سطح آبادی جمع آوری شد. ضمناً در این طرح فعالیت های کشاورزی نقاط شهری و خانوارهای عشایری که در هیچ یک از نقاط روستایی کشور محل مسکونی نداشتند، منظور نشد. بر اساس چارچوب آماری حاصل از سرشماری مذکور، طرح آمارگیری کشاورزی روستایی در سال های ۱۳۵۳، ۱۳۵۴ و ۱۳۵۶ لغایت ۱۳۵۹ و نیز در سال های ۱۳۶۱ و ۱۳۶۶ توسط مرکز آمار ایران اجرا و نتایج آن منتشر گردیده است.

در سال ۱۳۶۰ جهاد سازندگی ضمن اجرای طرح تهیه شناسنامه روستایی، اطلاعاتی مشابه اطلاعات حاصل از اجرای سرشماری کشاورزی سال ۱۳۵۲ مرکز آمار ایران، گردآوری نمود و در سال ۱۳۶۷، اولین سرشماری عمومی کشاورزی توسط مرکز آمار ایران در سطح نقاط شهری و روستایی به مرحله اجرا درآمد. در این سرشماری کلیه بهره برداری های کشاورزی مربوط به

اشخاص حقیقی از طریق مراجعه به خانوارهای ساکن نقاط روستایی و شهری و نیز خانوارهای غیر ساکن و بهره برداری های مربوط به اشخاص حقوقی از طریق شناسایی تمام مکان های محل انجام فعالیت های کشاورزی مربوطه مورد آمارگیری قرار گرفتند و با استفاده از چارچوب این سرشماری اولین طرح آمارگیری نمونه ای کشاورزی در سال ۱۳۷۱ توسط مرکز آمار ایران انجام شد. در این طرح فقط فعالیت زراعت بهره برداری های زراعی، تحت پوشش قرار گرفت و اطلاعات مربوط به تولید، ارزش تولیدات و هزینه تولید محصولات عمده زراعی و... برای سال ۱۳۷۰ جمع آوری گردید. دومین و سومین سرشماری عمومی کشاورزی به ترتیب در سال های ۱۳۷۲ و ۱۳۸۲ در کشور اجرا شده است.

مرکز آمار ایران طرح های آمارگیری از موسسات مرغداری را برای اولین بار در سال های ۱۳۶۴ و ۱۳۶۵ به مرحله اجرا درآورد و پس از آن با توجه به تنوع فعالیت در صنعت مرغداری برای هر یک از فعالیتهای پرورش مرغ تخم گذار و پولت، پرورش مرغ مادر و جوجه کشی سرشماری صورت گرفته و برای فعالیت پرورش مرغ گوشتی آمارگیری نمونه ای به عمل آمده است. در سال ۱۳۶۹ برای اولین بار آمار گاوداری های صنعتی توسط مرکز آمار ایران گردآوری شد که در این طرح از فهرست گاوداری های صنعتی منتج از سرشماری عمومی کشاورزی ۱۳۶۷

استفاده گردید، طرح مذکور در سال ۱۳۷۳ به صورت سرشماری و در سال های ۱۳۷۵ و ۱۳۷۹ توسط مرکز آمار ایران و در سال ۱۳۸۳ توسط وزارت جهاد کشاورزی به صورت نمونه ای انجام و نتایج آن ارائه شد.

آمار کشتار دام تا سال ۱۳۴۶ به وسیله دفتر آمار وزارت دارایی انتشار می یافت. از سال ۱۳۴۷ تا سال ۱۳۷۵ گردآوری و انتشار آمار کشتار دام، توسط مرکز آمار ایران از طریق مکاتبه با شهرداری ها و بر اساس گزارش های ماهانه شهرداری هایی که دارای کشتارگاه هستند، انجام شده است. از سال ۱۳۷۶، جمع آوری اطلاعات مذکور از طریق کشتارگاه ها و با همکاری سازمان دامپزشکی کشور و شهرداری ها صورت می گیرد. در استفاده از آمارهای مربوط به کشتار دام لازم است به نکات زیر توجه شود:

۱- این آمار شامل اطلاعات مربوط به کشتار دام در مناطق روستایی خارج از پوشش شبکه دامپزشکی نمی شود.

۲- آمار ارائه شده فاقد اطلاعات مربوط به ذبح غیر مجاز در شهرها است.

۳- آمار کشتار دام کشتارگاه های خصوصی هر استان تحت عنوان "سایر کشتارگاه ها" در آخرین سطر جدول مربوطه آورده شده است.

در تهیه و تنظیم اطلاعات و آمار این فصل از نتایج مرکز آمار ایران و آمارهای ثبتی اداره کل

جهاد کشاورزی استان، اداره کل منابع طبیعی و آبخیزداری، سازمان تعاون روستایی، اداره کل تعاون، شرکت سهامی کرم ابریشم ایران (شعبه تربت حیدریه) و شرکت خدمات حمایتی کشاورزی استفاده شده است.

تعاریف و مفاهیم به کار رفته در این فصل به شرح زیر است:

بهره برداری کشاورزی: تمامی فعالیت های کشاورزی که تحت مدیریت واحدی قرار دارد، یک واحد تولید کشاورزی است که بهره برداری کشاورزی نامیده می شود. این مدیریت توسط اعضای یک یا چند خانوار (اشخاص حقیقی) یا توسط یک شرکت رسمی یا موسسه عمومی (اشخاص حقوقی) اعمال می شود. در سرشماری عمومی کشاورزی سال ۱۳۸۲، اگر فعالیت های یک واحد تولیدی کشاورزی در محدوده چند آبادی یا شهر انجام شود، یک بهره برداری کشاورزی تلقی می شود. در طرح مذکور، بهره برداری های سرشماری شده اند که لااقل در یکی از فعالیت های زیر با حد نصاب تعیین شده قرار گرفته باشد:

- زراعت: منظور از زراعت، کشت و کار نباتات سالانه در فضای باز یا تحت پوشش موقت، روی زمین زراعی یا بین درختان باغ است. نباتات سالانه معمولاً ساقه علفی دارند و پس از برداشت محصول، بوته آنها از بین می رود و یا این که

قسمت های زیرزمینی گیاه (ریشه، پیاز و نظایر آن) برای سال بعد در زمین باقی می ماند. به عنوان مثال کشت گندم، چغندر قند، یونجه، پنبه، پیاز، زعفران، سبزی جات، حبوبات و گلایل، زراعت محسوب می شود. در سرشماری عمومی کشاورزی سال ۱۳۸۲ بهره برداری هایی سرشماری شده اند که در روز آمارگیری حداقل ۴۰۰ متر مربع زمین زراعی داشته باشد.

– باغداری: منظور از باغداری، احداث و نگهداری باغ های مثمر و غیرمثمر شامل قلمستان و بطور کلی پرورش نباتات دایمی روی زمین، در فضای باز یا زیر پوشش موقت است. نباتات دایمی گیاهانی هستند که غالباً تنه یا ساقه چوبی دارند و پس از برداشت محصول، تمام یا قسمتی از گیاه در زمین باقی می ماند و مجدداً در سال های بعد محصول می دهد. در سرشماری عمومی کشاورزی سال ۱۳۸۲ بهره برداری هایی سرشماری شده اند که در روز آمارگیری حداقل ۲۰۰ متر مربع باغ و قلمستان داشته باشند.

– پرورش دام: منظور پرورش گوسفند و بره، بز و بزغاله، گاو و گوساله، گاو میش و بچه گاو میش و شتر و بچه شتر است. به گوسفند و بره و بز و بزغاله "دام کوچک" و به گاو و گوساله، گاو میش و بچه گاو میش و شتر و بچه شتر "دام بزرگ" گفته می شود.

– پرورش ماکیان به روش سنتی: منظور پرورش انواع مرغ، خروس، جوجه، بوقلمون، اردک و غاز

است. در سرشماری عمومی کشاورزی سال ۱۳۸۲ بهره برداری هایی سرشماری شده اند که تعداد مرغ، خروس، جوجه و سایر انواع ماکیان آن در روز آمارگیری حداقل ۱۰ قطعه باشد.

– پرورش کرم ابریشم: نگهداری کرم ابریشم به منظور تولید پیله پرورش کرم ابریشم یا نوغانداری گفته می شود. در سرشماری عمومی کشاورزی سال ۱۳۸۲ بهره برداری هایی سرشماری شده اند که در طول ۳۶۵ روز گذشته دارای فعالیت پرورش کرم ابریشم به هر وسعت بوده اند.

– پرورش زنبور عسل: نگهداری انواع کندوی فعال (دارای جمعیت) اعم از نوع جدید یا قدیم، زنبورداری یا پرورش زنبور عسل نامیده می شود. در سرشماری عمومی کشاورزی سال ۱۳۸۲ بهره برداری هایی سرشماری شده اند که در طول ۳۶۵ روز گذشته دارای فعالیت زنبور عسل به هر وسعت بوده اند.

– تولید گلخانه ای: منظور از تولید گلخانه ای کشت و کار انواع محصولات سالانه یا دائمی است که در گلخانه ها با هدف بهره برداری اقتصادی انجام می شود. کشت محصولات کشاورزی زیر پوشش موقت مانند کشت زیر پلاستیک، تولید گلخانه ای محسوب نمی شود. در سرشماری کشاورزی سال ۱۳۸۲ بهره برداری هایی سرشماری شده اند که طی سال زراعی مورد نظر دارای تولید گلخانه ای در هر وسعتی بوده اند.

ضمن اینکه مکان های مورد استفاده برای پرورش قارچ گلخانه محسوب نشده است.

بهره بردار کشاورزی: شخصی است حقیقی یا حقوقی که به تنهایی یا با مشارکت دیگران، مدیریت امور بهره برداری کشاورزی و مسئولیت فنی و اقتصادی آن را به عهده داشته و مستقیماً در سود و زیان آن سهیم است.

اراضی کشاورزی: منظور زمین های دایر کشاورزی است که شامل اراضی زراعی و باغ و قلمستان می شود.

اراضی زراعی: بخشی از زمین های کشاورزی که به فعالیت زراعت (کشت و کار نباتات سالانه) اعم از زیر کشت و آیش اختصاص یافته است.

اراضی زراعی آبی: آن قسمت از اراضی زراعی که زراعت انجام شده در آن آبیاری می شود.

اراضی زراعی دیم: آن قسمت از اراضی زراعی است که زراعت انجام شده در آن آبیاری نمی شود و آب مورد نیاز برای رشد گیاه از طریق نزولات آسمانی تأمین می شود.

سطح زیرکشت: مساحت زمینی که به منظور تولید محصول مورد نظر طی سال آمارگیری، در همان سال یا سال قبل از آن، زیر کشت رفته باشد.

آیش: آن قسمت از اراضی زراعی آبی یا دیم که در تناوب کشت قرار دارند ولی در سال زراعی مورد نظر زیر کشت نرفته باشند و محصولی از آن

برداشت نشده باشد، بر حسب مورد آیش آبی یا آیش دیم محسوب می شود.

باغ و قلمستان: آن بخش از اراضی کشاورزی است که در زمان سرشماری زیر کشت نباتات دایمی مثمر بوده است.

باغ: زمینی است در فضای باز که در آن کشت و کار درختان مثمر به صورت مجتمع (کاشت مجتمع) انجام شده است، بدیهی است حیاط منازل، حاشیه مزارع و ... که گاهی اوقات این نوع درختان در آنها کم یا به صورت پراکنده کاشته می شود، باغ محسوب نمی شود، خزانه و نهالستان این نوع محصولات نیز تحت عنوان باغ منظور می شود.

قلمستان: زمینی است در فضای باز که در آن انواع تبریزی (تبریزی، سپیدار، پده، شالک و...) با هدف بهره برداری اقتصادی از تنه یا شاخه آن به صورت مجتمع کاشته شده باشد. خزانه و نهالستان این نوع درختان نیز در اینجا منظور می شود.

سال زراعی: منظور از سال زراعی، اول مهر ماه هر سال لغایت پایان شهریور ماه سال بعد است. **محصولات سالانه:** به نباتاتی اطلاق می شود که معمولاً ساقه علفی دارند و پس از برداشت محصول، بوته یا ساقه آنها از بین می رود و در مواردی قسمت های زیر زمینی گیاه (ریشه و

پیاز و نظایر آن) برای سال بعد در زمین باقی می ماند مانند گندم، چغندر قند، سبزی ها و زعفران. **محصولات دایمی**: گیاهانی هستند که غالباً تنه یا ساقه چوبی دارند و پس از برداشت محصول تمام یا قسمتی از گیاه در زمین باقی می ماند و مجدداً در سال های بعد محصول می دهند. انواع درختان و درختچه های منمر مانند مرکبات، هلو، انگور و بوته چای و درختان غیر منمر مانند تبریزی محصولات دائمی محسوب می شوند.

مرتع: زمینی است اعم از کوه و دامنه یا زمین مسطح که در فصل چرا، دارای پوششی از نباتات علوفه ای خود رو باشد و با توجه به سابقه چرا، عرفاً مرتع شناخته شود. اراضی آیش ولو این که دارای پوشش علوفه ای خود رو باشند، مشمول تعریف مرتع نیستند.

اراضی آبخیزها: کلیه نقاطی از حوزه رودخانه را که آب های روان ناشی از بارندگی، از آن به رودخانه منتهی می شود، اراضی آبخیز رودخانه می نامند.

آبخیزداری: منظور کلیه فعالیت هایی است که برای احیا و اصلاح حوزه آبخیز انجام می گیرد.

تنسیق: تخمین دقیق مساحت و محدوده عرفی یک یا چند دامدار، در یک مرتع است.

آبشخور: چاه های کم عمقی هستند که از آب آن ها فقط برای شرب دام استفاده می شود.

چاه مالرداری: برای تأمین آب مورد نیاز دام ها در دامنه کوه ها، چاه هایی حفر می کنند که از این گونه چاه ها همانند آرتزین و همچون چشمه، آب جاری می شود. به این چاه ها، چاه مالرداری اطلاق می شود.

مالج پاشی: مقصود ایجاد پوشش هایی است که به منظور جلوگیری از حرکت خاک، حفظ درجه حرارت و رطوبت خاک به کار می رود.

بادشکن: موانع مصنوعی که برای جلوگیری از حرکت شن های روان در برابر جریان باد ایجاد می کنند.

حفاظت و قرق: عبارت است از انتخاب و اعلام مساحت مناطق و محدوده های دارای فرسایش زیاد و یا حساس به فرسایش.

گاوآرداری صنعتی: یک واحد تولیدی کشاورزی است که در آن، فعالیت پرورش دام از نظر محل و نحوه نگهداری، روش تغذیه و بهداشت دام، طبق برنامه و با رعایت اصول و موازین نوین انجام می گیرد.

تولید جوجه یکروزه، مرغ تخم گذار و گوشتی: فعالیتی است که در فرآیند آن بسته به مورد تخم نطفه دار از نژادهای مرغ تخمگذار یا گوشتی به جوجه های یکروزه مرغ و خروس اجداد و مادر و نیز به جوجه یک روزه مرغ تخم گذار یا گوشتی تبدیل می شود.

مرغ مادر: مرغی که از تخم نطفه دار آن برای تولید جوجه استفاده می شود. مرغ مادر نژاد گوشتی برای تولید جوجه های یک روزه مرغ و خروس گوشتی و مرغ مادر تخم گذار برای تولید جوجه های یک روزه مرغ تخم گذار پرورش داده می شود.

مرغ تخم گذار: مرغی است که برای تولید تخم مرغ خوراکی پرورش داده می شود. این قبیل مرغ ها را در سن سه ماهگی پولت (نیمچه تخم گذار) می گویند.

مرغ گوشتی: به نوعی مرغ و خروس اطلاق می شود که به منظور استفاده از گوشت آن پرورش داده می شود.

لنبه: به تخم مرغ های تولید شده که فاقد پوست سخت آهکی است اصطلاحاً لنبه گفته می شود.

شاغلان: کلیه کارکنانی که در داخل یا خارج کارگاه (موسسه مرغداری و گاوداری) به صورت تمام وقت یا پاره وقت، خواه با مزد و حقوق و یا بدون مزد و حقوق (مالکان و شرکای فعال و کارکنان فامیلی بدون مزد) که برای کارگاه کار می کنند، شاغل محسوب می شوند.

سرمایه گذاری (ارزش تغییرات اموال سرمایه ای): تغییرات ایجاد شده در ارزش اموال سرمایه ای، طی دوره زمانی معین را سرمایه گذاری گویند.

شرکت تعاونی: شرکتی متشکل از اشخاص حقیقی، با حداقل ۷ عضو که تمام یا حداقل ۵۱

درصد از سرمایه آن به وسیله اعضا تأمین گردد و طبق مقررات موجود در قانون بخش تعاونی، به ثبت رسیده باشد.

گزیده ی اطلاعات

براساس نتایج سرشماری عمومی کشاورزی ۱۳۸۲، بالغ بر تعداد ۳۶۳ هزار واحد تولیدی کشاورزی، تحت عنوان بهره برداری کشاورزی در سطح استان شناسایی شده که حداقل به یکی از فعالیت های زراعت، باغداری، تولید گلخانه ای، پرورش دام، پرورش ماکیان به روش سنتی، پرورش زنبور عسل و کرم ابریشم مشغول بوده اند. اکثریت مطلق این بهره برداری ها توسط اشخاص حقیقی و تنها ۴۸۷ بهره برداری کشاورزی (۰/۱۳ درصد) تحت اداره اشخاص حقوقی (شرکت های رسمی و مؤسسات عمومی) قرار داشته است. از بین بهره برداری های کشاورزی، تعداد ۲۳۴۲۱۵ بهره برداری (۶۴/۵ درصد) تحت اداره بهره برداران باسواد و بقیه (۳۵/۵ درصد) زیر نظر بهره برداران بی سواد بوده است. طبق نتایج این سرشماری، مساحت اراضی کشاورزی استان در مهر سال ۱۳۸۲ در حدود ۲/۲۳ میلیون هکتار شامل اراضی زیر کشت محصولات سالانه، آیش و باغ و قلمستان بوده است. مساحت اراضی زیر کشت محصولات سالانه در حدود ۱/۴ میلیون هکتار، آیش ۰/۷ میلیون هکتار و باغ و قلمستان ۰/۱۲ میلیون هکتار گزارش شده است.

۱ - ۴ - بهره برداران کشاورزی بر حسب نوع بهره بردار و شهرستان : ۱۳۸۲

شهرستان	جمع	خانوار معمولی ساکن	بهره بردار غیر ساکن	خانوار معمولی غیر ساکن	شرکت رسمی / موسسه عمومی
کل استان ...	۳۶۳۲۰۶	۲۸۱۸۵۷	۸۰۵۰۹	۳۵۳	۴۸۷
بردسکن	۱۳۵۲۵	۸۸۴۹	۴۵۶۳	۷۰	۴۳
تایباد	۱۴۷۶۳	۱۲۵۶۶	۲۱۸۴	۶	۷
تریت جام	۲۰۲۴۹	۱۸۰۹۹	۲۱۲۸	۰	۲۲
تریت حیدریه	۴۰۱۴۱	۲۹۱۸۵	۱۰۹۴۱	۰	۱۵
چناران	۱۰۸۶۶	۸۴۲۹	۲۳۹۴	۵	۳۸
خواف	۱۱۷۶۸	۱۱۰۸۳	۶۷۵	۰	۱۰
درگز	۹۴۲۱	۸۰۲۴	۱۳۵۹	۳۳	۵
رشتخوار	۹۷۶۶	۸۰۸۱	۱۶۸۳	۰	۲
سرخس	۹۲۶۷	۷۶۸۱	۱۵۶۷	۰	۱۹
سبزوار	۵۰۰۰۹	۳۸۶۴۶	۱۱۲۸۹	۴۲	۳۲
فریمان	۸۹۷۶	۸۲۱۶	۷۴۴	۰	۱۶
قوچان	۱۶۱۹۵	۱۴۲۷۳	۱۸۱۲	۹۵	۱۵
کاشمر	۳۰۰۱۰	۱۹۴۴۹	۱۰۵۴۷	۰	۱۴
کلات	۷۵۸۰	۶۵۸۱	۹۹۰	۷	۲
گناباد	۲۰۷۹۲	۱۴۲۶۶	۶۵۰۴	۰	۲۲
مشهد	۳۷۴۲۵	۳۰۱۲۹	۷۱۲۲	۵۳	۱۲۱
نیشابور	۵۲۴۵۳	۳۸۳۰۰	۱۴۰۰۷	۴۲	۱۰۴

مأخذ - مرکز آمار ایران. (ر. پ.)

۲ - ۴ - بهره برداری های کشاورزی بر حسب نوع بهره بردار و شهرستان : ۱۳۸۲

شهرستان	جمع		خانوار معمولی ساکن		بهره بردار غیر ساکن	
	کل	بی زمین	کل	بی زمین	کل	بی زمین
کل استان ...	۳۶۵۵۹۸	۶۸۱۹۸	۲۸۴۲۴۹	۶۶۷۳۴	۱۰۵۰۹	۱۰۷۶
بردسکن	۱۳۵۸۱	۲۱۲۳	۸۹۰۵	۲۰۰۰	۴۵۶۳	۵۱
تایباد	۱۴۸۸۲	۳۲۳۶	۱۲۶۸۵	۳۱۸۵	۲۱۸۴	۴۴
ترت جام	۲۰۲۵۳	۶۷۵۵	۱۸۱۰۳	۶۶۷۷	۲۱۲۸	۷۸
ترت حیدریه	۴۰۳۶۸	۵۵۶۱	۲۹۴۱۲	۵۵۲۸	۱۰۹۴۱	۳۱
چناران	۱۰۹۵۸	۲۰۰۶	۸۵۲۱	۱۹۴۸	۲۳۹۴	۵۲
خواف	۱۱۷۱۸	۴۷۶۷	۱۱۰۳۳	۴۷۶۲	۶۷۵	۴
درگز	۹۶۳۴	۱۳۵۵	۸۲۳۷	۱۳۰۷	۱۳۵۹	۱۴
رشتخوار	۹۸۷۴	۱۶۲۴	۸۱۸۹	۱۶۲۱	۱۶۸۳	۳
سرخس	۹۲۹۸	۲۳۷۷	۷۷۱۲	۲۳۲۳	۱۵۶۷	۵۲
سبزوار	۵۰۰۹۹	۸۵۷۱	۳۸۷۳۶	۸۴۴۱	۱۱۲۸۹	۸۷
فریمان	۹۱۲۳	۳۰۱۵	۸۳۶۳	۲۹۸۵	۷۴۴	۳۰
قوچان	۱۶۳۰۷	۲۳۱۲	۱۴۳۸۵	۲۱۶۳	۱۸۱۲	۵۴
کاشمر	۳۰۲۳۱	۲۴۳۹	۱۹۶۷۰	۲۴۱۳	۱۰۵۴۷	۲۴
کلات	۷۹۸۲	۱۳۴۵	۶۹۸۳	۱۳۰۶	۹۹۰	۳۲
گناباد	۲۰۹۳۶	۳۱۵۵	۱۴۴۱۰	۳۰۰۱	۶۵۰۴	۱۵۴
مشهد	۳۷۳۸۲	۷۵۵۳	۳۰۰۸۶	۷۳۰۱	۷۱۲۲	۱۸۶
نیشابور	۵۲۹۷۲	۱۰۰۰۴	۳۸۸۱۹	۹۷۷۳	۱۴۰۰۷	۱۸۰



۲ - ۴ - بهره برداری های کشاورزی برحسب نوع بهره بردار و شهرستان : ۱۳۸۲ (دنباله)

شهرستان		خانوار معمولی غیر ساکن		شرکت رسمی یا موسسه عمومی
کل	بی زمین	کل	بی زمین	بی زمین
۳۵۳	۳۵۳	۴۱۷	۳۵ کل استان
۷۰	۷۰	۴۳	۲ بردسکن
۶	۶	۷	۱ تایباد
۰	۰	۲۲	۰ تربت جام
۰	۰	۱۵	۲ تربت حیدریه
۵	۵	۳۸	۱ چناران
۰	۰	۱۰	۱ خواف
۳۳	۳۳	۵	۱ درگز
۰	۰	۲	۰ رشتخوار
۰	۰	۱۹	۲ سرخس
۴۲	۴۲	۳۲	۱ سبزوار
۰	۰	۱۶	۰ فریمان
۹۵	۹۵	۱۵	۰ قوچان
۰	۰	۱۴	۲ کاشمر
۷	۷	۲	۰ کلات
۰	۰	۲۲	۰ گناباد
۵۳	۵۳	۱۲۱	۱۳ مشهد
۴۲	۴۲	۱۰۴	۹ نیشابور

مأخذ - مرکز آمار ایران. (ر. پ).

۳ - ۴ - بهره برداری های کشاورزی برحسب نوع فعالیت و شهرستان : ۱۳۸۲

شهرستان	زراعت	باغداری	تولید گلخانه ای	پرورش ماکیان
کل استان	۲۶۰۶۴۷	۱۵۱۲۲۹	۱۹۹	۱۵۹۴۵۹
بردسکن	۹۹۰۷	۸۹۹۹	۱	۵۴۸۶
تایباد	۱۱۵۱۲	۲۹۹۴	۰	۵۴۶۳
ترت جام	۱۳۰۵۹	۳۹۶۴	۲	۹۴۹۳
ترت حیدریه	۳۳۰۳۹	۱۴۴۰۶	۳۰	۱۵۰۵۵
چناران	۶۵۹۱	۵۸۵۸	۶	۴۴۰۵
خواف	۶۶۷۷	۲۷۵۶	۱	۵۵۷۲
درگز	۷۷۱۳	۵۴۶۴	۲	۵۶۴۰
رشتخوار	۸۲۳۰	۲۶۱۲	۰	۳۶۹۰
سرخس	۶۸۵۸	۹۳۵	۳	۴۶۱۹
سبزوار	۳۷۲۷۹	۲۲۷۷۴	۹	۲۶۵۳۸
فریمان	۵۹۹۰	۱۲۴۱	۲	۴۸۰۹
قوچان	۱۲۱۴۰	۹۸۴۰	۱	۸۳۵۰
کاشمر	۲۱۰۲۶	۲۰۷۳۵	۱۴	۹۷۶۵
کلات	۶۲۰۳	۲۸۳۶	۰	۴۶۱۰
گناباد	۱۷۰۶۲	۱۱۸۶۹	۸	۸۴۰۹
مشهد	۲۱۸۶۸	۱۳۲۶۹	۱۱۱	۱۵۰۵۳
نیشابور	۳۵۴۹۳	۲۰۶۷۷	۹	۲۲۵۰۲



۳ - ۴ - بهره برداری های کشاورزی برحسب نوع فعالیت و شهرستان : ۱۳۸۲ (دنباله)

شهرستان	پرورش زنبور عسل	پرورش دام بزرگ	پرورش دام کوچک	پرورش کرم ابریشم
کل استان	۱۳۷۰	۷۳۲۷۱	۱۷۰۰۴۵	۵۶۹۸
بردسکن	۳۴	۱۱۵۸	۶۴۱۲	۱۰۳
تایباد	۲۲	۲۸۱۵	۸۳۹۸	۶
تربت جام	۴۳	۲۹۴۳	۱۲۵۳۴	۱
تربت حیدریه	۵۵	۵۱۶۳	۱۶۶۷۳	۲۱۶۷
چناران	۲۰۰	۲۷۰۴	۴۱۹۴	۱
خواف	۹۰	۱۵۴۶	۸۳۲۴	۲
درگز	۸	۳۶۶۷	۴۳۵۵	۱۴۰۰
رشتخوار	۱۹	۱۴۰۹	۴۵۹۲	۵
سرخس	۳	۲۱۲۱	۴۵۰۳۰	۰
سبزوار	۵۷	۱۱۱۸۰	۲۴۷۲۶	۷۳
فریمان	۱۰	۳۴۲۸	۵۴۷۷	۰
قوچان	۲۵	۳۷۳۰	۹۳۰۳	۲۱
کاشمر	۷۱	۱۹۸۵	۱۰۸۷۲	۸۰۸
کلات	۳	۳۴۳۲	۴۰۸۵	۳۵۸
گناباد	۴۲	۵۹۵۳	۷۳۹۷	۷۴۱
مشهد	۱۲۴	۷۷۹۵	۱۴۸۳۹	۲
نیشابور	۵۶۴	۱۱۲۴۲	۲۳۳۶۱	۱۰

مأخذ - مرکز آمار ایران. (ر. پ).

۴ - ۴ - بهره‌برداری های کشاورزی متعلق به اشخاص حقیقی بر حسب وضع سواد،
مدرک تحصیلی و سن بهره بردار : ۱۳۸۲

باسوادان بر حسب مدرک تحصیلی					بی سوادان	گروه سنی بهره بردار
فوق دیپلم و بالا تر غیر کشاورزی	فوق دیپلم و بالا تر کشاورزی	راهنمایی و متوسطه	ابتدایی و غیر رسمی	جمع		
۶۸۷۴	۲۶۱۷	۵۱۳۳۲	۱۷۳۳۹۱	۲۳۴۲۱۵	۱۶۲۳۱۶	جمع ^(۱)
۰	۰	۲۲	۳۸	۶۰	۲۲	کمتر از ۱۵ ساله
۵	۱۱	۷۸۳	۷۴۳	۱۵۴۱	۱۰۳	۱۹ - ۱۵ ساله..
۱۸۰	۱۰۶	۵۵۳۳	۶۰۶۴	۱۱۸۸۳	۸۱۱	۲۴ - ۲۰ ساله..
۸۲۴	۳۶۰	۱۲۱۹۶	۱۵۸۵۰	۲۹۲۳۰	۲۴۰۶	۲۹ - ۲۵ ساله..
۱۳۸۷	۵۳۲	۹۵۱۷	۲۱۷۸۲	۳۳۲۱۹	۵۱۳۰	۳۴ - ۳۰ ساله..
۱۲۰۳	۴۲۲	۷۰۳۰	۲۱۸۷۰	۳۰۵۲۵	۷۳۸۰	۳۹ - ۳۵ ساله..
۱۱۵۹	۴۱۹	۶۵۳۶	۲۶۳۰۳	۳۴۴۱۶	۱۴۱۴۳	۴۴ - ۴۰ ساله..
۸۷۰	۳۰۷	۴۰۴۴	۲۱۸۵۴	۲۷۰۷۵	۱۴۱۶۷	۴۹ - ۴۵ ساله..
۵۵۵	۲۲۳	۲۴۹۰	۱۸۲۱۷	۲۱۴۸۵	۱۹۲۲۶	۵۴ - ۵۰ ساله..
۲۲۸	۸۰	۱۱۱۰	۱۰۵۰۶	۱۱۹۲۳	۱۴۰۱۰	۵۹ - ۵۵ ساله..
۲۲۸	۸۰	۱۰۰۲	۱۲۷۶۳	۱۴۰۷۲	۲۷۷۳۳	۶۴ - ۶۰ ساله..
۱۰۹	۳۶	۴۹۸	۶۹۰۳	۷۵۴۶	۱۸۳۱۶	۶۹ - ۶۵ ساله..
۶۵	۲۳	۳۲۶	۵۹۱۸	۶۳۳۱	۲۱۶۸۱	۷۴ - ۷۰ ساله..
۲۶	۱۱	۱۲۲	۲۴۹۷	۲۶۵۶	۸۵۱۴	۷۹ - ۷۵ ساله..
۳۴	۹	۱۲۳	۲۰۸۶	۲۲۵۲	۸۶۷۴	۸۰ ساله و بیشتر

۱- اطلاعات جدول فوق با احتساب شهرستان های فردوس و قائنات آمده است.
مأخذ - مرکز آمار ایران. (ر. پ).

۵ - ۴ - بهره برداری های کشاورزی متعلق به اشخاص حقیقی برحسب وضع سواد،
مدرک تحصیلی بهره بردار و شهرستان : ۱۳۸۲

شهرستان	بی سوادان	باسوادان برحسب مدرک تحصیلی			
		جمع	ابتدایی و غیر رسمی	راهنمایی و متوسطه	فوق دیپلم و بالاتر کشاورزی
کل استان ..	۱۴۸۹۵۷	۲۱۶۱۵۷	۱۶۱۱۹۷	۴۶۸۸۳	۲۲۶۲
بردسکن	۵۵۳۴	۸۰۰۴	۵۷۸۹	۱۷۴۴	۹۰
تایباد	۵۷۱۱	۹۱۶۴	۶۷۷۱	۲۰۳۸	۱۰۶
ترت جام	۸۴۰۶	۱۱۸۲۵	۸۹۹۰	۲۵۱۳	۱۲۸
ترت حیدریه	۱۷۰۲۹	۲۳۳۲۴	۱۷۴۸۱	۴۷۹۴	۳۴۰
چناران	۴۶۴۶	۶۲۷۴	۴۶۵۵	۱۴۳۵	۴۶
خواف	۴۸۹۹	۶۸۰۹	۴۷۳۰	۱۶۸۰	۱۵۸
درگز	۳۷۴۱	۵۸۸۹	۳۹۴۷	۱۷۸۶	۵۸
رشتخوار	۴۱۴۹	۵۷۲۳	۴۱۰۴	۱۳۲۶	۹۲
سرخس	۳۸۴۱	۵۴۳۸	۴۰۰۰	۱۳۰۹	۵۹
سبزوار	۲۲۴۰۵	۲۷۶۶۲	۲۱۷۶۲	۵۱۶۳	۱۸۱
فریمان	۳۵۳۸	۵۵۶۸	۴۵۱۶	۹۲۸	۴۷
قوچان	۷۰۴۳	۹۲۴۹	۶۹۵۸	۲۱۳۰	۶۰
کاشمر	۱۱۳۰۹	۱۸۹۰۹	۱۳۵۹۲	۴۶۷۸	۱۴۶
کلات	۳۴۴۳	۴۵۳۷	۳۰۳۷	۱۲۷۳	۴۲
گناباد	۷۹۶۲	۱۲۹۵۲	۷۸۲۷	۳۸۷۰	۲۴۰
مشهد	۱۴۴۰۸	۲۲۸۵۳	۱۸۰۲۷	۴۰۴۱	۱۹۴
نیشابور	۲۰۸۹۳	۳۱۹۷۵	۲۵۰۱۱	۶۱۷۵	۲۷۵

مأخذ - مرکز آمار ایران. (ر. پ).

۴-۶- مساحت اراضی کشاورزی بهره برداری های با زمین برحسب وسعت: ۱۳۸۲ (هکتار)

زیرکشت محصولات سالانه		کل		وسعت اراضی کشاورزی
مساحت	تعداد بهره برداری	مساحت	تعداد بهره برداری	
۱۳۸۰۹۲۴	۲۶۹۶۱۲	۲۲۲۵۹۴۰	۳۲۳۳۰۰	جمع کل ^(۱)
۱۶۲۷۷	۵۹۷۶۰	۳۱۱۴۰	۹۸۱۰۱	جمع کمتر از ۱ هکتار
۳۲۱	۶۴۱۳	۹۰۵	۱۸۱۲۸	کمتر از ۰/۱ هکتار
۱۱۹۶	۱۰۷۱۵	۲۵۵۲	۱۹۴۳۶	۰/۱ تا کمتر از ۰/۲ هکتار ...
۵۱۸۰	۲۲۰۵۹	۱۰۱۶۳	۳۳۳۱۸	۰/۲ تا کمتر از ۰/۵ هکتار ...
۹۵۸۰	۲۰۵۷۳	۱۷۵۲۰	۲۷۲۱۹	۰/۵ تا کمتر از ۱ هکتار
۱۸۵۲۹۷	۱۰۰۹۵۳	۲۷۵۰۶۷	۱۱۳۱۷۸	جمع ۱ تا کمتر از ۵ هکتار
۲۹۲۹۸	۳۱۵۱۱	۴۷۴۹۱	۳۷۸۵۷	۱ تا کمتر از ۲ هکتار
۴۵۵۰۷	۲۷۷۵۸	۶۷۸۸۱	۳۰۹۴۰	۲ تا کمتر از ۳ هکتار
۵۵۱۶۵	۲۳۴۶۳	۷۹۶۷۲	۲۵۱۴۸	۳ تا کمتر از ۴ هکتار
۵۵۳۲۷	۱۸۲۲۱	۸۰۰۲۳	۱۹۲۳۲	۴ تا کمتر از ۵ هکتار
۵۳۶۶۱۲	۸۶۹۸۹	۸۰۸۵۳۸	۸۹۸۴۲	جمع ۵ تا کمتر از ۲۰ هکتار
۱۵۸۲۸۴	۳۷۶۵۹	۲۲۹۳۰۲	۳۹۲۳۹	۵ تا کمتر از ۷/۵ هکتار
۸۴۱۹۶	۱۴۸۸۸	۱۲۷۸۵۱	۱۵۲۷۰	۷/۵ تا کمتر از ۱۰ هکتار
۱۸۵۹۵۸	۲۴۳۳۲	۲۸۳۳۲۳	۲۵۰۱۲	۱۰ تا کمتر از ۱۵ هکتار
۱۰۸۱۷۴	۱۰۱۱۰	۱۶۸۰۶۲	۱۰۳۲۱	۱۵ تا کمتر از ۲۰ هکتار
۲۸۵۴۱۰	۱۶۴۰۲	۴۵۸۲۴۰	۱۶۷۵۴	جمع ۲۰ تا کمتر از ۵۰ هکتار
۱۰۳۴۶۴	۷۵۰۱	۱۶۲۳۹۵	۷۶۹۲	۲۰ تا کمتر از ۲۵ هکتار
۱۰۶۱۶۰	۵۸۵۶	۱۷۱۲۸۷	۵۹۶۰	۲۵ تا کمتر از ۳۵ هکتار
۷۵۷۸۶	۳۰۴۵	۱۲۴۵۵۸	۳۱۰۲	۳۵ تا کمتر از ۵۰ هکتار
۳۵۷۳۲۷	۵۳۰۷	۶۵۲۹۵۷	۵۴۲۶	جمع ۵۰ هکتار و بیشتر .
۱۳۷۳۲۱	۳۴۸۵	۲۲۵۷۵۲	۳۵۷۷	۵۰ تا کمتر از ۱۰۰ هکتار ...
۹۳۲۵۵	۱۲۳۵	۱۶۰۲۲۷	۱۲۶۸	۱۰۰ تا کمتر از ۲۰۰ هکتار
۷۳۲۷۹	۴۷۴	۱۳۳۲۴۲	۴۸۳	۲۰۰ تا کمتر از ۵۰۰ هکتار
۲۵۲۰۶	۸۰	۵۱۲۶۶	۸۲	۵۰۰ تا کمتر از ۱۰۰۰ هکتار
۱۱۳۵۷	۲۲	۲۶۳۲۹	۲۲	۱۰۰۰ تا کمتر از ۲۰۰۰ هکتار
۱۶۹۱۰	۱۰	۵۶۱۴۱	۱۲	۲۰۰۰ هکتار و بیشتر



۶-۴ - مساحت اراضی کشاورزی بهره برداری های با زمین برحسب وسعت : ۱۳۸۲ (دنباله)
(هکتار)

باغ و قلمستان		آیش		وسعت اراضی کشاورزی
مساحت	تعداد بهره برداری	مساحت	تعداد بهره برداری	
۱۱۸۹۹۳	۱۳۹۱۹۹	۷۲۶۰۲۷	۱۴۳۰۵۹	جمع کل ^(۱)
۱۰۸۸۳	۵۷۰۰۳	۳۹۸۰	۱۸۸۲۰	جمع کمتر از ۱ هکتار.....
۵۱۴	۱۱۹۴۴	۶۹	۱۶۵۰	کمتر از ۰/۱ هکتار.....
۱۱۲۳	۱۰۴۰۵	۲۳۳	۲۷۳۷	۰/۱ تا کمتر از ۰/۲ هکتار...
۳۸۴۷	۱۸۸۵۰	۱۱۳۷	۶۷۴۹	۰/۲ تا کمتر از ۰/۵ هکتار...
۵۳۹۹	۱۵۸۰۴	۲۵۴۰	۷۶۸۴	۰/۵ تا کمتر از ۱ هکتار.....
۲۹۶۷۶	۴۵۶۲۰	۶۰۰۹۴	۴۹۲۵۱	جمع ۱ تا کمتر از ۵ هکتار
۹۵۳۸	۱۸۲۷۲	۸۶۵۴	۱۳۳۷۸	۱ تا کمتر از ۲ هکتار.....
۷۹۹۴	۱۱۹۰۸	۱۴۳۸۰	۱۳۱۵۹	۲ تا کمتر از ۳ هکتار.....
۶۵۱۵	۸۸۴۸	۱۷۹۹۲	۱۲۳۲۳	۳ تا کمتر از ۴ هکتار.....
۵۶۲۹	۶۵۹۳	۱۹۰۶۸	۱۰۳۹۰	۴ تا کمتر از ۵ هکتار.....
۳۶۵۶۸	۲۹۵۹۴	۲۳۵۳۵۷	۵۸۲۵۴	جمع ۵ تا کمتر از ۲۰ هکتار
۱۲۱۳۵	۱۲۳۰۳	۵۸۸۸۴	۲۲۹۹۴	۵ تا کمتر از ۷/۵ هکتار.....
۷۰۲۰	۵۹۹۰	۳۶۶۳۴	۱۰۴۰۵	۷/۵ تا کمتر از ۱۰ هکتار...
۱۱۲۸۹	۷۸۵۷	۸۶۰۷۵	۱۷۲۵۳	۱۰ تا کمتر از ۱۵ هکتار.....
۶۱۲۴	۳۴۴۴	۵۳۷۶۴	۷۶۰۲	۱۵ تا کمتر از ۲۰ هکتار.....
۱۵۴۰۰	۵۳۰۶	۱۵۷۴۳۲	۱۲۴۹۵	جمع ۲۰ تا کمتر از ۵۰ هکتار
۵۲۶۴	۲۲۶۲	۵۳۶۶۹	۵۵۶۷	۲۰ تا کمتر از ۲۵ هکتار.....
۶۰۱۸	۱۹۸۴	۵۹۱۰۹	۴۵۰۹	۲۵ تا کمتر از ۳۵ هکتار.....
۴۱۱۹	۱۰۶۱	۴۴۶۵۴	۲۴۱۹	۳۵ تا کمتر از ۵۰ هکتار.....
۲۶۴۶۶	۱۶۷۶	۲۶۹۱۶۳	۴۲۳۹	جمع ۵۰ هکتار و بیشتر..
۵۸۱۰	۱۰۷۲	۸۲۶۲۱	۲۷۰۱	۵۰ تا کمتر از ۱۰۰ هکتار.
۶۳۴۸	۴۰۰	۶۰۶۲۵	۱۰۸۱	۱۰۰ تا کمتر از ۲۰۰ هکتار
۲۵۹۱	۱۵۰	۵۷۳۷۲	۴۱۲	۲۰۰ تا کمتر از ۵۰۰ هکتار
۲۱۸۸	۳۷	۲۳۸۷۱	۷۷	۵۰۰ تا کمتر از ۱۰۰۰ هکتار
۲۳۷۶	۱۱	۱۲۵۹۶	۲۰	۱۰۰۰ تا کمتر از ۲۰۰۰ هکتار
۷۱۵۳	۵	۳۲۰۷۸	۱۰	۲۰۰۰ هکتار و بیشتر.....

۱- اطلاعات جدول فوق با احتساب شهرستان های فردوس و قائنات آمده است.

مأخذ - مرکز آمار ایران، (ر. پ).

۴ - ۷ - مساحت اراضی کشاورزی بهره برداری های با زمین برحسب شهرستان : ۱۳۸۲ (هکتار)

زیرکشت محصولات سالانه		کل		شهرستان
مساحت	تعداد بهره برداری	مساحت	تعداد بهره برداری	
۱۳۲۸۳۱۵	۲۴۷۴۷۳	۲۰۸۶۹۷۶	۲۹۷۴۰۰	کل استان
۲۵۹۰۲	۹۰۲۰	۵۰۴۰۹	۱۱۴۵۹	بردسکن
۹۰۷۲۷	۱۱۱۶۴	۱۳۴۱۰۲	۱۱۶۴۵	تایباد
۱۴۰۲۳۸	۱۲۷۵۲	۱۹۵۲۰۸	۱۳۴۹۸	ترت جام
۱۲۶۳۴۶	۳۱۸۸۳	۲۰۲۷۷۷	۳۴۸۰۶	ترت حیدریه
۳۶۶۷۳	۶۰۹۹	۶۳۴۱۲	۸۹۵۲	چناران
۲۴۲۳۶	۶۵۶۳	۴۱۷۴۶	۶۹۵۱	خواف
۴۲۱۴۱	۷۳۲۷	۵۶۱۱۸	۸۲۷۹	درگز
۳۵۷۹۷	۷۹۷۸	۷۰۷۷۹	۸۲۵۰	رشتخوار
۸۷۷۹۱	۶۵۸۰	۱۰۲۲۲۰	۶۹۲۱	سرخس
۱۸۰۰۱۵	۳۵۳۷۸	۲۹۵۷۹۵	۴۱۵۲۸	سبزوار
۶۵۱۲۹	۵۹۶۰	۹۰۰۷۶	۶۱۰۸	فریمان
۶۶۳۷۵	۱۱۴۵۴	۱۱۶۹۱۷	۱۳۹۹۵	قوچان
۲۴۵۳۰	۱۹۷۳۳	۵۸۲۰۹	۲۷۷۹۳	کاشمر
۲۹۶۷۷	۵۹۳۵	۴۳۸۲۴	۶۶۳۷	کلات
۲۱۵۹۶	۱۵۷۵۷	۴۸۸۸۲	۱۷۷۸۱	گناباد
۱۷۶۲۲۴	۲۰۵۴۷	۲۵۱۶۷۴	۲۹۸۲۹	مشهد
۱۵۴۹۱۸	۳۳۳۴۳	۲۶۴۸۲۸	۴۲۹۶۸	نیشابور



سالنامه آماری استان خراسان رضوی - ۱۳۸۹ _____ ۴ - کشاورزی ، جنگلداری و شیلات

۷ - ۴ - مساحت اراضی کشاورزی بهره برداری های با زمین بر حسب شهرستان : ۱۳۸۲ (دنباله)

شهرستان	آیش		باغ و قلمستان	
	تعداد بهره برداری	مساحت	تعداد بهره برداری	مساحت
کل استان	۱۲۵۶۸۲	۶۴۹۷۶۰	۱۲۴۶۱۰	۱۰۸۹۰۴
بردسکن	۵۳۸۷	۱۸۶۰۹	۸۰۸۹	۵۸۹۸
تایباد	۴۵۵۵	۴۱۸۹۵	۲۰۶۹	۱۴۸۰
ترت جام	۵۴۵۴	۵۳۱۱۹	۲۱۲۶	۱۸۵۱
ترت حیدریه	۱۴۵۵۲	۶۲۹۰۹	۱۱۳۳۹	۱۳۵۲۳
چناران	۳۳۶۸	۲۱۲۸۹	۴۷۰۱	۵۴۴۹
خواف	۲۸۴۰	۱۶۷۶۰	۱۴۶۱	۷۵۰
درگز	۲۷۴۸	۱۱۵۲۷	۳۵۵۸	۲۴۵۰
رشتخوار	۵۰۲۸	۳۴۳۹۹	۵۸۳	۵۸۳
سرخس	۱۷۹۱	۱۳۹۴۷	۲۱۳	۴۸۳
سبزوار	۲۱۱۴۳	۱۰۱۳۷۱	۱۷۸۶۷	۱۴۴۱۰
فریمان	۳۰۴۱	۲۳۵۸۰	۹۲۰	۱۳۶۹
قوچان	۷۵۸۳	۴۵۱۸۲	۹۳۴۸	۵۳۶۰
کاشمر	۶۴۷۶	۱۴۹۳۶	۱۹۵۹۷	۱۸۷۴۳
کلات	۱۷۶۲	۶۶۳۹	۱۹۲۲	۷۵۰۸
گناباد	۱۰۳۴۳	۲۰۸۹۸	۱۰۰۰۶	۶۳۸۷
مشهد	۸۱۱۸	۶۵۴۲۶	۱۲۳۵۷	۱۰۰۲۴
نیشابور	۲۱۴۹۲	۹۷۲۷۴	۱۸۴۵۴	۱۲۶۳۶

مأخذ - مرکز آمار ایران. (ر. پ.)

۸ - ۴ - مساحت اراضی کشاورزی بهره برداری های با زمین آبی برحسب شهرستان : ۱۳۸۲ (هکتار)

شهرستان	کل		زیرکشت محصولات سالانه	
	تعداد بهره برداری	مساحت	تعداد بهره برداری	مساحت
کل استان	۲۵۲۱۳۸	۱۰۵۶۳۱۱	۱۹۸۱۶۷	۶۳۶۵۴۸
بردسکن	۱۱۱۳۱	۴۳۹۲۷	۸۶۰۰	۲۲۴۶۲
تایباد	۹۶۱۳	۶۹۸۹۶	۸۸۴۷	۴۱۹۲۳
ترت جام	۸۲۲۸	۹۰۲۴۵	۶۸۱۸	۵۳۷۹۱
ترت حیدریه	۳۱۸۹۵	۱۱۸۵۵۵	۲۸۸۶۴	۷۴۴۱۸
چناران	۸۴۷۳	۴۴۵۵۵	۵۵۹۴	۲۷۱۹۵
خواف	۶۲۹۱	۲۸۸۶۳	۵۹۰۴	۱۶۸۱۹
درگز	۷۰۴۸	۲۱۱۵۹	۵۶۱۸	۱۴۷۱۷
رشتخوار	۷۵۵۳	۴۲۱۱۶	۷۳۷۶	۲۴۰۳۸
سرخس	۳۰۷۸	۲۴۵۷۳	۲۷۲۰	۱۷۹۵۰
سبزوار	۳۴۶۸۱	۱۷۸۱۱۱	۲۹۵۳۶	۱۱۵۳۰۲
فریمان	۳۹۸۰	۲۷۷۷۱	۳۷۵۷	۱۹۹۷۴
قوچان	۱۱۸۴۸	۳۲۶۷۴	۷۱۱۸	۱۸۲۸۶
کاشمر	۲۶۱۴۸	۳۷۰۰۲	۱۹۲۰۱	۱۸۹۴۴
کلات	۴۱۵۴	۶۹۷۴	۲۹۴۰	۴۹۴۴
گناباد	۱۷۵۹۰	۳۹۲۳۵	۱۵۵۷۷	۱۸۱۵۹
مشهد	۲۲۶۶۱	۹۵۲۱۹	۱۲۲۵۱	۵۳۷۸۵
نیشابور	۳۷۷۶۵	۱۵۵۴۳۶	۲۸۱۴۴	۹۳۸۳۹



سالنامه آماری استان خراسان رضوی - ۱۳۸۹ _____ ۴ - کشاورزی ، جنگلداری و شیلات

۸ - ۴ - مساحت اراضی کشاورزی بهره برداری های با زمین آبی برحسب شهرستان: ۱۳۸۲ (دنباله)

شهرستان	آیش		باغ و قلمستان	
	تعداد بهره برداری	مساحت	تعداد بهره برداری	مساحت
کل استان	۹۵۶۵۰	۳۴۲۹۲۷	۱۱۳۸۵۷	۷۶۸۳۵
بردسکن	۴۹۸۲	۱۵۵۷۶	۸۰۸۲	۵۸۸۸
تایباد	۳۶۱۴	۲۶۶۵۲	۱۹۸۵	۱۳۲۱
ترت جام	۴۱۶۱	۳۴۷۱۲	۲۰۹۵	۱۷۴۲
ترت حیدریه	۱۱۸۵۹	۳۲۳۳۷	۱۰۷۱۱	۱۱۸۰۰
چناران	۲۸۶۳	۱۱۹۱۳	۴۷۰۰	۵۴۴۷
خواف	۲۴۱۰	۱۱۲۹۵	۱۴۶۱	۷۵۰
درگز	۱۷۰۸	۴۰۰۹	۳۵۵۲	۲۴۳۳
رشتخوار	۴۴۴۳	۱۷۴۹۷	۵۷۹	۵۸۱
سرخس	۱۲۱۸	۶۱۴۱	۲۰۹	۴۸۲
سبزوار	۱۶۳۴۵	۵۶۰۹۷	۱۲۳۰۱	۶۷۱۲
فریمان	۱۵۴۳	۶۵۱۲	۹۰۵	۱۲۸۵
قوچان	۲۴۸۲	۹۲۹۹	۹۲۷۶	۵۰۸۸
کاشمر	۵۷۸۲	۸۸۶۸	۱۷۵۲۳	۹۱۸۹
کلات	۲۹۵	۹۴۴	۱۹۱۶	۱۰۸۶
گناباد	۹۹۶۸	۱۵۵۶۱	۹۹۶۰	۵۵۱۵
مشهد	۴۶۴۶	۳۱۶۳۹	۱۲۳۲۰	۹۷۹۴
نیشابور	۱۷۳۳۱	۵۳۸۷۵	۱۶۲۸۱	۷۷۲۱

مأخذ - مرکز آمار ایران. (ر. پ.)

۹ - ۴ - مساحت اراضی کشاورزی بهره برداری های با زمین دیم برحسب شهرستان : ۱۳۸۲ (هکتار)

شهرستان	کل		زیرکشت محصولات سالانه	
	تعداد بهره برداری	مساحت	تعداد بهره برداری	مساحت
کل استان	۱۲۰۸۴۵	۱۰۳۰۶۶۶	۹۹۴۴۷	۶۹۱۷۶۹
بردسکن	۲۳۳۲	۶۴۸۲	۱۷۴۱	۳۴۴۰
تایباد	۷۱۴۴	۶۴۲۰۶	۶۴۴۱	۴۸۸۰۴
تریت جام	۹۴۱۶	۱۰۴۹۶۴	۹۰۸۶	۸۶۴۴۶
تریت حیدریه	۱۲۰۰۹	۸۴۲۲۲	۹۵۱۱	۵۱۹۲۸
چناران	۱۵۳۲	۱۸۸۵۷	۱۰۸۱	۹۴۷۸
خواف	۲۱۴۷	۱۲۸۸۲	۱۸۳۲	۷۴۱۷
درگز	۴۸۳۸	۳۴۹۵۸	۴۴۳۹	۲۷۴۲۴
رشتخوار	۲۲۷۷	۲۸۶۶۳	۱۵۹۸	۱۱۷۵۹
سرخس	۴۲۹۰	۷۷۶۴۷	۴۱۹۵	۶۹۸۴۰
سبزوار	۱۹۲۶۳	۱۱۷۶۸۵	۱۳۶۱۱	۶۴۷۱۳
فریمان	۵۰۱۹	۶۲۳۰۵	۴۹۳۰	۴۵۱۵۶
قوچان	۹۸۴۷	۸۴۲۴۳	۸۷۴۶	۴۸۰۸۹
کاشمر	۴۵۴۵	۲۱۲۰۸	۱۵۶۵	۵۵۸۶
کلات	۵۱۳۷	۳۶۸۵۰	۴۸۸۳	۲۴۷۳۴
گناباد	۲۳۰۷	۹۶۴۷	۱۱۰۸	۳۴۳۷
مشهد	۱۳۸۱۴	۱۵۶۴۵۵	۱۲۲۱۰	۱۲۲۴۳۹
نیشابور	۱۴۹۲۸	۱۰۹۳۹۲	۱۲۴۶۸	۶۱۰۷۹



سالنامه آماری استان خراسان رضوی - ۱۳۸۹ _____ ۴ - کشاورزی ، جنگلداری و شیلات

۹-۴ - مساحت اراضی کشاورزی بهره برداری های با زمین دیم برحسب شهرستان: ۱۳۸۲
(دنباله)

شهرستان		آیش		باغ و قلمستان
تعداد بهره برداری	مساحت	تعداد بهره برداری	مساحت	مساحت
۴۹۲۰۵	۳۰۶۸۳۱	۱۶۷۵۱	۳۲۰۶۸	کل استان
۱۰۷۹	۳۰۳۳	۲۱	۹	بردسکن
۱۸۶۵	۱۵۲۴۳	۲۹۰	۱۵۹	تایباد
۲۰۷۱	۱۸۴۰۸	۳۷	۱۱۰	ترت جام
۵۱۲۶	۳۰۵۷۱	۱۵۴۳	۱۷۲۳	ترت حیدریه
۸۸۷	۹۳۷۶	۸	۳	چناران
۷۳۱	۵۴۶۵	۱	//	خواف
۱۴۹۵	۷۵۱۸	۱۲	۱۷	درگز
۱۴۳۴	۱۶۹۰۲	۷	۱	رشتخوار
۶۲۹	۷۸۰۶	۴	۱	سرخس
۸۵۱۲	۴۵۲۷۴	۸۰۲۲	۷۶۹۸	سبزوار
۲۲۹۳	۱۷۰۶۸	۲۷	۸۴	فریمان
۶۵۸۱	۳۵۸۸۲	۲۴۸	۲۷۱	قوچان
۱۱۹۲	۶۰۶۹	۲۸۳۴	۹۵۵۳	کاشمر
۱۵۵۸	۵۶۹۵	۸	۶۴۲۲	کلات
۱۳۰۴	۵۳۳۷	۲۵۸	۸۷۳	گناباد
۴۷۰۶	۳۳۷۸۶	۶۱۸	۲۳۰	مشهد
۷۷۴۲	۴۳۳۹۹	۲۸۱۳	۴۹۱۴	نیشابور

مأخذ - مرکز آمار ایران. (ر. پ.)

۴-۱۰ - تعداد بهره برداری، سطح کاشت و مقدار تولید محصولات سالانه بهره برداری های کشاورزی در فضای باز بر حسب نام محصول: ۱۳۸۲ (هکتار - تن)

نام محصول	کل		
	تعداد بهره برداری	سطح کاشت	مقدار تولید
گندم	۱۹۳۱۹۰	۷۸۸۸۷۶	۱۱۵۸۹۷۱
جو	۱۱۲۴۷۶	۲۴۳۱۹۱	۴۲۰۹۹۶
برنج (شلتوک)	۱۷۴۹	۱۳۴۱	۴۷۶۹
ذرت دانه ای	۲۳۰	۴۵۴	۳۰۰۱
چغندر قند	۴۸۲۰۵	۷۶۹۵۴	۱۹۵۱۵۴۳
پنبه (وش)	۲۵۷۵۹	۴۳۱۸۵	۹۴۶۵۶
زعفران ^(۱)	۹۰۴۷۳	۳۸۹۴۷	۱۴۶۰۴۴
انواع لوبیا (دانه خشک)	۴۵۱۹	۸۳۶	۸۵۶
انواع نخود (دانه خشک)	۱۳۷۴۴	۱۵۰۹۳	۴۵۱۴
عدس	۳۵۷۲	۲۲۰۶	۱۰۱۱
باقلا (دانه خشک)	۲۴۹	۶۸	۱۹۵
ماش	۴۷۲	۸۶	۵۲
کلزا	۱۳۲	۳۴۶	۵۰۸
آفتابگردان روغنی	۸۲۱	۳۸۰	۳۷۴
هندوانه	۹۳۲۹	۱۷۱۵۲	۲۰۲۲۲۴
خیار	۳۷۴۷	۱۲۱۹	۱۴۷۰۷
خریزه، طالبی، گرمک و دستنبو ...	۹۲۱۶	۲۹۱۳۶	۳۲۸۹۰۵
یونجه و اسپرس (خشک)	۴۱۴۹۶	۱۸۳۷۱	۱۱۲۰۷۵
شبدر (خشک)	۱۳۹۰	۱۵۵	۷۴۶
ذرت خوشه ای و علوفه ای	۳۱۰۷	۶۰۸۳	۲۴۱۲۶۲
سیب زمینی	۷۵۹۳	۳۶۸۶	۷۷۰۹۲
پیاز	۸۵۱۰	۱۲۹۶	۳۷۴۷۹
گوجه فرنگی	۲۵۴۲۸	۱۸۴۶۲	۵۰۰۹۸۴
سیر (خشک)	۵۲۲	۳۱	۱۷۲
هویج، ترب، شلغم و چغندر لبویی	۲۵۱۹	۲۴۱	۳۵۶۰



۴-۱۰ - تعداد بهره برداری، سطح کاشت و مقدار تولید محصولات سالانه بهره برداری های کشاورزی در فضای باز بر حسب نام محصول : ۱۳۸۲ (دنباله) (هکتار - تن)

نام محصول	آبی			دیم		
	تعداد بهره برداری	سطح کاشت	مقدار تولید	تعداد بهره برداری	سطح کاشت	مقدار تولید
گندم	۱۳۱۸۷۷	۲۶۸۴۱۶	۸۳۶۷۱۴	۸۸۱۴۲	۵۲۰۴۶۰	۳۲۲۲۵۷
جو	۸۸۲۰۶	۱۳۵۸۲۸	۳۶۱۴۵۵	۳۱۷۵۲	۱۰۷۳۶۳	۵۹۵۴۱
برنج (شلتوک)	۱۷۴۹	۱۳۴۱	۴۷۶۹	.	.	.
ذرت دانه ای	۲۲۵	۴۰۳	۲۹۶۹	۵	۵۱	۳۳
چغندر قند	۴۸۲۰۵	۷۶۹۵۴	۱۹۵۱۵۴۳	.	.	.
پنبه (وش)	۲۵۷۱۷	۴۲۹۳۱	۹۴۵۳۴	۵۷	۲۵۴	۱۲۲
زعفران ^(۱)	۶۰۴۵۰	۳۸۹۳۲	۱۴۶۰۱۴	۲۴	۱۵	۳۰
انواع لوبیا (دانه خشک).....	۴۴۶۵	۷۹۵	۸۴۸	۵۵	۴۱	۸
انواع نخود (دانه خشک).....	۴۲۹۸	۱۵۹۴	۱۰۸۰	۹۵۷۶	۱۳۵۰۰	۳۴۳۵
عدس	۲۱۶۱	۴۴۴	۳۰۵	۱۴۱۸	۱۷۶۲	۷۰۶
باقلا (دانه خشک)	۲۴۷	۶۲	۱۹۳	۲	⊙	⊙
ماش	۴۴۹	۷۵	۴۹	۲۳	۱۰	۳
کلزا	۱۳۱	۳۴۵	۵۰۸	۱	⊙	⊙
آفتابگردان روغنی	۷۹۲	۳۲۲	۳۶۱	۲۹	۵۸	۱۲
هندوانه	۴۶۱۲	۷۹۰۰	۱۸۵۳۸۴	۴۸۴۲	۹۲۵۲	۱۶۸۴۰
خیار	۳۷۳۹	۱۲۱۲	۱۴۶۹۸	۹	۷	۹
خریزه، طالبی، گرمک و دستنبو	۸۰۱۲	۲۷۹۸۸	۳۲۷۰۴۴	۱۲۴۹	۱۱۴۸	۱۸۶۱
یونجه و اسپرس خشک	۴۱۱۷۱	۱۷۱۲۷	۱۱۰۶۶۸	۶۱۱	۱۲۴۳	۱۴۰۷
شبدر خشک	۱۳۹۰	۱۵۵	۷۴۶	.	.	.
ذرت خوشه ای و علوفه ای	۳۰۹۵	۶۰۶۸	۲۴۱۲۵۲	۱۲	۱۵	۱۰
سیب زمینی	۷۵۸۹	۳۶۸۵	۷۷۰۸۹	۴	۱	۳
پیاز	۸۵۰۶	۱۲۹۵	۳۷۴۷۷	۴	۱	۲
گوجه فرنگی	۲۵۴۰۶	۱۸۴۵۲	۵۰۰۹۵۵	۲۲	۱۰	۲۹
سیر	۵۱۹	۳۱	۱۷۱	۳	//	۱
هویج، ترب، شلغم و چغندر لبویی	۲۵۱۴	۲۳۹	۳۵۵۸	۵	۲	۲



۴-۱۰ - تعداد بهره برداری، سطح کاشت و مقدار تولید محصولات سالانه بهره برداری های کشاورزی در فضای باز بر حسب نام محصول : ۱۳۸۲ (دنباله) (هکتار - تن)

نام محصول	کل		
	تعداد بهره برداری	سطح کاشت	مقدار تولید
سایر سبزیجات ^(۲)	۶۲۷۱	۱۹۸۱	۳۶۰۲۹
توتون	۱۳	۳	۳
تنباکو	۱۲۴۶	۲۸۲	۸۱۵
گیاهان سالانه زینتی	۵۰	۳۹	-
ارزن	۱۳۰۹	۴۸۳	۵۹۹
بادام زمینی	۴۶	۳۷	۱۱
زیره	۱۶۱۹۹	۳۳۴۷۱	۱۰۳۳۴
حنا	۳	۱	۱
روناس	۱	⊙	⊙
آفتابگردان آجیلی	۲۳۷۸	۷۶۹	۶۸۲
هندوانه آجیلی	۱۶۰۸۷	۴۵۸۹۱	۶۹۷۳
کدو آجیلی	۱۹۴	۸۲	۲۹
شاهدانه	۱۹۴	۲	۱
سیاهدانه	۱۰	۲۴	۱۰
هندوانه بذری	۱۲	۱۳۷۹	۴۷۰
یونجه بذری	۷۱۵	۴۵	۱۱
پیاز بذری	۹	⊙	⊙
گشنیز بذری	۱	۰	۰
سویا	۰	۰	۰
چغندر علوفه ای	۰	۳۰۴	۳۸۱۲
چغندر قند بذری	۲۰۸۲	۲	۳



۱-۴ - تعداد بهره برداری، سطح کاشت و مقدار تولید محصولات سالانه بهره برداری های کشاورزی در فضای باز بر حسب نام محصول : ۱۳۸۲ (دنباله) (هکتار - تن)

نام محصول	آبی			دیم		
	تعداد بهره برداری	سطح کاشت	مقدار تولید	تعداد بهره برداری	سطح کاشت	مقدار تولید
سایر سبزیجات ^(۲)	۶۲۵۷	۱۹۷۲	۳۶۰۲۴	۱۵	۸	۴
توتون	۱۲	۲	۳	۱	⊙	⊙
تنباکو	۱۲۴۶	۲۸۲	۸۱۵	۰	۰	۰
گیاهان سالانه زینتی	۵۰	۳۹	-	۰	۰	-
ارزن	۱۲۴۸	۴۲۸	۵۹۴	۲۵	۵۵	۵
بادام زمینی	۲۶	۸	۶	۲۰	۲۸	۵
زیره	۱۱۰۰۱	۲۱۳۶۳	۸۰۹۳	۵۵۶۴	۱۲۱۰۸	۲۲۴۱
حنا	۲	⊙	⊙	۱	⊙	⊙
روناس	۰	۰	۰	۱	⊙	⊙
آفتابگردان آجیلی	۲۲۵۸	۵۴۳	۵۸۷	۱۲۶	۲۲۶	۹۴
هندوانه آجیلی	۶۲۰۰	۱۱۴۷۶	۳۴۶۳	۱۰۲۸۱	۳۴۴۱۶	۳۵۱۱
کدو آجیلی	۱۶۶	۳۳	۲۱	۲۸	۴۹	۷
شاهدانه	۱۰	۲	۱	۰	۰	۰
سیاهدانه	۱	⊙	⊙	۱۱	۲۲	۸
هندوانه بذری	۵۱۳	۶۷۱	۳۴۲	۲۳۳	۷۰۸	۱۲۸
یونجه بذری	۶	۳۶	۱۰	۳	۹	۱
پیاز بذری	۱	⊙	⊙	۰	۰	۰
گشنیز بذری	۰	۰	۰	۰	۰	۰
سویا	۰	۰	۰	۰	۰	۰
چغندر علوفه ای	۲۰۸۲	۳۰۴	۳۸۱۲	۰	۰	۰
چغندر قند بذری	۹	۲	۳	۰	۰	۰

۱- واحد تولید زعفران، کیلوگرم است.

۲- شامل بادنجان، انواع کدو، نخود فرنگی، لوبیا سبز، کاهو، انواع کلم، کرفس، اسفناج، جعفری، گشنیز (برگی)، شاهی، تره فرنگی، ریحان، نعنا، ترخون، شنبليله، مرزه، مارچوبه، سیر سبز، پیازچه، بامیه، فلفل، تربچه، شوید، آندیو، آرتیشو و ۰۰۰ می باشد.

۳- اطلاعات جدول فوق با احتساب شهرستان های فردوس و قائنات آمده است.
مأخذ - مرکز آمار ایران. (ر. پ).

۴-۱۱ - سطح کاشت، مقدار تولید و عملکرد در هکتار گندم در فضای باز بر حسب شهرستان: ۱۳۸۲

شهرستان	سطح کاشت (هکتار)			مقدار تولید (تن)			عملکرد در هکتار (کیلوگرم)		
	کل	آبی	دیم	کل	آبی	دیم	کل	آبی	دیم
کل استان	۷۶۴۰۷۶	۲۵۶۳۷۳	۵۰۷۷۰۰	۱۱۲۳۲۸۳	۸۰۵۱۳۷	۳۱۸۱۴۶	۱۴۷۰	۳۱۴۰	۶۲۶
بردسکن	۹۱۷۳	۸۰۴۵	۱۱۲۸	۲۲۱۷۱	۲۱۵۴۹	۶۲۲	۲۴۱۷	۲۶۷۹	۵۵۱
تایباد	۵۶۶۱۳	۱۷۲۸۴	۳۹۳۲۹	۸۳۸۵۸	۶۶۷۱۱	۱۷۱۴۷	۱۴۸۱	۳۸۶۰	۴۳۶
تربت جام .	۸۸۷۷۱	۲۵۵۹۲	۶۳۱۷۹	۱۳۷۸۷۳	۱۰۳۱۳۷	۳۴۷۳۷	۱۵۵۳	۴۰۳۰	۵۵۰
تربت حیدریه	۶۶۷۲۲	۲۸۱۹۶	۳۸۵۲۵	۱۱۴۸۷۷	۹۴۳۹۸	۲۰۴۷۹	۱۷۲۲	۳۳۴۸	۵۳۲
چناران	۱۷۰۵۵	۱۰۰۵۶	۶۹۹۸	۴۸۱۰۵	۴۴۷۶۸	۳۳۳۸	۲۸۲۱	۴۴۵۲	۴۷۷
خواف	۱۲۴۱۵	۷۹۲۶	۴۴۸۹	۲۶۶۵۶	۲۴۹۶۲	۱۶۹۴	۲۱۴۷	۳۱۴۹	۳۷۷
درگز	۲۶۷۳۶	۶۵۶۰	۲۰۱۷۶	۳۸۶۹۲	۱۶۹۰۷	۲۱۷۸۵	۱۴۴۷	۲۵۷۷	۱۰۸۰
رشتخوار	۱۸۱۱۹	۹۹۱۴	۸۲۰۵	۳۵۸۳۳	۳۳۳۸۶	۲۴۴۷	۱۹۷۸	۳۳۶۸	۲۹۸
سرخس	۸۷۰۴۲	۴۴۱۹۰	۴۲۸۵۲	۱۴۳۹۱۹	۱۲۶۴۴۱	۱۷۴۷۷	۱۶۵۳	۲۸۶۱	۴۰۸
سبزوار	۶۴۸۴۸	۶۹۱۰	۵۷۹۳۸	۶۹۶۷۱	۱۲۹۴۰	۵۶۷۳۰	۱۰۷۴	۱۸۷۳	۹۷۹
فریمان	۴۵۷۱۰	۱۰۹۴۹	۳۴۷۶۱	۴۸۴۰۱	۳۰۵۳۱	۱۷۸۷۱	۱۰۵۹	۲۷۸۸	۵۱۴
قوچان	۴۳۰۷۹	۸۷۱۰	۳۴۳۶۹	۵۳۳۱۴	۲۴۶۶۴	۲۸۶۵۰	۱۲۳۸	۲۸۳۲	۸۳۴
کاشمر	۹۶۹۷	۷۰۸۵	۲۶۱۱	۱۹۸۹۹	۱۸۹۸۰	۹۱۹	۲۰۵۲	۲۶۷۹	۳۵۲
کلات	۱۸۵۰۴	۱۷۰۸	۱۶۷۹۶	۲۱۲۰۴	۲۹۹۹	۱۸۲۰۵	۱۱۴۶	۱۷۵۶	۱۰۸۴
گناباد	۸۵۹۸	۶۳۱۶	۲۲۸۲	۱۴۸۸۳	۱۴۶۱۹	۲۶۳	۱۷۳۱	۲۳۱۵	۱۱۵
مشهد	۱۱۶۲۲۰	۱۹۱۹۹	۹۷۰۲۱	۱۲۱۶۷۹	۶۲۰۸۴	۵۹۵۹۵	۱۰۴۷	۳۲۳۴	۶۱۴
نیشابور	۷۴۷۷۵	۳۷۷۳۳	۳۷۰۴۱	۱۲۲۲۴۸	۱۰۶۰۶۱	۱۶۱۸۷	۱۶۳۵	۲۸۱۱	۴۳۷

مأخذ - مرکز آمار ایران. (ر. پ.)

۱۲- ۴ - سطح کاشت، مقدار تولید و عملکرد در هکتار جو در فضای باز بر حسب شهرستان : ۱۳۸۲

شهرستان	سطح کاشت (هکتار)			مقدار تولید (تن)			عملکرد در هکتار (کیلوگرم)		
	کل	آبی	دیم	کل	آبی	دیم	کل	آبی	دیم
کل استان	۲۳۴۱۵۸	۱۲۸۶۰۲	۱۰۵۵۵۷	۴۰۲۹۹۹	۳۴۳۹۳۶	۵۹۰۶۶	۱۷۲۱	۲۶۷۴	۵۶۰
بردسکن ...	۷۳۷۶	۶۰۶۳	۱۳۱۳	۱۴۸۹۴	۱۴۳۶۰	۵۳۴	۲۰۱۹	۲۳۶۸	۴۰۷
تایباد	۱۲۱۹۱	۶۴۱۷	۵۷۷۴	۲۳۶۰۳	۲۱۴۴۶	۲۱۵۷	۱۹۳۶	۳۳۴۲	۳۷۴
تربت جام ...	۱۹۴۱۰	۷۲۷۷	۱۲۱۳۳	۲۸۶۰۶	۲۳۶۲۸	۴۹۷۸	۱۴۷۴	۳۲۴۷	۴۱۰
تربت حیدریه	۱۹۷۴۵	۱۰۰۳۲	۹۷۱۳	۳۴۹۰۹	۳۰۲۱۱	۴۶۹۸	۱۷۶۸	۳۰۱۱	۴۸۴
چناران	۱۱۴۰۰	۹۰۹۹	۲۳۰۱	۳۰۰۲۶	۲۸۵۴۲	۱۴۸۴	۲۶۳۴	۳۱۳۷	۶۴۵
خواف	۳۷۱۰	۲۴۱۸	۱۲۹۲	۶۴۱۴	۵۹۴۶	۴۶۹	۱۷۲۹	۲۴۵۹	۳۶۳
درگز	۸۱۴۵	۵۲۱۷	۲۹۲۸	۱۳۵۲۰	۱۰۵۷۴	۲۹۴۶	۱۶۶۰	۲۰۲۷	۱۰۰۶
رشتخوار	۴۹۴۵	۲۶۷۰	۲۲۷۵	۸۷۲۴	۷۷۸۴	۹۴۱	۱۷۶۴	۲۹۱۵	۴۱۴
سرخس	۳۴۷۷۸	۲۴۵۴۳	۱۰۲۳۵	۶۳۴۷۹	۵۹۳۳۰	۴۱۴۹	۱۸۲۵	۲۴۱۷	۴۰۵
سبزوار	۹۰۹۵	۳۷۶۷	۵۳۲۸	۹۵۲۰	۵۹۱۶	۳۶۰۵	۱۰۴۷	۱۵۷۰	۶۷۷
فریمان	۶۴۲۱	۲۱۰۳	۴۳۱۸	۷۲۰۸	۵۲۶۳	۱۹۴۵	۱۱۲۳	۲۵۰۳	۴۵۰
قوچان	۱۶۰۲۵	۴۴۶۱	۱۱۵۶۴	۲۲۳۴۹	۱۲۷۱۰	۹۶۳۹	۱۳۹۵	۲۸۴۹	۸۳۴
کاشمر	۴۹۸۹	۳۰۱۹	۱۹۷۰	۸۱۳۸	۷۳۳۳	۸۰۵	۱۶۳۱	۲۴۲۹	۴۰۹
کلات	۴۰۰۸	۱۲۳۹	۲۷۶۹	۴۲۷۹	۱۷۶۸	۲۵۱۲	۱۰۶۸	۱۴۲۷	۹۰۷
گناباد	۴۳۲۵	۳۷۲۹	۵۹۶	۹۲۴۴	۹۱۹۵	۴۹	۲۱۳۷	۲۴۶۶	۸۲
مشهد	۳۴۰۴۲	۱۳۴۶۲	۲۰۵۸۰	۵۰۸۲۵	۳۷۷۵۸	۱۳۰۶۷	۱۴۹۳	۲۸۰۵	۶۳۵
نیشابور	۳۳۵۵۳	۲۳۰۸۶	۱۰۴۶۸	۶۷۲۶۱	۶۲۱۷۲	۵۰۸۸	۲۰۰۵	۲۶۹۳	۴۸۶

مأخذ - مرکز آمار ایران. (ر. پ.)

۱۳-۴ - سطح کاشت، مقدار تولید و عملکرد در هکتار برنج (شلتوک) در فضای باز بر حسب شهرستان: ۱۳۸۲

شهرستان	سطح کاشت (هکتار)			مقدار تولید (تن)			عملکرد در هکتار (کیلوگرم)		
	کل	آبی	دیم	کل	آبی	دیم	کل	آبی	دیم
کل استان	۱۳۴۱	۱۳۴۱	۰	۴۷۶۹	۴۷۶۹	۰	۳۵۵۶	۳۵۵۶	۰
بردسکن	۰	۰	۰	۰	۰	۰	۰	۰	۰
تایباد	⊖	⊖	۰	⊖	⊖	۰	⊖	⊖	۰
ترت جام	۰	۰	۰	۰	۰	۰	۰	۰	۰
ترت حیدریه	۰	۰	۰	۰	۰	۰	۰	۰	۰
چناران	۰	۰	۰	۰	۰	۰	۰	۰	۰
خواف	⊖	⊖	۰	۰	۰	۰	۰	۰	۰
درگز	۴۲۳	۴۲۳	۰	۱۷۰۰	۱۷۰۰	۰	۴۰۱۹	۴۰۱۹	۰
رشتخوار	۰	۰	۰	۰	۰	۰	۰	۰	۰
سبزوار	⊖	⊖	۰	⊖	⊖	۰	⊖	⊖	۰
سرخس	۲	۲	۰	۲	۲	۰	۱۰۰۰	۱۰۰۰	۰
فریمان	۰	۰	۰	۰	۰	۰	۰	۰	۰
قوچان	۰	۰	۰	۰	۰	۰	۰	۰	۰
کاشمر	۰	۰	۰	۰	۰	۰	۰	۰	۰
کلات	۹۱۵	۹۱۵	۰	۳۰۶۴	۳۰۶۴	۰	۳۳۴۹	۳۳۴۹	۰
گناباد	⊖	⊖	۰	⊖	⊖	۰	⊖	⊖	۰
مشهد	⊖	⊖	۰	⊖	⊖	۰	⊖	⊖	۰
نیشابور	۰	۰	۰	۰	۰	۰	۰	۰	۰

مأخذ - مرکز آمار ایران. (ر. پ).

۴-۱۴- تعداد بهره برداری، سطح کاشت ساده، تعداد درخت و مقدار تولید محصولات دائمی در فضای باز بر حسب نام محصول : ۱۳۸۲ (هکتار - هزار اصله - تن)

نام محصول	کل		کاشت مجتمع ساده (تک محصولی)			
	تعداد بهره برداری	مقدار تولید	تعداد بهره برداری	سطح کاشت	تعداد درخت	
					بارور	نهال
سیب	۳۵۳۲۵	۵۵۹۴۱	۵۵۲۳	۵۰۸۶	۱۲۴۳	۵۲۸
گلابی	۱۹۱۹۳	۱۳۴۳۶	۳۴۹	۱۰۱۷	۲۸۵	۱۲۷
به	۱۹۳۹۵	۳۸۶۹	۱۳۳	۳۰۲	۷۲	۴۶
گیلاس و آلبالو	۲۵۳۶۹	۵۵۹۳	۳۷۵۹	۱۵۳۹	۶۶۱	۲۶۴
زردآلو و قیسی	۳۴۵۷۵	۳۴۹۱	۲۱۰۳	۵۲۶	۱۴۱	۵۸
هلو، شلیل و شفتالو	۱۱۲۲۷	۵۳۱۲	۲۰۴	۳۴۰	۸۲	۵۷
انواع آلو و گوجه	۲۸۶۴۴	۸۱۵۹	۵۴۰۹	۱۲۹۸	۴۸۷	۱۴۴
انجیر آبی	۱۴۵۹۲	۶۸۴	۲۰۹	۵۸	۱۹	۲
انجیر دیم	۲۱۴	۱۲	۱۴	۳	۱	//
پرتقال	۳۸	//
نارنگی	۴
لیمو شیرین	۳	//	۱۰	⊙	⊙	⊙
لیمو ترش	۲	⊙
گریپ فروت	۱	⊙
سایر مرکبات ^(۱)	۱۹	//
موز
کیوی
زیتون	۱۱۵	۳	۳۴	۲۹	۱	۱۵
انار	۴۰۹۰۷	۳۶۸۹۸	۱۱۰۸۳	۳۹۶۸	۲۳۲۰	۳۹۹
خرما	۶۸	//	۱	⊙	⊙	⊙
بادام آبی	۲۸۳۳۷	۳۹۰۴	۶۴۸۰	۵۲۱۰	۱۴۲۶	۷۸۴
بادام دیم	۱۴۱۵۲	۷۶۴	۱۰۳۷۳	۲۰۴۷۹	۳۳۶۶	۱۴۷۸
گردو	۴۳۲۸۵	۲۱۱۲	۴۲۸۴	۱۹۶۸	۲۱۹	۱۷۲
فندق	۱۰۷	۲	۶	۱	//	//
پسته	۲۰۲۸۵	۱۳۶۳۱	۱۵۰۱۱	۳۲۷۴۶	۷۲۶۲	۱۱۱۴۸
انگور آبی	۷۴۶۳۴	۱۸۸۷۷۱	۴۸۰۲۷	۱۵۵۴۹	۲۷۳۱۶	۱۹۶۵
انگور دیم	۸۶۷۲	۳۵۸۶	۷۶۸۲	۴۵۱۴	۲۷۴۸	۴۸
توت فرنگی	۱۵۶	۳۲	۱۵	۴	-	-



۴-۱۴- تعداد بهره برداری، سطح کاشت ساده، تعداد درخت و مقدار محصولات دائمی در فضای باز بر حسب نام محصول : ۱۳۸۲ (دنباله) (هکتار - هزار اصله - تن)

نام محصول	کاشت مجتمع مخلوط (چند محصولی)			کاشت پراکنده		
	تعداد بهره برداری	تعداد درخت		تعداد بهره برداری	تعداد درخت	
		بارور	نهال		بارور	نهال
تولید	تولید	تولید	تولید	تولید	تولید	تولید
سیب	۱۹۷۴۸	۱۰۵۶	۳۳۱	۱۸۹۵۵	۱۰۲۱۱	۵۱
گللابی	۱۲۲۸۸	۳۰۹	۱۱۸	۹۵۱۳	۶۵۸۳	۲۶
به	۹۷۵۴	۱۱۴	۱۰۱	۱۳۴۹	۹۵۴۶	۴۱
گیلاس و آلبالو ..	۱۵۵۷۱	۱۵۲۲	۳۷۸	۳۰۹۱	۶۱۹۱	۴۸
زردآلو و قیسی ..	۱۵۱۸۵	۲۴۳	۱۳۸	۱۵۶۱	۱۷۴۴۳	۷۸
هلو، شلیل و	۷۰۰۲	۲۴۹	۳۰۰	۲۷۸۵	۴۰۴۱	۱۶
انواع آلو و گوجه	۱۴۴۵۵	۵۲۹	۲۰۶	۳۹۷۳	۸۸۴	۵۰
انجیر آبی	۴۰۰۶	۲۷	۵	۲۷۴	۱۰۴۰۲	۲۴
انجیر دیم	۷۹	۱	//	۳	۱۲۱	۱
پرتقال	۷	//	//	//	۳۱	//
نارنگی	۱	⊗	⊗	⊗	۳	//
لیمو شیرین	۰	۰	۰	۰	۲	⊗
لیمو ترش	۱	⊗	⊗	⊗	۱	⊗
گریپ فروت	۰	۰	۰	۰	۱	⊗
سایر مرکبات ^(۱) .	۴	//	//	//	۱۵	//
موز	۰	۰	۰	۰	۰	۰
کیوی	۰	۰	۰	۰	۰	۰
زیتون	۱۵	//	//	۲	۶۶	//
انار	۶۳۴۴	۱۸۲	۵۱	۱۵۶۴	۲۳۷۰۰	۲۳۵
خرما	۵	//	//	//	۶۳	//
بادام آبی	۷۲۹۹	۴۰۱	۱۴۳	۴۹۲	۱۵۰۰۵	۴۳۱
بادام دیم	۸۵۴	۱۱۱	۳۶	۵۳	۲۹۸۴	۲۲۳
گردو	۱۷۰۲۷	۲۳۵	۲۰۵	۸۸۳	۲۲۷۷۰	۱۳۱
فندق	۷۹	//	//	۲	۲۲	//
پسته	۱۷۱۶	۱۵۰	۵۱۷	۳۹۱	۳۸۱۱	۲۸
انگور آبی	۱۲۷۱۵	۱۶۶۳	۲۱۱	۷۲۴۹	۱۴۷۶۱	۴۲۹
انگور دیم	۵۸۶	۶۳	۳	۱۰۸	۴۱۹	۳۹
توت فرنگی	۹۷	-	-	۱۹	۴۴	-



۴-۱۴- تعداد بهره برداری، سطح کاشت ساده، تعداد درخت و مقدار محصولات دائمی در فضای باز بر حسب نام محصول : ۱۳۸۲ (دنباله) (هکتار - هزار اصله - تن)

نام محصول	کل		کاشت مجتمع ساده (تک محصولی)		
	تعداد بهره برداری	مقدار تولید	تعداد بهره برداری	تعداد درخت	
				بارور	نهال
چای	۰	۰	۰	-	-
انواع توت و شاه توت	۲۰۳۰۴	۹۴۵	۲۲۴	۱۲	۶۷
توت نوغان	۱۵۰۹۳	-	۶۵۷	۲۲	-
گل محمدی	۲۸۲۰	۵۷	۶۳	-	۲۹
انواع تبریزی ^{(۳)(۲)}	۱۷۸۱۲	۶۷۱	۱۵۲۸	۱۲۴۱	۱۴۵
خزانه درختان مثمر ^(۳)	۵۶۷	۲۱۰	۲۶۳	-	۱۹۴
خزانه درختان غیر مثمر ^(۳)	۲۶۰	۳۷۳	۲۱۸	-	۳۶۷
گیاهان دائمی زینتی	۷۷۲	-	۳۷	-	-
خرمالو	۷۰	۱	۰	۰	۰
شاه بلوط	۰	۰	۰	۰	۰
سنجد	۷۳۷	۳۱	۲	⊗	⊗
سماق	۴۲۰	۱۴	۱۹۱	-	۹
زالزالک	۱۵۶	۵	۱	⊗	⊗
زرشک	۵۹۱۹	۲۳۵۳	۵۱۰۴	-	۲۲۹۵
زغال اخته	۰	۰	۰	۰	۰
عناب	۹۸۰	۵۰	۵۸	۱	۲۴
انبه	۲	⊗	۰	۰	۰
پاپایا (خربزه درختی)	۰	۰	۰	۰	۰
کنار	۰	۰	۰	۰	۰
ازگیل	۰	۰	۰	۰	۰



۴-۱۴- تعداد بهره برداری، سطح کاشت ساده، تعداد درخت و مقدار محصولات دائمی در فضای باز بر حسب نام محصول : ۱۳۸۲ (دنباله) (هکتار - هزار اصله - تن)

نام محصول	کاشت مجتمع مخلوط (چند محصولی)			کاشت پراکنده		
	تعداد بهره برداری	تعداد درخت		تعداد بهره برداری	تعداد درخت	
		بارور	نهال		بارور	نهال
چای	۰	-	-	۰	-	-
انواع توت و شاه توت	۴۴۸۳	۵۰	۷۲	۲۲۲	۱۱۵	۶۴
توت نوغان	۳۲۷۸	۱۰۱	۱۸	-	۴۸	۳۰۲
گل محمدی	۱۷۶۵	-	-	۲۵	-	-
انواع تبریزی ^{(۳)(۲)}	۴۶۳۶	۴۱۸	۴۹۲	۱۸۳	۵۱۵	۵۷۱
خزانه درختان مثمر ^(۳)	۳۰۰	-	-	۱۶	-	-
خزانه درختان غیر مثمر ^(۳)	۳۶	-	-	۶	-	-
گیاهان دائمی زینتی	۴۲۰	-	-	۳۱۷	-	-
خرمالو	۲۴	//	//	۴۶	//	//
شاه بلوط	۰	۰	۰	۰	۰	۰
سنجد	۱۱۷	۳	//	۱۱	۶۰	۳
سماق	۱۹۴	-	-	۵	-	-
زالزالک	۱۰۵	//	//	۴	//	//
زرشک	۶۴۷	-	-	۵۴	-	-
زغال اخته	۰	۰	۰	۰	۰	۰
عناب	۱۹۷	۳	۱	۹	۱	۳
انبه	۰	۰	۰	۰	۰	۰
پاپایا (خریزه درختی)	۰	۰	۰	۰	۰	۰
کنار	۰	۰	۰	۰	۰	۰
ازگیل	۰	۰	۰	۰	۰	۰

۱- نارنج، دارابی، بالنگ، بکرایی و ...

۲- تبریزی، سپیدار، شالک، پده، اشن و ...

۳- تولید محصولات تبریزی، خزانه درختان مثمر و خزانه درختان غیر مثمر به واحد هزار اصله است.

۴- اطلاعات جدول فوق با احتساب شهرستان های فردوس و قائنات آمده است.

مأخذ - مرکز آمار ایران. (ر. پ).

۴-۱۵- تعداد بهره برداری و مقدار تولید برخی از محصولات دائمی در فضای باز بر حسب شهرستان : ۱۳۸۲ (تن)

شهرستان	انگور آبی		سیب		انار	
	تعداد بهره برداری	مقدار تولید	تعداد بهره برداری	مقدار تولید	تعداد بهره برداری	مقدار تولید
کل استان	۷۰۱۰۶	۱۸۷۹۸۵	۳۳۸۶۸	۵۵۸۷۲	۳۵۱۱۲	۳۳۱۷۵
بردسکن	۴۸۵۱	۱۵۰۰۸	۴۶۱	۱۵	۴۰۲۰	۶۴۸۰
تایباد	۱۱۱۳	۵۹	۶۹۹	۴	۲۱۷	//
ترت جام	۲۰۳۰	۸۹	۶۲۰	۱۹	۸۵۹	۶
ترت حیدریه	۲۴۸۵	۷۴۸	۱۸۹۹	۴۰۰	۳۴۰۰	۱۳۴۴۹
چناران	۲۳۲۷	۶۹۹	۳۵۱۵	۱۸۱۱۸	۱۴۸	۱
خواف	۵۰۰	۶۱	۱۴۱	۳	۱۱۹۷	۶۱
درگز	۳۰۰۱	۴۴۰۴	۱۵۹۰	۱۷۱۵	۶۸۶	۱۴
رشتخوار	۷۴۵	۲۳۲	۸۸	۳	۱۵۸۵	۱۷۵
سرخس	۱۰۳۸۳	۱۴۰۴۰	۱۳۷۲	۱۷۹	۵۵۶۲	۱۴۰۶
سبزوار	۳۰۲	۱۹	۱۱۳	۸	۱۰۶	۱
فریمان	۲۴۸	۱۴	۷۳۱	۱۰۹۸	۲۲	//
قوچان	۷۵۳۳	۲۴۴۲۷	۲۷۹۸	۵۵۰۵	۸۰	۱
کاشمر	۱۲۹۲۷	۱۱۷۱۱۷	۲۱۱۰	۱۱۴	۸۶۴۷	۷۷۹۶
کلات	۹۵۹	۲۴	۱۲۳۷	۵۸۸	۲۳۲	۱
گناباد	۶۱۲۳	۱۵۲۷	۹۶۴	۳۰	۶۶۶۸	۳۷۳۷
مشهد	۴۰۷۸	۳۱۶۹	۸۷۵۹	۱۹۲۲۱	۲۱۵	۷
نیشابور	۱۰۵۰۱	۶۳۴۸	۶۷۷۱	۸۸۵۲	۱۴۷۰	۴۰

مأخذ - مرکز آمار ایران، (ر. پ).

۴-۱۶- تعداد و مساحت گلخانه در بهره برداری های کشاورزی بر حسب شهرستان :
۱۳۸۲ (هکتار)

شهرستان	تعداد بهره برداری	مساحت گلخانه
کل استان	۱۹۹	۲۶
بردسکن	۱	⊙
تایباد	۰	۰
ترت جام	۲	⊙
ترت حیدریه	۳۰	۵
چناران	۶	۱
خواف	۱	⊙
درگز	۲	⊙
رشتخوار	۰	۰
سرخس	۳	//
سبزوار	۹	//
فریمان	۲	⊙
قوچان	۱	⊙
کاشمر	۱۴	۲
کلات	۰	۰
گناباد	۸	//
مشهد	۱۱۱	۱۶
نیشابور	۹	۱

مأخذ - مرکز آمار ایران. (ر. پ).

۱۷ - ۴ - متوسط هزینه تولید محصولات کشاورزی در یک هکتار به تفکیک زمین و مراحل مختلف کاشت، داشت و برداشت در سال زراعی^(۱) (ریال)

۱۳۸۰ - ۸۱					محصول
برداشت	داشت	کاشت	زمین	جمع	
۳۹۴۰۷۰	۷۶۷۴۹۰	۷۸۲۹۸۰	۳۲۵۱۹۰	۲۲۶۹۷۳۰	گندم آبی
۱۷۷۹۴۰	۴۸۱۰	۱۷۸۱۱۰	۱۰۲۹۴۰	۴۶۳۸۰۰	گندم دیم
۳۳۳۸۱۰	۷۴۵۲۳۰	۶۶۸۸۹۰	۲۹۹۹۴۰	۲۰۴۷۸۷۰	جو آبی
۲۲۰۵۷۰	۱۲۴۰۰	۱۷۳۹۳۰	۱۰۲۲۳۰	۵۱۹۱۳۰	جو دیم
۸۹۱۹۷۰	۲۸۶۲۴۷۰	۱۸۹۰۳۶۰	۲۱۰۶۱۱۰	۷۷۵۰۹۱۰	شلتوک
۳۷۹۴۴۰	۸۲۷۷۶۰	۷۳۲۸۸۰	۳۹۷۹۵۰	۲۳۳۸۰۳۰	نخود آبی
۱۹۴۳۱۰	۶۷۵۰۰	۲۵۳۸۸۰	۱۰۵۹۸۰	۶۲۱۶۷۰	نخود دیم
۵۲۰۰۴۰	۸۲۰۶۲۰	۶۶۳۵۵۰	۳۶۶۲۰۰	۲۳۷۰۴۱۰	عدس آبی
۲۸۸۷۴۰	۶۵۴۳۰	۳۳۹۶۳۰	۱۸۴۸۲۰	۸۷۸۶۲۰	عدس دیم
۵۱۴۵۴۰	۸۲۵۳۵۰	۵۱۰۰۹۰	۴۳۴۸۸۰	۲۲۸۴۸۶۰	آفتابگردان آبی
۲۱۰۸۹۰	۷۶۰۳۰	۱۹۱۱۳۰	۱۰۰۵۱۰	۵۷۸۵۶۰	آفتابگردان دیم
۷۵۶۲۷۰	۱۷۸۹۲۲۰	۷۹۰۶۹۰	۵۳۷۲۴۰	۳۸۷۳۴۲۰	پنبه آبی
۱۰۷۲۱۷۰	۲۱۷۳۴۵۰	۷۳۳۶۵۰	۵۳۸۴۳۰	۴۵۱۷۷۰۰	چغندر قند
۷۴۸۹۹۰	۱۴۴۹۰۸۰	۱۰۸۵۶۲۰	۴۲۱۰۰۰	۳۷۰۴۶۹۰	هندوانه آبی
۱۰۶۷۴۰	۵۷۷۱۰	۱۵۴۸۱۰	۱۱۰۲۷۰	۴۲۹۵۳۰	هندوانه دیم
۱۷۸۳۹۰۰	۲۰۰۸۰۶۰	۱۶۲۹۱۷۰	۶۶۶۹۲۰	۶۰۸۸۰۵۰	خیار آبی
۱۰۱۶۰۴۰	۱۷۷۵۳۶۰	۳۷۵۲۶۷۰	۶۶۰۴۰۰	۷۲۰۴۴۷۰	سیب زمینی آبی
۲۰۳۳۴۳۰	۲۲۸۸۱۵۰	۱۶۳۹۵۳۰	۸۴۲۶۵۰	۶۸۰۳۷۶۰	پیاز آبی
۲۰۰۵۱۸۰	۲۲۲۰۸۴۰	۱۹۲۱۷۷۰	۸۲۶۸۶۰	۶۹۷۴۶۵۰	گوجه فرنگی آبی
۵۳۱۹۱۰	۱۱۹۳۸۹۰	۷۸۲۹۴۰	۴۰۵۱۷۰	۲۹۱۳۹۱۰	لوبیا قرمز آبی



۴-۱۷- متوسط هزینه تولید محصولات کشاورزی در یک هکتار به تفکیک زمین و مراحل مختلف کاشت، داشت و برداشت در سال زراعی^(۱) (دنباله) (ریال)

۱۳۸۴ - ۸۵					محصول
برداشت	داشت	کاشت	زمین	جمع	
۵۸۴۴۲۰	۱۸۳۳۱۲۰	۸۸۲۶۶۰	۵۹۶۳۷۰	۳۸۹۶۵۷۰	گندم آبی
۱۳۴۸۷۰	۴۶۸۰	۱۶۸۶۷۰	۱۵۱۰۱۰	۴۵۹۲۳۰	گندم دیم
۴۸۹۵۷۰	۱۲۶۱۵۰۰	۶۴۹۰۶۰	۵۱۲۳۶۰	۲۹۱۲۴۹۰	جو آبی
۱۱۸۰۴۰	۵۱۸۰	۱۶۳۱۴۰	۱۶۲۹۷۰	۴۴۹۳۳۰	جو دیم
۲۱۳۸۳۰۰	۳۷۷۰۱۰۰	۱۳۰۱۲۸۰	۱۴۲۰۶۷۰	۸۶۳۰۳۵۰	شلتوک
۸۵۴۵۰۰	۱۰۰۷۶۰۰	۲۹۴۴۷۰	۳۰۸۸۶۰	۲۴۶۵۴۳۰	نخود آبی
۴۷۰۷۰۰	۸۸۹۳۰	۲۲۷۲۰۰	۲۰۸۶۶۰	۹۹۵۴۹۰	نخود دیم
۷۳۶۷۹۰	۱۰۰۱۶۸۰	۲۴۷۴۳۰	۴۳۳۸۵۰	۲۴۱۹۷۵۰	عدس آبی
۳۲۲۶۹۰	۲۰۲۴۸۰	۱۶۶۰۶۰	۱۸۰۱۲۰	۸۷۱۳۵۰	عدس دیم
۱۰۵۴۰۶۰	۲۷۴۹۹۶۰	۳۵۹۲۸۰	۵۱۱۲۹۰	۴۶۷۴۵۹۰	آفتابگردان آبی
۱۵۶۲۵۰	۶۲۵۰۰	۱۷۹۲۵۰	۱۰۰۰۰۰	۴۹۸۰۰۰	آفتابگردان دیم
۱۵۰۵۷۸۰	۴۰۹۹۷۵۰	۱۱۳۱۹۰۰	۷۴۶۷۳۰	۷۴۸۴۱۶۰	پنبه آبی
۲۲۹۱۲۲۰	۴۲۲۲۱۴۰	۱۴۱۷۳۵۰	۷۸۹۵۷۰	۸۷۲۰۲۸۰	چغندر قند
۱۲۱۴۱۰۰	۲۶۳۴۳۴۰	۹۸۱۰۸۰	۴۶۲۳۴۰	۵۲۹۱۸۶۰	هندوانه آبی
۱۵۷۵۶۰	۱۵۵۴۱۰	۲۱۲۱۱۰	۲۰۱۴۷۰	۷۲۶۵۵۰	هندوانه دیم
۱۷۴۷۲۴۰	۵۹۳۱۱۱۰	۱۹۱۱۲۱۰	۷۸۷۱۳۰	۱۰۳۷۶۶۹۰	خیار آبی
۲۴۲۳۰۵۰	۳۰۰۴۴۴۰	۶۶۲۴۵۶۰	۷۷۸۵۴۰	۱۲۸۳۰۵۹۰	سیب زمینی آبی
۱۹۸۳۴۱۰	۵۱۷۹۰۹۰	۱۴۸۱۴۶۰	۷۲۷۱۰۰	۹۳۷۱۰۶۰	پیاز آبی
۳۱۱۷۸۰۰	۴۹۵۵۷۹۰	۲۱۴۲۴۸۰	۷۰۷۷۰۰	۱۰۹۲۳۷۷۰	گوجه فرنگی آبی
۵۷۰۲۸۰	۳۴۱۶۷۳۰	۴۱۴۵۱۰	۷۲۴۴۴۰	۵۱۲۵۹۶۰	کلزا آبی
۱۶۱۰۸۱۰	۲۰۸۷۳۲۰	۵۶۱۳۵۰	۴۹۱۹۳۰	۴۷۵۱۴۱۰	لوبیا قرمز آبی
۶۲۶۱۴۰	۱۹۵۷۲۹۰	۴۹۱۵۷۰	۶۴۸۶۲۰	۳۷۲۳۶۲۰	ذرت دانه آبی



۱۷-۴- متوسط هزینه تولید محصولات کشاورزی در یک هکتار به تفکیک زمین و مراحل مختلف کاشت، داشت و برداشت در سال زراعی^(۱) (دنباله) (ریال)

۱۳۸۵ - ۸۶					محصول
برداشت	داشت	کاشت	زمین	جمع	
۸۳۰۶۶۰	۱۹۱۶۴۵۰	۹۸۹۳۲۰	۶۶۷۸۸۰	۴۴۰۴۳۱۰	گندم آبی
۲۷۸۱۸۰	۱۳۰۶۰	۲۲۹۵۴۰	۱۶۷۲۹۰	۶۸۸۰۷۰	گندم دیم
۶۴۲۵۳۰	۱۴۷۷۹۷۰	۸۲۹۶۱۰	۵۹۵۸۱۰	۳۵۴۵۹۲۰	جو آبی
۳۰۳۴۴۰	۵۱۶۰	۱۶۶۰۴۰	۱۵۰۴۸۰	۶۲۵۱۲۰	جو دیم
۲۶۰۷۲۷۰	۴۷۰۱۱۱۰	۲۴۵۸۶۶۰	۱۷۳۱۷۲۰	۱۱۴۹۸۷۶۰	شلتوک
۹۶۲۸۸۰	۱۱۷۴۵۹۰	۳۶۴۸۸۰	۳۶۴۱۳۰	۲۸۶۶۴۸۰	نخود آبی
۵۳۳۲۰۰	۱۱۰۲۰۰	۲۵۳۵۹۰	۲۰۱۷۷۰	۱۰۹۸۷۶۰	نخود دیم
۸۴۸۲۷۰	۱۱۷۸۹۰۰	۳۸۰۰۰۰	۴۱۶۰۸۰	۲۸۲۳۲۵۰	عدس آبی
۳۸۷۸۸۰	۲۴۳۲۷۰	۱۹۸۳۹۰	۱۸۶۸۷۰	۱۰۱۶۴۱۰	عدس دیم
۱۱۹۱۵۸۰	۳۱۵۳۴۵۰	۴۰۲۳۰۰	۷۵۳۲۷۰	۵۵۰۰۶۰۰	آفتابگردان آبی
.	آفتابگردان دیم
۱۷۳۹۹۰۰	۴۴۷۶۲۲۰	۱۲۸۸۰۳۰	۷۰۲۱۸۰	۸۲۰۶۳۳۰	پنبه آبی
۲۷۲۱۹۴۰	۵۱۹۷۰۴۰	۱۶۶۷۵۴۰	۱۰۱۴۳۰۰	۱۰۶۰۰۸۲۰	چغندر قند
۱۴۳۲۶۲۰	۳۱۵۷۴۰۰	۱۱۵۱۲۸۰	۸۸۲۰۹۰	۶۶۲۳۳۹۰	هندوانه آبی
۲۰۰۱۲۰	۱۹۱۲۷۰	۲۵۰۵۴۰	۱۳۳۳۸۰	۷۷۵۳۱۰	هندوانه دیم
۲۰۶۶۹۱۰	۶۳۵۳۵۸۰	۲۰۸۲۹۶۰	۹۰۳۲۹۰	۱۱۴۰۶۷۴۰	خیار آبی
۲۸۴۰۰۳۰	۳۶۴۱۲۸۰	۶۷۴۸۱۴۰	۸۲۵۱۱۰	۱۴۰۵۴۵۶۰	سیب زمینی آبی
۲۷۸۳۶۹۰	۶۰۷۵۳۶۰	۱۷۱۴۷۸۰	۹۹۲۲۲۰	۱۱۵۶۶۰۵۰	پیاز آبی
۳۸۵۱۷۶۰	۵۸۲۷۲۷۰	۲۴۶۲۴۲۰	۹۹۰۲۲۰	۱۳۱۳۱۶۷۰	گوجه فرنگی آبی
۶۵۷۵۷۰	۳۹۱۰۳۸۰	۶۶۳۳۰۰	۷۹۶۷۶۰	۶۰۲۸۰۱۰	کلزا آبی
۱۷۰۸۹۸۰	۲۱۷۴۰۸۰	۶۱۵۳۰۰	۸۶۸۸۰۰	۵۳۶۷۱۶۰	لوبیا قرمز آبی
۷۱۴۳۹۰	۲۳۲۹۴۱۰	۶۳۲۹۶۰	۵۴۲۸۷۰	۴۲۱۹۶۳۰	ذرت دانه آبی
۷۸۵۱۱۰	۲۹۱۳۲۶۰	۵۰۱۵۲۰	۶۶۲۸۸۰	۴۸۶۲۷۷۰	لوبیا سفید آبی



۱۷-۴- متوسط هزینه تولید محصولات کشاورزی در یک هکتار به تفکیک زمین و مراحل مختلف کاشت، داشت و برداشت در سال زراعی^(۱) (دنباله) (ریال)

۱۳۸۶ - ۸۷					محصول
برداشت	داشت	کاشت	زمین	جمع	
۷۱۵۹۳۰	۲۲۵۲۴۸۰	۱۲۵۸۶۸۰	۷۳۴۶۱۰	۴۹۶۱۷۰۰	گندم آبی
۱۷۵۰۸۰	۶۵۹۰	۲۶۴۸۰۰	۲۳۲۲۶۰	۶۷۸۷۳۰	گندم دیم
۵۷۵۴۶۰	۱۷۷۱۸۸۰	۱۰۵۶۹۳۰	۶۷۴۹۴۰	۴۰۷۹۲۱۰	جو آبی
۱۵۸۷۴۰	۳۰۵۰	۲۳۷۲۳۰	۱۷۹۵۱۰	۵۷۸۵۳۰	جو دیم
۴۶۵۰۱۲۰	۱۲۹۶۹۶۰۰	۵۳۷۱۶۲۰	۶۴۶۱۹۲۰	۲۹۴۵۳۲۶۰	شلتوک
۳۸۹۸۴۰	۸۳۷۸۴۰	۴۰۰۵۷۰	۷۶۸۵۲۰	۲۳۹۶۷۷۰	نخود آبی
۶۱۴۳۰	۴۰۹۶۳۰	۳۵۸۹۳۰	۱۷۶۶۶۰	۱۰۰۶۶۵۰	نخود دیم
۶۲۵۷۵۰	۱۶۴۳۲۹۰	۶۳۶۲۶۰	۱۴۸۲۵۰۰	۴۳۸۷۸۰۰	عدس آبی
۱۸۰۰۳۰	۲۶۶۵۵۰	۵۴۶۰۷۰	۴۲۴۵۸۰	۱۴۱۷۲۳۰	عدس دیم
۳۱۹۶۴۸۰	۸۹۱۰۹۱۰	۲۳۹۷۱۸۰	۵۰۰۰۰۰	۱۵۰۰۴۵۷۰	آفتابگردان آبی
.	آفتابگردان دیم
۲۴۹۴۶۸۰	۵۰۸۴۶۸۰	۱۱۵۴۰۴۰	۶۳۰۲۴۰	۹۳۶۳۶۴۰	پنبه آبی
۳۳۸۸۹۳۰	۷۹۲۵۸۴۰	۱۸۲۶۷۱۰	۱۶۴۷۷۹۰	۱۴۷۸۹۲۷۰	چغندر قند
۳۷۴۵۰۸۰	۵۰۰۸۸۹۰	۲۴۰۱۶۹۰	۹۹۹۵۰۰	۱۲۱۵۵۱۶۰	هندوانه آبی
۱۸۱۳۴۰	۳۴۷۱۱۰	۴۱۰۸۵۰	۲۵۷۷۸۰	۱۱۹۷۰۸۰	هندوانه دیم
۸۲۶۴۲۷۰	۱۳۱۶۴۹۵۰	۵۵۳۷۱۲۰	۱۲۶۶۹۰۰	۲۸۲۳۳۲۴۰	خیار آبی
۴۳۹۶۰۱۰	۷۹۴۲۶۹۰	۱۵۴۱۷۴۴۰	۱۵۶۵۰۷۰	۲۹۳۲۱۲۱۰	سیب زمینی آبی
۹۸۶۶۶۹۰	۸۸۷۹۱۳۰	۳۳۶۲۳۳۰	۱۲۰۷۲۶۰	۲۳۳۱۵۴۱۰	پیاز آبی
۶۷۳۳۴۹۰	۹۹۹۱۳۲۰	۳۵۷۲۴۵۰	۱۷۵۹۹۸۰	۲۲۰۵۷۲۴۰	گوجه فرنگی آبی
۶۵۶۲۰۰	۳۲۰۱۰۶۰	۷۳۵۹۴۰	۶۳۱۸۷۰	۵۲۲۵۰۷۰	کلزا آبی
۲۰۲۵۳۹۰	۵۹۴۸۰۴۰	۱۵۲۷۳۷۰	۱۰۴۴۱۷۰	۱۰۵۴۴۹۷۰	لوبیا قرمز آبی
۹۱۸۲۰۰	۲۹۳۵۰۱۰	۱۱۱۳۳۱۰	۱۳۸۴۶۴۰	۶۳۵۱۱۶۰	ذرت دانه آبی
۲۳۰۵۲۴۰	۵۶۹۱۸۸۰	۶۰۶۴۵۰	۱۰۰۰۰۰۰	۹۶۰۳۵۷۰	لوبیا سفید آبی
۲۲۰۶۶۷۰	۷۷۳۳۳۴۰	۱۸۰۶۶۷۰	۶۶۶۶۷۰	۱۲۴۱۳۳۵۰	لوبیا چیتی آبی



۱۷-۴- متوسط هزینه تولید محصولات کشاورزی در یک هکتار به تفکیک زمین و مراحل مختلف کاشت، داشت و برداشت در سال زراعی^(۱) (دنباله) (ریال)

۱۳۸۷-۸۸					محصول
برداشت	داشت	کاشت	زمین	جمع	
۹۰۱۱۱۰	۲۸۴۰۰۰۰	۱۴۶۱۵۳۰	۷۴۲۴۶۰	۵۹۴۵۱۰۰	گندم آبی
۳۱۶۰۹۰	۲۳۰۴۰	۲۶۴۷۸۰	۲۳۳۲۱۰	۸۳۷۱۲۰	گندم دیم
۸۱۷۶۰۰	۲۳۲۰۴۵۰	۱۲۱۵۴۴۰	۶۹۲۹۲۰	۵۰۴۶۴۱۰	جو آبی
۲۸۹۷۸۰	۱۵۰۳۰	۲۳۷۸۷۰	۱۸۶۵۹۰	۷۲۹۲۷۰	جو دیم
۳۸۹۴۲۹۰	۱۵۴۸۶۶۰۰	۷۵۹۸۷۴۰	۸۷۴۵۹۲۰	۳۵۷۲۵۵۵۰	شلتوک
۱۴۵۱۱۹۰	۲۱۴۳۲۰۰	۷۹۵۵۲۰	۳۸۷۴۹۰	۴۷۷۷۴۰۰	نخود آبی
۲۹۶۸۵۰	۷۷۱۱۰	۴۰۰۳۱۰	۲۴۵۵۰۰	۱۰۱۹۷۷۰	نخود دیم
۱۴۶۹۳۲۰	۱۴۷۹۹۵۰	۶۲۲۶۵۰	۶۲۰۵۶۰	۴۱۹۲۴۸۰	عدس آبی
۸۹۴۴۳۰	۱۳۶۴۱۰	۴۹۲۶۲۰	۳۵۶۶۹۰	۱۸۸۰۱۵۰	عدس دیم
۲۸۳۷۴۳۰	۴۷۵۹۴۶۰	۱۰۸۲۹۵۰	۲۰۷۷۵۰۰	۱۰۷۵۷۳۴۰	آفتابگردان آبی
.	آفتابگردان دیم
۳۰۸۳۲۱۰	۷۵۸۷۵۵۰	۱۶۶۱۳۸۰	۲۰۷۳۵۰۰	۱۴۴۰۵۶۴۰	پنبه آبی
۵۲۱۳۱۸۰	۸۰۹۳۵۸۰	۲۹۳۸۶۸۰	۱۰۴۹۶۳۰	۱۷۲۹۵۰۷۰	چغندر قند
۳۴۰۵۱۷۰	۶۰۱۱۶۰۰	۲۰۸۹۶۴۰	۱۰۱۵۳۸۰	۱۲۵۲۱۷۹۰	هندوانه آبی
۲۹۹۹۱۰	۴۴۴۶۹۰	۱۸۵۸۰۰	۲۳۲۲۵۰	۱۱۶۲۶۵۰	هندوانه دیم
۶۱۸۹۸۸۰	۱۰۶۳۹۰۴۰	۴۰۱۴۷۴۰	۱۸۸۸۵۳۰	۲۲۷۳۲۱۹۰	خیار آبی
۵۰۷۱۱۵۰	۸۱۷۹۷۷۰	۱۰۸۴۷۸۱۰	۱۹۶۶۴۲۰	۲۶۰۶۵۱۵۰	سیب زمینی آبی
۷۵۷۵۰۴۰	۱۰۳۸۵۶۶۰	۴۸۶۱۱۳۰	۱۴۹۴۱۷۰	۲۴۳۱۶۰۰۰	پیاز آبی
۶۷۱۷۹۵۰	۹۸۹۸۲۳۰	۳۵۸۲۷۰۰	۱۳۶۳۳۷۰	۲۱۵۶۳۳۵۰	گوجه فرنگی آبی
۵۳۰۰۶۰	۳۷۳۴۶۹۰	۱۳۹۰۴۴۰	۹۱۰۴۴۰	۶۵۶۵۶۳۰	کلزا آبی
۱۶۱۳۹۲۰	۳۶۶۸۵۲۰	۱۶۳۴۹۳۰	۵۹۲۱۶۰	۷۵۰۹۵۳۰	لوبیا قرمز آبی
۲۴۵۵۶۷۰	۶۵۹۲۵۲۰	۱۲۰۱۶۳۰	۱۰۸۲۸۹۰	۱۱۳۳۲۷۱۰	ذرت دانه آبی

۴-۱۷- متوسط هزینه تولید محصولات کشاورزی در یک هکتار به تفکیک زمین و مراحل مختلف کاشت، داشت و برداشت در سال زراعی^(۱) (دنباله) (ریال)

۱۳۸۸-۸۹					محصول
برداشت	داشت	کاشت	زمین	جمع	
۹۰۱۱۱۰	۲۸۴۰۰۰۰	۲۰۹۶۱۹۰	۷۴۲۴۶۰	۶۵۷۹۷۶۰	گندم آبی
۳۱۶۰۹۰	۲۳۰۴۰	۴۵۰۴۲۰	۲۳۳۲۱۰	۱۰۲۲۷۶۰	گندم دیم
۸۱۷۶۰۰	۲۳۲۰۴۵۰	۱۸۳۶۳۰۰	۶۹۲۹۲۰	۵۶۶۷۲۷۰	جو آبی
۲۸۹۷۸۰	۱۵۰۳۰	۴۰۵۴۷۰	۱۸۶۵۹۰	۸۹۶۸۷۰	جو دیم
۵۱۲۵۷۰۰	۱۰۵۸۶۲۰۰	۸۲۹۹۳۳۰	۸۰۴۳۴۱۰	۳۲۰۵۴۶۴۰	شلتوک
۱۸۵۵۵۴۰	۲۰۴۵۰۳۰	۱۸۶۶۱۵۰	۷۶۳۰۹۰	۶۵۲۹۸۱۰	نخود آبی
۶۷۴۵۱۰	۸۱۱۸۰	۶۳۹۸۴۰	۴۶۴۰۲۰	۱۸۵۹۵۵۰	نخود دیم
۱۹۴۹۶۳۰	۲۰۰۵۳۳۰	۱۸۷۲۵۶۰	۶۶۹۰۶۰	۶۴۹۶۵۸۰	عدس آبی
۱۳۳۴۳۸۰	۳۹۰۴۰	۹۱۱۶۶۰	۴۷۴۹۱۰	۲۷۵۹۹۹۰	عدس دیم
۳۵۸۲۱۳۰	۴۴۷۶۱۱۰	۲۱۸۷۹۸۰	۱۴۶۹۴۹۰	۱۱۷۱۵۷۱۰	آفتابگردان آبی
.	آفتابگردان دیم
۳۲۱۰۷۲۰	۷۵۷۷۴۰۰	۳۱۱۴۳۵۰	۱۲۴۵۸۴۰	۱۵۱۴۸۳۱۰	پنبه آبی
۷۵۶۰۰۴۰	۷۷۵۵۴۳۰	۴۲۵۵۳۸۰	۱۳۸۱۲۸۰	۲۰۹۵۲۱۳۰	چغندر قند
۵۳۲۹۹۵۰	۵۹۴۷۶۹۰	۴۳۵۷۴۱۰	۱۲۹۰۳۷۰	۱۶۹۲۵۴۲۰	هندوانه آبی
۲۶۲۷۷۰	۸۹۸۶۰	۷۵۱۵۷۰	۴۴۳۵۶۰	۱۵۴۷۷۶۰	هندوانه دیم
۵۴۶۷۸۳۰	۹۰۱۰۲۹۰	۸۶۲۹۰۰۰	۱۵۵۱۷۵۰	۲۴۶۵۸۸۷۰	خیار آبی
۴۹۴۴۵۵۰	۹۹۱۶۰۲۰	۱۵۷۸۳۳۵۰	۱۸۹۴۸۴۰	۳۲۵۳۸۷۶۰	سیب زمینی آبی
۸۵۳۴۳۸۰	۱۰۸۵۷۷۹۰	۷۹۱۴۴۹۰	۱۴۲۳۱۱۰	۲۸۷۲۹۷۷۰	پیاز آبی
۷۵۶۱۶۸۰	۱۱۱۱۷۵۴۰	۵۵۰۷۶۳۰	۱۴۶۴۶۲۰	۲۵۶۵۱۴۷۰	گوجه فرنگی آبی
۸۱۵۵۲۰	۴۸۷۱۳۸۰	۲۷۵۹۸۹۰	۱۳۰۹۱۵۰	۹۷۵۵۹۴۰	کلزا آبی
۲۲۰۳۱۲۰	۴۴۰۱۸۷۰	۳۱۰۵۳۸۰	۷۳۷۵۰۰	۱۰۴۴۷۸۷۰	لوبیا قرمز آبی
۱۷۵۰۱۴۰	۷۰۶۲۶۶۰	۳۲۹۰۹۳۰	۱۵۲۸۷۰۰	۱۳۶۳۲۴۳۰	ذرت دانه آبی

۱- بازه زمانی سال زراعی از مهر ماه هر سال تا پایان شهریور سال بعد است.
مأخذ - سازمان جهاد کشاورزی خراسان رضوی.

۱۸-۴ مقدار انواع کود شیمیایی توزیع شده (تن)

ریزمغذی ها ^(۳)	ماکرو	پتاسه	فسفات	ازته	جمع	سال ^(۱) و شهرستان
۱۲۱۰	۱۷۲۲۷	۱۰۶۲۰	۶۸۷۵۹	۱۵۶۲۸۶	۲۵۴۱۰۲	۱۳۸۰
.	۳۴۴۱۴	۲۲۲۲۲	۷۲۵۶۸	۲۰۵۹۰۴	۳۳۵۱۰۸	۱۳۸۵
.	۲۳۹۹۰	۲۷۸۷۱	۷۶۶۶۸	۱۶۸۷۳۹	۲۹۷۲۶۸	۱۳۸۶
.	۷۰۱۷	۹۲۸۶	۶۴۹۳۵	۱۶۷۷۰۲	۲۴۸۹۴۰	۱۳۸۷
.	۸۷۸۹	۷۲۹۴	۴۸۷۶۵	۱۶۵۲۰۴	۲۳۰۰۵۲	۱۳۸۸
.	۳۵۳۷.۵	۵۸۸۷.۱	۵۳۴۶۲.۵	۱۴۷۴۴۸	۲۰۹۳۲۵.۱	۱۳۸۹
	۲۵	۸۰	۵۰۰	۱۵۴۰	۲۱۴۵	باخرز
	۹۰	۸۰	۶۷۳.۵	۱۶۷۵.۵	۲۵۱۹	بجستان
	۹۰	۲۳۴	۱۸۲۹	۵۳۶۶.۵	۷۵۱۹.۵	بردسکن
	۳۰	۶۸	۴۲۶	۵۸۵	۱۱۰۹	بینالود
	۱۲۵	۲۲۷.۵	۲۲۴۷.۵	۶۵۷۸.۵	۹۱۷۸.۵	تایباد
	۳۵.۵	۱۸۱.۵	۱۲۵۸	۳۵۲۵	۵۰۰۰	تخت جلگه
	۱۸۰	۴۱۵	۴۳۲۱	۱۲۵۰۹.۵	۱۷۴۲۵.۵	ترت جام
	۱۲۰	۲۷۸.۵	۲۲۷۷	۶۴۲۲	۹۰۹۷.۵	ترت حیدریه
	۵۰	۱۳۹	۱۱۴۶.۵	۳۵۶۷.۵	۴۹۰۳	جغتای
	۶۰	۱۳۸.۵	۱۰۸۳.۵	۳۵۳۶.۵	۴۸۱۸.۵	جوین
	۱۰۰	۳۰۹.۵	۲۹۰۳.۵	۷۶۷۴	۱۰۹۸۷	چناران
	۱۰۰	۱۰۹	۱۱۰۶.۵	۳۳۶۶	۴۶۸۱.۵	خلیل آباد
	۱۵	۱۳۷	۹۵۰	۳۱۰۰	۴۲۰۲	خوشاب
	۵۰	۱۱۵	۱۱۲۵.۵	۳۶۲۰	۴۹۱۰.۵	خواف
	۱۹۹	۱۲۷	۱۴۶۵.۵	۳۶۲۹.۵	۵۴۲۱	درگز
	۸۵	۱۳۵	۱۷۸۴	۵۵۸۹.۵	۷۵۹۳.۵	رشتخوار
	۱۲۰	۱۱۰	۱۱۴۸	۳۲۵۳.۵	۴۶۳۱.۵	زاوه
	۴۱۰	۲۵۶	۳۲۱۹	۹۳۸۶	۱۳۲۷۱	سبزوار
	۶۰	۱۳۸.۵	۱۷۰.۵	۴۵۹۲	۶۴۹۵.۵	سرخس
	۸۰	۱۶۶.۶	۱۵۵۶.۵	۴۶۱۵.۵	۶۴۱۸.۶	فریمان
	۵۰	۲۱۴.۵	۲۳۳۲.۵	۶۴۷۳.۵	۹۰۷۰.۵	قوچان
	۵۰	۱۶۴.۵	۱۴۵۹.۵	۴۳۱۴.۵	۵۹۸۸.۵	کاشمر
	.	۱۰	۷۵۲.۵	۱۳۹۶.۵	۲۱۵۹	کلات
	۱۰.۵	۱۲۳.۵	۱۲۷۱	۳۳۵۴	۴۸۵۳.۵	گناباد
	۲۰.۹	۳۸۹	۳۹۶۲.۵	۱۱۳۸۵.۵	۱۵۹۴۶	مشهد
	۱۰۰	۲۱۷	۲۰۱۰.۵	۵۷۷۰	۸۰۹۷.۵	مه ولات
	۲۵۴.۵	۷۱۳	۵۳۸۴.۵	۱۶۰۷۱	۲۲۴۲۳	نیشابور
	۷۳۴.۵	۶۱۰	۲۵۶۴	۴۵۵۱	۸۴۵۹.۵	سایر ^(۳)

۱- اطلاعات سال ۱۳۸۰ مربوط به خراسان قبل از تفکیک به سه استان و اطلاعات سال های ۸۵-۱۳۸۴

مربوط به خراسان رضوی با احتساب شهرستان فردوس می باشد.

۲- از سال ۱۳۸۵ به بخش خصوصی واگذار گردیده است.

۳- اطلاعات سایر، مربوط به کارخانجات قند و متفرقه می باشد.

مأخذ - شرکت سهامی خدمات حمایتی کشاورزی خراسان رضوی.

۴ - کشاورزی ، جنگلداری و شیلات _____ سالنامه آماری استان خراسان رضوی - ۱۳۸۹

۴-۱۹- مقدار فروش سموم برحسب نوع (کیلوگرم / لیتر)

سال ^(۱)	جمع	حشره کش	علف کش	قارچ کش	کنه کش	سایر
..... ۱۳۸۰	۱۱۷۴۰۶۳	۶۰۴۰۶۲	۱۷۸۵۸۹	۱۸۵۳۵۲	۱۴۸۸۳۶	۵۷۲۲۴
..... ۱۳۸۵	۶۵۸۷۸۵	۲۳۵۸۹۷	۲۲۱۷۹۹	۱۸۹۲۱۲	۱۰۴۹۸	۱۳۷۹
..... ۱۳۸۶	۲۴۱۶۶۱	۳۰۷۴۴	۸۸۴۰۸	۱۱۹۸۷۸	۲۴۸۷	۱۴۴
..... ۱۳۸۷	۱۴۲۹۴۸	۲۸۷۱۴	۴۲۴۰۶	۵۴۸۰۲	۱۱۰۰۰	۶۰۲۶
..... ۱۳۸۸	۹۳۸۷۹	۱۳۹۰۰	۳۵۷۷۳	۲۵۶۸۲	۱۶۰۰۰	۲۵۲۴
..... ۱۳۸۹	۹۱۹۲۵	۱۱۵۵۴	۲۷۵۶۰	۳۳۰۷۴	۱۳۴۲۲	۶۳۱۵

۱- اطلاعات سال ۱۳۸۰ مربوط به خراسان قبل از تفکیک به سه استان و سال های ۸۵-۱۳۸۴ مربوط به خراسان رضوی با احتساب شهرستان فردوس می باشد.
 مأخذ - شرکت سهامی خدمات حمایتی کشاورزی خراسان رضوی.

۴-۲۰- تعداد بهره برداری های استفاده کننده از هریک از ماشین ها و ادوات کشاورزی^(۱) : ۱۳۸۲

متعلق به خود	متعلق به دیگران	کل	انواع ماشین ها و ادوات کشاورزی
۲۱۰۱۴	۲۲۱۸۵۵	۲۴۲۸۶۹	تراکتور
۶۲۵	۵۶۲۴	۶۲۴۹	تیلر
۷۵۹	۷۱۹۷۷	۷۲۷۳۶	کمپاین
۱۱۵۶۸	۹۴۹۹۲	۱۰۶۵۶۰	تریلر
۲۰۶۲	۳۵۳۲۰	۳۷۳۸۲	دروگر
۳۶۵	۱۵۴۳	۱۹۰۸	علف چین (موور)
۴۰۲	۱۴۶۴	۱۸۶۶	ردیف کن (ریک)
۴۳۹	۲۲۵۶	۲۶۹۵	بسته بند (بیلر)
۱۲۴	۸۹۴	۱۰۱۸	چاپر
۹۱۴۲	۱۴۳۵۵۷	۱۵۲۶۹۹	ماشین خرمن کوب گندم و جو
۱۹۳۱۷	۲۰۲۴۲۱	۲۲۱۷۳۸	گاواهن تراکتوری
۱۱۴۶۶	۱۱۴۱۱۴	۱۲۵۵۸۰	دیسک
۳۴۶۵	۲۴۷۶۰	۲۸۲۲۶	فاروئر
۳۶۸۷	۲۳۷۱۹	۲۷۴۰۶	نهرکن
۱۱۶۵۶	۱۱۹۴۶۴	۱۳۱۱۲۰	کولتیواتور
۳۰۲۲	۱۲۸۸۷	۱۵۹۰۹	کودپاش
۳۵۸۱	۲۹۷۴۵	۳۳۳۲۶	سمپاش تراکتوری
۵۶۷۰	۲۴۳۲۵	۲۹۹۹۴	سمپاش موتوری
۱۸۹۱۳	۳۷۳۰۱	۵۶۲۱۴	سمپاش پشتی
۳۰۵۷۷	۹۴۳۹	۴۰۰۱۶	موتور پمپ آب (دیزلی)
۶۹۴۵۶	۱۷۱۵۹	۸۶۶۱۵	الکترو پمپ

۱- اطلاعات جدول فوق با احتساب شهرستان های فردوس و قائنات آمده است.
مأخذ - مرکز آمار ایران. (ر. پ).

۴-۲۱- تعداد بهره برداری های استفاده کننده از هریک از ماشین ها و ادوات کشاورزی برحسب شهرستان: ۱۳۸۲

شهرستان	تراکتور	تیلر	کمباین	تریلر	دروگر
کل استان	۲۲۴۶۳۸	۵۵۴۶	۷۱۰۷۱	۱۰۱۹۷۹	۳۶۳۹۳
بردسکن	۷۴۸۷	۳۴	۳۵۰۸	۱۴۵۸	۲۱۲۹
تایباد	۸۴۲۰	۳۰	۳۱۰۹	۳۸۰۰	۴۴
تربت جام	۱۲۶۶۶	۳۲	۵۸۹۴	۶۷۷۹	۳۹۳
تربت حیدریه	۲۸۳۲۲	۷۸۲	۶۶۱۶	۶۶۴۸	۲۷۳۹
چناران	۶۰۳۴	۲۶۷	۳۸۲۱	۴۲۸۵	۴۷۴
خواف	۴۸۲۳	۹	۱۶۰۷	۷۵۸	۱۹
درگز	۷۲۸۴	۸۱۳	۴۲۸۹	۵۷۳۲	۱۳۴۹
رشتخوار	۵۸۹۴	۳۱	۱۳۸۵	۲۳۱۵	۱۹۰
سرخس	۶۷۵۰	۱۶	۵۰۰۸	۳۸۸۶	۳۳۱
سبزوار	۳۴۲۶۸	۶۹	۹۷۴۱	۱۶۱۵۴	۱۱۸۴۶
فریمان	۵۹۳۲	۳۸	۲۰۷۶	۴۴۱۱	۸۹۵
قوچان	۱۰۹۶۰	۲۹	۴۶۹۵	۴۴۹۹	۱۰۵۵
کاشمر	۱۴۶۲۶	۷۷	۲۱۸۲	۵۶۰۰	۱۳۳۹
کلات	۶۰۴۴	۸۷۵	۳۵۹	۵۶۶۳	۱۷۲۱
گناباد	۱۱۰۴۵	۱۹۱۸	۱۱۱۵	۳۰۷۱	۵۱۸
مشهد	۲۰۲۹۷	۳۶۵	۶۷۴۹	۹۵۶۳	۳۰۹۶
نیشابور	۳۳۷۸۶	۱۶۱	۸۹۱۷	۱۷۳۵۷	۸۲۵۵



۴-۲۱- تعداد بهره برداری های استفاده کننده از هریک از ماشین ها و ادوات کشاورزی بر حسب شهرستان : ۱۳۸۲ (دنباله)

شهرستان	علف چین (موور)	ردیف کن (ریک)	بسته بند (بیلر)	چاپر	ماشین خرمنکوب گندم و جو
کل استان	۱۸۹۳	۱۸۴۸	۲۶۸۱	۷۳۰	۱۴۰۴۹۸
بردسکن	۹	۰	۴	۱	۴۱۶۸
تایباد	۶	۴۵	۱۳	۵	۵۰۴۶
ترت جام	۲۳۳	۱۸۹	۲۴۸	۴۶	۷۲۳۴
ترت حیدریه	۱۳۸	۲۷۱	۱۴۷	۵	۱۵۶۳۱
چناران	۳۹۵	۳۴۲	۸۹۶	۴۴۰	۲۱۰۱
خواف	۹	۵۴	۹	۰	۲۸۳۳
درگز	۳۲	۴۰	۵۴	۱	۳۴۶۹
رشتخوار	۷	۳۸	۲۸	۱	۳۸۵۲
سرخس	۳۶	۳۷	۴۷	۱	۱۳۱۴
سبزوار	۲۱۷	۱۳۱	۵۶۳	۳۵	۲۷۳۰۲
فریمان	۶۹	۷۲	۷۶	۲	۴۳۴۷
قوچان	۳۳	۱۴۰	۴۳	۷۰	۷۵۰۵
کاشمر	۹	۲	۷	۱	۷۹۵۰
کلات	۷	۱۲	۱	۰	۴۸۵۰
گناباد	۲۶	۸۹	۲۸	۰	۵۷۵۳
مشهد	۳۰۰	۲۱۱	۱۹۰	۳۰	۱۱۲۸۶
نیشابور	۳۶۸	۱۷۸	۳۳۰	۹۳	۲۵۸۵۷



۴-۲۱- تعداد بهره برداری های استفاده کننده از هریک از ماشین ها و ادوات
کشاورزی بر حسب شهرستان : ۱۳۸۲ (دنباله)

کولتیواتور	نهرن	فاروئر	دیسک	گاوآهن تراکتوری	شهرستان
۱۱۹۹۱۳	۲۶۷۱۷	۲۸۱۰۱	۱۲۱۰۲۷	۲۰۴۸۲۸	کل استان
۶۷۳۳	۲۸۲	۱۹۰	۳۵۱	۶۹۷۵	بردسکن
۱۷۸۲	۳۱۰	۱۰۸۰	۷۴۱۶	۷۹۱۶	تایباد
۲۸۵۹	۲۸۰۰	۲۱۱۷	۱۲۲۵۹	۱۱۲۷۳	ترت جام
۲۰۹۵۴	۴۶۹۷	۴۱۹۶	۱۲۷۸۹	۲۴۳۸۶	ترت حیدریه
۱۷۹۲	۳۰۵۴	۲۷۵۴	۵۲۲۸	۵۸۷۶	چناران
۱۸۱۲	۵۴۳	۷۸۳	۳۵۵۷	۴۴۲۸	خواف
۳۸۴۱	۱۲	۱۳۳۴	۴۰۲۵	۷۱۱۳	درگز
۴۱۰۹	۱۳۶۰	۱۳۴۷	۳۵۰۶	۵۳۴۷	رشتخوار
۱۰۵	۱۸۵۷	۲۲۴۶	۶۶۹۱	۵۵۵۲	سرخس
۲۴۲۵۵	۱۲۲۹	۴۴۲	۱۱۰۸۴	۳۲۰۷۵	سبزوار
۱۳۷۴	۳۲۱	۹۹۹	۵۷۹۳	۵۸۴۱	فریمان
۴۱۲۱	۲۸۵	۷۷۷	۷۸۶۵	۱۰۷۸۰	قوچان
۱۰۶۱۳	۱۲۳۹	۴۴۴	۳۳۲	۱۳۲۹۶	کاشمر
۵۴۱۰	۱۳۸	۶۷	۵۲۶	۵۸۶۳	کلات
۳۹۳۸	۸۸۸	۵۰۸	۱۱۴۷	۷۳۰۱	گناباد
۲۷۵۸	۲۱۹۲	۲۶۰۸	۱۷۶۵۷	۱۸۸۶۴	مشهد
۲۳۴۵۷	۵۵۱۰	۶۲۰۹	۲۰۸۰۱	۳۱۹۴۲	نیشابور



۴-۲۱- تعداد بهره برداری های استفاده کننده از هریک از ماشین ها و ادوات کشاورزی بر حسب شهرستان : ۱۳۸۲ (دنباله)

شهرستان	کود پاش	سمپاش تراکتوری	سمپاش موتوری	سمپاش پستی	موتور پمپ آب (دیزل)	الکترو پمپ
کل استان	۱۵۶۹۱	۳۱۹۶۴	۲۹۵۴۴	۵۰۵۷۶	۳۹۳۶۳	۸۱۶۵۱
بردسکن	۱۰۱	۱۶۸۰	۵۳۷	۲۰۸۲	۸۶۶	۶۵۱۴
تایباد	۹۱۵	۱۰۸۷	۳۷	۶۰۰	۳۱۰	۱۱۰۸
تریت جام	۲۳۷۸	۲۶۶۰	۴۸۰	۱۹۲۵	۱۱۲۷	۲۲۷۰
تریت حیدریه	۱۸۱۸	۴۲۶۵	۹۰۷	۴۸۷۵	۱۰۴۵۸	۱۰۲۴۲
چناران	۲۱۹۲	۳۵۶۷	۲۵۳۸	۶۸۴	۹۹۲	۲۶۶۶
خواف	۲۸۱	۱۰۹۳	۲۷۰	۱۰۱۳	۵۴۴	۲۲۷۱
درگز	۵۶۵	۴۲۸	۶۸۳	۲۰۹۲	۷۶	۱۰۳
رشتخوار	۷۷۷	۱۱۵۰	۵۲۴	۲۵۲۴	۲۷۲۳	۳۹۹۲
سرخس	۳۵۵	۴۵۵	۴۰۷	۱۳۵۵	۴۰۹	۲۲۴۲
سبزوار	۱۵۷۰	۱۶۶۶	۱۷۸۱	۱۲۶۴۹	۵۳۰۱	۱۲۷۱۰
فریمان	۷۴۷	۶۳۳	۲۲۱	۸۴۲	۸۱	۷۳۸
قوچان	۴۸۸	۴۶۲	۱۰۳۰	۵۸۱	۹۱۵	۱۱۴۷
کاشمر	۸۲	۱۹۷۸	۵۶۴۰	۷۴۷۹	۲۵۶۱	۱۶۶۰۶
کلات	۸	۷۶	۴۱۵	۴۳۲	۶۳	۲۹
گناباد	۶۷۹	۸۳۶	۴۰۵	۱۹۴۷	۷۹۲	۶۳۳
مشهد	۱۱۷۷	۳۴۴۱	۷۸۱۱	۳۲۳۷	۲۵۸۶	۴۹۷۸
نیشابور	۱۵۵۸	۶۴۸۷	۵۸۵۸	۶۲۵۸	۹۴۵۹	۱۳۴۰۲

مأخذ - مرکز آمار ایران. (ر. پ).

۲۲-۴- بهره برداری دارای انواع دام و تعداد دام آنها در روز آمارگیری برحسب شهرستان : ۱۳۸۲ (رأس)

شهرستان	گوسفند و بره		بز و بزغاله		گاو و گوساله	
	تعداد بهره برداری	تعداد دام	تعداد بهره برداری	تعداد دام	تعداد بهره برداری	تعداد دام
کل استان	۱۵۲۶۴۱	۴۵۰۰۲۴۹	۱۰۶۷۷۳	۱۱۱۸۲۶۳	۷۰۹۱۳	۲۸۷۰۶۸
بردسکن	۴۸۸۹	۱۳۸۵۰۷	۴۸۲۹	۹۳۷۱۶	۱۰۱۵	۲۴۹۲
تایباد	۷۶۷۵	۲۵۲۵۹۷	۴۹۱۹	۴۵۹۰۱	۲۷۶۱	۹۷۹۰
تریت جام	۱۱۴۶۱	۳۶۸۲۸۸	۹۱۶۳	۹۲۹۶۳	۲۹۲۷	۱۲۳۰۰
تریت حیدریه	۱۵۷۳۵	۴۰۱۱۲۹	۸۹۷۷	۷۰۷۱۸	۵۱۰۴	۱۸۴۳۹
چناران	۳۹۵۰	۱۷۹۳۷۵	۱۴۹۱	۱۱۱۱۴	۲۶۶۳	۱۳۶۸۱
خواف	۷۲۵۶	۱۸۸۴۳۹	۶۸۸۵	۸۶۲۵۶	۱۴۴۷	۳۵۶۲
درگز	۴۰۹۰	۲۰۲۹۸۰	۳۰۰۳	۲۹۹۳۹	۳۶۰۷	۱۰۶۱۲
رشتخوار	۴۱۸۲	۱۳۴۵۵۵	۳۳۶۸	۳۵۹۹۱	۱۳۸۵	۳۶۱۲
سرخس	۴۱۱۰	۲۲۹۴۰۱	۳۳۷۲	۴۴۰۰۵	۲۰۷۶	۶۰۱۰
سبزوار	۲۲۲۱۲	۵۱۷۶۸۸	۱۵۷۹۶	۱۶۹۰۳۴	۱۰۹۰۹	۳۱۲۰۱
فریمان	۵۲۸۹	۲۱۸۲۷۱	۲۸۲۰	۲۲۷۷۰	۳۳۹۴	۱۲۸۰۰
قوچان	۸۹۳۶	۲۵۵۴۰۹	۴۹۱۰	۲۷۶۸۹	۳۶۸۷	۱۱۲۸۱
کاشمر	۷۹۰۰	۱۳۸۹۱۷	۷۱۹۷	۶۶۶۰۱	۱۸۸۰	۵۷۴۵
کلات	۳۶۷۷	۱۷۹۲۶۱	۳۱۱۹	۴۵۰۹۶	۳۴۱۱	۱۰۳۸۴
گناباد	۵۳۹۶	۱۵۷۸۴۰	۵۳۶۳	۹۶۲۳۷	۵۸۱۸	۲۲۸۷۰
مشهد	۱۳۹۱۶	۴۹۳۱۳۳	۷۳۱۶	۷۰۲۱۲	۷۷۱۴	۵۸۸۲۳
نیشابور	۲۱۹۶۷	۴۴۴۴۵۹	۱۴۲۴۵	۱۱۰۰۲۱	۱۱۱۱۵	۵۳۴۶۶



سالنامه آماری استان خراسان رضوی - ۱۳۸۹ - _____ ۴ - کشاورزی ، جنگلداری و شیلات

۴-۲۲ - بهره برداری دارای انواع دام و تعداد دام آنها در روز آمارگیری برحسب شهرستان : ۱۳۸۲ (دنباله)
(رأس)

شتر و بچه شتر		گاو میش و بچه گاو میش		شهرستان
تعداد دام (نفر)	تعداد بهره برداری	تعداد دام	تعداد بهره برداری	
۵۰۸۶	۳۶۷	۳۱	۸	کل استان
۱۳۳۷	۸۱	۰	۰	بردسکن
۲	۲	۹	۱	تایباد
۰	۰	۳	۱	ترت جام
۷	۲	۵	۲	ترت حیدریه
۰	۰	۰	۰	چناران
۶۵۷	۹۶	۴	۱	خواف
۱	۱	۰	۰	درگز
۰	۰	۰	۰	رشتخوار
۲۰	۶	۰	۰	سرخس
۲۷۶۱	۱۳۲	۰	۰	سبزوار
۰	۰	۰	۰	فریمان
۱۹	۴	۰	۰	قوچان
۲۲۱	۲۹	۰	۰	کاشمر
۰	۰	۲	۱	کلات
۵	۴	۰	۰	گناباد
۳	۳	۳	۱	مشهد
۵۳	۷	۵	۱	نیشابور

مأخذ - مرکز آمار ایران. (ر. پ.)

۲۲-۴ بهره برداری دارای دام شیردوشی شده^(۱)، تعداد دام و مقدار تولید شیر هر یک از انواع دام بر حسب شهرستان: ۱۳۸۲ (بهره برداری - رأس - تن)

شهرستان	مقدار کل تولید شیر	گوسفند		
		تعداد بهره برداری	تعداد دام شیردوشی شده	مقدار تولید شیر
کل استان	۲۲۰۱۵۳	۱۰۱۳۷۴	۲۰۰۹۷۳۲	۶۶۸۶۰
بردسکن	۳۶۲۸	۱۰۳۲	۳۰۶۹۸	۵۶۸
تایباد	۷۷۲۰	۵۸۸۷	۱۱۴۸۹۵	۲۷۷۸
ترت جام	۱۲۳۸۹	۸۲۶۱	۱۷۳۹۴۷	۴۹۹۵
ترت حیدریه	۱۷۴۲۴	۱۱۶۹۴	۱۹۵۳۲۵	۷۷۳۷
چناران	۱۰۶۵۷	۲۶۴۷	۹۲۷۵۱	۳۶۷۵
خواف	۵۰۵۴	۵۶۰۸	۹۷۲۹۱	۱۹۲۰
درگز	۶۸۶۴	۳۱۱۷	۱۰۴۳۹۷	۱۸۴۱
رشتخوار	۴۴۴۳	۳۴۹۵	۷۸۳۳۷	۱۸۶۵
سرخس	۲۸۲۹۱	۱۴۲۸۳	۲۱۰۴۰۲	۹۲۶۲
سبزوار	۴۴۳۵	۱۶۶۹	۵۸۳۷۵	۱۴۹۶
فریمان	۱۰۳۹۲	۴۱۲۶	۱۱۴۶۴۲	۳۴۵۶
قوچان	۱۲۰۴۵	۸۱۰۵	۱۵۳۸۷۰	۵۴۵۰
کاشمر	۵۵۸۴	۲۲۱۳	۲۷۶۹۵	۱۱۷۳
کلات	۱۰۶۶۲	۲۹۸۶	۹۳۳۶۱	۴۵۷۸
گناباد	۱۳۶۸۵	۱۹۳۳	۴۹۶۷۸	۱۸۱۳
مشهد	۳۲۸۳۲	۹۲۱۰	۲۱۰۳۶۴	۶۶۶۴
نیشابور	۳۳۹۴۸	۱۵۱۰۸	۲۰۳۷۰۴	۷۵۸۹



۲۳-۴- بهره برداری دارای دام شیردوشی شده^(۱)، تعداد دام و مقدار تولید شیر هر یک از انواع دام بر حسب شهرستان : ۱۳۸۲ (دنباله) (بهره برداری - رأس - تن)

شهرستان	گاو			بز		
	تعداد دام شیردوشی شده	تعداد بهره برداری	مقدار تولید شیر	تعداد دام شیردوشی شده	تعداد بهره برداری	مقدار تولید شیر
کل استان	۵۲۷۹۸۵	۴۵۶۷۹۸	۱۲۷۵۰۸	۶۱۳۶۲	۷۹۸۴۷	۲۵۷۸۵
بردسکن	۴۴۴۴۵	۳۹۱۹	۱۱۲۰	۸۴۷	۲۹۹۹	۱۹۴۰
تایباد	۲۰۶۶۶	۱۴۹۱۰	۴۲۰۶	۲۳۲۲	۳۷۹۴	۷۳۶
ترت جام	۴۵۹۲۷	۱۸۳۳۵	۵۳۰۴	۲۳۸۳	۷۰۲۶	۲۰۹۰
ترت حیدریه	۳۷۱۵۷	۲۵۶۹۸	۷۸۹۰	۴۲۳۴	۷۳۹۷	۱۷۹۷
چناران	۵۷۹۳	۲۵۴۳۲	۶۶۴۱	۲۴۲۹	۱۰۵۳	۳۴۱
خواف	۴۵۲۶۵	۵۷۷۲	۱۵۹۰	۱۱۲۸	۵۶۴۲	۱۵۴۴
درگز	۱۲۲۰۱	۱۱۵۵۷	۴۷۰۲	۳۱۸۲	۲۲۸۷	۳۲۱
رشتخوار	۲۱۱۱۴	۵۹۲۱	۱۷۸۶	۱۲۰۶	۲۹۴۳	۷۹۲
سرخس	۸۰۸۵۰	۵۰۲۴۴	۱۴۷۳۵	۹۸۷۸	۱۱۶۲۱	۴۳۹۴
سبزوار	۱۰۵۶۱	۳۷۹۷	۲۵۲۴	۱۶۵۷	۱۲۹۱	۴۱۵
فریمان	۱۲۹۰۹	۲۱۹۸۲	۶۲۴۸	۳۱۰۵	۲۳۹۸	۶۸۸
قوچان	۱۷۰۳۲	۱۹۲۴۸	۵۶۶۵	۳۳۱۸	۴۳۶۵	۹۳۰
کاشمر	۲۳۵۰۴	۸۵۳۹	۲۶۷۷	۱۴۶۸	۴۴۲۳	۱۷۳۴
کلات	۲۲۳۰۶	۷۵۷۵	۴۳۷۶	۳۰۱۵	۲۵۱۳	۱۷۰۸
گناباد	۳۷۴۲۵	۳۶۷۵۳	۹۹۰۶	۵۰۲۳	۲۹۴۴	۱۹۶۶
مشهد	۳۲۲۱۸	۱۰۱۵۹۵	۲۴۶۹۲	۶۶۲۶	۵۴۸۴	۱۴۷۶
نیشابور	۵۸۶۱۲	۹۵۵۲۱	۲۳۴۴۶	۹۵۴۱	۱۱۶۶۷	۲۹۱۳

۱- منظور از دام شیردوشی شده، دام ماده ای است که در ۳۶۵ روز گذشته نسبت به روز سرشماری زایمان کرده و از آن شیردوشی شده باشد. دامی که تمام شیر آن به مصرف نوزادش می رسد، دام شیردوشی شده محسوب نمی شود.
مأخذ - مرکز آمار ایران. (ر. پ).

۴-۲۴ - بهره برداری های دارای دام مولد، تعداد دام و مقدار تولید پشم گوسفند و مو و کرک بز بر حسب شهرستان : ۱۳۸۲ (رأس، کیلوگرم)

مو و کرک بز		پشم گوسفند			شهرستان	
مقدار تولید	تعداد دام	تعداد بهره برداری	مقدار تولید	تعداد دام		تعداد بهره برداری
۵۷۵۹۴	۱۲۳۲۵۰	۱۰۸۸۸	۵۲۱۴۸۷۶	۳۶۶۸۸۱۵	۱۳۲۰۰۳	کل استان .
۲۰۰۳	۹۰۹۹	۱۵۰	۸۲۸۴۷	۱۰۳۰۴۲	۳۹۸۷	بردسکن
۱۹۶۶	۴۳۵۷	۵۹۴	۳۱۶۷۴۸	۱۹۳۱۵۸	۶۶۱۸	تایباد
۲۵۷۴	۴۳۹۰	۴۷۲	۴۴۲۳۶۵	۳۰۱۹۰۲	۹۹۸۰	ترتیب جام
۳۴۹۸	۷۴۳۷	۱۱۶۴	۴۲۷۶۹۹	۳۰۳۲۰۳	۱۳۶۸۴	ترتیب حیدریه
۳۶۹	۴۰۰	۴۲	۲۷۵۲۹۳	۱۶۷۹۴۹	۳۵۰۶	چناران
۱۶۶۴۸	۳۴۳۰۶	۳۴۳۸	۱۷۶۶۹۸	۱۴۹۳۲۳	۶۲۵۷	خواف
۱۳۲۸	۱۳۸۲	۹۲	۳۶۵۸۵۵	۱۸۷۶۱۶	۳۷۷۶	درگز
۷۶۴	۱۳۷۱	۱۶۱	۱۶۶۵۴۳	۹۹۸۳۰	۳۶۵۰	رشتخوار
۷۳۷	۱۰۱۵	۹۱	۳۲۵۰۷۱	۱۹۹۳۰۸	۳۶۸۸	سرخس
۶۷۴۲	۱۴۲۶۹	۱۲۳۳	۵۵۱۳۵۵	۴۱۳۲۵۷	۱۹۲۰۶	سبزوار
۸۱۵	۱۳۹۲	۱۵۰	۲۳۴۱۱۲	۱۸۹۳۸۶	۴۷۲۷	فریمان
۵۶۶	۱۱۷۶	۲۰۱	۳۹۳۴۴۷	۲۲۴۹۵۸	۸۴۸۱	قوچان
۱۳۱۶	۲۷۲۱	۱۷۲	۱۴۱۷۶۲	۱۱۳۴۵۲	۶۴۹۵	کاشمر
۱۵۱	۳۵۰	۱۵	۲۲۵۸۹۷	۱۴۸۳۹۰	۳۲۹۱	کلات
۱۱۳۱۷	۲۸۷۰۹	۱۴۰۵	۱۳۲۲۰۴	۱۱۱۰۴۴	۳۶۶۸	گناباد
۳۹۲۰	۵۶۵۸	۶۲۲	۵۰۳۲۶۴	۴۰۲۳۱۸	۱۱۳۶۱	مشهد
۲۸۸۰	۵۲۱۸	۸۸۶	۴۵۳۷۱۶	۳۶۰۶۷۹	۱۹۶۲۸	نیشابور

مأخذ - مرکز آمار ایران. (ر. ب.)

سالنامه آماری استان خراسان رضوی - ۱۳۸۹ _____ ۴ - کشاورزی ، جنگلداری و شیلات

۴-۲۵- بهره برداری های پرورش ماکیان به روش سنتی و تعداد ماکیان بر حسب شهرستان : ۱۳۸۲ (هزار قطعه)

تعداد ماکیان		تعداد بهره برداری	شهرستان
اردک، غاز و بوقلمون	مرغ، خروس و جوجه		
۹۳	۱۱۵۹	۱۵۹۴۵۹	کل استان
۲	۴۰	۵۴۸۶	بردسکن
۶	۳۶	۵۴۶۳	تایباد
۹	۷۰	۹۴۹۳	تربت جام
۴	۱۰۳	۱۵۰۵۵	تربت حیدریه
۲	۳۰	۴۴۰۵	چناران
۲	۳۷	۵۵۷۲	خواف
۳	۴۷	۵۶۴۰	درگز
۱	۲۶	۳۶۹۰	رشتخوار
۱۰	۴۳	۴۶۱۹	سرخس
۱۳	۱۹۸	۲۶۵۳۸	سبزوار
۵	۴۱	۴۸۰۹	فریمان
۳	۴۸	۸۳۵۰	قوچان
۲	۶۵	۹۷۶۵	کاشمر
۴	۳۸	۴۶۱۰	کلات
۱	۶۹	۸۴۰۹	گناباد
۱۳	۱۱۹	۱۵۰۵۳	مشهد
۱۳	۱۴۹	۲۲۵۰۲	نیشابور

مأخذ - مرکز آمار ایران. (ر. پ).

۴ - ۲۶ - تعداد و ظرفیت گاو‌داری های صنعتی فعال بر حسب نوع فعالیت (رأس)

ظرفیت ^(۲)		تعداد	سال ^(۱) و فعالیت
گله مادر	کل		
۷۰۶۳۵	۱۵۲۴۴۳	۱۹۲۸ ۱۳۷۵
۳۹۹۸۲	۱۴۹۳۲۳	۱۷۷۲ ۱۳۷۹
...	۱۶۵۲۹۳	۲۰۵۱ ۱۳۸۵
...	۱۵۶۰۶۳	۱۹۳۰ تولید شیر خام
...	۹۲۳۰	۱۲۸ منحصراً پروار بندی

۱- اطلاعات سال های ۱۳۷۵ و ۱۳۷۹ مربوط به خراسان قبل از تفکیک به سه استان و اطلاعات سال ۱۳۸۵ مربوط به خراسان رضوی با احتساب شهرستان فردوس می باشد.
 ۲- منظور از ظرفیت کل، تعداد رأس دامی است که با توجه به تأسیسات و امکانات موجود قابل نگهداری است و منظور از ظرفیت بر اساس گله مادر، سهمی از ظرفیت کل است که به گاوهای ماده در حال شیردهی و گاوهای خشک، اعم از آبستن و غیر آبستن تعلق می گیرد.
 مأخذ - مرکز آمار ایران. (ر. پ).

۴ - ۲۷ - مرغ‌داریهای پرورش دهنده مرغ گوشتی، تعداد سالن ها و ظرفیت^(۱) آنها

ظرفیت (هزار قطعه)	تعداد سالن	تعداد مرغ‌داری	سال ^(۲)
۱۵۸۷۸	۳۰۲۵	۱۵۴۴ ۱۳۷۹
۱۷۹۴۵	۲۶۴۴	۱۵۴۴ ۱۳۸۰
۲۳۰۰۶	۲۹۵۴	۱۹۹۱ ۱۳۸۳

۱- منظور از ظرفیت سالن، تعداد مرغ و یا خروسی است که با توجه به امکانات و تأسیسات موجود سالن، در آن قابل پرورش است.
 ۲- اطلاعات جدول فوق مربوط به خراسان قبل از تفکیک به سه استان می باشد.
 مأخذ - مرکز آمار ایران. (ر. پ).

۲۸- ۴- مرغداریهای پرورش دهنده مرغ تخم گذار و پولت، تعداد سالن ها و ظرفیت^(۱) آنها

سال ^(۲)	تعداد مرغداری	تعداد سالن	ظرفیت (قطعه)
۱۳۷۸	۲۷۲	۷۳۵	۹۰۱۷۶۰۰
۱۳۸۰	۲۷۷	۷۲۵	۹۲۴۷۵۰۲
۱۳۸۲	۲۶۲	۶۸۳	۸۸۳۷۹۰۰
۱۳۸۴	۲۴۹	۶۳۸	۹۱۶۷۹۳۶

۱- منظور از ظرفیت سالن، تعداد مرغ و یا خروسی است که با توجه به امکانات و تأسیسات موجود سالن، در آن قابل پرورش است.

۲- اطلاعات ۸۲ - ۱۳۷۸ مربوط به خراسان قبل از تفکیک به سه استان و اطلاعات سال ۱۳۸۴ مربوط به خراسان رضوی با احتساب شهرستان فردوس می باشد. مأخذ - مرکز آمار ایران. (ر. پ).

۲۹- ۴- مؤسسات پرورش دهنده مرغ مادر، تعداد سالن ها و ظرفیت آنها

سال ^(۱)	تعداد مؤسسه	تعداد سالن	ظرفیت (قطعه)
۱۳۷۸	۲۲	۱۸۶	۱۱۱۰۰۰۰
۱۳۸۰	۲۱	۱۹۱	۱۱۱۴۰۰۰
۱۳۸۲	۱۷	۱۶۲	۹۴۹۲۰۰
۱۳۸۴	۱۶	۱۸۴	۷۷۶۳۰۰

۱- اطلاعات ۸۲ - ۱۳۷۸ مربوط به خراسان قبل از تفکیک به سه استان و اطلاعات سال ۱۳۸۴ مربوط به خراسان رضوی با احتساب شهرستان فردوس می باشد. مأخذ - مرکز آمار ایران. (ر. پ).

۳۰- ۴- تعداد مؤسسات جوجه کشی و تولید کنندگان انواع جوجه یکروزه

سال ^(۱)	تعداد مؤسسه	تعداد تولید کنندگان انواع جوجه یکروزه					سایر ماکیان
		مرغ گوشتی	مرغ تخمگذار	مرغ گوشتی	مرغ مادر تخم گذار	مرغ بومی	
۱۳۷۸	۱۲	۵	۴	۰	۰	۳	۰
۱۳۸۰	۱۲	۶	۳	۰	۰	۳	۰
۱۳۸۲	۱۳	۶	۳	۰	۰	۴	۰
۱۳۸۴	۱۳	۷	۲	۰	۰	۴	۰

۱- اطلاعات ۸۲ - ۱۳۷۸ مربوط به خراسان قبل از تفکیک به سه استان و اطلاعات سال ۱۳۸۴ مربوط به خراسان رضوی با احتساب شهرستان فردوس می باشد. مأخذ - مرکز آمار ایران. (ر. پ).

۳۱ - ۴ - تعداد شاغلان و جبران خدمات مزد و حقوق بگیران گاودار یهای صنعتی: ۱۳۸۵

جبران خدمات مزد و حقوق بگیران (ده هزار ریال)		تعداد شاغلان			شرح
سایر پرداختی های نقدی و غیر نقدی	مزد و حقوق پرداختی	مزد و حقوق بگیران	شاغلان بدون مزد	جمع	
۸۷۱۲۸۸	۷۱۰۰۳۸۵	۳۴۰۰	۳۱۵۲	۶۵۵۳	کل گاوداری ها
۸۶۰۷۴۹	۶۸۳۲۴۶۹	۳۲۵۳	۳۰۷۳	۶۳۲۶	گاوداری های تولید کننده شیر

مأخذ - مرکز آمار ایران. (ر. پ).

۳۲ - ۴ - تعداد شاغلان و جبران خدمات مزد و حقوق بگیران مرغدار یهای صنعتی: ۱۳۸۴

جبران خدمات مزد و حقوق بگیران (ده هزار ریال)		تعداد شاغلان			شرح
سایر پرداختی های نقدی و غیر نقدی	مزد و حقوق پرداختی	مزد و حقوق بگیران	شاغلان بدون مزد و حقوق	جمع	
۶۷۹۲۶	۲۸۹۵۸۹	۱۵۱	۶	۱۵۷	موسسات جوجه کشی
۲۲۲۶۹۱	۸۹۷۸۱۲	۴۴۷	۱۱	۴۵۸	مرغداری های پرورش دهنده مرغ مادر
۳۹۹۷۶۲	۱۴۹۷۷۸۷	۹۵۹	۲۱۰	۱۱۶۹	مرغداری های پرورش دهنده مرغ تخم گذار
۶۲۲۷۹۷	۳۲۴۶۶۴۰	۳۲۳۹	۲۴۸۰	۵۷۱۹	مرغداری های پرورش دهنده مرغ گوشتی ^(۱)

۱- اطلاعات مرغداری های پرورش دهنده مرغ گوشتی مربوط به سال ۱۳۸۲ و خراسان قبل از تفکیک به سه استان می باشد.

مأخذ - مرکز آمار ایران. (ر. پ).

۳۳-۴- ارزش سرمایه گذاری گاوداری های صنعتی بر حسب نوع اموال سرمایه ای : ۱۳۸۵
(ده هزار ریال)

گاوداری های تولید کننده شیر	کل گاوداری ها	اموال سرمایه ای
۱۵۷۵۹۰۳	۹۲۲۲۲۲۰	جمع
۱۴۳۲۴۲۳	۱۴۴۰۵۰۶	ماشین آلات و تجهیزات نیرو، ابزار و وسایل کار بادوام و لوازم و تجهیزات اداری
۶۴۶۴۵۷	۷۵۶۴۶۷	وسایل نقلیه
۶۱۷۱۸۳۷	۶۶۹۳۳۳۲	ساختمان (غیر از ارزش زمین)
۲۴۸۸۵	۲۴۸۸۵	نرم افزار های رایانه ای
۳۰۰۳۰۲	۳۰۷۰۳۱	سایر

مأخذ - مرکز آمار ایران. (ر. پ).

۳۴ - ۴ - سرمایه گذاری مرغداری های صنعتی بر حسب نوع اموال سرمایه ای : ۱۳۸۴
(ده هزار ریال)

مؤسسات پرورش مرغ تخمگذار و پولت	مؤسسات پرورش مرغ مادر	مؤسسات جوجه کشی	اموال سرمایه ای
۱۰۴۵۶۷۶	۴۲۹۴۱۷	۶۶۳۹۰	جمع
۵۰۵۳۳۵	۹۴۱۲۴	۴۵۰۴۳	ماشین آلات و تجهیزات نیرو، ابزار و وسایل کار بادوام و لوازم و تجهیزات اداری
۱۴۳۱۵۲	۸۶۲۲۰	۹۳۵۲	وسایل نقلیه
۳۸۷۰۵۹	۲۴۲۷۶۹	۱۱۸۹۵	ساختمان (غیر از ارزش زمین)
۶۴۸۰	۲۱۴۸	۰	نرم افزار های رایانه ای
۳۶۵۰	۴۱۵۶	۰	سایر

مأخذ - مرکز آمار ایران. (ر. پ).

۳۵-۴ - تعداد گاو و گوساله گاوداری های صنعتی فعال (راس)

گاو و گوساله گاوداری های تولید کننده شیر			گاو و گوساله کل گاوداری ها			سال ^(۱)
بومی	نژاد خارجی	جمع	بومی	نژاد خارجی	جمع	
۱۷۹	۶۹۶۳۵	۶۹۸۱۴	۲۶۱	۷۴۸۵۷	۷۵۱۱۸ ۱۳۷۵
۲۰۳۲	۷۹۷۵۷	۸۱۷۸۹	۲۰۵۳	۸۳۵۰۴	۸۵۵۵۷ ۱۳۷۹
۲۲۵	۱۰۹۳۶۰	۱۰۹۵۸۵	۳۱۱	۱۱۲۹۰۹	۱۱۳۲۲۰ ۱۳۸۳
۲۷۲	۱۱۴۱۱۷	۱۱۴۳۸۹	۵۴۷	۱۱۶۱۲۰	۱۱۶۶۶۷ ۱۳۸۶

۱- اطلاعات سال های ۸۳ - ۱۳۷۵ مربوط به خراسان قبل از تفکیک به سه استان و سال ۱۳۸۶ مربوط به خراسان رضوی با احتساب شهرستان فردوس می باشد.
مأخذ - مرکز آمار ایران. (ر. پ).

۳۶-۴ - مقدار و ارزش تولید شیر و کود گاوداری های صنعتی

کود				شیر		سال ^(۱)
گاوداری های تولید کننده شیر		کل گاوداری ها		ارزش	مقدار	
ارزش (میلیون ریال)	مقدار (هزار متر مکعب)	ارزش (میلیون ریال)	مقدار (هزار متر مکعب)	(میلیون ریال)	(هزار تن)	
۲۲۴۹	۲۵۸	۲۴۷۰	۲۹۱	۷۲۲۹۲	۱۴۰ ۱۳۷۴
۷۸۲۷	۳۷۲	۸۳۲۰	۳۹۲	۲۳۴۳۷۵	۲۲۸ ۱۳۷۸
۱۲۶۲۴	۳۱۵	۱۲۹۰۳	۳۳۱	۵۰۸۵۹۸	۲۶۴ ۱۳۸۲
۲۳۷۶۲	۴۳۲	۲۴۲۳۸	۴۴۳	۱۰۲۸۴۰۶	۳۶۳ ۱۳۸۵

۱- اطلاعات سال های ۸۲ - ۱۳۷۴ مربوط به خراسان قبل از تفکیک به سه استان می باشد.
مأخذ - مرکز آمار ایران. (ر. پ).

۳۷ - ۴ - تعداد و وزن لاشه قابل مصرف انواع دام ذبح شده در کشتارگاه های رسمی

وزن (کیلوگرم)	تعداد(راس)	گوسفند و بره		جمع		سال ^(۱) و شهرستان
		وزن (کیلوگرم)	تعداد(راس)	وزن (کیلوگرم)	تعداد(راس)	
۸۰۴۵۲۵	۵۹۷۵۶	۹۵۰۴۴۰۴۱	۱۰۳۳۱۸۹	۴۰۱۹۹۳۱۰	۱۱۹۹۱۴۶ ۱۳۸۰
۱۳۰۶۲۸۸	۸۵۸۱۹	۲۴۶۰۸۸۰۸	۱۳۴۱۱۰۹	۴۶۹۷۲۷۸۶	۱۵۳۲۷۳۲ ۱۳۸۵
۱۰۶۰۳۴۸	۶۵۰۸۷	۲۴۲۵۷۷۲۷	۱۲۵۴۰۳۱	۴۳۲۰۳۸۶۵	۱۳۹۸۶۲۷ ۱۳۸۶
۱۹۲۴۵۸۶	۱۲۹۱۲۲	۲۸۰۴۴۴۵۱	۱۵۳۴۸۳۷	۵۴۶۸۵۱۷۴	۱۷۸۴۴۴۴ ۱۳۸۷
۱۴۰۰۲۵۷	۸۶۵۱۴	۲۰۵۹۱۶۸۶	۹۳۶۲۶۷	۴۳۲۴۲۱۰۶	۱۱۲۰۴۴۹ ۱۳۸۸
۱۳۵۰۲۹۳	۱۰۹۹۱	۱۹۷۵۶۱۲۸	۱۱۵۹۹۲	۶۱۰۱۷۶۰۶	۹۸۲۴۶۰ ۱۳۸۹
۲۰۰۶	۱۵۱	۲۰۱۶۵	۱۱۷۱	۴۸۳۹۱	۱۴۹۷ باخرز
۱۰۰۹۷	۷۶۱	۱۵۹۰۶	۹۴۰	۳۸۵۳۸	۱۷۶۱ بجنستان
۱۲۷۲۶	۶۹۳	۴۴۳۷۰	۲۲۷۵	۱۷۵۲۹۴	۳۸۴۴ بردسکن
۱۵۱۸۹۴	۹۷۱۴	۱۵۳۱۳۴۱	۷۴۶۳۸	۱۷۰۱۸۲۵	۸۴۴۶۵ بینالود
۴۶۴۹	۳۰۶	۶۸۴۴۲	۴۱۱۵	۱۳۲۰۸۶	۴۷۷۲ تایباد
. تخت جلگه
۹۹۷۹۵	۶۶۵۳	۹۴۴۱۸	۵۵۵۴	۳۴۰۰۱۳	۱۲۹۳۶ تربت جام
۷۹۲۸	۵۵۵	۹۴۱۷۶۹	۵۵۳۲۷	۱۵۰۸۷۵۶	۵۸۹۴۳ تربت حیدریه
. جغتای
. جوین
۹۷۸۰	۶۵۲	۱۰۵۷۶۰	۵۲۸۸	۲۴۲۱۴۰	۶۷۸۴ چناران
۱۲۶۸۴	۹۰۶	۲۵۰۲۰	۱۲۵۱	۵۷۷۲۴	۲۳۰۰ خلیل آباد
. خوشاب
۴۵۷۰	۴۰۰	۲۴۹۰۳	۱۶۰۲	۷۸۳۶۱	۲۲۵۶ خواف
۳۵۷۳۰	۲۵۹۷	۶۷۷۹۳	۴۵۴۹	۱۸۴۱۱۶	۷۶۱۸ درگز
۱۶۱۹	۱۲۹	۲۳۷۰۱	۱۰۹۷	۳۰۷۳۰	۱۲۴۸ رشتخوار
. زاوله
۲۰۳۳۲۱	۱۰۲۰۰	۴۰۴۴۲۴	۱۷۷۵۴	۱۶۳۹۵۳۵	۳۴۷۳۲ سبزوار
۹۳۱۳	۴۹۹	۵۵۴۷۷	۲۸۳۴	۱۱۱۲۶۰	۳۶۴۹ سرخس
۲۷۶۳	۱۸۵	۵۳۰۴۹۵	۲۸۳۴۷	۶۲۴۹۰۹	۲۸۹۳۱۳ فریمان
۱۶۶۸۵۶	۱۰۴۰۰	۳۷۶۱۶۳	۱۹۸۸۰	۱۲۶۳۰۴۲	۳۳۷۱۰ قوچان
۸۴۸۹۲	۵۷۴۳	۳۹۹۹۶۶	۱۹۹۹۸	۷۷۵۱۷۵	۲۷۷۰۵ کاشمر
۸۸۱	۵۹	۷۱۲۴	۳۶۱	۱۱۲۳۵	۴۴۶ کلات
۳۵۴۶۱	۱۷۱۳	۱۲۶۹۶۸	۵۰۸۷	۴۳۱۴۷۹	۷۹۷۵ گناباد
۳۹۷۲۷۰	۲۳۷۸۸	۱۳۲۳۴۴۹۹	۴۹۰۷۶۶	۲۸۷۵۷۵۳۲	۵۷۳۰۸۴ مشهد
.	.	۴۸۴۳۸	۲۰۸۱	۱۰۸۲۴۱	۲۴۹۶ مه ولات
۹۶۰۵۸	۴۸۸۷	۱۰۸۲۸۹۹	۴۴۷۵۸	۲۲۲۹۰۸۷	۵۴۹۲۰ نیشابور
.	.	۵۲۴۷۸۷	۲۶۳۱۹	۵۲۷۹۳۷	۲۶۳۶۸ سایر کشتارگاه ها ^(۲)



۳۷ - ۴ - تعداد و وزن لاشه قابل مصرف انواع دام ذبح شده در کشتارگاه های رسمی (دنباله)

سال ^(۱) و شهرستان	گاو و گوساله		گاو میش و بچه گاو میش		شتر و بچه شتر	
	تعداد(راس)	وزن (کیلوگرم)	تعداد(راس)	وزن (کیلوگرم)	تعداد(راس)	وزن (کیلوگرم)
۱۳۸۰	۸۰۳۶۸	۱۴۳۵۵۸۷۷	.	.	۲۵۸۳۳	۵۵۳۴۵۰۴
۱۳۸۵	۱۰۱۲۶۵	۲۰۰۲۲۴۶۵	.	.	۴۵۳۹	۱۰۳۵۲۲۵
۱۳۸۶	۷۳۰۲۴	۱۶۳۴۸۹۴۵	.	.	۶۴۸۵	۱۵۳۶۸۴۵
۱۳۸۷	۱۱۳۶۱۲	۲۳۱۰۸۶۱۸	.	.	۶۸۶۳	۱۶۰۷۵۱۹
۱۳۸۸	۸۸۳۴۱	۱۹۱۹۸۳۰۴	.	.	۹۳۲۷	۲۰۵۱۸۵۹
۱۳۸۹	۸۱۰۴۳	۱۹۰۱۰۶۸۲	.	.	۴۴۱۴	۹۰۱۶۰۳
باخرز	۱۷۵	۲۶۲۲۰
بجستان	۵۹	۱۲۲۸۵	.	.	۱	۲۵۰
بردسکن	۵۲۲	۶۸۲۲۸	.	.	۳۵۴	۴۹۹۷۰
بینالود	۱۱۳	۱۸۵۹۰
تایباد	۳۵۰	۵۸۸۹۵	.	.	۱	۱۰۰
تخت جلگه
ترت جام	۷۲۹	۱۴۵۸۰۰
ترت حیدریه	۳۰۵۲	۵۵۷۶۲۵	.	.	۹	۱۴۳۴
جغتای
جوین
چناران	۸۴۴	۱۲۶۶۰۰
خلیل آباد	۱۴۲	۱۹۸۸۰	.	.	۱	۱۴۰
خوشاب
خواف	۲۵۴	۴۸۸۸۸
درگز	۴۷۲	۸۰۵۹۳
رشتخوار	۲۲	۵۴۱۰
زاوه
سبزوار	۵۶۱۴	۸۵۹۹۰۵	.	.	۱۱۶۴	۱۷۱۸۸۵
سرخس	۳۱۶	۴۶۴۷۰
فریمان	۳۹۹	۹۱۶۵۱
قوچان	۳۳۵۱	۷۰۶۸۸۳	.	.	۷۹	۱۳۱۴۰
کاشمر	۱۹۰۸	۲۸۴۷۱۷	.	.	۵۶	۵۶۰۰
کلات	۲۶	۳۲۳۰
گناباد	۱۱۵۸	۲۶۴۹۲۰	.	.	۱۷	۴۱۳۰
مشهد	۵۵۹۹۵	۱۴۵۱۳۳۵۹	.	.	۲۵۳۵	۶۱۲۴۰۴
مه ولات	۴۱۵	۵۹۸۰۳
نیشابور	۵۰۷۸	۱۰۰۷۵۸۰	.	.	۱۹۷	۴۲۵۵۰
سایر کشتارگاه ها ^(۲)	۴۹	۳۱۵۰

۱- اطلاعات سال های ۱۵- ۱۳۸۰ مربوط به خراسان رضوی با احتساب شهرستان فردوس می باشد.

۲- سطر سایر کشتارگاه ها مربوط به کشتارگاه های خصوصی می باشد.

مأخذ - مرکز آمار ایران. (ر. پ).

۳۸-۴- مقدار ارزش تولیدات مرغداری های پرورش دهنده مرغ گوشتی^(۱) (تن-میلیون ریال)

سال	مرغ زنده پرورش یافته		مرغ و خروس حذفی ^(۲)		کود	
	مقدار تولید	ارزش	مقدار تولید	ارزش	مقدار تولید	ارزش
..... ۱۳۷۸	۸۶۵۸۰	۵۳۰۹۰۹	۱۲۹۰	۴۳۴۵	۵۳۳۳۷	۴۰۷۸
..... ۱۳۷۹	۸۰۹۸۸	۴۸۹۷۳۵	۱۵۱۱	۵۴۲۳	۹۸۵۹۰	۹۶۰۶
..... ۱۳۸۲	۱۳۰۱۳۳	۱۰۴۱۳۴۰	۱۵۸۴	۸۳۴۶	۱۰۲۴۳۸	۱۰۹۳۲

۱- اطلاعات مربوط به خراسان قبل از تفکیک به سه استان می باشد.

۲- مرغ و خروس های حذفی که به دلایل مختلف (بیماری، ضعف، نقصان تولید و ۰۰۰) از گله خارج و یا در پایان دوره پرورش، پروار و به کشتارگاه حمل می شوند، حذف یا اخراجی گفته می شود. شایان ذکر است که گوشت مرغ و خروس های حذفی قابل استفاده است.
مأخذ - مرکز آمار ایران. (ر. پ).

۳۹-۴ مقدار ارزش تولیدات مرغداری های پرورش دهنده مرغ تخم گذار و پولت (تن-میلیون ریال)

سال ^(۱)	تخم مرغ خوراکی		لنبه و تخم مرغ شکسته		پولت فروخته شده (قطعه)	
	مقدار تولید	ارزش	مقدار تولید	ارزش	مقدار تولید	ارزش
..... ۱۳۷۷	۶۴۳۱۳	۱۹۱۱۷۳	۶۸۷	۱۰۸۳	۸۴۱۳۲۲	۸۱۲۹
..... ۱۳۷۹	۶۰۸۳۳	۲۰۶۰۱۸	۸۸۲	۱۳۰۷	۶۵۹۵۳۷	۶۳۱۵
..... ۱۳۸۱	۵۳۸۱۳	۲۲۰۱۷۷	۴۶۹	۸۴۲	۴۱۹۳۱۰	۵۷۵۹
..... ۱۳۸۴	۵۷۲۳۲	۳۰۴۰۴۹	۵۵۷	۱۴۱۳	۷۲۵۵۳۱	۱۳۵۲۴

سال ^(۱)	مرغ و خروس حذفی		کود	
	مقدار تولید	ارزش	مقدار تولید	ارزش
..... ۱۳۷۷	۲۱۳۸	۴۸۴۸	۷۷۷۲۵	۵۱۳۷
..... ۱۳۷۹	۲۰۰۱	۵۶۶۳	۵۷۶۵۷	۴۷۱۷
..... ۱۳۸۱	۱۸۵۶	۶۹۷۰	۵۴۱۴۲	۴۹۵۰
..... ۱۳۸۴	۲۳۷۳	۱۱۳۳۷	۵۲۷۸۳	۵۷۶۰

۱- اطلاعات ۸۱ - ۱۳۷۷ مربوط به خراسان قبل از تفکیک به سه استان و سال ۱۳۸۴ مربوط به خراسان رضوی با احتساب شهرستان فردوس می باشد.
مأخذ - مرکز آمار ایران. (ر. پ).

۴۰ - ۴ - مقدار و ارزش انواع تولیدات مؤسسات پرورش دهنده مرغ مادر
(تن - میلیون ریال)

تخم مرغ نطفه دار								سال ^(۱)
نژاد بومی		نژاد تخمگذار		نژاد گوشتی		جمع		
تعداد ارزش	تعداد (هزار عدد)	تعداد ارزش	تعداد (هزار عدد)	تعداد ارزش	تعداد (هزار عدد)	تعداد ارزش	تعداد (هزار عدد)	
۱۶۹۷	۴۲۶۹	۱۳۴۶۰	۲۲۸۵۸	۲۹۴۱۴	۵۱۱۶۳	۴۴۵۷۱	۷۸۲۹۰ ۱۳۷۷
۳۳۵	۱۰۴۵	۱۶۴۵	۴۴۰۳	۳۸۱۳۳	۳۸۸۶۰	۴۰۱۱۳	۴۴۳۰۸ ۱۳۷۹
۵۷۱۰	۴۶۴۴	۱۵۶۵۹	۱۱۸۵۰	۹۸۴۵۴	۵۴۰۷۰	۱۱۹۸۲۳	۷۰۵۶۴ ۱۳۸۱
۵۰۶۷	۶۳۶۶	۳۳۶۷۳	۱۳۲۳۶	۱۲۲۳۱۴	۴۹۷۸۵	۱۶۱۰۵۴	۶۹۳۸۷ ۱۳۸۴

کود	مرغ و خروس ^(۲) حذفی		لنبه و تخم مرغ شکسته (ضایعات)		تخم مرغ خوراکی		سال ^(۱)	
	مقدار	ارزش	مقدار	ارزش	مقدار	ارزش		
۵۴۴	۷۸۷۶	۳۹۹۶	۱۰۷۸	۱۳۹	۸۱	۱۵۹۴	۵۵۵ ۱۳۷۷
۸۵۹	۸۷۵۲	۳۷۱۶	۱۰۲۵	۱۴۱	۱۹۵	۱۴۶۱	۴۸۲ ۱۳۷۹
۹۹۴	۹۹۳۲	۶۳۹۵	۱۰۸۸	۱۱۵	۶۸	۲۱۱۷	۵۳۵ ۱۳۸۱
۹۱۰	۷۴۸۳	۵۳۲۴	۷۴۳	۷۰۳	۱۸۶	۳۶۰۰	۶۶۷ ۱۳۸۴

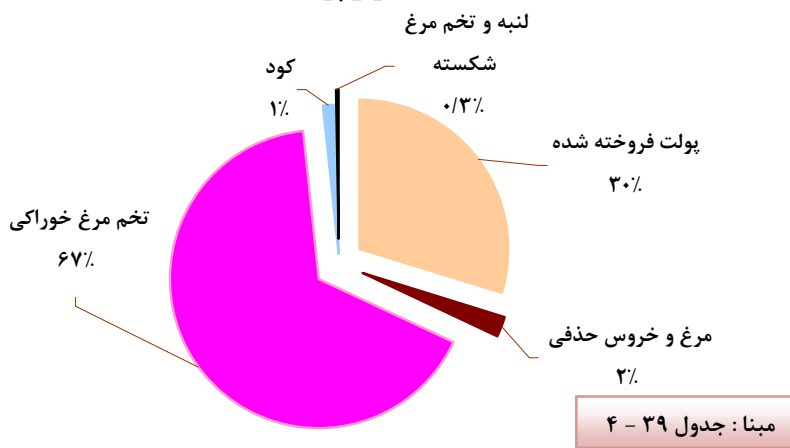
۱- اطلاعات سال های ۸۱ - ۱۳۷۷ مربوط به خراسان قبل از تفکیک به سه استان و سال ۱۳۸۴ مربوط به خراسان رضوی با احتساب شهرستان فردوس می باشد.

۲- مرغ و خروس های حذفی که به دلایل مختلف (بیماری، ضعف، نقصان تولید و ۰۰۰) از گله خارج و یا در پایان دوره پرورش، پروار و به کشتارگاه حمل می شوند، حذف یا اخراجی گفته می شود. شایان ذکر است که گوشت مرغ و خروس های حذفی قابل استفاده است.

مأخذ - مرکز آمار ایران. (ر. پ).

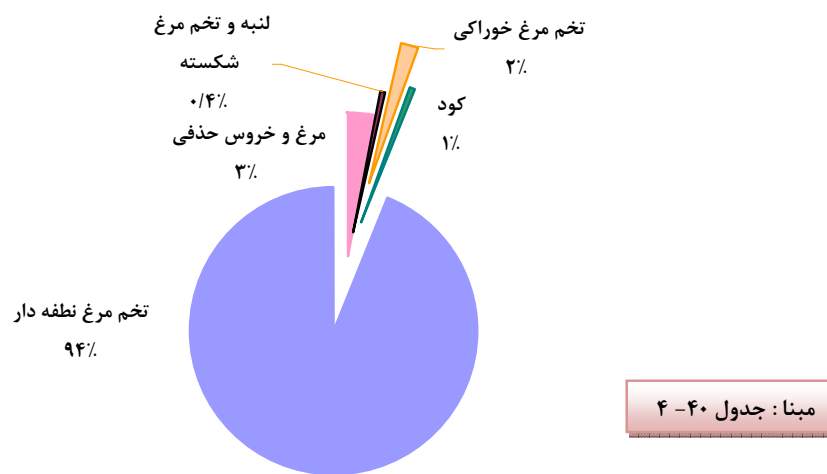
۴ - ۱ - ارزش تولیدات مرغداری های پرورش دهنده مرغ

تخمگذار و پولت: ۱۳۸۴



۴ - ۲ - ارزش تولیدات مرغداری های پرورش دهنده مرغ

مادر: ۱۳۸۴



۴-۴۱- بهره برداری های پرورش دهنده زنبور عسل، تعداد کندو و مقدار تولید عسل
با موم بر حسب شهرستان : ۱۳۸۲ (کیلوگرم)

شهرستان	تعداد بهره برداری	کندوی نوع جدید		کندوی نوع قدیم	
		تعداد کندو	تولید عسل با موم	تعداد کندو	تولید عسل با موم
کل استان	۱۲۸۱	۲۴۰۹۸	۱۹۶۱۰۴	۱۱۹۹	۱۲۲۸
بردسکن	۳۳	۴۶۲	۴۰۳۷	⊙	⊙
تایباد	۲۲	۱۰۳۰	۱۲۸۶۰	.	.
تربت جام	۴۳	۷۷۷	۹۴۰۲	⊙	⊙
تربت حیدریه	۴۷	۱۱۳۷	۹۷۰۷	۸۸	۳۹۹
چناران	۱۹۰	۶۱۵۳	۴۳۵۸۸	۱۶۳	۵۸۰
خواف	۷۵	۵۲۶	۸۷۰۵	۱۴۸	۱۳۲۱
درگز	۸	۲۶۸	۱۸۵۹	.	.
رشتخوار	۸	۴۶۸	۵۰۹۰	۱۳۷	۲۵۸۵
سرخس	۳	۱۲۹	۷۶۶	.	.
سبزوار	۴۷	۹۸۴	۱۰۹۶۰	۳۴۴	۶۴۳
فریمان	۸	۳۵	۹۶	⊙	⊙
قوچان	۲۵	۱۳۰۹	۱۶۱۶۳	.	.
کاشمر	۷۰	۹۵۲	۹۵۷۳	⊙	⊙
کلات	۲	۸	۲۱	⊙	⊙
گناباد	۴۲	۱۱۲۵	۵۹۲۹	⊙	⊙
مشهد	۱۱۲	۱۶۷۳	۸۳۴۸	۱۱۹	۷۷۵
نیشابور	۵۴۶	۷۰۶۲	۴۹۰۰۰	۲۰۰	۱۹۲۵

مأخذ - مرکز آمار ایران. (ر. پ).

۴۲- بهره برداری های پرورش دهنده کرم ابریشم، تعداد جعبه تخم نوغان مصرفی و مقدار تولید پيله

تولید پيله تر (کیلوگرم)	تخم نوغان (جعبه)	تعداد بهره برداری	سال ^(۱) و شهرستان
۵۵۶۵۰۰	۲۲۲۶۰	۴۳۶ ۱۳۸۰
۲۳۱۹۹۰	۷۷۳۳	۳۸۶۷ ۱۳۸۵
۲۳۷۲۱۰	۷۹۰۷	۳۹۵۴ ۱۳۸۶
۱۵۶۷۴۴	۵۵۹۸	۲۷۹۹ ۱۳۸۷
۱۱۱۴۸۰	۳۷۱۶	۱۸۵۸ ۱۳۸۸
۶۷۲۹۰	۲۲۴۳	۱۱۲۲ ۱۳۸۹
. باخرز
. بجستان
۱۲۳۰	۴۱	۲۱ بردسکن
. بینالود
۹۰	۳	۲ تایباد
. تخت جلگه
. تربت جام
۱۳۹۸۰	۴۶۶	۲۳۳ تربت حیدریه
. جغتای
. جوین
۱۵۰	۵	۳ چناران
۹۰	۳	۲ خلیل آباد
. خوشاب
. خوف
۱۵۹۶۰	۵۳۲	۲۶۶ درگز
۲۴۰	۸	۴ رشتخوار
۲۱۰۰	۷۰	۳۵ زاوه
. سبزوار
. سرخس
. فریمان
. قوچان
۱۷۴۶۰	۵۸۲	۲۹۱ کاشمر
۳۰۹۰	۱۰۳	۵۱ کلات
۳۶۳۰	۱۲۱	۶۰ گناباد
۳۷۸۰	۱۲۶	۶۳ مشهد
۵۴۳۰	۱۸۱	۹۰ مه ولات
۶۰	۲	۱ نیشابور

مأخذ - شرکت سهامی پرورش کرم ابریشم ایران - شعبه تربت حیدریه.

۴-۴۳- مشخصات عمومی شرکت های تعاونی کشاورزی فعال تحت پوشش وزارت تعاون در پایان اسفند بر حسب شهرستان

سال و شهرستان	تعداد	عضو	شاغلان	سرمایه (هزارریال)
..... ۱۳۸۰	۲۸۱	۸۶۱۲	۱۲۴۷	۲۷۹۰۲۴۰۴
..... ۱۳۸۵	۴۸۳	۹۲۱۵	۳۳۶۲	۴۰۷۶۴۲۷۴
..... ۱۳۸۶	۵۰۹	۹۵۸۸	۳۵۴۷	۴۳۱۷۹۷۷۴
..... ۱۳۸۷	۵۲۲	۱۲۰۶۷	۳۶۱۷	۴۹۷۷۳۸۷۴
..... ۱۳۸۸	۸۶۹	۱۴۸۷۳	۵۳۸۸	۵۹۳۴۰۵۵۱
..... ۱۳۸۹	۱۰۴۰	۲۴۶۶۴	۷۰۷۲	۷۲۷۵۵۳۱۱
..... باخرز ^(۱)	۰۰۰	۰۰۰	۰۰۰	۰۰۰
..... بجنستان	۲۶	۴۶۸	۱۶۷	۶۹۵۴۶۰
..... بردسکن	۳۳	۳۸۷	۱۶۰	۶۳۵۹۰۲
..... بینالود	۱	۱۰	۱۱	۱۵۰۰۰۰
..... تایباد	۲۶	۳۶۲	۱۴۸	۸۸۷۸۵۰
..... تخت جلگه ^(۱)	۰۰۰	۰۰۰	۰۰۰	۰۰۰
..... تربت جام	۵۰	۷۱۰	۲۳۷	۲۶۳۶۰۲۴
..... تربت حیدریه	۵۰	۷۰۶	۲۴۳	۱۴۲۱۲۶۴
..... جغتای	۸	۵۴۲	۷۴	۳۰۹۴۵۰
..... جوین	۲۳	۱۷۳	۱۳۸	۳۹۷۱۲۴
..... چناران	۲۴	۳۴۸	۱۱۶	۲۹۱۰۸۵۰
..... خلیل آباد	۲۸	۱۳۹۱	۸۹۵	۴۱۸۹۱۰۰
..... خوشاب ^(۱)	۰۰۰	۰۰۰	۰۰۰	۰۰۰
..... خواف	۲۸	۲۰۷۲	۳۲۷	۱۷۸۳۵۲۰۰
..... درگز	۹	۲۱۵	۳۷	۶۴۲۵۰
..... رشتخوار	۲۸	۲۲۲	۱۵۷	۶۱۹۶۱۰
..... زاوه	۹	۵۹	۵۶	۱۴۴۲۰
..... سبزوار	۱۶۳	۲۰۰۹	۹۷۶	۷۷۱۴۱۴۰
..... سرخس	۶	۸۵	۲۲	۲۳۳۰۰۰
..... فریمان	۱۲	۲۱۲	۵۰	۹۲۵۰۳۰
..... قوچان	۱۶	۱۶۵	۹۵	۸۲۵۰۷۰
..... کاشمر	۵۳	۵۰۱	۲۷۲	۴۰۷۲۹۵۰
..... کلات	۶	۵۶	۴۰	۳۶۸۱۰۰
..... گناباد	۵۱	۱۰۳۹	۳۱۰	۳۰۲۷۸۳۵
..... مشهد	۲۲۸	۳۷۹۵	۱۵۴۴	۱۴۲۳۸۳۵۵
..... مه ولات	۱۴	۱۸۸	۸۳	۴۹۳۱۴۰
..... نیشابور	۱۴۸	۸۹۴۹	۹۱۴	۸۰۹۱۱۸۷

۱- اطلاعات شهرستان های تازه تاسیس با شهرستان های قبل از تقسیمات جدید کشوری ارایه گردیده است.
 مأخذ - اداره کل تعاون خراسان رضوی

۴-۴۴ - مشخصات عمومی شرکتهای تعاونی کشاورزی تحت پوشش سازمان تعاون روستایی در پایان اسفند بر حسب شهرستان

سال و شهرستان	تعداد	عضو	شاغلان	سرمایه (میلیون ریال)
..... ۱۳۸۰	۱۲۶	۱۱۸۹۷۲	۷۴۲	۲۸۲۸۴
..... ۱۳۸۵	۱۴۹	۱۱۵۰۰۰	۶۰۲	۵۱۶۹۵
..... ۱۳۸۶	۱۵۰	۱۱۹۴۲۱	۶۱۳	۵۹۱۲۱
..... ۱۳۸۷	۱۵۴	۱۱۹۲۷۶	۶۱۱	۶۵۶۸۰
..... ۱۳۸۸	۱۵۸	۱۲۰۱۶۹	۶۱۱	۶۵۵۳۵
..... ۱۳۸۹	۱۵۸	۱۲۴۶۹۵	۶۳۹	۹۲۰۴۵
..... باخرز	۱	۷۱۳	۵	۱۳۸
..... بجنستان	۲	۱۴۶۳	۳	۱۳۵
..... بردسکن	۵	۱۹۶۰	۱۰	۱۳۰۸۸
..... بینالود	۳	۶۷۸	۱۱	۵۲۷
..... تایباد	۴	۴۰۳۹	۱۴	۸۳۷
..... تخت جلگه ^(۱)	۰	۰	۰	۰
..... تربت جام	۱۴	۸۵۰۳	۵۳	۲۴۸۳
..... تربت حیدریه	۹	۹۵۰۱	۱۴	۱۲۹۴
..... جغتای	۱	۷۷۱	۱	۱۱
..... جوین	۱	۶۱۷	۱	۵۳
..... چناران	۷	۳۹۳۶	۲۸	۳۴۷۱
..... خلیل آباد	۱	۱۸	۱	۱۷۲۷
..... خوشاب ^(۱)	۰	۰	۰	۰
..... خواف	۵	۱۹۴۹	۲۱	۳۲۵
..... درگز	۵	۷۷۷۱	۱۲	۷۰۳
..... رشتخوار	۱	۲۰	۰	۵
..... زاوه ^(۱)	۰	۰	۰	۰
..... سبزوار	۱۲	۱۰۴۷۹	۱۲۴	۲۷۰۱۳
..... سرخس	۷	۶۴۰۲	۱۰	۴۶۹
..... فریمان	۵	۴۴۱۳	۲۲	۵۹۵۰
..... قوچان	۷	۱۷۲۴۴	۱۵	۱۴۰۳
..... کاشمر	۱۳	۷۶۵۱	۲۵	۰
..... کلات	۱	۲۵۰۰	۱	۴۸۳
..... گناباد	۹	۱۱۰۴۳	۴۹	۳۹۸۶
..... مشهد	۳۲	۱۲۲۳۴	۱۷۰	۲۲۲۰۶
..... مه ولات	۳	۲۷۷۱	۱۱	۵۹۳
..... نیشابور	۱۰	۸۰۱۹	۳۸	۵۱۴۵

۱ - اطلاعات شهرستان های تازه تاسیس با شهرستان های قبل از تقسیمات جدید کشوری ارایه گردیده است.

مأخذ - سازمان تعاون روستایی خراسان رضوی.

۴-۴۵ - مساحت جنگل ها^(۱)، مراتع و پدیده های بیابانی : ۱۳۸۹ (هکتار)

مساحت	شرح
۹۹۶۱۵۶	جنگل
۶۵۶۶۰۲۹	مرتع
۳۰۵۹۰۰	خوب (متراکم)
۲۱۴۹۸۲۶	متوسط (نیمه متراکم)
۴۱۱۰۳۰۳	فقیر (کم متراکم)
۵۹۴۰۷۷	پدیده های بیابانی ^(۲)

۱- جنگل شامل جنگل های طبیعی (انبوه، نیمه انبوه و تنک)، دست کاشت، بیشه زار و درختچه زار می باشد.
 ۲- پدیده های بیابانی عبارتند از: کویر، پهنه ها و تپه های ماسه ای، دق های رسی، اراضی شور، نمک زار و اراضی بدون پوشش و بیرون زدگی سنگی.
 مأخذ - اداره کل منابع طبیعی و آبخیزداری خراسان رضوی.

۴-۴۶ - مساحت جنگلکاری (هکتار)

خصوصی	دولتی	جمع	سال ^(۱)	
		
۰	۲۲۴۳	۲۲۴۳	۱۳۸۰
۰	۴۸۸	۴۸۸	۱۳۸۵
۰	۳۶۷	۳۶۷	۱۳۸۶
۲۰۵	۱۹۰	۳۹۵	۱۳۸۷
۰	۲۸۴	۲۸۴	۱۳۸۸
۰	۱۸۰	۱۸۰	۱۳۸۹

۱- اطلاعات سالهای ۸۵- ۱۳۸۰ مربوط به خراسان رضوی با احتساب شهرستان فردوس می باشد.
 مأخذ - اداره کل منابع طبیعی و آبخیزداری خراسان رضوی.

۴-۴۷ - مساحت نهالستان و تولید آن (هکتار - هزار اصله)

تولید		مساحت			سال ^(۱) و شهر		
خصوصی	دولتی	جمع	خصوصی	دولتی			
۰	۱۴۵۰	۱۴۵۰	۰	۱۲۱/۲	۱۲۱/۲	۱۳۸۰
۰	۱۵۳۰	۱۵۳۰	۰	۱۲۱/۳	۱۲۱/۳	۱۳۸۵
۰	۱۳۹۴	۱۳۹۴	۰	۱۲۱/۳	۱۲۱/۳	۱۳۸۶
۷۰۰	۳۳۵	۱۰۳۵	۱۰	۱۲۱/۳	۱۳۱/۳	۱۳۸۷
۰	۱۴۰۰	۱۴۰۰	۰	۱۱۵	۱۱۵	۱۳۸۸
۰	۱۴۳۰	۱۴۳۰	۰	۱۱۷	۱۱۷	۱۳۸۹
۰	۵۵۰	۵۵۰	۰	۵۹	۵۹	نیشابور
۰	۸۰۰	۸۰۰	۰	۵۶	۵۶	طرق مشهد
۰	۸۰	۸۰	۰	۲	۲	کلات

مأخذ - اداره کل منابع طبیعی و آبخیزداری خراسان رضوی.

۴-۴۸- موارد و مساحت آتش سوزی در جنگل ها و مراتع

مساحت مورد حریق (هکتار)			موارد آتش سوزی (فقره)			سال ^(۱)
مراتع	جنگلها	جمع	مراتع	جنگلها	جمع	
۱۳۵/۵۶	۵۱/۴۹	۱۸۷/۰۵	۵	۳	۸	۱۳۸۰
۲۵۸/۷۹	۷۸/۲۰	۳۳۶/۹۹	۱۲	۲	۱۴	۱۳۸۵
۵۵/۰۰	۲/۲۰	۵۷/۲۰	۶	۲	۸	۱۳۸۶
۵۳/۵۲	۳۷/۸۰	۹۱/۳۲	۱۱	۴	۱۵	۱۳۸۷
۱۵/۶۷	۰/۱۰	۱۵/۷۷	۹	۱	۱۰	۱۳۸۸
۵۵۳/۵۴۲۸	۳۹/۹۰۵۸	۵۹۳/۴۴۸۶	۶۴	۹	۷۳	۱۳۸۹

۱- اطلاعات سال های ۸۵- ۱۳۸۰ مربوط به خراسان رضوی با احتساب شهرستان فردوس می باشد.
 مأخذ- اداره کل منابع طبیعی و آبخیزداری خراسان رضوی.

۴-۴۹- فعالیت های انجام شده در زمینه حفاظت آبخیز ها

عملیات مدیریتی (هکتار)	عملیات بیولوژیکی (هکتار)	عملیات بیو مکانیکی (هکتار)	عملیات مکانیکی (متر مکعب)	سال ^(۱)
۴۶۲۴۹	۶۶۷۸	۳۸۲۲	۱۲۹۱۷۳۴	۱۳۸۰
۱۶۶۴۸	۶۹۳۸	۴۳	۷۵۱۴۳۸	۱۳۸۵
۹۸۵۸۱	۸۴۰۳	۵	۵۲۲۰۳۴	۱۳۸۶
۲۱۲۹۷	۷۸۳۳	۱۲۹	۵۸۱۷۲۶	۱۳۸۷
۳۳۰۸۰	۴۷۹۴	۳۷۲	۱۰۷۸۷۰۳	۱۳۸۸
۱۴۲۳۵	۳۹۴۸	۴۳۵	۳۲۳۱۴۹	۱۳۸۹

۱- اطلاعات سال ۱۳۸۰ مربوط به خراسان قبل از تفکیک به سه استان و اطلاعات سال های ۸۵- ۱۳۸۴ مربوط به خراسان رضوی با احتساب شهرستان فردوس می باشد.
 مأخذ- اداره کل منابع طبیعی و آبخیزداری خراسان رضوی -

۵۰-۴- اهم فعالیت های انجام شده در زمینه مرتع داری و اصلاح مراتع

سال ^(۱)	تولید نهال (هزار اصله)	کپه کاری و بذرکاری (هکتار)	کود پاشی مراتع (هکتار)	ذخیره نزولات آسمانی (هکتار)
۱۳۸۰	۱۰۰۶	۲۴۰۵	۵۰	۳۷۳۰
۱۳۸۵	۹۰	۱۸۰۰	۳۰۰	۲۴۷۰
۱۳۸۶	۱۲۰۰	۵۵۵۰	۱۰۰۰	۱۰۴۸۴
۱۳۸۷	۲۳۷	۳۷۷۹	۳۳۳	۴۱۴۴
۱۳۸۸	۱۵	۲۴۲۰	۵۰	۶۲۰۵
۱۳۸۹	۱۰	۱۵۶۱	۵۰	۴۰۰۲

سال ^(۱)	پروژه های تامین آب شرب دام (دستگاه)	بوته کاری (هکتار)	تولید بذور مرتعی (تن)	تبدیل دیمزارهای کم بازده به مراتع (هکتار)
۱۳۸۰	۲۲۲	۱۲۳۵	۱۸/۱	۵۶۳
۱۳۸۵	۹۵	.	۰/۰	۳۹۵
۱۳۸۶	۲۴۵	۵۰۰	۲۸/۵	۸۵۰
۱۳۸۷	۱۷۰	.	۲۶/۰	۴۷۵
۱۳۸۸	۱۱۶	.	۱۷/۳	۹۸
۱۳۸۹	۸۱	.	.	۹۸

سال ^(۱)	ممیزی و تنسيق مرتعی (هکتار)	تهیه طرح مرتعداری (هکتار)	مدیریت چرای دام (هکتار)	تولید بذور مرتعی (هکتار)
۱۳۸۰	۳۳۷۸۸۷	۴۹۵۰۰	۲۷۲۹۰۰	۷۸/۶۳
۱۳۸۵	۸۰۰۰۰	۱۲۰۰۰	۳۱۵۰۰۰	۱۰۰/۰۰
۱۳۸۶	۵۰۰۰۰	۱۲۰۰۰	۳۱۵۰۰۰	۱۰۰/۰۰
۱۳۸۷	۴۲۶۴۰۰	۱۰۰۰۰	۳۴۲۶۲۰۰	۱۰۶/۰۰
۱۳۸۸	۴۷۸۰۰۰	.	۳۳۱۵۰۰۰	۱۰۶/۰۰
۱۳۸۹	۴۰۰۰۰	۶۰۰۰۰	۲۵۰۰۰۰۰	۱۰۶/۰۰

سال ^(۱)	احداث بند خاکی (مترمکعب)	احداث سدهای خشکه چین (مترمکعب)	پخش سیلاب (هکتار)	قرق و حفاظت (هکتار)
۱۳۸۰	۴۱۰۰	.	۱۰۰۰	۸۵۱۴۰
۱۳۸۵	۹۵	۳۷۵	.	۱۴۷۰۰۰
۱۳۸۶	۳۰۰	۳۷۵	.	۱۵۲۰۲۵
۱۳۸۷	۵۲۴۴	.	.	۱۴۶۰۰۰
۱۳۸۸	.	.	.	۱۳۹۰۰۰
۱۳۸۹	.	.	.	۹۷۲۰۰

۱- اطلاعات سالهای ۸۵-۱۳۸۰ مربوط به خراسان رضوی با احتساب شهرستان فردوس می باشد.
مأخذ - اداره کل منابع طبیعی و آبخیزداری خراسان رضوی.

۵۱- ۴- فعالیت های انجام شده در زمینه تثبیت شن های روان و بیابان زدایی

سال ^(۱)	احداث خزانه (تولید نهال) (هکتار)	تولید نهال (ریشه لخت) (هزار اصله)	نهالکاری (هکتار)	بذر پاشی و بذرکاری (هکتار)
۱۳۸۰	۶۰	۶۰۰۰	۶۲۵۰	۶۳۸۰
۱۳۸۵	۷/۵	۶۰۰۰	۳۰۲۵	۲۱۵۰
۱۳۸۶	۱۲/۰	۹۶۰۰	۲۹۵۰	۳۶۰۰
۱۳۸۷	۱۰/۰	۶۰۰۰	۲۷۶۴	۱۲۸۸
۱۳۸۸	۷/۰	۰	۱۳۱۰	۱۳۵۰
۱۳۸۹	۶/۵	۰	۱۰۴۰	۲۷۰۰

سال ^(۱)	آبیاری سنواتی (هکتار)	سطوح بذرگیری (هکتار)	تهیه طرح های تثبیت شن و بیابان زدایی (هکتار)	اجرای طرح های مشارکتی بیابانزدایی (هکتار)	اجرای طرح های پرورشی (هکتار)
۱۳۸۰	۴۳۷۰	۰	۰	۱۱۰۰۰	۲۵۰
۱۳۸۵	۴۵۲۰	۳۰	۲۰۰۰۰	۰	۶۳۰۰
۱۳۸۶	۳۰۵۰	۰	۱۵۰۰۰	۱۲۰۰	۴۵۰۰
۱۳۸۷	۳۱۵۰	۰	۱۳۰۰۰	۱۱۸۴	۶۴۰۰
۱۳۸۸	۳۱۲۵	۰	۰	۱۲۰۰	۲۴۵۰
۱۳۸۹	۱۳۵۴	۰	۱۰۰۰	۶۵۰	۷۵۰

سال ^(۱)	جمع آوری و تهیه بذر(تن)	مالچ پاشی (هکتار)	احداث باد شکن (کیلومتر)	حفاظت و قرق (هکتار)
۱۳۸۰	۶۸/۰	۰	۰	۱۱۶۹۰۰
۱۳۸۵	۲۱/۵	۰	۰	۰
۱۳۸۶	۳۶/۰	۰	۰	۰
۱۳۸۷	۱۵/۰	۰	۰	۰
۱۳۸۸	۱۳/۵	۰	۱۰	۰
۱۳۸۹	۱۷/۴	۰	۵۰	۰

مأخذ - اداره کل منابع طبیعی و آبخیزداری خراسان رضوی.

۵۲-۴- مقدار صید و تولید آبیان بر حسب شهرستان (تن)

آبهای داخلی			سال ^(۱) و شهرستان
منابع طبیعی و نیمه طبیعی	مزارع پرورش ماهی	جمع	
۱۰۵/۰	۴۳۸/۰	۵۴۳/۰ ۱۳۸۰
۲۱۰/۷	۱۲۳۲/۰	۱۴۴۲/۷ ۱۳۸۵
۲۲۲/۸	۱۵۱۴/۲	۱۷۳۷/۰ ۱۳۸۶
۲۸۴/۵	۱۵۳۲/۴	۱۸۱۶/۹ ۱۳۸۷
۵۷۳/۵	۲۱۱۳/۰	۲۶۸۶/۵ ۱۳۸۸
۶۱۰	۲۸۶۶	۳۴۷۶ ۱۳۸۹
.	۷	۷ باخرز
.	۲۴	۲۴ بجستان
۱۵	۵۱	۶۶ بردسکن
۱۰	۱۱۷	۱۲۷ بینالود
۲۵	۲۲	۴۷ تایباد
.	۴	۴ تخت جلگه
۱۲۵	۱۶	۱۴۱ تربت جام
.	۱۷۷	۱۷۷ تربت حیدریه
۱۵	۸	۲۳ جغتای
۱۲	۲۴	۳۶ جوین
.	۵۰۵	۵۰۵ چناران
.	۴۳	۴۳ خلیل آباد
.	۳	۳ خوشاب
۴۳/۵	۵	۴۸/۵ خواف
.	۹۲	۹۲ درگز
۴۷	۲	۴۹ رشتخوار
۴۰	۶۰	۱۰۰ زاوه
۶۱	۲۵۷	۳۱۸ سبزوار
۱۴/۵	۲۰۸	۲۲۲/۵ سرخس
۲۰	۱۰۳	۱۲۳ فریمان
۵۰	۳۱۴	۳۶۴ قوچان
.	۲۹	۲۹ کاشمر
۱۶	۳۰۴	۳۲۰ کلات
.	۱۵	۱۵ گناباد
۹۷	۲۹۵	۳۹۲ مشهد
.	۶۳	۶۳ مه ولات
۱۹	۱۱۸	۱۳۷ نیشابور

۱- اطلاعات سالهای ۱۵- ۱۳۸۰ مربوط به خراسان رضوی با احتساب شهرستان فردوس می باشد.
 مأخذ - سازمان جهاد کشاورزی خراسان رضوی.

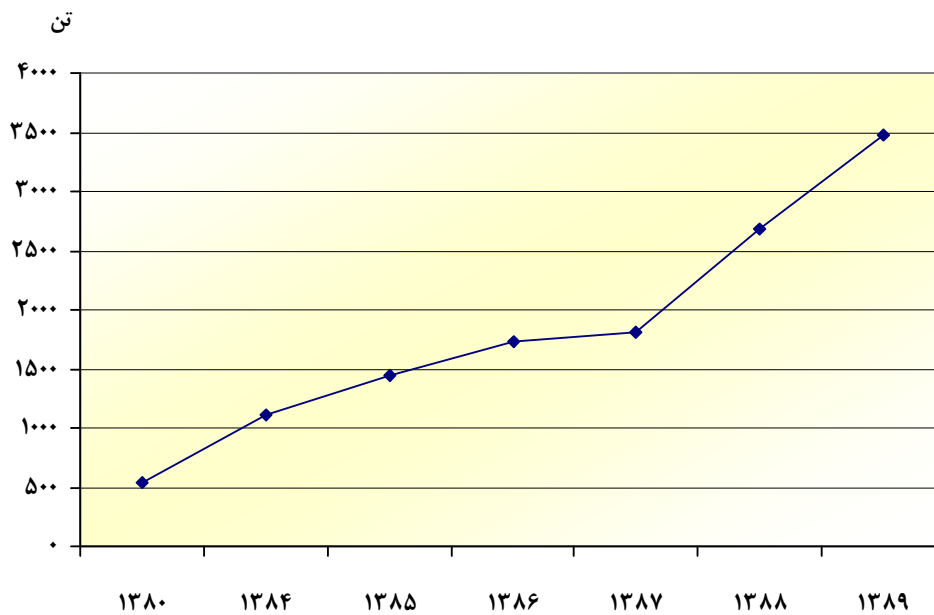
۵۳-۴ - پرورش ماهی

تولید (تن)	استخر		سال ^(۱) و شهرستان
	مساحت (هکتار)	تعداد	
۵۴۲/۰	۶۳۰/۰	۲۱۴	۱۳۸۰
۱۴۴۲/۷	۳۱۳/۴	۳۳۷	۱۳۸۵
۱۷۳۷/۰	۳۱۷/۶	۳۶۸	۱۳۸۶
۱۸۱۶/۹	۸۹۴/۰	۴۱۷	۱۳۸۷
۲۶۸۶/۵	۸۵۹/۸	۵۴۷	۱۳۸۸
۳۴۷۶	۵۵۸۶/۲۰۸۲۵	۸۳۲	۱۳۸۹
۷	۰/۵۹۹۲	۳	باخرز
۲۴	۰/۶۷۴	۷	بجستان
۶۶	۱۷/۴	۱۹	بردسکن
۱۲۷	۲۳/۴۱۰۲	۷۳	بینالود
۴۷	۳۱/۳۵۹۲	۹	تایباد
۴	۰/۶	۶	تخت جلگه
۱۴۱	۴۰۲۵/۶۶	۱۸	ترت جام
۱۷۷	۱/۸۴	۲۶	ترت حیدریه
۲۳	۱۶/۴۲۶۱	۸	جغتای
۳۶	۱۳/۱۰۵	۱۰	جوین
۵۰۵	۶/۵۵۲۵	۶۷	چناران
۴۳	۳	۴۳	خلیل آباد
۰	۰	۰	خوشاب
۴۹	۶۰/۴	۴	خواف
۹۲	۱۱/۴۷۲۲	۱۹	درگز
۴۹	۸۰/۲۳۵	۵	رشتخوار
۱۰۰	۳۶/۰۵	۳۶	زاوه
۳۱۸	۱۳۴/۶۹۴۱	۴۶	سبزوار
۲۲۲	۶۸۳/۵	۲۰	سرخس
۱۲۳	۲۲/۹۱۹	۲۲	فریمان
۳۶۴	۲۰۵/۷۲۵۲۵	۲۵	قوچان
۲۹	۵/۷۳۹	۲۳	کاشمر
۳۲۰	۳۵/۹۷۰۳	۳۲	کلات
۱۵	۳/۱۳۵	۳۳	گناباد
۳۹۵	۱۰۳/۷۸۹۵	۱۴۵	مشهد
۶۳	۳۵/۸۰۳	۴۷	مه ولات
۱۳۷	۲۶/۱۴۹۷	۸۶	نیشابور

۱- اطلاعات سال های ۸۵-۱۳۸۰ مربوط به خراسان رضوی با احتساب شهرستان فردوس می باشد.

مأخذ سازمان جهاد کشاورزی خراسان رضوی.

۳ - ۴ - مقدار صید آبزیان استان خراسان رضوی



مبنا : جدول ۵۲ - ۴