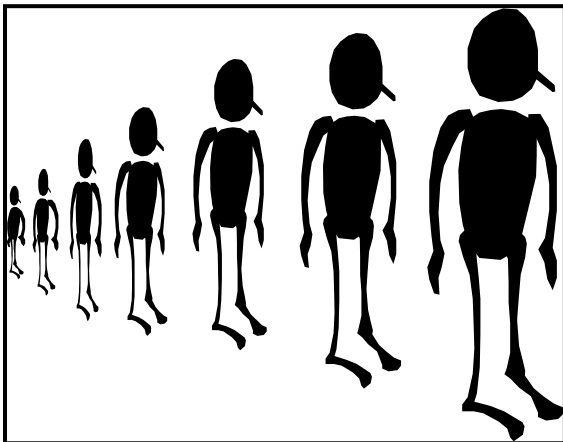


# فصل دوم :

# جمعیت





اولین سرشماری عمومی جمعیت توسط " اداره کل آمار عمومی " همزمان با سراسر کشور در سال ۱۳۳۵ در محدوده آن روز استان سمنان نیز انجام شد. دومین سرشماری عمومی نفوس و مسکن در آبان ۱۳۴۵ توسط " مرکز آمار ایران " در کشور به اجرا درآمد و این کار در سال ۱۳۵۵ نیز تکرار شد. تغییرات سیاسی، اقتصادی، اجتماعی جامعه باعث شد تا اولین سرشماری نفوس و مسکن در جمهوری اسلامی در سال ۱۳۶۵ به اجرا درآید که مجری آن مرکز آمار ایران بود. آخرین سرشماری نیز در سال ۱۳۷۵ همزمان با سراسر کشور در استان سمنان انجام شده است.

اطلاعات آماری این فصل شامل " تعداد جمعیت و ویژگی‌های آن براساس آخرین سرشماری جمعیت در سال ۱۳۷۵ "، " برآورد اطلاعات جمعیتی "، " مقایسه اقلام منتخب جمعیتی در سرشماری‌های انجام شده " و نیز " تعداد وقایع تولد، فوت، ازدواج و طلاق " می‌باشد.

**تعاریف و مفاهیم به کار رفته در این فصل به شرح زیر است:**

**جمعیت استان:** اعضای همه خانوارهای معمولی ساکن و خانوارهای دستجمعی که اقامتگاه معمولی آنان در زمان سرشماری در محدوده استان قرار دارد و نیز اعضای کلیه خانوارهای معمولی غیر ساکن استان، جمعیت استان را تشکیل می‌دهند.

**خانوار:** خانوار از چند نفر تشکیل می‌شود که باهم در یک اقامتگاه زندگی می‌کنند، با یکدیگر هم‌خرج هستند و معمولاً " باهم غذا می‌خورند. فردی که به تنهایی زندگی می‌کند نیز، خانوار تلقی می‌شود.

**خانوار معمولی:** خانوار با تعریف فوق، اکثر افراد کشور را در بر می‌گیرد و به همین دلیل، این گونه خانوارها، خانوار معمولی نیز نامیده می‌شوند.

**خانوار معمولی ساکن:** خانواری که در اقامتگاه ثابت سکونت دارد، خانوار معمولی ساکن نامیده می‌شود.

**خانوار معمولی غیر ساکن:** خانواری که در زمان سرشماری در اقامتگاه ثابتی سکونت ندارد

خانوار معمولی غیر ساکن نامیده می‌شود این دسته از خانوارها سه گروه زیر را در بر می‌گیرد:

۱- خانوارهایی که در زمان سرشماری در کوچ به سر می‌برند و یا در خارج شهرها و آبادی‌ها در زیر چادر زندگی می‌کنند.

۲- خانوارهایی که در محل ثابتی زندگی نمی‌کنند و به طور مداوم محل زندگی خود را تغییر می‌دهند مانند کولی‌ها.

۳- خانوارهایی که محل زندگی مشخصی ندارند و شب‌ها معمولاً در پارک‌ها، خرابه‌ها، زیر پل‌ها و ... بیتوته می‌کنند.

**خانوار دستجمعی:** مجموع افرادی که به دلیل داشتن هدف یا ویژگی‌های مشترک مانند انجام خدمت وظیفه، تحصیل، بیماری روانی و ... در یک موسسه از قبیل پادگان، خوابگاه دانشجویی، آسایشگاه روانی و ... با هم زندگی می‌کنند، یک خانوار دستجمعی به حساب می‌آیند.  
سن: منظور از سن، تعداد سال‌های کاملی است که از زمان تولد فرد گذشته است.

**سرپرست خانوار:** منظور از سرپرست خانوار یکی از اعضای خانوار است که در خانوار به این عنوان شناخته می‌شود در صورتی که اعضای خانوار قادر به تعیین سرپرست خانوار نباشند، مسن‌ترین عضو خانوار به عنوان سرپرست خانوار تلقی می‌شود. در خانوارهای یکنفره، همان شخص سرپرست خانوار است.

**خویشاوندان درجه یک سرپرست خانوار:** همسر، فرزند، پدر، مادر، برادر و خواهر سرپرست خانوار، خویشاوندان درجه یک وی محسوب شده‌اند.

**مهاجران وارد شده:** آن دسته از اعضای خانوارهای معمولی ساکن و دستجمعی که شهر یا آبادی محل اقامت خود را در فاصله سال‌های ۱۳۶۵ تا ۱۳۷۵ تغییر داده‌اند، مهاجر شناخته می‌شوند. استثنای آن دسته از اعضای خانوار که به دلیل تحصیل یا کار در خارج از کشور، اسارت و مفقودالثر بودن طی ده سال گذشته مدتی دور از خانوار بوده ولی در زمان سرشماری به خانوار مربوط پیوسته‌اند صرفاً " به دلایل فوق مهاجر تلقی نمی‌شوند.

میانگین سنی: متوسط سن افراد یک جامعه است.

میانه سنی: سنی که جمعیت را از نظر تعداد به دو گروه مساوی تقسیم کند، میانه سنی نامیده می‌شود.

تولد: خارج شدن کامل جنین از مادر است که این امر معمولاً پس از گذشت حداقل ۲۰ هفته از حاملگی و با وزنی بیش از ۵۰۰ گرم صورت می‌گیرد، اعم از این که منجر به ولادت مرده یا زنده باشد.

ولادت شهری و روستایی: ولادت شهری یا روستایی برحسب مکان جغرافیایی (شهر یا روستای) محل سکونت والدین و در صورت مشخص نبودن یکی از والدین، محل سکونت هر کدام از آنها که واقعه را اعلام کرده‌اند تعیین می‌شود و در غیر این صورت بر مبنای آدرس سایر اعلام کنندگان (اعم از اشخاص حقیقی یا حقوقی) مشخص می‌گردد.

ازدواج: نوعی عقد و پیمان قانونی یا شرعی است که بین زن و مرد برای زندگی مشترک منعقد می‌شود می‌تواند دائم یا موقت باشد.

طلاق: از بین رفتن یا برهم زدن قانونی رابطه زوجیت در ازدواج دائم می‌باشد.



۱-۲- تعداد خانوار و جمعیت برحسب جنس، ساکن در نقاط شهری و روستایی و غیرساکن

استان

جمعیت (نفر)			تعداد خانوار	شرح
زن	مرد	مرد و زن		
کل استان				
۱۰۶۶۰۹	۱۰۵۷۴	۲۱۲۳۵۷	۴۷۴۸۳	آبان
۱۱۹۵۷۵	۱۲۳۸۸	۲۴۳۴۶۴	۵۱۴۱۱	آبان
۱۴۲۱۶۳	۱۴۷۳۰	۲۸۹۴۶۳	۶۱۵۹۴	آبان
۲۰۳۴۱۵	۲۱۳۶۲	۴۱۷۰۳۵	۹۱۳۴۸	مهر
۲۲۳۰۲۳	۲۳۵۱۰	۴۵۸۱۲۵	۱۰۰۲۵۴	مهر
۲۴۳۰۴۷	۲۵۸۴۰	۵۰۱۴۴۷	۱۱۴۷۱۲	آبان
۲۸۷۳۰۶	۳۰۲۴۳	۵۸۹۷۴۲	۱۶۰۰۶۱	آبان
نقاط شهری				
۳۲۲۷۲	۳۱۸۴۰	۶۴۱۱۲	۱۳۷۴۹	آبان
۴۲۸۳۶	۴۶۰۶۹	۸۸۹۰۵	۱۸۰۴۴	آبان
۵۸۲۱۷	۶۵۷۸۰	۱۲۳۹۹۷	۲۶۴۱۳	آبان
۱۱۸۸۲۱	۱۲۶۰۱	۲۴۴۸۳۲	۵۴۸۸۳	مهر
۱۳۶۸۶۸	۱۴۵۴۴	۲۸۲۳۱۶	۶۳۰۷۹	مهر
۱۶۶۵۶۵	۱۷۵۸۹	۳۴۲۴۵۵	۷۹۲۴۲	آبان
۲۱۵۴۶۰	۲۲۵۰۹	۴۴۰۵۵۹	۱۲۰۹۶۷	آبان
نقاط روستایی				
۷۴۳۳۷	۷۳۹۰۸	۱۴۸۲۴۵	۳۳۷۳۴	آبان
۷۶۷۳۹	۷۷۸۲۰	۱۵۴۵۵۹	۳۳۳۶۷	آبان
۸۳۹۴۶	۸۱۵۲۰	۱۶۵۴۶۶	۳۵۱۸۱	آبان
۸۴۵۵۷	۸۷۵۷۳	۱۷۲۱۳۰	۳۶۴۵۲	مهر
۸۶۱۵۵	۸۹۶۵۴	۱۷۵۸۰۹	۳۷۱۷۵	مهر
۷۶۴۸۲	۸۲۵۰۹	۱۵۸۹۹۱	۳۵۴۶۹	آبان
۷۱۸۴۶	۷۷۳۳۷	۱۴۹۱۸۳	۳۹۰۹۴	آبان
غیر ساکن				
۰	۰	۰	۰	آبان
۰	۰	۰	۰	آبان
۰۰۰	۰۰۰	۰۰۰	۰۰۰	آبان
۳۷	۳۶	۷۳	۱۳	مهر
۰	۰	۰	۰	مهر
۰	۱	۱	۱	آبان
۰	۰	۰	۰	آبان

---

(۱) تعداد خانوار و جمعیت غیر ساکن در تعداد خانوار و جمعیت ساکن در نقاط شهری و روستایی لحاظ شده است.

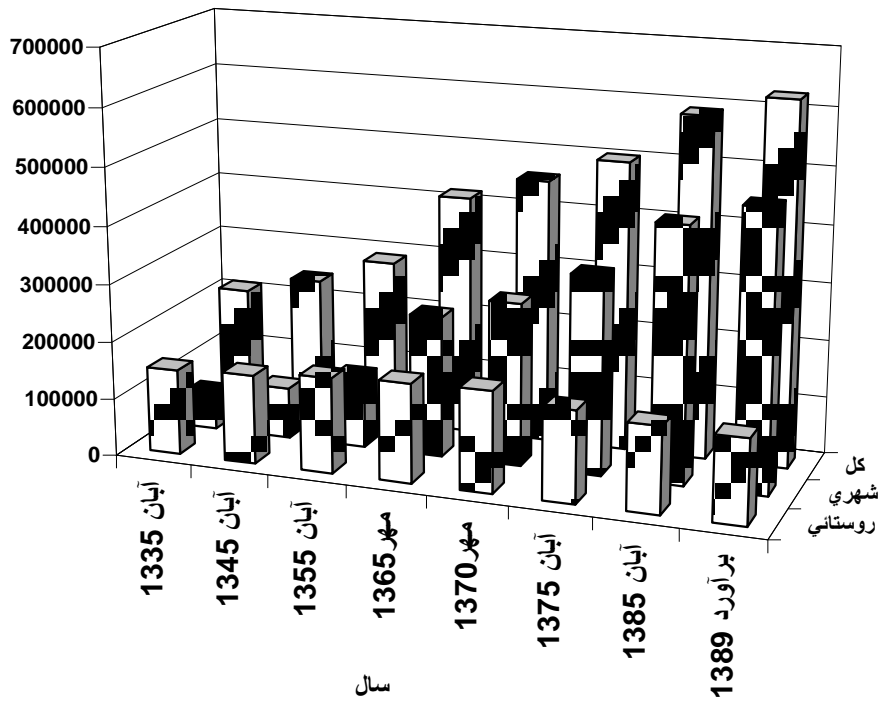
مأخذ- مرکز آمار ایران (ر.م).





نمودار تعداد جمعیت استان سمنان : ۸۹-۱۳۳۵

نفر



منبع : جدول 2-1



۲-۲- جمعیت استان بر حسب سن

(نفر)

آبان ۱۳۸۵	آبان ۱۳۷۵	مهر ۱۳۷۰	مهر ۱۳۶۵	آبان ۱۳۵۵	گروه سنی
۵۸۹۷۴	۵۰۱۴۴	۴۵۸۱۲۵	۴۱۷۰۳	۲۸۹۴۶	جمع
۲	۷		۵	۳	
۴۲۵۶۰	۴۴۱۱۶	۵۹۱۲۲	۶۹۱۶۳	۳۹۶۵۹	۰-۴ ساله
۴۲۶۶۸	۶۳۰۶۶	۶۹۱۳۹	۵۶۷۵۵	۴۲۷۵۴	۵-۹ ساله
۴۸۲۰۸	۷۱۱۷۶	۵۷۸۷۵	۴۵۸۲۹	۳۸۳۶۳	۱۰-۱۴ ساله
۶۹۹۹۹	۵۹۷۲۷	۴۶۳۰۵	۴۵۱۲۳	۳۵۰۲۱	۱۵-۱۹ ساله
۸۳۵۸۷	۴۶۶۴۷	۴۱۸۲۹	۳۷۴۶۸	۲۲۱۴۱	۲۰-۲۴ ساله
۵۸۲۶۷	۳۹۸۱۸	۳۳۷۹۴	۳۲۱۲۵	۱۶۲۳۲	۲۵-۲۹ ساله
۴۴۶۶۰	۳۴۵۸۶	۳۰۲۸۴	۲۴۸۸۳	۱۴۰۳۵	۳۰-۳۴ ساله
۴۱۷۸۱	۳۱۸۰۶	۲۴۴۸۳	۱۸۱۰۲	۱۳۰۷۹	۳۵-۳۹ ساله

۳۵۸۲۰	۲۴۳۲۸	۱۷۵۹۱	۱۵۳۲۵	۱۴۳۰۷	۴۰-۴۴ ساله
۳۱۵۲۹	۱۷۶۶۱	۱۴۷۹۴	۱۳۹۵۰	۱۱۸۷۷	۴۵-۴۹ ساله
۲۴۱۱۷	۱۴۵۵۶	۱۳۸۱۰	۱۴۶۱۰	۱۲۹۹۵	۵۰-۵۴ ساله
۱۶۸۰۰	۱۲۲۸۳	۱۳۷۷۸	۱۲۳۳۵	۹۶۳۲	۵۵-۵۹ ساله
۱۴۱۰۳	۱۳۱۲۱	۱۲۰۱۴	۱۳۰۰۳	۶۷۴۶	۶۰-۶۴ ساله
۱۱۰۷۱	۹۹۹۹	۱۰۲۹۴	۷۸۴۸	۳۸۳۹	۶۵-۶۹ ساله
۱۰۹۸۸	۹۲۰۲	۶۰۸۵	۴۴۴۱	۳۷۸۴	۷۰-۷۴ ساله
۶۶۳۲	۵۶۰۳	۲۶۸۱	۲۲۷۳	۲۲۳۳	۷۵-۷۹ ساله
۴۵۷۲	۲۰۸۳	۱۵۵۰	۱۸۱۴	۱۵۶۸	۸۰-۸۴ ساله
۲۳۸۰	۱۶۳۵	۲۲۰۶	۱۸۲۹	۱۱۹۸	۸۵ ساله و بیشتر
۰	۳۴	۵۰۱	۱۵۹	۰	نامشخص

مأخذ- مرکز آمار ایران.(ر.م).

## ۳-۲- جمعیت استان بر حسب سن و جنس

(نفر)

کل استان			سال و گروه سنی
زن	مرد	مرد و زن	
۲۴۳۰۴۷	۲۵۸۴۰۰	۵۰۱۴۴۷	آبان ۱۳۷۵.....
			آبان
۲۸۷۳۰۹	۳۰۲۴۳۳	۵۸۹۷۴۲	.....۱۳۸۵
۲۰۹۴۴	۲۱۶۱۶	۴۲۵۶۰	.....۰-۴ ساله
۲۰۷۰۸	۲۱۹۶۰	۴۲۶۶۸	.....۵-۹ ساله
۲۳۵۷۳	۲۴۶۳۵	۴۸۲۰۸	.....۱۰-۱۴ ساله
۳۳۹۲۴	۳۶۰۷۵	۶۹۹۹۹	.....۱۵-۱۹ ساله
۳۹۳۲۲	۴۴۲۶۵	۸۳۵۸۷	.....۲۰-۲۴ ساله
۲۸۴۸۹	۲۹۷۷۸	۵۸۲۶۷	.....۲۵-۲۹ ساله
۲۱۶۷۶	۲۲۹۸۴	۴۴۶۶۰	.....۳۰-۳۴ ساله
۲۰۶۹۰	۲۱۰۹۱	۴۱۷۸۱	.....۳۵-۳۹ ساله
۱۷۶۲۹	۱۸۱۹۱	۳۵۸۲۰	.....۴۰-۴۴ ساله
۱۵۲۵۹	۱۶۲۷۰	۳۱۵۲۹	.....۴۵-۴۹ ساله
۱۱۸۲۱	۱۲۲۹۶	۲۴۱۱۷	.....۵۰-۵۴ ساله
۸۵۱۵	۸۲۸۵	۱۶۸۰۰	.....۵۵-۵۹ ساله
۷۱۶۴	۶۹۳۹	۱۴۱۰۳	.....۶۰-۶۴ ساله
۱۷۵۹۵	۱۸۰۴۸	۳۵۶۴۳	.....۶۵ ساله و بیشتر
			.....

---

---

.....	نامشخص
-------	--------

---



۳-۲- جمعیت استان بر حسب سن و جنس (دنباله)

(نفر)

ساکن در نقاط شهری			سال و گروه سنی
زن	مرد	مرد و زن	
۱۶۶۵۶۵	۱۷۵۸۹۰	۳۴۲۴۵۵	آبان ۱۳۷۵.....
۲۱۵۴۶۳	۲۲۵۰۹۶	۴۴۰۵۵۹	آبان ۱۳۸۵.....
۱۵۴۳۱	۱۵۹۳۵	۳۱۳۶۶	۰-۴ ساله.....
۱۵۵۱۳	۱۶۲۵۸	۳۱۷۷۱	۵-۹ ساله.....
۱۷۰۰۶	۱۷۸۳۰	۳۴۸۳۶	۱۰-۱۴ ساله
			.....
۲۵۴۹۱	۲۶۳۰۰	۵۱۷۹۱	۱۵-۱۹ ساله
			.....
۳۰۷۲۵	۳۲۲۲۸	۶۲۹۵۳	۲۰-۲۴ ساله
			.....
۲۱۹۰۸	۲۲۴۹۰	۴۴۳۹۸	۲۵-۲۹ ساله
			.....
۱۶۵۱۱	۱۷۵۰۰	۳۴۰۱۱	۳۰-۳۴ ساله
			.....
۱۶۱۲۰	۱۶۴۱۶	۳۲۵۳۶	۳۵-۳۹ ساله
			.....
۱۳۹۱۶	۱۴۴۵۳	۲۸۳۶۹	۴۰-۴۴ ساله
			.....



۱۲۰۳۸	۱۲۹۴۲	۲۴۹۸۰	۴۵-۴۹ ساله .....
۸۹۶۸	۹۸۷۳	۱۸۸۴۱	۵۰-۵۴ ساله .....
۶۱۴۶	۶۵۹۴	۱۲۷۴۰	۵۵-۵۹ ساله .....
۴۶۴۹	۴۹۹۰	۹۶۳۹	۶۰-۶۴ ساله .....
۱۱۰۴۱	۱۱۲۸۷	۲۲۳۲۸	۶۵ ساله و بیشتر .....
۰	۰	۰	نامشخص .....



۳-۲- جمعیت استان بر حسب سن و جنس (دنباله)

(نفر)

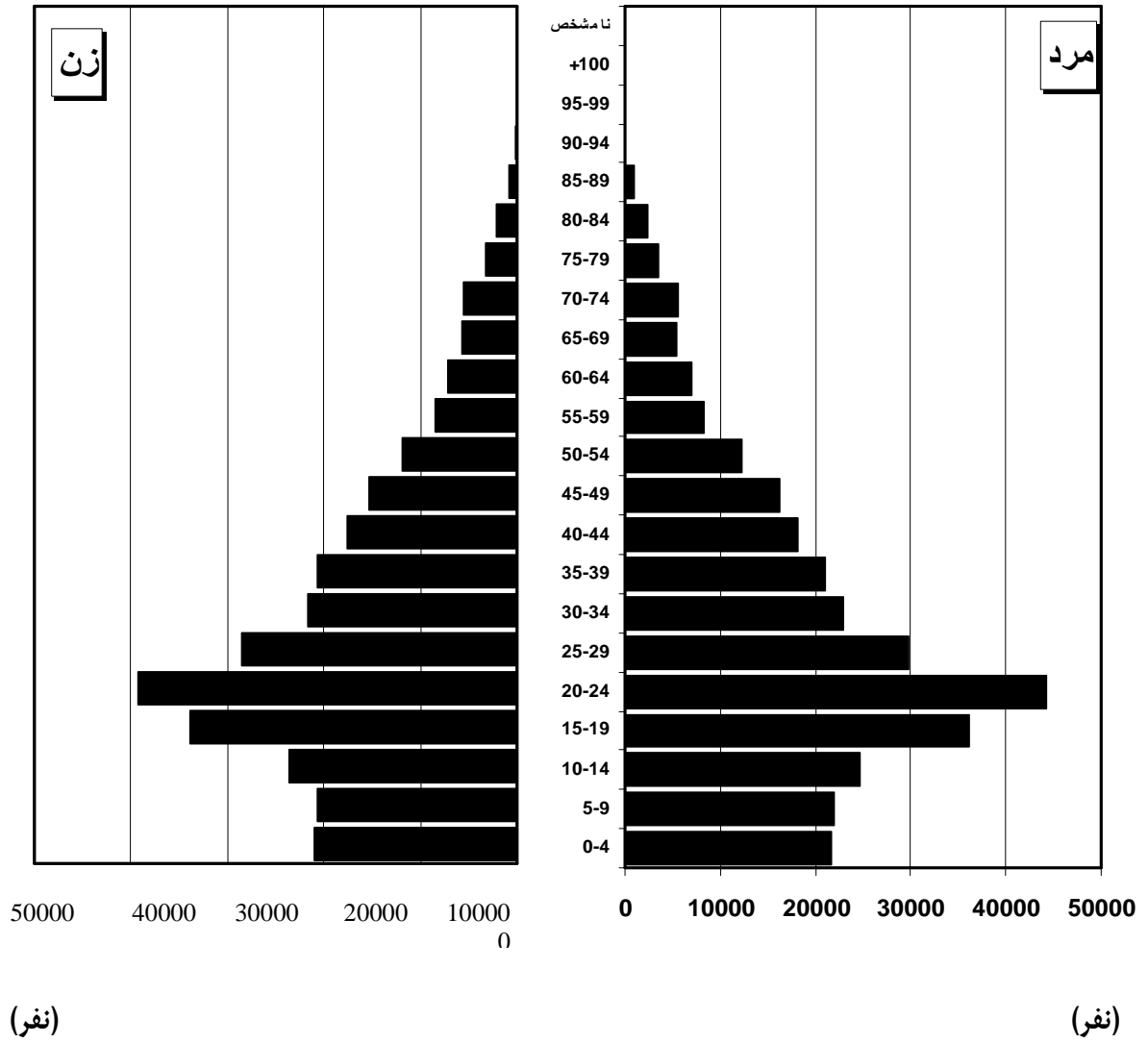
غیر ساکن			ساکن در نقاط روستایی			سال و گروه سنی
زن	مرد	مرد و زن	زن	مرد	مرد و زن	
			۷۶۴۸	۸۲۵۰		آبان ۱۳۷۵.....
۰	۱	۱	۲	۹	۱۵۸۹۹۱	آبان
			۷۱۸۴	۷۷۳۳		.....۱۳۸۵
۰	۰	۰	۶	۷	۱۴۹۱۸۳	۰-۴ ساله
۰	۰	۰	۵۵۱۳	۵۶۸۱	۱۱۱۹۴	.....
۰	۰	۰	۵۱۹۵	۵۷۰۲	۱۰۸۹۷	۵-۹ ساله
۰	۰	۰	۶۵۶۷	۶۸۰۵	۱۳۳۷۲	.....
۰	۰	۰	۸۴۳۳	۹۷۷۵	۱۸۲۰۸	۱۰-۱۴ ساله
۰	۰	۰	۸۵۹۷	۱۲۰۳	۲۰۶۳۴	.....
۰	۰	۰	۶۵۸۱	۷۲۸۸	۱۳۸۶۹	۱۵-۱۹ ساله
۰	۰	۰	۵۱۶۵	۵۴۸۴	۱۰۶۴۹	.....
۰	۰	۰		۷		۲۰-۲۴ ساله
۰	۰	۰				.....
۰	۰	۰				۲۵-۲۹ ساله
۰	۰	۰				.....
۰	۰	۰				۳۰-۳۴ ساله
۰	۰	۰				.....

۰	۰	۰	۴۵۷۰	۴۶۷۵	۹۲۴۵	ساله ۳۵-۳۹
.....						
۰	۰	۰	۳۷۱۳	۳۷۳۸	۷۴۵۱	ساله ۴۰-۴۴
.....						
۰	۰	۰	۳۲۲۱	۳۳۲۸	۶۵۴۹	ساله ۴۵-۴۹
.....						
۰	۰	۰	۲۸۵۳	۲۴۲۳	۵۲۷۶	ساله ۵۰-۵۴
.....						
۰	۰	۰	۲۳۶۹	۱۶۹۱	۴۰۶۰	ساله ۵۵-۵۹
.....						
۰	۰	۰	۲۵۱۵	۱۹۴۹	۴۴۶۴	ساله ۶۰-۶۴
.....						
۰	۰	۰	۶۵۵۴	۶۷۶۱	۱۳۳۱۵	۶۵ ساله و بیشتر
.....						
۰	۰	۰	۰	۰	۰	نامشخص
.....						

مأخذ- مرکز آمار ایران.(ر.م).



نمودار هرم سنی جمعیت استان سمنان : آبان ۱۳۸۵



منبع: جدول ۲-۳



## ۴-۲- جمعیت استان برحسب نوع خانوار و جنس: آبان ۱۳۸۵

(نفر)

جمع			شرح
زن	مرد	مرد و زن	
۲۸۷۳۰۹	۳۰۲۴۳۳	۵۸۹۷۴۲	جمع .....
۲۱۵۴۶۳	۲۲۵۰۹۶	۴۴۰۵۵۹	ساکن در نقاط شهری .....
۷۱۸۴۶	۷۷۳۳۷	۱۴۹۱۸۳	ساکن در نقاط روستایی .....
.	.	.	غیر ساکن .....

خانوار گروهی			خانوار معمولی ساکن			شرح
زن	مرد	مرد و زن	زن	مرد	مرد و زن	
۲۱۴	۸۵۱	۱۰۶۵		۲۸۱۸۴	۵۶۰۱۷	جمع .....
۱	۵	۶	۲۷۸۳۳۲	۷	۹	.....
۲۰۸	۶۸۴	۸۹۳۷	۲۰۸۰۲۱	۲۱۲۰۴	۴۲۰۰۶	ساکن در نقاط شهری .....
۸	۹			۱	۲	.....
۵۳	۱۶۶	۱۷۱۹	۷۰۳۱۱	۶۹۸۰۶	۱۴۰۱۱	ساکن در نقاط روستایی .....
	۶				۷	.....

خانوار معمولی غیر ساکن						شرح
زن	مرد	مرد و زن	زن	مرد	مرد و زن	
.	.	.	۶۸۳۶	۱۲۰۷۱	۱۸۹۰۷	جمع ساکن در نقاط شهری
.	.	.	۵۳۵۴	۶۲۰۶	۱۱۵۶۰	ساکن در نقاط روستایی
.	.	.	۱۴۸۲	۵۸۶۵	۷۳۴۷	غیر ساکن
.	.	.	.	.	.	

مأخذ- مرکز آمار ایران.(ر.م).



۵-۲- بازسازی تعداد خانوارهای معمولی ساکن در نقاط شهری و روستایی استان بر حسب

شهرستان

(خانوار)

خانوارهای معمولی غیر ساکن	خانوارهای معمولی ساکن		جمع	سال و شهرستان
	نقاط روستایی	نقاط شهری		
۱	۳۵۴۶۹	۷۶۲۴۲	۱۱۴۷۱۲	آبان
۰	۳۷۹۸۶	۱۲۲۰۷۵	۱۶۰۰۶۱	آبان
۰	۶۰۴۶	۱۷۰۲۷	۲۳۰۷۳	دامغان.....
۰	۴۳۲۹	۳۹۰۴۲	۴۳۳۷۱	سمنان.....
۰	۱۹۸۵۵	۴۲۴۴۴	۶۲۲۹۹	شاهرود
۰	۶۶۲۲	۱۵۱۰۴	۲۱۷۲۶	گرمسار
۰	۱۱۳۴	۸۴۵۸	۹۵۹۲	مهدیشهر.....

مأخذ- مرکز آمار ایران.(ر.م).

۶-۲- جمعیت خانوارهای معمولی در نقاط شهری و روستایی استان بر حسب شهرستان

(نفر)

جمع			سال و شهرستان
زن	مرد	مرد و زن	
۲۴۰۴۸۴	۲۴۲۴۱۱	۴۸۲۸۹۵	آبان ۱۳۷۸
۸۶۰۱۷۹	۲۸۱۸۴۷	۸۶۰۱۷۹	آبان ۱۳۸۵
۴۰۱۳۳	۴۰۱۱۱	۸۰۲۴۴	دامغان.....
۸۹۸۳۸	۹۲۸۳۱	۱۸۲۳۶۹	سمنان (۱).....
۱۱۰۸۷۸	۱۱۰۱۸۱	۲۲۰۷۸۹	شاهرود
۳۷۷۸۳	۳۹۰۲۴	۷۶۸۰۷	گرمسار.....
۰۰۰	۰۰۰	۰۰۰	مهدیشهر.....

غیر ساکن		ساکن در نقاط روستایی		ساکن در نقاط شهری		سال و شهرستان
زن	مرد	زن	مرد	زن	مرد	
۰	۱	۱۷۵۲۱۷	۱۳۷۱۱۲	۱۵۴۱۷	۱۵۸۵۵۸	
۰	۰	۷۰۳۱۱	۶۹۸۰۶	۲۰۸۰۲	۲۱۲۰۴۱	

•	•	۱۰۴۵۴	۹۹۸۸	۲۹۶۷۹	۳۰۱۲۳	دامغان
•	•	۱۱۸۱۷	۱۲۱۱۹	۷۸۳۲۱	۸۰۴۱۲	..... (۱)
•	•	۳۷۰۶۲	۳۵۸۶۱	۷۳۵۱۶	۷۴۳۲۰	شاه و د
•	•	۱۱۲۷۸	۱۱۸۳۸	۲۶۵۰۵	۲۷۱۸۶	گ مساب
•	•	•••	•••	•••	•••	مهدیشهر

(۱) اطلاعات شهرستان سمنان شامل اطلاعات شهرستان مهدیشهر نیز می باشد.

مأخذ- مرکز آمار ایران.(ر.م).

## ۲-۷- بازسازی تعداد جمعیت استان به تفکیک شهرستان: ۸۵-۱۳۵۵

(نفر)

تراکم نسبی جمعیت آبان ۱۳۸۵ (نفر به کیلومتر مربع)	جمعیت					شهرستان
	آبان	آبان	مهر	مهر	آبان	
۶/۰۴	۵۸۹۷۴۲	۵۰۱۴۴	۴۵۸۱۲۵	۴۱۷۰۳	۲۸۹۴۶	کا، استان
۶/۰۴	۸۴۶۸۰	۷۸۷۵۸	۷۳۷۵۸	۶۷۸۰۸	۴۷۹۱۶	دامغان
۷/۶۵	۱۵۴۷۶۱	۱۱۴۸۰	۱۱۹۹۲۹	۸۳۴۵۹	۴۸۱۸۲	.....سمنان
۴/۵۴	۲۳۴۸۲۵	۲۱۲۵۱	۲۰۳۲۱۸	۱۸۳۸۲	۱۳۱۶۱	شاهرود
۸/۲۷	۷۸۶۱۹	۶۷۸۴۷	۶۱۲۲۰	۵۸۱۶۵	۴۳۳۵۸	.....گر مسار
۱۸/۸۹	۳۶۸۵۷	۲۷۵۲۷	۰۰۰	۲۳۷۸۰	۱۸۴۰۳	.....مهدیشهر

(۱) اطلاعات شهرستان سمنان شامل اطلاعات شهرستان مهدیشهر نیز می باشد.

مأخذ- مرکز آمار ایران (ر.م).

## ۲-۸- بازسازی تعداد جمعیت نقاط شهری، روستایی و غیرساکن استان بر حسب شهرستان

(نفر)

جمع			سال و شهرستان
زن	مرد	مرد و زن	
۲۴۳۰۴۷	۲۸۱۴۰۰	۸۰۱۴۴۷	آبان
۲۸۷۳۰۶	۳۰۲۴۳۶	۵۸۹۷۴۲	.....آبان ۱۳۸۵
۴۲۳۷۵	۴۲۳۰۵	۸۴۶۸۰	.....دامغان
۷۴۲۱۴	۸۰۵۴۷	۱۵۴۷۶۱	.....سمنان
۱۱۴۵۴۱	۱۲۰۲۸۴	۲۳۴۸۲۵	شاهرود
۳۸۱۷۱	۴۰۴۴۸	۷۸۶۱۹	.....گر مسار
۱۸۰۰۵	۱۸۸۵۲	۳۶۸۵۷	.....مهدیشهر

غیر ساکن		ساکن در نقاط روستایی		ساکن در نقاط شهری		سال و شهرستان
زن	مرد	زن	مرد	زن	مرد	
۰	۱	۷۶۴۸۲	۸۲۵۰۹	۱۶۶۵۶۵	۱۷۵۸۹۰	آبان
۰	۰	۶۹۷۳۸	۷۵۰۷۵	۲۱۷۵۶۸	۲۲۷۳۶۱	آبان ۱۳۸۵.....
۰	۰	۱۰۴۶۵	۱۰۶۳۰	۳۱۹۱۰	۳۱۶۷۵	دامغان
۰	۰	۸۴۰۹	۱۰۴۸۰	۶۵۸۰۵	۷۰۰۶۷	سمنان
۰	۰	۳۷۶۶۱	۳۹۳۳۷	۷۶۸۸۰	۸۰۹۴۷	شاهرود
۰	۰	۱۱۲۸۲	۱۲۴۵۰	۲۶۸۸۹	۲۷۹۹۸	گرمسار.....
۰	۰	۱۹۲۱	۲۱۷۸	۱۶۰۸۴	۱۶۶۷۴	مهديشهر.....

مأخذ- مرکز آمار ایران.(ر.م).

۹-۲- تعداد جمعیت کشور به تفکیک استان

(نفر)

سال و استان	کل	ساکن در نقاط شهری	ساکن در نقاط روستایی	غیر ساکن
آبان .....۱۳۷۵	۶۰۰۵۵۴۸۸	۳۶۸۱۷۷۸۹	۲۳۰۲۶۲۹۳	۲۱۱۴۰۶
آبان .....۱۳۸۵	۷۰۴۹۵۷۸۲	۴۸۲۵۹۹۶۴	۲۲۱۳۱۱۰۱	۱۰۴۷۱۷
آذربایجان شرقی .....	۳۶۰۳۴۵۶	۲۴۰۲۵۳۹	۱۲۰۰۸۲۰	۹۷
آذربایجان غربی .....	۲۸۷۳۴۵۹	۱۷۲۴۹۵۴	۱۱۴۸۵۰۵	۰
اردبیل..... ...	۱۲۲۸۱۵۵	۷۱۵۵۹۷	۵۱۲۱۹۵	۳۶۳
اصفهان..... ..	۴۵۵۹۲۵۶	۳۷۹۸۷۲۸	۷۵۸۸۹۰	۱۶۳۸
ایلام..... ...	۵۴۵۷۸۷	۳۳۱۲۳۱	۲۱۰۷۰۳	۳۸۵۳
بوشهر..... ...	۸۸۶۲۶۷	۵۷۷۴۶۵	۳۰۳۴۰۹	۵۳۹۳
تهران..... ..	۱۳۴۲۲۳۶۶	۱۲۲۶۰۴۳۱	۱۱۶۱۸۸۹	۴۶
چهارمحال و بختیاری... خراسان	۸۵۷۹۱۰	۴۴۲۲۹۸	۴۱۴۶۲۴	۹۸۸
جنوبی..... خراسان	۶۳۶۴۲۰	۳۲۶۶۹۵	۳۰۸۳۰۵	۱۴۲۰
رضوی..... خراسان	۵۵۹۳۰۷۹	۳۸۱۱۹۰۰	۱۷۷۹۹۸۰	۱۱۹۹
شمالی..... خوزستان.....	۸۱۱۵۷۲	۳۹۲۴۵۸	۴۱۴۳۶۵	۴۷۴۹
..... زنجان..... ..	۴۲۷۴۹۷۹	۲۸۷۳۵۶۴	۱۳۸۳۹۴۶	۱۷۴۶۹
.....	۹۶۴۶۰۱	۵۵۹۳۴۰	۴۰۵۲۶۱	۰

۰	۱۴۹۱۸۳	۴۴۰۵۵۹	۵۸۹۷۴۲	سمنان.....
۵۹۹۷	۱۲۰۶۵۴۷	۱۱۹۳۱۹۸	۲۴۰۵۷۴۲	سیستان و بلوچستان.....
۳۳۳۱۷	۱۶۵۰۶۱۴	۲۶۵۲۹۴۷	۴۳۳۶۸۷۸	فارس.....
۲۲	۳۶۵۲۰۳	۷۷۷۹۷۵	۱۱۴۳۲۰۰	قزوین.....
۴	۶۳۶۳۹	۹۸۳۰۹۴	۱۰۴۶۷۳۷	قم.....
۰	۵۸۴۳۳۷	۸۵۵۸۱۹	۱۴۴۰۱۵۶	کردستان.....
۱۰۱۴۶	۱۰۸۹۷۴۸	۱۵۵۲۵۱۹	۲۶۵۲۴۱۳	کرمان.....
۵۳۴۸	۶۱۸۷۱۸	۱۲۵۵۳۱۹	۱۸۷۹۳۸۵	کرمانشاه.....
۲۲۵۸	۳۲۹۸۴۹	۳۰۲۱۹۲	۶۳۴۲۹۹	کهگیلویه و بویراحمد.....
۲۳۷۷	۸۱۹۵۸۴	۷۹۵۱۲۶	۱۶۱۷۰۸۷	گلستان.....
۶	۱۱۰۹۱۰۴	۱۲۹۵۷۵۱	۲۴۰۴۸۶۱	گیلان.....
۴۹۲۹	۶۹۱۴۴۸	۱۰۲۰۱۵۰	۱۷۱۶۵۲۷	لرستان.....
۵۶	۱۳۶۸۲۳۳	۱۵۵۴۱۴۳	۲۹۲۲۴۳۲	مازندران.....
۰	۴۱۹۱۸۴	۹۳۲۰۷۳	۱۳۵۱۲۵۷	مرکزی.....
۱۷۴۴	۷۴۰۶۰۵	۶۶۱۳۲۵	۱۴۰۳۶۷۴	هرمزگان.....
۱۲۷۱	۷۲۱۲۲۵	۹۸۰۷۷۱	۱۷۰۳۲۶۷	همدان.....
۲۷	۲۰۰۹۸۸	۷۸۹۸۰۳	۹۹۰۸۱۸	یزد.....

ماخذ- مرکز آمار ایران (ر.م).

۱۰-۲- تعداد خانوار کشور به تفکیک استان

(خانوار)

سال و استان	کل	ساکن در نقاط شهری	ساکن در نقاط روستایی	غیر ساکن
آبان				
.....۱۳۷۵	۱۲۳۹۸۲۳۵	۷۹۴۸۹۲۵	۴۴۱۰۳۷۰	۳۸۹۴۰
آبان				
.....۱۳۸۵	۱۷۵۰۱۷۷۱	۱۲۴۰۵۵۸۴	۵۰۷۴۸۶۶	۲۱۳۲۱
آذربایجان شرقی				
.....	۹۱۱۹۳۰	۶۳۵۹۶۶	۲۷۵۹۴۳	۲۱
آذربایجان غربی				
.....	۶۵۵۹۶۱	۴۲۲۴۳۹	۲۳۳۵۲۲	۰
اردبیل.....				
....	۲۸۱۹۰۱	۱۷۰۹۷۱	۱۱۰۸۴۴	۸۶
اصفهان.....				
...	۱۲۲۴۷۶۳	۱۰۲۵۸۲۷	۱۹۸۶۰۶	۳۳۰
ایلام.....				
....	۱۱۱۵۶۰	۷۰۰۸۵	۴۰۷۶۷	۷۰۸
بوشهر.....				
....	۱۹۰۱۵۰	۱۲۸۲۵۶	۶۰۷۹۴	۱۱۰۰
تهران.....				
...	۳۷۳۰۳۹۶	۳۴۴۳۳۰۷	۲۸۷۰۶۷	۲۲
چهارمحال و بختیاری....				
.....	۱۹۴۵۹۴	۱۰۵۳۳۰	۸۹۱۰۲	۱۶۲
خراسان جنوبی.....				
.....	۱۴۲۳۹۴	۶۹۳۴۳	۷۲۷۷۴	۲۷۷
خراسان رضوی.....				
.....	۱۴۴۵۱۱۶	۹۹۹۴۹۳	۴۴۵۳۸۴	۲۳۹
خراسان شمالی.....				
.....	۱۹۹۸۵۰	۹۸۱۲۷	۱۰۰۷۶۰	۹۶۳
خوزستان.....				
....	۸۶۶۹۱۴	۶۱۱۷۹۷	۲۵۱۸۶۵	۳۲۵۲
زنجان.....				
...	۲۳۶۱۱۷	۱۴۳۰۸۰	۹۳۰۳۷	۰

۰	۳۹۰۹۴	۱۲۰۹۶۸	۱۶۰۰۶۲	سمنان.....
				...
۱۲۷۰	۲۴۲۶۵۵	۲۲۶۱۳۹	۴۷۰۰۶۴	سیستان و بلوچستان.....
۶۹۰۰	۳۷۱۶۵۱	۶۴۴۱۹۵	۱۰۲۲۷۴۶	فارس.....
				...
۴	۹۱۱۷۹	۲۰۳۳۵۶	۲۹۴۵۳۹	قزوین.....
				...
۴	۱۵۹۵۴	۲۴۶۵۱۹	۲۶۲۴۷۷	قم.....
				...
۰	۱۲۸۰۲۱	۲۰۹۶۶۷	۳۳۷۶۸۸	کردستان.....
				...
۲۱۵۴	۲۴۶۴۰۰	۳۶۷۳۸۲	۶۱۵۹۳۶	کرمان.....
				...
۱۰۶۱	۱۳۵۷۱۰	۳۰۹۰۹۲	۴۴۵۸۶۳	کرمانشاه.....
				...
۴۹۱	۶۵۱۴۰	۶۰۸۸۳	۱۲۶۵۱۴	کهگیلویه و بویراحمد.....
				...
۵۱۴	۱۸۳۱۲۳	۱۹۶۶۰۷	۳۸۰۲۴۴	گلستان.....
				...
۳	۳۰۱۲۱۳	۳۶۸۴۷۹	۶۶۹۶۹۵	گیلان.....
				...
۹۲۹	۱۴۵۵۷۰	۲۳۷۶۰۰	۳۸۴۰۹۹	لرستان.....
				...
۱۸	۳۵۹۰۵۴	۴۲۴۶۶۵	۷۸۳۷۳۷	مازندران.....
				...
۰	۱۱۲۴۶۴	۲۵۲۱۰۰	۳۶۴۵۶۴	مرکزی.....
				...
۵۷۰	۱۵۳۷۶۵	۱۵۰۱۷۸	۳۰۴۵۱۳	هرمزگان.....
				...
۲۳۷	۱۷۱۸۵۷	۲۵۶۱۹۵	۴۲۸۲۸۹	همدان.....
				...
۶	۵۱۵۵۱	۲۰۷۵۳۸	۲۵۹۰۹۵	یزد.....
				...

ماخذ- مرکز آمار ایران (ر.م).



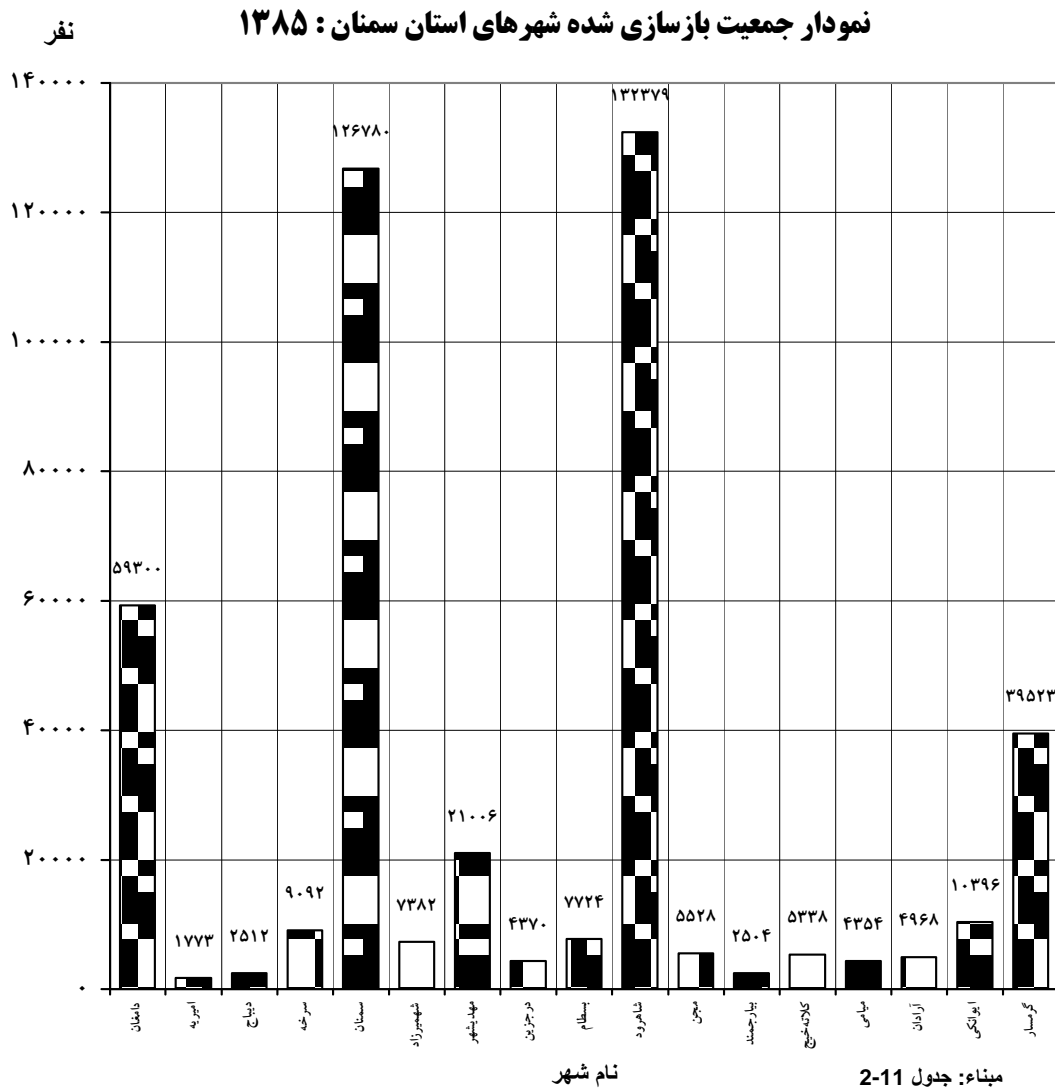
۱۱-۲- بازسازی تغییرات جمعیت شهرهای استان براساس آخرین تقسیمات کشوری: ۸۵-

۱۳۳۵ (نفر)

جمعیت							نقاط شهری
آبان ۱۳۸۵	آبان ۱۳۷۵	مهر ۱۳۷۰	مهر ۱۳۶۵	آبان ۱۳۵۵	آبان ۱۳۴۵	آبان ۱۳۳۵	
۴۴۴۹۲۹	۳۴۸۸۸۹	۳۰۰۸۳۴	۲۶۱۹۷۱	۱۵۹۱۵۲	۱۱۹۵۷۴	۹۴۷۹۲	نقاط شهری استان.....
۶۳۵۸۵	۵۴۲۹۹	۴۶۵۵۹	۳۹۵۳۴	۲۱۴۶۶	۱۶۸۶۵	۱۱۰۸۸	نقاط شهری شهرستان دامغان
۵۹۳۰۰	۴۹۲۰۴	۴۰۹۵۴	۳۴۰۵۷	۱۷۱۷۴	۱۳۱۹۷	۸۹۰۹	شهر دامغان .....
۲۵۱۲	۳۳۸۵	۳۸۸۹	۳۹۲۹	۳۱۹۸	۲۵۳۷	۱۱۴۴	شهر دیباج .....
۱۷۷۳	۱۷۱۰	۱۷۱۶	۱۵۴۸	۱۰۹۴	۱۱۳۱	۱۰۳۵	شهر امیریه .....
۱۳۵۸۷۲	۹۸۶۶۲	۸۲۲۰۴	۷۱۵۵۴	۴۳۵۲۲	۳۵۲۶۱	۳۳۱۵۳	نقاط شهری شهرستان سمنان
۹۰۹۲	۷۶۱۷	۷۰۷۳	۶۶۶۳	۴۷۳۶	۴۲۰۳	۴۱۱۷	شهر سرخه.....
۱۲۶۷۸۰	۹۱۰۴۵	۷۵۱۳ ۱	۶۴۸۹۱	۳۸۷۸۶	۳۱۰۵۸	۲۹۰۳۶	شهر سمنان .....
۱۵۷۸۲۷	۱۳۰۱۶۵	۱۱۷۴۹۸	۱۰۱۷۲۹	۶۶۰۷۰	۴۵۰۳۳	۲۸۶۷۲	نقاط شهری شهرستان شاهرود
۷۷۲۴	۶۹۹۴	۷۲۷۲	۶۴۰۱	۴۶۸۶	۳۹۰۶	۳۲۹۶	شهر بسطام .....
۱۳۲۳۷۹	۱۰۴۷۶۵	۹۲۱۹۵	۷۸۹۵۰	۴۹۷۸۳	۳۰۷۶۸	۱۷۰۵۸	شهر شاهرود .....
۵۵۲۸	۶۲۴۷	۶۳۱۱	۵۷۹۸	۴۰۱۴	۳۵۴۱	۲۰۸۲	شهر مجن .....
۲۵۰۴	۲۶۲۶	۲۷۶۵	۲۴۴۰	۲۱۳۰	۲۴۰۴	۲۰۶۵	شهر بیارجمند .....
۵۳۳۸	۵۵۵۲	۵۸۱۷	۵۴۲۰	۳۸۱۳	۲۸۰۷	۲۴۸۱	شهر کلاته خبیج.....

۴۳۵۴	۳۹۸۱	۳۱۳۸	۲۷۲۰	۱۶۴۴	۱۶۰۷	۱۶۹۰	شهر میامی .....
۵۴۸۸۷	۴۲۴۹۳	۳۳۴۱۸	۲۹۲۶۴	۱۳۵۷۴	۹۷۰۱	۹۱۰۷	نقاط شهری شهرستان گرمسار
۴۹۶۸	۴۲۹۵	۴۰۳۱	۳۹۳۳	۱۸۰۴	۱۵۷۲	۲۴۰۱	شهر آرادان .....
۱۰۳۹۶	۸۴۹۲	۸۱۰۶	۶۶۴۴	۴۲۱۳	۳۴۰۶	۳۱۸۶	شهر ایوانکی.....
۳۹۵۲۳	۲۹۷۰۶	۲۱۲۸۱	۱۸۶۸۷	۷۵۵۷	۴۷۲۳	۳۵۲۰	شهر گرمسار .....
۳۲۷۵۸	۲۳۲۷۰	۲۱۱۵۵	۱۹۸۹۰	۱۴۵۲۰	۱۲۷۱۴	۱۲۷۷۲	نقاط شهری شهرستان مهدیشهر
۷۳۸۲	۵۴۷۸	۴۲۹۰	۴۴۴۲	۳۰۰۰	۲۶۹۵	۲۷۷۳	شهر شه‌میرزاد .....
۲۱۰۰۶	۱۶۴۵۳	۱۵۶۷۲	۱۴۳۶۶	۱۰۶۹۷	۹۱۶۰	۹۱۰۹	شهر مهدیشهر <sup>(۱)</sup> .....
۴۳۷۰	۱۳۳۹	۱۱۹۳	۱۰۸۲	۸۲۳	۸۵۹	۸۹۰	شهر درجزین.....

(۱) نام قدیم شهر مهدیشهر، شهر سنگسر بوده است.  
مأخذ- مرکز آمار ایران (ر.م).





۱۲-۲- جمعیت بازسازی شده شهرهای استان بر اساس آخرین تقسیمات کشوری

متوسط رشد سالانه جمعیت طی سالهای (درصد)			جمعیت بازسازی شده (نفر)			نقاط شهری
۱۳۶۵-۸۵	۱۳۷۵-۸۵	۷۵- ۱۳۶۵	۱۳۸۵	۱۳۷۵	۱۳۶۵	
۲/۶۸	۲/۴۶	۲/۹۱	۴۴۴۹۲۹	۳۴۸۸۸	۲۶۱۹۷۱	نقاط شهری
۲/۴۰	۱/۵۹	۳/۲۲	۶۳۵۸۵	۵۴۲۹۹	۳۹۵۳۴	نقاط شهری شهرستان
۰/۶۸	۰/۳۶	۱/۰۰	۱۷۷۳	۱۷۱۰	۱۵۴۸	شهر امیریه
۲/۸۱	۱/۸۸	۳/۷۵	۵۹۳۰۰	۴۹۲۰۴	۳۴۰۵۷	شهر دامغان
-۲/۲۱	-۲/۹۴	-۱/۴۸	۲۵۱۲	۳۳۸۵	۳۹۲۹	شهر دیباج
۳/۲۶	۳/۲۵	۳/۲۶	۱۳۵۸۷۲	۹۸۶۶۲	۷۱۵۵۴	نقاط شهری شهرستان
۱/۵۷	۱/۷۹	۱/۳۵	۹۰۹۲	۷۶۱۷	۶۶۶۳	شهر
۳/۴۰	۳/۳۷	۳/۴۴	۱۲۶۷۸۰	۹۱۰۴۵	۶۴۸۹۱	شهر سمنان
۲/۲۲	۱/۹۵	۲/۵۰	۱۵۷۸۲۷	۱۳۰۱۶	۱۰۱۷۲۹	نقاط شهری شهرستان
۰/۹۴	۱/۰۰	۰/۸۹	۷۷۲۴	۶۹۹۴	۶۴۰۱	شهر بسطام
۲/۶۲	۲/۳۷	۲/۸۷	۱۳۲۳۷۹	۱۰۴۷۶	۷۸۹۵۰	شهر شاهرود
-۰/۲۴	-۱/۲۲	۰/۷۵	۵۵۲۸	۶۲۴۷	۵۷۹۸	شهر مجن
۰/۱۳	-۰/۴۷	۰/۷۴	۲۵۰۴	۲۶۲۶	۲۴۴۰	شهر بیارجمند
-۰/۰۸	-۰/۳۹	۰/۲۴	۵۳۳۸	۵۵۵۲	۵۴۲۰	شهر کلاته خبیج
۲/۳۸	۰/۹۰	۳/۸۸	۴۳۵۴	۳۹۸۱	۲۷۲۰	شهر میامی
۳/۱۹	۲/۵۹	۳/۸۰	۵۴۸۸۷	۴۲۴۹۳	۲۹۲۶۴	نقاط شهری شهرستان
۱/۱۷	۱/۴۷	۰/۸۸	۴۹۶۸	۴۲۹۵	۳۹۳۳	شهر آرادان
۲/۲۶	۲/۰۴	۲/۴۸	۱۰۳۹۶	۸۴۹۲	۶۶۴۴	شهر
۳/۸۲	۲/۹۰	۴/۷۴	۳۹۵۲۳	۲۹۷۰۶	۱۸۶۸۷	شهر گرمسار
۲/۵۳	۳/۴۸	۱/۵۸	۳۲۷۵۸	۲۳۲۷۰	۱۹۸۹۰	نقاط شهری شهرستان
۲/۵۷	۳/۰۳	۲/۱۲	۷۳۸۲	۵۴۷۸	۴۴۴۲	شهر شه میرزاد
۱/۹۲	۲/۴۷	۱/۳۷	۲۱۰۰۶	۱۶۴۵۳	۱۴۳۶۶	شهر مهدشهر <sup>(۲)</sup>
۷/۲۳	۱۲/۵۶	۲/۱۵	۴۳۷۰	۱۳۳۹	۱۰۸۲	شهر درجزین

(۱) شهرهای امیریه و دیباج در سال ۱۳۷۵ از نقاط روستایی به نقاط شهری تبدیل گردیده‌اند.

(۲) نام قدیم شهر مهدشهر، شهر سنگسر بوده است.

---

(۳) شهر درجزین در سال ۱۳۸۶ از نقطه روستایی به نقطه شهری تبدیل گردیده است.

مأخذ- مرکز آمار ایران (ر.م).

۱۳-۲- بازسازی طبقه‌بندی تعداد آبادی‌های استان بر حسب سکونت و شهرستان  
(آبادی)

دارای سکنه	خالی از سکنه	جمع	سال و شهرستان
۷۸۹	۱۸۶۲	۲۶۵۱	آبان .....۱۳۷۵
۷۵۵	۱۴۶۷	۲۲۲۲	آبان .....۱۳۸۵
۱۶۵	۳۶۷	۵۳۲	..... دامغان
۱۶۰	۲۴۴	۴۰۴	..... سمنان
۲۴۲	۴۸۶	۷۲۸	شاهرود .....
۱۴۳	۱۹۹	۳۴۲	..... گرمسار
۴۵	۱۷۱	۲۱۶	..... مهدیشهر .

مأخذ - مرکز آمار ایران (ر.م).

۱۴-۲- بازسازی تعداد آبادی‌های دارای سکنه بر حسب طبقه‌بندی جمعیت و شهرستان (آبادی)

سال و شهرستان	جمع	۱ تا ۲۴ نفر	۲۵ تا ۴۹ نفر	۵۰ تا ۹۹ نفر	۱۰۰ تا ۲۴۹ نفر
آبان ۱۳۷۵ .....	۷۸۹	۴۰۲	۶۷	۷۲	۱۰۰
آبان ۱۳۸۵ .....	۷۵۵	۳۷۸	۶۶	۷۴	۹۷
دامغان .....	۱۶۵	۷۸	۱۶	۲۰	۲۶
سمنان .....	۱۶۰	۱۱۸	۱۱	۱۰	۷
شاهرود .....	۲۴۲	۸۶	۱۶	۲۸	۴۴
گرمسار .....	۱۴۳	۷۳	۱۶	۹	۱۶
مه‌دیشهر .....	۴۵	۲۳	۷	۷	۴

سال و شهرستان	۲۵۰ تا ۴۹۹ نفر	۵۰۰ تا ۹۹۹ نفر	۱۰۰۰ تا ۲۴۹۹ نفر	۲۵۰۰ تا ۴۹۹۹ نفر	۵۰۰۰ نفر و بیشتر
آبان ۱۳۷۵ .....	۶۰	۴۱	۳۷	۱۰	۰
آبان ۱۳۸۵ .....	۶۴	۳۳	۳۵	۸	۰
دامغان .....	۱۶	۶	۲	۱	۰
		۱۲۰			



۰	۲	۵	۴	۳	سمنان
۰	۵	۲۳	۱۰	۳۰	شاهرود
۰	۰	۴	۱۳	۱۲	گرمسار
۰	۰	۱	۰	۳	مهديشهر
					...

مأخذ - مرکز آمار ایران (ر.م).

۱۵-۲- تعداد آبادی‌های دارای سکنه بر حسب تعداد خانوار و شهرستان (آبادی)

سال و شهرستان	جمع	۱ تا ۴ خانوار	۵ تا ۹ خانوار	۱۰ تا ۱۹ خانوار	۲۰ تا ۴۹ خانوار
آبان ۱۳۷۵.....	۷۸۹	۳۷۹	۶۶	۶۷	۱۰۹
بازسازی آبان ۱۳۸۵.....	۷۵۵	۳۴۱	۷۵	۵۸	۱۱۴
دامغان	۱۶۵	۶۵	۱۹	۱۴	۳۱
سمنان	۱۶۰	۱۱۲	۱۵	۸	۱۳
شاهرود	۲۴۲	۸۰	۱۵	۲۲	۴۵
گرمسار	۱۴۳	۶۴	۱۹	۱۰	۱۶
مه‌دیشهر.....	۴۵	۲۰	۷	۴	۹
..					

سال و شهرستان	۵۰ تا	۱۰۰ تا	۲۰۰ تا	۵۰۰ تا	۱۰۰۰ خاز
آبان ۱۳۷۵.....	۶۳	۵۰	۴۶	۹	۰
وار و بیشتر	۹۹	۱۹۹ خانوار	۴۹۹ خانوار	۹۹۹ خانوار	بیشتر

۰	۱۱	۴۷	۴۷	۶۲	بازسازی آبان ۱۳۸۵.....
۰	۱	۴	۱۰	۲۱	دامغان
۰	۱	۷	۲	۲	سمنان
۰	۹	۲۲	۲۴	۲۵	شاهرود
۰	۰	۱۳	۹	۱۲	گرمسار
۰	۰	۱	۲	۲	مهديشهر.....
					.

مأخذ - مرکز آمار ایران (ر.م).

۱۶-۲- تعداد خانوارهای معمولی استان بر حسب تعداد افراد در خانوار

(خانوار)

سال و شهرستان	جمع	۱ نفر	۲ نفر	۳ نفر	۴ نفر	۵ نفر
آبان ۱۳۵۵ .....	۶۱۵۶۰	۵۴۷۶	۸۲۲۷	۸۲۵۸	۸۹۲۷	۹۰۶۹
مهر ۱۳۶۵ .....	۹۱۳۳۰	۶۵۰۹	۱۱۸۸۴	۱۳۳۶۳	۱۵۸۴۳	۱۴۶۶۰
مهر ۱۳۷۰ <sup>(۱)</sup> .....	۱۰۰۲۱۶	۶۶۳۶	۱۲۶۳۶	۱۴۸۰۱	۱۷۸۸۴	۱۶۸۲۳
آبان ۱۳۷۵ .....	۱۱۴۷۱۲	۷۷۷۶	۱۵۹۰۰	۱۹۸۸۵	۲۳۵۵۱	۲۰۱۳۴
آبان ۱۳۸۵ .....	۱۵۶۴۰۲	۱۱۶۶۴	۲۶۹۴۱	۳۸۴۱۳	۴۱۲۶۶	۲۳۳۳۶
دامغان .....	۲۲۴۱۳	۱۹۸۲	۳۸۵۹	۵۰۹۷	۵۶۳۷	۳۵۸۵
سمنان .....	۵۱۷۳۴	۳۶۳۰	۹۲۹۹	۱۳۳۴۲	۱۴۰۳۱	۷۲۸۷
شاهرود .....	۶۰۷۹۲	۴۵۴۹	۱۰۱۵۷	۱۴۶۶۱	۱۵۵۸۹	۹۲۷۴
گرمسار .....	۲۱۴۶۳	۱۵۰۳	۳۶۲۶	۵۳۱۳	۶۰۰۹	۳۱۹۰
مهديشهر .....	۰۰۰	۰۰۰	۰۰۰	۰۰۰	۰۰۰	۰۰۰

سال و شهرستان	۶ نفر	۷ نفر	۸ نفر	۹ نفر	۱۰ نفر و بیشتر
آبان ۱۳۵۵ .....	۸۵۲۴	۶۳۷۱	۳۷۵۰	۱۷۲۳	۱۲۳۵
مهر ۱۳۶۵ .....	۱۱۷۷۰	۸۱۷۴	۵۰۸۹	۲۲۱۷	۱۸۲۱
مهر ۱۳۷۰ <sup>(۱)</sup> .....	۱۳۹۰۹	۱۷۵۲۷	۰۰۰	۰۰۰	۰۰۰
آبان ۱۳۷۵ .....	۱۳۵۶۱	۷۹۶۱	۳۵۱۷	۱۴۶۳	۹۶۴

۳۳۱	۴۸۳	۱۲۳۷	۳۴۲۳	۹۳۰۸	آبان ۱۳۸۵ .....
۴۲	۷۴	۱۵۸	۵۲۸	۱۴۵۱	دامغان .....
۱۱۵	۱۵۶	۳۶۸	۹۲۱	۲۵۸۵	سمنان ..... (۲)
۱۲۸	۱۸۱	۵۴۰	۱۵۴۷	۴۱۶۶	شاهرود .....
۴۶	۷۲	۱۷۱	۴۲۷	۱۱۰۶	گرمسار .....
۰۰۰	۰۰۰	۰۰۰	۰۰۰	۰۰۰	مهدیشهر..... ..

(۱) اطلاع مربوط به خانوار ۷ نفره در سال ۱۳۷۰ مربوط به خانوارهای ۷ نفره و بیشتر

می باشد.

(۲) اطلاعات شهرستان سمنان شامل اطلاعات شهرستان مهدیشهر نیز می باشد.

مأخذ- مرکز آمار ایران (ر.م).

۱۷-۲- تعداد خانوارهای معمولی استان برحسب جنس و سن سرپرست خانوار و تعداد افراد در خانوار

(خانوار)

سال و جنس و گروه سنی سرپرست	جمع	۱ نفر	۲ نفر	۳ نفر	۴ نفر	۵ نفر
آبان	۱۱۴۷۱۲	۷۷۷۶	۱۵۹۰۰	۱۹۸۸۵	۲۳۵۵۱	۲۰۱۳۴
.....۱۳۷۵						
آبان ۱۳۸۵						
.....						
مرد	۱۳۹۷۶۰	۳۶۶۲	۲۳۴۱۵	۳۵۸۴۹	۳۹۸۴۰	۲۲۶۶۸
.....						
کمتر از ۲۰ سال	۴۵۶	۲۱۶	۱۳۵	۵۵	۲۵	۱۵
.....						
۲۰-۲۹ ساله	۲۲۵۰۹	۱۲۸۱	۸۶۹۰	۹۶۲۵	۲۲۲۸	۴۴۵
.....						
۳۰-۳۹ ساله						
.....						
	۳۹۲۲۷					
.....						
۴۰-۴۹ ساله	۳۳۳۷۰	۳۰۴	۱۰۳۰	۳۷۶۲	۱۲۴۶۸	۹۹۳۲
.....						
۵۰-۵۹ ساله	۲۰۲۰۹	۲۵۰		۳۷۲۴	۵۸۸۹	۴۸۴۶
.....						
			۱۳۸۶			
.....						
۶۰ ساله و بیشتر	۲۳۹۸۹	۱۱۴۶	۸۴۹۴	۵۴۸۸	۴۰۹۷	۲۴۸۹
.....						
نامشخص						
.....						

۶۶۸		۲۵۶۴	۳۵۲۶	۸۰۰۲	۱۶۶۴۲	زن
	۱۴۲۶					.....
۱	۲	۷	۱۹	۵۴	۸۳	کمتر از ۲۰ سال
						.....
۱۶	۴۵	۱۴۵	۲۲۲	۳۸۸	۸۲۵	۲۰-۲۹ ساله
						.....
۹۳	۲۵۱	۳۷۷	۲۹۷	۱۷۱	۱۲۵۴	۳۰-۳۹ ساله
						.....
۲۴۴	۴۶۱	۶۴۳	۵۳۳	۲۸۰	۲۳۲۴	۴۰-۴۹ ساله
						.....
۱۹۹	۴۱۴	۷۴۲	۸۱۸	۷۵۴	۳۰۷۶	۵۰-۵۹ ساله
						.....
۱۱۵	۲۵۳	۶۵۰		۶۳۵۵	۹۰۸۰	۶۰ ساله و بیشتر
			۱۶۳۷			.....
۰	۰	۰	۰	۰	۰	نامشخص
						.....



۱۷-۲- تعداد خانوارهای معمولی استان برحسب جنس و سن سرپرست خانوار و تعداد افراد در خانوار(دنباله)

(خانوار)

سال و جنس و گروه سنی سرپرست	۶ نفر	۷ نفر	۸ نفر	۹ نفر	۱۰ نفر و بیشتر
آبان ۱۳۷۵	۱۳۵۶۱	۷۹۶۱	۳۵۱۷	۱۴۶۳	۹۶۴
.....					
آبان ۱۳۸۵	۹۳۰۸	۳۴۲۳	۱۲۳۷	۴۸۳	۳۳۱
.....					
مرد	۹۰۰۶	۳۳۱۷	۱۲۰۲	۴۷۴	۳۲۷
.....					
کمتر از ۲۰ سال	۵	۴	۰	۰	۱
.....					
۲۰-۲۹ ساله	۱۵۱	۵۳	۱۷	۱۰	۹
.....					
۳۰-۳۹ ساله	۱۲۴۰	۳۹۰	۱۱۶	۴۰	۲۷
.....					
۴۰-۴۹ ساله	۳۸۸۴	۱۳۰۷	۴۳۸	۱۵۳	۹۲
.....					
۵۰-۵۹ ساله	۲۴۷۵	۹۸۲	۳۹۲	۱۵۷	۱۰۸
.....					
۶۰ ساله و بیشتر	۱۲۵۱	۵۸۱		۱۱۴	۹۰
.....			۲۳۹		
.....					
نامشخص	۰	۰	۰	۰	۰
.....					
زن	۳۰۲	۱۰۶	۳۵	۹	۴
.....					
کمتر از ۲۰ سال	۰	۰	۰	۰	۰
.....					
۲۰-۲۹ ساله	۶	۳	۰	۰	۰
.....					
۳۰-۳۹ ساله	۳۹	۲۰	۵	۱	۰
.....					
۴۰-۴۹ ساله	۱۱۰	۳۳	۱۳	۶	۱
.....					
۵۰-۵۹ ساله	۱۰۲	۳۴	۱۱	۱	۱
.....					



۲	۱	۶	۱۶	۴۵	۶۰ ساله و بیشتر
.	.	.	.	.	.....
.	.	.	.	.	نامشخص .....

مأخذ- مرکز آمار ایران (ر.م).

۱۸-۲- ترکیب اعضای خانوارهای معمولی استان برحسب وضع ساکن و غیر ساکن  
(خانوار)

خانوارهای معمولی غیر ساکن	خانوارهای معمولی ساکن		جمع	سال و شرح
	نقاط روستایی	نقاط شهری		
۱	۳۵۴۶۹	۷۹۲۴۲	۱۱۴۷۱۲	آبان ۱۳۷۵ .....
۰	۳۸۶۱۵	۱۱۷۷۸۷	۱۵۶۴۰۲	آبان ۱۳۸۵ .....
۰	۲۲۴۸	۵۵۵۴	۷۸۰۲	سرپرست و فرزندان .....
۰	۵	۵	۱۰	سرپرست و فرزندان با سایر خویشاوندان درجه یک سرپرست .....
۰	۵۶۵۲	۱۶۴۸۳	۲۲۱۳۵	سرپرست و همسر .....
۰	۲۶	۴۲	۶۸	سرپرست و همسر با سایر خویشاوندان درجه یک سرپرست <sup>(۱)</sup> .....
۰	۲۲۸۸۰	۷۹۷۸۲	۱۰۲۶۶۲	سرپرست و همسر و فرزندان سرپرست .....
۰	۶۰	۲۲۱	۲۸۱	سرپرست و همسر با سایر خویشاوندان درجه یک سرپرست ..
۰	۷۷۴۴	۱۵۷۰۰	۲۳۴۴۴	سایر .....
				...

(۱) شامل "فرزندان" نمی باشد.

مأخذ- مرکز آمار ایران (ر.م).

۱۹-۲- جمعیت استان برحسب دین و جنس  
(نفر)

زن	مرد	مرد و زن	سال و شرح
۲۴۳۰۴۷	۲۵۸۴۰۰	۵۰۱۴۴۷	آبان ۱۳۷۵ .....
۲۸۷۳۰۹	۳۰۲۴۳۳	۵۸۹۷۴۲	آبان ۱۳۸۵ .....
۲۸۵۸۰۳	۳۰۰۴۹۴	۵۸۶۲۹۷	مسلمان
			.....
۱۱	۱۸	۲۹	زرتشتی
			.....
۱۵۵	۱۷۴	۳۲۹	مسیحی
			.....
۰	۱	۱	کلیمی
			.....
۳۱۳	۳۳۲	۶۴۵	سایر
			.....
۱۰۲۷	۱۴۱۴	۲۴۴۱	اظهارنشده
			.....

مأخذ- مرکز آمار ایران (ر.م).

۲۰-۲- مهاجران وارد شده به استان طی ده سال گذشته برحسب سن و آخرین محل اقامت قبلی

(نفر)

سایر شهرستان‌های استان محل سرشماری		شهرستان محل سرشماری		کل	سال و گروه سنی
آبادی	شهر	آبادی	شهر		
۱۲۰۵	۶۳۹۳	۲۲۲۶۹	۱۲۲۹۲	۹۴۲۹۰	آبان .....۱۳۷۵
۱۶۳۸	۱۱۱۰۷	۲۲۴۲۵	۱۸۴۹۹	۱۲۸۱۲۳	برآورد آبان ۱۳۸۵.....
۹۵	۳۱۲	۱۳۶۳	۱۱۱۴	۵۰۰۷	۰-۴ ساله .....
۸۶	۷۱۵	۱۶۸۴	۱۴۹۹	۸۱۵۰	۵-۹ ساله .....
۵۸	۷۰۳	۲۷۸۰	۱۴۵۶	۹۳۹۳	۱۰-۱۴ ساله .....
۱۳۱	۱۲۶۲	۳۵۷۰	۱۸۳۱	۱۶۶۹۱	۱۵-۱۹ ساله .....
۳۷۸	۲۹۶۶	۳۱۰۵	۳۴۲۱	۳۲۲۸۹	۲۰-۲۴ ساله .....
۳۷۲	۱۷۷۴	۲۸۳۰	۳۰۴۳	۱۹۸۶۲	۲۵-۲۹ ساله .....
۳۰۴	۱۲۷۰	۲۰۴۱	۱۹۵۳	۱۲۷۴۵	۳۰-۳۴ ساله .....
۱۳۱	۸۶۰	۱۸۸۲	۱۵۷۴	۸۵۶۶	۳۵-۳۹ ساله .....

۳۰	۵۸۳	۹۷۳	۸۱۹	۵۴۳۶	۴۰-۴۴ ساله .....
۲۴	۳۳۲	۶۷۶	۵۲۸	۳۵۵۵	۴۵-۴۹ ساله .....
۱۹	۲۸۵	۸۷۸	۸۷۲	۴۵۰۴	۵۰-۶۴ ساله .....
۱۱	۴۳	۶۴۳	۳۸۹	۱۹۲۵	۶۵ ساله و بیشتر .....
.	.	.	.	.	نامشخص .....



۲۰-۲- مهاجران وارد شده به استان طی ۱۰ سال گذشته برحسب سن و آخرین محل اقامت  
(دنباله)

(نفر)

اظهارنشده	خارج از کشور	شهرستان‌های سایر استان‌ها		سال و گروه سنی
		آبادی	شهر	
۴۵۰	۱۱۸۴	۵۲۲۲	۴۵۲۷۵	آبان .....۱۳۷۵
۲۳۲	۲۴۴۳	۸۴۵۲	۶۳۳۲۷	برآورد آبان ۱۳۸۵..... ۰-۴ ساله
۰	۸۹	۳۲۰	۱۷۱۵	..... ۵-۹ ساله
۲۱	۲۶۰	۴۷۰	۳۴۱۴	..... ۱۰-۱۴ ساله
۰	۳۶۴	۵۳۰	۳۵۰۱	..... ۱۵-۱۹ ساله
۵۰	۳۵۷	۱۱۴۸	۸۳۴۲	..... ۲۰-۲۴ ساله
۴۱	۳۸۰	۲۲۹۴	۱۹۷۰۴	..... ۲۵-۲۹ ساله
۵۶	۲۶۲	۱۵۵۰	۹۹۷۳	..... ۳۰-۳۴ ساله
۲۹	۱۷۳	۹۹۵	۵۹۸۰	..... ۳۵-۳۹ ساله
۸	۱۶۶	۴۶۲	۳۴۸۴	..... ۴۰-۴۴ ساله
۱۵	۱۲۰	۱۹۹	۲۶۹۸	.....

۰	۸۲	۱۵۳	۱۷۶۰	ساله ۴۵-۴۹ .....
۱۳	۱۴۳	۲۳۸	۲۰۵۶	ساله ۵۰-۶۴ .....
۰	۴۷	۹۱	۷۰۱	۶۵ ساله و بیشتر .....
۰	۰	۰	۰	نامشخص .....

مأخذ- مرکز آمار ایران (ر.م).

۲۱-۲ مهاجران وارد شده طی ده سال گذشته به استان بر حسب محل اقامت فعلی و جنس و آخرین محل اقامت قبلی (نفر)

سایر شهرستان‌های استان محل سرشماری		شهرستان محل سرشماری		کل	سال و محل اقامت فعلی و جنس
آبادی	شهر	آبادی	شهر		
۱۲۰۵	۶۳۹۳	۲۲۲۶۹	۱۲۲۹۲	۹۴۲۹۰	آبان ۱۳۷۵.....
۱۶۳۸	۱۱۱۰۷	۲۲۴۲۵	۱۸۴۹۹	۱۲۸۱۲۳	برآورد آبان ۱۳۸۵.....
۸۹۶	۶۱۰۳	۱۲۰۱۷	۱۰۱۵۱	۷۱۱۹۱	مرد
۷۴۲	۵۰۰۴	۱۰۴۰۹	۸۳۴۸	۵۶۹۳۲	زن
۱۳۱۲	۹۶۲۰	۱۷۱۸۹	۱۰۴۱۶	۹۵۸۳۲	ساکن در نقاط شهری
۷۰۵	۵۰۹۰	۹۱۹۹	۵۴۰۷	۵۱۱۴۶	مرد
۶۰۸	۴۵۳۱	۷۹۹۰	۵۰۰۹	۴۴۶۸۶	زن
۳۲۶	۱۴۸۶	۵۲۳۷	۸۰۸۳	۳۲۲۹۱	ساکن در نقاط روستایی
۱۹۲	۱۰۱۳	۲۸۱۸	۴۷۴۴	۲۰۰۴۵	مرد
۱۳۴	۴۷۳	۲۴۱۸	۳۳۳۹	۱۲۲۴۶	زن



اظهار نشده	خارج از کشور	شهرستان‌های سایر استان‌ها		سال و محل اقامت فعلی و جنس
		آبادی	شهر	
۴۵۰	۱۱۸۴	۵۲۲۲	۴۵۲۷۵	آبان ۱۳۷۵.....
۲۳۲	۲۴۴۳	۸۴۵۲	۶۳۳۲۷	برآورد آبان ۱۳۸۵.....
۱۴۴	۱۵۰۴	۴۶۲۴	۳۵۷۵۲	مرد .....
۸۸	۹۳۹	۳۸۲۸	۲۷۵۷۵	زن .....
۱۷۴	۱۸۱۶	۵۷۴۰	۴۹۵۶۵	ساکن در نقاط شهری .....
۱۰۷	۱۱۲۳	۲۹۱۲	۲۶۶۰۴	مرد .....
۶۷	۶۹۳	۲۸۲۷	۲۲۹۶۱	زن .....
۵۸	۶۲۷	۲۷۱۲	۱۳۷۶۲	ساکن در نقاط روستائی .....
۳۷	۳۸۱	۱۷۱۲	۹۱۴۸	مرد .....
۲۱	۲۴۶	۱۰۰۰	۴۶۱۴	زن .....

مأخذ- مرکز آمار ایران (ر.م).

۲-۲۲- مهاجران وارد شده طی ده سال گذشته برحسب استان محل اقامت و محل اقامت فعلی

(نفر)

کل استان			سال و استان محل اقامت قبلی
زن	مرد	کل	
۳۹۰۷۹	۵۵۲۱۱	۹۴۲۹۰	آبان ۱۳۷۵
۵۶۹۳۲	۷۱۱۹۱	۱۲۸۱۲۳	برآورد آبان
۲۴۰	۵۷۱	۸۱۲	آذربایجان شرقی
۲۴۲	۴۰۰	۶۴۲	آذربایجان غربی
۱۲۲	۲۵۱	۳۷۲	اردبیل
۶۸۹	۸۶۳	۱۵۵۲	اصفهان
۱۰۲	۷۸	۱۷۹	ایلام.....
۵۹	۶۴	۱۲۳	بوشهر
۱۱۰۵۵	۱۲۸۹۱	۲۳۹۴۶	تهران
۱۰۱	۱۶۴	۲۶۶	چهار محال و بختیاری
۱۱۱	۶۷۷	۷۸۸	خراسان
۴۲۲۷	۵۶۰۹	۹۸۳۶	خراسان
۸۹۶	۸۹۵	۱۷۹۲	خراسان
۴۰۸	۷۰۱	۱۱۰۹	خوزستان
۵۰	۱۷۳	۲۲۳	زنجان
۲۴۵۰۳	۲۹۱۶۶	۵۳۶۶۹	سمنان
۳۸۵	۶۸۴	۱۰۶۹	سیستان و بلوچستان
۴۹۷	۵۵۱	۱۰۴۸	فارس
۲۱۵	۳۳۱	۵۴۶	قزوین
۴۰۳	۵۶۹	۹۷۱	قم
۳۱۸	۴۶۸	۷۸۶	کردستان
۱۳۹	۳۰۵	۴۴۵	کرمان
۲۱۱	۳۸۹	۶۰۰	کرمانشاه
۹۷	۸۹	۱۸۶	کهگیلویه و بویر
۴۶۹۶	۵۶۷۲	۱۰۳۶۸	گلستان
۴۲۴	۷۱۰	۱۱۳۴	گیلان
۱۸۵	۱۹۰	۳۷۴	لرستان
۴۵۸۴	۵۶۵۲	۱۰۲۳۶	مازندران
۲۷۹	۲۹۹	۵۷۸	مرکزی
۱۴۷	۲۴۹	۳۹۵	هرمزگان
۳۴۲	۵۹۴	۹۳۶	همدان
۱۷۶	۲۹۰	۴۶۷	یزد
۹۳۹	۱۵۰۴	۲۴۴۳	خارج از کشور
۸۸	۱۴۴	۲۳۲	اظهارنشده





۲-۲۲- مهاجران وارد شده طی ده سال گذشته برحسب استان محل اقامت و محل اقامت فعلی (دنباله)

(نفر)

ساکن در نقاط روستائی			ساکن در نقاط شهری			سال و استان محل اقامت قبلی
زن	مرد	کل	زن	مرد	کل	
۸۰۱۹	۱۷۱۶۷	۲۵۱۸	۳۱۰۶	۳۸۰۴	۶۹۱۰	آبان ۱۳۷۵ .....
		۶	۰	۴	۴	
		۳۲۲۹	۴۴۶۸	۵۱۱۴	۹۵۸۳	برآورد آبان ۱۳۸۵ .....
۱۲۲۴۶	۲۰۰۴۵	۱	۶	۶	۲	
۴۱	۲۶۲	۳۰۳	۱۹۹	۳۱۰	۵۰۹	آذربایجان شرقی .....
۴۰	۸۴	۱۲۴	۲۰۱	۳۱۷	۵۱۸	آذربایجان غربی .....
۱	۲۱	۲۲	۱۲۱	۲۳۰	۳۵۰	اردبیل .....
۱۳۴	۲۳۲	۳۶۶	۵۵۵	۶۳۱	۱۱۸۶	اصفهان .....
۰	۱۷	۱۷	۱۰۲	۶۰	۱۶۲	ایلام .....
۱۹	۲۶	۴۵	۳۹	۳۹	۷۸	بوشهر .....
۱۵۳۵	۲۶۵۴	۴۱۸۸	۹۵۲۰	۱۰۲۳	۱۹۷۵	تهران .....
۶	۶۳	۶۹	۹۶	۱۰۱	۱۹۷	چهار محال و بختیاری .....
۴۴	۲۷۶	۳۲۰	۶۷	۴۰۱	۴۶۸	خراسان جنوبی .....
۱۱۰۵	۱۹۷۰	۳۰۷۶	۳۱۲۲	۳۶۳۸	۶۷۶۰	خراسان رضوی .....
۲۹۰	۲۷۱	۵۶۱	۶۰۷	۶۲۴	۱۲۳۱	خراسان شمالی .....

۲۱	۲۶۵	۲۸۶	۳۸۷	۴۳۶	۸۲۳	خوزستان
۱۶	۷۷	۹۳	۳۵	۹۶	۱۳۰	زنجان
۶۳۶۵	۸۷۶۷	۲	۷	۹	۷	سمنان
۶۸	۲۷۶	۳۴۴	۳۱۷	۴۰۷	۷۲۴	سیستان و بلوچستان
۸۹	۱۵۴	۲۴۳	۴۰۷	۳۹۷	۸۰۴	فارس
۲۵	۳۶	۶۰	۱۹۱	۲۹۵	۴۸۶	قزوین
۶۹	۱۴۶	۲۱۴	۳۳۴	۴۲۳	۷۵۷	قم
۲۳	۶۶	۸۹	۲۹۵	۴۰۲	۶۹۷	کردستان
۳۸	۱۱۲	۱۵۱	۱۰۱	۱۹۳	۲۹۴	کرمان
۱۹	۱۱۹	۱۳۹	۱۹۲	۲۶۹	۴۶۱	کرمانشاه
۳	۴۳	۴۶	۹۴	۴۶	۱۴۰	کهگیلویه و بویر احمد
۱۳۲۲	۲۰۵۴	۳۳۷۵	۳۳۷۵	۳۶۱۸	۶۹۹۳	گلستان
۴۹	۱۴۵	۱۹۴	۳۷۵	۵۶۵	۹۴۰	گیلان
۶۵	۶۹	۱۳۴	۱۲۰	۱۲۱	۲۴۱	لرستان
۴۱۱	۱۱۰۴	۱۵۱۵	۴۱۷۳	۴۵۴۸	۸۷۲۱	مازندران
۶۹	۶۶	۱۳۵	۲۱۰	۲۳۲	۴۴۳	مرکزی
۳۲	۹۴	۱۲۶	۱۱۵	۱۵۵	۲۷۰	هرمزگان

۵۴	۷۷	۱۳۱	۲۸۸	۵۱۷	۸۰۵	همدان .....
۲۷	۸۲	۱۰۸	۱۵۰	۲۰۹	۳۵۹	یزد .....
۲۴۶	۳۸۱	۶۲۷	۶۹۳	۱۱۲۳	۱۸۱۶	خارج کشور .....
۲۱	۳۷	۵۸	۶۷	۱۰۷	۱۷۴	اظهار نشده .....

مأخذ- مرکز آمار ایران (ر.م).

۲۳- مهاجران وارد شده و خارج شده هر استان

(نفر)

خالص مهاجرت	مهاجران خارج شده	مهاجران وارد شده	سال و استان
۲۸۲۹۰۵	۸۴۳۵۸۶۵	۸۷۱۸۷۷۰	آبان ۱۳۷۵.....
۳۶۴۳۷۵	۴۷۸۲۳۲۰	۵۱۴۶۶۹۵	برآورد آبان ۱۳۸۵.....
-۱۴۰۱۷۵	۳۰۲۱۵۷	۱۶۱۹۸۲	آذربایجان شرقی
-۲۵۶۶۶	۱۴۸۴۴۱	۱۲۲۷۷۵	آذربایجان غربی
-۵۵۱۰۳	۱۳۴۷۲۵	۷۹۶۲۲	اردبیل
۱۱۲۱۳۹	۲۳۱۳۲۱	۳۴۳۴۶۰	اصفهان
-۹۴۸۳	۴۸۴۳۴	۳۸۹۵۱	ایلام
۲۰۷۱۵	۷۶۰۱۴	۹۶۷۲۹	یوشهر
۷۸۸۸۶۵	۸۲۳۳۷۹	۱۶۱۲۲۴۴	تهران
-۱۵۹۸۸	۶۵۶۳۶	۴۹۶۴۸	چهار محال و بختیاری
-۱۱۳۰۷	۶۵۴۸۸	۵۴۱۸۱	خراسان جنوبی
۵۳۸۹۰	۲۷۷۶۹۰	۳۳۱۵۸۰	خراسان رضوی
-۲۵۱۲۶	۷۶۸۶۶	۵۱۷۴۰	خراسان شمالی
-۱۰۱۷۰۸	۲۷۸۶۶۳	۱۷۶۹۵۵	خوزستان

۱۵۷۱۷-	۹۶۰۸۸	۸۰۳۷۱	زنجان
۱۰۷۳۹	۶۳۷۱۵	۷۴۴۵۴	سمنان
۶۰۳۸۸-	۱۳۸۱۲۰	۷۷۷۳۲	سیستان و بلوچستان
۷۰۹۹-	۱۹۹۵۴۱	۱۹۲۴۴۲	فارس
۴۱۴۸	۹۴۹۳۰	۹۹۰۷۸	قزوین
۴۳۳۳۷	۹۷۲۸۰	۱۴۰۶۱۷	قم
۵۸۳۴۸-	۱۳۰۳۸۰	۷۲۰۳۲	کردستان
۱۵۱۲۶-	۱۱۴۰۶۸	۹۸۹۴۲	کرمان
۱۱۴۳۴۶-	۱۹۹۹۴۹	۸۵۶۰۳	کرمانشاه
۱۴۴۷۱-	۴۳۷۵۶	۲۹۲۸۵	کهگیلویه و بویر احمد
۳۰۶۰۱	۹۷۶۰۹	۱۲۸۲۱۰	گلستان
۲۷۲۹۰	۱۷۷۷۰۷	۲۰۴۹۹۷	گیلان
۶۸۴۴۱-	۱۴۳۹۱۸	۷۵۴۷۷	لرستان
۳۶۴۲۹	۱۶۳۰۷۹	۱۹۹۵۰۸	مازندران
۶۷۹۵	۱۳۰۳۵۵	۱۳۷۱۵۰	مرکزی
۱۱۵۳۷	۱۰۴۷۳۴	۱۱۶۲۷۱	هرمزگان
۸۷۰۸۲-	۱۹۷۸۴۶	۱۱۰۷۶۴	همدان
۴۳۴۶۴	۶۰۴۳۱	۱۰۳۸۹۵	یزد



مأخذ- مرکز آمار ایران (ر.م).

۲-۲۴- مهاجران وارد شده، خارج شده و خالص مهاجرت طی ده سال گذشته استان برحسب

محل اقامت قبلی و محل اقامت فعلی

(نفر)

خالص مهاجرت استان	مهاجران خارج شده از استان	مهاجران وارده شده به استان	سال و محل اقامت
۱۹۳۱۶	۳۲۸۱۵	۵۲۱۳۱	آبان ۱۳۷۵.....
۱۰۷۳۹	۶۳۷۱۵	۷۴۴۵۴	بر آورد آبان ۱۳۸۵.....
۱۴۵	۶۶۷	۸۱۲	آذربایجان شرقی
۱۲۷	۵۱۵	۶۴۲	آذربایجان غربی،
۱۵۶	۲۱۶	۳۷۲	اردبیل،
۱۲۳	۱۴۲۹	۱۵۵۲	اصفهان
-۴۳	۲۲۲	۱۷۹	ایلام
-۱۲۱	۲۴۴	۱۲۳	بوشهر
۲۱۴۲	۲۱۸۰۴	۲۳۹۴۶	تهران
۲۸	۲۳۸	۲۶۶	چهار محال و بختیاری
۱۹۷	۵۹۱	۷۸۸	خاسان
۱۷۹۷	۸۰۳۹	۹۸۳۶	خاسان
۶۱	۱۷۳۱	۱۷۹۲	خاسان شمال
۶۸۰	۴۲۹	۱۱۰۹	خوزستان
۴	۲۱۹	۲۲۳	زنجان
۶۲۳	۴۴۶	۱۰۶۹	سیستان و بلوچستان
۷۳۶	۳۱۲	۱۰۴۸	فارس
۲۰۲	۳۴۴	۵۴۶	قزوین.....
۸۴	۸۸۷	۹۷۱	قم
۶۲۴	۱۶۲	۷۸۶	کردستان
۱۹۸	۲۴۷	۴۴۵	کرمان
۲۸۷	۳۱۳	۶۰۰	کرمانشاه
۱۵۱	۳۵	۱۸۶	کهکیلویه و بویر احمد
-۲۶۲۸	۱۲۹۹۶	۱۰۳۶۸	گلستان
-۱۰۸	۱۲۴۲	۱۱۳۴	گیلان
-۶۷	۴۴۱	۳۷۴	لرستان
۲۱۳۴	۸۱۰۲	۱۰۲۳۶	مازندران
-۳۰۰	۸۷۸	۵۷۸	مرکزی
۱۲۱	۲۷۴	۳۹۵	هرمزگان
۶۲۱	۳۱۵	۹۳۶	همدان
۸۸	۳۷۹	۴۶۷	یزد
xx	xx	۲۴۴۳	خارج کشور
xx	xx	۲۳۲	اظهار نشده

مأخذ- مرکز آمار ایران (ر.م).

۲-۲۵- متولدین ثبت شده استان برحسب جنس در نقاط شهری و روستایی

(نفر)

نقاط روستایی			نقاط شهری			کل			سال و شهرستان	
دختر	پسر	جمع	دختر	پسر	جمع	دختر	پسر	جمع		
۹۳۹	۱۰۳۱	۱۹۷۰	۲۸۴۶	۳۰۷۸	۵۹۲۴	۳۷۸۵	۴۱۰۹	۷۸۹۴	.....۱۳۸۸	
۹۷۰	۹۷۱	۱۹۴۱	۳۳۶۲	۳۴۷۴	۶۸۳۶	۴۳۳۲	۴۴۴۵	۸۷۷۷		
۹۰۷	۹۱۰	۱۸۱۷	۳۳۵۳	۳۳۵۶	۶۷۰۹	۴۲۶۰	۴۲۶۶	۸۵۲۶		
۸۸۵	۹۳۳	۱۸۱۸	۳۴۵۲	۳۵۲۹	۶۹۸۱	۴۳۳۷	۴۴۶۲	۸۷۹۹		
۹۴۶	۹۴۸	۱۸۹۴	۳۷۲۴	۳۷۴۸	۷۴۷۲	۴۶۷۰	۴۶۹۶	۹۳۶۶		
۸۸۶	۹۲۶	۱۸۱	۳۶۹۵	۳۸۶	۷۵۶	۴۵۸	۴۷۹	۹۳۷		.....۱۳۸۹
۱۴۳	۱۴۵	۲۸۸	۴۷۰	۴۹۸	۹۶۸	۶۱۳	۶۴۳	۱۲۵		دامغان
۷۶	۷۵	۱۵۱	۱۳۰۱	۱۲۹	۲۵۹	۱۳۷	۱۳۶	۲۷۴		سمنان
۵۳۸	۵۷۶	۱۱۱	۱۳۸۱	۱۴۷	۲۸۵	۱۹۱	۲۰۵	۳۹۷		شاهرود
۱۲۴	۱۲۵	۲۴۹	۳۳۵	۳۷۹	۷۱۴	۴۵۹	۵۰۴	۹۶۳		گرمسار
۵	۵	۱۰	۲۰۸	۲۲۰	۴۲۸	۲۱۳	۲۲۵	۴۳۸	مهديشهر.....	

مأخذ- اداره کل ثبت احوال استان سمنان.

۲-۲۶- فوت شدگان جاری<sup>(۱)</sup> ثبت شده استان برحسب جنس در نقاط شهری و روستایی

(نفر)

نقاط روستایی			نقاط شهری			کل			سال و شهرستان	
زن	مرد	جمع	زن	مرد	جمع	زن	مرد	جمع		
۳۵	۴۷	۸۳۴	۷۷۹	۱۰۰	۱۷۸	۱۱۳	۱۴۸	۲۶۱	.....۱۳۸۸	
۳۸	۴۸	۸۶۳	۸۸۰	۱۱۱	۱۹۹	۱۲۶	۱۶۰	۲۸۶		
۴۲	۵۲	۹۵۰	۸۹۷	۱۱۵	۲۰۵	۱۳۲	۱۶۷	۳۰۰		
۵۴	۶۵	۱۱۹	۸۷۹	۱۱۳	۲۰۱	۱۴۲	۱۷۸	۳۲۰		
۱۰	۸۳	۱۸۴	۱۰۹	۱۲۸	۲۳۷	۲۱۰	۲۱۱	۴۲۱		
۴۹	۵۴	۱۰۳	۹۲۳	۱۱۵	۲۰۷	۱۴۱	۱۶۹	۳۱۱		.....۱۳۸۹
۹۰	۸۹	۱۷۹	۱۷۵	۱۷۸	۳۵۳	۲۶۵	۲۶۷	۵۳۲		دامغان
۳۸	۴۰	۷۸	۲۸۱	۳۶۰	۶۴۱	۳۱۹	۴۰۰	۷۱۹		سمنان
۲۸	۳۰	۵۹۰	۲۵۰	۳۷۴	۶۲۴	۵۳۶	۶۷۸	۱۲۱		شاهرود

۶۳	۱۰	۱۷۰	۱۱۹	۱۴۴	۲۶۳	۱۸۲	۲۵۱	۴۳۳	گرمسار
۱۳	۹	۲۲	۹۸	۹۴	۱۹۲	۱۱۱	۱۰۳	۲۱۴	مهدیشهر.....

(۱) فوت شدگان جاری مجموع تعداد فوتهای ضربتی ثبت شده و تعداد فوتهای معوقه ثبت

شده است.

مأخذ- اداره کل ثبت احوال استان سمنان.

۲۷-۲- متولدین ثبت شده استان برحسب ماه تولد و شهرستان

(نفر)

سال و ماه تولد	جمع	دامغان	سمنان	شاهرو د	گرمسار	مهدیشهر
..... <sup>(۱)</sup> ۱۳۸۰	۷۸۹۴	۱۱۶۹	۲۴۹۳	۳۳۲۵	۹۰۷	...
..... <sup>(۱)</sup> ۱۳۸۵	۸۷۷۷	۱۱۹۵	۲۷۷۷	۳۸۱۰	۹۹۵	...
..... <sup>(۱)</sup> ۱۳۸۶	۸۵۲۶	۱۰۹۸	۲۸۵۷	۳۶۴۳	۹۲۸	...
..... ۱۳۸۷	۸۷۹۹	۱۱۴۹	۲۵۹۹	۳۷۴۲	۹۴۰	۳۶۹
..... ۱۳۸۸	۹۳۶۶	۱۲۲۰	۲۶۵۰	۴۰۴۱	۱۰۳۴	۴۲۱
..... ۱۳۸۹	۹۳۷۲	۱۲۵۶	۲۷۴۳	۳۹۷۲	۹۶۳	۴۳۸
فروردین	۷۶۴	۸۵	۲۱۰	۳۵۰	۷۹	۴۰
.....						
اردیبهشت	۷۰۷	۹۶	۲۳۲	۲۸۵	۵۹	۳۵
.....						
خرداد	۷۲۶	۱۰۰	۲۰۰	۳۱۷	۷۱	۳۸
.....						
تیر	۸۶۳	۱۱۴	۲۸۵	۳۴۵	۸۳	۳۶
.....						
.....						
مرداد.....	۸۵۰	۱۰۴	۲۶۰	۳۶۵	۷۷	۴۴
.....						
شهریور	۸۰۹	۹۶	۲۳۵	۳۳۹	۹۳	۴۶
.....						
مهر.....	۷۸۰	۱۰۴	۲۲۳	۳۲۶	۹۵	۳۲
.....						
آبان	۷۹۱	۱۰۷	۲۳۰	۳۵۴	۶۶	۳۴
.....						
آذر	۷۷۰	۱۰۷	۲۳۳	۳۱۲	۸۱	۳۷

۳۵	۹۳	۳۳۷	۲۳۸	۱۳۰	۸۳۳	دی
۳۴	۸۷	۳۵۴	۲۱۲	۹۸	۷۸۵	بهمن
۲۷	۷۹	۲۸۸	۱۸۵	۱۱۵	۶۹۴	اسفند

(۱) اطلاعات شهرستان سمنان شامل اطلاعات شهرستان مهدیشهر نیز می باشد.

مأخذ - اداره کل ثبت احوال استان سمنان.

۲۸-۲- فوت شدگان جاری ثبت شده بر حسب سن و جنس در استان

(نفر)

سال و گروه سنی	جمع	مرد	زن
..... ۱۳۸۰	۲۶۱۵	۱۴۸۱	۱۱۳۴
..... ۱۳۸۵	۲۸۶۱	۱۶۰۰	۱۲۶۱
..... ۱۳۸۶	۳۰۰۵	۱۶۷۹	۱۳۲۶
..... ۱۳۸۷	۳۲۰۲	۱۷۸۱	۱۴۲۱
..... ۱۳۸۸	۴۲۱۶	۲۱۱۵	۲۱۰۱
..... ۱۳۸۹	۳۱۱۲	۱۶۹۹	۱۴۱۳
کمتر از یکسال	۱۱۹	۶۱	۵۸
۴-۱ ساله	۵۱	۲۶	۲۵
۹-۵ ساله	۲۲	۱۱	۱۱
۱۴-۱۰ ساله	۱۵	۷	۸
۱۹-۱۵ ساله	۴۱	۳۵	۶
۲۴-۲۰ ساله	۶۱	۴۷	۱۴
۲۹-۲۵ ساله	۹۰	۶۴	۲۶
۳۴-۳۰ ساله	۶۷	۵۱	۱۶
۳۹-۳۵ ساله	۵۵	۳۷	۱۸
۴۴-۴۰ ساله	۶۶	۴۷	۱۹
۴۹-۴۵ ساله	۹۶	۶۵	۳۱
۵۴-۵۰ ساله	۱۲۲	۷۷	۴۵
۵۹-۵۵ ساله	۱۴۲	۸۳	۵۹
۶۴-۶۰ ساله	۱۶۳	۹۵	۶۸
۶۹-۶۵ ساله	۲۱۴	۱۰۶	۱۰۸
۷۴-۷۰ ساله	۲۸۴	۱۶۷	۱۱۷
۷۵ ساله و بیشتر	۱۳۵۷	۶۶۱	۶۹۶
نامشخص	۱۴۷	۵۹	۸۸

مأخذ - اداره کل ثبت احوال استان سمنان.

۲۹-۲ فوت شدگان جاری ثبت شده بر حسب سن و جنس در شهرستان دامغان

(نفر)

زن	مرد	جمع	سال و گروه سنی
۲۳۴	۲۵۶	۴۹۰	..... ۱۳۸۰
۲۵۶	۲۸۸	۵۴۴	..... ۱۳۸۵
۲۴۵	۳۰۷	۵۵۲	..... ۱۳۸۶
۲۵۷	۲۹۵	۵۵۲	..... ۱۳۸۷
۳۸۱	۳۶۰	۷۴۱	..... ۱۳۸۸
۲۶۵	۲۶۷	۵۳۲	..... ۱۳۸۹
۶	۸	۱۴	کمتر از یکسال
۴	۲	۶	۴-۱ساله
۱	۳	۴	۹-۵ساله
۰	۲	۲	۱۴-۱۰ساله
۱	۲	۳	۱۹-۱۵ساله
۳	۸	۱۱	۲۴-۲۰ساله
۵	۱۱	۱۶	۲۹-۲۵ساله
۳	۸	۱۱	۳۴-۳۰ساله
۴	۵	۹	۳۹-۳۵ساله
۴	۸	۱۲	۴۴-۴۰ساله
۴	۱۱	۱۵	۴۹-۴۵ساله
۹	۱۴	۲۳	۵۴-۵۰ساله
۱۲	۱۶	۲۸	۵۹-۵۵ساله
۱۳	۱۵	۲۸	۶۴-۶۰ساله
۱۷	۱۴	۳۱	۶۹-۶۵ساله
۱۹	۲۵	۴۴	۷۴-۷۰ساله
۱۴۱	۱۰۳	۲۴۴	۷۵ساله و بیشتر
۱۹	۱۲	۳۱	نامشخص

مأخذ - اداره کل ثبت احوال استان سمنان.



۲-۳۰- فوت شدگان جاری ثبت شده بر حسب سن و جنس در شهرستان سمنان

(نفر)

زن	مرد	جمع	سال و گروه سنی
۳۴۳	۳۷۲	۷۱۵	..... <sup>(۱)</sup> ۱۳۸۰
۲۹۳	۳۴۴	۶۳۷	..... ۱۳۸۵
۳۸۱	۳۳۷	۷۱۸	..... ۱۳۸۶
۳۵۰	۳۹۴	۷۴۴	..... ۱۳۸۷
۴۰۷	۴۶۳	۸۷۰	..... ۱۳۸۸
۳۱۹	۴۰۰	۷۱۹	..... ۱۳۸۹
۱۵	۱۳	۲۸	کمتر از یکسال
۳	۵	۸	۴-۱ ساله
۰	۱	۱	۹-۵ ساله
۲	۱	۳	۱۴-۱۰ ساله
۳	۹	۱۲	۱۹-۱۵ ساله
۰	۸	۸	۲۴-۲۰ ساله
۹	۱۷	۲۶	۲۹-۲۵ ساله
۷	۵	۱۲	۳۴-۳۰ ساله
۵	۱۰	۱۵	۳۹-۳۵ ساله
۷	۱۲	۱۹	۴۴-۴۰ ساله
۱۰	۱۴	۲۴	۴۹-۴۵ ساله
۱۲	۲۱	۳۳	۵۴-۵۰ ساله
۱۲	۱۹	۳۱	۵۹-۵۵ ساله
۱۵	۲۲	۳۷	۶۴-۶۰ ساله
۲۰	۲۹	۴۹	۶۹-۶۵ ساله
۳۱	۴۵	۷۶	۷۴-۷۰ ساله
۱۶۱	۱۵۸	۳۱۹	۷۵ ساله و بیشتر
۷	۱۱	۱۸	نامشخص

(۱) اطلاعات شهرستان سمنان شامل اطلاعات شهرستان مهدیشهر نیز می باشد.

مأخذ - اداره کل ثبت احوال استان سمنان.

۲-۳۱- فوت شدگان جاری ثبت شده بر حسب سن و جنس در شهرستان شاهرود

(نفر)

زن	مرد	جمع	سال و گروه سنی
۳۸۴	۶۱۴	۹۹۸	..... ۱۳۸۰
۴۶۰	۶۰۵	۱۰۶۵	..... ۱۳۸۵
۴۸۸	۶۶۸	۱۱۵۶	..... ۱۳۸۶
۵۲۹	۷۵۷	۱۲۸۶	..... ۱۳۸۷
۸۴۸	۸۲۲	۱۶۷۰	..... ۱۳۸۸
۵۳۶	۶۷۸	۱۲۱۴	..... ۱۳۸۹
۳۰	۲۹	۵۹	کمتر از یکسال
۱۵	۱۳	۲۸	۴-۱ساله
۱۰	۵	۱۵	۹-۵ساله
۵	۴	۹	۱۴-۱۰ساله
۱	۱۶	۱۷	۱۹-۱۵ساله
۴	۱۷	۲۱	۲۴-۲۰ساله
۸	۲۱	۲۹	۲۹-۲۵ساله
۴	۲۸	۳۲	۳۴-۳۰ساله
۷	۱۴	۲۱	۳۹-۳۵ساله
۴	۱۹	۲۳	۴۴-۴۰ساله
۱۰	۲۸	۳۸	۴۹-۴۵ساله
۱۷	۲۶	۴۳	۵۴-۵۰ساله
۲۲	۳۰	۵۲	۵۹-۵۵ساله
۲۴	۴۲	۶۶	۶۴-۶۰ساله
۴۲	۴۱	۸۳	۶۹-۶۵ساله
۴۶	۷۰	۱۱۶	۷۴-۷۰ساله
۲۳۵	۲۵۲	۴۸۷	۷۵ساله و بیشتر
۵۲	۲۳	۷۵	نامشخص

مأخذ - اداره کل ثبت احوال استان سمنان.

۲-۳۲- فوت شدگان جاری ثبت شده بر حسب سن و جنس در شهرستان گرمسار

(نفر)

زن	مرد	جمع	سال و گروه سنی
۱۷۳	۲۳۹	۴۱۲	..... ۱۳۸۰
۱۷۷	۲۶۳	۴۴۰	..... ۱۳۸۵
۱۷۳	۲۲۴	۳۹۷	..... ۱۳۸۶
۲۰۳	۲۳۲	۴۳۵	..... ۱۳۸۷
۲۶۴	۲۷۴	۵۳۸	..... ۱۳۸۸
۱۸۲	۲۵۱	۴۳۳	..... ۱۳۸۹
۵	۹	۱۴	کمتر از یکسال .....
۳	۵	۸	۴-۱ ساله .....
۰	۲	۲	۹-۵ ساله .....
۰	۰	۰	۱۴-۱۰ ساله .....
۱	۶	۷	۱۹-۱۵ ساله .....
۴	۱۱	۱۵	۲۴-۲۰ ساله .....
۴	۱۰	۱۴	۲۹-۲۵ ساله .....
۰	۶	۶	۳۴-۳۰ ساله .....
۲	۵	۷	۳۹-۳۵ ساله .....

۲	۷	۹	۴۰-۴۴ ساله
۵	۹	۱۴	۴۵-۴۹ ساله
۶	۱۵	۲۱	۵۰-۵۴ ساله
۸	۱۳	۲۱	۵۵-۵۹ ساله
۱۰	۹	۱۹	۶۰-۶۴ ساله
۱۷	۱۳	۳۰	۶۵-۶۹ ساله
۱۶	۱۷	۳۳	۷۰-۷۴ ساله
۹۰	۱۰۱	۱۹۱	۷۵ ساله و بیشتر
۹	۱۳	۲۲	نامشخص

مأخذ- اداره کل ثبت احوال استان سمنان.

۳۳-۲- فوت شدگان جاری ثبت شده بر حسب سن و جنس در شهرستان مهدیشهر

(نفر)

زن	مرد	جمع	سال و گروه سنی
۰۰۰	۰۰۰	۰۰۰	.....۱۳۸۰
۷۵	۱۰۰	۱۷۵	.....۱۳۸۵
۹۹	۸۳	۱۸۲	.....۱۳۸۶
۸۲	۱۰۳	۱۸۵	.....۱۳۸۷
۲۰۱	۱۹۶	۳۹۷	.....۱۳۸۸
۱۱۱	۱۰۳	۲۱۴	.....۱۳۸۹
۲	۲	۴	کمتر از یکسال .....
۰	۱	۱	۴-۱ساله .....
۰	۰	۰	۹-۵ساله .....
۱	۰	۱	۱۴-۱۰ساله .....
۰	۲	۲	۱۹-۱۵ساله .....
۳	۳	۶	۲۴-۲۰ساله .....
۰	۵	۵	۲۹-۲۵ساله .....
۲	۴	۶	۳۴-۳۰ساله .....
۰	۳	۳	۳۹-۳۵ساله .....

۲	۱	۳	۴۰-۴۴ ساله
۲	۳	۵	۴۵-۴۹ ساله
۱	۱	۲	۵۰-۵۴ ساله
۵	۵	۱۰	۵۵-۵۹ ساله
۶	۷	۱۳	۶۰-۶۴ ساله
۱۲	۹	۲۱	۶۵-۶۹ ساله
۵	۱۰	۱۵	۷۰-۷۴ ساله
۶۹	۴۷	۱۱۶	۷۵ ساله و بیشتر
۱	۰	۱	نامشخص

مأخذ- اداره کل ثبت احوال استان سمنان.

۲-۳۴- وضع زناشویی جمعیت ۱۰ ساله و بیشتر استان بر حسب سن و جنس

(نفر)

مرد						شرح
اظهار نشده	هرگز ازدواج نکرده	بی همسر بر اثر طلاق	بی همسر بر اثر فوت همسر	دارای همسر	جمع	
						کل
						استان.....
۲۴۲۵	۶۱۳۴۴	۳۸۷	۱۹۶۱	۸۲۵۳۸	۱۴۸۶۵	مهر ۱۳۶۵
					۵	.....
۸۰۱	۷۳۶۴۶	۲۴۶	۲۵۷۲	۹۲۱۹۱	۱۶۹۴۵	مهر ۱۳۷۰.....
					۶	.....
۴۳۶	۹۵۷۷۹	۳۲۲	۲۱۷۶	۱۰۵۱۶	۲۰۳۸۷	آبان ۱۳۷۵
					۳	.....
۱۲۷۰	۱۰۹۷۳۰	۸۰۹	۲۵۷۰	۱۴۴۴۷	۲۵۸۸۵	آبان ۱۳۸۵.....
					۸	۷
۴۷۹	۲۴۰۰۹	۹	۱۵	۱۲۳	۲۴۶۳۵	۱۰-۱۴ سال
						.....
۳۱۰	۳۵۱۳۶	۱۸	۱۱	۶۰۰	۳۶۰۷۵	۱۵-۱۹ ساله
						.....
۲۸۲	۳۶۱۳۳	۵۸	۲۶	۷۷۶۶	۴۴۲۶۵	۲۰-۲۴ ساله
						.....
۱۰۷	۱۰۲۲۰	۱۱۴	۲۲	۱۹۳۱۵	۲۹۷۷۸	۲۵-۲۹ ساله
						.....
۳۶	۲۴۱۴	۱۱۹	۲۳	۲۰۳۹۲	۲۲۹۸۴	۳۰-۳۴ ساله
						.....
۷	۸۶۹	۱۲۲	۴۰	۲۰۰۵۳	۲۱۰۹۱	۳۵-۳۹ ساله
						.....
۴	۴۱۸	۱۰۱	۵۷	۱۷۶۱۱	۱۸۱۹۱	۴۰-۴۴ ساله
						.....

۱۱	۲۱۹	۸۳	۹۳	۱۵۸۶۴	۱۶۲۷۰	ساله ۴۵-۴۹ .....
۳	۱۱۳	۶۷	۱۱۶	۱۱۹۹۷	۱۲۲۹۶	ساله ۵۰-۵۴ .....
۴	۷۱	۲۹	۱۵۳	۸۰۲۸	۸۲۸۵	ساله ۵۵-۵۹ .....
۳	۳۶	۲۶	۱۷۰	۶۷۰۴	۶۹۳۹	ساله ۶۰-۶۴ .....
۲۴	۹۲	۶۳	۱۸۴۴	۱۶۰۲۵	۱۸۰۴۸	۶۵ ساله و بیشتر .....
.	.	.	.	.	.	نامشخص .....





۲-۳۴- وضع زناشویی جمعیت ۱۰ ساله و بیشتر استان بر حسب سن و جنس (دنباله)

(نفر)

مرد						شرح
اظهار نشده	هرگز ازدواج نکرده	بی همسر بر اثر طلاق	بی همسر بر اثر فوت همسر	دارای همسر	جمع	
۱۴۵۵	۳۵۱۷۳	۲۵۹	۸۷۹	۴۹۷۸۹	۸۷۵۵۵	ساکن در نقاط شهری
۴۸۲	۴۳۸۰۶	۱۶۹	۱۴۰۱	۵۸۶۲۳	۱۰۴۴۸	مهر ۱۳۶۵ .....
۳۰۱	۶۳۷۹۹	۲۲۴	۱۲۲۲	۷۳۳۴۰	۱	مهر ۱۳۷۰ .....
۸۲۸	۸۰۸۹۶	۵۷۷	۱۶۵۷	۱۰۸۹۴۵	۱۳۸۸۸	آبان ۱۳۷۵ .....
۳۱۶	۱۷۴۱۴	۷	۱۲	۸۱	۶	آبان ۱۳۸۵ .....
۱۹۱	۲۵۷۶۰	۹	۸	۳۳۲	۱۹۲۹۰	۱۰-۱۴ ساله
۱۷۷	۲۶۶۶۸	۴۴	۱۶	۵۳۲۳	۱۷۸۳۰	.....
۷۵	۷۸۷۷	۸۲	۱۷	۱۴۴۳۹	۲۶۳۰۰	۱۵-۱۹ ساله
۲۶	۱۸۲۵	۹۱	۱۵	۱۵۵۴۳	۳۲۲۲۸	.....
					۲۲۴۹۰	۲۰-۲۴ ساله
					۲۲۴۹۰	.....
					۱۷۵۰۰	۲۵-۲۹ ساله
						.....
						۳۰-۳۴ ساله
						.....

۴	۶۳۹	۸۶	۳۲	۱۵۶۵۵	۱۶۴۱۶	ساله ۳۵-۳۹ .....
۳	۳۲۷	۶۷	۴۷	۱۴۰۰۹	۱۴۴۵۳	ساله ۴۰-۴۴ .....
۹	۱۶۵	۶۳	۶۴	۱۲۶۴۱	۱۲۹۴۲	ساله ۴۵-۴۹ .....
۳	۸۴	۴۶	۹۱	۹۶۴۹	۹۸۷۳	ساله ۵۰-۵۴ .....
۳	۵۴	۲۶	۱۱۸	۶۳۹۳	۶۵۹۴	ساله ۵۵-۵۹ .....
۳	۲۲	۱۹	۱۰۴	۴۸۴۲	۴۹۹۰	ساله ۶۰-۶۴ .....
۱۸	۶۱	۳۷	۱۱۳۳	۱۰۰۳۸	۱۱۲۸۷	۶۵ ساله و بیشتر .....



۲-۳۴- وضع زناشویی جمعیت ۱۰ ساله و بیشتر استان بر حسب سن و جنس (دنباله)

(نفر)

مرد						شرح
اظهار نشده	هرگز ازدواج نکرده	بی همسر بر اثر طلاق	بی همسر بر اثر فوت همسر	دارای همسر	جمع	
						ساکن در نقاط روستایی
۹۶۸	۲۶۱۵۶	۱۲۸	۱۰۸۲	۳۲۷۳۷	۶۱۰۷	مهر ۱۳۶۵
					۱	.....
۳۱۹	۲۹۸۴۰	۷۷	۱۱۷۱	۳۳۵۶۸	۶۴۹۷	مهر ۱۳۷۰
					۵	.....
۱۳۵	۳۱۹۸۰	۹۸	۹۵۴	۳۱۸۱۹	۶۴۹۸	آبان ۱۳۷۵
					۶	.....
۴۴۲	۲۸۸۳۴	۹۱۳	۲۳۲	۳۵۵۳۳	۶۵۹۵	آبان ۱۳۸۵
					۴	.....
۱۶۳	۶۵۹۵	۳	۲	۴۲	۶۸۰۵	۱۰-۱۴ ساله
						.....
۱۱۹	۹۳۷۶	۳	۹	۲۶۸	۹۷۷۵	۱۵-۱۹ ساله
						.....
۱۰۵	۹۴۶۵	۱۰	۱۴	۲۴۴۳	۱۲۰۳	۲۰-۲۴ ساله
					۷	.....
۳۲	۲۳۴۳	۵	۳۲	۴۸۷۶	۷۲۸۸	۲۵-۲۹ ساله
						.....

۱۰	۵۸۹	۸	۲۸	۴۸۴۹	۵۴۸۴	ساله ۳۰-۳۴
						.....
۳	۲۳۰	۸	۳۶	۴۳۹۸	۴۶۷۵	ساله ۳۵-۳۹
						.....
۱	۹۱	۱۰	۳۴	۳۶۰۲	۳۷۳۸	ساله ۴۰-۴۴
						.....
۲	۵۴	۲۹	۲۰	۳۲۲۳	۳۳۲۸	ساله ۴۵-۴۹
						.....
۰	۲۹	۲۵	۲۱	۲۳۴۸	۲۴۲۳	ساله ۵۰-۵۴
						.....
۱	۱۷	۳۵	۳	۱۶۳۵	۱۶۹۱	ساله ۵۵-۵۹
						.....
۰	۱۴	۶۶	۷	۱۸۶۲	۱۹۴۹	ساله ۶۰-۶۴
						.....
۶	۳۱	۷۱۱	۲۶	۵۹۸۷	۶۷۶۱	۶۵ ساله و بیشتر
						.....
۰	۰	۰	۰	۰	۰	نامشخص
						.....



۲-۳۴- وضع زناشویی جمعیت ۱۰ ساله و بیشتر استان بر حسب سن و جنس (دنباله)

(نفر)

زن						شرح
اظهار نشده	هرگز ازدواج نکرده	بی همسر بر اثر طلاق	بی همسر بر اثر فوت همسر	دارای همسر	جمع	
						کل استان
۲۰۵۸	۴۳۵۷۵	۶۹۰	۱۲۳۴۷	۸۳۷۸۲	۱۴۲۴۵۲	مهر ۱۳۶۵
						.....
۱۶۱۷	۵۴۲۰۹	۵۵۹	۱۲۱۱۸	۹۱۸۳۹	۱۶۰۳۴۲	مهر ۱۳۷۰
						.....
۱۰۷۳	۶۹۸۶۴	۷۰۷	۱۳۸۴۲	۱۰۴۹۰	۱۹۰۳۸۸	آبان ۱۳۷۵
						.....
۱۱۵۰	۸۱۰۸۹	۱۶۰۹	۱۷۹۰۴	۱۴۳۹۰	۲۴۵۶۵۷	آبان ۱۳۸۵
						.....
۳۹۱	۲۲۸۶۳	۱۵	۱۰	۲۹۴	۲۳۵۷۳	۱۴-۱۰ ساله
						.....
۳۰۳	۲۸۳۶۲	۴۹	۲۵	۵۱۸۵	۳۳۹۲۴	۱۹-۱۵ ساله
						.....
۲۵۰	۱۹۹۸۰	۱۶۴	۶۳	۱۸۸۶۵	۳۹۳۲۲	۲۴-۲۰ ساله
						.....
۷۷	۵۵۱۵	۲۳۵	۱۴۵	۲۲۵۱۷	۲۸۴۸۹	۲۹-۲۵ ساله
						.....
۲۷	۱۹۳۹	۲۵۱	۲۴۱	۱۹۲۱۸	۲۱۶۷۶	۳۴-۳۰ ساله

						.....
۱۹	۱۱۵۱	۲۱۶	۴۴۷	۱۸۸۵۷	۲۰۶۹۰	ساله ۳۵-۳۹
						.....
۶	۵۴۹	۱۸۵	۷۵۶	۱۶۱۳۳	۱۷۶۲۹	ساله ۴۰-۴۴
						.....
۹	۳۲۹	۱۶۹	۱۰۳۶	۱۳۷۱۶	۱۵۲۵۹	ساله ۴۵-۴۹
						.....
۵	۱۷۳	۱۰۴	۱۴۸۸	۱۰۰۵۱	۱۱۸۲۱	ساله ۵۰-۵۴
						.....
۹	۷۹	۷۲	۱۶۲۶	۶۷۲۹	۸۵۱۵	۵۵-۵۹
						..... ساله
۷	۴۴	۴۴	۲۱۳۶	۴۹۳۳	۷۱۶۴	۶۰-۶۴
						..... ساله
۴۷	۱۰۵	۱۰۵	۹۹۳۱	۷۴۰۷	۱۷۵۹۵	۶۵ ساله و
						..... بیشتر
.	.	.	.	.	.	نامشخص
						.....



۲-۳۴- وضع زناشویی جمعیت ۱۰ ساله و بیشتر استان بر حسب سن و جنس (دنباله)

( نفر )

زن						شرح
اظهار نشده	هرگز ازدواج نکرده	بی همسر بر اثر طلاق	بی همسر بر اثر فوت همسر	دارای همسر	جمع	
۱۲۵۸	۲۴۲۰۶	۴۲۰	۶۶۰۵	۵۰۲۲۱	۸۲۷۱۰	ساکن در نقاط شهری مهر ۱۳۶۵ .....
۸۴۷	۳۱۷۷۸	۳۶۶	۶۴۸۳	۵۸۳۰۵	۹۱۷۷۹	مهر ۱۳۷۰ .....
۷۸۰	۴۷۹۹۱	۴۸۸	۸۲۸۲	۷۳۱۶۳	۱۳۰۷۰۴	آبان ۱۳۷۵ .....
۷۲۶	۶۱۵۸۳	۱۲۱۳	۱۲۱۹۳	۱۰۸۸۰ ۴	۱۸۴۵۱۹	آبان ۱۳۸۵ .....
۲۳۵	۱۶۵۸۲	۱۰	۸	۱۷۱	۱۷۰۰۶	۱۰-۱۴ ساله .....
۱۹۶	۲۱۸۹۳	۲۷	۱۶	۳۳۵۹	۲۵۴۹۱	۱۵-۱۹ ساله .....
۱۷۵	۱۶۱۳۸	۱۲۶	۴۷	۱۴۲۳۹	۳۰۷۲۵	۲۰-۲۴ ساله .....
۵۰	۴۰۶۶	۱۷۴	۱۱۱	۱۷۵۰۷	۲۱۹۰۸	۲۵-۲۹ ساله .....
۱۲	۱۲۴۳	۱۸۵	۱۷۶	۱۴۸۹۵	۱۶۵۱۱	۳۰-۳۴ ساله .....
۹	۷۳۰	۱۷۳	۳۳۷	۱۴۸۷۱	۱۶۱۲۰	۳۵-۳۹ ساله .....
۴	۳۷۵	۱۵۱	۵۸۷	۱۲۷۹۹	۱۳۹۱۶	۴۰-۴۴ ساله

						.....
۹	۲۴۸	۱۳۳	۷۸۹	۱۰۸۵۹	۱۲۰۳۸	ساله ۴۵-۴۹
						.....
۳	۱۴۰	۷۷	۱۰۸۸	۷۶۶۰	۸۹۶۸	ساله ۵۰-۵۴
						.....
۶	۶۶	۵۰	۱۱۹۰	۴۸۳۴	۶۱۴۶	ساله ۵۵-۵۹
						.....
۴	۳۴	۳۳	۱۳۷۶	۳۲۰۲	۴۶۴۹	ساله ۶۰-۶۴
						.....
۲۳	۶۸	۷۴	۶۴۶۸	۴۴۰۸	۱۱۰۴۱	ساله ۶۵ و بیشتر
						.....
۰	۰	۰	۰	۰	۰	نامشخص
						.....





۲-۳۴- وضع زناشویی جمعیت ۱۰ ساله و بیشتر استان بر حسب سن و جنس (دنباله)

(نفر)

اظهار نشده	زن					شرح
	هرگز ازدواج نکرده	بی همسر برای طلاق	بی همسر برای فوت همسر	دارای همسر	جمع	
۷۹۶	۱۹۳۵ ۷	۲۷۰	۵۷۴۱	۳۳۵۴۸	۵۹۷۱۲	ساکن در نقاط روستایی مهر ۱۳۶۵.....
۷۷۰	۲۲۴۳ ۱	۱۹۳	۵۶۳۵	۳۳۵۳۴	۶۲۵۶۳	مهر ۱۳۷۰.....
۲۹۳	۲۱۸۷ ۳	۲۱۹	۵۵۶۰	۳۱۷۳۹	۵۹۶۸۴	آبان ۱۳۷۵.....
۴۲۴	۱۹۵۰ ۶	۳۹۶	۵۷۱۱	۳۵۱۰۱	۶۱۱۳۸	آبان ۱۳۸۵.....
۱۵۶	۶۲۸۱	۵	۲	۱۲۳	۶۵۶۷	۱۰-۱۴ ساله.....
۱۰۷	۶۴۶۹	۲۲	۹	۱۸۲۶	۸۴۳۳	۱۵-۱۹ ساله.....
۷۵	۳۸۴۲	۳۸	۱۶	۴۶۲۶	۸۵۹۷	۲۰-۲۴ ساله.....
۲۷	۱۴۴۹	۶۱	۳۴	۵۰۱۰	۶۵۸۱	۲۵-۲۹ ساله.....
۱۵	۶۹۶	۶۶	۶۵	۴۳۲۳	۵۱۶۵	۳۰-۳۴ ساله.....
۱۰	۴۲۱	۴۳	۱۱۰	۳۹۸۶	۴۵۷۰	۳۵-۳۹ ساله.....
۲	۱۷۴	۳۴	۱۶۹	۳۳۳۴	۳۷۱۳	۴۰-۴۴ ساله.....

۰	۸۱	۳۶	۲۴۷	۲۸۵۷	۳۲۲۱	ساله ۴۵-۴۹ .....
۲	۳۳	۲۷	۴۰۰	۲۳۹۱	۲۸۵۳	ساله ۵۰-۵۴ .....
۳	۱۳	۲۲	۴۳۶	۱۸۹۵	۲۳۶۹	ساله ۵۵-۵۹ .....
۳	۱۰	۱۱	۷۶۰	۱۷۳۱	۲۵۱۵	ساله ۶۰-۶۴ .....
۲۴	۳۷	۳۱	۳۴۶۳	۲۹۹۹	۶۵۵۴	۶۵ ساله و بیشتر .....
۰	۰	۰	۰	۰	۰	نامشخص .....

مأخذ- مرکز آمار ایران (ر.م).

## ۳۵-۲- ازدواج و طلاق ثبت شده در نقاط شهری و روستایی استان

(واقعه)

نقاط روستایی		نقاط شهری		جمع		سال و شهرستان
ازدواج	طلاق	ازدواج	طلاق	ازدواج	طلاق	
۶۳	۱۲۵۲	۲۸۵	۴۱۱۱	۳۴۸	۵۳۶۳	.....۱۳۸۰
۹۴	۱۵۹۸	۴۲۴	۳۸۳۸	۵۱۸	۵۴۳۶	.....۱۳۸۵
۱۱۵	۱۹۴۲	۴۳۶	۴۱۴۵	۵۵۱	۶۰۸۷	.....۱۳۸۶
۱۰۴	۱۳۱۷	۵۰۵	۴۹۴۵	۶۰۹	۶۲۶۲	.....۱۳۸۷
۱۰۰	۱۲۱۱	۵۶۰	۴۹۵۴	۶۶۰	۶۱۶۵	.....۱۳۸۸
۱۳۳	۱۰۱۰	۹۰۹	۵۲۱۰	۱۰۴۲	۶۲۲۰	.....۱۳۸۹
۵۳	۲۲۷	۱۴۱	۷۴۹	۱۹۴	۹۷۶	دامغان .....
۰	۷۸	۱۲۴	۱۳۸۶	۱۲۴	۱۴۶۴	سمنان ..... <sup>(۱)</sup>
۶۱	۴۹۶	۳۰۸	۲۰۹۱	۳۶۹	۲۵۸۷	شاهرود .....
۱۹	۲۰۹	۳۳۶	۷۹۶	۳۵۵	۱۰۰۵	گرمسار..... .....
۰	۰	۰	۱۸۸	۰	۱۸۸	مهديشهر..... .....

(۱) اطلاعات دفترخانه طلاق نقاط روستایی شهرستان سمنان در نقاط شهری ثبت می گردد.

مأخذ- اداره کل ثبت احوال استان سمنان.

۳۶-۲- میزان‌ها و شاخص‌های عمده جمعیتی بر حسب جنس در نقاط شهری و روستایی

استان ( سال )

مهر ۱۳۷۰			مهر ۱۳۶۵			شرح
نقاط روستا یی	نقاط شهری	کل استان	نقاط روستایی	نقاط شهری	کل استان	
						مرد و زن
۲۴/۹۴	۲۳/۵۳	۲۴/۰۷	۲۴/۴۴	۲۳/۱۲	۲۳/۶۶	..... میانگین سنی
۱۸/۹	۲۰/۱	۱۹/۵۸	۱۸/۲۶	۱۹/۶۴	۱۹/۰۰	..... میانه سنی
						مرد
۲۴/۷۶	۲۳/۷۸	۲۴/۱۵	۲۴/۰۹	۲۳/۰۶	۲۳/۴۸	..... میانگین سنی
۱۸/۷۱	۲۰/۱۳	۱۹/۴۹	۱۷/۹۲	۱۹/۵۷	۱۸/۸۰	..... میانه سنی
						زن
۲۵/۱۲	۲۳/۲۷	۲۳/۹۸	۲۴/۷۹	۲۳/۱۸	۲۳/۸۵	..... میانگین سنی
۱۹/۰۹	۲۰/۰۷	۱۹/۶۷	۱۸/۶۰	۱۹/۷۰	۱۹/۲۴	..... میانه سنی



۲-۳۶- میزان‌ها و شاخص‌های عمده جمعیتی بر حسب جنس در نقاط شهری و روستایی استان (دنباله)

( سال )

آبان ۱۳۷۵			شرح
نقاط روستایی	نقاط شهری	کل استان	
			مرد و زن
۲۶/۸۸۵	۲۵/۳۷۵	۲۵/۸۵	..... میانگین سنی
۲۱/۰۲	۲۱/۵۹	۲۱/۳۵	..... میانه سنی
			مرد
۲۶/۳۱	۲۵/۴۶	۲۵/۷۳	..... میانگین سنی
۲۰/۳۲	۲۱/۶۰	۲۱/۱۳	..... میانه سنی
			زن
۲۷/۴۶	۲۵/۲۹	۲۵/۹۷	..... میانگین سنی
۲۱/۷۲	۲۱/۵۸	۲۱/۶۲	..... میانه سنی



۲-۳۶- میزان‌ها و شاخص‌های عمده جمعیتی بر حسب جنس در نقاط شهری و روستایی استان (دنباله)  
( سال )

آبان ۱۳۸۵			شرح
نقاط روستایی	نقاط شهری	کل استان	
			مرد و زن
۲۹/۸۱	۲۸/۹۱	۲۹/۱۶	..... میانگین سنی
۲۵/۰۲	۲۵/۱۷	۲۵/۱۳	..... میانه سنی
			مرد
۲۹/۲۰	۲۸/۹۶	۲۹/۰۲	..... میانگین سنی
۲۴/۸۲	۲۵/۵۰	۲۵/۰۹	..... میانه سنی
۲۵/۷۸	۲۵/۱۸	۲۶/۱۵	..... میانگین سن در اولین ازدواج ....
			زن
۳۰/۴۶	۲۸/۸۶	۲۹/۲۶	..... میانگین سنی
۲۶/۰۳	۲۵/۱۶	۲۵/۱۸	..... میانه سنی
۲۲/۸۷	۲۳/۰۲	۲۲/۹۸	..... میانگین سن در اولین ازدواج ....

مأخذ- مرکز آمار ایران (ر.م).

