

فصل ۳

نیروی انسانی

برای تهیه و تنظیم آمار و اطلاعات این فصل، از نتایج سرشماری عمومی نفوس و مسکن سال ۱۳۹۰، طرح نیروی کار مرکز آمار ایران و نیز از اطلاعات ارائه شده توسط «مدیریت منابع انسانی و تحول اداری - استانداری البرز» استفاده شده است. اطلاعاتی که در این فصل ارائه می‌شود شامل تعداد جمعیت فعال و غیرفعال، ویژگیهای جمعیت شاغل در بخشهای مختلف اقتصادی و آمار کارکنان دولت می‌باشد.

در آمار ارائه شده توضیح نکات زیر ضروری است:

۱- در طرح آمارگیری از نیروی کار، جامعه آماری نمونه فقط شامل خانوارهای معمولی ساکن می‌باشد و خانوارهای دستجمعی و معمولی غیرساکن را در بر نمی‌گیرد..

۲- آمار کارکنان در استخدام دولت شامل کارکنان مشمول و غیرمشمول استخدام استان البرز در سال جاری، توسط دفتر منابع انسانی و تحول اداری استانداری البرز ارائه شده است و فقط شامل ادارات و سازمانهای استانی می‌باشد و وزارتخانه‌ها را دربر ندارد.

تعاریف و مفاهیم به کار رفته در این فصل به شرح زیر است:

فعالیت اقتصادی یا کار: عبارت است از هر فعالیت فکری یا بدنی که قانوناً مجاز باشد و به منظور کسب درآمد (نقدی، غیرنقدی) صورت گیرد.

جمعیت فعال اقتصادی: تمام افراد ۱۰ ساله و بیشتر (حداقل سن تعیین شده)، که در هفته تقویمی قبل از هفته آمارگیری (هفته مرجع) طبق تعریف کار، در تولید کالا و خدمات مشارکت داشته (شاغل) و یا از قابلیت مشارکت برخوردار بوده اند (بیکار)، جمعیت فعال اقتصادی محسوب می‌شوند.

جمعیت غیرفعال اقتصادی: تمام افراد ۱۰ ساله و بیشتر که در طول هفته مرجع طبق تعریف، در هیچ یک از دو گروه شاغلان و بیکاران قرار نمی‌گیرند، جمعیت غیرفعال اقتصادی محسوب می‌شوند.

شاغل: تمام افراد ۱۰ ساله و بیشتر که در طول هفته مرجع، طبق تعریف کار، حداقل یک ساعت کار کرده و یا بنا به دلایلی به طور موقت کار را ترک کرده باشند، شاغل محسوب می‌شوند. شاغلان به طور عمده شامل دو گروه مزد و حقوق بگیران و خوداشتغالان می‌شوند. ترک موقت کار در هفته مرجع با داشتن پیوند رسمی شغلی، برای مزد و حقوق بگیران و تداوم کسب و کار برای خوداشتغالان، به عنوان اشتغال محسوب می‌شود. افراد زیر نیز به لحاظ اهمیتی که در فعالیت اقتصادی کشور دارند، شاغل محسوب می‌شوند:

- افرادی هستند که بدون دریافت مزد برای یکی از اعضای خانوار خود که با وی نسبت خویشاوندی دارند کار می‌کنند (کارکن فامیلی بدون مزد).

- کارآموزانی که در دوره کارآموزی فعالیتی در ارتباط با فعالیت موسسه محل کارآموزی انجام می‌دهند، یعنی مستقیماً در تولید کالا یا خدمات سهیم هستند و فعالیت آن‌ها "کار" محسوب می‌شود.

- محصلانی که در هفته مرجع مطابق تعریف، کار کرده اند.

- تمام افرادی که در نیروهای مسلح به صورت کادر دائم یا موقت خدمت می‌کنند (نیروهای مسلح پرسنل کادر و سربازان، درجه داران، افسران و طبقه نیروهای نظامی و انتظامی).

بیکار: بیکار به تمام افراد ۱۰ ساله و بیشتر اطلاق می‌شود که :

۱) در هفته مرجع فاقد کار باشند (دارای اشتغال مزدبگیری یا خوداشتغالی نباشند).

۲) در هفته مرجع و یا هفته بعد از آن آماده برای کار باشند (برای اشتغال مزدبگیری یا خوداشتغالی آماده باشند).

۳) در هفته مرجع و سه هفته قبل از آن جویای کار باشند (اقدامات مشخصی را به منظور جستجوی اشتغال مزدبگیری و یا خوداشتغالی به عمل آورده باشند).

افرادی که به دلیل آغاز به کار در آینده و یا انتظار بازگشت به شغل قبلی جویای کار نبوده، ولی فاقد کار و آماده برای کار بوده اند نیز بیکار محسوب می شوند.

بیکار قبلاً شاغل: کسانی که شاغل به حساب نمی آیند ولی قبلاً شاغل بوده و در هفت روز قبل از مراجعه مأمور آمارگیری مطابق تعریف، بیکار بوده اند بیکار قبلاً شاغل محسوب می شوند.

بیکار قبلاً غیر شاغل: کسانی که شاغل یا بیکار قبلاً شاغل محسوب نمی شوند و در هفت روز قبل از مراجعه ی مأمور آمارگیری مطابق تعریف، بیکار بوده اند در این گروه قرار می گیرند.

محصل: کسانی که شاغل یا بیکار (جویای کار) محسوب نمی شوند و در هفت روز گذشته قبل از مراجعه مأمور آمارگیری در حال تحصیل بوده اند، محصل به حساب می آیند.

خانه دار: در سرشماری عمومی نفوس و مسکن ۱۳۶۵، ۱۳۷۵، ۱۳۹۰، ۱۳۸۵، و آمارگیری از ویژگیهای اشتغال و بیکاری خانوار سالهای ۱۳۷۶ لغایت ۱۳۸۰، کلیه زنان و مردانی که در هفت روز گذشته، شاغل، بیکار (جویای کار) و محصل نبوده و به خانه داری مشغول بوده اند خانه دار منظور شده اند.

دارای درآمد بدون کار: کسانی که شاغل، بیکار (جویای کار)، محصل و خانه دار محسوب نمی شوند و درآمدهای مستمری مانند حقوق بازنشستگی، حقوق وظیفه، درآمد املاک و مستغلات، سود سهام و ... دارند، دارای درآمد بدون کار محسوب می شوند.

میزان اشتغال: عبارت است از نسبت تعداد شاغلان ۱۰ ساله و بیشتر به جمعیت فعال ۱۰ ساله و بیشتر (شاغل و بیکار) ضربدر ۱۰۰.

میزان بیکاری: عبارت است از نسبت تعداد بیکاران (جویای کار) ۱۰ ساله و بیشتر به جمعیت فعال ۱۰ ساله و بیشتر (شاغل و بیکار) ضربدر ۱۰۰.

گروه عمده فعالیت: کلیه فعالیتهای اقتصادی موجود در کشور با توجه به طبقه بندی بین المللی فعالیتهای اقتصادی، در ۱۸ گروه بزرگ طبقه بندی شده است، هریک از این گروهها که در فهرست مربوط با یک حرف مشخص شده است (گروه عمده فعالیت) به حساب می آید.

گروه عمده شغلی: با بررسی مشاغل موجود در کشور و انطباق آنها با طبقه بندی بین المللی مشاغل، کلیه مشاغل به ۱۰ گروه بزرگ تقسیم شده است. هریک از این گروهها که در فهرست مربوط با یک عدد (کد) یک رقمی مشخص شده است، (گروه عمده شغلی) نامیده می شود.

نقاط شهری، نقاط روستایی و جمعیت ساکن: رجوع کنید به تعاریف و مفاهیم فصل ۲- جمعیت.

گزیده اطلاعات

در سال ۱۳۹۱ بر اساس نتایج به دست آمده از طرح آمارگیری از نیروی کار ۳۶/۹ درصد از جمعیت ۱۰ ساله و بیشتر در استان البرز از نظر اقتصادی فعال محسوب می شوند و نرخ بیکاری در سال مذکور رقمی معادل ۱۴/۹ درصد بوده که از این میان ۱۲/۳ درصد مربوط به نرخ بیکاری مردان و ۳۰/۸ درصد مربوط به نرخ بیکاری زنان می باشد.

همچنین در سال ۱۳۹۱ نرخ بیکاری جمعیت ۲۴ - ۱۵ ساله ۳۰/۴ درصد بوده است.

در سال ۱۳۹۱ تعداد کارکنان دولت در دستگاههای اجرایی استان البرز ۳۹۲۳۰ نفر بود است که از این تعداد ۲۶٪ (۱۰۲۲۱) رسمی و پیمانی، ۷۱٪ (۲۷۹۲۱) غیررسمی و ۳٪ (۱۰۸۸) کارگر می باشد.

۳-۱- وضع فعالیت جمعیت ۱۰ ساله و بیشتر بر حسب جنس: آبان ۱۳۹۰

شرح	جمعیت ۱۰ ساله و بیشتر			جمعیت فعال از نظر اقتصادی		
	جمع	محصّل	خانه‌دار	دارای درآمد بدون کار	شاغل	بیکار (جویای کار)
مرد و زن.....	۲۰۶۴۵۸۲	۷۹۹۳۲۷	۶۶۵۵۳۴	۱۳۳۷۹۳		
مرد.....	۱۰۴۴۰۴۰	۶۷۵۶۱۹	۵۷۸۱۲۸	۹۷۴۹۱		
زن.....	۱۰۲۰۵۴۲	۱۲۳۷۰۸	۸۷۴۰۶	۳۶۳۰۲		

شرح	جمعیت غیر فعال از نظر اقتصادی					اظهار نشده
	جمع	محصّل	خانه‌دار	دارای درآمد بدون کار	سایر	
مرد و زن.....	۱۲۴۲۹۰۳	۳۷۳۲۶۱	۱۳۳۰۴۱	۶۱۲۲۶۳	۱۲۴۳۳۸	۲۲۳۵۲
مرد.....	۳۵۷۲۱۴	۱۸۲۰۹۴	۹۶۳۰۲	۱۴۶۸	۷۷۳۵۰	۱۱۲۰۷
زن.....	۸۸۵۶۸۹	۱۹۱۱۶۷	۳۶۷۳۹	۶۱۰۷۹۵	۴۶۹۸۸	۱۱۱۴۵

مأخذ- مرکز آمار ایران، نتایج سرشماری عمومی نفوس و مسکن ۱۳۹۰.

۳-۲- وضع فعالیت جمعیت ۱۰ ساله و بیشتر بر حسب جنس در نقاط شهری: آبان ۱۳۹۰

شرح	جمعیت ۱۰ ساله و بیشتر			جمعیت فعال از نظر اقتصادی		
	جمع	محصّل	خانه‌دار	دارای درآمد بدون کار	شاغل	بیکار (جویای کار)
مرد و زن.....	۱۸۷۲۰۱۳	۷۲۵۴۰۱	۶۰۲۳۵۳	۱۲۳۰۴۸		
مرد.....	۹۴۴۲۷۵	۶۰۸۷۲۳	۵۲۰۳۹۳	۸۸۳۳۰		
زن.....	۹۲۷۷۳۸	۱۱۶۶۷۸	۸۱۹۶۰	۳۴۷۱۸		

شرح	جمعیت غیر فعال از نظر اقتصادی					اظهار نشده
	جمع	محصّل	خانه‌دار	دارای درآمد بدون کار	سایر	
مرد و زن.....	۱۱۲۶۱۹۰	۳۴۱۰۳۲	۱۲۳۴۷۱	۵۵۱۱۸۲	۱۱۰۵۰۵	۲۰۴۲۲
مرد.....	۳۲۵۱۱۲	۱۶۵۵۹۳	۸۹۴۴۷	۱۲۸۱	۶۸۷۹۱	۱۰۴۴۰
زن.....	۸۰۱۰۷۸	۱۷۵۴۳۹	۳۴۰۲۴	۵۴۹۹۰۱	۴۱۷۱۴	۹۹۸۲

مأخذ- مرکز آمار ایران، نتایج سرشماری عمومی نفوس و مسکن ۱۳۹۰.

۳-۳- وضع فعالیت جمعیت ۱۰ ساله و بیشتر بر حسب جنس در نقاط روستایی: آبان ۱۳۹۰

شرح	جمعیت ۱۰ ساله و بیشتر			جمعیت فعال از نظر اقتصادی		
	جمع	محصّل	خانه‌دار	دارای درآمد بدون کار	شاغل	بیکار (جویای کار)
مرد و زن.....	۱۹۲۵۶۹	۷۳۹۲۶	۶۳۱۸۱	۱۰۷۴۵		
مرد.....	۹۹۷۶۵	۶۶۸۹۶	۵۷۷۳۵	۹۱۶۱		
زن.....	۹۲۸۰۴	۷۰۳۰	۵۴۴۶	۱۵۸۴		

شرح	جمعیت غیر فعال از نظر اقتصادی					اظهار نشده
	جمع	محصّل	خانه‌دار	دارای درآمد بدون کار	سایر	
مرد و زن.....	۱۱۶۷۱۳	۳۲۲۲۹	۹۵۷۰	۶۱۰۸۱	۱۳۸۳۳	۱۹۳۰
مرد.....	۳۲۱۰۲	۱۶۵۰۱	۶۸۵۵	۱۸۷	۸۵۵۹	۷۶۷
زن.....	۸۴۶۱۱	۱۵۷۲۸	۲۷۱۵	۶۰۸۹۴	۵۲۷۴	۱۱۶۳

مأخذ- مرکز آمار ایران، نتایج سرشماری عمومی نفوس و مسکن ۱۳۹۰.

۳-۱- توزیع نسبی شاغلان ۱۰ساله و بیشتر برحسب گروههای عمده
فعالیت: ۱۳۹۰



مبنا: جدول ۳-۱

۳-۴- توزیع نسبی جمعیت ۱۰ ساله و بیش تر بر حسب وضع فعالیت و جنس: ۱۳۹۱ (درصد)

جمعیت فعال از نظر اقتصادی				جمعیت ۱۰ ساله و بیشتر	شرح
بیکار قبلاً غیر شاغل	بیکار قبلاً شاغل	شاغل	جمع		
۲	۳/۵	۳۱/۴	۳۶/۹	۱۰۰	مرد و زن.....
۱/۷	۵/۹	۵۴/۷	۶۲/۳	۱۰۰	مرد.....
۲/۲	۱	۷/۳	۱۰/۵	۱۰۰	زن.....

جمعیت غیر فعال از نظر اقتصادی					شرح
محصل	خانه‌دار	دارای درآمد بدون کار	سایر و اظهار نشده	جمع	
۱۹/۶	۲۸/۶	۸	۶/۹	۶۳/۱	مرد و زن.....
۱۹/۸	۰/۱	۱۲/۹	۴/۹	۳۷/۷	مرد.....
۱۹/۵	۵۸/۱	۲/۹	۹	۸۹/۵	زن.....

مأخذ- مرکز آمار ایران، نتایج سرشماری عمومی نفوس و مسکن ۱۳۹۰.

۳-۵- توزیع نسبی جمعیت ۱۰ ساله و بیش تر بر حسب وضع فعالیت و جنس در نقاط شهری: ۱۳۹۱ (درصد)

جمعیت فعال از نظر اقتصادی				جمعیت ۱۰ ساله و بیشتر	شرح
بیکار قبلاً غیر شاغل	بیکار قبلاً شاغل	شاغل	جمع		
۲	۳/۶	۳۱/۴	۳۷	۱۰۰	مرد و زن.....
۱/۷	۵/۹	۵۴/۶	۶۲/۲	۱۰۰	مرد.....
۲/۳	۱/۱	۷/۴	۱۰/۸	۱۰۰	زن.....

جمعیت غیر فعال از نظر اقتصادی					شرح
محصل	خانه‌دار	دارای درآمد بدون کار	سایر و اظهار نشده	جمع	
۱۹/۹	۲۸/۵	۸	۶/۶	۶۳	مرد و زن.....
۲۰	۰/۱	۱۳	۴/۷	۳۷/۸	مرد.....
۱۹/۷	۵۷/۹	۲/۹	۸/۷	۸۹/۲	زن.....

مأخذ- مرکز آمار ایران، نتایج سرشماری عمومی نفوس و مسکن ۱۳۹۰.

۳-۶- توزیع نسبی جمعیت ۱۰ ساله و بیش تر بر حسب وضع فعالیت و جنس در نقاط روستایی: ۱۳۹۱ (درصد)

جمعیت فعال از نظر اقتصادی				جمعیت ۱۰ ساله و بیشتر	شرح
بیکار قبلاً غیر شاغل	بیکار قبلاً شاغل	شاغل	جمع		
۱.۴	۳.۳	۳۱.۳	۳۶.۱	۱۰۰.۰	مرد و زن.....
۱.۷	۵.۹	۵۴.۹	۶۲.۵	۱۰۰.۰	مرد.....
۱.۲	۶	۵.۹	۷.۷	۱۰۰.۰	زن.....

جمعیت غیر فعال از نظر اقتصادی					شرح
محصل	خانه‌دار	دارای درآمد بدون کار	سایر و اظهار نشده	جمع	
۱۷.۲	۲۸.۹	۷.۶	۱۰.۱	۶۳.۹	مرد و زن.....
۱۷.۶	۲	۱۲.۲	۷.۵	۳۷.۵	مرد.....
۱۶.۸	۶۰.۰	۲.۷	۱۲.۹	۹۲.۳	زن.....

مأخذ- مرکز آمار ایران، نتایج سرشماری عمومی نفوس و مسکن ۱۳۹۰.

۳-۷- شاخص‌های عمده‌ی نیروی کار در جمعیت ۱۰ ساله و بیشتر (درصد)

شرح	نرخ مشارکت اقتصادی	نرخ بیکاری	نرخ بیکاری جوانان ۱۵-۲۴ ساله	سهام جمعیت دارای اشتغال ناقص زمانی	سهام اشتغال در بخش‌های عمده‌ی فعالیت اقتصادی		
					کشاورزی	صنعت	خدمات
مرد و زن							
.....۱۳۹۰	۳۸	۱۹/۳	۴۰/۱	۴	۴۱/۱	۳	۵۵/۹
.....۱۳۹۱	۳۶/۹	۱۴/۹	۳۰/۴	۴/۸	۴۲/۱	۳/۳	۵۴/۶
مرد							
.....۱۳۹۰	۶۳/۲	۱۶/۳	۳۴/۳	۴	۴۳/۴	۳	۵۳/۶
.....۱۳۹۱	۶۲/۳	۱۲/۳	۲۵/۹	۵/۱	۴۴/۴	۳/۴	۵۲/۲
زن							
.....۱۳۹۰	۱۱/۷	۳۶/۴	۶۳/۶	۴/۲	۲۴/۳	۳/۱	۷۲/۷
.....۱۳۹۱	۱۰/۶	۳۰/۸	۵۲/۶	۲/۴	۲۴/۲	۲/۴	۷۳/۴

مأخذ- مرکز آمار ایران.

۳-۸- شاغلان ۱۰ ساله و بیشتر برحسب گروه‌های عمده‌ی فعالیت و جنس: آبان ۱۳۹۰

کل استان			گروه عمده‌ی فعالیت
زن	مرد	مرد و زن	
۸۷۴۰۶	۵۷۸۱۲۸	۶۶۵۵۳۴	جمع.....
۲۹۳۰	۲۴۸۲۳	۲۷۷۵۳	کشاورزی، شکار و جنگلداری.....
۲۴۹	۳۳۹۷	۳۶۴۶	استخراج معدن.....
۱۴۳۵۸	۱۴۵۵۳۱	۱۵۹۸۸۹	تولید صنعتی (ساخت).....
۳۰	۷۳۳	۷۶۳	کشت و صنعت.....
۴۱۱	۵۸۲۵	۶۲۳۶	تأمین برق، گاز، بخار و تهویه هوا.....
۲۷۰	۳۲۷۷	۳۵۴۷	آب رسانی؛ مدیریت پسماند، فاضلاب و فعالیتهای تصفیه.....
۱۴۹۴	۷۴۶۹۷	۷۶۱۹۱	ساختمان.....
۷۴۱۲	۸۸۵۷۸	۹۵۹۹۰	عمده فروشی و خرده فروشی تعمیر وسایل نقلیه موتوری و موتورسیکلت.....
۱۵۷۷	۶۰۱۷۵	۶۱۷۵۲	حمل و نقل و انبارداری.....
۷۳۵	۷۴۱۸	۸۱۵۳	فعالیتهای خدماتی مربوط به تأمین جا و غذا.....
۲۱۵۴	۸۸۳۵	۱۰۹۸۹	اطلاعات و ارتباطات.....
۲۱۷۹	۱۰۰۵۰	۱۲۲۲۹	فعالیتهای مالی و بیمه.....
۱۳۷	۷۳۵۱	۷۴۸۸	فعالیتهای املاک و مستغلات.....
۳۶۷۲	۱۱۷۶۲	۱۵۴۳۴	فعالیتهای حرفه ای، علمی و فنی.....
۱۵۶۴	۴۳۲۹	۵۸۹۳	فعالیتهای اداری و خدمات پشتیبانی.....
۹۳۲۱	۴۷۸۲۰	۵۷۱۴۱	اداره امور عمومی و دفاع؛ تأمین اجتماعی اجباری.....
۲۰۲۲۹	۱۶۵۲۵	۳۶۷۵۴	آموزش.....
۹۵۳۶	۹۰۵۳	۱۸۵۸۹	فعالیت های مربوط به سلامت انسان و مددکاری اجتماعی.....
۱۳۱۲	۳۲۳۱	۴۵۴۳	هنر، سرگرمی و تفریح.....
۴۳۷۲	۸۶۷۳	۱۳۰۴۵	سایر فعالیتهای خدماتی.....
۴۰۴	۱۲۲۳	۱۶۲۷	فعالیت های خانوارها به عنوان کارفرما، فعالیت های تفکیک ناپذیر تولید کالاها و خدمات توسط خانوارهای معمولی برای خود مصرفی.....
۱۸	۳۵	۵۳	فعالیت های سازمان ها و هیئت های برون مرزی.....
۳۰۴۲	۳۴۷۸۷	۳۷۸۲۹	فعالیتهای نامشخص.....

مأخذ- مرکز آمار ایران، نتایج سرشماری عمومی نفوس و مسکن ۱۳۹۰.

۳-۹- شاغلان ۱۰ ساله و بیشتر بر حسب سن و گروه‌های عمده‌ی فعالیت: آبان ۱۳۹۰

گروه سنی	جمع	کشاورزی، جنگلداری و ماهیگیری	استخراج معادن	تولید صنعتی (ساخت)	کشت و صنعت	تأمین برق، گاز، بخار و تهویه هوا
جمع.....	۶۶۵۵۳۴	۲۷۷۵۳	۳۶۴۶	۱۵۹۸۸۹	۷۶۳	۶۲۳۶
..... ۱۰-۱۴ ساله	۸۶۰	۱۴۸	۰	۱۴۱	۵	۰
..... ۱۵-۱۹ ساله	۱۱۷۶۸	۸۶۲	۱۰	۲۶۴۹	۱۷	۲۲
..... ۲۰-۲۴ ساله	۶۰۵۳۹	۲۲۶۶	۱۲۵	۱۶۵۷۵	۴۷	۴۲۹
..... ۲۵-۲۹ ساله	۱۲۵۲۰۴	۲۹۲۶	۶۰۱	۳۶۱۸۵	۹۳	۱۴۸۳
..... ۳۰-۳۴ ساله	۱۲۸۳۵۱	۲۳۹۷	۷۴۳	۳۷۴۹۲	۸۳	۱۳۸۳
..... ۳۵-۳۹ ساله	۱۰۳۳۱۵	۲۳۶۹	۵۴۸	۲۶۰۵۸	۸۹	۹۶۱
..... ۴۰-۴۴ ساله	۸۷۷۸۰	۲۴۲۱	۴۶۲	۱۹۰۷۸	۱۰۵	۷۶۱
..... ۴۵-۴۹ ساله	۶۲۵۷۱	۲۴۴۱	۵۳۸	۱۰۹۱۸	۸۹	۶۱۵
..... ۵۰-۵۴ ساله	۴۰۸۷۱	۲۴۹۸	۳۱۷	۶۰۴۴	۶۸	۳۵۲
..... ۵۵-۵۹ ساله	۲۲۳۸۶	۲۳۰۰	۲۳۲	۲۸۶۳	۶۱	۱۷۰
..... ۶۰-۶۴ ساله	۹۶۲۵	۱۷۹۱	۵۵	۱۰۸۵	۲۶	۴۲
..... ۶۵ ساله و بیشتر.....	۱۲۱۸۵	۵۳۳۴	۱۵	۷۸۶	۸۰	۱۷
..... نامشخص.....	۷۹	۰	۰	۱۵	۰	۱

گروه سنی	آب رسانی؛ مدیریت پسماند، فاضلاب و فعالیت‌های تصفیه	ساختمان	عمده‌فروشی و خرده‌فروشی تعمیر وسایل نقلیه موتوری و موتورسیکلت	حمل و نقل و انبارداری	فعالیت‌های خدماتی مربوط به تأمین جا و غذا	اطلاعات و ارتباطات
جمع.....	۳۵۴۷	۷۶۱۹۱	۹۵۹۹۰	۶۱۷۵۲	۸۱۵۳	۱۰۹۸۹
..... ۱۰-۱۴ ساله	۵	۱۹۲	۱۷۲	۱۱	۶	۵
..... ۱۵-۱۹ ساله	۲۷	۲۵۹۳	۲۳۴۳	۱۹۱	۳۵۵	۹۷
..... ۲۰-۲۴ ساله	۲۱۹	۸۹۶۳	۱۰۹۰۲	۲۹۰۴	۱۱۳۰	۹۹۸
..... ۲۵-۲۹ ساله	۵۸۸	۱۴۷۲۸	۱۹۵۳۲	۸۳۸۲	۱۶۳۱	۲۶۸۷
..... ۳۰-۳۴ ساله	۵۸۸	۱۴۲۶۵	۱۷۴۲۱	۹۷۸۳	۱۵۰۸	۲۳۷۳
..... ۳۵-۳۹ ساله	۵۳۹	۱۱۲۸۰	۱۳۰۶۹	۹۲۱۹	۱۰۴۱	۱۷۳۲
..... ۴۰-۴۴ ساله	۵۵۷	۸۸۳۶	۱۱۰۹۰	۹۱۹۹	۹۲۰	۱۳۵۱
..... ۴۵-۴۹ ساله	۴۹۷	۶۵۰۱	۸۳۷۳	۸۲۸۶	۶۴۳	۱۰۴۱
..... ۵۰-۵۴ ساله	۳۰۶	۴۸۲۵	۵۷۴۷	۶۸۶۰	۴۸۷	۴۵۲
..... ۵۵-۵۹ ساله	۱۴۴	۲۴۲۳	۳۴۳۷	۴۳۳۶	۲۲۹	۱۵۲
..... ۶۰-۶۴ ساله	۴۴	۹۳۲	۱۶۱۵	۱۵۹۴	۱۱۲	۶۷
..... ۶۵ ساله و بیشتر.....	۳۳	۶۲۶	۲۲۸۰	۹۷۹	۹۰	۳۴
..... نامشخص.....	۰	۲۷	۹	۸	۱	۰

۳-۹ - شاغلان ۱۰ ساله و بیشتر بر حسب سن و گروه‌های عمده‌ی فعالیت: آبان ۱۳۹۰ (دنباله)

آموزش	اداره امور عمومی و دفاع؛ تأمین اجتماعی اجباری	فعالیت‌های اداری و خدمات پشتیبانی	فعالیت‌های حرفه‌ای، علمی و فنی	فعالیت‌های املاک و مستغلات	فعالیت‌های مالی و بیمه	گروه سنی
۳۶۷۵۴	۵۷۱۴۱	۵۸۹۳	۱۵۴۳۴	۷۴۸۸	۱۲۲۲۹	جمع.....
۲	۱۸	۵	۳	۶	۲۱۰-۱۴ ساله.....
۹۲	۸۷۲	۱۰۲	۱۰۹	۳۳	۳۲۱۵-۱۹ ساله.....
۱۳۰۶	۴۹۵۱	۵۹۱	۱۱۸۹	۳۷۶	۵۹۸۲۰-۲۴ ساله.....
۴۶۳۶	۸۸۶۰	۱۱۶۰	۳۴۵۸	۹۵۰	۲۶۹۰۲۵-۲۹ ساله.....
۶۶۲۲	۱۰۳۰۱	۱۰۸۱	۳۲۸۸	۱۱۰۵	۳۱۸۰۳۰-۳۴ ساله.....
۸۰۰۹	۹۷۵۱	۷۸۱	۲۵۵۸	۱۱۹۲	۲۲۰۱۳۵-۳۹ ساله.....
۷۸۰۰	۹۳۷۸	۷۳۲	۲۰۵۸	۱۱۳۷	۱۷۴۰۴۰-۴۴ ساله.....
۴۷۶۹	۶۸۴۲	۵۳۰	۱۲۹۷	۱۰۰۵	۱۱۸۰۴۵-۴۹ ساله.....
۲۳۰۱	۳۷۳۰	۴۲۶	۷۸۲	۷۹۸	۳۶۶۵۰-۵۴ ساله.....
۸۰۲	۱۵۶۳	۲۷۹	۴۲۱	۴۷۳	۱۴۱۵۵-۵۹ ساله.....
۲۴۷	۴۹۹	۱۰۷	۱۴۵	۲۰۹	۶۲۶۰-۶۴ ساله.....
۱۶۸	۳۶۶	۹۷	۱۲۶	۲۰۴	۳۷۶۵ ساله و بیشتر.....
۰	۱۰	۲	۰	۰	۰نامشخص.....

فعالیت‌های نامشخص	فعالیت‌های سازمان‌ها و هیئت‌های برون مرزی	فعالیت‌های خانوارها به عنوان کارفرما، فعالیت‌های تفکیک‌ناپذیر تولید کالاها و خدمات توسط خانوارهای معمولی برای خودمصرفی	سایر فعالیت‌های خدماتی	هنر، سرگرمی و تفریح	فعالیت‌های مربوط به سلامت انسان و مددکاری اجتماعی	گروه سنی
۳۷۸۲۹	۵۳	۱۶۲۷	۱۳۰۴۵	۴۵۴۳	۱۸۵۸۹	جمع.....
۱۱۳	۰	۵	۱۳	۶	۲۱۰-۱۴ ساله.....
۸۹۲	۰	۴۶	۲۶۵	۱۰۰	۵۹۱۵-۱۹ ساله.....
۳۷۲۸	۱	۱۱۹	۱۴۸۲	۵۱۳	۱۱۲۷۲۰-۲۴ ساله.....
۷۱۲۲	۸	۲۲۹	۲۷۳۸	۱۰۱۹	۳۴۹۸۲۵-۲۹ ساله.....
۷۱۹۶	۷	۲۲۵	۲۵۷۷	۹۳۱	۳۸۰۲۳۰-۳۴ ساله.....
۵۶۵۲	۵	۲۴۹	۱۹۶۰	۶۹۱	۳۳۶۱۳۵-۳۹ ساله.....
۴۸۰۱	۱۱	۲۱۷	۱۵۲۷	۵۴۹	۳۰۵۰۴۰-۴۴ ساله.....
۳۴۵۱	۱۱	۱۵۴	۱۰۷۵	۳۳۲	۱۹۸۳۴۵-۴۹ ساله.....
۲۴۸۱	۵	۱۲۰	۶۵۵	۲۲۱	۱۰۳۰۵۰-۵۴ ساله.....
۱۳۲۴	۳	۱۵۴	۳۷۹	۱۰۶	۳۹۴۵۵-۵۹ ساله.....
۵۷۵	۱	۴۸	۱۷۵	۴۷	۱۴۷۶۰-۶۴ ساله.....
۴۸۹	۱	۶۰	۱۹۹	۲۸	۱۳۶۶۵ ساله و بیشتر.....
۵	۰	۱	۰	۰	۰نامشخص.....

مأخذ - مرکز آمار ایران، نتایج سرشماری عمومی نفوس و مسکن ۱۳۹۰.

۱۰-۳- شاغلان ۱۰ ساله و بیشتر برحسب گروه‌های عمده‌ی فعالیت و شهرستان: آبان ۱۳۹۰

شهرستان	جمع	کشاورزی، جنگلداری و ماهیگیری	استخراج معادن	تولید صنعتی (ساخت)	کشت و صنعت	تأمین برق، گاز، بخار و تهویه هوا
کل استان.....	۶۶۵۵۳۴	۲۷۷۵۳	۳۶۴۶	۱۵۹۸۸۹	۷۶۳	۶۲۳۶
اشتهارد ^(۱)
ساوجبلاغ.....	۵۹۴۰۰	۷۵۰۶	۱۶۵	۱۳۵۸۱	۲۱۰	۳۴۱
طالقان.....	۸۳۸۴	۳۵۹۴	۴۰	۵۲۳	۱۱	۸۹
کرج ^(۱)	۵۶۰۳۷۴	۱۲۷۴۲	۳۳۷۱	۱۳۴۸۴۵	۴۸۱	۵۴۹۵
نظرآباد.....	۳۷۳۷۶	۳۹۱۱	۷۰	۱۰۹۴۰	۶۱	۳۱۱

شهرستان	آب رسانی؛ مدیریت پسماند، فاضلاب و فعالیت‌های تصفیه	ساختمان	عمده‌فروشی و خرده‌فروشی تعمیر وسایل نقلیه موتوری و موتورسیکلت	حمل و نقل و انبارداری	فعالیت‌های خدماتی مربوط به تأمین جا و غذا	اطلاعات و ارتباطات
کل استان.....	۳۵۴۷	۷۶۱۹۱	۹۵۹۹۰	۶۱۷۵۲	۸۱۵۳	۱۰۹۸۹
اشتهارد ^(۱)
ساوجبلاغ.....	۲۳۲	۹۶۶۲	۵۹۳۹	۴۸۲۶	۵۵۲	۴۸۹
طالقان.....	۵۹	۶۲۹	۷۴۳	۳۰۲	۴۴	۱۴۱
کرج ^(۱)	۳۰۹۰	۶۰۷۹۹	۸۴۸۲۷	۵۳۷۰۶	۷۲۹۱	۱۰۱۳۶
نظرآباد.....	۱۶۶	۵۱۰۱	۴۴۸۱	۲۹۱۸	۲۶۶	۲۲۳

شهرستان	فعالیت‌های مالی و بیمه	فعالیت‌های املاک و مستغلات	فعالیت‌های حرفه‌ای، علمی و فنی	فعالیت‌های اداری و خدمات پشتیبانی	اداره امور عمومی و دفاع؛ تأمین اجتماعی اجباری	آموزش
کل استان.....	۱۲۲۲۹	۷۴۸۸	۱۵۴۳۴	۵۸۹۳	۵۷۱۴۱	۳۶۷۵۴
اشتهارد ^(۱)
ساوجبلاغ.....	۵۰۵	۶۲۲	۶۲۷	۴۳۹	۳۹۶۸	۲۴۵۲
طالقان.....	۲۰۹	۴۷	۱۰۶	۱۵	۶۹۶	۵۷۱
کرج ^(۱)	۱۱۲۶۶	۶۵۹۳	۱۴۳۹۳	۵۳۰۲	۵۰۳۷۴	۳۲۰۹۰
نظرآباد.....	۲۴۹	۲۲۶	۳۰۸	۱۳۷	۲۱۰۳	۱۶۴۱

شهرستان	فعالیت‌های مربوط به سلامت انسان و مددکاری اجتماعی	هنر، سرگرمی و تفریح	سایر فعالیت‌های خدماتی	فعالیت‌های خانوارها به عنوان کارفرما، فعالیت‌های تفکیک‌ناپذیر تولید کالاها و خدمات توسط خانوارهای معمولی برای خودمصرفی	فعالیت‌های سازمان‌ها و هیئت‌های برون مرزی	فعالیت‌های نامشخص
کل استان.....	۱۸۵۸۹	۴۵۴۳	۱۳۰۴۵	۱۶۲۷	۵۳	۳۷۸۲۹
اشتهارد ^(۱)
ساوجبلاغ.....	۹۶۸	۲۴۵	۹۶۷	۳۳۰	۲	۴۷۷۲
طالقان.....	۱۷۰	۱۹	۵۳	۸	...	۳۱۵
کرج ^(۱)	۱۶۸۶۳	۴۱۳۶	۱۱۴۵۱	۱۲۶۹	۵۰	۲۹۸۰۴
نظرآباد.....	۵۸۸	۱۴۳	۵۷۴	۲۰	۱	۲۹۳۸

۱- اطلاعات شهرستان اشتهارد در شهرستان کرج آمده است زیرا در آبان ۱۳۹۰ این دو شهرستان تفکیک نشده بودند.

مأخذ- مرکز آمار ایران، نتایج سرشماری عمومی نفوس و مسکن ۱۳۹۰.

۱۱-۳- شاغلان ۱۰ ساله و بیشتر برحسب گروه‌های عمده‌ی شغلی و جنس در نقاط شهری و روستایی: آبان ۱۳۹۰

نقاط روستایی		نقاط شهری		کل استان			گروه عمده‌ی شغلی
زن	مرد	زن	مرد	زن	مرد	مرد و زن	
۵۴۴۶	۵۷۷۳۵	۸۱۹۶۰	۵۲۰۳۹۳	۸۷۴۰۶	۵۷۸۱۲۸	۶۶۵۵۳۴	جمع.....
۱۵۶	۱۴۰۳	۴۸۰۲	۲۵۴۵۸	۴۹۵۸	۲۶۸۶۱	۳۱۸۱۹	قانونگذاران، مقامات عالی رتبه و مدیران.....
۱۱۳۴	۱۶۹۱	۲۷۹۰۵	۳۴۰۰۶	۲۹۰۳۹	۳۵۶۹۷	۶۴۷۳۶	متخصصان.....
۳۴۳	۲۲۴۴	۱۰۶۷۴	۴۶۶۵۵	۱۱۰۱۷	۴۸۸۹۹	۵۹۹۱۶	تکنسین ها و دستیاران.....
۴۷۰	۱۵۸۹	۱۱۰۹۸	۲۹۸۳۶	۱۱۵۶۸	۳۱۴۲۵	۴۲۹۹۳	کارمندان امور اداری و دفتری.....
۵۱۹	۴۴۵۱	۱۰۵۸۹	۷۵۰۸۶	۱۱۱۰۸	۷۹۵۳۷	۹۰۶۴۵	کارکنان خدماتی، فروشندگان فروشگاه ها و بازارها.....
۱۶۳۵	۱۲۰۲۹	۸۵۴	۹۶۶۷	۲۴۸۹	۲۱۶۹۶	۲۴۱۸۵	کارکنان ماهر کشاورزی، جنگلداری و ماهیگیری.....
۳۹۲	۱۱۸۱۸	۶۴۱۷	۱۲۷۹۹۹	۶۸۰۹	۱۳۹۸۱۷	۱۴۶۶۲۶	صنعتگران و کارکنان مشاغل مربوط.....
۱۲۶	۷۴۷۲	۲۲۲۶	۷۵۵۲۰	۲۳۵۲	۸۲۹۹۲	۸۵۳۴۴	متصدیان و مونتازکاران ماشین آلات و دستگاه ها و رانندگان وسایل نقلیه.....
۴۹۱	۱۳۲۸۷	۳۹۷۵	۷۱۷۴۹	۴۴۶۶	۸۵۰۳۶	۸۹۵۰۲	کارگران ساده.....
۱۸۰	۱۷۵۱	۳۴۲۰	۲۴۴۱۷	۳۶۰۰	۲۶۱۶۸	۲۹۷۶۸	سایر و اظهار نشده.....

مأخذ- مرکز آمار ایران، نتایج سرشماری عمومی نفوس و مسکن ۱۳۹۰.

۱۲-۳- شاغلان ۱۰ ساله و بیشتر برحسب گروه‌های عمده‌ی فعالیت و گروه‌های عمده‌ی شغلی: آبان ۱۳۹۰

گروه عمده‌ی فعالیت	جمع	قانونگذاران، مقامات عالی‌رتبه و مدیران	متخصصان	تکنسین‌ها و دستیاران	کارمندان امور اداری و دفتری
جمع.....	۶۶۵۵۳۴	۳۱۸۱۹	۶۴۷۳۶	۵۹۹۱۶	۴۲۹۹۳
کشاورزی، جنگلداری و ماهیگیری.....	۲۷۷۵۳	۳۴۸	۲۶۷	۳۴۰	۲۰۴
استخراج معدن.....	۳۶۴۶	۲۴۰	۵۴۸	۵۴۵	۵۱۲
تولید صنعتی (ساخت).....	۱۵۹۸۸۹	۶۸۸۶	۶۷۴۶	۱۳۱۵۲	۸۶۶۸
کشت و صنعت.....	۷۶۳	۱۳	۹	۱۰	۳
تأمین برق، گاز، بخار و تهویه هوا..... آب رسانی؛ مدیریت پسماند، فاضلاب و فعالیت‌های تصفیه.....	۶۲۳۶	۵۱۲	۵۹۶	۱۴۴۱	۶۸۲
تصفیه.....	۳۵۴۷	۲۵۱	۲۷۸	۵۸۵	۴۵۲
ساختمان..... عمده‌فروشی و خرده‌فروشی تعمیر وسایل نقلیه موتوری و موتورسیکلت.....	۷۶۱۹۱	۳۹۸۲	۲۴۹۳	۲۳۱۴	۱۱۳۱
موتوری و موتورسیکلت.....	۹۵۹۹۰	۲۵۲۸	۱۶۶۵	۴۹۶۹	۲۳۶۸
حمل و نقل و انبارداری.....	۶۱۷۵۲	۹۹۷	۸۷۸	۲۲۵۲	۲۸۶۰
فعالیت‌های خدماتی مربوط به تأمین جا و غذا.....	۸۱۵۳	۱۰۵۳	۸۷	۱۷۸	۳۸۷
اطلاعات و ارتباطات.....	۱۰۹۸۹	۹۶۹	۲۲۹۳	۲۰۷۰	۲۲۹۰
فعالیت‌های مالی و بیمه.....	۱۲۲۲۹	۱۰۹۷	۱۷۳۵	۱۹۷۰	۴۹۴۹
فعالیت‌های املاک و مستغلات.....	۷۴۸۸	۸۴	۶۹	۶۳۳۲	۲۷۵
فعالیت‌های حرفه‌ای، علمی و فنی.....	۱۵۴۳۴	۱۲۷۴	۴۷۲۸	۴۴۴۹	۱۵۸۱
فعالیت‌های اداری و خدمات پشتیبانی.....	۵۸۹۳	۴۳۵	۱۸۲	۵۲۲	۷۵۶
اداره امور عمومی و دفاع؛ تأمین اجتماعی اجباری..	۵۷۱۴۱	۳۱۷۱	۹۶۲۷	۷۴۹۶	۸۵۴۳
آموزش..... فعالیت‌های مربوط به سلامت انسان و مددکاری اجتماعی.....	۳۶۷۵۴	۳۷۷۳	۲۳۳۷۲	۱۸۱۷	۲۱۸۲
فعالیت‌های مربوط به سلامت انسان و مددکاری اجتماعی.....	۱۸۵۸۹	۴۹۹	۵۹۵۷	۴۷۸۸	۲۸۵۹
هنر، سرگرمی و تفریح.....	۴۵۴۳	۵۰۷	۷۷۸	۱۶۴۶	۲۷۹
سایر فعالیت‌های خدماتی..... فعالیت‌های خانوارها به عنوان کارفرما، فعالیت‌های تفکیک‌ناپذیر تولید کالاها و خدمات توسط خانوارهای معمولی برای خود مصرفی.....	۱۳۰۴۵	۳۲۲	۵۴۶	۸۵۹	۴۳۳
فعالیت‌های سازمان‌ها و هیئت‌های برون مرزی.....	۵۳	۹	۴	۹	۱۵
فعالیت‌های نامشخص.....	۳۷۸۲۹	۲۸۶۳	۱۸۷۴	۲۱۰۴	۱۵۶۱

۱۲-۳- شاغلان ۱۰ ساله و بیشتر برحسب گروه‌های عمده‌ی فعالیت و گروه‌های عمده‌ی شغلی: آبان ۱۳۹۰ (دنباله)

گروه عمده‌ی فعالیت	کارکنان خدماتی و فروشنندگان فروشگاه‌ها و بازارها	کارکنان ماهر کشاورزی، جنگلداری و ماهیگیری	صنعت‌گران و کارکنان مشاغل مربوط
جمع.....	۹۰۶۴۵	۲۴۱۸۵	۱۴۶۶۲۶
کشاورزی، جنگلداری و ماهیگیری.....	۲۶۹	۲۱۸۰۶	۲۵۸
استخراج معدن.....	۲۹۰	۷	۳۰۷
تولید صنعتی (ساخت).....	۷۸۷۶	۲۲۷	۷۱۸۳۶
کشت و صنعت.....	۸	۵۴۲	۶
تأمین برق، گاز، بخار و تهویه هوا..... آب رسانی؛ مدیریت پسماند، فاضلاب و فعالیت‌های تصفیه.....	۳۳۹	۱۱	۱۱۲۱
ساختمان..... عمده‌فروشی و خرده‌فروشی تعمیر وسایل نقلیه موتوری و موتورسیکلت.....	۱۹۶	۹	۴۱۷
حمل و نقل و انبارداری.....	۸۳۷	۴۵	۳۹۰۱۷
فعالیت‌های خدماتی مربوط به تأمین جا و غذا.....	۵۵۲۶۵	۸۲	۱۵۷۶۰
اطلاعات و ارتباطات.....	۱۶۵۶	۱۸	۱۲۰۵
فعالیت‌های مالی و بیمه.....	۵۱۵۶	۶	۱۱۳
فعالیت‌های املاک و مستغلات.....	۹۷۷	۱۱	۸۱۹
فعالیت‌های حرفه‌ای، علمی و فنی.....	۵۰۴	۸	۵۹۰
فعالیت‌های اداری و خدمات پشتیبانی.....	۲۸۸	۲	۵۳
اداره امور عمومی و دفاع؛ تأمین اجتماعی اجباری..	۴۶۸	۱۰۶	۹۰۷
آموزش..... فعالیت‌های مربوط به سلامت انسان و مددکاری اجتماعی.....	۵۵۳	۴۴	۲۰۱
هنر، سرگرمی و تفریح.....	۵۴۲۲	۳۷۳	۱۲۸۶
سایر فعالیت‌های خدماتی..... فعالیت‌های خانوارها به عنوان کارفرما، فعالیت‌های تفکیک‌ناپذیر تولید کالاها و خدمات توسط خانوارهای معمولی برای خود مصرفی.....	۱۱۰۲	۷۵	۵۱۲
فعالیت‌های سازمان‌ها و هیئت‌های برون مرزی.....	۱۱۴۹	۲۵	۳۲۸
فعالیت‌های نامشخص.....	۲۴۳	۲۶	۱۸۹
	۶۵۰۷	۱۷	۱۸۷۲
	۳۳۹	۲۰۶	۶
	۳	۱	۳
	۱۱۹۸	۵۳۸	۹۸۲۰

۱۲-۳- شاغلان ۱۰ ساله و بیشتر بر حسب گروه‌های عمده‌ی فعالیت و گروه‌های عمده‌ی شغلی: آبان ۱۳۹۰ (دنباله)

سایر و اظهار نشده	کارگران ساده	متصدیان و مونتاژکاران ماشین آلات و دستگاه‌ها و رانندگان وسایل نقلیه	گروه عمده‌ی فعالیت
۲۹۷۶۸	۸۹۵۰۲	۸۵۳۴۴	جمع.....
۱۸۴	۳۵۹۶	۴۸۱	کشاورزی، جنگلداری و ماهیگیری.....
۳۱۲	۳۸۹	۴۹۶	استخراج معدن.....
۴۴۸۲	۱۷۴۳۴	۲۲۵۸۲	تولید صنعتی (ساخت).....
۱۳	۱۳۱	۲۸	کشت و صنعت.....
۲۵۱	۴۸۷	۷۹۶	تأمین برق، گاز، بخار و تهویه هوا..... آب رسانی؛ مدیریت پسماند، فاضلاب و فعالیت‌های تصفیه.....
۲۰۴	۶۱۳	۵۴۲	ساختمان..... عمده‌فروشی و خرده‌فروشی تعمیر وسایل نقلیه موتوری و موتورسیکلت.....
۸۵۴	۲۳۴۴۳	۲۰۷۵	حمل و نقل و انبارداری.....
۲۷۴۳	۷۸۱۵	۲۷۹۵	فعالیت‌های خدماتی مربوط به تأمین جا و غذا.....
۹۷۴	۲۴۹۲	۴۸۴۲۰	اطلاعات و ارتباطات.....
۸۹	۹۵۸	۱۲۶	فعالیت‌های مالی و بیمه.....
۶۵۴	۶۳۸	۲۶۸	فعالیت‌های املاک و مستغلات.....
۴۱۷	۶۵۷	۳۰۲	فعالیت‌های حرفه‌ای، علمی و فنی.....
۹۸	۲۵۵	۳۲	فعالیت‌های اداری و خدمات پشتیبانی.....
۸۳۴	۷۶۸	۳۱۹	اداره امور عمومی و دفاع؛ تأمین اجتماعی اجباری..
۱۳۹	۲۷۹۰	۲۷۱	آموزش.....
۱۱۷۷۲	۷۲۱۵	۲۲۳۶	فعالیت‌های مربوط به سلامت انسان و مددکاری اجتماعی.....
۹۲۶	۲۱۹۳	۸۰۲	هنر، سرگرمی و تفریح.....
۹۰۷	۱۷۰۳	۳۷۴	سایر فعالیت‌های خدماتی..... فعالیت‌های خانوارها به عنوان کارفرما، فعالیت‌های تفکیک‌ناپذیر تولید کالاها و خدمات توسط خانوارهای معمولی برای خود مصرفی.....
۲۸۳	۵۳۵	۵۷	فعالیت‌های سازمان‌ها و هیئت‌های برون مرزی.....
۱۹۷	۱۵۰۵	۷۸۷	فعالیت‌های نامشخص.....
۲۷	۸۶۷	۱۰۱	
	۷	۲	
۳۴۰۸	۱۳۰۱۱	۱۴۵۲	

مأخذ- مرکز آمار ایران، نتایج سرشماری عمومی نفوس و مسکن ۱۳۹۰.

۱۳-۳- شاغلان ۱۰ ساله و بیشتر بر حسب گروه‌های عمده‌ی شغلی و شهرستان: آبان ۱۳۹۰

شهرستان	جمع	قانونگذاران، مقامات عالی‌رتبه و مدیران	متخصصان	تکنسین‌ها و دستیاران	کارمندان امور اداری و دفتری
کل استان.....	۶۶۵۵۳۴	۳۱۸۱۹	۶۴۷۳۶	۵۹۹۱۶	۴۲۹۹۳
اشتهارد ^(۱)
ساوجبلاغ.....	۵۹۴۰۰	۱۸۱۵	۳۰۹۸	۳۰۹۰	۲۳۹۵
طالقان.....	۸۳۸۴	۴۲۵	۸۴۵	۴۱۲	۴۷۷
کرج ^(۱)	۵۶۰۳۷۴	۲۸۷۶۲	۵۸۸۴۰	۵۴۶۵۰	۳۸۶۶۶
نظرآباد.....	۳۷۳۷۶	۸۱۷	۱۹۵۳	۱۷۶۴	۱۴۵۵

شهرستان	کارکنان خدماتی، فروشندگان فروشگاه‌ها و بازارها	کارکنان ماهر کشاورزی، جنگلداری و ماهیگیری	صنعت‌گران و کارکنان مشاغل مربوط
کل استان.....	۹۰۶۴۵	۲۴۱۸۵	۱۴۶۶۲۶
اشتهارد ^(۱)
ساوجبلاغ.....	۵۵۶۳	۵۹۰۰	۱۳۲۲۳
طالقان.....	۷۰۰	۳۵۶۸	۶۸۳
کرج ^(۱)	۸۰۴۹۲	۱۱۶۶۵	۱۲۳۳۶۸
نظرآباد.....	۳۸۹۰	۳۰۵۲	۹۳۵۲

شهرستان	متصدیان و مونتاژکاران ماشین‌آلات و دستگاه‌ها و رانندگان وسایل نقلیه	کارگران ساده	سایر و اظهار نشده
کل استان.....	۸۵۳۴۴	۸۹۵۰۲	۲۹۷۶۸
اشتهارد ^(۱)
ساوجبلاغ.....	۷۹۴۶	۱۴۲۵۸	۲۱۱۲
طالقان.....	۴۳۸	۵۷۲	۲۶۴
کرج ^(۱)	۷۱۳۶۳	۶۶۸۱۱	۲۵۷۵۷
نظرآباد.....	۵۵۹۷	۷۸۶۱	۱۶۳۵

۱- اطلاعات شهرستان اشتهارد در شهرستان کرج آمده است زیرا در آبان ۱۳۹۰ این دو شهرستان تفکیک نشده بودند.
 مأخذ- مرکز آمار ایران، نتایج سرشماری عمومی نفوس و مسکن ۱۳۹۰.

۱۴-۳- توزیع نسبی شاغلان ۱۰ ساله و بیشتر برحسب گروه‌های عمده‌ی فعالیت (درصد)

۱۳۹۱	۱۳۹۰	گروه عمده‌ی فعالیت
۱۰۰	۱۰۰	جمع.....
۳/۲	۲/۹	کشاورزی، شکار و جنگلداری.....
۰	//	ماهگیری.....
۰/۶	//	استخراج معدن.....
۲۴/۷	۲۶/۱	صنعت (ساخت).....
۱/۱	//	تأمین برق، گاز و آب.....
۱۵/۷	۱۳/۴	ساختمان.....
۱۷/۸	۱۵/۹	عمده‌فروشی و خرده‌فروشی تعمیر وسایل نقلیه‌ی موتوری و موتورسیکلت و کالاهای شخصی و خانگی.....
۱/۲	۱/۸	هتل و رستوران.....
۱۱/۳	۱۲/۳	حمل و نقل، انبارداری و ارتباطات.....
۱/۸	۱/۸	واسطه‌گری‌های مالی.....
۳/۱	۴/۰	مستغلات، اجاره و فعالیت‌های کار و کسب.....
۷/۸	۸/۰	اداره‌ی امور عمومی، دفاع و تأمین اجتماعی.....
۵/۷	۶/۲	آموزش.....
۲/۸	۲/۳	بهداشت و مددکاری اجتماعی.....
۲/۹	۳/۴	سایر فعالیت‌های خدمات عمومی، اجتماعی.....
۰	//	فعالیت‌های خانواده‌های معمولی دارای مستخدم، فعالیت‌های تولیدی غیر قابل تفکیک خانوارها.....
۰/۱	//	دفاتر و ادارت مرکزی.....
۰/۱	//	سازمان‌ها و هیئت‌های برون مرزی.....
۰/۱	۰	فعالیت‌های نامشخص و اظهار نشده.....

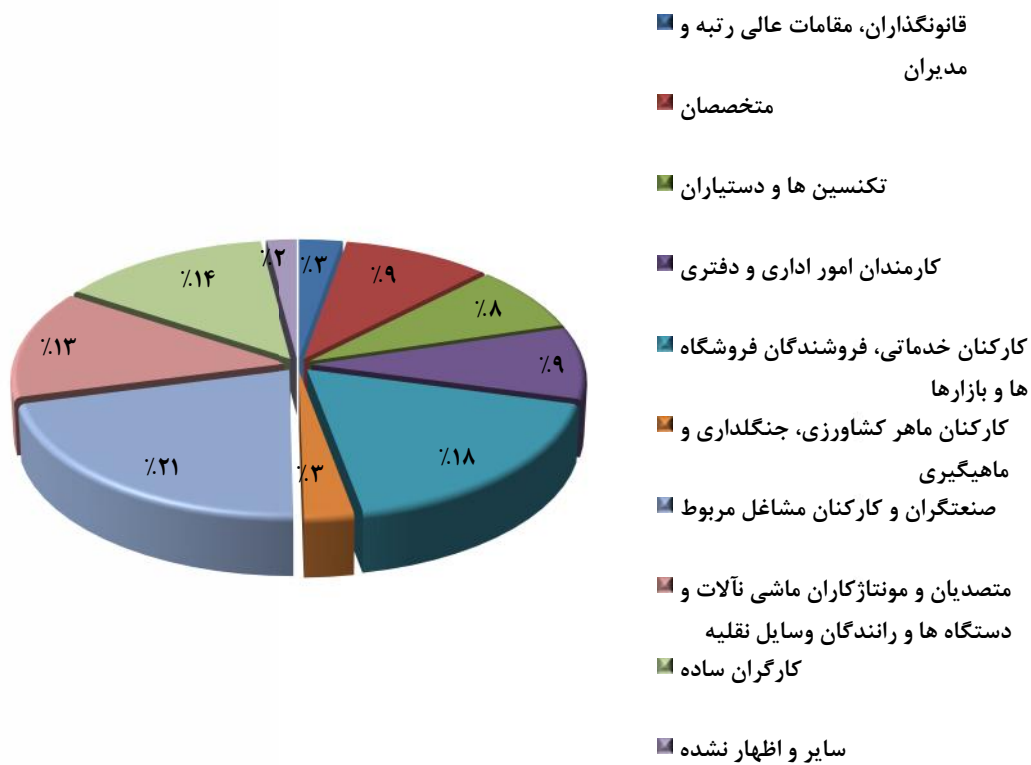
مأخذ- مرکز آمار ایران.

۳-۱۵- توزیع نسبی شاغلان ۱۰ ساله و بیشتر برحسب گروه‌های عمده‌ی شغلی (درصد)

۱۳۹۱	۱۳۹۰	گروه عمده‌ی شغلی
۱۰۰	۱۰۰	جمع.....
۲/۸	۴/۱	قانون‌گذاران، مقامات عالی‌رتبه و مدیران.....
۹/۶	۸/۵	متخصصان.....
۸	۱۰	تکنسین‌ها و دستیاران.....
۸/۸	۸/۴	کارمندان امور اداری و دفتری.....
۱۷/۹	۱۶/۲	کارکنان خدماتی، فروشندگان، فروشگاه‌ها و بازارها.....
۲/۷	۲/۵	کارکنان ماهر کشاورزی، جنگلداری و ماهیگیری.....
۲۱/۲	۲۱/۴	صنعت‌گران و کارکنان شاغل مربوط.....
۱۳/۳	۱۴/۱	متصدیان (اپراتورها) ماشین آلات و دستگاه‌ها، مونتاژکارها و رانندگان وسایل نقلیه.....
۱۳/۷	۱۲/۲	کارگران ساده.....
۲/۱	۲/۵	سایر و اظهار نشده.....

مأخذ- مرکز آمار ایران.

۳-۲- توزیع نسبی شاغلان ۱۰ ساله و بیشتر برحسب گروه‌های عمده‌ی شغلی : ۱۳۹۰



جدول مبنا : ۳-۱۵

۱۶-۳- شاغلان ۱۰ ساله و بیشتر برحسب گروه‌های عمده‌ی فعالیت و وضع شغلی: آبان ۱۳۹۰

بخش خصوصی					جمع کل	گروه عمده‌ی فعالیت
کارکنان فامیلی بدون مزد	مزد و حقوق بگیران	کارکنان مستقل	کارفرمایان	جمع		
۳۱۴۸	۲۵۵۸۱۸	۱۷۸۷۴۸	۲۶۷۶۳	۴۶۴۴۷۷	۶۶۵۵۳۴	جمع.....
۲۰۱۳	۶۹۴۷	۱۵۸۳۱	۱۱۱۲	۲۵۹۰۳	۲۷۷۵۳	کشاورزی، جنگلداری و ماهیگیری.....
۰	۱۴۱۶	۱۲۰	۵۲	۱۵۸۸	۳۶۴۶	استخراج معدن.....
۲۰۵	۹۵۶۵۲	۲۲۱۰۲	۵۸۴۷	۱۲۳۸۰۶	۱۵۹۸۸۹	تولید صنعتی (ساخت).....
۷	۲۳۳	۳۶۱	۶۸	۶۶۹	۷۶۳	کشت و صنعت.....
۱	۲۱۰۷	۲۵۱	۸۹	۲۴۴۸	۶۲۳۶	تأمین برق، گاز، بخار و تهویه هوا.....
۰	۹۲۳	۴۰۹	۵۱	۱۳۸۳	۳۵۴۷	آب رسانی؛ مدیریت پسماند، فاضلاب و فعالیت‌های تصفیه.....
۹۵	۴۲۱۳۷	۱۸۴۵۳	۵۱۷۳	۶۵۸۵۸	۷۶۱۹۱	ساختمان.....
۵۷۰	۳۱۰۷۹	۴۷۷۹۳	۷۱۴۴	۸۶۵۸۶	۹۵۹۹۰	عمده‌فروشی و خرده‌فروشی تعمیر وسایل نقلیه موتوری و موتورسیکلت.....
۲۳	۱۶۶۷۱	۲۸۹۲۲	۱۴۵۶	۴۷۰۷۲	۶۱۷۵۲	حمل و نقل و انبارداری.....
۴۷	۴۳۷۰	۲۱۰۷	۸۴۴	۷۳۶۸	۸۱۵۳	فعالیت‌های خدماتی مربوط به تأمین جا و غذا.....
۴	۴۹۲۴	۱۳۲۶	۲۷۹	۶۵۳۳	۱۰۹۸۹	اطلاعات و ارتباطات.....
۷	۴۳۵۹	۴۱۱	۲۱۶	۴۹۹۳	۱۲۲۲۹	فعالیت‌های مالی و بیمه.....
۳۷	۲۰۹۴	۴۰۲۱	۸۱۸	۶۹۷۰	۷۴۸۸	فعالیت‌های املاک و مستغلات.....
۲۶	۶۸۸۹	۲۸۳۳	۸۵۱	۱۰۵۹۹	۱۵۴۳۴	فعالیت‌های حرفه‌ای، علمی و فنی.....
۵	۳۵۳۲	۱۱۶۵	۲۴۱	۴۹۴۳	۵۸۹۳	فعالیت‌های اداری و خدمات پشتیبانی... اداره امور عمومی و دفاع؛ تأمین
۰	۰	۰	۰	۰	۵۷۱۴۱	اجتماعی اجباری.....
۱۲	۷۸۳۳	۱۳۹۳	۳۶۲	۹۶۰۰	۳۶۷۵۴	آموزش.....
۶	۶۷۳۹	۱۴۰۷	۴۶۸	۸۶۲۰	۱۸۵۸۹	فعالیت‌های مربوط به سلامت انسان و مددکاری اجتماعی.....
۸	۲۱۴۷	۱۰۰۰	۲۴۴	۳۳۹۹	۴۵۴۳	هنر، سرگرمی و تفریح.....
۲۹	۴۳۹۳	۵۹۴۹	۷۸۷	۱۱۱۵۸	۱۳۰۴۵	سایر فعالیت‌های خدماتی..... فعالیت‌های خانوارها به عنوان کارفرما، فعالیت‌های تفکیک‌ناپذیر تولید کالاها و خدمات توسط خانوارهای معمولی
۷	۹۹۸	۴۵۱	۲۶	۱۴۸۲	۱۶۲۷	برای خود مصرفی.....
۰	۲۰	۱	۰	۲۱	۵۳	فعالیت‌های سازمان‌ها و هیئت‌های برون مرزی.....
۴۶	۱۰۳۵۵	۲۲۴۴۲	۶۳۵	۳۳۴۷۸	۳۷۸۲۹	فعالیت‌های نامشخص.....

۱۶-۳- شاغلان ۱۰ ساله و بیشتر بر حسب گروه‌های عمده‌ی فعالیت و وضع شغلی: آبان ۱۳۹۰ (دنباله)

گروه عمده‌ی فعالیت	بخش عمومی (مزد و حقوق بگیران)	اظهار نشده
جمع.....	۱۶۴۸۷۱	۳۶۱۸۶
کشاورزی، جنگلداری و ماهیگیری.....	۷۹۲	۱۰۵۸
استخراج معدن.....	۱۸۴۸	۲۱۰
تولید صنعتی (ساخت).....	۲۷۰۱۳	۹۰۷۰
کشت و صنعت.....	۳۰	۶۴
تأمین برق، گاز، بخار و تهویه هوا.....	۳۴۴۴	۳۴۴
آب رسانی؛ مدیریت پسماند، فاضلاب و فعالیت‌های تصفیه.....	۱۹۶۴	۲۰۰
ساختمان.....	۳۹۵۸	۶۳۷۵
عمده‌فروشی و خرده‌فروشی تعمیر وسایل نقلیه موتوری و موتورسیکلت.....	۴۳۶۱	۵۰۴۳
حمل و نقل و انبارداری.....	۱۱۱۱۸	۳۵۶۲
فعالیت‌های خدماتی مربوط به تأمین جا و غذا.....	۳۳۱	۴۵۴
اطلاعات و ارتباطات.....	۳۸۲۰	۶۳۶
فعالیت‌های مالی و بیمه.....	۶۵۵۱	۶۸۵
فعالیت‌های املاک و مستغلات.....	۱۸۳	۳۳۵
فعالیت‌های حرفه‌ای، علمی و فنی.....	۳۹۰۳	۹۳۲
فعالیت‌های اداری و خدمات پشتیبانی.....	۵۶۰	۳۹۰
اداره امور عمومی و دفاع؛ تأمین اجتماعی اجباری.....	۵۷۱۴۱	۰
آموزش.....	۲۴۸۱۳	۲۳۴۱
فعالیت‌های مربوط به سلامت انسان و مددکاری اجتماعی.....	۸۸۱۶	۱۱۵۳
هنر، سرگرمی و تفریح.....	۸۵۶	۲۸۸
سایر فعالیت‌های خدماتی.....	۱۰۹۴	۷۹۳
فعالیت‌های خانوارها به عنوان کارفرما، فعالیت‌های تفکیک‌ناپذیر تولید کالاها و خدمات توسط خانوارهای معمولی	۴۱	۱۰۴
برای خود مصرفی.....	۲۴	۸
فعالیت‌های سازمان‌ها و هیئت‌های برون مرزی.....	۲۲۱۰	۲۱۴۱
فعالیت‌های نامشخص.....		

مأخذ- مرکز آمار ایران، نتایج سرشماری عمومی نفوس و مسکن ۱۳۹۰.

۱۷-۳- شاغلان ۱۰ ساله و بیشتر برحسب وضع شغلی و جنس در نقاط شهری و روستایی

بخش خصوصی					جمع کل	شرح
کارکنان فامیلی بدون مزد	مزد و حقوق بگیران	کارکنان مستقل	کارفرمایان	جمع		
۳۱۴۸	۲۵۵۸۱۸	۱۷۸۷۴۸	۲۶۷۶۳	۴۶۴۴۷۷	۶۶۵۵۳۴	آبان ۱۳۹۰.....
۲۱۳۳	۲۲۱۲۸۳	۱۶۷۰۰۷	۲۵۰۸۱	۴۱۵۵۰۴	۵۷۸۱۲۸	مرد.....
۱۰۱۵	۳۴۵۳۵	۱۱۷۴۱	۱۶۸۲	۴۸۹۷۳	۸۷۴۰۶	زن.....
۱۱۲۵	۲۳۲۱۳۱	۱۵۵۸۲۶	۲۴۹۵۶	۴۱۴۰۳۸	۶۰۲۳۵۳	شهری.....
۷۵۱	۱۹۹۰۵۱	۱۴۵۵۲۶	۲۳۳۴۷	۳۶۸۶۷۵	۵۲۰۳۹۳	مرد.....
۳۷۴	۳۳۰۸۰	۱۰۳۰۰	۱۶۰۹	۴۵۳۶۳	۸۱۹۶۰	زن.....
۲۰۲۳	۲۳۶۸۷	۲۲۹۲۲	۱۸۰۷	۵۰۴۳۹	۶۳۱۸۱	روستایی.....
۱۳۸۲	۲۲۲۳۲	۲۱۴۸۱	۱۷۳۴	۴۶۸۲۹	۵۷۷۳۵	مرد.....
۶۴۱	۱۴۵۵	۱۴۴۱	۷۳	۳۶۱۰	۵۴۴۶	زن.....

اظهار نشده	مزد و حقوق بگیران بخش عمومی	شرح
	۳۶۱۸۶	آبان ۱۳۹۰.....
	۳۰۵۲۶	مرد.....
	۵۶۶۰	زن.....
	۳۲۷۷۳	شهری.....
	۲۲۷۵۲	مرد.....
	۲۷۴۲۸	زن.....
	۵۳۲۴	روستایی.....
	۳۴۳۴	مرد.....
	۳۰۹۸	زن.....
	۳۳۶	مرد.....
	۱۶۴۸۷۱	زن.....
	۱۳۲۰۹۸	مرد.....
	۳۲۷۷۳	زن.....
	۱۵۵۵۶۳	شهری.....
	۱۲۴۲۹۰	مرد.....
	۳۱۲۷۳	زن.....
	۹۳۰۸	روستایی.....
	۷۸۰۸	مرد.....
	۱۵۰۰	زن.....

مأخذ- مرکز آمار ایران.

۱۸-۳- شاغلان ۱۰ساله و بیشتر برحسب گروه‌های عمده‌ی فعالیت و شهرستان: آبان ۱۳۹۰

گروه عمده‌ی فعالیت	اشتهارد ^(۱)	ساجبلان	طالقان	کرج ^(۱)	نظرآباد
جمع.....	...	۵۹۴۰۰	۸۳۸۴	۵۶۰۳۷۴	۳۷۳۷۶
کشاورزی، جنگلداری و ماهیگیری.....	...	۷۵۰۶	۳۵۹۴	۱۲۷۴۲	۳۹۱۱
استخراج معدن.....	...	۱۶۵	۴۰	۳۳۷۱	۷۰
تولید صنعتی (ساخت).....	...	۱۳۵۸۱	۵۲۳	۱۳۴۸۴۵	۱۰۹۴۰
کشت و صنعت.....	...	۲۱۰	۱۱	۴۸۱	۶۱
تأمین برق، گاز، بخار و تهویه هوا.....	...	۳۴۱	۸۹	۵۴۹۵	۳۱۱
آب رسانی؛ مدیریت پسماند، فاضلاب و فعالیت‌های تصفیه.....	...	۲۳۲	۵۹	۳۰۹۰	۱۶۶
ساختمان.....	...	۹۶۶۲	۶۲۹	۶۰۷۹۹	۵۱۰۱
عمده‌فروشی و خرده‌فروشی تعمیر	...	۵۹۳۹	۷۴۳	۸۴۸۲۷	۴۴۸۱
وسایل نقلیه موتوری و موتورسیکلت.....	...	۴۸۲۶	۳۰۲	۵۳۷۰۶	۲۹۱۸
حمل و نقل و انبارداری.....	...	۵۵۲	۴۴	۷۲۹۱	۲۶۶
فعالیت‌های خدماتی مربوط به تأمین	...	۴۸۹	۱۴۱	۱۰۱۳۶	۲۲۳
جا و غذا.....	...	۵۰۵	۲۰۹	۱۱۲۶۶	۲۴۹
اطلاعات و ارتباطات.....	...	۶۲۲	۴۷	۶۵۹۳	۲۲۶
فعالیت‌های مالی و بیمه.....	...	۶۲۷	۱۰۶	۱۴۳۹۳	۳۰۸
فعالیت‌های حرفه‌ای، علمی و فنی.....	...	۴۳۹	۱۵	۵۳۰۲	۱۳۷
فعالیت‌های اداری و خدمات پشتیبانی.....	...	۳۹۶۸	۶۹۶	۵۰۳۷۴	۲۱۰۳
اداره امور عمومی و دفاع؛ تأمین اجتماعی اجباری.....	...	۲۴۵۲	۵۷۱	۳۲۰۹۰	۱۶۴۱
آموزش.....	...	۹۶۸	۱۷۰	۱۶۸۶۳	۵۸۸
فعالیت‌های مربوط به سلامت انسان و مددکاری اجتماعی.....	...	۲۴۵	۱۹	۴۱۳۶	۱۴۳
هنر، سرگرمی و تفریح.....	...	۹۶۷	۵۳	۱۱۴۵۱	۵۷۴
سایر فعالیت‌های خدماتی.....	...	۳۳۰	۸	۱۲۶۹	۲۰
فعالیت‌های خانوارها به عنوان کارفرما، فعالیت‌های تفکیک‌ناپذیر تولید کالاها و خدمات توسط خانوارهای معمولی	...	۲	۰	۵۰	۱
برای خود مصرفی.....	...	۴۷۷۲	۳۱۵	۲۹۸۰۴	۲۹۳۸
فعالیت‌های سازمان‌ها و هیئت‌های برون مرزی.....	...				
فعالیت‌های نامشخص.....	...				

۱- اطلاعات شهرستان اشتهارد در شهرستان کرج آمده است زیرا در آبان ۱۳۹۰ این دو شهرستان تفکیک نشده بودند.

مأخذ- مرکز آمار ایران، نتایج سرشماری عمومی نفوس و مسکن ۱۳۹۰.

۱۹-۳- شاغلان ۱۰ ساله و بیشتر بر حسب وضع شغلی و جنس: آبان ۱۳۹۰

کل استان			وضع شغلی
زن	مرد	مرد و زن	
۸۷۴۰۶	۵۷۸۱۲۸	۶۶۵۵۳۴	جمع کل.....
۴۸۹۷۳	۴۱۵۵۰۴	۴۶۴۴۷۷	بخش خصوصی.....
۱۶۸۲	۲۵۰۸۱	۲۶۷۶۳	کارفرمایان.....
۱۱۷۴۱	۱۶۷۰۰۷	۱۷۸۷۴۸	کارکنان مستقل.....
۳۴۵۳۵	۲۲۱۲۸۳	۲۵۵۸۱۸	مزد و حقوق بگیران.....
۱۰۱۵	۲۱۳۳	۳۱۴۸	کارکنان فامیلی بدون مزد.....
۳۲۷۷۳	۱۳۲۰۹۸	۱۶۴۸۷۱	بخش عمومی.....
۵۶۶۰	۳۰۵۲۶	۳۶۱۸۶	مزد و حقوق بگیران.....
۰	۰	۰	اظهار نشده.....

مأخذ- مرکز آمار ایران، نتایج سرشماری عمومی نفوس و مسکن ۱۳۹۰.

۲۰-۳- توزیع نسبی شاغلان ۱۰ ساله و بیشتر بر حسب وضع شغلی (درصد)

۱۳۹۱	۱۳۹۰	وضع شغلی
۱۰۰	۱۰۰	جمع کل.....
۷۸/۵	۷۷/۰	بخش خصوصی.....
۳/۸	۴/۴	کارفرمایان.....
۲۵/۳	۲۶/۲	کارکنان مستقل.....
۴۸/۷	۴۵/۳	مزد و حقوق بگیران.....
۰/۷	۱/۱	کارکنان فامیلی بدون مزد.....
۲۱/۵	۲۳/۰	بخش عمومی.....
-	۰	مزد و حقوق بگیران.....
-	۰	بخش تعاونی.....
-	۱۰۰	مزد و حقوق بگیران.....
-	۷۷/۰	اظهار نشده.....

مأخذ- مرکز آمار ایران.

۲۱-۳ - شاغلان ۱۰ ساله و بیشتر بر حسب جنس، سطح سواد و وضع شغلی: آبان ۱۳۹۰

بخش خصوصی					جمع کل	جنس و سطح سواد
کارکنان فامیلی بدون مزد	مزد و حقوق بگیران	کارکنان مستقل	کارفرمایان	جمع		
۳۰۴۳	۲۴۱۱۸۳	۱۶۳۰۵۲	۲۵۵۴۰	۴۳۲۸۱۸	۶۲۷۷۵۱	مرد و زن
۲۴۱	۳۲۹۳۵	۳۵۲۳۹	۳۶۱۷	۷۲۰۳۲	۸۸۶۳۰	باسواد
۵۸۲	۵۴۰۷۶	۴۷۶۹۲	۵۶۵۷	۱۰۸۰۰۷	۱۳۳۴۲۲	ابتدایی
۱۴۸۳	۹۴۴۰۰	۶۰۲۸۱	۱۰۲۴۸	۱۶۶۴۱۲	۲۳۰۲۴۸	راهنمایی
۲۲	۸۷۷	۴۳۵	۷۰	۱۴۰۴	۲۰۶۹	متوسطه
۶۶۴	۵۵۸۰۲	۱۶۴۶۵	۵۶۱۴	۷۸۵۴۵	۱۶۴۷۴۶	پیش‌دانشگاهی
۱۵	۹۶۷	۱۲۴۱	۱۰۷	۲۳۳۰	۳۰۶۰	عالی
۳۶	۲۱۲۶	۱۶۹۹	۲۲۷	۴۰۸۸	۵۵۷۶	سواد آموزی بزرگسالان
						سایر دوره‌های تحصیلی، دوره‌ی تحصیلی نامشخص و اظهار نشده
۹۵	۱۴۱۹۴	۱۵۲۳۴	۱۱۶۶	۳۰۶۸۹	۳۶۴۷۱	بی‌سواد
۱۰	۴۴۱	۴۶۲	۵۷	۹۷۰	۱۳۱۲	اظهار نشده
۲۱۳۳	۲۲۱۲۸۳	۱۶۷۰۰۷	۲۵۰۸۱	۴۱۵۵۰۴	۵۷۸۱۲۸	مرد
۲۰۹۵	۲۰۷۴۳۵	۱۵۲۶۶۰	۲۳۹۰۲	۳۸۶۰۹۲	۵۴۲۹۷۶	باسواد
۱۴۷	۳۱۴۷۳	۳۴۰۸۳	۳۵۲۱	۶۹۲۲۴	۸۴۸۹۷	ابتدایی
۴۸۵	۵۱۴۲۵	۴۵۸۹۸	۵۴۷۵	۱۰۳۲۸۳	۱۲۷۵۲۷	راهنمایی
۱۰۷۶	۸۲۱۹۹	۵۵۷۲۳	۹۶۰۴	۱۴۸۶۰۲	۲۰۵۷۱۶	متوسطه
۱۳	۶۷۹	۳۷۲	۶۱	۱۱۲۵	۱۶۵۲	پیش‌دانشگاهی
۳۴۱	۳۸۹۵۲	۱۳۸۷۲	۴۹۲۴	۵۸۰۸۹	۱۱۵۴۹۳	عالی
۱	۸۱۹	۱۱۱۵	۹۹	۲۰۳۴	۲۶۵۶	سواد آموزی بزرگسالان
۳۲	۱۸۸۸	۱۵۹۷	۲۱۸	۳۷۳۵	۵۰۳۵	سایر دوره‌های تحصیلی، دوره‌ی تحصیلی نامشخص و اظهار نشده
۳۰	۱۳۴۳۸	۱۳۹۱۵	۱۱۲۳	۲۸۵۰۶	۳۳۹۴۲	بی‌سواد
۸	۴۱۰	۴۳۲	۵۶	۹۰۶	۱۲۱۰	اظهار نشده
۱۰۱۵	۳۴۵۳۵	۱۱۷۴۱	۱۶۸۲	۴۸۹۷۳	۸۷۴۰۶	زن
۹۴۸	۳۳۷۴۸	۱۰۳۹۲	۱۶۳۸	۴۶۷۲۶	۸۴۷۷۵	باسواد
۹۴	۱۴۶۲	۱۱۵۶	۹۶	۲۸۰۸	۳۷۳۳	ابتدایی
۹۷	۲۶۵۱	۱۷۹۴	۱۸۲	۴۷۲۴	۵۸۹۵	راهنمایی
۴۰۷	۱۲۲۰۱	۴۵۵۸	۶۴۴	۱۷۸۱۰	۲۴۵۳۲	متوسطه
۹	۱۹۸	۶۳	۹	۲۷۹	۴۱۷	پیش‌دانشگاهی
۳۲۳	۱۶۸۵۰	۲۵۹۳	۶۹۰	۲۰۴۵۶	۴۹۲۵۳	عالی
۱۴	۱۴۸	۱۲۶	۸	۲۹۶	۴۰۴	سواد آموزی بزرگسالان
۴	۲۳۸	۱۰۲	۹	۳۵۳	۵۴۱	سایر دوره‌های تحصیلی، دوره‌ی تحصیلی نامشخص و اظهار نشده
۶۵	۷۵۶	۱۳۱۹	۴۳	۲۱۸۳	۲۵۲۹	بی‌سواد
۲	۳۱	۳۰	۱	۶۴	۱۰۲	اظهار نشده
۰	۰	۰	۰	۰	۰	

۳-۲۱ - شاغلان ۱۰ ساله و بیشتر بر حسب جنس، سطح سواد و وضع شغلی: آبان ۱۳۹۰ (دنباله)

اظهار نشده	مزد و حقوق بگیران بخش عمومی	جنس و سطح سواد
۳۳۶۸۴	۱۶۱۲۴۹	مرد و زن.....
۵۲۲۲	۱۱۳۷۶	باسواد.....
۷۴۸۳	۱۷۹۳۲	ابتدایی.....
۱۲۲۷۴	۵۱۵۶۲	راهنمایی.....
۱۶۱	۵۰۴	متوسطه.....
۸۰۰۷	۷۸۱۹۴	پیش دانشگاهی.....
۱۷۴	۵۵۶	عالی.....
۳۶۳	۱۱۲۵	سواد آموزی بزرگسالان.....
۲۳۱۱	۳۴۷۱	سایر دوره‌های تحصیلی، دوره‌ی تحصیلی نامشخص و اظهار نشده
۱۹۱	۱۵۱	بی سواد.....
۳۰۵۲۶	۱۳۲۰۹۸	اظهار نشده.....
۲۸۲۵۵	۱۲۸۶۲۹	مرد.....
۴۸۶۶	۱۰۸۰۷	باسواد.....
۷۰۴۲	۱۷۲۰۲	ابتدایی.....
۱۰۶۳۹	۴۶۴۷۵	راهنمایی.....
۱۱۹	۴۰۸	متوسطه.....
۵۱۳۶	۵۲۲۶۸	پیش دانشگاهی.....
۱۴۲	۴۸۰	عالی.....
۳۱۱	۹۸۹	سواد آموزی بزرگسالان.....
۲۱۱۰	۳۳۲۶	سایر دوره‌های تحصیلی، دوره‌ی تحصیلی نامشخص و اظهار نشده
۱۶۱	۱۴۳	بی سواد.....
۵۶۶۰	۳۲۷۷۳	اظهار نشده.....
۵۴۲۹	۳۲۶۲۰	زن.....
۳۵۶	۵۶۹	باسواد.....
۴۴۱	۷۳۰	ابتدایی.....
۱۶۳۵	۵۰۸۷	راهنمایی.....
۴۲	۹۶	متوسطه.....
۲۸۷۱	۲۵۹۲۶	پیش دانشگاهی.....
۳۲	۷۶	عالی.....
۵۲	۱۳۶	سواد آموزی بزرگسالان.....
۲۰۱	۱۴۵	سایر دوره‌های تحصیلی، دوره‌ی تحصیلی نامشخص و اظهار نشده
۳۰	۸	بی سواد.....
۰	۰	اظهار نشده.....

مأخذ - مرکز آمار ایران، نتایج سرشماری عمومی نفوس و مسکن ۱۳۹۰.

۲۲-۳- جمعیت بیکار ۱۰ ساله و بیشتر بر حسب سواد و جنس در نقاط شهری و روستایی: آبان ۱۳۹۰

نقاط روستایی		نقاط شهری		کل استان			وضع سواد و سطح تحصیلات
زن	مرد	زن	مرد	زن	مرد	مرد و زن	
۱۵۸۴	۹۱۶۱	۳۴۷۱۸	۸۸۳۳۰	۳۶۳۰۲	۹۷۴۹۱	۱۳۳۷۹۳	جمع.....
۱۵۱۸	۸۲۴۶	۳۴۳۶۷	۸۴۵۲۲	۳۵۸۸۵	۹۲۷۶۸	۱۲۸۶۵۳	باسواد.....
۹۳	۱۶۳۲	۱۰۰۱	۱۰۲۱۹	۱۰۹۴	۱۱۸۵۱	۱۲۹۴۵	ابتدایی.....
۱۵۴	۲۵۵۴	۲۵۲۳	۲۲۲۳۸	۲۶۷۷	۲۴۷۹۲	۲۷۴۶۹	راهنمایی.....
۶۸۱	۳۱۲۵	۱۴۳۵۶	۳۷۸۵۱	۱۵۰۳۷	۴۰۹۷۶	۵۶۰۱۳	متوسطه.....
۱۴	۲۹	۳۶۴	۳۹۵	۳۷۸	۴۲۴	۸۰۲	پیش دانشگاهی.....
۵۴۹	۷۷۸	۱۵۸۱۲	۱۲۶۶۹	۱۶۳۶۱	۱۳۴۴۷	۲۹۸۰۸	عالی.....
۴	۴۰	۵۷	۲۵۳	۶۱	۲۹۳	۳۵۴	سوادآموزی بزرگسالان..... سایر دوره‌های تحصیلی، دوره‌ی تحصیلی نامشخص و اظهار نشده
۲۳	۸۸	۲۵۴	۸۹۷	۲۷۷	۹۸۵	۱۲۶۲	نشده.....
۶۵	۸۹۲	۳۱۶	۳۵۹۴	۳۸۱	۴۴۸۶	۴۸۶۷	بی‌سواد.....
۱	۲۳	۳۵	۲۱۴	۳۶	۲۳۷	۲۷۳	اظهار نشده.....

مأخذ- مرکز آمار ایران، نتایج سرشماری عمومی نفوس و مسکن ۱۳۹۰.

۲۲-۳- جمعیت بیکار ۱۰ ساله و بیشتر با تحصیلات عالی بر حسب جنس و دوره‌ی تحصیلی: آبان ۱۳۹۰

اظهار نشده	دکترای تخصصی	فوق لیسانس و دکترای حرفه‌ای	لیسانس	فوق دیپلم	جمع	جنس
۸	۱۴۶	۱۹۲۵	۱۹۱۵۱	۸۵۷۸	۲۹۸۰۸	مرد و زن.....
۴	۱۰۴	۹۱۰	۷۵۲۷	۴۹۰۲	۱۳۴۴۷	مرد.....
۴	۴۲	۱۰۱۵	۱۱۶۲۴	۳۶۷۶	۱۶۳۶۱	زن.....

مأخذ- مرکز آمار ایران، نتایج سرشماری عمومی نفوس و مسکن ۱۳۹۰.

۲۴-۳- شاغلان ۱۰ ساله و بیشتر بر حسب جنس، گروه‌های عمده‌ی شغلی و وضع شغلی: آبان ۱۳۹۰

بخش خصوصی					جمع	جنس و گروه‌های عمده‌ی شغلی
کارکنان فامیلی بدون مزد	مزد و حقوق بگیران	کارکنان مستقل	کارفرمایان	جمع		
۳۱۴۸	۲۵۵۸۱۸	۱۷۸۷۴۸	۲۶۷۶۳	۴۴۴۴۷۷	۶۶۵۵۳۴	مرد و زن.....
۱۷	۱۰۶۲۵	۴۱۹۶	۵۹۰۰	۲۰۷۳۸	۳۱۸۱۹	قانون گذاران، مقامات عالی‌رتبه و مدیران.....
۲۳	۱۹۷۷۶	۳۸۹۲	۱۱۱۹	۲۴۸۱۰	۶۴۷۳۶	متخصصان.....
۹۱	۲۴۸۳۰	۸۹۱۴	۱۷۱۸	۳۵۵۵۳	۵۹۹۱۶	تکنسین‌ها و دستیاران.....
۱۷	۱۷۶۵۹	۱۴۰۹	۳۵۵	۱۹۴۴۰	۴۲۹۹۳	کارمندان امور اداری و دفتری.....
۵۴۸	۲۶۳۴۲	۴۱۵۸۴	۶۱۲۹	۷۴۶۰۳	۹۰۶۴۵	کارکنان خدماتی و فروشندگان فروشگاه‌ها و بازارها...
۲۰۰۱	۳۶۶۷	۱۵۸۴۱	۱۰۲۷	۲۲۵۳۶	۲۴۱۸۵	کارکنان ماهر کشاورزی، جنگلداری و ماهیگیری.....
۲۵۹	۶۴۶۵۶	۵۰۵۶۴	۷۱۳۳	۱۲۲۶۱۲	۱۴۶۶۲۶	صنعتگران و کارکنان مشاغل مربوط.....
						متصدیان و مونتاژکاران ماشین‌آلات
۳۹	۳۲۸۴۵	۳۱۱۰۴	۱۶۲۹	۶۶۶۱۷	۸۵۳۴۴	و دستگاه‌ها و رانندگان وسایل نقلیه.....
۹۰	۴۶۶۵۴	۱۷۹۶۶	۱۱۹۶	۶۵۹۰۶	۸۹۵۰۲	کارگران ساده.....
۶۳	۷۷۶۴	۳۲۷۸	۵۵۷	۱۱۶۶۲	۲۹۷۶۸	سایر و اظهار نشده.....
۲۱۳۳	۲۲۱۲۸۳	۱۶۷۰۰۷	۲۵۰۸۱	۴۱۵۵۰۴	۵۷۸۱۲۸	مرد.....
۷	۸۹۹۸	۳۹۰۳	۵۵۳۵	۱۸۴۴۳	۲۶۸۶۱	قانون گذاران، مقامات عالی‌رتبه و مدیران.....
۶	۱۱۶۲۴	۲۶۳۰	۸۵۵	۱۵۱۱۵	۳۵۶۹۷	متخصصان.....
۵۷	۱۹۲۹۹	۸۱۹۷	۱۶۰۰	۲۹۱۵۳	۴۸۸۹۹	تکنسین‌ها و دستیاران.....
۴	۱۲۰۴۲	۱۱۵۱	۳۱۲	۱۳۵۰۹	۳۱۴۲۵	کارمندان امور اداری و دفتری.....
۳۵۴	۲۲۰۲۵	۳۷۰۹۷	۵۵۷۲	۶۵۰۴۸	۷۹۵۳۷	کارکنان خدماتی و فروشندگان فروشگاه‌ها و بازارها...
۱۳۶۱	۳۴۲۳	۱۴۳۵۸	۹۹۵	۲۰۱۳۷	۲۱۶۹۶	کارکنان ماهر کشاورزی، جنگلداری و ماهیگیری.....
۲۰۱	۶۱۱۶۹	۴۸۴۷۴	۶۹۱۷	۱۱۶۷۶۱	۱۳۹۸۱۷	صنعتگران و کارکنان مشاغل مربوط.....
						متصدیان و مونتاژکاران ماشین‌آلات
۳۴	۳۲۲۶۷	۳۰۷۵۷	۱۶۰۴	۶۴۶۶۲	۸۲۹۹۲	و دستگاه‌ها و رانندگان وسایل نقلیه.....
۷۹	۴۴۰۵۶	۱۷۴۱۶	۱۱۷۳	۶۲۷۲۴	۸۵۰۳۶	کارگران ساده.....
۳۰	۶۳۸۰	۳۰۲۴	۵۱۸	۹۹۵۲	۲۶۱۶۸	سایر و اظهار نشده.....
۱۰۱۵	۳۴۵۳۵	۱۱۷۴۱	۱۶۸۲	۴۸۹۷۳	۸۷۴۰۶	زن.....
۱۰	۱۶۲۷	۲۹۳	۳۶۵	۲۲۹۵	۴۹۵۸	قانون گذاران، مقامات عالی‌رتبه و مدیران.....
۱۷	۸۱۵۲	۱۲۶۲	۲۶۴	۹۶۹۵	۲۹۰۳۹	متخصصان.....
۳۴	۵۵۳۱	۷۱۷	۱۱۸	۶۴۰۰	۱۱۰۱۷	تکنسین‌ها و دستیاران.....
۱۳	۵۶۱۷	۲۵۸	۴۳	۵۹۳۱	۱۱۵۶۸	کارمندان امور اداری و دفتری.....
۱۹۴	۴۳۱۷	۴۴۸۷	۵۵۷	۹۵۵۵	۱۱۱۰۸	کارکنان خدماتی و فروشندگان فروشگاه‌ها و بازارها...
۶۴۰	۲۴۴	۱۴۸۳	۳۲	۲۳۹۹	۲۴۸۹	کارکنان ماهر کشاورزی، جنگلداری و ماهیگیری.....
۵۸	۳۴۸۷	۲۰۹۰	۲۱۶	۵۸۵۱	۶۸۰۹	صنعتگران و کارکنان مشاغل مربوط.....
						متصدیان و مونتاژکاران ماشین‌آلات
۵	۱۵۷۸	۳۴۷	۲۵	۱۹۵۵	۲۳۵۲	و دستگاه‌ها و رانندگان وسایل نقلیه.....
۱۱	۲۵۹۸	۵۵۰	۲۳	۳۱۸۲	۴۴۶۶	کارگران ساده.....
۳۳	۱۳۸۴	۲۵۴	۳۹	۱۷۱۰	۳۶۰۰	سایر و اظهار نشده.....

۲۴-۳- شاغلان ۱۰ ساله و بیشتر بر حسب جنس، گروه‌های عمده‌ی شغلی و وضع شغلی: آبان ۱۳۹۰ (دنباله)

اظهار نشده	مزد و حقوق بگیران بخش عمومی	جنس و گروه‌های عمده‌ی شغلی
۳۶۱۸۶	۱۶۴۸۷۱	مرد و زن.....
۱۳۹۴	۹۶۸۷	قانون گذاران، مقامات عالی رتبه و و مدیران.....
۳۳۶۲	۳۶۵۶۴	متخصصان.....
۲۷۶۹	۲۱۵۹۴	تکنسین‌ها و دستیاران.....
۲۰۵۲	۲۱۵۰۱	کارمندان امور اداری و دفتری.....
۴۴۱۱	۱۱۶۳۱	کارکنان خدماتی و فروشندگان فروشگاه‌ها و بازارها.....
۸۲۶	۸۲۳	کارکنان ماهر کشاورزی، جنگلداری و ماهیگیری.....
۸۶۸۲	۱۵۳۳۲	صنعتگران و کارکنان مشاغل مربوط.....
۴۷۴۴	۱۳۹۸۳	متصدیان و مونتاژکاران ماشین‌آلات و دستگاه‌ها و رانندگان وسایل نقلیه.....
۵۸۹۴	۱۷۷۰۲	کارگران ساده.....
۲۰۵۲	۱۶۰۵۴	سایر و اظهار نشده.....
۳۰۵۲۶	۱۳۲۰۹۸	مرد.....
۱۱۳۷	۷۲۸۱	قانون گذاران، مقامات عالی رتبه و و مدیران.....
۱۶۵۹	۱۸۹۲۳	متخصصان.....
۲۱۲۴	۱۷۶۲۲	تکنسین‌ها و دستیاران.....
۱۴۰۰	۱۶۵۱۶	کارمندان امور اداری و دفتری.....
۳۷۰۳	۱۰۷۸۶	کارکنان خدماتی و فروشندگان فروشگاه‌ها و بازارها.....
۷۶۴	۷۹۵	کارکنان ماهر کشاورزی، جنگلداری و ماهیگیری.....
۸۱۲۴	۱۴۹۳۲	صنعتگران و کارکنان مشاغل مربوط.....
۴۵۷۹	۱۳۷۵۱	متصدیان و مونتاژکاران ماشین‌آلات و دستگاه‌ها و رانندگان وسایل نقلیه.....
۵۵۵۸	۱۶۷۵۴	کارگران ساده.....
۱۴۷۸	۱۴۷۳۸	سایر و اظهار نشده.....
۵۶۶۰	۳۲۷۷۳	زن.....
۲۵۷	۲۴۰۶	قانون گذاران، مقامات عالی رتبه و و مدیران.....
۱۷۰۳	۱۷۶۴۱	متخصصان.....
۶۴۵	۳۹۷۲	تکنسین‌ها و دستیاران.....
۶۵۲	۴۹۸۵	کارمندان امور اداری و دفتری.....
۷۰۸	۸۴۵	کارکنان خدماتی و فروشندگان فروشگاه‌ها و بازارها.....
۶۲	۲۸	کارکنان ماهر کشاورزی، جنگلداری و ماهیگیری.....
۵۵۸	۴۰۰	صنعتگران و کارکنان مشاغل مربوط.....
۱۶۵	۲۳۲	متصدیان و مونتاژکاران ماشین‌آلات و دستگاه‌ها و رانندگان وسایل نقلیه.....
۳۳۶	۹۴۸	کارگران ساده.....
۵۷۴	۱۳۱۶	سایر و اظهار نشده.....

مأخذ- مرکز آمار ایران، نتایج سرشماری عمومی نفوس و مسکن ۱۳۹۰.

۲۵-۳- شاغلان ۱۰ ساله و بیشتر بر حسب جنس، گروه‌های عمده‌ی شغلی و سطح سواد: آبان ۱۳۹۰^(۱)

پیش دانشگاهی	باسواد				جمع	جنس و گروه‌های عمده‌ی شغلی
	متوسطه	راهنمایی	ابتدایی	جمع		
۲۰۶۹	۲۳۰۲۴۸	۱۳۳۴۲۲	۸۸۶۳۰	۶۲۷۷۵۱	۶۶۵۵۳۴	مرد و زن.....
۶۶	۹۴۸۰	۲۳۲۳	۱۰۸۵	۳۱۶۳۱	۳۱۸۱۹	قانون‌گذاران، مقامات عالی‌رتبه و و مدیران.....
۷۷	۴۶۹۰	.	.	۶۴۷۲۴	۶۴۷۳۶	متخصصان.....
۲۳۷	۲۷۰۶۲	۵۹۹۴	۱۸۵۶	۵۹۶۴۷	۵۹۹۱۶	تکنسین‌ها و دستیاران.....
۲۳۷	۱۹۵۷۳	۳۸۵۷	۱۳۹۶	۴۲۹۸۸	۴۲۹۹۳	کارمندان امور اداری و دفتری.....
۳۷۶	۴۱۶۴۶	۲۰۳۱۵	۱۱۰۸۸	۸۷۰۵۸	۹۰۶۴۵	کارکنان خدماتی و فروشندگان فروشگاه‌ها و بازارها...
۳۵	۴۹۳۷	۴۲۹۲	۵۵۶۴	۱۷۷۷۹	۲۴۱۸۵	کارکنان ماهر کشاورزی، جنگلداری و ماهیگیری.....
۴۴۸	۵۳۹۹۰	۴۴۳۶۳	۲۸۰۷۱	۱۳۹۱۱۸	۱۴۶۶۲۶	صنعتگران و کارکنان مشاغل مربوط..... متصدیان و مونتاژکاران ماشین‌آلات
۲۴۶	۳۴۹۷۲	۲۵۳۶۶	۱۴۷۸۷	۸۲۲۳۱	۸۵۳۴۴	و دستگاه‌ها و رانندگان وسایل نقلیه.....
۲۰۴	۲۳۳۰۰	۲۲۹۲۵	۲۲۴۷۶	۷۴۲۵۶	۸۹۵۰۲	کارگران ساده.....
۱۴۳	۱۰۵۹۸	۳۹۸۷	۲۳۰۷	۲۸۳۱۹	۲۹۷۶۸	سایر و اظهار نشده.....
۱۶۵۲	۲۰۵۷۱۶	۱۲۷۵۲۷	۸۴۸۹۷	۵۴۲۹۷۶	۵۷۸۱۲۸	مرد.....
۵۳	۸۷۲۹	۲۲۳۸	۱۰۴۷	۲۶۶۷۷	۲۶۸۶۱	قانون‌گذاران، مقامات عالی‌رتبه و و مدیران.....
۳۴	۲۵۷۲	.	.	۳۵۶۸۵	۳۵۶۹۷	متخصصان.....
۱۷۸	۲۳۰۷۱	۵۵۶۸	۱۷۰۸	۴۸۶۴۱	۴۸۸۹۹	تکنسین‌ها و دستیاران.....
۱۴۱	۱۴۹۶۹	۳۴۹۸	۱۲۸۳	۳۱۴۲۰	۳۱۴۲۵	کارمندان امور اداری و دفتری.....
۲۸۹	۳۶۰۲۴	۱۸۴۴۴	۱۰۱۳۵	۷۶۳۲۸	۷۹۵۳۷	کارکنان خدماتی و فروشندگان فروشگاه‌ها و بازارها...
۲۹	۴۵۳۷	۴۱۰۰	۵۱۸۳	۱۶۳۶۲	۲۱۶۹۶	کارکنان ماهر کشاورزی، جنگلداری و ماهیگیری.....
۳۹۲	۵۰۵۳۶	۴۳۰۰۴	۲۷۳۱۷	۱۳۲۵۴۵	۱۳۹۸۱۷	صنعتگران و کارکنان مشاغل مربوط..... متصدیان و مونتاژکاران ماشین‌آلات
۲۳۶	۳۳۶۵۶	۲۴۹۸۶	۱۴۶۲۱	۷۹۹۲۹	۸۲۹۹۲	و دستگاه‌ها و رانندگان وسایل نقلیه.....
۱۸۴	۲۱۸۲۴	۲۲۰۵۵	۲۱۵۴۱	۷۰۴۷۵	۸۵۰۳۶	کارگران ساده.....
۱۱۶	۹۷۹۸	۳۶۳۴	۲۰۶۲	۲۴۹۱۴	۲۶۱۶۸	سایر و اظهار نشده.....
۴۱۷	۲۴۵۳۲	۵۸۹۵	۳۷۳۳	۸۴۷۷۵	۸۷۴۰۶	زن.....
۱۳	۷۵۱	۸۵	۳۸	۴۹۵۴	۴۹۵۸	قانون‌گذاران، مقامات عالی‌رتبه و و مدیران.....
۴۳	۲۱۱۸	.	.	۲۹۰۳۹	۲۹۰۳۹	متخصصان.....
۵۹	۳۹۹۱	۴۲۶	۱۴۸	۱۱۰۰۶	۱۱۰۱۷	تکنسین‌ها و دستیاران.....
۹۶	۴۶۰۴	۳۵۹	۱۱۳	۱۱۵۶۸	۱۱۵۶۸	کارمندان امور اداری و دفتری.....
۸۷	۵۶۲۲	۱۸۷۱	۹۵۳	۱۰۷۳۰	۱۱۱۰۸	کارکنان خدماتی و فروشندگان فروشگاه‌ها و بازارها...
۶	۴۰۰	۱۹۲	۳۸۱	۱۴۱۷	۲۴۸۹	کارکنان ماهر کشاورزی، جنگلداری و ماهیگیری.....
۵۶	۳۴۵۴	۱۳۵۹	۷۵۴	۶۵۷۳	۶۸۰۹	صنعتگران و کارکنان مشاغل مربوط..... متصدیان و مونتاژکاران ماشین‌آلات
۱۰	۱۳۱۶	۳۸۰	۱۶۶	۲۳۰۲	۲۳۵۲	و دستگاه‌ها و رانندگان وسایل نقلیه.....
۲۰	۱۴۷۶	۸۷۰	۹۳۵	۳۷۸۱	۴۴۶۶	کارگران ساده.....
۲۷	۸۰۰	۳۵۳	۲۴۵	۳۴۰۵	۳۶۰۰	سایر و اظهار نشده.....

۲۵-۳- شاغلان ۱۰ ساله و بیشتر بر حسب جنس، گروه‌های عمده‌ی شغلی و سطح سواد: آبان ۱۳۹۰^(۱) (دنباله)

بی‌سواد	باسواد			جنس و گروه‌های عمده‌ی شغلی
	سایر دوره‌های تحصیلی، دوره تحصیلی نامشخص و اظهار نشده	سواد آموزی بزرگسالان	عالی	
۳۶۴۷۱	۵۵۷۶	۳۰۶۰	۱۶۴۷۴۶	مرد و زن.....
۱۶۹	۱۸۱	۲۹	۱۸۴۶۷	قانون‌گذاران، مقامات عالی‌رتبه و و مدیران.....
۱۱	۳	۰	۵۹۹۵۴	متخصصان.....
۲۴۸	۴۴۳	۶۲	۲۳۹۹۳	تکنسین‌ها و دستیاران.....
۵	۳۵۶	۵۱	۱۷۵۱۸	کارمندان امور اداری و دفتری.....
۳۴۲۱	۸۴۴	۴۸۶	۱۲۳۰۳	کارکنان خدماتی و فروشندگان فروشگاه‌ها و بازارها...
۶۳۱۱	۴۱۲	۳۲۹	۲۲۱۰	کارکنان ماهر کشاورزی، جنگلداری و ماهیگیری.....
۷۲۱۹	۱۲۷۴	۶۸۸	۱۰۲۸۴	صنعتگران و کارکنان مشاغل مربوط.....
				متصدیان و مونتاژکاران ماشین‌آلات و دستگاه‌ها و رانندگان وسایل نقلیه.....
۲۹۴۹	۷۲۴	۴۴۵	۵۶۹۱	کارگران ساده.....
۱۵۰۱۶	۸۵۵	۸۸۴	۳۶۱۲	سایر و اظهار نشده.....
۱۱۲۲	۴۸۴	۸۶	۱۰۷۱۴
۳۳۹۴۲	۵۰۳۵	۲۶۵۶	۱۱۵۴۹۳	مرد.....
۱۶۶	۱۶۵	۲۹	۱۴۴۱۶	قانون‌گذاران، مقامات عالی‌رتبه و و مدیران.....
۱۱	۳	۰	۳۳۰۷۶	متخصصان.....
۲۳۸	۳۹۹	۵۲	۱۷۶۶۵	تکنسین‌ها و دستیاران.....
۵	۲۷۱	۴۶	۱۱۲۱۲	کارمندان امور اداری و دفتری.....
۳۰۶۵	۷۱۶	۳۸۶	۱۰۳۳۴	کارکنان خدماتی و فروشندگان فروشگاه‌ها و بازارها...
۵۲۴۷	۳۷۶	۲۶۸	۱۸۶۹	کارکنان ماهر کشاورزی، جنگلداری و ماهیگیری.....
۶۹۹۳	۱۲۱۳	۶۳۱	۹۴۵۲	صنعتگران و کارکنان مشاغل مربوط.....
				متصدیان و مونتاژکاران ماشین‌آلات و دستگاه‌ها و رانندگان وسایل نقلیه.....
۲۹۰۲	۷۰۳	۴۴۱	۵۲۸۶	کارگران ساده.....
۱۴۳۴۲	۸۱۹	۷۳۹	۳۳۱۳	سایر و اظهار نشده.....
۹۷۳	۳۷۰	۶۴	۸۸۷۰
۲۵۲۹	۵۴۱	۴۰۴	۴۹۲۵۳	زن.....
۳	۱۶	۰	۴۰۵۱	قانون‌گذاران، مقامات عالی‌رتبه و و مدیران.....
۰	۰	۰	۲۶۸۷۸	متخصصان.....
۱۰	۴۴	۱۰	۶۳۲۸	تکنسین‌ها و دستیاران.....
۰	۸۵	۵	۶۳۰۶	کارمندان امور اداری و دفتری.....
۳۵۶	۱۲۸	۱۰۰	۱۹۶۹	کارکنان خدماتی و فروشندگان فروشگاه‌ها و بازارها...
۱۰۶۴	۳۶	۶۱	۳۴۱	کارکنان ماهر کشاورزی، جنگلداری و ماهیگیری.....
۲۲۶	۶۱	۵۷	۸۳۲	صنعتگران و کارکنان مشاغل مربوط.....
				متصدیان و مونتاژکاران ماشین‌آلات و دستگاه‌ها و رانندگان وسایل نقلیه.....
۴۷	۲۱	۴	۴۰۵	کارگران ساده.....
۶۷۴	۳۶	۱۴۵	۲۹۹	سایر و اظهار نشده.....
۱۴۹	۱۱۴	۲۲	۱۸۴۴

۱- اختلاف سرجمع شاغلان باسواد و بی‌سواد با جمع کل به دلیل عدم درج موارد اظهار نشده است.

مأخذ- مرکز آمار ایران، نتایج سرشماری عمومی نفوس و مسکن ۱۳۹۰.

۲۶-۳- توزیع نسبی جمعیت شاغل و بیکار (جویای کار) ۱۰ ساله و بیشتر بر حسب وضع سواد و تحصیلات (درصد)

۱۳۹۱		۱۳۹۰		وضع سواد و سطح تحصیلات
بیکار (جویای کار)	شاغل	بیکار (جویای کار)	شاغل	
۱۰۰	۱۰۰	۱۰۰	۱۰۰	جمع.....
۹۱/۷	۹۵/۱	۹۷/۴	۹۴/۴	باسواد.....
۰/۴	۰/۶	۰/۴	۱/۵	سوادآموزی.....
۲۵/۳	۱۷/۲	۱۳/۲	۱۷/۲	ابتدایی.....
۲۳/۴	۲۳/۱	۲۰/۳	۲۱/۷	راهنمایی.....
۰/۴	۰/۲	۱/۳	۱/۳	متوسطه.....
۳۳/۵	۲۹/۹	۳۲/۵	۳۰/۱	دیپلم و پیش دانشگاهی.....
۳۴/۴	۲۴/۲	۲۹/۷	۲۲/۷	عالی.....
-	-	-	-	حوزه های علمیه و علوم دینی.....
۰	۰	۰	۰	اظهار نشده.....
۲/۱	۴/۹	۲/۶	۵/۶	بی سواد.....

مأخذ- مرکز آمار ایران.

۲۷-۳- کارکنان دولت برحسب وضعیت استخدامی: سال ۱۳۹۱^(۱)

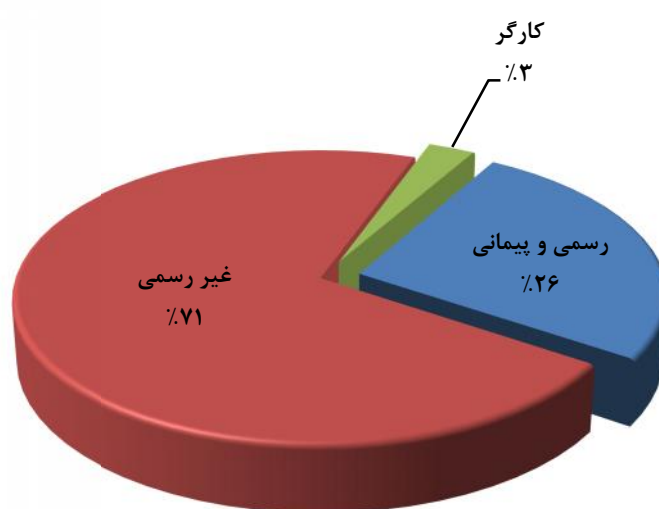
غیررسمی	رسمی	جمع	دستگاه
۲۷۹۲۱	۱۰۲۲۱	۳۹۲۳۰	جمع کل.....
۱۸	۳۲	۵۰	اداره کل استاندارد و تحقیقات صنعتی استان.....
۲۶۶	۲۱۰	۵۶۵	اداره کل بهزیستی استان.....
۱۲۸	۴۶	۱۷۸	اداره کل ورزش و جوانان استان.....
۳۶	۱۲	۶۲	شرکت غله و خدمات بازرگانی منطقه ۱.....
۲	۸۴	۹۱	اداره کل ثبت احوال استان.....
۱۲۲	۷۵	۲۱۳	اداره کل صنعت، معدن و تجارت استان.....
۱۳۳	۴۱۵	۵۷۵	اداره کل زندان ها و اقدامات تأمینی و تربیتی استان.....
۰	۰	۰	اداره کل تبلیغات اسلامی استان.....
۱۱	۱۷	۲۸	اداره کل تعاون روستایی استان.....
۵	۲۰	۳۴	اداره کل هواشناسی استان.....
۱۷۳	۱۱۱	۳۲۴	اداره کل راه و شهرسازی استان.....
۶۶	۲۶	۹۲	اداره کل اوقاف و امور خیریه استان.....
۷۸	۱۶۵	۲۶۰	اداره کل ثبت اسناد و املاک استان.....
۳۴	۲۰	۵۴	شرکت آب و فاضلاب روستایی استان.....
۶۶	۲۰۷	۲۷۵	اداره کل جهاد کشاورزی استان.....
۱۵	۷۷	۹۵	اداره کل امور اقتصادی و دارایی استان.....
۱۰۰	۱۱۲	۲۱۲	اداره کل تعاون، کار و رفاه اجتماعی استان.....
۴۲	۴۵	۹۰	بنیاد مسکن انقلاب اسلامی.....
۱۰۱	۵۱۱	۶۳۷	اداره کل امور مالیاتی استان.....
۱۰	۶۱	۸۱	اداره کل دامپزشکی استان.....
۲۲۵۱۸	۷۵۹	۲۳۲۷۷	اداره کل آموزش و پرورش استان.....
۴۷	۱۰۶	۱۶۴	اداره کل حفاظت محیط زیست استان.....
۳۷	۷۰	۱۱۸	اداره کل منابع طبیعی استان.....
۵۸	۵۱	۱۱۷	اداره کل میراث فرهنگی، صنایع دستی و گردشگری استان.....
۶۶	۷۶	۱۷۳	اداره کل فرهنگ و ارشاد اسلامی استان.....
۳۹	۳۵	۷۴	اداره کل پزشکی قانونی استان.....
۴۵	۳۸	۱۰۴	پایگاه انتقال خون استان.....
۲۱	۲۱۲	۲۶۸	اداره کل بنیاد شهید و امور ایثارگران استان.....
۶	۵	۱۳	مدیریت حج و زیارت استان.....
۷	۳۵	۵۰	اداره کل حمل و نقل پایانه ها استان.....
۱۹۴	۳۷۷	۶۱۱	استانداری.....
۱۵	۹۲	۱۰۷	اداره کل گمرک استان.....

۲۷-۳- کارکنان دولت برحسب وضعیت استخدامی: سال ۱۳۹۱^(۱) (دنباله)

غیررسمی	رسمی	جمع	دستگاه
۰	۰	۰	مدیریت بازنشستگی استان.....
۴۷	۲۷	۷۴	کانون پرورش فکری کودکان و نوجوانان استان.....
۱۲	۲۰۵	۲۱۷	کمیته امداد امام خمینی (ره) استان.....
۲۸۲	۱۷۹	۴۶۱	اداره کل پست استان.....
۳۴	۵۰	۸۸	اداره کل بیمه سلامت استان.....
۱۱	۰	۱۵	دانشگاه جامع علمی و کاربردی.....
۰	۰	۰	پست بانک.....
۰	۰	۰	شرکت پالایش و پخش فرآورده های نفتی منطقه البرز.....
۱۷۰	۵۴۳	۷۱۳	شرکت آب و فاضلاب استان.....
۵۴	۲۷۳	۳۲۷	مدیریت شعب بانک مسکن.....
۴۰	۲۵۷	۲۹۷	مدیریت شعب رفاه کارگران.....
۰	۰	۰	مدیریت شعب بانک صادرات.....
۲	۲۰	۲۲	مدیریت شعب بانک صنعت و معدن.....
۱۱۰۸	۲۵۴۸	۴۱۷۵	دانشگاه علوم پزشکی و خدمات بهداشتی و درمانی.....
۰	۰	۰	شرکت سهامی بیمه ایران.....
۴۹۵	۰	۴۹۵	شرکت تولید و توزیع نیروی برق در استان.....
۷۶	۷	۸۳	سازمان صنایع کوچک و شهرک های صنعتی.....
۰	۰	۰	شرکت سهامی خاص خدمات هوایی (پیام).....
۲۹	۱۱	۴۰	شرکت مادر تخصصی آزمایشگاه فنی و مکانیک خاک.....
۶۸	۹	۱۱۱	شرکت سهامی عمران شهرهای جدید.....
۵۳	۵۰	۱۱۶	دانشگاه محیط زیست.....
۱۶	۳۳	۴۹	اداره کل نوسازی مدارس.....
۱۷۱	۸۱	۲۸۴	اداره کل آموزش فنی و حرفه ای.....
۹	۲۵	۴۰	اداره کل تعزیرات حکومتی استان.....
۲	۱۱۱۵	۱۱۱۷	بانک ملی.....
۴۹	۳۵۷	۴۰۶	بانک سپه.....
۲	۴۰	۵۶	بانک توسعه تعاون.....
۴۳۷	۱۲۷	۵۷۷	شرکت گاز.....
۲۳۵	۲۵	۲۶۰	دانشگاه پیام نور.....
۴۲	۹۳	۱۴۰	موسسه تحقیقات خاک و آب.....
۴	۹	۱۷	حوزه هنری تبلیغات اسلامی.....
۱۴	۳۵	۵۸	شرکت آب منطقه ای.....

مأخذ- استانداری البرز، دفتر توسعه‌ی منابع انسانی و تحول اداری.

۳-۳- توزیع کارکنان دولت بر حسب وضعیت استخدامی : ۱۳۹۱



مبنا : جدول ۳-۲۷

۲۸-۳- کارکنان دولت برحسب مدرک تحصیلی: سال ۱۳۹۱

دکتر	فوق لیسانس	لیسانس	فوق دیپلم	دیپلم	کمتر از دیپلم	جمع	دستگاه
۶۲۵	۲۰۴۳	۱۹۰۱۰	۷۱۷۷	۶۴۶۹	۳۳۲۹	۳۹۲۳۰	جمع کل.....
۰	۷	۲۳	۵	۱۳	۲	۵۰	اداره کل استاندارد و تحقیقات صنعتی استان.....
۷	۲۳	۲۶۵	۲۶	۱۴۰	۱۰۴	۵۶۵	اداره کل بهزیستی استان.....
۰	۵	۶۶	۱۸	۵۶	۳۳	۱۷۸	اداره کل ورزش و جوانان استان.....
۰	۰	۱۰	۶	۱۵	۳۱	۶۲	شرکت غله و خدمات بازرگانی منطقه ۱.....
۰	۲	۳۵	۱۱	۳۵	۸	۹۱	اداره کل ثبت احوال استان.....
۰	۶	۱۱۶	۴۱	۳۱	۱۹	۲۱۳	اداره کل صنعت، معدن و تجارت استان.....
۱۴	۴	۱۶۲	۸۹	۲۶۷	۳۹	۵۷۵	اداره کل زندان ها و اقدامات تأمینی و تربیتی استان.....
۰	۰	۰	۰	۰	۰	۰	اداره کل تبلیغات اسلامی استان.....
۰	۱	۱۴	۶	۷	۰	۲۸	اداره کل تعاون روستایی استان.....
۰	۵	۱۳	۷	۵	۴	۳۴	اداره کل هواشناسی استان.....
۰	۲۴	۱۳۲	۵۱	۷۳	۴۴	۳۲۴	اداره کل راه و شهرسازی استان.....
۰	۳	۳۹	۱۱	۲۸	۱۱	۹۲	اداره کل اوقاف و امور خیریه استان.....
۰	۱۱	۱۳۸	۳۳	۶۱	۱۷	۲۶۰	اداره کل ثبت اسناد و املاک استان.....
۰	۱۰	۲۰	۱۲	۱۱	۱	۵۴	شرکت آب و فاضلاب روستایی استان.....
۰	۳۲	۱۱۹	۳۱	۵۲	۴۱	۲۷۵	اداره کل جهاد کشاورزی استان.....
۱	۱۳	۴۵	۲۰	۱۳	۳	۹۵	اداره کل امور اقتصادی و دارایی استان.....
۰	۱۷	۱۰۴	۱۹	۴۱	۳۱	۲۱۲	اداره کل تعاون، کار و رفاه اجتماعی استان.....
۰	۱۰	۴۰	۱۴	۱۶	۱۰	۹۰	بنیاد مسکن انقلاب اسلامی.....
۰	۳۵	۲۹۹	۷۷	۲۰۱	۲۵	۶۳۷	اداره کل امور مالیاتی استان.....
۲۸	۰	۱۲	۱۲	۱۶	۱۳	۸۱	اداره کل دامپزشکی استان.....
۳۶	۱۳۸۱	۱۳۲۷۹	۵۳۹۳	۱۹۲۴	۱۲۶۴	۲۳۲۷۷	اداره کل آموزش و پرورش استان.....
۱	۲۱	۶۸	۱۷	۴۸	۹	۱۶۴	اداره کل حفاظت محیط زیست استان.....
۰	۱۲	۴۲	۱۶	۱۶	۳۲	۱۱۸	اداره کل منابع طبیعی استان.....
۱	۲۵	۴۰	۱۸	۲۲	۱۱	۱۱۷	اداره کل میراث فرهنگی، صنایع دستی و گردشگری استان
۰	۱۴	۶۵	۲۲	۳۷	۳۵	۱۷۳	اداره کل فرهنگ و ارشاد اسلامی استان.....
۱۹	۲	۱۵	۷	۱۹	۱۲	۷۴	اداره کل پزشکی قانونی استان.....
۲۱	۰	۳۱	۱۰	۲۲	۲۰	۱۰۴	پایگاه انتقال خون استان.....
۴	۱۲	۸۲	۱۷	۱۰۰	۵۳	۲۶۸	اداره کل بنیاد شهید و امور ایثارگران استان.....
۰	۰	۳	۲	۷	۱	۱۳	مدیریت حج و زیارت استان.....
۰	۵	۱۹	۳	۱۷	۶	۵۰	اداره کل حمل و نقل پایانه ها استان.....
۱	۵۶	۲۲۱	۷۹	۱۸۶	۶۸	۶۱۱	استانداری.....
۰	۹	۴۶	۲۵	۲۵	۲	۱۰۷	اداره کل گمرک استان.....

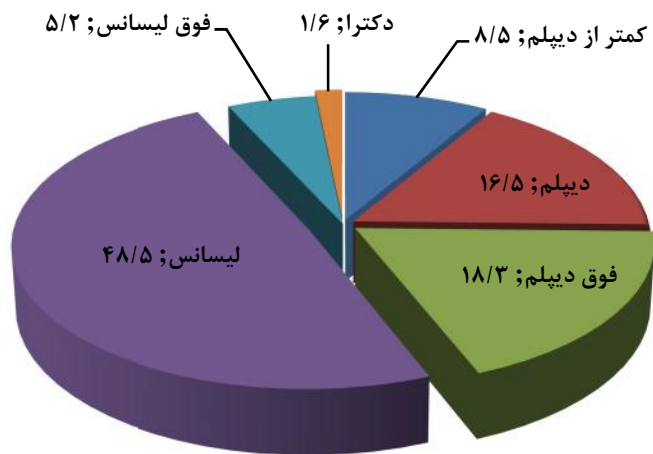
۲۸-۳- کارکنان دولت برحسب مدرک تحصیلی: سال ۱۳۹۱ (دنباله)

دستگاه	جمع	کمتر از دیپلم	دیپلم	فوق دیپلم	لیسانس	فوق لیسانس	دکتر
مدیریت بازنشستگی استان.....	۰	۰	۰	۰	۰	۰	۰
کانون پرورش فکری کودکان و نوجوانان استان....	۷۴	۱۶	۹	۹	۳۷	۳	۰
کمیته امداد امام خمینی (ره) استان.....	۲۱۷	۱۴	۵۴	۶۰	۸۱	۵	۳
اداره کل پست استان.....	۴۶۱	۲۳	۳۰۹	۳۹	۸۴	۶	۰
اداره کل بیمه سلامت استان.....	۸۸	۴	۱۴	۱۲	۵۰	۴	۴
دانشگاه جامع علمی و کاربردی.....	۱۵	۱	۲	۱	۷	۳	۱
پست بانک.....	۰	۰	۰	۰	۰	۰	۰
شرکت پالایش و پخش فرآورده های نفتی منطقه البرز.....	۰	۰	۰	۰	۰	۰	۰
شرکت آب و فاضلاب استان.....	۷۱۳	۲۷۵	۱۵۴	۷۳	۱۸۲	۲۸	۱
مدیریت شعب بانک مسکن.....	۳۲۷	۵	۱۴۹	۲۹	۱۳۷	۷	۰
مدیریت شعب رفاه کارگران.....	۲۹۷	۲۲	۶۳	۵۸	۱۴۷	۷	۰
مدیریت شعب بانک صادرات.....	۰	۰	۰	۰	۰	۰	۰
مدیریت شعب بانک صنعت و معدن.....	۲۲	۱	۲	۲	۱۵	۲	۰
دانشگاه علوم پزشکی و خدمات بهداشتی و درمانی.....	۴۱۷۵	۶۴۸	۸۹۷	۴۹۹	۱۷۰۱	۵۵	۳۷۵
شرکت سهامی بیمه ایران.....	۰	۰	۰	۰	۰	۰	۰
شرکت تولید و توزیع نیروی برق در استان....	۴۹۵	۱۲۵	۱۱۷	۵۴	۱۷۴	۲۵	۰
سازمان صنایع کوچک و شهرک های صنعتی....	۸۳	۸	۱۴	۹	۴۴	۸	۰
شرکت سهامی خاص خدمات هوایی (پیام).....	۰	۰	۰	۰	۰	۰	۰
شرکت مادر تخصصی آزمایشگاه فنی و مکانیک خاک.....	۴۰	۵	۱۲	۶	۱۳	۴	۰
شرکت سهامی عمران شهرهای جدید.....	۱۱۱	۴۱	۱۷	۱۵	۳۴	۴	۰
دانشگاه محیط زیست.....	۱۱۶	۱۰	۱۵	۸	۳۶	۲۰	۲۷
اداره کل نوسازی مدارس.....	۴۹	۵	۷	۴	۲۸	۵	۰
اداره کل آموزش فنی و حرفه ای.....	۲۸۴	۵۶	۵۸	۵۸	۱۰۳	۹	۰
اداره کل تعزیرات حکومتی استان.....	۴۰	۳	۱۱	۷	۱۶	۳	۰
بانک ملی.....	۱۱۱۷	۴۲	۷۳۶	۷۶	۲۵۱	۱۰	۲
بانک سپه.....	۴۰۶	۲۵	۲۴۲	۲۳	۱۰۷	۹	۰
بانک توسعه تعاون.....	۵۶	۶	۱۹	۶	۲۵	۰	۰
شرکت گاز.....	۵۷۷	-	-	-	-	-	-
دانشگاه پیام نور.....	۲۶۰	۴	۲۸	۱۳	۱۲۱	۴۳	۵۱
موسسه تحقیقات آب و خاک.....	۱۴۰	۳۵	۲۰	۸	۲۳	۲۷	۲۷
حوزه هنری تبلیغات اسلامی.....	۱۷	۰	۸	۱	۷	۱	۰
شرکت آب منطقه ای.....	۵۸	۶	۸	۹	۲۴	۱۰	۱

۱- آمار نیروهای غیررسمی شامل قراردادی، سایر، آموزشی و هیات علمی می باشد.

مأخذ- استانداری البرز، دفتر توسعه منابع انسانی و تحول اداری.

۳-۴- توزیع نسبی کارکنان دولت برحسب مدرک تحصیلی : ۱۳۹۱



مبنا : جدول ۲۸-۳

۲۹-۳- کارکنان دولت بر حسب وضعیت استخدامی و شهرستان محل خدمت: سال ۱۳۹۱^(۱)

شهرستان	جمع	رسمی	پیمانی	کارگری	سایر ^(۲)
کل استان.....	۳۹۲۳۰	۷۹۸۸	۲۱۵۳	۱۱۲۸	۲۷۹۶۱
اشتهارد.....	-	-	-	-	-
ساوجبلاغ.....	-	-	-	-	-
طالقان.....	-	-	-	-	-
کرج.....	-	-	-	-	-
نظرآباد.....	-	-	-	-	-

۱- اطلاعات به تفکیک شهرستان موجود نیست.

۲- آمار نیروهای غیررسمی شامل قراردادی، سایر، آموزشی و هیات علمی می باشد.

مأخذ- استانداری البرز، دفتر توسعه منابع انسانی و تحول اداری.

۳۰-۳- کارکنان دولت بر حسب مدرک تحصیلی و شهرستان محل خدمت: سال ۱۳۹۱^(۱)

شهرستان	جمع	کمتر از دیپلم	دیپلم	فوق دیپلم	لیسانس	فوق لیسانس	دکتر
کل استان.....	۳۶۵۹۹	۳۲۱۱	۵۴۰۸	۷۰۴۱	۱۸۴۵۲	۱۹۴۳	۵۴۴
اشتهارد.....	-	-	-	-	-	-	-
ساوجبلاغ.....	-	-	-	-	-	-	-
طالقان.....	-	-	-	-	-	-	-
کرج.....	-	-	-	-	-	-	-
نظرآباد.....	-	-	-	-	-	-	-

۱- اطلاعات به تفکیک شهرستان موجود نیست.

مأخذ- استانداری البرز، دفتر توسعه منابع انسانی و تحول اداری.

۳-۳۱ - متقاضیان کار ثبت نام شده برحسب سن


سال و شهرستان	جمع	۱۵-۲۴ ساله	۲۵-۳۴ ساله	۳۵-۴۴ ساله	۴۵-۵۴ ساله	۵۵ ساله و بیشتر
.....۱۳۹۰	۴۱۰۳۶	۱۵۴۰۷	۱۹۷۹۳	۴۱۰۹	۱۴۳۱	۲۹۶
..... ^(۱) ۱۳۹۱	۴۹۸۸۸	۱۵۹۷۸	۲۷۵۱۰	۴۸۳۳	۱۴۵۰	۱۱۷
.....اشتهارد	-	-	-	-	-	-
.....ساوجبلاغ	-	-	-	-	-	-
.....طالقان	-	-	-	-	-	-
.....کرج	-	-	-	-	-	-
.....نظرآباد	-	-	-	-	-	-

۱- آمار به تفکیک شهرستان موجود نیست.

مأخذ- اداره‌ی کل تعاون، کار و رفاه اجتماعی استان البرز.

۳-۵ - توزیع نسبی متقاضیان کار ثبت نام شده برحسب گروه

عمده سنی : ۱۳۹۱



مبنا : جدول ۳-۳۱

۳-۳۲- افراد به کار گمارده شده بر حسب وضع سواد

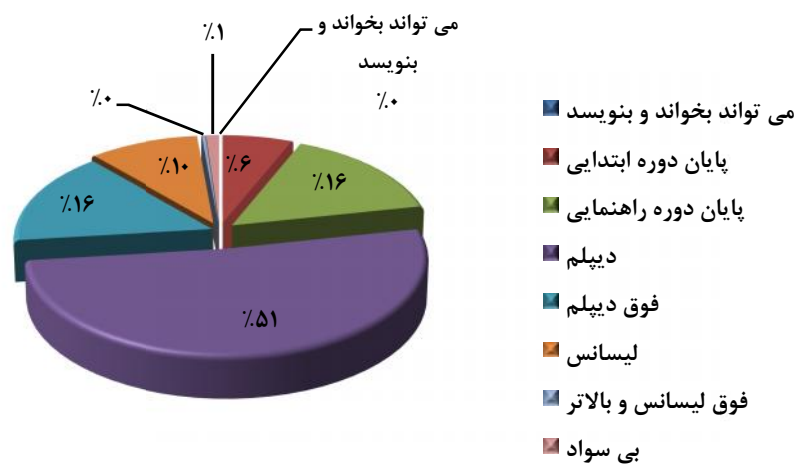
سال و شهرستان	جمع	می تواند بخواند و بنویسد	پایان دوره ابتدایی	پایان دوره راهنمایی	دیپلم	فوق دیپلم	لیسانس	فوق لیسانس و بالاتر	بی سواد
.....۱۳۹۰	-	-	-	-	-	-	-	-	-
..... ^(۱) ۱۳۹۱	۱۱۸۴۱	۰	۷۳۱	۱۸۳۹	۶۰۹۰	۱۸۳۷	۱۱۷۰	۳۹	۱۳۵
.....اشتهارد	-	-	-	-	-	-	-	-	-
.....ساوجبلاغ	-	-	-	-	-	-	-	-	-
.....طالقان	-	-	-	-	-	-	-	-	-
.....کرج	-	-	-	-	-	-	-	-	-
.....نظرآباد	-	-	-	-	-	-	-	-	-

۱- آمار به تفکیک شهرستان موجود نیست.

مأخذ- اداره‌ی کل تعاون، کار و رفاه اجتماعی استان البرز.

۳-۶- توزیع نسبی متقاضیان کار ثبت نام شده بر حسب وضع سواد:

۱۳۹۱



مبنا: جدول ۳-۳۲