



# جمعیت



## جمعیت

اطلاعات آماری این فصل شامل تعداد جمعیت و ویژگیهای آن براساس آخرین سرشماری جمعیت در سال ۱۳۹۰ و مقایسه اقلام منتخب جمعیتی در سرشماریهای انجام شده و نیز تعداد وقایع تولد، ازدواج و طلاق می‌باشد که در زیر به سابقه تولید آمار در هر یک از زمینه‌های یاد شده اشاره می‌شود.

در زمان قاجاریه تلاشهای پراکنده‌ای برای شمارش جمعیت انجام گرفت که این امر، اغلب به صورت موردی و موضعی به اجرا درآمده است.

در سال ۱۲۹۷ به منظور ثبت وقایع چهارگانه، اداره ثبت احوال کشور تاسیس شد. با ثبت اطلاعات مربوط به تولد، فوت، ازدواج و طلاق توسط اداره مذکور، ضرورت اطلاع از جمعیت کشور و تعیین سازمانی که موظف به جمع‌آوری این اطلاعات باشد، مورد توجه قرار گرفت.

در سال ۱۳۰۳ شمسی با تصویب آئین نامه‌ای، مسئولیت جمع‌آوری و مرکزیت بخشیدن به آمارهای مورد نیاز، برعهده وزارت کشور گذاشته شد. تصویب نامه مذکور با انجام تغییراتی در سال ۱۳۰۷ از تصویب مجلس شورای ملی وقت گذشت و جنبه قانونی یافت و از آن زمان، اداره ثبت احوال کشور به «اداره کل آمار و ثبت احوال» تغییر نام داد. اداره مزبور از سال ۱۳۴۹ با نام «سازمان ثبت احوال کشور» به انجام وظایف قانونی خود ادامه داده است. در خرداد ماه سال ۱۳۱۸، اولین قانون سرشماری به تصویب مجلس شورای ملی رسید. در اجرای این قانون، سرشماری جمعیت از دهم اسفند ماه همان سال در شهر تهران و در سالهای ۱۳۱۹ و ۱۳۲۰ در ۳۳ شهر کشور به تدریج به اجرا درآمد، ولی ادامه آن به علت وقایع شهریور ۱۳۲۰ معوق ماند. در اسفند ماه سال ۱۳۳۱، سازمان همکاری آمار عمومی

تشکیل شد و در فروردین ماه سال ۱۳۳۲ قانون آمار و سرشماری از اداره کل آمار و ثبت احوال منتزع و به سازمان همکاری آمار عمومی ملحق شد. به این ترتیب برای اولین بار سازمانی به طور انحصاری موظف به جمع‌آوری آمار شد. این سازمان در سال ۱۳۳۴ به وزارت کشور واپسته شد و نام آن به «اداره کل آمار عمومی» تغییر یافت و سپس در سال ۱۳۳۵، اولین سرشماری عمومی جمعیت را در کل کشور به اجرا درآورد.

با تأسیس اداره کل آمار عمومی و اجرای سرشماری عمومی کشور در سال ۱۳۳۵، فعالیتهای آماری وارد مرحله جدیدی شد و همه ساله طرحهای گوناگون آماری در زمینه‌های مختلف اجتماعی - اقتصادی به مرحله اجرا درآمد. نیاز روز افزون دستگاههای برنامه‌ریزی کشور به آمار و اطلاعات و ضرورت همکاری بسیار نزدیک سازمان اصلی تولید کننده آمار با دستگاه برنامه‌ریزی موجب شد تا در سال ۱۳۴۴ براساس قانون، اداره کل آمار عمومی از وزارت کشور جدا و با نام «مرکز آمار ایران» به سازمان برنامه واپسته شود.

این مرکز به عنوان اولین اقدام، سرشماری عمومی نفوس و مسکن را طبق قانون، در آبان ماه سال ۱۳۴۵ به مرحله اجرا درآورد. بنا به ضرورت، قانون تاسیس مرکز آمار ایران در سال ۱۳۵۳ مورد تجدیدنظر قرار گرفت و قانون فعلی این مرکز، به تصویب رسید.

با تصویب قانون جدید مرکز آمار ایران و اعمال تجدید نظر در ساختار سازمانی آن، این مرکز در سال ۱۳۵۵ دومین سرشماری عمومی نفوس و مسکن را به انجام رسانید.

در سال ۱۳۶۵، اولین سرشماری عمومی نفوس و مسکن کشور در نظام جمهوری اسلامی ایران به مرحله اجرا درآمد که نتایج آن، اطلاعات و آمارهای لازم را

خانوار آنان جزو جامعه مورد سرشماری محسوب نمی‌شوند اما ایرانیان عضو هیئت‌های سیاسی و سفارتخانه‌های ایران در خارج از کشور و افراد خانوار آنان، جزو جامعه مورد سرشماری به حساب می‌آیند.

### خانوار معمولی:

خانوار معمولی از چند نفر تشکیل می‌شود که با هم در یک اقامتگاه زندگی می‌کنند، با یکدیگر هم‌خرج هستند و معمولاً با هم غذا می‌خورند. در مواردی خانوار معمولی می‌تواند یک نفره باشد.

### خانوار معمولی ساکن:

خانواری که در اقامتگاه ثابت (مکان‌های محل سکونت ساخته شده از مصالح سخت و نیز چادر ثابت، آلونک، کپر و...) سکونت دارد "خانوار معمولی ساکن" نامیده می‌شود.

### خانوار معمولی غیر ساکن:

خانواری که در زمان سرشماری در اقامتگاه ثابتی سکونت ندارد "خانوار معمولی غیر ساکن" نامیده می‌شود. این دسته از خانوارها سه گروه زیر را در بر می‌گیرد:

۱- خانوارهایی که در زمان سرشماری در کوچ به سر می‌برند و یا در خارج شهرها و آبادی‌ها در سرپناه قابل حمل زندگی می‌کنند.

۲- خانوارهایی که در محل ثابتی زندگی نمی‌کنند و به طور مداوم محل زندگی خود را تغییر می‌دهند، مانند کولی‌ها.

۳- خانوارهایی که محل زندگی مشخصی ندارند و شب‌ها معمولاً در پارک‌ها، خرابه‌ها، زیرپل‌ها و... پیتوته می‌کنند.

برای انجام برنامه‌ریزی‌های توسعه اجتماعی - اقتصادی کشور فراهم آورد.

افزایش غیر قابل انتظار جمعیت کشور طی سالهای ۱۳۵۵ لغایت ۱۳۶۵ که آگاهی از روند تغییرات جمعیت پس از سال ۱۳۵۵ را مورد تأکید قرار داد و نیز وجود جابه‌جایی‌های عمده جمعیت ناشی از جنگ تحمیلی که چارچوبهای آمار حاصل از سرشماری عمومی نفوس و مسکن سال ۱۳۶۵ را دستخوش دگرگونی‌های بزرگ و غیرقابل اغماض کرده بود سیستم برنامه‌ریزی کشور و به تبع آن، مرکز آمار ایران را بر آن داشت که در زمانی کوتاه‌تر از فاصله متداول ده سال به انجام یک تمام شماری از جمعیت کشور تحت عنوان طرح آمارگیری جاری جمعیت سال ۱۳۷۰ اقدام کند. و در سالهای ۱۳۷۵ و ۱۳۸۵، پنجمین و ششمین سرشماری عمومی نفوس و مسکن به مرحله اجرا درآمد که نتایج آنها مناسبترین ابزار برنامه‌ریزی‌های توسعه اجتماعی - اقتصادی در کشور است.

آمارهای این فصل براساس نتایج سرشماری عمومی نفوس و مسکن سال ۱۳۹۰ همراه با خلاصه‌ای از نتایج آمارگیری و سرشماریهای قبلی ارائه می‌شود. همچنین، آمار مربوط به وقایع حیاتی چهارگانه (ولادت، ازدواج، طلاق و فوت) که توسط اداره کل ثبت احوال استان ثبت می‌شود در این فصل مورد استفاده قرار گرفته است.

### تعاریف و مفاهیم

#### جمعیت (جامعه مورد سرشماری):

اعضای همه خانوارهای معمولی ساکن، موسسه‌ای و گروهی که اقامتگاه معمولی آنها در زمان سرشماری در ایران قرار دارد و نیز اعضای تمامی خانوارهای معمولی غیر ساکن کشور، جامعه مورد سرشماری را تشکیل می‌دهند. اعضای هیئت‌های سیاسی و سفارتخانه‌های خارجی در ایران و افراد

**خانوار موسسه ای:**

مجموعه افرادی که به دلیل داشتن هدف یا ویژگی های مشترک باهم در یک موسسه زندگی می کنند و آن موسسه بنابر مجوز یا بر اساس مقررات و ضوابط معینی مسئولیت منزل دادن (ارائه محل سکونت همراه باخدمات و تسهیلات) به آنان را بر عهده دارد خانوار موسسه ای نامیده می شود، نمونه های مشخصی از خانوارهای موسسه ای عبارتند از: پادگان ها و پاسگاه های نظامی و انتظامی، خوابگاه های دانشجویی که تحت مدیریت یکی از دانشگاه ها اداره می شود بجز خوابگاه های متأهلین، آسایشگاه های روانی و...

**خانوار گروهی:**

مجموعه افرادی که تمام یا اغلب آنان به دلیل دارا بودن شرایط خاص (به طور عمده داشتن ویژگی مشترک) اقامتگاه مشترکی را برای سکونت خود انتخاب کرده اند و به طور مشترک امور زندگی در آن اقامتگاه را اداره می کنند خانوار گروهی نامیده می شود.

**شهر (نقطه شهری):**

منظور از شهر، هر یک از نقاط جغرافیایی است که دارای شهرداری باشد.

در سرشماری های قبل از سال ۱۳۶۵، تمامی مراکز شهرستان ها (بدون در نظر گرفتن تعداد جمعیت آن ها) و نقاطی که تعداد جمعیت آن ها در موقع سرشماری، پنج هزار نفر و بیش تر بوده شهر به حساب آمده است.

**آبادی (نقطه روستایی):**

آبادی به مجموعه یک یا چند مکان و اراضی به هم پیوسته (اعم از کشاورزی و غیرکشاورزی) گفته می شود که خارج از محدوده شهرها واقع شده و دارای محدوده ثبتي یا عرفی مستقل باشد. اگر آبادی در زمان سرشماری، محل سکونت خانوار یا خانوارهایی باشد،

دارای سکنه و در غیر اینصورت "خالی از سکنه" تلقی می شود.

**جمعیت ساکن در نقاط شهری:**

منظور از جمعیت ساکن در نقاط شهری در هر یک از محدوده های بخش، شهرستان، استان یا کشور، جمعیت تمامی شهرهایی است که در همان محدوده قرار دارد و جمعیت هر شهر، عبارت است از مجموعه تعداد اعضای همه خانوارهای معمولی ساکن، موسسه ای و گروهی که اقامتگاه معمولی آنان در زمان سرشماری در آن شهر واقع است.

**جمعیت ساکن در نقاط روستایی:**

منظور از جمعیت ساکن در نقاط روستایی در هر یک از محدوده های دهستان، بخش، شهرستان، استان یا کشور، جمعیت تمامی آبادی هایی است که در همان محدوده قرار دارد و جمعیت هر آبادی، عبارت است از مجموعه تعداد اعضای همه خانوارهای معمولی ساکن، موسسه ای و گروهی که اقامتگاه معمولی ساکن، موسسه ای و گروهی که اقامتگاه معمولی آنان در زمان سرشماری در آن آبادی واقع است.

**جمعیت غیر ساکن:**

منظور از جمعیت غیر ساکن در هر یک از محدوده های شهرستان، استان یا کشور، جمعیت تمامی خانوارهای معمولی غیر ساکنی است که در همان محدوده سرشماری شده اند.

**سرپرست خانوار:**

عضوی از خانوار است که سایر اعضا او را به این عنوان می شناسند. لازم به ذکر است، سرپرست خانوار عضوی از خانوار است که معمولاً مسئولیت تامین تمام یا بخش عمده ای از هزینه های خانوار یا تصمیم گیری در مورد نحوه هزینه کردن درآمدهای خانوار را بر عهده دارد.

همچنین از کل جمعیت استان، ۵۲۱۰۷۱ نفر معادل ۵۸/۲۰ درصد در نقاط شهری و ۳۷۴۱۹۲ نفر معادل ۴۱/۸۰ درصد در نقاط روستایی (شامل ساکن و غیرساکن) سکونت داشته اند. لازم به ذکر است متوسط رشد سالانه جمعیت استان نسبت به سال ۱۳۸۵، ۰/۸۶ درصد بوده است.

بر اساس سرشماری عمومی نفوس و مسکن سال ۱۳۹۰، ۲۳۴۶۱۲ خانوار در استان چهارمحال و بختیاری سکونت داشته اند.

شهرستان شهرکرد با ۳۴۰۳۸۲ نفر بیشترین جمعیت و شهرستان کوهرنگ با ۳۵۹۱۵ نفر کمترین جمعیت را در میان شهرستان های استان به خود اختصاص داده اند.

در سال ۱۳۹۲، تعداد ولادت های ثبت شده ۲۰۳۹۲ نفر بوده که از این تعداد ۹۸۸۶ دختر و ۱۰۵۰۶ پسر بوده اند. همچنین در این سال ۱۸۹۹۰ واقعه فوت ثبت شده.

در سال فوق، ۱۱۳۷۶ مورد ازدواج و ۱۱۳۷ مورد طلاق به ثبت رسیده است. بیشترین آمار ازدواج و طلاق در شهرستان شهرکرد بوده است.

سرپرست خانوار لزوماً مسن ترین عضو خانوار نیست و می تواند زن یا مرد باشد و معمولاً بیش از ده سال سن دارد، بدیهی است که در خانوار یک نفره، تنها عضو خانوار، سرپرست خانوار محسوب می شود.

#### سن:

منظور از سن، تعداد سال های کاملی است که از زمان تولد فرد گذشته است.

#### میانگین سنی:

متوسط سن افراد یک جامعه است.

#### میانه سنی:

سنی است که جمعیت را از نظر تعداد به دو گروه مساوی تقسیم کند.

#### گزیده اطلاعات:

جمعیت استان چهارمحال و بختیاری بر اساس نتایج سرشماری عمومی نفوس و مسکن آبان ماه سال ۱۳۹۰، ۸۹۵۲۶۳ نفر می باشد. ۴۵۰۹۶۸ نفر معادل ۵۰/۳۷ درصد از جمعیت را مردان و ۴۴۴۲۹۵ نفر معادل ۴۹/۶۳ درصد را زنان تشکیل می دهند.

## ۱-۲- جمعیت و متوسط رشد سالانه

متوسط رشد سالانه (درصد)	جمعیت	سال
	۲۷۳۰۳۲	آبان ۱۳۳۵.....
۲/۵۱		
	۲۹۸۴۴۸	آبان ۱۳۴۵.....
۲/۸۳		
	۳۹۴۳۵۷	آبان ۱۳۵۵.....
۴/۸۲		
	۶۳۱۱۷۹	مهر ۱۳۶۵.....
۳/۴۴		
	۷۴۷۲۹۷	مهر ۱۳۷۰.....
-۰/۳۷		
	۷۶۱۱۶۸	آبان ۱۳۷۵.....
۱/۲		
	۸۵۷۹۱۰	آبان ۱۳۸۵.....
-۰/۸۶		
	۸۹۵۲۶۳	آبان ۱۳۹۰.....

مأخذ - مرکز آمار ایران.

## ۲-۲- جمعیت بر حسب سن

آبان ۱۳۹۰	آبان ۱۳۸۵	آبان ۱۳۷۵	مهر ۱۳۷۰	آبان ۱۳۵۵	آبان ۱۳۴۵	گروه سنی
۸۹۵۲۶۳	۸۵۷۹۱۰	۷۶۱۱۶۸	۷۴۷۲۹۷	۳۹۴۳۵۷	۲۹۸۴۴۸	جمع.....
۸۱۸۱۸	۷۱۴۶۸	۸۷۹۵۸	۱۲۴۹۱۹	۷۵۱۸۱	۵۸۱۵۹	۰-۴ ساله.....
۷۱۹۲۹	۶۹۶۴۳	۱۲۰۹۸۶	۱۳۱۷۴۰	۶۶۶۵۰	۵۰۸۰۳	۵-۹ ساله.....
۷۱۰۲۶	۹۲۳۵۵	۱۲۵۷۸۲	۱۰۴۶۷۴	۵۲۱۳۷	۳۶۸۳۹	۱۰-۱۴ ساله.....
۸۷۶۰۶	۱۲۰۱۵۹	۹۰۴۳۶	۸۴۵۴۸	۳۸۱۳۱	۲۵۵۰۴	۱۵-۱۹ ساله.....
۱۰۵۱۹۸	۱۰۹۳۲۲	۶۴۴۵۹	۶۳۷۶۱	۳۰۰۳۵	۱۷۳۳۸	۲۰-۲۴ ساله.....
۱۰۳۱۹۱	۸۳۳۵۲	۵۵۹۵۵	۴۸۸۲۲	۲۳۴۰۰	۱۸۰۶۷	۲۵-۲۹ ساله.....
۷۸۳۲۶	۶۶۵۵۶	۴۵۹۱۰	۴۰۴۷۸	۱۶۸۱۷	۱۸۴۰۹	۳۰-۳۴ ساله.....
۶۴۹۴۵	۵۴۸۲۸	۳۸۸۳۲	۳۲۹۰۴	۱۶۷۹۹	۱۶۶۴۱	۳۵-۳۹ ساله.....
۵۳۸۳۵	۴۴۸۴۴	۳۰۹۱۵	۲۴۴۲۹	۱۷۸۵۸	۱۵۲۵۴	۴۰-۴۴ ساله.....
۴۳۵۶۸	۳۷۱۶۰	۲۳۱۱۹	۱۵۸۷۷	۱۵۷۷۰	۹۲۴۱	۴۵-۴۹ ساله.....
۳۶۵۸۳	۲۹۵۳۹	۱۴۶۰۶	۱۸۴۱۰	۱۴۵۵۴	۸۵۸۱	۵۰-۵۴ ساله.....
۲۸۵۵۸	۲۱۴۹۸	۱۵۱۷۲	۱۶۸۷۶	۷۱۶۳	۴۹۰۵	۵۵-۵۹ ساله.....
۲۱۰۴۴	۱۴۱۳۱	۱۵۱۵۷	۱۶۹۶۲	۶۶۳۰	۷۹۱۲	۶۰-۶۴ ساله.....
۱۲۸۷۱	۱۳۵۳۰	۱۴۱۲۸	۱۰۳۸۷	۳۹۱۳	۳۹۲۰	۶۵-۶۹ ساله.....
۱۲۵۶۸	۱۲۷۳۰	۹۹۴۷	۵۶۲۹	۴۴۵۵	۳۸۲۴	۷۰-۷۴ ساله.....
۱۰۵۴۰	۹۲۳۳	۴۰۸۵	۲۰۵۴	۲۱۶۰	۱۱۱۰	۷۵-۷۹ ساله.....
۷۵۹۲	۵۳۹۲	۱۸۱۰	۱۸۱۵	۱۵۸۵	۱۱۵۵	۸۰-۸۴ ساله.....
۳۹۹۱	۲۱۷۰	۱۸۷۶	۲۲۹۶	۱۱۱۹	۷۸۶	۸۵ ساله و بیشتر
۷۴	.	۳۵	۷۱۶	.	.	نامشخص.....

ماخذ: مرکز آمار ایران



## ۲-۳- جمعیت بر حسب جنس، سن و وضع سکونت: آبان ۱۳۹۰

غیر ساکن			ساکن در نقاط روستایی			ساکن در نقاط شهری			کل استان			گروه سنی
زن	مرد	مرد و زن	زن	مرد	مرد و زن	زن	مرد	مرد و زن	زن	مرد	مرد و زن	
۷۱۱	۷۳۵	۱۴۴۶	۱۸۵۱۹۱	۱۸۷۵۵۵	۳۷۲۷۴۶	۲۵۸۳۹۳	۲۶۲۶۷۸	۵۲۱۰۷۱	۴۴۴۲۹۵	۴۵۰۹۶۸	۸۹۵۲۶۳	تمامی سنین.....
۱۱۶	۹۹	۲۱۵	۱۸۵۶۴	۱۹۵۶۸	۳۸۱۳۲	۲۱۳۱۸	۲۲۱۵۳	۴۳۴۷۱	۳۹۹۹۸	۴۱۸۲۰	۸۱۸۱۸	۴-۰ ساله.....
۱۹	۲۳	۴۲	۳۷۹۹	۳۹۷۶	۷۷۷۵	۴۲۶۳	۴۵۰۹	۸۷۷۲	۸۰۸۱	۸۵۰۸	۱۶۵۸۹	کمتر از یکساله...
۲۵	۲۷	۵۲	۳۸۰۰	۴۰۲۷	۷۸۲۷	۴۳۲۰	۴۴۹۸	۸۸۱۸	۸۱۴۵	۸۵۵۲	۱۶۶۹۷	۱ ساله.....
۲۱	۱۸	۳۹	۳۸۰۶	۳۹۸۱	۷۷۸۷	۴۳۹۹	۴۵۸۲	۸۹۸۱	۸۲۲۶	۸۵۸۱	۱۶۸۰۷	۲ ساله.....
۲۵	۱۲	۳۷	۳۵۱۹	۳۸۶۱	۷۳۸۰	۴۲۳۲	۴۳۲۱	۸۵۵۳	۷۷۷۶	۸۱۹۴	۱۵۹۷۰	۳ ساله.....
۲۶	۱۹	۴۵	۳۶۴۰	۳۷۲۳	۷۳۶۳	۴۱۰۴	۴۲۴۳	۸۳۴۷	۷۷۷۰	۷۹۸۵	۱۵۷۵۵	۴ ساله.....
۶۳	۷۷	۱۴۰	۱۵۹۹۰	۱۶۸۴۳	۳۲۸۳۳	۱۹۲۷۹	۱۹۶۷۷	۳۸۹۵۶	۳۵۳۳۲	۳۶۵۹۷	۷۱۹۲۹	۹-۵ ساله.....
۱۷	۲۰	۳۷	۳۵۴۷	۳۷۹۲	۷۳۳۹	۴۱۷۳	۴۱۰۳	۸۲۷۶	۷۷۳۷	۷۹۱۵	۱۵۶۵۲	۵ ساله.....
۱۴	۹	۲۳	۳۲۳۶	۳۴۳۱	۶۶۶۷	۳۹۴۹	۴۱۱۵	۸۰۶۴	۷۱۹۹	۷۵۵۵	۱۴۷۵۴	۶ ساله.....
۱۰	۱۵	۲۵	۳۲۲۳	۳۳۴۶	۶۵۶۹	۳۸۰۹	۳۸۸۰	۷۶۸۹	۷۰۴۲	۷۲۴۱	۱۴۲۸۳	۷ ساله.....
۱۶	۱۵	۳۱	۳۰۶۶	۳۲۴۳	۶۳۰۹	۳۶۴۵	۳۸۰۱	۷۴۴۶	۶۷۲۷	۷۰۵۹	۱۳۷۸۶	۸ ساله.....
۶	۱۸	۲۴	۲۹۱۸	۳۰۳۱	۵۹۴۹	۳۷۰۳	۳۷۷۸	۷۴۸۱	۶۶۲۷	۶۸۲۷	۱۳۴۵۴	۹ ساله.....
۸۶	۶۸	۱۵۴	۱۵۴۹۸	۱۵۵۹۲	۳۱۰۹۰	۱۹۶۵۵	۲۰۱۲۷	۳۹۷۸۲	۳۵۲۳۹	۳۵۷۸۷	۷۱۰۲۶	۱۴-۱۰ ساله.....
۱۶	۱۵	۳۱	۳۰۰۹	۲۹۷۵	۵۹۸۴	۳۸۶۵	۳۹۷۵	۷۸۴۰	۶۸۹۰	۶۹۶۵	۱۳۸۵۵	۱۰ ساله.....
۱۴	۷	۲۱	۲۸۱۸	۲۸۹۳	۵۷۱۱	۳۸۴۲	۳۹۶۹	۷۸۱۱	۶۶۷۴	۶۸۶۹	۱۳۵۴۳	۱۱ ساله.....
۱۶	۱۴	۳۰	۳۰۱۴	۳۰۳۶	۶۰۵۰	۳۸۷۲	۳۹۷۵	۷۸۴۷	۶۹۰۲	۷۰۲۵	۱۳۹۲۷	۱۲ ساله.....
۲۱	۱۴	۳۵	۳۲۱۵	۳۲۷۵	۶۴۹۰	۳۹۶۳	۳۹۷۶	۷۹۳۹	۷۱۹۹	۷۲۶۵	۱۴۴۶۴	۱۳ ساله.....
۱۹	۱۸	۳۷	۳۴۴۲	۳۴۱۳	۶۸۵۵	۴۱۱۳	۴۲۳۲	۸۳۴۵	۷۵۷۴	۷۶۶۳	۱۵۲۳۷	۱۴ ساله.....
۷۱	۸۹	۱۶۰	۲۰۵۶۸	۱۹۹۷۲	۴۰۵۴۰	۲۳۱۶۵	۲۳۷۴۱	۴۶۹۰۶	۴۳۸۰۴	۴۳۸۰۲	۸۷۶۰۶	۱۹-۱۵ ساله.....
۱۴	۷	۲۱	۳۴۱۲	۳۴۵۱	۶۸۶۳	۴۰۵۲	۴۲۸۲	۸۳۳۴	۷۴۷۸	۷۷۴۰	۱۵۲۱۸	۱۵ ساله.....
۱۳	۱۹	۳۲	۳۸۴۰	۳۷۹۸	۷۶۳۸	۴۲۹۲	۴۵۰۰	۸۷۹۲	۸۱۴۵	۸۳۱۷	۱۶۴۶۲	۱۶ ساله.....
۱۹	۱۹	۳۸	۴۱۷۷	۴۲۲۳	۸۴۰۰	۴۵۷۲	۴۵۸۱	۹۱۵۳	۸۷۶۸	۸۸۲۳	۱۷۵۹۱	۱۷ ساله.....
۱۴	۲۰	۳۴	۴۵۱۷	۴۴۰۷	۸۹۲۴	۴۸۱۰	۴۹۴۹	۹۷۵۹	۹۳۴۱	۹۳۷۶	۱۸۷۱۷	۱۸ ساله.....
۱۱	۲۴	۳۵	۴۶۲۲	۴۰۹۳	۸۷۱۵	۵۴۳۹	۵۴۲۹	۱۰۸۶۸	۱۰۰۷۲	۹۵۴۶	۱۹۶۱۸	۱۹ ساله.....



## ۲-۳- جمعیت بر حسب جنس، سن و وضع سکونت: آبان ۱۳۹۰ (دنباله)

غیر ساکن			ساکن در نقاط روستایی			ساکن در نقاط شهری			کل استان			گروه سنی
زن	مرد	مرد و زن	زن	مرد	مرد و زن	زن	مرد	مرد و زن	زن	مرد	مرد و زن	
۱۰۱	۹۷	۱۹۸	۲۲۵۱۳	۲۲۵۳۰	۴۵۰۴۳	۳۰۵۰۲	۲۹۴۵۵	۵۹۹۵۷	۵۳۱۱۶	۵۲۰۸۲	۱۰۵۱۹۸	..... ۲۴-۲۰ ساله
۲۵	۲۲	۴۷	۴۶۶۷	۴۳۵۵	۹۰۲۲	۶۰۹۲	۵۷۵۴	۱۱۸۴۶	۱۰۷۸۴	۱۰۱۳۱	۲۰۹۱۵	..... ۲۰ ساله
۱۷	۱۶	۳۳	۴۵۸۸	۴۴۴۹	۹۰۳۷	۶۰۱۲	۵۷۵۱	۱۱۷۶۳	۱۰۶۱۷	۱۰۲۱۶	۲۰۸۳۳	..... ۲۱ ساله
۱۵	۲۱	۳۶	۴۵۸۹	۴۶۴۳	۹۲۳۲	۶۲۸۶	۶۱۱۷	۱۲۴۰۳	۱۰۸۹۰	۱۰۷۸۱	۲۱۶۷۱	..... ۲۲ ساله
۲۲	۱۵	۳۷	۴۴۲۶	۴۵۷۹	۹۰۰۵	۶۰۲۴	۶۰۱۳	۱۲۰۳۷	۱۰۴۷۲	۱۰۶۰۷	۲۱۰۷۹	..... ۲۳ ساله
۲۲	۲۳	۴۵	۴۲۴۳	۴۵۰۴	۸۷۴۷	۶۰۸۸	۵۸۲۰	۱۱۹۰۸	۱۰۳۵۳	۱۰۳۴۷	۲۰۷۰۰	..... ۲۴ ساله
۷۳	۷۶	۱۴۹	۱۹۹۳۲	۲۱۰۲۱	۴۰۹۵۳	۳۱۰۰۲	۳۱۰۸۷	۶۲۰۸۹	۵۱۰۰۷	۵۲۱۸۴	۱۰۳۱۹۱	..... ۲۹-۲۵ ساله
۱۶	۱۲	۲۸	۴۴۰۶	۴۶۶۳	۹۰۶۹	۶۴۳۵	۶۵۴۷	۱۲۹۸۲	۱۰۸۵۷	۱۱۲۲۲	۲۲۰۷۹	..... ۲۵ ساله
۱۴	۱۶	۳۰	۴۳۴۲	۴۵۷۸	۸۹۲۰	۶۷۵۵	۶۴۳۵	۱۳۱۹۰	۱۱۱۱۱	۱۱۰۲۹	۲۲۱۴۰	..... ۲۶ ساله
۱۵	۲۰	۳۵	۴۱۲۴	۴۳۹۳	۸۵۱۷	۶۴۷۵	۶۳۸۹	۱۲۸۶۴	۱۰۶۱۴	۱۰۸۰۲	۲۱۴۱۶	..... ۲۷ ساله
۱۴	۱۵	۲۹	۳۶۷۳	۳۹۰۱	۷۵۷۴	۵۸۶۷	۵۹۹۶	۱۱۸۶۳	۹۵۵۴	۹۹۱۲	۱۹۴۶۶	..... ۲۸ ساله
۱۴	۱۳	۲۷	۳۳۸۷	۳۴۸۶	۶۸۷۳	۵۴۷۰	۵۷۲۰	۱۱۱۹۰	۸۸۷۱	۹۲۱۹	۱۸۰۹۰	..... ۲۹ ساله
۴۱	۴۸	۸۹	۱۴۶۱۰	۱۵۵۴۵	۳۰۱۵۵	۲۴۱۲۴	۲۳۹۵۸	۴۸۰۸۲	۳۸۷۷۵	۳۹۵۵۱	۷۸۳۲۶	..... ۳۴-۳۰ ساله
۶	۱۴	۲۰	۳۴۱۱	۳۵۹۰	۷۰۰۱	۵۶۲۳	۵۴۴۸	۱۱۰۷۱	۹۰۴۰	۹۰۵۲	۱۸۰۹۲	..... ۳۰ ساله
۱۲	۶	۱۸	۲۹۵۱	۳۳۷۳	۶۳۲۴	۵۱۱۵	۵۰۷۷	۱۰۱۹۲	۸۰۷۸	۸۴۵۶	۱۶۵۳۴	..... ۳۱ ساله
۱۰	۱۵	۲۵	۲۹۵۲	۳۰۰۹	۵۹۶۱	۴۸۳۷	۴۸۵۴	۹۶۹۱	۷۷۹۹	۷۸۷۸	۱۵۶۷۷	..... ۳۲ ساله
۸	۸	۱۶	۲۷۵۳	۲۹۳۴	۵۶۸۷	۴۴۱۷	۴۴۰۹	۸۸۲۶	۷۱۷۸	۷۳۵۱	۱۴۵۲۹	..... ۳۳ ساله
۵	۵	۱۰	۲۵۴۳	۲۶۳۹	۵۱۸۲	۴۱۳۲	۴۱۷۰	۸۳۰۲	۶۶۸۰	۶۸۱۴	۱۳۴۹۴	..... ۳۴ ساله
۳۶	۴۱	۷۷	۱۱۹۲۸	۱۲۴۴۸	۲۴۳۷۶	۱۹۸۵۳	۲۰۶۳۹	۴۰۴۹۲	۳۱۸۱۷	۳۳۱۲۸	۶۴۹۴۵	..... ۳۹-۳۵ ساله
۷	۱۲	۱۹	۲۴۷۲	۲۷۶۶	۵۲۳۸	۴۲۶۳	۴۵۱۸	۸۷۸۱	۶۷۴۲	۷۲۹۶	۱۴۰۳۸	..... ۳۵ ساله
۱۱	۲	۱۳	۲۴۶۴	۲۵۶۴	۵۰۲۸	۴۰۳۵	۴۲۴۳	۸۲۷۸	۶۵۱۰	۶۸۰۹	۱۳۳۱۹	..... ۳۶ ساله
۴	۹	۱۳	۲۴۴۰	۲۴۹۰	۴۹۳۰	۳۹۵۸	۴۰۸۸	۸۰۴۶	۶۴۰۲	۶۵۸۷	۱۲۹۸۹	..... ۳۷ ساله
۸	۹	۱۷	۲۳۳۶	۲۴۱۶	۴۷۵۲	۳۸۵۴	۴۰۶۴	۷۹۱۸	۶۱۹۸	۶۴۸۹	۱۲۶۸۷	..... ۳۸ ساله
۶	۹	۱۵	۲۲۱۶	۲۲۱۲	۴۴۲۸	۳۷۴۳	۳۷۲۶	۷۴۶۹	۵۹۶۵	۵۹۴۷	۱۱۹۱۲	..... ۳۹ ساله



## ۳-۲- جمعیت بر حسب جنس، سن و وضع سکونت: آبان ۱۳۹۰ (دنباله)

گروه سنی	کل استان			ساکن در نقاط شهری			ساکن در نقاط روستایی			غیر ساکن		
	مرد و زن	مرد	زن	مرد و زن	مرد	زن	مرد و زن	مرد	زن	مرد و زن	مرد	زن
۴۰ ساله.....	۱۲۴۰۹	۶۳۷۶	۶۰۳۳	۷۸۲۸	۴۰۱۶	۳۸۱۲	۴۵۶۶	۲۳۵۳	۲۲۱۳	۱۵	۷	۸
۴۱ ساله.....	۱۱۴۰۷	۵۹۰۶	۵۵۰۱	۷۴۶۷	۳۸۸۰	۳۵۸۷	۳۹۳۰	۲۰۲۱	۱۹۰۹	۱۰	۵	۵
۴۲ ساله.....	۱۰۹۶۳	۵۵۹۱	۵۳۷۲	۶۹۸۹	۳۵۹۳	۳۳۹۶	۳۹۶۶	۱۹۹۳	۱۹۷۳	۸	۵	۳
۴۳ ساله.....	۹۹۱۸	۵۰۰۶	۴۹۱۲	۶۵۸۳	۳۳۸۹	۳۱۹۴	۳۳۲۴	۱۶۱۳	۱۷۱۱	۱۱	۴	۷
۴۴ ساله.....	۹۱۳۸	۴۶۰۳	۴۵۳۵	۵۹۳۷	۳۰۷۷	۲۸۶۰	۳۱۸۸	۱۵۲۱	۱۶۶۷	۱۳	۵	۸
۴۵-۴۹ ساله.....	۴۳۵۶۸	۲۲۲۳۳	۲۱۳۳۵	۲۷۹۸۳	۱۴۴۶۴	۱۳۵۱۹	۱۵۵۴۱	۷۷۴۵	۷۷۹۶	۴۴	۲۴	۲۰
۴۵ ساله.....	۹۰۹۰	۴۵۶۵	۴۵۲۵	۵۹۱۳	۳۰۴۹	۲۸۶۴	۳۱۷۱	۱۵۱۲	۱۶۵۹	۶	۴	۲
۴۶ ساله.....	۸۷۶۷	۴۴۵۶	۴۳۱۱	۵۶۵۱	۲۸۸۰	۲۷۷۱	۳۱۰۶	۱۵۷۰	۱۵۳۶	۱۰	۶	۴
۴۷ ساله.....	۸۹۹۳	۴۶۷۴	۴۳۱۹	۵۷۲۰	۲۹۷۲	۲۷۴۸	۳۲۶۵	۱۶۹۷	۱۵۶۸	۸	۵	۳
۴۸ ساله.....	۸۵۸۵	۴۴۱۵	۴۱۷۰	۵۴۷۳	۲۸۴۴	۲۶۲۹	۳۱۰۳	۱۵۶۶	۱۵۳۷	۹	۵	۴
۴۹ ساله.....	۸۱۳۳	۴۱۲۳	۴۰۱۰	۵۲۲۶	۲۷۱۹	۲۵۰۷	۲۸۹۶	۱۴۰۰	۱۴۹۶	۱۱	۴	۷
۵۰-۵۴ ساله.....	۳۶۵۸۳	۱۸۵۱۷	۱۸۰۶۶	۲۲۶۳۵	۱۱۷۰۸	۱۰۹۲۷	۱۳۸۹۶	۶۷۸۷	۷۱۰۹	۵۲	۲۲	۳۰
۵۰ ساله.....	۸۰۹۶	۴۱۲۵	۳۹۷۱	۵۱۷۹	۲۷۰۲	۲۴۷۷	۲۹۰۸	۱۴۲۰	۱۴۸۸	۹	۳	۶
۵۱ ساله.....	۷۴۴۶	۳۸۱۳	۳۶۳۳	۴۶۷۳	۲۴۳۱	۲۲۴۲	۲۷۶۰	۱۳۷۷	۱۳۸۳	۱۳	۵	۸
۵۲ ساله.....	۷۴۹۲	۳۶۶۵	۳۸۲۷	۴۷۰۱	۲۳۴۶	۲۳۵۵	۲۷۸۴	۱۳۱۵	۱۴۶۹	۷	۴	۳
۵۳ ساله.....	۶۹۸۸	۳۵۴۳	۳۴۴۵	۴۲۳۲	۲۲۲۱	۲۰۱۱	۲۷۴۶	۱۳۱۹	۱۴۲۷	۱۰	۳	۷
۵۴ ساله.....	۶۵۶۱	۳۳۷۱	۳۱۹۰	۳۸۵۰	۲۰۰۸	۱۸۴۲	۲۶۹۸	۱۳۵۶	۱۳۴۲	۱۳	۷	۶
۵۵-۵۹ ساله.....	۲۸۵۵۸	۱۳۹۹۰	۱۴۵۶۸	۱۷۱۷۲	۸۷۳۱	۸۴۴۱	۱۱۳۵۷	۵۲۴۵	۶۱۱۲	۲۹	۱۴	۱۵
۵۵ ساله.....	۵۸۸۸	۲۹۹۹	۲۸۸۹	۳۶۰۶	۱۸۷۶	۱۷۳۰	۲۲۷۷	۱۱۲۲	۱۱۵۵	۵	۱	۴
۵۶ ساله.....	۶۲۰۹	۳۱۰۱	۳۱۰۸	۳۶۹۸	۱۹۲۷	۱۷۷۱	۲۵۰۴	۱۱۷۲	۱۳۳۲	۷	۲	۵
۵۷ ساله.....	۵۶۲۸	۲۷۹۷	۲۸۳۱	۳۳۴۴	۱۶۸۴	۱۶۶۰	۲۲۷۷	۱۱۰۹	۱۱۶۸	۷	۴	۳
۵۸ ساله.....	۵۷۰۸	۲۷۱۰	۲۹۹۸	۳۴۳۶	۱۷۳۷	۱۶۹۹	۲۲۶۶	۹۶۸	۱۲۹۸	۶	۵	۱
۵۹ ساله.....	۵۱۲۵	۲۳۸۳	۲۷۴۲	۳۰۸۸	۱۵۰۷	۱۵۸۱	۲۰۳۳	۸۷۴	۱۱۵۹	۴	۲	۲
۶۰-۶۴ ساله.....	۲۱۰۴۴	۹۶۵۱	۱۱۳۹۳	۱۲۰۱۰	۵۷۴۵	۶۲۶۵	۹۰۰۴	۳۸۸۵	۵۱۱۹	۳۰	۲۱	۹
۶۰ ساله.....	۵۰۶۳	۲۲۴۱	۲۸۲۲	۲۸۶۶	۱۳۴۱	۱۵۲۵	۲۱۸۹	۸۹۵	۱۲۹۴	۸	۵	۳
۶۱ ساله.....	۳۹۹۸	۱۸۱۸	۲۱۸۰	۲۳۴۷	۱۱۳۱	۱۲۱۶	۱۶۴۷	۶۸۵	۹۶۲	۴	۲	۲
۶۲ ساله.....	۴۳۷۵	۲۰۴۰	۲۳۳۵	۲۴۷۶	۱۲۲۷	۱۲۴۹	۱۸۹۱	۸۰۷	۱۰۸۴	۸	۶	۲
۶۳ ساله.....	۳۷۳۸	۱۷۴۶	۱۹۹۲	۲۰۳۸	۹۸۱	۱۰۵۷	۱۶۹۴	۷۶۰	۹۳۴	۶	۵	۱
۶۴ ساله.....	۳۸۷۰	۱۸۰۶	۲۰۶۴	۲۲۸۳	۱۰۶۵	۱۲۱۸	۱۵۸۳	۷۳۸	۸۴۵	۴	۳	۱



## ۲-۳- جمعیت بر حسب جنس، سن و وضع سکونت: آبان ۱۳۹۰ (دنباله)

غیر ساکن			ساکن در نقاط روستایی			ساکن در نقاط شهری			کل استان			گروه سنی
زن	مرد	مرد و زن	زن	مرد	مرد و زن	زن	مرد	مرد و زن	زن	مرد	مرد و زن	
۱	۱	۲	۶۹۴	۶۱۵	۱۳۰۹	۹۱۹	۷۲۶	۱۶۴۵	۱۶۱۴	۱۳۴۲	۲۹۵۶	.....ساله ۶۵
۳	۱	۴	۶۰۳	۶۰۴	۱۲۰۷	۸۶۵	۸۰۲	۱۶۶۷	۱۴۷۱	۱۴۰۷	۲۸۷۸	.....ساله ۶۶
۰	۳	۳	۵۸۳	۴۷۳	۱۰۵۶	۸۲۸	۸۵۲	۱۶۸۰	۱۴۱۱	۱۳۲۸	۲۷۳۹	.....ساله ۶۷
۱	۳	۴	۴۸۹	۳۳۳	۸۲۲	۷۵۱	۶۵۴	۱۴۰۵	۱۲۴۱	۹۹۰	۲۲۳۱	.....ساله ۶۸
۱	۰	۱	۴۸۶	۳۲۸	۸۱۴	۷۰۹	۵۴۳	۱۲۵۲	۱۱۹۶	۸۷۱	۲۰۶۷	.....ساله ۶۹
۴	۶	۱۰	۲۶۶۳	۲۷۴۳	۵۴۰۶	۳۶۶۵	۳۴۸۷	۷۱۵۲	۶۳۳۲	۶۲۳۶	۱۲۵۶۸	.....ساله ۷۰-۷۴
۲	۳	۵	۵۷۱	۴۸۷	۱۰۵۸	۱۰۲۱	۸۰۱	۱۸۲۲	۱۵۹۴	۱۲۹۱	۲۸۸۵	.....ساله ۷۰
۰	۱	۱	۵۶۹	۵۱۵	۱۰۸۴	۷۵۱	۷۴۱	۱۴۹۲	۱۳۲۰	۱۲۵۷	۲۵۷۷	.....ساله ۷۱
۰	۰	۰	۵۳۱	۵۵۹	۱۰۹۰	۷۱۱	۶۴۶	۱۳۵۷	۱۲۴۲	۱۲۰۵	۲۴۴۷	.....ساله ۷۲
۱	۱	۲	۵۰۸	۵۸۵	۱۰۹۳	۵۷۶	۶۳۴	۱۲۱۰	۱۰۸۵	۱۲۲۰	۲۳۰۵	.....ساله ۷۳
۱	۱	۲	۴۸۴	۵۹۷	۱۰۸۱	۶۰۶	۶۶۵	۱۲۷۱	۱۰۹۱	۱۲۶۳	۲۳۵۴	.....ساله ۷۴
۳	۱۱	۱۴	۲۱۹۴	۲۶۷۹	۴۸۷۳	۲۶۷۹	۲۹۷۴	۵۶۵۳	۴۸۷۶	۵۶۶۴	۱۰۵۴۰	.....ساله ۷۵-۷۹
۱	۳	۴	۴۶۳	۷۰۳	۱۱۶۶	۵۵۳	۷۳۷	۱۲۹۰	۱۰۱۷	۱۴۴۳	۲۴۶۰	.....ساله ۷۵
۰	۱	۱	۳۹۸	۵۰۴	۹۰۲	۴۶۱	۵۷۲	۱۰۳۳	۸۵۹	۱۰۷۷	۱۹۳۶	.....ساله ۷۶
۰	۲	۲	۴۱۹	۴۶۴	۸۸۳	۵۲۲	۵۴۲	۱۰۶۴	۹۴۱	۱۰۰۸	۱۹۴۹	.....ساله ۷۷
۲	۳	۵	۴۶۶	۵۲۶	۹۹۲	۵۴۷	۵۹۶	۱۱۴۳	۱۰۱۵	۱۱۲۵	۲۱۴۰	.....ساله ۷۸
۰	۲	۲	۴۴۸	۴۸۲	۹۳۰	۵۹۶	۵۲۷	۱۱۲۳	۱۰۴۴	۱۰۱۱	۲۰۵۵	.....ساله ۷۹
۲	۵	۷	۱۵۲۴	۲۰۲۴	۳۵۴۸	۲۰۵۲	۱۹۸۵	۴۰۳۷	۳۵۷۸	۴۰۱۴	۷۵۹۲	.....ساله ۸۰-۸۴
۱	۱	۲	۴۱۰	۵۲۰	۹۳۰	۵۲۱	۴۹۶	۱۰۱۷	۹۳۲	۱۰۱۷	۱۹۴۹	.....ساله ۸۰
۱	۰	۱	۳۱۵	۴۶۶	۷۸۱	۴۱۹	۴۰۹	۸۲۸	۷۳۵	۸۷۵	۱۶۱۰	.....ساله ۸۱
۰	۲	۲	۳۰۶	۳۷۸	۶۸۴	۴۱۲	۴۰۵	۸۱۷	۷۱۸	۷۸۵	۱۵۰۳	.....ساله ۸۲
۰	۰	۰	۲۵۲	۳۶۸	۶۲۰	۴۳۶	۳۵۴	۷۹۰	۶۸۸	۷۲۲	۱۴۱۰	.....ساله ۸۳
۰	۲	۲	۲۴۱	۲۹۲	۵۳۳	۲۶۴	۳۲۱	۵۸۵	۵۰۵	۶۱۵	۱۱۲۰	.....ساله ۸۴
۲	۰	۲	۵۸۹	۸۹۱	۱۴۸۰	۷۶۷	۹۹۶	۱۷۶۳	۱۳۵۸	۱۸۸۷	۳۲۴۵	.....ساله ۸۵-۸۹
۱	۰	۱	۱۶۸	۲۷۲	۴۴۰	۲۳۹	۲۹۵	۵۳۴	۴۰۸	۵۶۷	۹۷۵	.....ساله ۸۵
۰	۰	۰	۱۵۴	۲۰۱	۳۵۵	۲۰۸	۲۷۶	۴۸۴	۳۶۲	۴۷۷	۸۳۹	.....ساله ۸۶
۱	۰	۱	۱۲۰	۱۸۴	۳۰۴	۱۴۰	۱۹۸	۳۳۸	۲۶۱	۳۸۲	۶۴۳	.....ساله ۸۷
۰	۰	۰	۷۸	۱۴۵	۲۲۳	۱۰۳	۱۱۸	۲۲۱	۱۸۱	۲۶۳	۴۴۴	.....ساله ۸۸
۰	۰	۰	۶۹	۸۹	۱۵۸	۷۷	۱۰۹	۱۸۶	۱۴۶	۱۹۸	۳۴۴	.....ساله ۸۹

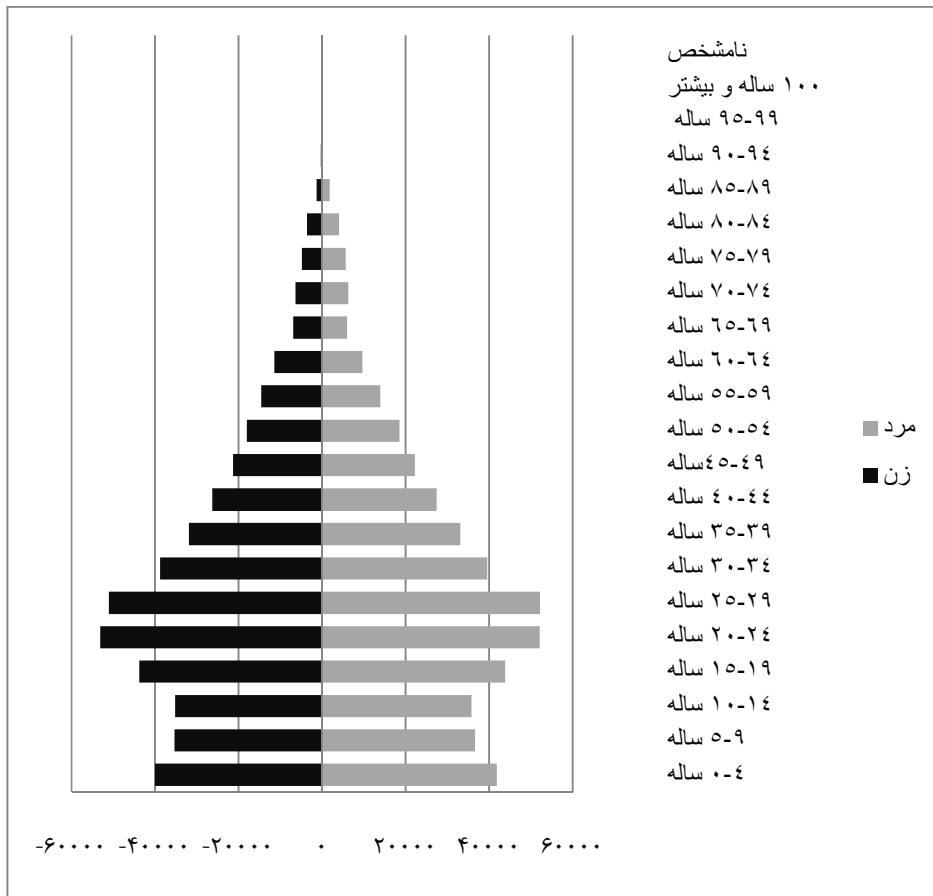


## ۳-۲- جمعیت بر حسب جنس، سن و وضع سکونت: آبان ۱۳۹۰ (دنباله)

غیر ساکن			ساکن در نقاط روستایی			ساکن در نقاط شهری			کل استان			گروه سنی
زن	مرد	مرد و زن	زن	مرد	مرد و زن	زن	مرد	مرد و زن	زن	مرد	مرد و زن	
۰	۰	۰	۴۹	۶۶	۱۱۵	۷۱	۶۴	۱۳۵	۱۲۰	۱۳۰	۲۵۰	.....ساله ۹۰
۰	۰	۰	۱۶	۲۴	۴۰	۳۵	۲۹	۶۴	۵۱	۵۳	۱۰۴	.....ساله ۹۱
۰	۰	۰	۱۸	۱۹	۳۷	۱۴	۲۰	۳۴	۳۲	۳۹	۷۱	.....ساله ۹۲
۰	۰	۰	۱۹	۹	۲۸	۱۸	۱۳	۳۱	۳۷	۲۲	۵۹	.....ساله ۹۳
۰	۱	۱	۹	۹	۱۸	۱۵	۱۰	۲۵	۲۴	۲۰	۴۴	.....ساله ۹۴
۲	۰	۲	۲۳	۳۴	۵۷	۴۹	۳۳	۸۲	۷۴	۶۷	۱۴۱	.....ساله ۹۵-۹۹
۲	۰	۲	۱۲	۱۱	۲۳	۱۸	۹	۲۷	۳۲	۲۰	۵۲	.....ساله ۹۵
۰	۰	۰	۲	۸	۱۰	۱۰	۵	۱۵	۱۲	۱۳	۲۵	.....ساله ۹۶
۰	۰	۰	۳	۹	۱۲	۸	۵	۱۳	۱۱	۱۴	۲۵	.....ساله ۹۷
۰	۰	۰	۳	۲	۵	۹	۸	۱۷	۱۲	۱۰	۲۲	.....ساله ۹۸
۰	۰	۰	۳	۴	۷	۴	۶	۱۰	۷	۱۰	۱۷	.....ساله ۹۹
۰	۰	۰	۱۷	۱۵	۳۲	۳۴	۱۱	۴۵	۵۱	۲۶	۷۷	.....ساله ۱۰۰ و بیشتر
۰	۲	۲	۳	۷	۱۰	۲۳	۳۹	۶۲	۲۶	۴۸	۷۴	.....نامشخص

ماخذ: مرکز آمار ایران

نمودار ۱ - ۲- هرم سنی جمعیت استان ۱۳۹۰



مبنا جدول ۲-۳

## ۴- ۲- جمعیت بر حسب جنس و گروه عمده سنی: آبان ۱۳۹۰

زن	مرد	مرد و زن	گروه عمده سنی
۴۴۴۲۹۵	۴۵۰۹۶۸	۸۹۵۲۶۳	جمع.....
۸۰۸۱	۸۵۰۸	۱۶۵۸۹	اطفال (کمتر از یک سال).....
۳۱۹۱۷	۳۳۳۱۲	۶۵۲۲۹	نوباوگان (۵-۱ ساله).....
۳۵۳۳۲	۳۶۵۹۷	۷۱۹۲۹	کودکان (۱۰-۶ ساله).....
۳۵۲۳۹	۳۵۷۸۷	۷۱۰۲۶	نوجوانان (۱۴-۱۱ ساله).....
۹۶۹۲۰	۹۵۸۸۴	۱۹۲۸۰۴	جوانان (۲۴-۱۵ ساله).....
۲۱۳۳۱۴	۲۱۶۷۳۶	۴۳۰۰۵۰	میانسال (۶۴-۲۵ ساله).....
۲۳۴۶۶	۲۴۰۹۶	۴۷۵۶۲	بزرگسال (۶۵ ساله و بیشتر).....
۲۶	۴۸	۷۴	نامشخص.....

ماخذ: مرکز آمار ایران

## ۲-۵- خانوار و جمعیت بر حسب جنس در نقاط شهری و روستایی

جمعیت			تعداد خانوار	شرح
زن	مرد	مرد و زن		
<b>کل استان</b>				
۱۴۲۷۸۸	۱۵۵۶۶۰	۲۹۸۴۴۸	۵۸۲۸۷	آبان ۱۳۴۵.....
۱۹۲۴۷۹	۲۰۱۸۷۸	۳۹۴۳۵۷	۷۴۱۴۴	آبان ۱۳۵۵.....
۳۰۷۳۱۰	۳۲۳۸۶۹	۶۳۱۱۷۹	۱۱۴۳۰۲	مهر ۱۳۶۵ <sup>(۱)</sup> .....
۳۶۰۰۶۶	۳۸۷۲۳۱	۷۴۷۲۹۷	۱۳۰۵۲۱	مهر ۱۳۷۰ <sup>(۱)</sup> .....
۳۷۶۸۸۵	۳۸۴۲۸۳	۷۶۱۱۶۸	۱۴۳۲۶۰	آبان ۱۳۷۵ <sup>(۱)</sup> .....
۴۲۶۲۶۶	۴۳۱۶۴۴	۸۵۷۹۱۰	۱۹۴۵۷۶	آبان ۱۳۸۵ <sup>(۱)</sup> .....
۴۴۴۲۹۵	۴۵۰۹۶۸	۸۹۵۲۶۳	۲۳۴۶۱۲	آبان ۱۳۹۰ <sup>(۲)</sup> .....
<b>نقاط شهری</b>				
۴۲۵۸۵	۴۴۹۶۷	۸۷۵۵۲	۱۶۷۹۳	آبان ۱۳۴۵.....
۶۸۳۰۶	۷۱۹۶۶	۱۴۰۲۷۲	۲۶۶۷۸	آبان ۱۳۵۵.....
۱۱۲۱۴۷	۱۱۷۳۲۴	۲۲۹۴۷۱	۴۳۵۹۴	مهر ۱۳۶۵.....
۱۳۵۸۵۸	۱۴۱۱۴۸	۲۷۷۰۰۶	۵۱۸۴۸	مهر ۱۳۷۰.....
۱۶۹۱۶۹	۱۷۳۷۳۶	۳۴۲۹۰۵	۶۷۱۳۴	آبان ۱۳۷۵.....
۲۱۹۶۴۸	۲۲۲۶۵۰	۴۴۲۲۹۸	۱۰۵۳۲۷	آبان ۱۳۸۵.....
۲۵۸۳۹۳	۲۶۲۶۷۸	۵۲۱۰۷۱	۱۴۱۲۲۱	آبان ۱۳۹۰.....
<b>نقاط روستایی</b>				
۱۰۰۲۰۳	۱۱۰۶۹۳	۲۱۰۸۹۶	۴۱۴۹۴	آبان ۱۳۴۵.....
۱۲۴۱۷۳	۱۲۹۹۱۲	۲۵۴۰۸۵	۴۷۴۶۶	آبان ۱۳۵۵.....
۱۹۳۳۱۴	۲۰۴۵۸۵	۳۹۷۸۹۹	۷۰۰۷۶	مهر ۱۳۶۵.....
۲۱۲۴۷۰	۲۳۳۰۲۸	۴۴۵۴۹۸	۷۴۷۵۸	مهر ۱۳۷۰.....
۲۰۷۰۹۲	۲۰۹۹۱۳	۴۱۷۰۰۵	۷۵۹۱۲	آبان ۱۳۷۵.....
۲۰۶۰۸۷	۲۰۸۵۳۷	۴۱۴۶۲۴	۸۹۰۸۹	آبان ۱۳۸۵.....
۱۸۵۱۹۱	۱۸۷۵۵۵	۳۷۲۷۴۶	۹۳۳۹۱	آبان ۱۳۹۰.....

(۱) مغایرت سرجمع کل استان با جمع نقاط شهری و روستایی برای سال‌های ۱۳۶۵، ۱۳۷۰، ۱۳۷۵ و ۱۳۸۵ به علت منظور کردن خانوار و جمعیت غیر ساکن در خانوار و جمعیت کل استان است.

(۲) آمار خانوار و جمعیت غیر ساکن جزو آمار نقاط روستایی منظور شده است.

ماخذ: مرکز آمار ایران

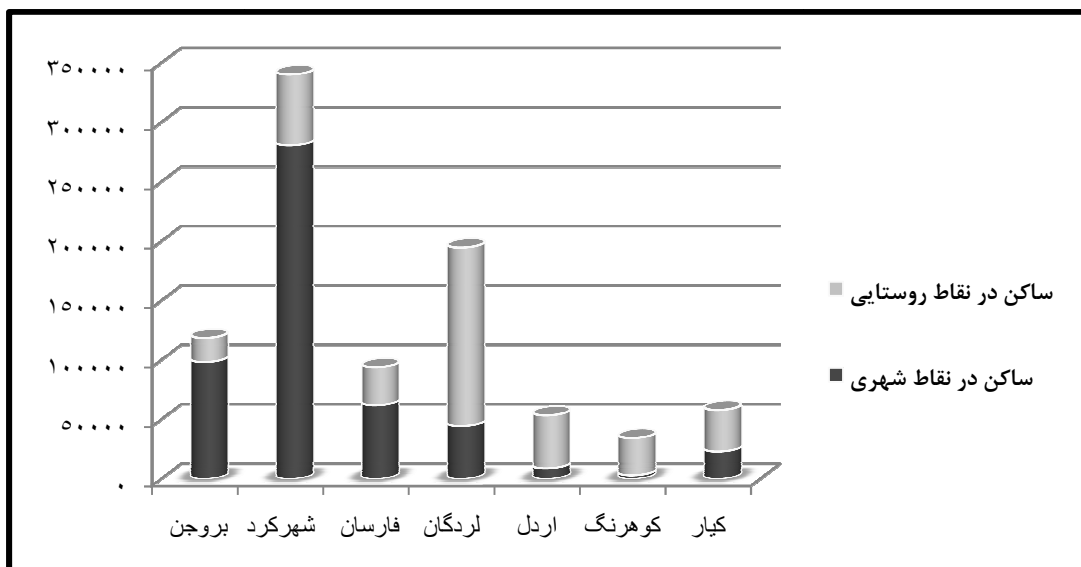


## ۲-۶- خانوار و جمعیت شهرستانها برحسب ساکن و غیر ساکن: آبان ۱۳۹۰

شهرستان	جمع		ساکن در نقاط شهری		ساکن در نقاط روستایی		غیر ساکن	
	خانوار	جمعیت	خانوار	جمعیت	خانوار	جمعیت	خانوار	جمعیت
کل استان.....	۲۳۴۶۱۲	۸۹۵۲۶۳	۱۴۱۲۲۱	۵۲۱۰۷۱	۹۳۰۷۶	۳۷۲۷۴۶	۳۱۵	۱۴۴۶
بروجن.....	۳۲۶۸۲	۱۱۸۶۸۱	۲۷۲۰۶	۹۸۴۸۶	۵۴۷۶	۲۰۱۹۵	۰	۰
شهرکرد.....	۹۵۴۸۴	۳۴۰۳۸۲	۷۸۴۵۲	۲۸۰۸۳۷	۱۷۰۳۲	۵۹۵۴۵	۰	۰
فارسان.....	۲۴۷۶۵	۹۳۹۴۱	۱۶۱۶۶	۶۲۰۰۰	۸۵۹۹	۳۱۹۴۱	۰	۰
لردگان.....	۴۴۹۴۶	۱۹۴۷۸۳	۱۰۱۵۵	۴۴۵۵۴	۳۴۷۹۱	۱۵۰۲۲۹	۰	۰
اردل.....	۱۲۷۲۶	۵۳۵۱۴	۲۰۷۵	۸۹۹۲	۱۰۶۵۱	۴۴۵۲۲	۰	۰
کوهرنگ.....	۷۷۱۱	۳۵۹۱۵	۵۹۶	۳۰۶۱	۶۸۰۰	۳۱۴۰۸	۳۱۵	۱۴۴۶
کیار.....	۱۶۲۹۸	۵۸۰۴۷	۶۵۷۱	۲۳۱۴۱	۹۷۲۷	۳۴۹۰۶	۰	۰

ماخذ: مرکز آمار ایران

## نمودار ۲ - ۲ - جمعیت شهرستانها در نقاط شهری و روستایی ۱۳۹۰



مبنا جدول ۲-۶

## ۲-۷- جمعیت بر حسب نوع خانوار، جنس و شهرستان: آبان ۱۳۹۰

خانوار معمولی غیر ساکن		خانوار ساکن						کل			سن
		موسسه ای		گروهی		معمولی					
زن	مرد	زن	مرد	زن	مرد	زن	مرد	زن	مرد	مرد و زن	
۷۱۱	۷۳۵	۴۵۶۷	۶۳۸۲	۴۱۰	۵۶۹	۴۳۸۶۰۷	۴۴۳۲۸۲	۴۴۴۲۹۵	۴۵۰۹۶۸	۸۹۵۲۶۳	کل استان .....
.	.	۴۷۴	۸۰۱	۱۰۴	۱۲۶	۵۸۴۲۷	۵۸۷۴۹	۵۹۰۰۵	۵۹۶۷۶	۱۱۸۶۸۱	بروجن.....
.	.	۲۰۴۷	۳۱۴۸	۱۹۱	۳۵۴	۱۶۶۹۶۱	۱۶۷۶۸۱	۱۶۹۱۹۹	۱۷۱۱۸۳	۳۴۰۳۸۲	شهرکرد.....
.	.	۱۲۹	۳۴۷	۴۱	۲۲	۴۵۷۴۱	۴۷۶۶۱	۴۵۹۱۱	۴۸۰۳۰	۹۳۹۴۱	فارسان.....
.	.	۸۳۶	۹۱۵	۳۷	۱۸	۹۶۰۰۸	۹۶۹۶۹	۹۶۸۸۱	۹۷۹۰۲	۱۹۴۷۸۳	لردگان.....
.	.	۶۹۸	۵۱۲	۲۹	۲۳	۲۶۰۹۹	۲۶۱۵۳	۲۶۸۲۶	۲۶۶۸۸	۵۳۵۱۴	اردل.....
۷۱۱	۷۳۵	۳۸۳	۳۸۸	.	۲۰	۱۶۶۸۸	۱۶۹۹۰	۱۷۷۸۲	۱۸۱۳۳	۳۵۹۱۵	کوهرنگ.....
.	.	.	۲۷۱	۸	۶	۲۸۶۸۳	۲۹۰۷۹	۲۸۶۹۱	۲۹۳۵۶	۵۸۰۴۷	کیار.....

ماخذ: مرکز آمار ایران

## ۲-۸- طبقه بندی جمعیتی آبادیهای دارای سکنه

آبان ۱۳۹۰		آبان ۱۳۸۵		آبان ۱۳۷۵		طبقه بندی جمعیتی
کل جمعیت (هزار نفر)	تعداد آبادی	کل جمعیت (هزار نفر)	تعداد آبادی	کل جمعیت (هزار نفر)	تعداد آبادی	
۳۷۲/۷۴۶	۷۶۶	۴۱۴/۶۲۴	۸۳۹	۴۱۷/۰۰۵	۹۲۵	جمع.....
۱۶/۸۲۸	۳	۳۹/۱۴۴	۶	۵۲/۷۶۷	۱۰	۵۰۰۰ نفر و بیشتر.....
۸۳/۴۴۲	۲۶	۹۲/۳۲۱	۲۷	۹۰/۵۵	۲۶	۲۵۰۰-۴۹۹۹ نفر.....
۱۰۵/۲۱۶	۷۰	۹۹/۷۳۸	۶۲	۹۸/۴۸۷	۶۴	۱۰۰۰-۲۴۹۹ نفر.....
۷۸/۴۱۸	۱۰۹	۹۰/۱۰۸	۱۲۵	۷۹/۴۱	۱۰۸	۵۰۰-۹۹۹ نفر.....
۷۸/۳۳۱	۳۱۱	۸۱/۷۶۹	۳۱۰	۸۳/۲۰۲	۳۴۸	۱۰۰-۴۹۹ نفر.....
۶/۸۳۳	۹۵	۷/۴۶۹	۱۰۳	۸/۲۸۱	۱۱۹	۵۰-۹۹ نفر.....
۲/۷	۷۸	۲/۸۲۵	۷۶	۳/۰۹۸	۹۳	۲۵-۴۹ نفر.....
۰/۹۷۷	۷۴	۱/۲۵	۱۳۰	۱/۲۱	۱۵۷	۱-۲۴ نفر.....

ماخذ: مرکز آمار ایران

## ۹-۲- خانوارهای معمولی بر حسب تعداد افراد در خانوار

سال	جمع	۱ نفر	۲ نفر	۳ نفر	۴ نفر	۵ نفر	۶ نفر	۷ نفر و بیشتر
آبان ۱۳۴۵.....	۵۸۲۸۷	۲۵۳۹	۶۶۵۹	۷۶۱۰	۸۳۹۰	۸۵۰۷	۸۱۱۶	۱۶۴۶۶
آبان ۱۳۵۵.....	۷۴۱۰۵	۲۹۵۴	۷۹۸۰	۸۶۳۲	۱۰۱۶۴	۱۰۴۲۴	۱۰۵۹۹	۲۳۳۵۲
مهر ۱۳۶۵.....	۱۶۷۸۸۷	۴۰۰۷	۱۱۳۵۴	۱۳۰۸۴	۱۵۴۷۴	۷۰۳۶۶	۱۵۱۶۹	۳۸۴۳۳
مهر ۱۳۷۰.....	۱۹۶۶۶۲	۳۹۹۱	۱۲۲۵۶	۱۴۰۳۱	۱۶۴۶۵	۸۳۷۴۶	۱۸۵۱۶	۴۷۶۵۷
آبان ۱۳۷۵.....	۱۴۳۱۱۸	۴۵۳۵	۱۴۴۷۷	۱۹۱۲۶	۲۰۷۷۵	۲۰۱۷۰	۱۹۷۵۴	۴۴۲۸۱
آبان ۱۳۸۵.....	۱۹۳۵۵۸	۷۷۳۱	۲۴۷۶۹	۳۷۹۹۵	۴۱۸۷۷	۳۲۷۷۴	۲۲۷۷۲	۲۵۶۴۰
آبان ۱۳۹۰.....	۲۴۱۸۵۵	۱۲۱۰۶	۳۸۱۵۳	۵۶۲۱۰	۶۰۵۶۱	۳۶۹۶۳	۱۸۹۳۱	۱۸۹۳۱

مأخذ - مرکز آمار ایران. (ر. پ.)

## ۱۰-۲- خانوارهای معمولی بر حسب جنس و سن سرپرست خانوار و تعداد افراد در خانوار: آبان ۱۳۹۰

گروه سنی سرپرست خانوار	جمع	۱ نفر	۲ نفر	۳ نفر	۴ نفر	۵ نفر	۶ نفر	۷ نفر و بیشتر
جمع.....	۲۴۱۸۵۵	۱۲۱۰۶	۳۸۱۵۳	۵۶۲۱۰	۶۰۵۶۱	۳۶۹۶۳	۱۸۹۳۱	۱۸۹۳۱
مرد.....	۲۱۷۰۷۶	۲۴۰۸	۳۲۶۴۷	۵۱۷۷۷	۵۷۹۲۱	۳۵۶۴۹	۱۸۳۳۷	۱۸۳۳۷
کمتر از ۲۰ ساله.....	۲۳۹	۳۴	۱۲۸	۵۰	۱۹	۲	۳	۳
۲۰-۲۴ ساله.....	۳۲۴۸۸	۵۵۷	۱۲۷۹۳	۱۳۷۸۷	۴۱۴۲	۷۷۱	۲۱۹	۲۱۹
۲۵-۳۰ ساله.....	۶۵۲۱۸	۳۷۴	۶۲۵۷	۲۰۲۱۱	۲۳۳۰۹	۹۱۰۳	۲۹۸۲	۲۹۸۲
۳۱-۴۰ ساله.....	۵۲۲۵۹	۲۵۶	۱۳۲۰	۵۰۶۸	۱۶۱۲۸	۱۴۱۲۷	۷۶۸۰	۷۶۸۰
۴۱-۵۰ ساله.....	۳۳۳۳۵	۱۸۶	۲۳۴۹	۵۵۴۱	۸۱۴۲	۷۴۴۱	۴۸۳۸	۴۸۳۸
۶۰ ساله و بیشتر.....	۳۳۵۲۸	۱۰۰۱	۹۷۹۶	۷۱۱۷	۶۱۸۰	۴۲۰۴	۲۶۱۵	۲۶۱۵
نامشخص.....	۹	۰	۴	۳	۱	۱	۰	۰
زن.....	۲۴۷۷۹	۹۶۹۸	۵۵۰۶	۴۴۳۳	۲۶۴۰	۱۳۱۴	۵۹۴	۵۹۴
کمتر از ۲۰ ساله.....	۸۳	۵۲	۲۶	۴	۱	۰	۰	۰
۲۰-۲۹ ساله.....	۱۳۲۳	۲۸۰	۵۵۷	۳۶۱	۹۷	۱۴	۷	۷
۳۰-۳۹ ساله.....	۲۴۷۲	۲۴۵	۵۵۷	۸۵۴	۴۵۷	۱۹۳	۸۳	۸۳
۴۰-۴۹ ساله.....	۳۴۵۸	۴۰۱	۶۹۷	۹۵۱	۶۷۱	۳۸۶	۱۷۶	۱۷۶
۵۰-۵۹ ساله.....	۴۷۲۳	۹۳۳	۱۰۸۹	۱۰۹۵	۷۹۱	۴۳۹	۱۸۸	۱۸۸
۶۰ ساله و بیشتر.....	۱۲۷۲۰	۷۷۸۷	۲۵۸۰	۱۱۶۸	۶۲۳	۲۸۲	۱۴۰	۱۴۰
نامشخص.....	۰	۰	۰	۰	۰	۰	۰	۰

ماخذ: مرکز آمار ایران

## ۱۱-۲- ترکیب خانوارهای معمولی بر حسب ساکن و غیر ساکن: آبان ۱۳۹۰

شرح	جمع	سرپرست و همسر	سرپرست و فرزندان	سرپرست، همسر و فرزندان سرپرست	سرپرست و همسر یا سایر خویشاوندان درجه یک سرپرست (فرزندان)	سرپرست و همسر یا سایر خویشاوندان درجه یک سرپرست	سرپرست و فرزندان سایر خویشاوندان درجه یک سرپرست (همسر)	سایر
کل استان.....	۲۳۴۶۱۲	...	...	...	...	...	...	...
ساکن در نقاط شهری.....	۱۴۱۲۲۱	...	...	...	...	...	...	...
ساکن در نقاط روستایی.....	۹۳۰۷۶	...	...	...	...	...	...	...
غیر ساکن.....	۳۱۵	...	...	...	...	...	...	...

مأخذ - مرکز آمار ایران. (ر. پ.)

## ۱۲-۲- جمعیت بر حسب جنس و دین

شرح	آبان ۱۳۸۵			آبان ۱۳۹۰		
	مرد و زن	مرد	زن	مرد و زن	مرد	زن
جمع.....	۸۵۷۹۱۰	۴۳۱۶۴۴	۴۲۶۲۶۶	۸۹۵۲۶۳	۴۵۰۹۶۸	۴۴۴۲۹۵
مسلمان.....	۸۵۴۱۹۲	۴۲۹۷۶۳	۴۲۴۴۲۹	۸۹۲۵۹۶	۴۴۸۸۴۵	۴۴۳۷۵۱
زرتشتی.....	۷۲	۴۰	۳۲	۲۲۳	۱۳۰	۹۳
مسیحی.....	۵۲۰	۲۳۰	۲۹۰	۹۱۱	۵۵۳	۳۵۸
کلیمی.....	۱	۱	۰	۲	۱	۱
سایر.....	۱۱۶	۶۰	۵۶	۷۶	۴۶	۳۰
اظهار نشده.....	۳۰۰۹	۱۵۵۰	۱۴۵۹	۱۴۵۵	۱۳۹۳	۶۲

مأخذ - مرکز آمار ایران. (ر. پ.)

## ۱۳-۲- جمعیت ساکن بر حسب محل تولد، جنس و سن: آبان ۱۳۹۰

جنس و سن	جمع	ساکن در نقاط شهری					ساکن در نقاط روستایی						
		جمع	متولد در شهر	متولد جای دیگر			جمع	متولد در شهر	متولد جای دیگر				
				شهر	آبادی	خارج از کشور			شهر	آبادی	خارج از کشور		
مرد و زن.....	۸۹۳۸۱۷	۵۲۱۰۷۱	۳۷۶۷۳۳	۵۵۰۸۹	۷۵۰۷۴	۴۵۷	۱۳۷۱۸	۳۷۲۷۴۶	۳۲۳۰۶۴	۱۱۷۹۴	۲۸۶۸۷	۱۶۱	۹۰۴۰
۰-۴ ساله.....	۸۱۶۰۳	۴۳۴۷۱	۴۱۸۵۷	۹۸۲	۴۴۲	۲	۱۸۸	۳۷۶۱۹	۳۸۱۳۲	۲۳۹	۱۸۳	۳	۸۸
۵-۹ ساله.....	۷۱۷۸۹	۳۸۹۵۶	۳۲۹۵۳	۲۸۹۵	۲۰۴۴	۲۶	۱۰۳۸	۳۰۱۱۳	۳۲۸۳۳	۹۶۳	۷۸۴	۵	۹۶۸
۱۰-۱۴ ساله.....	۷۰۸۷۲	۳۹۷۸۲	۳۰۸۸۵	۳۶۳۱	۴۱۷۳	۳۱	۱۰۶۲	۲۷۴۱۷	۳۱۰۹۰	۹۲۵	۱۸۱۹	۱۰	۹۱۹
۱۵-۱۹ ساله.....	۸۷۴۴۶	۴۶۹۰۶	۳۳۹۲۸	۵۲۶۱	۶۳۲۱	۴۵	۱۳۵۱	۳۵۰۹۰	۴۰۵۴۰	۱۲۰۴	۲۹۷۹	۲۴	۱۲۴۳
۲۰-۲۴ ساله.....	۱۰۵۰۰۰	۵۹۹۵۷	۴۳۰۱۴	۷۵۷۶	۷۵۲۶	۵۷	۱۷۸۴	۳۸۸۷۹	۴۵۰۴۳	۱۵۴۳	۳۲۹۲	۲۹	۱۳۰۰
۲۵-۲۹ ساله.....	۱۰۳۰۴۲	۶۲۰۸۹	۴۴۰۴۱	۷۱۱۴	۹۰۵۷	۸۰	۱۷۹۷	۳۴۸۹۲	۴۰۹۵۳	۱۵۶۲	۳۴۶۸	۲۰	۱۰۱۱
۳۰-۳۴ ساله.....	۷۸۲۳۷	۴۸۰۸۲	۳۱۶۷۳	۶۳۳۴	۸۶۶۸	۹۱	۱۳۱۶	۲۵۰۹۰	۳۰۱۵۵	۱۲۹۱	۳۰۴۹	۱۵	۷۱۰
۳۵-۳۹ ساله.....	۶۴۸۶۸	۴۰۴۹۲	۲۴۹۲۶	۵۴۷۷	۸۶۲۰	۵۱	۱۴۱۸	۲۰۲۰۳	۲۴۳۷۶	۹۲۳	۲۶۴۸	۱۵	۵۸۷
۴۰-۴۴ ساله.....	۵۳۷۷۸	۳۴۸۰۴	۲۱۳۹۱	۴۹۱۷	۷۵۷۲	۳۹	۸۸۵	۱۵۷۰۲	۱۸۹۷۴	۷۰۴	۲۰۷۴	۹	۴۸۵
۴۵-۴۹ ساله.....	۴۳۵۲۴	۲۷۹۸۳	۱۷۷۰۲	۳۶۲۸	۵۹۵۹	۱۱	۶۸۳	۱۲۷۸۰	۱۵۵۴۱	۵۷۲	۱۷۹۸	۶	۳۸۵
۵۰-۵۴ ساله.....	۳۶۵۳۱	۲۲۶۳۵	۱۴۷۴۶	۲۷۱۴	۴۵۵۵	۹	۶۱۱	۱۱۴۰۱	۱۳۸۹۶	۵۰۲	۱۶۸۲	۵	۳۰۶
۵۵-۵۹ ساله.....	۲۸۵۲۹	۱۷۱۷۲	۱۱۴۸۸	۱۸۴۰	۳۴۱۵	۴	۴۲۵	۹۳۸۹	۱۱۳۵۷	۳۷۱	۱۳۴۲	۲	۲۵۳
۶۰-۶۴ ساله.....	۲۱۰۱۴	۱۲۰۱۰	۸۳۶۹	۱۰۳۵	۲۲۹۲	۳	۳۱۱	۷۴۳۱	۹۰۰۴	۲۷۴	۱۱۰۷	۷	۱۸۵
۶۵-۶۹ ساله.....	۱۲۸۵۷	۷۶۴۹	۵۵۸۱	۵۷۶	۱۲۹۶	۴	۱۹۲	۴۳۴۱	۵۲۰۸	۱۴۹	۵۸۸	۴	۱۲۶
۷۰-۷۴ ساله.....	۱۲۵۵۸	۷۱۵۲	۵۳۸۳	۴۱۹	۱۱۳۶	۲	۲۱۲	۴۴۲۳	۵۴۰۶	۱۸۷	۶۴۴	۲	۱۵۰
۷۵ ساله و بیشتر	۲۲۰۹۷	۱۱۸۶۹	۸۷۷۹	۶۸۸	۱۹۹۵	۲	۴۰۵	۸۲۸۸	۱۰۲۲۸	۳۸۵	۱۲۲۹	۵	۳۲۱
نامشخص.....	۷۲	۶۲	۱۷	۲	۳	۰	۴۰	۶	۱۰	۰	۱	۰	۳

۱۳-۲- جمعیت ساکن بر حسب محل تولد، جنس و سن: آبان ۱۳۹۰

جنس و سن	جمع	ساکن در نقاط شهری					ساکن در نقاط روستایی						
		جمع	محل اقامت	متولد جای دیگر			جمع	محل اقامت	متولد جای دیگر				
				شهر	آبادی	خارج از کشور			شهر	آبادی	خارج از کشور		
مرد.....	۴۵۰۲۷۳	۲۶۲۶۷۸	۱۹۳۶۲۰	۲۴۶۳۱	۳۶۶۸۴	۲۲۴	۷۵۱۹	۱۸۷۵۵۵	۱۶۸۷۸۱	۴۳۱۹	۹۸۷۹	۷۹	۴۴۹۷
۰-۴ ساله.....	۴۱۷۲۱	۲۲۱۵۳	۲۱۳۵۳	۴۸۹	۲۱۱	۱	۹۹	۱۹۵۶۸	۱۹۲۹۷	۱۲۸	۹۵	۳	۴۵
۵-۹ ساله.....	۳۶۵۲۰	۱۹۶۷۷	۱۶۵۹۴	۱۴۷۹	۱۰۷۳	۱۰	۵۲۱	۱۶۸۴۳	۱۵۴۶۰	۴۸۳	۴۰۵	۲	۴۹۳
۱۰-۱۴ ساله.....	۳۵۷۱۹	۲۰۱۲۷	۱۵۶۲۱	۱۸۵۶	۲۱۲۶	۱۴	۵۱۰	۱۵۵۹۲	۱۳۸۰۸	۴۳۸	۸۸۱	۴	۴۶۱
۱۵-۱۹ ساله.....	۴۳۷۱۳	۲۳۷۴۱	۱۷۲۲۰	۲۵۹۲	۳۱۸۸	۲۲	۷۱۹	۱۹۹۷۲	۱۷۵۰۲	۵۵۱	۱۲۸۳	۸	۶۲۸
۲۰-۲۴ ساله.....	۵۱۹۸۵	۲۹۴۵۵	۲۲۰۲۴	۳۱۲۵	۳۲۶۴	۴۱	۱۰۰۱	۲۲۵۳۰	۲۰۴۴۹	۵۰۱	۸۶۴	۱۵	۷۰۱
۲۵-۲۹ ساله.....	۵۲۱۰۸	۳۱۰۸۷	۲۳۲۴۵	۲۷۳۳	۳۹۹۹	۳۸	۱۰۷۲	۲۱۰۲۱	۱۹۰۹۱	۴۵۳	۹۶۵	۸	۵۰۴
۳۰-۳۴ ساله.....	۳۹۵۰۳	۲۳۹۵۸	۱۶۵۰۸	۲۶۱۵	۴۰۷۳	۴۴	۷۱۸	۱۵۵۴۵	۱۳۸۱۳	۴۱۴	۹۷۴	۵	۳۳۹
۳۵-۳۹ ساله.....	۳۳۰۸۷	۲۰۶۳۹	۱۳۰۸۶	۲۳۶۸	۴۲۴۰	۲۶	۹۱۹	۱۲۴۴۸	۱۰۸۸۴	۳۳۳	۹۲۳	۱۲	۲۹۶
۴۰-۴۴ ساله.....	۲۷۴۵۶	۱۷۹۵۵	۱۱۲۴۱	۲۲۸۵	۳۹۰۱	۱۵	۵۱۳	۹۵۰۱	۸۳۷۱	۲۳۱	۶۸۰	۳	۲۱۶
۴۵-۴۹ ساله.....	۲۲۲۰۹	۱۴۴۶۴	۹۲۷۳	۱۷۲۱	۳۱۰۲	۶	۳۶۲	۷۷۴۵	۶۷۴۷	۲۰۶	۵۸۳	۵	۲۰۴
۵۰-۵۴ ساله.....	۱۸۴۹۵	۱۱۷۰۸	۷۶۴۸	۱۲۹۴	۲۴۳۷	۲	۳۲۷	۶۷۸۷	۵۹۱۳	۱۴۸	۵۷۲	۴	۱۵۰
۵۵-۵۹ ساله.....	۱۳۹۷۶	۸۷۳۱	۵۸۸۶	۸۳۸	۱۷۹۹	۱	۲۰۷	۵۲۴۵	۴۶۰۲	۱۱۱	۴۲۰	۱	۱۱۱
۶۰-۶۴ ساله.....	۹۶۳۰	۵۷۴۵	۴۰۵۵	۴۷۵	۱۰۷۳	۲	۱۴۰	۳۸۸۵	۳۴۲۳	۷۲	۳۱۹	۲	۶۹
۶۵-۶۹ ساله.....	۵۹۳۰	۳۵۷۷	۲۶۲۲	۲۶۷	۶۰۱	۱	۸۶	۲۳۵۳	۲۰۸۶	۴۸	۱۶۴	۳	۵۲
۷۰-۷۴ ساله.....	۶۲۳۰	۳۴۸۷	۲۶۰۱	۱۹۰	۵۸۴	۰	۱۱۲	۲۷۴۳	۲۴۰۵	۶۳	۲۰۵	۱	۶۹
۷۵ ساله و بیشتر	۱۱۹۰۵	۶۱۳۵	۴۶۳۴	۳۰۳	۱۰۱۱	۱	۱۸۶	۵۷۷۰	۴۹۲۶	۱۳۹	۵۴۵	۳	۱۵۷
نامشخص.....	۴۶	۳۹	۹	۱	۲	۰	۲۷	۷	۴	۰	۱	۰	۲
زن.....	۴۴۳۵۸۴	۲۵۸۳۹۳	۱۸۳۱۱۳	۳۰۴۵۸	۳۸۳۹۰	۲۳۳	۶۱۹۹	۱۸۵۱۹۱	۱۵۴۲۸۳	۷۴۷۵	۱۸۸۰۸	۸۲	۴۵۴۳
۰-۴ ساله.....	۳۹۸۸۲	۲۱۳۱۸	۲۰۵۰۴	۴۹۳	۲۳۱	۱	۸۹	۱۸۵۶۴	۱۸۳۲۲	۱۱۱	۸۸	۰	۴۳
۵-۹ ساله.....	۳۵۲۶۹	۱۹۲۷۹	۱۶۳۵۹	۱۴۱۶	۹۷۱	۱۶	۵۱۷	۱۵۹۹۰	۱۴۶۵۳	۴۸۰	۳۷۹	۳	۴۷۵
۱۰-۱۴ ساله.....	۳۵۱۵۳	۱۹۶۵۵	۱۵۲۶۴	۱۷۷۵	۲۰۴۷	۱۷	۵۵۲	۱۵۴۹۸	۱۳۶۰۹	۴۸۷	۹۳۸	۶	۴۵۸
۱۵-۱۹ ساله.....	۴۳۷۳۳	۲۳۱۶۵	۱۶۷۰۸	۲۶۶۹	۳۱۳۳	۲۳	۶۳۲	۲۰۵۶۸	۱۷۵۸۸	۶۵۳	۱۶۹۶	۱۶	۶۱۵
۲۰-۲۴ ساله.....	۵۳۰۱۵	۳۰۵۰۲	۲۰۹۹۰	۴۴۵۱	۴۲۶۲	۱۶	۷۸۳	۲۲۵۱۳	۱۸۴۳۰	۱۰۴۲	۲۴۲۸	۱۴	۵۹۹
۲۵-۲۹ ساله.....	۵۰۹۳۴	۳۱۰۰۲	۲۰۷۹۶	۴۳۸۱	۵۰۵۸	۴۲	۷۲۵	۱۹۹۳۲	۱۵۸۰۱	۱۱۰۹	۲۵۰۳	۱۲	۵۰۷
۳۰-۳۴ ساله.....	۳۸۷۳۴	۲۴۱۲۴	۱۵۱۶۵	۳۷۱۹	۴۵۹۵	۴۷	۵۹۸	۱۴۶۱۰	۱۱۲۷۷	۸۷۷	۲۰۷۵	۱۰	۳۷۱
۳۵-۳۹ ساله.....	۳۱۷۸۱	۱۹۸۵۳	۱۱۸۴۰	۳۱۰۹	۴۳۸۰	۲۵	۴۹۹	۱۱۹۲۸	۹۳۱۹	۵۹۰	۱۷۲۵	۳	۲۹۱
۴۰-۴۴ ساله.....	۲۶۳۲۲	۱۶۸۴۹	۱۰۱۵۰	۲۶۳۲	۳۶۷۱	۲۴	۳۷۲	۹۴۷۳	۷۳۳۱	۴۷۳	۱۳۹۴	۶	۲۶۹
۴۵-۴۹ ساله.....	۲۱۳۱۵	۱۳۵۱۹	۸۴۲۹	۱۹۰۷	۲۸۵۷	۵	۳۲۱	۷۷۹۶	۶۰۳۳	۳۶۶	۱۲۱۵	۱	۱۸۱
۵۰-۵۴ ساله.....	۱۸۰۳۶	۱۰۹۲۷	۷۰۹۸	۱۴۲۰	۲۱۱۸	۷	۲۸۴	۷۱۰۹	۵۴۸۸	۳۵۴	۱۱۱۰	۱	۱۵۶
۵۵-۵۹ ساله.....	۱۴۵۵۳	۸۴۴۱	۵۶۰۲	۱۰۰۲	۱۶۱۶	۳	۲۱۸	۶۱۱۲	۴۷۸۷	۲۶۰	۹۲۲	۱	۱۴۲
۶۰-۶۴ ساله.....	۱۱۳۸۴	۶۲۶۵	۴۳۱۴	۵۶۰	۱۲۱۹	۱	۱۷۱	۵۱۱۹	۴۰۰۸	۲۰۲	۷۸۸	۵	۱۱۶
۶۵-۶۹ ساله.....	۶۹۲۷	۴۰۷۲	۲۹۵۹	۳۰۹	۶۹۵	۳	۱۰۶	۲۸۵۵	۲۲۵۵	۱۰۱	۴۲۴	۱	۷۴
۷۰-۷۴ ساله.....	۶۳۲۸	۳۶۶۵	۲۷۸۲	۲۲۹	۵۵۲	۲	۱۰۰	۲۶۶۳	۲۰۱۸	۱۲۴	۴۳۹	۱	۸۱
۷۵ ساله و بیشتر	۱۰۱۹۲	۵۷۳۴	۴۱۴۵	۳۸۵	۹۸۴	۱	۲۱۹	۴۴۵۸	۳۳۶۲	۲۴۶	۶۸۴	۲	۱۶۴
نامشخص.....	۲۶	۲۳	۸	۱	۱	۰	۱۳	۳	۲	۰	۰	۰	۱

ماخذ: مرکز آمار ایران



## ۱۴-۲- مهاجران وارد شده طی ۵ سال گذشته برحسب سن و آخرین محل اقامت فعلی: آبان ۱۳۹۰

گروه سنی	جمع	محل اقامت قبلی										
		شهرستان محل سرشماری			سایر شهرستان‌های استان محل سرشماری			شهرستان سایر استان‌ها				
		شهر	آبادی	اظهاری نشده	شهر	آبادی	اظهاری نشده	شهر	آبادی	اظهاری نشده		
خارج از کشور	اظهاری نشده	کشور	اظهاری نشده	کشور	اظهاری نشده	کشور	اظهاری نشده	کشور	اظهاری نشده			
جمع.....	۵۴۱۹۶	۱۱۷۷۵	۱۴۱۷۲	۲۱۸	۵۹۰۰	۲۶۱۲	۸۸	۱۴۳۶۴	۶۰۱	۱۳۱	۱۸۵	۴۱۵۰
۰-۴ ساله.....	۳۲۲۹	۸۷۴	۷۷۲	۲۸	۳۱۵	۱۰۶	۹	۷۶۴	۳۵	۱۵	۵	۳۰۶
۵-۹ ساله.....	۴۳۶۷	۱۱۱۸	۱۰۳۲	۱۶	۴۳۹	۱۸۸	۱۳	۱۱۱۶	۶۶	۱۳	۱۵	۳۵۱
۱۰-۱۴ ساله.....	۵۵۵۲	۹۳۹	۲۴۵۳	۱۸	۴۱۰	۴۷۱	۱۰	۸۵۵	۶۰	۹	۱۲	۳۱۵
۱۵-۱۹ ساله.....	۷۳۴۰	۱۰۶۰	۳۱۵۵	۳۹	۸۰۲	۴۲۷	۱۲	۱۳۵۷	۶۱	۶	۱۲	۴۰۹
۲۰-۲۴ ساله.....	۹۴۲۷	۱۵۱۷	۱۶۳۴	۲۹	۱۴۹۱	۴۷۷	۱۳	۳۳۵۱	۱۲۹	۲۳	۸	۷۵۵
۲۵-۲۹ ساله.....	۷۹۲۴	۱۸۲۸	۱۶۷۰	۲۸	۷۸۸	۲۷۸	۵	۲۵۸۹	۸۵	۲۰	۱۳	۶۲۰
۳۰-۳۴ ساله.....	۵۹۲۲	۱۵۵۰	۱۲۶۳	۱۸	۶۲۹	۲۴۹	۱۱	۱۶۲۲	۵۸	۱۵	۲۲	۴۸۵
۳۵-۳۹ ساله.....	۴۲۴۶	۱۱۷۶	۹۱۸	۱۴	۴۴۲	۱۸۲	۷	۱۰۹۶	۴۸	۱۷	۲۰	۳۲۶
۴۰-۴۴ ساله.....	۲۶۲۶	۷۳۹	۵۵۶	۶	۲۷۲	۱۱۱	۵	۶۴۸	۲۶	۵	۲۷	۲۳۱
۴۵-۴۹ ساله.....	۱۳۹۳	۳۹۰	۲۶۷	۷	۱۳۹	۴۵	۲	۳۸۷	۱۲	۱	۲۰	۱۲۳
۵۰-۶۴ ساله.....	۱۵۸۱	۴۲۹	۳۱۱	۱۱	۱۲۵	۵۳	۰	۴۴۱	۱۲	۵	۲۵	۱۶۹
۶۵ ساله و بیش‌تر	۵۸۵	۱۵۵	۱۴۰	۴	۴۷	۲۳	۱	۱۳۸	۹	۲	۶	۶۰
نامشخص.....	۴	۰	۱	۰	۱	۲	۰	۰	۰	۰	۰	۰

ماخذ: مرکز آمار ایران

## ۱۵-۲- مهاجران وارد شده طی ۵ سال گذشته بر حسب آخرین محل اقامت قبلی و شهرستان محل اقامت فعلی: آبان ۱۳۹۰

محل اقامت قبلی											جمع	گروه سنی
اظهار نشده	خارج از کشور	شهرستان‌های سایر استان‌ها			سایر شهرستان‌های استان محل سرشماری			شهرستان محل سرشماری				
		اظهار نشده	آبادی	شهر	اظهار نشده	آبادی	شهر	اظهار نشده	آبادی	شهر		
۴۵۸۷	۱۸۵	۱۳۱	۱۴۳۶۴	۶۰۱	۸۸	۵۹۰۰	۲۶۱۲	۲۱۸	۱۱۷۷۵	۱۴۱۷۲	۵۴۶۳۳	جمع.....
۶۸۰	۳۷	۲۷	۸۵	۲۱۱۸	۸	۴۱۴	۱۰۰۴	۲۱	۱۱۲۷	۱۶۸۳	۷۲۰۴	بروجن.....
۱۸۰۴	۱۰۳	۸۷	۲۱۲	۸۵۷۵	۴۹	۱۴۶۶	۳۰۰۴	۸۸	۴۲۲۶	۷۰۷۹	۲۶۶۹۳	شهرکرد.....
۵۶۸	۲۷	۶	۲۸	۱۱۶۱	۱۵	۴۵۸	۶۷۰	۴۳	۷۸۷	۱۶۵۳	۵۴۱۶	فارسان.....
۷۶۶	۱	۵	۱۵۶	۱۰۲۷	۱۵	۳۹	۳۸۲	۴۶	۵۱۳۶	۷۷۱	۸۳۴۴	لردگان.....
۱۲۳	۹	۴	۲۸	۳۹۷	۰	۲۳	۲۲۳	۱۱	۱۶۵۶	۱۴۶	۲۶۲۰	اردل.....
۸۵	۱	۲	۳۶	۱۱۱	۱	۱	۲۸	۱	۶۸۸	۵۰	۱۰۰۴	کوهرنگ.....
۱۲۴	۷	۰	۵۶	۹۷۵	۰	۲۱۱	۵۸۹	۸	۵۵۲	۳۹۳	۲۹۱۵	کیار.....

مأخذ - مرکز آمار ایران.

## ۱۶-۲- مهاجران وارد شده طی ۵ سال گذشته بر حسب مدت اقامت و شهرستان محل اقامت: آبان ۱۳۹۰

اظهار نشده	۵سال	۴سال	۳سال	۲سال	۱سال	کمتر از یک سال	جمع	شهرستان محل اقامت
۱۸۰۲	۹۶۵	۵۸۶۷	۸۳۷۸	۱۱۲۰۱	۱۴۸۴۶	۱۱۱۳۷	۵۴۱۹۶	جمع.....
۹۷۹	۵۰۱	۲۸۰۸	۴۱۳۰	۵۵۷۳	۷۵۰۲	۶۱۶۱	۲۷۶۵۴	مرد.....
۸۲۳	۴۶۴	۳۰۵۹	۴۲۴۸	۵۶۲۸	۷۳۴۴	۴۹۷۶	۲۶۵۴۲	زن.....

مأخذ: مرکز آمار ایران

## ۱۷-۲- برآورد مهاجران وارد شده طی ۵ سال گذشته بر حسب جنس، سن و علت مهاجرت آبان ۱۳۹۰

جنس و سن	جمع	جستجوی کار	جستجوی کار بهتر	انتقال شغلی	تحصیل	پایان تحصیل	انجام یا پایان خدمت وظیفه	دستیابی به مسکن مناسب‌تر	پیروی از خانوار	سایر	اظهار نشده
مردوزن.....	۵۴۱۹۶	۱۷۷۴	۱۹۰۵	۲۵۷۷	۱۰۴۸۲	۴۶۸	۲۸۰۳	۵۹۷۹	۲۳۰۲۳	۳۴۲۹	۱۷۵۶
..... ۴-۰ ساله	۳۲۲۹	.	.	.	.	.	.	.	۲۶۲۸	۱۱۱	۴۸۰
..... ۹-۵ ساله	۴۳۶۷	.	.	.	۱۵۳	۲	.	.	۳۴۸۶	۱۹۵	۵۳۱
..... ۱۴-۱۰ ساله	۵۵۵۲	۲۳	۳۷	۴۴	۲۳۸۷	۷	.	۲۹۹	۲۵۱۹	۱۸۵	۵۱
..... ۱۹-۱۵ ساله	۷۳۴۰	۵۷	۵۳	۲۹	۴۳۰۶	۳۶	۱۱۵	۲۳۰	۲۲۶۳	۱۸۴	۶۷
..... ۲۴-۲۰ ساله	۹۴۲۷	۲۱۴	۱۵۵	۱۳۵	۲۸۴۹	۱۹۳	۱۷۶۹	۴۳۱	۳۱۶۸	۲۸۵	۱۲۸
..... ۲۹-۲۵ ساله	۷۹۲۴	۴۴۰	۴۵۲	۴۵۰	۴۹۹	۱۸۱	۸۷۰	۱۰۵۸	۳۳۳۷	۵۱۵	۱۲۲
..... ۳۴-۳۰ ساله	۵۹۲۲	۴۳۴	۴۷۰	۷۰۵	۱۱۸	۲۸	۳۶	۱۲۹۴	۲۲۴۸	۴۸۱	۱۰۸
..... ۳۹-۳۵ ساله	۴۲۴۶	۲۸۱	۳۵۲	۶۲۱	۶۰	۱۵	۷	۱۰۳۵	۱۴۴۰	۳۶۱	۷۴
..... ۴۴-۴۰ ساله	۲۶۲۶	۱۳۰	۱۸۲	۳۷۳	۶۰	۵	۳	۶۵۰	۸۵۶	۳۱۱	۵۶
..... ۴۹-۴۵ ساله	۱۳۹۳	۸۰	۱۰۲	۱۵۴	۲۳	.	۲	۳۶۳	۴۲۶	۲۰۲	۴۱
..... ۵۴-۵۰ ساله	۱۵۸۱	۹۸	۹۷	۶۱	۱۲	.	.	۴۴۷	۴۷۱	۳۱۸	۷۷
..... ۶۵ ساله و بیشتر	۵۸۵	۱۶	۵	۵	۱۳	۱	.	۱۷۲	۱۷۱	۱۸۱	۲۱
نامشخص.....	۴	۱	.	.	۲	.	۱	.	.	.	.
مرد.....	۲۷۶۵۴	۱۶۰۱	۱۷۲۴	۲۱۲۶	۵۲۷۵	۲۳۰	۲۸۰۳	۴۲۹۰	۶۹۱۱	۱۸۳۷	۸۵۷
..... ۴-۰ ساله	۱۶۲۹	.	.	.	.	.	.	.	۱۳۲۷	۵۹	۲۴۳
..... ۹-۵ ساله	۲۲۴۰	.	.	.	۹۲	.	.	.	۱۷۸۰	۱۰۶	۲۶۲
..... ۱۴-۱۰ ساله	۲۷۶۵	۱۷	۱۵	۱۸	۱۱۶۳	۲	.	۱۵۷	۱۲۶۸	۱۰۱	۲۴
..... ۱۹-۱۵ ساله	۳۶۶۹	۴۴	۴۵	۱۷	۲۲۸۷	۲۱	۱۱۵	۱۱۴	۹۱۲	۸۴	۳۰
..... ۲۴-۲۰ ساله	۴۴۴۷	۱۷۷	۱۲۲	۸۵	۱۲۸۳	۸۹	۱۷۶۹	۲۱۰	۵۶۰	۹۲	۶۰
..... ۲۹-۲۵ ساله	۳۷۲۰	۳۹۲	۴۱۰	۳۴۵	۲۶۳	۸۷	۸۷۰	۶۸۹	۳۷۰	۲۴۵	۴۹
..... ۳۴-۳۰ ساله	۳۰۶۷	۳۹۳	۴۳۰	۵۹۳	۶۸	۱۶	۳۶	۱۰۰۵	۱۹۶	۲۸۳	۴۷
..... ۳۹-۳۵ ساله	۲۴۸۸	۲۷۲	۳۳۹	۵۳۸	۳۸	۹	۷	۸۶۲	۱۴۴	۲۴۲	۳۷
..... ۴۴-۴۰ ساله	۱۶۰۱	۱۲۲	۱۷۴	۳۲۷	۵۰	۵	۳	۵۱۹	۱۵۴	۲۱۲	۳۵
..... ۴۹-۴۵ ساله	۸۶۷	۷۹	۹۵	۱۴۱	۱۵	.	۲	۲۹۰	۹۱	۱۳۴	۲۰
..... ۵۴-۵۰ ساله	۹۰۰	۸۹	۹۰	۶۰	۹	.	.	۳۴۰	۷۸	۱۹۷	۳۷
..... ۶۵ ساله و بیشتر	۲۵۹	۱۵	۴	۲	۷	۱	.	۱۰۴	۳۱	۸۲	۱۳
نامشخص.....	۲	۱	.	.	.	.	۱	.	.	.	.
زن.....	۲۶۵۴۲	۱۷۳	۱۸۱	۴۵۱	۵۲۰۷	۲۳۸	۲۸۰۳	۱۶۸۹	۱۶۱۱۲	۱۵۹۲	۸۹۹
..... ۴-۰ ساله	۱۶۰۰	.	.	.	.	.	.	.	۱۳۱۱	۵۲	۲۳۷
..... ۹-۵ ساله	۲۱۲۷	.	.	.	۶۱	۲	.	.	۱۷۰۶	۸۹	۲۶۹
..... ۱۴-۱۰ ساله	۲۷۸۷	۶	۲۲	۲۶	۱۲۲۴	۵	.	۱۴۲	۱۲۵۱	۸۴	۲۷
..... ۱۹-۱۵ ساله	۳۶۷۱	۱۳	۸	۱۲	۲۰۱۹	۱۵	.	۱۱۶	۱۳۵۱	۱۰۰	۳۷
..... ۲۴-۲۰ ساله	۴۹۸۰	۳۷	۳۳	۵۰	۱۵۶۶	۱۰۴	.	۲۲۱	۲۶۰۸	۲۹۳	۶۸
..... ۲۹-۲۵ ساله	۴۲۰۴	۴۸	۴۲	۱۰۵	۲۳۶	۹۴	.	۳۶۹	۲۹۶۷	۲۷۰	۷۳
..... ۳۴-۳۰ ساله	۲۸۵۵	۴۱	۴۰	۱۱۲	۵۰	۱۲	.	۲۸۹	۲۰۵۲	۱۹۸	۶۱
..... ۳۹-۳۵ ساله	۱۷۵۸	۹	۱۳	۸۳	۲۲	۶	.	۱۷۳	۱۲۹۶	۱۱۹	۳۷
..... ۴۴-۴۰ ساله	۱۰۲۵	۸	۸	۴۶	۱۰	.	.	۱۳۱	۷۰۲	۹۹	۲۱
..... ۴۹-۴۵ ساله	۵۲۶	۱	۷	۱۳	۸	.	.	۷۳	۳۳۵	۶۸	۲۱
..... ۵۴-۵۰ ساله	۶۸۱	۹	۷	۱	۳	.	.	۱۰۷	۲۹۳	۱۲۱	۴۰
..... ۶۵ ساله و بیشتر	۳۲۶	۱	۱	۳	۶	.	.	۶۸	۱۴۰	۹۹	۸
نامشخص.....	۲	.	.	.	۲	.	.	.	.	.	.

مأخذ - مرکز آمار ایران.

## ۱۸-۲- جمعیت بر حسب جنس و تابعیت

آبان ۱۳۹۰			تابعیت
زن	مرد	مرد و زن	
۴۴۴۲۹۵	۴۵۰۹۶۸	۸۹۵۲۶۳	جمع.....
۴۴۳۶۰۹	۴۵۰۰۲۰	۸۹۳۶۲۹	ایران.....
۳۵۷	۵۶۲	۹۱۹	افغانستان.....
۲۵	۳۶	۶۱	عراق.....
۳۱	۲۲	۵۳	پاکستان.....
۵	۷	۱۲	ترکیه.....
۸۲	۱۰۶	۱۸۸	سایر کشورها.....
۱۸۶	۲۱۵	۴۰۱	اظهار نشده.....

مأخذ: مرکز آمار ایران

## ۱۹-۲- جمعیت بر حسب سن و تابعیت: آبان ۱۳۹۰

گروه سنی	جمع	ایران	افغانستان	عراق	پاکستان	ترکیه	سایر کشورها	اظهار نشده
جمع.....	۸۹۵۲۶۳	۸۹۳۶۲۹	۹۱۹	۶۱	۵۳	۱۲	۱۸۸	۴۰۱
۰-۴ ساله.....	۸۱۸۱۸	۸۱۶۶۲	۸۴	۹	۹	۱	۱۴	۳۹
۵-۹ ساله.....	۷۱۹۲۹	۷۱۷۹۳	۷۲	۶	۴	۱	۲۰	۳۳
۱۰-۱۴ ساله.....	۷۱۰۲۶	۷۰۹۱۱	۷۷	۴	۳	۰	۱۹	۱۲
۱۵-۱۹ ساله.....	۸۷۶۰۶	۸۷۴۶۲	۹۴	۵	۴	۱	۱۵	۲۵
۲۰-۲۴ ساله.....	۱۰۵۱۹۸	۱۰۵۰۱۳	۱۰۶	۶	۲	۳	۲۴	۴۴
۲۵-۲۹ ساله.....	۱۰۳۱۹۱	۱۰۲۹۹۵	۱۱۰	۱۰	۷	۱	۲۶	۴۲
۳۰-۳۴ ساله.....	۷۸۳۲۶	۷۸۱۶۶	۸۹	۶	۵	۰	۱۹	۴۱
۳۵-۳۹ ساله.....	۶۴۹۴۵	۶۴۸۱۸	۷۲	۴	۶	۰	۱۱	۳۴
۴۰-۴۴ ساله.....	۵۳۸۳۵	۵۳۷۴۰	۴۳	۳	۴	۰	۱۱	۳۴
۴۵-۴۹ ساله.....	۴۳۵۶۸	۴۳۴۹۳	۴۴	۲	۲	۰	۶	۲۱
۵۰-۵۴ ساله.....	۳۶۵۸۳	۳۶۵۳۱	۳۰	۲	۲	۰	۷	۱۱
۵۵-۵۹ ساله.....	۲۸۵۵۸	۲۸۵۱۲	۲۷	۲	۲	۱	۵	۹
۶۰-۶۴ ساله.....	۲۱۰۴۴	۲۱۰۰۵	۲۳	۰	۱	۳	۳	۹
۶۵ ساله و بیشتر.....	۴۷۵۶۲	۴۷۴۷۸	۴۸	۲	۲	۱	۸	۲۳
نامشخص	۷۴	۵۰	۰	۰	۰	۰	۰	۲۴

ماخذ: مرکز آمار ایران

۲-۲۰- جمعیت ۱۰ ساله و بیش تر بر حسب سن، جنس و وضع زناشویی

شرح	جمع کل	حداقل یکبار ازدواج کرده (مرد)					جمع کل	اظهاری نشده	هرگز ازدواج نکرده	حداقل یکبار ازدواج کرده (زن)					اظهاری نشده	هرگز ازدواج نکرده
		جمع	دارای همسر	بی همسر بر اثر فوت همسر	بی همسر بر اثر طلاق	بی همسر				جمع	دارای همسر	بی همسر بر اثر فوت همسر	بی همسر بر اثر طلاق	بی همسر		
مهر ۱۳۶۵.....	۲۰۵۶۶۰	۱۱۳۱۷۵	۱۱۱۲۲۳	۱۶۷۲	۲۸۰	۸۹۱۴۹	۳۳۳۶	۱۹۲۶۳۷	۱۲۵۳۵۶	۱۱۲۷۰۸	۱۲۰۱۸	۶۳۰	۴۴۳۴۱	۲۹۴۰		
مهر ۱۳۷۰ <sup>(۱)</sup> .....	۲۵۵۷۵۸	۱۳۲۴۸۱	۱۲۹۸۰۹	۲۳۶۸	۳۰۴	۱۲۲۲۸۷	۹۹۰	۲۳۴۸۲۲	۱۴۳۰۶۳	۱۲۹۶۱۸	۱۲۹۰۰	۵۴۵	۸۹۵۵۵	۲۲۰۴		
آبان ۱۳۷۵.....	۲۷۷۶۶۹	۱۴۰۸۰۴	۱۳۸۶۶۲	۱۸۴۰	۳۰۲	۱۳۶۱۸۱	۶۸۴	۲۷۴۵۴۹	۱۵۶۸۳۹	۱۴۱۰۷۸	۱۵۰۳۷	۷۲۴	۱۱۵۹۴۱	۱۷۶۹		
آبان ۱۳۸۵.....	۳۵۹۶۴۰	۱۸۷۳۱۳	۱۸۴۲۲۹	۲۳۸۳	۷۰۱	۱۶۹۵۴۵	۲۷۸۲	۳۵۵۶۰۴	۲۱۲۵۸۹	۱۹۰۲۳۵	۲۰۸۵۴	۱۵۰۰	۱۴۰۴۲۹	۲۵۸۶		
آبان ۱۳۹۰.....	۳۷۲۵۳۲	۲۱۹۹۳۱	۲۱۶۴۸۳	۲۴۵۷	۹۶۹	۱۵۲۴۹۲	۱۰۹	۳۶۸۹۵۴	۱۵۶۸۰۶	۲۲۰۹۹۳	۲۴۸۰۰۶	۲۳۵۵	۱۲۰۸۸۱	۶۷		
ساکن در نقاط شهری	۲۲۰۸۳۰	۱۳۲۵۸۵	۱۳۰۵۵۳	۱۳۹۴	۶۳۰	۸۸۱۷۰	۷۵	۲۱۷۷۸۵	۱۴۷۶۲۹	۱۳۲۱۷۷	۱۳۸۷۰	۱۵۷۷	۷۰۱۱۵	۴۱		
۱۰-۱۴ ساله.....	۲۰۱۲۷	۸۷	۸۲	۳	۲	۲۰۰۳۴	۶	۱۹۶۵۵	۱۴۹	۱۲۹	۱۶	۴	۱۹۴۹۶	۱۰		
۱۵-۱۹ ساله.....	۲۳۷۴۱	۲۱۴	۲۰۶	۰	۸	۲۳۴۹۰	۳۷	۲۳۱۶۵	۲۸۹۵	۲۸۵۰	۱۳	۳۲	۲۰۲۶۲	۸		
۲۰-۲۴ ساله.....	۲۹۴۵۵	۴۲۵۹	۴۱۹۵	۱۸	۴۴	۲۵۱۷۵	۲۱	۳۰۵۰۲	۱۴۲۸۵	۱۴۱۲۷	۵۳	۱۰۵	۱۶۲۰۲	۱۵		
۲۵-۲۹ ساله.....	۳۱۰۸۷	۱۶۸۴۹	۱۶۷۰۲	۴۴	۱۰۱	۱۴۲۳۶	۲	۳۱۰۰۲	۲۲۹۷۸	۲۲۵۶۶	۱۳۳	۲۷۸	۸۰۲۲	۲		
۳۰-۳۴ ساله.....	۳۳۹۵۸	۲۰۴۶۰	۲۰۲۹۸	۴۱	۱۲۰	۳۴۹۶	۲	۲۴۱۲۴	۲۰۹۶۶	۲۰۴۴۷	۲۳۲	۲۸۷	۳۱۵۶	۲		
۳۵-۳۹ ساله.....	۲۰۶۳۹	۱۹۶۳۱	۱۹۴۴۲	۷۱	۱۱۶	۱۰۰۸	۲	۱۹۸۵۳	۱۸۳۵۹	۱۷۷۳۲	۴۰۴	۲۲۳	۱۴۹۴	۰		
۴۰-۴۴ ساله.....	۱۷۹۵۵	۱۷۵۴۹	۱۷۴۱۶	۳۴	۹۹	۴۰۴	۲	۱۶۸۴۹	۱۶۱۵۷	۱۵۳۶۴	۵۹۹	۱۹۳	۶۹۲	۰		
۴۵-۴۹ ساله.....	۱۴۴۶۴	۱۴۲۹۷	۱۴۲۱۰	۳۰	۵۶	۱۶۶	۱	۱۳۵۱۹	۱۳۱۴۸	۱۲۱۹۵	۷۹۶	۱۵۷	۳۷۱	۰		
۵۰-۵۴ ساله.....	۱۱۷۰۸	۱۱۶۳۲	۱۱۵۲۴	۷۸	۳۰	۷۵	۱	۱۰۹۲۷	۱۰۷۵۲	۹۶۵۸	۹۷۶	۱۱۷	۱۷۵	۰		
۵۵-۵۹ ساله.....	۸۷۳۱	۸۶۹۷	۸۶۲۳	۵۷	۱۷	۳۴	۰	۸۴۴۱	۸۳۴۵	۶۹۱۶	۱۳۶۵	۶۴	۹۶	۰		
۶۰-۶۴ ساله.....	۵۷۴۵	۵۷۳۰	۵۶۴۸	۷۰	۱۲	۱۵	۰	۶۲۶۵	۶۲۱۹	۴۵۸۳	۱۵۹۹	۳۷	۴۵	۱		
۶۵ ساله و بیش تر.....	۱۳۱۹۹	۱۳۱۷۱	۱۲۱۹۹	۹۴۷	۲۵	۲۷	۱	۱۳۳۷۱	۱۳۳۶۹	۷۶۸۳	۵۶۰۵	۷۹	۱۰۰	۲		
نامشخص.....	۲۱	۹	۸	۱	۰	۱۰	۲	۱۲	۷	۵	۱	۱	۴	۱		
ساکن در نقاط روستایی	۱۵۱۱۴۳	۸۷۰۷۴	۸۵۶۷۰	۱۰۶۰	۳۳۳	۶۴۰۴۶	۱۱	۱۵۰۶۳۷	۱۰۰۰۶۹	۸۸۵۵۴	۱۰۷۲۵	۷۷۶	۵۰۵۵۳	۱۵		
۱۰-۱۴ ساله.....	۱۵۵۹۲	۹۱	۸۵	۶	۰	۱۵۴۹۶	۵	۱۵۴۹۸	۲۲۰	۲۰۲	۱۲	۶	۱۵۲۷۰	۸		
۱۵-۱۹ ساله.....	۱۹۹۷۲	۲۷۶	۲۷۰	۳	۳	۱۹۶۸۵	۱۱	۲۰۵۶۸	۴۲۰۷	۴۱۵۳	۲۱	۳۳	۱۶۳۵۴	۷		
۲۰-۲۴ ساله.....	۲۲۵۳۰	۴۵۰۶	۴۴۷۷	۱۴	۱۳	۱۸۰۲۴	۲	۲۲۵۱۳	۱۲۶۴۳	۱۲۴۹۲	۵۸	۹۰	۹۸۷۰	۰		
۲۵-۲۹ ساله.....	۲۱۰۲۱	۱۲۸۸۹	۱۲۸۰۸	۲۰	۵۸	۸۱۳۰	۳	۱۹۹۳۲	۱۴۹۹۶	۱۴۷۵۷	۱۰۴	۱۳۵	۴۹۳۶	۰		
۳۰-۳۴ ساله.....	۱۵۵۴۵	۱۳۶۴۲	۱۳۵۶۵	۱۷	۵۹	۱۹۰۰	۲	۱۶۶۱۰	۱۲۲۳۵	۱۱۸۹۵	۱۸۱	۱۵۹	۲۳۷۵	۰		
۳۵-۳۹ ساله.....	۱۲۴۴۸	۱۱۹۷۶	۱۱۸۹۸	۱۳	۶۲	۴۷۲	۳	۱۱۹۲۸	۱۰۹۰۵	۱۰۵۳۰	۲۷۹	۹۶	۱۰۲۳	۰		
۴۰-۴۴ ساله.....	۹۵۰۱	۹۳۵۵	۹۲۸۹	۲۲	۴۴	۱۴۶	۰	۹۴۷۳	۹۰۹۹	۸۶۰۶	۴۲۴	۶۹	۳۷۴	۰		
۴۵-۴۹ ساله.....	۷۷۴۵	۷۶۶۱	۷۵۹۵	۱۹	۴۶	۸۴	۱	۷۷۹۶	۷۶۳۳	۷۰۵۲	۵۲۷	۵۴	۱۶۳	۰		
۵۰-۵۴ ساله.....	۶۷۸۷	۶۷۴۵	۶۷۰۷	۲۵	۱۳	۴۲	۰	۷۱۰۹	۷۰۵۰	۶۱۷۳	۸۳۲	۴۵	۵۹	۰		
۵۵-۵۹ ساله.....	۵۲۴۵	۵۲۳۲	۵۱۷۴	۵۰	۸	۱۳	۰	۶۱۱۲	۶۰۷۰	۴۹۰۶	۱۱۳۸	۲۶	۴۲	۰		
۶۰-۶۴ ساله.....	۳۸۸۵	۳۸۷۶	۳۸۱۵	۵۴	۷	۹	۰	۵۱۱۹	۵۰۹۱	۳۵۵۵	۱۵۰۸	۲۸	۲۸	۰		
۶۵ ساله و بیش تر.....	۱۰۸۶۶	۱۰۸۲۲	۹۹۸۵	۸۱۷	۲۰	۴۱	۰	۹۹۷۶	۹۹۱۷	۴۲۳۱	۵۶۵۰	۳۵	۵۹	۰		
نامشخص.....	۶	۲	۲	۰	۰	۴	۰	۳	۳	۲	۱	۰	۰	۰		
غیر ساکن.....	۵۵۹	۲۷۲	۲۶۰	۳	۶	۲۷۶	۱۱	۵۳۲	۳۰۸	۲۶۲	۳۱	۲	۲۱۳	۱۱		

(۱) براساس ۱۰ درصد نمونه است.

مأخذ - مرکز آمار ایران.

## ۲-۲۱- میانگین سنی جمعیت بر حسب جنس در نقاط شهری و روستایی

سال	کل استان			نقاط شهری		نقاط روستایی	
	مرد و زن	مرد	زن	مرد	زن	مرد	زن
آبان ۱۳۴۵.....	۲۱/۴	۲۱/۵	۲۱/۴	۲۱/۵	۲۲	۲۱/۴	۲۱/۱
آبان ۱۳۵۵.....	۲۱/۱	۲۱/۲	۲۰/۹	۲۱/۳	۲۱/۵	۲۱/۲	۲۰/۶
مهر ۱۳۶۵.....	۲۰/۱۱	۲۰/۳۸	۱۹/۳۸	۲۱/۲۰	۲۰/۶۸	۱۹/۹۰	۱۹/۳۵
مهر ۱۳۷۰.....	۲۰/۴۹	۲۱/۷۴	۲۰/۸۴	۲۱/۷۴	۲۰/۸۴	۲۰/۱۸	۱۹/۸۰
آبان ۱۳۷۵.....	۲۲/۴۷	۲۲/۶۲	۲۲/۳۱	۲۲/۳۸	۲۳/۰۷	۲۲	۲۱/۷۰
آبان ۱۳۸۵.....	۲۷/۲۷	۲۷/۳۲	۲۷/۲۳	۲۸/۰۷	۲۷/۹۲	۲۶/۵۲	۲۶/۵۰
آبان ۱۳۹۰.....	۲۹/۱۷	۲۹/۱۱	۲۹/۲۴	۲۹/۸۷	۲۹/۸۷	۲۸/۷	۲۸/۳۷

ماخذ: مرکز آمار ایران

## ۲-۲۲- میانه سنی جمعیت بر حسب جنس در نقاط شهری و روستایی

سال	کل استان			نقاط شهری		نقاط روستایی	
	مرد و زن	مرد	زن	مرد	زن	مرد	زن
آبان ۱۳۴۵.....	۱۵/۵	۱۵/۱	۱۵/۹	۱۵/۱	۱۶	۱۵/۲	۱۵/۸
آبان ۱۳۵۵.....	۱۵/۳	۱۴/۸	۱۶	۱۵/۲	۱۶/۴	۱۴/۴	۱۵/۸
مهر ۱۳۶۵.....	۱۵/۰۲	۱۵/۱۵	۱۴/۹۱	۱۶/۵۲	۱۶/۷۶	۱۴/۲۴	۱۴/۱۷
مهر ۱۳۷۰.....	۱۵/۶۳	۱۵/۷۲	۱۵/۵۳	۱۷/۲	۱۶/۳۷	۱۵/۰۳	۱۴/۹
آبان ۱۳۷۵.....	۱۷/۵۳	۱۷/۳۷	۱۷/۷	۱۸/۵۳	۱۸/۷۳	۱۶/۳۱	۱۶/۸۵
آبان ۱۳۸۵.....	۲۳/۲۷	۲۳/۳	۲۳/۲۴	۲۴/۴۱	۲۴/۲۷	۲۲/۱۷	۲۲/۲۱
آبان ۱۳۹۰.....	۲۶/۳۶	۲۶/۳۷	۲۶/۳۴	۲۷/۵	۲۷/۳۲	۲۴/۸۴	۲۴/۸۷

(۱) فقط شامل جمعیت ساکن است.

مأخذ - مرکز آمار ایران.

۲-۲۳- میانگین سن<sup>(۱)</sup> در اولین ازدواج بر حسب جنس در نقاط شهری و روستای

نقاط روستایی		نقاط شهری		کل استان		سال
مرد	زن	مرد	زن	زن	مرد	
۱۷/۲	۲۳/۷۵	۱۷/۹۱	۲۴/۶۶	۱۷/۴۲	۲۴/۸	آبان ۱۳۴۵.....
۲۲/۷۲	۱۸/۵۸	۱۹/۶	۲۳/۷	۱۸/۹۴	۲۳/۱۱	آبان ۱۳۵۵.....
۱۹/۳۵	۱۹/۹	۲۰/۶۸	۲۱/۲	۱۹/۸۳	۲۰/۳۸	مهر ۱۳۶۵.....
۱۹/۸	۲۰/۸۴	۲۰/۸۴	۲۱/۷۴	۲۰/۱۸	۲۰/۷۷	مهر ۱۳۷۰.....
۲۱/۷	۲۲	۲۳/۰۷	۲۳/۳۸	۲۲/۳۱	۲۲/۶۲	آبان ۱۳۷۵.....
۲۵/۹۲	۲۳/۳۰	۲۶/۸۳	۲۳/۸۳	۲۳/۵۶	۲۶/۴۰	آبان ۱۳۸۵.....
...	...	...	...	...	...	آبان ۱۳۹۰.....

(۱) میانگین سن در اولین ازدواج با روش های پتال محاسبه شده است.

ماخذ: مرکز آمار ایران.



## ۲-۲۴- متولدین ثبت شده برحسب جنس در نقاط شهری و روستایی

سال و شهرستان	جمع			نقاط شهری			نقاط روستایی		
	پسر و دختر	پسر	دختر	پسر و دختر	پسر	دختر	پسر و دختر	پسر	دختر
.....۱۳۷۵	۱۸۹۳۵	۹۶۶۸	۹۲۶۷	۸۱۳۳	۴۱۵۶	۳۹۷۷	۱۰۸۰۲	۵۵۱۲	۵۲۹۰
.....۱۳۸۰	۱۶۲۲۴	۹۱۰۷	۷۱۱۷	۷۵۱۴	۳۷۶۵	۳۷۴۹	۸۷۱۰	۴۳۴۲	۴۳۶۸
.....۱۳۸۵	۱۷۹۵۲	۹۰۴۳	۸۹۰۹	۸۸۱۸	۴۴۴۰	۴۳۷۸	۹۱۳۴	۴۶۰۳	۴۵۳۱
.....۱۳۸۸	۱۸۷۵۲	۹۵۶۸	۹۱۸۴	۹۲۵۶	۴۷۸۴	۴۴۷۲	۹۴۹۶	۴۷۸۴	۴۷۱۲
.....۱۳۸۹	۱۸۷۵۲	۹۵۳۷	۹۲۱۵	۱۱۳۷۰	۵۸۲۵	۵۵۴۵	۷۳۸۲	۳۷۱۲	۳۶۷۰
.....۱۳۹۰	۱۹۶۱۴	۹۹۸۹	۹۶۲۵	۱۲۳۵۲	۶۳۵۷	۵۹۹۵	۷۲۶۲	۳۶۳۲	۳۶۳۰
.....۱۳۹۱	۲۰۴۰۷	۱۰۴۸۸	۹۹۱۹	۱۳۰۴۱	۶۷۳۶	۶۳۰۵	۷۳۶۶	۳۷۵۲	۳۶۱۴
.....۱۳۹۲	۲۰۳۹۲	۱۰۵۰۶	۹۸۸۶	۱۳۱۲۶	۶۸۵۷	۶۲۶۹	۷۲۶۶	۳۶۴۹	۳۶۱۷
.....شهرکرد <sup>(۱)</sup>	۶۶۴۱	۳۴۶۳	۳۱۷۸	۶۴۶۲	۳۳۶۶	۳۰۹۶	۱۷۹	۹۷	۸۲
.....بروجن	۲۴۷۰	۱۲۸۳	۱۱۸۷	۲۰۶۶	۱۰۸۰	۹۸۶	۴۰۴	۲۰۳	۲۰۱
.....فارسان	۲۲۳۰	۱۱۵۱	۱۰۷۹	۲۲۱۷	۱۱۴۶	۱۰۷۱	۱۳	۵	۸
.....لردگان	۵۶۴۸	۲۸۸۹	۲۷۵۹	۹۳۴	۴۹۸	۴۳۶	۴۷۱۴	۲۳۹۱	۲۳۲۳
.....اردل	۱۲۱۴	۶۴۴	۵۷۰	۸۸۰	۴۷۸	۴۰۲	۳۳۴	۱۶۶	۱۶۸
.....کوهرنگ	۱۱۹۵	۵۶۴	۶۳۱	۱۱۷	۴۷	۷۰	۱۰۷۸	۵۱۷	۵۶۱
.....کیار	۹۹۴	۵۱۲	۴۸۲	۴۵۰	۲۴۲	۲۰۸	۵۴۴	۲۷۰	۲۷۴
.....بن <sup>(۱)</sup>	...	...	...	...	...	...	...	...	...
.....سامان <sup>(۱)</sup>	...	...	...	...	...	...	...	...	...

(۱) اطلاعات شهرستان های بن و سامان در شهرستان شهرکرد درج شده است.

ماخذ: اداره کل ثبت احوال استان چهارمحال و بختیاری

## ۲۵-۲- فوت شدگان ثبت شده بر حسب جنس در نقاط شهری و روستایی

نقاط روستایی			نقاط شهری			جمع			سال و شهرستان
زن	مرد	مرد و زن	زن	مرد	مرد و زن	زن	مرد	مرد و زن	
۷۳۵۶	۶۷۷۹	۱۴۱۳۵	۲۵۳۵	۲۳۲۰	۴۸۵۵	۹۸۹۱	۹۰۹۹	۱۸۹۹۰	.....۱۳۷۵
۲۷۹۰	۱۷۱۴	۴۵۰۴	۲۱۳۵	۱۷۶۳	۳۸۹۸	۴۹۲۵	۳۴۷۷	۸۴۰۲	.....۱۳۸۰
۱۰۰۶	۱۳۶۴	۲۳۷۰	۱۰۱۲	۱۵۷۱	۲۵۸۳	۲۰۱۸	۲۹۳۵	۴۹۵۳	.....۱۳۸۵
۸۳۴	۱۱۲۸	۱۹۶۲	۹۸۳	۱۴۳۴	۲۴۱۷	۱۸۱۷	۲۵۶۲	۴۳۷۹	.....۱۳۸۸
۸۳۶	۱۰۶۹	۱۹۰۵	۱۰۹۵	۱۳۹۸	۲۴۹۳	۱۹۳۱	۲۴۶۷	۴۳۹۸	.....۱۳۸۹
۷۷۳	۱۰۸۶	۱۸۵۹	۱۰۰۷	۱۵۷۳	۲۵۸۰	۱۷۸۰	۲۶۵۹	۴۴۳۹	.....۱۳۹۰
۷۱۱	۷۶۹	۱۴۸۰	۱۲۶۵	۱۶۳۹	۲۹۰۴	۱۹۷۶	۲۴۰۸	۴۳۸۴	.....۱۳۹۱
۶۷۵	۸۹۰	۱۵۶۵	۱۱۵۲	۱۶۷۸	۲۸۳۰	۱۸۲۷	۲۵۶۸	۴۳۹۵	.....۱۳۹۲
۲۱۳	۳۰۰	۵۱۳	۶۶۸	۹۸۱	۱۶۴۹	۸۸۱	۱۲۸۱	۲۱۶۲	.....شهرکرد <sup>(۱)</sup>
۳۴	۶۱	۹۵	۲۱۸	۳۳۵	۵۵۳	۲۵۲	۳۹۶	۶۴۸	.....بروجن
۱	۱	۲	۱۳۷	۱۸۱	۳۱۸	۱۳۸	۱۸۲	۳۲۰	.....فارسان
۲۲۷	۳۰۹	۵۳۶	۶۶	۸۴	۱۵۰	۲۹۳	۳۹۳	۶۸۶	.....لردگان
۴۸	۶۷	۱۱۵	۲۷	۳۷	۶۴	۷۵	۱۰۴	۱۷۹	.....اردل
۱۰۲	۱۰۰	۲۰۲	۱۰	۱۸	۲۸	۱۱۲	۱۱۸	۲۳۰	.....کوهرنگ
۵۰	۵۲	۱۰۲	۲۶	۴۲	۶۸	۷۶	۹۴	۱۷۰	.....کیار
...	...	...	...	...	...	...	...	...	.....بن <sup>(۱)</sup>
...	...	...	...	...	...	...	...	...	.....سامان <sup>(۱)</sup>

(۱) اطلاعات شهرستان های بن و سامان در شهرستان شهرکرد محاسبه شده است.

ماخذ: اداره کل ثبت احوال استان چهارمحال و بختیاری

## ۲-۲۶- ازدواج و طلاق ثبت شده در نقاط شهری و روستایی در سالهای مختلف

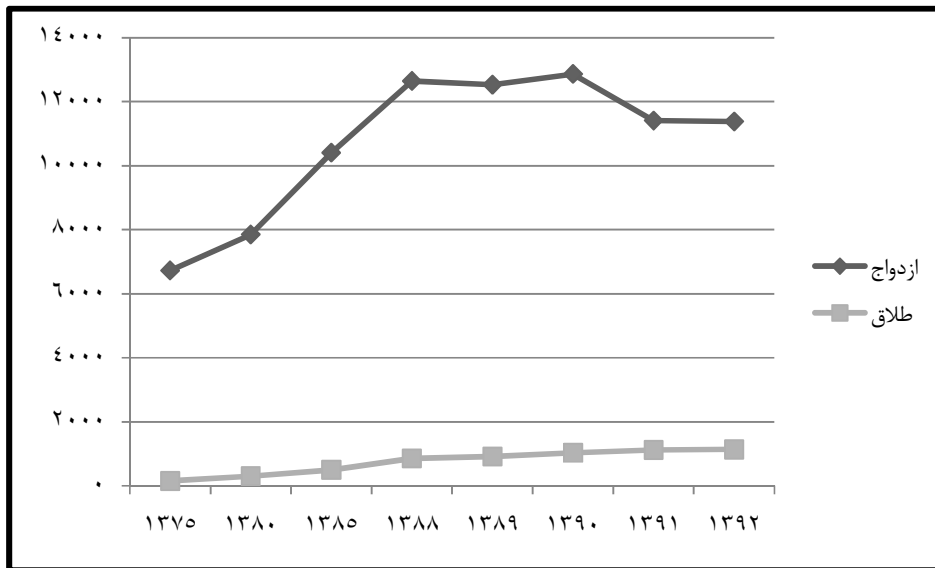
نقاط روستایی		نقاط شهری		جمع		سال و شهرستان
ازدواج	طلاق	ازدواج	طلاق	ازدواج	طلاق	
۰۰۰	۰۰۰	۰۰۰	۰۰۰	۱۵۴	۶۷۲۳	..... <sup>(۱)</sup> ۱۳۷۵
۲۱	۱۱۱۳	۲۸۵	۶۷۳۴	۳۰۶	۷۸۴۷	.....۱۳۸۰
۱۴۹	۴۶۰۰	۳۵۴	۵۸۰۱	۵۰۳	۱۰۴۰۱	.....۱۳۸۵
۳۲۲	۵۸۴۵	۵۳۷	۶۷۹۷	۸۵۹	۱۲۶۴۲	.....۱۳۸۸
۳۱۹	۵۸۷۱	۶۰۰	۶۶۵۸	۹۱۹	۱۲۵۲۹	.....۱۳۸۹
۴۰۴	۵۷۵۸	۶۲۷	۷۱۰۳	۱۰۳۱	۱۲۸۶۱	.....۱۳۹۰
۲۸۸	۳۷۲۶	۸۳۶	۷۶۸۲	۱۱۲۴	۱۱۴۰۸	.....۱۳۹۱
۱۹۱	۲۰۲۰	۹۴۶	۹۳۵۶	۱۱۳۷	۱۱۳۷۶	.....۱۳۹۲
۹۱	۶۹۶	۵۱۲	۳۰۴۵	۶۰۳	۳۷۴۱	.....شهرکرد <sup>(۲)</sup>
۰	۱۶۷	۱۲	۱۲۵۵	۱۲	۱۴۲۲	.....بروجن
۱۴	۲۷۳	۸۸	۱۳۹۴	۱۰۲	۱۶۶۷	.....فارسان
۶۳	۲۶۹	۲۸۷	۲۹۳۴	۳۵۰	۳۲۰۳	.....لردگان
۰	۳۴۹	۱	۳۲۷	۱	۶۷۶	.....اردل
۰	۲۲	۰	۱۶	۰	۳۸	.....کوهرنگ
۲۳	۲۴۴	۴۶	۳۸۵	۶۹	۶۲۹	.....کیار
۰۰۰	۰۰۰	۰۰۰	۰۰۰	۰۰۰	۰۰۰	.....بن <sup>(۲)</sup>
۰۰۰	۰۰۰	۰۰۰	۰۰۰	۰۰۰	۰۰۰	.....سامان <sup>(۲)</sup>

(۱) اطلاعات تفکیکی سال ۱۳۷۵ در دسترس نیست.

(۲) اطلاعات شهرستان های بن و سامان در شهرستان شهرکرد محاسبه شده است.

مأخذ - اداره کل ثبت احوال استان چهارمحال و بختیاری.

نمودار ۳ - ۲ - آمار ازدواج و طلاق ثبت شده



مبنا جدول ۲-۲۶