



# کشاورزی



## کشاورزی، جنگلداری و شیلات

کشاورزی در سال ۱۳۷۱ توسط مرکز آمار ایران انجام شد. در این طرح فقط فعالیت زراعت بهره‌برداری زراعی تحت پوشش قرار گرفت و اطلاعات مربوط به تولید، ارزش تولیدات و هزینه تولید محصولات عمده زراعی و... برای سال ۱۳۷۰ جمع‌آوری شد.

در سال ۱۳۷۲ دومین سرشماری عمومی کشاورزی کشور توسط مرکز آمار ایران به مورد اجرا درآمد. در این سرشماری برخی از شهرها یا حوزه‌های شهری که تعداد خانوار بهره‌بردار آنها در زمان سرشماری ۱۳۶۷ قابل توجه نبوده است مورد سرشماری قرار نگرفته‌اند. سهم این بخش از جامعه طبق محاسبات انجام شده معادل ۱/۷ درصد تعداد خانوارهای بهره‌بردار، ۲/۵ درصد اراضی زراعی زیر کشت، ۳/۲ درصد مساحت باغ و گلستان و ۱/۳ درصد تعداد دامهای کشور در سال ۱۳۶۷ بوده است.

مرکز آمار ایران در سال ۱۳۷۵ برای اولین بار با استفاده از چارچوبهای حاصل از دو طرح سرشماری عمومی کشاورزی ۱۳۷۲ و سرشماری عمومی صنعت و معدن ۱۳۷۳ و منابع اطلاعات محلی مبادرت به تهیه طرح آمارگیری تولید گل و گیاهان زینتی نمود.

بدنبال سرشماری عمومی کشاورزی ۱۳۶۷، فهرست گاوداریهای صنعتی تهیه و زمینه لازم برای اجرای طرح سرشماری گاوداریهای صنعتی کشور فراهم شد و براین اساس در سال ۱۳۶۹ برای اولین بار آمار گاوداریهای صنعتی توسط مرکز آمار ایران گردآوری شد. طرح مزبور در سالهای ۱۳۷۲ و ۱۳۷۴ نیز به ترتیب به صورت سرشماری و نمونه‌ای انجام و نتایج آن ارائه شده است.

مرکز آمار ایران طرحهای آمارگیری از مؤسسات مرغداری را برای اولین بار در سالهای ۱۳۶۴ و ۱۳۶۵ به مرحله اجرا درآورد. در سالهای اخیر با توجه به تنوع فعالیتهای در صنعت مرغداری، برای هر یک از فعالیتهای جوجه‌کشی، پرورش مرغ مادر و مرغ

آمارگیری کشاورزی در سطح ملی برای اولین بار توسط اداره آمار عمومی وقت و با روش نمونه‌گیری در سال ۱۳۳۹ انجام شد. پس از انجام چند آمارگیری نمونه‌ای که نتایج آنها در سالهای ۱۳۵۰ و ۱۳۵۱ آن منتشر شد در سال ۱۳۵۲، اولین سرشماری کشاورزی روستایی توسط مرکز آمار ایران به مرحله اجرا درآمد. در این سرشماری از طریق مراجعه به کلیه نقاط روستایی کشور و مصاحبه با افراد مطلع محلی، اطلاعات مورد نظر در سطح آبادی جمع‌آوری شد. در این طرح، فعالیتهای کشاورزی نقاط شهری و خانوارهای عشایری که در هیچ یک از نقاط روستایی کشور محل مسکونی نداشتند، منظور نشد. بر اساس چارچوب آماری حاصل از سرشماری مزبور، طرح آمارگیری کشاورزی روستایی در سالهای ۱۳۵۳ و ۱۳۵۴ و لغایت ۱۳۵۹ و نیز در سالهای ۱۳۶۱ و ۱۳۶۶ توسط مرکز آمار ایران اجرا و نتایج آنها منتشر شد.

در سال ۱۳۶۰، جهاد سازندگی، ضمن اجرای طرح تهیه شناسنامه روستایی، اطلاعات مشابه اطلاعات حاصل از اجرای سرشماری کشاورزی سال ۱۳۵۲ مرکز آمار ایران گردآوری کرد.

در سال ۱۳۶۷، اولین سرشماری عمومی کشاورزی کشور توسط مرکز آمار ایران، در سطح نقاط شهری و روستایی به مرحله اجرا درآمد. در این سرشماری، کلیه بهره‌برداریهای کشاورزی مربوط به اشخاص حقیقی از طریق مراجعه به خانوارهای ساکن نقاط روستایی و شهری و نیز خانوارهای غیرساکن و بهره‌برداریهای مربوط به اشخاص حقوقی از طریق شناسایی تمام مکانهای محل انجام فعالیتهای کشاورزی آنها مورد آمارگیری قرار گرفتند. با استفاده از چارچوب این سرشماری، اولین طرح آمارگیری نمونه‌ای

**پرورش دام بزرگ :**

بهره برداری های پرورش دهنده دام بزرگ (گاو، گوساله، گاومیش، و شتر و بچه شتر) که در طول ۳۶۵ روز گذشته، دارای حداقل یک رأس دام بزرگ بوده اند.

**پرورش دام کوچک :**

بهره برداری های پرورش دهنده دام کوچک (گوسفند و بره و بز و بزغاله) که در طول ۳۶۵ روز گذشته، دارای حداقل دو رأس دام کوچک بوده اند. پرورش ماکیان به روش سنتی :

بهره برداری های پرورش دهنده ماکیان به روش سنتی که تعداد مرغ، خروس، جوجه، و سایر انواع ماکیان آن در روز آمارگیری حداقل ۱۰ قطعه است.

**بهره بردار کشاورزی :**

شخصی حقیقی یا حقوقی است که به تنهایی یا با مشارکت دیگران، مدیریت امور بهره برداری کشاورزی و مسئولیت فنی و اقتصادی آن را به عهده داشته و مستقیماً در سود و زیان آن سهیم است.

**اراضی زراعی :**

بخشی از زمین های کشاورزی که به فعالیت زراعت (کشت و کار نباتات سالانه) اعم از زیر کشت و آیش، اختصاص یافته است.

**اراضی زراعی آبی :**

آن قسمت از اراضی زراعی است که زراعت انجام شده در آن آبیاری می شود.

**اراضی زراعی دیم :**

آن قسمت از اراضی زراعی است که زراعت انجام شده در آن آبیاری نمی شود و آب مورد نیاز برای رشد گیاه از طریق نزولات آسمانی تأمین می شود.

تخمگذار، طرح آمارگیری نمونه‌ای برای مرغداریهای پرورش دهنده مرغ گوشتی را به تفکیک انجام داده و اطلاعات مورد نیاز را گردآوری کرده است.

آمار کشتار دام تا سال ۱۳۴۶ به وسیله دفتر آمار وزارت دارایی انتشار می‌یافت. از سال ۱۳۴۷ تا سال ۱۳۷۵ گردآوری و انتشار آمار کشتار دام توسط مرکز آمار ایران از طریق مکاتبه با شهرداریها و براساس گزارشهای ماهانه شهرداریهایی که دارای کشتارگاه هستند، انجام شده است. از سال ۱۳۷۶ جمع‌آوری اطلاعات از طریق کشتارگاهها و با همکاری اداره کل دامپزشکی کشور و شهرداریها صورت می‌گیرد.

**تعاریف و مفاهیم****بهره برداری کشاورزی :**

تمامی فعالیت های کشاورزی که تحت مدیریت واحدی قرار دارد، یک واحد تولیدی کشاورزی است که بهره برداری کشاورزی نامیده می شود. این مدیریت توسط اعضای یک یا چند خانوار (اشخاص حقیقی) یا توسط یک شرکت رسمی یا موسسه عمومی (اشخاص حقوقی) اعمال می شود. در سرشماری عمومی کشاورزی ۱۳۸۲، اگر فعالیت های یک واحد تولیدی کشاورزی در محدوده یک آبادی یا شهر، یک بهره برداری کشاورزی تلقی می شود. در طرح مذکور، بهره برداری هایی سرشماری شده است که لااقل یکی از فعالیت های آن، در حد نصاب های تعیین شده زیر قرار گرفته باشد :

**زراعت :**

بهره برداری هایی که در روز آمارگیری حداقل ۴۰۰ متر مربع زمین زراعی دارند.

**باغداری :**

بهره برداری هایی که در روز آمارگیری حداقل ۲۰۰ متر مربع زمین باغ و قلمستان دارند.

**سطح زیر کشت (کاشت):**

مساحت زمینی است که به منظور تولید محصول مورد نظر در سال آمارگیری، در همان سال و یا قبل از آن، زیر کشت رفته باشد.

**آیش:**

آن قسمتی از اراضی زراعی آبی یا دیم، که در تناوب کشت قرار دارد ولی در سال زراعی مورد نظر، کشت نشده است و محصولی از آن برداشت نخواهد شد که برحسب مورد، آیش آبی یا آیش دیم محسوب می شود.

**سال زراعی:**

منظور از سال زراعی، اول مهرماه هر سال لغایت پایان شهریور ماه سال بعد است.

**محصولات سالانه:**

به نباتاتی اطلاق می شود که به طور معمول ساقه علفی دارند و پس از برداشت محصول، بوته آن از بین می رود و در مواردی، قسمت های زیرزمینی گیاه (ریشه، پیاز و نظایر آن) برای سال بعد در زمین باقی می ماند. مانند گندم، چغندر قند، سبزی ها و زعفران.

**محصولات دائمی:**

گیاهانی هستند که غالباً تنه یا ساقه چوبی دارند و پس از برداشت محصول، تمام یا قسمتی از گیاه در زمین باقی می ماند و مجدداً در سال های بعد محصول می دهد. انواع درختان و درختچه های مثمر مانند مرکبات، هلو، انگور و بوته چای و درختان غیر مثمر مانند تبریزی، محصولات دائمی محسوب می شوند.

**تولید:**

مقدار محصولی است که در دوره زمانی مشخص، طی فرایند تولید در واحد تولیدی، حاصل می شود و آماده عرضه برای فروش و مصرف است. در طرح های

آماري مرکز آمار ایران، آن مقدار تولید که جنبه رایگان داشته یا دستمزد بابت آن جنسی باشد و یا به خود مصرفی واحد تولیدی برسد نیز، جزو تولید محسوب می شود. در مورد محصولات کشاورزی، تولید هر محصول به حالت متعارف آن که از مزرعه برداشت می شود، مورد نظر است. در مورد برنج، وزن شلتوک، در مورد انواع لوبیا، وزن دانه خشک، در مورد یونجه، اسپرس و شبدر، وزن علوفه خشک، در مورد گردو، بادام و پسته، وزن محصول بدون پوست سبز ولی با پوست خشک و در مورد تبریزی، سپیدار و ...، قطع درخت برحسب اصله، تولید محسوب می شود.

**گاو داری صنعتی:**

یک واحد تولیدی کشاورزی است که در آن فعالیت پرورش دام از نظر محل و نحوه نگهداری، روش تغذیه و بهداشت دام، طبق برنامه و بارعایت اصول و موازین نوین و ویژه، انجام می گیرد.

**شاغلان:**

تمامی کارکنانی که در داخل یا خارج کارگاه به صورت تمام وقت یا پاره وقت خواه با مزد و حقوق یا بدون مزد و حقوق (مالکان و شرکای فعال و کارکنان فامیلی بدون مزد) برای کارگاه کار می کنند، شاغل محسوب می شوند.

**جبران خدمات مزد و حقوق بگیران:**

عبارت از مزد و حقوق و سایر پرداختی ها (پول، کالا و ...) به مزد و حقوق بگیران است.

**مزد و حقوق:**

منظور، مجموع پرداختی کارگاه به صورت پول و یا کالا به مزد و حقوق بگیران است.

سایر پرداختی ها (پول، کالا و ...):

این پرداختی ها شامل پاداش، اضافه کار، هزینه خوراک و پوشاک، هزینه ایاب و ذهاب، حق اولاد،

**مرتع :**

زمینی است اعم از کوه و دامنه یا زمین مسطح ، که در فصل چرا ، دارای پوششی از نباتات علوفه ای خودرو باشد و با توجه به سابقه چرا ، عرفاً مرتع شناخته شود . اراضی آیش ولو آن که دارای پوشش علوفه ای خودرو باشد ، مشمول تعریف مرتع نمی شود .

**گزیده اطلاعات :**

در سال ۱۳۹۲ ، تعداد ۱۴۱۴۲۷ رأس دام با وزن ۳۶۲۵۵۸۸ تن ذبح شده است که نسبت به سال قبل ۱۵/۹ درصد در تعداد راس افزایش و ۲/۱ درصد در وزن لاشه کاهش داشته است.

در سال ۱۳۹۲ ، به گزارش اداره کل تعاون ، کار و رفاه اجتماعی تعداد ۵۷ شرکت تعاونی کشاورزی فعال زیر نظر اداره ذیربط فعالیت داشته اند ..همچنین تعداد ۴۶ شرکت تعاونی کشاورزی تحت پوشش سازمان تعاون روستایی فعالیت داشته اند .

در سال ۱۳۹۲ ، مقدار ۱۹۱۰۲ تن گوشت ماهی و آبزیان در استان تولید شده است که از این مقدار ۹۹/۳۳ درصد حاصل تعداد ۴۰۷ مزرعه پرورش ماهی بوده است.

مساحت عرصه های جنگلی استان در سال ۱۳۹۲ حدود ۳۳۵۶۵۴ هکتار برآورده شده است . در سال مذکور ، از ۹۰۸۱۵۱ هکتار مراتع استان ۲۰ درصد جزو مراتع خوب و بقیه در رده مراتع متوسط و فقیر محسوب شده اند .

حق عائله مندی ، حق مأموریت ، بدی آب وهوا ، سهم کارفرما از بیمه های اجتماعی ، خواروبار ، بلیط اتوبوس و ... است.

**سرمایه گذاری (ارزش تغییرات اموال سرمایه ای):**

تغییرات ایجادشده در ارزش اموال سرمایه ای ( مجموع ارزش خرید یا تحصیل و هزینه تعمیرات اساسی اموال سرمایه ای منهای ارزش فروش یاانتقال اموال سرمایه ای ) ، طی دوره زمانی معین راسرمایه گذاری گویند.

**اموال سرمایه ای :**

تمامی ماشین آلات ، وسایل ، ابزار و تجهیزاتی هستند که برای انجام فعالیت های تولیدی یا ایجاد خدمت به کار گرفته می شوند و عمر مفید اقتصادی آن ها معمولاً از یک سال بیش تر است . ماشین آلات تولید و تجهیزات نیرو ، ابزار و وسایل کار بادوام ، لوازم و تجهیزات اداری ، وسایل نقلیه و ساختمان ، نمونه هایی از اموال سرمایه ای به شمارمی آیند.

**شرکت تعاونی :**

شرکتی متشکل از اشخاص حقیقی ، با حداقل ۷ عضو است که تمام یا حداقل ۵۱ درصد از سرمایه آن به وسیله اعضا تأمین گردد و طبق مقررات موجود در قانون بخش تعاونی ، به ثبت رسیده باشد . یادآور می شود ، قبل از تعیین حداقل اعضای شرکت های تعاونی براساس قانون مذکور ، بعضی از شرکت های تعاونی با اعضای کمتر از ۷ نفر تشکیل شده است .

۱ - ۴ - متوسط هزینه تولید محصولات کشاورزی در یک هکتار به تفکیک زمین و مراحل مختلف کاشت، داشت و برداشت در سال زراعی (واحد: ده ریال)

۱۳۸۵-۸۶						محصول
آماده سازی زمین	برداشت	داشت	کاشت	زمین	جمع	
۵۶۳۷۶	۱۱۲۳۶۹	۸۹۱۳۳	۱۰۶۷۳۲	۱۶۲۲۱۲	۵۲۶۸۲۲	گندم آبی.....
۲۶۵۳۳	۱۰۹۲۱۳	۱۴۴۱۱	۵۱۱۴۵	۵۸۱۷۰	۲۵۹۴۷۲	گندم دیم.....
۸۲۸۴۲	۱۰۳۰۴۷	۸۴۴۶۳	۱۱۵۴۵۶	۱۸۱۵۹۱	۵۶۷۳۹۹	جو آبی.....
۲۸۶۵۷	۱۲۲۲۴۷	۱۲۸۵۶	۵۲۵۹۳	۵۴۰۷۷	۲۷۰۴۳۰	جو دیم.....
۱۶۷۷۳۴	۳۰۵۶۳۸	۳۹۸۲۵۰	۴۵۷۷۰۶	۵۵۶۶۰۵	۱۸۸۵۹۳۳	شلتوک.....
۶۰۰۰۰	۲۵۶۶۶۶	۳۱۰۰۰۱	۱۵۵۶۶۸	۶۶۶۶۷	۸۴۹۰۰۲	ذرت دانه.....
۵۹۸۷۹	۱۷۸۹۸۳	۱۰۸۱۶۶	۱۷۹۸۷۷	۱۶۱۹۷۸	۶۸۸۸۸۳	نخود آبی.....
۲۴۲۸۹	۶۲۱۷۰	.	۹۵۷۸۲	۱۰۳۴۸۶	۲۸۵۷۲۷	نخود دیم.....
۸۴۰۰۸	۲۴۳۱۳۶	۳۰۸۱۶۸	۱۳۰۱۰۲	۱۲۱۱۶۵	۸۸۶۵۷۹	عدس آبی.....
۵۳۸۰۰	۲۴۶۸۹۱	۹۳۵۲۶	۱۰۱۴۴۱	۹۹۱۰۰	۵۹۴۷۵۸	عدس دیم.....
۹۲۶۶۶	۴۲۶۷۴۸	۳۳۸۵۶۹	۱۷۵۹۳۲	۲۹۶۰۴۵	۱۳۲۹۹۶۰	چغندر قند.....
۱۳۸۷۶۶	۹۸۳۶۳۶	۷۳۹۸۲۲	۴۳۳۸۶۶	۳۳۳۴۸۱	۲۶۲۹۵۷۱	خیار آبی.....
۹۴۲۷۶	۳۲۳۱۷۵	۲۷۳۸۹۱	۱۳۵۰۲۶۸	۳۶۱۵۰۶	۲۴۰۳۱۱۶	سیب زمینی.....
۱۲۵۱۰۰	۴۱۴۳۱۸	۳۶۹۷۲۶	۳۴۴۴۱۴	۳۴۴۷۵۲	۱۵۹۸۳۱۰	گوجه.....
.	۲۱۲۵۰۰	۱۴۰۰۰۰	۲۵۲۲۵۰	۲۰۰۰۰۰	۸۰۴۷۵۰	شیدر.....
۶۷۵۶۶	۱۴۳۶۸۰	۶۴۶۹۳	۹۳۶۷۶	۲۱۵۸۳۱	۵۸۵۴۴۶	کلزا آبی.....
۲۵۰۰	۲۵۳۰۰	۸۰۰۰	۹۵۰۰	۱۲۰۰۰	۵۷۳۰۰	کسن آبی.....
۳۵۳۷۶	۱۹۰۰۳۴	۱۰۲۶۱	۱۴۳۹۶۳	۹۵۳۵۵	۴۷۴۹۸۹	کسن دیم.....
۹۲۰۶۲	۲۰۷۴۱۵	۴۶۱۵۲۹	۲۷۳۹۸۵	۲۷۷۲۸۵	۱۳۱۲۲۷۶	لوبیا سفید.....
۷۰۷۷۷	۱۷۵۸۵۸	۲۸۸۸۸۳	۲۳۴۶۷۶	۲۵۲۱۵۷	۱۰۲۲۳۵۱	لوبیا قرمز.....
۵۴۳۵۲	۱۹۰۳۱۳	۳۱۷۹۳۴	۳۲۵۳۰۴	۳۵۰۶۱۵	۱۲۳۸۵۱۸	لوبیا چیتی.....



۱ - ۴ - متوسط هزینه تولید محصولات کشاورزی در یک هکتار به تفکیک زمین و مراحل مختلف کاشت، داشت و برداشت در سال زراعی (دنباله) (واحد: ده ریال)

۱۳۸۶-۸۷						محصول
آماده سازی زمین	برداشت	داشت	کاشت	زمین	جمع	
۶۱۶۲۴	۱۳۳۶۷۴	۱۷۴۹۳۲	۱۳۶۷۸۶	۳۲۴۱۶۵	۸۳۱۱۸۱	گندم آبی.....
۲۶۳۰۱	۶۷۱۳۴	۶۰۷۳۲	۱۱۹۶۰	۷۱۹۹۶	۲۳۸۱۲۳	گندم دیم.....
۵۸۳۸۰	۳۵۱۹۸۶	۹۷۶۹۷	۱۵۲۲۱۵	۱۳۳۹۹۷	۷۹۴۲۷۵	جو آبی.....
۲۶۳۹۶	۶۰۵۴۷	۵۱۹۵۰	۹۸۴۸	۸۷۷۹۸	۲۳۶۵۳۹	جو دیم.....
۱۷۲۰۳۸	۶۲۰۰۹۲	۵۶۰۲۲۶	۳۵۶۳۵۴	۳۳۹۴۹۳	۲۰۴۸۲۰۳	شلتوک.....
۶۹۰۰۰	۷۶۶۶۷	۱۷۹۰۱۸	۳۵۶۵۰۱	۲۹۵۱۶۶	۹۷۶۳۵۲	ذرت دانه.....
۴۹۷۱۶	۱۷۶۶۷۶	۱۳۷۵۴۱	۹۵۵۱۵	۱۵۲۶۶۵	۶۱۲۱۱۳	نخود آبی.....
۲۰۳۶۳	۳۴۷۷۶	۴۴۷۲۸	۳۰۴۷	۴۲۸۱۰	۱۴۵۷۲۴	نخود دیم.....
۷۷۳۲۳	۱۹۳۰۱۲	۱۷۴۰۸۵	۲۱۶۳۳۰	۱۹۲۵۲۱	۸۵۳۲۷۱	عدس آبی.....
۲۵۴۴۸	۷۵۱۲۵	۷۲۷۰۰	۶۲۴۶۱	۷۱۳۱۷	۳۰۷۰۵۱	عدس دیم.....
۷۰۹۲۷	۴۷۳۳۵۴	۱۳۳۷۸۶	۳۸۲۷۱۲	۳۷۶۹۸۱	۱۴۳۷۷۶۰	چغندر قند.....
۱۵۹۵۸۱	۳۸۳۵۰۳	۴۹۵۷۰۳	۸۰۴۶۷۸	۱۰۱۹۶۱۱	۲۸۶۳۰۷۶	خیار آبی.....
۵۴۷۶۶	۴۸۸۷۳۴	۸۶۱۷۴۵	۲۴۸۹۸۹	۴۵۵۱۷۷	۲۱۰۹۴۱۱	سیب زمینی.....
۸۶۵۲۰	۴۲۹۳۹۷	۳۴۶۵۷۸	۶۳۳۴۰۰	۱۱۰۸۶۷۳	۲۶۰۴۵۶۸	گوجه.....
.	.	.	.	.	.	شبدر.....
۷۵۱۹۳	۲۱۵۲۴۹	۱۱۲۶۳۵	۲۵۱۱۱۶	۲۰۶۴۶۳	۸۶۰۶۵۶	کلزا آبی.....
.	.	.	.	.	.	کسن آبی.....
.	.	.	.	.	.	کسن دیم.....
۸۱۶۲۹	۳۳۲۶۲۶	۲۷۵۳۴۴	۲۶۵۷۵۵	۱۷۰۴۵۸	۱۱۲۵۸۱۲	لوبیاسفید.....
۸۷۷۷۵	۳۹۶۵۹۱	۲۳۰۲۵۹	۳۱۹۲۶۱	۱۶۴۲۷۸	۱۱۹۸۱۶۴	لوبیا قرمز.....
۷۲۵۸۵	۴۹۰۱۲۲	۳۲۳۰۳۷	۲۶۶۶۹۵	۱۱۳۹۸۸	۱۲۶۶۴۲۷	لوبیا چیتی.....





۱- ۴- متوسط هزینه تولید محصولات کشاورزی در یک هکتار به تفکیک زمین و مراحل مختلف کاشت، داشت و برداشت در سال زراعی (دنباله) (واحد: ده ریال)

۱۳۸۷-۸۸						محصول
آماده سازی زمین	برداشت	داشت	کاشت	زمین	جمع	
۷۵۸۴۱	۱۸۶۲۷۲	۱۸۲۷۰۰	۱۳۷۰۹۷	۲۶۴۷۵۶	۸۴۶۶۶۶	گندم آبی.....
۳۴۹۱۶	۱۵۴۵۷۸	۸۸۵۹	۷۷۱۸۸	۱۳۲۸۷۱	۴۰۸۴۱۲	گندم دیم.....
۶۷۵۳۰	۱۹۰۴۴۱	۱۵۵۶۸۵	۱۶۳۳۴۰	۲۶۲۲۰۲	۸۳۹۱۹۸	جو آبی.....
۴۱۱۳۵	۱۷۰۴۲۷	۶۹۵۳	۶۵۸۰۵	۷۱۹۱۸	۳۵۶۲۳۸	جو دیم.....
۱۷۹۵۱۷	۳۳۲۳۵۶	۲۹۰۳۷۵	۶۰۸۰۱۵	۶۸۸۹۳۳	۲۰۹۹۱۹۶	شلتوک.....
۹۷۷۹۸	۵۵۳۵۴	۲۳۴۰۵۲	۱۸۹۸۸۹	۴۸۷۶۶۴	۱۰۶۴۷۵۷	ذرت دانه.....
۸۲۵۳۶	۲۶۳۷۱۴	۲۲۶۷۵۶	۱۸۰۳۰۴	۱۱۳۳۲۹	۸۶۶۶۳۹	نخود آبی.....
۲۳۶۵۷	۵۷۵۵۳	۸۰۱۷	۴۷۷۳۶	۴۴۵۵۳	۱۸۱۵۱۶	نخود دیم.....
۹۷۸۳۴	۳۸۵۷۲۶	۲۷۵۱۰۸	۲۲۱۰۷۹	۱۰۵۷۶۸	۱۰۸۵۵۱۵	عدس آبی.....
۲۶۸۷۹	۱۴۴۹۸۱	۳۰۲۳۴	۷۸۱۷۵	۵۸۶۶۶	۳۳۸۹۳۵	عدس دیم.....
۱۲۷۹۳۹	۵۰۸۹۹۵	۶۲۷۲۴۳	۱۳۸۶۴۸	۲۰۸۷۲۷	۱۷۱۱۵۵۲	چغندر قند.....
۲۳۴۱۹۹	۱۲۳۲۸۸۹	۱۱۱۱۰۵۷	۶۷۲۱۳۲	۶۸۰۰۰۰	۳۹۳۰۲۷۷	خیار آبی.....
۱۲۱۸۴۳	۴۵۸۰۰۸	۲۹۴۳۳۱	۸۹۰۱۱۵	۴۸۸۳۹۷	۲۲۵۲۶۹۴	سیب زمینی.....
۲۶۴۲۲۵	۸۳۹۸۰۰	۵۹۶۹۷۷	۳۹۹۲۲۷	۴۲۱۲۲۹	۲۵۲۱۴۵۸	گوجه.....
۰	۲۵۹۲۵۰	۱۶۸۰۰۰	۳۰۰۱۷۵	۴۹۶۵۰۰	۱۲۲۳۹۲۵	شبدر.....
۸۱۰۷۹	۱۶۹۵۴۲	۷۷۶۳۱	۱۱۲۴۵۰	۴۸۵۲۰۰	۹۲۵۹۰۲	کلزا آبی.....
۴۵۸۰۰	۱۸۲۴۰۰	۱۷۲۲۰۰	۲۸۵۲۰۰	۴۹۲۲۰۰	۱۱۷۷۸۰۰	کسن آبی.....
۳۶۸۲۰	۱۲۲۴۵۰	۷۴۲۵۰	۷۲۲۰۰	۱۰۸۲۰۰	۴۱۳۹۲۰	کسن دیم.....
۱۱۱۹۲۱	۳۱۱۳۷۶	۴۱۶۹۳۷	۴۴۳۸۵۲	۴۰۶۰۱۵	۱۶۹۰۱۰۱	لوبیا سفید.....
۱۶۳۵۶۹	۳۳۵۱۱۰	۴۶۰۷۳۸	۳۶۶۰۷۸	۳۲۰۹۰۵	۱۶۴۶۴۰۰	لوبیا قرمز.....
۱۰۱۰۱۴	۲۹۷۷۵۴	۳۲۸۷۴۸	۳۶۶۸۸۱	۴۱۳۵۹۲	۱۵۰۷۹۸۹	لوبیا چیتی.....



۱-۴- متوسط هزینه تولید محصولات کشاورزی در یک هکتار به تفکیک زمین و مراحل مختلف کاشت، داشت و برداشت در سال زراعی (دنباله) (واحد: ده ریال)

۱۳۸۹-۹۰						محصول
آماده سازی زمین	برداشت	داشت	کاشت	زمین	جمع	
۹۹۵۷۰	۱۹۴۰۱۹	۱۱۸۷۶۶	۱۶۷۱۴۷	۲۵۴۵۹۴	۸۳۴۰۹۶	گندم آبی.....
۴۲۵۱۳	۱۵۹۱۴۰	۱۶۴۰۹	۸۶۱۵۹	۱۰۳۲۰۵	۴۰۷۴۲۶	گندم دیم .....
۱۰۱۳۹۴	۲۱۰۶۶۵	۱۱۲۵۴۴	۱۳۵۳۷۸	۱۲۹۸۴۸	۶۸۹۸۲۹	جو آبی .....
۳۸۰۳۴	۱۹۲۶۳۸	۱۱۳۰۳	۷۳۲۷۰	۸۶۷۹۵	۴۰۲۰۴۰	جو دیم .....
۲۰۲۴۵۲	۴۶۵۵۰۴	۲۵۴۹۸۸	۶۳۹۸۳۶	۷۶۶۷۰۷	۲۳۲۹۴۸۷	شلتوک .....
۹۹۴۵۰	۶۲۷۴۰	۲۴۲۵۲۰	۱۹۴۷۱۲	۵۱۲۶۰۰	۱۱۱۲۰۲۲	ذرت دانه ای ...
۸۴۵۲۰	۲۷۱۵۰۰	۲۳۸۴۱۰	۱۸۴۲۲۵	۱۷۴۵۴۰	۹۵۳۱۹۵	نخود آبی.....
۱۷۵۷۴	۱۳۱۵۶۸	۱۸۴۹۳	۹۹۸۹۸	۸۱۸۵۲	۳۴۹۳۸۵	نخود دیم.....
۶۲۱۴۹	۲۶۱۶۶۹	۱۹۸۵۹۲	۲۰۵۹۵۹	۲۳۱۵۷۰	۹۵۹۹۳۹	عدس آبی.....
۲۹۰۳۷	۱۸۴۷۴۵	۲۱۶۲۳	۱۵۱۹۷۶	۱۳۵۱۴۵	۵۲۲۵۲۶	عدس دیم .....
۱۳۸۷۸۲	۵۹۵۷۰۷	۶۸۳۳۲۸	۲۱۱۵۵۰	۶۳۸۵۳۷	۲۲۶۷۹۰۴	چغندر قند.....
۲۳۶۲۰۰	۱۲۵۷۰۲۰	۱۱۳۱۱۲۰	۶۸۵۴۰۰	۷۱۲۴۰۸	۴۰۲۲۱۴۸	خیار آبی.....
۱۰۷۳۵۹	۶۳۳۶۰۴	۵۶۶۹۶۰	۲۸۵۵۷۸۳	۸۹۸۲۶۸	۵۰۶۱۹۷۴	سیب زمینی.....
۲۷۲۴۳۰	۹۳۵۴۰۰	۶۲۵۲۰۰	۴۱۵۲۷۵	۴۵۲۴۰۰	۲۷۰۰۷۰۵	گوجه .....
۶۱۲۴۹	۴۲۳۰۸۴	۲۵۷۵۱۷	۲۱۳۷۷۰	۲۸۶۶۰۱	۱۲۴۲۲۲۱	شبدر.....
۹۲۳۲۰	۱۸۵۴۱۰	۸۵۲۰۰	۱۲۸۸۲۰	۵۰۲۷۱۰	۹۹۴۴۶۰	کلزا آبی.....
.	.	.	.	.	.	کسن آبی.....
۴۲۸۱۰	۱۳۴۲۰۰	۷۸۵۰۰	۷۶۲۰۵	۱۱۵۴۰۰	۴۴۷۱۱۵	کسن دیم.....
۱۰۰۱۶۴	۳۱۱۸۰۶	۴۱۸۷۱۰	۳۵۶۰۶۴	۵۱۰۶۳۸	۱۶۹۷۳۸۲	لوبیا سفید.....
۱۲۱۵۱۹	۵۴۸۱۵۳	۵۱۹۸۵۶	۲۶۱۷۶۴	۵۶۹۶۳۴	۲۰۲۰۹۲۶	لوبیا قرمز.....
۹۳۷۷۶	۴۸۷۱۷۴	۴۶۱۲۴۴	۳۸۴۰۵۶	۶۲۰۷۸۸	۲۰۴۷۰۳۸	لوبیا چیتی.....



۱ - ۴- متوسط هزینه تولید محصولات کشاورزی در یک هکتار به تفکیک زمین و مراحل مختلف کاشت، داشت و برداشت در سال زراعی (دنباله) (واحد: ده ریال)

۱۳۹۱-۹۲						محصول
آماده سازی زمین	برداشت	داشت	کاشت	زمین	جمع	
۱۱۱۲۸۶	۱۹۳۱۰۰	۱۲۸۲۷۱	۱۸۶۰۸۴	۲۹۵۲۳۶	۹۱۳۹۷۷	گندم آبی.....
۷۱۰۵۵	۱۵۹۶۰۱	۱۷۸۳۹	۱۰۷۲۰۴	۱۱۲۷۰۵	۴۶۸۴۰۴	گندم دیم.....
۷۹۸۵۵	۱۶۲۰۴۹	۱۰۶۰۱۵	۱۷۹۱۷۹	۳۴۳۱۸۲	۸۷۰۲۸۰	جو آبی.....
۷۱۳۰۸	۱۷۱۳۴۵	۶۶۴۹	۱۱۳۸۷۲	۱۱۸۶۹۶	۴۸۱۸۷۰	جو دیم.....
۲۲۱۵۸۶	۵۴۸۲۹۲	۸۳۷۸۷۷	۹۱۲۵۱۲	۱۱۱۹۵۱۲	۳۶۳۹۷۷۹	شلتوک.....
.	.	.	.	.	.	ذرت دانه ای.....
۲۳۹۰۰۰	۵۰۲۰۰۰	۳۳۸۵۰۰	۴۰۴۰۰۰	۵۰۰۰۰۰	۱۹۸۳۵۰۰	نخود آبی.....
۸۳۵۸۲	۳۱۴۳۸۸	.	۱۳۴۰۷۴	۱۲۲۳۸۸	۶۵۴۴۳۲	نخود دیم.....
۱۶۲۶۰۹	۲۸۱۶۳۰	۳۳۹۶۷۳	۴۳۸۴۴۲	۲۹۶۷۳۹	۱۵۱۹۰۹۳	عدس آبی.....
۷۲۴۵۶	۲۸۹۲۶۲	۹۳۶	۱۵۳۳۹۸	۱۳۹۱۸۱	۶۵۵۲۳۳	عدس دیم.....
۱۳۸۵۷۲	۶۰۷۸۵۷	۹۸۹۳۵۷	۳۸۵۳۵۶	۶۴۲۸۵۷	۲۷۶۳۹۹۹	چغندر قند.....
۴۴۰۰۰۰	۹۵۰۰۰۰	۵۱۰۰۰۰	۶۶۸۰۰۰	۶۰۰۰۰۰	۳۱۶۸۰۰۰	خیار آبی.....
۱۵۰۲۶۳	۶۱۹۰۴۱	۴۷۲۵۲۴	۲۹۴۱۰۲۱	۹۵۷۴۳۰	۵۱۴۰۲۷۹	سیب زمینی.....
۱۰۹۰۷۹	۲۶۷۹۳۱	۳۶۶۱۲۸	۵۹۹۳۲۵	۷۹۱۶۲۸	۲۱۳۴۰۹۱	یونجه آبی.....
۴۳۲۰۰۰	۹۹۴۰۰۰	۵۴۵۰۰۰	۷۳۰۰۰۰	۷۸۰۰۰۰	۳۴۸۱۰۰۰	گوجه.....
۱۰۵۵۰۷	۵۱۷۳۷۱	۲۳۵۰۱۵	۵۳۵۸۷۳	۳۷۲۸۸۱	۱۷۶۶۶۴۷	شیدر.....
۱۱۷۰۰۰	۲۴۴۰۰۰	۱۳۱۰۰۰	۲۲۳۰۰۰	۷۰۵۰۰۰	۱۴۲۰۰۰۰	کلزا آبی.....
۱۱۹۰۰۰	۱۶۵۰۰۰	۱۴۵۰۰۰	۲۳۸۰۰۰	۴۷۰۰۰۰	۱۱۳۷۰۰۰	کسن آبی.....
۴۶۰۰۰	۱۴۲۰۰۰	۹۲۰۰۰	۹۳۰۰۰	۱۲۱۰۰۰	۴۹۴۰۰۰	کسن دیم.....
۱۱۰۱۱۳	۳۰۲۱۷۹	۵۱۳۹۹۰	۴۴۱۹۸۹	۳۴۰۴۳۹	۱۷۰۸۷۱۰	لوبیا سفید.....
۱۰۰۰۰۰	۲۵۸۰۰۰	۴۴۲۰۰۰	۵۳۶۲۵۰	۵۵۰۰۰۰	۱۸۸۶۲۵۰	لوبیا قرمز.....
۱۱۱۴۸۹	۳۳۳۳۰۱	۵۰۶۵۹۶	۷۶۸۴۶۶	۶۸۰۰۰۰	۲۳۹۹۸۵۲	لوبیا چیتی.....



۱ - ۴- متوسط هزینه تولید محصولات کشاورزی در یک هکتار به تفکیک زمین و مراحل مختلف کاشت، داشت و برداشت در سال زراعی ۱۳۹۲-۹۳ (دنباله) (واحد: ده ریال)

۱۳۹۲-۹۳						محصول
آماده سازی زمین	برداشت	داشت	کاشت	زمین	جمع	
۱۷۰۰۰۰	۲۹۵۰۰۰	۱۹۵۰۰۰	۲۷۵۰۰۰	۵۳۵۰۰۰	۱۴۷۰۰۰۰	گندم آبی.....
۹۸۰۰۰	۲۰۸۰۰۰	۴۰۰۰۰	۱۴۰۰۰۰	۲۶۰۰۰۰	۷۴۶۰۰۰	گندم دیم.....
۱۰۴۰۰۰	۲۱۲۰۰۰	۱۴۰۰۰۰	۲۳۰۰۰۰	۴۵۰۰۰۰	۱۱۳۶۰۰۰	جو آبی.....
۹۲۰۰۰	۲۰۵۰۰۰	۳۵۰۰۰	۱۳۲۰۰۰	۲۴۰۰۰۰	۷۰۴۰۰۰	جو دیم.....
۳۶۵۹۰۰	۷۶۸۹۲۰	۱۱۴۷۳۵۰	۱۲۲۶۸۳۰	۱۴۹۶۰۰۰	۵۰۰۵۰۰۰	شلتوک.....
.	.	.	.	.	.	ذرت دانه ای.....
۳۷۵۴۰۰	۶۲۲۰۰۰	۴۹۶۵۰۰	۵۴۸۲۰۰	۶۸۰۰۰۰	۲۷۲۲۱۰۰	نخود آبی.....
۱۰۳۷۰۰	۳۱۸۵۰۰	۴۱۰۰۰	۱۷۱۵۰۰	۱۶۰۰۰۰	۷۹۴۷۰۰	نخود دیم.....
۳۱۰۶۰۰	۴۵۴۳۰۰	۵۰۴۲۰۰	۵۶۳۰۰۰	۷۸۰۰۰۰	۲۶۱۲۱۰۰	عدس آبی.....
۹۳۴۰۰	۳۱۲۵۰۰	۳۷۲۰۰	۱۸۳۴۰۰	۱۷۰۰۰۰	۷۹۶۵۰۰	عدس دیم.....
۱۷۹۴۰۰	۸۷۱۰۰۰	۱۱۶۳۲۰۰	۴۸۹۵۰۰	۸۳۴۰۰۰	۳۵۳۷۱۰۰	چغندر قند.....
۴۷۲۰۰۰	۱۱۸۶۰۰۰	۵۷۲۰۰۰	۸۱۷۰۰۰	۸۵۰۰۰۰	۳۸۹۷۰۰۰	خیار آبی.....
۴۸۴۵۰۰	۱۲۸۹۵۰۰	۹۵۶۰۰۰	۵۶۷۶۰۰۰	۱۰۰۰۰۰۰	۹۴۰۶۰۰۰	سیب زمینی.....
۱۴۲۴۰۰	۳۴۸۳۰۰	۴۶۵۵۰۰	۶۱۸۲۰۰	۹۴۰۰۰۰	۲۵۱۴۴۰۰	یونجه آبی.....
۵۳۳۰۰۰	۱۱۲۱۰۰۰	۶۴۸۰۰۰	۸۸۲۰۰۰	۹۷۵۰۰۰	۴۱۵۹۰۰۰	گوجه.....
۱۵۰۰۰۰	۶۱۳۰۰۰	۳۲۱۰۰۰	۶۵۶۰۰۰	۷۵۱۵۰۰	۲۴۹۱۵۰۰	شبدر.....
۱۶۷۰۰۰	۳۰۵۰۰۰	۲۶۳۵۰۰	۴۶۰۰۰۰	۸۷۵۵۰۰	۲۰۷۱۰۰۰	کلزا آبی.....
۱۴۸۰۰۰	۲۰۲۰۰۰	۱۸۱۰۰۰	۲۹۸۳۰۰	۷۹۲۰۰۰	۱۶۲۱۳۰۰	کسن آبی.....
۵۷۰۰۰	۱۷۷۵۰۰	۱۱۴۰۰۰	۱۱۶۰۰۰	۱۴۸۰۰۰	۶۱۲۵۰۰	کسن دیم.....
۱۴۶۷۰۰	۳۳۲۰۰۰	۵۷۴۰۰۰	۵۹۶۰۰۰	۸۰۰۰۰۰	۲۴۴۸۷۰۰	لوبیا سفید.....
۱۴۸۰۰۰	۳۴۰۰۰۰	۵۷۸۰۰۰	۶۰۱۰۰۰	۸۰۰۰۰۰	۲۴۶۷۰۰۰	لوبیا قرمز.....
۱۶۴۰۰۰	۴۰۷۰۰۰	۶۳۰۰۰۰	۷۸۷۰۰۰	۸۰۰۰۰۰	۲۷۸۸۰۰۰	لوبیا چیتی.....

مأخذ - اداره کل جهاد کشاورزی استان چهارمحال و بختیاری.

## ۲ - ۴- مقدار انواع کود شیمیایی توزیع شده: ۱۳۹۲ ارزش: هزار ریال

شهرستان	جمع	اوره	فسفات آمونیوم	فسفات آمونیوم	سولفات آمونیوم	سوپر فسفات تریپل	سولفات پتاسیم	کلرور پتاسیم	میکروالمنت ماکروکامل
کل استان.....	۳۱۳۵۲۰۰۰	۲۷۵۵۲۰۰۰	۰	۰	۰	۲۰۴۰۰۰۰	۱۷۶۰۰۰۰	۰	۰
شهرکرد .....	۵۳۰۹۰۰۰	۴۹۰۷۰۰۰	۰	۰	۰	۳۸۰۰۰۰	۲۲۰۰۰	۰	۰
بروجن .....	۱۰۳۹۵۰۰۰	۸۲۱۸۰۰۰	۰	۰	۰	۵۶۰۰۰۰	۱۶۱۷۰۰۰	۰	۰
فارسان .....	۷۷۴۴۰۰۰	۷۶۲۳۰۰۰	۰	۰	۰	۰	۱۲۱۰۰۰	۰	۰
لردگان .....	۵۲۰۲۰۰۰	۴۴۵۲۰۰۰	۰	۰	۰	۷۵۰۰۰۰	۰	۰	۰
اردل .....	۲۷۰۲۰۰۰	۲۳۵۲۰۰۰	۰	۰	۰	۳۵۰۰۰۰	۰	۰	۰
کوهرنگ.....	۰	۰	۰	۰	۰	۰	۰	۰	۰
کیار.....	۰	۰	۰	۰	۰	۰	۰	۰	۰
بن.....	۰	۰	۰	۰	۰	۰	۰	۰	۰
سامان.....	۰	۰	۰	۰	۰	۰	۰	۰	۰

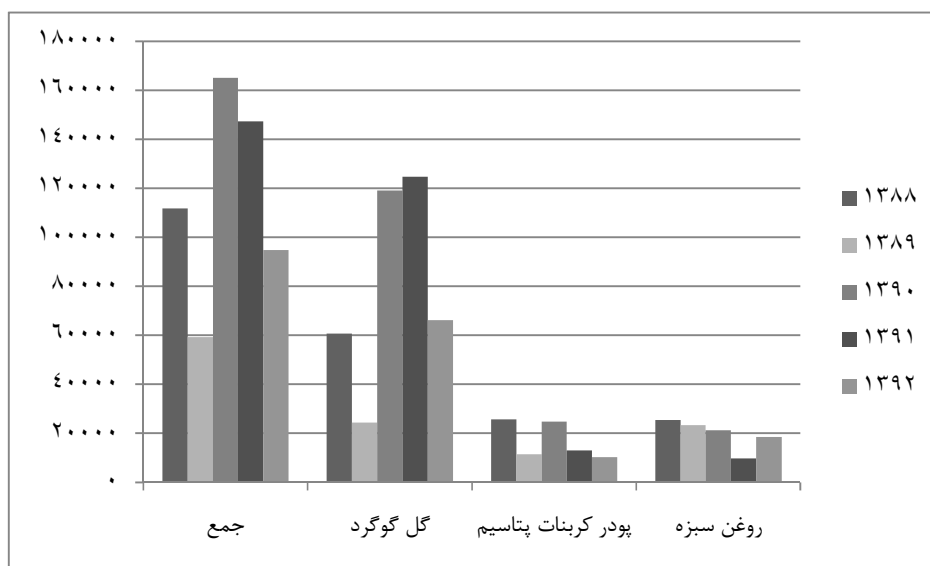
مأخذ - اداره کل تعاون روستایی استان چهارمحال و بختیاری .

## ۳- ۴- مقدار انواع سموم فروخته شده ارزش: هزار ریال

سال	جمع	گل گوگرد	پودر کربنات پتاسیم	روغن سبزه
.....۱۳۸۸	۱۱۱۷۰۱	۶۰۶۵۰	۲۵۶۲۳	۲۵۴۲۸
.....۱۳۸۹	۵۹۱۷۵	۲۴۴۰۰	۱۱۳۷۵	۲۳۴۰۰
.....۱۳۹۰	۱۶۵۰۶۰	۱۱۹۱۶۰	۲۴۷۰۰	۲۱۲۰۰
.....۱۳۹۱	۱۴۷۴۰۱	۱۲۴۷۰۵	۱۲۹۳۸	۹۷۵۸
.....۱۳۹۲	۹۴۸۸۸	۶۶۱۶۸	۱۰۲۲۰	۱۸۵۰۰

مأخذ - اداره کل تعاون روستایی استان چهارمحال و بختیاری .

## نمودار ۱- ۴ مقدار انواع سموم فروخته شده در استان



مبنا جدول ۳- ۴

## ۴- ۴- مقدار تولید شیر و کود گاوداریهای صنعتی

سال و استان		شیر (تن)	کود	
			مقدار(تن)	ارزش (هزار ریال)
.....۱۳۹۱		۷۱۴۰۰	۵۲۷۰۰	۹۹۱۸۲۲۰

مأخذ - مرکز آمار ایران . ( ر . پ )

## ۵- ۴- تعداد و وزن لاشه قابل مصرف انواع دام ذبح شده در کشتارگاههای رسمی استان

شتر	گاو میش و بچه گاو میش		گاو و گوساله		بز و بزغاله		گوسفند و بره		جمع		سال و شهرستان	
	وزن (کیلوگرم)	تعداد (رأس)	وزن (کیلوگرم)	تعداد (رأس)	وزن (کیلوگرم)	تعداد (رأس)	وزن (کیلوگرم)	تعداد (رأس)	وزن (کیلوگرم)	تعداد (رأس)		
۲۵۰	۲	۲۰۰۰	۱۱	۱۸۹۷۱۴۲	۱۱۹۹۵	۴۹۶۳۰۶	۳۶۹۵۶	۲۲۶۱۴۱۲	۱۱۹۰۷۸	۴۶۵۷۱۱۰	۱۶۸۰۴۲	.....۱۳۷۵
۱۷۲۵۲	۹۹	۰	۰	۳۲۲۳۳۷۵	۱۷۵۳۷	۳۵۵۱۸۵	۲۷۰۹۷	۲۲۲۰۳۸۴	۱۳۲۸۷۰	۵۸۱۶۱۹۶	۱۷۷۶۰۳	.....۱۳۸۰
۱۱۸۰۰	۶۵	۱۵۰	۱	۲۴۳۲۴۴۹	۱۳۰۱۵	۵۱۴۴۵۶	۳۵۹۳۱	۲۳۵۱۷۶۱	۱۳۱۵۴۱	۵۳۱۰۶۱۶	۱۸۰۵۵۳	.....۱۳۸۵
۵۹۳۹/۲	۰	۰	۰	۱۹۱۶۳۳۴	۱۲۳۷۲	۳۲۴۱۸۷	۲۶۵۰۳	۲۰۱۶۸۴۱	۱۲۲۷۵۶	۴۲۶۳۳۰/۱/۲	۱۶۱۶۳۱	.....۱۳۸۷
۸۰۶۵	۴۶	۱۶۰۰	۸	۱۷۰۰۷۴۰	۹۷۲۲	۱۷۶۵۶۲	۱۲۵۰۶	۹۹۲۷۵۳	۷۰۶۱۹	۲۸۷۹۷۲۰	۹۲۹۰۱	.....۱۳۸۹
۱۲۵۳۰	۵۹	۰	۰	۲۲۷۸۹۱۴	۱۳۹۶۰	۱۹۸۰۲۹	۱۵۲۴۵	۱۴۶۵۳۲۶	۸۳۳۵۷	۳۹۵۴۷۹۹	۱۱۲۶۲۱	.....۱۳۹۰
۱۳۹۰۰	۷۴	۶۰۰	۴	۲۱۴۴۹۱۹	۱۳۱۵۶	۲۶۷۱۷۹	۱۸۸۷۶	۱۷۹۷۱۵۵	۹۸۱۷۵	۴۲۲۳۷۵۳	۱۳۰۲۸۵	.....۱۳۹۱
۱۳۶۵۰	۸۵	۰	۰	۱۲۵۱۸۶۲	۷۵۳۹	۳۵۵۸۹۷	۲۴۲۴۳	۲۰۰۴۱۷۹	۱۰۹۵۶۰	۳۶۲۵۵۸۸	۱۴۱۴۲۷	.....۱۳۹۲

مأخذ - مرکز آمار ایران . ( ر . پ )

## ۶- ۴- مشخصات عمومی شرکتهای تعاونی کشاورزی فعال زیر پوشش اداره کل تعاون در سالهای مختلف

سال و شهرستان	تعداد	عضو	شاغلان	سرمایه (هزار ریال)
.....۱۳۷۵	۱۰۴	۲۶۴۳	۱۸۹۹	۴۰۱۴۸۸۶
.....۱۳۸۰	۱۳۳	۳۱۰۷	۲۱۵۶	۵۴۸۶۲۶
.....۱۳۸۵	۲۰۴	۵۲۳۳	۳۷۲۶	۱۶۹۵۱۶۳۲
.....۱۳۸۸	۵۴	۵۲۲	۲۹۸	۴۱۳۰۰۰
.....۱۳۸۹	۳۱۸	۶۳۰۰	۴۴۲۳	۱۸۱۱۴۵۷۲
.....۱۳۹۰	۵۰	۵۰۴	۲۹۱	۶۳۰۰۰۰
.....۱۳۹۱	۱۳۰	۱۳۲۴	۷۸۰	۱۵۱۵۰۰۰
.....۱۳۹۲	۵۷	۵۱۳	۲۸۵	۶۰۰۰۰۰
.....شهرکرد	۸	۷۳	۴۰	۸۰۰۰۰
.....بروجن	۱۲	۱۰۰	۵۰	۱۳۰۰۰۰
.....فارسان	۵	۳۵	۲۶	۵۲۰۰۰
.....لردگان	۲۰	۲۱۱	۱۱۰	۲۰۸۰۰۰
.....اردل	۱۰	۸۰	۵۲	۱۱۰۰۰۰
.....کوهرنگ	۰۰۰	۰۰۰	۰۰۰	۰۰۰
.....کیار	۱	۷	۴	۱۰۰۰۰
.....بن	۰۰۰	۰۰۰	۰۰۰	۰۰۰
.....سامان	۱	۷	۳	۱۰۰۰۰

مأخذ - اداره کل تعاون استان چهارمحال و بختیاری .



## ۷- ۴- مشخصات عمومی شرکتهای تعاونی کشاورزی زیر پوشش سازمان تعاون روستایی در سالهای مختلف

سال وشهرستان	تعداد	عضو	شاغلان	سرمایه (هزار ریال)
.....۱۳۷۵	۱۸	۳۶۱۸	۲۲	۲۴۲۰۰۰
.....۱۳۸۰	۱۵	۳۶۷۴	۲۸	۴۸۰۰۰۰
.....۱۳۸۵	۲۲	۴۷۱۹	۱۹	۸۳۹۴۵۹
.....۱۳۸۸	۲۶	۴۶۶۱	۲۱	۱۴۲۲۱۲۰
.....۱۳۸۹	۳۲	۴۹۷۶	۲۰	۲۱۹۷۶۶۲
.....۱۳۹۰	۱۴	۴۱۲۳	۲۰	۱۵۹۷۲۵۸
.....۱۳۹۱	۱۱	۱۶۴۱	۱۹	۲۸۵۶۹۹۹
.....۱۳۹۲	۴۶	۵۷۳۸	۲۰	۹۴۶۴۴۰۶
.....شهرکرد	۱۲	۱۱۹۵	۵	۴۶۴۶۶۰۰
.....بروجن	۱۰	۲۲۰۵	۹	۱۵۹۱۶۷۵
.....فارسان	۱۰	۹۳۴	۴	۶۶۴۱۶۱
.....لردگان	۴	۷۴	۰	۴۹۷۰۰
.....اردل	۶	۱۶۷	۱	۲۸۸۶۶۰
.....کوهرنگ	۰۰۰	۰۰۰	۰۰۰	۰۰۰
.....کیار	۰۰۰	۰۰۰	۰۰۰	۰۰۰
.....بن	۳	۱۰۶۱	۱	۲۲۱۸۰۰۰
.....سامان	۱	۱۰۲		۵۶۱۰


مأخذ - سازمان تعاون روستایی استان چهارمحال و بختیاری.

۸- ۴- مساحت جنگلها، مراتع و بیابانها: ۱۳۹۲

مساحت (هکتار)	شرح
۳۳۵۶۵۴	جنگل (حمایتی و در حال حاضر فاقد قابلیت تجارتي).....
۹۰۸۱۵۱	مرتع.....
۱۸۲۳۱۵	خوب.....
۳۹۰۸۲۳	متوسط.....
۳۳۵۰۱۳	فقیر + خیلی فقیر.....
۰	بیابان.....

مأخذ - اداره کل منابع طبیعی استان چهارمحال و بختیاری،

نمودار ۲-۴ مساحت جنگل ها و مراتع و بیابان های استان سال ۱۳۹۲



مبنا جدول ۴-۸

## ۹ - ۴ - مساحت نهالستان و تولید آن (هکتار)

تولید			مساحت (هکتار)			سال و شهرستان
خصوصی	دولتی (اصله)	جمع	خصوصی	دولتی	جمع	
۰	۱۲۵۰۰۰۰	۱۲۵۰۰۰۰	۰	۵۰	۵۰	.....۱۳۷۵
۰	۸۵۴۰۰۰	۸۵۴۰۰۰	۰	۵۰	۵۰	.....۱۳۸۰
۱۵۰۰۰۰	۳۰۰۰۰۰	۴۵۰۰۰۰	۳	۵۷/۴	۶۰/۴	.....۱۳۸۵
۰	۴۸۴۰۰۰	۴۸۴۰۰۰	۰	۵۷/۴	۵۷/۴	.....۱۳۸۸
۰	۵۵۰۰۰۰	۵۵۰۰۰۰	۰	۵۷/۴	۵۷/۴	.....۱۳۸۹
۰	۴۰۰۰۰۰	۴۰۰۰۰۰	۰	۵۷/۴	۵۷/۴	.....۱۳۹۰
۰	۴۰۰۰۰۰	۴۰۰۰۰۰	۰	۵۷/۴	۵۷/۴	.....۱۳۹۱
۰	۳۲۰۰۰۰	۳۲۰۰۰۰	۰	۵۷/۴	۵۷/۴	.....۱۳۹۲
۰	۲۲۰۰۰۰	۲۲۰۰۰۰	۰	۴۰/۴	۴۰/۴	..... شهرکرد
۰	۱۰۰۰۰۰	۱۰۰۰۰۰	۰	۱۷	۱۷	..... لردگان

مأخذ - اداره کل منابع طبیعی استان چهارمحال و بختیاری،

## ۱۰- ۴- موارد و مساحت آتش سوزی در جنگلها و مراتع

مساحت مورد حریق (هکتار)			موارد آتش سوزی (فقره)			سال
مراتع	جنگلها	جمع	مراتع	جنگلها	جمع	
۳۰/۲	۴۲/۵۱	۷۲/۷۱	۲۳	۳۴	۵۷	۱۳۷۵-۱۳۷۲..
۵۴/۱۸	۱۰۰/۷۳	۱۵۴/۹۱	۳۲	۳۳	۶۵	.....۱۳۸۵
۳۵۴/۲۷	۱۹/۴	۳۷۳/۶۷	۳۸	۳۳	۷۱	.....۱۳۸۸
۹۹۳/۱	۱۳۹/۴	۱۱۳۲/۵	۱۴۲	۳۳	۱۷۵	.....۱۳۸۹
۹۰/۳۵	۹۴	۱۸۴/۳۵	۳۸	۳۴	۷۲	.....۱۳۹۰
۱۱۲/۸	۱۹۵/۷	۳۰۸/۵	۳۶	۳۶	۷۲	.....۱۳۹۱
۲۵۷/۸	۲۶۶/۶	۵۲۴/۴	۴۱	۴۲	۸۳	.....۱۳۹۲

ماخذ: - اداره کل منابع طبیعی چهارمحال و بختیاری

## ۱۱- ۴- مساحت جنگلکاری (هکتار)

خصوصی	دولتی	جمع	سال
۰	۲۶	۲۶	.....۱۳۷۵
۰	۲۶/۸	۲۶/۸	.....۱۳۸۰
۲۰۰	۱۱۱۵	۱۳۱۵	.....۱۳۸۵
۰	۳۳۸	۳۳۸	.....۱۳۸۸
۰	۲۰۵	۲۰۵	.....۱۳۸۹
۰	۳۳۵	۳۳۵	.....۱۳۹۰
۰	۱۸۵	۱۸۵	.....۱۳۹۱
۰	۷۰	۷۰	.....۱۳۹۲

ماخذ - اداره کل منابع طبیعی.

۱۲ - ۴- مساحت تعیین شده برای قطع درختان جنگلی<sup>(۱)</sup> براساس پروانه های قطع صادر شده در اداره منابع طبیعی

سال	جمع	در طرحهای جنگلداری (هکتار)	در طرحهای جنگلداری
.....۱۳۷۵	•	•	•
.....۱۳۸۵	•	•	•
.....۱۳۸۸	•	•	•
.....۱۳۸۹	•	•	•
.....۱۳۹۰	•	•	•
.....۱۳۹۱	•	•	•
.....۱۳۹۲	•	•	•

(۱) جنگلهای استان فقط حفاظتی هستند و پتانسیل تولید چوب ندارد و به طبع آن مجوز قطع صادر نمی شود.  
مأخذ - اداره کل منابع طبیعی.

## ۱۳- ۴- مقدار صید و تولید آبزیان برحسب نوع

آبهای داخلی			سال
منابع طبیعی و نیمه طبیعی	مزارع پرورش ماهی	جمع (تن)	
۷۰۰	۵۷۲	۱۲۷۲	.....۱۳۷۵
۳۰۰	۲۴۵۰	۲۷۵۰	.....۱۳۸۰
۱۹۷	۸۴۶۰	۸۶۵۷	.....۱۳۸۵
۱۹۷	۱۱۰۰۷	۱۱۲۰۴	.....۱۳۸۸
۸۰	۱۴۱۸۸	۱۴۲۶۸	.....۱۳۸۹
۱۰۴	۱۶۱۳۵	۱۶۲۳۹	.....۱۳۹۰
۱۱۶	۱۸۳۸۷	۱۸۵۰۳	.....۱۳۹۱
۱۲۷	۱۸۹۷۵	۱۹۱۰۲	.....۱۳۹۲

مأخذ - جهاد کشاورزی استان چهارمحال و بختیاری.

## ۱۴- ۴- برآورد میزان تولید انواع گونه های بچه ماهیان (میلیون قطعه)

سایر	سوف	سیم	قزل آلا	آزاد	کیپور ماهیان	خاویاری	سفید	جمع	سال
.	.	.	۱	.	.	.	.	۱	.....۱۳۷۵
.	.	.	۱۷	.	.	.	.	۱۷	.....۱۳۸۰
.	.	.	۲۹/۹	.	.	.	.	۲۹/۹	.....۱۳۸۵
.	.	.	۳۸/۷۵	.	.	.	.	۳۸/۷۵	.....۱۳۸۸
.	.	.	۳۴	.	.	.	.	۳۴	.....۱۳۸۹
.	.	.	۳۶/۲۵	.	.	.	.	۳۶/۲۵	.....۱۳۹۰
.	.	.	۶۸/۱۹۴	.	.	.	.	۶۸/۱۹۴	.....۱۳۹۱
.	.	.	۴۵/۰۷۵	.	.	.	.	۴۵/۰۷۵	.....۱۳۹۲

مأخذ - مدیریت شیلات و امور آبزیان استان چهارمحال و بختیاری.

## ۱۵- ۴- تعداد شناورهای صیادی و تعداد صیادان عضو تعاونی صیادی

تعداد صیاد	تعداد شناور صیادی				سال و شهرستان
	کشتی	لنج	قایق	جمع	
۱۰۰	۰	۰	۹	۹	.....۱۳۷۵
۱۰۰	۰	۰	۹	۹	.....۱۳۸۰
۱۰۰	۰	۰	۹	۹	.....۱۳۸۵
۱۰۰	۰	۰	۹	۹	.....۱۳۸۸
۱۰۰	۰	۰	۹	۹	.....۱۳۸۹
۰	۰	۰	۹	۹	.....۱۳۹۰
۰	۰	۰	۹	۹	.....۱۳۹۱
۰	۰	۰	۹	۹	.....۱۳۹۲

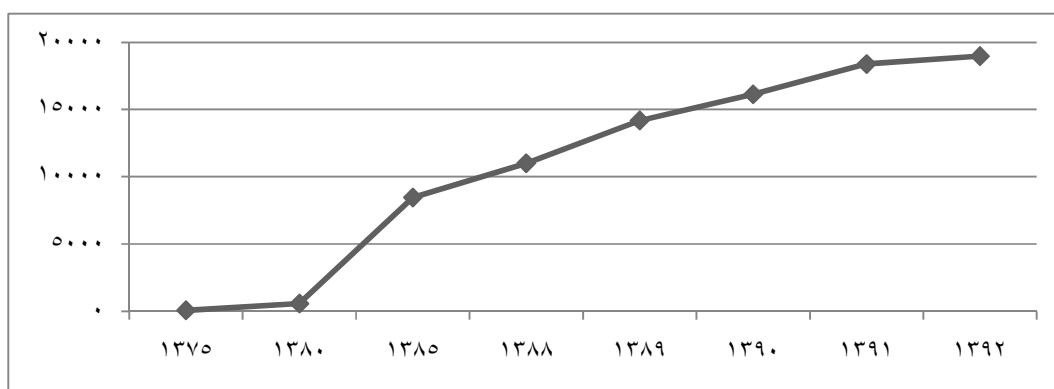
مأخذ - جهاد کشاورزی استان چهارمحال و بختیاری.

## ۱۶- ۴- پرورش ماهی

سال و شهرستان	تعداد مزرعه	تولید (تن)
.....۱۳۷۵	۳	۷۰
.....۱۳۸۰	۱۳	۵۷۲
.....۱۳۸۵	۲۰۲	۸۴۶۰
.....۱۳۸۸	۲۲۰	۱۱۰۰۷
.....۱۳۸۹	۲۶۰	۱۴۱۸۸
.....۱۳۹۰	۲۹۹	۱۶۱۳۵
.....۱۳۹۱	۳۰۳	۱۸۳۸۷
.....۱۳۹۲	۴۰۷	۱۸۹۷۵
.....شهرکرد	۶	۲۴
.....بروجن	۱۵	۳۴۴
.....فارسان	۹	۱۵۸
.....لردگان	۵۶	۳۳۹۶
.....اردل	۱۱۵	۵۶۵۳
.....کوهرنگ	۴۱	۴۶۱۵
.....کیار	۱۵۶	۴۷۳۰
.....بن	۴	۱۹
.....سامان	۵	۳۶

مأخذ- جهاد کشاورزی استان چهارمحال و بختیاری.

نمودار ۳-۴ میزان تولید ماهیان پرورشی در استان



مینا جدول ۱۶-۴