




فصل دوم:

جمعیت



قانونی یافت و از آن زمان، اداره ثبت احوال کشور به "اداره کل آمار و ثبت احوال" تغییر نام داد. اداره مذکور از سال ۱۳۴۹ با نام «سازمان ثبت احوال کشور» به انجام وظایف قانونی خویش ادامه داده است. در خردادماه سال ۱۳۱۸، اولین قانون سرشماری به تصویب مجلس شورای ملی رسید. در اجرای این قانون، سرشماری جمعیت از دهم اسفند ماه همان سال در شهرتهران و در سالهای ۱۳۱۹ و ۱۳۲۰ در ۳۳ شهر کشور به تدریج به اجرا در آمد، ولی ادامه آن به علت وقایع شهریور ۱۳۲۰ به تعویق افتاد.

در اسفند ماه سال ۱۳۳۱، سازمان همکاری آمار عمومی تشکیل شد و در فروردین ماه سال ۱۳۳۲ قانون آمار و سرشماری به تصویب رسید. در این، سال اداره آمار و سرشماری از اداره کل آمار و ثبت احوال جدا شد و به سازمان همکاری آمار عمومی پیوست. به این ترتیب، برای اولین بار سازمانی به طور انحصاری موظف به جمع آوری آمار شد. این سازمان در سال ۱۳۳۴ به وزارت کشور وابسته شد و نام آن به اداره کل آمار عمومی تغییر یافت و

اطلاعات آماری این فصل، شامل تعداد جمعیت و ویژگی‌های آن براساس آخرین سرشماری جمعیت در سال ۱۳۹۰ و مقایسه اقلام منتخب جمعیتی در سرشماری‌های انجام شده و نیز تعداد وقایع حیاتی ولادت، فوت، ازدواج، طلاق و مرگ می‌باشد که در ذیل به سابقه تولید آمار در هریک از زمینه‌های یاد شده اشاره می‌شود.

در زمان فاجاربه تلاش‌های پراکنده‌ای برای شمارش جمعیت انجام گرفت که اغلب به صورت موردی به اجرا در آمده است.

در سال ۱۲۹۷، اداره ثبت احوال کشور به منظور ثبت وقایع چهارگانه، تأسیس شد. با ثبت اطلاعات مربوط به ولادت، فوت، ازدواج و طلاق توسط اداره مذکور، ضرورت اطلاع از جمعیت کشور و تعیین سازمانی که موظف به جمع‌آوری این اطلاعات باشد، مورد توجه قرار گرفت.

در سال ۱۳۰۳ شمسی، با تصویب آیین نامه‌ای، مسئولیت جمع آوری و تمرکز بخشیدن به آمارهای مورد نیاز، بر عهده وزارت کشور گذاشته شد. تصویب نامه مذکور با انجام تغییراتی، در سال ۱۳۰۷ از تصویب شورای ملی وقت گذشت و جنبه

ناشی از جنگ تحمیلی که چارچوب‌های آماری حاصل از سرشماری عمومی نفوس و مسکن سال ۱۳۶۵ را دستخوش دگرگونی‌های بزرگ و غیرقابل اغماض کرده بود، سیستم برنامه ریزی کشور و به تبع آن، مرکز آمار ایران را بر آن داشت که در زمانی کوتاه تر از فاصله متداول ده ساله، به انجام یک تمام شماری از جمعیت کشور تحت عنوان "طرح آمارگیری جاری جمعیت سال ۱۳۷۰" اقدام کند و برای اولین بار در کشور، سرشماری جمعیت را با یک آمارگیری نمونه‌ای همراه سازد. در سال ۱۳۷۵، پنجمین سرشماری عمومی نفوس و مسکن به مرحله اجرا در آمد، در سال ۱۳۸۵، ششمین سرشماری عمومی نفوس و مسکن کشور به اجرا درآمد و هفتمین سرشماری عمومی نفوس و مسکن کشور در آبان ۱۳۹۰ در سراسر کشور به اجرا درآمد.

سرشماری ۱۳۹۰ نسبت به سرشماری‌های گذشته دارای تفاوت‌هایی بود. در این سرشماری علاوه بر پرسش درباره موضوعات پایه‌ای در حوزه جمعیت، خانوار و مسکن، موضوعات جدیدی همچون «شماره ملی»، «استفاده از اینترنت» (در سطح افراد)، «بهره‌برداری کشاورزی خانوار» و «واقعه فوت در خانوار» مورد بررسی و اندازه‌گیری قرار گرفت.

در این سرشماری شاهد تحول در شیوه گردآوری داده‌ها از شکل متعارف یعنی استفاده از فرم‌های کاغذی به شیوه‌های پیشرفته‌تر بودیم. در این رویداد بزرگ ملی و آماری برای نخستین بار گردآوری اطلاعات در سه حوزه آماری واقع در استان‌های تهران، البرز و گیلان با استفاده از دستیار رقومی شخصی (PDA) انجام گرفت که هدف از آن کسب آمادگی برای انجام سرشماری‌های آینده با این روش بوده است.

سپس در سال ۱۳۳۵، اولین سرشماری عمومی جمعیت را در کل کشور به اجرا در آورد.

با تاسیس اداره کل آمار عمومی و اجرای سرشماری عمومی کشور در سال ۱۳۳۵، فعالیت‌های آماری وارد مرحله جدیدی شد و همه ساله طرح‌های گوناگون آماری در زمینه‌های مختلف اجتماعی-اقتصادی به مرحله اجرا در آمد. نیاز روز افزون دستگاه برنامه‌ریزی کشور به آمار و اطلاعات و ضرورت همکاری نزدیک سازمان اصلی تولید کننده آمار با دستگاه برنامه‌ریزی موجب شد تا در سال ۱۳۴۴ اداره کل آمار عمومی از وزارت کشور جدا و با نام "مرکز آمار ایران" به سازمان برنامه وابسته شود.

این مرکز به عنوان اولین اقدام، سرشماری عمومی نفوس و مسکن را طبق قانون، در آبان ماه سال ۱۳۴۵ به مرحله اجرا در آورد.

بنا به ضرورت، قانون تاسیس مرکز آمار ایران در سال ۱۳۵۳ مورد تجدید نظر قرار گرفت و قانون فعلی این مرکز به تصویب رسید.

با تصویب قانون جدید مرکز آمار ایران و اعمال تجدید نظر در ساختار سازمانی آن، این مرکز در آبان سال ۱۳۵۵، دومین سرشماری عمومی نفوس و مسکن کشور را به انجام رسانید.

در سال ۱۳۶۵، اولین سرشماری عمومی نفوس و مسکن در نظام جمهوری اسلامی ایران به مرحله اجرا در آمد که نتایج آن، اطلاعات و آمارهای لازم را برای انجام برنامه‌ریزی توسعه اجتماعی-اقتصادی کشور فراهم آورد.

افزایش غیرقابل انتظار جمعیت کشور طی سال‌های ۱۳۵۵ لغایت ۱۳۶۵ که آگاهی از روند تغییرات جمعیت پس از سال ۱۳۵۵ را مورد تأکید قرار می‌داد و نیز وجود جابجایی‌های عمده جمعیت،

آمارهای این فصل بر اساس نتایج سرشماری عمومی نفوس و مسکن سال ۱۳۹۰ همراه با خلاصه‌ای از نتایج سرشماری‌های قبلی و آمارگیری جاری جمعیت سال ۱۳۷۰ ارائه می‌شود. همچنین، آمار مربوط به وقایع حیاتی (ولادت، فوت، ازدواج و طلاق) که توسط سازمان ثبت احوال استان ثبت می‌شود نیز، در این فصل ارائه شده است.

در مورد آمارهای ارائه شده، توجه به نکات زیر ضروری است:

در سال ۱۳۹۱ شهرستان طیس از استان یزد و به استان خراسان جنوبی الحاق شد. همچنین طی سالهای گذشته محدوده برخی از شهرستانها و شهرها تغییر یافته و تعدادی از آبادیها نیز تغییر وضعیت داده‌اند و به شهرتبدیل شدند به همین دلیل آمارهای ارائه شده در هر یک از سالها بر اساس تقسیمات کشوری استان در همان سال است.

تعاریف و مفاهیم به کار رفته در این فصل به شرح زیر است:

جمعیت (جامعه مورد سرشماری): اعضای همه خانوارهای معمولی ساکن، مؤسسه‌ای و گروهی که اقامتگاه معمولی آنان در زمان سرشماری در ایران قرار دارد و نیز اعضای تمامی خانوارهای معمولی غیر ساکن کشور، جامعه مورد سرشماری را تشکیل می‌دهند. اعضای هیئت‌های سیاسی و سفارتخانه‌های خارجی در ایران و افراد خانوار آنان جزو جامعه مورد سرشماری محسوب نمی‌شوند، اما ایرانیان عضو هیئت‌های سیاسی و سفارتخانه‌های ایران در خارج از کشور و افراد خانوار آنان، جزو جامعه مورد سرشماری به حساب می‌آیند.

خانوار معمولی: خانوار معمولی از چند نفر تشکیل می‌شود که با هم در یک اقامتگاه زندگی می‌کنند، بایکدیگر هم‌خرج هستند و معمولاً باهم غذا می‌خورند. در مواردی خانوار معمولی می‌تواند یک نفره باشد.

خانوار معمولی ساکن: خانواری که در اقامتگاه ثابت (مکان‌های محل سکونت ساخته شده از مصالح سخت و نیز چادر ثابت، آلونک، کپر و ...) سکونت دارد، "خانوار معمولی ساکن" نامیده می‌شود.

خانوار معمولی غیر ساکن: خانواری که در زمان سرشماری در اقامتگاه ثابتی سکونت ندارد "خانوار معمولی غیر ساکن" نامیده می‌شود. این دسته از خانوارها سه گروه زیر را در بر می‌گیرد:

۱- خانوارهایی که در زمان سرشماری در کوچ به سر می‌برند و یا در خارج شهرها و آبادی‌ها در سرپناه قابل حمل زندگی می‌کنند.

۲- خانوارهایی که در محل ثابتی زندگی نمی‌کنند و به‌طور مداوم محل زندگی خود را تغییر می‌دهند، مانند کولی‌ها.

۳- خانوارهایی که محل زندگی مشخصی ندارند و شب‌ها معمولاً در پارک‌ها، خرابه‌ها، زیر پل‌ها و... بیتوته می‌کنند.

خانوار مؤسسه‌ای: مجموعه افرادی که به دلیل داشتن هدف یا ویژگی‌های مشترک باهم در یک مؤسسه زندگی می‌کنند و آن مؤسسه بنا بر مجوز یا بر اساس مقررات و ضوابط معینی مسئولیت منزل دادن (ارائه محل سکونت همراه با خدمات و تسهیلات) به آنان را بر عهده دارد خانوار مؤسسه‌ای نامیده می‌شود، نمونه‌های مشخصی از خانوارهای مؤسسه‌ای عبارتند از:

اعضای همه خانوارهای معمولی ساکن، مؤسسه‌ای و گروهی که اقامتگاه معمولی آنان در زمان سرشماری در آن شهر واقع است.

جمعیت ساکن در نقاط روستایی: منظور از جمعیت ساکن در نقاط روستایی در هر یک از محدوده‌های دهستان، بخش، شهرستان، استان یا کشور، جمعیت تمامی آبادی‌هایی است که در همان محدوده قرار دارد و جمعیت هر آبادی، عبارت است از مجموع تعداد اعضای همه خانوارهای معمولی ساکن، مؤسسه‌ای و گروهی که اقامتگاه معمولی آنان در زمان سرشماری در آن آبادی واقع است.

جمعیت غیر ساکن: منظور از جمعیت غیر ساکن در هر یک از محدوده‌های شهرستان، استان یا کشور، جمعیت تمامی خانوارهای معمولی غیرساکنی است که در همان محدوده سرشماری شده‌اند.

سرپرست خانوار: عضوی از خانوار است که سایر اعضا را به این عنوان می‌شناسند. لازم به ذکر است، سرپرست خانوار عضوی از خانوار است که معمولاً مسئولیت تأمین تمام یا بخش عمده‌ای از هزینه‌های خانوار یا تصمیم‌گیری در مورد نحوه هزینه کردن درآمدهای خانوار را بر عهده دارد.

سرپرست خانوار لزوماً مسن‌ترین عضو خانوار نیست و می‌تواند زن یا مرد باشد و معمولاً بیش‌تر از ده سال سن دارد، بدیهی است که در خانوار یک نفره، تنها عضو خانوار، سرپرست خانوار محسوب می‌شود.

سن: منظور از سن، تعداد سال‌های کاملی است که از زمان تولد فرد گذشته است.

میانگین سنی: متوسط سن افرادی که جامعه است.

پادگان‌ها و پاسگاه‌های نظامی و انتظامی، خوابگاه‌های دانشجویی که تحت مدیریت یکی از دانشگاه‌ها اداره می‌شود بجز خوابگاه‌های متاهلین، آسایشگاه‌های روانی و ...

خانوار گروهی: مجموعه افرادی که تمام یا اغلب آنان به دلیل دارا بودن شرایط خاص (به طور عمده داشتن ویژگی مشترک) اقامتگاه مشترکی را برای سکونت خود انتخاب کرده‌اند و به طور مشترک امور زندگی در آن اقامتگاه را اداره می‌کنند خانوار گروهی نامیده می‌شود.

شهر (نقطه شهری): منظور از شهر، هریک از نقاط جغرافیایی است که دارای شهرداری باشد. در سرشماری‌های قبل از سال ۱۳۶۵، تمامی مراکز شهرستان‌ها (بدون در نظر گرفتن تعداد جمعیت آن‌ها) و نقاطی که تعداد جمعیت آن‌ها در موقع سرشماری، پنج هزار نفر و بیش‌تر بوده شهر به حساب آمده است.

آبادی (نقطه روستایی): آبادی به مجموعه یک یا چند مکان و اراضی به هم پیوسته (اعم از کشاورزی و غیرکشاورزی) گفته می‌شود که خارج از محدوده شهرها واقع شده و دارای محدوده ثبتي یا عرفی مستقل باشد. اگر آبادی در زمان سرشماری، محل سکونت خانوار یا خانوارهایی باشد "دارای سکنه" و در غیر این صورت، "خالی از سکنه" تلقی می‌شود.

جمعیت ساکن در نقاط شهری: منظور از جمعیت ساکن در نقاط شهری در هر یک از محدوده‌های بخش، شهرستان، استان یا کشور، جمعیت تمامی شهرهایی است که در همان محدوده قرار دارد و جمعیت هر شهر، عبارت است از مجموع تعداد

جمعیت استان ۱۰۵۷۷۷۴ نفر برآورد شده است که در حدود ۸۵ درصد از این جمعیت در مناطق شهری استان ساکن می باشند.

بر اساس اعلام سازمان ثبت احوال استان در سال ۱۳۹۳ در استان ۲۴۴۱۵ نفر متولد شده که از این تعداد متولدین به طور تقریب ۵۱ درصد پسر و ۴۹ درصد دختر بوده است همچنین در این سال ۶۵۱۴ نفر فوت شده که از این تعداد فوت شدگان ۵۳۸۷ نفر در نقاط شهری استان به ثبت رسیده است. ازدواج و طلاق به عنوان وقایع حیاتی چهارگانه تغییراتی در سطح استان داشته است، به طوریکه در سال ۱۳۹۳ در سطح استان ۸۹۲۹ ازدواج به ثبت رسیده که نسبت به سال قبل ۱۲/۶ درصد کاهش داشته است. همچنین در سال فوق تعداد ۱۳۲۵ طلاق به ثبت رسیده که نسبت به سال قبل ۳/۶ درصد افزایش داشته است.

نسبت طلاق به ازدواج در سال ۱۳۹۳ برابر ۱۴/۸ درصد بوده که نسبت به سال قبل ۲/۳ درصد افزایش داشته است.

میانۀ سنی: سنی است که جمعیت را از نظر تعداد به دو گروه مساوی تقسیم کند.

گزیده اطلاعات فصل ۲

بر اساس آخرین نتایج سرشماری عمومی نفوس و مسکن در آبان ۱۳۹۰ جمعیت استان ۱۰۷۴۴۲۸ نفر بوده که در مقایسه با سرشماری عمومی نفوس و مسکن آبان ۱۳۸۵ متوسط رشد سالانه جمعیت معادل ۱/۶۳ درصد بوده است. توزیع ساختار نسبی جمعیت استان نشان می دهد که سهم جمعیت گروه سنی ۰-۱۴ ساله از کل جمعیت استان برابر ۲۴/۸۶ درصد بوده، ۱۵-۶۴ ساله برابر ۶۸/۸۸ درصد، ۶۵ ساله و بیشتر برابر ۶/۲۶ درصد بوده است.

در سرشماری ۱۳۹۰ تعداد ۳۱۰۰۸۴ خانوار در استان به صورت گروهی و موسسه ای وجود داشته که از این تعداد خانوار ۲۵۷۰۱۶ خانوار در نقاط شهری و ۵۳۰۶۸ خانوار در نقاط روستایی ساکن بوده است. بعد خانوار در استان در سرشماری فوق برابر ۳/۴۶ نفر بوده است. مقایسه نتایج سرشماری سال ۱۳۹۰ با نتایج سرشماری سال ۱۳۸۵ نشان می دهد که در طی ۵ سال به جمعیت استان ۸۳۶۱۰ نفر افزوده شده است. در سال ۱۳۹۰ از کل جمعیت استان ۸۲/۸۰ درصد در نقاط شهری و ۱۷/۲۰ درصد در نقاط روستایی ساکن بوده است. بر اساس تقسیمات سیاسی سال ۱۳۹۰، استان یزد دارای ۲۴ شهر بوده و شهر یزد به عنوان مرکز استان ۵۴/۶۵ درصد جمعیت نقاط شهری و ۴۵/۲۵ درصد جمعیت کل استان را به خود اختصاص داده است. در سال ۱۳۹۱ شهرستان طبس از استان یزد منتزع و به استان خراسان جنوبی ملحق گردیده است. بر اساس تقسیمات سیاسی در سال ۱۳۹۳،

۲-۱- جمعیت و متوسط رشد سالانه

متوسط رشد سالانه (درصد)	جمعیت	شرح
۱/۶۵	۲۳۸۶۸۰	آبان ۱۳۳۵.....
۲/۴۱	۲۸۱۱۵۸	آبان ۱۳۴۵.....
-	۳۵۶۸۴۹	آبان ۱۳۵۵.....
۱/۰۶	۶۲۲۲۵۷	مهر ۱۳۶۵.....
۱/۶۰	۶۹۱۱۱۹	مهر ۱۳۷۰.....
۲/۰۳	۸۱۰۴۰۱	آبان ۱۳۷۵.....
۱/۶۳	۹۹۰۸۱۸	آبان ۱۳۸۵.....
	۱۰۷۴۴۲۸	آبان ۱۳۹۰.....

مأخذ- مرکز آمار ایران

۲-۲- جمعیت بر حسب سن (۱)

آبان ۱۳۹۰	آبان ۱۳۸۵	آبان ۱۳۷۵	مهر ۱۳۷۰	مهر ۱۳۶۵	گروه سنی
۱۰۷۴۴۲۸	۹۹۰۸۱۸	۷۵۰۷۶۹	۶۹۱۱۱۹	۵۷۴۰۲۸	جمع
۱۰۰۳۵۰	۸۱۵۸۹	۷۰۵۵۵	۹۴۱۵۲	۱۰۶۲۰۷	۰-۴ ساله
۸۶۷۹۰	۷۶۸۲۴	۱۰۱۱۸۳	۱۱۴۴۵۵	۸۵۶۷۶	۵-۹ ساله
۷۹۹۳۳	۸۲۹۰۰	۱۱۹۵۷۳	۹۵۸۷۹	۶۵۵۲۵	۱۰-۱۴ ساله
۸۸۲۴۲	۱۲۲۶۱۴	۹۰۷۳۶	۷۰۸۲۵	۵۸۰۴۷	۱۵-۱۹ ساله
۱۲۰۹۵۶	۱۴۲۱۵۴	۶۳۲۶۷	۵۸۶۷۲	۴۸۸۰۴	۲۰-۲۴ ساله
۱۲۸۲۷۷	۱۰۱۶۴۷	۵۷۰۸۸	۴۸۱۲۴	۴۱۴۶۵	۲۵-۲۹ ساله
۹۸۳۶۱	۷۳۶۹۱	۴۹۷۷۲	۴۲۷۴۳	۳۳۱۸۰	۳۰-۳۴ ساله
۷۴۶۷۴	۶۵۰۱۰	۴۴۸۵۰	۳۴۸۰۷	۲۲۵۵۶	۳۵-۳۹ ساله
۶۵۷۹۴	۵۵۸۰۹	۳۵۳۷۵	۲۴۰۰۲	۱۹۳۰۹	۴۰-۴۴ ساله
۵۵۰۳۶	۴۸۲۹۲	۲۳۵۴۷	۱۹۳۶۲	۱۸۰۷۲	۴۵-۴۹ ساله
۴۸۴۵۸	۳۷۸۶۷	۱۹۲۸۵	۲۰۳۷۳	۱۹۷۱۵	۵۰-۵۴ ساله
۳۶۲۵۸	۲۴۴۳۷	۱۷۴۶۲	۱۸۹۲۳	۱۶۶۷۶	۵۵-۵۹ ساله
۲۴۰۱۵	۲۰۵۹۸	۱۸۶۸۷	۱۸۲۵۲	۱۵۲۸۷	۶۰-۶۴ ساله
۱۹۴۷۰	۱۷۲۰۸	۱۴۶۳۰	۱۲۲۵۵	۸۳۱۳	۶۵-۶۹ ساله
۱۶۳۰۶	۱۷۶۲۴	۱۳۲۶۱	۷۹۸۴	۵۲۹۸	۷۰-۷۴ ساله
۱۴۳۰۰	۱۰۶۴۴	۶۲۶۱	۳۰۷۱	۳۵۳۹	۷۵-۷۹ ساله
۹۲۳۴	۸۰۹۹	۲۵۱۹	۲۸۵۳	۲۹۸۴	۸۰-۸۴ ساله
۶۲۸۴	۳۸۱۱	۲۶۵۲	۳۱۹۴	۲۹۸۳	۸۵ ساله و بیشتر
۱۶۹۰	۰	۶۶	۱۱۹۳	۳۹۲	نامشخص

(۱) براساس محدوده تقسیمات کشوری استان در سرشماری همان سال.

مأخذ- مرکز آمار ایران

۳-۲- جمعیت بر حسب سن، جنس و وضع سکونت: آبان ۱۳۹۰

ساکن در نقاط شهری			جمع			سن
زن	مرد	مردوزن	زن	مرد	مردوزن	
۴۳۵۱۴۶	۴۵۴۴۳۷	۸۸۹۵۸۳	۵۲۰۸۶۴	۵۵۳۵۶۴	۱۰۷۴۴۲۸	جمع.....
۴۱۴۶۱	۴۲۹۵۹	۸۴۴۲۰	۴۹۳۲۴	۵۱۰۲۶	۱۰۰۳۵۰	۰-۴ ساله.....
۸۲۱۴	۸۵۹۶	۱۶۸۱۰	۹۸۲۳	۱۰۱۲۶	۱۹۹۴۹	کمتر از یک ساله.....
۸۸۰۸	۸۹۳۱	۱۷۷۳۹	۱۰۴۷۱	۱۰۵۵۶	۲۱۰۲۷	۱ ساله.....
۸۵۸۶	۸۹۳۸	۱۷۵۲۴	۱۰۱۸۴	۱۰۶۱۶	۲۰۸۰۰	۲ ساله.....
۸۰۸۴	۸۴۵۱	۱۶۵۳۵	۹۵۹۲	۱۰۰۴۸	۱۹۶۴۰	۳ ساله.....
۷۷۶۹	۸۰۴۳	۱۵۸۱۲	۹۲۵۴	۹۶۸۰	۱۸۹۳۴	۴ ساله.....
۳۵۷۹۲	۳۷۱۰۸	۷۲۹۰۰	۴۲۵۵۵	۴۴۲۳۵	۸۶۷۹۰	۵-۹ ساله.....
۷۷۱۸	۸۰۲۰	۱۵۷۳۸	۹۱۵۶	۹۵۶۱	۱۸۷۱۷	۵ ساله.....
۷۳۷۸	۷۵۵۵	۱۴۹۳۳	۸۷۶۸	۸۹۱۱	۱۷۶۷۹	۶ ساله.....
۶۹۳۰	۷۲۱۹	۱۴۱۴۹	۸۱۷۹	۸۶۱۹	۱۶۷۹۸	۷ ساله.....
۶۹۴۴	۷۲۰۰	۱۴۱۴۴	۸۳۲۶	۸۵۷۱	۱۶۸۹۷	۸ ساله.....
۶۸۲۲	۷۱۱۴	۱۳۹۳۶	۸۱۲۶	۸۵۷۳	۱۶۶۹۹	۹ ساله.....
۳۲۷۰۱	۳۴۴۲۱	۶۷۱۲۲	۳۸۸۶۸	۴۱۰۶۵	۷۹۹۳۳	۱۰-۱۴ ساله.....
۶۷۲۷	۷۰۸۰	۱۳۸۰۷	۸۰۰۲	۸۴۴۷	۱۶۴۴۹	۱۰ ساله.....
۶۶۰۳	۶۷۹۳	۱۳۳۹۶	۷۸۳۲	۸۰۷۵	۱۵۹۰۷	۱۱ ساله.....
۶۷۳۹	۷۱۶۹	۱۳۹۰۸	۷۹۹۰	۸۵۵۱	۱۶۵۴۱	۱۲ ساله.....
۶۳۶۰	۶۶۹۸	۱۳۰۵۸	۷۵۹۴	۸۰۴۶	۱۵۶۴۰	۱۳ ساله.....
۶۲۷۲	۶۶۸۱	۱۲۹۵۳	۷۴۵۰	۷۹۴۶	۱۵۳۹۶	۱۴ ساله.....
۳۵۳۸۸	۳۶۷۷۹	۷۲۱۶۷	۴۲۰۷۱	۴۶۱۷۱	۸۸۲۴۲	۱۵-۱۹ ساله.....
۶۲۴۶	۶۵۱۳	۱۲۷۵۹	۷۴۴۶	۷۸۸۰	۱۵۳۲۶	۱۵ ساله.....
۶۲۸۹	۶۷۷۸	۱۳۰۶۷	۷۴۳۹	۸۲۳۹	۱۵۶۷۸	۱۶ ساله.....
۶۶۸۱	۷۰۵۶	۱۳۷۳۷	۸۰۳۱	۸۶۰۴	۱۶۶۳۵	۱۷ ساله.....
۷۸۱۱	۷۹۶۱	۱۵۷۷۲	۹۲۸۸	۱۰۰۸۰	۱۹۳۶۸	۱۸ ساله.....
۸۳۶۱	۸۴۷۱	۱۶۸۳۲	۹۸۶۷	۱۱۳۶۸	۲۱۲۳۵	۱۹ ساله.....
۵۰۱۸۲	۴۹۱۸۲	۹۹۳۶۴	۵۹۳۱۸	۶۱۶۳۸	۱۲۰۹۵۶	۲۰-۲۴ ساله.....
۹۵۳۰	۹۱۶۵	۱۸۶۹۵	۱۱۲۵۴	۱۱۶۴۷	۲۲۹۰۱	۲۰ ساله.....
۹۸۷۶	۹۵۲۶	۱۹۴۰۲	۱۱۶۸۸	۱۱۹۳۵	۲۳۶۲۳	۲۱ ساله.....
۱۰۶۶۸	۱۰۵۵۹	۲۱۲۲۷	۱۲۶۱۹	۱۳۱۴۲	۲۵۷۶۱	۲۲ ساله.....
۹۹۴۵	۹۸۷۵	۱۹۸۲۰	۱۱۷۶۹	۱۲۴۲۸	۲۴۱۹۷	۲۳ ساله.....
۱۰۱۶۳	۱۰۰۵۷	۲۰۲۲۰	۱۱۹۸۸	۱۲۴۸۶	۲۴۴۷۴	۲۴ ساله.....

۳-۲- جمعیت بر حسب سن، جنس و وضع سکونت: آبان ۱۳۹۰ (دنباله)

ساکن در نقاط شهری			جمع			سن
زن	مرد	مردوزن	زن	مرد	مردوزن	
۵۳۱۴۰	۵۴۵۳۳	۱۰۷۶۷۳	۶۲۰۸۷	۶۶۱۹۰	۱۲۸۲۷۷ ۲۵-۲۹ ساله
۱۰۷۷۸	۱۰۸۱۰	۲۱۵۸۸	۱۲۶۵۰	۱۳۴۵۶	۲۶۱۰۶ ۲۵ ساله
۱۱۰۵۹	۱۱۰۴۴	۲۲۱۰۳	۱۲۸۴۶	۱۳۴۲۲	۲۶۲۶۸ ۲۶ ساله
۱۱۴۵۹	۱۱۴۲۸	۲۲۸۸۷	۱۳۴۰۸	۱۳۸۶۱	۲۷۲۶۹ ۲۷ ساله
۱۰۳۴۵	۱۰۹۵۴	۲۱۲۹۹	۱۲۱۰۱	۱۳۱۲۴	۲۵۲۲۵ ۲۸ ساله
۹۴۹۹	۱۰۲۹۷	۱۹۷۹۶	۱۱۰۸۲	۱۲۳۲۷	۲۳۴۰۹ ۲۹ ساله
۴۰۲۶۴	۴۲۶۳۸	۸۲۹۰۲	۴۶۹۷۹	۵۱۳۸۲	۹۸۳۶۱ ۳۰-۳۴ ساله
۹۹۲۵	۱۰۶۵۵	۲۰۵۸۰	۱۱۵۴۹	۱۲۸۳۷	۲۴۳۸۶ ۳۰ ساله
۸۸۲۵	۸۹۳۴	۱۷۷۵۹	۱۰۲۵۳	۱۰۷۸۵	۲۱۰۳۸ ۳۱ ساله
۷۷۷۸	۸۳۶۱	۱۶۱۳۹	۹۱۱۵	۱۰۰۵۸	۱۹۱۷۳ ۳۲ ساله
۶۹۸۲	۷۲۷۷	۱۴۲۵۹	۸۱۹۱	۸۸۱۰	۱۷۰۰۱ ۳۳ ساله
۶۷۵۴	۷۴۱۱	۱۴۱۶۵	۷۸۷۱	۸۸۹۲	۱۶۷۶۳ ۳۴ ساله
۲۹۶۴۲	۳۳۲۸۲	۶۲۹۲۴	۳۴۹۴۹	۳۹۷۲۵	۷۴۶۷۴ ۳۵-۳۹ ساله
۶۶۸۶	۷۴۶۲	۱۴۱۴۸	۷۸۵۸	۸۸۵۴	۱۶۷۱۲ ۳۵ ساله
۶۰۹۲	۷۱۱۵	۱۳۲۰۷	۷۱۹۱	۸۴۸۴	۱۵۶۷۵ ۳۶ ساله
۵۹۱۴	۶۵۵۸	۱۲۴۷۲	۶۹۷۰	۷۷۶۸	۱۴۷۳۸ ۳۷ ساله
۵۶۳۸	۶۴۱۹	۱۲۰۵۷	۶۶۹۷	۷۷۳۲	۱۴۴۲۹ ۳۸ ساله
۵۳۱۲	۵۷۲۸	۱۱۰۴۰	۶۲۳۳	۶۸۸۷	۱۳۱۲۰ ۳۹ ساله
۲۶۸۴۰	۲۸۸۸۵	۵۵۷۲۵	۳۱۴۶۶	۳۴۳۲۸	۶۵۷۹۴ ۴۰-۴۴ ساله
۵۹۶۲	۶۶۳۰	۱۲۵۹۲	۶۹۸۷	۷۹۸۴	۱۴۹۷۱ ۴۰ ساله
۵۳۶۸	۵۸۴۹	۱۱۲۱۷	۶۳۲۵	۷۰۲۵	۱۳۳۵۰ ۴۱ ساله
۵۳۷۹	۵۷۵۴	۱۱۱۳۳	۶۲۷۳	۶۸۴۱	۱۳۱۱۴ ۴۲ ساله
۵۲۳۱	۵۶۷۹	۱۰۹۱۰	۶۱۶۱	۶۶۵۷	۱۲۸۱۸ ۴۳ ساله
۴۹۰۰	۴۹۷۳	۹۸۷۳	۵۷۲۰	۵۸۲۱	۱۱۵۴۱ ۴۴ ساله
۲۲۱۷۴	۲۴۳۱۵	۴۶۴۸۹	۲۶۲۱۰	۲۸۸۲۶	۵۵۰۳۶ ۴۵-۴۹ ساله
۴۹۰۱	۵۲۴۷	۱۰۱۴۸	۵۷۹۰	۶۲۰۳	۱۱۹۹۳ ۴۵ ساله
۴۵۲۴	۴۷۷۷	۹۳۰۱	۵۲۸۸	۵۶۳۶	۱۰۹۲۴ ۴۶ ساله
۴۳۰۲	۴۶۳۰	۸۹۳۳	۵۰۶۵	۵۵۲۱	۱۰۵۸۶ ۴۷ ساله
۴۳۶۰	۴۹۲۰	۹۲۸۰	۵۱۶۴	۵۸۳۰	۱۰۹۹۴ ۴۸ ساله
۴۰۸۶	۴۷۴۱	۸۸۲۷	۴۹۰۳	۵۶۳۶	۱۰۵۳۹ ۴۹ ساله

۳-۲- جمعیت بر حسب سن، جنس و وضع سکونت: آبان ۱۳۹۰ (دنباله)

ساکن در نقاط شهری			جمع			سن
زن	مرد	مردوزن	زن	مرد	مردوزن	
۱۸۸۵۸	۲۱۴۵۲	۴۰۳۱۰	۲۲۸۶۸	۲۵۵۹۰	۴۸۴۵۸۵۴-۵۰ ساله
۴۲۵۷	۴۹۹۵	۹۲۵۲	۵۱۰۹	۵۹۵۸	۱۱۰۶۷۵۰ ساله
۳۸۵۶	۴۴۰۳	۸۲۵۹	۴۶۷۳	۵۲۳۱	۹۹۰۴۵۱ ساله
۳۸۰۲	۴۳۱۷	۸۱۱۹	۴۵۹۸	۵۱۵۰	۹۷۴۸۵۲ ساله
۳۶۵۸	۴۱۳۱	۷۷۸۹	۴۴۳۸	۴۹۲۳	۹۳۶۱۵۳ ساله
۳۲۸۵	۳۶۰۶	۶۸۹۱	۴۰۵۰	۴۳۲۸	۸۳۷۸۵۴ ساله
۱۳۸۵۸	۱۵۷۲۸	۲۹۵۸۶	۱۷۲۳۵	۱۹۰۲۳	۳۶۲۵۸۵۹-۵۵ ساله
۳۰۷۱	۳۴۷۸	۶۵۴۹	۳۷۶۰	۴۱۱۴	۷۸۷۴۵۵ ساله
۳۰۲۱	۳۵۶۹	۶۵۹۰	۳۷۵۰	۴۳۲۳	۸۰۷۳۵۶ ساله
۲۵۷۷	۲۸۸۰	۵۴۵۷	۳۲۴۹	۳۵۱۶	۶۷۶۵۵۷ ساله
۲۶۵۹	۲۹۸۷	۵۶۴۶	۳۳۰۷	۳۶۰۵	۶۹۱۲۵۸ ساله
۲۵۳۰	۲۸۱۴	۵۳۴۴	۳۱۶۹	۳۴۶۵	۶۶۳۴۵۹ ساله
۹۴۵۷	۹۵۳۴	۱۸۹۹۱	۱۲۲۶۷	۱۱۷۴۸	۲۴۰۱۵۶۴-۶۰ ساله
۲۳۳۶	۲۲۶۲	۴۵۹۸	۲۹۰۵	۲۷۳۰	۵۶۳۵۶۰ ساله
۱۸۳۴	۲۰۱۴	۳۸۴۸	۲۳۹۹	۲۴۴۷	۴۸۴۶۶۱ ساله
۲۲۴۳	۲۲۱۰	۴۴۵۳	۲۸۹۸	۲۶۸۶	۵۵۸۴۶۲ ساله
۱۵۱۲	۱۴۸۹	۳۰۰۱	۲۰۰۸	۱۹۱۹	۳۹۲۷۶۳ ساله
۱۵۳۲	۱۵۵۹	۳۰۹۱	۲۰۵۷	۱۹۶۶	۴۰۲۳۶۴ ساله
۷۵۶۱	۷۱۹۶	۱۴۷۵۷	۱۰۲۴۳	۹۲۲۷	۱۹۴۷۰۶۹-۶۵ ساله
۱۷۷۸	۱۶۲۲	۳۴۰۰	۲۳۴۷	۲۰۰۳	۴۳۵۰۶۵ ساله
۱۳۹۵	۱۳۹۲	۲۷۸۷	۱۸۷۴	۱۷۸۶	۳۶۶۰۶۶ ساله
۱۲۹۹	۱۳۷۰	۲۶۶۹	۱۷۷۸	۱۷۶۹	۳۵۴۷۶۷ ساله
۱۷۷۹	۱۴۲۳	۳۲۰۲	۲۳۱۸	۱۸۲۸	۴۱۴۶۶۸ ساله
۱۳۱۰	۱۳۸۹	۲۶۹۹	۱۹۲۶	۱۸۴۱	۳۷۶۷۶۹ ساله
۶۱۴۷	۵۷۶۹	۱۱۹۱۶	۸۴۳۳	۷۸۷۳	۱۶۳۰۶۷۴-۷۰ ساله
۱۴۲۵	۱۲۵۰	۲۶۷۵	۱۹۰۳	۱۶۷۳	۳۵۷۶۷۰ ساله
۱۲۲۴	۱۳۳۳	۲۵۵۷	۱۶۸۳	۱۷۶۳	۳۴۴۶۷۱ ساله
۱۴۲۱	۱۰۶۶	۲۴۸۷	۱۸۴۶	۱۴۲۳	۳۲۶۹۷۲ ساله
۱۰۵۴	۱۱۱۴	۲۱۶۸	۱۵۶۳	۱۵۹۵	۳۱۵۸۷۳ ساله
۱۰۲۳	۱۰۰۶	۲۰۲۹	۱۴۳۸	۱۴۱۹	۲۸۵۷۷۴ ساله

۳-۲- جمعیت بر حسب سن، جنس و وضع سکونت: آبان ۱۳۹۰ (دنباله)

ساکن در نقاط شهری			جمع			سن
زن	مرد	مردوزن	زن	مرد	مردوزن	
۵۱۶۵	۴۹۶۰	۱۰۱۲۵	۷۲۵۳	۷۰۴۷	۱۴۳۰۰۷۵-۷۹ ساله
۹۸۶	۱۱۹۵	۲۱۸۱	۱۴۵۹	۱۷۰۱	۳۱۶۰۷۵ ساله
۱۳۰۵	۹۸۰	۲۲۸۵	۱۷۴۳	۱۳۶۳	۳۱۰۶۷۶ ساله
۱۰۵۶	۱۰۰۲	۲۰۵۸	۱۵۰۵	۱۴۲۶	۲۹۳۱۷۷ ساله
۹۴۴	۸۹۲	۱۸۳۶	۱۳۳۷	۱۲۹۲	۲۶۲۹۷۸ ساله
۸۷۴	۸۹۱	۱۷۶۵	۱۲۰۹	۱۲۶۵	۲۴۷۴۷۹ ساله
۳۵۵۶	۲۹۶۴	۶۵۲۰	۴۹۲۵	۴۳۰۹	۹۲۳۴۸۰-۸۴ ساله
۹۴۲	۸۳۰	۱۷۷۲	۱۳۶۰	۱۱۹۹	۲۵۵۹۸۰ ساله
۵۸۶	۴۰۳	۹۸۹	۸۲۷	۵۸۴	۱۴۱۱۸۱ ساله
۵۵۵	۵۰۳	۱۰۵۸	۷۷۴	۷۶۳	۱۵۳۷۸۲ ساله
۶۳۴	۵۶۴	۱۱۹۸	۸۹۹	۸۴۰	۱۷۳۹۸۳ ساله
۸۳۹	۶۶۴	۱۵۰۳	۱۰۶۵	۹۲۳	۱۹۸۸۸۴ ساله
۱۷۸۱	۱۶۴۹	۳۴۳۰	۲۴۴۵	۲۴۷۰	۴۹۱۵۸۵-۸۹ ساله
۵۳۷	۴۹۲	۱۰۲۹	۷۴۶	۷۲۵	۱۴۷۱۸۵ ساله
۴۷۲	۴۰۳	۸۷۵	۶۳۱	۶۲۴	۱۲۵۵۸۶ ساله
۳۲۹	۳۱۳	۶۴۲	۴۴۶	۴۶۷	۹۱۳۸۷ ساله
۲۳۸	۲۷۹	۵۱۷	۳۴۶	۳۹۵	۷۴۱۸۸ ساله
۲۰۵	۱۶۲	۳۶۷	۲۷۶	۲۵۹	۵۳۵۸۹ ساله
۴۱۹	۳۲۰	۷۳۹	۵۵۴	۴۷۹	۱۰۳۳۹۰-۹۴ ساله
۱۹۷	۱۴۱	۳۳۸	۲۴۵	۲۱۳	۴۵۸۹۰ ساله
۸۰	۵۷	۱۳۷	۱۱۶	۹۸	۲۱۴۹۱ ساله
۶۸	۵۲	۱۲۰	۹۶	۷۰	۱۶۶۹۲ ساله
۴۱	۳۹	۸۰	۵۵	۵۳	۱۰۸۹۳ ساله
۳۳	۳۱	۶۴	۴۲	۴۵	۸۷۹۴ ساله
۱۰۵	۶۲	۱۶۷	۱۳۱	۸۵	۲۱۶۹۵-۹۹ ساله
۳۹	۲۰	۵۹	۴۸	۲۳	۷۱۹۵ ساله
۲۴	۱۲	۳۶	۲۷	۲۰	۴۷۹۶ ساله
۱۸	۱۲	۳۰	۲۳	۱۳	۳۶۹۷ ساله
۱۴	۹	۲۳	۱۹	۱۵	۳۴۹۸ ساله
۱۰	۹	۱۹	۱۴	۱۴	۲۸۹۹ ساله
۵۸	۳۲	۹۰	۷۹	۴۱	۱۲۰صد ساله و بیشتر
۵۹۷	۶۶۹	۱۲۶۶	۶۰۴	۱۰۸۶	۱۶۹۰نامشخص

۳-۲- جمعیت بر حسب سن، جنس و وضع سکونت: آبان ۱۳۹۰ (دنباله)

غیر ساکن			ساکن در نقاط روستایی			سن
زن	مرد	مردوزن	زن	مرد	مردوزن	
۱۰	۶	۱۶	۸۵۷۰۸	۹۹۱۲۱	۱۸۴۸۲۹	جمع.....
۶	.	۶	۷۸۵۷	۸۰۶۷	۱۵۹۲۴	۰-۴ ساله.....
۱	.	۱	۱۶۰۸	۱۵۳۰	۳۱۳۸	کمتر از یک ساله.....
.	.	.	۱۶۶۳	۱۶۲۵	۳۲۸۸	۱ ساله.....
۲	.	۲	۱۵۹۶	۱۶۷۸	۳۲۷۴	۲ ساله.....
۱	.	۱	۱۵۰۷	۱۵۹۷	۳۱۰۴	۳ ساله.....
۲	.	۲	۱۴۸۳	۱۶۳۷	۳۱۲۰	۴ ساله.....
۱	۲	۳	۶۷۶۲	۷۱۲۵	۱۳۸۸۷	۵-۹ ساله.....
۱	.	۱	۱۴۳۷	۱۵۴۱	۲۹۷۸	۵ ساله.....
.	.	.	۱۳۹۰	۱۳۵۶	۲۷۴۶	۶ ساله.....
.	۱	۱	۱۲۴۹	۱۳۹۹	۲۶۴۸	۷ ساله.....
.	۱	۱	۱۳۸۲	۱۳۷۰	۲۷۵۲	۸ ساله.....
.	.	.	۱۳۰۴	۱۴۵۹	۲۷۶۳	۹ ساله.....
.	۱	۱	۶۱۶۷	۶۶۴۳	۱۲۸۱۰	۱۰-۱۴ ساله.....
.	۱	۱	۱۲۷۵	۱۳۶۶	۲۶۴۱	۱۰ ساله.....
.	.	.	۱۲۲۹	۱۲۸۲	۲۵۱۱	۱۱ ساله.....
.	.	.	۱۲۵۱	۱۳۸۲	۲۶۳۳	۱۲ ساله.....
.	.	.	۱۲۳۴	۱۳۴۸	۲۵۸۲	۱۳ ساله.....
.	.	.	۱۱۷۸	۱۲۶۵	۲۴۴۳	۱۴ ساله.....
.	.	.	۶۶۸۳	۹۳۹۲	۱۶۰۷۵	۱۵-۱۹ ساله.....
.	.	.	۱۲۰۰	۱۳۶۷	۲۵۶۷	۱۵ ساله.....
.	.	.	۱۱۵۰	۱۴۶۱	۲۶۱۱	۱۶ ساله.....
.	.	.	۱۳۵۰	۱۵۴۸	۲۸۹۸	۱۷ ساله.....
.	.	.	۱۴۷۷	۲۱۱۹	۳۵۹۶	۱۸ ساله.....
.	.	.	۱۵۰۶	۲۸۹۷	۴۴۰۳	۱۹ ساله.....
.	۱	۱	۹۱۳۶	۱۲۴۵۵	۲۱۵۹۱	۲۰-۲۴ ساله.....
.	.	.	۱۷۲۴	۲۴۸۲	۴۲۰۶	۲۰ ساله.....
.	۱	۱	۱۸۱۲	۲۴۰۸	۴۲۲۰	۲۱ ساله.....
.	.	.	۱۹۵۱	۲۵۸۳	۴۵۳۴	۲۲ ساله.....
.	.	.	۱۸۲۴	۲۵۵۳	۴۳۷۷	۲۳ ساله.....
.	.	.	۱۸۲۵	۲۴۲۹	۴۲۵۴	۲۴ ساله.....

۳-۲- جمعیت بر حسب سن، جنس و وضع سکونت: آبان ۱۳۹۰ (دنباله)

غیر ساکن			ساکن در نقاط روستایی			سن
زن	مرد	مردوزن	زن	مرد	مردوزن	
۳	۱	۴	۸۹۴۴	۱۱۶۵۶	۲۰۶۰۰ ۲۵-۲۹ ساله
.	.	.	۱۸۷۲	۲۶۴۶	۴۵۱۸ ۲۵ ساله
۱	۱	۲	۱۷۸۶	۲۳۷۷	۴۱۶۳ ۲۶ ساله
.	.	.	۱۹۴۹	۲۴۳۳	۴۳۸۲ ۲۷ ساله
.	.	.	۱۷۵۶	۲۱۷۰	۳۹۲۶ ۲۸ ساله
۲	.	۲	۱۵۸۱	۲۰۳۰	۳۶۱۱ ۲۹ ساله
.	۱	۱	۶۷۱۵	۸۷۴۳	۱۵۴۵۸ ۳۰-۳۴ ساله
.	.	.	۱۶۲۴	۲۱۸۲	۳۸۰۶ ۳۰ ساله
.	.	.	۱۴۲۸	۱۸۵۱	۳۲۷۹ ۳۱ ساله
.	.	.	۱۳۳۷	۱۶۹۷	۳۰۳۴ ۳۲ ساله
.	.	.	۱۲۰۹	۱۵۳۳	۲۷۴۲ ۳۳ ساله
.	۱	۱	۱۱۱۷	۱۴۸۰	۲۵۹۷ ۳۴ ساله
.	.	.	۵۳۰۷	۶۴۴۳	۱۱۷۵۰ ۳۵-۳۹ ساله
.	.	.	۱۱۷۲	۱۳۹۲	۲۵۶۴ ۳۵ ساله
.	.	.	۱۰۹۹	۱۳۶۹	۲۴۶۸ ۳۶ ساله
.	.	.	۱۰۵۶	۱۲۱۰	۲۲۶۶ ۳۷ ساله
.	.	.	۱۰۵۹	۱۳۱۳	۲۳۷۲ ۳۸ ساله
.	.	.	۹۲۱	۱۱۵۹	۲۰۸۰ ۳۹ ساله
.	.	.	۴۶۲۶	۵۴۴۳	۱۰۰۶۹ ۴۰-۴۴ ساله
.	.	.	۱۰۲۵	۱۳۵۴	۲۳۷۹ ۴۰ ساله
.	.	.	۹۵۷	۱۱۷۶	۲۱۳۳ ۴۱ ساله
.	.	.	۸۹۴	۱۰۸۷	۱۹۸۱ ۴۲ ساله
.	.	.	۹۳۰	۹۷۸	۱۹۰۸ ۴۳ ساله
.	.	.	۸۲۰	۸۴۸	۱۶۶۸ ۴۴ ساله
.	.	.	۴۰۳۶	۴۵۱۱	۸۵۴۷ ۴۵-۴۹ ساله
.	.	.	۸۸۹	۹۵۶	۱۸۴۵ ۴۵ ساله
.	.	.	۷۶۴	۸۵۹	۱۶۲۳ ۴۶ ساله
.	.	.	۷۶۲	۸۹۱	۱۶۵۳ ۴۷ ساله
.	.	.	۸۰۴	۹۱۰	۱۷۱۴ ۴۸ ساله
.	.	.	۸۱۷	۸۹۵	۱۷۱۲ ۴۹ ساله

۳-۲- جمعیت بر حسب سن، جنس و وضع سکونت: آبان ۱۳۹۰ (دنباله)

غیر ساکن			ساکن در نقاط روستایی			سن
زن	مرد	مردوزن	زن	مرد	مردوزن	
.	.	.	۴۰۱۰	۴۱۳۸	۸۱۴۸۵۴-۵۰ ساله
.	.	.	۸۵۲	۹۶۳	۱۸۱۵۵۰ ساله
.	.	.	۸۱۷	۸۲۸	۱۶۴۵۵۱ ساله
.	.	.	۷۹۶	۸۳۳	۱۶۲۹۵۲ ساله
.	.	.	۷۸۰	۷۹۲	۱۵۷۲۵۳ ساله
.	.	.	۷۶۵	۷۲۲	۱۴۸۷۵۴ ساله
.	.	.	۳۳۷۷	۳۲۹۵	۶۶۷۲۵۵-۵۹ ساله
.	.	.	۶۸۹	۶۳۶	۱۳۲۵۵۵ ساله
.	.	.	۷۲۹	۷۵۴	۱۴۸۳۵۶ ساله
.	.	.	۶۷۲	۶۳۶	۱۳۰۸۵۷ ساله
.	.	.	۶۴۸	۶۱۸	۱۲۶۶۵۸ ساله
.	.	.	۶۳۹	۶۵۱	۱۲۹۰۵۹ ساله
.	.	.	۲۸۱۰	۲۲۱۴	۵۰۲۴۶۴-۶۰ ساله
.	.	.	۵۶۹	۴۶۸	۱۰۳۷۶۰ ساله
.	.	.	۵۶۵	۴۳۳	۹۹۸۶۱ ساله
.	.	.	۶۵۵	۴۷۶	۱۱۳۱۶۲ ساله
.	.	.	۴۹۶	۴۳۰	۹۲۶۶۳ ساله
.	.	.	۵۲۵	۴۰۷	۹۳۲۶۴ ساله
.	.	.	۲۶۸۲	۲۰۳۱	۴۷۱۳۶۹-۶۵ ساله
.	.	.	۵۶۹	۳۸۱	۹۵۰۶۵ ساله
.	.	.	۴۷۹	۳۹۴	۸۷۳۶۶ ساله
.	.	.	۴۷۹	۳۹۹	۸۷۸۶۷ ساله
.	.	.	۵۳۹	۴۰۵	۹۴۴۶۸ ساله
.	.	.	۶۱۶	۴۵۲	۱۰۶۸۶۹ ساله
.	.	.	۲۲۸۶	۲۱۰۴	۴۳۹۰۷۴-۷۰ ساله
.	.	.	۴۷۸	۴۲۳	۹۰۱۷۰ ساله
.	.	.	۴۵۹	۴۳۰	۸۸۹۷۱ ساله
.	.	.	۴۲۵	۳۵۷	۷۸۲۷۲ ساله
.	.	.	۵۰۹	۴۸۱	۹۹۰۷۳ ساله
.	.	.	۴۱۵	۴۱۳	۸۲۸۷۴ ساله

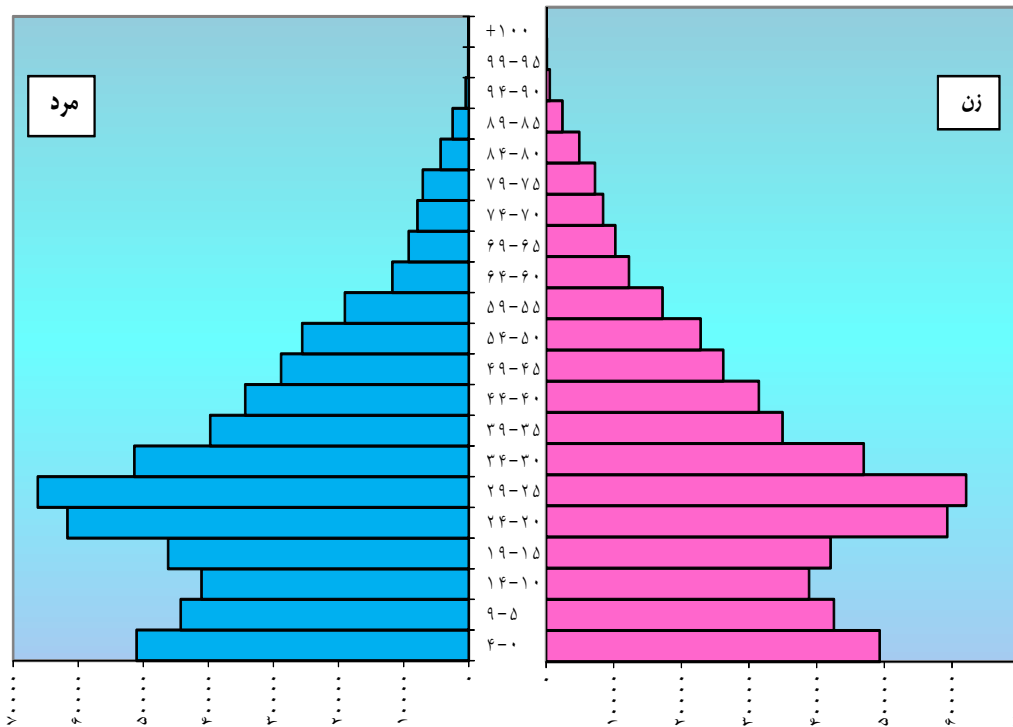
۵

۳-۲- جمعیت بر حسب سن، جنس و وضع سکونت: آبان ۱۳۹۰ (دنباله)

غیر ساکن			ساکن در نقاط روستایی			سن
زن	مرد	مردوزن	زن	مرد	مردوزن	
.	.	.	۲۰۸۸	۲۰۸۷	۴۱۷۵۷۵-۷۹ ساله.....
.	.	.	۴۷۳	۵۰۶	۹۷۹۷۵ ساله.....
.	.	.	۴۳۸	۳۸۳	۸۲۱۷۶ ساله.....
.	.	.	۴۴۹	۴۲۴	۸۷۳۷۷ ساله.....
.	.	.	۳۹۳	۴۰۰	۷۹۳۷۸ ساله.....
.	.	.	۳۳۵	۳۷۴	۷۰۹۷۹ ساله.....
.	.	.	۱۳۶۹	۱۳۴۵	۲۷۱۴۸۰-۸۴ ساله.....
.	.	.	۴۱۸	۳۶۹	۷۸۷۸۰ ساله.....
.	.	.	۲۴۱	۱۸۱	۴۲۲۸۱ ساله.....
.	.	.	۲۱۹	۲۶۰	۴۷۹۸۲ ساله.....
.	.	.	۲۶۵	۲۷۶	۵۴۱۸۳ ساله.....
.	.	.	۲۲۶	۲۵۹	۴۸۵۸۴ ساله.....
.	.	.	۶۶۴	۸۲۱	۱۴۸۵۸۵-۸۹ ساله.....
.	.	.	۲۰۹	۲۳۳	۴۴۲۸۵ ساله.....
.	.	.	۱۵۹	۲۲۱	۳۸۰۸۶ ساله.....
.	.	.	۱۱۷	۱۵۴	۲۷۱۸۷ ساله.....
.	.	.	۱۰۸	۱۱۶	۲۲۴۸۸ ساله.....
.	.	.	۷۱	۹۷	۱۶۸۸۹ ساله.....
.	.	.	۱۳۵	۱۵۹	۲۹۴۹۰-۹۴ ساله.....
.	.	.	۴۸	۷۲	۱۲۰۹۰ ساله.....
.	.	.	۳۶	۴۱	۷۷۹۱ ساله.....
.	.	.	۲۸	۱۸	۴۶۹۲ ساله.....
.	.	.	۱۴	۱۴	۲۸۹۳ ساله.....
.	.	.	۹	۱۴	۲۳۹۴ ساله.....
.	.	.	۲۶	۲۳	۴۹۹۵-۹۹ ساله.....
.	.	.	۹	۳	۱۲۹۵ ساله.....
.	.	.	۳	۸	۱۱۹۶ ساله.....
.	.	.	۵	۱	۶۹۷ ساله.....
.	.	.	۵	۶	۱۱۹۸ ساله.....
.	.	.	۴	۵	۹۹۹ ساله.....
.	.	.	۲۱	۹	۳۰صد ساله و بیشتر.....
.	.	.	۷	۴۱۷	۴۲۴نامشخص.....

مأخذ- مرکز آمار ایران

۲-۱ هرم سنی جمعیت استان: ۱۳۹۰



تعداد جمعیت

مبنا: جدول ۲-۳

۲-۴- جمعیت بر حسب جنس و گروه عمده سنی: آبان ۱۳۹۰

نقاط شهری			کل استان			شرح
زن	مرد	مرد و زن	زن	مرد	مرد و زن	
۴۳۵۱۴۶	۴۵۴۴۳۷	۸۸۹۵۸۳	۵۲۰۸۶۴	۵۵۳۵۶۴	۱۰۷۴۴۲۸	جمع
۸۲۱۴	۸۵۹۶	۱۶۸۱۰	۹۸۲۳	۱۰۱۲۶	۱۹۹۴۹	اطفال (کمتر از یکسال)
۴۰۹۶۵	۴۲۳۸۳	۸۳۳۴۸	۴۸۶۵۷	۵۰۴۶۱	۹۹۱۱۸	نوباوگان (۱-۵ ساله)
۳۴۸۰۱	۳۶۱۶۸	۷۰۹۶۹	۴۱۴۰۱	۴۳۱۲۱	۸۴۵۲۲	کودکان (۱۰-۶ ساله)
۲۵۹۷۴	۲۷۳۴۱	۵۳۳۱۵	۳۰۸۶۶	۳۲۶۱۸	۶۳۴۸۴	نوجوانان (۱۱-۱۴ ساله)
۸۵۵۷۰	۸۵۹۶۱	۱۷۱۵۳۱	۱۰۱۳۸۹	۱۰۷۸۰۹	۲۰۹۱۹۸	جوانان (۱۵-۲۴ ساله)
۲۱۴۲۳۳	۲۳۰۳۶۷	۴۴۴۶۰۰	۲۵۴۰۶۱	۲۷۶۸۱۲	۵۳۰۸۷۳	میانسالان (۲۵-۶۴ ساله)
۲۴۷۹۲	۲۲۹۵۲	۴۷۷۴۴	۳۴۰۶۳	۳۱۵۳۱	۶۵۵۹۴	بزرگسالان (۶۵ ساله و بیشتر)
۵۹۷	۶۶۹	۱۲۶۶	۶۰۴	۱۰۸۶	۱۶۹۰	نامشخص

نقاط روستایی			شرح
زن	مرد	مرد و زن	
۸۵۷۱۸	۹۹۱۲۷	۱۸۴۸۴۵	جمع
۱۶۰۹	۱۵۳۰	۳۱۳۹	اطفال (کمتر از یکسال)
۷۶۹۲	۸۰۷۸	۱۵۷۷۰	نوباوگان (۱-۵ ساله)
۶۶۰۰	۶۹۵۳	۱۳۵۵۳	کودکان (۱۰-۶ ساله)
۴۸۹۲	۵۲۷۷	۱۰۱۶۹	نوجوانان (۱۱-۱۴ ساله)
۱۵۸۱۹	۲۱۸۴۸	۳۷۶۶۷	جوانان (۱۵-۲۴ ساله)
۳۹۸۲۸	۴۶۴۴۵	۸۶۲۷۳	میانسالان (۲۵-۶۴ ساله)
۹۲۷۱	۸۵۷۹	۱۷۸۵۰	بزرگسالان (۶۵ ساله و بیشتر)
۷	۴۱۷	۴۲۴	نامشخص

براساس محدوده تقسیمات کشوری استان در سرشماری همان سال .

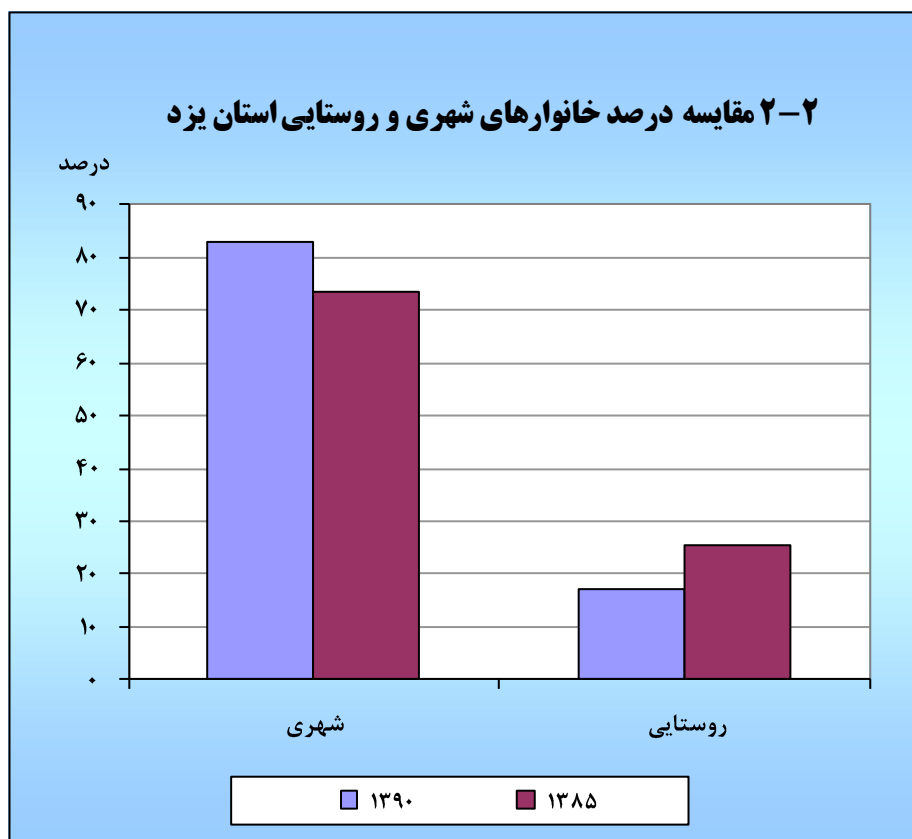
مأخذ- مرکز آمار ایران

۵-۲- خانوار و جمعیت برحسب جنس در نقاط شهری و روستایی*

جمعیت			تعداد خانوار	شرح
زن	مرد	مرد و زن		
کل استان				
۱۷۷۵۷۸	۱۷۹۲۷۱	۳۵۶۸۴۹	۸۱۳۶۱	آبان ۱۳۵۵.....
۲۷۷۱۸۸	۲۹۶۸۴۰	۵۷۴۰۲۸	۱۲۴۸۳۴	مهر ۱۳۶۵ ^(۱)
۳۲۸۶۹۱	۳۶۲۴۲۸	۶۹۱۱۱۹	۱۴۵۳۵۸	مهر ۱۳۷۰ ^(۱)
۳۶۴۸۳۳	۳۸۵۹۳۶	۷۵۰۷۶۹	۱۶۷۰۴۹	آبان ۱۳۷۵ ^(۱)
۴۷۳۶۷۵	۵۱۷۱۴۳	۹۹۰۸۱۸	۲۵۹۰۹۵	آبان ۱۳۸۵.....
۵۲۰۸۶۴	۵۵۳۵۶۴	۱۰۷۴۴۲۸	۳۱۰۰۸۴	آبان ۱۳۹۰.....
نقاط شهری				
۱۰۷۵۱۷	۱۱۰۷۱۶	۲۱۸۲۳۳	۴۹۰۳۴	آبان ۱۳۵۵.....
۱۸۴۲۵۵	۱۹۷۷۳۴	۳۸۱۹۸۹	۸۲۶۱۴	مهر ۱۳۶۵.....
۲۲۳۱۴۶	۲۴۷۱۵۰	۴۷۰۲۹۶	۹۹۲۰۷	مهر ۱۳۷۰.....
۲۷۳۶۷۲	۲۹۰۵۶۱	۵۶۴۲۳۳	۱۲۴۷۲۱	آبان ۱۳۷۵.....
۳۸۰۲۴۲	۴۰۹۵۶۱	۷۸۹۸۰۳	۲۰۷۵۳۸	آبان ۱۳۸۵.....
۴۳۵۱۴۶	۴۵۴۴۳۷	۸۸۹۵۸۳	۲۵۷۰۱۶	آبان ۱۳۹۰.....
نقاط روستایی				
۷۰۰۶۱	۶۸۵۵۵	۱۳۸۶۱۶	۳۲۳۲۷	آبان ۱۳۵۵.....
۹۲۹۲۲	۹۹۰۹۶	۱۹۲۰۱۸	۴۲۲۱۶	مهر ۱۳۶۵.....
۱۰۵۵۱۰	۱۱۵۲۶۱	۲۲۰۷۷۱	۴۶۱۴۰	مهر ۱۳۷۰.....
۹۱۱۶۱	۹۵۳۷۵	۱۸۶۵۳۶	۴۲۳۲۸	آبان ۱۳۷۵.....
۹۳۴۲۳	۱۰۷۵۶۵	۲۰۰۹۸۸	۵۱۵۵۷	آبان ۱۳۸۵.....
۸۵۷۰۸	۹۹۱۲۱	۱۸۴۸۲۹	۵۳۰۶۵	آبان ۱۳۹۰.....

*براساس محدوده تقسیمات کشوری استان در سرشماری همان سال.

(۱) مغایرت سرجمع کل استان با جمع نقاط شهری و روستایی به علت منظور کردن خانوار و جمعیت غیرساکن در خانوار و جمعیت کل استان است.
مأخذ- مرکز آمار ایران



مبنا: جدول ۲-۵

۲-۶- خانوار و جمعیت شهرستانها بر حسب ساکن و غیر ساکن: آبان ۱۳۹۰

ساکن در نقاط شهری		جمع		شهرستان
جمعیت	خانوار	جمعیت	خانوار	
۸۸۹۵۸۳	۲۵۷۰۱۶	۱۰۷۴۴۲۸	۳۱۰۰۸۴	کل استان
۳۱۳۷۶	۹۰۳۳	۴۶۶۶۲	۱۳۶۶۳	ابرکوه.....
۶۳۶۰۴	۱۸۲۹۱	۷۷۷۵۸	۲۱۲۲۵	اردکان.....
۳۳۸۸۲	۹۸۹۵	۴۱۸۷۶	۱۲۳۰۴	بافق.....
۷۶۵۲	۲۱۰۹	۱۵۳۳۱	۴۵۳۱	بهباباد.....
۱۷۳۳۷	۵۰۶۵	۴۵۱۴۵	۱۴۳۶۱	تفت.....
۲۱۲۵۷	۵۷۹۴	۳۵۱۵۸	۹۵۲۸	خاتم.....
۱۸۵۷۶	۵۴۸۴	۳۳۱۹۲	۹۷۲۴	صدوق.....
۴۳۱۱۹	۱۲۱۳۷	۶۹۶۵۸	۱۹۷۹۸	طیس.....
۲۸۴۸۳	۸۱۴۹	۴۴۱۲۶	۱۳۰۹۳	مهریز.....
۷۳۳۹۳	۲۱۰۴۸	۸۲۸۴۰	۲۳۳۲۹	میبد.....
۵۵۰۹۰۴	۱۶۰۰۱۱	۵۸۲۶۸۲	۱۶۸۵۲۸	یزد.....

غیر ساکن		ساکن در نقاط روستایی		شهرستان
جمعیت	خانوار	جمعیت	خانوار	
۱۶	۳	۱۸۴۸۲۹	۵۳۰۶۵	کل استان
۱۶	۳	۱۵۲۷۰	۴۶۲۷	ابرکوه.....
.	.	۱۴۱۵۴	۲۹۳۴	اردکان.....
.	.	۷۹۹۴	۲۴۰۹	بافق.....
.	.	۷۶۷۹	۲۴۲۲	بهباباد.....
.	.	۲۷۸۰۸	۹۲۹۶	تفت.....
.	.	۱۳۹۰۱	۳۷۳۴	خاتم.....
.	.	۱۴۶۱۶	۴۲۴۰	صدوق.....
.	.	۲۶۵۳۹	۷۶۶۱	طیس.....
.	.	۱۵۶۴۳	۴۹۴۴	مهریز.....
.	.	۹۴۴۷	۲۲۸۱	میبد.....
.	.	۳۱۷۷۸	۸۵۱۷	یزد.....

مأخذ- مرکز آمار ایران

۷-۲- جمعیت بر حسب نوع خانوار، جنس و شهرستان: آبان ۱۳۹۰

کل			شرح
زن	مرد	مرد و زن	
۵۲۰۸۶۴	۵۵۳۵۶۴	۱۰۷۴۴۲۸	کل استان
۲۲۶۸۸	۲۳۹۷۴	۴۶۶۶۲	ابركوه.....
۳۵۰۳۵	۴۲۷۲۳	۷۷۷۵۸	اردكان.....
۲۰۶۵۹	۲۱۲۱۷	۴۱۸۷۶	بافق.....
۷۶۶۲	۷۶۶۹	۱۵۳۳۱	بهباباد.....
۲۲۲۲۹	۲۲۹۱۶	۴۵۱۴۵	تفت.....
۱۶۸۴۸	۱۸۳۱۰	۳۵۱۵۸	خاتم.....
۱۵۴۰۷	۱۷۷۸۵	۳۳۱۹۲	صدوق.....
۳۴۲۹۶	۳۵۳۶۲	۶۹۶۵۸	طبس.....
۲۱۵۷۴	۲۲۵۵۲	۴۴۱۲۶	مهریز.....
۳۹۳۳۰	۴۳۵۱۰	۸۲۸۴۰	میبد.....
۲۸۵۱۳۶	۲۹۷۵۴۶	۵۸۲۶۸۲	یزد.....

خانوار معمولی غیرساکن		خانوار ساکن				معمولی		شرح
زن	مرد	مؤسسه‌ای		گروهی		زن	مرد	
زن	مرد	زن	مرد	زن	مرد	زن	مرد	
۱۰	۶	۹۹۵۸	۱۹۲۰۵	۱۰۱۲	۷۳۳۴	۵۰۹۸۸۴	۵۲۷۰۱۹	کل استان
۱۰	۶	۳۰۲	۵۶۴	۱۴۸	۴۶۴	۲۲۲۲۸	۲۲۹۴۰	ابركوه.....
.	.	۶۲۳	۶۳۳۰	۱۵۰	۵۶۳	۳۴۲۶۲	۳۵۸۳۰	اردكان.....
.	.	۳۰۸	۳۴۶	۱۱	۱۸۳	۲۰۳۴۰	۲۰۶۸۸	بافق.....
.	.	۲۶	۴۹	۴	۹۴	۷۶۳۲	۷۵۲۶	بهباباد.....
.	.	۵۵۸	۷۲۱	۱۰	۳۰۰	۲۱۶۶۱	۲۱۸۹۵	تفت.....
.	.	۲۳۶	۴۷۸	۴۴	۴۳۹	۱۶۵۶۸	۱۷۳۹۳	خاتم.....
.	.	۳۴۸	۱۰۳۷	۶۸	۹۰۴	۱۴۹۹۱	۱۵۸۴۴	صدوق.....
.	.	۵۶۳	۱۷۴۰	۳۰	۹۷	۳۳۷۰۳	۳۳۵۲۵	طبس.....
.	.	۲۱۷	۴۰۴	۳۸	۸۳	۲۱۳۱۹	۲۲۰۶۵	مهریز.....
.	.	۱۰۹۵	۱۱۱۳	۳۸	۱۶۲۹	۳۸۱۹۷	۴۰۷۶۸	میبد.....
.	.	۵۶۸۲	۶۴۲۳	۴۷۱	۲۵۷۸	۲۷۸۹۸۳	۲۸۸۵۴۵	یزد.....

مأخذ- مرکز آمار ایران

۸-۲- خانوارهای معمولی بر حسب تعداد افراد در خانوار^(۱)

سال	جمع	۱ نفر	۲ نفر	۳ نفر	۴ نفر	۵ نفر	۶ نفر	۷ نفر و بیشتر
آبان ۱۳۵۵	۸۱۳۴۲	۷۸۱۸	۱۲۱۵۴	۱۱۶۰۷	۱۲۶۷۳	۱۲۰۹۲	۱۰۳۰۵	۱۴۶۹۳
مهر ۱۳۶۵	۱۲۴۸۱۵	۱۰۷۲۲	۱۶۱۹۵	۱۶۷۴۰	۲۰۰۱۵	۱۹۴۹۴	۱۵۹۵۴	۲۵۶۹۳
مهر ۱۳۷۰	۱۴۵۳۲۶	۹۷۲۶	۱۸۵۶۶	۱۹۷۷۰	۲۲۹۳۷	۲۲۶۶۳	۱۹۹۸۵	۳۱۶۷۹
آبان ۱۳۷۵	۱۶۶۸۸۶	۱۰۶۶۸	۲۲۷۶۲	۲۸۱۰۰	۳۰۴۸۳	۲۶۸۱۹	۲۰۵۳۷	۲۷۵۱۷
آبان ۱۳۸۵	۲۵۴۴۹۳	۱۷۳۳۹	۴۱۸۱۰	۶۱۱۶۴	۶۴۶۶۳	۳۸۹۳۳	۱۸۰۴۵	۱۲۵۳۹
آبان ۱۳۹۰	۳۰۹۷۴۹	۲۴۰۹۶	۵۸۹۷۹	۸۷۰۰۹	۸۴۹۲۰	۳۷۰۳۱	۱۲۱۵۲	۵۵۶۲

(۱) در سرشماری سال ۱۳۷۵ بر اساس تقسیمات همان سال شهرستان طبس جزء استان خراسان بوده است.
مأخذ- مرکز آمار ایران

۹-۲- جمعیت بر حسب جنس و تابعیت

تابعیت	آبان ۱۳۸۵			آبان ۱۳۹۰		
	مرد و زن	مرد	زن	مرد و زن	مرد	زن
جمع	۹۹۰۸۱۸	۵۱۷۱۳۷	۴۷۳۶۸۱	۱۰۷۴۴۲۸	۵۵۳۵۶۴	۵۲۰۸۶۴
ایرانی	۹۵۳۷۸۱	۴۹۶۹۱۲	۴۵۶۸۶۹	۱۰۱۷۵۸۶	۵۲۰۹۵۳	۴۹۶۶۳۳
غیرایرانی	۳۲۲۶۶	۱۷۸۰۳	۱۴۴۶۳	۵۱۰۱۰	۲۸۷۸۶	۲۲۲۲۴
اظهارنشده	۴۷۷۱	۲۴۲۲	۲۳۴۹	۵۸۳۲	۳۸۲۵	۲۰۰۷

مأخذ- مرکز آمار ایران

۱۰-۲- جمعیت ۱۰ ساله و بیشتر بر حسب سن، جنس و وضع زناشویی

مرد								شرح
اظهاری نشده	هرگز ازدواج نکرده	حداقل یکبار ازدواج کرده					جمع کل	
		اظهاری نشده	بی همسر برائثر طلاق	بی همسر برائثر فوت همسر	دارای همسر	جمع		
۲۲۸۹	۱۵۹۷۶۵	۱۴	۱۴۷۱	۴۶۳۹	۲۸۹۳۰۱	۲۹۵۴۲۵	۴۵۷۴۷۹	آبان ۱۳۹۰
۴۶۵	۱۳۰۱۶۴	۷	۱۲۶۰	۳۵۱۲	۲۳۸۴۶۷	۲۴۳۲۴۶	۳۷۳۸۷۵	ساکن در نقاط شهری
۵۴	۳۴۲۰۶	۰	۶	۴	۱۵۱	۱۶۱	۳۴۴۲۱ ۱۰-۱۴ ساله
۱۴۳	۲۵۶۸۶	۱	۱۰	۱۴	۹۲۵	۹۵۰	۳۶۷۷۹ ۱۵-۱۹ ساله
۷۵	۳۶۶۰۱	۱	۸۸	۴۸	۱۲۳۶۹	۱۲۵۰۶	۴۹۱۸۲ ۲۰-۲۴ ساله
۲۸	۱۷۳۱۹	۲	۲۱۶	۱۲۵	۳۶۸۴۳	۳۷۱۸۶	۵۴۵۳۳ ۲۵-۲۹ ساله
۲۴	۳۹۵۸	۱	۲۷۷	۹۱	۳۸۲۸۷	۳۸۶۵۶	۴۲۶۳۸ ۳۰-۳۴ ساله
۱۴	۱۱۶۳	۰	۱۹۳	۱۴۹	۳۱۷۶۳	۳۲۱۰۵	۳۳۲۸۲ ۳۵-۳۹ ساله
۹	۵۵۱	۰	۱۹۸	۱۲۴	۲۸۰۰۳	۲۸۳۲۵	۲۸۸۸۵ ۴۰-۴۴ ساله
۸	۲۰۸	۰	۱۰۳	۷۷	۲۳۹۱۹	۲۴۰۹۹	۲۴۳۱۵ ۴۵-۴۹ ساله
۱۲	۱۹۹	۰	۶۰	۱۶۶	۲۱۰۱۵	۲۱۲۴۱	۲۱۴۵۲ ۵۰-۵۴ ساله
۹	۷۶	۲	۴۴	۱۵۱	۱۵۴۴۶	۱۵۶۴۳	۱۵۷۲۸ ۵۵-۵۹ ساله
۹	۴۷	۰	۳۲	۱۵۰	۹۲۹۶	۹۴۷۸	۹۵۳۴ ۶۰-۶۴ ساله
۲۶	۹۵	۰	۳۲	۲۴۱۱	۲۰۳۸۸	۲۲۸۳۱	۲۲۹۵۲ ۶۵ ساله و بیشتر
۵۴	۵۵	۰	۱	۲	۶۲	۶۵	۱۷۴ نامشخص

۵

۱۰-۲- جمعیت ۱۰ ساله و بیشتر بر حسب سن، جنس و وضع زناشویی (دنباله)

مرد								شرح
اظهاری نشده	هرگز ازدواج نکرده	حداقل یکبار ازدواج کرده					جمع کل	
		اظهاری نشده	بی همسر برائثر طلاق	بی همسر برائثر فوت همسر	دارای همسر	جمع		
۱۸۲۴	۲۹۶۰۰	۷	۲۱۱	۱۱۲۷	۵۰۸۳۱	۵۲۱۷۶	۸۳۶۰۰	ساکن در نقاط روستایی
۲۹	۶۵۶۳	۰	۱	۱	۴۹	۵۱	۶۶۴۳ ۱۰-۱۴ ساله
۱۹۷	۸۸۵۹	۰	۵	۴	۳۲۷	۳۳۶	۹۳۹۲ ۱۵-۱۹ ساله
۱۸۸	۹۱۱۳	۱	۳۱	۷	۳۱۱۵	۳۱۵۴	۱۲۴۵۵ ۲۰-۲۴ ساله
۳۳۵	۳۷۰۸	۳	۳۶	۱۲	۷۵۶۲	۷۶۱۳	۱۱۶۵۶ ۲۵-۲۹ ساله
۲۷۴	۸۳۵	۱	۳۴	۸	۷۵۹۱	۷۶۳۴	۸۷۴۳ ۳۰-۳۴ ساله
۳۴۵	۲۳۵	۰	۳۳	۱۱	۵۸۱۹	۵۸۶۳	۶۴۴۳ ۳۵-۳۹ ساله
۲۰۵	۹۵	۱	۲۳	۱۷	۵۱۰۲	۵۱۴۳	۵۴۴۳ ۴۰-۴۴ ساله
۱۱۵	۵۳	۰	۱۵	۲۹	۴۲۹۹	۴۳۴۳	۴۵۱۱ ۴۵-۴۹ ساله
۸۳	۴۰	۰	۹	۲۷	۳۹۷۹	۴۰۱۵	۴۱۳۸ ۵۰-۵۴ ساله
۱۰	۲۱	۰	۷	۴۴	۳۲۱۳	۳۲۶۴	۳۲۹۵ ۵۵-۵۹ ساله
۱	۹	۱	۳	۴۲	۲۱۵۸	۲۲۰۴	۲۲۱۴ ۶۰-۶۴ ساله
۱	۲۹	۰	۱۳	۹۲۴	۷۶۱۲	۸۵۴۹	۸۵۷۹ ۶۵ ساله و بیشتر
۴۱	۴۰	۰	۱	۱	۵	۷	۸۸ نامشخص
۰	۱	۰	۰	۰	۳	۳	۴ غیر ساکن

۵

۱۰-۲- جمعیت ۱۰ ساله و بیشتر بر حسب سن، جنس و وضع زناشویی

زن								شرح
اظهاری نشده	هرگز ازدواج نکرده	حداقل یکبار ازدواج کرده					جمع کل	
		اظهاری نشده	بی همسر برائثر طلاق	بی همسر برائثر فوت همسر	دارای همسر	جمع		
۴۵۶	۱۰۸۱۸۲	۳۵	۳۵۷۵	۳۰۷۷۶	۲۸۵۴۹۱	۳۱۹۸۷	۴۲۸۵۱۵	آبان ۱۳۹۰
۴۴۸	۹۱۶۷۶	۲۶	۳۱۵۸	۲۴۰۷۲	۲۳۸۰۴۳	۲۶۵۲۹۹	۳۵۷۴۲۳	ساکن در نقاط شهری
۱۲	۳۲۲۵۰	۰	۶	۲۲	۴۱۱	۴۳۹	۳۲۷۰۱ ۱۰-۱۴ ساله
۱۲۰	۲۷۴۶۲	۲	۵۴	۲۶	۷۷۲۴	۷۸۰۶	۳۵۳۸۸ ۱۵-۱۹ ساله
۱۴۵	۱۹۶۶۲	۸	۲۶۷	۱۲۸	۲۹۹۷۲	۳۰۳۷۵	۵۰۱۸۲ ۲۰-۲۴ ساله
۲۹	۷۸۲۸	۴	۵۹۵	۲۱۷	۴۴۴۶۷	۴۵۲۸۳	۵۳۱۴۰ ۲۵-۲۹ ساله
۸	۲۶۱۳	۶	۶۲۸	۴۱۵	۳۶۵۹۴	۳۷۶۴۳	۴۰۲۶۴ ۳۰-۳۴ ساله
۳	۷۹۵	۰	۵۳۴	۵۹۸	۲۷۷۱۲	۲۸۸۴۴	۲۹۶۴۲ ۳۵-۳۹ ساله
۱	۴۲۳	۰	۳۹۳	۹۶۹	۲۵۰۵۴	۲۶۴۱۶	۲۶۸۴۰ ۴۰-۴۴ ساله
۲	۲۰۳	۲	۲۴۱	۱۳۹۷	۲۰۳۲۹	۲۱۹۶۹	۲۲۱۷۴ ۴۵-۴۹ ساله
۰	۱۲۹	۰	۱۷۵	۱۸۷۲	۱۶۶۸۲	۱۸۷۲۹	۱۸۸۵۸ ۵۰-۵۴ ساله
۵	۶۹	۰	۸۹	۲۱۵۹	۱۱۵۳۶	۱۳۷۸۴	۱۳۸۵۸ ۵۵-۵۹ ساله
۷	۴۶	۰	۶۶	۲۲۷۴	۷۰۶۴	۹۴۰۴	۹۴۵۷ ۶۰-۶۴ ساله
۸۶	۱۵۷	۲	۱۰۹	۱۳۹۹۰	۱۰۴۴۸	۲۴۵۴۹	۲۴۷۹۲ ۶۵ ساله و بیشتر
۳۰	۳۹	۲	۱	۵	۵۰	۵۸	۱۲۷ نامشخص

۱۰-۲- جمعیت ۱۰ ساله و بیشتر بر حسب سن، جنس و وضع زناشویی (دنباله)

زن								شرح
اظهار نشده	هرگز ازدواج نکرده	حداقل یکبار ازدواج کرده					جمع کل	
		اظهار نشده	بی همسر بر اثر طلاق	بی همسر بر اثر فوت همسر	دارای همسر	جمع		
۸	۱۶۵۰۶	۹	۴۱۷	۶۷۰۴	۴۷۴۴۵	۵۴۵۷۵	۷۱۰۸۹	ساکن در نقاط روستایی
۱	۶۰۲۴	۰	۳	۲	۱۳۷	۱۴۲	۶۱۶۷ ۱۰-۱۴ ساله
۳	۴۶۹۰	۰	۳	۸	۱۹۷۹	۱۹۹۰	۶۶۸۳ ۱۵-۱۹ ساله
۱	۳۳۰۸	۲	۴۱	۲۴	۵۷۶۰	۵۸۲۷	۹۱۳۶ ۲۰-۲۴ ساله
۲	۱۴۷۳	۰	۷۶	۴۶	۷۳۴۷	۷۴۶۹	۸۹۴۴ ۲۵-۲۹ ساله
۱	۵۴۰	۰	۷۷	۷۶	۶۰۲۱	۶۱۷۴	۶۷۱۵ ۳۰-۳۴ ساله
۰	۲۲۴	۲	۶۱	۱۰۰	۴۹۲۰	۵۰۸۳	۵۳۰۷ ۳۵-۳۹ ساله
۰	۷۸	۲	۴۸	۲۰۹	۴۲۸۹	۴۵۴۸	۴۶۲۶ ۴۰-۴۴ ساله
۰	۵۰	۱	۳۱	۲۳۲	۳۷۲۲	۳۹۸۶	۴۰۳۶ ۴۵-۴۹ ساله
۰	۲۶	۲	۱۹	۳۴۱	۳۶۲۲	۳۹۸۴	۴۰۱۰ ۵۰-۵۴ ساله
۰	۲۳	۰	۱۹	۴۵۹	۲۸۷۶	۳۳۵۴	۳۳۷۷ ۵۵-۵۹ ساله
۰	۱۵	۰	۱۴	۶۳۹	۲۱۴۲	۲۷۹۵	۲۸۱۰ ۶۰-۶۴ ساله
۰	۵۴	۰	۲۵	۴۵۶۷	۴۶۲۵	۹۲۱۷	۹۲۷۱ ۶۵ ساله و بیشتر
۰	۱	۰	۰	۱	۵	۶	۷	نامشخص
۰	۰	۰	۰	۰	۳	۳	۳	غیر ساکن

مأخذ- مرکز آمار ایران

۱۱-۲- میانگین سنی جمعیت بر حسب جنس در نقاط شهری و روستایی

سال	کل استان			نقاط شهری		نقاط روستایی	
	مرد و زن	مرد	زن	مرد	زن	مرد	زن
مهر ۱۳۶۵.....	۲۲/۴۷	۲۲/۳۲	۲۲/۶۴	۲۲/۱۲	۲۲/۳۸	۲۲/۷۲	۲۳/۱۵
مهر ۱۳۷۰.....	۲۲/۸۷	۲۲/۹۸	۲۲/۷۵	۲۲/۷۴	۲۲/۳۱	۲۳/۴۸	۲۳/۶۷
آبان ۱۳۷۵.....	۲۴/۷۵	۲۴/۷۷	۲۴/۷۴	۲۴/۴۲	۲۴/۲۱	۲۵/۸۲	۲۶/۳۴
آبان ۱۳۸۵.....	۲۹/۷۸	۲۹/۲۷	۳۰/۳۶	۲۷/۷۲	۲۷/۵۵	۲۹/۲۷	۳۰/۳۶
آبان ۱۳۹۰.....	۲۹/۴۲	۲۹/۳۴	۲۹/۵	۲۹/۰۳	۲۹	۳۰/۷۸	۳۲/۱۲

(۱) فقط شامل جمعیت ساکن است.

مأخذ - مرکز آمار ایران. (ر پ)

۱۲-۲- میانه سنی جمعیت بر حسب جنس در نقاط شهری و روستایی

سال	کل استان			نقاط شهری		نقاط روستایی	
	مرد و زن	مرد	زن	مرد	زن	مرد	زن
مهر ۱۳۶۵.....	۱۷/۴۲	۱۷/۴۸	۱۷/۳۵	۱۷/۷	۱۷/۶	۱۷/۰۵	۱۶/۸۸
مهر ۱۳۷۰.....	۱۷/۶۸	۱۷/۸	۱۷/۵۵	۱۷/۹	۱۷/۶۴	۱۷/۵۹	۱۷/۳۹
آبان ۱۳۷۵.....	۱۹/۶۳	۱۹/۷۵	۱۹/۵۱	۱۹/۸	۱۹/۴۲	۱۹/۵۹	۱۹/۷۶
آبان ۱۳۸۵.....	۲۴/۴۱	۲۴/۴۵	۲۴/۳۷	۲۴/۵۲	۲۴/۲۳	۲۴/۲۱	۲۴/۹۸
آبان ۱۳۹۰.....	۲۷/۰	۲۷/۰	۲۷/۰	۲۷/۰	۲۶/۰	۲۷/۰	۲۸/۰

(۱) میانه سنی براساس داده‌های طبقه‌بندی نشده محاسبه شده است.

مأخذ - مرکز آمار ایران. (ر پ)

۱۳-۲- میانگین سن^(۱) در اولین ازدواج برحسب جنس در نقاط شهری و روستایی

سال	کل استان			نقاط شهری		نقاط روستایی	
	مرد و زن	مرد	زن	مرد	زن	مرد	زن
مهر ۱۳۶۵.....
مهر ۱۳۷۰.....
آبان ۱۳۷۵.....	۲۲/۷۵	۲۴/۸	۲۰/۶۹
آبان ۱۳۸۵.....	۲۳/۵	۲۵	۲۲	۲۶	۲۲	۲۵	۲۲
آبان ۱۳۹۰.....	۲۴	۲۶	۲۲	۲۶	۲۲	۲۶	۲۲

(۱) میانگین سن در اولین ازدواج با روش هایینال محاسبه شده است.

مأخذ - مرکز آمار ایران. (ر پ)

۱۴-۲- ولادت ثبت شده برحسب جنس در نقاط شهری و روستایی

نقاط روستایی			نقاط شهری			جمع			سال و شهرستان
دختر	پسر	پسر و دختر	دختر	پسر	پسر و دختر	دختر	پسر	پسر و دختر	
۱۰۱۹	۱۰۰۳	۲۰۲۲	۵۱۲۹	۵۴۰۴	۱۰۵۳۳	۶۱۴۸	۶۴۰۷	۱۲۵۵۵۱۳۷۵
۹۵۲	۱۲۳۴	۲۱۸۶	۶۴۹۱	۶۹۸۹	۱۳۴۸۰	۷۴۴۳	۸۲۲۳	۱۵۶۶۶۱۳۸۰
۱۰۰۹	۱۰۰۸	۲۰۱۷	۷۸۴۷	۸۰۴۰	۱۵۸۸۷	۸۸۵۶	۹۰۴۸	۱۷۹۰۴۱۳۸۵
۱۲۶۶	۱۳۰۶	۲۵۷۲	۹۶۱۸	۹۹۲۸	۱۹۵۴۶	۱۰۸۸۴	۱۱۲۳۴	۲۲۱۱۸۱۳۸۹
۱۲۴۷	۱۲۵۹	۲۵۰۶	۹۶۷۸	۱۰۱۲۲	۱۹۸۰۰	۱۰۹۲۵	۱۱۳۸۱	۲۲۳۰۶۱۳۹۰
۹۳۰	۸۸۷	۱۸۱۷	۱۰۶۹۶	۱۰۹۸۸	۲۱۶۸۴	۱۱۶۲۶	۱۱۸۷۵	۲۳۵۰۱۱۳۹۱
۸۲۰	۸۲۱	۱۶۴۱	۱۰۲۰۶	۱۰۶۵۵	۲۰۸۶۱	۱۱۰۲۶	۱۱۴۷۶	۲۲۵۰۲۱۳۹۲
۱۱۴۵	۱۱۱۷	۲۲۶۲	۱۰۸۴۴	۱۱۳۰۹	۲۲۱۵۳	۱۱۹۸۹	۱۲۴۲۶	۲۴۴۱۵۱۳۹۳
۱۴۶	۱۴۰	۲۸۶	۳۶۲	۴۲۳	۷۸۵	۵۰۸	۵۶۳	۱۰۷۱ابركوه
۷۵	۵۶	۱۳۱	۸۹۸	۹۳۱	۱۸۲۹	۹۷۳	۹۸۷	۱۹۶۰اردكان
۸۷	۸۲	۱۶۹	۱۹۲	۱۹۳	۳۸۵	۲۷۹	۲۷۵	۵۵۴اشكذر
۳۷	۴۰	۷۷	۵۴۷	۵۱۶	۱۰۶۳	۵۸۴	۵۵۶	۱۱۴۰باقق
۵۵	۴۳	۹۸	۸۱	۱۱۲	۱۹۳	۱۳۶	۱۵۵	۲۹۱بهاباد
۱۲۳	۱۳۲	۲۵۵	۱۸۴	۲۰۳	۳۸۷	۳۰۷	۳۳۵	۶۴۲تفت
۱۳۶	۱۰۷	۲۴۳	۲۲۹	۲۴۹	۴۷۸	۳۶۵	۳۵۶	۷۲۱خاتم
۱۶۸	۱۹۰	۳۵۸	۴۱۷	۳۹۹	۸۱۶	۵۸۵	۵۸۹	۱۱۷۴مهريز
۵۴	۶۶	۱۲۰	۹۲۱	۱۰۵۸	۱۹۷۹	۹۷۵	۱۱۲۴	۲۰۹۹ميبد
۲۶۴	۲۶۱	۵۲۵	۷۰۱۳	۷۲۲۵	۱۴۲۳۸	۷۲۷۷	۷۴۸۶	۱۴۷۶۳يزد

از سال ۱۳۹۲ به لحاظ جدایی طبس از استان اطلاعات طبس در مجموعه اطلاعات استان نیست.
مأخذ- اداره کل ثبت احوال استان یزد

۱۵-۲- فوت ثبت شده برحسب جنس در نقاط شهری و روستایی

نقاط روستایی	نقاط شهری	جمع			سال و شهرستان
		زن	مرد	مردوزن	
۳۷۰۸	۳۹۸۴	۴۴۵۳	۳۲۳۹	۷۶۹۲۱۳۷۵
۶۶۳	۳۵۷۱	۱۹۴۳	۲۲۹۱	۴۲۳۴۱۳۸۰
۹۱۰	۳۷۰۷	۲۰۷۱	۲۵۴۶	۴۶۱۷۱۳۸۵
۱۲۹۸	۴۴۹۷	۲۹۶۰	۲۸۳۵	۵۷۹۵۱۳۸۹
۱۱۲۱	۲۰۷۶۰	۱۳۲۴۱	۸۶۴۰	۲۱۸۸۱۱۳۹۰
۷۳۹	۴۵۷۱	۲۳۶۷	۲۹۴۳	۵۳۱۰۱۳۹۱
۶۹۲	۴۲۹۸	۲۲۸۶	۲۷۰۴	۴۹۹۰۱۳۹۲
۱۱۲۷	۵۳۸۷	۳۴۷۷	۳۰۳۷	۶۵۱۴۱۳۹۳
۱۳۶	۲۰۴	۲۰۵	۱۳۵	۳۴۰	ابركوه
۵۹	۳۰۷	۱۹۸	۱۶۸	۳۶۶	اردكان
۱۹	۸۷	۵۵	۵۱	۱۰۶	اشكذر
۲۰	۱۳۸	۸۶	۷۲	۱۵۸	بافق
۴۸	۴۹	۶۱	۳۶	۹۷	بهباد
۳۱۴	۱۳۰	۲۹۰	۱۵۴	۴۴۴	تفت
۱۱۰	۱۹۹	۲۰۲	۱۰۷	۳۰۹	خاتم
۱۷۰	۲۵۳	۲۸۲	۱۴۱	۴۲۳	مهریز
۵۸	۳۹۳	۲۴۰	۲۱۱	۴۵۱	میید
۱۹۳	۳۶۲۷	۱۸۵۸	۱۹۶۲	۳۸۲۰	یزد

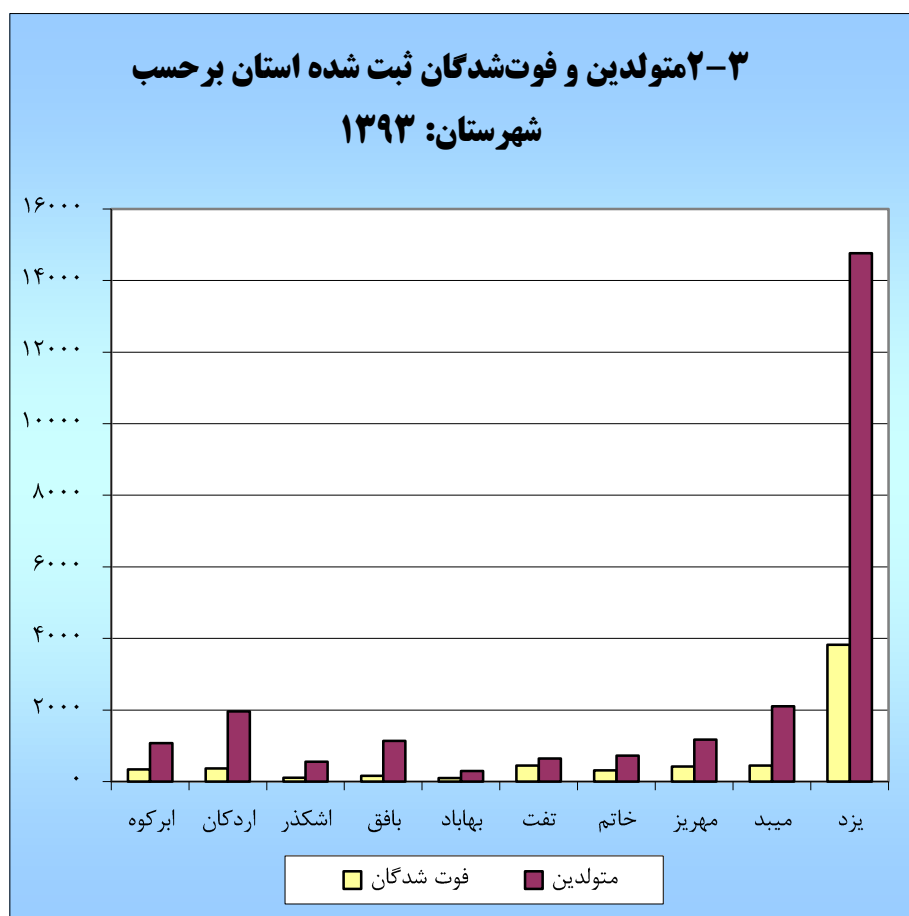
در سال ۱۸۹ از مجموع ۵۷۹۵ سند تنظیم شده ۱۱۵۰ سند مربوط به طرح رسیدگی به اسناد راکد بوده و در مجموع ۱۲۶۸ سند فوت مربوط به سالهای قبل بوده است.

در سال ۹۰ از مجموع ۲۱۸۸۱ سند تنظیم شده ۱۶۹۰۲ سند مربوط به طرح رسیدگی به اسناد راکد بوده و در مجموع ۱۷۰۳۶ سند فوت مربوط به سالهای قبل بوده است.

در سال ۹۱ از مجموع ۵۳۱۰ سند تنظیم شده ۱۶۵ سند مربوط به طرح رسیدگی به اسناد راکد بوده و در مجموع ۲۹۴ سند فوت مربوط به سالهای قبل بوده است.

در سال ۹۲ از مجموع ۴۹۹۰ سند تنظیم شده ۱۱۷ سند فوت مربوط به فوت سالهای قبل بوده است.

مأخذ- اداره کل ثبت احوال استان یزد



مبنا: جدول ۲-۱۴ و ۲-۱۵

۱۶-۲- فوت جاری ثبت شده برحسب جنس و گروه‌های سنی در نقاط شهری و روستایی: ۱۳۹۳

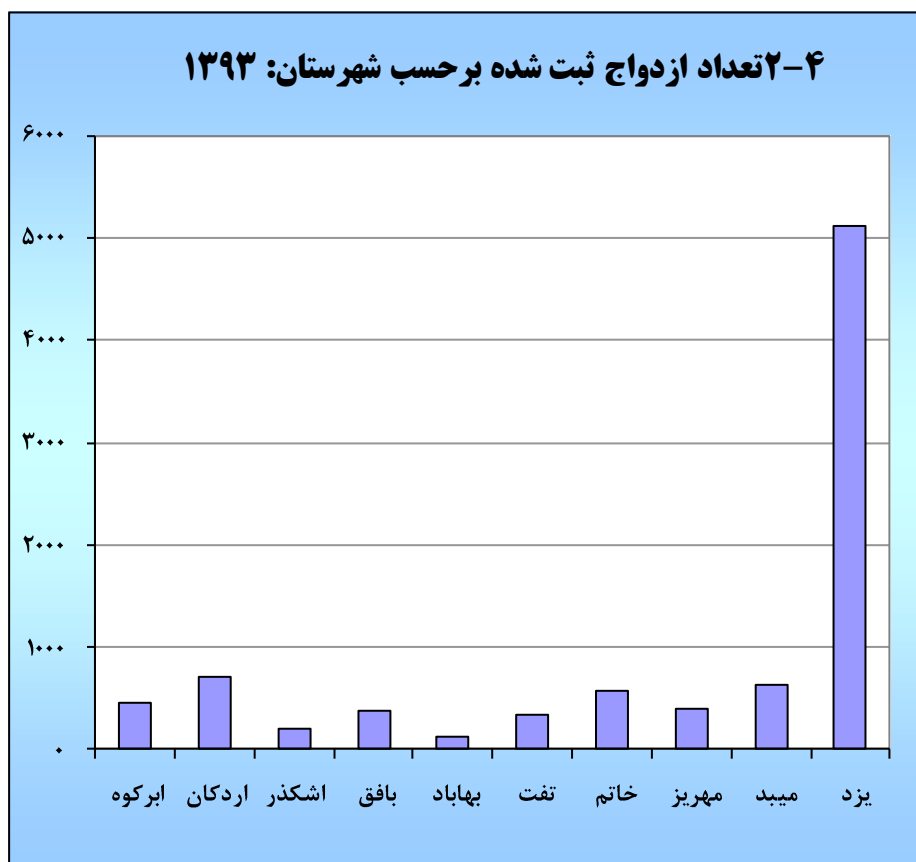
گروه سنی	جمع			نقاط شهری			نقاط روستایی		
	مردوزن	مرد	زن	مردوزن	مرد	زن	مردوزن	مرد	زن
جمع	۶۵۱۴	۳۰۳۷	۳۴۷۷	۲۷۸۸	۲۵۹۹	۲۱۸۸	۱۱۲۷	۴۳۸	۶۸۹
کمتر از یکساله	۱۶۷	۱۰۱	۶۶	۵۹	۹۶	۱۵۵	۱۲	۵	۷
۱-۴ ساله.....	۷۰	۳۶	۳۴	۲۸	۳۴	۶۲	۸	۲	۶
۵-۹ ساله.....	۳۰	۲۰	۱۰	۹	۲۰	۲۹	۱	۰	۱
۱۰-۱۴ ساله	۲۳	۱۱	۱۲	۱۱	۱۱	۲۲	۱	۰	۱
۱۵-۱۹ ساله	۴۱	۲۸	۱۳	۱۱	۲۳	۳۴	۷	۵	۲
۲۰-۲۴ ساله	۱۹۸	۱۰۳	۹۵	۶۹	۹۶	۱۶۵	۳۳	۷	۲۶
۲۵-۲۹ ساله	۹۴۳	۱۹۹	۷۴۴	۵۴۱	۱۷۴	۷۱۵	۲۲۸	۲۵	۲۰۳
۳۰-۳۴ ساله	۵۳۱	۱۴۲	۳۸۹	۲۹۹	۱۲۲	۴۲۱	۱۱۰	۲۰	۹۰
۳۵-۳۹ ساله	۱۹۲	۸۹	۱۰۳	۷۸	۷۴	۱۵۲	۴۰	۱۵	۲۵
۴۰-۴۴ ساله	۱۳۳	۸۷	۴۶	۳۹	۷۲	۱۱۱	۲۲	۱۵	۷
۴۵-۴۹ ساله	۱۳۴	۸۴	۵۰	۴۸	۷۴	۱۲۲	۱۲	۱۰	۲
۵۰-۵۴ ساله	۱۹۹	۱۳۶	۶۳	۵۵	۱۲۰	۱۷۵	۲۴	۱۶	۸
۵۵-۵۹ ساله	۲۴۵	۱۴۲	۱۰۳	۹۰	۱۲۹	۲۱۹	۲۶	۱۳	۱۳
۶۰-۶۴ ساله	۳۱۰	۱۸۳	۱۲۷	۱۰۷	۱۶۳	۲۷۰	۴۰	۲۰	۲۰
۶۵-۶۹ ساله	۲۶۱	۱۴۷	۱۱۴	۹۴	۱۲۳	۲۱۷	۴۴	۲۴	۲۰
۷۰-۷۴ ساله	۳۷۶	۱۹۹	۱۷۷	۱۴۸	۱۶۱	۳۰۹	۶۷	۳۸	۲۹
۷۵ساله و بیشتر	۲۴۴۹	۱۲۰۹	۱۲۴۰	۱۰۲۰	۹۸۹	۲۰۰۹	۴۴۰	۲۲۰	۲۲۰
نامشخص	۲۱۲	۱۲۱	۹۱	۸۲	۱۱۸	۲۰۰	۱۲	۳	۹

مأخذ- اداره کل ثبت احوال استان یزد

۱۷-۲- ازدواج و طلاق ثبت شده در نقاط شهری و روستایی

نقاط روستایی		نقاط شهری		جمع		سال و شهرستان
ازدواج	طلاق	ازدواج	طلاق	ازدواج	طلاق	
۱۰۸	۲۱۶۰	۱۱۴	۴۷۳۱	۲۲۲	۶۸۹۱۱۳۷۵
۰	۱۲۷۳	۳۶۸	۸۳۰۸	۳۶۸	۹۵۸۱۱۳۸۰
۰	۱۱۷۶	۵۶۹	۱۰۲۶۷	۵۶۹	۱۱۴۴۳۱۳۸۵
۸۲	۱۸۲۱	۱۱۲۸	۱۰۸۲۳	۱۲۱۰	۱۲۶۴۴۱۳۸۹
۱۳۸	۱۵۶۲	۱۰۹۳	۱۰۹۶۶	۱۲۳۱	۱۲۵۲۸۱۳۹۰
۶۷	۱۱۰۴	۱۱۵۹	۱۰۵۷۹	۱۲۲۶	۱۱۶۸۳۱۳۹۱
۴۳	۱۰۸۰	۱۲۳۵	۹۱۳۵	۱۲۷۸	۱۰۲۱۵۱۳۹۲
۳۷	۶۳۷	۱۲۸۸	۸۲۹۲	۱۳۲۵	۸۹۲۹۱۳۹۳
۱۷	۱۲۸	۳۷	۳۲۹	۵۴	۴۵۷ابركوه
۰	۰	۷۶	۷۰۶	۷۶	۷۰۶اردكان
۰	۴۰	۰	۱۶۶	۰	۲۰۶اشكذر
۰	۲۶	۵	۳۵۲	۵	۳۷۸بافق
۲	۳۴	۰	۸۶	۲	۱۲۰بهباباد
۵	۴۵	۷	۲۹۳	۱۲	۳۳۸تفت
۰	۲۰۳	۰	۳۷۴	۰	۵۷۷خاتم
۸	۹۰	۳۲	۳۱۸	۴۰	۴۰۸مهریز
۲	۶۴	۱۸	۵۶۳	۲۰	۶۲۷میید
۳	۷	۱۱۱۳	۵۱۰۵	۱۱۱۶	۵۱۱۲یزد

به علت نداشتن دفترخانه (ازدواج، طلاق) آمار بعضی از شهرستانها در شهرستانهای دیگر گردآوری شده است.
 مأخذ- اداره کل ثبت احوال استان یزد



مبنا: جدول ۲-۱۷

۱۸-۲- ازدواج و طلاق ثبت شده برحسب اختلاف سن زوج نسبت به زوجه: ۱۳۹۳

طلاق	ازدواج	اختلاف سن
۱۳۲۵	۸۹۲۹	کل
۲۴	۷۲	بیش از ۲۰ سال بزرگتر
۱۶	۷۱	(۲۰-۱۶) سال بزرگتر
۸۸	۴۳۱	(۱۵-۱۱) سال بزرگتر
۴۶	۲۶۶	۱۰ سال بزرگتر
۴۶	۳۵۸	۹ سال بزرگتر
۶۵	۵۳۲	۸ سال بزرگتر
۸۵	۶۶۴	۷ سال بزرگتر
۸۲	۷۶۸	۶ سال بزرگتر
۹۴	۸۶۲	۵ سال بزرگتر
۱۱۶	۸۳۷	۴ سال بزرگتر
۱۲۹	۸۰۸	۳ سال بزرگتر
۱۲۷	۸۴۵	۲ سال بزرگتر
۱۰۰	۷۱۵	۱ سال بزرگتر
۱۸۱	۱۰۳۱	بدون اختلاف
۴۱	۲۵۴	۱ سال کوچکتر
۲۹	۱۲۷	۲ سال کوچکتر
۲۵	۱۱۵	۳ سال کوچکتر
۱۰	۴۵	۴ سال کوچکتر
۳	۴۶	۵ سال کوچکتر
۱	۳۱	۶ سال کوچکتر
۵	۱۶	۷ سال کوچکتر
۳	۱۰	۸ سال کوچکتر
۱	۱۰	۹ سال کوچکتر
۳	۵	۱۰ سال کوچکتر
۵	۹	(۱۵-۱۱) سال کوچکتر
۰	۰	(۲۰-۱۶) سال کوچکتر
۰	۱	بیش از ۲۰ سال کوچکتر

مأخذ- اداره کل ثبت احوال استان یزد

۱۹-۲- تعداد طلاق ثبت شده برحسب طول مدت ازدواج: ۱۳۹۳

سال و شهرستان	جمع	کمتر از ۱سال	۱-۲ سال	۲-۳ سال	۳-۴ سال	۴-۱۰ سال	۱۰-۱۵ سال	۱۵ سال و بیشتر
.....۱۳۷۵
.....۱۳۸۰
.....۱۳۸۵	۵۶۹	۶۸	۶۱	۶۵	۶۱	۱۸۹	۶۴	۶۱
.....۱۳۸۹	۱۲۱۰	۱۲۲	۱۲۰	۱۲۱	۹۲	۴۰۸	۱۷۹	۱۶۸
.....۱۳۹۰	۱۲۳۱	۲۰۸	۱۱۲	۹۸	۸۸	۳۷۰	۱۷۴	۱۸۱
.....۱۳۹۱	۱۲۲۶	۱۲۳	۱۲۳	۹۹	۹۰	۳۸۹	۱۴۵	۲۵۷
.....۱۳۹۲	۱۲۷۸	۱۱۰	۱۴۶	۱۲۱	۱۰۳	۴۳۱	۱۶۶	۲۰۱
.....۱۳۹۳	۱۳۲۵	۱۲۷	۱۳۴	۱۱۶	۱۱۱	۴۴۴	۱۹۰	۲۰۳
ابركوه.....	۵۴	۶	۹	۷	۷	۱۸	۳	۴
اردكان.....	۷۶	۱۴	۱۴	۶	۴	۲۴	۹	۵
اشكذر.....	۰	۰	۰	۰	۰	۰	۰	۰
بافق.....	۵	۲	۰	۰	۲	۱	۰	۰
بهباباد.....	۲	۰	۱	۰	۱	۰	۰	۰
تفت.....	۱۲	۲	۷	۱	۱	۱	۰	۰
خاتم.....	۰	۰	۰	۰	۰	۰	۰	۰
مهریز.....	۴۰	۳	۴	۲	۱	۱۴	۹	۷
میبد.....	۲۰	۱	۱	۴	۱	۳	۵	۵
یزد.....	۱۱۱۶	۹۹	۹۸	۹۶	۹۴	۳۸۳	۱۶۴	۱۸۲

مأخذ- اداره کل ثبت احوال استان یزد