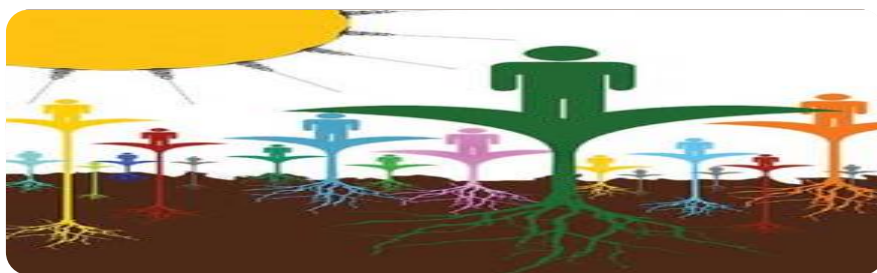


فصل سوم



جمعیت



مقدمه

اطلاعات آماری این فصل، شامل تعداد جمعیت و ویژگی‌های آن بر اساس آخرین سرشماری جمعیت در سال ۱۳۹۵ و مقایسه اقلام منتخب جمعیتی در سرشماری‌های انجام‌شده و نیز تعداد وقایع حیاتی ولادت، فوت، ازدواج و طلاق می‌باشد که در زیر به سابقه تولید آمار در هر یک از زمینه‌های یادشده، اشاره می‌شود.

در زمان قاجاریه تلاش‌های پراکنده‌ای برای شمارش جمعیت انجام گرفت که اغلب به صورت موردی به اجرا در آمده است.

در سال ۱۲۹۷، اداره ثبت‌احوال کشور به منظور ثبت وقایع چهارگانه تأسیس شد. با ثبت اطلاعات مربوط به ولادت، فوت، ازدواج و طلاق توسط اداره مذکور، ضرورت اطلاع از جمعیت کشور و تعیین سازمانی که موظف به جمع‌آوری این اطلاعات باشد، مورد توجه قرار گرفت.

در سال ۱۳۰۳ شمسی، با تصویب آیین‌نامه‌ای، مسئولیت جمع‌آوری و تمرکز بخشیدن به آمارهای موردنیاز، بر عهده وزارت کشور گذاشته شد. تصویب‌نامه مذکور با انجام تغییراتی در سال ۱۳۰۷، از تصویب مجلس شورای ملی وقت گذشت و جنبه قانونی یافت و از آن زمان، اداره ثبت‌احوال کشور به "اداره کل آمار و ثبت‌احوال" تغییر نام داد. اداره مذکور از سال ۱۳۴۹ با نام "سازمان ثبت‌احوال کشور"، به انجام وظایف قانونی خود ادامه داده است. در خردادماه سال ۱۳۱۸، اولین قانون سرشماری به تصویب مجلس شورای ملی رسید. در اجرای این قانون، سرشماری جمعیت از دهم اسفندماه همان سال در شهر تهران و در سال‌های ۱۳۱۹ و ۱۳۲۰ در ۳۳ شهر کشور به تدریج به اجرا درآمد، ولی ادامه آن به علت وقایع شهریور ۱۳۲۰ به تعویق افتاد. در اسفندماه ۱۳۳۱، سازمان همکاری آمار عمومی تشکیل شد و در فروردین سال ۱۳۳۲ قانون آمار و سرشماری به تصویب رسید. در این سال، اداره آمار و سرشماری از اداره کل آمار و ثبت‌احوال جدا شد و به سازمان همکاری آمار عمومی پیوست و به این ترتیب، برای اولین بار سازمانی به‌طور انحصاری موظف به جمع‌آوری آمار شد. این سازمان در سال ۱۳۳۴ به وزارت کشور وابسته شد و نام آن به "اداره کل آمار عمومی" تغییر یافت و سپس در سال

۱۳۳۵، اولین سرشماری عمومی جمعیت را در کل کشور به اجرا درآورد.

با تأسیس اداره کل آمار عمومی و اجرای سرشماری عمومی کشور در سال ۱۳۳۵، فعالیت‌های آماری وارد مرحله جدیدی شد و همه‌ساله طرح‌های گوناگون آماری در زمینه‌های مختلف اجتماعی - اقتصادی به مرحله اجرا درآمد. نیاز روزافزون دستگاه‌های برنامه‌ریزی کشور به آمار و اطلاعات و ضرورت همکاری نزدیک سازمان اصلی تولیدکننده آمار با دستگاه برنامه‌ریزی، موجب شد تا در سال ۱۳۴۴، اداره کل آمار عمومی از وزارت کشور جدا و با نام "مرکز آمار ایران" به سازمان برنامه وابسته شود.

این مرکز به‌عنوان اولین اقدام، سرشماری عمومی نفوس و مسکن را طبق قانون در آبان ماه سال ۱۳۴۵ به مرحله اجرا درآورد.

بنا به ضرورت، قانون تأسیس مرکز آمار ایران در سال ۱۳۵۳ مورد تجدیدنظر قرار گرفت و قانون فعلی این مرکز به تصویب رسید.

با تصویب قانون جدید مرکز آمار ایران و اعمال تجدیدنظر در ساختار سازمانی آن، این مرکز در آبان سال ۱۳۵۵ دومین سرشماری عمومی نفوس و مسکن کشور را به انجام رسانید.

در سال ۱۳۶۵، اولین سرشماری عمومی نفوس و مسکن در نظام جمهوری اسلامی ایران به مرحله اجرا درآمد که نتایج آن، اطلاعات و آمارهای لازم را برای انجام برنامه‌ریزی‌های توسعه اجتماعی - اقتصادی کشور فراهم آورد.

افزایش غیرقابل‌انتظار جمعیت کشور طی سال‌های ۱۳۵۵ لغایت ۱۳۶۵ که آگاهی از روند تغییرات جمعیت پس از سال ۱۳۵۵ را مورد تأکید قرار می‌داد و نیز وجود جابه‌جایی‌های عمده جمعیت، ناشی از جنگ تحمیلی که چارچوب‌های آماری حاصل از سرشماری عمومی نفوس و مسکن سال ۱۳۶۵ را دستخوش دگرگونی‌های بزرگ و غیرقابل‌اغماض کرده بود، سیستم برنامه‌ریزی کشور و به تبع آن، مرکز آمار ایران را بر آن داشت که در زمانی کوتاه‌تر از فاصله متداول ده‌ساله، به انجام یک تمام‌شماری از جمعیت کشور تحت عنوان "طرح آمارگیری جاری جمعیت سال ۱۳۷۰" اقدام کند و برای اولین بار در کشور،

خانوار: خانوار از چند نفر تشکیل می‌شود که با هم در یک اقامتگاه زندگی می‌کنند، با یکدیگر هم‌خرج هستند و معمولاً با هم غذا می‌خورند. فردی که به تنهایی زندگی می‌کند نیز، خانوار تلقی می‌شود.

خانوار معمولی: خانوار با تعریف فوق، اکثر افراد کشور را در برمی‌گیرد و به همین دلیل، این گونه خانوارها "خانوار معمولی" نامیده می‌شوند.

خانوار معمولی ساکن: خانواری که در اقامتگاه ثابت (مکان‌های محل سکونت ساخته شده از مصالح سخت و نیز چادر ثابت، آلونک، کپر و ...) سکونت دارد، "خانوار معمولی ساکن" نامیده می‌شود.

خانوار معمولی غیر ساکن: خانواری که در زمان سرشماری در اقامتگاه ثابتی سکونت ندارد "خانوار معمولی غیر ساکن" نامیده می‌شود. این دسته از خانوارها سه گروه زیر را در بر می‌گیرد:

۱ - خانوارهایی که در زمان سرشماری در کوچ به‌سر می‌برند و یا در خارج شهرها و آبادی‌ها در سرپناه قابل حمل زندگی می‌کنند.

۲- خانوارهایی که در محل ثابتی زندگی نمی‌کنند و به‌طور مداوم محل زندگی خود را تغییر می‌دهند، مانند کولی‌ها.

۳- خانوارهایی که محل زندگی مشخصی ندارند و شب‌ها معمولاً در پارک‌ها، خرابه‌ها، زیر پل‌ها و... بیتوته می‌کنند.

خانوار مؤسسه‌ای: مجموعه افرادی که به دلیل داشتن هدف یا ویژگی‌های مشترک با هم در یک مؤسسه زندگی می‌کنند و آن مؤسسه بنا بر مجوز یا براساس مقررات و ضوابط معینی مسؤولیت منزل دادن (ارائه محل سکونت همراه با خدمات و تسهیلات) به آنان را بر عهده دارد خانوار مؤسسه‌ای نامیده می‌شود، نمونه‌های مشخصی از خانوارهای مؤسسه‌ای عبارتند از:

پادگان‌ها و پاسگاه‌های نظامی و انتظامی، خوابگاه‌های دانشجویی که تحت مدیریت یکی از دانشگاه‌ها اداره می‌شود بجز خوابگاه‌های متأهلین، آسایشگاه‌های روانی و ...

خانوار گروهی: مجموعه افرادی که تمام یا اغلب آنان به دلیل دارا بودن شرایط خاص (به‌طور عمده داشتن ویژگی مشترک) اقامتگاه مشترکی را برای سکونت خود انتخاب کرده‌اند و به‌طور

سرشماری جمعیت را با یک آمارگیری نمونه‌ای همراه سازد. در سال ۱۳۷۵، پنجمین سرشماری عمومی نفوس و مسکن به مرحله اجرا درآمد. در سال ۱۳۸۵، ششمین سرشماری عمومی نفوس و مسکن و در سال ۱۳۹۰ هفتمین سرشماری عمومی نفوس و مسکن کشور به اجرا درآمد. سرشماری ۱۳۹۰ نسبت به سرشماری‌های گذشته دارای تفاوت‌هایی بود. در این سرشماری علاوه بر پرسش درباره موضوعات پایه‌ای در حوزه جمعیت، خانوار و مسکن، موضوعات جدیدی همچون «شماره ملی»، «استفاده از اینترنت» (در سطح افراد)، «بهره‌برداری کشاورزی خانوار» و «واقعۀ فوت در خانوار» مورد بررسی و اندازه‌گیری قرار گرفت. در سرشماری ۱۳۹۰ شاهد تحول در شیوه گردآوری داده‌ها از شکل متعارف یعنی استفاده از فرم‌های کاغذی به شیوه‌های پیشرفته‌تر بودیم. در این رویداد بزرگ ملی و آماری برای نخستین‌بار گردآوری اطلاعات در سه حوزه آماری واقع در استان‌های تهران، البرز و گیلان با استفاده از دستیار رقومی شخصی (PDA) انجام گرفت که هدف از آن کسب آمادگی برای انجام سرشماری‌های آینده با این روش بوده است.

هشتمین سرشماری عمومی نفوس و مسکن کشور در آبان ۱۳۹۵ در سراسر کشور به اجرا درآمد.

آمارهای این فصل بر اساس نتایج سرشماری عمومی نفوس و مسکن سال ۱۳۹۵ همراه با خلاصه‌ای از نتایج سرشماری‌های قبلی و آمارگیری جاری جمعیت سال ۱۳۷۰ ارائه می‌شود. همچنین آمار مربوط به وقایع حیاتی ولادت، فوت، ازدواج و طلاق که توسط سازمان ثبت‌احوال کشور ثبت می‌شود نیز، در این فصل ارائه شده است.

تعاریف و مفاهیم

جمعیت (جامعه مورد سرشماری): اعضای همه خانوارهای معمولی ساکن، مؤسسه‌ای و گروهی که اقامتگاه معمولی آنان در زمان سرشماری در استان قرار دارد و نیز اعضای تمامی خانوارهای معمولی غیرساکن استان، جامعه مورد سرشماری را تشکیل می‌دهند. ایرانیان عضو هیئت‌های سیاسی و سفارتخانه‌های ایران در خارج از کشور و افراد خانوار آنان، جزو جمعیت استان به حساب می‌آیند.

در مورد نحوه هزینه کردن درآمدهای خانوار را بر عهده دارد.

سرپرست خانوار لزوماً مسن‌ترین عضو خانوار نیست و می‌تواند زن یا مرد باشد و معمولاً بیش‌تر از ده سال سن دارد، بدیهی است که در خانوار یک نفره، تنها عضو خانوار، سرپرست خانوار محسوب می‌شود.

خویشاوندان درجه یک سرپرست خانوار: همسر، فرزند، پدر، مادر و خواهر سرپرست خانوار، خویشاوندان درجه یک وی محسوب شده‌اند.

بی همسر بر اثر فوت همسر: کسی است که همسر وی فوت شده و تا زمان پرسش مجدداً ازدواج نکرده است.

بی همسر بر اثر طلاق: کسی است که بر اثر طلاق بی همسر شده و تا زمان پرسش مجدداً ازدواج نکرده است.

هرگز ازدواج نکرده: کسی است که تا زمان پرسش ازدواج نکرده است.

مهاجران وارد شده: آن دسته از اعضای خانوارهای معمولی ساکن و دستجمعی که شهر یا آبادی محل اقامت خود را در فاصله سالهای ۱۳۹۰ تا ۱۳۹۵ تغییر داده‌اند مهاجر شناخته می‌شوند.

استثنائاً آن دسته از اعضای خانوار که به دلیل تحصیل یا کار در خارج از کشور، اسارت و مفقودالایر بودن طی ده سال گذشته مدتی دور از خانواده بوده ولی در زمان سرشماری به خانوار مربوط پیوسته‌اند صرفاً به دلایل فوق مهاجر تلقی نمی‌شوند.

سن: منظور از سن، تعداد سال‌های کاملی است که از زمان تولد فرد گذشته است.

میانگین سنی: متوسط سن افراد یک جامعه است.

میان سنی: سنی است که جمعیت را از نظر تعداد به دو گروه مساوی تقسیم کند.

ثبت وقایع حیاتی جاری و معوقه: وقایع حیاتی (تولد، فوت، ازدواج و طلاق) را که در سال وقوع ثبت می‌شود، جاری می‌نامند و وقایعی که بعد از سال وقوع ثبت شده باشد، معوقه نامیده می‌شود.

ثبت ولادت: عبارت است از اعلام واقعه ولادت توسط اعلام کننده به مامور ثبت احوال به منظور تنظیم سند ثبت کل وقایع.

مشترک امور زندگی در آن اقامتگاه را اداره می‌کنند خانوار گروهی نامیده می‌شود.

شهر (نقطه شهری): منظور از شهر، هر یک از نقاط جغرافیایی است که دارای شهرداری باشد.

در سرشماری‌های قبل از سال ۱۳۶۵، تمامی مراکز شهرستان‌ها (بدون در نظر گرفتن تعداد جمعیت آن‌ها) و نقاطی که تعداد جمعیت آن‌ها در موقع سرشماری، پنج هزار نفر و بیش‌تر بوده شهر به حساب آمده است.

آبادی (نقطه روستایی): رجوع کنید به تعاریف و مفاهیم "فصل سرزمین و آب و هوا"

جمعیت ساکن در نقاط شهری: منظور از جمعیت ساکن در نقاط شهری در هر یک از محدوده‌های بخش، شهرستان، استان یا کشور، جمعیت تمامی شهرهایی است که در همان محدوده قرار دارد و جمعیت هر شهر، عبارت است از مجموع تعداد اعضای همه خانوارهای معمولی ساکن، مؤسسه‌ای و گروهی که اقامتگاه معمولی آنان در زمان سرشماری در آن شهر واقع است.

جمعیت ساکن در نقاط روستایی: منظور از جمعیت ساکن در نقاط روستایی در هر یک از محدوده‌های دهستان، بخش، شهرستان، استان یا کشور، جمعیت تمامی آبادی‌هایی است که در همان محدوده قرار دارد و جمعیت هر آبادی، عبارت است از مجموع تعداد اعضای همه خانوارهای معمولی ساکن، مؤسسه‌ای و گروهی که اقامتگاه معمولی آنان در زمان سرشماری در آن آبادی واقع است.

جمعیت غیر ساکن: منظور از جمعیت غیر ساکن در هر یک از محدوده‌های شهرستان، استان یا کشور، جمعیت تمامی خانوارهای معمولی غیر ساکنی است که در همان محدوده سرشماری شده‌اند.

سرپرست خانوار: عضوی از خانوار است که سایر اعضا او را به این عنوان می‌شناسند. لازم به ذکر است، سرپرست خانوار عضوی از خانوار است که معمولاً مسئولیت تأمین تمام یا بخش عمده‌ای از هزینه‌های خانوار یا تصمیم‌گیری

ثبیت فوت: عبارت است از اعلام واقعه فوت توسط اعلام کننده به مامور ثبت احوال به منظور تنظیم سند وفات.

گزیده اطلاعات

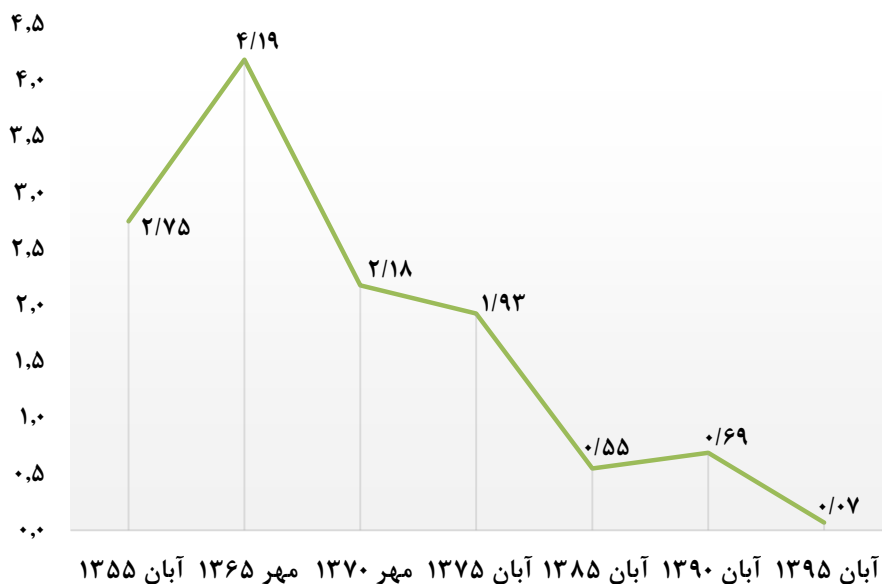
بر اساس آخرین سرشماری عمومی نفوس و مسکن در آبان ماه ۱۳۹۵ جمعیت استان برابر با ۱۹۵۲۴۳۴ نفر بوده (۵۰/۶ درصد مرد و ۴۹/۴ درصد زن) که در مقایسه با سرشماری عمومی نفوس و مسکن آبان ۱۳۹۰ متوسط رشد سالانه جمعیت معادل ۰/۰۷ درصد بوده است. بیشترین جمعیت در سال ۱۳۹۵ متعلق به گروه سنی ۲۵-۲۹ ساله (۱۰/۸ درصد جمعیت) بوده است. در سرشماری ۱۳۹۵ تعداد ۵۷۶۸۶۱ خانوار در استان وجود داشته که از این تعداد حدود ۷۶/۴ درصد در نقاط شهری و ۲۳/۴ درصد در نقاط روستایی و مابقی غیرساکن بوده‌اند. در این سال میانگین سنی مردان ۳۱/۷ و زنان ۳۲/۵ سال بوده است. در فاصله سال‌های ۱۳۹۰ و ۱۳۹۵، بیش از ۹۴ هزار نفر وارد استان شده‌اند که از این تعداد ۱۹/۵ درصد از شهرستان محل سرشماری، ۳۴/۵ درصد از سایر شهرستان‌های استان محل سرشماری و ۴۵ درصد از سایر استان‌ها بوده است. از ۲۹۹۵۴ مورد ولادت ثبت‌شده در سال ۱۳۹۷ که نسبت به سال قبل ۹/۹ درصد کاهش را نشان می‌دهد، ۴۸ درصد دختر و ۵۲ درصد پسر بوده‌اند. ۸۴ درصد ولادت‌ها در نقاط شهری و ۱۶ درصد در نقاط روستایی به ثبت رسیده است. در سال ۱۳۹۷، فوت ثبت‌شده برابر با ۱۰۹۷۶ مورد بوده است که نسبت به سال قبل ۳,۶ درصد کاهش را نشان می‌دهد. در سال ۱۳۹۷ ازدواج ۱,۷ درصد افزایش و طلاق ۸,۴ درصد کاهش داشته است.

۳-۱ - جمعیت و متوسط رشد سالانه

متوسط رشد سالانه (درصد)	جمعیت	سال
...	۶۰۴۱۷۸	آبان ۱۳۳۵
۲/۹۶	۸۰۸۵۸۳	آبان ۱۳۴۵
۲/۴۶	۱۰۳۰۷۱۴	آبان ۱۳۵۵
۳/۵۶	۱۴۶۲۸۶۵	آبان ۱۳۶۵
۲/۰۳	۱۶۱۷۶۵۸	مهر ۱۳۷۰
۱/۹۲	۱۷۷۸۵۹۶	آبان ۱۳۷۵
۰/۵۵	۱۸۷۹۳۸۵	آبان ۱۳۸۵
۰/۶۹	۱۹۴۵۲۲۷	آبان ۱۳۹۰
۰/۰۷	۱۹۵۲۴۳۴	آبان ۱۳۹۵

مأخذ- مرکز آمار ایران. (ر.م).

۳-۱ - متوسط رشد سالانه جمعیت (درصد)



مبنا: جدول ۳-۱

۳-۲- جمعیت بر حسب گروه‌های سنی

مهر ۱۳۷۰	آبان ۱۳۶۵	آبان ۱۳۵۵	آبان ۱۳۴۵	آبان ۱۳۳۵	گروه سنی
۱۶۱۷۶۵۱	۱۴۶۳۸۶۵	۱۰۳۰۷۱۴	۷۷۶۴۰۹	۳۹۸۱۱۷۶	جمع.....
۲۴۶۶۱۷	۲۷۶۲۹۷	۱۶۶۲۹۵	۱۳۹۶۰۵	۵۳۱۴۲	۰-۴ ساله.....
۲۶۵۴۸۴	۲۲۰۳۵۴	۱۶۹۶۹۰	۱۲۸۷۲۰	۴۴۰۱۲	۵-۹ ساله.....
۲۱۵۱۹۲	۱۷۷۳۴۹	۱۳۴۳۷۷	۹۶۳۴۹	۲۸۷۵۷	۱۰-۱۴ ساله.....
۱۷۶۹۳۷	۱۶۱۳۸۷	۱۰۸۴۱۲	۶۶۶۸۲	۲۱۶۸۷	۱۵-۱۹ ساله.....
۱۴۹۵۷۳	۱۲۱۶۸۰	۸۸۴۶۱	۴۸۴۷۷	۲۵۶۱۴	۲۰-۲۴ ساله.....
۱۱۳۱۲۰	۱۰۶۹۴۴	۶۴۶۶۹	۴۸۴۰۹	^(۱) ۴۴۵۱۳	۲۵-۲۹ ساله.....
۹۹۶۳۴	۸۵۹۶۷	۴۸۰۵۰	۵۲۶۹۵	...	۳۰-۳۴ ساله.....
۸۲۸۹۹	۶۴۲۹۸	۴۶۹۵۸	۴۳۸۰۷	^(۲) ۳۰۸۳۶	۳۵-۳۹ ساله.....
۵۹۳۹۲	۴۳۳۸۲	۴۹۵۲۷	۴۲۰۵۷	...	۴۰-۴۴ ساله.....
۴۰۵۲۳	۴۳۷۵۹	۴۱۶۵۲	۲۴۵۶۳	^(۳) ۲۲۵۴۸	۴۵-۴۹ ساله.....
۴۱۷۱۳	۴۴۸۲۲	۴۰۴۷۲	۲۱۳۶۴	...	۵۰-۵۴ ساله.....
۴۰۱۷۷	۳۹۴۲۳	۲۰۰۴۸	۱۱۴۷۶	^(۴) ۱۵۳۹۵	۵۵-۵۹ ساله.....
۳۷۲۰۳	۳۵۲۳۴	۱۵۵۰۴	۲۰۳۶۰	...	۶۰-۶۴ ساله.....
۲۵۵۲۱	۱۵۸۸۲	۹۸۴۱	۱۰۹۰۴	^(۵) ۷۹۰۳	۶۵-۶۹ ساله.....
۱۲۳۳۲	۸۶۰۷	۱۱۲۲۳	۱۱۴۶۶	...	۷۰-۷۴ ساله.....
۴۶۵۱	۵۹۷۷	۷۲۷۲	۳۲۷۵	^(۶) ۳۶۹۵	۷۵-۷۹ ساله.....
۵۳۳۹	۱۱۱۴۹	۸۲۶۳	۶۲۰۰	...	۸۰ سال و بیشتر.....
۱۳۵۱	۳۵۴	.	.	۷۱	نامشخص.....

۳-۲ - جمعیت بر حسب گروه‌های سنی (دنباله)

آبان ۱۳۹۵	آبان ۱۳۹۰	آبان ۱۳۸۵	آبان ۱۳۷۵	گروه سنی
۱۹۵۲۴۳۴	۱۹۴۵۲۲۷	۱۸۷۹۳۸۵	۱۷۷۸۵۹۶	جمع.....
۱۵۲۵۷۱	۱۴۴۰۲۹	۱۳۱۸۷۰	۱۹۰۴۶۰ ۰-۴ ساله
۱۴۱۸۵۳	۱۳۳۲۴۵	۱۳۳۸۶۶	۲۶۰۸۶۸ ۵-۹ ساله
۱۳۱۲۷۷	۱۳۷۹۳۲	۱۹۱۸۸۹	۲۷۲۶۰۴ ۱۰-۱۴ ساله
۱۲۹۵۸۲	۱۸۹۵۶۶	۲۵۱۲۵۳	۲۰۸۷۵۶ ۱۵-۱۹ ساله
۱۶۷۸۴۰	۲۳۵۳۷۲	۲۴۵۱۸۲	۱۵۹۳۱۲ ۲۰-۲۴ ساله
۲۱۱۶۱۶	۲۲۴۳۸۵	۱۷۸۳۰۶	۱۳۷۶۷۷ ۲۵-۲۹ ساله
۲۰۹۷۵۸	۱۶۸۵۶۵	۱۴۲۴۵۲	۱۱۲۹۷۲ ۳۰-۳۴ ساله
۱۶۱۸۳۲	۱۴۰۹۹۴	۱۳۳۰۳۴	۱۰۳۰۴۱ ۳۵-۳۹ ساله
۱۳۵۶۵۰	۱۳۱۷۵۰	۱۰۸۳۹۹	۸۱۹۷۳ ۴۰-۴۴ ساله
۱۲۵۷۶۹	۱۰۶۱۶۲	۹۵۸۲۳	۶۰۹۰۰ ۴۵-۴۹ ساله
۱۰۰۸۹۰	۹۴۵۱۱	۷۵۹۹۱	۳۹۸۴۶ ۵۰-۵۴ ساله
۸۸۰۹۵	۷۲۹۷۱	۵۴۲۳۰	۳۷۰۶۲ ۵۵-۵۹ ساله
۶۷۹۰۵	۵۳۱۴۵	۳۶۱۳۵	۳۹۲۶۶ ۶۰-۶۴ ساله
۴۷۹۰۱	۳۲۸۱۱	۳۱۰۵۵	۳۲۱۷۰ ۶۵-۶۹ ساله
۲۸۲۶۲	۲۹۱۰۵	۳۱۲۴۱	۲۴۲۷۸ ۷۰-۷۴ ساله
۲۲۱۳۲	۲۵۰۳۳	۲۱۱۵۲	۹۵۴۴ ۷۵-۷۹ ساله
۲۹۵۰۱	۲۵۲۲۱	۱۷۵۰	۷۷۰۸ ۸۰ سال و بیشتر
.	۴۳۰	.	۱۵۹ نامشخص

(۱) آمار درج شده در گروه سنی ۲۵-۲۹ ساله مربوط به گروه سنی ۲۵-۳۴ ساله می‌باشد.
(۲) آمار درج شده در گروه سنی ۳۵-۳۹ ساله مربوط به گروه سنی ۳۵-۴۴ ساله می‌باشد.
(۳) آمار درج شده در گروه سنی ۴۵-۴۹ ساله مربوط به گروه سنی ۴۵-۵۴ ساله می‌باشد.
(۴) آمار درج شده در گروه سنی ۵۵-۵۹ ساله مربوط به گروه سنی ۵۵-۶۴ ساله می‌باشد.
(۵) آمار درج شده در گروه سنی ۶۵-۶۹ ساله مربوط به گروه سنی ۶۵-۷۴ ساله می‌باشد.
(۶) آمار درج شده در گروه سنی ۷۵-۷۹ ساله مربوط به گروه سنی ۷۵ سال و بیشتر می‌باشد.
مأخذ- مرکز آمار ایران. (ر.م).

۳-۳- جمعیت بر حسب جنس، سن و وضع سکونت: آبان ۱۳۹۵

ساکن در نقاط شهری			جمع			سن
زن	مرد	مرد و زن	زن	مرد	مرد و زن	
۷۳۱۲۹۳	۷۳۷۳۲۲	۱۴۶۸۶۱۵	۹۶۴۴۱۹	۹۸۸۰۱۵	۱۹۵۲۴۳۴	تمامی سنین.....
۵۵۰۶۸	۵۹۸۱۳	۱۱۴۸۸۱	۷۲۸۳۱	۷۹۷۴۰	۱۵۲۵۷۱	۴-۰ ساله.....
۱۰۸۲۲	۱۱۷۲۴	۲۲۵۴۶	۱۴۲۰۱	۱۵۶۶۱	۲۹۸۶۲	کمتر از یک ساله.....
۱۱۳۸۳	۱۲۷۵۳	۲۴۱۳۶	۱۵۰۲۰	۱۶۹۳۹	۳۱۹۵۹	۱ ساله.....
۱۱۲۸۵	۱۲۳۵۱	۲۳۶۳۶	۱۴۸۹۰	۱۶۴۷۰	۳۱۳۶۰	۲ ساله.....
۱۰۹۰۱	۱۱۸۰۶	۲۲۷۰۷	۱۴۴۷۳	۱۵۶۷۹	۳۰۱۵۲	۳ ساله.....
۱۰۶۷۷	۱۱۱۷۹	۲۱۸۵۶	۱۴۲۴۷	۱۴۹۹۱	۲۹۲۳۸	۴ ساله.....
۵۰۹۶۶	۵۴۸۱۶	۱۰۵۷۸۲	۶۸۲۰۴	۷۳۶۴۹	۱۴۱۸۵۳	۹-۵ ساله.....
۱۰۲۱۷	۱۱۲۲۴	۲۱۴۴۱	۱۳۶۹۶	۱۴۹۹۸	۲۸۶۹۴	۵ ساله.....
۱۰۴۰۰	۱۱۰۴۳	۲۱۴۴۳	۱۳۷۶۲	۱۴۸۴۲	۲۸۶۰۴	۶ ساله.....
۱۰۱۴۴	۱۰۸۷۳	۲۱۰۱۷	۱۳۴۵۵	۱۴۵۹۴	۲۸۰۴۹	۷ ساله.....
۹۹۸۳	۱۰۸۱۵	۲۰۷۹۸	۱۳۴۲۰	۱۴۵۶۱	۲۷۹۸۱	۸ ساله.....
۱۰۲۲۲	۱۰۸۶۱	۲۱۰۸۳	۱۳۸۷۱	۱۴۶۵۴	۲۸۵۲۵	۹ ساله.....
۴۶۹۲۶	۴۹۸۹۲	۹۶۸۱۸	۶۳۵۹۳	۶۷۶۸۴	۱۳۱۲۷۷	۱۴-۱۰ ساله.....
۹۸۹۵	۱۰۶۵۵	۲۰۵۵۰	۱۳۴۰۱	۱۴۴۷۰	۲۷۸۷۱	۱۰ ساله.....
۹۴۸۵	۱۰۳۰۲	۱۹۷۸۷	۱۲۹۲۴	۱۴۰۳۱	۲۶۹۵۵	۱۱ ساله.....
۹۴۶۶	۹۹۲۰	۱۹۳۸۶	۱۲۸۳۶	۱۳۴۲۳	۲۶۲۵۹	۱۲ ساله.....
۹۱۴۹	۹۶۷۶	۱۸۸۲۵	۱۲۳۹۳	۱۳۰۳۷	۲۵۴۳۰	۱۳ ساله.....
۸۹۳۱	۹۳۳۹	۱۸۲۷۰	۱۲۰۳۹	۱۲۷۲۳	۲۴۷۶۲	۱۴ ساله.....
۴۶۹۰۸	۴۸۶۹۲	۹۵۶۰۰	۶۱۷۴۲	۶۷۸۴۰	۱۲۹۵۸۲	۱۹-۱۵ ساله.....
۸۷۷۳	۹۴۸۹	۱۸۲۶۲	۱۱۷۵۳	۱۲۶۷۳	۲۴۴۲۶	۱۵ ساله.....
۸۸۷۶	۹۳۶۸	۱۸۲۴۴	۱۱۷۷۴	۱۲۶۶۷	۲۴۴۴۱	۱۶ ساله.....
۹۱۳۸	۹۶۲۹	۱۸۷۶۷	۱۲۰۵۹	۱۳۱۲۵	۲۵۱۸۴	۱۷ ساله.....
۹۸۴۶	۹۸۶۲	۱۹۷۰۸	۱۲۸۱۹	۱۴۱۹۰	۲۷۰۰۹	۱۸ ساله.....
۱۰۲۷۵	۱۰۳۴۴	۲۰۶۱۹	۱۳۳۳۷	۱۵۱۸۵	۲۸۵۲۲	۱۹ ساله.....
۶۲۵۱۱	۶۰۷۷۴	۱۲۳۲۸۵	۸۱۰۱۵	۸۶۸۲۵	۱۶۷۸۴۰	۲۴-۲۰ ساله.....
۱۰۷۴۴	۱۰۴۰۷	۲۱۱۵۱	۱۳۸۳۳	۱۵۱۷۴	۲۹۰۰۷	۲۰ ساله.....
۱۱۷۷۸	۱۱۳۹۸	۲۳۱۷۶	۱۵۲۹۸	۱۶۳۶۸	۳۱۶۶۶	۲۱ ساله.....
۱۲۷۰۰	۱۲۳۰۰	۲۵۰۰۰	۱۶۵۵۹	۱۷۵۹۱	۳۴۱۵۰	۲۲ ساله.....
۱۳۱۷۷	۱۲۶۹۸	۲۵۸۷۵	۱۷۱۱۷	۱۸۰۸۸	۳۵۲۰۵	۲۳ ساله.....
۱۴۱۱۲	۱۳۹۷۱	۲۸۰۸۳	۱۸۲۰۸	۱۹۶۰۴	۳۷۸۱۲	۲۴ ساله.....
۸۰۵۹۴	۷۸۹۴۲	۱۵۹۵۳۶	۱۰۴۰۳۲	۱۰۷۵۸۴	۲۱۱۶۱۶	۲۹-۲۵ ساله.....
۱۵۳۹۴	۱۵۲۱۸	۳۰۶۱۲	۱۹۹۱۰	۲۱۲۰۸	۴۱۱۱۸	۲۵ ساله.....
۱۶۳۵۲	۱۵۸۷۶	۳۲۲۲۸	۲۱۰۸۵	۲۲۰۱۰	۴۳۰۹۵	۲۶ ساله.....
۱۶۵۰۲	۱۶۰۰۹	۳۲۵۱۱	۲۱۲۱۲	۲۱۸۳۷	۴۳۰۴۹	۲۷ ساله.....
۱۶۲۳۰	۱۶۰۰۱	۳۲۲۳۱	۲۱۰۳۶	۲۱۵۶۴	۴۲۶۰۰	۲۸ ساله.....
۱۶۱۱۶	۱۵۸۳۸	۳۱۹۵۴	۲۰۷۸۹	۲۰۹۶۵	۴۱۷۵۴	۲۹ ساله.....
۸۱۷۹۵	۸۱۴۰۱	۱۶۳۱۹۶	۱۰۴۶۲۴	۱۰۵۱۳۴	۲۰۹۷۵۸	۳۴-۳۰ ساله.....
۱۶۷۷۸	۱۷۴۲۷	۳۴۲۰۵	۲۱۷۱۶	۲۲۸۴۴	۴۴۵۶۰	۳۰ ساله.....
۱۷۱۳۹	۱۷۰۱۶	۳۴۱۵۵	۲۲۰۲۸	۲۲۰۳۸	۴۴۰۶۶	۳۱ ساله.....
۱۷۴۰۲	۱۷۱۵۸	۳۴۵۶۰	۲۲۰۰۶	۲۲۰۱۷	۴۴۰۲۳	۳۲ ساله.....
۱۵۸۳۹	۱۵۵۲۰	۳۱۳۵۹	۲۰۳۲۰	۲۰۰۶۲	۴۰۳۸۲	۳۳ ساله.....
۱۴۶۳۷	۱۴۲۸۰	۲۸۹۱۷	۱۸۵۵۴	۱۸۱۷۳	۳۶۷۲۷	۳۴ ساله.....

۳-۳ - جمعیت بر حسب جنس، سن و وضع سکونت: آبان ۱۳۹۵ (دنباله)

غیرساکن			ساکن در نقاط روستایی			سن
زن	مرد	مرد وزن	زن	مرد	مرد وزن	
۲۴۸۶	۲۸۸۹	۵۳۷۵	۲۳۰۶۰	۲۴۷۸۰۶	۴۷۸۴۴۴	تمامی سنین
۲۴۲	۲۶۷	۵۰۹	۱۷۵۲۱	۱۹۶۶۰	۳۷۱۸۱	۴-۰ ساله
۵۰	۵۵	۱۰۵	۳۳۲۹	۳۸۸۲	۷۲۱۱	کمتر از یک ساله
۵۳	۵۷	۱۱۰	۳۵۸۴	۴۱۲۹	۷۷۱۳	۱ ساله
۵۵	۵۱	۱۰۶	۳۵۵۰	۴۰۶۸	۷۶۱۸	۲ ساله
۴۸	۵۶	۱۰۴	۳۵۲۴	۳۸۱۷	۷۳۴۱	۳ ساله
۳۶	۴۸	۸۴	۳۵۳۴	۳۷۶۴	۷۲۹۸	۴ ساله
۱۹۵	۱۹۵	۳۹۰	۱۷۰۴۳	۱۸۶۳۸	۳۵۶۸۱	۹-۵ ساله
۵۱	۴۲	۹۳	۳۴۲۸	۳۷۳۲	۷۱۶۰	۵ ساله
۴۵	۴۰	۸۵	۳۳۱۷	۳۷۵۹	۷۰۷۶	۶ ساله
۴۱	۴۲	۸۳	۳۲۷۰	۳۶۷۹	۶۹۴۹	۷ ساله
۲۷	۳۸	۶۵	۳۴۱۰	۳۷۰۸	۷۱۱۸	۸ ساله
۳۱	۳۳	۶۴	۳۶۱۸	۳۷۶۰	۷۳۷۸	۹ ساله
۱۸۷	۲۳۳	۴۲۰	۱۶۴۸۰	۱۷۵۵۹	۳۴۰۳۹	۱۴-۱۰ ساله
۴۰	۵۰	۹۰	۳۴۶۶	۳۷۶۵	۷۲۳۱	۱۰ ساله
۳۸	۴۸	۸۶	۳۴۰۱	۳۶۸۱	۷۰۸۲	۱۱ ساله
۴۰	۴۰	۸۰	۳۳۳۰	۳۴۶۳	۶۷۹۳	۱۲ ساله
۳۸	۴۵	۸۳	۳۲۰۶	۳۳۱۶	۶۵۲۲	۱۳ ساله
۳۱	۵۰	۸۱	۳۰۷۷	۳۳۳۴	۶۴۱۱	۱۴ ساله
۲۱۸	۲۹۹	۵۱۷	۱۴۶۱۶	۱۸۸۴۹	۳۳۴۶۵	۱۹-۱۵ ساله
۵۳	۴۸	۱۰۱	۲۹۲۷	۳۱۳۶	۶۰۶۳	۱۵ ساله
۴۱	۵۱	۹۲	۲۸۵۷	۳۲۴۸	۶۱۰۵	۱۶ ساله
۳۰	۶۶	۹۶	۲۸۹۱	۳۴۳۰	۶۳۲۱	۱۷ ساله
۴۸	۶۶	۱۱۴	۲۹۲۵	۴۲۶۲	۷۱۸۷	۱۸ ساله
۴۶	۶۸	۱۱۴	۳۰۱۶	۴۷۷۳	۷۷۸۹	۱۹ ساله
۲۶۹	۳۶۴	۶۳۳	۱۸۲۳۵	۲۵۶۸۷	۴۳۹۲۲	۲۴-۲۰ ساله
۶۶	۵۴	۱۲۰	۳۰۲۳	۴۷۱۳	۷۷۳۶	۲۰ ساله
۵۳	۶۲	۱۱۵	۳۴۶۷	۴۹۰۸	۸۳۷۵	۲۱ ساله
۵۳	۷۷	۱۳۰	۳۸۰۶	۵۲۱۴	۹۰۲۰	۲۲ ساله
۴۹	۹۰	۱۳۹	۳۸۹۱	۵۳۰۰	۹۱۹۱	۲۳ ساله
۴۸	۸۱	۱۲۹	۴۰۴۸	۵۵۵۲	۹۶۰۰	۲۴ ساله
۲۶۷	۳۳۶	۶۰۳	۲۳۱۷۱	۲۸۳۰۶	۵۱۴۷۷	۲۹-۲۵ ساله
۶۵	۸۱	۱۴۶	۴۴۵۱	۵۹۰۹	۱۰۳۶۰	۲۵ ساله
۵۱	۷۴	۱۲۵	۴۶۸۲	۶۰۶۰	۱۰۷۴۲	۲۶ ساله
۵۵	۶۵	۱۲۰	۴۶۵۵	۵۷۶۳	۱۰۴۱۸	۲۷ ساله
۴۶	۶۳	۱۰۹	۴۷۶۰	۵۵۰۰	۱۰۲۶۰	۲۸ ساله
۵۰	۵۳	۱۰۳	۴۶۲۳	۵۰۷۴	۹۶۹۷	۲۹ ساله
۲۰۲	۲۶۱	۴۶۳	۲۲۶۲۷	۲۳۴۷۲	۴۶۰۹۹	۳۴-۳۰ ساله
۵۳	۸۰	۱۳۳	۴۸۸۵	۵۳۳۷	۱۰۲۲۲	۳۰ ساله
۳۹	۵۲	۹۱	۴۸۵۰	۴۹۷۰	۹۸۲۰	۳۱ ساله
۳۲	۴۴	۷۶	۴۵۷۲	۴۸۱۵	۹۳۸۷	۳۲ ساله
۴۰	۴۱	۸۱	۴۴۴۱	۴۵۰۱	۸۹۴۲	۳۳ ساله
۳۸	۴۴	۸۲	۳۸۷۹	۳۸۴۹	۷۷۲۸	۳۴ ساله

۳-۳- جمعیت بر حسب جنس، سن و وضع سکونت: آبان ۱۳۹۵ (دنباله)

ساکن در نقاط شهری			جمع			سن
زن	مرد	مرد و زن	زن	مرد	مرد و زن	
۶۲۹۸۰	۶۲۳۹۸	۱۲۵۳۷۸	۸۱۳۰۵	۸۰۵۲۷	۱۶۱۸۳۲ ۳۵-۳۹ ساله
۱۴۱۸۵	۱۴۱۴۷	۲۸۳۳۲	۱۸۰۵۳	۱۸۱۱۱	۳۶۱۶۴ ۳۵ ساله
۱۳۳۹۵	۱۳۷۰۲	۲۷۰۹۷	۱۷۲۱۶	۱۷۷۱۹	۳۴۹۳۵ ۳۶ ساله
۱۲۶۶۳	۱۲۷۸۱	۲۵۴۴۴	۱۶۳۸۰	۱۶۵۱۸	۳۲۸۹۸ ۳۷ ساله
۱۱۸۲۰	۱۱۲۰۲	۲۳۰۲۲	۱۵۴۸۰	۱۴۵۶۳	۳۰۰۴۳ ۳۸ ساله
۱۰۹۱۷	۱۰۵۶۶	۲۱۴۸۳	۱۴۱۷۶	۱۳۶۱۶	۲۷۷۹۲ ۳۹ ساله
۵۱۴۸۰	۵۲۰۰۶	۱۰۳۴۸۶	۶۷۶۸۱	۶۷۹۶۹	۱۳۵۶۵۰ ۴۰-۴۴ ساله
۱۰۸۵۱	۱۰۸۹۱	۲۱۷۴۲	۱۴۰۸۶	۱۴۰۵۷	۲۸۱۴۳ ۴۰ ساله
۱۰۲۱۵	۱۰۴۶۴	۲۰۶۷۹	۱۳۴۷۱	۱۳۷۳۹	۲۷۲۱۰ ۴۱ ساله
۱۰۱۹۷	۱۰۲۱۳	۲۰۴۱۰	۱۳۵۳۸	۱۳۳۲۱	۲۶۸۵۹ ۴۲ ساله
۱۰۲۵۹	۱۰۳۵۳	۲۰۶۱۲	۱۳۵۱۵	۱۳۵۲۶	۲۷۰۴۱ ۴۳ ساله
۹۹۵۸	۱۰۰۸۵	۲۰۰۴۳	۱۳۰۷۱	۱۳۳۲۶	۲۶۳۹۷ ۴۴ ساله
۴۸۴۷۵	۴۸۴۴۷	۹۶۹۲۲	۶۳۱۶۵	۶۲۶۰۴	۱۲۵۷۶۹ ۴۵-۴۹ ساله
۱۰۶۸۷	۱۰۷۲۰	۲۱۴۰۷	۱۴۰۸۳	۱۴۰۷۵	۲۸۱۵۸ ۴۵ ساله
۹۹۴۸	۹۷۸۸	۱۹۷۳۶	۱۳۰۴۰	۱۲۷۸۱	۲۵۸۲۱ ۴۶ ساله
۹۸۱۰	۱۰۰۴۳	۱۹۸۵۳	۱۲۷۸۲	۱۳۰۳۳	۲۵۸۱۵ ۴۷ ساله
۹۳۹۷	۹۵۰۱	۱۸۸۹۸	۱۲۱۳۶	۱۲۱۱۳	۲۴۲۴۹ ۴۸ ساله
۸۶۳۳	۸۳۹۵	۱۷۰۲۸	۱۱۱۲۴	۱۰۶۰۲	۲۱۷۲۶ ۴۹ ساله
۳۹۳۴۹	۳۹۰۱۶	۷۸۳۶۵	۵۱۲۵۱	۴۹۶۳۹	۱۰۰۸۹۰ ۵۰-۵۴ ساله
۸۶۶۷	۸۴۷۳	۱۷۱۴۰	۱۱۲۸۷	۱۰۷۳۵	۲۲۰۲۲ ۵۰ ساله
۸۰۸۳	۷۷۵۸	۱۵۸۴۱	۱۰۶۱۰	۹۸۲۳	۲۰۴۳۳ ۵۱ ساله
۷۷۹۴	۷۶۲۸	۱۵۴۲۲	۱۰۱۲۷	۹۶۸۷	۱۹۸۱۴ ۵۲ ساله
۷۷۳۸	۷۵۳۳	۱۵۲۷۱	۱۰۰۳۹	۹۶۲۳	۱۹۶۶۲ ۵۳ ساله
۷۰۶۷	۷۶۲۴	۱۴۶۹۱	۹۱۸۸	۹۷۷۱	۱۸۹۵۹ ۵۴ ساله
۳۳۳۳۶	۳۳۴۸۳	۶۶۸۱۹	۴۴۶۰۷	۴۳۴۸۸	۸۸۰۹۵ ۵۵-۵۹ ساله
۷۰۳۷	۷۴۱۸	۱۴۴۵۵	۹۲۹۱	۹۵۸۵	۱۸۸۷۶ ۵۵ ساله
۶۹۵۰	۶۶۸۳	۱۳۶۳۳	۹۲۰۹	۸۵۸۱	۱۷۷۹۰ ۵۶ ساله
۶۷۰۳	۶۸۲۰	۱۳۵۲۳	۸۹۲۴	۸۹۰۳	۱۷۸۲۷ ۵۷ ساله
۶۵۱۱	۶۴۵۴	۱۲۹۶۵	۸۸۵۲	۸۴۶۶	۱۷۳۱۸ ۵۸ ساله
۶۱۳۵	۶۱۰۸	۱۲۲۴۳	۸۳۳۱	۷۹۵۳	۱۶۲۸۴ ۵۹ ساله
۲۴۹۱۰	۲۴۷۴۶	۴۹۶۵۶	۳۴۹۳۹	۳۲۹۶۶	۶۷۹۰۵ ۶۰-۶۴ ساله
۵۸۷۶	۵۹۲۳	۱۱۷۹۹	۸۰۳۷	۷۸۶۱	۱۵۸۹۸ ۶۰ ساله
۵۱۴۳	۵۴۷۱	۱۰۶۱۴	۷۱۳۰	۷۲۶۵	۱۴۳۹۵ ۶۱ ساله
۴۹۶۰	۴۸۹۹	۹۸۵۹	۷۰۲۹	۶۵۹۰	۱۳۶۱۹ ۶۲ ساله
۴۶۱۴	۴۳۶۰	۸۹۷۴	۶۵۸۴	۵۸۰۸	۱۲۳۹۲ ۶۳ ساله
۴۳۱۷	۴۰۹۳	۸۴۱۰	۶۱۵۹	۵۴۴۲	۱۱۶۰۱ ۶۴ ساله

۳-۳ - جمعیت بر حسب جنس، سن و وضع سکونت: آبان ۱۳۹۵ (دنباله)

غیرساکن			ساکن در نقاط روستایی			سن
زن	مرد	مرد و زن	زن	مرد	مرد و زن	
۱۶۶	۱۸۳	۳۴۹	۱۸۱۵۹	۱۷۹۴۶	۳۶۱۰۵ ۳۹-۳۵ ساله
۳۸	۴۷	۸۵	۳۸۳۰	۳۹۱۷	۷۷۴۷ ۳۵ ساله
۳۷	۴۷	۸۴	۳۷۸۴	۳۹۷۰	۷۷۵۴ ۳۶ ساله
۳۲	۳۰	۶۲	۳۶۸۵	۳۷۰۷	۷۳۹۲ ۳۷ ساله
۳۱	۲۸	۵۹	۳۶۲۹	۳۳۳۳	۶۹۶۲ ۳۸ ساله
۲۸	۳۱	۵۹	۳۲۳۱	۳۰۱۹	۶۲۵۰ ۳۹ ساله
۱۵۸	۱۲۶	۲۸۴	۱۶۰۴۳	۱۵۸۳۷	۳۱۸۸۰ ۴۴-۴۰ ساله
۳۲	۲۸	۶۰	۳۲۰۳	۳۱۳۸	۶۳۴۱ ۴۰ ساله
۲۸	۲۴	۵۲	۳۲۲۸	۳۲۵۱	۶۴۷۹ ۴۱ ساله
۲۵	۲۹	۵۴	۳۳۱۶	۳۰۷۹	۶۳۹۵ ۴۲ ساله
۴۰	۲۰	۶۰	۳۲۱۶	۳۱۵۳	۶۳۶۹ ۴۳ ساله
۳۳	۲۵	۵۸	۳۰۸۰	۳۲۱۶	۶۲۹۶ ۴۴ ساله
۱۵۶	۱۳۶	۲۹۲	۱۴۵۳۴	۱۴۰۲۱	۲۸۵۵۵ ۴۹-۴۵ ساله
۳۱	۲۹	۶۰	۳۳۶۵	۳۳۲۶	۶۶۹۱ ۴۵ ساله
۳۱	۲۸	۵۹	۳۰۶۱	۲۹۶۵	۶۰۲۶ ۴۶ ساله
۲۶	۳۰	۵۶	۲۹۴۶	۲۹۶۰	۵۹۰۶ ۴۷ ساله
۳۹	۳۱	۷۰	۲۷۰۰	۲۵۸۱	۵۲۸۱ ۴۸ ساله
۲۹	۱۸	۴۷	۲۴۶۲	۲۱۸۹	۴۶۵۱ ۴۹ ساله
۱۳۷	۱۲۴	۲۶۱	۱۱۷۶۵	۱۰۴۹۹	۲۲۲۶۴ ۵۴-۵۰ ساله
۴۲	۲۵	۶۷	۲۵۷۸	۲۲۳۷	۴۸۱۵ ۵۰ ساله
۲۹	۱۹	۴۸	۲۴۹۸	۲۰۴۶	۴۵۴۴ ۵۱ ساله
۲۶	۲۸	۵۴	۲۳۰۷	۲۰۳۱	۴۳۳۸ ۵۲ ساله
۱۸	۲۹	۴۷	۲۲۸۳	۲۰۶۱	۴۳۴۴ ۵۳ ساله
۲۲	۲۳	۴۵	۲۰۹۹	۲۱۲۴	۴۲۲۳ ۵۴ ساله
۱۰۴	۱۰۴	۲۰۸	۱۱۱۶۷	۹۹۰۱	۲۱۰۶۸ ۵۹-۵۵ ساله
۲۷	۲۴	۵۱	۲۲۲۷	۲۱۴۳	۴۳۷۰ ۵۵ ساله
۲۵	۱۹	۴۴	۲۲۳۴	۱۸۷۹	۴۱۱۳ ۵۶ ساله
۲۰	۱۷	۳۷	۲۲۰۱	۲۰۶۶	۴۲۶۷ ۵۷ ساله
۱۹	۲۰	۳۹	۲۳۲۲	۱۹۹۲	۴۳۱۴ ۵۸ ساله
۱۳	۲۴	۳۷	۲۱۸۳	۱۸۲۱	۴۰۰۴ ۵۹ ساله
۹۱	۱۰۱	۱۹۲	۹۹۳۸	۸۱۱۹	۱۸۰۵۷ ۶۴-۶۰ ساله
۲۹	۲۶	۵۵	۲۱۳۲	۱۹۱۲	۴۰۴۴ ۶۰ ساله
۱۵	۲۳	۳۸	۱۹۷۲	۱۷۷۱	۳۷۴۳ ۶۱ ساله
۱۷	۱۶	۳۳	۲۰۵۲	۱۶۷۵	۳۷۲۷ ۶۲ ساله
۱۸	۱۸	۳۶	۱۹۵۲	۱۴۳۰	۳۳۸۲ ۶۳ ساله
۱۲	۱۸	۳۰	۱۸۳۰	۱۳۳۱	۳۱۶۱ ۶۴ ساله

۳-۳- جمعیت بر حسب جنس، سن و وضع سکونت: آبان ۱۳۹۵ (دنباله)

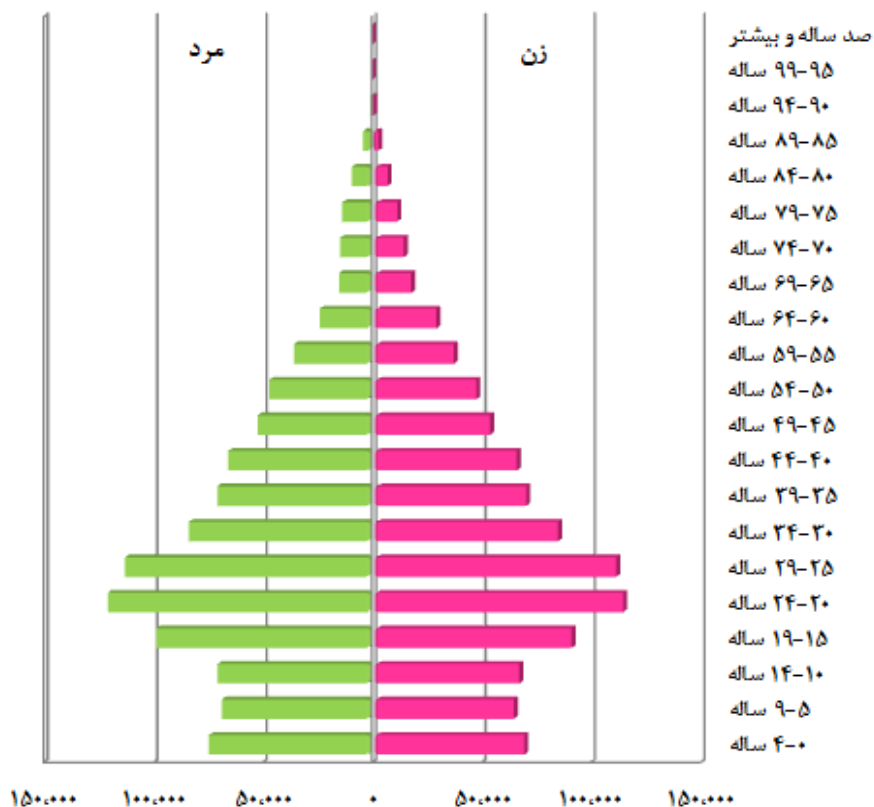
ساکن در نقاط شهری			جمع			سن
زن	مرد	مرد و زن	زن	مرد	مرد و زن	
۱۸۴۸۵	۱۵۲۶۵	۳۳۷۵۰	۲۶۷۱۳	۲۱۱۸۸	۴۷۹۰۱ ۶۵-۶۹ ساله
۴۴۶۷	۳۸۴۹	۸۳۱۶	۶۳۵۰	۵۲۶۹	۱۱۶۱۹ ۶۵ ساله
۳۸۵۹	۳۱۲۱	۶۹۸۰	۵۵۵۱	۴۳۴۷	۹۸۹۸ ۶۶ ساله
۳۷۰۴	۳۲۳۴	۶۹۳۸	۵۳۶۷	۴۴۷۸	۹۸۴۵ ۶۷ ساله
۳۴۱۵	۲۷۰۷	۶۱۲۲	۵۰۴۱	۳۷۸۲	۸۸۲۳ ۶۸ ساله
۳۰۴۰	۲۳۵۴	۵۳۹۴	۴۴۰۴	۳۳۱۲	۷۷۱۶ ۶۹ ساله
۱۰۷۷۷	۹۲۰۹	۱۹۹۸۶	۱۵۲۹۹	۱۲۹۶۳	۲۸۲۶۲ ۷۰-۷۴ ساله
۲۸۷۳	۲۱۶۱	۵۰۳۴	۴۰۸۵	۳۰۶۳	۷۱۴۸ ۷۰ ساله
۲۳۱۲	۱۸۷۹	۴۱۹۱	۳۳۰۱	۲۶۷۱	۵۹۷۲ ۷۱ ساله
۲۱۱۲	۲۰۲۴	۴۱۳۶	۲۹۹۴	۲۷۹۱	۵۷۸۵ ۷۲ ساله
۱۸۸۵	۱۶۲۰	۳۵۰۵	۲۶۵۹	۲۲۶۷	۴۹۲۶ ۷۳ ساله
۱۵۹۵	۱۵۲۵	۳۱۲۰	۲۲۶۰	۲۱۷۱	۴۴۳۱ ۷۴ ساله
۷۵۱۸	۷۱۹۸	۱۵۴۱۶	۱۰۴۶۵	۱۱۶۶۷	۲۲۱۳۲ ۷۵-۷۹ ساله
۱۷۱۷	۱۶۵۴	۳۳۷۱	۲۳۹۵	۲۳۶۱	۴۷۵۶ ۷۵ ساله
۱۵۵۲	۱۶۳۴	۳۱۸۶	۲۱۰۸	۲۴۱۳	۴۵۲۱ ۷۶ ساله
۱۴۱۵	۱۵۹۲	۳۰۰۷	۱۹۹۶	۲۳۱۵	۴۳۱۱ ۷۷ ساله
۱۳۸۴	۱۳۷۶	۲۷۶۰	۱۸۷۸	۲۰۹۳	۳۹۷۱ ۷۸ ساله
۱۴۵۰	۱۶۴۲	۳۰۹۲	۲۰۸۸	۲۴۸۵	۴۵۷۳ ۷۹ ساله
۵۴۱۴	۶۰۴۰	۱۱۵۲۴	۷۸۱۹	۹۴۵۱	۱۷۲۷۰ ۸۰-۸۴ ساله
۱۴۸۶	۱۶۴۹	۳۱۳۵	۲۱۶۱	۲۵۳۶	۴۶۹۷ ۸۰ ساله
۱۱۷۵	۱۳۳۱	۲۵۰۶	۱۷۰۷	۲۰۴۴	۳۷۵۱ ۸۱ ساله
۱۰۹۴	۱۱۳۶	۲۲۳۰	۱۵۴۲	۱۷۶۹	۳۳۱۱ ۸۲ ساله
۹۲۱	۹۸۴	۱۹۰۵	۱۲۹۰	۱۵۵۴	۲۸۴۴ ۸۳ ساله
۸۰۸	۹۴۰	۱۷۴۸	۱۱۱۹	۱۵۴۸	۲۶۶۷ ۸۴ ساله
۲۶۴۳	۳۱۷۱	۵۸۱۴	۳۶۹۴	۵۰۷۸	۸۷۷۲ ۸۵-۸۹ ساله
۸۱۸	۱۰۳۹	۱۸۵۷	۱۱۶۸	۱۷۱۷	۲۸۸۵ ۸۵ ساله
۵۷۸	۶۹۰	۱۲۶۸	۸۱۷	۱۰۶۶	۱۸۸۳ ۸۶ ساله
۴۹۲	۵۶۸	۱۰۶۰	۶۷۸	۸۹۹	۱۵۷۷ ۸۷ ساله
۴۴۸	۴۷۵	۹۲۳	۶۱۲	۷۵۶	۱۳۶۸ ۸۸ ساله
۳۰۷	۳۹۹	۷۰۶	۴۱۹	۶۴۰	۱۰۵۹ ۸۹ ساله
۹۱۰	۱۰۹۷	۲۰۰۷	۱۱۹۲	۱۶۸۴	۲۸۷۶ ۹۰-۹۴ ساله
۳۳۵	۳۹۷	۷۳۲	۴۵۴	۶۱۱	۱۰۶۵ ۹۰ ساله
۲۱۷	۲۵۶	۴۷۳	۲۷۳	۳۹۳	۶۶۶ ۹۱ ساله
۱۸۵	۲۱۲	۳۹۷	۲۴۰	۳۱۹	۵۵۹ ۹۲ ساله
۹۹	۱۴۰	۲۳۹	۱۳۴	۲۲۹	۳۶۳ ۹۳ ساله
۷۴	۹۲	۱۶۶	۹۱	۱۳۲	۲۲۳ ۹۴ ساله
۱۴۰	۱۷۴	۳۱۴	۱۸۲	۲۶۷	۴۴۹ ۹۵-۹۹ ساله
۶۶	۹۱	۱۵۷	۸۷	۱۳۵	۲۲۲ ۹۵ ساله
۲۵	۳۶	۶۱	۳۴	۵۹	۹۳ ۹۶ ساله
۲۱	۲۰	۴۱	۲۷	۳۳	۶۰ ۹۷ ساله
۱۷	۱۶	۳۳	۲۲	۲۶	۴۸ ۹۸ ساله
۱۱	۱۱	۲۲	۱۲	۱۴	۲۶ ۹۹ ساله
۳۸	۴۲	۸۰	۶۶	۶۸	۱۳۴ ۱۰۰ ساله و بیش تر

۳-۳- جمعیت بر حسب جنس، سن و وضع سکونت: آبان ۱۳۹۵ (دنباله)

غیرساکن			ساکن در نقاط روستایی			سن
زن	مرد	مرد و زن	زن	مرد	مرد و زن	
۴۴	۵۴	۹۸	۱۱۸۴	۵۱۶۹	۱۴۰۵۳ ۶۵-۶۹ ساله
۱۷	۱۶	۳۳	۱۸۶۶	۱۴۰۴	۳۲۷۰ ۶۵ ساله
۸	۱۲	۲۰	۱۶۸۴	۱۲۱۴	۲۸۹۸ ۶۶ ساله
۶	۹	۱۵	۱۶۵۷	۱۲۳۵	۲۸۹۲ ۶۷ ساله
۶	۱۰	۱۶	۱۶۲۰	۱۰۶۵	۲۶۸۵ ۶۸ ساله
۷	۷	۱۴	۱۳۵۷	۹۵۱	۲۳۰۸ ۶۹ ساله
۲۳	۳۷	۶۰	۴۴۹۹	۳۷۱۷	۸۲۱۶ ۷۰-۷۴ ساله
۸	۱۲	۲۰	۱۲۰۴	۸۹۰	۲۰۹۴ ۷۰ ساله
۶	۷	۱۳	۹۸۳	۷۸۵	۱۷۶۸ ۷۱ ساله
۳	۲	۵	۸۷۹	۷۶۵	۱۶۴۴ ۷۲ ساله
۳	۶	۹	۷۷۱	۶۴۱	۱۴۱۲ ۷۳ ساله
۳	۱۰	۱۳	۶۶۲	۶۳۶	۱۲۹۸ ۷۴ ساله
۱۴	۲۶	۴۰	۲۹۳۳	۳۷۴۳	۶۶۷۶ ۷۵-۷۹ ساله
۳	۸	۱۱	۶۷۵	۶۹۹	۱۳۷۴ ۷۵ ساله
۳	۶	۹	۵۵۳	۷۷۳	۱۳۲۶ ۷۶ ساله
۲	۴	۶	۵۷۹	۷۱۹	۱۲۹۸ ۷۷ ساله
۳	۴	۷	۴۹۱	۷۱۳	۱۲۰۴ ۷۸ ساله
۳	۴	۷	۶۳۵	۸۳۹	۱۴۷۴ ۷۹ ساله
۱۰	۲۰	۳۰	۲۳۲۵	۳۳۹۱	۵۷۱۶ ۸۰-۸۴ ساله
۱	۶	۷	۶۷۴	۸۸۱	۱۵۵۵ ۸۰ ساله
۴	۵	۹	۵۲۸	۷۰۸	۱۲۳۶ ۸۱ ساله
۴	۵	۹	۴۴۴	۶۲۸	۱۰۷۲ ۸۲ ساله
۱	۱	۲	۳۶۸	۵۶۹	۹۳۷ ۸۳ ساله
۰	۳	۳	۳۱۱	۶۰۵	۹۱۶ ۸۴ ساله
۱	۱۴	۱۵	۱۰۵۰	۱۸۹۳	۲۹۴۳ ۸۵-۸۹ ساله
۱	۳	۴	۳۴۹	۶۷۵	۱۰۲۴ ۸۵ ساله
۰	۶	۶	۲۳۹	۳۷۰	۶۰۹ ۸۶ ساله
۰	۳	۳	۱۸۶	۳۲۸	۵۱۴ ۸۷ ساله
۰	۲	۲	۱۶۴	۲۷۹	۴۴۳ ۸۸ ساله
۰	۰	۰	۱۱۲	۲۴۱	۳۵۳ ۸۹ ساله
۱	۶	۷	۲۸۱	۵۸۱	۸۶۲ ۹۰-۹۴ ساله
۱	۱	۲	۱۱۸	۲۱۳	۳۳۱ ۹۰ ساله
۰	۱	۱	۵۶	۱۳۶	۱۹۲ ۹۱ ساله
۰	۲	۲	۵۵	۱۰۵	۱۶۰ ۹۲ ساله
۰	۱	۱	۳۵	۸۸	۱۲۳ ۹۳ ساله
۰	۱	۱	۱۷	۳۹	۵۶ ۹۴ ساله
۱	۳	۴	۴۱	۹۰	۱۳۱ ۹۵-۹۹ ساله
۱	۰	۱	۲۰	۴۴	۶۴ ۹۵ ساله
۰	۱	۱	۹	۲۲	۳۱ ۹۶ ساله
۰	۱	۱	۶	۱۲	۱۸ ۹۷ ساله
۰	۱	۱	۵	۹	۱۴ ۹۸ ساله
۰	۰	۰	۱	۳	۴ ۹۹ ساله
۰	۰	۰	۲۱	۲۶	۵۴ ۱۰۰ ساله و بیش تر

مأخذ- مرکز آمار ایران. (ر.م).

۳-۲- هرم سنی استان کرمانشاه ۱۳۹۵



منبع: جدول ۳-۲

۳-۴ - جمعیت بر حسب جنس و گروه‌های عمده سنی: آبان ۱۳۹۵

کل استان ^(۱)			گروه‌های عمده سنی
زن	مرد	مرد و زن	
۹۶۴۴۱۹	۹۱۱۰۱۵	۱۹۵۲۴۳۴	جمع.....
۱۴۲۰۱	۱۵۶۶۱	۲۹۸۶۲	اطفال (کمتر از یک سال).....
۷۲۳۲۶	۷۹۰۷۷	۱۵۱۴۰۳	نوباوگان (۵-۱ ساله).....
۶۷۹۰۹	۷۳۱۲۱	۱۴۱۰۳۰	کودکان (۱۰-۶ ساله).....
۵۰۱۹۲	۵۳۲۱۴	۱۰۳۴۰۶	نوجوانان (۱۴-۱۱ ساله).....
۱۴۲۷۵۷	۱۵۴۶۶۵	۲۹۷۴۲۲	جوانان (۲۴-۱۵ ساله).....
۵۵۱۶۰۴	۵۴۹۹۱۱	۱۱۰۱۵۱۵	میانسالان (۶۴-۲۵ ساله).....
۶۵۴۳۰	۶۲۳۶۶	۱۲۷۷۹۶	بزرگسالان (۶۵ ساله و بیش تر).....

روستایی			شهری			گروه‌های عمده سنی
زن	مرد	مرد و زن	زن	مرد	مرد و زن	
۲۳۰۶۴۰	۲۴۷۸۰۴	۴۷۸۴۴۴	۷۳۱۲۹۳	۷۳۷۳۲۲	۱۴۶۸۶۱۵	جمع.....
۳۳۲۹	۳۸۸۲	۷۲۱۱	۱۰۸۲۲	۱۱۷۲۴	۲۲۵۴۶	اطفال (کمتر از یک سال).....
۱۷۶۲۰	۱۹۵۱۰	۳۷۱۳۰	۵۴۴۶۳	۵۹۳۱۳	۱۱۳۷۷۶	نوباوگان (۵-۱ ساله).....
۱۷۰۸۱	۱۸۶۷۱	۳۵۷۵۲	۵۰۶۴۴	۵۴۲۴۷	۱۰۴۸۹۱	کودکان (۱۰-۶ ساله).....
۱۳۰۱۴	۱۳۷۹۴	۲۶۸۰۸	۳۷۰۳۱	۳۹۲۳۷	۷۶۲۶۸	نوجوانان (۱۴-۱۱ ساله).....
۳۲۸۵۱	۴۴۵۳۶	۷۷۳۸۷	۱۰۹۴۱۹	۱۰۹۴۶۶	۲۱۸۸۸۵	جوانان (۲۴-۱۵ ساله).....
۱۲۷۴۰۴	۱۲۸۱۰۱	۲۵۵۵۰۵	۴۲۲۹۱۹	۴۲۰۴۳۹	۸۴۳۳۵۸	میانسالان (۶۴-۲۵ ساله).....
۱۹۳۴۱	۱۹۳۱۰	۳۸۶۵۱	۴۵۹۹۵	۴۲۸۹۶	۸۸۸۹۱	بزرگسالان (۶۵ ساله و بیش تر).....

(۱) آمار جمعیت غیرساکن در جمعیت کل استان منظور شده است.

مأخذ- مرکز آمار ایران. (ر.م).

۳-۵- خانوار و جمعیت بر حسب جنس در نقاط شهری و روستایی

جمعیت			تعداد خانوار	شرح
زن	مرد	مرد و زن		
کل استان				
۶۷۴۴۱۱	۷۰۲۵۷۸	۱۳۷۶۹۸۹	۲۷۸۷۴۸	آبان ۱۳۳۵
۳۶۲۸۲۰	۴۱۳۵۸۹	۷۷۶۴۰۹	۱۵۰۰۵۰	آبان ۱۳۴۵
۴۹۰۲۲۷	۵۴۰۴۸۷	۱۰۳۰۷۱۴	۱۹۴۷۹۶	آبان ۱۳۵۵
۷۰۹۰۲۴	۷۵۳۹۴۱	۱۴۶۲۹۶۵	۲۷۴۱۷۹	آبان ۱۳۶۵ ^(۱)
۷۷۵۵۳۵	۸۴۶۶۲۴	۱۶۲۲۱۵۹	۲۹۸۲۱۹	مهر ۱۳۷۰ ^(۱)
۸۶۲۲۸۶	۹۱۶۳۱۰	۱۷۷۸۵۹۶	۳۴۷۰۰۷	مهر ۱۳۷۵ ^(۱)
۹۲۲۰۶۰	۹۵۷۳۲۵	۱۸۷۹۳۸۵	۴۴۵۸۳۱	آبان ۱۳۸۵ ^(۱)
۹۶۳۴۴۷	۹۸۱۷۸۰	۱۹۴۵۲۲۷	۵۳۰۴۰۷	آبان ۱۳۹۰ ^(۱)
۹۶۴۴۱۹	۹۸۱۰۱۵	۱۹۵۲۴۳۴	۵۷۶۸۶۱	آبان ۱۳۹۵ ^(۱)
نقاط شهری				
۱۷۴۵۲۱	۱۸۷۴۲۵	۳۶۱۹۴۶	۶۵۱۹۲	آبان ۱۳۳۵
۱۳۰۳۴۵	۱۴۸۱۹۴	۲۷۸۵۳۹	۵۴۶۱۲	آبان ۱۳۴۵
۲۰۸۱۱۵	۲۳۳۷۷۰	۴۴۱۸۸۵	۸۷۷۶۸	آبان ۱۳۵۵
۳۹۷۹۴۹	۴۲۳۸۱۷	۸۲۱۷۶۶	۱۶۲۷۹۵	آبان ۱۳۶۵
۴۵۹۴۹۹	۵۰۳۵۰۶	۹۶۳۰۰۵	۱۸۷۸۷۵	مهر ۱۳۷۰
۵۳۵۴۰۰	۵۶۲۸۸۲	۱۰۹۸۲۸۲	۲۲۴۹۵۵	مهر ۱۳۷۵
۶۱۹۹۷۵	۶۳۵۳۴۴	۱۲۵۵۳۱۹	۳۰۹۰۶۱	آبان ۱۳۸۵
۶۷۶۳۵۶	۶۷۸۷۳۸	۱۳۵۵۰۹۴	۳۷۹۰۴۲	آبان ۱۳۹۰
۷۳۱۲۹۳	۷۳۷۳۲۲	۱۴۶۸۶۱۵	۴۴۰۶۰۴	آبان ۱۳۹۵
نقاط روستایی				
۴۹۹۸۹۰	۵۱۵۱۵۳	۱۰۱۵۰۴۳	۲۱۳۵۵۶	آبان ۱۳۳۵ ^(۲)
۲۳۲۴۷۵	۲۶۵۳۹۵	۴۹۷۸۷۰	۹۵۴۳۸	آبان ۱۳۴۵ ^(۲)
۲۸۲۱۱۲	۳۰۶۷۱۷	۵۸۸۸۲۹	۱۰۷۰۲۸	آبان ۱۳۵۵ ^(۲)
۳۱۱۰۷۵	۳۳۰۱۲۴	۶۴۱۱۹۹	۱۱۱۳۸۴	آبان ۱۳۶۵
۳۱۶۰۳۶	۳۴۳۱۱۸	۶۵۹۱۵۴	۱۱۰۳۴۴	مهر ۱۳۷۰
۳۲۶۸۸۶	۳۵۳۴۲۸	۶۸۰۳۱۴	۱۲۲۰۵۲	مهر ۱۳۷۵
۳۰۲۰۸۵	۳۲۱۹۸۱	۶۲۴۰۶۶	۱۳۶۷۷۰	آبان ۱۳۸۵
۲۸۷۰۹۱	۳۰۳۰۴۲	۵۹۰۱۳۳	۱۵۱۳۶۵	آبان ۱۳۹۰
۲۳۰۶۴۰	۲۴۷۸۰۴	۴۷۸۴۴۴	۱۳۴۹۱۵	آبان ۱۳۹۵

(۱) آمار تعداد خانوار و جمعیت غیر ساکن در آمار خانوار و جمعیت کل استان منظور شده است.

(۲) آمار خانوار و جمعیت غیر ساکن در آمار نقاط روستایی منظور شده است.

مأخذ- مرکز آمار ایران. (ر.م).

۳-۶ - خانوار و جمعیت شهرستانها برحسب ساکن و غیرساکن: آبان ۱۳۹۵

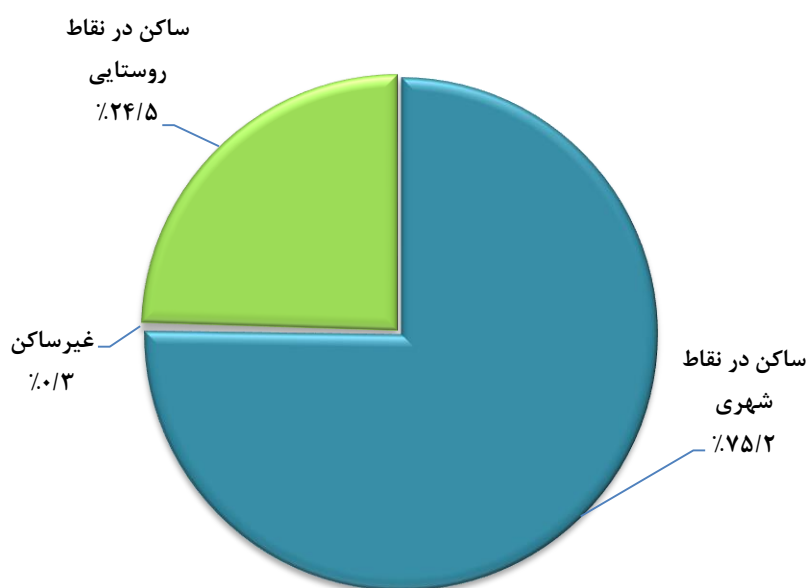
ساکن در نقاط شهری		جمع		شهرستان
جمعیت	خانوار	جمعیت	خانوار	
۱۴۶۸۶۱۵	۴۴۰۶۰۴	۱۹۵۲۴۳۴	۵۷۶۸۶۱	کل استان.....
۹۱۸۷۶	۲۶۸۸۰	۱۴۰۸۷۶	۴۰۹۱۱	اسلامآبادغرب.....
۳۶۱۰۳	۱۱۱۳۸	۶۰۴۳۱	۱۸۴۷۱	پاوه.....
۱۶۲۰۳	۴۴۱۱	۳۵۲۱۹	۹۲۷۰	ثلاثباباجانی.....
۵۴۳۵۴	۱۵۰۱۰	۷۵۱۶۹	۲۰۵۹۲	جوانرود.....
۱۵۷۵۵	۴۶۶۲	۳۵۹۸۷	۱۰۲۶۶	دالاهو.....
۲۸۰۸۵	۸۱۷۱	۴۷۶۵۷	۱۳۷۹۰	روانسر.....
۴۵۴۸۱	۱۲۸۵۰	۸۵۳۴۲	۲۳۶۹۶	سرپل ذهاب.....
۴۵۳۰۴	۱۴۳۲۱	۸۱۶۶۱	۲۵۵۵۴	سنقر.....
۳۶۲۰۳	۱۱۱۹۱	۷۰۷۵۷	۲۱۷۸۸	صحنه.....
۱۸۶۵۳	۵۴۸۲	۲۳۹۲۹	۶۹۰۳	قصرشیرین.....
۹۵۲۲۸۵	۲۸۸۱۰۹	۱۰۸۳۸۳۳	۳۲۳۲۹۱	کرمانشاه.....
۵۳۹۸۱	۱۶۵۹۷	۷۶۲۱۶	۲۳۲۵۳	کنگاور.....
۲۵۲۴۴	۷۴۷۳	۵۷۰۰۷	۱۶۵۷۰	گیلانغرب.....
۴۹۰۸۸	۱۴۳۰۹	۷۸۳۵۰	۲۲۵۰۶	هرسین.....

۳-۶- خانوار و جمعیت شهرستان‌ها بر حسب ساکن و غیرساکن: آبان ۱۳۹۵ (دنباله)

غیرساکن		ساکن در نقاط روستایی		شهرستان
جمعیت	خانوار	جمعیت	خانوار	
۵۳۷۵	۱۳۴۲	۴۷۸۴۴۴	۱۳۴۹۱۵	کل استان.....
۶۶۰	۱۷۱	۴۸۳۴۰	۱۳۸۶۰	اسلام‌آبادغرب.....
۰	۰	۲۴۳۲۸	۷۳۳۳	پاوه.....
۱۴۷	۲۹	۱۸۸۶۹	۴۸۳۰	ثلاث‌باباجانی.....
۰	۰	۲۰۸۱۵	۵۵۸۲	جوانرود.....
۱۶۶	۴۱	۲۰۰۶۶	۵۵۶۳	دالاهو.....
۲۶	۹	۱۹۵۴۶	۵۶۱۰	روانسر.....
۱۳۵	۳۷	۳۹۷۲۶	۱۰۸۰۹	سرپل‌ذهاب.....
۱۴	۳	۳۶۳۴۳	۱۱۲۳۰	سنقر.....
۲۲۹	۵۶	۳۴۳۲۵	۱۰۵۴۱	صحنه.....
۶۷۰	۱۷۰	۴۶۰۶	۱۲۵۱	قصرشیرین.....
۱۸۲۹	۴۵۹	۱۲۹۷۱۹	۳۴۷۲۳	کرمانشاه.....
۷۷۳	۱۸۲	۲۱۴۶۲	۶۴۷۴	کنگاور.....
۵۵۲	۱۴۰	۳۱۲۱۱	۸۹۵۷	گیلانغرب.....
۱۷۴	۴۵	۲۹۰۸۸	۸۱۵۲	هرسین.....

مأخذ- مرکز آمار ایران. (ر. م).

۳-۳- وضعیت سکونت جمعیت استان ۱۳۹۵



مبنا: جدول ۳-۶

۳-۷- جمعیت بر حسب نوع خانوار، جنس و شهرستان: آبان ۱۳۹۵

جمع			شهرستان
زن	مرد	مرد و زن	
۹۶۴۴۱۹	۹۸۸۰۱۵	۱۹۵۲۴۳۴	کل استان.....
۶۹۵۰۷	۷۱۳۶۹	۱۴۰۸۷۶	اسلام‌آبادغرب.....
۲۹۹۷۲	۳۰۴۵۹	۶۰۴۳۱	پاوه.....
۱۷۲۳۱	۱۷۹۸۸	۳۵۲۱۹	ثلاث‌باباجانی.....
۳۶۸۷۵	۳۸۲۹۴	۷۵۱۶۹	جوانرود.....
۱۸۱۰۰	۱۷۸۸۷	۳۵۹۸۷	دالاهو.....
۲۳۲۷۷	۲۴۳۸۰	۴۷۶۵۷	روانسر.....
۴۲۴۶۸	۴۲۸۷۴	۸۵۳۴۲	سرپل‌ذهاب.....
۴۰۴۷۶	۴۱۱۸۵	۸۱۶۶۱	سنقر.....
۳۵۰۴۲	۳۵۷۱۵	۷۰۷۵۷	صحنه.....
۱۱۱۸۲	۱۲۷۴۷	۲۳۹۲۹	قصرشیرین.....
۵۳۵۵۰۷	۵۴۸۳۲۶	۱۰۸۳۸۳۳	کرمانشاه.....
۳۷۷۹۹	۳۸۴۱۷	۷۶۲۱۶	کنگاور.....
۲۸۱۷۷	۲۸۸۳۰	۵۷۰۰۷	گیلانغرب.....
۳۸۸۰۶	۳۹۵۴۴	۷۸۳۵۰	هرسین.....

۳-۷ - جمعیت بر حسب نوع خانوار، جنس و شهرستان: آبان ۱۳۹۵ (دنباله)

خانوار معمولی غیرساکن		خانوار ساکن						شهرستان
		مؤسسه‌ای		گروهی		معمولی		
زن	مرد	زن	مرد	زن	مرد	زن	مرد	
۲۴۸۶	۲۸۸۹	۵۰۴۲	۲۰۶۵۶	۱۱۵۰	۱۵۷۷	۹۵۵۷۴۱	۹۶۲۸۹۳	کل استان.....
۲۸۱	۳۷۹	۷۲	۱۲۲۰	۱۳	۴۶	۶۹۱۴۱	۶۹۷۲۴	اسلام‌آبادغرب.....
۰	۰	۰	۶۲۹	۲	۱۹	۲۹۹۷۰	۲۹۸۱۱	پاوه.....
۷۰	۷۷	۱۴	۵۶۸	۲	۲	۱۷۱۴۵	۱۷۳۴۱	ثلاث‌باباجانی.....
۰	۰	۱۳	۲۵۵	۸۷	۱۰۴	۳۶۷۷۵	۳۷۹۳۵	جوانرود.....
۷۸	۸۸	۲۴	۸۳	۳	۲	۱۷۹۹۵	۱۷۷۱۴	دالاهو.....
۱۱	۱۵	۳۹	۶۴	۱۸	۲۹	۲۳۲۰۹	۲۴۲۷۲	روانسر.....
۶۲	۷۳	۰	۸۸	۴۶	۵۵	۴۲۳۶۰	۴۲۶۵۸	سرپل‌ذهاب.....
۶	۸	۱۶۳	۶۴۶	۳۶	۴۰	۴۰۲۷۱	۴۰۴۹۱	سنقر.....
۱۰۸	۱۲۱	۱۲۸	۱۸۹	۱۰۱	۱۱۱	۳۴۷۰۵	۳۵۲۹۴	صحنه.....
۳۰۵	۳۶۵	۰	۱۱۴۳	۱۴	۲۲	۱۰۸۶۳	۱۱۲۱۷	قصرشیرین.....
۸۵۵	۹۷۴	۴۴۴۴	۱۴۸۳۸	۷۴۷	۱۰۵۲	۵۲۹۴۶۱	۵۳۱۴۶۲	کرمانشاه.....
۳۷۳	۴۰۰	۱۳۸	۹۳	۲	۱۱	۳۷۲۸۶	۳۷۹۱۳	کنگاور.....
۲۵۴	۲۹۸	۰	۷۳۲	۱۲	۱۳	۲۷۹۱۱	۲۷۷۸۷	گیلانغرب.....
۸۳	۹۱	۷	۱۰۸	۶۷	۷۱	۳۸۶۴۹	۳۹۲۷۴	هرسین.....

مأخذ - مرکز آمار ایران. (ر.م).

۳-۸- خانوارهای معمولی بر حسب تعداد افراد در خانوار

سال	جمع	۱ نفر	۲ نفر	۳ نفر	۴ نفر	۵ نفر	۶ نفر	۷ نفر و بیشتر
آبان ۱۳۴۵	۱۵۰۰۵۰	۶۰۶۳	۱۴۸۱۴	۱۹۴۰۵	۲۲۹۳۶	۲۳۶۰۶	۲۲۵۳۰	۴۰۶۹۶
آبان ۱۳۵۵	۱۹۴۶۸۹	۶۹۴۳	۱۸۲۱۰	۲۳۷۲۰	۲۹۵۰۹	۳۱۱۲۷	۲۹۴۴۴	۵۵۷۳۶
آبان ۱۳۶۵	۲۶۳۱۴۹	۷۹۰۱	۲۴۳۵۱	۲۲۴۰۲	۴۲۱۴۶	۴۳۳۸۳	۳۹۴۰۴	۸۳۵۶۲
مهر ۱۳۷۰	۲۸۸۱۹۲	۷۱۵۴	۲۶۱۲۱	۲۵۶۰۲	۴۴۲۷۲	۴۶۴۵۵	۴۵۴۸۴	۹۳۱۰۴
آبان ۱۳۷۵	۳۴۶۵۶۳	۱۰۲۲۳	۳۳۳۶۸	۵۱۷۵۷	۵۹۶۳۷	۵۵۲۹۰	۴۹۰۱۹	۸۷۲۶۹
آبان ۱۳۸۵	۴۴۳۸۹۱	۱۷۷۲۴	۶۰۵۵۷	۹۴۸۱۰	۱۰۳۸۳۱	۷۵۷۸۴	۴۶۲۳۹	۴۴۹۴۶
آبان ۱۳۹۰	۵۳۰۴۰۷	۳۲۷۶۳	۹۲۶۷۷	۱۳۸۵۵۲	۱۳۷۴۰۱	۷۵۵۱۱	۳۴۶۸۴	۱۸۸۱۹
آبان ۱۳۹۵	۵۷۵۶۳۳	۴۱۱۸۳	۱۱۲۹۱۳	۱۶۴۸۳۹	۱۶۱۹۹۱	۶۶۰۴۴	۲۰۰۴۵	۸۶۱۸

مأخذ- مرکز آمار ایران. (ر.م).

۳-۹- جمعیت بر حسب جنس و تابعیت

شرح	آبان ۱۳۹۰			آبان ۱۳۹۵		
	مرد و زن	مرد	زن	مرد و زن	مرد	زن
جمع	۱۹۴۵۲۲۷	۹۸۱۷۸۰	۹۶۳۴۴۷	۱۹۵۲۴۳۴	۹۸۸۰۱۵	۹۶۴۴۱۹
ایران	۱۹۳۹۲۴۸	۹۷۸۶۰۷	۹۶۰۶۴۱	۱۹۴۹۶۴۴	۹۸۶۴۵۸	۹۶۳۱۸۶
افغانستان	۲۰۳۰	۱۱۳۲	۸۹۸	۴۷	۲۶	۲۱
عراق	۹۴۶	۴۶۸	۴۷۸	۸۳۰	۴۳۵	۳۹۵
پاکستان	۱۲۴	۶۸	۵۶	۰	۰	۰
ترکیه	۲۱	۱۰	۱۱	۱	۱	۰
سایر کشورها ^(۱)	۳۶۱	۱۸۹	۱۷۲	۵	۱	۴
اظهار نشده	۲۴۹۷	۱۳۰۶	۱۱۹۱	۱۹۰۷	۱۰۹۴	۸۱۳

(۱) جمعیت کشورهای ترکمنستان، آذربایجان و ارمنستان در سایر کشورها منظور شده است.

مأخذ - مرکز آمار ایران. (ر.م).

- مرکز آمار ایران. دفتر جمعیت، نیروی کار و سرشماری.

۱۰-۳- طبقه بندی جمعیتی آبادی های دارای سکنه

آبان ۱۳۹۵		آبان ۱۳۹۰		طبقه بندی جمعیتی
کل جمعیت ^(۱)	تعداد آبادی	کل جمعیت ^(۱)	تعداد آبادی	
۴۶۷۳۱۱	۲۵۴۳	۵۷۱۳۷۵	۲۵۸۲	جمع.....
۶۵۴۸	۱	۳۷۰۰۷	۴ ۵۰۰۰ نفر و بیش تر
۸۹۶۱	۳	۲۳۲۲۸	۷ ۲۵۰۰-۴۹۹۹ نفر
۵۳۴۹۵	۳۴	۷۵۶۱۵	۵۱ ۱۰۰۰-۲۴۹۹ نفر
۹۱۰۱۶	۱۳۶	۱۰۴۳۳۴	۱۵۶ ۵۰۰-۹۹۹ نفر
۲۵۰۶۰۷	۱۱۸۲	۲۷۸۹۶۰	۱۲۹۲ ۱۰۰-۴۹۹ نفر
۴۱۸۵۱	۵۶۵	۳۹۱۷۷	۵۳۲ ۵۰-۹۹ نفر
۱۰۸۲۰	۲۹۷	۹۴۵۱	۲۵۴ ۲۵-۴۹ نفر
۴۰۱۳	۳۲۵	۳۶۰۳	۲۸۶ ۱-۲۴ نفر

(۱) شامل خانوارهای موسسه‌ای نمی‌باشد.

مأخذ- مرکز آمار ایران. دفتر جمعیت، نیروی کار و سرشماری.

۱۱-۳- خانوارهای معمولی بر حسب جنس و سن سرپرست خانوار و تعداد افراد در خانوار: آبان ۱۳۹۵

گروه سنی سرپرست خانوار	جمع	۱ نفر	۲ نفر	۳ نفر	۴ نفر	۵ نفر	۶ نفر	۷ نفر و بیش تر
جمع.....	۵۷۵۶۳۳	۴۱۱۸۳	۱۱۲۹۱۳	۱۶۴۸۳۹	۱۶۱۹۹۱	۶۶۰۴۴	۲۰۰۴۵	۸۶۱۸
مرد.....	۴۹۹۸۴۵	۱۲۶۴۷	۹۱۲۸۸	۱۵۰۱۴۲	۱۵۵۱۰۵	۶۳۳۸۳	۱۹۱۱۰	۸۱۷۰
کمتر از ۲۰ ساله.....	۴۶۹	۱۳۸	۲۳۶	۶۸	۱۸	۷	۱	۱
۲۰-۲۹ ساله.....	۵۱۶۳۸	۲۱۴۲	۲۳۱۲۲	۲۰۹۲۵	۴۷۷۱	۵۵۲	۸۹	۳۷
۳۰-۳۹ ساله.....	۱۴۱۴۴۹	۳۰۰۶	۲۱۴۸۸	۵۷۰۹۰	۴۷۵۶۸	۱۰۱۶۸	۱۷۰۸	۴۲۱
۴۰-۴۹ ساله.....	۱۲۲۴۹۶	۱۹۱۱	۶۴۸۱	۲۴۶۲۸	۵۵۱۱۰	۲۵۸۳۸	۶۴۹۵	۲۰۳۳
۵۰-۵۹ ساله.....	۹۰۹۶۴	۱۶۴۶	۱۱۳۳۴	۲۳۱۴۰	۲۹۳۳۷	۱۶۵۷۵	۶۱۲۸	۲۸۰۴
۶۰-۶۹ ساله.....	۵۳۳۷۶	۱۲۴۵	۱۳۱۸۰	۱۴۶۱۴	۱۲۲۶۵	۷۰۳۱	۳۱۸۲	۱۸۵۹
۷۰ ساله و بیش تر.....	۳۹۴۵۳	۲۵۵۹	۱۵۴۴۷	۹۶۷۷	۶۰۳۶	۳۲۱۲	۱۵۰۷	۱۰۱۵
نا مشخص.....	۰	۰	۰	۰	۰	۰	۰	۰
زن.....	۷۵۷۸۸	۲۸۵۳۶	۲۱۶۲۵	۱۴۶۹۷	۶۸۸۸۶	۲۶۶۱	۹۳۵	۴۴۸
کمتر از ۲۰ ساله.....	۱۵۱	۹۱	۴۸	۹	۳	۰	۰	۰
۲۰-۲۹ ساله.....	۱۸۲۹	۶۹۲	۷۹۴	۲۶۹	۵۸	۱۴	۲	۰
۳۰-۳۹ ساله.....	۵۹۷۶	۱۴۱۵	۲۲۳۶	۱۶۴۱	۵۲۸	۱۱۶	۲۹	۱۱
۴۰-۴۹ ساله.....	۱۰۶۷۰	۲۱۶۲	۳۲۲۵	۳۲۰۸	۱۴۱۸	۴۷۳	۱۳۶	۴۸
۵۰-۵۹ ساله.....	۱۵۹۶۵	۴۰۸۶	۴۶۴۴	۳۸۱۰	۲۱۰۶	۸۲۳	۳۳۲	۱۶۴
۶۰-۶۹ ساله.....	۲۰۶۸۲	۷۶۶۲	۵۸۰۷	۳۷۶۹	۱۹۹۲	۹۳۸	۳۳۷	۱۷۷
۷۰ ساله و بیش تر.....	۲۰۵۱۵	۱۲۴۲۸	۴۸۷۱	۱۹۹۱	۷۸۱	۲۹۷	۹۹	۴۸
نا مشخص.....	۰	۰	۰	۰	۰	۰	۰	۰

مأخذ- مرکز آمار ایران. دفتر جمعیت، نیروی کار و سرشماری.

۱۲-۳- مهاجران وارد شده طی ۵ سال گذشته برحسب سن و محل اقامت قبلی بر اساس آخرین جابجایی: آبان ۱۳۹۵

استان محل سرشماری						جمع	گروه سنی
اظهاری نشده شهرستان		سایر شهرستان های استان		شهرستان محل سرشماری			
آبادی	شهر	آبادی	شهر	آبادی	شهر		
۲	۲۴	۶۷۰۳	۲۶۱۶۰	۱۳۸۳۳	۴۶۲۵	۹۴۶۸۸	مرد و زن.....
۰	۰	۳۰۰	۱۲۹۵	۷۵۵	۲۸۷	۴۶۶۳	۰-۴ ساله
۱	۷	۴۷۹	۱۹۳۴	۱۱۲۱	۳۷۵	۶۷۸۸	۵-۹ ساله
۰	۲	۳۸۲	۱۵۳۷	۹۸۱	۲۷۵	۵۲۸۸	۱۰-۱۴ ساله
۰	۰	۶۴۸	۲۴۲۱	۱۴۲۵	۳۵۰	۱۰۱۰۷	۱۵-۱۹ ساله
۰	۲	۱۲۰۳	۴۵۴۰	۱۶۴۶	۶۳۴	۱۶۲۵۲	۲۰-۲۴ ساله
۰	۲	۱۰۹۷	۳۸۰۸	۲۱۲۸	۷۷۲	۱۵۳۰۱	۲۵-۲۹ ساله
۰	۲	۹۰۰	۳۴۲۷	۱۹۸۱	۶۱۹	۱۲۳۴۰	۳۰-۳۴ ساله
۰	۴	۵۱۶	۲۳۵۳	۱۱۸۲	۴۴۴	۸۱۶۸	۳۵-۳۹ ساله
۰	۳	۳۲۶	۱۶۶۲	۸۰۸	۲۸۷	۵۳۹۱	۴۰-۴۴ ساله
۱	۰	۲۶۴	۱۱۶۸	۵۷۰	۲۲۷	۳۸۳۴	۴۵-۴۹ ساله
۰	۰	۱۷۴	۷۹۷	۳۲۶	۱۱۰	۲۳۵۷	۵۰-۵۴ ساله
۰	۰	۱۲۱	۴۷۸	۲۵۷	۹۵	۱۵۵۳	۵۵-۵۹ ساله
۰	۱	۹۴	۳۲۵	۱۸۸	۵۹	۱۰۳۸	۶۰-۶۴ ساله
۰	۱	۶۴	۱۶۴	۱۶۰	۴۱	۶۲۴	۶۵-۶۹ ساله
۰	۰	۴۱	۹۰	۹۴	۲۲	۳۶۲	۷۰-۷۴ ساله
۲	۰	۹۴	۱۶۱	۲۱۱	۲۸	۶۲۲	۷۵ سال و بیش تر

اظهاری نشده محل اقامت قبلی	خارج از کشور	اظهاری نشده استان و شهرستان		استان های دیگر				گروه سنی
		آبادی	شهر	اظهاری نشده شهرستان		شهرستان		
				آبادی	شهر	آبادی	شهر	
۱۳۷	۴۷۱	۵	۱۰۳	۶	۵۱	۳۰۰۸	۳۹۵۶۰	مرد و زن.....
۵	۴۰	۰	۰	۰	۲	۱۰۵	۱۸۷۴	۰-۴ ساله
۱۸	۴۸	۰	۰	۰	۱	۱۶۳	۲۶۴۱	۵-۹ ساله
۱۴	۲۵	۰	۰	۱	۱	۱۲۲	۱۹۴۸	۱۰-۱۴ ساله
۲۲	۱۸	۱	۴۲	۳	۳	۵۹۸	۴۵۷۶	۱۵-۱۹ ساله
۱۶	۲۴	۰	۴۸	۰	۲۲	۷۹۶	۷۳۲۱	۲۰-۲۴ ساله
۹	۶۸	۳	۱۰	۰	۱۵	۳۹۹	۶۹۹۰	۲۵-۲۹ ساله
۱۱	۷۹	۱	۲	۰	۳	۲۹۸	۵۰۱۷	۳۰-۳۴ ساله
۱۰	۶۴	۰	۰	۱	۲	۱۸۱	۳۴۱۱	۳۵-۳۹ ساله
۷	۴۳	۰	۱	۱	۱	۱۲۱	۲۱۳۱	۴۰-۴۴ ساله
۳	۳۲	۰	۰	۰	۱	۷۵	۱۴۹۳	۴۵-۴۹ ساله
۶	۷	۰	۰	۰	۰	۴۱	۸۹۶	۵۰-۵۴ ساله
۳	۴	۰	۰	۰	۰	۴۰	۵۵۵	۵۵-۵۹ ساله
۳	۹	۰	۰	۰	۰	۳۲	۳۲۷	۶۰-۶۴ ساله
۱	۳	۰	۰	۰	۰	۱۴	۱۷۶	۶۵-۶۹ ساله
۳	۴	۰	۰	۰	۰	۷	۱۰۱	۷۰-۷۴ ساله
۶	۳	۰	۰	۰	۰	۱۶	۱۰۳	۷۵ سال و بیش تر

۱۲-۳- مهاجران وارد شده طی ۵ سال گذشته بر حسب سن و محل اقامت قبلی بر اساس آخرین جابجایی: آبان ۱۳۹۵ (دنباله)

استان محل سرشماری						جمع	گروه سنی
اظهار نشده شهرستان		سایر شهرستان های استان		شهرستان محل سرشماری			
آبادی	شهر	آبادی	شهر	آبادی	شهر		
۲	۱۱	۳۲۳۹	۱۳۰۹۳	۶۸۵۸	۲۳۶۴	۵۱۳۵۳	مرد.....
۰	۰	۱۴۹	۶۹۳	۴۰۳	۱۴۲	۲۴۰۸ ۰-۴ ساله
۱	۵	۲۵۲	۱۰۰۸	۵۹۵	۲۰۹	۳۵۲۹ ۵-۹ ساله
۰	۰	۱۹۴	۷۷۰	۵۵۰	۱۳۹	۲۷۰۲ ۱۰-۱۴ ساله
۰	۰	۳۲۲	۱۳۸۵	۶۹۵	۱۷۱	۶۵۰۳ ۱۵-۱۹ ساله
۰	۰	۴۵۳	۲۰۵۴	۵۵۷	۲۷۳	۸۶۱۳ ۲۰-۲۴ ساله
۰	۱	۵۱۳	۱۵۷۰	۹۳۳	۳۶۴	۷۸۴۸ ۲۵-۲۹ ساله
۰	۰	۵۰۵	۱۶۷۷	۱۰۸۹	۳۱۵	۶۳۷۵ ۳۰-۳۴ ساله
۰	۱	۲۶۷	۱۲۵۹	۶۷۲	۲۵۹	۴۵۳۷ ۳۵-۳۹ ساله
۰	۳	۱۷۲	۹۱۵	۴۶۳	۱۵۷	۳۰۷۸ ۴۰-۴۴ ساله
۱	۰	۱۴۷	۶۶۷	۳۱۴	۱۳۶	۲۲۴۰ ۴۵-۴۹ ساله
۰	۰	۸۵	۴۶۹	۱۷۱	۶۱	۱۳۸۹ ۵۰-۵۴ ساله
۰	۰	۵۵	۲۶۳	۱۲۴	۵۷	۸۲۱ ۵۵-۵۹ ساله
۰	۰	۳۶	۱۷۱	۹۱	۳۴	۵۵۱ ۶۰-۶۴ ساله
۰	۱	۲۲	۷۲	۵۶	۲۴	۲۷۶ ۶۵-۶۹ ساله
۰	۰	۲۲	۴۱	۳۱	۱۱	۱۷۰ ۷۰-۷۴ ساله
۰	۰	۴۵	۷۹	۱۱۴	۱۲	۳۱۳ ۷۵ سال و بیش تر

اظهار نشده محل اقامت قبلی	خارج از کشور	اظهار نشده استان و شهرستان		استان های دیگر				گروه سنی
		آبادی	شهر	اظهار نشده شهرستان		شهرستان		
				آبادی	شهر	آبادی	شهر	
۷۵	۲۶۰	۳	۱۰۱	۴	۴۴	۱۷۱۹	۲۳۵۸۰	مرد.....
۲	۲۰	۰	۰	۰	۰	۵۶	۹۴۳ ۰-۴ ساله
۱۳	۲۷	۰	۰	۰	۰	۷۴	۱۳۴۵ ۵-۹ ساله
۸	۱۶	۰	۰	۰	۰	۶۰	۹۶۵ ۱۰-۱۴ ساله
۱۲	۱۱	۰	۴۲	۳	۳	۴۳۸	۳۴۲۱ ۱۵-۱۹ ساله
۱۱	۱۰	۰	۴۸	۰	۲۲	۴۴۰	۴۷۴۵ ۲۰-۲۴ ساله
۶	۲۵	۳	۸	۰	۱۴	۲۰۳	۴۲۰۸ ۲۵-۲۹ ساله
۳	۴۳	۰	۲	۰	۲	۱۴۲	۲۵۹۷ ۳۰-۳۴ ساله
۳	۴۱	۰	۰	۱	۲	۱۰۷	۱۹۲۵ ۳۵-۳۹ ساله
۲	۳۱	۰	۱	۰	۱	۶۷	۱۲۶۶ ۴۰-۴۴ ساله
۱	۲۰	۰	۰	۰	۰	۴۵	۹۰۹ ۴۵-۴۹ ساله
۴	۳	۰	۰	۰	۰	۲۵	۵۷۱ ۵۰-۵۴ ساله
۱	۲	۰	۰	۰	۰	۲۷	۲۹۲ ۵۵-۵۹ ساله
۲	۵	۰	۰	۰	۰	۱۵	۱۹۷ ۶۰-۶۴ ساله
۱	۲	۰	۰	۰	۰	۶	۹۲ ۶۵-۶۹ ساله
۳	۳	۰	۰	۰	۰	۴	۵۵ ۷۰-۷۴ ساله
۳	۱	۰	۰	۰	۰	۱۰	۴۹ ۷۵ سال و بیش تر

۱۲-۳- مهاجران وارد شده طی ۵ سال گذشته بر حسب سن و محل اقامت قبلی بر اساس آخرین جابجایی: آبان ۱۳۹۵ (دنباله)

استان محل سرشماری						جمع	گروه سنی
اظهار نشده شهرستان		سایر شهرستان های استان		شهرستان محل سرشماری			
آبادی	شهر	آبادی	شهر	آبادی	شهر		
.	۱۳	۳۴۶۴	۱۳۰۶۷	۶۹۷۵	۲۲۶۱	۴۳۳۳۵	زن.....
.	.	۱۵۱	۶۰۲	۳۵۲	۱۴۵	۲۲۵۵ ۰-۴ ساله
.	۲	۲۲۷	۹۲۶	۵۲۶	۱۶۶	۳۲۵۹ ۵-۹ ساله
.	۲	۱۸۸	۷۶۷	۴۳۱	۱۳۶	۲۵۸۶ ۱۰-۱۴ ساله
.	.	۳۲۶	۱۰۳۶	۷۳۰	۱۷۹	۳۶۰۴ ۱۵-۱۹ ساله
.	۲	۷۵۰	۲۴۸۶	۱۰۸۹	۳۶۱	۷۶۳۹ ۲۰-۲۴ ساله
.	۱	۵۸۴	۲۲۳۸	۱۱۹۵	۴۰۸	۷۴۵۳ ۲۵-۲۹ ساله
.	۲	۳۹۵	۱۷۵۰	۸۹۲	۳۰۴	۵۹۶۵ ۳۰-۳۴ ساله
.	۳	۲۴۹	۱۰۹۴	۵۱۰	۱۸۵	۳۶۳۱ ۳۵-۳۹ ساله
.	.	۱۵۴	۷۴۷	۳۴۵	۱۳۰	۲۳۱۳ ۴۰-۴۴ ساله
.	.	۱۱۷	۵۰۱	۲۵۶	۹۱	۱۵۹۴ ۴۵-۴۹ ساله
.	.	۸۹	۳۲۸	۱۵۵	۴۹	۹۶۸ ۵۰-۵۴ ساله
.	.	۶۶	۲۱۵	۱۳۳	۳۸	۷۳۲ ۵۵-۵۹ ساله
.	۱	۵۸	۱۵۴	۹۷	۲۵	۴۸۷ ۶۰-۶۴ ساله
.	.	۴۲	۹۲	۱۰۴	۱۷	۳۴۸ ۶۵-۶۹ ساله
.	.	۱۹	۴۹	۶۳	۱۱	۱۹۲ ۷۰-۷۴ ساله
.	.	۴۹	۸۲	۹۷	۱۶	۳۰۹ ۷۵ سال و بیش تر

اظهار نشده محل اقامت قبلی	خارج از کشور	اظهار نشده استان و شهرستان		استان های دیگر				گروه سنی
		آبادی	شهر	اظهار نشده شهرستان		شهرستان		
				آبادی	شهر	آبادی	شهر	
۶۲	۲۱۱	۲	۲	۲	۷	۱۲۸۹	۱۵۹۸۰	زن.....
۳	۲۰	.	.	.	۲	۴۹	۹۳۱ ۰-۴ ساله
۵	۲۱	.	.	.	۱	۸۹	۱۲۹۶ ۵-۹ ساله
۶	۹	.	.	۱	۱	۶۲	۹۸۳ ۱۰-۱۴ ساله
۱۰	۷	۱	.	.	.	۱۶۰	۱۱۵۵ ۱۵-۱۹ ساله
۵	۱۴	۳۵۶	۲۵۷۶ ۲۰-۲۴ ساله
۳	۴۳	.	۲	.	۱	۱۹۶	۲۷۸۲ ۲۵-۲۹ ساله
۸	۳۶	۱	.	.	۱	۱۵۶	۲۴۲۰ ۳۰-۳۴ ساله
۷	۲۳	۷۴	۱۴۸۶ ۳۵-۳۹ ساله
۵	۱۲	.	.	۱	.	۵۴	۸۶۵ ۴۰-۴۴ ساله
۲	۱۲	.	.	.	۱	۳۰	۵۸۴ ۴۵-۴۹ ساله
۲	۴	۱۶	۳۲۵ ۵۰-۵۴ ساله
۲	۲	۱۳	۲۶۳ ۵۵-۵۹ ساله
۱	۴	۱۷	۱۳۰ ۶۰-۶۴ ساله
.	۱	۸	۸۴ ۶۵-۶۹ ساله
.	۱	۳	۴۶ ۷۰-۷۴ ساله
۳	۲	۶	۵۴ ۷۵ سال و بیش تر

مأخذ - مرکز آمار ایران. دفتر جمعیت، نیروی کار و سرشماری.

۱۳-۳- مهاجران وارد شده طی ۵ سال گذشته برحسب وضع سکونت، محل اقامت فعلی و محل اقامت قبلی (بر اساس آخرین جابجایی): آبان ۱۳۹۵

استان محل سرشماری						جمع	شهرستان
اظهارنشدۀ شهرستان		سایر شهرستان های استان		شهرستان محل سرشماری			
آبادی	شهر	آبادی	شهر	آبادی	شهر		
۲	۲۴	۶۷۰۳	۲۶۱۶۰	۱۳۸۳۳	۴۶۲۵	۹۴۶۸۸	جمع.....
.	.	۲۸۲	۱۰۲۵	۹۷۵	۲۲۰	۴۳۹۰	اسلامآبادغرب.....
.	۱	۱۰۸	۹۹۶	۱۱۰۱	۶۶۷	۴۲۰۶	پاوه.....
.	.	۱۲۱	۶۱۵	۵۹۰	۹۱	۱۷۶۲	ثلاثباباجانی.....
.	.	۸۳۱	۱۲۸۸	۱۱۵۰	۸۳۶	۴۶۳۶	جوانرود.....
.	.	۱۳۸	۴۶۳	۳۱۱	۷۷	۱۲۶۳	دالاهو.....
.	.	۹۰	۹۱۷	۴۷۸	۲۱۱	۲۰۳۸	روانسر.....
.	.	۲۱۶	۹۱۵	۹۹۲	۱۰۶	۲۷۹۶	سرپل ذهاب.....
.	۲۲	۶۸	۵۳۶	۱۳۵۴	۸۸	۳۰۱۷	سنقر.....
۱	.	۱۶۲	۶۸۸	۹۰۷	۱۸۷	۲۷۶۲	صحنه.....
.	.	۶۸۷	۱۱۳۷	۵۹	۱۷	۲۹۷۹	قصرشیرین.....
۱	۱	۳۸۴۰	۱۶۱۳۴	۴۴۸۹	۱۶۹۴	۵۸۱۴۵	کرمانشاه.....
.	.	۶۰	۴۹۸	۷۹۲	۲۰۵	۳۲۴۳	کنگاور.....
.	.	۲۲	۳۴۷	۳۳۳	۸۳	۱۴۱۲	گیلانغرب.....
.	.	۷۸	۶۰۱	۳۰۲	۱۴۳	۲۰۳۹	هرسین.....

اظهارنشدۀ محل اقامت قبلی	خارج از کشور	اظهار نشده استان و شهرستان		استان های دیگر				شهرستان
		شهرستان		اظهارنشدۀ شهرستان		شهرستان		
		آبادی	شهر	آبادی	شهر	آبادی	شهر	
۱۳۷	۴۷۱	۵	۱۰۳	۶	۵۱	۳۰۰۸	۳۹۵۶۰	جمع.....
۷	.	۱	.	.	.	۲۳۲	۱۶۴۸	اسلامآبادغرب.....
۲	۲۷	۱۸۳	۱۱۲۱	پاوه.....
۱	۱۱	۳	۹۵	.	.	۷۱	۱۶۴	ثلاثباباجانی.....
.	۲۹	۲۴	۴۷۸	جوانرود.....
۲	۳	۳۳	۲۳۶	دالاهو.....
۸	۲	۱۳	۳۱۹	روانسر.....
۲	۱۹	۱۲	۵۳۴	سرپل ذهاب.....
۸	۷	.	.	.	۳	۸۴	۸۴۷	سنقر.....
.	۲	۳۵	۷۸۰	صحنه.....
۱	۱	۱۱۰	۹۶۷	قصرشیرین.....
۸۳	۳۶۷	۱	۸	۱	۴۸	۱۷۴۵	۲۹۷۳۳	کرمانشاه.....
۴	۱	۲۴۸	۱۴۳۵	کنگاور.....
۱۰	۱	۳۲	۵۸۴	گیلانغرب.....
۹	۱	.	.	۵	.	۱۸۶	۷۱۴	هرسین.....

مأخذ- مرکز آمار ایران. دفتر جمعیت، نیروی کار و سرشماری.

۱۴-۳- جمعیت ۱۰ ساله و بیش تر بر حسب سن، جنس و وضع زناشویی در نقاط شهری و روستایی

اظهاری نشده	هرگز ازدواج نکرده	مرد					جمع کل	شرح	
		حداقل یکبار ازدواج کرده							
		اظهاری نشده	بی همسر		دارای همسر	جمع			جمع مرد
			بدلیل طلاق	بدلیل فوت همسر					
۸۶۳۱	۲۲۳۴۸۴	...	۲۵۸۹	۷۴۵۶	۲۵۶۹۶۹	۴۹۰۴۹۸	۴۹۹۱۲۹	۹۶۶۱۵۹	کل استان
۳۱۳۴	۲۷۸۹۵۹	...	۲۰۸۵	۸۷۵۴	۲۸۸۸۳۴	۵۷۸۶۳۲	۵۸۱۷۶۶	۱۱۰۹۹۵۹	آبان ۱۳۶۵
۱۷۵۹	۳۴۴۶۲۵	...	۲۲۱۱	۷۶۳۸	۳۲۹۸۵۱	۶۸۲۳۲۵	۶۸۴۰۸۴	۱۳۲۸۲۴۸	مهر ۱۳۷۰ ^(۱)
۳۵۲۳	۳۹۳۶۱۶	۱۶۷	۴۷۹۲	۸۹۶۳	۴۰۹۳۷۰	۸۲۰۲۶۴	۸۲۰۴۳۱	۱۶۱۳۶۴۹	آبان ۱۳۷۵
۳۱۴	۳۵۷۵۲۱	۵۹	۶۴۰۱	۹۳۲۱	۴۶۵۰۵۵	۴۸۰۸۳۶	۸۳۸۶۷۱	۱۶۶۷۷۳۵	آبان ۱۳۸۵
۷۷	۳۱۷۲۸۱	۴	۱۱۸۰۵	۸۵۸۴	۴۹۶۸۷۵	۵۱۷۲۶۸	۸۳۴۶۲۶	۱۶۵۸۰۱۰	آبان ۱۳۹۰
۳۷	۲۲۹۰۰۹	۲	۱۰۱۵۵	۵۹۶۸	۳۷۷۵۲۲	۳۹۳۶۴۷	۶۲۲۶۹۳	۱۲۴۷۹۵۲	آبان ۱۳۹۵
۵	۴۹۳۷۸	۱	۱۳	۵	۴۹۰	۵۰۹	۴۹۸۹۲	۹۶۸۱۸	ساکن در نقاط
۸	۴۸۰۳۸	۰	۲۹	۴	۶۱۳	۶۴۶	۴۸۶۹۲	۹۵۶۰۰	شهری
۵	۵۲۳۲۰	۰	۳۲۷	۹	۸۱۱۳	۸۴۴۹	۶۰۷۷۴	۱۲۳۲۸۵	۱۰-۱۴ ساله
۷	۴۳۰۲۵	۰	۱۲۸۴	۵۶	۳۴۵۷۰	۳۵۹۱۰	۷۸۹۴۲	۱۵۹۵۳۶	۱۵-۱۹ ساله
۲	۲۱۳۱۲	۰	۲۲۹۲	۸۷	۵۷۷۰۸	۶۰۰۸۷	۸۱۴۰۱	۱۶۳۱۹۶	۲۰-۲۴ ساله
۰	۷۷۱۷	۱	۱۸۶۳	۹۷	۵۲۷۲۰	۵۴۶۸۱	۶۲۳۹۸	۱۲۵۳۷۸	۲۵-۲۹ ساله
۱	۳۲۶۱	۰	۱۳۳۱	۱۴۵	۴۷۲۶۸	۴۸۷۴۴	۵۲۰۰۶	۱۰۳۴۸۶	۳۰-۳۴ ساله
۱	۱۷۱۱	۰	۱۰۳۸	۲۱۶	۴۵۴۸۱	۴۶۷۳۵	۴۸۴۴۷	۹۶۹۲۲	۳۵-۳۹ ساله
۱	۹۷۶	۰	۷۷۲	۲۸۱	۳۶۹۸۶	۳۸۰۳۹	۳۹۰۱۶	۷۸۳۶۵	۴۰-۴۴ ساله
۰	۵۳۸	۰	۵۱۸	۴۳۵	۳۱۹۹۲	۳۲۹۴۵	۳۳۴۸۳	۶۶۸۱۹	۴۵-۴۹ ساله
۱	۲۹۲	۰	۳۳۶	۵۷۲	۲۳۵۴۵	۲۴۴۵۳	۲۴۷۴۶	۴۹۶۵۶	۵۰-۵۴ ساله
۶	۴۴۱	۰	۳۵۲	۴۰۶۱	۳۸۰۳۶	۴۲۴۴۹	۴۲۸۹۶	۸۸۸۹۱	۵۵-۵۹ ساله
۳۸	۸۷۱۲۹	۱	۱۶۳۱	۲۵۹۸	۱۱۸۱۱۹	۱۲۲۳۳۹	۲۰۹۵۰۶	۴۰۵۵۸۲	۶۰-۶۴ ساله
۳	۱۷۳۰۶	۰	۴	۷	۲۳۹	۲۵۰	۱۷۵۵۹	۳۴۰۳۹	۶۵ ساله و بیش تر
۹	۱۸۵۴۵	۱	۱۱	۱	۲۸۲	۲۹۵	۱۸۸۴۹	۳۳۴۶۵	ساکن در نقاط
۱۰	۲۲۷۴۱	۰	۷۷	۵	۲۸۵۴	۲۹۳۶	۲۵۶۸۷	۴۳۹۲۲	روستایی
۱۱	۱۷۳۸۲	۰	۲۸۳	۲۸	۱۰۶۰۲	۱۰۹۱۳	۲۸۳۰۶	۵۱۴۷۷	۱۰-۱۴ ساله
۱	۶۸۲۰	۰	۳۶۰	۳۹	۱۶۲۵۲	۱۶۶۵۱	۲۳۴۷۲	۴۶۰۹۹	۱۵-۱۹ ساله
۰	۲۳۵۵	۰	۳۲۷	۴۵	۱۵۲۱۹	۱۵۵۹۱	۱۷۹۴۶	۳۶۱۰۵	۲۰-۲۴ ساله
۰	۹۶۵	۰	۲۱۷	۴۸	۱۴۶۰۷	۱۴۸۷۲	۱۵۸۳۷	۳۱۸۸۰	۲۵-۲۹ ساله
۰	۴۲۲	۰	۱۳۴	۷۱	۱۳۳۹۴	۱۳۵۹۹	۱۴۰۲۱	۲۸۵۵۵	۳۰-۳۴ ساله
۱	۱۹۶	۰	۶۰	۷۳	۱۰۱۶۹	۱۰۳۰۲	۱۰۴۹۹	۲۲۲۶۴	۳۵-۳۹ ساله
۱	۱۵۷	۰	۵۴	۱۳۹	۹۵۵۰	۹۷۴۳	۹۹۰۱	۲۱۰۶۸	۴۰-۴۴ ساله
۰	۹۰	۰	۴۰	۱۹۲	۷۷۹۷	۸۰۲۹	۸۱۱۹	۱۸۰۵۷	۴۵-۴۹ ساله
۲	۱۵۰	۰	۵۴	۱۹۵۰	۱۷۱۵۴	۱۹۱۵۸	۱۹۳۱۰	۳۸۶۵۱	۵۰-۵۴ ساله
۲	۱۱۴۳	۱	۲۹	۱۸	۱۲۳۴	۱۲۸۲	۲۴۲۷	۴۴۷۶	۵۵-۵۹ ساله
									۶۰-۶۴ ساله
									۶۵ ساله و بیش تر
									غیر ساکن

۱۴-۳- جمعیت ۱۰ ساله و بیش تر بر حسب سن، جنس و وضع زناشویی در نقاط شهری و روستایی (دنباله)

زن								شرح
اظهاری نشده	هرگز ازدواج نکرده	حداقل یکبار ازدواج کرده					جمع زن	
		اظهاری نشده	بی همسر		دارای همسر	جمع		
			بدلیل طلاق	بدلیل فوت همسر				
کل استان								
۷۳۰۰	۱۵۹۳۹۵	...	۳۷۱۶	۳۴۸۱۱	۲۶۱۸۰۸	۴۵۹۷۳۰	۴۶۷۰۳۰	آبان ۱۳۶۵
۵۶۶۰	۲۰۱۶۴۳	...	۲۸۷۷	۳۲۹۴۳	۲۸۵۰۷۰	۵۲۲۵۳۳	۵۲۸۱۹۳	مهر ۱۳۷۰ ^(۱)
۴۶۰۳	۲۶۴۱۳۰	...	۳۷۴۳	۴۱۷۰۸	۳۲۹۹۸۰	۶۳۹۵۶۱	۶۴۴۱۶۴	آبان ۱۳۷۵
۳۲۳۲	۳۱۳۰۳۷	۷۴۴	۷۰۹۰	۵۷۸۵۵	۴۱۱۲۶۰	۷۸۹۹۸۶	۷۹۳۲۱۸	آبان ۱۳۸۵
۱۳۲	۲۸۲۱۰۷	۴۷	۱۱۳۶۳	۶۸۶۸۷	۴۶۶۷۲۸	۵۴۶۸۲۵	۸۲۹۰۶۴	آبان ۱۳۹۰
۳۱	۲۴۱۶۱۴	۱۵	۱۷۱۷۶	۶۹۸۷۳	۴۹۴۶۷۶	۵۸۱۷۳۹	۸۲۳۳۸۴	آبان ۱۳۹۵
ساکن در نقاط شهری								
۲۶	۱۸۱۳۳۰	۱۳	۱۴۸۷۹	۵۱۸۷۱	۳۷۷۱۴۱	۴۴۳۹۰۳	۶۲۵۲۵۹	۱۰-۱۴ ساله
۲	۴۶۶۲۰	۱	۸	۷	۲۸۸	۳۰۴	۴۶۹۲۶	۱۵-۱۹ ساله
۳	۳۹۵۲۴	۱	۲۲۴	۱۴	۷۱۴۲	۷۳۸۱	۴۶۹۰۸	۲۰-۲۴ ساله
۲	۳۲۹۷۹	۲	۱۰۲۹	۹۵	۲۸۴۰۴	۲۹۵۳۰	۶۲۵۱۱	۲۵-۲۹ ساله
۱	۲۵۷۹۸	۲	۲۲۱۰	۲۷۲	۵۲۳۱۱	۵۴۷۹۵	۸۰۵۹۴	۳۰-۳۴ ساله
	۱۶۸۸۹	۱	۲۸۴۳	۶۳۶	۶۱۴۲۶	۶۴۹۰۶	۸۱۷۹۵	۳۵-۳۹ ساله
۳	۸۹۲۸		۲۴۰۵	۱۱۳۱	۵۰۵۱۳	۵۴۰۴۹	۶۲۹۸۰	۴۰-۴۴ ساله
۱	۴۵۴۰		۱۷۶۲	۱۸۵۵	۴۳۳۲۲	۴۶۹۳۹	۵۱۴۸۰	۴۵-۴۹ ساله
۲	۲۸۰۱		۱۵۷۹	۳۰۸۲	۴۱۰۱۱	۴۵۶۷۲	۴۸۴۷۵	۵۰-۵۴ ساله
	۱۴۷۲	۱	۱۱۱۶	۴۲۳۱	۳۲۵۲۹	۳۷۸۷۷	۳۹۳۴۹	۵۵-۵۹ ساله
۱	۸۷۰		۷۴۶	۶۰۴۴	۲۵۶۷۵	۳۲۴۶۵	۳۳۳۳۶	۶۰-۶۴ ساله
۳	۴۴۳	۲	۴۶۶	۷۲۸۷	۱۶۷۰۹	۲۴۴۶۴	۲۴۹۱۰	۶۵ ساله و بیش تر ...
۸	۴۶۶	۲	۴۹۱	۲۷۲۱۷	۱۷۸۱۱	۴۵۵۲۱	۴۵۹۹۵	
ساکن در نقاط روستایی								
۴	۵۹۵۷۳	۳	۲۲۸۹	۱۷۹۱۱	۱۱۶۲۹۶	۱۳۶۴۹۹	۱۹۶۰۷۶	۱۰-۱۴ ساله
	۱۶۲۹۶		۳	۲	۱۷۹	۱۸۴	۱۶۴۸۰	۱۵-۱۹ ساله
۲	۱۱۳۹۲		۷۹	۱۰	۳۱۳۳	۳۲۲۲	۱۴۶۱۶	۲۰-۲۴ ساله
	۸۷۰۶		۲۷۵	۴۴	۹۲۱۰	۹۵۲۹	۱۸۲۳۵	۲۵-۲۹ ساله
	۷۹۹۳		۴۲۱	۱۰۶	۱۴۶۵۱	۱۵۱۷۸	۲۳۱۷۱	۳۰-۳۴ ساله
	۶۰۰۰	۱	۴۶۳	۱۹۲	۱۵۹۷۱	۱۶۶۲۷	۲۲۶۲۷	۳۵-۳۹ ساله
	۳۹۷۵		۳۳۷	۲۷۹	۱۳۵۶۸	۱۴۱۸۴	۱۸۱۵۹	۴۰-۴۴ ساله
	۲۵۷۲	۱	۲۲۲	۴۴۱	۱۲۸۰۷	۱۳۴۷۱	۱۶۰۴۳	۴۵-۴۹ ساله
	۱۵۰۰		۱۷۷	۷۱۰	۱۲۱۴۷	۱۳۰۳۴	۱۴۵۳۴	۵۰-۵۴ ساله
	۵۷۸		۱۱۰	۱۰۵۷	۱۰۰۲۰	۱۱۱۸۷	۱۱۷۶۵	۵۵-۵۹ ساله
۱	۲۷۷	۱	۸۰	۱۷۹۶	۹۰۱۲	۱۰۸۸۹	۱۱۱۶۷	۶۰-۶۴ ساله
	۱۲۰		۴۶	۲۶۶۷	۷۱۰۵	۹۸۱۸	۹۹۳۸	۶۵ ساله و بیش تر ...
۱	۱۶۴		۷۶	۱۰۶۰۷	۸۴۹۳	۱۹۱۷۶	۱۹۳۴۱	
۱	۷۱۱		۸	۹۰	۱۳۳۹	۱۳۳۷	۲۰۴۹	غیر ساکن

(۱) بر اساس ۱۰ درصد نمونه است.

مأخذ - مرکز آمار ایران. (ر.م).

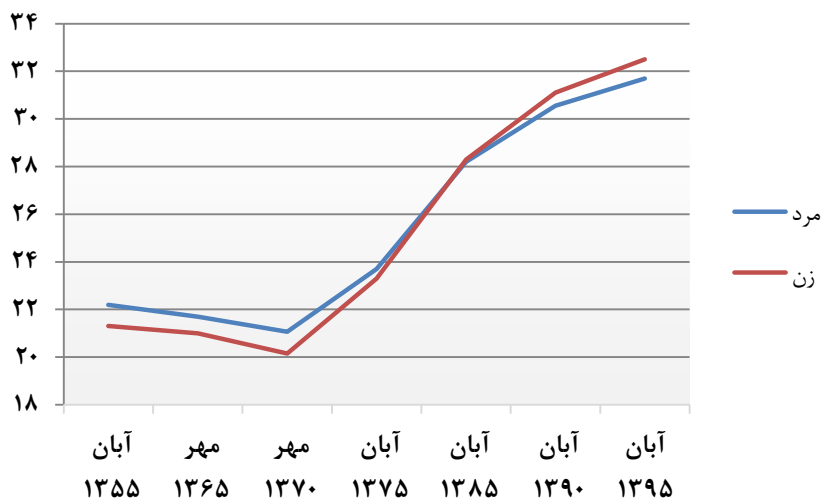
۱۵-۳- میانگین سنی جمعیت بر حسب جنس در نقاط شهری و روستایی^(۱)

نقاط روستایی	نقاط شهری		کل استان			سال	
	مرد	زن	مرد	زن	مرد و زن		
۲۸/۴۳	۲۸/۰۶	۲۸/۸۶	۲۸/۹	۲۸/۲۸	۲۸/۱۷	۲۸/۲۲	آبان ۱۳۸۵
۳۰/۸۸	۲۹/۸۹	۳۱/۲	۳۰/۸۵	۳۱/۱	۳۰/۵۵	۳۰/۸۲	آبان ۱۳۹۰
۳۳/۲	۳۱/۶	۳۲/۳	۳۱/۷	۳۲/۵	۳۱/۷	۳۲/۱	آبان ۱۳۹۵

(۱) فقط شامل جمعیت ساکن است.

مأخذ - مرکز آمار ایران. (ر.م).

۴-۳- میانگین سنی جمعیت استان



مبنا: جدول ۱۵-۳

۱۶-۳- میانه سنی جمعیت برحسب جنس در نقاط شهری و روستایی

نقاط روستایی		نقاط شهری		کل استان			سال
زن	مرد	زن	مرد	زن	مرد	مرد و زن	
۲۴/۲۰	۲۳/۳۸	۲۵/۳۸	۲۵/۲۲	۲۴/۷۶	۲۴/۲۱	۲۴/۴۸	آبان ۱۳۸۵.....
۲۷/۷۲	۲۵/۹۷	۲۸/۵۷	۲۸/۲۵	۲۷/۶۶	۲۷/۰۶	۲۷/۳۶	آبان ۱۳۹۰ ^(۱)
۳۱	۲۹	۳۱	۳۰	۳۱	۳۰	۳۰	آبان ۱۳۹۵.....

(۱) میانه سنی براساس داده‌های طبقه‌بندی نشده محاسبه شده است.
مأخذ - مرکز آمار ایران. (ر.م).

۱۷-۳- میانگین سن^(۱) در اولین ازدواج برحسب جنس در نقاط شهری و روستایی

نقاط روستایی		نقاط شهری		کل استان		سال
زن	مرد	زن	مرد	زن	مرد	
...	آبان ۱۳۸۵.....
۲۵/۵	۲۸/۱	۲۴/۹	۲۸/۰	۲۵/۱	۲۸/۰	آبان ۱۳۹۰.....
۲۴/۸	۲۹/۴	۲۴/۷	۲۸/۷	۲۴/۷	۲۸/۹	آبان ۱۳۹۵.....

(۱) میانگین سن در اولین ازدواج با روش هاینتال محاسبه شده است.
مأخذ - مرکز آمار ایران. (ر.م).

۱۸-۳- ولادت ثبت شده برحسب جنس در نقاط شهری و روستایی

نقاط روستایی			نقاط شهری			جمع			سال و شهرستان
دختر	پسر	پسر و دختر	دختر	پسر	پسر و دختر	دختر	پسر	پسر و دختر	
۴۹۱۲	۵۱۸۵	۱۰۰۹۷	۹۷۸۶	۱۰۳۲۶	۲۰۱۱۲	۱۴۶۹۸	۱۵۵۱۱	۳۰۲۰۹ ۱۳۸۰
۴۸۴۷	۵۰۸۳	۹۹۳۰	۱۲۱۳۱	۱۳۰۲۸	۲۵۱۵۹	۱۶۹۷۸	۱۸۱۱۱	۳۵۰۸۹ ۱۳۸۵
۳۶۳۰	۳۹۴۵	۷۵۷۵	۱۲۳۸۸	۱۳۴۵۳	۲۵۸۴۱	۱۶۰۱۸	۱۷۳۹۸	۳۳۴۱۶ ۱۳۹۰
۳۴۸۲	۳۶۶۵	۷۱۴۷	۱۳۷۱۶	۱۵۲۴۹	۲۸۹۶۵	۱۷۱۹۸	۱۸۹۱۴	۳۶۱۱۲ ۱۳۹۳
۳۲۸۳	۳۶۴۷	۶۹۳۰	۱۳۷۸۵	۱۵۱۶۵	۲۸۹۵۰	۱۷۰۶۸	۱۸۸۱۲	۳۵۸۸۰ ۱۳۹۴
۲۹۶۲	۳۱۶۶	۶۱۲۸	۱۳۴۳۳	۱۴۹۰۰	۲۸۳۳۳	۱۶۳۹۵	۱۸۰۶۶	۳۴۴۶۱ ۱۳۹۵
۲۶۵۶	۲۹۶۵	۵۶۲۱	۱۳۱۲۵	۱۴۵۳۰	۲۷۶۵۵	۱۵۷۸۱	۱۷۴۹۵	۳۳۲۷۶ ۱۳۹۶
۲۳۸۵	۲۴۸۶	۴۸۷۱	۱۱۸۶۰	۱۳۲۲۳	۲۵۰۸۳	۱۴۲۴۵	۱۵۷۰۹	۲۹۹۵۴ ۱۳۹۷
۳۹۱	۳۶۸	۷۵۹	۷۰۴	۸۲۵	۱۵۲۹	۱۰۹۵	۱۱۹۳	۲۲۸۸ اسلام آبادغرب
۱۹۱	۱۶۰	۳۵۱	۲۸۶	۲۹۲	۵۷۸	۴۷۷	۴۵۲	۹۲۹ پاوه
۱۴۵	۱۵۰	۲۹۵	۱۷۲	۱۸۲	۳۵۴	۳۱۷	۳۳۲	۶۴۹ ثلاث باباجانی
۱۹۲	۲۱۹	۴۱۱	۵۶۸	۵۵۲	۱۱۲۰	۷۶۰	۷۷۱	۱۵۳۱ جوانرود
۷۸	۸۳	۱۶۱	۶۳	۶۵	۱۲۸	۱۴۱	۱۴۸	۲۸۹ دالاهو
۱۰۶	۱۲۲	۲۲۸	۲۳۶	۲۴۴	۴۸۰	۳۴۲	۳۶۶	۷۰۸ روانسر
۳۲۳	۳۷۳	۶۹۶	۳۳۱	۳۵۶	۶۸۷	۶۵۴	۷۲۹	۱۳۸۳ سرپل ذهاب
۲۸۳	۲۹۲	۵۷۵	۲۹۳	۳۲۲	۶۱۵	۵۷۶	۶۱۴	۱۱۹۰ سنقر
۱۷۵	۱۹۹	۳۷۴	۲۵۸	۲۸۶	۵۴۴	۴۳۳	۴۸۵	۹۱۸ صحنه
۱۶	۱۰	۲۶	۱۰۱	۱۴۳	۲۴۴	۱۱۷	۱۵۳	۲۷۰ قصرشیرین
۲۰	۱۹	۳۹	۷۸۶۱	۸۹۰۲	۱۶۷۶۳	۷۸۸۱	۸۹۲۱	۱۶۸۰۲ کرمانشاه
۱۳۹	۱۶۷	۳۰۶	۳۸۸	۴۶۳	۸۵۱	۵۲۷	۶۳۰	۱۱۵۷ کنگاور
۱۳۰	۱۴۳	۲۷۳	۱۵۴	۱۷۳	۳۲۷	۲۸۴	۳۱۶	۶۰۰ گیلانغرب
۱۹۶	۱۸۱	۳۷۷	۴۴۵	۴۱۸	۸۶۳	۶۴۱	۵۹۹	۱۲۴۰ هرسین

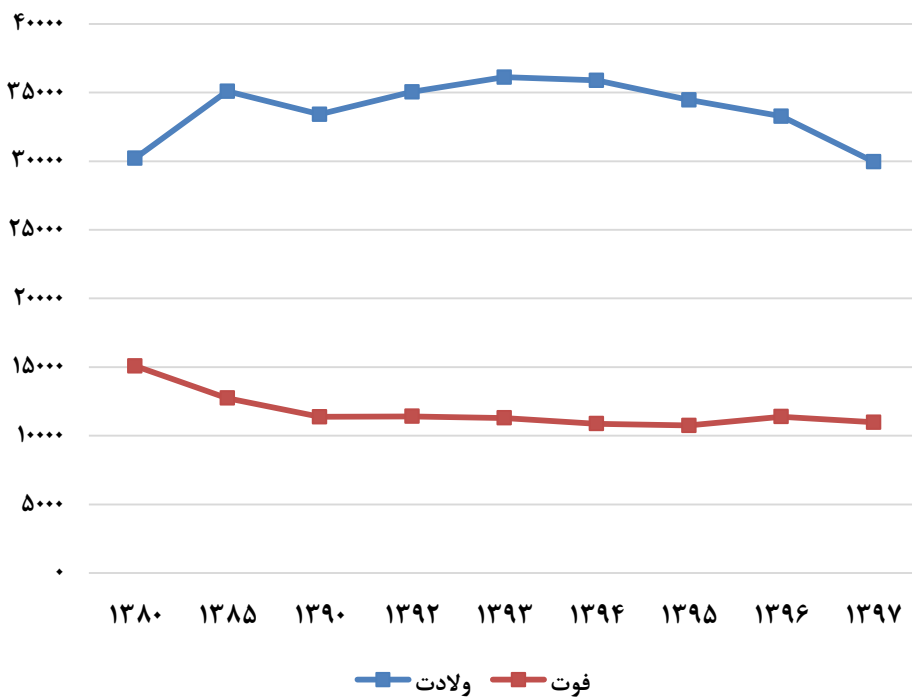
مأخذ - اداره کل ثبت احوال استان کرمانشاه.

۱۹-۳- فوت ثبت شده برحسب جنس در نقاط شهری و روستایی

نقاط روستایی	نقاط شهری	جمع			سال و شهرستان
		زن	مرد	مرد و زن ^(۱)	
۵۸۵۹	۹۲۲۵	۶۷۱۱	۸۳۷۳	۱۵۰۸۴ ۱۳۸۰
۳۳۴۳	۹۳۹۴	۵۱۷۷	۷۵۶۰	۱۲۷۳۷ ۱۳۸۵
۳۲۱۵	۸۱۵۹	۴۶۰۱	۶۷۷۳	۱۱۳۷۴ ۱۳۹۰
۳۱۷۶	۸۱۱۷	۴۷۹۲	۶۵۰۱	۱۱۲۹۳ ۱۳۹۳
۲۹۹۴	۷۸۷۶	۴۴۹۵	۶۳۷۵	۱۰۸۷۰ ۱۳۹۴
۲۹۸۳	۷۷۵۸	۴۴۸۳	۶۲۵۸	۱۰۷۴۱ ۱۳۹۵
۳۲۵۸	۸۱۲۹	۴۸۱۳	۶۵۷۴	۱۱۳۸۷ ۱۳۹۶
۲۸۱۷۲	۸۱۰۴	۴۴۵۸	۶۵۱۸	۱۰۹۷۶ ۱۳۹۷
۴۴۴	۴۹۰	۳۸۸	۵۴۶	۹۳۴ اسلام آبادغرب
۱۱۸	۱۴۴	۱۰۷	۱۵۵	۲۶۲ پاوه
۷۸	۳۸	۴۹	۶۷	۱۱۶ ثلاث باباجانی
۱۰۱	۱۸۷	۱۱۰	۱۷۸	۲۸۸ جوانرود
۱۱۰	۶۵	۸۱	۹۴	۱۷۵ دالاهو
۸۴	۱۱۱	۷۲	۱۲۳	۱۹۵ روانسر
۲۱۹	۱۲۸	۱۲۹	۲۱۸	۳۴۷ سرپل ذهاب
۲۵۴	۲۸۴	۲۱۸	۳۲۰	۵۳۸ سنقر
۲۳۱	۲۱۰	۱۸۴	۲۵۷	۴۴۱ صحنه
۲۰	۸۸	۴۱	۶۷	۱۰۸ قصر شیرین
۸۵۰	۵۶۷۳	۲۶۴۷	۳۸۷۶	۶۵۲۳ کرمانشاه
۱۱۹	۲۸۳	۱۵۸	۲۴۴	۴۰۲ کنگاور
۱۱۴	۸۴	۸۷	۱۱۱	۱۹۸ گیلانغرب
۱۳۰	۳۱۹	۱۸۷	۲۶۲	۴۴۹ هرسین

(۱) علت اختلاف سرجمع با اجزاء، مجهول الهویه بودن متوفی در برخی از اسناد فوت‌های ثبت شده، بوده است. مأخذ - اداره کل ثبت احوال استان کرمانشاه.

۳-۵- ولادت و فوت ثبت شده استان



مبنا: جداول ۳-۱۸ و ۳-۱۹

۲۰-۳- فوت جاری ثبت شده^(۱) بر حسب جنس و گروه‌های سنی در نقاط شهری و روستایی: ۱۳۹۷

نقاط روستایی			نقاط شهری			جمع			گروه سنی
زن	مرد	مرد و زن	زن	مرد	مرد و زن	زن	مرد	مرد و زن	
۱۰۵۶	۱۶۷۱	۲۷۲۷	۳۲۱۳	۴۶۹۳	۷۹۰۶	۴۲۶۹	۶۳۶۴	۱۰۶۳۳	جمع.....
۱۸	۱۵	۳۳	۷۵	۹۴	۱۶۹	۹۳	۱۰۹	۲۰۲	کمتر از یکساله.....
۴	۱۶	۲۰	۳۱	۲۹	۶۰	۳۵	۴۵	۸۰	۱-۴ ساله.....
۸	۱۱	۱۹	۱۲	۲۴	۳۶	۲۰	۳۵	۵۵	۵-۹ ساله.....
۸	۱۰	۱۸	۲۱	۲۲	۴۳	۲۹	۳۲	۶۱	۱۰-۱۴ ساله.....
۱۲	۳۴	۴۶	۲۲	۶۵	۸۷	۳۴	۹۹	۱۳۳	۱۵-۱۹ ساله.....
۱۵	۴۱	۵۶	۳۸	۱۱۶	۱۵۴	۵۳	۱۵۷	۲۱۰	۲۰-۲۴ ساله.....
۱۰	۴۲	۵۲	۵۷	۱۳۰	۱۸۷	۶۷	۱۷۲	۲۳۹	۲۵-۲۹ ساله.....
۱۵	۵۰	۶۵	۴۷	۱۶۶	۲۱۳	۶۲	۲۱۶	۲۷۸	۳۰-۳۴ ساله.....
۱۷	۵۹	۷۶	۵۱	۱۶۰	۲۱۱	۶۸	۲۱۹	۲۸۷	۳۵-۳۹ ساله.....
۱۵	۵۸	۷۳	۶۶	۱۵۲	۲۱۸	۸۱	۲۱۰	۲۹۱	۴۰-۴۴ ساله.....
۳۳	۶۵	۹۸	۸۳	۲۰۷	۲۹۰	۱۱۶	۲۷۲	۳۸۸	۴۵-۴۹ ساله.....
۳۰	۶۷	۹۷	۱۱۳	۲۲۶	۳۳۹	۱۴۳	۲۹۳	۴۳۶	۵۰-۵۴ ساله.....
۵۲	۹۲	۱۴۴	۱۴۹	۳۱۳	۴۶۲	۲۰۱	۴۰۵	۶۰۶	۵۵-۵۹ ساله.....
۶۲	۱۰۵	۱۶۷	۲۲۶	۴۰۵	۶۳۱	۲۸۸	۵۱۰	۷۹۸	۶۰-۶۴ ساله.....
۸۷	۱۲۸	۲۱۵	۲۷۳	۳۵۵	۶۲۸	۳۶۰	۴۸۳	۸۴۳	۶۵-۶۹ ساله.....
۱۱۷	۱۲۶	۲۴۳	۳۳۵	۳۳۵	۶۷۰	۴۵۲	۴۶۱	۹۱۳	۷۰-۷۴ ساله.....
۵۴۴	۷۴۶	۱۲۹۰	۱۵۱۱	۱۷۴۵	۳۲۵۶	۲۰۵۵	۲۴۹۱	۴۵۴۶	۷۵ ساله و بیشتر.....
۹	۶	۱۵	۱۰۳	۱۴۹	۲۵۲	۱۱۲	۱۵۵	۲۶۷	نامشخص.....

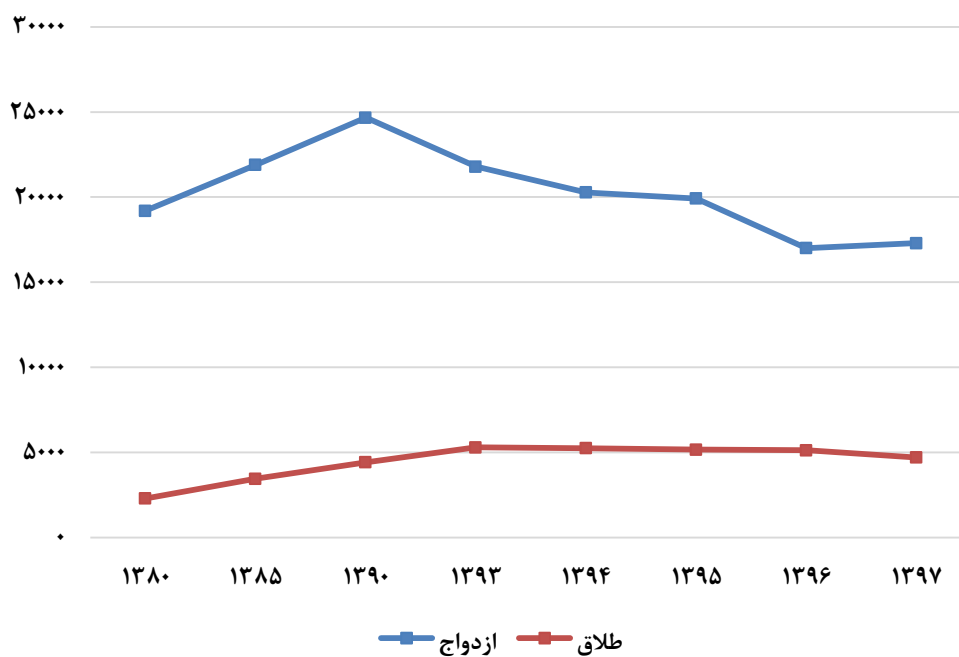
(۱) فوت جاری ثبت شده، منظور فوتی است که در همان سال وقوع فوت، ثبت شود.
 مأخذ- اداره کل ثبت احوال استان کرمانشاه.

۲۱-۳- ازدواج و طلاق ثبت شده در نقاط شهری و روستایی

نقاط روستایی		نقاط شهری		جمع		سال و شهرستان
ازدواج	طلاق	ازدواج	طلاق	ازدواج	طلاق	
۶۹	۷۶۹	۲۲۲۵	۱۸۴۲۶	۲۲۹۴	۱۹۱۹۵ ۱۳۸۰
۵۲۳	۴۷۳۲	۲۹۳۰	۱۷۱۵۹	۳۴۵۳	۲۱۸۹۱ ۱۳۸۵
۷۳۴	۷۰۷۰	۳۶۸۳	۱۷۵۹۳	۴۴۱۷	۲۴۶۶۳ ۱۳۹۰
۳۷۵	۳۴۱۲	۴۹۱۹	۱۸۳۷۹	۵۲۹۴	۲۱۷۹۱ ۱۳۹۳
۴۸۳	۳۲۴۳	۴۷۶۶	۱۷۰۳۵	۵۲۴۹	۲۰۲۷۸ ۱۳۹۴
۳۰۹	۲۳۳۵	۴۸۵۳	۱۷۵۷۸	۵۱۶۲	۱۹۹۱۳ ۱۳۹۵
۲۸۱	۱۸۴۰	۴۸۴۷	۱۵۱۶۵	۵۱۲۸	۱۷۰۰۵ ۱۳۹۶
۲۸۹	۱۴۱۹	۴۴۰۸	۱۵۸۱۷۳	۴۶۹۷	۱۷۲۹۲ ۱۳۹۷
۵۴	۱۵۶	۲۸۵	۱۴۰۹	۳۳۹	۱۵۶۵ اسلام‌آبادغرب
۵۴	۱۲۷	۱۶۷	۶۱۱	۲۲۱	۷۳۸ پاوه
۰	۴۸	۹۴	۲۸۲	۹۴	۳۳۰ ثلاث‌باباجانی
۴۷	۱۶۲	۲۱۶	۶۴۵	۲۶۳	۸۰۷ جوانرود
۱	۴	۳۴	۲۱۷	۳۵	۲۲۱ دالاهو
۰	۶	۱۰۸	۳۱۹	۱۰۸	۳۲۵ روانسر
۲۸	۱۸۵	۱۹۳	۹۰۰	۲۲۱	۱۰۸۵ سرپل‌ذهاب
۰	۲۹۶	۱۲۳	۵۵۷	۱۲۳	۸۵۳ سنقر
۱	۱	۲۰۲	۵۱۶	۲۰۳	۵۱۷ صحنه
۴	۲۶	۳۹	۱۱۰	۴۳	۱۳۶ قصرشیرین
۴۰	۲۶۰	۲۴۵۸	۸۳۳۸	۲۴۹۸	۸۵۹۸ کرمانشاه
۵۶	۱۲۸	۱۹۵	۶۶۴	۲۵۱	۷۹۲ کنگاور
۲	۱۸	۵۸	۳۲۱	۶۰	۳۳۹ گیلانغرب
۲	۲	۲۳۶	۹۸۴	۲۳۸	۹۸۶ هرسین

مأخذ - اداره کل ثبت احوال استان کرمانشاه.

۳-۶- ازدواج و طلاق ثبت شده در استان



منبع: جدول ۳-۲۱

۲۲-۳- ازدواج و طلاق ثبت شده بر حسب اختلاف سن زوج نسبت به سن زوجه : ۱۳۹۷

طلاق	ازدواج	اختلاف سن
۴۶۹۷	۱۷۲۹۲	کل.....
۵۱	۱۶۸	بیش از ۲۰ سال بزرگ تر
۱۰۳	۲۹۹	(۲۰-۱۶) سال بزرگ تر
۴۲۶	۱۴۸۸	(۱۵-۱۱) سال بزرگ تر
۱۳۹	۶۷۶	۱۰ سال بزرگ تر
۲۲۳	۷۴۹	۹ سال بزرگ تر
۲۶۳	۹۰۲	۸ سال بزرگ تر
۲۷۹	۱۰۲۷	۷ سال بزرگ تر
۳۲۶	۱۱۶۶	۶ سال بزرگ تر
۳۴۴	۱۲۳۱	۵ سال بزرگ تر
۳۷۶	۱۲۹۱	۴ سال بزرگ تر
۳۸۳	۱۲۹۵	۳ سال بزرگ تر
۳۶۳	۱۳۱۰	۲ سال بزرگ تر
۳۲۷	۱۳۰۲	۱ سال بزرگ تر
۴۹۰	۲۱۱۷	بدون اختلاف سن
۱۵۲	۶۹۰	۱ سال کوچک تر
۱۱۳	۴۶۹	۲ سال کوچک تر
۸۵	۳۳۰	۳ سال کوچک تر
۸۰	۲۳۷	۴ سال کوچک تر
۴۵	۱۶۳	۵ سال کوچک تر
۳۸	۱۰۲	۶ سال کوچک تر
۲۸	۸۴	۷ سال کوچک تر
۱۷	۵۷	۸ سال کوچک تر
۱۴	۴۱	۹ سال کوچک تر
۵	۲۶	۱۰ سال کوچک تر
۲۰	۵۳	(۱۵-۱۱) سال کوچک تر
۷	۱۸	(۲۰-۱۶) سال کوچک تر
۰	۱	بیش از ۲۰ سال کوچک تر

مأخذ - اداره کل ثبت احوال استان کرمانشاه.

۲۳-۳- تعداد طلاق ثبت شده بر حسب طول مدت ازدواج^(۱)

سال و شهرستان	جمع	کمتر از ۱ سال	۱ سال	۲ سال	۳ سال	۴ سال	۵-۹ سال	۱۰-۱۴ سال	۱۵ سال و بیش تر
..... ۱۳۸۰
..... ۱۳۸۵
..... ۱۳۹۰
..... (۲) ۱۳۹۳	۵۲۹۱	۱۰۷۵	۶۵۴	۴۹۸	۳۴۹	۳۶۷	۱۰۹۵	۵۶۹	۶۸۴
..... (۲) ۱۳۹۴	۵۲۴۲	۱۰۴۰	۶۱۵	۴۶۲	۴۱۱	۳۱۵	۱۱۸۰	۵۷۷	۶۴۲
..... (۲) ۱۳۹۵	۵۱۶۵	۹۱۰	۵۹۷	۴۹۰	۴۰۵	۳۱۰	۱۱۴۳	۵۹۵	۷۱۵
..... (۲) ۱۳۹۶	۵۲۵۴	۸۲۷	۵۶۲	۴۷۵	۳۸۱	۳۵۴	۱۲۳۰	۶۴۲	۷۸۳
..... ۱۳۹۷	۴۶۹۷	۶۹۲	۴۷۳	۴۰۳	۳۸۸	۳۱۵	۱۰۸۷	۵۹۱	۷۴۸
..... اسلام آبادغرب	۳۳۹	۴۷	۴۱	۳۰	۳۱	۳۸	۷۶	۴۳	۳۳
..... پاره	۲۲۱	۶۹	۲۴	۲۱	۱۳	۹	۳۶	۲۳	۲۶
..... ثلاث باباجانی	۹۴	۳۶	۱۴	۴	۶	۴	۱۵	۵	۱۰
..... جوانرود	۲۶۳	۸۵	۳۵	۲۱	۲۸	۱۴	۳۵	۱۸	۲۷
..... دالاهو	۳۵	۴	۲	۵	۳	۳	۱۳	۲	۳
..... روانسر	۱۰۸	۲۸	۱۶	۱۱	۸	۶	۱۹	۱۰	۱۰
..... سرپل ذهاب	۲۲۱	۴۹	۲۶	۲۸	۲۰	۱۶	۴۳	۱۴	۲۵
..... سنقر	۱۲۳	۱۵	۸	۱۲	۱۵	۱۱	۳۶	۸	۱۸
..... صحنه	۲۰۳	۲۱	۲۸	۱۹	۱۹	۱۱	۴۲	۲۴	۳۹
..... قصرشیرین	۴۳	۴	۲	۵	۶	۱	۱۱	۴	۱۰
..... کرمانشاه	۲۴۹۸	۲۴۸	۲۱۵	۲۰۴	۱۸۴	۱۶۸	۶۲۸	۳۷۰	۴۸۱
..... کنگاور	۲۵۱	۳۷	۲۳	۱۸	۱۹	۱۱	۶۰	۴۱	۴۲
..... گیلانغرب	۶۰	۱۴	۱۱	۳	۳	۵	۱۳	۵	۶
..... هرسین	۲۳۸	۳۵	۲۸	۲۲	۳۳	۱۸	۶۰	۲۴	۱۸

(۱) تعداد سال‌های کاملی که از زمان وقوع ازدواج گذشته است.
 (۲) اطلاعات سال‌های گذشته توسط دستگاه ذی‌ربط اصلاح شده است.
 مأخذ - اداره کل ثبت احوال استان کرمانشاه.