


فصل پنجم



کشاورزی، جنگلداری و شیلات



تعاریف و مفاهیم

بهره‌برداری کشاورزی: تمامی فعالیت‌های کشاورزی که تحت مدیریت واحدی قرار دارد، یک واحد تولیدی کشاورزی است که بهره‌برداری کشاورزی نامیده می‌شود. این مدیریت توسط اعضای یک یا چند خانوار (اشخاص حقیقی) یا توسط یک شرکت رسمی یا مؤسسه عمومی (اشخاص حقوقی)، اعمال می‌شود. در سرشماری عمومی کشاورزی ۱۳۹۳، اگر فعالیت‌های یک واحد تولیدی کشاورزی در محدوده چند آبادی یا شهر انجام شود، هر مجموعه واقع در محدوده یک آبادی یا شهر، یک بهره‌برداری کشاورزی تلقی می‌شود. در طرح مذکور، بهره‌برداری‌هایی سرشماری شده است که لااقل یکی از فعالیت‌های آن، در حدنصاب‌های تعیین شده زیر قرار گرفته باشد:

زراعت: بهره‌برداری‌هایی که در روز آمارگیری حداقل ۴۰۰ مترمربع زمین زراعی دارند.

باغداری: بهره‌برداری‌هایی که در روز آمارگیری حداقل ۲۰۰ مترمربع باغ و قلمستان دارند.

پرورش دام سنگین: بهره‌برداری‌های پرورش دهنده دام سنگین (گاو و گوساله، گاو میش و بچه گاو میش و شتر و بچه شتر) که در روز آمارگیری، دارای حداقل یک رأس/ نفر دام سنگین بوده اند.

پرورش دام سبک: بهره‌برداری‌های پرورش دهنده دام سبک (گوسفند و بره و بز و بزغاله) که در روز آمارگیری، دارای حداقل دو رأس دام سبک بوده اند.

پرورش طیور به روش سنتی: بهره‌برداری‌های پرورش دهنده طیور به روش سنتی که تعداد مرغ، خروس، جوجه و بوقلمون و اردک و غاز آن در روز آمارگیری، حداقل ۱۰ قطعه است.

کشت گلخانه‌ای: بهره‌برداری‌هایی که در روز آمارگیری، دارای کشت گلخانه‌ای در هر وسعتی بوده است.

پرورش زنبور عسل: بهره‌برداری‌هایی که در روز آمارگیری دارای فعالیت پرورش زنبور عسل به هر وسعت بوده است.

پرورش کرم ابریشم و پرورش ماهی: بهره‌برداری‌هایی که در طول ۳۶۵ روز گذشته دارای فعالیت پرورش کرم ابریشم و یا پرورش ماهی در آب‌های داخلی بوده اند.

بهره‌بردار کشاورزی: شخصی حقیقی یا حقوقی است که به تنهایی یا با مشارکت دیگران، مدیریت امور بهره‌برداری کشاورزی و مسئولیت فنی و اقتصادی آن را به عهده داشته و مستقیماً در سود و زیان آن سهیم است.

مقدمه

اولین سرشماری عمومی کشاورزی در سال ۱۳۶۷ به اجرا درآمد. با استفاده از نتایج این سرشماری در سال ۱۳۷۱ اولین طرح آمارگیری نمونه‌ای توسط مرکز آمار ایران با پوشش زراعت و بهره‌برداری‌های زراعی انجام شد.

اطلاعات مربوط به تولید، ارزش تولیدات و هزینه تولید محصولات عمده زراعی و ... برای سال ۱۳۷۰ جمع‌آوری گردید و در سال ۱۳۷۲ دومین سرشماری عمومی کشاورزی انجام گردید.

سومین سرشماری عمومی کشاورزی در سال ۱۳۸۲ کشور توسط مرکز آمار ایران و با مشارکت وزارت جهاد کشاورزی اجرا گردید و تمام نقاط کشور به‌استثنای ۱۰۸ شهر به‌عنوان شهرهای منتخب فهرست‌برداری شد.

سرشماری عمومی کشاورزی ۱۳۹۳ چهارمین سرشماری عمومی کشاورزی کشور است که از ۵ مهر لغایت ۱۸ آبان‌ماه به‌طور هم‌زمان در سراسر کشور انجام شد. نتایج این سرشماری دربرگیرنده طیف وسیعی از اطلاعات آماری است که در قالب جدول‌های متنوع به‌صورت نشریه الکترونیکی و کاغذی ارائه می‌شود.

برای تهیه و تنظیم آمار و اطلاعات مندرج در جداول این فصل علاوه بر نشریات مختلف مرکز آمار ایران خصوصاً نتایج سرشماری کشاورزی ۱۳۹۳ از نشریات و گزارش‌های ادارات زیر نیز استفاده شده است:

سازمان جهاد کشاورزی، شرکت سهامی خدمات حمایتی کشاورزی، اداره کل تعاون، کار و رفاه اجتماعی، اداره کل تعاون روستایی، اداره کل منابع طبیعی و اداره کل شیلات.

اطلاعات این بخش شامل تعداد بهره‌برداران بر اساس نوع بهره‌برداری، شهرستان، سطح سواد، مساحت اراضی و هم‌چنین سطح کاشت و عملکرد در هکتار محصولات مختلف، میزان کود توزیع شده و سایر خصوصیات و شاخص‌های بخش کشاورزی می‌باشد.

روش تولید آمار و اطلاعات ارائه‌شده در این فصل به‌صورت ثبتي می‌باشد.

تولید محصول مورد نظر در سال زراعی، در همان سال و یا قبل از آن، زیر کشت رفته باشد.

آیش: آن قسمت از اراضی زراعی آبی یا دیم، که در تناوب کشت قرار دارد ولی در سال زراعی مورد نظر، کشت نشده است و محصولی از آن برداشت نخواهد شد که برحسب مورد، آیش آبی یا آیش دیم محسوب می‌شود.

سال زراعی: منظور از سال زراعی، اول مهرماه هر سال لغایت پایان شهریور ماه سال بعد است.

محصولات سالانه: به نباتاتی اطلاق می‌شود که به طور معمول ساقه علفی دارند و پس از برداشت محصول، بوته آن از بین می‌رود و در مواردی، قسمت‌های زیرزمینی گیاه (ریشه، پیاز و نظایر آن) برای سال بعد در زمین باقی می‌ماند. مانند گندم، چغندر قند، سبزی‌ها و زعفران.

محصولات دائمی: گیاهانی هستند که غالباً تنه یا ساقه چوبی دارند و پس از برداشت محصول، تمام یا قسمتی از گیاه در زمین باقی می‌ماند و مجدداً در سال‌های بعد محصول می‌دهد. انواع درختان و درختچه‌های مثمر مانند مرکبات، هلو، انگور و بوته چای و درختان غیر مثمر مانند تبریزی، محصولات دائمی محسوب می‌شوند.

گرده بینه: قسمتی از تنه اصلی درخت قطع شده می‌باشد که تقریباً دارای شکل استوانه‌ای و قطر بیش از ۳۰ سانتی متر بوده و می‌توان از آن چوب و یا روکش تهیه کرد.

الواری: چوب بریده شده چهار تراش است که دارای ابعاد (۲ ± ۱۴) (۳۲ ± ۲۸۰ - ۲۶۰) سانتیمتر می‌باشد.

تراورس: چوب بریده شده چهار تراش است که دارای ابعاد (۱۶ - ۱۵) (۲۶ - ۲۵) ۲۶۰ سانتیمتر می‌باشد.

کاتین: به چوب‌های گردی گفته می‌شود که قطر آن بین ۲۰ تا ۴۰ سانتی متر و طول آن حدود ۱,۵ تا ۲ متر است و قابلیت تبدیل به چوب الواری را ندارد.

چوبهای تیری و تونلی: چوب‌های گردی هستند که در معادن به منظور استحکام و جلوگیری از ریزش سقف و دیواره‌ها استفاده می‌شوند

تولید: مقدار محصولی است که در دوره زمانی مشخص، طی فرایند تولید در واحد تولیدی، حاصل می‌شود و آماده عرضه برای فروش و مصرف است. در طرح‌های آماری مرکز آمار ایران، آن مقدار تولید که جنبه رایگان داشته یا دستمزد بابت آن جنسی باشد و یا به خودمصرفی واحد تولیدی برسد نیز، جزو تولید

اراضی کشاورزی: منظور زمین‌های دایر کشاورزی است که شامل اراضی زراعی و باغ و قلمستان می‌شود.

اراضی زراعی: بخشی از زمین‌های کشاورزی است که به فعالیت زراعت (کشت و کار نباتات سالانه) اعم از زیر کشت و آیش، اختصاص یافته است.

اراضی زراعی آبی: آن قسمت از اراضی زراعی است که زراعت انجام شده در آن آبیاری می‌شود.

اراضی زراعی دیم: آن قسمت از اراضی زراعی است که زراعت انجام شده در آن آبیاری نمی‌شود و آب مورد نیاز برای رشد گیاه از طریق نزولات آسمانی تأمین می‌شود.

باغ و قلمستان: آن بخش از اراضی کشاورزی که در زمان سرشماری زیر کشت نباتات دائمی به صورت کاشت مجتمع قرار داشته است.

باغ: زمینی است در فضای باز که در آن کاشت درختان مثمر به صورت مجتمع انجام شده باشد.

قلمستان: زمینی است در فضای باز که در آن انواع تبریزی (تبریزی، سپیدار، کبوده، صنوبر، پده، شالک و ...) و اوکالیپتوس با هدف بهره برداری از تنه یا شاخه آن به صورت مجتمع کاشته شده باشد.

کاشت مجتمع باغی: نوعی کاشت است که درخت یا درختچه‌های یک یا چند گیاه به صورت منظم و طبق قاعده کاشته شده باشند. کاشتی که در آن گیاهان بدون نظم و قاعده ولی با تراکم کافی کشت شده باشند، به نحوی که بتوان مساحت اختصاص یافته به آن را تعیین کرد، نیز کاشت مجتمع محسوب می‌شود.

کاشت پراکنده درختان: کاشت انواع محصولات دائمی در زمین‌های زراعی بهره برداری، حیاط منازل و کنار نهرهای آب می‌باشد.

کاشت ساده (باغ تک محصولی): نوعی کاشت مجتمع است که در آن فقط یک نوع محصول دائمی کاشته شده و اصطلاحاً "تک محصولی" باشد. مانند باغی که در آن فقط انگور کاشته شده است.

کاشت مخلوط (باغ چند محصولی): نوعی کاشت مجتمع است که در آن بیش از یک نوع محصول دائمی و به صورت مخلوط کاشته شده است به نحوی که تعیین مساحت هر یک از محصولات مقدور نیست.

سطح زیر کشت (کاشت): مساحت زمینی است که به منظور

محسوب می‌شود.

در مورد محصولات کشاورزی، تولید هر محصول به حالت متعارف آن که از مزرعه برداشت می‌شود، مورد نظر است. در مورد برنج، وزن شلتوک، در مورد انواع لوبیا، وزن دانه خشک، در مورد یونجه، اسپرس و شبدر، وزن علوفه خشک، در مورد گردو، بادام و پسته، وزن محصول بدون پوست سبز ولی با پوست خشک و در مورد تبریزی، سپیدار و...، قطع درخت برحسب اصله، تولید محسوب می‌شود.

گاوداری صنعتی: یک واحد تولیدی کشاورزی است که در آن، فعالیت پرورش دام از نظر محل و نحوه نگهداری، روش تغذیه و بهداشت دام، طبق برنامه و با رعایت اصول و موازین نوین و ویژه، انجام می‌گیرد.

مرغ گوشتی: به نوعی مرغ و خروس اطلاق می‌شود که به منظور استفاده از گوشت آن پرورش داده می‌شود.

مرغ تخمگذار: مرغی است که برای تولید تخم مرغ خوراکی، پرورش داده می‌شود. این قبیل مرغ‌ها را در سن سه ماهگی، پالت (نیمچه تخمگذار) می‌گویند.

لنبه: منظور، تخم‌مرغ‌های تولید شده بدون پوست آهکی است.

مرغ مادر: مرغی است که از تخم نطفه‌دار آن، برای تولید جوجه استفاده می‌شود. مرغ مادر گوشتی، برای تولید جوجه‌های مرغ و خروس گوشتی، و مرغ مادر تخمی برای تولید جوجه‌های مرغ تخمگذار، پرورش داده می‌شود.

سرمایه‌گذاری (ارزش تغییرات اموال سرمایه‌ای): تغییرات ایجاد شده در ارزش اموال سرمایه‌ای (مجموع ارزش خرید یا تحصیل و هزینه تعمیرات اساسی اموال سرمایه‌ای منهای ارزش فروش یا انتقال اموال سرمایه‌ای)، طی دوره زمانی معین را سرمایه‌گذاری گویند.

اموال سرمایه‌ای: تمامی ماشین‌آلات، وسایل، ابزار و تجهیزاتی هستند که برای انجام فعالیت‌های تولیدی یا ایجاد خدمت به کار گرفته می‌شوند و عمر مفید اقتصادی آن‌ها معمولاً از یک سال بیشتر است. ماشین‌آلات تولید و تجهیزات نیرو، ابزار و وسایل کار بادوام، لوازم و تجهیزات اداری، وسایل نقلیه و ساختمان، نمونه‌هایی از اموال سرمایه‌ای به شمار می‌آیند.

شرکت تعاونی: شرکتی متشکل از اشخاص حقیقی، با حداقل ۷ عضو است که تمام یا حداقل ۵۱ درصد از سرمایه آن به‌وسیله اعضا تأمین گردد و طبق مقررات موجود در قانون بخش تعاونی،

به ثبت رسیده باشد. یادآور می‌شود، قبل از تعیین حداقل اعضای شرکت‌های تعاونی بر اساس قانون مذکور، بعضی از شرکت‌های تعاونی با اعضای کمتر از ۷ نفر تشکیل شده است.

تنسيق: تخمین دقیق مساحت و محدوده عرفی یک یا چند دامدار، در یک مرتع است.

آبشخور: چاه‌های کم عمقی است که از آب آن، فقط برای شرب دام استفاده می‌شود.

چاه مالداري: برای تأمین آب مورد نیاز دام‌ها، در دامنه کوه‌ها چاه‌هایی حفر می‌کنند که از این‌گونه چاه‌ها همانند آرتزین و همچون چشمه، آب جاری می‌شود. به این چاه‌ها، چاه مالداري اطلاق می‌شود.

اراضي آبخيزها: تمامی نقاطی از حوضه رودخانه، که آب‌های روان ناشی از بارندگی، از آن به رودخانه منتهی می‌شود، اراضي آبخيز رودخانه می‌نامند.

آبخيزداري: تمامی فعالیت‌هایی که برای احیا و اصلاح حوضه آبخيز انجام می‌گیرد، آبخيزداري نامیده می‌شود.

پرورش میگو

نوعی از پرورش آبزیان است که محصول تولیدی آن، میگو می‌باشد.

خاویار

به تخمک به دست آمده از ماهیان خاویاری شامل گونه‌های فیل ماهی (بلوگا)، ازون برون (سوروگا) و تاس ماهی گفته می‌شود.

شیلات

به فعالیت‌هایی گفته می‌شود که در بخش‌های صید و صیادی، تکثیر، پرورش و فرآوری آبزیان انجام می‌شود.

صیادی (صید آبزیان)

فعالیتی است که منجر به برداشت آبزیان به روش‌های مختلف از صیدگاه یا زیستگاه‌های طبیعی آن می‌شود.

صید (آبزیان صید شده)

به آبزیانی گفته می‌شود که با استفاده از روش‌های مختلف صیادی برداشت می‌شوند.

ماهی خاویاری

گونه‌هایی از ماهیان با ارزش از رده ماهیان غضروفی - استخوانی با دو جنس تاس ماهی و فیل ماهی هستند. گونه‌های بومی جنس تاس ماهی در آب‌های شمال شامل ازون برون (دراکول)، قره برون، چالباش (تاس ماهی روس) و شیب بوده و تنها گونه‌ی جنس فیل ماهی، گونه فیل ماهی است.

کار و رفاه اجتماعی در پایان سال ۱۳۹۶ به ۸۸۴ شرکت رسیده است که نسبت به سال قبل ۳/۷ درصد افزایش داشته است.

ماهیان سرد آبی

ماهیانی که در آب های با دمای بین ۱۹-۶ درجه سانتی گراد رشد و نمو می کنند. گونه هایی از این ماهیان در محیط های مصنوعی نظیر استخر و سدهای ساخته شده پرورش داده می شوند. مانند قزل آلا

ماهیان گرمابی

ماهیانی هستند که از نظر زیستی در آب های با دمای ۳۵-۱۴ درجه سانتی گراد رشد و نمو می کنند. گونه هایی از این ماهیان در محیط های مصنوعی نظیر آب بندان، آب پشت سدها و استخر ها پرورش داده می شوند. مانند خانواده کپور ماهیان پرورشی (آمور، فیتوفاگ، کپور پرورشی و ...).

دام شیردوشی شده: دام ماده ای است که در ۳۶۵ روز گذشته نسبت به روز سرشماری زایمان کرده و از آن شیردوشی شده باشد. دامی که تمام شیر آن به مصرف نوزادش می رسد، دام شیردوشی شده محسوب نمی شود.

گزیده اطلاعات

مطابق سرشماری عمومی کشاورزی در سال ۱۳۹۳ از ۶۸۱۸۵۹ هکتار زمین های بهره برداری شده استان، ۹۷ درصد اراضی زراعی و ۳ درصد را اراضی باغی و قلمستان تشکیل داده است. ۲۲ درصد از این مساحت کشت آبی و ۷۸ درصد به کشت دیم اختصاص داشته است. شهرستان های کرمانشاه، صحنه و سنقر به ترتیب با ۴۵۲۸۸، ۱۷۶۰۰ و ۱۵۹۱۸ هکتار دارای بیشترین مساحت کشت آبی در استان بوده اند. از ۳۵۱۵۷۷ هکتار سطح کاشت محصولات زراعی در فضای باز استان، گندم ۵۵ درصد، جو ۲۱ درصد و سایر محصولات زراعی ۲۴ درصد را به خود اختصاص داده اند. در سال ۱۳۹۷ وزن انواع دام ذبح شده در کشتارگاه های استان ۶۰۶۷ هزار تن بوده است که نسبت به سال قبل ۲۱/۶ درصد کاهش را نشان می دهد. در سال زراعی ۹۷-۱۳۹۶ از ۸۲۶ هزار هکتار سطح زیر کشت محصولات سالانه استان، بیش از ۷۷ درصد به کشت دیم و حدود ۲۳ درصد به کشت آبی اختصاص داشته است. در سال زراعی ۹۶-۱۳۹۵ متوسط هزینه گندم آبی در یک هکتار جمعاً ۵۴۲۴۳ هزار ریال بوده است که نسبت به سال زراعی قبل ۴/۲ درصد افزایش داشته است. در همین سال گندم دیم با ۱۳۱۱۳ هزار ریال کمترین و جو دیم با ۳۶۱۰۲۴ هزار ریال دارای بیشترین متوسط هزینه محصول در یک هکتار بوده است. تعداد شرکت های تعاونی کشاورزی فعال تحت پوشش اداره کل تعاون

۱-۵- بهره‌برداران فهرست و بهره‌برداران سرشماری شده برحسب نوع بهره‌بردار و شهرستان: آبان ۱۳۹۳ (بهره‌بردار)

بهره‌بردار غیر ساکن		خانوار معمولی ساکن		جمع		شهرستان
سرشماری شده	فهرست شده	سرشماری شده	فهرست شده	سرشماری شده	فهرست شده	
۳۹۱۶۷	۳۹۱۹۷	۱۴۲۰۸	۱۴۴۱۵	۱۲۵۱۳۲	۱۲۵۳۶۹	جمع.....
۴۹۷۷	۴۹۸۴	۸۶۴۳	۸۶۵۰	۱۳۹۳۲	۱۳۹۴۶	اسلام‌آبادغرب.....
۱۰۲۶	۱۰۲۸	۴۲۰۲	۴۲۵۹	۵۲۲۸	۵۲۸۷	پاوه.....
۱۸۵۰	۱۸۵۳	۳۰۹۴	۳۰۹۶	۴۹۶۲	۴۹۶۷	ثلاث‌باباجانی.....
۲۶۱۷	۲۶۱۷	۲۶۴۷	۲۶۴۷	۵۲۶۵	۵۲۶۵	جوانرود.....
۱۸۲۲	۱۸۲۳	۵۱۱۸	۵۱۱۸	۷۱۸۴	۷۱۸۵	دالاهو.....
۲۱۲۰	۲۱۲۹	۳۶۶۱	۳۶۶۱	۵۸۳۵	۵۸۴۴	روانسر.....
۲۳۹۳	۲۳۹۳	۵۳۳۳	۵۳۴۱	۷۷۹۶	۷۸۰۴	سرپل‌ذهاب.....
۲۸۱۱	۲۸۱۲	۷۶۶۶	۷۶۷۰	۱۰۴۸۵	۱۰۴۹۰	سنقر.....
۲۶۴۶	۲۶۴۶	۷۳۱۲	۷۳۱۵	۱۰۰۳۲	۱۰۰۳۵	صحنه.....
۱۰۶۱	۱۰۶۱	۸۷۵	۸۷۵	۲۰۲۹	۲۰۲۹	قصرشیرین.....
۱۰۴۹۸	۱۰۵۰۰	۲۰۸۷۹	۲۰۸۸۰	۳۱۹۲۵	۳۱۹۲۸	کرمانشاه.....
۱۷۶۲	۱۷۶۲	۴۱۳۷	۴۱۴۰	۵۹۹۳	۵۹۹۶	کنگاور.....
۲۶۰۷	۲۶۰۸	۵۶۴۰	۵۶۴۲	۸۴۵۴	۸۴۵۷	گیلانغرب.....
۹۷۷	۹۸۱	۵۰۰۱	۵۱۲۱	۶۰۱۲	۶۱۳۶	هرسین.....

۵-۱ بهره‌برداران فهرست و بهره‌برداران سرشماری شده برحسب نوع بهره‌بردار و شهرستان: آبان ۱۳۹۳ (دنباله) (بهره‌بردار)

شرکت رسمی / موسسه عمومی		خانوار معمولی غیر ساکن		شهرستان
سرشماری شده	فهرست شده	سرشماری شده	فهرست شده	
۱۵۱	۱۵۱	۱۶۰۶	۱۶۰۶	جمع.....
۸	۸	۳۰۴	۳۰۴	اسلام‌آبادغرب.....
۰	۰	۰	۰	پاوه.....
۱	۱	۱۷	۱۷	ثلاث‌باباجانی.....
۱	۱	۰	۰	جوانرود.....
۱	۱	۲۴۳	۲۴۳	دالاهو.....
۱۰	۱۰	۴۴	۴۴	روانسر.....
۶	۶	۶۴	۶۴	سرپل‌ذهاب.....
۴	۴	۴	۴	سنقر.....
۱۰	۱۰	۶۴	۶۴	صحنه.....
۱۵	۱۵	۷۸	۷۸	قصرشیرین.....
۷۶	۷۶	۴۷۲	۴۷۲	کرمانشاه.....
۵	۵	۸۹	۸۹	کنگاور.....
۶	۶	۲۰۱	۲۰۱	گیلانغرب.....
۸	۸	۲۶	۲۶	هرسین.....

مأخذ - مرکز آمار ایران، دفتر کشاورزی.

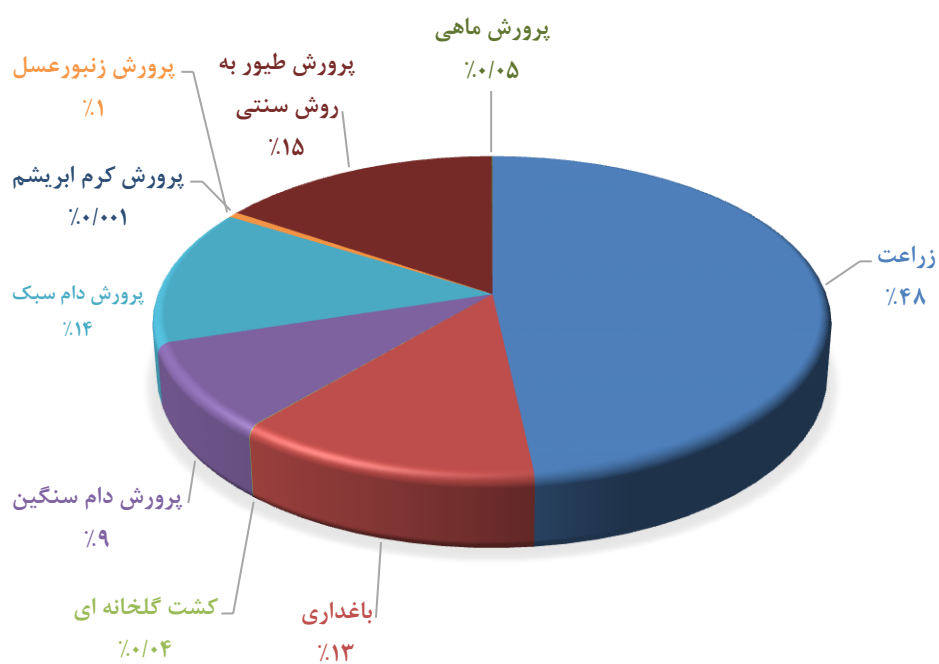
۲-۵- بهره‌برداری‌های کشاورزی برحسب نوع فعالیت و شهرستان: آبان ۱۳۹۳ (بهره‌بردار)

شهرستان	زراعت	باغداری	کشت گلخانه ای	پرورش دام سنگین	پرورش دام سبک
جمع.....	۱۰۲۹۸۲	۲۷۷۸۶	۷۵	۱۸۸۹۰	۲۹۳۱۹
اسلام‌آبادغرب	۱۳۱۹۴	۸۰۰	۰	۱۴۵۴	۲۶۴۹
پاوه	۱۵۶	۴۷۸۱	۲	۶۲۷	۴۴۶
ثلاث‌باباجانی	۴۰۲۰	۷۱۷	۰	۸۲۱	۱۵۰۹
جوانرود	۴۲۰۷	۱۹۸۲	۰	۱۰۶۷	۹۶۸
دالاهو	۵۵۹۲	۲۵۳۳	۲	۱۱۱۷	۱۵۷۸
روانسر	۵۱۵۴	۱۰۳۸	۴	۱۲۱۰	۶۴۰
سرپل‌ذهاب	۶۷۹۳	۱۱۸۹	۲	۹۰۶	۱۸۲۴
سنقر	۹۲۹۴	۳۳۷۹	۳	۱۳۴۰	۳۸۰۱
صحنه	۷۵۲۰	۳۹۸۱	۸	۱۸۳۹	۲۶۰۳
قصرشیرین	۱۶۴۲	۶۷۲	۱۴	۴۴	۲۴۴
کرمانشاه	۲۷۸۷۳	۳۶۵۵	۳۰	۵۸۰۹	۷۵۳۰
کنگاور	۴۸۶۵	۱۴۹۸	۶	۷۱۸	۱۶۰۸
گیلانغرب	۷۷۹۲	۱۹۹	۰	۹۳۸	۲۱۷۰
هرسین	۴۸۷۹	۱۳۶۲	۴	۱۰۰۱	۱۷۴۸

شهرستان	پرورش زنبورعسل	پرورش کرم ابریشم	پرورش طیور به روش سنتی	پرورش ماهی
جمع.....	۱۲۰۴	۳	۳۳۰۷۵	۱۰۸
اسلام‌آبادغرب	۶	۰	۳۵۳۲	۰
پاوه	۲۳۵	۰	۴۲۵	۱۹
ثلاث‌باباجانی	۵۳	۰	۷۳۱	۴
جوانرود	۹۹	۰	۴۲۰	۳
دالاهو	۶۳	۰	۲۹۳۳	۲
روانسر	۶۱	۰	۱۱۳۵	۴
سرپل‌ذهاب	۶۱	۰	۱۵۹۴	۳
سنقر	۱۶۷	۱	۲۳۱۴	۱
صحنه	۱۴۷	۱	۲۷۸۳	۱
قصرشیرین	۴	۰	۲۵۹	۴۱
کرمانشاه	۱۱۱	۰	۱۲۱۴۳	۳
کنگاور	۱۳۶	۱	۱۸۰۱	۲۳
گیلانغرب	۳۰	۰	۴۶۲	۳
هرسین	۳۲	۰	۲۵۴۵	۱

مأخذ - مرکز آمار ایران، دفتر کشاورزی.

۵-۱- بهره‌برداری‌های کشاورزی استان: ۱۳۹۳



مبنا: جدول ۵-۲

۳-۵- تعداد بهره‌برداری و مساحت زمین بهره‌برداری های با زمین بر حسب وسعت اراضی کشاورزی: آبان ۱۳۹۳
(بهره‌برداری-هکتار)

باغ و قلمستان		اراضی زراعی		کل		وسعت اراضی کشاورزی
مساحت	تعداد بهره‌برداری	مساحت	تعداد بهره‌برداری	مساحت	تعداد بهره‌برداری	
۱۸۵۵۱	۲۵۲۱۲	۶۶۳۳۰۸	۱۰۲۹۷۹	۶۸۱۸۵۹	۱۱۲۷۰۳	جمع.....
۱۹۲۷	۸۱۰۶	۱۶۲۳	۳۵۰۳	۳۵۵۰	۱۰۹۶۶	جمع کمتر از ۱ هکتار.....
۹۲	۲۰۹۷	۳	۵۹	۹۵	۲۱۳۵	کمتر از ۰/۱ هکتار.....
۱۸۷	۱۵۷۳	۱۵	۱۴۱	۲۰۲	۱۶۷۰	۰/۱ تا کمتر از ۰/۲ هکتار.....
۶۷۹	۲۴۹۷	۳۲۳	۱۰۶۲	۱۰۰۲	۳۴۰۳	۰/۲ تا کمتر از ۰/۵ هکتار.....
۹۶۸	۱۹۴۰	۱۲۸۲	۲۲۴۰	۲۲۵۰	۳۷۵۸	۰/۵ تا کمتر از ۱ هکتار.....
۶۳۸۹	۸۹۳۸	۱۲۶۸۳۳	۵۱۷۵۹	۱۳۳۲۲۲	۵۳۸۹۷	جمع ۱ تا کمتر از ۵ هکتار.....
۲۱۳۶	۳۰۵۷	۱۳۶۱۳	۱۲۵۳۲	۱۵۷۴۹	۱۴۰۰۵	۱ تا کمتر از ۲ هکتار.....
۱۷۶۵	۲۴۲۵	۳۲۳۶۳	۱۶۰۷۰	۳۴۱۲۸	۱۶۵۲۶	۲ تا کمتر از ۳ هکتار.....
۱۳۹۷	۱۸۵۷	۳۳۹۵۵	۱۱۳۶۵	۳۵۳۵۲	۱۱۵۲۳	۳ تا کمتر از ۴ هکتار.....
۱۰۹۱	۱۵۹۹	۴۶۹۰۲	۱۱۷۹۲	۴۷۹۹۳	۱۱۸۴۴	۴ تا کمتر از ۵ هکتار.....
۷۰۴۵	۷۲۳۲	۳۶۶۴۰۷	۴۲۴۱۷	۳۷۳۴۵۲	۴۲۵۲۵	جمع ۵ تا کمتر از ۲۰ هکتار.....
۲۵۳۱	۳۱۰۱	۱۰۷۳۴۶	۱۸۷۴۷	۱۰۹۸۷۷	۱۸۸۱۱	۵ تا کمتر از ۷/۵ هکتار.....
۱۳۵۹	۱۴۵۸	۶۴۶۲۴	۷۹۷۳	۶۵۹۸۴	۷۹۸۲	۷/۵ هکتار تا کمتر از ۱۰ هکتار.....
۲۰۱۳	۱۹۳۲	۱۳۰۹۹۰	۱۱۷۳۵	۱۳۳۰۰۳	۱۱۷۵۲	۱۰ تا کمتر از ۱۵ هکتار.....
۱۱۴۲	۷۴۱	۶۳۴۴۷	۳۹۶۳	۶۴۵۸۹	۳۹۸۱	۱۵ تا کمتر از ۲۰ هکتار.....
۱۶۷۱	۸۰۹	۱۲۳۸۴۱	۴۷۲۹	۱۲۵۵۱۲	۴۷۴۰	جمع ۲۰ تا کمتر از ۵۰ هکتار.....
۵۸۵	۳۶۸	۵۱۰۷۱	۲۴۴۸	۵۱۶۵۶	۲۴۵۱	۲۰ تا کمتر از ۲۵ هکتار.....
۶۲۱	۳۰۲	۴۲۲۳۳	۱۵۲۸	۴۳۸۵۴	۱۵۳۳	۲۵ تا کمتر از ۳۵ هکتار.....
۴۶۵	۱۳۸	۲۹۵۳۷	۷۵۳	۳۰۰۰۲	۷۵۶	۳۵ تا کمتر از ۵۰ هکتار.....
۱۵۱۸	۱۲۸	۴۴۶۰۵	۵۷۲	۴۶۱۲۲	۵۷۵	جمع ۵۰ هکتار و بیشتر.....
۵۹۸	۱۰۰	۲۸۹۴۵	۴۷۹	۲۹۵۴۲	۴۸۰	۵۰ تا کمتر از ۱۰۰ هکتار.....
۲۵۶	۱۸	۸۸۹۹	۷۴	۹۱۵۵	۷۴	۱۰۰ تا کمتر از ۲۰۰ هکتار.....
۶۲۴	۹	۳۵۱۱	۱۵	۴۱۳۵	۱۷	۲۰۰ تا کمتر از ۵۰۰ هکتار.....
.	.	۱۰۵۰	۲	۱۰۵۰	۲	۵۰۰ تا کمتر از ۱۰۰۰ هکتار.....
۴۰	۱	۲۲۰۰	۲	۲۲۴۰	۲	۱۰۰۰ تا کمتر از ۲۰۰۰ هکتار.....
.	۲۰۰۰ هکتار و بیشتر.....

مأخذ - مرکز آمار ایران. دفتر کشاورزی.

۴-۵- تعداد و مساحت بهره‌برداری‌های با زمین به تفکیک آبی و دیم بر حسب شهرستان: آبان ۱۳۹۳ (بهره‌برداری - هکتار)

کل						شهرستان
مساحت			تعداد بهره‌برداری			
دیم	آبی	جمع	دیم	آبی	جمع	
۵۳۱۵۱۸	۱۵۰۳۴۱	۶۸۱۸۵۹	۸۹۱۷۱	۵۰۵۵۸	۱۱۲۷۰۳	جمع.....
۷۷۵۹۷	۷۸۴۶	۸۵۴۴۳	۱۲۶۷۰	۱۸۹۲	۱۳۲۴۰	اسلام‌آبادغرب.....
۳۸۴	۱۸۵۴	۲۲۳۷	۸۹۷	۴۵۰۵	۴۷۵۵	پاوه.....
۱۶۹۱۰	۱۲۰۷	۱۸۱۱۸	۳۹۸۱	۷۱۶	۴۲۲۳	ثلاث‌باباجانی.....
۱۹۰۶۴	۲۶۴۷	۲۱۷۱۰	۴۱۵۸	۲۲۵۱	۴۶۲۵	جوانرود.....
۳۴۳۹۰	۱۷۵۸	۳۶۱۴۸	۵۵۴۶	۲۱۵۳	۶۵۳۶	دالاهو.....
۲۶۰۲۸	۹۷۸۷	۳۵۸۱۵	۴۴۸۶	۲۰۴۰	۵۴۵۷	روانسر.....
۱۹۶۴۳	۱۳۹۸۵	۳۳۶۲۷	۴۸۷۳	۳۷۵۲	۷۱۱۶	سرپل‌ذهاب.....
۷۲۳۳۰	۱۵۹۱۸	۸۸۲۴۸	۸۶۹۰	۶۳۶۱	۹۶۰۶	سنقر.....
۲۰۶۲۳	۱۷۶۰۰	۳۸۲۲۴	۵۱۰۷	۷۵۱۸	۸۷۸۴	صحنه.....
۱۵۳۶۹	۵۰۹۲	۲۰۴۶۱	۱۲۶۹	۱۱۱۸	۱۸۵۳	قصرشیرین.....
۱۶۵۶۸۴	۴۵۲۸۸	۲۱۰۹۷۲	۲۳۹۲۳	۹۶۵۶	۲۸۵۲۸	کرمانشاه.....
۲۰۷۷۷	۱۴۶۲۸	۳۵۴۰۴	۳۵۰۲	۳۸۸۰	۵۰۶۲	کنگاور.....
۲۷۵۶۷	۴۴۰۰	۳۱۹۶۶	۶۸۹۹	۱۳۷۰	۷۸۳۹	گیلانغرب.....
۱۵۱۵۳	۸۳۳۲	۲۳۴۸۵	۳۱۷۰	۳۳۴۶	۵۰۸۰	هرسین.....

۵-۴ - تعداد و مساحت بهره برداری‌های با زمین به تفکیک آبی و دیم بر حسب شهرستان: آبان ۱۳۹۳ (دنباله)

(بهره‌برداری - هکتار)

اراضی زراعی						شهرستان
مساحت			تعداد بهره‌برداری			
دیم	آبی	جمع	دیم	آبی	جمع	
۵۳۰۴۴۲	۱۳۲۸۶۶	۶۶۳۳۰۸	۸۸۱۷۴	۳۳۸۶۱	۱۰۲۹۷۹	جمع.....
۷۷۵۶۰	۷۵۱۶	۸۵۰۷۶	۱۲۶۶۴	۱۵۶۳	۱۳۱۹۴	اسلام‌آبادغرب.....
۶۸	۶۰	۱۲۸	۵۴	۱۰۳	۱۵۴	پاوه.....
۱۶۹۰۲	۷۷۸	۱۷۶۷۹	۳۹۷۸	۲۳۲	۴۰۲۰	ثلاث‌باباجانی.....
۱۸۸۸۶	۱۴۴۴	۲۰۳۳۰	۴۱۲۸	۸۴۶	۴۲۰۷	جوانرود.....
۳۴۳۶۵	۵۱۶	۳۴۸۸۱	۵۵۳۷	۱۴۲	۵۵۹۲	دالاهو.....
۲۵۷۶۴	۹۵۸۴	۳۵۳۴۸	۴۴۲۷	۱۴۷۸	۵۱۵۴	روانسر.....
۱۹۶۳۱	۱۳۱۰۷	۳۲۷۳۸	۴۸۷۱	۳۰۸۲	۶۷۹۳	سرپل‌ذهاب.....
۷۲۱۹۹	۱۴۱۱۸	۸۶۳۱۷	۸۶۶۸	۵۱۱۳	۹۲۹۳	سنقر.....
۲۰۶۰۶	۱۳۶۴۸	۳۴۲۵۵	۵۱۰۲	۵۴۱۷	۷۵۲۰	صحنه.....
۱۵۳۶۹	۳۷۰۴	۱۹۰۷۳	۱۲۶۹	۷۰۹	۱۶۴۲	قصرشیرین.....
۱۶۵۶۴۳	۴۳۰۰۴	۲۰۸۶۴۸	۲۳۹۱۹	۷۷۹۶	۲۷۸۷۳	کرمانشاه.....
۲۰۷۶۰	۱۳۷۲۶	۳۴۴۸۶	۳۴۹۲	۳۲۸۴	۴۸۶۵	کنگاور.....
۲۷۵۵۶	۴۱۷۳	۳۱۷۲۸	۶۸۹۷	۱۲۷۱	۷۷۹۲	گیلانغرب.....
۱۵۱۳۴	۷۴۸۹	۲۲۶۲۲	۳۱۶۷	۲۸۲۵	۴۸۷۹	هرسین.....

۴-۵- تعداد و مساحت بهره برداری‌های با زمین به تفکیک آبی و دیم بر حسب شهرستان: آبان ۱۳۹۳ (دنباله)
(بهره‌برداری - هکتار)

باغ و قلمستان						شهرستان
مساحت			تعداد بهره‌برداری			
دیم	آبی	جمع	دیم	آبی	جمع	
۱۰۷۶	۱۷۴۷۵	۱۸۵۵۱	۱۶۱۶	۲۴۳۶۷	۲۵۲۱۲	جمع.....
۳۷	۱۷۴۷۵	۳۶۷	۴۷	۳۹۷	۴۴۳	اسلام‌آبادغرب.....
۳۱۶	۱۷۴۷۵	۲۱۰۹	۸۴۹	۴۴۸۵	۴۷۲۶	پاوه.....
۹	۱۷۴۷۵	۴۳۹	۱۱	۵۹۲	۶۰۱	ثلاث‌باباجانی.....
۱۷۸	۱۷۴۷۵	۱۳۸۱	۱۸۵	۱۸۵۸	۱۹۸۰	جوانرود.....
۲۵	۱۷۴۷۵	۱۲۶۷	۵۱	۲۰۴۸	۲۰۹۳	دالاهو.....
۲۶۴	۱۷۴۷۵	۴۶۷	۲۱۲	۶۸۰	۸۳۷	روانسر.....
۱۲	۱۷۴۷۵	۸۹۰	۵	۱۰۶۳	۱۰۶۷	سرپل‌ذهاب.....
۱۳۱	۱۷۴۷۵	۱۹۳۰	۱۶۰	۳۱۴۴	۳۲۷۶	سنقر.....
۱۷	۱۷۴۷۵	۳۹۶۹	۱۳	۳۸۹۶	۳۹۰۷	صحنه.....
۰	۱۷۴۷۵	۱۳۸۸	۱	۶۵۶	۶۵۶	قصرشیرین.....
۴۱	۱۷۴۷۵	۲۳۲۴	۳۵	۲۷۳۵	۲۷۷۰	کرمانشاه.....
۱۷	۱۷۴۷۵	۹۱۹	۲۷	۱۴۷۳	۱۴۹۸	کنگاور.....
۱۱	۱۷۴۷۵	۲۳۸	۱۰	۱۸۹	۱۹۹	گیلانغرب.....
۱۹	۱۷۴۷۵	۸۶۳	۱۱	۱۱۵۱	۱۱۵۹	هرسین.....

مأخذ - مرکز آمار ایران. دفتر کشاورزی.

۵-۵- تعداد بهره‌برداری و سطح کاشت محصولات زراعی در فضای باز برحسب نوع محصول به تفکیک شهرستان: آبان ۱۳۹۳
(بهره‌برداری - هکتار)

گندم						شهرستان
سطح کاشت			تعداد بهره‌برداری			
دیم	آبی	جمع	دیم	آبی	جمع	
۲۷۹۱۶۹	۷۱۷۰۸	۳۵۱۵۷۷	۶۱۹۲۱	۲۲۲۶۳	۷۶۵۱۶	جمع.....
۴۸۷۸۷	۳۷۰۸	۵۲۴۹۵	۱۰۳۴۸	۷۹۸	۱۰۸۰۸	اسلام‌آبادغرب.....
۲۳	۱۳	۳۶	۲۴	۲۰	۴۲	پاوه.....
۱۲۷۱۴	۶۲۸	۱۳۳۴۳	۳۰۴۷	۲۰۹	۳۰۹۲	ثلاث‌باباجانی.....
۱۰۱۹۱	۱۱۵۷	۱۱۳۴۸	۳۰۶۷	۶۵۲	۳۲۸۱	جوانرود.....
۲۰۰۲۶	۳۷۱	۲۰۳۹۷	۴۸۴۰	۱۱۱	۴۹۰۱	دالاهو.....
۱۴۹۴۲	۴۸۶۹	۱۹۸۱۱	۳۵۲۵	۱۰۸۸	۴۲۳۱	روانسر.....
۱۲۹۳۵	۱۱۸۹۹	۲۴۸۳۵	۳۷۱۵	۲۹۷۴	۵۶۴۸	سرپل‌ذهاب.....
۴۹۴۱۱	۸۲۳۹	۵۷۶۴۹	۸۲۱۹	۳۴۲۳	۸۷۷۱	سنقر.....
۵۹۹۳	۵۶۶۰	۱۱۶۵۴	۱۸۹۰	۳۰۳۸	۴۴۶۸	صحنه.....
۹۶۵۶	۲۸۵۷	۱۲۵۱۲	۱۱۶۰	۴۴۶	۱۴۲۵	قصرشیرین.....
۶۲۹۶۹	۱۸۱۳۱	۸۱۱۰۰	۱۳۳۷۹	۴۳۷۸	۱۶۷۷۲	کرمانشاه.....
۴۶۸۸	۶۹۵۲	۱۱۶۴۰	۱۱۲۷	۲۱۷۸	۳۰۶۰	کنگاور.....
۲۳۹۸۶	۳۹۰۶	۲۷۸۹۲	۶۴۰۹	۱۲۴۱	۷۲۸۹	گیلانغرب.....
۳۵۴۷	۳۳۱۷	۶۸۶۴	۱۱۷۰	۱۷۰۸	۲۷۲۸	هرسین.....

۵-۵- تعداد بهره‌برداری و سطح کاشت محصولات زراعی در فضای باز برحسب نوع محصول به تفکیک شهرستان: آبان ۱۳۹۳ (بهره‌برداری - هکتار) (دنباله)

جو						شهرستان
سطح کاشت			تعداد بهره‌برداری			
دیم	آبی	جمع	دیم	آبی	جمع	
۱۳۲۷۸۶	۵۳۴۷	۱۳۸۱۳۲	۳۵۵۸۱	۲۴۸۹	۳۷۱۲۲	جمع.....
۱۱۰۳۸	۲۰۹	۱۱۲۴۷	۳۲۸۷	۶۷	۳۳۲۵	اسلام‌آبادغرب.....
۴	۴	۸	۷	۸	۱۴	پاوه.....
۱۷۷۵	۱۳	۱۷۸۸	۶۴۰	۶	۶۴۳	ثلاث‌باباجانی.....
۱۴۶۸	۱۴	۱۴۸۲	۴۸۷	۹	۴۹۵	جوانرود.....
۲۱۹۸	۲۹	۲۲۲۷	۹۴۳	۷	۹۴۸	دالاهو.....
۳۷۹۳	۱۱۸	۳۹۱۱	۱۰۰۵	۳۴	۱۰۳۲	روانسر.....
۵۵۲۰	۱۳۲	۵۶۵۲	۱۸۰۰	۴۰	۱۸۲۶	سرپل‌ذهاب.....
۳۶۲۶	۱۰۲۳	۴۶۴۹	۱۴۳۴	۶۸۷	۱۹۵۸	سنقر.....
۱۱۲۰۸	۶۲۲	۱۱۸۲۹	۳۸۸۷	۴۰۸	۴۰۷۶	صحنه.....
۱۹۷	۱۸۸	۳۸۴	۲۶	۳۹	۶۴	قصرشیرین.....
۷۰۳۴۹	۱۳۲۷	۷۱۶۷۶	۱۵۶۲۰	۳۸۰	۱۵۸۱۱	کرمانشاه.....
۱۱۳۶۸	۱۱۴۸	۱۲۵۱۶	۲۸۱۳	۴۶۹	۳۰۷۲	کنگاور.....
۳۰۹۲	⊖	۳۰۹۵	۱۰۲۵	۱	۱۰۲۵	گیلانغرب.....
۷۱۴۸	۵۱۹	۷۶۶۷	۲۶۰۶	۳۳۳	۲۸۳۳	هرسین.....

۵-۵- تعداد بهره‌برداری و سطح کاشت محصولات زراعی در فضای باز برحسب نوع محصول به تفکیک شهرستان: آبان ۱۳۹۳
(دنباله) (بهره‌برداری - هکتار)

برنج						شهرستان
سطح کاشت			تعداد بهره‌برداری			
دیم	آبی	جمع	دیم	آبی	جمع	
۰	۳۱۳	۳۱۳	۰	۳۲۷	۳۲۷	جمع.....
۰	۰	۰	۰	۰	۰	اسلام‌آبادغرب.....
۰	۰	۰	۰	۰	۰	پاوه.....
۰	⊖	⊖	۰	۱	۱	ثلاث‌باباجانی.....
۰	۰	۰	۰	۰	۰	جوانرود.....
۰	۰	۰	۰	۰	۰	دالاهو.....
۰	۰	۰	۰	۰	۰	روانسر.....
۰	۱۱	۱۱	۰	۴	۴	سرپل‌ذهاب.....
۰	۰	۰	۰	۰	۰	سنقر.....
۰	۳۵۵	۳۵۵	۰	۳۱۶	۳۱۶	صحنه.....
۰	۰	۰	۰	۰	۰	قصرشیرین.....
۰	۰	۰	۰	۰	۰	کرمانشاه.....
۰	⊖	⊖	۰	۲	۲	کنگاور.....
۰	⊖	⊖	۰	۱	۱	گیلانغرب.....
۰	۴	۴	۰	۳	۳	هرسین.....

۵-۵- تعداد بهره‌برداری و سطح کاشت محصولات زراعی در فضای باز برحسب نوع محصول به تفکیک شهرستان: آبان ۱۳۹۳ (دنباله)
(بهره‌برداری - هکتار)

سایر محصولات زراعی						شهرستان
سطح کاشت			تعداد بهره‌برداری			
دیم	آبی	جمع	دیم	آبی	جمع	
۹۱۲۸۷	۵۹۸۶۴	۱۵۱۱۵۱	۲۵۹۲۲	۲۰۳۶۳	۴۳۰۶۵	جمع.....
۱۷۳۹۴	۳۵۶۵	۲۰۹۵۹	۵۰۸۵	۱۱۳۴	۵۹۱۶	اسلام‌آبادغرب.....
۱۲	۲۴	۳۶	۱۵	۸۰	۹۴	پاوه.....
۹۳۱	۱۲۴	۱۰۵۵	۴۲۰	۳۶	۴۴۸	ثلاث‌باباجانی.....
۶۳۹۴	۲۴۲	۶۶۳۶	۲۰۸۹	۱۹۸	۲۲۰۵	جوانرود.....
۱۲۱۲۵	۱۱۵	۱۲۲۳۹	۳۶۹۲	۴۹	۳۷۲۴	دالاهو.....
۶۸۰۴	۴۵۹۹	۱۱۴۰۳	۲۱۰۰	۹۹۶	۲۹۲۸	روانسر.....
۵۴۳	۵۷۹۱	۶۳۳۵	۳۰۴	۱۵۴۹	۱۸۳۷	سرپل‌ذهاب.....
۱۶۲۵۴	۴۶۹۲	۲۰۹۴۷	۳۷۰۸	۲۹۱۸	۵۲۷۸	سنقر.....
۲۳۱۳	۷۰۲۷	۹۳۴۱	۸۴۹	۳۳۲۷	۳۹۳۱	صحنه.....
۱۰۳	۶۴۳	۷۴۶	۱۳	۲۹۰	۳۰۱	قصرشیرین.....
۲۰۵۴۱	۲۳۴۰۰	۴۳۹۴۱	۴۹۹۱	۵۸۹۷	۱۰۴۰۱	کرمانشاه.....
۳۵۷۰	۵۳۹۶	۸۹۶۶	۱۰۶۵	۱۸۴۲	۲۶۳۶	کنگاور.....
۴۹۲	۶۱۷	۱۱۰۹	۲۳۰	۱۰۵	۳۳۵	گیلانغرب.....
۳۸۱۱	۳۶۲۸	۷۴۴۰	۱۳۶۲	۱۹۴۴	۳۰۳۰	هرسین.....

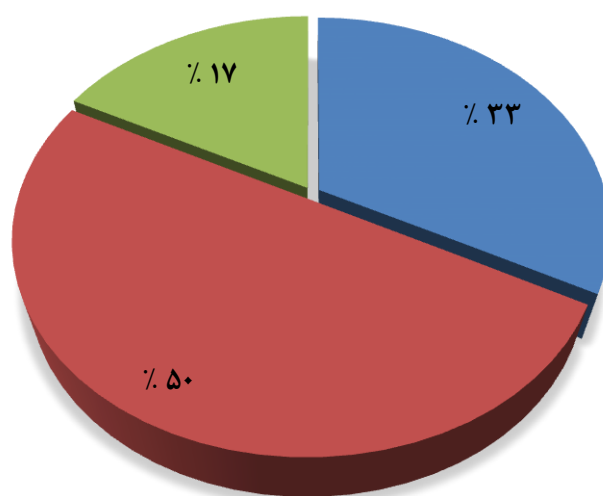
مأخذ- مرکز آمار ایران. دفتر کشاورزی.

۵-۶- مساحت و نوع فعالیت گلخانه در بهره‌برداری‌ها بر حسب شهرستان: آبان ۱۳۹۳ (هکتار-بهره برداری)

بهره‌برداری				مساحت	شهرستان
کاشت محصولات دائمی	کاشت محصولات سالانه	کاشت گل و گیاه زینتی	جمع		
۱۷	۴۹	۳۲	۹۸	۳۰	جمع.....
۰	۰	۰	۰	۰	اسلام‌آبادغرب.....
۰	۲	۱	۳	⊙	پاوه.....
۰	۰	۰	۰	۰	ثلاث‌باباجانی.....
۰	۰	۰	۰	۰	جوانرود.....
۲	۰	۰	۲	⊙	دالاهو.....
۰	۴	۱	۵	۱	روانسر.....
۰	۰	۲	۲	⊙	سرپل‌ذهاب.....
۲	۱	۰	۳	۱	سنقر.....
۳	۵	۵	۱۳	۴	صحنه.....
۲	۱۲	۱	۱۵	۶	قصرشیرین.....
۷	۱۷	۲۰	۴۴	۱۱	کرمانشاه.....
۱	۶	۰	۷	۳	کنگاور.....
۰	۰	۰	۰	۰	گیلانغرب.....
۰	۲	۲	۴	۱	هرسین.....

مأخذ- مرکز آمار ایران. دفتر کشاورزی.

۲-۵- فعالیت گلخانه‌های در استان در آبان سال ۱۳۹۳



کاشت محصولات دائمی ■ کاشت گل و گیاه زینتی ■ کاشت محصولات سالانه

مبنا: جدول ۶-۵

۷-۵- بهره‌برداری‌های دارای انواع دام در روز آمارگیری و تعداد دام آن‌ها بر حسب جنس به تفکیک شهرستان: ۱۳۹۳
(بهره‌برداری - رأس)

تعداد گاو و گوساله				شهرستان
نر	ماده	جمع	تعداد بهره‌برداری	
۱۵۲۶۳	۵۱۳۳۷	۷۳۶۰۰	۱۱۱۷۷	جمع
۷۹۰	۳۲۹۹	۴۰۸۹	۱۴۵۴	اسلام‌آبادغرب
۷۳۷	۲۲۰۴	۲۹۴۱	۶۲۶	پاوه
۶۳۱	۳۱۱۰	۳۷۴۱	۸۱۶	ثلاث‌آباجانی
۷۸۱	۴۳۷۰	۵۱۵۲	۱۰۶۷	جوانرود
۴۲۰	۲۶۵۸	۳۰۷۷	۱۱۱۷	دالاهو
۱۰۰۸	۵۵۵۱	۶۵۵۸	۱۲۱۰	روانسر
۸۱۳	۲۴۶۶	۳۲۷۹	۹۰۶	سرپل‌ذهاب
۱۱۰۷	۲۴۶۲	۳۵۶۹	۱۳۳۷	سنقر
۱۰۲۵	۴۱۲۸	۵۱۵۳	۱۸۳۸	صحنه
۲۵	۸۰	۱۰۵	۴۳	قصرشیرین
۵۱۸۵	۱۶۲۱۸	۲۱۴۰۳	۵۸۰۸	کرمانشاه
۱۶۰۷	۶۷۵۱	۸۳۵۸	۷۱۷	کنگاور
۳۰۹	۲۳۵۹	۲۶۶۷	۹۳۷	گیلانغرب
۸۲۶	۲۶۸۲	۳۵۰۸	۱۰۰۱	هرسین

(دنباله)

۷- بهره‌برداری‌های دارای انواع دام در روز آمارگیری و تعداد دام آنها بر حسب جنس به تفکیک شهرستان: ۱۳۹۳
(بهره‌برداری-رأس)

تعداد گوسفند و بره				شهرستان
نر	ماده	جمع	تعداد بهره‌برداری	
۱۴۶۸۴۹	۱۳۳۰۴۷	۹۷۹۸۹۶	۲۶۷۲۳	جمع
۱۱۷۰۹	۸۱۶۶۳	۹۳۳۷۳	۲۴۰۴	اسلام‌آبادغرب
۵۷۹	۴۰۹۷	۴۶۷۶	۳۰۴	پاوه
۲۸۰۴	۲۷۴۸۱	۳۰۲۸۵	۹۶۵	ثلاث‌باباجانی
۵۶۲	۵۵۴۲	۶۱۰۴	۴۳۴	جوانرود
۵۸۸۵	۵۱۷۷۵	۵۷۶۶۰	۱۴۰۶	دالاهو
۲۱۷۴	۲۲۲۲۲	۲۴۳۹۵	۶۰۰	روانسر
۶۳۱۴	۵۶۶۱۸	۶۲۹۳۲	۱۷۵۴	سرپل‌ذهاب
۲۲۸۰۵	۷۶۸۶۹	۹۹۶۷۴	۳۶۹۵	سنقر
۱۱۰۳۸	۶۸۵۱۶	۷۹۵۵۴	۲۵۳۲	صحنه
۱۲۶۸	۱۳۷۶۷	۱۵۰۳۵	۲۳۹	قصرشیرین
۴۵۲۴۸	۲۳۸۸۷۱	۲۸۴۱۲۰	۷۱۱۵	کرمانشاه
۱۴۷۰۸	۶۶۰۵۲	۸۰۷۵۹	۱۵۶۷	کنگاور
۱۳۲۳۰	۷۲۲۰۰	۸۵۴۲۹	۲۱۱۰	گیلانغرب
۸۵۲۵	۴۷۳۷۵	۵۵۸۹۹	۱۵۹۸	هرسین

۵-۷- بهره‌برداری‌های دارای انواع دام در روز آمارگیری و تعداد دام آن‌ها بر حسب جنس به تفکیک شهرستان: ۱۳۹۳
(دنباله)
(بهره‌برداری-رأس)

تعداد بز و بزغاله				شهرستان
نر	ماده	جمع	تعداد بهره‌برداری	
۲۳۶۰۳	۱۴۷۹۷۴	۱۷۱۵۷۷	۱۴۵۸۷	جمع
۲۳۴۵	۱۳۴۳۲	۱۵۷۷۷	۱۴۰۴	اسلام‌آبادغرب
۹۵۲	۸۱۰۲	۹۰۵۴	۴۰۸	پاوه
۱۹۸۳	۲۱۵۸۳	۲۳۵۶۶	۱۱۶۵	ثلاث‌باباجانی
۷۹۶	۱۳۱۵۸	۱۳۹۵۴	۹۱۵	جوانرود
۱۵۶۴	۱۲۱۸۱	۱۳۷۴۵	۱۱۳۵	دالاهو
۴۹۳	۴۴۵۴	۴۹۴۷	۵۲۶	روانسر
۲۳۴۵	۱۱۴۶۰	۱۳۸۰۵	۱۳۹۴	سرپل‌ذهاب
۱۲۵۴	۳۹۳۸	۵۱۹۱	۸۷۳	سنقر
۱۱۸۱	۶۳۳۶	۷۵۱۷	۹۳۱	صحنه
۵۸۲	۲۲۳۴	۲۸۱۶	۱۹۴	قصرشیرین
۴۱۲۲	۲۸۲۰۸	۳۲۳۳۰	۳۲۵۰	کرمانشاه
۱۸۵۴	۵۳۵۸	۷۲۱۲	۶۵۱	کنگاور
۲۱۱۷	۷۴۵۶	۹۵۷۳	۸۰۹	گیلانغرب
۲۰۱۵	۱۰۰۷۵	۱۲۰۹۰	۹۳۲	هرسین

مأخذ - مرکز آمار ایران، دفتر کشاورزی.

(بهره‌برداری-رأس - نفر)

۸-۵ بهره‌برداری‌های دارای انواع دام و تعداد دام آن‌ها در روز آمارگیری

گاو و گوساله		بز و بزغاله ^(۱)		گوسفند و بره ^(۱)		سال
دام	بهره‌برداری	دام	بهره‌برداری	دام	بهره‌برداری	
۱۸۲۹۴۶	۳۷۳۹۲	۳۴۷۶۵۰	۱۸۶۷۱	۱۲۲۱۱۵۲	۳۱۷۸۷ ۱۳۸۴
۲۰۰۲۱۰	۴۰۲۶۶	۴۲۷۸۰۵	۲۷۳۹۰	۲۰۲۱۶۵۳	۳۱۱۱۷ ۱۳۸۷
۱۳۵۴۳۴	۳۲۲۸۶	۳۳۱۱۸۲	۲۸۲۲۶	۱۴۱۵۴۲۸	۳۵۷۹۶ ۱۳۹۰
۷۹۴۸۸	۱۸۲۱۲	۲۵۷۳۶۵	۲۱۲۸۳	۱۲۸۸۹۸۵	۲۷۱۶۵ ۱۳۹۳
۲۳۸۴۰	۷۲۶۵	۹۱۳۲۵۷	۱۹۶۳۳	۳۴۸۸۳۸	۹۶۷۲ ۱۳۹۶

شتر و بچه‌شتر		گاومیش و بچه گاومیش		سال
دام	بهره‌برداری	دام	بهره‌برداری	
. ۱۳۸۴
. ۱۳۸۷
. ۱۳۹۰
. ۱۳۹۳
. ۱۳۹۶

(۱) افزایش تعداد دام سبک (گوسفند و بره و بز و بزغاله) در مقایسه با جدول ۷-۴ به دلیل توسعه دامداری و همچنین تفاوت در زمان اجرای طرح آمارگیری دامداری ۱۳۹۳ و سرشماری عمومی کشاورزی ۱۳۹۳ است. زمان اجرای سرشماری همراه بوده که به همین دلیل جمعیت دام سبک در حداقل ممکن (طی سال) و زمان اجرای طرح آمارگیری دی و بهمن بوده که به دلیل مصادف شدن با زایش دام سبک، جمعیت گوسفند و بز در موقعیت حداکثر قرار داشته است.

مأخذ- مرکز آمار ایران. (ر.م).

- مرکز آمار ایران. دفتر کشاورزی.

۹-۵- بهره‌برداری‌های دارای دام شیردوشی شده^(۱) بر حسب تعداد دام و مقدار تولید شیر هر یک از انواع دام (بهره‌برداری-رأس - تن)

بز			گوسفند			مقدار کل تولید شیر ^(۲)	سال
مقدار تولید شیر	دام شیردوشی شده	بهره‌برداری	مقدار تولید شیر	دام شیردوشی شده	بهره‌برداری		
۴۴۲۳	۱۴۰۵۲۲	۱۴۳۳۶	۱۱۱۴۶	۴۴۰۵۷۳	۲۸۰۲۰	۱۱۶۶۲۸ ۱۳۸۴
۱۵۷۴۲	۱۶۷۰۴۶	۲۰۹۳۹	۲۸۱۱۴	۶۶۶۹۳۶	۲۳۰۹۵	۲۱۱۹۹۱ ۱۳۸۷
۷۵۵۶	۱۵۹۷۶۷	۱۷۸۴۶	۱۲۴۳۵	۴۶۲۰۴۵	۱۹۱۴۴	۱۳۰۵۵۲ ۱۳۹۰
۳۲۳۵	۸۰۹۴۴	۹۶۷۵	۱۱۹۱۷	۴۰۴۴۵۵	۱۴۶۹۰	۱۱۶۱۳۳ ۱۳۹۳
۲۷۰۶۱	۵۱۴۵۳۵	۱۹۱۳۸	۱۲۹۶	۳۹۲۱۳	۲۱۵۹	۶۵۰۳۵ ۱۳۹۶

گاو			سال
مقدار تولید شیر	دام شیردوشی شده	بهره‌برداری	
۱۰۱۰۵۹	۶۲۰۹۷	۳۱۴۰۰ ۱۳۸۴
۱۶۸۱۳۴	۷۸۹۷۰	۳۶۶۹۲ ۱۳۸۷
۱۱۰۵۶۱	۶۰۲۳۹	۲۹۶۵۲ ۱۳۹۰
۱۰۰۹۸۱	۳۵۹۶۰	۱۶۹۴۱ ۱۳۹۳
۳۶۶۷۹	۱۱۵۶۳	۷۱۰۱ ۱۳۹۶

(۱) منظور از دام شیردوشی شده، دام ماده‌ای است که در ۳۶۵ روز گذشته نسبت به روز سرشماری زایمان کرده و از آن شیردوشی شده باشد. دامی که تمام شیر آن به مصرف نوزادش می‌رسد، دام شیردوشی شده محسوب نمی‌شود.
 (۲) اختلاف سرجمع با اجزا مربوط به مقدار تولید شیر گاو میش و شتر می‌باشد.
 مأخذ- مرکز آمار ایران. (ر.م).
 - مرکز آمار ایران. دفتر کشاورزی.

۱۰-۵- تعداد بهره‌برداری‌های دارای دام سبک و مقدار تولید پشم گوسفند و مو و کرک بز: (بهره‌برداری-رأس - کیلوگرم)

سال	گوسفند			بز	
	تعداد بهره‌برداری	تعداد دام پشم چینی شده	مقدار تولید پشم	تعداد بهره‌برداری	تعداد دام مو و کرک چینی شده
۱۳۸۴	۳۰۰۶۹	۱۰۰۰۰۳۷	۱۳۸۷۵۳۹	۶۷۱۸	۱۲۵۱۳۲
۱۳۸۷	۲۹۸۵۹	۱۳۷۶۹۳۱	۱۹۴۰۵۸۹	۷۴۷۰	۲۲۸۳۴
۱۳۹۰	۳۳۳۱۹	۱۰۶۸۰۷۶	۱۵۴۰۵۶۴	۸۴۴۴	۸۱۴۱۸
۱۳۹۳	۲۳۶۳۹	۹۴۸۴۸۶	۱۳۶۱۱۸۳	۱۴۱۱	۱۰۹۹۴
۱۳۹۶	۱۷۹۰	۳۱۹۷۱۹	۲۶۴۵۱۶	۱۰۰۲۹	۳۹۹۴۱۱

مأخذ- مرکز آمار ایران. (ر.م).
- مرکز آمار ایران. دفتر کشاورزی.

۱۱-۵- بهره‌برداری‌های دارای فعالیت باغداری و مقدار تولید محصولات باغی (بهره‌برداری-تن)

سال	تعداد بهره‌برداری‌های دارای فعالیت باغداری	تولید محصولات باغی
۱۳۸۶	۴۸۴۱۹	...
۱۳۸۹	۲۹۸۲۴	۱۵۸۴۶۵
۱۳۹۴	۲۶۲۹۵	۸۱۹۵۴ ^(۱)
۱۳۹۶	۲۴۹۹۷	۷۹۰۹۳

(۱) آمار مربوط به پایان سال ۹۳ می‌باشد
مأخذ- مرکز آمار ایران. دفتر کشاورزی.

۱۲-۵- تعداد و مساحت بهره‌برداری‌های دارای باغ و قلمستان (بهره‌برداری-هکتار)

سال	کل باغ و قلمستان		کاشت ساده (تک‌محصولی)		کاشت مخلوط (چندمحصولی)	
	تعداد بهره‌برداری	مساحت	تعداد بهره‌برداری	مساحت	تعداد بهره‌برداری	مساحت
۱۳۸۶	۴۳۸۷۶	۲۴۸۷۹	۱۸۷۷۳	۱۶۸۱۴	۲۸۴۹۹	۸۰۶۵
۱۳۸۹	۲۷۶۳۳	۲۸۵۹۹	۶۵۶۴	۹۷۴۹	۲۱۷۶۰	۱۸۸۵۰
۱۳۹۴	۲۵۸۱۶	۱۸۵۴۹	۶۷۵۴	۲۶۳۱	۲۱۷۴۶	۱۵۹۱۸
۱۳۹۶	۲۴۸۳۷	۱۹۰۷۵	۸۲۰۹	۴۰۶۵	۱۸۱۳۲	۱۵۰۱۰

مأخذ- مرکز آمار ایران. دفتر کشاورزی.

۱۳-۵- مرغداری‌های پرورش دهنده مرغ گوشتی بر حسب وضع فعالیت و ظرفیت^(۱) سالن‌ها

ظرفیت (هزار قطعه)	تعداد مرغداری			سال
	کل	غیر فعال	فعال	
دارای سیستم دانخوری اتوماتیک				
...	...	۱۸۱	۶۰۴	۷۸۵
۲۳۴۶	۵۸۴۶	۱۶۱	۶۲۴	۷۸۵
۳۰۷۸	۶۸۱۶	۱۷۶	۵۹۹	۷۷۵
...	...	۳۲۰	۴۵۶	۷۷۶
۴۵۵۱	۵۵۲۲	۳۴۸	۴۲۷	۷۷۵
...	۱۳۹۶

(۱) منظور از ظرفیت سالن، تعداد مرغ و یا خروسی است که با توجه به امکانات و تأسیسات موجود، قابل پرورش می‌باشد.
 مأخذ - مرکز آمار ایران. (ر.م).
 - مرکز آمار ایران. دفتر کشاورزی.

۱۴-۵- مقدار و ارزش انواع تولیدات مرغداری‌های پرورش دهنده مرغ گوشتی (تن - میلیون ریال)

کود	مرغ حذفی ^(۱)		مرغ زنده پرورش یافته		سال
	مقدار	ارزش	مقدار	ارزش	
...	۱۹۸۶۰	...	۴۵۱	...	۲۷۵۲۳
...
۱	۳۳۷۱۸	//	۴۵۴	۹۲	۴۶۷۲۲
//	۱۲۳۳۵	//	۵۹۴	۹۲	۴۲۱۷۵
۳	۲۲۳۵۰	//	۳۶۵	۱۴۸	۳۸۹۷۱
...	۱۳۹۶

(۱) گوشت مرغ و خروس‌های حذفی که به دلایل مختلف از رده خارج می‌شوند و یا در پایان دوره بهره‌برداری به کشتارگاه انتقال می‌یابند، قابل استفاده است.
 مأخذ - مرکز آمار ایران. (ر.م).
 - مرکز آمار ایران. دفتر کشاورزی.

۵-۱۵- مرغداری‌های پرورش دهنده مرغ تخمگذار و پولت، تعداد و ظرفیت^(۱) سالن‌ها

ظرفیت (هزار قطعه)	تعداد سالن	تعداد مرغداری	سال
۶۱۲	۳۰	۱۵	۱۳۸۵
۵۵۶	۲۶	۱۵	۱۳۸۸
۷۲۶	۳۲	۱۵	۱۳۹۰
۷۵۶	۳۱	۱۶	۱۳۹۱
۷۵۶	۳۳	۱۷	۱۳۹۴
...	۱۳۹۶

(۱) منظور از ظرفیت سالن، تعداد مرغ و یا خروسی است که با توجه به امکانات و تأسیسات موجود سالن، در آن قابل پرورش می‌باشد.
 مأخذ- مرکز آمار ایران. (ر.م)
 - مرکز آمار ایران. دفتر کشاورزی.

۵-۱۶- مقدار و ارزش انواع تولیدات مرغداری‌های پرورش دهنده مرغ تخمگذار و پولت (تن - میلیون ریال)

کود		مرغ حذفی ^(۲)		تخم مرغ خوراکی ^(۱)		سال
مقدار	ارزش	مقدار	ارزش	مقدار	ارزش	
...	۳۷۴۹	...	۲۵۲	...	۵۴۶۷	۱۳۸۴
...	۱۳۸۷
...	۴۷۱۳	...	۴۳۳	...	۵۸۳۸	۱۳۸۹
۴	۱۸۷۶	۶	۱۱۴	۱۰۲۳	۵۴۱۵	۱۳۹۰
۱	۱۱۵۹	۵	۱۳۳	۵۶	۱۹۳۱	۱۳۹۴
...	۱۳۹۶

(۱) تخم مرغ خوراکی از سال ۱۳۸۷ به بعد شامل لنبه و تخم مرغ شکسته می‌باشد.
 (۲) گوشت مرغ و خروس‌های حذفی که به دلایل مختلف از رده خارج می‌شوند و یا در پایان دوره بهره‌برداری به کشتارگاه انتقال می‌یابند، قابل استفاده است.
 مأخذ- مرکز آمار ایران. (ر.م)
 - مرکز آمار ایران. دفتر کشاورزی.

۱۷-۵- تعداد و ظرفیت گاو‌داری‌های صنعتی فعال بر حسب نوع فعالیت (رأس)

ظرفیت ^(۱)	تعداد	سال
۸۰۹۱	۵۷ ۱۳۷۵
۶۵۱۱	۵۳ ۱۳۷۹
... ۱۳۸۶
۲۱۳۵۲	۱۷۰ ۱۳۸۹
۲۶۵۹۸	۱۲۹ ۱۳۹۲
۲۶۹۰۰	۱۳۶ ۱۳۹۵
۲۲۳۵۳	۱۰۴ تولید شیر
۴۵۴۷	۳۲ فقط پرواربندی

(۱) منظور از ظرفیت، تعداد رأس دامی است که با توجه به تأسیسات و امکانات موجود قابل نگهداری است.
 مأخذ- مرکز آمار ایران. (ر.م).
 - مرکز آمار ایران. دفتر کشاورزی.

۱۸-۵- تعداد گاو و گوساله گاوداری‌های صنعتی فعال در روز آمارگیری بر حسب نژاد (رأس)

سال	گاو و گوساله موجود در کل گاوداری‌ها				گاو و گوساله موجود در گاوداری‌های تولیدکننده شیر			
	جمع کل	اصیل	آمیخته	بومی	جمع	اصیل	آمیخته	بومی
۱۳۷۵	۴۱۷۱	۴۱۲۶	۴۵	۰	۴۱۲۶	۰
۱۳۷۹	۵۱۳۰	۴۴۳۳	۶۵۲	۴۵	۴۳۱۱	۴۳۰۸	۳	۰
۱۳۸۶	۶۷۰۰	۶۴۹۴	۲۰۶	۰	۶۱۵۰	۶۰۸۸	۶۲	۰
۱۳۸۹	۱۳۲۳۴	۱۲۷۱۹	۵۰۳	۱۲
۱۳۹۲	۱۵۴۵۰	۱۴۸۰۲	۵۷۸	۷۰	۱۳۲۷۰	۱۳۲۰۰	۷۰	۰
۱۳۹۵	۱۶۵۴۷	۱۵۸۹۲	۳۹۸	۲۵۶	۱۵۱۱۹	۱۴۵۵۱	۳۲۰	۲۴۸
اسلام‌آبادغرب
پاوه
ثلاث‌باباجانی
جوانرود
دالاهو
روانسر
سرپل‌ذهاب
سنقر
صحنه
قصرشیرین
کرمانشاه
کنگاور
گیلانغرب
هرسین

مأخذ- مرکز آمار ایران. (ر.م).
- مرکز آمار ایران. دفتر کشاورزی.

۱۹-۵- مقدار و ارزش تولید شیر و کود گاوداری های صنعتی (هزار تن-میلیون ریال)

کود		شیر		سال
ارزش	مقدار ^(۱)	ارزش	مقدار	
...	۱۳	...	۱۱ ۱۳۷۴
...	۲۵	...	۱۱ ۱۳۷۸
۵۸۷	۹	۳۹۲۳۴	۱۳ ۱۳۸۵
۰	۰	۰	۴۴ ۱۳۸۸
۲۲۷۴	۳۳	۴۴۹۴۴۴	۵۰ ۱۳۹۱
۵۳۸۸	۵۲	۸۱۴۲۱۴	۶۶ ۱۳۹۴

(۱) واحد مقدار تولید کود در سال های ۱۳۷۴ و ۱۳۷۸ هزار متر مکعب بوده است.
 مأخذ- مرکز آمار ایران. (ر.م).
 - مرکز آمار ایران. دفتر کشاورزی.

۲۰-۵- تعداد و وزن لاشه قابل مصرف انواع دام ذبح شده در کشتارگاه‌های رسمی (هزار لاشه-تن)

بز و بزغاله		گوسفند و بره		سال
وزن	تعداد	وزن	تعداد	
۹۴۳	۴۲	۲۹۳۷	۱۸۳ ^(۱) ۱۳۸۰
۴۰۳	۳۲	۳۰۲۳	۲۱۴ ^(۱) ۱۳۸۵
۲۸۹	۱۹	۱۴۷۷	۹۲۱۳۹۰
۳۴۴	۲۱	۲۴۸۴	۱۳۵۱۳۹۳
۴۰۲	۲۴	۲۷۵۸	۱۴۶۱۳۹۴
۳۴۴	۲۰	۲۶۱۱	۱۳۲۱۳۹۵
۲۵۶	۱۵	۲۳۴۶	۱۲۶۱۳۹۶
۲۷۰	۱۶	۱۵۵۳	۸۳۱۳۹۷

شتر و بچه شتر		گاو میش و بچه گاو میش		گاو و گوساله		سال
وزن	تعداد	وزن	تعداد	وزن	تعداد	
۰	۰	۰	۰	۵۶۰۳	۵۶ ^(۱) ۱۳۸۰
۰	۰	۰	۰	۲۴۳۲	۷۳ ^(۱) ۱۳۸۵
۰	۰	۰	۰	۸۷۳۹	۶۸۱۳۹۰
۰	۰	۰	۰	۶۴۳۱	۴۷۱۳۹۳
۰	۰	۰	۰	۵۳۴۷	۳۷۱۳۹۴
۱	//	۰	۰	۵۲۴۴	۳۸۱۳۹۵
۰	۰	۰	۰	۵۱۳۷	۳۵۱۳۹۶
۰	۰	۰	۰	۴۲۴۴	۳۱۱۳۹۷

(۱) شامل آمار کشتارگاه‌های خصوصی که با مجوز سازمان دامپزشکی فعالیت کشتار دام داشته‌اند نیز می‌باشد. مأخذ- مرکز آمار ایران. (ر.م).

- مرکز آمار ایران. دفتر کشاورزی.

۲۱-۵- سطح زیر کشت محصولات سالانه

(هکتار)

سطح زیر کشت محصولات سالانه			سال زراعی و شهرستان
دیم	آبی	جمع	
۶۷۶۵۷۶	۲۱۹۳۷۹	۸۹۵۹۵۵ ۱۳۹۰ - ۹۱
۶۴۳۸۸۹	۲۱۱۸۴۱	۸۵۵۷۳۰ ۱۳۹۲ - ۹۳
۶۲۲۶۳۱	۱۹۷۸۳۷	۸۲۰۴۶۸ ۱۳۹۳ - ۹۴
۶۳۸۹۲۷	۱۷۷۲۹۷	۸۱۶۲۲۴ ۱۳۹۴ - ۹۵
۶۳۷۹۱۴	۱۹۸۰۸۴	۸۳۵۹۹۸ ۱۳۹۵ - ۹۶
۶۳۶۶۷۳	۱۸۹۱۵۸	۸۲۵۸۳۱ ۱۳۹۶ - ۹۷
۸۱۵۸۱	۱۱۸۴۱	۹۳۴۲۲ اسلامآبادغرب
۱۶۰	۵۰۰	۶۶۰ پاره
۱۴۶۲۹	۴۰۰	۱۵۰۲۹ ثلاثباباجانی
۱۶۱۷۶	۸۲۴	۱۷۰۰۰ جوانرود
۵۴۹۵۰	۴۰۲	۵۵۳۵۲ دالاهو
۴۶۸۳۲	۱۴۲۷۲	۶۱۱۰۴ روانسر
۲۲۸۸۵	۱۷۰۴۸	۳۹۹۳۳ سرپل ذهاب
۸۳۱۰۲	۱۹۴۰۱	۱۰۲۵۰۲ سنقر
۲۲۸۵۳	۱۹۲۹۰	۴۲۱۴۳ صحنه
۵۰۷۳	۲۷۸۷	۷۸۶۰ قصرشیرین
۲۱۰۲۹۱	۶۴۵۲۰	۲۷۴۸۱۰ کرمانشاه
۲۴۹۱۴	۱۴۹۸۷	۳۹۹۰۱ کنگاور
۳۰۸۵۶	۹۹۶۳	۴۰۸۱۹ گیلانغرب
۲۲۳۷۲	۱۲۹۲۴	۳۵۲۹۶ هرسین

مأخذ- سازمان جهاد کشاورزی استان کرمانشاه.

۲۲-۵- متوسط هزینه تولید محصولات کشاورزی در یک هکتار به تفکیک زمین و مراحل مختلف کاشت، داشت و برداشت (هزار ریال)

۱۳۹۰-۹۱					محصول
برداشت	داشت	کاشت	زمین	جمع	
۱۰۵	۳۹۲	۲۰۴	۱۱۹۰	۱۸۹۱	گندم آبی
۹۲	۱۳۰	۱۶۷	۳۰۵	۶۹۴	گندم دیم
۱۱۰	۳۵۰	۲۲۷	۱۱۴۵	۱۸۳۲	جو آبی
۹۰	۱۲۷	۱۶۶	۲۷۵	۶۵۸	جو دیم
۷۵۰	۵۷۳	۶۳۶	۱۱۶۵	۳۱۲۴	شلتوک
.	عدس آبی
۳۵۴	۲۰۰	۱۴۲	۲۴۵	۹۴۱	عدس دیم
۱۲۲	۶۵	۱۰۰	۷۴۵	۱۰۳۲	نخود آبی
۳۵۹	۳۵۵	۱۴۸	۲۹۰	۱۱۵۲	نخود دیم بهاره
...	نخود دیم پاییزه
۴۵۴	۵۹۷	۳۸۲	۱۱۶۰	۲۵۹۳	لوبیا آبی
۱۲۰۰	۹۳۲	۳۰۹	۱۳۰۰	۳۷۴۱	هندوانه
۹۰۰	۵۴۶	۱۱۶۴	۸۶۰	۳۴۷۰	خریزه
۹۰۰	۵۴۶	۱۱۶۴	۸۶۰	۳۴۷۰	طالبی آبی
۱۰۰	۱۰۰	۵۰	۱۸۰	۴۳۰	گرمک دیم
۱۱۶۰	۱۰۰۰	۳۰۹	۱۳۰۰	۳۷۶۹	خیار آبی
.	خیار دیم

۲۲-۵- متوسط هزینه تولید محصولات کشاورزی در یک هکتار به تفکیک زمین و مراحل مختلف کاشت، داشت و برداشت
(دنباله)
(هزار ریال)

۱۳۹۲-۹۳					محصول
برداشت	داشت	کاشت	زمین	جمع	
۱۹۶۰	۸۳۰۰	۷۱۱۰	۲۰۰۰۰	۳۷۳۷۰	گندم آبی
۱۲۴۰	۲۶۵۰	۴۷۲۰	۲۵۰۰	۱۱۱۱۰	گندم دیم
۱۹۴۰	۷۸۲۵	۶۵۱۵	۲۰۰۰۰	۳۶۲۸۰	جو آبی
۱۲۸۰	۲۷۵۰	۴۳۵۵	۲۵۰۰	۱۰۸۸۵	جو دیم
۱۴۵۲۵	۱۶۰۰۰	۲۲۶۰۰	۳۰۰۰۰	۸۳۱۲۵	شلتوک
.	عدس آبی
۵۶۰۰	۳۰۰۰	۲۴۳۰	۲۵۰۰	۱۳۵۳۰	عدس دیم
۴۷۰۰	۵۹۴۰	۲۸۸۸	۶۰۰۰	۱۹۵۲۷	نخود آبی
۵۰۷۷	۴۲۵۰	۲۰۲۷	۲۵۰۰	۱۳۸۵۵	نخود دیم بهاره
۴۶۰۰	۱۶۴۰	۳۲۷۸	۲۵۰۰	۱۲۰۱۷	نخود دیم پاییزه
۷۵۵۰	۱۶۵۰۰	۱۳۱۳۵	۲۰۰۰۰	۵۷۱۸۵	لوبیا آبی
۲۷۰۰۰	۱۵۱۰۰	۱۴۳۲۵	۲۰۰۰۰	۷۶۴۲۵	هندوانه
۲۴۵۰۰	۱۵۱۰۰	۱۰۴۲۵	۲۰۰۰۰	۷۰۰۲۵	خریزه
۲۲۰۰۰	۱۵۱۰۰	۱۱۷۷۵	۲۰۰۰۰	۶۸۸۷۵	طالبی آبی
۷۰۰۰	۱۵۰۰	۱۵۰۱	۲۰۰۰	۱۲۰۰۰	گرمک دیم
۲۲۹۰۰	۱۷۲۵۰	۱۲۵۵۰	۲۰۰۰۰	۷۲۷۰۰	خیار آبی
۶۲۰۰	۳۰۰۰	۲۱۵۱	۲۵۰۰	۱۳۸۵۰	خیار دیم

۲۲-۵- متوسط هزینه تولید محصولات کشاورزی در یک هکتار به تفکیک زمین و مراحل مختلف کاشت، داشت و برداشت

(هزار ریال)

(دنباله)

۱۳۹۳-۹۴					محصول
برداشت	داشت	کاشت	زمین	جمع	
۲۷۶۰	۹۸۷۵	۸۹۲۰	۳۰۰۰۰	۵۱۵۵۵	گندم آبی
۱۲۲۳	۲۱۲۵	۵۹۴۵	۲۵۰۰	۱۱۷۹۳	گندم دیم
۲۷۰۰	۹۵۲۵	۸۲۷۵	۳۰۰۰۰	۵۰۵۰۰	جو آبی
۱۱۳۵	۲۹۲۵	۵۶۶۷	۲۵۰۰	۱۲۲۲۷	جو دیم
۲۰۰۸۰	۱۹۱۵۰	۳۱۰۹۰	۵۰۰۰۰	۱۲۰۳۲۰	شلتوک
...	عدس آبی
۵۷۸۰	۳۶۰۰	۴۲۸۶	۲۰۰۰	۱۵۶۶۶	عدس دیم
۴۷۶۹	۷۵۹۰	۳۴۴۵	۱۵۰۰۰	۳۰۸۰۴	نخود آبی
۶۲۳۰	۵۳۰۰	۲۳۷۷	۲۵۰۰	۱۶۴۰۷	نخود دیم بهاره
۳۲۸۲	۱۷۸۵	۳۸۳۲	۲۵۰۰	۱۱۴۰۰	نخود دیم پاییزه
۱۱۲۵۰	۱۶۲۰۰	۱۵۰۷۲	۳۰۰۰۰	۷۲۵۲۲	لوبیا آبی
۳۵۲۵۰	۲۲۷۰۰	۱۷۰۳۰	۳۰۰۰۰	۱۰۴۹۸۰	هندوانه
۳۳۰۰۰	۲۲۷۵۰	۱۳۳۳۰	۳۰۰۰۰	۹۹۰۸۰	خریزه
۳۰۰۰۰	۲۲۷۰۰	۱۴۶۳۰	۳۰۰۰۰	۹۷۳۳۰	طالبی آبی
۸۰۰۰	۲۰۰۰	۲۰۰۰	۲۰۰۰	۱۴۰۰۰	گرمک دیم
۲۵۳۵۰	۲۷۲۵۰	۱۶۳۶۰	۳۰۰۰۰	۹۸۹۶۰	خیار آبی
۸۱۰۰	۴۵۰۰	۲۹۵۰/۵	۲۰۰۰	۱۷۵۵۰	خیار دیم

۲۲-۵- متوسط هزینه تولید محصولات کشاورزی در یک هکتار به تفکیک زمین و مراحل مختلف کاشت، داشت و برداشت (دنباله)

۱۳۹۴-۹۵					محصول
برداشت	داشت	کاشت	زمین	جمع	
۲۹۴۰	۱۱۱۵۰	۶۹۰۰	۳۰۰۰۰	۵۰۹۹۰	گندم آبی
۲۲۴۵	۲۰۵۰	۴۸۹۴	۲۵۰۰	۱۱۶۸۹	گندم دیم
۱۲۰۰	۱۰۶۸۰	۷۰۷۰	۳۰۰۰۰	۴۸۹۵۰	جو آبی
۲۲۷۰	۳۳۵۰	۳۰۴۷۹۰	۲۵۰۰	۳۱۲۹۱۰	جو دیم
۲۲۴۸۰	۲۷۱۵۰	۲۸۸۴۰	۶۰۰۰۰	۱۳۸۴۷۰	شلتوک
.	عدس آبی
۸۸۵۰	۳۶۰۰	۳۰۸۶	۲۰۰۰	۱۷۵۳۶	عدس دیم
۴۹۹۲	۷۵۹۰	۳۸۳۶	۲۰۰۰۰	۳۶۴۱۸	نخود آبی
۷۸۶۷	۶۱۴۰	۳۲۷۷	۲۵۰۰	۱۹۷۸۴	نخود دیم بهاره
۵۷۸۰	۲۳۴۰	۴۹۲۰	۳۰۰۰	۱۶۰۴۰	نخود دیم پاییزه
۱۶۵۵۰	۱۷۳۰۰	۱۱۴۲۲	۳۵۰۰۰	۸۰۲۷۲	لوبیا آبی
۳۴۵۰۰	۲۳۳۵۰	۱۰۸۱۰	۴۰۰۰۰	۱۰۸۶۶۰	هندوانه
۳۴۵۰۰	۲۳۳۵۰	۷۱۳۵	۴۰۰۰۰	۱۰۴۹۸۵	خریزه
۳۰۰۰۰	۲۴۱۵۰	۸۵۹۰	۳۰۰۰۰	۹۲۷۴۰	طالبی آبی
۷۳۵۰	۲۲۵۰	۷۵۰	۲۵۰۰	۱۲۸۵۰	گرمک دیم
۱۴۸۵۰	۳۲۲۵۰	۱۰۰۶۰	۳۰۰۰۰	۸۷۱۶۰	خیار آبی
۵۷۰۰	۴۵۰۰	۹۰۰	۲۵۰۰	۱۳۶۰۰	خیار دیم

۲۲-۵- متوسط هزینه تولید محصولات کشاورزی در یک هکتار به تفکیک زمین و مراحل مختلف کاشت، داشت و برداشت

(دنباله) (هزار ریال)

۱۳۹۵-۹۶					محصول
برداشت	داشت	کاشت	زمین	جمع	
۳۰۸۷	۱۱۷۰۸	۷۲۴۵	۳۰۰۰	۵۲۰۴۰	گندم آبی
۲۳۵۷	۲۱۵۳	۵۱۳۹	۲۵۰۰	۱۲۱۴۸	گندم دیم
۱۲۶۰	۱۱۲۱۴	۷۴۲۴	۳۰۰۰	۴۹۸۹۸	جو آبی
۲۳۸۴	۳۵۱۸	۳۲۰۰۳۰	۲۵۰۰	۳۲۸۴۳۱	جو دیم
۲۳۶۰۴	۲۸۵۰۸	۳۰۲۸۲	۶۰۰۰	۱۴۲۳۹۴	شلتوک
۰	۰	۰	۰	۰	عدس آبی
۹۲۹۳	۳۷۸۰	۳۲۴۰	۲۰۰۰	۱۸۳۱۳	عدس دیم
۵۲۴۱	۷۹۷۰	۴۰۲۸	۲۰۰۰	۳۷۲۳۸	نخود آبی
۸۲۶۰	۶۴۴۷	۳۴۴۱	۲۵۰۰	۲۰۶۴۸	نخود دیم بهاره
۶۰۷۰	۲۴۵۷	۵۱۶۶	۳۰۰۰	۱۶۶۹۳	نخود دیم پاییزه
۱۷۳۷۸	۱۸۱۶۵	۱۱۹۹۳	۳۵۰۰	۸۲۵۳۶	لوبیا آبی
۳۶۲۲۵	۲۴۵۱۸	۱۱۳۵۱	۴۰۰۰	۱۱۲۰۹۳	هندوانه
۳۶۲۲۵	۲۴۵۱۸	۷۴۹۲	۴۰۰۰	۱۰۸۲۳۴	خربزه
۳۱۵۰۰	۲۵۳۵۸	۹۰۲۰	۳۰۰۰	۹۵۸۷۷	طالبی آبی
۷۷۱۸	۲۳۶۳	۷۸۸	۲۵۰۰	۱۳۳۶۸	گرمک دیم
۱۵۵۹۳	۳۳۸۶۳	۱۰۵۶۳	۳۰۰۰	۹۰۰۱۸	خیار آبی
۵۹۸۵	۴۷۲۵	۹۴۶	۲۵۰۰	۱۴۱۵۶	خیار دیم

۲۲-۵- متوسط هزینه تولید محصولات کشاورزی در یک هکتار به تفکیک زمین و مراحل مختلف کاشت، داشت و برداشت (دنباله)

۱۳۹۶-۹۷					محصول
برداشت	داشت	کاشت	زمین	جمع	
۳۳۹۶	۱۲۸۷۸	۷۹۷۰	۳۰۰۰۰	۵۴۲۴۳	گندم آبی
۲۵۹۳	۲۳۶۸	۵۶۵۳	۲۵۰۰	۱۳۱۱۳	گندم دیم
۱۳۸۶	۱۲۳۳۵	۸۱۶۶	۳۰۰۰۰	۵۱۸۸۷	جو آبی
۲۶۲۲	۳۸۶۹	۳۵۲۰۳۲	۲۵۰۰	۳۶۱۰۲۴	جو دیم
۲۵۹۶۴	۳۱۳۵۸	۳۳۳۱۰	۶۰۰۰۰	۱۵۰۶۳۳	شلتوک
.	عدس آبی
۱۰۲۲۲	۴۱۵۸	۳۵۶۴	۲۰۰۰	۱۹۹۴۴	عدس دیم
۵۷۶۵	۸۷۶۶	۴۴۳۱	۲۰۰۰۰	۳۸۹۶۲	نخود آبی
۹۰۸۶	۷۰۹۲	۳۷۸۶	۲۵۰۰	۲۲۴۶۳	نخود دیم بهاره
۶۶۷۶	۲۷۰۳	۵۶۸۳	۳۰۰۰	۱۸۰۶۲	نخود دیم پاییزه
۱۹۱۱۵	۱۹۹۸۲	۱۳۱۹۲	۳۵۰۰۰	۸۷۲۸۹	لوبیا آبی
۳۹۸۴۸	۲۶۹۶۹	۱۲۴۸۶	۴۰۰۰۰	۱۱۹۳۰۲	هندوانه
۳۹۸۴۸	۲۶۹۶۹	۸۲۴۱	۴۰۰۰۰	۱۱۵۰۵۸	خریزه
۳۴۶۵۰	۲۷۸۹۳	۹۹۲۱	۳۰۰۰۰	۱۰۲۴۶۵	طالبی آبی
۸۴۸۹	۲۵۹۹	۸۶۷	۲۵۰۰	۱۴۴۵۵	گرمک دیم
۱۷۱۵۲	۳۷۲۴۹	۱۱۶۱۹	۳۰۰۰۰	۹۶۰۲۰	خیار آبی
۶۵۸۴	۵۱۹۸	۱۰۴۰	۲۵۰۰	۱۵۳۲۱	خیار دیم

۲۲-۵- متوسط هزینه تولید محصولات کشاورزی در یک هکتار به تفکیک زمین و مراحل مختلف کاشت، داشت و برداشت

(دنباله) (هزار ریال)

۱۳۹۰-۹۱					محصول
برداشت	داشت	کاشت	زمین	جمع	
۱۰۸۵	۶۵۱	۲۱۶	۸۶۰	۲۸۱۲	کدو
۲۳۷	۴۵۰	۱۲۱	۱۱۵۲	۱۹۶۱	آفتابگردان آبی
۰	۰	۰	۰	۰	آفتابگردان دیم
۰	۰	۰	۰	۰	کنجد
۳۳۳	۷۱۷	۲۲۷	۱۷۱۰	۲۹۸۷	ذرت دانه‌ای
۶۷۰	۵۵۶	۱۸۵	۹۲۵	۲۳۳۶	ذرت علوفه‌ای
۱۰۰۰	۸۱۷	۴۰۵	۱۲۶۰	۳۴۸۲	چغندر قند
۸۰۰	۱۰۱۰	۴۹۵	۱۱۶۰	۳۴۶۶	پنبه
۰	۰	۰	۰	۰	تنباکو
۶۶۰	۵۹۷	۸۵۷	۱۱۴۵	۳۲۵۹	یونجه
۰	۰	۰	۰	۰	اسپرس
۲۰۰	۱۶۶	۳۴۷	۱۱۴۵	۱۸۵۸	شیدر
۱۲۶۰	۹۴۵	۲۸۲۸	۱۱۴۰	۶۱۷۳	سیب‌زمینی
۱۶۰۰	۱۳۰۰	۵۳۴	۱۱۶۰	۴۵۹۴	گوجه‌فرنگی
۰	۰	۰	۰	۰	پیاز
۸۷	۳۶۰	۱۶۳	۱۰۹۵	۱۷۰۵	کلزا آبی
۰	۰	۰	۰	۰	گشنیز آبی

۲۲-۵- متوسط هزینه تولید محصولات کشاورزی در یک هکتار به تفکیک زمین و مراحل مختلف کاشت، داشت و برداشت
(دنباله)
(هزار ریال)

۱۳۹۲-۹۳					محصول
برداشت	داشت	کاشت	زمین	جمع	
۳۲۹۰۰	۱۸۶۰۰	۱۱۳۵۰	۲۰۰۰۰	۸۲۸۵۰	کدو
۸۱۰۰	۸۹۳۱	۶۲۸۵	۲۰۰۰۰	۴۳۳۱۶	آفتابگردان آبی
.	آفتابگردان دیم
۱۱۵۰۰	۳۹۰۰	۱۱۷۷۳	۲۰۰۰۰	۴۷۱۷۲	کنجد
۶۰۰۰	۲۱۰۰۰	۹۸۵۳	۲۵۰۰۰	۶۱۸۵۲	ذرت دانه‌ای
۴۰۰۰	۱۳۹۹۰	۹۰۳۴	۲۰۰۰۰	۴۷۰۲۴	ذرت علوفه‌ای
۱۸۵۰۰	۲۰۰۵۰	۱۶۹۲۰	۲۵۰۰۰	۸۰۴۷۰	چغندر قند
۱۲۰۰۰	۱۷۰۰	۱۱۹۵۵	۲۵۰۰۰	۵۰۶۵۵	پنبه
.	تنباکو
۱۸۰۰۰	۱۱۳۰۰	۱۱۸۷۵	۲۰۰۰۰	۶۱۱۷۵	یونجه
۷۲۰۰	۷۸۵۰	۶۳۲۵	۲۰۰۰۰	۴۱۳۷۵	اسپرس
۹۶۰۰	۲۴۵۰	۱۱۷۵۰	۲۰۰۰۰	۴۳۸۰۰	شیدر
۲۶۵۰۰	۱۸۶۵۰	۹۴۵۵۰	۲۵۰۰۰	۱۶۴۷۰۰	سیب‌زمینی
۳۹۰۰۰	۲۳۹۲۵	۱۶۴۱۰	۳۰۰۰۰	۱۰۹۳۳۵	گوجه‌فرنگی
۱۲۹۰۷	۱۱۷۵۰	۱۷۴۰۵۰	۲۰۰۰۰	۶۱۷۰۷	پیاز
۱۷۱۰	۷۶۵۰	۷۱۳۳	۲۰۰۰۰	۳۶۴۹۲	کلزا آبی
۱۷۰۰	۵۵۵۰	۴۶۳۵	۲۰۰۰۰	۳۱۸۸۵	گشنیز آبی

۲۲-۵- متوسط هزینه تولید محصولات کشاورزی در یک هکتار به تفکیک زمین و مراحل مختلف کاشت، داشت و برداشت

(هزار ریال)

(دنباله)

۱۳۹۳-۹۴					محصول
برداشت	داشت	کاشت	زمین	جمع	
۲۵۳۵۰	۲۶۶۵۰	۱۴۵۱۰	۳۰۰۰۰	۹۶۵۱۰	کدو.....
۱۳۴۰۰	۱۱۷۶۷	۷۴۸۵	۳۰۰۰۰	۶۲۶۵۲	آفتابگردان آبی.....
.	آفتابگردان دیم.....
۱۲۰۰۰	۵۶۵۰	۱۲۸۲۰	۲۰۰۰۰	۵۰۴۷۰	کنجد.....
۸۳۶۰	۲۱۲۵۰	۱۱۰۲۷/۵	۴۵۰۰۰	۸۵۶۳۷	ذرت دانه‌ای.....
۵۵۰۰	۱۶۰۷۸	۱۰۶۹۵	۳۰۰۰۰	۶۲۲۷۳	ذرت علوفه‌ای.....
۳۳۲۵۰	۲۳۵۰۰	۳۸۲۹۵	۴۰۰۰۰	۱۳۵۰۴۵	چغندر قند.....
۱۵۵۰۰	۲۳۵۵۰	۱۵۱۷۶	۳۰۰۰۰	۸۴۲۲۶	پنبه.....
.	تنباکو.....
۲۳۶۰۰	۱۴۵۰۰	۱۳۴۳۰	۴۰۰۰۰	۹۱۵۳۰	یونجه.....
۱۰۸۰۰	۶۴۰۰	۱۲۸۶۰	۳۰۰۰۰	۶۰۰۶۰	اسپرس.....
۱۳۳۵۰	۴۹۰۰	۱۲۸۳۰	۳۰۰۰۰	۶۱۰۸۰	شیدر.....
۲۰۸۶۰	۲۵۱۰۰	۸۱۶۱۰	۴۵۰۰۰	۱۷۲۵۷۰	سیب‌زمینی.....
۴۲۵۰۰	۲۹۳۲۵	۱۷۳۶۰	۴۰۰۰۰	۱۲۹۱۸۵	گوجه‌فرنگی.....
۲۵۴۸۰	۲۲۵۰۰	۳۴۸۴۲	۵۰۰۰۰	۱۳۲۸۲۲	پیاز.....
۱۷۴۷	۱۰۳۵۰	۷۶۱۰	۳۰۰۰۰	۴۹۷۰۷۴	کلزا آبی.....
.	گشنیز آبی.....

۲۲-۵- متوسط هزینه تولید محصولات کشاورزی در یک هکتار به تفکیک زمین و مراحل مختلف کاشت، داشت و برداشت (دنباله)
(هزار ریال)

۱۳۹۴-۹۵					محصول
برداشت	داشت	کاشت	زمین	جمع	
۲۲۸۰۰	۲۷۴۰۰	۸۸۱۰	۴۰۰۰	۹۹۰۱۰	کدو.....
۷۴۰۰	۱۲۳۶۶	۵۱۸۰	۴۰۰۰	۶۴۹۴۶	آفتابگردان آبی.....
۱۴۹۰۰	۱۲۰۱۷	۳۷۸۵	۴۰۰۰	۷۰۷۰۲	آفتابگردان دیم.....
۱۲۲۵۰	۵۹۵۰	۳۳۲۰	۲۵۰۰	۴۶۵۲۰	کنجد.....
۱۱۸۵۰	۲۰۴۵۰	۷۳۷۸	۵۰۰۰	۸۹۶۷۷	ذرت دانه‌ای.....
۵۱۸۹	۱۳۸۲۸	۷۳۴۵	۳۰۰۰	۵۶۳۶۲	ذرت علوفه‌ای.....
۲۹۲۲۰	۲۶۵۰۰	۱۵۰۲۰	۴۰۰۰	۱۱۰۷۴۰	چغندر قند.....
۲۰۰۰۰	۲۴۷۵۰	۱۲۵۷۶	۴۰۰۰	۹۷۳۲۶	پنبه.....
.	تنباکو.....
۳۲۵۰۰	۱۸۵۰۰	۱۲۲۳۰	۵۰۰۰	۱۱۳۲۳۰	یونجه.....
۱۴۳۵۰	۷۹۰۰	۱۱۱۱۰	۳۰۰۰	۶۳۳۶۰	اسپرس.....
۱۳۳۵۰	۶۶۵۰	۱۰۵۳۰	۴۰۰۰	۷۰۵۳۰	شیدر.....
۲۲۴۰۰	۲۷۹۰۰	۶۱۰۱۰	۵۰۰۰	۱۶۱۳۱۰	سیب‌زمینی.....
۶۰۷۵۰	۳۵۲۲۵	۱۳۸۶۰	۵۰۰۰	۱۵۹۸۳۵	گوجه‌فرنگی.....
۳۲۲۰۰	۲۳۵۰۰	۲۱۷۴۲	۵۰۰۰	۱۲۷۴۴۲	پیاز.....
۲۹۴۹	۱۰۸۰۰	۶۵۲۰	۳۰۰۰	۵۰۲۶۹	کلزا آبی.....
.	گشنیز آبی.....

۲۲-۵- متوسط هزینه تولید محصولات کشاورزی در یک هکتار به تفکیک زمین و مراحل مختلف کاشت، داشت و برداشت

(هزار ریال)

(دنباله)

۱۳۹۵ - ۹۶					محصول
برداشت	داشت	کاشت	زمین	جمع	
۲۳۹۴۰	۲۸۷۷۰	۹۲۵۱	۴۰۰۰	۱۰۱۹۶۱	کدو
۷۷۷۰	۱۲۹۸۴	۵۴۳۹	۴۰۰۰	۶۶۱۹۳	آفتابگردان آبی
۱۵۶۴۵	۱۲۶۱۸	۳۹۷۴	۴۰۰۰	۷۲۲۳۷	آفتابگردان دیم
۱۲۸۶۳	۶۲۴۸	۳۴۸۶	۲۵۰۰	۴۷۵۹۶	کنجد
۱۲۴۴۳	۲۱۴۷۳	۷۷۴۶	۵۰۰۰	۹۱۶۶۱	ذرت دانه‌ای
۵۴۴۹	۱۴۵۱۹	۷۷۱۲	۳۰۰۰	۵۷۶۸۰	ذرت علوفه‌ای
۳۰۶۸۱	۲۷۸۲۵	۱۵۷۷۱	۴۰۰۰	۱۱۴۲۷۷	چغندر قند
۲۱۰۰۰	۲۵۹۸۸	۱۳۲۰۵	۴۰۰۰	۱۰۰۱۹۲	پنبه
.	تنباکو
۳۴۱۲۵	۱۹۴۲۵	۱۲۸۴۲	۵۰۰۰	۱۱۶۳۹۲	یونجه
۱۵۰۶۸	۸۲۹۵	۱۱۶۶۶	۳۰۰۰	۶۵۰۲۸	اسپرس
۱۴۰۱۸	۶۹۸۳	۱۱۰۵۷	۴۰۰۰	۷۲۰۵۷	شبدر
۲۳۵۲۰	۲۹۲۹۵	۶۴۰۶۱	۵۰۰۰	۱۶۶۸۷۶	سیب‌زمینی
۶۳۷۸۸	۳۶۹۸۶	۱۴۵۵۳	۵۰۰۰	۱۶۵۳۲۷	گوجه‌فرنگی
۳۳۸۱۰	۲۴۶۷۵	۲۲۸۲۹	۵۰۰۰	۱۳۱۳۱۴	پیاز
۳۰۹۷	۱۱۳۴۰	۶۸۴۶	۳۰۰۰	۵۱۲۸۳	کلزا آبی
.	گشنیز آبی

۲۲-۵- متوسط هزینه تولید محصولات کشاورزی در یک هکتار به تفکیک زمین و مراحل مختلف کاشت، داشت و برداشت
(دنباله)
(هزار ریال)

۱۳۹۶-۹۷					محصول
برداشت	داشت	کاشت	زمین	جمع	
۲۶۳۳۴	۳۱۶۴۷	۱۰۱۷۶	۴۰۰۰	۱۰۸۱۵۷	کدو
۸۵۴۷	۱۴۲۸۳	۵۹۸۳	۴۰۰۰	۶۸۸۱۳	آفتابگردان آبی
۱۷۲۱۰	۱۳۸۸۰	۴۳۷۲	۴۰۰۰	۷۵۴۶۱	آفتابگردان دیم
۱۴۱۴۹	۶۸۷۲	۳۸۳۵	۲۵۰۰	۴۹۸۵۶	کنجد
۱۳۶۸۷	۲۳۶۲۰	۸۵۲۱	۵۰۰۰	۹۵۸۲۸	ذرت دانه‌ای
۵۹۹۴	۱۵۹۷۱	۸۴۸۳	۳۰۰۰	۶۰۴۴۸	ذرت علوفه‌ای
۳۳۷۴۹	۳۰۶۰۸	۱۷۳۴۸	۴۰۰۰	۱۲۱۷۰۵	چغندر قند
۲۳۱۰۰	۲۸۵۸۶	۱۴۵۲۵	۴۰۰۰	۱۰۶۲۱۲	پنبه
.	تنباکو
۳۷۵۳۸	۲۱۳۶۸	۱۴۱۲۶	۵۰۰۰	۱۲۳۰۳۱	یونجه
۱۶۵۷۴	۹۱۲۵	۱۲۸۳۲	۳۰۰۰	۶۸۵۳۱	اسپرس
۱۵۴۱۹	۷۶۸۱	۱۲۱۶۲	۴۰۰۰	۷۵۲۶۲	شیدر
۲۵۸۷۲	۳۲۲۲۵	۷۰۴۶۷	۵۰۰۰	۱۷۸۵۶۳	سیب‌زمینی
۷۰۱۶۶	۴۰۶۸۵	۱۶۰۰۸	۵۰۰۰	۱۷۶۸۵۹	گوجه‌فرنگی
۳۷۱۹۱	۲۷۱۴۳	۲۵۱۱۲	۵۰۰۰	۱۳۹۴۴۶	پیاز
۳۴۰۷	۱۲۴۷۴	۷۵۳۱	۳۰۰۰	۵۳۴۱۱	کلزا آبی
.	گشنیز آبی

مأخذ- سازمان جهاد کشاورزی استان کرمانشاه.

۲۳-۵- سطح زیر کشت و مقدار تولید محصولات کشاورزی اصلی سالانه (به استثنای نباتات صنعتی) (هکتار - تن)

۱۳۹۳ - ۹۴		۱۳۹۲ - ۹۳		۱۳۹۰ - ۹۱		محصول
تولید	سطح	تولید	سطح	تولید	سطح	
۹۳۱۹۱۴	۶۱۷۹۰۹	۱۵۰۹۶۰۹	۶۴۶۹۵۶	۱۴۰۴۶۸۵	۶۸۱۱۵۰	غلات.....
۶۶۱۷۵۲	۴۱۱۰۰۰	۸۸۶۶۷۶	۴۳۲۰۰۰	۷۲۵۳۱۷	۴۴۰۰۰۰	گندم.....
۱۳۵۳۰۰	۱۹۱۸۰۰	۲۹۳۲۵۱	۱۸۰۰۰۰	۲۶۹۴۹۳	۱۹۷۷۰۰	جو.....
۱۲۴۱۶۲	۱۴۹۳۴	۳۲۸۵۲۱	۳۴۶۹۸	۴۰۸۹۷۱	۴۳۲۳۰	ذرت.....
۷۰۰	۱۷۵	۱۱۶۱	۲۵۸	۹۰۴	۲۲۰	برنج.....
.	سایر.....
۵۲۱۶۷	۱۳۷۰۹۰	۱۰۶۱۷۰	۱۵۶۰۶۳	۶۹۱۲۷	۱۶۳۷۳۱	حبوبات.....
۳۹۸۳۳	۱۳۰۴۶۳	۸۹۰۵۰	۱۵۰۲۲۹	۵۶۰۹۷	۱۵۷۶۱۴	نخود.....
۱۵۳۵	۵۱۰۰	۱۹۶۳	۳۸۶۲	۱۶۰۰	۴۰۰۰	عدس.....
۶۸۰	۳۵۸	۸۷۹	۵۶۲	۱۸۳۰	۹۱۵	لوبیا.....
۹۷۷۳	۹۸۷	۱۳۹۹۸	۱۲۱۷	۹۱۹۰	۹۱۹	باقلا.....
۳۴۶	۱۸۲	۲۸۰	۱۹۳	۴۱۰	۲۷۳	ماش.....
.	سایر.....
۵۲۳۳۳۰	۱۰۵۸۱۷	۹۳۹۶۹	۳۱۸۴	۹۶۲۶۹	۳۰۲۴	محصولات جالیزی.....
۳۲۰۱۳۲	۶۳۱۶	۱۸۵۹۶	۹۸۷	۳۴۰۲۰	۱۴۴۶	خیار.....
۱۱۵۳۰	۵۸۴	۵۶۴۱۰	۱۱۲۲	۳۲۴۹۵	۲۹۴	هندوانه.....
۱۱۰۰	۳۰۰	۸۰۰	۲۰	۹۰۰	۲۴	خریزه.....
۵۱۷۰۳	۸۸۳	۱۲۹۰	۳۶	۲۰۰۰	۵۰	طالبی.....
۵۸۸۷	۱۳۹	۱۲۸۲۰	۵۸۹	۱۱۱۰۰	۵۱۰	گرمک.....
۴۲۹۳	۳۶۵	۲۴۹۳	۳۳۷	۱۰۹۱۹	۵۵۴	انواع کدو.....
۱۲۸۶۸۵	۲۰۰۰	۱۵۴۰	۹۳	۲۸۱۵	۱۴۶	بادمجان.....
.	سایر.....
۱۷۹۹۶۶	۱۹۰۰۶	۱۴۰۹۷۷	۱۴۴۵۸	۵۵۳۳۲۷	۹۷۶۱	سبزیجات.....
۳۱۸۴۶۵	۶۳۲۹	۵۲۱۴۲۵	۸۲۶۵	۳۶۱۴۷۵	۵۵۰۰	گوجهفرنگی.....
۲۲۰۱۱۸	۵۷۰۰	۱۴۵۷۵۰	۲۷۹۹	۸۲۰۵۷	۱۸۲۴	سیبزمینی.....
۱۲۸۶۸۵	۲۰۰۰	۹۸۴۵۰	۱۳۵۵	۵۸۵۹۰	۱۰۹۵	پیاز.....
۳۳۳۵۴	۸۸۷	۵۴۹۸۵	۸۰۱	۲۹۱۷۵	۴۹۸	سبزیجات برگی.....
۲۳۱۹	۱۹۰	۱۲۸۰	۲۸	۱۴۰	۳	انواع کلم.....
۱۷۷۰۲۵	۴۰۰۰	۱۹۰۸۷	۱۲۱۰	۲۱۷۹۰	۸۴۱	سایر.....
۳۷۹۳۹۳	۱۷۹۳۲	۴۵۴۳۳۶	۱۸۲۰۱	۵۳۲۱۳۱	۲۱۶۶۰	نباتات علوفه‌ای.....
۲۴۶۰۰۰	۴۱۰۰	۳۱۱۴۳۵	۴۴۱۸	۳۸۵۰۰۰	۷۰۰۰	ذرت علوفه‌ای.....
۱۱۰۲۸۰	۹۰۸۵	۱۱۸۳۳۲	۹۷۵۱	۱۱۴۰۰۱	۹۵۰۰	یونجه.....
۱۹۴۷۰	۳۲۴۵	۲۱۶۶۹	۳۵۵۵	۲۷۰۰۰	۴۵۰۰	شبدر.....
۳۱۳۳	۴۸۲	۲۹۰۰	۴۷۷	۴۲۵۰	۵۰۰	اسپرس.....
.	.	.	.	۲۴۰	۱۲۰	ماشک.....
.	.	.	.	۱۶۰۰	۲۰	سورگوم.....
۵۱۰	۱۰۲۰	.	.	۴۰	۲۰	سایر.....

۲۳-۵- سطح زیر کشت و مقدار تولید محصولات کشاورزی اصلی سالانه (به استثنای نباتات صنعتی) (دنباله) (هکتار - تن)

۱۳۹۶-۹۷		۱۳۹۵-۹۶		۱۳۹۴-۹۵		محصول
تولید	سطح	تولید	سطح	تولید	سطح	
۱۲۰۴۶۸۲	۵۹۵۱۹۱	۱۲۷۴۸۱۰	۵۹۷۷۰۵	۱۴۹۲۶۷۲	۶۱۰۳۸۲	غلات.....
۸۳۲۸۷۵	۴۱۱۰۰۰	۸۴۱۴۳۶	۴۱۱۷۰۰	۹۶۸۰۳۳	۴۱۱۰۰۰	گندم.....
۲۳۰۵۸۸	۱۶۸۵۰۰	۲۶۱۸۸۰	۱۶۶۴۰۰	۳۸۱۲۴۰	۱۸۹۴۰۰	جو.....
۱۴۱۲۱۹	۱۵۶۹۱	۱۶۷۵۳۵	۱۸۶۱۵	۱۴۱۷۱۹	۹۵۸۲	ذرت.....
.	.	۳۹۵۸	۹۹۰	۱۶۸۰	۴۰۰	برنج.....
.	سایر.....
۹۹۱۶۴	۱۶۷۶۲۸	۱۲۰۹۶۷	۱۷۳۷۶۱	۹۱۵۹۱	۱۴۹۶۴۱	حبوبات.....
۷۷۰۲۶	۱۶۳۸۳۶	۹۸۱۳۸	۱۶۶۴۸۹	۷۴۴۱۱	۱۴۳۷۰۰	نخود.....
۱۰۰۰۶	۲۰۸۰	۲۳۵۵	۴۷۷۶	۲۷۲۰	۴۳۰۰	عدس.....
۴۷۳	۲۵۴	۱۲۱۰	۶۴۷	۱۰۰۰	۵۰۰	لوبیا.....
۲۰۶۳۸	۱۴۳۲	۱۸۷۵۷	۱۵۵۶	۱۲۹۸۱	۱۱۴۱	باقلا.....
۲۱	۲۶	۵۰۸	۲۹۳	۴۸۰	۴۰۰	ماش.....
.	سایر.....
۶۱۴۶۷	۲۵۰۹	۸۱۳۳۷	۲۷۸۸	۲۳۳۷۱۶	۱۰۰۸۶	محصولات جالیزی.....
۱۱۰۷۰	۷۰۷	۱۰۱۴۱	۵۱۶	۳۱۸۵۰	۶۰۰۱	خیار.....
۳۵۴۲۵	۶۴۰	۴۴۸۷۰	۹۷۶	۱۰۲۲۱	۵۶۳	هندوانه.....
۵۷۶۰	۱۴۴	۴۶۶۰	۱۵۱	۱۱۲۵	۳۱۱	خرربزه.....
۶۲۸۰	۱۵۷	۵۱۵۵	۱۷۲	۵۰۲۱۱	۸۰۰	طالبی.....
۲۷۳۲	۸۶۱	۱۱۱۱۱	۷۷۳	۵۶۰۰	۱۳۰	گرمک.....
.	.	۵۳۰۰	۲۰۰	۶۰۲۴	۲۸۱	انواع کدو.....
.	.	.	.	۱۲۸۶۸۵	۲۰۰۰	بادمجان.....
.	سایر.....
۹۳۷۵۶۲	۱۵۱۷۲	۶۹۲۳۴۰	۱۳۶۵۷	۷۸۲۸۰۹	۲۱۲۶۹	سبزیجات.....
۳۲۷۵۰۰	۴۴۹۰	۳۱۸۶۷۵	۴۶۰۳	۲۳۲۸۶۳	۵۳۶۲	گوجه‌فرنگی.....
۳۳۸۳۷۰	۶۶۳۵	۱۶۴۹۶۰	۴۰۹۱	۱۶۲۰۶۲	۴۳۹۹	سیب‌زمینی.....
۱۹۵۰۲۲	۲۵۹۴	۸۲۱۰۸	۱۵۷۱	۱۲۳۰۵۰	۲۲۸۱	پیاز.....
۵۷۸۹۰	۸۲۷	۹۱۸۸۰	۲۲۹۷	۲۱۷۵۱	۷۱۶	سبزیجات برگی.....
.	.	.	.	۲۷۶۸	۲۷۸	انواع کلم.....
۱۸۷۸۰	۶۲۶	۳۴۷۱۷	۱۰۹۵	۱۲۲۲۰۶	۳۸۱۰	سایر.....
۴۱۶۲۳۲	۱۸۵۰۶	۴۰۸۰۹۸	۲۶۸۱۹	۲۹۹۲۱۷۵	۱۸۷۲۵	نباتات علوفه‌ای.....
۲۶۰۱۰۰	۴۳۳۵	۱۶۴۱۶۰	۳۰۴۰	۱۲۵۰۰۰	۲۵۰۰	ذرت علوفه‌ای.....
۱۳۸۹۹۳	۱۱۴۱۱	۱۹۵۱۵۰	۱۵۹۸۰	۱۲۰۳۲۱	۱۰۷۴۴	یونجه.....
۱۴۳۰۷	۲۴۰۶	۴۱۸۲۸	۶۵۰۶	۲۷۶۹۴	۴۴۶۳	شیدر.....
۲۸۳۲	۳۵۴	۳۵۷۶	۴۴۷	۳۸۱۶	۴۷۷	اسپرس.....
.	ماشک.....
.	.	.	.	۲۸۰۰	۴۰	سورگوم.....
.	.	۳۳۸۴	۸۴۶	۴۴۶۰	۱۱۱۵	سایر.....

مأخذ- سازمان جهاد کشاورزی استان کرمانشاه.

۲۴-۵- سطح زیر کشت و تولید برخی از محصولات سالانه (به استثنای نباتات صنعتی) برحسب شهرستان: ۱۳۹۷

(هکتار - تن)

نخود		جو		گندم		شهرستان
تولید	سطح	تولید	سطح	تولید	سطح	
۷۷۰۲۶	۱۶۳۸۳۶	۲۳۰۵۸۸	۱۶۸۵۰۰	۸۳۲۸۷۵	۴۱۱۰۰۰	جمع.....
۱۰۷۲۹	۲۳۱۴۳	۲۱۴۱۸	۱۸۲۸۰	۶۹۱۷۵	۴۵۰۰۰	اسلام آبادغرب.....
۳۵	۵۰	۰	۰	۱۹۲	۱۰۰	پاوه.....
۱۵۵۵	۳۸۸۰	۲۳۲۵	۲۵۰۰	۷۲۶۰	۸۵۰۰	ثلاث باباجانی.....
۳۰۱۴	۶۹۹۶	۶۱۲	۴۲۸	۱۲۳۳۷	۸۵۹۰	جوانرود.....
۱۰۱۵۳	۲۲۸۵۶	۳۳۶۶	۲۴۵۰	۴۲۸۶۶	۲۹۶۷۰	دالاهو.....
۹۱۰۷	۱۶۰۱۱	۷۸۹۹	۵۴۹۰	۸۲۱۱۸	۳۳۹۴۰	روانسر.....
۶۲۲	۱۴۸۰	۱۷۹۸	۲۹۰۰	۴۸۴۷۶	۳۱۰۰۰	سرپل ذهاب.....
۷۰۰۸	۱۷۳۴۶	۲۸۸۴۰	۱۴۲۸۲	۱۱۷۳۶۲	۶۳۰۰۰	سنقر.....
۱۷۲۸	۳۵۰۰	۲۶۵۶۰	۱۲۰۸۰	۶۰۲۰۴	۱۸۵۰۰	صحنه.....
۷	۱۷	۴۳	۵۲	۴۳۹۱	۶۱۰۰	قصرشیرین.....
۲۳۰۶۲	۴۶۸۴۵	۱۰۳۴۴۷	۸۵۴۹۳	۲۶۲۲۵۲	۱۱۵۳۰۰	کرمانشاه.....
۱۹۶۶	۴۲۰۹	۱۹۹۲۰	۱۲۶۰۰	۵۲۵۲۲	۱۵۲۰۰	کنگاور.....
۳۴۲۱	۷۴۱۱	۵۴۸۱	۵۶۲۵	۳۴۴۳۵	۲۴۲۰۰	گیلانغرب.....
۴۶۱۹	۱۰۰۹۲	۸۸۷۹	۶۳۲۰	۳۹۲۸۶	۱۱۹۰۰	هرسین.....

مأخذ- سازمان جهاد کشاورزی استان کرمانشاه.

۲۵-۵ - سطح زیر کشت و مقدار تولید برخی از نباتات صنعتی (هکتار - تن)

پنبه		دانه‌های روغنی		چغندر قند		سال زراعی و شهرستان
تولید	سطح	تولید	سطح	تولید	سطح	
۲۰	۱۰	۱۵۷۳۲	۷۴۲۸	۴۹۵۰۰۰	۹۰۰۰ ۱۳۹۰-۱۳۹۱
.	.	۱۷۵۷۴	۸۰۰۸	۴۴۰۰۰۰	۸۸۰۰ ۱۳۹۲-۱۳۹۳
.	.	۱۱۳۸۵	۶۷۹۳	۶۲۸۱۱۵	۱۱۵۳۹ ۱۳۹۳-۱۳۹۴
.	.	۱۰۰۱۴	۵۳۳۵	۵۸۵۶۵۴	۱۱۰۶۹ ۱۳۹۴-۱۳۹۵
.	.	۲۰۴۰۵	۹۰۴۳	۷۰۹۷۲۷	۱۱۲۴۸ ۱۳۹۵-۱۳۹۶
.	.	۳۰۳۹۵	۱۳۰۰۶	۷۱۹۳۰۵	۱۱۳۷۰ ۱۳۹۶-۱۳۹۷
.	.	۲۶۰۹	۹۵۰	۲۵۵۵۰۰	۳۶۵۰ اسلام‌آبادغرب
. پاره
.	.	۱۸	۱۵ ثلاث‌باباجانی
.	.	۱۳۲	۵۵ جوانرود
.	.	۴۷	۲۴	۳۴۲۵	۵۰ دالاهو
.	.	۲۳۷۰	۸۵۷ روانسر
.	.	۴۹	۲۵	۵۰۲۰	۱۲۶ سرپل‌ذهاب
.	.	۴۹۶۴	۲۷۰۷ سنقر
.	.	۵۸۶۸	۳۰۰۰	۱۴۰۰۰۰	۲۰۰۰ صحنه
.	.	۱۸	۱۴	۸۸۰	۲۲ قصرشیرین
.	.	۶۴۷۳	۲۷۰۴	۱۹۶۰۰۰	۲۸۰۰ کرمانشاه
.	.	۵۷۱۶	۱۸۷۵	۱۰۵۰۰۰	۱۵۰۰ کنگاور
.	.	۱۹۴	۱۴۸	۷۵۸۰	۱۲۲ گیلانغرب
.	.	۱۹۳۷	۶۳۲	۷۵۹۰۰	۱۱۰۰ هرسین

مأخذ - سازمان جهاد کشاورزی استان کرمانشاه.

۵-۲۶- مساحت جنگل کاری^(۱) بر حسب نوع مالکیت

(هکتار)

سال	جمع	دولتی	خصوصی
۱۳۸۰	۱۰۸۴	۶۶۳	۴۲۱
۱۳۸۵	۵۱۰۴	۵۱۰۴	۰
۱۳۹۰	۷۳۰	۵۳۰	۲۰۰
۱۳۹۳	۶۰۸۰	۶۰۸۰	۰
۱۳۹۴	۲۴۵۰	۲۱۵۰	۳۰۰
۱۳۹۵	۱۶۴۰	۱۴۴۰	۲۰۰
۱۳۹۶	۱۸۵۰	۱۵۵۰	۳۰۰
۱۳۹۷	۳۲۰	۳۲۰	۰

(۱) مساحت جنگل کاری در استان بستگی به اعتبار اختصاص یافته سالیانه استان دارد.
مأخذ - اداره کل منابع طبیعی و آبخیزداری استان کرمانشاه.

۵-۲۷- مساحت نهالستان و تولید آن

(هکتار - هزار اصله)

سال و شهرستان	مساحت			تولید		
	جمع	دولتی	خصوصی	جمع	دولتی	خصوصی
۱۳۸۰	۸۹	۴۹	۴۰	۶۷۰۰	۵۵۰۰	۱۲۰۰
۱۳۸۵
۱۳۹۰	۳۷/۶۲	۳۷/۶۲	۰	۸۰۰	۸۰۰	۰
۱۳۹۳	۱۱۰	۱۱۰	۰	۱۱۰	۱۱۰	۰
۱۳۹۴	۱۱۰	۱۱۰	۰	۱۱۰	۱۱۰	۰
۱۳۹۵	۳۹/۷	۳۹/۷	۰	۲۰۵	۲۰۵	۰
۱۳۹۶	۴۰/۷	۴۰/۷	۰	۱۶۰	۱۶۰	۰
۱۳۹۷	۴۰/۷	۴۰/۷	۰	۱۲۰۰	۱۲۰۰	۰
اسلام آبادغرب	۱۴	۱۴	۰	۱۰۰۰	۱۰۰۰	۰
پاوه	۰	۰	۰	۰	۰	۰
ثلاث باباجانی	۰	۰	۰	۰	۰	۰
جوانرود	۰	۰	۰	۰	۰	۰
دالاهو	۰	۰	۰	۰	۰	۰
روانسر	۰	۰	۰	۰	۰	۰
سرپل ذهاب	۲۴/۱	۲۴/۱	۰	۱۰۰	۱۰۰	۰
سنقر	۰	۰	۰	۰	۰	۰
صحنه	۰	۰	۰	۰	۰	۰
قصرشیرین	۱/۴	۱/۴	۰	۰	۰	۰
کرمانشاه	۱/۲	۱/۲	۰	۱۰۰	۱۰۰	۰
کنگاور	۰	۰	۰	۰	۰	۰
گیلانغرب	۰	۰	۰	۰	۰	۰
هرسین	۰	۰	۰	۰	۰	۰

مأخذ- اداره کل منابع طبیعی و آبخیزداری استان کرمانشاه.

۲۸-۵- مقدار تولید آبزی پروری

(تن)

مزارع پرورش ماهی			جمع	سال
مزارع پرورش ماهی سردابی	مزارع پرورش ماهی گرمابی	مزارع پرورش ماهی خاوباری		
۰	۱۳۶	۱۸۲	۵۹۸ ۱۳۸۰
۰	۸۸۹	۱۰۰۱	۲۱۹۲ ۱۳۸۵
۰	۶۶۹۴	۱۸۵۴	۱۰۵۶۱ ۱۳۹۰
۵	۸۰۷۵	۲۵۱۳	۱۱۷۹۳ ۱۳۹۳
۱۰	۱۰۳۴۰	۲۶۸۰	۱۴۳۸۰ ۱۳۹۴
۲۰	۱۱۴۲۵	۳۳۰۰	۱۶۱۵۰ ۱۳۹۵
۴۰	۱۲۰۳۵	۳۷۰۶	۱۷۲۰۶ ۱۳۹۶
۵۰	۱۳۷۵۰	۴۲۸۰	۲۰۱۰۵ ۱۳۹۷

برداشت از منابع طبیعی و نیمه طبیعی	مزارع پرورش میگو			سال
	مزارع پرورش میگو (شاه میگو)	مزارع پرورش میگو (آب شیرین)	مزارع پرورش میگو (آب شور)	
۲۸۰	۰	۰	۰ ۱۳۸۰
۳۰۰	۰	۲	۰ ۱۳۸۵
۲۰۰۰	۰	۱۳	۰ ۱۳۹۰
۱۱۹۶	۰	۴	۰ ۱۳۹۳
۱۳۴۰	۰	۱۰	۰ ۱۳۹۴
۱۳۹۵	۰	۱۰	۰ ۱۳۹۵
۱۴۱۰	۰	۱۵	۰ ۱۳۹۶
۲۰۰۰	۰	۲۵	۰ ۱۳۹۷

مأخذ - اداره کل شیلات استان کرمانشاه.

۲۹-۵- میزان استحصال خاویار و گوشت از انواع ماهیان خاویاری (تن)

گوشت		خاویار				سال
فیل ماهی	جمع	دراکول	تاس ماهی	فیل ماهی	جمع	
۰	۰	۰	۰	۰	۰ ۱۳۸۰
۰	۰	۰	۰	۰	۰ ۱۳۸۵
۰	۰	۰	۰	۰	۰ ۱۳۹۰
۴	۴	۰	۰	۰	۰ ۱۳۹۳
۸	۸	۰	۰	۰	۰ ۱۳۹۴
۱۲	۱۲	۰	۰	۰	۰ ۱۳۹۵
۳۰	۳۰	۰	۰	۰	۰ ۱۳۹۶
۲۴	۲۴	۰	۰	۰	۰ ۱۳۹۷

مأخذ- اداره کل شیلات استان کرمانشاه.

۳۰-۵- میزان تولید انواع گونه‌های بچه ماهیان (هزار قطعه)

سایر	سوف	سیم	قزل آلا	آزاد	کپور ماهیان	خاویاری	سفید	جمع	سال
... ۱۳۸۰
... ۱۳۸۵
... ۱۳۹۰
... ۱۳۹۳
... ۱۳۹۴
... ۱۳۹۵
... ۱۳۹۶
... ۱۳۹۷

مأخذ- اداره کل شیلات استان کرمانشاه.

۳۱-۵- تعداد شناورهای صیادی و صیادان عضو تعاونی صیادی (فروند)

تعداد صیاد ^(۱)	تعداد شناور صیادی				سال و شهرستان
	کشتی	لنج	قایق	جمع	
... ۱۳۸۰
... ۱۳۸۵
... ۱۳۹۰
۲۸	۰	۰	۵	۵ ۱۳۹۳
۳۸	۰	۰	۴	۴ ۱۳۹۴
۴۱	۰	۰	۴	۴ ۱۳۹۵
۴۲	۰	۰	۱۵	۱۵ ۱۳۹۶
۰	۰	۰	۱۱	۱۱ ۱۳۹۷
۰	۰	۰	۰	۰ اسلام‌آبادغرب
۰	۰	۰	۰	۰ پاره
۰	۰	۰	۰	۰ ثلاث باباجانی
۰	۰	۰	۰	۰ جواترود
۰	۰	۰	۰	۰ دالاهو
۰	۰	۰	۰	۰ روانسر
۰	۰	۰	۲	۲ سرپل‌ذهاب
۰	۰	۰	۰	۰ سنقر
۰	۰	۰	۰	۰ صحنه
۰	۰	۰	۰	۰ قصرشیرین
۰	۰	۰	۰	۰ کرمانشاه
۰	۰	۰	۰	۰ کنگاور
۰	۰	۰	۹	۹ گیلانغرب
۰	۰	۰	۰	۰ هرسین

(۱) به علت انحلال تعاونی صیادی در سال ۱۳۹۷ تعداد صیاد صفر شده است.
مأخذ - اداره کل شیلات استان کرمانشاه.

۳۲-۵- تعداد شاغلان زیربخش شیلات (آبزی پروری) استان کرمانشاه

تعداد شاغلان	سال
... ۱۳۸۰
... ۱۳۸۵
۲۶۸۲ ۱۳۹۰
۳۲۹۶ ۱۳۹۲
۳۲۵۶ ۱۳۹۳
۳۵۱۷ ۱۳۹۴
۳۸۷۷ ۱۳۹۵
۴۵۱۴ ۱۳۹۶
۴۸۷۹ ۱۳۹۷

مأخذ - اداره کل شیلات استان کرمانشاه.

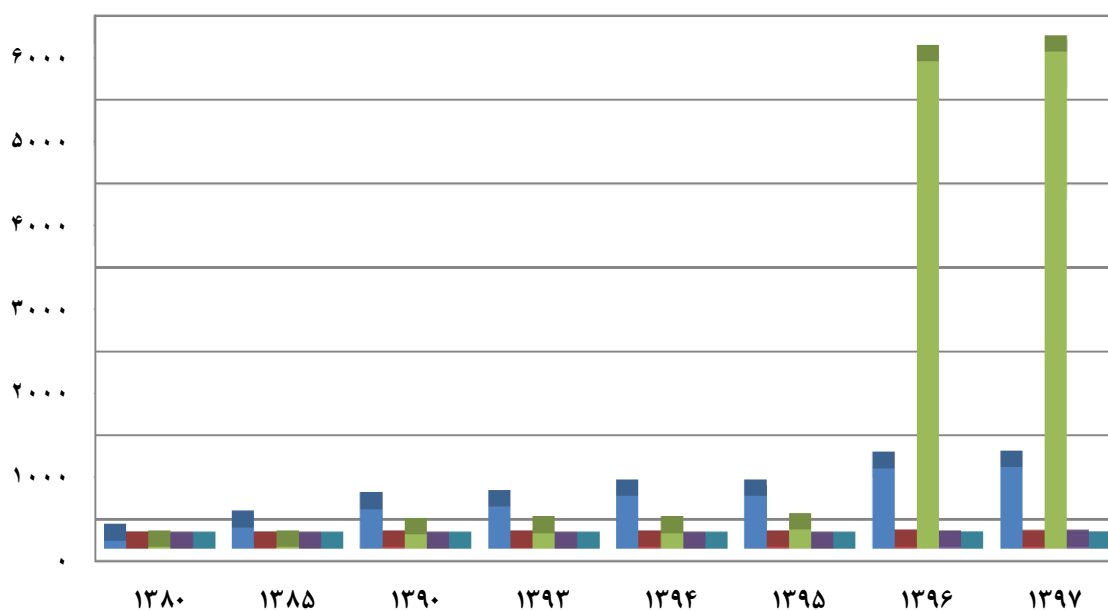
۳۳-۵- مساحت مزارع پرورش ماهی و میگو

(هکتار)

شرح	۱۳۸۰	۱۳۸۵	۱۳۹۰	۱۳۹۳	۱۳۹۴	۱۳۹۵	۱۳۹۶	۱۳۹۷
جمع.....	۱۱۴/۳	۲۷۵/۲	۶۵۵/۱	۶۹۸/۶	۸۳۰	۸۷۱/۹	۶۸۰۵/۷	۶۹۳۴,۶
پرورش ماهی گرمابی.....	۹۵	۲۵۲/۶	۴۷۱/۳	۵۰۰	۶۲۵	۶۲۵	۹۵۵	۹۶۸,۸
پرورش ماهی سردابی.....	۲/۳	۵/۶	۱۷/۳	۱۲/۷	۲۰	۲۰/۵	۲۴	۲۲/۱
برداشت از منابع آبی طبیعی و غیر طبیعی..	۱۷	۱۷	۱۶۶/۵	۱۸۵/۹	۱۸۵	۲۲۶	^(۱) ۵۸۰۶	۵۹۲۰/۰
پرورش میگو.....	۲۰	۲۳/۰
ماهیان خاویاری.....	۰/۸	۰/۸

(۱) افزایش سطح برداشت، به علت اضافه شدن سدهای مخزنی استان شامل تنگه حمام، زاگرس، زمکان، جامیشان و سلیمان‌شاه می‌باشد.
مأخذ - اداره کل شیلات استان کرمانشاه.

۳-۵- مساحت مزارع پرورش ماهی و میگو



■ پرورش ماهی گرمابی ■ پرورش ماهی سردابی ■ برداشت از منابع آبی طبیعی و غیر طبیعی... ■ پرورش میگو ■ ماهیان خاویاری

مبنا: جدول ۳۳-۵

۳۴-۵- مشخصات عمومی شرکت‌های تعاونی کشاورزی فعال تحت پوشش اداره کل تعاون، کار و رفاه اجتماعی در پایان سال (میلیون ریال)

سرمایه	شاغلان	اعضاء	تعداد	سال و شهرستان
۲۲۳۷۵	۵۹۱۳	۸۳۹۷	۴۶۱	۱۳۸۰
۲۸۰۳۲	۸۱۸۵	۱۱۳۷۷	۶۴۵	۱۳۸۵
۳۹۱۶۸	۱۰۳۴۸	۱۲۹۸۰	۸۰۵	۱۳۹۰
۴۷۶۶۴	۸۸۱۱	۱۰۴۸۷	۷۸۶	۱۳۹۳
۴۴۲۸۲	۸۹۷۷	۱۰۸۳۱	۸۰۴	۱۳۹۴
۴۴۵۵۶	۹۸۲۱	۱۱۹۶۱	۸۳۰	۱۳۹۵
۴۹۲۱۰	۹۹۳۱	۱۲۳۰۸	۸۵۲	۱۳۹۶
۵۲۰۳۳	۱۰۸۶۳	۱۲۴۳۶	۸۸۴	۱۳۹۷
۲۳۲۸	۱۵۸۷	۱۶۴۰	۱۱۷	اسلام‌آبادغرب
۱۰۷	۶۱۸	۶۵۹	۱۱	پاوه
۲۳۶	۵۴۰	۴۷۷	۱۹	ثلاث باباجانی
۲۳۱	۲۴۹	۲۴۹	۲۵	جوانرود
۶۴۴	۶۵۶	۶۸۴	۳۷	دالاهو
۲۵۱	۹۷۶	۲۱۱	۲۸	روانسر
۶۴۵۳	۵۰۹	۱۰۲۵	۳۸	سرپل‌ذهاب
۱۵۴۹	۹۹۶	۱۳۴۸	۱۱۳	سنقر
۹۶۸۲	۱۰۵۷	۱۱۰۱	۷۱	صحنه
۳۶۶۰	۴۲۳	۴۲۴	۴۷	قصرشیرین
۶۹۷۰	۵۷۹	۱۰۶۵	۶۷	کرمانشاه
۱۳۰۰	۳۹۴	۶۲۵	۴۷	کنگاور
۱۷۵۰۴	۱۴۵۹	۱۹۰۹	۱۷۰	گیلانغرب
۱۱۱۸	۸۲۰	۱۰۱۹	۹۴	هرسین

مأخذ - اداره کل تعاون، کار و رفاه اجتماعی استان کرمانشاه.

۳۵-۵- مشخصات عمومی شرکت‌های تعاونی کشاورزی فعال تحت پوشش سازمان تعاون روستایی در پایان سال (میلیون ریال)

سرمايه	شاغلان	اعضاء	تعداد	سال و شهرستان
۱۲۳۸	۵۶	۳۱۱۴۵	۵۶	۱۳۸۰
۲۶۶۴	۴۷	۳۳۰۵۰	۵۹	۱۳۸۵
۱۱۸۹۱	۴۷	۳۲۳۸۹	۷۸	۱۳۹۰
۱۱۹۲۸	۳۲	۸۷۱۳	۳۲	۱۳۹۳
۱۵۶۹۷	۴۸	۱۳۱۳۳	۴۴	۱۳۹۴
۱۸۰۹۹	۶۰	۲۸۱۸۷	۵۳	۱۳۹۵
۱۸۲۲۲	۶۲	۲۸۱۸۷	۵۳	۱۳۹۶
۲۳۵۱۵	۶۵	۲۸۳۰۴	۵۴	۱۳۹۷
۶۰۸	۱	۱۱۰۰	۱	اسلام‌آبادغرب
۵۸۷۸	۵	۱۲۷۵	۴	پاوه
۴۵۰	۱	۱۱۰۰	۱	ثلاث باباجانی
۳۴۷	۳	۲۰۵۸	۳	جوانرود
۱۲۰۰	۹	۴۴۶۰	۷	دالاهو
۳۱۳	۳	۱۴۲۵	۲	روانسر
۳۸۱	۲	۸۸۰	۲	سرپل‌ذهاب
۳۶۴	۴	۹۸۶	۳	سنقر
۱۰۲۷	۷	۲۴۵۶	۵	صحنه
۳۷۵	۴	۲۰۷۵	۵	قصرشیرین
۱۱۶۰۱	۱۹	۶۸۹۲	۱۴	کرمانشاه
۱۵۸	۱	۴۱۱	۱	کنگاور
۶۷۳	۴	۲۲۶۳	۴	گیلانغرب
۲۱۰	۲	۹۲۳	۲	هرسین

مأخذ - سازمان تعاون روستایی استان کرمانشاه.

