

فصل ۳

جمعیت

مقدمه

اطلاعات آماری این فصل، شامل تعداد جمعیت و ویژگی‌های آن براساس آخرین نتایج سرشماری جمعیت در سال ۱۳۹۵ و مقایسه ارقام منتخب جمعیتی در سرشماری‌های اجرا شده در دوره‌های قبل و نیز تعداد وقایع حیاتی ولادت، فوت، ازدواج و طلاق می‌باشد که در زیر به سابقه‌ی تولید آمار در هر یک از زمینه‌های یاد شده، اشاره شده است.

در زمان قاجاریه تلاش‌های پراکنده‌ای برای شمارش جمعیت انجام گرفت که اغلب به صورت موردی به اجرا درآمده است. در سال ۱۲۹۷، اداره ثبت احوال کشور به منظور ثبت وقایع چهارگانه، تأسیس شد. با ثبت اطلاعات مربوط به ولادت، فوت، ازدواج و طلاق توسط اداره مذکور، ضرورت اطلاع از جمعیت کشور و تعیین سازمانی که موظف به جمع‌آوری این اطلاعات باشد، مورد توجه قرار گرفت.

در سال ۱۳۰۳ شمسی، با تصویب آیین‌نامه‌ای، مسئولیت جمع‌آوری و تمرکز بخشیدن به آمارهای مورد نیاز، بر عهده‌ی وزارت کشور گذاشته شد. تصویب نامه‌ی مذکور با انجام تغییراتی در سال ۱۳۰۷، از تصویب مجلس شورای ملی وقت گذشته و جنبه‌ی قانونی یافت و از آن زمان، اداره‌ی ثبت احوال کشور به "اداره کل آمار و ثبت احوال" تغییر نام داد. اداره‌ی مذکور از سال ۱۳۴۹ با نام "سازمان ثبت احوال کشور"، به انجام وظایف قانونی خود ادامه داده است.

در خرداد ماه ۱۳۱۸، اولین قانون سرشماری به

تصویب مجلس شورای ملی رسید. در اجرای این قانون، سرشماری جمعیت از دهم اسفند ماه همان سال در شهر تهران و در سال‌های ۱۳۱۹ و ۱۳۲۰ در ۳۳ شهر کشور به تدریج به اجرا درآمد، ولی ادامه آن به علت وقایع شهریور ۱۳۲۰ به تعویق افتاد. در اسفندماه ۱۳۳۱، سازمان همکاری آمار عمومی تشکیل شد و در فروردین سال ۱۳۳۲ قانون آمار و سرشماری به تصویب رسید. در این سال، اداره‌ی آمار و سرشماری از اداره‌ی کل آمار و ثبت احوال جدا شد و به سازمان همکاری آمار عمومی پیوست و به این ترتیب، برای اولین بار سازمانی به طور انحصاری موظف به جمع‌آوری آمار شد. این سازمان در سال ۱۳۳۴ به وزارت کشور وابسته شد و نام آن به "اداره کل آمار عمومی" تغییر یافت و سپس در سال ۱۳۳۵، اولین سرشماری عمومی جمعیت را در کل کشور به اجرا درآورد.

با تأسیس اداره‌ی کل آمار عمومی و اجرای اولین سرشماری عمومی کشور در سال ۱۳۳۵، فعالیت‌های آماری وارد مرحله‌ی جدیدی شد و همه‌ساله طرح‌های گوناگون آماری در زمینه‌های مختلف اجتماعی-اقتصادی به مرحله اجرا درآمد. نیاز روزافزون دستگاه‌های برنامه‌ریزی کشور به آمار و اطلاعات و ضرورت همکاری نزدیک سازمان اصلی تولیدکننده آمار با دستگاه برنامه‌ریزی موجب شد تا در سال ۱۳۴۴، اداره کل آمار عمومی از وزارت کشور جدا و با نام "مرکز آمار ایران" به سازمان برنامه وابسته شود.

این مرکز به عنوان اولین اقدام، سرشماری عمومی نفوس و مسکن را طبق قانون در آبان ماه

سال ۱۳۴۵ به مرحله اجرا درآورد.

بنا به ضرورت، قانون تأسیس مرکز آمار ایران در سال ۱۳۵۳ مورد تجدیدنظر قرار گرفت و قانون فعلی این مرکز به تصویب رسید. مرکز آمار ایران در آبان سال ۱۳۵۵ دومین سرشماری عمومی نفوس و مسکن کشور را به انجام رسانید.

در سال ۱۳۶۵، سومین سرشماری عمومی نفوس و مسکن ایران و اولین سرشماری عمومی نفوس و مسکن در نظام جمهوری اسلامی ایران به مرحله اجرا درآمد که نتایج آن، اطلاعات و آمارهای لازم را برای انجام برنامه‌ریزی‌های توسعه اجتماعی-اقتصادی کشور فراهم آورد.

افزایش غیرقابل انتظار جمعیت کشور طی سال‌های ۱۳۵۵ لغایت ۱۳۶۵ که آگاهی از روند تغییرات جمعیت پس از سال ۱۳۵۵ را مورد تأکید قرار می‌داد و نیز وجود جابجایی‌های عمده جمعیت، ناشی از جنگ تحمیلی که چارچوب‌های آماری حاصل از سرشماری عمومی نفوس و مسکن سال ۱۳۶۵ را دستخوش دگرگونی‌های بزرگ و غیرقابل اغماض کرده بود، سیستم برنامه‌ریزی کشور و به تبع آن، مرکز آمار ایران را بر آن داشت که در زمانی کوتاه‌تر از فاصله متداول ده‌ساله، به انجام یک تمام‌شماری از جمعیت کشور تحت عنوان "طرح آمارگیری جاری جمعیت سال ۱۳۷۰" اقدام کند و برای اولین بار در کشور، سرشماری جمعیت را با یک آمارگیری نمونه‌ای همراه سازد. در سال ۱۳۷۵، پنجمین سرشماری عمومی نفوس و مسکن به مرحله اجرا درآمد؛ سرشماری ۱۳۸۵، ششمین سرشماری عمومی نفوس و مسکن کشور است که در آبان ماه ۱۳۸۵ در سراسر کشور به

اجرا درآمد. سرشماری ۱۳۸۵ دارای ویژگی‌هایی است که آن را از سرشماری‌های پیشین متمایز می‌کند. از نظر شیوه اندازه‌گیری صفات، سرشماری ۱۳۸۵ نخستین سرشماری کشور است که روش "سرشماری همراه با نمونه‌گیری" در آن پیاده شده است.

ویژگی دیگر سرشماری ۱۳۸۵ استفاده از روش "تشخیص هوشمند نویسه‌ها" تصویربرداری مستقیم از پرسشنامه‌ها و تبدیل تصاویر به داده‌ها در استخراج اطلاعات سرشماری می‌باشد.

طرح سرشماری عمومی نفوس و مسکن ۱۳۹۰ ضمن دارا بودن ویژگی‌های سرشماری سال ۱۳۸۵، با استفاده از آخرین دستاوردهای علمی و فنی و بهره‌گیری از تجارب بین‌المللی، آخرین استانداردها و توصیه‌های مراجع آماری بین‌المللی طراحی شده بود. در این سرشماری تعیین تعداد دقیق جمعیت در هر یک از واحدهای جغرافیایی (بلوک، آبادی، دهستان، شهر، بخش، شهرستان، استان و کشور) شناخت ویژگی‌های گوناگون افراد و خانوارهای کشور و نیز مشخصات مسکن بصورت تمام‌شماری در ابعاد و کیفیت بهتری میسر شد و بدین‌وسیله امکان تصمیم‌گیری و برنامه‌ریزی بهتر در زمینه‌های مختلف اقتصادی، اجتماعی و فرهنگی کشور فراهم گردید.

در این سرشماری شاهد تحول در شیوه گردآوری داده‌ها از شکل متعارف یعنی استفاده از فرم‌های کاغذی به شیوه‌های پیشرفته‌تر بودیم.

آخرین سرشماری انجام یافته در کشور در سال ۱۳۹۵ به اجرا درآمد این سرشماری با ویژگی‌هایی اجرا شد که آن را از تجربیات پیشین

ازدواج و طلاق که توسط اداره کل ثبت و احوال استان ثبت می‌شود، نیز در این فصل ارائه شده است.

تعاریف مفاهیم

جمعیت (جامعه مورد سرشماری): اعضای همه خانوارهای معمولی ساکن، مؤسسه‌ای و گروهی که اقامتگاه معمولی آنان در زمان سرشماری در استان قرار دارد و نیز اعضای تمامی خانوارهای معمولی غیرساکن استان، جامعه مورد سرشماری را تشکیل می‌دهند. ایرانیان عضو هیئت‌های سیاسی و سفارتخانه‌های ایران در خارج از کشور و افراد خانوار آنان، جزو جمعیت استان به حساب می‌آیند.

خانوار: خانوار از چند نفر تشکیل می‌شود که با هم در یک اقامتگاه زندگی می‌کنند، با یکدیگر هم‌خرج هستند و معمولاً با هم غذا می‌خورند. فردی که به تنهایی زندگی می‌کند نیز، خانوار تلقی می‌شود.

خانوار معمولی: خانوار با تعریف فوق، اکثر افراد کشور را در برمی‌گیرد و به همین دلیل، این‌گونه خانوارها "خانوار معمولی ساکن" نامیده می‌شوند.

خانوار معمولی ساکن: خانواری که در اقامتگاه ثابت (مکان‌های محل سکونت ساخته شده از مصالح سخت و نیز چادر ثابت، آلونک، کپر و ...) سکونت دارد، "خانوار معمولی" نامیده می‌شود.

خانوار معمولی غیر ساکن: خانواری که در زمان سرشماری در اقامتگاه ثابتی سکونت ندارد "خانوار معمولی غیرساکن" نامیده می‌شود. این دسته از خانوارها سه گروه زیر را در بر می‌گیرد:

۱ - خانوارهایی که در زمان سرشماری در کوچ به‌سر می‌برند و یا در خارج شهرها و آبادی‌ها در سرپناه قابل حمل زندگی می‌کنند.

سرشماری در کشور متمایز می‌کند. در این سرشماری علاوه بر تغییر در کمیت ارقام آماری نسبت به سرشماری‌های گذشته، تحولاتی در ابزار و روش‌های اجرایی نیز ایجاد شد.

- برای نخستین بار جمع‌آوری اطلاعات به شیوه مدرن و با استفاده از تبلت انجام شد. در این روش اطلاعات جغرافیایی تمام مکان‌های کشور و خانوارها و افراد به صورت الکترونیکی جمع‌آوری شد. حذف فرم‌های کاغذی و استفاده از تبلت در این سرشماری، باعث کاهش هزینه‌ها و همچنین تسریع در ارسال اطلاعات و ارائه نتایج شد.

- فراهم نمودن سامانه اینترنتی و گردآوری اطلاعات به شیوه مدرن علاوه بر کاهش محسوس حجم کار مامور سرشماری سبب افزایش دقت و کیفیت اطلاعات شد.

- ایجاد سامانه اتاق کنترل و رصد روزانه پوشش و کیفیت اطلاعات و فعالیت‌های اجرایی سرشماری در کل کشور سبب افزایش دقت و بهبود کیفیت اطلاعات گردید.

- برای اولین بار در این سرشماری به منظور کاهش حجم کار مامور و به دنبال آن افزایش کیفیت اطلاعات سرشماری از فایل پشتیبان بر اساس داده‌ها و منابع ثبتی استفاده شد.

آمارهای این فصل بر اساس نتایج سرشماری عمومی نفوس و مسکن سال ۱۳۹۵، همراه با خلاصه‌ای از نتایج سرشماری‌های قبلی و آمارگیری جاری جمعیت سال ۱۳۷۰ ارائه می‌شود.

همچنین آمار مربوط به وقایع حیاتی ولادت، فوت،

آبادی (نقطه روستایی): رجوع کنید به تعاریف و مفاهیم "فصل سرزمین و آب و هوا"

جمعیت ساکن در نقاط شهری: منظور از جمعیت ساکن در نقاط شهری در هر یک از محدوده‌های بخش، شهرستان، استان یا کشور، جمعیت تمامی شهرهایی است که در همان محدوده قرار دارد و جمعیت هر شهر، عبارت است از مجموع تعداد اعضای همه خانوارهای معمولی ساکن، مؤسسه‌ای و گروهی که اقامتگاه معمولی آنان در زمان سرشماری در آن شهر واقع است.

جمعیت ساکن در نقاط روستایی: منظور از جمعیت ساکن در نقاط روستایی در هر یک از محدوده‌های دهستان، بخش، شهرستان، استان یا کشور، جمعیت تمامی آبادی‌هایی است که در همان محدوده قرار دارد و جمعیت هر آبادی، عبارت است از مجموع تعداد اعضای همه خانوارهای معمولی ساکن، مؤسسه‌ای و گروهی که اقامتگاه معمولی آنان در زمان سرشماری در آن آبادی واقع است.

جمعیت غیر ساکن: منظور از جمعیت غیر ساکن در هر یک از محدوده‌های شهرستان، استان یا کشور، جمعیت تمامی خانوارهای معمولی غیر ساکنی است که در همان محدوده سرشماری شده‌اند.

سرپرست خانوار: عضوی از خانوار است که سایر اعضا او را به این عنوان می‌شناسند. لازم به ذکر است، سرپرست خانوار عضوی از خانوار است که معمولاً مسئولیت تأمین تمام یا بخش عمده‌ای از هزینه‌های خانوار یا تصمیم‌گیری در مورد نحوه هزینه کردن درآمدهای خانوار را بر عهده دارد.

سرپرست خانوار لزوماً مسن‌ترین عضو خانوار نیست و می‌تواند زن یا مرد باشد و معمولاً بیش‌تر از ده سال

۲- خانوارهایی که در محل ثابتی زندگی نمی‌کنند و به‌طور مداوم محل زندگی خود را تغییر می‌دهند، مانند کولی‌ها.

۳- خانوارهایی که محل زندگی مشخصی ندارند و شب‌ها معمولاً در پارک‌ها، خرابه‌ها، زیر پل‌ها و... بیتوته می‌کنند.

خانوار مؤسسه‌ای: مجموعه افرادی که به دلیل داشتن هدف یا ویژگی‌های مشترک با هم در یک مؤسسه زندگی می‌کنند و آن مؤسسه بنا بر مجوز یا براساس مقررات و ضوابط معینی مسؤولیت منزل دادن (ارائه محل سکونت همراه با خدمات و تسهیلات) به آنان را بر عهده دارد خانوار مؤسسه‌ای نامیده می‌شود، نمونه‌های مشخصی از خانوارهای مؤسسه‌ای عبارتند از:

پادگان‌ها و پاسگاه‌های نظامی و انتظامی، خوابگاه‌های دانشجویی که تحت مدیریت یکی از دانشگاه‌ها اداره می‌شود بجز خوابگاه‌های متأهلین، آسایشگاه‌های روانی و ...

خانوار گروهی: مجموعه افرادی که تمام یا اغلب آنان به دلیل دارا بودن شرایط خاص (به‌طور عمده داشتن ویژگی مشترک) اقامتگاه مشترکی را برای سکونت خود انتخاب کرده‌اند و به‌طور مشترک امور زندگی در آن اقامتگاه را اداره می‌کنند خانوار گروهی نامیده می‌شود.

شهر (نقطه شهری): منظور از شهر، هر یک از نقاط جغرافیایی است که دارای شهرداری باشد.

در سرشماری‌های قبل از سال ۱۳۶۵، تمامی مراکز شهرستان‌ها (بدون در نظر گرفتن تعداد جمعیت آن‌ها) و نقاطی که تعداد جمعیت آن‌ها در موقع سرشماری، پنج هزار نفر و بیش‌تر بوده شهر به حساب آمده است.

می‌شود، جاری می‌نامند و وقایعی که بعد از سال وقوع ثبت شده باشد، معوقه نامیده می‌شود.

ثبت ولادت: عبارت است از اعلام واقعه ولادت توسط اعلام کننده به مامور ثبت احوال به منظور تنظیم سند ثبت کل وقایع.

ثبت فوت: عبارت است از اعلام واقعه فوت توسط اعلام کننده به مامور ثبت احوال به منظور تنظیم سند وفات.

گزیده اطلاعات

براساس نتایج آخرین سرشماری عمومی نفوس و مسکن در آبان ۱۳۹۵ جمعیت استان برابر با ۱۰۵۷۴۶۱ نفر بوده (۵۰/۶ درصد مرد و ۴۹/۴ درصد زن) و ۱/۳۲ درصد جمعیت کل کشور را شامل می‌شود که در مقایسه با نتایج سرشماری عمومی نفوس و مسکن آبان ۱۳۹۰ متوسط رشد سالانه جمعیت استان ۰/۸۱ درصد بوده است.

در سال ۱۳۹۵، جمعیت شهری استان حدود ۱۲/۰ درصد افزایش و جمعیت روستایی ۹/۱ درصد کاهش را نسبت به سال ۱۳۹۰ نشان می‌دهند.

بیشترین جمعیت در سال ۱۳۹۵ متعلق به گروه سنی ۲۹-۲۵ ساله (۱۰/۶۱ درصد جمعیت) بوده است. مطابق نتایج سرشماری سال ۱۳۹۵ تعداد ۳۲۱۹۸۳ خانوار در استان وجود داشته که از این تعداد حدود ۶۷/۶ درصد در نقاط شهری و ۳۲/۴ درصد در نقاط روستایی ساکن بوده‌اند.

در سال ۱۳۹۵ تراکم نسبی جمعیت (نفر در کیلومتر مربع) برای کشور ۴۹ و برای استان ۴۸

سن دارد، بدیهی است که در خانوار یک نفره، تنها عضو خانوار، سرپرست خانوار محسوب می‌شود.

خویشاوندان درجه یک سرپرست خانوار:

همسر، فرزند، پدر، مادر و خواهر سرپرست خانوار، خویشاوندان درجه یک وی محسوب شده‌اند.

بی همسر بر اثر فوت همسر: کسی است که همسر وی فوت شده و تا زمان پرسش مجدداً ازدواج نکرده است.

بی همسر بر اثر طلاق: کسی است که بر اثر طلاق بی همسر شده و تا زمان پرسش مجدداً ازدواج نکرده است.

هرگز ازدواج نکرده: کسی است که تا زمان پرسش ازدواج نکرده است.

مهاجران وارد شده: آن دسته از اعضای خانوارهای معمولی ساکن و دستجمعی که شهر یا آبادی محل اقامت خود را در فاصله سال‌های ۱۳۹۰ تا ۱۳۹۵ تغییر داده اند مهاجر شناخته می‌شوند.

استثناً آن دسته از اعضای خانوار که به دلیل تحصیل یا کار در خارج از کشور، اسارت و مفقودالناثر بودن طی ده سال گذشته مدتی دور از خانواده بوده ولی در زمان سرشماری به خانوار مربوط پیوسته‌اند صرفاً به دلایل فوق مهاجر تلقی نمی‌شوند.

سن: منظور از سن، تعداد سال‌های کاملی است که از زمان تولد فرد گذشته است.

میانگین سنی: متوسط سن افراد یک جامعه است. **میان سنی:** سنی است که جمعیت را از نظر تعداد به دو گروه مساوی تقسیم کند.

ثبت وقایع حیاتی جاری و معوقه: وقایع حیاتی

(تولد، فوت، ازدواج و طلاق) را که در سال وقوع ثبت

۳- جمعیت سالنامه آماری استان زنجان - ۱۳۹۷

بوده است. در سال ۱۳۹۵ میانگین سنی مردان ۳۰/۹ و زنان ۳۰/۴ سال بوده است. همچنین میانگین سنی مردان در اولین ازدواج ۲۶/۸ و زنان ۲۲/۴ سال بوده است. در سال ۱۳۹۷ تعداد ۱۸۴۹۷ ولادت ثبت شده که ۵۱/۹۸ درصد آن پسر و ۴۸/۰۲ درصد آن دختر می باشد و در کل نسبت به سال ۱۳۹۶، ۸/۴ درصد کاهش داشته است.

درصد کاهش داشته است، تعداد فوت ثبت شده ۴۹۶۵ می باشد که نسبت به سال ۱۳۹۶، حدود ۳/۱۲ درصد افزایش داشته است. همچنین در سال ۱۳۹۷ تعداد ازدواج ثبت شده ۸۵۸۹ بوده که نسبت به سال ۱۳۹۶، ۱۰/۷ درصد کاهش داشته و تعداد طلاق ثبت شده ۲۳۳۳ بوده که نسبت به سال ۱۳۹۶، ۳/۲۸ درصد کاهش داشته است.

۳-۱- جمعیت و متوسط رشد سالانه

متوسط رشد سالانه (درصد)	جمعیت	سال
-	۳۸۶۲۰۱	آبان ۱۳۳۵.....
۱/۹۲	۴۶۷۲۶۲	آبان ۱۳۴۵.....
۲/۲۷	۵۸۴۵۷۰	آبان ۱۳۵۵.....
۳/۰۰	۷۸۵۴۹۷	مهر ۱۳۶۵.....
۱/۷۷	۸۵۷۶۸۷	مهر ۱۳۷۰.....
۱/۰۱	۹۰۱۷۲۴	آبان ۱۳۷۵.....
۰/۶۸	۹۶۴۶۰۱	آبان ۱۳۸۵.....
۱/۰۴	۱۰۱۵۷۳۴	آبان ۱۳۹۰.....
۰/۸۱	۱۰۵۷۴۶۱	آبان ۱۳۹۵.....

مأخذ - مرکز آمار ایران. (ر.م).

۳-۲- جمعیت بر حسب سن

گروه سنی	آبان ۱۳۳۵	آبان ۱۳۴۵	آبان ۱۳۵۵	مهر ۱۳۶۵	مهر ۱۳۷۰	آبان ۱۳۷۵	آبان ۱۳۸۵	آبان ۱۳۹۰	آبان ۱۳۹۵
جمع	۳۸۶۲۰۱	۴۶۷۲۶۲	۵۸۴۵۷۰	۷۸۵۴۹۷	۸۵۷۶۸۷	۹۰۱۷۲۴	۹۶۴۶۰۱	۱۰۱۵۷۳۴	۱۰۵۷۴۶۱
۰-۴ ساله	۷۱۱۵۰	۸۳۴۶۸	۱۰۴۰۸۱	۱۴۵۳۶۸	۱۳۷۴۱۵	۱۰۰۸۵۴	۷۲۱۰۶	۸۴۳۷۸	۹۶۶۵۵
۵-۹ ساله	۵۳۴۷۵	۷۵۰۱۳	۹۴۲۰۳	۱۲۹۵۷۶	۱۳۸۹۰۳	۱۳۶۵۸۵	۷۲۴۵۹	۷۲۸۵۵	۸۳۸۵۶
۱۰-۱۴ ساله	۳۴۲۸۷	۵۴۶۸۵	۷۳۷۱۸	۱۰۳۸۹۵	۱۲۴۶۷۶	۱۳۵۴۲۰	۹۹۱۸۵	۷۴۵۱۰	۷۲۴۱۳
۱۵-۱۹ ساله	۲۸۴۸۲	۳۶۷۴۸	۵۵۴۷۰	۸۰۱۵۳	۹۰۴۷۵	۱۱۰۶۷۷	۱۲۸۷۶۵	۹۶۱۶۹	۶۹۰۰۸
۲۰-۲۴ ساله	۲۸۰۶۲	۲۷۹۴۷	۴۲۶۲۵	۵۸۳۳۴	۷۱۱۸۴	۸۲۵۹۵	۱۱۹۷۲۹	۱۲۱۲۴۰	۸۷۸۳۳
۲۵-۲۹ ساله ^(۱)	۶۱۵۶۰	۳۰۷۰۲	۳۳۴۰۱	۵۰۸۹۱	۵۲۶۶۲	۶۴۸۳۳	۹۷۹۱۱	۱۱۲۹۸۴	۱۱۲۲۳۰
۳۰-۳۴ ساله	۰۰۰	۳۱۸۳۴	۲۸۸۲۶	۴۰۶۴۶	۴۷۱۶۴	۵۱۱۹۳	۷۸۰۴۵	۹۴۲۵۲	۱۰۸۸۸۰
۳۵-۳۹ ساله ^(۲)	۳۷۱۰۸	۲۷۵۴۹	۲۹۳۵۰	۲۹۵۸۵	۳۸۹۶۵	۴۶۶۷۹	۶۳۰۳۷	۷۸۳۲۶	۹۳۷۳۶
۴۰-۴۴ ساله	۰۰۰	۲۷۹۹۵	۲۹۵۹۱	۲۵۲۵۶	۲۸۰۳۴	۳۷۱۲۷	۴۹۶۹۶	۶۳۰۸۹	۷۷۰۳۷
۴۵-۴۹ ساله ^(۳)	۲۸۷۹۶	۱۷۳۷۵	۲۵۷۵۳	۲۵۹۷۴	۲۴۵۸۷	۲۶۸۲۶	۴۴۵۵۹	۴۹۱۴۱	۶۱۸۳۳
۵۰-۵۴ ساله	۰۰۰	۱۱۴۵۴	۲۶۳۸۰	۲۵۹۴۱	۲۵۰۷۰	۲۲۷۳۴	۳۵۴۴۶	۴۴۴۲۲	۴۷۹۲۹
۵۵-۵۹ ساله ^(۴)	۲۵۴۴۰	۸۰۶۲	۱۲۷۵۹	۲۲۴۵۳	۲۳۲۹۷	۲۱۴۹۵	۲۴۸۰۶	۳۴۴۵۰	۴۲۶۰۰
۶۰-۶۴ ساله	۰۰۰	۱۲۲۰۳	۸۶۸۳	۲۲۳۱۵	۲۱۲۱۴	۲۱۶۰۴	۲۱۳۴۵	۲۴۳۱۷	۳۲۸۳۷
۶۵-۶۹ ساله ^(۵)	۱۱۹۷۱	۸۴۷۶	۵۵۶۰	۸۹۵۹	۱۷۰۷۹	۱۶۷۷۹	۱۸۴۷۷	۱۹۶۳۴	۲۲۳۸۵
۷۰-۷۴ ساله	۰۰۰	۶۵۹۲	۶۱۰۳	۴۵۰۱	۶۸۵۶	۱۵۶۵۸	۱۷۳۳۰	۱۶۹۲۰	۱۷۵۶۴
۷۵-۷۹ ساله ^(۶)	۵۷۴۰	۲۷۸۰	۲۱۸۲	۲۹۱۱	۲۵۳۷	۵۲۴۵	۱۱۰۳۵	۱۴۵۲۸	۱۳۸۶۴
۸۰ ساله و بیشتر	۰۰۰	۳۴۶۰	۴۸۸۵	۶۰۶۶	۵۳۹۲	۳۷۰۱	۱۰۶۷۰	۱۳۸۸۹	۱۶۸۰۱
نامشخص	۱۳۰	۹۱۹	۱۰۰۰	۲۶۷۳	۲۱۷۷	۱۷۱۹	۰	۶۳۰	۰

(۱) در سرشماری سال ۱۳۳۵ به دلیل عدم وجود اطلاعات در بعضی از گروه‌های سنی، اطلاعات گروه سنی ۳۰-۳۴ ساله در گروه سنی ۲۹-۲۵ ساله لحاظ شده است.
 (۲) در سرشماری سال ۱۳۳۵ به دلیل عدم وجود اطلاعات در بعضی از گروه‌های سنی، اطلاعات گروه سنی ۴۰-۴۴ ساله در گروه سنی ۳۹-۳۵ ساله لحاظ شده است.
 (۳) در سرشماری سال ۱۳۳۵ به دلیل عدم وجود اطلاعات در بعضی از گروه‌های سنی، اطلاعات گروه سنی ۵۰-۵۴ ساله در گروه سنی ۴۹-۴۵ ساله لحاظ شده است.
 (۴) در سرشماری سال ۱۳۳۵ به دلیل عدم وجود اطلاعات در بعضی از گروه‌های سنی، اطلاعات گروه سنی ۶۰-۶۴ ساله در گروه سنی ۵۹-۵۵ ساله لحاظ شده است.
 (۵) در سرشماری سال ۱۳۳۵ به دلیل عدم وجود اطلاعات در بعضی از گروه‌های سنی، اطلاعات گروه سنی ۷۴-۷۰ ساله در گروه سنی ۶۹-۶۵ ساله لحاظ شده است.
 (۶) در سرشماری سال ۱۳۳۵ به دلیل عدم وجود اطلاعات در بعضی از گروه‌های سنی، اطلاعات گروه سنی ۸۰ ساله و بیشتر در گروه سنی ۷۹-۷۵ ساله لحاظ شده است.

مأخذ- مرکز آمار ایران

۳-۳ - جمعیت بر حسب جنس، سن و وضع سکونت: آبان ۱۳۹۵

ساکن در نقاط شهری			جمع			سن
زن	مرد	مرد و زن	زن	مرد	مرد و زن	
۳۵۱۸۶۱	۳۵۹۳۰۹	۷۱۱۱۷۷	۵۲۲۶۱۲	۵۳۴۸۴۹	۱۰۵۷۴۶۱	تمامی سنین.....
۳۰۸۶۲	۳۲۳۵۹	۶۳۲۲۱	۴۶۸۵۶	۴۹۷۹۹	۹۶۶۵۵	۴- ساله.....
۵۹۱۶	۶۴۱۷	۱۲۳۳۳	۹۱۲۱	۹۹۵۳	۱۹۰۷۴	کمتر از یکساله.....
۶۷۲۰	۶۹۳۰	۱۳۶۵۰	۹۹۹۱	۱۰۶۶۸	۲۰۶۵۹	۱ ساله.....
۶۳۳۲	۶۵۷۸	۱۲۹۱۰	۹۵۵۴	۱۰۱۰۰	۱۹۶۵۴	۲ ساله.....
۶۰۸۱	۶۳۲۸	۱۲۴۰۹	۹۲۷۲	۹۶۵۷	۱۸۹۲۹	۳ ساله.....
۵۸۱۳	۶۱۰۶	۱۱۹۱۹	۸۹۱۸	۹۴۲۱	۱۸۳۳۹	۴ ساله.....
۲۶۸۴۲	۲۸۰۵۳	۵۴۸۹۵	۴۰۹۵۵	۴۲۹۰۱	۸۳۸۵۶	۹- ۵ ساله.....
۵۶۳۵	۵۹۳۶	۱۱۵۷۱	۸۴۹۳	۹۰۷۸	۱۷۵۷۱	۵ ساله.....
۵۴۹۶	۵۶۱۷	۱۱۱۱۳	۸۲۴۰	۸۴۹۸	۱۶۷۳۸	۶ ساله.....
۵۳۸۶	۵۷۴۷	۱۱۱۳۳	۸۲۵۲	۸۸۰۳	۱۷۰۵۵	۷ ساله.....
۵۰۶۵	۵۳۳۵	۱۰۴۰۰	۷۸۹۴	۸۲۷۵	۱۶۱۶۹	۸ ساله.....
۵۲۶۰	۵۴۱۸	۱۰۶۷۸	۸۰۷۶	۸۲۴۷	۱۶۳۲۳	۹ ساله.....
۲۳۳۶۰	۲۴۳۷۴	۴۷۷۳۴	۳۵۳۰۰	۳۷۱۱۳	۷۲۴۱۳	۱۴- ۱۰ ساله.....
۴۸۲۲	۵۱۶۱	۹۹۸۳	۷۵۴۷	۸۰۳۵	۱۵۵۸۲	۱۰ ساله.....
۴۶۵۶	۴۸۲۲	۹۴۷۸	۷۱۳۰	۷۴۲۲	۱۴۵۵۲	۱۱ ساله.....
۴۶۱۱	۴۷۲۳	۹۳۳۴	۶۸۶۸	۷۰۶۱	۱۳۹۲۹	۱۲ ساله.....
۴۷۱۰	۴۸۰۹	۹۵۱۹	۶۹۵۹	۷۲۶۱	۱۴۲۲۰	۱۳ ساله.....
۴۵۶۱	۴۸۵۹	۹۴۲۰	۶۷۹۶	۷۳۳۴	۱۴۱۳۰	۱۴ ساله.....
۲۲۹۷۲	۲۴۰۴۴	۴۷۰۱۶	۳۴۰۶۶	۳۴۹۴۲	۶۹۰۰۱	۱۹- ۱۵ ساله.....
۴۸۲۳	۵۲۸۱	۱۰۱۱۴	۶۹۵۳	۷۳۴۴	۱۴۲۹۷	۱۵ ساله.....
۴۴۴۸	۴۹۹۴	۹۴۴۲	۶۴۰۴	۷۰۴۲	۱۳۴۴۶	۱۶ ساله.....
۴۴۹۹	۴۷۳۰	۹۲۲۹	۶۵۳۱	۷۰۰۷	۱۳۵۳۸	۱۷ ساله.....
۴۵۵۹	۴۵۴۴	۹۱۰۳	۶۸۸۷	۶۷۹۵	۱۳۶۸۲	۱۸ ساله.....
۴۶۳۳	۴۴۹۵	۹۱۲۸	۷۲۹۱	۶۷۵۴	۱۴۰۴۵	۱۹ ساله.....
۲۷۹۰۴	۲۶۶۷۶	۵۴۵۸۰	۴۳۳۲۴	۴۴۵۰۹	۸۷۸۳۳	۲۴- ۲۰ ساله.....
۴۶۶۲	۴۴۳۴	۹۰۹۶	۷۴۲۲	۷۲۶۳	۱۴۶۸۵	۲۰ ساله.....
۵۱۳۶	۴۸۳۵	۹۹۷۱	۸۱۷۷	۸۱۵۸	۱۶۳۳۵	۲۱ ساله.....
۵۵۷۸	۵۲۶۳	۱۰۸۴۱	۸۷۳۱	۸۹۵۴	۱۷۶۸۵	۲۲ ساله.....
۵۹۵۷	۵۷۴۱	۱۱۶۹۸	۹۱۲۲	۹۸۳۹	۱۸۹۶۱	۲۳ ساله.....
۶۵۷۱	۶۴۰۳	۱۲۹۷۴	۹۸۷۲	۱۰۲۹۵	۲۰۱۶۷	۲۴ ساله.....
۳۸۲۹۰	۳۷۹۹۹	۷۶۲۸۹	۵۵۰۱۰	۵۷۱۵۰	۱۱۲۳۳۰	۲۹- ۲۵ ساله.....
۷۱۷۳	۶۹۴۸	۱۴۱۲۱	۱۰۶۱۶	۱۱۱۰۱	۲۱۷۱۷	۲۵ ساله.....
۷۶۳۱	۷۴۲۴	۱۵۰۵۵	۱۱۰۰۶	۱۱۳۴۰	۲۲۳۴۶	۲۶ ساله.....
۷۷۷۸	۷۹۱۱	۱۵۶۸۹	۱۱۲۶۱	۱۱۸۶۹	۲۳۱۳۰	۲۷ ساله.....
۷۸۱۶	۷۷۷۲	۱۵۵۸۸	۱۱۰۵۷	۱۱۳۶۰	۲۲۴۱۷	۲۸ ساله.....
۷۸۹۲	۷۹۴۴	۱۵۸۳۶	۱۱۱۴۰	۱۱۴۸۰	۲۲۶۲۰	۲۹ ساله.....
۳۸۵۸۹	۴۰۱۱۴	۷۸۷۰۳	۵۳۴۱۲	۵۵۴۶۸	۱۰۸۸۱۰	۳۴- ۳۰ ساله.....
۸۰۹۰	۸۳۷۶	۱۶۴۶۶	۱۱۳۸۷	۱۱۸۱۱	۲۳۱۹۸	۳۰ ساله.....
۸۰۳۲	۸۵۴۱	۱۶۵۷۳	۱۱۰۷۴	۱۱۸۱۴	۲۲۸۸۸	۳۱ ساله.....
۸۰۸۲	۸۲۱۱	۱۶۲۹۳	۱۱۱۱۲	۱۱۲۶۹	۲۲۳۸۱	۳۲ ساله.....
۷۲۴۶	۷۵۳۴	۱۴۷۸۰	۹۹۹۴	۱۰۳۵۳	۲۰۳۴۷	۳۳ ساله.....
۷۱۳۹	۷۴۵۲	۵۴۵۸۰	۹۸۴۵	۱۰۲۲۱	۲۰۰۶۶	۳۴ ساله.....

۳-۳- جمعیت بر حسب جنس، سن و وضع سکونت: آبان ۱۳۹۵ (دنباله)

غیرساکن ^(۱)			ساکن در نقاط روستایی			سن
زن	مرد	مرد و زن	زن	مرد	مرد و زن	
*	*	*	۱۷۰۷۴۴	۱۷۵۵۳۹	۳۴۶۲۸۳	تمامی سنین
*	*	*	۱۵۹۹۴	۱۷۴۴۰	۳۳۴۳۴	۴- ساله
*	*	*	۳۲۰۵	۲۵۳۶	۶۷۴۱	کمتر از یکساله
*	*	*	۳۲۷۱	۳۷۳۸	۷۰۰۹	۱ ساله
*	*	*	۳۲۲۲	۳۵۲۲	۶۷۴۴	۲ ساله
*	*	*	۳۱۹۱	۳۳۲۹	۶۵۲۰	۳ ساله
*	*	*	۳۱۰۵	۳۳۱۵	۶۴۲۰	۴ ساله
*	*	*	۱۴۱۱۳	۱۴۸۴۸	۲۸۹۶۱	۹-۵ ساله
*	*	*	۲۸۵۸	۳۱۴۲	۶۰۰۰	۵ ساله
*	*	*	۲۷۴۴	۲۸۸۱	۵۶۲۵	۶ ساله
*	*	*	۲۸۶۶	۳۰۵۶	۵۹۲۲	۷ ساله
*	*	*	۲۸۲۹	۲۹۴۰	۵۷۶۹	۸ ساله
*	*	*	۲۸۱۶	۲۸۲۹	۵۶۴۵	۹ ساله
*	*	*	۱۱۹۴۰	۱۲۷۳۹	۲۴۶۷۹	۱۶-۱۰ ساله
*	*	*	۲۷۲۵	۲۸۷۴	۵۵۹۹	۱۰ ساله
*	*	*	۲۴۷۴	۲۶۰۰	۵۰۷۴	۱۱ ساله
*	*	*	۲۲۵۷	۲۳۳۸	۴۵۹۵	۱۲ ساله
*	*	*	۲۲۴۹	۲۴۵۲	۴۷۰۱	۱۳ ساله
*	*	*	۲۲۳۵	۲۴۷۵	۴۷۱۰	۱۴ ساله
*	*	*	۱۱۰۹۴	۱۰۱۹۸	۲۱۹۹۲	۱۹-۱۵ ساله
*	*	*	۲۱۲۰	۲۰۶۳	۴۱۸۳	۱۵ ساله
*	*	*	۱۹۵۶	۲۰۴۸	۴۰۰۴	۱۶ ساله
*	*	*	۲۰۳۲	۲۲۷۷	۴۳۰۹	۱۷ ساله
*	*	*	۲۳۲۸	۲۲۵۱	۴۵۷۹	۱۸ ساله
*	*	*	۲۶۵۸	۲۲۵۹	۴۹۱۷	۱۹ ساله
*	*	*	۱۵۴۲۰	۱۷۸۳۳	۳۳۲۵۳	۲۴-۲۰ ساله
*	*	*	۲۷۶۰	۲۸۲۹	۵۵۸۹	۲۰ ساله
*	*	*	۳۰۴۱	۳۳۲۳	۶۳۶۴	۲۱ ساله
*	*	*	۳۱۵۳	۳۶۹۱	۶۸۴۴	۲۲ ساله
*	*	*	۳۱۶۵	۴۰۹۸	۷۲۶۳	۲۳ ساله
*	*	*	۳۳۰۱	۳۸۹۲	۷۱۹۳	۲۴ ساله
*	*	*	۱۶۷۹۰	۱۹۱۵۱	۳۵۹۴۱	۲۹-۲۵ ساله
*	*	*	۳۴۴۳	۴۱۵۳	۷۵۹۶	۲۵ ساله
*	*	*	۳۳۷۵	۳۹۱۶	۷۲۹۱	۲۶ ساله
*	*	*	۳۴۸۳	۳۹۵۸	۷۴۴۱	۲۷ ساله
*	*	*	۳۲۴۱	۳۵۸۸	۶۸۲۹	۲۸ ساله
*	*	*	۳۲۴۸	۳۵۳۶	۶۷۸۴	۲۹ ساله
*	*	*	۱۴۸۲۳	۱۵۳۵۴	۳۰۱۷۷	۳۴-۳۰ ساله
*	*	*	۳۲۹۷	۳۴۳۵	۶۷۳۲	۳۰ ساله
*	*	*	۳۰۴۲	۳۲۷۳	۶۳۱۵	۳۱ ساله
*	*	*	۳۰۳۰	۳۰۵۸	۶۰۸۸	۳۲ ساله
*	*	*	۲۷۴۸	۲۸۱۹	۵۵۶۷	۳۳ ساله
*	*	*	۲۷۰۶	۲۷۶۹	۵۴۷۵	۳۴ ساله

۳-۳- جمعیت بر حسب جنس، سن و وضع سکونت: آبان ۱۳۹۵ (دنباله)

ساکن در نقاط شهری			جمع			سن
زن	مرد	مرد و زن	زن	مرد	مرد و زن	
۳۲۴۱۱	۳۴۱۶۵	۶۶۵۷۶	۴۵۷۸۹	۴۷۹۴۷	۹۳۷۳۶ ۳۵-۳۹ ساله
۶۹۷۰	۷۴۱۱	۱۴۳۸۱	۹۷۰۸	۱۰۳۵۵	۲۰۰۶۳ ۳۵ ساله
۶۷۶۹	۷۲۱۵	۱۳۹۸۴	۹۳۷۵	۹۹۳۹	۱۹۳۱۴ ۳۶ ساله
۶۵۹۷	۷۲۵۱	۱۳۸۴۸	۹۴۳۰	۱۰۴۲۰	۱۹۸۵۰ ۳۷ ساله
۶۱۵۸	۶۲۶۱	۱۲۴۱۹	۸۸۲۵	۸۸۳۵	۱۷۶۶۰ ۳۸ ساله
۵۹۱۷	۶۰۲۷	۱۱۹۴۴	۸۴۵۱	۸۳۹۸	۱۶۸۴۹ ۳۹ ساله
۲۶۲۳۹	۲۷۷۸۲	۵۴۰۲۱	۳۷۸۱۲	۳۹۲۲۵	۷۷۰۳۷ ۴۰-۴۴ ساله
۵۶۱۰	۵۹۰۷	۱۱۵۱۷	۸۰۴۵	۸۳۲۱	۱۶۳۶۶ ۴۰ ساله
۵۳۸۶	۵۸۲۳	۱۱۲۰۹	۷۷۶۲	۸۱۴۶	۱۵۹۰۸ ۴۱ ساله
۵۲۸۵	۵۴۵۸	۱۰۷۴۳	۷۵۳۶	۷۷۲۵	۱۵۲۶۱ ۴۲ ساله
۵۱۱۰	۵۴۱۲	۱۰۵۲۲	۷۳۸۱	۷۶۶۲	۱۵۰۴۳ ۴۳ ساله
۴۸۴۸	۵۱۸۲	۱۰۰۳۰	۷۰۸۸	۷۳۷۱	۱۴۴۵۹ ۴۴ ساله
۲۱۱۵۶	۲۲۴۱۱	۴۳۵۶۷	۳۰۷۵۶	۳۱۰۷۷	۶۱۸۳۳ ۴۵-۴۹ ساله
۵۰۰۰	۵۲۲۳	۱۰۲۲۳	۷۳۶۲	۷۴۹۷	۱۴۸۵۹ ۴۵ ساله
۴۵۴۹	۴۹۹۴	۹۵۴۳	۶۶۵۸	۶۹۳۹	۱۳۵۹۷ ۴۶ ساله
۴۴۸۲	۴۸۱۲	۹۲۹۴	۶۴۷۴	۶۶۴۰	۱۳۱۱۴ ۴۷ ساله
۳۸۰۲	۳۹۶۰	۷۷۶۲	۵۴۹۶	۵۳۸۵	۱۰۸۸۱ ۴۸ ساله
۳۳۲۳	۳۴۲۲	۶۷۴۵	۴۷۶۶	۴۶۱۶	۹۳۸۲ ۴۹ ساله
۱۶۱۰۴	۱۷۰۱۱	۳۳۱۱۵	۲۳۶۴۴	۲۴۲۸۵	۴۷۹۲۹ ۵۰-۵۴ ساله
۳۴۷۱	۳۴۱۰	۶۸۸۱	۴۹۹۴	۴۷۱۰	۹۷۰۴ ۵۰ ساله
۳۱۵۸	۳۲۷۲	۶۴۳۰	۴۵۴۵	۴۵۴۳	۹۰۸۸ ۵۱ ساله
۳۲۱۳	۳۵۱۲	۶۷۲۵	۴۷۴۵	۵۰۸۵	۹۸۳۰ ۵۲ ساله
۳۲۲۶	۳۴۲۹	۶۶۵۵	۴۷۴۰	۴۹۴۹	۹۶۸۹ ۵۳ ساله
۳۰۳۶	۳۳۸۸	۶۴۲۴	۴۶۲۰	۴۹۹۸	۹۶۱۸ ۵۴ ساله
۱۴۰۲۹	۱۴۱۵۳	۲۸۱۸۲	۲۱۴۵۸	۲۱۱۴۲	۴۲۶۰۰ ۵۵-۵۹ ساله
۳۰۷۵	۳۳۲۳	۶۳۹۸	۴۷۷۵	۴۹۵۰	۹۷۲۵ ۵۵ ساله
۲۹۳۸	۲۹۱۲	۵۸۵۰	۴۴۹۰	۴۳۹۷	۸۸۸۷ ۵۶ ساله
۲۸۱۹	۲۷۶۱	۵۵۸۰	۴۲۴۳	۴۰۸۸	۸۳۳۱ ۵۷ ساله
۲۷۵۰	۲۶۹۰	۵۴۴۰	۴۱۳۵	۴۰۰۰	۸۱۳۵ ۵۸ ساله
۲۴۴۷	۲۴۶۷	۴۹۱۴	۳۸۱۵	۳۷۰۷	۷۵۲۲ ۵۹ ساله
۱۰۶۰۱	۱۰۰۹۳	۲۰۶۹۴	۱۷۲۷۲	۱۵۵۶۵	۳۲۸۳۷ ۶۰-۶۴ ساله
۲۲۹۷	۲۴۷۸	۴۷۷۵	۳۷۶۴	۳۸۳۸	۷۶۰۲ ۶۰ ساله
۲۲۹۹	۲۱۴۱	۴۴۴۰	۳۷۴۸	۳۳۵۰	۷۰۹۸ ۶۱ ساله
۲۱۲۳	۱۹۴۴	۴۰۶۷	۳۴۵۵	۲۹۴۰	۶۳۹۵ ۶۲ ساله
۲۰۶۹	۱۸۰۶	۳۸۷۵	۳۳۶۸	۲۸۴۳	۶۲۱۱ ۶۳ ساله
۱۸۱۳	۱۷۲۴	۳۵۳۷	۲۹۳۷	۲۵۹۴	۵۵۳۱ ۶۴ ساله

۳-۲- جمعیت بر حسب جنس، سن و وضع سکونت: آبان ۱۳۹۵ (دنباله)

سن	ساکن در نقاط روستایی			غیرساکن ^(۱)		
	مرد و زن	مرد	زن	مرد و زن	مرد	زن
..... ۳۹-۳۵ ساله	۲۷۱۶۰	۱۳۷۸۲	۱۳۳۷۸	.	.	.
..... ۳۵ ساله	۵۶۸۲	۲۹۴۴	۲۷۳۸	.	.	.
..... ۳۶ ساله	۵۳۳۰	۲۷۲۴	۲۶۰۶	.	.	.
..... ۳۷ ساله	۶۰۰۲	۳۱۶۹	۲۸۳۳	.	.	.
..... ۳۸ ساله	۵۲۴۱	۲۵۷۴	۲۶۶۷	.	.	.
..... ۳۹ ساله	۴۹۰۵	۲۳۷۱	۲۵۳۴	.	.	.
..... ۴۰-۴۴ ساله	۲۳۰۱۵	۱۱۴۴۲	۱۱۵۷۳	.	.	.
..... ۴۰ ساله	۴۸۴۹	۲۴۱۴	۲۴۳۵	.	.	.
..... ۴۱ ساله	۴۶۹۹	۲۳۲۳	۲۳۷۶	.	.	.
..... ۴۲ ساله	۴۵۱۸	۲۲۶۷	۲۲۵۱	.	.	.
..... ۴۳ ساله	۴۵۲۰	۲۲۴۹	۲۲۷۱	.	.	.
..... ۴۴ ساله	۴۴۲۹	۲۱۸۹	۲۲۴۰	.	.	.
..... ۴۵-۴۹ ساله	۱۸۲۶۶	۸۶۶۶	۹۶۰۰	.	.	.
..... ۴۵ ساله	۴۶۳۶	۲۲۷۴	۲۳۶۲	.	.	.
..... ۴۶ ساله	۴۰۵۴	۱۹۴۵	۲۱۰۹	.	.	.
..... ۴۷ ساله	۳۸۲۰	۱۸۲۸	۱۹۹۲	.	.	.
..... ۴۸ ساله	۳۱۱۹	۱۴۲۵	۱۶۹۴	.	.	.
..... ۴۹ ساله	۲۶۳۷	۱۱۹۴	۱۴۴۳	.	.	.
..... ۵۰-۵۴ ساله	۱۴۸۱۴	۷۲۷۴	۷۵۴۰	.	.	.
..... ۵۰ ساله	۲۸۲۳	۱۳۰۰	۱۵۲۳	.	.	.
..... ۵۱ ساله	۲۶۵۸	۱۲۷۱	۱۳۸۷	.	.	.
..... ۵۲ ساله	۳۱۰۵	۱۵۷۳	۱۵۳۲	.	.	.
..... ۵۳ ساله	۳۰۳۴	۱۵۲۰	۱۵۱۴	.	.	.
..... ۵۴ ساله	۳۱۹۴	۱۶۱۰	۱۵۸۴	.	.	.
..... ۵۵-۵۹ ساله	۱۴۴۱۸	۶۹۸۹	۷۴۲۹	.	.	.
..... ۵۵ ساله	۳۳۲۷	۱۶۲۷	۱۷۰۰	.	.	.
..... ۵۶ ساله	۳۰۳۷	۱۴۸۵	۱۵۵۲	.	.	.
..... ۵۷ ساله	۲۷۵۱	۱۳۲۷	۱۴۲۴	.	.	.
..... ۵۸ ساله	۲۶۹۵	۱۳۱۰	۱۳۸۵	.	.	.
..... ۵۹ ساله	۲۶۰۸	۱۲۴۰	۱۳۶۸	.	.	.
..... ۶۰-۶۴ ساله	۱۲۱۴۳	۵۴۷۲	۶۶۷۱	.	.	.
..... ۶۰ ساله	۲۸۲۷	۱۳۶۰	۱۴۶۷	.	.	.
..... ۶۱ ساله	۲۶۵۸	۱۲۰۹	۱۴۴۹	.	.	.
..... ۶۲ ساله	۲۳۲۸	۹۹۶	۱۳۳۲	.	.	.
..... ۶۳ ساله	۲۳۳۶	۱۰۳۷	۱۲۹۹	.	.	.
..... ۶۴ ساله	۱۹۹۴	۸۷۰	۱۱۲۴	.	.	.

۳-۳- جمعیت بر حسب جنس، سن و وضع سکونت: آبان ۱۳۹۵ (دنباله)

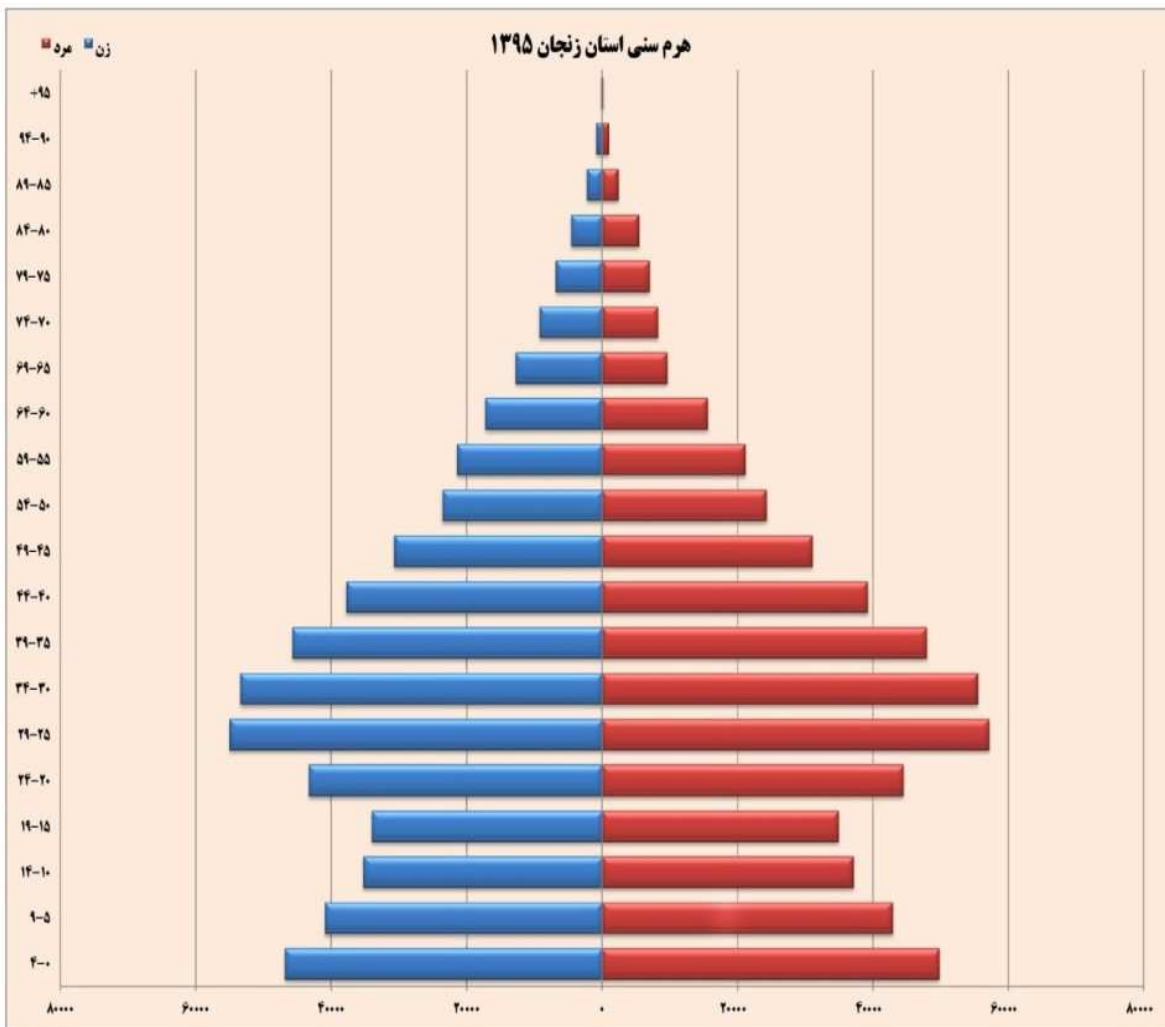
سن	جمع			ساکن در نقاط شهری		
	مرد و زن	مرد	زن	مرد و زن	مرد	زن
..... ۶۵-۶۹ ساله	۲۳۳۸۵	۹۵۹۸۱	۱۲۷۸۱۷	۱۳۶۰۵	۶۰۰۷	۷۵۹۸۱
..... ۶۵ ساله	۵۶۵۷	۲۴۵۷	۳۲۰۰	۳۴۵۱	۱۵۶۲	۱۸۸۹
..... ۶۶ ساله	۴۲۹۸	۱۷۵۷	۲۵۴۱	۲۵۷۳	۱۱۱۵	۱۴۵۸
..... ۶۷ ساله	۵۷۵۶	۲۳۴۹	۳۴۰۷	۳۵۶۴	۱۴۸۵	۲۰۷۹
..... ۶۸ ساله	۳۰۵۲	۱۳۲۰	۱۷۳۲	۱۸۲۳	۷۹۷	۱۰۲۶
..... ۶۹ ساله	۳۶۲۲	۱۷۱۵	۱۹۰۷	۲۱۹۴	۱۰۴۸	۱۱۴۶
..... ۷۰-۷۴ ساله	۱۷۵۶۴	۸۲۵۳	۹۳۱۱	۱۰۸۳۰	۵۰۶۹	۵۷۶۱
..... ۷۰ ساله	۳۶۵۲	۱۶۱۸	۲۰۳۴	۲۲۳۴	۹۹۱	۱۲۴۳
..... ۷۱ ساله	۳۴۹۱	۱۵۲۴	۱۹۶۷	۲۲۳۹	۹۹۲	۱۲۴۷
..... ۷۲ ساله	۳۸۵۱	۱۷۶۱	۲۰۹۰	۲۳۹۵	۱۱۰۸	۱۲۸۷
..... ۷۳ ساله	۳۴۰۵	۱۷۳۴	۱۶۷۱	۲۰۷۵	۱۰۵۰	۱۰۲۵
..... ۷۴ ساله	۳۱۶۵	۱۶۱۶	۱۵۴۹	۱۸۸۷	۹۲۸	۹۵۹
..... ۷۵-۷۹ ساله	۱۳۸۶۴	۷۰۰۹	۶۸۵۵	۸۱۹۷	۳۹۳۷	۶۳۷۰
..... ۷۵ ساله	۳۱۵۴	۱۴۸۰	۱۶۷۴	۱۸۹۷	۸۶۴	۱۰۳۳
..... ۷۶ ساله	۲۹۲۲	۱۴۴۱	۱۴۸۱	۱۷۳۸	۸۱۱	۹۲۷
..... ۷۷ ساله	۲۷۲۷	۱۴۱۷	۱۳۱۰	۱۶۳۴	۸۱۵	۸۱۹
..... ۷۸ ساله	۲۴۵۴	۱۲۸۷	۱۱۶۷	۱۴۲۸	۶۹۳	۷۳۵
..... ۷۹ ساله	۲۶۰۷	۱۳۸۴	۱۲۲۳	۱۵۰۰	۷۴۴	۷۵۶
..... ۸۰-۸۴ ساله	۱۰۰۶۶	۵۴۳۴	۴۶۳۲	۵۹۳۳	۳۰۸۵	۲۸۴۸
..... ۸۰ ساله	۲۸۱۴	۱۵۴۵	۱۲۶۹	۱۵۸۶	۸۵۱	۷۳۵
..... ۸۱ ساله	۲۰۵۶	۱۱۰۲	۹۵۴	۱۲۷۶	۶۶۲	۶۱۴
..... ۸۲ ساله	۱۸۵۰	۹۸۱	۸۶۹	۱۱۱۸	۵۹۲	۵۲۶
..... ۸۳ ساله	۱۸۰۱	۹۷۱	۸۳۰	۱۰۴۸	۵۳۲	۵۱۶
..... ۸۴ ساله	۱۵۴۵	۸۳۵	۷۱۰	۹۰۵	۴۴۸	۴۵۷
..... ۸۵-۸۹ ساله	۴۶۳۵	۲۳۹۱	۲۳۴۴	۲۷۲۷	۱۳۷۰	۱۳۵۷
..... ۸۵ ساله	۱۴۸۲	۸۱۱	۶۷۱	۸۷۰	۴۶۲	۴۰۸
..... ۸۶ ساله	۱۰۱۷	۵۱۷	۵۰۰	۶۳۲	۳۱۱	۳۲۱
..... ۸۷ ساله	۷۲۲	۳۶۳	۳۵۹	۴۱۴	۱۹۷	۲۱۷
..... ۸۸ ساله	۶۸۶	۳۲۹	۳۵۷	۳۹۹	۱۹۴	۲۰۵
..... ۸۹ ساله	۷۲۸	۳۷۱	۳۵۷	۴۱۲	۲۰۶	۲۰۶
..... ۹۰-۹۴ ساله	۱۸۴۸	۹۴۰	۹۰۸	۱۱۴۶	۵۶۱	۵۸۵
..... ۹۰ ساله	۶۶۳	۳۴۴	۳۱۹	۴۰۱	۱۹۵	۲۰۶
..... ۹۱ ساله	۵۰۶	۲۷۲	۲۳۴	۳۱۹	۱۵۸	۱۶۱
..... ۹۲ ساله	۳۳۶	۱۵۹	۱۷۷	۲۱۸	۱۰۷	۱۱۱
..... ۹۳ ساله	۲۱۹	۱۰۵	۱۱۴	۱۲۲	۶۳	۵۹
..... ۹۴ ساله	۱۲۴	۶۰	۶۴	۸۶	۳۸	۴۸
..... ۹۵-۹۹ ساله	۱۹۴	۹۰	۱۰۴	۱۱۱	۴۸	۶۳
..... ۹۵ ساله	۱۱۰	۶۲	۴۸	۵۵	۳۰	۲۵
..... ۹۶ ساله	۳۹	۱۱	۲۸	۲۴	۷	۱۷
..... ۹۷ ساله	۲۲	۸	۱۴	۱۳	۵	۸
..... ۹۸ ساله	۱۵	۴	۱۱	۱۳	۳	۱۰
..... ۹۹ ساله	۸	۵	۳	۶	۳	۳
..... ۱۰۰ ساله و بیش تر	۵۸	۱۱	۴۷	۳۵	۸	۲۷

۳-۳- جمعیت بر حسب جنس، سن و وضع سکونت: آبان ۱۳۹۵ (دنباله)

سن	ساکن در نقاط روستایی			غیر ساکن ^(۱)		
	مرد	زن	مرد و زن	مرد	زن	مرد و زن
..... ۶۹-۶۵ ساله	۸۷۸۰	۳۵۹۱	۵۱۸۹	.	.	.
..... ۶۵ ساله	۲۲۰۶	۸۹۵	۱۳۱۱	.	.	.
..... ۶۶ ساله	۱۷۲۵	۶۴۲	۱۰۸۳	.	.	.
..... ۶۷ ساله	۲۱۹۲	۸۶۴	۱۳۲۸	.	.	.
..... ۶۸ ساله	۱۲۲۹	۵۲۳	۷۰۶	.	.	.
..... ۶۹ ساله	۱۴۲۸	۶۶۷	۷۶۱	.	.	.
..... ۷۰-۷۴ ساله	۶۷۳۴	۳۱۸۴	۳۵۵۰	.	.	.
..... ۷۰ ساله	۱۴۱۸	۶۲۷	۷۹۱	.	.	.
..... ۷۱ ساله	۱۲۵۲	۵۳۲	۷۲۰	.	.	.
..... ۷۲ ساله	۱۴۵۶	۶۵۳	۸۰۳	.	.	.
..... ۷۳ ساله	۱۳۳۰	۶۸۴	۶۴۶	.	.	.
..... ۷۴ ساله	۱۲۷۸	۶۸۸	۵۹۰	.	.	.
..... ۷۵-۷۹ ساله	۵۶۶۷	۳۰۸۲	۲۵۸۵	.	.	.
..... ۷۵ ساله	۱۲۵۷	۶۱۶	۶۴۱	.	.	.
..... ۷۶ ساله	۱۱۸۴	۶۳۰	۵۵۴	.	.	.
..... ۷۷ ساله	۱۰۹۳	۶۰۲	۴۹۱	.	.	.
..... ۷۸ ساله	۱۰۲۶	۵۹۴	۴۳۲	.	.	.
..... ۷۹ ساله	۱۱۰۷	۶۴۰	۴۶۷	.	.	.
..... ۸۰-۸۴ ساله	۴۱۳۳	۲۳۴۹	۱۷۸۴	.	.	.
..... ۸۰ ساله	۱۲۲۸	۶۹۴	۵۳۴	.	.	.
..... ۸۱ ساله	۷۸۰	۴۴۰	۳۴۰	.	.	.
..... ۸۲ ساله	۷۳۲	۳۸۹	۳۴۳	.	.	.
..... ۸۳ ساله	۷۵۳	۴۳۹	۳۱۴	.	.	.
..... ۸۴ ساله	۶۴۰	۳۸۷	۲۵۳	.	.	.
..... ۸۵-۸۹ ساله	۱۹۰۸	۱۰۲۱	۸۸۷	.	.	.
..... ۸۵ ساله	۶۱۲	۳۴۹	۲۶۳	.	.	.
..... ۸۶ ساله	۳۸۵	۲۰۶	۱۷۹	.	.	.
..... ۸۷ ساله	۳۰۸	۱۶۶	۱۴۲	.	.	.
..... ۸۸ ساله	۲۸۷	۱۳۵	۱۵۲	.	.	.
..... ۸۹ ساله	۳۱۶	۱۶۵	۱۵۱	.	.	.
..... ۹۰-۹۴ ساله	۷۰۲	۳۷۹	۳۲۳	.	.	.
..... ۹۰ ساله	۲۶۲	۱۴۹	۱۱۳	.	.	.
..... ۹۱ ساله	۱۸۷	۱۱۴	۷۳	.	.	.
..... ۹۲ ساله	۱۱۸	۵۲	۶۶	.	.	.
..... ۹۳ ساله	۹۷	۴۲	۵۵	.	.	.
..... ۹۴ ساله	۳۸	۲۲	۱۶	.	.	.
..... ۹۵-۹۹ ساله	۸۳	۴۲	۴۱	.	.	.
..... ۹۵ ساله	۵۵	۳۲	۲۳	.	.	.
..... ۹۶ ساله	۱۵	۴	۱۱	.	.	.
..... ۹۷ ساله	۹	۳	۶	.	.	.
..... ۹۸ ساله	۲	۱	۱	.	.	.
..... ۹۹ ساله	۲	۲
..... ۱۰۰ ساله و بیش تر	۲۳	۳	۲۰	.	.	.

(۱) آمار جمعیت غیر ساکن (یک نفر) در آمار کل استان منظور شده است.

نمودار ۱-۳- هرم سنی جمعیت استان - آبان ۱۳۹۵



مبنا: جدول ۳-۳

۳-۴- جمعیت استان برحسب جنس و گروه عمده سنی: آبان ۱۳۹۵

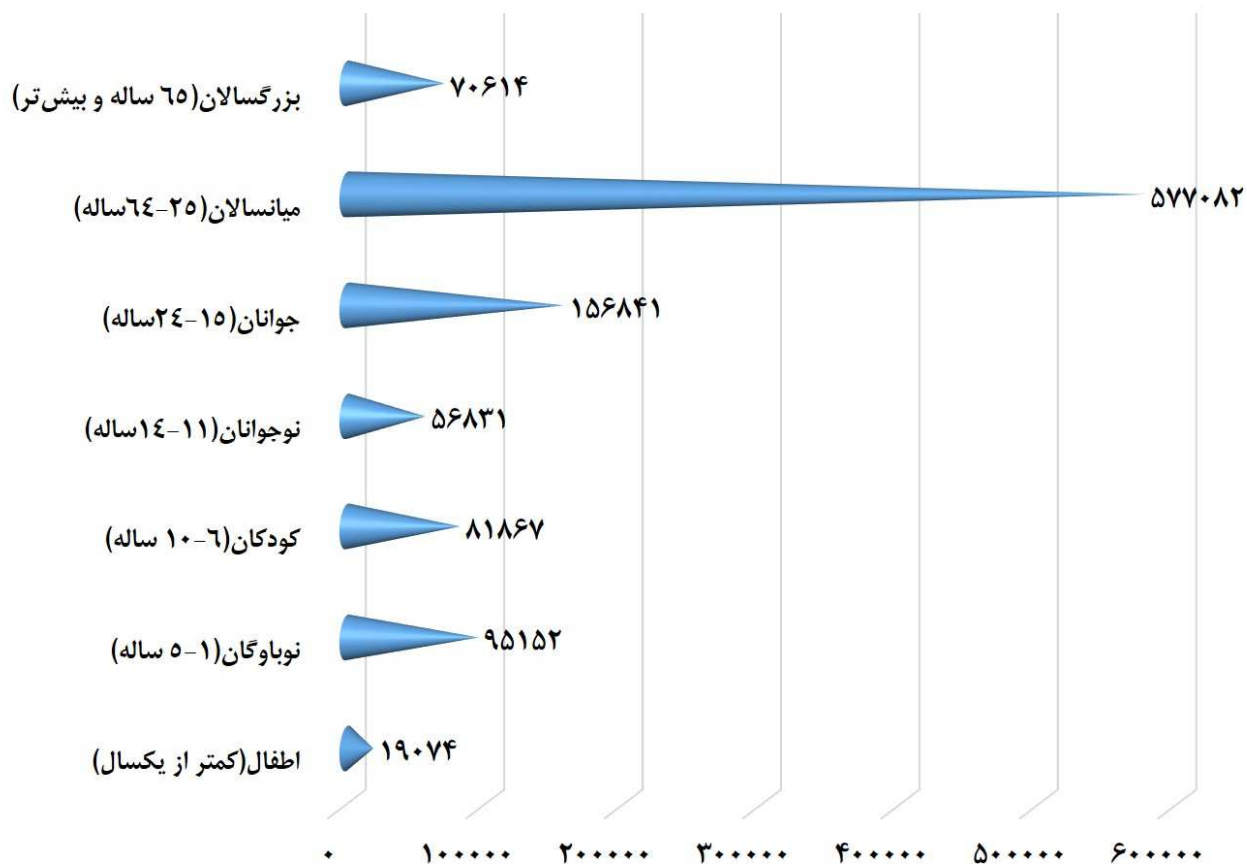
کل استان ^(۱)			گروه های عمده سنی
مرد و زن	مرد	زن	
۱۰۵۷۴۶۱	۵۳۴۸۴۹	۵۲۲۶۱۲	جمع
۱۹۰۷۴	۹۹۵۳	۹۱۲۱	اطفال (کمتر از یکسال)
۹۵۱۵۲	۴۸۹۲۴	۴۶۲۲۸	نوباوگان (۵-۱ ساله)
۸۱۸۶۷	۴۱۸۵۸	۴۰۰۰۹	کودکان (۱۰-۶ ساله)
۵۶۸۳۱	۲۹۰۷۸	۲۷۷۵۳	نوجوانان (۱۴-۱۱ ساله)
۱۵۶۸۴۱	۷۹۴۵۱	۷۷۳۹۰	جوانان (۲۴-۱۵ ساله)
۵۷۷۰۸۲	۲۹۱۸۵۹	۲۸۵۲۲۳	میانسالان (۶۴-۲۵ ساله)
۷۰۶۱۴	۳۳۷۲۶	۳۶۸۸۸	بزرگسالان (۶۵ ساله و بیش تر) .

شهری			روستایی			گروه های عمده سنی
مرد و زن	مرد	زن	مرد و زن	مرد	زن	
۷۱۱۱۷۷	۳۵۹۳۰۹	۳۵۱۸۶۸	۳۴۶۲۸۳	۱۷۵۵۳۹	۱۷۰۷۴۴	جمع
۱۲۳۳۳	۶۴۱۷	۵۹۱۶	۶۷۴۱	۳۵۳۶	۳۲۰۵	اطفال (کمتر از یکسال)
۶۲۴۵۹	۳۱۸۷۸	۳۰۵۸۱	۳۲۶۹۳	۱۷۰۴۶	۱۵۶۴۷	نوباوگان (۵-۱ ساله)
۵۳۳۰۷	۲۷۲۷۸	۲۶۰۲۹	۲۸۵۶۰	۱۴۵۸۰	۱۳۹۸۰	کودکان (۱۰-۶ ساله)
۳۷۷۵۱	۱۹۲۱۳	۱۸۵۳۸	۱۹۰۸۰	۹۸۶۵	۹۲۱۵	نوجوانان (۱۴-۱۱ ساله)
۱۰۱۵۹۶	۵۰۷۲۰	۵۰۸۷۶	۵۵۲۴۵	۲۸۷۳۱	۲۶۵۱۴	جوانان (۲۴-۱۵ ساله)
۴۰۱۱۴۷	۲۰۳۷۲۸	۱۹۷۴۱۹	۱۷۵۹۳۴	۸۸۱۳۰	۸۷۸۰۴	میانسالان (۶۴-۲۵ ساله)
۴۲۵۸۴	۲۰۰۷۵	۲۲۵۰۹	۲۸۰۳۰	۱۳۶۵۱	۱۴۳۷۹	بزرگسالان (۶۵ ساله و بیش تر) .

(۱) آمار جمعیت غیر ساکن در آمار کل استان منظور شده است.

مأخذ- مرکز آمار ایران

نمودار ۲-۳- توزیع جمعیت بر حسب گروه‌های عمده سنی : آبان ۱۳۹۵



مبنا : جدول ۳-۴

۳-۵- خانوار و جمعیت بر حسب جنس در نقاط شهری و روستایی

جمعیت			تعداد خانوار	شرح
زن	مرد	مرد و زن		
<i>کل استان</i>				
۱۹۵۱۵۷	۱۹۱۰۴۴	۳۸۶۲۰۱	۸۳۹۵۸	آبان ۱۳۳۵
۲۲۵۹۰۰	۲۴۱۳۶۲	۴۶۷۲۶۲	۹۷۷۵۴	آبان ۱۳۴۵
۲۸۳۵۹۹	۳۰۰۹۷۱	۵۸۴۵۷۰	۱۱۷۱۵۹	آبان ۱۳۵۵
۳۸۴۵۳۸	۴۰۰۹۵۹	۷۸۵۴۹۷	۱۵۰۲۲۴	مهر ۱۳۶۵ ^(۱)
۴۱۸۶۰۱	۴۳۹۰۸۶	۸۵۷۶۸۷	۱۵۶۶۵۸	مهر ۱۳۷۰ ^(۱)
۴۴۷۹۴۲	۴۵۳۷۸۲	۹۰۱۷۲۴	۱۷۶۸۲۲	آبان ۱۳۷۵ ^(۱)
۴۸۲۹۰۳	۴۸۱۶۹۸	۹۶۴۶۰۱	۲۳۶۱۱۶	آبان ۱۳۸۵ ^(۱)
۵۰۶۵۴۲	۵۰۹۱۹۲	۱۰۱۵۷۳۴	۲۸۷۰۸۲	آبان ۱۳۹۰ ^(۱)
۵۲۲۶۱۲	۵۳۴۸۴۹	۱۰۵۷۴۶۱	۳۲۱۹۸۳	آبان ۱۳۹۵ ^(۱)
<i>نقاط شهری</i>				
۴۴۴۷۳	۴۴۱۹۵	۸۸۶۶۸	۱۰۳۲۱	آبان ۱۳۳۵
۵۳۲۴۵	۵۵۳۳۲	۱۰۸۵۷۷	۲۰۹۵۲	آبان ۱۳۴۵
۸۱۲۸۷	۸۶۹۴۷	۱۶۸۲۳۴	۳۴۱۱۶	آبان ۱۳۵۵
۱۶۸۰۹۸	۱۷۶۳۶۵	۳۴۴۴۶۳	۶۷۱۷۲	مهر ۱۳۶۵
۱۹۶۴۴۰	۲۰۷۲۶۲	۴۰۳۷۰۲	۷۵۶۲۳	مهر ۱۳۷۰
۲۲۶۱۸۸	۲۳۵۸۹۲	۴۶۲۰۸۰	۹۳۷۵۳	آبان ۱۳۷۵
۲۸۰۶۶۱	۲۸۶۳۳۰	۵۶۶۹۹۱	۱۴۳۰۷۹	آبان ۱۳۸۵
۳۱۴۵۱۵	۳۲۰۲۹۴	۶۳۴۸۰۹	۱۸۱۰۷۸	آبان ۱۳۹۰
۳۵۱۸۶۸	۳۵۹۳۰۹	۷۱۱۱۷۷	۲۱۷۷۱۳	آبان ۱۳۹۵
<i>نقاط روستایی</i>				
۱۵۰۶۸۴	۱۴۶۸۴۹	۲۹۷۵۳۳	۷۳۶۳۷	آبان ۱۳۳۵ ^(۲)
۱۷۲۶۵۵	۱۸۶۰۳۰	۳۵۸۶۸۵	۷۶۸۰۲	آبان ۱۳۴۵ ^(۲)
۲۰۲۳۱۲	۲۱۴۰۲۴	۴۱۶۳۳۶	۸۳۰۴۳	آبان ۱۳۵۵ ^(۲)
۲۱۶۴۱۵	۲۲۴۶۱۹	۴۴۱۰۳۴	۸۳۰۵۲	مهر ۱۳۶۵
۲۲۲۱۶۱	۲۳۱۸۲۴	۴۵۳۹۸۵	۸۱۰۳۵	مهر ۱۳۷۰
۲۲۱۶۲۵	۲۱۸۰۱۹	۴۳۹۶۴۴	۸۳۰۶۹	آبان ۱۳۷۵
۲۰۲۱۰۵	۱۹۵۵۰۵	۳۹۷۶۱۰	۹۳۰۳۷	آبان ۱۳۸۵
۱۹۲۰۲۷	۱۸۸۸۹۸	۳۸۰۹۲۵	۱۰۶۰۰۴	آبان ۱۳۹۰
۱۷۰۷۴۴	۱۷۵۵۴۰	۳۴۶۲۸۴	۱۰۴۲۷۰	آبان ۱۳۹۵

(۱) آمار تعداد خانوار و جمعیت غیرساکن در آمار خانوار و جمعیت کل استان منظور شده است.

(۲) آمار خانوار و جمعیت غیرساکن جزو آمار نقاط روستایی منظور شده است.

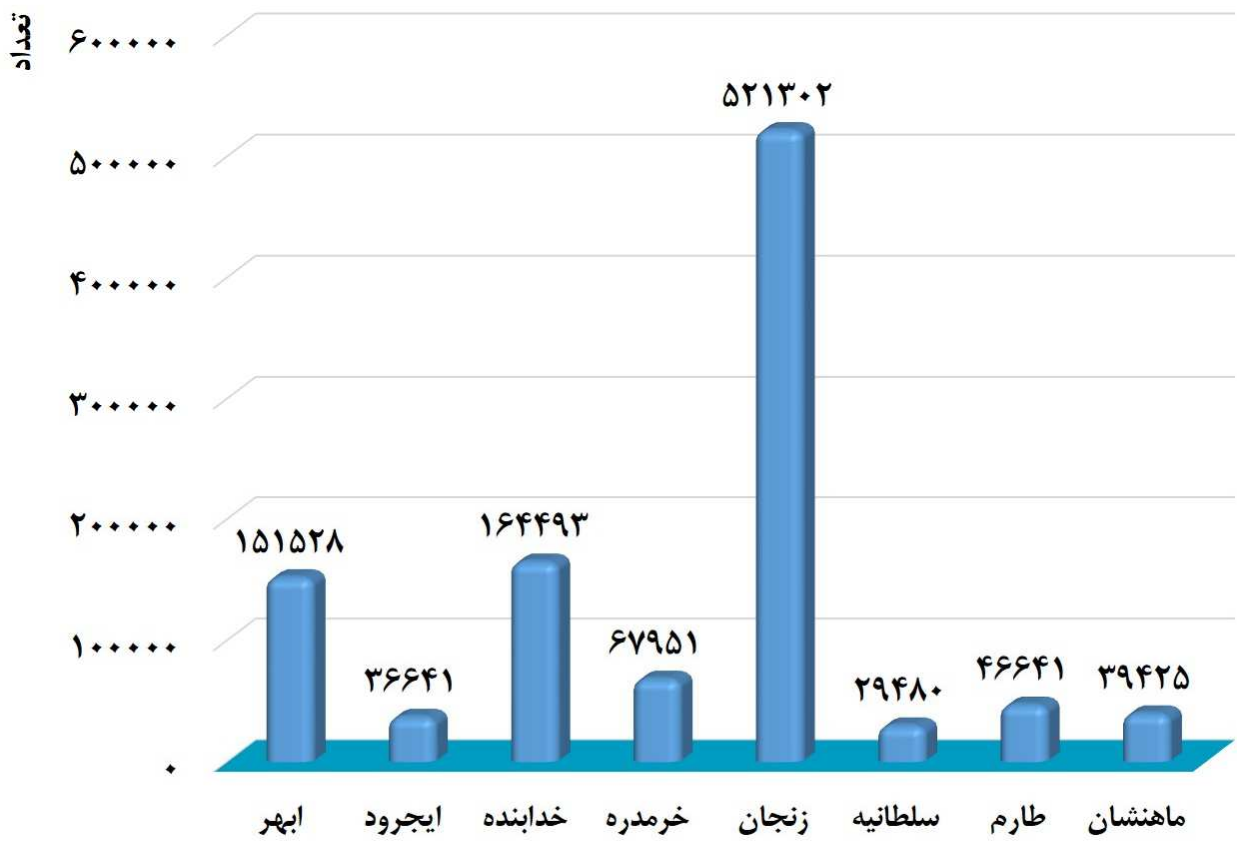
مأخذ - مرکز آمار ایران.

۳-۶- خانوار و جمعیت شهرستانها برحسب ساکن و غیرساکن : آبان ۱۳۹۵

غیرساکن		ساکن در نقاط روستایی		ساکن در نقاط شهری		جمع		شهرستان
جمعیت	خانوار	جمعیت	خانوار	جمعیت	خانوار	جمعیت	خانوار	
۱	۱	۳۴۶۲۸۳	۱۰۴۲۶۹	۷۱۱۱۷۷	۲۱۷۷۱۳	۱۰۵۷۴۶۱	۳۲۱۹۸۳	کل استان
۰	۰	۲۵۴۱۴	۸۰۴۰	۱۲۶۱۱۴	۳۹۲۸۹	۱۵۱۵۲۸	۴۷۳۲۹	ابههر
۰	۰	۳۳۳۱۱	۱۰۳۵۷	۳۳۳۰	۹۶۰	۳۶۶۴۱	۱۱۳۱۷	ایجرود
۰	۰	۹۹۳۳۰	۲۸۹۲۰	۶۵۱۶۳	۱۸۶۷۹	۱۶۴۴۹۳	۴۷۵۹۹	خدابنده
۰	۰	۱۲۵۸۳	۳۸۷۰	۵۵۳۶۸	۱۷۳۴۵	۶۷۹۵۱	۲۱۲۱۵	خرمدره
۱	۱	۸۷۸۲۶	۲۵۸۶۳	۴۳۳۴۷۵	۱۳۳۱۵۶	۵۲۱۳۰۲	۱۵۹۰۲۰	زنجان
۰	۰	۲۱۸۴۲	۶۸۱۱	۷۶۳۸	۲۳۱۹	۲۹۴۸۰	۹۱۳۰	سلطانیه
۰	۰	۳۶۸۱۷	۱۱۴۱۲	۹۸۲۴	۳۰۲۶	۴۶۶۴۱	۱۴۴۳۸	طارم
۰	۰	۲۹۱۶۰	۸۹۹۶	۱۰۲۶۵	۲۹۳۹	۳۹۴۲۵	۱۱۹۳۵	ماهانشان

مأخذ- مرکز آمار ایران.

نمودار ۳-۳- توزیع جمعیت بر حسب شهرستان : آبان ۱۳۹۵



مبنا : جدول ۳-۶

۷-۳- جمعیت بر حسب نوع خانوار، جنس و شهرستان : آبان ۱۳۹۵

خانوار		خانوار ساکن						کل			شهرستان
		موسسه‌ای		گروهی		معمولی					
غیرساکن	زن	مرد	زن	مرد	زن	مرد	زن	مرد	مرد و زن		
۰	۱	۶۶۴۷	۱۱۰۰۴	۴۵۹	۸۳۷	۵۱۵۵۰۶	۵۲۳۰۰۷	۵۲۲۶۱۲	۵۳۴۸۴۹	۱۰۵۷۴۶۱	کل استان
۰	۰	۲۰۸	۶۸۳	۵۱	۵۴	۷۴۵۹۱	۷۵۹۴۱	۷۴۸۵۰	۷۶۶۷۸	۱۵۱۵۲۸	ایبهر
۰	۰	۱۰۸	۲۱۷	۰	۱۰۷	۱۷۹۵۵	۱۸۲۵۴	۱۸۰۶۳	۱۸۵۷۸	۳۶۶۴۱	ایجرود
۰	۰	۵۳۹	۱۳۲۰	۱۹۸	۲۳۲	۸۰۴۶۴	۸۱۷۴۰	۸۱۲۰۱	۸۳۲۹۲	۱۶۴۴۹۳	خدابنده
۰	۰	۱۳۶	۷۹	۳	۹	۳۳۴۷۴	۳۴۲۵۰	۳۳۶۱۳	۳۴۳۳۸	۶۷۹۵۱	خرمدره
۰	۱	۵۳۸۱	۷۹۴۱	۱۹۸	۳۰۸	۲۵۲۵۸۳	۲۵۴۸۹۰	۲۵۸۱۶۲	۲۶۳۱۴۰	۵۲۱۳۰۲	زنجان
۰	۰	۸۳	۲۰۷	۳	۳	۱۴۴۴۴	۱۴۷۴۰	۱۴۵۳۰	۱۴۹۵۰	۲۹۴۸۰	سلطانیه
۰	۰	۲۴	۲۰۷	۰	۴	۲۲۸۱۳	۲۳۵۹۳	۲۲۸۳۷	۲۳۸۰۴	۴۶۶۴۱	طارم
۰	۰	۱۶۸	۳۵۰	۶	۱۲۰	۱۹۱۸۲	۱۹۵۹۹	۱۹۳۵۶	۲۰۰۶۹	۳۹۴۲۵	ماهانشان

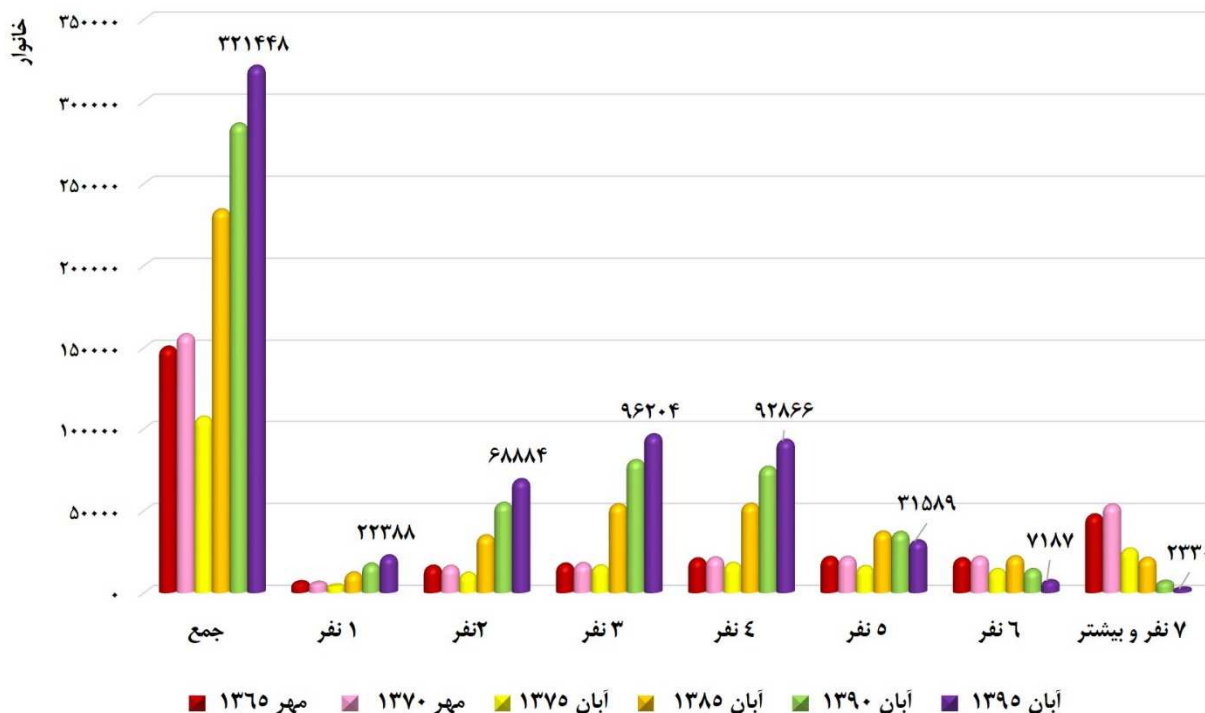
مأخذ- مرکز آمار ایران.

۳-۸- خانوارهای معمولی بر حسب تعداد افراد در خانوار

سال	جمع	۱ نفر	۲ نفر	۳ نفر	۴ نفر	۵ نفر	۶ نفر	۷ نفر و بیش تر
آبان ۱۳۴۵ ^(۱)	۹۷۷۵۴	***	***	***	***	***	***	***
آبان ۱۳۵۵ ^(۱)	۱۱۷۱۵۹	***	***	***	***	***	***	***
مهر ۱۳۶۵ ^(۱)	۱۵۰۲۲۴	۶۵۳۸	۱۶۱۵۲	۱۷۳۹۲	۲۰۵۶۹	۲۱۵۲۳	۲۰۷۱۰	۴۷۳۴۰
مهر ۱۳۷۰ ^(۱)	۱۵۷۸۴۷	۶۱۵۰	۱۶۰۷۸	۱۷۷۰۶	۲۱۲۰۰	۲۱۵۳۰	۲۱۶۶۴	۵۳۵۱۹
آبان ۱۳۷۵ ^(۱)	۱۰۶۹۳۶	۴۳۹۵	۱۱۸۱۲	۱۶۳۱۹	۱۷۸۰۳	۱۵۹۱۴	۱۴۰۸۹	۲۶۶۰۴
آبان ۱۳۸۵	۲۳۳۸۸۸	۱۱۹۹۷	۳۴۶۵۴	۵۳۶۳۱	۵۳۹۰۸	۳۶۸۹۷	۲۱۸۶۱	۲۰۹۴۰
آبان ۱۳۹۰	۲۸۶۲۵۳	۱۷۴۳۸	۵۴۳۹۶	۸۰۴۸۲	۷۶۴۲۰	۳۶۶۸۵	۱۴۰۷۸	۶۷۵۴
آبان ۱۳۹۵	۳۲۱۴۴۸	۲۲۳۸۸	۶۸۸۸۴	۹۶۲۰۴	۹۲۸۶۶	۳۱۵۸۹	۷۱۸۷	۲۳۳۰

(۱) مغایرت این جدول با جدول ۵-۳، مربوط به تغییرات تقسیمات سیاسی استان و برآورد اطلاعات مورد نیاز و دسترس نبودن اطلاعات جامع می باشد. مأخذ- مرکز آمار ایران، دفتر آمارهای جمعیت، نیروی کار و سرشماری.

نمودار ۳-۴- خانوارهای معمولی استان بر حسب تعداد افراد در خانوار



منبع: جدول ۳-۸

۳-۹- جمعیت بر حسب جنس و تابعیت

آبان ۱۳۹۵			آبان ۱۳۹۰			شرح
زن	مرد	مرد و زن	زن	مرد	مرد و زن	
۵۲۲۶۱۲	۵۳۴۸۴۹	۱۰۵۷۴۶۱	۵۰۶۵۴۲	۵۰۹۱۹۲	۱۰۱۵۷۳۴	جمع
۵۲۲۵۰۵	۵۳۴۵۷۱	۱۰۵۷۰۷۶	۵۰۵۹۲۵	۵۰۸۴۱۷	۱۰۱۴۳۴۲	ایران
۱۷	۲۳	۴۰	۲۴۹	۳۹۵	۶۴۴	افغانستان
۸	۹	۱۷	۳۴	۳۴	۶۸	عراق
۰	۱	۱	۱۸	۸	۲۶	پاکستان
۲	۷	۹	۳	۲	۵	ترکیه
۶	۱۲۸	۱۳۴	۸۷	۷۸	۱۶۵	سایر کشورها ^(۱)
۷۴	۱۱۰	۱۸۴	۲۲۶	۲۵۸	۴۸۴	اظهارنشده

(۱) جمعیت کشورهای ترکمنستان، آذربایجان و ارمنستان در سایر کشورها منظور شده است.

مأخذ- مرکز آمار ایران، دفتر آمارهای جمعیت، نیروی کار و سرشماری.

۳-۱۰- طبقه‌بندی جمعیتی آبادی‌های دارای سکنه استان

آبان ۱۳۹۵		آبان ۱۳۹۰		شرح
کل جمعیت ^(۱)	تعداد آبادی	کل جمعیت ^(۱)	تعداد آبادی	
۳۴۶۲۸۴	۹۲۸	۳۸۰۹۲۵	۹۳۵	جمع
۰	۰	۰	۰	۵۰۰۰ نفر و بیشتر
۳۹۹۸۳	۱۳	۳۰۷۲۱	۹	۲۵۰۰-۴۹۹۹ نفر
۹۴۸۶۴	۶۶	۱۲۳۲۳۷	۸۳	۱۰۰۰-۲۴۹۹ نفر
۹۸۹۵۶	۱۴۱	۱۰۷۶۲۱	۱۵۱	۵۰۰-۹۹۹ نفر
۹۷۲۷۲	۳۸۳	۱۰۷۹۸۶	۴۳۰	۱۰۰-۴۹۹ نفر
۱۱۲۴۱	۱۴۹	۸۱۷۳	۱۱۴	۵۰-۹۹ نفر
۲۷۳۵	۷۵	۲۲۸۰	۶۳	۲۵-۴۹ نفر
۱۲۳۳	۱۰۱	۹۰۷	۸۵	۱-۲۴ نفر

(۱) شامل خانوارهای موسسه‌ای نمی‌باشد.

مأخذ- مرکز آمار ایران، دفتر آمارهای جمعیت، نیروی کار و سرشماری.

۱۱-۳ خانوارهای معمولی برحسب جنس و سن سرپرست خانوار و تعداد افراد در خانوار: آبان ۱۳۹۵

گروه سنی	جمع	۱ نفر	۲ نفر	۳ نفر	۴ نفر	۵ نفر	۶ نفر	۷ نفر و بیش تر
جمع	۳۲۱۴۴۸	۲۲۳۸۸	۶۸۸۸۴	۹۶۲۰۴	۹۲۸۶۶	۳۱۵۸۹	۷۱۸۷	۲۳۳۰
مرد	۲۸۶۷۲۹	۵۷۸۵	۵۹۳۵۹	۹۰۶۴۴	۹۰۷۹۰	۳۰۹۴۸	۶۹۵۷	۱۶۴۷
کمتر از ۲۰ ساله	۲۹۷	۷۰	۱۶۶	۴۲	۱۴	۳	۲	۰
۲۰-۲۹ ساله	۳۷۱۳۰	۹۵۸	۱۶۲۳۴	۱۵۵۸۴	۳۹۱۷	۳۷۰	۵۱	۱۴
۳۰-۳۹ ساله	۸۸۶۵۵	۱۰۰۵	۱۱۸۴۲	۳۳۲۰۳	۳۳۶۰۶	۷۸۰۵	۱۰۲۹	۱۲۷
۴۰-۴۹ ساله	۶۷۸۳۸	۶۶۷	۳۴۱۷	۱۵۳۷۹	۳۱۸۳۰	۱۳۳۴۰	۲۶۳۴	۴۵۱
۵۰-۵۹ ساله	۴۴۶۹۱	۵۸۲	۷۹۵۶	۱۳۷۷۶	۱۳۷۴۳	۶۰۰۹	۱۸۴۰	۵۶۹
۶۰ ساله و بیشتر	۲۴۸۸۶	۵۸۹	۸۱۷۹	۷۴۶۳	۵۰۲۹	۲۲۵۰	۹۳۳	۳۰۱
۷۰ ساله و بیشتر	۲۳۲۳۲	۱۹۱۴	۱۱۵۶۵	۵۱۹۷	۲۶۵۱	۱۱۷۱	۴۶۸	۱۸۵
نامشخص	۰	۰	۰	۰	۰	۰	۰	۰
زن	۳۴۷۱۹	۱۶۶۰۳	۹۵۲۵	۵۵۶۰	۲۰۷۶	۶۴۱	۲۳۰	۵۹
کمتر از ۲۰ ساله	۱۵۱	۱۱۱	۳۸	۲	۰	۰	۰	۰
۲۰-۲۹ ساله	۱۰۸۹	۴۴۵	۴۳۷	۱۷۴	۲۵	۴	۳	۰
۳۰-۳۹ ساله	۳۱۲۷	۶۸۱	۱۲۳۴	۸۹۹	۲۶۱	۴۳	۸	۱
۴۰-۴۹ ساله	۴۷۷۳	۹۸۲	۱۶۶۳	۱۴۵۱	۵۱۷	۱۱۹	۳۵	۵
۵۰-۵۹ ساله	۵۸۹۳	۱۸۹۷	۱۸۶۸	۱۲۷۴	۵۲۳	۲۰۴	۸۹	۲۸
۶۰ سال و بیشتر	۷۹۵۴	۳۷۸۴	۲۲۶۷	۱۰۹۹	۵۲۴	۱۸۳	۷۴	۱۵
۷۰ ساله و بیشتر	۱۱۷۳۲	۸۷۰۳	۲۰۱۸	۶۶۱	۲۲۶	۸۸	۲۱	۱۰
نامشخص	۰	۰	۰	۰	۰	۰	۰	۰

مأخذ- مرکز آمار ایران، دفتر جمعیت، نیروی کار و سرشماری.

۱۲-۳- مهاجران وارد شده طی ۵ سال گذشته بر حسب سن و محل اقامت قبلی بر اساس آخرین جابجایی: آبان ۱۳۹۵

استان محل سرشماری						جمع	گروه سنی
اظهار نشده شهرستان		سایر شهرستان های استان		شهرستان محل سرشماری			
آبادی	شهر	آبادی	شهر	آبادی	شهر		
۶	۳	۵۲۹۴	۷۸۰۰	۱۶۴۶۵	۱۹۱۸	۵۵۷۹۶	مرد و زن
۰	۰	۲۳۶	۴۲۰	۶۲۷	۱۰۷	۲۴۵۵	۰-۴ ساله
۰	۰	۳۷۳	۶۰۰	۱۰۰۴	۱۶۶	۳۵۵۲	۵-۹ ساله
۰	۱	۳۰۹	۴۱۳	۲۳۳۳	۱۰۰	۴۲۹۵	۱۰-۱۴ ساله
۳	۰	۷۲۳	۷۹۹	۳۹۶۶	۱۹۴	۸۴۶۷	۱۵-۱۹ ساله
۱	۰	۱۰۸۸	۱۶۴۳	۱۸۸۷	۳۱۶	۱۰۵۷۴	۲۰-۲۴ ساله
۱	۰	۸۹۲	۱۱۵۲	۲۰۶۷	۲۷۱	۸۲۵۳	۲۵-۲۹ ساله
۰	۱	۶۱۱	۱۰۱۶	۱۶۰۵	۲۶۴	۶۵۲۴	۳۰-۳۴ ساله
۱	۰	۳۷۶	۷۲۴	۱۰۰۴	۱۸۱	۴۳۵۳	۳۵-۳۹ ساله
۰	۰	۲۴۷	۴۶۱	۶۵۸	۱۲۲	۲۷۵۷	۴۰-۴۴ ساله
۰	۰	۱۳۶	۲۴۷	۳۷۸	۸۴	۱۶۵۵	۴۵-۴۹ ساله
۰	۰	۵۹	۱۳۳	۲۰۳	۴۰	۸۵۶	۵۰-۵۴ ساله
۰	۰	۶۱	۷۲	۲۰۳	۲۱	۶۳۲	۵۵-۵۹ ساله
۰	۰	۴۲	۴۳	۱۳۳	۱۳	۳۹۱	۶۰-۶۴ ساله
۰	۰	۳۲	۱۵	۱۱۹	۹	۳۰۲	۶۵-۶۹ ساله
۰	۰	۳۵	۱۹	۹۳	۱۲	۲۶۴	۷۰-۷۴ ساله
۰	۱	۷۴	۴۳	۱۸۵	۱۸	۴۶۶	۷۵ ساله و بیشتر

اظهار نشده محل اقامت قبلی	خارج از کشور	اظهار نشده استان و شهرستان		استانهای دیگر				گروه سنی
		شهرستان		اظهار نشده شهرستان		شهرستان		
		آبادی	شهر	آبادی	شهر	آبادی	شهر	
۳۴	۲۹۷	۰	۱۹	۰	۲	۱۵۸۵	۲۲۳۷۳	مرد و زن
۳	۸	۰	۰	۰	۰	۵۳	۱۰۰۱	۰-۴ ساله
۲	۱۴	۰	۰	۰	۰	۷۳	۱۳۲۰	۵-۹ ساله
۶	۹	۰	۱	۰	۰	۷۳	۱۰۵۰	۱۰-۱۴ ساله
۳	۱۱	۰	۶	۰	۰	۲۳۳	۲۵۲۹	۱۵-۱۹ ساله
۵	۹	۰	۱۱	۰	۱	۴۵۷	۵۱۵۶	۲۰-۲۴ ساله
۱	۳۴	۰	۱	۰	۱	۲۷۰	۳۵۶۳	۲۵-۲۹ ساله
۲	۴۵	۰	۰	۰	۰	۱۷۸	۲۸۰۲	۳۰-۳۴ ساله
۴	۵۱	۰	۰	۰	۰	۹۸	۱۹۱۴	۳۵-۳۹ ساله
۱	۴۹	۰	۰	۰	۰	۵۸	۱۱۶۱	۴۰-۴۴ ساله
۲	۳۸	۰	۰	۰	۰	۳۵	۷۳۵	۴۵-۴۹ ساله
۲	۱۴	۰	۰	۰	۰	۱۵	۳۹۰	۵۰-۵۴ ساله
۲	۹	۰	۰	۰	۰	۱۸	۲۴۶	۵۵-۵۹ ساله
۰	۱	۰	۰	۰	۰	۵	۱۵۴	۶۰-۶۴ ساله
۰	۲	۰	۰	۰	۰	۸	۱۱۷	۶۵-۶۹ ساله
۰	۱	۰	۰	۰	۰	۱	۱۰۳	۷۰-۷۴ ساله
۱	۲	۰	۰	۰	۰	۱۰	۱۳۲	۷۵ ساله و بیشتر

۳- جمعیت سالنامه آماری استان زنجان - ۱۳۹۷

۱۲-۳ مهاجران وارد شده طی ۵ سال گذشته بر حسب سن و محل اقامت قبلی بر اساس آخرین جابجایی: آبان ۱۳۹۵ (دنباله)

استان محل سرشماری						جمع	شهرستان
اظهار نشده شهرستان		سایر شهرستان های استان		شهرستان محل سرشماری			
آبادی	شهر	آبادی	شهر	آبادی	شهر		
۳	۳	۲۵۵۳	۳۷۵۱	۸۶۴۱	۸۵۵	۲۸۲۰۹	مرد
۰	۰	۱۲۲	۲۰۱	۳۳۴	۶۰	۱۲۶۵ ۰-۴ ساله
۰	۰	۱۸۱	۳۲۸	۵۲۳	۸۱	۱۷۹۷ ۵-۹ ساله
۰	۱	۱۵۷	۲۲۴	۱۲۹۰	۴۲	۲۲۵۶ ۱۰-۱۴ ساله
۲	۰	۳۶۷	۳۵۹	۲۴۳۰	۶۹	۴۶۹۲ ۱۵-۱۹ ساله
۰	۰	۴۲۲	۶۹۰	۶۰۵	۱۱۰	۴۵۹۳ ۲۰-۲۴ ساله
۰	۰	۴۴۶	۴۹۰	۱۰۰۷	۱۰۱	۳۸۳۲ ۲۵-۲۹ ساله
۰	۱	۳۳۸	۴۹۲	۹۱۹	۱۳۷	۳۳۵۵ ۳۰-۳۴ ساله
۱	۰	۱۸۳	۳۹۸	۵۶۱	۸۹	۲۳۸۷ ۳۵-۳۹ ساله
۰	۰	۱۲۸	۲۶۴	۳۴۶	۶۱	۱۵۶۹ ۴۰-۴۴ ساله
۰	۰	۷۶	۱۵۱	۱۸۹	۴۹	۹۸۷ ۴۵-۴۹ ساله
۰	۰	۳۰	۷۲	۱۰۰	۲۶	۴۸۹ ۵۰-۵۴ ساله
۰	۰	۲۷	۴۰	۹۸	۷	۳۲۷ ۵۵-۵۹ ساله
۰	۰	۱۸	۲۰	۵۹	۷	۱۹۵ ۶۰-۶۴ ساله
۰	۰	۱۱	۵	۴۷	۳	۱۲۹ ۶۵-۶۹ ساله
۰	۰	۱۳	۸	۳۹	۶	۱۲۲ ۷۰-۷۴ ساله
۰	۱	۳۴	۹	۹۴	۷	۲۱۴ ۷۵ سال و بیشتر

اظهار نشده محل اقامت قبلی	خارج از کشور	اظهار نشده استان و شهرستان		استانهای دیگر				شهرستان
		شهرستان		اظهار نشده شهرستان		شهرستان		
		آبادی	شهر	آبادی	شهر	آبادی	شهر	
۱۹	۲۱۵	۰	۱۴	۰	۲	۹۴۶	۲۸۲۰۹	مرد
۲	۷	۰	۰	۰	۰	۲۶	۱۲۶۵ ۰-۴ ساله
۲	۵	۰	۰	۰	۰	۳۷	۱۷۹۷ ۵-۹ ساله
۵	۶	۰	۱	۰	۰	۳۹	۲۲۵۶ ۱۰-۱۴ ساله
۲	۳	۰	۵	۰	۰	۱۷۲	۴۶۹۲ ۱۵-۱۹ ساله
۲	۵	۰	۸	۰	۱	۲۷۳	۴۵۹۳ ۲۰-۲۴ ساله
۰	۲۷	۰	۰	۰	۱	۱۵۷	۳۸۳۲ ۲۵-۲۹ ساله
۰	۳۰	۰	۰	۰	۰	۱۰۱	۳۳۵۵ ۳۰-۳۴ ساله
۳	۳۴	۰	۰	۰	۰	۵۶	۲۳۸۷ ۳۵-۳۹ ساله
۱	۴۲	۰	۰	۰	۰	۳۰	۱۵۶۹ ۴۰-۴۴ ساله
۰	۳۵	۰	۰	۰	۰	۲۶	۹۸۷ ۴۵-۴۹ ساله
۲	۱۰	۰	۰	۰	۰	۸	۴۸۹ ۵۰-۵۴ ساله
۰	۷	۰	۰	۰	۰	۱۰	۳۲۷ ۵۵-۵۹ ساله
۰	۱	۰	۰	۰	۰	۲	۱۹۵ ۶۰-۶۴ ساله
۰	۲	۰	۰	۰	۰	۳	۱۲۹ ۶۵-۶۹ ساله
۰	۱	۰	۰	۰	۰	۰	۱۲۲ ۷۰-۷۴ ساله
۰	۰	۰	۰	۰	۰	۶	۲۱۴ ۷۵ سال و بیشتر

سالنامه آماری استان زنجان - ۱۳۹۷ ۳- جمعیت

۱۲-۳- مهاجران وارد شده طی ۵ سال گذشته بر حسب سن و محل اقامت قبلی بر اساس آخرین جابجایی: آبان ۱۳۹۵ (دنباله)

استان محل سرشماری						جمع	شهرستان
اظهار نشده شهرستان		سایر شهرستان های استان		شهرستان محل سرشماری			
آبادی	شهر	آبادی	شهر	آبادی	شهر		
۳	۰	۲۷۴۱	۴۰۴۹	۷۸۲۴	۱۰۶۳	۲۷۵۸۷	زن
۰	۰	۱۱۴	۲۱۹	۲۹۳	۴۷	۱۱۹۰	۰-۴ ساله
۰	۰	۱۹۲	۲۷۲	۴۸۱	۸۵	۱۷۵۵	۵-۹ ساله
۰	۰	۱۵۲	۱۸۹	۱۰۴۳	۵۸	۲۰۳۹	۱۰-۱۴ ساله
۱	۰	۳۵۶	۴۴۰	۱۵۳۶	۱۲۵	۳۷۷۵	۱۵-۱۹ ساله
۱	۰	۶۶۶	۹۵۳	۱۲۸۲	۲۰۶	۵۹۸۱	۲۰-۲۴ ساله
۱	۰	۴۴۶	۶۶۲	۱۰۶۰	۱۷۰	۴۴۲۱	۲۵-۲۹ ساله
۰	۰	۲۷۳	۵۲۴	۶۸۶	۱۲۷	۳۱۶۹	۳۰-۳۴ ساله
۰	۰	۱۹۳	۳۲۶	۴۴۳	۹۲	۱۹۶۶	۳۵-۳۹ ساله
۰	۰	۱۱۹	۱۹۷	۳۱۲	۶۱	۱۱۸۸	۴۰-۴۴ ساله
۰	۰	۶۰	۹۶	۱۸۹	۳۵	۶۶۸	۴۵-۴۹ ساله
۰	۰	۲۹	۶۱	۱۰۳	۱۴	۳۶۷	۵۰-۵۴ ساله
۰	۰	۳۴	۳۲	۱۰۵	۱۴	۳۰۵	۵۵-۵۹ ساله
۰	۰	۲۴	۲۳	۷۴	۶	۱۹۶	۶۰-۶۴ ساله
۰	۰	۲۱	۱۰	۷۲	۶	۱۷۳	۶۵-۶۹ ساله
۰	۰	۲۲	۱۱	۵۴	۶	۱۴۲	۷۰-۷۴ ساله
۰	۰	۴۰	۳۴	۹۱	۱۱	۲۵۲	۷۵ سال و بیشتر

اظهار نشده محل اقامت قبلی	خارج از کشور	اظهار نشده استان و شهرستان		استانهای دیگر				شهرستان
		شهرستان		اظهار نشده شهرستان		شهرستان		
		آبادی	شهر	آبادی	شهر	آبادی	شهر	
۱۵	۸۲	۰	۵	۰	۰	۶۳۹	۱۱۱۶۶	زن
۱	۱	۰	۰	۰	۰	۲۷	۴۸۸	۰-۴ ساله
۰	۹	۰	۰	۰	۰	۳۶	۶۸۰	۵-۹ ساله
۱	۳	۰	۰	۰	۰	۳۴	۵۵۹	۱۰-۱۴ ساله
۱	۸	۰	۱	۰	۰	۶۱	۱۲۴۶	۱۵-۱۹ ساله
۳	۴	۰	۳	۰	۰	۱۸۴	۲۶۷۹	۲۰-۲۴ ساله
۱	۷	۰	۱	۰	۰	۱۱۳	۱۹۶۰	۲۵-۲۹ ساله
۲	۱۵	۰	۰	۰	۰	۷۷	۱۴۶۵	۳۰-۳۴ ساله
۱	۱۷	۰	۰	۰	۰	۴۲	۸۵۲	۳۵-۳۹ ساله
۰	۷	۰	۰	۰	۰	۲۸	۴۶۴	۴۰-۴۴ ساله
۲	۳	۰	۰	۰	۰	۹	۲۷۴	۴۵-۴۹ ساله
۰	۴	۰	۰	۰	۰	۷	۱۴۹	۵۰-۵۴ ساله
۲	۲	۰	۰	۰	۰	۸	۱۰۸	۵۵-۵۹ ساله
۰	۰	۰	۰	۰	۰	۳	۶۶	۶۰-۶۴ ساله
۰	۰	۰	۰	۰	۰	۵	۵۹	۶۵-۶۹ ساله
۰	۰	۰	۰	۰	۰	۱	۴۸	۷۰-۷۴ ساله
۱	۲	۰	۰	۰	۰	۴	۶۹	۷۵ سال و بیشتر

مأخذ- مرکز آمار ایران، دفتر جمعیت، نیروی کار و سرشماری

۳- جمعیت سالنامه آماری استان زنجان - ۱۳۹۷

۱۳-۳- مهاجران وارد شده طی ۵ سال گذشته برحسب وضع سکونت، محل اقامت فعلی و محل اقامت قبلی (بر اساس آخرین جابجایی): آبان ۱۳۹۵

استان محل سرشماری						جمع	شهرستان
اظهار نشده شهرستان		سایر شهرستان های استان		شهرستان محل سرشماری			
آبادی	شهر	آبادی	شهر	آبادی	شهر		
۶	۳	۵۲۹۴	۷۸۰۰	۱۶۴۶۵	۱۹۱۸	۱۵۷۹۶	جمع
۲	۰	۱۰۰۹	۱۵۱۰	۱۷۶۶	۳۳۳	۷۴۴۹	ابهر
۰	۰	۳۳	۷۷	۳۵۳	۱۴	۹۳۷	ایجرود
۰	۰	۹۵	۳۹۶	۴۳۷۶	۴۹۶	۶۷۵۶	خدابنده
۰	۰	۴۲۴	۸۸۶	۱۹۳	۴۰	۲۵۶۲	خرمدره
۰	۱	۳۴۹۲	۳۸۷۴	۶۷۸۰	۸۴۸	۱۷۷۶	زنجان
۰	۰	۹۵	۳۲۴	۵۴۸	۳۰	۱۳۴۴	سلطانیه
۰	۰	۱۰۰	۳۷۹	۱۱۲۶	۷۵	۲۳۷۴	طارم
۴	۲	۴۶	۳۵۴	۱۳۲۳	۸۲	۲۵۹۸	ماهانشان

اظهار نشده محل اقامت قبلی	خارج از کشور	شهرستان سایر استان ها		استانهای دیگر				شهرستان
		استان ها		اظهار نشده شهرستان		شهرستان		
		آبادی	شهر	آبادی	شهر	آبادی	شهر	
۳۳	۲۹۷	۰	۱۹	۰	۲	۱۵۸۵	۲۲۳۷۳	جمع
۲	۱۹	۰	۲	۰	۰	۱۷۸	۲۶۲۸	ابهر
۳	۱۰۷	۰	۰	۰	۰	۶۲	۲۸۸	ایجرود
۲	۰	۰	۰	۰	۱	۸۴	۱۳۰۶	خدابنده
۳	۲	۰	۰	۰	۰	۵۷	۹۵۷	خرمدره
۲۳	۱۶۶	۰	۱۷	۰	۰	۹۹۷	۱۵۵۷۸	زنجان
۰	۳	۰	۰	۰	۰	۱۲	۳۳۲	سلطانیه
۱	۰	۰	۰	۰	۰	۱۰۲	۵۹۱	طارم
۰	۰	۰	۰	۰	۱	۹۳	۶۹۳	ماهانشان

مأخذ- مرکز آمار ایران، دفتر جمعیت، نیروی کار و سرشماری

۱۴-۳- جمعیت ۱۰ ساله و بیشتر بر حسب سن، جنس و وضع زناشویی در نقاط شهری و روستایی

مرد							جمع کل	شرح	
اظهاری نشده	هرگز ازدواج نکرده	حداقل یکبار ازدواج کرده				جمع مرد			
		اظهاری نشده	بی همسر		دارای همسر				جمع
به دلیل طلاق	به دلیل فوت همسر								
۵۰۲۵	۱۰۵۷۳۲	۰	۱۰۹۳	۴۵۴۲	۱۴۳۷۶۸	۱۴۹۴۰۳	۲۶۰۱۶۰	۵۰۸۰۰۸	مهر ۱۳۶۵
۱۰۰۸	۱۴۰۲۵۷	۰	۶۷۲	۴۷۶۶	۱۵۶۷۰۴	۱۶۲۱۴۲	۳۰۳۴۰۷	۵۸۹۶۷۲	مهر ۱۳۷۰ (۱)
۵۶۸	۱۵۵۷۹۲	۰	۶۱۰	۴۳۳۵	۱۷۰۸۶۵	۱۷۵۸۱۰	۳۳۲۱۷۰	۶۶۳۲۱۲	آبان ۱۳۷۵
۱۴۹۴	۱۷۶۴۲۳	۹۲	۱۴۰۳	۴۳۳۷	۲۲۳۷۷۳	۲۲۹۶۰۵	۴۰۷۵۲۲	۸۲۰۰۳۶	آبان ۱۳۸۵
۲۲۱	۱۵۹۲۰۵	۲۲	۱۶۰۸	۴۵۰۹	۲۶۲۹۳۳	۲۶۹۰۷۲	۴۲۸۴۹۸	۸۵۸۴۵۵	آبان ۱۳۹۰
۴۹	۱۴۳۴۴۴	۴	۳۳۹۲	۴۰۴۹	۲۹۱۲۱۱	۲۹۸۶۵۶	۴۴۲۱۴۹	۸۷۶۹۵۰	آبان ۱۳۹۵
۲۵	۹۸۴۵۷	۱	۲۶۲۹	۲۲۶۵	۱۹۵۵۲۰	۲۰۰۴۱۵	۲۹۸۸۹۷	۵۹۳۰۶۱	ساکن در نقاط شهری
۲	۲۴۰۷۳	۰	۷	۱	۲۹۱	۲۹۹	۲۴۳۷۴	۴۷۷۳۴	۱۰-۱۴ ساله
۸	۲۳۶۵۰	۰	۸	۳	۳۷۵	۳۸۶	۲۴۰۴۴	۴۷۰۱۶	۱۵-۱۹ ساله
۴	۲۱۸۷۵	۰	۷۶	۶	۴۷۱۵	۴۷۹۷	۲۶۶۷۶	۵۴۵۸۰	۲۰-۲۴ ساله
۲	۱۷۲۹۹	۰	۳۵۳	۱۸	۲۰۳۲۷	۲۰۶۹۸	۳۷۹۹۹	۷۶۲۸۹	۲۵-۲۹ ساله
۱	۷۳۵۰	۰	۵۸۵	۱۵	۳۲۱۶۳	۳۲۷۶۳	۴۰۱۱۴	۷۸۷۰۳	۳۰-۳۴ ساله
۲	۲۴۰۸	۰	۵۲۰	۳۳	۳۱۲۰۲	۳۱۷۵۵	۳۴۱۶۵	۶۶۵۷۶	۳۵-۳۹ ساله
۰	۸۴۴	۰	۳۸۲	۳۸	۲۶۵۱۸	۲۶۹۳۸	۲۷۷۸۲	۵۴۰۲۱	۴۰-۴۴ ساله
۱	۴۴۲	۱	۲۴۰	۵۶	۲۱۶۷۱	۲۱۹۶۸	۲۲۴۱۱	۴۳۵۶۷	۴۵-۴۹ ساله
۱	۲۲۶	۰	۱۷۷	۷۵	۱۶۵۳۲	۱۶۷۸۴	۱۷۰۱۱	۳۳۱۱۵	۵۰-۵۴ ساله
۰	۱۳۰	۰	۱۰۴	۱۳۸	۱۳۷۸۱	۱۴۰۲۳	۱۴۱۵۳	۲۸۱۸۲	۵۵-۵۹ ساله
۰	۶۷	۰	۸۱	۱۸۶	۹۷۵۹	۱۰۰۲۶	۱۰۰۹۳	۲۰۶۹۴	۶۰-۶۴ ساله
۴	۹۳	۰	۹۶	۱۶۹۶	۱۸۱۸۶	۱۹۹۷۸	۲۰۰۷۵	۴۲۵۸۴	۶۵ ساله و بیش تر
۲۴	۴۴۹۸۷	۳	۷۶۲	۱۷۸۴	۹۵۶۹۱	۹۸۲۴۰	۱۴۳۲۵۱	۲۸۳۸۸۸	ساکن در نقاط روستایی
۰	۱۲۴۷۹	۰	۳	۱	۲۵۶	۲۶۰	۱۲۷۳۹	۲۴۶۷۹	۱۰-۱۴ ساله
۲	۱۰۴۷۰	۰	۶	۱	۴۱۹	۴۲۶	۱۰۸۹۸	۲۱۹۹۲	۱۵-۱۹ ساله
۳	۱۲۹۴۰	۲	۴۸	۵	۴۸۳۵	۴۸۹۰	۱۷۸۳۳	۳۳۲۵۳	۲۰-۲۴ ساله
۵	۶۴۴۴	۱	۱۴۱	۵	۱۲۵۵۵	۱۲۷۰۲	۱۹۱۵۱	۳۵۹۴۱	۲۵-۲۹ ساله
۱	۱۶۹۷	۰	۱۶۸	۹	۱۳۴۷۹	۱۳۶۵۶	۱۵۳۵۴	۳۰۱۷۷	۳۰-۳۴ ساله
۳	۴۹۴	۰	۱۲۷	۱۴	۱۳۱۴۴	۱۳۲۸۵	۱۳۷۸۲	۲۷۱۶۰	۳۵-۳۹ ساله
۲	۱۸۹	۰	۷۳	۲۱	۱۱۱۵۷	۱۱۲۵۱	۱۱۴۴۲	۲۳۰۱۵	۴۰-۴۴ ساله
۶	۸۷	۰	۵۷	۴۰	۸۴۷۶	۸۵۷۳	۸۶۶۶	۱۸۲۶۶	۴۵-۴۹ ساله
۱	۵۹	۰	۳۹	۴۶	۷۱۲۹	۷۲۱۴	۷۲۷۴	۱۴۸۱۴	۵۰-۵۴ ساله
۰	۳۲	۰	۲۲	۸۹	۶۸۴۶	۶۹۵۷	۶۹۸۹	۱۴۴۱۸	۵۵-۵۹ ساله
۱	۲۹	۰	۱۱	۱۱۸	۵۳۱۳	۵۴۴۲	۵۴۷۲	۱۲۱۴۳	۶۰-۶۴ ساله
۰	۶۷	۰	۶۷	۱۴۳۵	۱۲۰۸۲	۱۳۵۸۴	۱۳۶۵۱	۲۸۰۳۰	۶۵ ساله و بیش تر
۰	۰	۰	۰	۰	۰	۰	۰	۰	غیر ساکن ^(۲)

۱۴-۳ جمعیت ۱۰ ساله و بیشتر بر حسب سن، جنس و وضع زناشویی در نقاط شهری و روستایی (دنباله)

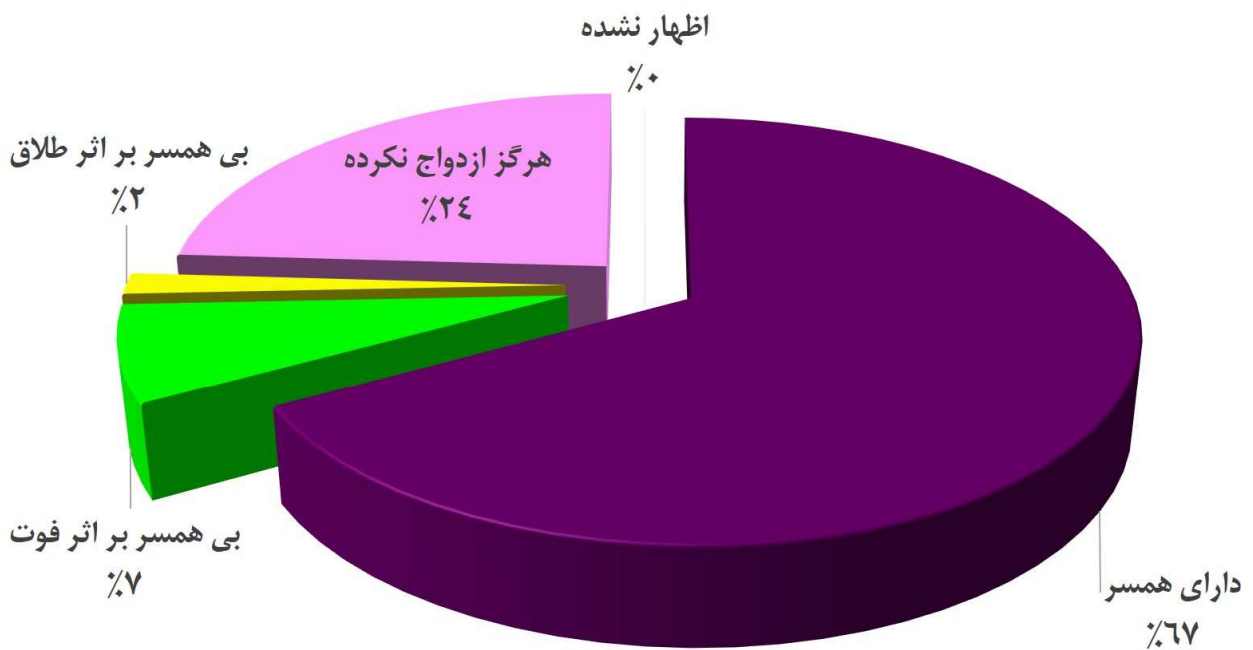
زن								شرح
اظهاری نشده	هرگز ازدواج نکرده	حداقل یکبار ازدواج کرده					جمع زن	
		اظهاری نشده	بی همسر		دارای همسر	جمع		
			به دلیل طلاق	به دلیل فوت همسر				
۴۱۹۱	۷۸۸۰۵	۰	۱۲۴۲	۱۷۵۴۴	۱۴۶۰۶۶	۱۶۴۸۵۲	۲۴۷۸۴۸	مهر ۱۳۶۵
۲۶۷۰	۱۰۸۰۵۰	۰	۸۶۵	۱۷۱۱۴	۱۵۷۵۶۶	۱۷۵۵۴۵	۲۸۶۲۶۵	مهر ۱۳۷۰ (۱)
۱۷۷۲	۱۳۴۸۷۶	۰	۱۰۵۵	۱۹۸۳۷	۱۷۳۵۰۲	۱۹۴۳۹۴	۳۳۱۰۴۲	آبان ۱۳۷۵
۱۵۷۸	۱۵۳۱۴۹	۵۰۱	۲۶۰۰	۲۶۵۵۹	۲۲۸۱۲۷	۲۵۷۷۸۷	۴۱۲۵۱۴	آبان ۱۳۸۵
۹۱	۱۲۸۳۹۰	۱۴	۴۰۹۸	۳۱۰۴۵	۲۶۶۳۱۹	۳۰۱۴۷۶	۴۲۹۹۵۷	آبان ۱۳۹۰
۱۸	۱۰۴۶۰۶	۶	۶۹۵۳	۳۱۸۹۸	۲۹۱۳۲۰	۳۳۰۱۷۷	۴۳۴۸۰۱	آبان ۱۳۹۵
۱۲	۷۲۵۱۴	۳	۵۴۸۲	۲۰۶۴۹	۱۹۵۵۰۴	۲۲۱۶۳۸	۲۹۴۱۶۴	ساکن در نقاط شهری.
۱	۲۳۰۲۵	۰	۸	۳	۲۲۳	۲۳۴	۲۳۳۶۰	۱۴-۱۰ ساله
۲	۱۷۷۱۳	۰	۹۱	۸	۵۱۵۸	۵۲۵۷	۲۲۹۷۲	۱۹-۱۵ ساله
۴	۱۱۲۲۴	۰	۳۴۵	۲۸	۱۶۳۰۳	۱۶۶۷۶	۲۷۹۰۴	۲۴-۲۰ ساله
۱	۸۳۲۱	۰	۷۷۷	۹۹	۲۹۰۹۲	۲۹۹۶۸	۳۸۲۹۰	۲۹-۲۵ ساله
۱	۵۵۸۱	۱	۱۰۵۶	۲۴۳	۳۱۷۰۷	۳۳۰۰۷	۳۸۵۸۹	۳۴-۳۰ ساله
۰	۳۵۰۳	۰	۱۰۰۰	۳۹۹	۲۷۵۰۹	۲۸۹۰۸	۳۲۴۱۱	۳۹-۳۵ ساله
۰	۱۶۷۷	۱	۷۹۸	۶۹۹	۲۳۰۶۴	۲۴۵۶۲	۲۶۲۳۹	۴۴-۴۰ ساله
۰	۷۹۷	۰	۵۶۶	۱۰۱۸	۱۸۷۷۵	۲۰۳۵۹	۲۱۱۵۶	۴۹-۴۵ ساله
۰	۳۵۹	۰	۳۴۲	۱۳۵۵	۱۴۰۴۸	۱۵۷۴۵	۱۶۱۰۴	۵۴-۵۰ ساله
۰	۱۷۶	۰	۲۲۰	۱۹۹۷	۱۱۶۳۶	۱۳۸۵۳	۱۴۰۲۹	۵۹-۵۵ ساله
۱	۷۲	۰	۱۲۸	۲۵۵۷	۷۸۴۳	۱۰۵۲۸	۱۰۶۰۱	۶۴-۶۰ ساله
۲	۶۶	۱	۱۵۱	۱۲۲۴۳	۱۰۰۴۶	۲۲۴۴۱	۲۲۵۰۹	۶۵ ساله و بیش تر
۶	۳۲۰۹۲	۳	۱۴۷۱	۱۱۲۴۹	۹۵۸۱۶	۱۰۸۵۳۹	۱۴۰۶۳۷	ساکن در نقاط روستایی
۰	۱۱۱۴۱	۰	۹	۱	۷۸۹	۷۹۹	۱۱۹۴۰	۱۴-۱۰ ساله
۱	۵۳۶۸	۰	۶۲	۹	۵۶۵۴	۵۷۲۵	۱۱۰۹۴	۱۹-۱۵ ساله
۰	۴۶۳۸	۰	۱۹۷	۲۹	۱۰۵۵۶	۱۰۷۸۲	۱۵۴۲۰	۲۴-۲۰ ساله
۰	۴۰۳۲	۰	۲۶۲	۶۲	۱۲۴۳۴	۱۲۷۵۸	۱۶۷۹۰	۲۹-۲۵ ساله
۰	۳۰۷۲	۰	۲۶۴	۸۹	۱۱۳۹۸	۱۱۷۵۱	۱۴۸۲۳	۳۴-۳۰ ساله
۱	۲۲۰۸	۰	۲۳۶	۱۷۶	۱۰۷۵۷	۱۱۱۶۹	۱۳۳۷۸	۳۹-۳۵ ساله
۰	۱۰۷۵	۰	۱۶۱	۳۱۹	۱۰۰۱۸	۱۰۴۹۸	۱۱۵۷۳	۴۴-۴۰ ساله
۲	۳۴۴	۰	۱۱۳	۴۷۱	۸۶۷۰	۹۲۵۴	۹۶۰۰	۴۹-۴۵ ساله
۰	۱۲۰	۱	۴۹	۵۹۸	۶۷۷۲	۷۴۲۰	۷۵۴۰	۵۴-۵۰ ساله
۰	۳۸	۱	۴۱	۹۳۹	۶۴۱۰	۷۳۹۱	۷۴۲۹	۵۹-۵۵ ساله
۰	۱۹	۰	۲۸	۱۴۴۹	۵۱۷۵	۶۶۵۲	۶۶۷۱	۶۴-۶۰ ساله
۲	۳۷	۱	۴۹	۷۱۰۷	۷۱۸۳	۱۴۳۴۰	۱۴۳۷۹	۶۵ ساله و بیش تر
۰	۰	۰	۰	۰	۰	۰	۰	غیر ساکن ^(۲)

(۱) بر اساس ۱۰۰ درصد نمونه است.

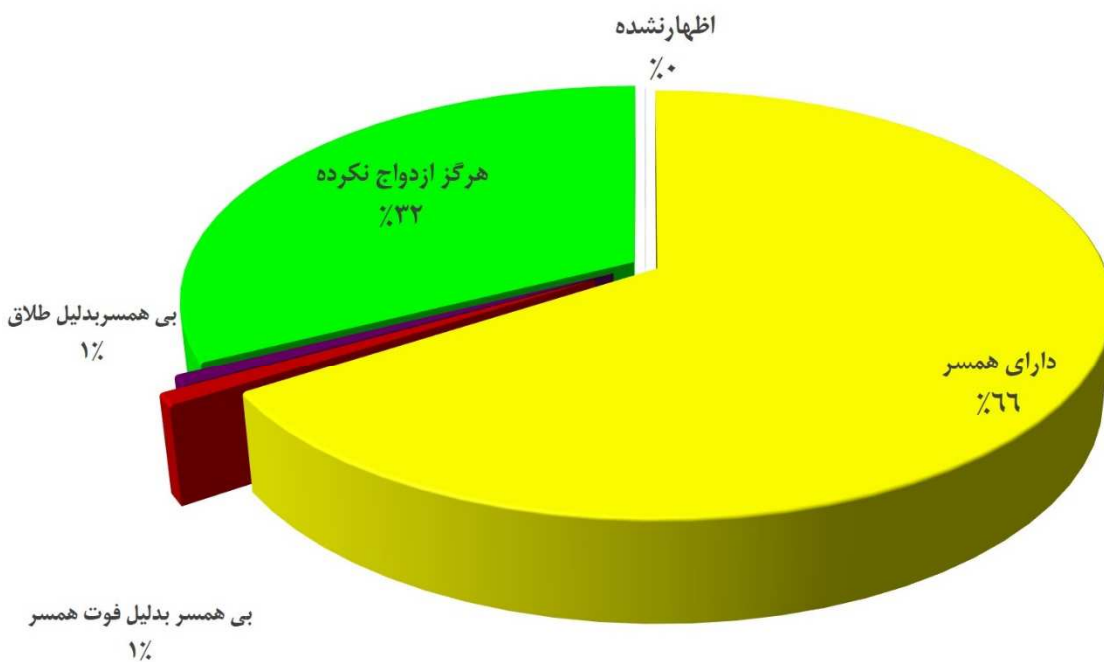
(۲) آمار جمعیت غیر ساکن (یک نفر) در آمار کل استان منظور شده است.

مأخذ - مرکز آمار ایران. (ر پ)

نمودار ۳-۵- توزیع نسبی وضعیت زناشویی زنان در آبان ۱۳۹۵



نمودار ۳-۶- توزیع نسبی وضعیت زناشویی مردان در آبان ۱۳۹۵



مبنا: جدول ۳-۱۴

۳- جمعیت سالنامه آماری استان زنجان - ۱۳۹۷

۳-۱۵- میانگین سنی جمعیت بر حسب جنس در نقاط شهری و روستایی

سال	کل استان			نقاط شهری		نقاط روستایی	
	مرد و زن	مرد	زن	مرد	زن	مرد	زن
آبان ۱۳۸۵	۲۸/۰۶	۲۸/۰۱	۲۸/۱۰	۲۸/۲۵	۲۸/۳۳	۲۷/۶۷	۲۷/۸۰
آبان ۱۳۹۰	۲۹/۸۹	۲۹/۶۶	۳۰/۱۳	۲۹/۷۷	۳۰/۱۴	۲۹/۴۶	۳۰/۱۲
آبان ۱۳۹۵	۳۱/۲	۳۰/۹	۳۱/۵	۳۱/۰	۳۱/۴	۳۰/۸	۳۱/۹

مأخذ- مرکز آمار ایران.

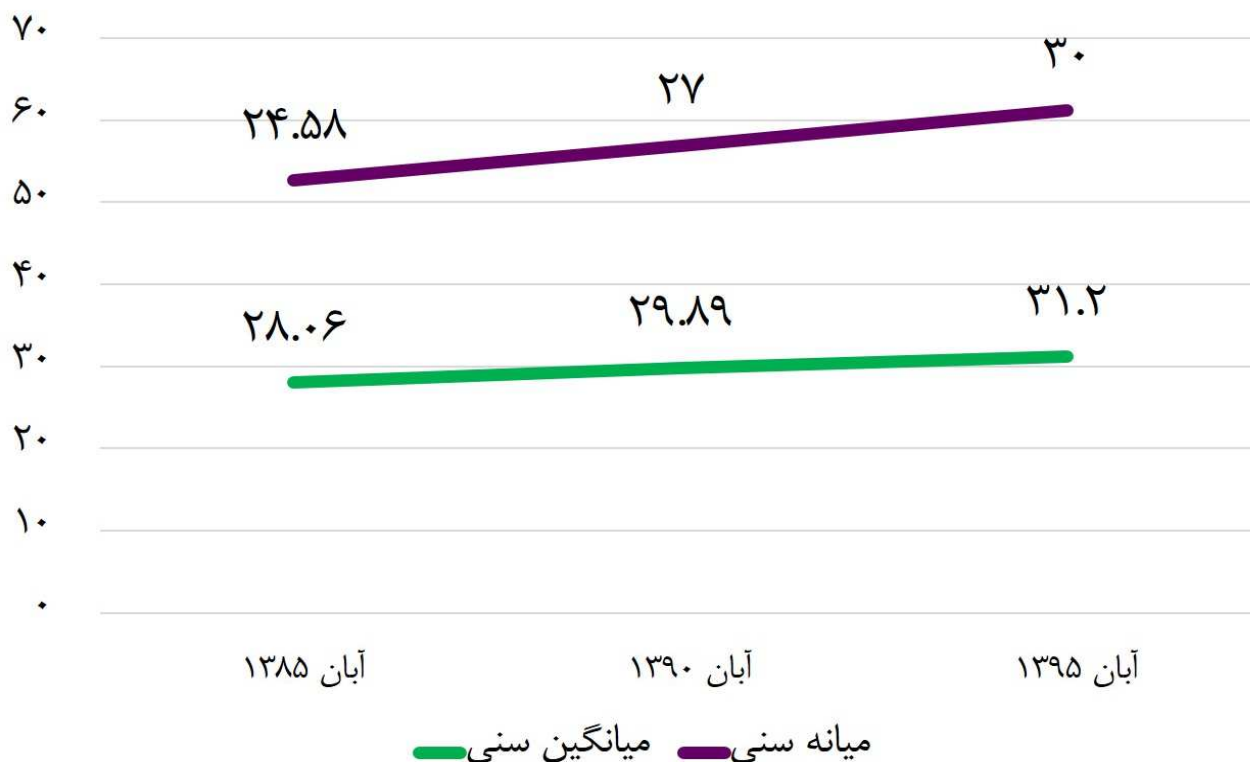
۳-۱۶- میانه سنی جمعیت بر حسب جنس در نقاط شهری و روستایی

سال	کل استان			نقاط شهری		نقاط روستایی	
	مرد و زن	مرد	زن	مرد	زن	مرد	زن
آبان ۱۳۸۵	۲۴/۵۸	۲۴/۵۷	۲۴/۵۹	۲۵/۵۱	۲۵/۲۴	۲۳/۱۹	۲۳/۶۶
آبان ۱۳۹۰ ^(۱)	۲۷	۲۷	۲۷	۲۸	۲۸	۲۵	۲۶
آبان ۱۳۹۵	۳۰	۳۰	۳۰	۳۰	۳۰	۲۸	۳۰

(۱) میانه سنی بر اساس داده‌های طبقه‌بندی نشده محاسبه شده است.

مأخذ- مرکز آمار ایران.

نمودار ۷-۳- میانگین و میانه سنی جمعیت استان



مبنا: جدول ۳-۱۵ و ۳-۱۶

۳-۱۷- میانگین سن^(۱) در اولین ازدواج بر حسب جنس در نقاط شهری و روستایی

نقاط روستایی		نقاط شهری		کل استان		سال
زن	مرد	زن	مرد	زن	مرد	
۲۳/۵۵	۲۴/۳۲	۲۳/۶۵	۲۶/۳۱	۲۳/۵۷	۲۵/۵۶	آبان ۱۳۸۵
۲۳/۰۶	۲۴/۷۳	۲۳/۳۸	۲۶/۵۳	۲۳/۱۸	۲۵/۸۹	آبان ۱۳۹۰
۲۱/۶	۲۵/۷	۲۲/۸	۲۷/۴	۲۲/۴	۲۶/۸	آبان ۱۳۹۵

(۱) میانگین سن در اولین ازدواج با روش هاینال محاسبه شده است.

مأخذ - مرکز آمار ایران. (رپ)

۱۸-۳- ولادت ثبت شده برحسب جنس در نقاط شهری و روستایی

سال و شهرستان	جمع			نقاط شهری			نقاط روستایی		
	پسر و دختر	پسر	دختر	پسر و دختر	پسر	دختر	پسر و دختر	پسر	دختر
.....۱۳۸۰	۱۶۱۷۵	۸۲۷۱	۷۹۰۴	۸۲۹۹	۴۲۸۵	۴۰۱۴	۷۸۷۶	۳۹۸۶	۳۸۹۰
.....۱۳۸۵	۱۷۰۶۷	۸۷۹۴	۸۲۷۳	۹۲۳۹	۴۷۹۳	۴۴۴۶	۷۸۲۸	۴۰۰۱	۳۸۲۷
.....۱۳۹۰	۱۸۸۰۶	۹۶۷۹	۹۱۲۷	۱۲۴۲۸	۶۳۷۵	۶۰۵۳	۶۳۷۸	۳۳۰۴	۳۰۷۴
.....۱۳۹۳	۲۰۶۲۳	۱۰۵۵۲	۱۰۰۷۱	۱۳۵۴۹	۶۹۶۲	۶۵۸۷	۷۰۷۴	۳۵۹۰	۳۴۸۴
.....۱۳۹۴	۲۱۳۶۷	۱۰۹۴۷	۱۰۴۲۰	۱۴۱۱۶	۷۲۳۹	۶۸۷۷	۷۲۵۱	۳۷۰۸	۳۵۴۳
.....۱۳۹۵	۲۰۵۳۴	۱۰۵۸۷	۹۹۴۷	۱۳۶۹۷	۷۰۹۸	۶۵۹۹	۶۸۳۷	۳۴۸۹	۳۳۴۸
.....۱۳۹۶	۲۰۱۸۵	۱۰۳۹۹	۹۷۸۶	۱۳۷۷۲	۷۱۷۳	۶۵۹۹	۶۴۱۳	۳۲۲۶	۳۱۸۷
.....۱۳۹۷	۱۸۴۹۷	۹۶۱۵	۸۸۸۲	۱۲۳۴۵	۶۴۲۲	۵۹۲۳	۶۱۵۲	۳۱۹۳	۲۹۵۹
.....ابهر	۲۲۷۸	۱۱۲۶	۱۱۵۲	۱۹۲۳	۹۴۸	۹۷۵	۳۵۵	۱۷۸	۱۷۷
.....ایجرود	۶۸۴	۳۳۹	۳۴۵	۶۸	۳۶	۳۲	۶۱۶	۳۰۳	۳۱۳
.....خدابنده	۳۶۶۸	۱۹۱۸	۱۷۵۰	۱۴۲۳	۷۶۸	۶۵۵	۲۲۴۵	۱۱۵۰	۱۰۹۵
.....خرمدره	۱۱۹۹	۶۷۱	۵۲۸	۱۰۲۹	۵۶۴	۴۶۵	۱۷۰	۱۰۷	۶۳
.....زنجان	۸۶۲۰	۴۵۳۳	۴۰۸۷	۷۳۵۷	۳۸۳۷	۳۵۲۰	۱۲۶۳	۶۹۶	۵۶۷
.....سلطانیه	۴۶۸	۲۴۵	۲۲۳	۱۳۰	۶۸	۶۲	۳۳۸	۱۷۷	۱۶۱
.....طارم	۷۹۴	۳۹۲	۴۰۲	۱۸۶	۹۰	۹۶	۶۰۸	۳۰۲	۳۰۶
.....ماه‌نشان	۷۸۶	۳۹۱	۳۹۵	۲۲۹	۱۱۱	۱۱۸	۵۵۷	۲۸۰	۲۷۷

مأخذ- اداره کل ثبت احوال استان زنجان.

۱۹-۳- فوت ثبت شده برحسب جنس در نقاط شهری و روستایی

نقاط روستایی	نقاط شهری	جمع			سال و شهرستان
		زن	مرد	مرد و زن (۱)	
۱۵۸۶	۲۲۵۶	۱۵۳۸	۲۳۰۴	۳۸۴۲ ۱۳۸۰
۲۲۶۴	۳۱۸۰	۲۲۷۵	۳۱۶۹	۵۴۴۴ ۱۳۸۵
۲۳۰۶	۳۱۶۵	۲۴۴۷	۳۰۲۴	۵۴۷۱ ۱۳۹۰
۱۷۹۴	۲۹۵۵	۱۹۵۳	۲۷۹۶	۴۷۴۹ ۱۳۹۳
۱۹۱۳	۲۹۶۱	۲۰۶۴	۲۸۱۰	۴۸۷۴ ۱۳۹۴
۱۸۲۹	۲۸۶۵	۱۹۸۸	۲۷۰۶	۴۶۹۴ ۱۳۹۵
۱۸۳۵	۲۹۸۰	۲۰۳۳	۲۷۸۲	۴۸۱۵ ۱۳۹۶
۱۸۰۶	۳۱۵۹	۲۱۳۴	۲۸۳۱	۴۹۶۵ ۱۳۹۷
۱۸۴	۵۶۲	۳۱۷	۴۲۹	۷۴۶ ابهر
۱۶۷	۲۹	۸۱	۱۱۵	۱۹۶ ایجرود
۴۸۸	۲۷۱	۳۳۰	۴۲۹	۷۵۹ خداپنده
۷۰	۲۷۴	۱۵۵	۱۸۹	۳۴۴ خرمدره
۴۷۳	۱۹۳۲	۱۰۳۴	۱۳۷۱	۲۴۰۵ زنجان
۱۰۶	۲۴	۶۱	۶۹	۱۳۰ سلطانیه
۱۶۶	۲۷	۸۹	۱۰۴	۱۹۳ طارم
۱۵۲	۴۰	۶۷	۱۲۵	۱۹۲ ماهنشان

(۱) علت اختلاف سرجمع با اجزاء مجهول الهویه بودن متوفی در برخی از اسناد فوت‌های ثبت شده، بوده است.

مأخذ- اداره کل ثبت احوال استان زنجان.

۳- جمعیت سالنامه آماری استان زنجان - ۱۳۹۷

۲۰-۳- فوت جاری ثبت شده^(۱) برحسب جنس و گروه‌های سنی در نقاط شهری و روستایی: ۱۳۹۷

نقاط روستایی			نقاط شهری			جمع			گروه سنی
زن	مرد	مرد و زن	زن	مرد	مرد و زن	زن	مرد	مرد و زن	
۷۷۸	۱۰۲۸	۱۸۰۶	۱۳۵۶	۱۸۰۳	۳۱۵۹	۲۱۳۴	۲۸۳۱	۴۹۶۵	جمع
۲۱	۲۲	۴۳	۲۴	۲۶	۵۰	۴۵	۴۸	۹۳	کمتر از یکساله
۹	۵	۱۴	۹	۱۲	۲۱	۱۸	۱۷	۳۵	۱-۴ ساله
۷	۹	۱۶	۲	۷	۹	۹	۱۶	۲۵	۵-۹ ساله
۶	۶	۱۲	۱۰	۶	۱۶	۱۶	۱۲	۲۸	۱۰-۱۴ ساله
۴	۱۷	۲۱	۹	۲۶	۳۵	۱۳	۴۳	۵۶	۱۵-۱۹ ساله
۶	۱۷	۲۳	۴	۳۹	۴۳	۱۰	۵۶	۶۶	۲۰-۲۴ ساله
۱	۲۱	۲۲	۱۵	۴۹	۶۴	۱۶	۷۰	۸۶	۲۵-۲۹ ساله
۸	۲۴	۳۲	۲۳	۶۳	۸۶	۳۱	۸۷	۱۱۸	۳۰-۳۴ ساله
۱۱	۲۴	۳۵	۱۶	۶۵	۸۱	۲۷	۸۹	۱۱۶	۳۵-۳۹ ساله
۱۱	۱۹	۳۰	۲۶	۵۴	۸۰	۳۷	۷۳	۱۱۰	۴۰-۴۴ ساله
۱۵	۳۴	۴۹	۳۱	۷۰	۱۰۱	۴۶	۱۰۴	۱۵۰	۴۵-۴۹ ساله
۲۰	۲۹	۴۹	۲۹	۶۵	۹۴	۴۹	۹۴	۱۴۳	۵۰-۵۴ ساله
۱۹	۵۴	۷۳	۶۲	۱۰۸	۱۷۰	۸۱	۱۶۲	۲۴۳	۵۵-۵۹ ساله
۴۳	۶۷	۱۱۰	۹۲	۱۲۲	۲۱۴	۱۳۵	۱۸۹	۳۲۴	۶۰-۶۴ ساله
۷۳	۶۴	۱۳۷	۱۱۴	۱۳۰	۲۴۴	۱۸۷	۱۹۴	۳۸۱	۶۵-۶۹ ساله
۶۶	۶۵	۱۳۱	۱۲۴	۱۳۷	۲۶۱	۱۹۰	۲۰۲	۳۹۲	۷۰-۷۴ ساله
۴۵۱	۵۳۸	۹۸۹	۷۳۹	۷۸۸	۱۵۲۷	۱۱۹۰	۱۳۲۶	۲۵۱۶	۷۵ ساله و بیشتر
۷	۱۳	۲۰	۲۷	۳۶	۶۳	۳۴	۴۹	۸۳	نامشخص

(۱) فوت جاری ثبت شده، منظور فوتی است که در همان سال وقوع فوت، ثبت شود.

مأخذ- اداره کل ثبت احوال استان زنجان.

۲۱-۳ ازدواج و طلاق ثبت شده در نقاط شهری و روستایی

نقاط روستایی		نقاط شهری		جمع		سال و شهرستان
ازدواج	طلاق	ازدواج	طلاق	ازدواج	طلاق	
۱۹۵	۴۲۹۹	۵۴۸	۵۹۶۴	۷۴۳	۱۰۲۶۳ ۱۳۸۰
۳۵۰	۵۲۱۷	۷۶۶	۶۹۹۷	۱۱۱۶	۱۲۲۱۴ ۱۳۸۵
۴۶۲	۶۵۶۹	۱۱۴۰	۸۴۶۶	۱۶۰۲	۱۵۰۳۵ ۱۳۹۰
۳۰۱	۳۵۸۸	۱۶۹۵	۸۸۶۱	۱۹۹۶	۱۲۴۴۹ ۱۳۹۳
۴۵۶	۳۹۳۲	۱۸۵۳	۷۳۶۷	۲۳۰۹	۱۱۲۹۹ ۱۳۹۴
۲۰۳	۱۹۵۳	۲۲۱۸	۸۸۶۵	۲۴۲۱	۱۰۸۱۸ ۱۳۹۵
۱۵۷	۱۲۰۴	۲۲۵۵	۸۴۱۱	۲۴۱۲	۹۶۱۵ ۱۳۹۶
۱۰۶	۹۷۳	۲۲۲۷	۷۶۱۷	۲۳۳۳	۱۵۱۱۹ ۱۳۹۷
۱	۲۴	۳۲۳	۹۳۱	۳۲۴	۹۵۵ ابهر
۰	۱۲	۴۵	۲۲۷	۴۵	۲۳۹ ایجرود
۱۳	۳۳	۳۷۱	۱۷۵۸	۳۸۴	۱۷۹۱ خداپنده
۵	۲۰۴	۲۴۵	۵۱۹	۲۵۰	۷۲۳ خرمدره
۳۴	۱۱۸	۱۲۰۳	۳۷۶۴	۱۲۳۷	۳۸۸۲ زنجان
۰	۷۷	۰	۱۰۸	۰	۱۸۵ سلطانیه
۵۳	۲۴۰	۴۰	۱۸۴	۹۳	۴۲۴ طارم
۰	۲۶۴	۰	۱۲۶	۰	۳۹۰ ماهنشان

مأخذ- اداره کل ثبت احوال استان زنجان.

۳-۲۲- ازدواج و طلاق ثبت شده بر حسب اختلاف سن زوج نسبت به سن زوجه: ۱۳۹۷

طلاق	ازدواج	اختلاف سن
۲۳۳۳	۸۵۸۹	کل
۳۵	۱۱۸	بیش از ۲۰ سال بزرگ تر
۳۵	۱۴۱	(۱۶-۲۰) سال بزرگ تر
۱۹۳	۱۰۱۲	(۱۱-۱۵) سال بزرگ تر
۱۰۶	۴۸۰	۱۰ سال بزرگ تر
۱۱۶	۵۲۶	۹ سال بزرگ تر
۱۱۴	۵۷۷	۸ سال بزرگ تر
۱۹۳	۶۵۹	۷ سال بزرگ تر
۱۷۳	۶۵۷	۶ سال بزرگ تر
۱۸۳	۶۴۶	۵ سال بزرگ تر
۲۱۴	۶۰۹	۴ سال بزرگ تر
۱۸۴	۶۰۳	۳ سال بزرگ تر
۱۶۸	۵۶۵	۲ سال بزرگ تر
۱۶۱	۴۸۷	۱ سال بزرگ تر
۲۱۲	۷۵۵	بدون اختلاف سن
۶۰	۲۲۱	۱ سال کوچک تر
۵۸	۱۴۷	۲ سال کوچک تر
۳۹	۱۰۷	۳ سال کوچک تر
۲۰	۶۷	۴ سال کوچک تر
۱۸	۶۱	۵ سال کوچک تر
۹	۴۴	۶ سال کوچک تر
۱۰	۲۵	۷ سال کوچک تر
۵	۲۲	۸ سال کوچک تر
۵	۲۰	۹ سال کوچک تر
۲	۱۱	۱۰ سال کوچک تر
۱۷	۲۵	(۱۱-۱۵) سال کوچک تر
۲	۲	(۱۶-۲۰) سال کوچک تر
۱	۲	بیش از ۲۰ سال کوچک تر

مأخذ- اداره کل ثبت احوال استان زنجان.

۲۳-۳- تعداد طلاق ثبت شده بر حسب طول مدت ازدواج

سال و شهرستان	جمع	کمتر از ۱ سال	۱ سال	۲ سال	۳ سال	۴ سال	۱۰-۱۴ سال	۱۵ سال و بیش تر
..... ^(۱) ۱۳۸۰	-	-	-	-	-	-	-	-
..... ^(۱) ۱۳۸۵	-	-	-	-	-	-	-	-
..... ۱۳۹۰	۱۶۰۲	۳۰۵	۲۲۸	۱۹۸	۱۲۴	۴۲۶	۱۳۷	۱۸۴
..... ۱۳۹۲	۱۹۹۶	۳۸۱	۲۸۸	۱۹۸	۱۵۴	۵۳۲	۱۹۸	۲۴۵
..... ۱۳۹۴	۲۳۰۹	۴۲۰	۳۳۰	۲۵۶	۱۶۵	۶۲۱	۲۵۳	۲۶۴
..... ۱۳۹۵	۲۴۲۱	۳۸۲	۲۸۹	۲۶۶	۲۲۱	۶۸۱	۲۵۶	۳۲۶
..... ۱۳۹۶	۲۴۱۲	۳۶۲	۲۸۱	۲۳۰	۱۶۴	۶۸۳	۳۱۵	۳۷۷
..... ۱۳۹۷	۲۳۳۳	۳۰۵	۲۵۰	۲۳۴	۱۴۹	۷۲۷	۲۹۲	۳۷۶
..... ابهر	۳۲۴	۳۶	۳۷	۲۹	۲۳	۹۶	۳۸	۶۵
..... ایجرود	۴۵	۹	۳	۸	۵	۹	۵	۶
..... خدابنده	۳۸۴	۷۲	۴۹	۴۳	۳۳	۱۲۷	۳۴	۲۶
..... خرمدره	۲۵۰	۳۲	۱۷	۲۶	۱۳	۷۱	۴۰	۵۱
..... زنجان	۱۲۳۷	۱۳۷	۱۲۸	۱۱۶	۷۲	۴۰۳	۱۶۴	۲۱۷
..... سلطانیه	۰	۰	۰	۰	۰	۰	۰	۰
..... طارم	۹۳	۱۹	۱۶	۱۲	۳	۲۱	۱۱	۱۱
..... ماهنشان	۰	۰	۰	۰	۰	۰	۰	۰

(۱) اطلاعات مربوط به سال‌های ۱۳۸۰ و ۱۳۸۵ موجود نیست.

مأخذ- اداره کل ثبت احوال استان زنجان.

