



فصل ۵

کشاورزی، جنگلداری و شیلات

مقدمه

در تهیه و تنظیم اطلاعات این فصل از آمار و اطلاعات نتایج سرشماری عمومی کشاورزی ۱۳۹۳، اداره کل جهاد کشاورزی، اداره کل منابع طبیعی، اداره کل شیلات، اداره کل تعاون روستایی، اداره کل تعاون، کار و رفاه اجتماعی شرکت خدمات حمایتی کشاورزی، استفاده شده است. آمار و اطلاعات ارائه شده در این فصل شامل اطلاعاتی در زمینه زراعت، باغداری، جنگلداری، دام و طیور و شیلات می‌باشد.

برای تهیه و تنظیم آمار و اطلاعات مندرج در جداول این فصل، علاوه بر اطلاعات دریافتی از ادارات و سازمان‌های ذی‌ربط از نشریات مختلف مرکز آمار ایران نیز استفاده شده است. از جمله آمار کشتار دام که جمع‌آوری اطلاعات، از طریق کشتارگاه‌ها و با همکاری اداره کل دامپزشکی صورت می‌گیرد.

نخستین سرشماری کشاورزی در سال ۱۳۵۲ انجام شد. در سال‌های ۱۳۶۷، ۱۳۷۲ و ۱۳۸۲ به ترتیب دومین، سومین و چهارمین سرشماری عمومی کشاورزی کشور توسط مرکز آمار ایران در سطح نقاط شهری و روستایی به مرحله اجرا در آمد و پنجمین سرشماری عمومی کشاورزی کشور در سال ۱۳۹۳ توسط مرکز آمار ایران به مورد اجرا در آمد. در این سرشماری، اطلاعات واحدهای کشاورزی به طور عمده از طریق مراجعه به خانوارهای ساکن در آبادی‌ها یا شهرها که دارای بهره‌برداری‌های کشاورزی بوده‌اند، گردآوری شده است. ذکر این نکته ضروری می‌باشد که در شهرهای بزرگ فقط به خانوارهایی که بهره‌بردار کشاورزی بودند، مراجعه و آمار اخذ گردیده است.

از سرشماری عمومی کشاورزی ۱۳۶۷، فهرست گاوداری‌های صنعتی تهیه و زمینه لازم برای اجرای طرح سرشماری گاوداری‌های صنعتی کشور فراهم شد. همچنین در سال ۱۳۶۹ برای اولین بار آمار گاوداری‌های صنعتی توسط مرکز آمار ایران گردآوری شد.

مرکز آمار ایران طرح‌های آمارگیری از موسسات مرغداری را برای اولین بار در سال‌های ۱۳۶۴ و ۱۳۶۵ به مرحله اجرا در آورد و در سال‌های اخیر با توجه به تنوع فعالیت‌ها در صنعت مرغداری، برای هر یک از فعالیت‌های جوجه‌کشی، پرورش مرغ مادر و مرغ تخمگذار و طرح آمارگیری نمونه‌ای برای مرغداری‌های پرورش دهنده مرغ گوشتی را به تفکیک انجام داده که اطلاعات آن‌ها در این سالنامه ارائه شده است.

تعاریف و مفاهیم

بهره‌برداری کشاورزی: واحد تولیدی اقتصادی شامل یک یا چند فعالیت کشاورزی در محدوده جغرافیایی مشخص (آبادی یا شهر) است که تحت مدیریت واحد (حقیقی، حقوقی) قرار دارد.

زراعت: کشت گیاهان سالانه با هدف بهره‌برداری اقتصادی است که در فضای باز یا زیر پوشش موقت مثل پلاستیک، روی زمین زراعی یا بین درختان باغ انجام می‌شود.

باغداری: بهره‌برداری‌هایی که در روز آمارگیری حداقل ۲۰۰ مترمربع باغ و قلمستان دارند.

دام سنگین: شامل گاو و گوساله، گاو میش و بچه گاو میش و شتر و بچه شتر و تک‌سمی‌ها است.

بهره‌بردار پرورش دام سنگین: بهره‌برداری کشاورزی که در روز آمارگیری دارای حداقل یک راس دام سنگین باشد.

دام سبک: شامل گوسفند، بره، بز و بزغاله است.

بهره‌بردار پرورش دام سبک: بهره‌برداری کشاورزی که در روز آمارگیری دارای حداقل دو راس دام سبک باشد.

کشت گلخانه‌ای: کشت انواع گیاهان سالانه یا دائمی است که در گلخانه‌ها با هدف بهره‌برداری اقتصادی انجام می‌شود. کشت محصولات کشاورزی زیر پوشش موقت

کشاورزی و مسئولیت فنی و اقتصادی آن را به عهده داشته و مستقیماً در سود و زیان آن سهیم است.

زمین‌های زراعی (اراضی زراعی): بخشی از زمین‌های کشاورزی است که برای کشت گیاهان سالانه (اعم از آبی و دیم) اختصاص یافته است. در زمین زراعی ممکن است به دلیل تناوب کشت یا علل دیگر، گیاهی کاشته نشده باشد.

زمین‌های زراعی آبی (اراضی زراعی آبی): زمین‌های زراعی است که آب مورد نیاز برای زراعت در آن، از طریق آبیاری تامین می‌شود.

زمین‌های زراعی دیم (اراضی زراعی دیم): زمین‌های زراعی است که آب مورد نیاز برای زراعت در آن صرفاً از طریق نزولات آسمانی تامین می‌شود.

سطح زیرکشت: مساحت زمینی است که به منظور تولید محصول مورد نظر در سال زراعی زیر کشت رفته باشد. **سال زراعی:** اول مهرماه هر سال لغایت پایان شهریورماه سال بعد است.

گیاهان سالانه (محصولات سالانه): گیاهان کشاورزی که معمولاً ساقه علفی دارند، دوره رویش آن‌ها کمتر از یک سال است و برای تولید دوره بعد دوباره کاشته می‌شوند. گیاهانی نظیر یونجه و نیشکر که تا چند سال، قسمت زیرزمینی آن‌ها پس از برداشت در زمین باقی می‌ماند و معمولاً در سال بعد رشد می‌کند نیز در این گروه قرار می‌گیرد.

گیاهان دائمی (محصولات دائمی): انواعی از گیاهان هستند که تنه یا ساقه آن‌ها چوبی است و پس از یک بار کاشت، چندین سال در زمین باقی می‌ماند و فقط عملیات داشت و برداشت آن تکرار می‌شود. مانند درختان میوه، بوته چای، گل محمدی و درخت تبریزی.

شبکه‌های آبیاری و زهکشی مدرن: به مجموعه‌ای از تاسیسات آبیاری، شامل تاسیسات آبیگری، انتقال آب و آبرسانی به مزارع و قطعات زراعی با مساحت حدود ۶۰ تا ۲۰۰ هکتار اطلاق می‌شود. که مجهز به تجهیزات کنترل، توزیع، تحویل و اندازه‌گیری آب باشد چنین شبکه‌ای، آب

مانند کشت زیر پلاستیک، کشت گلخانه‌ای محسوب نمی‌شود.

دام شیردوشی شده: دام ماده‌ای است که در ۳۶۵ روز گذشته نسبت به روز سرشماری زایمان کرده و از آن شیردوشی شده باشد. دامی که تمام شیر آن به مصرف نوزادش می‌رسد، دام شیردوشی شده محسوب نمی‌شود.

ماکیان (طیور): شامل مرغ گوشتی، مرغ تخمگذار، شترمرغ، کبک، مرغ بومی، بلدرچین، قرقاول، بوقلمون، اردک، غاز، دراج، تیهو، مرغ شادخار و هوبره است.

پرورش زنبور عسل: مجموعه فعالیت‌هایی که به منظور بهره‌برداری از زنبور عسل و تولیدات آن نظیر عسل، ملکه، موم، ژل رویال و زهر انجام می‌شود. گرده و بره موم که توسط زنبور عسل جمع‌آوری می‌شود، سایر تولیدات این فعالیت است.

پرورش کرم ابریشم (نوغان‌داری): مجموعه عملیاتی که با هدف تولید ابریشم، پيله یا تخم نوغان انجام می‌شود.

مزارع پرورش آبزیان: به مجموعه‌هایی از استخرها، کانال‌های آب، خروجی زهکش و تاسیسات مرتبط نظیر انبار، نگهداری، سرایداری و مدیریت گفته می‌شود که با هدف آبی‌پروری بوجود آمده است.

ماهیان گرمابی: ماهیانی هستند که از نظر زیستی در آب‌های با دمای ۳۵-۱۴ درجه سانتی‌گراد رشد و نمو می‌کنند. گونه‌هایی از این ماهیان در محیط‌های مصنوعی نظیر آب‌بندان، آب پشت سدها و استخرها پرورش داده می‌شوند. مانند خانواده کپور (آمور، فیتاک).

ماهیان سردابی: ماهیانی هستند که از نظر زیستی در آب‌های با دمای ۱۹-۶ درجه سلسیوس رشد و نمو می‌کنند گونه‌هایی از این ماهیان در محیط‌های مصنوعی نظیر استخر و سدهای ساخته شده پرورش داده می‌شوند مانند قزل‌آلای رنگین‌کمان.

بهره‌بردار کشاورزی: شخصی است حقیقی یا حقوقی که به تنهایی یا با مشارکت دیگران، مدیریت امور بهره‌برداری

مورد نیاز را در شرایط نرمال هیدرولوژیکی با حداقل ۸۰ درصد تضمین، تامین می‌کند.

سنه: رجوع کنید به تعاریف و مفاهیم «فصل ۹- آب و برق».

تولید: مقدار محصولی است که در دوره زمانی مشخص، طی فرایند تولید در واحد تولیدی، حاصل می‌شود و آماده عرضه برای فروش و مصرف است. در طرح‌های آماری مرکز آمار ایران، آن مقدار تولید که جنبه رایگان داشته یا دستمزد بابت آن جنسی باشد و یا به خودمصرفی واحد تولیدی برسد نیز، جزو تولید محسوب می‌شود.

در مورد محصولات کشاورزی، تولید هر محصول به حالت متعارف آن‌که از مزرعه برداشت می‌شود، مورد نظر است. در مورد برنج، وزن شلتوک، در مورد انواع لوبیا، وزن دانه خشک، در مورد یونجه، اسپرس و شبدر، وزن علوفه خشک، در مورد گردو، بادام و پسته، وزن محصول بدون پوست سبز ولی با پوست خشک و در مورد تبریزی، سپیدار و... قطع درخت برحسب اصله، تولید محسوب می‌شود.

مراکز عرضه دام: به مراکزی گفته می‌شود که در آن عرضه و کشتار دام صورت می‌گیرد. سایر مراکز عرضه شامل مراکزی است که در آن پرندگان و ماهیان زینتی عرضه می‌شود.

مراکز عرضه فراورده‌های خام دام: به مراکزی گفته می‌شود که فراورده‌های گوشت قرمز و آلایش خوراکی دام را عرضه می‌نماید.

مراکز عرضه فراورده‌های خام طیور: به مراکزی گفته می‌شود که فراورده‌های گوشت مرغ و آلایش خوراکی مرغ را عرضه می‌نمایند.

مراکز عرضه فراورده‌های خام آبزیان: به مراکزی گفته می‌شود که فراورده‌های گوشت آبزیان عرضه می‌شود.

سایر مراکز عرضه فراورده‌های خام: منظور مراکزی مانند سوپر مارکت‌ها، فروشگاه‌های زنجیره‌ای، سوپر پروتئینی‌ها و... می‌باشند.

گاو‌داری صنعتی: یک بهره‌برداری کشاورزی است که در آن، فعالیت پرورش گاو و گوساله با استفاده از شیوه‌های متداول و پیشرفته علم دامپروری (از نظر نحوه نگهداری، روش تغذیه و اصول بهداشت دام) انجام می‌گیرد و دارای ظرفیت حداقل بیست راس است.

مرغ گوشتی (نیمچه گوشتی): مرغی است که از پرورش جوجه یک روزه گوشتی، در یک بازه زمانی مشخص به منظور تولید گوشت حاصل می‌شود.

مرغ تخمگذار: مرغی است که از پرورش پोलت تخمگذار، حاصل و به منظور تولید تخم مرغ خوراکی نگهداری می‌شود.

لنبه: تخم مرغ تولیدشده بدون پوسته سخت آهکی است. **مرغ مادر:** مرغی است که از تخم نطفه‌دار آن برای تولید جوجه یک‌روزه استفاده شده و به سه گروه مرغ مادر گوشتی، مرغ مادر تخمگذار و مرغ بومی تقسیم می‌شوند.

جوجه یک‌روزه: جوجه‌ای که از قرار گرفتن تخم نطفه‌دار انواع طیور در ماشین‌های مخصوص جوجه‌کشی و طی زمان معین حاصل می‌شود که شامل جوجه یک‌روزه گوشتی، تخمگذار، بومی و سایر ماکیان است.

شاغلان: تمامی کارکنانی که در داخل یا خارج کارگاه به صورت تمام‌وقت یا پاره‌وقت، خواه با مزد و حقوق یا بدون مزد و حقوق (مالکان و شرکای فعال و کارکنان فامیلی بدون مزد)، برای کارگاه کار می‌کنند، شاغل محسوب می‌شوند.

جبران خدمات مزد و حقوق‌بگیران: عبارت از مزد و حقوق و سایر پرداختی‌ها (پول، کالا و ...) به مزد و حقوق‌بگیران است.

مزد و حقوق: منظور، مجموع پرداختی‌های کارگاه به صورت پول و یا کالا به مزد و حقوق‌بگیران است.

سرمایه‌گذاری (ارزش تغییرات اموال سرمایه‌ای): تغییرات ایجاد شده در ارزش اموال سرمایه‌ای (مجموع ارزش خرید یا تحصیل و هزینه تعمیرات اساسی اموال

سرمایه‌ای منهای ارزش فروش یا انتقال اموال سرمایه‌ای)، طی دوره زمانی معین را سرمایه‌گذاری گویند.

اموال سرمایه‌ای: تمامی ماشین‌آلات، وسایل، ابزار و تجهیزات هستند که برای انجام فعالیت‌های تولیدی یا ایجاد خدمت به کار گرفته می‌شوند و عمر مفید اقتصادی آن‌ها معمولاً از یک سال بیشتر است. ماشین‌آلات تولید و تجهیزات نیرو، ابزار و وسایل کار بادوام، لوازم و تجهیزات اداری، وسایل نقلیه و ساختمان، نمونه‌هایی از اموال سرمایه‌ای به شمار می‌آیند.

۱۲/۰ درصد) تحت اداره اشخاص حقوقی (شرکت‌های رسمی و مؤسسات عمومی) قرار داشته است. طبق نتایج این سرشماری، مساحت اراضی کشاورزی استان در حدود ۷۸۳۴۴۵ هکتار شامل اراضی زیرکشت محصولات زراعی، باغ و قلمستان بوده است.

مساحت اراضی زراعی ۷۵۸۷۹۴ هکتار و باغ و قلمستان ۲۴۶۵۰ هکتار گزارش شده است. همچنین مساحت اراضی کشاورزی آبی استان در حدود ۱۸۵۳۶۷ هکتار بوده است. سطح کاشت محصولات عمده کشاورزی طی سال زراعی ۹۳-۱۳۹۲ طبق نتایج این سرشماری به شرح زیر است:

گندم: سطح کاشت ۳۷۰۱۴۵ هکتار شامل ۸۵۴۷۳ هکتار آبی و ۲۸۴۶۷۲ هکتار دیم.

جو: سطح کاشت ۲۰۵۵۴۵ هکتار شامل ۱۵۰۲۵ هکتار آبی و ۱۹۰۵۲۰ هکتار دیم.

در زمان اجرای طرح سرشماری کشاورزی (آبان ۱۳۹۳)، تعداد انواع دام‌های استان شامل ۱۳۱۶ هزار رأس گوسفند و بره، ۴۸۱ هزار رأس بز و بزغاله، ۱۰۳ هزار رأس گاو و گوساله بوده است.

در سال ۱۳۹۸، از آب‌های داخلی استان حدود ۲۴ هزار تن انواع آبزیان، صید و تولید شده است که از این میزان بیش از ۲۰ هزار تن به مزارع پرورش ماهی و مابقی به منابع طبیعی و نیمه طبیعی تعلق داشته است. مساحت مزارع پرورش ماهی گرمابی استان در سال ۱۳۹۸، ۷۱۵ هکتار و مزارع پرورش ماهی سردآبی بیش از ۶۳ هکتار بوده است.

شرکت تعاونی: شرکتی متشکل از اشخاص حقیقی، با حداقل ۷ عضو است که تمام یا حداقل ۵۱ درصد از سرمایه آن به وسیله اعضا تامین گردد و طبق مقررات موجود در قانون بخش تعاونی، به ثبت رسیده باشد. یادآور می‌شود، قبل از تعیین حداقل اعضای شرکت‌های تعاونی بر اساس قانون مذکور، بعضی از شرکت‌های تعاونی با اعضای کمتر از ۷ نفر تشکیل شده است.

حوضه آبریز: رجوع کنید به تعاریف و مفاهیم «فصل ۱- سرزمین و آب و هوا».

اراضی آبخیزها: تمامی نقاطی از حوضه رودخانه، که آب‌های روان ناشی از بارندگی، از آن به رودخانه منتهی می‌شود، اراضی آبخیز رودخانه می‌نامند.

آبخیزداری: تمامی فعالیت‌های ی که برای احیا و اصلاح حوضه آبخیز انجام می‌گیرد.

گزیده اطلاعات

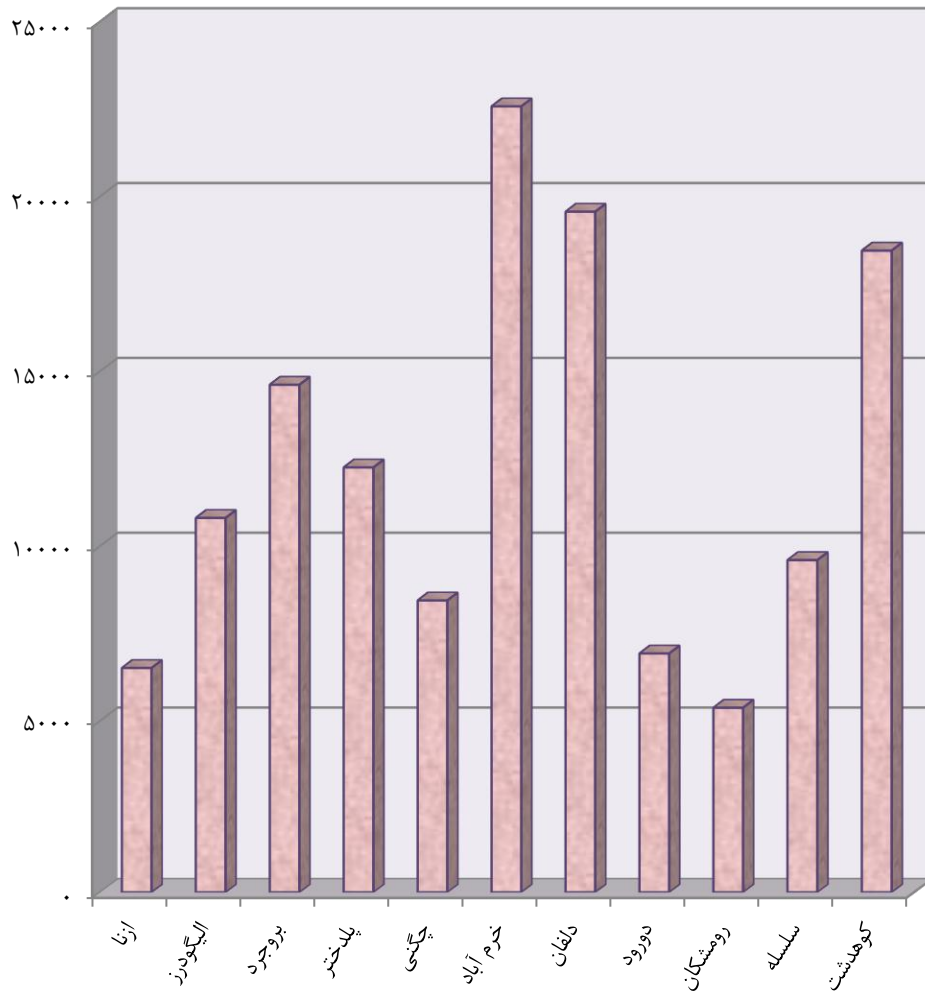
براساس نتایج سرشماری عمومی کشاورزی ۱۳۹۳، بالغ بر ۱۳۵ هزار واحد تولیدی کشاورزی، تحت عنوان بهره‌برداری کشاورزی در سطح استان شناسایی شده است که حداقل به یکی از فعالیت‌های زراعت، باغداری، تولید گلخانه‌ای، پرورش دام، پرورش ماکیان به روش سنتی و پرورش زنبور عسل مشغول بوده‌اند. اکثریت مطلق این بهره‌برداری‌ها توسط اشخاص حقیقی یا همان کشاورزان و دامداران اداره می‌شود و تنها ۱۷۲ بهره‌برداری کشاورزی

۵-۱- تعداد بهره‌برداران فهرست شده و سرشماری شده برحسب نوع بهره‌بردار و شهرستان: (بهره‌بردار) ۱۳۹۳

شهرستان	جمع		خانوار معمولی ساکن		خانوار معمولی غیرساکن		بهره‌بردار غیرساکن		شرکت رسمی / موسسه عمومی	
	سرشماری شده	فهرست شده	سرشماری شده	فهرست شده	سرشماری شده	فهرست شده	سرشماری شده	فهرست شده	سرشماری شده	فهرست شده
جمع.....	۱۳۵۱۵۳	۱۳۵۱۵۷	۹۱۵۷۵	۹۱۵۷۵	۳۴۹۷۳	۳۴۹۷۷	۱۴۳۳	۱۴۳۳	۱۷۲	۱۷۲
ازنا.....	۶۵۱۶	۶۵۱۶	۴۵۲۹	۴۵۲۹	۱۹۷۰	۱۹۷۰	۹	۹	۸	۸
الیگودرز.....	۱۰۸۰۵	۱۰۸۰۸	۸۱۶۳	۸۱۶۳	۲۵۵۴	۲۵۵۷	۷۱	۷۱	۱۷	۱۷
بروجرد.....	۱۴۶۱۷	۱۴۶۱۸	۱۲۰۹۴	۱۲۰۹۴	۲۴۶۳	۲۴۶۴	۰	۰	۶۰	۶۰
پلدختر.....	۱۲۲۵۳	۱۲۲۵۳	۷۵۰۷	۷۵۰۷	۴۶۵۵	۴۶۵۵	۸۷	۸۷	۴	۴
چگنی.....	۸۴۴۹	۸۴۴۹	۷۴۳۱	۷۴۳۱	۱۰۱۵	۱۰۱۵	۰	۰	۳	۳
خرم‌آباد.....	۲۲۵۷۹	۲۲۵۷۹	۱۶۰۲۷	۱۶۰۲۷	۵۲۸۷	۵۲۸۷	۱۲۰۷	۱۲۰۷	۵۸	۵۸
دلفان.....	۱۹۵۶۶	۱۹۵۶۶	۱۲۱۱۹	۱۲۱۱۹	۷۴۱۲	۷۴۱۲	۳۰	۳۰	۵	۵
دورود.....	۶۹۳۱	۶۹۳۱	۵۸۲۸	۵۸۲۸	۱۰۹۱	۱۰۹۱	۳	۳	۹	۹
رومشکان.....	۵۳۸۰	۵۳۸۰	۴۴۸۹	۴۴۸۹	۸۹۱	۸۹۱	۰	۰	۰	۰
سلسله.....	۹۶۰۳	۹۶۰۳	۷۷۱۲	۷۷۱۲	۱۸۸۷	۱۸۸۷	۰	۰	۴	۴
کوه‌دشت.....	۱۸۴۵۴	۱۸۴۵۴	۱۲۶۷۶	۱۲۶۷۶	۵۷۴۸	۵۷۴۸	۲۶	۲۶	۴	۴

مأخذ - مرکز آمار ایران. (ر.م).

۵-۱- تعداد بهره برداران فهرست شده برحسب شهرستان: آبان ۱۳۹۳



مبنا: جدول ۵-۱

۵-۲- تعداد بهره‌برداری‌های کشاورزی بر حسب نوع فعالیت و شهرستان: ۱۳۹۳ (بهره برداری)

شهرستان	زراعت	باغداری	کشت گلخانه‌ای	پرورش دام سنگین	پرورش دام سبک	پرورش زنبور عسل	پرورش کرم ابریشم	پرورش طیور به سبک سنتی	پرورش ماهی
جمع.....	۱۱۶۹۵۱	۳۲۲۹۱	۱۲۵	۲۴۵۷۷	۳۶۱۴۷	۱۲۱۲	۰	۴۹۶۲۳	۲۳۴
ازنا.....	۵۵۲۵	۱۱۸۱	۱	۱۷۳۱	۱۲۹۹	۱۲۵	۰	۲۲۱۱	۱۵
الیگودرز.....	۹۵۶۹	۲۰۳۲	۱۰۴	۴۰۵۷	۳۷۶۰	۳۴۲	۰	۴۶۵۶	۴۳
بروجرد.....	۱۰۸۴۳	۷۰۴۴	۳	۳۲۲۷	۳۰۹۷	۱۷۸	۰	۴۹۶۱	۱۴
پلدختر.....	۱۰۸۷۳	۲۰۲۲	۰	۱۳۶۴	۲۹۷۵	۲۴	۰	۳۴۸۲	۳
چگنی.....	۷۷۱۹	۲۲۲۹	۱	۱۲۴۲	۱۶۸۹	۲۱	۰	۵۵۶۲	۷
خرم آباد.....	۱۷۶۲۳	۵۹۴۲	۱۳	۴۷۶۲	۷۲۵۲	۱۸۱	۰	۱۱۲۷۶	۴۱
دلفان.....	۱۸۵۲۵	۴۲۸۱	۰	۲۶۵۰	۴۷۷۴	۱۶۹	۰	۴۲۶۹	۵
دورود.....	۵۴۲۹	۱۴۱۳	۱	۲۰۵۳	۳۰۲۸	۴۱	۰	۲۵۴۱	۸۹
رومشکان.....	۵۰۵۴	۷۱۸	۰	۱۴۹	۹۶۹	۱	۰	۲۰۰۴	۰
سلسله.....	۸۶۳۷	۳۴۹۶	۲	۲۰۸۸	۲۶۳۸	۱۲۵	۰	۳۱۵۰	۱۵
کوهدشت.....	۱۷۱۵۴	۱۹۳۴	۰	۱۲۵۴	۴۶۶۶	۶	۰	۵۵۱۲	۲

مأخذ- مرکز آمار ایران. (ر.م).

۵-۳- تعداد بهره‌برداری و مساحت زمین بهره‌برداری‌های با زمین برحسب وسعت اراضی کشاورزی:
(بهره‌برداری - هکتار) ۱۳۹۳

باغ و قلمستان		اراضی زراعی		کل		وسعت اراضی کشاورزی
مساحت	تعداد بهره برداری	مساحت	تعداد بهره برداری	مساحت	تعداد بهره برداری	
۲۴۶۵۰	۲۸۴۳۸	۷۵۸۱۷۹۴	۱۱۶۹۴۴	۷۸۳۴۴۵	۱۲۱۶۸۷	جمع.....
۱۱۳۸	۴۳۶۴	۳۷۵۷	۷۶۶۳	۴۸۹۵	۱۰۸۸۷	جمع کمتر از ۱ هکتار.....
۲۵	۶۴۱	۸	۱۴۶	۳۴	۷۷۳	کمتر از ۱/۱ هکتار.....
۶۰	۵۳۷	۴۷	۳۸۱	۱۰۷	۸۷۲	۱/۱ تا کمتر از ۱/۲ هکتار.....
۳۴۶	۱۴۲۵	۷۵۴	۲۳۸۱	۱۱۰۰	۳۵۱۴	۱/۲ تا کمتر از ۱/۵ هکتار.....
۷۰۷	۱۷۶۱	۲۹۴۶	۴۷۵۵	۳۶۵۴	۵۷۲۸	۱/۵ تا کمتر از ۱ هکتار.....
۷۰۶۳	۱۱۴۸۱	۱۳۶۲۵۷	۵۷۳۶۶	۱۴۳۳۲۱	۵۸۱۷۴۵	جمع ۱ تا کمتر از ۵ هکتار.....
۱۷۸۸	۳۵۸۲	۱۹۵۱۹	۱۶۸۲۷	۲۱۳۰۸	۱۷۶۸۷	۱ تا کمتر از ۲ هکتار.....
۱۸۸۹	۳۱۴۹	۳۴۷۷۹	۱۶۸۱۹	۳۶۶۶۷	۱۷۱۳۷	۲ تا کمتر از ۳ هکتار.....
۱۷۷۰	۲۵۹۲	۳۹۷۸۴	۱۳۱۴۵	۴۱۵۵۵	۱۳۲۸۷	۳ تا کمتر از ۴ هکتار.....
۱۶۱۶	۲۱۵۸	۴۲۱۷۵	۱۰۵۷۶	۴۳۷۹۱	۱۰۶۳۴	۴ تا کمتر از ۵ هکتار.....
۱۲۱۴۰	۱۰۷۳۵	۳۸۱۱۱۲	۴۴۳۰۵	۳۹۳۲۵۲	۴۴۴۳۷	جمع ۵ تا کمتر از ۲۰ هکتار.....
۳۹۴۱	۴۴۱۳	۱۱۳۵۱۹	۲۰۱۶۲	۱۱۷۴۶۰	۲۰۲۳۲	۵ تا کمتر از ۵/۷ هکتار.....
۲۱۴۳	۲۰۸۱	۶۰۹۶۵	۷۵۵۱	۶۳۱۰۷	۷۵۶۲	۵/۷ تا کمتر از ۱۰ هکتار.....
۳۸۳۴	۲۹۲۲	۱۲۸۵۷۶	۱۱۶۷۷	۱۳۲۴۱۰	۱۱۷۱۲	۱۰ تا کمتر از ۱۵ هکتار.....
۲۲۲۳	۱۳۲۰	۷۸۰۵۲	۴۹۱۵	۸۰۲۷۵	۴۹۳۱	۱۵ تا کمتر از ۲۰ هکتار.....
۳۰۲۶	۱۶۵۹	۱۸۱۵۵۰	۶۸۶۶	۱۸۴۵۷۶	۶۸۷۱	جمع ۲۰ تا کمتر از ۵۰ هکتار.....
۱۰۷۵	۷۴۷	۶۶۰۳۱	۳۱۸۹	۶۷۱۰۶	۳۱۹۰	۲۰ تا کمتر از ۵۲ هکتار.....
۱۱۹۷	۶۲۴	۷۰۵۴۳	۲۵۲۴	۷۱۷۴۰	۲۵۲۷	۲۵ تا کمتر از ۳۵ هکتار.....
۷۵۳	۲۸۸	۴۴۹۷۶	۱۱۵۳	۴۵۷۲۹	۱۱۵۴	۳۵ تا کمتر از ۵۰ هکتار.....
۱۲۸۳	۲۰۰	۵۶۱۱۸	۷۴۴	۵۷۴۰۱	۷۴۷	جمع ۵۰ هکتار و بیشتر.....
۸۰۳	۱۷۳	۳۹۲۴۰	۶۵۸	۴۰۰۴۴	۶۶۰	۵۰ تا کمتر از ۱۰۰ هکتار.....
۴۶۵	۲۳	۷۸۵۴	۶۷	۸۳۲۰	۶۸	۱۰۰ تا کمتر از ۲۰۰ هکتار.....
۱۴	۴	۳۹۰۴	۱۶	۳۹۱۸	۱۶	۲۰۰ تا کمتر از ۵۰۰ هکتار.....
.	.	۸۲۰	۱	۸۲۰	۱	۵۰۰ تا کمتر از ۱۰۰۰ هکتار.....
.	.	۱۷۰۰	۱	۱۷۰۰	۱	۱۰۰۰ تا کمتر از ۲۰۰۰ هکتار.....
.	.	۲۶۰۰	۱	۲۶۰۰	۱	۲۰۰۰ هکتار و بیشتر.....

مأخذ - مرکز آمار ایران. (ر.م).

۴-۵- تعداد و مساحت بهره‌برداری‌های با زمین به تفکیک آبی و دیم برحسب شهرستان: ۱۳۹۳
(بهره‌برداری - هکتار)

کل						شهرستان
مساحت			تعداد بهره برداری			
دیم	آبی	جمع	دیم	آبی	جمع	
۵۹۸۰۷۸	۱۸۵۳۶۷	۷۸۳۴۴۵	۹۷۹۹۰	۶۳۱۱۴	۱۶۱۱۰۴	جمع.....
۳۷۷۳۷	۳۲۹۹۳	۷۰۷۳۰	۳۱۵۶	۵۰۶۷	۸۲۲۳	ازنا.....
۶۷۶۰۲	۲۶۲۹۵	۹۳۸۹۷	۸۴۸۲	۶۲۲۵	۱۴۷۰۷	الیگودرز.....
۴۴۹۱۵	۲۳۸۴۸	۶۸۷۶۳	۶۶۹۶	۱۰۶۸۸	۱۷۳۸۴	بروجرد.....
۳۷۱۸۹	۱۵۰۰۱	۵۲۱۹۰	۸۵۰۱	۵۸۲۵	۱۴۳۲۶	پلدختر.....
۲۸۰۱۸	۵۱۱۶	۳۳۱۳۴	۶۹۱۷	۳۲۲۱	۱۰۱۳۸	چگنی.....
۶۹۵۴۴	۲۳۶۲۵	۹۳۱۶۹	۱۵۶۰۵	۱۰۲۵۳	۲۵۸۵۸	خرم آباد.....
۱۲۲۸۲۶	۱۴۰۵۱	۱۳۶۸۷۷	۱۸۰۲۵	۷۴۸۷	۲۵۵۱۲	دلفان.....
۱۶۶۹۱	۲۱۱۳۰	۳۷۸۲۱	۳۱۹۹	۴۷۴۲	۷۹۴۱	دورود.....
۱۹۸۲۵	۹۸۰	۲۰۸۰۵	۴۹۳۴	۳۲۴	۵۲۵۸	رومشکان.....
۱۷۲۷۷	۱۰۰۵۲	۲۷۳۲۹	۵۷۲۹	۶۳۵۷	۱۲۰۸۶	سلسله.....
۱۳۶۴۵۴	۱۲۲۷۷	۱۴۸۷۳۱	۱۶۷۴۶	۲۹۲۶	۱۹۶۷۲	کوهدشت.....

اراضی زراعی						شهرستان
مساحت			تعداد بهره برداری			
دیم	آبی	جمع	دیم	آبی	جمع	
۵۹۷۱۹۱	۱۶۱۶۰۳	۷۵۸۷۹۴	۹۷۷۴۴	۴۷۵۴۴	۱۴۵۲۸۸	جمع.....
۳۷۶۹۳	۳۲۳۳۲	۷۰۰۲۵	۳۱۵۴	۴۶۲۰	۷۷۷۴	ازنا.....
۶۷۵۵۱	۲۴۳۵۳	۹۱۹۰۴	۸۴۶۰	۵۶۴۱	۱۴۱۰۱	الیگودرز.....
۴۴۸۰۱	۱۷۵۷۸	۶۲۳۷۹	۶۶۵۷	۶۰۸۶	۱۲۷۴۳	بروجرد.....
۳۷۱۴۶	۱۳۶۲۹	۵۰۷۷۵	۸۴۹۹	۴۶۲۰	۱۳۱۱۹	پلدختر.....
۲۸۰۱۶	۴۱۴۰	۳۲۱۵۶	۶۹۱۷	۲۶۷۱	۹۵۸۸	چگنی.....
۶۹۵۰۰	۱۸۷۴۲	۸۸۲۴۲	۱۵۵۹۴	۷۳۴۹	۲۲۹۴۳	خرم آباد.....
۱۲۲۷۷۶	۱۱۵۰۲	۱۳۴۲۷۸	۱۸۰۲۲	۴۹۳۷	۲۲۹۵۹	دلفان.....
۱۶۶۸۰	۱۹۰۳۶	۳۵۷۱۶	۳۱۹۵	۴۲۲۶	۷۴۲۱	دورود.....
۱۹۸۲۵	۹۵۰	۲۰۷۷۵	۴۹۳۴	۲۹۴	۵۲۲۸	رومشکان.....
۱۷۲۰۶	۸۳۱۹	۲۵۵۲۵	۵۶۹۸	۵۱۰۳	۱۰۸۰۱	سلسله.....
۱۳۵۹۹۷	۱۱۰۲۲	۱۴۷۰۱۹	۱۶۶۱۴	۱۹۹۹	۱۸۶۱۳	کوهدشت.....

۵-۴- تعداد و مساحت بهره‌برداری‌های با زمین به تفکیک آبی و دیم برحسب شهرستان: ۱۳۹۳
(بهره‌برداری - هکتار)

باغ و قلمستان						شهرستان
مساحت			تعداد بهره‌برداری			
دیم	آبی	جمع	دیم	آبی	جمع	
۱۱۷	۲۳۷۶۴	۲۴۶۵۱	۷۶۲	۲۷۷۰۳	۲۸۴۶۵	جمع.....
۴۴	۶۶۱	۷۰۵	۳۹	۱۱۴۱	۱۱۸۰	ازنا.....
۵۱	۱۹۴۱	۱۹۹۲	۵۱	۱۷۷۵	۱۸۲۶	الیگودرز.....
۱۱۴	۶۲۷۰	۶۳۸۴	۱۰۷	۶۶۳۳	۶۷۴۰	بروجرد.....
۴۴	۱۳۷۱	۱۴۱۵	۱۷	۱۶۹۶	۱۷۱۳	پلدختر.....
۲	۳۰	۳۲	۵	۱۳۲۸	۱۳۳۳	چگنی.....
۴۴	۴۸۸۳	۴۹۲۷	۳۵	۵۲۳۵	۵۲۷۰	خرم‌آباد.....
۵۰	۲۵۴۹	۲۵۹۹	۶۱	۳۹۳۸	۳۹۹۹	دلفان.....
۱۱	۹۷۷	۹۸۸	۸	۱۲۳۰	۱۲۳۸	دورود.....
۰	۲۰۹۴	۲۰۹۴	۰	۳۵	۳۵	رومشکان.....
۷۱	۱۷۳۳	۱۸۰۴	۶۴	۳۲۶۱	۳۳۲۵	سلسله.....
۴۵۷	۱۲۵۵	۱۷۱۲	۳۷۵	۱۴۳۱	۱۸۰۶	کوهدشت.....

مأخذ - مرکز آمار ایران. (ر.م).

۵-۵- تعداد و مساحت بهره‌برداری‌های دارای اراضی زراعی (بهره‌برداری - هکتار)

آیش		زیرکشت		کل		سال
مساحت	تعداد بهره‌برداری	مساحت	تعداد بهره‌برداری	مساحت	تعداد بهره‌برداری ^(۱)	
۹۹۸۲۶	۲۴۸۲۷	۶۴۹۶۴۹	۱۰۷۷۵۶	۷۴۹۴۹۴	۱۰۹۴۸۷ ۱۳۸۲
۹۳۳۴۶	۱۶۲۹۴	۶۶۵۴۴۸	۱۱۳۰۹۲	۷۵۸۷۹۴	۱۱۶۹۴۴ ۱۳۹۳
۱۶۴۹۳	۱۹۱۵۵	۵۸۶۰۸۰	۱۱۳۱۸۷	۶۷۲۵۷۳	۱۱۷۶۱۵ ۱۳۹۷ ^(۲)

(۱) یک بهره‌برداری می‌تواند هم دارای اراضی زیرکشت و هم اراضی آیش باشد. با توجه به این موضوع تعداد کل بهره‌برداری مساوی یا کوچکتر از جمع تعداد بهره‌برداری زیر کشت و تعداد بهره‌برداری آیش است.

(۲) بر اساس نتایج طرح آمارگیری زراعت ۱۳۹۷

مأخذ - مرکز آمار ایران. (ر.م).

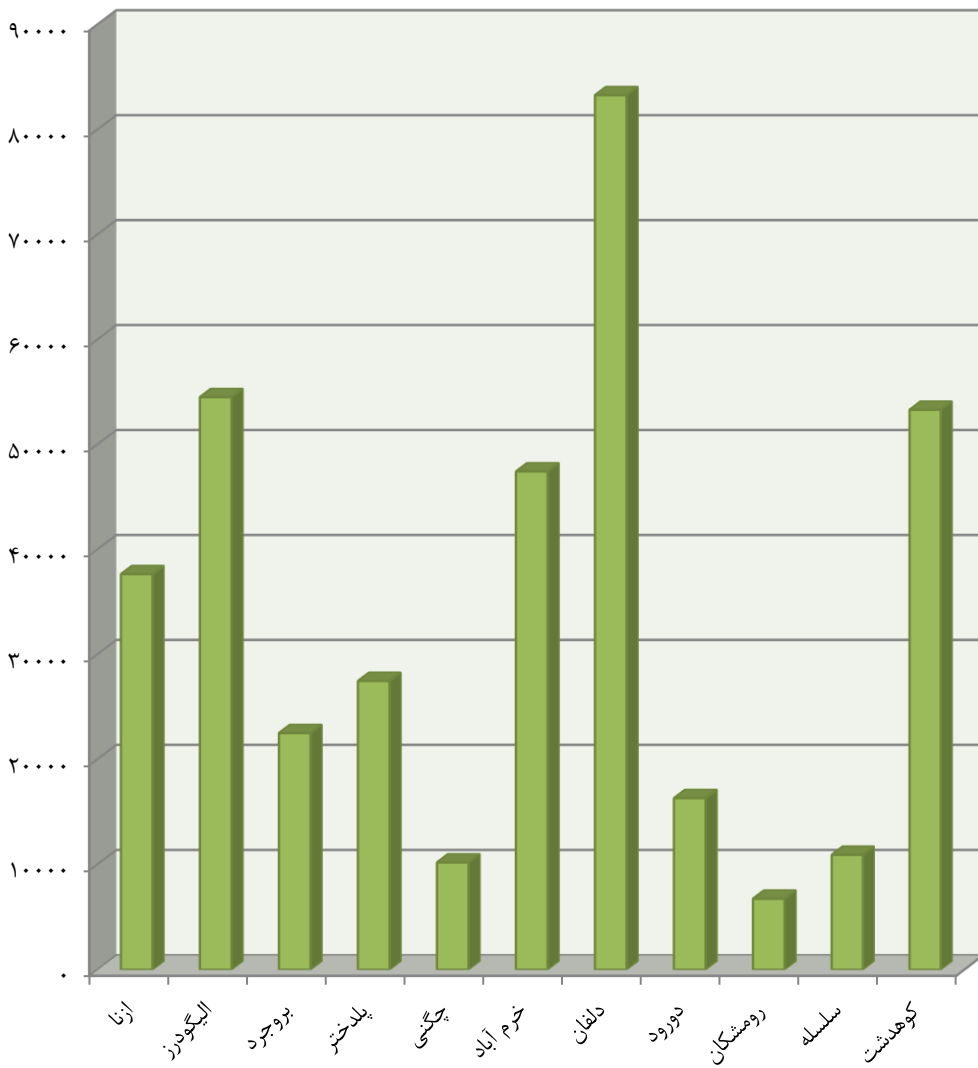
۵-۶- تعداد بهره‌برداری و سطح کاشت محصولات زراعی در فضای باز بر حسب نوع محصول به تفکیک شهرستان: ۱۳۹۳ (بهره‌برداری - هکتار)

شهرستان	گندم									جو		
	تعداد بهره‌برداری ^(۱)			سطح کاشت			تعداد بهره‌برداری ^(۱)			سطح کاشت		
	جمع	آبی	دیم	جمع	آبی	دیم	جمع	آبی	دیم	جمع	آبی	دیم
جمع	۷۸۷۰۳	۳۰۵۱۳	۶۰۷۲۸	۳۷۰۱۴۵	۸۵۴۷۳	۲۸۴۶۷۲	۵۵۶۱۱	۶۶۳۶	۵۰۹۹۳	۲۰۵۵۴۵	۱۵۰۲۵	۱۹۰۵۲۰
ازنا	۴۸۵۹	۳۵۶۳	۳۰۲۶	۳۷۶۳۳	۱۷۲۶۷	۲۰۳۶۶	۲۹۸	۲۰۱	۱۱۰	۱۶۱۸	۱۰۳۵	۵۸۲
الیگودرز	۸۱۹۹	۳۴۲۷	۷۱۱۴	۵۴۴۹۶	۱۱۱۴۲	۴۳۳۵۴	۲۶۰۳	۷۸۹	۲۰۲۲	۷۸۶۲	۲۰۵۰	۵۸۱۳
بروجرد	۶۹۹۱	۳۴۳۸	۴۱۶۵	۲۲۴۸۷	۸۳۳۹	۱۴۱۴۸	۶۱۷۲	۱۶۸۶	۴۸۲۳	۲۰۳۷۸	۳۱۲۷	۱۷۲۵۱
پلدختر	۷۱۳۷	۲۶۰۷	۵۲۸۵	۲۷۴۵۶	۷۷۱۳	۱۹۷۴۳	۴۴۰	۴۴۰	۴۰۹۲	۱۵۴۱۲	۱۵۲۵	۱۳۸۸۸
چگنی	۳۷۳۷	۱۵۵۲	۲۵۰۴	۱۰۱۷۳	۲۶۲۹	۷۵۴۴	۶۰۲۹	۱۸۶	۵۹۰۸	۱۹۰۷۵	۲۴۰	۱۸۸۳۵
خرم آباد	۱۳۰۲۳	۵۱۴۳	۱۰۳۶۵	۴۷۴۱۶	۱۰۲۸۹	۳۷۱۲۷	۷۷۷۴	۹۰۰	۷۲۴۰	۲۰۳۳۴	۱۶۲۹	۱۸۷۰۵
دلفان	۱۵۸۲۰	۳۶۱۴	۱۴۹۹۰	۸۳۲۶۷	۷۴۸۴	۷۵۷۸۳	۷۲۱۰	۶۳۳	۶۷۶۰	۲۲۳۹۸	۱۴۰۳	۲۰۹۹۵
دورود	۳۴۸۴	۲۴۹۵	۱۶۶۹	۱۶۲۸۹	۸۶۰۷	۷۶۸۲	۲۶۱۹	۱۰۴۱	۱۹۴۷	۹۰۳۸	۲۸۶۷	۶۱۷۱
رومشکان	۱۹۲۸	۱۹۲	۱۷۵۷	۶۷۳۱	۶۲۲	۶۱۰۹	۳۲۴۳	۱۵	۳۲۳۷	۱۰۶۶۲	۴۵	۱۰۶۱۷
سلسله	۵۸۶۰	۳۲۰۸	۳۱۸۸	۱۰۸۹۹	۳۹۴۳	۶۹۵۶	۴۲۰	۴۲۰	۳۹۷۳	۷۹۳۹	۴۱۲	۷۵۲۷
کوهدشت	۷۶۶۶	۱۲۷۵	۶۶۶۷	۵۳۲۹۶	۷۴۳۸	۴۵۸۵۸	۱۰۹۹۱	۳۲۷	۱۰۸۸۰	۷۰۸۲۹	۶۹۲	۷۰۱۳۶

شهرستان	برنج									سایر محصولات زراعی		
	تعداد بهره‌برداری ^(۱)			سطح کاشت			تعداد بهره‌برداری ^(۱)			سطح کاشت		
	جمع	آبی	دیم	جمع	آبی	دیم	جمع	آبی	دیم	جمع	آبی	دیم
جمع	۲۲۹۳	۲۲۹۳	۰	۳۴۹۵	۳۴۹۵	۰	۳۳۵۹۷	۲۰۸۴۹	۱۴۸۵۱	۱۹۲۹۶	۴۱۹۸۸	۴۰۳۰۸
ازنا	۰	۰	۰	۰	۰	۰	۲۸۹۸	۲۸۹۰	۲۵	۱۱۳۴۱	۱۱۲۳۳	۱۰۹
الیگودرز	۱۲۴	۱۲۴	۰	۱۲۹	۱۲۹	۰	۳۲۲۳	۲۸۰۳	۸۲۶	۱۱۹۱۶	۹۲۷۸	۲۶۳۸
بروجرد	۲۲۵	۲۲۵	۰	۱۹۵	۱۹۵	۰	۳۷۳۶	۳۲۱۲	۶۳۷	۶۳۵۱	۵۳۷۱	۹۸۱
پلدختر	۵۳	۵۳	۰	۴۸	۴۸	۰	۲۳۲۵	۲۲۷۱	۷۵	۴۷۷۲	۴۶۷۴	۹۸
چگنی	۸۴۰	۸۴۰	۰	۷۴۳	۷۴۳	۰	۱۲۵۹	۷۶۸	۵۳۶	۱۸۰۸	۷۸۰	۱۰۲۸
خرم آباد	۲۰۸	۲۰۸	۰	۳۳۲	۳۳۲	۰	۳۴۳۳	۲۲۵۴	۱۵۵۲	۵۸۹۹	۳۴۹۳	۲۴۰۶
دلفان	۰	۰	۰	۰	۰	۰	۹۱۶۱	۱۴۸۰	۸۴۴۶	۲۸۶۹۹	۲۵۹۸	۲۶۱۰۱
دورود	۸۴۳	۸۴۳	۰	۲۰۴۸	۲۰۴۸	۰	۱۵۴۶	۱۳۹۳	۱۸۹	۵۰۹۱	۴۶۲۳	۴۶۸
رومشکان	۰	۰	۰	۰	۰	۰	۲۴۳	۹۰	۱۶۱	۵۹۴	۲۳۹	۳۵۵
سلسله	۰	۰	۰	۰	۰	۰	۴۲۲۴	۳۱۰۹	۱۳۸۶	۶۲۲۵	۳۹۹۶	۲۲۲۹
کوهدشت	۰	۰	۰	۰	۰	۰	۱۵۴۹	۵۷۹	۱۰۱۹	۶۵۹۸	۲۷۰۳	۳۸۹۴

(۱) یک بهره‌برداری می‌تواند هم دارای اراضی آبی و هم اراضی دیم باشد. با توجه به این موضوع تعداد کل بهره‌برداری مساوی یا کوچک‌تر از مجموع تعداد بهره‌برداری آبی و تعداد بهره‌برداری دیم است.
 مأخذ - مرکز آمار ایران. (ر.م).

۵-۲- سطح کاشت گندم در فضای باز برحسب شهرستان: آبان ۱۳۹۳



مبنا: جدول ۵-۶

۵-۷- تعداد بهره‌برداری‌ها، مساحت و نوع فعالیت گلخانه به تفکیک شهرستان: ۱۳۹۳
(بهره‌برداری-هکتار)

بهره برداری			مساحت	تعداد بهره برداری	شهرستان
کاشت گیاهان دائمی	کاشت گیاهان سالانه	کاشت گل و گیاه زینتی			
۶	۱۰۱	۹۲	۱۳	۱۲۵	جمع.....
۰	۱	۰	⊙	۱	ازنا.....
۲	۸۸	۸۳	۲	۱۰۴	الیگودرز.....
۰	۰	۳	⊙	۳	بروجرد.....
۰	۰	۰	۰	۰	پلدختر.....
۰	۱	۰	⊙	۱	چگنی.....
۲	۹	۴	۱۰	۱۳	خرم آباد.....
۰	۰	۰	۰	۰	دلفان.....
۱	۰	۰	⊙	۱	دورود.....
۰	۰	۰	۰	۰	رومشکان.....
۱	۲	۲	⊙	۲	سلسله.....
۰	۰	۰	۰	۰	کوهدشت.....

مأخذ - مرکز آمار ایران. (ر.م).

۵-۸- تعداد بهره‌برداری‌های دارای انواع دام در روز آمارگیری و تعداد دام آن‌ها بر حسب جنس به تفکیک شهرستان: ۱۳۹۳ (بهره‌برداری - رأس)

شهرستان	تعداد بهره‌برداری	تعداد گاو و گوساله			تعداد بهره‌برداری	تعداد گوسفند و بره			تعداد بهره‌برداری	تعداد بز و بزغاله		
		جمع	ماده	نر		جمع	ماده	نر		جمع	ماده	نر
جمع.....	۲۴۵۶۷	۱۰۲۵۸۴	۸۲۸۴۵	۱۹۷۳۹	۳۱۰۱۹	۱۳۱۶۳۳۳	۱۱۶۶۴۵۰	۱۴۹۸۸۳	۱۹۵۵۵	۴۸۰۷۷۷	۴۱۷۹۲۳	۶۲۸۵۴
ازنا.....	۱۷۳۱	۶۸۰۹	۵۹۲۰	۸۸۹	۱۲۸۲	۴۶۲۸۸	۳۹۴۵۱	۶۸۳۷	۱۳۶	۱۳۵۰	۱۰۷۶	۲۷۵
الیگودرز.....	۴۰۵۷	۱۴۶۵۷	۱۲۲۹۵	۲۳۶۲	۲۶۶۲	۱۱۸۲۰۱	۱۰۳۴۲۹	۱۴۷۷۲	۲۲۷۳	۱۱۷۱۷۲	۹۹۷۱۲	۱۷۴۶۱
بروجرد.....	۳۲۲۳	۱۳۴۹۷	۱۱۰۹۴	۲۴۰۴	۳۰۵۹	۱۱۵۸۱۳	۹۶۹۴۵	۱۸۸۶۸	۹۱۲	۷۵۳۸	۵۹۲۲	۱۶۱۶
پلدختر.....	۱۳۶۲	۶۱۵۵	۴۸۶۷	۱۲۸۷	۲۴۶۳	۱۳۴۰۸۹	۱۲۲۳۷۱	۱۱۷۱۷	۲۳۳۹	۷۷۳۰۷	۶۹۵۸۸	۷۷۲۰
چگنی.....	۱۲۴۲	۵۲۰۲	۴۳۳۷	۸۶۵	۲۴۹۴	۷۸۷۹۷	۷۰۸۲۵	۷۹۷۲	۱۸۰۰	۲۶۸۹۲	۲۳۴۹۳	۳۳۹۹
خرم‌آباد.....	۴۷۶۲	۲۰۲۱۵	۱۶۱۸۲	۴۰۳۳	۶۱۶۸	۳۴۵۰۸۹	۳۱۸۵۴۴	۲۶۵۴۵	۴۹۲۸	۱۳۶۸۲۳	۱۲۱۷۲۱	۱۵۱۰۲
دلفان.....	۲۶۴۶	۱۱۵۲۱	۹۱۲۳	۲۳۹۸	۴۲۹۳	۱۵۸۰۷۰	۱۳۶۲۳۴	۲۱۸۳۶	۲۲۴۵	۳۴۳۳۵	۲۸۷۱۴	۵۶۲۱
دورود.....	۲۰۵۳	۱۱۱۶۹	۸۵۷۹	۲۵۹۱	۱۴۹۶	۶۳۸۰۰	۵۳۶۱۰	۱۰۱۹۰	۶۷۶	۱۴۹۹۸	۱۲۸۴۷	۲۱۵۱
رومشکان.....	۱۴۹	۳۵۸	۳۱۰	۴۸	۷۲۳	۳۰۳۷۶	۲۵۷۴۲	۴۶۳۴	۶۱۸	۸۶۱۴	۷۱۳۳	۱۴۸۱
سلسله.....	۲۰۸۸	۶۵۱۶	۵۴۶۷	۱۰۵۰	۲۴۰۹	۶۶۷۲۲	۵۸۶۰۴	۸۱۱۷	۱۲۲۴	۱۱۸۲۷	۱۰۱۸۶	۱۶۴۱
کوهدشت.....	۱۲۵۴	۶۴۸۶	۴۶۷۲	۱۸۱۴	۳۹۷۰	۱۵۹۰۸۹	۱۴۰۶۹۴	۱۸۳۹۵	۲۴۰۵	۴۳۹۲۲	۳۷۵۳۳	۶۳۸۹

مأخذ - مرکز آمار ایران. (ر.م).

۵-۹- تعداد بهره برداری های دارای انواع دام و تعداد دام آن ها در روز آمارگیری (بهره برداری - رأس)

گاو و گوساله		بز و بزغاله		گوسفند و بره		سال
دام	بهره برداری	دام	بهره برداری	دام	بهره برداری	
۲۶۰۵۸۶	۴۴۸۴۶	۱۰۲۳۷۹۰	۳۸۴۲۷	۲۴۵۵۵۸۲	۴۵۹۹۵۱۳۸۴
۱۹۴۵۲۷	۴۱۶۱۸	۷۸۴۱۷۳	۳۳۳۰۵	۱۶۸۰۱۵۴	۳۳۸۰۲۱۳۸۷
۱۶۵۸۵۸	۴۱۲۵۰	۴۰۲۰۰۷	۲۱۶۰۰	۱۶۷۶۶۲۱	۴۳۳۷۹۱۳۹۰
۱۱۰۷۹۱	۲۲۲۴۰	۷۰۴۷۴۳	۱۹۹۹۳	۱۵۱۷۹۶۹	۲۵۲۰۷۱۳۹۳
۱۰۸۳۶۸	۲۱۴۷۴	۳۷۵۱۵۹	۱۹۳۹۳	۱۷۰۸۰۵۹	۲۴۱۳۶۱۳۹۶

شتر و بچه شتر		گاو میش و بچه گاو میش		سال
دام	بهره برداری	دام	بهره برداری	
.	.	.	۹۹۱۳۸۴
.۱۳۸۷
.۱۳۹۰
.۱۳۹۳
.۱۳۹۶

مأخذ - مرکز آمار ایران. (ر.م).

۵-۱۰- تعداد بهره‌برداری‌های دارای دام شیر دوشی شده تعداد دام و مقدار تولید شیر هر یک از انواع دام (بهره‌برداری - رأس - تن)

سال	مقدار کل تولید شیر	گوسفند			بز	
		بهره برداری	دام شیردوشی شده	مقدار تولید شیر	بهره برداری	دام شیردوشی شده
.....۱۳۸۴	۲۶۹۰۸۳	۲۵۷۳۰	۶۲۵۶۷۱	۱۶۹۱۴	۲۸۱۰۲	۲۵۶۲۹
.....۱۳۸۷	۲۹۵۸۰۱	۱۴۵۱۲	۳۹۳۹۹۶	۷۶۱۲	۲۶۴۲۴	۱۹۵۰۰
.....۱۳۹۰	۲۱۱۷۸۶	۳۸۰۵۳	۵۰۷۶۸۷	۴۷۱۸۴	۱۴۸۹۸	۷۲۱۱
.....۱۳۹۳	۱۶۱۴۵۱	۴۰۱۷	۱۰۴۸۵۸	۲۲۰۳	۱۴۴۵۰	۲۰۷۸۳
.....۱۳۹۶	۱۳۰۱۱۲	۷۷۰۵	۲۱۵۷۳۹	۶۴۴۶	۱۵۱۱۷	۶۲۸۰

سال	گاو		
	بهره برداری	دام شیر دوشی شده	مقدار تولید شیر
.....۱۳۸۴	۴۴۰۳۶	۱۱۴۶۳۹	۲۲۳۸۴۰
.....۱۳۸۷	۳۸۶۶۶	۱۰۶۵۲۵	۲۶۸۶۸۹
.....۱۳۹۰	۳۸۵۷۸	۷۵۰۹۳	۱۵۷۳۹۱
.....۱۳۹۳	۲۱۴۸۳	۵۹۸۴۳	۱۳۸۴۶۶
.....۱۳۹۶	۳۰۸۱۲	۵۲۰۴۰	۱۰۷۳۸۶

مأخذ - مرکز آمار ایران. (ر.م).

۱۱-۵- تعداد بهره‌برداری‌های دارای دام سبک بر حسب تعداد دام و مقدار تولید پشم گوسفند، مو و کرک (بهره‌برداری - رأس - کیلوگرم) بز

سال	پشم گوسفند			مو و کرک بز	
	تعداد بهره‌برداری	تعداد دام پشم‌چینی شده	مقدار تولید پشم	تعداد بهره‌برداری	تعداد دام مو و کرک چینی شده
۱۳۸۴.....	۴۳۵۶۹	۱۵۳۷۰۵۷	۱۹۱۱۹۸۹	۱۲۳۱۳	۳۲۳۴۰۵
۱۳۸۷.....	۳۲۶۸۸	۱۱۸۱۵۶۳	۱۴۸۰۶۲۷	۱۸۳۸۹	۵۵۲۲۸
۱۳۹۰.....	۴۰۲۹۷	۱۲۴۳۵۵۶	۱۹۰۱۸۸۴	۶۲۰۲	۹۰۱۳۱
۱۳۹۳.....	۲۴۱۴۹	۱۰۳۰۷۶۱	۱۳۴۹۱۹۳	۵۸۷۶۱۱	۱۵۷۶۱۱
۱۳۹۶.....	۲۰۹۹۹	۱۱۴۲۸۵۲	۲۲۱۳۵۷۰	۳۷۱۸	۴۱۶۸۰

مأخذ - مرکز آمار ایران. (ر.م).

۱۲-۵- تعداد بهره‌برداری‌های دارای فعالیت باغداری و مقدار تولید محصولات باغی (بهره‌برداری - تن)

سال	تعداد بهره‌برداری‌های دارای فعالیت باغداری	تولید محصولات باغی
۱۳۸۶.....	۳۱۰۲۹	۳۳۳۳۲
۱۳۸۹.....	۳۷۵۹۷	۲۳۱۹۶۷
۱۳۹۴.....	۲۶۹۶۷	۲۰۹۳۰۵
۱۳۹۶.....	۲۷۵۷۲	۱۲۸۵۳۳
۱۳۹۸.....	۲۳۳۶۴	۸۲۲۲۶

مأخذ - مرکز آمار ایران. (ر.م).
- مرکز آمار ایران. دفتر کشاورزی.

۱۳-۵- تعداد و مساحت بهره‌برداری‌های دارای باغ و قلمستان (بهره‌برداری - هکتار)

سال	کل باغ و قلمستان		کاشت ساده (تک محصولی)		کاشت مخلوط (چند محصولی)	
	تعداد بهره	مساحت	تعداد بهره	مساحت	تعداد بهره	مساحت
۱۳۸۶	۱۶۴۴۹	۲۱۱۴۶	۱۴۶۹۴	۱۵۱۲۵	۹۱۲۶	۶۰۲۱
۱۳۸۹	۳۲۰۲۷	۲۱۹۷۲	۲۰۹۶۸	۱۵۶۱۵	۱۱۰۷۰	۶۳۵۷
۱۳۹۴	۲۵۷۶۰	۲۶۰۴۰	۱۹۶۷۴	۲۳۶۱۰	۶۳۲۱	۲۴۳۰
۱۳۹۶	۲۷۱۲۰	۲۴۸۸۷	۱۵۳۸۳	۱۲۱۸۵	۱۳۹۹۲	۱۲۷۰۳
۱۳۹۸	۲۲۹۸۷	۲۲۶۳۲	۱۱۱۲۹	۱۱۳۵۲	۱۲۶۹۴	۱۱۲۸۱

(۱) با توجه به اینکه یک بهره‌برداری می‌تواند همزمان شامل باغ و قلمستان ساده و مخلوط باشد تعداد کل بهره‌برداری‌ها در صورت لزوم با جمع بهره‌برداری‌های دارای باغ و قلمستان ساده و باغ و قلمستان مخلوط برابر نیست.

مأخذ - مرکز آمار ایران. (ر.م).

- مرکز آمار ایران. دفتر کشاورزی.

۱۴-۵- مرغداری‌های پرورش دهنده مرغ گوشتی بر حسب وضع فعالیت و ظرفیت سالن‌ها^(۱)

سال	تعداد مرغداری			ظرفیت (هزار قطعه)	
	کل	فعال	غیر فعال	کل	دارای سیستم دانخوری اتوماتیک
۱۳۸۳	۴۵۰	۳۲۲	۱۲۸	۵۱۶۳	۱۷۲۶
۱۳۸۸	۴۲۵	۳۷۸	۴۷	۶۱۱۹	۲۴۹۹
۱۳۹۰	۴۲۵	۳۳۹	۸۶	۵۷۷۲	۴۰۹۹
۱۳۹۱	۴۶۲	۳۷۴	۸۸	۶۲۵۱	۴۹۷۰
۱۳۹۴	۳۸۸	۳۰۱	۸۷	۵۸۳۰	۵۰۰۴
۱۳۹۶	۶۴۸	۵۱۶	۱۳۲	۱۳۳۳۸	...

(۱) منظور از ظرفیت سالن، تعداد مرغ و یا خروسی است که با توجه به امکانات و تاسیسات موجود، قابل پرورش می‌باشد.

مأخذ - مرکز آمار ایران. (ر.م).

۱۵-۵- مقدار و ارزش انواع تولیدات مرغداری‌های پرورش دهنده مرغ گوشتی (تن - میلیون ریال)

سال	مرغ زنده پرورش یافته		مرغ حذفی ^(۱)		کود	
	مقدار	ارزش	مقدار	ارزش	مقدار	ارزش
۱۳۸۲	۲۵۷۹۱	۲۲۰۵۲۳	۱۳۳	۵۰۵	۱۶۹۵۳	۲۰۳۲
۱۳۸۷	۳۰۳۶۱
۱۳۸۹	۳۷۱۶۲	۷۵۷۷۶۸	۶۹۵	۱۰۲۴۱	۲۷۵۸۰	۶۹۴۴
۱۳۹۰	۴۳۹۱۰	۱۰۰۳۵۴۵	۵۰۹	۷۴۵۸	۲۶۲۶۶	۸۱۲۵
۱۳۹۳	۴۴۰۸۵	۱۷۴۴۹۰۲	۱۷	۵۶۰	۳۱۱۰۷	۴۴۱۶۳
۱۳۹۶	۱۳۶۹۵

۱) گوشت مرغ و خروس‌های حذفی که به دلایل مختلف از رده خارج می‌شوند و یا در پایان دوره بهره‌برداری به کشتارگاه انتقال می‌یابند، قابل استفاده است.
مأخذ - مرکز آمار ایران. (ر.م).

۱۶-۵- مرغداری‌های پرورش دهنده مرغ تخمگذار و پولدت بر حسب تعداد و ظرفیت سالن‌ها^(۱) (هزار قطعه)

سال	تعداد مرغداری	تعداد سالن	ظرفیت
۱۳۸۵	۶	۲۴	۳۸۷
۱۳۸۸	۶	۸	۱۵۴
۱۳۹۰	۳	۱۰	۹۰
۱۳۹۱	۳	۸	۱۴۶
۱۳۹۴	۳	۸	۱۵۰
۱۳۹۶	۱۶	۲۱	۶۵۷

۱) منظور از ظرفیت سالن، تعداد مرغ و یا خروسی است که با توجه به امکانات و تاسیسات موجود سالن، در آن قابل پرورش می‌باشد.
مأخذ - مرکز آمار ایران. (ر.م).

۵-۱۷- مقدار و ارزش انواع تولیدات مرغداری‌های پرورش دهنده مرغ تخمگذار و پولت

(تن - میلیون ریال)

کود		مرغ حذفی ^(۲)		تخم مرغ خوراکی ^(۱)		سال
ارزش	مقدار	ارزش	مقدار	ارزش	مقدار	
۵۶	۷۱۶	۱۴۶	۶۶	۴۸۶۱	۱۱۱۳۱۳۸۴
۰۰۰	۰۰۰	۰۰۰	۰۰۰	۰۰۰	۰۰۰۱۳۸۷
۵۲	۱۰۴۰	۵	۱	۱۰۵۶۸	۹۶۳۱۳۸۹
۴۶	۲۹۲	۸۴۱	۷۰	۱۷۴۹۰	۷۸۹۱۳۹۰
۲۵	۳۵	۰	۰	۱۳۰۳	۶۵۱۳۹۳
۰۰۰	۰۰۰	۰۰۰	۰۰۰	۰۰۰	۵۸۱۶۱۳۹۶

(۱) تخم مرغ خوراکی از سال ۱۳۸۷ به بعد شامل لنبه و تخم مرغ شکسته می‌باشد

(۲) گوشت مرغ و خروس‌های حذفی که به دلایل مختلف از رده خارج می‌شوند و یا در پایان دوره بهره‌برداری به کشتارگاه انتقال می‌یابند، قابل استفاده است.

مأخذ - مرکز آمار ایران. (ر.م).

۱۸-۵- تعداد و ظرفیت کشتارگاه‌های طیور فعال برحسب نوع کشتارگاه: ۱۳۹۸

کشتارگاه طیور		شهرستان
ظرفیت کشتار (قطعه در ساعت)	تعداد	
۲۴۰۰۰	۱۱	کل استان.....
.	۰	ازنا.....
۶۰۰	۲	الیگودرز.....
۴۰۰	۲	بروجرد.....
.	۰	پلدختر.....
.	۰	چگنی.....
۸۰۰	۴	خرم آباد.....
.	۰	دلفان.....
۲۰۰	۱	دورود.....
.	۰	رومشکان.....
۲۰۰	۱	سلسله.....
۲۰۰	۱	کوهدشت.....

مأخذ - اداره کل دامپزشکی استان لرستان.

۱۹-۵- تعداد مراکز عرضه دام و فرآورده‌های خام دامی: ۱۳۹۸

مراکز عرضه فرآورده های خام دامی				مراکز عرضه		شهرستان
سایر	آبزیان	طیور	دام	سای	دام	
۵۹۴	۱۳۴	۱۵۰	۷۳۹	۱۰۱	۶	کل استان.....
۱۸	۱۵	۲۴	۲۵	۵	۰	ازنا.....
۲۷	۱۷	۶۳	۴۹	۱۳	۱	الیگودرز.....
۲۰۶	۲۳	۱۳۱	۱۷۶	۴۴	۲	بروجرد.....
۱۲	۴	۹	۲۲	۰	۱	پلدختر.....
۲۹	۰	۵	۴	۰	۰	چگنی.....
۱۱۷	۲۸	۳۶۸	۲۲۹	۲۲	۱	خرم آباد.....
۲۲	۱۲	۵۰	۴۳	۲	۰	دلفان.....
۴۵	۱۳	۹۶	۸۸	۶	۰	دورود.....
۱۰	۰	۴	۲۴	۰	۰	رومشکان.....
۲۷	۱۰	۳۵	۴۴	۰	۱	سلسله.....
۸۱	۱۲	۶۵	۳۵	۹	۰	کوهدشت.....

مأخذ - اداره کل دامپزشکی استان لرستان.

۲۰-۵- تعداد پستهای قرنطینه دامی: ۱۳۹۸

داخلی	مرزی	جمع	شهرستان
.	.	.	استان.....
.	.	.	ازنا.....
.	.	.	الیگودرز.....
.	.	.	بروجرد.....
.	.	.	پلدختر.....
.	.	.	چگنی.....
.	.	.	خرم آباد.....
.	.	.	دلفان.....
.	.	.	دورود.....
.	.	.	رومشکان.....
.	.	.	سلسله.....
.	.	.	کوهدشت.....

مأخذ - اداره کل دامپزشکی استان لرستان.

۲۱-۵- تعداد و ظرفیت گاوداری‌های صنعتی فعال بر حسب نوع فعالیت (رأس)

ظرفیت ^(۱)	تعداد	سال
۸۰۶۹	۷۵	۱۳۷۵
۵۳۶۱	۶۶	۱۳۷۹
۱۳۸۹۸	۱۴۶	۱۳۸۶
۲۶۷۲۳	۲۹۲	۱۳۸۹
۲۷۶۰۵	۲۳۸	۱۳۹۲
۲۸۳۶۹	۲۴۹	۱۳۹۵
۲۸۶۰۷	۳۱۶	۱۳۹۸
۱۹۱۸۳	۲۳۹	تولید شیر
۹۴۲۴	۷۷	فقط پرواربندی

۱) منظور از ظرفیت، تعداد راس دامی است که با توجه به تاسیسات و امکانات موجود قابل نگهداری است.
 مأخذ - مرکز آمار ایران. (ر.م).
 مأخذ - مرکز آمار ایران. دفتر کشاورزی.

۲۲-۵- تعداد گاو و گوساله گاوداری‌های صنعتی فعال در روز آمارگیری بر حسب نژاد (رأس)

گاو و گوساله موجود در گاوداری های تولید کننده شیر				گاو و گوساله موجود در کل گاوداری ها				سال
بومی	آمیخته	اصیل	جمع کل	بومی	آمیخته	اصیل	جمع کل	
۰	۴۴	۲۳۶۶	۲۴۱۰	۲۲۰	۶۰۳	۲۳۶۶	۳۱۸۹	۱۳۷۵
۰	۹۰	۱۸۷۶	۱۹۶۷	۰	۹۰۱	۲۰۸۹	۲۹۹۰	۱۳۷۹
۵۰	۱۵۹	۳۰۴۵	۳۲۵۴	۸۵۱	۲۰۲۷	۳۴۵۵	۶۳۳۳	۱۳۸۶
۰۰۰	۰۰۰	۰۰۰	۶۹۵۲	۹۱۱	۵۳۳۵	۵۶۸۰	۱۱۹۲۶	۱۳۸۹
۶۶	۵۷۳	۷۹۰۲	۸۵۴۱	۹۱۵	۲۰۶۵	۸۶۲۶	۱۱۶۰۶	۱۳۹۲
۶۴۶	۱۹۸۳	۶۲۳۸	۸۸۶۷	۱۰۱۹	۲۵۱۴	۶۳۵۸	۹۸۹۲	۱۳۹۵
۲۵۸	۱۴۶۳	۱۹۶۹	۱۰۶۹۰	۱۳۱۲	۲۶۰۴	۱۰۹۹۰	۱۴۸۰۶	۱۳۹۸

مأخذ - مرکز آمار ایران. (ر.م).
 مأخذ - مرکز آمار ایران. دفتر کشاورزی.

۲۳-۵- مقدار و ارزش تولید شیر و کود گاوداری‌های صنعتی (تن - میلیون ریال)

کود		شیر		سال
ارزش	مقدار ^(۱)	ارزش	مقدار	
...	...	۱۴۳۶	۲۷۰۰۱۳۷۴
...	...	۹۰۴	۹۰۴۲۱۳۷۸
۱۳۹	۷/۷	۱۷۲۳۱	۷۳۰۰۱۳۸۵
۴۳۰۸	۲۲۷۰۰	۱۳۴۳۳۱	۱۵۷۲۱۱۳۸۸
۶۲۰۸	۳۱۳۰۰	۱۷۷۳۸۶	۲۲۹۰۰۱۳۹۱
۷۰۸۴	۱۹۵	۲۳۹۱۴۱	۲۰۷۰۰۱۳۹۴
۲۰۶۰۲	۵۴۳	۴۹۷۳۹۱	۲۷۶۰۰۱۳۹۷

(۱) واحد مقدار تولید کود در سال های ۱۳۷۴، ۱۳۷۸ و ۱۳۸۵ هزار متر مکعب بوده است.
 مأخذ - مرکز آمار ایران. (ر.م).
 مأخذ - مرکز آمار ایران. دفتر کشاورزی.

۲۴-۵- تعداد و وزن لاشه قابل مصرف انواع ذبح شده در کشتارگاه‌های رسمی

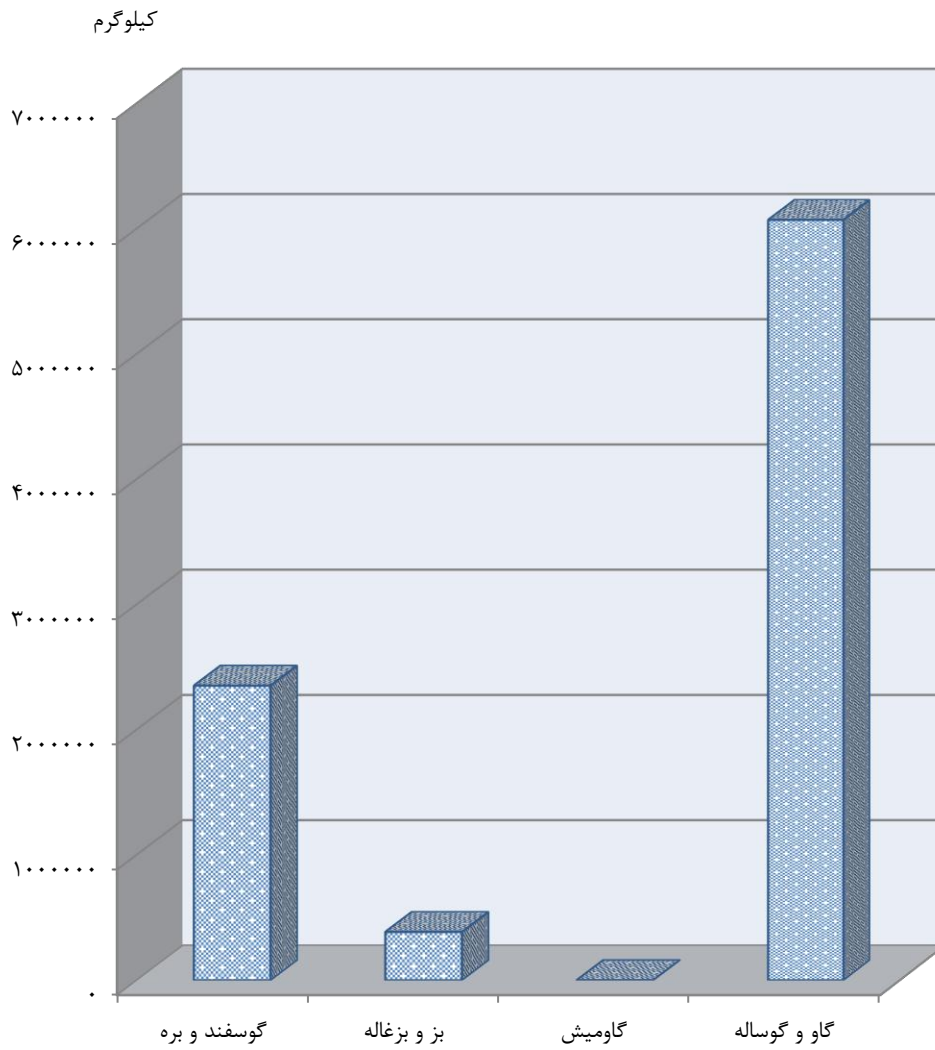
(لاشه - کیلوگرم)

سال	گوسفند و بره		بز و بزغاله	
	تعداد	وزن	تعداد	وزن
..... ^(۱) ۱۳۸۰
..... ^(۱) ۱۳۸۵	۲۳۵۶۹۸	۴۲۷۳۵۶۵	۹۱۸۶۱	۱۲۲۶۲۸۹
.....۱۳۹۰	۸۹۵۵۷	۱۹۰۹۴۰۷	۲۷۸۹۱	۴۴۸۱۱۶
.....۱۳۹۴	۲۰۵۸۵۷	۴۰۲۶۶۸۴	۵۵۰۲۵	۸۷۵۸۳۱
.....۱۳۹۵	۱۸۷۷۵۹	۳۶۳۲۶۱۹	۴۱۰۵۸	۶۲۲۹۰۱
.....۱۳۹۶	۱۸۰۳۵۸	۳۵۰۲۹۵۸	۳۳۱۰۷	۵۰۴۴۸۱
.....۱۳۹۷	۱۰۷۳۶۹	۲۰۴۰۰۱۸	۱۹۸۳۴	۳۰۰۹۴۹
.....۱۳۹۸	۱۲۱۶۰۰	۲۳۵۰۷۰۷	۲۵۱۵۸	۳۱۵۱۰۴

سال	گاو و گوساله		گاو میش و بچه گاو میش		شتر و بچه شتر	
	تعداد	وزن	تعداد	وزن	تعداد	وزن
..... ^(۱) ۱۳۸۰
..... ^(۱) ۱۳۸۵	۴۷۳۴۷	۵۷۹۰۵۵۵	۳۷	۶۰۸۰	.	.
.....۱۳۹۲	۵۵۷۲۷	۹۰۴۸۷۰۸	۲۷	۴۸۶۵	.	.
.....۱۳۹۴	۳۴۱۹۳	۶۴۶۰۱۲۴
.....۱۳۹۵	۳۷۰۶۴	۷۲۶۲۴۵۳	۱	۱۹۰	.	.
.....۱۳۹۶	۳۹۳۲۲	۷۷۹۵۵۳۳
.....۱۳۹۷	۲۷۶۵۴	۵۵۴۸۴۱۲
.....۱۳۹۸	۲۸۱۵۲	۶۰۶۹۶۸۲	۲	۴۷۰	.	.

(۱) شامل آمار کشتارگاه‌های خصوصی که با مجوز اداره کل دامپزشکی فعالیت کشتار دام داشته‌اند نیز می‌باشد.
 مأخذ - مرکز آمار ایران. (ر.م).
 مأخذ - مرکز آمار ایران. دفتر کشاورزی.

۳-۵- وزن لاشه قابل مصرف انواع دام ذبح شده در کشتارگاه های استان: ۱۳۹۸



مبنا: جدول ۲۴-۵

۲۵-۵- سطح زیر کشت محصولات سالانه (هکتار)

سطح زیر کشت محصولات سالانه			سال زراعی و شهرستان
دیم	آبی	جمع	
۴۸۰۶۹۶	۱۷۰۲۷۷	۶۵۰۹۷۳۱۳۹۰-۹۱
۴۲۹۷۲۸	۱۵۷۱۵۳	۵۸۶۸۸۱۱۳۹۳-۹۴
۴۴۵۸۵۸	۱۵۲۴۴۷	۵۹۸۳۰۵۱۳۹۴-۹۵
۳۸۳۳۴۰	۱۳۵۱۷۸	۵۱۸۵۱۸۱۳۹۵-۹۶
۴۲۲۰۸۲	۱۳۶۷۳۸	۵۵۸۸۲۰۱۳۹۶-۹۷
۴۲۸۵۴۲	۱۳۸۴۸۴	۵۶۷۰۲۶۱۳۹۷-۹۸
۱۷۲۹۱	۲۳۴۶۵	۴۰۷۵۶ازنا
۳۸۱۹۸	۱۸۶۶۵	۵۶۸۶۳الیگودرز
۲۱۹۲۲	۲۱۱۶۴	۴۳۰۸۶بروجرد
۱۷۷۹۴	۵۸۴۴	۲۳۶۳۸پلدختر
۲۰۱۱۱	۲۹۳۷	۲۳۰۴۸چگنی
۷۱۶۶۰	۱۳۴۱۹	۸۵۰۷۹خرم آباد
۹۵۴۳۷	۸۲۱۷	۱۰۳۶۵۴دلفان
۱۰۶۵۱	۲۰۷۴۱	۳۱۳۹۲دورود
۱۸۳۲۰	۱۰۵۲	۱۹۳۷۲رومشکان
۲۴۹۱۷	۱۴۴۷۹	۳۹۳۹۶سلسله
۹۲۲۴۱	۸۵۰۱	۱۰۰۷۴۲کوهدشت

مأخذ - اداره کل جهاد کشاورزی استان لرستان.

۲۶-۵- متوسط هزینه تولید محصولات کشاورزی در یک هکتار به تفکیک زمین و مراحل مختلف کاشت، داشت و برداشت (هزارریال)

۱۳۹۳-۹۴					۱۳۹۰-۹۱					محصول
برداشت	داشت	کاشت	زمین	جمع	برداشت	داشت	کاشت	زمین	جمع	
۲۱۹۹	۴۰۴۴	۵۱۳۲	۵۵۲۲	۱۶۸۹۷	۱۱۴۲	۱۴۲۹	۱۷۱۵	۳۷۵۰	۸۰۳۶	گندم آبی.....
۱۵۰۸	۹۸۳	۳۴۵۶	۱۹۷۳	۷۹۲۰	۵۶۱	۳۰۴	۹۶۱	۲۷۹	۲۱۰۵	گندم دیم.....
۲۵۵۵	۲۵۵۶	۴۱۰۹	۵۱۶۵	۱۴۳۸۵	۱۴۷۲	۱۱۲۹	۱۴۷۳	۸۰۷	۴۸۸۱	جو آبی.....
۱۴۶۳	۵۲۷	۲۷۸۶	۱۶۹۵	۶۴۷۱	۸۹۱	۲۳۹	۹۴۷	۲۷۷	۲۳۵۴	جو دیم.....
.	۳۳۳۴	۴۲۴۲	۴۷۱۱	۱۹۳۷	۱۴۲۲۴	شلتوک.....
۱۸۳۳	۱۰۷۶۸	۲۷۰۰	۱۰۸۶۷	۲۶۱۶۸	ذرت دانه ای.....
.	نخود آبی.....
۲۷۷۴	۱۰۸۹	۱۷۰۶	۱۸۵۳	۷۴۲۲	۱۵۴۴	۱۱۱۷	۱۱۴۷	۲۰۱	۴۰۰۹	نخود دیم.....
۴۲۱۷	۸۲۵۰	۸۲۰۱	۹۸۳۷	۳۰۵۰۵	۱۷۴۶	۲۶۵۰	۳۷۳۷	۹۹۵	۹۱۲۸	لوبیا قرمز آبی.....
.	۱۶۰۰۰	۵۷۵۰	۲۰۰۰	۲۳۷۵۰	عدس آبی.....
۳۲۲۰	۱۰۴۷	۲۵۰۳	۲۱۷۲	۸۹۴۲	۱۲۱۶	۳۲۰	۱۵۴۰	۶۵۷	۳۷۳۳	عدس دیم.....
۱۷۰۶۴	۱۴۳۵۸	.	۱۴۲۷۸	۴۵۷۰۰	۳۲۹۱	۳۶۲۹	۱۳۴۵۲	۱۲۷۴	۲۱۶۴۶	سیب زمینی.....
۶۸۴۶۲	۲۴۲۷۰	۵۳۰۸	۹۲۲۱	۱۰۷۲۶۱	۱۱۳۹۷	۴۹۷۰	۳۹۲۰	۱۴۰۳	۲۱۶۹۰	گوجه فرنگی.....
۱۱۱۶۷	۷۶۱۰	۱۰۱۵۷	۴۱۱۸	۳۳۰۵۲	خیار.....
۱۹۵۲	۲۷۰۵	۳۱۶۷	۲۳۸۱	۱۰۲۰۵	۱۵۳۵	۶۵۵۱	۱۴۹۱	۹۲۶	۱۰۵۰۳	کلزا آبی.....
۷۲۰۶	۲۰۶۱	۵۲۴۰	۳۵۷۱	۱۸۰۷۸	۶۶۶	۷۸۷	۹۴۴	۲۱۵	۲۶۱۲	لوبیا سفید آبی.....
.	پیاز.....
۲۰۲۹۱	۱۱۳۸۴	۱۲۷۵۹	۹۴۸۳	۵۳۹۱۷	۴۰۴۵	۴۸۱۳	۳۲۱۰	۱۴۶۶	۱۳۵۳۴	چغندر قند.....
.	هندوانه.....
۵۶۱۱	۷۴۲۵	۸۳۰۸	۹۰۵۰	۳۰۳۹۴	یونجه آبی.....
.	یونجه دیم.....
۲۸۲۵	۱۰۷۰	۲۰۳۰	۵۷۱۷	۱۱۶۴۲	شبدر آبی.....
۳۸۷	۸۰۲	۱۲۰۷	۳۰۰۰	۵۳۹۶	کلزا دیم.....
۱۱۴۰۰	۲۴۳۰۰	۱۵۸۶۶	۱۵۷۱۴	۶۷۲۸۰	لوبیا چیتی آبی.....
۹۶۰۰	۴۹۰۰	۷۷۰۰	۲۴۰۰	۲۴۶۰۰	سویل بهاره آبی.....

۲۶-۵- متوسط هزینه تولید محصولات کشاورزی در یک هکتار به تفکیک زمین و مراحل مختلف کاشت، داشت و برداشت (دنباله)
(هزارریال)

محصول	۱۳۹۴-۹۵					۱۳۹۵-۹۶				
	جمع	زمین	کاشت	داشت	برداشت	جمع	زمین	کاشت	داشت	برداشت
گندم آبی.....	۲۹۷۵۸	۱۶۲۳۴	۶۳۳۷	۴۶۲۱	۲۵۶۶	۳۴۳۱۴	۲۰۸۰۵	۶۰۱۲	۴۸۰۴	۲۶۹۳
گندم دیم.....	۱۰۵۴۳	۲۸۲۴	۴۲۴۰	۱۶۱۹	۱۸۶۰	۱۲۱۷۷	۴۶۶۰	۴۱۹۹	۱۵۷۸	۱۷۴۰
جو آبی.....	۲۷۷۰۸	۱۱۰۱۸	۶۸۲۱	۷۴۳۵	۲۴۳۴	۳۲۷۷۰	۲۱۷۸۰	۴۵۳۱	۴۱۲۵	۲۳۳۴
جو دیم.....	۷۴۱۳	۱۸۱۰	۲۹۷۴	۱۰۴۴	۱۵۸۵	۸۴۹۸	۳۰۰۰	۳۰۰۶	۹۶۷	۱۵۲۵
شلتوک.....	۶۵۶۴۶	۳۱۷۵۵	۱۳۵۵۰	۱۶۰۴۱	۴۳۰۰
ذرت دانه ای.....	۳۱۰۲۵	۱۰۰۰۰	۳۳۵۰	۱۶۹۲۵	۷۵۰
نخود آبی.....	۱۶۶۸۷	۱۰۰۰۰	۲۳۱۲	۲۰۰۰	۲۳۷۵	۴۱۹۲۰	۱۷۲۰۰	۷۲۰۰	۹۴۰۰	۸۱۲۰
نخود دیم.....	۱۰۲۰۸	۲۶۱۷	۲۸۹۴	۹۴۲	۳۷۵۵	۱۲۶۸۷	۳۴۴۵	۳۷۲۰	۱۶۳۶	۳۸۸۶
لوبیا قرمز آبی.....	۶۴۱۴۱	۳۱۱۹۴	۱۲۴۵۵	۱۱۶۳۰	۸۸۶۲	۷۱۲۸۵	۳۶۰۹۱	۱۳۳۶۴	۱۰۵۱۹	۱۱۳۱۱
عدس آبی.....	۲۶۳۱۳	۸۷۱۴	۴۰۸۹	۶۲۷۱	۷۲۳۹
عدس دیم.....	۱۰۹۸۹	۲۲۷۹	۳۳۴۹	۶۳۷	۴۷۲۴	۱۱۷۲۶	۳۰۸۲	۳۴۳۰	۵۱۰	۴۷۰۴
سیب زمینی.....	۱۰۲۲۷۸	۴۱۷۷۲	۲۷۱۲۴	۱۴۱۵۵	۱۹۲۲۷	۸۱۱۶۳	۱۹۰۵۱	۳۴۰۱۷	۹۷۵۱	۱۸۳۴۴
گوجه فرنگی.....
خیار.....	۸۱۴۶۰	۲۰۰۰۰	۱۸۳۰۰	۲۶۱۶۰	۱۷۰۰۰	۱۱۳۱۰۰	۱۷۵۰۰	۱۳۴۵۰	۳۲۴۵۰	۴۹۷۰۰
کلزا آبی.....	۲۴۴۰۰	۱۰۰۰۰	۶۴۰۰	۷۰۰۰	۱۰۰۰	۳۴۳۹۴	۲۱۵۹۰	۳۷۶۵	۷۰۵۲	۱۹۸۷
لوبیا سفید آبی.....	۴۹۵۵۳	۲۲۵۰۰	۷۷۶۲	۱۳۹۱۰	۵۳۸۱	۵۸۵۴۰	۳۰۴۸۰	۵۳۶۰	۱۶۷۴۰	۵۹۶۰
پیاز.....
چغندر قند.....	۶۵۶۶۹	۲۸۸۲۸	۱۵۶۱۱	۱۲۲۸۹	۸۹۴۱	۶۳۸۴۶	۲۲۰۷۰	۱۴۴۴۰	۱۷۲۸۲	۱۰۰۵۴
هندوانه.....
یونجه آبی.....	۳۵۳۸۶	۱۵۴۲۹	۸۱۰۹	۸۹۴۱	۲۹۰۷	۳۲۲۵۶	۱۴۷۳۰	۹۸۶۱	۴۸۶۱	۲۸۰۴
یونجه دیم.....
شیدر آبی.....	۲۶۹۶۵	۱۰۵۱۴	۵۸۳۸	۷۲۹۷	۳۳۱۶	۲۱۸۷۲	۱۰۶۶۰	۵۰۰۰	۵۴۱۲	۸۰۰
کلزا دیم.....	۱۰۳۳۴	۳۵۶۷	۳۲۳۲	۱۹۹۵	۱۵۴۰	۷۹۲۰	۴۲۰۰	۲۷۲۰	.	۱۰۰۰
لوبیا چیتی آبی.....	۴۹۰۰۶	۱۹۲۱۰	۱۲۵۰۲	۱۳۵۱۸	۳۷۷۶	۵۲۶۷۳	۲۱۷۹۳	۱۴۴۶۸	۱۳۴۶۵	۲۹۴۷
سویا بهاره آبی.....

۵-۲۶- متوسط هزینه تولید محصولات کشاورزی در یک هکتار به تفکیک زمین و مراحل مختلف کاشت، داشت و برداشت (دنباله)
(هزارریال)

محصول	۱۳۹۶-۹۷					۱۳۹۷-۹۸				
	جمع	زمین	کاشت	داشت	برداشت	جمع	زمین	کاشت	داشت	برداشت
گندم آبی.....	۴۲۴۰۳	۲۲۲۸۲	۶۱۳۹	۹۵۷۷	۴۴۰۵	۷۵۷۲۵	۲۱۰۰۶	۱۷۷۲۳	۱۹۰۱۲	۱۷۹۸۴
گندم دیم.....	۱۴۹۱۷	۴۷۴۱	۴۵۹۰	۲۰۲۷	۳۵۵۹	۳۲۵۳۹	۳۹۰۰	۱۲۱۷۸	۲۹۱۷	۱۳۵۴۴
جو آبی.....	۳۹۸۴۵	۲۲۳۴۵	۴۷۹۰	۷۹۱۹	۴۷۹۱	۴۲۰۵۹	۱۲۰۲۹	۱۴۲۹۸	۷۱۰۴	۸۶۲۸
جو دیم.....	۱۳۶۰۱	۴۷۸۶	۳۴۸۲	۱۸۰۶	۳۵۲۷	۳۶۲۲۷	۳۸۴۳	۱۰۷۷۳	۵۴۴۳	۱۶۱۶۸
شلتوک.....	۹۱۸۰۳	۴۴۰۹۱	۱۹۱۱۵	۱۸۲۹۰	۱۰۳۰۷	۱۳۲۷۵۰	۳۸۴۵۲	۴۰۹۷۴	۲۵۹۴۲	۲۷۳۸۲
ذرت دانه ای.....	۴۳۰۳۰	۲۱۷۰۰	۵۸۰۰	۱۲۴۳۰	۳۱۰۰
نخود آبی.....	۲۹۹۰۳	۱۳۴۷۳	۴۵۶۸	۴۱۱۵	۷۷۴۷	۳۴۲۵۸	۱۵۰۰۰	۴۷۹۰	۸۰۹۹	۶۳۶۹
نخود دیم.....	۱۵۵۷۶	۵۲۸۰	۴۱۰۶	۱۷۱۰	۴۴۸۰	۲۱۳۵۳	۴۳۱۲	۵۸۳۷	۲۳۵۱	۸۸۵۳
لوبیا قرمز آبی.....	۸۵۸۴۵	۴۰۹۸۹	۱۵۲۲۴	۱۹۷۳۹	۹۸۹۳	۱۱۵۱۶۹	۳۳۹۳۹	۲۹۶۰۴	۲۹۹۴۵	۲۱۶۸۱
عدس آبی.....
عدس دیم.....	۱۳۵۲۶	۴۵۴۶	۳۱۹۳	۱۲۲۶	۴۵۶۱	۱۶۸۸۶	۳۳۰۳	۵۱۱۴	.	۸۴۶۹
سیب زمینی.....	۱۱۱۳۶۸	۳۶۳۵۲	۳۲۲۱۲	۲۹۲۷۴	۱۳۵۳۰	۳۰۴۹۴۹	۵۲۳۹۱	۱۵۱۷۲۷	۱۶۲۶۴	۸۴۵۶۷
گوچه فرنگی.....	۱۰۰۷۵۰	۳۵۳۰۰	۲۰۶۵۰	۱۹۰۰۰	۲۵۸۰۰
خیار.....	۱۶۵۴۴۰	۳۸۸۰۰	۳۸۴۴۰	۳۳۸۰۰	۵۴۴۰۰	۱۳۲۵۲۵	۴۰۰۰۰	۲۰۷۷۵	۱۶۲۵۰	۵۵۵۰۰
کلزا آبی.....	۳۸۰۷۳	۲۲۴۹۲	۴۲۵۴	۸۲۲۱	۳۱۰۶	۶۱۵۸۲	۲۳۰۵۸	۲۰۴۴۵	۹۹۸۵	۸۰۹۴
لوبیا سفید آبی.....	۶۹۴۰۰	۳۴۷۰۰	۱۱۶۰۰	۱۵۶۰۰	۷۵۰۰	۸۸۳۰۸	۲۹۴۴۴	۲۲۳۵۵	۱۸۴۲۶	۱۸۰۸۳
پیاز.....	۱۲۷۸۱۱	۱۵۰۰۰	۴۲۷۱۲	۱۴۱۰۰	۵۵۹۹۹
چغندر قند.....	۹۷۲۶۱	۳۳۶۷۲	۹۹۹۴	۴۳۲۶۸	۱۰۳۲۷	۱۱۸۵۴۳	۳۴۵۵۱	۳۰۸۲۳	۲۶۹۶۷	۲۶۲۰۲
هندوانه.....	۸۲۴۶۹	۳۲۶۷۳	۱۷۹۹۷	۱۶۳۲۶	۱۵۴۷۳
یونجه آبی.....	۵۹۲۲۶	۲۴۷۳۷	۱۱۴۶۱	۱۲۱۶۳	۱۰۸۶۵	۱۴۴۶۶۷	۲۸۲۵۷	۳۵۳۴۸	۲۲۶۶۹	۵۸۳۹۳
یونجه دیم.....
شیدر آبی.....	۵۸۷۷۹	۲۵۱۸۵	۹۰۴۴	۱۸۰۲۲	۶۵۲۸	۱۱۷۱۹۱	۲۸۵۹۳	۳۱۵۱۷	۱۶۰۸۰	۴۱۰۰۱
کلزا دیم.....
لوبیا چیتی آبی.....	۹۳۸۰۹	۳۳۰۲۴	۱۷۸۶۷	۳۰۲۰۸	۱۲۷۱۰	۸۹۴۱۷	۲۴۰۰۰	۲۹۴۷۹	۱۶۵۷۴	۱۹۳۶۴
سویا بهاره آبی.....

مأخذ - اداره کل جهاد کشاورزی استان لرستان.

۲۷-۵- سطح زیرکشت و مقدار تولید محصولات کشاورزی اصلی سالانه (به استثنای نباتات صنعتی)
(هکتار - تن)

۱۳۹۴-۹۵		۱۳۹۳-۹۴		۱۳۹۰-۹۱		محصول
تولید	سطح	تولید	سطح	تولید	سطح	
۲۲۸۷۰۲	۴۷۷۹۳	۱۹۷۸۳۳	۶۰۷۳۸	۱۲۹۰۴۱	۷۰۰۶۲	گندم آبی.....
۳۳۴۷۳۸	۱۹۷۱۰۹	۱۹۴۳۸۳	۱۹۴۱۹۷	۲۱۳۵۷۱	۲۴۲۰۸۲	گندم دیم.....
۱۹۷۸۲	۶۵۰۲	۱۷۶۳۰	۶۵۷۱	۷۸۲۱	۴۳۰۲	جو آبی.....
۱۸۱۰۳۱	۱۲۳۳۱۴	۱۳۹۷۲۸	۱۲۲۷۶۹	۱۶۰۸۴	۱۳۰۳۵۹	جو دیم.....
۱۶۰۳۵	۳۴۱۳	۱۷۰۲۵	۳۸۴۶	۱۳۳۰۹	۴۲۲۱	شلتوک.....
۸۲۳۹	۸۸۵	۷۵۷۹	۸۹۱	۳۲۹۶۲	۵۹۱۷	ذرت دانه ای.....
۹۷	۱۰۰	۱۸۲	۱۸۸	۷۵۴	۳۳۵	نخود آبی.....
۶۵۸۸۷	۱۰۲۴۱۰	۵۳۷۳۲	۹۴۵۳۴	۴۰۸۵۳	۹۸۲۲۸	نخود دیم.....
۴۶۰۱۰	۲۰۰۰۰	۲۵۰۰۰	۱۰۰۰۰	۲۴۵۸۵	۲۰۲۷۴	لوبیا.....
۱۹۰	۲۰۰	۱۳۵	۱۸۳	۵۲۹	۳۸۶	عدس آبی.....
۱۰۰۹۶	۱۸۶۳۰	۸۴۶۴	۱۶۱۲۰	۴۲۹۵	۹۰۹۸	عدس دیم.....
۲۲۹۲۰۵	۶۵۹۲	۲۳۰۸۷۹	۶۸۷۹	۲۱۹۹۰۴	۹۷۶۹	سیب زمینی.....
۵۲۵۲۰	۱۸۰۷	۳۶۲۸۰	۱۵۴۷	۹۵۵۲۱	۴۲۱۹	گوجه فرنگی.....
۱۹۵۷۲۶	۸۸۵۷	۱۷۱۰۵۸	۸۰۵۹	۲۱۱۲۸۸	۱۲۰۷۶	خیار.....
۷۶۲	۵۲۷	۸۵۷	۹۳۷	۶۲۸۹	۳۶۰۵	کلزا آبی.....
۹۰۱۵۳	۱۷۴۵	۵۴۲۸۱	۱۴۲۵	۳۱۶۳۲	۶۵۴	پیاز.....
۲۶۵۶۹۸	۴۹۸۳	۲۴۰۹۴۴	۵۰۷۹	۱۲۱۶۱۰	۳۶۹۷	چغندر قند.....
۱۶۳۶۵۴	۳۵۹۹	۲۳۲۷۶۲	۴۹۲۸	۴۲۶۳۴	۱۱۸۳	هندوانه.....
۱۱۹۵۵۲	۱۳۳۸۰	۱۵۳۵۸۵	۱۷۶۲۸	۱۰۵۸۲۸	۱۵۸۰۱	یونجه آبی.....
.	یونجه دیم.....
۴۳۸۹۰	۶۸۲۸	۵۱۱۱۶	۷۹۲۲	۳۵۵۶۳	۵۸۴۴	شیدر آبی.....
۱۱۳۰	۲۶۰۰	۷۵۳	۱۵۸۳	.	.	کلزا دیم.....

۲۷-۵- سطح زیرکشت و مقدار تولید محصولات کشاورزی اصلی سالانه (به استثنای نباتات صنعتی) (دنباله)
(هکتار - تن)

۱۳۹۷-۹۸		۱۳۹۶-۹۷		۱۳۹۵-۹۶		محصول
تولید	سطح	تولید	سطح	تولید	سطح	
۱۸۱۹۶۲	۴۹۸۴۸	۲۱۵۹۸۶	۵۰۰۴۴	۲۵۹۵۳۰	۷۱۵۵۰	گندم آبی.....
۲۵۸۲۰۰	۱۹۸۸۳۸	۲۴۱۸۲۵	۱۸۷۲۵۰	۲۸۷۰۸۶	۲۳۴۴۶۹	گندم دیم.....
۲۸۰۰۴	۸۲۴۹	۲۷۷۱۱	۶۸۵۲	۲۸۶۶۷	۸۴۷۴	جو آبی.....
۱۲۶۷۱۰	۱۱۰۳۸۸	۱۳۸۶۸۱	۱۱۹۷۸۵	۱۱۷۶۵۹	۱۰۲۵۸۵	جو دیم.....
۳۶۶۲۶	۹۰۳۳	۱۹۶۷۴	۷۴۱۱۵	۱۶۵۲۶	۴۸۹۱	شلتوک.....
۴۱۸۸	۵۹۸	۸۴۰۵	۹۹۴	۴۴۰۱	۵۷۸	ذرت دانه ای.....
۴۶۷	۳۶۶	۶۰۶	۴۶۳	۹۶۶	۶۱۴	نخود آبی.....
۳۷۵۶۱	۱۰۴۸۹۶	۴۹۵۴۵	۱۰۶۰۹۲	۳۷۵۰۹	۴۹۹۰۵	نخود دیم.....
۴۴۳۵۷	۱۸۰۶۰	۴۹۰۴۳	۲۰۰۹۵	۲۲۵۴۵	۱۰۳۰۵	لوبیا.....
۴۰۸	۳۴۸	۱۵۷۹	۶۸۸	۱۷۵	۱۵۳	عدس آبی.....
۴۲۸۳	۱۳۲۲۷	۷۱۷۲	۱۵۰۴۸	۳۳۸۱	۵۴۲۴	عدس دیم.....
۲۹۴۴۶۱	۶۶۹۵	۲۷۲۸۵۹	۶۶۲۹	۲۲۳۰۶۱	۵۹۴۶	سیب زمینی.....
۴۶۶۳۰	۱۱۲۹	۱۴۸۹۹	۵۱۳	۲۱۱۶۹	۵۹۳	گوجه فرنگی.....
۲۸۱۲۱	۱۱۷۵	۳۲۸۲۷	۱۵۵۳	۲۸۱۹۳	۱۱۰۳	خیار.....
۴۱۵۲	۲۶۸۷	۳۶۴۱	۱۷۸۷	۲۹۴۳	۱۶۴۸	کلز آبی.....
۱۱۸۲۱۱	۲۰۴۹	۸۰۵۴۰	۱۳۷۱	۴۳۶۴۲	۷۷۱	پیاز.....
۲۶۶۰۰۰	۵۱۲۶	۴۳۷۸۰۰	۶۷۴۲	۵۳۰۹۶۵	۸۰۰۰	چغندر قند.....
۶۶۳۴۳	۱۴۹۸	۸۱۷۹۸	۱۶۴۹	۶۸۳۵۴	۱۵۲۱	هندوانه.....
۹۳۴۴۵	۱۱۲۲۷	۱۰۲۳۱۸	۱۱۹۸۸	۸۳۱۰۵	۱۰۳۶۸	یونجه آبی.....
۳۸	۱۰	۰	۰	۰	۰	یونجه دیم.....
۲۴۰۲۷	۵۰۱۱	۳۱۴۵۴	۵۷۰۹	۱۶۸۹۷	۰	شیدر آبی.....
۱۷۹	۲۲۶	۵۰	۳۳۰	۱۱۸	۹۷	کلزا دیم.....

مأخذ - اداره کل جهاد کشاورزی استان لرستان.

۲۸-۵- سطح زیرکشت و تولید برخی از محصولات سالانه (به استثنای نباتات صنعتی) بر حسب شهرستان: ۱۳۹۸ (هکتار-تن)

شهرستان	گندم		جو		نخود	
	تولید	سطح	تولید	سطح	تولید	سطح
جمع.....	۴۴۰۱۶۲	۲۴۱۶۸۶	۱۵۴۷۱۴	۱۱۸۶۳۸	۳۸۰۲۷	۱۰۵۲۶۳
ازنا.....	۷۳۳۶۴	۲۶۹۹۸	۱۸۸۴	۷۹۵	۱۴۲	۲۰۷
الیگودرز.....	۵۷۴۴۶	۳۷۴۶۲	۴۵۷۵	۲۶۰۳	۲۲۲۳	۳۱۵۳
بروجرد.....	۲۴۵۹۸	۱۵۳۹۵	۲۲۱۷۴	۱۱۶۵۱	۲۱۷۴	۲۴۶۶
پلدختر.....	۲۸۱۷۷	۱۷۰۴۶	۴۳۶۱	۳۲۹۴	۹۳	۴۶۵
چگنی.....	۷۶۲۸	۵۳۹۸	۱۰۲۸۸	۱۱۱۲۶	۸۲۶	۳۷۵۶
خرم آباد.....	۵۴۸۹۲	۳۶۰۶۵	۲۲۵۲۷	۱۵۳۸۲	۷۷۵۱	۲۲۳۴۵
دلفان.....	۴۵۰۴۲	۳۴۳۲۱	۱۴۳۳۰	۱۶۲۳۶	۱۶۷۸۸	۴۴۸۰۶
دورود.....	۲۹۸۱۶	۱۲۶۷۵	۱۳۲۴۲	۵۶۹۴	۵۰۸	۱۷۳۱
رومشکان.....	۱۵۳۷۵	۹۳۷۶	۱۱۰۰۸	۸۹۷۵	۹۱	۴۳۲
سلسله.....	۲۳۳۲۲	۱۱۹۹۶	۸۰۶۰	۶۵۱۹	۳۸۸۱	۱۰۴۶۷
کوهدشت.....	۸۰۵۰۲	۴۱۹۵۴	۴۲۲۶۵	۳۶۳۶۳	۳۵۵۰	۱۵۴۳۵

مأخذ - اداره کل جهاد کشاورزی استان لرستان.

۲۹-۵- سطح زیر کشت و مقدار تولید برخی از نباتات صنعتی (هکتار- تن)

دانه های روغنی		چغندر قند		سال زراعی و شهرستان
تولید	سطح	تولید	سطح	
۹۲۳۳	۴۸۶۹	۱۸۳۳۶۶	۳۹۰.۸۱۳۹۰-۹۱
۲۳۰۳	۲۸۱۰	۲۴۰۹۴۴	۵۰۷۸/۸۱۳۹۴-۹۵
۲۱۵۲	۳۲۸۷	۲۶۵۶۹۸	۴۹۸۳۱۳۹۵-۹۶
۳۱۸۲	۱۸۲۱	۵۳۱۸۰۶	۷۸۴۰۱۳۹۶-۹۷
۳۸۹۸	۲۲۶۹	۴۳۶۸۰۰	۶۷۴۲۱۳۹۷-۹۸
۴۵۳۳	۲۷۹۸	۲۶۶۰۰۰	۵۱۲۶ ۱۳۹۸-۹۹
۱۲۱	۵۸	۶۴۲۴۹	۱۰۵۰ازنا
۱۶۸	۱۰۷	۳۰۱۸۰	۳۷۱الیگودرز
۲۳۸	۱۶۲	۱۹۸۱۷۳	۵۲۳بروجرد
۳۲۴	۱۸۱	۰	۰پلدختر
۱۱۸	۱۲۷	۴۵۹۳	۶۴چگنی
۷۹۸	۵۴۰	۸۴۲۶	۱۵۷خرم آباد
۲۰	۸۲	۲۹۲۷	۸۴دلفان
۱۴۲	۱۰۱	۲۳۹۵۵	۵۰۳دورود
۴۰	۳۱	۶۰۵۵	۱۲۳رومشکان
۲۴۰.۱	۱۳۲۴	۴۷۳۵۹	۱۱۴۰سلسله
۱۶۳	۸۵	۵۸۳۸۵	۱۱۱۲کوهدشت

مأخذ - اداره کل جهاد کشاورزی استان لرستان.

۳۰-۵- مساحت جنگل کاری بر حسب نوع مالکیت (هکتار)

خصوصی	دولتی	جمع	سال
...۱۳۸۰
۱۰۰۸/۹۲	۱۳۶۶/۳۷	۲۳۷۵/۲۹۱۳۸۵
۳۱۱/۶۰	۰/۰۰	۳۱۱/۶۰۱۳۹۰
۵۵/۶۲	۲۶۰/۳۸	۳۱۶/۰۰۱۳۹۴
۱۸۰/۵۲	۱۹۹/۴۸	۳۸۰/۰۰۱۳۹۵
۹۷/۰۰	۲۱۳/۰۰	۳۱۰/۰۰۱۳۹۶
۲۰۰/۰۰	۲۰۳۹/۰۰	۲۲۳۹/۰۰۱۳۹۷
۴۰	۳۸۰۰	۳۸۴۰ ۱۳۹۸

مأخذ - اداره کل منابع طبیعی و آبخیزداری استان لرستان.

۳۱-۵- مساحت نهالستان و تولید آن (هکتار- اصله)

سال و شهرستان	مساحت			تولید		
	جمع	دولتی	خصوصی	جمع	دولتی	خصوصی
.....۱۳۸۰	۰/۰۰	۰	۰	۰	۰	۰
.....۱۳۸۵	۲۰/۰۷	۱۵	۵/۰۷	۹۹۵۷۰۰	۶۵۰۰۰۰	۳۴۵۷۰۰
.....۱۳۹۰	۱۵/۸۸	۱۵/۸۸	۰	۵۵۰۰۰۰	۵۵۰۰۰۰	۰
.....۱۳۹۴	۳۶/۰۰	۳۶	۰	۷۸۵۰۰۰	۷۸۵۰۰۰	۰
.....۱۳۹۵	۳۶/۰۰	۳۶	۰	۵۷۵۰۰۰	۵۷۵۰۰۰	۰
.....۱۳۹۶	۳۶/۵۰	۳۶/۵	۰	۶۱۵۰۰۰	۶۱۵۰۰۰	۰
.....۱۳۹۷	۳۶/۵	۳۶/۵	۰	۷۰۰۰۰۰	۷۰۰۰۰۰	۰
.....۱۳۹۸	۳۶/۵	۳۶/۵	۰	۱۷۱۰۰۰۰	۱۷۱۰۰۰۰	۰
.....ازنا	۰	۰	۰	۰	۰	۰
.....الیگودرز	۰	۰	۰	۰	۰	۰
.....بروجرد	۶	۶	۰	۰	۰	۰
.....پلدختر	۱/۵	۱/۵	۰	۳۵۰۰۰۰	۳۵۰۰۰۰	۰
.....چگنی	۳	۳	۰	۳۲۰۰۰۰	۳۲۰۰۰۰	۰
.....خرم آباد	۲۶	۲۶	۰	۱۰۴۰۰۰۰	۱۰۴۰۰۰۰	۰
.....دلفان	۰	۰	۰	۰	۰	۰
.....دورود	۰	۰	۰	۰	۰	۰
.....رومشکان	۰	۰	۰	۰	۰	۰
.....سلسله	۰	۰	۰	۰	۰	۰
.....کوهدشت	۰	۰	۰	۰	۰	۰

مأخذ - اداره کل منابع طبیعی و آبخیزداری استان لرستان.

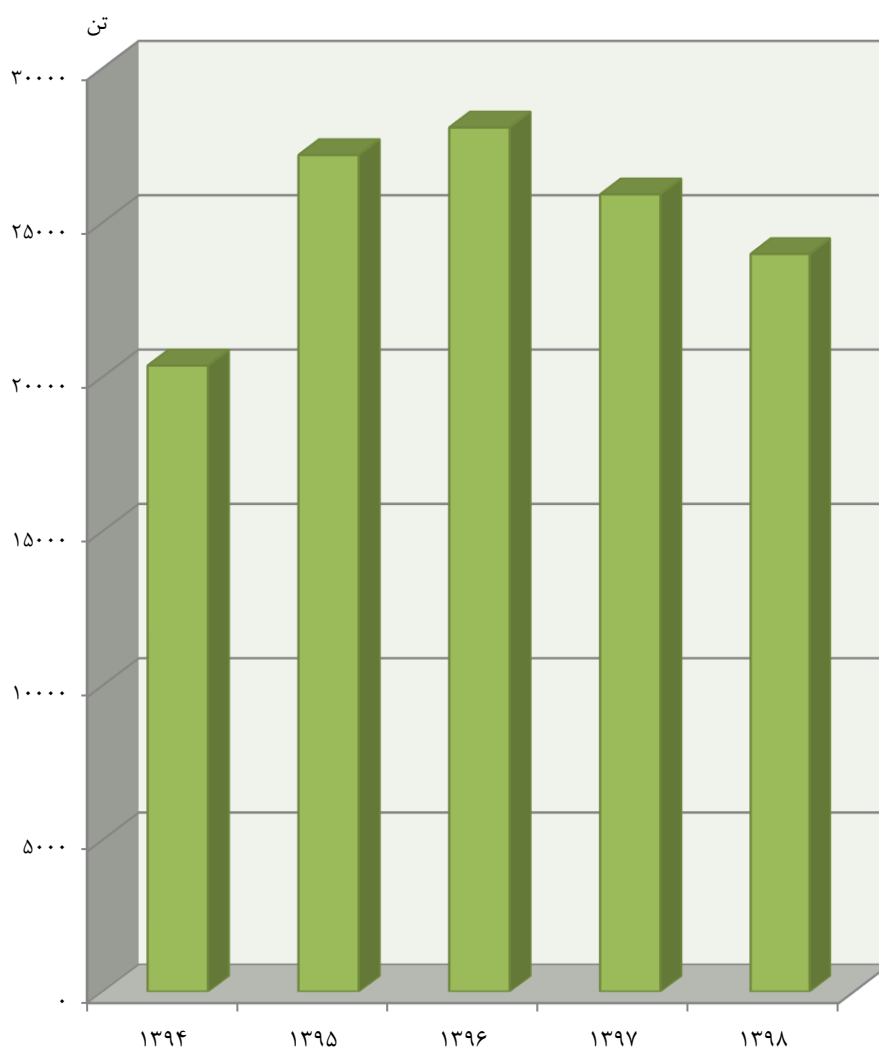
۳۲-۵- مقدار تولید آبی پروری

(تن)

برداشت از منابع طبیعی و نیمه طبیعی	مزارع پرورش میگو			مزارع پرورش ماهی			پرورش ماهی در قفس	جمع	سال
	مزارع پرورش میگو (شاه میگو)	مزارع پرورش میگو (آب شیرین)	مزارع پرورش میگو (آبشور)	مزارع پرورش ماهی خاویاری	مزارع پرورش ماهی سردابی	مزارع پرورش ماهی گرمابی			
۷۶۰	۱۶۶۲	۴۹۲	.	۲۹۱۴۱۳۸۰
۱۰۱۹	۴۹۰۵	۷۷۳	.	۶۶۹۷۱۳۸۵
۱۷۰۰	۱۲۹۴۵	۱۱۱۴	.	۱۵۷۵۹۱۳۹۰
۳۶۲۰	.	.	.	۵۰	۱۵۴۸۶	۱۲۱۰	.	۲۰۳۶۶۱۳۹۴
۳۳۰۸	.	.	.	۸/۵	۲۲۵۱۰	۱۳۶۰	.	۲۷۱۸۶/۵۱۳۹۵
۲۷۹۰	.	.	.	۸	۲۳۸۰۶	۱۴۷۵	.	۲۸۰۷۹۱۳۹۶
۳۳۲۵	.	.	.	۱۲	۲۰۷۸۰	۱۷۹۶	.	۲۵۹۱۳۱۳۹۷
۳۳۸۵	.	.	.	۲	۱۸۶۳۷	۱۹۵۶	.	۲۳۹۸۰۱۳۹۸

مأخذ - اداره کل شیلات استان لرستان.

۴-۵- مقدار تولید آبی پروری



مبنا: جدول ۳۲-۵

۵-۳۳- میزان تولید انواع گونه‌های بچه ماهیان (هزار قطعه)

سایر	سوف	سیم	قزل آلا	آزاد	کیپور ماهیان	خاویاری	سفید	جمع	سال
...۱۳۸۰
.	.	.	۶۵۰۰۰	۶۵۰۰۰۱۳۸۵
.	.	.	۱۲۰۰۰۰	۱۲۰۰۰۰۱۳۹۰
.	.	.	۱۲۸۷۰۰	۱۲۸۷۰۰۱۳۹۴
.	.	.	۱۶۹۹۰۰	۱۶۹۹۰۰۱۳۹۵
.	.	.	۱۲۶۸۰۰	۱۲۶۸۰۰۱۳۹۶
.	.	.	۱۱۷۵۰۰	۱۱۷۵۰۰۱۳۹۷
*	*	*	۱۰۷۸۰۰۰	*	*	*	*	۱۰۷۸۰۰۰۱۳۹۸

مأخذ - اداره کل شیلات استان لرستان.

۵-۳۴- تعداد شاغلان زیربخش شیلات (آبزی پروری) استان

تعداد شاغلان	سال
...۱۳۸۰
...۱۳۸۵
...۱۳۹۰
۴۱۷۵۱۳۹۴
۵۰۴۲۱۳۹۵
۵۶۱۶۱۳۹۶
۶۷۵۲۱۳۹۷
۶۵۲۰۱۳۹۸

مأخذ - اداره کل شیلات استان لرستان.

۳۵-۵- مساحت مزارع پرورش ماهی و میگو (هکتار)

شرح	۱۳۸۰	۱۳۸۵	۱۳۹۰	۱۳۹۴	۱۳۹۵	۱۳۹۶	۱۳۹۷	۱۳۹۸
جمع.....	۳۹۹/۶۲	۴۷۳/۷۹	۶۵۹/۵۰	۹۷۳/۳۸	۱۰۲۶/۶۶	۱۰۳۵/۱۶	۱۰۵۴/۲۵	۱۰۶۹/۵۴
پرورش ماهی گرمابی.....	۱۴۳/۰۰	۱۹۷/۰۰	۳۷۵/۰۰	۶۶۱/۰۰	۶۹۴/۰۰	۶۹۴/۰۰	۷۰۱/۰۰	۷۱۵
پرورش ماهی سردابی.....	۱۶/۶۲	۳۶/۷۹	۴۲/۵۰	۴۸/۸۸	۵۷/۳۶	۵۹/۹۶	۶۲/۲۵	۶۳/۵۴
برداشت از منابع آبی طبیعی و غیر طبیعی.....	۲۴۰/۰۰	۲۴۰/۰۰	۲۴۲/۰۰	۲۶۳/۵	۲۷۵/۳	۲۸۱/۲	۲۹۱/۰۰	۲۹۱
پرورش میگو.....	۰	۰	۰	۰	۰	۰	۰	۰

مأخذ - اداره کل شیلات استان لرستان

۳۶-۵- مشخصات عمومی شرکت‌های تعاونی کشاورزی فعال تحت پوشش اداره کل تعاون، کار و رفاه اجتماعی در پایان سال (هزار ریال)

سال و شهرستان	تعداد	اعضاء	شاغلان	سرمایه
۱۳۸۰.....	۳۰۸	۲۷۹۳	۲۳۵۸	۱۰۸۸۱۶۵۳
۱۳۸۵.....	۵۶۲	۲۸۲۵	۴۳۲۲	۱۰۰۰۹۶۵۸۱
۱۳۹۰.....	۸۸۷	۸۷۰۰	۶۶۹۵	۵۱۹۶۰۵۸۴۱
۱۳۹۴.....	۱۱۳۰	۱۰۸۳۸	۸۵۰۲	۵۴۶۳۶۰۴۷۰
۱۳۹۵.....	۱۲۷۴	۱۳۸۰۳	۹۶۲۲	۵۲۴۶۰۰۴۷۳
۱۳۹۶ ^(۱)	۶۹۶	۶۹۱۵	۵۴۰۶	۲۳۹۹۶۰۸۴۸
۱۳۹۷ ^(۱)	۶۸۲	۷۶۹۶	۵۳۵۲	۱۶۸۴۸۴۸۸۴
۱۳۹۸ ^(۱)	۶۸۵	۸۰۳۴	۵۵۹۶	۱۶۸۳۲۸۷۹۴
ازنا.....	۱۳	۹۰	۸۲	۱۲۶۰۶۰
الیگودرز.....	۱۳۱	۱۵۹۸	۱۳۰۱	۱۰۵۱۷۴۷۵۰
بروجرد.....	۵۶	۴۰۹	۴۶۸	۱۹۱۳۸۵۰
پلدختر.....	۱۹	۲۱۸	۱۰۰	۱۹۲۱۱۵۰
چگنی.....	۵۱	۴۲۱	۳۴۸	۸۰۰۶۶۰
خرم آباد.....	۱۳۱	۱۷۵۲	۱۰۲۳	۲۳۶۱۲۶۹
دلفان.....	۲۱	۴۶۶	۳۷۳	۱۶۱۵۰۲۰
دورود.....	۸۲	۸۴۹	۴۳۳	۱۹۳۰۷۸۹
رومشکان.....	۰	۰	۰	۰
سلسله.....	۷۴	۱۱۲۰	۴۳۴	۲۴۲۵۸۵۶۰
کوهدشت.....	۱۰۷	۱۱۱۱	۱۰۳۴	۲۸۲۲۶۶۸۶

(۱) اختلاف در آمار ارائه شده سال‌های ۱۳۹۶، ۱۳۹۷ و ۱۳۹۸ نسبت به سال‌های قبل، مربوط به کنترل و نظارت نهایی اداره کل تعاون، کار و رفاه اجتماعی استان بوده است.
مأخذ - اداره کل تعاون، کار و رفاه اجتماعی استان لرستان.

۳۷-۵- مشخصات عمومی شرکت‌های تعاونی کشاورزی فعال تحت پوشش اداره کل تعاون روستایی در پایان سال (هزار ریال)

سال و شهرستان	تعداد	اعضاء	شاغلان	سرمایه
.....۱۳۸۰	۰۰۰	۰۰۰	۰۰۰	۰۰۰
.....۱۳۸۵	۰۰۰	۰۰۰	۰۰۰	۰۰۰
.....۱۳۹۰	۰۰۰	۰۰۰	۰۰۰	۰۰۰
.....۱۳۹۴	۱۷	۱۰۶۶۱	۴۲	۱۱۴۴۵۳۳۷
.....۱۳۹۵	۲۱	۲۵۱۱۸	۵۲	۱۴۳۹۲۸۲۳
.....۱۳۹۶	۲۰	۲۵۶۱۱	۵۸	۲۰۱۲۶۷۷
.....۱۳۹۷	۲۰	۲۶۲۵۵	۶۰	۱۵۰۵۷۷۷۴
.....۱۳۹۸	۳۱	۲۶۵۸۱	۶۵	۱۶۱۷۹۶۱۳
ازنا.....	۲	۱۵۷۵	۳	۱۰۳۸۱۹۵
الیگودرز.....	۲	۲۸۹۰	۱۶	۴۹۳۴۹۴۷
بروجرد.....	۵	۳۹۷۸	۱۵	۵۶۰۰۸۲۴
پلدختر.....	۰	۰	۰	۰
چگنی.....	۱	۹	۱	۱۱۹۰۰
خرم آباد.....	۴	۱۰۴۳۴	۱۹	۳۱۲۱۴۶۷
دلفان.....	۴	۱۳۳۰	۴	۴۱۶۰۳۰
دورود.....	۰	۰	۰	۰
رومشکان.....	۰	۰	۰	۰
سلسله.....	۲	۶۲۸۱	۴	۱۰۴۳۰۵۰
کوهدشت.....	۱	۸۴	۳	۱۳۲۰۰

مأخذ - اداره کل تعاون روستایی استان لرستان.