

۴-۱- توزیع نسبی جمعیت ۱۵ ساله و بیشتر برحسب وضع فعالیت و جنس در نقاط شهری و روستایی

جمعیت فعال از نظر اقتصادی			جمعیت ۱۵ ساله و بیشتر	شرح
بیکار	شاغل	جمع		
				کل استان
				مرد و زن
۴/۵	۳۳/۳	۳۷/۸	۱۰۰۱۳۹۰
۴/۶	۳۷/۲	۴۱/۸	۱۰۰۱۳۹۴
۴/۷	۳۷/۷	۴۲/۴	۱۰۰۱۳۹۵
۴/۴	۴۰/۹	۴۵/۳	۱۰۰۱۳۹۶
۵	۴۰	۴۵	۱۰۰۱۳۹۷
۴/۶	۴۰/۳	۴۴/۸	۱۰۰۱۳۹۸
				مرد
۶/۷	۵۳/۹	۶۰/۶	۱۰۰۱۳۹۰
۷/۴	۵۷	۶۴/۴	۱۰۰۱۳۹۴
۷/۷	۵۷/۳	۶۴/۹	۱۰۰۱۳۹۵
۶/۷	۶۰/۸	۶۷/۵	۱۰۰۱۳۹۶
۷	۵۹	۶۷	۱۰۰۱۳۹۷
۷/۳	۵۹/۳	۶۶/۷	۱۰۰۱۳۹۸
				زن
۲/۶	۱۴/۱	۱۶/۷	۱۰۰۱۳۹۰
۲/۱	۱۸/۹	۲۱	۱۰۰۱۳۹۴
۲/۱	۱۹/۹	۲۱/۹	۱۰۰۱۳۹۵
۲/۳	۲۲/۲	۲۴/۵	۱۰۰۱۳۹۶
۲	۲۲	۲۴	۱۰۰۱۳۹۷
۳	۲۱/۹	۲۳/۹	۱۰۰۱۳۹۸

۴-۱- توزیع نسبی جمعیت ۱۵ ساله و بیشتر برحسب وضع فعالیت و جنس در نقاط شهری و روستایی (دنباله)

اظهار نشده	جمعیت غیر فعال از نظر اقتصادی					شرح
	سایر	دارای درآمد بدون کار	خانه‌دار	محصل	جمع	
						کل استان
						مرد و زن
-	۵/۱	۷	۲۹	۲۱/۱	۶۲/۲۱۳۹۰
-	۳/۹	۶/۶	۳۰	۱۷/۷	۵۸/۲۱۳۹۴
-	۴	۶/۶	۲۹/۹	۱۶/۷	۵۷/۶۱۳۹۵
-	۳,۶	۷	۲۷,۶	۱۶,۵	۵۴,۷۱۳۹۶
-	۳	۷	۲۸	۱۷	۵۵۱۳۹۷
-	۳,۲	۶,۵	۲۸	۱۷,۲	۵۴,۹۱۳۹۸
						مرد
-	۶/۹	۸/۹	۰/۲	۲۳/۴	۳۹/۴۱۳۹۰
-	۶	۹/۲	۰/۲	۲۰/۱	۳۵/۵۱۳۹۴
-	۷	۹	۰	۱۸/۸	۳۵/۱۱۳۹۵
-	۵,۷	۸,۸	۰,۱	۱۸	۳۲,۵۱۳۹۶
-	۵	۹	۰	۱۷	۳۲۱۳۹۷
-	۵,۳	۹	۰	۱۹	۳۳۱۳۹۸
						زن
-	۳/۴	۵/۲	۵۵/۷	۱۹	۸۳/۳۱۳۹۰
-	۲	۴/۱	۵۷/۵	۱۵/۵	۷۹/۱۱۳۹۴
-	۱/۸	۴/۳	۵۷/۱	۱۴/۸	۷۸/۱۱۳۹۵
-	۱,۷	۵,۳	۵۳,۳	۱۵,۲	۷۵,۵۱۳۹۶
-	۱	۴	۵۵	۱۶	۷۶۱۳۹۷
-	۱	۴,۱	۵۴,۷	۱۵,۷	۷۵,۵۱۳۹۸

۴-۱- توزیع نسبی جمعیت ۱۵ ساله و بیشتر برحسب وضع فعالیت و جنس در نقاط شهری و روستایی (دنباله)

جمعیت فعال از نظر اقتصادی			جمعیت ۱۵ ساله و بیش تر	شرح
بیکار	شاغل	جمع		
نقاط شهری				
مرد و زن				
۶/۱	۳۱/۷	۳۷/۸	۱۰۰۱۳۹۰
۵/۲	۳۴	۳۹/۲	۱۰۰۱۳۹۴
۵/۵	۳۴/۹	۴۰/۳	۱۰۰۱۳۹۵
۵,۲	۳۷,۲	۴۲,۴	۱۰۰۱۳۹۶
۵	۳۷	۴۲	۱۰۰۱۳۹۷
۸,۵	۳۶,۸	۴۵,۳	۱۰۰۱۳۹۸
مرد				
۸	۵۱/۷	۵۹/۷	۱۰۰۱۳۹۰
۷/۴	۵۵/۶	۶۳	۱۰۰۱۳۹۴
۸/۱	۵۵/۶	۶۳/۸	۱۰۰۱۳۹۵
۷,۵	۵۸,۲	۶۵,۷	۱۰۰۱۳۹۶
۸	۵۷	۶۵	۱۰۰۱۳۹۷
۷,۵	۵۷,۶	۶۵	۱۰۰۱۳۹۸
زن				
۴/۳	۱۱/۸	۱۶/۱	۱۰۰۱۳۹۰
۳	۱۳/۲	۱۶/۲	۱۰۰۱۳۹۴
۲/۹	۱۴/۹	۱۷/۷	۱۰۰۱۳۹۵
۲,۹	۱۶,۴	۱۹,۳	۱۰۰۱۳۹۶
۳	۱۶	۱۹	۱۰۰۱۳۹۷
۲,۶	۱۵,۹	۱۸,۵	۱۰۰۱۳۹۸

۴-۱- توزیع نسبی جمعیت ۱۵ ساله و بیشتر برحسب وضع فعالیت و جنس در نقاط شهری و روستایی (دنباله)

اظهار نشده	جمعیت غیر فعال از نظر اقتصادی					شرح
	سایر	دارای درآمد بدون کار	خانه‌دار	محصل	جمع	
						نقاط شهری
						مرد و زن
-	۴/۴	۷/۳	۲۷/۵	۲۳	۶۲/۲۱۳۹۰
-	۳/۲	۷/۸	۳۰/۶	۱۹/۲	۶۰/۸۱۳۹۴
-	۳/۹	۷/۴	۳۰/۳	۱۸/۱	۵۹/۷۱۳۹۵
-	۳,۷	۷,۲	۲۸,۸	۱۷,۹	۵۷,۶۱۳۹۶
-	۳	۷	۲۹	۱۹	۵۸۱۳۹۷
-	۳	۷	۲۸,۹	۱۸,۸	۵۸۱۳۹۸
						مرد
-	۶	۱۰/۲	۰/۱	۲۴/۱	۴۰/۴۱۳۹۰
-	۴/۶	۱۱/۹	۰/۲	۲۰/۴	۳۷/۱۱۳۹۴
-	۶	۱۰/۹	۰	۱۹/۳	۳۶/۲۱۳۹۵
-	۵,۶	۱۰,۱	۰,۱	۱۸,۵	۳۴,۳۱۳۹۶
-	۵	۱۰	۰	۲۰	۳۵۱۳۹۷
-	۵,۲	۹,۹	۰,۱	۱۹,۹	۳۵۱۳۹۸
						زن
-	۲/۸	۴/۴	۵۴/۷	۲۲	۸۳/۹۱۳۹۰
-	۲	۳/۸	۶۰	۱۸	۸۳/۸۱۳۹۴
-	۱/۸	۴	۵۹/۴	۱۷	۸۲/۳۱۳۹۵
-	۱,۸	۴,۴	۵۷,۱	۱۷,۴	۸۰,۷۱۳۹۶
-	۱	۴	۵۸	۱۸	۸۱۱۳۹۷
-	۱,۴	۴,۱	۵۸,۱	۱۷,۵	۸۱,۳۱۳۹۸

۴-۱- توزیع نسبی جمعیت ۱۵ ساله و بیشتر برحسب وضع فعالیت و جنس در نقاط شهری و روستایی (دنباله)

جمعیت فعال از نظر اقتصادی			جمعیت ۱۵ ساله و بیشتر	شرح
بیکار	شاغل	جمع		
				نقاط روستایی
				مرد و زن
۲/۷	۳۵/۱	۳۷/۸	۱۰۰۱۳۹۰
۴	۴۰/۷	۴۴/۷	۱۰۰۱۳۹۴
۳/۸	۴۱/۱	۴۵	۱۰۰۱۳۹۵
۳,۳	۴۵,۹	۴۹,۲	۱۰۰۱۳۹۶
۴	۴۵	۴۹	۱۰۰۱۳۹۷
۴,۱	۴۵,۱	۴۹,۲	۱۰۰۱۳۹۸
				مرد
۵/۱	۵۶/۸	۶۱/۹	۱۰۰۱۳۹۰
۷/۵	۵۸/۸	۶۶/۳	۱۰۰۱۳۹۴
۷	۵۹/۵	۶۶/۴	۱۰۰۱۳۹۵
۵,۵	۶۴,۵	۷۰	۱۰۰۱۳۹۶
۷	۶۲	۶۹	۱۰۰۱۳۹۷
۷,۱	۶۲,۳	۶۹,۴	۱۰۰۱۳۹۸
				زن
۰/۸	۱۶/۶	۱۷/۴	۱۰۰۱۳۹۰
۱	۲۴/۹	۲۵/۹	۱۰۰۱۳۹۴
۱/۲	۲۵/۶	۲۶/۸	۱۰۰۱۳۹۵
۱,۴	۲۹,۷	۳۱,۱	۱۰۰۱۳۹۶
۱	۳۰	۳۱	۱۰۰۱۳۹۷
۰	۲۹,۹	۲۹,۱	۱۰۰۱۳۹۸

۴-۱- توزیع نسبی جمعیت ۱۵ ساله و بیشتر برحسب وضع فعالیت و جنس در نقاط شهری و روستایی (دنباله)

اظهار نشده	جمعیت غیر فعال از نظر اقتصادی					شرح
	سایر	دارای درآمد بدون کار	خانه‌دار	محصل	جمع	
						نقاط روستایی
						مرد و زن
-	۵/۹	۶/۷	۳۰/۷	۱۸/۸	۶۲/۱۱۳۹۰
-	۴/۷	۵/۲	۲۹/۴	۱۶	۵۵/۳۱۳۹۴
-	۴/۸	۵/۸	۲۹/۵	۱۴/۹	۵۵۱۳۹۵
-	۳,۶	۶,۶	۲۶	۱۴,۶	۵۰,۸۱۳۹۶
-	۳	۶	۲۷	۱۵	۵۱۱۳۹۷
-	۳,۲	۵,۹	۲۶,۷	۱۵	۵۰,۱۹۱۳۹۸
						مرد
-	۸	۷/۳	۰/۴	۲۲/۵	۳۸/۲۱۳۹۰
-	۷/۸	۶/۱	۰/۲	۱۹/۷	۳۳/۸۱۳۹۴
-	۸/۴	۶/۹	۰/۲	۱۸/۱	۳۳/۶۱۳۹۵
-	۵,۸	۶,۸	۰,۲	۱۷,۲	۳۰۱۳۹۶
-	۶	۸	۰	۱۷	۳۱۱۳۹۷
-	۵,۶	۷,۷	۰,۱	۱۷,۱	۳۰,۶۹۱۳۹۸
						زن
-	۴	۶/۱	۵۶/۸	۱۵/۷	۸۲/۶۱۳۹۰
-	۱/۹	۴/۵	۵۴/۸	۱۲/۸	۷۴۱۳۹۴
-	۱/۸	۴/۷	۵۴/۴	۱۲/۳	۷۳/۲۱۳۹۵
-	۱,۶	۶,۴	۴۸,۴	۱۲,۴	۶۸,۸۱۳۹۶
-	۱	۴	۵۰	۱۳	۶۹۱۳۹۷
-	۱,۱	۴,۱	۵۰,۲	۱۳,۱۱	۶۸,۷۱۳۹۸

مأخذ- مرکز آمار ایران. دفتر جمعیت، نیروی کار و سرشماری.

۴-۲- شاخص‌های عمده‌ی نیروی کار در جمعیت ۱۵ ساله و بیش تر بر حسب جنس در نقاط شهری و روستایی

سهم اشتغال در بخش‌های عمده‌ی فعالیت اقتصادی			سهم اشتغال ناقص	نرخ بیکاری -۲۹ ۱۵ ساله	نرخ بیکاری -۲۴ ۱۵ ساله	نرخ بیکاری	نرخ مشارکت اقتصادی	شرح
خدمات	صنعت	کشاورزی						
کل استان								
مرد و زن								
۳۶/۳	۲۶/۶	۳۷/۲	۱۸/۱	-	۲۵/۳	۱۲/۱	۳۷/۸۱۳۹۰
۳۵/۷	۲۲/۸	۴۱/۶	۱۷/۳	۲۲/۲	۲۲/۳	۱۱/۱	۴۱/۸۱۳۹۴
۳۶	۲۴	۴۰	۱۸	۲۳/۸	۲۷/۱	۱۱/۲	۴۲/۴۱۳۹۵
۳۷	۲۵,۳	۳۷,۳	۱۷,۳	۲۰,۴	۲۱,۳	۹,۷	۴۵,۳۱۳۹۶
۳۸,۲	۲۵,۴	۳۶,۴	۱۴,۴	۲۰,۸	۲۰,۴	۱۰,۴	۴۴,۹۱۳۹۷
۳۸,۰	۲۷,۳	۳۶,۷	۱۷,۲	/	۲۰,۵	۹,۲	۴۸,۲۱۳۹۸
مرد								
۴۷/۶	۳۵/۲	۱۷/۲	۹/۹	-	۲۲/۹	۱۰/۵	۶۰/۷۱۳۹۰
۳۷/۲	۲۶/۲	۳۶/۶	۲۰/۷	۲۱/۲	۲۲/۷	۱۱/۵	۶۴/۵۱۳۹۴
۳۶/۳	۲۷/۳	۳۶/۴	۲۲/۴	۲۳/۴	۲۷/۶	۱۱/۸	۶۴/۹۱۳۹۵
۳۸,۴	۲۶,۹	۳۴,۷	۲۱,۷	۲۰	۲۲	۹,۹	۶۷,۵۱۳۹۶
۳۹,۹	۲۷,۸	۳۲,۳	۲۱,۲	۲۰,۹	۲۱,۴	۱۱,۱	۶۶,۷۱۳۹۷
۳۸,۹	۳۰,۱	۳۰,۹	۲۰,۵	/	۲۱,۷	۸,۷	۷۴,۷۱۳۹۸
زن								
۵۰/۴	۲۳/۳	۲۶/۳	۴/۴	-	۴۲/۷	۲۰/۹	۱۲/۶۱۳۹۰
۳۱/۴	۱۳/۳	۵۵/۳	۷/۸	۲۵	۲۰/۶	۹/۸	۲۱۱۳۹۴
۳۵/۱	۱۵/۴	۴۹/۴	۶/۴	۲۵	۲۵/۴	۹/۵	۲۱/۹۱۳۹۵
۳۳,۳	۲۱,۲	۴۵,۴	۶,۳	۲۱,۹	۱۹,۳	۹,۲	۲۴,۵۱۳۹۶
۳۳,۷	۱۸,۹	۴۷,۳	۷,۵	۲۰,۵	۱۷,۷	۸,۷	۲۴۱۳۹۷
۳۵,۴	۱۸,۷	۴۶,۰	۷,۵	/	۱۶,۹	۱۰,۶	۲۳,۶۱۳۹۸

۲-۴- شاخص‌های عمده‌ی نیروی کار در جمعیت ۱۵ ساله و بیش‌تر برحسب جنس در نقاط شهری و روستایی (دنباله)

شرح	نرخ مشارکت اقتصادی	نرخ بیکاری	نرخ بیکاری ۱۵-۲۴ ساله	نرخ بیکاری ۱۵-۲۹ ساله	سهم اشتغال ناقص	سهم اشتغال در بخش‌های عمده فعالیت اقتصادی		
						کشاورزی	صنعت	خدمات
نقاط شهری								
مرد و زن								
.....۱۳۹۰	۳۷/۸	۱۶/۲	۳۰/۸	-	۱۵/۷	۸/۹	۳۱/۳	۵۹/۸
.....۱۳۹۴	۳۹/۲	۱۳/۲	۲۷/۶	۲۷/۶	۱۴/۹	۱۲/۵	۲۸/۶	۵۸/۹
.....۱۳۹۵	۴۰/۳	۱۳/۵	۲۹/۸	۲۷/۶	۱۵/۴	۱۲/۸	۲۹/۳	۵۷/۹
.....۱۳۹۶	۴۲/۴	۱۲/۳	۳۰/۱	۲۶/۵	۱۵/۷	۱۳/۴	۲۸/۶	۵۸
.....۱۳۹۷	۴۱/۹	۱۲/۲	۲۵/۷	۲۵/۴	۱۴/۲	۱۱/۹	۲۹/۴	۵۸/۸
.....۱۳۹۸	۴۵/۵	۱۱	۲۳/۶	/	۱۵/۴	۱۲/۶	۳۱/۷	۵۵/۷
مرد								
.....۱۳۹۰	۵۹/۶	۱۳/۳	۲۸	-	۱۷/۳	۹/۸	۳۳/۹	۵۶/۳
.....۱۳۹۴	۶۳	۱۱/۷	۲۴/۳	۲۳/۱	۱۶/۳	۱۲/۵	۳۱/۵	۵۶/۱
.....۱۳۹۵	۶۳/۸	۱۲/۸	۲۶/۱	۲۴/۸	۱۷/۷	۱۳/۱	۳۲/۹	۵۳/۹
.....۱۳۹۶	۶۵/۷	۱۱/۴	۲۵/۸	۲۳/۴	۱۷/۹	۱۳/۸	۳/۸	۵۵/۴
.....۱۳۹۷	۶۵	۱۱/۶	۲۳/۱	۲۳/۴	۱۶/۶	۱۲/۸	۳۱/۸	۵۵/۴
.....۱۳۹۸	۷۲/۴	۹/۲	۲۲/۹	/	۱۷/۴	۱۳/۱	۳۴/۶	۵۲/۳
زن								
.....۱۳۹۰	۱۶/۲	۲۶/۷	۳۹/۷	-	۸/۸	۴/۹	۲۰/۱	۷۵
.....۱۳۹۴	۱۶/۲	۱۸/۹	۴۳/۶	۴۴/۳	۹/۱	۱۲/۶	۱۶/۷	۷۰/۷
.....۱۳۹۵	۱۷/۷	۱۶/۱	۴۵/۹	۳۸/۲	۷	۱۱/۴	۱۶/۲	۷۲/۴
.....۱۳۹۶	۱۹/۳	۱۵/۲	۴۶/۶	۳۶/۸	۸/۱	۱۲/۱	۲۰/۷	۶۷/۲
.....۱۳۹۷	۱۸/۶	۱۴/۳	۳۵/۳	۳۲/۶	۵/۸	۸/۵	۲۰/۵	۷۱
.....۱۳۹۸	۱۸/۹	۱۷/۷	۲۵/۸	/	۷/۱	۱۰/۷	۱۹/۷	۶۹/۷

۴-۲- شاخص‌های عمده‌ی نیروی کار در جمعیت ۱۵ ساله و بیش تر برحسب جنس در نقاط شهری و روستایی (دنباله)

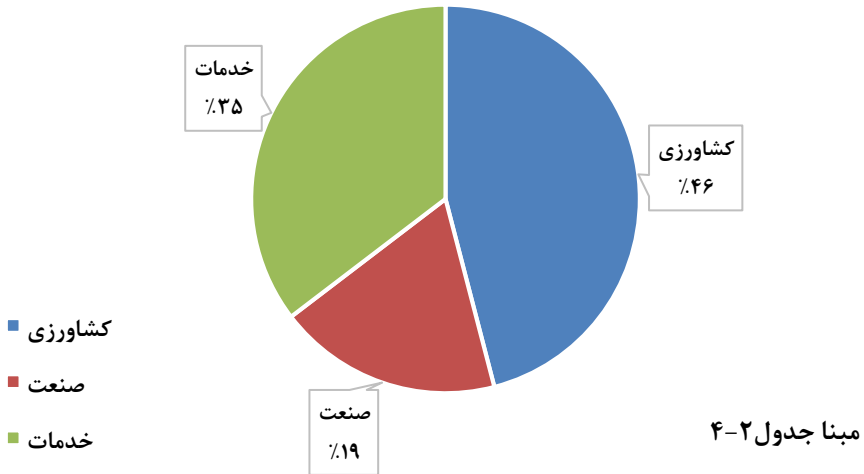
شرح	نرخ مشارکت اقتصادی	نرخ بیکاری	نرخ بیکاری ۱۵-۲۴ ساله	نرخ بیکاری ۱۵-۲۹ ساله	سهم اشتغال ناقص	سهم اشتغال در بخش‌های عمده‌ی فعالیت اقتصادی		
						کشاورزی	صنعت	خدمات
نقاط روستایی								
مرد و زن								
.....۱۳۹۰	۳۷/۹	۷/۳	۱۸/۹	-	۲۰/۶	۶۷/۳	۲۱/۵	۱۱/۲
.....۱۳۹۴	۴۴/۷	۹	۱۸/۲	۱۶/۶	۱۹/۵	۶۸/۵	۱۷/۴	۱۴/۱
.....۱۳۹۵	۴۵	۸/۶	۲۴/۹	۱۹/۵	۲۰/۶	۶۸/۴	۱۸/۵	۱۳/۱
.....۱۳۹۶	۴۹/۲	۶/۷	۱۲/۸	۱۴/۹	۱۹/۲	۶۴/۷	۲۱/۶	۱۳/۷
.....۱۳۹۷	۴۹/۲	۸/۳	۱۶/۴	۱۵/۳	۲۱	۶۵/۱	۲۰/۷	۱۴/۳
.....۱۳۹۸	۵۲/۶	۶/۸	۱۷/۱	/	۱۹/۶	۶۳/۱	۲۱/۶	۱۵/۳
مرد								
.....۱۳۹۰	۶۱/۸	۸/۲	۲۱/۶	-	۲۵/۴	۶۴/۱	۲۳	۱۲/۹
.....۱۳۹۴	۶۶/۲	۱۱/۳	۲۱/۴	۱۹/۱	۲۵/۶	۶۳/۴	۲۰/۳	۱۶/۳
.....۱۳۹۵	۶۶/۴	۱۰/۵	۲۹/۱	۲۱/۶	۲۸/۱	۶۵	۲۰/۳	۱۴/۷
.....۱۳۹۶	۷۰	۷/۸	۱۷/۵	۱۲/۷	۲۷/۶	۶۲/۴	۲۱/۷	۱۵/۹
.....۱۳۹۷	۶۹/۴	۱۰/۳	۱۹/۸	۱۷/۶	۲۷/۷	۵۹/۶	۲۲/۲	۱۸/۱
.....۱۳۹۸	۷۸/۶	۸	۲۰/۳	/	۲۵/۳	۵۸/۲	۲۳/۳	۱۸/۵
زن								
.....۱۳۹۰	۱۷/۴	۴/۴	۹/۷	-	۶/۶	۷۶/۷	۱۷/۲	۶/۱
.....۱۳۹۴	۲۶	۳/۹	۹/۳	۱۰/۱	۷/۱	۷۹	۱۱/۴	۹/۶
.....۱۳۹۵	۲۶/۸	۴/۵	۱۴/۵	۱۴/۱	۶	۷۵	۱۴/۹	۱۰/۱
.....۱۳۹۶	۳۱/۱	۴/۵	۴	۸/۲	۵/۱	۶۹	۲۱/۶	۹/۴
.....۱۳۹۷	۳۱/۲	۴/۲	۸/۹	۹/۸	۸/۷	۷۵/۱	۱۷/۸	۷/۱
.....۱۳۹۸	۳۰/۴	۴/۱	۹/۳	/	۷/۷	۷۳/۳	۱۷/۹	۸/۸

ماخذ - مرکز آمار ایران. (ر.م).

- مرکز آمار ایران. دفتر جمعیت، نیروی کار و سرشماری.

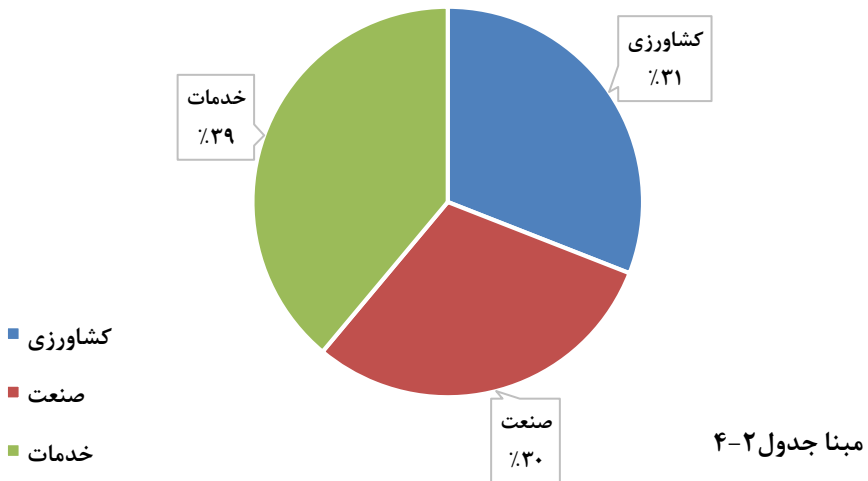
۴-۱- سهم اشتغال زنان در بخش های عمده ی فعالیت اقتصادی (درصد):

سال ۱۳۹۸



۴-۲- سهم اشتغال مردان در بخش های عمده ی فعالیت

اقتصادی (درصد): سال ۱۳۹۸



۳-۴- توزیع نسبی جمعیت شاغل و بیکار (جویای کار) ۱۵ ساله و بیش تر برحسب وضع سواد و سطح تحصیلات (درصد)

۱۳۹۴		۱۳۹۲		۱۳۹۰		وضع سواد و سطح تحصیلات
بیکار	شاغل	بیکار	شاغل	بیکار	شاغل	
۱۰۰	۱۰۰	۱۹۷/۴	۱۹۰/۳	۱۹۳	۱۷۹/۵	جمع.....
۹۲/۹۷	۸۱/۸۶	۹۷/۵	۹۰/۳	۹۲/۹	۷۹/۴	باسواد.....
۲۳/۶۳	۲۸/۶۸	۱۱/۹	۲۳/۳	۱۹/۷	۲۷/۷	ابتدایی.....
۲۵/۱۷	۱۹/۷۱	۱۸/۱	۲۱/۹	۲۲/۲	۱۸/۲	راهنمایی.....
۰/۲۵	۰/۵	۰/۸	۰/۸	۰/۸	۱/۶	متوسطه.....
۱۴/۶۹	۱۳/۴۳	۲۴/۹	۲۲	۱۷/۳	۱۲/۹	دیپلم و پیش دانشگاهی.....
۱۰/۴	۱۶	۴۱/۳	۲۰/۶	۳۱/۱	۱۵/۴	عالی.....
...	حوزه های علمیه و علوم دینی.....
۱/۴۹	۳/۶	۰/۴	۱/۷	۱/۹	۳/۷	سوادآموزی.....
...	غیررسمی.....
...	نامشخص و اظهار نشده.....
۷/۰۳	۱۸/۱۴	۲/۵	۹/۷	۷/۱	۲۰/۶	بی سواد.....

۱۳۹۸		۱۳۹۷		۱۳۹۶		۱۳۹۵		وضع سواد و سطح تحصیلات
بیکار	شاغل	بیکار	شاغل	بیکار	شاغل	بیکار	شاغل	
۱۰۰	۱۰۰	۱۰۰	۱۰۰	۱۰۰	۱۰۰	۱۰۰	۱۰۰	جمع.....
۹۵,۱	۸۶	۹۴	۸۵	۹۳,۹	۸۳,۳	۹۳/۲	۸۲/۴	باسواد.....
۱۷,۸	۲۸	۲۵	۲۹	۲۲	۲۷,۹	۲۳	۲۸/۱	ابتدایی.....
۱۷,۶	۲۰	۱۸	۲۰	۱۹,۹	۱۸	۲۰/۲	۱۸/۳	راهنمایی.....
.	.	.	۱	۰,۲	۰,۳	۰/۴	۰/۶	متوسطه.....
۲۱,۲	۱۸	۲۰	۱۵	۱۸,۲	۱۲,۷	۱۹/۶	۱۲/۹	دیپلم و پیش دانشگاهی.....
۳۸,۵	۲۰	۳۲	۲۰	۳۲,۶	۲۱	۲۸/۳	۱۹/۲	عالی.....
.	حوزه های علمیه و علوم دینی.....
.	.	.	.	۱,۱	۳,۴	۱/۸	۳/۱	سوادآموزی.....
.	غیررسمی.....
.	نامشخص و اظهار نشده.....
۴,۸	۱۳	۶	۱۵	۶,۱	۱۶,۷	۶/۸	۱۷/۶	بی سواد.....

ماخذ - مرکز آمار ایران. (ر.م).

- مرکز آمار ایران. دفتر جمعیت، نیروی کار و سرشماری.

۴-۴- کارکنان دولت برحسب جنس و وضعیت استخدامی: سال ۱۳۹۸

غیررسمی		رسمی		جمع		نام دستگاه
زن	مرد	زن	مرد	زن	مرد	
۳۴۲۲	۷۲۳۲	۷۲۱۶	۱۲۷۲	۱۰۶۳۵	۱۵۴۸۳	جمع کل
۴۵	۹۰	۱۲	۴۰	۵۷	۱۳۰	اداره کل آموزش فنی و حرفه ای
۵	۱۴	۸	۱۰	۱۳	۲۴	اداره کل استاندارد و تحقیقات صنعتی
۴	۲۰	۳	۸	۷	۲۸	اداره کل امور عشایر
۲۳	۱۰۵	۵۲	۹۹	۷۵	۲۰۴	اداره کل امور مالیاتی
۲	۳۵	۴	۹	۶	۴۴	اداره کل اوقاف و امور خیریه
...	اداره کل بازرسی
۱	۵	۲	۲	۳	۷	اداره کل بازنشستگی
...	اداره کل بیمه خدمات درمانی
۹	۴۵	۱	۱۶	۱۰	۶۱	اداره کل پست
۲۰	۵۷	۱۸	۲۸	۳۸	۸۵	اداره کل ورزش و جوانان
۱۲	۶۲	۱۷	۲۶	۲۹	۸۸	اداره کل تعاون، کار و رفاه اجتماعی
۱۰	۵۱	۲۳	۲۹	۳۳	۸۰	اداره کل ثبت احوال
۲۷	۱۰۱	۱۷	۴۰	۴۴	۱۴۱	اداره کل ثبت اسناد و املاک
۱۰	۴۳	۶	۴۶	۱۶	۸۹	اداره کل حفاظت محیط زیست
۱۶	۹۷	۷	۵۰	۲۳	۱۴۷	اداره کل دامپزشکی
۲۵	۹۲	۱۶	۴۷	۴۱	۱۳۹	اداره کل راه و شهرسازی
۲۴	۱۲۳	۱۸	۱۳۳	۴۲	۲۵۶	اداره کل زندانها
۱۱	۲۸	۴	۱۵	۱۵	۴۳	اداره کل فرهنگ و ارشاد اسلامی
۷۶	۳۸	۷	۹	۸۳	۴۷	اداره کل کتابخانه های عمومی
۲	۱۶	۲	۱۲	۴	۲۸	اداره کل گمرک
۲۳	۸۶	۶	۴۸	۲۹	۱۳۴	اداره کل منابع طبیعی
۳	۴۰	۱	۲۱	۴	۶۱	اداره کل نوسازی مدارس
۱۰	۲۵	۱	۱۰	۱۱	۳۵	اداره کل هواشناسی

۴-۴- کارکنان دولت برحسب جنس و وضعیت استخدامی: سال ۱۳۹۸ (دنباله)

غیررسمی		رسمی		جمع		نام دستگاه
زن	مرد	زن	مرد	زن	مرد	
۴۲	۲۵۱	۳۸	۱۶۳	۸۰	۴۱۴	استانداری
...	بانک سپه
۱	۳	۳	۴	۴	۷	بانک صنعت و معدن
...	بانک مسکن
۰	۵۲	۱۶	۲۲۷	۱۶	۲۷۹	بانک ملی
۹	۲۷	۱۱	۴۱	۲۰	۶۸	بنیادشهید و امور ایثارگران
۲	۹	۰	۰	۲	۹	بیمه البرز
۳	۶	۰	۲	۳	۸	بیمه دانا
۳	۸	۰	۸	۳	۱۶	بیمه ایران
۱۴	۱۲	۹	۷	۲۳	۱۹	پایگاه منطقه ای انتقال خون
...	جمعیت هلال احمر استان
۶۵	۱۵۰	۶	۲۱	۷۱	۱۷۱	دانشگاه بجنورد
۱۲۳۹	۴۴۸	۹۴۷	۵۶۵	۲۱۸۶	۱۰۱۳	دانشگاه علوم پزشکی، خدمات بهداشتی و درمانی
۱۰۷۰	۱۳۸۶	۵۶۹۷	۵۴۳۸	۶۷۶۷	۶۸۲۴	اداره کل آموزش و پرورش
۷	۱۸	۲۶	۵۳	۳۳	۷۱	اداره کل اقتصاد و دارایی
۱۵	۹۴	۱۳	۳۸	۲۸	۱۳۲	اداره کل صنعت، معدن و تجارت
۱۷۳	۸۱	۵۴	۴۱	۲۲۷	۱۲۲	اداره کل بهزیستی
۰	۱۸	۳	۲۶	۳	۴۴	اداره کل تبلیغات اسلامی
۶	۱۹	۰	۱۱	۶	۳۰	اداره کل تعاون روستایی
۹۹	۲۲۳	۲۹	۱۷۲	۱۲۸	۳۹۵	اداره کل جهادکشاورزی
۱۷	۲۹۲	۲	۴۸	۱۹	۳۴۰	اداره کل حمل و نقل و پایانه ها
۲۶	۸۶	۷	۲۲	۳۳	۱۰۸	اداره کل میراث فرهنگی، صنایع دستی و گردشگری
۰	۰	۲۷	۱۸۱	۲۷	۱۸۱	شرکت آب و فاضلاب شهری
...	شرکت آب و فاضلاب روستایی

۴-۴- کارکنان دولت برحسب جنس و وضعیت استخدامی: سال ۱۳۹۸ (دنباله)

غیررسمی		رسمی		جمع		نام دستگاه
زن	مرد	زن	مرد	زن	مرد	
۳۰	۱۴۲	۲	۹	۳۲	۱۵۱	شرکت سهامی آب منطقه‌ای
۶	۳۵	۰	۰	۶	۳۵	شرکت شهرکهای صنعتی و صنایع کوچک.....
۲	۴۵	۰	۸	۲	۵۳	شرکت غله و بازرگانی دولتی
۳	۶۳۹	۱۴	۸۵	۱۷	۷۲۴	شرکت گاز.....
...	شرکت نفت
۴۱	۱۱۲۴	۱۰	۴۳	۵۱	۱۱۶۷	شهرداری
...	صندوق مهر امام رضا (ع)
۴	۲۱	۰	۱۰	۴	۳۱	فرودگاه
۰	۵	۰	۳	۰	۸	مدیریت حج و زیارت
...	مدیریت درمان تأمین اجتماعی
۲	۲۳	۰	۵	۲	۲۸	آزمایشگاه فنی و مکانیک خاک
۴	۳۹	۲۰	۱۴۸	۲۴	۱۸۷	بانک کشاورزی.....
۱۴	۱۷	۱	۴	۱۵	۲۱	اداره کل پزشکی قانونی
۱۰	۲۶	۴۲	۱۲۶	۵۲	۱۵۲	اداره کل تأمین اجتماعی
۳	۱۸	۳	۱۱	۶	۲۹	اداره کل تعزیرات حکومتی
...	اداره کل دخانیات
۳۲	۵۹۸	۰	۰	۳۲	۵۹۸	شرکت توزیع نیروی برق
۲	۱۰	۰	۴	۲	۱۴	فناوری اطلاعات و ارتباطات
۲۸	۲۹	۳	۴	۳۱	۳۳	کانون پرورش فکری کودکان و نوجوانان.
۲	۱۱	۰	۱	۲	۱۲	پارک علم و فناوری
۴۹	۶۹	۴	۱۸	۵۳	۸۷	دانشگاه پیام نور
۴۱	۲۵	۱	۶	۴۲	۳۱	دانشگاه کوثر.....

اطلاعات دانشگاه علوم پزشکی با احتساب کل نیروهای شاغل در حوزه های درمان ، بهداشت، فوریت‌های پزشکی، غذا و دارو و... لحاظ شده است.

اطلاعات کادر اداری و آموزشی اداره کل آموزش و پرورش استان لحاظ شده است.

مآخذ: معاونت منابع انسانی و تحول اداری سازمان مدیریت و برنامه‌ریزی استان

۴-۵- کارکنان دولت بر حسب جنس و مدرک تحصیلی: سال ۱۳۹۸

دipلم		کمتر از دیپلم		جمع		نام دستگاه
زن	مرد	زن	مرد	زن	مرد	
۹۴۱	۲۸۶۴	۲۱۹	۱۱۱۹	۱۰۶۳۵	۱۵۴۸۳	جمع کل
۳	۱۱	۳	۴	۵۷	۱۳۰	اداره کل آموزش فنی و حرفه ای
۰	۶	۰	۰	۱۳	۲۴	اداره کل استاندارد و تحقیقات صنعتی
۰	۶	۰	۱	۷	۲۸	اداره کل امور عشایر
۲	۸	۰	۸	۷۵	۲۰۴	اداره کل امور مالیاتی
۰	۴	۰	۰	۶	۴۴	اداره کل اوقاف و امور خیریه
۰	۲	۰	۰	۳	۷	اداره کل بازرسی
۰	۲	۰	۰	۳	۷	اداره کل بازنشستگی
۰	۲	۰	۰	۳	۷	اداره کل بیمه خدمات درمانی
۲	۱۹	۰	۱	۱۰	۶۱	اداره کل پست
۱	۱۲	۰	۶	۳۸	۸۵	اداره کل ورزش و جوانان
۱	۷	۰	۱	۲۹	۸۸	اداره کل تعاون، کار و رفاه اجتماعی
۰	۱۰	۰	۳	۳۳	۸۰	اداره کل ثبت احوال
۱	۱۵	۰	۲	۴۴	۱۴۱	اداره کل ثبت اسناد و املاک
۱	۱۸	۰	۱	۱۶	۸۹	اداره کل حفاظت محیط زیست
۱	۴	۰	۵	۲۳	۱۴۷	اداره کل دامپزشکی
۰	۲۸	۰	۳	۴۱	۱۳۹	اداره کل راه و شهرسازی
۴	۳۱	۲	۵	۴۲	۲۵۶	اداره کل زندانها
۰	۵	۰	۰	۱۵	۴۳	اداره کل فرهنگ و ارشاد اسلامی
۰	۳	۱	۱	۸۳	۴۷	اداره کل کتابخانه های عمومی
۱	۳	۰	۰	۴	۲۸	اداره کل گمرک
۰	۱۱	۰	۱	۲۹	۱۳۴	اداره کل منابع طبیعی
۰	۶	۰	۱	۴	۶۱	اداره کل نوسازی مدارس
۱	۳	۰	۰	۱۱	۳۵	اداره کل هواشناسی
۱	۵۶	۰	۲۳	۸۰	۴۱۴	استانداری
۰	۱	۰	۰	۴	۷	بانک سپه
۰	۱	۰	۰	۴	۷	بانک صنعت و معدن
۰	۱	۰	۰	۴	۷	بانک مسکن
۰	۶۶	۰	۳۸	۱۶	۲۷۹	بانک ملی

۴-۵- کارکنان دولت بر حسب جنس و مدرک تحصیلی: سال ۱۳۹۸ (دنباله)

دکتری		فوق لیسانس		لیسانس		فوق دیپلم		نام دستگاه
زن	مرد	زن	مرد	زن	مرد	زن	مرد	
۳۳۷	۴۵۲	۲۲۳۳	۳۱۹۰	۶۰۹۱	۶۶۲۱	۸۱۴	۱۲۳۷	جمع کل
۰	۰	۱۹	۲۹	۲۹	۷۳	۳	۱۳	اداره کل آموزش فنی و حرفه ای
۰	۰	۷	۹	۶	۹	۰	۰	اداره کل استاندارد و تحقیقات صنعتی
۰	۰	۴	۶	۳	۱۳	۰	۲	اداره کل امور عشایر
۱	۱	۳۵	۹۶	۳۷	۸۹	۰	۲	اداره کل امور مالیاتی
۰	۰	۱	۱۲	۵	۲۷	۰	۱	اداره کل اوقاف و امور خیریه
...	اداره کل بازرسی
۰	۰	۲	۲	۱	۲	۰	۱	اداره کل بازنشستگی
...	اداره کل بیمه خدمات درمانی
۰	۰	۰	۲	۸	۳۳	۰	۶	اداره کل پست
۰	۱	۲۱	۳۲	۱۴	۲۷	۲	۷	اداره کل ورزش و جوانان
۰	۰	۱۲	۳۱	۱۶	۴۶	۰	۳	اداره کل تعاون، کار و رفاه اجتماعی
۰	۰	۱۳	۲۶	۱۸	۳۸	۲	۳	اداره کل ثبت احوال
۰	۰	۱۰	۲۲	۳۳	۹۳	۰	۹	اداره کل ثبت اسناد و املاک
۱	۱	۷	۲۷	۷	۲۳	۰	۱۹	اداره کل حفاظت محیط زیست
۲	۳۷	۷	۶	۹	۵۰	۴	۴۵	اداره کل دامپزشکی
۰	۱	۲۰	۴۴	۲۰	۵۰	۱	۱۳	اداره کل راه و شهرسازی
۲	۸	۵	۵۷	۲۰	۱۲۴	۹	۳۱	اداره کل زندانها
۰	۱	۹	۱۸	۶	۱۷	۰	۲	اداره کل فرهنگ و ارشاد اسلامی
۰	۰	۲۶	۱۸	۵۵	۲۱	۱	۴	اداره کل کتابخانه های عمومی
۰	۱	۱	۵	۱	۱۶	۱	۳	اداره کل گمرک
۰	۴	۱۱	۵۶	۱۷	۵۵	۱	۷	اداره کل منابع طبیعی
۰	۰	۳	۲۴	۱	۲۹	۰	۱	اداره کل نوسازی مدارس
۰	۰	۵	۱۴	۵	۱۸	۰	۰	اداره کل هواشناسی
۲	۶	۳۴	۱۵۳	۴۲	۱۴۷	۱	۲۹	استانداری
...	بانک سپه
۰	۰	۱	۲	۳	۴	۰	۰	بانک صنعت و معدن
...	بانک مسکن
۰	۱	۸	۵۰	۵	۸۸	۳	۳۶	بانک ملی

۴-۵- کارکنان دولت بر حسب جنس و مدرک تحصیلی: سال ۱۳۹۸ (دنباله)

دپلم		کمتر از دپلم		جمع		نام دستگاه
زن	مرد	زن	مرد	زن	مرد	
۰	۵	۰	۰	۲۰	۶۸	بنیادشهید و امور ایثارگران
۰	۱	۰	۰	۲	۹	بیمه البرز.....
۰	۰	۰	۰	۳	۸	بیمه دانا
۰	۱	۰	۱	۳	۱۶	بیمه ایران
۰	۲	۰	۰	۲۳	۱۹	پایگاه منطقه ای انتقال خون
...	جمعیت هلال احمر استان
۰	۰	۰	۰	۷۱	۱۷۱	دانشگاه بجنورد
۲۱۹	۱۳۹	۵۶	۲۳	۲۱۸۶	۱۰۱۳	دانشگاه علوم پزشکی، خدمات بهداشتی و درمانی ...
۶۷۱	۱۱۵۱	۱۳۷	۱۹۸	۶۷۶۷	۶۸۲۴	اداره کل آموزش و پرورش ^(۱)
۰	۵	۰	۱	۳۳	۷۱	اداره کل اقتصاد و دارایی.....
۰	۱۱	۰	۶	۲۸	۱۳۲	اداره کل صنعت، معدن و تجارت
۱۱	۷	۱۸	۱۸	۲۲۷	۱۲۲	اداره کل بهزیستی
۰	۰	۰	۱	۳	۴۴	اداره کل تبلیغات اسلامی
۱	۰	۰	۱	۶	۳۰	اداره کل تعاون روستایی
۰	۲۴	۰	۱۶	۱۲۸	۳۹۵	اداره کل جهادکشاورزی.....
۰	۱۲۱	۰	۵۸	۱۹	۳۴۰	اداره کل حمل و نقل و پایانه ها
۰	۲۷	۰	۱۱	۳۳	۱۰۸	اداره کل میراث فرهنگی، صنایع دستی و گردشگری.....
۰	۱۲	۰	۳	۲۷	۱۸۱	شرکت آب و فاضلاب شهری.....
...	شرکت آب و فاضلاب روستایی.....
۰	۵۲	۰	۴	۳۲	۱۵۱	شرکت سهامی آب منطقه ای
۲	۱۱	۰	۴	۶	۳۵	شرکت شهرک های صنعتی.....
۰	۱۱	۰	۶	۲	۵۳	شرکت غله و بازرگانی دولتی
۰	۳۳۰	۰	۳۱	۱۷	۷۲۴	شرکت گاز.....
...	شرکت نفت
۱	۲۸۶	۲	۵۵۱	۵۱	۱۱۶۷	شهرداری
...	صندوق مهر امام رضا (ع)
۰	۰	۰	۰	۴	۳۱	فرودگاه
۰	۰	۰	۰	۰	۸	مدیریت حج و زیارت
...	مدیریت درمان تأمین اجتماعی

۴-۵- کارکنان دولت بر حسب جنس و مدرک تحصیلی: سال ۱۳۹۸ (دنباله)

دکتری		فوق لیسانس		لیسانس		فوق دیپلم		نام دستگاه
مرد	زن	مرد	زن	مرد	زن	مرد	زن	
۰	۰	۲	۱۹	۱۷	۴۰	۱	۴	بنیاد شهید و امور ایثارگران
۰	۰	۱	۰	۱	۷	۰	۱	بیمه البرز
۰	۱	۰	۰	۳	۷	۰	۰	بیمه دانا
۰	۰	۰	۳	۲	۹	۱	۲	بیمه ایران
۳	۱	۳	۳	۱۶	۸	۱	۵	پایگاه منطقه ای انتقال خون
...	جمعیت هلال احمر استان
۳۰	۹۱	۳۳	۴۰	۸	۴۰	۰	۰	دانشگاه بجنورد
۲۳۳	۲۰۰	۱۳۳	۹۹	۱۳۹۴	۴۲۸	۱۵۱	۱۲۴	دانشگاه علوم پزشکی، خدمات بهداشتی و درمانی
۲۰	۴۶	۱۴۵۵	۱۶۲۲	۳۸۷۹	۳۴۴۷	۶۰۵	۳۶۰	اداره کل آموزش و پرورش ^(۱)
۰	۱	۱۹	۴۳	۱۳	۱۹	۱	۲	اداره کل اقتصاد و دارایی
۱	۱	۱۲	۳۹	۱۲	۶۹	۳	۶	اداره کل صنعت، معدن و تجارت
۰	۱	۹۳	۲۹	۱۰۳	۶۲	۲	۵	اداره کل بهزیستی
۰	۰	۱	۱۳	۲	۳۰	۰	۰	اداره کل تبلیغات اسلامی
۰	۰	۱	۸	۴	۱۸	۰	۳	اداره کل تعاون روستایی
۰	۵	۶۱	۱۰۱	۶۵	۲۲۵	۲	۲۴	اداره کل جهاد کشاورزی
۰	۰	۹	۴۲	۱۰	۹۴	۰	۲۵	اداره کل حمل و نقل و پایانه ها
۰	۰	۱۱	۳۰	۲۱	۳۳	۱	۷	اداره کل میراث فرهنگی، صنایع دستی و گردشگری
۰	۰	۷	۳۷	۲۰	۱۱۲	۰	۱۷	شرکت آب و فاضلاب شهری
...	شرکت آب و فاضلاب روستایی
۱	۰	۱۰	۳۰	۱۱	۳۲	۱۰	۳۳	شرکت سهامی آب منطقه ای
۰	۰	۱	۱۰	۳	۱۰	۰	۰	شرکت شهرک های صنعتی
۰	۰	۰	۵	۲	۲۴	۰	۷	شرکت غله و بازرگانی دولتی
۰	۰	۳	۳۷	۱۴	۲۰۲	۰	۱۲۴	شرکت گاز
...	شرکت نفت
۱	۰	۱۹	۶۵	۲۷	۱۶۸	۱	۹۷	شهرداری
...	صندوق مهر امام رضا (ع)
۰	۰	۲	۸	۲	۲۱	۰	۲	فرودگاه
۰	۰	۰	۵	۰	۳	۰	۰	مدیریت حج و زیارت
...	مدیریت درمان تأمین اجتماعی

۴-۵- کارکنان دولت بر حسب جنس و مدرک تحصیلی: سال ۱۳۹۸ (دنباله)

دیپلم		کمتر از دیپلم		جمع		نام دستگاه
زن	مرد	زن	مرد	زن	مرد	
۰	۸	۰	۰	۲	۲۸	آزمایشگاه فنی و مکانیک خاک
۱	۳۱	۰	۰	۲۴	۱۸۷	بانک کشاورزی.....
۰	۴	۰	۰	۱۵	۲۱	اداره کل پزشکی قانونی
۳	۳۴	۰	۲	۵۲	۱۵۲	اداره کل تامین اجتماعی
۰	۳	۰	۰	۶	۲۹	اداره کل تعزیرات حکومتی
...	اداره کل دخانیات
۱۲	۲۲۹	۰	۷۸	۳۲	۵۹۸	شرکت توزیع نیروی برق
۰	۲	۰	۰	۲	۱۴	فناوری اطلاعات و ارتباطات
۱	۱۵	۰	۱	۳۱	۳۳	کانون پرورش فکری کودکان و نوجوانان.....
۰	۰	۰	۰	۲	۱۲	پارک علم و فناوری
۰	۷	۰	۱	۵۳	۸۷	دانشگاه پیام نور
۰	۰	۰	۰	۴۲	۳۱	دانشگاه کوثر.....

دکتری		فوق لیسانس		لیسانس		فوق دیپلم		نام دستگاه
زن	مرد	زن	مرد	زن	مرد	زن	مرد	
۰	۰	۰	۱	۱	۱۵	۱	۴	آزمایشگاه فنی و مکانیک خاک
۰	۱	۲	۲۹	۲۱	۱۱۳	۰	۱۳	بانک کشاورزی.....
۶	۶	۳	۲	۴	۹	۲	۰	اداره کل پزشکی قانونی
۰	۱	۱۷	۲۷	۳۰	۸۰	۲	۸	اداره کل تامین اجتماعی
۰	۰	۴	۱۱	۲	۱۴	۰	۱	اداره کل تعزیرات حکومتی
...	اداره کل دخانیات
۰	۰	۶	۲۹	۱۲	۱۴۳	۲	۱۱۹	شرکت توزیع نیروی برق
۰	۰	۲	۸	۰	۳	۰	۱	فناوری اطلاعات و ارتباطات
۰	۱	۹	۵	۲۱	۹	۰	۲	کانون پرورش فکری کودکان و نوجوانان.....
۱	۰	۰	۹	۱	۳	۰	۰	پارک علم و فناوری
۸	۲۰	۳۸	۳۲	۷	۲۳	۰	۴	دانشگاه پیام نور
۲۵	۱۴	۱۵	۸	۲	۹	۰	۰	دانشگاه کوثر.....

مأخذ- سازمان مدیریت و برنامه ریزی خراسان شمالی، معاونت توسعه منابع انسانی و تحول اداری.

۴-۶- فرصت‌های شغلی اعلام شده، متقاضیان کار ثبت نام شده و به کار گمارده شدگان از طریق مراکز کاریابی

به کارگمارده شدگان			متقاضیان کار			تعداد فرصت‌های شغلی	سال و شهرستان
زن	مرد	مرد و زن	زن	مرد	مرد و زن		
۱۶۴	۳۳۱	۴۹۵	۱۱۶۷	۱۶۹۰	۲۸۵۷	۵۰۷۱۳۹۰
۳۳۳	۴۹۰	۸۲۳	۱۶۷۳	۱۸۷۵	۳۵۴۸	۱۱۰۱۱۳۹۴
۴۴۷	۸۵۲	۱۲۹۹	۱۳۱۸	۲۴۸۸	۳۸۰۶	۱۵۰۷۱۳۹۵
۱۷۳	۱۴۹	۳۲۲	۱۲۱۸	۱۱۲۳	۲۳۴۱	۱۱۰۷۱۳۹۶
۲۸۱	۱۴۸	۴۲۹	۱۶۸۷	۱۵۷۰	۳۲۵۷	۷۲۴۱۳۹۷
۳۲۲	۱۰۱	۴۲۳	۱۵۱۳	۱۲۱۲	۲۷۲۵	۷۱۹۱۳۹۸
۲۰۴	۶۳	۲۶۷	۳۵۰	۲۲۴	۵۷۴	۳۳۰اسفراین
۷۸	۳۰	۱۰۸	۸۷۶	۶۱۶	۱۴۹۲	۱۵۶بجنورد
.	.	.	۳۳	۱۱۱	۱۴۴	۱جاجرم
.راز و جرگلان
۳۲	۸	۴۰	۱۷۹	۱۸۱	۳۶۰	۴۱شیروان
۱	.	۱	۳۵	۲۱	۵۶	۸۸فاروج
.گرمه
۷	.	۷	۴۰	۵۹	۹۹	۱۰۳مانه و سملقان

مأخذ- اداره‌ی کل تعاون، کار و رفاه اجتماعی استان

۴-۷- متقاضیان کار ثبت نام شده برحسب سن

سال و شهرستان	جمع	۲۴-۱۵ ساله	۳۴-۲۵ ساله	۴۴-۳۵ ساله	۵۴-۴۵ ساله	۵۵ ساله و بیشتر
.....۱۳۹۰	۲۸۵۷	۱۰۵۵	۱۴۴۸	۲۶۷	۶۶	۲۱
.....۱۳۹۴	۳۵۴۸	۸۸۳	۱۹۸۴	۴۷۳	۱۶۲	۴۶
.....۱۳۹۵	۳۸۰۶	۹۱۶	۲۱۴۶	۵۷۳	۱۴۵	۲۶
.....۱۳۹۶	۲۳۴۱	۴۹۱	۱۳۵۸	۳۶۱	۱۰۰	۳۱
.....۱۳۹۷	۳۲۵۷	۷۲۴	۱۸۸۸	۴۹۴	۱۳۳	۱۸
.....۱۳۹۸	۲۷۲۵	۵۱۰	۱۴۸۲	۴۸۱	۱۴۳	۳۹
.....اسفراین	۵۷۴	۱۴۳	۳۳۶	۶۵	۲۴	۶
.....بجنورد	۱۴۹۲	۳۰۵	۸۱۵	۲۷۲	۷۹	۲۱
.....جاجرم	۱۴۴	۲۲	۷۶	۳۸	۶	۲
.....راز و جرجان	۰	۰	۰	۰	۰	۰
.....شیروان	۳۶۰	۸۶	۱۷۷	۷۴	۲۱	۲
.....فاروج	۵۶	۱۰	۳۰	۱۱	۳	۲
.....گرمه	۰	۰	۰	۰	۰	۰
.....مانه و سملقان	۹۹	۱۴	۴۸	۲۱	۱۰	۶

مأخذ- اداره‌ی کل تعاون، کار و رفاه اجتماعی استان.

۸-۴- متقاضیان کار ثبت نام شده برحسب وضع سواد

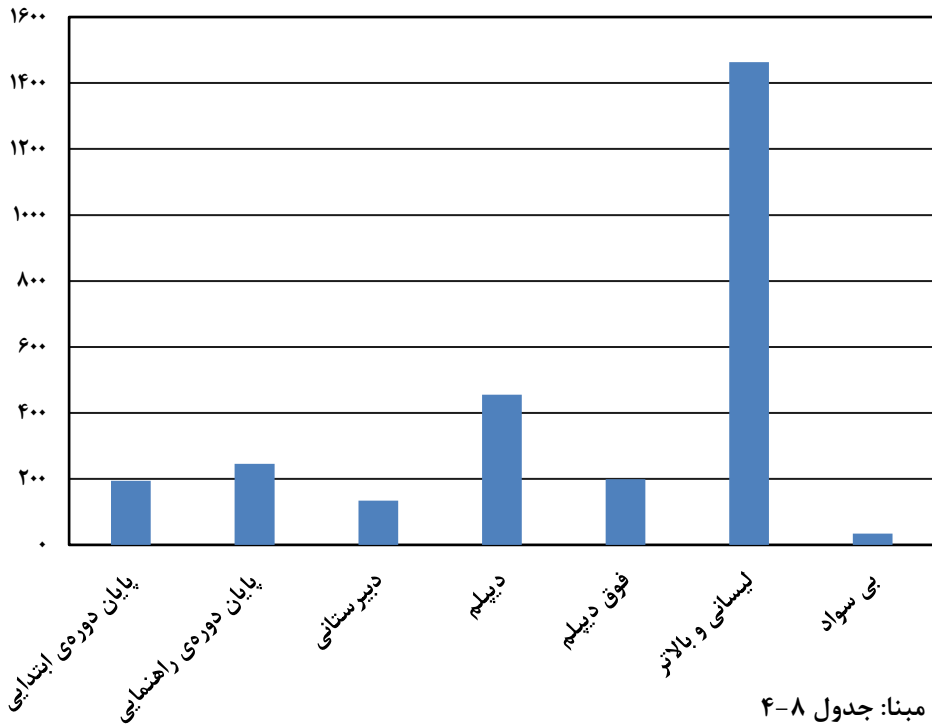
پایان دوره راهنمایی	پایان دوره‌ی ابتدایی	می تواند بخواند و بنویسد	جمع	سال و شهرستان
۳۷۳	۲۱۰	۸	۲۸۵۷۱۳۹۰
۵۵۵	۳۰۰	۳	۳۵۴۸۱۳۹۴
۴۷۵	۳۱۰	۰	۳۸۰۶۱۳۹۵
۲۴۱	۱۸۷	۲۹	۲۳۴۱۱۳۹۶
۳۰۷	۲۳۳	۱	۳۲۵۷۱۳۹۷
۲۴۶	۱۹۴	۰	۲۷۲۵۱۳۹۸
۳۰	۲۷	۰	۵۷۴اسفراین
۱۲۲	۹۶	۰	۱۴۹۲بجنورد
۳۰	۱۳	۰	۱۴۴جاجرم
۰	۰	۰	۰راز و جرگلان
۴۱	۲۸	۰	۳۶۰شیروان
۷	۸	۰	۵۶فاروج
۰	۰	۰	۰گرمه
۱۶	۲۲	۰	۹۹مانه و سملقان

۴-۸- متقاضیان کار ثبت نام شده برحسب وضع سواد (دنباله)

سال و شهرستان	دبیرستانی	دیپلم	فوق دیپلم	لیسانی و بالاتر	بی سواد
.....۱۳۹۰	۰۰۰	۶۲۶	۴۴۵	۱۱۳۷	۵۸
.....۱۳۹۴	۲۶۶	۶۲۱	۳۰۴	۱۳۴۱	۱۵۸
.....۱۳۹۵	۳۶۱	۷۶۳	۳۴۸	۱۳۹۱	۳۰۸
.....۱۳۹۶	۱۰۸	۳۷۸	۱۵۹	۱۱۷۴	۶۵
.....۱۳۹۷	۱۳۹	۵۸۱	۲۶۲	۱۶۹۸	۳۶
.....۱۳۹۸	۱۳۴	۴۵۵	۱۹۹	۱۴۶۳	۳۴
.....اسفراین	۲۳	۷۷	۳۹	۳۷۲	۶
.....بجنورد	۸۷	۲۳۶	۱۱۹	۸۱۱	۲۱
.....جاجرم	۱۱	۳۷	۱۰	۴۳	۰
.....راز و جرجان	۰	۰	۰	۰	۰
.....شیروان	۳	۷۸	۲۶	۱۸۳	۱
.....فاروج	۳	۱۱	۱	۲۴	۲
.....گرمه	۰	۰	۰	۰	۰
.....مانه و سملقان	۷	۱۶	۴	۳۰	۴

مأخذ- اداره‌ی کل تعاون، کار و رفاه اجتماعی استان

۴-۳- تعداد متقاضیان کار ثبت نام شده بر حسب وضع سواد: سال ۱۳۹۸



۹-۴- افراد به کار گمارده شده برحسب وضع سواد

پایان دوره ی راهنمایی	پایان دوره ی ابتدایی	می تواند بخواند و بنویسد	جمع	سال و شهرستان
۱۰۵	۵۵	۴	۴۹۵۱۳۹۰
۱۳۹	۵۴	۲	۸۱۹۱۳۹۴
۱۵۰	۸۸	۰	۱۲۹۹۱۳۹۵
۵۶	۳۳	۲	۳۲۲۱۳۹۶
۲۱	۱۷	۰	۲۳۵۹۱۳۹۷
۱۲	۱۱	۰	۴۲۳۱۳۹۸
۲	۳	۰	۲۶۷اسفراین
۵	۷	۰	۱۰۸بجنورد
۰	۰	۰	۰جاجرم
۰	۰	۰	۰راز و جرجان
۴	۱	۰	۴۰شیروان
۰	۰	۰	۱فاروج
۰	۰	۰	۰گرمه
۱	۰	۰	۷مانه و سملقان

۹-۴- افراد به کار گمارده شده برحسب وضع سواد(دنباله)

سال و شهرستان	دبیرستانی	دیپلم	فوق دیپلم	لیسانس و بالاتر	بی سواد
.....۱۳۹۰	۰۰۰	۱۶۱	۷۴	۸۸	۸
.....۱۳۹۴	۱۰۳	۱۵۶	۶۳	۲۷۰	۳۲
.....۱۳۹۵	۲۱۹	۲۴۱	۱۳۱	۴۱۸	۵۲
.....۱۳۹۶	۱۶	۴۹	۱۹	۱۳۸	۹
.....۱۳۹۷	۱۹	۳۸	۲۶	۳۰۱	۷
.....۱۳۹۸	۱	۱۲	۱	۳۶	۱۱
.....اسفراین	۳	۲	۳	۱۵	۸
.....بجنورد	۵	۵	۵	۱۳	۳
.....جاجرم	۰	۰	۰	۰	۰
.....راز و جرگلان	۰	۰	۰	۰	۰
.....شیروان	۰	۴	۰	۷	۰
.....فاروج	۰	۰	۰	۱	۰
.....گرمه	۰	۰	۰	۰	۰
.....مانه و سملقان	۰	۱	۰	۰	۰

مأخذ- اداره‌ی کل تعاون، کار و رفاه اجتماعی استان

۱۰-۴- افراد به کار گمارده شده برحسب بخش‌های دولتی، خصوصی و تعاونی

سال و شهرستان	جمع	دولتی	خصوصی	تعاونی	اظهاری نشده
.....۱۳۹۰	۴۹۵	۰	۴۶۴	۳۱	۰
.....۱۳۹۴	۸۲۳	۰	۸۲۳	۰	۰
.....۱۳۹۵	۱۲۹۹	۰	۱۲۹۲	۷	۰
.....۱۳۹۶	۳۲۲	۰	۲۵۰	۷۲	۰
.....۱۳۹۷	۴۲۹	۰	۴۱۲	۱۷	۰
.....۱۳۹۸	۴۲۳	۰	۳۸۴	۳۹	۰
.....اسفراین	۲۶۷	۰	۲۴۶	۲۱	۰
.....بجنورد	۱۰۸	۰	۹۴	۱۴	۰
.....جاجرم	۰	۰	۰	۰	۰
.....راز و جرجان	۰	۰	۰	۰	۰
.....شیروان	۴۰	۰	۳۸	۲	۰
.....فاروج	۱	۰	۱	۰	۰
.....گرمه	۰	۰	۰	۰	۰
.....مانه و سملقان	۷	۰	۵	۲	۰

مأخذ- اداره‌ی کل تعاون، کار و رفاه اجتماعی استان .