

## مقدمه

اطلاعات آماری این فصل، شامل تعداد جمعیت و ویژگی‌های آن براساس آخرین نتایج سرشماری جمعیت در سال ۱۳۹۵ و مقایسه اقلام منتخب جمعیتی در سرشماری‌های اجرا شده در دوره‌های قبل و نیز تعداد وقایع حیاتی ولادت، فوت، ازدواج و طلاق می‌باشد که در زیر به سابقه‌ی تولید آمار در هر یک از زمینه‌های یاد شده، اشاره شده است.

در زمان قاجاریه تلاش‌های پراکنده‌ای برای شمارش جمعیت انجام گرفت که اغلب به صورت موردی به اجرا درآمده است. در سال ۱۲۹۷، اداره ثبت احوال کشور به منظور ثبت وقایع چهارگانه، تأسیس شد. با ثبت اطلاعات مربوط به ولادت، فوت، ازدواج و طلاق توسط اداره مذکور، ضرورت اطلاع از جمعیت کشور و تعیین سازمانی که موظف به جمع‌آوری این اطلاعات باشد، مورد توجه قرار گرفت.

در سال ۱۳۰۳ شمسی، با تصویب آیین‌نامه‌ای، مسئولیت جمع‌آوری و تمرکز بخشیدن به آمارهای مورد نیاز، بر عهده‌ی وزارت کشور گذاشته شد. تصویب نامه‌ی مذکور با انجام تغییراتی در سال ۱۳۰۷، از تصویب مجلس شورای ملی وقت گذشته و جنبه‌ی قانونی یافت و از آن زمان، اداره‌ی ثبت احوال کشور به "اداره کل آمار و ثبت احوال" تغییر نام داد. اداره‌ی مذکور از سال ۱۳۴۹ با نام "سازمان ثبت احوال کشور"، به انجام وظایف قانونی خود ادامه داده است.

در خرداد ماه ۱۳۱۸، اولین قانون سرشماری به تصویب مجلس شورای ملی رسید. در اجرای این قانون، سرشماری جمعیت از دهم اسفند ماه همان سال در شهر تهران و در سال‌های ۱۳۱۹ و ۱۳۲۰ در ۳۳ شهر کشور به تدریج به اجرا درآمد، ولی ادامه آن به علت وقایع شهریور ۱۳۲۰ به تعویق افتاد. در اسفندماه ۱۳۳۱، سازمان همکاری آمار عمومی تشکیل شد و در فروردین سال ۱۳۳۲ قانون آمار و سرشماری به تصویب رسید. در این سال، اداره‌ی آمار و سرشماری از اداره‌ی کل آمار و ثبت احوال جدا شد و به

سازمان همکاری آمار عمومی پیوست و به این ترتیب، برای اولین بار سازمانی به طور انحصاری موظف به جمع‌آوری آمار شد. این سازمان در سال ۱۳۳۴ به وزارت کشور وابسته شد و نام آن به "اداره کل آمار عمومی" تغییر یافت و سپس در سال ۱۳۳۵، اولین سرشماری عمومی جمعیت را در کل کشور به اجرا درآورد.

با تأسیس اداره‌ی کل آمار عمومی و اجرای اولین سرشماری عمومی کشور در سال ۱۳۳۵، فعالیت‌های آماری وارد مرحله‌ی جدیدی شد و همه ساله طرح‌های گوناگون آماری در زمینه‌های مختلف اجتماعی-اقتصادی به مرحله اجرا درآمد. نیاز روزافزون دستگاه‌های برنامه‌ریزی کشور به آمار و اطلاعات و ضرورت همکاری نزدیک سازمان اصلی تولیدکننده آمار با دستگاه برنامه‌ریزی موجب شد تا در سال ۱۳۴۴، اداره کل آمار عمومی از وزارت کشور جدا و با نام "مرکز آمار ایران" به سازمان برنامه وابسته شود.

این مرکز به عنوان اولین اقدام، سرشماری عمومی نفوس و مسکن را طبق قانون در آبان ماه سال ۱۳۴۵ به مرحله اجرا درآورد.

بنا به ضرورت، قانون تأسیس مرکز آمار ایران در سال ۱۳۵۳ مورد تجدید نظر قرار گرفت و قانون فعلی این مرکز به تصویب رسید. مرکز آمار ایران در آبان سال ۱۳۵۵ دومین سرشماری عمومی نفوس و مسکن کشور را به انجام رسانید.

در سال ۱۳۶۵، سومین سرشماری عمومی نفوس و مسکن ایران و اولین سرشماری عمومی نفوس و مسکن در نظام جمهوری اسلامی ایران به مرحله اجرا درآمد که نتایج آن، اطلاعات و آمارهای لازم را برای انجام برنامه‌ریزی‌های توسعه اجتماعی-اقتصادی کشور فراهم آورد.

افزایش غیر قابل انتظار جمعیت کشور طی سال‌های ۱۳۵۵ لغایت ۱۳۶۵ که آگاهی از روند تغییرات جمعیت پس از سال ۱۳۵۵ را مورد تأکید قرار می‌داد و نیز وجود جابجایی‌های عمده جمعیت، ناشی از جنگ تحمیلی که چارچوب‌های آماری حاصل از سرشماری عمومی نفوس و مسکن سال ۱۳۶۵ را دستخوش دگرگونی‌های بزرگ و

روش‌های اجرایی نیز ایجاد شد.

- برای نخستین بار جمع آوری اطلاعات به شیوه مدرن و با استفاده از تبلت انجام شد. در این روش اطلاعات جغرافیایی تمام مکان‌های کشور و خانوارها و افراد به صورت الکترونیکی جمع‌آوری شد. حذف فرم‌های کاغذی و استفاده از تبلت در این سرشماری، باعث کاهش هزینه‌ها و همچنین تسریع در ارسال اطلاعات و ارائه نتایج شد.
  - فراهم نمودن سامانه اینترنتی و گردآوری اطلاعات به شیوه مدرن علاوه بر کاهش محسوس حجم کار مامور سرشماری سبب افزایش دقت و کیفیت اطلاعات شد.
  - ایجاد سامانه اتاق کنترل و رصد روزانه پوشش و کیفیت اطلاعات و فعالیت‌های اجرایی سرشماری در کل کشور سبب افزایش دقت و بهبود کیفیت اطلاعات گردید.
  - برای اولین بار در این سرشماری به منظور کاهش حجم کار مامور و به دنبال آن افزایش کیفیت اطلاعات سرشماری از فایل پشتیبان بر اساس داده‌ها و منابع ثبتی استفاده شد.
- آمارهای این فصل بر اساس نتایج سرشماری عمومی نفوس و مسکن سال ۱۳۹۵، همراه با خلاصه‌ای از نتایج سرشماری‌های قبلی و آمارگیری جاری جمعیت سال ۱۳۷۰ ارائه می‌شود.
- همچنین آمار مربوط به وقایع حیاتی ولادت، فوت، ازدواج و طلاق که توسط اداره کل ثبت و احوال استان ثبت می‌شود، نیز در این فصل ارائه شده است.

### تعاریف و مفاهیم

**جمعیت (جامعه مورد سرشماری):** اعضای همه خانوارهای معمولی ساکن، مؤسسه‌ای و گروهی که اقامتگاه معمولی آنان در زمان سرشماری در استان قرار دارد و نیز اعضای تمامی خانوارهای معمولی غیرساکن استان، جامعه مورد سرشماری را تشکیل می‌دهند. ایرانیان عضو هیئت‌های سیاسی و سفارتخانه‌های ایران در خارج از کشور و افراد خانوار آنان، جزو جمعیت استان به حساب می‌آیند.

**خانوار:** خانوار از چند نفر تشکیل می‌شود که با هم در یک اقامتگاه زندگی می‌کنند، با یکدیگر هم‌خرج هستند و معمولاً با هم غذا می‌خورند. فردی که به تنهایی زندگی می‌کند نیز، خانوار تلقی می‌شود.

غیرقابل اغماض کرده بود، سیستم برنامه‌ریزی کشور و به تبع آن، مرکز آمار ایران را بر آن داشت که در زمانی کوتاه‌تر از فاصله متداول ده ساله، به انجام یک تمام شماری از جمعیت کشور تحت عنوان "طرح آمارگیری جاری جمعیت سال ۱۳۷۰" اقدام کند و برای اولین بار در کشور، سرشماری جمعیت را با یک آمارگیری نمونه‌ای همراه سازد.

در سال ۱۳۷۵، پنجمین سرشماری عمومی نفوس و مسکن به مرحله اجرا درآمد؛ سرشماری ۱۳۸۵، ششمین سرشماری عمومی نفوس و مسکن کشور است که در آبان ماه ۱۳۸۵ در سراسر کشور به اجرا درآمد. سرشماری ۱۳۸۵ دارای ویژگی‌هایی است که آن را از سرشماری‌های پیشین متمایز می‌کند. از نظر شیوه اندازه‌گیری صفات، سرشماری ۱۳۸۵ نخستین سرشماری کشور است که روش "سرشماری همراه با نمونه‌گیری" در آن پیاده شده است.

ویژگی دیگر سرشماری ۱۳۸۵ استفاده از روش "تشخیص هوشمند نویسه‌ها" تصویربرداری مستقیم از پرسشنامه‌ها و تبدیل تصاویر به داده‌ها در استخراج اطلاعات سرشماری می‌باشد.

طرح سرشماری عمومی نفوس و مسکن ۱۳۹۰ ضمن دارا بودن ویژگی‌های سرشماری سال ۱۳۸۵، با استفاده از آخرین دستاوردهای علمی و فنی و بهره‌گیری از تجارب بین‌المللی، آخرین استانداردها و توصیه‌های مراجع آماری بین‌المللی طراحی شده بود. در این سرشماری تعیین تعداد دقیق جمعیت در هر یک از واحدهای جغرافیایی (بلوک، آبادی، دهستان، شهر، بخش، شهرستان، استان و کشور) شناخت ویژگی‌های گوناگون افراد و خانوارهای کشور و نیز مشخصات مسکن بصورت تمام‌شماری در ابعاد و کیفیت بهتری میسر شد و بدین وسیله امکان تصمیم‌گیری و برنامه‌ریزی بهتر در زمینه‌های مختلف اقتصادی، اجتماعی و فرهنگی کشور فراهم گردید.

در این سرشماری شاهد تحول در شیوه گردآوری داده‌ها از شکل متعارف یعنی استفاده از فرم‌های کاغذی به شیوه‌های پیشرفته‌تر بودیم.

آخرین سرشماری انجام یافته در کشور در سال ۱۳۹۵ به اجرا درآمد این سرشماری با ویژگی‌هایی اجرا شد که آن را از تجربیات پیشین سرشماری در کشور متمایز می‌کند. در این سرشماری علاوه بر تغییر در کمیت اقلام آماری نسبت به سرشماری‌های گذشته، تحولاتی در ابزار و

نقاطی که تعداد جمعیت آن‌ها در موقع سرشماری، پنج هزار نفر و بیش‌تر بوده شهر به حساب آمده است.

**آبادی (نقطه روستایی):** رجوع کنید به تعاریف و مفاهیم "فصل سرزمین و آب و هوا".

**جمعیت ساکن در نقاط شهری:** منظور از جمعیت ساکن در نقاط شهری در هر یک از محدوده‌های بخش، شهرستان، استان یا کشور، جمعیت تمامی شهرهایی است که در همان محدوده قرار دارد و جمعیت هر شهر، عبارت است از مجموع تعداد اعضای همه خانوارهای معمولی ساکن، مؤسسه‌ای و گروهی که اقامتگاه معمولی آنان در زمان سرشماری در آن شهر واقع است.

**جمعیت ساکن در نقاط روستایی:** منظور از جمعیت ساکن در نقاط روستایی در هر یک از محدوده‌های دهستان، بخش، شهرستان، استان یا کشور، جمعیت تمامی آبادی‌هایی است که در همان محدوده قرار دارد و جمعیت هر آبادی، عبارت است از مجموع تعداد اعضای همه خانوارهای معمولی ساکن، مؤسسه‌ای و گروهی که اقامتگاه معمولی آنان در زمان سرشماری در آن آبادی واقع است.

**جمعیت غیر ساکن:** منظور از جمعیت غیر ساکن در هر یک از محدوده‌های شهرستان، استان یا کشور، جمعیت تمامی خانوارهای معمولی غیر ساکنی است که در همان محدوده سرشماری شده‌اند.

**سرپرست خانوار:** عضوی از خانوار است که سایر اعضا او را به این عنوان می‌شناسند. لازم به ذکر است، سرپرست خانوار عضوی از خانوار است که معمولاً مسئولیت تأمین تمام یا بخش عمده‌ای از هزینه‌های خانوار یا تصمیم‌گیری در مورد نحوه هزینه کردن درآمدهای خانوار را بر عهده دارد.

سرپرست خانوار لزوماً مسن‌ترین عضو خانوار نیست و می‌تواند زن یا مرد باشد و معمولاً بیش‌تر از ده سال سن دارد، بدیهی است که در خانوار یک نفره، تنها عضو خانوار، سرپرست خانوار محسوب می‌شود.

**خویشاوندان درجه یک سرپرست خانوار:** همسر، فرزند، پدر، مادر و خواهر سرپرست خانوار، خویشاوندان درجه یک وی محسوب شده‌اند.

**بی همسر بر اثر فوت همسر:** کسی است که همسر وی فوت شده و تا زمان پرسش مجدداً ازدواج نکرده است.

**خانوار معمولی:** خانوار با تعریف فوق، اکثر افراد کشور را در برمی‌گیرد و به همین دلیل، این گونه خانوارها "خانوار معمولی" نامیده می‌شوند.

**خانوار معمولی ساکن:** خانواری که در اقامتگاه ثابت (مکان‌های محل سکونت ساخته شده از مصالح سخت و نیز چادر ثابت، آلونک، کپر و ...) سکونت دارد، "خانوار معمولی ساکن" نامیده می‌شود.

**خانوار معمولی غیر ساکن:** خانواری که در زمان سرشماری در اقامتگاه ثابتی سکونت ندارد "خانوار معمولی غیر ساکن" نامیده می‌شود. این دسته از خانوارها سه گروه زیر را در برمی‌گیرد:

۱- خانوارهایی که در زمان سرشماری در کوچ به سر می‌برند و یا در خارج شهرها و آبادی‌ها در سرپناه قابل حمل زندگی می‌کنند.

۲- خانوارهایی که در محل ثابتی زندگی نمی‌کنند و به‌طور مداوم محل زندگی خود را تغییر می‌دهند، مانند کولی‌ها.

۳- خانوارهایی که محل زندگی مشخصی ندارند و شب‌ها معمولاً در پارک‌ها، خرابه‌ها، زیر پل‌ها و... بیتوته می‌کنند.

**خانوار مؤسسه‌ای:** مجموعه افرادی که به دلیل داشتن هدف یا ویژگی‌های مشترک با هم در یک مؤسسه زندگی می‌کنند و آن مؤسسه بنا بر مجوز یا براساس مقررات و ضوابط معینی مسؤولیت منزل دادن (ارائه محل سکونت همراه با خدمات و تسهیلات) به آنان را بر عهده دارد خانوار مؤسسه‌ای نامیده می‌شود، نمونه‌های مشخصی از خانوارهای مؤسسه‌ای عبارتند از:

پادگان‌ها و پاسگاه‌های نظامی و انتظامی، خوابگاه‌های دانشجویی که تحت مدیریت یکی از دانشگاه‌ها اداره می‌شود به‌جز خوابگاه‌های متأهلین، آسایشگاه‌های روانی و ...

**خانوار گروهی:** مجموعه افرادی که تمام یا اغلب آنان به دلیل دارا بودن شرایط خاص (به‌طور عمده داشتن ویژگی مشترک) اقامتگاه مشترکی را برای سکونت خود انتخاب کرده‌اند و به‌طور مشترک امور زندگی در آن اقامتگاه را اداره می‌کنند خانوار گروهی نامیده می‌شود.

**شهر (نقطه شهری):** منظور از شهر، هر یک از نقاط جغرافیایی است که دارای شهرداری باشد.

در سرشماری‌های قبل از سال ۱۳۶۵، تمامی مراکز شهرستان‌ها (بدون در نظر گرفتن تعداد جمعیت آن‌ها) و

۱۳۹۵ جمعیت استان برابر با ۳۲۶۵۲۱۹ نفر بوده (۵۰/۸ در صد مرد و ۴۹/۲ درصد زن) و ۴/۱ درصد جمعیت کل کشور را شامل می‌شود که در مقایسه با نتایج سرشماری عمومی نفوس و مسکن آبان ۱۳۹۰ متوسط رشد سالانه جمعیت استان ۱/۱۷ درصد بوده است که این عدد برای کشور ۱/۲۴ درصد می‌باشد.

در سال ۱۳۹۵، جمعیت شهری استان حدود ۱۰/۵ درصد افزایش و جمعیت روستایی ۱/۷ درصد کاهش را نسبت به سال ۱۳۹۰ نشان می‌دهند.

بیش‌ترین جمعیت در سال ۱۳۹۵ متعلق به گروه سنی ۲۹-۲۵ ساله (۱۰/۱ درصد جمعیت) بوده است.

مطابق نتایج سرشماری سال ۱۳۹۵ تعداد ۹۳۵۹۵۶ خانوار در استان وجود داشته که از این تعداد حدود ۶۷/۴ درصد در نقاط شهری و ۳۲/۶ درصد در نقاط روستایی ساکن بوده‌اند.

در سال ۱۳۹۵ تراکم نسبی جمعیت (نفر در کیلومتر مربع) برای کشور ۴۹ و برای استان ۸۷ بوده است.

در سال ۱۳۹۵ میانگین سنی مردان ۲۹/۹ و زنان ۳۰/۴ سال بوده است. همچنین میانگین سنی مردان در اولین ازدواج ۲۶/۶ و زنان ۲۲/۵ سال بوده است.

در سال ۱۳۹۹ تعداد ۵۲۹۹۸ ولادت ثبت شده که ۵۲ درصد آن پسر و ۴۸ درصد آن دختر می‌باشد و در کل نسبت به سال ۱۳۹۸، ۳/۷ درصد کاهش داشته است، تعداد فوت ثبت شده ۲۱۹۳۶ می‌باشد که نسبت به سال ۱۳۹۸، حدود ۴۰/۶ درصد افزایش داشته است.

همچنین در این سال تعداد ازدواج ثبت شده ۲۷۶۱۶ بوده که نسبت به سال ۱۳۹۸، ۴/۱ درصد افزایش داشته و تعداد طلاق ثبت شده ۶۶۵۳ بوده که نسبت به سال ۱۳۹۸، ۴/۵ درصد کاهش داشته است. لازم به ذکر است در این سال، نسبت طلاق به ازای هر یکصد ازدواج ثبت شده در استان ۲۴ می‌باشد.

**بی هم‌سر بر اثر طلاق:** کسی است که بر اثر طلاق بی هم‌سر شده و تا زمان پرسش مجدداً ازدواج نکرده است.

**هرگز ازدواج نکرده:** کسی است که تا زمان پرسش ازدواج نکرده است.

**مهاجران وارد شده:** آن دسته از اعضای خانوارهای معمولی ساکن و دسته‌جمعی که شهر یا آبادی محل اقامت خود را در فاصله سال‌های ۱۳۹۰ تا ۱۳۹۵ تغییر داده‌اند مهاجر شناخته می‌شوند.

به جز آن دسته از اعضای خانوار که به دلیل تحصیل یا کار در خارج از کشور، اسارت و مفقودالاثر بودن طی ده سال گذشته مدتی دور از خانواده بوده ولی در زمان سرشماری به خانوار مربوط پیوسته‌اند صرفاً به دلایل فوق مهاجر تلقی نمی‌شوند.

**سن:** منظور از سن، تعداد سال‌های کاملی است که از زمان تولد فرد گذشته است.

**میانگین سنی:** متوسط سن افراد یک جامعه است.

**میان سنی:** سنی است که جمعیت را از نظر تعداد به دو گروه مساوی تقسیم کند.

**ثبت وقایع حیاتی جاری و معوقه:** وقایع حیاتی (تولد، فوت، ازدواج و طلاق) را که در سال وقوع ثبت می‌شود، جاری می‌نامند و وقایعی که بعد از سال وقوع ثبت شده باشد، معوقه نامیده می‌شود.

**ثبت ولادت:** عبارت است از اعلام واقعه ولادت توسط اعلام کننده به مامور ثبت احوال به منظور تنظیم سند ثبت کل وقایع.

**ثبت فوت:** عبارت است از اعلام واقعه فوت توسط اعلام کننده به مامور ثبت احوال به منظور تنظیم سند وفات.

### گزیده اطلاعات

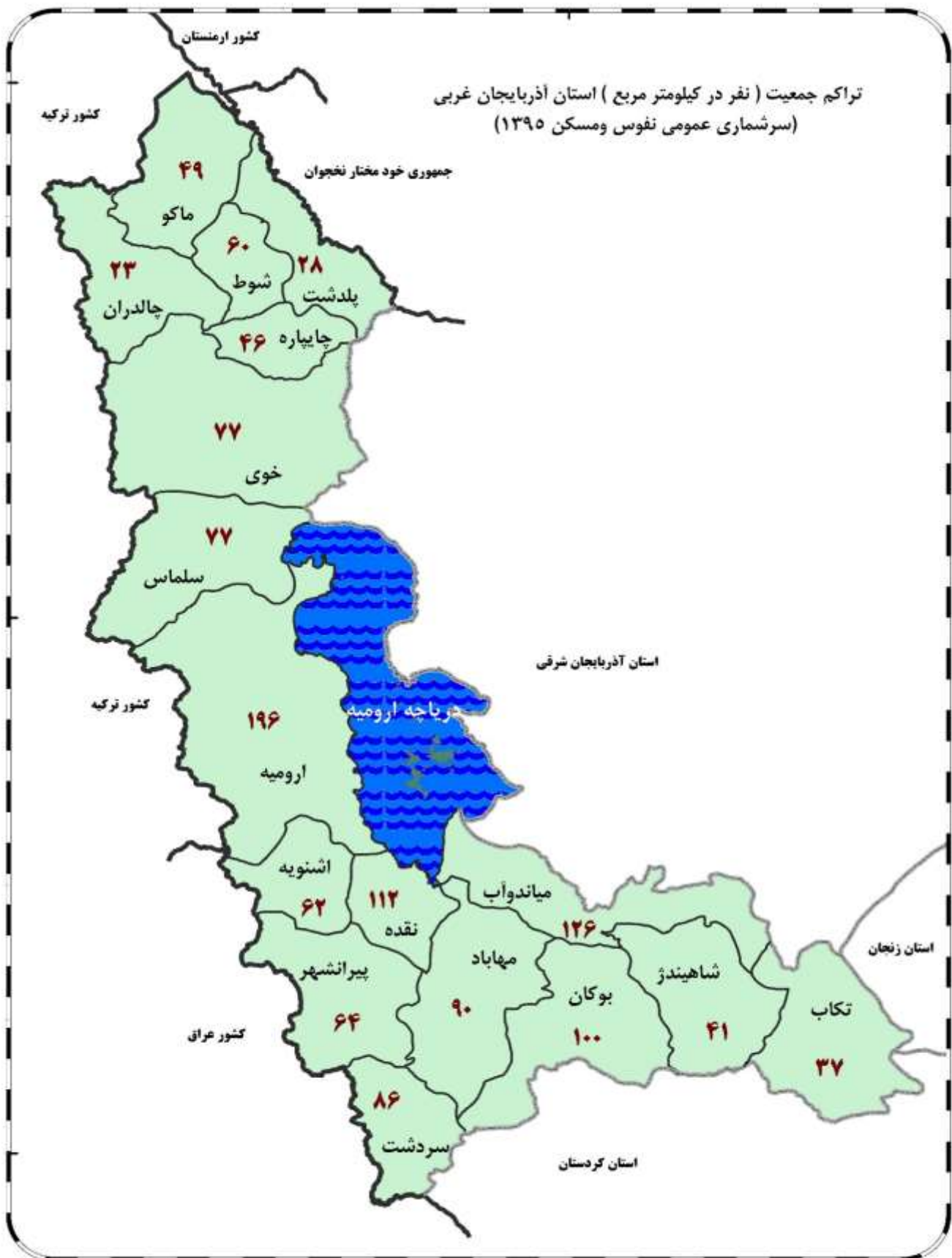
براساس نتایج آخرین سرشماری عمومی نفوس و مسکن در آبان

۱-۳- جمعیت و متوسط رشد سالانه

متوسط رشد سالانه (درصد)	جمعیت	سال
...	۷۷۸۱۲۳	آبان ۱۳۳۵.....
۳/۴۰	۱۰۸۷۱۸۲	آبان ۱۳۴۵.....
۲/۶۱	۱۴۰۷۶۰۴	آبان ۱۳۵۵.....
۳/۴۳	۱۹۷۱۶۷۷	آبان ۱۳۶۵.....
۲/۹۹	۲۲۸۴۲۰۸	مهر ۱۳۷۰.....
۱/۷۹	۲۴۹۶۳۲۰	آبان ۱۳۷۵.....
۱/۴۲	۲۸۷۳۴۵۹	آبان ۱۳۸۵.....
۱/۴۰	۳۰۸۰۵۷۶	آبان ۱۳۹۰.....
۱/۱۷	۳۲۶۵۲۱۹	آبان ۱۳۹۵.....

مأخذ - مرکز آمار ایران. (ر.م).

- مرکز آمار ایران. دفتر جمعیت، نیروی کار و سرشماری.



۳-۲- جمعیت بر حسب گروه‌های سنی

مهر ۱۳۷۰	مهر ۱۳۶۵	آبان ۱۳۵۵	آبان ۱۳۴۵ <sup>(۲)</sup>	آبان ۱۳۳۵ <sup>(۱)</sup>	گروه سنی
۲۲۷۹۲۲۴	۱۹۷۱۶۷۷	۱۴۰۷۶۰۴	۱۰۸۷۱۸۲	۷۲۱۱۳۶	جمع .....
۳۴۴۶۲۱	۳۴۶۳۰۳	۲۳۳۵۰۸	۲۰۱۸۴۲	۱۳۲۶۸۵	۰-۴ ساله .....
۳۶۰۷۵۱	۳۱۶۹۵۲	۲۳۵۹۰۳	۱۸۵۸۴۶	۱۰۵۸۲۶	۵-۹ ساله .....
۳۱۷۲۹۸	۲۴۱۷۵۵	۱۸۴۲۶۴	۱۲۴۲۰۱	۶۴۶۸۶	۱۰-۱۴ ساله .....
۲۴۱۶۷۱	۲۱۶۳۳۹	۱۴۴۶۵۸	۸۵۰۴۶	۵۱۶۲۱	۱۵-۱۹ ساله .....
۲۰۹۶۹۹	۱۶۴۹۹۶	۱۰۹۸۵۵	۷۱۲۰۳	۶۰۴۷۴	۲۰-۲۴ ساله .....
۱۶۱۶۱۵	۱۳۸۲۳۱	۸۲۵۶۱	۷۱۹۷۹	۱۱۰۷۹۰	۲۵-۲۹ ساله .....
۱۳۵۷۶۶	۱۱۱۷۹۲	۶۷۱۱۵	۷۵۵۱۱		۳۰-۳۴ ساله .....
۱۱۱۲۶۱	۸۲۳۷۸	۶۸۶۰۸	۶۴۸۸۷	۶۶۸۰۶	۳۵-۳۹ ساله .....
۸۱۲۵۶	۶۴۹۸۹	۷۱۴۱۸	۵۹۸۷۹		۴۰-۴۴ ساله .....
۶۲۱۹۷	۶۴۰۸۶	۶۲۷۵۲	۳۰۱۲۹	۵۴۲۱۸	۴۵-۴۹ ساله .....
۶۵۱۹۰	۶۶۶۰۷	۵۶۱۹۱	۲۵۷۲۳		۵۰-۵۴ ساله .....
۵۹۵۴۸	۵۵۴۷۳	۲۳۹۹۸	۱۶۶۵۸	۴۲۲۱۱	۵۵-۵۹ ساله .....
۵۵۰۴۰	۴۹۶۵۵	۱۷۳۵۰	۲۹۴۰۱		۶۰-۶۴ ساله .....
۷۱۵۷۰	۱۷۱۵۰	۱۳۶۴۱	۴۴۸۷۷	۲۰۳۷۶	۶۵-۶۹ ساله .....
...	۱۰۴۳۴	۱۴۹۴۱	...		۷۰-۷۴ ساله .....
...	۷۲۲۷	۱۰۰۸۳	...	...	۷۵-۷۹ ساله .....
...	۱۵۵۹۹	۱۰۷۵۸	...	...	۸۰ ساله و بیشتر .....
۱۷۴۱	۱۷۱۱	.	...	۳۵۲	نامشخص .....

۳-۲- جمعیت بر حسب گروه‌های سنی (دنباله)

آبان ۱۳۹۵	آبان ۱۳۹۰	آبان ۱۳۸۵	آبان ۱۳۷۵	گروه سنی
۳۲۶۵۲۱۹	۳۰۸۰۵۷۶	۲۸۷۳۴۵۹	۲۴۹۶۳۳۰	جمع .....
۳۰۶۶۰۷	۲۷۵۱۸۹	۲۳۹۳۴۴	۲۸۵۹۳۵	۰-۴ ساله .....
۲۷۹۷۹۱	۲۵۰۶۱۴	۲۴۴۱۸۴	۳۶۳۸۹۱	۵-۹ ساله .....
۲۵۱۳۵۸	۲۵۳۴۰۳	۳۰۵۵۸۰	۳۵۶۰۷۵	۱۰-۱۴ ساله .....
۲۴۱۳۱۳	۲۹۸۵۲۵	۳۶۲۰۲۰	۳۰۰۸۰۳	۱۵-۱۹ ساله .....
۲۸۳۸۲۸	۳۴۹۱۲۸	۳۴۰۷۱۲	۲۲۵۶۰۶	۲۰-۲۴ ساله .....
۳۳۱۱۶۲	۳۲۳۴۲۰	۲۸۴۲۱۶	۱۹۸۴۷۴	۲۵-۲۹ ساله .....
۳۱۵۹۲۲	۲۷۵۳۷۹	۲۱۴۰۲۴	۱۶۱۹۴۸	۳۰-۳۴ ساله .....
۲۷۶۹۹۹	۲۱۵۴۰۹	۲۰۰۳۷۲	۱۳۹۷۱۱	۳۵-۳۹ ساله .....
۲۱۳۹۹۳	۲۰۱۴۳۸	۱۶۴۲۳۵	۱۰۸۴۲۱	۴۰-۴۴ ساله .....
۱۹۷۶۹۷	۱۶۱۴۲۲	۱۳۶۹۸۶	۷۸۹۳۸	۴۵-۴۹ ساله .....
۱۵۷۶۱۸	۱۳۷۲۲۵	۱۰۵۳۷۱	۵۹۹۶۹	۵۰-۵۴ ساله .....
۱۲۹۳۴۷	۱۰۱۲۱۶	۷۳۰۲۷	۵۶۲۲۳	۵۵-۵۹ ساله .....
۹۵۳۷۲	۷۰۷۷۲	۵۶۵۹۹	۵۸۳۱۳	۶۰-۶۴ ساله .....
۶۴۵۳۲	۵۱۰۶۲	۴۶۴۳۷	۴۵۱۸۷	۶۵-۶۹ ساله <sup>(۲)</sup> .....
۴۳۵۴۸	۴۲۶۸۲	۴۵۴۷۲	۳۴۹۵۷	۷۰-۷۴ ساله .....
۳۳۲۰۶	۳۶۶۲۵	۲۸۱۵۲	۱۰۸۷۷	۷۵-۷۹ ساله .....
۴۲۹۲۶	۳۶۴۳۹	۲۶۷۲۸	۱۰۸۶۵	۸۰ساله و بیشتر .....
۰	۶۲۸	۰	۱۲۷	نامشخص .....

(۱) جمع آوری آمار و اطلاعات سال ۱۳۳۵ در گروه‌های سنی ۷۴-۲۵ به صورت ۱۰ ساله جمع آوری شده است.

(۲) اطلاعات سال ۱۳۴۵، شامل جمعیت ۶۵ ساله و بیشتر است.

مأخذ - مرکز آمار ایران. (ر.م).

- مرکز آمار ایران. دفتر جمعیت، نیروی کار و سرشماری.



۳-۳- جمعیت بر حسب جنس، سن و وضع سکونت: آبان ۱۳۹۵

ساکن در نقاط شهری			جمع			سن
زن	مرد	مرد و زن	زن	مرد	مرد و زن	
۱۰۵۹۶۳۸	۱۰۷۶۵۶۵	۲۱۳۶۲۰۳	۱۶۰۶۹۰۰	۱۶۵۸۳۱۹	۳۲۶۵۲۱۹	تمامی سنین .....
۹۲۹۰۳	۹۸۶۱۸	۱۹۱۵۲۱	۱۴۸۲۴۱	۱۵۸۳۶۶	۳۰۶۶۰۷	۴- ساله .....
۱۸۲۰۷	۱۹۴۳۴	۳۷۶۴۱	۲۸۸۸۶	۳۱۰۶۱	۵۹۹۴۷	کمتر از یکساله .....
۱۹۷۵۲	۲۱۰۸۰	۴۰۸۳۲	۳۱۸۰۱	۳۴۱۸۴	۶۵۹۸۵	۱ ساله .....
۱۹۲۳۲	۲۰۲۶۵	۳۹۴۹۷	۳۰۷۹۸	۳۲۷۳۴	۶۳۵۳۲	۲ ساله .....
۱۸۱۶۳	۱۹۱۳۰	۳۷۲۹۳	۲۸۸۸۲	۳۰۷۱۹	۵۹۶۰۱	۳ ساله .....
۱۷۵۴۹	۱۸۷۰۹	۳۶۲۵۸	۲۷۸۷۴	۲۹۶۶۸	۵۷۵۴۲	۴ ساله .....
۱۵۷۲۲	۹۰۲۴۹	۱۷۵۹۷۱	۱۳۵۹۴۴	۱۴۳۸۶۷	۲۷۹۷۹۱	۹-۵ ساله .....
۱۷۷۹۶	۱۸۶۸۳	۳۶۴۷۹	۲۸۱۸۸	۲۹۷۱۸	۵۷۹۰۶	۵ ساله .....
۱۷۵۷۱	۱۸۵۸۱	۳۶۱۵۲	۲۷۷۹۷	۲۹۳۴۹	۵۷۱۴۶	۶ ساله .....
۱۷۶۵۸	۱۸۳۵۷	۳۶۰۱۵	۲۷۷۷۴	۲۹۱۷۲	۵۶۹۴۶	۷ ساله .....
۱۶۶۶۷	۱۷۶۴۶	۳۴۳۱۳	۲۶۳۷۱	۲۸۱۳۱	۵۴۵۰۲	۸ ساله .....
۱۶۰۳۰	۱۶۹۸۲	۳۳۰۱۲	۲۵۸۱۴	۲۷۴۷۷	۵۳۲۹۱	۹ ساله .....
۷۶۹۴۵	۸۱۳۵۲	۱۵۸۲۹۷	۱۲۱۹۷۸	۱۲۹۳۸۰	۲۵۱۳۵۸	۱۴-۱۰ ساله .....
۱۵۶۳۰	۱۶۸۶۸	۳۲۴۹۸	۲۵۴۳۳	۲۷۲۴۵	۵۲۶۷۸	۱۰ ساله .....
۱۵۷۲۷	۱۶۳۲۷	۳۲۰۵۴	۲۵۰۱۴	۲۶۲۴۷	۵۱۲۶۱	۱۱ ساله .....
۱۵۲۱۶	۱۵۹۷۱	۳۱۱۸۷	۲۴۱۱۱	۲۵۵۶۶	۴۹۶۷۷	۱۲ ساله .....
۱۵۲۴۵	۱۶۲۳۸	۳۱۴۸۳	۲۳۷۱۶	۲۵۲۹۸	۴۹۰۱۴	۱۳ ساله .....
۱۵۱۲۷	۱۵۹۴۸	۳۱۰۷۵	۲۳۷۰۴	۲۵۰۲۴	۴۸۷۲۸	۱۴ ساله .....
۷۵۵۶۰	۷۷۱۵۹	۱۵۲۷۱۹	۱۱۷۶۶۸	۱۲۳۶۴۵	۲۴۱۳۱۳	۱۹-۱۵ ساله .....
۱۵۰۴۲	۱۶۰۵۱	۳۱۰۹۳	۲۳۳۴۶	۲۴۹۰۵	۴۸۲۵۱	۱۵ ساله .....
۱۴۷۱۱	۱۵۵۶۲	۳۰۲۷۳	۲۲۷۵۱	۲۴۳۷۴	۴۷۱۲۵	۱۶ ساله .....
۱۴۹۶۴	۱۵۶۴۶	۳۰۶۱۰	۲۳۲۰۶	۲۴۵۰۶	۴۷۷۱۲	۱۷ ساله .....
۱۵۴۸۱	۱۵۱۷۶	۳۰۶۵۷	۲۴۲۸۸	۲۵۱۵۷	۴۹۴۴۵	۱۸ ساله .....
۱۵۳۶۲	۱۴۷۲۴	۳۰۰۸۶	۲۴۰۷۷	۲۴۷۰۳	۴۸۷۸۰	۱۹ ساله .....
۸۱۹۴۴	۸۵۹۳۲	۱۷۴۸۷۶	۱۳۹۱۹۰	۱۴۴۶۳۸	۲۸۳۸۲۸	۲۴-۲۰ ساله .....
۱۵۰۲۳	۱۴۵۹۴	۲۹۶۱۷	۲۳۹۴۱	۲۴۹۰۶	۴۸۸۴۷	۲۰ ساله .....
۱۶۴۸۸	۱۵۷۸۳	۳۲۲۷۱	۲۶۱۶۰	۲۶۹۰۸	۵۳۰۶۸	۲۱ ساله .....
۱۷۷۸۳	۱۷۰۶۲	۳۴۸۴۵	۲۸۲۱۴	۲۸۹۵۴	۵۷۱۶۸	۲۲ ساله .....
۱۹۲۳۰	۱۸۸۱۵	۳۸۰۴۵	۲۹۷۲۱	۳۱۴۵۶	۶۱۱۷۷	۲۳ ساله .....
۲۰۴۲۰	۱۹۶۷۸	۴۰۰۹۸	۳۱۱۵۴	۳۲۴۱۴	۶۳۵۶۸	۲۴ ساله .....
۱۰۸۳۵۸	۱۰۷۵۰۹	۲۱۵۸۶۷	۱۶۲۱۰۸	۱۶۹۰۵۴	۳۳۱۱۶۲	۲۹-۲۵ ساله .....
۲۱۱۱۹	۲۰۵۷۹	۴۱۶۹۸	۳۱۹۷۷	۳۳۳۹۰	۶۵۳۶۷	۲۵ ساله .....
۲۱۳۱۲	۲۱۱۲۱	۴۲۴۳۳	۳۱۹۷۱	۳۳۵۸۰	۶۵۵۵۱	۲۶ ساله .....
۲۲۱۳۶	۲۱۹۸۷	۴۴۱۲۳	۳۲۹۸۴	۳۴۴۷۷	۶۷۴۶۱	۲۷ ساله .....
۲۲۰۴۳	۲۱۹۵۰	۴۳۹۹۳	۳۲۹۲۵	۳۴۰۶۸	۶۶۹۹۳	۲۸ ساله .....
۲۱۷۴۸	۲۱۸۷۲	۴۳۶۲۰	۳۲۲۵۱	۳۳۵۳۹	۶۵۷۹۰	۲۹ ساله .....
۱۰۷۳۱۰	۱۰۸۴۷۳	۲۱۵۷۸۳	۱۵۵۸۳۵	۱۶۰۰۸۷	۳۱۵۹۲۲	۳۴-۳۰ ساله .....
۲۲۷۲۰	۲۳۱۳۰	۴۵۸۵۰	۳۳۳۸۵	۳۴۷۲۶	۶۸۱۱۱	۳۰ ساله .....
۲۲۸۰۶	۲۲۷۴۲	۴۵۵۴۸	۳۳۱۷۶	۳۳۴۵۴	۶۶۶۳۰	۳۱ ساله .....
۲۱۹۴۴	۲۱۹۴۷	۴۳۸۹۱	۳۱۶۴۶	۳۲۰۱۱	۶۳۶۵۷	۳۲ ساله .....
۲۰۸۷۶	۲۱۱۹۶	۴۲۰۷۲	۳۰۲۱۴	۳۱۳۲۳	۶۱۵۳۷	۳۳ ساله .....
۱۸۹۶۴	۱۹۴۵۸	۳۸۴۲۲	۲۷۴۱۴	۲۸۵۷۳	۵۵۹۸۷	۳۴ ساله .....

## ۳-۳- جمعیت بر حسب جنس، سن و وضع سکونت: آبان ۱۳۹۵ (دنباله)

غیر ساکن			ساکن در نقاط روستایی			سن
زن	مرد	مرد و زن	زن	مرد	مرد و زن	
*	۱۶	۱۶	۵۴۷۲۶۲	۵۸۱۷۳۸	۱۱۲۹۰۰۰	تمامی سنین.....
*	*	*	۵۵۳۳۸	۵۹۷۴۸	۱۱۵۰۸۶	۴-۰ ساله.....
.	.	.	۱۰۶۷۹	۱۱۶۲۷	۲۲۳۰۶	کمتر از یکساله.....
.	.	.	۱۲۰۴۹	۱۳۱۰۴	۲۵۱۵۳	۱ ساله.....
.	.	.	۱۱۵۶۶	۱۲۴۶۹	۲۴۰۳۵	۲ ساله.....
.	.	.	۱۰۷۱۹	۱۱۵۸۹	۲۲۳۰۸	۳ ساله.....
.	.	.	۱۰۳۲۵	۱۰۹۵۹	۲۱۲۸۴	۴ ساله.....
*	*	*	۵۰۲۲۲	۵۳۵۹۸	۱۰۳۸۲۰	۹-۵ ساله.....
.	.	.	۱۰۳۹۲	۱۱۰۳۵	۲۱۴۲۷	۵ ساله.....
.	.	.	۱۰۲۲۶	۱۰۷۶۸	۲۰۹۹۴	۶ ساله.....
.	.	.	۱۰۱۱۶	۱۰۸۱۵	۲۰۹۳۱	۷ ساله.....
.	.	.	۹۷۰۴	۱۰۴۸۵	۲۰۱۸۹	۸ ساله.....
.	.	.	۹۷۸۴	۱۰۴۹۵	۲۰۲۷۹	۹ ساله.....
*	*	*	۴۵۰۳۳	۴۸۰۲۸	۹۳۰۶۱	۱۶-۱۰ ساله.....
.	.	.	۹۸۰۳	۱۰۳۷۷	۲۰۱۸۰	۱۰ ساله.....
.	.	.	۹۲۸۷	۹۹۲۰	۱۹۲۰۷	۱۱ ساله.....
.	.	.	۸۸۹۵	۹۵۹۵	۱۸۴۹۰	۱۲ ساله.....
.	.	.	۸۴۷۱	۹۰۶۰	۱۷۵۳۱	۱۳ ساله.....
.	.	.	۸۵۷۷	۹۰۷۶	۱۷۶۵۳	۱۴ ساله.....
*	*	*	۴۲۱۰۸	۴۶۴۸۶	۸۸۵۹۴	۱۹-۱۵ ساله.....
.	.	.	۸۳۰۴	۸۸۵۴	۱۷۱۵۸	۱۵ ساله.....
.	.	.	۸۰۴۰	۸۸۱۲	۱۶۸۵۲	۱۶ ساله.....
.	.	.	۸۲۴۲	۸۸۶۰	۱۷۱۰۲	۱۷ ساله.....
.	.	.	۸۸۰۷	۹۹۸۱	۱۸۷۸۸	۱۸ ساله.....
.	.	.	۸۷۱۵	۹۹۷۹	۱۸۶۹۴	۱۹ ساله.....
*	۱	۱	۵۰۲۶۶	۵۸۷۰۵	۱۰۸۹۵۱	۲۶-۲۰ ساله.....
.	.	.	۸۹۱۸	۱۰۳۱۲	۱۹۲۳۰	۲۰ ساله.....
.	.	.	۹۶۷۲	۱۱۱۲۵	۲۰۷۹۷	۲۱ ساله.....
.	.	.	۱۰۴۳۱	۱۱۸۹۲	۲۲۳۲۳	۲۲ ساله.....
.	.	.	۱۰۴۹۱	۱۲۶۴۱	۲۳۱۳۲	۲۳ ساله.....
.	۱	۱	۱۰۷۳۴	۱۲۷۳۵	۲۳۴۶۹	۲۴ ساله.....
*	۲	۲	۵۳۷۵۰	۶۱۵۴۳	۱۱۵۲۹۳	۲۹-۲۵ ساله.....
.	.	.	۱۰۸۵۸	۱۲۸۱۱	۲۳۶۶۹	۲۵ ساله.....
.	.	.	۱۰۶۵۹	۱۲۴۵۹	۲۳۱۱۸	۲۶ ساله.....
.	۱	۱	۱۰۸۴۸	۱۲۴۸۹	۲۳۳۳۷	۲۷ ساله.....
.	.	.	۱۰۸۸۲	۱۲۱۱۸	۲۳۰۰۰	۲۸ ساله.....
.	۱	۱	۱۰۵۰۳	۱۱۶۶۶	۲۲۱۶۹	۲۹ ساله.....
*	۱	۱	۴۸۵۲۵	۵۱۶۱۳	۱۰۰۱۳۸	۳۴-۳۰ ساله.....
.	.	.	۱۰۶۶۵	۱۱۵۹۶	۲۲۲۶۱	۳۰ ساله.....
.	.	.	۱۰۳۷۰	۱۰۷۱۲	۲۱۰۸۲	۳۱ ساله.....
.	.	.	۹۷۰۲	۱۰۰۶۴	۱۹۷۶۶	۳۲ ساله.....
.	۱	۱	۹۳۳۸	۱۰۱۲۶	۱۹۴۶۴	۳۳ ساله.....
.	.	.	۸۴۵۰	۹۱۱۵	۱۷۵۶۵	۳۴ ساله.....

۳-۳- جمعیت بر حسب جنس، سن و وضع سکونت: آبان ۱۳۹۵ (دنباله)

ساکن در نقاط شهری			جمع			سن
زن	مرد	مرد و زن	زن	مرد	مرد و زن	
۹۱۶۷۸	۹۳۸۶۶	۱۸۵۵۴۴	۱۳۶۶۲۳	۱۴۰۵۷۶	۲۷۶۹۹۹	..... ۳۵-۳۹ ساله
۱۹۳۴۱	۲۰۱۷۱	۳۹۵۱۲	۲۸۳۵۵	۲۹۶۹۵	۵۸۰۵۰	..... ۳۵ ساله
۱۹۵۴۶	۲۰۲۴۳	۳۹۷۸۹	۲۸۹۹۸	۳۰۴۹۷	۵۹۴۹۵	..... ۳۶ ساله
۱۹۲۴۷	۱۹۴۴۰	۳۸۶۸۷	۲۸۸۶۸	۲۹۴۲۳	۵۸۲۹۱	..... ۳۷ ساله
۱۷۴۹۱	۱۷۶۱۷	۳۵۱۰۸	۲۶۲۸۶	۲۶۳۴۷	۵۲۶۳۳	..... ۳۸ ساله
۱۶۰۵۳	۱۶۳۹۳	۳۲۴۴۶	۲۳۹۱۶	۲۴۶۱۴	۴۸۵۳۰	..... ۳۹ ساله
۷۱۵۷۳	۷۳۶۸۱	۱۴۵۲۵۴	۱۰۵۴۴۳	۱۰۸۵۵۰	۲۱۳۹۹۳	..... ۴۰-۴۴ ساله
۱۵۵۱۳	۱۵۸۶۷	۳۱۳۸۰	۲۳۲۴۴	۲۳۴۷۴	۴۶۷۱۸	..... ۴۰ ساله
۱۴۷۰۵	۱۴۹۹۱	۲۹۶۹۶	۲۱۶۰۷	۲۲۱۱۹	۴۳۷۲۶	..... ۴۱ ساله
۱۴۳۰۳	۱۴۴۶۸	۲۸۷۷۱	۲۱۱۰۸	۲۱۳۱۵	۴۲۴۲۳	..... ۴۲ ساله
۱۳۷۲۶	۱۴۵۴۳	۲۸۲۶۹	۲۰۱۲۷	۲۱۲۱۹	۴۱۳۴۶	..... ۴۳ ساله
۱۳۳۲۶	۱۳۸۱۲	۲۷۱۳۸	۱۹۳۵۷	۲۰۴۲۳	۳۹۷۸۰	..... ۴۴ ساله
۶۷۴۰۱	۷۰۳۵۵	۱۳۷۷۵۶	۹۶۵۰۴	۱۰۱۱۹۳	۱۹۷۶۹۷	..... ۴۵-۴۹ ساله
۱۴۲۳۰	۱۵۱۲۷	۲۹۳۵۷	۲۰۷۸۵	۲۲۱۸۵	۴۲۹۷۰	..... ۴۵ ساله
۱۳۴۲۳	۱۳۸۰۵	۲۷۲۲۸	۱۹۲۲۴	۲۰۰۹۲	۳۹۳۱۶	..... ۴۶ ساله
۱۳۶۵۹	۱۴۱۷۶	۲۷۸۳۵	۱۹۵۰۸	۲۰۵۰۵	۴۰۰۱۳	..... ۴۷ ساله
۱۳۵۶۲	۱۴۰۹۴	۲۷۶۵۶	۱۹۲۸۸	۲۰۰۰۴	۳۹۲۹۲	..... ۴۸ ساله
۱۲۵۲۷	۱۳۱۵۳	۲۵۶۸۰	۱۷۶۹۹	۱۸۴۰۷	۳۶۱۰۶	..... ۴۹ ساله
۵۴۹۳۴	۵۷۱۴۵	۱۱۲۰۷۹	۷۷۹۲۰	۷۹۶۹۸	۱۵۷۶۱۸	..... ۵۰-۵۴ ساله
۱۲۵۶۲	۱۳۰۳۹	۲۵۶۰۱	۱۷۸۸۲	۱۸۱۲۹	۳۶۰۱۱	..... ۵۰ ساله
۱۱۱۵۴	۱۱۹۸۳	۲۳۱۳۷	۱۵۷۴۶	۱۶۴۵۳	۳۲۱۹۹	..... ۵۱ ساله
۱۰۹۵۶	۱۱۳۰۰	۲۲۲۵۶	۱۵۵۴۵	۱۵۹۵۹	۳۱۵۰۴	..... ۵۲ ساله
۱۰۴۹۴	۱۰۹۱۶	۲۱۴۱۰	۱۴۸۳۲	۱۵۰۹۸	۲۹۹۳۰	..... ۵۳ ساله
۹۷۶۸	۹۹۰۷	۱۹۶۷۵	۱۳۹۱۵	۱۴۰۵۹	۲۷۹۷۴	..... ۵۴ ساله
۴۴۲۵۴	۴۴۷۳۱	۸۸۹۸۵	۶۵۰۷۱	۶۴۲۷۶	۱۲۹۳۴۷	..... ۵۵-۵۹ ساله
۹۸۹۷	۱۰۱۹۰	۲۰۰۸۷	۱۴۶۱۳	۱۴۷۷۵	۲۹۳۸۸	..... ۵۵ ساله
۹۳۳۰	۹۲۷۶	۱۸۶۰۶	۱۳۵۷۹	۱۳۳۴۲	۲۶۹۲۱	..... ۵۶ ساله
۸۹۵۳	۹۰۰۰	۱۷۹۵۳	۱۳۱۹۴	۱۲۸۸۰	۲۶۰۷۴	..... ۵۷ ساله
۸۴۰۰	۸۷۴۵	۱۷۱۴۵	۱۲۴۷۴	۱۲۴۵۷	۲۴۹۳۱	..... ۵۸ ساله
۷۶۷۴	۷۵۲۰	۱۵۱۹۴	۱۱۲۱۱	۱۰۸۲۲	۲۲۰۳۳	..... ۵۹ ساله
۳۲۴۲۳	۳۱۶۸۷	۶۴۱۱۰	۴۹۳۳۴	۴۶۰۳۸	۹۵۳۷۲	..... ۶۰-۶۴ ساله
۷۵۴۴	۷۶۵۵	۱۵۱۹۹	۱۱۴۳۶	۱۱۰۳۸	۲۲۴۷۴	..... ۶۰ ساله
۶۹۹۹	۷۰۹۲	۱۴۰۹۱	۱۰۵۳۱	۱۰۲۸۴	۲۰۸۱۵	..... ۶۱ ساله
۶۲۳۴	۶۱۷۲	۱۲۴۰۶	۹۵۵۵	۹۰۰۸	۱۸۵۶۳	..... ۶۲ ساله
۵۹۴۷	۵۶۰۳	۱۱۵۵۰	۹۱۸۵	۸۲۲۲	۱۷۴۰۷	..... ۶۳ ساله
۵۶۹۹	۵۱۶۵	۱۰۸۶۴	۸۶۲۷	۷۴۸۶	۱۶۱۱۳	..... ۶۴ ساله

## ۳-۳- جمعیت بر حسب جنس، سن و وضع سکونت: آبان ۱۳۹۵ (دنباله)

غیرساکن			ساکن در نقاط روستایی			سن
زن	مرد	مرد و زن	زن	مرد	مرد و زن	
۰	۱	۱	۴۴۷۴۵	۴۶۷۱۱	۹۱۴۵۶	..... ۳۹-۳۵ ساله
۰	۰	۰	۹۰۱۴	۹۵۲۴	۱۸۵۳۸	..... ۳۵ ساله
۰	۰	۰	۹۴۵۲	۱۰۲۵۴	۱۹۷۰۶	..... ۳۶ ساله
۰	۰	۰	۹۶۲۱	۹۹۸۳	۱۹۶۰۴	..... ۳۷ ساله
۰	۰	۰	۸۷۹۵	۸۷۳۰	۱۷۵۲۵	..... ۳۸ ساله
۰	۱	۱	۷۸۶۳	۸۲۲۰	۱۶۰۸۳	..... ۳۹ ساله
۰	۲	۲	۳۳۱۷۰	۳۴۱۶۷	۶۸۷۳۷	..... ۴۴-۴۰ ساله
۰	۱	۱	۷۷۳۱	۷۶۰۶	۱۵۳۳۷	..... ۴۰ ساله
۰	۰	۰	۶۹۰۲	۷۱۲۸	۱۴۰۳۰	..... ۴۱ ساله
۰	۰	۰	۶۸۰۵	۶۸۴۷	۱۳۶۵۲	..... ۴۲ ساله
۰	۱	۱	۶۴۰۱	۶۶۷۵	۱۳۰۷۶	..... ۴۳ ساله
۰	۰	۰	۶۰۳۱	۶۶۱۱	۱۲۶۴۲	..... ۴۴ ساله
۰	۲	۲	۲۹۱۰۳	۳۰۸۳۶	۵۹۹۳۹	..... ۴۹-۴۵ ساله
۰	۰	۰	۶۵۵۵	۷۰۵۸	۱۳۶۱۳	..... ۴۵ ساله
۰	۰	۰	۵۸۰۱	۶۲۸۷	۱۲۰۸۸	..... ۴۶ ساله
۰	۰	۰	۵۸۴۹	۶۳۲۹	۱۲۱۷۸	..... ۴۷ ساله
۰	۲	۲	۵۷۲۶	۵۹۰۸	۱۱۶۳۴	..... ۴۸ ساله
۰	۰	۰	۵۱۷۲	۵۲۵۴	۱۰۴۲۶	..... ۴۹ ساله
۰	۳	۳	۲۲۹۸۶	۲۲۵۵۰	۴۵۵۳۶	..... ۵۴-۵۰ ساله
۰	۲	۲	۵۳۲۰	۵۰۸۸	۱۰۴۰۸	..... ۵۰ ساله
۰	۰	۰	۴۵۹۲	۴۴۷۰	۹۰۶۲	..... ۵۱ ساله
۰	۱	۱	۴۵۸۹	۴۶۵۸	۹۲۴۷	..... ۵۲ ساله
۰	۰	۰	۴۳۳۸	۴۱۸۲	۸۵۲۰	..... ۵۳ ساله
۰	۰	۰	۴۱۴۷	۴۱۵۲	۸۲۹۹	..... ۵۴ ساله
۰	۱	۱	۲۰۸۱۷	۱۹۵۴۴	۴۰۳۶۱	..... ۵۹-۵۵ ساله
۰	۱	۱	۴۷۱۶	۴۵۸۴	۹۳۰۰	..... ۵۵ ساله
۰	۰	۰	۴۲۴۹	۴۰۶۶	۸۳۱۵	..... ۵۶ ساله
۰	۰	۰	۴۲۴۱	۳۸۸۰	۸۱۲۱	..... ۵۷ ساله
۰	۰	۰	۴۰۷۴	۳۷۱۲	۷۷۸۶	..... ۵۸ ساله
۰	۰	۰	۳۵۳۷	۳۳۰۲	۶۸۳۹	..... ۵۹ ساله
۰	۱	۱	۱۶۹۱۱	۱۴۳۵۰	۳۱۲۶۱	..... ۶۴-۶۰ ساله
۰	۱	۱	۳۸۹۲	۳۳۸۲	۷۲۷۴	..... ۶۰ ساله
۰	۰	۰	۳۵۳۲	۳۱۹۲	۶۷۲۴	..... ۶۱ ساله
۰	۰	۰	۳۳۲۱	۲۸۳۶	۶۱۵۷	..... ۶۲ ساله
۰	۰	۰	۳۲۳۸	۲۶۱۹	۵۸۵۷	..... ۶۳ ساله
۰	۰	۰	۲۹۲۸	۲۳۲۱	۵۲۴۹	..... ۶۴ ساله

۳-۳- جمعیت بر حسب جنس، سن و وضع سکونت: آبان ۱۳۹۵ (دنباله)

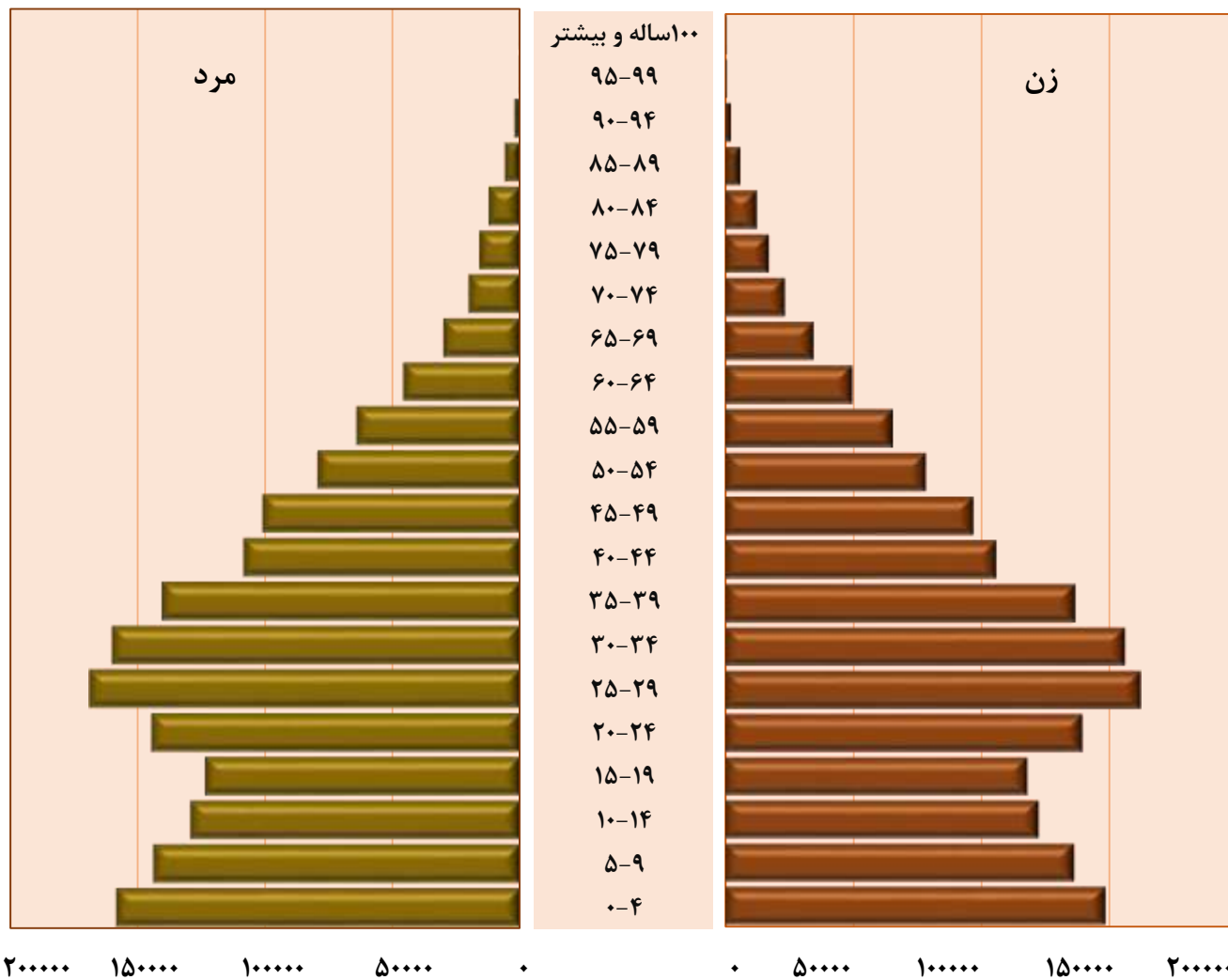
ساکن در نقاط شهری			جمع			سن
زن	مرد	مرد و زن	زن	مرد	مرد و زن	
۲۱۸۴۴	۱۹۵۳۴	۴۱۳۷۸	۳۴۳۰۰	۳۰۲۳۲	۶۴۵۳۲	..... ۶۵-۶۹ ساله
۵۶۷۰	۴۹۰۵	۱۰۵۷۵	۹۰۶۳	۷۳۸۸	۱۶۴۵۱	..... ۶۵ ساله
۴۱۶۳	۳۶۲۸	۷۷۹۱	۶۴۸۰	۵۵۴۳	۱۲۰۲۳	..... ۶۶ ساله
۴۴۸۶	۴۳۰۰	۸۷۸۶	۶۹۳۳	۶۵۵۷	۱۳۴۹۰	..... ۶۷ ساله
۴۰۲۸	۳۵۵۰	۷۵۷۸	۶۲۴۷	۵۷۰۰	۱۱۹۴۷	..... ۶۸ ساله
۳۴۹۷	۳۱۵۱	۶۶۴۸	۵۵۷۷	۵۰۴۴	۱۰۶۲۱	..... ۶۹ ساله
۱۴۹۶۵	۱۳۰۵۲	۲۸۰۱۷	۲۳۱۴۲	۲۰۴۰۶	۴۳۵۴۸	..... ۷۰-۷۴ ساله
۴۰۶۳	۳۲۷۷	۷۳۴۰	۶۴۴۲	۵۲۴۷	۱۱۶۸۹	..... ۷۰ ساله
۳۲۶۶	۲۸۸۳	۶۱۴۹	۵۰۱۵	۴۴۳۶	۹۴۵۱	..... ۷۱ ساله
۲۹۶۵	۲۸۳۳	۵۷۹۸	۴۶۱۷	۴۵۰۲	۹۱۱۹	..... ۷۲ ساله
۲۵۰۸	۲۲۱۵	۴۷۲۳	۳۸۲۶	۳۴۶۰	۷۲۸۶	..... ۷۳ ساله
۲۱۶۳	۱۸۴۴	۴۰۰۷	۳۲۴۲	۲۷۶۱	۶۰۰۳	..... ۷۴ ساله
۱۱۰۳۶	۱۰۰۴۴	۲۱۰۸۰	۱۶۹۲۳	۱۶۲۸۳	۳۳۲۰۶	..... ۷۵-۷۹ ساله
۲۶۶۵	۲۱۵۹	۴۸۲۴	۴۱۵۵	۳۳۹۹	۷۵۵۴	..... ۷۵ ساله
۲۱۳۶	۱۹۰۹	۴۰۴۵	۳۱۸۸	۳۰۸۰	۶۲۶۸	..... ۷۶ ساله
۲۰۸۵	۲۰۰۰	۴۰۸۵	۳۲۲۸	۳۲۵۷	۶۴۸۵	..... ۷۷ ساله
۲۱۷۲	۲۱۰۷	۴۲۷۹	۳۳۳۹	۳۳۵۲	۶۶۹۱	..... ۷۸ ساله
۱۹۷۸	۱۸۶۹	۳۸۴۷	۳۰۱۳	۳۱۹۵	۶۲۰۸	..... ۷۹ ساله
۱۰۹۱	۷۵۴۴	۱۵۶۳۵	۱۲۲۰۶	۱۲۵۷۷	۲۴۷۸۳	..... ۸۰-۸۴ ساله
۲۴۰۱	۲۲۳۶	۴۶۳۷	۳۶۶۸	۳۷۲۶	۷۳۹۴	..... ۸۰ ساله
۱۶۰۷	۱۵۰۶	۳۱۱۳	۲۴۳۹	۲۴۳۵	۴۸۷۴	..... ۸۱ ساله
۱۴۸۷	۱۳۷۰	۲۸۵۷	۲۲۳۷	۲۲۱۲	۴۴۴۹	..... ۸۲ ساله
۱۳۸۵	۱۱۸۳	۲۵۶۸	۲۰۶۵	۲۰۳۴	۴۰۹۹	..... ۸۳ ساله
۱۲۱۱	۱۲۴۹	۲۴۶۰	۱۷۹۷	۲۱۷۰	۳۹۶۷	..... ۸۴ ساله
۳۸۵۳	۳۶۶۳	۷۵۱۶	۵۸۳۸	۶۱۵۹	۱۱۹۹۷	..... ۸۵-۸۹ ساله
۱۲۲۳	۱۲۰۲	۲۴۲۵	۱۸۸۶	۲۰۲۵	۳۹۱۱	..... ۸۵ ساله
۸۰۷	۷۶۸	۱۵۷۵	۱۲۳۹	۱۲۸۵	۲۵۲۴	..... ۸۶ ساله
۶۴۵	۵۶۸	۱۲۱۳	۹۴۸	۹۶۵	۱۹۱۳	..... ۸۷ ساله
۵۹۴	۵۳۷	۱۱۳۱	۸۹۶	۹۱۶	۱۸۱۲	..... ۸۸ ساله
۵۸۴	۵۸۸	۱۱۷۲	۸۶۹	۹۶۸	۱۸۳۷	..... ۸۹ ساله
۱۴۷۷	۱۵۰۹	۲۹۸۶	۲۲۱۴	۲۴۵۳	۴۶۶۷	..... ۹۰-۹۴ ساله
۵۷۶	۵۱۶	۱۰۹۲	۸۵۴	۸۷۱	۱۷۲۵	..... ۹۰ ساله
۳۴۵	۴۱۹	۷۶۴	۵۲۳	۶۴۸	۱۱۷۱	..... ۹۱ ساله
۲۳۸	۲۵۶	۴۹۴	۳۳۶	۴۱۳	۷۴۹	..... ۹۲ ساله
۱۹۴	۱۹۵	۳۸۹	۲۹۴	۳۲۲	۶۱۶	..... ۹۳ ساله
۱۲۴	۱۲۳	۲۴۷	۲۰۷	۱۹۹	۴۰۶	..... ۹۴ ساله
۲۴۷	۲۳۸	۴۸۵	۴۱۸	۴۳۳	۸۵۱	..... ۹۵-۹۹ ساله
۱۳۸	۱۲۴	۲۶۲	۲۳۶	۲۱۵	۴۵۱	..... ۹۵ ساله
۵۳	۴۲	۹۵	۸۷	۷۸	۱۶۵	..... ۹۶ ساله
۲۴	۳۷	۶۱	۴۰	۵۹	۹۹	..... ۹۷ ساله
۲۰	۲۰	۴۰	۳۲	۴۹	۸۱	..... ۹۸ ساله
۱۲	۱۵	۲۷	۲۳	۳۲	۵۵	..... ۹۹ ساله
۱۲۰	۲۲۶	۳۴۶	۲۰۰	۴۲۸	۶۲۸	..... ۱۰۰ ساله و بیش تر

## ۳-۳- جمعیت بر حسب جنس، سن و وضع سکونت: آبان ۱۳۹۵ (دنباله)

غیر ساکن			ساکن در نقاط روستایی			سن
زن	مرد	مرد و زن	زن	مرد	مرد و زن	
*	*	*	۱۳۴۵۶	۱۰۶۹۸	۲۳۱۵۴	..... ۶۵-۶۹ ساله
.	.	.	۳۳۹۳	۲۴۸۳	۵۸۷۶	..... ۶۵ ساله
.	.	.	۲۳۱۷	۱۹۱۵	۴۲۳۲	..... ۶۶ ساله
.	.	.	۲۴۴۷	۲۲۵۷	۴۷۰۴	..... ۶۷ ساله
.	.	.	۲۲۱۹	۲۱۵۰	۴۳۶۹	..... ۶۸ ساله
.	.	.	۲۰۸۰	۱۸۹۳	۳۹۷۳	..... ۶۹ ساله
*	*	*	۱۱۷۷	۷۳۵۴	۱۵۵۳۱	..... ۷۰-۷۴ ساله
.	.	.	۲۳۷۹	۱۹۷۰	۴۳۴۹	..... ۷۰ ساله
.	.	.	۱۷۴۹	۱۵۵۳	۳۳۰۲	..... ۷۱ ساله
.	.	.	۱۶۵۲	۱۶۶۹	۳۳۲۱	..... ۷۲ ساله
.	.	.	۱۳۱۸	۱۲۴۵	۲۵۶۳	..... ۷۳ ساله
.	.	.	۱۰۷۹	۹۱۷	۱۹۹۶	..... ۷۴ ساله
*	۲	۲	۵۱۸۷	۶۲۳۷	۱۲۱۲۴	..... ۷۵-۷۹ ساله
.	.	.	۱۴۹۰	۱۲۴۰	۲۷۳۰	..... ۷۵ ساله
.	.	.	۱۰۵۲	۱۱۷۱	۲۲۲۳	..... ۷۶ ساله
.	۱	۱	۱۱۴۳	۱۲۵۶	۲۳۹۹	..... ۷۷ ساله
.	۱	۱	۱۱۶۷	۱۲۴۴	۲۴۱۱	..... ۷۸ ساله
.	.	.	۱۰۳۵	۱۳۲۶	۲۳۶۱	..... ۷۹ ساله
*	*	*	۴۱۱۵	۵۰۳۳	۹۱۴۸	..... ۸۰-۸۴ ساله
.	.	.	۱۲۶۷	۱۴۹۰	۲۷۵۷	..... ۸۰ ساله
.	.	.	۸۳۲	۹۲۹	۱۷۶۱	..... ۸۱ ساله
.	.	.	۷۵۰	۸۴۲	۱۵۹۲	..... ۸۲ ساله
.	.	.	۶۸۰	۸۵۱	۱۵۳۱	..... ۸۳ ساله
.	.	.	۵۸۶	۹۲۱	۱۵۰۷	..... ۸۴ ساله
*	*	*	۱۹۸۵	۲۴۹۶	۴۴۸۱	..... ۸۵-۸۹ ساله
.	.	.	۶۶۳	۸۲۳	۱۴۸۶	..... ۸۵ ساله
.	.	.	۴۳۲	۵۱۷	۹۴۹	..... ۸۶ ساله
.	.	.	۳۰۳	۳۹۷	۷۰۰	..... ۸۷ ساله
.	.	.	۳۰۲	۳۷۹	۶۸۱	..... ۸۸ ساله
.	.	.	۲۸۵	۳۸۰	۶۶۵	..... ۸۹ ساله
*	*	*	۷۳۷	۹۴۴	۱۶۸۱	..... ۹۰-۹۴ ساله
.	.	.	۲۷۸	۳۵۵	۶۳۳	..... ۹۰ ساله
.	.	.	۱۷۸	۲۲۹	۴۰۷	..... ۹۱ ساله
.	.	.	۹۸	۱۵۷	۲۵۵	..... ۹۲ ساله
.	.	.	۱۰۰	۱۲۷	۲۲۷	..... ۹۳ ساله
.	.	.	۸۳	۷۶	۱۵۹	..... ۹۴ ساله
*	*	*	۱۷۱	۱۹۵	۳۶۶	..... ۹۵-۹۹ ساله
.	.	.	۹۸	۹۱	۱۸۹	..... ۹۵ ساله
.	.	.	۳۴	۳۶	۷۰	..... ۹۶ ساله
.	.	.	۱۶	۲۲	۳۸	..... ۹۷ ساله
.	.	.	۱۲	۲۹	۴۱	..... ۹۸ ساله
.	.	.	۱۱	۱۷	۲۸	..... ۹۹ ساله
*	*	*	۸۰	۲۰۲	۲۸۲	..... ۱۰۰ ساله و بیش تر

ماخذ - مرکز آمار ایران، دفتر جمعیت، نیروی کار و سرشماری.

۳-۱- هرم سنی جمعیت استان - آبان ۱۳۹۵



« مبنا: جدول ۳-۳ »

۳-۴- جمعیت بر حسب جنس و گروه عمده سنی: آبان ۱۳۹۵

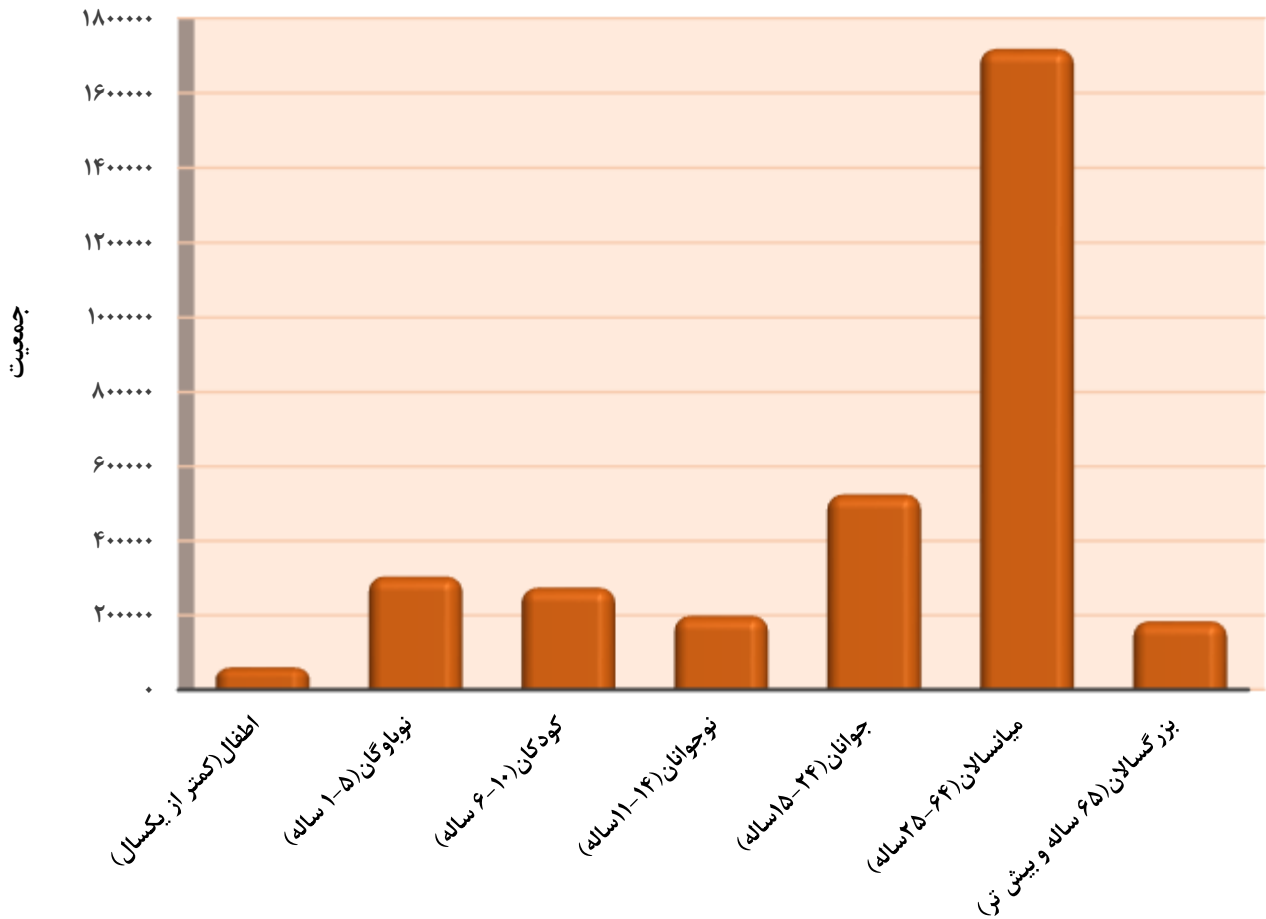
کل استان <sup>(۱)</sup>			گروه‌های عمده سنی
زن	مرد	مرد و زن	
۱۶۰۶۹۰۰	۱۶۵۸۳۱۹	۳۲۶۵۲۱۹	جمع.....
۲۸۸۸۶	۳۱۰۶۱	۵۹۹۴۷	اطفال (کمتر از یکسال).....
۱۴۷۵۴۳	۱۵۷۰۲۳	۳۰۴۵۶۶	نوباوگان (۵-۱ ساله).....
۱۳۳۱۸۹	۱۴۱۳۷۴	۲۷۴۵۶۳	کودکان (۱۰-۶ ساله).....
۹۶۵۴۵	۱۰۲۱۳۵	۱۹۸۶۸۰	نوجوانان (۱۴-۱۱ ساله).....
۲۵۶۸۵۸	۲۶۸۲۸۳	۵۲۵۱۴۱	جوانان (۲۴-۱۵ ساله).....
۸۴۸۶۳۸	۸۶۹۴۷۲	۱۷۱۸۱۱۰	میانسالان (۶۴-۲۵ ساله).....
۹۵۲۴۱	۸۸۹۷۱	۱۸۴۲۱۲	بزرگسالان (۶۵ ساله و بیش‌تر).....

روستایی			شهری			گروه‌های عمده سنی
زن	مرد	مرد و زن	زن	مرد	مرد و زن	
۵۴۷۲۶۲	۵۸۱۷۳۸	۱۱۲۹۰۰۰	۱۰۵۹۶۳۸	۱۰۷۶۵۶۵	۲۱۳۶۲۰۳	جمع.....
۱۰۶۷۹	۱۱۶۲۷	۲۲۳۰۶	۱۸۲۰۷	۱۹۴۳۴	۳۷۶۴۱	اطفال (کمتر از یکسال).....
۵۵۰۵۱	۵۹۱۵۶	۱۱۴۲۰۷	۹۲۴۹۲	۹۷۸۶۷	۱۹۰۳۵۹	نوباوگان (۵-۱ ساله).....
۴۹۶۳۳	۵۲۹۴۰	۱۰۲۵۷۳	۸۳۵۵۶	۸۸۴۳۴	۱۷۱۹۹۰	کودکان (۱۰-۶ ساله).....
۳۵۲۳۰	۳۷۶۵۱	۷۲۸۸۱	۶۱۳۱۵	۶۴۴۸۴	۱۲۵۷۹۹	نوجوانان (۱۴-۱۱ ساله).....
۹۲۳۵۴	۱۰۵۱۹۱	۱۹۷۵۴۵	۱۶۴۵۰۴	۱۶۳۰۹۱	۳۲۷۵۹۵	جوانان (۲۴-۱۵ ساله).....
۲۷۰۷۰۷	۲۸۲۰۱۴	۵۵۲۷۲۱	۵۷۷۹۳۱	۵۸۷۴۴۵	۱۱۶۵۳۷۶	میانسالان (۶۴-۲۵ ساله).....
۳۳۶۰۸	۳۳۱۵۹	۶۶۷۶۷	۶۱۶۳۳	۵۵۸۱۰	۱۱۷۴۴۳	بزرگسالان (۶۵ ساله و بیش‌تر).....

(۱) آمار جمعیت غیر ساکن در جمعیت کل استان منظور شده است.  
 ماخذ - مرکز آمار ایران، دفتر جمعیت، نیروی کار و سرشماری.



۳-۲- توزیع جمعیت بر حسب گروه‌های عمده سنی: آبان ۱۳۹۵



«مبنا: جدول ۳-۴»

## ۳-۵- خانوار و جمعیت بر حسب جنس در نقاط شهری و روستایی

جمعیت			تعداد خانوار	شرح
زن	مرد	مرد و زن		
<b>جمع</b>				
۳۵۳۹۱۸	۳۶۷۲۱۸	۷۲۱۱۳۶	۱۳۸۹۰۶	آبان ۱۳۳۵ .....
۵۱۶۲۴۰	۵۷۰۹۴۲	۱۰۸۷۱۸۲	۱۹۴۲۱۸	آبان ۱۳۴۵ .....
۶۷۸۲۸۵	۷۲۹۳۱۹	۱۴۰۷۶۰۴	۲۴۷۸۲۰	آبان ۱۳۵۵ .....
۹۶۹۸۵۲	۱۰۰۱۸۲۵	۱۹۷۱۶۷۷	۳۵۰۰۱۲	آبان ۱۳۶۵ <sup>(۱)</sup> .....
۱۱۱۲۱۹۱	۱۱۶۷۰۳۳	۲۲۷۹۲۲۴	۳۹۵۱۳۱	مهر ۱۳۷۰ <sup>(۱)</sup> .....
۱۲۲۷۱۰۰	۱۲۶۹۲۲۰	۲۴۹۶۳۲۰	۴۷۰۶۳۳	آبان ۱۳۷۵ <sup>(۱)</sup> .....
۱۴۱۴۶۵۱	۱۴۵۸۸۰۸	۲۸۷۳۴۵۹	۶۵۵۹۵۸	آبان ۱۳۸۵ <sup>(۱)</sup> .....
۱۵۲۵۴۴۹	۱۵۵۵۱۲۷	۳۰۸۰۵۷۶	۸۲۲۷۴۹	آبان ۱۳۹۰ <sup>(۱)</sup> .....
۱۶۰۶۹۰۰	۱۶۵۸۳۱۹	۳۲۶۵۲۱۹	۹۳۵۹۵۶	آبان ۱۳۹۵ <sup>(۱)</sup> .....
<b>نقاط شهری</b>				
۷۵۷۷۰	۸۰۲۲۸	۱۶۰۹۹۸	۰۰۰	آبان ۱۳۳۵ .....
۱۳۰۵۲۳	۱۴۷۱۲۳	۲۷۷۶۴۶	۵۳۱۲۵	آبان ۱۳۴۵ .....
۲۱۳۸۷۳	۲۳۲۸۴۱	۴۴۶۷۱۴	۸۸۸۹۵	آبان ۱۳۵۵ .....
۴۴۲۹۴۸	۴۶۰۰۵۱	۹۰۲۹۹۹	۱۷۶۷۸۳	آبان ۱۳۶۵ .....
۵۲۶۶۷۷	۵۵۳۹۲۶	۱۰۸۰۶۰۳	۲۰۹۶۲۱	مهر ۱۳۷۰ .....
۶۴۴۴۷۲	۶۷۰۶۸۹	۱۳۱۵۱۶۱	۲۷۰۹۷۴	آبان ۱۳۷۵ .....
۸۵۰۸۵۸	۸۷۴۰۹۶	۱۷۲۴۹۵۴	۴۲۲۴۳۶	آبان ۱۳۸۵ .....
۹۶۱۰۳۹	۹۷۱۵۰۵	۱۹۳۲۵۴۴	۵۳۵۹۶۸	آبان ۱۳۹۰ .....
۱۰۵۹۶۳۸	۱۰۷۶۵۶۵	۲۱۳۶۲۰۳	۶۳۱۱۰۳	آبان ۱۳۹۵ .....
<b>نقاط روستایی</b>				
۲۷۸۱۴۸	۲۸۱۹۹۰	۵۶۰۱۳۸	۰۰۰	آبان ۱۳۳۵ <sup>(۲)</sup> .....
۳۸۵۷۱۷	۴۲۳۸۱۹	۸۰۹۵۳۶	۱۴۱۰۹۳	آبان ۱۳۴۵ <sup>(۲)</sup> .....
۴۶۴۴۱۲	۴۹۶۴۷۸	۹۶۰۸۹۰	۱۵۸۹۲۵	آبان ۱۳۵۵ <sup>(۲)</sup> .....
۵۲۶۹۰۴	۵۴۱۷۷۴	۱۰۶۸۶۷۸	۱۷۳۲۲۹	آبان ۱۳۶۵ .....
۵۸۵۲۶۹	۶۱۲۸۵۱	۱۱۹۸۱۲۰	۱۸۵۵۱۰	مهر ۱۳۷۰ .....
۵۸۲۶۲۸	۵۹۸۵۳۱	۱۱۸۱۱۵۹	۱۹۹۶۵۹	آبان ۱۳۷۵ .....
۵۶۳۷۹۳	۵۸۴۷۱۲	۱۱۴۸۵۰۵	۲۳۳۵۲۲	آبان ۱۳۸۵ .....
۵۶۴۴۱۰	۵۸۳۶۲۲	۱۱۴۸۰۳۲	۲۸۶۷۸۱	آبان ۱۳۹۰ .....
۵۴۷۲۶۲	۵۸۱۷۵۴	۱۱۲۹۰۱۶	۳۰۴۸۵۳	آبان ۱۳۹۵ .....

(۱) آمار تعداد خانوار و جمعیت غیر ساکن در آمار خانوار و جمعیت کل استان منظور شده است.

(۲) آمار خانوار و جمعیت غیر ساکن در آمار نقاط روستایی منظور شده است.

مأخذ- مرکز آمار ایران (ر.م).

- مرکز آمار ایران، دفتر جمعیت، نیروی کار و سرشماری.

۳-۶- خانوار و جمعیت شهرستانها برحسب ساکن و غیر ساکن: آبان ۱۳۹۵

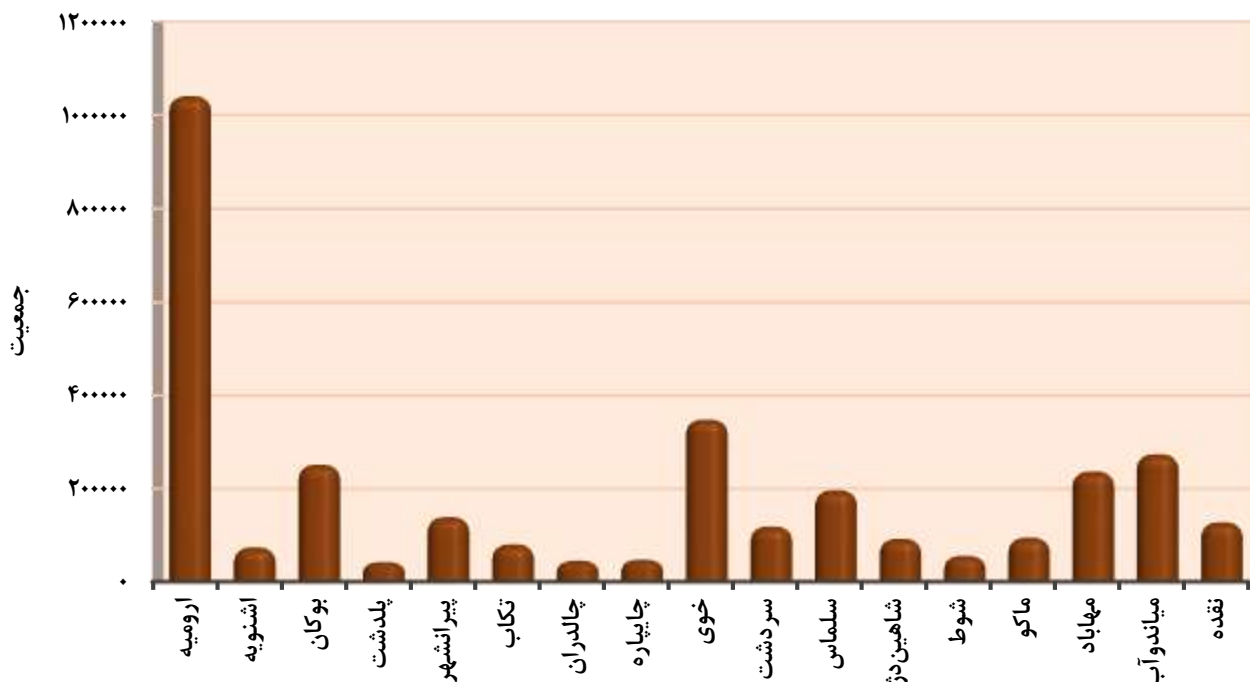
ساکن در نقاط شهری		جمع		شهرستان
جمعیت	خانوار	جمعیت	خانوار	
۲۱۳۶۲۰۳	۶۳۱۱۰۳	۳۲۶۵۲۱۹	۹۳۵۹۵۶	جمع
۷۵۰۸۰۵	۲۲۹۲۰۱	۱۰۴۰۵۶۵	۳۰۴۳۰۶	ارومیه
۴۲۷۷۴	۱۱۴۴۵	۷۳۸۸۶	۱۹۳۳۶	اشنویه
۱۹۴۸۴۶	۵۷۳۱۳	۲۵۱۴۰۹	۷۴۲۵۰	بوکان
۱۴۱۳۹	۴۲۰۶	۴۲۱۷۰	۱۱۵۳۷	پلدشت
۹۵۷۱۶	۲۴۵۴۱	۱۳۸۸۶۴	۳۴۵۶۰	پیرانشهر
۴۹۶۷۷	۱۴۳۶۹	۸۰۵۵۶	۲۳۴۸۲	تکاب
۱۹۴۶۷	۵۰۹۴	۴۵۰۶۰	۱۱۹۷۰	چالدران
۲۶۷۶۷	۷۸۱۹	۴۷۲۹۲	۱۳۷۱۸	چاپاره
۲۲۵۹۳۱	۶۷۴۸۴	۳۴۸۶۶۴	۱۰۱۱۳۰	خوی
۶۸۱۶۲	۱۸۱۳۱	۱۱۸۸۴۹	۳۱۰۴۹	سردشت
۱۰۱۴۴۰	۲۹۵۰۰	۱۹۶۵۴۶	۵۳۹۰۷	سلماس
۵۴۱۳۵	۱۶۲۰۹	۹۲۴۵۶	۲۷۶۶۹	شاهیندژ
۲۷۶۷۵	۷۸۶۱	۵۵۶۸۲	۱۵۷۵۶	شوط
۵۶۵۶۰	۱۶۹۸۳	۹۴۷۵۱	۲۷۰۰۹	ماکو
۱۶۹۱۴۲	۴۸۰۹۳	۲۳۶۸۴۹	۶۵۵۶۲	مهاباد
۱۴۸۰۵۶	۴۵۵۹۷	۲۷۳۹۴۹	۸۳۲۳۴	میاندوآب
۹۰۹۱۱	۲۷۲۵۷	۱۲۷۶۷۱	۳۷۴۸۱	نقده

۳-۶- خانوار و جمعیت شهرستانها برحسب ساکن و غیر ساکن: آبان ۱۳۹۵ (دنباله)

غیر ساکن		ساکن در نقاط روستایی		شهرستان
جمعیت	خانوار	جمعیت	خانوار	
۱۶	۱۶	۱۱۳۹۰۰۰	۳۰۴۸۳۷	جمع
۵	۵	۲۸۹۷۵۵	۷۵۱۰۰	ارومیه
۰	۰	۳۱۱۱۲	۷۸۹۱	اشنویه
۶	۶	۵۶۵۵۷	۱۶۹۳۱	بوکان
۰	۰	۲۸۰۳۱	۷۳۳۱	پلدشت
۰	۰	۴۳۱۴۸	۱۰۰۱۹	پیرانشهر
۰	۰	۳۰۸۷۹	۹۱۱۳	تکاب
۳	۳	۲۵۵۹۰	۶۸۷۳	چالدران
۰	۰	۲۰۵۲۵	۵۸۹۹	چاپاره
۲	۲	۱۲۲۷۳۱	۳۳۶۴۴	خوی
۰	۰	۵۰۶۸۷	۱۲۹۱۸	سردشت
۰	۰	۹۵۱۰۶	۲۴۴۰۷	سلماس
۰	۰	۳۸۳۲۱	۱۱۴۶۰	شاهیندژ
۰	۰	۲۸۰۰۷	۷۸۹۵	شوط
۰	۰	۳۸۱۹۱	۱۰۰۲۶	ماکو
۰	۰	۶۷۷۰۷	۱۷۴۶۹	مهاباد
۰	۰	۱۲۵۸۹۳	۳۷۶۳۷	میاندوآب
۰	۰	۳۶۷۶۰	۱۰۲۲۴	نقده

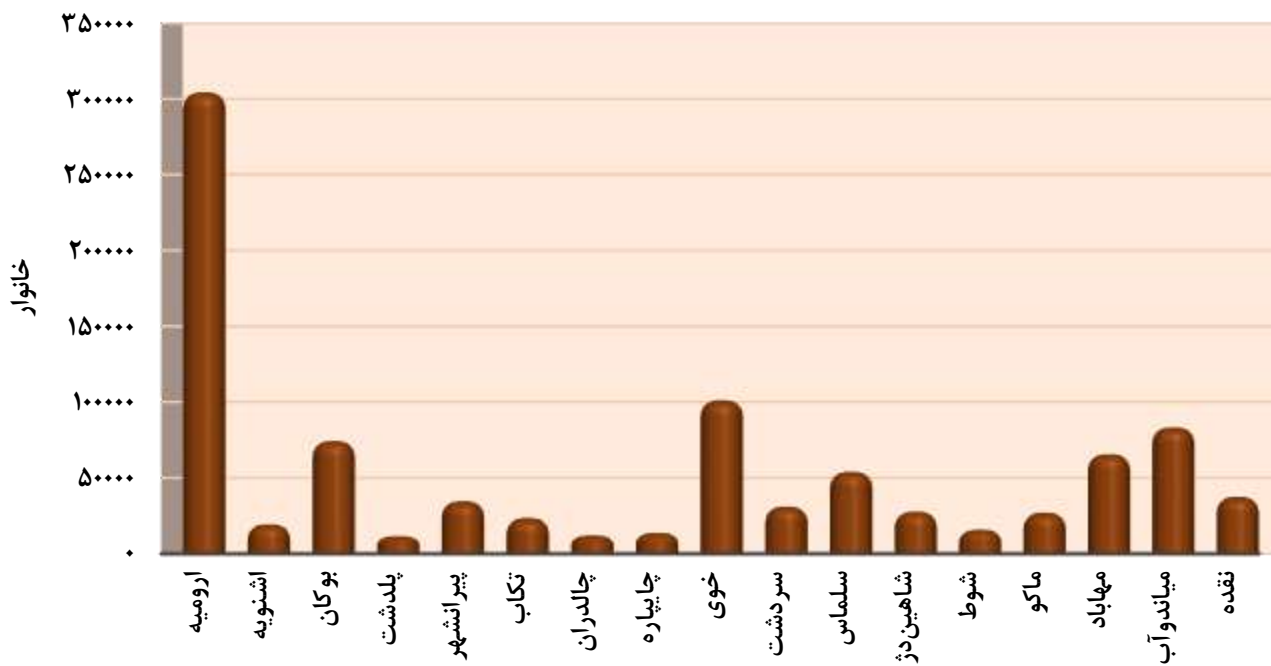
ماخذ - مرکز آمار ایران. دفتر جمعیت، نیروی کار و سرشماری.

۳-۳- توزیع جمعیت بر حسب شهرستان: آبان ۱۳۹۵

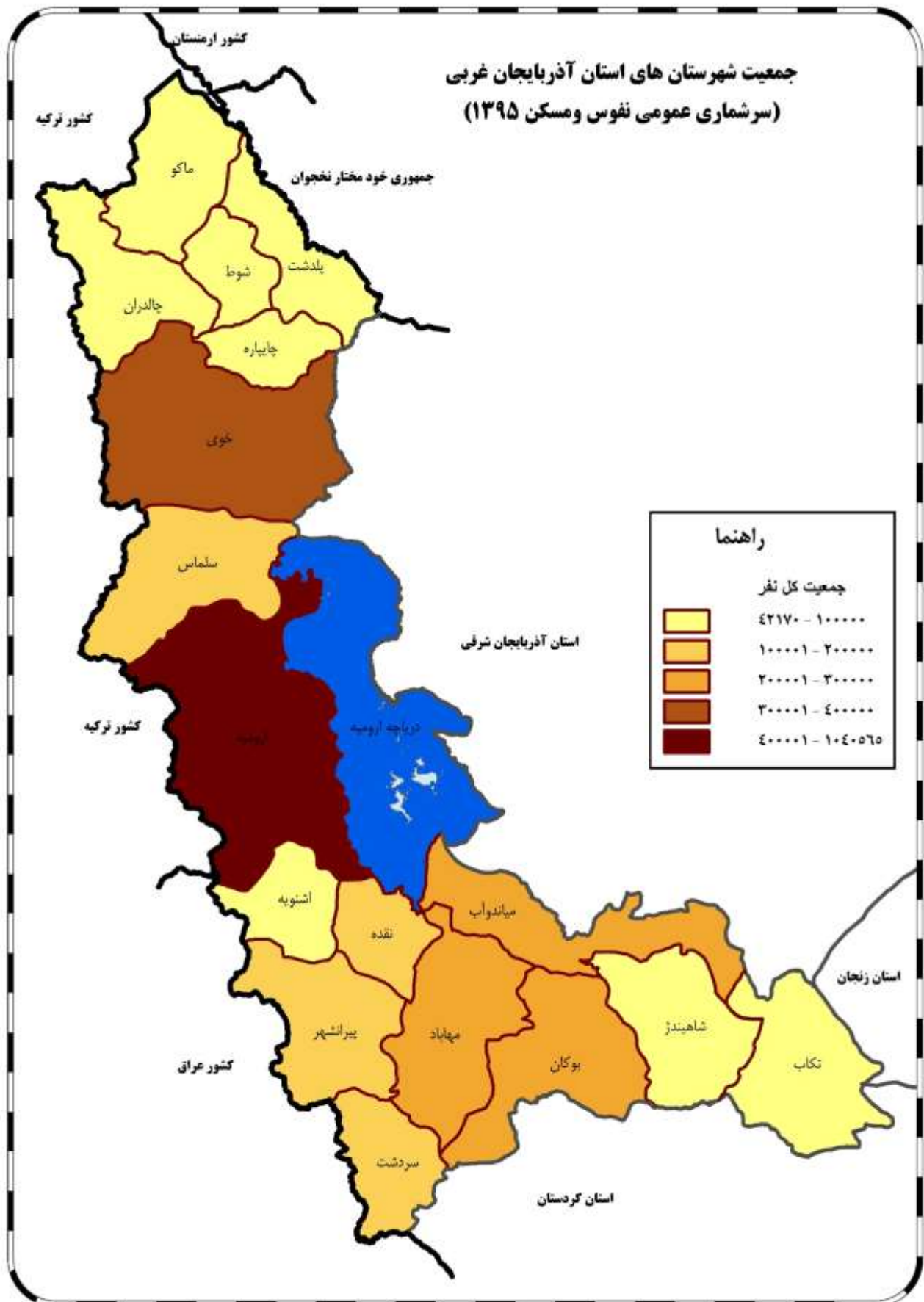


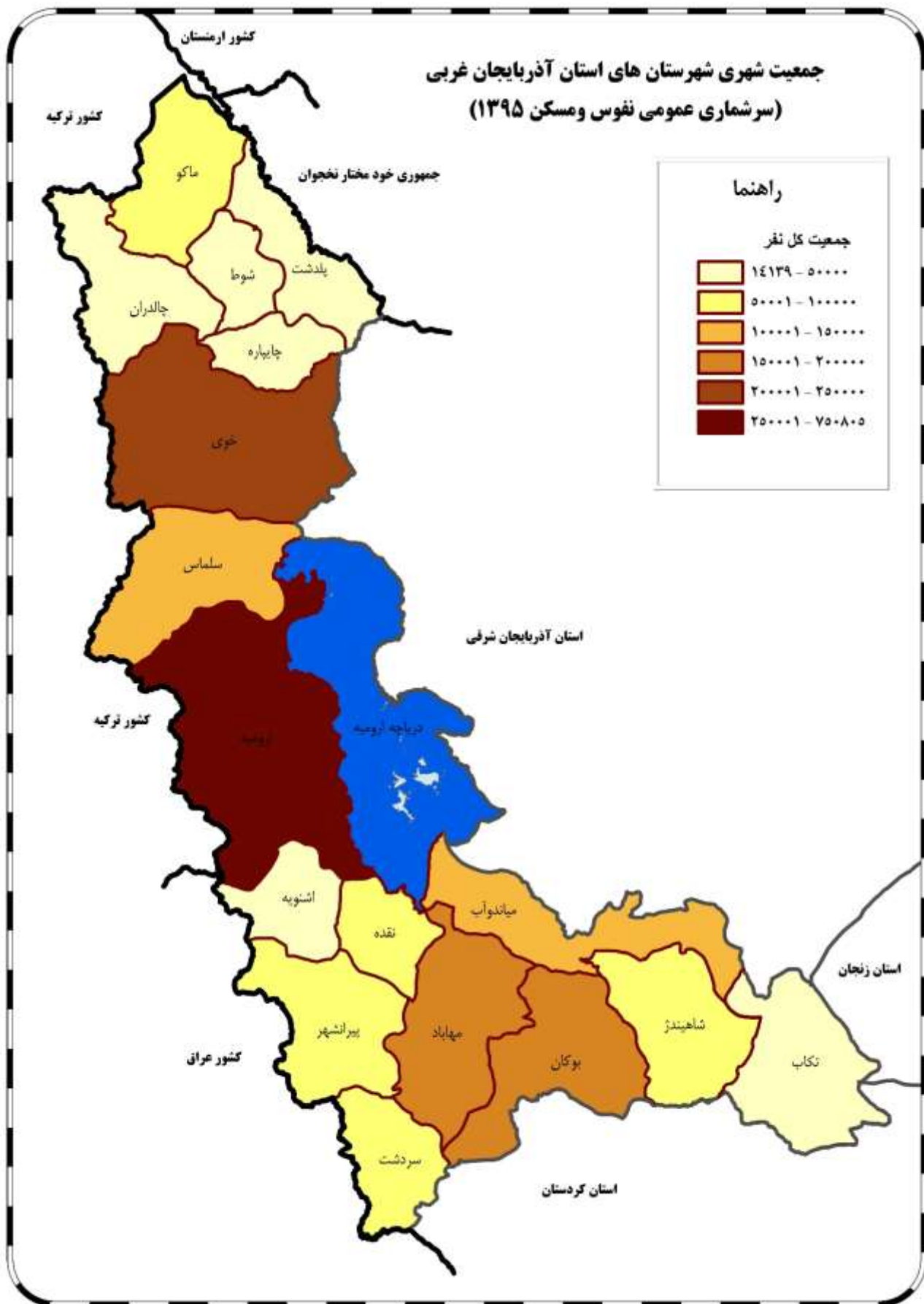
« مبنا: جدول ۳-۶ »

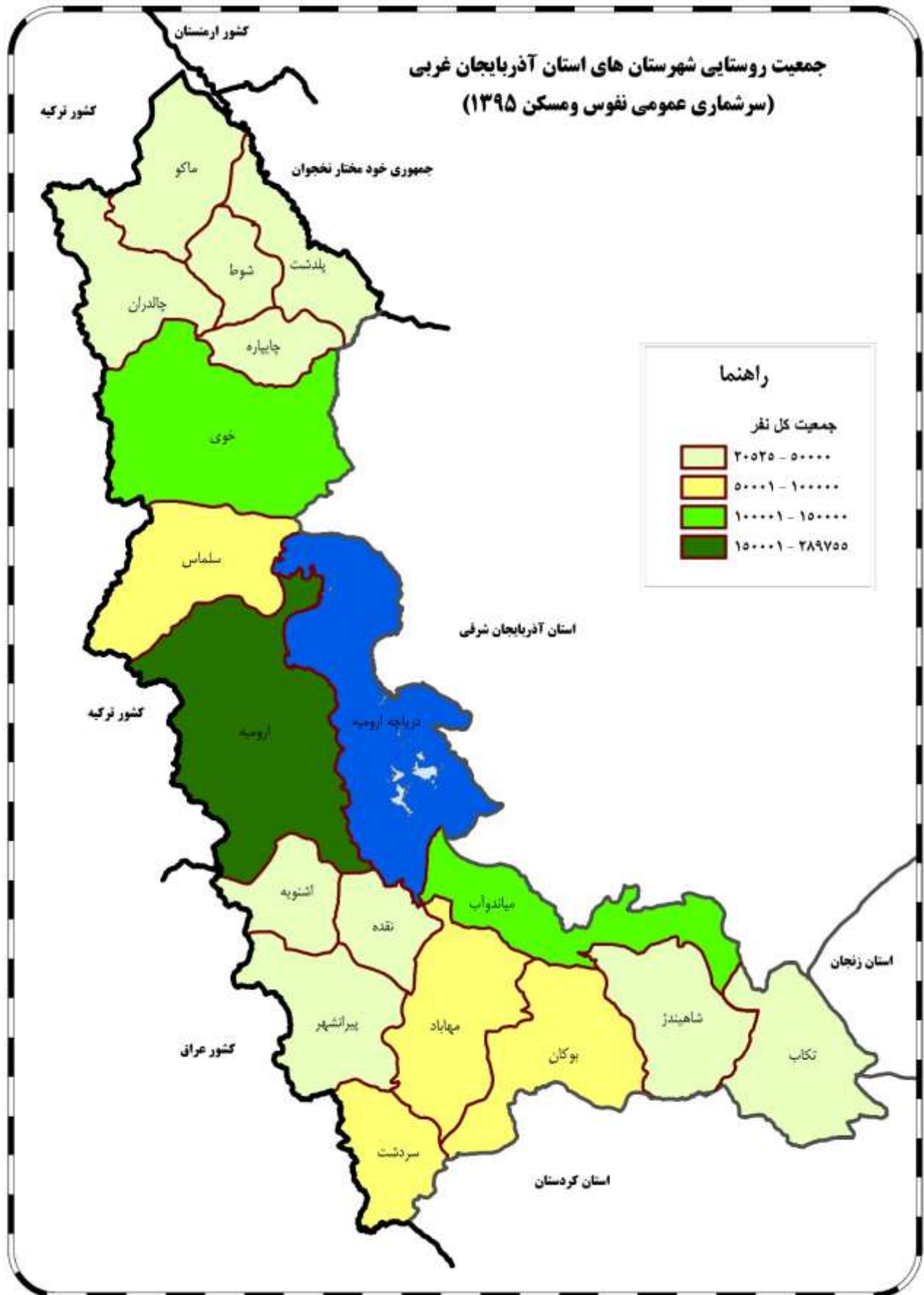
۳-۴- توزیع خانوار بر حسب شهرستان: آبان ۱۳۹۵



« مبنا: جدول ۳-۶ »









۳-۷- جمعیت بر حسب نوع خانوار، جنس و شهرستان : آبان ۱۳۹۵

جمع			شهرستان
زن	مرد	مرد و زن	
۱۶۰۶۹۰۰	۱۶۵۸۳۱۹	۳۲۶۵۲۱۹	جمع.....
۵۱۳۲۸۷	۵۲۷۲۷۸	۱۰۴۰۵۶۵	ارومیه.....
۳۶۶۹۸	۳۷۱۸۸	۷۳۸۸۶	اشنویه.....
۱۲۴۰۳۰	۱۲۷۳۷۹	۲۵۱۴۰۹	بوکان.....
۲۰۵۶۸	۲۱۶۰۲	۴۲۱۷۰	پلدشت.....
۶۷۸۹۷	۷۰۹۶۷	۱۳۸۸۶۴	پیرانشهر.....
۴۰۳۲۱	۴۰۲۳۵	۸۰۵۵۶	تکاب.....
۲۲۰۲۴	۲۳۰۳۶	۴۵۰۶۰	چالدران.....
۲۳۲۲۱	۲۴۰۷۱	۴۷۲۹۲	چاپاره.....
۱۷۲۰۳۰	۱۷۶۶۳۴	۳۴۸۶۶۴	خوی.....
۵۸۴۰۲	۶۰۴۴۷	۱۱۸۸۴۹	سردشت.....
۹۵۷۲۹	۱۰۰۸۱۷	۱۹۶۵۴۶	سلماس.....
۴۵۹۹۵	۴۶۴۶۱	۹۲۴۵۶	شاهیندژ.....
۲۷۲۹۲	۲۸۳۹۰	۵۵۶۸۲	شوط.....
۴۶۱۲۸	۴۸۶۲۳	۹۴۷۵۱	ماکو.....
۱۱۷۵۴۱	۱۱۹۳۰۸	۲۳۶۸۴۹	مهاباد.....
۱۳۲۶۵۳	۱۴۱۲۹۶	۲۷۳۹۴۹	میاندوآب.....
۶۳۰۸۴	۶۴۵۸۷	۱۲۷۶۷۱	نقده.....

## ۳-۷- جمعیت بر حسب نوع خانوار، جنس و شهرستان: آبان ۱۳۹۵ (دنباله)

خانوار معمولی غیر ساکن		خانوار ساکن						شهرستان
		موسسه‌ای		گروهی		معمولی		
زن	مرد	زن	مرد	زن	مرد	زن	مرد	
۰	۱۶	۱۲۶۶	۲۶۱۷۷	۲۶۶۱	۳۳۸۳	۱۵۹۵۹۷۳	۱۶۲۸۷۴۳	جمع.....
۰	۵	۴۵۱۶	۱۲۳۶۱	۱۳۳۵	۱۶۴۰	۵۰۷۴۳۶	۵۱۳۲۷۲	ارومیه.....
۰	۰	۰	۰	۳	۱۰	۳۶۶۹۵	۳۷۱۷۸	اشنویه.....
۰	۶	۶۳۱	۱۰۸۹	۲۴۲	۳۰۳	۱۲۳۱۵۷	۱۲۵۹۸۱	بوکان.....
۰	۰	۶۰	۱۳۳	۱۳	۱۹	۲۰۴۹۵	۲۱۴۵۰	پلدشت.....
۰	۰	۹۸	۱۷۰۵	۲۰۰	۲۱۶	۶۷۵۹۹	۶۹۰۴۶	پیرانشهر.....
۰	۰	۲۱۶	۴۱۱	۷۹	۹۹	۴۰۰۲۶	۳۹۷۲۵	تکاب.....
۰	۳	۱۷۰	۷۷۶	۸۰	۸۰	۲۱۷۷۴	۲۲۱۷۷	چالدران.....
۰	۰	۰	۰	۲	۱۲	۲۳۲۱۹	۲۴۰۵۹	چاپاره.....
۰	۲	۱۲۸۲	۲۴۶۷	۱۰۳	۱۲۲	۱۷۰۶۴۵	۱۷۴۰۴۳	خوی.....
۰	۰	۰	۸۰	۱۶	۱۳	۵۸۳۸۶	۶۰۳۵۴	سردشت.....
۰	۰	۲۷	۱۸۱۷	۷	۱۸	۹۵۶۹۵	۹۸۹۸۲	سلماس.....
۰	۰	۲۱۰	۳۹۱	۳۵۸	۳۵۶	۴۵۴۲۷	۴۵۷۱۴	شاهیندژ.....
۰	۰	۰	۲۲	۲۳	۲۹	۲۷۲۶۹	۲۸۳۳۹	شوط.....
۰	۰	۳۳	۹۷۷	۱۳	۳۲	۴۶۰۸۲	۴۷۶۱۴	ماکو.....
۰	۰	۸۸۵	۱۹۲۰	۲۴	۱۶۲	۱۱۶۶۳۲	۱۱۷۲۲۶	مهاباد.....
۰	۰	۱۱۷	۱۳۵۷	۱۵۳	۲۴۷	۱۳۲۳۸۳	۱۳۹۶۹۲	میاندوآب.....
۰	۰	۲۱	۶۷۱	۱۰	۲۵	۶۳۰۵۳	۶۳۸۹۱	نقده.....

ماخذ - مرکز آمار ایران. دفتر جمعیت، نیروی کار و سرشماری.

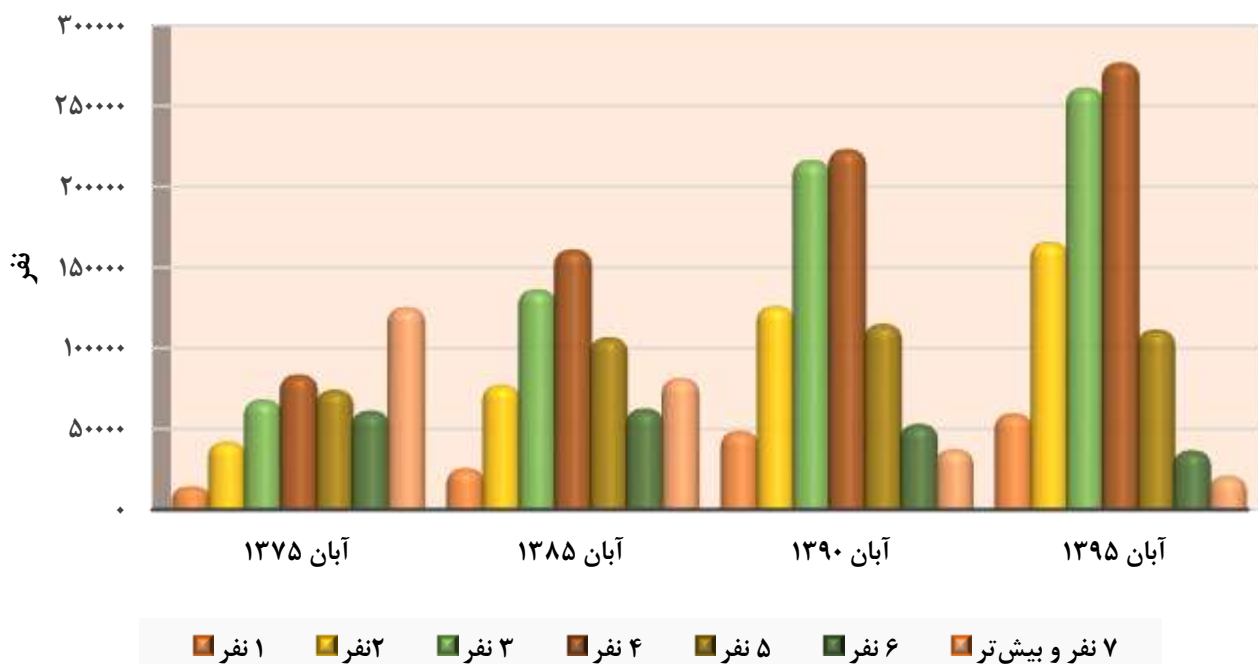
۳-۸- خانوارهای معمولی برحسب تعداد افراد در خانوار

سال	جمع	۱ نفر	۲ نفر	۳ نفر	۴ نفر	۵ نفر	۶ نفر	۷ نفر و بیش تر
آبان ۱۳۴۵	۱۹۴۱۹۷	۸۰۶۱	۱۷۳۶۹	۲۲۱۲۴	۲۷۳۹۶	۲۹۳۲۷	۲۸۰۷۴	۶۱۸۴۶
آبان ۱۳۵۵	۲۴۷۶۷۲	۱۰۳۶۴	۲۰۷۰۳	۲۶۵۹۰	۳۳۴۶۲	۳۷۷۶۲	۳۷۰۳۵	۸۱۷۵۶
آبان ۱۳۶۵	۳۴۹۹۵۹	۱۰۳۲۴	۲۸۲۱۹	۳۸۵۹۴	۵۱۲۴۲	۵۳۷۶۱	۵۰۱۴۵	۱۱۷۶۷۴
مهر ۱۳۷۰	۳۹۵۱۳۱	۱۰۶۰۴	۳۰۸۰۶	۴۳۱۷۴	۵۷۴۵۹	۵۹۷۱۳	۵۹۰۴۷	۱۳۴۳۲۸
آبان ۱۳۷۵	۴۷۰۱۲۱	۱۴۴۷۲	۴۲۳۴۱	۶۸۳۸۹	۸۳۷۲۱	۷۴۳۲۸	۶۱۳۹۲	۱۲۵۴۷۸
آبان ۱۳۸۵	۶۵۲۱۰۸	۲۵۷۰۵	۷۷۴۲۲	۱۳۶۵۷۹	۱۶۱۲۷۰	۱۰۶۹۰۳	۶۲۶۶۱	۸۱۵۶۸
آبان ۱۳۹۰	۸۲۱۰۶۳	۴۸۸۷۱	۱۲۶۲۳۹	۲۱۶۶۱۲	۲۲۳۳۷۴	۱۱۵۱۶۸	۵۳۲۰۴	۳۷۵۹۵
آبان ۱۳۹۵	۹۳۳۶۸۳	۵۹۷۹۸	۱۶۶۰۴۴	۲۶۱۴۳۳	۲۷۶۹۳۳	۱۱۱۶۵۳	۳۶۷۹۷	۲۱۰۲۵

ماخذ- مرکز آمار ایران. (ر.م).

- مرکز آمار ایران. دفتر جمعیت، نیروی کار و سرشماری.

۳-۵- خانوارهای معمولی استان برحسب تعداد افراد در خانوار



« مبنا: جدول ۳-۸ »

۳-۹- جمعیت بر حسب جنس و تابعیت در استان

آبان ۱۳۹۵			آبان ۱۳۹۰			شرح
زن	مرد	مرد و زن	زن	مرد	مرد و زن	
۱۶۰۶۹۰۰	۱۶۵۸۳۱۹	۳۲۶۵۲۱۹	۱۵۲۵۴۴۹	۱۵۵۵۱۲۷	۳۰۸۰۵۷۶	جمع .....
۱۶۰۳۲۹۸	۱۶۵۴۴۸۶	۳۲۵۷۷۸۴	۱۵۲۲۴۲۶	۱۵۵۱۷۴۴	۳۰۷۴۱۷۰	ایران.....
۵۵	۵۲	۱۰۷	۱۱۹۸	۱۶۶۴	۲۸۶۲	افغانستان.....
۳۵۷	۳۴۵	۷۰۲	۷۵۶	۶۶۶	۱۴۲۲	عراق.....
۰	۴	۴	۷۲	۹۲	۱۶۴	پاکستان.....
۲۸	۵۵	۸۳	۳۲	۳۱	۶۳	ترکیه.....
۲۰	۳۵	۵۵	۲۹۷	۲۴۰	۵۳۷	سایر کشورها <sup>(۱)</sup> .....
۳۱۴۲	۳۳۴۲	۶۴۸۴	۶۶۸	۶۹۰	۱۳۵۸	اظهار نشده.....

(۱) جمعیت کشورهای ترکمنستان، آذربایجان و ارمنستان در سایر کشورها منظور شده است.  
 مأخذ - مرکز آمار ایران. (ر.م).

- مرکز آمار ایران. دفتر جمعیت، نیروی کار و سرشماری.

۳-۱۰- طبقه بندی جمعیتی آبادی های دارای سکنه

آبان ۱۳۹۵		آبان ۱۳۹۰		شرح
کل جمعیت <sup>(۱)</sup>	تعداد آبادی	کل جمعیت <sup>(۱)</sup>	تعداد آبادی	
۱۱۱۲۷۴۷	۲۹۴۱	۱۱۳۱۰۹۰	۳۱۸۵	جمع.....
۷۹۹۶۱	۱۰	۷۶۵۶۰	۱۰	۵۰۰۰ نفر و بیش تر.....
۱۱۶۷۲۶	۳۳	۱۱۵۰۵۱	۳۶	۲۵۰۰-۴۹۹۹ نفر.....
۲۶۴۴۹۰	۱۷۹	۲۵۵۲۵۰	۱۷۳	۱۰۰۰-۲۴۹۹ نفر.....
۲۶۵۲۱۰	۳۸۴	۲۸۹۵۲۳	۴۱۶	۵۰۰-۹۹۹ نفر.....
۳۴۶۰۸۳	۱۳۸۴	۳۵۱۵۵۷	۱۴۰۳	۱۰۰-۴۹۹ نفر.....
۲۸۰۲۸	۳۷۷	۳۰۶۰۵	۴۰۹	۵۰-۹۹ نفر.....
۸۳۸۳	۲۳۳	۸۲۵۰	۲۲۵	۲۵-۴۹ نفر.....
۳۸۶۶	۳۴۱	۴۲۹۴	۵۱۳	۱-۲۴ نفر.....

(۱) شامل خانوارهای موسسه‌ای نمی‌باشد.

مأخذ- مرکز آمار ایران. دفتر جمعیت، نیروی کار و سرشماری.

۱۱-۳- خانوارهای معمولی برحسب جنس و سن سرپرست خانوار و تعداد افراد در خانوار: آبان ۱۳۹۵

گروه سنی	جمع	۱ نفر	۲ نفر	۳ نفر	۴ نفر	۵ نفر	۶ نفر	۷ نفر و بیش تر
جمع	۹۳۳۶۸۳	۵۹۷۹۸	۱۶۶۰۴۴	۲۶۱۴۳۳	۲۷۶۹۳۳	۱۱۱۶۵۳	۳۶۷۹۷	۲۱۰۲۵
مرد	۸۳۸۴۶۹	۱۷۶۷۷	۱۴۱۵۰۲	۲۴۵۰۹۸	۲۶۹۶۱۵	۱۰۸۶۱۶	۳۵۶۵۶	۲۰۳۰۵
کمتر از ۲۰ ساله	۱۳۱۹	۲۶۱	۶۴۲	۳۲۲	۶۴	۱۷	۱۱	۲
۲۰-۲۹ ساله	۱۱۰۷۹۸	۳۱۶۶	۳۵۵۸۹	۵۲۸۷۳	۱۶۲۴۹	۲۲۰۳	۴۸۴	۲۳۴
۳۰-۳۹ ساله	۲۵۳۹۱۸	۳۲۳۵	۲۳۸۳۶	۸۵۴۰۹	۱۰۳۰۵۲	۲۹۲۶۵	۶۵۹۵	۲۵۲۶
۴۰-۴۹ ساله	۲۰۰۹۴۵	۲۲۲۱	۹۰۱۸	۳۵۴۶۶	۸۸۰۷۳	۴۵۰۵۵	۱۴۲۹۰	۶۸۲۲
۵۰-۵۹ ساله	۱۴۱۱۰۲	۲۰۲۸	۲۱۳۵۶	۳۸۷۳۶	۴۲۶۰۸	۲۱۴۱۲	۸۷۵۴	۶۲۰۸
۶۰ ساله و بیشتر	۱۳۰۳۸۷	۶۷۶۶	۵۱۰۶۱	۳۲۲۹۲	۱۹۵۶۹	۱۰۶۶۴	۵۵۲۲	۴۵۱۳
زن	۹۵۲۱۴	۴۲۱۲۱	۲۴۵۴۲	۱۶۳۳۵	۷۳۱۸	۳۰۳۷	۱۱۴۱	۷۲۰
کمتر از ۲۰ ساله	۲۸۵	۱۸۰	۷۳	۲۶	۴	۲	۰	۰
۲۰-۲۹ ساله	۲۸۵۲	۱۰۴۱	۱۱۲۶	۵۴۱	۱۲۰	۱۷	۴	۳
۳۰-۳۹ ساله	۸۵۸۴	۱۷۸۲	۲۹۵۲	۲۴۸۷	۹۵۲	۲۸۳	۹۳	۳۵
۴۰-۴۹ ساله	۱۳۵۹۹	۲۶۴۵	۳۹۰۸	۴۱۵۷	۱۸۲۵	۶۸۱	۲۴۰	۱۴۳
۵۰-۵۹ ساله	۱۹۵۲۳	۵۷۷۴	۵۷۷۷	۴۲۰۱	۲۱۲۰	۹۸۴	۴۰۴	۲۶۳
۶۰ سال و بیش تر	۵۰۳۷۱	۳۰۶۹۹	۱۰۷۰۶	۴۹۲۳	۲۲۹۷	۱۰۷۰	۴۰۰	۲۷۶

مأخذ- مرکز آمار ایران. دفتر جمعیت، نیروی کار و سرشماری.

## ۱۲-۳- مهاجران وارد شده طی ۵ سال گذشته بر حسب سن و محل اقامت قبلی بر اساس آخرین جابجایی: آبان ۱۳۹۵

استان محل سرشماری						جمع	گروه سنی
شهرستان محل سرشماری		سایر شهرستان های استان		اظهار نشده شهرستان			
شهر	آبادی	شهر	آبادی	شهر	آبادی		
	۱۳۴۴۱	۳۱۴۷۸	۳۵۹۲۴	۱۵۲۲	۲۶۴	۱۶	مرد وزن .....
	۹۹۰	۱۸۰۲	۲۰۹۳	۴۸۲	۰	۱	..... ۰-۴ ساله
	۱۴۳۲	۲۶۸۵	۲۸۵۸	۶۹۹	۲	۳	..... ۵-۹ ساله
	۹۱۷	۳۱۲۹	۲۲۰۰	۶۲۸	۰	۰	..... ۱۰-۱۴ ساله
	۱۰۶۳	۳۳۸۷	۳۹۹۸	۱۰۶۸	۱۲۵	۱	..... ۱۵-۱۹ ساله
	۱۶۲۹	۳۹۰۴	۶۸۲۲	۱۵۵۶	۱۰۹	۳	..... ۲۰-۲۴ ساله
	۲۰۱۸	۴۹۰۵	۵۲۳۷	۱۲۹۴	۲۳	۳	..... ۲۵-۲۹ ساله
	۱۸۸۱	۳۹۳۷	۴۴۲۳	۱۰۳۵	۳	۲	..... ۳۰-۳۴ ساله
	۱۲۸۸	۲۸۱۹	۳۳۲۷	۶۷۸	۲	۰	..... ۳۵-۳۹ ساله
	۷۷۷	۱۵۷۱	۱۹۳۸	۳۹۴	۰	۱	..... ۴۰-۴۴ ساله
	۵۵۹	۱۰۲۸	۱۲۶۰	۲۲۶	۰	۰	..... ۴۵-۴۹ ساله
	۳۳۲	۶۹۸	۷۵۵	۱۴۸	۰	۰	..... ۵۰-۵۴ ساله
	۲۲۱	۴۹۲	۳۹۰	۱۰۳	۰	۰	..... ۵۵-۵۹ ساله
	۱۳۳	۳۵۶	۲۴۰	۷۲	۰	۱	..... ۶۰-۶۴ ساله
	۷۶	۲۵۵	۱۳۲	۴۴	۰	۰	..... ۶۵-۶۹ ساله
	۴۳	۱۵۶	۸۴	۳۱	۰	۱	..... ۷۰-۷۴ ساله
	۸۲	۳۵۴	۱۶۷	۶۴	۰	۰	..... ۷۵ ساله و بیش تر

اظهار نشده محل اقامت قبلی	خارج از کشور	اظهار نشده استان و شهرستان		استان های دیگر				گروه سنی
		شهرستان		اظهار نشده شهرستان		شهرستان		
		آبادی	شهر	آبادی	شهر	آبادی	شهر	
۴۲۸	۱۲۰	۶	۱۳	۳	۲۱۷	۲۸۰۱	۳۱۷۸۸	مرد وزن .....
۷	۶۳	۱	۰	۰	۰	۱۰۹	۱۳۸۰	..... ۰-۴ ساله
۶۸	۷۶	۰	۱	۰	۲	۱۴۵	۱۹۴۷	..... ۵-۹ ساله
۷۶	۳۴	۰	۰	۰	۰	۱۴۱	۱۵۰۹	..... ۱۰-۱۴ ساله
۴۵	۲۴	۱	۲۴	۱	۱۱۰	۵۰۷	۴۹۷۴	..... ۱۵-۱۹ ساله
۴۰	۶۹	۲	۳۸	۰	۸۷	۷۱۰	۶۸۹۲	..... ۲۰-۲۴ ساله
۴۸	۱۳۸	۱	۱۴	۰	۸	۴۲۲	۴۴۴۹	..... ۲۵-۲۹ ساله
۳۲	۱۷۴	۰	۳	۱	۵	۲۶۲	۳۸۲۸	..... ۳۰-۳۴ ساله
۲۲	۹۸	۱	۱	۱	۲	۱۷۸	۲۶۶۳	..... ۳۵-۳۹ ساله
۱۷	۵۴	۰	۰	۰	۱	۱۱۸	۱۵۹۷	..... ۴۰-۴۴ ساله
۱۶	۳۷	۰	۰	۰	۱	۷۵	۱۰۴۵	..... ۴۵-۴۹ ساله
۱۶	۲۳	۰	۲	۰	۱	۲۹	۶۱۰	..... ۵۰-۵۴ ساله
۱۳	۱۰	۰	۰	۰	۰	۳۴	۳۹۲	..... ۵۵-۵۹ ساله
۱۱	۹	۰	۰	۰	۰	۱۴	۲۴۷	..... ۶۰-۶۴ ساله
۶	۱	۰	۰	۰	۰	۱۹	۱۱۳	..... ۶۵-۶۹ ساله
۵	۶	۰	۰	۰	۰	۱۰	۴۹	..... ۷۰-۷۴ ساله
۶	۴	۰	۰	۰	۰	۲۸	۹۳	..... ۷۵ ساله و بیش تر

۳-۱۲ - مهاجران وارد شده طی ۵ سال گذشته بر حسب سن و محل اقامت قبلی بر اساس آخرین جابجایی: آبان ۱۳۹۵ (دنباله)

استان محل سرشماری						جمع	گروه سنی
شهرستان محل سرشماری		سایر شهرستان‌های استان		اظهار نشده شهرستان			
شهر	آبادی	شهر	آبادی	شهر	آبادی		
۳	۲۱۷	۱۳	۶	۱۴۰	۴۲۸	۲۸۰۱	مرد
۰	۰	۰	۱	۶۳	۷	۱۰۹	۰-۴ ساله
۰	۲	۱	۰	۷۶	۶۸	۱۴۵	۵-۹ ساله
۰	۰	۰	۰	۳۴	۷۶	۱۴۱	۱۰-۱۴ ساله
۱	۱۱۰	۲۴	۱	۲۴	۴۵	۵۰۷	۱۵-۱۹ ساله
۰	۸۷	۳۸	۲	۶۹	۴۰	۷۱۰	۲۰-۲۴ ساله
۰	۸	۱۴	۱	۱۳۸	۴۸	۴۲۲	۲۵-۲۹ ساله
۱	۵	۳	۰	۱۷۴	۳۲	۲۶۲	۳۰-۳۴ ساله
۱	۲	۱	۱	۹۸	۲۲	۱۷۸	۳۵-۳۹ ساله
۰	۱	۰	۰	۵۴	۱۷	۱۱۸	۴۰-۴۴ ساله
۰	۱	۰	۰	۳۷	۱۶	۷۵	۴۵-۴۹ ساله
۰	۱	۰	۰	۲۳	۱۶	۲۹	۵۰-۵۴ ساله
۰	۰	۰	۰	۱۰	۱۳	۳۴	۵۵-۵۹ ساله
۰	۰	۰	۰	۹	۱۱	۱۴	۶۰-۶۴ ساله
۰	۰	۰	۰	۱	۶	۱۹	۶۵-۶۹ ساله
۰	۰	۰	۰	۶	۵	۱۰	۷۰-۷۴ ساله
۰	۰	۰	۰	۴	۶	۲۸	۷۵ ساله و بیش تر

اظهار نشده محل اقامت قبلی	خارج از کشور	اظهار نشده استان و شهرستان		استان‌های دیگر				گروه سنی
		شهرستان		اظهار نشده شهرستان		شهرستان		
		شهر	آبادی	شهر	آبادی	شهر	آبادی	
۲۴۴	۴۷۳	۷۹	۲	۲۰۵	۲	۱۵۳۷	۱۸۳۸۳	مرد
۵	۳۷	۰	۰	۰	۰	۵۷	۶۹۸	۰-۴ ساله
۴۲	۴۴	۱	۰	۲	۰	۶۹	۹۸۴	۵-۹ ساله
۴۰	۲۰	۰	۰	۰	۰	۶۱	۷۵۳	۱۰-۱۴ ساله
۳۰	۱۳	۲۴	۱	۱۰۸	۱	۳۳۲	۳۷۳۶	۱۵-۱۹ ساله
۲۷	۲۵	۳۵	۱	۸۳	۰	۴۳۰	۴۴۲۲	۲۰-۲۴ ساله
۲۵	۷۵	۱۴	۱	۷	۰	۲۱۱	۲۱۳۲	۲۵-۲۹ ساله
۲۰	۹۶	۲	۰	۴	۱	۱۲۸	۱۸۲۳	۳۰-۳۴ ساله
۹	۶۶	۱	۰	۰	۰	۸۹	۱۴۳۳	۳۵-۳۹ ساله
۱۰	۳۴	۰	۰	۰	۰	۵۲	۹۴۸	۴۰-۴۴ ساله
۷	۲۳	۰	۰	۰	۰	۴۳	۶۰۷	۴۵-۴۹ ساله
۱۱	۲۰	۲	۰	۱	۰	۱۷	۳۵۲	۵۰-۵۴ ساله
۳	۷	۰	۰	۰	۰	۱۴	۲۱۷	۵۵-۵۹ ساله
۷	۵	۰	۰	۰	۰	۸	۱۳۸	۶۰-۶۴ ساله
۴	۰	۰	۰	۰	۰	۷	۶۱	۶۵-۶۹ ساله
۳	۴	۰	۰	۰	۰	۳	۳۳	۷۰-۷۴ ساله
۱	۴	۰	۰	۰	۰	۱۶	۴۶	۷۵ ساله و بیش تر

۱۲-۳- مهاجران وارد شده طی ۵ سال گذشته بر حسب سن و محل اقامت قبلی براساس آخرین جابجایی: آبان ۱۳۹۵ (دنباله)

استان محل سرشماری						جمع	گروه سنی
شهرستان محل سرشماری		سایر شهرستان های استان		اظهار نشده شهرستان			
شهر	آبادی	شهر	آبادی	شهر	آبادی		
						۶۱۴۲۴	زن
						۳۳۷۰	۰-۴ ساله
						۴۷۲۶	۵-۹ ساله
						۴۲۰۵	۱۰-۱۴ ساله
						۶۱۸۱	۱۵-۱۹ ساله
						۱۱۵۴۵	۲۰-۲۴ ساله
						۱۰۴۶۳	۲۵-۲۹ ساله
						۷۷۵۸	۳۰-۳۴ ساله
						۵۱۱۵	۳۵-۳۹ ساله
						۲۷۷۳	۴۰-۴۴ ساله
						۱۸۱۷	۴۵-۴۹ ساله
						۱۱۵۸	۵۰-۵۴ ساله
						۷۹۱	۵۵-۵۹ ساله
						۵۴۸	۶۰-۶۴ ساله
						۳۷۱	۶۵-۶۹ ساله
						۱۹۷	۷۰-۷۴ ساله
						۴۰۶	۷۵ ساله و بیش تر

اظهار نشده محل اقامت قبلی	خارج از کشور	اظهار نشده استان و شهرستان		استان های دیگر				گروه سنی
		شهرستان		اظهار نشده شهرستان		شهرستان		
		شهر	آبادی	شهر	آبادی	شهر	آبادی	
								زن
								۰-۴ ساله
								۵-۹ ساله
								۱۰-۱۴ ساله
								۱۵-۱۹ ساله
								۲۰-۲۴ ساله
								۲۵-۲۹ ساله
								۳۰-۳۴ ساله
								۳۵-۳۹ ساله
								۴۰-۴۴ ساله
								۴۵-۴۹ ساله
								۵۰-۵۴ ساله
								۵۵-۵۹ ساله
								۶۰-۶۴ ساله
								۶۵-۶۹ ساله
								۷۰-۷۴ ساله
								۷۵ ساله و بیش تر

مأخذ- مرکز آمار ایران. دفتر جمعیت، نیروی کار و سرشماری.



۱۳-۳- مهاجران وارد شده طی ۵ سال گذشته بر حسب وضع سکونت، محل اقامت فعلی و محل اقامت قبلی (براساس آخرین

وضعیت جابجایی): آبان ۱۳۹۵

استان محل سرشماری						جمع	شهرستان
اظهار نشده شهرستان		سایر شهرستان های استان		شهرستان محل سرشماری			
آبادی	شهر	آبادی	شهر	آبادی	شهر		
۱۳	۲۶۷	۱۵۲۲	۳۵۹۲۴	۳۱۴۷۸	۱۳۴۴۱	۱۲۵۷۹۱	جمع .....
۲	۲۵۹	۳۳۴۹	۱۶۵۳۴	۶۸۲۳	۴۹۰۴	۴۹۰۰۰	ارومیه .....
.	.	۲۴۳	۷۱۸	۴۵۷	۲۴۰	۱۷۵۳	اشنویه .....
.	۳	۸۵۱	۱۶۹۲	۳۰۹۵	۱۶۱۵	۱۰۷۶۱	بوکان .....
.	.	۴۶	۳۱۴	۲۶۴	۳۳	۹۱۷	پلدشت .....
۱	۱	۴۵۹	۱۹۶۷	۲۲۸۳	۴۸۰	۶۷۰۱	پیرانشهر .....
.	.	۴۴	۳۰۴	۱۴۴۱	۴۸	۲۸۱۹	تکاب .....
.	.	۷۸	۳۶۴	۲۶۴	۲۹	۷۹۵	چالدران .....
.	.	۳۲۹	۵۲۵	۲۸۰	۳۵	۱۳۸۱	چاپیاره .....
۲	.	۳۵۴	۲۷۶۱	۲۸۴۵	۱۰۹۵	۹۸۸۶	خوی .....
۱	.	۸۱	۸۶۱	۱۷۹۰	۷۱۶	۴۰۳۸	سردشت .....
.	۳	۷۳۰	۱۹۳۵	۳۱۳۸	۶۶۷	۷۹۶۵	سلماس .....
۷	.	۹۶	۵۷۶	۱۴۳۳	۲۹۶	۳۲۱۲	شاهیندژ .....
.	.	۱۱۱	۳۷۱	۲۲۳	۳۷	۸۶۹	شوط .....
.	.	۱۹۷	۱۱۱۳	۴۲۶	۳۶۲	۲۸۷۳	ماکو .....
.	۱	۱۰۱۷	۳۵۵۶	۳۳۵۹	۱۵۹۴	۱۲۱۷۲	مهاباد .....
.	.	۲۸۸	۱۱۳۲	۲۳۷۴	۷۵۳	۶۷۸۴	میاندوآب .....
.	.	۲۴۹	۱۲۰۱	۹۸۳	۵۳۷	۳۸۶۵	نقده .....

اظهار نشده محل اقامت قبلی	خارج از کشور	اظهار نشده استان و شهرستان		استان های دیگر				شهرستان
		شهرستان		اظهار نشده شهرستان		شهرستان		
		آبادی	شهر	آبادی	شهر	آبادی	شهر	
۴۲۸	۱۴۰	۶	۱۳	۳	۲۱۴	۲۸۰۱	۳۱۷۸۸	جمع .....
۱۳۳	۳۵۴	۳	۸۲	۱	۲۱۱	۱۱۱۴	۱۵۲۳۱	ارومیه .....
۳	۸	.	.	.	.	۵	۷۹	اشنویه .....
۱۳	۱۱۶	.	.	.	.	۷۰۲	۲۶۷۴	بوکان .....
۲۴	۱	.	.	.	.	۷	۲۲۸	پلدشت .....
۴۶	۸۵	.	۱	۱	.	۷۲	۱۳۰۲	پیرانشهر .....
۱۳	۲	۱	.	.	۱	۱۰۳	۸۶۲	تکاب .....
۳	.	.	.	.	.	.	۵۷	چالدران .....
۴	.	.	.	.	.	۱۲	۱۹۶	چاپیاره .....
۴۳	۲۷	۱	.	۱	۱	۱۵۴	۲۶۰۲	خوی .....
۳۳	۲۸	۱	.	.	.	۴۹	۴۷۸	سردشت .....
۸	۳	.	.	.	.	۴۹	۱۴۳۲	سلماس .....
۲۹	۳	.	.	.	.	۳۳	۷۳۹	شاهیندژ .....
۴	.	.	.	.	.	۲	۱۲۱	شوط .....
۱	۱۱	.	.	.	۱	۱۱	۷۵۱	ماکو .....
۶	۱۲۷	.	.	.	.	۸۶	۲۴۲۶	مهاباد .....
۵۱	۱۹	.	.	.	.	۳۶۶	۱۸۰۱	میاندوآب .....
۱۴	۳۶	.	.	.	.	۳۶	۸۰۹	نقده .....

مأخذ- مرکز آمار ایران. دفتر جمعیت، نیروی کار و سرشماری.

## ۱۴-۳- جمعیت ۱۰ ساله و بیشتر بر حسب سن، جنس و وضع زناشویی در نقاط شهری و روستایی

اظهار نشده	هرگز ازدواج نکرده	مرد					جمع مرد	جمع کل	شرح
		حداقل یکبار ازدواج کرده				دارای همسر			
		اظهار نشده	بی همسر		جمع				
	بدلیل طلاق		بدلیل فوت همسر						
۱۳۳۱۱	۲۹۲۶۵۹	۰	۲۳۸۸	۱۰۶۱۸	۳۴۷۷۹۶	۳۶۰۸۰۲	۶۶۶۷۷۲	۱۳۰۷۹۸۰	آبان ۱۳۶۵
۳۴۹۷	۳۸۲۰۴۲	۰	۲۱۸۳	۱۲۸۵۹	۴۱۰۹۹۶	۴۲۶۰۳۸	۸۱۱۵۷۷	۱۵۷۷۰۱۲	مهر ۱۳۷۰ <sup>(۱)</sup>
۲۷۴۸	۴۴۴۸۵۳	۰	۲۱۵۰	۱۱۱۸۱	۴۷۵۶۷۵	۴۸۹۰۰۶	۹۳۶۶۰۷	۱۸۴۵۴۸۷	آبان ۱۳۷۵
۶۰۳۴	۵۲۹۷۱۸	۳۱۳	۴۷۹۶	۱۳۵۰۳	۶۵۶۰۱۰	۶۷۴۶۲۲	۱۲۱۰۳۷۴	۲۳۸۹۹۳۱	آبان ۱۳۸۵
۱۹۶۰	۴۹۴۴۰۷	۹۴	۶۲۴۱	۱۴۶۳۹	۷۶۷۴۰۴	۷۸۸۳۷۸	۱۲۸۴۷۴۵	۲۵۵۴۷۲۵	آبان ۱۳۹۰
۳۱۷	۴۶۶۷۴۸	۱۴	۱۱۸۷۵	۱۳۴۴۹	۸۶۳۷۰۳	۸۸۹۰۶۱	۱۳۵۶۱۰۶	۲۶۷۸۸۲۱	آبان ۱۳۹۵
<b>ساکن در نقاط شهری</b>									
۳۳	۸۰۳۰۳	۱	۲۱	۵	۹۸۹	۱۰۱۶	۸۱۳۵۲	۱۵۸۲۹۷	۱۰-۱۴ ساله
۲۹	۷۵۳۸۰	۰	۴۵	۸	۱۶۹۷	۱۷۵۰	۷۷۱۵۹	۱۵۲۷۱۹	۱۵-۱۹ ساله
۱۴	۶۷۶۲۵	۰	۴۷۴	۱۸	۱۷۸۰۱	۱۸۲۹۳	۸۵۹۳۲	۱۷۴۸۷۶	۲۰-۲۴ ساله
۲۶	۴۴۰۱۴	۰	۱۴۰۷	۵۲	۶۲۰۱۰	۶۳۴۶۹	۱۰۷۵۰۹	۲۱۵۸۶۷	۲۵-۲۹ ساله
۱۵	۱۷۷۰۹	۲	۲۰۱۶	۸۰	۸۸۶۵۱	۹۰۷۴۹	۱۰۸۴۷۳	۲۱۵۷۸۳	۳۰-۳۴ ساله
۱۷	۶۰۶۸	۰	۱۸۲۱	۱۰۱	۸۵۸۵۷	۸۷۷۷۹	۹۳۸۶۴	۱۸۵۵۴۲	۳۵-۳۹ ساله
۳	۲۲۴۱	۰	۱۱۱۵	۱۵۵	۷۰۱۶۷	۷۱۴۳۷	۷۳۶۸۱	۱۴۵۲۵۴	۴۰-۴۴ ساله
۶	۱۲۷۶	۰	۹۱۷	۲۲۱	۶۷۹۳۵	۶۹۰۷۳	۷۰۳۵۵	۱۳۷۷۵۶	۴۵-۴۹ ساله
۴	۷۵۲	۱	۵۹۵	۳۶۸	۵۵۴۲۵	۵۶۳۸۹	۵۷۱۴۵	۱۱۲۰۷۹	۵۰-۵۴ ساله
۰	۴۰۷	۰	۴۴۶	۴۸۵	۴۳۳۹۳	۴۴۳۲۴	۴۴۷۳۱	۸۸۹۸۵	۵۵-۵۹ ساله
۲	۲۱۸	۰	۲۵۳	۶۸۵	۳۰۵۲۹	۳۱۴۶۷	۳۱۶۸۷	۶۴۱۱۰	۶۰-۶۴ ساله
۱۶	۳۶۸	۰	۴۰۰	۵۶۷۹	۴۹۳۴۷	۵۵۴۲۶	۵۵۸۱۰	۱۱۷۴۴۳	۶۵ ساله و بیش تر
<b>ساکن در نقاط روستایی</b>									
۲۲	۴۷۱۹۰	۲	۱۸	۱۱	۷۸۵	۸۱۶	۴۸۰۲۸	۹۳۰۶۱	۱۰-۱۴ ساله
۴۰	۴۴۸۷۰	۰	۳۰	۷	۱۵۳۹	۱۵۷۶	۴۶۴۸۶	۸۸۵۹۴	۱۵-۱۹ ساله
۳۲	۴۴۶۲۱	۱	۱۸۲	۲۷	۱۳۸۴۲	۱۴۰۵۲	۵۸۷۰۵	۱۰۸۹۵۱	۲۰-۲۴ ساله
۲۳	۲۲۶۲۷	۲	۴۲۳	۶۸	۳۸۴۰۰	۳۸۸۹۳	۶۱۵۴۳	۱۱۵۲۹۳	۲۵-۲۹ ساله
۱۱	۶۵۶۳	۰	۴۸۸	۶۹	۴۴۴۸۲	۴۵۰۳۹	۵۱۶۱۳	۱۰۰۱۳۸	۳۰-۳۴ ساله
۷	۲۲۸۸	۰	۳۷۹	۹۴	۴۳۹۴۳	۴۴۴۱۶	۴۶۷۱۱	۹۱۴۵۶	۳۵-۳۹ ساله
۲	۸۵۱	۱	۲۶۴	۱۰۶	۳۳۶۴۳	۳۴۰۱۴	۳۴۸۶۷	۶۸۷۳۷	۴۰-۴۴ ساله
۲	۴۷۹	۰	۱۶۶	۱۲۷	۳۰۰۶۲	۳۰۳۵۵	۳۰۸۳۶	۵۹۹۳۹	۴۵-۴۹ ساله
۱	۲۵۹	۱	۱۱۵	۱۷۴	۲۲۰۰۰	۲۲۲۹۰	۲۲۵۵۰	۴۵۵۳۶	۵۰-۵۴ ساله
۴	۱۶۳	۰	۹۳	۲۸۱	۱۹۰۰۳	۱۹۳۷۷	۱۹۵۴۴	۴۰۳۶۱	۵۵-۵۹ ساله
۰	۱۲۴	۰	۶۲	۳۹۰	۱۳۷۷۴	۱۴۲۲۶	۱۴۳۵۰	۳۱۲۶۱	۶۰-۶۴ ساله
۸	۳۴۵	۳	۱۴۰	۴۲۳۷	۲۸۴۲۶	۳۲۸۰۶	۳۳۱۵۹	۶۶۷۶۷	۶۵ ساله و بیش تر
۰	۷	۰	۵	۱	۳	۹	۱۶	۱۶	غیر ساکن

۱۴-۳- جمعیت ۱۰ ساله و بیشتر بر حسب سن، جنس و وضع زناشویی در نقاط شهری و روستایی (دنباله)

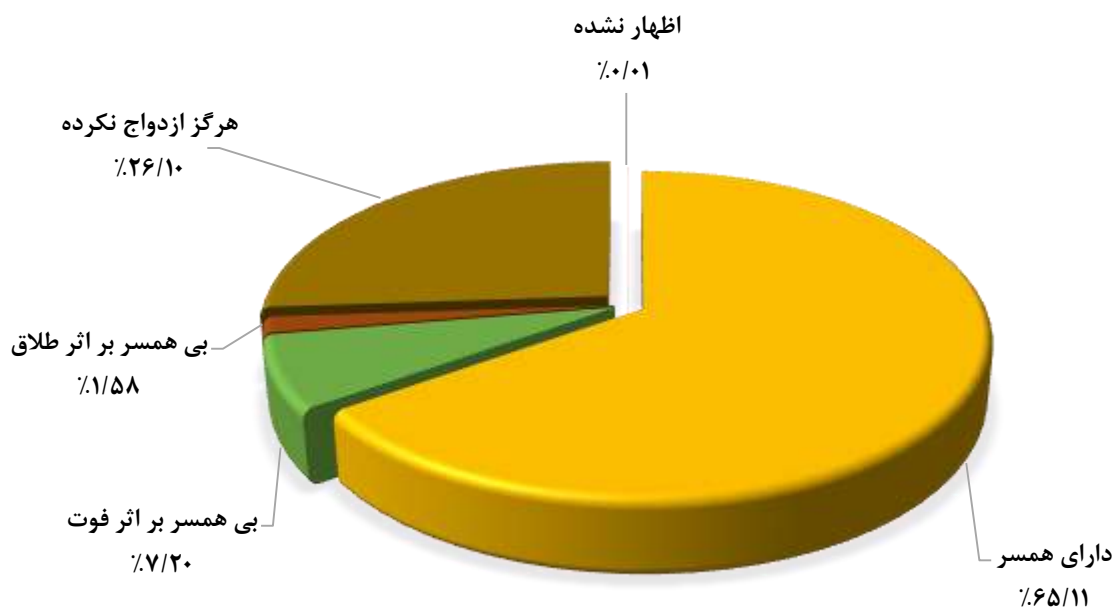
زن								شرح
اظهاری نشده	هرگز ازدواج نکرده	حداقل یکبار ازدواج کرده				جمع زن		
		اظهاری نشده	بی همسر		دارای همسر			
			بدلیل طلاق	بدلیل فوت همسر				
۹۸۲۶	۲۲۴۷۱۶	۱۰۹۵	۳۱۲۴	۴۴۷۶۳	۳۵۷۶۸۴	۴۰۶۶۶۶	۶۴۱۲۰۸	آبان ۱۳۶۵
۷۴۵۹	۲۹۵۳۶۶	۰	۲۷۶۷	۴۶۴۲۸	۴۱۳۴۱۵	۴۶۲۶۱۰	۷۶۵۴۳۵	مهر ۱۳۷۰ <sup>(۱)</sup>
۷۶۹۷	۳۶۳۴۷۱	۰	۳۴۸۹	۵۶۹۵۴	۴۷۸۲۶۹	۵۳۸۷۱۲	۹۰۹۸۸۰	آبان ۱۳۷۵
۶۱۵۳	۴۲۵۴۰۹	۸۹۴	۷۶۶۹	۷۸۸۰۰	۶۶۰۶۳۲	۷۴۷۹۹۵	۱۱۷۹۵۵۷	آبان ۱۳۸۵
۱۸۸	۳۹۰۰۸۴	۶۰	۱۱۷۷۵	۹۵۱۶۴	۷۷۲۷۰۹	۸۷۹۷۰۸	۱۲۶۹۹۸۰	آبان ۱۳۹۰
۹۶	۳۴۵۲۵۲	۱۶	۲۰۸۵۰	۹۵۲۳۷	۸۶۱۱۹۴	۹۷۷۳۶۷	۱۳۲۲۷۱۵	آبان ۱۳۹۵
								<b>ساکن در نقاط شهری</b>
۱۴	۷۶۲۶۵	۲	۱۵	۳	۶۴۶	۶۶۶	۷۶۹۴۵	۱۰-۱۴ ساله
۶	۶۱۱۹۲	۱	۳۳۶	۳۲	۱۳۹۹۳	۱۴۳۶۲	۷۵۵۶۰	۱۵-۱۹ ساله
۹	۳۷۲۴۵	۳	۱۳۹۹	۱۲۷	۵۰۱۶۱	۵۱۶۹۰	۸۸۹۴۴	۲۰-۲۴ ساله
۳	۲۱۷۸۳	۴	۲۵۰۱	۳۴۶	۸۳۷۲۱	۸۶۵۷۲	۱۰۸۳۵۸	۲۵-۲۹ ساله
۵	۱۲۷۵۱	۲	۳۲۵۶	۷۷۶	۹۰۵۲۰	۹۴۵۵۴	۱۰۷۳۱۰	۳۰-۳۴ ساله
۳	۶۹۴۷	۱	۲۸۴۲	۱۳۳۰	۸۰۵۵۵	۸۴۷۲۸	۹۱۶۷۸	۳۵-۳۹ ساله
۴	۳۵۸۵	۰	۲۰۹۰	۲۰۲۹	۶۳۸۶۵	۶۷۹۸۴	۷۱۵۷۳	۴۰-۴۴ ساله
۰	۲۲۵۰	۴	۱۷۱۳	۳۶۲۶	۵۹۸۰۸	۶۵۱۵۱	۶۷۴۰۱	۴۵-۴۹ ساله
۲	۱۲۶۴	۴	۱۲۵۳	۵۰۴۲	۴۷۳۶۹	۵۳۶۶۸	۵۴۹۳۴	۵۰-۵۴ ساله
۲	۶۷۶	۲	۸۱۹	۷۰۳۴	۳۵۷۲۱	۴۳۵۷۶	۴۴۲۵۴	۵۵-۵۹ ساله
۲	۳۲۱	۴	۴۵۵	۸۵۷۹	۲۳۰۶۲	۳۲۱۰۰	۳۲۴۲۳	۶۰-۶۴ ساله
۱۳	۴۲۵	۹	۶۰۲	۳۵۱۰۶	۲۵۴۷۸	۶۱۱۹۵	۶۱۶۳۳	۶۵ ساله و بیش تر
								<b>ساکن در نقاط روستایی</b>
۸	۴۴۲۷۳	۲	۸	۴	۷۳۸	۷۵۲	۴۵۰۳۳	۱۰-۱۴ ساله
۶	۳۰۶۷۱	۴	۱۳۴	۱۵	۱۱۲۷۸	۱۱۴۳۱	۴۲۱۰۸	۱۵-۱۹ ساله
۳	۱۸۸۶۱	۸	۴۲۵	۸۰	۳۰۸۶۹	۳۱۳۸۲	۵۰۲۴۶	۲۰-۲۴ ساله
۲	۱۰۸۰۶	۴	۶۵۶	۱۸۳	۴۲۰۹۹	۴۲۹۴۲	۵۳۷۵۰	۲۵-۲۹ ساله
۱	۶۵۳۶	۱	۶۲۸	۳۳۲	۴۱۰۲۷	۴۱۹۸۸	۴۸۵۲۵	۳۰-۳۴ ساله
۲	۴۴۵۷	۴	۵۳۶	۶۴۸	۳۹۰۹۸	۴۰۲۸۶	۴۴۷۴۵	۳۵-۳۹ ساله
۱	۲۳۵۹	۱	۳۵۹	۹۰۰	۳۰۲۵۰	۳۱۵۱۰	۳۳۸۷۰	۴۰-۴۴ ساله
۰	۱۲۹۷	۳	۳۰۶	۱۴۶۱	۲۶۰۳۶	۲۷۸۰۶	۲۹۱۰۳	۴۵-۴۹ ساله
۰	۶۱۱	۱	۱۷۵	۲۰۹۵	۲۰۱۰۴	۲۲۳۷۵	۲۲۹۸۶	۵۰-۵۴ ساله
۲	۳۲۶	۲	۱۲۰	۳۲۳۱	۱۷۱۳۶	۲۰۴۸۹	۲۰۸۱۷	۵۵-۵۹ ساله
۲	۱۶۰	۲	۷۰	۴۳۴۶	۱۲۳۳۱	۱۶۷۴۹	۱۶۹۱۱	۶۰-۶۴ ساله
۶	۱۹۱	۱۸	۱۵۲	۱۷۹۱۲	۱۵۳۲۹	۳۳۴۱۱	۳۳۶۰۸	۶۵ ساله و بیش تر
۰	۰	۰	۰	۰	۰	۰	۰	غیر ساکن

(۱) بر اساس ۱۰ درصد نمونه است.

مأخذ - مرکز آمار ایران. (ر.م).

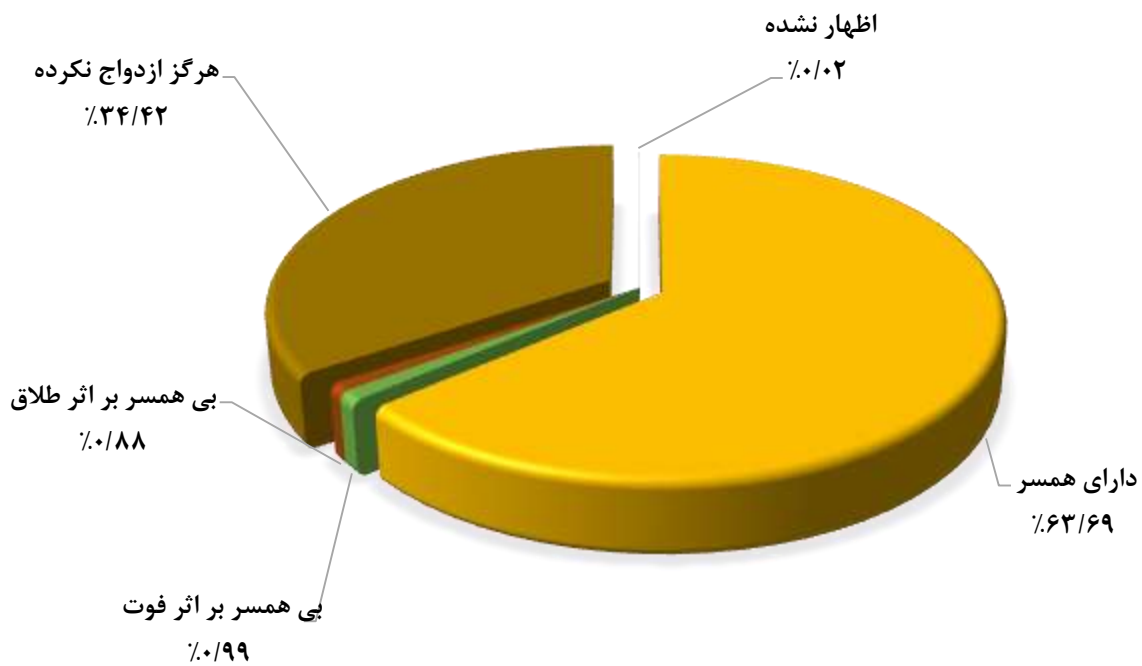
- مرکز آمار ایران. دفتر جمعیت، نیروی کار و سرشماری.

۳-۶- سهم توزیع نسبی وضعیت زناشویی زنان در آبان ۱۳۹۵



« مبنا: جدول ۱۴-۳ »

۳-۷- سهم توزیع نسبی وضعیت زناشویی مردان در آبان ۱۳۹۵



« مبنا: جدول ۱۴-۳ »

۳-۱۵- میانگین سنی جمعیت بر حسب جنس در نقاط شهری و روستایی

نقاط روستایی	نقاط شهری		کل استان			سال	
	مرد	زن	مرد	زن	مرد و زن		
۲۶/۵	۲۶/۴	۲۸/۱	۲۷/۹	۲۷/۵	۲۷/۳	۲۷/۴	آبان ۱۳۸۵.....
۲۸/۱	۲۷/۶	۲۹/۹	۲۹/۴	۲۹/۲	۲۸/۷	۲۹/۰	آبان ۱۳۹۰.....
۲۹/۵	۲۸/۸	۳۰/۹	۳۰/۵	۳۰/۴	۲۹/۹	۳۰/۲	آبان ۱۳۹۵.....

مأخذ - مرکز آمار ایران. (ر.م).

- مرکز آمار ایران. دفتر جمعیت، نیروی کار و سرشماری.

۳-۱۶- میانه سنی جمعیت بر حسب جنس در نقاط شهری و روستایی

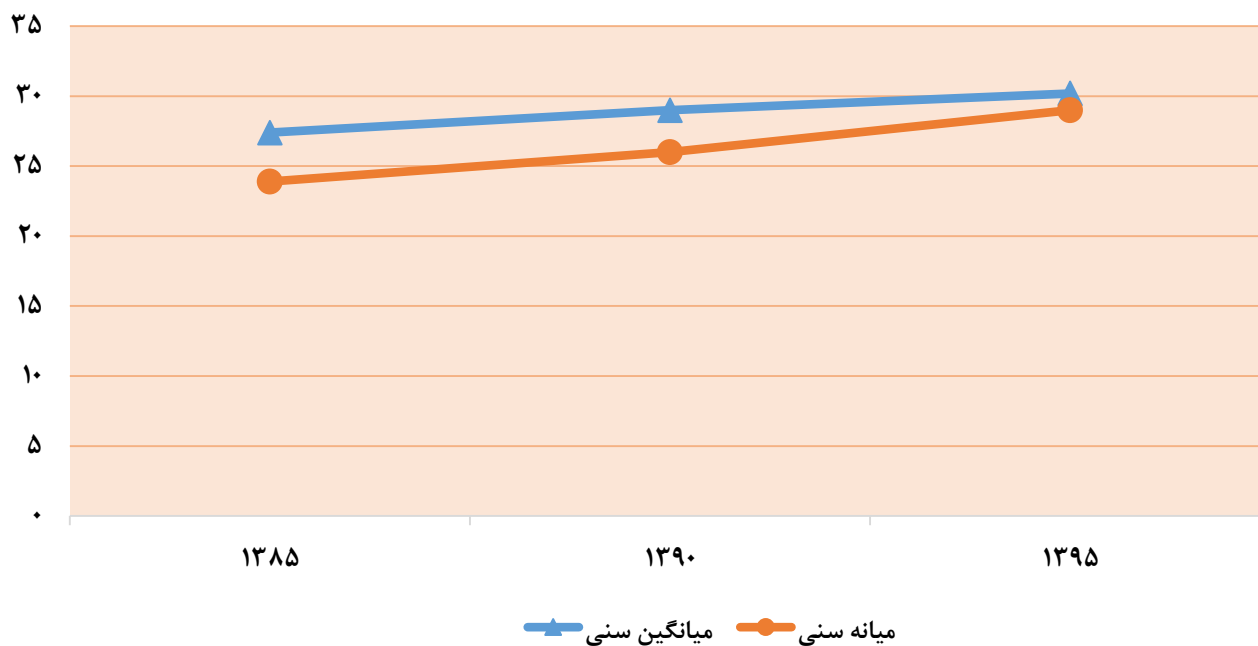
نقاط روستایی	نقاط شهری		کل استان			سال	
	مرد	زن	مرد	زن	مرد و زن		
۲۲/۶	۲۲/۴	۲۵/۱	۲۴/۹	۲۴/۱	۲۳/۹	۲۳/۹	آبان ۱۳۸۵.....
۲۵	۲۴	۲۷	۲۷	۲۶	۲۶	۲۶	آبان ۱۳۹۰ <sup>(۱)</sup> .....
۲۷	۲۶	۳۰	۲۹	۲۹	۲۸	۲۹	آبان ۱۳۹۵.....

(۱) میانه سنی بر اساس داده‌های طبقه‌بندی نشده محاسبه شده است.

مأخذ - مرکز آمار ایران. (ر.م).

- مرکز آمار ایران. دفتر جمعیت، نیروی کار و سرشماری.

۳-۸- میانگین و میانه سنی جمعیت استان



« مبنا: جدول ۳-۱۵ و ۳-۱۶ »

۱۷-۳- میانگین سن<sup>(۱)</sup> در اولین ازدواج برحسب جنس در نقاط شهری و روستایی

نقاط روستایی		نقاط شهری		کل استان		سال
زن	مرد	زن	مرد	زن	مرد	
...	...	...	...	۲۳/۲	۲۵/۸	آبان ۱۳۸۵.....
۲۲/۳	۲۵/۶	۲۳/۱	۲۶/۴	۲۳/۲	۲۶/۱	آبان ۱۳۹۰.....
۲۲/۲	۲۶/۱	۲۲/۷	۲۶/۸	۲۲/۵	۲۶/۶	آبان ۱۳۹۵.....

(۱) میانگین سن در اولین ازدواج با روش هاینال محاسبه شده است.

مأخذ - مرکز آمار ایران. (ر.م).

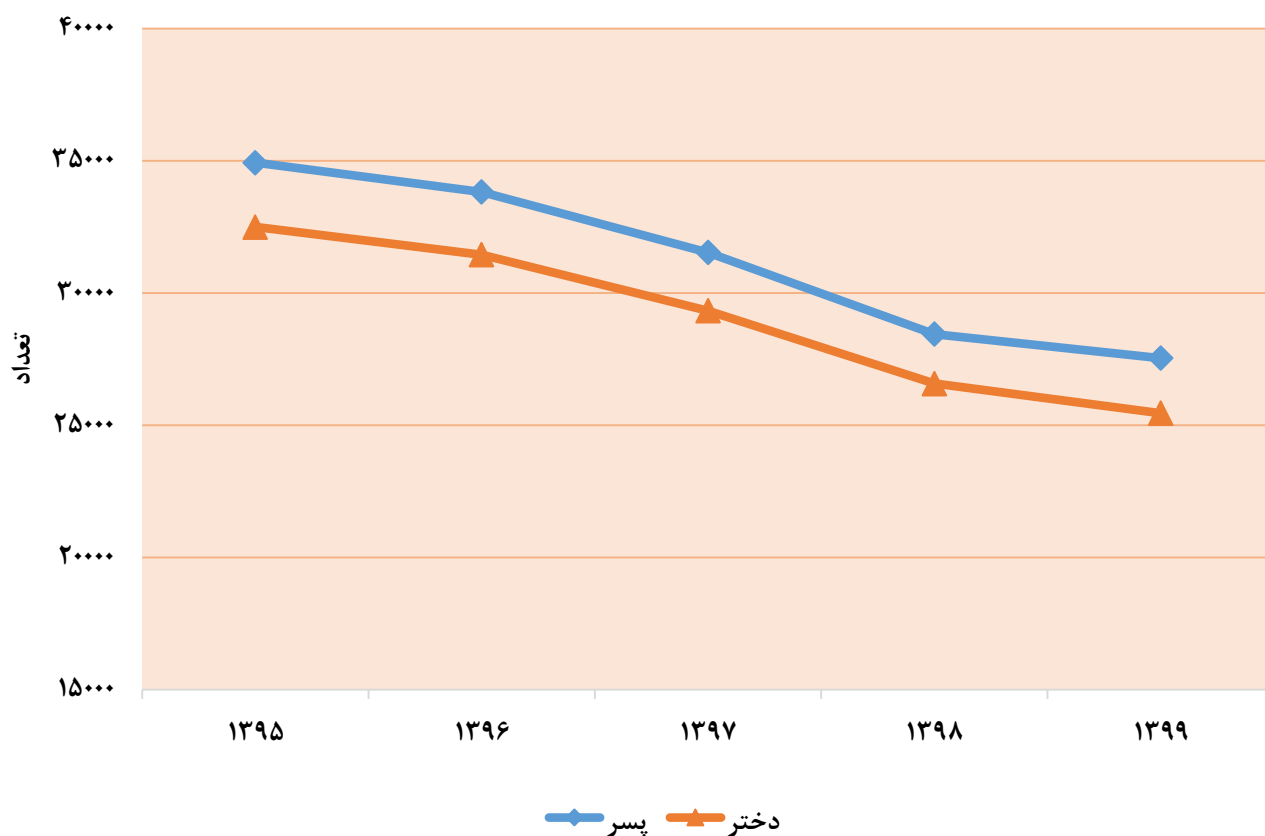
- مرکز آمار ایران. دفتر جمعیت، نیروی کار و سرشماری.

۱۸-۳- ولادت ثبت شده بر حسب جنس در نقاط شهری و روستایی

نقاط روستایی			نقاط شهری			جمع			سال و شهرستان
دختر	پسر	پسر و دختر	دختر	پسر	پسر و دختر	دختر	پسر	پسر و دختر	
۱۲۵۷۹	۱۳۲۲۶	۲۵۸۰۵	۱۳۲۸۱	۱۴۰۱۵	۲۷۲۹۶	۲۵۸۶۰	۲۷۲۴۱	۵۳۱۰۱	.....۱۳۸۰
۱۳۲۳۲	۱۳۹۲۵	۲۷۱۵۷	۱۴۸۴۴	۱۵۸۷۱	۳۰۷۱۵	۲۸۰۷۶	۲۹۷۹۶	۵۷۸۷۲	.....۱۳۸۵
۱۱۴۸۰	۱۲۰۴۸	۲۳۵۲۸	۱۸۹۲۲	۱۹۸۳۹	۳۸۷۶۱	۳۰۴۰۲	۳۱۸۸۷	۶۲۲۸۹	.....۱۳۹۰
۱۰۸۷۷	۱۱۴۳۵	۲۲۳۱۲	۲۱۶۲۲	۲۳۴۹۵	۴۵۱۱۷	۳۲۴۹۹	۳۴۹۳۰	۶۷۴۲۹	.....۱۳۹۵
۱۱۰۷۹	۱۱۸۷۹	۲۲۹۵۸	۲۰۳۷۳	۲۱۹۴۴	۴۲۳۱۷	۳۱۴۵۲	۳۳۸۲۳	۶۵۲۷۵	.....۱۳۹۶
۱۰۷۸۰	۱۱۷۱۲	۲۲۴۹۲	۱۸۵۴۸	۱۹۸۲۵	۳۸۳۷۳	۲۹۳۲۸	۳۱۵۳۷	۶۰۸۶۵	.....۱۳۹۷
۱۰۲۵۳	۱۰۹۳۸	۲۱۱۹۱	۱۶۳۲۱	۱۷۵۰۹	۳۳۸۳۰	۲۶۵۷۴	۲۸۴۴۷	۵۵۰۲۱	.....۱۳۹۸
<b>۹۷۵۴</b>	<b>۱۰۴۱۰</b>	<b>۲۰۱۶۴</b>	<b>۱۵۷۰۴</b>	<b>۱۷۱۳۰</b>	<b>۳۲۸۳۴</b>	<b>۲۵۴۵۸</b>	<b>۲۷۵۴۰</b>	<b>۵۲۹۹۸</b>	<b>.....۱۳۹۹</b>
۲۷۵۹	۲۸۲۳	۵۵۸۲	۵۰۴۰	۵۴۴۴	۱۰۴۸۴	۷۷۹۹	۸۲۶۷	۱۶۰۶۶	.....ارومیه
۳۳۲	۳۰۳	۶۳۵	۳۸۰	۴۰۳	۷۸۳	۷۱۲	۷۰۶	۱۴۱۸	.....اشنویه
۴۰۵	۳۹۱	۷۹۶	۱۴۳۳	۱۵۲۶	۲۹۵۹	۱۸۳۸	۱۹۱۷	۳۷۵۵	.....بوکان
۳۱۷	۳۵۵	۶۷۲	۱۲۳	۱۴۶	۲۶۹	۴۴۰	۵۰۱	۹۴۱	.....پلدشت
۵۲۶	۵۴۱	۱۰۶۷	۸۹۵	۱۰۲۱	۱۹۱۶	۱۴۲۱	۱۵۶۲	۲۹۸۳	.....پیرانشهر
۱۹۲	۲۰۳	۳۹۵	۳۲۷	۳۸۸	۷۱۵	۵۱۹	۵۹۰	۱۱۰۹	.....نکاب
۲۴۴	۲۶۶	۵۱۰	۲۱۰	۲۵۸	۴۶۸	۴۵۴	۵۲۴	۹۷۸	.....چالدران
۱۷۱	۲۰۱	۳۷۲	۲۲۶	۲۶۵	۴۹۱	۳۹۷	۴۶۶	۸۶۳	.....چاپیپاره
۱۱۹۶	۱۲۳۵	۲۳۳۱	۱۵۹۲	۱۷۳۳	۳۳۲۵	۲۶۹۸	۲۹۶۸	۵۶۶۶	.....خوی
۳۱۸	۳۲۹	۶۳۷	۶۴۷	۷۰۷	۱۳۵۴	۹۶۵	۱۰۳۶	۲۰۰۱	.....سردشت
۸۷۸	۹۰۳	۱۷۸۱	۷۲۸	۸۱۰	۱۵۳۸	۱۶۰۶	۱۷۱۳	۳۳۱۹	.....سلماس
۲۳۷	۲۷۶	۵۱۳	۳۶۲	۴۰۴	۷۶۶	۵۹۹	۶۸۰	۱۲۷۹	.....شاهیندژ
۲۱۳	۲۳۹	۳۵۲	۳۴۸	۳۵۶	۷۰۳	۵۶۱	۵۹۵	۱۱۵۶	.....شوط
۴۲۹	۴۹۳	۹۲۲	۴۶۹	۵۵۰	۱۰۱۹	۸۹۸	۱۰۴۳	۱۹۴۱	.....ماکو
۵۰۳	۴۹۰	۹۹۳	۱۲۷۵	۱۳۴۷	۲۶۲۲	۱۷۷۸	۱۸۳۷	۳۶۱۵	.....مهاباد
۸۵۱	۱۰۶۰	۱۹۱۱	۱۰۲۹	۱۱۳۷	۲۱۶۶	۱۸۸۰	۲۱۹۷	۴۰۷۷	.....میاندوآب
۲۷۳	۳۰۲	۵۷۵	۶۲۰	۶۳۶	۱۲۵۶	۸۹۳	۹۳۸	۱۸۳۱	.....نقده

مأخذ- اداره کل ثبت احوال استان آذربایجان غربی.

۳-۹- تعداد ولادت ثبت شده بر حسب جنس



« مبنا: جدول ۳-۱۸ »



۱۹-۳- فوت ثبت شده برحسب جنس در نقاط شهری و روستایی

نقاط روستایی	نقاط شهری	جمع			سال و شهرستان
		زن	مرد	مرد و زن	
۶۰۳۱	۸۲۴۶	۶۲۲۲	۸۰۵۵	۱۴۲۷۷	۱۳۸۰
۵۳۵۹	۹۵۷۲	۶۴۲۲	۸۵۰۹	۱۴۹۳۱	۱۳۸۵
۵۳۸۲	۱۰۲۲۰	۷۰۴۵	۸۵۵۷	۱۵۶۰۲	۱۳۹۰
۴۶۷۸	۹۹۴۴	۶۴۵۹	۸۱۶۳	۱۴۶۲۲	۱۳۹۵
۴۹۰۵	۹۹۷۲	۶۶۷۶	۸۲۰۱	۱۴۸۷۷	۱۳۹۶
۵۵۲۰	۹۵۱۴	۶۷۷۹	۸۳۰۲	۱۵۰۸۱	۱۳۹۷
۵۵۸۰	۱۰۰۲۳	۶۹۵۰	۸۶۵۳	۱۵۶۰۳	۱۳۹۸
<b>۷۱۹۵</b>	<b>۱۴۷۵۲</b>	<b>۱۰۰۹۵</b>	<b>۱۱۸۴۱</b>	<b>۲۱۹۳۶</b>	<b>۱۳۹۹</b>
۲۰۱۳	۵۳۸۱	۳۳۶۵	۴۰۲۹	۷۳۹۴	ارومیه
۱۷۴	۲۸۸	۲۲۴	۲۳۸	۴۶۲	اشنویه
۳۳۶	۱۲۷۸	۷۰۹	۹۰۵	۱۶۱۴	بوکان
۱۸۱	۸۵	۱۲۰	۱۴۶	۲۶۶	پلدشت
۲۹۲	۳۹۲	۳۰۰	۳۸۴	۶۸۴	پیرانشهر
۲۲۶	۳۸۷	۲۷۰	۳۴۳	۶۱۳	تکاب
۱۶۲	۱۲۱	۱۲۴	۱۵۹	۲۸۳	چالدران
۱۴۱	۱۸۹	۱۴۹	۱۷۱	۳۲۰	چاپاره
۷۴۳	۱۷۲۸	۱۱۶۵	۱۳۰۶	۲۴۷۱	خوی
۲۲۴	۴۱۱	۲۹۷	۳۳۸	۶۳۵	سردشت
۶۱۹	۶۰۶	۶۱۱	۶۱۴	۱۲۲۵	سلماس
۲۹۲	۳۹۲	۳۳۴	۳۵۰	۶۸۴	شاهیندژ
۱۸۶	۱۹۲	۱۸۸	۱۹۰	۳۷۸	شوط
۱۹۸	۳۹۲	۲۷۷	۳۱۳	۵۹۰	ماکو
۳۶۸	۱۲۸۱	۷۵۸	۸۹۱	۱۶۴۹	مهاباد
۷۷۱	۱۰۱۵	۷۸۸	۹۹۸	۱۷۸۶	میاندوآب
۲۶۹	۶۱۴	۴۱۶	۴۶۶	۸۸۲	نقده

مأخذ- اداره کل ثبت احوال استان آذربایجان غربی.

۲۰-۳- فوت جاری ثبت شده<sup>(۱)</sup> بر حسب جنس و گروه‌های سنی در نقاط شهری و روستایی: ۱۳۹۹

نقاط روستایی			نقاط شهری			جمع			گروه سنی
زن	مرد	جمع	زن	مرد	جمع	زن	مرد	جمع	
۳۰۸۴	۳۶۰۱	۶۶۸۵	۶۴۱۰	۷۹۳۲	۱۴۳۴۲	۹۴۹۴	۱۱۵۳۳	۲۱۰۲۷	جمع.....
۴۸	۴۶	۹۴	۶۰	۷۲	۱۳۲	۱۰۸	۱۱۸	۲۲۶	کمتر از ۱ ساله.....
۲۰	۱۹	۳۹	۲۵	۳۵	۶۰	۴۵	۵۴	۹۹	۱-۴ ساله.....
۱۶	۲۰	۳۶	۲۶	۳۶	۶۲	۴۲	۵۶	۹۸	۵-۹ ساله.....
۲۲	۲۰	۴۲	۲۱	۳۵	۵۶	۴۳	۵۵	۹۸	۱۰-۱۴ ساله.....
۲۱	۴۴	۶۵	۴۲	۸۹	۱۳۱	۶۳	۱۳۳	۱۹۶	۱۵-۱۹ ساله.....
۲۷	۵۲	۷۹	۴۱	۱۱۴	۱۵۵	۶۸	۱۶۶	۲۳۴	۲۰-۲۴ ساله.....
۳۲	۶۲	۹۴	۳۶	۱۲۶	۱۶۲	۶۸	۱۸۸	۲۵۶	۲۵-۲۹ ساله.....
۴۳	۷۱	۱۱۴	۹۱	۱۷۳	۲۶۴	۱۳۴	۲۴۴	۳۷۸	۳۰-۳۴ ساله.....
۷۰	۷۸	۱۴۸	۱۱۸	۲۱۴	۳۳۲	۱۸۸	۲۹۲	۴۸۰	۳۵-۳۹ ساله.....
۷۴	۸۹	۱۶۳	۱۳۶	۲۲۵	۳۶۱	۲۱۰	۳۱۴	۵۲۴	۴۰-۴۴ ساله.....
۷۴	۱۰۲	۱۷۶	۱۶۱	۲۷۲	۴۳۳	۲۳۵	۳۷۴	۶۰۹	۴۵-۴۹ ساله.....
۸۹	۱۷۳	۲۶۲	۲۱۶	۴۳۸	۶۵۴	۳۰۵	۶۱۱	۹۱۶	۵۰-۵۴ ساله.....
۱۳۰	۲۰۵	۳۳۵	۳۱۷	۵۴۵	۸۶۲	۴۴۷	۷۵۰	۱۱۹۷	۵۵-۵۹ ساله.....
۲۱۲	۲۸۹	۵۰۱	۴۷۶	۷۵۶	۱۲۳۲	۶۸۸	۱۰۴۵	۱۷۳۳	۶۰-۶۴ ساله.....
۳۱۸	۳۳۰	۶۴۸	۶۵۱	۸۲۹	۱۴۸۰	۹۶۹	۱۱۵۹	۲۱۲۸	۶۵-۶۹ ساله.....
۳۶۵	۳۵۲	۷۱۷	۷۰۵	۷۹۷	۱۵۰۲	۱۰۷۰	۱۱۴۹	۲۲۱۹	۷۰-۷۴ ساله.....
۱۴۸۸	۱۶۲۲	۳۱۱۰	۳۲۳۰	۳۱۱۸	۶۳۴۸	۴۷۱۸	۴۷۴۰	۹۴۵۸	۷۵ ساله و بیش تر.....
۳۵	۲۷	۶۲	۵۸	۵۸	۱۱۶	۹۳	۸۵	۱۷۸	نامشخص.....

(۱) فوت جاری ثبت شده، منظور فوتی است که در همان سال وقوع فوت، ثبت شود.

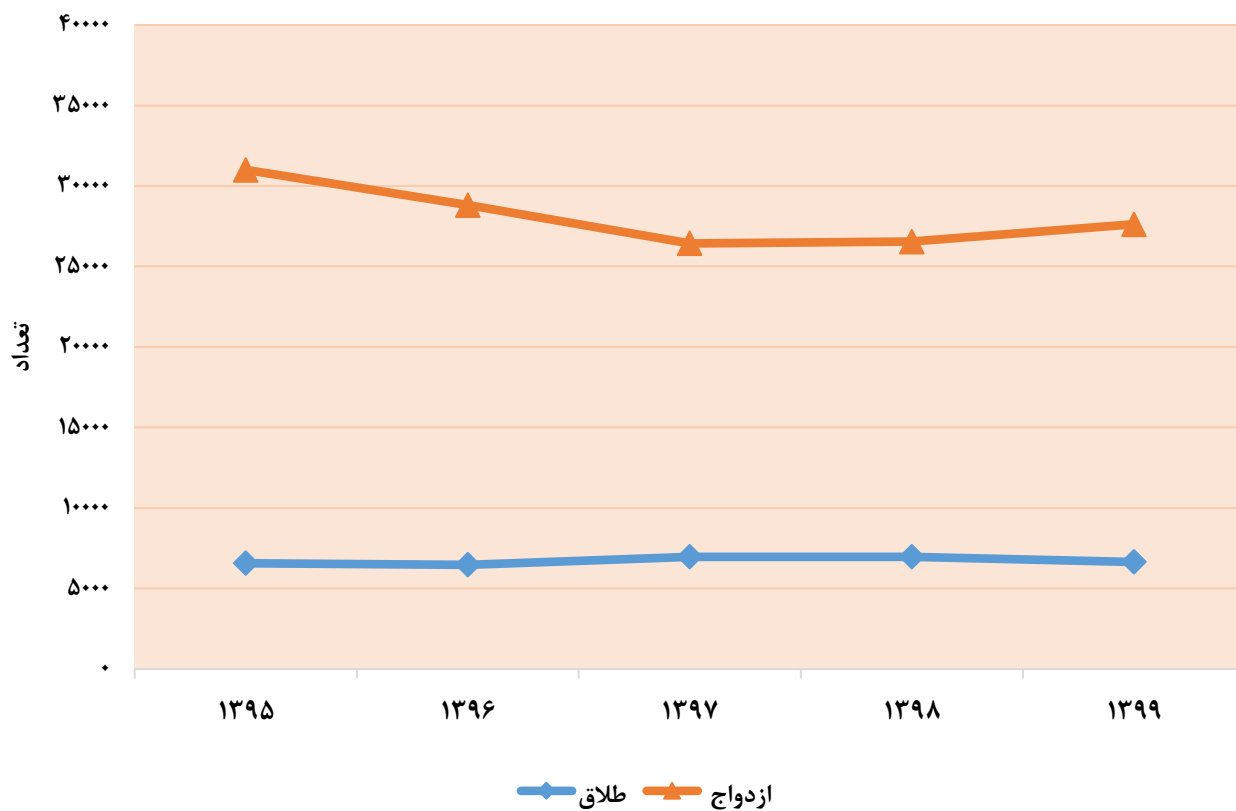
مأخذ- اداره کل ثبت احوال استان آذربایجان غربی.

۲۱-۳- ازدواج و طلاق ثبت شده در نقاط شهری و روستایی<sup>(۱)</sup>

نقاط روستایی		نقاط شهری		جمع		سال و شهرستان
ازدواج	طلاق	ازدواج	طلاق	ازدواج	طلاق	
۷۸۶	۱۱۹۲۲	۱۱۶۸	۱۴۹۵۲	۱۹۵۴	۲۶۸۷۴	۱۳۸۰
۸۹۲	۱۵۸۹۵	۲۵۳۸	۱۸۹۵۳	۳۴۳۰	۳۴۸۴۸	۱۳۸۵
۱۲۷۸	۱۶۵۳۶	۳۵۸۹	۲۲۰۵۵	۴۸۶۷	۳۸۵۹۱	۱۳۹۰
۵۸۴	۵۲۶۰	۵۹۸۸	۲۵۷۳۷	۶۵۷۲	۳۰۹۹۷	۱۳۹۵
۵۸۶	۵۷۱۳	۵۸۸۹	۲۳۱۰۴	۶۴۷۵	۲۸۸۱۷	۱۳۹۶
۷۹۱	۵۷۱۲	۶۱۷۴	۲۰۷۲۱	۶۹۶۵	۲۶۴۳۳	۱۳۹۷
۷۸۵	۵۷۴۶	۶۱۸۱	۲۰۸۰۰	۶۹۶۶	۲۶۵۴۶	۱۳۹۸
<b>۱۳۵</b>	<b>۵۸۲۳</b>	<b>۵۸۱۸</b>	<b>۲۱۷۹۳</b>	<b>۶۶۵۳</b>	<b>۲۷۶۱۶</b>	<b>۱۳۹۹</b>
۸۳	۳۸۹	۱۹۹۸	۷۲۳۵	۲۰۸۱	۷۶۲۴	ارومیه
۴۰	۱۷۴	۱۲۰	۵۱۰	۱۶۰	۶۸۴	اشنویه
۱۶	۹۲	۹۵۵	۲۵۲۶	۹۷۱	۲۶۱۸	بوکان
۱۴	۲۷	۳۵	۸۷	۴۹	۱۱۴	پلدشت
۵۴	۲۸۶	۲۲۲	۸۸۷	۲۷۶	۱۱۷۳	پیرانشهر
۵۵	۳۲۵	۱۱۵	۴۹۲	۱۷۰	۸۱۷	تکاب
۰	۲۶	۳۵	۵۲۶	۳۵	۵۵۲	چالدران
۲۴	۲۳۲	۸۳	۳۴۰	۱۰۷	۵۷۲	چاپیاره
۴۲	۷۰۷	۵۱۶	۲۲۵۳	۵۵۷	۲۹۶۰	خوی
۳۹	۲۱۶	۱۵۷	۸۰۹	۱۹۶	۱۰۲۵	سردشت
۹۲	۷۸۹	۲۲۶	۸۰۲	۳۱۸	۱۵۹۱	سلماس
۵۹	۲۵۰	۲۰۹	۵۶۱	۲۶۸	۸۱۱	شاهیندژ
۷	۳۰۲	۷۴	۴۴۶	۸۱	۷۴۸	شوط
۴۸	۳۰۷	۱۷۷	۵۵۷	۲۲۵	۸۶۴	ماکو
۲۰	۵۶۷	۲۱۶	۱۵۶۴	۲۳۶	۲۱۳۱	مهاباد
۱۸۵	۹۶۷	۴۵۴	۱۴۶۳	۶۳۹	۲۴۳۰	میاندوآب
۵۷	۱۶۷	۲۲۶	۷۳۵	۲۸۳	۹۰۲	نقده

(۱) آمار و اطلاعات سال‌های قبل بنا به درخواست دستگاه اجرایی به جهت بازبینی آمار، تغییر یافته است. مأخذ- اداره کل ثبت احوال استان آذربایجان غربی.

۳-۱۰- تعداد ازدواج و طلاق ثبت شده



« مبنا: جدول ۳-۲۱ »

۲۲-۳- ازدواج و طلاق ثبت شده بر حسب اختلاف سن زوج نسبت به سن زوجه: ۱۳۹۹

طلاق	ازدواج	اختلاف سن
۶۶۵۳	۲۷۶۱۶	کل .....
۱۰۱	۲۲۳	بیش از ۲۰ سال بزرگ تر .....
۹۴	۳۹۴	(۲۰-۱۶) سال بزرگ تر .....
۵۰۵	۲۲۱۰	(۱۵-۱۱) سال بزرگ تر .....
۲۲۰	۱۰۱۲	۱۰ سال بزرگ تر .....
۲۸۲	۱۲۲۲	۹ سال بزرگ تر .....
۳۵۰	۱۴۵۰	۸ سال بزرگ تر .....
۴۶۱	۱۷۶۱	۷ سال بزرگ تر .....
۴۵۰	۱۹۷۱	۶ سال بزرگ تر .....
۵۸۰	۲۲۰۲	۵ سال بزرگ تر .....
۵۳۳	۲۱۶۲	۴ سال بزرگ تر .....
۵۶۰	۲۲۸۱	۳ سال بزرگ تر .....
۵۰۰	۲۲۰۱	۲ سال بزرگ تر .....
۴۶۰	۲۰۲۰	۱ سال بزرگ تر .....
۷۳۰	۳۲۶۰	بدون اختلاف سن .....
۲۴۰	۹۸۰	۱ سال کوچک تر .....
۱۶۰	۶۴۸	۲ سال کوچک تر .....
۱۰۵	۴۵۹	۳ سال کوچک تر .....
۷۰	۳۰۱	۴ سال کوچک تر .....
۶۰	۲۳۵	۵ سال کوچک تر .....
۵۰	۱۸۲	۶ سال کوچک تر .....
۴۵	۱۲۲	۷ سال کوچک تر .....
۲۳	۷۹	۸ سال کوچک تر .....
۲۶	۵۴	۹ سال کوچک تر .....
۱۸	۴۵	۱۰ سال کوچک تر .....
۲۲	۱۰۱	(۱۵-۱۱) سال کوچک تر .....
۷	۳۴	(۲۰-۱۶) سال کوچک تر .....
۱	۷	بیش از ۲۰ سال کوچک تر .....

مأخذ- اداره کل ثبت احوال استان آذربایجان غربی.

۲۳-۳- تعداد طلاق ثبت شده بر حسب طول مدت ازدواج<sup>(۱)</sup>

سال و شهرستان	جمع	کمتر از ۱ سال	۱ سال	۲ سال	۳ سال	۴ سال	۱۰-۱۴ سال	۱۵ سال و بیش تر
..... ۱۳۸۰	...	...	...	...	...	...	...	...
..... ۱۳۸۵	...	...	...	...	...	...	...	...
..... ۱۳۹۰	۴۸۷۶	۸۶۱	۷۲۰	۵۰۶	۴۰۹	۱۳۲۸	۴۲۸	۶۲۴
..... ۱۳۹۵	۶۵۵۷	۱۰۶۳	۸۴۹	۶۶۱	۴۷۶	۱۷۷۳	۷۶۲	۹۷۳
..... ۱۳۹۶	۶۴۴۶	۹۳۹	۷۶۸	۶۲۰	۴۸۴	۱۶۹۷	۸۰۴	۱۱۳۴
..... ۱۳۹۷	۶۸۶۶	۸۹۱	۷۴۹	۵۹۱	۵۳۳	۱۸۱۳	۹۱۰	۱۳۷۹
..... ۱۳۹۸	۶۸۵۴	۸۰۳	۷۱۸	۶۰۱	۴۴۶	۱۹۹۴	۱۰۱۶	۱۲۷۶
..... <b>۱۳۹۹</b>	<b>۶۶۵۳</b>	<b>۶۷۹</b>	<b>۶۶۸</b>	<b>۵۶۸</b>	<b>۴۹۱</b>	<b>۱۱۹۲</b>	<b>۹۷۸</b>	<b>۱۳۷۷</b>
..... ارومیه	۲۰۸۱	۱۲۹	۱۶۷	۱۶۰	۱۲۳	۵۸۴	۳۶۳	۵۵۵
..... اشنویه	۱۶۰	۱۵	۱۸	۱۷	۱۴	۵۷	۱۸	۲۱
..... بوکان	۹۷۱	۱۴۲	۸۸	۷۹	۶۵	۲۵۶	۱۵۳	۱۸۸
..... پلدشت	۴۹	۶	۴	۶	۸	۷	۷	۱۱
..... پیرانشهر	۲۷۶	۳۴	۳۶	۲۰	۱۹	۸۷	۲۴	۵۶
..... تکاب	۱۷۰	۲۲	۲۴	۲۶	۱۳	۴۶	۱۸	۲۱
..... چالدران	۳۵	۷	۴	۴	۴	۱۳	۱	۲
..... چایپاره	۱۰۷	۱۸	۱۳	۱۰	۸	۳۰	۱۵	۱۳
..... خوی	۵۵۸	۵۳	۷۳	۵۱	۴۵	۱۴۷	۷۷	۱۱۲
..... سردشت	۱۹۶	۲۴	۱۸	۲۲	۱۲	۶۹	۲۷	۲۴
..... سلماس	۳۱۸	۴۲	۳۵	۲۰	۲۷	۸۶	۵۸	۵۰
..... شاهیندر	۲۶۸	۳۵	۲۹	۳۸	۲۲	۵۷	۲۹	۵۸
..... شوط	۸۱	۱۴	۳	۹	۷	۲۶	۱۲	۱۰
..... ماکو	۲۲۵	۱۵	۲۱	۱۵	۱۶	۷۷	۳۵	۴۶
..... مهاباد	۲۳۶	۳۸	۲۴	۱۴	۲۲	۷۰	۲۳	۴۵
..... میانوآب	۶۳۹	۶۷	۸۹	۴۹	۶۳	۱۸۶	۸۴	۱۰۱
..... نقده	۲۸۳	۱۸	۲۲	۲۸	۲۳	۹۴	۳۴	۶۴

(۱) تعداد سال‌های کاملی که از زمان وقوع ازدواج گذشته است.

مأخذ- اداره کل ثبت احوال استان آذربایجان غربی.