

## مقدمه

آمار و اطلاعات مربوط به نیروی انسانی، برای نخستین بار در سال ۱۳۱۸ توسط اداره‌ی کل آمار و ثبت احوال، در برخی از شهرهای مهم کشور گردآوری شد. در سال ۱۳۳۵، ضمن اجرای اولین سرشماری عمومی نفوس که توسط اداره‌ی کل آمار عمومی اجرا شد، اطلاعاتی چند در این زمینه به دست آمد. سپس با اجرای چند طرح آماری در زمینه‌های کشاورزی، صنعت و جمعیت، در زمره‌ی آمار جمع‌آوری شده، اطلاعات مربوط به نیروی انسانی نیز متناسب با موضوع طرح مورد توجه قرار گرفت. در سال‌های ۱۳۳۷ و ۱۳۴۱، سازمان برنامه با همکاری اداره‌ی کل مطالعات نیروی انسانی و آمار وزارت کار و امور اجتماعی، آمارگیری‌هایی را در زمینه‌ی نیروی انسانی انجام داد و نتایج آن را منتشر کرد. در سال‌های بعد، مرکز آمار ایران ضمن اجرای سرشماری‌های عمومی نفوس و مسکن سال‌های ۱۳۴۵، ۱۳۵۵، ۱۳۶۵، ۱۳۷۵، ۱۳۸۵، ۱۳۹۰ و ۱۳۹۵ آمارگیری جاری جمعیت ۱۳۷۰، آمار و اطلاعات اساسی مربوط به نیروی انسانی را جمع‌آوری نموده، و علاوه بر آن از سال ۱۳۷۶، طرح نمونه‌گیری ویژگی‌های اشتغال و بیکاری را نیز به اجرا درآورده است و تا سال ۱۳۸۳ هر سال این طرح اجرا گردیده است. ضمناً اطلاعات مربوط به طرح آمارگیری از "ویژگی‌های اشتغال و بیکاری" در پاییز ۱۳۸۳، به علت مطلوب نبودن تعداد نمونه‌ها، به صورت استانی ارائه نشده است و از سال ۱۳۸۴ طرح آمارگیری از نیروی کار جایگزین طرح مذکور گردیده است. شایان ذکر است با توجه به ویژگی‌های این طرح (اجرا به صورت فصلی) اطلاعات ارائه شده در این سال‌ها متوسط اطلاعات سالانه می‌باشد.

برای تهیه و تنظیم آمار و اطلاعات این فصل، از نتایج طرح آمارگیری از ویژگی‌های اشتغال و بیکاری خانوار و طرح آمارگیری از نیروی کار مرکز آمار ایران و نیز از گزارش‌های آماری معاونت توسعه مدیریت و منابع انسانی سازمان مدیریت و برنامه‌ریزی استان و اداره کل تعاون، کار و رفاه اجتماعی استفاده شده است. اطلاعاتی که در این فصل

ارائه می‌شود شامل انواع جمعیت فعال و غیرفعال از نظر اقتصادی، ویژگی‌های جمعیت شاغل در بخش‌های مختلف اقتصادی و آمار کارکنان دولت می‌باشد.

در مورد آمار ارائه شده توضیح نکات زیر ضروری است:

۱- در طرح آمارگیری از ویژگی‌های اشتغال و بیکاری خانوار و همچنین طرح آمارگیری از نیروی کار، جامعه‌ی آماری نمونه فقط شامل خانوارهای معمولی ساکن می‌باشد و خانوارهای دسته‌جمعی و معمولی غیرساکن را در برنمی‌گیرد.

۲- آمار مربوط به هر وزارتخانه یا مؤسسه، شامل آمار تمامی اداره کل‌ها و واحدهای تحت پوشش آن نیز می‌باشد.

۳- آمار کارکنان وزارت اطلاعات، وزارت دفاع و پشتیبانی نیروهای مسلح و شرکت‌های وابسته به آن و نیروهای نظامی و انتظامی، به دلیل محرمانه بودن و نیز آمار کارکنان شرکت‌های تحت پوشش اداره کل‌های دولتی به علت وضعیت خاص استخدامی، در دسترس نمی‌باشد.

## تعاریف و مفاهیم

**کار:** آن دسته از فعالیت‌های اقتصادی (فکری یا بدنی) که به منظور کسب درآمد (نقدی و یا غیر نقدی) صورت پذیرد و هدف آن تولید کالا یا ارائه خدمت باشد.

**جمعیت فعال اقتصادی:** تمامی اعضای ۱۰ ساله و بیش‌تر خانوارها که در هفت روز قبل از مراجعه مأمور آمارگیری شاغل و یا بیکار بوده‌اند، جمعیت "فعال اقتصادی" به شمار می‌آیند. محصلان، خانه‌داران و دارندگان درآمد بدون کار، چنانچه شاغل و یا بیکار نیز بوده‌اند، "فعال اقتصادی" محسوب می‌شوند.

در طرح آمارگیری از نیروی کار در سال ۱۳۸۴، ۱۳۸۵ و ۱۳۹۰ تمام افراد ۱۰ ساله و بیش‌تر (حداقل سن تعیین شده)، که در هفته تقویمی قبل از هفته آمارگیری (هفته مرجع) طبق تعریف کار، در تولید کالا و خدمات مشارکت داشته (شاغل) و یا از قابلیت مشارکت برخوردار بوده‌اند (بیکار)، جمعیت فعال اقتصادی محسوب می‌شوند.

۱۳۷۶ لغایت ۱۳۸۳، کسانی که در هفت روز گذشته (قبل از مراجعه مأمور آمارگیری) حداقل ۲ روز کار کرده‌اند، شاغل به حساب آمده‌اند. همچنین در سرشماری‌های عمومی نفوس و مسکن ۱۳۶۵ و ۱۳۷۵، آمارگیری جاری جمعیت ۱۳۷۰ و آمارگیری از ویژگی‌های اشتغال و بیکاری خانوار سال‌های ۱۳۷۶ لغایت ۱۳۸۳ کسانی که دارای شغلی هستند ولی در هفت روز گذشته به اقتضای فصل و ماهیت فصلی کار خود، کار نکرده‌اند (بیکاران فصلی)، مشروط بر آنکه در جستجوی کار دیگری هم نبوده باشند شاغل محسوب شده‌اند، به استثنای سرشماری‌های ۱۳۴۵ و ۱۳۵۵ که در شمار بیکاران منظور شده‌اند. ضمناً قابل ذکر است که سؤالات مربوط به شاغلان در سرشماری‌های ۱۳۳۵، ۱۳۴۵، ۱۳۵۵، ۱۳۷۵، آمارگیری جاری جمعیت ۱۳۷۰ و آمارگیری از ویژگی‌های اشتغال و بیکاری خانوار سال‌های ۱۳۷۶ لغایت ۱۳۸۳، از افراد ۱۰ ساله و بیش‌تر پرسش شده است. در تمامی آمارگیری‌های مذکور، افرادی که در هنگام سرشماری به انجام خدمت وظیفه عمومی مشغول بوده‌اند در شمار شاغلان به حساب آمده‌اند.

همچنین شایان ذکر است تعریف شاغل در سرشماری عمومی نفوس و مسکن سال ۱۳۸۵، ۱۳۹۰ و ۱۳۹۵ منطبق بر تعریف ارائه شده در این فصل می‌باشد.

**بیکار:** افرادی که ۷ روز پیش از مراجعه مأمور سرشماری حداقل یک ساعت کار نکرده‌اند و دارای شغلی نیز نبوده‌اند در صورت داشتن دو شرط ذیل بیکار محسوب می‌شوند.

۱- در ۳۰ روز گذشته برای جستجوی کار، اقدامات مشخصی را نظیر ثبت نام یا پیگیری در مؤسسات کاریابی، پرس و جو از دوستان، تماس با کارفرمایان، مطالعه آگهی‌های استخدامی و ... انجام داده باشند.

۲- آماده به کار باشند، یعنی طی یک دوره ۱۵ روزه شامل ۷ روز گذشته و ۷ روز آینده آمادگی شروع کار را داشته باشند، همچنین افراد ذیل بیکار محسوب شده‌اند.

- در انتظار شروع کار جدید هستند، یعنی برای آنان کاری مهیا شده و قرار است در آینده به آن کار مشغول شوند و نیز آماده به کار (طبق تعریف) هستند.

- در انتظار بازگشت به شغل قبلی و نیز آماده به کار (طبق تعریف) هستند. منظور از "در انتظار بازگشت به شغل قبلی" این است که فرد قبلاً دارای کار بوده و به دلایلی کار خود را

**جمعیت غیر فعال اقتصادی:** تمامی اعضای ۱۰ ساله و بیش‌تر خانوارها که در هفت روز قبل از مراجعه مأمور آمارگیری شاغل و یا بیکار نبوده‌اند و در یکی از گروه‌های محصل، خانه‌دار، دارای درآمد بدون کار و سایر طبقه‌بندی شده‌اند به عنوان جمعیت "غیرفعال اقتصادی" به شمار می‌آیند.

در طرح آمارگیری از نیروی کار در سال‌های ۱۳۸۴، ۱۳۸۵ و ۱۳۹۰ تمام افراد ۱۰ ساله و بیش‌تر که در طول هفته مرجع طبق تعریف، در هیچ یک از دو گروه شاغلان و بیکاران قرار نمی‌گیرند، جمعیت غیر فعال اقتصادی محسوب می‌شوند.

**شاغل:** تمام افراد ۱۰ ساله و بیش‌تر که در طول هفته مرجع، طبق تعریف کار، حداقل یک ساعت کار کرده و یا بنا به دلایلی به‌طور موقت کار را ترک کرده باشند، شاغل محسوب می‌شوند. شاغلان به‌طور عمده شامل دو گروه مزد و حقوق‌بگیران و خود اشتغالان می‌شوند. ترک موقت کار در هفته مرجع با داشتن پیوند رسمی شغلی، برای مزد و حقوق‌بگیران و تداوم کسب و کار برای خوداشتغالان، به‌عنوان اشتغال محسوب می‌شود. افراد زیر نیز به لحاظ اهمیتی که در فعالیت اقتصادی کشور دارند، شاغل محسوب می‌شوند:

- افرادی هستند که بدون دریافت مزد برای یکی از اعضای خانوار خود که با وی نسبت خویشاوندی دارند کار می‌کنند (کارکنان فامیلی بدون مزد)

- کارآموزانی که در دوره کارآموزی فعالیتی در ارتباط با فعالیت مؤسسه محل کارآموزی انجام می‌دهند، یعنی مستقیماً در تولید کالا یا خدمات سهیم هستند و فعالیت آن‌ها "کار" محسوب می‌شود.

- محصلانی که در هفته مرجع مطابق تعریف، کار کرده‌اند.

- تمام افرادی که در نیروهای مسلح به صورت کادر دائم یا موقت خدمت می‌کنند (نیروهای مسلح پرسنل کادر و سربازان، درجه‌داران، افسران وظیفه نیروهای نظامی و انتظامی).

برای دقت در کاربرد این تعریف، در سرشماری‌های عمومی نفوس و مسکن سال‌های ۱۳۴۵ و ۱۳۵۵ افرادی که در هفته ۸ ساعت و بیش‌تر کار کرده‌اند شاغل منظور شده‌اند ولی در سرشماری‌های عمومی نفوس و مسکن ۱۳۶۵، ۱۳۷۵ آمارگیری جاری جمعیت ۱۳۷۰ و آمارگیری از ویژگی‌های اشتغال و بیکاری خانوار سال‌های

**نرخ مشارکت اقتصادی (نرخ فعالیت):** عبارت است از نسبت جمعیت فعال (شاغل و بیکار) ۱۰ ساله و بیش تر به جمعیت در سن کار ۱۰ ساله و بیش تر، ضرب در ۱۰۰.

**نرخ بیکاری:** عبارت است از نسبت جمعیت بیکار به جمعیت فعال (شاغل و بیکار)، ضرب در ۱۰۰.

در توضیح اینکه ارقام سال ۱۳۹۸ و ۱۳۹۹ براساس جمعیت ۱۵ ساله و بیشتر می باشد و از سال ۱۳۹۸ بر اساس بند ۴ مصوبه شماره ۹۸/ص/۱۰۰/۲۴۹ مورخ ۱۳۹۸/۰۲/۱۷ شورای عالی جوانان، دامنه سن جوانی از ۲۹-۱۵ ساله به ۳۵-۱۸ ساله تغییر یافته است.

### گزیده اطلاعات

در سال ۱۳۹۹ براساس نتایج طرح آمارگیری از نیروی کار، ۴۳/۴ درصد جمعیت ۱۵ ساله و بیش تر استان از نظر اقتصادی فعال محسوب می شوند، از این میان ۳۷/۷ درصد شاغل و ۵/۷ در صد بیکار بوده اند. این رقم (فعال اقتصادی) برای مردان ۷۳/۲ درصد (۶۳/۰ درصد شاغل و ۱۰/۲ درصد بیکار) و برای زنان ۱۳/۷ درصد (۱۲/۴ درصد شاغل و ۱/۳ درصد بیکار) می باشد.

در سال ۱۳۹۹ در گروه جمعیتی ۱۵ ساله و بیشتر استان، نرخ بیکاری برابر ۱۳/۲ درصد و نرخ بیکاری جوانان ۳۵-۱۸ ساله استان برابر ۲۱/۸ درصد بوده است. نرخ بیکاری نقاط شهری ۱۵/۵ درصد و نرخ بیکاری روستایی ۹/۱ درصد بوده است.

توزیع نسبی شاغلان ۱۵ ساله و بیش تر در سه بخش عمده فعالیت های اقتصادی در سال ۱۳۹۹، ۳۳/۱ درصد بخش کشاورزی، ۲۵/۴ درصد بخش صنعت و ۴۱/۵ درصد بخش خدمات بوده است.

در سال ۱۳۹۹ کل کارکنان دولت استان آذربایجان غربی ۷۰۵۰۳ بوده است. که از این تعداد ۴۰۱۷۹ نفر کارمند مرد و ۳۰۳۲۴ کارمند زن می باشند. (آمار کارکنان استان آذربایجان غربی بدون در نظر گرفتن اطلاعات ۲۹ دستگاه اجرایی، به جهت عدم همکاری در آرایه آمار لحاظ گردیده است).

براساس آمار و اطلاعات اخذ شده از اداره کل تعاون، کار و رفاه اجتماعی استان آذربایجان غربی، در سال ۱۳۹۹ تعداد فرصت های شغلی ایجاد شده ۱۱۶۳۸ نفر، تعداد متقاضیان کار ۶۴۳۹ نفر و تعداد افراد به کارگمارده شده ۱۹۳۲ نفر می باشد.

از دست می دهد و پیوند رسمی شغلی ندارد ولی در انتظار بازگشت به شغل خود بسر می برد.

**اشتغال ناقص زمانی:** افراد دارای اشتغال ناقص زمانی شامل تمام شاغلانی است که در هفته مرجع، حاضر در سر کار یا غایب موقت از محل کار بوده، به دلایل اقتصادی نظیر رکود کاری، پیدا نکردن کار با ساعت کار بیش تر، قرار داشتن در فصل غیرکاری و ... کمتر از ۴۴ ساعت کار کرده، خواهان و آماده برای انجام کار اضافی در هفته مرجع بوده اند.

**بیکار قبلاً شاغل:** کسانی که شاغل به حساب نمی آیند ولی قبلاً شاغل بوده و در هفت روز قبل از مراجعه مأمور آمارگیری مطابق تعریف، بیکار بوده اند بیکار قبلاً شاغل محسوب می شوند.

**بیکار قبلاً غیرشاغل:** کسانی که شاغل یا بیکار قبلاً شاغل محسوب نمی شوند و در هفت روز قبل از مراجعه مأمور آمارگیری مطابق تعریف، بیکار بوده اند در این گروه قرار می گیرند.

**محصل:** کسانی که شاغل یا بیکار محسوب نمی شوند و در هفت روز قبل از مراجعه مأمور آمارگیری در حال تحصیل بوده اند، محصل به حساب می آیند.

**خانه دار:** در سرشماری های ۱۳۳۵، ۱۳۴۵ و ۱۳۵۵، تمامی زمانی که در هفت روز گذشته قبل از مراجعه مأمور آمارگیری شاغل یا بیکار نبوده و به خانه داری (در منزل خود) مشغول بوده اند، خانه دار منظور شده اند. در سرشماری عمومی نفوس و مسکن ۱۳۶۵ و ۱۳۷۵، طرح آمارگیری از ویژگی های اشتغال و بیکاری خانوار سال های ۱۳۷۶ لغایت ۱۳۸۳ و همچنین طرح آمارگیری از نیروی کار سال ۱۳۸۴، ۱۳۸۵ و ۱۳۹۰ تمامی زنان و مردانی که در هفت روز گذشته، شاغل، بیکار و محصل نبوده و به خانه داری مشغول بوده اند، خانه دار منظور شده اند. در آمارگیری جاری جمعیت ۱۳۷۰، تمامی زنان و مردانی که در هفت روز گذشته، شاغل، بیکار، محصل و بازنشسته نبوده و به خانه داری مشغول بوده اند، خانه دار منظور شده اند.

**دارای درآمد بدون کار:** کسانی که شاغل، بیکار، محصل و خانه دار محسوب نمی شوند و درآمدهای مستمری مانند حقوق بازنشستگی، حقوق وظیفه، درآمد املاک و مستغلات، سود سهام و ... دارند، دارای درآمد بدون کار محسوب می شوند.

۴-۱- توزیع نسبی جمعیت ۱۰ ساله و بیش تر بر حسب وضع فعالیت و جنس در نقاط شهری و روستایی (درصد)

شرح	جمعیت ۱۰ ساله و بیش تر	جمعیت فعال از نظر اقتصادی			جمعیت غیر فعال از نظر اقتصادی			سایر
		جمع	شاغل	بیکار	جمع	محصل	خانه دار	
<b>کل استان</b>								
<b>مرد و زن</b>								
..... ۱۳۸۰	۱۰۰	۴۱/۰	۳۶/۷	۴/۴	۵۹/۰	۲۳/۰	۳۰/۰	۳/۰
..... ۱۳۸۵	۱۰۰	۴۱/۵	۳۷/۴	۴/۱	۵۸/۵	۲۰/۷	۲۹/۸	۲/۱
..... ۱۳۹۰	۱۰۰	۴۱/۹	۳۶/۵	۵/۵	۵۸/۱	۱۸/۵	۲۳/۱	۵/۰
..... ۱۳۹۵	۱۰۰	۴۰/۵	۳۶/۰	۴/۴	۵۹/۵	۱۷/۳	۳۴/۳	۴/۹
..... ۱۳۹۶	۱۰۰	۴۲/۷	۳۶/۶	۶/۱	۵۷/۳	۱۶/۵	۳۱/۱	۶/۹
..... ۱۳۹۷	۱۰۰	۴۲/۳	۳۶/۱	۶/۲	۵۷/۷	۱۵/۷	۳۳/۹	۴/۶
..... (۱)۱۳۹۸	۱۰۰	۴۵/۵	۴۰/۵	۵/۰	۵۴/۵	۷/۴	۳۷/۵	۵/۳
..... (۱)۱۳۹۹	۱۰۰	۴۳/۴	۳۷/۷	۵/۷	۵۶/۶	۷/۷	۳۸/۷	۴/۸
<b>مرد</b>								
..... ۱۳۸۰	۱۰۰	۶۶/۱	۵۸/۴	۷/۷	۳۴/۰	۲۵/۲	۰/۴	۴/۲
..... ۱۳۸۵	۱۰۰	۶۵/۷	۵۸/۶	۷/۱	۳۴/۳	۲۲/۳	۰/۱	۳/۵
..... ۱۳۹۰	۱۰۰	۶۷/۸	۵۹/۰	۸/۸	۳۲/۲	۱۸/۶	۰/۱	۹/۹
..... ۱۳۹۵	۱۰۰	۶۷/۱	۵۹/۳	۷/۸	۳۲/۹	۱۷/۸	۰/۲	۹/۹
..... ۱۳۹۶	۱۰۰	۶۸/۸	۵۹/۱	۹/۷	۳۱/۲	۱۷/۳	۰/۳	۹/۱
..... ۱۳۹۷	۱۰۰	۶۸/۲	۵۸/۳	۹/۸	۳۱/۸	۱۷/۰	۰/۲	۹/۲
..... (۱)۱۳۹۸	۱۰۰	۷۴/۶	۶۶/۳	۸/۳	۲۵/۴	۷/۸	۰/۲	۱۰/۶
..... (۱)۱۳۹۹	۱۰۰	۷۳/۲	۶۳/۰	۱۰/۲	۲۶/۷	۸/۳	۰/۲	۹/۶
<b>زن</b>								
..... ۱۳۸۰	۱۰۰	۱۵/۴	۱۴/۵	۱/۳	۸۴/۶	۲۰/۸	۶۰/۲	۱/۸
..... ۱۳۸۵	۱۰۰	۱۷/۸	۱۶/۵	۱/۳	۸۲/۲	۱۹/۱	۵۸/۸	۰/۸
..... ۱۳۹۰	۱۰۰	۱۶/۴	۱۴/۳	۲/۱	۸۳/۶	۱۸/۴	۶۳/۶	۰/۱
..... ۱۳۹۵	۱۰۰	۱۴/۵	۱۳/۳	۱/۱	۸۵/۵	۱۶/۸	۶۷/۵	۰/۰
..... ۱۳۹۶	۱۰۰	۱۶/۸	۱۴/۳	۲/۶	۸۳/۲	۱۵/۷	۶۵/۸	۰/۱
..... ۱۳۹۷	۱۰۰	۱۷/۰	۱۴/۳	۲/۷	۸۳/۰	۱۴/۵	۶۶/۸	۰/۰
..... (۱)۱۳۹۸	۱۰۰	۱۷/۶	۱۵/۶	۲/۰	۸۲/۴	۷/۰	۷۳/۴	۰/۰
..... (۱)۱۳۹۹	۱۰۰	۱۳/۷	۱۲/۴	۱/۳	۸۶/۳	۷/۰	۷۷/۲	۰/۰

۴-۱- توزیع نسبی جمعیت ۱۰ ساله و بیش تر بر حسب وضع فعالیت و جنس در نقاط شهری و روستایی (دنباله) (درصد)

شرح	جمعیت ۱۰ ساله و بیش تر	جمعیت فعال از نظر اقتصادی			جمعیت غیر فعال از نظر اقتصادی				
		جمع	شاغل	بیکار	جمع	محصل	خانه دار	دارای درآمد بدون کار	سایر
<b>نقاط شهری</b>									
<b>مرد و زن</b>									
..... ۱۳۸۰	۱۰۰	۳۵/۹	۳۱/۱	۴/۸	۶۴/۱	۲۶/۶	۳۱/۰	۴/۰	۲/۶
..... ۱۳۸۵	۱۰۰	۳۷/۲	۳۲/۱	۵/۱	۶۲/۸	۲۳/۹	۳۰/۵	۲/۷	۵/۸
..... ۱۳۹۰	۱۰۰	۳۷/۲	۳۱/۰	۶/۳	۶۲/۸	۲۰/۱	۳۴/۲	۶/۰	۲/۴
..... ۱۳۹۵	۱۰۰	۳۶/۸	۳۱/۷	۵/۱	۶۳/۲	۱۸/۷	۳۵/۴	۵/۹	۳/۱
..... ۱۳۹۶	۱۰۰	۳۹/۵	۳۲/۵	۷/۰	۶۰/۵	۱۷/۵	۳۴/۳	۵/۷	۳/۰
..... ۱۳۹۷	۱۰۰	۳۹/۷	۳۲/۵	۷/۲	۶۰/۳	۱۶/۷	۳۴/۴	۵/۷	۳/۶
..... ۱۳۹۸ <sup>(۱)</sup>	۱۰۰	۴۲/۲	۳۶/۳	۵/۹	۵۷/۸	۸/۸	۳۸/۵	۶/۳	۴/۲
..... ۱۳۹۹ <sup>(۱)</sup>	۱۰۰	۴۱/۱	۳۴/۸	۶/۳	۵۸/۹	۸/۸	۳۹/۲	۵/۷	۵/۲
<b>مرد</b>									
..... ۱۳۸۰	۱۰۰	۳۷/۲	۳۲/۱	۵/۱	۳۷/۰	۲۷/۰	۰/۵	۵/۷	۳/۸
..... ۱۳۸۵	۱۰۰	۶۲/۹	۵۴/۶	۸/۲	۳۷/۱	۲۴/۵	۰/۱	۴/۵	۸/۰
..... ۱۳۹۰	۱۰۰	۶۴/۷	۵۵/۱	۹/۶	۳۵/۳	۱۹/۷	۰/۱	۱۲/۱	۳/۴
..... ۱۳۹۵	۱۰۰	۶۴/۰	۵۵/۳	۸/۶	۳۶/۰	۱۸/۸	۰/۲	۱۱/۹	۵/۲
..... ۱۳۹۶	۱۰۰	۶۵/۷	۵۴/۹	۱۰/۷	۳۴/۳	۱۸/۲	۰/۳	۱۱/۴	۴/۴
..... ۱۳۹۷	۱۰۰	۶۵/۰	۵۴/۲	۱۰/۸	۳۵/۰	۱۷/۹	۰/۲	۱۱/۴	۵/۴
..... ۱۳۹۸ <sup>(۱)</sup>	۱۰۰	۷۱/۲	۶۲/۱	۹/۱	۲۸/۸	۹/۲	۰/۲	۱۲/۸	۶/۶
..... ۱۳۹۹ <sup>(۱)</sup>	۱۰۰	۷۰/۸	۵۹/۸	۱۰/۹	۲۹/۲	۹/۵	۰/۲	۱۱/۴	۸/۱
<b>زن</b>									
..... ۱۳۸۰	۱۰۰	۷/۸	۶/۴	۱/۴	۹۲/۲	۲۶/۱	۶۲/۶	۲/۱	۱/۴
..... ۱۳۸۵	۱۰۰	۱۱/۰	۹/۲	۱/۸	۸۹/۰	۲۳/۲	۶۱/۴	۰/۹	۳/۵
..... ۱۳۹۰	۱۰۰	۱۰/۳	۷/۴	۳/۰	۸۹/۷	۲۰/۵	۶۷/۶	۰/۱	۱/۵
..... ۱۳۹۵	۱۰۰	۱۰/۰	۸/۴	۱/۶	۹۰/۰	۱۸/۷	۷۰/۲	۰/۰	۱/۱
..... ۱۳۹۶	۱۰۰	۱۳/۹	۱۰/۵	۳/۴	۸۶/۱	۱۶/۸	۶۷/۷	۰/۱	۱/۵
..... ۱۳۹۷	۱۰۰	۱۴/۸	۱۱/۱	۳/۷	۸۵/۲	۱۵/۴	۶۸/۱	۰/۰	۱/۷
..... ۱۳۹۸ <sup>(۱)</sup>	۱۰۰	۱۴/۰	۱۱/۳	۲/۷	۸۶/۰	۸/۶	۷۵/۶	۰/۰	۱/۸
..... ۱۳۹۹ <sup>(۱)</sup>	۱۰۰	۱۱/۲	۹/۵	۱/۷	۸۸/۸	۸/۰	۷۸/۵	۰/۰	۲/۳

## ۴-۱- توزیع نسبی جمعیت ۱۰ ساله و بیش تر بر حسب وضع فعالیت و جنس در نقاط شهری و روستایی (دنباله) (درصد)

شرح	جمعیت ۱۰ ساله و بیش تر	جمعیت فعال از نظر اقتصادی			جمعیت غیر فعال از نظر اقتصادی		
		جمع	شاغل	بیکار	جمع	محصل	خانه دار
<b>نقاط روستایی</b>							
<b>مرد و زن</b>							
۱۳۸۰	۱۰۰	۴۸/۷	۴۵/۰	۳/۷	۵۱/۳	۱۷/۸	۲۸/۴
۱۳۸۵	۱۰۰	۴۲/۵	۳۸/۶	۳/۸	۵۲/۲	۱۶/۰	۲۸/۸
۱۳۹۰	۱۰۰	۵۰/۱	۴۶/۱	۳/۶	۴۹/۹	۱۵/۷	۲۸/۳
۱۳۹۵	۱۰۰	۴۷/۴	۴۴/۲	۳/۳	۵۲/۶	۱۴/۶	۳۲/۱
۱۳۹۶	۱۰۰	۴۹/۲	۴۴/۹	۴/۳	۵۰/۸	۱۴/۵	۳۰/۹
۱۳۹۷	۱۰۰	۴۷/۵	۴۳/۲	۴/۳	۵۲/۵	۱۳/۹	۳۲/۸
۱۳۹۸ <sup>(۱)</sup>	۱۰۰	۵۲/۳	۴۸/۸	۳/۵	۴۷/۷	۴/۵	۳۵/۶
۱۳۹۹ <sup>(۱)</sup>	۱۰۰	۴۸/۳	۴۳/۹	۴/۴	۵۱/۷	۵/۳	۳۷/۶
<b>مرد</b>							
۱۳۸۰	۱۰۰	۷۰/۶	۶۳/۶	۷/۱	۲۹/۴	۲۲/۶	۰/۳
۱۳۸۵	۱۰۰	۷۰/۰	۶۴/۷	۵/۳	۳۰/۰	۱۸/۹	۰/۲
۱۳۹۰	۱۰۰	۷۳/۲	۶۵/۸	۶/۸	۲۶/۸	۱۶/۸	۰/۲
۱۳۹۵	۱۰۰	۷۳/۱	۶۶/۹	۶/۳	۲۶/۹	۱۵/۸	۰/۲
۱۳۹۶	۱۰۰	۷۵/۱	۶۷/۴	۷/۷	۲۴/۹	۱۵/۵	۰/۲
۱۳۹۷	۱۰۰	۷۴/۴	۶۶/۵	۷/۸	۲۵/۶	۱۵/۲	۰/۲
۱۳۹۸ <sup>(۱)</sup>	۱۰۰	۸۱/۷	۷۴/۹	۶/۸	۱۸/۳	۵/۰	۰/۲
۱۳۹۹ <sup>(۱)</sup>	۱۰۰	۷۸/۴	۶۹/۸	۸/۶	۲۱/۶	۵/۷	۰/۱
<b>زن</b>							
۱۳۸۰	۱۰۰	۲۶/۷	۲۶/۴	۰/۳	۷۳/۳	۱۳/۰	۵۶/۷
۱۳۸۵	۱۰۰	۲۷/۳	۲۶/۸	۰/۵	۷۲/۷	۱۳/۴	۵۵/۴
۱۳۹۰	۱۰۰	۲۷/۰	۲۶/۴	۰/۳	۷۳/۰	۱۴/۶	۵۶/۵
۱۳۹۵	۱۰۰	۲۳/۰	۲۲/۵	۰/۴	۷۷/۰	۱۳/۴	۶۲/۵
۱۳۹۶	۱۰۰	۲۳/۰	۲۲/۲	۰/۷	۷۷/۰	۱۳/۵	۶۱/۹
۱۳۹۷	۱۰۰	۲۱/۴	۲۰/۶	۰/۸	۷۸/۶	۱۲/۶	۶۴/۴
۱۳۹۸ <sup>(۱)</sup>	۱۰۰	۲۴/۶	۲۴/۱	۰/۵	۷۵/۴	۴/۱	۶۹/۰
۱۳۹۹ <sup>(۱)</sup>	۱۰۰	۱۸/۹	۱۸/۶	۰/۳	۸۱/۱	۴/۸	۷۴/۴

(۱) ارقام براساس جمعیت ۱۵ ساله و بیشتر می باشد.

مأخذ - مرکز آمار ایران. (ر.م).

- مرکز آمار ایران. دفتر جمعیت، نیروی کار و سرشماری.

۴-۲- شاخص‌های عمده نیروی کار در جمعیت ۱۰ ساله و بیش‌تر برحسب جنس در نقاط شهری و روستایی (درصد)

سهم اشتغال در بخش‌های عمده اقتصادی			سهم اشتغال ناقص	نرخ بیکاری ۱۵-۲۹ ساله <sup>(۱)</sup>	نرخ بیکاری ۱۵-۲۴ ساله	نرخ بیکاری	نرخ مشارکت اقتصادی	شرح
خدمات	صنعت	کشاورزی						
<b>کل استان</b>								
<b>مرد وزن</b>								
...	...	...	...	...	۲۳/۱	۱۰/۶	۴۱/۰	..... ۱۳۸۰
۳۸/۹	۲۱/۰	۴۰/۱	...	۱۶/۸	۱۷/۸	۱۰/۰	۴۱/۲	..... ۱۳۸۵
۴۰/۳	۲۴/۰	۳۵/۸	۵/۷	۲۲/۴	۲۴/۸	۱۳/۰	۴۱/۹	..... ۱۳۹۰
۴۴/۹	۲۲/۳	۳۲/۸	۸/۴	۲۱/۹	۲۳/۲	۱۱/۰	۴۰/۵	..... ۱۳۹۵
۴۵/۰	۲۴/۲	۳۰/۸	۸/۷	۲۶/۸	۲۶/۶	۱۴/۳	۴۲/۷	..... ۱۳۹۶
۴۶/۲	۲۲/۵	۳۱/۳	۸/۲	۲۶/۲	۲۵/۱	۱۴/۷	۴۲/۳	..... ۱۳۹۷
۴۳/۱	۲۳/۳	۳۳/۵	۸/۸	۱۷/۹	۱۹/۹	۱۱/۱	۴۱/۴	..... <sup>(۳)</sup> ۱۳۹۸
۴۱/۵	۲۵/۴	۳۳/۱	۹/۹	۲۱/۸	۲۵/۵	۱۳/۲	۴۳/۴	..... <sup>(۳)</sup> ۱۳۹۹
<b>مرد</b>								
...	...	...	...	...	۲۹/۳	۱۳/۹	۶۷/۳	..... ۱۳۸۰
۴۵/۰	۱۹/۵	۳۵/۴	۱۱/۰	۱۹/۶	۲۰/۴	۱۰/۸	۶۵/۵	..... ۱۳۸۵
۴۴/۳	۲۵/۱	۳۰/۶	۶/۹	۲۱/۹	۲۵/۳	۱۳/۰	۶۷/۸	..... ۱۳۹۰
۴۸/۰	۲۳/۳	۲۸/۷	۹/۸	۲۱/۴	۲۳/۳	۱۱/۷	۶۷/۱	..... ۱۳۹۵
۴۷/۸	۲۴/۰	۲۸/۲	۱۰/۵	۲۵/۴	۲۶/۴	۱۴/۱	۶۸/۸	..... ۱۳۹۶
۴۸/۵	۲۲/۷	۲۸/۹	۹/۹	۲۳/۰	۲۱/۵	۱۴/۴	۶۸/۲	..... ۱۳۹۷
۴۴/۹	۲۴/۶	۳۰/۶	۱۰/۶	۱۶/۹	۱۸/۷	۱۱/۱	۶۷/۶	..... <sup>(۳)</sup> ۱۳۹۸
۴۲/۲	۲۷/۵	۳۰/۴	۱۱/۵	۲۱/۸	۲۶/۶	۱۳/۹	۷۳/۲	..... <sup>(۳)</sup> ۱۳۹۹
<b>زن</b>								
...	...	...	...	...	۲۱/۱	۸/۲	۱۷/۰	..... ۱۳۸۰
۱۷/۳	۲۶/۲	۵۶/۵	...	۱۳/۱	۱۶/۲	۱۷/۳	۱۷/۵	..... ۱۳۸۵
۲۳/۹	۱۹/۳	۵۶/۹	۰/۷	۲۴/۲	۲۳/۰	۱۲/۹	۱۶/۴	..... ۱۳۹۰
۳۱/۶	۱۸/۲	۵۰/۲	۲/۱	۲۴/۵	۲۲/۶	۸/۲	۱۴/۵	..... ۱۳۹۵
۳۳/۵	۲۵/۰	۴۱/۵	۱/۳	۳۲/۱	۲۷/۴	۱۵/۲	۱۶/۸	..... ۱۳۹۶
۳۷/۱	۲۱/۸	۴۱/۱	۱/۶	۳۷/۵	۳۹/۰	۱۵/۹	۱۷/۰	..... ۱۳۹۷
۳۶/۰	۱۸/۳	۴۵/۷	۱/۴	۲۲/۲	۲۵/۱	۱۱/۱	۱۶/۰	..... <sup>(۳)</sup> ۱۳۹۸
۳۷/۸	۱۴/۹	۴۷/۳	۱/۲	۲۱/۶	۱۸/۹	۹/۴	۱۳/۷	..... <sup>(۳)</sup> ۱۳۹۹

۴-۲ - شاخص‌های عمده نیروی کار در جمعیت ۱۰ ساله و بیش تر بر حسب جنس در نقاط شهری و روستایی (دنباله) (درصد)

شرح	نرخ مشارکت اقتصادی	نرخ بیکاری	نرخ بیکاری ۱۵-۲۴ ساله	نرخ بیکاری ۱۵-۲۹ ساله <sup>(۱)</sup>	سهم اشتغال در بخش‌های عمده اقتصادی			
					کشاورزی	صنعت	خدمات	
								<b>نقاط شهری</b>
								<b>مرد و زن</b>
.....	۴۱/۰	۱۰/۶	۲۳/۱	...	...	...	...	۱۳۸۰
.....	۴۱/۲	۱۰/۰	۱۷/۸	۲۴/۲	...	۴۰/۱	۲۱/۰	۱۳۸۵
.....	۴۱/۹	۱۳/۰	۲۴/۸	۲۸/۶	۵/۷	۳۵/۸	۲۴/۰	۱۳۹۰
.....	۳۶/۸	۱۳/۹	۳۲/۲	۲۷/۳	۹/۳	۸/۲	۲۷/۷	۱۳۹۵
.....	۳۹/۵	۱۷/۸	۳۶/۳	۳۴/۰	۸/۷	۹/۱	۲۸/۳	۱۳۹۶
.....	۳۹/۷	۱۸/۲	۳۳/۳	۳۲/۷	۸/۲	۱۰/۶	۲۶/۶	۱۳۹۷
.....	۳۸/۴	۱۳/۹	۲۶/۴	۲۲/۲	۹/۰	۱۲/۸	۲۷/۲	۱۳۹۸ <sup>(۲)</sup>
.....	۴۱/۱	۱۵/۵	۳۱/۵	۲۶/۰	۱۰/۸	۱۴/۸	۲۸/۳	۱۳۹۹ <sup>(۲)</sup>
								<b>مرد</b>
.....	۶۷/۳	۱۳/۹	۲۹/۳	...	...	...	...	۱۳۸۰
.....	۶۵/۵	۱۰/۸	۲۰/۴	۲۳/۲	۱۱/۰	۳۵/۴	۱۹/۵	۱۳۸۵
.....	۶۷/۸	۱۳/۰	۲۵/۳	۲۵/۴	۶/۹	۳۰/۶	۲۵/۱	۱۳۹۰
.....	۶۴/۰	۱۳/۵	۲۹/۹	۲۵/۳	۱۰/۰	۸/۶	۲۸/۲	۱۳۹۵
.....	۶۵/۷	۱۶/۳	۳۳/۴	۳۰/۹	۹/۹	۹/۵	۲۷/۵	۱۳۹۶
.....	۶۵/۰	۱۶/۶	۲۶/۱	۲۶/۷	۹/۶	۱۱/۶	۲۶/۰	۱۳۹۷
.....	۶۴/۸	۱۲/۸	۲۲/۶	۱۹/۶	۱۰/۲	۱۳/۴	۲۷/۹	۱۳۹۸ <sup>(۲)</sup>
.....	۷۰/۸	۱۵/۵	۳۱/۵	۲۵/۲	۱۲/۲	۱۵/۰	۲۹/۶	۱۳۹۹ <sup>(۲)</sup>
								<b>زن</b>
.....	۱۷/۰	۸/۲	۲۱/۱	...	...	...	...	۱۳۸۰
.....	۱۷/۵	۱۷/۳	۱۶/۲	۲۸/۱	...	۵۶/۵	۲۶/۲	۱۳۸۵
.....	۱۶/۴	۱۲/۹	۲۳/۰	۴۲/۶	۰/۷	۵۶/۹	۱۹/۳	۱۳۹۰
.....	۱۰/۰	۱۶/۰	۴۴/۰	۳۸/۴	۴/۵	۵/۶	۲۴/۶	۱۳۹۵
.....	۱۳/۹	۲۴/۵	۴۵/۴	۴۵/۱	۲/۶	۶/۹	۳۲/۷	۱۳۹۶
.....	۱۴/۸	۲۴/۹	۶۰/۵	۵۲/۵	۱/۸	۵/۹	۲۹/۴	۱۳۹۷
.....	۱۲/۸	۱۹/۴	۴۲/۶	۳۲/۶	۲/۲	۹/۲	۲۳/۵	۱۳۹۸ <sup>(۲)</sup>
.....	۱۱/۲	۱۵/۶	۳۱/۵	۳۰/۳	۲/۰	۱۳/۵	۱۹/۹	۱۳۹۹ <sup>(۲)</sup>



۴-۲- شاخص‌های عمده نیروی کار در جمعیت ۱۰ ساله و بیش تر بر حسب جنس در نقاط شهری و روستایی (دنباله) (درصد)

شرح	نرخ مشارکت اقتصادی	نرخ بیکاری	نرخ بیکاری ۱۵-۲۴ ساله	نرخ بیکاری ۱۵-۲۹ ساله <sup>(۱)</sup>	سهم اشتغال ناقص	سهم اشتغال در بخش‌های عمده اقتصادی		
						کشاورزی	صنعت	خدمات
<b>نقاط روستایی</b>								
<b>مرد وزن</b>								
..... ۱۳۸۰	۴۱/۰	۱۰/۶	۲۳/۱	...	...	...	...	...
..... ۱۳۸۵	۴۱/۲	۱۰/۰	۱۷/۸	۹/۴	...	۴۰/۱	۲۱/۰	۳۸/۹
..... ۱۳۹۰	۴۱/۹	۱۳/۰	۲۴/۸	۱۳/۸	۵/۷	۳۵/۸	۲۴/۰	۴۰/۳
..... ۱۳۹۵	۴۷/۴	۶/۹	۱۳/۵	۱۴/۰	۷/۲	۶۶/۱	۱۵/۰	۱۸/۹
..... ۱۳۹۶	۴۹/۲	۸/۷	۱۵/۰	۱۵/۳	۸/۷	۶۳/۲	۱۸/۱	۱۸/۷
..... ۱۳۹۷	۴۷/۵	۹/۰	۱۳/۷	۱۵/۶	۸/۳	۶۲/۲	۱۶/۴	۲۱/۴
..... ۱۳۹۸ <sup>(۲)</sup>	۴۷/۳	۶/۷	۱۱/۹	۱۰/۵	۸/۶	۶۳/۹	۱۷/۶	۱۸/۵
..... ۱۳۹۹ <sup>(۲)</sup>	۴۸/۳	۹/۱	۱۷/۴	۱۳/۸	۱۲/۳	۶۴/۰	۲۰/۶	۱۵/۴
<b>مرد</b>								
..... ۱۳۸۰	۶۷/۳	۱۳/۹	۲۹/۳	...	...	...	...	...
..... ۱۳۸۵	۶۵/۵	۱۰/۸	۲۰/۴	۱۲/۰	۱۱/۰	۳۵/۴	۱۹/۵	۴۵/۰
..... ۱۳۹۰	۶۷/۸	۱۳/۰	۲۵/۳	۱۶/۷	۶/۹	۳۰/۶	۲۵/۱	۴۴/۳
..... ۱۳۹۵	۷۳/۱	۸/۵	۱۶/۰	۱۵/۴	۹/۶	۶۰/۸	۱۵/۵	۲۳/۸
..... ۱۳۹۶	۷۵/۱	۱۰/۲	۱۸/۲	۱۷/۱	۱۱/۵	۵۹/۰	۱۸/۴	۲۲/۶
..... ۱۳۹۷	۷۴/۴	۱۰/۵	۱۵/۲	۱۷/۲	۱۰/۵	۵۷/۰	۱۷/۲	۲۵/۸
..... ۱۳۹۸ <sup>(۲)</sup>	۷۳/۱	۸/۳	۱۳/۸	۱۲/۱	۱۱/۳	۵۸/۸	۱۹/۰	۲۲/۳
..... ۱۳۹۹ <sup>(۲)</sup>	۷۸/۴	۱۱/۰	۱۹/۹	۱۵/۵	۱۵/۵	۵۸/۸	۲۳/۶	۱۷/۶
<b>زن</b>								
..... ۱۳۸۰	۱۷/۰	۸/۲	۲۱/۱	...	...	...	...	...
..... ۱۳۸۵	۱۷/۵	۱۷/۳	۱۶/۲	۱۱/۰	...	۵۶/۵	۲۶/۲	۱۷/۳
..... ۱۳۹۰	۱۶/۴	۱۲/۹	۲۳/۰	۵/۲	۰/۷	۵۶/۹	۱۹/۳	۲۳/۹
..... ۱۳۹۵	۲۳/۰	۱/۹	۲/۷	۸/۰	۰/۴	۸۱/۰	۱۳/۸	۵/۲
..... ۱۳۹۶	۲۳/۰	۳/۶	۲/۷	۷/۴	۰/۱	۷۵/۷	۱۷/۳	۶/۹
..... ۱۳۹۷	۲۱/۴	۳/۸	۷/۶	۹/۱	۱/۵	۷۸/۵	۱۳/۷	۷/۷
..... ۱۳۹۸ <sup>(۲)</sup>	۲۲/۳	۱/۹	۳/۹	۴/۵	۰/۶	۷۹/۱	۱۳/۵	۹/۰
..... ۱۳۹۹ <sup>(۲)</sup>	۱۸/۹	۱/۷	۱/۸	۴/۸	۰/۶	۸۳/۵	۹/۵	۷/۰

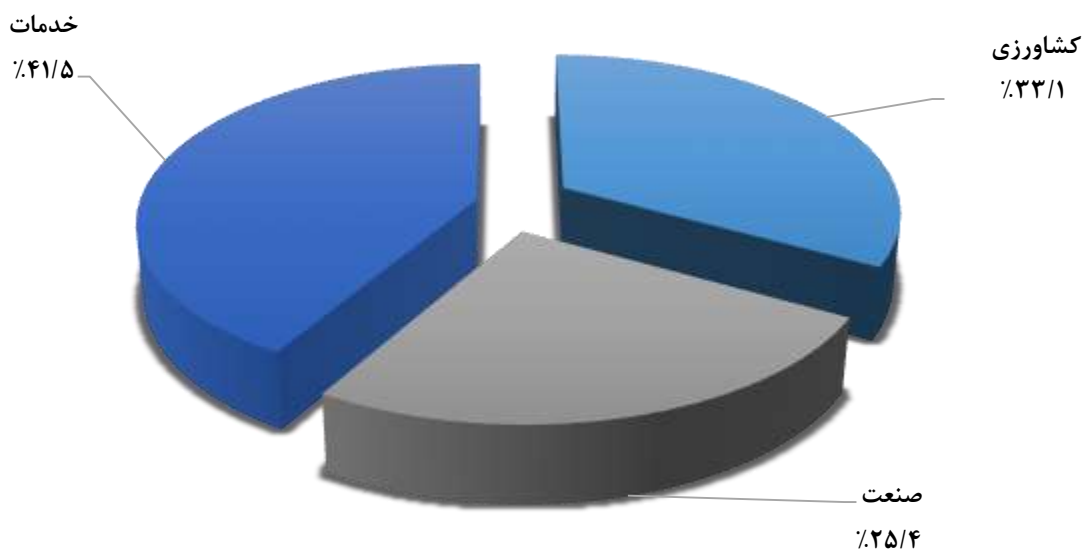
(۱) از سال ۱۳۹۸ بر اساس بند ۴ مصوبه شماره ۱۰۰/۲۴۹/ص/۹۸ مورخ ۱۳۹۸/۰۲/۱۷ شورای عالی جوانان، دامنه سن جوانی از ۱۵-۲۹ ساله به ۱۸-۳۵ ساله تغییر یافته است.

(۲) ارقام بر اساس جمعیت ۱۵ ساله و بیشتر می‌باشد.

مأخذ - مرکز آمار (ر.م).

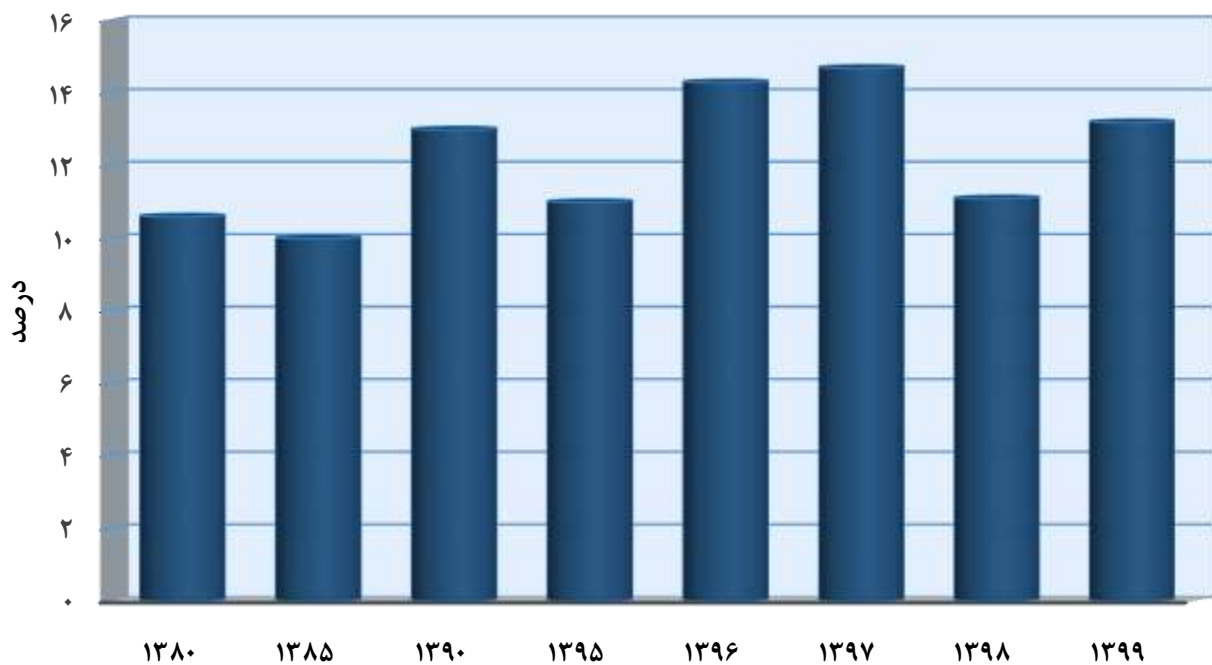
- مرکز آمار ایران، دفتر جمعیت، نیروی کار و سرشماری.

۴-۱ - سهم توزیع نسبی شاغلان ۱۵ ساله و بیشتر در بخش های عمده فعالیت اقتصادی: ۱۳۹۹



« مبنا: جدول ۴-۲ »

۴-۲ - نرخ بیکاری جمعیت ۱۰ ساله و بیش تر بر حسب سال



« مبنا: جدول ۴-۲ »

۴-۳ توزیع نسبی جمعیت شاغل و بیکار (جویای کار) ۱۰ ساله و بیش تر بر حسب وضع سواد و سطح تحصیلات (درصد)

۱۳۹۵		۱۳۹۰		۱۳۸۵		۱۳۸۰		وضع سواد و سطح تحصیلات
بیکار	شاغل	بیکار	شاغل	بیکار	شاغل	بیکار	شاغل	
۱۰۰	۱۰۰	۱۰۰	۱۰۰	...	...	...	...	جمع.....
۹۳/۰	۸۴/۴	۹۰/۸	۸۱/۶	...	...	...	...	باسواد <sup>(۱)</sup> .....
۲۶/۶	۳۳/۹	۲۷/۰	۳۶/۶	...	...	...	...	ابتدایی و سواد آموزی.....
۲۱/۴	۱۹/۶	۱۹/۰	۱۷/۵	...	...	...	...	راهنمایی و متوسطه اول.....
۰/۳	۰/۳	۰/۲	۱/۱	...	...	...	...	متوسطه و متوسطه دوم.....
۱۷/۴	۱۵/۸	۲۱/۵	۱۵/۰	...	...	...	...	دیپلم و پیش دانشگاهی.....
۲۷/۴	۱۴/۹	۲۳/۰	۱۱/۵	...	...	...	...	عالی.....
...	...	...	...	...	...	...	...	نامشخص و اظهار نشده.....
۷/۰	۱۵/۶	۹/۲	۱۸/۴	...	...	...	...	بی سواد.....

۱۳۹۹ <sup>(۲)</sup>		۱۳۹۸ <sup>(۲)</sup>		۱۳۹۷		۱۳۹۶		وضع سواد و سطح تحصیلات
بیکار	شاغل	بیکار	شاغل	بیکار	شاغل	بیکار	شاغل	
۱۰۰	۱۰۰	۱۰۰	۱۰۰	۱۰۰	۱۰۰	۱۰۰	۱۰۰	جمع.....
۹۵/۲	۸۷/۹	۹۵/۲	۸۵/۴	۹۵/۴	۸۶/۹	۹۵/۳	۸۵/۹	باسواد <sup>(۱)</sup> .....
۲۷/۰	۳۰/۰	۲۵/۶	۳۰/۰	۳۲/۷	۳۱/۲	۲۹/۴	۳۳/۲	ابتدایی و سواد آموزی.....
۲۴/۶	۱۹/۵	۱۷/۹	۱۸/۲	۱۸/۴	۱۶/۶	۲۱/۲	۱۸/۸	راهنمایی و متوسطه اول.....
۰/۰	۰/۶	۰/۳	۰/۵	۰/۱	۰/۵	۰/۱	۰/۶	متوسطه و متوسطه دوم.....
۱۷/۸	۱۶/۶	۱۵/۱	۱۶/۸	۱۶/۱	۱۷/۰	۱۵/۰	۱۶/۴	دیپلم و پیش دانشگاهی.....
۲۵/۸	۲۱/۲	۳۶/۳	۱۹/۸	۳۷/۱	۲۱/۴	۲۹/۶	۱۶/۹	عالی.....
۰/۰	۰/۰	۰/۰	۰/۱	۰/۱	۰/۱	...	...	نامشخص و اظهار نشده.....
۴/۸	۱۳/۱	۴/۸	۱۴/۶	۴/۶	۱۳/۱	۴/۷	۱۴/۱	بی سواد.....

(۱) آمار حوزه‌های علمیه و علوم دینی و غیر رسمی در سرجمع منظور شده است.

(۲) ارقام از سال ۱۳۹۸ براساس جمعیت ۱۵ ساله و بیش تر می‌باشد.

مأخذ- مرکز آمار ایران (ر.م).

- مرکز آمار ایران. دفتر جمعیت، نیروی کار و سرشماری.

۴-۴ - کارکنان دولت برحسب جنس و وضعیت استخدامی: ۱۳۹۹

غیررسمی		رسمی		جمع		دستگاه اجرایی
زن	مرد	زن	مرد	زن	مرد	
۱۰۰۸۸	۱۳۹۷۲	۲۰۲۳۶	۲۶۲۰۷	۳۰۳۲۴	۴۰۱۷۹	کل استان <sup>(۱)</sup> .....
...	...	...	...	...	...	اداره کل ارتباطات و فناوری اطلاعات.....
۲۶	۷۳	۱۲۷	۵۳۹	۱۵۳	۶۱۲	اداره کل امور مالیاتی.....
۲۴	۲۸	۳۹	۴۱	۶۳	۶۹	اداره کل انتقال خون.....
...	...	...	...	...	...	اداره کل آموزش فنی و حرفه ای.....
۱۶۷۴	۲۹۳۶	۱۴۶۲۵	۱۷۶۷۱	۱۶۲۹۹	۲۰۶۰۷	اداره کل آموزش و پرورش.....
...	۳	۱	۱۱	۱	۱۴	اداره کل بازرسی.....
...	...	...	...	...	...	اداره کل بنیاد شهید و امور ایثارگران.....
۲۴۶	۱۱۳	۹۷	۸۷	۳۴۳	۲۰۰	اداره کل بهزیستی.....
۲۵	۶۵	۳۱	۶۸	۵۶	۱۳۳	اداره کل بیمه سلامت.....
۱۱	۳۵	۲۲	۴۱	۳۳	۷۶	اداره کل پزشکی قانونی.....
...	...	...	...	...	...	اداره کل پست.....
...	...	...	...	...	...	اداره کل تامین اجتماعی.....
۱۱	۳۴	۶	۳۹	۱۷	۷۳	اداره کل تعزیرات حکومتی.....
۳۰	۱۷۳	۲۷۱	۷۱۴	۳۰۱	۸۸۷	اداره کل جهاد کشاورزی.....
۷	۶۱	۲۳	۱۴۸	۳۰	۲۰۹	اداره کل دامپزشکی.....
...	...	...	...	...	...	اداره کل دیوان محاسبات.....
۷۱	۸۶۳	۱۳	۱۰۶	۸۴	۹۶۹	اداره کل راهداری و حمل و نقل جاده ای.....
۱۰	۹۷	۱	۵۲	۱۱	۱۴۹	اداره کل فرودگاه های استان.....
۳۹	۶۰	۴۹	۵۹	۸۸	۱۱۹	اداره کل کتابخانه های عمومی استان.....
۱۸	۱۰۶	۲۱	۵۰	۳۹	۱۵۶	اداره کل میراث فرهنگی، صنایع دستی و گردشگری.....
۱۸	۸۴	۲۷	۱۲۳	۴۵	۲۰۷	اداره کل تعاون، کار و امور اجتماعی.....
۵	۲۵	۱۶	۳۴	۲۱	۵۹	اداره کل استاندارد و تحقیقات صنعتی.....
۸	۱۸	۲۵	۶۵	۳۳	۸۳	اداره کل امور اقتصادی و دارایی.....
۵	۲۷	۱۴	۲۷	۱۹	۵۴	اداره کل امور عشایر.....
۴	۵۲	۰	۳۹	۴	۹۱	اداره کل اوقاف و امور خیریه.....
۳	۳۶	۴	۳۱	۷	۶۷	اداره کل تبلیغات اسلامی.....
۱۳	۵۹	۴۲	۹۹	۵۵	۱۵۸	اداره کل ثبت احوال.....
۳۳	۱۶۹	۳۱	۱۴۶	۶۴	۳۱۵	اداره کل ثبت اسناد و املاک.....
۱۷	۸۵	۴۱	۱۰۰	۵۸	۱۸۵	اداره کل حفاظت محیط زیست.....
۳۲	۱۶۸	۲۸	۱۱۱	۶۰	۲۷۹	اداره کل راه و شهرسازی.....
۳۶	۱۶۳	۳۰	۴۰۳	۶۶	۵۶۶	اداره کل زندان ها و اقدامات تامینی و تربیتی.....
۴۳	۱۸۱	۱۶	۱۰۹	۵۹	۲۹۰	اداره کل صنعت، معدن و تجارت.....
۹	۳۱	۲۱	۷۴	۳۰	۱۰۵	اداره کل فرهنگ و ارشاد اسلامی.....
۴۰	۱۸۲	۳۶	۱۸۷	۷۶	۳۶۹	اداره کل منابع طبیعی.....
۳	۲۶	۴	۲۱	۷	۴۷	اداره کل نوسازی، توسعه و تجهیز مدارس.....
۴۲	۱۲۸	۲۳	۷۸	۶۵	۲۰۶	اداره کل ورزش و جوانان.....
۲	۲۱	۴	۶۷	۶	۸۸	اداره کل هواشناسی.....
۳۵	۳۵۸	۷۷	۴۰۷	۱۱۲	۷۶۵	استانداری.....
۰	۲۴	۱۵	۸۲	۱۵	۱۰۶	بانک توسعه تعاون.....
...	...	...	...	...	...	بانک توسعه صادرات.....
...	...	...	...	...	...	بانک ملی.....

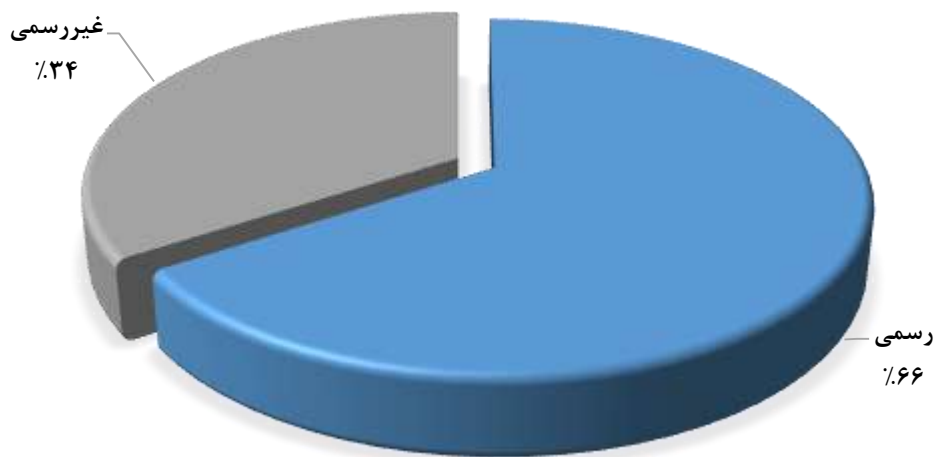
۴-۴- کارکنان دولت برحسب جنس و وضعیت استخدامی: ۱۳۹۹ (دنباله)

غیررسمی		رسمی		جمع		دستگاه اجرایی
زن	مرد	زن	مرد	زن	مرد	
...	...	...	...	...	...	بانک سپه.....
...	...	...	...	...	...	بانک صنعت و معدن.....
...	...	...	...	...	...	بانک کشاورزی .....
...	...	...	...	...	...	بانک مسکن.....
۱۷	۶۳	۴	۳۸	۲۱	۱۰۱	بیمه ایران.....
۹	۵۴	۵	۲۲	۱۴	۷۶	پست بانک.....
...	...	...	...	...	...	جمعیت هلال احمر.....
۱	۶	۱	۵	۲	۱۱	حوزه هنری تبلیغات اسلامی .....
...	...	...	...	...	...	دادگستری.....
۹۲	۲۵۶	۱۲۹	۵۰۷	۲۲۱	۷۶۳	دانشگاه ارومیه.....
...	...	...	...	...	...	دانشگاه پیام نور.....
۴۷	۱۱۶	۲۲	۱۰۳	۶۹	۲۱۹	دانشگاه صنعتی ارومیه.....
۶۳۱۶	۵۲۳۶	۳۶۹۰	۲۵۳۶	۱۰۰۰۶	۷۷۷۲	دانشگاه علوم پزشکی و خدمات بهداشتی، درمانی ارومیه .....
۸۹۱	۷۱۲	۴۵۶	۲۷۱	۱۳۴۷	۹۸۳	دانشگاه علوم پزشکی و خدمات بهداشتی، درمانی خوی .....
...	...	...	...	...	...	دانشگاه علوم و معارف قرآنی (خوی).....
...	...	...	...	...	...	دانشگاه فرهنگیان .....
...	...	...	...	...	...	دانشگاه فنی و حرفه‌ای .....
۹	۲۶	۱۱	۴۱	۲۰	۶۷	سازمان مدیریت و برنامه ریزی.....
۲۶	۲۰۷	۵۱	۳۷۷	۷۷	۵۸۴	ستاد نظارت برگمرکات .....
۱۶	۱۳۰	۱	۲۰	۱۷	۱۵۰	شرکت غله و بازرگانی منطقه ۸.....
۱۰	۱۰۴	۱۹	۱۸۵	۲۹	۲۸۹	شرکت گاز .....
...	...	...	...	...	...	شرکت پالایش و پخش فرآورده‌های نفتی(ارومیه و میاندوآب).....
...	...	...	...	...	...	شرکت ملی نفت ایران .....
...	...	...	...	...	...	شرکت آب و فاضلاب روستایی .....
۵۱	۴۶۶	۷	۸۸	۵۸	۵۵۴	شرکت سهامی آب منطقه ای .....
...	...	...	...	...	...	شرکت سهامی توزیع برق .....
۱۰	۰	۰	۶۴	۱۰	۶۴	شرکت سهامی شهرک‌های صنعتی .....
۴	۵۴	۱	۱۹	۵	۷۳	شرکت مادر تخصصی آزمایشگاه فنی و مکانیک خاک.....
...	...	...	...	...	...	صدا و سیمای جمهوری اسلامی مرکز استان.....
۴۶	۴۴	۳۳	۱۸	۷۹	۶۲	کانون پرورش فکری کودکان و نوجوانان.....
...	...	...	...	...	...	کمیته امداد امام خمینی(ره).....
۳	۱۴	۲۶	۸۴	۲۹	۹۸	مدیریت تعاون روستایی .....
...	...	...	...	...	...	مدیریت جمع آوری و فروش اموال تملیکی.....
...	...	...	...	...	...	مدیریت حج و زیارت.....
...	...	...	...	...	...	مدیریت خبرگزاری جمهوری اسلامی.....
...	...	...	...	...	...	مدیریت قضایی نیروهای مسلح.....
...	...	...	...	...	...	مدیریت مبارزه با مواد مخدر.....

۱) اختلاف در سرجمع به دلیل عدم ارائه آمار توسط برخی از دستگاه‌های اجرایی می‌باشد.

مأخذ- سازمان مدیریت و برنامه ریزی استان آذربایجان غربی.

۴-۳ - سهم کارکنان دولت بر حسب وضعیت استخدامی



« مبنا: جدول ۴-۴ »

۴-۵- کارکنان دولت برحسب جنس و مدرک تحصیلی: ۱۳۹۹

دپلم		کمتر از دپلم		جمع		دستگاه اجرایی
زن	مرد	زن	مرد	زن	مرد	
۳۳۷۵	۶۶۹۶	۹۰۸	۲۵۲۲	۳۰۳۲۴	۴۰۱۷۹	کل استان <sup>(۱)</sup> .....
...	...	...	...	...	...	اداره کل ارتباطات و فناوری اطلاعات.....
۲۶	۷۳	۱۲۷	۵۳۹	۱۵۳	۶۱۲	اداره کل امور مالیاتی.....
۲۴	۲۸	۳۹	۴۱	۶۳	۶۹	اداره کل انتقال خون.....
...	...	...	...	...	...	اداره کل آموزش فنی و حرفه‌ای.....
۱۶۷۴	۲۹۳۶	۱۴۶۲۵	۱۷۶۷۱	۱۶۲۹۹	۲۰۶۰۷	اداره کل آموزش و پرورش.....
...	۳	۱	۱۱	۱	۱۴	اداره کل بازرسی.....
...	...	...	...	...	...	اداره کل بنیاد شهید و امور ایثارگران.....
۲۴۶	۱۱۳	۹۷	۸۷	۳۴۳	۲۰۰	اداره کل بهزیستی.....
۲۵	۶۵	۳۱	۶۸	۵۶	۱۳۳	اداره کل بیمه سلامت.....
۱۱	۳۵	۲۲	۴۱	۳۳	۷۶	اداره کل پزشکی قانونی.....
...	...	...	...	...	...	اداره کل پست.....
...	...	...	...	...	...	اداره کل تامین اجتماعی.....
۱۱	۳۴	۶	۳۹	۱۷	۷۳	اداره کل تعزیرات حکومتی.....
۳۰	۱۷۳	۲۷۱	۷۱۴	۳۰۱	۸۸۷	اداره کل جهاد کشاورزی.....
۷	۶۱	۲۳	۱۴۸	۳۰	۲۰۹	اداره کل دامپزشکی.....
...	...	...	...	...	...	اداره کل دیوان محاسبات.....
۷۱	۸۶۳	۱۳	۱۰۶	۸۴	۹۶۹	اداره کل راهداری و حمل و نقل جاده‌ای.....
۱۰	۹۷	۱	۵۲	۱۱	۱۴۹	اداره کل فرودگاه‌های استان.....
۳۹	۶۰	۴۹	۵۹	۸۸	۱۱۹	اداره کل کتابخانه های عمومی استان.....
۱۸	۱۰۶	۲۱	۵۰	۳۹	۱۵۶	اداره کل میراث فرهنگی، صنایع دستی و گردشگری.....
۱۸	۸۴	۲۷	۱۲۳	۴۵	۲۰۷	اداره کل تعاون، کار و امور اجتماعی.....
۵	۲۵	۱۶	۳۴	۲۱	۵۹	اداره کل استاندارد و تحقیقات صنعتی.....
۸	۱۸	۲۵	۶۵	۳۳	۸۳	اداره کل امور اقتصادی و دارایی.....
۵	۲۷	۱۴	۲۷	۱۹	۵۴	اداره کل امور عشایر.....
۴	۵۲	۰	۳۹	۴	۹۱	اداره کل اوقاف و امور خیریه.....
۳	۳۶	۴	۳۱	۷	۶۷	اداره کل تبلیغات اسلامی.....
۱۳	۵۹	۴۲	۹۹	۵۵	۱۵۸	اداره کل ثبت احوال.....
۳۳	۱۶۹	۳۱	۱۴۶	۶۴	۳۱۵	اداره کل ثبت اسناد و املاک.....
۱۷	۸۵	۴۱	۱۰۰	۵۸	۱۸۵	اداره کل حفاظت محیط زیست.....
۳۲	۱۶۸	۲۸	۱۱۱	۶۰	۲۷۹	اداره کل راه و شهرسازی.....
۳۶	۱۶۳	۳۰	۴۰۳	۶۶	۵۶۶	اداره کل زندان ها و اقدامات تامینی و تربیتی.....
۴۳	۱۸۱	۱۶	۱۰۹	۵۹	۲۹۰	اداره کل صنعت، معدن و تجارت.....
۹	۳۱	۲۱	۷۴	۳۰	۱۰۵	اداره کل فرهنگ و ارشاد اسلامی.....
۴۰	۱۸۲	۳۶	۱۸۷	۷۶	۳۶۹	اداره کل منابع طبیعی.....
۳	۲۶	۴	۲۱	۷	۴۷	اداره کل نوسازی، توسعه و تجهیز مدارس.....
۴۲	۱۲۸	۲۳	۷۸	۶۵	۲۰۶	اداره کل ورزش و جوانان.....
۲	۲۱	۴	۶۷	۶	۸۸	اداره کل هواشناسی.....
۳۵	۳۵۸	۷۷	۴۰۷	۱۱۲	۷۶۵	استانداری.....
۰	۲۴	۱۵	۸۲	۱۵	۱۰۶	بانک توسعه تعاون.....
...	...	...	...	...	...	بانک توسعه صادرات.....
...	...	...	...	...	...	بانک ملی.....

۴-۵ - کارکنان دولت برحسب جنس و مدرک تحصیلی: ۱۳۹۹ (دنباله)

دپلم		کمتر از دپلم		جمع		دستگاه اجرایی
زن	مرد	زن	مرد	زن	مرد	
...	...	...	...	...	...	بانک سپه.....
...	...	...	...	...	...	بانک صنعت و معدن.....
...	...	...	...	...	...	بانک کشاورزی.....
...	...	...	...	...	...	بانک مسکن.....
۳	۱۸	۰	۲	۲۱	۱۰۱	بیمه ایران.....
۰	۳	۰	۰	۱۴	۷۶	پست بانک.....
...	...	...	...	...	...	جمعیت هلال احمر.....
۰	۱	۰	۰	۲	۱۱	حوزه هنری تبلیغات اسلامی.....
...	...	...	...	...	...	دادگستری.....
۳	۲۹	۱	۳۰	۲۲۱	۷۶۳	دانشگاه ارومیه.....
...	...	...	...	...	...	دانشگاه پیام نور.....
۳	۱۰	۲	۷	۶۹	۲۱۹	دانشگاه صنعتی ارومیه.....
۱۳۲۳	۱۷۰۴	۵۹۳	۱۰۱۷	۱۰۰۰۶	۷۷۷۲	دانشگاه علوم پزشکی و خدمات بهداشتی، درمانی ارومیه.....
۱۴۱	۲۳۳	۴۱	۱۰۶	۱۳۴۷	۹۸۳	دانشگاه علوم پزشکی و خدمات بهداشتی، درمانی خوی.....
...	...	...	...	...	...	دانشگاه علوم و معارف قرآنی (خوی).....
...	...	...	...	...	...	دانشگاه فرهنگیان.....
...	...	...	...	...	...	دانشگاه فنی و حرفه‌ای.....
۰	۳	۰	۶	۲۰	۶۷	سازمان مدیریت و برنامه‌ریزی.....
۱	۵۷	۰	۳۲	۷۷	۵۸۴	ستاد نظارت بر گمرکات.....
۱	۳۹	۰	۱۷	۱۷	۱۵۰	شرکت غله و بازرگانی منطقه ۸.....
۳	۴۷	۰	۲	۲۹	۲۸۹	شرکت گاز.....
...	...	...	...	...	...	شرکت پالایش و پخش فرآورده‌های نفتی (ارومیه و میاندوآب).....
...	...	...	...	...	...	شرکت ملی نفت ایران.....
...	...	...	...	...	...	شرکت آب و فاضلاب روستایی.....
۰	۱۲۳	۰	۶۸	۵۸	۵۵۴	شرکت سهامی آب منطقه ای.....
...	...	...	...	...	...	شرکت سهامی توزیع برق.....
۱	۵	۰	۱۰	۱۰	۶۴	شرکت سهامی شهرک‌های صنعتی.....
۲	۲۵	۰	۲	۵	۷۳	شرکت مادر تخصصی آزمایشگاه فنی و مکانیک خاک.....
...	...	...	...	...	...	صداوسیما جمهوری اسلامی مرکز استان.....
۰	۲۹	۰	۰	۷۹	۶۲	کانون پرورش فکری کودکان و نوجوانان.....
...	...	...	...	...	...	کمیته امداد امام خمینی(ره).....
۰	۱	۰	۰	۲۹	۹۸	مدیریت تعاون روستایی.....
...	...	...	...	...	...	مدیریت جمع آوری و فروش اموال تملیکی.....
...	...	...	...	...	...	مدیریت حج و زیارت.....
...	...	...	...	...	...	مدیریت خبرگزاری جمهوری اسلامی.....
...	...	...	...	...	...	مدیریت قضایی نیروهای مسلح.....
...	...	...	...	...	...	مدیریت مبارزه با مواد مخدر.....



۴-۵- کارکنان دولت برحسب جنس و مدرک تحصیلی: ۱۳۹۹ (دنباله)

دکتری		فوق لیسانس		لیسانس		فوق دیپلم		دستگاه اجرایی
زن	مرد	زن	مرد	زن	مرد	زن	مرد	
۱۰۴۳	۱۹۷۳	۵۶۸۲	۹۲۰۷	۱۷۱۳۹	۱۷۵۰۰	۲۱۷۷	۲۲۸۱	کل استان <sup>(۱)</sup>
...	...	...	...	...	...	...	...	اداره کل ارتباطات و فناوری اطلاعات
۰	۱۲	۷۶	۲۸۱	۷۴	۲۵۱	۳	۲۱	اداره کل امور مالیاتی
۱۳	۹	۱۹	۱۶	۲۶	۲۴	۵	۷	اداره کل انتقال خون
...	...	...	...	...	...	...	...	اداره کل آموزش فنی و حرفه‌ای
۶۷	۲۱۵	۴۱۳۳	۵۶۵۸	۹۰۴۷	۱۰۰۵۷	۱۰۷۲	۷۶۶	اداره کل آموزش و پرورش
۰	۰	۱	۶	۰	۶	۰	۰	اداره کل بازرسی
...	...	...	...	...	...	...	...	اداره کل بنیاد شهید و امور ایثارگران
۱	۱۲	۷۱	۵۵	۱۳۱	۷۵	۱۳	۲	اداره کل بهزیستی
۲	۴	۱۵	۳۲	۳۷	۵۴	۱	۷	اداره کل بیمه سلامت
۸	۲۵	۲	۹	۱۴	۲۰	۳	۹	اداره کل پزشکی قانونی
...	...	...	...	...	...	...	...	اداره کل پست
...	...	...	...	...	...	...	...	اداره کل تامین اجتماعی
۰	۰	۶	۲۵	۶	۲۹	۲	۳	اداره کل تعزیرات حکومتی
۵	۲۰	۱۵۴	۲۹۳	۱۳۵	۴۰۹	۳	۲۴	اداره کل جهاد کشاورزی
۶	۷۷	۱۱	۲۲	۱۱	۳۸	۲	۳۷	اداره کل دامپزشکی
...	...	...	...	...	...	...	...	اداره کل دیوان محاسبات
۰	۱	۳۱	۱۲۶	۴۹	۲۲۱	۳	۷۳	اداره کل راهداری و حمل و نقل جاده‌ای
۰	۳	۴	۲۸	۵	۷۱	۲	۱۹	اداره کل فرودگاه‌های استان
۰	۰	۴۹	۵۰	۳۶	۵۰	۳	۶	اداره کل کتابخانه‌های عمومی استان
۰	۰	۱۶	۳۸	۱۹	۷۵	۲	۱۵	اداره کل میراث فرهنگی، صنایع دستی و گردشگری
۰	۱	۱۷	۶۹	۲۶	۹۹	۱	۶	اداره کل تعاون، کار و امور اجتماعی
۱	۲	۱۰	۲۴	۹	۲۷	۰	۱	اداره کل استاندارد و تحقیقات صنعتی
۱	۲	۲۳	۴۸	۸	۲۰	۱	۳	اداره کل امور اقتصادی و دارایی
۰	۰	۹	۱۶	۹	۲۷	۱	۳	اداره کل امور عشایر
۰	۰	۰	۲۴	۳	۴۰	۰	۶	اداره کل اوقاف و امور خیریه
۰	۱	۰	۲۱	۳	۳۲	۲	۷	اداره کل تبلیغات اسلامی
۱	۰	۲۲	۵۴	۲۵	۷۱	۵	۱۰	اداره کل ثبت احوال
۰	۰	۲۸	۷۲	۳۴	۱۸۵	۱	۱۲	اداره کل ثبت اسناد و املاک
۰	۰	۳۱	۴۹	۲۳	۴۹	۴	۲۸	اداره کل حفاظت محیط زیست
۰	۳	۲۲	۹۱	۳۳	۹۸	۳	۱۷	اداره کل راه و شهرسازی
۱	۷	۷	۱۲۲	۳۴	۲۳۷	۸	۶۹	اداره کل زندان‌ها و اقدامات تامینی و تربیتی
۰	۰	۲۷	۱۱۳	۲۸	۱۳۵	۳	۲۷	اداره کل صنعت، معدن و تجارت
۰	۲	۱۲	۳۷	۱۷	۴۴	۰	۸	اداره کل فرهنگ و ارشاد اسلامی
۳	۷	۲۹	۱۱۷	۳۹	۱۷۶	۵	۲۸	اداره کل منابع طبیعی
۰	۰	۶	۲۲	۱	۱۶	۰	۴	اداره کل نوسازی، توسعه و تجهیز مدارس
۱	۳	۲۱	۵۷	۳۵	۶۵	۳	۱۳	اداره کل ورزش و جوانان
۰	۱	۳	۴۲	۱	۳۷	۱	۴	اداره کل هواشناسی
۱	۱۰	۴۱	۳۰۴	۵۷	۲۷۳	۶	۴۱	استانداری
۰	۳	۳	۲۳	۱۱	۶۱	۱	۹	بانک توسعه تعاون
...	...	...	...	...	...	...	...	بانک توسعه صادرات
...	...	...	...	...	...	...	...	بانک ملی

۴-۵ - کارکنان دولت برحسب جنس و مدرک تحصیلی: ۱۳۹۹ (دنباله)

دکتری		فوق لیسانس		لیسانس		فوق دیپلم		دستگاه اجرایی
زن	مرد	زن	مرد	زن	مرد	زن	مرد	
...	...	...	...	...	...	...	...	بانک سپه.....
...	...	...	...	...	...	...	...	بانک صنعت و معدن .....
...	...	...	...	...	...	...	...	بانک کشاورزی .....
...	...	...	...	...	...	...	...	بانک مسکن .....
۱	۰	۸	۳۳	۹	۳۹	۰	۹	بیمه ایران.....
۰	۰	۵	۲۳	۹	۵۰	۰	۰	پست بانک.....
...	...	...	...	...	...	...	...	جمعیت هلال احمر .....
۰	۰	۱	۳	۰	۷	۱	۰	حوزه هنری تبلیغات اسلامی .....
...	...	...	...	...	...	...	...	دادگستری.....
۹۱	۴۲۷	۸۲	۱۵۲	۴۳	۸۷	۱	۳۸	دانشگاه ارومیه.....
...	...	...	...	...	...	...	...	دانشگاه پیام نور.....
۲۰	۹۸	۲۷	۴۹	۱۷	۴۵	۰	۱۰	دانشگاه صنعتی ارومیه.....
۷۲۳	۹۰۷	۴۹۹	۴۷۲	۵۹۵۵	۲۹۹۶	۹۱۳	۶۷۶	دانشگاه علوم پزشکی و خدمات بهداشتی، درمانی ارومیه .....
۹۴	۱۱۴	۵۸	۶۵	۹۳۰	۴۱۴	۸۳	۵۱	دانشگاه علوم پزشکی و خدمات بهداشتی، درمانی خوی .....
...	...	...	...	...	...	...	...	دانشگاه علوم و معارف قرآنی (خوی).....
...	...	...	...	...	...	...	...	دانشگاه فرهنگیان.....
...	...	...	...	...	...	...	...	دانشگاه فنی و حرفه‌ای.....
۱	۰	۱۰	۴۲	۸	۱۴	۱	۲	سازمان مدیریت و برنامه‌ریزی.....
۰	۰	۲۹	۱۳۷	۴۱	۳۰۰	۶	۵۸	ستاد نظارت بر گمرکات .....
۰	۳	۴	۲۲	۱۰	۴۸	۲	۲۱	شرکت غله و بازرگانی منطقه ۸.....
۰	۰	۵	۵۸	۱۸	۱۰۹	۳	۷۳	شرکت گاز .....
...	...	...	...	...	...	...	...	شرکت پالایش و پخش فرآورده‌های نفتی (ارومیه و میاندوآب)...
...	...	...	...	...	...	...	...	شرکت ملی نفت ایران .....
...	...	...	...	...	...	...	...	شرکت آب و فاضلاب روستایی .....
۲	۱	۲۳	۱۳۰	۳۱	۱۸۶	۲	۴۶	شرکت سهامی آب منطقه‌ای .....
...	...	...	...	...	...	...	...	شرکت سهامی توزیع برق .....
۰	۰	۳	۲۲	۵	۲۴	۱	۳	شرکت سهامی شهرک‌های صنعتی .....
۰	۱	۱	۷	۲	۳۵	۰	۳	شرکت مادر تخصصی آزمایشگاه فنی و مکانیک خاک .....
...	...	...	...	...	...	...	...	صداوسیما جمهوری اسلامی مرکز استان.....
۰	۱	۱۶	۱۱	۶۰	۱۹	۳	۲	کانون پرورش فکری کودکان و نوجوانان.....
...	...	...	...	...	...	...	...	کمیته امداد امام خمینی(ره).....
۰	۱	۱۲	۳۷	۱۵	۵۵	۲	۴	مدیریت تعاون روستایی .....
...	...	...	...	...	...	...	...	مدیریت جمع آوری و فروش اموال تملیکی.....
...	...	...	...	...	...	...	...	مدیریت حج و زیارت.....
...	...	...	...	...	...	...	...	مدیریت خبرگزاری جمهوری اسلامی.....
...	...	...	...	...	...	...	...	مدیریت قضایی نیروهای مسلح .....
...	...	...	...	...	...	...	...	مدیریت مبارزه با مواد مخدر.....

۱) اختلاف در سرجمع به دلیل عدم ارائه آمار توسط برخی از دستگاه‌های اجرایی می‌باشد.

مأخذ- سازمان مدیریت و برنامه‌ریزی استان آذربایجان غربی.

۴-۶- فرصت‌های شغلی اعلام‌شده، متقاضیان کار ثبت شده و به کارگمارده شدگان از طریق مراکز کاربایی

به کارگمارده شدگان			متقاضیان کار			تعداد فرصت‌های شغلی	سال و شهرستان
زن	مرد	مرد و زن	زن	مرد	مرد و زن		
۵۳۷۲	۶۴۲۶	۱۱۷۹۸	۱۹۵۷۷	۵۵۰۶۹	۷۴۶۴۶	۱۶۵۷۳	۱۳۸۰
۱۳۳۰	۴۸۱۸	۶۱۴۸	۸۱۶۶	۱۵۶۱۴	۲۳۷۸۰	۶۱۴۸	۱۳۸۵
۷۴۰	۱۳۶۴	۲۱۰۴	۱۱۳۷۶	۶۷۰۸	۱۸۰۸۴	۱۴۷۱۴	۱۳۹۰
۱۹۴۶	۳۷۳۶	۵۶۸۲	۵۸۵۲	۱۱۲۱۵	۱۷۰۶۷	۱۷۴۷۶	۱۳۹۵
۹۰۸	۸۰۸	۱۷۱۶	۴۰۱۸	۵۸۵۵	۹۸۷۳	۱۶۳۲۰	۱۳۹۶
۶۷۶	۱۱۶۲	۱۸۳۸	۲۹۴۴	۵۶۷۱	۸۶۱۵	۱۱۵۶۳	۱۳۹۷
۹۱۰	۸۹۱	۱۸۰۱	۳۰۹۱	۵۳۵۴	۸۴۴۵	۱۲۵۷۴	۱۳۹۸
<b>۷۹۸</b>	<b>۱۱۳۴</b>	<b>۱۹۳۲</b>	<b>۲۵۶۶</b>	<b>۳۱۷۳</b>	<b>۶۴۳۹</b>	<b>۱۱۶۳۸</b>	<b>۱۳۹۹</b>
۲۲۹	۴۳۵	۶۶۴	۸۲۰	۱۳۱۱	۲۱۳۱	۷۴۷۶	ارومیه
۳	۰	۳	۲۰	۱۸	۳۸	۶۲	اشنویه
۱۲۴	۸۵	۲۰۹	۴۹۸	۵۴۶	۱۰۴۴	۹۱۰	بوکان
۰	۰	۰	۰	۰	۰	۰	پلدشت
۶۱	۷۱	۱۳۲	۶۱	۲۴۳	۳۰۴	۱۶۷	پیرانشهر
۰	۰	۰	۶	۶۲	۶۸	۰	تکاب
۰	۰	۰	۰	۰	۰	۰	چالدران
۰	۳	۳	۲	۱۹	۲۱	۵	چاپیاره
۷۶	۱۰۴	۱۸۰	۳۳۲	۴۹۴	۸۲۶	۱۰۹۹	خوی
۳	۱۹	۲۲	۱۶	۳۷	۵۳	۳۱	سردشت
۱۱۸	۵۴	۱۷۲	۲۱۶	۱۸۳	۳۹۹	۶۸۲	سلماس
۰	۰	۰	۱۱	۱۶	۲۷	۲۰	شاهیندژ
۰	۰	۰	۰	۰	۰	۰	شوط
۳۷	۶۰	۹۷	۵۲	۹۸	۱۵۰	۱۱۴	ماکو
۶۳	۱۴۰	۲۰۳	۳۷۸	۵۰۳	۸۸۱	۵۲۱	مهاباد
۳۴	۸۷	۱۲۱	۹۴	۱۷۵	۲۶۹	۳۹۴	میاندوآب
۵۰	۷۶	۱۲۶	۶۰	۱۶۸	۲۲۸	۱۵۷	نقده

مأخذ- اداره کل تعاون، کار و رفاه اجتماعی استان آذربایجان غربی.

۴-۷ - متقاضیان کار ثبت نام شده بر حسب سن

سال و شهرستان	جمع	۱۵-۲۴ ساله	۲۵-۳۴ ساله	۳۵-۴۴ ساله	۴۵-۵۴ ساله	۵۵ ساله و بیش تر
..... ۱۳۸۰	۷۴۶۴۶	۲۷۷۶۴	۲۸۸۲۷	۱۲۷۹۳	۴۴۷۸	۷۸۴
..... ۱۳۸۵	۲۳۷۷۹	۶۶۷۲	۸۲۵۹	۷۵۴۷	۹۲۴	۳۷۷
..... ۱۳۹۰	۱۸۰۶۶	۵۵۱۸	۷۳۶۱	۳۳۱۶	۱۴۱۳	۴۵۸
..... ۱۳۹۵	۱۷۰۶۷	۷۳۷۸	۵۴۴۷	۳۰۵۸	۱۰۰۴	۱۸۰
..... ۱۳۹۶	۹۸۷۳	۱۷۹۵	۵۴۱۳	۱۸۳۵	۶۶۸	۱۶۲
..... ۱۳۹۷	۸۶۱۵	۱۳۱۰	۴۵۳۴	۱۹۲۸	۶۷۶	۱۶۷
..... ۱۳۹۸	۸۴۴۵	۱۱۸۰	۴۴۲۹	۲۰۱۵	۶۳۲	۱۸۹
..... ۱۳۹۹	۶۴۳۹	۱۳۱۰	۳۱۱۰	۱۳۸۸	۴۷۸	۱۵۳
..... ارومیه	۲۱۳۱	۳۱۱	۹۶۱	۵۹۱	۲۰۱	۶۷
..... اشنویه	۳۸	۵	۲۵	۵	۳	۰
..... بوکان	۱۰۴۴	۲۴۳	۴۹۱	۲۱۶	۶۵	۲۹
..... پلدشت	۰	۰	۰	۰	۰	۰
..... پیرانشهر	۳۰۴	۳۳	۱۷۳	۶۴	۲۲	۱۲
..... تکاب	۶۸	۱۲	۵۰	۳	۱	۲
..... چالدران	۰	۰	۰	۰	۰	۰
..... چاپاره	۲۱	۴	۱۳	۲	۲	۰
..... خوی	۸۲۶	۱۷۴	۴۷۰	۱۳۵	۴۰	۷
..... سردشت	۵۳	۷	۳۳	۱۰	۲	۱
..... سلماس	۳۹۹	۹۷	۱۸۲	۸۷	۲۲	۱۱
..... شاهیندژ	۲۷	۷	۱۱	۷	۲	۰
..... شوط	۰	۰	۰	۰	۰	۰
..... ماکو	۱۵۰	۲۱	۸۷	۲۸	۱۰	۴
..... مهاباد	۸۸۱	۳۱۳	۳۶۳	۱۴۲	۵۶	۷
..... میاندوآب	۲۶۹	۶۳	۱۴۶	۴۰	۱۵	۵
..... نقده	۲۲۸	۲۰	۱۰۵	۵۸	۳۷	۸

مأخذ - اداره کل تعاون، کار و رفاه اجتماعی استان آذربایجان غربی.

۴-۸- متقاضیان کار ثبت نام شده بر حسب وضع سواد (نفر)

دبیرستانی	پایان دوره راهنمایی	پایان دوره ابتدایی	می تواند بخواند و بنویسد	جمع	سال و شهرستان
۰	۱۵۲۲۹	۱۸۸۹۳	۱۰۲۸۵	۷۴۶۴۶	.....۱۳۸۰
۰	۵۰۴۹	۳۹۲۱	۱۰۶۹	۲۳۷۸۰	.....۱۳۸۵
۰	۲۸۰۲	۲۱۲۸	۱۳۰۸	۱۸۰۸۳	.....۱۳۹۰
۲۴۹۶	۱۱۷۶	۱۳۵۷	۴۹۸	۱۷۰۶۷	..... ۱۳۹۵
۰	۱۰۷۹	۸۷۰	۵۰۰	۹۸۷۳	..... ۱۳۹۶
۴۲۴	۱۱۲۶	۹۲۴	۳۳۲	۸۶۱۵	.....۱۳۹۷
۶۶۳	۱۰۶۷	۸۰۸	۰	۸۴۴۵	.....۱۳۹۸
۶۳۰	۷۴۱	۴۷۵	۲	۶۴۳۹	.....۱۳۹۹
۱۵۳	۲۵۸	۱۶۸	۰	۲۱۳۱	.....ارومیه
۳	۳	۴	۰	۳۸	.....اشنویه
۱۱۰	۹۵	۷۶	۰	۱۰۴۴	.....بوکان
۰	۰	۰	۰	۰	.....پلدشت
۱۳	۴۲	۳۰	۰	۳۰۴	.....پیرانشهر
۷	۳	۶	۰	۶۸	.....تکاب
۰	۰	۰	۰	۰	.....چالدران
۱	۴	۳	۰	۲۱	.....چایپاره
۴۶	۷۹	۴۷	۰	۸۲۶	.....خوی
۷	۶	۴	۰	۵۳	.....سردشت
۸۷	۵۸	۳۳	۱	۳۹۹	.....سلماس
۲	۵	۱	۱	۲۷	.....شاهیندژ
۰	۰	۰	۰	۰	.....شوط
۹	۱۷	۱۲	۰	۱۵۰	.....ماکو
۱۴۹	۱۰۴	۵۵	۰	۸۸۱	.....مهاباد
۲۶	۲۰	۱۲	۰	۲۶۹	.....میاندوآب
۱۷	۴۷	۲۴	۰	۲۲۸	.....نقده

۴-۸ - متقاضیان کار ثبت نام شده بر حسب وضع سواد (دنباله)

سال و شهرستان	دیپلم	فوق دیپلم	لیسانس و بالاتر	بی سواد
۱۳۸۰	۱۸۴۷۱	۱۴۴۷	۲۸۸۱	۷۴۴۰
۱۳۸۵	۷۱۱۵	۳۸۳۴	۲۳۸۲	۴۱۰
۱۳۹۰	۴۴۸۱	۲۲۱۳	۴۱۳۱	۱۰۲۰
۱۳۹۵	۵۰۳۷	۲۴۸۷	۳۹۴۵	۷۱
۱۳۹۶	۲۲۹۶	۷۷۳	۳۸۹۴	۴۶۱
۱۳۹۷	۱۵۳۰	۷۰۶	۳۳۱۷	۲۵۶
۱۳۹۸	۱۵۵۸	۵۵۴	۳۵۴۴	۲۵۱
<b>۱۳۹۹</b>	<b>۱۲۷۱</b>	<b>۵۱۳</b>	<b>۲۶۳۷</b>	<b>۱۷۰</b>
ارومیه	۴۶۰	۱۵۸	۸۷۰	۶۴
اشنویه	۰	۲	۲۴	۲
بوکان	۱۷۹	۸۷	۴۵۴	۴۳
پلدشت	۰	۰	۰	۰
پیرانشهر	۵۶	۱۹	۱۳۶	۸
تکاب	۸	۱۰	۳۴	۰
چالدران	۰	۰	۰	۰
چاپاره	۱	۳	۹	۰
خوی	۱۹۹	۷۱	۳۷۳	۱۱
سردشت	۶	۳	۲۷	۰
سلماس	۶۰	۳۹	۱۱۲	۹
شاهیندژ	۶	۱	۱۱	۰
شوط	۰	۰	۰	۰
ماکو	۲۷	۱۲	۶۸	۵
مهاباد	۱۵۷	۷۱	۳۳۰	۱۵
میاندوآب	۵۳	۲۴	۱۳۳	۱
نقده	۵۹	۱۳	۵۶	۱۲

مأخذ - اداره کل تعاون، کار و رفاه اجتماعی استان آذربایجان غربی.

۴-۹- افراد به کارگمارده شده برحسب وضع سواد

دبیرستان	پایان دوره راهنمایی	پایان دوره ابتدایی	می تواند بخواند و بنویسد	جمع	سال و شهرستان
...	...	...	...	۱۱۷۹۸	۱۳۸۰
...	...	...	...	۶۱۴۸	۱۳۸۵
...	...	...	...	۲۱۰۴	۱۳۹۰
۸۴۷	۱۲۱۱	۳۰۶	۲۹	۵۶۸۲	۱۳۹۵
۰	۱۹۵	۱۳۰	۸۰	۱۷۱۶	۱۳۹۶
۸۷	۱۳۴	۹۴	۱۱	۱۸۳۸	۱۳۹۷
۱۵۳	۲۰۳	۱۱۰	۹	۱۸۰۱	۱۳۹۸
<b>۱۶۶</b>	<b>۲۱۶</b>	<b>۱۱۰</b>	<b>۱۵</b>	<b>۱۹۳۰</b>	<b>۱۳۹۹</b>
۵۸	۷۸	۲۶	۱۰	۶۶۴	ارومیه
۰	۰	۰	۰	۳	اشنویه
۱۷	۱۲	۸	۰	۲۰۹	بوکان
۰	۰	۰	۰	۰	پلدشت
۱	۳	۰	۰	۱۳۲	پیرانشهر
۰	۰	۰	۰	۰	تکاب
۰	۰	۰	۰	۰	چالدران
۰	۱	۰	۰	۳	چایپاره
۹	۱۷	۷	۰	۱۸۰	خوی
۲۵	۲۲	۱۱	۰	۱۷۲	سلماس
۳	۷	۱	۰	۲۲	سردشت
۰	۰	۰	۰	۰	شاهیندژ
۰	۰	۰	۰	۰	شوط
۱۱	۱۴	۱۰	۲	۹۵	ماکو
۲۹	۳۲	۱۷	۱	۲۰۳	مهاباد
۷	۱۰	۶	۰	۱۲۱	میاندوآب
۶	۲۰	۲۴	۲	۱۲۶	نقده

۴-۹ - افراد به کارگمارده شده برحسب وضع سواد (دنباله)

سال و شهرستان	دیپلم	فوق دیپلم	لیسانس و بالاتر	بی سواد
۱۳۸۰	...	...	...	...
۱۳۸۵	...	...	...	...
۱۳۹۰	...	...	...	...
۱۳۹۵	۱۰۰۰	۸۰۲	۱۳۸۷	۱۰۰
۱۳۹۶	۶۰۰	۲۴۸	۴۱۳	۵۰
۱۳۹۷	۵۷۴	۱۰۰	۸۱۴	۲۴
۱۳۹۸	۴۰۱	۱۱۷	۷۵۱	۵۷
<b>۱۳۹۹</b>	<b>۴۰۹</b>	<b>۱۴۸</b>	<b>۸۲۴</b>	<b>۱۰۵</b>
ارومیه	۱۵۴	۵۱	۲۷۱	۱۶
اشنویه	۰	۰	۳	۰
بوکان	۴۱	۱۷	۱۰۹	۵
پلدشت	۰	۰	۰	۰
پیرانشهر	۱۴	۶	۱۰۸	۰
تکاب	۰	۰	۰	۰
چالدران	۰	۰	۰	۰
چاپاره	۰	۰	۲	۰
خوی	۴۶	۱۴	۸۲	۵
سلماس	۳۴	۱۹	۵۶	۵
سردشت	۳	۰	۵	۳
شاهیندژ	۰	۰	۰	۰
شوط	۰	۰	۰	۰
ماکو	۲۰	۶	۳۴	۰
مهاباد	۴۵	۱۵	۶۱	۳
میاندوآب	۳۲	۹	۵۶	۱
نقده	۲۰	۱۱	۳۷	۶۷

مأخذ - اداره کل تعاون، کار و رفاه اجتماعی استان آذربایجان غربی.



۴-۱۰- افراد به کارگمارده شده در بخش‌های دولتی، خصوصی و تعاونی

سال و شهرستان	جمع	دولتی	خصوصی	تعاونی	اظهارنشده
..... ۱۳۸۰	۱۱۷۹۸	...	...	...	...
..... ۱۳۸۵	۶۱۴۸	...	...	...	...
..... ۱۳۹۰	۲۱۰۴	...	...	...	...
..... ۱۳۹۵	۵۶۸۲	۰	۵۶۸۲	۰	۰
..... ۱۳۹۶	۱۷۱۶	۱۶	۱۶۹۶	۴	۰
..... ۱۳۹۷	۱۸۳۸	۱۵	۱۸۰۷	۱۶	۰
..... ۱۳۹۸	۱۸۰۱	۱۷	۱۷۶۲	۲۲	۰
..... <b>۱۳۹۹</b>	<b>۱۹۳۰</b>	<b>۱۳</b>	<b>۱۸۳۹</b>	<b>۷۸</b>	<b>۰</b>
..... ارومیه	۶۶۴	۶	۶۵۸	۰	۰
..... اشنویه	۳	۰	۲	۱	۰
..... بوکان	۲۰۹	۴	۲۰۴	۱	۰
..... پلدشت	۰	۰	۰	۰	۰
..... پیرانشهر	۱۳۲	۰	۹۲	۴۰	۰
..... تکاب	۰	۰	۰	۰	۰
..... چالدران	۰	۰	۰	۰	۰
..... چایپاره	۳	۰	۳	۰	۰
..... خوی	۱۸۰	۰	۱۸۰	۰	۰
..... سلماس	۱۷۲	۱	۱۷۱	۰	۰
..... سردشت	۲۲	۰	۲۲	۰	۰
..... شاهیندژ	۰	۰	۰	۰	۰
..... شوط	۰	۰	۰	۰	۰
..... ماکو	۹۵	۰	۹۵	۰	۰
..... مهاباد	۲۰۳	۰	۱۹۸	۵	۰
..... میاندوآب	۱۲۱	۰	۱۱۷	۴	۰
..... نقده	۱۲۶	۲	۹۷	۲۷	۰

مأخذ- اداره کل تعاون، کار و رفاه اجتماعی استان آذربایجان غربی.