

مقدمه

آمارگیری کشاورزی در سطح ملی برای اولین بار در سال ۱۳۳۹، توسط اداره‌ی آمار عمومی وقت، با روش نمونه‌گیری انجام شد. پس از انجام چند آمارگیری نمونه‌ای که نتایج سال‌های ۱۳۵۰ و ۱۳۵۱ آن منتشر شد. در سال ۱۳۵۲، اولین سرشماری کشاورزی روستایی، توسط مرکز آمار ایران به مرحله‌ی اجرا درآمد. در این سرشماری از طریق مراجعه به تمامی نقاط روستایی کشور، اطلاعات مورد نظر در سطح آبادی جمع‌آوری شد. در این طرح، فعالیت‌های کشاورزی نقاط شهری و خانوارهای عشایری که در هیچ یک از نقاط روستایی کشور محل مسکونی نداشتند، منظور نشد. براساس چارچوب آماری حاصل از سرشماری مذکور، طرح آمارگیری کشاورزی روستایی در سال‌های ۱۳۵۳، ۱۳۵۴ و ۱۳۵۶ لغایت ۱۳۵۹ و نیز در سال‌های ۱۳۶۱ و ۱۳۶۶ توسط مرکز آمار ایران اجرا و نتایج آن منتشر شد.

در سال ۱۳۶۰، جهادسازندگی ضمن اجرای طرح تهیه‌ی شناسنامه روستایی، اطلاعاتی مشابه اطلاعات حاصل از اجرای سرشماری کشاورزی سال ۱۳۵۲ مرکز آمار ایران، گردآوری کرد.

در سال ۱۳۶۷، اولین سرشماری عمومی کشاورزی توسط مرکز آمار ایران، در سطح نقاط شهری و روستایی کشور به مرحله‌ی اجرا درآمد. در این سرشماری، تمامی بهره‌بردارهای کشاورزی مربوط به اشخاص حقیقی، از طریق مراجعه به خانوارهای ساکن نقاط روستایی و شهری و نیز خانوارهای غیرساکن و بهره‌بردارهای مربوط به اشخاص حقوقی، از طریق شناسایی تمام مکان‌های محل انجام فعالیت‌های کشاورزی آن‌ها تحت پوشش قرار گرفت.

اولین طرح آمارگیری نمونه‌ای کشاورزی در سال ۱۳۷۱ با استفاده از چارچوب سرشماری سال ۱۳۶۷ توسط مرکز آمار ایران به مرحله اجرا درآمد. در این طرح، فقط اطلاعات مربوط به فعالیت زراعت بهره‌بردارهای زراعی، برای سال ۱۳۷۰ جمع‌آوری گردید.

در سال ۱۳۷۲، دومین سرشماری عمومی کشاورزی کشور توسط مرکز آمار ایران به اجرا درآمد.

همچنین در سال ۱۳۸۲، سومین سرشماری عمومی کشاورزی کشور توسط مرکز آمار ایران و با مشارکت وزارت جهاد کشاورزی اجرا گردید. در این سرشماری، برای شناسایی بهره‌برداران کشاورزی، تمام نقاط کشور به استثنای ۱۰۸ شهر تحت عنوان شهرهای منتخب، فهرست‌برداری شد. فهرست بهره‌برداران منتخب، در سال ۱۳۸۱ با استفاده از اطلاعات موجود در وزارت جهاد کشاورزی و تحقیقات محلی، در قالب طرح «سرشماری بهره‌برداران کشاورزی شهرهای منتخب» تهیه شد.

چهارمین سرشماری عمومی کشاورزی در سال ۱۳۹۳ در سطح نقاط شهری و روستایی استان به مرحله اجرا درآمد که برای اولین بار با استفاده از ابزار الکترونیکی (تبلت) اجرا گردید.

در سرشماری عمومی کشاورزی ۱۳۹۳، به غیر از ۱۴ شهر و ۸ آبادی منتخب، کلیه مکان‌ها در مناطق شهری و روستایی فهرست‌برداری و خانوارها و موسسات بهره‌بردار کشاورزی شناسایی و برای بهره‌بردارهای کشاورزی آنان فرم سرشماری تکمیل گردید.

شناسایی بهره‌برداران کشاورزی مربوط به شهرها و آبادی‌های منتخب، با استفاده از چارچوب سرشماری ها و طرح‌های آمارگیری و اطلاعات موجود در جهاد کشاورزی و بررسی‌های میدانی انجام گردید که فهرست بهنگام شده بهره‌برداران کشاورزی این مناطق برای انجام سرشماری در اختیار مامورین سرشماری قرار گرفت.

در سال ۱۳۶۹ برای اولین بار، آمار گاو‌داری‌های صنعتی توسط مرکز آمار ایران گردآوری شد که در این طرح از فهرست گاو‌داری‌های صنعتی برگرفته از سرشماری عمومی کشاورزی ۱۳۶۷ استفاده گردید. طرح مذکور، در سال ۱۳۷۳ به صورت سرشماری و در سال‌های ۱۳۷۵ و ۱۳۷۹ توسط مرکز آمار ایران، و در سال ۱۳۸۳ توسط وزارت جهاد کشاورزی به صورت نمونه‌ای انجام و نتایج آن ارائه شده است.

آمار کشتار دام، تا سال ۱۳۴۶ به وسیله دفتر آمار وزارت دارایی انتشار می‌یافت. از سال ۱۳۴۷ تا سال ۱۳۷۵ گردآوری و انتشار آمار کشتار دام، توسط مرکز آمار ایران از طریق مکاتبه با شهرداری‌ها و براساس گزارش‌های

ماهانه شهرداری‌هایی که دارای کشتارگاه هستند، انجام شده است. از سال ۱۳۷۶، جمع‌آوری اطلاعات مذکور از طریق کشتارگاه‌ها و با همکاری سازمان دامپزشکی کشور و شهرداری‌ها صورت می‌گیرد.

طرح‌های آمارگیری از مؤسسات مرغداری را برای اولین بار، مرکز آمار ایران در سال‌های ۱۳۶۴ و ۱۳۶۵ اجرا نموده است. در سال‌های اخیر با توجه به تنوع فعالیت در صنعت مرغداری، برای هر یک از فعالیت‌های پرورش مرغ تخم‌گذار و پولت، مرغ مادر و جوجه‌کشی، اقدام به اجرای سرشماری کرده و برای فعالیت پرورش مرغ گوشتی، آمارگیری نمونه‌ای به عمل آورده است.

اطلاعات آماری مندرج در این فصل شامل آمارهایی در زمینه‌ی زراعت و باغداری، دام و طیور، جنگلداری، شیلات و شرکت‌های تعاونی می‌باشد.

برای تهیه و تنظیم آمار و اطلاعات مندرج در جداول این فصل، علاوه بر نشریات مختلف مرکز آمار ایران از آمارهای ثبتی دستگاه‌های اجرایی زیر نیز استفاده شده است:

اداره کل تعاون، کار و رفاه اجتماعی، مدیریت شیلات، اداره کل منابع طبیعی، اداره کل تعاون روستایی، اداره کل جهادکشاورزی و شرکت سهامی خدمات حمایتی کشاورزی استان آذربایجان غربی.

اطلاعات آماری مندرج در این فصل، شامل آمارهایی در زمینه زراعت و باغداری، دام و طیور، جنگلداری، شیلات و شرکت‌های تعاونی می‌باشد.

تعاریف و مفاهیم

بهره‌برداری کشاورزی: واحد تولیدی اقتصادی شامل یک یا چند فعالیت کشاورزی در محدوده جغرافیایی مشخص (آبادی یا شهر) است که تحت مدیریت واحد (حقیقی، حقوقی) قرار دارد.

زراعت: کشت گیاهان سالانه با هدف بهره‌برداری اقتصادی است که در فضای باز یا زیر پوشش موقت مثل پلاستیک، روی زمین زراعی یا بین درختان باغ انجام می‌شود.

باغداری: بهره‌برداری‌هایی که در روز آمارگیری حداقل ۲۰۰ متر مربع باغ و قلمستان دارند.

دام سنگین: شامل گاو و گوساله، گاومیش و بچه گاومیش و شتر و بچه شتر و تک‌سمی‌ها است.

بهره‌بردار پرورش دام سنگین: بهره‌برداری کشاورزی که در روز آمارگیری دارای حداقل یک راس دام سنگین باشد.

دام سبک: شامل گوسفند، بره، بز و بزغاله است.

بهره‌بردار پرورش دام سبک: بهره‌برداری کشاورزی که در روز آمارگیری دارای حداقل دو راس دام سبک باشد.

کشت گلخانه‌ای: کشت انواع گیاهان سالانه یا دائمی است که در گلخانه‌ها با هدف بهره‌برداری اقتصادی انجام می‌شود. کشت محصولات کشاورزی زیر پوشش موقت مانند کشت زیر پلاستیک، کشت گلخانه‌ای محسوب نمی‌شود.

دام شیردوشی شده: دام ماده‌ای است که در ۳۶۵ روز گذشته نسبت به روز سرشماری زایمان کرده و از آن شیردوشی شده باشد. دامی که تمام شیر آن به مصرف نوزادش می‌رسد، دام شیردوشی شده محسوب نمی‌شود.

ماکیان (طیور): شامل مرغ گوشتی، مرغ تخمگذار، شترمرغ، کبک، مرغ بومی، بلدرچین، قرقاول، بوقلمون، اردک، غاز، دراج، تیهو، مرغ شاخدار و هوبره است.

پرورش زنبور عسل: مجموعه فعالیت‌هایی که به منظور بهره‌برداری از زنبور عسل و تولیدات آن نظیر عسل، ملکه، موم، ژل رویال و زهر انجام می‌شود. گرده و بره موم که توسط زنبور عسل جمع‌آوری می‌شود، سایر تولیدات این فعالیت است.

پرورش کرم ابریشم (نوغان‌داری): مجموعه عملیاتی که با هدف تولید ابریشم، پيله یا تخم نوغان انجام می‌شود.

مزارع پرورش آبزیان: به مجموعه‌هایی از استخرها، کانال‌های آب، خروجی زهکش و تاسیسات مرتبط نظیر انبار، نگهبانی، سرایداری و مدیریت گفته می‌شود که با هدف آبی‌پروری بوجود آمده است.

ماهیان گرم‌ابی: ماهیانی هستند که از نظر زیستی در آب‌های با دمای ۳۵-۱۴ درجه سلسیوس رشد و نمو می‌کنند. گونه‌هایی از این ماهیان در محیط‌های مصنوعی نظیر آب‌بندان، آب پشت سدها و استخرها پرورش داده می‌شوند. مانند خانواده کپور (آمور و فیتاک).

ماهیان سردابی: ماهیانی هستند که از نظر زیستی در آب‌های با دمای ۱۹-۶ درجه سلسیوس رشد و نمو می‌کنند گونه‌هایی از این ماهیان در محیط‌های مصنوعی نظیر استخر و سدهای ساخته شده پرورش داده می‌شوند مانند قزل‌آلای رنگین‌کمان.

شناور صیادی: هر شناور اعم از قایق، لنج و کشتی که کاربری صیادی داشته و با اخذ مجوزهای لازم فعالیت

صیادی تجهیز و مورد استفاده قرار می‌گیرد.

بهره‌بردار کشاورزی: شخصی است حقیقی یا حقوقی که به تنهایی یا با مشارکت دیگران، مدیریت امور بهره‌برداری کشاورزی و مسئولیت فنی و اقتصادی آن را به عهده داشته و مستقیماً در سود و زیان آن سهیم است.

زمین‌های زراعی (اراضی زراعی): بخشی از زمین‌های کشاورزی است که برای کشت گیاهان سالانه (اعم از آبی و دیم) اختصاص یافته است. در زمین زراعی ممکن است به دلیل تناوب کشت یا علل دیگر، گیاهی کاشته نشده باشد.

زمین‌های زراعی آبی (اراضی زراعی آبی): زمین‌های زراعی است که آب مورد نیاز برای زراعت در آن، از طریق آبیاری تامین می‌شود.

زمین‌های زراعی دیم (اراضی زراعی دیم): زمین‌های زراعی است که آب مورد نیاز برای زراعت در آن صرفاً از طریق نزولات آسمانی تامین می‌شود.

سطح زیرکشت: مساحت زمینی است که به منظور تولید محصول مورد نظر در سال زراعی زیر کشت رفته باشد.

سال زراعی: اول مهرماه هر سال لغایت پایان شهریورماه سال بعد است.

گیاهان سالانه (محصولات سالانه): گیاهان کشاورزی که معمولاً ساقه علفی دارند، دوره رویش آن‌ها کمتر از یک سال است و برای تولید دوره بعد دوباره کاشته می‌شوند. گیاهانی نظیر یونجه و نیشکر که تا چند سال، قسمت زیرزمینی آن‌ها پس از برداشت در زمین باقی می‌ماند و معمولاً در سال بعد رشد می‌کند نیز در این گروه قرار می‌گیرد.

گیاهان دائمی (محصولات دائمی): انواعی از گیاهان هستند که تنه یا ساقه آن‌ها چوبی است و پس از یک بار کاشت، چندین سال در زمین باقی می‌ماند و فقط عملیات داشت و برداشت آن تکرار می‌شود. مانند درختان میوه، بوته چای، گل محمدی و درخت تبریزی.

شبکه‌های آبیاری و زهکشی مدرن: به مجموعه‌ای از تاسیسات آبیاری، شامل تاسیسات آبیگری، انتقال آب و آبرسانی به مزارع و قطعات زراعی با مساحت حدود ۶۰ تا ۲۰۰ هکتار اطلاق می‌شود. که مجهز به تجهیزات کنترل، توزیع، تحویل و اندازه‌گیری آب باشد چنین شبکه‌ای، آب مورد نیاز را در شرایط نرمال هیدرولوژیکی با حداقل ۸۰

درصد تضمین، تامین می‌کند.

سه: رجوع کنید به تعاریف و مفاهیم «فصل ۹- آب و برق».

تولید: مقدار محصولی است که در دوره زمانی مشخص، طی فرایند تولید در واحد تولیدی، حاصل می‌شود و آماده عرضه برای فروش و مصرف است. در طرح‌های آماری مرکز آمار ایران، آن مقدار تولید که جنبه رایگان داشته یا دستمزد بابت آن جنسی باشد و یا به خودمصرفی واحد تولیدی برسد نیز، جزو تولید محسوب می‌شود.

در مورد محصولات کشاورزی، تولید هر محصول به حالت متعارف آن که از مزرعه برداشت می‌شود، مورد نظر است. در مورد برنج، وزن شلتوک، در مورد انواع لوبیا، وزن دانه خشک، در مورد یونجه، اسپرس و شبدر، وزن علوفه خشک، در مورد گردو، بادام و پسته، وزن محصول بدون پوست سبز ولی با پوست خشک و در مورد تبریزی، سپیدار و... قطع درخت برحسب اصله، تولید محسوب می‌شود.

مراکز عرضه دام: به مراکزی گفته می‌شود که در آن عرضه و کشتار دام صورت می‌گیرد. سایر مراکز عرضه شامل مراکزی است که در آن پرندگان و ماهیان زینتی عرضه می‌شود.

مراکز عرضه فرآورده‌های خام دام: به مراکزی گفته می‌شود که فرآورده‌های گوشت قرمز و آلایش خوراکی دام را عرضه می‌نماید.

مراکز عرضه فرآورده‌های خام طیور: به مراکزی گفته می‌شود که فرآورده‌های گوشت مرغ و آلایش خوراکی مرغ را عرضه می‌نمایند.

مراکز عرضه فرآورده‌های خام آبزیان: به مراکزی گفته می‌شود که فرآورده‌های گوشت آبزیان عرضه می‌شود.

سایر مراکز عرضه فرآورده‌های خام: منظور مراکزی مانند سوپر مارکت‌ها، فروشگاه‌های زنجیره‌ای، سوپر پروتئینی‌ها و... می‌باشند.

گاوداری صنعتی: یک بهره‌برداری کشاورزی است که در آن، فعالیت پرورش گاو و گوساله با استفاده از شیوه‌های متداول و پیشرفته علم دامپروری (از نظر نحوه نگهداری، روش تغذیه و اصول بهداشت دام) انجام می‌گیرد و دارای ظرفیت حداقل بیست راس است.

حداقل ۷ عضو است که تمام یا حداقل ۵۱ درصد از سرمایه آن به وسیله اعضا تامین گردد و طبق مقررات موجود در قانون بخش تعاونی، به ثبت رسیده باشد. یادآور می‌شود، قبل از تعیین حداقل اعضای شرکت‌های تعاونی بر اساس قانون مذکور، بعضی از شرکت‌های تعاونی با اعضای کمتر از ۷ نفر تشکیل شده است.

حوضه آبریز: رجوع کنید به تعاریف و مفاهیم «فصل ۱- سرزمین و آب و هوا».

اراضی آبخیزها: تمامی نقاطی از حوضه رودخانه، که آب‌های روان ناشی از بارندگی، از آن به رودخانه منتهی می‌شود، اراضی آبخیز رودخانه می‌نامند.

آبخیزداری: تمامی فعالیت‌های ی که برای احیا و اصلاح حوضه آبخیز انجام می‌گیرد.

گزیده اطلاعات

براساس نتایج سرشماری عمومی کشاورزی سال ۱۳۹۳، تعداد ۲۰۰۵۰۲ بهره‌بردار کشاورزی، شناسائی و فهرست شده که برای ۲۰۰۰۳۸ بهره‌بردار فرم سرشماری تکمیل گردیده است.

در این سرشماری تعداد ۱۹۹۹۴۵ بهره‌بردار کشاورزی شناسائی شده که حداقل به یکی از فعالیت‌های زراعت، باغداری، کشت گلخانه‌ای، پرورش دام (سبک و سنگین)، پرورش طیور به روش سنتی، پرورش زنبورعسل، کرم‌پریشم و پرورش ماهی مشغول بوده‌اند، تعداد بهره‌بردارهای کشاورزی استان در سال ۱۳۹۳ نسبت به سرشماری قبلی (۱۳۸۲) حدود چهار درصد کاهش داشته است. اکثریت مطلق این بهره‌بردارها (۹۹/۹ درصد) توسط اشخاص حقیقی یا همان کشاورزان و دامداران و حدود ۰/۲ درصد تحت مدیریت شرکت‌ها یا موسسات عمومی کشاورزی اداره می‌شود.

براساس نتایج سرشماری عمومی کشاورزی ۱۳۹۳ از تعداد ۱۹۹۶۴۸ بهره‌بردار کشاورزی متعلق به اشخاص حقیقی، حدود (۵۸/۷ درصد) تحت اداره بهره‌برداران باسواد و بقیه بهره‌بردارها (۴۱/۳ درصد) زیر نظر بهره‌برداران بی‌سواد بوده‌اند. که از این لحاظ تعداد بهره‌برداران باسواد در سرشماری کشاورزی ۱۳۹۳ نسبت به سرشماری کشاورزی سال ۱۳۸۲ حدود ۲۰/۲ درصد افزایش داشته است.

طبق نتایج سرشماری کشاورزی ۱۳۹۳، مساحت اراضی کشاورزی استان حدود ۸۲۲ هزار هکتار بوده که ۶۰۶

مرغ گوشستی (نیمچه گوشستی): مرغی است که از پرورش جوجه یک روزه گوشستی، در یک بازه زمانی مشخص به منظور تولید گوشت حاصل می‌شود.

مرغ تخمگذار: مرغی است که از پرورش پولت تخمگذار، حاصل و به منظور تولید تخم‌مرغ خوراکی نگهداری می‌شود.

لنبه: تخم‌مرغ تولیدشده بدون پوسته سخت آهکی است.

مرغ مادر: مرغی است که از تخم نطفه‌دار آن برای تولید جوجه یک‌روزه استفاده شده و به سه گروه مرغ مادر گوشستی، مرغ مادر تخمگذار و مرغ بومی تقسیم می‌شوند.

جوجه یک‌روزه: جوجه‌ای که از قرار گرفتن تخم نطفه‌دار انواع طیور در ماشین‌های مخصوص جوجه‌کشی و طی زمان معین حاصل می‌شود که شامل جوجه یک‌روزه گوشستی، تخمگذار، بومی و سایر ماکیان است.

شاغلان: تمامی کارکنانی که در داخل یا خارج کارگاه به صورت تمام‌وقت یا پاره‌وقت، خواه با مزد و حقوق یا بدون مزد و حقوق (مالکان و شرکای فعال و کارکنان فامیلی بدون مزد)، برای کارگاه کار می‌کنند، شاغل محسوب می‌شوند.

جبران خدمات مزد و حقوق‌بگیران: عبارت از مزد و حقوق و سایر پرداختی‌ها (پول، کالا و ...) به مزد و حقوق‌بگیران است.

مزد و حقوق: منظور، مجموع پرداختی‌های کارگاه به صورت پول و یا کالا به مزد و حقوق‌بگیران است.

سرمایه‌گذاری (ارزش‌تغییرات اموال سرمایه‌ای): تغییرات ایجاد شده در ارزش اموال سرمایه‌ای (مجموع ارزش خرید یا تحصیل و هزینه تعمیرات اساسی اموال سرمایه‌ای منهای ارزش فروش یا انتقال اموال سرمایه‌ای)، طی دوره زمانی معین را سرمایه‌گذاری گویند.

اموال سرمایه‌ای: تمامی ماشین‌آلات، وسایل، ابزار و تجهیزاتاتی هستند که برای انجام فعالیت‌های تولیدی یا ایجاد خدمت به کار گرفته می‌شوند و عمر مفید اقتصادی آن‌ها معمولاً از یک سال بیشتر است. ماشین‌آلات تولید و تجهیزات نیرو، ابزار و وسایل کار بادوام، لوازم و تجهیزات اداری، وسایل نقلیه و ساختمان، نمونه‌هایی از اموال سرمایه‌ای به شمار می‌آیند.

شرکت تعاونی: شرکتی متشکل از اشخاص حقیقی، با

کاشت ساده و ۳۵ هزار هکتار (۳۴ درصد) تحت کاشت مخلوط بوده است.

براساس نتایج سرشماری کشاورزی ۱۳۹۳ از ۱۰۵ هزار هکتار مساحت بهره‌برداری‌های باغ و قلمستان، ۹۸ هزار هکتار (۹۳/۱ درصد) آبی و ۷ هزار هکتار (۶/۹ درصد) دیم بوده است.

براساس اطلاعات دریافتی از دفتر کشاورزی مرکز آمار ایران در سال ۱۳۹۸، تعداد انواع دام‌های استان شامل ۳/۲ میلیون راس گوسفند و بره، ۴۰۰ هزار راس بز و بزغاله، ۴۱۲ هزار راس گاو و گوساله و حدود ۳۱ هزار راس گاو میش و بچه گاو میش بوده است.

هزار هکتار (۷۳/۷ درصد) زیر کشت محصولات زراعی سالانه و ۱۰۵ هزار هکتار (۱۲/۸ درصد) زیر کشت محصولات دائمی (باغ و قلمستان) و ۱۱۱ هزار هکتار (۱۳/۵ درصد) تحت آیش بوده است.

براساس نتایج سرشماری کشاورزی ۱۳۹۳، از مجموع ۷۱۷ هزار هکتار مساحت اراضی زراعی بهره‌برداری‌های استان، ۲۵۳ هزار هکتار (۳۵/۳ درصد) آبی و ۴۶۴ هزار هکتار (۶۴/۷ درصد) دیم بوده است.

براساس اطلاعات دریافتی از دفتر کشاورزی مرکز آمار ایران در سال ۱۳۹۸، از ۱۰۴ هزار هکتار مساحت بهره‌برداری باغ و قلمستان، ۶۹ هزار هکتار (۶۶ درصد) تحت

۵-۱- تعداد بهره‌برداران فهرست شده و سرشماری شده بر حسب نوع بهره‌بردار و شهرستان: ۱۳۹۳ (بهره‌بردار)

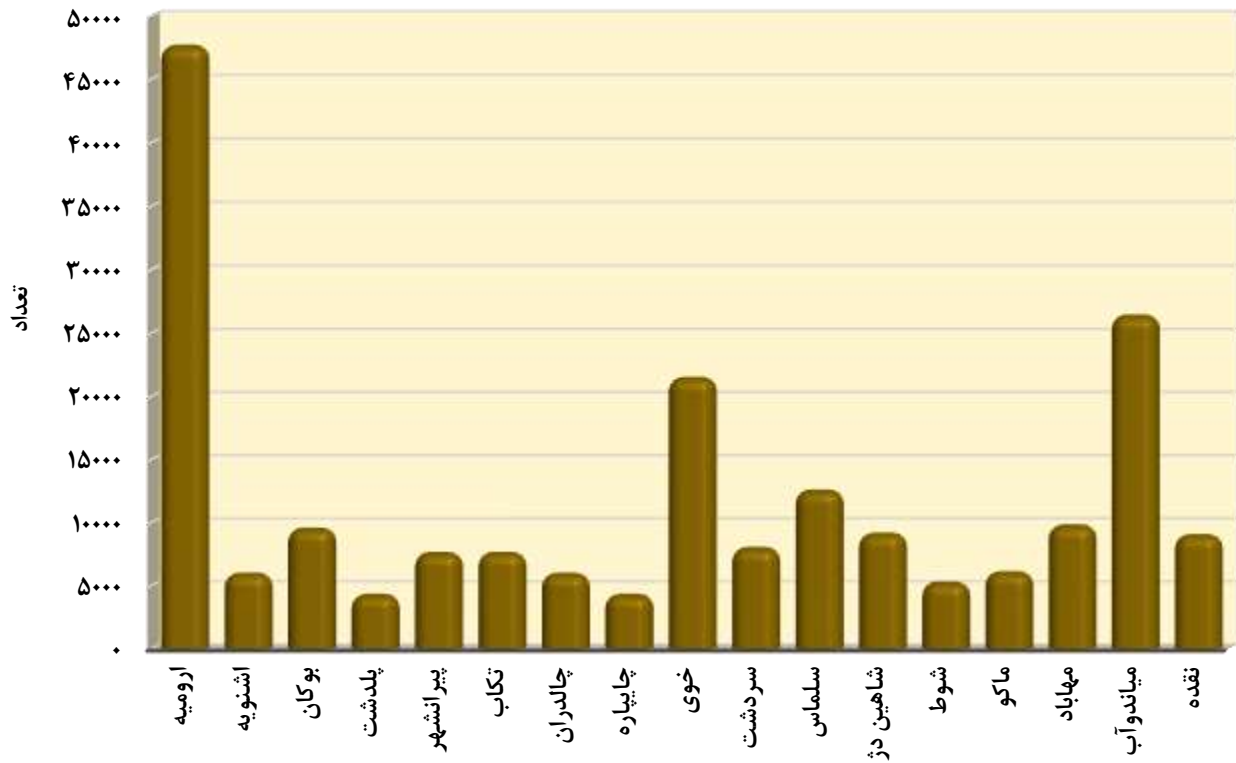
بهره‌بردار غیر ساکن		خانوار معمولی ساکن		جمع		شهرستان
سرشماری شده	فهرست شده	سرشماری شده	فهرست شده	سرشماری شده	فهرست شده	
۴۳۹۲۵	۴۴۰۴۴	۱۵۵۱۰۷	۱۵۶۱۷۲	۲۰۰۰۳۱	۲۰۰۵۰۲	جمع.....
۱۳۵۳۷	۱۳۵۳۷	۳۳۹۲۲	۳۳۹۵۹	۴۷۶۰۶	۴۷۶۴۳	ارومیه.....
۱۶۲۵	۱۶۲۶	۴۳۳۵	۴۳۳۶	۵۹۶۰	۵۹۶۲	اشنویه.....
۳۱۱۲	۳۱۱۲	۶۴۰۵	۶۴۱۲	۹۵۲۱	۹۵۲۸	بوکان.....
۵۱۸	۵۱۸	۳۷۶۱	۳۷۶۱	۴۲۸۰	۴۲۸۰	پلدشت.....
۲۵۶۵	۲۵۶۵	۵۰۳۰	۵۰۳۰	۷۵۹۸	۷۵۹۸	پیرانشهر.....
۱۵۶۹	۱۵۶۹	۶۰۲۸	۶۰۳۱	۷۶۰۵	۷۶۰۸	تکاب.....
۱۰۸۹	۱۰۸۹	۴۸۵۵	۴۸۵۶	۵۹۴۵	۵۹۴۶	چالدران.....
۲۷۶	۳۲۸	۳۷۶۶	۳۹۵۲	۴۰۴۴	۴۲۸۲	چاپاره.....
۲۸۷۵	۲۸۷۶	۱۸۵۶۳	۱۸۵۷۰	۲۱۴۶۰	۲۱۴۶۸	خوی.....
۱۸۶۷	۱۹۱۰	۶۰۲۷	۶۰۶۸	۷۹۰۴	۷۹۸۸	سردشت.....
۱۵۴۹	۱۵۴۹	۱۰۹۵۰	۱۰۹۹۲	۱۲۵۰۴	۱۲۵۴۶	سلماس.....
۱۶۷۱	۱۶۷۱	۷۴۲۹	۷۴۴۵	۹۱۱۱	۹۱۲۷	شاهیندژ.....
۱۳۲۳	۱۳۲۳	۳۹۳۰	۳۹۳۲	۵۲۵۴	۵۲۵۶	شوط.....
۱۲۷۱	۱۲۷۱	۴۷۸۱	۴۷۸۴	۶۰۷۸	۶۰۸۱	ماکو.....
۲۴۰۲	۲۴۰۲	۷۳۶۱	۷۳۶۲	۹۷۷۹	۹۷۸۰	مهاباد.....
۳۳۸۷	۳۳۸۷	۲۲۹۷۱	۲۲۹۸۸	۲۶۳۸۶	۲۶۴۰۳	میاندوآب.....
۳۲۸۹	۳۲۹۱	۵۶۹۳	۵۶۹۴	۹۰۰۳	۹۰۰۶	نقده.....

۵-۱- تعداد بهره‌برداران فهرست شده و سرشماری شده برحسب نوع بهره‌بردار و شهرستان: ۱۳۹۳ (دنباله) (بهره‌بردار)

شرکت رسمی / موسسه عمومی		خانوار معمولی غیرساکن		شهرستان
سرشماری شده	فهرست شده	سرشماری شده	فهرست شده	
۲۹۷	۲۹۷	۹	۹	جمع.....
۱۴۵	۱۴۵	۲	۲	ارومیه.....
۰	۰	۰	۰	اشنویه.....
۴	۴	۰	۰	بوکان.....
۱	۱	۰	۰	پلدشت.....
۳	۳	۰	۰	پیرانشهر.....
۸	۸	۰	۰	تکاب.....
۱	۱	۰	۰	چالدران.....
۲	۲	۰	۰	چاپیاره.....
۲۲	۲۲	۰	۰	خوی.....
۳	۳	۷	۷	سردشت.....
۵	۵	۰	۰	سلماس.....
۱۱	۱۱	۰	۰	شاهیندژ.....
۱	۱	۰	۰	شوط.....
۲۶	۲۶	۰	۰	ماکو.....
۱۶	۱۶	۰	۰	مهاباد.....
۲۸	۲۸	۰	۰	میاندوآب.....
۲۱	۲۱	۰	۰	نقده.....

مأخذ- مرکز آمار ایران، دفتر کشاورزی.

۵-۱- تعداد بهره‌برداران فهرست شده کشاورزی استان برحسب شهرستان: ۱۳۹۳



« مبنا: جدول ۵-۱ »

۲-۵- تعداد بهره‌برداری کشاورزی برحسب نوع فعالیت و شهرستان: ۱۳۹۳ (بهره‌برداری)

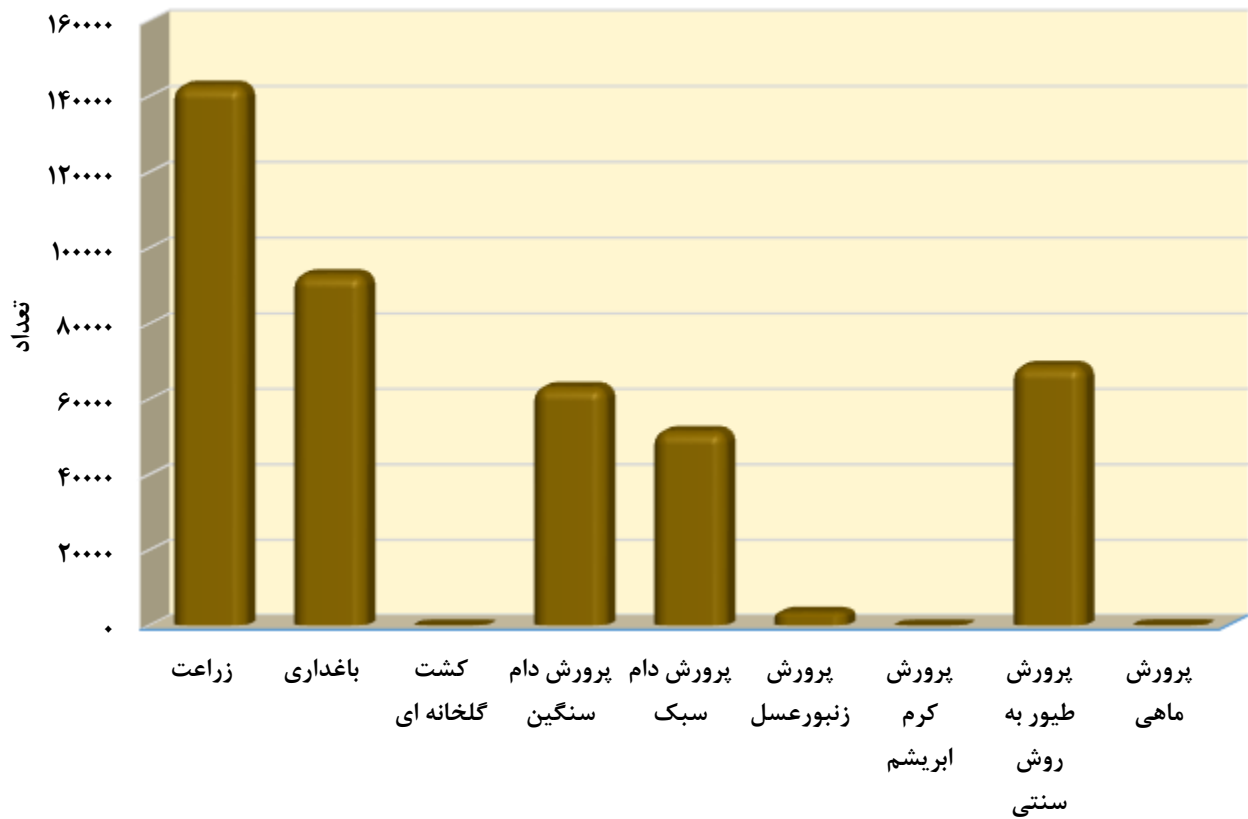
شهرستان	زراعت	باغداری	کشت گلخانه‌ای	پرورش دام سنگین	پرورش دام سبک
جمع.....	۱۴۲۹۶۹	۹۳۲۰۱	۷۹	۶۳۳۷۲	۵۱۶۹۶
ارومیه.....	۲۶۲۷۵	۳۳۳۲۸	۲۷	۱۲۵۲۷	۶۸۹۷
اشنویه.....	۴۳۵۱	۴۳۸۸	۰	۱۶۹۶	۱۲۲۴
بوکان.....	۸۵۴۷	۲۱۹۶	۴	۳۰۲۵	۲۰۶۷
پلدشت.....	۲۷۵۸	۱۷۳	۰	۶۲۷	۲۴۵۶
پیرانشهر.....	۶۳۶۹	۳۰۹۳	۲	۲۰۲۹	۱۹۳۶
تکاب.....	۶۲۵۹	۳۳۲۹	۴	۳۰۱۱	۳۷۴۰
چالدران.....	۴۸۹۵	۱۰۷۳	۰	۹۴۴	۳۶۸۴
چاپاره.....	۳۱۸۵	۹۸۵	۱	۸۶۰	۱۳۲۲
خوی.....	۱۸۰۰۰	۷۶۴۰	۱۲	۷۳۰۴	۷۴۵۱
سردشت.....	۵۳۰۰	۵۹۰۲	۰	۲۹۱۳	۱۱۳۴
سلماس.....	۸۹۴۷	۵۰۱۶	۵	۵۰۳۵	۳۴۶۵
شاهیندژ.....	۷۲۶۹	۳۷۳۸	۲	۱۸۸۸	۳۵۰۲
شوط.....	۴۴۵۱	۱۵۳۹	۰	۱۳۴۴	۱۵۲۴
ماکو.....	۳۱۸۳	۱۰۵۸	۱	۲۱۸۲	۳۰۱۷
مهاباد.....	۷۳۹۱	۵۰۶۴	۵	۳۷۸۲	۲۲۶۰
میاندوآب.....	۱۹۳۳۲	۱۰۵۱۳	۸	۱۱۷۲۹	۴۵۸۹
نقده.....	۶۴۵۷	۴۱۶۶	۸	۲۴۷۶	۱۴۲۹

۲-۵- تعداد بهره برداری کشاورزی برحسب نوع فعالیت و شهرستان: ۱۳۹۳ (دنباله)

پرورش ماهی	پرورش طیور به روش سنتی	پرورش کرم ابریشم	پرورش زنبور عسل	شهرستان
۱۴۶	۶۵۹۹۱	۰	۳۷۵۲	جمع.....
۵۹	۱۴۵۰۳	۰	۸۶۵	ارومیه.....
۵	۶۶۶	۰	۹۲	اشنویه.....
۳	۲۴۰۵	۰	۱۹۰	بوکان.....
۱۷	۱۷۵۰	۰	۶	پلدشت.....
۱۰	۲۴۲۱	۰	۱۳۰	پیرانشهر.....
۹	۲۷۸۵	۰	۱۳۶	تکاب.....
۰	۳۶۳۲	۰	۳۶	چالدران.....
۰	۱۷۴۹	۰	۲۸۱	چاپاره.....
۴	۸۸۰۶	۰	۳۱۲	خوی.....
۶	۱۸۲۲	۰	۴۵۳	سردشت.....
۱	۵۱۶۲	۰	۱۶۷	سلماس.....
۴	۲۸۶۵	۰	۲۵۷	شاهیندژ.....
۱	۲۰۶۴	۰	۱۲۳	شوط.....
۳	۳۰۳۲	۰	۱۲۷	ماکو.....
۵	۲۹۰۷	۰	۳۹۹	مهاباد.....
۸	۷۷۹۰	۰	۹۲	میاندوآب.....
۱۲	۱۶۳۲	۰	۸۹	نقده.....

مأخذ- مرکز آمار ایران- دفتر کشاورزی.

۵-۲- تعداد بهره برداری کشاورزی استان بر حسب نوع فعالیت : ۱۳۹۳



« مبنا: جدول ۵-۲ »

۵-۳- تعداد بهره‌برداری و مساحت زمین بهره‌برداری‌های با زمین برحسب وسعت اراضی کشاورزی: ۱۳۹۳

(بهره برداری-هکتار)

باغ و قلمستان		اراضی زراعی		کل		وسعت اراضی
مساحت	تعداد بهره برداری	مساحت	تعداد بهره برداری	مساحت	تعداد بهره برداری	
۱۰۴۸۰۴	۸۴۸۰۵	۷۱۶۹۳۴	۱۳۹۵۴۶	۸۲۱۷۲۸	۱۷۴۵۲۳	جمع
۹۹۷۱	۲۴۲۴۰	۷۸۴۹	۱۷۵۲۱	۱۷۸۲۱	۳۸۰۹۹	جمع کمتر از ۱ هکتار
۵۸	۱۳۰۵	۲۹	۶۲۰	۸۷	۱۸۸۴	کمتر از ۰/۱ هکتار
۲۵۸	۲۱۸۶	۱۱۳	۹۵۶	۳۷۰	۳۰۳۶	۰/۱ تا کمتر از ۰/۲ هکتار
۳۴۵۴	۱۰۵۵۲	۱۶۶۵	۵۳۹۲	۵۱۱۹	۱۴۹۶۰	۰/۲ تا کمتر از ۰/۵ هکتار
۶۲۰۲	۱۰۱۹۷	۶۰۴۲	۱۰۵۵۳	۱۲۲۴۴	۱۸۲۱۸	۰/۵ تا کمتر از ۱ هکتار
۴۵۰۵۲	۳۸۲۳۲	۱۵۲۷۰۰	۷۲۴۴۳	۱۹۷۷۵۳	۸۵۸۶۷	جمع ۱ تا کمتر از ۵ هکتار
۱۳۷۷۱	۱۵۰۷۱	۲۶۶۹۵	۲۴۲۰۵	۴۰۴۶۶	۳۲۳۴۱	۱ تا کمتر از ۲ هکتار
۱۲۷۸۶	۱۰۴۵۸	۴۰۹۵۸	۲۱۲۸۰	۵۳۷۴۴	۲۴۵۹۹	۲ تا کمتر از ۳ هکتار
۱۰۱۲۴	۷۳۰۳	۴۲۸۱۴	۱۵۴۱۶	۵۲۹۳۸	۱۶۷۴۵	۳ تا کمتر از ۴ هکتار
۸۳۷۲	۵۴۰۰	۴۲۲۳۳	۱۱۵۴۱	۵۰۶۰۵	۱۲۱۸۳	۴ تا کمتر از ۵ هکتار
۳۸۲۱۵	۱۹۶۰۲	۳۴۳۶۱۰	۴۳۰۰۴	۳۸۱۸۲۵	۴۳۹۲۱	جمع ۵ تا کمتر از ۲۰ هکتار
۱۵۵۸۶	۹۰۷۶	۱۰۶۹۴۹	۲۰۳۸۹	۱۲۲۵۳۵	۲۱۰۱۶	۵ تا کمتر از ۷/۵ هکتار
۷۷۰۲	۳۹۹۱	۵۸۱۱۵	۷۷۲۷	۶۵۸۱۷	۷۸۷۲	۷/۵ تا کمتر از ۱۰ هکتار
۹۸۳۰	۴۵۹۵	۱۱۱۱۲۵	۱۰۴۹۲	۱۲۰۹۵۵	۱۰۶۰۷	۱۰ تا کمتر از ۱۵ هکتار
۵۰۹۶	۱۹۳۹	۶۷۴۲۲	۴۳۹۷	۷۲۵۱۸	۴۴۲۶	۱۵ تا کمتر از ۲۰ هکتار
۸۷۸۴	۲۴۰۱	۱۴۸۳۸۴	۵۷۴۶	۱۵۷۱۶۹	۵۷۹۷	جمع ۲۰ تا کمتر از ۵۰ هکتار
۳۲۹۱	۱۰۴۵	۵۳۲۸۰	۲۶۵۶	۵۶۵۷۱	۲۶۷۶	۲۰ تا کمتر از ۲۵ هکتار
۳۴۱۹	۹۳۱	۵۶۸۱۷	۲۰۸۹	۶۰۲۳۷	۲۱۰۹	۲۵ تا کمتر از ۳۵ هکتار
۲۰۷۴	۴۲۵	۳۸۲۸۷	۱۰۰۱	۴۰۳۶۱	۱۰۱۲	۳۵ تا کمتر از ۵۰ هکتار
۲۷۸۲	۳۳۱	۶۴۳۸۰	۸۳۳	۶۷۱۶۲	۸۴۰	جمع ۵۰ هکتار و بیش تر
۲۰۹۷	۲۷۲	۴۰۵۴۸	۶۸۶	۴۲۶۴۵	۶۹۳	۵۰ تا کمتر از ۱۰۰ هکتار
۶۰۵	۴۸	۱۳۹۱۵	۱۲۰	۱۴۵۲۰	۱۲۰	۱۰۰ تا کمتر از ۲۰۰ هکتار
۷۹	۱۱	۶۶۷۶	۲۴	۶۷۵۵	۲۴	۲۰۰ تا کمتر از ۵۰۰ هکتار
.	.	۱۷۴۱	۲	۱۷۴۱	۲	۵۰۰ تا کمتر از ۱۰۰۰ هکتار
.	.	۱۵۰۰	۱	۱۵۰۰	۱	۱۰۰۰ تا کمتر از ۲۰۰۰ هکتار
.	۲۰۰۰ هکتار و بیش تر

مأخذ- مرکز آمار ایران. دفتر کشاورزی.

۴-۵ - تعداد و مساحت بهره‌برداری‌های با زمین به تفکیک آبی و دیم برحسب شهرستان: ۱۳۹۳ (بهره‌برداری - هکتار)

کل						شهرستان
مساحت			تعداد بهره‌برداری			
دیم	آبی	جمع	دیم	آبی	جمع	
۴۷۱۳۶۴	۳۵۰۳۶۵	۸۲۱۷۲۸	۷۴۶۸۶	۱۴۱۸۰۸	۱۷۴۵۲۳	جمع.....
۵۳۱۲۵	۵۳۵۲۵	۱۰۶۶۵۰	۱۲۰۱۱	۳۸۳۰۵	۴۳۳۴۸	ارومیه.....
۱۰۴۵۵	۱۴۹۱۵	۲۵۳۷۰	۲۲۱۴	۴۹۵۰	۵۵۶۶	اشنویه.....
۷۹۸۳۸	۲۴۲۴۷	۱۰۴۰۸۵	۷۰۸۴	۵۱۳۴	۸۷۳۹	بوکان.....
۷۴۲۷	۱۰۵۴۵	۱۷۹۷۲	۸۸۱	۲۱۰۲	۲۷۷۷	پلدشت.....
۱۷۹۲۹	۲۴۲۶۶	۴۲۱۹۵	۳۴۶۶	۵۷۳۶	۷۱۴۷	پیرانشهر.....
۷۳۱۱۷	۹۸۸۷	۸۳۰۰۴	۵۹۳۳	۴۰۰۰	۶۶۵۰	تکاب.....
۱۶۵۹۳	۸۹۶۷	۲۵۵۶۰	۳۶۰۹	۲۷۱۸	۴۹۲۹	چالدران.....
۹۸۷۷	۴۶۳۲	۱۴۵۰۹	۱۲۹۹	۲۵۲۸	۳۲۸۹	چاپاره.....
۱۱۲۹۷	۳۵۲۴۹	۴۶۵۴۶	۴۴۰۷	۱۷۷۷	۱۹۰۰۰	خوی.....
۱۹۵۳۴	۷۰۳۷	۲۶۵۷۱	۶۳۵۴	۴۳۶۶	۷۲۹۰	سردشت.....
۲۲۱۸۶	۱۶۱۱۵	۳۸۳۰۱	۵۸۵۹	۷۴۴۶	۱۰۵۱۰	سلماس.....
۳۸۴۸۷	۱۵۲۳۰	۵۳۷۱۸	۶۰۶۵	۵۷۹۲	۷۹۱۲	شاهیندژ.....
۱۲۷۲۲	۱۳۰۴۵	۲۵۷۶۶	۲۶۷۱	۳۷۱۶	۴۵۷۷	شوط.....
۴۵۱۸	۱۰۵۸۴	۱۵۱۰۲	۱۲۱۳	۲۸۳۴	۳۵۳۹	ماکو.....
۴۶۰۴۶	۲۰۰۹۲	۶۶۱۳۷	۵۶۳۴	۶۲۷۶	۸۶۲۴	مهاباد.....
۲۶۴۰۱	۵۷۲۷۷	۸۳۶۷۸	۳۲۹۹	۲۱۳۵۷	۲۲۸۲۱	میاندوآب.....
۲۱۸۱۲	۲۴۷۵۱	۴۶۵۶۳	۲۶۸۷	۶۷۷۰	۷۸۰۳	نقده.....

۴-۵- تعداد و مساحت بهره برداری های بازمین به تفکیک آبی و دیم بر حسب شهرستان: ۱۳۹۳ (دنباله) (بهره برداری - هکتار)

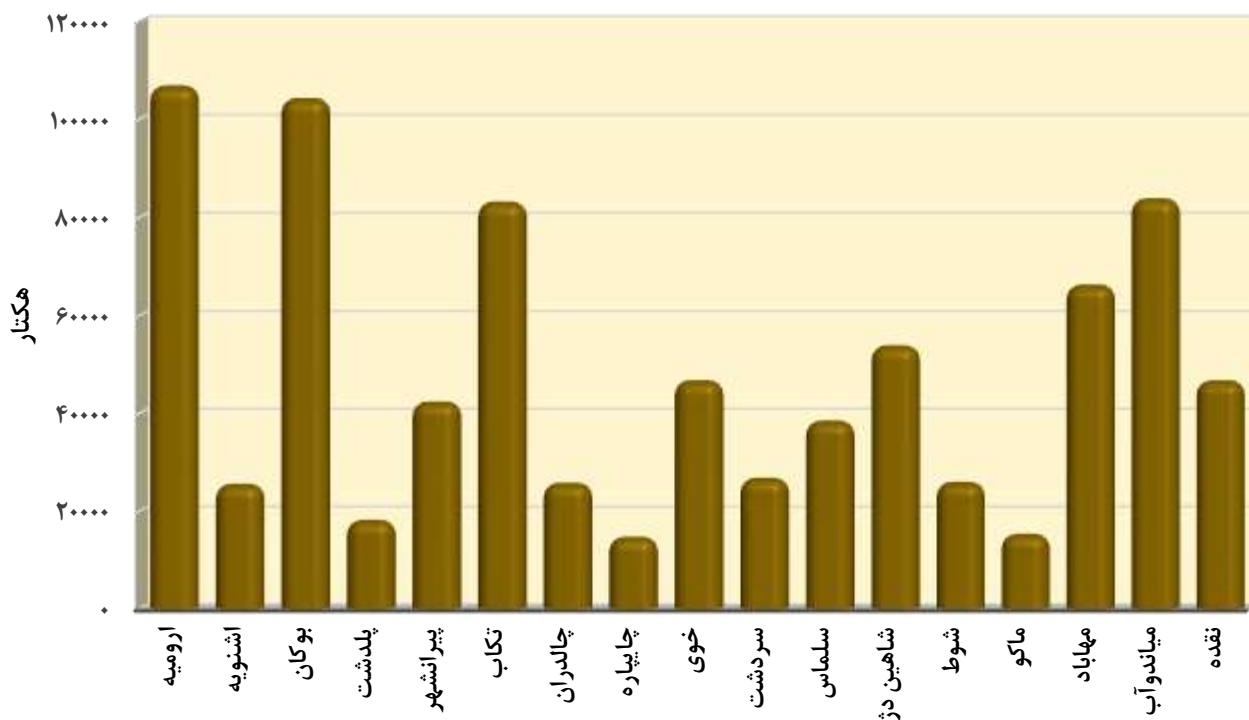
اراضی زراعی						شهرستان
مساحت			تعداد بهره برداری			
دیم	آبی	جمع	دیم	آبی	جمع	
۴۶۴۱۳۳	۲۵۲۷۹۱	۷۱۶۹۲۴	۷۱۶۸۷	۹۵۱۹۱	۱۳۹۵۴۶	جمع
۵۲۶۳۱	۲۲۲۴۴	۷۴۸۷۴	۱۱۸۷۷	۱۴۱۶۰	۲۳۶۹۴	ارومیه
۱۰۴۱۲	۷۳۸۲	۱۷۷۹۴	۲۲۰۴	۲۹۴۸	۴۳۱۱	اشنویه
۷۹۸۰۳	۲۱۷۲۴	۱۰۱۵۲۷	۷۰۸۳	۴۵۴۸	۸۵۴۶	بوکان
۷۴۲۷	۱۰۴۹۷	۱۷۹۲۴	۸۸۱	۲۰۷۸	۲۷۵۸	پلدشت
۱۷۷۳۲	۱۹۱۱۸	۳۶۸۵۰	۳۳۵۵	۴۴۰۲	۶۲۵۷	پیرانشهر
۷۲۹۸۴	۵۵۷۰	۷۸۵۵۴	۵۹۲۷	۲۳۹۶	۶۲۵۵	تکاب
۱۶۵۵۴	۸۴۴۲	۲۴۹۹۶	۳۶۰۴	۲۵۹۸	۴۸۹۵	چالدران
۹۸۷۷	۴۱۶۶	۱۴۰۴۲	۱۲۹۷	۲۳۰۶	۳۱۸۴	چاپاره
۱۱۲۸۷	۳۲۲۴۲	۴۳۵۳۰	۴۴۰۲	۱۶۴۷۷	۱۷۹۲۶	خوی
۱۳۷۴۳	۴۰۰۹	۱۷۷۵۲	۳۷۴۵	۲۶۹۶	۵۲۹۴	سردشت
۲۲۱۵۹	۱۱۷۱۷	۳۳۸۷۶	۵۸۴۸	۵۲۶۱	۸۸۶۲	سلماس
۳۸۴۶۶	۱۰۵۷۳	۴۹۰۳۹	۶۰۶۲	۴۳۲۷	۷۲۲۷	شاهیندژ
۱۲۶۷۶	۱۱۹۵۶	۲۴۶۳۲	۲۶۶۹	۳۳۴۲	۴۴۰۵	شوط
۴۵۰۰	۹۶۰۲	۱۴۱۰۲	۱۲۰۷	۲۴۳۲	۳۱۸۳	ماکو
۴۵۷۳۸	۱۰۸۵۴	۵۶۵۹۲	۵۵۵۵	۳۳۵۰	۷۲۴۲	مهاباد
۲۶۳۶۹	۴۵۴۱۰	۷۱۷۷۹	۳۲۸۶	۱۷۱۷۱	۱۹۲۰۴	میاندوآب
۲۱۷۷۵	۱۷۲۸۷	۳۹۰۶۱	۲۶۸۳	۴۷۰۲	۶۳۰۳	نقده

۴-۵- تعداد و مساحت بهره برداری های با زمین به تفکیک آبی و دیم بر حسب شهرستان: ۱۳۹۳ (دنباله) (بهره برداری - هکتار)

باغ و قلمستان						شهرستان
مساحت			تعداد بهره برداری			
دیم	آبی	جمع	دیم	آبی	جمع	
۷۲۳۱	۹۷۵۷۳	۱۰۴۸۰۴	۶۲۱۵	۸۱۰۰۵	۸۷۲۲۰	جمع
۴۹۴	۳۱۲۸۲	۳۱۷۷۶	۴۳۷	۳۱۹۸۵	۳۲۴۲۲	ارومیه
۴۳	۷۵۳۳	۷۵۷۶	۲۲	۴۳۷۳	۴۳۹۵	اشنویه
۳۵	۲۵۲۳	۲۵۵۸	۴۴	۲۰۵۶	۲۱۰۰	بوکان
۰	۴۸	۴۸	۰	۷۶	۷۶	پلدشت
۱۹۷	۵۱۴۸	۵۳۴۵	۲۴۰	۲۹۹۷	۳۰۴۱	پیرانشهر
۱۳۳	۴۳۱۸	۴۴۵۰	۵۸	۳۲۲۶	۳۲۸۴	تکاب
۳۹	۵۲۵	۵۶۴	۵۲	۴۷۱	۵۲۳	چالدران
۱	۴۶۶	۴۶۷	۴	۶۰۱	۶۰۵	چاپاره
۱۰	۳۰۰۷	۳۰۱۶	۱۱	۳۹۰۶	۳۹۱۶	خوی
۵۷۹۱	۳۰۲۸	۸۸۱۹	۴۸۶۵	۲۹۴۷	۵۸۱۲	سردشت
۲۶	۴۳۹۸	۴۴۲۴	۲۱	۳۲۱۳	۳۲۳۴	سلماس
۲۲	۴۶۵۷	۴۶۷۹	۱۹	۳۵۹۴	۳۶۱۳	شاهیندژ
۴۶	۱۰۸۸	۱۱۳۴	۴۲	۱۳۹۹	۱۴۴۱	شوط
۱۸	۹۸۲	۱۰۰۱	۲۴	۹۳۲	۹۵۶	ماکو
۳۰۸	۹۲۳۷	۹۵۴۵	۳۲۴	۴۸۲۷	۴۹۵۱	مهاباد
۳۱	۱۱۸۶۸	۱۱۸۹۹	۲۷	۱۰۲۹۳	۱۰۳۲۰	میاندوآب
۳۷	۷۴۶۴	۷۵۰۱	۲۵	۴۱۱۰	۴۱۳۵	نقده

مأخذ - مرکز آمار ایران - دفتر کشاورزی.

۳-۵- مساحت اراضی کشاورزی بهره‌برداری‌های با زمین استان برحسب شهرستان: ۱۳۹۳



« مینا: جدول ۴-۵ »

۵-۵- تعداد و مساحت بهره‌برداری‌های دارای اراضی زراعی (بهره‌برداری - هکتار)

سال	کل		زیرکشت		آیش	
	تعداد بهره‌برداری ^(۱)	مساحت	تعداد بهره‌برداری	مساحت	تعداد بهره‌برداری	مساحت
۱۳۸۲	۱۴۷۱۲۹	۸۱۱۰۸۲	۱۴۳۱۵۱	۶۸۷۴۳۷	۳۳۷۸۶	۱۲۳۶۴۵
۱۳۹۳	۱۳۹۵۴۶	۷۱۶۹۲۴	۱۳۳۱۶۸	۶۰۵۶۵۱	۲۵۹۵۵	۱۱۱۲۷۳
۱۳۹۷ ^(۲)	۱۳۶۹۰۷	۷۲۳۳۷۴	۱۳۱۹۹۱	۶۳۹۷۸۷	۱۹۰۵۰	۸۳۵۸۷

(۱) یک بهره‌برداری می‌تواند هم دارای اراضی زیرکشت و هم اراضی آیش باشد. با توجه به این موضوع تعداد کل بهره‌برداری مساوی یا کوچکتر از جمع تعداد بهره‌برداری زیرکشت و تعداد بهره‌برداری آیش است.

(۲) بر اساس نتایج طرح آمارگیری زراعت ۱۳۹۷.

ماخذ - مرکز آمار ایران. دفتر کشاورزی.

۵-۶- تعداد بهره‌برداری و سطح کاشت محصولات زراعی در فضای باز بر حسب نوع محصول به تفکیک شهرستان: ۱۳۹۳ (بهره‌برداری - هکتار)

گندم						شهرستان
سطح کاشت			تعداد بهره‌برداری ^(۱)			
دیم	آبی	جمع	دیم	آبی	جمع	
۲۶۰۳۰۲	۷۰۷۵۷	۳۳۱۰۵۹	۵۴۲۲۸	۳۱۹۰۲	۷۹۳۹۰	جمع.....
۳۶۶۹۹	۶۲۱۷	۴۲۹۱۶	۹۹۱۳	۳۶۲۰	۱۲۸۹۸	ارومیه.....
۶۶۷۰	۲۳۸۱	۹۰۵۱	۱۸۰۷	۱۱۶۷	۲۷۸۸	اشنویه.....
۴۲۶۴۲	۶۹۳۸	۴۹۵۸۰	۶۱۲۳	۱۹۰۹	۶۸۹۸	بوکان.....
۵۴۳۸	۲۹۲۴	۸۳۶۲	۷۷۹	۸۶۷	۱۵۲۱	پلدشت.....
۱۱۷۲۸	۸۸۴۶	۲۰۵۷۴	۲۷۷۱	۲۶۵۳	۴۸۳۶	پیرانشهر.....
۴۱۳۰۹	۳۶۰	۴۱۶۶۹	۵۳۳۱	۱۴۸	۵۳۶۷	تکاب.....
۳۷۶۴	۸۳۰	۴۵۹۴	۱۷۰۰	۴۰۴	۱۹۴۵	چالدران.....
۴۸۴۵	۹۹۲	۵۸۳۶	۱۰۴۱	۶۶۱	۱۵۳۱	چاپاره.....
۴۳۲۳	۴۸۹۴	۹۲۱۸	۲۲۰۲	۴۲۹۰	۵۸۹۵	خوی.....
۸۶۹۸	۱۲۱۹	۹۹۱۷	۲۶۰۵	۷۶۹	۳۱۹۱	سردشت.....
۹۷۱۶	۲۶۶۳	۱۲۳۷۹	۳۴۹۶	۱۴۹۳	۴۷۳۰	سلماس.....
۱۸۸۶۷	۳۲۱۸	۲۲۰۸۵	۴۷۶۶	۱۲۹۴	۵۲۵۰	شاهیندژ.....
۵۹۰۱	۳۳۰۹	۹۲۰۹	۱۹۲۷	۱۵۸۱	۲۸۷۷	شوط.....
۲۱۶۳	۲۳۰۴	۴۴۶۷	۸۵۷	۹۴۰	۱۷۰۶	ماکو.....
۲۹۰۳۴	۳۵۶۸	۳۲۶۰۲	۴۵۵۶	۱۱۷۶	۵۱۹۸	مهاباد.....
۱۵۳۰۳	۱۵۶۰۷	۳۰۹۱۰	۲۳۳۹	۷۴۰۱	۹۵۲۴	میاندوآب.....
۱۳۲۰۳	۴۴۸۵	۱۷۶۸۸	۲۰۱۴	۱۵۳۲	۳۲۳۵	نقده.....

۵-۶- تعداد بهره برداری و سطح کاشت محصولات زراعی در فضای باز برحسب نوع محصول به تفکیک شهرستان: ۱۳۹۳ (بهره برداری - هکتار) (دنباله)

جو						شهرستان
سطح کاشت			تعداد بهره برداری ^(۱)			
دیم	آبی	جمع	دیم	آبی	جمع	
۴۶۴۳۴	۱۵۴۵۰	۶۱۸۸۵	۱۶۵۱۷	۸۴۸۳	۲۳۸۹۷	جمع.....
۲۳۲۳	۵۷۳	۲۸۹۶	۱۴۶۰	۳۹۸	۱۸۳۰	ارومیه.....
۷۴۰	۲۴۷	۹۸۷	۲۵۹	۱۶۶	۴۱۴	اشنویه.....
۹۴۴۷	۲۰۹۹	۱۱۵۴۶	۱۹۳۵	۷۲۰	۲۵۱۶	بوکان.....
۱۴۸۴	۵۶۳	۲۰۴۷	۵۳۴	۲۲۱	۷۲۵	پلدشت.....
۱۶۵۰	۹۹۴	۲۶۴۴	۶۱۷	۴۴۳	۱۰۳۱	پیرانشهر.....
۶۷۷	۲۵	۷۰۲	۳۴۱	۸	۳۴۹	تکاب.....
۵۶۰۸	۱۵۷۹	۷۱۸۸	۲۲۰۲	۷۰۴	۲۷۱۳	چالدران.....
۱۵۷۸	۵۳	۱۶۳۱	۴۸۴	۳۷	۵۱۲	چاپاره.....
۱۱۶۲	۷۳۴	۱۸۹۶	۸۹۹	۷۹۵	۱۶۲۷	خوی.....
۱۹۳۰	۵۳۲	۲۴۶۲	۹۰۰	۳۸۲	۱۲۰۲	سردشت.....
۱۹۲۲	۴۰۳	۲۳۲۵	۱۱۰۸	۳۰۹	۱۳۸۲	سلماس.....
۴۹۳۶	۱۵۱۲	۶۴۴۸	۲۰۴۶	۷۷۷	۲۶۰۸	شاهیندژ.....
۱۰۴۲	۶۰۱	۱۶۴۳	۴۶۳	۴۰۹	۸۴۵	شوط.....
۸۸۱	۲۷۸	۱۱۵۹	۴۸۸	۱۸۴	۶۳۹	ماکو.....
۶۲۰۲	۹۹۲	۷۱۹۴	۱۲۹۴	۳۹۴	۱۶۰۴	مهاباد.....
۳۱۳۶	۳۳۶۶	۶۵۰۲	۹۲۴	۲۱۰۶	۲۹۵۷	میاندوآب.....
۱۷۱۶	۹۰۰	۲۶۱۶	۵۶۴	۴۳۰	۹۴۵	نقده.....

۵-۶- تعداد بهره‌برداری و سطح کاشت محصولات زراعی در فضای باز برحسب نوع محصول به تفکیک شهرستان: ۱۳۹۳
(دنباله) (بهره‌برداری - هکتار)

برنج						شهرستان
سطح کاشت			تعداد بهره‌برداری ^(۱)			
دیم	آبی	جمع	دیم	آبی	جمع	
۰	۱۰	۱۰	۰	۱۱	۱۱	جمع.....
۰	۰	۰	۰	۰	۰	ارومیه.....
۰	۰	۰	۰	۰	۰	اشنویه.....
۰	۰	۰	۰	۰	۰	بوکان.....
۰	۰	۰	۰	۰	۰	پلدشت.....
۰	۰	۰	۰	۰	۰	پیرانشهر.....
۰	۰	۰	۰	۰	۰	تکاب.....
۰	۰	۰	۰	۰	۰	چالدران.....
۰	۰	۰	۰	۰	۰	چاپاره.....
۰	۷	۷	۰	۹	۹	خوی.....
۰	۰	۰	۰	۰	۰	سردشت.....
۰	۰	۰	۰	۰	۰	سلماس.....
۰	۰	۰	۰	۰	۰	شاهیندژ.....
۰	۳	۳	۰	۲	۲	شوط.....
۰	۰	۰	۰	۰	۰	ماکو.....
۰	۰	۰	۰	۰	۰	مهاباد.....
۰	۰	۰	۰	۰	۰	میاندوآب.....
۰	۰	۰	۰	۰	۰	نقده.....

۵-۶- تعداد بهره‌برداری و سطح کاشت محصولات زراعی در فضای باز برحسب نوع محصول به تفکیک شهرستان: ۱۳۹۳ (بهره‌برداری - هکتار) (دنباله)

سایر محصولات زراعی						شهرستان
سطح کاشت			تعداد بهره‌برداری ^(۱)			
دیم	آبی	جمع	دیم	آبی	جمع	
۶۵۶۰۷	۱۵۷۰۶۸	۲۲۲۶۷۵	۱۹۳۹۴	۸۰۹۷۱	۹۴۸۷۳	جمع
۶۴۳۶	۱۷۲۵۲	۲۳۶۸۹	۲۸۴۷	۱۴۹۰۸	۱۷۲۳۵	ارومیه
۲۷۳۴	۴۷۹۲	۷۵۲۶	۷۷۵	۲۳۵۹	۲۸۹۹	اشنویه
۱۷۱۸۷	۱۲۴۲۰	۲۹۶۰۷	۲۹۴۸	۳۴۷۱	۵۷۰۱	بوکان
۸۴	۴۴۷۴	۴۵۵۸	۳۰	۱۵۷۵	۱۶۰۵	پلدشت
۴۲۵۷	۹۳۷۱	۱۳۶۲۸	۱۲۲۷	۳۱۰۴	۳۸۹۰	پیرانشهر
۹۷۲۷	۵۱۷۸	۱۴۹۰۵	۲۶۱۵	۲۳۸۴	۴۰۱۰	تکاب
۳۱۲۸	۵۴۳۲	۸۵۶۰	۱۳۷۹	۲۱۶۲	۳۲۸۶	چالدران
۱۳۴	۳۱۱۱	۳۲۴۵	۸۰	۲۰۷۳	۲۱۳۱	چاپیاره
۲۰۱۶	۲۶۴۰۲	۲۸۴۱۸	۱۵۲۲	۱۵۷۹۲	۱۶۶۵۴	خوی
۱۷۹۹	۱۵۸۰	۳۳۷۹	۶۲۱	۱۵۴۵	۲۰۵۱	سردشت
۱۷۷۱	۷۵۲۶	۹۲۹۷	۱۰۲۷	۴۳۵۱	۵۰۳۲	سلماس
۲۱۳۵	۵۰۸۰	۷۲۱۵	۱۰۸۰	۲۸۸۰	۳۵۶۰	شاهیندژ
۱۸۵	۵۵۰۷	۵۶۹۲	۱۱۳	۲۳۳۵	۲۴۲۳	شوط
۵۴۰	۵۳۰۶	۵۸۴۵	۲۸۱	۱۷۶۰	۱۹۶۱	ماکو
۷۷۶۷	۶۶۲۸	۱۴۳۹۵	۱۷۹۷	۲۸۰۲	۴۲۴۲	مهاباد
۳۶۱	۲۴۷۷۱	۲۵۱۳۱	۱۰۳	۱۳۴۰۰	۱۳۴۶۲	میاندوآب
۵۳۴۶	۱۲۲۳۸	۱۷۵۸۵	۹۵۱	۴۰۶۹	۴۷۳۱	نقده

(۱) یک بهره‌برداری می‌تواند هم دارای اراضی آبی و هم اراضی دیم باشد. با توجه به این موضوع تعداد کل بهره‌برداری مساوی یا کوچک‌تر از مجموع تعداد بهره‌برداری آبی و تعداد بهره‌برداری دیم است.
 مأخذ - مرکز آمار ایران - دفتر کشاورزی.

۷-۵- تعداد بهره‌برداری، مساحت و نوع فعالیت گلخانه به تفکیک شهرستان: ۱۳۹۳ (بهره‌برداری - هکتار)

شهرستان	تعداد بهره‌برداری	مساحت	بهره برداری		
			کاشت گل و گیاه زینتی	کاشت گیاهان سالانه	کاشت گیاهان دائمی
جمع.....	۹۹	۲۴	۲۲	۵۱	۲۶
ارومیه.....	۳۹	۷	۱۴	۱۳	۱۲
اشنویه.....	۰	۰	۰	۰	۰
بوکان.....	۳	۲	۰	۲	۱
پلدشت.....	۰	۰	۰	۰	۰
پیرانشهر.....	۳	⊖	۰	۲	۱
تکاب.....	۴	۱	۱	۲	۱
چالدران.....	۰	۰	۰	۰	۰
چاپاره.....	۱	⊖	۰	۰	۱
خوی.....	۱۳	۴	۱	۷	۵
سردشت.....	۰	۰	۰	۰	۰
سلماس.....	۵	۱	۱	۴	۰
شاهیندژ.....	۲	⊖	۰	۲	۰
شوط.....	۰	۰	۰	۰	۰
ماکو.....	۱	⊖	۰	۱	۰
مهاباد.....	۹	۱	۴	۲	۳
میاندوآب.....	۸	۵	۰	۸	۰
نقده.....	۱۱	۲	۱	۸	۲

مأخذ- مرکز آمار ایران، دفتر کشاورزی.

۵-۸- تعداد بهره‌برداری‌های دارای انواع دام در روز آمارگیری و تعداد دام‌ها برحسب جنس به تفکیک شهرستان: ۱۳۹۹^(۱)
(بهره‌برداری - رأس - نفر)

تعداد گوسفند و بره			تعداد بهره برداری	تعداد گاو و گوساله			تعداد بهره برداری	شهرستان
نر	ماده	جمع		نر	ماده	جمع		
۴۱۶۷۳۶	۲۸۵۸۲۵۱	۳۲۷۴۹۸۷	۴۲۶۶۱	۷۸۸۹۹	۳۳۳۲۶۶	۴۱۲۱۶۶	۶۱۹۹۳	جمع.....
...	ارومیه.....
...	اشنویه.....
...	بوکان.....
...	پلدشت.....
...	پیرانشهر.....
...	تکاب.....
...	چالدران.....
...	چاپاره.....
...	خوی.....
...	سردشت.....
...	سلماس.....
...	شاهیندژ.....
...	شوط.....
...	ماکو.....
...	مهاباد.....
...	میاندوآب.....
...	نقده.....

۸-۵- تعداد بهره‌برداری‌های دارای انواع دام در روز آمارگیری و تعداد دام آن‌ها بر حسب جنس به تفکیک شهرستان: ۱۳۹۹^(۱)
(دنباله)

تعداد بز و بزغاله			تعداد بهره‌برداری	شهرستان
نر	ماده	جمع		
۳۷۱۹۶	۳۶۲۷۶۹	۳۹۹۹۶۵	۲۴۸۶۳	جمع.....
...	ارومیه.....
...	اشنویه.....
...	بوکان.....
...	پلدشت.....
...	پیرانشهر.....
...	تکاب.....
...	چالدران.....
...	چاپاره.....
...	خوی.....
...	سردشت.....
...	سلماس.....
...	شاهیندژ.....
...	شوط.....
...	ماکو.....
...	مهاباد.....
...	میاندوآب.....
...	نقده.....

(۱) آمار به تفکیک شهرستان در سال ۱۳۹۹ سرشماری نگردیده است.
مأخذ- مرکز آمار ایران، دفتر کشاورزی.

۵-۹ - تعداد بهره‌بردارهای دارای انواع دام و تعداد دام آن‌ها در روز آمارگیری (بهره‌برداری - رأس - نفر)

گاو و گوساله		بز و بزغاله		گوسفند و بره		سال
دام	بهره‌برداری	دام	بهره‌برداری	دام	بهره‌برداری	
۶۲۸۹۹۰	۱۱۷۹۸۶	۴۸۱۰۹۱	۵۶۴۹۵	۴۵۰۳۹۳۱	۷۲۷۷۷	۱۳۸۴
۶۰۷۵۴۶	۹۲۴۹۳	۴۷۶۵۲۵	۲۶۸۱۸	۳۷۸۷۳۳۵	۴۶۳۵۰	۱۳۸۷
۴۷۸۷۱۶	۸۲۴۸۶	۳۰۷۲۳۰	۲۴۲۳۶	۳۱۰۱۰۸۱	۵۳۰۱۱	۱۳۹۰
۳۴۱۰۰۰	۵۹۸۰۲	۳۲۵۸۷۹	۲۴۶۰۲	۳۶۴۰۵۰۸	۵۳۵۳۹	۱۳۹۳
۳۱۷۴۷۹	۵۲۲۳۳	۳۹۹۳۶۳	۳۲۸۴۴	۳۷۳۵۰۰۸	۴۸۰۰۹	۱۳۹۶
۴۱۲۱۶۶	۶۱۹۹۳	۳۹۹۹۶۵	۲۴۸۶۳	۳۲۷۴۹۸۷	۴۲۶۶۱	۱۳۹۹

شتر و بچه‌شتر		گاو میش و بچه‌گاو میش		سال
دام	بهره‌برداری	دام	بهره‌برداری	
...	...	۱۸۳۰۸	۶۴۴۴	۱۳۸۴
...	۱۳۸۷
...	...	۱۴۸۴۸	۵۱۰۳	۱۳۹۰
...	...	۹۲۰۵	۲۱۴۵	۱۳۹۳
...	...	۵۵۴۸	۱۷۱۴	۱۳۹۶
...	...	۳۱۰۳۵	۶۰۱۳	۱۳۹۹

مأخذ - مرکز آمار ایران. (ر.م).
- مرکز آمار ایران. دفتر کشاورزی.

۵- کشاورزی، جنگلداری و شیلات - سالنامه آماری استان آذربایجان غربی - ۱۳۹۹

۵-۱۰- تعداد بهره‌برداری‌های دارای دام برحسب تعداد دام شیردوشی شده و مقدار تولید شیر هر یک از انواع دام (بهره‌برداری-رأس-تن)

سال	مقدار کل تولید شیر	گوسفند			بز	
		بهره برداری	دام شیردوشی شده	مقدار تولید شیر	بهره برداری	دام شیردوشی شده
..... ۱۳۸۴	۴۵۹۹۴۵	۶۴۱۳۷	۱۸۹۹۴۶۶	۶۳۶۹۲	۴۵۷۹۹	۲۰۳۷۴
..... ۱۳۸۷	۴۴۰۷۵۵	۳۳۹۰۶	۱۱۷۳۲۴۸	۷۴۰۴۴	۱۷۷۸۳	۱۱۸۰۸
..... ۱۳۹۰	۳۹۳۴۶۴	۳۷۳۵۰	۱۱۷۲۱۹۱	۴۱۴۸۶	۱۷۲۶۰	۶۳۱۶
..... ۱۳۹۳	۴۲۷۹۸۶	۵۱۲۳۹	۱۵۰۶۰۶۴	۸۵۰۹۰	۲۱۳۴۱	۹۵۸۶
..... ۱۳۹۶	۳۹۸۹۳۹	۴۴۹۰۸	۱۶۷۰۰۴۳	۶۰۳۸۹	۲۹۵۶۵	۱۳۱۸۴
..... ۱۳۹۹	۴۰۶۱۴۱	۳۲۷۱۹	۱۳۰۸۶۹۱	۴۱۷۳۷	۱۹۹۳۱	۱۰۶۹۲

سال	گاو		
	بهره برداری	دام شیردوشی شده	مقدار تولید شیر
..... ۱۳۸۴	۱۱۲۵۲۹	۲۶۱۲۵۶	۳۷۵۸۷۸
..... ۱۳۸۷	۷۹۵۵۳	۲۰۱۳۰۳	۳۵۴۹۰۴
..... ۱۳۹۰	۷۴۲۸۴	۱۸۳۲۲۳	۳۴۵۶۶۳
..... ۱۳۹۳	۵۷۸۰۱	۱۳۸۵۳۷	۳۳۳۳۱۰
..... ۱۳۹۶	۴۹۴۷۵	۱۲۲۲۳۷	۳۲۵۳۶۶
..... ۱۳۹۹	۵۹۲۶۷	۱۶۳۰۰۳	۳۵۳۷۲۲

مأخذ- مرکز آمار ایران. دفتر کشاورزی.

۵-۱۱ - تعداد بهره‌برداری‌های دارای دام سبک بر حسب تعداد دام و مقدار تولید پشم گوسفند و مو و کرک بز (بهره‌برداری - رأس - کیلوگرم)

سال	پشم گوسفند		مو و کرک بز	
	تعداد بهره‌برداری	تعداد دام پشم چینی شده	تعداد بهره‌برداری	تعداد دام مو و کرک چینی شده
۱۳۸۴	۷۰۲۸۴	۲۷۰۴۲۳۱	۱۲۸۰۱	۱۳۱۹۷۷
۱۳۸۷
۱۳۹۰	۴۸۷۱۰	۲۴۹۳۷۵۶	۷۸۸۸	۱۰۹۲۲۳
۱۳۹۳	۵۲۰۳۵	۲۶۷۱۳۶۳	۶۴۴۶	۶۳۹۰۲
۱۳۹۶	۴۷۴۲۱	۳۲۳۷۸۶۵	۱۳۷۱۰	۱۲۴۳۵۷
۱۳۹۹	۳۸۱۵۶	۲۶۷۱۶۴۶	۶۳۷۰	۱۷۶۷۳۹

مأخذ - مرکز آمار ایران. (ر.م). دفتر کشاورزی.

۵-۱۲ - تعداد بهره‌برداری‌های دارای فعالیت باغداری و مقدار تولید محصولات (بهره‌برداری - تن)

سال	تعداد بهره‌برداری‌های دارای فعالیت باغداری	تولید محصولات باغی
۱۳۸۶	۸۷۷۹۱	...
۱۳۸۹	۱۰۹۴۲۶	۷۵۸۴۰۸
۱۳۹۴	۸۹۳۴۲	۱۲۲۵۷۵۷
۱۳۹۶	۸۵۵۱۴	۱۰۷۲۴۹۳
۱۳۹۸ ^(۱)	۸۶۷۲۰	۱۲۳۵۶۶۰

(۱) تولید محصولات باغی سال ۱۳۹۸ به صورت پیش‌بینی درج گردیده است.

مأخذ - مرکز آمار ایران. دفتر کشاورزی.

۵-۱۳ - تعداد و مساحت بهره‌برداری‌های دارای باغ و قلمستان (بهره‌برداری - هکتار)

سال	کل باغ و قلمستان		کاشت ساده (تک محصولی)		کاشت مخلوط (چند محصولی)	
	تعداد بهره‌برداری ^(۱)	مساحت	تعداد بهره‌برداری	مساحت	تعداد بهره‌برداری	مساحت
۱۳۸۶	۷۸۲۴۴
۱۳۸۹	۱۰۹۴۳۶	۱۰۹۸۵۷	۷۰۳۳۸	۶۷۱۴۰	۴۹۷۵۸	۴۲۷۱۷
۱۳۹۴	۸۷۶۰۴	۱۰۴۸۰۳	۶۹۱۵۲	۷۶۶۲۸	۲۹۶۶۷	۲۸۱۷۵
۱۳۹۶	۸۴۶۱۹	۱۰۶۳۱۳	۶۱۷۴۸	۶۴۶۴۰	۳۷۲۱۵	۴۱۶۷۲
۱۳۹۸	۸۵۱۵۲	۱۰۴۸۰۳	۶۰۱۹۲	۶۹۴۲۲	۳۷۵۲۳	۳۵۳۸۱

(۱) با توجه به اینکه یک بهره‌برداری می‌تواند همزمان شامل باغ و قلمستان ساده و مخلوط باشد تعداد کل بهره‌برداری‌ها در صورت لزوم با جمع

بهره‌برداری‌های دارای باغ و قلمستان ساده و باغ و قلمستان مخلوط برابر نیست.

مأخذ - مرکز آمار ایران. دفتر کشاورزی.

۱۴-۵- مرغداری های پرورش دهنده مرغ گوشتی برحسب وضع فعالیت و ظرفیت سالن ها (۱)

سال	تعداد مرغداری			ظرفیت (هزار قطعه)	
	کل	فعال	غیر فعال	کل	دارای سیستم دانخوری اتوماتیک
۱۳۸۳	۴۸۸	۴۵۲	۳۶	۷۸۲۳	۲۶۶۷
۱۳۸۸	۵۴۴	۵۱۶	۲۸	۹۹۶۰	...
۱۳۹۰	۵۴۴	۴۷۵	۶۹	۹۶۲۲	۶۹۷۰
۱۳۹۴	۵۹۷	۴۴۶	۱۵۱	۹۳۹۸	۸۴۱۹
۱۳۹۶	۶۱۵	۵۰۵	۱۱۰	۱۴۱۲۳	...
۱۳۹۹	۶۱۵	۴۴۰	۱۷۵	۱۳۷۰۸	...

(۱) منظور از ظرفیت سالن، تعداد مرغ و یا خروسی است که با توجه به امکانات و تأسیسات موجود، قابل پرورش می باشد. مأخذ - مرکز آمار ایران. دفتر کشاورزی.

۱۵-۵- مقدار و ارزش انواع تولیدات مرغداری های پرورش دهنده مرغ گوشتی (تن - میلیون ریال)

سال	مرغ زنده پرورش یافته		مرغ حذفی (۱)		کود	
	مقدار	ارزش	مقدار	ارزش	مقدار	ارزش
۱۳۸۲	۵۴۲۵۷	۴۶۰۴۰۵	۵۸۱	۳۴۴۴	۳۶۰۱۸	۳۰۸۵
۱۳۸۹	۶۵۲۷۸	۱۳۵۰۴۰۴	۱۱۸۳	۱۳۳۴۶	۵۲۴۳۷	۱۲۵۷۳
۱۳۹۰	۷۳۳۳۴	۱۶۹۹۷۴۹	۶۵۳	۷۱۳۰	۵۲۹۵۷	۱۴۷۶۷
۱۳۹۳	۷۲۸۸۴	۲۹۱۰۳۹۸	۴۱۵	۶۱۸۲	۴۴۱۶۴	۵۷۴۲۰
۱۳۹۶	۹۱۹۸۰
۱۳۹۹	۹۴۹۶۱

(۱) گوشت مرغ و خروس های حذفی که به دلایل مختلف از رده خارج می شوند و یا در پایان دوره بهره برداری به کشتارگاه انتقال می یابند، قابل استفاده است. مأخذ - مرکز آمار ایران. دفتر کشاورزی.

۱۶-۵- مرغداری های پرورش دهنده مرغ تخمگذار و پولت برحسب تعداد و ظرفیت سالن ها^(۱)

ظرفیت (هزار قطعه)	تعداد سالن	تعداد مرغداری	سال
... ۱۳۸۵
... ۱۳۸۸
... ۱۳۹۰
... ۱۳۹۱
۶۳۴	۵۵	۲۲ ۱۳۹۴
۴۵۹	۴۵	۱۶ ۱۳۹۷
۴۴۰	۴۲	۱۵ ۱۳۹۹

(۱) منظور از ظرفیت سالن، تعداد مرغ و یا خروسی است که با توجه به امکانات و تاسیسات موجود سالن، در آن قابل پرورش است. مأخذ - مرکز آمار ایران (ر.م). دفتر کشاورزی.

۱۷-۵- مقدار و ارزش انواع تولیدات مرغداری های پرورش دهنده مرغ تخمگذار و پولت (تن - میلیون ریال)

کود		مرغ حذفی ^(۲)		تخم مرغ خوراکی ^(۱)		سال
ارزش	مقدار	ارزش	مقدار	ارزش	مقدار	
۲۸۱	۴۶۱۰	۴۲۰	۵۷	۱۹۸۳۰	۵۷۶۵۰ ۱۳۸۴
...	۷۸۲۵ ۱۳۸۷
۴۳۳	۲۲۷۷	۱۹	۳	۷۰۴۵۹	۶۳۲۰ ۱۳۸۹
۹۳۰	۴۲۱۷	۳۱۷۴	۲۴۴	۱۳۵۴۶۹	۶۳۹۴ ۱۳۹۰
۴۷۴	۳۲۳	۱۵۷۳	۱۰۴	۹۱۵۷۹	۳۵۹۰ ۱۳۹۳
...	۳۰۱۶ ۱۳۹۶
...	۲۰۸۴۴	۳۶۰۳ ۱۳۹۸

(۱) تخم مرغ خوراکی از سال ۱۳۸۷ به بعد شامل لنبه و تخم مرغ شکسته می باشد.

(۲) گوشت مرغ و خروس های حذفی که به دلایل مختلف از رده خارج می شوند و یا در پایان دوره بهره برداری به کشتارگاه انتقال می یابند، قابل استفاده است.

مأخذ - مرکز آمار ایران، دفتر کشاورزی.

۱۸-۵- تعداد و ظرفیت کشتارگاه‌های طیور فعال ۱۳۹۹

کشتارگاه طیور		شهرستان
ظرفیت کشتار (قطعه در ساعت)	تعداد	
۳۹۰۰۰	۱۴	کل استان
۸۰۰۰	۳	ارومیه
۰	۰	اشنویه
۲۰۰۰	۱	بوکان
۰	۰	پلدشت
۴۰۰۰	۱	پیرانشهر
۰	۰	تکاب
۰	۰	چالدران
۰	۰	چاپاره
۲۰۰۰	۱	خوی
۰	۰	سردشت
۲۰۰۰	۱	سلماس
۰	۰	شاهیندژ
۴۰۰۰	۲	شوط
۰	۰	ماکو
۳۰۰۰	۱	مهاباد
۱۰۰۰۰	۳	میاندوآب
۴۰۰۰	۱	نقده

ماخذ- اداره کل جهاد کشاورزی استان آذربایجان غربی.

۱۹-۵- تعداد مراکز عرضه دام و فرآورده‌های خام دامی: ۱۳۹۹

مراکز عرضه فرآورده‌های خام دامی				مراکز عرضه دام		شهرستان
سایر	آبزیان	طیور	دام	سایر	دام	
۲۸۴۵	۱۰۳	۹۲۸	۹۵۸	۵۴	۲۸	کل استان.....
۸۳۹	۵۳	۴۴۰	۴۵۰	۱۵	۳	ارومیه.....
۱۱۰	۱	۳	۱۰	۰	۱	اشنویه.....
۶۶	۶	۲۰	۴۰	۱	۱	بوکان.....
۳۶	۲۲	۱۵	۱۵	۰	۱	پلدشت.....
۲۳	۱	۳	۱۸	۲	۲	پیرانشهر.....
۳۰	۰	۳۰	۱۰	۲	۱	تکاب.....
۷	۰	۱۷	۱۶	۰	۱	چالدران.....
۸۶	۰	۲۵	۱۴	۰	۱	چاپاره.....
۴۹۸	۵	۹۹	۱۴۰	۲	۲	خوی.....
۳۵	۲	۷	۱۲	۰	۱	سردشت.....
۹۱	۱	۲۹	۲۵	۴	۱	سلماس.....
۱۲	۴	۱۷	۲۱	۱	۲	شاهیندژ.....
۹۲	۰	۳۱	۲۴	۰	۱	شوط.....
۳۷۱	۱	۲۷	۲۸	۰	۰	ماکو.....
۱۴۸	۵	۴۵	۶۳	۵	۳	مهاباد.....
۷۴	۲	۵۹	۴۵	۱۲	۵	میاندوآب.....
۳۲۷	۰	۶۱	۲۷	۱۰	۲	نقده.....

ماخذ- اداره کل دامپزشکی استان آذربایجان غربی.

۲۰-۵- تعداد پست‌های قرنطینه دامی: ۱۳۹۹

شهرستان	جمع	مرزی	داخلی
کل استان.....	۱۳	۶	۷
ارومیه.....	۲	۱	۱
اشنویه.....	۰	۰	۰
بوکان.....	۱	۰	۱
پلدشت.....	۱	۱	۰
پیرانشهر.....	۱	۱	۰
تکاب.....	۱	۰	۱
چالدران.....	۰	۰	۰
چاپاره.....	۰	۰	۰
خوی.....	۲	۱	۱
سردشت.....	۲	۱	۱
سلماس.....	۱	۰	۱
شاهیندژ.....	۰	۰	۰
شوط.....	۰	۰	۰
ماکو.....	۱	۱	۰
مهاباد.....	۰	۰	۰
میاندوآب.....	۱	۰	۱
نقده.....	۰	۰	۰

ماخذ - اداره کل دامپزشکی استان آذربایجان غربی.

۲۱-۵- تعداد و ظرفیت گاوداری‌های صنعتی فعال برحسب نوع فعالیت (رأس)

ظرفیت ^(۱)	تعداد	سال
۱۵۴۱۰	۱۳۱ ۱۳۷۵
۱۷۱۲۲	۱۲۸ ۱۳۷۹
۲۷۶۶۳	۲۱۶ ۱۳۸۶
۴۹۷۵۲	۴۶۴ ۱۳۸۹
۴۴۵۴۰	۳۷۶ ۱۳۹۲
۳۹۳۸۹	۳۴۶ ۱۳۹۵
۴۹۷۸۰	۵۱۷ ۱۳۹۸
۳۴۱۸۸	۳۸۲ تولید شیر
۱۵۵۹۲	۱۳۵ فقط پرواربندی

(۱) منظور از ظرفیت، تعداد رأس دامی است که با توجه به تأسیسات و امکانات موجود قابل نگهداری است.
 مأخذ - مرکز آمار ایران، دفتر کشاورزی.

۲۲-۵- تعداد گاو و گوساله گاوداری های صنعتی فعال در روز آمارگیری برحسب نژاد (رأس)

سال	گاو و گوساله موجود در کل گاوداری ها				گاو و گوساله موجود در گاوداری های تولید کننده شیر			
	جمع کل	اصیل	آمیخته	بومی	جمع کل	اصیل	آمیخته	بومی
۱۳۷۵	۶۸۷۶	۵۲۴۲	۳۶۹	۱۲۶۵	۵۶۲۶	۵۲۴۲	۳۶۹	۱۵
۱۳۷۹	۷۳۲۷	۰	۶۷۵۰	۵۷۷	۵۲۸۰	۰	۵۲۲۹	۵۱
۱۳۸۶	۱۹۰۱۰	۸۱۳۸	۷۷۶۶	۳۱۰۶	۱۴۷۱۰	۷۲۷۶	۶۴۴۶	۹۸۸
۱۳۸۹	۲۰۲۷۹	۴۱۱	۱۹۲۷۳	۵۹۵	۷۰۰۷	۱۶۸	۶۶۸۸	۱۵۱
۱۳۹۲	۱۸۳۱۷	۷۵۲۹	۹۳۰۵	۱۴۸۳	۱۳۹۴۶	۶۲۸۹	۷۳۰۵	۳۵۲
۱۳۹۵	۱۳۲۱۰	۱۱۷۱۳	۹۴۷	۵۵۰	۱۰۹۶۹	۱۰۱۹۶	۴۵۹	۳۱۴
۱۳۹۸	۱۵۷۴۰	۱۳۷۰۲	۱۷۸۶	۲۵۲	۱۱۹۰۲	۱۰۸۱۰	۱۰۱۱	۸۱

مأخذ - مرکز آمار ایران، دفتر کشاورزی.

۲۳-۵- مقدار و ارزش تولید شیر و کود گاوداری های صنعتی (هزار تن - میلیون ریال)

سال	شیر		کود	
	کل گاوداری ها		گاوداری های تولید کننده شیر	
	مقدار	ارزش	مقدار	ارزش
۱۳۷۴	۱۰	۶۳۱۵	۱۴	۲۶۰
۱۳۷۸	۹	۸۰۶۷	۶	۱۲۵
۱۳۸۵	۱۸	۴۹۰۰۹	۳۳	۱۳۴۹
۱۳۸۸	۳۵	-	-	-
۱۳۹۱	۳۵	۲۶۷۲۶۰	۳۸	۵۸۰۱
۱۳۹۴	۳۰	۳۱۵۴۹۱	۲۸	۹۱۲۱
۱۳۹۷	۲۶	۴۲۲۶۴۴	۴۱	۱۵۱۹۱

(۱) واحد مقدار تولید کود در سال های ۱۳۷۴ و ۱۳۷۸ هزار متر مکعب بوده است.

مأخذ - مرکز آمار ایران، دفتر کشاورزی.

۲۴-۵- تعداد و وزن لاشه قابل مصرف انواع دام ذبح شده در کشتارگاه‌های رسمی (لاشه - کیلوگرم)

گاو و گوساله		بز و بزغاله		گوسفند و بره		سال
وزن	تعداد	وزن	تعداد	وزن	تعداد	
۱۰۶۷۷۰۰۰	۸۶۰۳۳	۵۴۰۰۰۰	۳۸۱۵۰	۱۷۸۴۰۰۰	۹۳۰۷۶ ^(۱) ۱۳۸۰
۹۸۴۲۰۰۰	۶۷۴۵۸	۷۳۰۰۰۰	۴۸۳۰۲	۲۵۵۸۰۰۰	۱۲۲۲۴۲ ^(۱) ۱۳۸۵
۸۵۰۴۰۰۰	۵۰۷۸۷	۱۴۶۰۰۰	۹۶۶۰	۷۸۴۰۰۰	۳۴۱۳۲ ۱۳۹۰
۹۱۱۵۵۰۲	۴۷۴۱۶	۲۸۸۶۷۰	۱۹۷۶۸	۱۵۵۷۱۸۰	۶۸۷۲۰ ۱۳۹۵
۹۲۴۰۵۰۶	۴۷۰۲۴	۲۳۹۸۹۰	۱۶۹۹۵	۱۲۸۶۶۴۱	۶۱۸۳۹ ۱۳۹۶
۷۹۹۳۶۱۶	۴۰۵۶۳	۱۹۶۶۳۵	۱۲۷۱۹	۱۰۷۷۷۴۸	۴۷۸۴۶ ۱۳۹۷
۷۰۹۱۷۷۰	۳۲۲۰۱	۱۹۸۹۴۹	۱۱۸۷۷	۹۶۵۶۹۲	۴۲۱۵۰ ۱۳۹۸
۱۱۴۹۳۱۴۹	۵۳۶۷۸	۲۶۷۲۲۲	۱۶۲۳۰	۱۴۷۶۸۲۰	۶۴۶۸۸ ۱۳۹۹

شتر و بچه شتر		گاو میش و بچه گاو میش		سال
وزن	تعداد	وزن	تعداد	
۴۰۰۰	۱۷	۶۴۱۰۰۰	۵۲۲۱ ^(۱) ۱۳۸۰
.	.	۹۷۲۰۰۰	۶۶۱۲ ^(۱) ۱۳۸۵
.	.	۶۶۵۰۰۰	۴۰۱۶ ۱۳۹۰
۲۵۰	۱	۱۰۶۳۸۳۲	۶۳۲۰ ۱۳۹۵
.	.	۶۹۸۵۵۳	۳۹۹۹ ۱۳۹۶
۵۴۰	۳	۵۵۹۵۱۲	۳۱۱۵ ۱۳۹۷
.	.	۴۰۰۹۰۴	۲۰۲۲ ۱۳۹۸
۱۴۰۰	۷	۵۳۰۷۹۴	۲۹۵۶ ۱۳۹۹

(۱) شامل آمار کشتارگاه‌های خصوصی که با مجوز سازمان دامپزشکی فعالیت کشتار دام داشته‌اند نیز می‌باشد.
 مأخذ- مرکز آمار ایران، دفتر کشاورزی.

۲۵-۵- سطح زیر کشت محصولات سالانه

(هکتار)

سطح زیر کشت محصولات سالانه			سال زراعی و شهرستان
جمع	آبی	دیم	
... ۱۳۹۰-۹۱
۳۹۱۳۶۷	۲۷۹۸۲۲	۶۷۱۱۸۹ ۱۳۹۴-۹۵
۳۸۳۶۹۸	۳۰۵۹۸۵	۶۸۹۵۰۳ ۱۳۹۵-۹۶
۳۸۶۷۳۳	۲۹۳۳۴۷	۶۸۰۰۸۰ ۱۳۹۶-۹۷
۳۹۹۴۰۱	۲۹۱۰۳۸	۶۹۰۴۳۷ ۱۳۹۷-۹۸
۳۹۰۱۵۵	۳۲۰۳۲۶	۷۱۱۱۸۱ ۱۳۹۸-۹۹
۴۳۲۱۸	۴۸۸۴۸	۹۲۰۶۶ ارومیه
۱۰۳۳۵	۷۰۵۸	۱۷۳۹۳ اشنویه
۸۳۹۷۰	۲۴۰۶۵	۱۰۸۰۳۵ بوکان
۳۴۱۷	۱۱۸۳۲	۱۵۲۴۹ پلدشت
۱۶۲۸۷	۲۶۴۶۹	۴۲۷۵۶ پیرانشهر
۳۲۸۷۵	۳۹۵۵	۳۶۸۳۰ تکاب
۱۵۶۳۳	۹۴۳۰	۲۵۰۶۳ چالدران
۵۵۲۰	۹۸۰۵	۱۵۳۲۵ چاپپاره
۹۳۱۰	۵۸۳۲۰	۶۷۶۳۰ خوی
۱۰۷۵۷	۱۰۵۳	۱۱۸۱۰ سردشت
۱۲۸۵۰	۱۹۳۳۵	۳۲۱۸۵ سلماس
۳۳۷۰۰	۱۱۹۰۰	۴۵۶۰۰ شاهیندژ
۵۶۱۰	۸۵۶۶	۱۴۱۷۶ شوط
۱۷۴۱	۴۳۹۷	۶۱۳۸ ماکو
۵۸۴۶۲	۱۱۸۶۹	۷۰۳۳۱ مهاباد
۲۲۴۹۶	۴۰۹۳۸	۶۳۴۳۴ میاندوآب
۲۴۶۷۴	۲۲۴۸۶	۴۷۱۶۰ نقده

مأخذ- اداره کل جهاد کشاورزی استان آذربایجان غربی.

۲۶-۵- متوسط هزینه تولید محصولات کشاورزی در یک هکتار به تفکیک زمین و مراحل مختلف کاشت، داشت و برداشت (هزار ریال)

۱۳۹۰ - ۹۱					محصول
برداشت	داشت	کاشت	زمین	جمع	
۲۲۴۸	۱۵۵۱	۲۹۳۵	۳۵۵۶	۱۰۲۹۱	گندم آبی
۸۳۸	۱۷۸	۱۴۸۱	۷۶۶	۳۲۶۳	گندم دیم
۱۹۸۲	۱۲۲۲	۳۰۰۹	۳۳۳۳	۹۵۴۶	جو آبی
۱۱۵۷	۱۰۱	۱۶۸۱	۱۰۱۷	۳۹۵۶	جو دیم
۹۶۸۶	۵۶۰۹	۶۶۸۰	۹۶۷۹	۳۱۶۵۴	چغندر قند
۱۶۲۰	۳۰۸	۲۰۱۴	۱۱۹۴	۵۱۳۶	نخود دیم
۲۸۳۶	۴۸۴۰	۵۸۲۰	۸۵۰۰	۲۱۹۹۶	آفتابگردان آجیلی
۲۵۰۰	۶۵۷۵	۸۷۳۶	۵۰۰۰	۲۲۸۱۱	هندوانه
۱۰۲۸۳	۵۸۴۷	۲۷۴۷۳	۹۶۶۶	۵۳۲۶۹	سیب زمینی
۱۰۱۷۹	۹۶۵۶	۵۷۲۶	۷۴۲۰	۳۲۹۸۱	گوجه فرنگی
۳۲۶۴	۲۹۷۷	۷۹۳۱	۴۶۷۶	۱۸۸۴۸	یونجه
۳۰۷۰	۵۶۹۲	۴۲۳۹	۹۹۸۲	۲۲۹۸۳	ذرت علوفه ای
۳۰۹۳	۴۶۵۹	۶۴۱۱	۸۳۸۵	۲۲۵۴۸	کدو آجیلی

۱۳۹۴ - ۹۵					محصول
برداشت	داشت	کاشت	زمین	جمع	
۴۲۲۷	۴۵۳۲	۸۲۳۴	۱۰۸۰۷	۲۷۸۰۰	گندم آبی
۲۴۵۲	۷۱۵	۵۱۷۳	۲۵۰۰	۱۰۸۴۰	گندم دیم
۴۸۳۶	۴۰۰۷	۶۷۶۹	۸۳۹۸	۲۴۰۱۰	جو آبی
۲۶۶۸	۲۳۴	۳۹۳۵	۳۱۰۲	۹۹۳۹	جو دیم
۱۷۱۹۲	۱۷۲۸۸	۱۷۲۶۰	۲۸۹۴۰	۸۰۶۸۰	چغندر قند
۵۹۸۲	۹۴۳	۴۰۸۹	۳۳۱۱	۱۴۳۲۵	نخود دیم
۵۶۰۷	۹۵۹۹	۱۲۵۳۶	۲۱۴۴۷	۴۹۱۸۹	آفتابگردان آجیلی
۹۴۵۰	۱۲۹۲۶	۱۵۰۴۴	۱۲۵۰۰	۴۹۹۲۰	هندوانه
۲۰۹۰۷	۷۸۰۵	۲۴۹۶۸	۱۹۰۹۲	۷۲۷۷۲	سیب زمینی
۲۴۲۰۹	۳۱۰۵۷	۳۰۲۴۷	۲۲۹۲۴	۱۰۸۴۳۷	گوجه فرنگی
۶۳۷۰	۶۸۲۶	۱۲۵۹۵	۱۱۸۳۲	۳۷۶۲۳	یونجه
۴۷۸۶	۶۴۶۵	۱۵۴۷۰	۱۳۰۱۲	۳۹۷۳۳	ذرت علوفه ای
۶۴۲۷	۱۱۶۹۳	۱۴۳۵۱	۱۸۳۸۰	۵۰۸۵۱	کدو آجیلی

۲۶-۵- متوسط هزینه تولید محصولات کشاورزی در یک هکتار به تفکیک زمین و مراحل مختلف کاشت، داشت و برداشت (دنباله)

۱۳۹۵ - ۹۶					محصول
برداشت	داشت	کاشت	زمین	جمع	
۴۰۸۳	۴۸۲۷	۸۵۳۵	۹۱۹۹	۲۶۶۴۴	گندم آبی.....
۱۹۲۶	۵۳۰	۴۴۷۵	۱۹۱۰	۸۸۴۱	گندم دیم.....
۴۰۶۸	۳۵۰۸	۶۴۲۲	۸۰۸۴	۲۲۰۸۲	جو آبی.....
۲۴۲۰	۲۲۲	۴۰۱۲	۲۱۳۹	۸۷۹۳	جو دیم.....
۱۴۴۱۰	۱۶۳۴۰	۱۸۵۴۰	۳۲۲۰۰	۸۱۴۹۰	چغندر قند.....
۴۰۵۷	۷۴۹	۵۵۹۰	۲۴۳۵	۱۲۸۳۱	نخود دیم.....
۷۱۵۹	۷۶۱۳	۱۳۰۳۳	۱۹۰۵۸	۴۶۸۶۳	آفتابگردان آجیلی.....
۶۳۸۹	۸۱۴۶	۳۸۳۲	۱۰۰۰۰	۲۸۳۶۷	هندوانه.....
۴۲۰۳	۳۳۳۸	۲۷۸۹۶	۱۳۳۹۳	۴۸۸۳۰	سیب زمینی.....
۲۸۶۸۶	۲۳۵۷۰	۲۴۸۷۹	۱۳۴۱۵	۹۰۵۵۰	گوجه فرنگی.....
۵۰۷۴	۴۵۵۶	۱۱۶۳۲	۱۱۷۰۵	۳۲۹۶۷	یونجه.....
۷۵۲۲	۷۷۴۲	۱۱۳۷۴	۱۸۲۰۷	۴۴۸۴۵	ذرت علوفه ای.....
۵۸۹۵	۱۰۷۷۷	۱۱۰۵۵	۱۶۴۷۳	۴۴۲۰۰	کدو آجیلی.....

۱۳۹۶ - ۹۷					محصول
برداشت	داشت	کاشت	زمین	جمع	
۶۳۷	۷۱۱	۷۱۸	۱۰۹۹	۳۱۶۴	گندم آبی.....
۳۳۵	۱۰۸	۴۱۰	۲۹۷	۱۱۵۰	گندم دیم.....
۷۵۲	۵۱۴	۵۲۶۸	۶۷۹	۲۴۷۲	جو آبی.....
۳۹۵	۳۵	۴۱۹	۳۰۸	۱۱۵۷	جو دیم.....
۲۹۳۶	۳۱۷۷	۲۱۳۲	۲۷۷۵	۱۱۰۲۰	چغندر قند.....
۵۵۸	۱۶۳	۴۶۷	۳۹۲	۱۵۸۰	نخود دیم.....
۱۰۵۰	۱۲۶۴	۱۰۲۶	۱۳۸۹	۴۷۲۸	آفتابگردان آجیلی.....
۵۵۵۲	۷۳۲	۹۶۳	۵۶۲	۷۸۱۰	هندوانه.....
۹۷۷	۸۱۳	۳۴۲۸	۱۱۶۹	۶۳۸۶	سیب زمینی.....
۴۰۹۱	۴۰۹۶	۳۰۳۱	۱۳۹۰	۱۲۶۰۸	گوجه فرنگی.....
۷۷۱	۴۹۱	۹۵۴	۱۱۴۶	۳۳۶۳	یونجه.....
۹۳۳	۱۳۰۷	۱۲۲۸	۱۷۱۴	۵۱۸۲	ذرت علوفه ای.....
۶۰۲	۱۴۷۱	۲۱۶۶	۲۰۰۰	۶۲۳۹	کدو آجیلی.....

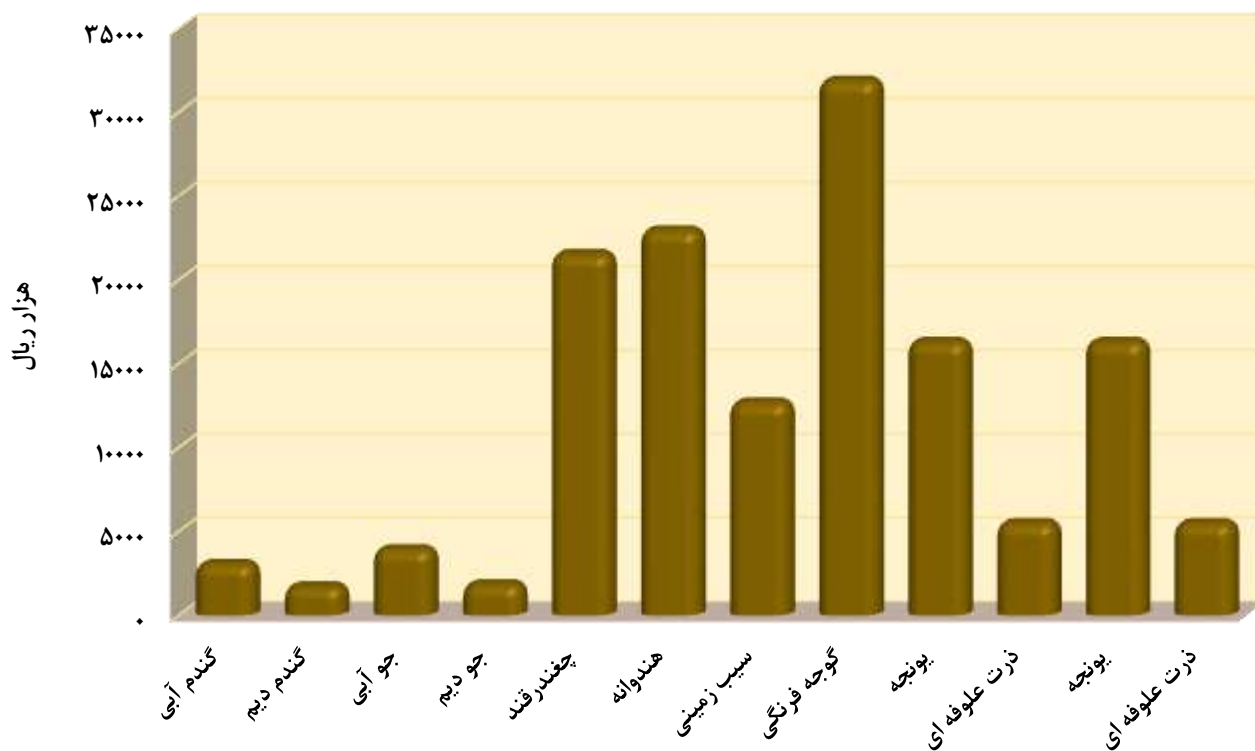
۲۶-۵- متوسط هزینه تولید محصولات کشاورزی در یک هکتار به تفکیک زمین و مراحل مختلف کاشت، داشت و برداشت (دنباله) (هزار ریال)

۱۳۹۷ - ۹۸					محصول
برداشت	داشت	کاشت	زمین	جمع	
۷۵۲	۷۳۵	۸۶۸	۱۷۱	۲۵۲۵	گندم آبی
۴۱۲	۱۰۹	۴۹۱	۵۵۳	۱۵۶۵	گندم دیم
۷۰۴	۵۵۵	۷۴۹	۱۵۸۲	۳۵۹۱	جو آبی
۶۰۲	۳۳	۴۸۳	۶۱۳	۱۷۳۱	جو دیم
۳۱۲۷	۲۷۵۱	۲۵۹۰	۵۳۱۰	۱۳۷۷۸	چغندر قند
۹۲۸	۲۰۰	۴۵۸	۶۳۶	۲۲۲۲	نخود دیم
۱۶۲۳	۱۲۳۰	۱۲۵۱	۱۹۴۲	۶۰۴۶	آفتابگردان آجیلی
۹۱۱۵	۹۲۵	۵۴۷۶	۸۰۰	۱۶۳۱۶	هندوانه
۲۵۱۹	۲۴۸۴	۱۱۸۶۹	۱۹۰۰	۱۸۷۷۲	سیب زمینی
۷۶۲۲	۵۰۵۸	۳۷۳۶	۲۳۵۸	۱۸۷۷۴	گوجه فرنگی
۱۴۲۴	۱۰۷۱	۲۱۶۶	۲۶۰۸	۷۲۶۹	یونجه
۱۵۴۴	۱۴۴۶	۱۴۲۵	۱۸۳۲	۶۲۴۷	ذرت علوفه ای
...	کدو آجیلی

۱۳۹۸ - ۹۹					محصول
برداشت	داشت	کاشت	زمین	جمع	
۱۱۴۷	۱۰۹۰	۶۵۴	۲۳۰	۳۱۲۱	گندم آبی
۱۳۰	۶۱۳	۳۴۱	۷۰۳	۱۷۸۷	گندم دیم
۷۴۵	۱۷۰	۵۰۴	۱۸۸۲	۴۰۰۱	جو آبی
۱۹۳	۵۹۰	۳۰۳	۸۲۲	۱۹۰۸	جو دیم
۴۱۹۱	۲۸۷۸	۱۶۴۹	۵۸۷۷	۲۱۵۹۵	چغندر قند
...	نخود دیم
...	آفتابگردان آجیلی
۱۴۰۰۰	۱۴۰۰	۷۰۰۰	۶۰۰	۲۳۰۰۰	هندوانه
۱۲۵۸	۳۱۲۰	۹۷۶۷	۱۵۶۳	۱۲۷۳۸	سیب زمینی
۱۲۰۰۰	۱۲۴۲۰	۶۰۰۰	۱۵۰۰	۳۱۹۲۰	گوجه فرنگی
۷۰۶۶	۳۶۴۵	۱۴۳۳	۴۲۱۳	۱۶۳۵۷	یونجه
۱۴۱۲	۱۸۶۲	۶۷۸	۱۵۹۶	۵۵۴۸	ذرت علوفه ای
...	کدو آجیلی

مأخذ - اداره کل جهاد کشاورزی استان آذربایجان غربی.

۴-۵- متوسط هزینه تولید محصولات کشاورزی در یک هکتار در سال زراعی ۹۹-۱۳۹۸



« مینا : جدول ۲۴-۵ »

۲۷-۵ - سطح زیر کشت و مقدار تولید محصولات کشاورزی اصلی سالانه (به استثنای نباتات صنعتی) (هکتار - تن)

۱۳۹۴ - ۹۵		۱۳۹۰ - ۹۱		محصول
تولید	سطح	تولید	سطح	
غلات				
۷۳۹۶۰۹	۳۵۸۶۰۴	۴۲۶۰۳۰	۴۲۸۶۴۸	گندم.....
۱۱۴۰۱۷	۶۵۹۱۴	۶۴۴۷۲	۵۱۶۰۳	جو.....
۲۳۴۹۸	۲۰۳۵	۳۰۶۴۰	۴۴۱۷	ذرت دانه ای.....
۸۴	۲۲	۳۵۵	۱۰۶	برنج.....
حبوبات				
۳۴۸۶۲	۶۴۷۶۱	۲۴۱۸۶	۷۹۷۱۷	نخود.....
۱۸۹۴	۹۵۴	۵۵۱	۵۳۳	انواع لوبیا.....
۱۰۱۴	۲۴۴۲	۶۹۶	۱۲۵۵	عدس.....
.	.	۱۷۸	۵۲۱	ماش.....
.	.	×	×	سایر.....
محصولات جالیزی				
۸۵۴۱	۶۸۵	۱۷۴۳۰	۸۴۱	خریزه.....
۴۲۰۳۰	۱۳۱۷	۵۰۴۳۲	۱۸۶۹	هندوانه.....
۱۶۶۵۸	۸۲۰	۲۰۹۵۰	۱۰۹۴	خیار.....
۴۶۶۶	۱۳۹	۳۴	۵۱	کدو.....
۲۵۰۰	۲۰۰	۴	۱	گرمک.....
.	.	۶۰۱۸	۱۶۵	سایر.....
سبزیجات				
۳۰۰۲۶	۱۰۶۶	۴۹۸۶۵	۱۸۳۱	سیب زمینی.....
۵۶۰۸۷	۱۲۷۰	۴۵۱۵۶	۱۱۳۸	پیاز.....
۱۸۱۶۸۷	۴۹۷۵	۱۶۹۰۴۶	۴۵۵۵	گوجه فرنگی.....
۷۴۱۶	۲۷۰	۱۴۸۱	۵۲	کلم.....
۱۷۵۹۷	۱۰۹۰	۱۸۵۳۸	۷۶۰	سایر.....
نباتات علوفه‌ای				
۶۰۲۲۳۶	۸۲۸۰۵	۴۱۱۳۶۶	۶۵۴۸۲	یونجه.....
۲۰۳۵۳۴	۳۳۴۹	۱۰۳۷۸۳	۲۰۷۲	ذرت علوفه ای.....
۱۸۱۶	۴۸۹	۹۹۲۰	۶۰۷۸	اسپرس.....
۱۳۰۱	۲۱۸	۱۴۷	۲۵	سایر.....

۲۷-۵- سطح زیر کشت و مقدار تولید محصولات کشاورزی اصلی سالانه (به استثنای نباتات صنعتی)(دنباله) (هکتار - تن)

۱۳۹۶-۹۷		۱۳۹۵ - ۹۶		محصول
تولید	سطح	تولید	سطح	
غلات				
۷۷۳۷۲۰	۳۷۰۵۶۵	۵۵۵۴۷۲	۳۶۱۹۹۰	گندم.....
۸۹۴۰۹	۴۱۹۳۸	۶۹۶۶۲	۴۱۵۰۵	جو.....
۱۰۲۲۰	۱۲۶۰	۱۲۰۳۹	۱۳۷۳	ذرت دانه ای.....
۷۲	۲۶	۶۰	۲۰	برنج.....
حبوبات				
۴۸۲۲۳	۷۷۰۰۰	۴۶۹۰۰	۸۱۲۰۰	نخود.....
۳۰۷۲	۱۶۲۰	۳۲۵۰	۱۷۰۰	انواع لوبیا.....
۱۹۵۰	۳۷۵۰	۹۱۸	۲۰۴۰	عدس.....
۵۳۷	۵۹۳	.	.	ماش.....
۴۸	۵۷	۷۲۰	۸۰۰	سایر.....
محصولات جالیزی				
۲۳۵۸۲	۷۹۴	۱۵۷۸۴	۷۵۰	خریزه.....
۳۵۹۳۲	۱۱۷۸	۵۴۹۵۹	۱۶۲۴	هندوانه.....
۲۰۶۶۵	۵۹۰	۲۹۰۷۶	۸۳۱	خیار.....
۷۹۵۹	۲۸۷	.	.	کدو.....
۱۳۹۸	۲۰۳	.	.	گرمک.....
۶۷	۲	۸۷۶۸	۵۲۳	سایر.....
سبزیجات				
۴۵۰۲۲	۱۵۵۳	۵۲۵۰۰	۱۷۵۰	سیب زمینی.....
۵۱۷۳۳	۱۲۶۱	۴۳۰۰۰	۱۰۷۵	پیاز.....
۱۸۴۴۰۷	۴۶۱۰	۲۰۶۰۰۰	۵۱۲۶	گوجه فرنگی.....
۴۰۷۰	۱۹۶	.	.	کلم.....
۲۳۶۵۶	۱۵۳۵	۲۱۵۲۵	۱۴۳۵	سایر.....
نباتات علوفه‌ای				
۶۶۱۵۲۴	۸۱۰۲۵	۶۲۵۵۰۰	۷۸۹۴۸	یونجه.....
۳۲۹۰۶	۵۳۷۰	۲۷۷۷۵۰	۴۶۹۱	ذرت علوفه ای.....
۳۵۸	۶۰۲	.	.	اسپرس.....
۳۲۰۶۲	۴۰۰۶	۱۴۲۳۳	۶۳۳	سایر.....

۲۷-۵- سطح زیر کشت و مقدار تولید محصولات کشاورزی اصلی سالانه (به استثنای نباتات صنعتی) (دنباله) (هکتار - تن)

۱۳۹۸-۹۹		۱۳۹۷-۹۸		محصول
تولید	سطح	تولید	سطح	
غلات				
۶۰۹۱۷۳	۳۶۶۶۰۹	۷۲۴۳۶۹	۳۷۱۳۴۹	گندم.....
۱۴۹۰۱	۳۲۹۷۴	۹۱۶۱۲	۴۵۴۰۲	جو.....
۹۵۷۴	۱۰۸۹	۱۲۷۵۲	۱۴۳۷	ذرت دانه ای.....
۱۰۰	۲۰	۱۰۰	۲۰	برنج.....
حبوبات				
۴۱۵۲۶	۶۷۷۰۶	۴۴۳۶۳	۷۷۰۰۵	نخود.....
۳۳۴۳	۱۳۲۶	۲۷۶۹	۱۲۶۵	انواع لوبیا.....
۱۸۰۱	۲۹۲۰	۹۶۶	۲۲۶۰	عدس.....
۳۸	۲۰	۰۰۰	۰۰۰	ماش.....
-	-	۲۴۸	۱۳۷	سایر.....
محصولات جالبیزی				
۱۰۵۰۰	۸۲۱	۳۴۳۴	۲۵۷	خربزه.....
۵۱۶۷۰	۱۱۴۶	۶۲۰۹۳	۱۲۳۶	هندوانه.....
۱۲۴۴۶	۵۸۰	۱۱۰۴۷	۵۸۳	خیار.....
۱۳۹۸۳	۳۴۱	۳۵۳۲۰	۲۷۱۹۸	کدو.....
۳۷۵۰	۲۵۰	۴۱۱۴	۲۴۱	گرمک.....
۴۵۰	۵۷	۱۹۶	۲	سایر.....
سبزیجات				
۴۹۹۶۶	۱۶۴۶	۳۹۸۲۹	۱۴۲۳	سیب زمینی.....
۱۵۷۲۸۵	۳۰۷۵	۸۸۰۳۶	۲۲۰۲	پیاز.....
۳۱۸۸۸۵	۶۳۶۹	۲۱۷۷۸۹	۴۸۶۱	گوجه فرنگی.....
۹۱۷۳	۲۶۷	۳۶۲۹	۱۵۵	کلم.....
۱۶۷۵۴	۱۱۸۷	۱۷۴۲۳	۱۰۷۴	سایر.....
نباتات علوفه‌ای				
۷۶۰۳۳۷	۱۹۸۰۷	۶۸۷۴۷۵	۸۵۱۳۸	یونجه.....
۴۰۹۲۰۰	۶۹۴۹	۳۷۶۴۵۷	۶۹۷۳	ذرت علوفه ای.....
۸۵۴۲	۳۰۰۹	۴۹	۲۱۲	اسپرس.....
-	-	۳۶۸۵	۱۰۳۸	سایر.....

مأخذ - اداره کل جهاد کشاورزی استان آذربایجان غربی.

۲۸-۵- سطح زیر کشت و تولید برخی از محصولات سالانه (به استثنای نباتات صنعتی) بر حسب شهرستان: ۱۳۹۹ (هکتار- تن)

یونجه		جو		گندم		شهرستان
تولید	سطح	تولید	سطح	تولید	سطح	
۷۶۰۳۳۷	۱۹۱۰۷	۱۴۹۰۱	۴۹۶۷۹	۶۳۹۱۷۳	۳۶۶۶۰۹۰	جمع
۶۲۱۲۷	۹۴۴۹	۳۵۵۳	۱۶۸۱	۵۴۲۱۱	۳۶۶۹۱	ارومیه
۲۵۶۸۹	۳۰۰۰	۹۸۰	۶۵۰	۱۸۷۰۴	۸۵۰۰	اشنویه
۴۲۳۵۹	۴۱۰۰	۱۱۹۹۰	۷۳۰۰	۱۲۰۴۰۰	۷۳۰۰۰	بوکان
۲۰۴۸۷	۳۰۲۴	۲۷۸۳	۱۲۱۵	۲۳۲۹۶	۷۵۸۰	پلدشت
۸۵۴۳	۹۸۲	۴۱۱۹	۱۷۳۰	۵۴۰۸۸	۲۳۱۵۵	پیرانشهر
۱۲۴۷۵	۳۸۵۰	۸۶۳	۸۷۵	۲۸۷۲۵	۲۸۰۵۰	تکاب
۳۷۲۰۰	۹۲۰۰	۱۰۸۴۰	۹۲۰۰	۶۱۳۹	۳۲۰۸	چالدران
۵۸۰۰	۷۵۰	۸۸۵	۱۵۱۰	۸۸۰۰	۴۱۰۰	چاپاره
۶۲۰۰۰	۱۲۸۰۰	۱۶۵۲	۷۴۰	۲۷۸۵۴	۱۱۷۰۰	خوی
۱۶۸۰	۲۱۰	۹۱۰	۸۰۰	۱۰۱۶۰	۹۰۰۰	سردشت
۶۶۵۰۰	۸۶۲۰	۲۸۰۷	۱۸۳۰	۳۲۰۴۰	۱۳۹۰۰	سلماس
۴۶۵۰۰	۳۹۰۰	۶۳۰۱	۳۹۰۲	۳۴۰۰۸	۳۲۲۱۲	شاهیندژ
۱۴۹۰۰	۲۲۰۰	۲۴۶۰	۱۵۲۰	۱۱۴۲۴	۶۹۱۵	شوط
۸۱۲۰	۱۷۵۰	۴۱۴	۲۴۷	۵۶۷۱	۳۳۶۶	ماکو
۳۴۴۲۵	۴۰۵۰	۸۳۲۴	۴۵۰۰	۴۴۸۱۸	۵۱۶۰۴	مهاباد
۱۹۹۹۵۶	۱۶۶۶۳	۲۱۹۷۱	۸۸۶۱	۶۶۸۹۰	۲۶۰۱۸	میاندوآب
۱۱۱۵۷۶	۵۲۵۹	۴۰۴۹	۳۱۱۸	۹۱۹۴۵	۲۷۶۱۰	نقده

مأخذ- اداره کل جهاد کشاورزی استان آذربایجان غربی.

۲۹-۵- سطح زیر کشت و مقدار تولید برخی از نباتات صنعتی (هکتار-تن)

دانه های روغنی		انواع توتون و تنباکو		چغندر قند		سال و شهرستان
تولید	سطح	تولید	سطح	تولید	سطح	
۲۴۰۱۰	۲۰۲۰۱	۲۶۳۴	۲۷۵۶	۷۵۱۱۳۲	۲۴۹۴۶ ۱۳۷۹-۸۰
۱۱۶۰۴	۸۹۲۲	۱۱۶۳	۸۷۵	۱۶۶۷۹۵۷	۳۳۶۰۷ ۱۳۸۴-۸۵
۷۳۵۳	۴۸۳۴	۴۱۷	۳۷۵	۲۰۱۶۴۱۱	۳۷۹۹۵ ۱۳۸۹-۹۰
۳۴۵۳	۲۸۳۶	۸۹	۴۲	۱۹۳۰۷۳۲	۳۰۵۷۶ ۱۳۹۴-۹۵
۵۸۹۷	۳۶۱۰	۹۹	۴۱	۲۴۵۰۷۹۴	۴۰۱۳۶ ۱۳۹۵-۹۶
۳۴۱۱۱	۲۰۷۹۸	۶۴	۳۰	۲۳۷۲۹۰۹	۳۲۶۷۰ ۱۳۹۶-۹۷
۵۱۵۷۰	۳۱۹۸۲	۱۱۶	۵۰	۱۱۶۴۴۷۲	۲۶۹۸۵ ۱۳۹۷-۹۸
۴۷۹۰۹	۲۹۴۶۹	۴۷	۲۱	۱۶۳۱۵۰۰	۳۱۹۴۹ ۱۳۹۸-۹۹
۵۹۵۵	۲۹۵۸	.	.	۶۷۲۰۰	۱۴۰۰ ارومیه
۵۰	۱۸	۲	۲	۶۱۲۵۰	۱۲۵۰ اشنویه
۸۹۴	۳۸۶	.	.	۲۵۰۸۰۰	۴۲۰۰ بوکان
۳۳۴۴	۲۴۴۰	.	.	۲۰۷۰۸	۴۰۰ پلدشت
۴۷۳	۲۸۴	.	.	۵۳۸۷۵۲	۱۰۹۲۴ پیرانشهر
.	.	.	.	-	- تکاب
.	.	.	.	۱۷۵	۵ چالدران
۳۴۵۹	۲۳۰۳	۴۲	۱۵	۳۲۵۰۰	۶۵۰ چابهار
۲۲۹۳۵	۱۵۵۹۶	.	.	۱۲۸۵۲۴	۲۵۳۰ خوی
۳	۴	۳	۴	-	- سردشت
۳۷۱۰	۲۰۱۵	.	.	۲۶۹۰۰	۵۵۰ سلماس
.	.	.	.	۴۳۳۵۰	۸۵۰ شاهیندژ
۳۶۴۳	۱۹۰۳	.	.	۶۹۴۶	۱۵۱ شوط
۱۰۶۸	۷۱۹	.	.	۱۳۰۵	۲۹ ماکو
۲۳۲	۱۳۴	.	.	۹۳۵۹۰	۱۹۱۰ مهاباد
۷۵۸	۲۹۳	.	.	۱۸۶۱۰۰	۳۷۰۰ میاندوآب
۱۳۸۵	۴۱۶	.	.	۱۷۳۴۰۰	۳۴۰۰ نقده

مأخذ- اداره کل جهاد کشاورزی استان آذربایجان غربی.

۳۰-۵- مقدار تولید آبی پروری (تن)

مزارع پرورش ماهی			پرورش ماهی در قفس	جمع	سال
ماهی خاویاری	ماهی سردابی	ماهی گرمابی			
.	۵۵۸	۲۱۰	۲۱۰	۳۱۱۰ ۱۳۸۰
.	۳۳۳۹	۶۲۱	۶۲۱	۷۰۰۰ ۱۳۸۵
.	۷۶۱۰	۱۷۵۰	۱۷۵۰	۱۴۳۵۰ ۱۳۹۰
.	۷۵۰۰	۹۶۹	۹۶۹	۱۴۳۱۹ ۱۳۹۵
.	۷۷۰۰	۹۵۲	۹۵۲	۱۴۵۶۷ ۱۳۹۶
.	۷۸۴۱	۸۷۷	.	۱۷۴۲۴ ۱۳۹۷
.	۸۰۰۰	۹۸۰	.	۱۵۴۲۵ ۱۳۹۸
.	۱۵۱۴	۹۸۰	.	۱۶۰۰۰ ۱۳۹۹

برداشت از منابع طبیعی و نیمه طبیعی	مزارع پرورش میگو			سال
	شاه میگو	آب شیرین	آب شور	
۲۱۵۲	۱۹۰ ۱۳۸۰
۲۸۰۰	۲۴۰ ۱۳۸۵
۴۷۲۰	۲۷۰ ۱۳۹۰
۵۷۹۵	۵۵ ۱۳۹۵
۵۸۸۰	۳۵ ۱۳۹۶
۶۰۰۰	۵۵ ۱۳۹۷
۶۴۴۵ ۱۳۹۸
۶۴۹۵ ۱۳۹۹

مأخذ- اداره کل جهاد کشاورزی استان آذربایجان غربی. (مدیریت شیلات استان).

۳۱-۵- میزان تولید انواع گونه‌های بچه ماهیان (هزار قطعه)

سال	جمع	سفید	خاویاری	کپور ماهیان	آزاد	قزل آلا	سیم	سوف	سایر
۱۳۸۰	۱۰۱۸۰	.	.	۲۷۴۰	.	۵۱۴۰	.	۲۳۰۰	.
۱۳۸۵	۱۸۵۰۰	.	.	۳۲۰۰	.	۱۲۰۰۰	.	۳۳۰۰	.
۱۳۹۰	۳۷۹۰۰	.	.	۷۲۰۰	.	۲۵۳۰۰	.	۲۰۰۰	۳۴۰۰
۱۳۹۵	۳۷۵۶۰	.	.	۶۲۰۰	.	۲۷۸۰۰	.	.	۳۵۶۰
۱۳۹۶	۵۳۹۴۰	.	.	۵۱۰۰	.	۴۱۹۰۰	.	.	۶۹۴۰
۱۳۹۷	۴۹۴۶۰	.	.	۷۰۰۰	.	۳۸۴۶۰	.	.	۴۰۰۰
۱۳۹۸	۵۹۸۵۹	.	.	۷۲۰۹	.	۴۸۴۵۰	.	.	۴۲۰۰
۱۳۹۹ ^(۱)	۳۳۱۵۱	.	.	۷۴۵۱	.	۲۱۵۰۰	.	.	۴۲۰۰

(۱) تولیدات بخش تکثیر داخلی قزل آلا به شکل تخم چشم زده به فروش رفته است.
 مأخذ- اداره کل جهاد کشاورزی استان آذربایجان غربی. (مدیریت شیلات استان).

۳۲-۵- تعداد شناورهای صیادی و صیادان عضو تعاونی صیادی (فروند)

تعداد صیاد	تعداد شناور صیادی				سال و شهرستان
	کشتی	لنج	قایق	جمع	
۴۸۳	.	.	۱۵	۱۵	۱۳۸۰
۶۳۵	.	.	۲۰	۲۰	۱۳۸۵
۶۷۸	.	.	۲۷	۲۷	۱۳۹۰
۶۹۸	.	.	۴۱	۴۱	۱۳۹۵
۶۹۸	.	.	۴۱	۴۱	۱۳۹۶
۶۴۸	.	.	۵۹	۵۹	۱۳۹۷
۶۸۷	.	.	۵۸	۵۸	۱۳۹۸
۶۸۲	.	.	۵۱	۵۱	۱۳۹۹
.	ارومیه
.	اشنویه
۲۹	.	.	۱۲	۱۲	بوکان
۴۶۵	.	.	۱۱	۱۱	پلدشت
.	پیرانشهر
.	تکاب
.	چالدران
.	چاپیاره
.	خوی
.	سردشت
.	سلماس
۳۰	.	.	۱۱	۱۱	شاهیندژ
.	شوط
۳۵	.	.	۲	۲	ماکو
۶۳	.	.	۱۳	۱۳	مهاباد
۳۰	.	.	۳	۳	میاندوآب
۳۰	.	.	۶	۶	نقده

مأخذ- اداره کل جهاد کشاورزی استان آذربایجان غربی. (مدیریت شیلات استان).

۳۳-۵- تعداد شاغلین زیربخش شیلات (صید) استان آذربایجان غربی

تعداد شاغلان	سال
۴۸۳	۱۳۸۰
۶۳۵	۱۳۸۵
۶۷۸	۱۳۹۰
۷۶۸	۱۳۹۵
۷۸۸	۱۳۹۶
۸۰۸	۱۳۹۷
۸۵۸	۱۳۹۸
۱۶۷	۱۳۹۹

مأخذ- اداره کل جهاد کشاورزی استان آذربایجان غربی. (مدیریت شیلات استان).

۳۴-۵- تعداد شاغلین زیربخش شیلات (آبزی پروری) استان آذربایجان غربی

تعداد شاغلان	سال
۲۸۱۹	۱۳۸۹
۲۸۲۲	۱۳۹۰
۲۹۰۰	۱۳۹۲
۱۵۸۲	۱۳۹۵
۱۵۶۲	۱۳۹۶
۱۵۷۲	۱۳۹۷
۱۵۹۲	۱۳۹۸
۱۶۳۳	۱۳۹۹

مأخذ- اداره کل جهاد کشاورزی استان آذربایجان غربی. (مدیریت شیلات استان).

(هکتار)

۳۵-۵- مساحت مزارع پرورش ماهی و میگو

شرح	۱۳۸۰	۱۳۸۵	۱۳۹۰	۱۳۹۵	۱۳۹۶	۱۳۹۷	۱۳۹۸	۱۳۹۹
جمع	۱۷۵۴۶	۱۷۹۷۴	۱۷۹۷۴	۲۱۸۳۰	۲۱۸۳۲	۲۱۹۲۳	۲۳۴۲۸	۲۳۴۲۸
پرورش ماهی گرمابی	۱۵۰	۲۶۶	۵۲۷	۳۹۸	۳۹۹	۴۹۱	۴۹۱	۴۹۱
پرورش ماهی سردابی	۶	۹	۲۷	۱۴	۱۵	۱۴	۱۵	۱۵
برداشت از منابع آبی طبیعی و غیرطبیعی	۱۷۴۲۰	۱۷۱۲۰	۱۷۴۲۰	۲۱۴۱۸	۲۱۴۱۸	۲۱۴۱۸	۲۲۹۲۲	۲۲۹۲۲
پرورش میگو	۰	۰	۰	۰	۰	۰	۰	۰

مأخذ- اداره کل جهاد کشاورزی استان آذربایجان غربی. (مدیریت شیلات استان).

۳۶-۵- مشخصات عمومی شرکت‌های تعاونی کشاورزی فعال تحت پوشش اداره کل تعاون، کار و رفاه اجتماعی در پایان سال

سال و شهرستان	تعداد	عضو	شاغلان	سرمایه (میلیون ریال)
..... ۱۳۸۰	۱۲۴	۱۵۰۰	۱۳۱۵	۶۲۷۶۶
..... ۱۳۸۵	۲۱۴	۲۲۵۸	۲۰۲۲	۸۷۹۳۴
..... ۱۳۹۰	۳۲۴	۳۰۹۵	۲۷۵۹	۱۰۶۸۳۲
..... ۱۳۹۵	۳۶۲	۴۰۷۰	۴۷۰۳	۱۲۵۴۸۳
..... ۱۳۹۶	۳۴۱	۳۲۵۱	۴۴۴۹	۲۱۴۱۴۷
..... ۱۳۹۷	۳۲۹	۳۷۸۲	۴۱۱۱	۲۳۸۰۸۴
..... ۱۳۹۸	۳۴۵	۳۸۲۹	۴۲۰۶	۲۰۴۱۴۰
..... ۱۳۹۹	۳۵۲	۲۵۴۵	۴۲۶۰	۴۲۶۰
..... ارومیه	۵۰	۴۸۴	۱۲۲۹	۱۲۲۹
..... اشنویه	۱۱	۴۳	۳۷	۳۷
..... بوکان	۱۵	۹۳	۱۱۴	۱۱۴
..... پلدشت	۱۵	۳۹۵	۵۴۰	۵۴۰
..... پیرانشهر	۱۶	۸۸	۱۶۲	۱۶۲
..... تکاب	۶	۳۵	۳۵	۳۵
..... چالدران	۲۲	۱۰۷	۱۶۱	۱۶۱
..... چاپپاره	۷	۴۵	۶۵	۶۵
..... خوی	۲۱	۱۰۸	۱۸۸	۱۸۸
..... سردشت	۱۱	۶۵	۴۷	۴۷
..... سلماس	۱۳	۸۰	۹۵	۹۵
..... شاهیندژ	۲۱	۱۱۸	۱۳۰	۱۳۰
..... شوط	۹	۵۲	۶۹	۶۹
..... ماکو	۶	۲۱	۶۲	۶۲
..... مهاباد	۲۸	۲۲۷	۳۸۳	۳۸۳
..... میاندوآب	۷۳	۴۳۲	۷۵۰	۷۵۰
..... نقده	۲۸	۱۵۲	۱۹۳	۱۹۳

مأخذ- اداره کل تعاون، کار و رفاه اجتماعی استان آذربایجان غربی.

۳۷-۵- مشخصات عمومی شرکت‌های تعاونی کشاورزی فعال تحت پوشش مدیریت تعاون روستایی در پایان سال

سرمایه (میلیون ریال)	شاغلان	اعضاء	تعداد	سال و شهرستان
۳۰۲۰۱	۱۳۱	۳۵۲۰۰	۵۶ ۱۳۸۰
۳۵۴۲۱	۱۴۰	۳۷۲۳۵	۵۸ ۱۳۸۵
۳۷۲۳۶	۱۴۷	۳۸۶۳۱	۵۹ ۱۳۹۰
۴۶۵۳۴	۱۳۸	۴۸۴۷۲	۶۲ ۱۳۹۵
۴۷۱۸۴	۱۳۸	۴۸۷۶۰	۶۲ ۱۳۹۶
۸۷۴۲۹	۱۳۵	۴۱۵۴۱	۷۲ ۱۳۹۷
۹۰۷۳۶	۱۳۸	۴۹۵۸۴	۶۹ ۱۳۹۸
۱۳۵۷۲۹	۱۳۶	۴۵۱۲۳	۶۵ ۱۳۹۹
۱۱۰۰۷	۱۵	۷۲۹۴	۸ ارومیه
۱۹۴۴	۹	۹۸۱	۵ اشنویه
۸۵۳۷	۱۶	۴۰۰۸	۶ بوکان
۱۲۳۳	۰	۷۳۸	۱ پلدشت
۳۹۳۸	۱۲	۴۵۸۱	۶ پیرانشهر
۱۱۰۹	۲	۱۱۱۱	۲ تکاب
۶۷۵۹	۴	۲۰۱۶	۲ چالدران
۲۳۶۱	۹	۱۳۴۵	۳ چابهار
۴۱۵۵۶	۱۷	۸۸۰۲	۸ خوی
۱۰۴۷	۹	۳۰۹۷	۴ سردشت
۱۱۹۲۷	۸	۶۸۷۸	۴ سلماس
۲۵۴۸	۱	۸۷۸	۱ شاهیندژ
۵	۷	۲۵	۱ شوط
۳۰۵	۱	۲۳۷	۲ ماکو
۲۴۰۶۷	۱۰	۱۷۱۰	۵ مهاباد
۵۹	۶	۶۹۹	۲ میاندوآب
۱۷۳۲۷	۱۰	۷۲۳	۵ نقده

مأخذ - مدیریت تعاون روستایی استان آذربایجان غربی.