

جمهوری اسلامی ایران
سازمان مدیریت و برنامه‌ریزی کشور
مرکز آمار ایران

نتایج تفصیلی آمارگیری از
هزینه و درآمد خانوارهای شهری
سال ۱۳۸۳

مرکز آمار ایران



| نشانه‌های نشریات مرکز آمار ایران | |
|----------------------------------|---|
| – | آمار گردآوری نشده است. |
| 000 | آمار در دسترس نیست. |
| X | ذاتاً یا عملاً وجود ندارد. |
| XX | جمع و محاسبه غیرممکن یا بی معنی است. |
| | رقم کمتر از نصف واحد است. |
| // | رقم (نسبت) ناچیز و قابل صرف نظر کردن است. |
| * | رقم غیرقطعی است. |
| ** | رقم جنبه‌ی تخمینی دارد. |
| ⊙ | به دلیل حفظ محرمانگی، رقم قابل انتشار نیست. |

اختلاف در سرجمع‌ها به علت سراسر کردن ارقام است. محاسبه‌ی نسبت‌ها و شاخص‌ها قبل از سراسر کردن ارقام صورت گرفته است.

مرکز آمار ایران

نتایج تفصیلی آمارگیری از هزینه و درآمد خانوارهای شهری سال ۱۳۸۳ / مرکز آمار ایران - تهران: مرکز آمار ایران، دفتر انتشارات و اطلاع رسانی، ۱۳۸۴.

۲۰۳ ص. : مصور، جدول. - (مرکز آمار ایران؛ ۳۹۵۳)

ISBN 964-365-419-2 : ۲۵۰۰۰ ریال

۱. هزینه و سطح زندگی -- ایران -- آمار. ۲. مصرف -- ایران -- آمار. الف. مرکز آمار ایران. دفتر انتشارات و اطلاع رسانی. ب. عنوان. ۲۲ ن ۴ م ۲ / ۷۰۴۹ HD ۳۳۹/۴۷-۹۵۵ ۱۳۸۴

مرکز آمار ایران

- نتایج تفصیلی آمارگیری از هزینه و درآمد خانوارهای شهری - ۱۳۸۳
- تاریخ انتشار: اسفند ۱۳۸۴
- شمار: ۵۰۰ نسخه
- شماره‌ی مسلسل نشریات مرکز آمار ایران: ۳۹۵۳
- ناشر: دفتر انتشارات و اطلاع رسانی
- قیمت: ۲۵۰۰۰ ریال
- چاپ در چاپخانه‌ی مرکز آمار ایران

نقل قول از مطالب این کتاب با ذکر منبع بلامانع است.

تهران، کدپستی ۱۴۱۴۶۶۳۱۱۱، خیابان دکتر فاطمی، خیابان رهی معیری، تلفن ۸-۸۸۹۶۵۰۶۱

دورنگار: ۸۸۹۶۳۴۵۱ - ۸۸۹۶۶۰۸۹

URL: <http://www.sci.org.ir>

E-mail: sci@sci.org.ir

شابک ۲-۴۱۹-۳۶۵-۹۶۴

ISBN 964-365-419-2

پیشگفتار

آمارگیری از هزینه‌های خانوارهای شهری کشور از سال ۱۳۴۷ توسط مرکز آمار ایران آغاز شد. این آمارگیری از سال ۱۳۵۳، علاوه بر هزینه، درآمد خانوارهای شهری را نیز شامل شده و تا کنون غیر از سال‌های ۱۳۵۵، ۱۳۵۷ و ۱۳۶۰، همه ساله انجام شده است.

کاربرد اساسی و متنوع از نتایج این طرح آمارگیری در بررسی الگوی مصرفی خانوارها، مطالعه‌ی روند مصرف کالاها و خدمات، ارزیابی آثار سیاست‌های اقتصادی در زمینه‌ی تأمین عدالت اجتماعی، بررسی توزیع درآمد و امکانات و تسهیلات خانوارها، مطالعه‌ی روابط متقابل ویژگی‌های اجتماعی-اقتصادی خانوارها، فراهم آوردن امکان بررسی خانوارهای زیر خط فقر و سرانجام نقش مهم آن در تأمین اطلاعات مورد نیاز حساب‌های ملی و منطقه‌ای، اهمیت این طرح را به خصوص در بررسی‌ها و برنامه‌ریزی‌های اقتصادی-اجتماعی کشور نشان می‌دهد. هر ساله با مطالعات و بررسی‌های لازم و تطبیق با استانداردها و توصیه‌های بین‌المللی، تغییرات مورد نیاز در راستای تکامل تهیه و اجرای طرح، توسط کارشناسان مربوطه اعمال می‌شود.

در این راستا در سال ۱۳۸۳ برای اولین بار پرسشنامه‌ی طرح، بر اساس طبقه‌بندی COICOP تهیه و اجرا شد و در نشریه‌ی سال ۱۳۸۳، جداول جدیدی بر اساس این طبقه‌بندی ارائه شده است. همچنین برای حفظ سری زمانی اطلاعات، این طبقه‌بندی با طبقه‌بندی سابق تطبیق یافته است تا کاربران طرح بتوانند با نتایج و اطلاعات سال‌های گذشته مقایسه نمایند.

همراه با ارائه‌ی نتایج طرح، «میزان خطای نسبی» ارقام هزینه و درآمد، محاسبه شده و قابل ارائه می‌باشد. شایان ذکر است، قبل از این اقدام، نتایج طرح، فقط به اعتبار وجود خطای کمتر از ۱۰ درصد ($\alpha < 0.1$) برای متوسط هزینه‌ی کل، در سایر سطوح هزینه‌ها نیز قابل تعمیم تلقی می‌شد. در حال حاضر، اطلاعات مربوط به متوسط هزینه‌ی کل، متوسط هزینه‌های خوراکی و دخانی و متوسط هزینه‌های غیر خوراکی خانوار و اجزای مختلف آن، متوسط کل درآمد و انواع آن، همراه با میزان درصد خطای نسبی میانگین اطلاع مربوط، قابل ارائه است. به این ترتیب استفاده‌کننده‌ی اطلاع به‌راحتی می‌تواند با دسترسی به حدود اعتماد و دامنه‌ی تغییرات احتمالی (خطای مشخص) ارقام، در مورد استفاده یا عدم استفاده از آن‌ها، آگاهانه تصمیم بگیرد.

شایان ذکر است هم‌سو با تغییرات فوق، از سال ۱۳۷۸، اقلام هزینه‌ی خانوار، علاوه بر پوشش اقلام مصرفی، مهم‌ترین اقلام غیر مصرفی سبد هزینه‌ی خانوار (از جمله پرداختی‌های انتقالی) را نیز در بر گرفته است.

نتایج حاصل از این طرح بر اساس آمارگیری از ۱۱۶۱۹ خانوار نمونه در سال ۱۳۸۳، در نقاط شهری کشور و برای تمامی استان‌ها به همراه درصد خطای نسبی میانگین اطلاع مربوطه، قابل ارائه است. نتایج تفصیلی این نشریه در ۵ فصل به شرح زیر ارائه شده است:

فصل ۱: خصوصیات اقتصادی - اجتماعی خانوارهای شهری

فصل ۲: هزینه‌های خوراکی و غیر خوراکی خانوارهای شهری

فصل ۳: درآمد خانوارهای شهری

فصل ۴: هزینه و درآمد خانوارهای شهری در استان‌ها

فصل ۵: هزینه‌های خوراکی و غیر خوراکی خانوارهای شهری بر اساس طبقه‌بندی COICOP در سطح کل کشور و استان

امید است اطلاعات ارائه شده در این نشریه، در تصمیم‌گیری‌ها، برنامه‌ریزی‌ها و پژوهش‌های اقتصادی، اجتماعی و فرهنگی مورد استفاده‌ی سیاستگذاران، برنامه‌ریزان و پژوهشگران کشور قرار گیرد.

در اجرای این طرح، سازمان مدیریت و برنامه‌ریزی استان‌ها به‌ویژه کارکنان معاونت آمار و اطلاعات مشارکت داشته‌اند که به این وسیله از زحمات آنان قدردانی می‌شود.

فهرست مندرجات

صفحه

عنوان

| | |
|----|---|
| ۷ | مشخصات کلی طرح |
| ۱۱ | تعاریف و مفاهیم |
| ۱۴ | یافته‌های مهم از طرح آمارگیری هزینه و درآمد خانوارهای شهری ۱۳۸۳ |

فهرست جداول

فصل اول: خصوصیات اقتصادی - اجتماعی خانوارهای شهری

| | |
|----|---|
| ۲۶ | ۱-۱- درصد خانوارهای نمونه‌ی شهری بر حسب وسعت خانوار در هر یک از گروه‌های هزینه‌ی سالانه: ۱۳۸۳ |
| ۲۷ | ۱-۲- درصد خانوارهای نمونه‌ی شهری بر حسب تعداد افراد باسواد در هر یک از گروه‌های هزینه‌ی سالانه: ۱۳۸۳ |
| ۲۸ | ۱-۳- درصد خانوارهای نمونه‌ی شهری بر حسب تعداد افراد شاغل در هر یک از گروه‌های هزینه‌ی سالانه: ۱۳۸۳ |
| ۲۹ | ۱-۴- درصد خانوارهای نمونه‌ی شهری بر حسب وضع فعالیت سرپرست خانوار در هر یک از گروه‌های هزینه‌ی سالانه: ۱۳۸۳ |
| ۳۰ | ۱-۵- درصد خانوارهای نمونه‌ی شهری بر حسب گروه شغلی سرپرست خانوار در هر یک از گروه‌های هزینه‌ی سالانه: ۱۳۸۳ |
| ۳۱ | ۱-۶- درصد خانوارهای نمونه‌ی شهری بر حسب فعالیت اصلی محل کار سرپرست خانوار در هر یک از گروه‌های هزینه‌ی سالانه: ۱۳۸۳ |
| ۳۳ | ۱-۷- درصد خانوارهای نمونه‌ی شهری بر حسب وضع شغلی سرپرست خانوار در هر یک از گروه‌های هزینه‌ی سالانه: ۱۳۸۳ |
| ۳۴ | ۱-۸- درصد خانوارهای نمونه‌ی شهری بر حسب سطح سواد سرپرست خانوار در هر یک از گروه‌های هزینه‌ی سالانه: ۱۳۸۳ |
| ۳۵ | ۱-۹- درصد خانوارهای نمونه‌ی شهری استفاده‌کننده از تسهیلات عمده‌ی مسکن در هر یک از گروه‌های هزینه‌ی سالانه: ۱۳۸۳ |
| ۳۶ | ۱-۱۰- درصد خانوارهای نمونه‌ی شهری بر حسب نحوه‌ی تصرف مسکن در هر یک از گروه‌های هزینه‌ی سالانه: ۱۳۸۳ |
| ۳۷ | ۱-۱۱- درصد خانوارهای نمونه‌ی شهری بر حسب تعداد اتاق در اختیار خانوار در هر یک از گروه‌های هزینه‌ی سالانه: ۱۳۸۳ |
| ۳۸ | ۱-۱۲- درصد خانوارهای نمونه‌ی شهری استفاده‌کننده از تسهیلات و لوازم عمده‌ی زندگی در هر یک از گروه‌های هزینه‌ی سالانه: ۱۳۸۳ |
| ۳۹ | ۱-۱۳- درصد خانوارهای نمونه‌ی شهری بر حسب نوع سوخت عمده‌ی مصرفی برای پخت و پز در هر یک از گروه‌های هزینه‌ی سالانه: ۱۳۸۳ |

صفحه

عنوان

| | |
|----|---|
| ۴۰ | ۱-۱۴- درصد خانوارهای نمونه‌ی شهری بر حسب نوع سوخت عمده‌ی مصرفی برای گرما در هر یک از گروه‌های هزینه‌ی سالانه: ۱۳۸۳ |
| ۴۱ | ۱-۱۵- درصد خانوارهای نمونه‌ی شهری بر حسب نوع اسکلت و مصالح عمده‌ی بنای محل سکونت خانوار در هر یک از گروه‌های هزینه‌ی سالانه: ۱۳۸۳ |
| ۴۲ | ۱-۱۶- درصد خانوارهای نمونه‌ی شهری بر حسب وسعت خانوار در هر یک از دهک‌های هزینه‌ی سالانه: ۱۳۸۳ |
| ۴۳ | ۱-۱۷- درصد خانوارهای نمونه‌ی شهری بر حسب تعداد افراد باسواد در هر یک از دهک‌های هزینه‌ی سالانه: ۱۳۸۳ |
| ۴۴ | ۱-۱۸- درصد خانوارهای نمونه‌ی شهری بر حسب تعداد افراد شاغل در هر یک از دهک‌های هزینه‌ی سالانه: ۱۳۸۳ |
| ۴۵ | ۱-۱۹- درصد خانوارهای نمونه‌ی شهری بر حسب وضع فعالیت سرپرست خانوار در هر یک از دهک‌های هزینه‌ی سالانه: ۱۳۸۳ |
| ۴۶ | ۱-۲۰- درصد خانوارهای نمونه‌ی شهری بر حسب گروه شغلی سرپرست خانوار در هر یک از دهک‌های هزینه‌ی سالانه: ۱۳۸۳ |
| ۴۷ | ۱-۲۱- درصد خانوارهای نمونه‌ی شهری بر حسب فعالیت اصلی محل کار سرپرست خانوار در هر یک از دهک‌های هزینه‌ی سالانه: ۱۳۸۳ |
| ۴۹ | ۱-۲۲- درصد خانوارهای نمونه‌ی شهری بر حسب وضع شغلی سرپرست خانوار در هر یک از دهک‌های هزینه‌ی سالانه: ۱۳۸۳ |

فصل دوم: هزینه‌های خوراکی و غیر خوراکی خانوارهای شهری

- ۲-۱- متوسط انواع هزینه‌های غیر خوراکی سالانه‌ی یک خانوار شهری در هر یک از گروه‌های هزینه‌ی سالانه: ۱۳۸۳ ۵۲
- ۲-۲- متوسط انواع هزینه‌های خوراکی و دخانی سالانه‌ی یک خانوار شهری در هر یک از گروه‌های هزینه‌ی سالانه: ۱۳۸۳ ۵۴
- ۲-۳- متوسط انواع هزینه‌های غیر خوراکی سالانه‌ی یک خانوار شهری بر حسب وسعت خانوار: ۱۳۸۳ ۵۶
- ۲-۴- متوسط انواع هزینه‌های خوراکی و دخانی سالانه‌ی یک خانوار شهری بر حسب وسعت خانوار: ۱۳۸۳ ۵۸
- ۲-۵- متوسط انواع هزینه‌های غیر خوراکی سالانه‌ی یک خانوار شهری بر حسب تعداد افراد شاغل خانوار: ۱۳۸۳ ۶۰
- ۲-۶- متوسط انواع هزینه‌های خوراکی و دخانی سالانه‌ی یک خانوار شهری بر حسب تعداد افراد شاغل خانوار: ۱۳۸۳ ۶۱
- ۲-۷- متوسط انواع هزینه‌های غیر خوراکی سالانه‌ی یک خانوار شهری بر حسب گروه شغلی سرپرست خانوار: ۱۳۸۳ ۶۲
- ۲-۸- متوسط انواع هزینه‌های خوراکی و دخانی سالانه‌ی یک خانوار شهری بر حسب گروه شغلی سرپرست خانوار: ۱۳۸۳ ۶۴
- ۲-۹- متوسط انواع هزینه‌های غیر خوراکی سالانه‌ی یک خانوار شهری بر حسب فعالیت اصلی محل کار سرپرست خانوار: ۱۳۸۳ ۶۶
- ۲-۱۰- متوسط انواع هزینه‌های خوراکی و دخانی سالانه‌ی یک خانوار شهری بر حسب فعالیت اصلی محل کار سرپرست خانوار: ۱۳۸۳ ۷۰
- ۲-۱۱- متوسط انواع هزینه‌های غیر خوراکی سالانه‌ی یک خانوار شهری بر حسب وضع شغلی سرپرست خانوار: ۱۳۸۳ ۷۴
- ۲-۱۲- متوسط انواع هزینه‌های خوراکی و دخانی سالانه‌ی یک خانوار شهری بر حسب وضع شغلی سرپرست خانوار: ۱۳۸۳ ۷۶
- ۲-۱۳- متوسط انواع هزینه‌های غیر خوراکی سالانه‌ی یک خانوار شهری در هر یک از گروه‌های درآمد سالانه: ۱۳۸۳ ۷۸
- ۲-۱۴- متوسط انواع هزینه‌های خوراکی و دخانی سالانه‌ی یک خانوار شهری در هر یک از گروه‌های درآمد سالانه: ۱۳۸۳ ۸۰
- ۲-۱۵- متوسط انواع هزینه‌های غیر خوراکی ناخالص سالانه‌ی یک خانوار شهری در هر یک از گروه‌های هزینه‌ی سالانه: ۱۳۸۳ ۸۲
- ۲-۱۶- متوسط انواع هزینه‌های خوراکی و دخانی ناخالص سالانه‌ی یک خانوار شهری در هر یک از گروه‌های هزینه‌ی سالانه: ۱۳۸۳ ۸۴
- ۲-۱۷- متوسط انواع هزینه‌های غیر خوراکی ناخالص سالانه‌ی یک خانوار شهری در هر یک از دهک‌های هزینه‌ی سالانه: ۱۳۸۳ ۸۶
- ۲-۱۸- متوسط انواع هزینه‌های خوراکی و دخانی ناخالص سالانه‌ی یک خانوار شهری در هر یک از دهک‌های هزینه‌ی سالانه: ۱۳۸۳ ۸۸
- ۲-۱۹- متوسط انواع هزینه‌های غیر خوراکی سالانه‌ی یک خانوار شهری در هر یک از دهک‌های درآمد سالانه: ۱۳۸۳ ۹۰
- ۲-۲۰- متوسط انواع هزینه‌های خوراکی و دخانی سالانه‌ی یک خانوار شهری در هر یک از دهک‌های درآمد سالانه: ۱۳۸۳ ۹۲
- ۲-۲۱- متوسط انواع هزینه‌های غیر خوراکی سالانه‌ی یک خانوار شهری در هر یک از دهک‌های هزینه‌ی سالانه: ۱۳۸۳ ۹۴
- ۲-۲۲- متوسط انواع هزینه‌های خوراکی و دخانی سالانه‌ی یک خانوار شهری در هر یک از دهک‌های هزینه‌ی سالانه: ۱۳۸۳ ۹۶

فصل سوم: درآمد خانوارهای شهری

- ۳-۱- درصد خانوارهای نمونه‌ی شهری بر حسب وسعت خانوار در هر یک از گروه‌های درآمد سالانه: ۱۳۸۳ ۱۰۰
- ۳-۲- درصد خانوارهای نمونه‌ی شهری بر حسب تعداد افراد باسواد در هر یک از گروه‌های درآمد سالانه: ۱۳۸۳ ۱۰۱
- ۳-۳- درصد خانوارهای نمونه‌ی شهری بر حسب سطح سواد سرپرست خانوار در هر یک از گروه‌های درآمد سالانه: ۱۳۸۳ ۱۰۲
- ۳-۴- درصد خانوارهای نمونه‌ی شهری بر حسب تعداد افراد در حال تحصیل خانوار در هر یک از گروه‌های درآمد سالانه: ۱۳۸۳ ۱۰۳
- ۳-۵- درصد خانوارهای نمونه‌ی شهری بر حسب تعداد افراد شاغل در هر یک از گروه‌های درآمد سالانه: ۱۳۸۳ ۱۰۴
- ۳-۶- درصد خانوارهای نمونه‌ی شهری بر حسب گروه شغلی سرپرست خانوار در هر یک از گروه‌های درآمد سالانه: ۱۳۸۳ ۱۰۵
- ۳-۷- درصد خانوارهای نمونه‌ی شهری بر حسب فعالیت اصلی محل کار سرپرست خانوار در هر یک از گروه‌های درآمد سالانه: ۱۳۸۳ ۱۰۶
- ۳-۸- درصد خانوارهای نمونه‌ی شهری بر حسب وضع شغلی سرپرست خانوار در هر یک از گروه‌های درآمد سالانه: ۱۳۸۳ ۱۰۸
- ۳-۹- درصد خانوارهای نمونه‌ی شهری بر حسب نحوه‌ی تصرف مسکن مورد استفاده خانوار در هر یک از گروه‌های درآمد سالانه: ۱۳۸۳ ۱۰۹
- ۳-۱۰- درصد خانوارهای نمونه‌ی شهری بر حسب نوع اسکلت و مصالح عمده‌ی بنای محل سکونت خانوار در هر یک از گروه‌های درآمد سالانه: ۱۳۸۳ ۱۱۰
- ۳-۱۱- درصد خانوارهای نمونه‌ی شهری استفاده‌کننده از تسهیلات عمده‌ی مسکن در هر یک از گروه‌های درآمد سالانه: ۱۳۸۳ ۱۱۱
- ۳-۱۲- درصد خانوارهای نمونه‌ی شهری استفاده‌کننده از تسهیلات و لوازم عمده‌ی زندگی در هر یک از گروه‌های درآمد سالانه: ۱۳۸۳ ۱۱۲
- ۳-۱۳- متوسط درآمد سالانه‌ی یک خانوار شهری بر حسب انواع درآمد در هر یک از گروه‌های درآمد سالانه: ۱۳۸۳ ۱۱۳

- ۱۱۴-۳-۱۴- متوسط درآمد سالانه‌ی یک خانوار شهری بر حسب انواع درآمد در هر یک از گروه‌های هزینه‌ی سالانه: ۱۳۸۳ ۱۱۴
- ۱۱۵-۳-۱۵- متوسط درآمد سالانه‌ی یک خانوار شهری بر حسب انواع درآمد و وسعت خانوار: ۱۳۸۳ ۱۱۵
- ۱۱۶-۳-۱۶- متوسط درآمد سالانه‌ی یک خانوار شهری بر حسب انواع درآمد و تعداد افراد باسواد خانوار: ۱۳۸۳ ۱۱۶
- ۱۱۷-۳-۱۷- متوسط درآمد سالانه‌ی یک خانوار شهری بر حسب انواع درآمد و تعداد افراد شاغل خانوار: ۱۳۸۳ ۱۱۷
- ۱۱۸-۳-۱۸- متوسط درآمد سالانه‌ی یک خانوار شهری بر حسب انواع درآمد و فعالیت اصلی محل کار سرپرست خانوار: ۱۳۸۳ ۱۱۸
- ۱۲۱-۳-۱۹- متوسط درآمد سالانه‌ی یک خانوار شهری بر حسب انواع درآمد و وضع شغلی سرپرست خانوار: ۱۳۸۳ ۱۲۱
- ۱۲۲-۳-۲۰- متوسط درآمد سالانه‌ی یک خانوار شهری بر حسب انواع درآمد و سطح سواد سرپرست خانوار: ۱۳۸۳ ۱۲۲
- ۱۲۳-۳-۲۱- متوسط درآمد سالانه‌ی یک خانوار شهری بر حسب انواع درآمد و گروه شغلی سرپرست خانوار: ۱۳۸۳ ۱۲۳
- ۱۲۵-۳-۲۲- متوسط درآمد سالانه‌ی یک خانوار شهری بر حسب انواع درآمد در هر یک از دهک‌های درآمد سالانه: ۱۳۸۳ ۱۲۵
- ۱۲۷-۳-۲۳- متوسط درآمد سالانه‌ی یک خانوار شهری بر حسب انواع درآمد در هر یک از دهک‌های هزینه‌ی سالانه: ۱۳۸۳ ۱۲۷
- ۱۲۹-۳-۲۴- متوسط درآمد سالانه‌ی یک خانوار شهری بر حسب انواع درآمد و نحوه‌ی تصرف مسکن خانوار: ۱۳۸۳ ۱۲۹
- ۱۳۰-۳-۲۵- درصد خانوارهای نمونه‌ی شهری بر حسب وسعت خانوار در هر یک از دهک‌های درآمد سالانه: ۱۳۸۳ ۱۳۰
- ۱۳۰-۳-۲۶- درصد خانوارهای نمونه‌ی شهری بر حسب تعداد افراد باسواد خانوار در هر یک از دهک‌های درآمد سالانه: ۱۳۸۳ ۱۳۰
- ۱۳۱-۳-۲۷- درصد خانوارهای نمونه‌ی شهری بر حسب سطح سواد سرپرست خانوار در هر یک از دهک‌های درآمد سالانه: ۱۳۸۳ ۱۳۱
- ۱۳۱-۳-۲۸- درصد خانوارهای نمونه‌ی شهری بر حسب تعداد افراد در حال تحصیل خانوار در هر یک از دهک‌های درآمد سالانه: ۱۳۸۳ ۱۳۱

فصل چهارم: هزینه و درآمد خانوارهای شهری استان‌های مختلف کشور

- ۱۳۴-۴-۱- تعداد خانوارهای نمونه‌ی شهری بر حسب گروه‌های هزینه‌ی سالانه و استان: ۱۳۸۳ ۱۳۴
- ۱۳۶-۴-۲- تعداد خانوارهای نمونه‌ی شهری بر حسب گروه‌های درآمد سالانه و استان: ۱۳۸۳ ۱۳۶
- ۱۳۸-۴-۳- درصد خانوارهای نمونه‌ی شهری استفاده‌کننده از تسهیلات و لوازم عمده‌ی زندگی بر حسب استان: ۱۳۸۳ ۱۳۸
- ۱۴۰-۴-۴- درصد خانوارهای نمونه‌ی شهری استفاده‌کننده از تسهیلات عمده‌ی مسکن بر حسب استان: ۱۳۸۳ ۱۴۰
- ۱۴۱-۴-۵- متوسط هزینه‌های خوراکی و غیر خوراکی سالانه‌ی یک خانوار شهری بر حسب گروه‌های هزینه‌ی سالانه و استان: ۱۳۸۳ ۱۴۱
- ۱۴۳-۴-۶- متوسط هزینه‌های غیر خوراکی سالانه‌ی یک خانوار شهری بر حسب گروه‌های هزینه‌ی سالانه و استان: ۱۳۸۳ ۱۴۳
- ۱۴۵-۴-۷- متوسط هزینه‌های خوراکی و دخانی سالانه‌ی یک خانوار شهری بر حسب گروه‌های هزینه‌ی سالانه و استان: ۱۳۸۳ ۱۴۵
- ۱۴۷-۴-۸- متوسط انواع هزینه‌های غیر خوراکی سالانه‌ی یک خانوار شهری بر حسب استان: ۱۳۸۳ ۱۴۷
- ۱۵۳-۴-۹- متوسط انواع هزینه‌های خوراکی و دخانی سالانه‌ی یک خانوار شهری بر حسب استان: ۱۳۸۳ ۱۵۳
- ۱۵۹-۴-۱۰- متوسط انواع درآمد سالانه‌ی یک خانوار شهری بر حسب انواع درآمد و استان: ۱۳۸۳ ۱۵۹

فصل پنجم: هزینه‌های خوراکی و غیر خوراکی خانوارهای شهری بر اساس طبقه‌بندی COICOP در سطح کل کشور و استان‌ها

- ۱۶۴-۵-۱- متوسط انواع هزینه‌های خوراکی و غیر خوراکی سالانه‌ی یک خانوار شهری در هر یک از گروه‌های هزینه‌ی سالانه: ۱۳۸۳ بر اساس طبقه‌بندی COICOP ۱۶۴
- ۱۶۸-۵-۲- متوسط انواع هزینه‌های خوراکی و غیر خوراکی سالانه‌ی یک خانوار شهری در هر یک از دهک‌های هزینه‌ی سالانه: ۱۳۸۳ بر اساس طبقه‌بندی COICOP ۱۶۸
- ۱۷۲-۵-۳- متوسط انواع هزینه‌های خوراکی و غیر خوراکی سالانه‌ی یک خانوار شهری بر حسب وسعت خانوار: ۱۳۸۳ بر اساس طبقه‌بندی COICOP ۱۷۲
- ۱۷۶-۵-۴- متوسط انواع هزینه‌های خوراکی و غیر خوراکی سالانه‌ی یک خانوار شهری در هر یک از گروه‌های درآمد سالانه: ۱۳۸۳ بر اساس طبقه‌بندی COICOP ۱۷۶
- ۱۸۰-۵-۵- متوسط انواع هزینه‌های خوراکی و غیر خوراکی سالانه‌ی یک خانوار شهری در هر یک از دهک‌های درآمد سالانه: ۱۳۸۳ بر اساس طبقه‌بندی COICOP ۱۸۰
- ۱۸۰-۵-۶- متوسط انواع هزینه‌های ناخالص خوراکی و غیر خوراکی سالانه‌ی یک خانوار شهری در هر یک از گروه‌های هزینه‌ی سالانه: ۱۳۸۳ ۱۸۰

- ۱۸۴.....COICOP بر اساس طبقه‌بندی
- ۵-۷- متوسط انواع هزینه‌های ناخالص خوراکی و غیر خوراکی سالانه‌ی یک خانوار شهری در هر یک از دهک‌های هزینه‌ی سالانه: ۱۳۸۳
- ۱۸۸.....COICOP بر اساس طبقه‌بندی
- ۵-۸- متوسط انواع هزینه‌های خوراکی و غیر خوراکی سالانه‌ی یک خانوار شهری بر حسب استان: ۱۳۸۳ بر اساس طبقه‌بندی COICOP....۱۹۲



مشخصات کلی طرح

هدف کلی

هدف کلی از اجرای این طرح برآورد میانگین هزینه‌های خوراک، غیر خوراک و هزینه‌ی کل و نیز برآورد میانگین درآمد برای یک خانوار در سطح نقاط شهری هر یک از استان‌ها و کل کشور است.

جامعه‌ی هدف

جامعه‌ی هدف، شامل همه‌ی خانوارهای معمولی ساکن در نقاط شهری کشور بجز مناطق تخریب شده بر اثر زلزله در استان کرمان است. خانوارهای معمولی غیر ساکن و دستجمعی از شمول این طرح مستثنا است.

واحد آماری

واحد آماری، یک خانوار معمولی ساکن در نقاط شهری کشور است.

زمان آماری

زمان آماری برای پرسش‌های مختلف، بر حسب مورد هفتگی گذشته، ماه گذشته و ۱۲ ماه گذشته است.

زمان آمارگیری

زمان آمارگیری از اول اردیبهشت ماه سال ۱۳۸۳ تا پایان فروردین ماه سال ۱۳۸۴ است.

روش جمع‌آوری داده‌ها

داده‌ها از طریق مصاحبه با واحد آماری و تکمیل پرسشنامه جمع‌آوری می‌شود.

روش نمونه‌گیری

در این طرح، از روش نمونه‌گیری دو مرحله‌ای استفاده می‌شود که در آن واحد نمونه‌گیری مرحله‌ی اول، بلوک و واحد نمونه‌گیری مرحله‌ی دوم، خانوار است.

چارچوب نمونه‌گیری

چارچوب نمونه‌گیری مرحله‌ی اول، فهرست بلوک‌ها در نقاط شهری کشور است که از اطلاعات فایل فرم فهرست‌برداری سرشماری عمومی کارگاهی ۱۳۸۱ به‌دست آمده است. این فهرست علاوه بر اطلاعات جغرافیایی، تعداد خانوار و جمعیت بلوک‌ها را نیز شامل می‌شود.

چارچوب نمونه‌گیری مرحله‌ی دوم، فهرست همه‌ی خانوارهای ساکن در بلوک‌های نمونه است که از طریق انجام فهرست‌برداری همزمان با آمارگیری حاصل می‌شود.

روش تعیین اندازه‌ی نمونه

به منظور تعیین تعداد خانوارهای نمونه‌ی لازم برای برآورد میانگین هر صفت، در مناطق شهری هر استان، از رابطه‌ی زیر استفاده می‌شود:

$$n_{ch} = \left(\frac{z_{1-\alpha} \cdot 1.025 S_{ch}}{\beta_{ch} \bar{X}_{ch}} \right)^2$$

که در آن:

C: اندیس صفت مورد نظر در محاسبه‌ی اندازه‌ی نمونه

h: اندیس استان

$Z_{1-\alpha}$: چندک ۰/۹۷۵ ام توزیع نرمال استاندارد

S_{ch} : برآورد انحراف معیار صفت C ام، در مناطق شهری استان h ام، (بر اساس آخرین نتایج استخراج شده‌ی طرح)

β_{ch} : خطای نسبی برای برآورد میانگین صفت C ام در مناطق شهری استان h ام

\bar{X}_{ch} : برآورد میانگین صفت C ام، در مناطق شهری استان h ام (بر اساس آخرین نتایج استخراج شده‌ی طرح)

پس از محاسبه‌ی اندازه‌ی نمونه‌ی لازم برای برآورد میانگین هر صفت (n_{ch})، با توجه به خطای نسبی پذیرفته شده برای برآورد میانگین هزینه‌های خوراک، غیر خوراک و کل و همچنین ملاحظات اجرایی، تعداد بلوک‌های نمونه در هر استان (n_h) تعیین می‌شود.

روش انتخاب بلوک‌ها و خانوارهای نمونه

انتخاب واحدهای نمونه در دو مرحله انجام می‌گیرد. در مرحله‌ی اول، بلوک‌های نمونه و در مرحله‌ی دوم، خانوارهای نمونه در داخل بلوک‌های نمونه انتخاب می‌شوند. بدین منظور، ابتدا بلوک‌های نمونه به روش سیستماتیک با احتمال انتخاب متناسب با تعداد خانوارهای بلوک انتخاب و سپس در داخل هر بلوک نمونه، پنج خانوار به روش سیستماتیک دایره‌ای انتخاب می‌شود.

برآوردها

در این طرح، میانگین صفات هزینه و درآمد خانوار، پس از اعمال ضرایب تعمیم با استفاده از فرمول‌های مناسب، برآورد و درصد خطای نسبی برآوردها محاسبه می‌شود.^۱

^۱ جزئیات بیشتر در طرح فنی آمارگیری از هزینه و درآمد خانوار شهری ارائه شده است.

۱- تعداد بلوک‌های نمونه و تعداد خانوارهای نمونه به تفکیک استان‌های کشور در سال: ۱۳۸۳

| تعداد خانوار نمونه | تعداد بلوک نمونه | استان |
|-----------------------|---------------------|---------------------|
| ۱۱۶۲۵ | ۲۳۲۵ | کل کشور |
| ۳۷۰ | ۷۴ | آذربایجان شرقی |
| ۳۷۰ | ۷۴ | آذربایجان غربی |
| ۳۰۵ | ۶۱ | اردبیل |
| ۵۲۰ | ۱۰۴ | اصفهان |
| ۲۶۰ | ۷۲ | ایلام |
| ۴۰۰ | ۸۰ | بوشهر |
| ۱۷۰۰ | ۳۴۰ | تهران |
| ۳۱۵ | ۶۳ | چهارمحال و بختیاری |
| ۵۰۰ | ۱۰۰ | خراسان |
| ۲۶۰ | ۵۲ | خوزستان |
| ۲۶۵ | ۷۳ | زنجان |
| ۲۷۰ | ۵۴ | سمنان |
| ۴۵۰ | ۹۰ | سیستان و بلوچستان |
| ۳۱۰ | ۶۲ | فارس |
| ۳۷۰ | ۷۴ | قزوین |
| ۳۲۵ | ۶۵ | قم |
| ۳۷۰ | ۷۴ | کردستان |
| ۳۷۰ | ۷۴ | کرمان |
| ۳۹۰ | ۷۸ | کرمانشاه |
| ۳۶۵ | ۷۳ | کهگیلویه و بویراحمد |
| ۵۳۰ | ۱۰۶ | گلستان |
| ۳۹۰ | ۷۸ | گیلان |
| ۳۰۰ | ۶۰ | لرستان |
| ۳۳۰ | ۶۶ | مازندران |
| ۳۰۰ | ۶۰ | مرکزی |
| ۳۲۰ | ۶۴ | هرمزگان |
| ۳۷۰ | ۷۴ | همدان |
| ۴۰۰ | ۸۰ | یزد |

۲- برآورد میانگین و درصد خطای نسبی میانگین (k) به تفکیک انواع هزینه‌های خالص خانوار شهری: ۱۳۸۳

| برآورد درصد خطای نسبی میانگین (^۱) (k) | برآورد میانگین \bar{X} (ریال) | انواع هزینه |
|--|---------------------------------------|--|
| ۲/۷۸ | ۵۱۴۷۱۹۲۱ | هزینه‌ی کل |
| ۱/۷۳ | ۱۳۱۹۷۵۶۴ | خوراکی و دخانی |
| ۳/۶۶ | ۲۲۶۲۳۸۶ | آرد، رشته، نان، غلات و فراورده‌های آن |
| ۲/۳۴ | ۳۳۴۵۲۱۲ | گوشت |
| ۲/۶۷ | ۱۴۴۱۳۶۸ | شیر و فراورده‌های آن و تخم پرندگان |
| ۲/۳۰ | ۴۸۳۳۹۷ | روغن‌ها و چربی‌ها |
| ۲/۰۱ | ۲۳۰۲۲۰۵ | میوه‌ها و سبزی‌ها |
| ۴/۲۵ | ۶۳۷۷۹۰ | خشکبار، آجیل و حبوب |
| ۲/۲۳ | ۱۰۱۵۷۱۹ | قند، شکر، شیرینی‌ها، چای، قهوه و کاکائو |
| ۳/۳۷ | ۴۲۱۸۰۷ | ادویه‌ها، چاشنی‌ها و سایر ترکیب‌های خوراکی |
| ۴/۲۷ | ۱۲۸۷۶۷۸ | نوشابه‌ها، غذاهای آماده و دخانیات |
| ۳/۳۹ | ۳۸۲۸۱۳۵۷ | غیر خوراکی |
| ۴/۵۱ | ۳۱۳۶۷۷۵ | پوشاک و کفش |
| ۴/۶۱ | ۲۴۶۱۶۲۶ | پوشاک و تعمیرات آن |
| ۵/۲۰ | ۶۷۵۱۴۸ | انواع کفش و تعمیرات آن |
| ۳/۸۰ | ۱۴۹۸۹۰۵۸ | مسکن |
| ۴/۱۸ | ۱۳۳۰۴۰۵۸ | اجاره‌بها و سایر هزینه‌های منزل مسکونی |
| ۲/۵۹ | ۱۶۸۵۰۰۰ | آب، سوخت و روشنایی |
| ۴/۵۰ | ۲۸۹۰۴۱۹ | لوازم، اثاث و خدمات خانوار |
| ۸/۱۴ | ۶۸۷۰۶۸ | میلمان، اثاث، فرش و کفپوش و نظایر آن و تعمیرات آن‌ها |
| ۱۳/۸۹ | ۳۶۹۷۹۹ | لوازم و اثاث منزل |
| ۶/۹۸ | ۵۹۷۱۸۵ | وسایل حرارتی و پخت و پز، یخچال و سایر وسایل عمده |
| ۷/۸۶ | ۵۰۱۶۸۱ | ظروف، لوازم آشپزخانه و سایر وسایل منزل و تعمیرات آن‌ها |
| ۲/۰۶ | ۶۹۰۷۰۴ | کالاها و لوازم مصرفی بی‌دوام و کم‌دوام منزل |
| ۲۳/۶۰ | ۴۳۹۸۲ | هزینه‌ی خدمات خانگی |
| ۸/۸۵ | ۳۷۷۷۸۵۹ | بهداشت و درمان |
| ۱۱/۵۶ | ۲۷۷۱۴۳۴ | هزینه‌های بهداشتی و درمانی |
| ۸/۷۵ | ۱۰۰۶۴۲۵ | هزینه‌های بیمه‌های اجتماعی و درمانی |
| ۷/۲۴ | ۷۱۲۹۰۰۴ | حمل و نقل و ارتباطات |
| ۸/۸۷ | ۵۴۴۷۵۲۶ | حمل و نقل |
| ۵/۱۷ | ۱۶۸۱۴۷۷ | ارتباطات |
| ۵/۵۱ | ۱۹۱۹۵۳۳ | تفریحات، سرگرمی‌ها، تحصیل و آموزش |
| ۶/۱۹ | ۶۷۶۳۵۲ | تفریحات و سرگرمی‌ها |
| ۶/۸۰ | ۱۲۴۳۱۸۱ | تحصیل و آموزش |
| ۴/۳۶ | ۴۴۳۸۷۰۹ | کالاها و خدمات متفرقه‌ی خانوار |
| ۳/۷۹ | ۶۱۴۳۳۵ | خدمات شخصی و وسایل آرایشی |
| ۱۳/۵۵ | ۳۶۶۶۸۵ | لوازم شخصی و زینتی |
| ۱۴/۴۰ | ۵۱۳۵۲۶ | هزینه‌های هتل، مسافرخانه و مسافرت‌های دستجمعی |
| ۲۱/۰۳ | ۱۱۲۸۷۳ | خدمات مالی و حقوقی |
| ۱۴/۰۴ | ۱۶۷۸۸۰ | هزینه‌های مذهبی |
| ۴/۷۶ | ۲۶۶۳۴۱۰ | هزینه‌های متفرقه |

(۱) برای به دست آوردن دامنه‌ی تغییرات صفت، کافی است $\frac{kx}{\bar{X}}$ را محاسبه کرده، با کاهش و افزایش عدد حاصله به میانگین برآورد شده (\bar{X})، به ترتیب کرانه‌های پایینی و بالایی، دامنه‌ی تغییرات صفت به دست می‌آید.

تعاریف و مفاهیم

نقاط شهری

نقاط شهری در این طرح، تمامی نقاطی تعریف می‌شود که در زمان سرشماری عمومی کارگاهی سال ۱۳۸۱، دارای شهرداری بوده‌اند.

خانوار (معمولی ساکن)

خانوار از چند نفر تشکیل می‌شود که با هم در یک اقامتگاه ثابت زندگی می‌کنند و با یکدیگر هم‌خرج هستند و به طور معمول با هم غذا می‌خورند. فردی که به تنهایی زندگی می‌کند نیز، خانوار تلقی می‌شود.

سرپرست خانوار

سرپرست خانوار یکی از اعضای خانوار است که در خانوار به این عنوان شناخته می‌شود.

باسواد

هر عضو ۶ ساله و بیش‌تر خانوار که متن ساده‌ای را به فارسی و یا هر زبان دیگر، بتواند بخواند و بنویسد، خواه مدرک رسمی تحصیلی داشته و یا نداشته باشد، با سواد تلقی می‌شود.

در حال تحصیلی

هر عضو ۶ ساله و بیش‌تر خانوار که طبق برنامه‌های رسمی آموزشی کشور به تحصیل مشغول باشد، در حال تحصیل تلقی می‌شود.

محصل

افراد ۱۰ ساله و بیش‌تری که شاغل، بیکار جویای کار و دارای درآمد بدون کار نبوده و در ۷ روز قبل از روز آمارگیری مشغول به تحصیل بوده‌اند، محصل تلقی می‌شوند.

کار

کار، هر فعالیت فکری یا بدنی است که به منظور کسب درآمد (نقدی و غیر نقدی) انجام شود و هدف آن تولید کالا یا ارائه‌ی خدمت باشد. بنا بر این فعالیت‌هایی نظیر ورزش (مگر به صورت حرفه‌ای)، خانه‌داری، تحصیل و ... کار به حساب نمی‌آید، زیرا این فعالیت‌ها به منظور کسب درآمد انجام نمی‌گیرد.

وضع شغلی

انواع وضع شغلی به قرار زیر طبقه‌بندی می‌شود:

- ۱- **کارفرما:** کسی است که برای انجام فعالیت‌های شغلی خود حداقل یک نفر مزد و حقوق‌بگیر در استخدام داشته باشد.
- ۲- **کارکن مستقل:** کسی است که طی هفت روز قبل از مراجعه‌ی مأمور آمارگیر، فرد مزد و حقوق‌بگیری در استخدام نداشته باشد و خود نیز مزد و حقوق نگیرد.
- ۳- **مزد و حقوق‌بگیر بخش عمومی:** کسی است که در بخش عمومی فعالیت دارد و در مقابل کاری که انجام می‌دهد مزد و حقوق (نقدی و غیر نقدی) دریافت می‌کند.
- ۴- **مزد و حقوق‌بگیر بخش تعاونی:** کسی است که در بخش تعاونی فعالیت دارد و در مقابل کاری که انجام می‌دهد مزد و حقوق

(نقدی و غیر نقدی) دریافت می‌کند.

۵- **مزد و حقوق‌بگیر بخش خصوصی:** کسی است که با دریافت مزد و حقوق (نقدی و غیر نقدی) برای افراد یا مؤسسه‌های خصوصی کار می‌کند.

۶- **کارکن فامیلی بدون مزد:** کارکن فامیلی بدون مزد کسی است که برای یکی از اعضای خانوار خود که با وی نسبت خویشاوندی نیز دارد، کار می‌کند و از این بابت، مزد و حقوقی دریافت نمی‌کند.

نحوه‌ی تصرف محل سکونت خانوار

انواع نحوه‌ی تصرف به صورت‌های زیر است:

- ۱- **ملکی عرصه و اعیان:** نحوه‌ی تصرف محل سکونتی است که خانوار مالک زمین و بنای آن است.
- ۲- **ملکی اعیان:** نحوه‌ی تصرف محل سکونتی است که خانوار فقط مالک بنای آن است.
- ۳- **اجاری:** نحوه‌ی تصرف محل سکونتی است که اجاره شده باشد.
- ۴- **رهنی:** نحوه‌ی تصرف محل سکونتی است که خانوار برای تصرف موقت آن پولی به صورت قرص‌الحسنه نزد مالک به ودیعه نهاده باشد.
- ۵- **در برابر خدمت:** نحوه‌ی تصرف محل سکونتی است، که در مقابل انجام کار یک یا چند نفر از اعضای خانوار، در اختیار خانوار گذاشته شده باشد.
- ۶- **مجانی:** نحوه‌ی تصرف محل سکونتی است که خانوار در برابر استفاده از آن، وجهی نمی‌پردازد و کاری نیز انجام نمی‌دهد.
- ۷- **سایر:** نحوه‌ی تصرف محل سکونتی است که خانوار به نحوی غیر از حالت‌های پنجگانه‌ی بالا، در اختیار داشته باشد.

اتاق

در واحد مسکونی معمولی، منظور از اتاق، فضای محصور و سقف‌داری است که حداقل چهارمتر مربع مساحت و دو متر ارتفاع دارد. استثنائاً چادر، کپر، زاغه و نظایر آن که به‌عنوان اتاق مورد استفاده‌ی خانوار قرار می‌گیرد، حتی اگر چهار متر مربع مساحت هم نداشته باشد، اتاق محسوب می‌شود.

درآمد

درآمد، تمامی وجوه و ارزش کالاهایی است که در برابر کار انجام شده یا سرمایه به کار افتاده و یا از طریق منابع دیگر (حقوق بازنشستگی، درآمدهای انتقالی و نظایر آن) در زمان آماری مورد نظر به خانوار تعلق گرفته باشد. در این طرح انواع درآمد خالص به شرح زیر است:

درآمد خالص از مزد و حقوق‌بگیری عمومی

درآمد تمامی اعضای شاغل مزد و حقوق‌بگیر خانوار در بخش عمومی شامل دریافتی‌های مستمر و غیر مستمر پولی و غیر پولی پس از کسر مالیات و بازنشستگی می‌باشد.

درآمد خالص از مزد و حقوق‌بگیری تعاونی

درآمد تمامی اعضای شاغل مزد و حقوق‌بگیر خانوار در بخش تعاونی شامل دریافتی‌های پولی و غیر پولی پس از کسر مالیات و بازنشستگی می‌باشد.

درآمد خالص از مزد و حقوق‌بگیری خصوصی

درآمد تمامی اعضای شاغل مزد و حقوق‌بگیر خانوار در بخش خصوصی که شامل مزد و حقوق و مزایای مستمر و غیر مستمر پولی و غیر پولی پس از کسر مالیات و بازنشستگی می‌باشد.

درآمد خالص از مشاغل آزاد کشاورزی

درآمد افرادی از خانوار که در بخش کشاورزی به صورت کارفرما و یا کارکن مستقل کار می‌کنند، پس از کسر هزینه‌های شغلی، درآمد خالص از مشاغل آزاد کشاورزی تلقی می‌شود.

درآمد خالص از مشاغل آزاد غیر کشاورزی

درآمد افرادی از خانوار که به صورت کارفرما یا کارکن مستقل، در مشاغل آزاد غیر کشاورزی به کار اشتغال دارند، پس از کسر هزینه‌های شغلی، به عنوان درآمد خالص از مشاغل غیر کشاورزی منظور می‌شود.

درآمدهای متفرقه

تمامی وجوه و ارزش کالاهایی که خانوار از طریق غیر از اشتغال اعضای خود دریافت کرده است، مانند اجاره‌ی اموال منقول و غیر منقول، حقوق بازنشستگی و نظایر آن، درآمدهای متفرقه محسوب می‌شود.

هزینه

ارزش پولی کالا یا خدمت تهیه شده توسط خانوار به منظور مصرف اعضا یا هدیه به دیگران، هزینه نامیده می‌شود. کالا یا خدمت تهیه شده می‌تواند از طریق خرید، تولید خانگی، در برابر خدمت، از محل کسب و مجانی (از سازمان‌ها) در اختیار خانوار قرار گیرد که به صورت پولی برآورد شده و جزو هزینه منظور می‌شود.

هزینه‌ی ناخالص

هزینه‌ی ناخالص عبارت از ارزش تهیه کالای مورد نظر بدون کسر فروش دست دوم از همان کالا است.

هزینه‌ی خالص

هرگاه ارزش کالای دست دوم فروش رفته از ارزش کالای مشابه خریداری شده، در دوره‌ی آماری کسر شود، باقی‌مانده، هزینه‌ی خالص خانوار در قلم مربوطه خواهد بود. آن دسته از جداول این نشریه که در عنوان آن‌ها واژه‌ی «ناخالص» به کار رفته است، ارقام «هزینه‌ی ناخالص» و بقیه‌ی جداول، ارقام مربوط به «هزینه‌ی خالص» را ارائه می‌کنند.

یافته‌های مهم آمارگیری از طرح هزینه و درآمد خانوارهای شهری سال ۱۳۸۳

آمارگیری از هزینه و درآمد خانوارهای شهری کشور، در سال ۱۳۸۳ با مراجعه به ۱۱۶۱۹ خانوار نمونه، با جمعیتی برابر ۴۹۸۴۶ نفر، طی ۱۲ ماه انجام گرفته است.

خصوصیات اجتماعی و اقتصادی خانوار

بر اساس نتایج این طرح در سال ۱۳۸۳:

متوسط تعداد افراد خانوار شهری ۴/۲۹ نفر بوده است و توزیع خانوارهای نمونه بر حسب تعداد افراد خانوار، نشان می‌دهد که خانوارهای ۴ نفری با ۲۴/۰ درصد، بیش‌ترین و خانوارهای ۹ نفری با ۱/۳ درصد، کمترین تعداد خانوارهای نمونه را به خود اختصاص داده‌اند. خانوارهای نمونه بدون فرد باسواد ۵/۲ درصد بوده است و خانوارهای دارای ۵ نفر باسواد و بیش‌تر، با ۲۶/۰ درصد، بیش‌ترین سهم را در کل خانوارهای نمونه داشته‌اند.

متوسط تعداد افراد شاغل در خانوارهای نمونه ۱/۲ نفر، و متوسط تعداد افراد دارای درآمد ۱/۵ نفر بوده است. خانوارهای دارای یک نفر شاغل با سهم ۶۰/۵ درصد از کل خانوارهای نمونه، بیش‌ترین و خانوارهای دارای ۵ نفر شاغل و بیش‌تر با ۰/۴ درصد، کمترین تعداد خانوارهای نمونه را به خود اختصاص داده‌اند. خانوارهای بدون فرد شاغل ۱۵/۰ درصد خانوارهای نمونه را تشکیل داده است.

توزیع خانوارها بر حسب وضع فعالیت سرپرست آن‌ها نشان می‌دهد که ۷۷/۴ درصد از سرپرستان خانوارهای نمونه شاغل، ۱۷/۸ درصد دارای درآمد بدون کار، ۱/۸ درصد بیکار جویای کار، ۱/۳ درصد خانه‌دار و ۰/۵ درصد محصل بوده‌اند. وضع فعالیت سرپرست ۱/۳ درصد خانوارهای نمونه در گروه‌های فوق قرار نداشته و تحت عنوان «سایر» طبقه‌بندی شده است.

سرپرست ۱۵/۰ درصد از خانوارهای نمونه در گروه شغلی «صنعتگران و کارکنان مشاغل مربوط»، ۱۲/۹ درصد در گروه «کارکنان خدماتی و فروشندگان فروشگاه‌ها و بازارها»، ۱۲/۲ درصد در گروه «متصدیان ماشین‌آلات، دستگاه‌ها، مونتاژکارها و رانندگان وسایل نقلیه»، ۱۱/۶ درصد در گروه «کارگران ساده»، ۷/۱ درصد در گروه «متخصصان علمی و فنی»، ۵/۱ درصد در گروه «تکنسین‌ها و دستیاران»، ۴/۸ درصد در گروه «کارکنان ماهر کشاورزی، جنگلداری، ماهیگیری و شکار»، ۴/۳ درصد در گروه «کارمندان امور اداری و دفتری»، و ۳/۲ درصد در گروه «قانونگذاران، مقامات عالی‌رتبه و مدیران» قرار داشته و ۲۲/۶ درصد غیر شاغل بوده‌اند.

بررسی فعالیت اصلی محل کار سرپرست خانوار نشان می‌دهد که ۱۵/۱ درصد از سرپرستان خانوارهای نمونه در بخش «عمده‌فروشی، خرده‌فروشی، تعمیر وسایل نقلیه‌ی موتوری و کالاهای شخصی و خانگی»، ۱۱/۹ درصد در بخش «صنعت»، ۱۱/۶ درصد در بخش «ساخت‌مان»، ۱۰/۰ درصد در بخش «حمل و نقل، ارتباطات و انبارداری»، ۷/۱ درصد در بخش «اداره‌ی امور عمومی، دفاع و تأمین اجتماعی اجباری»، ۵/۹ درصد در بخش «آموزش»، ۵/۶ درصد در بخش «کشاورزی، دامپروری، شکار و جنگلداری»، ۲۲/۶ درصد «غیر شاغل» و ۱۰/۳ درصد در سایر فعالیت‌های اقتصادی اشتغال داشته‌اند.

نتایج این طرح نشان می‌دهد، سرپرست ۲۵/۰ درصد خانوارها نمونه، «کارکن مستقل»، ۲۴/۸ درصد «مزد و حقوق‌بگیر بخش خصوصی»، ۲۰/۱ درصد «مزد و حقوق‌بگیر بخش عمومی»، ۷/۲ درصد «کارفرما»، ۰/۳ درصد «مزد و حقوق‌بگیری بخش تعاونی» و سرپرست ۲۲/۶ درصد خانوارها غیر شاغل بوده‌اند.

از نظر سطح سواد، ۱۹/۹ درصد سرپرست خانوارها «بی‌سواد»، ۲/۱ درصد «باسواد بدون مدرک»، ۷/۴ درصد دارای تحصیلات «کمتر از پنجم ابتدایی»، ۲۲/۴ درصد «پنجم ابتدایی تا کمتر از سوم راهنمایی»، ۱۴/۷ درصد «سوم راهنمایی تا کمتر از دیپلم»، ۲۳/۸ درصد «دیپلم تا کمتر از لیسانس»، ۷/۵ درصد «لیسانس تا کمتر از فوق لیسانس»، ۱/۵ درصد «فوق لیسانس و بالاتر»، ۰/۵ درصد دارای تحصیلات «علوم دینی» بوده‌اند.

امکانات و تسهیلات مورد استفاده‌ی خانوار

در این سال، ۹۸/۸ درصد از خانوارهای مورد مراجعه، در محل سکونت خود از آب لوله‌کشی، ۹۹/۹۷ درصد از برق، ۷۳/۰ درصد از گاز لوله‌کشی، ۹۲/۶ درصد از حمام گرم، ۵۵/۳ درصد از کولر، ۸۲/۳ درصد از تلفن، ۴/۱ درصد از حرارت مرکزی و ۹۳/۰ درصد از آشپزخانه، ۰/۷ درصد از برودت مرکزی و ۵/۴ درصد از اینترنت استفاده کرده‌اند.

نحوه‌ی تصرف محل سکونت ۶۹/۹ درصد از خانوارهای نمونه، «ملکی»، ۱۵/۹ درصد «اجاری»، ۶/۷ درصد «مجانی»، ۵/۱ درصد «رهنی»، ۲/۱ درصد «در برابر خدمت»، و نحوه‌ی تصرف ۰/۳ درصد خانوارهای نمونه، غیر از انواع مذکور بوده است.

بررسی خانوارها از نظر تعداد اتاق در اختیار آن‌ها نشان می‌دهد که ۳۲/۸ درصد خانوارهای نمونه دارای ۴ اتاق، ۲۹/۵ درصد دارای ۳ اتاق، ۱۴/۸ درصد دارای ۵ اتاق، ۱۳/۹ درصد دارای ۲ اتاق، ۵/۷ درصد دارای ۶ اتاق و بیش‌تر، و ۳/۳ درصد دارای یک اتاق بوده‌اند.

نتایج این بررسی نشان می‌دهد که ۲۳/۷ درصد خانوارهای نمونه از اتومبیل شخصی، ۱۹/۲ درصد از موتورسیکلت، ۲۳/۱ درصد از دوچرخه، ۶۸/۷ درصد از چرخ خیاطی، ۷۲/۰ درصد از رادیو، ۷۱/۶ درصد از ضبط صوت، ۷/۴ درصد از تلویزیون سیاه و سفید، ۹۱/۶ درصد از تلویزیون رنگی، ۴۱/۲ درصد از فریزر، ۹۸/۲ درصد از یخچال، ۹۷/۵ درصد از اجاق گاز، ۷۱/۱ درصد از جاروبرقی، ۵۶/۸ درصد از ماشین لباسشویی، ۵۹/۷ درصد از ویدئو، ۱۵/۵ درصد از رایانه و ۱۷/۳ درصد از تلفن همراه استفاده کرده‌اند.

هزینه‌های خانوار

بر اساس نتایج این طرح در سال ۱۳۸۳، متوسط هزینه‌ی سالانه‌ی خانوار شهری برابر ۵۱۴۷۸۹۲۱ ریال بوده که از این مقدار ۲۵/۶ درصد مربوط به هزینه‌های خوراکی و دخانی و ۷۴/۴ درصد مربوط به هزینه‌های غیر خوراکی است.

متوسط هزینه‌ی سالانه‌ی خانوار شهری در مقایسه با رقم مشابه در سال ۱۳۸۲، ۲۵/۶ درصد افزایش یافته است. هزینه‌های خوراکی و دخانی خانوار نسبت به سال ۱۳۸۲ معادل ۲۴/۰ درصد و هزینه‌های غیر خوراکی معادل ۲۶/۱ درصد افزایش یافته است.

الف - متوسط هزینه‌های سالانه‌ی یک خانوار شهری: ۱۳۸۲ و ۱۳۸۳ (ریال)

| درصد تغییر هزینه‌ی سال نسبت ۱۳۸۳ به سال ۱۳۸۲ | ۱۳۸۳ | | | ۱۳۸۲ | | | نوع هزینه |
|---|----------------------------------|-------|----------|----------------------------------|-------|----------|----------------|
| | درصد خطای نسبی میانگین (k) | درصد | مبلغ | درصد خطای نسبی میانگین (k) | درصد | مبلغ | |
| ۲۵/۶ | ۲/۷۸ | ۱۰۰/۰ | ۵۱۴۷۸۹۲۱ | ۲/۶۲ | ۱۰۰/۰ | ۴۰۹۸۹۲۸۳ | کل هزینه |
| ۲۴/۰ | ۱/۷۳ | ۲۵/۶ | ۱۳۱۹۷۵۶۴ | ۱/۹۰ | ۲۶/۰ | ۱۰۶۴۲۴۴۱ | خوراکی و دخانی |
| ۲۶/۱ | ۳/۳۹ | ۷۴/۴ | ۳۸۲۸۱۳۵۷ | ۳/۱۳ | ۷۴/۰ | ۳۰۳۴۶۸۴۲ | غیر خوراکی |

توزیع خانوارهای نمونه بر حسب گروه‌های هزینه‌ی سالانه، در سال مورد بررسی نشان می‌دهد که ۱۱/۱ درصد از خانوارهای نمونه، ۱۶۵۰۰۰۰۰ ریال و کمتر، ۱۳/۳ درصد بین ۱۶۵۰۰۰۰۱ تا ۲۴۰۰۰۰۰۰ ریال و ۷۵/۶ درصد، ۲۴۰۰۰۰۰۰۱ ریال و بیش‌تر، هزینه‌ی سالانه داشته‌اند.

ب - توزیع خانوارهای نمونه‌ی شهری برحسب گروه‌های هزینه‌ی سالانه: ۱۳۸۳

| سال | | جمع | | ۱۶۵۰۰۰۰۰ ریال و کمتر | | ۱۶۵۰۰۰۰۰ ریال تا ۲۴۰۰۰۰۰۰ ریال | | ۲۴۰۰۰۰۰۰ ریال و بیش‌تر | |
|-------|-------|-------|------|----------------------|------|--------------------------------|------|------------------------|------|
| تعداد | درصد | تعداد | درصد | تعداد | درصد | تعداد | درصد | تعداد | درصد |
| ۱۳۸۲ | ۱۰۹۵۹ | ۱۰۰/۰ | ۱۷۳۸ | ۱۵/۹ | ۱۹۱۹ | ۱۷/۵ | ۷۳۰۲ | ۶۶/۶ | ۶۶/۶ |
| ۱۳۸۳ | ۱۱۶۱۹ | ۱۰۰/۰ | ۱۲۹۰ | ۱۱/۱ | ۱۵۴۰ | ۱۳/۳ | ۸۷۸۹ | ۷۵/۶ | ۷۵/۶ |

بررسی ترکیب هزینه‌های خوراکی و غیر خوراکی یک خانوار در تمام گروه‌های هزینه نشان می‌دهد، که غیر از گروه «۱۲۰۰۰۰۰۰ ریال و کمتر» در سایر گروه‌ها، سهم هزینه‌های غیر خوراکی خانوار بیش از سهم هزینه‌های خوراکی بوده است.

پ - متوسط هزینه‌های خوراکی و غیر خوراکی سالانه‌ی یک خانوار شهری در هر یک از گروه‌های هزینه‌ی سالانه: ۱۳۸۳ (ریال)

| گروه‌های هزینه‌ی سالانه | | هزینه‌های خوراکی و دخانی | | هزینه‌های غیر خوراکی | | کل |
|---|-------|--------------------------|-------|----------------------|-------|----------|
| تعداد | درصد | تعداد | درصد | تعداد | درصد | |
| متوسط کل | | ۵۱۴۷۱۹۲۱ | ۲۵/۶ | ۳۸۲۸۱۳۵۷ | ۷۴/۴ | ۱۳۱۹۷۵۶۴ |
| درصد خطای نسبی میانگین (k) ^(۱) | | ۲/۷۸ | | ۱/۷۳ | | ۳/۳۹ |
| | | ۶۲۲۴۵۳۳ | | ۱۶۷۳۶۲۹ | | ۲۶/۵ |
| | | ۱۴۴۲۶۷۲۷ | | ۹۱۶۵۳۱۰ | | ۶۳/۵ |
| | | ۱۸۰۱۴۱۹۰ | | ۱۱۵۹۶۰۶۳ | | ۶۴/۴ |
| | | ۲۱۷۷۳۳۶۱ | | ۱۴۱۴۱۲۲۲ | | ۶۴/۹ |
| | | ۲۶۹۱۱۵۵۷ | | ۱۷۷۹۱۷۰۷ | | ۶۶/۱ |
| | | ۳۷۰۸۷۶۰۵ | | ۲۵۴۳۰۹۵۲ | | ۶۸/۶ |
| | | ۵۲۰۳۹۶۹۶ | | ۳۷۰۷۲۰۷۵ | | ۷۱/۲ |
| | | ۶۶۸۰۶۶۱۳ | | ۴۹۱۸۱۵۶۷ | | ۷۳/۶ |
| | | ۸۱۵۱۵۰۴۶ | | ۶۱۸۷۳۱۲۹ | | ۷۵/۹ |
| | | ۱۳۹۱۳۹۷۴۶ | | ۱۱۴۹۲۷۶۵۶ | | ۸۲/۶ |

(۱) درصد خطای نسبی میانگین (k) فقط برای سطر اول (متوسط کل) محاسبه شده است.

در سال ۱۳۸۳ متوسط هزینه‌ی خوراکی و دخانی یک خانوار شهری، برابر ۱۳۱۹۷۵۶۴ ریال بوده است که در مقایسه با سال ۱۳۸۲ به میزان ۲۴/۰ درصد افزایش نشان می‌دهد.

بر اساس نتایج این بررسی، در بین هزینه‌های خوراکی و دخانی بیش‌ترین سهم، ۲۵/۳ درصد، مربوط به هزینه‌ی «گوشت» بوده، و هزینه‌های مربوط به «میوه‌ها و سبزی‌ها» با ۱۷/۴ درصد، «آرد، رشته، نان، غلات و فراورده‌های آن» با ۱۷/۱ درصد، «شیر و فراورده‌های آن و تخم پرندگان» با ۱۰/۹ درصد و «نوشابه‌ها، غذاهای آماده و دخانیات»، با ۹/۸ درصد در مراتب بعدی اهمیت قرار داشته است.

در سال ۱۳۸۳ هزینه‌های مربوط به «نوشابه‌ها، غذاهای آماده و دخانیات» ۴۳/۷ درصد، «ادویه‌ها، چاشنی‌ها و سایر ترکیب‌های خوراکی» ۳۳/۱ درصد، «شیر و فراورده‌های آن و تخم پرندگان» ۳۰/۶ درصد، «میوه‌ها و سبزی‌ها» ۲۷/۲ درصد، «خشکبار، آجیل و حبوب» ۲۶/۶ درصد، «گوشت» ۲۳/۳ درصد، «قند، شکر، شیرینی‌ها، چای، قهوه و کاکائو» ۱۹/۲ درصد، «آرد، رشته، نان، غلات و فراورده‌های آن» ۱۲/۸ درصد و «روغن‌ها و چربی‌ها» ۹/۶ درصد نسبت به ارقام هزینه مشابه سال قبل افزایش داشته است.

ت - متوسط هزینه‌های خوراکی و دخانی سالانه‌ی یک خانوار شهری: ۱۳۸۲ و ۱۳۸۳ (ریال)

| انواع هزینه | ۱۳۸۲ | | | ۱۳۸۳ | | | درصد تغییر هزینه‌ی سال ۱۳۸۳ نسبت به سال ۱۳۸۱ |
|--|----------|-------|-----------------------|----------|-------|-----------------------|--|
| | مبلغ | درصد | خطای نسبی میانگین (k) | مبلغ | درصد | خطای نسبی میانگین (k) | |
| جمع..... | ۱۰۶۴۲۴۴۱ | ۱۰۰/۰ | ۱/۹۰ | ۱۳۱۹۷۵۶۴ | ۱۰۰/۰ | ۱/۷۳ | ۲۴/۰ |
| آرد، رشته، نان، غلات و فراورده‌های آن .. | ۲۰۰۶۲۹۰ | ۱۸/۹ | ۳/۸۵ | ۲۲۶۲۳۸۶ | ۱۷/۱ | ۳/۶۶ | ۱۲/۸ |
| گوشت..... | ۲۷۱۳۰۶۵ | ۲۵/۵ | ۲/۶۱ | ۳۳۴۵۲۱۲ | ۲۵/۳ | ۲/۳۴ | ۲۳/۳ |
| شیر و فراورده‌های آن و تخم پرندگان | ۱۱۰۳۳۷۹ | ۱۰/۴ | ۱/۹۹ | ۱۴۴۱۳۶۸ | ۱۰/۹ | ۲/۶۷ | ۳۰/۶ |
| روغن‌ها و چربی‌ها..... | ۴۴۱۰۸۷ | ۴/۱ | ۲/۶۱ | ۴۸۳۳۹۷ | ۳/۷ | ۲/۳۰ | ۹/۶ |
| میوه‌ها و سبزی‌ها | ۱۸۱۰۰۳۰ | ۱۷/۰ | ۲/۱۵ | ۲۳۰۲۲۰۵ | ۱۷/۴ | ۲/۰۱ | ۲۷/۲ |
| خشکبار، آجیل و حبوب | ۵۰۳۸۶۶ | ۴/۷ | ۴/۶۰ | ۶۳۷۷۹۰ | ۴/۸ | ۴/۲۵ | ۲۶/۶ |
| قند، شکر، شیرینی‌ها، چای، قهوه و کاکائو | ۸۵۱۹۱۰ | ۸/۰ | ۲/۲۸ | ۱۰۱۵۷۱۹ | ۷/۷ | ۲/۲۳ | ۱۹/۲ |
| ادویه‌ها، چاشنی‌ها و سایر ترکیب‌های خوراکی | ۳۱۶۸۰۲ | ۳/۰ | ۲/۸۱ | ۴۲۱۸۰۷ | ۳/۲ | ۳/۳۷ | ۳۳/۱ |
| نوشابه‌ها، غذاهای آماده و دخانیات | ۸۹۶۰۱۲ | ۸/۴ | ۴/۹۵ | ۱۲۸۷۶۷۸ | ۹/۸ | ۴/۲۷ | ۴۳/۷ |

در سال ۱۳۸۳، متوسط هزینه‌های غیر خوراکی یک خانوار شهری برابر ۳۸۲۸۱۳۵۷ ریال بوده است، که در مقایسه با سال قبل، افزایشی برابر ۲۶/۱ درصد نشان می‌دهد. هزینه‌ی «مسکن» با سهمی معادل ۳۹/۱ درصد از کل هزینه‌های غیر خوراکی، بیش‌ترین سهم را دارا بوده است. این هزینه نسبت به سال گذشته ۱۵/۴ درصد افزایش داشته است. هزینه‌های «حمل و نقل و ارتباطات» با ۱۸/۶ درصد، «کالاها و خدمات متفرقه» با ۱۱/۶ درصد، «بهداشت و درمان» با ۹/۹ درصد و «پوشاک و کفش» با ۸/۲ درصد، در مراتب بعدی قرار دارند.

در سال ۱۳۸۳، هزینه‌های «حمل و نقل و ارتباطات» ۴۵/۸ درصد، «تفریحات، سرگرمی‌ها، تحصیل و آموزش» ۴۴/۳ درصد، «بهداشت و درمان» ۳۶/۵ درصد، «لوازم، اثاث و خدمات خانوار» ۲۶/۵ درصد، «پوشاک و کفش» ۲۴/۶ درصد، «کالاها و خدمات متفرقه» ۲۴/۲ درصد و «مسکن» ۱۵/۴ درصد، نسبت به هزینه‌های مشابه سال قبل افزایش داشته است.

ث - متوسط هزینه‌های غیر خوراکی سالانه‌ی یک خانوار شهری: ۱۳۸۲ و ۱۳۸۳ (ریال)

| درصد تغییر هزینه‌ی سال نسبت ۱۳۸۳ به سال ۱۳۸۲ | ۱۳۸۳ | | | ۱۳۸۲ | | | انواع هزینه |
|---|----------------------------------|-------|----------|----------------------------------|-------|----------|-------------------------------------|
| | درصد خطای نسبی میانگین (k) | درصد | مبلغ | درصد خطای نسبی میانگین (k) | درصد | مبلغ | |
| ۲۶/۱ | ۳/۳۹ | ۱۰۰/۰ | ۳۱۲۸۱۳۵۷ | ۳/۱۳ | ۱۰۰/۰ | ۳۰۳۴۶۸۴۲ | جمع..... |
| ۲۴/۶ | ۴/۵۱ | ۸/۲ | ۳۱۳۶۷۷۵ | ۵/۰۹ | ۸/۳ | ۲۵۱۸۴۶۰ | پوشاک و کفش..... |
| ۱۵/۴ | ۳/۸۰ | ۳۹/۱ | ۱۴۹۸۹۰۵۸ | ۳/۵۶ | ۴۲/۸ | ۱۲۹۸۴۶۰۴ | مسکن..... |
| ۲۶/۵ | ۴/۵۰ | ۷/۶ | ۲۸۹۰۴۱۹ | ۴/۹۵ | ۷/۵ | ۲۲۸۴۱۷۷ | لوازم، اثاث و خدمات خانوار |
| ۳۶/۵ | ۸/۸۵ | ۹/۹ | ۳۷۷۷۸۵۹ | ۷/۷۲ | ۹/۱ | ۲۷۶۷۷۸۹ | بهداشت و درمان |
| ۴۵/۸ | ۷/۲۴ | ۱۸/۶ | ۷۱۲۹۰۰۴ | ۶/۷۳ | ۱۶/۱ | ۴۸۸۹۲۵۵ | حمل و نقل و ارتباطات |
| ۴۴/۳ | ۵/۵۱ | ۵/۰ | ۱۹۱۹۵۳۳ | ۵/۳۴ | ۴/۴ | ۱۳۲۹۸۷۶ | تفریحات، سرگرمی‌ها، تحصیل و آموزش.. |
| ۲۴/۲ | ۴/۳۶ | ۱۱/۶ | ۴۴۳۸۷۰۹ | ۶/۲۳ | ۱۱/۸ | ۳۵۷۲۶۸۱ | کالاها و خدمات متفرقه |

درآمدهای خانوار

بر اساس نتایج به دست آمده، متوسط درآمد اظهار شده‌ی سالانه‌ی یک خانوار شهری در سال ۱۳۸۳، برابر ۴۷۲۶۷۷۸۴ ریال بوده که نسبت به سال قبل، ۲۰/۶ درصد افزایش داشته است. بررسی منابع تأمین درآمد خانوارهای شهری نشان می‌دهد که ۳۷/۲ درصد درآمد از محل «درآمدهای متفرقه»، ۳۴/۳ درصد از مشاغل «مزد و حقوق‌بگیری» و ۲۸/۵ درصد از مشاغل «آزاد کشاورزی و غیرکشاورزی» خانوار، تأمین شده است.

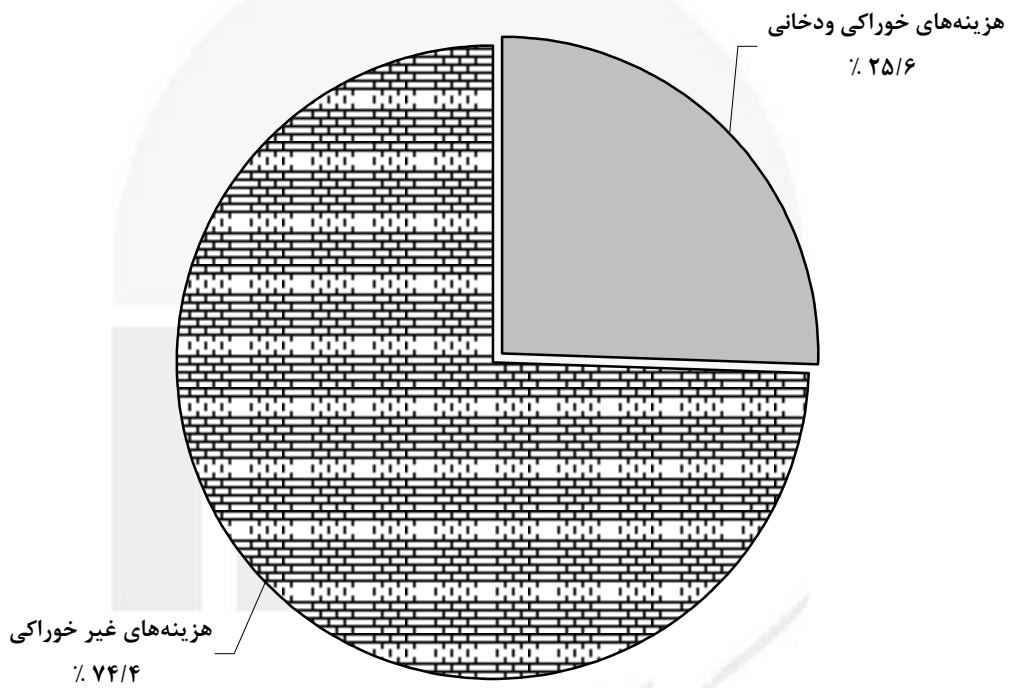
بررسی متوسط درآمد سالانه‌ی یک خانوار شهری بر حسب فعالیت اصلی محل کار سرپرست خانوار، نشان می‌دهد، خانوارهایی که سرپرست آن‌ها در امور «استخراج معادن» به کار اشتغال داشته‌اند با درآمد اظهار شده‌ی سالانه ۹۴۷۱۹۰۷۱ ریال، بیش‌ترین درآمد و خانوارهایی که سرپرست آن‌ها در «سازمان‌ها و هیئت‌های برون‌مرزی» مشغول به کار بوده‌اند، با درآمد اظهار شده‌ی سالانه ۵۶۸۲۸۷ ریال کمترین درآمد را داشته‌اند.

ج - متوسط درآمد سالانه‌ی یک خانوار شهری بر حسب انواع منابع تأمین درآمد: ۱۳۸۲ و ۱۳۸۳ (ریال)

| درصد تغییر درآمد سال ۱۳۸۳ نسبت به سال ۱۳۸۲ | ۱۳۸۳ | | | ۱۳۸۲ | | | شرح (۱) |
|--|----------------------------------|-------|----------|----------------------------------|-------|----------|--|
| | درصد خطای نسبی میانگین (k) | درصد | مبلغ | درصد خطای نسبی میانگین (k) | درصد | مبلغ | |
| ۲۰/۶ | ۳/۴۲ | ۱۰۰/۰ | ۴۷۲۶۷۷۸۴ | ۲/۸۶ | ۱۰۰/۰ | ۳۹۲۰۲۴۲۷ | جمع..... |
| ۲۱/۵ | ۳/۵۹ | ۳۴/۳ | ۱۶۲۲۱۹۸۴ | ۳/۳۲ | ۳۴/۱ | ۱۳۳۵۰۳۴۷ | درآمد از حقوق‌بگیری |
| ۲۱/۳ | ۶/۷۲ | ۱۵/۱ | ۷۱۱۸۷۲۴ | ۵/۷۶ | ۱۵/۰ | ۵۸۶۹۵۷۸ | درآمد پولی از حقوق‌بگیری عمومی..... |
| ۲۹/۳ | ۷/۹۷ | ۳/۱ | ۱۴۷۳۵۳۸ | ۸/۲۳ | ۲/۹ | ۱۱۳۹۵۰۹ | درآمد غیر پولی از حقوق‌بگیری عمومی ... |
| ۱۶/۶ | ۴۳/۵۱ | ۰/۱ | ۶۳۷۷۸ | ۴۳/۳۷ | ۰/۱ | ۵۴۷۰۸ | درآمد پولی از حقوق‌بگیری تعاونی..... |
| ۱۶۱/۱ | ۳۲/۳۸ | ۰/۱ | ۲۱۳۲۹ | ۶۲/۴۶ | ۰/۰۲ | ۸۱۶۹ | درآمد غیر پولی از حقوق‌بگیری تعاونی..... |
| ۱۸/۸ | ۴/۷۲ | ۱۴/۳ | ۶۷۸۲۰۲۵ | ۴/۷۴ | ۱۴/۶ | ۵۷۰۹۵۸۵ | درآمد پولی از حقوق‌بگیری خصوصی..... |
| ۳۴/۱ | ۹/۷۳ | ۱/۶ | ۷۶۲۵۹۱ | ۸/۵۱ | ۱/۵ | ۵۶۸۷۹۸ | درآمد غیر پولی از حقوق‌بگیری خصوصی |
| ۲۴/۱ | ۸/۹۵ | ۲۸/۵ | ۱۳۴۷۹۳۲۹ | ۵/۸۱ | ۲۷/۷ | ۱۰۸۵۷۴۸۴ | درآمد از مشاغل آزاد |
| ۸/۰ | ۱۸/۷۳ | ۲/۹ | ۱۳۶۶۲۲۱ | ۲۰/۵۲ | ۳/۲ | ۱۲۶۵۲۲۰ | درآمد پولی از مشاغل آزاد کشاورزی..... |
| ۳۰/۴ | ۳۹/۳۹ | ۰/۲ | ۹۵۹۸۸ | ۶۵/۶۲ | ۰/۲ | ۷۳۶۱۴ | درآمد غیر پولی از مشاغل آزاد کشاورزی.. |
| ۲۶/۵ | ۹/۸۸ | ۲۵/۰ | ۱۱۷۹۳۶۷۲ | ۶/۱۸ | ۲۳/۸ | ۹۳۱۹۳۸۰ | درآمد پولی از مشاغل آزاد غیرکشاورزی ... |
| | | | | | | | درآمد غیر پولی از مشاغل آزاد غیر |
| ۱۲/۱ | ۱۲/۰ | ۰/۵ | ۲۲۳۴۴۸ | ۱۲/۳۲ | ۰/۵ | ۱۹۹۲۷۰ | کشاورزی..... |
| ۱۷/۲ | ۴/۲۶ | ۳۷/۲ | ۱۷۵۶۶۴۷۱ | ۴/۸۲ | ۳۸/۲ | ۱۴۹۹۴۵۹۶ | درآمدهای متفرقه |
| ۲۵/۲ | ۵/۲۶ | ۱۵/۸ | ۷۴۷۵۳۹۳ | ۸/۶۰ | ۱۵/۲ | ۵۹۷۱۶۷۹ | درآمدهای متفرقه پولی |
| ۱۱/۸ | ۴/۸۵ | ۲۱/۳ | ۱۰۰۹۱۰۷۸ | ۴/۶۷ | ۲۳/۰ | ۹۰۲۲۹۱۷ | درآمدهای متفرقه غیر پولی |

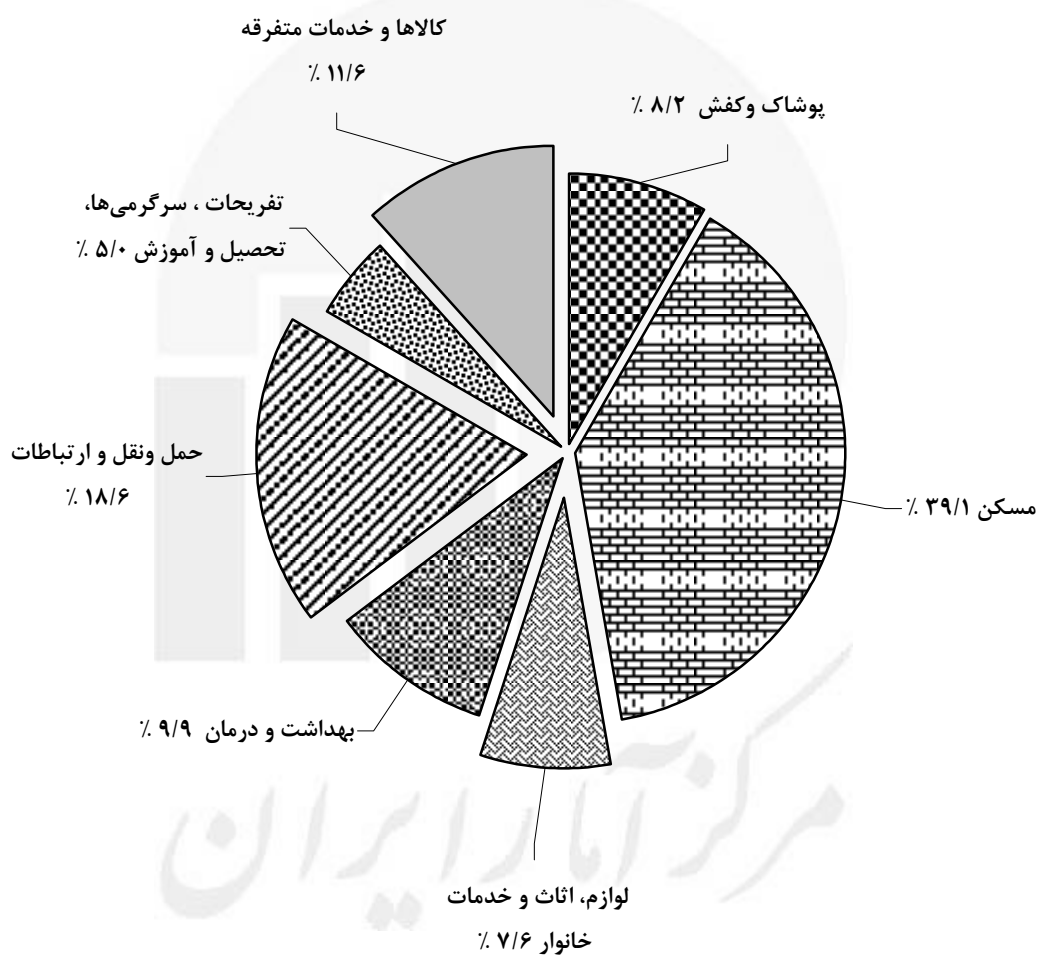
(۱) این جدول برای یک خانوار فرضی (Typical) در سطح کل کشور ساخته شده است.

نمودار ۱- ترکیب هزینه‌های کل سالانه‌ی یک خانوار شهری : ۱۳۸۳

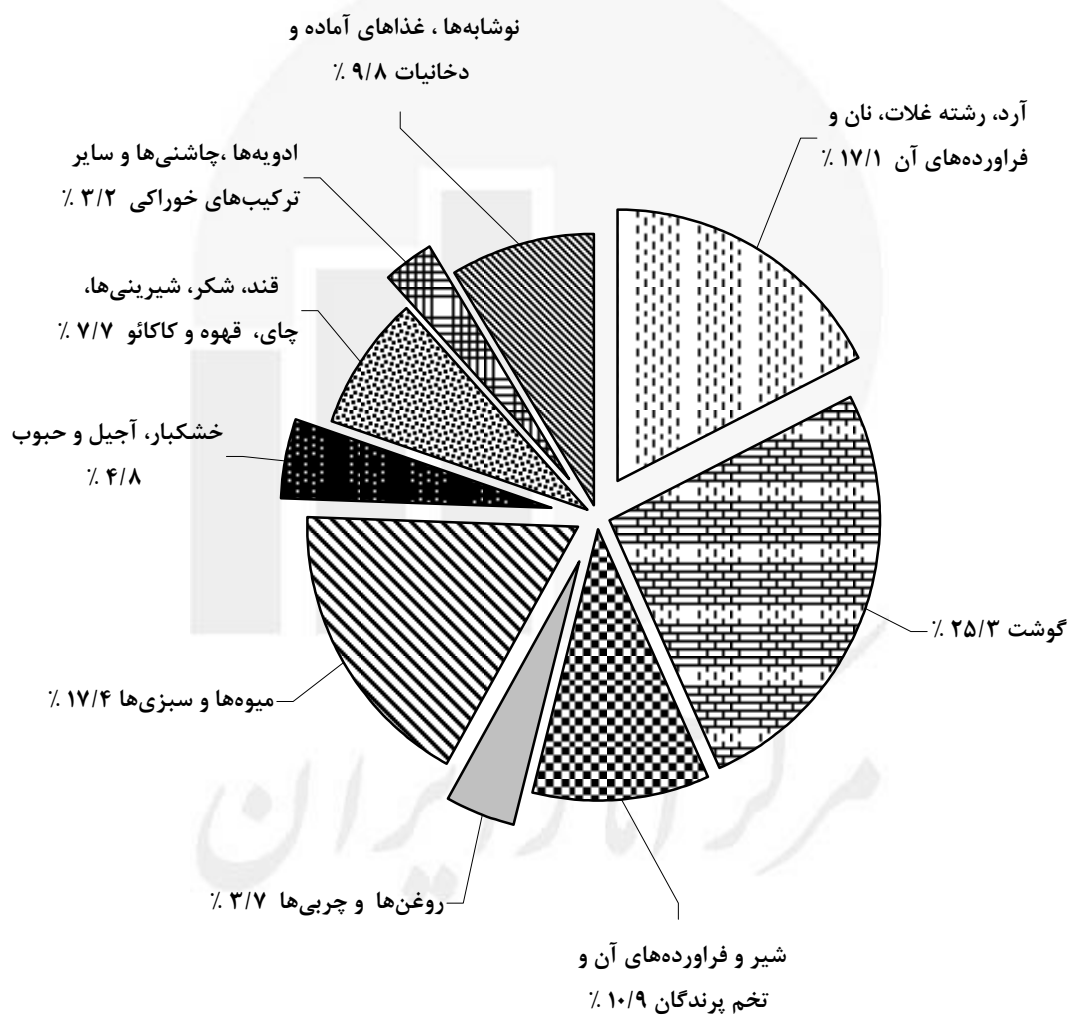


مرکز آمار ایران

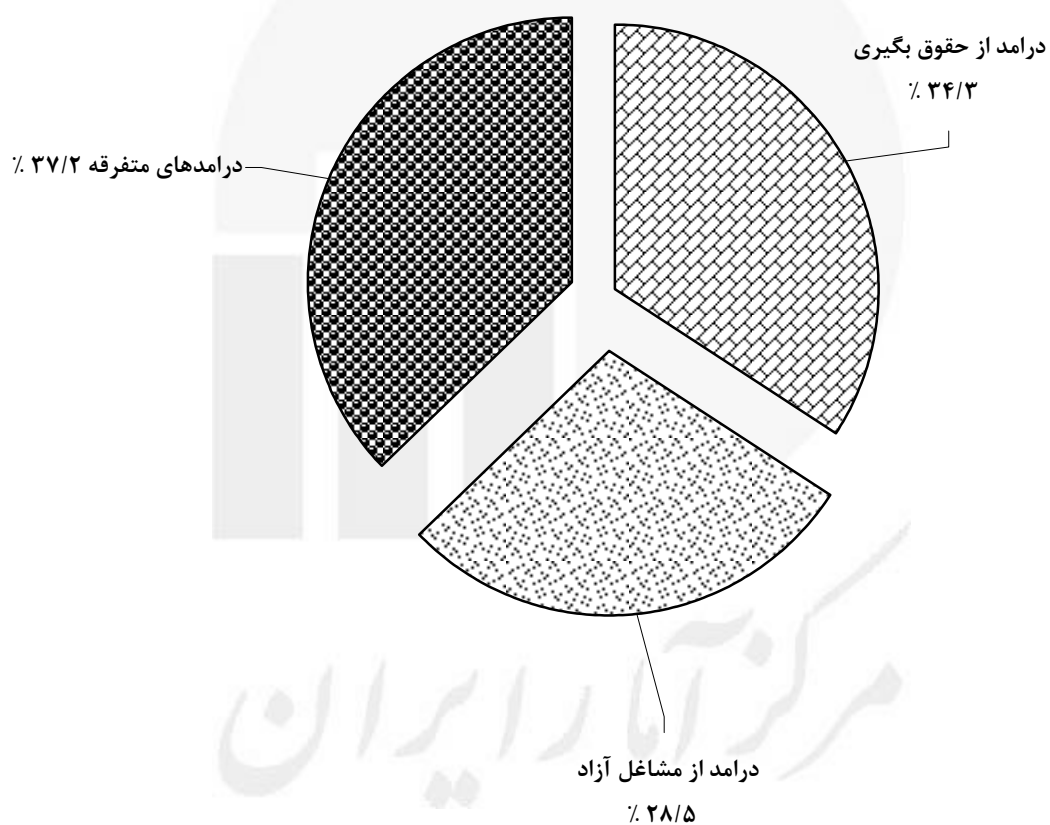
نمودار ۲ - ترکیب هزینه‌های غیر خوراکی سالانه‌ی یک خانوار شهری : ۱۳۸۳



نمودار ۳ - ترکیب هزینه‌های خوراکی و دخانی سالانه‌ی یک خانوار شهری: ۱۳۸۳



نمودار ۴ - ترکیب درآمدهای سالانه‌ی یک خانوار شهری: ۱۳۸۳



فصل اول خصوصیات اقتصادی - اجتماعی

مرکز آمار ایران

۱-۱- درصد خانوارهای نمونه‌ی شهری^(۱) بر حسب وسعت خانوار در هر یک از گروه‌های هزینه‌ی سالانه: ۱۳۸۳

| ۲۴۰۰۰۰۰۱ | ۱۹۵۰۰۰۰۱ | ۱۶۵۰۰۰۰۱ | ۱۲۰۰۰۰۰۱ | ۱۲۰۰۰۰۰۰ | کل | وسعت خانوار |
|------------------------|------------------------|------------------------|------------------------|----------------|--------|--|
| تا ۳۰۰۰۰۰۰۰ ریال | تا ۲۴۰۰۰۰۰۰ ریال | تا ۱۹۵۰۰۰۰۰ ریال | تا ۱۶۵۰۰۰۰۰ ریال | ریال و کمتر | | |
| ۱۲۵۶ | ۹۵۵ | ۵۸۵ | ۶۳۸ | ۶۵۲ | ۱۱۶۱۹ | توزیع خانوارهای نمونه |
| ۱۰/۸۱ | ۸/۲۲ | ۵/۰۳ | ۵/۴۹ | ۵/۶۱ | ۱۰۰/۰۰ | درصد خانوارهای نمونه |
| ۴/۲۳ | ۴/۰۱ | ۳/۶۵ | ۳/۲۶ | ۲/۹۳ | ۴/۲۹ | متوسط تعداد افراد در خانوارهای نمونه |
| ۱۰۰/۰۰ | ۱۰۰/۰۰ | ۱۰۰/۰۰ | ۱۰۰/۰۰ | ۱۰۰/۰۰ | ۱۰۰/۰۰ | جمع |
| ۲/۴۷ | ۴/۲۹ | ۷/۳۵ | ۱۲/۵۴ | ۲۵/۶۱ | ۳/۹۳ | ۱ نفر |
| ۱۳/۶۱ | ۱۷/۳۸ | ۲۲/۰۵ | ۲۴/۹۲ | ۲۱/۹۳ | ۱۲/۲۰ | ۲ نفر |
| ۲۲/۰۵ | ۲۲/۳۰ | ۲۲/۵۶ | ۲۴/۴۵ | ۱۸/۱۰ | ۱۹/۴۸ | ۳ نفر |
| ۲۲/۷۷ | ۲۰/۹۴ | ۲۱/۵۴ | ۱۷/۷۱ | ۱۷/۶۴ | ۲۳/۹۸ | ۴ نفر |
| ۱۷/۶۸ | ۱۶/۴۴ | ۱۲/۴۸ | ۹/۵۶ | ۸/۱۳ | ۱۸/۱۵ | ۵ نفر |
| ۱۰/۸۳ | ۹/۲۱ | ۶/۵۰ | ۷/۰۵ | ۴/۷۵ | ۱۰/۹۵ | ۶ نفر |
| ۵/۸۱ | ۴/۶۱ | ۳/۵۹ | ۱/۸۸ | ۲/۶۱ | ۵/۵۹ | ۷ نفر |
| ۳/۰۳ | ۳/۰۴ | ۳/۰۸ | ۱/۱۰ | ۰/۶۱ | ۳/۱۰ | ۸ نفر |
| ۰/۸۰ | ۱/۱۵ | ۰/۳۴ | ۰/۳۱ | ۰/۳۱ | ۱/۳۱ | ۹ نفر |
| ۰/۹۶ | ۰/۶۳ | ۰/۵۱ | ۰/۴۷ | ۰/۳۱ | ۱/۳۲ | ۱۰ نفر و بیش تر |

| ۹۰۰۰۰۰۰۱ | ۷۵۰۰۰۰۰۱ | ۶۰۰۰۰۰۰۱ | ۴۵۰۰۰۰۰۱ | ۳۰۰۰۰۰۰۱ | وسعت خانوار |
|------------------|------------------------|------------------------|------------------------|------------------------|--|
| ریال و بیش تر | تا ۹۰۰۰۰۰۰۰ ریال | تا ۷۵۰۰۰۰۰۰ ریال | تا ۶۰۰۰۰۰۰۰ ریال | تا ۴۵۰۰۰۰۰۰ ریال | |
| ۱۳۳۳ | ۶۱۱ | ۱۰۱۹ | ۱۷۶۵ | ۲۸۰۵ | توزیع خانوارهای نمونه |
| ۱۱/۴۷ | ۵/۲۶ | ۸/۷۷ | ۱۵/۱۹ | ۲۴/۱۴ | درصد خانوارهای نمونه |
| ۴/۶۶ | ۴/۸۳ | ۴/۷۷ | ۴/۵۹ | ۴/۴۶ | متوسط تعداد افراد در خانوارهای نمونه |
| ۱۰۰/۰۰ | ۱۰۰/۰۰ | ۱۰۰/۰۰ | ۱۰۰/۰۰ | ۱۰۰/۰۰ | جمع |
| ۱/۲۸ | ۰/۹۸ | ۰/۶۹ | ۰/۹۱ | ۱/۷۵ | ۱ نفر |
| ۶/۷۵ | ۹/۳۳ | ۷/۰۷ | ۸/۲۷ | ۱۰/۱۶ | ۲ نفر |
| ۱۷/۷۸ | ۱۳/۲۶ | ۱۶/۰۰ | ۱۸/۱۹ | ۲۰/۱۴ | ۳ نفر |
| ۲۶/۹۳ | ۲۴/۷۱ | ۲۶/۰۱ | ۲۶/۹۷ | ۲۴/۷۸ | ۴ نفر |
| ۲۲/۶۶ | ۲۲/۴۲ | ۲۲/۱۸ | ۱۸/۹۲ | ۱۹/۳۹ | ۵ نفر |
| ۱۱/۴۰ | ۱۲/۹۳ | ۱۳/۳۵ | ۱۴/۱۱ | ۱۱/۳۴ | ۶ نفر |
| ۵/۷۸ | ۷/۸۶ | ۷/۱۶ | ۶/۵۷ | ۵/۹۹ | ۷ نفر |
| ۳/۴۵ | ۳/۶۰ | ۴/۱۲ | ۲/۸۳ | ۳/۷۱ | ۸ نفر |
| ۲/۲۵ | ۲/۴۵ | ۱/۰۸ | ۱/۷۰ | ۱/۳۹ | ۹ نفر |
| ۱/۷۳ | ۲/۴۵ | ۲/۳۶ | ۱/۵۳ | ۱/۳۵ | ۱۰ نفر و بیش تر |

(۱) اطلاعات این جدول به کل جامعه تعمیم‌نیافته و فقط در سطح خانوارهای نمونه محاسبه شده است.

۱-۲- درصد خانوارهای نمونه‌ی شهری^(۱) بر حسب تعداد افراد باسواد در هر یک از گروه‌های هزینه‌ی سالانه: ۱۳۸۳

| تعداد افراد باسواد خانوار | کل | ۱۲۰۰۰۰۰۰ ریال و کمتر | تا ۱۲۰۰۰۰۰۰ ریال | تا ۱۶۵۰۰۰۰۰ ریال | تا ۱۶۵۰۰۰۰۰ ریال | تا ۱۹۵۰۰۰۰۰ ریال | تا ۲۴۰۰۰۰۰۰ ریال | تا ۲۴۰۰۰۰۰۰ ریال |
|---|--------|-------------------------|------------------------|------------------------|------------------------|------------------------|------------------------|------------------------|
| متوسط تعداد افراد باسواد در خانوارهای نمونه | ۳/۳۹ | ۱/۶۰ | ۲/۰۷ | ۲/۴۰ | ۲/۸۵ | ۳/۱۵ | | |
| جمع | ۱۰۰/۰۰ | ۱۰۰/۰۰ | ۱۰۰/۰۰ | ۱۰۰/۰۰ | ۱۰۰/۰۰ | ۱۰۰/۰۰ | | |
| بدون فرد باسواد | ۵/۲۲ | ۳۴/۸۲ | ۱۹/۵۹ | ۱۱/۶۲ | ۶/۰۷ | ۴/۴۶ | | |
| ۱ نفر باسواد | ۶/۳۲ | ۱۴/۷۲ | ۱۶/۳۰ | ۱۴/۵۳ | ۱۲/۱۵ | ۸/۴۴ | | |
| ۲ نفر باسواد | ۲۴/۳۲ | ۲۶/۹۹ | ۳۱/۹۷ | ۳۳/۶۸ | ۳۱/۹۴ | ۲۸/۳۴ | | |
| ۳ نفر باسواد | ۱۸/۷۰ | ۱۰/۷۴ | ۱۴/۲۶ | ۱۸/۲۹ | ۱۷/۹۱ | ۲۰/۱۴ | | |
| ۴ نفر باسواد | ۱۹/۴۱ | ۷/۳۶ | ۸/۶۲ | ۱۱/۱۱ | ۱۵/۹۲ | ۱۸/۰۷ | | |
| ۵ نفر باسواد و بیش تر | ۲۶/۰۳ | ۵/۳۷ | ۹/۲۵ | ۱۰/۷۷ | ۱۶/۰۲ | ۲۰/۵۴ | | |

| تعداد افراد باسواد خانوار | تا ۳۰۰۰۰۰۰۰ ریال | تا ۴۵۰۰۰۰۰۰ ریال | تا ۶۰۰۰۰۰۰۰ ریال | تا ۷۵۰۰۰۰۰۰ ریال | تا ۹۰۰۰۰۰۰۰ ریال | تا ۷۵۰۰۰۰۰۰ ریال | تا ۹۰۰۰۰۰۰۰ ریال | تا ۹۰۰۰۰۰۰۰ ریال و بیش تر |
|---|------------------------|------------------------|------------------------|------------------------|------------------------|------------------------|------------------------|---------------------------------|
| متوسط تعداد افراد باسواد در خانوارهای نمونه | ۳/۵۸ | ۳/۸۲ | ۴/۱۰ | ۴/۱۳ | ۴/۱۲ | | | |
| جمع | ۱۰۰/۰۰ | ۱۰۰/۰۰ | ۱۰۰/۰۰ | ۱۰۰/۰۰ | ۱۰۰/۰۰ | | | |
| بدون فرد باسواد | ۱/۸۲ | ۰/۶۲ | ۰/۳۹ | ۰/۱۶ | ۰/۳۸ | | | |
| ۱ نفر باسواد | ۴/۳۹ | ۲/۵۵ | ۱/۵۷ | ۱/۴۷ | ۲/۵۵ | | | |
| ۲ نفر باسواد | ۲۵/۳۱ | ۲۱/۴۲ | ۱۷/۷۶ | ۱۹/۸۰ | ۱۴/۸۵ | | | |
| ۳ نفر باسواد | ۱۹/۴۷ | ۲۱/۲۵ | ۱۸/۸۴ | ۱۶/۵۳ | ۲۰/۰۳ | | | |
| ۴ نفر باسواد | ۲۱/۶۸ | ۲۱/۸۷ | ۲۴/۳۴ | ۲۲/۹۱ | ۲۴/۴۶ | | | |
| ۵ نفر باسواد و بیش تر | ۲۷/۳۴ | ۳۲/۲۹ | ۳۷/۱۰ | ۳۹/۱۲ | ۳۷/۷۳ | | | |

(۱) اطلاعات این جدول به کل جامعه تعمیم‌نیافته و فقط در سطح خانوارهای نمونه محاسبه شده است.

۱-۳- درصد خانوارهای نمونه‌ی شهری^(۱) بر حسب تعداد افراد شاغل در هر یک از گروه‌های هزینه‌ی سالانه: ۱۳۸۳

| ۲۴۰۰۰۰۰۱ تا ۳۰۰۰۰۰۰۰ ریال | ۱۹۵۰۰۰۰۱ تا ۲۴۰۰۰۰۰۰ ریال | ۱۶۵۰۰۰۰۱ تا ۱۹۵۰۰۰۰۰ ریال | ۱۲۰۰۰۰۰۱ تا ۱۶۵۰۰۰۰۰ ریال | ۱۲۰۰۰۰۰۰ ریال و کمتر | کل | تعداد افراد شاغل |
|------------------------------------|------------------------------------|------------------------------------|------------------------------------|----------------------------|--------|---|
| ۴/۲۳ | ۴/۰۱ | ۳/۶۵ | ۳/۲۶ | ۲/۹۳ | ۴/۲۹ | متوسط تعداد افراد در خانوارهای نمونه..... متوسط تعداد افراد دارای درآمد در خانوارهای نمونه..... |
| ۱/۴۲ | ۱/۳۴ | ۱/۳۵ | ۱/۲۶ | ۱/۲۱ | ۱/۴۶ | متوسط تعداد افراد شاغل..... |
| ۱/۱۱ | ۱/۰۱ | ۱/۰۱ | ۰/۸۳ | ۰/۷۳ | ۱/۱۸ | جمع..... |
| ۱۰۰/۰۰ | ۱۰۰/۰۰ | ۱۰۰/۰۰ | ۱۰۰/۰۰ | ۱۰۰/۰۰ | ۱۰۰/۰۰ | بدون فرد شاغل..... |
| ۱۵/۳۷ | ۱۹/۴۸ | ۲۲/۰۵ | ۲۹/۱۵ | ۴۰/۳۴ | ۱۵/۰۴ | ۱ نفر شاغل..... |
| ۶۴/۴۹ | ۶۳/۹۸ | ۶۰/۶۸ | ۶۰/۰۳ | ۴۸/۶۲ | ۶۰/۵۳ | ۲ نفر شاغل..... |
| ۱۵/۴۵ | ۱۳/۱۹ | ۱۳/۳۳ | ۹/۴۰ | ۹/۲۰ | ۱۸/۵۵ | ۳ نفر شاغل..... |
| ۳/۳۴ | ۲/۶۲ | ۲/۵۶ | ۱/۲۵ | ۱/۶۹ | ۴/۱۶ | ۴ نفر شاغل..... |
| ۰/۸۸ | ۰/۶۳ | ۱/۰۳ | ۰/۱۶ | ۰/۰۰ | ۱/۳۱ | ۵ نفر شاغل و بیش تر..... |
| ۰/۴۸ | ۰/۱۰ | ۰/۳۴ | ۰/۰۰ | ۰/۱۵ | ۰/۴۱ | |

| ۹۰۰۰۰۰۰۱ ریال و بیش تر | ۷۵۰۰۰۰۰۱ تا ۹۰۰۰۰۰۰۰ ریال | ۶۰۰۰۰۰۰۱ تا ۷۵۰۰۰۰۰۰ ریال | ۴۵۰۰۰۰۰۱ تا ۶۰۰۰۰۰۰۰ ریال | ۳۰۰۰۰۰۰۱ تا ۴۵۰۰۰۰۰۰ ریال | تعداد افراد شاغل |
|------------------------------|------------------------------------|------------------------------------|------------------------------------|------------------------------------|---|
| ۴/۶۶ | ۴/۸۳ | ۴/۷۷ | ۴/۵۹ | ۴/۴۶ | متوسط تعداد افراد در خانوارهای نمونه..... متوسط تعداد افراد دارای درآمد در خانوارهای نمونه..... |
| ۱/۶۴ | ۱/۶۰ | ۱/۵۹ | ۱/۵۲ | ۱/۴۵ | متوسط تعداد افراد شاغل..... |
| ۱/۳۹ | ۱/۴۱ | ۱/۳۲ | ۱/۳۰ | ۱/۱۹ | جمع..... |
| ۱۰۰/۰۰ | ۱۰۰/۰۰ | ۱۰۰/۰۰ | ۱۰۰/۰۰ | ۱۰۰/۰۰ | بدون فرد شاغل..... |
| ۹/۷۵ | ۸/۰۲ | ۱۰/۵۰ | ۸/۹۰ | ۱۲/۴۱ | ۱ نفر شاغل..... |
| ۵۳/۲۶ | ۵۷/۱۲ | ۵۸/۴۹ | ۶۲/۶۱ | ۶۴/۰۶ | ۲ نفر شاغل..... |
| ۲۸/۵۱ | ۲۴/۸۸ | ۲۳/۰۶ | ۲۱/۱۳ | ۱۷/۷۲ | ۳ نفر شاغل..... |
| ۶/۴۵ | ۶/۵۵ | ۵/۱۰ | ۵/۱۶ | ۴/۰۳ | ۴ نفر شاغل..... |
| ۱/۴۳ | ۲/۷۸ | ۲/۱۶ | ۱/۷۰ | ۱/۴۳ | ۵ نفر شاغل و بیش تر..... |
| ۰/۶۰ | ۰/۶۵ | ۰/۶۹ | ۰/۵۱ | ۰/۳۶ | |

(۱) اطلاعات این جدول به کل جامعه تعمیم‌نیافته و فقط در سطح خانوارهای نمونه محاسبه شده است.

۴-۱- درصد خانوارهای نمونه‌ی شهری^(۱) بر حسب وضع فعالیت سرپرست خانوار در هر یک از گروه‌های هزینه‌ی سالانه: ۱۳۸۳

| ۲۴۰۰۰۰۰۱ تا ۳۰۰۰۰۰۰۰ ریال | ۱۹۵۰۰۰۰۱ تا ۲۴۰۰۰۰۰۰ ریال | ۱۶۵۰۰۰۰۱ تا ۱۹۵۰۰۰۰۰ ریال | ۱۲۰۰۰۰۰۱ تا ۱۶۵۰۰۰۰۰ ریال | ۱۲۰۰۰۰۰۰ ریال و کمتر | کل | وضع فعالیت سرپرست خانوار |
|------------------------------------|------------------------------------|------------------------------------|------------------------------------|----------------------------|--------|----------------------------|
| ۱۰۰/۰۰ | ۱۰۰/۰۰ | ۱۰۰/۰۰ | ۱۰۰/۰۰ | ۱۰۰/۰۰ | ۱۰۰/۰۰ | جمع |
| ۷۷/۳۹ | ۷۳/۴۰ | ۷۱/۷۹ | ۶۳/۱۷ | ۵۴/۴۵ | ۷۷/۴۲ | شاغل |
| ۱/۸۳ | ۳/۲۵ | ۲/۹۱ | ۳/۹۲ | ۳/۹۹ | ۱/۷۶ | بیکار (جویای کار) |
| ۱۷/۴۴ | ۱۹/۹۰ | ۲۰/۸۵ | ۲۷/۴۳ | ۳۴/۳۶ | ۱۷/۷۹ | دارای درآمد بدون کار |
| ۰/۵۶ | ۰/۶۳ | ۰/۶۸ | ۰/۳۱ | ۰/۶۱ | ۰/۴۵ | محصل |
| ۱/۵۱ | ۱/۶۸ | ۲/۳۹ | ۱/۸۸ | ۳/۲۲ | ۱/۲۶ | خانه‌دار |
| ۱/۲۷ | ۱/۱۵ | ۱/۳۷ | ۳/۲۹ | ۳/۳۷ | ۱/۳۲ | سایر |

| ۹۰۰۰۰۰۰۱ ریال و بیش‌تر | ۷۵۰۰۰۰۰۱ تا ۹۰۰۰۰۰۰۰ ریال | ۶۰۰۰۰۰۰۱ تا ۷۵۰۰۰۰۰۰ ریال | ۴۵۰۰۰۰۰۱ تا ۶۰۰۰۰۰۰۰ ریال | ۳۰۰۰۰۰۰۱ تا ۴۵۰۰۰۰۰۰ ریال | کل | وضع فعالیت سرپرست خانوار |
|------------------------------|------------------------------------|------------------------------------|------------------------------------|------------------------------------|--------|----------------------------|
| ۱۰۰/۰۰ | ۱۰۰/۰۰ | ۱۰۰/۰۰ | ۱۰۰/۰۰ | ۱۰۰/۰۰ | ۱۰۰/۰۰ | جمع |
| ۸۲/۲۲ | ۸۲/۱۶ | ۸۱/۰۶ | ۸۴/۱۴ | ۷۹/۷۱ | ۷۹/۷۱ | شاغل |
| ۰/۸۳ | ۰/۶۵ | ۱/۳۷ | ۱/۰۸ | ۱/۲۵ | ۱/۲۵ | بیکار (جویای کار) |
| ۱۵/۰۸ | ۱۵/۸۸ | ۱۶/۳۹ | ۱۲/۲۹ | ۱۶/۲۲ | ۱۶/۲۲ | دارای درآمد بدون کار |
| ۰/۶۸ | ۰/۰۰ | ۰/۳۹ | ۰/۴۰ | ۰/۳۲ | ۰/۳۲ | محصل |
| ۰/۳۸ | ۰/۶۵ | ۰/۲۰ | ۱/۲۵ | ۱/۱۱ | ۱/۱۱ | خانه‌دار |
| ۰/۸۳ | ۰/۶۵ | ۰/۵۹ | ۰/۸۵ | ۱/۳۹ | ۱/۳۹ | سایر |

(۱) اطلاعات این جدول به کل جامعه تعمیم‌نیافته و فقط در سطح خانوارهای نمونه محاسبه شده است.

۱-۵- درصد خانوارهای نمونه‌ی شهری^(۱) بر حسب گروه شغلی سرپرست خانوار در هر یک از گروه‌های هزینه‌ی سالانه: ۱۳۸۳

| ۲۴۰۰۰۰۰۱ تا ۳۰۰۰۰۰۰۰ ریال | ۱۹۵۰۰۰۰۱ تا ۲۴۰۰۰۰۰۰ ریال | ۱۶۵۰۰۰۰۱ تا ۱۹۵۰۰۰۰۰ ریال | ۱۲۰۰۰۰۰۱ تا ۱۶۵۰۰۰۰۰ ریال | ۱۲۰۰۰۰۰۰ ریال و کمتر | کل | گروه شغلی سرپرست خانوار |
|------------------------------------|------------------------------------|------------------------------------|------------------------------------|----------------------------|--------|---|
| ۱۰۰/۰۰ | ۱۰۰/۰۰ | ۱۰۰/۰۰ | ۱۰۰/۰۰ | ۱۰۰/۰۰ | ۱۰۰/۰۰ | جمع..... |
| ۰/۵۶ | ۰/۸۴ | ۰/۱۷ | ۰/۱۶ | ۰/۴۶ | ۳/۲۲ | قانونگذاران، مقامات عالی‌رتبه و مدیران |
| ۳/۴۲ | ۱/۳۶ | ۱/۰۳ | ۰/۴۷ | ۱/۸۴ | ۷/۰۷ | متخصصان (علمی و فنی) |
| ۳/۱۱ | ۲/۸۳ | ۱/۷۱ | ۱/۵۷ | ۱/۳۸ | ۵/۱۲ | تکنسین‌ها و دستیاران |
| ۲/۴۷ | ۲/۲۰ | ۱/۷۱ | ۰/۶۳ | ۱/۰۷ | ۴/۲۹ | کارمندان امور اداری و دفتری |
| ۱۳/۲۲ | ۱۱/۱۰ | ۹/۷۴ | ۸/۷۸ | ۵/۳۷ | ۱۲/۸۸ | کارکنان خدماتی و فروشندگان فروشگاه‌ها و بازارها |
| ۵/۸۱ | ۵/۴۵ | ۳/۵۹ | ۴/۵۵ | ۴/۷۵ | ۴/۷۷ | کارکنان ماهر کشاورزی، جنگلداری و ماهیگیری |
| ۱۷/۴۴ | ۱۶/۵۴ | ۱۷/۶۱ | ۱۵/۰۵ | ۹/۰۵ | ۱۴/۹۵ | صنعتگران و کارکنان مشاغل مربوط |
| ۱۴/۱۷ | ۱۳/۷۲ | ۱۱/۹۷ | ۸/۴۶ | ۶/۹۰ | ۱۲/۲۲ | متصدیان (اپراتورها) ماشین‌آلات و دستگاه‌ها، مونتازکارها و رانندگان وسایل نقلیه..... |
| ۱۶/۰۸ | ۱۸/۹۵ | ۲۴/۱۰ | ۲۳/۳۵ | ۲۳/۱۶ | ۱۱/۶۳ | کارگران ساده..... |
| ۱/۱۱ | ۰/۴۲ | ۰/۱۷ | ۰/۱۶ | ۰/۴۶ | ۱/۲۸ | سایر و اظهارنشده..... |
| ۲۲/۶۱ | ۲۶/۶۰ | ۲۸/۲۱ | ۳۶/۸۳ | ۴۵/۵۵ | ۲۲/۵۸ | غیر شاغل..... |

| ۹۰۰۰۰۰۰۱ ریال و بیش‌تر | ۷۵۰۰۰۰۰۱ تا ۹۰۰۰۰۰۰۰ ریال | ۶۰۰۰۰۰۰۱ تا ۷۵۰۰۰۰۰۰ ریال | ۴۵۰۰۰۰۰۱ تا ۶۰۰۰۰۰۰۰ ریال | ۳۰۰۰۰۰۰۱ تا ۴۵۰۰۰۰۰۰ ریال | کل | گروه شغلی سرپرست خانوار |
|------------------------------|------------------------------------|------------------------------------|------------------------------------|------------------------------------|--------|---|
| ۱۰۰/۰۰ | ۱۰۰/۰۰ | ۱۰۰/۰۰ | ۱۰۰/۰۰ | ۱۰۰/۰۰ | ۱۰۰/۰۰ | جمع..... |
| ۱۰/۵۸ | ۷/۶۹ | ۴/۶۱ | ۳/۵۱ | ۲/۰۳ | ۲/۰۳ | قانونگذاران، مقامات عالی‌رتبه و مدیران |
| ۱۴/۹۳ | ۱۳/۲۶ | ۱۰/۷۰ | ۹/۷۵ | ۶/۵۶ | ۶/۵۶ | متخصصان (علمی و فنی) |
| ۹/۶۸ | ۷/۶۹ | ۶/۵۸ | ۷/۳۱ | ۴/۵۶ | ۴/۵۶ | تکنسین‌ها و دستیاران |
| ۶/۰۰ | ۵/۷۳ | ۷/۲۶ | ۶/۵۲ | ۴/۳۱ | ۴/۳۱ | کارمندان امور اداری و دفتری |
| ۱۴/۷۸ | ۱۴/۸۹ | ۱۴/۰۳ | ۱۳/۷۱ | ۱۴/۳۷ | ۱۴/۳۷ | کارکنان خدماتی و فروشندگان فروشگاه‌ها و بازارها |
| ۴/۹۵ | ۴/۷۵ | ۴/۱۲ | ۴/۴۸ | ۴/۷۱ | ۴/۷۱ | کارکنان ماهر کشاورزی، جنگلداری و ماهیگیری |
| ۸/۹۳ | ۱۱/۹۵ | ۱۴/۵۲ | ۱۵/۸۶ | ۱۷/۱۸ | ۱۷/۱۸ | صنعتگران و کارکنان مشاغل مربوط |
| ۷/۹۵ | ۱۰/۴۷ | ۱۲/۵۶ | ۱۳/۹۹ | ۱۴/۱۵ | ۱۴/۱۵ | متصدیان (اپراتورها) ماشین‌آلات و دستگاه‌ها، مونتازکارها و رانندگان وسایل نقلیه..... |
| ۲/۷۰ | ۳/۹۳ | ۴/۸۱ | ۷/۲۵ | ۱۰/۳۴ | ۱۰/۳۴ | کارگران ساده..... |
| ۱/۷۳ | ۱/۸۰ | ۱/۸۶ | ۱/۷۶ | ۱/۵۰ | ۱/۵۰ | سایر و اظهارنشده..... |
| ۱۷/۷۸ | ۱۷/۸۴ | ۱۸/۹۴ | ۱۵/۸۶ | ۲۰/۲۹ | ۲۰/۲۹ | غیر شاغل..... |

(۱) اطلاعات این جدول به کل جامعه تعمیم‌نیافته و فقط در سطح خانوارهای نمونه محاسبه شده است.

۱-۶- درصد خانوارهای نمونه‌ی شهری^(۱) برحسب فعالیت اصلی محل کار سرپرست خانوار در هر یک از گروه‌های هزینه‌ی سالانه: ۱۳۸۳

| ۲۴۰۰۰۰۰۱ تا ۳۰۰۰۰۰۰۰ ریال | ۱۹۵۰۰۰۰۱ تا ۲۴۰۰۰۰۰۰ ریال | ۱۶۵۰۰۰۰۱ تا ۱۹۵۰۰۰۰۰ ریال | ۱۲۰۰۰۰۰۱ تا ۱۶۵۰۰۰۰۰ ریال | ۱۲۰۰۰۰۰۰ ریال و کمتر | کل | فعالیت اصلی محل کار سرپرست خانوار |
|------------------------------------|------------------------------------|------------------------------------|------------------------------------|----------------------------|--------|---|
| ۱۰۰/۰۰ | ۱۰۰/۰۰ | ۱۰۰/۰۰ | ۱۰۰/۰۰ | ۱۰۰/۰۰ | ۱۰۰/۰۰ | جمع |
| ۷/۰۹ | ۶/۵۰ | ۵/۴۷ | ۵/۸۰ | ۶/۹۰ | ۵/۵۹ | کشاورزی، دامپروری، شکار و جنگلداری |
| ۰/۲۴ | ۰/۱۰ | ۰/۰۰ | ۰/۳۱ | ۰/۱۵ | ۰/۲۴ | ماهگیری |
| ۰/۱۶ | ۰/۵۲ | ۰/۱۷ | ۰/۳۱ | ۰/۱۵ | ۰/۷۶ | استخراج معادن |
| ۱۱/۰۷ | ۱۰/۴۸ | ۱۳/۱۶ | ۸/۷۸ | ۶/۶۰ | ۱۱/۸۸ | صنعت (ساخت) |
| ۰/۸۰ | ۰/۱۰ | ۰/۱۷ | ۰/۱۶ | ۰/۳۱ | ۱/۱۶ | تأمین برق، گاز و آب |
| ۱۵/۷۶ | ۱۶/۸۸ | ۲۰/۱۷ | ۱۸/۸۱ | ۱۶/۷۲ | ۱۱/۶۰ | ساختمان |
| | | | | | | عمده‌فروشی، خرده‌فروشی، تعمیر وسایل نقلیه‌ی |
| ۱۵/۶۱ | ۱۶/۲۵ | ۱۴/۷۰ | ۱۳/۴۸ | ۹/۸۲ | ۱۵/۰۵ | موتوری و کالاهای شخصی و خانگی |
| ۰/۵۶ | ۱/۲۶ | ۰/۵۱ | ۰/۶۳ | ۰/۶۱ | ۰/۷۲ | هتل و رستوران |
| ۱۲/۳۴ | ۱۲/۶۸ | ۹/۷۴ | ۷/۳۷ | ۵/۵۲ | ۹/۹۷ | حمل و نقل، ارتباطات و انبارداری |
| ۰/۴۰ | ۰/۲۱ | ۰/۰۰ | ۰/۱۶ | ۰/۳۱ | ۱/۵۱ | واسطه‌گری‌های مالی |
| ۱/۷۵ | ۱/۱۵ | ۰/۸۵ | ۰/۷۸ | ۰/۷۷ | ۱/۷۶ | مستغلات، اجاره و فعالیت‌های کار و کسب |
| ۵/۱۰ | ۲/۵۲ | ۲/۹۱ | ۲/۰۴ | ۰/۹۲ | ۷/۱۱ | اداره‌ی امور عمومی، دفاع و تأمین اجتماعی اجباری |
| ۲/۸۷ | ۱/۸۹ | ۱/۲۰ | ۰/۳۱ | ۱/۲۳ | ۵/۸۹ | آموزش |
| ۰/۸۸ | ۰/۵۲ | ۰/۱۷ | ۰/۴۷ | ۰/۳۱ | ۱/۷۴ | بهداشت و مددکاری اجتماعی |
| | | | | | | سایر فعالیت‌های خدمات عمومی، اجتماعی و |
| ۲/۳۹ | ۱/۶۸ | ۱/۸۸ | ۳/۲۹ | ۳/۸۳ | ۱/۹۴ | شخصی |
| ۰/۴۰ | ۰/۵۲ | ۰/۶۸ | ۰/۴۷ | ۰/۱۵ | ۰/۲۵ | خانوارهای معمولی دارای مستخدم |
| ۰/۰۰ | ۰/۰۰ | ۰/۰۰ | ۰/۰۰ | ۰/۰۰ | ۰/۰۲ | سازمان‌ها و هیئت‌های برون‌مرزی |
| ۰/۰۰ | ۰/۱۰ | ۰/۰۰ | ۰/۰۰ | ۰/۱۵ | ۰/۱۴ | دفاتر و ادارات مرکزی |
| ۲۲/۶۱ | ۲۶/۶۲ | ۲۸/۲۱ | ۳۶/۸۳ | ۴۵/۵۵ | ۲۲/۵۸ | غیر شاغل |

۱-۶- درصد خانوارهای نمونه‌ی شهری^(۱) برحسب فعالیت اصلی محل کار سرپرست خانوار در هر یک از گروه‌های هزینه‌ی سالانه: ۱۳۸۳ (دنباله)

| ۹۰۰۰۰۰۰۱ ریال و بیش‌تر | ۷۵۰۰۰۰۰۱ تا ۹۰۰۰۰۰۰۰ ریال | ۶۰۰۰۰۰۰۱ تا ۷۵۰۰۰۰۰۰ ریال | ۴۵۰۰۰۰۰۱ تا ۶۰۰۰۰۰۰۰ ریال | ۳۰۰۰۰۰۰۱ تا ۴۵۰۰۰۰۰۰ ریال | فعالیت اصلی محل کار سرپرست خانوار |
|------------------------------|------------------------------------|------------------------------------|------------------------------------|------------------------------------|---|
| ۱۰۰/۰۰ | ۱۰۰/۰۰ | ۱۰۰/۰۰ | ۱۰۰/۰۰ | ۱۰۰/۰۰ | جمع |
| ۵/۵۵ | ۴/۷۵ | ۴/۴۲ | ۴/۸۷ | ۵/۲۸ | کشاورزی، دامپروری، شکار و جنگلداری |
| ۰/۱۵ | ۰/۴۹ | ۰/۴۹ | ۰/۴۰ | ۰/۵۳ | ماهگیری |
| ۱/۳۵ | ۱/۸۰ | ۱/۲۸ | ۱/۴۲ | ۰/۳۶ | استخراج معادن |
| ۱۱/۷۸ | ۱۲/۴۴ | ۱۱/۵۸ | ۱۳/۵۴ | ۱۳/۳۷ | صنعت (ساخت) |
| ۱/۶۵ | ۲/۴۵ | ۲/۷۵ | ۱/۱۳ | ۱/۲۵ | تأمین برق، گاز و آب |
| ۷/۲۰ | ۶/۸۷ | ۷/۶۵ | ۸/۶۷ | ۹/۷۳ | ساختمان |
| ۱۶/۵۸ | ۱۴/۴۰ | ۱۴/۳۳ | ۱۵/۴۷ | ۱۵/۴۴ | عمده‌فروشی، خرده‌فروشی، تعمیر وسایل نقلیه‌ی موتوری و کالاهای شخصی و خانگی |
| ۰/۶۸ | ۰/۴۹ | ۰/۵۹ | ۰/۸۵ | ۰/۷۵ | هتل و رستوران |
| ۷/۸۰ | ۷/۸۶ | ۸/۸۳ | ۱۰/۴۲ | ۱۱/۲۷ | حمل و نقل، ارتباطات و انبارداری |
| ۲/۶۳ | ۲/۷۸ | ۳/۴۳ | ۲/۰۴ | ۱/۵۳ | واسطه‌گری‌های مالی |
| ۳/۱۵ | ۳/۲۷ | ۱/۵۷ | ۱/۹۳ | ۱/۶۰ | مستغلات، اجاره و فعالیت‌های کار و کسب |
| ۱۰/۲۰ | ۱۱/۹۵ | ۱۰/۹۹ | ۹/۹۷ | ۷/۳۱ | اداره‌ی امور عمومی، دفاع و تأمین اجتماعی اجباری |
| ۹/۱۵ | ۹/۴۹ | ۸/۳۴ | ۹/۱۸ | ۶/۶۳ | آموزش |
| ۳/۱۵ | ۲/۱۳ | ۳/۲۴ | ۱/۹۳ | ۲/۰۷ | بهداشت و مددکاری اجتماعی |
| ۰/۹۸ | ۰/۶۵ | ۱/۱۸ | ۱/۸۱ | ۲/۱۷ | سایر فعالیت‌های خدمات عمومی، اجتماعی و شخصی |
| ۰/۰۰ | ۰/۱۶ | ۰/۰۰ | ۰/۱۷ | ۰/۲۵ | خانوارهای معمولی دارای مستخدم |
| ۰/۰۰ | ۰/۰۰ | ۰/۰۰ | ۰/۰۶ | ۰/۰۴ | سازمان‌ها و هیئت‌های برون‌مرزی |
| ۰/۲۳ | ۰/۱۶ | ۰/۳۹ | ۰/۲۸ | ۰/۰۴ | دفاتر و ادارات مرکزی |
| ۱۷/۷۸ | ۱۷/۸۴ | ۱۸/۹۴ | ۱۵/۸۶ | ۲۰/۲۹ | غیر شاغل |

(۱) اطلاعات این جدول به کل جامعه تعمیم‌نیافته و فقط در سطح خانوارهای نمونه محاسبه شده است.

۱-۷- درصد خانوارهای نمونه‌ی شهری^(۱) بر حسب وضع شغلی سرپرست خانوار در هر یک از گروه‌های هزینه‌ی سالانه: ۱۳۸۳

| ۲۴۰۰۰۰۰۱ تا ۳۰۰۰۰۰۰۰ ریال | ۱۹۵۰۰۰۰۱ تا ۲۴۰۰۰۰۰۰ ریال | ۱۶۵۰۰۰۰۱ تا ۱۹۵۰۰۰۰۰ ریال | ۱۲۰۰۰۰۰۱ تا ۱۶۵۰۰۰۰۰ ریال | ۱۲۰۰۰۰۰۰ ریال و کمتر | کل | وضع شغلی سرپرست خانوار |
|------------------------------------|------------------------------------|------------------------------------|------------------------------------|-------------------------------|--------|-----------------------------|
| ۱۰۰/۰۰ | ۱۰۰/۰۰ | ۱۰۰/۰۰ | ۱۰۰/۰۰ | ۱۰۰/۰۰ | ۱۰۰/۰۰ | جمع..... |
| ۴/۵۴ | ۴/۴۰ | ۳/۲۵ | ۲/۵۱ | ۲/۷۶ | ۷/۱۷ | کارفرما..... |
| ۲۸/۵۰ | ۲۹/۱۱ | ۲۶/۵۰ | ۲۴/۱۴ | ۱۹/۳۳ | ۲۴/۹۹ | کارکن مستقل..... |
| ۱۱/۵۴ | ۵/۷۶ | ۴/۷۹ | ۲/۶۶ | ۳/۹۹ | ۲۰/۱۲ | مزد و حقوق‌بگیر عمومی..... |
| ۰/۱۶ | ۰/۲۱ | ۰/۰۰ | ۰/۱۶ | ۰/۰۰ | ۰/۲۷ | مزد و حقوق‌بگیر تعاونی..... |
| ۳۲/۶۴ | ۳۳/۷۲ | ۳۷/۲۶ | ۳۳/۷۰ | ۲۸/۲۲ | ۲۴/۸۴ | مزد و حقوق‌بگیر خصوصی..... |
| ۰/۰۰ | ۰/۱۰ | ۰/۰۰ | ۰/۰۰ | ۰/۱۵ | ۰/۰۳ | کارکن فامیلی بدون مزد..... |
| ۲۲/۶۱ | ۲۶/۶۰ | ۲۸/۲۱ | ۳۶/۸۳ | ۴۵/۵۵ | ۲۲/۵۸ | غیر شاغل..... |

| ۹۰۰۰۰۰۰۱ ریال و بیش‌تر | ۷۵۰۰۰۰۰۱ تا ۹۰۰۰۰۰۰۰ ریال | ۶۰۰۰۰۰۰۱ تا ۷۵۰۰۰۰۰۰ ریال | ۴۵۰۰۰۰۰۱ تا ۶۰۰۰۰۰۰۰ ریال | ۳۰۰۰۰۰۰۱ تا ۴۵۰۰۰۰۰۰ ریال | کل | گروه شغلی سرپرست خانوار |
|---------------------------------|------------------------------------|------------------------------------|------------------------------------|------------------------------------|--------|-----------------------------|
| ۱۰۰/۰۰ | ۱۰۰/۰۰ | ۱۰۰/۰۰ | ۱۰۰/۰۰ | ۱۰۰/۰۰ | ۱۰۰/۰۰ | جمع..... |
| ۱۵/۶۸ | ۱۱/۶۲ | ۷/۹۵ | ۸/۱۰ | ۶/۳۱ | ۶/۳۱ | کارفرما..... |
| ۲۱/۸۳ | ۲۱/۶۰ | ۲۳/۰۶ | ۲۵/۷۸ | ۲۵/۶۷ | ۲۵/۶۷ | کارکن مستقل..... |
| ۳۱/۸۱ | ۳۴/۲۱ | ۳۳/۳۷ | ۲۹/۲۴ | ۲۰/۶۱ | ۲۰/۶۱ | مزد و حقوق‌بگیر عمومی..... |
| ۰/۰۸ | ۰/۳۳ | ۰/۴۹ | ۰/۴۰ | ۰/۳۹ | ۰/۳۹ | مزد و حقوق‌بگیر تعاونی..... |
| ۱۲/۸۳ | ۱۴/۴۰ | ۱۶/۰۹ | ۲۰/۶۲ | ۲۶/۷۴ | ۲۶/۷۴ | مزد و حقوق‌بگیر خصوصی..... |
| ۰/۰۰ | ۰/۰۰ | ۰/۱۰ | ۰/۰۰ | ۰/۰۰ | ۰/۰۰ | کارکن فامیلی بدون مزد..... |
| ۱۷/۷۸ | ۱۷/۸۴ | ۱۸/۹۴ | ۱۵/۸۶ | ۲۰/۲۹ | ۲۰/۲۹ | غیر شاغل..... |

(۱) اطلاعات این جدول به کل جامعه تعمیم‌نیافته و فقط در سطح خانوارهای نمونه محاسبه شده است.

۸-۱- درصد خانوارهای نمونه‌ی شهری^(۱) بر حسب سطح سواد سرپرست خانوار در هر یک از گروه‌های هزینه‌ی سالانه: ۱۳۸۳

| ۲۴۰۰۰۰۰۱ تا ۳۰۰۰۰۰۰۰ ریال | ۱۹۵۰۰۰۰۱ تا ۲۴۰۰۰۰۰۰ ریال | ۱۶۵۰۰۰۰۱ تا ۱۹۵۰۰۰۰۰ ریال | ۱۲۰۰۰۰۰۱ تا ۱۶۵۰۰۰۰۰ ریال | ۱۲۰۰۰۰۰۰ ریال و کمتر | کل | سطح سواد سرپرست خانوار |
|------------------------------------|------------------------------------|------------------------------------|------------------------------------|-------------------------------|--------|--|
| ۱۰۰/۰۰ | ۱۰۰/۰۰ | ۱۰۰/۰۰ | ۱۰۰/۰۰ | ۱۰۰/۰۰ | ۱۰۰/۰۰ | جمع |
| ۲۴/۶۸ | ۲۶/۷۰ | ۳۴/۱۹ | ۴۰/۱۳ | ۵۱/۳۸ | ۱۹/۹۳ | بی‌سواد |
| ۲/۴۷ | ۲/۷۲ | ۲/۳۹ | ۲/۹۸ | ۱/۹۹ | ۲/۰۷ | باسواد بدون مدرک |
| ۹/۰۸ | ۹/۷۴ | ۸/۷۲ | ۹/۷۲ | ۶/۶۰ | ۷/۴۳ | کمتر از پنجم ابتدایی |
| ۲۷/۴۷ | ۲۷/۴۳ | ۲۶/۵۰ | ۲۳/۵۱ | ۱۴/۱۱ | ۲۲/۴۲ | پنجم ابتدایی تا کمتر از سوم راهنمایی |
| ۱۵/۰۵ | ۱۴/۴۵ | ۱۴/۸۷ | ۱۳/۱۷ | ۱۱/۸۱ | ۱۴/۷۴ | سوم راهنمایی تا کمتر از دیپلم |
| ۱۶/۴۰ | ۱۵/۹۲ | ۱۱/۶۲ | ۹/۰۹ | ۱۰/۸۹ | ۲۳/۸۳ | دیپلم تا کمتر از لیسانس |
| ۴/۱۴ | ۲/۰۹ | ۱/۲۰ | ۰/۶۳ | ۲/۴۵ | ۷/۵۴ | لیسانس تا کمتر از فوق لیسانس |
| ۰/۱۶ | ۰/۱۰ | ۰/۰۰ | ۰/۰۰ | ۰/۱۵ | ۱/۵۱ | فوق لیسانس و بالاتر |
| ۰/۵۶ | ۰/۸۴ | ۰/۵۱ | ۰/۷۸ | ۰/۶۱ | ۰/۵۳ | دوره‌های علوم دینی |

| ۹۰۰۰۰۰۰۱ ریال و بیش‌تر | ۷۵۰۰۰۰۰۱ تا ۹۰۰۰۰۰۰۰ ریال | ۶۰۰۰۰۰۰۱ تا ۷۵۰۰۰۰۰۰ ریال | ۴۵۰۰۰۰۰۱ تا ۶۰۰۰۰۰۰۰ ریال | ۳۰۰۰۰۰۰۱ تا ۴۵۰۰۰۰۰۰ ریال | کل | سطح سواد سرپرست خانوار |
|---------------------------------|------------------------------------|------------------------------------|------------------------------------|------------------------------------|--------|--|
| ۱۰۰/۰۰ | ۱۰۰/۰۰ | ۱۰۰/۰۰ | ۱۰۰/۰۰ | ۱۰۰/۰۰ | ۱۰۰/۰۰ | جمع |
| ۷/۲۸ | ۹/۰۰ | ۱۰/۷۰ | ۱۲/۸۶ | ۱۶/۸۲ | ۱۶/۸۲ | بی‌سواد |
| ۱/۲۰ | ۱/۱۵ | ۱/۶۷ | ۱/۷۶ | ۲/۳۵ | ۲/۳۵ | باسواد بدون مدرک |
| ۴/۲۰ | ۵/۰۷ | ۴/۹۱ | ۶/۸۶ | ۸/۶۳ | ۸/۶۳ | کمتر از پنجم ابتدایی |
| ۱۴/۳۳ | ۱۹/۸۰ | ۲۱/۵۹ | ۲۰/۲۸ | ۲۵/۳۵ | ۲۵/۳۵ | پنجم ابتدایی تا کمتر از سوم راهنمایی |
| ۱۲/۶۰ | ۱۴/۵۷ | ۱۳/۵۴ | ۱۶/۵۴ | ۱۶/۰۸ | ۱۶/۰۸ | سوم راهنمایی تا کمتر از دیپلم |
| ۳۶/۰۸ | ۳۱/۷۵ | ۳۲/۹۷ | ۳۰/۳۷ | ۲۳/۷۸ | ۲۳/۷۸ | دیپلم تا کمتر از لیسانس |
| ۱۷/۲۵ | ۱۵/۲۲ | ۱۲/۱۷ | ۹/۷۵ | ۵/۶۳ | ۵/۶۳ | لیسانس تا کمتر از فوق لیسانس |
| ۶/۸۳ | ۳/۴۴ | ۲/۱۶ | ۱/۰۲ | ۰/۶۸ | ۰/۶۸ | فوق لیسانس و بالاتر |
| ۰/۲۳ | ۰/۰۰ | ۰/۲۹ | ۰/۵۷ | ۰/۶۸ | ۰/۶۸ | دوره‌های علوم دینی |

(۱) اطلاعات این جدول به کل جامعه تعمیم‌نیافته و فقط در سطح خانوارهای نمونه محاسبه شده است.

۱-۹- درصد خانوارهای نمونه‌ی شهری^(۱) استفاده‌کننده از تسهیلات عمده‌ی مسکن در هر یک از گروه‌های هزینه‌ی

سالانه: ۱۳۸۳

| ۲۴۰۰۰۰۰۱ تا ۳۰۰۰۰۰۰۰ ریال | ۱۹۵۰۰۰۰۱ تا ۲۴۰۰۰۰۰۰ ریال | ۱۶۵۰۰۰۰۱ تا ۱۹۵۰۰۰۰۰ ریال | ۱۲۰۰۰۰۰۱ تا ۱۶۵۰۰۰۰۰ ریال | ۱۲۰۰۰۰۰۰ ریال و کمتر | کل | تسهیلات عمده‌ی مسکن |
|------------------------------------|------------------------------------|------------------------------------|------------------------------------|----------------------------|-------|---------------------------|
| ۹۸/۶۵ | ۹۸/۴۳ | ۹۷/۹۵ | ۹۷/۱۸ | ۹۴/۴۸ | ۹۸/۸۳ | آب لوله‌کشی |
| ۱۰۰/۰۰ | ۱۰۰/۰۰ | ۱۰۰/۰۰ | ۱۰۰/۰۰ | ۹۹/۶۹ | ۹۹/۹۷ | برق |
| ۷۱/۹۷ | ۷۰/۳۷ | ۷۱/۹۷ | ۶۳/۶۴ | ۵۸/۹۰ | ۷۲/۹۵ | گاز لوله‌کشی |
| ۹۲/۲۸ | ۸۷/۵۴ | ۸۲/۷۴ | ۷۷/۹۰ | ۶۵/۰۳ | ۹۲/۶۴ | حمام |
| ۴۴/۷۵ | ۴۰/۷۳ | ۳۲/۹۹ | ۳۱/۵۰ | ۲۵/۷۷ | ۵۵/۲۶ | کولر |
| ۷۹/۲۲ | ۷۲/۳۶ | ۶۴/۶۲ | ۵۹/۴۰ | ۴۷/۳۹ | ۸۲/۲۵ | تلفن |
| ۰/۴۸ | ۰/۵۲ | ۰/۱۷ | ۰/۰۰ | ۰/۹۲ | ۴/۱۲ | حرارت مرکزی (شופاژ) |
| ۹۲/۵۲ | ۹۰/۲۶ | ۸۵/۴۷ | ۷۸/۵۳ | ۶۶/۵۶ | ۹۲/۹۹ | آشپزخانه |
| ۰/۰۸ | ۰/۲۱ | ۰/۰۰ | ۰/۱۶ | ۰/۰۰ | ۰/۶۸ | برودت مرکزی |
| ۰/۴۸ | ۰/۰۰ | ۰/۳۴ | ۰/۰۰ | ۰/۳۱ | ۵/۴۰ | اینترنت |

| ۹۰۰۰۰۰۰۱ ریال و بیش‌تر | ۷۵۰۰۰۰۰۱ تا ۹۰۰۰۰۰۰۰ ریال | ۶۰۰۰۰۰۰۱ تا ۷۵۰۰۰۰۰۰ ریال | ۴۵۰۰۰۰۰۱ تا ۶۰۰۰۰۰۰۰ ریال | ۳۰۰۰۰۰۰۱ تا ۴۵۰۰۰۰۰۰ ریال | کل | تسهیلات عمده‌ی مسکن |
|------------------------------|------------------------------------|------------------------------------|------------------------------------|------------------------------------|-------|---------------------------|
| ۹۹/۷۰ | ۹۹/۸۴ | ۹۹/۷۱ | ۹۹/۳۸ | ۹۹/۳۲ | ۹۹/۳۲ | آب لوله‌کشی |
| ۱۰۰/۰۰ | ۱۰۰/۰۰ | ۱۰۰/۰۰ | ۹۹/۹۴ | ۹۹/۹۶ | ۹۹/۹۶ | برق |
| ۷۶/۴۴ | ۷۴/۹۶ | ۷۷/۹۲ | ۷۵/۵۸ | ۷۴/۳۰ | ۷۴/۳۰ | گاز لوله‌کشی |
| ۹۹/۴۰ | ۹۸/۸۵ | ۹۸/۸۲ | ۹۸/۱۹ | ۹۶/۰۸ | ۹۶/۰۸ | حمام |
| ۷۷/۸۷ | ۷۳/۰۰ | ۶۹/۷۷ | ۶۳/۰۶ | ۵۷/۰۴ | ۵۷/۰۴ | کولر |
| ۹۵/۵۰ | ۹۴/۱۱ | ۹۳/۳۳ | ۹۰/۶۵ | ۸۵/۷۸ | ۸۵/۷۸ | تلفن |
| ۱۷/۷۰ | ۹/۱۷ | ۶/۹۷ | ۳/۴۶ | ۱/۳۲ | ۱/۳۲ | حرارت مرکزی (شופاژ) |
| ۹۹/۱۷ | ۹۸/۲۰ | ۹۸/۹۲ | ۹۷/۶۸ | ۹۵/۹۷ | ۹۵/۹۷ | آشپزخانه |
| ۲/۳۳ | ۱/۳۱ | ۱/۴۷ | ۰/۸۵ | ۰/۲۱ | ۰/۲۱ | برودت مرکزی |
| ۲۱/۳۸ | ۱۴/۸۹ | ۹/۶۲ | ۵/۱۶ | ۱/۸۵ | ۱/۸۵ | اینترنت |

(۱) اطلاعات این جدول به کل جامعه تعمیم‌نیافته و فقط در سطح خانوارهای نمونه محاسبه شده است.

۱-۱۰- درصد خانوارهای نمونه‌ی شهری^(۱) برحسب نحوه‌ی تصرف مسکن در هر یک از گروه‌های هزینه‌ی سالانه: ۱۳۸۳

| ۲۴۰۰۰۰۰۱ تا ۳۰۰۰۰۰۰۰ ریال | ۱۹۵۰۰۰۰۱ تا ۲۴۰۰۰۰۰۰ ریال | ۱۶۵۰۰۰۰۱ تا ۱۹۵۰۰۰۰۰ ریال | ۱۲۰۰۰۰۰۱ تا ۱۶۵۰۰۰۰۰ ریال | ۱۲۰۰۰۰۰۰ ریال و کمتر | کل | نحوه‌ی تصرف مسکن مورد استفاده‌ی خانوار |
|------------------------------------|------------------------------------|------------------------------------|------------------------------------|-------------------------------|--------|--|
| ۱۰۰/۰۰ | ۱۰۰/۰۰ | ۱۰۰/۰۰ | ۱۰۰/۰۰ | ۱۰۰/۰۰ | ۱۰۰/۰۰ | جمع |
| ۶۶/۸۰ | ۶۲/۸۳ | ۵۹/۱۵ | ۵۶/۱۱ | ۵۹/۲۰ | ۶۹/۲۹ | ملکی عرصه و اعیان |
| ۰/۶۴ | ۰/۳۱ | ۰/۵۱ | ۰/۹۴ | ۰/۴۶ | ۰/۵۹ | ملکی اعیان |
| ۱۸/۷۱ | ۱۹/۴۸ | ۲۲/۲۲ | ۲۴/۱۴ | ۲۱/۶۳ | ۱۵/۹۴ | اجاری |
| ۵/۴۹ | ۶/۸۱ | ۴/۷۹ | ۳/۲۹ | ۲/۱۵ | ۵/۰۹ | رهنی |
| ۱/۳۵ | ۱/۰۵ | ۱/۳۷ | ۱/۵۷ | ۰/۹۲ | ۲/۱۴ | در برابر خدمت |
| ۶/۷۷ | ۹/۲۱ | ۱۱/۴۵ | ۱۳/۴۸ | ۱۵/۳۴ | ۶/۶۷ | مجانی |
| ۰/۲۴ | ۰/۳۱ | ۰/۵۱ | ۰/۴۷ | ۰/۳۱ | ۰/۲۸ | سایر |

| ۹۰۰۰۰۰۰۱ ریال و بیش‌تر | ۷۵۰۰۰۰۰۱ تا ۹۰۰۰۰۰۰۰ ریال | ۶۰۰۰۰۰۰۱ تا ۷۵۰۰۰۰۰۰ ریال | ۴۵۰۰۰۰۰۱ تا ۶۰۰۰۰۰۰۰ ریال | ۳۰۰۰۰۰۰۱ تا ۴۵۰۰۰۰۰۰ ریال | کل | نحوه‌ی تصرف مسکن مورد استفاده‌ی خانوار |
|---------------------------------|------------------------------------|------------------------------------|------------------------------------|------------------------------------|--------|--|
| ۱۰۰/۰۰ | ۱۰۰/۰۰ | ۱۰۰/۰۰ | ۱۰۰/۰۰ | ۱۰۰/۰۰ | ۱۰۰/۰۰ | جمع |
| ۷۶/۹۷ | ۷۶/۶۰ | ۷۳/۸۰ | ۷۳/۹۹ | ۷۰/۲۳ | ۷۰/۲۳ | ملکی عرصه و اعیان |
| ۰/۵۳ | ۰/۳۳ | ۱/۰۸ | ۰/۴۵ | ۰/۶۱ | ۰/۶۱ | ملکی اعیان |
| ۱۱/۹۳ | ۱۰/۳۱ | ۱۲/۲۷ | ۱۳/۴۳ | ۱۵/۰۴ | ۱۵/۰۴ | اجاری |
| ۴/۲۰ | ۴/۴۲ | ۵/۵۰ | ۵/۲۷ | ۵/۷۸ | ۵/۷۸ | رهنی |
| ۲/۹۳ | ۳/۹۳ | ۳/۴۳ | ۲/۷۲ | ۱/۸۵ | ۱/۸۵ | در برابر خدمت |
| ۳/۳۰ | ۴/۲۶ | ۳/۶۳ | ۴/۰۲ | ۶/۱۰ | ۶/۱۰ | مجانی |
| ۰/۱۵ | ۰/۱۶ | ۰/۲۹ | ۰/۱۱ | ۰/۳۹ | ۰/۳۹ | سایر |

(۱) اطلاعات این جدول به کل جامعه تعمیم‌نیافته و فقط در سطح خانوارهای نمونه محاسبه شده است.

۱۱-۱- درصد خانوارهای نمونه‌ی شهری^(۱) برحسب تعداد اتاق در اختیار خانوار در هر یک از گروه‌های هزینه‌ی سالانه: ۱۳۸۳

| ۲۴۰۰۰۰۰۱ تا ۳۰۰۰۰۰۰۰ ریال | ۱۹۵۰۰۰۰۱ تا ۲۴۰۰۰۰۰۰ ریال | ۱۶۵۰۰۰۰۱ تا ۱۹۵۰۰۰۰۰ ریال | ۱۲۰۰۰۰۰۱ تا ۱۶۵۰۰۰۰۰ ریال | ۱۲۰۰۰۰۰۰ ریال و کمتر | کل | تعداد اتاق در اختیار خانوار |
|------------------------------------|------------------------------------|------------------------------------|------------------------------------|----------------------------|--------|-----------------------------|
| ۳/۴۵ | ۳/۱۵ | ۲/۹۵ | ۲/۷۹ | ۲/۵۳ | ۳/۶۲ | متوسط تعداد اتاق |
| ۱۰۰/۰۰ | ۱۰۰/۰۰ | ۱۰۰/۰۰ | ۱۰۰/۰۰ | ۱۰۰/۰۰ | ۱۰۰/۰۰ | جمع |
| ۲/۹۵ | ۵/۳۴ | ۶/۱۵ | ۹/۸۷ | ۱۷/۹۴ | ۳/۲۶ | ۱ اتاق |
| ۱۵/۱۳ | ۲۱/۹۹ | ۳۰/۹۴ | ۳۳/۷۰ | ۳۹/۱۱ | ۱۳/۹۴ | ۲ اتاق |
| ۳۵/۳۵ | ۳۶/۸۶ | ۳۵/۰۴ | ۳۲/۲۹ | ۲۴/۰۸ | ۲۹/۵۱ | ۳ اتاق |
| ۳۲/۸۰ | ۲۶/۶۰ | ۲۰/۰۰ | ۱۷/۰۸ | ۱۲/۲۷ | ۳۲/۷۸ | ۴ اتاق |
| ۱۰/۶۷ | ۷/۲۳ | ۵/۹۸ | ۵/۶۴ | ۴/۷۵ | ۱۴/۸۰ | ۵ اتاق |
| ۳/۱۱ | ۱/۹۹ | ۱/۸۸ | ۱/۴۱ | ۱/۸۴ | ۵/۷۰ | ۶ اتاق و بیش تر |

| ۹۰۰۰۰۰۰۱ ریال و بیش تر | ۷۵۰۰۰۰۰۱ تا ۹۰۰۰۰۰۰۰ ریال | ۶۰۰۰۰۰۰۱ تا ۷۵۰۰۰۰۰۰ ریال | ۴۵۰۰۰۰۰۱ تا ۶۰۰۰۰۰۰۰ ریال | ۳۰۰۰۰۰۰۱ تا ۴۵۰۰۰۰۰۰ ریال | تعداد اتاق در اختیار خانوار |
|------------------------------|------------------------------------|------------------------------------|------------------------------------|------------------------------------|-----------------------------|
| ۴/۳۹ | ۴/۱۹ | ۴/۰۴ | ۳/۸۶ | ۳/۶۳ | متوسط تعداد اتاق |
| ۱۰۰/۰۰ | ۱۰۰/۰۰ | ۱۰۰/۰۰ | ۱۰۰/۰۰ | ۱۰۰/۰۰ | جمع |
| ۰/۳۸ | ۰/۱۶ | ۰/۱۰ | ۰/۹۱ | ۱/۸۵ | ۱ اتاق |
| ۳/۰۰ | ۵/۴۰ | ۵/۵۰ | ۷/۰۸ | ۱۱/۲۳ | ۲ اتاق |
| ۱۴/۷۸ | ۱۹/۱۵ | ۲۵/۴۲ | ۳۰/۴۲ | ۳۴/۰۵ | ۳ اتاق |
| ۴۱/۴۹ | ۴۱/۹۰ | ۴۰/۸۲ | ۳۷/۷۳ | ۳۳/۷۳ | ۴ اتاق |
| ۲۶/۸۶ | ۲۲/۷۵ | ۱۹/۷۳ | ۱۶/۹۴ | ۱۴/۹۰ | ۵ اتاق |
| ۱۳/۵۰ | ۱۰/۶۴ | ۸/۴۴ | ۶/۹۱ | ۴/۲۴ | ۶ اتاق و بیش تر |

(۱) اطلاعات این جدول به کل جامعه تعمیم‌نیافته و فقط در سطح خانوارهای نمونه محاسبه شده است.

۱۲-۱- درصد خانوارهای نمونه‌ی شهری^(۱) استفاده‌کننده از تسهیلات و لوازم عمده‌ی زندگی در هر یک از گروه‌های هزینه‌ی

سالانه: ۱۳۸۳

| ۲۴۰۰۰۰۰۱ | ۱۹۵۰۰۰۰۱ | ۱۶۵۰۰۰۰۱ | ۱۲۰۰۰۰۰۱ | ۱۲۰۰۰۰۰۰ | کل | تسهیلات و لوازم عمده‌ی زندگی |
|----------|----------|----------|----------|-------------|-------|------------------------------|
| تا | تا | تا | تا | ریال و کمتر | | |
| ۳۰۰۰۰۰۰۰ | ۲۴۰۰۰۰۰۰ | ۱۹۵۰۰۰۰۰ | ۱۶۵۰۰۰۰۰ | | | |
| ریال | ریال | ریال | ریال | | | |
| ۸/۱۲ | ۶/۷۰ | ۳/۹۳ | ۱/۴۱ | ۲/۷۶ | ۲۳/۶۸ | اتومبیل شخصی |
| ۲۱/۷۴ | ۱۸/۶۴ | ۱۶/۷۵ | ۱۳/۹۵ | ۷/۹۸ | ۱۹/۲۱ | موتور سیکلت |
| ۱۸/۶۳ | ۱۷/۵۹ | ۱۶/۲۴ | ۱۳/۴۸ | ۱۱/۳۵ | ۲۳/۱۲ | دوچرخه |
| ۶۳/۴۶ | ۶۰/۵۲ | ۵۴/۳۶ | ۴۶/۰۸ | ۳۴/۲۰ | ۶۸/۷۲ | چرخ خیاطی |
| ۶۵/۹۲ | ۶۳/۷۷ | ۵۵/۰۴ | ۵۲/۹۸ | ۴۵/۰۹ | ۷۲/۰۴ | رادیو |
| ۶۶/۰۸ | ۶۳/۴۶ | ۵۲/۴۸ | ۴۷/۰۲ | ۳۸/۹۶ | ۷۱/۶۴ | انواع ضبط صوت |
| ۷/۲۵ | ۱۰/۲۶ | ۱۳/۵۰ | ۱۹/۴۴ | ۲۸/۳۷ | ۷/۴۰ | تلویزیون سیاه و سفید |
| ۹۳/۳۱ | ۸۸/۳۸ | ۸۱/۸۸ | ۷۴/۲۹ | ۵۱/۸۴ | ۹۱/۵۸ | تلویزیون رنگی |
| ۲۱/۱۰ | ۱۷/۲۸ | ۱۲/۳۱ | ۸/۷۸ | ۹/۶۶ | ۴۱/۱۶ | فریزر |
| ۹۸/۲۵ | ۹۸/۰۱ | ۹۵/۷۳ | ۹۷/۳۴ | ۸۹/۷۲ | ۹۸/۲۲ | یخچال |
| ۹۷/۳۷ | ۹۶/۵۴ | ۹۵/۲۱ | ۹۳/۵۷ | ۸۵/۴۳ | ۹۷/۴۸ | اجاق گاز |
| ۶۱/۰۷ | ۵۲/۸۸ | ۴۵/۱۳ | ۳۵/۱۱ | ۲۴/۳۹ | ۷۱/۱۳ | جاروبرقی |
| ۴۳/۷۹ | ۳۸/۰۱ | ۳۲/۱۴ | ۲۶/۹۶ | ۲۰/۴۰ | ۵۶/۸۳ | ماشین لباسشویی |
| ۵۳/۹۰ | ۴۵/۵۵ | ۳۵/۹۰ | ۲۹/۳۱ | ۲۲/۰۹ | ۵۹/۷۰ | انواع ویدئو و VCD |
| ۴/۳۸ | ۱/۴۷ | ۰/۵۱ | ۰/۶۳ | ۲/۱۵ | ۱۵/۵۲ | رایانه |
| ۵/۳۳ | ۴/۱۹ | ۱/۸۸ | ۰/۶۳ | ۳/۳۷ | ۱۷/۲۹ | تلفن همراه |
| ۶۱/۳۹ | ۶۳/۶۶ | ۶۲/۰۵ | ۵۸/۹۳ | ۵۴/۹۱ | ۶۱/۷۰ | پنکه |
| ۶/۶۹ | ۴/۶۱ | ۵/۹۸ | ۳/۲۹ | ۲/۷۶ | ۷/۲۱ | کولرمتحرک |

| ۹۰۰۰۰۰۰۱ | ۷۵۰۰۰۰۰۱ | ۶۰۰۰۰۰۰۱ | ۴۵۰۰۰۰۰۱ | ۳۰۰۰۰۰۰۱ | تسهیلات و لوازم عمده‌ی زندگی |
|--------------|----------|----------|----------|----------|------------------------------|
| ریال و بیشتر | تا | تا | تا | تا | |
| | ۹۰۰۰۰۰۰۰ | ۷۵۰۰۰۰۰۰ | ۶۰۰۰۰۰۰۰ | ۴۵۰۰۰۰۰۰ | |
| | ریال | ریال | ریال | ریال | |
| ۶۸/۲۷ | ۴۶/۱۵ | ۳۹/۷۴ | ۲۷/۹۳ | ۱۵/۸۶ | اتومبیل شخصی |
| ۱۶/۲۰ | ۱۹/۶۴ | ۱۹/۹۲ | ۲۱/۳۶ | ۲۲/۳۲ | موتور سیکلت |
| ۳۱/۸۱ | ۲۹/۴۶ | ۳۱/۱۱ | ۲۶/۲۹ | ۲۲/۹۶ | دوچرخه |
| ۸۲/۳۷ | ۸۰/۵۲ | ۷۹/۱۰ | ۷۸/۷۵ | ۷۰/۸۷ | چرخ خیاطی |
| ۸۶/۸۰ | ۸۴/۹۴ | ۸۱/۳۵ | ۸۰/۲۳ | ۷۳/۳۷ | رادیو |
| ۸۸/۰۷ | ۸۵/۶۰ | ۸۳/۰۲ | ۸۱/۴۲ | ۷۲/۹۸ | انواع ضبط صوت |
| ۲/۶۳ | ۲/۲۹ | ۲/۱۶ | ۴/۳۶ | ۴/۸۱ | تلویزیون سیاه و سفید |
| ۹۸/۸۰ | ۹۸/۶۹ | ۹۹/۰۲ | ۹۷/۲۸ | ۹۵/۸۳ | تلویزیون رنگی |
| ۷۹/۵۲ | ۶۸/۲۵ | ۶۴/۶۷ | ۵۳/۱۴ | ۳۸/۷۵ | فریزر |
| ۹۹/۷۰ | ۹۹/۶۷ | ۹۹/۶۱ | ۹۹/۲۱ | ۹۸/۸۲ | یخچال |
| ۹۹/۵۵ | ۹۹/۳۵ | ۹۹/۸۰ | ۹۹/۴۳ | ۹۸/۵۴ | اجاق گاز |
| ۹۳/۹۲ | ۹۲/۳۱ | ۹۰/۶۸ | ۸۴/۵۹ | ۷۵/۳۳ | جاروبرقی |
| ۸۴/۸۵ | ۷۸/۵۶ | ۷۴/۳۹ | ۶۷/۳۱ | ۵۸/۴۷ | ماشین لباسشویی |
| ۷۸/۹۹ | ۷۵/۹۴ | ۷۴/۶۸ | ۷۰/۸۲ | ۶۲/۵۷ | انواع ویدئو و VCD |
| ۴۷/۳۴ | ۳۵/۰۲ | ۲۶/۷۹ | ۱۸/۵۳ | ۹/۵۵ | رایانه |
| ۵۴/۰۹ | ۳۴/۵۳ | ۲۶/۶۹ | ۲۰/۶۸ | ۱۰/۵۵ | تلفن همراه |
| ۵۹/۲۶ | ۶۱/۷۰ | ۶۰/۷۵ | ۶۴/۵۳ | ۶۳/۰۳ | پنکه |
| ۸/۴۸ | ۹/۶۶ | ۶/۳۸ | ۹/۴۶ | ۸/۲۷ | کولرمتحرک |

(۱) اطلاعات این جدول به کل جامعه تعمیم‌نیافته و فقط در سطح خانوارهای نمونه محاسبه شده است.

۱۴-۱- درصد خانوارهای نمونه‌ی شهری^(۱) بر حسب نوع سوخت عمده‌ی مصرفی برای ایجاد گرما در هر یک از گروه‌های هزینه‌ی سالانه: ۱۳۸۳

| ۲۴۰۰۰۰۰۱ تا ۳۰۰۰۰۰۰۰ ریال | ۱۹۵۰۰۰۰۱ تا ۲۴۰۰۰۰۰۰ ریال | ۱۶۵۰۰۰۰۱ تا ۱۹۵۰۰۰۰۰ ریال | ۱۲۰۰۰۰۰۱ تا ۱۶۵۰۰۰۰۰ ریال | ۱۲۰۰۰۰۰۰ ریال و کمتر | کل | نوع سوخت عمده‌ی مصرفی |
|------------------------------------|------------------------------------|------------------------------------|------------------------------------|----------------------------|--------|-----------------------|
| ۱۰۰/۰۰ | ۱۰۰/۰۰ | ۱۰۰/۰۰ | ۱۰۰/۰۰ | ۱۰۰/۰۰ | ۱۰۰/۰۰ | جمع |
| ۲۴/۵۲ | ۲۶/۲۸ | ۲۴/۶۲ | ۳۰/۴۱ | ۳۸/۰۴ | ۲۲/۵۷ | نفت سفید |
| ۰/۲۴ | ۰/۵۲ | ۰/۳۴ | ۰/۱۶ | ۰/۶۱ | ۰/۸۴ | گازوئیل |
| ۷۲/۲۹ | ۷۰/۱۶ | ۷۳/۱۶ | ۶۵/۳۶ | ۵۸/۵۹ | ۷۳/۱۳ | گاز |
| ۲/۶۳ | ۲/۹۳ | ۱/۷۱ | ۳/۷۶ | ۱/۹۹ | ۳/۲۸ | برق |
| ۰/۳۲ | ۰/۱۰ | ۰/۱۷ | ۰/۳۱ | ۰/۷۷ | ۰/۱۵ | هیزم و زغال |
| ۰/۰۰ | ۰/۰۰ | ۰/۰۰ | ۰/۰۰ | ۰/۰۰ | ۰/۰۰ | سوخت حیوانی |
| ۰/۰۰ | ۰/۰۰ | ۰/۰۰ | ۰/۰۰ | ۰/۰۰ | ۰/۰۳ | سایر |

| ۹۰۰۰۰۰۰۱ ریال و بیشتر | ۷۵۰۰۰۰۰۱ تا ۹۰۰۰۰۰۰۰ ریال | ۶۰۰۰۰۰۰۱ تا ۷۵۰۰۰۰۰۰ ریال | ۴۵۰۰۰۰۰۱ تا ۶۰۰۰۰۰۰۰ ریال | ۳۰۰۰۰۰۰۱ تا ۴۵۰۰۰۰۰۰ ریال | کل | نوع سوخت عمده‌ی مصرفی |
|-----------------------------|------------------------------------|------------------------------------|------------------------------------|------------------------------------|--------|-----------------------|
| ۱۰۰/۰۰ | ۱۰۰/۰۰ | ۱۰۰/۰۰ | ۱۰۰/۰۰ | ۱۰۰/۰۰ | ۱۰۰/۰۰ | جمع |
| ۱۵/۹۲ | ۱۸/۰۳ | ۱۶/۶۸ | ۱۹/۸۹ | ۲۲/۶۰ | ۲۲/۶۰ | نفت سفید |
| ۱/۸۸ | ۲/۱۳ | ۱/۴۷ | ۰/۸۵ | ۰/۵۲ | ۰/۵۲ | گازوئیل |
| ۷۶/۹۵ | ۷۵/۰۸ | ۷۸/۱۲ | ۷۶/۲۰ | ۷۳/۶۹ | ۷۳/۶۹ | گاز |
| ۵/۱۱ | ۴/۷۵ | ۳/۶۳ | ۳/۰۰ | ۳/۰۷ | ۳/۰۷ | برق |
| ۰/۰۸ | ۰/۰۰ | ۰/۱۰ | ۰/۰۶ | ۰/۰۴ | ۰/۰۴ | هیزم و زغال |
| ۰/۰۰ | ۰/۰۰ | ۰/۰۰ | ۰/۰۰ | ۰/۰۰ | ۰/۰۰ | سوخت حیوانی |
| ۰/۰۸ | ۰/۰۰ | ۰/۰۰ | ۰/۰۰ | ۰/۰۷ | ۰/۰۷ | سایر |

(۱) اطلاعات این جدول به کل جامعه تعمیم‌نیافته و فقط در سطح خانوارهای نمونه محاسبه شده است.

۱۵-۱- درصد خانوارهای نمونه‌ی شهری^(۱) برحسب نوع اسکلت و مصالح عمده‌ی بنای محل سکونت خانوار در هر یک از گروه‌های هزینه‌ی سالانه: ۱۳۸۳

| ۲۴۰۰۰۰۰۱ تا ۳۰۰۰۰۰۰۰ ریال | ۱۹۵۰۰۰۰۱ تا ۲۴۰۰۰۰۰۰ ریال | ۱۶۵۰۰۰۰۱ تا ۱۹۵۰۰۰۰۰ ریال | ۱۲۰۰۰۰۰۱ تا ۱۶۵۰۰۰۰۰ ریال | ۱۲۰۰۰۰۰۰ ریال و کمتر | کل | نوع اسکلت و مصالح عمده‌ی بنای محل سکونت خانوار |
|------------------------------------|------------------------------------|------------------------------------|------------------------------------|----------------------------|--------|---|
| ۱۰۰/۰۰ | ۱۰۰/۰۰ | ۱۰۰/۰۰ | ۱۰۰/۰۰ | ۱۰۰/۰۰ | ۱۰۰/۰۰ | جمع |
| ۸/۲۰ | ۶/۲۸ | ۵/۴۷ | ۳/۹۲ | ۴/۲۹ | ۱۳/۵۹ | اسکلت فلزی |
| ۲/۸۷ | ۲/۹۳ | ۱/۸۸ | ۱/۵۷ | ۱/۶۹ | ۶/۳۱ | بتون آرمه |
| ۸۸/۹۳ | ۹۰/۷۹ | ۹۲/۶۵ | ۹۴/۵۱ | ۹۴/۰۲ | ۸۰/۱۰ | سایر |
| ۶۳/۵۴ | ۶۱/۷۸ | ۵۶/۰۷ | ۵۸/۱۵ | ۴۹/۳۹ | ۵۸/۲۹ | آجر و آهن یا سنگ و آهن |
| ۱۰/۴۳ | ۱۴/۳۵ | ۱۷/۶۱ | ۱۶/۴۶ | ۱۸/۵۶ | ۹/۱۸ | آجر و چوب یا سنگ و چوب |
| ۸/۵۲ | ۶/۳۹ | ۸/۰۳ | ۹/۲۵ | ۵/۰۶ | ۶/۸۶ | بلوک سیمانی |
| ۱/۴۳ | ۱/۴۷ | ۱/۸۸ | ۱/۱۰ | ۰/۷۷ | ۱/۲۷ | تمام آجر یا سنگ و آجر |
| ۰/۰۰ | ۰/۰۰ | ۰/۰۰ | ۰/۰۰ | ۰/۱۵ | ۰/۰۷ | تمام چوب |
| ۱/۸۳ | ۳/۴۶ | ۳/۹۳ | ۴/۷۰ | ۹/۶۶ | ۱/۹۵ | خشت و چوب |
| ۲/۷۱ | ۲/۷۲ | ۴/۲۷ | ۴/۰۸ | ۸/۹۰ | ۲/۰۰ | خشت و گل |
| ۰/۴۸ | ۰/۶۳ | ۰/۸۵ | ۰/۷۸ | ۱/۵۳ | ۰/۴۶ | سایر |

| ۹۰۰۰۰۰۰۱ ریال و بیش‌تر | ۷۵۰۰۰۰۰۱ تا ۹۰۰۰۰۰۰۰ ریال | ۶۰۰۰۰۰۰۱ تا ۷۵۰۰۰۰۰۰ ریال | ۴۵۰۰۰۰۰۱ تا ۶۰۰۰۰۰۰۰ ریال | ۳۰۰۰۰۰۰۱ تا ۴۵۰۰۰۰۰۰ ریال | کل | نوع اسکلت و مصالح عمده‌ی بنای محل سکونت خانوار |
|------------------------------|------------------------------------|------------------------------------|------------------------------------|------------------------------------|--------|---|
| ۱۰۰/۰۰ | ۱۰۰/۰۰ | ۱۰۰/۰۰ | ۱۰۰/۰۰ | ۱۰۰/۰۰ | ۱۰۰/۰۰ | جمع |
| ۲۷/۶۱ | ۲۰/۷۹ | ۲۰/۷۱ | ۱۶/۲۶ | ۱۲/۰۵ | ۱۲/۰۵ | اسکلت فلزی |
| ۱۵/۰۸ | ۱۲/۱۱ | ۹/۸۱ | ۷/۵۹ | ۴/۵۶ | ۴/۵۶ | بتون آرمه |
| ۵۷/۳۱ | ۶۷/۱۰ | ۶۹/۴۸ | ۷۶/۱۵ | ۸۳/۳۹ | ۸۳/۳۹ | سایر |
| ۴۶/۱۴ | ۵۴/۳۴ | ۵۴/۷۶ | ۶۰/۶۸ | ۶۳/۷۴ | ۶۳/۷۴ | آجر و آهن یا سنگ و آهن |
| ۳/۴۵ | ۴/۲۶ | ۵/۶۹ | ۵/۷۸ | ۸/۴۸ | ۸/۴۸ | آجر و چوب یا سنگ و چوب |
| ۶/۰۸ | ۶/۲۲ | ۶/۷۷ | ۶/۷۴ | ۶/۵۲ | ۶/۵۲ | بلوک سیمانی |
| ۰/۶۸ | ۰/۹۸ | ۰/۸۸ | ۱/۱۳ | ۱/۷۵ | ۱/۷۵ | تمام آجر یا سنگ و آجر |
| ۰/۱۵ | ۰/۰۰ | ۰/۲۰ | ۰/۰۶ | ۰/۰۷ | ۰/۰۷ | تمام چوب |
| ۰/۲۳ | ۰/۴۹ | ۰/۲۹ | ۰/۶۲ | ۱/۲۵ | ۱/۲۵ | خشت و چوب |
| ۰/۱۵ | ۰/۳۳ | ۰/۶۹ | ۰/۹۶ | ۱/۲۵ | ۱/۲۵ | خشت و گل |
| ۰/۴۵ | ۰/۴۹ | ۰/۱۰ | ۰/۱۷ | ۰/۳۲ | ۰/۳۲ | سایر |

(۱) اطلاعات این جدول به کل جامعه تعمیم‌نیافته و فقط در سطح خانوارهای نمونه محاسبه شده است.

۱۶-۱- درصد خانوارهای نمونه‌ی شهری^(۱) برحسب وسعت خانوار در هر یک از دهک‌های هزینه‌ی سالانه: ۱۳۸۳

| دهک پنجم | دهک چهارم | دهک سوم | دهک دوم | دهک اول | کل | وسعت خانوار |
|----------|-----------|---------|---------|---------|--------|--|
| ۱۱۶۲ | ۱۱۶۲ | ۱۱۶۲ | ۱۱۶۲ | ۱۱۶۲ | ۱۱۶۱۹ | توزیع خانوارهای نمونه |
| ۴/۴۷ | ۴/۳۰ | ۴/۱۳ | ۳/۸۰ | ۳/۰۲ | ۴/۲۹ | متوسط تعداد افراد در خانوارهای نمونه |
| ۱۰۰/۰۰ | ۱۰۰/۰۰ | ۱۰۰/۰۰ | ۱۰۰/۰۰ | ۱۰۰/۰۰ | ۱۰۰/۰۰ | جمع |
| ۱/۳۸ | ۲/۵۸ | ۲/۶۷ | ۶/۲۰ | ۲۱/۰۸ | ۳/۹۳ | ۱ نفر |
| ۱۰/۱۵ | ۱۳/۲۵ | ۱۶/۴۴ | ۱۹/۴۵ | ۲۳/۷۵ | ۱۲/۲۰ | ۲ نفر |
| ۲۰/۸۳ | ۲۰/۴۰ | ۲۲/۱۲ | ۲۳/۶۷ | ۲۰/۹۱ | ۱۹/۴۸ | ۳ نفر |
| ۲۳/۸۴ | ۲۳/۹۲ | ۲۱/۹۴ | ۱۹/۹۷ | ۱۶/۳۵ | ۲۳/۹۸ | ۴ نفر |
| ۲۰/۰۵ | ۱۶/۲۷ | ۱۶/۹۵ | ۱۴/۹۷ | ۸/۵۲ | ۱۸/۱۵ | ۵ نفر |
| ۱۱/۷۰ | ۱۲/۲۲ | ۹/۲۱ | ۷/۹۲ | ۵/۶۸ | ۱۰/۹۵ | ۶ نفر |
| ۵/۴۲ | ۵/۷۷ | ۵/۳۴ | ۳/۹۶ | ۲/۰۷ | ۵/۵۹ | ۷ نفر |
| ۳/۶۱ | ۳/۲۷ | ۳/۷۰ | ۲/۵۰ | ۰/۸۶ | ۳/۱۰ | ۸ نفر |
| ۱/۳۸ | ۱/۲۰ | ۰/۶۹ | ۰/۸۶ | ۰/۳۴ | ۱/۳۱ | ۹ نفر |
| ۱/۶۴ | ۱/۱۲ | ۰/۹۵ | ۰/۵۲ | ۰/۴۳ | ۱/۳۲ | ۱۰ نفر و بیش تر |

| دهک دهم | دهک نهم | دهک هشتم | دهک هفتم | دهک ششم | وسعت خانوار |
|---------|---------|----------|----------|---------|--|
| ۱۱۶۱ | ۱۱۶۲ | ۱۱۶۲ | ۱۱۶۲ | ۱۱۶۲ | توزیع خانوارهای نمونه |
| ۴/۶۳ | ۴/۸۳ | ۴/۶۴ | ۴/۵۸ | ۴/۵۴ | متوسط تعداد افراد در خانوارهای نمونه |
| ۱۰۰/۰۰ | ۱۰۰/۰۰ | ۱۰۰/۰۰ | ۱۰۰/۰۰ | ۱۰۰/۰۰ | جمع |
| ۱/۱۲ | ۱/۲۰ | ۰/۶۹ | ۰/۹۵ | ۱/۴۶ | ۱ نفر |
| ۶/۲۹ | ۷/۸۳ | ۸/۰۹ | ۹/۲۱ | ۷/۵۷ | ۲ نفر |
| ۱۸/۰۰ | ۱۴/۲۰ | ۱۷/۲۱ | ۱۸/۵۹ | ۱۸/۸۵ | ۳ نفر |
| ۲۸/۷۷ | ۲۴/۷۰ | ۲۶/۷۶ | ۲۵/۴۷ | ۲۸/۰۶ | ۴ نفر |
| ۲۲/۷۴ | ۲۲/۱۲ | ۲۱/۰۰ | ۱۸/۸۵ | ۲۰/۰۵ | ۵ نفر |
| ۱۱/۰۲ | ۱۳/۳۴ | ۱۳/۷۷ | ۱۳/۸۶ | ۱۰/۷۶ | ۶ نفر |
| ۵/۰۰ | ۷/۸۳ | ۶/۲۸ | ۷/۳۱ | ۶/۸۸ | ۷ نفر |
| ۳/۱۰ | ۴/۵۶ | ۳/۰۱ | ۲/۵۸ | ۳/۷۹ | ۸ نفر |
| ۲/۴۱ | ۲/۰۷ | ۱/۲۰ | ۱/۵۵ | ۱/۳۸ | ۹ نفر |
| ۱/۵۵ | ۲/۱۵ | ۱/۹۸ | ۱/۶۴ | ۱/۲۰ | ۱۰ نفر و بیش تر |

(۱) اطلاعات این جدول به کل جامعه تعمیم‌نیافته و فقط در سطح خانوارهای نمونه محاسبه شده است.

۱۷-۱- درصد خانوارهای نمونه‌ی شهری^(۱) برحسب تعداد افراد باسواد در هر یک از دهک‌های هزینه‌ی سالانه: ۱۳۸۳

| تعداد افراد باسواد خانوار | کل | دهک اول | دهک دوم | دهک سوم | دهک چهارم | دهک پنجم |
|---|--------|---------|---------|---------|-----------|----------|
| متوسط تعداد افراد باسواد در خانوارهای نمونه | ۳/۳۹ | ۱/۷۱ | ۲/۵۶ | ۳/۰۵ | ۳/۲۹ | ۳/۶۱ |
| جمع | ۱۰۰/۰۰ | ۱۰۰/۰۰ | ۱۰۰/۰۰ | ۱۰۰/۰۰ | ۱۰۰/۰۰ | ۱۰۰/۰۰ |
| بدون فرد باسواد | ۵/۲۲ | ۲۹/۹۵ | ۹/۲۹ | ۴/۹۹ | ۳/۷۰ | ۱/۴۶ |
| ۱ نفر باسواد | ۶/۳۲ | ۱۶/۷۰ | ۱۴/۱۱ | ۹/۱۲ | ۶/۴۵ | ۳/۷۰ |
| ۲ نفر باسواد | ۲۴/۳۲ | ۲۷/۷۱ | ۳۳/۰۵ | ۳۰/۴۶ | ۲۸/۲۳ | ۲۵/۲۲ |
| ۳ نفر باسواد | ۱۸/۷۰ | ۱۲/۳۹ | ۱۷/۵۶ | ۱۸/۸۵ | ۲۱/۰۰ | ۱۹/۵۴ |
| ۴ نفر باسواد | ۱۹/۴۱ | ۶/۹۷ | ۱۳/۴۳ | ۱۷/۰۴ | ۱۷/۸۱ | ۲۳/۳۲ |
| ۵ نفر باسواد و بیش تر | ۲۶/۰۳ | ۶/۲۸ | ۱۲/۵۶ | ۱۹/۵۴ | ۲۲/۸۱ | ۲۶/۷۶ |

| تعداد افراد باسواد خانوار | دهک ششم | دهک هفتم | دهک هشتم | دهک نهم | دهک دهم |
|---|---------|----------|----------|---------|---------|
| متوسط تعداد افراد باسواد در خانوارهای نمونه | ۳/۷۰ | ۳/۸۰ | ۳/۹۶ | ۴/۱۷ | ۴/۰۷ |
| جمع | ۱۰۰/۰۰ | ۱۰۰/۰۰ | ۱۰۰/۰۰ | ۱۰۰/۰۰ | ۱۰۰/۰۰ |
| بدون فرد باسواد | ۰/۸۶ | ۰/۶۹ | ۰/۶۰ | ۰/۲۶ | ۰/۳۴ |
| ۱ نفر باسواد | ۴/۳۰ | ۲/۶۷ | ۱/۸۹ | ۱/۹۸ | ۲/۲۴ |
| ۲ نفر باسواد | ۲۲/۹۸ | ۲۲/۷۲ | ۱۹/۶۲ | ۱۷/۹۹ | ۱۵/۲۵ |
| ۳ نفر باسواد | ۱۹/۳۶ | ۲۰/۸۳ | ۱۹/۴۵ | ۱۷/۸۱ | ۲۰/۲۴ |
| ۴ نفر باسواد | ۲۲/۹۸ | ۲۰/۳۱ | ۲۴/۱۰ | ۲۱/۵۱ | ۲۶/۶۱ |
| ۵ نفر باسواد و بیش تر | ۲۹/۵۲ | ۳۲/۷۹ | ۳۴/۳۴ | ۴۰/۴۵ | ۳۵/۳۱ |

(۱) اطلاعات این جدول به کل جامعه تعمیم نیافته و فقط در سطح خانوارهای نمونه محاسبه شده است.

۱-۱۸- درصد خانوارهای نمونه‌ی شهری^(۱) برحسب تعداد افراد شاغل در هر یک از دهک‌های هزینه‌ی سالانه: ۱۳۸۳

| تعداد افراد شاغل | کل | دهک اول | دهک دوم | دهک سوم | دهک چهارم | دهک پنجم |
|--|--------|---------|---------|---------|-----------|----------|
| متوسط تعداد افراد خانوارهای نمونه | ۴/۲۹ | ۳/۰۲ | ۳/۸۰ | ۴/۱۳ | ۴/۳۰ | ۴/۴۷ |
| متوسط تعداد افراد دارای درآمد در خانوارهای نمونه | ۱/۴۶ | ۱/۲۲ | ۱/۳۵ | ۱/۳۹ | ۱/۴۱ | ۱/۴۶ |
| متوسط تعداد افراد شاغل | ۱/۱۸ | ۰/۷۶ | ۱/۰۰ | ۱/۰۸ | ۱/۱۱ | ۱/۲۱ |
| جمع | ۱۰۰/۰۰ | ۱۰۰/۰۰ | ۱۰۰/۰۰ | ۱۰۰/۰۰ | ۱۰۰/۰۰ | ۱۰۰/۰۰ |
| بدون فرد شاغل | ۱۵/۰۴ | ۳۶/۷۵ | ۲۱/۹۴ | ۱۵/۷۵ | ۱۵/۳۲ | ۱۱/۷۰ |
| ۱ نفر شاغل | ۶۰/۵۳ | ۵۲/۷۵ | ۶۱/۳۶ | ۶۶/۱۸ | ۶۳/۵۱ | ۶۴/۱۱ |
| ۲ نفر شاغل | ۱۸/۵۵ | ۸/۷۸ | ۱۲/۹۱ | ۱۳/۸۶ | ۱۷/۰۴ | ۱۷/۸۱ |
| ۳ نفر شاغل | ۴/۱۶ | ۱/۵۵ | ۲/۶۷ | ۳/۱۰ | ۳/۱۸ | ۴/۱۳ |
| ۴ نفر شاغل | ۱/۳۱ | ۰/۰۹ | ۰/۸۶ | ۰/۷۷ | ۰/۶۰ | ۱/۹۸ |
| ۵ نفر شاغل و بیش تر | ۰/۴۱ | ۰/۰۹ | ۰/۲۶ | ۰/۳۴ | ۰/۳۴ | ۰/۲۶ |

| تعداد افراد شاغل | دهک ششم | دهک هفتم | دهک هشتم | دهک نهم | دهک دهم |
|--|---------|----------|----------|---------|---------|
| متوسط تعداد افراد خانوارهای نمونه | ۴/۵۴ | ۴/۵۸ | ۴/۶۴ | ۴/۸۳ | ۴/۶۳ |
| متوسط تعداد افراد دارای درآمد در خانوارهای نمونه | ۱/۴۸ | ۱/۵۳ | ۱/۵۲ | ۱/۶۵ | ۱/۶۲ |
| متوسط تعداد افراد شاغل | ۱/۲۳ | ۱/۳۲ | ۱/۲۵ | ۱/۴۳ | ۱/۳۶ |
| جمع | ۱۰۰/۰۰ | ۱۰۰/۰۰ | ۱۰۰/۰۰ | ۱۰۰/۰۰ | ۱۰۰/۰۰ |
| بدون فرد شاغل | ۱۱/۶۲ | ۸/۶۱ | ۱۱/۱۹ | ۸/۱۸ | ۹/۳۹ |
| ۱ نفر شاغل | ۶۳/۰۸ | ۶۲/۱۳ | ۶۲/۲۲ | ۵۴/۹۹ | ۵۴/۹۵ |
| ۲ نفر شاغل | ۱۸/۵۹ | ۲۱/۵۱ | ۲۰/۳۱ | ۲۶/۵۱ | ۲۸/۱۷ |
| ۳ نفر شاغل | ۴/۹۹ | ۵/۰۸ | ۴/۲۲ | ۶/۸۸ | ۵/۷۷ |
| ۴ نفر شاغل | ۱/۲۹ | ۱/۹۸ | ۱/۵۵ | ۲/۶۷ | ۱/۲۹ |
| ۵ نفر شاغل و بیش تر | ۰/۴۳ | ۰/۶۹ | ۰/۵۲ | ۰/۷۷ | ۰/۴۳ |

(۱) اطلاعات این جدول به کل جامعه تعمیم‌نیافته و فقط در سطح خانوارهای نمونه محاسبه شده است.

۱۹-۱- درصد خانوارهای نمونه‌ی شهری^(۱) بر حسب وضع فعالیت سرپرست خانوار در هر یک از دهک‌های هزینه‌ی سالانه: ۱۳۸۳

| وضع فعالیت سرپرست خانوار | کل | دهک اول | دهک دوم | دهک سوم | دهک چهارم | دهک پنجم |
|---------------------------|--------|---------|---------|---------|-----------|----------|
| جمع..... | ۱۰۰/۰۰ | ۱۰۰/۰۰ | ۱۰۰/۰۰ | ۱۰۰/۰۰ | ۱۰۰/۰۰ | ۱۰۰/۰۰ |
| شاغل..... | ۷۷/۴۲ | ۵۶/۴۵ | ۷۱/۲۶ | ۷۶/۵۱ | ۷۷/۶۲ | ۸۰/۲۸ |
| بیکار (جویای کار)..... | ۱/۷۶ | ۳/۶۱ | ۲/۹۳ | ۲/۵۸ | ۱/۱۲ | ۱/۲۸ |
| دارای درآمد بدون کار..... | ۱۷/۷۹ | ۳۳/۲۲ | ۲۱/۳۴ | ۱۷/۹۹ | ۱۸/۱۶ | ۱۵/۴۰ |
| محصل..... | ۰/۴۵ | ۰/۵۲ | ۰/۶۹ | ۰/۳۴ | ۰/۶۰ | ۰/۳۴ |
| خانه‌دار..... | ۱/۲۶ | ۲/۸۴ | ۲/۱۵ | ۱/۵۵ | ۱/۲۰ | ۱/۱۲ |
| سایر..... | ۱/۳۲ | ۳/۳۶ | ۱/۶۴ | ۱/۰۳ | ۱/۲۹ | ۱/۳۸ |

| وضع فعالیت سرپرست خانوار | دهک ششم | دهک هفتم | دهک هشتم | دهک نهم | دهک دهم |
|---------------------------|---------|----------|----------|---------|---------|
| جمع..... | ۱۰۰/۰۰ | ۱۰۰/۰۰ | ۱۰۰/۰۰ | ۱۰۰/۰۰ | ۱۰۰/۰۰ |
| شاغل..... | ۸۱/۱۵ | ۸۴/۶۰ | ۸۰/۹۰ | ۸۲/۱۹ | ۸۳/۲۰ |
| بیکار (جویای کار)..... | ۱/۶۴ | ۱/۰۳ | ۱/۶۴ | ۰/۸۶ | ۰/۸۶ |
| دارای درآمد بدون کار..... | ۱۴/۵۴ | ۱۱/۹۶ | ۱۵/۴۹ | ۱۵/۴۰ | ۱۴/۳۸ |
| محصل..... | ۰/۲۶ | ۰/۴۳ | ۰/۵۲ | ۰/۲۶ | ۰/۵۲ |
| خانه‌دار..... | ۱/۱۲ | ۱/۱۲ | ۰/۶۹ | ۰/۴۳ | ۰/۳۴ |
| سایر..... | ۱/۲۹ | ۰/۸۶ | ۰/۷۷ | ۰/۸۶ | ۰/۶۹ |

(۱) اطلاعات این جدول به کل جامعه تعمیم‌نیافته و فقط در سطح خانوارهای نمونه محاسبه شده است.

۱-۲۰- درصد خانوارهای نمونه‌ی شهری^(۱) بر حسب گروه شغلی سرپرست خانوار در هر یک از دهک‌های هزینه‌ی سالانه: ۱۳۸۳

| گروه شغلی سرپرست خانوار | کل | دهک اول | دهک دوم | دهک سوم | دهک چهارم | دهک پنجم |
|--|--------|---------|---------|---------|-----------|----------|
| جمع | ۱۰۰/۰۰ | ۱۰۰/۰۰ | ۱۰۰/۰۰ | ۱۰۰/۰۰ | ۱۰۰/۰۰ | ۱۰۰/۰۰ |
| قانونگذاران، مقامات عالی‌رتبه و مدیران | ۳/۲۲ | ۰/۰۹ | ۰/۳۴ | ۰/۶۰ | ۱/۰۳ | ۲/۳۲ |
| متخصصان (علمی و فنی) | ۷/۰۷ | ۰/۶۹ | ۱/۰۳ | ۲/۵۰ | ۳/۶۱ | ۶/۵۴ |
| تکنسین‌ها و دستیاران | ۵/۱۲ | ۱/۰۳ | ۱/۴۶ | ۲/۹۳ | ۴/۵۶ | ۴/۹۱ |
| کارمندان امور اداری و دفتری | ۴/۲۹ | ۰/۵۲ | ۱/۵۵ | ۲/۵۸ | ۳/۲۷ | ۴/۳۰ |
| کارکنان خدماتی و فروشندگان فروشگاه‌ها و بازارها | ۱۲/۸۸ | ۶/۲۰ | ۱۰/۵۹ | ۱۲/۱۳ | ۱۳/۹۴ | ۱۳/۴۳ |
| کارکنان ماهر کشاورزی، جنگلداری و ماهیگیری | ۴/۷۷ | ۴/۷۳ | ۴/۷۳ | ۵/۹۴ | ۵/۱۶ | ۴/۳۹ |
| صنعتگران و کارکنان مشاغل مربوط | ۱۴/۹۵ | ۱۱/۵۳ | ۱۷/۰۴ | ۱۷/۳۰ | ۱۶/۹۵ | ۱۸/۱۶ |
| متصدیان (اپراتورها) ماشین‌آلات و دستگاه‌ها، مونتاژکارها و رانندگان وسایل نقلیه | ۱۲/۲۲ | ۶/۷۱ | ۱۲/۱۳ | ۱۵/۴۰ | ۱۳/۰۸ | ۱۴/۱۱ |
| کارگران ساده | ۱۱/۶۳ | ۲۴/۷۸ | ۲۲/۰۳ | ۱۶/۵۲ | ۱۴/۴۶ | ۱۰/۵۹ |
| سایر و اظهارنشده | ۱/۲۸ | ۰/۱۷ | ۰/۳۴ | ۰/۶۰ | ۱/۵۵ | ۱/۶۴ |
| غیر شاغل | ۲۲/۵۸ | ۴۳/۵۵ | ۲۸/۷۴ | ۲۳/۴۹ | ۲۲/۳۸ | ۱۹/۶۲ |

| گروه شغلی سرپرست خانوار | دهک ششم | دهک هفتم | دهک هشتم | دهک نهم | دهک دهم |
|--|---------|----------|----------|---------|---------|
| جمع | ۱۰۰/۰۰ | ۱۰۰/۰۰ | ۱۰۰/۰۰ | ۱۰۰/۰۰ | ۱۰۰/۰۰ |
| قانونگذاران، مقامات عالی‌رتبه و مدیران | ۲/۴۱ | ۲/۹۳ | ۴/۴۸ | ۶/۴۵ | ۱۱/۵۴ |
| متخصصان (علمی و فنی) | ۷/۵۷ | ۱۰/۱۵ | ۱۱/۲۷ | ۱۱/۷۰ | ۱۵/۶۸ |
| تکنسین‌ها و دستیاران | ۳/۸۷ | ۷/۲۳ | ۷/۵۷ | ۷/۶۶ | ۹/۹۹ |
| کارمندان امور اداری و دفتری | ۴/۵۶ | ۶/۳۷ | ۷/۱۴ | ۶/۹۷ | ۵/۶۰ |
| کارکنان خدماتی و فروشندگان فروشگاه‌ها و بازارها | ۱۵/۴۰ | ۱۴/۳۷ | ۱۲/۸۲ | ۱۴/۸۹ | ۱۴/۹۹ |
| کارکنان ماهر کشاورزی، جنگلداری و ماهیگیری | ۵/۲۵ | ۴/۴۸ | ۳/۶۱ | ۴/۵۶ | ۴/۸۲ |
| صنعتگران و کارکنان مشاغل مربوط | ۱۶/۲۷ | ۱۵/۷۵ | ۱۵/۰۶ | ۱۲/۷۴ | ۸/۷۰ |
| متصدیان (اپراتورها) ماشین‌آلات و دستگاه‌ها، مونتاژکارها و رانندگان وسایل نقلیه | ۱۵/۵۸ | ۱۳/۷۷ | ۱۲/۸۲ | ۱۰/۸۴ | ۷/۷۵ |
| کارگران ساده | ۸/۹۵ | ۷/۶۶ | ۴/۵۶ | ۴/۳۰ | ۲/۴۱ |
| سایر و اظهارنشده | ۱/۲۹ | ۱/۸۹ | ۱/۵۵ | ۲/۰۷ | ۱/۷۲ |
| غیر شاغل | ۱۸/۸۵ | ۱۵/۴۰ | ۱۹/۱۰ | ۱۷/۸۱ | ۱۶/۸۰ |

(۱) اطلاعات این جدول به کل جامعه تعمیم‌نیافته و فقط در سطح خانوارهای نمونه محاسبه شده است.

۲۱-۱- درصد خانوارهای نمونه‌ی شهری^(۱) برحسب فعالیت اصلی محل کار سرپرست خانوار در هر یک از دهک‌های هزینه‌ی سالانه: ۱۳۸۳

| فعالیت اصلی محل کار سرپرست خانوار | کل | دهک اول | دهک دوم | دهک سوم | دهک چهارم | دهک پنجم |
|--|--------|---------|---------|---------|-----------|----------|
| جمع..... | ۱۰۰/۰۰ | ۱۰۰/۰۰ | ۱۰۰/۰۰ | ۱۰۰/۰۰ | ۱۰۰/۰۰ | ۱۰۰/۰۰ |
| کشاورزی، دامپروری، شکار و جنگلداری..... | ۵/۵۹ | ۶/۵۴ | ۶/۲۸ | ۷/۳۲ | ۶/۱۱ | ۵/۰۸ |
| ماهیگیری..... | ۰/۳۴ | ۰/۲۶ | ۰/۰۹ | ۰/۱۷ | ۰/۵۲ | ۰/۴۳ |
| استخراج معادن..... | ۰/۷۶ | ۰/۲۶ | ۰/۴۳ | ۰/۲۶ | ۰/۰۰ | ۰/۳۴ |
| صنعت (ساخت)..... | ۱۱/۸۸ | ۶/۸۰ | ۱۲/۱۳ | ۱۱/۲۸ | ۱۱/۷۰ | ۱۳/۸۶ |
| تأمین برق، گاز و آب..... | ۱/۱۶ | ۰/۱۷ | ۰/۰۹ | ۰/۵۲ | ۰/۸۶ | ۱/۳۸ |
| ساختمان..... | ۱۱/۶۰ | ۱۸/۷۶ | ۱۸/۶۷ | ۱۶/۱۱ | ۱۲/۸۲ | ۱۱/۱۹ |
| عمده‌فروشی، خرده‌فروشی، تعمیر وسایل نقلیه‌ی موتوری و کالاهای شخصی و خانگی..... | ۱۵/۰۵ | ۱۰/۸۴ | ۱۵/۵۸ | ۱۵/۱۶ | ۱۶/۶۱ | ۱۴/۴۶ |
| هتل و رستوران..... | ۰/۷۲ | ۰/۶۹ | ۰/۸۶ | ۰/۹۵ | ۰/۶۹ | ۰/۶۰ |
| حمل و نقل، ارتباطات و انبارداری..... | ۹/۹۷ | ۵/۵۹ | ۱۰/۳۳ | ۱۳/۳۵ | ۱۱/۰۲ | ۱۱/۳۶ |
| واسطه‌گری‌های مالی..... | ۱/۵۱ | ۰/۰۹ | ۰/۰۰ | ۰/۲۶ | ۱/۱۲ | ۱/۶۴ |
| مستغلات، اجاره و فعالیت‌های کار و کسب..... | ۱/۷۶ | ۰/۶۹ | ۰/۷۷ | ۱/۷۲ | ۱/۶۴ | ۱/۷۲ |
| اداره‌ی امور عمومی، دفاع و تأمین اجتماعی اجباری..... | ۷/۱۱ | ۰/۹۵ | ۲/۳۲ | ۳/۸۸ | ۶/۲۸ | ۷/۴۹ |
| آموزش..... | ۵/۸۹ | ۰/۴۳ | ۱/۱۲ | ۲/۳۳ | ۴/۰۴ | ۶/۲۰ |
| بهداشت و مددکاری اجتماعی..... | ۱/۷۴ | ۰/۳۴ | ۰/۳۴ | ۰/۶۰ | ۱/۲۹ | ۱/۵۵ |
| سایر فعالیت‌های خدمات عمومی، اجتماعی و شخصی..... | ۱/۹۴ | ۳/۷۰ | ۱/۸۱ | ۱/۹۸ | ۲/۵۰ | ۲/۹۳ |
| خانوارهای معمولی دارای مستخدم..... | ۰/۲۵ | ۰/۳۴ | ۰/۴۳ | ۰/۵۲ | ۰/۴۳ | ۰/۱۷ |
| سازمان‌ها و هیئت‌های برون‌مرزی..... | ۰/۰۲ | ۰/۰۰ | ۰/۰۰ | ۰/۰۰ | ۰/۰۰ | ۰/۰۰ |
| دفاتر و ادارات مرکزی..... | ۰/۱۴ | ۰/۰۰ | ۰/۰۰ | ۰/۰۹ | ۰/۰۰ | ۰/۰۰ |
| غیر شاغل..... | ۲۲/۵۸ | ۴۳/۵۵ | ۲۸/۷۴ | ۲۳/۵۱ | ۲۲/۳۸ | ۱۹/۶۲ |

۱-۲۱- درصد خانوارهای نمونه‌ی شهری^(۱) برحسب فعالیت اصلی محل کار سرپرست خانوار در هر یک از دهک‌های هزینه‌ی سالانه: ۱۳۸۳ (دنباله)

| فعالیت اصلی محل کار سرپرست خانوار | دهک ششم | دهک هفتم | دهک هشتم | دهک نهم | دهک دهم |
|---|---------|----------|----------|---------|---------|
| جمع | ۱۰۰/۰۰ | ۱۰۰/۰۰ | ۱۰۰/۰۰ | ۱۰۰/۰۰ | ۱۰۰/۰۰ |
| کشاورزی، دامپروری، شکار و جنگلداری | ۵/۷۷ | ۴/۶۵ | ۳/۸۷ | ۴/۹۱ | ۵/۴۳ |
| ماهگیری | ۰/۵۲ | ۰/۴۳ | ۰/۳۴ | ۰/۴۳ | ۰/۱۷ |
| استخراج معادن | ۰/۶۰ | ۱/۲۹ | ۱/۲۹ | ۱/۷۲ | ۱/۳۸ |
| صنعت (ساخت) | ۱۴/۲۹ | ۱۲/۷۴ | ۱۲/۰۵ | ۱۱/۹۶ | ۱۱/۹۷ |
| تأمین برق، گاز و آب | ۱/۲۹ | ۱/۰۳ | ۲/۴۱ | ۲/۵۰ | ۱/۳۸ |
| ساختمان | ۸/۱۸ | ۸/۰۰ | ۸/۳۵ | ۶/۴۵ | ۷/۴۹ |
| عمده‌فروشی، خرده‌فروشی، تعمیر وسایل نقلیه‌ی موتوری و کالاهای شخصی و خانگی | ۱۵/۴۰ | ۱۶/۵۲ | ۱۳/۶۸ | ۱۶/۵۲ | ۱۵/۶۸ |
| هتل و رستوران | ۰/۷۷ | ۰/۹۵ | ۰/۴۳ | ۰/۴۳ | ۰/۸۶ |
| حمل و نقل، ارتباطات و انبارداری | ۱۱/۷۹ | ۱۰/۵۹ | ۹/۳۸ | ۸/۸۶ | ۷/۴۱ |
| واسطه‌گری‌های مالی | ۱/۲۹ | ۲/۱۵ | ۳/۰۱ | ۲/۶۷ | ۲/۹۳ |
| مستغلات، اجاره و فعالیت‌های کار و کسب | ۱/۲۹ | ۱/۹۸ | ۱/۷۲ | ۲/۸۴ | ۳/۲۷ |
| اداره‌ی امور عمومی، دفاع و تأمین اجتماعی اجباری | ۷/۴۹ | ۱۰/۳۳ | ۱۰/۳۳ | ۱۰/۷۶ | ۱۱/۲۸ |
| آموزش | ۷/۶۶ | ۱۰/۱۵ | ۹/۰۴ | ۸/۲۶ | ۹/۶۵ |
| بهداشت و مددکاری اجتماعی | ۲/۹۳ | ۱/۷۲ | ۳/۱۰ | ۲/۵۰ | ۳/۰۱ |
| سایر فعالیت‌های خدمات عمومی، اجتماعی و شخصی | ۱/۳۸ | ۱/۶۴ | ۱/۳۸ | ۱/۰۳ | ۱/۰۳ |
| خانوارهای معمولی دارای مستخدم | ۰/۳۴ | ۰/۱۷ | ۰/۰۰ | ۰/۰۹ | ۰/۰۰ |
| سازمان‌ها و هیئت‌های برون‌مرزی | ۰/۰۹ | ۰/۰۹ | ۰/۰۰ | ۰/۰۰ | ۰/۰۰ |
| دفاتر و ادارات مرکزی | ۰/۰۹ | ۰/۱۷ | ۰/۵۲ | ۰/۲۶ | ۰/۲۶ |
| غیر شاغل | ۱۸/۸۵ | ۱۵/۴۰ | ۱۹/۱۰ | ۱۷/۸۱ | ۱۶/۸۰ |

(۱) اطلاعات این جدول به کل جامعه تعمیم‌نیافته و فقط در سطح خانوارهای نمونه محاسبه شده است.

۲۲-۱ درصد خانوارهای نمونه‌ی شهری^(۱) بر حسب وضع شغلی سرپرست خانوار در هر یک از دهک‌های هزینه‌ی سالانه: ۱۳۸۳

| وضع شغلی سرپرست خانوار | کل | دهک اول | دهک دوم | دهک سوم | دهک چهارم | دهک پنجم |
|------------------------|--------|---------|---------|---------|-----------|----------|
| جمع | ۱۰۰/۰۰ | ۱۰۰/۰۰ | ۱۰۰/۰۰ | ۱۰۰/۰۰ | ۱۰۰/۰۰ | ۱۰۰/۰۰ |
| کارفرما | ۷/۱۷ | ۱/۹۸ | ۳/۵۳ | ۵/۱۷ | ۴/۷۳ | ۶/۸۸ |
| کارکن مستقل | ۲۵/۰۰ | ۲۰/۶۵ | ۲۸/۵۷ | ۲۸/۳۴ | ۲۷/۱۱ | ۲۴/۷۰ |
| مزد و حقوق‌بگیر عمومی | ۲۰/۱۲ | ۱/۷۲ | ۴/۴۸ | ۸/۲۷ | ۱۴/۶۳ | ۲۰/۴۸ |
| مزد و حقوق‌بگیر تعاونی | ۰/۲۷ | ۰/۰۹ | ۰/۰۹ | ۰/۱۷ | ۰/۱۷ | ۰/۳۴ |
| مزد و حقوق‌بگیر خصوصی | ۲۴/۸۴ | ۳۱/۹۳ | ۳۴/۵۱ | ۳۴/۵۴ | ۳۰/۹۸ | ۲۷/۹۷ |
| کارکن فامیلی بدون مزد | ۰/۰۳ | ۰/۰۹ | ۰/۰۹ | ۰/۰۰ | ۰/۰۰ | ۰/۰۰ |
| غیر شاغل | ۲۲/۵۸ | ۴۳/۵۵ | ۲۸/۷۴ | ۲۳/۵۱ | ۲۲/۳۸ | ۱۹/۶۲ |

| وضع شغلی سرپرست خانوار | دهک ششم | دهک هفتم | دهک هشتم | دهک نهم | دهک دهم |
|------------------------|---------|----------|----------|---------|---------|
| جمع | ۱۰۰/۰۰ | ۱۰۰/۰۰ | ۱۰۰/۰۰ | ۱۰۰/۰۰ | ۱۰۰/۰۰ |
| کارفرما | ۶/۲۰ | ۷/۸۳ | ۷/۹۲ | ۱۰/۹۳ | ۱۶/۵۴ |
| کارکن مستقل | ۲۶/۵۱ | ۲۶/۷۶ | ۲۲/۲۹ | ۲۴/۱۸ | ۲۰/۸۴ |
| مزد و حقوق‌بگیر عمومی | ۲۳/۷۵ | ۳۰/۱۲ | ۳۲/۴۴ | ۳۲/۱۰ | ۳۳/۲۵ |
| مزد و حقوق‌بگیر تعاونی | ۰/۴۳ | ۰/۵۲ | ۰/۵۲ | ۰/۲۶ | ۰/۰۹ |
| مزد و حقوق‌بگیر خصوصی | ۲۴/۲۷ | ۱۹/۳۶ | ۱۷/۷۳ | ۱۴/۶۳ | ۱۲/۴۹ |
| کارکن فامیلی بدون مزد | ۰/۰۰ | ۰/۰۰ | ۰/۰۰ | ۰/۰۹ | ۰/۰۰ |
| غیر شاغل | ۱۸/۸۵ | ۱۵/۴۰ | ۱۹/۱۰ | ۱۷/۸۱ | ۱۶/۸۰ |

(۱) اطلاعات این جدول به کل جامعه تعمیم‌نیافته و فقط در سطح خانوارهای نمونه محاسبه شده است.

فصل دوم

هزینه‌های خوراکی و غیر خوراکی خانوارهای شهری

مرکز آمار ایران

۲-۱- متوسط انواع هزینه‌های غیر خوراکی سالانه‌ی یک خانوار شهری در هر یک از گروه‌های هزینه‌ی سالانه: ۱۳۸۳ (ریال)

| ۱۹۵۰۰۰۰۱ | ۱۶۵۰۰۰۰۱ | ۱۲۰۰۰۰۰۱ | ۱۲۰۰۰۰۰۰ | کل | درصد خطای نسبی میانگین (k) | اقلام غیر خوراکی |
|------------------------|------------------------|------------------------|-------------|----------|----------------------------------|--|
| تا ۲۴۰۰۰۰۰۰ ریال | تا ۱۹۵۰۰۰۰۰ ریال | تا ۱۶۵۰۰۰۰۰ ریال | ریال و کمتر | | | |
| ۹۵۵ | ۵۸۵ | ۶۳۸ | ۶۵۲ | ۱۱۶۱۹ | | توزیع خانوارهای نمونه |
| 4/01 | 3/65 | 3/26 | 2/93 | 4/29 | | متوسط تعداد افراد در خانوارهای نمونه |
| ۱۴۱۴۱۲۲۲ | ۱۱۵۹۶۰۶۳ | ۹۱۶۵۳۱۰ | ۱۶۷۳۶۳۹ | ۳۸۲۸۱۳۵۷ | ۳/۳۹ | جمع |
| ۹۹۸۸۴۴ | ۷۲۹۰۱۲ | ۵۶۲۵۰۱ | ۵۶۵۴۱۵ | ۳۱۳۶۷۷۵ | ۴/۵۱ | پوشاک و کفش |
| ۷۲۸۴۳۶ | ۵۴۸۲۸۵ | ۴۱۴۸۸۴ | ۴۰۲۶۶۵ | ۲۴۶۱۶۲۶ | ۴/۶۱ | پوشاک و تعمیرات آن |
| ۲۷۰۴۰۸ | ۱۸۰۷۲۷ | ۱۴۷۶۱۷ | ۱۶۲۷۵۰ | ۶۷۵۱۴۸ | ۵/۲۰ | انواع کفش و تعمیرات آن |
| ۸۰۷۳۲۱۹ | ۶۶۸۹۳۶۵ | ۶۱۲۴۳۱۳ | ۵۱۶۹۹۱۳ | ۱۴۹۸۹۰۵۸ | ۳/۸۰ | مسکن |
| ۶۸۵۸۳۰۷ | ۵۷۰۲۶۸۳ | ۵۲۰۲۹۳۸ | ۴۴۹۹۶۷۸ | ۱۳۳۰۴۰۵۸ | ۴/۱۸ | اجاره‌بها و سایر هزینه‌های منزل مسکونی آب و فاضلاب، سوخت و روشنایی منزل مسکونی |
| ۱۲۱۴۹۱۲ | ۹۸۶۶۸۲ | ۹۲۱۳۷۴ | ۶۷۰۲۳۶ | ۱۶۸۵۰۰۰ | ۲/۵۹ | مسکونی |
| ۹۹۳۰۷۲ | ۷۶۸۷۸۱ | ۶۳۱۴۵۲ | ۵۵۴۱۳۷ | ۲۸۹۰۴۱۹ | ۴/۵۰ | لوازم، اثاث و خدمات خانوار |
| ۱۲۰۰۰۰۲ | ۷۴۵۳۳ | ۵۳۷۷۲ | ۵۲۰۸۰ | ۶۸۷۰۶۸ | ۸/۱۴ | میلان، اثاث، فرش و کفپوش و تعمیرات آن‌ها |
| ۶۱۰۹۵ | ۴۱۷۶۷ | ۲۱۴۹۰ | ۲۸۱۱۲ | ۳۶۹۷۹۹ | ۱۳/۸۹ | لوازم و اثاث منزل |
| ۱۸۷۹۶۵ | ۱۳۷۵۴۹ | ۱۰۴۹۶۶ | ۹۷۴۲۴ | ۵۹۷۱۸۵ | ۶/۹۸ | وسایل حرارتی و پخت و پز، یخچال و سایر وسایل عمده |
| ۱۵۷۴۹۴ | ۱۲۷۰۸۲ | ۱۲۳۲۱۱ | ۱۱۵۷۳۰ | ۵۰۱۶۸۱ | ۷/۸۶ | ظروف، لوازم آشپزخانه و سایر وسایل منزل و تعمیرات آن‌ها |
| ۴۵۸۴۰۲ | ۳۸۱۵۰۳ | ۳۲۴۷۷۲ | ۲۵۸۳۳۳ | ۶۹۰۷۰۴ | ۲/۰۶ | کالاها و لوازم مصرفی بی‌دوام و کم‌دوام منزل |
| ۸۱۱۴ | ۶۳۴۸ | ۳۲۴۰ | ۲۴۵۸ | ۴۳۹۸۲ | ۲۳/۶۰ | خدمات خانگی |
| ۱۱۹۷۵۸۶ | ۱۱۰۸۷۶۷ | ۷۷۶۴۳۰ | ۶۸۷۶۸۲ | ۳۷۷۷۸۵۹ | ۸/۸۵ | بهداشت و درمان |
| ۸۳۹۶۰۸ | ۸۱۶۸۷۹ | ۶۲۴۵۶۵ | ۴۶۶۹۰۵ | ۲۷۷۱۴۳۴ | ۱۱/۵۶ | هزینه‌های بهداشتی و درمانی |
| ۳۵۷۹۷۸ | ۲۹۱۸۸۸ | ۱۵۱۸۶۵ | ۲۲۰۷۷۷ | ۱۰۰۶۴۲۵ | ۸/۷۵ | هزینه‌ی بیمه‌های اجتماعی و درمانی |
| ۱۲۷۹۹۹۱ | ۹۹۸۳۰۲ | ۲۱۷۹۰۶ | -۶۱۷۳۶۴۶ | ۷۱۲۹۰۰۴ | ۷/۲۴ | حمل و نقل و ارتباطات |
| ۷۹۰۲۹۹ | ۶۵۷۹۷۶ | -۸۱۶۳۹ | -۶۵۷۶۹۴۳ | ۵۴۴۷۵۲۶ | ۸/۸۷ | حمل و نقل |
| ۴۸۹۶۹۳ | ۳۴۰۳۲۶ | ۲۹۹۵۴۵ | ۴۰۳۲۹۷ | ۱۶۸۱۴۷۷ | ۵/۱۷ | ارتباطات |
| ۴۶۹۲۲۴ | ۳۳۷۹۳۶ | ۲۴۱۳۵۵ | ۲۶۹۳۷۸ | ۱۹۱۹۵۳۳ | ۵/۵۱ | تفریحات، سرگرمی‌ها و خدمات فرهنگی |
| ۲۳۴۳۰۳ | ۱۷۱۸۹۵ | ۱۳۲۹۹۴ | ۱۰۳۸۶۰ | ۶۷۶۳۵۲ | ۶/۱۹ | تفریحات و سرگرمی‌ها |
| ۲۳۴۹۲۲ | ۱۶۶۰۴۱ | ۱۰۸۳۶۰ | ۱۶۵۵۱۸ | ۱۲۴۳۱۸۱ | ۶/۸۰ | تحصیل و آموزش |
| ۱۱۲۹۲۸۵ | ۹۶۳۹۰۰ | ۶۱۱۳۵۳ | ۶۰۰۷۵۸ | ۴۴۳۸۷۰۹ | ۴/۳۶ | کالاها و خدمات متفرقه‌ی خانوار |
| ۳۱۳۸۷۹ | ۲۳۷۵۹۶ | ۲۲۱۶۰۸ | ۱۸۱۳۳۲ | ۶۱۴۳۳۵ | ۳/۷۹ | خدمات شخصی و وسایل آرایشی |
| -۱۰۰۷۹۳ | -۷۰۴۷۵ | -۸۸۷۲۱ | -۲۴۱۳۷۷ | ۳۶۶۶۸۵ | ۱۳/۵۵ | لوازم زینتی و شخصی |
| ۶۱۰۰۱ | ۶۱۵۴۵ | ۵۸۱۹۹ | ۱۱۸۹۹۷ | ۵۱۳۵۲۶ | ۱۴/۴۰ | هزینه‌های هتل، مسافرخانه و مسافرت‌های دستجمعی |
| ۲۸۷۵۲ | ۲۴۳۲۰ | ۱۱۴۱۸ | ۵۳۰۴۸ | ۱۱۲۸۷۳ | ۲۱/۰۳ | خدمات مالی و حقوقی |
| ۶۶۶۱۶ | ۵۴۶۱۵ | ۵۰۹۳۰ | ۲۸۹۰۱ | ۱۶۷۸۸۰ | ۱۴/۰۴ | هزینه‌های مذهبی |
| ۷۵۹۸۳۰ | ۶۵۶۳۰۰ | ۳۵۷۹۱۹ | ۴۵۹۸۵۷ | ۲۶۶۳۴۱۰ | ۴/۷۶ | هزینه‌های متفرقه |

۱-۲- متوسط انواع هزینه‌های غیر خوراکی سالانه‌ی یک خانوار شهری در هر یک از گروه‌های هزینه‌ی سالانه: ۱۳۸۳ (دنباله)

(ریال)

| ۹۰۰۰۰۰۰۱ | ۷۵۰۰۰۰۰۱ | ۶۰۰۰۰۰۰۱ | ۴۵۰۰۰۰۰۱ | ۳۰۰۰۰۰۰۱ | ۲۴۰۰۰۰۰۱ | اقلام غیر خوراکی |
|---------------|------------------------|------------------------|------------------------|------------------------|------------------------|--|
| ریال و بیش‌تر | تا ۹۰۰۰۰۰۰۰ ریال | تا ۷۵۰۰۰۰۰۰ ریال | تا ۶۰۰۰۰۰۰۰ ریال | تا ۴۵۰۰۰۰۰۰ ریال | تا ۳۰۰۰۰۰۰۰ ریال | |
| ۱۳۳۳ | ۶۱۱ | ۱۰۱۹ | ۱۷۶۵ | ۲۸۰۵ | ۱۲۵۶ | توزیع خانوارهای نمونه |
| 4/66 | 4/83 | 4/77 | 4/59 | 4/46 | 4/23 | متوسط تعداد افراد در خانوارهای نمونه |
| ۱۱۴۹۲۷۶۵۶ | ۶۱۸۷۳۱۲۹ | ۴۹۱۸۱۵۶۷ | ۳۷۰۷۲۰۷۵ | ۲۵۴۳۰۹۵۲ | ۱۷۷۹۱۷۰۷ | جمع |
| ۸۲۱۴۵۸۳ | ۵۶۹۷۴۴۷ | ۴۶۰۵۷۲۹ | ۳۴۵۲۵۷۱ | ۲۱۳۶۴۷۹ | ۱۴۶۶۹۷۳ | پوشاک و کفش |
| ۶۵۶۸۴۳۰ | ۴۵۷۴۷۲۹ | ۳۵۵۱۲۶۳ | ۲۷۱۴۴۷۶ | ۱۶۵۴۸۴۰ | ۱۱۳۱۹۹۴ | پوشاک و تعمیرات آن |
| ۱۶۴۶۱۵۳ | ۱۱۲۲۷۱۹ | ۱۰۵۴۴۶۵ | ۷۳۸۰۹۵ | ۴۸۱۶۳۹ | ۳۳۴۹۷۸ | انواع کفش و تعمیرات آن |
| ۳۲۸۰۳۵۳۹ | ۲۲۸۳۴۶۳۰ | ۱۹۳۱۶۰۹۲ | ۱۵۶۶۱۱۲۳ | ۱۲۱۲۶۶۰۸ | ۹۳۹۴۴۳۸ | مسکن |
| ۳۰۲۱۹۴۴۸ | ۲۰۴۶۶۹۵۳ | ۱۷۲۶۲۰۶۲ | ۱۳۷۴۴۹۴۶ | ۱۰۵۴۰۶۷۰ | ۸۰۲۱۳۶۴ | اجاره‌بها و سایر هزینه‌های منزل مسکونی آب و فاضلاب، سوخت و روشنایی منزل مسکونی |
| ۲۵۸۴۰۹۱ | ۲۳۶۷۶۷۶ | ۲۰۵۴۰۳۰ | ۱۹۱۶۱۷۶ | ۱۵۸۵۹۳۸ | ۱۳۷۳۰۷۳ | لوازم، اثاث و خدمات خانوار |
| ۷۹۱۷۶۹۱ | ۵۱۵۴۱۵۱ | ۴۱۲۳۰۸۵ | ۲۹۶۹۷۱۴ | ۱۹۰۴۴۲۴ | ۱۳۶۴۳۱۴ | میلمان، اثاث، فرش و کفپوش و تعمیرات آن‌ها |
| ۲۳۱۶۴۶۴ | ۱۳۱۸۹۵۵ | ۱۰۹۱۱۲۶ | ۶۶۶۹۱۴ | ۳۳۳۸۰۶ | ۲۰۴۴۳۱ | لوازم و اثاث منزل |
| ۱۴۰۷۳۵۸ | ۷۶۶۴۳۵ | ۴۸۵۴۹۷ | ۳۳۱۶۴۵ | ۱۴۷۳۵۶ | ۹۰۹۸۴ | وسایل حرارتی و پخت و پز، یخچال و سایر وسایل عمده |
| ۱۵۸۱۷۸۶ | ۱۱۱۷۹۰۵ | ۹۶۹۵۹۲ | ۶۱۵۸۹۴ | ۳۸۹۷۵۹ | ۲۶۷۲۹۸ | ظروف، لوازم آشپزخانه و سایر وسایل منزل و تعمیرات آن‌ها |
| ۱۳۳۳۷۷۷ | ۸۸۷۹۵۴ | ۶۶۲۶۶۱ | ۵۲۵۹۶۹ | ۳۵۸۱۹۳ | ۲۵۳۲۹۵ | کالاها و لوازم مصرفی بی‌دوام و کم‌دوام منزل |
| ۱۰۹۶۹۸۸ | ۹۸۹۰۱۸ | ۸۷۹۴۱۸ | ۷۸۵۶۹۳ | ۶۵۵۴۹۲ | ۵۳۷۸۳۶ | خدمات خانگی |
| ۱۸۱۳۱۸ | ۷۳۸۸۴ | ۳۴۷۹۰ | ۴۳۵۹۹ | ۱۹۸۱۹ | ۱۰۴۷۰ | بهداشت و درمان |
| ۱۲۷۶۵۱۴۵ | ۵۶۶۰۶۳۵ | ۴۲۴۳۹۰۳ | ۳۴۹۸۷۲۰ | ۲۲۸۵۵۹۰ | ۱۴۹۱۳۰۵ | هزینه‌های بهداشتی و درمانی |
| ۱۰۶۹۰۴۱۱ | ۴۱۲۱۸۰۴ | ۲۷۵۲۱۳۷ | ۲۲۱۳۹۹۲ | ۱۴۰۷۳۷۲ | ۹۵۳۰۹۰ | هزینه‌ی بیمه‌های اجتماعی و درمانی |
| ۲۰۷۴۷۳۴ | ۱۵۳۸۸۳۱ | ۱۴۹۱۷۶۶ | ۱۲۸۴۷۲۷ | ۸۷۸۲۱۸ | ۵۳۸۲۱۵ | حمل و نقل و ارتباطات |
| ۳۵۰۶۶۱۲۳ | ۱۱۲۴۴۹۹۱ | ۷۶۶۶۵۳۸ | ۴۵۷۵۱۵۵ | ۲۷۸۴۹۴۳ | ۱۵۸۰۳۹۳ | حمل و نقل |
| ۳۰۱۴۰۸۴۲ | ۸۱۸۶۴۵۸ | ۵۱۴۵۳۰۲ | ۲۹۱۰۲۲۱ | ۱۷۶۴۰۹۷ | ۹۱۳۷۲۹ | ارتباطات |
| ۴۹۲۵۲۸۱ | ۳۰۵۸۵۳۳ | ۲۵۲۱۲۳۶ | ۱۶۶۴۹۳۳ | ۱۰۲۰۸۴۷ | ۶۶۶۶۶۴ | تفریحات، سرگرمی‌ها و خدمات فرهنگی |
| ۵۵۹۶۳۴۸ | ۳۹۳۲۵۰۱ | ۲۹۴۸۳۹۰ | ۲۰۳۲۱۴۰ | ۱۱۰۴۷۴۱ | ۶۸۰۱۶۴ | تفریحات و سرگرمی‌ها |
| ۱۷۷۶۶۶۷ | ۱۲۰۰۲۴۶ | ۹۸۴۵۵۸ | ۷۴۳۶۸۵ | ۴۵۹۶۹۶ | ۳۱۸۰۸۷ | تحصیل و آموزش |
| ۳۸۱۹۶۸۱ | ۲۷۳۲۲۵۴ | ۱۹۶۳۸۳۲ | ۱۲۸۸۴۵۴ | ۶۴۵۰۴۵ | ۳۶۲۰۷۷ | کالاها و خدمات متفرقه‌ی خانوار |
| ۱۲۵۶۴۲۲۷ | ۷۳۴۸۷۷۵ | ۶۲۷۷۸۳۰ | ۴۸۸۲۶۵۳ | ۳۰۸۸۱۶۵ | ۱۸۱۴۱۲۰ | خدمات شخصی و وسایل آرایشی |
| ۱۳۰۴۷۲۲ | ۱۰۸۹۶۹۷ | ۸۱۲۷۸۷ | ۶۶۴۱۴۳ | ۴۹۱۸۴۸ | ۳۷۳۸۲۳ | لوازم زینتی و شخصی |
| ۱۵۱۲۵۵۰ | ۸۳۲۱۱۸ | ۶۵۷۹۲۳ | ۴۳۱۸۰۱ | ۱۵۹۹۹۱ | -۵۹۲۱۵ | هزینه‌های هتل، مسافرخانه و مسافرت‌های دستجمعی |
| ۲۱۳۸۲۵۸ | ۹۱۶۲۱۱ | ۵۷۱۰۷۲ | ۳۶۳۸۷۳ | ۲۱۳۰۷۴ | ۱۵۵۲۵۷ | خدمات مالی و حقوقی |
| ۳۹۸۴۸۵ | ۱۳۹۵۵۰ | ۱۳۰۱۱۳ | ۱۱۶۷۴۱ | ۶۳۷۹۱ | ۲۸۳۷۶ | هزینه‌های مذهبی |
| ۵۴۰۹۴۸ | ۲۲۹۴۸۳ | ۲۲۹۴۴۰ | ۱۴۲۰۲۰ | ۹۷۴۲۳ | ۸۴۵۹۳ | هزینه‌های متفرقه |
| ۶۶۶۹۲۶۴ | ۴۱۴۱۷۱۷ | ۳۸۷۶۴۹۶ | ۳۱۶۴۰۷۵ | ۲۰۶۲۰۳۸ | ۱۲۳۱۲۸۶ | |

۲-۲- متوسط انواع هزینه‌های خوراکی و دخانی سالانه‌ی یک خانوار شهری در هر یک از گروه‌های هزینه‌ی سالانه: ۱۳۸۳

(ریال)

| ۱۹۵۰۰۰۰۱ | ۱۶۵۰۰۰۰۱ | ۱۲۰۰۰۰۰۱ | ۱۲۰۰۰۰۰۰ | کل | درصد ^(۱) خطای نسبی میانگین (k) | اقلام خوراکی و دخانی |
|------------------------|------------------------|------------------------|-------------|----------|---|--|
| تا ۲۴۰۰۰۰۰۰ ریال | تا ۱۹۵۰۰۰۰۰ ریال | تا ۱۶۵۰۰۰۰۰ ریال | ریال و کمتر | | | |
| ۷۶۳۲۱۳۹ | ۶۴۱۸۱۲۷ | ۵۲۶۱۴۱۷ | ۴۶۵۰۸۹۴ | ۱۳۱۹۷۵۶۴ | ۱/۷۳ | جمع |
| ۱۳۸۳۷۵۵ | ۱۱۵۲۱۰۱ | ۸۹۸۷۸۰ | ۷۸۲۳۹۴ | ۲۲۶۲۳۸۶ | ۳/۶۶ | آرد، رشته، غلات، نان و فرآورده‌های آن |
| ۱۴۱۲۲۹ | ۱۲۶۱۷۰ | ۹۸۶۳۸ | ۸۰۰۸۴ | ۱۸۱۰۸۷ | ۲/۸۰ | آرد و رشته |
| ۷۰۴۸۱۱ | ۵۷۶۰۲۴ | ۳۶۹۲۰۴ | ۳۵۲۷۴۹ | ۱۴۶۳۱۰۹ | ۵/۳۷ | غلات |
| ۴۸۳۷۴۹ | ۴۰۵۴۷۸ | ۳۹۴۸۷۹ | ۳۱۵۹۴۱ | ۵۲۸۶۶۱ | ۱/۹۳ | انواع نان |
| ۵۳۹۶۶ | ۴۴۴۲۹ | ۳۶۰۵۹ | ۳۳۶۲۰ | ۸۹۵۳۰ | ۴/۷۲ | بیسکویت، کیک و ویفر |
| ۱۶۹۸۲۲۳ | ۱۳۳۹۴۰۶ | ۱۰۸۶۲۳۷ | ۱۰۹۲۶۸۳ | ۳۳۴۵۲۱۲ | ۲/۳۴ | گوشت |
| ۸۳۱۳۲۹ | ۶۸۲۲۱۲ | ۵۰۴۵۶۲ | ۵۲۶۲۲۳ | ۱۸۵۰۳۶۳ | ۲/۹۱ | گوشت دام |
| ۶۹۳۷۷۳ | ۵۳۳۶۵۷ | ۴۷۹۱۳۳ | ۴۴۵۸۱۹ | ۱۰۸۱۷۷۰ | ۲/۳۸ | گوشت پرندگان |
| ۱۷۳۱۲۱ | ۱۲۳۵۳۷ | ۱۰۲۵۴۱ | ۱۲۰۶۴۱ | ۴۱۳۰۷۹ | ۴/۲۲ | گوشت حیوانات دریایی |
| ۹۴۷۶۴۷ | ۸۷۳۰۳۸ | ۷۱۵۶۱۳ | ۵۸۵۵۶۴ | ۱۴۴۱۳۶۸ | ۲/۶۷ | شیر و فرآورده‌های آن و تخم پرندگان |
| ۲۲۹۲۲۶ | ۲۲۳۵۹۵ | ۱۹۳۸۶۰ | ۱۵۶۳۹۸ | ۳۶۱۴۵۹ | ۳/۱۱ | انواع شیر |
| ۵۱۴۶۴۳ | ۴۵۲۹۹۵ | ۳۵۲۳۳۴ | ۲۸۷۱۳۸ | ۸۱۴۷۷۴ | ۴/۱۶ | فرآورده‌های شیر |
| ۲۰۳۷۷۸ | ۱۹۶۴۴۸ | ۱۶۹۴۱۹ | ۱۴۲۰۲۸ | ۲۶۵۱۳۵ | ۲/۰۵ | انواع تخم پرندگان |
| ۳۵۵۶۹۹ | ۳۳۹۵۰۲ | ۲۸۰۸۰۹ | ۲۳۰۸۱۰ | ۴۸۳۳۹۷ | ۲/۳۰ | روغن‌ها و چربی‌ها |
| ۳۰۴۶ | ۸۲۴۰ | ۱۵۱۴ | ۸۹۲۴ | ۲۲۵۰۲ | ۱۸/۸۰ | روغن‌ها و چربی‌های حیوانی |
| ۳۵۲۶۵۳ | ۳۳۱۲۶۴ | ۲۷۹۲۹۴ | ۲۲۱۸۸۶ | ۴۶۰۸۹۵ | ۲/۲۴ | روغن‌های نباتی |
| ۱۳۸۴۶۵۱ | ۱۱۳۷۷۵۳ | ۹۳۴۴۴۰ | ۸۰۵۲۲۸ | ۲۳۰۲۲۰۵ | ۲/۰۱ | میوه‌ها و سبزی‌ها |
| ۵۶۸۸۴۵ | ۴۳۶۹۹۱ | ۳۶۸۱۲۴ | ۳۳۴۴۴۱ | ۱۱۳۶۸۰۵ | ۲/۷۷ | انواع میوه |
| ۸۰۹۴۹۴ | ۶۹۳۹۰۴ | ۵۶۲۱۵۰ | ۴۶۴۸۶۵ | ۱۱۴۳۸۱۷ | ۱/۸۷ | انواع سبزی |
| ۶۳۱۲ | ۶۸۵۷ | ۴۱۶۶ | ۵۹۲۲ | ۲۱۵۸۳ | ۹/۴۶ | میوه‌ها و سبزی‌های آماده (برای مصرف در منزل) |
| ۳۳۱۷۰۷ | ۲۶۰۴۹۵ | ۲۱۵۹۰۳ | ۲۱۷۰۰۷ | ۶۳۷۷۹۰ | ۴/۲۵ | خشکبار و حبوب |
| ۱۶۲۹۷۵ | ۱۱۶۹۹۶ | ۹۰۹۲۴ | ۱۲۲۲۶۳ | ۴۱۳۷۷۸ | ۶/۰۹ | خشکبار |
| ۱۶۸۷۳۱ | ۱۴۳۴۹۹ | ۱۲۴۹۷۹ | ۹۴۷۴۴ | ۲۲۴۰۱۲ | ۳/۰۹ | حبوب |
| ۶۶۴۶۷۸ | ۵۸۷۰۲۴ | ۴۹۶۱۲۱ | ۳۹۱۲۹۳ | ۱۰۱۵۷۱۹ | ۲/۲۳ | قند، شکر، شیرینی‌ها، چای، قهوه و کاکائو |
| ۱۹۸۳۱۱ | ۱۷۸۴۹۶ | ۱۶۰۹۱۶ | ۱۰۳۵۹۰ | ۲۴۲۱۶۳ | ۳/۰۱ | قند و شکر |
| ۲۰۸۵۶۵ | ۱۸۸۱۴۳ | ۱۳۶۱۴۹ | ۱۲۷۵۳۲ | ۴۴۷۹۷۹ | ۳/۸۳ | انواع شیرینی‌ها و مرباها |
| ۲۵۷۸۰۲ | ۲۲۰۳۸۴ | ۱۹۹۰۵۶ | ۱۶۰۱۷۱ | ۳۲۵۵۷۷ | ۲/۲۳ | چای، قهوه و کاکائو |
| ۲۶۲۰۰۷ | ۲۱۴۲۲۱ | ۲۰۱۴۴۳ | ۱۴۷۰۴۳ | ۴۲۱۸۰۷ | ۳/۳۷ | ادویه‌ها، چاشنی‌ها و سایر ترکیب‌های خوراکی |
| ۷۸۰۷۷ | ۵۵۶۴۸ | ۵۳۷۸۷ | ۴۳۶۹۷ | ۱۲۵۳۷۰ | ۴/۲۵ | انواع ادویه |
| ۱۸۳۹۳۰ | ۱۵۸۵۷۳ | ۱۴۷۶۵۵ | ۱۰۳۳۴۶ | ۲۹۶۴۳۸ | ۴/۰۶ | چاشنی‌ها و سایر ترکیب‌های خوراکی |
| ۶۰۳۷۷۲ | ۵۱۴۵۸۷ | ۴۳۲۰۷۱ | ۳۹۸۸۷۰ | ۱۲۸۷۶۷۸ | ۴/۲۷ | نوشابه‌ها، غذاهای آماده و دخانیات |
| ۱۳۴۸۵۹ | ۱۰۵۱۴۳ | ۸۵۲۳۵ | ۷۹۵۲۶ | ۲۶۱۵۱۵ | ۳/۴۴ | انواع نوشابه |
| ۱۷۹۱۹۸ | ۱۳۳۸۲۱ | ۱۳۶۰۴۳ | ۱۳۰۳۱۴ | ۷۱۶۵۸۳ | ۶/۰۹ | غذاهای آماده و تنقلات |
| ۲۸۹۷۱۵ | ۲۷۵۶۲۳ | ۲۱۰۷۹۳ | ۱۸۹۰۳۱ | ۳۰۹۵۷۹ | ۸/۰۲ | دخانیات |

۲-۲- متوسط انواع هزینه‌های خوراکی و دخانی سالانه‌ی یک خانوار شهری در هر یک از گروه‌های هزینه‌ی سالانه: ۱۳۸۳

| (ریال) | | | | | | (دنباله) |
|---------------|------------------------|------------------------|------------------------|------------------------|------------------------|--|
| ۹۰۰۰۰۰۰۱ | ۷۵۰۰۰۰۰۱ | ۶۰۰۰۰۰۰۱ | ۴۵۰۰۰۰۰۱ | ۳۰۰۰۰۰۰۱ | ۲۴۰۰۰۰۰۱ | اقلام خوراکی و دخانی |
| ریال و بیش‌تر | تا ۹۰۰۰۰۰۰۰ ریال | تا ۷۵۰۰۰۰۰۰ ریال | تا ۶۰۰۰۰۰۰۰ ریال | تا ۴۵۰۰۰۰۰۰ ریال | تا ۳۰۰۰۰۰۰۰ ریال | |
| ۲۴۲۱۲۰۹۰ | ۱۹۶۴۱۹۱۷ | ۱۷۶۲۵۰۴۶ | ۱۴۹۶۷۶۲۱ | ۱۱۶۵۶۶۵۳ | ۹۱۱۹۸۵۰ | جمع |
| ۴۰۵۷۴۰۵ | ۳۲۰۴۸۱۷ | ۳۰۲۰۶۵۵ | ۲۵۶۲۵۶۷ | ۲۰۲۷۶۷۸ | ۱۶۳۲۴۴۰ | آرد، رشته، غلات، نان و فراورده‌های آن... |
| ۲۲۹۳۰۰ | ۲۴۳۴۹۸ | ۲۱۴۷۰۳ | ۲۰۶۸۶۷ | ۱۸۳۸۶۴ | ۱۶۴۳۲۸ | آرد و رشته |
| ۳۰۸۷۳۳ | ۲۲۱۰۲۵۹ | ۲۰۸۴۱۲۳ | ۱۶۸۳۹۰۳ | ۱۲۱۷۳۵۰ | ۸۸۹۸۵۷ | غلات |
| ۵۹۰۸۴۹ | ۶۱۵۰۲۹ | ۶۰۹۹۰۱ | ۵۶۵۳۴۷ | ۵۴۴۷۶۳ | ۵۱۳۳۸۲ | انواع نان |
| ۱۵۲۵۲۳ | ۱۳۶۰۳۲ | ۱۱۱۹۲۹ | ۱۰۶۴۵۰ | ۸۱۷۰۲ | ۶۴۸۷۳ | بیسکویت، کیک و ویفر |
| ۶۵۱۰۶۳۲ | ۵۲۷۴۹۶۴ | ۴۶۰۰۵۶۰ | ۳۸۹۰۷۹۳ | ۲۸۴۵۹۶۷ | ۲۱۶۸۹۴۱ | گوشت |
| ۳۷۸۲۱۲۶ | ۳۰۰۷۴۰۸ | ۲۶۱۶۷۰۰ | ۲۱۷۳۲۸۹ | ۱۵۲۲۴۱۶ | ۱۱۵۲۹۳۴ | گوشت دام |
| ۱۸۱۰۲۰۰ | ۱۵۹۴۷۸۱ | ۱۳۸۷۶۹۹ | ۱۲۴۱۳۴۹ | ۹۹۶۸۰۱ | ۷۹۰۹۴۴ | گوشت پرندگان |
| ۹۱۸۳۰۶ | ۶۷۲۷۷۵ | ۵۹۶۱۶۱ | ۴۷۶۱۵۵ | ۳۲۶۷۵۰ | ۲۲۵۰۶۳ | گوشت حیوانات دریایی |
| ۲۳۵۴۵۸۱ | ۲۰۰۴۹۲۵ | ۱۸۴۸۰۷۶ | ۱۵۹۵۸۵۷ | ۱۳۴۱۴۹۷ | ۱۱۱۳۶۳۲ | شیر و فراورده‌های آن و تخم پرندگان |
| ۶۱۹۸۸۲ | ۵۳۹۹۷۵ | ۴۵۱۰۱۸ | ۳۹۵۴۰۹ | ۳۲۱۳۰۴ | ۲۶۷۷۰۷ | انواع شیر |
| ۱۴۰۵۱۹۱ | ۱۱۳۴۲۲۴ | ۱۰۷۳۸۰۷ | ۹۰۶۹۰۴ | ۷۵۰۷۸۰ | ۶۰۶۷۳۵ | فراورده‌های شیر |
| ۳۲۹۵۰۷ | ۳۳۰۷۲۶ | ۳۲۳۲۵۱ | ۲۹۳۵۴۳ | ۲۶۹۴۱۳ | ۲۳۹۱۹۰ | انواع تخم پرندگان |
| ۶۸۶۹۳۲ | ۶۲۰۱۴۳ | ۵۸۴۲۹۱ | ۵۳۴۳۵۵ | ۴۷۳۱۴۶ | ۴۱۷۲۶۶ | روغن‌ها و چربی‌ها |
| ۶۱۵۲۷ | ۳۸۵۶۱ | ۳۸۲۲۱ | ۲۷۸۷۱ | ۱۱۵۹۰ | ۸۵۲۷ | روغن‌ها و چربی‌های حیوانی |
| ۶۲۵۴۰۵ | ۵۸۱۵۸۲ | ۵۴۶۰۷۰ | ۵۰۶۴۸۴ | ۴۶۱۵۵۶ | ۴۰۸۷۳۹ | روغن‌های نباتی |
| ۳۸۹۶۵۳۴ | ۳۴۸۴۵۸۲ | ۳۱۵۷۳۷۴ | ۲۶۵۶۵۱۳ | ۲۱۰۷۴۶۷ | ۱۵۹۷۸۷۴ | میوه‌ها و سبزی‌ها |
| ۲۱۹۵۳۶۴ | ۱۸۶۰۰۷۹ | ۱۶۰۵۳۳۳ | ۱۳۲۹۹۵۴ | ۹۷۹۴۰۷ | ۶۸۰۵۸۰ | انواع میوه |
| ۱۶۳۷۴۸۵ | ۱۵۹۲۰۱۲ | ۱۵۲۴۳۶۲ | ۱۳۰۷۲۵۲ | ۱۱۱۱۴۸۰ | ۹۰۸۲۲۵ | انواع سبزی |
| ۶۳۶۸۵ | ۳۲۴۹۱ | ۲۷۶۷۸ | ۱۹۳۰۷ | ۱۶۵۷۹ | ۹۰۷۰ | میوه‌ها و سبزی‌های آماده (برای مصرف در منزل) |
| ۱۲۹۳۲۰۹ | ۹۹۵۴۷۹ | ۸۷۰۱۷۹ | ۷۱۱۲۸۰ | ۵۳۸۱۴۳ | ۳۹۷۶۱۴ | خشکبار و حبوب |
| ۹۹۵۹۷۱ | ۶۷۸۹۹۶ | ۵۹۰۵۳۸ | ۴۵۶۳۴۵ | ۳۰۹۱۳۱ | ۲۲۲۲۴۲ | خشکبار |
| ۲۹۷۲۳۷ | ۳۱۶۴۸۳ | ۲۷۹۶۴۱ | ۲۵۴۹۳۵ | ۲۲۹۰۱۲ | ۱۷۵۳۷۱ | حبوب |
| ۱۷۱۸۴۵۰ | ۱۴۹۶۱۷۳ | ۱۲۹۷۵۶۱ | ۱۱۳۳۹۵۶ | ۹۱۹۶۷۳ | ۷۴۸۲۴۸ | قند، شکر، شیرینی‌ها، چای، قهوه و کاکائو |
| ۳۰۷۸۳۲ | ۳۰۲۹۹۱ | ۲۸۵۴۲۲ | ۲۷۶۰۶۶ | ۲۴۱۲۲۷ | ۲۱۸۹۶۴ | قند و شکر |
| ۹۴۴۹۲۸ | ۷۶۷۷۲۴ | ۶۳۲۵۷۴ | ۵۰۳۶۴۵ | ۳۶۰۱۲۰ | ۲۵۲۰۰۵ | انواع شیرینی‌ها و مرباها |
| ۴۶۵۶۸۹ | ۴۲۵۴۵۸ | ۳۷۹۵۶۶ | ۳۵۴۲۴۵ | ۳۱۸۳۲۶ | ۲۷۷۲۷۹ | چای، قهوه و کاکائو |
| ۷۰۰۱۳۷ | ۵۹۷۹۲۷ | ۵۳۷۱۴۹ | ۴۹۱۲۹۶ | ۳۹۸۹۸۶ | ۳۰۷۲۰۵ | ادویه‌ها، چاشنی‌ها و سایر ترکیب‌های خوراکی |
| ۲۴۲۰۱۰ | ۱۷۱۶۷۷ | ۱۵۸۰۵۶ | ۱۳۸۵۶۷ | ۱۱۳۱۷۴ | ۸۴۶۹۳ | انواع ادویه |
| ۴۵۸۱۲۷ | ۴۲۶۲۵۰ | ۳۷۹۰۹۳ | ۳۵۲۷۲۹ | ۲۸۵۸۱۲ | ۲۲۲۵۱۲ | چاشنی‌ها و سایر ترکیب‌های خوراکی |
| ۲۹۹۴۲۱۱ | ۱۹۶۲۹۰۷ | ۱۷۰۹۲۰۱ | ۱۳۹۱۰۰۳ | ۱۰۰۴۰۹۵ | ۷۳۶۶۳۱ | نوشابه‌ها، غذاهای آماده و دخانیات .. |
| ۵۱۴۹۸۴ | ۳۹۶۱۵۱ | ۳۴۸۶۲۴ | ۲۹۹۳۰۷ | ۲۳۳۱۷۳ | ۱۶۳۴۶۳ | انواع نوشابه |
| ۲۰۵۶۹۹۹ | ۱۲۲۱۱۴۹ | ۱۰۵۴۵۲۴ | ۷۳۶۴۸۹ | ۴۷۵۶۰۳ | ۳۰۹۳۴۶ | غذاهای آماده و تنقلات |
| ۴۲۲۲۲۸ | ۳۴۵۶۰۷ | ۳۰۶۰۵۳ | ۳۵۵۲۰۷ | ۲۹۵۳۲۰ | ۲۶۳۸۲۱ | دخانیات |

(۱) اطلاعات این جدول به کل جامعه تعمیم یافته و فقط در سطح خانوارهای نمونه محاسبه شده است.

۲-۳- متوسط انواع هزینه‌های غیر خوراکی سالانه‌ی یک خانوار شهری بر حسب وسعت خانوار: ۱۳۸۳ (ریال)

| اقلام غیر خوراکی | کل | ۱ نفر | ۲ نفر | ۳ نفر | ۴ نفر | ۵ نفر |
|--|-----------------|-----------------|-----------------|-----------------|-----------------|-----------------|
| توزیع خانوارهای نمونه | ۱۱۶۱۹ | ۴۵۷ | ۱۴۱۸ | ۲۲۶۳ | ۲۷۸۶ | ۲۱۰۹ |
| متوسط تعداد افراد در خانوارهای نمونه..... | 4/29 | 1/00 | 2/00 | 3/00 | 4/00 | 5/00 |
| جمع | ۳۸۲۸۱۳۵۷ | ۲۱۴۲۹۵۰۳ | ۳۰۳۲۴۱۸۷ | ۳۷۴۶۲۵۵۰ | ۴۳۵۸۰۱۹۲ | ۴۴۱۱۸۵۵۹ |
| پوشاک و کفش | ۳۱۳۶۷۷۵ | ۹۱۲۱۷۲ | ۱۸۱۹۶۱۸ | ۲۸۹۸۲۷۸ | ۳۲۹۲۱۸۶ | ۳۹۹۴۳۹۲ |
| پوشاک و تعمیرات آن | ۲۴۶۱۶۲۶ | ۷۲۲۳۴۶ | ۱۴۶۷۲۲۶ | ۲۳۴۲۳۷۸ | ۲۵۶۹۹۳۰ | ۳۰۹۲۸۲۰ |
| انواع کفش و تعمیرات آن | ۶۷۵۱۴۸ | ۱۸۹۸۲۶ | ۳۵۲۳۹۲ | ۵۵۵۸۹۹ | ۷۲۲۲۵۶ | ۹۰۱۵۷۲ |
| مسکن | ۱۴۹۸۹۰۵۸ | ۱۲۷۸۹۲۲۱ | ۱۴۴۳۳۷۰۱ | ۱۴۸۶۲۷۰۳ | ۱۶۳۱۲۹۴۶ | ۱۶۲۷۴۶۵۷ |
| اجاره‌بها و سایر هزینه‌های منزل مسکونی آب و فاضلاب، سوخت و روشنایی منزل مسکونی | ۱۳۳۰۴۰۵۸ | ۱۲۰۳۳۵۰۷ | ۱۳۱۶۸۶۶۲ | ۱۳۴۰۹۱۵۱ | ۱۴۵۷۲۳۲۲ | ۱۴۳۲۸۷۲۹ |
| مسکونی | ۱۶۸۵۰۰۰ | ۷۵۵۷۱۴ | ۱۲۶۵۰۳۹ | ۱۴۵۳۵۵۲ | ۱۷۴۰۶۲۴ | ۱۹۴۵۹۲۹ |
| لوازم، اثاث و خدمات خانوار | ۲۸۹۰۴۱۹ | ۱۱۸۳۵۹۰ | ۱۸۳۳۲۲۷ | ۲۷۰۵۴۱۴ | ۳۲۱۰۲۳۵ | ۳۴۷۸۸۰۲ |
| میلان، اثاث، فرش و کفپوش و تعمیرات آن‌ها | ۶۸۷۰۶۸ | ۲۸۲۷۳۱ | ۴۴۱۸۳۰ | ۶۸۱۱۸۹ | ۸۸۴۸۷۷ | ۷۹۳۶۶۷ |
| لوازم و اثاث منزل | ۳۶۹۷۹۹ | ۲۴۳۱۵۵ | ۱۶۵۵۰۰ | ۲۶۰۱۷۷ | ۳۵۵۰۱۶ | ۵۲۴۹۴۳ |
| وسایل حرارتی و پخت و پز، یخچال و سایر وسایل عمده | ۵۹۷۱۸۵ | ۱۶۲۰۰۰ | ۳۴۷۷۳۰ | ۶۱۰۵۰۵ | ۶۹۰۰۵۱ | ۷۲۸۱۲۹ |
| ظروف، لوازم آشپزخانه و سایر وسایل منزل و تعمیرات آن‌ها | ۵۰۱۶۸۱ | ۱۸۹۳۹۹ | ۳۳۵۲۲۰ | ۴۴۲۴۴۳ | ۵۰۸۴۱۰ | ۶۰۰۹۴۹ |
| کالاها و لوازم مصرفی بی‌دوام و کم‌دوام منزل | ۶۹۰۷۰۴ | ۲۶۷۶۷۴ | ۴۷۴۲۴۹ | ۶۶۵۶۰۰ | ۷۳۱۴۷۵ | ۷۸۰۷۱۵ |
| خدمات خانگی | ۴۳۹۸۲ | ۳۸۶۳۱ | ۶۸۶۹۸ | ۴۵۵۰۰ | ۴۰۴۰۶ | ۵۰۳۹۹ |
| بهداشت و درمان | ۳۷۷۷۸۵۹ | ۲۰۸۹۳۹۳ | ۳۲۰۴۴۷۱ | ۳۹۳۶۸۳۰ | ۴۱۷۷۹۱۲ | ۳۸۵۰۹۲۱ |
| هزینه‌های بهداشتی و درمانی..... | ۲۷۷۱۴۳۴ | ۱۸۴۲۸۴۰ | ۲۶۱۱۰۰۴ | ۲۹۷۴۳۴۷ | ۲۹۱۴۰۱۶ | ۲۷۳۱۴۷۵ |
| هزینه‌ی بیمه‌های اجتماعی و درمانی..... | ۱۰۰۶۴۲۵ | ۲۴۶۵۵۲ | ۵۹۳۴۶۷ | ۹۶۲۴۸۲ | ۱۲۶۳۸۹۶ | ۱۱۱۹۴۴۶ |
| حمل و نقل و ارتباطات | ۷۱۲۹۰۰۴ | ۱۴۴۳۷۳۸ | ۴۷۱۸۶۵۸ | ۷۲۰۷۹۰۰ | ۹۰۸۹۲۴۴ | ۸۶۵۷۲۳۱ |
| حمل و نقل | ۵۴۴۷۵۲۶ | ۵۰۲۸۵۶ | ۳۵۲۱۹۶۵ | ۵۵۱۵۹۹۵ | ۷۲۰۴۹۴۷ | ۶۵۸۵۷۸۷ |
| ارتباطات | ۱۶۸۱۴۷۷ | ۹۴۰۸۸۲ | ۱۱۹۶۶۹۳ | ۱۶۹۱۹۰۵ | ۱۸۸۴۲۹۸ | ۲۰۷۱۴۴۴ |
| تفریحات، سرگرمی‌ها و خدمات فرهنگی | ۱۹۱۹۵۳۳ | ۳۵۳۷۰۸ | ۱۰۰۵۶۱۸ | ۱۶۶۲۴۵۳ | ۲۲۷۴۴۷۲ | ۲۷۱۳۰۵۷ |
| تفریحات و سرگرمی‌ها | ۶۷۶۳۵۲ | ۱۶۶۰۴۵ | ۶۰۰۱۱۸ | ۶۹۲۷۴۶ | ۷۶۰۷۷۸ | ۷۲۴۵۶۹ |
| تحصیل و آموزش | ۱۲۴۳۱۸۱ | ۱۸۷۶۶۳ | ۴۰۵۴۹۹ | ۹۶۹۷۰۸ | ۱۵۱۳۶۹۳ | ۱۹۸۸۴۸۸ |
| کالاها و خدمات متفرقه‌ی خانوار | ۴۴۳۸۷۰۹ | ۲۶۵۷۶۸۱ | ۳۳۰۸۸۹۴ | ۴۱۸۸۹۷۲ | ۵۲۲۳۱۹۶ | ۵۱۴۹۴۹۸ |
| خدمات شخصی و وسایل آرایشی..... | ۶۱۴۳۳۵ | ۱۹۱۱۸۵ | ۵۲۲۱۷۰ | ۶۰۸۴۹۵ | ۶۵۳۵۷۶ | ۶۹۷۷۷۲ |
| لوازم زینتی و شخصی | ۳۶۶۶۸۵ | ۱۰۹۳۶۹ | ۲۷۶۷۴۲ | ۲۵۷۲۰۲ | ۴۶۵۶۴۷ | ۴۲۹۵۷۹ |
| هزینه‌های هتل، مسافرخانه و مسافرت‌های دستجمعی | ۵۱۳۵۲۶ | ۲۵۸۱۳۴ | ۳۵۷۳۷۵ | ۵۸۵۴۷۱ | ۵۸۸۰۰۹ | ۵۶۱۷۰۹ |
| خدمات مالی و حقوقی | ۱۱۲۸۷۳ | ۳۶۰۶ | ۷۵۸۸۸ | ۱۰۶۳۱۴ | ۱۱۵۷۹۰ | ۱۱۵۸۱۵ |
| هزینه‌های مذهبی | ۱۶۷۸۸۰ | ۹۰۱۳۹ | ۱۲۲۳۳۶ | ۱۵۷۷۳۸ | ۱۶۴۹۷۸ | ۱۹۴۳۴۳ |
| هزینه‌های متفرقه | ۲۶۶۳۴۱۰ | ۲۰۰۵۲۴۷ | ۱۹۵۴۳۸۲ | ۲۴۷۳۷۵۱ | ۳۲۳۵۱۹۷ | ۳۱۵۰۲۸۱ |

۲-۳- متوسط انواع هزینه‌های غیر خوراکی سالانه‌ی یک خانوار شهری بر حسب وسعت خانوار: ۱۳۸۳ (دنباله) (ریال)

| ۱۰ نفر و بیش تر | ۹ نفر | ۸ نفر | ۷ نفر | ۶ نفر | اقلام غیر خوراکی |
|--------------------|----------|----------|----------|----------|--|
| ۱۵۳ | ۱۵۲ | ۳۶۰ | ۶۴۹ | ۱۲۷۲ | توزیع خانوارهای نمونه |
| 11/15 | 9/00 | 8/00 | 7/00 | 6/00 | متوسط تعداد افراد در خانوارهای نمونه |
| ۳۷۲۲۸۱۳۱ | ۳۳۷۲۲۰۳۱ | ۳۴۷۷۰۸۶۲ | ۳۷۲۰۱۴۵۹ | ۳۸۹۷۷۷۲۶ | جمع |
| ۴۹۳۰۱۳۷ | ۴۶۵۷۰۰۶ | ۳۴۳۰۶۴۸ | ۴۲۵۳۱۹۶ | ۳۶۲۴۸۸۴ | پوشاک و کفش |
| ۳۷۶۵۹۳۱ | ۳۷۱۵۶۹۹ | ۲۶۶۹۲۴۶ | ۳۲۹۵۵۲۷ | ۲۷۹۵۴۸۴ | پوشاک و تعمیرات آن |
| ۱۱۶۴۲۰۷ | ۹۴۱۳۰۷ | ۷۶۱۴۰۲ | ۹۵۷۶۶۹ | ۸۲۹۴۰۱ | انواع کفش و تعمیرات آن |
| ۱۳۰۹۸۰۲۴ | ۱۱۹۱۱۷۶۵ | ۱۲۲۵۰۷۲۱ | ۱۳۵۵۱۵۱۵ | ۱۴۷۶۲۶۶۶ | مسکن |
| ۱۰۳۷۲۴۳۶ | ۹۳۵۴۹۶۳ | ۹۹۶۵۸۲۹ | ۱۱۳۶۳۶۸۹ | ۱۲۶۶۰۸۹۴ | اجاره‌بها و سایر هزینه‌های منزل مسکونی |
| ۲۷۲۵۵۸۹ | ۲۵۶۸۰۰۱ | ۲۲۸۴۸۹۲ | ۲۱۸۷۸۲۶ | ۲۱۰۱۷۷۲ | آب و فاضلاب، سوخت و روشنایی منزل مسکونی |
| ۳۱۲۳۶۳۰ | ۳۱۹۵۴۹۴ | ۲۷۸۰۱۵۵ | ۳۸۰۸۰۶۸ | ۳۲۵۷۶۲۰ | لوازم، اثاث و خدمات خانوار |
| ۵۲۶۰۱۶ | ۴۲۷۳۲۲ | ۴۹۰۴۶۲ | ۵۹۳۹۴۷ | ۶۳۷۸۷۴ | مبلمان، اثاث، فرش و کفپوش و تعمیرات آن‌ها |
| ۶۶۳۷۵۸ | ۲۵۶۱۵۲ | ۳۴۹۴۳۰ | ۸۰۵۰۶۹ | ۵۱۲۶۹۲ | لوازم و اثاث منزل |
| ۵۰۳۵۱۱ | ۵۹۷۷۶۶ | ۵۴۷۴۲۴ | ۷۳۱۱۶۵ | ۶۰۷۷۸۲ | وسایل حرارتی و پخت و پز، یخچال و سایر وسایل عمده..... ظروف، لوازم آشپزخانه و سایر وسایل منزل و تعمیرات آن‌ها |
| ۴۱۹۴۶۴ | ۸۰۴۲۳۷ | ۵۶۰۳۲۶ | ۷۴۹۲۰۳ | ۶۷۶۶۰۸ | کالاها و لوازم مصرفی بی‌دوام و کم‌دوام منزل |
| ۹۹۴۳۶۵ | ۹۸۰۵۶۷ | ۸۲۷۴۲۰ | ۸۹۰۵۹۷ | ۷۹۵۳۳۸ | خدمات خانگی |
| ۱۶۵۱۶ | ۱۹۴۴۹ | ۵۰۹۳ | ۳۸۰۸۸ | ۲۷۳۲۶ | بهداشت و درمان |
| ۴۷۵۵۷۴۰ | ۳۷۳۰۰۲۳ | ۳۶۷۳۳۲۶ | ۳۷۴۸۵۰۰ | ۳۷۴۳۴۹۲ | هزینه‌های بهداشتی و درمانی..... |
| ۴۱۳۴۰۱۷ | ۱۷۶۴۳۰۸ | ۲۸۸۰۰۵۲ | ۲۷۶۶۶۰۲ | ۲۵۸۰۴۲۱ | هزینه‌ی بیمه‌های اجتماعی و درمانی..... |
| ۶۲۱۷۲۳ | ۱۹۶۵۷۱۵ | ۷۹۳۲۷۴ | ۹۸۱۸۹۷ | ۱۱۶۳۰۷۱ | حمل و نقل و ارتباطات |
| ۵۵۵۱۸۰۵ | ۵۰۸۵۳۲۹ | ۷۱۸۴۸۲۸ | ۵۴۹۵۸۳۳ | ۶۷۲۲۹۹۳ | حمل و نقل |
| ۳۹۴۲۴۵۹ | ۳۵۹۰۲۹۹ | ۵۸۱۲۶۴۰ | ۳۹۲۴۵۵۵ | ۴۹۴۱۵۶۸ | ارتباطات |
| ۱۶۰۹۳۴۶ | ۱۴۹۵۰۳۰ | ۱۳۷۲۱۸۸ | ۱۵۷۱۲۷۹ | ۱۷۸۱۴۲۵ | تفریحات، سرگرمی‌ها و خدمات فرهنگی |
| ۱۹۸۲۶۶۵ | ۱۶۰۹۰۷۸ | ۱۸۷۸۶۱۲ | ۲۰۲۹۲۶۳ | ۲۲۲۷۷۱۴ | تفریحات و سرگرمی‌ها |
| ۹۵۶۵۴۱ | ۶۸۵۴۲۹ | ۶۰۸۲۵۵ | ۶۶۲۶۸۶ | ۶۷۷۱۲۸ | تحصیل و آموزش |
| ۱۰۲۶۱۲۳ | ۹۲۳۶۴۸ | ۱۲۷۰۳۵۷ | ۱۳۶۶۵۷۷ | ۱۵۵۰۵۸۶ | کالاها و خدمات متفرقه‌ی خانوار |
| ۳۷۸۶۱۲۹ | ۳۵۳۳۳۳۷ | ۳۵۷۲۵۷۲ | ۴۳۱۵۰۸۴ | ۴۶۳۸۳۵۶ | خدمات شخصی و وسایل آرایشی..... |
| ۸۳۰۶۴۹ | ۶۴۲۰۰۸ | ۶۸۳۱۱۳ | ۷۲۷۹۸۶ | ۶۴۲۱۸۶ | لوازم زینتی و شخصی |
| ۵۴۴۱۹۴ | ۱۷۲۶۲۲ | ۴۳۰۸۱۸ | ۵۱۰۵۰۰ | ۳۷۶۵۹۷ | هزینه‌های هتل، مسافر خانه و مسافرت‌های دستجمعی..... |
| ۶۳۳۳۷۹ | ۱۹۴۳۵۹ | ۲۹۴۵۱۹ | ۴۶۵۹۸۵ | ۶۰۲۱۶۲ | خدمات مالی و حقوقی |
| ۵۱۹۷۲ | ۱۸۳۷۰۸ | ۷۷۶۲۵ | ۱۳۲۱۶۳ | ۲۰۲۱۴۳ | هزینه‌های مذهبی |
| ۱۲۸۳۴۴ | ۱۳۴۷۴۷ | ۱۶۳۴۵۱ | ۱۴۳۸۵۲ | ۲۸۸۶۳۶ | هزینه‌های متفرقه |
| ۱۵۹۷۵۹۲ | ۲۲۰۵۸۹۳ | ۱۹۲۳۰۴۵ | ۲۳۳۴۵۹۷ | ۲۵۲۶۶۳۱ | |

۲-۴- متوسط انواع هزینه‌های خوراکی و دخانی سالانه‌ی یک خانوار شهری بر حسب وسعت خانوار: ۱۳۸۳ (ریال)

| ۵ نفر | ۴ نفر | ۳ نفر | ۲ نفر | ۱ نفر | کل | اقلام خوراکی و دخانی |
|----------|----------|----------|---------|---------|----------|--|
| ۱۵۳۱۷۳۹۶ | ۱۳۸۶۱۸۹۸ | ۱۱۸۴۴۸۴۷ | ۹۵۳۹۴۴۱ | ۵۲۶۸۰۲۲ | ۱۳۱۹۷۵۶۴ | جمع |
| ۲۶۳۹۰۶۵ | ۲۲۸۷۵۰۰ | ۱۸۸۱۷۸۹ | ۱۵۳۱۵۹۶ | ۶۷۷۱۹۸ | ۲۲۶۲۳۸۶ | آرد، رشته، غلات، نان و فراورده‌های آن |
| ۲۱۲۲۷۷ | ۱۷۸۵۰۷ | ۱۵۰۶۳۸ | ۱۱۴۶۲۷ | ۵۱۸۱۱ | ۱۸۱۰۸۷ | آرد و رشته |
| ۱۶۸۱۲۴۱ | ۱۵۰۳۰۴۳ | ۱۲۶۱۴۹۵ | ۱۰۷۳۸۸۶ | ۴۱۲۷۸۷ | ۱۴۶۳۱۰۹ | غلات |
| ۶۴۱۴۹۶ | ۵۰۱۶۰۵ | ۳۸۵۱۰۸ | ۳۰۷۰۴۲ | ۱۸۷۰۵۳ | ۵۲۸۶۶۱ | انواع نان |
| ۱۰۴۰۵۱ | ۱۰۴۳۴۴ | ۸۴۵۴۸ | ۳۶۰۴۱ | ۲۵۵۴۸ | ۸۹۵۲۰ | بیسکویت، کیک و ویفر |
| ۳۸۸۱۱۳۸ | ۳۵۳۷۲۰۳ | ۳۰۱۰۶۳۵ | ۲۵۵۲۵۵۴ | ۱۴۵۳۰۱۹ | ۳۳۴۵۲۱۲ | گوشت |
| ۲۱۶۴۶۶۷ | ۱۹۶۷۳۳۸ | ۱۶۶۰۸۱۲ | ۱۳۲۵۱۰۷ | ۷۷۹۸۸۴ | ۱۸۵۰۳۶۳ | گوشت دام |
| ۱۲۶۸۶۰۷ | ۱۱۰۸۵۵۹ | ۹۷۲۸۹۱ | ۸۸۶۹۶۷ | ۴۹۰۶۸۹ | ۱۰۸۱۷۷۰ | گوشت پرندگان |
| ۴۴۷۸۶۳ | ۴۶۱۳۰۶ | ۳۷۶۹۳۲ | ۳۴۰۴۷۹ | ۱۸۲۴۴۶ | ۴۱۳۰۷۹ | گوشت حیوانات دریایی |
| ۱۷۱۸۸۸۷ | ۱۵۱۶۷۶۲ | ۱۳۰۲۹۹۵ | ۹۵۱۳۳۷ | ۶۲۹۴۳۸ | ۱۴۴۱۳۶۸ | شیر و فراورده‌های آن و تخم پرندگان |
| ۳۹۹۴۷۱ | ۴۰۲۹۰۳ | ۳۷۵۹۴۰ | ۲۵۸۱۳۶ | ۱۵۹۲۸۶ | ۳۶۱۴۵۹ | انواع شیر |
| ۱۰۰۸۹۴۵ | ۸۴۶۸۹۸ | ۷۰۶۳۸۵ | ۵۲۸۸۳۷ | ۳۴۹۹۱۵ | ۸۱۴۷۷۴ | فراورده‌های شیر |
| ۳۱۰۴۶۱ | ۲۶۶۹۶۰ | ۲۲۰۶۶۹ | ۱۶۴۳۶۵ | ۱۲۰۲۳۷ | ۲۶۵۱۳۵ | انواع تخم پرندگان |
| ۵۴۱۹۳۸ | ۴۵۶۹۰۲ | ۳۹۶۳۵۸ | ۳۱۶۷۱۰ | ۱۷۴۰۰۶ | ۴۸۳۳۹۷ | روغن‌ها و چربی‌ها |
| ۲۵۵۶۰ | ۲۱۷۸۰ | ۱۹۸۷۲ | ۱۷۷۱۴ | ۷۳۹۷ | ۲۲۵۰۲ | روغن‌ها و چربی‌های حیوانی |
| ۵۱۶۳۷۸ | ۴۳۵۱۲۲ | ۳۷۶۴۸۶ | ۲۹۸۹۹۶ | ۱۶۶۶۰۹ | ۴۶۰۸۹۵ | روغن‌های نباتی |
| ۲۶۶۹۷۰۳ | ۲۴۶۹۸۱۲ | ۲۰۹۴۲۹۶ | ۱۷۲۸۱۶۶ | ۹۲۳۱۶۵ | ۲۳۰۲۲۰۵ | میوه‌ها و سبزی‌ها |
| ۱۳۱۴۷۰۰ | ۱۲۷۲۱۶۳ | ۱۰۹۲۳۶۰ | ۹۱۰۸۰۴ | ۴۹۶۰۱۶ | ۱۱۳۶۸۰۵ | انواع میوه |
| ۱۳۳۳۴۸۸ | ۱۱۷۴۰۱۹ | ۹۷۷۷۳۶ | ۷۹۷۳۲۷ | ۴۱۲۴۹۹ | ۱۱۴۳۸۱۷ | انواع سبزی |
| ۲۱۵۱۵ | ۲۳۶۲۹ | ۲۲۲۰۰ | ۲۰۰۳۵ | ۱۴۶۵۰ | ۲۱۵۸۳ | میوه‌ها و سبزی‌های آماده (برای مصرف در منزل) |
| ۷۵۷۸۸۷ | ۶۹۵۲۲۶ | ۵۸۴۹۹۳ | ۴۴۲۳۱۱ | ۲۲۴۲۳۷ | ۶۳۷۷۹۰ | خشکبار و حبوب |
| ۴۹۳۸۰۶ | ۴۶۹۴۴۴ | ۴۰۴۶۷۴ | ۳۰۰۰۵۷ | ۱۴۶۸۱۵ | ۴۱۳۷۷۸ | خشکبار |
| ۲۶۴۰۸۱ | ۲۲۵۷۸۲ | ۱۸۰۳۱۹ | ۱۴۲۲۵۴ | ۷۷۴۲۱ | ۲۲۴۰۱۲ | حبوب |
| ۱۱۳۸۴۴۳ | ۱۰۲۸۵۴۴ | ۹۰۶۶۹۲ | ۷۵۰۲۱۹ | ۴۵۸۲۲۳ | ۱۰۱۵۷۱۹ | قند، شکر، شیرینی‌ها، چای، قهوه و کاکائو |
| ۲۷۱۵۳۷ | ۲۲۰۳۲۴ | ۱۸۹۶۳۵ | ۱۴۸۴۰۲ | ۹۱۵۹۳ | ۲۴۲۱۶۳ | قند و شکر |
| ۵۰۰۹۷۸ | ۴۸۲۵۴۹ | ۴۳۱۸۶۲ | ۳۴۷۷۹۲ | ۱۷۷۲۸۵ | ۴۴۷۹۷۹ | انواع شیرینی‌ها و مرباها |
| ۳۶۵۹۲۹ | ۳۲۵۶۷۱ | ۲۸۵۱۹۶ | ۲۵۴۰۲۵ | ۱۸۹۳۴۶ | ۳۲۵۵۷۷ | چای، قهوه و کاکائو |
| ۴۸۸۱۶۳ | ۴۵۰۴۳۰ | ۳۶۸۱۴۲ | ۳۱۶۲۹۶ | ۱۸۰۳۱۵ | ۴۲۱۸۰۷ | ادویه‌ها، چاشنی‌ها و سایر ترکیب‌های خوراکی |
| ۱۴۳۹۱۹ | ۱۳۲۹۰۲ | ۱۰۶۸۵۴ | ۹۵۷۵۸ | ۵۹۷۰۴ | ۱۲۵۳۷۰ | انواع ادویه |
| ۳۴۴۲۴۴ | ۳۱۷۵۲۹ | ۲۶۱۲۸۹ | ۲۲۰۵۳۸ | ۱۲۰۶۱۱ | ۲۹۶۴۳۸ | چاشنی‌ها و سایر ترکیب‌های خوراکی |
| ۱۴۸۲۱۸۲ | ۱۴۱۹۵۲۱ | ۱۲۹۸۹۴۸ | ۹۵۰۲۵۰ | ۵۴۸۴۲۱ | ۱۲۸۷۶۷۸ | نوشابه‌ها، غذاهای آماده و دخانیات |
| ۲۹۳۱۷۰ | ۲۸۷۸۹۲ | ۲۵۹۶۵۷ | ۱۷۵۵۹۶ | ۱۰۵۰۶۷ | ۲۶۱۵۱۵ | انواع نوشابه |
| ۸۵۷۶۶۹ | ۸۲۸۱۴۶ | ۷۴۹۹۲۵ | ۵۸۰۵۹۴ | ۳۴۵۳۴۰ | ۷۱۶۵۸۳ | غذاهای آماده و تنقلات |
| ۳۳۱۳۴۲ | ۳۰۳۴۸۲ | ۲۸۹۳۶۶ | ۱۹۴۰۶۱ | ۹۸۰۱۴ | ۳۰۹۵۷۹ | دخانیات |

۴-۲- متوسط انواع هزینه‌های خوراکی و دخانی سالانه‌ی یک خانوار شهری بر حسب وسعت خانوار: ۱۳۸۳ (دنباله) (ریال)

| ۱۰ نفر و بیش‌تر | ۹ نفر | ۸ نفر | ۷ نفر | ۶ نفر | اقلام خوراکی و دخانی |
|--------------------|----------|----------|----------|----------|--|
| ۲۱۳۳۲۹۴۱ | ۱۷۹۵۶۹۵۷ | ۱۶۱۶۸۵۸۳ | ۱۶۱۸۶۷۷۷ | ۱۵۹۴۲۶۵۴ | جمع |
| ۳۸۳۸۴۷۰ | ۳۹۴۵۵۲۶ | ۳۴۸۸۸۹۹ | ۲۹۳۶۶۹۳ | ۳۱۵۵۳۱۷ | آرد، رشته، غلات، نان و فراورده‌های آن |
| ۳۵۴۰۵۶ | ۳۵۰۰۹۶ | ۳۰۱۶۰۸ | ۲۶۸۳۳۹ | ۲۴۶۰۸۰ | آرد و رشته |
| ۲۰۶۲۶۸۶ | ۲۴۱۶۲۹۶ | ۲۰۵۶۶۵۹ | ۱۶۸۴۹۲۱ | ۲۰۷۸۲۷۹ | غلات |
| ۱۲۶۸۸۸۰ | ۱۰۲۸۸۲۹ | ۱۰۱۹۷۱۸ | ۸۷۱۳۲۹ | ۷۲۸۲۲۸ | انواع نان |
| ۱۵۲۸۴۸ | ۱۵۰۳۰۵ | ۱۱۰۹۱۴ | ۱۱۲۱۰۳ | ۱۰۲۷۲۹ | بیسکویت، کیک و ویفر |
| ۴۹۷۷۸۶۴ | ۳۸۳۳۶۹۲ | ۳۵۷۳۷۰۶ | ۴۰۷۱۰۵۸ | ۳۹۱۳۰۱۸ | گوشت |
| ۲۷۷۱۱۴۰ | ۲۰۲۸۰۴۰ | ۲۰۱۰۰۰۷ | ۲۳۲۶۲۶۷ | ۲۲۱۳۱۳۰ | گوشت دام |
| ۱۵۹۵۷۳۵ | ۱۳۲۸۶۳۳ | ۱۲۲۱۳۰۱ | ۱۲۸۲۳۶۰ | ۱۲۵۹۹۹۳ | گوشت پرندگان |
| ۶۱۰۹۸۹ | ۴۷۷۰۱۹ | ۳۴۲۳۹۷ | ۴۶۲۴۳۱ | ۴۳۹۸۹۴ | گوشت حیوانات دریایی |
| ۲۲۱۱۴۲۵ | ۲۰۸۶۱۶۹ | ۱۸۹۰۰۱۷ | ۱۷۹۱۳۲۵ | ۱۷۲۲۷۴۱ | شیر و فراورده‌های آن و تخم پرندگان |
| ۴۳۲۳۴۳ | ۴۵۳۵۲۸ | ۳۶۶۳۷۴ | ۴۱۹۳۶۳ | ۳۷۱۸۳۰ | انواع شیر |
| ۱۲۶۷۳۳۲ | ۱۱۸۴۸۸۲ | ۱۰۹۳۷۱۶ | ۹۹۰۳۶۷ | ۱۰۰۸۳۵۰ | فراورده‌های شیر |
| ۵۱۱۷۴۹ | ۴۴۷۷۵۹ | ۴۲۹۹۲۷ | ۳۸۱۵۹۵ | ۳۴۲۵۶۲ | انواع تخم پرندگان |
| ۱۳۴۲۲۴۲ | ۹۰۸۵۳۴ | ۷۸۴۳۵۰ | ۷۳۵۰۹۲ | ۶۵۶۲۲۱ | روغن‌ها و چربی‌ها |
| ۳۵۱۹۲ | ۲۰۵۴۴ | ۳۰۷۹۹ | ۱۱۳۵۹ | ۳۷۶۶۶ | روغن‌ها و چربی‌های حیوانی |
| ۱۳۰۷۰۵۰ | ۸۸۷۹۹۰ | ۷۵۳۵۵۱ | ۷۲۳۷۳۳ | ۶۱۸۵۵۵ | روغن‌های نباتی |
| ۳۶۷۲۶۱۴ | ۲۹۰۳۷۰۸ | ۲۷۷۷۲۲۸ | ۲۷۱۰۵۸۰ | ۲۶۴۶۰۴۶ | میوه‌ها و سبزی‌ها |
| ۱۳۶۴۶۹۰ | ۱۱۶۱۲۳۰ | ۱۰۶۷۸۰۹ | ۱۱۵۸۶۶۹ | ۱۲۱۵۹۵۳ | انواع میوه |
| ۲۲۶۸۸۹۷ | ۱۷۱۸۷۱۶ | ۱۶۸۴۱۸۴ | ۱۵۳۰۰۹۰ | ۱۴۱۰۹۰۶ | انواع سبزی |
| ۳۹۰۲۷ | ۲۳۷۶۲ | ۲۵۲۳۵ | ۲۱۸۲۲ | ۱۹۱۸۷ | میوه‌ها و سبزی‌های آماده (برای مصرف در منزل) |
| ۹۹۴۶۹۷ | ۸۵۶۱۷۱ | ۶۵۲۰۰۷ | ۷۴۰۴۲۷ | ۷۳۲۰۴۹ | خشکبار و حبوب |
| ۵۱۴۹۲۴ | ۴۵۶۳۰۳ | ۳۲۹۹۸۰ | ۳۸۰۹۵۲ | ۴۴۶۲۶۷ | خشکبار |
| ۴۷۹۷۷۳ | ۳۹۹۸۶۸ | ۳۲۲۰۲۶ | ۳۵۹۴۷۵ | ۲۸۵۷۸۲ | حبوب |
| ۱۹۴۰۱۴۲ | ۱۵۳۴۶۸۶ | ۱۲۴۳۱۶۰ | ۱۳۸۷۹۹۷ | ۱۲۳۸۰۸۲ | قند، شکر، شیرینی‌ها، چای، قهوه و کاکائو |
| ۷۲۹۷۱۸ | ۵۱۷۳۴۲ | ۴۲۴۷۷۰ | ۴۲۴۲۸۴ | ۳۲۶۸۳۶ | قند و شکر |
| ۵۱۳۲۳۶ | ۵۴۱۸۰۶ | ۴۴۵۲۵۳ | ۵۴۱۴۵۵ | ۵۱۳۷۳۷ | انواع شیرینی‌ها و مرباها |
| ۶۹۷۱۸۷ | ۴۷۵۵۳۸ | ۳۷۳۱۳۷ | ۴۲۲۲۵۷ | ۳۹۷۵۰۹ | چای، قهوه و کاکائو |
| ۷۰۰۰۲۷ | ۶۰۸۹۰۷ | ۵۲۴۷۴۶ | ۵۰۲۶۹۱ | ۴۷۶۹۴۶ | ادویه‌ها، چاشنی‌ها و سایر ترکیب‌های خوراکی |
| ۱۸۹۷۰۴ | ۱۹۱۶۶۲ | ۱۴۸۱۲۴ | ۱۴۶۷۵۳ | ۱۴۵۸۴۴ | انواع ادویه |
| ۵۱۰۳۲۳ | ۴۱۷۲۴۵ | ۳۷۶۶۲۲ | ۳۵۵۹۳۸ | ۳۳۱۱۰۲ | چاشنی‌ها و سایر ترکیب‌های خوراکی |
| ۱۶۵۵۴۶۰ | ۱۲۷۹۵۶۳ | ۱۲۳۴۴۷۰ | ۱۳۱۰۹۱۴ | ۱۴۰۲۲۳۵ | نوشابه‌ها، غذاهای آماده و دخانیات |
| ۳۷۳۷۸۱ | ۳۳۲۰۳۴ | ۳۰۲۱۸۵ | ۲۸۴۶۶۲ | ۲۸۹۷۴۹ | انواع نوشابه |
| ۵۲۲۲۶۰ | ۴۷۰۲۰۳ | ۵۲۵۹۷۵ | ۶۴۱۱۴۳ | ۶۹۲۶۹۲ | غذاهای آماده و تنقلات |
| ۷۵۹۴۱۹ | ۴۷۷۳۲۷ | ۴۰۶۳۱۰ | ۳۸۵۱۰۹ | ۴۱۹۷۹۳ | دخانیات |

۵-۲- متوسط انواع هزینه‌های غیر خوراکی سالانه‌ی یک خانوار شهری بر حسب تعداد افراد شاغل خانوار: ۱۳۸۳ (ریال)

| ۵ نفر شاغل و بیش‌تر | ۴ نفر شاغل | ۳ نفر شاغل | ۲ نفر شاغل | ۱ نفر شاغل | بدون فرد شاغل | کل | اقلام غیر خوراکی |
|---------------------|------------|------------|------------|------------|---------------|----------|---|
| ۴۸ | ۱۵۲ | ۴۸۳ | ۲۱۵۵ | ۷۰۳۳ | ۱۷۴۸ | ۱۱۶۱۹ | توزیع خانوارهای نمونه..... متوسط تعداد افراد در خانوارهای نمونه..... |
| 7/67 | 6/95 | 6/30 | 4/91 | 4/19 | 2/97 | 4/29 | جمع..... |
| ۳۸۵۹۸۴۵۹ | ۳۸۹۵۴۲۰۵ | ۴۶۶۳۰۸۹۶ | ۴۶۷۲۲۷۰۶ | ۳۷۴۵۳۲۵۶ | ۲۹۴۵۴۰۹۷ | ۳۸۲۸۱۳۵۷ | پوشاک و کفش..... پوشاک و تعمیرات آن..... انواع کفش و تعمیرات آن..... مسکن..... اجاره‌بها و سایر هزینه‌های منزل مسکونی..... آب و فاضلاب، سوخت و روشنایی منزل مسکونی..... لوازم، اثاث و خدمات خانوار..... مبلمان، اثاث، فرش و کفپوش و تعمیرات آن‌ها..... لوازم و اثاث منزل..... وسایل حرارتی و پخت و پز، یخچال و سایر وسایل عمده..... ظروف، لوازم آشپزخانه و سایر وسایل منزل و تعمیرات آن‌ها..... کالاها و لوازم مصرفی بی‌دوام و کم‌دوام منزل..... خدمات خانگی..... بهداشت و درمان..... هزینه‌های بهداشتی و درمانی هزینه‌ی بیمه‌های اجتماعی و درمانی..... حمل و نقل و ارتباطات..... حمل و نقل..... ارتباطات..... تفریحات، سرگرمی‌ها و خدمات فرهنگی..... تفریحات و سرگرمی‌ها..... تحصیل و آموزش..... کالاها و خدمات متفرقه‌ی خانوار..... خدمات شخصی و وسایل آرایشی..... لوازم زینتی و شخصی..... هزینه‌های هتل، مسافرخانه و مسافرت‌های دستجمعی..... خدمات مالی و حقوقی..... هزینه‌های مذهبی..... هزینه‌های متفرقه..... |
| ۲۹۴۴۸۶۰ | ۴۹۷۹۸۴۶ | ۴۹۰۲۹۳۱ | ۳۹۸۷۹۷۰ | ۳۰۷۶۶۱۴ | ۱۷۷۹۲۲۹ | ۳۱۳۶۷۷۵ | |
| ۲۴۰۲۷۱۱ | ۴۰۰۲۳۶۶ | ۳۸۱۴۳۵۴ | ۳۱۳۴۰۵۴ | ۲۴۱۳۶۵۷ | ۱۳۹۶۳۶۱ | ۲۴۶۱۶۲۶ | |
| ۵۴۲۱۴۸ | ۹۷۷۴۸۰ | ۱۰۸۸۵۷۷ | ۸۵۳۹۱۵ | ۶۶۲۹۵۷ | ۳۸۲۸۶۹ | ۶۷۵۱۴۸ | |
| ۱۵۳۸۰۱۰۱ | ۱۳۱۳۴۹۵۲ | ۱۵۶۵۱۱۸۳ | ۱۵۹۳۵۷۴۶ | ۱۴۴۶۷۰۳۵ | ۱۵۶۱۸۵۸۷ | ۱۴۹۸۹۰۵۸ | |
| ۱۳۳۳۰۸۹۶ | ۱۰۷۱۱۹۱۳ | ۱۳۴۲۹۴۹۶ | ۱۴۰۰۰۳۴۹ | ۱۲۸۳۶۲۰۳ | ۱۴۲۳۱۳۱۴ | ۱۳۳۰۴۰۵۸ | |
| ۲۰۴۹۲۰۵ | ۲۴۲۳۰۳۹ | ۲۲۲۱۶۸۷ | ۱۹۳۵۳۹۸ | ۱۶۳۰۸۳۲ | ۱۳۸۷۲۷۳ | ۱۶۸۵۰۰۰ | |
| ۲۷۷۰۳۵۰ | ۴۲۰۸۱۰۱ | ۳۵۲۱۹۳۶ | ۳۸۲۰۶۱۵ | ۲۸۰۶۳۰۲ | ۱۷۹۹۰۱۶ | ۲۸۹۰۴۱۹ | |
| ۲۲۷۰۸۳ | ۷۰۸۴۶۱ | ۶۹۴۸۶۲ | ۹۰۱۷۴۴ | ۷۰۳۳۲۶ | ۴۰۶۹۶۰ | ۶۸۷۰۶۸ | |
| ۷۶۳۱۶۱ | ۶۴۹۵۲۶ | ۴۵۲۱۰۶ | ۶۴۵۹۷۴ | ۳۰۱۴۸۹ | ۲۱۶۸۰۰ | ۳۶۹۷۹۹ | |
| ۳۸۷۳۸۱ | ۷۸۲۶۰۸ | ۷۰۰۱۳۱ | ۸۰۵۳۰۲ | ۶۰۴۶۱۹ | ۲۹۱۲۸۴ | ۵۹۷۱۸۵ | |
| ۶۴۶۶۷۵ | ۱۱۸۹۳۲۳ | ۸۲۴۶۰۹ | ۶۲۰۹۸۶ | ۴۶۱۴۲۱ | ۳۳۳۵۱۱ | ۵۰۱۶۸۱ | |
| ۷۴۰۵۳۰ | ۸۵۱۷۱۰ | ۸۲۳۵۳۷ | ۷۸۸۲۴۳ | ۶۹۳۳۱۶ | ۵۱۴۲۲۲ | ۶۹۰۷۰۴ | |
| ۵۵۲۱ | ۲۶۴۷۳ | ۲۶۶۹۲ | ۵۸۳۶۶ | ۴۲۱۳۲ | ۳۶۲۴۰ | ۴۳۹۸۲ | |
| ۳۹۵۰۱۳۹ | ۳۳۵۰۹۵۱ | ۵۷۷۲۵۸۰ | ۴۶۵۲۴۷۶ | ۳۴۳۹۰۰۴ | ۳۷۱۱۸۴۳ | ۳۷۷۷۸۵۹ | |
| ۲۳۸۲۰۶۲ | ۲۳۴۳۵۲۴ | ۴۵۸۵۷۸۲ | ۳۳۵۴۱۷۸ | ۲۴۳۰۲۲۲ | ۳۱۵۵۳۲۴ | ۲۷۷۱۴۳۴ | |
| ۱۵۶۸۰۷۷ | ۱۰۰۷۴۲۷ | ۱۱۸۶۷۹۸ | ۱۲۹۸۲۹۷ | ۱۰۰۸۷۸۲ | ۵۵۶۵۱۹ | ۱۰۰۶۴۲۵ | |
| ۵۷۱۱۴۵۷ | ۶۲۲۵۴۷۸ | ۸۹۷۰۸۲۰ | ۹۳۱۴۱۳۹ | ۷۴۱۹۱۶۴ | ۳۳۵۸۲۹۸ | ۷۱۲۹۰۰۴ | |
| ۴۷۵۷۶۰۴ | ۴۵۱۸۶۶۷ | ۶۸۷۲۵۰۲ | ۷۱۲۷۵۰۴ | ۵۷۷۳۶۸۸ | ۲۲۰۴۷۵۹ | ۵۴۴۷۵۲۶ | |
| ۹۵۳۸۵۲ | ۱۷۰۶۸۱۱ | ۲۰۹۸۳۱۸ | ۲۱۸۶۶۳۵ | ۱۶۴۵۴۷۶ | ۱۱۵۳۵۳۹ | ۱۶۸۱۴۷۷ | |
| ۱۰۲۳۸۴۲ | ۱۶۹۶۷۵۲ | ۲۰۳۶۶۷۳ | ۲۴۸۴۳۴۰ | ۱۸۸۶۱۵۳ | ۱۳۸۳۳۱۸ | ۱۹۱۹۵۳۳ | |
| ۴۵۰۷۵۸ | ۸۵۳۹۱۰ | ۸۳۷۱۳۰ | ۸۶۵۰۹۲ | ۶۹۳۵۸۷ | ۳۲۵۲۶۹ | ۶۷۶۳۵۲ | |
| ۵۷۳۰۸۴ | ۸۴۲۸۴۲ | ۱۱۹۹۵۴۳ | ۱۶۱۹۲۴۸ | ۱۱۹۲۵۶۵ | ۱۰۵۸۰۴۹ | ۱۲۴۳۱۸۱ | |
| ۶۸۱۷۷۱۰ | ۵۳۵۸۱۲۵ | ۵۷۷۴۷۷۴ | ۶۵۲۷۴۲۰ | ۴۳۵۸۹۸۴ | ۱۸۰۳۸۰۶ | ۴۴۳۸۷۰۹ | |
| ۶۵۶۰۲۱ | ۷۸۲۸۸۰ | ۸۲۷۱۲۶ | ۷۲۶۹۹۹ | ۶۱۷۷۱۱ | ۳۸۱۶۳۷ | ۶۱۴۳۳۵ | |
| ۱۹۸۳۰۷ | ۸۱۹۱۵۰ | ۹۶۴۲۲۷ | ۴۴۸۳۹۹ | ۳۶۷۲۰۸ | ۶۲۲۱۳ | ۳۶۶۶۸۵ | |
| ۲۷۶۲۷۹ | ۴۶۲۰۱۵ | ۵۲۱۲۴۳ | ۷۵۳۶۴۳ | ۴۸۴۳۵۰ | ۳۹۳۳۷۶ | ۵۱۳۵۲۶ | |
| ۸۱۷۹۱ | ۱۴۴۱۵۷ | ۷۸۶۷۲ | ۱۲۶۶۷۳ | ۱۲۲۹۱۵ | ۴۸۲۰۴ | ۱۱۲۸۷۳ | |
| ۱۱۷۹۸۰ | ۲۷۷۷۶۳ | ۱۴۷۱۰۴ | ۱۹۰۱۹۵ | ۱۷۴۷۳۵ | ۱۱۴۶۹۶ | ۱۶۷۸۸۰ | |
| ۵۴۸۷۳۳۲ | ۲۸۷۲۱۶۰ | ۳۲۳۶۴۰۲ | ۴۲۸۱۵۱۱ | ۲۵۹۲۰۶۵ | ۸۰۳۶۷۹ | ۲۶۶۳۴۱۰ | |

۶-۲- متوسط انواع هزینه‌های خوراکی و دخانی سالانه‌ی یک خانوار شهری بر حسب تعداد افراد شاغل خانوار: ۱۳۸۳ (ریال)

| ۵ نفر شاغل و بیش تر | ۴ نفر شاغل | ۳ نفر شاغل | ۲ نفر شاغل | ۱ نفر شاغل | بدون فرد شاغل | کل | اقلام خوراکی و دخانی |
|------------------------|------------|------------|------------|------------|------------------|----------|--|
| ۱۵۶۷۳۰۲۷ | ۱۷۴۶۱۲۲۰ | ۱۷۶۸۹۰۴۵ | ۱۵۴۴۶۷۶۰ | ۱۳۰۳۶۴۵۹ | ۹۵۳۸۰۲۵ | ۱۳۱۹۷۵۶۴ | جمع |
| | | | | | | | آرد، رشته، غلات، نان و فراورده‌های |
| ۲۷۱۷۲۰۵ | ۲۹۹۷۵۴۸ | ۳۲۶۲۳۹۱ | ۲۶۵۸۰۶۲ | ۲۲۴۶۵۰۰ | ۱۵۲۷۲۰۴ | ۲۲۶۲۳۸۶ | آن |
| ۲۶۳۸۹۴ | ۲۷۵۲۴۶ | ۲۶۵۵۱۳ | ۲۰۱۲۹۸ | ۱۸۱۵۳۴ | ۱۲۲۰۴۴ | ۱۸۱۰۸۷ | آرد و رشته |
| ۱۵۷۰۸۲۶ | ۱۷۹۹۲۱۳ | ۲۱۳۸۱۳۶ | ۱۷۸۰۵۴۷ | ۱۴۴۹۲۴۵ | ۹۵۲۳۰۷ | ۱۴۶۳۱۰۹ | غلات |
| ۷۹۸۴۰۷ | ۸۳۸۹۰۹ | ۷۷۹۷۸۵ | ۵۸۶۲۶۵ | ۵۱۷۲۴۹ | ۳۹۸۵۲۷ | ۵۲۸۶۶۱ | انواع نان |
| ۸۴۰۷۸ | ۸۴۱۸۰ | ۷۸۹۵۸ | ۸۹۹۵۲ | ۹۸۴۷۱ | ۵۴۳۲۶ | ۸۹۵۳۰ | بیسکویت، کیک و ویفر |
| ۳۲۰۰۵۴ | ۴۱۷۰۷۸۶ | ۴۴۱۴۷۹۴ | ۳۹۴۱۱۵۴ | ۳۲۶۹۶۸۱ | ۲۵۶۴۶۱۰ | ۳۳۴۵۲۱۲ | گوشت |
| ۱۹۰۰۲۳۳ | ۲۳۶۱۶۰۷ | ۲۴۳۸۰۳۸ | ۲۲۷۰۵۵۱ | ۱۷۹۰۱۵۷ | ۱۴۰۳۳۴۴ | ۱۸۵۰۳۶۳ | گوشت دام |
| ۹۷۴۱۸۱ | ۱۴۰۱۴۰۶ | ۱۴۱۹۰۳۹ | ۱۲۰۱۴۴۴ | ۱۰۶۲۴۸۱ | ۸۶۸۵۹۶ | ۱۰۸۱۷۷۰ | گوشت پرندگان |
| ۳۲۵۶۳۹ | ۴۰۷۷۷۳ | ۵۵۷۷۱۶ | ۴۶۹۱۵۹ | ۴۱۷۰۴۳ | ۲۹۲۶۷۰ | ۴۱۳۰۷۹ | گوشت حیوانات دریایی |
| | | | | | | | شیر و فراورده‌های آن و تخم |
| ۱۶۸۲۴۹۸ | ۱۹۴۶۸۷۱ | ۱۸۴۹۹۸۱ | ۱۶۲۷۵۷۷ | ۱۴۴۲۳۹۱ | ۱۰۶۹۴۸۴ | ۱۴۴۱۳۶۸ | پرندگان |
| ۳۲۸۰۵۱ | ۵۰۰۱۶۰ | ۳۸۳۵۵۶ | ۴۱۴۷۵۹ | ۳۶۵۲۶۵ | ۲۷۱۲۹۲ | ۳۶۱۴۵۹ | انواع شیر |
| ۹۶۲۶۶۱ | ۱۰۲۹۳۰۳ | ۱۰۸۶۰۸۱ | ۹۰۹۳۲۷ | ۸۱۷۰۶۱ | ۶۰۲۴۸۸ | ۸۱۴۷۷۴ | فراورده‌های شیر |
| ۳۹۱۷۸۵ | ۴۱۷۴۰۸ | ۳۸۰۳۴۴ | ۳۰۳۴۹۱ | ۲۶۰۰۶۶ | ۱۹۵۷۰۴ | ۲۶۵۱۳۵ | انواع تخم پرندگان |
| ۷۳۸۰۴۴ | ۸۳۱۴۰۲ | ۶۹۳۵۴۲ | ۵۵۷۳۰۱ | ۴۷۲۸۶۴ | ۳۴۲۰۸۹ | ۴۸۳۳۹۷ | روغن‌ها و چربی‌ها |
| ۴۴۴۲۸ | ۸۳۸۶ | ۱۳۹۷۹ | ۲۳۳۹۶ | ۲۶۰۲۱ | ۱۰۴۸۰ | ۲۲۵۰۲ | روغن‌ها و چربی‌های حیوانی |
| ۶۹۳۶۱۵ | ۸۲۳۰۱۶ | ۶۷۹۵۶۳ | ۵۳۳۹۰۵ | ۴۴۶۸۴۳ | ۳۳۱۶۰۸ | ۴۶۰۸۹۵ | روغن‌های نباتی |
| ۲۲۶۰۸۶۰ | ۳۰۳۴۴۵۳ | ۲۹۷۲۴۴۵ | ۲۶۱۰۷۴۷ | ۲۲۸۵۶۱۱ | ۱۷۶۲۵۳۷ | ۲۳۰۲۲۰۵ | میوه‌ها و سبزی‌ها |
| ۸۶۰۶۶۱ | ۱۳۹۱۸۳۹ | ۱۴۵۴۲۵۵ | ۱۲۸۲۸۳۷ | ۱۱۳۷۹۵۱ | ۸۶۸۰۰۴ | ۱۱۳۶۸۰۵ | انواع میوه |
| ۱۳۷۲۶۴۵ | ۱۶۲۳۳۶۶ | ۱۴۹۳۸۹۰ | ۱۳۰۲۲۷۰ | ۱۱۲۶۱۷۵ | ۸۷۸۸۱۰ | ۱۱۴۳۸۱۷ | انواع سبزی |
| | | | | | | | میوه‌ها و سبزی‌های آماده (برای مصرف |
| ۲۷۵۵۳ | ۱۹۲۴۸ | ۲۶۱۰۰ | ۲۵۶۴۰ | ۲۱۴۸۵ | ۱۵۷۲۳ | ۲۱۵۸۳ | در منزل) |
| ۵۸۶۲۱۰ | ۸۵۱۸۸۲ | ۷۳۹۰۴۸ | ۷۶۳۲۰۵ | ۶۳۸۹۵۶ | ۴۴۲۱۳۲ | ۶۳۷۷۹۰ | خشکبار و حبوب |
| ۲۶۷۵۲۷ | ۴۸۸۵۹۳ | ۴۴۲۴۴۸ | ۵۰۱۴۴۳ | ۴۲۳۵۱۲ | ۲۶۴۳۰۷ | ۴۱۳۷۷۸ | خشکبار |
| ۳۱۸۶۸۳ | ۳۶۳۲۸۹ | ۲۹۶۶۰۰ | ۲۶۱۷۶۲ | ۲۱۵۴۴۴ | ۱۷۷۸۲۴ | ۲۲۴۰۱۲ | حبوب |
| | | | | | | | قند، شکر، شیرینی‌ها، چای، قهوه |
| ۱۱۲۷۷۲۰ | ۱۵۹۳۲۷۱ | ۱۳۴۱۶۲۱ | ۱۱۸۶۲۳۱ | ۹۹۲۰۷۸ | ۷۵۳۶۸۷ | ۱۰۱۵۷۱۹ | و کاکائو |
| ۴۳۳۱۱۶ | ۴۸۸۱۴۰ | ۳۶۲۲۹۱ | ۲۷۸۳۶۷ | ۲۳۱۵۰۰ | ۱۸۱۷۷۲ | ۲۴۲۱۶۳ | قند و شکر |
| ۳۵۴۸۱۹ | ۵۹۶۹۱۳ | ۵۴۴۷۵۵ | ۵۳۵۹۵۳ | ۴۴۷۸۴۲ | ۳۰۲۵۰۹ | ۴۴۷۹۷۹ | انواع شیرینی‌ها و مرباها |
| ۳۳۹۷۸۶ | ۵۰۸۲۱۸ | ۴۳۴۵۷۵ | ۳۷۱۹۱۱ | ۳۱۲۷۳۵ | ۲۶۹۴۰۶ | ۳۲۵۵۷۷ | چای، قهوه و کاکائو |
| | | | | | | | ادویه‌ها، چاشنی‌ها و سایر |
| ۴۰۸۱۶۷ | ۵۶۶۶۰۲ | ۴۷۷۹۳۰ | ۴۹۱۲۰۵ | ۴۱۸۷۲۹ | ۳۱۹۴۹۵ | ۴۲۱۸۰۷ | ترکیب‌های خوراکی |
| ۱۳۲۲۲۶ | ۱۸۰۷۳۷ | ۱۳۲۱۱۷ | ۱۴۶۱۲۴ | ۱۲۳۹۸۸ | ۱۰۰۹۱۵ | ۱۲۵۳۷۰ | انواع ادویه |
| ۲۷۵۹۴۱ | ۳۸۵۸۶۵ | ۳۴۵۸۱۳ | ۳۴۵۰۸۱ | ۲۹۴۷۴۲ | ۲۱۸۵۸۰ | ۲۹۶۴۳۸ | چاشنی‌ها و سایر ترکیب‌های خوراکی |
| ۲۹۵۲۲۷۱ | ۱۴۶۸۴۰۳ | ۱۹۳۵۴۹۱ | ۱۶۱۱۲۷۹ | ۱۲۶۹۶۴۸ | ۷۵۶۷۸۸ | ۱۲۸۷۶۷۸ | نوشابه‌ها، غذاهای آماده و دخانیات |
| ۲۷۳۴۲۷ | ۳۹۲۹۵۰ | ۳۲۰۷۳۹ | ۳۱۴۰۶۱ | ۲۶۶۰۰۳ | ۱۵۸۲۷۷ | ۲۶۱۵۱۵ | انواع نوشابه |
| ۲۱۶۷۷۳۲ | ۷۴۰۷۲۲ | ۱۰۴۳۷۲۶ | ۹۴۶۱۲۴ | ۷۰۰۱۷۶ | ۳۹۴۱۵۶ | ۷۱۶۵۸۳ | غذاهای آماده و تنقلات |
| ۵۱۱۱۱۲ | ۳۳۴۷۳۱ | ۵۷۱۰۲۶ | ۳۵۱۰۹۴ | ۳۰۳۴۶۹ | ۲۰۴۳۵۶ | ۳۰۹۵۷۹ | دخانیات |

۷-۲- متوسط انواع هزینه‌های غیر خوراکی سالانه‌ی یک خانوار شهری بر حسب گروه شغلی سرپرست خانوار: ۱۳۸۳ (ریال)

| کارکنان خدماتی و فروشنندگان فروشگاه‌ها و بازارها | کارمندان اموراداری و دفتری | تکنسین‌ها و دستیاریان | متخصصان (علمی و فنی) | قانونگذاران، مقامات عالی‌رتبه و مدیران | کل | اقلام غیر خوراکی |
|--|----------------------------------|--------------------------|-------------------------|--|----------|--|
| ۱۴۹۶ | ۴۹۸ | ۵۹۵ | ۸۲۲ | ۳۷۴ | ۱۱۶۱۹ | توزیع خانوارهای نمونه..... |
| 4/34 | 4/33 | 4/25 | 4/01 | 4/28 | 4/29 | متوسط تعداد افراد در خانوارهای نمونه..... |
| ۴۰۴۳۵۱۱۷ | ۴۷۲۱۰۷۵۳ | ۵۳۵۲۲۶۸۱ | ۶۵۰۴۱۷۰۱ | ۷۱۹۸۱۱۲۴۹ | ۳۱۲۸۱۳۵۷ | جمع..... |
| ۳۵۰۸۹۷۹ | ۳۳۳۴۵۱۱ | ۴۱۱۳۸۶۹ | ۴۷۵۹۹۸۱ | ۵۷۵۷۶۷۸ | ۳۱۳۶۷۷۵ | پوشاک و کفش..... |
| ۲۷۶۳۴۷۰ | ۲۶۱۰۳۶۹ | ۳۳۰۴۰۱۱ | ۳۷۹۰۸۹۳ | ۴۵۲۶۵۱۸ | ۲۴۶۱۶۲۶ | پوشاک و تعمیرات آن..... |
| ۷۴۵۵۰۹ | ۷۲۴۱۴۲ | ۸۰۹۸۵۸ | ۹۶۹۰۸۸ | ۱۲۳۱۱۶۱ | ۶۷۵۱۴۸ | انواع کفش و تعمیرات آن..... |
| ۱۶۲۸۷۰۵۱ | ۱۶۷۶۵۹۶۸ | ۱۷۴۱۴۰۶۸ | ۲۱۸۱۱۹۸۸ | ۲۴۴۶۳۱۹۷ | ۱۴۹۸۹۰۵۸ | مسکن..... |
| ۱۴۴۴۳۱۰۵ | ۱۴۹۶۵۵۵۴ | ۱۵۶۲۹۳۱۶ | ۱۹۹۶۸۲۹۰ | ۲۲۲۸۳۰۴۲ | ۱۳۳۰۴۰۵۸ | اجاره‌بها و سایر هزینه‌های منزل مسکونی..... |
| ۱۸۴۳۹۴۶ | ۱۸۰۰۴۱۴ | ۱۷۸۴۷۵۲ | ۱۸۶۳۶۹۸ | ۲۱۸۰۱۵۵ | ۱۶۸۵۰۰۰ | آب و فاضلاب، سوخت و روشنایی منزل مسکونی..... |
| ۲۹۵۳۳۱۴ | ۲۹۶۴۰۶۷ | ۴۶۹۳۷۵۸ | ۴۸۹۹۱۱۲ | ۵۵۷۸۸۸۵ | ۲۸۹۰۴۱۹ | لوازم، اثاث و خدمات خانوار.... |
| ۶۹۳۱۵۶ | ۶۶۷۴۹۲ | ۱۲۸۹۷۰۴ | ۱۷۷۵۸۷۴ | ۱۵۸۴۲۶۱ | ۶۸۷۰۶۸ | مبلمان، اثاث، فرش و کفپوش و تعمیرات آن‌ها..... |
| ۳۶۷۹۱۵ | ۳۶۶۰۹۵ | ۸۳۶۸۳۱ | ۴۵۷۸۸۴ | ۶۵۶۵۴۶ | ۳۶۹۷۹۹ | لوازم و اثاث منزل..... |
| ۶۱۸۴۴۱ | ۶۱۸۲۵۲ | ۹۷۹۶۰۵ | ۱۰۷۹۷۴۳ | ۹۹۳۱۳۷ | ۵۹۷۱۸۵ | وسایل حرارتی و پخت و پز، یخچال و سایر وسایل عمده..... |
| ۵۰۷۰۸۵ | ۵۱۹۲۷۷ | ۷۵۹۹۳۹ | ۶۱۴۷۰۸ | ۱۱۵۴۷۷۱ | ۵۰۱۶۸۱ | ظروف، لوازم آشپزخانه و سایر وسایل منزل و تعمیرات آن‌ها..... |
| ۷۳۴۸۴۹ | ۷۶۳۵۰۰ | ۷۷۴۴۴۵ | ۸۶۸۸۳۸ | ۹۷۶۲۰۶ | ۶۹۰۷۰۴ | کالاها و لوازم مصرفی بی‌دوام و کم‌دوام منزل..... |
| ۳۱۸۶۶ | ۲۹۴۵۳ | ۵۳۲۳۵ | ۱۰۲۰۶۵ | ۲۱۳۹۶۵ | ۴۳۹۸۲ | خدمات خانگی..... |
| ۳۳۱۲۹۵۷ | ۴۷۶۳۷۳۶ | ۵۰۵۲۰۱۳ | ۵۸۶۵۰۴۵ | ۶۹۳۱۷۱۸ | ۳۷۷۷۸۵۹ | بهداشت و درمان..... |
| ۲۵۶۶۷۹۸ | ۲۵۹۲۸۵۲ | ۳۴۷۱۰۷۹ | ۴۰۶۹۲۱۹ | ۴۸۴۶۵۳۶ | ۲۷۷۱۴۳۴ | هزینه‌های بهداشتی و درمانی..... |
| ۷۴۶۱۵۹ | ۲۱۷۰۸۸۴ | ۱۵۸۰۹۳۴ | ۱۷۹۵۸۲۶ | ۲۰۸۵۱۸۱ | ۱۰۰۶۴۲۵ | هزینه‌ی بیمه‌های اجتماعی و درمانی..... |
| ۷۹۶۶۲۴۰ | ۹۳۳۹۶۰۶ | ۱۲۳۰۳۵۶۲ | ۱۳۴۶۰۹۸۸ | ۲۰۸۲۶۳۹۷ | ۷۱۲۹۰۰۴ | حمل و نقل و ارتباطات..... |
| ۶۰۹۱۸۱۲ | ۷۳۶۴۳۶۶ | ۹۴۵۴۵۷۶ | ۱۰۶۸۳۰۴۰ | ۱۶۴۹۵۲۲۴ | ۵۴۴۷۵۲۶ | حمل و نقل..... |
| ۱۸۷۴۴۲۸ | ۱۹۷۵۲۴۰ | ۲۸۴۸۹۸۶ | ۲۷۷۷۹۴۹ | ۴۳۳۱۱۷۳ | ۱۶۸۱۴۷۷ | ارتباطات..... |
| ۱۹۹۳۶۲۸ | ۲۵۱۳۸۷۴ | ۲۹۰۹۶۳۰ | ۳۹۶۷۴۵۸ | ۴۶۴۲۹۸۵ | ۱۹۱۹۵۳۳ | تفریحات، سرگرمی‌ها و خدمات فرهنگی..... |
| ۷۳۰۷۴۷ | ۹۳۲۵۴۷ | ۱۰۱۸۱۴۴ | ۱۲۴۰۸۶۵ | ۱۳۷۷۲۲۴ | ۶۷۶۳۵۲ | تفریحات و سرگرمی‌ها..... |
| ۱۲۶۲۸۸۱ | ۱۵۸۱۳۲۶ | ۱۸۹۱۴۸۶ | ۲۷۲۶۵۹۳ | ۳۲۶۵۷۶۱ | ۱۲۴۳۱۸۱ | تحصیل و آموزش..... |
| ۴۴۱۳۶۴۹ | ۷۵۲۸۹۹۲ | ۷۰۳۵۷۸۲ | ۱۰۲۷۷۱۲۸ | ۱۰۷۸۰۳۸۹ | ۴۴۳۸۷۰۹ | کالاها و خدمات متفرقه‌ی خانوار..... |
| ۶۸۶۱۶۴ | ۶۳۵۶۴۷ | ۸۴۶۷۱۹ | ۸۷۱۷۷۹ | ۱۱۴۶۵۲۱ | ۶۱۴۳۳۵ | خدمات شخصی و وسایل آرایشی |
| ۳۱۹۱۳۴ | ۴۴۴۳۹۶ | ۷۳۴۷۲۰ | ۷۹۳۶۱۴ | ۱۳۱۰۲۶۸ | ۳۶۶۶۸۵ | لوازم زینتی و شخصی..... |
| ۶۹۹۷۱۱ | ۷۵۸۲۸۱ | ۴۹۹۱۰۴ | ۱۰۱۱۳۰۹ | ۱۳۸۷۱۵۰ | ۵۱۳۵۲۶ | هزینه‌های هتل، مسافرخانه و مسافرت‌های دستجمعی..... |
| ۱۵۳۷۳۵ | ۱۱۱۵۵۹ | ۲۴۱۲۸۲ | ۲۱۲۶۷۵ | ۱۰۹۲۸۷ | ۱۱۲۸۷۳ | خدمات مالی و حقوقی..... |
| ۳۰۹۷۶۴ | ۱۵۵۹۶۲ | ۱۶۴۱۸۳ | ۱۷۰۷۰۵ | ۳۵۶۴۴۶ | ۱۶۷۸۸۰ | هزینه‌های مذهبی..... |
| ۲۲۴۵۱۴۲ | ۵۴۲۳۱۴۵ | ۴۵۴۹۷۷۴ | ۷۲۱۷۰۴۶ | ۶۴۷۰۷۱۹ | ۲۶۶۳۴۱۰ | هزینه‌های متفرقه..... |

۲-۷- متوسط انواع هزینه‌های غیر خوراکی سالانه‌ی یک خانوار شهری بر حسب گروه شغلی سرپرست خانوار: ۱۳۸۳ (دنباله)

(ریال)

| غیر شاغل | سایر و اظهاری نشده | کارگران ساده | متصدیان (اپراتورها) ماشین‌آلات و دستگاه‌ها، مونتاژکارها و رانندگان وسایل نقلیه | صنعتگران و کارکنان مشاغل مربوط | کارکنان ماهر کشاورزی، جنگلداری و ماهگیری | اقلام غیر خوراکی |
|----------|-----------------------|-----------------|--|---|---|---|
| ۲۶۲۳ | ۱۴۹ | ۱۳۵۱ | ۱۴۲۰ | ۱۷۳۷ | ۵۵۴ | توزیع خانوارهای نمونه |
| 3/59 | 4/26 | 4/76 | 4/72 | 4/46 | 4/90 | متوسط تعداد افراد در خانوارهای نمونه |
| ۳۳۳۴۴۹۱۵ | ۴۴۵۰۹۱۰۸ | ۲۰۷۷۳۶۶۵ | ۳۲۶۲۶۷۱۵ | ۳۳۲۰۴۳۵۴ | ۳۵۵۵۱۸۰۷ | جمع |
| ۲۱۰۸۰۲۴ | ۳۴۱۲۸۵۳ | ۲۰۳۰۷۳۵ | ۳۲۲۸۹۱۳ | ۳۱۹۷۶۳۲ | ۳۵۶۴۶۴۳ | پوشاک و کفش |
| ۱۶۳۷۱۱۴ | ۲۷۳۶۵۵۹ | ۱۵۵۳۲۲۳ | ۲۴۷۷۵۵۱ | ۲۵۵۰۳۰۸ | ۲۷۲۰۷۲۹ | پوشاک و تعمیرات آن |
| ۴۷۰۹۱۰ | ۶۷۶۲۹۵ | ۴۷۷۵۱۱ | ۷۵۱۳۶۲ | ۶۴۷۳۲۴ | ۸۴۳۹۱۴ | انواع کفش و تعمیرات آن |
| ۱۶۳۶۵۴۰۷ | ۱۶۶۷۱۶۰۳ | ۸۵۱۷۴۹۳ | ۱۲۴۷۲۲۸۵ | ۱۲۹۲۳۳۴۵ | ۱۱۰۳۴۳۸۸ | مسکن |
| ۱۴۸۱۹۳۵۰ | ۱۵۲۳۵۷۸۲ | ۷۱۰۷۶۱۴ | ۱۰۶۹۸۷۳۴ | ۱۱۳۰۲۶۰۴ | ۹۰۹۹۹۵۷ | اجاره‌بها و سایر هزینه‌های منزل مسکونی |
| ۱۵۴۶۰۵۷ | ۱۴۳۵۸۲۱ | ۱۴۰۹۸۷۹ | ۱۷۷۳۵۵۱ | ۱۶۲۰۷۴۲ | ۱۹۳۴۴۳۲ | آب و فاضلاب، سوخت و روشنایی منزل مسکونی |
| ۲۰۱۴۵۶۴ | ۲۶۹۳۱۲۳ | ۱۷۳۰۴۷۰ | ۲۹۳۴۴۴۴ | ۲۷۷۷۳۴۷ | ۳۲۲۹۳۶۱ | لوازم، اثاث و خدمات خانوار |
| ۴۴۶۶۸۱ | ۸۳۸۱۲۶ | ۲۷۹۰۸۳ | ۶۵۲۷۸۶ | ۵۷۳۴۲۲ | ۶۴۸۰۴۹ | مبلمان، اثاث، فرش و کفپوش و تعمیرات آن‌ها |
| ۲۲۵۳۱۹ | ۲۵۰۹۴۴ | ۲۲۱۹۰۹ | ۳۳۲۷۱۸ | ۴۳۵۸۳۴ | ۴۳۰۴۴۲ | لوازم و اثاث منزل |
| ۳۸۲۰۶۹ | ۵۰۰۲۵۰ | ۳۴۴۱۱۵ | ۶۷۳۳۰۰ | ۵۵۰۶۲۹ | ۶۶۳۹۱۱ | وسایل حرارتی و پخت و پز، یخچال و سایر وسایل عمده |
| ۳۴۰۱۰۵ | ۴۰۲۳۹۶ | ۳۱۸۵۰۷ | ۵۱۱۲۴۸ | ۵۰۸۳۷۵ | ۶۶۱۱۵۱ | ظروف، لوازم آشپزخانه و سایر وسایل منزل و تعمیرات آن‌ها |
| ۵۸۷۱۹۲ | ۶۷۲۷۱۹ | ۵۵۴۱۲۸ | ۷۲۵۵۱۹ | ۶۷۶۷۷۴ | ۷۵۴۳۸۰ | کالاها و لوازم مصرفی بی‌دوام و کم‌دوام منزل |
| ۳۳۱۹۸ | ۲۸۶۸۸ | ۱۲۷۲۹ | ۳۸۸۷۲ | ۳۲۳۱۲ | ۷۱۴۲۷ | خدمات خانگی |
| ۳۹۳۴۳۹۰ | ۲۷۱۸۹۴۲ | ۲۴۸۳۲۱۷ | ۳۱۵۸۰۵۴ | ۳۰۱۳۰۷۵ | ۳۳۹۹۴۳۹ | بهداشت و درمان |
| ۳۲۲۱۸۵۰ | ۱۲۹۶۲۷۵ | ۱۸۸۹۷۲۷ | ۲۱۵۴۲۱۹ | ۲۱۰۰۷۵۰ | ۲۹۰۷۱۴۸ | هزینه‌های بهداشتی و درمانی |
| ۷۱۲۵۴۰ | ۱۴۲۲۶۶۶ | ۵۹۳۴۹۰ | ۱۰۰۳۸۳۵ | ۹۱۲۳۲۵ | ۴۹۲۲۹۰ | هزینه‌ی بیمه‌های اجتماعی و درمانی |
| ۴۷۷۱۶۵۶ | ۹۷۳۴۱۳۰ | ۲۸۶۷۴۷۱ | ۵۴۹۵۵۸۴ | ۵۹۷۷۴۶۶ | ۸۴۴۴۱۳۵ | حمل و نقل و ارتباطات |
| ۳۳۹۶۱۸۰ | ۷۹۸۱۶۸۲ | ۲۲۲۳۱۷۶ | ۴۱۲۸۰۹۵ | ۴۵۳۰۹۸۶ | ۶۵۷۲۹۹۶ | حمل و نقل |
| ۱۳۷۵۴۷۶ | ۱۷۵۲۴۴۷ | ۶۴۴۲۹۵ | ۱۳۶۷۴۸۹ | ۱۴۴۶۴۸۰ | ۱۸۷۱۱۴۰ | ارتباطات |
| ۱۵۵۱۰۸۵ | ۱۶۴۵۶۰۳ | ۸۰۳۰۳۵ | ۱۴۸۳۴۲۵ | ۱۶۹۲۵۶۱ | ۱۶۱۷۷۵۵ | تفریحات، سرگرمی‌ها و خدمات فرهنگی |
| ۴۴۷۱۲۸ | ۵۸۹۸۳۴ | ۳۸۸۵۰۴ | ۶۱۹۴۵۳ | ۶۷۱۴۵۵ | ۵۵۹۸۲۴ | تفریحات و سرگرمی‌ها |
| ۱۱۰۳۹۵۷ | ۱۰۵۵۷۶۹ | ۴۱۴۵۳۱ | ۸۶۳۹۷۲ | ۱۰۲۱۱۰۶ | ۱۰۵۷۹۳۰ | تحصیل و آموزش |
| ۲۵۹۹۷۸۹ | ۷۶۳۲۸۵۵ | ۲۳۴۱۲۴۴ | ۳۸۵۴۰۱۰ | ۳۶۲۲۹۲۷ | ۴۴۶۲۰۸۶ | کالاها و خدمات متفرقه‌ی خانوار |
| ۴۷۷۲۷۴ | ۶۱۶۳۷۳ | ۴۳۱۰۱۰ | ۶۱۴۰۶۵ | ۵۸۶۰۲۸ | ۵۵۹۶۳۸ | خدمات شخصی و وسایل آرایشی |
| ۲۰۴۸۴۲ | ۵۵۰۹۹۰ | ۱۵۱۰۳۱ | ۲۶۹۵۶۱ | ۳۳۳۳۴۶ | ۴۳۶۸۷۱ | لوازم زینتی و شخصی |
| ۴۸۰۱۴۰ | ۵۰۳۴۵۱ | ۱۳۴۸۶۸ | ۳۴۲۰۶۱ | ۳۹۰۹۷۷ | ۵۳۱۳۷۹ | هزینه‌های هتل، مسافرخانه و مسافرت‌های دستجمعی |
| ۵۴۳۰۳ | ۶۳۸۷۴ | ۲۲۹۵۷ | ۱۴۴۹۵۱ | ۷۷۵۸۵ | ۱۷۳۳۱۵ | خدمات مالی و حقوقی |
| ۱۲۷۷۴۵ | ۱۱۳۳۸۳ | ۶۴۶۹۰ | ۱۱۴۷۵۳ | ۱۳۶۱۸۴ | ۳۸۵۱۷۰ | هزینه‌های مذهبی |
| ۱۲۵۵۴۸۴ | ۵۷۸۴۷۸۴ | ۱۵۳۶۶۸۷ | ۲۳۶۸۶۱۹ | ۲۰۹۸۸۰۷ | ۲۱۷۵۷۱۵ | هزینه‌های متفرقه |

۸-۲- متوسط انواع هزینه‌های خوراکی و دخانی سالانه‌ی یک خانوار شهری بر حسب گروه شغلی سرپرست خانوار: ۳۸۳ (ریال)

| کارکنان خدماتی و فروشنندگان فروشگاه‌ها و بازارها | کارمندان اموراداری و دفتری | تکنسین‌ها و دستیاران | متخصصان (علمی و فنی) | قانونگذاران، مقامات عالی‌رتبه و مدیران | کل | اقلام خوراکی و دخانی |
|--|----------------------------------|-------------------------|-------------------------|---|----------|--|
| ۱۴۶۲۴۲۱۱ | ۱۴۴۸۱۶۵۷ | ۱۵۳۹۴۸۰۲ | ۱۶۰۷۱۴۱۴ | ۱۹۰۰۰۴۷۸ | ۱۳۱۹۷۵۶۴ | جمع |
| ۲۳۸۳۷۶۲ | ۲۵۰۷۵۲۸ | ۲۷۲۴۳۸۹ | ۲۵۲۴۹۸۳ | ۲۸۴۲۵۱۰ | ۲۲۶۲۳۸۶ | آرد، رشته، غلات، نان و فراورده‌های آن |
| ۱۸۷۲۴۷ | ۱۸۲۷۱۶ | ۱۷۹۶۹۱ | ۱۷۴۷۷۳ | ۲۰۵۵۹۶ | ۱۸۱۰۸۷ | آرد و رشته |
| ۱۵۶۰۸۴۳ | ۱۷۰۱۲۱۸ | ۱۹۱۹۷۱۴ | ۱۷۳۲۳۱۵ | ۲۰۰۳۵۸۶ | ۱۴۶۳۱۰۹ | غلات |
| ۵۳۱۰۷۴ | ۵۰۴۶۵۵ | ۵۱۹۵۱۹ | ۴۸۳۲۳۵ | ۵۰۸۲۱۲ | ۵۲۸۶۶۱ | انواع نان |
| ۱۰۴۵۹۸ | ۱۱۸۹۳۸ | ۱۰۵۴۶۵ | ۱۳۴۶۵۹ | ۱۲۵۱۱۶ | ۸۹۵۳۰ | بیسکویت، کیک و ویفر |
| ۳۹۱۴۷۱۵ | ۳۶۷۶۵۴۹ | ۴۰۳۰۰۷۹ | ۴۲۹۰۲۴۳ | ۵۱۳۱۳۱۱ | ۳۳۴۵۲۱۲ | گوشت |
| ۲۱۴۱۳۳۲ | ۲۰۴۳۷۸۶ | ۲۳۴۹۱۸۸ | ۲۴۵۵۵۸۸ | ۲۸۵۷۴۸۸ | ۱۸۵۰۳۶۳ | گوشت دام |
| ۱۲۵۱۵۶۵ | ۱۱۵۳۰۰۶ | ۱۱۵۴۵۱۴ | ۱۲۳۰۹۵۵ | ۱۵۵۲۴۲۲ | ۱۰۸۱۷۷۰ | گوشت پرندگان |
| ۵۲۱۸۱۸ | ۴۷۹۷۵۷ | ۵۲۶۳۷۸ | ۶۰۳۷۰۰ | ۷۲۱۴۰۰ | ۴۱۳۰۷۹ | گوشت حیوانات دریایی |
| ۱۵۶۶۶۹۷ | ۱۵۴۷۴۹۰ | ۱۵۴۵۷۹۷ | ۱۶۳۱۴۱۸ | ۱۹۱۵۸۶۴ | ۱۴۴۱۳۶۸ | شیر و فراورده‌های آن و تخم پرندگان |
| ۴۱۲۱۴۲ | ۴۱۰۱۱۷ | ۴۰۹۲۴۱ | ۴۸۷۵۸۴ | ۵۱۹۷۷۹ | ۳۶۱۴۵۹ | انواع شیر |
| ۸۷۲۴۷۸ | ۸۷۵۷۲۶ | ۸۶۸۹۷۰ | ۸۸۴۸۷۸ | ۱۱۰۴۰۴۲ | ۸۱۴۷۷۴ | فراورده‌های شیر |
| ۲۸۲۰۷۷ | ۲۶۱۶۴۸ | ۲۶۷۵۸۶ | ۲۵۸۹۵۶ | ۲۹۲۰۴۳ | ۲۶۵۱۳۵ | انواع تخم پرندگان |
| ۵۱۵۹۶۳ | ۴۷۶۳۸۵ | ۴۷۹۱۲۹ | ۴۷۲۵۶۷ | ۵۸۷۲۴۶ | ۴۸۳۳۹۷ | روغن‌ها و چربی‌ها |
| ۲۷۶۰۸ | ۲۶۱۸۹ | ۲۴۷۲۳ | ۲۱۷۶۲ | ۵۲۲۶۷ | ۲۲۵۰۲ | روغن‌ها و چربی‌های حیوانی |
| ۴۸۸۳۵۵ | ۴۵۰۱۹۶ | ۴۵۴۴۰۶ | ۴۵۰۸۰۶ | ۵۳۴۹۷۹ | ۴۶۰۸۹۵ | روغن‌های نباتی |
| ۲۵۶۲۱۶۲ | ۲۴۸۷۵۵۲ | ۲۶۵۵۹۴۳ | ۲۸۲۵۷۹۹ | ۳۱۶۴۴۵۷ | ۲۳۰۲۲۰۵ | میوه‌ها و سبزی‌ها |
| ۱۳۲۱۹۷۶ | ۱۲۹۶۹۶۱ | ۱۳۷۵۴۵۴ | ۱۵۳۲۲۷۲ | ۱۷۸۲۲۲۰ | ۱۱۳۶۸۰۵ | انواع میوه |
| ۱۲۱۳۶۸۴ | ۱۱۷۲۶۳۱ | ۱۲۵۳۰۲۵ | ۱۲۵۲۹۵۵ | ۱۳۴۰۹۰۳ | ۱۱۴۳۸۱۷ | انواع سبزی |
| ۲۶۵۰۲ | ۱۷۹۶۰ | ۲۷۴۶۴ | ۴۰۵۷۲ | ۴۰۳۳۴ | ۲۱۵۸۳ | میوه‌ها و سبزی‌های آماده (برای مصرف در منزل) |
| ۷۰۴۱۵۳ | ۷۳۰۴۴۸ | ۷۲۰۹۱۴ | ۸۷۵۱۳۸ | ۱۰۵۳۶۶۷ | ۶۳۷۷۹۰ | خشکبار و حبوب |
| ۴۷۸۶۳۹ | ۵۲۱۶۳۱ | ۴۸۷۷۲۴ | ۶۵۵۲۷۳ | ۸۰۷۷۹۳ | ۴۱۳۷۷۸ | خشکبار |
| ۲۲۵۵۱۴ | ۲۰۸۸۱۷ | ۲۳۳۱۹۰ | ۲۱۹۸۶۵ | ۲۴۵۸۷۴ | ۲۲۴۰۱۲ | حبوب |
| ۱۰۶۵۶۳۱ | ۱۰۳۸۸۹۷ | ۱۰۸۴۳۱۳ | ۱۱۸۹۴۰۷ | ۱۴۵۳۶۱۰ | ۱۰۱۵۷۱۹ | قند، شکر، شیرینی‌ها، چای، قهوه و کاکائو |
| ۲۳۴۰۸۷ | ۲۲۷۰۸۴ | ۲۰۱۴۶۲ | ۲۰۸۲۱۸ | ۲۴۹۱۱۸ | ۲۴۲۱۶۳ | قند و شکر |
| ۴۸۴۱۱۹ | ۴۹۵۸۷۳ | ۵۵۲۲۲۰ | ۶۵۴۶۸۲ | ۷۹۴۳۰۱ | ۴۴۷۹۷۹ | انواع شیرینی‌ها و مرباها |
| ۳۴۷۴۲۶ | ۳۱۵۹۴۰ | ۳۳۰۶۳۱ | ۳۲۶۵۰۷ | ۴۱۰۱۹۲ | ۳۲۵۵۷۷ | چای، قهوه و کاکائو |
| ۴۵۸۳۲۵ | ۴۳۰۷۶۴ | ۴۶۰۱۳۰ | ۴۸۷۵۹۳ | ۶۰۰۹۶۵ | ۴۲۱۸۰۷ | ادویه‌ها، چاشنی‌ها و سایر ترکیب‌های خوراکی |
| ۱۳۵۷۲۴ | ۱۱۵۴۵۵ | ۱۴۸۱۶۷ | ۱۵۶۱۵۸ | ۲۰۵۱۰۴ | ۱۲۵۳۷۰ | انواع ادویه |
| ۳۲۲۶۰۱ | ۳۱۵۳۰۹ | ۳۱۱۹۶۳ | ۳۳۱۴۳۶ | ۳۹۵۸۶۱ | ۲۹۶۴۳۸ | چاشنی‌ها و سایر ترکیب‌های خوراکی |
| ۱۴۵۲۸۰۵ | ۱۵۸۶۰۴۳ | ۱۶۹۴۱۱۰ | ۱۷۷۴۲۶۷ | ۲۲۵۰۸۴۹ | ۱۲۸۷۶۷۸ | نوشابه‌ها، غذاهای آماده و دخانیات |
| ۳۰۷۸۳۱ | ۳۲۰۸۷۳ | ۳۴۹۸۰۸ | ۳۷۷۲۸۹ | ۴۶۱۹۲۴ | ۲۶۱۵۱۵ | انواع نوشابه |
| ۸۶۶۴۳۹ | ۱۰۶۲۹۲۹ | ۱۰۰۴۷۹۴ | ۱۲۶۴۷۴۷ | ۱۴۸۳۴۷۳ | ۷۱۶۵۸۳ | غذاهای آماده و تنقلات |
| ۲۷۸۵۳۵ | ۲۰۲۲۴۱ | ۳۳۹۵۰۷ | ۱۳۲۲۳۱ | ۳۰۵۴۵۲ | ۳۰۹۵۷۹ | دخانیات |

۸-۲- متوسط انواع هزینه‌های خوراکی و دخانی سالانه‌ی یک خانوار شهری بر حسب گروه شغلی سرپرست خانوار: ۱۳۸۳ (دنباله)
(ریال)

| غیر شاغل | سایر و اظهارنشده | کارگران ساده | متصدیان (اپراتورها) ماشین‌آلات و دستگاه‌ها، مونتاژکارها و رانندگان وسایل نقلیه | صنعتگران و کارکنان مشاغل مربوط | کارکنان ماهر کشاورزی، جنگلداری و ماهگیری | اقلام خوراکی و دخانی |
|----------|---------------------|--------------|--|---|---|---|
| ۱۱۰۳۹۷۰۱ | ۱۷۰۸۵۶۶۲ | ۹۹۵۲۹۰۵ | ۱۳۴۹۶۶۸۸ | ۱۲۹۵۹۴۰۰ | ۱۶۰۸۰۷۳۵ | جمع |
| | | | | | | آرد، رشته، غلات، نان و فراورده‌های آن |
| ۱۷۷۰۲۹۷ | ۲۱۳۲۶۷۳ | ۲۰۰۰۲۱۸ | ۲۳۷۲۶۶۵ | ۲۲۵۹۶۹۱ | ۳۳۷۱۴۰۲ | آرد و رشته |
| ۱۴۷۴۷۴ | ۱۷۶۳۰۴ | ۱۸۹۷۷۸ | ۱۹۹۶۹۶ | ۱۸۸۴۸۰ | ۲۳۳۷۷۰ | غلات |
| ۱۰۸۹۲۱۶ | ۱۳۵۷۷۵۳ | ۱۱۱۳۹۰۷ | ۱۵۳۵۳۷۱ | ۱۴۳۷۳۱۷ | ۲۴۲۳۳۹۵ | انواع نان |
| ۴۷۵۳۶۳ | ۴۹۴۱۵۴ | ۶۱۶۷۱۶ | ۵۴۸۹۷۰ | ۵۴۴۳۴۴ | ۶۲۷۹۹۱ | بیسکویت، کیک و ویفر |
| ۵۸۲۴۴ | ۱۰۴۴۶۱ | ۷۹۸۱۷ | ۸۸۶۲۸ | ۸۹۵۵۰ | ۸۶۲۴۵ | گوشت |
| ۲۹۱۹۱۰۳ | ۳۳۹۶۹۰۷ | ۲۱۷۷۱۶۹ | ۳۲۶۱۵۴۵ | ۳۱۱۴۳۲۵ | ۴۱۷۲۱۸۵ | گوشت دام |
| ۱۶۰۴۱۳۶ | ۱۷۴۴۳۷۰ | ۱۱۰۸۰۲۰ | ۱۷۷۱۷۱۳ | ۱۷۴۴۸۴۲ | ۲۵۰۵۷۹۳ | گوشت پرندگان |
| ۹۷۲۱۷۳ | ۱۲۶۵۶۱۲ | ۸۴۷۳۰۱ | ۱۱۰۱۴۴۲ | ۱۰۱۳۵۶۰ | ۱۲۵۱۵۰۳ | گوشت حیوانات دریایی |
| ۳۴۲۷۹۴ | ۳۸۶۹۲۵ | ۲۲۱۸۴۸ | ۳۸۸۳۹۰ | ۳۵۵۹۲۳ | ۴۱۴۸۸۸ | شیر و فراورده‌های آن و تخم پرندگان |
| ۱۲۲۶۷۲۵ | ۵۵۰۵۴۴۶ | ۱۱۴۱۹۱۱ | ۱۴۴۵۵۹۳ | ۱۴۵۸۸۵۹ | ۱۶۵۵۷۹۵ | انواع شیر |
| ۳۰۳۰۴۳ | ۴۳۰۷۷۶ | ۲۴۱۶۱۳ | ۳۴۴۶۷۹ | ۳۴۷۵۵۱ | ۴۸۸۸۱۰ | فراورده‌های شیر |
| ۶۹۶۷۰۱ | ۴۸۲۷۲۲۵ | ۶۳۱۵۵۹ | ۸۲۸۶۵۵ | ۸۳۱۴۷۴ | ۸۳۲۱۸۶ | انواع تخم پرندگان |
| ۲۲۶۹۸۱ | ۲۴۷۴۴۵ | ۲۶۸۷۳۹ | ۲۷۲۲۵۹ | ۲۷۹۸۳۴ | ۳۳۴۷۹۹ | روغن‌ها و چربی‌ها |
| ۴۰۱۵۳۶ | ۴۷۵۱۵۸ | ۴۸۷۹۶۹ | ۵۱۴۲۶۵ | ۵۰۸۷۲۶ | ۶۱۳۶۵۶ | روغن‌ها و چربی‌های حیوانی |
| ۱۷۱۱۹ | ۲۱۹۳۸ | ۱۲۵۰۹ | ۱۹۱۷۶ | ۲۲۵۱۶ | ۳۸۱۶۹ | روغن‌های نباتی |
| ۳۸۴۴۱۷ | ۴۵۳۲۲۰ | ۴۷۵۴۵۹ | ۴۹۵۰۸۹ | ۴۸۶۲۱۰ | ۵۷۵۴۸۷ | میوه‌ها و سبزی‌ها |
| ۱۹۹۲۱۱۳ | ۲۳۶۴۴۴۲ | ۱۶۷۷۶۱۰ | ۲۳۶۱۲۶۸ | ۲۲۷۶۰۵۶ | ۲۶۱۵۳۹۰ | انواع میوه |
| ۹۶۰۹۵۵ | ۱۲۰۸۲۹۷ | ۶۶۴۳۰۷ | ۱۱۲۹۵۸۴ | ۱۰۹۸۷۰۵ | ۱۲۶۰۸۳۷ | انواع سبزی |
| ۱۰۱۴۵۵۲ | ۱۱۳۷۷۹۷ | ۱۰۰۱۶۲۲ | ۱۲۰۸۵۵۵ | ۱۱۵۷۳۲۷ | ۱۳۳۰۷۵۳ | میوه‌ها و سبزی‌های آماده (برای مصرف در منزل) |
| ۱۶۶۰۵ | ۱۸۳۴۸ | ۱۱۶۸۰ | ۲۳۱۲۹ | ۲۰۰۲۳ | ۲۳۸۰۱ | خشکبار و حبوب |
| ۵۰۰۸۱۵ | ۶۱۹۱۳۵ | ۴۳۴۰۱۸ | ۶۳۷۹۴۶ | ۶۳۱۳۵۷ | ۸۱۴۴۲۴ | خشکبار |
| ۳۰۲۲۹۰ | ۳۸۶۲۲۰ | ۲۲۶۰۹۶ | ۴۰۸۸۰۴ | ۳۹۰۶۶۸ | ۴۷۷۵۰۹ | حبوب |
| ۱۹۸۵۲۵ | ۲۳۲۹۱۵ | ۲۰۷۹۲۱ | ۲۲۹۱۴۲ | ۲۴۰۶۸۸ | ۳۳۶۹۱۵ | قند، شکر، شیرینی‌ها، چای، قهوه و کاکائو |
| ۸۶۳۹۰۳ | ۶۸۵۵۰۵ | ۸۵۸۴۵۳ | ۱۰۵۵۶۰۲ | ۱۰۱۷۲۵۳ | ۱۳۸۸۳۹۳ | قند و شکر |
| ۲۱۷۶۷۴ | ۱۵۶۳۹۲ | ۲۷۴۵۵۸ | ۲۶۶۰۷۵ | ۲۳۹۹۳۲ | ۴۱۴۵۶۱ | انواع شیرینی‌ها و مرباها |
| ۳۴۵۵۴۱ | ۲۹۱۶۰۸ | ۲۷۸۶۸۰ | ۴۵۸۱۳۱ | ۴۴۹۳۳۵ | ۵۶۰۹۰۹ | چای، قهوه و کاکائو |
| ۳۰۰۶۸۸ | ۲۳۷۵۰۴ | ۳۰۵۲۱۵ | ۳۳۱۳۹۶ | ۳۲۷۹۸۶ | ۴۱۲۹۲۲ | ادویه‌ها، چاشنی‌ها و سایر ترکیب‌های خوراکی |
| ۳۷۲۷۶۱ | ۳۷۵۳۵۲ | ۳۲۹۱۹۸ | ۴۴۹۶۶۱ | ۴۲۱۱۷۷ | ۴۵۶۲۱۸ | انواع ادویه |
| ۱۱۵۲۳۲ | ۱۰۴۵۶۱ | ۹۳۹۱۱ | ۱۳۱۷۰۲ | ۱۰۹۹۱۵ | ۱۴۴۹۳۶ | چاشنی‌ها و سایر ترکیب‌های خوراکی |
| ۲۵۷۵۲۹ | ۲۷۰۷۹۰ | ۲۳۵۲۸۸ | ۳۱۷۹۵۸ | ۳۱۱۲۶۲ | ۳۱۱۲۸۲ | نوشابه‌ها، غذاهای آماده و دخانیات |
| ۹۹۲۴۴۸ | ۱۵۳۱۰۴۵ | ۸۴۶۳۶۱ | ۱۳۹۸۱۴۳ | ۱۲۷۱۹۵۷ | ۹۹۳۲۷۳ | انواع نوشابه |
| ۱۹۱۳۴۰ | ۲۲۸۶۷۲ | ۱۷۱۸۹۲ | ۲۷۶۹۰۱ | ۲۴۹۴۰۰ | ۲۶۴۳۷۹ | غذاهای آماده و تنقلات |
| ۵۴۵۸۰۶ | ۱۲۰۶۸۸۷ | ۳۵۰۳۸۴ | ۶۸۱۷۵۹ | ۶۱۶۶۳۲ | ۴۳۱۹۵۸ | دخانیات |
| ۲۵۵۳۰۲ | ۹۵۴۸۶ | ۳۲۴۰۸۵ | ۴۳۹۴۸۲ | ۴۰۵۹۲۵ | ۲۹۶۹۳۶ | |

۹-۲- متوسط انواع هزینه‌های غیر خوراکی سالانه‌ی یک خانوار شهری بر حسب فعالیت اصلی محل کار سرپرست خانوار: ۱۳۸۳ (ریال)

| صنعت (ساخت) | استخراج معادن | ماهگیری | کشاورزی، دامپروری، شکار و جنگلداری | کل | اقلام غیر خوراکی |
|-------------|---------------|----------|------------------------------------|----------|--|
| ۱۳۸۰ | ۸۸ | ۳۹ | ۶۵۰ | ۱۱۶۱۹ | توزیع خانوارهای نمونه |
| 4/17 | 4/98 | 4/38 | 4/86 | 4/29 | متوسط تعداد افراد در خانوارهای نمونه |
| ۳۹۰۹۳۶۰۷ | ۶۴۸۲۸۸۷۱ | ۱۹۹۷۸۹۰۲ | ۳۴۲۵۹۲۲۲ | ۳۸۲۸۱۳۵۷ | جمع |
| ۳۳۰۲۳۷۱ | ۵۳۶۹۳۵۹ | ۲۱۶۸۲۸۵ | ۳۵۰۲۴۳۵ | ۳۱۳۶۷۷۵ | پوشاک و کفش |
| ۲۵۹۷۸۷۰ | ۳۷۴۶۸۲۱ | ۱۶۲۳۶۲۵ | ۲۶۴۳۹۳۶ | ۲۴۶۱۶۲۶ | پوشاک و تعمیرات آن |
| ۷۰۴۵۰۱ | ۱۶۲۲۵۳۷ | ۵۴۴۶۵۹ | ۸۵۸۴۹۹ | ۶۷۵۱۴۸ | انواع کفش و تعمیرات آن |
| ۱۴۱۸۲۳۱۰ | ۱۶۳۸۹۶۵۳ | ۷۱۲۰۵۲۷ | ۱۰۸۷۳۰۱۷ | ۱۴۹۸۹۰۵۸ | مسکن |
| ۱۲۵۸۵۵۵۶ | ۱۴۳۸۳۶۴۷ | ۵۹۱۸۹۷۲ | ۸۹۴۳۲۹۸ | ۱۳۳۰۴۰۵۸ | اجاره‌بها و سایر هزینه‌های منزل مسکونی |
| ۱۵۹۶۷۵۴ | ۲۰۰۶۰۰۶ | ۱۲۰۱۵۵۶ | ۱۹۲۹۷۱۹ | ۱۶۸۵۰۰۰ | آب و فاضلاب، سوخت و روشنایی منزل مسکونی |
| ۲۷۹۸۸۳۴ | ۴۵۴۷۹۲۰ | ۱۷۳۵۷۶۰ | ۳۰۳۶۲۷۹ | ۲۸۹۰۴۱۹ | لوازم، اثاث و خدمات خانوار |
| ۷۱۶۵۱۹ | ۱۱۷۵۵۲۳ | ۵۵۳۵۱۳ | ۵۴۹۹۶۲ | ۶۸۷۰۶۸ | مبلمان، اثاث، فرش و کفپوش و تعمیرات آن‌ها |
| ۲۸۳۳۳۲ | ۹۲۹۵۶۴ | ۱۲۲۴۲۶ | ۳۸۸۰۴۹ | ۳۶۹۷۹۹ | لوازم و اثاث منزل |
| | | | | | وسایل حرارتی و پخت و پز، یخچال و سایر وسایل عمده |
| ۶۱۱۸۷۲ | ۱۰۵۷۱۴۳ | ۴۱۰۱۳۹ | ۶۶۱۹۳۳ | ۵۹۷۱۸۵ | ظروف، لوازم آشپزخانه و سایر وسایل منزل و تعمیرات آن‌ها |
| ۴۴۴۴۹۲ | ۵۴۰۸۵۱ | ۱۵۲۶۱۸ | ۶۵۴۰۵۹ | ۵۰۱۶۸۱ | کالاها و لوازم مصرفی بی‌دوام و کم‌دوام منزل |
| ۶۹۵۰۳۱ | ۸۱۹۴۳۱ | ۴۹۷۰۶۴ | ۷۲۴۷۳۷ | ۶۹۰۷۰۴ | خدمات خانگی |
| ۴۷۵۸۹ | ۲۵۴۰۹ | . | ۵۷۵۳۹ | ۴۳۹۸۲ | بهداشت و درمان |
| ۴۰۲۸۱۴۴ | ۹۸۷۷۱۳۲ | ۱۳۴۶۴۱۳ | ۳۳۳۷۱۸۵ | ۳۷۷۷۸۵۹ | هزینه‌های بهداشتی و درمانی |
| ۲۴۴۸۷۰۴ | ۸۴۳۶۳۹۸ | ۸۹۹۶۷۴ | ۲۸۸۷۱۲۷ | ۲۷۷۱۴۳۴ | هزینه‌های بیمه‌های اجتماعی و درمانی |
| ۱۵۷۹۴۴۱ | ۱۴۴۰۷۳۴ | ۴۴۶۷۳۸ | ۴۵۰۰۵۸ | ۱۰۰۶۴۲۵ | حمل و نقل و ارتباطات |
| ۷۵۴۵۲۲۸ | ۱۱۹۵۲۸۶۸ | ۴۰۷۸۳۲۰ | ۸۰۰۵۵۶۱ | ۷۱۲۹۰۰۴ | حمل و نقل |
| ۵۸۷۰۳۷۱ | ۹۸۷۳۷۷۱ | ۳۴۲۱۴۹۷ | ۶۲۵۵۷۷۳ | ۵۴۴۷۵۲۶ | ارتباطات |
| ۱۶۷۴۸۵۸ | ۲۰۷۹۰۹۷ | ۶۵۶۸۲۴ | ۱۷۴۹۷۸۸ | ۱۶۸۱۴۷۷ | تفریحات، سرگرمی‌ها و خدمات فرهنگی |
| ۲۰۳۴۲۴۰ | ۳۹۷۶۷۱۱ | ۱۰۸۶۵۰۶ | ۱۴۸۹۲۵۵ | ۱۹۱۹۵۳۳ | تفریحات و سرگرمی‌ها |
| ۷۹۸۸۰۹ | ۱۲۸۵۲۹۸ | ۷۹۳۵۰۷ | ۵۱۷۰۸۱ | ۶۷۶۳۵۲ | تحصیل و آموزش |
| ۱۲۳۵۴۳۱ | ۲۶۹۱۴۱۳ | ۲۹۲۹۹۸ | ۹۷۲۱۷۴ | ۱۲۴۳۱۸۱ | کالاها و خدمات متفرقه‌ی خانوار |
| ۵۲۰۲۴۸۱ | ۱۲۷۱۵۲۲۸ | ۲۴۴۳۰۹۰ | ۴۰۱۵۴۹۰ | ۴۴۳۸۷۰۹ | خدمات شخصی و وسایل آرایشی |
| ۶۳۶۱۲۸ | ۸۱۹۷۴۷ | ۴۸۵۰۹۲ | ۵۳۷۳۵۱ | ۶۱۴۳۳۵ | لوازم زینتی و شخصی |
| ۳۳۲۵۰۹ | ۱۴۰۵۵۹۰ | ۴۹۴۳۶۷ | ۳۳۴۵۹۱ | ۳۶۶۶۸۵ | هزینه‌های هتل، مسافر خانه و مسافرت‌های دستجمعی |
| ۴۶۸۰۴۱ | ۱۹۲۳۳۰۹ | ۶۶۱۱۶ | ۵۱۹۰۹۶ | ۵۱۳۵۲۶ | خدمات مالی و حقوقی |
| ۱۴۳۴۶۳ | ۴۶۲۹۰۸ | ۳۸۴۱۷ | ۱۵۲۷۳۵ | ۱۱۲۸۷۳ | هزینه‌های مذهبی |
| ۱۴۲۰۱۲ | ۱۶۹۳۶۳ | ۶۹۰۷۰ | ۳۲۹۸۴۷ | ۱۶۷۸۸۰ | هزینه‌های متفرقه |
| ۳۴۸۰۳۲۷ | ۷۹۳۴۳۱۱ | ۱۲۹۰۰۲۸ | ۲۱۴۱۸۷۰ | ۲۶۶۳۴۱۰ | |

۲-۹- متوسط انواع هزینه‌های غیر خوراکی سالانه‌ی یک خانوار شهری بر حسب فعالیت اصلی محل کار سرپرست خانوار: ۱۳۸۳ (دنباله)

| هتل و رستوران | عمده‌فروشی، خرده‌فروشی، تعمیر وسایل نقلیه‌ی موتوری، موتورسیکلت و کالاهای شخصی و خانگی | ساختمان | تأمین برق، گاز و آب | اقلام غیر خوراکی |
|---------------|---|----------|---------------------|---|
| ۸۴ | ۱۷۴۸ | ۱۳۴۸ | ۱۳۵ | توزیع خانوارهای نمونه |
| 4/38 | 4/41 | 4/84 | 4/51 | متوسط تعداد افراد در خانوارهای نمونه |
| ۳۴۷۶۳۳۰۳ | ۳۹۶۲۶۱۹۱ | ۳۰۷۱۹۰۳۴ | ۴۹۴۱۳۱۵۱ | جمع |
| ۲۹۹۲۲۳۴ | ۳۳۳۰۵۳۶ | ۳۱۶۱۸۰۷ | ۴۱۰۰۳۷۱ | پوشاک و کفش |
| ۲۳۷۳۲۶۱ | ۲۶۱۶۶۲۴ | ۲۵۰۰۶۸۰ | ۳۱۵۷۴۹۹ | پوشاک و تعمیرات آن |
| ۶۱۸۹۷۲ | ۷۱۳۹۱۲ | ۶۶۱۱۲۸ | ۹۴۲۸۷۲ | انواع کفش و تعمیرات آن |
| ۱۴۰۰۶۷۳۷ | ۱۶۵۳۴۰۹۷ | ۱۱۴۵۵۵۸۳ | ۱۵۴۱۸۴۲۷ | مسکن |
| ۱۲۵۱۸۹۰۸ | ۱۴۶۵۱۳۷۹ | ۹۸۸۰۸۵۳ | ۱۳۸۸۵۲۱۲ | اجاره‌بها و سایر هزینه‌های منزل مسکونی |
| ۱۴۸۷۸۲۹ | ۱۸۸۲۷۱۸ | ۱۵۷۴۷۳۰ | ۱۵۳۳۲۱۴ | آب و فاضلاب، سوخت و روشنایی منزل مسکونی |
| ۲۷۸۸۳۸۷ | ۲۹۹۴۳۷۱ | ۲۸۶۱۶۹۹ | ۳۶۸۹۷۲۱ | لوازم، اثاث و خدمات خانوار |
| ۵۵۲۴۶۳ | ۶۷۱۶۶۷ | ۵۵۴۵۹۵ | ۹۳۲۴۰۷ | مبلمان، اثاث، فرش و کفپوش و تعمیرات آن‌ها |
| ۸۵۴۳۰ | ۴۴۳۳۰۹ | ۵۲۴۹۹۳ | ۳۱۷۰۱۶ | لوازم و اثاث منزل |
| ۱۰۸۳۷۲۶ | ۵۷۷۹۱۰ | ۵۶۴۴۰۴ | ۸۸۵۷۲۳ | وسایل حرارتی و پخت و پز، یخچال و سایر وسایل عمده ظروف، لوازم آشپزخانه و سایر وسایل منزل و تعمیرات آن‌ها |
| ۴۱۶۵۰۵ | ۵۱۰۹۳۲ | ۵۴۸۱۳۸ | ۶۲۱۵۸۱ | کالاهای لوازم مصرفی بی‌دوام و کم‌دوام منزل |
| ۶۳۵۰۴۹ | ۷۳۱۷۱۳ | ۶۳۹۲۷۵ | ۸۴۹۱۷۲ | خدمات خانگی |
| ۱۵۲۱۴ | ۵۸۸۴۰ | ۳۰۲۹۳ | ۸۳۸۲۱ | بهداشت و درمان |
| ۲۸۶۸۹۲۳ | ۳۴۱۳۶۲۷ | ۲۷۰۱۱۲۰ | ۴۴۱۴۴۵۸ | هزینه‌های بهداشتی و درمانی |
| ۲۰۴۱۳۲۸ | ۲۸۵۵۸۳۸ | ۲۱۸۳۱۰۸ | ۲۴۷۴۲۱۶ | هزینه‌ی بیمه‌های اجتماعی و درمانی |
| ۸۲۷۵۹۴ | ۵۵۷۷۸۹ | ۵۱۸۰۱۲ | ۱۹۴۰۲۴۲ | حمل و نقل و ارتباطات |
| ۶۱۴۷۶۶۳ | ۷۵۷۸۰۵۵ | ۵۹۵۷۷۹۵ | ۱۱۳۱۴۸۶۴ | حمل و نقل |
| ۴۱۴۴۲۲۹ | ۵۶۶۲۷۳۶ | ۴۵۲۱۰۷۰ | ۹۶۷۱۶۵۰ | ارتباطات |
| ۲۰۰۳۴۳۵ | ۱۹۱۵۳۱۹ | ۱۴۳۶۷۲۵ | ۱۶۴۳۲۱۳ | تفریحات، سرگرمی‌ها و خدمات فرهنگی |
| ۱۰۶۶۱۸۵ | ۲۰۳۴۹۲۰ | ۱۵۶۳۰۶۵ | ۲۴۵۴۴۰۷ | تفریحات و سرگرمی‌ها |
| ۶۷۲۲۲۲ | ۷۲۹۱۵۵ | ۶۱۲۳۲۶ | ۸۸۴۵۳۹ | تحصیل و آموزش |
| ۳۹۳۹۶۳ | ۱۳۰۵۷۶۴ | ۹۵۰۷۴۰ | ۱۵۶۹۸۶۸ | کالاهای و خدمات متفرقه‌ی خانوار |
| ۴۸۹۳۱۷۴ | ۳۷۴۰۵۸۵ | ۳۰۱۷۹۶۵ | ۸۰۲۰۹۰۵ | خدمات شخصی و وسایل آرایشی |
| ۶۳۳۹۹۴ | ۶۹۶۰۰۹ | ۵۵۹۵۲۹ | ۷۲۳۰۰۰ | لوازم زینتی و شخصی |
| ۶۳۳۳۰۸ | ۳۸۹۴۷۱ | ۴۶۱۵۷۷ | ۵۰۳۴۸۱ | هزینه‌های هتل، مسافرخانه و مسافرت‌های دستجمعی ... |
| ۷۰۵۷۲ | ۶۲۳۳۰۸ | ۲۶۶۲۱۷ | ۶۴۵۷۵۰ | خدمات مالی و حقوقی |
| ۳۳۵۶۵ | ۱۴۵۹۳۲ | ۶۸۵۷۴ | ۸۳۹۲۴ | هزینه‌های مذهبی |
| ۹۸۵۴۸ | ۲۹۰۳۵۰ | ۱۲۰۶۲۸ | ۲۱۶۱۲۰ | هزینه‌های متفرقه |
| ۳۴۲۳۱۸۷ | ۱۵۹۵۵۱۵ | ۱۵۴۱۴۴۱ | ۵۸۴۸۶۳۱ | |

۹-۲- متوسط انواع هزینه‌های غیر خوراکی سالانه‌ی یک خانوار شهری بر حسب فعالیت اصلی محل کار سرپرست خانوار: ۱۳۸۳ (دنباله)

| بهداشت و مددکاری اجتماعی | آموزش | اداره‌ی امور عمومی، دفاع و تأمین اجتماعی اجباری | مستغلات، اجاره و فعالیت‌های کار و کسب | واسطه‌گری‌های مالی | حمل و نقل، ارتباطات و انبارداری | اقلام غیر خوراکی |
|--------------------------------|----------|--|--|-----------------------|---------------------------------------|--|
| ۲۰۲ | ۶۸۴ | ۸۲۶ | ۲۰۵ | ۱۷۶ | ۱۱۵۸ | توزیع خانوارهای نمونه |
| 4/47 | 4/26 | 4/54 | 4/01 | 4/10 | 4/73 | متوسط تعداد افراد در خانوارهای نمونه... |
| ۵۴۴۷۵۸۴۲ | ۵۳۳۱۷۴۶۷ | ۴۷۲۹۰۸۴۴ | ۵۶۰۵۵۰۳۱ | ۶۱۱۲۹۱۱۷ | ۳۳۴۱۵۹۰۴ | جمع |
| ۴۴۶۷۴۳۳ | ۴۳۹۵۴۹۹ | ۳۷۸۱۶۲۰ | ۳۱۹۳۹۹۵ | ۳۸۳۶۵۶۹ | ۳۱۹۷۶۵۱ | پوشاک و کفش |
| ۳۵۵۱۴۶۸ | ۳۴۴۸۱۲۷ | ۳۱۲۰۳۵۲ | ۲۴۱۶۱۰۹ | ۳۱۷۷۵۳۲ | ۲۵۰۴۶۰۷ | پوشاک و تعمیرات آن |
| ۹۱۵۹۶۶ | ۹۴۷۳۷۲ | ۶۶۱۲۶۸ | ۷۷۷۸۸۷ | ۶۵۹۰۳۸ | ۶۹۳۰۴۳ | انواع کفش و تعمیرات آن |
| ۱۸۸۵۷۱۱۵ | ۱۵۹۸۱۷۳۶ | ۱۵۵۴۴۵۱۲ | ۲۰۳۱۲۲۳۸ | ۲۰۱۰۹۵۸۲ | ۱۳۶۴۴۱۸۵ | مسکن |
| ۱۷۱۰۲۸۶۷ | ۱۴۲۷۹۷۴۷ | ۱۳۷۵۹۸۲۸ | ۱۸۳۶۵۴۸۳ | ۱۸۲۶۳۷۷۹ | ۱۱۷۷۳۴۲۱ | اجاره‌بها و سایر هزینه‌های منزل مسکونی آب و فاضلاب، سوخت و روشنایی منزل مسکونی |
| ۱۷۵۴۲۴۸ | ۱۷۰۱۹۸۹ | ۱۷۸۴۶۸۴ | ۱۹۴۶۷۵۵ | ۱۸۴۵۸۰۳ | ۱۸۷۰۷۶۴ | لوازم، اثاث و خدمات خانوار |
| ۵۰۲۹۴۶۸ | ۴۰۸۱۶۶۱ | ۳۸۹۸۸۸۵ | ۳۴۷۹۰۰۱ | ۵۴۱۴۱۷۱ | ۲۹۴۵۷۹۹ | میلمان، اثاث، فرش و کفپوش و تعمیرات آن‌ها |
| ۱۲۶۶۷۷۵ | ۱۳۰۸۱۶۹ | ۱۰۰۸۵۳۱ | ۱۱۵۵۷۰۵ | ۱۸۸۳۸۵۵ | ۶۴۱۳۶۶ | لوازم و اثاث منزل |
| ۵۰۱۱۳۰ | ۳۹۰۹۱۴ | ۵۷۸۹۳۳ | ۲۵۰۳۴۴ | ۹۱۱۱۵۸ | ۳۸۳۶۸۲ | وسایل حرارتی و پخت و پز، یخچال و سایر وسایل عمده |
| ۱۱۲۸۵۷۸ | ۸۱۸۷۸۸ | ۸۸۴۳۷۰ | ۷۱۱۰۸۳ | ۷۶۰۷۷۰ | ۶۴۸۲۱۸ | ظروف، لوازم آشپزخانه و سایر وسایل منزل و تعمیرات آن‌ها |
| ۱۰۵۳۷۹۹ | ۶۸۵۰۴۱ | ۶۴۹۲۵۸ | ۵۳۰۸۳۸ | ۹۰۴۸۹۱ | ۴۹۸۲۳۹ | کالاها و لوازم مصرفی بی‌دوام و کم‌دوام منزل |
| ۹۲۱۳۳۹ | ۸۳۵۷۱۹ | ۷۳۸۱۳۷ | ۷۳۲۵۸۷ | ۸۷۷۶۸۶ | ۷۴۱۳۰۳ | خدمات خانگی |
| ۱۵۷۸۴۷ | ۴۳۰۳۰ | ۳۹۶۵۷ | ۹۸۴۴۵ | ۷۵۸۱۰ | ۳۲۹۹۱ | بهداشت و درمان |
| ۴۱۵۰۷۱۵ | ۵۱۶۲۲۷۷ | ۳۹۰۷۷۸۲ | ۶۳۴۵۳۹۷ | ۳۲۲۰۴۸۳ | ۳۳۲۰۶۶۰ | هزینه‌های بهداشتی و درمانی |
| ۲۳۹۹۸۴۴ | ۳۱۸۰۳۲۲ | ۲۰۰۶۱۶۳ | ۵۲۳۲۷۶۰ | ۱۶۲۳۷۸۳ | ۲۳۲۳۰۹۸ | هزینه‌ی بیمه‌های اجتماعی و درمانی |
| ۱۷۵۰۸۷۱ | ۱۹۸۱۹۵۵ | ۱۹۰۱۶۱۹ | ۱۱۱۲۶۳۷ | ۱۵۹۶۶۹۹ | ۹۹۷۵۶۲ | حمل و نقل و ارتباطات |
| ۹۹۵۶۶۷۰ | ۱۱۷۳۲۲۴۳ | ۹۵۵۰۰۰۲ | ۱۳۸۷۴۹۰۰ | ۱۵۰۷۸۴۲۵ | ۵۱۸۵۳۱۲ | حمل و نقل |
| ۷۵۰۱۳۷۶ | ۹۷۹۰۷۹۷ | ۷۴۷۳۶۰۶ | ۱۱۱۹۴۹۶۵ | ۱۲۴۱۶۳۲۷ | ۳۶۳۳۰۲۷ | ارتباطات |
| ۲۴۵۵۲۹۵ | ۱۹۴۱۴۴۷ | ۲۰۷۶۳۹۵ | ۲۶۷۹۹۳۵ | ۲۶۶۲۰۹۸ | ۱۵۵۲۲۸۵ | تفریحات، سرگرمی‌ها و خدمات فرهنگی |
| ۲۹۸۶۷۸۳ | ۲۹۳۰۱۰۰ | ۲۴۵۳۲۰۵ | ۳۳۸۸۶۹۱ | ۳۹۲۴۷۸۰ | ۱۵۰۱۳۰۳ | تفریحات و سرگرمی‌ها |
| ۹۶۷۵۸۴ | ۱۰۵۷۳۱۷ | ۸۰۸۴۲۰ | ۱۰۲۶۹۵۲ | ۱۵۲۶۷۲۱ | ۵۹۹۰۰۰ | تحصیل و آموزش |
| ۲۰۱۹۱۹۹ | ۱۸۷۲۷۸۳ | ۱۶۴۴۷۸۵ | ۲۳۶۱۷۳۸ | ۲۳۹۸۰۵۹ | ۹۰۲۳۰۳ | کالاها و خدمات متفرقه‌ی خانوار |
| ۹۰۲۷۶۵۷ | ۹۰۳۳۹۴۹ | ۸۱۵۴۸۳۸ | ۵۴۶۰۸۱۰ | ۹۵۴۵۱۰۶ | ۳۶۲۰۹۹۳ | خدمات شخصی و وسایل آرایشی |
| ۹۵۶۲۳۴ | ۸۲۵۵۶۸ | ۶۴۰۵۸۲ | ۷۴۴۴۸۵ | ۷۶۹۴۶۰ | ۶۲۱۹۸۱ | لوازم زینتی و شخصی |
| ۶۰۰۴۵۶ | ۶۷۶۸۰۲ | ۴۶۳۹۹۰ | ۴۰۶۶۳۳ | ۱۲۷۷۰۱۰ | ۲۳۰۰۲۲ | هزینه‌های هتل، مسافرخانه و مسافرت‌های دستجمعی |
| ۱۰۴۰۰۲۴ | ۵۱۹۳۷۴ | ۶۳۳۶۷۲ | ۱۳۶۳۴۱۹ | ۸۸۹۹۹۳ | ۳۳۲۲۹۳ | خدمات مالی و حقوقی |
| ۱۰۹۴۶۰ | ۱۷۸۵۶۶ | ۱۳۰۸۲۵ | ۱۸۴۴۵۱ | ۳۸۵۲۲ | ۱۰۰۳۴۷ | هزینه‌های مذهبی |
| ۱۳۲۷۱۱ | ۱۶۶۵۸۵ | ۱۵۸۴۱۸ | ۱۵۸۷۱۳ | ۱۵۵۸۹۸ | ۱۱۶۱۲۱ | هزینه‌های متفرقه |
| ۶۱۸۸۷۷۱ | ۶۶۶۷۰۵۶ | ۶۱۲۷۳۵۱ | ۲۶۰۳۱۰۹ | ۶۴۱۴۲۲۳ | ۲۲۲۰۲۲۸ | |

۹-۲- متوسط انواع هزینه‌های غیر خوراکی سالانه‌ی یک خانوار شهری بر حسب فعالیت اصلی محل کار سرپرست خانوار: ۱۳۸۳

(دنباله)

| غیر شاغل | دفاتر و ادارات مرکزی | سازمان‌ها و هیئت‌های برون‌مرزی | خانوارهای معمولی دارای مستخدم | سایر فعالیت‌های خدمات عمومی، اجتماعی و شخصی | اقلام غیر خوراکی |
|----------|----------------------|--------------------------------|-------------------------------|---|---|
| ۲۶۲۳ | ۱۶ | ۲ | ۲۹ | ۲۲۵ | توزیع خانوارهای نمونه |
| 3/61 | 4/44 | 7/00 | 3/31 | 4/11 | متوسط تعداد افراد در خانوارهای نمونه |
| ۳۳۳۴۴۹۱۵ | ۲۸۶۳۷۰۱۶ | ۵۳۷۷۱۱ | ۱۵۸۱۹۵۱۸ | ۳۳۹۷۴۹۰۰ | جمع |
| ۲۱۰۸۰۲۴ | ۴۰۵۰۶۱۶ | ۱۸۱۴۸۸ | ۱۴۷۵۴۳۲ | ۲۸۲۵۲۴۹ | پوشاک و کفش |
| ۱۶۳۷۱۱۴ | ۳۵۱۴۸۵۱ | ۱۲۷۹۳۴ | ۱۱۹۸۵۴۹ | ۲۲۶۰۷۱۳ | پوشاک و تعمیرات آن |
| ۴۷۰۹۱۰ | ۵۳۵۷۶۵ | ۵۳۵۵۴ | ۲۷۶۸۸۴ | ۵۶۴۵۳۶ | انواع کفش و تعمیرات آن |
| ۱۶۳۶۵۴۰۷ | ۱۲۳۲۵۸۶۵ | ۹۵۲۷۱ | ۹۰۰۰۶۰۶ | ۱۳۹۵۴۷۴۴ | مسکن |
| ۱۴۸۱۹۳۵۰ | ۱۱۴۴۸۶۹۷ | ۸۵۷۴۲ | ۸۱۸۹۷۶۰ | ۱۲۲۶۷۹۸۰ | اجاره‌بها و سایر هزینه‌های منزل مسکونی |
| ۱۵۴۶۰۵۷ | ۸۷۷۱۶۹ | ۹۵۲۹ | ۸۱۰۸۴۶ | ۱۶۸۶۷۶۴ | آب و فاضلاب، سوخت و روشنایی منزل مسکونی |
| ۲۰۱۴۵۶۴ | ۱۶۸۲۵۳۰ | ۸۲۳۱۴ | ۷۶۶۳۶۲ | ۲۴۴۹۰۷۲ | لوازم، اثاث و خدمات خانوار |
| ۴۴۶۶۸۱ | ۷۵۰۲۰۹ | ۳۴۷۱ | ۱۲۱۲۴۰ | ۵۲۰۳۶۳ | میلمان، اثاث، فرش و کفپوش و تعمیرات آن‌ها |
| ۲۲۵۳۱۹ | ۳۶۸۸۸ | ۰ | ۱۳۸۰ | ۲۰۰۱۵۹ | لوازم و اثاث منزل |
| | | | | | وسایل حرارتی و پخت و پز، یخچال و سایر |
| ۳۸۲۰۶۹ | ۲۹۶۷۵۰ | ۰ | ۹۹۱۸۱ | ۳۷۲۳۲۲ | وسایل عمده |
| | | | | | ظروف، لوازم آشپزخانه و سایر وسایل منزل و |
| ۳۴۰۱۰۵ | ۱۲۱۱۲۱ | ۴۰۰۸۶ | ۱۶۹۱۰۲ | ۶۶۶۸۲۷ | تعمیرات آن‌ها |
| ۵۸۷۱۹۲ | ۴۴۰۱۶۲ | ۲۶۲۶۱ | ۳۶۹۰۸۴ | ۶۶۴۴۳۵ | کالاها و لوازم مصرفی بی‌دوام و کم‌دوام منزل |
| ۳۳۱۹۸ | ۳۷۴۰۱ | ۱۲۴۹۶ | ۶۳۷۴ | ۲۴۹۹۷ | خدمات خانگی |
| ۳۹۳۴۳۹۰ | ۴۳۰۵۶۰۷ | ۱۳۰۰۰ | ۷۶۷۷۸۵ | ۲۲۹۸۲۳۰ | بهداشت و درمان |
| ۳۲۲۱۸۵۰ | ۲۱۲۷۲۸۵ | ۱۳۶۱ | ۵۷۷۱۱۷ | ۱۴۸۵۲۰۴ | هزینه‌های بهداشتی و درمانی |
| ۷۱۲۵۴۰ | ۲۱۷۸۳۲۲ | ۱۱۶۳۹ | ۱۹۰۶۶۸ | ۸۱۳۰۲۶ | هزینه‌ی بیمه‌های اجتماعی و درمانی |
| ۴۷۷۱۶۵۶ | -۱۷۶۱۸۸۶ | ۹۲۰۳۳ | ۱۷۴۷۰۸۹ | ۷۳۶۶۷۵۲ | حمل و نقل و ارتباطات |
| ۳۳۹۶۱۸۰ | -۲۵۴۲۱۷۳ | ۴۵۹۵۷ | ۱۱۱۹۶۱۳ | ۵۹۹۱۴۹۳ | حمل و نقل |
| ۱۳۷۵۴۷۶ | ۷۸۰۲۸۷ | ۴۶۰۷۶ | ۶۲۷۴۷۵ | ۱۳۷۵۲۵۹ | ارتباطات |
| ۱۵۵۱۰۸۵ | ۱۶۱۲۸۵۳ | ۲۷۰۳۹ | ۳۸۶۹۰۲ | ۱۵۲۶۴۲۴ | تفریحات، سرگرمی‌ها و خدمات فرهنگی ... |
| ۴۴۷۱۲۸ | ۳۶۳۴۶۹ | ۷۹۱۴ | ۱۸۰۰۷۵ | ۵۳۷۹۳۸ | تفریحات و سرگرمی‌ها |
| ۱۱۰۳۹۵۷ | ۱۲۴۹۳۸۴ | ۱۹۱۲۵ | ۲۰۶۸۲۷ | ۹۸۸۴۸۶ | تحصیل و آموزش |
| ۲۵۹۹۷۸۹ | ۶۴۲۱۴۳۱ | ۴۶۵۶۸ | ۱۶۷۵۳۴۱ | ۳۵۵۴۴۲۸ | کالاها و خدمات متفرقه‌ی خانوار |
| ۴۷۲۲۷۴ | ۶۱۹۰۸۷ | ۱۲۰۴۰ | ۳۲۲۰۵۱ | ۴۷۸۷۵۵ | خدمات شخصی و وسایل آرایشی |
| ۲۰۴۸۴۲ | ۵۳۲۷۲۰ | ۹۹۲۴ | ۷۱۹۰۴ | ۳۲۸۵۶۱ | لوازم زینتی و شخصی |
| | | | | | هزینه‌های هتل، مسافرخانه و مسافرت‌های |
| ۴۸۰۱۴۰ | ۵۵۱۸۴ | ۰ | ۳۰۸۲۸ | ۳۷۱۱۸۷ | دستجمعی |
| ۵۴۳۰۳ | ۴۹۷۲ | ۰ | ۷۶۲ | ۵۰۶۸۸ | خدمات مالی و حقوقی |
| ۱۲۷۷۴۵ | ۱۷۷۲۴۷ | ۵۵۱۹ | ۶۰۶۶۱ | ۱۰۹۲۴۰ | هزینه‌های مذهبی |
| ۱۲۵۵۴۸۴ | ۵۰۳۲۲۲۰ | ۱۹۰۸۵ | ۱۱۸۹۱۳۵ | ۲۲۱۵۹۹۸ | هزینه‌های متفرقه |

۱-۲- متوسط انواع هزینه‌های خوراکی و دخانی سالانه‌ی یک خانوار شهری بر حسب فعالیت اصلی محل کار سرپرست خانوار:

(ریال)

۱۳۸۳

| صنعت (ساخت) | استخراج معادن | ماهگیری | کشاورزی، دامپروری، شکار و جنگلداری | کل | اقلام خوراکی و دخانی |
|-------------|---------------|---------|------------------------------------|----------|--|
| ۱۳۳۳۱۶۵۳ | ۱۷۲۹۰۶۳۸ | ۸۹۵۳۷۲۰ | ۱۵۵۷۰۷۵۷ | ۱۳۱۹۷۵۶۴ | جمع |
| ۲۲۱۴۸۴۶ | ۲۲۷۷۶۶۷ | ۱۲۹۴۹۷۹ | ۳۳۶۲۱۵۰ | ۲۲۶۲۳۸۶ | آرد، رشته، غلات، نان و فراورده‌های آن |
| ۱۷۹۹۳۶ | ۲۳۹۵۳۰ | ۹۶۱۹۴ | ۲۳۹۶۳۰ | ۱۸۱۰۸۷ | آرد و رشته |
| ۱۴۵۸۳۹۰ | ۱۳۹۲۵۵۸ | ۷۳۲۳۲۹ | ۲۴۲۹۲۶۰ | ۱۴۶۳۱۰۹ | غلات |
| ۴۸۱۷۸۴ | ۵۲۲۲۷۴ | ۳۶۳۹۵۱ | ۶۱۱۸۶۵ | ۵۲۸۶۶۱ | انواع نان |
| ۹۴۷۳۶ | ۱۲۳۳۰۵ | ۱۰۲۵۰۵ | ۸۱۳۹۵ | ۸۹۵۳۰ | بیسکویت، کیک و ویفر |
| ۳۳۱۷۱۲۶ | ۴۷۲۱۸۷۰ | ۲۹۷۲۰۲۰ | ۴۰۳۰۳۸۸ | ۳۳۴۵۲۱۲ | گوشت |
| ۱۸۶۷۷۹۷ | ۲۸۸۶۳۰۰ | ۸۱۳۱۱۹ | ۲۴۴۶۹۵۹ | ۱۸۵۰۳۶۳ | گوشت دام |
| ۱۰۶۳۴۷۲ | ۱۲۲۵۸۶۴ | ۶۹۸۳۵۰ | ۱۲۱۶۰۲۵ | ۱۰۸۱۷۷۰ | گوشت پرندگان |
| ۳۸۵۸۵۶ | ۶۰۹۷۰۶ | ۱۴۶۰۵۵۱ | ۳۶۷۴۰۴ | ۴۱۳۰۷۹ | گوشت حیوانات دریایی |
| ۱۴۵۷۰۱۷ | ۱۷۶۶۲۳۳ | ۱۰۲۲۶۴۳ | ۱۵۷۷۲۹۳ | ۱۴۴۱۳۶۸ | شیر و فراورده‌های آن و تخم پرندگان |
| ۳۵۳۵۵۷ | ۴۶۵۰۱۶ | ۳۰۵۹۷۷ | ۴۶۱۹۸۱ | ۳۶۱۴۵۹ | انواع شیر |
| ۸۳۹۰۴۱ | ۱۰۳۵۴۲۳ | ۵۵۰۸۴۰ | ۷۸۵۹۱۶ | ۸۱۴۷۷۴ | فراورده‌های شیر |
| ۲۶۴۴۱۹ | ۲۶۵۷۹۴ | ۱۶۵۸۲۶ | ۳۲۹۴۹۵ | ۲۶۵۱۳۵ | انواع تخم پرندگان |
| ۴۶۱۱۳۱ | ۶۰۴۵۸۵ | ۳۴۵۰۹۲ | ۵۸۷۴۶۷ | ۴۸۳۳۹۷ | روغن‌ها و چربی‌ها |
| ۱۴۰۹۹ | ۲۴۷۹۲ | ۰ | ۳۵۳۵۸ | ۲۲۵۰۲ | روغن‌ها و چربی‌های حیوانی |
| ۴۴۷۰۳۲ | ۵۷۹۷۹۲ | ۳۴۵۰۹۲ | ۵۵۲۱۰۹ | ۴۶۰۸۹۵ | روغن‌های نباتی |
| ۲۳۰۵۶۶۷ | ۲۸۸۵۹۵۴ | ۱۴۳۸۶۹۶ | ۲۴۶۴۱۹۲ | ۲۳۰۲۲۰۵ | میوه‌ها و سبزی‌ها |
| ۱۱۶۳۷۷۱ | ۱۴۲۲۴۶۲ | ۵۹۶۷۹۲ | ۱۱۶۷۳۴۹ | ۱۱۴۶۸۰۵ | انواع میوه |
| ۱۱۲۱۹۱۹ | ۱۴۳۷۶۶۲ | ۸۱۴۵۳۰ | ۱۲۷۰۳۲۸ | ۱۱۴۳۸۱۷ | انواع سبزی |
| ۱۹۹۷۸ | ۲۵۸۲۹ | ۲۷۳۷۴ | ۲۶۵۱۵ | ۲۱۵۸۳ | میوه‌ها و سبزی‌های آماده (برای مصرف در منزل) |
| ۶۴۷۴۳۲ | ۱۲۸۰۶۳۴ | ۳۶۷۰۵۲ | ۸۲۳۵۴۴ | ۶۳۷۷۹۰ | خشکبار و حبوب |
| ۴۲۷۲۴۵ | ۱۰۵۴۰۴۳ | ۲۳۱۴۱۷ | ۴۸۷۰۰۴ | ۴۱۳۷۷۸ | خشکبار |
| ۲۲۰۱۸۷ | ۲۲۶۵۹۲ | ۱۳۵۶۳۵ | ۳۳۶۵۴۰ | ۲۲۴۰۱۲ | حبوب |
| ۱۰۱۱۹۳۸ | ۱۴۷۱۵۱۰ | ۴۲۱۴۵۸ | ۱۳۲۹۷۴۴ | ۱۰۱۵۷۱۹ | قند، شکر، شیرینی‌ها، چای، قهوه و کاکائو |
| ۲۱۰۴۲۹ | ۳۰۱۴۳۹ | ۱۱۹۷۲۵ | ۳۸۹۰۴۴ | ۲۴۲۱۶۳ | قند و شکر |
| ۴۷۹۵۲۹ | ۸۱۶۰۲۹ | ۲۰۰۴۸۹ | ۵۴۳۶۱۷ | ۴۴۷۹۷۹ | انواع شیرینی‌ها و مرباها |
| ۳۲۱۹۸۰ | ۳۵۴۰۴۲ | ۱۰۱۲۴۵ | ۳۹۷۰۸۳ | ۳۲۵۵۷۷ | چای، قهوه و کاکائو |
| ۴۱۷۶۶۸ | ۵۹۸۴۵۸ | ۳۳۰۹۶۵ | ۴۲۴۴۷۰ | ۴۲۱۸۰۷ | ادویه‌ها، چاشنی‌ها و سایر ترکیب‌های خوراکی |
| ۱۱۳۳۰۳ | ۱۸۶۰۰۳ | ۶۷۱۲۶ | ۱۳۸۸۶۸ | ۱۲۵۳۷۰ | انواع ادویه |
| ۳۰۴۳۶۵ | ۴۱۲۴۵۵ | ۲۶۳۸۳۹ | ۲۸۵۶۰۲ | ۲۹۶۴۳۸ | چاشنی‌ها و سایر ترکیب‌های خوراکی |
| ۱۴۹۸۸۲۹ | ۱۶۸۳۷۲۷ | ۷۶۰۸۱۵ | ۹۷۱۴۱۰ | ۱۲۸۷۶۷۸ | نوشابه‌ها، غذاهای آماده و دخانیات |
| ۲۷۰۱۳۳ | ۴۳۷۳۳۸ | ۲۶۱۵۲۸ | ۲۳۶۷۰۲ | ۲۶۱۵۱۵ | انواع نوشابه |
| ۸۹۰۹۷۸ | ۹۵۴۶۷۲ | ۲۸۴۵۲۰ | ۴۰۹۶۷۴ | ۷۱۶۵۸۳ | غذاهای آماده و تنقلات |
| ۳۳۷۷۱۸ | ۲۹۱۷۱۸ | ۲۱۴۷۶۷ | ۳۲۵۰۳۴ | ۳۰۹۵۷۹ | دخانیات |

۱۰-۲- متوسط انواع هزینه‌های خوراکی و دخانی سالانه یک خانوار شهری بر حسب فعالیت اصلی محل کار سرپرست خانوار:

۱۳۸۳ (دنباله)

(ریال)

| اقلام خوراکی و دخانی | تأمین برق، گاز و آب | ساختمان | عمده‌فروشی، خرده‌فروشی، تعمیر وسایل نقلیه‌ی موتوری، موتورسیکلت و کالاهای شخصی و خانگی | هتل و رستوران |
|--|---------------------|----------|---|---------------|
| جمع | ۱۴۴۸۶۱۰۹ | ۱۲۱۲۸۱۷۰ | ۱۴۳۶۲۳۰۰ | ۱۳۴۴۰۱۴۸ |
| آرد، رشته، غلات، نان و فراورده‌های آن | ۲۴۵۶۹۶۳ | ۲۱۶۲۲۰۲ | ۲۳۷۵۵۷۷ | ۲۸۱۰۱۹۶ |
| آرد و رشته | ۱۹۷۲۵۹ | ۲۰۴۰۹۵ | ۱۸۳۴۸۵ | ۱۶۴۸۵۵ |
| غلات | ۱۶۶۷۹۰۵ | ۱۲۴۰۴۷۳ | ۱۵۴۷۸۴۹ | ۲۰۱۵۹۷۰ |
| انواع نان | ۴۹۵۵۴۶ | ۶۲۴۷۹۹ | ۵۳۹۹۴۷ | ۵۴۲۴۴۸ |
| بیسکویت، کیک و ویفر | ۹۶۲۵۳ | ۹۲۸۳۶ | ۱۰۴۲۹۶ | ۸۶۹۲۴ |
| گوشت | ۳۵۹۰۹۵۲ | ۲۷۹۵۸۹۸ | ۳۷۷۵۴۹۴ | ۲۷۵۵۳۵۹ |
| گوشت دام | ۲۰۱۰۶۷۰ | ۱۴۹۸۲۰۸ | ۲۰۸۴۱۶۸ | ۱۵۱۹۰۴۶ |
| گوشت پرندگان | ۱۰۴۴۵۶۴ | ۹۹۷۶۱۶ | ۱۱۹۱۴۳۷ | ۹۰۳۵۶۵ |
| گوشت حیوانات دریایی | ۵۳۵۷۱۸ | ۳۰۰۰۷۴ | ۴۹۹۸۸۹ | ۳۳۲۷۴۷ |
| شیر و فراورده‌های آن و تخم پرندگان | ۱۴۷۳۱۸۴ | ۱۳۶۱۲۹۹ | ۱۵۴۷۵۰۷ | ۱۳۳۶۸۴۹ |
| انواع شیر | ۳۸۶۶۳۱ | ۳۱۹۳۲۶ | ۴۰۶۷۸۲ | ۳۱۸۴۱۶ |
| فراورده‌های شیر | ۸۴۳۷۳۹ | ۷۶۱۰۲۹ | ۸۶۱۹۲۶ | ۷۵۲۲۹۶ |
| انواع تخم پرندگان | ۲۴۲۸۱۴ | ۲۸۰۹۴۴ | ۲۷۸۷۹۹ | ۲۶۶۱۳۷ |
| روغن‌ها و چربی‌ها | ۴۸۰۶۵۴ | ۵۶۴۵۱۹ | ۵۲۴۶۷۶ | ۴۶۸۴۸۴ |
| روغن‌ها و چربی‌های حیوانی | ۱۳۴۵۰ | ۳۳۵۸۶ | ۲۸۹۲۳ | ۱۱۰۳۵ |
| روغن‌های نباتی | ۴۶۷۲۰۴ | ۵۳۰۹۳۳ | ۴۹۵۷۵۳ | ۴۵۷۴۵۰ |
| میوه‌ها و سبزی‌ها | ۲۵۶۷۲۷۰ | ۲۰۶۷۶۶۳ | ۲۵۷۷۵۶۷ | ۲۱۰۵۴۶۱ |
| انواع میوه | ۱۳۰۸۴۲۱ | ۹۱۱۷۴۷ | ۱۳۳۵۹۰۶ | ۱۰۱۱۵۹۹ |
| انواع سبزی | ۱۲۳۵۹۰۶ | ۱۱۳۸۰۵۷ | ۱۲۱۸۵۸۹ | ۱۰۵۲۰۵۷ |
| میوه‌ها و سبزی‌های آماده (برای مصرف در منزل) ... | ۲۲۹۴۳ | ۱۷۸۵۸ | ۲۳۰۷۲ | ۴۱۸۰۵ |
| خشکبار و حبوب | ۸۶۰۵۱۳ | ۵۸۸۱۷۳ | ۶۷۶۰۰۹ | ۵۶۸۲۴۰ |
| خشکبار | ۶۵۸۹۹۶ | ۳۴۳۶۹۵ | ۴۵۴۰۸۴ | ۳۸۶۸۶۸ |
| حبوب | ۲۰۱۵۱۷ | ۲۴۴۴۷۸ | ۲۲۱۹۲۵ | ۱۸۱۳۷۲ |
| قند، شکر، شیرینی‌ها، چای، قهوه و کاکائو | ۱۰۳۹۴۰۱ | ۱۰۲۶۳۱۰ | ۱۰۷۳۳۹۵ | ۸۱۸۸۲۸ |
| قند و شکر | ۲۲۶۵۴۳ | ۲۹۸۰۱۶ | ۲۴۱۰۸۹ | ۲۱۰۰۷۴ |
| انواع شیرینی‌ها و مرباها | ۵۰۵۲۹۳ | ۳۹۴۶۱۰ | ۴۷۹۸۲۲ | ۳۶۴۳۹۷ |
| چای، قهوه و کاکائو | ۳۰۷۵۶۵ | ۳۳۳۶۸۵ | ۲۵۲۴۸۴ | ۲۴۴۳۵۶ |
| ادویه‌ها، چاشنی‌ها و سایر ترکیب‌های خوراکی | ۴۵۱۲۵۵ | ۴۱۲۵۳۶ | ۴۴۵۹۰۱ | ۴۲۵۸۱۰ |
| انواع ادویه | ۱۳۱۵۰۹ | ۱۱۷۸۵۶ | ۱۳۴۶۵۷ | ۱۲۹۶۳۴ |
| چاشنی‌ها و سایر ترکیب‌های خوراکی | ۳۱۹۷۴۶ | ۲۹۴۶۸۰ | ۳۱۱۲۴۵ | ۲۹۶۱۷۶ |
| نوشابه‌ها، غذاهای آماده و دخانیات | ۱۵۶۵۹۱۷ | ۱۱۵۰۱۶۹ | ۱۳۶۶۱۷۴ | ۲۱۵۰۹۲۲ |
| انواع نوشابه | ۳۳۰۵۷۲ | ۲۳۸۳۹۲ | ۳۰۰۲۰۳ | ۲۹۹۶۶۹ |
| غذاهای آماده و تنقلات | ۱۰۴۳۷۱۱ | ۵۳۶۶۶۷ | ۷۵۸۹۲۱ | ۱۴۳۹۵۷۱ |
| دخانیات | ۱۹۱۶۳۴ | ۳۷۵۱۰۹ | ۳۰۷۰۴۹ | ۴۱۱۶۸۲ |

۱۰-۲- متوسط انواع هزینه‌های خوراکی و دخانی سالانه‌ی یک خانوار شهری بر حسب فعالیت اصلی محل کار سرپرست خانوار:

۱۳۸۳ (دنباله)

(ریال)

| بهداشت و مددکاری اجتماعی | آموزش | اداره‌ی امور عمومی، دفاع و تأمین اجتماعی اجباری | مستغلات، اجاره و فعالیت‌های کار و کسب | واسطه‌گری‌های مالی | حمل و نقل، ارتباطات و انبارداری | اقلام خوراکی و دخانی |
|--------------------------------|----------|--|--|-----------------------|---------------------------------------|--|
| ۱۶۳۹۵۹۱۶ | ۱۴۷۵۶۶۴۸ | ۱۵۲۴۳۴۷۳ | ۱۵۳۱۳۷۱۴ | ۱۵۰۷۹۷۹۸ | ۱۳۵۸۷۰۹۸ | جمع |
| ۳۱۵۲۸۲۸ | ۲۴۲۱۵۶۳ | ۲۵۸۴۰۹۹ | ۲۵۶۰۰۵۲ | ۲۵۹۵۰۸۵ | ۲۴۱۱۷۱۱ | آرد، رشته، غلات، نان و فراورده‌های آن.. |
| ۱۹۷۹۹۰ | ۱۷۸۰۰۵ | ۱۹۲۷۰۶ | ۱۸۳۹۲۹ | ۱۷۷۶۲۴ | ۱۹۸۲۵۹ | آرد و رشته |
| ۲۳۱۴۳۴۱ | ۱۵۹۱۹۵۶ | ۱۷۱۳۶۲۶ | ۱۷۵۷۷۳۲ | ۱۸۰۶۲۰۴ | ۱۵۵۳۷۲۴ | غلات |
| ۵۴۹۵۶۷ | ۵۳۴۵۷۱ | ۵۵۶۹۰۵ | ۵۱۱۶۶۷ | ۵۰۳۱۶۰ | ۵۶۵۸۱۴ | انواع نان |
| ۹۰۹۳۰ | ۱۱۷۰۳۱ | ۱۲۰۸۶۲ | ۱۰۶۷۲۴ | ۱۰۸۰۹۷ | ۹۳۹۱۴ | بیسکویت، کیک و ویفر |
| ۴۳۵۹۴۴۵ | ۳۹۹۷۲۲۸ | ۳۸۱۱۸۱۵ | ۴۲۰۵۹۱۱ | ۳۹۵۷۶۵۲ | ۳۲۰۵۵۰۸ | گوشت |
| ۲۶۱۴۳۴۱ | ۲۳۰۲۱۶۶ | ۲۰۲۵۰۳۸ | ۲۴۳۲۵۹۴ | ۲۲۷۰۷۵۷ | ۱۷۱۵۶۱۸ | گوشت دام |
| ۱۲۳۸۱۵۲ | ۱۱۸۴۵۸۱ | ۱۲۲۱۳۸۹ | ۱۱۶۷۳۷۵ | ۱۱۵۷۹۳۶ | ۱۰۹۷۶۱۲ | گوشت پرندگان |
| ۵۰۶۹۵۲ | ۵۱۰۴۸۱ | ۵۶۵۳۸۸ | ۶۰۵۹۴۱ | ۵۲۸۹۵۸ | ۳۹۲۲۷۸ | گوشت حیوانات دریایی |
| ۱۵۲۰۶۰۵ | ۱۵۶۵۷۵۸ | ۱۹۷۵۸۹۳ | ۱۵۶۱۸۶۷ | ۱۶۱۱۴۷۳ | ۱۴۷۱۶۲۵ | شیر و فراورده‌های آن و تخم پرندگان |
| ۴۳۴۷۱۳ | ۴۲۰۶۷۲ | ۴۰۵۸۰۳ | ۴۱۷۰۸۶ | ۴۷۳۷۶۳ | ۳۴۸۴۸۸ | انواع شیر |
| ۸۰۴۰۹۷ | ۸۶۱۴۴۹ | ۱۲۹۹۵۹۶ | ۸۹۳۷۰۸ | ۸۶۹۵۲۱ | ۸۳۷۵۴۹ | فراورده‌های شیر |
| ۲۸۱۷۹۵ | ۲۸۳۶۳۷ | ۲۷۰۴۹۴ | ۲۵۱۰۷۲ | ۲۶۸۱۸۹ | ۲۸۵۵۸۷ | انواع تخم پرندگان |
| ۴۹۹۰۳۸ | ۵۰۲۱۹۳ | ۵۰۴۳۸۱ | ۴۵۱۵۰۲ | ۵۱۷۰۵۸ | ۵۱۱۱۶۵ | روغن‌ها و چربی‌ها |
| ۱۱۸۷۵ | ۲۳۲۸۴ | ۲۳۷۹۳ | ۱۳۳۲۸ | ۳۲۹۳۱ | ۱۷۶۰۴ | روغن‌ها و چربی‌های حیوانی |
| ۴۸۷۱۶۳ | ۴۷۸۹۰۹ | ۴۸۰۵۸۸ | ۴۳۸۱۷۵ | ۴۸۴۱۲۷ | ۴۹۳۵۶۱ | روغن‌های نباتی |
| ۲۶۳۰۰۹۷ | ۲۶۲۲۶۴۱ | ۲۴۹۷۴۷۱ | ۲۵۵۱۴۱۱ | ۲۵۱۵۴۱۲ | ۲۴۲۲۳۹۴ | میوه‌ها و سبزی‌ها |
| ۱۳۸۰۳۱۱ | ۱۳۴۲۳۶۲ | ۱۲۴۵۲۷۳ | ۱۳۳۶۳۳۴ | ۱۳۹۸۶۵۰ | ۱۱۶۷۷۰۹ | انواع میوه |
| ۱۲۳۴۷۳۶ | ۱۲۴۵۵۵۴ | ۱۲۲۹۹۴۶ | ۱۱۸۸۱۸۳ | ۱۰۸۹۱۰۳ | ۱۲۲۹۷۰۴ | انواع سبزی |
| ۱۵۰۵۰ | ۳۴۷۲۶ | ۲۲۲۵۱ | ۲۶۸۹۵ | ۲۷۶۵۹ | ۲۴۹۸۱ | میوه‌ها و سبزی‌های آماده (برای مصرف در منزل) |
| ۷۰۴۸۷۴ | ۸۳۲۶۸۵ | ۸۰۶۱۴۵ | ۵۸۲۱۹۶ | ۷۳۹۶۲۹ | ۶۱۹۸۱۲ | خشکبار و حبوب |
| ۵۱۹۹۳۴ | ۵۹۰۴۹۴ | ۵۴۸۹۳۶ | ۳۷۸۹۰۶ | ۵۳۵۵۴۸ | ۳۹۵۷۵۲ | خشکبار |
| ۱۸۴۹۴۰ | ۲۴۲۱۹۱ | ۲۵۷۲۰۹ | ۲۰۳۲۹۰ | ۲۰۴۰۸۱ | ۲۲۴۰۶۰ | حبوب |
| ۱۲۰۵۶۵۳ | ۱۱۷۲۱۱۲ | ۱۰۵۹۲۹۱ | ۱۰۰۳۲۵۲ | ۱۰۶۹۱۲۵ | ۱۰۲۹۰۴۸ | قند، شکر، شیرینی‌ها، چای، قهوه و کاکائو |
| ۲۵۹۳۴۰ | ۲۳۴۱۷۹ | ۲۳۳۶۰۵ | ۱۹۴۴۶۵ | ۱۸۳۱۸۷ | ۲۵۸۳۲۵ | قند و شکر |
| ۶۰۹۳۷۴ | ۶۱۵۳۱۱ | ۵۰۸۳۱۸ | ۴۸۳۷۸۹ | ۵۶۵۳۲۴ | ۴۳۱۶۶۴ | انواع شیرینی‌ها و مرباها |
| ۳۳۶۹۳۹ | ۳۲۲۶۲۲ | ۳۱۷۳۶۹ | ۳۲۴۹۹۷ | ۳۲۰۶۱۳ | ۳۳۹۰۵۸ | چای، قهوه و کاکائو |
| ۵۰۷۲۲۵ | ۴۶۹۹۲۲ | ۴۵۶۸۸۷ | ۴۲۸۳۲۱ | ۴۴۰۵۳۲ | ۴۴۷۷۲۳ | ادویه‌ها، چاشنی‌ها و سایر ترکیب‌های خوراکی |
| ۱۵۷۰۵۱ | ۱۵۹۵۳۲ | ۱۳۳۳۸۶ | ۱۱۵۳۷۶ | ۱۴۴۶۳۸ | ۱۳۳۵۴۵ | انواع ادویه |
| ۳۵۰۱۷۳ | ۳۱۰۳۹۰ | ۳۲۳۵۰۱ | ۳۱۲۹۴۵ | ۲۹۵۸۹۴ | ۳۱۴۱۷۸ | چاشنی‌ها و سایر ترکیب‌های خوراکی |
| ۱۸۱۶۲۲۱ | ۱۱۷۲۵۴۶ | ۱۵۴۷۴۹۱ | ۱۹۶۹۲۰۲ | ۱۶۳۳۸۳۳ | ۱۴۶۸۱۱۳ | نوشابه‌ها، غذاهای آماده و دخانیات |
| ۳۳۵۲۲۵ | ۳۳۶۴۳۸ | ۲۹۸۰۸۳ | ۳۶۵۰۰۳ | ۳۵۷۲۳۹ | ۲۹۳۴۴۴ | انواع نوشابه |
| ۱۲۰۰۲۰۳ | ۷۲۳۸۹۳ | ۱۰۷۳۴۲۳ | ۱۱۷۴۰۱۶ | ۱۰۹۹۴۲۹ | ۷۰۱۵۷۶ | غذاهای آماده و تنقلات |
| ۲۸۰۷۹۳ | ۱۱۲۲۱۵ | ۱۷۵۹۸۵ | ۴۳۰۱۸۲ | ۱۷۷۱۶۵ | ۴۷۳۰۹۲ | دخانیات |

۱-۲- متوسط انواع هزینه‌های خوراکی و دخانی سالانه‌ی یک خانوار شهری بر حسب فعالیت اصلی محل کار سرپرست خانوار:

۱۳۸۳ (دنباله)

| غیر شاغل | دفاتر و ادارات مرکزی | سازمان‌ها و هیئت‌های برون‌مرزی | خانوارهای معمولی دارای مستخدم | سایر فعالیت‌های خدمات عمومی، اجتماعی و شخصی | اقلام خوراکی و دخانی |
|----------|----------------------|--------------------------------|-------------------------------|---|--|
| ۱۱۰۳۹۷۰۱ | ۹۶۴۶۵۵۹ | ۳۳۱۱۱۰ | ۷۷۲۸۰۹۶ | ۱۱۴۴۲۶۲۶ | جمع |
| ۱۷۷۰۲۹۷ | ۲۶۶۴۰۰۳ | ۳۶۲۱۸ | ۷۴۶۹۹۸ | ۱۹۵۲۵۸۲ | آرد، رشته، غلات، نان و فراورده‌های آن |
| ۱۴۷۴۷۴ | ۹۲۵۲۵ | ۴۵۰۲ | ۹۴۶۸۲ | ۱۵۸۵۸۱ | آرد و رشته |
| ۱۰۸۹۲۱۶ | ۲۲۴۱۲۳۷ | ۲۹۷۵۲ | ۲۷۸۳۲۱ | ۱۲۴۱۹۰۴ | غلات |
| ۴۷۵۳۶۳ | ۲۳۷۶۸۸ | ۱۲۵۰ | ۳۴۴۵۰۸ | ۴۸۷۳۸۹ | انواع نان |
| ۵۸۲۴۴ | ۹۲۵۵۴ | ۷۱۴ | ۲۹۴۸۷ | ۶۴۷۰۸ | بیسکویت، کیک و ویفر |
| ۲۹۱۹۱۰۳ | ۲۴۸۱۶۷۳ | ۷۴۶۱۸ | ۱۸۸۹۹۸۹ | ۲۴۹۹۹۴۵ | گوشت |
| ۱۶۰۴۱۳۶ | ۱۲۶۳۴۴۷ | ۲۰۸۲۶ | ۸۵۷۸۴۴ | ۱۲۷۹۱۹۴ | گوشت دام |
| ۹۷۲۱۷۳ | ۷۳۳۰۵۰ | ۳۳۳۲۲ | ۷۱۷۹۹۸ | ۸۶۵۱۷۱ | گوشت پرندگان |
| ۳۴۲۷۹۴ | ۴۸۵۱۷۶ | ۲۰۴۶۹ | ۳۱۴۱۴۷ | ۳۵۵۵۸۰ | گوشت حیوانات دریایی |
| ۱۲۲۶۷۲۵ | ۸۸۱۰۹۱ | ۴۵۲۴۸ | ۶۷۸۷۰۰ | ۱۳۰۵۹۳۹ | شیر و فراورده‌های آن و تخم پرندگان |
| ۳۰۳۰۴۳ | ۴۹۶۰۹۴ | ۳۳۳۲ | ۱۰۸۷۹۷ | ۳۳۵۹۷۱ | انواع شیر |
| ۶۹۶۷۰۱ | ۱۸۶۴۰۳ | ۳۵۰۵۳ | ۴۱۲۹۳۵ | ۷۳۰۹۴۷ | فراورده‌های شیر |
| ۲۲۶۹۸۱ | ۱۹۸۵۹۴ | ۶۸۶۳ | ۱۵۶۹۶۸ | ۲۳۹۰۲۱ | انواع تخم پرندگان |
| ۴۰۱۵۳۶ | ۴۴۹۷۴۰ | ۱۹۲۷۹ | ۲۲۸۹۶۵ | ۳۸۱۴۰۹ | روغن‌ها و چربی‌ها |
| ۱۷۱۱۹ | ۴۷۴۴ | ۰ | ۰ | ۷۸۷۹ | روغن‌ها و چربی‌های حیوانی |
| ۳۸۴۴۱۷ | ۴۴۴۹۹۷ | ۱۹۲۷۹ | ۲۲۸۹۶۵ | ۳۷۳۵۳۰ | روغن‌های نباتی |
| ۱۹۹۲۱۱۳ | ۱۶۲۵۴۷۹ | ۷۵۷۶۱ | ۲۱۲۹۳۴۷ | ۲۱۵۶۱۸۴ | میوه‌ها و سبزی‌ها |
| ۹۶۰۹۵۵ | ۷۷۹۹۴۹ | ۳۲۲۳۱ | ۱۳۰۹۹۷۶ | ۱۱۶۴۹۳۷ | انواع میوه |
| ۱۰۱۴۵۵۲ | ۸۳۹۸۴۷ | ۴۲۴۵۸ | ۸۰۹۳۴۱ | ۹۷۰۲۴۷ | انواع سبزی |
| ۱۶۶۰۵ | ۵۶۸۲ | ۱۰۷۱ | ۱۰۰۳۱ | ۲۱۰۰۰ | میوه‌ها و سبزی‌های آماده (برای مصرف در منزل) |
| ۵۰۰۸۱۵ | ۳۱۲۵۵۷ | ۱۴۳۸۰ | ۳۷۵۶۸۰ | ۵۳۶۷۵۲ | خشکبار و حبوب |
| ۳۰۲۲۹۰ | ۲۱۷۳۴۱ | ۱۳۴۹ | ۲۲۷۹۱۴ | ۳۷۰۷۰۰ | خشکبار |
| ۱۹۸۵۲۵ | ۹۵۲۱۶ | ۱۳۰۳۱ | ۱۴۷۷۶۷ | ۱۶۶۰۵۲ | حبوب |
| ۸۶۳۹۰۳ | ۵۷۲۸۷۸ | ۳۴۷۱۱ | ۵۸۶۶۹۸ | ۷۷۹۴۰۹ | قند، شکر، شیرینی‌ها، چای، قهوه و کاکائو |
| ۲۱۷۶۷۴ | ۹۰۰۵۳ | ۹۷۱۹ | ۱۳۱۰۲۷ | ۱۷۳۱۸۸ | قند و شکر |
| ۳۴۵۵۴۱ | ۳۲۰۱۰۹ | ۱۹۶۳۶ | ۲۳۴۸۱۴ | ۳۲۲۸۶۶ | انواع شیرینی‌ها و مرباها |
| ۳۰۰۶۸۸ | ۱۶۲۷۱۶ | ۵۳۵۵ | ۲۲۰۸۵۷ | ۲۸۳۳۵۵ | چای، قهوه و کاکائو |
| ۳۷۲۷۶۱ | ۲۸۲۲۱۱ | ۱۵۶۶۱ | ۳۰۶۰۲۳ | ۳۴۷۵۶۹ | ادویه‌ها، چاشنی‌ها و سایر ترکیب‌های خوراکی |
| ۱۱۵۲۳۲ | ۹۳۶۲۲ | ۷۱۱۳ | ۱۱۰۰۴۳ | ۸۶۷۷۸ | انواع ادویه |
| ۲۵۷۵۲۹ | ۱۸۸۵۸۹ | ۸۵۴۹ | ۱۹۵۹۷۹ | ۲۶۰۷۹۱ | چاشنی‌ها و سایر ترکیب‌های خوراکی |
| ۹۹۲۴۴۸ | ۳۷۶۹۲۷ | ۱۵۲۳۳ | ۷۸۵۶۹۶ | ۱۴۸۲۸۳۷ | نوشابه‌ها، غذاهای آماده و دخانیات |
| ۱۹۱۳۴۰ | ۱۶۱۱۱۶ | ۳۸۸۸ | ۲۲۴۷۵۸ | ۲۱۹۹۳۸ | انواع نوشابه |
| ۵۴۵۸۰۶ | ۱۰۷۸۸۱ | ۵۹۹۰ | ۳۹۴۸۷۲ | ۷۲۴۰۵۷ | غذاهای آماده و تنقلات |
| ۲۵۵۳۰۲ | ۱۰۷۹۳۱ | ۵۳۵۵ | ۱۶۶۰۶۶ | ۵۳۸۸۴۲ | دخانیات |

۱۱-۲- متوسط انواع هزینه‌های غیر خوراکی سالانه‌ی یک خانوار شهری بر حسب وضع شغلی سرپرست خانوار: ۳۸۳ (ریال)

| مزد و حقوق‌بگیر عمومی | کارکن مستقل | کارفرما | کل | اقلام غیر خوراکی |
|--------------------------|-------------|----------|----------|--|
| ۲۳۳۸ | ۲۹۰۴ | ۸۳۳ | ۱۱۶۱۹ | توزیع خانوارهای نمونه |
| 4/46 | 4/57 | 4/59 | 4/29 | متوسط تعداد افراد در خانوارهای نمونه |
| ۵۰۵۲۱۲۱۲ | ۳۵۳۷۱۲۶۳ | ۵۹۲۷۹۸۳۶ | ۳۸۲۸۱۳۵۷ | جمع |
| ۴۲۲۴۶۰۵ | ۳۳۴۸۱۵۰ | ۴۲۳۳۰۱۸ | ۳۱۳۶۷۷۵ | پوشاک و کفش |
| ۳۳۶۲۷۶۲ | ۲۶۱۹۳۰۶ | ۳۲۸۲۸۰۶ | ۲۴۶۱۶۲۶ | پوشاک و تعمیرات آن |
| ۸۶۱۸۴۲ | ۷۲۸۸۴۳ | ۹۵۰۲۱۳ | ۶۷۵۱۴۸ | انواع کفش و تعمیرات آن |
| ۱۵۹۴۵۳۰۸ | ۱۴۰۱۸۰۹۵ | ۲۱۵۱۴۷۹۱ | ۱۴۹۸۹۰۵۸ | مسکن |
| ۱۴۲۳۸۵۴۹ | ۱۲۱۳۹۷۷۹ | ۱۹۲۴۵۰۱۶ | ۱۳۳۰۴۰۵۸ | اجاره‌بها و سایر هزینه‌های منزل مسکونی |
| ۱۷۰۶۷۶۰ | ۱۸۷۸۳۱۷ | ۲۲۶۹۷۷۵ | ۱۶۸۵۰۰۰ | آب و فاضلاب، سوخت و روشنایی منزل مسکونی |
| ۴۰۴۴۶۷۷ | ۲۸۹۲۴۰۵ | ۴۳۷۱۹۱۷ | ۲۸۹۰۴۱۹ | لوازم، اثاث و خدمات خانوار |
| ۱۱۴۰۹۵۵ | ۶۶۶۴۸۳ | ۱۱۴۴۵۰۷ | ۶۸۷۰۶۸ | مبلمان، اثاث، فرش و کفپوش و تعمیرات آن‌ها |
| ۵۶۰۵۱۸ | ۳۷۹۷۹۲ | ۴۷۶۲۹۷ | ۳۶۹۷۹۹ | لوازم و اثاث منزل |
| ۸۲۷۱۹۶ | ۶۱۲۰۱۷ | ۸۵۸۴۹۹ | ۵۹۷۱۸۵ | وسایل حرارتی و پخت و پز، یخچال و سایر وسایل عمده |
| ۶۶۶۷۳۳ | ۵۰۳۹۸۰ | ۷۹۷۱۴۰ | ۵۰۱۶۸۱ | ظروف، لوازم آشپزخانه و سایر وسایل منزل و تعمیرات آن‌ها |
| ۸۰۵۳۴۲ | ۶۹۸۶۷۲ | ۹۰۰۷۱۸ | ۶۹۰۷۰۴ | کالاها و لوازم مصرفی بی‌دوام و کم‌دوام منزل |
| ۴۳۹۳۲ | ۳۱۴۶۲ | ۱۹۴۷۵۸ | ۴۳۹۸۲ | خدمات خانگی |
| ۴۵۱۳۴۲۲ | ۳۶۱۷۴۵۷ | ۴۰۱۱۲۳۱ | ۳۷۷۷۸۵۹ | بهداشت و درمان |
| ۲۵۴۸۲۱۶ | ۳۱۴۰۰۳۷ | ۳۳۸۵۰۸۹ | ۲۷۷۱۴۳۴ | هزینه‌های بهداشتی و درمانی |
| ۱۹۶۵۲۰۶ | ۴۷۷۴۲۰ | ۶۲۶۱۴۲ | ۱۰۰۶۴۲۵ | هزینه‌ی بیمه‌های اجتماعی و درمانی |
| ۱۰۴۳۱۰۰۱ | ۶۲۱۶۰۳۲ | ۱۶۹۹۳۶۰۴ | ۷۱۲۹۰۰۴ | حمل و نقل و ارتباطات |
| ۸۳۲۴۶۶۶۳ | ۴۵۵۷۸۹۴ | ۱۳۶۸۸۳۰۳ | ۵۴۴۷۵۲۶ | حمل و نقل |
| ۲۱۰۶۳۳۸ | ۱۶۵۸۱۳۸ | ۳۳۰۵۳۰۰ | ۱۶۸۱۴۷۷ | ارتباطات |
| ۲۷۵۲۷۳۸ | ۱۸۴۱۷۳۱ | ۲۸۲۶۱۴۷ | ۱۹۱۹۵۳۳ | تفریحات، سرگرمی‌ها و خدمات فرهنگی |
| ۹۷۷۷۰۵ | ۶۳۹۴۴۶ | ۹۳۳۹۲۶ | ۶۷۶۳۵۲ | تفریحات و سرگرمی‌ها |
| ۱۷۷۵۰۳۳ | ۱۲۰۲۲۸۵ | ۱۸۹۲۲۲۱ | ۱۲۴۳۱۸۱ | تحصیل و آموزش |
| ۸۶۰۹۴۶۰ | ۳۴۳۷۳۹۲ | ۵۳۲۹۱۲۸ | ۴۴۳۸۷۰۹ | کالاها و خدمات متفرقه‌ی خانوار |
| ۷۴۳۵۹۳ | ۶۲۴۳۰۷ | ۸۳۲۶۹۳ | ۶۱۴۳۳۵ | خدمات شخصی و وسایل آرایشی |
| ۵۵۹۰۳۰ | ۳۵۳۹۸۴ | ۸۳۲۴۶۸ | ۳۶۶۶۸۵ | لوازم زینتی و شخصی |
| ۶۴۱۷۶۹ | ۵۲۱۳۶۶ | ۹۱۶۱۵۳ | ۵۱۳۵۲۶ | هزینه‌های هتل، مسافر خانه و مسافرت‌های دستجمعی |
| ۱۲۶۰۳۸ | ۱۳۹۲۶۱ | ۲۳۲۷۵۳ | ۱۱۲۸۷۳ | خدمات مالی و حقوقی |
| ۱۵۴۰۴۵ | ۲۳۲۴۰۲ | ۳۵۶۷۰۸ | ۱۶۷۸۸۰ | هزینه‌های مذهبی |
| ۶۳۸۴۹۸۵ | ۱۵۶۶۰۷۳ | ۲۱۵۸۳۵۳ | ۲۶۶۳۴۱۰ | هزینه‌های متفرقه |

۲-۱۱- متوسط انواع هزینه‌های غیر خوراکی سالانه‌ی یک خانوار شهری بر حسب وضع شغلی سرپرست خانوار: ۱۳۸۳ (دنباله)

(ریال)

| غیر شاغل | کارکن فامیلی بدون مزد | مزد و حقوق‌بگیر خصوصی | مزد و حقوق‌بگیر تعاونی | اقلام غیر خوراکی |
|----------|-----------------------|-----------------------|------------------------|--|
| ۲۶۲۳ | ۳ | ۲۸۸۶ | ۳۱ | توزیع خانوارهای نمونه |
| 3/61 | 4/33 | 4/43 | 4/13 | متوسط تعداد افراد در خانوارهای نمونه |
| ۳۳۳۴۴۹۱۵ | ۱۰۵۶۳۴۰ | ۳۰۴۷۵۹۱۷ | ۳۵۷۳۹۵۱۵ | جمع |
| ۲۱۰۸۰۲۴ | ۱۱۴۸۸۹ | ۲۶۱۳۷۲۶ | ۱۵۵۳۳۶۸ | پوشاک و کفش |
| ۱۶۳۷۱۱۴ | ۱۰۷۴۲۱ | ۲۰۵۷۸۱۷ | ۱۱۸۹۶۰۲ | پوشاک و تعمیرات آن |
| ۴۷۰۹۱۰ | ۷۴۶۸ | ۵۵۵۹۰۹ | ۳۶۳۷۶۵ | انواع کفش و تعمیرات آن |
| ۱۶۳۶۵۴۰۷ | ۴۴۰۱۹۳ | ۱۲۰۳۴۹۸۳ | ۱۷۵۳۵۹۹۳ | مسکن |
| ۱۴۸۱۹۳۵۰ | ۳۱۷۵۲۹ | ۱۰۶۱۷۴۷۸ | ۱۶۲۸۶۱۹۸ | اجاره‌بها و سایر هزینه‌های منزل مسکونی |
| ۱۵۴۶۰۵۷ | ۱۲۲۶۶۴ | ۱۴۱۷۵۰۵ | ۱۲۴۹۷۹۵ | آب و فاضلاب، سوخت و روشنایی منزل مسکونی |
| ۲۰۱۴۵۶۴ | ۵۰۱۰۲ | ۲۲۵۲۷۴۵ | ۳۰۲۳۷۹۰ | لوازم، اثاث و خدمات خانوار |
| ۴۴۶۶۸۱ | ۱۶۶۷ | ۴۶۲۰۹۶ | ۸۹۲۷۴۵ | میلمان، اثاث، فرش و کفپوش و تعمیرات آن‌ها |
| ۲۲۵۳۱۹ | . | ۲۵۴۳۹۳ | ۶۲۲۲۲۷ | لوازم و اثاث منزل |
| ۳۸۲۰۶۹ | ۲۱۶۹ | ۴۹۷۷۴۰ | ۳۱۷۲۳۰ | وسایل حرارتی و پخت و پز، یخچال و سایر وسایل عمده |
| ۳۴۰۱۰۵ | ۱۱۲۷۹ | ۳۸۶۵۳۸ | ۷۴۰۵۲۳ | ظروف، لوازم آشپزخانه و سایر وسایل منزل و تعمیرات آن‌ها |
| ۵۸۷۱۹۲ | ۳۴۹۸۷ | ۶۲۱۰۱۲ | ۴۴۵۲۵۵ | کالاها و لوازم مصرفی بی‌دوام و کم‌دوام منزل |
| ۳۳۱۹۸ | . | ۳۰۹۶۵ | ۵۸۱۰ | خدمات خانگی |
| ۳۹۳۴۳۹۰ | ۵۷۸۸۱ | ۳۰۹۴۹۲۴ | ۱۷۹۵۵۵۶ | بهداشت و درمان |
| ۳۲۲۱۸۵۰ | ۵۲۸۳۷ | ۱۸۹۹۳۵۰ | ۶۴۳۵۲۱ | هزینه‌های بهداشتی و درمانی |
| ۷۱۲۵۴۰ | ۵۰۴۴ | ۱۱۹۵۵۷۴ | ۱۱۵۲۰۳۵ | هزینه‌ی بیمه‌های اجتماعی و درمانی |
| ۴۷۷۱۶۵۶ | ۱۶۵۸۷۰ | ۵۲۴۵۶۸۹ | ۳۶۲۹۱۶۷ | حمل و نقل و ارتباطات |
| ۳۳۹۶۱۸۰ | ۱۶۰۵۵ | ۴۰۵۱۶۰۹ | ۱۶۴۸۶۴۴ | حمل و نقل |
| ۱۳۷۵۴۷۶ | ۱۴۹۸۱۵ | ۱۱۹۴۰۸۰ | ۱۹۸۰۵۲۲ | ارتباطات |
| ۱۵۵۱۰۸۵ | ۱۳۸۷۵ | ۱۴۴۲۹۶۵ | ۴۶۸۷۳۹۲ | تفریحات، سرگرمی‌ها و خدمات فرهنگی |
| ۴۴۷۱۲۸ | ۱۳۱۱۹ | ۶۱۳۰۷۰ | ۱۱۲۶۹۳۹ | تفریحات و سرگرمی‌ها |
| ۱۱۰۳۹۵۷ | ۷۵۷ | ۸۲۹۸۹۵ | ۳۵۶۰۴۵۳ | تحصیل و آموزش |
| ۲۵۹۹۷۸۹ | ۲۱۳۵۳۰ | ۳۷۹۰۸۸۵ | ۳۵۱۴۲۴۹ | کالاها و خدمات متفرقه‌ی خانوار |
| ۴۷۷۲۷۴ | ۱۷۴۸۴ | ۵۵۸۹۲۷ | ۵۸۵۷۹۳ | خدمات شخصی و وسایل آرایشی |
| ۲۰۴۸۴۲ | ۲۷۲۸۷ | ۲۶۲۵۳۱ | ۳۳۷۸۶۷ | لوازم زینتی و شخصی |
| ۴۸۰۱۴۰ | ۱۷۰۲۵ | ۲۷۷۹۴۰ | ۳۲۰۰۲ | هزینه‌های هتل، مسافر خانه و مسافرت‌های دستجمعی |
| ۵۴۳۰۳ | . | ۸۳۷۸۶ | ۳۴۱۳۶ | خدمات مالی و حقوقی |
| ۱۲۷۷۴۵ | ۱۰۷۲۴ | ۸۷۵۹۰ | ۱۱۰۸۰۱ | هزینه‌های مذهبی |
| ۱۲۵۵۴۸۴ | ۱۴۱۰۱۱ | ۲۵۲۰۱۱۱ | ۲۴۱۳۶۵۱ | هزینه‌های متفرقه |

۱۲-۲- متوسط انواع هزینه‌های خوراکی و دخانی سالانه‌ی یک خانوار شهری بر حسب وضع شغلی سرپرست خانوار: ۱۳۸۳

(ریال)

| مزد و حقوق‌بگیر عمومی | کارکن مستقل | کارفرما | کل | اقلام خوراکی و دخانی |
|-----------------------|-------------|----------|----------|--|
| ۱۵۲۸۱۴۸۶ | ۱۳۷۱۳۲۷۷ | ۱۸۴۳۹۸۰۱ | ۱۳۱۹۷۵۶۴ | جمع |
| ۲۶۲۳۹۴۷ | ۲۳۷۹۷۵۱ | ۳۳۵۳۳۶۳ | ۲۲۶۲۳۸۶ | آرد، رشته، غلات، نان و فراورده‌های آن |
| ۱۹۳۳۸۷ | ۱۹۳۴۰۱ | ۱۹۷۶۰۵ | ۱۸۱۰۸۷ | آرد و رشته |
| ۱۷۷۸۵۵۶ | ۱۵۳۶۱۱۰ | ۲۴۵۶۹۵۵ | ۱۴۶۳۱۰۹ | غلات |
| ۵۳۷۱۵۹ | ۵۶۰۴۲۹ | ۵۷۰۸۹۴ | ۵۲۸۶۶۱ | انواع نان |
| ۱۱۴۸۴۵ | ۸۹۸۱۱ | ۱۲۷۹۱۰ | ۸۹۵۳۰ | بیسکویت، کیک و ویفر |
| ۳۹۴۱۲۸۶ | ۳۵۰۱۲۲۵ | ۴۷۴۰۵۹۸ | ۳۳۴۵۲۱۲ | گوشت |
| ۲۲۱۰۲۱۱ | ۱۹۵۶۸۰۵ | ۲۷۹۱۹۱۷ | ۱۸۵۰۳۶۳ | گوشت دام |
| ۱۱۹۶۵۸۹ | ۱۱۳۳۴۲۴ | ۱۳۷۷۱۷۲ | ۱۰۸۱۷۷۰ | گوشت پرندگان |
| ۵۳۴۴۸۶ | ۴۱۰۹۹۶ | ۵۷۱۵۰۹ | ۴۱۳۰۷۹ | گوشت حیوانات دریایی |
| ۱۶۶۱۶۹۲ | ۱۴۸۱۸۰۳ | ۱۸۵۰۵۱۶ | ۱۴۴۱۳۶۸ | شیر و فراورده‌های آن و تخم پرندگان |
| ۴۱۹۸۰۹ | ۳۷۹۴۳۱ | ۵۰۵۷۸۷ | ۳۶۱۴۵۹ | انواع شیر |
| ۹۶۶۵۷۳ | ۸۱۵۱۸۸ | ۱۰۴۰۶۲۸ | ۸۱۴۷۷۴ | فراورده‌های شیر |
| ۲۷۵۳۱۰ | ۲۸۷۱۸۴ | ۳۰۴۱۰۱ | ۲۶۵۱۳۵ | انواع تخم پرندگان |
| ۵۰۲۹۰۶ | ۵۲۲۷۸۱ | ۵۹۹۵۲۰ | ۴۸۳۳۹۷ | روغن‌ها و چربی‌ها |
| ۲۲۷۳۹ | ۳۰۵۹۶ | ۳۲۷۵۳ | ۲۲۵۰۲ | روغن‌ها و چربی‌های حیوانی |
| ۴۸۰۱۶۷ | ۴۹۲۱۸۵ | ۵۶۶۷۶۷ | ۴۶۰۸۹۵ | روغن‌های نباتی |
| ۲۵۸۸۹۰۴ | ۲۴۰۶۱۶۱ | ۳۰۹۵۹۳۶ | ۲۳۰۲۲۰۵ | میوه‌ها و سبزی‌ها |
| ۱۳۱۹۸۱۰ | ۱۱۸۲۳۳۱ | ۱۶۶۱۸۳۹ | ۱۱۳۶۸۰۵ | انواع میوه |
| ۱۲۴۴۱۵۲ | ۱۲۰۲۰۹۶ | ۱۳۹۸۸۶۹ | ۱۱۴۳۸۱۷ | انواع سبزی |
| ۲۴۹۴۳ | ۲۱۷۳۴ | ۳۵۲۲۸ | ۲۱۵۸۳ | میوه‌ها و سبزی‌های آماده (برای مصرف در منزل) |
| ۸۱۳۹۰۳ | ۶۳۶۵۴۷ | ۹۱۰۴۱۸ | ۶۳۷۷۹۰ | خشکبار و حبوب |
| ۵۷۵۶۶۹ | ۴۰۰۰۲۰ | ۶۵۳۵۲۸ | ۴۱۳۷۷۸ | خشکبار |
| ۲۳۸۲۵۴ | ۲۳۶۵۲۶ | ۲۵۶۸۹۰ | ۲۲۴۰۱۲ | حبوب |
| ۱۱۳۳۲۸۴ | ۱۰۶۶۹۷۳ | ۱۳۶۹۴۰۷ | ۱۰۱۵۷۱۹ | قند، شکر، شیرینی‌ها، چای، قهوه و کاکائو |
| ۲۲۸۹۴۰ | ۲۷۰۷۳۸ | ۲۶۲۵۸۲ | ۲۴۲۱۶۳ | قند و شکر |
| ۵۷۴۷۴۹ | ۴۵۰۸۷۹ | ۶۸۰۵۸۸ | ۴۴۷۹۷۹ | انواع شیرینی‌ها و مرباها |
| ۳۲۹۵۹۵ | ۳۴۵۳۵۷ | ۴۲۶۲۳۶ | ۳۲۵۵۷۷ | چای، قهوه و کاکائو |
| ۴۸۰۲۴۰ | ۴۲۵۶۴۴ | ۵۸۳۰۶۷ | ۴۲۱۸۰۷ | ادویه‌ها، چاشنی‌ها و سایر ترکیب‌های خوراکی |
| ۱۴۶۰۹۱ | ۱۲۹۸۶۱ | ۱۶۱۳۶۶ | ۱۲۵۳۷۰ | انواع ادویه |
| ۳۳۴۱۴۹ | ۲۹۵۷۸۳ | ۴۲۱۷۰۰ | ۲۹۶۴۳۸ | چاشنی‌ها و سایر ترکیب‌های خوراکی |
| ۱۵۳۵۳۲۲ | ۱۲۹۲۳۹۲ | ۱۹۳۶۹۷۸ | ۱۲۸۷۶۷۸ | نوشابه‌ها، غذاهای آماده و دخانیات |
| ۳۲۷۰۰۳ | ۲۸۲۱۴۱ | ۳۸۳۹۲۶ | ۲۶۱۵۱۵ | انواع نوشابه |
| ۱۰۰۷۴۰۱ | ۶۳۲۸۴۲ | ۱۱۲۸۴۱۰ | ۷۱۶۵۸۳ | غذاهای آماده و تنقلات |
| ۲۰۰۹۱۷ | ۳۷۷۴۰۹ | ۴۲۴۶۴۲ | ۳۰۹۵۷۹ | دخانیات |

۱۲-۲- متوسط انواع هزینه‌های خوراکی و دخانی سالانه‌ی یک خانوار شهری بر حسب وضع شغلی سرپرست خانوار: ۱۳۸۳

(ریال) (دنباله)

| غیر شاغل | کارکن فامیلی بدون مزد | مزد و حقوق‌بگیر خصوصی | مزد و حقوق‌بگیر تعاونی | اقلام خوراکی و دخانی |
|----------|-----------------------|-----------------------|------------------------|--|
| ۱۱۰۳۹۷۰۱ | ۴۹۳۰۸۹ | ۱۱۵۰۶۱۴۱ | ۱۰۴۲۰۳۶۹ | جمع |
| ۱۷۷۰۲۹۷ | ۹۸۲۲۳ | ۱۹۷۹۳۰۲ | ۱۲۱۴۱۹۹ | آرد، رشته، غلات، نان و فراورده‌های آن |
| ۱۴۷۴۷۴ | ۴۷۱۷ | ۱۸۳۶۴۴ | ۱۲۲۱۳۲ | آرد و رشته |
| ۱۰۸۹۲۱۶ | ۵۶۳۲۳ | ۱۱۷۷۰۸۶ | ۶۷۸۱۲۹ | غلات |
| ۴۷۵۳۶۳ | ۳۱۵۰۷ | ۵۳۱۸۰۳ | ۳۷۰۴۴۵ | انواع نان |
| ۵۸۲۴۴ | ۵۶۷۵ | ۸۶۷۶۸ | ۴۳۴۹۳ | بیسکویت، کیک و ویفر |
| ۲۹۱۹۱۰۳ | ۱۰۸۵۶۰ | ۲۷۱۹۲۰۲ | ۳۰۱۵۳۹۱ | گوشت |
| ۱۶۰۴۱۳۶ | ۵۵۳۱۰ | ۱۴۲۷۱۱۲ | ۱۶۶۲۰۳۳ | گوشت دام |
| ۹۷۲۱۷۳ | ۴۳۰۳۴ | ۹۶۳۲۱۱ | ۱۰۷۸۰۹۲ | گوشت پرندگان |
| ۳۴۲۷۹۴ | ۱۰۲۱۵ | ۳۲۸۸۷۸ | ۲۷۵۲۶۶ | گوشت حیوانات دریایی |
| ۱۲۲۶۷۲۵ | ۵۹۲۶۵ | ۱۳۱۱۰۳۹ | ۱۰۵۹۶۷۰ | شیر و فراورده‌های آن و تخم پرندگان |
| ۳۰۳۰۴۳ | ۲۸۳۷۴ | ۳۱۲۸۲۸ | ۲۹۹۰۰۳ | انواع شیر |
| ۶۹۶۷۰۱ | ۱۴۷۱۹ | ۷۳۹۱۰۵ | ۵۹۹۰۰۰ | فراورده‌های شیر |
| ۲۲۶۹۸۱ | ۱۶۱۷۱ | ۲۵۹۱۰۶ | ۱۶۱۶۶۷ | انواع تخم پرندگان |
| ۴۰۱۵۳۶ | ۲۳۵۸۴ | ۴۶۷۷۷۴ | ۲۰۸۱۴۱ | روغن‌ها و چربی‌ها |
| ۱۷۱۱۹ | . | ۱۴۱۹۸ | . | روغن‌ها و چربی‌های حیوانی |
| ۲۸۴۴۱۷ | ۲۳۵۸۴ | ۴۵۳۵۷۶ | ۲۰۸۱۴۱ | روغن‌های نباتی |
| ۱۹۹۲۱۱۳ | ۸۷۰۴۹ | ۲۰۰۲۲۵۲ | ۱۷۱۴۸۹۱ | میوه‌ها و سبزی‌ها |
| ۹۶۰۹۵۵ | ۴۳۲۰۳ | ۹۳۷۹۸۶ | ۹۹۷۴۱۱ | انواع میوه |
| ۱۰۱۴۵۵۲ | ۴۱۵۷۶ | ۱۰۴۵۸۹۵ | ۷۱۳۸۲۹ | انواع سبزی |
| ۱۶۶۰۵ | ۲۲۷۰ | ۱۸۳۷۱ | ۳۶۵۱ | میوه‌ها و سبزی‌های آماده (برای مصرف در منزل) |
| ۵۰۰۸۱۵ | ۴۳۳۰۰ | ۵۴۳۴۹۷ | ۴۳۱۱۵۶ | خشکبار و حبوب |
| ۳۰۲۲۹۰ | ۲۵۹۰۱ | ۳۲۸۰۴۹ | ۲۷۲۲۴۲ | خشکبار |
| ۱۹۸۵۲۵ | ۱۷۳۹۹ | ۲۱۵۴۴۸ | ۱۵۸۹۱۴ | حبوب |
| ۸۶۳۹۰۳ | ۲۳۶۹۷ | ۹۰۵۹۵۷ | ۸۰۴۴۹۷ | قند، شکر، شیرینی‌ها، چای، قهوه و کاکائو |
| ۲۱۷۶۷۴ | ۲۳۷۳ | ۲۳۹۷۴۹ | ۱۰۷۷۱۸ | قند و شکر |
| ۳۴۵۵۴۱ | ۱۲۶۳۱ | ۳۶۷۸۹۶ | ۳۶۶۹۸۳ | انواع شیرینی‌ها و مرباها |
| ۳۰۰۶۸۸ | ۸۶۹۴ | ۲۹۸۳۱۲ | ۳۲۹۷۹۶ | چای، قهوه و کاکائو |
| ۳۷۲۷۶۱ | ۱۵۷۷۱ | ۳۶۸۹۳۶ | ۳۲۵۰۶۲ | ادویه‌ها، چاشنی‌ها و سایر ترکیب‌های خوراکی |
| ۱۱۵۲۳۲ | ۶۸۵۱ | ۱۰۳۶۱۲ | ۱۶۱۴۱۵ | انواع ادویه |
| ۲۵۷۵۲۹ | ۸۹۲۰ | ۲۶۵۳۲۴ | ۱۶۳۶۴۷ | چاشنی‌ها و سایر ترکیب‌های خوراکی |
| ۹۹۲۴۴۸ | ۳۳۶۳۹ | ۱۲۰۸۱۸۲ | ۱۶۴۷۳۶۰ | نوشابه‌ها، غذاهای آماده و دخانیات |
| ۱۹۱۳۴۰ | ۱۵۷۱۸ | ۲۲۸۱۸۶ | ۲۵۰۰۷۲ | انواع نوشابه |
| ۵۴۵۸۰۶ | ۱۷۲۳۲ | ۶۵۰۶۸۵ | ۱۳۱۹۵۱۲ | غذاهای آماده و تنقلات |
| ۲۵۵۳۰۲ | ۶۹۰ | ۳۲۹۳۱۱ | ۷۷۷۷۶ | دخانیات |

۱۳-۲- متوسط انواع هزینه‌های غیر خوراکی سالانه‌ی یک خانوار شهری در هر یک از گروه‌های درآمد سالانه: ۱۳۸۳ (ریال)

| ۱۹۵۰۰۰۰۱ | ۱۶۵۰۰۰۰۱ | ۱۲۰۰۰۰۰۱ | ۱۲۰۰۰۰۰۰ | کل | اقلام غیر خوراکی |
|-----------|----------|----------|-------------|----------|---|
| تا | تا | تا | ریال و کمتر | | |
| ۲۴۰۰۰۰۰۰ | ۱۹۵۰۰۰۰۰ | ۱۶۵۰۰۰۰۰ | | | |
| ریال | ریال | ریال | | | |
| ۱۰۴۲ | ۵۷۶ | ۷۳۰ | ۷۷۳ | ۱۱۶۱۹ | توزیع خانوارهای نمونه |
| 3/96 | 3/91 | 3/71 | 3/06 | 4/29 | متوسط تعداد افراد در خانوارهای نمونه..... |
| 1۸۵۵۷۸۱۷۴ | ۱۵۱۱۸۸۰۷ | ۱۳۷۵۲۱۴۵ | ۱۰۱۲۳۴۵۴ | ۳۸۲۸۱۳۵۷ | جمع |
| ۱۶۱۷۷۹۱ | ۱۵۰۷۳۰۲ | ۱۲۴۵۲۲۱ | ۸۰۵۱۴۲ | ۳۱۳۶۷۷۵ | پوشاک و کفش |
| ۱۱۹۶۲۳۲ | ۱۱۶۵۴۱۸ | ۹۲۵۶۶۹ | ۶۲۰۸۴۰ | ۲۴۶۱۶۲۶ | پوشاک و تعمیرات آن |
| ۴۲۱۵۵۹ | ۳۴۱۸۸۴ | ۳۱۹۵۵۲ | ۱۸۴۳۰۳ | ۶۷۵۱۴۸ | انواع کفش و تعمیرات آن |
| ۸۴۱۵۵۷۳ | ۷۰۴۸۷۰۹ | ۶۴۲۰۵۸۵ | ۴۹۳۴۶۱۷ | ۱۴۹۸۹۰۵۸ | مسکن |
| ۷۰۹۰۷۶۴ | ۵۹۵۷۷۵۳ | ۵۲۱۷۹۶۳ | ۴۰۲۷۷۱۲ | ۱۳۳۰۴۰۵۸ | اجاره‌بها و سایر هزینه‌های منزل مسکونی |
| ۱۳۲۴۸۰۹ | ۱۰۹۰۹۵۶ | ۱۲۰۲۶۲۲ | ۹۰۶۹۰۵ | ۱۶۸۵۰۰۰ | آب و فاضلاب، سوخت و روشنایی منزل مسکونی |
| ۱۵۳۵۰۲۹ | ۱۲۰۰۷۹۶ | ۱۱۲۹۰۲۶ | ۷۱۰۸۳۸ | ۲۸۹۰۴۱۹ | لوازم، اثاث و خدمات خانوار |
| ۲۸۰۷۱۷ | ۱۶۶۵۱۵ | ۱۸۶۷۲۹ | ۴۸۸۲۰ | ۶۸۷۰۶۸ | مبلمان، اثاث، فرش و کفپوش و تعمیرات آن‌ها |
| ۱۴۵۱۲۵ | ۱۲۷۵۳۷ | ۹۸۱۶۷ | ۵۳۹۲۷ | ۳۶۹۷۹۹ | لوازم و اثاث منزل |
| ۲۸۴۱۵۷ | ۲۳۴۳۳۹ | ۲۰۷۱۳۵ | ۱۱۷۶۸۳ | ۵۹۷۱۸۵ | وسایل حرارتی و پخت و پز، یخچال و سایر وسایل عمده |
| ۲۹۴۴۴۳ | ۱۹۷۸۰۵ | ۲۰۳۴۶۷ | ۱۶۵۷۱۱ | ۵۰۱۶۸۱ | ظروف، لوازم آشپزخانه و سایر وسایل منزل و تعمیرات آن‌ها .. |
| ۵۱۹۹۴۷ | ۴۶۶۹۳۸ | ۴۲۵۳۶۱ | ۳۱۵۱۰۹ | ۶۹۰۷۰۴ | کالاها و لوازم مصرفی بی‌دوام و کم‌دوام منزل |
| ۱۰۶۴۰ | ۷۶۶۱ | ۸۱۶۷ | ۹۵۸۹ | ۴۳۹۸۲ | خدمات خانگی |
| ۲۰۸۵۱۴۶ | ۱۹۶۱۷۰۸ | ۱۷۱۸۳۹۷ | ۱۳۰۹۰۱۷ | ۳۷۷۷۸۵۹ | بهداشت و درمان |
| ۱۶۷۳۶۵۳ | ۱۶۸۴۰۶۱ | ۱۵۸۰۴۸۶ | ۱۲۳۵۶۹۶ | ۲۷۷۱۴۳۴ | هزینه‌های بهداشتی و درمانی |
| ۴۱۱۴۹۴ | ۲۷۷۶۴۷ | ۱۳۷۹۱۱ | ۷۳۳۲۱ | ۱۰۰۶۴۲۵ | هزینه‌ی بیمه‌های اجتماعی و درمانی |
| ۲۴۹۶۶۷۲ | ۱۶۳۲۰۹۳ | ۱۶۷۰۲۹۲ | ۱۳۴۳۱۳۴ | ۷۱۲۹۰۰۴ | حمل و نقل و ارتباطات |
| ۱۶۴۷۶۶۱ | ۱۱۴۶۲۶۷ | ۱۲۰۵۳۲۵ | ۱۰۲۴۳۰۲ | ۵۴۴۷۵۲۶ | حمل و نقل |
| ۸۴۹۰۳۱ | ۴۸۵۸۲۶ | ۴۶۴۹۶۷ | ۳۱۸۸۳۲ | ۱۶۸۱۴۷۷ | ارتباطات |
| ۷۰۹۷۵۱ | ۵۹۰۳۸۵ | ۵۹۸۹۱۵ | ۴۵۰۰۹۰ | ۱۹۱۹۵۳۳ | تفریحات، سرگرمی‌ها و خدمات فرهنگی |
| ۳۴۰۱۶۳ | ۳۴۸۹۶۹ | ۳۲۹۴۸۴ | ۱۴۸۵۰۱ | ۶۷۶۳۵۲ | تفریحات و سرگرمی‌ها |
| ۳۶۹۵۸۸ | ۲۴۱۴۱۶ | ۲۶۹۴۳۱ | ۳۰۱۵۹۰ | ۱۲۴۳۱۸۱ | تحصیل و آموزش |
| ۱۶۹۷۹۱۰ | ۱۱۷۷۸۱۳ | ۹۶۹۷۰۹ | ۵۷۰۶۱۵ | ۴۴۳۸۷۰۹ | کالاها و خدمات متفرقه‌ی خانوار |
| ۳۸۳۷۵۴ | ۳۵۷۱۶۲ | ۲۹۹۲۰۰ | ۲۱۷۰۴۴ | ۶۱۴۳۳۵ | خدمات شخصی و وسایل آرایشی |
| ۶۵۲۵۴ | -۸۴۱۳۹ | -۱۰۹۷۱ | -۱۴۱۳۷ | ۳۶۶۶۸۵ | لوازم زینتی و شخصی |
| ۲۱۴۶۷۱ | ۱۰۱۴۸۸ | ۹۵۳۸۹ | ۸۵۲۳۳ | ۵۱۳۵۲۶ | هزینه‌های هتل، مسافرخانه و مسافرت‌های دستجمعی |
| ۶۱۸۵۲ | ۵۶۳۰۴ | ۵۱۸۹۷ | ۱۶۶۲۳ | ۱۱۲۸۷۳ | خدمات مالی و حقوقی |
| ۷۵۸۹۴ | ۷۱۳۳۱ | ۶۳۷۰۰ | ۸۴۳۰۶ | ۱۶۷۸۸۰ | هزینه‌های مذهبی |
| ۸۹۶۴۸۴ | ۶۷۵۶۶۹ | ۴۷۰۴۹۳ | ۱۸۱۵۴۶ | ۲۶۶۳۴۱۰ | هزینه‌های متفرقه |

۱۳-۲- متوسط انواع هزینه‌های غیر خوراکی سالانه‌ی یک خانوار شهری در هر یک از گروه‌های درآمد سالانه: ۱۳۸۳ (دنباله)

(ریال)

| ۹۰۰۰۰۰۰۱ | ۷۵۰۰۰۰۰۱ | ۶۰۰۰۰۰۰۱ | ۴۵۰۰۰۰۰۱ | ۳۰۰۰۰۰۰۱ | ۲۴۰۰۰۰۰۱ | اقلام غیر خوراکی |
|---------------|------------------------|------------------------|------------------------|------------------------|------------------------|---|
| ریال و بیش‌تر | تا ۹۰۰۰۰۰۰۰ ریال | تا ۷۵۰۰۰۰۰۰ ریال | تا ۶۰۰۰۰۰۰۰ ریال | تا ۴۵۰۰۰۰۰۰ ریال | تا ۳۰۰۰۰۰۰۰ ریال | |
| ۸۷۰ | ۵۲۵ | ۹۸۲ | ۱۷۴۵ | ۲۹۷۹ | ۱۳۹۷ | توزیع خانوارهای نمونه |
| 4/75 | 4/68 | 4/62 | 4/61 | 4/49 | 4/22 | متوسط تعداد افراد در خانوارهای نمونه |
| ۹۶۹۵۵۵۵۱ | ۶۹۰۰۴۳۰۵ | ۵۷۱۵۵۱۳۶ | ۴۳۶۲۹۸۲۴ | ۳۱۶۵۹۴۸۷ | ۲۲۹۰۹۲۸۶ | جمع |
| ۶۶۰۶۷۷۶ | ۶۰۷۷۳۰۱ | ۴۲۲۹۴۲۰ | ۳۴۷۹۳۵۲ | ۲۹۵۱۱۰۸ | ۲۲۲۵۰۱۹ | پوشاک و کفش |
| ۵۲۵۶۲۴۹ | ۴۸۷۳۱۸۰ | ۳۳۲۸۹۳۰ | ۲۷۳۸۴۰۷ | ۲۳۱۵۷۲۸ | ۱۷۲۰۳۴۷ | پوشاک و تعمیرات آن |
| ۱۳۵۰۵۲۷ | ۱۲۰۴۱۲۱ | ۹۰۰۴۹۰ | ۷۴۰۹۴۴ | ۶۳۵۳۸۰ | ۵۰۴۶۷۳ | انواع کفش و تعمیرات آن |
| ۳۷۰۲۴۵۵۴ | ۲۴۱۷۰۳۲۱ | ۲۰۸۷۶۶۲۶ | ۱۶۶۲۶۴۲۲ | ۱۲۷۰۸۶۷۷ | ۹۶۹۶۴۰۷ | مسکن |
| ۳۴۳۰۵۸۷۱ | ۲۲۰۳۰۶۵۷ | ۱۸۸۴۹۴۰۹ | ۱۴۷۵۳۲۳۸ | ۱۱۰۶۶۶۲۴ | ۸۲۷۴۹۹۴ | اجاره‌بها و سایر هزینه‌های منزل مسکونی |
| ۲۷۱۸۶۸۳ | ۲۱۳۹۶۶۵ | ۲۰۲۷۲۱۷ | ۱۸۷۳۱۸۴ | ۱۶۴۲۰۵۳ | ۱۴۲۱۴۱۳ | آب و فاضلاب، سوخت و روشنایی منزل مسکونی .. |
| ۶۲۲۲۱۲۸ | ۴۸۲۹۶۱۴ | ۴۰۲۴۵۱۴ | ۳۵۰۱۷۹۱ | ۲۷۱۴۱۶۲ | ۱۸۵۷۷۰۲ | لوازم، اثاث و خدمات خانوار |
| ۱۸۴۵۱۰۰ | ۱۶۴۳۷۳۲ | ۱۱۴۹۳۳۸ | ۷۷۸۹۹۸ | ۵۴۵۴۵۰ | ۲۹۴۰۶۲ | مبلمان، اثاث، فرش و کفپوش و تعمیرات آن‌ها |
| ۸۵۷۴۸۵ | ۵۷۷۹۸۵ | ۴۸۹۵۵۷ | ۴۹۷۵۸۳ | ۳۶۰۰۴۳ | ۲۲۴۲۹۳ | لوازم و اثاث منزل |
| | | | | | | وسایل حرارتی و پخت و پز، یخچال و سایر وسایل |
| ۱۲۹۱۶۳۷ | ۸۶۶۰۹۳ | ۹۱۲۱۶۳ | ۷۵۹۰۱۲ | ۵۷۵۵۳۵ | ۳۴۸۹۹۸ | عمده |
| | | | | | | ظروف، لوازم آشپزخانه و سایر وسایل منزل و |
| ۹۲۷۳۷۱ | ۷۱۵۶۲۹ | ۵۹۳۹۶۱ | ۶۴۳۵۲۹ | ۵۱۴۸۲۳ | ۳۹۱۵۳۲ | تعمیرات آن‌ها |
| ۱۰۷۸۶۰۵ | ۹۴۹۷۸۳ | ۸۳۹۸۷۲ | ۷۸۳۴۵۲ | ۶۸۹۳۳۲ | ۵۸۹۱۵۶ | کالاها و لوازم مصرفی بی‌دوام و کم‌دوام منزل |
| ۲۲۱۹۳۰ | ۷۶۳۹۲ | ۳۹۶۲۳ | ۳۹۲۱۶ | ۲۸۹۷۹ | ۹۶۶۱ | خدمات خانگی |
| ۸۴۴۵۶۸۵ | ۶۹۴۱۹۴۶ | ۴۹۶۶۳۰۴ | ۴۴۰۹۴۴۴ | ۳۰۴۵۶۶۱ | ۲۹۳۷۲۸۳ | بهداشت و درمان |
| ۶۰۷۷۱۲۹ | ۵۴۶۸۵۴۹ | ۳۴۹۰۶۹۹ | ۳۰۳۶۹۴۹ | ۲۰۵۶۱۷۹ | ۲۳۵۱۲۱۵ | هزینه‌های بهداشتی و درمانی |
| ۲۳۶۸۵۵۶ | ۱۴۷۳۳۹۸ | ۱۴۷۵۶۰۵ | ۱۳۷۲۴۹۵ | ۹۸۹۴۸۲ | ۵۸۶۰۶۷ | هزینه‌ی بیمه‌های اجتماعی و درمانی |
| ۲۱۷۶۰۵۲۲ | ۱۴۱۵۹۶۳۲ | ۱۲۶۰۵۳۱۰ | ۸۰۱۲۲۶۱ | ۵۱۵۷۶۰۱ | ۲۹۳۶۴۴۶ | حمل و نقل و ارتباطات |
| ۱۶۹۶۷۱۸۳ | ۱۰۸۹۰۶۷۱ | ۹۹۵۰۸۳۵ | ۶۰۳۵۸۶۷ | ۳۹۳۰۲۵۸ | ۲۰۹۸۲۱۲ | حمل و نقل |
| ۴۷۹۳۳۴۰ | ۳۲۶۸۹۶۱ | ۲۶۵۴۴۷۵ | ۱۹۷۶۳۹۵ | ۱۲۲۷۳۴۳ | ۸۳۸۲۳۴ | ارتباطات |
| ۵۲۹۲۹۵۱ | ۴۰۹۸۰۰۴ | ۲۹۹۹۴۸۰ | ۲۲۰۶۴۰۹ | ۱۴۷۵۳۶۰ | ۹۵۹۴۷۵ | تفریحات، سرگرمی‌ها و خدمات فرهنگی |
| ۱۴۸۱۵۶۹ | ۱۱۹۱۳۵۱ | ۹۹۸۶۴۸ | ۷۳۲۵۱۳ | ۶۲۹۲۹۵ | ۴۳۴۶۰۷ | تفریحات و سرگرمی‌ها |
| ۳۸۱۱۳۸۲ | ۲۹۰۶۶۵۳ | ۲۰۰۰۸۳۳ | ۱۴۷۳۸۹۶ | ۸۴۶۰۶۵ | ۵۲۴۸۶۸ | تحصیل و آموزش |
| ۱۱۶۰۲۹۴۲ | ۸۷۲۷۴۸۵ | ۷۴۵۳۴۸۲ | ۵۳۹۴۱۴۵ | ۳۶۰۶۹۱۸ | ۲۲۹۶۹۵۴ | کالاها و خدمات متفرقه‌ی خانوار |
| ۱۲۰۷۹۱۲ | ۱۰۹۱۵۵۲ | ۸۲۰۲۵۸ | ۶۷۸۹۶۱ | ۵۶۹۴۸۰ | ۴۳۹۱۸۶ | خدمات شخصی و وسایل آرایشی |
| ۱۴۷۷۹۰۹ | ۶۵۴۷۱۸ | ۶۸۵۰۴۷ | ۴۸۷۴۵۱ | ۲۰۰۳۴۱ | ۱۲۶۳۵۹ | لوازم زینتی و شخصی |
| | | | | | | هزینه‌های هتل، مسافرخانه و مسافرت‌های |
| ۱۶۶۰۱۳۶ | ۱۳۸۸۰۴۱ | ۷۰۲۹۵۲ | ۵۶۰۰۶۲ | ۳۶۳۶۶۸ | ۱۸۵۵۷۷ | دستجمعی |
| ۱۹۹۸۵۶ | ۲۰۳۴۳۹ | ۳۰۰۳۳۱ | ۱۱۶۸۳۹ | ۸۰۱۰۰ | ۶۵۱۳۵ | خدمات مالی و حقوقی |
| ۴۹۵۷۳۹ | ۳۰۱۲۸۲ | ۲۹۰۷۹۹ | ۱۶۳۰۳۹ | ۱۱۸۲۹۱ | ۷۵۱۹۵ | هزینه‌های مذهبی |
| ۶۵۶۱۳۸۹ | ۵۰۸۸۴۵۳ | ۴۶۵۴۰۹۵ | ۳۳۸۷۷۹۳ | ۲۲۷۵۰۳۹ | ۱۴۰۵۵۰۱ | هزینه‌های متفرقه |

۱۴-۲- متوسط انواع هزینه‌های خوراکی و دخانی سالانه‌ی یک خانوار شهری در هر یک از گروه‌های درآمد سالانه: ۱۳۸۳

(ریال)

| ۱۹۵۰۰۰۰۱ تا ۲۴۰۰۰۰۰۰ ریال | ۱۶۵۰۰۰۰۱ تا ۱۹۵۰۰۰۰۰ ریال | ۱۲۰۰۰۰۰۱ تا ۱۶۵۰۰۰۰۰ ریال | ۱۲۰۰۰۰۰۰ ریال و کمتر | کل | اقلام خوراکی و دخانی |
|------------------------------------|------------------------------------|------------------------------------|-------------------------|----------|---|
| 9239175 | 7964287 | 7049777 | 5211718 | 13197564 | جمع |
| 1705808 | 1529519 | 1267267 | 997746 | 2262386 | آرد، رشته، غلات، نان و فراورده‌های آن..... |
| 158922 | 142417 | 142572 | 107068 | 181087 | آرد و رشته |
| 989654 | 856371 | 632483 | 464054 | 1463109 | غلات |
| 491037 | 468785 | 446509 | 391506 | 528661 | انواع نان |
| 66196 | 61946 | 45703 | 35119 | 89530 | بیسکویت، کیک و ویفر..... |
| 2127872 | 1725844 | 1438299 | 1098182 | 3345212 | گوشت |
| 1080894 | 912026 | 693635 | 517103 | 1850363 | گوشت دام |
| 800623 | 635896 | 594539 | 479145 | 1081770 | گوشت پرندگان |
| 246355 | 177922 | 150125 | 101934 | 413079 | گوشت حیوانات دریایی..... |
| 1057492 | 975497 | 861371 | 655321 | 1441368 | شیر و فراورده‌های آن و تخم پرندگان |
| 236842 | 229779 | 217752 | 168398 | 361459 | انواع شیر |
| 588738 | 531716 | 442171 | 328080 | 814774 | فراورده‌های شیر |
| 231913 | 214003 | 201449 | 158842 | 265135 | انواع تخم پرندگان |
| 431579 | 400219 | 371720 | 271758 | 483397 | روغن‌ها و چربی‌ها |
| 19808 | 6719 | 9823 | 7287 | 22502 | روغن‌ها و چربی‌های حیوانی..... |
| 411771 | 393500 | 361897 | 264471 | 460895 | روغن‌های نباتی |
| 1612041 | 1399851 | 1218997 | 852304 | 2302205 | میوه‌ها و سبزی‌ها |
| 697510 | 576553 | 461773 | 305111 | 1136805 | انواع میوه |
| 902978 | 811372 | 746559 | 541104 | 1143817 | انواع سبزی |
| 11553 | 11927 | 10665 | 6089 | 21583 | میوه‌ها و سبزی‌های آماده (برای مصرف در منزل)..... |
| 449211 | 364138 | 346487 | 232894 | 637790 | خشکبار و حبوب |
| 251737 | 167459 | 165107 | 98717 | 413778 | خشکبار |
| 197474 | 196679 | 181380 | 134178 | 224012 | حبوب |
| 767392 | 705804 | 650280 | 496278 | 1015719 | قند، شکر، شیرینی‌ها، چای، قهوه و کاکائو..... |
| 222333 | 206376 | 201766 | 156571 | 242163 | قند و شکر |
| 270227 | 239926 | 205174 | 152107 | 447979 | انواع شیرینی‌ها و مرباها..... |
| 274832 | 259502 | 243340 | 187600 | 325577 | چای، قهوه و کاکائو |
| 319706 | 280344 | 251655 | 190600 | 421807 | ادویه‌ها، چاشنی‌ها و سایر ترکیب‌های خوراکی |
| 89438 | 78113 | 69632 | 52517 | 125370 | انواع ادویه |
| 230268 | 202230 | 182023 | 138083 | 296438 | چاشنی‌ها و سایر ترکیب‌های خوراکی..... |
| 768074 | 583070 | 643700 | 416635 | 1287678 | نوشابه‌ها، غذاهای آماده و دخانیات |
| 163791 | 150773 | 116710 | 80473 | 261515 | انواع نوشابه |
| 266719 | 186063 | 207148 | 113449 | 716583 | غذاهای آماده و تنقلات |
| 337565 | 246234 | 319842 | 222713 | 309579 | دخانیات |

۱۴-۲- متوسط انواع هزینه‌های خوراکی و دخانی سالانه‌ی یک خانوار شهری در هر یک از گروه‌های درآمد سالانه: ۱۳۸۳ (دنباله)

(ریال)

| ۹۰۰۰۰۰۱ | ۷۵۰۰۰۰۱ | ۶۰۰۰۰۰۱ | ۴۵۰۰۰۰۱ | ۳۰۰۰۰۰۱ | ۲۴۰۰۰۰۱ | اقلام خوراکی و دخانی |
|-----------------|-----------------------|-----------------------|-----------------------|-----------------------|-----------------------|--|
| ریال و بیش‌تر | تا ۹۰۰۰۰۰۰ ریال | تا ۷۵۰۰۰۰۰ ریال | تا ۶۰۰۰۰۰۰ ریال | تا ۴۵۰۰۰۰۰ ریال | تا ۳۰۰۰۰۰۰ ریال | |
| 22137311 | 19762932 | 17677787 | 14845144 | 12928441 | 10629638 | جمع |
| 3377718 | 3369876 | 2947240 | 2482537 | 2323407 | 1826495 | آرد، رشته، غلات، نان و فراورده‌های آن ... |
| 217053 | 220083 | 215277 | 199607 | 183824 | 169714 | آرد و رشته |
| 2444592 | 2467079 | 2032591 | 1609278 | 1502883 | 1075079 | غلات |
| 587823 | 562638 | 573125 | 572125 | 543600 | 509205 | انواع نان |
| 128250 | 120076 | 126247 | 101527 | 93099 | 72497 | بیسکویت، کیک و ویفر |
| 6095731 | 5333770 | 4630791 | 3921763 | 3201728 | 2581663 | گوشت |
| 3550169 | 3090313 | 2603510 | 2231934 | 1744939 | 1355138 | گوشت دام |
| 1674999 | 1535542 | 1424839 | 1202776 | 1084559 | 940647 | گوشت پرندگان |
| 870563 | 707915 | 602442 | 487052 | 372230 | 285878 | گوشت حیوانات دریایی |
| 2245683 | 1958473 | 1933839 | 1612604 | 1411289 | 1220442 | شیر و فراورده‌های آن و تخم پرندگان |
| 630038 | 514324 | 460564 | 417796 | 340721 | 298471 | انواع شیر |
| 1281197 | 1121867 | 1167051 | 905967 | 798690 | 680158 | فراورده‌های شیر |
| 334449 | 322282 | 306224 | 288841 | 271879 | 241814 | انواع تخم پرندگان |
| 649019 | 561553 | 563977 | 511075 | 484998 | 458351 | روغن‌ها و چربی‌ها |
| 49198 | 30224 | 42327 | 22112 | 19586 | 12348 | روغن‌ها و چربی‌های حیوانی |
| 599821 | 531329 | 521650 | 488963 | 465412 | 446003 | روغن‌های نباتی |
| 3741584 | 3563388 | 3081294 | 2681039 | 2237009 | 1850287 | میوه‌ها و سبزی‌ها |
| 2085508 | 1950285 | 1625731 | 1347059 | 1075873 | 845744 | انواع میوه |
| 1603388 | 1579496 | 1422109 | 1311393 | 1143011 | 990532 | انواع سبزی |
| 52687 | 33607 | 33454 | 22588 | 18125 | 14011 | میوه‌ها و سبزی‌های آماده (برای مصرف در منزل) |
| 1130832 | 990595 | 883964 | 690111 | 623499 | 477665 | خشکبار و حبوب |
| 885764 | 714549 | 634965 | 449700 | 382830 | 270749 | خشکبار |
| 245068 | 276046 | 248999 | 240411 | 240669 | 206916 | حبوب |
| 1534553 | 1400219 | 1286932 | 1107758 | 1022069 | 863552 | قند، شکر، شیرینی‌ها، چای، قهوه و کاکائو |
| 262929 | 247566 | 280529 | 251129 | 258940 | 240093 | قند و شکر |
| 839783 | 737046 | 629783 | 515906 | 427206 | 323345 | انواع شیرینی‌ها و مرباها |
| 431840 | 415607 | 376620 | 340724 | 335923 | 300114 | چای، قهوه و کاکائو |
| 629618 | 539730 | 543863 | 489631 | 422851 | 361131 | ادویه‌ها، چاشنی‌ها و سایر ترکیب‌های خوراکی |
| 200964 | 178630 | 161001 | 144873 | 125909 | 100628 | انواع ادویه |
| 428654 | 361100 | 382862 | 344758 | 296941 | 260502 | چاشنی‌ها و سایر ترکیب‌های خوراکی |
| 2732573 | 2045327 | 1805887 | 1348627 | 1201591 | 990053 | نوشابه‌ها، غذاهای آماده و دخانیات |
| 512930 | 421984 | 345022 | 293092 | 253733 | 190268 | انواع نوشابه |
| 1892143 | 1300601 | 1127537 | 780827 | 623542 | 465679 | غذاهای آماده و تنقلات |
| 327499 | 322742 | 333328 | 274709 | 324317 | 334106 | دخانیات |

۱۵-۲- متوسط انواع هزینه‌های غیر خوراکی ناخالص سالانه‌ی یک خانوار شهری در هر یک از گروه‌های هزینه‌ی سالانه: ۱۳۸۳

(ریال)

| ۱۹۵۰۰۰۰۱ تا ۲۴۰۰۰۰۰۰ ریال | ۱۶۵۰۰۰۰۱ تا ۱۹۵۰۰۰۰۰ ریال | ۱۲۰۰۰۰۰۱ تا ۱۶۵۰۰۰۰۰ ریال | ۱۲۰۰۰۰۰۰ ریال و کمتر | کل | درصد خطای نسبی میانگین (k) | اقلام غیر خوراکی |
|------------------------------------|------------------------------------|------------------------------------|----------------------------|----------|----------------------------------|--|
| ۹۳۹ | ۵۶۷ | ۶۱۲ | ۵۵۸ | ۱۱۶۱۹ | | توزیع خانوارهای نمونه متوسط تعداد افراد در خانوارهای نمونه |
| 4/03 | 3/60 | 3/25 | 2/77 | 4/29 | | |
| ۱۴۲۸۱۲۱۰ | ۱۱۷۲۵۴۳۴ | ۹۴۲۸۱۵۹ | ۵۴۶۷۹۲۹ | ۴۰۴۱۰۶۰۵ | ۳/۴۱ | جمع |
| ۱۰۰۸۶۰۷ | ۶۹۲۴۰۰ | ۴۹۶۹۲۹ | ۲۲۴۱۱۳ | ۳۱۳۶۷۷۵ | ۴/۵۱ | پوشاک و کفش |
| ۷۳۷۱۶۴ | ۵۱۹۷۸۰ | ۳۵۹۶۰۵ | ۱۶۰۰۴۸ | ۲۴۶۱۶۲۶ | ۴/۶۱ | پوشاک و تعمیرات آن |
| ۲۷۱۴۴۲ | ۱۷۲۶۲۰ | ۱۳۷۳۲۵ | ۶۴۰۶۵ | ۶۷۵۱۴۸ | ۵/۲ | انواع کفش و تعمیرات آن |
| ۷۸۸۷۶۸۸ | ۶۵۹۵۳۸۸ | ۵۹۲۹۶۱۷ | ۳۷۲۶۷۳۶ | ۱۴۹۸۹۳۳۲ | ۳/۸ | مسکن |
| ۶۷۰۲۶۱۳ | ۵۶۱۰۴۰۶ | ۵۰۲۶۲۴۷ | ۳۱۵۲۸۱۰ | ۱۳۳۰۴۳۳۲ | ۴/۱۸ | اجاره‌بها و سایر هزینه‌های منزل مسکونی |
| ۱۱۸۵۰۷۵ | ۹۸۴۹۸۲ | ۹۰۳۳۷۰ | ۵۷۳۹۲۷ | ۱۶۸۵۰۰۰ | ۲/۵۹ | آب و فاضلاب، سوخت و روشنایی منزل مسکونی |
| ۹۸۸۰۳۴ | ۷۶۲۲۴۱ | ۵۸۶۱۹۱ | ۲۹۸۱۴۳ | ۲۹۱۷۹۵۰ | ۴/۴۸ | لوازم، اثاث و خدمات خانوار مبلمان، اثاث، فرش و کفپوش و تعمیرات آن‌ها |
| ۱۲۵۸۲۲ | ۸۸۰۵۷ | ۵۲۴۱۴ | ۱۹۶۰۸ | ۷۰۸۴۰۳ | ۸/۰۱ | لوازم و اثاث منزل |
| ۶۱۳۷۵ | ۴۲۶۶۸ | ۱۹۶۱۵ | ۱۰۱۰۶ | ۳۶۹۷۹۹ | ۱۳/۸۹ | وسایل حرارتی و پخت و پز، یخچال و سایر وسایل عمده |
| ۱۷۷۲۸۲ | ۱۳۲۰۴۲ | ۸۶۹۸۲ | ۳۴۹۸۴ | ۶۰۳۳۸۱ | ۶/۹۱ | ظروف، لوازم آشپزخانه و سایر وسایل منزل و تعمیرات آن‌ها |
| ۱۶۳۶۶۰ | ۱۲۰۸۸۱ | ۱۱۲۹۳۲ | ۴۳۶۳۳ | ۵۰۱۶۸۱ | ۷/۸۶ | کالاها و لوازم مصرفی بی‌دوام و کم‌دوام منزل |
| ۴۵۲۷۳۸ | ۳۷۲۷۸۷ | ۳۱۱۳۲۹ | ۱۸۹۱۶۸ | ۶۹۰۷۰۴ | ۲/۰۶ | خدمات خانگی |
| ۷۱۵۸ | ۵۸۰۵ | ۲۹۲۰ | ۶۴۴ | ۴۳۹۸۲ | ۲۳/۶ | بهداشت و درمان |
| ۱۱۷۱۷۷۵ | ۱۰۳۹۳۰۵ | ۷۱۵۷۳۱ | ۳۷۹۷۵۴ | ۳۷۷۷۸۵۹ | ۸/۸۵ | هزینه‌های بهداشتی و درمانی |
| ۸۳۶۸۰۵ | ۷۴۵۳۹۰ | ۶۰۱۳۵۶ | ۳۱۱۴۶۰ | ۲۷۷۱۴۳۴ | ۱۱/۵۶ | هزینه‌های بیمه‌های اجتماعی و درمانی |
| ۳۳۴۹۶۹ | ۲۹۴۹۱۵ | ۱۱۴۳۷۵ | ۶۸۲۹۴ | ۱۰۰۶۴۲۵ | ۸/۷۵ | حمل و نقل و ارتباطات |
| ۱۴۵۰۱۱۹ | ۱۱۴۲۷۲۵ | ۸۳۴۱۸۸ | ۴۱۴۱۰۶ | ۸۹۱۶۴۴۵ | ۶/۷۱ | حمل و نقل |
| ۹۶۵۴۲۹ | ۸۰۹۶۰۶ | ۵۶۲۴۸۷ | ۲۸۳۲۷۹ | ۷۲۲۴۶۶۲ | ۷/۷۵ | حمل و نقل |
| ۴۸۴۶۹۰ | ۳۳۳۱۲۰ | ۲۷۱۷۰۰ | ۱۳۰۸۲۶ | ۱۶۹۱۷۸۱ | ۵/۱۷ | ارتباطات |
| ۴۶۰۷۸۳ | ۳۱۲۸۹۴ | ۲۱۸۳۹۷ | ۹۸۷۶۲ | ۱۹۳۱۱۸۹ | ۵/۴۹ | تفریحات، سرگرمی‌ها و خدمات فرهنگی |
| ۲۳۶۲۶۹ | ۱۵۵۹۷۴ | ۱۱۵۸۴۳ | ۳۹۹۳۲ | ۶۸۸۰۰۰ | ۶/۲ | تفریحات و سرگرمی‌ها |
| ۲۲۴۵۱۴ | ۱۵۶۹۲۰ | ۱۰۲۵۵۴ | ۵۸۸۳۰ | ۱۲۴۳۱۸۹ | ۶/۸ | تحصیل و آموزش |
| ۱۳۱۴۲۰۵ | ۱۱۸۰۴۸۱ | ۶۴۷۱۰۵ | ۳۲۶۳۱۵ | ۴۷۴۱۰۵۴ | ۴/۰۸ | کالاها و خدمات متفرقه‌ی خانوار |
| ۳۱۰۰۸۱ | ۲۳۳۶۴۶ | ۲۰۶۴۴۸ | ۱۱۳۴۸۱ | ۶۱۴۳۳۵ | ۳/۷۹ | خدمات شخصی و وسایل آرایشی لوازم زینتی و شخصی |
| ۱۴۵۲۳۷ | ۱۵۲۴۸۱ | ۵۶۶۱۳ | ۲۸۵۰۱ | ۶۶۹۰۳۰ | ۶/۴۸ | هزینه‌های هتل، مسافرخانه و مسافرت‌های دستجمعی |
| ۶۰۶۴۶ | ۶۵۲۷۱ | ۵۳۷۵۰ | ۴۳۹۹۵ | ۵۱۳۵۲۶ | ۱۴/۴ | خدمات مالی و حقوقی |
| ۳۱۶۸۳ | ۱۵۱۷۲ | ۲۱۴۸ | ۱۸۷۱ | ۱۱۲۸۷۳ | ۲۱/۰۳ | هزینه‌های مذهبی |
| ۶۶۲۷۰ | ۵۴۳۸۹ | ۵۰۳۷۵ | ۲۰۲۶۸ | ۱۶۷۸۸۰ | ۱۴/۰۴ | هزینه‌های متفرقه |
| ۷۰۰۲۸۸ | ۶۵۹۵۲۱ | ۲۷۷۷۷۱ | ۱۱۸۱۹۹ | ۲۶۶۳۴۱۰ | ۴/۷۶ | |

۱۵-۲- متوسط انواع هزینه‌های غیر خوراکی ناخالص سالانه‌ی یک خانوار شهری در هر یک از گروه‌های هزینه‌ی سالانه: ۱۳۸۳

| (دنباله) | | | | | | اقلام غیر خوراکی |
|---------------|------------|------------|------------|------------|------------|--|
| ۹۰۰۰۰۰۰۱ | ۷۵۰۰۰۰۰۱ | ۶۰۰۰۰۰۰۱ | ۴۵۰۰۰۰۰۱ | ۳۰۰۰۰۰۰۱ | ۲۴۰۰۰۰۰۱ | |
| ریال و بیش‌تر | تا ریال | تا ریال | تا ریال | تا ریال | تا ریال | |
| ۱۴۵۹ | ۶۲۵ | ۱۰۲۸ | ۱۷۶۳ | ۲۸۲۰ | ۱۲۴۸ | توزیع خانوارهای نمونه |
| 4/64 | 4/88 | 4/72 | 4/61 | 4/43 | 4/21 | متوسط تعداد افراد در خانوارهای نمونه |
| ۱۱۹۱۴۷۲۶۷ | ۶۱۸۳۲۱۸۳ | ۴۹۴۰۳۴۱۳ | ۳۷۱۵۰۴۳۸ | ۲۵۵۲۰۳۰۷ | ۱۷۹۵۵۸۵۹ | جمع |
| ۸۰۲۸۳۶۳ | ۵۶۴۱۶۹۱ | ۴۴۸۹۸۵۸ | ۳۳۵۲۹۱۹ | ۲۰۹۴۱۳۲ | ۱۳۹۶۰۶۴ | پوشاک و کفش |
| ۶۴۱۰۱۰۶ | ۴۵۳۹۰۲۰ | ۳۴۵۶۲۶۸ | ۲۶۳۲۸۶۵ | ۱۶۲۳۰۶۶ | ۱۰۶۶۲۸۰ | پوشاک و تعمیرات آن |
| ۱۶۱۸۲۵۷ | ۱۱۰۲۶۷۱ | ۱۰۳۳۵۹۰ | ۷۲۰۰۵۴ | ۴۷۱۰۶۶ | ۳۲۹۷۸۴ | انواع کفش و تعمیرات آن |
| ۳۱۹۱۶۴۱۰ | ۲۲۱۸۲۹۹۰ | ۱۹۲۴۶۸۵۰ | ۱۵۴۵۵۷۳۴ | ۱۲۰۴۱۷۰۴ | ۹۲۵۳۶۸۶ | مسکن |
| ۲۹۳۶۷۱۸۷ | ۱۹۷۸۳۹۵۵ | ۱۷۲۵۲۲۶۳ | ۱۳۵۵۲۱۴۹ | ۱۰۴۷۲۰۹۸ | ۷۸۸۹۳۹۹ | اجاره‌بها و سایر هزینه‌های منزل مسکونی |
| ۲۵۴۹۲۲۳ | ۲۳۹۹۰۳۴ | ۱۹۹۴۵۸۷ | ۱۹۰۳۵۸۵ | ۱۵۶۹۶۰۶ | ۱۳۶۴۲۸۷ | آب و فاضلاب، سوخت و روشنایی منزل مسکونی |
| ۷۷۳۲۵۵۲ | ۵۱۱۱۲۶۸ | ۴۰۰۱۳۶۹ | ۲۹۵۶۲۷۷ | ۱۸۹۰۵۸۳ | ۱۳۵۹۸۲۸ | لوازم، اثاث و خدمات خانوار میلمان، اثاث، فرش و کفپوش و تعمیرات آن‌ها |
| ۲۳۲۰۶۵۱ | ۱۲۹۴۹۵۴ | ۱۰۷۴۲۱۰ | ۶۴۴۸۲۸ | ۳۳۶۲۳۵ | ۲۰۸۱۸۰ | لوازم و اثاث منزل |
| ۱۳۴۲۴۳۸ | ۷۵۴۴۸۰ | ۴۴۹۸۴۷ | ۳۲۳۵۴۱ | ۱۴۴۳۸۶ | ۸۸۹۷۷ | وسایل حرارتی و پخت و پز، یخچال و سایر وسایل عمده |
| ۱۵۲۸۶۵۳ | ۱۱۳۳۸۶۵ | ۹۲۹۰۵۰ | ۶۳۹۸۷۱ | ۳۸۲۶۳۱ | ۲۷۹۶۳۴ | ظروف، لوازم آشپزخانه و سایر وسایل منزل و تعمیرات آن‌ها |
| ۱۲۸۶۹۸۷ | ۸۷۴۶۰۷ | ۶۴۲۷۶۳ | ۵۲۷۳۱۴ | ۳۵۶۷۸۹ | ۲۴۱۰۱۱ | کالاها و لوازم مصرفی بی‌دوام و کم‌دوام منزل |
| ۱۰۸۰۰۸۹ | ۹۸۶۸۵۲ | ۸۷۱۲۵۹ | ۷۷۹۹۲۲ | ۶۵۱۹۷۹ | ۵۳۱۹۳۷ | خدمات خانگی |
| ۱۷۳۷۳۴ | ۶۶۵۱۰ | ۳۴۲۳۸ | ۴۰۸۰۰ | ۲۰۵۶۳ | ۱۰۰۹۰ | بهداشت و درمان |
| ۱۲۱۴۲۲۰۲ | ۵۸۰۶۱۴۲ | ۴۰۷۶۶۷۴ | ۳۴۳۸۵۳۵ | ۲۲۵۶۲۶۵ | ۱۴۳۸۰۲۶ | هزینه‌های بهداشتی و درمانی |
| ۱۰۰۹۵۶۸۴ | ۴۲۷۱۵۶۴ | ۲۵۹۸۰۳۹ | ۲۱۸۷۸۱۵ | ۱۳۸۱۸۰۹ | ۹۱۲۹۳۳ | هزینه‌ی بیمه‌های اجتماعی و درمانی |
| ۲۰۴۶۵۱۸ | ۱۵۳۴۵۷۹ | ۱۴۷۸۶۳۵ | ۱۲۵۰۷۲۰ | ۸۷۴۴۵۷ | ۵۲۵۰۹۳ | حمل و نقل و ارتباطات |
| ۴۱۲۲۸۱۱۷ | ۱۱۴۴۶۴۸۳ | ۸۱۲۳۳۷۷ | ۴۹۳۷۹۹۱ | ۲۸۷۸۶۰۱ | ۱۸۴۳۸۷۷ | حمل و نقل |
| ۳۶۳۹۳۸۴۷ | ۸۴۴۳۹۰۴ | ۵۶۱۴۶۷۵ | ۳۳۲۸۶۱۰ | ۱۸۶۳۸۳۸ | ۱۱۹۹۷۶۸ | ارتباطات |
| ۴۸۳۴۲۷۰ | ۳۰۰۲۵۷۹ | ۲۵۰۸۷۰۱ | ۱۶۰۹۳۸۱ | ۱۰۱۴۷۶۴ | ۶۴۴۱۰۸ | تفریحات، سرگرمی‌ها و خدمات فرهنگی |
| ۵۴۶۳۳۲۴ | ۳۸۶۹۹۴۷ | ۲۹۳۳۶۴۲ | ۱۹۶۳۹۸۹ | ۱۰۸۲۸۶۳ | ۶۵۶۱۶۳ | تفریحات و سرگرمی‌ها |
| ۱۸۰۷۲۸۸ | ۱۱۸۷۰۹۰ | ۹۴۰۵۲۸ | ۷۲۹۶۰۷ | ۴۵۱۵۹۱ | ۳۲۵۴۶۷ | تحصیل و آموزش |
| ۳۶۵۶۰۳۶ | ۲۶۸۲۸۵۶ | ۱۹۹۳۱۱۴ | ۱۲۳۴۳۸۲ | ۶۳۱۲۷۱ | ۳۳۰۶۹۶ | کالاها و خدمات متفرقه‌ی خانوار |
| ۱۲۶۳۶۲۹۹ | ۷۷۷۳۶۶۴ | ۶۵۳۱۶۴۵ | ۵۰۴۴۹۹۴ | ۳۲۷۶۱۵۹ | ۲۰۰۸۲۱۶ | خدمات شخصی و وسایل آرایشی لوازم زینتی و شخصی |
| ۱۲۸۳۰۲۴ | ۱۰۵۵۶۵۲ | ۷۹۸۹۸۷ | ۶۵۵۷۳۸ | ۴۸۹۴۹۷ | ۳۶۲۷۰۰ | هزینه‌های هتل، مسافرخانه و مسافرت‌های دستجمعی |
| ۱۹۰۷۰۴۵ | ۱۳۱۷۷۶۶ | ۹۴۱۹۴۲ | ۶۹۰۶۷۹ | ۳۹۴۹۳۴ | ۲۲۸۲۹۸ | خدمات مالی و حقوقی |
| ۲۰۴۷۵۲۹ | ۸۵۸۵۵۴ | ۵۹۰۸۰۱ | ۳۴۴۳۵۵ | ۲۰۳۶۶۶ | ۱۵۲۳۴۶ | هزینه‌های مذهبی |
| ۳۷۸۳۱۸ | ۱۵۸۲۹۷ | ۱۳۱۱۸۴ | ۱۲۴۱۲۰ | ۶۳۱۳۸ | ۲۴۰۱۴ | هزینه‌های متفرقه |
| ۵۱۲۰۶۲ | ۲۴۱۱۸۷ | ۲۱۵۰۲۷ | ۱۴۱۱۷۴ | ۹۵۸۱۰ | ۸۳۰۴۴ | |
| ۶۵۰۸۳۲۱ | ۴۱۴۲۲۰۶ | ۳۸۵۳۷۰۴ | ۳۰۸۸۹۲۹ | ۲۰۲۹۲۱۵ | ۱۱۵۷۸۱۴ | |

۱۶-۲- متوسط انواع هزینه‌های خوراکی و دخانی ناخالص سالانه‌ی یک خانوار شهری در هر یک از گروه‌های هزینه‌ی

سالانه: ۱۳۸۳

(ریال)

| ۱۹۵۰۰۰۰۱ تا ۲۴۰۰۰۰۰۰ ریال | ۱۶۵۰۰۰۰۱ تا ۱۹۵۰۰۰۰۰ ریال | ۱۲۰۰۰۰۰۱ تا ۱۶۵۰۰۰۰۰ ریال | ۱۲۰۰۰۰۰۰ ریال و کمتر | کل | درصد خطای نسبی میانگین (k) | اقلام خوراکی و دخانی |
|------------------------------------|------------------------------------|------------------------------------|-------------------------|----------|----------------------------------|--|
| ۷۵۰۷۵۱۸ | ۶۳۱۵۲۳۵ | ۴۹۹۹۱۷۴ | ۳۱۳۰۷۹۲ | ۱۳۱۹۷۵۶۴ | ۱/۷۳ | جمع |
| ۱۳۶۴۹۳۲ | ۱۱۴۳۵۰۷ | ۸۶۲۷۵۷ | ۶۱۲۱۳۸ | ۲۲۶۲۳۸۶ | ۳/۶۶ | آرد، رشته، غلات، نان و فراورده‌های آن |
| ۱۴۳۸۵۰ | ۱۱۸۲۹۸ | ۹۷۴۱۳ | ۶۰۷۲۹ | ۱۸۱۰۸۷ | ۲/۸۰ | آرد و رشته |
| ۶۹۳۱۸۰ | ۵۶۷۱۸۰ | ۳۴۹۴۳۶ | ۲۳۹۷۳۰ | ۱۴۶۳۱۰۹ | ۵/۳۷ | غلات |
| ۴۷۴۸۶۰ | ۴۱۴۹۹۵ | ۳۸۴۰۲۴ | ۲۹۶۴۱۳ | ۵۲۸۶۶۱ | ۱/۹۳ | انواع نان |
| ۵۳۰۴۲ | ۴۳۰۳۴ | ۳۱۸۸۴ | ۱۵۲۶۶ | ۸۹۵۳۰ | ۴/۷۲ | بیسکویت، کیک و ویفر |
| ۱۶۴۹۶۸۹ | ۱۳۲۹۰۲۳ | ۱۰۲۴۵۰۲ | ۶۶۴۴۰۳ | ۳۳۴۵۲۱۲ | ۲/۳۴ | گوشت |
| ۸۱۶۰۱۰ | ۶۷۴۷۳۸ | ۴۶۶۵۱۲ | ۲۸۱۸۰۰ | ۱۸۵۰۳۶۳ | ۲/۹۱ | گوشت دام |
| ۶۷۳۸۵۰ | ۵۳۲۰۴۲ | ۴۵۷۵۹۲ | ۳۳۳۳۶۰ | ۱۰۸۱۷۷۰ | ۲/۳۸ | گوشت پرندگان |
| ۱۵۹۸۲۹ | ۱۲۲۲۴۴ | ۱۰۰۳۹۷ | ۴۹۲۴۴ | ۴۱۳۰۷۹ | ۴/۲۲ | گوشت حیوانات دریایی |
| ۹۳۳۵۷۷ | ۸۶۸۲۳۹ | ۶۷۷۵۷۱ | ۴۳۱۱۷۲ | ۱۴۴۱۳۶۸ | ۲/۶۷ | شیر و فراورده‌های آن و تخم پرندگان |
| ۲۲۷۴۲۵ | ۲۱۹۴۱۷ | ۱۸۵۱۰۲ | ۱۰۶۳۹۰ | ۳۶۱۴۵۹ | ۳/۱۱ | انواع شیر |
| ۵۰۴۱۳۰ | ۴۵۳۷۳۹ | ۳۲۶۸۹۹ | ۲۰۹۴۹۴ | ۸۱۴۷۷۴ | ۴/۱۶ | فراورده‌های شیر |
| ۲۰۲۰۲۱ | ۱۹۵۰۸۴ | ۱۶۵۵۷۰ | ۱۱۵۲۸۸ | ۲۶۵۱۳۵ | ۲/۰۵ | انواع تخم پرندگان |
| ۳۵۰۹۳۸ | ۳۴۵۵۲۱ | ۲۷۰۴۰۰ | ۱۸۰۷۹۶ | ۴۸۳۳۹۷ | ۲/۳۰ | روغن‌ها و چربی‌ها |
| ۳۰۹۱ | ۵۷۳۱ | ۱۵۶۹ | ۱۹۸۱ | ۲۲۵۰۲ | ۱۸/۸۰ | روغن‌ها و چربی‌های حیوانی |
| ۳۴۷۸۴۸ | ۳۳۹۷۹۰ | ۲۶۸۸۳۱ | ۱۷۸۸۱۵ | ۴۶۰۸۹۵ | ۲/۲۴ | روغن‌های نباتی |
| ۱۳۵۵۶۱۰ | ۱۱۱۹۷۸۲ | ۸۸۷۹۰۳ | ۵۲۲۷۲۷ | ۲۳۰۲۲۰۵ | ۲/۰۱ | میوه‌ها و سبزی‌ها |
| ۵۵۵۶۲۷ | ۴۲۳۸۲۲ | ۳۴۰۱۰۷ | ۱۶۹۴۴۵ | ۱۱۳۶۸۰۵ | ۲/۷۷ | انواع میوه |
| ۷۹۴۰۸۶ | ۶۸۸۶۴۲ | ۵۴۳۷۹۸ | ۳۵۰۶۸۳ | ۱۱۴۳۸۱۷ | ۱/۸۷ | انواع سبزی |
| ۵۸۹۷ | ۷۳۱۸ | ۳۹۹۷ | ۲۵۹۹ | ۲۱۵۸۳ | ۹/۴۶ | میوه‌ها و سبزی‌های آماده (برای مصرف در منزل) |
| ۳۲۶۹۸۴ | ۲۵۵۲۵۶ | ۱۹۹۳۷۹ | ۱۰۱۴۲۸ | ۶۳۷۷۹۰ | ۴/۲۵ | خشکبار و حبوب |
| ۱۵۹۹۸۵ | ۱۱۴۰۷۶ | ۷۹۸۰۹ | ۳۱۳۳۲ | ۴۱۳۷۷۸ | ۶/۰۹ | خشکبار |
| ۱۶۶۹۹۹ | ۱۴۱۱۸۰ | ۱۱۹۵۷۰ | ۷۰۰۹۶ | ۲۲۴۰۱۲ | ۳/۰۹ | حبوب |
| ۶۶۲۴۶۸ | ۵۷۷۳۴۷ | ۴۷۹۷۳۸ | ۲۹۰۰۶۳ | ۱۰۱۵۷۱۹ | ۲/۲۳ | قند، شکر، شیرینی‌ها، چای، قهوه و کاکائو |
| ۱۹۶۶۳۸ | ۱۷۵۹۷۹ | ۱۵۹۷۸۷ | ۸۶۱۷۶ | ۲۴۲۱۶۳ | ۳/۰۱ | قند و شکر |
| ۲۰۶۱۴۳ | ۱۸۱۵۸۰ | ۱۲۵۰۰۳ | ۶۳۰۹۴ | ۴۴۷۹۷۹ | ۳/۸۳ | انواع شیرینی‌ها و مرباها |
| ۲۵۹۶۸۶ | ۲۱۹۷۸۸ | ۱۹۴۹۴۷ | ۱۴۰۷۹۲ | ۳۲۵۵۷۷ | ۲/۲۳ | چای، قهوه و کاکائو |
| ۲۵۳۳۷۵ | ۲۱۳۰۷۰ | ۱۹۴۰۵۶ | ۹۷۰۱۹ | ۴۲۱۸۰۷ | ۳/۳۷ | ادویه‌ها، چاشنی‌ها و سایر ترکیب‌های خوراکی |
| ۷۷۴۴۴ | ۵۳۱۳۵ | ۵۰۷۹۵ | ۲۲۸۸۹ | ۱۲۵۳۷۰ | ۴/۲۵ | انواع ادویه |
| ۱۷۵۹۳۱ | ۱۵۹۹۳۴ | ۱۴۳۲۶۱ | ۷۴۱۳۰ | ۲۹۶۴۳۸ | ۴/۰۶ | چاشنی‌ها و سایر ترکیب‌های خوراکی |
| ۶۰۹۹۴۵ | ۴۶۳۴۹۰ | ۴۰۲۸۷۰ | ۲۳۱۰۴۵ | ۱۲۸۷۶۷۸ | ۴/۲۷ | نوشابه‌ها، غذاهای آماده و دخانیات |
| ۱۳۳۳۳۹ | ۱۰۱۶۳۸ | ۸۱۶۵۶ | ۳۹۸۲۳ | ۲۶۱۵۱۵ | ۳/۴۴ | انواع نوشابه |
| ۱۶۵۲۹۷ | ۱۳۶۰۳۳ | ۱۱۳۹۶۳ | ۶۲۹۷۷ | ۷۱۶۵۸۳ | ۶/۰۹ | غذاهای آماده و تنقلات |
| ۳۱۱۳۰۹ | ۲۲۵۸۱۹ | ۲۰۷۲۵۱ | ۱۲۸۲۴۵ | ۳۰۹۵۷۹ | ۸/۰۲ | دخانیات |

۱۶-۲- متوسط انواع هزینه‌های خوراکی و دخانی ناخالص سالانه‌ی یک خانوار شهری در هر یک از گروه‌های هزینه‌ی سالانه:

۱۳۸۳ (دنباله)

(ریال)

| ۹۰۰۰۰۰۰۱ | ۷۵۰۰۰۰۰۱ | ۶۰۰۰۰۰۰۱ | ۴۵۰۰۰۰۰۱ | ۳۰۰۰۰۰۰۱ | ۲۴۰۰۰۰۰۱ | اقلام خوراکی و دخانی |
|---------------|------------|------------|------------|------------|------------|--|
| ریال و بیش‌تر | تا ریال | تا ریال | تا ریال | تا ریال | تا ریال | |
| ۲۳۷۸۲۹۴۱ | ۱۹۶۸۰۹۶۲ | ۱۷۲۸۳۰۱۶ | ۱۴۸۶۲۱۰۲ | ۱۱۵۶۷۹۵۹ | ۸۹۶۷۶۹۶ | جمع |
| ۳۹۴۸۳۸۶ | ۳۲۵۷۵۶۱ | ۲۹۰۸۳۱۷ | ۲۵۷۴۳۸۲ | ۲۰۰۶۹۱۳ | ۱۶۰۶۲۹۵ | آرد، رشته، غلات، نان و فراورده‌های آن |
| ۲۲۹۴۳۲ | ۲۴۵۴۰۷ | ۲۱۰۷۵۵ | ۲۰۷۰۳۳ | ۱۸۲۳۹۲ | ۱۶۲۹۱۰ | آرد و رشته |
| ۲۹۷۹۱۳۸ | ۲۲۵۹۸۴۳ | ۱۹۸۰۹۷۶ | ۱۶۹۰۷۹۰ | ۱۲۰۲۹۶۱ | ۸۷۰۳۷۳ | غلات |
| ۵۸۴۹۰۰ | ۶۲۱۶۲۷ | ۶۰۶۰۲۹ | ۵۶۸۷۳۶ | ۵۴۱۱۶۶ | ۵۰۹۰۳۶ | انواع نان |
| ۱۵۴۹۱۶ | ۱۳۰۶۸۵ | ۱۱۰۵۵۸ | ۱۰۷۸۲۳ | ۸۰۳۹۴ | ۶۳۹۷۶ | بیسکویت، کیک و ویفر |
| ۶۳۹۲۴۸۰ | ۵۲۷۹۹۱۱ | ۴۵۳۷۹۱۱ | ۳۸۲۰۳۴۵ | ۲۸۳۰۸۱۰ | ۲۱۳۱۲۵۴ | گوشت |
| ۳۷۰۸۱۶۲ | ۳۰۰۴۹۰۴ | ۲۵۹۰۵۴۹ | ۲۱۲۰۴۸۵ | ۱۵۱۵۶۴۱ | ۱۱۲۲۷۳۳ | گوشت دام |
| ۱۷۸۵۶۸۶ | ۱۵۹۵۴۳۲ | ۱۳۶۸۶۹۳ | ۱۲۳۰۵۱۵ | ۹۸۹۹۹۹ | ۷۸۳۹۷۹ | گوشت پرندگان |
| ۸۹۸۶۳۲ | ۶۷۹۵۷۵ | ۵۷۸۶۶۹ | ۴۶۹۳۴۵ | ۳۲۵۱۷۰ | ۲۲۴۵۴۲ | گوشت حیوانات دریایی |
| ۲۳۱۸۲۶۵ | ۲۰۳۰۲۵۱ | ۱۸۰۷۸۷۷ | ۱۵۸۸۵۲۴ | ۱۳۳۷۵۶۷ | ۱۰۹۷۰۷۵ | شیر و فراورده‌های آن و تخم پرندگان |
| ۶۱۰۸۵۷ | ۵۴۰۶۶۲ | ۴۵۱۳۸۹ | ۳۸۷۵۱۳ | ۳۲۴۴۴۵ | ۲۵۹۴۴۰ | انواع شیر |
| ۱۳۷۶۴۲۰ | ۱۱۴۶۴۰۱ | ۱۰۴۶۶۲۵ | ۹۰۶۵۸۸ | ۷۴۶۳۸۵ | ۵۹۷۲۶۰ | فراورده‌های شیر |
| ۳۳۰۹۸۸ | ۳۴۳۱۸۸ | ۳۰۹۸۶۳ | ۲۹۴۴۲۲ | ۲۶۶۷۳۷ | ۲۴۰۳۷۵ | انواع تخم پرندگان |
| ۶۸۳۷۶۳ | ۶۲۴۹۰۹ | ۵۷۵۴۲۸ | ۵۳۵۸۰۰ | ۴۶۸۴۱۳ | ۴۱۰۶۴۶ | روغن‌ها و چربی‌ها |
| ۶۷۵۲۸ | ۳۵۸۷۸ | ۳۰۶۲۷ | ۲۷۸۱۴ | ۱۰۷۳۰ | ۸۵۷۵ | روغن‌ها و چربی‌های حیوانی |
| ۶۱۶۲۳۴ | ۵۸۹۰۳۱ | ۵۴۴۸۰۰ | ۵۰۷۹۸۷ | ۴۵۷۶۸۳ | ۴۰۲۰۷۱ | روغن‌های نباتی |
| ۳۸۵۹۴۳۴ | ۳۴۹۴۰۱۵ | ۳۰۹۹۸۵۵ | ۲۶۳۱۶۵۸ | ۲۰۸۹۷۵۱ | ۱۵۷۷۴۰۲ | میوه‌ها و سبزی‌ها |
| ۲۱۷۰۳۵۳ | ۱۸۶۴۰۰۵ | ۱۵۸۲۱۳۸ | ۱۳۰۵۰۴۷ | ۹۷۳۳۲۵ | ۶۶۲۲۳۹ | انواع میوه |
| ۱۶۲۸۰۲۵ | ۱۵۹۵۵۹۲ | ۱۴۹۱۶۲۸ | ۱۳۰۷۶۳۹ | ۱۰۹۹۸۶۹ | ۹۰۶۵۸۵ | انواع سبزی |
| ۶۱۰۵۷ | ۳۴۴۱۸ | ۲۶۰۸۹ | ۱۸۹۷۲ | ۱۶۵۵۷ | ۸۵۷۸ | میوه‌ها و سبزی‌های آماده (برای مصرف در منزل) |
| ۱۲۷۲۲۶۶ | ۹۸۶۶۶۴ | ۸۵۶۳۸۳ | ۷۱۰۰۴۹ | ۵۳۶۵۵۱ | ۳۸۵۴۶۷ | خشکبار و حبوب |
| ۹۷۴۹۳۲ | ۶۷۹۰۶۲ | ۵۷۸۶۰۵ | ۴۵۶۰۳۶ | ۳۰۸۲۲۵ | ۲۰۹۱۴۱ | خشکبار |
| ۲۹۷۳۳۴ | ۳۰۷۶۰۲ | ۲۷۷۷۷۸ | ۲۵۴۰۱۳ | ۲۲۸۳۲۶ | ۱۷۶۳۲۶ | حبوب |
| ۱۶۸۴۹۴۸ | ۱۵۲۰۹۹۷ | ۱۲۷۶۹۰۴ | ۱۱۲۶۹۳۶ | ۹۰۸۴۶۷ | ۷۳۸۲۵۴ | قند، شکر، شیرینی‌ها، چای، قهوه و کاکائو |
| ۳۰۳۱۸۴ | ۳۱۱۷۴۳ | ۲۷۸۷۷۴ | ۲۷۷۱۲۱ | ۲۳۸۴۹۷ | ۲۱۸۷۴۹ | قند و شکر |
| ۹۲۸۵۵۵ | ۷۷۳۱۱۶ | ۶۲۱۵۶۲ | ۴۹۷۷۶۲ | ۳۵۳۳۶۲ | ۲۴۷۱۸۳ | انواع شیرینی‌ها و مرباها |
| ۴۵۳۲۰۹ | ۴۳۶۱۳۸ | ۳۷۶۵۶۷ | ۳۵۲۰۵۳ | ۳۱۶۶۰۸ | ۲۷۲۳۲۲ | چای، قهوه و کاکائو |
| ۶۸۸۰۶۷ | ۶۰۶۰۳۷ | ۵۲۵۶۶۸ | ۴۸۸۵۵۰ | ۳۹۵۹۱۷ | ۳۰۷۶۶۲ | ادویه‌ها، چاشنی‌ها و سایر ترکیب‌های خوراکی |
| ۲۳۶۰۶۹ | ۱۷۶۵۲۶ | ۱۵۵۶۱۷ | ۱۳۸۶۵۴ | ۱۱۱۷۷۷ | ۸۴۴۴۴ | انواع ادویه |
| ۴۵۱۹۹۹ | ۴۲۹۵۱۱ | ۳۷۰۰۵۱ | ۳۴۹۸۹۶ | ۲۸۴۱۴۱ | ۲۲۳۲۱۹ | چاشنی‌ها و سایر ترکیب‌های خوراکی |
| ۲۹۳۵۳۳۳ | ۱۸۸۰۶۱۶ | ۱۶۹۴۶۷۴ | ۱۳۸۵۸۵۸ | ۹۹۳۵۶۹ | ۷۱۳۶۴۱ | نوشابه‌ها، غذاهای آماده و دخانیات |
| ۵۰۹۱۰۲ | ۳۷۹۳۱۰ | ۳۴۴۵۰۶ | ۲۹۹۲۶۵ | ۲۳۰۸۴۵ | ۱۶۰۰۷۵ | انواع نوشابه |
| ۲۰۰۲۶۲۴ | ۱۱۶۵۲۶۶ | ۱۰۳۱۴۱۷ | ۷۲۱۲۴۹ | ۴۷۳۵۷۲ | ۲۸۸۶۵۷ | غذاهای آماده و تنقلات |
| ۴۲۳۶۰۷ | ۳۳۶۰۴۱ | ۳۱۸۷۵۱ | ۳۶۵۳۴۴ | ۲۸۹۱۵۲ | ۲۶۴۹۰۹ | دخانیات |

۱۷-۲- متوسط انواع هزینه‌های غیر خوراکی ناخالص سالانه‌ی یک خانوار شهری در هر یک از دهک‌های هزینه‌ی سالانه: ۱۳۸۳ (ریال)

| اقلام غیر خوراکی | کل | دهک اول | دهک دوم | دهک سوم | دهک چهارم | دهک پنجم |
|---|---------------|--------------|--------------|--------------|--------------|--------------|
| توزیع خانوارهای نمونه متوسط تعداد افراد در خانوارهای نمونه | ۱۱۶۱۹ 4/29 | ۱۱۶۲ 3/02 | ۱۱۶۲ 3/80 | ۱۱۶۲ 4/13 | ۱۱۶۲ 4/30 | ۱۱۶۲ 4/47 |
| جمع | ۴۰۴۱۰۶۰۵ | ۷۵۲۴۲۵۱ | ۱۲۶۹۳۴۵۷ | ۱۶۵۸۳۹۶۳ | ۲۰۶۶۹۲۲۹ | ۲۵۰۵۹۱۹۰ |
| پوشاک و کفش | ۳۱۳۶۷۷۵ | ۳۶۳۴۲۲ | ۸۲۱۳۳۶ | ۱۲۹۵۱۶۳ | ۱۵۳۷۷۳۷ | ۲۱۵۲۰۰۹ |
| پوشاک و تعمیرات آن | ۲۴۶۱۶۲۶ | ۲۶۱۳۷۵ | ۶۰۲۰۷۲ | ۹۸۱۵۹۰ | ۱۱۹۷۷۷۳ | ۱۶۵۳۱۱۰ |
| انواع کفش و تعمیرات آن | ۶۷۵۱۴۸ | ۱۰۲۰۴۷ | ۲۱۹۲۶۴ | ۳۱۳۵۷۳ | ۳۳۹۹۶۴ | ۴۹۸۸۹۹ |
| مسکن | ۱۴۹۸۹۳۳۳ | ۴۸۶۴۲۵۱ | ۷۱۲۳۱۷۳ | ۸۷۴۵۱۲۳ | ۱۰۳۰۸۵۶۰ | ۱۱۷۰۰۹۹۰ |
| اجاره‌بها و سایر هزینه‌های منزل مسکونی | ۱۳۳۰۴۳۳۳ | ۴۱۱۸۹۸۸ | ۶۰۵۷۹۸۴ | ۷۴۳۸۹۱۶ | ۸۹۱۸۱۶۳ | ۱۰۰۸۳۸۶۶ |
| آب و فاضلاب، سوخت و روشنایی منزل مسکونی | ۱۶۸۵۰۰۰ | ۷۴۵۲۶۳ | ۱۰۶۵۱۸۹ | ۱۳۰۶۲۰۷ | ۱۳۹۰۳۹۷ | ۱۶۱۷۱۲۴ |
| لوازم، اثاث و خدمات خانوار | ۲۹۱۷۹۵۰ | ۴۴۹۳۹۲ | ۸۶۹۳۴۳ | ۱۲۴۸۳۹۵ | ۱۵۰۴۷۲۱ | ۱۸۰۰۴۶۷ |
| میلان، اثاث، فرش و کفپوش و تعمیرات آن‌ها | ۷۰۸۴۰۳ | ۳۷۲۷۷ | ۹۱۸۶۱ | ۲۰۳۷۹۷ | ۲۴۶۷۳۰ | ۳۲۸۶۷۷ |
| لوازم و اثاث منزل | ۳۶۹۷۹۹ | ۱۵۲۱۷ | ۴۹۲۴۰ | ۷۷۸۰۲ | ۹۵۱۱۰ | ۱۴۷۲۰۵ |
| وسایل حرارتی و پخت و پز، یخچال و سایر وسایل عمده | ۶۰۳۳۸۱ | ۶۱۹۰۰ | ۱۶۳۵۴۳ | ۲۴۲۷۶۸ | ۳۲۷۸۸۳ | ۳۱۸۶۰۶ |
| ظروف، لوازم آشپزخانه و سایر وسایل منزل و تعمیرات آن‌ها | ۵۰۱۶۸۱ | ۷۹۸۵۳ | ۱۴۶۲۱۸ | ۲۱۴۵۱۸ | ۲۴۸۴۱۰ | ۳۳۰۴۹۴ |
| کالاها و لوازم مصرفی بی‌دوام و کم‌دوام منزل | ۶۹۰۷۰۴ | ۲۵۳۲۹۸ | ۴۱۱۷۰۵ | ۵۰۰۸۳۵ | ۵۷۲۷۳۸ | ۶۴۸۸۹۴ |
| خدمات خانگی | ۴۳۹۸۲ | ۱۸۴۷ | ۶۷۷۷ | ۸۶۷۶ | ۱۳۸۵۱ | ۲۶۵۹۲ |
| بهداشت و درمان | ۳۷۷۷۸۵۹ | ۵۵۷۳۷۱ | ۱۰۴۱۴۹۰ | ۱۳۳۸۲۹۸ | ۱۸۳۹۵۲۴ | ۲۱۹۵۳۶۴ |
| هزینه‌های بهداشتی و درمانی | ۲۷۷۱۴۳۴ | ۴۶۴۱۰۴ | ۷۲۸۶۶۰ | ۹۱۰۹۷۸ | ۱۱۷۱۲۱۹ | ۱۳۳۴۵۵۱ |
| هزینه‌ی بیمه‌های اجتماعی و درمانی | ۱۰۰۶۴۲۵ | ۹۳۲۶۷ | ۳۱۲۸۳۰ | ۴۲۷۳۲۱ | ۶۶۸۳۰۵ | ۸۶۰۸۱۳ |
| حمل و نقل و ارتباطات | ۸۹۱۶۴۴۵ | ۶۳۵۹۲۵ | ۱۲۷۷۷۴۰ | ۱۶۲۶۹۲۴ | ۲۲۸۰۷۸۳ | ۲۸۵۱۱۲۵ |
| حمل و نقل | ۷۲۲۴۶۶۳ | ۴۳۰۵۲۲ | ۸۷۵۶۹۲ | ۱۰۸۱۷۹۵ | ۱۴۷۹۰۸۷ | ۱۸۶۶۰۸۹ |
| ارتباطات | ۱۶۹۱۷۸۱ | ۲۰۵۴۰۲ | ۴۰۲۰۴۷ | ۵۴۵۱۲۹ | ۸۰۱۶۹۶ | ۹۸۵۰۳۶ |
| تفریحات، سرگرمی‌ها و خدمات فرهنگی | ۱۹۳۱۱۸۹ | ۱۶۱۵۴۷ | ۳۷۹۹۵۵ | ۵۹۲۱۹۲ | ۸۱۲۱۴۸ | ۱۰۰۰۵۴۹ |
| تفریحات و سرگرمی‌ها | ۶۸۸۰۰۰ | ۷۹۴۳۸ | ۱۹۴۳۶۸ | ۳۰۹۲۶۳ | ۳۷۳۵۴۸ | ۴۲۲۲۹۴ |
| تحصیل و آموزش | ۱۲۴۳۱۸۹ | ۸۲۱۰۹ | ۱۸۵۵۸۷ | ۲۸۲۹۲۸ | ۴۳۸۶۰۰ | ۵۷۸۲۵۵ |
| کالاها و خدمات متفرقه‌ی خانوار .. | ۴۷۴۱۰۵۴ | ۴۹۲۳۴۳ | ۱۱۸۰۴۲۲ | ۱۷۳۷۸۶۷ | ۲۳۸۵۷۵۸ | ۳۳۵۸۶۸۵ |
| خدمات شخصی و وسایل آرایشی | ۶۱۴۳۳۵ | ۱۶۳۲۶۵ | ۲۶۴۴۶۵ | ۳۵۲۴۳۲ | ۴۰۴۱۶۰ | ۴۹۱۴۹۱ |
| لوازم زینتی و شخصی | ۶۶۹۰۳۰ | ۴۳۶۸۰ | ۱۴۱۷۲۰ | ۲۲۱۶۶۴ | ۲۴۸۶۲۰ | ۳۹۹۹۱۳ |
| هزینه‌های هتل، مسافرخانه و مسافرت‌های دستجمعی | ۵۱۳۵۲۶ | ۴۳۹۴۱ | ۶۶۷۴۶ | ۸۳۸۷۶ | ۱۸۴۸۱۱ | ۱۹۶۴۳۴ |
| خدمات مالی و حقوقی | ۱۱۲۸۷۳ | ۱۷۱۰ | ۱۹۹۸۳ | ۲۷۹۵۸ | ۳۶۹۱۹ | ۶۸۷۰۶ |
| هزینه‌های مذهبی | ۱۶۷۸۸۰ | ۳۶۲۷۲ | ۶۱۵۵۲ | ۷۹۴۴۹ | ۸۲۶۵۴ | ۹۶۴۵۸ |
| هزینه‌های متفرقه | ۲۶۶۳۴۱۰ | ۲۰۳۴۷۵ | ۶۲۵۹۵۶ | ۹۷۲۴۸۸ | ۱۴۲۸۵۹۳ | ۲۱۰۵۶۸۲ |

۱۷-۲- متوسط انواع هزینه‌های غیر خوراکی ناخالص سالانه‌ی یک خانوار شهری در هر یک از دهک‌های هزینه‌ی سالانه: ۱۳۸۳

(ریال) (دنباله)

| دهک ششم | دهک پنجم | دهک هشتم | دهک هفتم | دهک ششم | اقلام غیر خوراکی |
|-----------|----------|----------|----------|----------|--|
| ۱۱۶۱ | ۱۱۶۲ | ۱۱۶۲ | ۱۱۶۲ | ۱۱۶۲ | توزیع خانوارهای نمونه |
| 4/63 | 4/83 | 4/64 | 4/58 | 4/54 | متوسط تعداد افراد در خانوارهای نمونه |
| ۱۳۰۰۳۳۳۴۵ | ۶۳۱۰۷۱۹۳ | ۴۵۹۰۹۴۶۸ | ۳۶۵۳۸۴۲۵ | ۲۹۷۴۶۵۲۷ | جمع |
| ۸۳۰۳۵۵۷ | ۵۸۷۹۹۵۷ | ۴۰۸۱۸۲۹ | ۳۲۵۹۰۰۷ | ۲۵۴۹۱۱۲ | پوشاک و کفش |
| ۶۵۹۱۶۶۳ | ۴۷۴۳۱۲۶ | ۳۱۵۲۵۲۳ | ۲۵۴۵۲۲۸ | ۱۹۸۸۸۱۰ | پوشاک و تعمیرات آن |
| ۱۷۱۱۸۹۴ | ۱۱۳۶۸۳۱ | ۹۲۹۳۰۶ | ۷۱۳۷۷۹ | ۵۶۰۳۰۲ | انواع کفش و تعمیرات آن |
| ۳۳۸۷۶۲۱۸ | ۲۲۲۰۶۴۳۸ | ۱۸۱۸۴۶۲۸ | ۱۵۳۸۱۱۱۷ | ۱۳۵۳۴۵۶۶ | مسکن |
| ۳۱۲۸۱۲۰۵ | ۱۹۸۹۰۳۹۳ | ۱۶۲۰۶۷۵۹ | ۱۳۴۸۶۵۹۰ | ۱۱۸۳۶۷۶۸ | اجاره‌بها و سایر هزینه‌های منزل مسکونی |
| ۲۵۹۵۰۱۳ | ۲۳۱۶۰۴۵ | ۱۹۷۷۸۶۹ | ۱۸۹۴۵۲۷ | ۱۶۹۷۷۹۷ | آب و فاضلاب، سوخت و روشنایی منزل مسکونی |
| ۸۰۶۲۰۷۳ | ۵۳۱۸۹۵۰ | ۳۵۹۰۲۲۷ | ۳۰۰۸۱۰۰ | ۲۲۶۳۸۴۸ | لوازم، اثاث و خدمات خانوار |
| ۲۴۸۵۶۵۱ | ۱۳۷۱۶۴۰ | ۹۳۵۴۰۲ | ۶۵۷۰۸۶ | ۳۸۲۹۳۴ | میلمان، اثاث، فرش و کفپوش و تعمیرات آن‌ها |
| ۱۴۲۶۷۷۵ | ۸۰۲۴۲۸ | ۳۳۶۱۰۱ | ۳۵۰۰۱۸ | ۲۰۵۵۲۱ | لوازم و اثاث منزل |
| ۱۵۳۸۷۶۱ | ۱۱۸۴۷۰۰ | ۸۴۳۷۹۹ | ۶۵۵۲۰۵ | ۴۷۹۱۳۸ | وسایل حرارتی و پخت و پز، یخچال و سایر وسایل عمده. ظروف، لوازم آشپزخانه و سایر وسایل منزل و تعمیرات آن‌ها |
| ۱۳۰۵۰۵۷ | ۹۳۶۹۳۴ | ۵۹۳۷۰۸ | ۵۲۰۲۵۷ | ۴۶۸۱۵۱ | کالاها و لوازم مصرفی بی‌دوام و کم‌دوام منزل |
| ۱۱۰۶۳۶۴ | ۹۶۴۶۰۰ | ۸۴۴۲۴۳ | ۷۸۲۲۰۷ | ۷۰۹۰۷۸ | خدمات خانگی |
| ۱۹۹۴۶۷ | ۵۸۶۴۹ | ۳۶۹۷۵ | ۴۳۳۲۷ | ۱۹۰۲۵ | بهداشت و درمان |
| ۱۳۶۳۸۳۷۱ | ۵۵۵۵۰۱۵ | ۴۰۳۹۹۹۵ | ۳۱۷۲۰۶۸ | ۲۷۰۰۵۷۷ | هزینه‌های بهداشتی و درمانی |
| ۱۱۵۰۴۴۹۴ | ۳۹۱۹۷۸۳ | ۲۶۴۷۸۹۸ | ۱۹۴۷۵۲۵ | ۱۶۷۱۴۰۰ | هزینه‌ی بیمه‌های اجتماعی و درمانی |
| ۲۱۳۳۸۷۶ | ۱۶۳۵۲۳۳ | ۱۳۹۲۰۹۷ | ۱۲۲۴۵۴۴ | ۱۰۲۹۱۷۸ | حمل و نقل و ارتباطات |
| ۴۶۸۵۴۵۹۲ | ۱۲۴۳۲۰۴۸ | ۷۱۶۳۳۲۱ | ۴۷۸۴۹۷۰ | ۳۴۷۹۶۸۶ | حمل و نقل |
| ۴۱۶۶۳۳۷۷ | ۹۳۷۱۸۰۴ | ۴۹۳۷۵۹۶ | ۳۱۹۱۰۵۶ | ۲۲۷۳۳۶۷ | ارتباطات |
| ۵۱۹۱۲۱۵ | ۳۰۶۰۲۴۴ | ۲۲۲۵۷۲۴ | ۱۵۹۳۹۱۳ | ۱۲۰۶۳۱۹ | تفریحات، سرگرمی‌ها و خدمات فرهنگی |
| ۵۸۹۵۶۲۸ | ۳۶۳۷۰۰۴ | ۲۷۲۱۳۶۳ | ۱۹۱۸۹۶۵ | ۱۳۷۰۷۱۱ | تفریحات و سرگرمی‌ها |
| ۱۹۴۴۲۵۳ | ۱۱۵۶۵۵۵ | ۸۷۲۷۵۰ | ۷۵۰۲۲۱ | ۵۲۳۴۲۲ | تحصیل و آموزش |
| ۳۹۵۱۳۷۵ | ۲۴۸۰۴۵۰ | ۱۸۴۸۶۱۳ | ۱۱۶۸۷۴۴ | ۸۴۷۲۸۹ | کالاها و خدمات متفرقه‌ی خانوار |
| ۱۳۴۰۲۹۰۶ | ۸۰۷۸۴۷۹ | ۶۱۲۸۱۰۵ | ۵۰۱۴۱۹۷ | ۳۸۴۸۰۲۷ | خدمات شخصی و وسایل آرایشی |
| ۱۳۳۳۸۳۲ | ۱۰۳۳۲۶۰ | ۷۵۹۹۱۰ | ۶۴۰۴۰۱ | ۵۳۶۵۵۱ | لوازم زینتی و شخصی |
| ۲۰۱۷۵۰۲ | ۱۳۰۷۹۲۲ | ۸۲۷۰۱۵ | ۶۹۶۹۵۸ | ۵۰۹۶۱۷ | هزینه‌های هتل، مسافرخانه و مسافرت‌های دستجمعی ... |
| ۲۲۵۲۴۵۹ | ۸۶۳۳۴۳ | ۵۵۴۶۳۳ | ۳۵۰۴۱۳ | ۲۴۵۴۷۸ | خدمات مالی و حقوقی |
| ۳۹۰۹۶۳ | ۲۰۵۵۱۱ | ۱۱۶۶۵۱ | ۱۲۰۳۴۳ | ۸۸۲۷۹ | هزینه‌های مذهبی |
| ۵۷۶۷۴۸ | ۲۵۰۴۶۶ | ۱۸۶۶۸۰ | ۱۳۶۴۵۰ | ۱۰۲۲۳۷ | هزینه‌های متفرقه |
| ۶۸۳۱۴۰۲ | ۴۴۱۷۹۷۶ | ۳۶۸۳۲۱۵ | ۳۰۶۹۶۳۲ | ۲۳۶۵۸۶۶ | |

۱۸-۲- متوسط انواع هزینه‌های خوراکی و دخانی ناخالص سالانه‌ی یک خانوار شهری در هر یک از دهک‌های هزینه‌ی سالانه:

| | | | | | | ۱۳۸۳ |
|----------|-----------|---------|---------|---------|----------|--|
| | | | | | | (ریال) |
| دهک پنجم | دهک چهارم | دهک سوم | دهک دوم | دهک اول | کل | اقلام خوراکی و دخانی |
| ۱۱۳۷۸۷۰۵ | ۹۹۲۲۵۱۶ | ۸۴۰۰۸۰۰ | ۶۷۹۴۱۲۱ | ۴۱۲۲۸۸۱ | ۱۳۱۹۷۵۶۴ | جمع |
| ۱۹۷۰۶۰۴ | ۱۷۷۴۴۲۷ | ۱۵۳۷۱۶۱ | ۱۲۱۶۶۲۰ | ۷۴۶۶۲۱ | ۲۲۶۲۳۸۶ | آرد، رشته، غلات، نان و فراورده‌های آن |
| ۱۸۴۱۴۸ | ۱۶۲۰۰۴ | ۱۵۶۲۴۵ | ۱۳۱۰۱۶ | ۸۰۲۶۳ | ۱۸۱۰۸۷ | آرد و رشته |
| ۱۱۶۳۷۴۲ | ۱۰۳۳۶۷۶ | ۸۱۰۰۲۲ | ۶۰۰۷۳۸ | ۲۹۸۵۲۱ | ۱۴۶۳۱۰۹ | غلات |
| ۵۴۵۷۸۹ | ۵۰۸۳۷۹ | ۵۰۹۵۶۳ | ۴۳۸۷۸۶ | ۳۴۳۶۳۷ | ۵۲۸۶۶۱ | انواع نان |
| ۷۶۹۲۵ | ۷۰۳۶۸ | ۶۱۳۳۱ | ۴۶۰۷۹ | ۲۴۲۰۰ | ۸۹۵۳۰ | بیسکویت، کیک و ویفر |
| ۲۸۲۲۴۶۴ | ۲۳۵۶۷۸۸ | ۱۹۵۲۷۸۴ | ۱۴۴۰۶۵۵ | ۸۵۵۷۹۶ | ۳۳۴۵۲۱۲ | گوشت |
| ۱۵۳۷۳۶۱ | ۱۲۳۶۲۹۷ | ۱۰۰۱۳۲۳ | ۷۲۳۵۱۱ | ۳۸۱۲۳۴ | ۱۸۵۰۳۶۳ | گوشت دام |
| ۹۵۲۹۳۰ | ۸۶۱۵۵۲ | ۷۵۳۱۰۶ | ۵۸۱۹۷۵ | ۳۹۸۲۳۲ | ۱۰۸۱۷۷۰ | گوشت پرندگان |
| ۳۳۲۱۷۳ | ۲۵۸۳۳۸ | ۱۹۸۳۵۵ | ۱۳۵۱۶۹ | ۷۶۳۳۰ | ۴۱۳۰۷۹ | گوشت حیوانات دریایی |
| ۱۲۹۰۵۶۱ | ۱۱۷۳۰۹۹ | ۱۰۴۱۶۹۸ | ۸۹۰۵۲۱ | ۵۶۲۳۱۵ | ۱۴۴۱۳۶۸ | شیر و فراورده‌های آن و تخم پرندگان |
| ۳۱۴۳۲۲ | ۲۸۵۴۴۸ | ۲۵۳۷۹۹ | ۲۲۰۴۹۸ | ۱۴۷۴۱۹ | ۳۶۱۴۵۹ | انواع شیر |
| ۷۰۴۵۶۷ | ۶۵۵۰۰۹ | ۵۵۷۶۱۹ | ۴۷۰۸۹۲ | ۲۷۳۲۹۵ | ۸۱۴۷۷۴ | فراورده‌های شیر |
| ۲۷۱۶۷۲ | ۲۳۲۶۴۲ | ۲۳۰۲۸۰ | ۱۹۹۱۳۱ | ۱۴۱۶۰۱ | ۲۶۵۱۳۵ | انواع تخم پرندگان |
| ۴۷۳۶۹۸ | ۴۳۳۵۰۱ | ۳۹۰۷۹۱ | ۳۴۱۲۵۱ | ۲۲۸۳۱۰ | ۴۸۳۳۹۷ | روغن‌ها و چربی‌ها |
| ۱۰۵۹۷ | ۹۸۲۳ | ۳۷۳۱ | ۴۶۵۵ | ۱۷۳۱ | ۲۲۵۰۲ | روغن‌ها و چربی‌های حیوانی |
| ۴۶۳۱۰۱ | ۴۲۳۶۷۹ | ۳۸۷۰۶۰ | ۳۳۶۵۹۶ | ۲۲۶۵۷۹ | ۴۶۰۸۹۵ | روغن‌های نباتی |
| ۲۰۲۷۶۴۵ | ۱۷۶۴۰۷۶ | ۱۴۹۶۲۸۳ | ۱۲۱۱۷۲۲ | ۷۱۶۱۱۸ | ۲۳۰۲۲۰۵ | میوه‌ها و سبزی‌ها |
| ۹۴۰۰۶۸ | ۷۷۶۶۷۲ | ۶۳۳۱۵۸ | ۴۷۳۱۴۹ | ۲۵۹۱۹۴ | ۱۱۳۶۸۰۵ | انواع میوه |
| ۱۰۷۲۱۷۸ | ۹۷۵۵۱۹ | ۸۵۵۷۹۵ | ۷۳۲۵۱۲ | ۴۵۳۵۵۷ | ۱۱۴۳۸۱۷ | انواع سبزی |
| ۱۵۳۹۹ | ۱۱۸۸۴ | ۷۳۳۰ | ۶۰۶۲ | ۳۳۶۶ | ۲۱۵۸۳ | میوه‌ها و سبزی‌های آماده (برای مصرف در منزل) |
| ۵۲۲۳۲۹ | ۴۴۳۶۰۳ | ۳۶۴۶۰۳ | ۲۸۷۵۹۶ | ۱۵۳۸۸۱ | ۶۳۷۷۹۰ | خشکبار و حبوب |
| ۲۹۳۶۶۶ | ۲۴۸۸۱۱ | ۱۸۹۰۳۵ | ۱۳۸۹۳۴ | ۵۷۱۷۵ | ۴۱۳۷۷۸ | خشکبار |
| ۲۲۸۶۶۳ | ۱۹۴۷۹۲ | ۱۷۵۵۶۸ | ۱۴۸۶۶۲ | ۹۶۷۰۶ | ۲۲۴۰۱۲ | حبوب |
| ۹۰۶۷۰۰ | ۸۰۹۴۰۵ | ۶۸۹۷۲۷ | ۶۳۳۰۸۷ | ۳۸۹۸۴۴ | ۱۰۱۵۷۱۹ | قند، شکر، شیرینی‌ها، چای، قهوه و کاکائو |
| ۲۳۵۲۹۷ | ۲۲۰۵۷۷ | ۲۰۶۳۷۶ | ۱۸۸۹۰۸ | ۱۲۴۹۹۴ | ۲۴۲۱۶۳ | قند و شکر |
| ۳۵۵۳۲۴ | ۲۹۲۶۲۳ | ۲۲۵۷۹۱ | ۱۹۷۳۸۸ | ۹۵۸۳۳ | ۴۴۷۹۷۹ | انواع شیرینی‌ها و مرباها |
| ۳۱۶۰۷۹ | ۲۹۶۲۰۵ | ۲۵۷۵۶۰ | ۲۴۶۷۹۰ | ۱۶۹۰۱۶ | ۳۲۵۵۷۷ | چای، قهوه و کاکائو |
| ۴۰۲۶۱۷ | ۳۴۲۷۹۹ | ۲۸۷۴۵۹ | ۲۲۶۶۷۲ | ۱۴۸۶۰۱ | ۴۲۱۸۰۷ | ادویه‌ها، چاشنی‌ها و سایر ترکیب‌های خوراکی |
| ۱۰۶۳۵۵ | ۹۸۷۶۷ | ۸۲۲۷۲ | ۶۲۵۷۹ | ۳۷۸۰۲ | ۱۲۵۳۷۰ | انواع ادویه |
| ۲۹۶۲۶۲ | ۲۴۴۰۳۱ | ۲۰۵۱۸۶ | ۱۶۴۰۹۳ | ۱۱۰۷۹۹ | ۲۹۶۴۳۸ | چاشنی‌ها و سایر ترکیب‌های خوراکی |
| ۹۶۲۰۸۷ | ۸۲۴۸۱۸ | ۶۴۰۲۹۵ | ۵۴۵۹۹۶ | ۳۲۱۳۹۶ | ۱۲۸۷۶۷۸ | نوشابه‌ها، غذاهای آماده و دخانیات |
| ۲۲۵۸۹۳ | ۱۸۳۵۱۵ | ۱۵۳۱۴۳ | ۱۱۳۷۷۱ | ۶۲۱۸۰ | ۲۶۱۵۱۵ | انواع نوشابه |
| ۴۴۳۷۵۳ | ۳۵۳۵۶۷ | ۲۳۹۸۵۱ | ۱۵۰۵۴۳ | ۹۰۱۲۷ | ۷۱۶۵۸۳ | غذاهای آماده و تنقلات |
| ۲۹۲۴۴۱ | ۲۸۷۷۳۶ | ۲۴۷۳۰۱ | ۲۸۱۶۸۲ | ۱۶۹۰۹۰ | ۳۰۹۵۷۹ | دخانیات |

۱۸-۲- متوسط انواع هزینه‌های خوراکی و دخانی ناخالص سالانه‌ی یک خانوار شهری در هر یک از دهک‌های هزینه‌ی سالانه:

۱۳۸۳ (دنباله)

(ریال)

| دهک دهم | دهک نهم | دهک هشتم | دهک هفتم | دهک ششم | اقلام خوراکی و دخانی |
|----------|----------|----------|----------|----------|--|
| ۲۴۳۰۷۹۲۷ | ۱۹۸۶۰۹۰۲ | ۱۶۶۹۰۶۳۷ | ۱۴۶۸۴۲۹۲ | ۱۳۰۲۳۵۴۵ | جمع |
| ۴۰۶۱۵۵۹ | ۳۲۸۸۵۹۲ | ۲۸۰۶۴۵۵ | ۲۵۲۷۲۶۷ | ۲۲۴۸۳۶۹ | آرد، رشته، غلات، نان و فراورده‌های آن |
| ۲۲۲۴۴۸ | ۲۴۳۰۳۸ | ۲۱۳۶۱۷ | ۱۹۸۷۳۳ | ۲۰۱۸۵۶ | آرد و رشته |
| ۳۱۰۳۴۱۱ | ۲۳۰۰۲۹ | ۱۸۹۰۵۶۷ | ۱۶۶۲۷۰۶ | ۱۳۸۲۷۷۴ | غلات |
| ۵۷۹۵۸۰ | ۶۱۳۵۰۱ | ۵۹۰۵۰۱ | ۵۶۱۵۰۵ | ۵۶۹۱۵۶ | انواع نان |
| ۱۵۶۱۲۱ | ۱۳۲۰۲۴ | ۱۱۱۷۶۹ | ۱۰۴۳۲۴ | ۹۴۵۸۳ | بیسکویت، کیک و ویفر |
| ۶۴۴۵۰۳۷ | ۵۳۹۱۱۰۶ | ۴۳۸۹۳۴۵ | ۳۷۸۵۸۱۲ | ۳۲۱۶۶۵۹ | گوشت |
| ۳۷۳۹۶۲۴ | ۳۱۰۰۵۳۴ | ۲۴۷۲۶۲۱ | ۲۱۰۵۰۴۶ | ۱۷۲۵۵۰۷ | گوشت دام |
| ۱۷۷۰۸۴۷ | ۱۶۲۰۳۲۲ | ۱۳۳۶۹۵۸ | ۱۲۲۷۲۳۲ | ۱۱۲۲۶۴۶ | گوشت پرندگان |
| ۹۳۴۵۶۷ | ۶۷۰۲۵۱ | ۵۷۹۷۶۶ | ۴۵۳۵۳۴ | ۳۶۸۵۰۶ | گوشت حیوانات دریایی |
| ۲۳۸۸۰۸۷ | ۲۰۰۳۳۲۵ | ۱۷۷۲۴۷۷ | ۱۵۳۵۴۱۸ | ۱۵۱۱۷۹۰ | شیر و فراورده‌های آن و تخم پرندگان |
| ۶۲۸۰۳۷ | ۵۳۵۳۵۷ | ۴۲۵۱۵۰ | ۳۸۲۴۵۳ | ۳۵۶۴۰۶ | انواع شیر |
| ۱۴۳۱۶۴۵ | ۱۱۳۰۶۵۳ | ۱۰۳۱۱۷۰ | ۸۷۰۴۳۵ | ۸۶۷۳۱۱ | فراورده‌های شیر |
| ۳۲۸۴۰۴ | ۳۳۷۳۱۵ | ۳۱۶۱۵۸ | ۲۸۲۵۲۹ | ۲۸۸۰۷۲ | انواع تخم پرندگان |
| ۶۸۸۰۲۱ | ۶۲۸۵۱۴ | ۵۶۴۳۰۶ | ۵۱۸۶۳۳ | ۵۰۸۲۷۳ | روغن‌ها و چربی‌ها |
| ۷۱۳۱۱ | ۳۷۵۰۹ | ۳۰۹۷۶ | ۲۴۲۶۵ | ۲۰۶۲۷ | روغن‌ها و چربی‌های حیوانی |
| ۶۱۶۷۱۰ | ۵۹۱۰۰۵ | ۵۳۳۳۳۰ | ۴۹۴۳۶۸ | ۴۸۷۶۴۶ | روغن‌های نباتی |
| ۳۹۳۷۱۴۴ | ۳۴۴۴۳۹۴ | ۲۹۹۱۸۷۵ | ۲۶۱۹۴۲۷ | ۲۳۶۳۹۵۱ | میوه‌ها و سبزی‌ها |
| ۲۲۴۱۵۳۶ | ۱۸۳۱۰۶۰ | ۱۵۰۴۵۲۸ | ۱۳۱۴۴۵۶ | ۱۱۱۳۲۲۷ | انواع میوه |
| ۱۶۳۱۷۱۹ | ۱۵۷۶۱۶۳ | ۱۴۶۴۸۸۱ | ۱۲۸۷۰۰۳ | ۱۲۲۸۴۸۵ | انواع سبزی |
| ۶۳۸۸۹ | ۳۷۱۷۲ | ۲۲۴۶۶ | ۱۷۹۶۸ | ۲۲۲۳۹ | میوه‌ها و سبزی‌های آماده (برای مصرف در منزل) ... |
| ۱۲۹۰۳۱۲ | ۱۰۳۹۰۵۹ | ۸۱۷۱۱۱ | ۶۸۳۱۱۷ | ۶۱۵۲۵۶ | خشکبار و حبوب |
| ۱۰۰۲۳۶۶ | ۷۱۸۵۶۱ | ۵۴۸۷۴۲ | ۴۴۰۰۸۲ | ۳۶۵۲۶۴ | خشکبار |
| ۲۸۷۹۴۶ | ۳۲۰۴۹۸ | ۲۶۸۳۶۹ | ۲۴۳۰۳۵ | ۲۴۹۹۹۳ | حبوب |
| ۱۷۱۵۹۴۶ | ۱۴۹۵۲۶۴ | ۱۲۲۰۶۶۰ | ۱۱۲۶۷۵۵ | ۹۸۸۸۶۰ | قند، شکر، شیرینی‌ها، چای، قهوه و کاکائو |
| ۳۰۱۱۹۳ | ۳۰۵۱۶۶ | ۲۷۸۷۷۵ | ۲۶۵۹۵۲ | ۲۷۲۹۳۷ | قند و شکر |
| ۹۵۶۰۹۸ | ۷۶۲۲۴۰ | ۵۷۵۲۵۹ | ۵۱۲۴۹۰ | ۳۸۴۷۱۰ | انواع شیرینی‌ها و مرباها |
| ۴۵۸۶۵۶ | ۴۲۷۸۵۷ | ۳۶۶۶۲۵ | ۳۴۸۳۱۴ | ۳۳۱۲۱۳ | چای، قهوه و کاکائو |
| ۷۰۳۶۴۸ | ۵۹۷۷۹۶ | ۵۰۲۹۲۳ | ۵۰۵۷۱۶ | ۴۲۵۲۸۳ | ادویه‌ها، چاشنی‌ها و سایر ترکیب‌های خوراکی |
| ۲۴۶۳۸۷ | ۱۷۴۶۳۰ | ۱۵۴۱۶۲ | ۱۳۶۱۸۵ | ۱۲۷۱۴۶ | انواع ادویه |
| ۴۵۷۲۶۱ | ۴۲۳۱۶۶ | ۳۴۸۷۶۲ | ۳۶۹۵۳۱ | ۲۹۸۱۳۸ | چاشنی‌ها و سایر ترکیب‌های خوراکی |
| ۳۰۷۸۱۷۳ | ۱۹۷۲۸۵۱ | ۱۶۲۵۴۸۷ | ۱۳۸۲۱۴۷ | ۱۱۴۵۱۰۴ | نوشابه‌ها، غذاهای آماده و دخانیات |
| ۵۱۷۰۲۸ | ۴۰۰۸۸۵ | ۳۳۲۹۰۶ | ۲۹۶۱۷۰ | ۲۶۶۴۰۵ | انواع نوشابه |
| ۲۱۲۹۳۳۵ | ۱۲۱۶۸۵۲ | ۹۹۷۲۵۹ | ۶۸۸۳۰۸ | ۵۶۹۱۲۹ | غذاهای آماده و تنقلات |
| ۴۳۱۸۱۰ | ۳۵۵۱۱۴ | ۲۹۵۳۲۱ | ۳۹۷۶۶۸ | ۳۰۹۵۶۹ | دخانیات |

۱۹-۲- متوسط انواع هزینه‌های غیر خوراکی سالانه‌ی یک خانوار شهری در هر یک از دهک‌های درآمد سالانه: ۱۳۸۳ (ریال)

| دهک پنجم | دهک چهارم | دهک سوم | دهک دوم | دهک اول | کل | اقلام غیر خوراکی |
|----------|-----------|----------|----------|----------|----------|--|
| ۱۱۶۲ | ۱۱۶۲ | ۱۱۶۲ | ۱۱۶۲ | ۱۱۶۲ | ۱۱۶۱۹ | توزیع خانوارهای نمونه |
| 4/43 | 4/23 | 4/09 | 3/84 | 3/27 | 4/29 | متوسط تعداد افراد در خانوارهای نمونه |
| ۲۸۲۸۲۸۵۳ | ۲۳۸۰۵۴۹۳ | ۱۹۴۷۹۲۰۸ | ۱۵۵۷۲۹۲۰ | ۱۱۱۶۷۰۶۰ | ۳۸۲۸۱۳۵۷ | جمع |
| ۲۶۲۴۰۶۲ | ۲۳۳۰۲۲۵ | ۱۸۶۱۶۹۷ | ۱۴۱۹۱۶۲ | ۹۲۹۷۰۱ | ۳۱۳۶۷۷۵ | پوشاک و کفش |
| ۲۰۹۷۳۱۷ | ۱۷۶۷۲۹۹ | ۱۴۲۹۸۷۸ | ۱۰۷۴۸۷۵ | ۷۰۵۸۶۹ | ۲۴۶۱۶۲۶ | پوشاک و تعمیرات آن |
| ۵۲۶۷۴۶ | ۵۶۲۹۲۶ | ۴۳۱۸۱۸ | ۳۴۴۲۸۸ | ۲۲۳۸۳۱ | ۶۷۵۱۴۸ | انواع کفش و تعمیرات آن |
| ۱۱۵۹۹۰۱۷ | ۱۰۱۲۹۷۲۳ | ۸۵۵۳۷۸۸ | ۷۱۵۹۰۲۶ | ۵۴۰۹۰۵۲ | ۱۴۹۸۹۰۵۸ | مسکن |
| ۱۰۰۶۱۵۶۴ | ۸۶۶۸۷۲۴ | ۷۲۴۵۶۹۹ | ۵۹۸۵۸۴۱ | ۴۳۹۹۶۳۹ | ۱۳۳۰۴۰۵۸ | اجاره‌بها و سایر هزینه‌های منزل مسکونی ... |
| ۱۵۳۷۴۵۳ | ۱۴۶۰۹۹۹ | ۱۳۰۸۰۸۸ | ۱۱۷۳۱۸۵ | ۱۰۰۹۴۱۲ | ۱۶۸۵۰۰۰ | آب و فاضلاب، سوخت و روشنایی منزل |
| ۲۶۲۲۲۱۴ | ۱۸۸۹۶۱۲ | ۱۶۲۵۴۸۵ | ۱۲۴۴۶۷۹ | ۸۵۲۵۹۸ | ۲۸۹۰۴۱۹ | مسکونی |
| ۴۸۰۴۳۱ | ۳۳۵۳۳۵ | ۲۷۰۵۶۲ | ۱۷۸۳۹۱ | ۱۰۴۲۰۹ | ۶۸۷۰۶۸ | لوازم، اثاث و خدمات خانوار |
| ۳۴۷۷۴۶ | ۲۲۱۶۴۶ | ۱۷۶۵۱۳ | ۱۲۰۷۴۴ | ۶۹۱۰۲ | ۳۶۹۷۹۹ | میلمان، اثاث، فرش و کفپوش و تعمیرات |
| ۵۸۱۰۱۲ | ۳۳۴۰۵۳ | ۳۱۷۵۴۲ | ۲۵۲۵۲۹ | ۱۳۳۷۹۵ | ۵۹۷۱۸۵ | آن‌ها |
| ۵۴۰۲۸۷ | ۳۸۱۵۰۰ | ۳۱۷۵۰۷ | ۲۲۰۸۹۸ | ۱۸۶۲۸۸ | ۵۰۱۶۸۱ | لوازم و اثاث منزل |
| ۶۵۰۴۶۰ | ۶۰۸۱۹۳ | ۵۳۱۲۱۱ | ۴۶۵۳۹۷ | ۳۴۹۵۵۲ | ۶۹۰۷۰۴ | وسایل حرارتی و پخت و پز، یخچال و سایر |
| ۲۲۲۷۹ | ۸۸۸۵ | ۱۲۱۵۰ | ۶۷۲۰ | ۹۶۵۳ | ۴۳۹۸۲ | وسایل عمده |
| ۲۹۵۶۱۸۱ | ۳۱۶۲۵۴۷ | ۲۰۵۵۱۷۰ | ۲۰۵۰۹۷۵ | ۱۴۱۶۴۸۸ | ۳۷۷۷۸۵۹ | ظروف، لوازم آشپزخانه و سایر وسایل منزل |
| ۲۰۳۵۴۶۸ | ۲۵۴۸۳۸۳ | ۱۵۷۵۲۵۲ | ۱۸۲۳۶۸۴ | ۱۳۱۴۶۷۲ | ۲۷۷۱۴۳۴ | و تعمیرات آن‌ها |
| ۹۲۰۷۱۴ | ۶۲۴۱۶۴ | ۴۷۹۹۱۸ | ۲۲۷۲۹۰ | ۱۰۱۸۱۶ | ۱۰۰۶۴۲۵ | کالاها و لوازم مصرفی بی‌دوام و کم‌دوام |
| ۳۷۹۲۷۵۱ | ۲۹۱۷۵۳۶ | ۲۶۴۳۶۶۲ | ۱۸۹۵۱۳۵ | ۱۴۳۳۰۴۸ | ۷۱۲۹۰۰۴ | منزل |
| ۲۷۶۷۵۳۶ | ۲۰۵۰۹۳۲ | ۱۸۳۱۶۸۷ | ۱۳۵۶۱۸۴ | ۱۰۵۱۳۱۳ | ۵۴۴۷۵۲۶ | خدمات خانگی |
| ۱۰۲۵۲۱۵ | ۸۶۶۶۰۴ | ۸۱۱۹۷۵ | ۵۳۸۹۵۰ | ۳۸۱۷۳۵ | ۱۶۸۱۴۷۷ | بهداشت و درمان |
| ۱۳۰۵۲۱۳ | ۹۲۶۹۴۹ | ۸۳۹۲۰۹ | ۶۰۷۲۰۱ | ۴۷۱۲۶۲ | ۱۹۱۹۵۳۳ | هزینه‌های بهداشتی و درمانی |
| ۶۱۷۸۸۴ | ۳۹۳۳۰۲ | ۴۱۳۱۶۶ | ۳۲۸۵۶۹ | ۲۰۱۴۱۶ | ۶۷۶۳۵۲ | هزینه‌ی بیمه‌های اجتماعی و درمانی |
| ۶۸۷۳۲۹ | ۵۳۳۶۴۷ | ۴۲۶۰۴۳ | ۲۷۸۶۳۱ | ۲۶۹۸۴۶ | ۱۲۴۳۱۸۱ | حمل و نقل و ارتباطات |
| ۳۳۸۳۴۱۴ | ۲۴۴۸۹۰۱ | ۱۹۰۰۱۹۸ | ۱۱۹۶۷۴۳ | ۶۵۴۹۱۳ | ۴۴۳۸۷۰۹ | حمل و نقل |
| ۵۴۵۷۸۶ | ۴۶۷۵۸۹ | ۳۹۷۱۸۶ | ۳۵۰۰۵۱ | ۲۳۲۶۶۲ | ۶۱۴۳۳۵ | ارتباطات |
| ۲۵۴۹۰۷ | ۹۰۰۵۳ | ۹۸۰۷۷ | -۳۴۴۹۴ | -۱۲۸۸۳ | ۳۶۶۶۸۵ | تفریحات، سرگرمی‌ها و خدمات |
| ۳۸۶۲۴۷ | ۱۹۱۹۳۷ | ۱۹۷۳۰۲ | ۱۳۴۵۵۳ | ۸۹۲۰۸ | ۵۱۳۵۲۶ | فرهنگی |
| ۵۹۷۲۸ | ۷۰۴۰۷ | ۶۴۳۸۸ | ۵۷۰۶۴ | ۲۰۹۱۸ | ۱۱۲۸۷۳ | تفریحات و سرگرمی‌ها |
| ۱۱۲۹۹۱ | ۸۴۱۲۱ | ۷۳۳۷۹ | ۶۶۳۴۲ | ۷۸۵۱۱ | ۱۶۷۸۸۰ | تحصیل و آموزش |
| ۲۰۲۳۷۵۶ | ۱۵۴۴۷۹۴ | ۱۰۶۹۸۶۷ | ۶۲۳۲۲۷ | ۲۴۶۴۹۷ | ۲۶۶۳۴۱۰ | کالاها و خدمات متفرقه‌ی خانوار |
| | | | | | | خدمات شخصی و وسایل آرایشی |
| | | | | | | لوازم زینتی و شخصی |
| | | | | | | هزینه‌های هتل، مسافرخانه و مسافرت‌های |
| | | | | | | دستجمعی |
| | | | | | | خدمات مالی و حقوقی |
| | | | | | | هزینه‌های مذهبی |
| | | | | | | هزینه‌های متفرقه |

۱۹-۲- متوسط انواع هزینه‌های غیر خوراکی سالانه‌ی یک خانوار شهری در هر یک از دهک‌های درآمد سالانه: ۱۳۸۳ (دنباله)

(ریال)

| دهک دهم | دهک نهم | دهک هشتم | دهک هفتم | دهک ششم | اقلام غیر خوراکی |
|----------|----------|----------|----------|----------|--|
| ۱۱۶۱ | ۱۱۶۲ | ۱۱۶۲ | ۱۱۶۲ | ۱۱۶۲ | توزیع خانوارهای نمونه |
| 4/71 | 4/66 | 4/63 | 4/59 | 4/52 | متوسط تعداد افراد در خانوارهای نمونه |
| ۹۰۴۲۳۲۱۲ | ۵۹۳۲۲۳۷۵ | ۴۷۱۵۴۸۰۱ | ۳۱۹۳۹۳۴۰ | ۳۲۰۷۳۷۸۶ | جمع |
| ۶۴۱۸۸۵۱ | ۴۶۳۵۶۷۱ | ۳۶۷۶۲۵۰ | ۳۴۳۴۹۳۷ | ۲۹۳۸۸۹۶ | پوشاک و کفش |
| ۵۱۲۶۲۶۳ | ۳۶۶۴۸۹۴ | ۲۸۸۱۳۸۲ | ۲۶۹۱۶۳۳ | ۲۲۸۶۹۸۵ | پوشاک و تعمیرات آن |
| ۱۲۹۲۵۸۸ | ۹۷۰۷۷۷ | ۷۹۴۸۶۸ | ۷۴۳۳۰۴ | ۶۵۱۹۱۱ | انواع کفش و تعمیرات آن |
| ۳۴۵۰۱۸۱۳ | ۲۰۹۸۳۵۱۵ | ۱۷۱۹۷۱۴۹ | ۱۵۲۶۵۲۱۸ | ۱۳۲۰۰۲۳۰ | مسکن |
| ۳۱۹۱۲۷۶۴ | ۱۸۹۵۴۷۲۲ | ۱۵۲۴۵۲۰۸ | ۱۳۴۶۴۴۲۴ | ۱۱۵۱۸۶۵۶ | اجاره‌بها و سایر هزینه‌های منزل مسکونی |
| ۲۵۸۹۰۴۹ | ۲۰۲۸۷۹۳ | ۱۹۵۱۹۴۱ | ۱۸۰۰۷۹۵ | ۱۶۸۱۵۷۴ | آب و فاضلاب، سوخت و روشنایی منزل مسکونی |
| ۵۹۹۸۵۴۰ | ۴۰۸۳۱۶۷ | ۳۵۱۳۷۸۳ | ۳۵۲۳۲۷۷ | ۲۵۰۵۲۲۵ | لوازم، اثاث و خدمات خانوار |
| ۱۸۹۱۴۳۵ | ۱۱۴۴۹۵۴ | ۸۴۸۶۴۹ | ۷۳۹۸۷۶ | ۵۰۲۲۲۶ | مبلمان، اثاث، فرش و کفپوش و تعمیرات آن‌ها |
| ۸۰۶۴۳۰ | ۴۹۹۵۳۰ | ۴۰۸۹۶۶ | ۵۸۹۴۶۱ | ۳۱۳۵۶۸ | لوازم و اثاث منزل |
| ۱۲۰۱۲۵۰ | ۸۹۴۹۵۰ | ۷۹۶۵۴۵ | ۷۳۷۶۱۵ | ۴۹۸۱۳۷ | وسایل حرارتی و پخت و پز، یخچال و سایر وسایل عمده. ظروف، لوازم آشپزخانه و سایر وسایل منزل و تعمیرات آن‌ها |
| ۸۵۶۹۶۷ | ۶۴۵۵۲۸ | ۶۱۲۳۲۸ | ۶۷۱۴۴۴ | ۴۴۸۲۰۶ | کالاها و لوازم مصرفی بی‌دوام و کم‌دوام منزل |
| ۱۰۵۶۹۸۳ | ۸۴۸۷۵۳ | ۸۱۱۷۶۸ | ۷۴۳۶۵۷ | ۷۰۸۹۳۸ | خدمات خانگی |
| ۱۸۵۴۷۶ | ۴۹۴۵۲ | ۳۵۵۲۷ | ۴۱۲۲۴ | ۳۴۱۴۹ | بهداشت و درمان |
| ۷۷۸۱۹۱۶ | ۵۷۱۰۹۱۵ | ۴۸۰۱۲۲۳ | ۳۷۵۵۵۶۷ | ۲۷۶۷۳۲۹ | هزینه‌های بهداشتی و درمانی |
| ۵۶۳۳۰۷۲ | ۴۲۱۱۹۴۸ | ۳۳۲۰۷۹۱ | ۲۵۹۲۲۱۵ | ۱۷۶۸۸۳۵ | هزینه‌ی بیمه‌های اجتماعی و درمانی |
| ۲۱۴۸۸۴۳ | ۱۴۹۸۹۶۷ | ۱۴۸۰۴۳۲ | ۱۱۶۳۳۵۳ | ۹۹۸۴۹۴ | حمل و نقل و ارتباطات |
| ۱۹۶۵۴۵۹۳ | ۱۳۱۵۴۹۱۴ | ۹۹۴۱۵۹۰ | ۶۳۳۴۹۲۵ | ۵۴۶۷۹۷۵ | حمل و نقل |
| ۱۵۱۸۲۸۹۱ | ۱۰۴۲۶۸۷۱ | ۷۸۶۹۱۸۴ | ۴۵۷۵۸۱۳ | ۴۱۶۳۸۹۴ | ارتباطات |
| ۴۴۷۱۷۰۲ | ۲۷۲۸۰۴۲ | ۲۰۷۲۴۰۶ | ۱۷۵۹۱۱۲ | ۱۳۰۴۰۸۱ | تفریحات، سرگرمی‌ها و خدمات فرهنگی |
| ۵۰۱۴۲۳۲ | ۳۱۵۰۶۰۴ | ۲۳۵۴۴۲۵ | ۱۹۱۹۲۱۷ | ۱۶۳۵۶۷۲ | تفریحات و سرگرمی‌ها |
| ۱۳۸۸۷۴۶ | ۱۰۵۹۳۹۱ | ۸۱۱۶۹۹ | ۶۱۷۸۵۸ | ۶۸۰۵۳۰ | تحصیل و آموزش |
| ۳۶۲۵۴۸۶ | ۲۰۹۱۲۱۳ | ۱۵۴۲۷۲۶ | ۱۳۰۱۳۵۹ | ۹۵۵۱۴۱ | کالاها و خدمات متفرقه‌ی خانوار |
| ۱۱۰۵۳۲۶۷ | ۷۶۰۳۵۹۰ | ۵۶۷۰۳۸۱ | ۴۷۰۶۱۹۷ | ۳۵۵۸۴۶۲ | خدمات شخصی و وسایل آرایشی |
| ۱۱۸۲۸۴۳ | ۸۶۸۰۰۸ | ۶۹۱۰۵۵ | ۶۶۷۱۶۰ | ۵۵۲۶۴۰ | لوازم زینتی و شخصی |
| ۱۲۳۱۴۱۰ | ۷۳۳۵۳۷ | ۵۹۷۶۶۸ | ۲۷۳۵۱۵ | ۱۵۷۷۸۲ | هزینه‌های هتل، مسافرخانه و مسافرت‌های دستجمعی ... |
| ۱۷۱۶۰۴۲ | ۶۹۴۵۶۶ | ۵۷۴۴۷۰ | ۵۱۰۴۰۸ | ۳۱۶۳۵۴ | خدمات مالی و حقوقی |
| ۱۸۶۶۷۸ | ۳۰۸۴۴۵ | ۱۰۳۹۹۲ | ۱۱۸۹۱۸ | ۹۴۲۶۰ | هزینه‌های مذهبی |
| ۴۶۹۹۱۱ | ۲۷۱۵۶۷ | ۱۷۳۸۲۵ | ۱۵۵۲۹۶ | ۱۰۶۸۲۸ | هزینه‌های متفرقه |
| ۶۲۶۶۳۸۴ | ۴۷۲۷۴۶۸ | ۳۵۲۹۳۷۱ | ۲۹۸۰۹۰۰ | ۲۳۳۰۵۹۷ | |

۲۰-۲- متوسط انواع هزینه‌های خوراکی و دخانی سالانه‌ی یک خانوار شهری در هر یک از دهک‌های درآمد سالانه: ۱۳۸۳

(ریال)

| دهک پنجم | دهک چهارم | دهک سوم | دهک دوم | دهک اول | کل | اقلام خوراکی و دخانی |
|----------|-----------|---------|---------|---------|----------|--|
| ۱۲۱۲۹۰۱۸ | ۱۰۸۶۴۳۵ | ۹۶۶۴۵۹۵ | ۷۸۹۸۵۳۸ | ۵۷۳۹۱۷۴ | ۱۳۱۹۷۵۶۴ | جمع |
| ۲۲۰۷۴۷۵ | ۱۸۶۷۰۹۷ | ۱۷۴۱۱۷۳ | ۱۴۶۶۴۳۶ | ۱۰۷۷۷۶۵ | ۲۲۶۲۳۸۶ | آرد، رشته، غلات، نان و فراورده‌های آن |
| ۱۸۲۶۰۰۱ | ۱۶۶۳۰۰۶ | ۱۶۹۲۶۸۰ | ۱۴۰۰۰۸۰ | ۱۱۹۳۵۰۶ | ۱۸۱۰۰۸۷ | آرد و رشته |
| ۱۴۱۳۴۸۱ | ۱۱۰۹۱۶۱ | ۱۰۰۶۶۴۲ | ۸۰۰۷۷۱ | ۵۱۷۰۵۰ | ۱۴۶۳۱۰۹ | غلات |
| ۵۲۱۴۰۰۱ | ۵۱۷۰۴۹ | ۴۹۷۹۴۳ | ۴۶۸۴۸۲ | ۴۰۳۸۶۹ | ۵۲۸۶۶۱ | انواع نان |
| ۸۹۹۹۲ | ۷۴۵۸۰ | ۶۷۳۲۰ | ۵۷۱۰۳ | ۳۷۴۹۰ | ۸۹۵۳۰ | بیسکویت، کیک و ویفر |
| ۲۹۷۹۱۴۴ | ۲۶۲۶۶۸۱ | ۲۲۶۸۹۶۷ | ۱۶۹۵۹۵۶ | ۱۲۰۴۱۵۷ | ۳۳۴۵۲۱۲ | گوشت |
| ۱۶۰۵۸۰۵ | ۱۳۸۱۴۹۸ | ۱۱۵۱۸۱۹ | ۸۸۵۰۹۸ | ۵۷۱۱۱۱ | ۱۸۵۰۳۶۳ | گوشت دام |
| ۱۰۳۶۹۳۲ | ۹۵۴۸۹۷ | ۸۵۷۳۸۶ | ۶۳۹۰۴۴ | ۵۱۲۵۵۳ | ۱۰۸۱۷۷۰ | گوشت پرندگان |
| ۳۳۶۴۰۷ | ۲۹۰۲۸۶ | ۲۵۹۷۶۳ | ۱۷۱۸۱۵ | ۱۲۰۴۹۳ | ۴۱۳۰۷۹ | گوشت حیوانات دریایی |
| ۱۳۴۶۶۲۰ | ۱۲۳۵۲۴۵ | ۱۱۱۵۶۲۸ | ۹۵۲۷۲۸ | ۷۱۷۱۱۷ | ۱۴۴۱۳۶۸ | شیر و فراورده‌های آن و تخم پرندگان |
| ۳۲۴۰۸۷ | ۳۰۸۶۰۳ | ۲۴۹۰۸۱ | ۲۲۸۴۶۶ | ۱۸۳۷۷۵ | ۳۶۱۴۵۹ | انواع شیر |
| ۷۵۲۳۲۸ | ۶۸۶۱۶۷ | ۶۲۵۸۷۴ | ۵۱۳۲۱۴ | ۳۶۰۲۴۵ | ۸۱۴۷۷۴ | فراورده‌های شیر |
| ۲۷۰۲۰۶ | ۲۴۰۴۷۵ | ۲۴۰۶۷۲ | ۲۱۱۰۴۸ | ۱۷۳۰۹۷ | ۲۶۵۱۳۵ | انواع تخم پرندگان |
| ۴۵۶۳۸۴ | ۴۵۳۶۰۱ | ۴۴۸۷۹۰ | ۳۹۴۱۷۵ | ۳۰۵۱۷۱ | ۴۸۳۳۹۷ | روغن‌ها و چربی‌ها |
| ۱۶۹۴۷ | ۱۴۲۰۱ | ۱۶۷۹۷ | ۹۸۳۴ | ۸۷۷۳ | ۲۲۵۰۲ | روغن‌ها و چربی‌های حیوانی |
| ۴۳۹۴۳۷ | ۴۳۹۴۰۰ | ۴۳۱۹۹۳ | ۳۸۴۳۴۱ | ۲۹۶۳۹۸ | ۴۶۰۸۹۵ | روغن‌های نباتی |
| ۲۰۹۷۴۳۶ | ۱۸۸۹۹۴۸ | ۱۷۱۸۴۹۹ | ۱۳۷۵۸۳۸ | ۹۵۲۴۵۲ | ۲۳۰۲۲۰۵ | میوه‌ها و سبزی‌ها |
| ۹۹۰۴۶۸ | ۸۵۹۹۵۱ | ۷۷۸۵۰۳ | ۵۴۴۶۰۹ | ۳۵۲۶۳۰ | ۱۱۳۶۸۰۵ | انواع میوه |
| ۱۰۹۱۵۵۱ | ۱۰۱۵۵۴۹ | ۹۲۷۹۴۲ | ۸۱۹۱۷۶ | ۵۹۲۶۳۷ | ۱۱۴۳۸۱۷ | انواع سبزی |
| ۱۵۴۱۸ | ۱۴۴۴۸ | ۱۲۰۵۴ | ۱۲۰۵۳ | ۷۱۸۵ | ۲۱۵۸۳ | میوه‌ها و سبزی‌های آماده (برای مصرف در منزل) |
| ۵۷۵۳۴۳ | ۴۹۴۶۹۰ | ۴۶۵۵۲۸ | ۳۷۹۲۷۱ | ۲۶۱۴۸۰ | ۶۳۷۷۹۰ | خشکبار و حبوب |
| ۳۳۳۹۵۵ | ۲۹۱۳۲۸ | ۲۶۰۲۱۵ | ۱۸۴۹۹۰ | ۱۱۱۷۹۹ | ۴۱۳۷۷۸ | خشکبار |
| ۲۴۱۳۸۸ | ۲۰۳۳۶۲ | ۲۰۵۳۱۳ | ۱۹۴۲۸۱ | ۱۴۹۶۸۱ | ۲۲۴۰۱۲ | حبوب |
| ۹۶۲۴۷۵ | ۸۷۶۱۸۰ | ۸۰۳۸۶۹ | ۶۹۲۵۷۰ | ۵۵۰۰۸۸ | ۱۰۱۵۷۱۹ | قند، شکر، شیرینی‌ها، چای، قهوه و کاکائو |
| ۲۴۰۵۵۱ | ۲۳۴۷۳۹ | ۲۳۴۰۰۳ | ۲۰۵۹۹۶ | ۱۷۲۰۸۴ | ۲۴۲۱۶۳ | قند و شکر |
| ۴۰۱۰۱۰ | ۳۳۳۷۵۱ | ۲۹۱۳۶۷ | ۲۳۱۱۶۱ | ۱۶۹۴۷۵ | ۴۴۷۹۷۹ | انواع شیرینی‌ها و مرباها |
| ۳۲۰۹۱۳ | ۳۰۷۶۸۹ | ۲۷۸۴۹۹ | ۲۵۵۴۱۳ | ۲۰۸۵۲۹ | ۳۲۵۵۷۷ | چای، قهوه و کاکائو |
| ۳۸۸۹۹۴ | ۳۵۳۷۹۹ | ۳۴۷۰۸۶ | ۲۷۶۹۵۱ | ۲۰۷۴۵۴ | ۴۲۱۸۰۷ | ادویه‌ها، چاشنی‌ها و سایر ترکیب‌های خوراکی |
| ۱۲۱۴۳۸ | ۹۹۷۳۷ | ۹۷۴۵۷ | ۷۶۳۲۲ | ۵۷۲۰۹ | ۱۲۵۳۷۰ | انواع ادویه |
| ۲۶۷۵۵۵ | ۲۵۴۰۶۲ | ۲۴۹۶۳۰ | ۲۰۰۶۳۰ | ۱۵۰۲۴۵ | ۲۹۶۴۳۸ | چاشنی‌ها و سایر ترکیب‌های خوراکی |
| ۱۱۱۵۱۴۶ | ۱۰۶۷۰۹۵ | ۷۵۵۰۵۵ | ۶۶۴۶۱۳ | ۴۶۳۴۸۹ | ۱۲۸۷۶۷۸ | نوشابه‌ها، غذاهای آماده و دخانیات |
| ۲۳۵۵۴۳ | ۱۹۹۸۹۶ | ۱۶۵۸۶۳ | ۱۴۶۷۵۳ | ۸۸۲۳۶ | ۲۶۱۵۱۵ | انواع نوشابه |
| ۵۲۰۲۷۹ | ۵۳۴۰۱۶ | ۲۶۵۷۱۰ | ۲۱۲۷۰۸ | ۱۴۲۵۴۴ | ۷۱۶۵۸۳ | غذاهای آماده و تنقلات |
| ۳۵۹۳۲۴ | ۳۳۳۱۸۳ | ۳۲۳۴۸۳ | ۳۰۵۱۵۲ | ۲۳۲۷۰۹ | ۳۰۹۵۷۹ | دخانیات |

۲۰-۲- متوسط انواع هزینه‌های خوراکی و دخانی سالانه‌ی یک خانوار شهری در هر یک از دهک‌های درآمد سالانه: ۱۳۸۳

(ریال) (دنباله)

| دهک دهم | دهک نهم | دهک هشتم | دهک هفتم | دهک ششم | اقلام خوراکی و دخانی |
|----------|----------|----------|----------|----------|--|
| ۲۱۵۲۷۱۴۳ | ۱۸۱۶۱۶۷۲ | ۱۵۴۰۲۲۶۹ | ۱۳۹۳۰۴۳۹ | ۱۳۵۲۸۱۵۴ | جمع |
| ۳۳۲۷۸۶۸ | ۳۱۱۷۱۱۱ | ۲۴۷۵۹۰۱ | ۲۴۵۳۱۹۷ | ۲۴۴۳۱۷۱ | آرد، رشته، غلات، نان و فراورده‌های آن |
| ۲۱۷۹۲۶ | ۲۱۶۶۷۴ | ۱۹۸۷۳۵ | ۱۹۵۱۲۸ | ۱۸۶۷۵۶ | آرد و رشته |
| ۲۴۰۰۹۳۳ | ۲۲۰۸۵۷۷ | ۱۶۰۵۷۴۳ | ۱۵۹۴۸۲۱ | ۱۵۹۰۱۷۰ | غلات |
| ۵۸۱۶۵۰ | ۵۷۰۴۸۸ | ۵۵۸۱۰۴ | ۵۷۳۵۶۲ | ۵۶۶۹۳۶ | انواع نان |
| ۱۲۷۳۵۹ | ۱۲۱۳۷۲ | ۱۱۳۳۱۹ | ۸۹۶۸۶ | ۹۹۳۱۰ | بیسکویت، کیک و ویفر |
| ۵۹۰۹۳۷۰ | ۴۷۹۱۸۱۱ | ۴۱۵۵۴۵۱ | ۳۵۵۲۲۵۵ | ۳۳۱۶۹۷۶ | گوشت |
| ۳۴۱۱۱۱۹ | ۲۷۳۷۲۷۷ | ۲۳۷۶۰۶۸ | ۱۹۷۴۱۸۳ | ۱۸۲۷۹۸۴ | گوشت دام |
| ۱۶۵۹۴۷۹ | ۱۴۳۷۰۴۵ | ۱۲۵۴۴۸۵ | ۱۱۴۴۲۳۹ | ۱۰۹۹۷۰۳ | گوشت پرندگان |
| ۸۳۸۷۷۲ | ۶۱۷۴۸۹ | ۵۲۴۸۹۸ | ۴۳۲۸۳۴ | ۳۸۹۲۸۹ | گوشت حیوانات دریایی |
| ۲۱۹۸۶۷۶ | ۱۹۲۵۹۹۳ | ۱۶۵۱۲۴۴ | ۱۵۲۲۰۶۰ | ۱۴۵۶۶۴۲ | شیر و فراورده‌های آن و تخم پرندگان |
| ۶۱۳۶۱۹ | ۴۵۸۶۰۰ | ۴۳۷۳۰۱ | ۳۷۳۳۰۵ | ۳۵۲۵۵۷ | انواع شیر |
| ۱۲۵۵۶۱۷ | ۱۱۵۶۰۵۴ | ۹۲۵۲۹۶ | ۸۵۸۰۹۱ | ۸۳۶۵۴۲ | فراورده‌های شیر |
| ۳۲۹۴۴۰ | ۳۱۱۳۳۸ | ۲۸۸۶۴۷ | ۲۹۰۶۶۴ | ۲۶۷۵۴۳ | انواع تخم پرندگان |
| ۶۱۸۷۳۷ | ۵۷۹۶۹۲ | ۵۰۵۰۶۵ | ۵۱۷۴۴۶ | ۵۰۱۳۴۲ | روغن‌ها و چربی‌ها |
| ۴۴۲۱۲ | ۴۲۲۹۵ | ۲۲۸۵۰ | ۲۱۵۱۱ | ۱۹۵۳۲ | روغن‌ها و چربی‌های حیوانی |
| ۵۷۴۵۲۵ | ۵۳۷۳۹۸ | ۴۸۲۲۱۵ | ۴۹۵۹۳۵ | ۴۸۱۸۱۱ | روغن‌های نباتی |
| ۳۶۷۹۸۷۸ | ۳۱۷۶۸۸۹ | ۲۸۰۲۸۸۲ | ۲۴۶۲۱۷۰ | ۲۳۲۸۲۲۶ | میوه‌ها و سبزی‌ها |
| ۲۰۳۸۲۷۸ | ۱۶۹۲۶۳۶ | ۱۴۳۰۶۱۰ | ۱۱۹۹۶۴۵ | ۱۱۳۸۸۸۱ | انواع میوه |
| ۱۵۹۱۴۴۹ | ۱۴۵۲۴۹۱ | ۱۳۴۷۴۱۰ | ۱۲۴۴۷۹۱ | ۱۱۶۷۷۹۳ | انواع سبزی |
| ۵۰۱۵۱ | ۳۱۷۶۲ | ۲۴۸۶۱ | ۱۷۷۳۵ | ۲۱۵۵۲ | میوه‌ها و سبزی‌های آماده (برای مصرف در منزل) ... |
| ۱۰۹۸۱۴۷ | ۹۰۳۷۱۸ | ۷۲۴۱۴۴ | ۶۴۱۵۲۳ | ۶۶۴۹۸۶ | خشکبار و حبوب |
| ۸۴۳۰۷۰ | ۶۵۴۵۶۹ | ۴۸۳۵۱۵ | ۴۰۶۲۱۹ | ۴۱۶۶۰۸ | خشکبار |
| ۲۵۵۰۷۷ | ۲۴۹۱۴۹ | ۲۴۰۶۲۸ | ۲۳۵۳۰۵ | ۲۴۸۳۷۸ | حبوب |
| ۱۴۹۳۱۵۳ | ۱۳۱۰۸۶۰ | ۱۱۲۲۲۰۰ | ۱۰۹۸۲۸۴ | ۱۰۶۴۱۰۲ | قند، شکر، شیرینی‌ها، چای، قهوه و کاکائو |
| ۲۵۵۶۶۱ | ۲۷۳۲۰۸ | ۲۵۴۷۶۶ | ۲۶۱۹۸۵ | ۲۷۶۱۶۴ | قند و شکر |
| ۸۰۸۷۵۰ | ۶۵۴۳۹۶ | ۵۲۴۶۱۵ | ۴۸۳۸۱۹ | ۴۴۷۶۳۹ | انواع شیرینی‌ها و مرباها |
| ۴۲۸۷۴۲ | ۳۸۱۲۵۶ | ۳۴۲۸۱۹ | ۳۵۲۴۸۱ | ۳۴۰۲۹۸ | چای، قهوه و کاکائو |
| ۶۰۴۶۴۳ | ۵۴۹۲۹۶ | ۴۹۲۳۹۹ | ۴۸۴۳۰۷ | ۴۳۶۸۰۳ | ادویه‌ها، چاشنی‌ها و سایر ترکیب‌های خوراکی |
| ۱۹۲۸۴۲ | ۱۶۸۴۹۸ | ۱۴۷۹۰۲ | ۱۳۴۸۷۷ | ۱۳۰۴۷۴ | انواع ادویه |
| ۴۱۱۸۰۱ | ۳۸۰۷۹۷ | ۳۴۴۴۹۷ | ۳۴۹۴۲۹ | ۳۰۶۳۲۸ | چاشنی‌ها و سایر ترکیب‌های خوراکی |
| ۲۵۹۶۶۷۱ | ۱۸۰۶۳۰۳ | ۱۴۷۲۹۸۴ | ۱۱۹۹۱۹۶ | ۱۳۱۵۹۰۷ | نوشابه‌ها، غذاهای آماده و دخانیات |
| ۴۹۱۲۸۴ | ۳۵۵۶۸۱ | ۳۱۰۶۴۲ | ۲۶۶۹۳۷ | ۲۷۴۸۳۶ | انواع نوشابه |
| ۱۷۷۷۲۱۳ | ۱۱۱۲۸۲۴ | ۸۹۷۱۱۷ | ۶۴۹۸۳۹ | ۷۲۰۵۸۸ | غذاهای آماده و تنقلات |
| ۳۲۸۱۷۴ | ۳۳۷۷۹۸ | ۲۶۵۲۲۵ | ۲۸۲۴۲۰ | ۳۲۰۴۸۳ | دخانیات |

۲-۲۱- متوسط انواع هزینه‌های غیر خوراکی سالانه‌ی یک خانوار شهری در هر یک از دهک‌های هزینه‌ی سالانه: ۱۳۸۳

(ریال)

| دهک پنجم | دهک چهارم | دهک سوم | دهک دوم | دهک اول | کل | اقدام غیر خوراکی |
|----------|-----------|----------|----------|----------|----------|--|
| ۱۱۶۲ | ۱۱۶۲ | ۱۱۶۲ | ۱۱۶۲ | ۱۱۶۲ | ۱۱۶۱۹ | توزیع خانوارهای نمونه |
| 4/43 | 4/29 | 4/14 | 3/71 | 3/08 | 4/29 | متوسط تعداد افراد در خانوارهای نمونه..... |
| ۲۴۳۳۷۱۶۶ | ۱۹۹۱۰۹۷۷ | ۱۵۸۱۶۳۴۱ | ۱۲۱۲۵۷۲۱ | ۴۸۴۱۵۸۵ | ۳۸۲۸۱۳۵۷ | جمع |
| ۲۱۵۷۰۸۳ | ۱۵۷۳۳۸۴ | ۱۲۴۰۸۳۳ | ۸۱۲۶۳۰ | ۵۵۳۳۷۶ | ۳۱۳۶۷۷۵ | پوشاک و کفش |
| ۱۶۸۵۷۳۵ | ۱۲۱۰۲۶۷ | ۹۵۱۴۰۲ | ۵۹۹۰۹۴ | ۳۹۹۶۳۷ | ۲۴۶۱۶۲۶ | پوشاک و تعمیرات آن |
| ۴۷۱۳۴۸ | ۳۶۳۱۱۷ | ۲۸۹۴۳۰ | ۲۱۳۵۳۶ | ۱۵۳۷۳۹ | ۶۷۵۱۴۸ | انواع کفش و تعمیرات آن |
| ۱۱۵۵۳۸۸۷ | ۱۰۱۶۹۶۶۶ | ۸۶۸۱۰۰۱ | ۷۰۳۶۷۱۸ | ۵۵۸۵۲۴۹ | ۱۴۹۸۹۰۵۸ | مسکن |
| ۹۹۷۳۸۱۶ | ۸۷۶۷۷۵۶ | ۷۳۸۳۶۸۲ | ۶۰۰۱۴۸۸ | ۴۸۰۲۳۴۶ | ۱۳۳۰۴۰۵۸ | اجاره‌بها و سایر هزینه‌های منزل مسکونی..... |
| ۱۵۸۰۰۷۱ | ۱۴۰۱۹۱۱ | ۱۲۹۷۳۱۹ | ۱۰۳۵۲۳۰ | ۷۸۲۹۰۳ | ۱۶۸۵۰۰۰ | آب و فاضلاب، سوخت و روشنایی منزل مسکونی |
| ۱۷۶۲۲۳۴ | ۱۴۶۳۸۹۹ | ۱۲۲۸۵۹۹ | ۸۴۵۷۴۹ | ۵۶۶۳۱۹ | ۲۸۹۰۴۱۹ | لوازم، اثاث و خدمات خانوار |
| ۳۲۹۶۰۲ | ۲۲۱۷۰۷ | ۱۸۷۰۵۹ | ۷۴۳۱۶ | ۵۲۴۱۷ | ۶۸۷۰۶۸ | میلمان، اثاث، فرش و کفپوش و تعمیرات آن‌ها..... |
| ۱۵۳۵۲۵ | ۹۳۳۴۸ | ۸۳۲۱۹ | ۴۱۳۶۷ | ۲۴۲۹۸ | ۳۶۹۷۹۹ | لوازم و اثاث منزل |
| ۳۰۳۵۸۷ | ۲۹۲۶۹۹ | ۲۵۱۵۰۴ | ۱۷۲۹۴۱ | ۸۶۵۲۳ | ۵۹۷۱۸۵ | وسایل حرارتی و پخت و پز، یخچال و سایر وسایل عمده..... |
| ۳۰۷۴۵۰ | ۲۶۸۶۱۴ | ۱۹۸۹۹۶ | ۱۵۱۱۴۹ | ۱۱۳۴۴۸ | ۵۰۱۶۸۱ | ظروف، لوازم آشپزخانه و سایر وسایل منزل و تعمیرات آن‌ها |
| ۶۴۴۵۴۷ | ۵۷۴۶۸۷ | ۴۹۸۹۹۷ | ۳۹۹۱۴۵ | ۲۸۶۷۳۳ | ۶۹۰۷۰۴ | کالاها و لوازم مصرفی بی‌دوام و کم‌دوام منزل |
| ۲۳۵۲۳ | ۱۲۸۴۴ | ۸۸۲۴ | ۶۸۳۰ | ۲۹۰۱ | ۴۳۹۸۲ | خدمات خانگی..... |
| ۲۱۳۸۸۲۸ | ۱۸۲۸۵۲۰ | ۱۳۶۶۴۹۷ | ۱۰۲۹۲۸۲ | ۷۲۱۴۳۵ | ۳۷۷۷۸۵۹ | بهداشت و درمان |
| ۱۳۱۱۵۴۰ | ۱۱۴۳۸۴۲ | ۹۵۲۸۲۵ | ۷۳۶۱۵۱ | ۵۳۵۶۷۳ | ۲۷۷۱۴۳۴ | هزینه‌های بهداشتی و درمانی |
| ۸۲۷۲۸۸ | ۶۸۴۶۷۹ | ۴۱۳۶۷۳ | ۲۹۳۱۳۱ | ۱۸۵۷۶۲ | ۱۰۰۶۴۲۵ | هزینه‌ی بیمه‌های اجتماعی و درمانی..... |
| ۲۶۸۲۸۸۳ | ۱۹۱۷۶۲۳ | ۱۴۵۶۷۶۸ | ۱۰۴۰۲۸۶ | -۳۴۰۰۲۳۶ | ۷۱۲۹۰۰۴ | حمل و نقل و ارتباطات |
| ۱۷۱۸۵۸۹ | ۱۱۲۵۲۶۲ | ۹۱۹۴۴۷ | ۶۵۱۱۸۶ | -۳۷۵۲۸۲۵ | ۵۴۴۷۵۲۶ | حمل و نقل |
| ۹۶۴۲۹۴ | ۷۹۲۳۶۱ | ۵۳۷۳۲۱ | ۳۸۹۰۹۹ | ۳۵۲۵۹۰ | ۱۶۸۱۴۷۷ | ارتباطات |
| ۹۸۴۰۱۲ | ۸۳۹۰۹۷ | ۵۳۹۶۱۶ | ۳۷۱۸۸۰ | ۲۵۶۱۰۲ | ۱۹۱۹۵۳۳ | تفریحات، سرگرمی‌ها و خدمات فرهنگی..... |
| ۴۲۸۵۴۹ | ۳۸۳۴۳۷ | ۲۶۵۸۴۲ | ۱۹۰۸۷۲ | ۱۱۵۸۹۴ | ۶۷۶۳۵۲ | تفریحات و سرگرمی‌ها |
| ۵۵۵۴۶۳ | ۴۵۵۶۶۰ | ۲۷۳۷۷۵ | ۱۸۱۰۰۸ | ۱۴۰۲۰۸ | ۱۲۴۳۱۸۱ | تحصیل و آموزش |
| ۳۰۵۸۲۳۹ | ۲۱۸۸۷۸۸ | ۱۳۷۳۰۲۶ | ۹۸۹۱۷۶ | ۵۵۹۳۴۰ | ۴۴۳۸۷۰۹ | کالاها و خدمات متفرقه‌ی خانوار..... |
| ۴۸۵۱۳۱ | ۴۰۷۳۱۴ | ۳۴۷۳۸۷ | ۲۶۱۴۱۲ | ۱۹۶۹۱۰ | ۶۱۴۳۳۵ | خدمات شخصی و وسایل آرایشی..... |
| ۱۲۴۴۹۶ | -۱۲۸۹۲ | -۱۰۶۷۷۳ | -۷۴۷۱۳ | -۱۶۹۹۱۵ | ۳۶۶۶۸۵ | لوازم زینتی و شخصی |
| ۱۹۶۶۳۳ | ۱۸۳۷۹۶ | ۸۶۲۱۱ | ۶۸۵۵۹ | ۸۴۵۷۲ | ۵۱۳۵۲۶ | هزینه‌های هتل، مسافرخانه و مسافرت‌های دستجمعی |
| ۷۹۹۴۰ | ۳۸۸۴۸ | ۲۷۹۴۹ | ۱۹۲۱۸ | ۳۵۳۰۲ | ۱۱۲۸۷۳ | خدمات مالی و حقوقی |
| ۹۹۰۶۸ | ۸۳۵۶۱ | ۸۱۷۶۵ | ۵۴۷۴۳ | ۳۹۷۱۴ | ۱۶۷۸۸۰ | هزینه‌های مذهبی |
| ۲۰۷۲۹۷۱ | ۱۴۸۸۱۶۱ | ۹۳۶۴۸۸ | ۶۵۹۹۵۷ | ۳۷۲۷۵۷ | ۲۶۶۳۴۱۰ | هزینه‌های متفرقه |

۲۱-۲- متوسط انواع هزینه‌های غیر خوراکی سالانه‌ی یک خانوار شهری در هر یک از دهک‌های هزینه‌ی سالانه: ۱۳۸۳ (دنباله)

(ریال)

| دهک ششم | دهک ششم | دهک هفتم | دهک هشتم | دهک نهم | دهک دهم | اقلام غیر خوراکی |
|----------|----------|----------|----------|-----------|-----------|---|
| ۱۱۶۲ | ۱۱۶۲ | ۱۱۶۲ | ۱۱۶۲ | ۱۱۶۲ | ۱۱۶۱ | توزیع خانوارهای نمونه |
| 4/55 | 4/60 | 4/66 | 4/81 | 4/66 | 4/66 | متوسط تعداد افراد در خانوارهای نمونه |
| ۲۹۰۰۷۵۷۵ | ۳۵۴۱۲۵۱۳ | ۴۴۲۱۲۸۵۷ | ۶۰۶۴۵۱۹۸ | ۱۲۱۱۳۴۲۸۱ | ۱۲۱۱۳۴۲۸۱ | جمع |
| ۲۴۶۱۷۴۱ | ۳۱۷۶۵۳۰ | ۴۱۴۴۲۸۸ | ۵۶۸۲۹۴۶ | ۸۴۴۳۴۰۰ | ۸۴۴۳۴۰۰ | پوشاک و کفش |
| ۱۸۸۹۶۹۹ | ۲۵۰۰۱۸۹ | ۳۲۰۱۵۷۶ | ۴۵۴۶۸۱۹ | ۶۷۳۳۵۲۶ | ۶۷۳۳۵۲۶ | پوشاک و تعمیرات آن |
| ۵۷۲۰۴۲ | ۶۷۶۳۴۱ | ۹۴۲۷۱۲ | ۱۱۳۶۱۲۷ | ۱۷۰۹۸۷۳ | ۱۷۰۹۸۷۳ | انواع کفش و تعمیرات آن |
| ۱۳۵۹۵۹۳۸ | ۱۵۱۳۷۸۴۴ | ۱۸۰۹۴۰۷۹ | ۲۲۲۰۵۷۵۷ | ۳۳۹۴۱۵۴۵ | ۳۳۹۴۱۵۴۵ | مسکن |
| ۱۱۹۰۱۵۱۵ | ۱۳۲۶۳۸۹۹ | ۱۶۰۴۵۱۳۴ | ۱۹۹۰۷۵۰۰ | ۳۱۳۴۶۳۱۱ | ۳۱۳۴۶۳۱۱ | اجاره‌بها و سایر هزینه‌های منزل مسکونی |
| ۱۶۹۴۴۲۳ | ۱۸۷۳۹۴۵ | ۲۰۴۸۹۴۵ | ۲۲۹۸۲۵۷ | ۲۵۹۵۲۳۵ | ۲۵۹۵۲۳۵ | آب و فاضلاب، سوخت و روشنایی منزل مسکونی |
| ۲۲۱۷۹۵۱ | ۲۹۴۶۰۱۲ | ۳۵۲۲۶۰۰ | ۵۱۵۲۰۲۱ | ۸۱۴۶۴۸۹ | ۸۱۴۶۴۸۹ | لوازم، اثاث و خدمات خانوار |
| ۳۷۷۱۹۶ | ۶۴۲۲۴۹ | ۹۲۳۱۹۹ | ۱۳۲۲۷۳۳ | ۲۴۰۹۲۴۱ | ۲۴۰۹۲۴۱ | مبلمان، اثاث، فرش و کفپوش و تعمیرات آن‌ها |
| ۱۸۳۰۰۶ | ۳۴۹۱۷۵ | ۳۳۱۰۷۴ | ۷۹۶۳۷۷ | ۱۴۴۸۴۷۵ | ۱۴۴۸۴۷۵ | لوازم و اثاث منزل |
| ۴۸۶۹۱۵ | ۶۲۷۸۳۵ | ۷۶۴۸۸۹ | ۱۱۴۸۵۹۴ | ۱۶۱۸۶۸۹ | ۱۶۱۸۶۸۹ | وسایل حرارتی و پخت و پز، یخچال و سایر وسایل عمده ظروف، لوازم آشپزخانه و سایر وسایل منزل و تعمیرات آن‌ها |
| ۴۵۵۰۴۹ | ۵۰۴۶۵۶ | ۶۰۹۶۰۰ | ۸۷۹۱۱۴ | ۱۳۵۳۴۷۳ | ۱۳۵۳۴۷۳ | کالاها و لوازم مصرفی بی‌دوام و کم‌دوام منزل |
| ۶۹۶۳۶۱ | ۷۷۵۲۳۲ | ۸۵۵۷۰۱ | ۹۴۸۴۵۷ | ۱۱۱۷۱۴۱ | ۱۱۱۷۱۴۱ | خدمات خانگی |
| ۱۹۴۲۴ | ۴۶۸۶۷ | ۳۸۱۳۶ | ۵۶۷۴۶ | ۱۹۹۴۷۰ | ۱۹۹۴۷۰ | بهداشت و درمان |
| ۲۶۰۲۰۹۳ | ۳۱۳۹۶۷۳ | ۴۱۱۱۴۸۵ | ۵۲۳۶۹۸۵ | ۱۳۹۰۹۷۴۵ | ۱۳۹۰۹۷۴۵ | هزینه‌های بهداشتی و درمانی |
| ۱۵۸۷۰۹۱ | ۱۹۱۸۷۴۷ | ۲۷۲۹۹۱۶ | ۳۶۷۳۱۴۲ | ۱۱۷۱۲۰۳۱ | ۱۱۷۱۲۰۳۱ | هزینه‌ی بیمه‌های اجتماعی و درمانی |
| ۱۰۱۵۰۰۲ | ۱۲۲۰۹۲۵ | ۱۳۸۱۵۶۹ | ۱۵۶۳۸۴۳ | ۲۱۹۷۷۱۵ | ۲۱۹۷۷۱۵ | حمل و نقل و ارتباطات |
| ۳۲۳۴۰۱۰ | ۴۳۳۵۸۰۱ | ۶۱۷۴۶۹۵ | ۱۱۳۵۹۰۲۴ | ۳۷۶۱۸۸۰۵ | ۳۷۶۱۸۸۰۵ | حمل و نقل |
| ۲۰۴۴۴۳۹ | ۲۷۸۸۶۶۴ | ۴۰۲۱۲۱۶ | ۸۳۲۴۱۸۴ | ۳۲۴۴۷۵۹۳ | ۳۲۴۴۷۵۹۳ | ارتباطات |
| ۱۱۸۹۵۷۲ | ۱۵۴۷۱۳۷ | ۲۱۵۳۴۷۹ | ۳۰۳۴۸۴۱ | ۵۱۷۱۲۱۲ | ۵۱۷۱۲۱۲ | تفریحات، سرگرمی‌ها و خدمات فرهنگی |
| ۱۳۱۴۸۸۶ | ۱۹۰۳۷۰۲ | ۲۵۹۷۷۰۵ | ۳۶۵۷۱۴۵ | ۵۹۱۹۱۳۰ | ۵۹۱۹۱۳۰ | تفریحات و سرگرمی‌ها |
| ۵۰۷۹۵۷ | ۷۲۴۲۱۴ | ۸۳۳۲۹۷ | ۱۱۹۵۷۶۰ | ۱۸۷۴۶۶۵ | ۱۸۷۴۶۶۵ | تحصیل و آموزش |
| ۸۰۶۹۲۹ | ۱۱۷۹۴۸۷ | ۱۷۶۴۴۰۸ | ۲۴۶۱۳۸۵ | ۴۰۴۴۴۶۵ | ۴۰۴۴۴۶۵ | کالاها و خدمات متفرقه‌ی خانوار |
| ۳۵۸۰۹۵۵ | ۴۷۷۲۹۵۰ | ۵۶۳۸۰۰۴ | ۷۳۵۱۳۱۹ | ۱۳۱۵۵۱۶۷ | ۱۳۱۵۵۱۶۷ | خدمات شخصی و وسایل آرایشی |
| ۵۳۰۶۵۷ | ۶۲۶۵۵۶ | ۷۵۹۰۴۴ | ۱۰۳۲۰۰۷ | ۱۳۳۵۹۴۶ | ۱۳۳۵۹۴۶ | لوازم زینتی و شخصی |
| ۲۸۲۲۶۷ | ۴۴۹۸۷۳ | ۵۱۵۸۵۹ | ۸۴۴۱۳۸ | ۱۵۷۲۰۲۸ | ۱۵۷۲۰۲۸ | هزینه‌های هتل، مسافرخانه و مسافرت‌های دستجمعی ... |
| ۲۵۱۰۶۶ | ۳۷۲۲۱۰ | ۴۷۷۱۶۶ | ۸۴۸۰۵۱ | ۲۲۷۹۸۲۷ | ۲۲۷۹۸۲۷ | خدمات مالی و حقوقی |
| ۶۹۳۸۱ | ۱۱۶۲۶۰ | ۱۲۰۷۰۹ | ۱۷۲۸۹۶ | ۳۹۸۹۳۹ | ۳۹۸۹۳۹ | هزینه‌های مذهبی |
| ۱۰۰۰۳۴ | ۱۳۸۵۱۰ | ۱۸۵۱۴۹ | ۲۵۰۵۵۷ | ۵۷۶۶۰۹ | ۵۷۶۶۰۹ | هزینه‌های متفرقه |
| ۲۳۴۷۵۵۰ | ۳۰۶۹۵۴۲ | ۳۵۸۰۰۷۸ | ۴۲۰۳۶۷۰ | ۶۹۹۱۸۱۸ | ۶۹۹۱۸۱۸ | |

۲-۲- متوسط انواع هزینه‌های خوراکی و دخانی سالانه‌ی یک خانوار شهری در هر یک از دهک‌های هزینه‌ی سالانه: ۱۳۸۳

(ریال)

| دهک پنجم | دهک چهارم | دهک سوم | دهک دوم | دهک اول | کل | اقلام خوراکی و دخانی |
|----------|-----------|---------|---------|---------|----------|--|
| ۱۱۲۱۹۵۳۵ | ۹۸۳۰۸۴۰ | ۸۳۹۴۲۷۴ | ۶۶۶۸۴۹۵ | ۴۸۷۵۱۸۶ | ۱۳۱۹۷۵۶۴ | جمع |
| ۱۹۵۸۷۹۶ | ۱۷۳۷۲۷۸ | ۱۵۴۳۵۵۰ | ۱۱۹۰۴۸۶ | ۸۲۵۶۵۰ | ۲۲۶۲۳۸۶ | آرد، رشته، غلات، نان و فراورده‌های آن |
| ۱۷۷۲۹۳ | ۱۶۴۹۷۳ | ۱۵۵۳۳۸ | ۱۲۷۶۴۲ | ۸۹۲۹۰ | ۱۸۱۰۸۷ | آرد و رشته |
| ۱۱۶۵۷۳۸ | ۹۹۱۱۲۹ | ۸۱۳۲۳۴ | ۵۹۳۰۴۴ | ۳۴۸۳۰۲ | ۱۴۶۳۱۰۹ | غلات |
| ۵۳۷۹۱۷ | ۵۰۸۲۳۹ | ۵۱۵۳۴۴ | ۴۲۵۷۵۴ | ۳۵۲۴۲۰ | ۵۲۸۶۶۱ | انواع نان |
| ۷۷۸۴۸ | ۷۲۹۳۷ | ۵۹۶۳۴ | ۴۴۰۴۶ | ۳۵۶۳۹ | ۸۹۵۳۰ | بیسکویت، کیک و ویفر |
| ۲۷۲۹۰۱۵ | ۲۳۲۸۱۵۱ | ۱۹۵۷۷۴۲ | ۱۴۰۸۱۳۳ | ۱۰۸۳۲۹۳ | ۳۳۴۵۲۱۲ | گوشت |
| ۱۴۶۶۰۳۲ | ۱۲۳۸۵۷۳ | ۹۹۲۲۳۷ | ۷۱۰۰۵۴ | ۵۱۳۷۹۹ | ۱۸۵۰۳۶۳ | گوشت دام |
| ۹۳۹۴۸۰ | ۸۳۴۶۵۲ | ۷۶۵۹۷۹ | ۵۶۱۶۳۷ | ۴۶۱۱۷۹ | ۱۰۸۱۷۷۰ | گوشت پرندگان |
| ۳۲۳۵۰۳ | ۲۵۴۹۲۶ | ۱۹۹۵۲۶ | ۱۳۶۴۴۲ | ۱۰۸۳۱۵ | ۴۱۳۰۷۹ | گوشت حیوانات دریایی |
| ۱۲۷۰۰۸۱ | ۱۱۶۴۶۳۷ | ۱۰۳۶۳۸۲ | ۸۷۷۷۷۳ | ۶۴۰۹۲۱ | ۱۴۴۱۳۶۸ | شیر و فراورده‌های آن و تخم پرندگان |
| ۳۱۵۴۷۴ | ۲۷۹۹۵۰ | ۲۴۵۹۴۰ | ۲۲۴۹۸۸ | ۱۷۰۴۷۴ | ۳۶۱۴۵۹ | انواع شیر |
| ۶۸۸۵۳۳ | ۶۴۷۴۵۴ | ۵۶۴۳۰۶ | ۴۵۶۳۶۰ | ۳۱۶۴۵۰ | ۸۱۴۷۷۴ | فراورده‌های شیر |
| ۲۶۶۰۷۴ | ۲۳۷۲۳۳ | ۲۲۶۱۳۵ | ۱۹۶۴۲۵ | ۱۵۳۹۹۷ | ۲۶۵۱۳۵ | انواع تخم پرندگان |
| ۴۷۲۵۵۵ | ۴۳۴۷۴۵ | ۳۸۵۹۷۳ | ۳۳۸۲۹۰ | ۲۴۸۸۵۸ | ۴۸۳۳۹۷ | روغن‌ها و چربی‌ها |
| ۱۲۷۲۶ | ۱۰۷۸۷ | ۳۰۹۰ | ۵۶۳۵ | ۵۵۰۸ | ۲۲۵۰۲ | روغن‌ها و چربی‌های حیوانی |
| ۴۵۹۸۲۸ | ۴۲۳۹۵۸ | ۳۸۲۸۸۳ | ۳۳۲۶۵۵ | ۲۴۳۳۵۰ | ۴۶۰۸۹۵ | روغن‌های نباتی |
| ۲۰۱۰۸۱۹ | ۱۷۴۸۱۴۳ | ۱۴۹۷۹۳۴ | ۱۱۹۱۱۲۸ | ۸۵۴۴۱۸ | ۲۳۰۲۲۰۵ | میوه‌ها و سبزی‌ها |
| ۹۳۷۰۳۷ | ۷۶۳۳۰۵ | ۶۳۳۳۷۰ | ۴۶۳۲۸۴ | ۳۴۶۸۱۳ | ۱۱۳۶۸۰۵ | انواع میوه |
| ۱۰۵۸۴۵۳ | ۹۷۳۶۳۲ | ۸۵۷۳۷۰ | ۷۲۲۱۸۸ | ۵۰۲۳۰۴ | ۱۱۴۳۸۱۷ | انواع سبزی |
| ۱۵۳۳۰ | ۱۱۲۰۶ | ۷۱۹۳ | ۵۶۵۷ | ۵۳۰۱ | ۲۱۵۸۳ | میوه‌ها و سبزی‌های آماده (برای مصرف در منزل) |
| ۵۲۴۸۵۸ | ۴۴۲۳۸۴ | ۳۶۰۴۲۶ | ۲۸۲۴۰۲ | ۲۱۶۶۳۳ | ۶۳۷۷۹۰ | خشکبار و حبوب |
| ۲۹۹۴۲۹ | ۲۵۰۹۰۱ | ۱۸۷۸۲۹ | ۱۳۳۲۶۹ | ۱۰۶۸۸۰ | ۴۱۳۷۷۸ | خشکبار |
| ۲۲۵۴۳۰ | ۱۹۱۴۸۳ | ۱۷۲۵۹۷ | ۱۴۹۱۳۳ | ۱۰۷۷۵۳ | ۲۲۴۰۱۲ | حبوب |
| ۸۸۸۴۲۶ | ۸۱۲۴۲۰ | ۶۷۶۹۵۳ | ۶۲۵۲۰۱ | ۴۳۰۰۰۶ | ۱۰۱۵۷۱۹ | قند، شکر، شیرینی‌ها، چای، قهوه و کاکائو |
| ۲۳۲۲۸۱ | ۲۲۱۸۳۹ | ۲۰۴۵۸۱ | ۱۹۰۲۲۸ | ۱۲۵۹۹۱ | ۲۴۲۱۶۳ | قند و شکر |
| ۳۵۱۱۶۴ | ۲۹۳۲۵۵ | ۲۱۷۴۸۲ | ۱۹۲۹۱۴ | ۱۳۰۱۶۰ | ۴۴۷۹۷۹ | انواع شیرینی‌ها و مرباها |
| ۳۰۴۹۸۱ | ۲۹۷۳۲۵ | ۲۵۴۸۹۰ | ۲۴۲۰۵۸ | ۱۷۳۸۵۶ | ۳۲۵۵۷۷ | چای، قهوه و کاکائو |
| ۳۹۹۲۸۸ | ۳۳۴۸۰۵ | ۲۸۷۷۱۴ | ۲۲۶۶۷۶ | ۱۷۰۱۴۰ | ۴۲۱۸۰۷ | ادویه‌ها، چاشنی‌ها و سایر ترکیب‌های خوراکی |
| ۱۰۶۱۵۱ | ۹۵۲۰۹ | ۸۳۰۱۳ | ۶۳۴۴۳ | ۴۷۳۴۹ | ۱۲۵۳۷۰ | انواع ادویه |
| ۲۹۳۱۳۸ | ۲۳۹۵۹۶ | ۲۰۴۷۰۱ | ۱۶۳۲۳۳ | ۱۲۲۷۹۱ | ۲۹۶۴۳۸ | چاشنی‌ها و سایر ترکیب‌های خوراکی |
| ۹۶۵۶۹۶ | ۸۲۸۲۷۷ | ۶۴۷۶۰۰ | ۵۲۸۴۰۶ | ۴۰۷۲۶۶ | ۱۲۸۷۶۷۸ | نوشابه‌ها، غذاهای آماده و دخانیات |
| ۲۲۳۲۹۹ | ۱۸۲۳۰۰ | ۱۴۸۹۷۳ | ۱۱۳۲۹۰ | ۷۹۶۶۴ | ۲۶۱۵۱۵ | انواع نوشابه |
| ۴۲۷۳۲۰ | ۳۸۱۳۳۸ | ۲۲۴۰۴۰ | ۱۴۶۸۱۱ | ۱۲۹۷۹۳ | ۷۱۶۵۸۳ | غذاهای آماده و تنقلات |
| ۳۱۵۰۷۸ | ۲۶۴۶۳۹ | ۲۷۴۵۸۷ | ۲۶۸۳۰۴ | ۱۹۷۸۰۸ | ۳۰۹۵۷۹ | دخانیات |

۲-۲۲- متوسط انواع هزینه‌های خوراکی و دخانی سالانه‌ی یک خانوار شهری در هر یک از دهک‌های هزینه‌ی سالانه: ۱۳۸۳

(ریال) (دنباله)

| دهک دهم | دهک نهم | دهک هشتم | دهک هفتم | دهک ششم | اقلام خوراکی و دخانی |
|----------|----------|----------|----------|----------|--|
| ۲۴۶۳۲۷۱۷ | ۱۹۴۵۹۱۶۹ | ۱۶۶۹۷۹۲۹ | ۱۴۶۱۲۷۶۱ | ۱۲۸۵۹۹۳۷ | جمع |
| ۴۱۲۴۷۸۴ | ۳۲۸۸۵۸۳ | ۲۸۲۸۷۹۱ | ۲۴۸۰۰۴۶ | ۲۲۰۳۷۹۲ | آرد، رشته، غلات، نان و فراورده‌های آن |
| ۲۲۴۵۵۰ | ۲۳۹۹۰۳ | ۲۱۴۱۵۹ | ۱۹۹۸۰۷ | ۲۰۱۰۱۳ | آرد و رشته |
| ۳۱۵۴۲۹۷ | ۲۳۱۱۰۰۵ | ۱۹۱۲۴۰۶ | ۱۶۱۰۹۵۰ | ۱۳۴۸۱۷۷ | غلات |
| ۵۹۲۶۹۰ | ۶۰۶۷۳۵ | ۵۹۰۳۰۹ | ۵۶۷۱۷۰ | ۵۶۳۹۲۹ | انواع نان |
| ۱۵۳۲۴۶ | ۱۳۰۹۴۱ | ۱۱۱۹۱۶ | ۱۰۲۱۱۹ | ۹۰۶۷۲ | بیسکویت، کیک و ویفر |
| ۶۵۶۶۰۴ | ۵۲۴۹۷۰۵ | ۴۳۴۷۹۲۳ | ۳۸۰۸۲۸۴ | ۳۱۹۵۱۰۶ | گوشت |
| ۳۸۳۲۲۳۲ | ۳۰۰۵۱۸۴ | ۲۴۳۷۱۶۷ | ۲۱۲۹۳۰۶ | ۱۷۰۶۳۴۳ | گوشت دام |
| ۱۷۹۶۳۸۲ | ۱۵۸۱۶۱۲ | ۱۳۴۴۷۳۸ | ۱۲۱۸۲۳۰ | ۱۱۲۷۲۸۳ | گوشت پرندگان |
| ۹۳۷۷۹۱ | ۶۶۲۹۰۸ | ۵۶۶۰۱۸ | ۴۶۰۷۴۸ | ۳۶۱۴۸۰ | گوشت حیوانات دریایی |
| ۲۴۰۳۲۴۲ | ۱۹۷۴۵۷۸ | ۱۷۷۶۷۴۴ | ۱۵۴۹۸۵۱ | ۱۴۸۲۴۲۴ | شیر و فراورده‌های آن و تخم پرندگان |
| ۶۳۴۵۷۱ | ۵۲۲۰۱۵ | ۴۱۸۰۷۷ | ۳۹۷۶۰۷ | ۳۴۱۸۶۱ | انواع شیر |
| ۱۴۴۱۷۲۹ | ۱۱۱۸۵۹۳ | ۱۰۳۸۸۳۳ | ۸۶۹۳۰۰ | ۸۵۵۴۲۲ | فراورده‌های شیر |
| ۳۲۶۹۴۱ | ۳۳۳۹۷۱ | ۳۱۹۸۳۴ | ۲۸۲۹۴۴ | ۲۸۵۱۴۱ | انواع تخم پرندگان |
| ۶۸۱۲۶۱ | ۶۳۳۸۰۴ | ۵۶۰۴۹۸ | ۵۲۶۴۷۸ | ۴۹۵۸۸۹ | روغن‌ها و چربی‌ها |
| ۶۴۴۰۷ | ۴۲۹۶۸ | ۲۹۳۳۰ | ۲۵۸۲۴ | ۱۵۹۰۵ | روغن‌ها و چربی‌های حیوانی |
| ۶۱۶۸۵۵ | ۵۹۰۸۳۶ | ۵۳۱۱۶۹ | ۵۰۰۶۵۴ | ۴۷۹۹۸۴ | روغن‌های نباتی |
| ۳۹۵۳۵۴۲ | ۳۴۰۴۷۳۸ | ۲۹۹۲۰۱۵ | ۲۶۰۱۶۸۹ | ۲۳۳۳۵۸۱ | میوه‌ها و سبزی‌ها |
| ۲۲۴۵۵۰۳ | ۱۷۸۴۲۳۱ | ۱۵۱۸۳۳۷ | ۱۳۰۱۶۲۸ | ۱۱۰۳۴۴۸ | انواع میوه |
| ۱۶۴۱۲۰۸ | ۱۵۸۵۸۴۳ | ۱۴۵۲۵۷۸ | ۱۲۷۹۸۰۰ | ۱۲۰۹۹۶۸ | انواع سبزی |
| ۶۶۸۳۱ | ۳۴۶۶۴ | ۲۱۱۰۰ | ۲۰۲۶۰ | ۲۰۱۷۵ | میوه‌ها و سبزی‌های آماده (برای مصرف در منزل) ... |
| ۱۳۲۱۴۲۶ | ۹۸۱۲۴۹ | ۸۲۰۰۶۳ | ۶۷۷۹۷۲ | ۵۹۵۳۰۳ | خشکبار و حبوب |
| ۱۰۳۱۸۵۹ | ۶۶۰۷۴۴ | ۵۴۹۸۴۵ | ۴۳۳۴۵۹ | ۳۵۱۷۵۷ | خشکبار |
| ۲۸۹۵۶۷ | ۳۲۰۵۰۴ | ۲۷۰۲۱۸ | ۲۴۴۵۱۳ | ۲۴۳۵۴۶ | حبوب |
| ۱۷۴۷۳۵۲ | ۱۴۴۴۵۹۵ | ۱۲۳۳۵۳۶ | ۱۱۲۶۰۴۱ | ۹۹۴۵۵۷ | قند، شکر، شیرینی‌ها، چای، قهوه و کاکائو |
| ۳۰۶۷۴۲ | ۲۹۴۹۹۳ | ۲۸۳۱۵۸ | ۲۷۹۷۱۰ | ۲۶۰۹۹۱ | قند و شکر |
| ۹۶۷۷۰۶ | ۷۳۶۲۶۲ | ۵۸۳۲۵۵ | ۴۹۱۶۹۹ | ۳۹۶۳۳۷ | انواع شیرینی‌ها و مرباها |
| ۴۷۲۹۰۴ | ۴۱۳۳۴۰ | ۳۶۷۱۲۳ | ۳۵۴۶۳۲ | ۳۳۷۲۲۸ | چای، قهوه و کاکائو |
| ۷۰۴۴۷۵ | ۵۹۰۴۰۰ | ۵۰۷۴۲۵ | ۵۰۴۰۵۲ | ۴۲۱۶۳۵ | ادویه‌ها، چاشنی‌ها و سایر ترکیب‌های خوراکی |
| ۲۴۸۳۹۷ | ۱۶۸۷۸۵ | ۱۵۳۲۱۶ | ۱۳۷۲۸۸ | ۱۲۴۷۱۳ | انواع ادویه |
| ۴۵۶۰۷۹ | ۴۲۱۶۱۵ | ۳۵۴۲۰۹ | ۳۶۶۷۶۵ | ۲۹۶۹۲۲ | چاشنی‌ها و سایر ترکیب‌های خوراکی |
| ۳۱۳۰۲۳۰ | ۱۸۹۱۵۱۷ | ۱۶۳۰۹۳۴ | ۱۳۳۸۳۴۹ | ۱۱۳۷۶۵۱ | نوشابه‌ها، غذاهای آماده و دخانیات |
| ۵۲۹۱۶۷ | ۳۸۶۷۵۷ | ۳۳۵۲۷۶ | ۲۸۷۹۸۰ | ۲۶۶۰۵۰ | انواع نوشابه |
| ۲۱۸۶۲۱۴ | ۱۱۳۸۳۵۷ | ۱۰۰۵۴۶۸ | ۶۶۶۰۲۴ | ۵۷۴۴۹۲ | غذاهای آماده و تنقلات |
| ۴۱۴۸۴۹ | ۳۶۶۰۴ | ۲۹۰۱۹۰ | ۳۸۴۳۴۵ | ۲۹۷۱۱۰ | دخانیات |



فصل سوم
درآمد
خانوارهای شهری

مرکز آمار ایران

۳-۱- درصد خانوارهای نمونه‌ی شهری^(۱) بر حسب وسعت خانوار در هر یک از گروه‌های درآمد سالانه: ۱۳۸۳

| ۲۴۰۰۰۰۰۱ تا ۳۰۰۰۰۰۰۰ ریال | ۱۹۵۰۰۰۰۱ تا ۲۴۰۰۰۰۰۰ ریال | ۱۶۵۰۰۰۰۱ تا ۱۹۵۰۰۰۰۰ ریال | ۱۲۰۰۰۰۰۱ تا ۱۶۵۰۰۰۰۰ ریال | ۱۲۰۰۰۰۰۰ ریال و کمتر | کل | وسعت خانوار |
|------------------------------------|------------------------------------|------------------------------------|------------------------------------|-------------------------------|--------|--|
| ۱۳۹۷ | ۱۰۴۲ | ۵۷۶ | ۷۳۰ | ۷۷۳ | ۱۱۶۱۹ | توزیع خانوارهای نمونه |
| ۱۲/۰۲ | ۸/۹۷ | ۴/۹۶ | ۶/۲۸ | ۶/۶۵ | ۱۰۰/۰۰ | درصد خانوارهای نمونه |
| ۴/۲۲ | ۳/۹۶ | ۳/۹۱ | ۳/۷۱ | ۳/۰۶ | ۴/۲۹ | متوسط تعداد افراد در خانوارهای نمونه |
| ۱۰۰/۰۰ | ۱۰۰/۰۰ | ۱۰۰/۰۰ | ۱۰۰/۰۰ | ۱۰۰/۰۰ | ۱۰۰/۰۰ | جمع |
| ۳/۴۴ | ۴/۸۹ | ۵/۰۳ | ۱۰/۰۰ | ۲۱/۳۵ | ۳/۹۳ | ۱ نفر |
| ۱۳/۶۷ | ۲۰/۱۵ | ۱۶/۴۹ | ۱۹/۷۳ | ۲۳/۶۷ | ۱۲/۲۰ | ۲ نفر |
| ۲۱/۴۷ | ۲۰/۲۵ | ۲۴/۶۵ | ۲۲/۳۳ | ۱۹/۶۶ | ۱۹/۴۸ | ۳ نفر |
| ۲۲/۶۹ | ۲۰/۸۳ | ۲۲/۹۲ | ۲۰/۰۰ | ۱۵/۳۹ | ۲۳/۹۸ | ۴ نفر |
| ۱۷/۹۷ | ۱۵/۵۵ | ۱۳/۵۴ | ۱۱/۵۱ | ۹/۷۰ | ۱۸/۱۵ | ۵ نفر |
| ۹/۵۲ | ۹/۰۲ | ۸/۳۳ | ۸/۲۲ | ۵/۸۲ | ۱۰/۹۵ | ۶ نفر |
| ۵/۴۴ | ۴/۴۱ | ۵/۰۳ | ۳/۷۰ | ۲/۳۳ | ۵/۵۹ | ۷ نفر |
| ۳/۰۸ | ۲/۷۸ | ۲/۲۶ | ۲/۱۹ | ۱/۵۵ | ۳/۱۰ | ۸ نفر |
| ۱/۶۵ | ۰/۷۷ | ۰/۸۷ | ۰/۸۲ | ۰/۲۶ | ۱/۳۱ | ۹ نفر |
| ۱/۰۷ | ۱/۳۴ | ۰/۸۷ | ۱/۵۱ | ۰/۲۶ | ۱/۳۲ | ۱۰ نفر و بیش تر |

| ۹۰۰۰۰۰۰۱ ریال و بیش تر | ۷۵۰۰۰۰۰۱ تا ۹۰۰۰۰۰۰۰ ریال | ۶۰۰۰۰۰۰۱ تا ۷۵۰۰۰۰۰۰ ریال | ۴۵۰۰۰۰۰۱ تا ۶۰۰۰۰۰۰۰ ریال | ۳۰۰۰۰۰۰۱ تا ۴۵۰۰۰۰۰۰ ریال | وسعت خانوار |
|---------------------------------|------------------------------------|------------------------------------|------------------------------------|------------------------------------|--|
| ۸۷۰ | ۵۲۵ | ۹۸۲ | ۱۷۴۵ | ۲۹۷۹ | توزیع خانوارهای نمونه |
| ۷/۴۹ | ۴/۵۲ | ۸/۴۵ | ۱۵/۰۲ | ۲۵/۶۴ | درصد خانوارهای نمونه |
| ۴/۷۵ | ۴/۶۸ | ۴/۶۲ | ۴/۶۱ | ۴/۴۹ | متوسط تعداد افراد در خانوارهای نمونه |
| ۱۰۰/۰۰ | ۱۰۰/۰۰ | ۱۰۰/۰۰ | ۱۰۰/۰۰ | ۱۰۰/۰۰ | جمع |
| ۰/۸۰ | ۰/۷۶ | ۰/۹۲ | ۰/۹۲ | ۱/۸۵ | ۱ نفر |
| ۶/۹۰ | ۵/۷۱ | ۹/۱۶ | ۷/۷۹ | ۹/۳۷ | ۲ نفر |
| ۱۶/۹۰ | ۱۶/۱۹ | ۱۵/۸۹ | ۱۸/۱۱ | ۱۹/۸۴ | ۳ نفر |
| ۲۶/۳۲ | ۲۹/۵۲ | ۲۶/۴۸ | ۲۶/۹۹ | ۲۴/۸۴ | ۴ نفر |
| ۲۱/۳۸ | ۲۴/۵۷ | ۲۳/۱۲ | ۲۰/۱۷ | ۱۸/۹۷ | ۵ نفر |
| ۱۳/۹۱ | ۹/۷۱ | ۱۲/۲۲ | ۱۲/۷۲ | ۱۲/۶۹ | ۶ نفر |
| ۵/۸۶ | ۵/۷۱ | ۶/۱۱ | ۶/۸۸ | ۶/۴۵ | ۷ نفر |
| ۴/۱۴ | ۴/۰۰ | ۲/۹۵ | ۳/۵۵ | ۳/۳۲ | ۸ نفر |
| ۱/۴۹ | ۲/۶۷ | ۱/۶۳ | ۱/۳۸ | ۱/۳۸ | ۹ نفر |
| ۲/۳۰ | ۱/۱۴ | ۱/۵۳ | ۱/۴۹ | ۱/۳۱ | ۱۰ نفر و بیش تر |

(۱) اطلاعات این جدول به کل جامعه تعمیم یافته و فقط در سطح خانوارهای نمونه محاسبه شده است.

۳-۲- درصد خانوارهای نمونه‌ی شهری^(۱) بر حسب تعداد افراد باسواد در هر یک از گروه‌های درآمد سالانه: ۱۳۸۳

| تعداد افراد باسواد خانوار | کل | ۱۲۰۰۰۰۰ ریال و کمتر | ۱۲۰۰۰۰۰ تا ۱۶۵۰۰۰۰ ریال | ۱۶۵۰۰۰۰ تا ۱۹۵۰۰۰۰ ریال | ۱۹۵۰۰۰۰ تا ۲۴۰۰۰۰۰ ریال | ۲۴۰۰۰۰۰ تا ۳۰۰۰۰۰۰ ریال |
|---|--------|------------------------|----------------------------|----------------------------|----------------------------|----------------------------|
| متوسط تعداد افراد باسواد در خانوارهای نمونه | ۳/۳۹ | ۱/۶۸ | ۲/۴۱ | ۲/۷۰ | ۲/۸۳ | ۳/۲۲ |
| جمع | ۱۰۰/۰۰ | ۱۰۰/۰۰ | ۱۰۰/۰۰ | ۱۰۰/۰۰ | ۱۰۰/۰۰ | ۱۰۰/۰۰ |
| بدون فرد باسواد | ۵/۲۲ | ۳۲/۴۷ | ۱۳/۲۹ | ۷/۶۴ | ۸/۱۶ | ۴/۴۴ |
| ۱ نفر باسواد | ۶/۳۲ | ۱۵/۷۸ | ۱۵/۸۹ | ۱۱/۱۱ | ۱۰/۱۷ | ۷/۱۶ |
| ۲ نفر باسواد | ۲۴/۳۲ | ۲۶/۷۸ | ۳۱/۱۰ | ۳۴/۵۵ | ۳۱/۵۷ | ۲۹/۸۵ |
| ۳ نفر باسواد | ۱۸/۷۰ | ۱۱/۲۵ | ۱۶/۵۸ | ۱۸/۴۰ | ۱۸/۸۱ | ۱۷/۶۱ |
| ۴ نفر باسواد | ۱۹/۴۱ | ۶/۹۹ | ۱۰/۲۷ | ۱۵/۸۰ | ۱۴/۴۹ | ۱۹/۵۴ |
| ۵ نفر باسواد و بیش تر | ۲۶/۰۳ | ۶/۷۳ | ۱۲/۸۸ | ۱۲/۵۰ | ۱۶/۷۹ | ۲۱/۴۰ |

| تعداد افراد باسواد خانوار | تا ۳۰۰۰۰۰۰ ریال | تا ۴۵۰۰۰۰۰ ریال | تا ۶۰۰۰۰۰۰ ریال | تا ۷۵۰۰۰۰۰ ریال | تا ۹۰۰۰۰۰۰ ریال | و بیش تر ۹۰۰۰۰۰۰ ریال |
|---|--------------------|--------------------|--------------------|--------------------|--------------------|--------------------------|
| متوسط تعداد افراد باسواد در خانوارهای نمونه | ۳/۶۶ | ۳/۸۷ | ۳/۹۷ | ۴/۰۹ | ۴/۱۹ | ۴/۱۹ |
| جمع | ۱۰۰/۰۰ | ۱۰۰/۰۰ | ۱۰۰/۰۰ | ۱۰۰/۰۰ | ۱۰۰/۰۰ | ۱۰۰/۰۰ |
| بدون فرد باسواد | ۱/۵۸ | ۰/۴۶ | ۰/۵۱ | ۰/۵۷ | ۰/۴۶ | ۰/۴۶ |
| ۱ نفر باسواد | ۴/۳۳ | ۲/۷۵ | ۲/۱۴ | ۱/۵۲ | ۲/۳۰ | ۲/۳۰ |
| ۲ نفر باسواد | ۲۲/۹۳ | ۲۱/۳۲ | ۱۸/۹۴ | ۱۵/۶۲ | ۱۴/۲۵ | ۱۴/۲۵ |
| ۳ نفر باسواد | ۲۱/۱۵ | ۱۹/۱۴ | ۱۹/۳۵ | ۱۹/۲۴ | ۱۸/۶۲ | ۱۸/۶۲ |
| ۴ نفر باسواد | ۲۰/۷۵ | ۲۲/۸۱ | ۲۴/۶۴ | ۲۷/۰۵ | ۲۴/۲۵ | ۲۴/۲۵ |
| ۵ نفر باسواد و بیش تر | ۲۹/۲۷ | ۳۳/۵۲ | ۳۴/۴۲ | ۳۶/۰۰ | ۴۰/۱۱ | ۴۰/۱۱ |

(۱) اطلاعات این جدول به کل جامعه تعمیم یافته و فقط در سطح خانوارهای نمونه محاسبه شده است.

۳-۳- درصد خانوارهای نمونه‌ی شهری^(۱) بر حسب سطح سواد سرپرست خانوار در هر یک از گروه‌های درآمد سالانه: ۱۳۸۳

| ۲۴۰۰۰۰۰۱ تا ۳۰۰۰۰۰۰۰ ریال | ۱۹۵۰۰۰۰۱ تا ۲۴۰۰۰۰۰۰ ریال | ۱۶۵۰۰۰۰۱ تا ۱۹۵۰۰۰۰۰ ریال | ۱۲۰۰۰۰۰۱ تا ۱۶۵۰۰۰۰۰ ریال | ۱۲۰۰۰۰۰۰ ریال و کمتر | کل | سطح سواد سرپرست خانوار |
|------------------------------------|------------------------------------|------------------------------------|------------------------------------|-------------------------------|--------|---|
| ۱۰۰/۰۰ | ۱۰۰/۰۰ | ۱۰۰/۰۰ | ۱۰۰/۰۰ | ۱۰۰/۰۰ | ۱۰۰/۰۰ | جمع..... |
| ۲۰/۶۲ | ۳۰/۲۳ | ۲۹/۵۱ | ۳۶/۱۶ | ۵۲/۶۵ | ۱۹/۹۳ | بی‌سواد..... |
| ۲/۵۸ | ۲/۷۸ | ۲/۲۶ | ۲/۸۸ | ۱/۵۵ | ۲/۰۷ | باسواد بدون مدرک..... |
| ۹/۳۱ | ۹/۰۲ | ۱۰/۵۹ | ۱۰/۶۸ | ۸/۸۰ | ۷/۴۳ | کمتر از پنجم ابتدایی..... |
| ۲۸/۱۳ | ۲۷/۸۳ | ۲۵/۶۹ | ۲۴/۶۶ | ۱۷/۳۴ | ۲۲/۴۲ | پنجم ابتدایی تا کمتر از سوم راهنمایی..... |
| ۱۶/۶۸ | ۱۳/۶۳ | ۱۵/۹۷ | ۱۳/۰۱ | ۹/۵۷ | ۱۴/۷۴ | سوم راهنمایی تا کمتر از دیپلم..... |
| ۱۸/۹۷ | ۱۳/۵۳ | ۱۳/۱۹ | ۱۰/۸۲ | ۶/۴۷ | ۲۳/۸۳ | دیپلم تا کمتر از لیسانس..... |
| ۳/۱۵ | ۱/۹۲ | ۲/۲۶ | ۰/۹۶ | ۲/۴۶ | ۷/۵۴ | لیسانس تا کمتر از فوق لیسانس..... |
| ۰/۱۴ | ۰/۰۰ | ۰/۰۰ | ۰/۰۰ | ۰/۲۶ | ۱/۵۱ | فوق لیسانس و بالاتر..... |
| ۰/۴۳ | ۱/۰۶ | ۰/۵۲ | ۰/۸۲ | ۰/۹۱ | ۰/۵۳ | دوره‌های علوم دینی..... |

| ۹۰۰۰۰۰۰۱ ریال و بیش‌تر | ۷۵۰۰۰۰۰۱ تا ۹۰۰۰۰۰۰۰ ریال | ۶۰۰۰۰۰۰۱ تا ۷۵۰۰۰۰۰۰ ریال | ۴۵۰۰۰۰۰۱ تا ۶۰۰۰۰۰۰۰ ریال | ۳۰۰۰۰۰۰۱ تا ۴۵۰۰۰۰۰۰ ریال | کل | سطح سواد سرپرست خانوار |
|---------------------------------|------------------------------------|------------------------------------|------------------------------------|------------------------------------|--------|---|
| ۱۰۰/۰۰ | ۱۰۰/۰۰ | ۱۰۰/۰۰ | ۱۰۰/۰۰ | ۱۰۰/۰۰ | ۱۰۰/۰۰ | جمع..... |
| ۷/۹۳ | ۹/۷۱ | ۸/۵۵ | ۱۲/۷۲ | ۱۴/۹۷ | ۱۴/۹۷ | بی‌سواد..... |
| ۱/۳۸ | ۰/۷۶ | ۱/۵۳ | ۲/۰۱ | ۲/۱۱ | ۲/۱۱ | باسواد بدون مدرک..... |
| ۴/۸۳ | ۴/۹۵ | ۵/۱۹ | ۵/۴۴ | ۷/۳۲ | ۷/۳۲ | کمتر از پنجم ابتدایی..... |
| ۱۵/۸۶ | ۱۶/۱۹ | ۱۷/۱۱ | ۱۹/۷۱ | ۲۴/۳۴ | ۲۴/۳۴ | پنجم ابتدایی تا کمتر از سوم راهنمایی..... |
| ۱۱/۰۳ | ۱۲/۷۶ | ۱۴/۶۶ | ۱۵/۲۴ | ۱۶/۹۲ | ۱۶/۹۲ | سوم راهنمایی تا کمتر از دیپلم..... |
| ۳۳/۵۶ | ۳۴/۶۷ | ۳۳/۶۰ | ۳۱/۹۸ | ۲۶/۷۲ | ۲۶/۷۲ | دیپلم تا کمتر از لیسانس..... |
| ۱۶/۵۵ | ۱۷/۱۴ | ۱۵/۰۷ | ۱۱/۱۷ | ۶/۵۸ | ۶/۵۸ | لیسانس تا کمتر از فوق لیسانس..... |
| ۸/۶۲ | ۳/۶۲ | ۳/۷۷ | ۱/۳۲ | ۰/۵۷ | ۰/۵۷ | فوق لیسانس و بالاتر..... |
| ۰/۲۳ | ۰/۱۹ | ۰/۵۱ | ۰/۴۰ | ۰/۴۷ | ۰/۴۷ | دوره‌های علوم دینی..... |

(۱) اطلاعات این جدول به کل جامعه تعمیم یافته و فقط در سطح خانوارهای نمونه محاسبه شده است.

۳-۴- درصد خانوارهای نمونه‌ی شهری^(۱) بر حسب تعداد افراد در حال تحصیل خانوار در هر یک از گروه‌های درآمد سالانه: ۱۳۸۳

| ۲۴۰۰۰۰۰۱ تا ۳۰۰۰۰۰۰۰ ریال | ۱۹۵۰۰۰۰۱ تا ۲۴۰۰۰۰۰۰ ریال | ۱۶۵۰۰۰۰۱ تا ۱۹۵۰۰۰۰۰ ریال | ۱۲۰۰۰۰۰۱ تا ۱۶۵۰۰۰۰۰ ریال | ۱۲۰۰۰۰۰۰ ریال و کمتر | کل | تعداد افراد در حال تحصیل خانوار |
|------------------------------------|------------------------------------|------------------------------------|------------------------------------|-------------------------------|--------|---------------------------------|
| ۱۰۰/۰۰ | ۱۰۰/۰۰ | ۱۰۰/۰۰ | ۱۰۰/۰۰ | ۱۰۰/۰۰ | ۱۰۰/۰۰ | جمع..... |
| ۴۱/۰۲ | ۴۵/۳۰ | ۴۷/۹۲ | ۵۴/۳۸ | ۶۵/۷۲ | ۳۷/۶۱ | ندارد..... |
| ۲۳/۶۲ | ۲۴/۳۸ | ۲۳/۹۶ | ۲۱/۱۰ | ۱۶/۴۳ | ۲۴/۵۶ | ۱ نفر..... |
| ۲۰/۵۴ | ۱۷/۱۸ | ۱۸/۲۳ | ۱۳/۵۶ | ۱۰/۸۷ | ۲۱/۶۷ | ۲ نفر..... |
| ۹/۵۹ | ۸/۳۵ | ۵/۷۳ | ۶/۵۸ | ۴/۷۹ | ۱۰/۷۴ | ۳ نفر..... |
| ۴/۰۸ | ۳/۷۴ | ۳/۶۵ | ۳/۲۹ | ۱/۶۸ | ۴/۱۱ | ۴ نفر..... |
| ۱/۱۵ | ۱/۰۶ | ۰/۵۲ | ۱/۱۰ | ۰/۵۲ | ۱/۳۱ | ۵ نفر و بیشتر..... |

| ۹۰۰۰۰۰۰۱ ریال و بیش‌تر | ۷۵۰۰۰۰۰۱ تا ۹۰۰۰۰۰۰۰ ریال | ۶۰۰۰۰۰۰۱ تا ۷۵۰۰۰۰۰۰ ریال | ۴۵۰۰۰۰۰۱ تا ۶۰۰۰۰۰۰۰ ریال | ۳۰۰۰۰۰۰۱ تا ۴۵۰۰۰۰۰۰ ریال | تعداد افراد در حال تحصیل خانوار |
|---------------------------------|------------------------------------|------------------------------------|------------------------------------|------------------------------------|---------------------------------|
| ۱۰۰/۰۰ | ۱۰۰/۰۰ | ۱۰۰/۰۰ | ۱۰۰/۰۰ | ۱۰۰/۰۰ | جمع..... |
| ۲۶/۶۷ | ۲۴/۹۵ | ۲۸/۳۱ | ۳۰/۵۴ | ۳۲/۵۶ | ندارد..... |
| ۲۹/۴۳ | ۳۱/۰۵ | ۲۷/۹۰ | ۲۳/۷۸ | ۲۴/۹۴ | ۱ نفر..... |
| ۲۶/۰۹ | ۲۸/۰۰ | ۲۷/۷۰ | ۲۴/۵۸ | ۲۳/۱۳ | ۲ نفر..... |
| ۱۱/۸۴ | ۹/۷۱ | ۱۰/۴۹ | ۱۵/۱۳ | ۱۳/۰۲ | ۳ نفر..... |
| ۴/۳۷ | ۵/۱۴ | ۴/۲۸ | ۴/۴۱ | ۴/۶۷ | ۴ نفر..... |
| ۱/۶۱ | ۱/۱۴ | ۱/۳۲ | ۱/۵۵ | ۱/۶۸ | ۵ نفر و بیشتر..... |

(۱) اطلاعات این جدول به کل جامعه تعمیم‌یافته و فقط در سطح خانوارهای نمونه محاسبه شده است.

۳-۵- درصد خانوارهای نمونه‌ی شهری^(۱) بر حسب تعداد افراد شاغل در هر یک از گروه‌های درآمد سالانه: ۱۳۸۳

| تعداد افراد شاغل خانوار | کل | ۱۲۰۰۰۰۰۰ ریال و کمتر | ۱۲۰۰۰۰۰۱ تا ۱۶۵۰۰۰۰۰ ریال | ۱۶۵۰۰۰۰۱ تا ۱۹۵۰۰۰۰۰ ریال | ۱۹۵۰۰۰۰۱ تا ۲۴۰۰۰۰۰۰ ریال | ۲۴۰۰۰۰۰۱ تا ۳۰۰۰۰۰۰۰ ریال |
|--|--------|-------------------------|------------------------------------|------------------------------------|------------------------------------|------------------------------------|
| متوسط تعداد افراد در خانوارهای نمونه.... | ۴/۲۹ | ۳/۰۶ | ۳/۷۱ | ۳/۹۱ | ۳/۹۶ | ۴/۲۲ |
| متوسط تعداد افراد دارای درآمد در خانوارهای نمونه | ۱/۴۶ | ۱/۱۷ | ۱/۳۱ | ۱/۲۹ | ۱/۳۰ | ۱/۳۱ |
| متوسط تعداد افراد شاغل | ۱/۱۸ | ۰/۶۵ | ۰/۹۵ | ۰/۹۸ | ۰/۹۳ | ۱/۰۴ |
| جمع | ۱۰۰/۰۰ | ۱۰۰/۰۰ | ۱۰۰/۰۰ | ۱۰۰/۰۰ | ۱۰۰/۰۰ | ۱۰۰/۰۰ |
| بدون فرد شاغل | ۱۵/۰۴ | ۴۲/۰۴ | ۲۳/۸۴ | ۲۰/۴۹ | ۲۲/۵۵ | ۱۶/۷۵ |
| ۱ نفر شاغل | ۶۰/۵۳ | ۵۱/۳۶ | ۶۲/۰۵ | ۶۴/۲۴ | ۶۵/۱۶ | ۶۷/۶۴ |
| ۲ نفر شاغل | ۱۸/۵۵ | ۵/۸۲ | ۱۱/۱۰ | ۱۲/۶۷ | ۱۰/۰۸ | ۱۲/۰۳ |
| ۳ نفر شاغل | ۴/۱۶ | ۰/۷۸ | ۱/۹۲ | ۲/۲۶ | ۱/۷۳ | ۲/۶۵ |
| ۴ نفر شاغل | ۱/۳۱ | ۰/۰۰ | ۰/۹۶ | ۰/۱۷ | ۰/۳۸ | ۰/۶۴ |
| ۵ نفر شاغل و بیش تر | ۰/۴۱ | ۰/۰۰ | ۰/۱۴ | ۰/۱۷ | ۰/۱۰ | ۰/۲۹ |

| تعداد افراد شاغل خانوار | ۳۰۰۰۰۰۰۱ تا ۴۵۰۰۰۰۰۰ ریال | ۴۵۰۰۰۰۰۱ تا ۶۰۰۰۰۰۰۰ ریال | ۶۰۰۰۰۰۰۱ تا ۷۵۰۰۰۰۰۰ ریال | ۷۵۰۰۰۰۰۱ تا ۹۰۰۰۰۰۰۰ ریال | ۹۰۰۰۰۰۰۱ ریال و بیش تر |
|--|------------------------------------|------------------------------------|------------------------------------|------------------------------------|---------------------------|
| متوسط تعداد افراد در خانوارهای نمونه ... | ۴/۴۹ | ۴/۶۱ | ۴/۶۲ | ۴/۶۸ | ۴/۷۵ |
| متوسط تعداد افراد دارای درآمد در خانوارهای نمونه | ۱/۴۱ | ۱/۵۸ | ۱/۶۷ | ۱/۷۹ | ۱/۹۰ |
| متوسط تعداد افراد شاغل | ۱/۱۶ | ۱/۳۲ | ۱/۴۶ | ۱/۶۱ | ۱/۶۷ |
| جمع | ۱۰۰/۰۰ | ۱۰۰/۰۰ | ۱۰۰/۰۰ | ۱۰۰/۰۰ | ۱۰۰/۰۰ |
| بدون فرد شاغل | ۱۱/۶۵ | ۸/۸۸ | ۶/۵۲ | ۶/۴۸ | ۷/۱۳ |
| ۱ نفر شاغل | ۶۷/۵۱ | ۶۰/۰۰ | ۵۲/۴۴ | ۴۴/۹۵ | ۴۳/۶۸ |
| ۲ نفر شاغل | ۱۶/۱۱ | ۲۳/۷۸ | ۳۲/۵۹ | ۳۴/۸۶ | ۳۲/۷۶ |
| ۳ نفر شاغل | ۳/۳۹ | ۵/۳۹ | ۵/۹۱ | ۹/۹۰ | ۱۰/۳۴ |
| ۴ نفر شاغل | ۰/۹۴ | ۱/۶۰ | ۲/۰۴ | ۳/۰۵ | ۴/۴۸ |
| ۵ نفر شاغل و بیش تر | ۰/۴۰ | ۰/۳۴ | ۰/۵۱ | ۰/۷۶ | ۱/۶۱ |

(۱) اطلاعات این جدول به کل جامعه تعمیم یافته و فقط در سطح خانوارهای نمونه محاسبه شده است.

۳-۶- درصد خانوارهای نمونه‌ی شهری^(۱) بر حسب گروه شغلی سرپرست خانوار در هر یک از گروه‌های درآمد سالانه: ۱۳۸۳

| ۲۴۰۰۰۰۰۱ تا ۳۰۰۰۰۰۰۰ ریال | ۱۹۵۰۰۰۰۱ تا ۲۴۰۰۰۰۰۰ ریال | ۱۶۵۰۰۰۰۱ تا ۱۹۵۰۰۰۰۰ ریال | ۱۲۰۰۰۰۰۱ تا ۱۶۵۰۰۰۰۰ ریال | ۱۲۰۰۰۰۰۰ ریال و کمتر | کل | گروه شغلی سرپرست خانوار |
|------------------------------------|------------------------------------|------------------------------------|------------------------------------|-------------------------------|--------|--|
| ۱۰۰/۰۰ | ۱۰۰/۰۰ | ۱۰۰/۰۰ | ۱۰۰/۰۰ | ۱۰۰/۰۰ | ۱۰۰/۰۰ | جمع..... |
| ۱/۰۷ | ۰/۲۹ | ۰/۳۵ | ۰/۱۴ | ۰/۳۹ | ۳/۲۲ | قانونگذاران، مقامات عالی‌رتبه و مدیران |
| ۲/۵۸ | ۲/۱۱ | ۱/۰۴ | ۰/۸۲ | ۰/۹۱ | ۷/۰۷ | متخصصان (علمی و فنی) |
| ۳/۴۴ | ۲/۷۸ | ۱/۷۴ | ۱/۵۱ | ۱/۴۲ | ۵/۱۲ | تکنسین‌ها و دستیاران |
| ۳/۵۸ | ۲/۷۸ | ۱/۳۹ | ۰/۹۶ | ۰/۷۸ | ۴/۲۹ | کارمندان امور اداری و دفتری |
| ۱۲/۱۰ | ۱۱/۲۳ | ۱۱/۲۸ | ۷/۴۰ | ۳/۶۲ | ۱۲/۸۸ | کارکنان خدماتی و فروشندگان فروشگاه‌ها و بازارها |
| ۴/۵۸ | ۳/۴۵ | ۴/۵۱ | ۷/۸۱ | ۷/۱۲ | ۴/۷۷ | کارکنان ماهر کشاورزی، جنگلداری و ماهیگیری..... |
| ۱۹/۵۴ | ۱۶/۹۹ | ۱۷/۳۶ | ۱۵/۶۲ | ۹/۱۸ | ۱۴/۹۵ | صنعتگران و کارکنان مشاغل مربوط |
| ۱۵/۲۵ | ۱۳/۰۵ | ۱۲/۶۷ | ۷/۸۱ | ۲/۳۳ | ۱۲/۲۲ | متصدیان (اپراتورها) ماشین‌آلات و دستگاه‌ها، مونتازکارها و رانندگان وسایل نقلیه..... |
| ۱۴/۶۷ | ۱۹/۰۰ | ۲۳/۶۱ | ۲۷/۴۰ | ۲۵/۶۱ | ۱۱/۶۳ | کارگران ساده |
| ۰/۸۶ | ۰/۵۸ | ۰/۱۷ | ۰/۱۴ | ۰/۲۶ | ۱/۲۸ | سایر و اظهارنشده..... |
| ۲۲/۳۳ | ۲۷/۷۴ | ۲۵/۸۷ | ۳۰/۴۱ | ۴۸/۳۸ | ۲۲/۵۸ | غیر شاغل..... |

| ۹۰۰۰۰۰۰۱ ریال و بیش‌تر | ۷۵۰۰۰۰۰۱ تا ۹۰۰۰۰۰۰۰ ریال | ۶۰۰۰۰۰۰۱ تا ۷۵۰۰۰۰۰۰ ریال | ۴۵۰۰۰۰۰۱ تا ۶۰۰۰۰۰۰۰ ریال | ۳۰۰۰۰۰۰۱ تا ۴۵۰۰۰۰۰۰ ریال | کل | گروه شغلی سرپرست خانوار |
|---------------------------------|------------------------------------|------------------------------------|------------------------------------|------------------------------------|--------|--|
| ۱۰۰/۰۰ | ۱۰۰/۰۰ | ۱۰۰/۰۰ | ۱۰۰/۰۰ | ۱۰۰/۰۰ | ۱۰۰/۰۰ | جمع..... |
| ۱۳/۲۲ | ۷/۴۳ | ۶/۸۲ | ۳/۹۰ | ۲/۰۵ | ۲۰/۰۵ | قانونگذاران، مقامات عالی‌رتبه و مدیران |
| ۱۳/۱۰ | ۱۵/۲۴ | ۱۶/۰۹ | ۱۰/۰۳ | ۷/۳۲ | ۷/۳۲ | متخصصان (علمی و فنی) |
| ۷/۴۷ | ۷/۸۱ | ۸/۷۶ | ۷/۵۱ | ۵/۴۷ | ۵/۴۷ | تکنسین‌ها و دستیاران |
| ۳/۹۱ | ۴/۹۵ | ۵/۷۰ | ۵/۹۶ | ۵/۹۸ | ۵/۹۸ | کارمندان امور اداری و دفتری |
| ۱۶/۶۷ | ۱۶/۵۷ | ۱۴/۹۷ | ۱۵/۰۱ | ۱۴/۱۷ | ۱۴/۱۷ | کارکنان خدماتی و فروشندگان فروشگاه‌ها و بازارها |
| ۷/۵۹ | ۴/۷۶ | ۴/۴۸ | ۳/۹۵ | ۳/۷۶ | ۳/۷۶ | کارکنان ماهر کشاورزی، جنگلداری و ماهیگیری..... |
| ۱۰/۰۰ | ۱۱/۶۲ | ۱۱/۲۰ | ۱۵/۱۹ | ۱۶/۰۸ | ۱۶/۰۸ | صنعتگران و کارکنان مشاغل مربوط |
| ۸/۷۴ | ۹/۵۲ | ۱۰/۱۸ | ۱۳/۰۱ | ۱۵/۷۸ | ۱۵/۷۸ | متصدیان (اپراتورها) ماشین‌آلات و دستگاه‌ها، مونتازکارها و رانندگان وسایل نقلیه..... |
| ۱/۷۲ | ۲/۸۶ | ۳/۴۶ | ۴/۸۱ | ۸/۹۳ | ۸/۹۳ | کارگران ساده |
| ۰/۸۰ | ۲/۲۹ | ۱/۴۳ | ۲/۰۶ | ۱/۹۵ | ۱/۹۵ | سایر و اظهارنشده..... |
| ۱۶/۷۸ | ۱۶/۹۵ | ۱۶/۹۰ | ۱۸/۵۷ | ۱۸/۵۳ | ۱۸/۵۳ | غیر شاغل..... |

(۱) اطلاعات این جدول به کل جامعه تعمیم‌یافته و فقط در سطح خانوارهای نمونه محاسبه شده است.

۳-۷- درصد خانوارهای نمونه‌ی شهری^(۱) بر حسب فعالیت اصلی محل کار سرپرست خانوار در هر یک از گروه‌های درآمد سالانه: ۱۳۸۳

| ۲۴۰۰۰۰۰۱ تا ۳۰۰۰۰۰۰۰ ریال | ۱۹۵۰۰۰۰۱ تا ۲۴۰۰۰۰۰۰ ریال | ۱۶۵۰۰۰۰۱ تا ۱۹۵۰۰۰۰۰ ریال | ۱۲۰۰۰۰۰۱ تا ۱۶۵۰۰۰۰۰ ریال | ۱۲۰۰۰۰۰۰ ریال و کمتر | کل | فعالیت اصلی محل کار سرپرست خانوار |
|------------------------------------|------------------------------------|------------------------------------|------------------------------------|-------------------------------|--------|---|
| ۱۰۰/۰۰ | ۱۰۰/۰۰ | ۱۰۰/۰۰ | ۱۰۰/۰۰ | ۱۰۰/۰۰ | ۱۰۰/۰۰ | جمع..... |
| ۵/۶۵ | ۵/۱۸ | ۵/۳۸ | ۱۰/۱۵ | ۹/۴۴ | ۵/۵۹ | کشاورزی، دامپروری، شکار و جنگلداری |
| ۰/۵۰ | ۰/۲۹ | ۰/۱۷ | ۰/۴۱ | ۰/۱۳ | ۰/۳۴ | ماهگیری |
| ۰/۲۹ | ۰/۱۹ | ۰/۵۲ | ۰/۲۷ | ۰/۲۶ | ۰/۷۶ | استخراج معادن |
| ۱۳/۱۷ | ۱۱/۱۳ | ۱۱/۹۸ | ۹/۴۷ | ۵/۶۹ | ۱۱/۸۸ | صنعت (ساخت) |
| ۰/۴۳ | ۰/۱۹ | ۰/۵۲ | ۰/۴۱ | ۰/۱۳ | ۱/۱۶ | تأمین برق، گاز و آب |
| ۱۳/۹۶ | ۱۴/۴۰ | ۲۲/۴۰ | ۲۲/۲۲ | ۱۹/۰۲ | ۱۱/۶۰ | ساختمان |
| | | | | | | عمده‌فروشی، خرده‌فروشی، تعمیر وسایل نقلیه‌ی |
| ۱۵/۸۲ | ۱۶/۱۲ | ۱۵/۹۷ | ۱۳/۰۳ | ۷/۳۷ | ۱۵/۰۵ | موتوری و کالاهای شخصی و خانگی |
| ۱/۰۰ | ۱/۰۶ | ۰/۶۹ | ۰/۲۷ | ۰/۷۸ | ۰/۷۲ | هتل و رستوران |
| ۱۲/۵۳ | ۱۱/۲۳ | ۱۰/۵۹ | ۷/۴۱ | ۲/۰۷ | ۹/۹۷ | حمل و نقل، ارتباطات و انبارداری |
| ۰/۳۶ | ۰/۳۸ | ۰/۰۰ | ۰/۰۰ | ۰/۱۳ | ۱/۵۱ | واسطه‌گری‌های مالی |
| ۱/۵۰ | ۱/۴۴ | ۱/۲۲ | ۰/۶۹ | ۱/۱۶ | ۱/۷۶ | مستغلات، اجاره و فعالیت‌های کار و کسب |
| | | | | | | اداره‌ی امور عمومی، دفاع و تأمین اجتماعی |
| ۵/۳۰ | ۳/۶۵ | ۱/۹۱ | ۰/۸۲ | ۰/۶۵ | ۷/۱۱ | اجباری |
| ۳/۴۴ | ۲/۳۰ | ۰/۶۹ | ۰/۴۱ | ۰/۶۵ | ۵/۸۹ | آموزش |
| ۱/۱۵ | ۱/۲۵ | ۰/۰۰ | ۰/۱۴ | ۰/۱۳ | ۱/۷۴ | بهداشت و مددکاری اجتماعی |
| | | | | | | سایر فعالیت‌های خدمات عمومی، اجتماعی و |
| ۱/۹۳ | ۲/۹۸ | ۱/۷۴ | ۳/۵۷ | ۳/۶۲ | ۱/۹۴ | شخصی |
| ۰/۵۰ | ۰/۴۸ | ۰/۳۵ | ۰/۲۷ | ۰/۳۹ | ۰/۲۵ | خانوارهای معمولی دارای مستخدم |
| ۰/۰۰ | ۰/۰۰ | ۰/۰۰ | ۰/۰۰ | ۰/۰۰ | ۰/۰۲ | سازمان‌ها و هیئت‌های برون‌مرزی |
| ۰/۱۴ | ۰/۰۰ | ۰/۰۰ | ۰/۰۰ | ۰/۰۰ | ۰/۱۴ | دفاتر و ادارات مرکزی |
| ۲۲/۳۳ | ۲۷/۷۴ | ۲۵/۸۷ | ۳۰/۴۵ | ۴۸/۳۸ | ۲۲/۵۸ | غیر شاغل |

نتایج تفصیلی آمارگیری از هزینه و درآمد خانوارهای شهری - ۱۳۸۳ - ۱۰۷

۳-۷- درصد خانوارهای نمونه‌ی شهری^(۱) بر حسب فعالیت اصلی محل کار سرپرست خانوار در هر یک از گروه‌های درآمد سالانه: ۱۳۸۳ (دنباله)

| ۹۰۰۰۰۰۰۱ ریال و بیش‌تر | ۷۵۰۰۰۰۰۱ تا ۹۰۰۰۰۰۰۰ ریال | ۶۰۰۰۰۰۰۱ تا ۷۵۰۰۰۰۰۰ ریال | ۴۵۰۰۰۰۰۱ تا ۶۰۰۰۰۰۰۰ ریال | ۳۰۰۰۰۰۰۱ تا ۴۵۰۰۰۰۰۰ ریال | فعالیت اصلی محل کار سرپرست خانوار |
|------------------------------|------------------------------------|------------------------------------|------------------------------------|------------------------------------|--|
| ۱۰۰/۰۰ | ۱۰۰/۰۰ | ۱۰۰/۰۰ | ۱۰۰/۰۰ | ۱۰۰/۰۰ | جمع..... |
| ۷/۹۳ | ۵/۱۴ | ۴/۷۹ | ۳/۹۰ | ۴/۳۰ | کشاورزی، دامپروری، شکار و جنگلداری..... |
| ۰/۲۳ | ۰/۳۸ | ۰/۵۱ | ۰/۲۹ | ۰/۳۴ | ماهیگیری..... |
| ۲/۰۷ | ۱/۳۳ | ۱/۸۳ | ۱/۲۶ | ۰/۳۴ | استخراج معادن..... |
| ۱۱/۶۱ | ۱۳/۳۳ | ۱۲/۰۲ | ۱۱/۹۲ | ۱۳/۴۶ | صنعت (ساخت)..... |
| ۱/۴۹ | ۲/۱۰ | ۲/۴۴ | ۱/۷۸ | ۱/۳۸ | تأمین برق، گاز و آب..... |
| ۱۰/۴۶ | ۶/۴۸ | ۷/۲۳ | ۶/۷۰ | ۸/۴۶ | ساختمان..... |
| ۱۸/۶۲ | ۱۷/۹۰ | ۱۵/۳۸ | ۱۶/۲۲ | ۱۴/۲۷ | عمده‌فروشی، خرده‌فروشی، تعمیر وسایل نقلیه‌ی موتوری و کالاهای شخصی و خانگی..... |
| ۱/۰۳ | ۰/۵۷ | ۰/۳۱ | ۰/۳۴ | ۰/۸۷ | هتل و رستوران..... |
| ۹/۵۴ | ۸/۰۰ | ۷/۵۴ | ۱۰/۴۹ | ۱۱/۸۵ | حمل و نقل، ارتباطات و انبارداری..... |
| ۱/۱۵ | ۳/۰۵ | ۱/۵۳ | ۲/۸۱ | ۲/۵۵ | واسطه‌گری‌های مالی..... |
| ۲/۹۹ | ۱/۹۰ | ۲/۹۵ | ۲/۲۳ | ۱/۴۸ | مستغلات، اجاره و فعالیت‌های کار و کسب..... |
| ۶/۴۴ | ۹/۱۴ | ۱۰/۷۹ | ۱۱/۲۹ | ۹/۵۷ | اداره‌ی امور عمومی و دفاع و تأمین اجتماعی اجباری |
| ۵/۸۶ | ۹/۵۲ | ۱۱/۹۱ | ۸/۶۰ | ۷/۷۹ | آموزش..... |
| ۲/۸۷ | ۳/۲۴ | ۲/۵۵ | ۲/۰۱ | ۲/۳۲ | بهداشت و مددکاری اجتماعی..... |
| ۰/۶۹ | ۰/۵۷ | ۱/۱۲ | ۱/۳۸ | ۱/۹۸ | سایر فعالیت‌های خدمات عمومی، اجتماعی و شخصی..... |
| ۰/۰۰ | ۰/۱۹ | ۰/۰۰ | ۰/۰۶ | ۰/۲۷ | خانوارهای معمولی دارای مستخدم..... |
| ۰/۰۰ | ۰/۰۰ | ۰/۰۰ | ۰/۰۰ | ۰/۰۷ | سازمان‌ها و هیئت‌های برون‌مرزی..... |
| ۰/۲۳ | ۰/۱۹ | ۰/۲۰ | ۰/۱۷ | ۰/۲۰ | دفاتر و ادارات مرکزی..... |
| ۱۶/۷۸ | ۱۶/۹۵ | ۱۶/۹۰ | ۱۸/۵۷ | ۱۸/۵۳ | غیر شاغل..... |

(۱) اطلاعات این جدول به کل جامعه تعمیم‌یافته و فقط در سطح خانوارهای نمونه محاسبه شده است.

۳-۸- درصد خانوارهای نمونه‌ی شهری^(۱) بر حسب وضع شغلی سرپرست خانوار در هر یک از گروه‌های درآمد سالانه: ۱۳۸۳

| ۲۴۰۰۰۰۰۱ تا ۳۰۰۰۰۰۰۰ ریال | ۱۹۵۰۰۰۰۱ تا ۲۴۰۰۰۰۰۰ ریال | ۱۶۵۰۰۰۰۱ تا ۱۹۵۰۰۰۰۰ ریال | ۱۲۰۰۰۰۰۱ تا ۱۶۵۰۰۰۰۰ ریال | ۱۲۰۰۰۰۰۰ ریال و کمتر | کل | وضع شغلی سرپرست خانوار |
|------------------------------------|------------------------------------|------------------------------------|------------------------------------|----------------------------|--------|-----------------------------|
| ۱۰۰/۰۰ | ۱۰۰/۰۰ | ۱۰۰/۰۰ | ۱۰۰/۰۰ | ۱۰۰/۰۰ | ۱۰۰/۰۰ | جمع..... |
| ۴/۱۵ | ۳/۵۵ | ۴/۱۷ | ۲/۸۸ | ۲/۲۰ | ۷/۱۷ | کارفرما..... |
| ۲۹/۷۱ | ۲۷/۲۶ | ۲۴/۸۳ | ۲۲/۶۳ | ۱۶/۰۴ | ۲۵/۰۰ | کارکن مستقل..... |
| ۱۲/۰۳ | ۷/۱۰ | ۲/۹۵ | ۱/۹۲ | ۱/۶۸ | ۲۰/۱۲ | مزد و حقوق‌بگیر عمومی..... |
| ۰/۲۹ | ۰/۱۰ | ۰/۰۰ | ۰/۲۷ | ۰/۰۰ | ۰/۲۷ | مزد و حقوق‌بگیر تعاونی..... |
| ۳۱/۵۰ | ۳۴/۲۶ | ۴۲/۱۹ | ۴۱/۷۰ | ۳۱/۶۹ | ۲۴/۸۴ | مزد و حقوق‌بگیر خصوصی..... |
| ۰/۰۰ | ۰/۰۰ | ۰/۰۰ | ۰/۱۴ | ۰/۰۰ | ۰/۰۳ | کارکن فامیلی بدون مزد..... |
| ۲۲/۳۳ | ۲۷/۷۴ | ۲۵/۸۷ | ۳۰/۴۵ | ۴۸/۳۸ | ۲۲/۵۸ | غیر شاغل..... |

| ۹۰۰۰۰۰۰۱ ریال و بیش‌تر | ۷۵۰۰۰۰۰۱ تا ۹۰۰۰۰۰۰۰ ریال | ۶۰۰۰۰۰۰۱ تا ۷۵۰۰۰۰۰۰ ریال | ۴۵۰۰۰۰۰۱ تا ۶۰۰۰۰۰۰۰ ریال | ۳۰۰۰۰۰۰۱ تا ۴۵۰۰۰۰۰۰ ریال | وضع شغلی سرپرست خانوار |
|------------------------------|------------------------------------|------------------------------------|------------------------------------|------------------------------------|-----------------------------|
| ۱۰۰/۰۰ | ۱۰۰/۰۰ | ۱۰۰/۰۰ | ۱۰۰/۰۰ | ۱۰۰/۰۰ | جمع..... |
| ۲۲/۱۸ | ۱۴/۶۷ | ۱۱/۴۱ | ۷/۹۷ | ۵/۲۰ | کارفرما..... |
| ۲۷/۸۲ | ۲۴/۹۵ | ۲۲/۱۰ | ۲۴/۹۳ | ۲۵/۱۱ | کارکن مستقل..... |
| ۲۰/۵۷ | ۳۲/۰۰ | ۳۴/۴۲ | ۳۲/۰۹ | ۲۷/۰۹ | مزد و حقوق‌بگیر عمومی..... |
| ۰/۱۱ | ۰/۳۸ | ۰/۴۱ | ۰/۳۴ | ۰/۳۷ | مزد و حقوق‌بگیر تعاونی..... |
| ۱۲/۵۳ | ۱۱/۰۵ | ۱۴/۶۶ | ۱۶/۰۵ | ۲۳/۷۰ | مزد و حقوق‌بگیر خصوصی..... |
| ۰/۰۰ | ۰/۰۰ | ۰/۱۰ | ۰/۰۶ | ۰/۰۰ | کارکن فامیلی بدون مزد..... |
| ۱۶/۷۸ | ۱۶/۹۵ | ۱۶/۹۰ | ۱۸/۵۷ | ۱۸/۵۳ | غیر شاغل..... |

(۱) اطلاعات این جدول به کل جامعه تعمیم‌یافته و فقط در سطح خانوارهای نمونه محاسبه شده است.

۳-۹- درصد خانوارهای نمونه‌ی شهری^(۱) بر حسب نحوه‌ی تصرف مسکن مورد استفاده‌ی خانوار در هر یک از گروه‌های درآمد سالانه: ۱۳۸۳

| ۲۴۰۰۰۰۰۱ تا ۳۰۰۰۰۰۰۰ ریال | ۱۹۵۰۰۰۰۱ تا ۲۴۰۰۰۰۰۰ ریال | ۱۶۵۰۰۰۰۱ تا ۱۹۵۰۰۰۰۰ ریال | ۱۲۰۰۰۰۰۱ تا ۱۶۵۰۰۰۰۰ ریال | ۱۲۰۰۰۰۰۰ ریال و کمتر | کل | نحوه‌ی تصرف مسکن مورد استفاده خانوار |
|------------------------------------|------------------------------------|------------------------------------|------------------------------------|-------------------------------|--------|--------------------------------------|
| ۱۰۰/۰۰ | ۱۰۰/۰۰ | ۱۰۰/۰۰ | ۱۰۰/۰۰ | ۱۰۰/۰۰ | ۱۰۰/۰۰ | جمع..... |
| ۶۳/۶۴ | ۶۴/۳۰ | ۵۶/۰۸ | ۵۱/۷۸ | ۵۲/۶۵ | ۶۹/۲۹ | ملکی عرصه و اعیان..... |
| ۰/۵۷ | ۰/۱۹ | ۰/۵۲ | ۰/۴۱ | ۰/۳۹ | ۰/۵۹ | ملکی اعیان..... |
| ۲۰/۱۱ | ۲۰/۳۵ | ۲۶/۰۴ | ۲۹/۴۵ | ۲۹/۵۰ | ۱۵/۹۴ | اجاری..... |
| ۵/۲۳ | ۴/۹۹ | ۶/۰۸ | ۴/۷۹ | ۲/۲۰ | ۵/۰۹ | رهنی..... |
| ۱/۶۵ | ۰/۹۶ | ۰/۶۹ | ۰/۹۶ | ۰/۷۸ | ۲/۱۴ | در برابر خدمت..... |
| ۸/۵۲ | ۸/۸۳ | ۹/۹۰ | ۱۲/۳۳ | ۱۳/۸۴ | ۶/۶۷ | مجانی..... |
| ۰/۲۹ | ۰/۳۸ | ۰/۶۹ | ۰/۲۷ | ۰/۶۵ | ۰/۲۸ | سایر..... |

| ۹۰۰۰۰۰۰۱ ریال و بیش‌تر | ۷۵۰۰۰۰۰۱ تا ۹۰۰۰۰۰۰۰ ریال | ۶۰۰۰۰۰۰۱ تا ۷۵۰۰۰۰۰۰ ریال | ۴۵۰۰۰۰۰۱ تا ۶۰۰۰۰۰۰۰ ریال | ۳۰۰۰۰۰۰۱ تا ۴۵۰۰۰۰۰۰ ریال | کل | نحوه‌ی تصرف مسکن مورد استفاده خانوار |
|---------------------------------|------------------------------------|------------------------------------|------------------------------------|------------------------------------|--------|--------------------------------------|
| ۱۰۰/۰۰ | ۱۰۰/۰۰ | ۱۰۰/۰۰ | ۱۰۰/۰۰ | ۱۰۰/۰۰ | ۱۰۰/۰۰ | جمع..... |
| ۷۷/۷۰ | ۷۹/۸۱ | ۷۸/۴۱ | ۷۷/۷۷ | ۷۲/۵۷ | ۷۲/۵۷ | ملکی عرصه و اعیان..... |
| ۰/۵۷ | ۰/۱۹ | ۰/۵۱ | ۰/۶۹ | ۰/۸۷ | ۰/۸۷ | ملکی اعیان..... |
| ۱۰/۱۱ | ۸/۷۶ | ۹/۵۷ | ۹/۲۸ | ۱۲/۶۲ | ۱۲/۶۲ | اجاری..... |
| ۴/۹۴ | ۴/۰۰ | ۴/۱۸ | ۵/۷۹ | ۵/۸۱ | ۵/۸۱ | رهنی..... |
| ۳/۷۹ | ۲/۸۶ | ۳/۶۷ | ۲/۷۵ | ۲/۲۵ | ۲/۲۵ | در برابر خدمت..... |
| ۲/۸۷ | ۴/۳۸ | ۳/۴۶ | ۳/۴۴ | ۵/۶۴ | ۵/۶۴ | مجانی..... |
| ۰/۰۰ | ۰/۰۰ | ۰/۲۰ | ۰/۲۹ | ۰/۲۳ | ۰/۲۳ | سایر..... |

(۱) اطلاعات این جدول به کل جامعه تعمیم‌یافته و فقط در سطح خانوارهای نمونه محاسبه شده است.

۱-۳- درصد خانوارهای نمونه‌ی شهری^(۱) بر حسب نوع اسکلت و مصالح عمده‌ی بنای محل سکونت خانوار در هر یک از گروه‌های درآمد سالانه: ۱۳۸۳

| ۲۴۰۰۰۰۰۱ تا ۳۰۰۰۰۰۰۰ ریال | ۱۹۵۰۰۰۰۱ تا ۲۴۰۰۰۰۰۰ ریال | ۱۶۵۰۰۰۰۱ تا ۱۹۵۰۰۰۰۰ ریال | ۱۲۰۰۰۰۰۱ تا ۱۶۵۰۰۰۰۰ ریال | ۱۲۰۰۰۰۰۰ ریال و کمتر | کل | نوع اسکلت و مصالح عمده‌ی بنای محل سکونت خانوار |
|------------------------------------|------------------------------------|------------------------------------|------------------------------------|-------------------------------|--------|---|
| ۱۰۰/۰۰ | ۱۰۰/۰۰ | ۱۰۰/۰۰ | ۱۰۰/۰۰ | ۱۰۰/۰۰ | ۱۰۰/۰۰ | جمع |
| ۸/۸۸ | ۵/۷۶ | ۶/۰۸ | ۴/۳۸ | ۳/۳۶ | ۱۳/۵۹ | اسکلت فلزی |
| ۳/۵۸ | ۲/۳۰ | ۲/۰۸ | ۲/۰۵ | ۱/۶۸ | ۶/۳۱ | بتون آرمه |
| ۸۷/۵۴ | ۹۱/۹۴ | ۹۱/۸۴ | ۹۳/۵۶ | ۹۴/۹۵ | ۸۰/۱۰ | سایر |
| ۶۳/۱۴ | ۶۳/۸۲ | ۵۸/۸۵ | ۵۲/۷۴ | ۴۸/۱۲ | ۵۸/۲۹ | آجر و آهن یا سنگ و آهن |
| ۹/۵۲ | ۱۳/۶۳ | ۱۵/۶۲ | ۱۸/۹۰ | ۱۹/۶۶ | ۹/۱۸ | آجر و چوب یا سنگ و چوب |
| ۸/۳۰ | ۶/۶۲ | ۸/۶۸ | ۹/۱۸ | ۷/۸۹ | ۶/۸۶ | بلوک سیمانی |
| ۲/۰۰ | ۱/۳۴ | ۲/۲۶ | ۱/۲۳ | ۰/۷۸ | ۱/۲۷ | تمام آجر یا سنگ و آجر |
| ۰/۰۰ | ۰/۱۰ | ۰/۱۷ | ۰/۰۰ | ۰/۰۰ | ۰/۰۷ | تمام چوب |
| ۱/۴۳ | ۳/۱۷ | ۳/۳۰ | ۵/۴۸ | ۸/۹۳ | ۱/۹۵ | خشت و چوب |
| ۲/۷۲ | ۲/۵۹ | ۲/۷۸ | ۴/۷۹ | ۸/۵۴ | ۲/۰۰ | خشت و گل |
| ۰/۴۳ | ۰/۶۷ | ۰/۱۷ | ۱/۲۳ | ۱/۰۳ | ۰/۴۶ | سایر |

| ۹۰۰۰۰۰۰۱ ریال و بیش‌تر | ۷۵۰۰۰۰۰۱ تا ۹۰۰۰۰۰۰۰ ریال | ۶۰۰۰۰۰۰۱ تا ۷۵۰۰۰۰۰۰ ریال | ۴۵۰۰۰۰۰۱ تا ۶۰۰۰۰۰۰۰ ریال | ۳۰۰۰۰۰۰۱ تا ۴۵۰۰۰۰۰۰ ریال | کل | نوع اسکلت و مصالح عمده‌ی بنای محل سکونت خانوار |
|---------------------------------|------------------------------------|------------------------------------|------------------------------------|------------------------------------|--------|---|
| ۱۰۰/۰۰ | ۱۰۰/۰۰ | ۱۰۰/۰۰ | ۱۰۰/۰۰ | ۱۰۰/۰۰ | ۱۰۰/۰۰ | جمع |
| ۲۷/۷۰ | ۲۵/۱۴ | ۲۲/۱۰ | ۱۹/۱۴ | ۱۲/۶۹ | ۱۲/۶۹ | اسکلت فلزی |
| ۱۷/۳۶ | ۱۲/۹۵ | ۹/۶۷ | ۸/۰۸ | ۵/۵۱ | ۵/۵۱ | بتون آرمه |
| ۵۴/۹۴ | ۶۱/۹۰ | ۶۸/۲۳ | ۷۲/۷۸ | ۸۱/۸۱ | ۸۱/۸۱ | سایر |
| ۴۳/۴۵ | ۵۲/۹۵ | ۵۷/۳۳ | ۵۸/۵۱ | ۶۳/۴۴ | ۶۳/۴۴ | آجر و آهن یا سنگ و آهن |
| ۴/۱۴ | ۳/۸۱ | ۳/۱۶ | ۵/۳۳ | ۷/۷۹ | ۷/۷۹ | آجر و چوب یا سنگ و چوب |
| ۵/۷۵ | ۴/۵۷ | ۵/۹۱ | ۶/۰۷ | ۶/۵۸ | ۶/۵۸ | بلوک سیمانی |
| ۰/۶۹ | ۰/۰۰ | ۰/۷۱ | ۱/۰۹ | ۱/۵۴ | ۱/۵۴ | تمام آجر یا سنگ و آجر |
| ۰/۴۶ | ۰/۰۰ | ۰/۱۰ | ۰/۰۰ | ۰/۰۳ | ۰/۰۳ | تمام چوب |
| ۰/۲۳ | ۰/۳۸ | ۰/۲۰ | ۰/۵۷ | ۱/۰۱ | ۱/۰۱ | خشت و چوب |
| ۰/۰۰ | ۰/۱۹ | ۰/۱۰ | ۰/۸۰ | ۱/۱۴ | ۱/۱۴ | خشت و گل |
| ۰/۲۳ | ۰/۰۰ | ۰/۶۱ | ۰/۴۰ | ۰/۲۷ | ۰/۲۷ | سایر |

(۱) اطلاعات این جدول به کل جامعه تعمیم‌یافته و فقط در سطح خانوارهای نمونه محاسبه شده است.

۱۱-۳- درصد خانوارهای نمونه‌ی شهری^(۱) استفاده‌کننده از تسهیلات عمده‌ی مسکن در هر یک از گروه‌های درآمد سالانه: ۱۳۸۳

| ۲۴۰۰۰۰۰۱ تا ۳۰۰۰۰۰۰۰ ریال | ۱۹۵۰۰۰۰۱ تا ۲۴۰۰۰۰۰۰ ریال | ۱۶۵۰۰۰۰۱ تا ۱۹۵۰۰۰۰۰ ریال | ۱۲۰۰۰۰۰۱ تا ۱۶۵۰۰۰۰۰ ریال | ۱۲۰۰۰۰۰۰ ریال و کمتر | کل | تسهیلات عمده‌ی مسکن |
|------------------------------------|------------------------------------|------------------------------------|------------------------------------|-------------------------------|-------|---------------------------|
| ۹۹/۰۰ | ۹۸/۹۴ | ۹۸/۰۹ | ۹۷/۶۷ | ۹۳/۷۹ | ۹۸/۸۳ | آب لوله‌کشی |
| ۱۰۰/۰۰ | ۱۰۰/۰۰ | ۱۰۰/۰۰ | ۱۰۰/۰۰ | ۹۹/۷۴ | ۹۹/۹۷ | برق |
| ۷۰/۱۵ | ۷۰/۴۴ | ۶۵/۹۷ | ۶۳/۸۴ | ۵۶/۶۶ | ۷۲/۹۵ | گاز لوله‌کشی |
| ۹۳/۳۴ | ۸۸/۷۷ | ۸۷/۳۳ | ۷۹/۷۳ | ۶۳/۲۶ | ۹۲/۶۴ | حمام |
| ۴۹/۰۳ | ۴۰/۲۱ | ۳۵/۵۹ | ۳۰/۰۰ | ۲۴/۰۶ | ۵۵/۲۶ | کولر |
| ۷۸/۷۴ | ۷۵/۷۲ | ۶۹/۶۲ | ۵۷/۴۰ | ۴۷/۶۱ | ۸۲/۲۵ | تلفن |
| ۰/۵۷ | ۰/۱۹ | ۰/۳۵ | ۰/۴۱ | ۰/۱۳ | ۴/۱۲ | حرارت مرکزی (شوقاژ) |
| ۹۳/۴۹ | ۸۹/۷۳ | ۸۷/۸۵ | ۸۰/۵۵ | ۶۶/۳۶ | ۹۲/۹۹ | آشپزخانه |
| ۰/۹۳ | ۰/۰۰ | ۰/۱۷ | ۰/۱۴ | ۰/۰۰ | ۰/۶۸ | برودت مرکزی |
| ۰/۶۴ | ۰/۰۰ | ۱/۳۹ | ۰/۰۰ | ۰/۵۲ | ۵/۴۰ | اینترنت |

| ۹۰۰۰۰۰۰۱ ریال و بیش‌تر | ۷۵۰۰۰۰۰۱ تا ۹۰۰۰۰۰۰۰ ریال | ۶۰۰۰۰۰۰۱ تا ۷۵۰۰۰۰۰۰ ریال | ۴۵۰۰۰۰۰۱ تا ۶۰۰۰۰۰۰۰ ریال | ۳۰۰۰۰۰۰۱ تا ۴۵۰۰۰۰۰۰ ریال | تسهیلات عمده‌ی مسکن |
|---------------------------------|------------------------------------|------------------------------------|------------------------------------|------------------------------------|---------------------------|
| ۹۹/۵۴ | ۹۹/۶۲ | ۹۹/۶۹ | ۹۹/۶۶ | ۹۹/۳۳ | آب لوله‌کشی |
| ۱۰۰/۰۰ | ۱۰۰/۰۰ | ۹۹/۹۰ | ۱۰۰/۰۰ | ۹۹/۹۷ | برق |
| ۷۸/۹۷ | ۷۹/۴۳ | ۷۸/۱۱ | ۷۶/۳۳ | ۷۶/۳۷ | گاز لوله‌کشی |
| ۹۹/۲۰ | ۹۹/۲۴ | ۹۹/۳۹ | ۹۸/۸۵ | ۹۶/۵۴ | حمام |
| ۷۶/۰۹ | ۷۲/۰۰ | ۷۳/۵۲ | ۶۶/۱۳ | ۶۰/۱۲ | کولر |
| ۹۵/۵۲ | ۹۴/۴۸ | ۹۴/۲۰ | ۹۱/۹۲ | ۸۸/۰۸ | تلفن |
| ۲۱/۱۵ | ۱۲/۷۶ | ۸/۷۶ | ۴/۱۸ | ۱/۷۸ | حرارت مرکزی (شوقاژ) |
| ۹۹/۳۱ | ۹۸/۸۶ | ۹۸/۳۷ | ۹۸/۹۱ | ۹۶/۷۴ | آشپزخانه |
| ۳/۴۵ | ۲/۱۰ | ۱/۰۲ | ۰/۷۴ | ۰/۰۰ | برودت مرکزی |
| ۲۳/۹۱ | ۱۶/۷۶ | ۱۳/۹۵ | ۵/۲۱ | ۲/۷۵ | اینترنت |

(۱) اطلاعات این جدول به کل جامعه تعمیم‌یافته و فقط در سطح خانوارهای نمونه محاسبه شده است.

۱۲-۳- درصد خانوارهای نمونه‌ی شهری^(۱) استفاده‌کننده از تسهیلات و لوازم عمده‌ی زندگی در هر یک از گروه‌های درآمد

سالانه: ۱۳۸۳

| ۲۴۰۰۰۰۰۱ تا ۳۰۰۰۰۰۰۰ ریال | ۱۹۵۰۰۰۰۱ تا ۲۴۰۰۰۰۰۰ ریال | ۱۶۵۰۰۰۰۱ تا ۱۹۵۰۰۰۰۰ ریال | ۱۲۰۰۰۰۰۱ تا ۱۶۵۰۰۰۰۰ ریال | ۱۲۰۰۰۰۰۰ ریال و کمتر | کل | تسهیلات و لوازم عمده‌ی زندگی |
|------------------------------------|------------------------------------|------------------------------------|------------------------------------|-------------------------------|-------|------------------------------|
| ۱۲/۶۰ | ۷/۱۰ | ۳/۹۹ | ۲/۶۰ | ۱/۴۲ | ۲۳/۶۸ | اتومبیل شخصی |
| ۲۳/۰۵ | ۱۷/۸۵ | ۲۱/۰۱ | ۱۴/۷۹ | ۱۰/۴۸ | ۱۹/۲۱ | موتور سیکلت |
| ۱۸/۹۰ | ۱۹/۰۰ | ۱۹/۹۷ | ۱۳/۹۷ | ۱۰/۰۹ | ۲۳/۱۲ | دوچرخه |
| ۶۵/۶۴ | ۶۱/۶۱ | ۵۵/۰۳ | ۴۳/۵۶ | ۳۲/۹۹ | ۶۸/۷۲ | چرخ خیاطی |
| ۶۷/۲۹ | ۶۰/۹۴ | ۵۸/۱۶ | ۵۳/۲۹ | ۴۲/۱۷ | ۷۲/۰۴ | رادیو |
| ۶۶/۳۶ | ۵۹/۰۲ | ۵۵/۹۰ | ۴۹/۸۶ | ۳۴/۸۰ | ۷۱/۶۴ | انواع ضبط صوت |
| ۷/۰۹ | ۸/۱۶ | ۱۳/۷۲ | ۱۷/۶۷ | ۲۷/۳۰ | ۷/۴۰ | تلویزیون سیاه و سفید |
| ۹۳/۹۲ | ۹۱/۰۷ | ۸۴/۰۳ | ۷۴/۲۵ | ۵۴/۴۶ | ۹۱/۵۸ | تلویزیون رنگی |
| ۲۳/۶۹ | ۲۰/۲۵ | ۱۱/۴۶ | ۷/۶۷ | ۵/۶۹ | ۴۱/۱۶ | فریزر |
| ۹۹/۲۱ | ۹۸/۲۷ | ۹۸/۰۹ | ۹۴/۵۲ | ۸۹/۱۳ | ۹۸/۲۲ | یخچال |
| ۹۷/۷۸ | ۹۶/۷۴ | ۹۵/۳۱ | ۹۳/۲۹ | ۸۵/۷۷ | ۹۷/۴۸ | اجاق گاز |
| ۶۳/۳۵ | ۵۶/۱۴ | ۴۵/۴۹ | ۳۳/۷۰ | ۲۱/۶۰ | ۷۱/۱۳ | جارو برقی |
| ۴۵/۸۸ | ۴۱/۹۴ | ۳۳/۵۱ | ۲۱/۹۲ | ۱۶/۶۹ | ۵۶/۸۳ | ماشین لباسشویی |
| ۵۴/۴۰ | ۴۸/۰۸ | ۴۴/۶۲ | ۳۶/۹۹ | ۲۰/۴۴ | ۵۹/۷۰ | انواع ویدئو و VCD |
| ۴/۵۸ | ۳/۰۷ | ۱/۲۲ | ۰/۵۵ | ۱/۵۵ | ۱۵/۵۲ | رایانه |
| ۷/۰۹ | ۳/۳۶ | ۳/۶۵ | ۱/۳۷ | ۱/۶۸ | ۱۷/۲۹ | تلفن همراه |
| ۶۳/۲۱ | ۶۳/۲۴ | ۶۱/۹۸ | ۵۸/۹۰ | ۵۳/۴۳ | ۶۱/۷۰ | پنکه |
| ۷/۳۰ | ۷/۲۹ | ۳/۹۹ | ۳/۲۹ | ۲/۳۳ | ۷/۲۱ | کولر متحرک |

| ۹۰۰۰۰۰۰۱ ریال و بیش‌تر | ۷۵۰۰۰۰۰۱ تا ۹۰۰۰۰۰۰۰ ریال | ۶۰۰۰۰۰۰۱ تا ۷۵۰۰۰۰۰۰ ریال | ۴۵۰۰۰۰۰۱ تا ۶۰۰۰۰۰۰۰ ریال | ۳۰۰۰۰۰۰۱ تا ۴۵۰۰۰۰۰۰ ریال | تسهیلات و لوازم عمده‌ی زندگی |
|---------------------------------|------------------------------------|------------------------------------|------------------------------------|------------------------------------|------------------------------|
| ۶۱/۸۴ | ۵۱/۰۵ | ۴۵/۰۱ | ۳۲/۶۱ | ۲۱/۱۸ | اتومبیل شخصی |
| ۱۶/۵۵ | ۱۶/۵۷ | ۱۹/۱۴ | ۱۹/۶۶ | ۲۱/۸۹ | موتور سیکلت |
| ۳۱/۶۱ | ۳۲/۹۵ | ۲۶/۰۷ | ۲۷/۳۴ | ۲۵/۱۱ | دوچرخه |
| ۸۱/۷۲ | ۸۴/۹۵ | ۸۱/۴۷ | ۸۰/۳۴ | ۷۳/۰۴ | چرخ خیاطی |
| ۸۹/۵۴ | ۸۷/۰۵ | ۸۴/۷۳ | ۸۱/۸۳ | ۷۵/۵۰ | رادیو |
| ۹۰/۵۷ | ۸۷/۸۱ | ۸۶/۷۶ | ۸۳/۳۲ | ۷۶/۲۷ | انواع ضبط صوت |
| ۲/۷۶ | ۱/۹۰ | ۳/۱۶ | ۳/۲۷ | ۴/۵۳ | تلویزیون سیاه و سفید |
| ۹۸/۹۷ | ۹۸/۶۷ | ۹۸/۴۷ | ۹۸/۲۸ | ۹۶/۴۱ | تلویزیون رنگی |
| ۸۱/۱۵ | ۷۶/۰۰ | ۶۹/۲۵ | ۵۹/۰۳ | ۴۲/۲۶ | فریزر |
| ۹۹/۵۴ | ۹۹/۶۲ | ۹۹/۳۹ | ۹۹/۶۰ | ۹۹/۱۹ | یخچال |
| ۹۹/۷۷ | ۹۹/۲۴ | ۹۹/۵۹ | ۹۹/۴۸ | ۹۹/۲۳ | اجاق گاز |
| ۹۳/۵۶ | ۹۵/۰۵ | ۹۳/۶۹ | ۸۷/۶۲ | ۷۹/۱۵ | جارو برقی |
| ۸۵/۸۶ | ۸۳/۸۱ | ۸۰/۶۵ | ۷۲/۵۵ | ۶۰/۳۶ | ماشین لباسشویی |
| ۸۰/۸۰ | ۷۵/۶۲ | ۷۵/۷۶ | ۶۹/۶۳ | ۶۴/۸۲ | انواع ویدئو و VCD |
| ۵۰/۱۱ | ۳۷/۵۲ | ۳۴/۲۲ | ۲۰/۸۰ | ۱۱/۸۲ | رایانه |
| ۵۸/۲۸ | ۴۴/۱۹ | ۳۳/۶۰ | ۲۱/۳۲ | ۱۳/۰۹ | تلفن همراه |
| ۶۰/۱۱ | ۶۲/۸۶ | ۶۱/۴۱ | ۶۳/۲۱ | ۶۲/۷۱ | پنکه |
| ۸/۳۹ | ۹/۵۲ | ۹/۲۷ | ۸/۰۸ | ۸/۰۶ | کولر متحرک |

(۱) اطلاعات این جدول به کل جامعه تعمیم یافته و فقط در سطح خانوارهای نمونه محاسبه شده است.

۱۳-۳- متوسط درآمد سالانه‌ی یک خانوار شهری^(۱) بر حسب انواع درآمد در هر یک از گروه‌های درآمد سالانه: ۱۳۸۳

| شرح | درصد ^(۲) خطای نسبی میانگین (k) | کل | ریال و کمتر | ۱۲۰۰۰۰۰۰ تا | ۱۲۰۰۰۰۰۰ تا | ۱۶۵۰۰۰۰۰ تا | ۱۶۵۰۰۰۰۰ تا | ۱۹۵۰۰۰۰۰ تا |
|--|---|----------|-------------------|----------------|----------------|----------------|----------------|----------------|
| توزیع خانوارهای نمونه | | ۱۱۶۱۹ | ۷۷۳ | ۷۳۰ | ۵۷۶ | ۱۰۴۲ | ۳/۹۶ | ۳/۹۶ |
| متوسط تعداد افراد در خانوارهای نمونه | | ۴/۲۹ | ۳/۰۶ | ۳/۷۱ | ۳/۹۱ | ۳/۹۶ | | |
| متوسط تعداد افراد دارای درآمد در خانوارهای نمونه | | ۱/۴۶ | ۱/۱۷ | ۱/۳۱ | ۱/۲۹ | ۱/۳۰ | | |
| جمع | ۳/۴۲ | ۴۷۲۶۷۷۸۴ | ۲۳۵۵۷۳۱ | ۱۴۳۳۶۱۷۳ | ۱۸۱۲۰۹۸۰ | ۲۱۸۵۲۳۳۷ | | |
| درآمد از حقوق‌بگیری | ۳/۵۹ | ۱۶۲۲۱۹۸۴ | ۲۶۳۸۴۶۱ | ۵۳۶۹۸۱۹ | ۷۰۵۳۲۱۳ | ۷۶۹۰۱۵۰ | | |
| درآمد پولی از حقوق‌بگیری عمومی | ۶/۷۲ | ۷۱۱۸۷۲۴ | ۱۷۶۱۱۸ | ۳۳۰۱۷۲ | ۴۳۸۷۳۱ | ۱۱۸۹۱۵۱ | | |
| درآمد غیر پولی از حقوق‌بگیری عمومی | ۷/۹۷ | ۱۴۷۳۵۳۸ | ۲۱۵۲۱ | ۴۵۳۷۴ | ۱۰۶۵۵۵ | ۲۹۵۱۳۶ | | |
| درآمد پولی از حقوق‌بگیری تعاونی | ۴۳/۵۱ | ۶۳۷۷۸ | ۲۵۳ | ۶۰۶۲۴ | ۶۲۹۶ | ۱۰۴۶۰ | | |
| درآمد غیر پولی از حقوق‌بگیری تعاونی | ۳۲/۲۸ | ۲۱۳۲۹ | ۱۹۲۵ | . | ۱۲۸۴۲ | ۴۹۶۰ | | |
| درآمد پولی از حقوق‌بگیری خصوصی | ۴/۷۲ | ۶۷۸۲۰۲۵ | ۲۳۸۵۶۰۱ | ۴۷۸۰۴۹۶ | ۶۲۱۷۶۴۶ | ۵۷۷۷۴۴۹ | | |
| درآمد غیر پولی از حقوق‌بگیری خصوصی | ۹/۷۳ | ۷۶۲۵۹۱ | ۵۳۰۴۲ | ۱۵۳۱۵۳ | ۲۷۱۱۴۴ | ۴۱۲۹۹۴ | | |
| درآمد از مشاغل آزاد | ۸/۹۵ | ۱۳۴۷۹۳۲۹ | -۴۹۸۳۴۶۶ | ۲۵۴۶۳۶۱ | ۴۲۷۰۹۷۶ | ۵۲۰۷۳۹۶ | | |
| درآمد پولی از مشاغل آزاد کشاورزی | ۱۸/۷۳ | ۱۳۶۶۲۲۱ | ۵۸۲۸۰ | ۲۸۹۰۵۶ | ۴۰۰۰۱۴ | ۴۳۸۸۵۴ | | |
| درآمد غیر پولی از مشاغل آزاد کشاورزی | ۳۹/۳۹ | ۹۵۹۸۸ | ۲۸۷۹۳ | ۴۰۳۱۱ | ۹۱۲۶۶ | ۱۹۳۳۹ | | |
| درآمد پولی از مشاغل آزاد غیر کشاورزی | ۹/۸۸ | ۱۱۷۹۳۶۷۲ | -۵۰۸۸۱۴۲ | ۲۱۸۹۵۱۴ | ۳۶۷۳۸۴۴ | ۴۶۳۷۹۹۳ | | |
| درآمد غیر پولی از مشاغل آزاد غیر کشاورزی | ۱۲/۰۰ | ۲۲۳۴۴۸ | ۱۷۶۰۳ | ۲۷۴۸۰ | ۱۰۵۸۵۲ | ۱۱۱۲۱۰ | | |
| درآمدهای متفرقه | ۴/۲۶ | ۱۷۵۶۴۷۱ | ۴۷۰۰۷۳۶ | ۶۴۱۹۹۹۳ | ۶۷۹۶۷۹۱ | ۸۹۵۴۷۹۲ | | |
| درآمدهای متفرقه پولی | ۵/۲۶ | ۷۴۷۵۳۹۳ | ۲۱۵۹۹۳۵ | ۳۳۶۳۹۲۰ | ۳۱۳۱۴۹۳ | ۴۲۹۵۸۴۵ | | |
| درآمدهای متفرقه غیر پولی | ۴/۸۵ | ۱۰۰۹۱۰۷۸ | ۲۵۴۰۸۰۱ | ۳۰۵۶۰۷۴ | ۳۶۶۵۲۹۸ | ۴۶۵۸۹۴۷ | | |

| شرح | ۲۴۰۰۰۰۰ تا | ۳۰۰۰۰۰۰ تا | ۴۵۰۰۰۰۰ تا | ۶۰۰۰۰۰۰ تا | ۷۵۰۰۰۰۰ تا | ۹۰۰۰۰۰۰ و بیش‌تر |
|--|---------------|---------------|---------------|---------------|---------------|------------------------|
| توزیع خانوارهای نمونه | ۱۳۹۷ | ۲۹۷۹ | ۱۷۴۵ | ۹۸۲ | ۵۲۵ | ۸۷۰ |
| متوسط تعداد افراد در خانوارهای نمونه | ۴/۲۲ | ۴/۴۹ | ۴/۶۱ | ۴/۶۲ | ۴/۶۸ | ۴/۷۵ |
| متوسط تعداد افراد دارای درآمد در خانوارهای نمونه | ۱/۳۱ | ۱/۴۱ | ۱/۵۸ | ۱/۶۷ | ۱/۷۹ | ۱/۹۰ |
| جمع | ۲۷۰۶۹۷۷۰ | ۳۶۹۸۴۳۸۸ | ۵۱۸۷۷۶۳۹ | ۶۶۸۱۷۲۹۵۰ | ۸۱۸۲۸۷۷۰ | ۱۴۶۴۰۳۳۵۲ |
| درآمد از حقوق‌بگیری | ۱۰۰۰۷۲۷۷ | ۱۵۰۲۷۱۷۰ | ۱۹۱۸۱۹۴۰ | ۲۴۹۹۹۷۱۴ | ۲۷۴۹۰۹۷۴ | ۳۶۳۷۸۸۶۰ |
| درآمد پولی از حقوق‌بگیری عمومی | ۲۳۳۳۳۰۹ | ۶۳۲۱۱۲۲ | ۹۶۰۴۹۹۶ | ۱۳۹۶۸۶۵۰ | ۱۵۰۵۲۱۸۰ | ۱۷۹۸۱۰۸۰ |
| درآمد غیر پولی از حقوق‌بگیری عمومی | ۵۴۲۱۵۱ | ۱۳۴۱۷۴۶ | ۲۰۳۷۰۵۸ | ۲۷۰۹۷۰۶ | ۳۰۸۸۲۸۰ | ۳۶۴۴۵۴۰ |
| درآمد پولی از حقوق‌بگیری تعاونی | ۴۷۰۱۶ | ۵۸۲۶۱ | ۷۰۰۴۵ | ۱۲۳۲۲۸ | ۱۰۷۰۸۰ | ۱۳۱۵۵۱ |
| درآمد غیر پولی از حقوق‌بگیری تعاونی | ۱۹۹۹۲ | ۳۱۳۸۷ | ۲۲۶۵۵ | ۳۶۹۶۷ | ۲۵۹۰۸ | ۲۰۶۱۸ |
| درآمد پولی از حقوق‌بگیری خصوصی | ۶۳۷۹۲۰۲ | ۶۵۳۹۸۶۳ | ۶۵۷۰۹۹۲ | ۷۳۰۶۶۰۵ | ۸۲۹۵۷۰۴ | ۱۲۵۶۲۴۰۳ |
| درآمد غیر پولی از حقوق‌بگیری خصوصی | ۶۸۵۶۰۷ | ۷۳۴۷۹۱ | ۸۷۶۱۹۳ | ۸۵۴۵۵۸ | ۹۲۱۸۲۱ | ۲۰۳۸۶۶۸ |
| درآمد از مشاغل آزاد | ۶۶۶۰۵۶۹ | ۸۱۰۵۶۱۸ | ۱۳۴۱۵۵۱۰ | ۱۷۵۱۵۵۱۷ | ۲۴۶۳۶۷۲۲ | ۵۹۶۴۹۵۹۸ |
| درآمد پولی از مشاغل آزاد کشاورزی | ۵۹۸۵۹۵ | ۶۹۱۰۱۶ | ۱۰۹۹۰۹۴ | ۱۹۱۶۶۳۳ | ۲۱۰۸۹۴۱ | ۶۷۱۳۹۴۴ |
| درآمد غیر پولی از مشاغل آزاد کشاورزی | ۴۷۶۹۱ | ۵۲۴۵۲ | ۷۹۲۱۹ | ۹۰۸۳۸ | ۲۱۴۴۰۸ | ۴۰۵۴۹۳ |
| درآمد پولی از مشاغل آزاد غیر کشاورزی | ۵۸۹۲۷۳۳ | ۷۱۶۱۷۵۴ | ۱۱۹۴۳۱۳۰ | ۱۵۱۴۹۶۷۸ | ۲۱۸۷۹۴۴۶ | ۵۲۰۵۲۲۶۰ |
| درآمد غیر پولی از مشاغل آزاد غیر کشاورزی | ۱۲۱۵۵۰ | ۲۰۰۳۹۶ | ۲۹۴۰۶۸ | ۳۵۸۳۶۹ | ۴۳۳۹۲۶ | ۴۷۷۹۰۱ |
| درآمدهای متفرقه | ۱۰۴۰۱۹۲۴ | ۱۳۸۵۱۶۰۰ | ۱۹۲۸۰۱۸۹ | ۲۴۳۵۷۷۱۹ | ۲۹۷۰۱۰۷۵ | ۵۰۳۷۴۸۹۴ |
| درآمدهای متفرقه پولی | ۴۹۲۵۵۸۹ | ۵۷۵۸۲۹۳ | ۷۹۳۷۸۱۸ | ۹۳۵۰۵۸۳ | ۱۱۳۸۱۶۲۹ | ۲۲۳۰۳۷۵۶ |
| درآمدهای متفرقه غیر پولی | ۵۴۷۶۳۳۶ | ۸۰۹۳۳۰۷ | ۱۱۳۴۲۳۷۱ | ۱۵۰۰۷۱۳۶ | ۱۸۳۱۹۴۴۵ | ۲۸۰۷۱۱۳۸ |

(۱) این جدول برای یک خانوار نمونه‌ی فرضی (Typical) در سطح کشور ساخته شده است.

(۲) درصد خطای نسبی میانگین (K) فقط برای ستون کل محاسبه شده است.

۱۴-۳- متوسط درآمد سالانه‌ی یک خانوار شهری^(۱) بر حسب انواع درآمد در هر یک از گروه‌های هزینه‌ی سالانه: ۱۳۸۳

| شرح | کل | ۱۲۰۰۰۰۰ ریال و کمتر | ۱۲۰۰۰۰۰ تا ۱۶۵۰۰۰۰ ریال | ۱۶۵۰۰۰۰ تا ۱۹۵۰۰۰۰ ریال | ۱۹۵۰۰۰۰ تا ۲۴۰۰۰۰۰ ریال | ۲۴۰۰۰۰۰ تا ۳۰۰۰۰۰۰ ریال |
|--|-----------------|---------------------------|----------------------------------|----------------------------------|----------------------------------|----------------------------------|
| توزیع خانوارهای نمونه | ۱۱۶۱۹ | ۶۵۲ | ۶۳۸ | ۵۸۵ | ۹۵۵ | ۱۲۵۶ |
| متوسط تعداد افراد در خانوارهای نمونه | ۴/۲۹ | ۲/۹۳ | ۳/۲۶ | ۳/۶۵ | ۴/۰۱ | ۴/۲۳ |
| متوسط تعداد افراد دارای درآمد در خانوارهای نمونه | ۱/۴۶ | ۱/۲۱ | ۱/۲۶ | ۱/۳۵ | ۱/۳۴ | ۱/۴۲ |
| جمع | ۴۷۲۶۷۷۸۴ | ۱۶۶۷۱۱۲۶ | ۱۷۶۰۸۶۵۶ | ۲۰۳۷۰۷۸۶ | ۲۴۷۸۸۱۶۹ | ۳۰۰۰۲۸۲۳ |
| درآمد از حقوق‌بگیری | ۱۶۲۲۱۹۸۴ | ۴۶۸۱۱۹۶ | ۵۳۳۱۴۶۱ | ۷۲۵۱۴۳۳ | ۸۹۶۱۴۲۱ | ۱۱۰۹۹۹۳۵ |
| درآمد پولی از حقوق‌بگیری عمومی | ۷۱۱۸۷۲۴ | ۱۲۴۰۳۷۷ | ۵۲۲۱۲۱ | ۷۸۹۹۰۰ | ۱۲۸۵۵۴۹ | ۲۹۲۳۶۸۰ |
| درآمد غیر پولی از حقوق‌بگیری عمومی | ۱۴۷۳۵۲۸ | ۲۲۷۱۹۴ | ۱۰۶۶۹۳ | ۲۰۳۳۳۶ | ۲۶۵۳۸۷ | ۵۸۲۳۲۹ |
| درآمد پولی از حقوق‌بگیری تعاونی | ۶۳۷۷۸ | ۵۷۰۸ | ۸۲۳۹ | . | ۷۱۲۶۸ | ۲۴۱۷۱ |
| درآمد غیر پولی از حقوق‌بگیری تعاونی | ۲۱۳۲۹ | ۲۵۹۶۲ | ۱۳۷ | ۷۵۴۹ | ۲۹۱۷ | ۱۵۵۵۳ |
| درآمد پولی از حقوق‌بگیری خصوصی | ۶۷۸۲۰۲۵ | ۳۰۷۱۹۳۱ | ۴۵۱۷۴۴۰ | ۵۸۶۲۹۰۰ | ۶۸۷۸۱۰۱ | ۶۹۸۱۸۹۶ |
| درآمد غیر پولی از حقوق‌بگیری خصوصی | ۷۶۲۵۹۱ | ۱۱۰۰۲۳ | ۱۷۶۸۳۱ | ۳۸۶۷۴۹ | ۴۵۸۱۹۹ | ۵۷۲۳۰۶ |
| درآمد از مشاغل آزاد | ۱۳۴۷۹۳۲۹ | ۴۳۶۵۷۹۸ | ۴۳۱۶۵۰۹ | ۵۲۶۶۲۵۲ | ۶۴۷۰۰۸۴ | ۷۸۷۹۷۴۳ |
| درآمد پولی از مشاغل آزاد کشاورزی | ۱۳۶۶۲۲۱ | ۵۱۱۴۸۷ | ۴۸۰۲۹۷ | ۴۷۶۹۱۶ | ۶۵۲۷۳۵ | ۷۳۳۱۱۸ |
| درآمد غیر پولی از مشاغل آزاد کشاورزی | ۹۵۹۸۸ | ۶۳۷۹ | ۱۳۷۰۱ | ۳۹۷۹۸ | ۵۱۹۱۹ | ۳۳۴۴۸ |
| درآمد پولی از مشاغل آزاد غیر کشاورزی | ۱۱۷۹۳۶۷۲ | ۳۷۹۲۴۰۱ | ۳۷۲۵۰۹۰ | ۴۶۶۶۸۱۷ | ۵۶۵۳۶۵۹ | ۶۹۰۹۸۷۹ |
| درآمد غیر پولی از مشاغل آزاد غیر کشاورزی | ۲۲۳۴۴۸ | ۵۵۵۳۲ | ۹۷۴۲۱ | ۸۲۷۲۰ | ۱۱۱۷۷۲ | ۲۰۳۲۹۸ |
| درآمدهای متفرقه | ۱۷۵۶۶۴۷۱ | ۷۶۲۴۱۳۲ | ۷۹۶۰۶۸۶ | ۷۸۵۳۱۰۲ | ۹۳۵۶۶۶۴ | ۱۱۰۲۳۱۴۵ |
| درآمدهای متفرقه پولی | ۷۴۷۵۲۹۳ | ۴۱۴۸۴۸۳ | ۴۲۰۹۵۷۸ | ۳۸۵۰۲۹۶ | ۴۵۱۵۴۶۵ | ۵۲۴۳۹۹۰ |
| درآمدهای متفرقه غیر پولی | ۱۰۰۹۱۰۷۸ | ۳۴۷۵۶۴۹ | ۳۷۵۱۱۰۷ | ۴۰۰۲۸۰۶ | ۴۸۴۱۱۹۹ | ۵۷۷۹۱۵۶ |

| شرح | ۳۰۰۰۰۰۰ تا ۴۵۰۰۰۰۰ ریال | ۴۵۰۰۰۰۰ تا ۶۰۰۰۰۰۰ ریال | ۶۰۰۰۰۰۰ تا ۷۵۰۰۰۰۰ ریال | ۷۵۰۰۰۰۰ تا ۹۰۰۰۰۰۰ ریال | ۹۰۰۰۰۰۰ ریال و بیشتر |
|--|----------------------------------|----------------------------------|----------------------------------|----------------------------------|----------------------------|
| توزیع خانوارهای نمونه | ۲۸۰۵ | ۱۷۶۵ | ۱۰۱۹ | ۶۱۱ | ۱۳۲۳ |
| متوسط تعداد افراد در خانوارهای نمونه | ۴/۴۶ | ۴/۵۹ | ۴/۷۷ | ۴/۸۳ | ۴/۶۶ |
| متوسط تعداد افراد دارای درآمد در خانوارهای نمونه | ۱/۴۵ | ۱/۵۲ | ۱/۵۹ | ۱/۶۰ | ۱/۶۴ |
| جمع | ۳۸۸۴۵۴۵۷ | ۴۸۴۴۸۰۷۴ | ۶۱۹۶۷۱۳۵ | ۷۶۷۶۶۳۶۶ | ۱۰۱۵۹۵۴۴۵ |
| درآمد از حقوق‌بگیری | ۱۴۵۸۸۶۷۷ | ۱۹۲۲۶۵۱۴ | ۲۲۵۴۴۱۵۶ | ۲۳۷۰۵۶۸۰ | ۲۹۳۳۶۳۲۰ |
| درآمد پولی از حقوق‌بگیری عمومی | ۵۵۶۰۷۲۶ | ۹۲۹۴۶۱۲ | ۱۲۲۵۴۳۸۲ | ۱۳۰۴۲۱۵۵ | ۱۵۸۲۱۸۳۳ |
| درآمد غیر پولی از حقوق‌بگیری عمومی | ۱۱۱۹۷۰۹ | ۱۸۹۵۲۵۴ | ۲۵۵۲۸۳۰ | ۲۶۵۱۳۰۴ | ۳۳۹۵۲۳۹ |
| درآمد پولی از حقوق‌بگیری تعاونی | ۶۰۷۶۸ | ۶۶۲۷۴ | ۱۸۰۳۷۷ | ۹۴۲۱۰ | ۷۰۰۰۷ |
| درآمد غیر پولی از حقوق‌بگیری تعاونی | ۳۰۵۲۲ | ۲۵۹۴۲ | ۲۹۶۶۶ | ۴۲۹۵۱ | ۱۱۴۰۴ |
| درآمد پولی از حقوق‌بگیری خصوصی | ۷۱۰۶۳۰۸ | ۷۰۷۱۱۶۰ | ۶۵۸۰۵۹۳ | ۶۹۰۶۸۳۱ | ۸۵۲۸۹۶۰ |
| درآمد غیر پولی از حقوق‌بگیری خصوصی | ۷۱۰۶۴۴ | ۸۷۳۲۷۲ | ۹۴۶۳۰۸ | ۹۶۸۲۲۸ | ۱۵۰۸۸۷۶ |
| درآمد از مشاغل آزاد | ۱۰۱۳۱۱۲۶ | ۱۱۷۳۹۲۴۲ | ۱۶۷۲۳۰۶۴ | ۲۶۸۲۳۴۸۴ | ۳۳۳۳۱۸۸۰ |
| درآمد پولی از مشاغل آزاد کشاورزی | ۱۰۲۷۶۷۴ | ۱۱۶۷۵۵۸ | ۱۷۱۳۴۶۸ | ۳۲۳۶۶۹۹ | ۳۱۹۲۹۶۸ |
| درآمد غیر پولی از مشاغل آزاد کشاورزی | ۷۳۴۶۵ | ۹۷۱۸۲ | ۱۲۹۷۶۲ | ۷۹۵۶۵ | ۲۹۱۵۶۱ |
| درآمد پولی از مشاغل آزاد غیر کشاورزی | ۸۸۱۵۲۵۱ | ۱۰۲۳۴۳۵۱ | ۱۴۵۳۷۸۰۴ | ۲۳۲۰۵۱۳۲ | ۲۹۴۸۴۲۸۹ |
| درآمد غیر پولی از مشاغل آزاد غیر کشاورزی | ۲۱۴۷۳۷ | ۲۴۰۱۵۱ | ۳۴۲۰۲۹ | ۳۰۲۰۸۸ | ۳۶۳۰۶۲ |
| درآمدهای متفرقه | ۱۴۱۲۵۶۵۴ | ۱۷۴۸۲۳۱۷ | ۲۲۶۹۹۹۱۵ | ۲۶۲۳۷۲۰۳ | ۳۸۹۲۷۲۴۶ |
| درآمدهای متفرقه پولی | ۶۳۰۶۷۴۸ | ۷۰۰۴۶۵۵ | ۱۰۰۵۰۶۹۵ | ۱۰۲۸۱۱۷۵ | ۱۴۹۵۴۳۹۳ |
| درآمدهای متفرقه غیر پولی | ۷۸۱۸۹۰۷ | ۱۰۴۷۷۶۶۲ | ۱۲۶۴۹۲۲۰ | ۱۵۹۵۶۰۲۷ | ۲۳۹۷۲۸۵۳ |

(۱) این جدول برای یک خانوار نمونه‌ی فرضی (Typical) در سطح کشور ساخته شده است.
 (۲) درصد خطای نسبی میانگین k فقط برای ستون کل محاسبه شده است.

۱۵-۳- متوسط درآمد سالانه‌ی یک خانوار شهری^(۱) بر حسب انواع درآمد و وسعت خانوار: ۱۳۸۳

| شرح | کل | ۱ نفر | ۲ نفر | ۳ نفر | ۴ نفر | ۵ نفر |
|--|----------|----------|----------|----------|----------|----------|
| توزیع خانوارهای نمونه | ۱۱۶۱۹ | ۴۵۷ | ۱۴۱۸ | ۲۲۶۳ | ۲۷۸۶ | ۲۱۰۹ |
| متوسط تعداد افراد در خانوارهای نمونه | 4/29 | 1/00 | 2/00 | 3/00 | 4/00 | 5/00 |
| متوسط تعداد افراد دارای درآمد در خانوارهای نمونه | 1/46 | 0/99 | 1/20 | 1/30 | 1/38 | 1/55 |
| جمع | ۴۷۲۶۷۷۸۴ | ۲۸۴۰۷۹۸۹ | ۳۷۹۳۲۸۷۹ | ۴۵۱۹۰۰۱۳ | ۵۰۶۵۲۹۱۰ | ۵۳۲۴۶۶۹۸ |
| درآمد از حقوق‌بگیری | ۱۶۲۲۱۹۸۴ | ۳۵۲۸۷۷۸ | ۱۰۹۸۸۷۸۱ | ۱۵۲۴۵۳۹۷ | ۱۸۳۴۰۱۰۶ | ۱۹۰۵۳۷۹۸ |
| درآمد پولی از حقوق‌بگیری عمومی | ۷۱۱۸۷۲۴ | ۹۵۴۳۶۷ | ۵۱۱۸۴۸۶ | ۶۲۴۱۰۲۱ | ۸۵۱۲۳۹۷ | ۹۰۲۱۹۷۶ |
| درآمد غیر پولی از حقوق‌بگیری عمومی | ۱۴۷۳۵۳۸ | ۳۶۵۸۳۴ | ۹۲۱۷۶۳ | ۱۳۲۹۱۴۸ | ۱۸۰۶۱۱۹ | ۱۹۰۸۷۴۵ |
| درآمد پولی از حقوق‌بگیری تعاونی | ۶۳۷۷۸ | ۶۴۶۹ | ۲۴۶۸۳ | ۵۸۶۲۳ | ۱۱۶۱۵۶ | ۲۶۴۱۷ |
| درآمد غیر پولی از حقوق‌بگیری تعاونی | ۲۱۳۲۹ | ۲۶۶۷ | ۵۱۴۹ | ۱۷۹۷۵ | ۳۶۲۱۷ | ۱۳۲۷۲ |
| درآمد پولی از حقوق‌بگیری خصوصی | ۶۷۸۲۰۲۵ | ۱۸۴۰۶۶۴ | ۴۳۳۳۷۲۲ | ۶۶۸۲۰۷۷ | ۶۹۳۷۵۸۱ | ۷۳۶۲۱۴۹ |
| درآمد غیر پولی از حقوق‌بگیری خصوصی | ۷۶۲۵۹۱ | ۳۵۸۷۹۷ | ۵۸۴۹۷۷ | ۹۱۶۵۵۳ | ۹۳۱۶۳۶ | ۷۲۱۲۴۰ |
| درآمد از مشاغل آزاد | ۱۳۴۷۹۳۲۹ | ۵۸۵۷۱۳۱ | ۷۴۹۳۲۸۸ | ۱۲۳۲۰۱۷۴ | ۱۴۶۱۸۸۹۵ | ۱۵۹۵۲۰۳۲ |
| درآمد پولی از مشاغل آزاد کشاورزی | ۱۳۶۶۲۲۱ | ۳۶۱۶۴ | ۵۱۵۹۳۰ | ۸۶۸۵۱۲ | ۱۴۸۶۷۲۹ | ۱۸۳۳۳۷۳ |
| درآمد غیر پولی از مشاغل آزاد کشاورزی | ۹۵۹۸۸ | ۲۴۳ | ۶۲۹۹۳ | ۴۹۱۷۹ | ۱۲۰۰۰۷ | ۱۰۲۳۱۷ |
| درآمد پولی از مشاغل آزاد غیر کشاورزی | ۱۱۷۹۳۶۷۲ | ۵۸۰۹۹۳۱ | ۶۷۵۶۲۳۶ | ۱۱۲۴۳۷۴۵ | ۱۲۷۸۲۷۷۹ | ۱۳۷۶۵۹۵۲ |
| درآمد غیر پولی از مشاغل آزاد غیر کشاورزی | ۲۲۳۴۴۸ | ۱۰۷۹۳ | ۱۵۸۱۲۸ | ۱۵۸۷۳۹ | ۲۲۹۳۸۰ | ۲۵۰۳۹۰ |
| درآمدهای متفرقه | ۱۷۵۶۶۴۷۱ | ۱۹۰۲۲۰۸۰ | ۱۹۴۵۰۸۱۱ | ۱۷۶۲۴۴۴۱ | ۱۷۶۹۳۹۰۹ | ۱۸۲۴۰۸۶۹ |
| درآمدهای متفرقه پولی | ۷۴۷۵۳۹۳ | ۸۹۰۷۳۲۴ | ۹۷۲۰۸۶۶ | ۷۹۴۵۶۰۴ | ۶۸۷۰۶۲۶ | ۷۲۱۷۸۱۸ |
| درآمدهای متفرقه غیر پولی | ۱۰۰۹۱۰۷۸ | ۱۰۱۱۴۷۵۷ | ۹۷۲۹۹۴۴ | ۹۶۷۸۸۳۸ | ۱۰۸۲۳۲۸۲ | ۱۱۰۲۳۰۵۱ |

| شرح | ۶ نفر | ۷ نفر | ۸ نفر | ۹ نفر | ۱۰ نفر و بیش‌تر |
|--|----------|----------|----------|----------|-----------------|
| توزیع خانوارهای نمونه | ۱۲۷۲ | ۶۴۹ | ۳۶۰ | ۱۵۲ | ۱۵۳ |
| متوسط تعداد افراد در خانوارهای نمونه | 6/00 | 7/00 | 8/00 | 9/00 | 11/15 |
| متوسط تعداد افراد دارای درآمد در خانوارهای نمونه | 1/67 | 1/79 | 2/08 | 2/28 | 2/50 |
| جمع | ۵۳۱۶۵۸۳۱ | ۴۸۳۲۲۶۲۵ | ۵۰۱۵۲۳۹۲ | ۴۸۴۳۰۷۶۹ | ۶۰۰۹۰۱۷۵ |
| درآمد از حقوق‌بگیری | ۱۷۸۶۲۷۷۴ | ۱۸۵۸۳۹۷۷ | ۱۸۵۹۴۵۴۴ | ۲۰۶۲۵۰۰۷ | ۱۸۲۱۰۳۸۸ |
| درآمد پولی از حقوق‌بگیری عمومی | ۷۲۱۱۸۸۱ | ۷۵۶۷۵۱۱ | ۴۸۳۳۳۰۱ | ۶۹۱۹۴۸۹ | ۵۸۸۶۸۲۲ |
| درآمد غیر پولی از حقوق‌بگیری عمومی | ۱۵۵۸۹۷۹ | ۱۳۷۴۹۵۴ | ۱۱۵۲۵۲۵ | ۱۱۸۰۵۰۰ | ۸۲۲۵۲۳ |
| درآمد پولی از حقوق‌بگیری تعاونی | ۱۰۰۰۴۴ | ۳۵۸۹۰ | ۴۳۸۵۴ | ۲۷۹۱۴۳ | ۰ |
| درآمد غیر پولی از حقوق‌بگیری تعاونی | ۳۵۲۶۴ | ۱۴۵۸۹ | ۶۲۳۸ | ۶۴۹۶۴ | ۰ |
| درآمد پولی از حقوق‌بگیری خصوصی | ۸۲۴۰۵۷۸ | ۸۹۳۳۹۲۲ | ۱۲۰۵۷۱۲۵ | ۱۰۸۷۳۵۵۳ | ۱۱۲۶۲۵۷۶ |
| درآمد غیر پولی از حقوق‌بگیری خصوصی | ۷۱۶۰۲۸ | ۶۵۷۱۱۲ | ۵۰۱۵۰۱ | ۱۳۰۷۳۵۹ | ۲۳۸۴۶۶ |
| درآمد از مشاغل آزاد | ۱۷۷۶۹۹۹۵ | ۱۵۲۷۱۹۷۳ | ۱۷۶۷۳۸۴۷ | ۱۵۲۸۹۳۴۴ | ۲۹۷۳۳۳۰۳ |
| درآمد پولی از مشاغل آزاد کشاورزی | ۱۴۸۳۷۸۶ | ۲۹۴۶۳۲۵ | ۳۹۹۳۱۳۲ | ۲۷۶۴۴۰۴ | ۳۴۱۳۳۶۳ |
| درآمد غیر پولی از مشاغل آزاد کشاورزی | ۲۱۱۱۲۱ | ۱۶۰۸۳۹ | ۱۴۷۰۰۶ | ۱۰۷۳۶۶ | ۳۰۴۴۶ |
| درآمد پولی از مشاغل آزاد غیر کشاورزی | ۱۵۷۴۸۰۰۷ | ۱۱۶۷۳۸۹۷ | ۱۳۲۹۲۶۷۰ | ۱۱۸۸۳۸۲۵ | ۲۵۸۱۹۰۳۹ |
| درآمد غیر پولی از مشاغل آزاد غیر کشاورزی | ۳۲۷۰۸۱ | ۴۹۰۹۱۱ | ۲۴۱۰۳۹ | ۵۳۳۷۵۰ | ۴۷۰۴۵۴ |
| درآمدهای متفرقه | ۱۷۵۳۳۰۶۳ | ۱۴۴۶۶۶۷۶ | ۱۳۸۸۴۰۰۱ | ۱۲۵۱۶۴۱۷ | ۱۲۱۴۶۴۸۵ |
| درآمدهای متفرقه پولی | ۷۱۷۶۶۶۳ | ۵۵۴۷۳۲۰ | ۵۶۴۸۴۹۷ | ۴۴۲۱۸۸۶ | ۵۰۳۴۶۸۱ |
| درآمدهای متفرقه غیر پولی | ۱۰۳۵۶۴۰۰ | ۸۹۱۹۴۴۶ | ۸۲۳۵۵۰۳ | ۸۰۹۴۵۳۱ | ۷۱۱۸۰۴ |

(۱) این جدول برای یک خانوار نمونه‌ی فرضی (Typical) در سطح کشور ساخته شده است.

۱۶-۳- متوسط درآمد سالانه‌ی یک خانوار شهری^(۱) بر حسب انواع درآمد و تعداد افراد باسواد خانوار: ۱۳۸۳

| شرح | کل | بدون فرد باسواد | ۱ نفر باسواد | ۲ نفر باسواد | ۳ نفر باسواد | ۴ نفر باسواد | ۵ نفر باسواد و بیش‌تر |
|---|----------|-----------------|--------------|--------------|--------------|--------------|-----------------------|
| توزیع خانوارهای نمونه | ۱۱۶۱۹ | ۶۰۶ | ۷۳۴ | ۲۸۲۶ | ۲۱۷۳ | ۲۲۵۵ | ۳۰۲۵ |
| متوسط تعداد افراد در خانوارهای نمونه | 4/29 | 1/85 | 2/35 | 2/99 | 3/95 | 4/63 | 6/42 |
| متوسط تعداد افراد دارای درآمد در خانوارهای نمونه..... | 1/46 | 1/10 | 1/23 | 1/27 | 1/42 | 1/49 | 1/77 |
| جمع | ۴۷۲۶۷۷۸۴ | ۱۹۰۱۱۶۹۷ | ۳۲۳۹۱۲۹۵ | ۴۰۵۰۹۷۷۰ | ۴۸۲۹۲۲۱۱ | ۵۵۱۹۲۹۰۷ | ۵۷۴۳۰۶۲۷ |
| درآمد از حقوق‌بگیری | ۱۶۲۲۱۹۸۴ | ۲۴۶۵۰۵۵ | ۵۵۱۲۹۰۷ | ۱۵۶۸۱۲۴۲ | ۱۶۴۳۹۸۵۶ | ۱۸۶۷۵۶۲۵ | ۲۰۳۲۴۵۴۰ |
| درآمد پولی از حقوق‌بگیری عمومی | ۷۱۱۸۷۲۴ | ۱۱۸۶۵۲ | ۱۱۹۲۵۵۰ | ۶۶۷۹۹۲۳ | ۷۳۷۴۸۹۰ | ۸۷۵۹۵۷۶ | ۸۹۸۰۲۸۳ |
| درآمد غیر پولی از حقوق‌بگیری عمومی | ۱۴۷۳۵۳۸ | ۱۰۶۴۹۶ | ۵۹۳۶۵۰ | ۱۳۳۵۳۹۱ | ۱۵۰۷۳۸۸ | ۱۷۴۹۹۲۳ | ۱۸۴۳۸۸۹ |
| درآمد پولی از حقوق‌بگیری تعاونی | ۶۳۷۷۸ | ۲۶۷۷۰ | ۸۰۷۸ | ۲۱۶۱۶ | ۸۷۶۶۶ | ۱۰۸۴۷۳ | ۷۴۶۴۴ |
| درآمد غیر پولی از حقوق‌بگیری تعاونی | ۲۱۳۲۹ | ۲۴۳۲ | ۲۳۹۴ | ۱۵۴۶۶ | ۲۶۲۰۷ | ۳۱۴۴۹ | ۲۳۸۶۰ |
| درآمد پولی از حقوق‌بگیری خصوصی | ۶۷۸۲۰۲۵ | ۲۰۰۲۵۶۲ | ۳۲۳۴۵۳۱ | ۶۷۲۳۳۱۱ | ۶۷۲۲۲۶۸ | ۷۱۵۶۶۲۵ | ۸۶۳۸۴۱۳ |
| درآمد غیر پولی از حقوق‌بگیری خصوصی | ۷۶۲۵۹۱ | ۲۰۸۱۴۲ | ۴۸۱۷۰۵ | ۹۰۵۵۳۴ | ۷۲۱۴۳۸ | ۸۶۹۵۸۰ | ۷۶۳۴۵۰ |
| درآمد از مشاغل آزاد | ۱۳۴۷۹۳۲۹ | ۲۰۸۷۹۵۷ | ۸۵۵۵۱۶۳ | ۱۰۶۳۰۷۷۴ | ۱۳۰۱۶۱۰۲ | ۱۷۰۰۷۰۶۰ | ۱۸۰۵۸۸۸۱ |
| درآمد پولی از مشاغل آزاد کشاورزی | ۱۳۶۶۲۲۱ | ۲۲۱۷۷۸ | ۱۰۰۲۱۸۴ | ۷۷۲۵۰۸ | ۱۴۷۰۷۷۱ | ۱۷۴۶۳۸۴ | ۲۰۰۹۲۷۵ |
| درآمد غیر پولی از مشاغل آزاد کشاورزی | ۹۵۹۸۸ | ۱۴۴۹۲ | ۷۳۰۴۱ | ۵۴۸۵۵ | ۷۸۴۵۹ | ۱۵۴۳۸۶ | ۱۳۱۳۲۰ |
| درآمد پولی از مشاغل آزاد غیر کشاورزی | ۱۱۷۹۳۶۷۲ | ۱۷۸۱۲۳۳ | ۷۴۰۰۷۲۹ | ۹۶۰۷۷۹۲ | ۱۱۲۷۴۴۸۷ | ۱۴۸۷۵۶۹۴ | ۱۵۵۶۳۰۸۱ |
| درآمد غیر پولی از مشاغل آزاد غیر کشاورزی..... | ۲۲۳۴۴۸ | ۷۰۴۵۳ | ۷۹۲۰۹ | ۱۹۵۶۱۸ | ۱۹۲۳۸۴ | ۲۳۰۵۹۶ | ۳۵۵۲۰۶ |
| درآمدهای متفرقه..... | ۱۷۵۶۶۴۷۱ | ۱۴۴۵۸۶۸۶ | ۱۸۳۲۳۲۲۵ | ۱۴۱۹۷۷۵۵ | ۱۸۸۳۶۲۵۴ | ۱۹۵۱۰۲۲۱ | ۱۹۰۴۷۲۰۶ |
| درآمدهای متفرقه پولی | ۷۴۷۵۳۹۳ | ۷۲۴۱۰۴۵ | ۸۸۷۰۷۲۷ | ۶۶۴۱۹۷۵ | ۷۸۵۷۱۳۳ | ۷۶۹۸۹۷۷ | ۷۶۷۳۸۰۲ |
| درآمدهای متفرقه غیر پولی | ۱۰۰۹۱۰۷۸ | ۷۲۱۷۶۴۱ | ۹۴۵۲۴۹۸ | ۷۵۵۵۷۸۰ | ۱۰۹۷۹۱۲۰ | ۱۱۸۱۱۲۴۴ | ۱۱۳۷۳۴۰۴ |

(۱) این جدول برای یک خانوار نمونه‌ی فرضی (Typical) در سطح کشور ساخته شده است.

۱۷-۳- متوسط درآمد سالانه‌ی یک خانوار شهری^(۱) بر حسب انواع درآمد و تعداد افراد شاغل خانوار: ۱۳۸۳

| شرح | کل | بدون فرد شاغل | ۱ نفر شاغل | ۲ نفر شاغل | ۳ نفر شاغل | ۴ نفر شاغل | ۵ نفر شاغل و بیش‌تر |
|--|----------|---------------|------------|------------|------------|------------|---------------------|
| توزیع خانوارهای نمونه | ۱۱۶۱۹ | ۱۷۴۸ | ۷۰۳۳ | ۲۱۵۵ | ۴۸۳ | ۱۵۲ | ۴۸ |
| متوسط تعداد افراد در خانوارهای نمونه | 4/29 | 2/97 | 4/19 | 4/91 | 6/30 | 6/95 | 7/67 |
| متوسط تعداد افراد دارای درآمد در خانوارهای نمونه | 1/46 | 1/17 | 1/20 | 2/05 | 2/83 | 3/49 | 4/08 |
| جمع | ۴۷۲۶۷۷۸۴ | ۳۲۸۱۵۴۵۹ | ۴۴۶۰۲۸۸۸ | ۶۱۸۸۲۲۰۰ | ۶۷۱۴۵۷۹۸ | ۶۷۱۲۹۶۸۵ | ۶۹۹۰۷۶۰۲ |
| درآمد از حقوق‌بگیری | ۱۶۲۲۱۹۸۴ | ۱۳۷۸۴۰۴ | ۱۶۰۷۲۸۰۶ | ۲۵۹۷۱۶۸۱ | ۲۶۸۱۶۹۰۷ | ۲۵۷۴۹۰۸۲ | ۳۲۴۱۰۷۴۳ |
| درآمد پولی از حقوق‌بگیری عمومی | ۷۱۱۸۷۲۴ | ۲۶۲۶۵۰ | ۶۸۳۵۸۸۷ | ۱۳۳۴۸۱۲۱ | ۸۸۶۳۸۰۱ | ۷۵۹۸۸۵۰ | ۹۵۲۰۲۳۴ |
| درآمد غیر پولی از حقوق‌بگیری عمومی | ۱۴۷۳۵۳۸ | ۳۳۷۳۲۹ | ۱۴۴۲۲۶۵ | ۲۴۶۷۳۱۹ | ۱۷۶۷۲۴۰ | ۱۱۴۰۷۴۹ | ۲۲۲۴۶۸۳ |
| درآمد پولی از حقوق‌بگیری تعاونی | ۶۳۷۷۸ | ۵۳۱۲ | ۵۹۳۸۱ | ۷۳۴۲۳ | ۱۶۹۷۱۳ | ۲۹۷۲۵۰ | ۰ |
| درآمد غیر پولی از حقوق‌بگیری تعاونی | ۲۱۳۲۹ | ۲۲۵۶ | ۲۸۵۵۶ | ۱۴۸۱۲ | ۷۷۱۵ | ۷۱۲۲۹ | ۰ |
| درآمد پولی از حقوق‌بگیری خصوصی | ۶۷۸۲۰۲۵ | ۷۰۶۶۶۶ | ۶۸۶۱۲۰۷ | ۹۰۸۲۲۳۰ | ۱۴۹۵۹۹۹۹ | ۱۵۷۸۸۵۹۳ | ۱۷۳۴۱۵۸۴ |
| درآمد غیر پولی از حقوق‌بگیری خصوصی | ۷۶۲۵۹۱ | ۶۴۱۹۱ | ۸۴۵۵۰۹ | ۹۸۵۷۷۵ | ۱۰۴۸۴۴۰ | ۸۵۲۴۱۱ | ۳۳۲۴۲۴۲ |
| درآمد از مشاغل آزاد | ۱۳۴۷۹۳۲۹ | ۴۶۳۹۴۱ | ۱۳۸۵۵۸۳۹ | ۱۹۷۲۰۶۵۷ | ۲۴۷۸۱۸۰۱ | ۳۰۳۷۰۸۲۵ | ۲۷۶۳۳۹۳۸ |
| درآمد پولی از مشاغل آزاد کشاورزی | ۱۳۶۶۲۲۱ | ۱۵۴۹۳ | ۱۲۸۴۱۰۸ | ۲۳۰۰۶۴۲ | ۱۲۶۵۵۲۴ | ۵۲۸۰۷۹۳ | ۳۱۲۹۲۰۷ |
| درآمد غیر پولی از مشاغل آزاد کشاورزی | ۹۵۹۸۸ | ۲۲۶۰۵ | ۵۹۴۵۸ | ۲۱۹۶۲۱ | ۲۰۶۴۶۳ | ۳۵۷۶۶۰ | ۱۹۹۹۹۹۹ |
| درآمد پولی از مشاغل آزاد غیر کشاورزی | ۱۱۷۹۳۶۷۲ | ۴۲۰۰۹۴ | ۱۲۲۷۸۵۱۹ | ۱۶۸۹۸۲۰۵ | ۲۲۸۴۵۴۳۹ | ۲۴۴۹۱۷۱۵ | ۲۳۸۷۸۴۶۲ |
| درآمد غیر پولی از مشاغل آزاد غیر کشاورزی | ۲۲۳۴۴۸ | ۵۷۴۸ | ۲۳۳۷۵۴ | ۳۰۲۱۸۸ | ۴۶۴۳۷۶ | ۲۴۰۶۵۷ | ۴۲۶۲۷۰ |
| درآمدهای متفرقه | ۱۷۵۶۶۴۷۱ | ۳۰۹۷۳۱۱۴ | ۱۴۶۷۴۲۴۴ | ۱۶۱۸۹۸۶۲ | ۱۵۵۴۷۰۸۹ | ۱۱۰۰۹۷۷۸ | ۹۸۶۲۹۲۱ |
| درآمدهای متفرقه پولی | ۷۴۷۵۳۹۳ | ۱۸۶۰۰۱۹۲ | ۵۳۶۷۰۶۲ | ۵۵۶۷۰۸۷ | ۵۴۷۰۲۴۹ | ۲۹۱۱۹۱۳ | ۲۶۶۷۹۱۸ |
| درآمدهای متفرقه غیر پولی | ۱۰۰۹۱۰۷۸ | ۱۲۳۷۲۹۲۳ | ۹۳۰۷۱۸۱ | ۱۰۶۲۲۷۷۵ | ۱۰۰۷۶۸۴۰ | ۸۰۹۷۸۶۵ | ۷۱۹۵۰۰۴ |

(۱) این جدول برای یک خانوار نمونه‌ی فرضی (Typical) در سطح کشور ساخته شده است.

۱۸-۳- متوسط درآمد سالانه‌ی یک خانوار شهری بر حسب انواع درآمد و فعالیت اصلی محل کار سرپرست خانوار: ۱۳۸۳ (ریال)

| شرح | کل | کشاورزی، دامپروری، شکار و جنگلداری | ماهگیری | استخراج معادن | صنعت (ساخت) |
|---|-----------------|------------------------------------|-----------------|-----------------|-----------------|
| توزیع خانوارهای نمونه | 11619 | 650 | 39 | 88 | 1380 |
| متوسط تعداد افراد در خانوارهای نمونه | 4/29 | 4/86 | 4/38 | 4/98 | 4/17 |
| متوسط تعداد افراد دارای درآمد در خانوارهای نمونه .. | 1/46 | 1/58 | 1/46 | 1/27 | 1/36 |
| جمع | 47267784 | 49565952 | 32390606 | 94719071 | 47333456 |
| درآمد از حقوق‌بگیری | 16221984 | 9121199 | 10786031 | 45292513 | 22960196 |
| درآمد پولی از حقوق‌بگیری عمومی | 7118724 | 3888576 | 1058177 | 31024104 | 5710796 |
| درآمد غیر پولی از حقوق‌بگیری عمومی | 1473538 | 893220 | 409780 | 4141251 | 1536409 |
| درآمد پولی از حقوق‌بگیری تعاونی | 63778 | 36719 | 1395855 | 0 | 72994 |
| درآمد غیر پولی از حقوق‌بگیری تعاونی | 21329 | 14276 | 138101 | 31537 | 40578 |
| درآمد پولی از حقوق‌بگیری خصوصی | 6782025 | 3909665 | 6924358 | 9364517 | 13458720 |
| درآمد غیر پولی از حقوق‌بگیری خصوصی | 762591 | 378744 | 859759 | 731104 | 2140699 |
| درآمد از مشاغل آزاد | 13479329 | 28505878 | 14828348 | 36964803 | 12368801 |
| درآمد پولی از مشاغل آزاد کشاورزی | 1366221 | 22525435 | 3852187 | 5889792 | 181339 |
| درآمد غیر پولی از مشاغل آزاد کشاورزی | 95988 | 1214900 | 436449 | 39403 | 28691 |
| درآمد پولی از مشاغل آزاد غیر کشاورزی | 11793672 | 4564110 | 10107403 | 31023077 | 12055759 |
| درآمد غیر پولی از مشاغل آزاد غیر کشاورزی | 223448 | 201434 | 432308 | 12531 | 103012 |
| درآمدهای متفرقه | 17566471 | 11938875 | 6776227 | 12461754 | 12004458 |
| درآمدهای متفرقه پولی | 7475393 | 4245791 | 2083662 | 1952836 | 3465302 |
| درآمدهای متفرقه غیر پولی | 10091078 | 7693084 | 4692565 | 10508919 | 8539156 |

| شرح | تأمین برق، گاز و آب | ساختمان | عمده فروشی، خرده فروشی، تعمیر وسایل نقلیه‌ی موتوری، موتورسیکلت و کالاهای شخصی و خانگی | هتل و رستوران |
|---|---------------------|-----------------|---|-----------------|
| توزیع خانوارهای نمونه | 135 | 1348 | 1748 | 84 |
| متوسط تعداد افراد در خانوارهای نمونه | 4/51 | 4/84 | 4/41 | 4/38 |
| متوسط تعداد افراد دارای درآمد در خانوارهای نمونه .. | 1/38 | 1/52 | 1/39 | 1/36 |
| جمع | 58520773 | 39896285 | 52810752 | 44651865 |
| درآمد از حقوق‌بگیری | 37633322 | 16430410 | 7165174 | 16822381 |
| درآمد پولی از حقوق‌بگیری عمومی | 27579228 | 1380482 | 1450644 | 1066152 |
| درآمد غیر پولی از حقوق‌بگیری عمومی | 5234606 | 343702 | 271279 | 218943 |
| درآمد پولی از حقوق‌بگیری تعاونی | 0 | 19495 | 122227 | 256309 |
| درآمد غیر پولی از حقوق‌بگیری تعاونی | 11989 | 24692 | 20442 | 4352 |
| درآمد پولی از حقوق‌بگیری خصوصی | 4079177 | 14010304 | 4951448 | 12497340 |
| درآمد غیر پولی از حقوق‌بگیری خصوصی | 728323 | 651735 | 349133 | 2779285 |
| درآمد از مشاغل آزاد | 4217972 | 13198519 | 30570097 | 15715718 |
| درآمد پولی از مشاغل آزاد کشاورزی | 140312 | 417729 | 776143 | 322630 |
| درآمد غیر پولی از مشاغل آزاد کشاورزی | 91617 | 67185 | 45269 | 11096 |
| درآمد پولی از مشاغل آزاد غیر کشاورزی | 3984560 | 12646397 | 28799109 | 14767112 |
| درآمد غیر پولی از مشاغل آزاد غیر کشاورزی | 1482 | 67209 | 949577 | 614881 |
| درآمدهای متفرقه | 16669478 | 10267356 | 15075481 | 12113765 |
| درآمدهای متفرقه پولی | 5871689 | 3452380 | 4319336 | 4195575 |
| درآمدهای متفرقه غیر پولی | 10797789 | 6814977 | 10756145 | 7918191 |

۱۸-۳- متوسط درآمد سالانه‌ی یک خانوار شهری بر حسب انواع درآمد و فعالیت اصلی محل کار سرپرست خانوار: ۱۳۸۳ (دنباله)
(ریال)

| شرح | حمل و نقل، ارتباطات و انبارداری | واسطه‌گری‌های مالی | مستغلات، اجاره و فعالیت‌های کار و کسب | اداره‌ی امور عمومی، دفاع و تأمین اجتماعی اجباری | آموزش | بهداشت و مددکاری اجتماعی |
|---|---------------------------------------|-----------------------|---|---|-----------------|--------------------------------|
| توزیع خانوارهای نمونه | 1158 | 176 | 205 | 826 | 684 | 202 |
| متوسط تعداد افراد در خانوارهای نمونه | 4/73 | 4/10 | 4/01 | 4/54 | 4/26 | 4/47 |
| متوسط تعداد افراد دارای درآمد در خانوارهای نمونه | 1/44 | 1/25 | 1/45 | 1/38 | 1/50 | 1/49 |
| جمع | 46356107 | 58645892 | 62370782 | 50866985 | 57079124 | 65725250 |
| درآمد از حقوق‌بگیری | 13182879 | 34809489 | 16814502 | 35887958 | 38806101 | 33059891 |
| درآمد پولی از حقوق‌بگیری عمومی | 4397167 | 26488124 | 4411415 | 28227596 | 29988319 | 23274430 |
| درآمد غیر پولی از حقوق‌بگیری عمومی | 1084199 | 4856808 | 1126279 | 5640187 | 5449619 | 4084873 |
| درآمد پولی از حقوق‌بگیری تعاونی | 153454 | 503499 | 0 | 27243 | 0 | 0 |
| درآمد غیر پولی از حقوق‌بگیری تعاونی | 11888 | 57891 | 3560 | 19956 | 4436 | 6590 |
| درآمد پولی از حقوق‌بگیری خصوصی | 6762702 | 2421609 | 9642975 | 1713297 | 2732110 | 4484595 |
| درآمد غیر پولی از حقوق‌بگیری خصوصی | 773469 | 481558 | 1630273 | 259680 | 631617 | 1209402 |
| درآمد از مشاغل آزاد | 20298445 | 5457795 | 27670824 | 1565210 | 3285465 | 13507411 |
| درآمد پولی از مشاغل آزاد کشاورزی | 316252 | 72222 | 179849 | 141033 | 279821 | 384033 |
| درآمد غیر پولی از مشاغل آزاد کشاورزی | 45025 | 71467 | 6416 | 16927 | 63060 | 41858 |
| درآمد پولی از مشاغل آزاد غیر کشاورزی | 19764129 | 5281641 | 27383013 | 1367088 | 2816702 | 12945266 |
| درآمد غیر پولی از مشاغل آزاد غیر کشاورزی | 173039 | 32465 | 101546 | 40162 | 125882 | 136254 |
| درآمدهای متفرقه | 12874784 | 18378608 | 17885456 | 13413817 | 14987558 | 19157949 |
| درآمدهای متفرقه پولی | 4303412 | 4903877 | 5289460 | 3969831 | 4609245 | 7697896 |
| درآمدهای متفرقه غیر پولی | 8571371 | 13474732 | 12595996 | 9443986 | 10378314 | 11460053 |

۱۸-۳- متوسط درآمد سالانه‌ی یک خانوار شهری بر حسب انواع درآمد و فعالیت اصلی محل کار سرپرست خانوار: ۱۳۸۳ (دنباله)
(ریال)

| شرح | سایر فعالیتهای خدمات عمومی، اجتماعی و شخصی | خانوارهای معمولی دارای مستخدم | سازمانها و هیئتهای برون مرزی | دفاتر و ادارات مرکزی | غیر شاغل |
|--|--|-------------------------------|------------------------------|----------------------|-----------------|
| توزیع خانوارهای نمونه | 225 | 29 | 2 | 16 | 2623 |
| متوسط تعداد افراد در خانوارهای نمونه | 4/11 | 3/31 | 7/00 | 4/44 | 3/61 |
| متوسط تعداد افراد دارای درآمد در خانوارهای نمونه | 1/46 | 1/28 | 1/50 | 1/44 | 1/55 |
| جمع | 36857114 | 23041781 | 568287 | 55940677 | 40491352 |
| درآمد از حقوق بگیری | 15551307 | 10345486 | 552450 | 30429186 | 6784036 |
| درآمد پولی از حقوق بگیری عمومی | 6161271 | 410611 | 484298 | 12713999 | 2460273 |
| درآمد غیر پولی از حقوق بگیری عمومی | 1241995 | 27894 | 14598 | 2747871 | 622658 |
| درآمد پولی از حقوق بگیری تعاونی | 74700 | 0 | 0 | 0 | 12969 |
| درآمد غیر پولی از حقوق بگیری تعاونی | 20539 | 0 | 0 | 494913 | 9593 |
| درآمد پولی از حقوق بگیری خصوصی | 7532815 | 6979556 | 53554 | 12446597 | 3386405 |
| درآمد غیر پولی از حقوق بگیری خصوصی | 519987 | 2927425 | 0 | 2025806 | 292138 |
| درآمد از مشاغل آزاد | 9094226 | 5289787 | 0 | 20057 | 2918473 |
| درآمد پولی از مشاغل آزاد کشاورزی | 335212 | 2180059 | 0 | 0 | 94754 |
| درآمد غیر پولی از مشاغل آزاد کشاورزی | 11961 | 748572 | 0 | 0 | 21597 |
| درآمد پولی از مشاغل آزاد غیر کشاورزی | 8723791 | 2361157 | 0 | 20057 | 2757354 |
| درآمد غیر پولی از مشاغل آزاد غیر کشاورزی | 23262 | 0 | 0 | 0 | 44768 |
| درآمدهای متفرقه | 12211581 | 7406508 | 15837 | 25491434 | 30788842 |
| درآمدهای متفرقه پولی | 4012855 | 3016676 | 15471 | 18544928 | 17964773 |
| درآمدهای متفرقه غیر پولی | 8198726 | 4389833 | 366 | 6946506 | 12824069 |

۱۹-۳- متوسط درآمد سالانه‌ی یک خانوار شهری^(۱) بر حسب انواع درآمد و وضع شغلی سرپرست خانوار: ۱۳۸۳ (ریال)

| شرح | درصد خطای نسبی میانگین (k) | کل | کارفرما | کارکن مستقل | مزد و حقوق‌بگیر عمومی |
|--|----------------------------------|----------|----------|----------------|-----------------------------|
| توزیع خانوارهای نمونه | ۱۱۶۱۹ | ۸۳۳ | ۲۹۰۴ | ۲۳۳۸ | |
| متوسط تعداد افراد در خانوارهای نمونه | 4/29 | 4/59 | 4/57 | 4/46 | |
| متوسط تعداد افراد دارای درآمد در خانوارهای نمونه | 1/46 | 1/41 | 1/45 | 1/42 | |
| جمع | ۳/۴۲ | ۴۷۲۶۷۷۸۴ | ۸۲۷۸۷۴۰۱ | ۴۷۹۷۴۱۵۷ | ۵۴۵۵۷۰۱۹ |
| درآمد از حقوق‌بگیری | ۳/۵۹ | ۱۶۲۲۱۹۸۴ | ۴۷۵۱۵۴۱ | ۳۷۷۰۲۵۶ | ۳۸۶۰۵۵۱۴ |
| درآمد پولی از حقوق‌بگیری عمومی | ۶/۷۲ | ۷۱۱۸۷۲۴ | ۱۹۴۰۱۹۶ | ۱۳۹۴۱۲۵ | ۳۱۲۸۹۱۲۶ |
| درآمد غیر پولی از حقوق‌بگیری عمومی | ۷/۹۷ | ۱۴۷۳۵۳۸ | ۳۴۷۱۵۱ | ۳۳۳۵۷۰ | ۶۰۵۲۶۵۳ |
| درآمد پولی از حقوق‌بگیری تعاونی | ۴۳/۵۱ | ۶۳۷۷۸ | . | ۲۲۴۳۱ | ۱۴۳۱۸ |
| درآمد غیر پولی از حقوق‌بگیری تعاونی | ۳۲/۳۸ | ۲۱۳۲۹ | ۷۰ | ۲۷۱۶ | ۱۷۴۵۶ |
| درآمد پولی از حقوق‌بگیری خصوصی | ۴/۷۲ | ۶۷۸۲۰۲۵ | ۲۲۲۲۴۰۰ | ۱۸۰۸۹۴۳ | ۱۰۲۰۰۸۷ |
| درآمد غیر پولی از حقوق‌بگیری خصوصی | ۹/۷۳ | ۷۶۲۵۹۱ | ۲۴۱۷۲۴ | ۲۰۸۴۷۰ | ۲۱۱۸۷۳ |
| درآمد از مشاغل آزاد | ۸/۹۵ | ۱۳۴۷۹۳۲۹ | ۵۹۵۵۲۸۴۰ | ۳۰۵۹۶۶۵۸ | ۱۷۶۸۸۲۰ |
| درآمد پولی از مشاغل آزاد کشاورزی | ۱۸/۷۳ | ۱۳۶۶۲۲۱ | ۷۷۹۸۳۲۲ | ۲۴۶۴۲۶۷ | ۲۰۵۳۳۶ |
| درآمد غیر پولی از مشاغل آزاد کشاورزی | ۳۹/۳۹ | ۹۵۹۸۸ | ۴۱۶۱۲۸ | ۱۳۷۵۳۹ | ۳۶۳۸۵ |
| درآمد پولی از مشاغل آزاد غیر کشاورزی | ۹/۸۸ | ۱۱۷۹۳۶۷۲ | ۵۰۹۴۶۱۷۴ | ۲۷۴۰۹۸۲۷ | ۱۴۷۲۸۵۸ |
| درآمد غیر پولی از مشاغل آزاد غیر کشاورزی | ۱۲ | ۲۲۳۴۴۸ | ۳۹۲۲۱۷ | ۵۸۵۰۲۶ | ۵۴۲۴۱ |
| درآمدهای متفرقه | ۴/۲۶ | ۱۷۵۶۶۴۷۱ | ۱۸۴۸۳۰۱۹ | ۱۳۶۰۷۲۴۴ | ۱۴۱۸۲۶۸۵ |
| درآمدهای متفرقه پولی | ۵/۲۶ | ۷۴۷۵۳۹۳ | ۴۵۳۴۲۵۲ | ۴۵۲۰۰۶۵ | ۳۸۷۹۱۴۹ |
| درآمدهای متفرقه غیر پولی | ۴/۸۵ | ۱۰۰۹۱۰۷۸ | ۱۳۹۴۸۷۶۷ | ۹۰۸۷۱۷۹ | ۱۰۳۰۳۵۳۷ |

| شرح | مزد و حقوق‌بگیر تعاونی | مزد و حقوق‌بگیر خصوصی | کارکن فامیلی بدون مزد | غیر شاغل |
|--|---------------------------|--------------------------|--------------------------|----------|
| توزیع خانوارهای نمونه | ۳۱ | ۲۸۸۶ | ۳ | ۲۶۲۳ |
| متوسط تعداد افراد در خانوارهای نمونه | 4/13 | 4/43 | 4/33 | 3/61 |
| متوسط تعداد افراد دارای درآمد در خانوارهای نمونه | 1/52 | 1/44 | 2/67 | 1/55 |
| جمع | ۴۸۶۲۶۱۶۸ | ۳۶۸۳۱۲۳۶ | ۱۸۲۱۲۷۶ | ۴۰۴۹۱۳۵۲ |
| درآمد از حقوق‌بگیری | ۲۱۷۷۴۹۴۸ | ۲۴۷۵۰۸۴۳ | ۹۰۴۶۰ | ۶۷۸۴۰۳۶ |
| درآمد پولی از حقوق‌بگیری عمومی | ۲۰۵۰۰۲۳ | ۸۰۹۵۸۵ | . | ۲۴۶۰۲۷۳ |
| درآمد غیر پولی از حقوق‌بگیری عمومی | ۲۳۱۳۱۸ | ۴۳۲۷۳۴ | . | ۶۲۲۶۵۸ |
| درآمد پولی از حقوق‌بگیری تعاونی | ۱۷۱۴۸۸۳۹ | ۱۰۰۹ | . | ۱۲۹۶۹ |
| درآمد غیر پولی از حقوق‌بگیری تعاونی | ۱۱۲۴۱۴۵ | ۳۸۱۹۱ | . | ۹۵۹۳ |
| درآمد پولی از حقوق‌بگیری خصوصی | ۳۳۵۷۱۶ | ۲۱۰۷۰۵۴۶ | ۹۰۴۶۰ | ۳۳۸۶۴۰۵ |
| درآمد غیر پولی از حقوق‌بگیری خصوصی | ۸۸۴۹۰۷ | ۲۳۹۸۷۷۸ | . | ۲۹۲۱۳۸ |
| درآمد از مشاغل آزاد | ۲۶۷۴۵۶۷ | ۱۲۰۶۲۲۰ | ۱۴۳۲۸۱۲ | ۲۹۱۸۴۷۳ |
| درآمد پولی از مشاغل آزاد کشاورزی | ۲۹۷۱۸۱ | ۱۲۶۲۳۶ | ۷۱۰۶۳۵ | ۹۴۷۵۴ |
| درآمد غیر پولی از مشاغل آزاد کشاورزی | . | ۴۱۳۷۳ | ۳۶۴۱۴ | ۲۱۵۹۷ |
| درآمد پولی از مشاغل آزاد غیر کشاورزی | ۱۹۱۰۳۶۳ | ۹۴۷۹۹۷ | ۶۸۳۸۳۳ | ۲۷۵۷۲۵۴ |
| درآمد غیر پولی از مشاغل آزاد غیر کشاورزی | ۴۶۷۰۲۳ | ۹۰۶۱۴ | ۱۹۳۱ | ۴۴۷۶۸ |
| درآمدهای متفرقه | ۲۴۱۷۶۶۵۳ | ۱۰۸۷۴۱۷۴ | ۲۹۸۰۰۴ | ۳۰۷۸۸۸۴۲ |
| درآمدهای متفرقه پولی | ۹۱۳۸۷۶۵ | ۳۷۵۵۷۲۵ | ۱۱۸۲۳ | ۱۷۹۶۴۷۷۳ |
| درآمدهای متفرقه غیر پولی | ۱۵۰۳۷۸۸۸ | ۷۱۱۸۴۴۸ | ۲۸۶۱۸۱ | ۱۲۸۲۴۰۶۹ |

(۱) این جدول برای یک خانوار نمونه‌ی فرضی (Typical) در سطح کشور ساخته شده است.

۲۰-۳- متوسط درآمد سالانه‌ی یک خانوار شهری^(۱) بر حسب انواع درآمد و سطح سواد سرپرست خانوار: ۱۳۸۳ (ریال)

| شرح | کل | بی‌سواد | باسواد بدون مدرک | کمتر از پنجم ابتدایی | پنجم ابتدایی تا کمتر از سوم راهنمایی |
|--|----------|----------|------------------|----------------------|--------------------------------------|
| توزیع خانوارهای نمونه | ۱۱۶۱۹ | ۲۳۱۶ | ۲۴۰ | ۸۶۳ | ۲۶۰۵ |
| متوسط تعداد افراد در خانوارهای نمونه | ۴/۲۹ | ۴/۴۰ | ۴/۲۳ | ۴/۹۲ | ۴/۶۱ |
| متوسط تعداد افراد دارای درآمد در خانوارهای نمونه | ۱/۴۶ | ۱/۶۷ | ۱/۶۳ | ۱/۵۹ | ۱/۴۲ |
| جمع | ۴۷۲۶۷۷۸۴ | ۳۱۱۶۴۰۳۳ | ۴۵۴۴۱۰۷۵ | ۳۹۶۱۹۸۲۹ | ۴۱۴۸۰۵۵۹ |
| درآمد از حقوق‌بگیری | ۱۶۲۲۱۹۸۴ | ۸۵۴۰۲۱۷ | ۷۶۱۷۲۸۷ | ۱۲۰۱۳۴۷۶ | ۱۲۲۴۷۵۷۷ |
| درآمد پولی از حقوق‌بگیری عمومی | ۷۱۱۸۷۲۴ | ۱۵۴۳۵۷۹ | ۱۱۱۴۱۷۶ | ۳۰۳۴۰۰۰ | ۳۲۶۷۸۱۰ |
| درآمد غیر پولی از حقوق‌بگیری عمومی | ۱۴۷۳۵۳۸ | ۴۷۳۲۶۸ | ۱۶۲۱۶۲ | ۸۲۶۰۱۵ | ۷۳۸۵۰۱ |
| درآمد پولی از حقوق‌بگیری تعاونی | ۶۳۷۷۸ | ۱۴۹۳۴ | ۳۱۷۳۲۶ | ۲۹۲۸ | ۱۰۹۶۴۴ |
| درآمد غیر پولی از حقوق‌بگیری تعاونی | ۲۱۳۲۹ | ۹۵۰۱ | ۶۰۷۱۵ | ۸۳۴۵ | ۲۳۳۶۰ |
| درآمد پولی از حقوق‌بگیری خصوصی | ۶۷۸۲۰۲۵ | ۶۱۱۸۸۲۴ | ۵۴۷۲۲۰۴ | ۷۴۴۱۳۵۲ | ۷۳۵۴۲۱۳ |
| درآمد غیر پولی از حقوق‌بگیری خصوصی | ۷۶۲۵۹۱ | ۳۸۰۱۱۱ | ۴۹۰۷۰۴ | ۷۰۰۸۳۶ | ۷۵۴۰۵۰ |
| درآمد از مشاغل آزاد | ۱۳۴۷۹۳۲۹ | ۷۹۲۱۸۱۶ | ۲۱۲۰۱۷۶۴ | ۱۳۳۰۸۱۰۶ | ۱۴۰۷۳۵۵۸ |
| درآمد پولی از مشاغل آزاد کشاورزی | ۱۳۶۶۲۲۱ | ۱۳۰۵۱۶۸ | ۲۲۲۲۶۳۶ | ۱۱۶۸۰۷۴ | ۱۵۲۵۰۷۵ |
| درآمد غیر پولی از مشاغل آزاد کشاورزی | ۹۵۹۸۸ | ۱۳۷۹۵۱ | ۲۸۴۰۶۸ | ۱۴۵۰۱۷ | ۶۸۶۹۶ |
| درآمد پولی از مشاغل آزاد غیر کشاورزی | ۱۱۷۹۳۶۷۲ | ۶۲۸۷۰۶۵ | ۱۸۴۰۷۲۷۰ | ۱۱۶۴۴۲۹۰ | ۱۲۲۳۲۱۷۶ |
| درآمد غیر پولی از مشاغل آزاد غیر کشاورزی | ۲۲۳۴۴۸ | ۱۹۱۶۳۲ | ۲۸۷۷۸۹ | ۳۵۰۷۲۵ | ۲۴۷۶۱۱ |
| درآمدهای متفرقه | ۱۷۵۶۶۴۷۱ | ۱۴۷۰۲۰۰۰ | ۱۶۶۲۲۰۲۳ | ۱۴۲۹۸۲۴۷ | ۱۵۱۵۹۴۲۴ |
| درآمدهای متفرقه پولی | ۷۴۷۵۳۹۳ | ۷۰۲۵۰۵۱ | ۶۵۴۷۵۱۰ | ۶۴۱۵۳۸۴ | ۶۲۵۹۲۹۸ |
| درآمدهای متفرقه غیر پولی | ۱۰۰۹۱۰۷۸ | ۷۶۷۶۹۴۹ | ۱۰۰۷۴۵۱۴ | ۷۸۸۲۸۶۴ | ۸۹۰۰۱۲۶ |

| شرح | سوم راهنمایی تا کمتر از دیپلم | دیپلم تا کمتر از لیسانس | لیسانس تا کمتر از فوق لیسانس | فوق لیسانس و بالاتر | دوره‌های علوم دینی |
|--|-------------------------------|-------------------------|------------------------------|---------------------|--------------------|
| توزیع خانوارهای نمونه | ۱۷۱۳ | ۲۷۶۹ | ۸۷۶ | ۱۷۵ | ۶۲ |
| متوسط تعداد افراد در خانوارهای نمونه | ۴/۲۱ | ۴/۰۱ | ۳/۶۲ | ۳/۷۴ | ۴/۶۶ |
| متوسط تعداد افراد دارای درآمد در خانوارهای نمونه | ۱/۲۹ | ۱/۳۶ | ۱/۵۱ | ۱/۵۰ | ۱/۳۹ |
| جمع | ۴۵۰۹۲۱۲۵ | ۵۶۹۴۲۴۲۶ | ۷۷۱۲۲۲۰۹ | ۱۱۱۵۵۵۷۳۱ | ۳۲۹۸۱۲۷۰۳ |
| درآمد از حقوق‌بگیری | ۱۴۷۷۴۳۶۰ | ۲۱۳۲۶۲۴۱ | ۳۲۹۵۴۵۸۹ | ۴۴۹۰۱۸۳۶ | ۱۱۵۲۸۸۱۷ |
| درآمد پولی از حقوق‌بگیری عمومی | ۵۶۱۹۷۲۶ | ۱۱۲۳۸۲۰۶ | ۲۱۸۳۱۶۴۴ | ۲۸۸۷۹۲۳۰ | ۷۱۰۲۴۷۳ |
| درآمد غیر پولی از حقوق‌بگیری عمومی | ۱۱۳۶۰۹۲ | ۲۳۳۲۷۶ | ۴۲۹۳۰۴۷ | ۴۸۹۲۶۳۸ | ۹۹۶۲۸۶ |
| درآمد پولی از حقوق‌بگیری تعاونی | ۳۸۸۳۲ | ۹۰۶۳۴ | ۲۴۳۴۹ | ۰ | ۰ |
| درآمد غیر پولی از حقوق‌بگیری تعاونی | ۳۲۰۸۵ | ۱۸۸۷۷ | ۳۶۲۰۶ | ۵۸۵ | ۰ |
| درآمد پولی از حقوق‌بگیری خصوصی | ۷۰۷۹۴۹۶ | ۶۷۳۴۹۳۱ | ۵۹۲۷۵۹۷ | ۸۶۴۶۸۸۲ | ۳۱۸۳۲۱۵ |
| درآمد غیر پولی از حقوق‌بگیری خصوصی | ۸۶۸۱۲۸ | ۹۲۰۳۱۸ | ۸۴۱۷۴۸ | ۲۴۸۲۵۰۰ | ۲۴۶۸۴۳ |
| درآمد از مشاغل آزاد | ۱۵۰۴۸۷۲۱ | ۱۴۷۰۸۷۳۳ | ۱۷۱۹۳۰۲۲ | ۲۴۸۴۷۲۲۸ | ۳۲۲۰۷۰۹ |
| درآمد پولی از مشاغل آزاد کشاورزی | ۱۳۸۶۰۵۸ | ۱۶۰۰۸۵۴ | ۶۳۴۵۴۱ | ۳۶۹۶۳ | ۴۸۹۸ |
| درآمد غیر پولی از مشاغل آزاد کشاورزی | ۵۴۱۸۲ | ۱۲۶۲۲۱ | ۱۳۱۱۴ | ۱۱۹۴۹ | ۲۱۳۲ |
| درآمد پولی از مشاغل آزاد غیر کشاورزی | ۱۳۳۶۹۲۶۲ | ۱۲۷۶۳۳۶۸ | ۱۶۴۱۲۵۹۴ | ۲۴۷۶۳۲۹۷ | ۳۱۴۵۶۰۸ |
| درآمد غیر پولی از مشاغل آزاد غیر کشاورزی | ۲۳۹۲۱۹ | ۲۱۸۲۹۰ | ۱۳۲۷۷۳ | ۳۵۲۱۸ | ۶۸۰۷۱ |
| درآمدهای متفرقه | ۱۵۲۶۹۰۴۴ | ۲۰۹۰۷۴۵۱ | ۲۶۹۷۴۵۹۸ | ۴۱۸۰۶۴۶۷ | ۱۸۲۳۳۱۷۷ |
| درآمدهای متفرقه پولی | ۶۴۶۴۰۵۶ | ۸۲۰۲۰۳۳ | ۱۱۴۳۰۴۱۲ | ۱۹۵۶۶۳۴۸ | ۱۱۵۹۹۵۲۹ |
| درآمدهای متفرقه غیر پولی | ۸۸۰۴۹۸۸ | ۱۲۷۰۵۴۱۸ | ۱۵۵۴۴۱۸۶ | ۲۲۲۴۰۱۱۹ | ۶۶۳۳۶۴۸ |

(۱) این جدول برای یک خانوار نمونه‌ی فرضی (Typical) در سطح کشور ساخته شده است.

۳-۲۱- متوسط درآمد سالانه‌ی یک خانوار شهری^(۱) بر حسب انواع درآمد و گروه شغلی سرپرست خانوار: ۱۳۸۳ (ریال)

| شرح | کل | قانونگذاران، مقامات عالی‌رتبه و مدیران | متخصصان (علمی و فنی) | تکنسین‌ها و دستیاران | کارمندان اموراداری و دفتری | کارکنان خدماتی و فروشنده‌گان فروشگاه‌ها و بازارها |
|---|----------|--|-------------------------|-------------------------|----------------------------------|---|
| توزیع خانوارهای نمونه | ۱۱۶۱۹ | ۳۷۴ | ۸۲۲ | ۵۹۵ | ۴۹۸ | ۱۴۹۶ |
| متوسط تعداد افراد در خانوارهای نمونه | 4/29 | 4/28 | 4/01 | 4/25 | 4/33 | 4/34 |
| متوسط تعداد افراد دارای درآمد در خانوارهای نمونه | 1/46 | 1/42 | 1/48 | 1/43 | 1/37 | 1/38 |
| جمع | ۴۷۲۶۷۷۸۴ | ۹۳۸۵۴۹۵۸ | ۷۳۴۵۶۱۸۶ | ۵۶۷۹۱۶۴۴ | ۵۳۹۰۴۶۷۱ | ۵۳۴۵۳۷۱۷ |
| درآمد از حقوق‌گیری | ۱۶۲۲۱۹۸۴ | ۳۴۲۲۵۹۴۷ | ۴۰۲۱۶۷۲۳ | ۲۶۶۰۹۹۹۳ | ۳۲۳۱۲۴۶۹ | ۱۱۰۶۴۱۲۳ |
| درآمد پولی از حقوق‌گیری عمومی | ۷۱۱۸۷۲۴ | ۱۸۱۸۹۷۴۴ | ۲۸۷۸۳۱۶۳ | ۱۵۰۷۶۵۴۸ | ۱۹۶۴۲۴۸۱ | ۴۴۲۷۳۸۵ |
| درآمد غیر پولی از حقوق‌گیری عمومی | ۱۴۷۳۵۳۸ | ۳۴۵۱۴۲۸ | ۵۲۱۲۴۸۵ | ۲۹۹۲۷۰۹ | ۴۱۶۴۲۱۸ | ۹۲۶۱۵۲ |
| درآمد پولی از حقوق‌گیری تعاونی | ۶۳۷۷۸ | ۴۵۴۴۶۳ | ۱۰۶۲۱ | ۹۶۹۶۷ | ۱۹۳۸۰۷ | ۱۱۲۱۴۴ |
| درآمد غیر پولی از حقوق‌گیری تعاونی | ۲۱۳۲۹ | ۹۶۴۵۴ | ۱۵۶۳۴ | ۳۰۹۳۷ | ۳۱۱۲۹ | ۱۷۳۸۶ |
| درآمد پولی از حقوق‌گیری خصوصی | ۶۷۸۲۰۲۵ | ۹۹۲۶۴۸۲ | ۵۴۴۰۴۰۲ | ۷۱۴۳۲۹۱ | ۶۸۱۰۰۹۶ | ۵۱۵۰۳۵۳ |
| درآمد غیر پولی از حقوق‌گیری خصوصی | ۷۶۲۵۹۱ | ۲۱۰۷۳۷۵ | ۷۵۴۴۱۷ | ۱۲۶۹۵۴۱ | ۱۴۷۰۷۳۹ | ۴۳۰۷۰۳ |
| درآمد از مشاغل آزاد | ۱۳۴۷۹۳۲۹ | ۳۶۸۲۵۷۳۷ | ۱۲۷۲۱۷۱۷ | ۱۴۵۲۵۲۰۷ | ۴۶۲۴۲۷۳ | ۲۷۲۳۱۹۴۸ |
| درآمد پولی از مشاغل آزاد کشاورزی | ۱۳۶۶۲۲۱ | ۱۱۰۳۴۰۷ | ۲۲۹۱۶۷ | ۳۹۵۵۵۹ | ۱۷۷۷۰۰ | ۸۶۸۵۷۹ |
| درآمد غیر پولی از مشاغل آزاد کشاورزی | ۹۵۹۸۸ | ۹۴۳۴ | ۳۹۰۷۸ | ۲۶۷۱۸ | ۳۳۲۶۱ | ۴۴۵۰۵ |
| درآمد پولی از مشاغل آزاد غیر کشاورزی | ۱۱۷۹۳۶۷۲ | ۳۵۵۲۶۰۶۹ | ۱۲۳۹۱۷۵۶ | ۱۳۹۸۲۰۷۱ | ۴۳۳۸۳۴۴ | ۲۵۲۶۸۰۹۵ |
| درآمد غیر پولی از مشاغل آزاد غیر کشاورزی | ۲۲۳۴۴۸ | ۱۸۶۸۲۷ | ۶۱۷۱۷ | ۱۲۰۸۵۸ | ۷۴۹۶۸ | ۱۰۵۰۷۶۸ |
| درآمدهای متفرقه | ۱۷۵۶۶۴۷۱ | ۲۲۸۰۳۲۷۴ | ۲۰۵۱۷۷۴۶ | ۱۵۶۵۶۴۴۴ | ۱۶۹۶۷۹۲۹ | ۱۵۱۵۷۷۱۶ |
| درآمدهای متفرقه پولی | ۷۴۷۵۳۹۳ | ۷۶۴۲۷۸۹ | ۶۵۶۱۴۶۱ | ۴۴۳۷۵۳۸ | ۵۹۶۳۸۷۰ | ۴۵۳۵۳۱۵ |
| درآمدهای متفرقه غیر پولی | ۱۰۰۹۱۰۷۸ | ۱۵۱۶۰۴۸۵ | ۱۳۹۵۶۲۸۵ | ۱۱۲۱۸۹۰۶ | ۱۱۰۰۴۰۵۸ | ۱۰۶۲۲۴۰۰ |

۲۱-۳- متوسط درآمد سالانه‌ی یک خانوار شهری^(۱) بر حسب انواع درآمد و گروه شغلی سرپرست خانوار: ۱۳۸۳ (دنباله) (ریال)

| شرح | کارکنان ماهر، کشاورزی و جنگلداری و ماهیگیری | صنعتگران و کارکنان مشاغل مربوط | متصدیان (اپراتورها) ماشین‌آلات و دستگاه‌ها، مونتازکارها و رانندگان وسایل نقلیه | کارگران ساده | سایر و اظهار نشده | غیر شاغل |
|--|---|--------------------------------|--|--------------|-------------------|----------|
| توزیع خانوارهای نمونه | ۵۵۴ | ۱۷۳۷ | ۱۴۲۰ | ۱۳۵۱ | ۱۴۹ | ۲۶۲۳ |
| متوسط تعداد افراد در خانوارهای نمونه | 4/90 | 4/46 | 4/72 | 4/76 | 4/26 | 3/59 |
| متوسط تعداد افراد دارای درآمد در خانوارهای نمونه | 1/62 | 1/41 | 1/40 | 1/50 | 1/32 | 1/55 |
| جمع | ۵۳۹۵۸۵۱۴ | ۴۱۵۳۱۴۰۸ | ۴۳۹۶۰۸۸۳ | ۲۶۷۵۵۹۶۸ | ۴۹۸۲۷۹۵۶ | ۴۰۴۹۱۳۵۲ |
| درآمد از حقوق‌بگیری | ۷۹۸۲۳۷۳ | ۱۵۴۹۳۶۶۸ | ۱۵۷۵۲۳۹۹ | ۱۵۳۲۲۱۵۴ | ۳۶۴۸۷۲۱۹ | ۶۷۸۴۰۳۶ |
| درآمد پولی از حقوق‌بگیری عمومی | ۳۸۶۱۹۹۶ | ۲۷۹۵۰۰۸ | ۴۹۴۵۷۳۵ | ۳۴۴۰۷۰۹ | ۲۸۶۱۷۰۰۴ | ۲۴۶۰۲۷۳ |
| درآمد غیر پولی از حقوق‌بگیری عمومی | ۹۶۱۸۶۶ | ۶۶۷۵۴۸ | ۱۰۹۵۶۷۵ | ۸۰۵۳۴۲ | ۵۷۵۳۵۱۶ | ۶۲۲۶۵۸ |
| درآمد پولی از حقوق‌بگیری تعاونی | ۷۷۶۳۶ | ۱۲۲۱۲ | ۶۴۹۵۵ | ۳۰۴۴۹ | ۴۵۴۰۵ | ۱۲۹۶۹ |
| درآمد غیر پولی از حقوق‌بگیری تعاونی | ۱۱۵۰۶ | ۱۶۳۱۷ | ۲۶۷۹۶ | ۲۷۸۷۹ | ۰ | ۹۵۹۳ |
| درآمد پولی از حقوق‌بگیری خصوصی | ۲۷۵۶۴۰ | ۱۰۹۳۷۵۶۱ | ۸۶۲۸۷۵۰ | ۱۰۲۰۴۳۴۴ | ۲۰۷۱۲۹۳ | ۳۳۸۶۴۰۵ |
| درآمد غیر پولی از حقوق‌بگیری خصوصی | ۳۱۲۹۷۰ | ۱۰۶۵۰۲۲ | ۹۹۰۴۸۸ | ۸۱۳۴۳۱ | ۰ | ۲۹۲۱۳۸ |
| درآمد از مشاغل آزاد | ۳۳۳۳۰۶۹۸ | ۱۵۰۸۸۴۰۲ | ۱۶۶۳۸۴۹۴ | ۴۴۰۷۳۳۹ | -۱۱۸۹۳۸۸ | ۲۹۱۸۴۷۳ |
| درآمد پولی از مشاغل آزاد کشاورزی | ۲۷۳۱۲۴۹۸ | ۱۸۴۲۳۷ | ۳۶۰۵۵۳ | ۲۶۶۸۳۶ | ۱۳۸۲۳۴ | ۹۴۷۵۴ |
| درآمد غیر پولی از مشاغل آزاد کشاورزی | ۱۳۹۰۲۵۷ | ۶۶۴۳۹ | ۴۰۹۳۱ | ۵۴۴۲۰ | ۰ | ۲۱۵۹۷ |
| درآمد پولی از مشاغل آزاد غیر کشاورزی | ۴۴۸۳۳۸۰ | ۱۴۷۲۰۰۷۹ | ۱۶۰۸۸۶۷۱ | ۳۹۶۴۵۶۷ | -۱۳۳۹۲۹۵ | ۲۷۵۷۳۵۴ |
| درآمد غیر پولی از مشاغل آزاد غیر کشاورزی | ۱۴۴۵۶۳ | ۱۱۷۶۴۸ | ۱۴۸۳۳۸ | ۱۲۱۵۱۶ | ۱۱۶۷۲ | ۴۴۷۶۸ |
| درآمدهای متفرقه | ۱۲۶۴۵۴۴۳ | ۱۰۹۴۹۳۳۸ | ۱۱۵۶۹۹۹۰ | ۷۰۲۶۴۷۵ | ۱۴۵۳۰۱۲۵ | ۳۰۷۸۸۸۴۲ |
| درآمدهای متفرقه پولی | ۴۷۶۱۲۴۹ | ۳۰۸۹۴۱۲ | ۳۹۰۷۸۸۶ | ۲۰۴۱۹۲۱ | ۳۶۷۰۱۴۳ | ۱۷۹۶۴۷۷۳ |
| درآمدهای متفرقه غیر پولی | ۷۸۸۴۱۹۴ | ۷۸۵۹۹۲۷ | ۷۶۶۲۱۰۴ | ۴۹۸۴۵۵۵ | ۱۰۸۵۹۹۸۲ | ۱۲۸۲۴۰۶۹ |

(۱) این جدول برای یک خانوار نمونه‌ی فرضی (Typical) در سطح کشور ساخته شده است.

۲۲-۳- متوسط درآمد سالانه‌ی یک خانوار شهری^(۱) بر حسب انواع درآمد در هر یک از دهک‌های درآمد سالانه: ۱۳۸۳ (ریال)

| شرح | کل | دهک اول | دهک دوم | دهک سوم | دهک چهارم | دهک پنجم |
|--|----------|----------|----------|----------|-----------|----------|
| توزیع خانوارهای نمونه | ۱۱۶۱۹ | ۱۱۶۲ | ۱۱۶۲ | ۱۱۶۲ | ۱۱۶۲ | ۱۱۶۲ |
| متوسط تعداد افراد در خانوارهای نمونه | 4/29 | 3/27 | 3/84 | 4/09 | 4/23 | 4/43 |
| متوسط تعداد افراد دارای درآمد در خانوارهای نمونه | 1/46 | 1/21 | 1/31 | 1/30 | 1/32 | 1/37 |
| جمع | ۴۷۲۶۷۷۸۴ | ۵۹۳۴۸۸۶ | ۱۷۷۷۶۲۹۴ | ۲۳۱۸۱۵۵۶ | ۲۸۱۵۳۲۱۸ | ۳۳۱۷۷۸۹۷ |
| درآمد از حقوق‌بگیری | ۱۶۲۲۱۹۸۴ | ۳۲۹۸۴۲۰ | ۶۷۶۶۸۲۰ | ۸۳۳۱۲۴۹ | ۱۰۳۶۲۴۷۱ | ۱۳۷۱۸۱۴۹ |
| درآمد پولی از حقوق‌بگیری عمومی | ۷۱۱۸۷۲۴ | ۲۱۵۱۴۱ | ۴۱۸۴۰۷ | ۱۴۹۴۸۰۵ | ۲۶۶۷۱۳۷ | ۴۹۹۶۳۳۵ |
| درآمد غیر پولی از حقوق‌بگیری عمومی | ۱۴۷۲۵۳۸ | ۲۵۲۳۷ | ۱۰۱۰۷۷ | ۳۷۵۴۱۰ | ۶۰۲۴۱۲ | ۱۰۵۵۴۳۱ |
| درآمد پولی از حقوق‌بگیری تعاونی | ۶۳۷۷۸ | ۴۲۲۲ | ۲۵۹۳۵ | ۴۰۰۰۹ | ۲۵۶۸۱ | ۷۲۳۹۱ |
| درآمد غیر پولی از حقوق‌بگیری تعاونی | ۲۱۳۲۹ | ۱۲۹۷ | ۹۲۹۸ | ۷۷۰۵ | ۲۶۱۹۴ | ۲۴۲۶۱ |
| درآمد پولی از حقوق‌بگیری خصوصی | ۶۷۸۲۰۲۵ | ۲۹۶۰۸۳۶ | ۵۹۸۷۰۱۲ | ۵۹۰۱۵۱۹ | ۶۲۹۱۴۷۴ | ۷۰۲۲۵۶۲ |
| درآمد غیر پولی از حقوق‌بگیری خصوصی | ۷۶۲۵۹۱ | ۹۱۶۸۷ | ۲۱۵۰۹۱ | ۵۱۱۸۰۲ | ۷۴۹۵۷۳ | ۸۴۷۱۷۰ |
| درآمد از مشاغل آزاد | ۱۳۴۷۹۳۲۹ | -۲۶۲۷۵۲۲ | ۴۰۱۶۰۷۹ | ۵۴۴۳۸۸۸ | ۶۸۴۱۹۸۹ | ۷۱۸۴۲۱۷ |
| درآمد پولی از مشاغل آزاد کشاورزی | ۱۳۶۶۲۲۱ | ۱۲۳۴۰۴ | ۴۱۴۲۵۴ | ۴۳۶۱۱۰ | ۶۰۰۵۳۸ | ۵۶۲۹۴۳ |
| درآمد غیر پولی از مشاغل آزاد کشاورزی | ۹۵۹۸۸ | ۳۴۴۷۱ | ۵۸۱۲۰ | ۲۷۰۴۹ | ۴۶۶۶۰ | ۳۸۳۸۸ |
| درآمد پولی از مشاغل آزاد غیر کشاورزی | ۱۱۷۹۳۶۷۲ | -۲۸۰۴۹۰۶ | ۳۴۴۹۷۶۶ | ۴۸۸۳۵۷۷ | ۶۰۶۳۰۵۰ | ۶۴۳۵۴۰۵ |
| درآمد غیر پولی از مشاغل آزاد غیر کشاورزی | ۲۲۳۴۴۸ | ۱۹۵۰۸ | ۹۳۹۴۱ | ۹۷۱۵۲ | ۱۳۱۷۴۰ | ۱۴۷۴۸۲ |
| درآمدهای متفرقه | ۱۷۵۶۶۴۷۱ | ۵۲۶۳۹۸۹ | ۶۹۹۳۳۹۴ | ۹۴۰۶۴۲۰ | ۱۰۹۴۸۷۵۸ | ۱۲۲۷۵۵۳۰ |
| درآمدهای متفرقه پولی | ۷۴۷۵۳۹۳ | ۲۵۳۸۰۹۳ | ۳۴۳۸۱۸۱ | ۴۴۱۹۹۹۷ | ۵۱۹۳۴۰۱ | ۵۱۶۰۰۱۰ |
| درآمدهای متفرقه غیر پولی | ۱۰۰۹۱۰۷۸ | ۲۷۲۵۸۹۵ | ۳۵۵۵۲۱۴ | ۴۹۸۶۴۲۲ | ۵۷۵۵۳۵۷ | ۷۱۱۵۵۲۰ |

۲۲-۳- متوسط درآمد سالانه‌ی یک خانوار شهری^(۱) بر حسب انواع درآمد در هر یک از دهک‌های درآمد سالانه: ۱۳۸۳ (دنباله)

(ریال)

| شرح | دهک ششم | دهک هفتم | دهک هشتم | دهک نهم | دهک دهم |
|--|------------------|------------------|-----------------|-----------------|------------------|
| توزیع خانوارهای نمونه | ۱۱۶۲ | ۱۱۶۲ | ۱۱۶۲ | ۱۱۶۲ | ۱۱۶۱ |
| متوسط تعداد افراد در خانوارهای نمونه | 4/52 | 4/59 | 4/63 | 4/66 | 4/71 |
| متوسط تعداد افراد دارای درآمد در خانوارهای نمونه | 1/43 | 1/51 | 1/60 | 1/71 | 1/85 |
| جمع | ۳۸۱۷۹۵۳۷۶ | ۴۵۵۵۷۷۷۳۳ | ۵۴۷۹۷۸۳۳ | ۶۹۲۶۶۷۶۹ | ۱۳۱۶۱۸۶۶۵ |
| درآمد از حقوق‌بگیری | ۱۵۷۸۳۹۰۰ | ۱۶۹۰۹۴۳۳ | ۲۰۷۴۹۸۸۷ | ۲۵۶۳۷۰۷۲ | ۳۴۲۳۵۰۵۰ |
| درآمد پولی از حقوق‌بگیری عمومی | ۷۱۴۶۲۴۲ | ۸۵۱۶۲۹۵ | ۱۰۵۵۷۴۵۴ | ۱۴۳۶۹۴۶۹ | ۱۷۱۴۰۳۱۱ |
| درآمد غیر پولی از حقوق‌بگیری عمومی | ۱۵۱۴۹۳۰ | ۱۶۵۸۱۵۷ | ۲۳۰۳۷۵۲ | ۲۷۹۱۱۲۸ | ۳۵۱۱۳۱۸ |
| درآمد پولی از حقوق‌بگیری تعاونی | ۵۶۳۱۵ | ۳۴۸۶۸ | ۸۹۲۳۷ | ۱۰۵۱۸۸ | ۱۴۴۷۷۲ |
| درآمد غیر پولی از حقوق‌بگیری تعاونی | ۴۴۸۳۵ | ۱۰۹۰۵ | ۲۶۳۵۸ | ۳۵۵۳۸ | ۲۲۸۶۱ |
| درآمد پولی از حقوق‌بگیری خصوصی | ۶۳۷۴۹۱۴ | ۵۹۹۰۸۷۴ | ۶۸۴۴۶۴۵ | ۷۴۵۸۵۳۵ | ۱۱۶۴۴۵۱۸ |
| درآمد غیر پولی از حقوق‌بگیری خصوصی | ۶۴۶۶۶۵ | ۶۹۸۳۳۴ | ۹۲۸۴۴۰ | ۸۷۷۲۱۳ | ۱۷۷۱۲۷۱ |
| درآمد از مشاغل آزاد | ۸۳۴۳۵۹۴ | ۱۱۷۷۸۹۵۵ | ۱۳۷۸۳۸۸۹ | ۱۹۰۷۴۶۱۷ | ۵۱۱۴۸۱۷۸ |
| درآمد پولی از مشاغل آزاد کشاورزی | ۷۰۵۳۱۵ | ۸۹۶۰۵۳ | ۱۴۰۴۶۰۷ | ۲۰۲۹۷۹۱ | ۵۴۵۰۵۲۳ |
| درآمد غیر پولی از مشاغل آزاد کشاورزی | ۶۶۱۸۴ | ۶۳۱۴۲ | ۸۵۶۳۵ | ۱۱۸۱۰۱ | ۳۵۹۳۲۵ |
| درآمد پولی از مشاغل آزاد غیر کشاورزی | ۷۳۲۹۲۰۳ | ۱۰۵۲۲۴۶۹ | ۱۲۰۲۸۱۲۳ | ۱۶۵۶۲۳۸۹ | ۴۴۸۵۶۲۴۹ |
| درآمد غیر پولی از مشاغل آزاد غیر کشاورزی | ۲۴۲۸۹۲ | ۲۹۷۲۹۱ | ۲۶۵۵۲۴ | ۳۶۴۳۳۶ | ۴۸۲۰۸۰ |
| درآمدهای متفرقه | ۱۴۶۶۷۸۸۲ | ۱۶۸۶۹۳۴۵ | ۲۰۲۶۴۰۵۷ | ۲۴۵۵۵۰۸۱ | ۴۶۲۳۵۴۳۷ |
| درآمدهای متفرقه پولی | ۶۴۰۷۷۵۸ | ۶۳۶۷۲۲۳ | ۸۴۸۷۹۷۲ | ۹۳۹۴۲۳۳ | ۲۰۰۰۳۰۲۲ |
| درآمدهای متفرقه غیر پولی | ۸۲۶۰۱۲۴ | ۱۰۵۰۲۱۲۲ | ۱۱۷۷۶۰۸۵ | ۱۵۱۶۰۸۴۷ | ۲۶۲۳۲۴۱۵ |

(۱) این جدول برای یک خانوار نمونه‌ی فرضی (Typical) در سطح کشور ساخته شده است.

۲۳-۳- متوسط درآمد سالانه‌ی یک خانوار شهری^(۱) بر حسب انواع درآمد در هر یک از دهک‌های هزینه‌ی سالانه: ۱۳۸۳

(ریال)

| شرح | کل | دهک اول | دهک دوم | دهک سوم | دهک چهارم | دهک پنجم |
|--|----------|----------|----------|----------|-----------|----------|
| توزیع خانوارهای نمونه | ۱۱۶۱۹ | ۱۱۶۲ | ۱۱۶۲ | ۱۱۶۲ | ۱۱۶۲ | ۱۱۶۲ |
| متوسط تعداد افراد در خانوارهای نمونه | ۴/۲۹ | ۳/۰۸ | ۳/۷۱ | ۴/۱۴ | ۴/۲۹ | ۴/۴۳ |
| متوسط تعداد افراد دارای درآمد در خانوارهای نمونه | ۱/۴۶ | ۱/۲۲ | ۱/۳۴ | ۱/۳۹ | ۱/۴۱ | ۱/۴۵ |
| جمع | ۴۷۲۶۷۷۸۴ | ۱۶۸۰۱۶۱۶ | ۲۱۳۹۶۸۷۸ | ۲۷۸۵۷۳۰۵ | ۳۲۲۳۰۶۹۹ | ۳۷۶۳۵۹۷۱ |
| درآمد از حقوق‌بگیری | ۱۶۲۲۱۹۸۴ | ۵۰۰۸۱۰۷ | ۷۲۷۴۶۹۷ | ۹۸۹۴۹۷۳ | ۱۲۲۹۸۴۹۲ | ۱۴۵۵۴۴۷۶ |
| درآمد پولی از حقوق‌بگیری عمومی | ۷۱۱۸۷۲۴ | ۹۰۷۹۰۳ | ۸۷۷۸۶۰ | ۱۷۳۷۲۱۰ | ۳۷۲۴۶۳۲ | ۵۶۳۶۹۰۹ |
| درآمد غیر پولی از حقوق‌بگیری عمومی | ۱۴۷۳۵۳۸ | ۱۶۶۹۰۳ | ۲۲۲۱۴۵ | ۳۱۲۰۱۸ | ۷۶۰۳۶۱ | ۱۱۰۱۹۸۷ |
| درآمد پولی از حقوق‌بگیری تعاونی | ۶۳۷۷۸ | ۳۲۲۱ | ۱۲۷۱۱ | ۵۰۵۳۲ | ۲۹۶۸۹ | ۴۴۳۷۷ |
| درآمد غیر پولی از حقوق‌بگیری تعاونی | ۲۱۳۲۹ | ۱۴۵۸۹ | ۴۱۶۲ | ۳۱۴۰ | ۲۱۵۶۳ | ۳۰۷۳۷ |
| درآمد پولی از حقوق‌بگیری خصوصی | ۶۷۸۲۰۲۵ | ۳۷۷۵۰۶۵ | ۵۸۰۴۴۴۵ | ۷۲۶۳۳۰۷ | ۷۰۸۴۳۵۴ | ۷۱۰۷۲۸۳ |
| درآمد غیر پولی از حقوق‌بگیری خصوصی | ۷۶۲۵۹۱ | ۱۴۰۴۲۶ | ۳۵۳۳۷۳ | ۵۲۸۷۶۶ | ۶۷۷۸۹۳ | ۶۳۳۱۸۳ |
| درآمد از مشاغل آزاد | ۱۳۴۷۹۳۲۹ | ۴۱۶۹۷۳۳ | ۵۶۶۶۵۲۳ | ۷۹۳۵۸۶۳ | ۷۶۷۶۶۲۳ | ۱۰۱۰۴۱۸۵ |
| درآمد پولی از مشاغل آزاد کشاورزی | ۱۳۶۶۲۲۱ | ۴۱۳۵۹۸ | ۵۸۰۳۰۳ | ۸۶۶۹۱۷ | ۶۸۸۰۹۵ | ۹۶۹۱۳۸ |
| درآمد غیر پولی از مشاغل آزاد کشاورزی | ۹۵۹۸۸ | ۸۹۲۶ | ۳۵۸۸۷ | ۳۹۵۸۷ | ۵۶۰۵۴ | ۹۹۳۹۴ |
| درآمد پولی از مشاغل آزاد غیر کشاورزی | ۱۱۷۹۳۶۷۲ | ۳۶۷۵۰۵۴ | ۴۹۵۲۲۰۱ | ۶۸۵۷۰۴۲ | ۶۷۵۲۳۲۷ | ۸۸۸۵۴۰۳ |
| درآمد غیر پولی از مشاغل آزاد غیر کشاورزی | ۲۲۳۴۴۸ | ۷۲۱۵۵ | ۹۸۱۳۲ | ۱۷۲۳۱۷ | ۱۸۰۱۴۷ | ۱۵۰۲۵۰ |
| درآمدهای متفرقه | ۱۷۵۶۶۴۷۱ | ۷۶۲۳۷۷۵ | ۸۴۵۳۶۵۸ | ۱۰۰۲۶۴۷۰ | ۱۲۲۵۵۵۸۴ | ۱۲۹۷۷۳۱۰ |
| درآمدهای متفرقه پولی | ۷۴۷۵۳۹۳ | ۴۰۳۶۸۳۵ | ۴۱۸۳۴۴۸ | ۴۸۰۵۲۳۴ | ۵۸۷۸۲۹۷ | ۵۶۲۸۴۵۹ |
| درآمدهای متفرقه غیر پولی | ۱۰۰۹۱۰۷۸ | ۳۵۸۶۹۴۰ | ۴۲۷۰۲۱۰ | ۵۲۲۱۲۳۶ | ۶۳۷۷۲۸۷ | ۷۳۴۸۸۵۱ |

۲۳-۳- متوسط درآمد سالانه‌ی یک خانوار شهری^(۱) بر حسب انواع درآمد در هر یک از دهک‌های هزینه‌ی سالانه: ۱۳۸۳ (دنباله)
(ریال)

| شرح | دهک ششم | دهک هفتم | دهک هشتم | دهک نهم | دهک دهم |
|--|----------|----------|----------|-----------|-----------|
| توزیع خانوارهای نمونه | ۱۱۶۲ | ۱۱۶۲ | ۱۱۶۲ | ۱۱۶۲ | ۱۱۶۱ |
| متوسط تعداد افراد در خانوارهای نمونه | 4/55 | 4/60 | 4/66 | 4/81 | 4/66 |
| متوسط تعداد افراد دارای درآمد در خانوارهای نمونه | 1/47 | 1/53 | 1/53 | 1/63 | 1/64 |
| جمع | ۴۲۷۰۹۱۶۲ | ۴۵۰۱۶۱۰۰ | ۵۸۵۳۱۹۳۳ | ۷۳۶۸۱۷۹۳۵ | ۱۰۴۶۲۶۹۸۵ |
| درآمد از حقوق‌بگیری | ۱۵۷۹۳۳۶۳ | ۱۸۷۷۵۴۳۳ | ۲۱۰۹۸۱۴۶ | ۲۳۴۳۸۰۳۷ | ۳۰۶۰۵۶۵۴ |
| درآمد پولی از حقوق‌بگیری عمومی | ۶۵۳۷۳۴۶ | ۸۹۹۵۱۹۱ | ۱۱۲۳۵۹۰۲ | ۱۲۳۷۹۳۳۷ | ۱۶۷۴۳۰۴۸ |
| درآمد غیر پولی از حقوق‌بگیری عمومی | ۱۳۴۵۹۰۳ | ۱۸۸۱۳۲۷ | ۲۱۸۲۵۰۱ | ۲۷۱۵۹۴۹ | ۳۵۳۶۰۳۰ |
| درآمد پولی از حقوق‌بگیری تعاونی | ۹۷۷۳۳ | ۶۵۶۴۲ | ۱۴۰۲۸۳ | ۱۰۰۷۱۲ | ۷۹۹۳۷ |
| درآمد غیر پولی از حقوق‌بگیری تعاونی | ۳۷۵۰۰ | ۳۳۲۸۳ | ۲۲۶۱۷ | ۳۲۸۵۰ | ۱۱۸۷۴ |
| درآمد پولی از حقوق‌بگیری خصوصی | ۶۹۵۶۰۰۴ | ۷۰۱۱۴۰۹ | ۶۶۰۶۴۳۶ | ۷۲۲۸۹۶۹ | ۸۶۱۵۱۵۱ |
| درآمد غیر پولی از حقوق‌بگیری خصوصی | ۸۱۸۸۷۶ | ۷۸۸۵۸۱ | ۹۱۰۴۰۷ | ۹۸۰۲۱۹ | ۱۶۱۹۶۱۴ |
| درآمد از مشاغل آزاد | ۱۱۰۱۷۲۸۷ | ۹۲۸۶۹۵۱ | ۱۶۵۲۲۹۳۵ | ۲۴۲۱۱۱۰۶ | ۳۴۰۰۶۵۷۴ |
| درآمد پولی از مشاغل آزاد کشاورزی | ۱۲۳۵۳۸۰ | ۱۲۲۴۳۹۸ | ۱۶۶۷۱۱۰ | ۲۵۸۹۵۴۶ | ۳۰۴۵۳۹۳ |
| درآمد غیر پولی از مشاغل آزاد کشاورزی | ۵۲۲۶۲ | ۱۰۷۶۲۴ | ۹۴۷۰۰ | ۱۲۸۱۸۸ | ۳۰۱۹۸۲ |
| درآمد پولی از مشاغل آزاد غیر کشاورزی | ۹۴۲۰۳۷۷ | ۷۷۷۹۰۱۷ | ۱۴۴۷۳۹۷۱ | ۲۱۰۷۶۸۳۵ | ۳۰۳۲۶۵۶۲ |
| درآمد غیر پولی از مشاغل آزاد غیر کشاورزی | ۳۰۹۲۶۸ | ۱۷۵۹۱۲ | ۲۸۷۱۵۴ | ۴۱۶۵۳۷ | ۳۳۲۶۳۶ |
| درآمدهای متفرقه | ۱۵۸۹۸۵۱۲ | ۱۶۹۵۳۷۱۶ | ۲۰۹۱۰۸۵۲ | ۲۶۰۳۸۷۹۲ | ۴۰۰۱۴۷۵۸ |
| درآمدهای متفرقه پولی | ۶۹۸۷۲۳۷ | ۶۶۶۰۹۹۱ | ۹۰۸۵۷۲۱ | ۱۰۷۵۵۶۳۸ | ۱۵۱۳۶۱۷۱ |
| درآمدهای متفرقه غیر پولی | ۸۹۱۱۲۷۵ | ۱۰۲۹۲۷۲۵ | ۱۱۸۲۵۱۳۱ | ۱۵۲۸۳۱۵۴ | ۲۴۸۷۸۵۸۶ |

(۱) این جدول برای یک خانوار نمونه‌ی فرضی (Typical) در سطح کشور ساخته شده است.

۲۴-۳- متوسط درآمد سالانه‌ی یک خانوار شهری^(۱) بر حسب انواع درآمد و نحوه‌ی تصرف مسکن خانوار: ۱۳۸۳ (ریال)

| شرح | کل | ملکی عرصه و اعیان | ملکی اعیان | اجاری | رهنی | در برابر خدمت | مجانی | سایر |
|---|----------|-------------------------|---------------|----------|----------|------------------|----------|----------|
| توزیع خانوارهای نمونه | ۱۱۶۱۹ | ۸۰۵۱ | ۶۸ | ۱۸۵۲ | ۵۹۱ | ۲۴۹ | ۷۷۵ | ۳۳ |
| متوسط تعداد افراد در خانوارهای نمونه | 4/29 | 4/50 | 4/07 | 3/94 | 3/94 | 3/93 | 3/42 | 3/76 |
| متوسط تعداد افراد دارای درآمد در خانوارهای نمونه | 1/46 | 1/51 | 1/26 | 1/40 | 1/35 | 1/31 | 1/26 | 1/36 |
| جمع | ۴۷۲۶۷۷۸۴ | ۵۱۵۷۵۶۳۱ | ۳۵۸۸۸۱۱۴ | ۳۷۶۷۶۴۱۱ | ۴۷۵۳۸۹۴۹ | ۴۱۴۰۶۱۴۲ | ۳۲۸۰۲۰۱۹ | ۲۷۶۲۹۱۹۶ |
| درآمد از حقوق‌بگیری | ۱۶۲۲۱۹۸۴ | ۱۵۸۱۷۴۵۹ | ۷۱۵۴۹۱۶ | ۱۵۷۶۹۹۱۹ | ۱۸۵۱۹۱۲۲ | ۳۷۶۹۷۷۷۱ | ۱۳۴۵۷۹۳۷ | ۱۲۹۲۸۲۵۸ |
| درآمد پولی از حقوق‌بگیری عمومی | ۷۱۱۸۷۲۴ | ۷۲۸۸۹۱۳ | ۴۴۰۱۳۲۷ | ۵۶۱۹۲۵۶ | ۶۶۵۳۸۴۹ | ۱۹۵۷۱۱۶۴ | ۴۹۵۰۴۷۵ | ۶۳۳۹۹۵۶ |
| درآمد غیر پولی از حقوق‌بگیری عمومی | ۱۴۷۳۵۳۸ | ۱۳۹۷۱۰۳ | ۶۳۲۴۵۵ | ۱۱۴۲۳۴۷ | ۱۷۰۵۵۰۹ | ۸۱۱۸۴۹۸ | ۱۰۸۵۸۹۶ | ۹۵۲۰۳۵ |
| درآمد پولی از حقوق‌بگیری تعاونی | ۶۳۷۷۸ | ۶۳۸۹۹ | ۰ | ۴۰۸۱۷ | ۹۵۵۶۲ | ۰ | ۱۳۵۴۶ | ۰ |
| درآمد غیر پولی از حقوق‌بگیری تعاونی | ۲۱۳۲۹ | ۲۱۷۴۴ | ۲۵۷۴۵ | ۲۱۷۱۵ | ۶۷۳۸ | ۳۲۶۱۷ | ۳۲۵۶ | ۰ |
| درآمد پولی از حقوق‌بگیری خصوصی | ۶۷۸۲۰۲۵ | ۶۳۵۰۶۶۸ | ۲۰۰۳۳۵۳ | ۸۲۴۸۷۰۲ | ۸۸۸۱۲۶۸ | ۶۲۹۸۴۰۳ | ۶۶۸۴۹۸۳ | ۵۴۰۳۴۸۷ |
| درآمد غیر پولی از حقوق‌بگیری خصوصی | ۷۶۲۵۹۱ | ۶۹۵۱۳۲ | ۹۲۰۳۷ | ۶۹۷۰۸۲ | ۱۱۷۶۱۹۶ | ۳۶۷۷۲۹۰ | ۷۱۹۷۸۱ | ۲۳۲۷۸۱ |
| درآمد از مشاغل آزاد | ۱۳۴۷۹۳۲۹ | ۱۴۶۰۱۱۱۰ | ۶۹۱۰۰۳۸ | ۱۵۶۸۵۰۹۵ | ۱۳۰۹۹۰۱۴ | ۲۲۶۲۷۹۸ | ۵۰۳۳۰۸۷ | ۹۳۰۲۶۰۱ |
| درآمد پولی از مشاغل آزاد | ۱۳۶۶۲۲۱ | ۱۶۷۱۱۰۱ | ۲۲۲۹۲۰ | ۵۸۶۳۶۹ | ۵۴۷۱۹۵ | ۲۵۶۲۵۰ | ۱۵۹۲۸۹۲ | ۱۸۶۰۶۴۵ |
| کشاورزی | ۹۵۹۸۸ | ۱۳۰۳۸۸ | ۲۰۵۶ | ۲۱۱۵۶ | ۲۳۹۵۵ | ۴۶۱ | ۳۵۰۰۳ | ۳۰۱۲۵ |
| درآمد غیر پولی از مشاغل آزاد کشاورزی | ۱۱۷۹۳۶۷۲ | ۱۲۵۵۰۶۴۹ | ۶۶۷۸۵۱۰ | ۱۴۸۷۹۸۳۲ | ۱۲۴۱۳۰۰۰ | ۱۸۸۷۷۰۱ | ۳۲۵۹۰۶۶ | ۷۲۸۷۰۸۰ |
| درآمد غیر پولی از مشاغل آزاد کشاورزی | ۲۲۳۴۴۸ | ۲۴۸۹۷۲ | ۶۵۵۲ | ۱۹۷۷۳۸ | ۱۱۴۸۶۳ | ۱۱۸۳۸۶ | ۱۴۶۱۲۷ | ۱۲۴۷۵۲ |
| درآمدهای متفرقه | ۱۷۵۶۶۴۷۱ | ۲۱۱۵۷۰۶۲ | ۲۱۸۲۳۱۶۰ | ۶۲۲۱۳۹۷ | ۱۵۹۲۰۸۱۴ | ۱۴۴۵۳۷۳ | ۱۴۳۱۰۹۹۵ | ۵۳۹۸۳۳۷ |
| درآمدهای متفرقه پولی | ۷۴۷۵۳۹۳ | ۷۷۱۷۷۳۹ | ۸۷۸۱۶۴۴ | ۶۰۱۵۶۹۵ | ۱۵۶۶۰۵۴۴ | ۱۲۵۲۰۴۲ | ۳۰۷۰۱۵۱ | ۴۰۳۶۳۵۷ |
| درآمدهای متفرقه غیر پولی | ۱۰۰۹۱۰۷۸ | ۱۳۴۳۹۳۲۳ | ۱۳۰۴۱۵۱۶ | ۲۰۵۷۰۲ | ۲۶۰۲۷۰ | ۱۹۳۳۳۰ | ۱۱۲۴۰۸۴۴ | ۱۳۶۱۹۸۰ |

(۱) این جدول برای یک خانوار نمونه‌ی فرضی (Typical) در سطح کشور ساخته شده است.

۲۵-۳ درصد خانوارهای نمونه‌ی شهری^(۱) بر حسب وسعت خانوار در هر یک از دهک‌های درآمد سالانه: ۱۳۸۳ (ریال)

| دهک | دهک | دهک | دهک | دهک | دهک | دهک | دهک | دهک | دهک | دهک اول | کل | وسعت خانوار |
|--------|--------|--------|--------|--------|--------|--------|--------|--------|---------|---------|-----------------|-------------|
| دهم | نهم | هشتم | هفتم | ششم | پنجم | چهارم | سوم | دوم | دهک اول | کل | جمع | |
| ۱۰۰/۰۰ | ۱۰۰/۰۰ | ۱۰۰/۰۰ | ۱۰۰/۰۰ | ۱۰۰/۰۰ | ۱۰۰/۰۰ | ۱۰۰/۰۰ | ۱۰۰/۰۰ | ۱۰۰/۰۰ | ۱۰۰/۰۰ | ۱۰۰/۰۰ | ۱۰۰/۰۰ | جمع |
| ۰/۸۶ | ۰/۸۶ | ۰/۷۷ | ۱/۱۲ | ۱/۷۲ | ۲/۱۵ | ۲/۸۴ | ۴/۹۹ | ۵/۹۴ | ۱۸/۰۷ | ۳/۹۳ | ۱ نفر | |
| ۶/۸۰ | ۸/۵۲ | ۷/۳۱ | ۷/۶۶ | ۹/۵۵ | ۹/۶۴ | ۱۴/۰۳ | ۱۷/۵۶ | ۱۹/۰۲ | ۲۱/۹۴ | ۱۲/۲۰ | ۲ نفر | |
| ۱۷/۲۳ | ۱۵/۴۹ | ۱۷/۹۰ | ۱۸/۴۲ | ۱۹/۱۹ | ۲۱/۰۸ | ۲۱/۱۷ | ۱۹/۹۷ | ۲۳/۶۷ | ۲۰/۶۵ | ۱۹/۴۸ | ۳ نفر | |
| ۲۷/۱۳ | ۲۶/۸۵ | ۲۷/۸۰ | ۲۵/۱۳ | ۲۴/۴۴ | ۲۶/۲۵ | ۲۲/۸۹ | ۲۰/۸۳ | ۲۱/۶۹ | ۱۶/۷۸ | ۲۳/۹۸ | ۴ نفر | |
| ۲۱/۷۱ | ۲۳/۴۹ | ۲۱/۲۶ | ۲۱/۴۳ | ۲۰/۱۴ | ۱۵/۸۳ | ۱۸/۵۰ | ۱۶/۰۱ | ۱۲/۹۱ | ۱۰/۲۴ | ۱۸/۱۵ | ۵ نفر | |
| ۱۲/۶۶ | ۱۲/۰۵ | ۱۱/۳۶ | ۱۳/۸۶ | ۱۲/۵۶ | ۱۲/۷۴ | ۹/۶۴ | ۹/۸۱ | ۸/۱۸ | ۶/۶۳ | ۱۰/۹۵ | ۶ نفر | |
| ۵/۸۶ | ۵/۹۴ | ۷/۰۶ | ۶/۸۸ | ۶/۱۱ | ۶/۱۱ | ۵/۶۸ | ۵/۳۴ | ۴/۳۰ | ۲/۵۸ | ۵/۵۹ | ۷ نفر | |
| ۴/۰۵ | ۳/۲۷ | ۳/۴۴ | ۳/۴۴ | ۳/۲۷ | ۳/۵۳ | ۲/۶۷ | ۲/۸۴ | ۲/۵۰ | ۱/۹۸ | ۳/۱۰ | ۸ نفر | |
| ۱/۸۱ | ۱/۸۹ | ۱/۴۶ | ۱/۱۲ | ۱/۴۶ | ۱/۴۶ | ۱/۳۸ | ۱/۲۰ | ۰/۷۷ | ۰/۵۲ | ۱/۳۱ | ۹ نفر | |
| ۱/۸۹ | ۱/۶۴ | ۱/۶۴ | ۰/۹۵ | ۱/۵۵ | ۱/۲۰ | ۱/۲۰ | ۱/۴۶ | ۱/۰۳ | ۰/۶۰ | ۱/۳۲ | ۱۰ نفر و بیش تر | |

(۱) اطلاعات این جدول به کل جامعه تعمیم‌نیافته است و فقط در سطح خانوارهای نمونه محاسبه شده است.

۲۶-۳ درصد خانوارهای نمونه‌ی شهری^(۱) بر حسب تعداد افراد باسواد خانوار در هر یک از دهک‌های درآمد سالانه: ۱۳۸۳

| دهک | دهک | دهک | دهک | دهک | دهک | دهک | دهک | دهک | دهک | دهک اول | کل | تعداد افراد باسواد خانوار |
|--------|--------|--------|--------|--------|--------|--------|--------|--------|---------|---------|---|---------------------------|
| دهم | نهم | هشتم | هفتم | ششم | پنجم | چهارم | سوم | دوم | دهک اول | کل | متوسط تعداد افراد باسواد در خانوارهای نمونه | |
| ۴/۱۵ | ۴/۰۲ | ۳/۹۰ | ۳/۸۵ | ۳/۶۹ | ۳/۵۴ | ۳/۲۸ | ۲/۹۶ | ۲/۶۳ | ۱/۹۱ | ۳/۳۹ | متوسط تعداد افراد باسواد در خانوارهای نمونه | |
| ۱۰۰/۰۰ | ۱۰۰/۰۰ | ۱۰۰/۰۰ | ۱۰۰/۰۰ | ۱۰۰/۰۰ | ۱۰۰/۰۰ | ۱۰۰/۰۰ | ۱۰۰/۰۰ | ۱۰۰/۰۰ | ۱۰۰/۰۰ | ۱۰۰/۰۰ | جمع | |
| ۰/۶۰ | ۰/۴۳ | ۰/۲۶ | ۰/۷۷ | ۱/۳۸ | ۱/۹۸ | ۳/۹۶ | ۷/۲۳ | ۹/۴۷ | ۲۶/۰۸ | ۵/۲۲ | بدون فرد باسواد | |
| ۲/۱۵ | ۲/۰۷ | ۲/۶۷ | ۲/۶۷ | ۴/۳۹ | ۴/۸۲ | ۶/۸۸ | ۸/۸۶ | ۱۱/۹۶ | ۱۶/۷۰ | ۶/۳۲ | ۱ نفر باسواد | |
| ۱۴/۴۷ | ۱۸/۵۹ | ۲۰/۵۷ | ۲۰/۰۵ | ۲۲/۸۱ | ۲۵/۳۹ | ۲۸/۸۳ | ۳۰/۷۲ | ۳۳/۸۲ | ۲۷/۹۷ | ۲۴/۳۲ | ۲ نفر باسواد | |
| ۱۹/۲۹ | ۱۸/۵۰ | ۲۰/۰۵ | ۲۰/۳۱ | ۱۹/۸۸ | ۲۲/۰۳ | ۱۷/۷۳ | ۱۸/۵۹ | ۱۷/۹۰ | ۱۲/۷۴ | ۱۸/۷۰ | ۳ نفر باسواد | |
| ۲۴/۵۵ | ۲۵/۳۰ | ۲۲/۷۲ | ۲۲/۹۸ | ۲۲/۲۰ | ۱۸/۸۵ | ۲۰/۰۵ | ۱۶/۰۱ | ۱۳/۵۱ | ۷/۹۲ | ۱۹/۴۱ | ۴ نفر باسواد | |
| ۳۸/۹۳ | ۳۵/۱۱ | ۳۳/۷۳ | ۳۳/۲۲ | ۲۹/۳۵ | ۲۶/۹۴ | ۲۲/۵۵ | ۱۸/۵۹ | ۱۳/۳۴ | ۸/۶۱ | ۲۶/۰۳ | ۵ نفر باسواد و بیش تر | |

(۱) اطلاعات این جدول به کل جامعه تعمیم‌نیافته است و فقط در سطح خانوارهای نمونه محاسبه شده است.

۲۷-۳ درصد خانوارهای نمونه‌ی شهری^(۱) بر حسب سطح سواد سرپرست خانوار در هر یک از دهک‌های درآمد سالانه: ۱۳۸۳

(ریال)

| دهک | دهک | دهک | دهک | دهک | دهک | دهک | دهک | دهک | دهک | دهک | کل | سطح سواد سرپرست خانوار |
|--------|--------|--------|--------|--------|--------|--------|--------|--------|--------|--------|--------|--|
| دهم | نهم | هشتم | هفتم | ششم | پنجم | چهارم | سوم | دوم | اول | | | |
| ۱۰۰/۰۰ | ۱۰۰/۰۰ | ۱۰۰/۰۰ | ۱۰۰/۰۰ | ۱۰۰/۰۰ | ۱۰۰/۰۰ | ۱۰۰/۰۰ | ۱۰۰/۰۰ | ۱۰۰/۰۰ | ۱۰۰/۰۰ | ۱۰۰/۰۰ | ۱۰۰/۰۰ | جمع |
| ۸/۰۱ | ۹/۲۱ | ۱۰/۸۴ | ۱۳/۵۱ | ۱۴/۸۰ | ۱۶/۴۴ | ۱۸/۵۰ | ۲۹/۰۹ | ۳۲/۰۱ | ۴۶/۹۰ | ۱۹/۹۳ | ۱۹/۹۳ | بی‌سواد |
| ۱/۲۹ | ۱/۱۲ | ۲/۱۵ | ۲/۲۴ | ۱/۸۹ | ۲/۱۵ | ۲/۰۷ | ۳/۳۶ | ۲/۰۷ | ۲/۳۲ | ۲/۰۷ | ۲/۰۷ | باسواد بدون مدرک |
| ۴/۸۲ | ۴/۹۹ | ۵/۸۵ | ۶/۱۱ | ۶/۳۷ | ۷/۸۳ | ۹/۵۵ | ۹/۲۱ | ۹/۸۱ | ۹/۷۲ | ۷/۴۳ | ۷/۴۳ | کمتر از پنجم ابتدایی |
| ۱۶/۱۱ | ۱۷/۰۴ | ۱۹/۸۸ | ۱۹/۷۱ | ۲۴/۳۵ | ۲۵/۹۹ | ۲۸/۳۱ | ۲۷/۰۲ | ۲۵/۸۲ | ۱۹/۹۷ | ۲۲/۴۲ | ۲۲/۴۲ | پنجم ابتدایی تا کمتر از سوم راهنمایی |
| ۱۲/۲۳ | ۱۳/۸۶ | ۱۵/۱۵ | ۱۵/۶۶ | ۱۶/۷۰ | ۱۷/۴۷ | ۱۶/۰۹ | ۱۴/۶۳ | ۱۴/۸۹ | ۱۰/۷۶ | ۱۴/۷۴ | ۱۴/۷۴ | سوم راهنمایی تا کمتر از دیپلم |
| ۳۳/۶۸ | ۳۳/۷۳ | ۳۲/۶۲ | ۳۱/۰۷ | ۲۷/۱۱ | ۲۴/۷۰ | ۲۱/۴۳ | ۱۳/۶۰ | ۱۳/۰۸ | ۷/۳۱ | ۲۳/۸۳ | ۲۳/۸۳ | دیپلم تا کمتر از لیسانس |
| ۱۶/۲۸ | ۱۵/۸۳ | ۱۱/۵۳ | ۱۰/۴۱ | ۷/۴۰ | ۴/۷۳ | ۳/۴۴ | ۲/۲۴ | ۱/۵۵ | ۱/۹۸ | ۷/۵۴ | ۷/۵۴ | لیسانس تا کمتر از فوق لیسانس |
| ۷/۳۲ | ۳/۷۹ | ۱/۸۱ | ۰/۶۰ | ۰/۷۷ | ۰/۳۴ | ۰/۲۶ | ۰/۰۰ | ۰/۰۰ | ۰/۱۷ | ۱/۵۱ | ۱/۵۱ | فوق لیسانس و بالاتر |
| ۰/۲۶ | ۰/۴۳ | ۰/۱۷ | ۰/۶۹ | ۰/۶۰ | ۰/۳۴ | ۰/۳۴ | ۰/۸۶ | ۰/۷۷ | ۰/۸۶ | ۰/۵۳ | ۰/۵۳ | دوره‌های علوم دینی |

(۱) اطلاعات این جدول به کل جامعه تعمیم‌نیافته است و فقط در سطح خانوارهای نمونه محاسبه شده است.

۲۸-۳ درصد خانوارهای نمونه‌ی شهری^(۱) بر حسب تعداد افراد در حال تحصیل خانوار در هر یک از دهک‌های درآمد سالانه:

(ریال)

۱۳۸۳

| دهک | دهک | دهک | دهک | دهک | دهک | دهک | دهک | دهک | دهک | دهک | کل | تعداد افراد در حال تحصیل خانوار |
|--------|--------|--------|--------|--------|--------|--------|--------|--------|--------|--------|--------|---------------------------------|
| دهم | نهم | هشتم | هفتم | ششم | پنجم | چهارم | سوم | دوم | اول | | | |
| ۱۰۰/۰۰ | ۱۰۰/۰۰ | ۱۰۰/۰۰ | ۱۰۰/۰۰ | ۱۰۰/۰۰ | ۱۰۰/۰۰ | ۱۰۰/۰۰ | ۱۰۰/۰۰ | ۱۰۰/۰۰ | ۱۰۰/۰۰ | ۱۰۰/۰۰ | ۱۰۰/۰۰ | جمع |
| ۲۶/۱۰ | ۲۸/۰۶ | ۳۱/۳۳ | ۲۸/۵۷ | ۳۱/۳۳ | ۳۴/۹۴ | ۳۹/۵۹ | ۴۳/۷۲ | ۴۹/۸۳ | ۶۲/۶۵ | ۳۷/۶۱ | ۳۷/۶۱ | ندارد |
| ۲۹/۸۹ | ۲۸/۴۰ | ۲۳/۵۸ | ۲۵/۰۴ | ۲۴/۷۸ | ۲۵/۴۷ | ۲۳/۴۱ | ۲۴/۱۰ | ۲۳/۲۴ | ۱۷/۷۳ | ۲۴/۵۶ | ۲۴/۵۶ | ۱ نفر |
| ۲۶/۹۶ | ۲۷/۲۸ | ۲۳/۹۲ | ۲۵/۹۹ | ۲۴/۵۳ | ۲۰/۶۵ | ۲۱/۲۶ | ۱۸/۲۴ | ۱۶/۰۹ | ۱۱/۷۹ | ۲۱/۶۷ | ۲۱/۶۷ | ۲ نفر |
| ۱۰/۸۵ | ۱۰/۶۷ | ۱۴/۵۴ | ۱۴/۹۷ | ۱۳/۱۷ | ۱۲/۵۶ | ۱۰/۳۳ | ۸/۸۶ | ۶/۵۴ | ۴/۹۱ | ۱۰/۷۴ | ۱۰/۷۴ | ۳ نفر |
| ۴/۵۷ | ۴/۳۹ | ۴/۹۱ | ۳/۷۰ | ۴/۸۲ | ۴/۸۲ | ۴/۴۸ | ۳/۷۹ | ۳/۵۳ | ۲/۰۷ | ۴/۱۱ | ۴/۱۱ | ۴ نفر |
| ۱/۶۴ | ۱/۲۰ | ۱/۷۲ | ۱/۷۲ | ۱/۳۸ | ۱/۵۵ | ۰/۹۵ | ۱/۲۹ | ۰/۷۷ | ۰/۸۶ | ۱/۳۱ | ۱/۳۱ | ۵ نفر و بیش تر |

(۱) اطلاعات این جدول به کل جامعه تعمیم‌نیافته است و فقط در سطح خانوارهای نمونه محاسبه شده است.

فصل چهارم

هزینه و درآمد خانوارهای شهری استان‌های مختلف کشور



۴-۱- تعداد خانوارهای نمونه‌ی شهری^(۱) بر حسب گروه‌های هزینه‌ی سالانه و استان: ۱۳۸۳

| ۲۴۰۰۰۰۰۱ تا ۳۰۰۰۰۰۰۰ ریال | ۱۹۵۰۰۰۰۱ تا ۲۴۰۰۰۰۰۰ ریال | ۱۶۵۰۰۰۰۱ تا ۱۹۵۰۰۰۰۰ ریال | ۱۲۰۰۰۰۰۱ تا ۱۶۵۰۰۰۰۰ ریال | ۱۲۰۰۰۰۰۰ ریال و کمتر | کل | استان |
|------------------------------------|------------------------------------|------------------------------------|------------------------------------|-------------------------------|-------|----------------------------|
| ۱۲۵۶ | ۹۵۵ | ۵۱۵ | ۶۳۸ | ۶۵۲ | ۱۱۶۱۹ | کل کشور |
| ۴۸ | ۲۸ | ۲۸ | ۲۲ | ۱۹ | ۳۷۰ | آذربایجان شرقی |
| ۵۲ | ۲۴ | ۱۹ | ۲۲ | ۲۲ | ۳۷۰ | آذربایجان غربی |
| ۳۱ | ۱۶ | ۱۱ | ۱۲ | ۱۱ | ۳۰۵ | اردبیل |
| ۴۸ | ۳۴ | ۴۴ | ۲۴ | ۲۸ | ۵۲۰ | اصفهان |
| ۲۲ | ۱۹ | ۱۰ | ۱۰ | ۹ | ۳۶۰ | ایلام |
| ۲۴ | ۲۴ | ۱۰ | ۱۴ | ۱۰ | ۴۰۰ | بوشهر |
| ۱۳۶ | ۸۲ | ۴۰ | ۳۹ | ۲۱ | ۱۶۹۹ | تهران |
| ۴۶ | ۳۷ | ۱۵ | ۱۶ | ۱۰ | ۳۱۵ | چهارمحال و بختیاری |
| ۵۴ | ۵۴ | ۳۹ | ۵۲ | ۶۷ | ۵۰۰ | خراسان |
| ۳۱ | ۲۶ | ۱۳ | ۹ | ۴ | ۲۶۰ | خوزستان |
| ۴۴ | ۳۶ | ۲۶ | ۳۱ | ۲۶ | ۳۶۰ | زنجان |
| ۳۸ | ۴۴ | ۲۲ | ۱۵ | ۱۷ | ۲۷۰ | سمنان |
| ۵۹ | ۴۶ | ۲۷ | ۴۰ | ۵۵ | ۴۵۰ | سیستان و بلوچستان |
| ۳۳ | ۲۸ | ۱۱ | ۱۶ | ۱۹ | ۳۱۰ | فارس |
| ۴۰ | ۱۵ | ۱۰ | ۸ | ۸ | ۳۷۰ | قزوین |
| ۴۳ | ۳۸ | ۲۶ | ۲۱ | ۲۵ | ۳۲۵ | قم |
| ۶۱ | ۳۶ | ۱۹ | ۲۱ | ۱۵ | ۳۷۰ | کردستان |
| ۴۳ | ۲۷ | ۱۹ | ۲۴ | ۳۴ | ۳۷۰ | کرمان |
| ۳۵ | ۴۵ | ۲۴ | ۳۵ | ۳۵ | ۳۹۰ | کرمانشاه |
| ۲۱ | ۱۱ | ۹ | ۱۰ | ۱۷ | ۳۶۵ | کهگیلویه و بویر احمد |
| ۵۶ | ۵۶ | ۵۶ | ۴۴ | ۷۰ | ۵۳۰ | گلستان |
| ۴۵ | ۳۶ | ۱۹ | ۲۰ | ۱۰ | ۳۹۰ | گیلان |
| ۳۹ | ۲۱ | ۱۰ | ۱۵ | ۹ | ۳۰۰ | لرستان |
| ۲۹ | ۲۷ | ۹ | ۱۴ | ۱۴ | ۳۳۰ | مازندران |
| ۳۲ | ۳۳ | ۱۷ | ۲۳ | ۳۰ | ۳۰۰ | مرکزی |
| ۲۲ | ۱۷ | ۱۱ | ۱۴ | ۵ | ۳۲۰ | هرمزگان |
| ۴۳ | ۴۴ | ۱۹ | ۳۱ | ۲۱ | ۳۷۰ | همدان |
| ۸۱ | ۵۱ | ۲۲ | ۳۵ | ۳۱ | ۴۰۰ | یزد |

۴-۱- تعداد خانوارهای نمونه‌ی شهری^(۱) بر حسب گروه‌های هزینه‌ی سالانه و استان: ۱۳۸۳ (دنباله)

| ۹۰۰۰۰۰۰۱ | ۷۵۰۰۰۰۰۱ | ۶۰۰۰۰۰۰۱ | ۴۵۰۰۰۰۰۱ | ۳۰۰۰۰۰۰۱ | استان |
|---------------|------------|------------|------------|------------|----------------------|
| ریال و بیش‌تر | تا ریال | تا ریال | تا ریال | تا ریال | |
| ۱۳۳۳ | ۶۱۱ | ۱۰۱۹ | ۱۷۶۵ | ۲۸۰۵ | کل کشور |
| ۲۲ | ۱۹ | ۳۱ | ۵۵ | ۸۷ | آذربایجان شرقی |
| ۴۲ | ۱۹ | ۲۰ | ۶۰ | ۹۰ | آذربایجان غربی |
| ۴۴ | ۱۵ | ۳۱ | ۵۸ | ۷۶ | اردبیل |
| ۷۱ | ۲۵ | ۳۵ | ۸۶ | ۱۱۵ | اصفهان |
| ۶۰ | ۲۹ | ۴۹ | ۶۸ | ۸۴ | ایلام |
| ۵۸ | ۳۴ | ۴۴ | ۷۴ | ۱۰۸ | بوشهر |
| ۳۶۲ | ۱۴۷ | ۲۲۳ | ۲۷۹ | ۳۷۰ | تهران |
| ۱۵ | ۱۴ | ۲۲ | ۵۸ | ۸۲ | چهارمحال و بختیاری |
| ۳۵ | ۱۷ | ۲۶ | ۶۰ | ۹۶ | خراسان |
| ۲۴ | ۱۱ | ۱۸ | ۴۴ | ۸۰ | خوزستان |
| ۲۰ | ۱۴ | ۲۴ | ۴۷ | ۹۲ | زنجان |
| ۱۲ | ۸ | ۱۱ | ۳۰ | ۷۳ | سمنان |
| ۲۷ | ۱۴ | ۲۴ | ۵۸ | ۱۰۰ | سیستان و بلوچستان |
| ۳۵ | ۱۷ | ۲۲ | ۴۵ | ۸۴ | فارس |
| ۵۵ | ۲۷ | ۴۲ | ۸۱ | ۸۴ | قزوین |
| ۱۶ | ۱۱ | ۲۰ | ۴۳ | ۸۲ | قم |
| ۱۸ | ۷ | ۴۲ | ۵۸ | ۹۳ | کردستان |
| ۴۱ | ۱۸ | ۳۸ | ۴۴ | ۸۲ | کرمان |
| ۲۳ | ۱۲ | ۲۴ | ۵۰ | ۱۰۷ | کرمانشاه |
| ۶۹ | ۲۵ | ۴۳ | ۷۱ | ۸۹ | کهگیلویه و بویر احمد |
| ۴۱ | ۲۲ | ۲۰ | ۵۱ | ۱۱۴ | گلستان |
| ۳۹ | ۱۳ | ۳۸ | ۶۳ | ۱۰۷ | گیلان |
| ۲۰ | ۱۴ | ۳۵ | ۵۵ | ۸۲ | لرستان |
| ۴۱ | ۲۳ | ۳۳ | ۵۵ | ۸۵ | مازندران |
| ۲۲ | ۱۴ | ۲۹ | ۴۷ | ۵۳ | مرکزی |
| ۷۳ | ۲۷ | ۳۴ | ۴۸ | ۶۹ | هرمزگان |
| ۲۵ | ۱۲ | ۲۸ | ۳۹ | ۱۰۸ | همدان |
| ۱۳ | ۳ | ۱۳ | ۳۸ | ۱۱۳ | یزد |

(۱) اطلاعات این جدول به کل جامعه تعمیم‌یافته و فقط در سطح خانوارهای نمونه محاسبه شده است.

۴-۲- تعداد خانوارهای نمونه‌ی شهری^(۱) بر حسب گروه‌های درآمد سالانه و استان: ۱۳۸۳

| ۲۴۰۰۰۰۰۱ | ۱۹۵۰۰۰۰۱ | ۱۶۵۰۰۰۰۱ | ۱۲۰۰۰۰۰۱ | ۱۲۰۰۰۰۰۰ | کل | استان |
|------------------------|------------------------|------------------------|------------------------|----------------|-------|----------------------|
| تا ۳۰۰۰۰۰۰۰ ریال | تا ۲۴۰۰۰۰۰۰ ریال | تا ۱۹۵۰۰۰۰۰ ریال | تا ۱۶۵۰۰۰۰۰ ریال | ریال و کمتر | | |
| ۱۳۹۷ | ۱۰۴۲ | ۵۷۶ | ۷۳۰ | ۷۷۳ | ۱۱۶۱۹ | کل کشور |
| ۵۲ | ۳۱ | ۳۰ | ۲۵ | ۲۶ | ۳۷۰ | آذربایجان شرقی |
| ۵۶ | ۳۳ | ۲۰ | ۳۴ | ۲۳ | ۳۷۰ | آذربایجان غربی |
| ۳۱ | ۲۸ | ۱۵ | ۲۰ | ۱۵ | ۳۰۵ | اردبیل |
| ۷۴ | ۴۸ | ۳۴ | ۳۸ | ۴۲ | ۵۲۰ | اصفهان |
| ۴۱ | ۲۹ | ۱۸ | ۲۱ | ۸ | ۳۶۰ | ایلام |
| ۵۵ | ۲۹ | ۲۲ | ۲۰ | ۳۱ | ۴۰۰ | بوشهر |
| ۱۴۹ | ۸۷ | ۳۶ | ۳۹ | ۱۷ | ۱۶۹۹ | تهران |
| ۴۳ | ۳۱ | ۱۸ | ۲۶ | ۲۲ | ۳۱۵ | چهارمحال و بختیاری |
| ۴۰ | ۵۴ | ۴۴ | ۴۲ | ۸۷ | ۵۰۰ | خراسان |
| ۳۳ | ۲۴ | ۷ | ۱۵ | ۱۲ | ۲۶۰ | خوزستان |
| ۵۴ | ۴۰ | ۲۰ | ۳۳ | ۲۷ | ۳۶۰ | زنجان |
| ۵۰ | ۳۵ | ۱۰ | ۱۲ | ۱۶ | ۲۷۰ | سمنان |
| ۵۷ | ۴۴ | ۲۴ | ۵۳ | ۸۰ | ۴۵۰ | سیستان و بلوچستان |
| ۲۷ | ۲۴ | ۱۰ | ۱۹ | ۱۵ | ۳۱۰ | فارس |
| ۴۸ | ۲۳ | ۱۳ | ۱۳ | ۱۲ | ۳۷۰ | قزوین |
| ۴۰ | ۴۵ | ۲۱ | ۲۵ | ۳۱ | ۳۲۵ | قم |
| ۳۲ | ۴۳ | ۲۱ | ۲۴ | ۲۱ | ۳۷۰ | کردستان |
| ۵۶ | ۳۷ | ۱۳ | ۲۰ | ۲۹ | ۳۷۰ | کرمان |
| ۵۰ | ۳۷ | ۳۳ | ۳۰ | ۲۶ | ۳۹۰ | کرمانشاه |
| ۴۱ | ۲۳ | ۱۴ | ۱۸ | ۱۸ | ۳۶۵ | کهگیلویه و بویر احمد |
| ۷۰ | ۶۴ | ۲۸ | ۵۲ | ۶۰ | ۵۳۰ | گلستان |
| ۵۱ | ۳۹ | ۲۵ | ۳۰ | ۳۱ | ۳۹۰ | گیلان |
| ۳۷ | ۳۱ | ۱۴ | ۱۴ | ۱۷ | ۳۰۰ | لرستان |
| ۲۲ | ۲۰ | ۱۷ | ۱۳ | ۷ | ۳۳۰ | مازندران |
| ۲۵ | ۲۶ | ۱۴ | ۲۰ | ۳۲ | ۳۰۰ | مرکزی |
| ۳۵ | ۲۰ | ۱۱ | ۱۴ | ۸ | ۳۲۰ | هرمزگان |
| ۵۲ | ۴۴ | ۱۵ | ۳۲ | ۳۰ | ۳۷۰ | همدان |
| ۷۶ | ۵۳ | ۲۹ | ۲۸ | ۳۰ | ۴۰۰ | یزد |

۴-۲- تعداد خانوارهای نمونه‌ی شهری^(۱) بر حسب گروه‌های درآمد سالانه و استان: ۱۳۸۳ (دنباله)

| استان | تا ۳۰۰۰۰۰۰۱ ریال | تا ۴۵۰۰۰۰۰۰ ریال | تا ۶۰۰۰۰۰۰۰ ریال | تا ۷۵۰۰۰۰۰۰ ریال | تا ۹۰۰۰۰۰۰۰ ریال | ریال و بیش‌تر |
|----------------------|------------------------|------------------------|------------------------|------------------------|------------------------|------------------|
| کل کشور | ۲۹۷۹ | ۱۷۴۵ | ۹۸۲ | ۵۲۵ | ۱۷۰ | |
| آذربایجان شرقی | ۱۰۴ | ۴۴ | ۲۳ | ۱۰ | ۲۵ | |
| آذربایجان غربی | ۷۱ | ۵۴ | ۳۶ | ۱۹ | ۲۴ | |
| اردبیل | ۷۱ | ۵۴ | ۲۶ | ۱۷ | ۲۸ | |
| اصفهان | ۱۴۷ | ۶۶ | ۳۲ | ۱۶ | ۲۳ | |
| ایلام | ۱۰۹ | ۶۵ | ۳۱ | ۱۸ | ۲۰ | |
| بوشهر | ۱۱۶ | ۵۴ | ۳۵ | ۱۶ | ۲۲ | |
| تهران | ۴۲۳ | ۲۹۷ | ۲۴۵ | ۱۳۵ | ۲۷۱ | |
| چهارمحال و بختیاری | ۸۴ | ۳۶ | ۲۵ | ۱۱ | ۱۹ | |
| خراسان | ۱۰۸ | ۶۰ | ۲۹ | ۱۴ | ۲۲ | |
| خوزستان | ۷۳ | ۴۲ | ۲۸ | ۸ | ۱۸ | |
| زنجان | ۹۵ | ۵۲ | ۱۶ | ۱۲ | ۱۱ | |
| سمنان | ۹۰ | ۳۰ | ۱۳ | ۸ | ۶ | |
| سیستان و بلوچستان | ۷۸ | ۶۱ | ۲۲ | ۱۶ | ۱۵ | |
| فارس | ۷۴ | ۵۵ | ۲۴ | ۲۴ | ۳۸ | |
| قزوین | ۱۰۲ | ۸۱ | ۳۵ | ۱۶ | ۲۷ | |
| قم | ۷۴ | ۵۳ | ۲۱ | ۸ | ۷ | |
| کردستان | ۱۰۹ | ۶۵ | ۲۸ | ۱۰ | ۱۷ | |
| کرمان | ۹۴ | ۵۷ | ۱۶ | ۱۴ | ۳۴ | |
| کرمانشاه | ۹۷ | ۵۳ | ۳۳ | ۱۷ | ۱۴ | |
| کهگیلویه و بویر احمد | ۹۵ | ۶۱ | ۴۱ | ۲۶ | ۲۸ | |
| گلستان | ۱۲۲ | ۵۴ | ۳۷ | ۱۹ | ۲۴ | |
| گیلان | ۹۷ | ۵۶ | ۲۶ | ۱۶ | ۱۹ | |
| لرستان | ۹۵ | ۴۸ | ۱۸ | ۸ | ۱۸ | |
| مازندران | ۸۳ | ۷۱ | ۳۳ | ۱۷ | ۴۷ | |
| مرکزی | ۸۰ | ۴۸ | ۲۹ | ۱۱ | ۱۵ | |
| هرمزگان | ۶۷ | ۵۴ | ۴۰ | ۲۲ | ۴۹ | |
| همدان | ۱۰۳ | ۳۸ | ۲۶ | ۱۱ | ۱۹ | |
| یزد | ۱۱۸ | ۳۶ | ۱۴ | ۶ | ۱۰ | |

(۱) اطلاعات این جدول به کل جامعه تعمیم‌یافته و فقط در سطح خانوارهای نمونه محاسبه شده است.

۳-۴- درصد خانوارهای نمونه‌ی شهری^(۱) استفاده‌کننده از تسهیلات و لوازم عمده‌ی زندگی بر حسب استان: ۱۳۸۳

| فریزر | تلویزیون رنگی | تلویزیون سیاه و سفید | انواع ضبط صوت | رادیو | چرخ خیاطی | دوچرخه | موتورسیکلت | اتومبیل شخصی | استان |
|-------|---------------|----------------------|---------------|-------|-----------|--------|------------|--------------|----------------------------|
| ۴۱/۱۶ | ۹۱/۵۸ | ۷/۴۰ | ۷۱/۶۴ | ۷۲/۰۴ | ۶۸/۷۲ | ۲۳/۱۲ | ۱۹/۲۱ | ۲۳/۶۸ | کل کشور |
| ۳۱/۳۵ | ۸۶/۷۶ | ۱۰/۸۱ | ۷۶/۷۶ | ۸۱/۳۵ | ۸۰/۲۷ | ۱۸/۹۲ | ۱۲/۱۶ | ۲۲/۱۶ | آذربایجان شرقی |
| ۳۰/۸۱ | ۹۱/۳۵ | ۹/۷۳ | ۷۳/۲۴ | ۷۶/۷۶ | ۷۳/۲۴ | ۳۷/۰۳ | ۷/۰۳ | ۲۱/۰۸ | آذربایجان غربی |
| ۲۱/۳۱ | ۹۲/۷۹ | ۷/۵۴ | ۶۶/۵۶ | ۶۷/۵۴ | ۷۲/۷۹ | ۳۶/۰۷ | ۱۱/۸۰ | ۱۴/۴۳ | اردبیل |
| ۴۲/۵۰ | ۸۹/۲۳ | ۸/۲۷ | ۶۷/۵۰ | ۷۵/۳۸ | ۷۵/۵۸ | ۳۷/۳۱ | ۲۷/۶۹ | ۳۳/۲۷ | اصفهان |
| ۳۴/۱۷ | ۹۴/۷۲ | ۴/۱۷ | ۵۴/۱۷ | ۵۵/۰۰ | ۳۸/۸۹ | ۲۵/۵۶ | ۷/۷۸ | ۱۸/۰۶ | ایلام |
| ۴۷/۷۵ | ۹۰/۷۵ | ۸/۰۰ | ۶۸/۷۵ | ۷۳/۲۵ | ۵۳/۵۰ | ۲۴/۵۰ | ۴۴/۷۵ | ۱۹/۲۵ | بوشهر |
| ۶۶/۱۰ | ۹۶/۰۶ | ۳/۸۸ | ۸۱/۹۳ | ۸۲/۸۷ | ۷۵/۵۲ | ۱۵/۹۵ | ۱۰/۳۰ | ۲۹/۰۸ | تهران |
| ۲۰/۹۵ | ۸۸/۸۹ | ۸/۵۷ | ۶۹/۵۲ | ۷۳/۳۳ | ۷۷/۱۴ | ۱۷/۴۶ | ۱۴/۶۰ | ۲۶/۶۷ | چهارمحال و بختیاری |
| ۳۴/۸۰ | ۸۵/۸۰ | ۱۲/۶۰ | ۶۸/۰۰ | ۶۹/۲۰ | ۷۶/۰۰ | ۲۷/۴۰ | ۲۶/۲۰ | ۲۴/۰۰ | خراسان |
| ۶۳/۴۶ | ۹۶/۵۴ | ۶/۱۵ | ۸۴/۲۳ | ۶۵/۷۷ | ۶۲/۳۱ | ۲۵/۷۷ | ۱۹/۲۳ | ۲۳/۴۶ | خوزستان |
| ۲۸/۰۶ | ۹۲/۲۲ | ۱۰/۰۰ | ۷۹/۱۷ | ۸۳/۰۶ | ۷۷/۲۲ | ۳۷/۵۰ | ۲۸/۶۱ | ۱۷/۵۰ | زنجان |
| ۴۷/۷۸ | ۹۱/۱۱ | ۹/۲۶ | ۷۴/۰۷ | ۷۵/۱۹ | ۸۲/۲۲ | ۴/۰۷ | ۲۲/۵۹ | ۲۶/۳۰ | سمنان |
| ۲۰/۲۲ | ۷۷/۳۳ | ۱۳/۱۱ | ۵۸/۲۲ | ۴۸/۴۴ | ۴۸/۶۷ | ۲۰/۸۹ | ۱۷/۱۱ | ۱۸/۴۴ | سیستان و بلوچستان |
| ۳۴/۵۲ | ۹۳/۲۳ | ۲/۹۰ | ۷۱/۹۴ | ۷۴/۸۴ | ۶۲/۹۰ | ۱۶/۷۷ | ۲۹/۶۸ | ۳۲/۲۶ | فارس |
| ۵۱/۶۲ | ۹۶/۴۹ | ۲/۷۰ | ۸۰/۲۷ | ۸۱/۶۲ | ۹۱/۸۹ | ۲۵/۶۸ | ۱۹/۷۳ | ۲۶/۷۶ | قزوین |
| ۳۸/۱۵ | ۹۰/۷۷ | ۹/۸۵ | ۵۸/۷۷ | ۶۰/۹۲ | ۷۷/۲۳ | ۱۴/۷۷ | ۲۸/۰۰ | ۲۲/۴۶ | قم |
| ۲۷/۵۷ | ۹۲/۹۷ | ۷/۸۴ | ۷۳/۵۱ | ۶۲/۹۷ | ۴۵/۱۴ | ۲۷/۳۰ | ۸/۶۵ | ۱۳/۵۱ | کردستان |
| ۲۹/۱۹ | ۸۷/۸۴ | ۹/۱۹ | ۶۵/۶۸ | ۷۰/۰۰ | ۶۴/۵۹ | ۲۲/۴۳ | ۳۴/۰۵ | ۳۲/۴۳ | کرمان |
| ۲۷/۱۸ | ۸۸/۴۶ | ۱۰/۰۰ | ۶۳/۸۵ | ۵۵/۹۰ | ۴۶/۹۲ | ۱۸/۲۱ | ۶/۹۲ | ۱۸/۷۲ | کرمانشاه |
| ۳۵/۸۹ | ۹۳/۴۲ | ۴/۳۸ | ۶۶/۸۵ | ۵۶/۱۶ | ۶۵/۷۵ | ۱۹/۴۵ | ۹/۳۲ | ۲۳/۵۶ | کهگیلویه و بویر احمد |
| ۳۶/۷۹ | ۹۰/۵۷ | ۱۱/۸۹ | ۶۵/۸۵ | ۶۴/۹۱ | ۷۰/۱۹ | ۲۱/۵۱ | ۲۰/۰۰ | ۱۴/۵۳ | گلستان |
| ۵۲/۰۵ | ۹۳/۸۵ | ۶/۱۵ | ۷۷/۹۵ | ۷۷/۴۴ | ۷۰/۲۶ | ۱۷/۶۹ | ۱۶/۹۲ | ۲۳/۸۵ | گیلان |
| ۳۱/۳۳ | ۹۰/۰۰ | ۷/۶۷ | ۷۳/۳۳ | ۷۲/۶۷ | ۵۱/۳۳ | ۱۷/۶۷ | ۳/۳۳ | ۱۱/۳۳ | لرستان |
| ۶۰/۳۰ | ۹۵/۷۶ | ۴/۲۴ | ۷۶/۳۶ | ۷۹/۳۹ | ۷۳/۶۴ | ۳۸/۷۹ | ۱۶/۰۶ | ۲۴/۸۵ | مازندران |
| ۳۶/۶۷ | ۹۱/۳۳ | ۶/۳۳ | ۶۴/۶۷ | ۷۲/۰۰ | ۷۱/۳۳ | ۱۹/۶۷ | ۱۶/۰۰ | ۲۸/۰۰ | مرکزی |
| ۴۵/۰۰ | ۹۴/۰۶ | ۵/۳۱ | ۶۸/۴۴ | ۶۹/۳۸ | ۵۷/۵۰ | ۲۰/۳۱ | ۲۵/۹۴ | ۱۶/۲۵ | هرمزگان |
| ۳۶/۷۶ | ۹۱/۰۸ | ۷/۸۴ | ۷۰/۲۷ | ۷۱/۸۹ | ۶۵/۶۸ | ۲۷/۵۷ | ۱۷/۸۴ | ۲۱/۰۸ | همدان |
| ۳۸/۲۵ | ۹۳/۲۵ | ۵/۲۵ | ۷۷/۷۵ | ۸۵/۷۵ | ۹۰/۲۵ | ۲۶/۰۰ | ۵۶/۰۰ | ۳۸/۷۵ | یزد |

۳-۴- درصد خانوارهای نمونه‌ی شهری^(۱) استفاده‌کننده از تسهیلات و لوازم عمده‌ی زندگی بر حسب استان: ۱۳۸۳ (دنباله)

| کولرمتحرک | پنکه | تلفن همراه | رایانه | انواع ویدئو و VCD | ماشین لباسشویی | جارو برقی | اجاق گاز | یخچال | استان |
|-----------|-------|------------|--------|-------------------|----------------|-----------|----------|--------|----------------------|
| ۷/۲۱ | ۶۱/۷۰ | ۱۷/۲۹ | ۱۵/۵۲ | ۵۹/۷۰ | ۵۶/۸۳ | ۷۱/۱۳ | ۹۷/۴۸ | ۹۸/۲۲ | کل کشور |
| ۳/۷۸ | ۴۸/۹۲ | ۱۹/۱۹ | ۱۵/۱۴ | ۵۸/۹۲ | ۵۲/۹۷ | ۷۴/۳۲ | ۹۸/۳۸ | ۹۹/۱۹ | آذربایجان شرقی |
| ۷/۰۳ | ۵۵/۹۵ | ۱۲/۷۰ | ۷/۰۳ | ۷۳/۵۱ | ۳۷/۰۳ | ۷۴/۸۶ | ۹۰/۲۷ | ۹۶/۴۹ | آذربایجان غربی |
| ۱/۶۴ | ۲۸/۸۵ | ۱۶/۰۷ | ۸/۵۲ | ۷۵/۴۱ | ۳۰/۴۹ | ۷۲/۷۹ | ۹۶/۷۲ | ۹۴/۷۵ | اردبیل |
| ۳/۶۵ | ۵۳/۴۶ | ۲۰/۳۸ | ۱۶/۵۴ | ۴۳/۰۸ | ۷۷/۸۸ | ۷۵/۷۷ | ۹۸/۴۶ | ۹۸/۸۵ | اصفهان |
| ۵/۲۸ | ۳۷/۷۸ | ۱۳/۶۱ | ۹/۱۷ | ۷۱/۱۱ | ۲۸/۶۱ | ۶۸/۰۶ | ۹۷/۷۸ | ۹۹/۴۴ | ایلام |
| ۰/۵۰ | ۹۳/۷۵ | ۲۴/۲۵ | ۱۵/۰۰ | ۵۸/۵۰ | ۴۷/۷۵ | ۵۶/۵۰ | ۹۹/۵۰ | ۹۸/۷۵ | بوشهر |
| ۲/۷۱ | ۳۴/۴۹ | ۲۵/۸۴ | ۲۷/۹۰ | ۶۸/۲۲ | ۸۰/۹۹ | ۸۷/۵۲ | ۹۹/۴۱ | ۹۹/۳۵ | تهران |
| ۲/۸۶ | ۸۰/۰۰ | ۱۰/۴۸ | ۹/۲۱ | ۴۶/۳۵ | ۴۸/۸۹ | ۵۸/۱۰ | ۹۸/۴۱ | ۹۹/۰۵ | چهارمحال و بختیاری |
| ۴/۲۰ | ۶۷/۰۰ | ۱۵/۴۰ | ۱۳/۰۰ | ۴۴/۶۰ | ۷۰/۲۰ | ۶۱/۶۰ | ۹۷/۲۰ | ۹۷/۲۰ | خراسان |
| ۹/۲۳ | ۹۵/۷۷ | ۱۸/۴۶ | ۱۷/۳۱ | ۷۱/۵۴ | ۵۶/۵۴ | ۷۱/۵۴ | ۹۸/۸۵ | ۹۹/۶۲ | خوزستان |
| ۶/۶۷ | ۵۵/۵۶ | ۱۶/۱۱ | ۱۶/۹۴ | ۶۸/۰۶ | ۴۷/۵۰ | ۷۸/۰۶ | ۹۹/۴۴ | ۹۹/۴۴ | زنجان |
| ۱/۱۱ | ۶۷/۰۴ | ۱۴/۸۱ | ۱۷/۰۴ | ۴۹/۲۶ | ۶۷/۴۱ | ۷۹/۶۳ | ۹۹/۶۳ | ۱۰۰/۰۰ | سمنان |
| ۱/۳۳ | ۷۴/۴۴ | ۹/۱۱ | ۶/۰۰ | ۲۸/۸۹ | ۳۵/۱۱ | ۳۴/۴۴ | ۸۸/۰۰ | ۸۸/۴۴ | سیستان و بلوچستان |
| ۲/۹۰ | ۷۱/۲۹ | ۱۹/۶۸ | ۱۹/۶۸ | ۴۵/۱۶ | ۶۳/۲۳ | ۵۹/۰۳ | ۹۹/۰۳ | ۹۸/۰۶ | فارس |
| ۷/۸۴ | ۲۰/۲۷ | ۱۲/۴۳ | ۱۶/۴۹ | ۷۰/۲۷ | ۶۰/۵۴ | ۸۲/۹۷ | ۱۰۰/۰۰ | ۹۹/۷۳ | قزوین |
| ۳۹/۰۸ | ۸۱/۵۴ | ۱۲/۳۱ | ۱۲/۶۲ | ۴۶/۷۷ | ۸۴/۹۲ | ۸۱/۵۴ | ۹۸/۷۷ | ۹۹/۳۸ | قم |
| ۱۰/۲۷ | ۴۰/۵۴ | ۱۰/۲۷ | ۱۲/۴۳ | ۸۰/۰۰ | ۳۲/۱۶ | ۶۸/۳۸ | ۹۲/۱۶ | ۹۷/۸۴ | کردستان |
| ۵/۹۵ | ۷۵/۹۵ | ۱۵/۹۵ | ۹/۷۳ | ۴۴/۳۲ | ۴۸/۳۸ | ۵۲/۹۷ | ۹۴/۸۶ | ۹۷/۵۷ | کرمان |
| ۱۲/۰۵ | ۴۵/۳۸ | ۱۲/۵۶ | ۹/۴۹ | ۶۷/۴۴ | ۳۰/۰۰ | ۶۰/۵۱ | ۹۱/۰۳ | ۹۷/۹۵ | کرمانشاه |
| ۳۳/۴۲ | ۸۰/۰۰ | ۲۰/۸۲ | ۱۲/۸۸ | ۵۶/۷۱ | ۴۳/۲۹ | ۶۴/۱۱ | ۹۸/۹۰ | ۹۷/۵۳ | کهگیلویه و بویر احمد |
| ۲۹/۶۲ | ۹۶/۲۳ | ۱۱/۱۳ | ۱۰/۵۷ | ۶۲/۸۳ | ۴۵/۶۶ | ۶۵/۸۵ | ۹۸/۴۹ | ۹۷/۹۲ | گلستان |
| ۸/۹۷ | ۸۶/۱۵ | ۲۱/۷۹ | ۱۸/۹۷ | ۷۲/۳۱ | ۴۳/۸۵ | ۸۲/۳۱ | ۹۸/۲۱ | ۹۹/۷۴ | گیلان |
| ۲/۶۷ | ۶۳/۶۷ | ۹/۰۰ | ۷/۶۷ | ۶۶/۰۰ | ۳۹/۰۰ | ۷۳/۶۷ | ۹۹/۳۳ | ۹۷/۳۳ | لرستان |
| ۰/۰۰ | ۸۹/۷۰ | ۲۴/۵۵ | ۲۲/۷۳ | ۶۶/۳۶ | ۷۱/۲۱ | ۸۴/۸۵ | ۹۹/۷۰ | ۹۹/۰۹ | مازندران |
| ۰/۶۷ | ۳۵/۶۷ | ۱۱/۶۷ | ۱۷/۰۰ | ۵۸/۳۳ | ۶۶/۳۳ | ۷۶/۳۳ | ۹۹/۰۰ | ۹۸/۶۷ | مرکزی |
| ۰/۰۰ | ۸۴/۳۸ | ۲۰/۶۲ | ۱۴/۰۶ | ۵۷/۱۹ | ۵۰/۰۰ | ۵۴/۰۶ | ۹۵/۳۱ | ۹۸/۴۴ | هرمزگان |
| ۲/۷۰ | ۵۹/۷۳ | ۱۲/۹۷ | ۱۳/۵۱ | ۶۰/۲۷ | ۵۹/۱۹ | ۶۵/۴۱ | ۹۹/۴۶ | ۹۹/۴۶ | همدان |
| ۳/۵۰ | ۹۳/۵۰ | ۲۱/۰۰ | ۱۶/۵۰ | ۴۶/۲۵ | ۸۱/۷۵ | ۸۰/۵۰ | ۹۹/۵۰ | ۹۹/۵۰ | یزد |

(۱) اطلاعات این جدول به کل جامعه تعمیم‌نیافته و فقط در سطح خانوارهای نمونه محاسبه شده است.

۴-۴- درصد خانوارهای نمونه‌ی شهری^(۱) استفاده‌کننده از تسهیلات عمده‌ی مسکن بر حسب استان: ۱۳۸۳

| اینترنترنت | برودت مرکزی | آشپزخانه | حرارت مرکزی (شوفاژ) | تلفن | کولر | حمام | گاز لوله‌کشی | برق | آب لوله‌کشی | استان |
|------------|-------------|----------|---------------------|-------|-------|-------|--------------|--------|-------------|----------------------------|
| ۵/۴۰ | ۰/۶۸ | ۹۲/۹۹ | ۴/۱۲ | ۸۲/۲۵ | ۵۵/۲۶ | ۹۲/۶۴ | ۷۲/۹۵ | ۹۹/۹۷ | ۹۸/۸۳ | کل کشور ... |
| ۸/۹۲ | ۰/۲۷ | ۹۴/۸۶ | ۴/۸۶ | ۸۷/۵۷ | ۱۱/۰۸ | ۸۸/۹۲ | ۹۲/۴۳ | ۱۰۰/۰۰ | ۹۷/۳۰ | آذربایجان شرقی |
| ۱/۸۹ | ۰/۵۴ | ۸۹/۴۶ | ۲/۹۷ | ۸۱/۰۸ | ۱۱/۳۵ | ۸۶/۷۶ | ۴۸/۳۸ | ۹۹/۷۳ | ۹۹/۴۶ | آذربایجان غربی |
| ۳/۶۱ | ۰/۳۳ | ۸۵/۹۰ | ۰/۶۶ | ۹۴/۴۳ | ۲/۹۵ | ۸۴/۲۶ | ۹۰/۴۹ | ۱۰۰/۰۰ | ۹۷/۷۰ | اردبیل |
| ۶/۵۴ | ۰/۷۷ | ۹۵/۷۷ | ۱/۷۳ | ۸۴/۲۳ | ۶۸/۶۵ | ۹۵/۱۹ | ۹۵/۵۸ | ۱۰۰/۰۰ | ۱۰۰/۰۰ | اصفهان |
| ۲/۵۰ | ۰/۲۸ | ۹۳/۳۳ | ۱/۳۹ | ۸۵/۲۸ | ۸۵/۵۶ | ۹۴/۱۷ | ۰/۰۰ | ۱۰۰/۰۰ | ۱۰۰/۰۰ | ایلام |
| ۰/۲۵ | ۰/۰۰ | ۹۸/۰۰ | ۰/۲۵ | ۸۴/۲۵ | ۹۸/۵۰ | ۹۹/۵۰ | ۱/۵۰ | ۱۰۰/۰۰ | ۹۹/۷۵ | بوشهر |
| ۱۲/۲۴ | ۱/۹۴ | ۹۹/۰۰ | ۱۷/۴۸ | ۷۹/۴۶ | ۹۱/۲۳ | ۹۹/۰۶ | ۹۱/۵۸ | ۱۰۰/۰۰ | ۹۹/۷۶ | تهران |
| ۱/۵۹ | ۰/۰۰ | ۹۴/۲۹ | ۰/۰۰ | ۹۳/۹۷ | ۵/۴۰ | ۹۳/۳۳ | ۹۵/۸۷ | ۱۰۰/۰۰ | ۹۹/۶۸ | چهارمحال و بختیاری |
| ۲/۸۰ | ۱/۰۰ | ۹۲/۸۰ | ۱/۲۰ | ۷۴/۶۰ | ۴۵/۰۰ | ۹۰/۶۰ | ۸۳/۸۰ | ۱۰۰/۰۰ | ۹۹/۴۰ | خراسان |
| ۰/۷۷ | ۰/۳۸ | ۹۹/۶۲ | ۰/۳۸ | ۷۹/۲۳ | ۹۴/۶۲ | ۹۹/۲۳ | ۵۶/۵۴ | ۱۰۰/۰۰ | ۹۹/۲۳ | خوزستان |
| ۴/۷۲ | ۰/۰۰ | ۸۹/۷۲ | ۲/۷۸ | ۹۰/۲۸ | ۶/۶۷ | ۹۴/۱۷ | ۹۲/۵۰ | ۱۰۰/۰۰ | ۱۰۰/۰۰ | زنجان |
| ۳/۷۰ | ۰/۷۴ | ۹۹/۶۳ | ۰/۰۰ | ۸۱/۱۱ | ۶۴/۸۱ | ۹۷/۴۱ | ۹۳/۷۰ | ۱۰۰/۰۰ | ۱۰۰/۰۰ | سمنان |
| ۲/۴۴ | ۰/۴۴ | ۷۰/۴۴ | ۱/۱۱ | ۶۶/۲۲ | ۶۲/۶۷ | ۷۰/۴۴ | ۰/۲۲ | ۹۹/۳۳ | ۸۴/۰۰ | سیستان و بلوچستان... |
| ۵/۴۸ | ۰/۰۰ | ۹۰/۶۵ | ۰/۳۲ | ۸۴/۱۹ | ۸۱/۹۴ | ۹۵/۴۸ | ۷۱/۹۴ | ۱۰۰/۰۰ | ۹۷/۷۴ | فارس |
| ۷/۵۷ | ۰/۰۰ | ۹۵/۶۸ | ۴/۳۲ | ۸۳/۲۴ | ۵۲/۹۷ | ۹۲/۷۰ | ۹۲/۱۶ | ۱۰۰/۰۰ | ۱۰۰/۰۰ | قزوین |
| ۳/۰۸ | ۰/۶۲ | ۹۷/۸۵ | ۰/۰۰ | ۸۴/۰۰ | ۸۹/۵۴ | ۹۷/۸۵ | ۹۶/۶۲ | ۱۰۰/۰۰ | ۱۰۰/۰۰ | قم |
| ۱/۳۵ | ۱/۳۵ | ۸۷/۸۴ | ۲/۴۳ | ۸۳/۷۸ | ۱۴/۰۵ | ۹۲/۷۰ | ۷۳/۷۸ | ۱۰۰/۰۰ | ۹۹/۱۹ | کردستان |
| ۳/۷۸ | ۰/۰۰ | ۸۴/۳۲ | ۱/۶۲ | ۸۱/۳۵ | ۵۸/۱۱ | ۸۳/۷۸ | ۵۷/۰۳ | ۱۰۰/۰۰ | ۹۸/۶۵ | کرمان |
| ۳/۰۸ | ۰/۷۷ | ۸۴/۱۰ | ۲/۸۲ | ۸۴/۶۲ | ۴۷/۱۸ | ۸۹/۲۳ | ۶۱/۰۳ | ۱۰۰/۰۰ | ۱۰۰/۰۰ | کرمانشاه |
| ۶/۳۰ | ۰/۲۷ | ۹۲/۳۳ | ۰/۲۷ | ۸۸/۲۲ | ۵۸/۹۰ | ۹۴/۲۵ | ۸۶/۰۳ | ۱۰۰/۰۰ | ۱۰۰/۰۰ | کهگیلویه و بویر احمد |
| ۴/۹۱ | ۰/۰۰ | ۹۰/۰۰ | ۲/۴۵ | ۸۱/۳۲ | ۳/۲۱ | ۸۷/۳۶ | ۹۵/۰۹ | ۱۰۰/۰۰ | ۹۹/۲۵ | گلستان |
| ۴/۳۶ | ۰/۲۶ | ۹۱/۷۹ | ۱/۲۸ | ۷۴/۳۶ | ۲۷/۶۹ | ۹۲/۸۲ | ۹۴/۱۰ | ۱۰۰/۰۰ | ۹۸/۷۲ | گیلان |
| ۰/۶۷ | ۰/۰۰ | ۹۱/۶۷ | ۰/۳۳ | ۷۶/۳۳ | ۵۳/۶۷ | ۹۰/۶۷ | ۷۱/۰۰ | ۱۰۰/۰۰ | ۱۰۰/۰۰ | لرستان |
| ۸/۱۸ | ۴/۵۵ | ۹۴/۵۵ | ۱۰/۰۰ | ۸۷/۲۷ | ۳۱/۲۱ | ۹۰/۰۰ | ۸۲/۱۲ | ۱۰۰/۰۰ | ۱۰۰/۰۰ | مازندران |
| ۱۰/۳۳ | ۰/۰۰ | ۹۶/۶۷ | ۰/۶۷ | ۷۹/۳۳ | ۵۶/۰۰ | ۹۵/۰۰ | ۹۴/۰۰ | ۱۰۰/۰۰ | ۹۹/۶۷ | مرکزی |
| ۴/۶۹ | ۰/۰۰ | ۹۴/۳۸ | ۰/۳۱ | ۶۷/۵۰ | ۹۱/۸۸ | ۹۷/۸۱ | ۰/۰۰ | ۱۰۰/۰۰ | ۹۸/۱۲ | هرمزگان |
| ۷/۳۰ | ۰/۰۰ | ۹۹/۴۶ | ۲/۷۰ | ۸۹/۷۳ | ۳۱/۳۵ | ۹۲/۷۰ | ۹۸/۳۸ | ۱۰۰/۰۰ | ۹۹/۴۶ | همدان |
| ۲/۷۵ | ۰/۰۰ | ۹۶/۷۵ | ۱/۲۵ | ۹۱/۷۵ | ۹۴/۲۵ | ۹۵/۲۵ | ۶۲/۵۰ | ۱۰۰/۰۰ | ۹۹/۷۵ | یزد |

۴-۵- متوسط هزینه‌های خوراکی و غیر خوراکی سالانه‌ی یک خانوار شهری بر حسب گروه‌های هزینه‌ی سالانه و استان: ۱۳۸۳ (ریال)

| ۱۹۵۰۰۰۰۱ تا ۲۴۰۰۰۰۰۰ ریال | ۱۶۵۰۰۰۰۱ تا ۱۹۵۰۰۰۰۰ ریال | ۱۲۰۰۰۰۰۱ تا ۱۶۵۰۰۰۰۰ ریال | ۱۲۰۰۰۰۰۰ ریال و کمتر | کل | درصد ^(۱) خطای نسبی میانگین (k) | استان |
|------------------------------------|------------------------------------|------------------------------------|----------------------------|----------|---|----------------------|
| ۲۱۷۷۳۳۶۱ | ۱۸۰۱۴۱۹۰ | ۱۴۴۲۶۷۲۷ | ۶۳۲۴۵۳۳ | ۵۱۴۷۸۹۲۱ | ۲/۷۸ | کل کشور |
| ۲۱۵۲۸۱۷۳ | ۱۸۲۵۸۹۹۵ | ۱۴۱۶۵۹۳۰ | ۴۹۲۷۱۰۷ | ۴۵۶۴۸۹۲۸ | ۱۱/۳۲ | آذربایجان شرقی |
| ۲۱۸۵۶۰۹۳ | ۱۷۷۱۲۴۲۲ | ۱۴۸۱۲۹۲۷ | ۵۵۷۳۸۲۸ | ۴۹۳۰۰۴۲۹ | ۱۴/۱۹ | آذربایجان غربی |
| ۲۱۷۰۹۶۹۶ | ۱۷۹۳۳۴۳۶ | ۱۴۹۷۱۷۶۳ | -۷۴۸۱۶۵۸ | ۵۶۵۴۷۶۰۸ | ۱۳/۹۴ | اردبیل |
| ۲۱۷۲۱۹۴۶ | ۱۷۸۸۹۴۵۴ | ۱۴۳۶۹۷۹۹ | ۶۴۸۱۱۱۳ | ۵۰۸۸۶۶۷۲ | ۱۱/۲۱ | اصفهان |
| ۲۱۴۴۳۶۸۴ | ۱۸۰۵۰۵۹۸ | ۱۴۹۷۰۷۷۲ | ۳۷۶۳۴۰۱ | ۶۰۳۴۳۵۹۹ | ۸/۸۲ | ایلام |
| ۲۱۶۰۲۹۶۴ | ۱۸۳۲۱۸۱۲ | ۱۴۳۱۳۱۷۲ | ۶۶۹۹۴۷۵ | ۵۶۳۹۱۹۵۰ | ۸/۷۳ | بوشهر |
| ۲۱۸۴۳۴۶۶ | ۱۷۹۷۱۱۵۲ | ۱۴۵۹۲۲۰۱ | ۶۳۴۵۹۵۹ | ۶۷۲۵۸۸۴۲ | ۵/۹۰ | تهران |
| ۲۱۷۹۷۰۸۳ | ۱۷۴۸۲۴۹۸ | ۱۳۹۳۰۴۶۹ | ۸۴۹۵۰۱۱ | ۴۱۲۸۴۹۴۹ | ۸/۴۸ | چهارمحال و بختیاری |
| ۲۱۵۵۶۲۸۹ | ۱۷۹۶۳۳۹۸ | ۱۴۴۹۴۲۲۳ | ۶۶۴۰۰۵۰ | ۳۶۸۴۲۰۸۶ | ۱۰/۴۱ | خراسان |
| ۲۲۲۳۴۴۹۷ | ۱۸۲۳۲۲۴۷ | ۱۵۲۴۹۷۷۷ | ۶۰۵۱۴۰۰ | ۴۶۷۲۶۸۵۰ | ۱۲/۷۲ | خوزستان |
| ۲۱۸۸۷۱۵۵ | ۱۷۹۵۵۶۳۷ | ۱۴۵۱۵۹۴۸ | ۷۹۹۵۹۲۲ | ۳۹۰۰۶۴۸۹ | ۱۰/۷۷ | زنجان |
| ۲۱۶۹۰۰۰۲ | ۱۷۷۸۵۴۲۳ | ۱۴۹۹۱۳۶۹ | ۹۲۲۵۲۶۷ | ۳۸۶۵۴۸۵۴ | ۱۸/۳۹ | سمنان |
| ۲۱۹۱۴۸۷۸ | ۱۸۱۲۹۳۹۶ | ۱۴۲۴۹۰۹۸ | ۷۳۹۷۰۹۵ | ۳۷۲۴۱۸۵۹ | ۹/۸۶ | سیستان و بلوچستان |
| ۲۱۸۴۳۷۱۷ | ۱۷۹۹۴۷۴۱ | ۱۳۹۸۲۲۰۱ | ۶۹۶۰۸۴۱ | ۴۸۲۹۷۷۳۴ | ۱۱/۴۴ | فارس |
| ۲۱۵۴۷۴۳۸ | ۱۷۵۵۴۶۶۲ | ۱۳۹۴۸۲۸۰ | -۱۸۴۲۸۵۶ | ۵۹۰۴۰۷۷۴ | ۱۰/۷۷ | قزوین |
| ۲۱۶۳۹۸۵۴ | ۱۸۱۴۴۵۸۴ | ۱۴۲۶۵۱۶۴ | ۹۱۵۶۵۰۸ | ۳۸۷۶۷۹۵۰ | ۱۱/۱۴ | قم |
| ۲۱۷۲۱۹۶۲ | ۱۸۲۳۶۹۷۶ | ۱۴۷۵۶۰۴۳ | ۵۱۰۹۷۷۰ | ۴۲۷۸۱۳۷۶ | ۱۵/۴۳ | کردستان |
| ۲۲۳۳۰۸۷۸ | ۱۸۰۱۲۵۶۰ | ۱۴۰۱۰۲۱۰ | ۵۵۷۶۱۹۸ | ۴۶۷۴۶۰۲۸ | ۱۱/۲۱ | کرمان |
| ۲۱۸۷۴۷۶۱ | ۱۷۸۶۲۳۷۶ | ۱۴۲۳۹۷۳۸ | ۱۴۵۱۲۵۰ | ۳۸۳۰۶۶۱۸ | ۱۱/۳۵ | کرمانشاه |
| ۲۲۰۲۸۳۱۹ | ۱۸۱۵۸۰۲۸ | ۱۴۱۴۹۷۷۸ | ۴۹۸۷۷۴۳ | ۵۹۸۳۱۱۰۲ | ۷/۷۸ | کهگیلویه و بویر احمد |
| ۲۱۷۵۷۱۲۳ | ۱۷۹۳۵۱۵۹ | ۱۴۶۳۴۹۴۶ | ۸۴۳۷۰۰۴ | ۳۸۰۵۱۰۴۹ | ۱۱/۱۴ | گلستان |
| ۲۱۵۲۴۵۰۱ | ۱۷۹۹۲۳۷۲ | ۱۴۶۵۲۴۱۰ | ۸۲۶۳۶۲۰ | ۴۷۶۰۶۷۱۱ | ۹/۱۴ | گیلان |
| ۲۲۱۳۰۳۴۸ | ۱۸۱۵۱۹۲۹ | ۱۴۰۵۲۹۰۱ | ۷۰۰۷۵۷۸ | ۴۴۸۶۳۲۵۸ | ۸/۸۹ | لرستان |
| ۲۱۵۹۷۴۰۹ | ۱۸۵۴۶۱۷۴ | ۱۴۵۲۵۳۲۹ | ۶۹۱۱۱۵۷ | ۵۵۸۹۸۵۷۶ | ۱۳/۳۴ | مازندران |
| ۲۱۷۳۵۰۴۷ | ۱۷۸۲۵۵۵۱ | ۱۴۰۶۹۹۱۹ | ۷۳۷۶۹۰۵ | ۴۵۷۳۸۷۳۱ | ۱۷/۱۵ | مرکزی |
| ۲۱۸۲۳۲۱۲ | ۱۷۹۴۴۱۳۹ | ۱۴۶۳۴۷۸۸ | ۹۱۵۹۵۰۴ | ۶۵۸۳۱۰۰۰ | ۱۱/۲۵ | هرمزگان |
| ۲۱۶۹۱۵۸۶ | ۱۸۱۷۳۷۶۷ | ۱۳۹۵۷۳۰۸ | ۶۹۵۶۷۰۱ | ۴۱۰۲۰۷۴۸ | ۱۰/۵۴ | همدان |
| ۲۱۶۰۲۵۱۷ | ۱۸۴۹۲۴۳۳ | ۱۴۶۹۷۵۱۷ | ۸۸۲۰۹۹۷ | ۳۲۹۸۳۵۵۹ | ۹/۴۶ | یزد |

۴-۵- متوسط هزینه‌های خوراکی و غیر خوراکی سالانه‌ی یک خانوار شهری بر حسب گروه‌های هزینه‌ی سالانه و استان: ۱۳۸۳

(ریال)

(دنباله)

| ۹۰۰۰۰۰۰۱ | ۷۵۰۰۰۰۰۱ | ۶۰۰۰۰۰۰۱ | ۴۵۰۰۰۰۰۱ | ۳۰۰۰۰۰۰۱ | ۲۴۰۰۰۰۰۱ | استان |
|------------------|------------------------|------------------------|------------------------|------------------------|------------------------|----------------------------|
| ریال و بیش‌تر | تا ۹۰۰۰۰۰۰۰ ریال | تا ۷۵۰۰۰۰۰۰ ریال | تا ۶۰۰۰۰۰۰۰ ریال | تا ۴۵۰۰۰۰۰۰ ریال | تا ۳۰۰۰۰۰۰۰ ریال | |
| ۱۳۹۱۳۹۷۴۶ | ۸۱۵۱۵۰۴۶ | ۶۶۸۰۶۶۱۳ | ۵۲۰۳۹۶۹۶ | ۳۷۰۸۱۶۰۵ | ۲۶۹۱۱۵۵۷ | کل کشور |
| ۱۳۷۶۹۹۹۹۸ | ۸۱۶۲۱۴۱۶ | ۶۶۲۲۵۲۲۰ | ۵۲۵۱۸۹۵۹ | ۳۶۳۵۵۶۵۹ | ۲۶۹۷۸۲۸۰ | آذربایجان شرقی |
| ۱۴۸۹۵۳۲۷۱ | ۸۱۳۷۳۷۸۱ | ۶۵۵۱۵۶۰۵ | ۵۱۲۵۰۵۵۰ | ۳۷۲۴۸۳۹۶ | ۲۶۷۶۴۰۰۱ | آذربایجان غربی |
| ۱۴۹۲۰۴۵۲۳ | ۸۰۸۳۶۱۸۵ | ۶۷۵۱۰۱۲۳ | ۵۲۶۴۰۵۲۲ | ۳۷۳۸۹۴۰۴ | ۲۷۰۹۴۶۵۰ | اردبیل |
| ۱۴۰۵۲۹۵۶۵ | ۸۰۱۷۸۹۳۴ | ۶۸۰۵۸۷۹۶ | ۵۲۰۰۶۸۹۹ | ۳۶۷۹۲۴۱۹ | ۲۶۵۹۱۲۰۰ | اصفهان |
| ۱۳۴۶۵۷۶۴۵ | ۸۰۹۲۹۷۳۵ | ۶۷۱۰۱۲۴۸ | ۵۱۹۹۹۹۰۳ | ۳۷۱۱۰۶۰۰ | ۲۶۵۶۸۸۸۳ | ایلام |
| ۱۲۷۳۲۰۱۷۳ | ۸۱۲۳۵۵۵۷ | ۶۷۱۴۹۲۶۲ | ۵۱۲۱۲۹۳۷ | ۳۷۳۷۸۸۹۱ | ۲۷۴۹۵۳۱۳ | بوشهر |
| ۱۴۳۵۲۱۰۵۱ | ۸۱۶۵۸۴۰۸ | ۶۶۷۶۶۱۴۸ | ۵۲۳۳۷۹۷۱ | ۳۷۶۰۶۲۷۹ | ۲۷۰۹۴۶۶۱ | تهران |
| ۱۱۲۷۱۴۸۰۷ | ۸۱۸۱۷۰۵۸ | ۶۷۴۸۱۷۰۸ | ۵۲۰۹۷۱۴۰ | ۳۷۱۹۹۹۵۴ | ۲۶۸۵۶۵۸۸ | چهارمحال و بختیاری |
| ۱۲۱۸۷۵۸۳۷ | ۷۹۸۸۰۶۹۳ | ۶۶۱۸۳۵۶۸ | ۵۱۴۴۴۹۹۶ | ۳۶۱۶۹۶۸۸ | ۲۶۹۳۴۴۳۱ | خراسان |
| ۱۲۴۵۸۳۸۸۰ | ۸۰۸۶۳۴۳۸ | ۶۵۹۰۱۰۴۴ | ۵۱۴۸۲۴۱۴ | ۳۷۶۲۴۲۹۴ | ۲۶۸۲۲۹۷۰ | خوزستان |
| ۱۱۸۱۷۴۴۰۴ | ۸۱۳۸۸۹۸۷ | ۶۶۸۲۹۰۰۵ | ۵۱۹۶۰۲۳۴ | ۳۷۲۰۲۷۶۸ | ۲۶۳۱۹۲۷۲ | زنجان |
| ۱۷۶۴۲۶۶۷۳ | ۷۸۷۷۲۳۵۶ | ۶۷۴۲۵۴۱۱ | ۵۱۶۶۳۱۱۸ | ۳۶۱۶۵۳۱۰ | ۲۷۱۱۹۲۴۸ | سمنان |
| ۱۲۰۰۷۹۵۳۷ | ۸۱۹۸۱۴۲۵ | ۶۶۴۹۳۴۶۳ | ۵۱۲۲۳۴۶۱ | ۳۷۴۴۷۸۱۳ | ۲۶۸۳۰۱۹۸ | سیستان و بلوچستان |
| ۱۳۰۱۰۸۳۱۰ | ۸۳۲۷۵۷۶۷ | ۶۶۶۴۱۱۶۹ | ۵۳۵۷۶۲۶۳ | ۳۶۴۷۳۰۶۴ | ۲۷۱۶۶۸۴۹ | فارس |
| ۱۴۰۲۲۶۵۳۴ | ۸۱۸۶۴۲۷۶ | ۶۶۷۶۷۸۶۰ | ۵۲۴۱۸۸۵۲ | ۳۸۱۵۳۳۱۵ | ۲۶۷۹۰۸۴۱ | قزوین |
| ۱۳۷۰۹۳۰۴۷ | ۸۰۵۷۱۱۳۵ | ۶۶۵۷۲۵۹۹ | ۵۰۴۲۳۱۸۰ | ۳۷۲۷۰۹۵۶ | ۲۶۵۴۳۹۷۴ | قم |
| ۱۶۷۲۳۷۳۵۹ | ۷۹۳۳۵۰۰۲ | ۶۶۷۷۹۰۹۷ | ۵۱۰۱۷۵۳۶ | ۳۶۱۷۱۴۲۲ | ۲۶۵۷۰۳۸۵ | کردستان |
| ۱۲۹۱۴۵۶۹۰ | ۸۲۸۶۵۸۶۷ | ۶۷۰۶۶۱۶۳ | ۵۱۲۲۸۹۹۱ | ۳۷۶۹۱۰۶۴ | ۲۶۶۳۲۶۹۹ | کرمان |
| ۱۲۵۲۹۳۶۸۵ | ۸۲۰۷۱۸۸۴ | ۶۷۶۳۷۴۰۰ | ۵۰۸۱۷۱۰۵ | ۳۷۴۲۴۳۹۲ | ۲۶۹۱۸۷۱۱ | کرمانشاه |
| ۱۲۴۶۱۲۲۷۰ | ۸۱۹۰۲۲۲۴ | ۶۶۹۷۵۲۹۳ | ۵۲۶۹۶۰۰۳ | ۳۷۸۰۴۳۹۴ | ۲۷۳۶۱۰۴۲ | کهگیلویه و بویر احمد |
| ۱۲۹۶۸۰۸۰۸ | ۸۲۵۶۹۱۵۹ | ۶۸۰۹۵۳۸۹ | ۵۱۰۰۲۵۳۹ | ۳۶۰۸۱۶۹۴ | ۲۶۷۸۵۲۷۲ | گلستان |
| ۱۲۷۸۵۹۷۴۷ | ۷۹۹۰۶۲۹۶ | ۶۷۳۲۸۷۲۶ | ۵۲۰۱۱۸۰۸ | ۳۷۴۸۵۰۶۰ | ۲۶۷۲۷۷۰۹ | گیلان |
| ۱۰۶۱۱۴۳۷۸ | ۸۲۳۰۰۳۱۶ | ۶۶۹۹۵۱۰۶ | ۵۲۳۱۸۲۱۵ | ۳۶۵۰۷۰۲۵ | ۲۶۸۸۳۶۰۴ | لرستان |
| ۱۵۸۳۴۶۸۶۸ | ۸۳۰۵۹۱۳۰ | ۶۶۴۷۱۳۵۱ | ۵۲۰۴۴۳۶۴ | ۳۷۰۹۴۸۵۳ | ۲۷۰۵۹۸۳۰ | مازندران |
| ۱۶۷۰۹۶۸۶۱ | ۸۱۵۳۲۵۰۶ | ۶۷۲۶۱۵۵۰ | ۵۳۰۵۹۸۸۲ | ۳۸۲۶۴۹۴۹ | ۲۷۰۷۴۵۴۱ | مرکزی |
| ۱۳۸۱۲۵۲۲۲ | ۸۱۵۸۱۰۳۹ | ۶۷۴۱۱۶۷۹ | ۵۲۲۷۶۶۱۹ | ۳۷۰۵۷۷۳۴ | ۲۷۳۹۸۵۲۹ | هرمزگان |
| ۱۳۱۷۲۴۰۳۶ | ۸۱۲۲۷۷۲۷ | ۶۶۹۴۷۸۱۰ | ۵۲۰۶۱۵۷۰ | ۳۶۶۶۱۲۳۸ | ۲۷۱۳۹۳۲۰ | همدان |
| ۱۲۷۵۵۹۸۹۷ | ۸۲۱۵۷۱۵۱ | ۶۵۳۰۵۰۶۷ | ۵۰۸۳۱۲۵۱ | ۳۵۶۷۳۴۹۵ | ۲۶۹۲۰۸۵۵ | یزد |

(۱) درصد خطای نسبی میانگین (k) فقط برای ستون کل محاسبه شده است.

۴-۶- متوسط هزینه‌های غیر خوراکی سالانه‌ی یک خانوار شهری بر حسب گروه‌های هزینه‌ی سالانه و استان: ۱۳۸۳ (ریال)

| ۱۹۵۰۰۰۰۱ تا ۲۴۰۰۰۰۰۰ ریال | ۱۶۵۰۰۰۰۱ تا ۱۹۵۰۰۰۰۰ ریال | ۱۲۰۰۰۰۰۱ تا ۱۶۵۰۰۰۰۰ ریال | ۱۲۰۰۰۰۰۰ ریال و کمتر | کل | درصد ^(۱) خطای نسبی میانگین (k) | استان |
|------------------------------------|------------------------------------|------------------------------------|----------------------------|----------|---|----------------------|
| ۱۴۱۴۱۲۲۲ | ۱۱۵۹۶۰۶۳ | ۹۱۶۵۳۱۰ | ۱۶۷۳۶۳۹ | ۳۸۲۸۱۳۵۷ | ۳/۳۹ | کل کشور |
| ۱۳۸۷۵۹۵۴ | ۱۲۲۲۳۸۲۵ | ۹۱۳۸۷۹۹ | ۱۵۹۲۸۳۴ | ۳۴۶۲۳۶۶۲ | ۱۳/۴۱ | آذربایجان شرقی |
| ۱۴۳۷۰۲۶۸ | ۱۱۶۲۴۷۶۵ | ۸۹۷۱۱۳۶ | ۶۵۲۱۲۱ | ۳۶۴۰۵۷۳۵ | ۱۷/۹۶ | آذربایجان غربی |
| ۱۳۷۲۶۶۲۱ | ۱۱۳۶۳۱۰۹ | ۹۷۶۸۳۱۳ | -۱۴۱۹۹۰۹۴ | ۳۹۲۵۴۷۷۴ | ۱۷/۳۲ | اردبیل |
| ۱۴۱۶۷۷۹۷ | ۱۱۵۸۹۷۴۹ | ۹۳۳۰۱۳۳ | ۱۸۵۸۲۰۰ | ۳۸۷۶۱۲۲۰ | ۱۳/۲۰ | اصفهان |
| ۱۲۳۵۶۶۵۵ | ۹۳۵۶۷۳۰ | ۹۱۷۴۵۹۰ | -۷۰۳۹۲۲۶ | ۴۰۶۹۸۴۲۲ | ۱۰/۷۵ | ایلام |
| ۱۲۶۰۰۶۷۲ | ۱۰۴۸۳۲۴۴ | ۸۵۷۵۶۰۷ | -۱۹۰۹۴۴۵ | ۳۸۹۷۲۷۸۸ | ۱۰/۸۳ | بوشهر |
| ۱۴۶۵۶۴۴۱ | ۱۲۲۵۴۸۱۶ | ۹۴۳۴۰۶۷ | ۲۲۵۸۶۹۳ | ۵۲۵۴۶۹۹۲ | ۶/۹۹ | تهران |
| ۱۱۸۱۵۰۶۸ | ۸۳۵۰۱۶۰ | ۷۷۳۰۳۵۵ | ۴۰۲۰۸۳۰ | ۲۵۷۰۳۲۷۴ | ۱۰/۰۲ | چهارمحال و بختیاری |
| ۱۴۴۳۲۸۸۶ | ۱۲۰۸۶۰۲۸ | ۹۶۵۹۰۳۸ | ۲۱۱۱۷۵۶ | ۲۶۹۶۹۷۱۶ | ۱۲/۰۰ | خراسان |
| ۱۳۵۰۰۷۸۶ | ۱۱۴۱۳۷۰۲ | ۹۳۷۱۲۴۴ | -۱۵۵۶۶۰۰ | ۳۲۸۳۰۰۲۲ | ۱۵/۵۰ | خوزستان |
| ۱۳۴۲۰۳۷۳ | ۱۰۴۳۶۹۵۶ | ۹۰۷۳۹۶۵ | ۳۱۶۵۰۶۶ | ۲۸۳۳۷۸۰۲ | ۱۳/۰۹ | زنجان |
| ۱۴۰۸۱۴۵۱ | ۱۱۴۲۳۸۸۹ | ۹۴۳۰۱۴۸ | ۵۵۱۲۸۴۱ | ۲۷۲۱۴۱۸۴ | ۲۴/۵۰ | سمنان |
| ۱۳۲۳۹۸۸۲ | ۱۰۴۴۲۸۲۵ | ۷۳۳۹۰۲۲ | ۲۴۰۹۷۷۰ | ۲۴۴۴۶۲۳۸ | ۱۱/۹۱ | سیستان و بلوچستان |
| ۱۳۵۸۴۰۰۸ | ۱۰۷۷۵۳۳۶ | ۸۱۳۰۲۷۰ | ۲۲۳۱۶۴ | ۳۴۱۵۰۵۳۴ | ۱۳/۸۴ | فارس |
| ۱۴۸۲۳۰۰۹ | ۹۸۵۱۹۴۱ | ۸۴۴۹۲۰۹ | -۱۳۰۸۳۳۶۰ | ۴۲۶۸۱۹۸۶ | ۱۳/۴۹ | قزوین |
| ۱۴۳۷۷۰۸۰ | ۱۱۴۵۰۵۳۴ | ۹۴۵۲۵۰۵ | ۵۹۵۸۸۱۲ | ۲۷۱۴۰۰۰۷ | ۱۳/۱۱ | قم |
| ۱۲۶۲۸۶۵۴ | ۱۰۴۶۵۶۰۱ | ۸۳۸۵۳۱۴ | -۲۸۴۰۲۷ | ۳۰۶۴۱۲۴۷ | ۲۰/۸۵ | کردستان |
| ۱۴۲۲۵۸۸۷ | ۱۰۵۷۶۸۷۳ | ۹۲۴۵۰۰۱ | ۱۰۷۷۵۳۵ | ۳۳۴۷۵۶۲۷ | ۱۳/۶۳ | کرمان |
| ۱۳۹۵۸۸۹۵ | ۱۰۵۲۷۴۷۲ | ۸۹۳۲۶۵۲ | -۲۷۴۱۹۳۱ | ۲۷۱۶۶۳۱۸ | ۱۳/۵۱ | کرمانشاه |
| ۱۴۵۰۷۵۵۹ | ۱۱۲۲۵۳۷۵ | ۶۳۹۷۲۲۶ | -۱۸۰۸۸۳۱ | ۴۲۸۴۸۸۹۹ | ۹/۱۲ | کهگیلویه و بویر احمد |
| ۱۴۷۵۵۸۵۵ | ۱۲۰۵۱۱۱۱ | ۹۷۲۷۷۷۹ | ۵۰۷۰۱۱۸ | ۲۸۲۵۲۶۶۵ | ۱۲/۷۷ | گلستان |
| ۱۳۶۸۴۴۳۹ | ۱۰۹۲۸۵۵۰ | ۹۴۵۸۷۸۶ | ۵۱۴۸۶۷۸ | ۳۲۸۸۱۵۳۷ | ۱۰/۸۳ | گیلان |
| ۱۳۳۰۵۴۸۲ | ۱۰۷۴۳۸۴۹ | ۸۵۵۷۷۷۳ | ۵۸۹۹۷۸ | ۲۹۵۹۰۶۹۱ | ۹/۶۰ | لرستان |
| ۱۴۵۷۴۵۰۹ | ۱۲۷۲۴۳۸۷ | ۹۶۱۲۳۷۰ | ۱۷۹۷۲۲۲ | ۴۲۲۰۶۶۰۵ | ۱۶/۵۵ | مازندران |
| ۱۳۹۵۳۰۲۰ | ۱۰۸۱۰۲۵۹ | ۸۸۳۶۱۸۰ | ۳۹۶۸۳۹۶ | ۳۲۹۲۸۲۰۳ | ۲۱/۷۴ | مرکزی |
| ۱۳۲۷۲۳۹۰ | ۱۱۶۹۰۷۰۰ | ۶۶۸۲۸۱۳ | -۴۸۸۹۳۶۴ | ۴۷۷۲۸۴۳۵ | ۱۳/۶۳ | هرمزگان |
| ۱۵۳۱۶۵۳۹ | ۱۲۷۴۲۸۹۴ | ۹۲۱۹۰۲۳ | ۲۲۴۳۰۹۸ | ۲۹۸۷۱۶۴۷ | ۱۱/۹۹ | همدان |
| ۱۵۹۹۷۶۷۱ | ۱۲۷۷۶۸۵۳ | ۹۸۶۴۵۵۳ | ۶۰۳۲۸۸۷ | ۲۴۶۰۶۴۵۴ | ۱۰/۴۲ | یزد |

۴-۶- متوسط هزینه‌های غیر خوراکی سالانه‌ی یک خانوار شهری بر حسب گروه‌های هزینه‌ی سالانه و استان: ۱۳۸۳ (دنباله)

(ریال)

| ۹۰۰۰۰۰۰۱ | ۷۵۰۰۰۰۰۱ | ۶۰۰۰۰۰۰۱ | ۴۵۰۰۰۰۰۱ | ۳۰۰۰۰۰۰۱ | ۲۴۰۰۰۰۰۱ | استان |
|------------------|------------------------|------------------------|------------------------|------------------------|------------------------|----------------------------|
| ریال و بیش‌تر | تا ۹۰۰۰۰۰۰۰ ریال | تا ۷۵۰۰۰۰۰۰ ریال | تا ۶۰۰۰۰۰۰۰ ریال | تا ۴۵۰۰۰۰۰۰ ریال | تا ۳۰۰۰۰۰۰۰ ریال | |
| ۱۱۴۹۲۷۶۵۶ | ۶۱۸۷۳۱۲۹ | ۴۹۱۸۱۵۶۷ | ۳۷۰۷۲۰۷۵ | ۲۵۴۳۰۹۵۲ | ۱۷۷۹۱۷۰۷ | کل کشور |
| ۱۱۸۶۳۴۲۲۶ | ۶۳۴۳۷۳۹۹ | ۵۰۳۹۷۲۳۴ | ۳۸۷۳۳۲۲۱ | ۲۵۸۸۱۱۷۳ | ۱۸۵۳۷۲۹۲ | آذربایجان شرقی |
| ۱۲۶۵۸۶۳۷۱ | ۶۰۴۰۴۶۳۴ | ۴۵۳۵۴۸۶۱ | ۳۵۵۷۶۶۸۶ | ۲۵۲۷۹۹۴۹ | ۱۷۵۲۷۷۷۲ | آذربایجان غربی |
| ۱۱۳۷۸۷۶۹۶ | ۵۲۰۰۴۷۴۵ | ۴۵۴۳۵۲۵۲ | ۳۵۶۲۸۶۵۰ | ۲۴۵۶۳۱۴۹ | ۱۷۳۷۳۳۱۵ | اردبیل |
| ۱۱۶۶۸۴۲۵۸ | ۶۰۷۵۵۷۷۱ | ۵۳۱۴۴۷۵۴ | ۳۸۹۶۳۲۵۱ | ۲۵۸۹۵۸۹۱ | ۱۸۲۷۵۷۳۴ | اصفهان |
| ۱۰۲۳۱۴۳۲۱ | ۵۲۹۵۱۹۳۲ | ۴۴۴۴۹۶۱۰ | ۳۳۰۴۳۷۸۳ | ۲۲۱۰۱۱۹۳ | ۱۵۳۹۶۴۴۶ | ایلام |
| ۱۰۰۹۱۹۲۸۲ | ۵۵۷۸۶۵۴۶ | ۴۵۷۶۶۷۱۷ | ۳۱۹۷۵۹۵۹ | ۲۳۲۹۷۲۱۵ | ۱۸۱۱۹۷۵۳ | بوشهر |
| ۱۲۱۰۳۳۳۱۰ | ۶۳۳۲۹۳۴۰ | ۵۰۲۸۶۶۸۱ | ۳۷۹۶۳۳۶۷ | ۲۶۱۴۸۹۹۹ | ۱۸۷۶۷۴۱۵ | تهران |
| ۷۸۴۹۵۳۵۶ | ۵۶۲۸۰۱۹۷ | ۴۴۸۱۲۰۶۸ | ۳۱۹۴۲۱۱۸ | ۲۲۸۲۵۹۵۶ | ۱۵۱۰۰۸۲۱ | چهارمحال و بختیاری |
| ۱۰۰۱۳۳۲۳۸ | ۶۳۸۴۳۶۴۸ | ۵۱۴۹۳۱۸۱ | ۳۷۵۴۵۴۹۲ | ۲۵۴۰۳۶۱۳ | ۱۷۹۵۸۷۶۵ | خراسان |
| ۹۶۹۱۰۳۸۲ | ۶۰۹۱۵۲۹۳ | ۴۷۰۳۷۸۲۸ | ۳۶۴۳۳۲۴۹ | ۲۴۸۷۷۹۸۳ | ۱۶۸۹۳۳۰۹ | خوزستان |
| ۹۴۶۶۹۱۱۳ | ۶۱۹۵۵۷۷۲ | ۵۲۴۹۹۸۶۷ | ۳۹۲۸۷۴۴۵ | ۲۶۷۳۶۸۹۴ | ۱۷۱۹۵۱۳۳ | زنجان |
| ۱۵۳۸۲۵۴۰۷ | ۵۹۵۷۹۲۷۲ | ۴۱۴۷۸۶۸۲ | ۳۶۰۲۴۰۶۷ | ۲۳۴۰۰۳۲۱ | ۱۷۷۳۶۸۳۴ | سمنان |
| ۸۹۹۴۹۸۰۲ | ۵۵۹۷۶۶۱۴ | ۴۶۴۵۶۱۶۳ | ۳۴۷۵۶۲۳۴ | ۲۴۱۰۰۰۱۸ | ۱۵۸۱۸۴۶۶ | سیستان و بلوچستان |
| ۱۰۱۹۶۰۹۱۵ | ۶۲۷۷۷۱۸۳ | ۴۴۱۹۰۱۳۸ | ۳۸۳۵۷۷۰ | ۲۴۳۳۷۷۶۷ | ۱۷۴۵۳۰۵۵ | فارس |
| ۱۱۳۴۶۰۱۴۳ | ۵۷۴۴۸۴۳۷ | ۴۶۴۲۵۱۰۵ | ۳۶۲۳۴۰۶۱ | ۲۵۴۰۰۱۷۷ | ۱۷۴۶۷۴۸۸ | قزوین |
| ۱۱۰۱۲۳۳۲۱ | ۵۸۵۴۳۰۶۴ | ۴۹۶۸۰۶۵۶ | ۳۲۱۴۶۰۵۰ | ۲۵۲۲۶۶۲۸ | ۱۸۱۰۶۱۱۵ | قم |
| ۱۴۴۳۳۱۸۰۴ | ۵۸۳۲۲۹۸۷ | ۵۰۵۸۸۱۹۵ | ۳۵۲۶۵۵۵۵ | ۲۴۶۰۷۰۹۶ | ۱۷۱۶۶۴۳۶ | کردستان |
| ۱۰۱۰۲۸۶۸۳ | ۶۳۰۲۶۶۳۵ | ۴۷۳۴۰۴۳۵ | ۳۶۱۷۱۰۶۶ | ۲۶۰۸۸۱۲۵ | ۱۷۱۱۷۶۹۸ | کرمان |
| ۱۰۴۹۸۰۰۹۸ | ۵۸۳۶۵۸۱۴ | ۴۸۸۴۲۰۲۶ | ۳۶۹۵۰۵۸۶ | ۲۵۸۰۱۶۸۵ | ۱۷۱۹۷۹۶۹ | کرمانشاه |
| ۹۷۴۲۶۱۲۳ | ۵۹۵۱۷۳۲۶ | ۴۶۳۲۰۷۹۴ | ۳۵۴۸۶۸۶۹ | ۲۵۵۲۳۱۵۲ | ۱۶۷۹۷۹۲۸ | کهگیلویه و بویر احمد |
| ۱۰۹۸۰۹۵۱۹ | ۶۱۶۵۳۷۳۶ | ۴۹۱۵۵۹۴۷ | ۳۷۵۳۵۰۴۸ | ۲۵۵۲۳۸۹۴ | ۱۸۲۸۷۳۰۳ | گلستان |
| ۹۷۰۸۳۴۳۶ | ۵۸۷۴۳۳۰۸ | ۴۶۲۱۲۱۴۴ | ۳۵۰۸۳۵۲۱ | ۲۴۷۸۵۹۰۳ | ۱۵۸۷۸۲۸۶ | گیلان |
| ۷۳۹۷۹۳۰۰ | ۵۹۲۰۸۱۴۶ | ۴۵۰۶۷۵۵۶ | ۳۴۸۰۶۴۲۰ | ۲۳۷۴۶۷۰۱ | ۱۵۶۲۱۲۹۰ | لرستان |
| ۱۳۲۴۶۴۴۹۹ | ۶۳۲۹۹۲۵۱ | ۴۹۷۴۱۰۶۹ | ۳۶۲۱۶۳۲۵ | ۲۶۲۵۶۴۶۸ | ۱۷۵۲۸۷۵۸ | مازندران |
| ۱۴۱۲۴۴۵۴۲ | ۵۹۸۱۹۸۸۶ | ۴۷۴۴۴۴۴۹ | ۳۶۶۴۸۹۱۰ | ۲۵۰۲۴۳۳۸ | ۱۶۹۵۰۳۴۱ | مرکزی |
| ۱۰۷۵۲۳۳۸۴ | ۵۷۴۸۶۸۹۸ | ۴۹۶۷۴۴۴۹ | ۳۴۷۷۶۵۵۶ | ۲۴۶۸۵۰۸۳ | ۱۷۵۸۷۶۵۵ | هرمزگان |
| ۱۰۶۶۲۶۹۵۲ | ۶۳۳۳۳۴۶۸ | ۵۰۳۱۹۵۱۳ | ۳۶۲۸۴۶۷۵ | ۲۵۵۱۹۰۲۶ | ۱۸۵۲۵۴۱۸ | همدان |
| ۱۰۴۱۲۰۱۷۵ | ۶۶۱۳۷۲۸۳ | ۵۰۹۳۹۷۶۳ | ۳۸۲۱۱۶۷۴ | ۲۶۳۳۹۷۶۵ | ۱۹۳۹۱۳۹۲ | یزد |

(۱) درصد خطای نسبی میانگین (k) فقط برای ستون کل محاسبه شده است.

۴-۷- متوسط هزینه‌های خوراکی و دخانی سالانه‌ی یک خانوار شهری بر حسب گروه‌های هزینه‌ی سالانه و استان: ۱۳۸۳

(ریال)

| ۱۹۵۰۰۰۰۱ تا ۲۴۰۰۰۰۰۰ ریال | ۱۶۵۰۰۰۰۱ تا ۱۹۵۰۰۰۰۰ ریال | ۱۲۰۰۰۰۰۱ تا ۱۶۵۰۰۰۰۰ ریال | ۱۲۰۰۰۰۰۰ ریال و کمتر | کل | درصد ^(۱) خطای نسبی میانگین (k) | استان |
|------------------------------------|------------------------------------|------------------------------------|----------------------------|----------|---|----------------------|
| ۷۶۳۲۱۳۹ | ۶۴۱۸۱۲۷ | ۵۲۶۱۴۱۷ | ۴۶۵۰۸۹۴ | ۱۳۱۹۷۵۶۴ | ۱/۷۳ | کل کشور |
| ۷۶۵۲۲۱۹ | ۶۰۳۵۱۷۰ | ۵۰۲۷۱۳۱ | ۳۳۳۴۲۷۳ | ۱۱۰۲۵۲۶۶ | ۷/۴۷ | آذربایجان شرقی |
| ۷۴۸۵۸۲۵ | ۶۰۸۷۶۵۷ | ۵۸۴۱۷۹۱ | ۴۹۲۱۷۰۷ | ۱۲۸۹۴۶۹۴ | ۷/۰۹ | آذربایجان غربی |
| ۷۹۸۳۰۷۵ | ۶۵۷۰۳۲۷ | ۵۲۰۳۴۵۰ | ۶۷۱۷۴۳۶ | ۱۷۲۹۲۸۳۴ | ۱۰/۶۸ | اردبیل |
| ۷۵۵۴۱۴۹ | ۶۲۹۹۷۰۵ | ۵۰۳۹۶۶۶ | ۴۶۲۲۹۱۳ | ۱۲۱۲۵۴۵۲ | ۷/۳۰ | اصفهان |
| ۹۰۸۷۰۲۹ | ۸۶۹۳۸۶۸ | ۵۷۹۶۱۸۲ | ۱۰۸۰۲۶۲۷ | ۱۹۶۴۵۱۷۷ | ۶/۹۹ | ایلام |
| ۹۰۰۲۲۹۲ | ۷۸۳۸۵۶۸ | ۵۷۳۷۵۶۵ | ۸۶۰۸۹۲۰ | ۱۷۴۱۹۱۶۲ | ۶/۵۰ | بوشهر |
| ۷۱۸۷۰۲۵ | ۵۷۱۶۳۳۶ | ۵۱۵۸۱۳۴ | ۴۰۸۷۲۶۶ | ۱۴۷۱۱۸۵۰ | ۳/۴۲ | تهران |
| ۹۹۸۲۰۱۵ | ۹۱۳۲۳۳۸ | ۶۲۰۰۱۱۴ | ۴۴۷۴۱۸۱ | ۱۵۵۸۱۶۷۵ | ۷/۸۱ | چهارمحال و بختیاری |
| ۷۱۱۸۰۰۳ | ۵۸۷۷۳۷۰ | ۴۸۳۵۱۸۵ | ۴۵۲۸۲۹۴ | ۹۸۷۲۳۷۰ | ۷/۹۸ | خراسان |
| ۸۷۳۳۷۱۱ | ۶۹۱۸۵۴۵ | ۵۸۷۸۵۳۳ | ۷۶۰۸۰۰۰ | ۱۳۸۹۶۸۲۸ | ۸/۵۰ | خوزستان |
| ۸۴۶۶۷۸۲ | ۷۵۱۸۶۸۱ | ۵۴۴۱۹۸۳ | ۴۸۳۰۸۵۶ | ۱۰۶۶۸۶۸۷ | ۷/۹۹ | زنجان |
| ۷۶۰۸۵۵۱ | ۶۳۶۱۵۳۴ | ۵۵۶۱۲۲۱ | ۳۷۱۲۴۲۶ | ۱۱۴۴۰۶۷۰ | ۱۰/۱۷ | سمنان |
| ۸۶۷۴۹۹۶ | ۷۷۸۶۵۷۱ | ۶۹۱۰۰۷۶ | ۴۹۸۷۳۲۵ | ۱۲۷۹۵۶۲۱ | ۷/۹۷ | سیستان و بلوچستان |
| ۸۲۵۹۷۰۹ | ۷۲۱۹۴۰۵ | ۵۸۵۱۹۳۱ | ۶۷۳۷۶۷۷ | ۱۴۱۴۷۲۰۰ | ۹/۵۷ | فارس |
| ۶۷۲۴۴۲۹ | ۷۷۰۲۷۲۱ | ۵۴۹۹۱۷۱ | ۱۱۲۴۰۵۰۴ | ۱۶۳۵۸۷۸۸ | ۶/۳۸ | قزوین |
| ۷۲۶۲۷۷۴ | ۶۶۹۴۰۵۰ | ۴۸۱۲۶۵۹ | ۳۱۹۷۶۹۶ | ۱۱۶۲۷۹۴۳ | ۱۰/۶۶ | قم |
| ۹۰۹۳۳۰۸ | ۷۷۷۱۳۷۵ | ۶۳۷۰۷۲۹ | ۵۳۹۳۷۹۷ | ۱۲۱۴۰۱۲۹ | ۶/۲۷ | کردستان |
| ۸۱۰۴۹۹۱ | ۷۴۳۵۶۸۷ | ۴۷۶۵۲۰۹ | ۴۴۹۸۶۶۳ | ۱۳۲۷۰۴۰۱ | ۸/۲۷ | کرمان |
| ۷۹۱۵۸۶۶ | ۷۳۳۴۹۰۴ | ۵۳۰۷۰۸۶ | ۴۱۹۳۱۸۱ | ۱۱۱۴۰۳۰۰ | ۸/۴۶ | کرمانشاه |
| ۷۵۲۰۷۶۰ | ۶۹۳۲۶۵۳ | ۷۷۵۲۵۵۲ | ۶۷۹۶۵۷۴ | ۱۶۹۸۲۲۰۳ | ۶/۶۲ | کهگیلویه و بویر احمد |
| ۷۰۰۱۲۶۸ | ۵۸۸۴۰۴۸ | ۴۹۰۷۱۶۷ | ۳۳۶۶۸۸۶ | ۹۷۹۸۳۸۴ | ۹/۹۷ | گلستان |
| ۷۸۴۰۰۶۲ | ۷۰۶۳۸۲۲ | ۵۱۹۳۶۲۴ | ۳۱۱۴۹۴۲ | ۱۴۷۲۵۱۷۴ | ۹/۴۵ | گیلان |
| ۸۸۲۴۸۶۶ | ۷۴۰۸۰۸۰ | ۵۴۹۵۱۲۸ | ۶۴۱۷۶۰۰ | ۱۵۲۷۲۵۶۷ | ۹/۱۵ | لرستان |
| ۷۰۲۲۹۰۰ | ۵۸۲۱۷۸۷ | ۴۹۱۲۹۵۹ | ۵۱۱۳۹۳۵ | ۱۳۶۹۱۹۷۱ | ۹/۳۲ | مازندران |
| ۷۷۸۲۰۲۷ | ۷۰۱۵۲۹۲ | ۵۲۳۳۷۳۹ | ۳۴۰۸۵۰۹ | ۱۲۸۱۰۵۲۸ | ۹/۱۰ | مرکزی |
| ۸۵۵۰۸۲۲ | ۶۲۵۳۴۳۹ | ۷۹۵۱۹۷۵ | ۱۴۰۴۸۸۶۸ | ۱۸۱۰۲۵۶۵ | ۹/۱۲ | هرمزگان |
| ۶۳۷۵۰۴۷ | ۵۴۳۰۸۷۳ | ۴۷۳۸۲۸۵ | ۴۷۱۳۶۰۳ | ۱۱۱۴۹۱۰۱ | ۹/۰۳ | همدان |
| ۵۶۰۴۸۴۶ | ۵۷۱۵۵۸۰ | ۴۸۳۲۹۶۴ | ۲۷۸۸۱۱۰ | ۸۳۷۷۱۰۵ | ۹/۸۶ | یزد |

۴-۷- متوسط هزینه‌های خوراکی و دخانی سالانه‌ی یک خانوار شهری بر حسب گروه‌های هزینه‌ی سالانه و استان: ۱۳۸۳ (دنباله)

(ریال)

| ۹۰۰۰۰۰۰۱ | ۷۵۰۰۰۰۰۱ | ۶۰۰۰۰۰۰۱ | ۴۵۰۰۰۰۰۱ | ۳۰۰۰۰۰۰۱ | ۲۴۰۰۰۰۰۱ | استان |
|------------------|------------------------|------------------------|------------------------|------------------------|------------------------|----------------------------|
| ریال و بیش‌تر | تا ۹۰۰۰۰۰۰۰ ریال | تا ۷۵۰۰۰۰۰۰ ریال | تا ۶۰۰۰۰۰۰۰ ریال | تا ۴۵۰۰۰۰۰۰ ریال | تا ۳۰۰۰۰۰۰۰ ریال | |
| ۲۴۲۱۲۰۹۰ | ۱۹۶۴۱۹۱۷ | ۱۷۶۲۵۰۴۶ | ۱۴۹۶۷۶۲۱ | ۱۱۶۵۶۶۵۳ | ۹۱۱۹۸۵۰ | کل کشور |
| ۱۹۰۶۵۷۷۲ | ۱۷۹۸۴۰۱۷ | ۱۵۸۲۷۹۸۶ | ۱۳۷۸۵۶۳۸ | ۱۰۴۷۴۴۸۶ | ۸۴۴۰۹۸۸ | آذربایجان شرقی |
| ۲۲۳۶۶۹۰۰ | ۲۰۹۶۹۱۴۷ | ۲۰۱۶۰۷۴۴ | ۱۵۶۷۳۸۶۴ | ۱۱۹۶۸۴۴۷ | ۹۲۳۶۲۲۹ | آذربایجان غربی |
| ۳۵۴۱۶۸۲۷ | ۲۸۸۳۱۴۴۰ | ۲۲۰۷۴۸۷۱ | ۱۷۰۱۱۸۷۲ | ۱۲۸۲۶۲۵۵ | ۹۷۲۱۳۳۵ | اردبیل |
| ۲۳۸۴۵۳۰۷ | ۱۹۴۲۳۱۶۳ | ۱۴۹۱۴۰۴۲ | ۱۳۰۴۳۶۴۸ | ۱۰۸۹۶۵۲۸ | ۸۳۱۵۴۶۶ | اصفهان |
| ۳۲۳۴۳۳۲۴ | ۲۷۹۷۷۸۰۳ | ۲۲۶۵۱۶۳۸ | ۱۸۹۵۶۱۲۰ | ۱۵۰۰۹۴۰۷ | ۱۱۱۷۲۴۳۷ | ایلام |
| ۲۶۴۰۰۸۹۱ | ۲۵۴۴۹۰۱۱ | ۲۱۳۸۴۵۴۵ | ۱۹۲۳۶۹۷۸ | ۱۴۰۸۱۶۷۶ | ۹۳۷۵۵۶۰ | بوشهر |
| ۲۲۴۸۷۷۴۱ | ۱۸۳۲۹۰۶۸ | ۱۶۴۷۹۴۶۷ | ۱۴۳۷۴۶۰۴ | ۱۱۴۵۷۲۸۰ | ۸۳۲۷۲۴۶ | تهران |
| ۳۴۲۱۹۴۵۱ | ۲۵۵۳۶۸۶۱ | ۲۲۶۶۹۶۴۰ | ۲۰۱۵۵۰۲۲ | ۱۴۳۷۳۹۹۸ | ۱۱۷۵۵۷۶۷ | چهارمحال و بختیاری |
| ۲۱۷۴۲۵۹۹ | ۱۶۰۳۷۰۴۵ | ۱۴۶۹۰۳۸۷ | ۱۳۸۹۹۵۰۴ | ۱۰۷۶۶۰۷۵ | ۸۹۷۵۶۶۶ | خراسان |
| ۲۷۶۷۳۴۹۸ | ۱۹۹۴۸۱۴۵ | ۱۸۸۶۳۲۱۶ | ۱۵۰۴۹۱۶۵ | ۱۲۷۴۶۳۱۱ | ۹۹۲۹۶۶۱ | خوزستان |
| ۲۳۵۰۵۲۹۱ | ۱۹۴۳۳۲۱۵ | ۱۴۳۴۱۳۳۸ | ۱۲۶۷۲۷۸۹ | ۱۰۴۶۵۸۷۴ | ۹۱۲۴۱۳۹ | زنجان |
| ۲۲۶۰۱۲۶۶ | ۱۹۱۹۳۰۸۴ | ۲۵۹۴۶۷۲۹ | ۱۵۶۳۹۰۵۱ | ۱۲۷۶۴۹۸۹ | ۹۳۸۲۴۱۴ | سمنان |
| ۳۰۱۲۹۷۳۵ | ۲۶۰۰۴۸۱۱ | ۲۰۰۳۷۳۰۰ | ۱۶۴۶۷۲۲۷ | ۱۳۳۴۷۷۹۵ | ۱۱۰۱۱۷۳۲ | سیستان و بلوچستان |
| ۲۸۱۴۷۳۹۵ | ۲۰۴۹۸۵۸۴ | ۲۲۴۵۱۰۳۱ | ۱۵۲۴۰۴۹۳ | ۱۲۱۳۵۲۹۷ | ۹۷۱۳۷۹۴ | فارس |
| ۲۶۷۶۶۳۹۱ | ۲۴۴۱۵۸۳۹ | ۲۰۳۴۲۷۵۵ | ۱۶۱۸۴۷۹۱ | ۱۲۷۵۳۱۳۸ | ۹۳۲۳۳۵۳ | قزوین |
| ۲۶۹۶۹۷۲۶ | ۲۲۰۲۸۰۷۱ | ۱۶۸۹۱۹۴۳ | ۱۸۲۷۷۱۳۰ | ۱۲۰۴۴۳۲۸ | ۸۴۳۷۸۵۹ | قم |
| ۲۲۹۰۵۵۵۵ | ۲۱۰۱۲۰۱۵ | ۱۶۱۹۰۹۰۲ | ۱۵۷۵۱۹۸۱ | ۱۱۵۶۴۳۲۶ | ۹۴۰۳۹۴۹ | کردستان |
| ۲۸۱۱۷۰۰۷ | ۱۹۸۳۹۲۳۲ | ۱۹۷۲۵۷۲۸ | ۱۵۰۵۷۹۲۵ | ۱۱۶۰۲۹۳۹ | ۹۵۱۵۰۰۱ | کرمان |
| ۲۰۳۱۳۵۸۷ | ۲۳۷۰۶۰۷۰ | ۱۸۷۹۵۳۷۴ | ۱۳۸۶۶۵۱۹ | ۱۱۶۲۲۷۰۷ | ۹۷۲۰۷۴۲ | کرمانشاه |
| ۲۷۱۸۶۱۴۷ | ۲۲۳۸۴۸۹۸ | ۲۰۶۵۴۴۹۹ | ۱۷۲۰۹۱۳۴ | ۱۲۲۸۱۲۴۲ | ۱۰۵۶۳۱۱۴ | کهگیلویه و بویر احمد |
| ۱۹۸۷۱۲۸۹ | ۲۰۹۱۵۴۲۳ | ۱۸۹۳۹۴۴۲ | ۱۳۴۶۷۴۹۱ | ۱۰۵۵۷۸۰۰ | ۸۴۹۷۹۶۹ | گلستان |
| ۳۰۷۷۶۳۱۱ | ۲۱۱۶۲۹۸۸ | ۲۱۱۱۶۵۸۲ | ۱۶۹۲۸۲۸۷ | ۱۲۶۹۹۱۵۷ | ۱۰۸۴۹۴۲۳ | گیلان |
| ۳۲۱۳۵۰۷۸ | ۲۳۰۹۲۱۷۰ | ۲۱۹۲۷۵۵۰ | ۱۷۵۱۱۷۹۵ | ۱۲۷۶۰۳۲۴ | ۱۱۲۶۲۳۱۴ | لرستان |
| ۲۵۸۸۲۳۶۹ | ۱۹۷۵۹۸۷۹ | ۱۶۷۳۰۲۸۲ | ۱۵۸۲۸۰۳۹ | ۱۰۸۳۸۳۸۵ | ۹۵۳۱۰۷۲ | مازندران |
| ۲۵۸۵۲۳۱۹ | ۲۱۷۱۲۶۲۰ | ۱۹۸۱۶۹۰۱ | ۱۶۴۱۰۹۷۲ | ۱۳۲۴۰۶۱۱ | ۱۰۱۲۴۲۰۰ | مرکزی |
| ۳۰۶۰۱۸۳۸ | ۲۴۰۹۴۱۴۱ | ۱۷۷۳۷۲۳۰ | ۱۷۵۰۰۰۶۳ | ۱۲۳۷۲۶۵۱ | ۹۸۱۰۸۷۴ | هرمزگان |
| ۲۵۰۹۷۰۸۴ | ۱۷۷۹۴۲۵۹ | ۱۶۶۲۸۲۹۷ | ۱۵۷۷۶۸۹۵ | ۱۱۱۴۲۲۱۲ | ۸۶۱۳۹۰۲ | همدان |
| ۲۳۴۳۹۷۲۲ | ۱۶۰۱۹۸۶۸ | ۱۴۳۶۵۳۰۴ | ۱۲۶۱۹۵۷۷ | ۹۳۳۳۷۳۰ | ۷۵۲۹۴۶۳ | یزد |

(۱) درصد خطای نسبی میانگین (k) فقط برای ستون کل محاسبه شده است.

۸-۴- متوسط انواع هزینه‌های غیر خوراکی سالانه‌ی یک خانوار شهری بر حسب استان: ۱۳۸۳ (ریال)

| اردبیل | آذربایجان غربی | آذربایجان شرقی | کل کشور | درصد ^(۱) خطای نسبی میانگین (k) | اقلام غیر خوراکی |
|----------|----------------|----------------|----------|---|---|
| ۳۹۲۵۴۷۷۴ | ۳۶۴۰۵۷۳۵ | ۳۴۶۲۳۶۶۲ | ۳۸۲۸۱۲۵۷ | ۳/۳۹ | جمع |
| ۵۱۵۱۹۰۵ | ۴۰۸۲۶۶۹ | ۳۹۹۲۲۴۵ | ۳۱۳۶۷۷۵ | ۴/۵۱ | پوشاک و کفش |
| ۴۲۲۴۱۸۹ | ۳۱۳۸۷۰۷ | ۳۲۱۹۱۲۸ | ۲۴۶۱۶۲۶ | ۴/۶۱ | پوشاک و تعمیرات آن |
| ۹۲۷۷۱۶ | ۹۴۳۹۶۲ | ۷۷۳۱۱۷ | ۶۷۵۱۴۸ | ۵/۲۰ | انواع کفش و تعمیرات آن |
| ۹۶۱۴۴۷۵ | ۱۰۱۴۹۸۶۳ | ۱۲۳۵۸۵۷۲ | ۱۴۹۸۹۰۵۸ | ۳/۸۰ | مسکن |
| ۸۴۷۱۰۷۹ | ۸۶۹۷۵۵۳ | ۱۰۶۰۲۴۸۷ | ۱۳۳۰۴۰۵۸ | ۴/۱۸ | اجاره‌بها و سایر هزینه‌های منزل مسکونی |
| ۱۱۴۳۳۹۶ | ۱۴۵۲۳۱۰ | ۱۷۵۶۰۸۵ | ۱۶۸۵۰۰۰ | ۲/۵۹ | آب و فاضلاب، سوخت و روشنایی منزل مسکونی |
| ۶۳۴۱۹۳۳ | ۴۰۰۱۵۳۸ | ۲۷۶۴۴۷۰ | ۲۸۹۰۴۱۹ | ۴/۵۰ | لوازم، اثاث و خدمات خانوار |
| ۱۳۷۰۶۳۱ | ۱۱۴۷۱۸۵ | ۶۱۴۵۶۳ | ۶۸۷۰۶۸ | ۸/۱۴ | میلمان، اثاث، فرش و کفپوش و تعمیرات آن‌ها |
| ۱۷۰۵۳۱۳ | ۵۰۱۶۲۲ | ۳۷۷۸۰۲ | ۳۶۹۷۹۹ | ۱۳/۸۹ | لوازم و اثاث منزل |
| ۱۲۷۷۲۸۲ | ۸۴۰۱۳۱ | ۴۳۴۸۷۸ | ۵۹۷۱۸۵ | ۶/۹۸ | وسایل حرارتی و پخت و پز، یخچال و سایر وسایل عمده ظروف، لوازم آشپزخانه و سایر وسایل منزل و تعمیرات آن‌ها |
| ۱۰۷۹۱۱۷ | ۶۸۷۰۴۲ | ۶۹۷۸۸۹ | ۵۰۱۶۸۱ | ۷/۸۶ | کالاها و لوازم مصرفی بی‌دوام و کم‌دوام منزل |
| ۸۷۳۹۸۴ | ۷۱۱۲۱۷ | ۵۸۷۳۲۴ | ۶۹۰۷۰۴ | ۲/۰۶ | خدمات خانگی |
| ۳۵۶۰۷ | ۱۱۴۳۴۱ | ۵۲۰۱۴ | ۴۳۹۸۲ | ۲۳/۶۰ | بهداشت و درمان |
| ۳۹۶۲۲۰۹ | ۵۶۷۶۷۱۸ | ۴۱۸۲۵۳۹ | ۳۷۷۷۸۵۹ | ۸/۸۵ | هزینه‌های بهداشتی و درمانی |
| ۳۰۶۱۱۴۷ | ۴۸۶۹۰۷۲ | ۲۸۹۶۳۴۹ | ۲۷۷۱۴۳۴ | ۱۱/۵۶ | هزینه‌ی بیمه‌های اجتماعی و درمانی |
| ۹۰۱۰۶۲ | ۸۰۷۶۴۷ | ۱۲۸۶۱۹۰ | ۱۰۰۶۴۲۵ | ۸/۷۵ | حمل و نقل و ارتباطات |
| ۶۰۸۹۵۹۵ | ۶۳۰۱۱۰۳ | ۶۱۷۹۴۶۷ | ۷۱۲۹۰۰۴ | ۷/۲۴ | حمل و نقل |
| ۴۷۴۹۴۷۳ | ۵۲۴۸۹۱۴ | ۴۹۴۰۱۰۲ | ۵۴۴۷۵۲۶ | ۸/۸۷ | ارتباطات |
| ۱۳۴۰۱۲۳ | ۱۰۵۲۱۸۹ | ۱۲۳۹۳۶۵ | ۱۶۸۱۴۷۷ | ۵/۱۷ | تفریحات، سرگرمی‌ها و خدمات فرهنگی |
| ۲۲۹۵۱۸۴ | ۱۸۳۴۴۰۳ | ۱۸۱۷۴۳۶ | ۱۹۱۹۵۳۳ | ۵/۵۱ | تفریحات و سرگرمی‌ها |
| ۱۰۸۱۲۱۳ | ۸۵۰۸۷۳ | ۶۰۴۴۸۷ | ۶۷۶۳۵۲ | ۶/۱۹ | تحصیل و آموزش |
| ۱۲۱۳۹۷۱ | ۹۸۳۵۳۰ | ۱۲۱۲۹۴۹ | ۱۲۴۳۱۸۱ | ۶/۸۰ | کالاها و خدمات متفرقه‌ی خانوار |
| ۵۷۹۹۴۷۳ | ۴۳۵۹۴۴۱ | ۳۳۲۸۹۳۲ | ۴۴۳۸۷۰۹ | ۴/۳۶ | خدمات شخصی و وسایل آرایشی |
| ۷۸۲۴۹۲ | ۵۴۱۴۸۷ | ۵۴۳۲۸۴ | ۶۱۴۳۳۵ | ۳/۷۹ | لوازم زینتی و شخصی |
| ۶۰۵۷۸۶ | ۲۴۰۰۵۷ | ۳۸۵۷۷۰ | ۳۶۶۶۸۵ | ۱۳/۵۵ | هزینه‌های هتل، مسافر خانه و مسافرت‌های دستجمعی |
| ۲۹۵۴۵۶ | ۳۵۷۸۹۹ | ۲۵۰۸۹۲ | ۵۱۳۵۲۶ | ۱۴/۴۰ | خدمات مالی و حقوقی |
| ۶۲۰۷۶ | ۴۴۵۴۰۵ | ۱۰۴۶۸۲ | ۱۱۲۸۷۳ | ۲۱/۰۳ | هزینه‌های مذهبی |
| ۲۱۰۷۵۲ | ۱۳۲۵۷۰ | ۱۲۹۶۴۲ | ۱۶۷۸۸۰ | ۱۴/۰۴ | هزینه‌های متفرقه |
| ۳۸۴۲۹۱۱ | ۲۶۴۲۰۲۳ | ۱۹۱۴۶۶۳ | ۲۶۶۳۴۱۰ | ۴/۷۶ | |

۸-۴- متوسط انواع هزینه‌های غیر خوراکی سالانه‌ی یک خانوار شهری بر حسب استان: ۱۳۸۳ (دنباله)

| چهارمحل و بختیاری | تهران | بوشهر | ایلام | اصفهان | اقلام غیر خوراکی |
|----------------------|----------|----------|----------|----------|---|
| ۲۵۷۰۳۲۷۴ | ۵۲۵۴۶۹۹۲ | ۳۸۹۷۲۷۸۸ | ۴۰۶۹۸۴۲۲ | ۳۸۷۶۱۲۲۰ | جمع |
| ۳۱۲۲۰۹۳ | ۳۲۹۷۰۱۷ | ۳۲۷۱۲۹۴ | ۵۴۲۸۱۷۱ | ۳۵۵۱۳۳۱ | پوشاک و کفش |
| ۲۴۴۸۳۰۹ | ۲۵۹۵۸۰۰ | ۲۵۰۱۲۵۹ | ۴۱۸۴۴۲۳ | ۲۸۹۹۰۹۶ | پوشاک و تعمیرات آن |
| ۶۷۳۷۸۴ | ۷۰۱۲۱۷ | ۷۷۰۰۳۵ | ۱۲۴۳۷۴۷ | ۶۵۲۲۳۵ | انواع کفش و تعمیرات آن |
| ۹۲۰۸۸۷۹ | ۲۴۶۶۰۲۲۹ | ۱۲۲۷۷۲۵۲ | ۱۰۱۶۱۴۴۹ | ۱۱۳۵۲۵۳۸ | مسکن |
| ۷۳۱۷۹۶۲ | ۲۲۷۸۱۸۵۲ | ۱۰۱۳۰۸۰۸ | ۸۴۰۰۶۸۳ | ۹۷۰۸۱۳۱ | اجاره‌بها و سایر هزینه‌های منزل مسکونی |
| ۱۸۹۰۹۱۷ | ۱۸۷۸۳۷۷ | ۲۱۴۶۴۴۴ | ۱۷۶۰۷۶۷ | ۱۶۴۴۴۰۷ | آب و فاضلاب، سوخت و روشنایی منزل مسکونی |
| ۲۳۲۲۵۵۹ | ۲۷۳۳۹۶۹ | ۳۴۷۷۰۳۰ | ۵۰۵۷۹۹۳ | ۴۲۰۵۷۲۱ | لوازم، اثاث و خدمات خانوار |
| ۳۴۳۴۰ | ۷۱۹۴۴۹ | ۷۸۱۲۲۰ | ۱۳۰۲۵۸۳ | ۱۰۹۸۷۳۸ | میلمان، اثاث، فرش و کفپوش و تعمیرات آن‌ها |
| ۱۹۱۲۳۸ | ۲۹۸۷۰۷ | ۵۰۵۶۷۰ | ۸۷۷۷۷۵ | ۵۱۶۷۴۵ | لوازم و اثاث منزل |
| | | | | | وسایل حرارتی و پخت و پز، یخچال و سایر وسایل عمده |
| ۳۱۰۱۹۰ | ۵۵۲۳۶۴ | ۷۰۶۳۵۴ | ۱۰۵۶۰۸۳ | ۹۳۱۱۰۸ | ظروف، لوازم آشپزخانه و سایر وسایل منزل و تعمیرات آن‌ها |
| ۶۰۰۴۸۴ | ۳۸۰۲۱۵ | ۴۳۵۸۲۵ | ۸۷۰۶۹۷ | ۸۸۲۴۱۹ | کالاها و لوازم مصرفی بی‌دوام و کم‌دوام منزل |
| ۸۷۷۳۰۷ | ۷۲۹۳۴۶ | ۱۰۴۵۵۶۲ | ۸۹۹۶۲۲ | ۷۱۷۵۸۲ | خدمات خانگی |
| ۰ | ۵۳۸۸۹ | ۲۴۰۰ | ۵۱۲۳۳ | ۵۹۱۲۹ | بهداشت و درمان |
| ۲۷۱۴۸۲۹ | ۴۱۸۸۱۷۰ | ۲۵۹۹۰۳۷ | ۵۵۴۲۷۴۸ | ۴۸۰۱۹۵۶ | هزینه‌های بهداشتی و درمانی |
| ۱۶۴۷۵۰۳ | ۳۱۲۶۱۹۳ | ۱۷۰۸۲۶۸ | ۴۴۲۸۵۱۱ | ۳۸۲۰۳۱۹ | هزینه‌ی بیمه‌های اجتماعی و درمانی |
| ۱۰۶۷۳۲۵ | ۱۰۶۱۹۷۶ | ۸۹۰۷۶۹ | ۱۱۱۴۲۳۷ | ۹۸۱۶۳۷ | حمل و نقل و ارتباطات |
| ۴۲۴۵۸۴۷ | ۹۷۵۳۳۵۷ | ۱۰۸۲۲۰۴۷ | ۶۰۳۴۴۲۸ | ۷۵۰۷۷۸۸ | حمل و نقل |
| ۳۱۸۲۰۰۳ | ۷۵۳۷۲۴۳ | ۸۱۱۴۰۹۰ | ۴۵۱۱۱۵۲ | ۵۷۵۰۹۷۶ | ارتباطات |
| ۱۰۶۳۸۴۴ | ۲۲۱۶۱۱۵ | ۲۷۰۷۹۵۸ | ۱۵۲۳۲۷۵ | ۱۷۵۶۸۱۲ | تفریحات، سرگرمی‌ها و خدمات فرهنگی |
| ۸۶۴۸۱۳ | ۲۶۴۰۲۵۶ | ۱۵۵۴۷۴۰ | ۲۱۴۷۲۸۴ | ۲۰۰۲۰۸۸ | تفریحات و سرگرمی‌ها |
| ۲۶۶۳۶۱ | ۷۹۱۲۴۹ | ۹۴۰۴۲۴ | ۱۰۹۵۳۴۷ | ۸۰۹۱۳۰ | تحصیل و آموزش |
| ۵۹۸۴۵۳ | ۱۸۴۹۰۰۷ | ۶۱۴۳۱۶ | ۱۰۵۱۹۳۶ | ۱۱۹۲۹۵۸ | کالاها و خدمات متفرقه‌ی خانوار |
| ۳۲۲۴۲۵۵ | ۵۲۷۳۹۹۴ | ۴۹۷۱۳۸۸ | ۶۳۲۶۳۵۰ | ۵۳۳۹۷۹۸ | خدمات شخصی و وسایل آرایشی |
| ۵۹۵۷۷۷ | ۶۹۴۸۶۵ | ۹۹۰۶۸۴ | ۷۲۷۷۸۷ | ۶۵۸۷۶۴ | لوازم زینتی و شخصی |
| ۲۷۴۹۸۹ | ۴۱۳۹۷۷ | ۹۱۸۶۰۸ | ۱۰۴۶۵۳۹ | ۳۹۴۲۸۱ | هزینه‌های هتل، مسافرخانه و مسافرت‌های دستجمعی |
| ۳۳۷۷۸ | ۶۸۲۵۶۰ | ۴۳۲۱۸۸ | ۵۴۴۸۰۶ | ۱۰۷۸۷۵۸ | خدمات مالی و حقوقی |
| ۱۳۵۲۴۹ | ۴۱۶۳۵ | ۵۰ | ۲۶۹۴۶۹ | ۳۳۳۰۵۳ | هزینه‌های مذهبی |
| ۵۶۸۵۲ | ۲۱۴۸۵۷ | ۱۹۹۷۲۴ | ۲۸۶۶۰۷ | ۲۵۵۷۷۱ | هزینه‌های متفرقه |
| ۲۱۲۷۶۱۰ | ۳۲۲۶۱۰۰ | ۲۴۳۰۱۳۵ | ۳۴۵۱۱۴۳ | ۲۶۱۹۱۷۱ | |

۸-۴- متوسط انواع هزینه‌های غیر خوراکی سالانه‌ی یک خانوار شهری بر حسب استان: ۱۳۸۳ (دنباله) (ریال)

| سیستان و بلوچستان | سمنان | زنجان | خوزستان | خراسان | اقلام غیر خوراکی |
|-------------------|----------|----------|----------|----------|--|
| ۲۴۴۴۶۳۳۸ | ۲۷۲۱۴۱۸۴ | ۲۸۳۳۷۸۰۲ | ۳۲۸۳۰۰۲۲ | ۲۶۹۶۹۷۱۶ | جمع |
| ۳۴۱۳۴۹۶ | ۱۸۴۰۷۴۰ | ۳۱۸۴۷۳۶ | ۲۷۲۵۶۰۵ | ۲۰۶۴۲۱۲ | پوشاک و کفش |
| ۲۵۱۶۴۶۷ | ۱۳۵۲۰۱۸ | ۲۵۴۲۸۲۵ | ۲۰۷۰۳۶۹ | ۱۶۰۴۹۴۵ | پوشاک و تعمیرات آن |
| ۸۹۷۰۲۹ | ۴۸۸۷۲۲ | ۶۴۱۹۱۱ | ۶۵۵۲۳۵ | ۴۵۹۲۶۸ | انواع کفش و تعمیرات آن |
| ۸۸۸۷۳۴۶ | ۱۳۳۳۰۷۱۰ | ۱۰۹۰۱۴۲۸ | ۱۱۷۰۶۰۴۳ | ۱۱۰۳۹۱۴۲ | مسکن |
| ۶۹۷۶۱۸۷ | ۱۱۳۱۳۵۵۹ | ۹۴۴۷۷۵۰ | ۱۰۴۸۷۶۲۱ | ۹۵۷۰۷۲۴ | اجاره‌بها و سایر هزینه‌های منزل مسکونی |
| ۱۹۱۱۱۵۹ | ۲۰۱۷۱۵۱ | ۱۴۵۳۶۷۷ | ۱۲۱۸۴۲۲ | ۱۴۶۸۴۱۸ | آب و فاضلاب، سوخت و روشنایی منزل مسکونی |
| ۲۱۳۵۲۲۶ | ۱۶۳۸۰۵۹ | ۲۳۷۱۹۵۵ | ۳۱۰۱۳۹۴ | ۱۸۸۲۸۲۹ | لوازم، اثاث و خدمات خانوار |
| ۴۲۶۱۷۳ | ۳۷۶۳۴۸ | ۴۳۸۷۶۱ | ۵۹۳۲۱۲ | ۴۶۹۲۵۳ | مبلمان، اثاث، فرش و کفپوش و تعمیرات آن‌ها |
| ۱۹۶۲۸۴ | ۱۵۹۴۶۷ | ۲۷۸۹۶۷ | ۳۴۰۱۳۵ | ۲۱۵۹۱۷ | لوازم و اثاث منزل |
| ۴۱۹۲۴۰ | ۲۱۱۵۸۱ | ۴۷۹۶۵۶ | ۸۶۳۴۵۶ | ۳۸۸۶۴۹ | وسایل حرارتی و پخت و پز، یخچال و سایر وسایل عمده |
| ۳۷۲۸۸۰ | ۳۲۰۴۸۹ | ۵۵۵۷۵۵ | ۵۷۲۶۴۰ | ۳۰۲۸۲۲ | ظروف، لوازم آشپزخانه و سایر وسایل منزل و تعمیرات آن‌ها |
| ۶۸۹۸۴۸ | ۵۴۶۶۱۸ | ۵۹۷۷۸۳ | ۶۹۱۴۷۵ | ۴۷۲۰۶۰ | کالاها و لوازم مصرفی بی‌دوام و کم‌دوام منزل |
| ۳۰۸۰۰ | ۲۳۵۵۶ | ۲۱۰۳۳ | ۴۰۴۷۷ | ۳۴۱۲۸ | خدمات خانگی |
| ۲۷۵۴۱۰۴ | ۱۸۴۸۳۱۴ | ۲۰۶۱۴۵۶ | ۲۹۸۰۰۳۰ | ۲۴۵۲۵۳۸ | بهداشت و درمان |
| ۱۷۶۹۴۰۵ | ۱۱۱۲۲۲۹ | ۱۳۲۹۹۸۳ | ۱۷۰۶۱۳۵ | ۱۷۸۰۶۶۲ | هزینه‌های بهداشتی و درمانی |
| ۹۸۴۶۹۹ | ۷۳۶۰۸۵ | ۷۳۱۴۷۳ | ۱۲۷۳۸۹۵ | ۶۷۱۸۷۶ | هزینه‌ی بیمه‌های اجتماعی و درمانی |
| ۳۴۶۵۷۴۲ | ۴۰۷۴۱۴۷ | ۴۶۱۰۵۵۱ | ۶۷۸۶۳۸۷ | ۴۲۶۶۰۹۹ | حمل و نقل و ارتباطات |
| ۲۲۷۵۷۷۹ | ۲۷۷۲۷۸۷ | ۳۲۹۵۸۳۵ | ۵۳۴۴۵۳۹ | ۲۹۷۱۳۱۵ | حمل و نقل |
| ۱۱۸۹۹۶۳ | ۱۳۰۱۳۶۰ | ۱۳۱۴۷۱۷ | ۱۴۴۲۸۴۸ | ۱۲۹۴۷۸۴ | ارتباطات |
| ۱۰۲۰۰۲۳ | ۱۲۳۹۶۰۴ | ۱۳۱۲۹۴۸ | ۱۸۵۱۱۵۸ | ۱۴۶۸۱۶۵ | تفریحات، سرگرمی‌ها و خدمات فرهنگی |
| ۳۷۲۹۳۱ | ۲۳۹۴۳۰ | ۳۷۲۸۲۲ | ۷۹۹۰۷۷ | ۴۶۲۵۶۶ | تفریحات و سرگرمی‌ها |
| ۶۴۷۰۹۳ | ۱۰۰۰۱۷۵ | ۹۳۹۱۲۶ | ۱۰۵۲۰۸۱ | ۱۰۰۵۵۹۹ | تحصیل و آموزش |
| ۲۷۷۰۳۰۱ | ۳۲۴۲۶۱۰ | ۳۸۹۴۷۲۷ | ۳۶۷۹۴۰۶ | ۳۷۹۶۷۳۰ | کالاها و خدمات متفرقه‌ی خانوار |
| ۴۵۰۹۹۷ | ۳۱۸۴۷۶ | ۴۲۹۳۱۳ | ۶۴۳۹۲۲ | ۴۴۹۸۸۷ | خدمات شخصی و وسایل آرایشی |
| ۲۶۸۹۰۹ | ۶۰۳۲۶ | ۳۰۳۹۶۷ | ۳۹۳۲۱۳ | ۲۶۵۳۷۳ | لوازم زینتی و شخصی |
| ۶۶۶۷ | ۲۸۶۷۰۴ | ۶۴۵۵۰۰ | ۳۸۴۵۰۰ | ۵۵۵۴۲۰ | هزینه‌های هتل، مسافرخانه و مسافرت‌های دستجمعی |
| ۵۴۲ | ۲۳۳۰۹۳ | ۳۲۹۳۱ | ۱۳۵۰۴ | ۵۸۸۱۶ | خدمات مالی و حقوقی |
| ۱۷۶۷۴۰ | ۱۵۱۱۹۸ | ۱۲۵۱۶۵ | ۷۷۵۳۲ | ۱۷۷۳۹۶ | هزینه‌های مذهبی |
| ۱۸۶۶۴۴۶ | ۲۱۹۲۸۱۴ | ۲۳۵۷۸۵۱ | ۲۱۶۶۷۳۵ | ۲۲۸۹۸۳۸ | هزینه‌های متفرقه |

۸-۴- متوسط انواع هزینه‌های غیر خوراکی سالانه‌ی یک خانوار شهری بر حسب استان: ۱۳۸۳ (دنباله)

| کرمان | کردستان | قم | قزوین | فارس | اقلام غیر خوراکی |
|----------|----------|----------|----------|----------|--|
| ۳۳۴۷۵۶۲۷ | ۳۰۶۴۱۲۴۷ | ۲۷۱۴۰۰۰۷ | ۴۲۶۸۱۹۸۶ | ۳۴۱۵۰۵۳۴ | جمع |
| ۲۵۷۴۶۴۵ | ۳۴۱۵۶۵۲ | ۲۷۸۳۰۷۳ | ۴۰۲۵۰۳۵ | ۱۷۲۵۲۹۰ | پوشاک و کفش |
| ۱۹۸۶۳۰۲ | ۲۵۴۸۱۵۱ | ۲۱۰۶۵۲۸ | ۳۱۳۴۰۴۸ | ۱۳۵۵۷۴۸ | پوشاک و تعمیرات آن |
| ۵۸۸۳۴۳ | ۸۶۷۵۰۱ | ۶۷۶۵۴۵ | ۸۹۰۹۸۶ | ۳۶۹۵۴۲ | انواع کفش و تعمیرات آن |
| ۱۱۲۹۱۰۷۵ | ۱۰۳۷۳۱۳۲ | ۹۹۰۰۸۷۳ | ۱۳۶۳۲۶۴۳ | ۱۴۶۷۸۷۵۷ | مسکن |
| ۹۷۶۱۰۵۰ | ۸۹۱۷۱۴۹ | ۸۴۹۷۰۹۱ | ۱۱۹۵۶۶۵۰ | ۱۳۱۷۶۲۹۸ | اجاره‌بها و سایر هزینه‌های منزل مسکونی |
| ۱۵۳۰۰۲۵ | ۱۴۵۵۹۸۳ | ۱۴۰۳۷۸۲ | ۱۶۷۵۹۹۳ | ۱۵۰۲۴۵۹ | آب و فاضلاب، سوخت و روشنایی منزل مسکونی |
| ۳۰۳۳۱۳۲ | ۲۷۹۳۶۹۴ | ۱۷۶۴۲۹۴ | ۳۸۷۸۷۷۹ | ۲۵۵۴۸۱۰ | لوازم، اثاث و خدمات خانوار |
| ۸۹۷۸۱۵ | ۶۲۸۲۲۳ | ۲۴۴۸۴۹ | ۱۰۰۱۴۵۰ | ۴۸۲۷۱۳ | مبلمان، اثاث، فرش و کفپوش و تعمیرات آن‌ها |
| ۳۵۱۰۳۴ | ۳۸۶۴۸۵ | ۹۱۸۳۱ | ۴۹۴۲۰۰ | ۵۲۱۳۶۱ | لوازم و اثاث منزل |
| ۶۷۱۳۳۰ | ۶۶۲۰۴۹ | ۲۵۱۵۶۹ | ۸۶۰۱۵۸ | ۴۹۶۳۸۷ | وسایل حرارتی و پخت و پز، یخچال و سایر وسایل عمده |
| ۴۱۴۳۹۲ | ۴۸۴۳۵۶ | ۳۹۷۲۵۲ | ۶۶۱۳۲۰ | ۲۳۰۱۶۸ | ظروف، لوازم آشپزخانه و سایر وسایل منزل و تعمیرات آن‌ها |
| ۶۳۹۰۸۰ | ۶۲۶۴۱۹ | ۷۰۳۱۰۰ | ۸۰۳۹۸۷ | ۸۱۴۳۸۸ | کالاها و لوازم مصرفی بی‌دوام و کم‌دوام منزل |
| ۵۹۴۸۱ | ۶۱۶۲ | ۷۵۶۹۲ | ۵۷۶۶۵ | ۹۷۹۴ | خدمات خانگی |
| ۳۶۵۵۸۳۰ | ۴۸۳۵۷۱۷ | ۴۳۶۸۴۰۶ | ۵۲۶۵۱۷۲ | ۳۵۷۲۰۶۱ | بهداشت و درمان |
| ۲۷۸۵۲۸۳ | ۴۱۷۱۴۱۵ | ۳۷۹۶۷۳۲ | ۴۰۲۸۹۵۹ | ۱۷۸۹۷۲۵ | هزینه‌های بهداشتی و درمانی |
| ۸۷۰۵۴۷ | ۶۶۴۳۰۲ | ۵۷۱۶۷۳ | ۱۲۳۶۲۱۴ | ۱۷۸۲۳۳۷ | هزینه‌ی بیمه‌های اجتماعی و درمانی |
| ۶۴۵۲۶۹۷ | ۴۰۹۶۲۰۶ | ۴۱۸۵۹۷۸ | ۶۷۹۷۲۲۹ | ۷۱۶۲۵۸۴ | حمل و نقل و ارتباطات |
| ۴۶۰۵۸۴۱ | ۲۹۸۴۹۰۰ | ۳۱۴۹۶۸۰ | ۵۲۰۸۹۱۸ | ۵۲۸۷۳۵۷ | حمل و نقل |
| ۱۸۴۶۸۵۶ | ۱۱۱۱۳۰۶ | ۱۰۳۶۲۹۸ | ۱۵۸۸۳۱۲ | ۱۸۷۵۲۲۷ | ارتباطات |
| ۱۸۴۲۴۹۲ | ۱۲۸۸۷۹۹ | ۹۴۶۳۶۶ | ۲۵۳۳۱۳۲ | ۱۵۲۵۰۵۷ | تفریحات، سرگرمی‌ها و خدمات فرهنگی |
| ۷۱۶۶۵۴ | ۶۳۶۵۳۹ | ۲۴۳۹۳۸ | ۹۷۷۹۱۹ | ۳۶۱۱۶۱ | تفریحات و سرگرمی‌ها |
| ۱۱۲۵۸۳۸ | ۶۵۲۲۵۹ | ۷۰۲۴۲۸ | ۱۵۵۵۲۱۲ | ۱۱۶۳۸۹۶ | تحصیل و آموزش |
| ۴۶۲۵۷۵۷ | ۳۸۳۸۰۴۷ | ۳۱۹۱۰۱۸ | ۶۵۴۹۹۹۶ | ۲۹۳۱۹۷۳ | کالاها و خدمات متفرقه‌ی خانوار |
| ۴۲۲۴۳۴ | ۵۲۰۹۵۷ | ۴۴۵۷۰۸ | ۶۵۴۹۴۴ | ۵۱۴۹۱۶ | خدمات شخصی و وسایل آرایشی |
| ۳۶۳۲۷۶ | ۴۶۷۳۶۹ | ۱۷۱۲۰۰ | ۴۵۱۳۹۶ | ۳۳۷۳۳۹ | لوازم زینتی و شخصی |
| ۷۴۳۹۳۰ | ۳۰۰۷۷۰ | ۵۹۴۸۹۲ | ۱۲۸۵۲۴۳ | ۱۱۱۷۴۲ | هزینه‌های هتل، مسافرخانه و مسافرت‌های دستجمعی |
| ۲۶۲۷۶ | ۹۳۳۷۷ | ۳۳۴۵۱۷ | ۸۸۵۴۹ | ۱۵۵۹۰ | خدمات مالی و حقوقی |
| ۲۹۵۰۶۹ | ۱۶۶۸۷۲ | ۵۹۸۷۰ | ۳۳۰۱۴۱ | ۵۰۹۴۸ | هزینه‌های مذهبی |
| ۲۷۷۴۷۷۳ | ۲۲۸۸۷۰۳ | ۱۵۸۴۸۳۰ | ۳۷۳۹۷۲۳ | ۱۹۰۱۴۳۸ | هزینه‌های متفرقه |

۴-۸- متوسط انواع هزینه‌های غیر خوراکی سالانه‌ی یک خانوار شهری بر حسب استان: ۱۳۸۳ (دنباله) (ریال)

| لرستان | گیلان | گلستان | کهگیلویه و بویراحمد | کرمانشاه | اقلام غیر خوراکی |
|----------|----------|----------|---------------------|----------|--|
| ۲۹۵۹۰۶۹۱ | ۳۲۸۸۱۵۳۷ | ۲۸۲۵۲۶۶۵ | ۴۲۸۴۸۸۹۹ | ۲۷۱۶۶۳۱۸ | جمع |
| ۴۳۲۹۴۵۳ | ۳۵۵۴۲۶۳ | ۲۸۶۴۳۰۴ | ۳۹۸۹۲۴۵ | ۲۵۱۹۹۴۱ | پوشاک و کفش |
| ۳۵۹۶۲۵۲ | ۲۶۶۲۸۰۶ | ۲۲۱۵۶۳۰ | ۳۰۹۵۷۷۰ | ۱۹۵۵۳۳۵ | پوشاک و تعمیرات آن |
| ۷۳۳۲۰۱ | ۸۹۱۴۵۷ | ۶۴۸۶۷۴ | ۸۹۳۴۷۵ | ۵۶۴۶۰۵ | انواع کفش و تعمیرات آن |
| ۱۰۹۲۰۳۷۲ | ۱۰۵۳۰۲۶۷ | ۹۷۸۸۰۸۳ | ۱۲۹۱۳۵۸۰ | ۱۱۲۲۲۷۶۷ | مسکن |
| ۹۵۴۸۳۶۰ | ۸۴۴۸۲۹۵ | ۸۳۰۷۶۷۴ | ۱۱۱۸۷۶۷۰ | ۹۵۹۹۲۲۱ | اجاره‌بها و سایر هزینه‌های منزل مسکونی |
| ۱۳۷۲۰۱۲ | ۲۰۸۱۹۷۲ | ۱۴۸۰۴۰۹ | ۱۷۲۵۹۱۰ | ۱۶۲۳۵۴۶ | آب و فاضلاب، سوخت و روشنایی منزل مسکونی |
| ۲۷۷۵۲۲۰ | ۲۸۴۰۱۶۲ | ۲۲۱۱۳۰۴ | ۳۳۸۶۴۲۶ | ۲۶۴۳۲۲۸ | لوازم، اثاث و خدمات خانوار |
| ۳۶۷۰۵۸ | ۴۵۶۶۸۴ | ۵۹۸۱۱۴ | ۷۹۱۵۷۰ | ۶۴۰۱۲۹ | مبلمان، اثاث، فرش و کفپوش و تعمیرات آن‌ها |
| ۳۷۲۲۷۷ | ۴۱۵۰۵۱ | ۱۲۸۵۴۳ | ۵۰۹۲۴۴ | ۳۸۵۳۵۹ | لوازم و اثاث منزل |
| ۴۳۷۶۹۰ | ۵۳۸۸۳۶ | ۵۲۴۷۸۳ | ۷۵۴۷۳۲ | ۴۳۴۶۱۵ | وسایل حرارتی و پخت و پز، یخچال و سایر وسایل عمده |
| ۸۳۳۱۵۶ | ۴۵۹۰۰۵ | ۳۴۷۰۷۳ | ۴۹۵۰۸۴ | ۵۸۲۴۴۳ | ظروف، لوازم آشپزخانه و سایر وسایل منزل و تعمیرات آن‌ها |
| ۷۵۸۳۱۸ | ۹۶۵۴۴۸ | ۵۶۴۶۷۷ | ۸۲۷۹۰۶ | ۵۷۵۹۵۲ | کالاها و لوازم مصرفی بی‌دوام و کم‌دوام منزل |
| ۶۷۲۰ | ۵۱۳۸ | ۴۸۱۱۳ | ۷۸۹۰ | ۲۴۷۲۹ | خدمات خانگی |
| ۲۶۹۵۷۸۲ | ۳۶۵۹۰۶۸ | ۲۹۳۹۵۴۰ | ۳۴۶۰۸۷۵ | ۲۷۵۳۶۰۶ | بهداشت و درمان |
| ۱۷۷۷۲۸۸ | ۲۸۴۸۰۸۹ | ۲۳۲۵۷۳۴ | ۲۱۷۳۴۴۰ | ۲۰۲۶۶۴۳ | هزینه‌های بهداشتی و درمانی |
| ۹۱۸۴۹۴ | ۸۱۰۹۷۹ | ۶۱۳۸۰۷ | ۱۲۸۷۴۳۵ | ۷۲۶۹۶۳ | هزینه‌ی بیمه‌های اجتماعی و درمانی |
| ۳۰۰۰۳۷۵ | ۶۳۷۱۳۷۷ | ۶۰۲۰۱۵۹ | ۹۵۷۸۳۴۲ | ۳۷۷۳۰۱۶ | حمل و نقل و ارتباطات |
| ۲۱۱۶۹۵۳ | ۴۶۶۰۹۵۰ | ۴۶۵۵۴۴۸ | ۷۵۴۴۳۹۴ | ۲۴۷۲۶۶۷ | حمل و نقل |
| ۸۸۳۴۲۲ | ۱۷۱۰۴۲۷ | ۱۳۶۴۷۱۱ | ۲۰۳۳۹۴۸ | ۱۳۰۰۳۴۹ | ارتباطات |
| ۱۶۳۱۴۲۱ | ۱۴۶۰۹۳۱ | ۱۲۰۵۶۰۶ | ۲۱۶۶۷۹۶ | ۱۲۳۹۵۱۸ | تفریحات، سرگرمی‌ها و خدمات فرهنگی |
| ۷۲۲۲۰۷ | ۶۵۸۸۷۷ | ۵۵۰۸۰۳ | ۶۷۷۷۰۱ | ۶۰۳۸۴۲ | تفریحات و سرگرمی‌ها |
| ۹۰۹۲۱۴ | ۸۰۲۰۵۴ | ۶۵۴۸۰۲ | ۱۴۸۹۰۹۴ | ۶۳۵۶۷۶ | تحصیل و آموزش |
| ۴۲۳۸۰۶۷ | ۴۴۶۵۴۶۹ | ۳۲۲۳۶۶۹ | ۷۳۵۳۶۳۶ | ۳۰۱۴۲۴۲ | کالاها و خدمات متفرقه‌ی خانوار |
| ۸۲۹۴۱۰ | ۹۰۳۴۸۰ | ۴۷۳۴۹۴ | ۵۷۳۳۸۳ | ۳۹۶۵۱۵ | خدمات شخصی و وسایل آرایشی |
| ۳۱۵۳۷۴ | ۱۴۶۲۱۶ | ۴۰۱۴۴۰ | ۸۲۲۵۸۶ | ۱۲۹۱۲۳ | لوازم زینتی و شخصی |
| ۶۱۰۶۷ | ۷۹۴۹۷ | ۱۸۳۲۷۲ | ۵۵۷۹۶۴ | ۱۶۵۵۳۸ | هزینه‌های هتل، مسافرخانه و مسافرت‌های دستجمعی |
| ۷۳۳۳ | ۴۹۰۵۶ | ۴۰۸۳۳ | ۴۴۸۲۱۹ | ۶۹۷۶۹ | خدمات مالی و حقوقی |
| ۵۴۶۷۵ | ۹۲۷۶۲ | ۱۱۱۲۷۶ | ۱۴۳۳۹۲ | ۴۳۲۹۱ | هزینه‌های مذهبی |
| ۲۹۷۰۲۰۸ | ۳۱۹۴۴۵۷ | ۲۰۱۳۳۵۴ | ۴۸۰۸۰۹۱ | ۲۲۱۰۰۰۵ | هزینه‌های متفرقه |

۴-۸- متوسط انواع هزینه‌های غیر خوراکی سالانه‌ی یک خانوار شهری بر حسب استان: ۱۳۸۳ (دنباله) (ریال)

| ایلام | اصفهان | هرمزگان | مرکزی | مازندران | انواع اقلام غیر خوراکی |
|----------|----------|----------|----------|----------|---|
| ۲۴۶۰۶۴۵۴ | ۲۹۸۷۱۶۴۷ | ۴۷۷۲۸۴۳۵ | ۳۲۹۲۸۲۰۳ | ۴۲۲۰۶۶۰۵ | جمع |
| ۲۳۶۵۴۴۸ | ۲۴۰۳۸۹۲ | ۳۸۵۰۰۶۱ | ۳۰۳۲۰۸۰ | ۳۶۰۲۸۹۵ | پوشاک و کفش |
| ۱۷۹۶۸۸۶ | ۱۸۹۸۹۰۳ | ۲۹۶۴۵۰۴ | ۲۳۴۹۶۲۸ | ۲۸۴۲۵۷۵ | پوشاک و تعمیرات آن |
| ۵۶۸۵۶۲ | ۵۰۴۹۸۹ | ۸۸۵۵۵۶ | ۶۸۲۴۵۲ | ۷۶۰۳۲۰ | انواع کفش و تعمیرات آن |
| ۸۸۶۶۲۱۹ | ۱۳۳۹۴۶۰۱ | ۱۵۰۲۳۵۰۸ | ۹۹۵۱۰۲۴ | ۱۱۵۴۴۶۴۲ | مسکن |
| ۷۰۸۵۹۵۰ | ۱۰۹۹۸۸۵۵ | ۱۳۰۷۷۴۸۹ | ۸۵۴۵۰۲۷ | ۹۶۹۱۶۶۹ | اجاره‌بها و سایر هزینه‌های منزل مسکونی |
| ۱۷۸۰۲۶۹ | ۲۳۹۵۷۴۶ | ۱۹۴۶۰۱۹ | ۱۴۰۵۹۹۷ | ۱۸۵۲۹۷۳ | آب و فاضلاب، سوخت و روشنایی منزل مسکونی |
| ۲۰۱۵۹۷۶ | ۲۰۰۵۰۱۶ | ۳۶۰۳۸۰۸ | ۲۶۰۳۴۰۸ | ۳۷۰۹۰۷۴ | لوازم، اثاث و خدمات خانوار |
| ۶۵۱۵۶۸ | ۶۳۳۵۸۱ | ۷۸۸۷۳۴ | ۵۴۶۴۶۳ | ۶۹۳۰۸۲ | مبلمان، اثاث، فرش و کفپوش و تعمیرات آن‌ها |
| ۱۵۷۸۷۲ | ۱۹۹۱۵۱ | ۴۸۸۰۰۶ | ۵۷۷۵۷۹ | ۳۹۱۰۹۵ | لوازم و اثاث منزل |
| ۳۱۰۴۱۰ | ۴۱۱۹۸۶ | ۹۲۳۲۱۱ | ۴۳۲۸۲۰ | ۹۳۲۴۱۸ | وسایل حرارتی و پخت و پز، یخچال و سایر وسایل عمده..... ظروف، لوازم آشپزخانه و سایر وسایل منزل و تعمیرات |
| ۵۰۹۶۸۲ | ۲۹۸۷۱۶ | ۴۸۸۰۴۸ | ۴۸۹۷۸۸ | ۷۲۹۶۷۳ | آن‌ها |
| ۳۸۶۴۴۵ | ۴۵۴۲۱۹ | ۸۶۲۹۳۵ | ۵۱۸۳۳۸ | ۸۷۹۸۷۹ | کالاها و لوازم مصرفی بی‌دوام و کم‌دوام منزل |
| ۰ | ۷۳۶۲ | ۵۲۸۷۵ | ۳۸۴۲۰ | ۸۲۹۲۷ | خدمات خانگی |
| ۲۶۰۴۵۷۲ | ۲۱۱۶۰۸۵ | ۵۴۸۳۹۵۵ | ۵۲۷۲۴۲۱ | ۳۲۸۲۴۰۶ | بهداشت و درمان |
| ۱۶۲۹۵۸۹ | ۱۴۵۸۳۵۰ | ۴۲۲۰۸۲۵ | ۴۱۸۴۴۹۰ | ۲۳۲۷۷۹۶ | هزینه‌های بهداشتی و درمانی |
| ۹۷۴۹۸۴ | ۶۵۷۷۳۴ | ۱۲۶۳۱۳۰ | ۱۰۸۷۹۳۱ | ۹۵۴۶۱۰ | هزینه‌ی بیمه‌های اجتماعی و درمانی |
| ۴۱۸۴۴۲۵ | ۶۱۵۳۷۵۳ | ۱۱۵۵۶۱۳۴ | ۶۰۰۸۳۴۹ | ۱۱۴۸۳۳۹۷ | حمل و نقل و ارتباطات |
| ۲۹۶۰۱۴۸ | ۴۶۵۸۹۸۰ | ۹۰۸۳۷۳۷ | ۴۷۳۸۸۱۹ | ۹۴۲۶۹۷۷ | حمل و نقل |
| ۱۲۲۴۲۷۸ | ۱۴۹۴۷۷۴ | ۲۴۷۲۳۹۷ | ۱۲۶۹۵۳۰ | ۲۰۵۶۴۱۹ | ارتباطات |
| ۱۱۳۴۹۹۸ | ۱۱۱۳۳۱۵ | ۲۴۱۹۴۶۰ | ۱۶۷۰۹۰۵ | ۲۳۲۶۱۰۶ | تفریحات، سرگرمی‌ها و خدمات فرهنگی |
| ۳۲۵۳۳۸ | ۳۸۰۶۸۸ | ۱۳۱۵۳۰۷ | ۷۰۶۳۹۸ | ۸۳۱۶۰۱ | تفریحات و سرگرمی‌ها |
| ۸۰۹۶۶۱ | ۷۳۲۶۲۷ | ۱۱۰۴۱۵۳ | ۹۶۴۵۰۶ | ۱۴۹۴۵۰۶ | تحصیل و آموزش |
| ۳۴۳۴۸۱۵ | ۲۶۸۴۹۸۵ | ۵۷۹۱۵۰۹ | ۴۳۹۰۰۱۶ | ۶۲۵۸۰۸۵ | کالاها و خدمات متفرقه‌ی خانوار |
| ۴۲۶۷۲۳ | ۵۱۴۸۰۳ | ۷۵۰۵۲۷ | ۵۹۴۸۳۴ | ۹۲۶۸۷۶ | خدمات شخصی و وسایل آرایشی |
| ۲۷۳۴۰۵ | -۵۰۲۳۸ | ۷۶۹۴۵۶ | ۲۶۲۲۲۶ | ۷۶۱۲۷۸ | لوازم زینتی و شخصی |
| ۴۰۵۵۲۲ | ۲۰۵۲۱۶ | ۳۴۷۷۱۲ | ۵۹۰۰۰۰ | ۵۳۰۶۱۲ | هزینه‌های هتل، مسافر خانه و مسافرت‌های دستجمعی |
| ۲۳۹۹۸۳ | ۲۰۸۲۴ | ۲۱۳۹۶۹ | ۶۶۳۹۷ | ۴۳۳۳۸۳ | خدمات مالی و حقوقی |
| ۱۳۴۰۰۴ | ۱۰۸۵۲۲ | ۲۱۹۰۱۲ | ۱۵۵۶۸۰ | ۱۹۶۰۲۳ | هزینه‌های مذهبی |
| ۱۹۵۵۱۷۸ | ۱۸۸۵۸۵۷ | ۳۴۹۰۸۳۳ | ۲۷۲۰۸۷۹ | ۳۴۰۹۹۱۳ | هزینه‌های متفرقه |

(۱) درصد خطای نسبی میانگین (k) فقط برای ستون کل محاسبه شده است.

۹-۴- متوسط انواع هزینه‌های خوراکی و دخانی سالانه‌ی یک خانوار شهری بر حسب استان: ۱۳۸۳ (ریال)

| اردبیل | آذربایجان غربی | آذربایجان شرقی | کل کشور | درصد ^(۱) خطای نسبی میانگین (k) | اقلام خوراکی و دخانی |
|----------|----------------|----------------|----------|---|--|
| ۱۷۲۹۲۸۳۴ | ۱۲۸۹۴۶۹۴ | ۱۱۰۲۵۲۶۶ | ۱۳۱۹۷۵۶۴ | ۱/۷۳ | جمع |
| ۲۹۳۰۱۷۲ | ۲۲۴۱۵۱۷ | ۱۷۹۴۵۸۱ | ۲۲۶۲۳۸۶ | ۳/۶۶ | آرد، رشته، غلات، نان و فراورده‌های آن |
| ۱۹۲۳۳۲ | ۲۴۹۵۸۵ | ۱۴۱۰۰۵ | ۱۸۱۰۸۷ | ۲/۸۰ | آرد و رشته |
| ۱۷۵۳۶۸۶ | ۹۹۸۸۰۹ | ۱۰۳۱۵۹۱ | ۱۴۶۳۱۰۹ | ۵/۳۷ | غلات |
| ۷۸۷۹۵۱ | ۸۲۶۹۰۹ | ۵۴۷۸۲۵ | ۵۲۸۶۶۱ | ۱/۹۳ | انواع نان |
| ۱۹۶۲۰۲ | ۱۶۵۲۱۴ | ۷۴۱۶۰ | ۸۹۵۳۰ | ۴/۷۲ | بیسکویت، کیک و ویفر |
| ۴۳۴۷۸۸۱ | ۲۵۷۱۳۰۱ | ۲۳۹۰۵۲۱ | ۳۳۴۵۲۱۲ | ۲/۳۴ | گوشت |
| ۲۲۳۱۷۴۴ | ۱۲۲۲۱۳۲ | ۱۴۶۲۲۰۷ | ۱۸۵۰۳۶۳ | ۲/۹۱ | گوشت دام |
| ۱۵۷۲۰۶۹ | ۱۱۲۶۴۳۶ | ۷۱۲۷۰۵ | ۱۰۸۱۷۷۰ | ۲/۳۸ | گوشت پرندگان |
| ۵۴۴۰۶۸ | ۲۲۲۷۳۳ | ۲۱۵۶۰۸ | ۴۱۳۰۷۹ | ۴/۲۲ | گوشت حیوانات دریایی |
| ۱۷۱۲۰۰۳ | ۱۵۳۷۰۲۰ | ۱۴۳۸۶۸۵ | ۱۴۴۱۳۶۸ | ۲/۶۷ | شیر و فراورده‌های آن و تخم پرندگان |
| ۳۵۸۲۴۳ | ۴۰۲۳۳۶ | ۳۷۱۴۸۱ | ۳۶۱۴۵۹ | ۳/۱۱ | انواع شیر |
| ۹۷۴۰۲۶ | ۸۵۳۲۶۸ | ۷۷۴۳۱۹ | ۸۱۴۷۷۴ | ۴/۱۶ | فراورده‌های شیر |
| ۳۷۹۷۳۳ | ۲۸۱۴۱۶ | ۲۹۲۸۸۴ | ۲۶۵۱۳۵ | ۲/۰۵ | انواع تخم پرندگان |
| ۵۰۸۴۳۶ | ۶۸۹۲۲۰ | ۴۶۶۰۹۵ | ۴۸۳۳۹۷ | ۲/۳۰ | روغن‌ها و چربی‌ها |
| ۲۲۴۳ | ۶۸۲۳۸ | ۱۴۱۰۸ | ۲۲۵۰۲ | ۱۸/۸۰ | روغن‌ها و چربی‌های حیوانی |
| ۵۰۶۱۹۳ | ۶۲۰۹۸۲ | ۴۵۱۹۸۷ | ۴۶۰۸۹۵ | ۲/۲۴ | روغن‌های نباتی |
| ۲۸۰۴۳۳۱ | ۲۴۲۸۶۲۸ | ۲۰۵۱۱۴۵ | ۲۳۰۲۲۰۵ | ۲/۰۱ | میوه‌ها و سبزی‌ها |
| ۱۳۵۲۲۷۰ | ۱۰۵۸۶۹۲ | ۹۰۳۴۹۹ | ۱۱۳۶۸۰۵ | ۲/۷۷ | انواع میوه |
| ۱۳۴۸۷۳۹ | ۱۳۴۸۳۸۵ | ۱۱۴۵۲۱۳ | ۱۱۴۳۸۱۷ | ۱/۸۷ | انواع سبزی |
| ۱۰۳۳۲۲ | ۲۱۵۵۱ | ۲۴۳۲ | ۲۱۵۸۳ | ۹/۴۶ | میوه‌ها و سبزی‌های آماده (برای مصرف در منزل) |
| ۹۶۹۰۵۳ | ۵۹۸۹۴۳ | ۵۷۸۰۷۲ | ۶۳۷۷۹۰ | ۴/۲۵ | خشکبار و حبوب |
| ۶۴۵۶۰۸ | ۳۱۳۵۵۰ | ۳۱۱۷۳۶ | ۴۱۳۷۷۸ | ۶/۰۹ | خشکبار |
| ۳۲۳۴۴۵ | ۲۸۵۳۹۲ | ۲۶۶۳۳۷ | ۲۲۴۰۱۲ | ۳/۰۹ | حبوب |
| ۱۴۳۷۵۶۷ | ۱۳۰۳۱۳۵ | ۱۰۱۴۵۵۴ | ۱۰۱۵۷۱۹ | ۲/۲۳ | قند، شکر، شیرینی‌ها، چای، قهوه و کاکائو |
| ۳۶۴۹۶۱ | ۴۱۷۲۶۴ | ۲۵۵۲۹۵ | ۲۴۲۱۶۳ | ۳/۰۱ | قند و شکر |
| ۶۶۸۵۶۹ | ۵۰۱۵۳۵ | ۴۰۵۱۷۳ | ۴۴۷۹۷۹ | ۳/۸۳ | انواع شیرینی‌ها و مرباها |
| ۴۰۴۰۳۶ | ۳۸۴۳۳۶ | ۳۵۴۰۸۶ | ۳۲۵۵۷۷ | ۲/۲۳ | چای، قهوه و کاکائو |
| ۳۷۹۷۳۳ | ۳۷۱۶۱۸ | ۲۷۱۳۷۵ | ۴۲۱۸۰۷ | ۳/۳۷ | ادویه‌ها، چاشنی‌ها و سایر ترکیب‌های خوراکی .. |
| ۱۰۵۴۸۰ | ۱۰۵۳۵۹ | ۱۱۱۶۲۲ | ۱۲۵۳۷۰ | ۴/۲۵ | انواع ادویه |
| ۲۷۴۲۵۳ | ۲۶۶۲۵۹ | ۱۵۹۷۵۳ | ۲۹۶۴۳۸ | ۴/۰۶ | چاشنی‌ها و سایر ترکیب‌های خوراکی |
| ۲۲۰۳۶۵۸ | ۱۱۵۳۳۱۲ | ۱۰۲۰۲۳۸ | ۱۲۸۷۶۷۸ | ۴/۲۷ | نوشابه‌ها، غذاهای آماده و دخانیات |
| ۴۱۲۶۲۳ | ۳۱۸۹۳۱ | ۲۱۴۷۲۱ | ۲۶۱۵۱۵ | ۳/۴۴ | انواع نوشابه |
| ۱۳۰۵۴۴۷ | ۴۷۳۶۶۴ | ۴۷۴۵۸۴ | ۷۱۶۵۸۳ | ۶/۰۹ | غذاهای آماده و تنقلات |
| ۴۸۵۵۸۹ | ۳۶۰۷۱۷ | ۳۳۰۹۳۳ | ۳۰۹۵۷۹ | ۸/۰۲ | دخانیات |

۹-۴- متوسط انواع هزینه‌های خوراکی و دخانی سالانه‌ی یک خانوار شهری بر حسب استان: ۱۳۸۳ (دنباله)

| چهارمحال و بختیاری | تهران | بوشهر | ایلام | اصفهان | اقلام خوراکی و دخانی |
|--------------------|----------|----------|----------|----------|--|
| ۱۵۵۸۱۶۷۵ | ۱۴۷۱۱۸۵۰ | ۱۷۴۱۹۱۶۲ | ۱۹۶۴۵۱۷۷ | ۱۲۱۲۵۴۵۲ | جمع |
| ۲۹۳۰۱۶۲ | ۲۲۴۵۰۷۰ | ۳۰۳۰۳۹۰ | ۳۳۹۰۶۹۲ | ۲۰۱۲۱۷۳ | آرد، رشته، غلات، نان و فراورده‌های آن |
| ۳۴۲۰۶۲ | ۱۸۷۷۵۱ | ۲۵۸۴۵۰ | ۲۳۵۷۴۹ | ۱۷۹۴۳۴ | آرد و رشته |
| ۲۱۱۲۷۴۲ | ۱۴۵۳۱۴۰ | ۱۹۳۷۲۳۱ | ۲۵۳۲۲۹۷ | ۱۳۶۷۱۵۳ | غلات |
| ۳۳۳۲۸۰ | ۵۱۹۰۱۰ | ۵۴۹۷۶۹ | ۴۵۴۸۲۸ | ۳۸۰۳۰۰ | انواع نان |
| ۱۴۲۰۷۷ | ۸۵۱۶۹ | ۲۸۴۹۴۰ | ۱۶۷۸۱۷ | ۸۵۲۸۶ | بیسکویت، کیک و ویفر |
| ۴۸۴۱۹۰۴ | ۳۶۸۵۴۸۹ | ۴۶۴۲۱۸۲ | ۵۷۳۵۸۳۳ | ۳۱۷۶۷۴۳ | گوشت |
| ۳۰۳۳۵۷۶ | ۲۰۵۳۳۳۸ | ۱۶۶۰۱۴۹ | ۳۴۹۰۰۲۰ | ۱۹۳۲۵۲۶ | گوشت دام |
| ۱۴۳۸۷۶۶ | ۱۲۲۰۶۷۲ | ۱۳۴۶۹۱۶ | ۱۶۳۳۱۸۵ | ۸۸۷۷۱۹ | گوشت پرندگان |
| ۳۶۹۵۶۱ | ۴۱۱۴۷۹ | ۱۶۳۵۱۱۷ | ۶۱۲۶۲۸ | ۳۵۶۴۹۸ | گوشت حیوانات دریایی |
| ۱۷۳۸۴۴۶ | ۱۷۶۶۵۶۱ | ۱۳۹۰۷۳۷ | ۱۶۱۳۳۶۸ | ۱۲۶۴۹۰۳ | شیر و فراورده‌های آن و تخم پرندگان |
| ۶۱۶۹۷۳ | ۴۵۶۰۰۱ | ۲۹۰۱۶۶ | ۳۴۳۷۰۰ | ۲۹۴۷۵۷ | انواع شیر |
| ۸۱۲۵۵۵ | ۱۰۵۳۰۶۴ | ۷۹۷۵۵۲ | ۹۲۹۰۶۷ | ۷۰۸۸۰۶ | فراورده‌های شیر |
| ۳۰۸۹۱۸ | ۲۵۷۴۹۶ | ۳۰۳۰۲۰ | ۳۴۰۶۰۲ | ۲۶۱۳۴۰ | انواع تخم پرندگان |
| ۲۴۲۷۰۵ | ۴۱۸۶۸۲ | ۶۲۶۶۲۵ | ۹۷۸۱۸۲ | ۴۰۵۴۹۸ | روغن‌ها و چربی‌ها |
| ۵۳۳۳ | ۹۳۰۴ | ۷۱۲۵ | ۲۱۱۰۸۳ | ۱۰۰۳۸ | روغن‌ها و چربی‌های حیوانی |
| ۲۳۳۳۷۲ | ۴۰۹۳۷۹ | ۶۱۹۵۰۰ | ۷۶۷۰۹۹ | ۳۹۵۴۶۰ | روغن‌های نباتی |
| ۲۲۵۳۳۴۱ | ۲۷۴۳۹۵۵ | ۳۵۲۰۳۹۵ | ۳۳۶۲۸۵۵ | ۲۰۳۱۹۳۴ | میوه‌ها و سبزی‌ها |
| ۱۲۶۸۰۵۷ | ۱۵۱۳۳۶۵ | ۱۳۲۵۸۹۲ | ۱۶۱۲۶۴۵ | ۱۱۴۲۲۶۰ | انواع میوه |
| ۹۷۶۴۶۰ | ۱۲۰۸۵۸۹ | ۲۱۵۳۸۰۴ | ۱۶۷۰۵۴۰ | ۸۶۷۸۶۷ | انواع سبزی |
| ۸۸۲۳ | ۲۲۰۰۱ | ۴۰۷۰۰ | ۷۹۶۷۰ | ۲۱۸۰۸ | میوه‌ها و سبزی‌های آماده (برای مصرف در منزل) |
| ۷۱۶۷۲۰ | ۵۹۷۵۱۷ | ۹۳۴۷۷۲ | ۹۶۹۷۶۷ | ۶۸۹۴۰۹ | خشکبار و حبوب |
| ۴۰۵۲۸۱ | ۴۲۱۶۳۷ | ۵۰۴۴۲۳ | ۵۹۸۶۹۵ | ۴۰۸۱۴۸ | خشکبار |
| ۳۱۱۴۳۹ | ۱۷۵۸۸۰ | ۴۳۰۳۴۸ | ۳۷۱۰۷۲ | ۲۸۱۲۶۱ | حبوب |
| ۱۳۰۶۶۵۲ | ۹۸۸۰۲۴ | ۱۰۰۶۸۷۰ | ۱۵۷۵۷۰۹ | ۱۱۰۲۴۴۷ | قند، شکر، شیرینی‌ها، چای، قهوه و کاکائو |
| ۱۷۹۳۵۵ | ۱۸۶۴۱۵ | ۱۵۳۶۳۱ | ۴۴۷۷۸۵ | ۲۱۳۸۳۷ | قند و شکر |
| ۷۰۳۷۹۰ | ۴۴۳۲۸۵ | ۵۹۸۲۶۰ | ۶۳۰۱۶۲ | ۵۶۰۰۱۰ | انواع شیرینی‌ها و مرباها |
| ۴۲۳۵۰۷ | ۳۵۸۳۲۴ | ۲۵۴۹۷۹ | ۴۹۷۷۶۲ | ۳۲۸۵۹۹ | چای، قهوه و کاکائو |
| ۴۴۰۷۷۱ | ۴۱۸۳۵۶ | ۸۶۲۴۰۰ | ۵۳۱۵۷۰ | ۴۲۷۰۶۸ | ادویه‌ها، چاشنی‌ها و سایر ترکیب‌های خوراکی |
| ۱۳۳۲۷۱ | ۱۱۸۲۰۲ | ۲۲۸۱۱۳ | ۱۷۶۳۳۵ | ۱۲۴۵۳۷ | انواع ادویه |
| ۳۰۷۵۰۰ | ۳۰۰۱۵۳ | ۶۳۴۲۸۶ | ۳۵۵۲۳۵ | ۳۰۲۵۳۱ | چاشنی‌ها و سایر ترکیب‌های خوراکی |
| ۱۱۱۰۹۷۵ | ۱۸۴۸۱۹۶ | ۱۴۰۴۷۹۰ | ۱۴۸۷۲۰۲ | ۱۰۱۵۲۷۶ | نوشابه‌ها، غذاهای آماده و دخانیات |
| ۲۱۱۳۲۲ | ۲۸۰۷۴۱ | ۵۲۰۰۴۱ | ۴۸۶۴۲۸ | ۱۹۰۹۱۷ | انواع نوشابه |
| ۳۸۱۲۹۹ | ۱۲۷۹۵۶۸ | ۴۶۳۲۴۲ | ۷۱۲۰۲۳ | ۴۶۱۰۶۱ | غذاهای آماده و تنقلات |
| ۵۱۸۳۵۴ | ۲۸۷۸۸۶ | ۴۲۱۵۰۸ | ۲۸۸۷۵۰ | ۳۶۳۲۹۹ | دخانیات |

۹-۴- متوسط انواع هزینه‌های خوراکی و دخانی سالانه‌ی یک خانوار شهری بر حسب استان: ۱۳۸۳ (دنباله)

| سیستان و بلوچستان | سمنان | زنجان | خوزستان | خراسان | اقلام خوراکی و دخانی |
|-------------------|----------|----------|----------|---------|--|
| ۱۲۷۹۵۶۲۱ | ۱۱۴۴۰۶۷۰ | ۱۰۶۶۸۶۸۷ | ۱۳۸۹۶۸۲۸ | ۹۸۷۲۳۷۰ | جمع |
| ۲۴۴۲۴۲۰ | ۲۱۶۷۵۰۹ | ۲۴۲۹۵۵۴ | ۲۵۵۶۹۹۶ | ۱۹۸۲۹۸۰ | آرد، رشته، غلات، نان و فراورده‌های آن |
| ۱۳۴۲۴۷ | ۱۲۴۵۹۸ | ۱۷۸۹۱۳ | ۲۵۰۷۲۴ | ۱۹۱۵۵۱ | آرد و رشته |
| ۱۲۹۷۷۷۱ | ۱۷۷۰۷۳۸ | ۱۴۳۳۷۹۷ | ۱۵۶۲۹۷۹ | ۱۱۷۲۶۲۰ | غلات |
| ۹۸۲۳۷۳ | ۲۵۷۸۵۸ | ۷۰۳۴۰۶ | ۶۲۸۹۵۶ | ۵۶۴۰۶۹ | انواع نان |
| ۲۸۰۲۹ | ۱۴۳۱۶ | ۱۱۳۴۳۸ | ۱۱۴۳۳۷ | ۵۴۷۳۰ | بیسکویت، کیک و ویفر |
| ۳۸۸۹۶۳۹ | ۳۰۹۸۷۱۶ | ۲۴۲۴۵۵۴ | ۳۴۰۹۵۰۴ | ۲۵۶۱۹۰۴ | گوشت |
| ۱۹۴۳۶۷۵ | ۲۰۳۹۷۷۸ | ۱۴۶۴۱۲۲ | ۲۰۷۹۹۵۱ | ۱۵۸۲۲۸۹ | گوشت دام |
| ۱۴۶۷۲۷۱ | ۸۴۶۶۵۶ | ۷۵۰۱۷۲ | ۸۴۵۵۶۸ | ۷۳۷۱۲۸ | گوشت پرندگان |
| ۴۷۸۶۹۴ | ۲۱۲۲۸۲ | ۲۱۰۲۶۱ | ۴۸۳۹۸۵ | ۲۴۲۴۸۷ | گوشت حیوانات دریایی |
| ۱۱۳۱۹۱۶ | ۱۳۷۶۹۲۶ | ۱۲۱۰۳۵۱ | ۱۵۴۷۷۹۲ | ۱۱۰۸۳۵۶ | شیر و فراورده‌های آن و تخم پرندگان |
| ۲۸۶۶۸۰ | ۲۹۶۴۴۴ | ۳۰۳۸۲۲ | ۲۸۸۹۴۸ | ۳۹۶۹۶۶ | انواع شیر |
| ۶۱۰۱۴۸ | ۸۴۶۸۶۸ | ۶۶۳۲۲۵ | ۱۰۴۶۸۷۸ | ۴۷۰۳۸۵ | فراورده‌های شیر |
| ۲۳۵۰۸۸ | ۲۳۳۶۱۳ | ۲۴۳۳۰۴ | ۲۱۱۹۶۵ | ۲۴۱۰۰۴ | انواع تخم پرندگان |
| ۷۵۳۳۷۸ | ۵۰۲۸۳۸ | ۴۸۱۷۱۷ | ۶۰۵۳۴۹ | ۴۲۶۳۵۲ | روغن‌ها و چربی‌ها |
| ۱۷۸۶۷ | ۷۱۶۲۲ | ۱۹۵۸۳ | ۲۶۷۳۵ | ۱۵۶۴۸ | روغن‌ها و چربی‌های حیوانی |
| ۷۳۵۵۱۲ | ۴۳۱۲۱۵ | ۴۶۲۱۳۳ | ۵۷۸۶۱۴ | ۴۱۰۷۰۴ | روغن‌های نباتی |
| ۱۹۶۰۷۰۵ | ۱۷۷۱۵۰۴ | ۱۶۸۴۳۷۳ | ۲۰۰۷۰۲۷ | ۱۴۰۲۹۳۴ | میوه‌ها و سبزی‌ها |
| ۷۸۰۲۶۱ | ۹۲۸۴۲۲ | ۶۶۹۸۸۰ | ۷۶۱۱۰۳ | ۷۲۳۰۴۳ | انواع میوه |
| ۱۱۴۹۰۰۹ | ۸۴۲۲۶۰ | ۱۰۰۲۸۷۷ | ۱۲۲۹۱۷۴ | ۶۷۳۳۶۲ | انواع سبزی |
| ۳۱۴۳۵ | ۸۲۲ | ۱۱۶۱۷ | ۱۶۷۴۹ | ۶۵۲۹ | میوه‌ها و سبزی‌های آماده (برای مصرف در منزل) ... |
| ۴۴۲۱۸۸ | ۵۲۴۱۵۱ | ۶۱۱۹۰۳ | ۸۴۸۳۱۰ | ۴۴۳۲۴۴ | خشکبار و حبوب |
| ۱۶۵۲۷۳ | ۳۲۱۲۰۰ | ۳۶۸۱۴۵ | ۵۸۲۱۲۱ | ۲۰۸۷۰۶ | خشکبار |
| ۲۷۶۹۱۵ | ۲۰۲۹۵۱ | ۲۴۳۷۵۸ | ۲۶۶۱۸۹ | ۲۳۴۵۳۷ | حبوب |
| ۹۵۱۸۲۵ | ۹۶۰۱۰۳ | ۹۳۹۵۱۹ | ۱۰۲۸۸۶۴ | ۸۸۰۶۰۱ | قند، شکر، شیرینی‌ها، چای، قهوه و کاکائو |
| ۳۴۱۲۱۵ | ۱۶۰۵۳۹ | ۲۶۸۶۴۲ | ۳۲۵۰۲۰ | ۱۹۴۲۵۰ | قند و شکر |
| ۲۴۸۷۹۲ | ۳۹۴۲۸۹ | ۳۷۴۶۱۰ | ۳۷۲۵۱۷ | ۴۰۴۲۲۵ | انواع شیرینی‌ها و مرباها |
| ۳۶۱۸۱۸ | ۴۰۵۲۷۶ | ۲۹۶۲۶۷ | ۳۳۱۳۲۷ | ۲۸۲۱۲۶ | چای، قهوه و کاکائو |
| ۵۰۲۴۷۹ | ۵۲۲۳۷۹ | ۲۵۶۱۵۴ | ۶۲۷۰۳۱ | ۳۲۲۱۸۸ | ادویه‌ها، چاشنی‌ها و سایر ترکیب‌های خوراکی |
| ۱۶۰۲۰۵ | ۱۳۷۷۲۷ | ۸۸۱۲۴ | ۱۸۸۲۰۴ | ۱۰۶۵۵۸ | انواع ادویه |
| ۳۴۲۲۷۳ | ۳۸۴۶۵۲ | ۱۶۸۰۳۰ | ۴۳۸۸۲۸ | ۲۱۵۶۳۰ | چاشنی‌ها و سایر ترکیب‌های خوراکی |
| ۷۲۱۰۷۱ | ۵۱۶۵۴۴ | ۶۳۰۵۶۲ | ۱۲۶۵۹۵۶ | ۷۴۳۸۱۲ | نوشابه‌ها، غذاهای آماده و دخانیات |
| ۳۰۳۶۳۲ | ۱۱۰۵۵۸ | ۱۵۴۸۰۰ | ۳۱۸۱۰۲ | ۲۱۴۸۷۶ | انواع نوشابه |
| ۲۵۷۵۵۵ | ۲۳۲۹۲۴ | ۲۶۶۲۸۷ | ۴۶۸۳۶۵ | ۳۳۵۷۹۱ | غذاهای آماده و تنقلات |
| ۱۵۹۸۸۵ | ۱۷۳۰۶۲ | ۲۰۹۴۷۵ | ۴۷۹۴۹۰ | ۱۹۳۱۴۵ | دخانیات |

۹-۴- متوسط انواع هزینه‌های خوراکی و دخانی سالانه‌ی یک خانوار شهری بر حسب استان: ۱۳۸۳ (دنباله) (ریال)

| کرمان | کردستان | قم | قزوین | فارس | اقلام خوراکی و دخانی |
|----------|----------|----------|-----------|----------|--|
| ۱۳۲۷۰۴۰۱ | ۱۲۱۴۰۱۲۹ | ۱۱۶۲۷۹۴۳ | ۱۶۳۵۸۱۷۸۸ | ۱۴۱۴۷۲۰۰ | جمع |
| ۲۰۸۷۹۵۹ | ۲۲۵۹۱۲۱ | ۲۵۶۸۹۰۶ | ۳۰۵۰۹۷۰ | ۲۵۱۳۱۵۲ | آرد، رشته، غلات، نان و فراورده‌های آن |
| ۱۳۲۲۷۴ | ۱۷۸۷۵۶ | ۱۶۹۱۱۴ | ۲۵۲۹۲۱ | ۱۵۲۵۰۱ | آرد و رشته |
| ۱۲۳۹۷۶۰ | ۱۱۹۶۹۴۸ | ۱۹۲۹۱۰۷ | ۲۰۵۸۳۶۰ | ۱۹۶۹۵۹۶ | غلات |
| ۵۹۴۴۶۰ | ۷۶۰۶۲۷ | ۴۲۴۵۲۳ | ۶۲۵۷۱۶ | ۳۴۳۸۱۹ | انواع نان |
| ۱۲۱۵۶۶ | ۱۲۲۷۹۰ | ۴۶۱۶۱ | ۱۱۳۹۷۳ | ۴۷۲۳۵ | بیسکویت، کیک و ویفر |
| ۴۰۵۵۲۰۷ | ۲۸۳۱۵۷۷ | ۲۶۷۲۶۷۴ | ۳۴۷۴۴۴۵ | ۳۳۲۰۸۰۰ | گوشت |
| ۲۲۳۵۵۱۱ | ۱۲۹۹۴۸۶ | ۱۵۹۸۸۰۴ | ۱۸۲۷۸۸۳ | ۱۷۸۴۵۹۴ | گوشت دام |
| ۱۳۳۲۳۵۳ | ۱۲۰۷۴۳۸ | ۸۲۷۶۳۳ | ۱۱۹۷۷۷۸ | ۹۹۴۹۰۵ | گوشت پرندگان |
| ۴۸۷۳۴۳ | ۳۲۴۶۵۴ | ۲۴۶۲۳۷ | ۴۴۸۷۸۵ | ۵۴۱۳۰۲ | گوشت حیوانات دریایی |
| ۱۵۶۴۴۲۵ | ۱۱۴۶۱۱۶ | ۱۳۱۴۴۷۲ | ۱۵۸۰۹۶۱ | ۱۴۰۰۱۳۷ | شیر و فراورده‌های آن و تخم پرندگان |
| ۴۱۳۸۳۹ | ۲۳۱۹۷۰ | ۲۷۰۰۵۹ | ۴۲۹۰۶۴ | ۳۳۰۳۴۱ | انواع شیر |
| ۸۳۵۱۴۵ | ۶۷۵۸۴۹ | ۷۵۴۲۵۵ | ۸۳۶۶۵۷ | ۷۰۲۷۳۵ | فراورده‌های شیر |
| ۳۱۵۴۴۰ | ۲۳۸۲۹۸ | ۲۹۰۱۵۸ | ۳۱۵۲۴۰ | ۳۶۷۰۶۲ | انواع تخم پرندگان |
| ۵۰۷۷۰۰ | ۶۶۸۵۸۶ | ۳۷۹۵۱۸ | ۵۸۷۳۷۹ | ۴۷۹۹۳۴ | روغن‌ها و چربی‌ها |
| ۳۹۲۹۲ | ۵۱۸۴۳ | ۲۶۳۷۲ | ۵۸۰۵ | ۳۸۷ | روغن‌ها و چربی‌های حیوانی |
| ۴۶۸۴۰۸ | ۶۱۶۷۴۳ | ۳۵۳۱۴۵ | ۵۸۱۵۷۳ | ۴۷۹۵۴۷ | روغن‌های نباتی |
| ۲۰۵۶۳۷۲ | ۲۰۸۶۵۱۱ | ۱۸۵۲۷۳۵ | ۲۹۹۸۳۸۳ | ۲۹۹۳۴۰۰ | میوه‌ها و سبزی‌ها |
| ۱۰۱۹۶۸۳ | ۹۵۹۰۳۸ | ۸۷۲۵۳۵ | ۱۳۹۷۳۵۴ | ۱۲۸۱۴۴۷ | انواع میوه |
| ۱۰۰۱۸۶۸ | ۱۱۱۸۲۹۵ | ۹۷۳۱۵۲ | ۱۵۲۱۷۸۹ | ۱۷۰۲۱۹۴ | انواع سبزی |
| ۳۴۸۲۱ | ۹۱۷۸ | ۷۰۴۹ | ۷۹۲۴۱ | ۹۷۵۹ | میوه‌ها و سبزی‌های آماده (برای مصرف در منزل) |
| ۵۹۶۴۸۲ | ۶۵۸۷۷۰ | ۸۰۳۷۹۲ | ۷۰۵۷۹۰ | ۶۴۱۴۳۷ | خشکبار و حبوب |
| ۲۶۴۹۱۷ | ۴۲۷۸۶۸ | ۵۹۴۷۹۴ | ۴۰۰۶۹۳ | ۴۵۹۰۸۹ | خشکبار |
| ۳۳۱۵۶۵ | ۲۳۰۹۰۲ | ۲۰۸۹۹۸ | ۳۰۵۰۹۷ | ۱۸۲۳۴۸ | حبوب |
| ۱۰۱۴۰۵۵ | ۱۲۸۱۱۷۰ | ۷۸۹۶۹۰ | ۱۲۶۹۴۰۷ | ۹۰۶۶۵۰ | قند، شکر، شیرینی‌ها، چای، قهوه و کاکائو |
| ۳۶۵۶۶۳ | ۴۳۷۸۰۵ | ۲۴۳۶۳۰ | ۳۱۹۰۹۴ | ۲۱۴۳۷۵ | قند و شکر |
| ۴۳۰۲۵۳ | ۴۶۷۳۴۳ | ۳۳۰۴۴۴ | ۶۰۶۲۳۱ | ۴۴۲۱۳۳ | انواع شیرینی‌ها و مرباها |
| ۲۱۸۱۳۹ | ۳۷۶۰۲۲ | ۲۱۵۶۱۶ | ۳۴۴۰۸۱ | ۲۵۰۱۴۲ | چای، قهوه و کاکائو |
| ۳۹۰۲۱۷ | ۴۱۶۱۵۵ | ۳۲۷۶۸۵ | ۵۹۰۵۰۶ | ۴۶۲۶۸۷ | ادویه‌ها، چاشنی‌ها و سایر ترکیب‌های خوراکی |
| ۱۲۴۹۱۲ | ۱۳۱۸۰۴ | ۸۰۱۲۲ | ۱۱۸۹۷۴ | ۱۳۰۷۵۱ | انواع ادویه |
| ۲۶۵۳۰۵ | ۲۸۴۳۵۱ | ۲۴۷۵۶۳ | ۴۷۱۵۳۲ | ۳۳۱۹۳۶ | چاشنی‌ها و سایر ترکیب‌های خوراکی |
| ۹۹۷۹۸۳ | ۷۹۲۱۲۳ | ۹۱۸۴۷۳ | ۲۱۰۰۹۴۷ | ۱۴۲۹۰۰۳ | نوشابه‌ها، غذاهای آماده و دخانیات |
| ۲۶۲۶۳۰ | ۱۷۸۹۴۳ | ۲۲۸۰۲۰ | ۲۸۲۸۸۱ | ۳۷۷۶۷۱ | انواع نوشابه |
| ۳۰۹۲۲۱ | ۲۷۷۰۳۵ | ۴۸۱۵۵۱ | ۱۵۰۵۶۴۰ | ۶۵۰۷۸۱ | غذاهای آماده و تنقلات |
| ۴۲۶۱۳۲ | ۳۳۶۱۴۵ | ۲۰۸۹۰۲ | ۳۱۲۴۲۷ | ۴۰۰۵۵۰ | دخانیات |

۹-۴- متوسط انواع هزینه‌های خوراکی و دخانی سالانه‌ی یک خانوار شهری بر حسب استان: ۱۳۸۳ (دنباله) (ریال)

| لرستان | گیلان | گلستان | کهگیلویه و بویراحمد | کرمانشاه | اقلام خوراکی و دخانی |
|----------|----------|---------|---------------------|----------|--|
| ۱۵۲۷۲۵۶۷ | ۱۴۷۲۵۱۷۴ | ۹۷۹۸۳۸۴ | ۱۶۹۸۲۲۰۳ | ۱۱۱۴۰۳۰۰ | جمع |
| ۲۴۹۸۰۲ | ۲۵۴۸۵۴۷ | ۱۵۰۲۵۴۱ | ۳۱۸۱۱۶۹ | ۲۳۵۲۲۹۶ | آرد، رشته، غلات، نان و فراورده‌های آن |
| ۲۱۱۹۷۰ | ۱۱۰۲۴۶ | ۹۹۰۷۵ | ۲۷۸۸۰۹ | ۱۴۵۵۰۷ | آرد و رشته |
| ۱۴۸۲۰۹۶ | ۱۹۶۲۵۳۲ | ۹۰۵۳۶۴ | ۲۲۵۷۸۴۱ | ۱۵۲۰۴۹۳ | غلات |
| ۵۷۹۲۹۶ | ۴۱۷۳۱۰ | ۴۵۰۹۶۰ | ۵۲۷۲۴۰ | ۶۱۳۴۴۷ | انواع نان |
| ۲۲۳۴۴۰ | ۵۸۴۵۸ | ۴۷۱۴۲ | ۱۱۷۲۷۹ | ۷۲۸۴۸ | بیسکویت، کیک و ویفر |
| ۴۵۶۵۶۹۱ | ۳۷۵۱۹۹۹ | ۲۵۵۰۲۸۲ | ۴۶۶۱۱۹۶ | ۳۱۲۵۹۰۱ | گوشت |
| ۲۷۴۸۸۰۳ | ۱۴۱۷۱۵۰ | ۱۲۸۷۳۸۰ | ۲۲۷۵۲۴۸ | ۱۶۹۹۶۹۴ | گوشت دام |
| ۱۴۰۶۳۸۸ | ۱۵۶۹۷۴۰ | ۸۷۸۳۸۰ | ۱۷۳۸۰۸۷ | ۱۱۲۴۹۶۲ | گوشت پرندگان |
| ۴۱۰۵۰۰ | ۷۶۵۱۰۹ | ۳۸۴۵۲۲ | ۶۴۷۸۶۰ | ۳۰۱۲۴۶ | گوشت حیوانات دریایی |
| ۱۱۲۴۴۰۴ | ۱۴۸۶۰۷۱ | ۱۰۹۲۹۵۶ | ۱۵۳۴۴۳۵ | ۹۶۹۰۲۵ | شیر و فراورده‌های آن و تخم پرندگان |
| ۱۲۰۳۷۸ | ۲۸۲۴۵۴ | ۲۶۶۲۳۱ | ۲۹۶۵۷۵ | ۱۹۰۲۰۰ | انواع شیر |
| ۶۹۶۸۰۸ | ۸۸۹۲۴۴ | ۶۳۱۹۸۶ | ۸۹۱۰۶۴ | ۵۶۲۳۳۵ | فراورده‌های شیر |
| ۳۰۷۲۱۸ | ۳۱۴۳۷۳ | ۱۹۴۷۳۸ | ۳۴۶۷۹۷ | ۲۱۶۴۹۰ | انواع تخم پرندگان |
| ۷۷۱۵۳۴ | ۵۱۳۹۷۸ | ۵۱۲۴۹۳ | ۶۲۱۶۳۵ | ۶۱۲۶۵۴ | روغن‌ها و چربی‌ها |
| ۹۸۸۰۰ | ۱۸۴۶ | ۱۲۸۱۵ | ۳۵۰۴۷ | ۱۲۲۱۰۸ | روغن‌ها و چربی‌های حیوانی |
| ۶۷۲۷۳۴ | ۵۱۲۱۳۲ | ۴۹۹۶۷۸ | ۵۸۶۵۸۹ | ۴۹۰۵۴۶ | روغن‌های نباتی |
| ۲۴۲۲۳۱۶ | ۲۹۳۹۵۲۶ | ۱۵۱۳۸۲۷ | ۳۰۹۶۸۷۵ | ۱۷۰۴۴۲۳ | میوه‌ها و سبزی‌ها |
| ۱۰۲۵۶۴۰ | ۱۳۷۶۳۰۳ | ۷۱۷۹۷۶ | ۱۵۲۲۲۲۵ | ۷۵۴۳۵۷ | انواع میوه |
| ۱۳۹۰۵۱۶ | ۱۵۲۹۲۹۱ | ۷۸۱۷۱۶ | ۱۵۴۰۴۹۴ | ۹۴۳۱۹۵ | انواع سبزی |
| ۶۱۶۰ | ۳۳۹۳۲ | ۱۴۱۳۵ | ۳۴۱۵۶ | ۶۸۷۱ | میوه‌ها و سبزی‌های آماده (برای مصرف در منزل) ... |
| ۸۰۹۶۵۶ | ۱۰۶۱۶۵۴ | ۵۸۵۱۶۶ | ۸۴۹۹۲۲ | ۳۶۹۸۳۸ | خشکبار و حبوب |
| ۶۰۸۷۲۰ | ۸۶۳۵۴۵ | ۳۸۶۱۶۷ | ۵۴۰۳۲۱ | ۲۴۲۳۶۸ | خشکبار |
| ۲۰۰۹۳۶ | ۱۹۸۱۰۹ | ۱۹۹۰۰۰ | ۳۰۹۶۰۲ | ۱۲۷۴۶۹ | حبوب |
| ۱۴۸۰۴۰۸ | ۸۲۸۵۶۲ | ۸۲۹۲۵۵ | ۱۱۸۱۳۲۵ | ۹۷۹۲۱۸ | قند، شکر، شیرینی‌ها، چای، قهوه و کاکائو |
| ۴۲۰۹۵۴ | ۱۹۲۹۶۶ | ۱۷۷۷۸۲ | ۲۹۰۵۷۹ | ۳۳۴۱۱۵ | قند و شکر |
| ۶۵۳۹۹۲ | ۴۱۰۸۵۸ | ۴۱۲۳۸۷ | ۵۲۲۸۷۵ | ۲۵۷۲۸۰ | انواع شیرینی‌ها و مرباها |
| ۴۰۵۴۶۲ | ۲۲۴۷۳۸ | ۲۳۹۰۸۶ | ۳۶۷۸۷۱ | ۳۸۷۸۲۳ | چای، قهوه و کاکائو |
| ۵۳۰۶۴۸ | ۴۸۱۴۳۰ | ۴۴۳۵۳۶ | ۶۶۷۹۰۲ | ۳۴۵۸۲۶ | ادویه‌ها، چاشنی‌ها و سایر ترکیب‌های خوراکی |
| ۲۳۵۱۳۶ | ۱۱۶۲۶۴ | ۱۵۱۳۴۹ | ۱۲۵۲۸۴ | ۱۰۹۳۳۰ | انواع ادویه |
| ۲۹۵۵۱۲ | ۳۶۵۱۶۶ | ۲۹۲۱۸۶ | ۵۴۲۶۱۷ | ۲۳۶۴۹۶ | چاشنی‌ها و سایر ترکیب‌های خوراکی |
| ۱۰۷۱۱۰۸ | ۱۱۱۳۴۰۸ | ۷۶۸۳۲۸ | ۱۱۸۷۷۴۴ | ۶۸۱۱۲۰ | نوشابه‌ها، غذاهای آماده و دخانیات |
| ۲۷۴۳۳۶ | ۳۳۱۱۷۸ | ۲۰۱۵۹۲ | ۴۱۰۸۰۱ | ۱۷۱۶۴۵ | انواع نوشابه |
| ۳۸۰۲۶۰ | ۵۵۵۸۷۴ | ۳۴۶۴۰۸ | ۳۶۶۱۰۸ | ۲۱۴۰۳۴ | غذاهای آماده و تنقلات |
| ۴۱۶۵۱۲ | ۲۲۶۳۵۵ | ۲۲۰۳۲۸ | ۴۱۰۸۳۴ | ۲۹۵۴۴۲ | دخانیات |

۹-۴- متوسط انواع هزینه‌های خوراکی و دخانی سالانه‌ی یک خانوار شهری بر حسب استان ۱۳۸۳ (دنباله) (ریال)

| یزد | همدان | هرمزگان | مرکزی | مازندران | اقلام خوراکی و دخانی |
|---------|----------|----------|----------|----------|--|
| ۸۳۷۷۱۰۵ | ۱۱۱۴۹۱۰۱ | ۱۸۱۰۲۵۶۵ | ۱۲۸۱۰۵۲۸ | ۱۳۶۹۱۹۷۱ | جمع |
| ۱۴۷۸۷۱۷ | ۲۱۴۷۵۵۳ | ۲۹۰۹۸۰۸ | ۲۲۳۷۱۰۳ | ۲۳۴۷۰۷۲ | آرد، رشته، غلات، نان و فراورده‌های آن |
| ۸۹۹۴۷ | ۱۱۸۰۰۷ | ۲۲۷۲۶۱ | ۲۳۵۴۹۷ | ۱۵۷۶۵۹ | آرد و رشته |
| ۱۰۸۸۷۶۵ | ۱۵۰۳۶۳۵ | ۱۷۳۷۱۴۲ | ۱۵۱۲۴۴۲ | ۱۵۹۷۵۳۵ | غلات |
| ۲۵۶۸۵۲ | ۴۶۵۴۱۶ | ۷۶۳۵۳۳ | ۴۱۱۷۷۲ | ۴۹۱۲۱۶ | انواع نان |
| ۴۳۱۵۴ | ۶۰۴۹۵ | ۱۸۱۸۷۲ | ۷۷۳۹۱ | ۱۰۰۶۶۳ | بیسکویت، کیک و ویفر |
| ۲۷۵۴۱۵۸ | ۲۹۵۸۲۵۸ | ۴۲۸۴۴۵۷ | ۳۳۳۲۳۲۳ | ۳۶۴۸۹۲۹ | گوشت |
| ۱۶۱۶۲۶۸ | ۱۶۶۷۴۵۹ | ۱۷۲۲۰۱۵ | ۲۰۲۶۹۶۳ | ۱۶۴۵۰۲۸ | گوشت دام |
| ۷۴۴۴۸۲ | ۹۷۷۰۷۱ | ۱۳۳۴۸۵۶ | ۹۴۲۵۶۴ | ۱۴۱۶۲۶۷ | گوشت پرندگان |
| ۳۹۴۴۰۷ | ۳۱۳۷۲۹ | ۱۲۲۷۵۸۶ | ۳۶۲۷۹۵ | ۵۸۷۶۳۴ | گوشت حیوانات دریایی |
| ۷۸۳۹۳۱ | ۹۷۸۱۶۶ | ۲۰۲۲۳۳۸ | ۱۲۵۵۹۵۲ | ۱۳۷۶۹۴۷ | شیر و فراورده‌های آن و تخم پرندگان |
| ۱۶۶۶۲۹ | ۳۴۱۹۷۷ | ۴۷۶۸۷۲ | ۲۷۵۰۳۳ | ۴۰۹۹۳۶ | انواع شیر |
| ۴۰۲۱۲۷ | ۵۳۶۳۴۲ | ۱۱۸۶۲۶۲ | ۷۴۶۱۹۹ | ۷۱۵۹۴۴ | فراورده‌های شیر |
| ۲۱۵۱۷۶ | ۹۹۸۴۷ | ۳۵۹۲۰۴ | ۲۳۴۷۲۰ | ۲۵۱۰۶۷ | انواع تخم پرندگان |
| ۲۳۶۱۵۶ | ۴۵۸۶۱۶ | ۷۷۹۳۲۳ | ۴۷۲۲۹۶ | ۳۷۴۶۴۷ | روغن‌ها و چربی‌ها |
| ۲۴۳۰۰ | ۴۴۳۳۵ | ۵۵۶۸۸ | ۶۰۰۰ | ۱۲۱۳ | روغن‌ها و چربی‌های حیوانی |
| ۲۱۱۸۵۶ | ۴۱۴۲۸۱ | ۷۲۳۶۳۵ | ۴۶۶۲۹۶ | ۳۷۳۴۳۴ | روغن‌های نباتی |
| ۱۱۱۴۲۷۱ | ۱۷۹۲۲۰۶ | ۳۰۵۴۴۳۲ | ۲۱۲۴۳۲۰ | ۲۴۸۶۳۳۳ | میوه‌ها و سبزی‌ها |
| ۶۷۹۴۴۰ | ۹۹۹۹۴۴ | ۱۳۷۲۱۸۰ | ۹۷۸۴۵۸ | ۱۰۸۸۴۴۱ | انواع میوه |
| ۴۱۵۱۸۱ | ۷۸۸۰۰۷ | ۱۵۸۰۰۱۷ | ۱۱۱۸۰۵۰ | ۱۳۴۵۲۶۵ | انواع سبزی |
| ۱۹۶۵۰ | ۴۲۵۵ | ۱۰۲۲۳۵ | ۲۷۸۱۲ | ۵۲۶۲۷ | میوه‌ها و سبزی‌های آماده (برای مصرف در منزل) |
| ۵۰۶۱۵۰ | ۴۳۶۰۸۶ | ۷۴۸۰۹۰ | ۶۷۳۹۸۸ | ۷۵۷۸۲۱ | خشکبار و حبوب |
| ۳۷۳۸۱۶ | ۳۱۰۸۵۸ | ۴۰۲۹۷۰ | ۴۷۵۰۸۴ | ۵۳۴۹۶۷ | خشکبار |
| ۱۳۲۳۳۳ | ۱۲۵۲۲۸ | ۳۴۵۱۲۰ | ۱۹۸۹۰۴ | ۲۲۲۸۵۵ | حبوب |
| ۸۴۷۸۳۱ | ۸۹۸۸۹۶ | ۹۰۰۰۹۵ | ۱۱۲۴۳۰۱ | ۹۹۵۲۹۸ | قند، شکر، شیرینی‌ها، چای، قهوه و کاکائو |
| ۱۵۹۲۷۳ | ۲۰۳۳۰۸ | ۳۱۱۳۰۴ | ۲۷۶۹۶۳ | ۱۹۳۸۹۰ | قند و شکر |
| ۳۹۰۴۴۶ | ۳۰۸۱۹۹ | ۴۳۴۲۹۱ | ۵۱۶۴۰۲ | ۵۴۶۶۲۳ | انواع شیرینی‌ها و مرباها |
| ۲۹۸۱۱۳ | ۳۸۷۳۸۹ | ۱۵۴۵۰۰ | ۳۳۰۹۳۶ | ۲۵۴۷۸۵ | چای، قهوه و کاکائو |
| ۲۶۲۵۸۸ | ۲۰۹۹۴۹ | ۶۶۴۲۵۹ | ۳۸۳۸۶۳ | ۵۴۷۰۰۵ | ادویه‌ها، چاشنی‌ها و سایر ترکیب‌های خوراکی |
| ۵۴۸۸۱ | ۴۰۴۲۱ | ۲۰۵۲۸۶ | ۱۴۲۶۶۴ | ۱۵۶۰۳۵ | انواع ادویه |
| ۲۰۷۷۰۷ | ۱۶۹۵۲۸ | ۴۵۸۹۷۴ | ۲۴۱۱۹۹ | ۳۹۰۹۷۰ | چاشنی‌ها و سایر ترکیب‌های خوراکی |
| ۳۹۳۳۰۳ | ۱۲۶۹۳۷۰ | ۲۷۳۹۷۶۴ | ۱۲۰۶۳۸۲ | ۱۱۵۷۹۱۸ | نوشابه‌ها، غذاهای آماده و دخانیات |
| ۷۷۸۱۲ | ۱۳۸۴۴۴ | ۶۶۱۸۰۶ | ۱۹۰۵۵۴ | ۱۹۸۷۴۷ | انواع نوشابه |
| ۲۰۹۵۲۳ | ۷۷۳۵۸۸ | ۱۶۸۱۰۷۰ | ۷۶۴۷۹۲ | ۷۳۰۱۷۸ | غذاهای آماده و تنقلات |
| ۱۰۵۹۶۸ | ۳۵۷۳۳۷ | ۳۹۶۸۸۸ | ۲۵۱۰۳۶ | ۲۲۸۹۹۳ | دخانیات |

(۱) درصد خطای نسبی میانگین (k) فقط برای ستون کل محاسبه شده است.

۱-۴- متوسط درآمد سالانه‌ی یک خانوار شهری^(۱) بر حسب انواع درآمد و استان: ۱۳۸۳ (ریال)

| اصفهان | اردبیل | آذربایجان غربی | آذربایجان شرقی | کل کشور | انواع درآمد |
|----------|----------|----------------|----------------|----------|--|
| ۵۲۰ | ۳۰۵ | ۳۷۰ | ۳۷۰ | ۱۱۶۱۹ | توزیع خانوارهای نمونه |
| 3/85 | 4/71 | 4/32 | 3/92 | 4/29 | متوسط تعداد افراد در خانوارهای نمونه |
| 1/49 | 2/87 | 1/68 | 1/35 | 1/46 | متوسط تعداد افراد دارای درآمد در خانوارهای نمونه ... |
| 8/35 | 11/94 | 14/40 | 38/65 | 3/42 | درصد خطای نسبی میانگین (k) ^(۱) |
| ۳۷۷۱۹۲۳۴ | ۴۶۸۲۱۸۸۱ | ۴۳۳۴۹۸۴۱ | ۳۷۱۳۰۲۸۵ | ۴۷۲۶۷۷۸۴ | جمع |
| ۱۵۳۹۳۱۹۶ | ۱۷۸۹۴۳۶۷ | ۱۲۵۱۵۰۲۱ | ۱۴۹۹۹۲۶۷ | ۱۶۲۲۱۹۸۴ | درآمد از حقوق‌بگیری |
| ۵۶۳۲۴۶۷ | ۱۰۲۵۸۵۱۲ | ۷۰۷۶۸۴۶ | ۷۳۲۸۲۱۱ | ۷۱۱۸۷۲۴ | درآمد پولی از حقوق‌بگیری عمومی |
| ۱۰۱۹۰۴۲ | ۱۵۰۵۱۷۱ | ۱۳۳۴۹۲۱ | ۱۳۹۴۰۶۲ | ۱۴۷۳۵۳۸ | درآمد غیر پولی از حقوق‌بگیری عمومی |
| ۵۷۴۶۲ | ۴۷۲۰۰ | ۳۵۴۷۷ | ۱۰۵۰۹۷ | ۶۳۷۷۸ | درآمد پولی از حقوق‌بگیری تعاونی |
| ۳۸۶۴۹ | ۱۰۲۹۶ | ۸۹۱۰ | ۳۱۳۸۵ | ۲۱۳۲۹ | درآمد غیر پولی از حقوق‌بگیری تعاونی |
| ۷۷۰۵۶۹۴ | ۵۵۹۶۶۷۹ | ۳۸۰۵۴۸۸ | ۵۶۵۵۹۹۱ | ۶۷۸۲۰۲۵ | درآمد پولی از حقوق‌بگیری خصوصی |
| ۹۳۹۸۸۳ | ۴۷۶۵۱۰ | ۲۵۳۳۷۸ | ۴۸۴۵۲۰ | ۷۶۲۵۹۱ | درآمد غیر پولی از حقوق‌بگیری خصوصی |
| ۱۰۰۰۴۰۱۳ | ۱۵۴۴۷۱۲۴ | ۱۴۷۵۵۸۲۹ | ۹۴۷۷۸۵۲ | ۱۳۴۷۹۳۲۹ | درآمد از مشاغل آزاد |
| ۱۱۸۵۱۹۹ | ۱۴۹۰۴۵۶ | ۱۰۲۶۰۴۴ | ۱۳۸۳۸۰۵ | ۱۳۶۶۲۲۱ | درآمد پولی از مشاغل آزاد کشاورزی |
| ۱۵۸۱۹۰ | ۴۷۹۶۱ | ۹۸۹۸۴ | ۴۵۵۰۳ | ۹۵۹۸۸ | درآمد غیر پولی از مشاغل آزاد کشاورزی |
| ۸۵۴۳۱۴۸ | ۱۲۹۹۷۸۷۵ | ۱۳۲۵۹۳۵۹ | ۷۸۳۰۵۴۲ | ۱۱۷۹۳۶۷۲ | درآمد پولی از مشاغل آزاد غیر کشاورزی |
| ۱۱۷۴۷۵ | ۹۱۰۸۳۲ | ۳۷۱۴۴۲ | ۲۱۸۰۰۲ | ۲۲۳۴۴۸ | درآمد غیر پولی از مشاغل آزاد غیر کشاورزی |
| ۱۲۳۲۲۰۲۶ | ۱۳۴۸۰۳۹۰ | ۱۶۰۷۸۹۹۱ | ۱۲۶۵۳۱۶۶ | ۱۷۵۶۶۴۷۱ | درآمدهای متفرقه |
| ۵۵۹۱۹۸۴ | ۵۸۵۲۴۳۵ | ۹۲۳۸۴۷۷ | ۴۳۲۹۱۴۰ | ۷۴۷۵۳۹۳ | درآمدهای متفرقه پولی |
| ۶۷۳۰۰۴۱ | ۷۶۲۷۹۵۵ | ۶۸۴۰۵۱۴ | ۸۳۲۴۰۲۵ | ۱۰۰۹۱۰۷۸ | درآمدهای متفرقه غیر پولی |

| چهارمحال و بختیاری | تهران | بوشهر | ایلام | انواع درآمد |
|--------------------|----------|----------|----------|--|
| ۳۱۵ | ۱۶۹۹ | ۴۰۰ | ۳۶۰ | توزیع خانوارهای نمونه |
| 4/49 | 3/82 | 4/46 | 4/92 | متوسط تعداد افراد در خانوارهای نمونه |
| 1/40 | 1/40 | 1/39 | 1/42 | متوسط تعداد افراد دارای درآمد در خانوارهای نمونه ... |
| 10/58 | 6/75 | 8/86 | 12/02 | درصد خطای نسبی میانگین (k) |
| ۳۹۶۱۹۱۶۹ | ۶۲۹۲۶۸۹۶ | ۴۱۹۳۶۱۸۱ | ۴۷۹۴۶۶۴۰ | جمع |
| ۱۷۵۲۵۲۱۰ | ۱۷۰۵۱۷۲۲ | ۲۰۶۳۱۶۰۰ | ۱۸۵۴۹۲۳۳ | درآمد از حقوق‌بگیری |
| ۷۴۴۴۰۴ | ۶۵۴۸۳۹۳ | ۱۰۳۲۲۶۳۶ | ۱۲۳۸۷۸۲۸ | درآمد پولی از حقوق‌بگیری عمومی |
| ۱۱۹۱۴۵۳ | ۱۵۶۹۵۳۶ | ۱۵۳۲۹۹۲ | ۱۸۱۶۷۱۴ | درآمد غیر پولی از حقوق‌بگیری عمومی |
| ۳۲۳۲۳ | ۳۸۷۰۶ | ۵۴۷۵۰ | ۰ | درآمد پولی از حقوق‌بگیری تعاونی |
| ۲۹۲۲ | ۹۸۳ | ۱۵۷۹۹۳ | ۰ | درآمد غیر پولی از حقوق‌بگیری تعاونی |
| ۸۲۱۴۷۳۱ | ۷۶۹۳۷۸۹ | ۸۱۹۵۹۲۰ | ۴۱۳۷۸۳۴ | درآمد پولی از حقوق‌بگیری خصوصی |
| ۶۵۹۳۷۸ | ۱۲۰۰۳۱۵ | ۳۵۷۳۰۹ | ۲۰۶۸۵۶ | درآمد غیر پولی از حقوق‌بگیری خصوصی |
| ۱۱۴۳۱۹۷ | ۱۸۳۸۳۷۸۳ | ۱۰۷۵۵۷۵۹ | ۱۳۷۳۱۷۰۲ | درآمد از مشاغل آزاد |
| ۲۵۲۵۵۴۲ | ۳۵۴۰۴۰ | ۷۲۵۱۵۸ | ۲۲۱۱۷۰۳ | درآمد پولی از مشاغل آزاد کشاورزی |
| ۴۳۲۵۹۰ | ۳۰۹۹ | ۱۴۰۲۸۹ | ۱۷۳۵۲۰ | درآمد غیر پولی از مشاغل آزاد کشاورزی |
| ۸۱۵۴۳۳۷ | ۱۷۷۶۱۴۰۳ | ۹۷۱۵۷۸۸ | ۱۱۱۲۴۴۸۱ | درآمد پولی از مشاغل آزاد غیر کشاورزی |
| ۳۲۰۷۲۸ | ۲۶۵۲۴۱ | ۱۷۴۵۲۵ | ۲۲۲۱۹۹ | درآمد غیر پولی از مشاغل آزاد غیر کشاورزی |
| ۱۰۶۶۰۷۶۳ | ۲۷۴۹۱۳۹۲ | ۱۰۵۴۸۸۲۲ | ۱۵۶۶۵۷۰۶ | درآمدهای متفرقه |
| ۴۳۴۷۴۷۵ | ۱۰۳۸۹۹۹۵ | ۳۰۴۱۴۱۵ | ۹۰۱۷۲۱۵ | درآمدهای متفرقه پولی |
| ۶۳۱۳۲۸۷ | ۱۷۱۰۱۳۹۶ | ۷۵۰۷۴۰۸ | ۶۶۴۸۴۹۰ | درآمدهای متفرقه غیر پولی |

۱-۴- متوسط درآمد سالانه‌ی یک خانوار شهری بر حسب انواع درآمد و استان: ۱۳۸۳ (دنباله)

(ریال)

| سیستان و بلوچستان | سمنان | زنجان | خوزستان | خراسان | انواع درآمد |
|-------------------|----------|----------|----------|----------|--|
| ۴۵۰ | ۲۷۰ | ۳۶۰ | ۲۶۰ | ۵۰۰ | توزیع خانوارهای نمونه |
| 5/76 | 3/74 | 4/19 | 5/25 | 3/98 | متوسط تعداد افراد در خانوارهای نمونه |
| 1/46 | 1/30 | 1/36 | 1/47 | 1/46 | متوسط تعداد افراد دارای درآمد در خانوارهای نمونه |
| 10/66 | 15/84 | 9/62 | 13/29 | 11/10 | درصد خطای نسبی میانگین (k) |
| ۳۴۱۶۴۹۴۵ | ۳۷۴۹۶۷۶۱ | ۳۵۷۵۵۹۸۸ | ۴۵۰۳۱۷۴۶ | ۳۴۱۶۹۵۷۲ | جمع |
| ۱۸۵۴۹۶۳۰ | ۱۵۶۴۰۱۲۹ | ۱۴۲۴۶۱۸۶ | ۲۲۴۱۶۱۵۳ | ۱۲۶۳۸۸۴۸ | درآمد از حقوق‌بگیری |
| ۱۰۲۵۳۵۵۶ | ۷۵۹۲۵۰۸ | ۷۷۷۷۲۴۷ | ۱۱۵۲۶۴۴۶ | ۵۷۹۵۲۳۶ | درآمد پولی از حقوق‌بگیری عمومی |
| ۱۹۱۹۸۳۵ | ۱۰۸۲۲۱۳ | ۱۴۱۷۱۷۸ | ۲۱۲۱۶۶۳ | ۱۰۸۱۹۶۹ | درآمد غیر پولی از حقوق‌بگیری عمومی |
| ۴۳۹۹۶ | ۱۱۲۵۹۳ | ۸۱۹۸۹ | ۴۰۰۰۰ | ۱۰۰۶۷۳ | درآمد پولی از حقوق‌بگیری تعاونی |
| ۸۳۳۳ | ۲۹۹۸۱ | ۷۱۵۶ | ۷۴۷۷ | ۳۱۶۲۴ | درآمد غیر پولی از حقوق‌بگیری تعاونی |
| ۶۲۳۱۵۶۰ | ۶۲۸۷۹۴۸ | ۴۵۵۱۶۵۹ | ۷۸۹۷۳۴۲ | ۵۱۰۴۷۰۲ | درآمد پولی از حقوق‌بگیری خصوصی |
| ۹۲۳۵۰ | ۵۳۴۸۸۷ | ۴۱۰۹۵۷ | ۸۲۳۲۲۵ | ۵۲۴۶۴۳ | درآمد غیر پولی از حقوق‌بگیری خصوصی |
| ۷۸۵۲۶۴۸ | ۴۷۹۷۷۹۱ | ۸۶۸۶۸۸۶ | ۹۳۲۸۱۵۵ | ۸۵۶۷۸۹۱ | درآمد از مشاغل آزاد |
| ۸۱۳۵۶۹ | ۸۹۶۲۹۶ | ۱۰۲۳۸۹۲ | ۸۶۹۳۸۵ | ۱۱۱۵۲۴۸ | درآمد پولی از مشاغل آزاد کشاورزی |
| ۱۷۶۴۰ | ۱۳۴۷۵۳ | ۲۹۶۰۳ | ۲۶۳۲۳ | ۸۶۳۱۳ | درآمد غیر پولی از مشاغل آزاد کشاورزی |
| ۶۸۹۹۶۴۸ | ۳۵۵۸۰۳۷ | ۷۵۱۷۰۷۲ | ۸۴۲۱۷۸۸ | ۷۱۴۵۰۹۰ | درآمد پولی از مشاغل آزاد غیر کشاورزی |
| ۱۲۱۷۹۱ | ۲۰۸۷۰۴ | ۱۱۶۳۱۸ | ۱۰۶۶۰ | ۲۲۱۲۴۰ | درآمد غیر پولی از مشاغل آزاد غیر کشاورزی |
| ۷۷۶۲۶۶۷ | ۱۷۰۵۸۸۴۰ | ۱۲۸۲۲۹۱۶ | ۱۳۲۸۷۴۳۸ | ۱۲۹۶۲۸۳۳ | درآمدهای متفرقه |
| ۲۹۳۳۳۱۶ | ۱۰۷۲۳۹۵۱ | ۵۸۶۷۵۷۷ | ۵۷۴۹۲۱۳ | ۵۷۰۵۸۶۴ | درآمدهای متفرقه پولی |
| ۴۸۲۹۳۵۱ | ۶۳۳۴۸۸۹ | ۶۹۵۵۳۳۹ | ۷۵۳۸۲۲۵ | ۷۲۵۶۹۶۹ | درآمدهای متفرقه غیر پولی |

| کرمان | کردستان | قم | قزوین | فارس | انواع درآمد |
|----------|----------|----------|----------|----------|--|
| ۳۷۰ | ۳۷۰ | ۳۲۵ | ۳۷۰ | ۳۱۰ | وزیع خانوارهای نمونه |
| 4/26 | 4/32 | 4/34 | 4/30 | 4/29 | متوسط تعداد افراد در خانوارهای نمونه |
| 1/44 | 1/48 | 1/37 | 1/44 | 1/41 | متوسط تعداد افراد دارای درآمد در خانوارهای نمونه |
| 10/84 | 12/36 | 9/65 | 8/53 | 13/40 | درصد خطای نسبی میانگین (k) |
| ۴۴۲۱۱۵۵۰ | ۴۲۵۱۳۸۴۸ | ۳۵۵۹۳۰۰۵ | ۴۷۳۱۴۱۸۰ | ۵۳۲۰۳۴۰۷ | جمع |
| ۱۶۸۱۵۷۰۹ | ۱۴۳۴۲۲۳۰ | ۱۴۲۱۳۴۰۹ | ۲۰۶۲۹۴۶۷ | ۱۸۳۱۵۴۲۷ | درآمد از حقوق‌بگیری |
| ۸۴۱۹۴۶۲ | ۶۳۳۵۲۵۹ | ۴۵۰۲۵۹۳ | ۶۲۵۴۹۱۵ | ۷۲۳۱۶۸۳ | درآمد پولی از حقوق‌بگیری عمومی |
| ۱۴۰۶۳۶۶ | ۱۳۱۱۱۱۵ | ۹۹۰۹۳۴ | ۱۴۴۳۶۰۹ | ۲۰۱۹۰۷۰ | درآمد غیر پولی از حقوق‌بگیری عمومی |
| ۶۷۴۱۱ | ۸۸۶۴۹ | ۲۹۰۶۲۲ | ۶۸۹۵۰ | ۰ | درآمد پولی از حقوق‌بگیری تعاونی |
| ۰ | ۱۶۴۱۹ | ۱۲۵۱۲۴ | ۱۸۶۲۱ | ۲۶۳۵۱ | درآمد غیر پولی از حقوق‌بگیری تعاونی |
| ۶۶۳۱۶۳۸ | ۶۲۸۶۳۱۹ | ۸۱۲۸۵۷۳ | ۱۰۴۵۴۲۱۷ | ۸۵۹۶۰۸۸ | درآمد پولی از حقوق‌بگیری خصوصی |
| ۲۹۰۸۳۲ | ۳۰۴۴۷۰ | ۱۷۵۵۶۴ | ۲۳۸۹۱۵۵ | ۴۴۲۲۳۵ | درآمد غیر پولی از حقوق‌بگیری خصوصی |
| ۱۲۵۰۶۱۴۳ | ۱۳۱۸۹۵۱۰ | ۸۸۵۴۹۹۱ | ۸۰۵۲۶۰۹ | ۱۶۶۴۰۹۵۶ | درآمد از مشاغل آزاد |
| ۲۸۵۹۳۴۳ | ۱۹۲۱۲۰۳ | ۱۵۶۴۹۲۳ | ۲۰۶۳۲۹۴ | ۴۰۴۰۶۶۶ | درآمد پولی از مشاغل آزاد کشاورزی |
| ۳۶۹۰۸ | ۳۸۳۱۹ | ۱۲۴۹۲۹ | ۲۸۵۲۵ | ۳۰۴۰۵۶ | درآمد غیر پولی از مشاغل آزاد کشاورزی |
| ۹۲۷۰۰۸۸ | ۱۱۰۵۲۸۹۲ | ۷۱۴۵۰۷۷ | ۵۷۶۸۵۱۴ | ۱۲۱۶۸۰۲۳ | درآمد پولی از مشاغل آزاد غیر کشاورزی |
| ۳۳۹۸۰۴ | ۱۷۷۰۹۷ | ۲۰۰۶۲ | ۱۹۲۲۷۶ | ۱۲۸۲۱۱ | درآمد غیر پولی از مشاغل آزاد غیر کشاورزی |
| ۱۴۸۸۹۶۹۸ | ۱۴۹۸۲۱۰۸ | ۱۲۵۲۴۶۰۵ | ۱۸۶۳۲۱۰۴ | ۱۸۲۴۷۰۲۴ | درآمدهای متفرقه |
| ۶۹۴۱۲۴۷ | ۷۱۵۳۰۷۷ | ۵۲۴۴۵۳۵ | ۸۸۵۴۰۶۰ | ۷۸۲۹۲۱۹ | درآمدهای متفرقه پولی |
| ۷۹۴۸۴۵۱ | ۷۸۲۹۰۳۱ | ۷۲۸۰۰۶۹ | ۹۷۷۸۰۴۴ | ۱۰۴۱۷۸۰۵ | درآمدهای متفرقه غیر پولی |

۱-۴- متوسط درآمد سالانه‌ی یک خانوار شهری بر حسب انواع درآمد و استان: ۱۳۸۳ (دنباله) (ریال)

| لرستان | گیلان | گلستان | کهگیلویه و بویراحمد | کرمانشاه | انواع درآمد |
|----------|----------|----------|---------------------|-----------|--|
| ۳۰۰ | ۳۹۰ | ۵۳۰ | ۳۶۵ | ۳۹۰ | توزیع خانوارهای نمونه |
| 4/49 | 3/77 | 4/26 | 5/67 | 4/47 | متوسط تعداد افراد در خانوارهای نمونه |
| 1/25 | 1/37 | 1/35 | 1/42 | 1/38 | متوسط تعداد افراد دارای درآمد در خانوارهای نمونه ... |
| 12/30 | 9/90 | 12/33 | 11/64 | 12/37 | درصد خطای نسبی میانگین (k) |
| ۴۲۹۳۲۱۸۲ | ۳۹۴۰۴۵۹۹ | ۳۸۷۰۱۷۷۱ | ۴۸۳۱۲۴۱۳ | ۳۹۸۱۷۶۱۴۷ | جمع |
| ۱۵۹۰۴۱۳۶ | ۱۲۵۷۹۵۷۴ | ۱۰۹۳۷۱۹۷ | ۲۶۲۳۹۰۸۴ | ۱۱۸۳۳۳۴۹ | درآمد از حقوق‌بگیری |
| ۸۷۱۵۳۷۰ | ۶۶۱۷۵۶۴ | ۵۷۳۵۵۹۰ | ۱۶۵۸۸۲۷۱ | ۶۲۰۵۳۶۷ | درآمد پولی از حقوق‌بگیری عمومی |
| ۱۵۳۷۰۶۹ | ۱۳۶۵۸۷۵ | ۱۰۷۸۰۲۰ | ۳۶۱۰۶۳۸ | ۱۲۷۷۰۸۱ | درآمد غیر پولی از حقوق‌بگیری عمومی |
| . | . | ۱۳۷۱۷۸ | ۱۳۶۹۹ | ۱۹۷۰۲۶ | درآمد پولی از حقوق‌بگیری تعاونی |
| ۱۶۰ | ۱۴۷۱۸ | ۳۲۹۴۳ | ۱۲۶۰۳۴ | ۱۴۶۵۴ | درآمد غیر پولی از حقوق‌بگیری تعاونی |
| ۵۲۳۹۱۰۲ | ۳۹۶۸۸۹۴ | ۳۷۶۴۲۲۸ | ۵۵۲۵۸۳۳ | ۳۷۱۹۳۵۰ | درآمد پولی از حقوق‌بگیری خصوصی |
| ۴۱۲۴۳۶ | ۶۱۲۵۲۳ | ۱۸۹۲۳۸ | ۳۷۴۶۰۸ | ۴۱۹۸۷۰ | درآمد غیر پولی از حقوق‌بگیری خصوصی |
| ۱۴۷۵۳۵۳۶ | ۱۲۴۶۶۲۷۰ | ۱۵۳۲۰۵۱۵ | ۹۹۲۲۵۶۵ | ۱۲۵۷۰۱۵۵ | درآمد از مشاغل آزاد |
| ۱۵۸۱۲۶۷ | ۱۰۲۶۵۳۲ | ۵۵۰۷۹۴۸ | ۱۱۴۵۳۹۲ | ۱۱۰۴۵۵۹ | درآمد پولی از مشاغل آزاد کشاورزی |
| . | ۵۹۲۹۸۰ | ۱۰۱۴۷۹ | ۲۲۸۹۷۰ | ۵۸۶۳۱ | درآمد غیر پولی از مشاغل آزاد کشاورزی |
| ۱۲۹۸۹۸۳۳ | ۱۰۶۲۵۳۵۹ | ۹۴۰۹۶۸۷ | ۸۴۰۰۲۴۷ | ۱۱۰۹۰۴۷۷ | درآمد پولی از مشاغل آزاد غیر کشاورزی |
| ۱۸۲۴۳۶ | ۲۲۱۳۹۹ | ۳۰۱۴۰۱ | ۱۴۷۹۵۷ | ۳۱۶۴۸۸ | درآمد غیر پولی از مشاغل آزاد غیر کشاورزی |
| ۱۲۲۷۴۵۱۰ | ۱۴۳۵۸۷۵۵ | ۱۲۴۵۱۰۵۹ | ۱۲۲۲۰۷۶۵ | ۱۵۴۷۲۶۴۳ | درآمدهای متفرقه |
| ۴۹۹۵۵۱۳ | ۷۸۷۰۹۵۹ | ۵۶۷۳۸۵۶ | ۵۳۰۹۵۸۹ | ۸۱۳۱۰۲۲ | درآمدهای متفرقه پولی |
| ۷۲۷۸۹۹۷ | ۶۴۸۷۷۹۶ | ۶۷۷۷۲۰۳ | ۶۹۱۱۱۷۶ | ۷۳۴۱۶۲۱ | درآمدهای متفرقه غیر پولی |

| یزد | همدان | هرمزگان | مرکزی | مازندران | انواع درآمد |
|----------|----------|----------|----------|----------|--|
| ۴۰۰ | ۳۷۰ | ۳۲۰ | ۳۰۰ | ۳۳۰ | توزیع خانوارهای نمونه |
| 4/08 | 4/07 | 4/84 | 3/76 | 3/88 | متوسط تعداد افراد در خانوارهای نمونه |
| 1/38 | 1/52 | 1/70 | 1/30 | 1/48 | متوسط تعداد افراد دارای درآمد در خانوارهای نمونه |
| 8/15 | 13/58 | 14/86 | 17/12 | 9/12 | درصد خطای نسبی میانگین (k) |
| ۳۲۸۶۳۶۳۲ | ۴۰۳۷۳۱۵۵ | ۵۹۹۵۶۶۶۷ | ۴۳۵۴۴۳۰۰ | ۵۵۰۹۵۰۲۶ | جمع |
| ۱۴۸۳۳۳۲۱ | ۱۵۰۴۴۰۱۰ | ۲۶۸۳۸۶۸۷ | ۱۸۸۴۲۶۶۴ | ۱۵۷۵۷۱۶۵ | درآمد از حقوق‌بگیری |
| ۵۴۴۲۱۷۲ | ۶۲۷۸۹۷۰ | ۱۰۹۴۹۶۸۶ | ۶۳۲۲۲۴۷ | ۸۰۱۱۵۸۰ | درآمد پولی از حقوق‌بگیری عمومی |
| ۸۸۴۷۳۶ | ۱۱۱۶۷۵۳ | ۳۳۱۹۵۰۸ | ۱۸۲۶۱۶۹ | ۱۴۳۳۱۳۵ | درآمد غیر پولی از حقوق‌بگیری عمومی |
| ۱۰۵۱۰۰ | ۱۵۱۳۵ | ۱۳۹۱۷۱ | . | ۱۳۰۱۲۹ | درآمد پولی از حقوق‌بگیری تعاونی |
| ۱۵۵۲۵ | ۱۸۴۵۵ | ۱۹۳۴۵ | ۷۷۴۰۲ | ۴۰۳۵۱ | درآمد غیر پولی از حقوق‌بگیری تعاونی |
| ۷۶۹۱۶۲۳ | ۶۸۳۴۴۴۹ | ۱۰۱۴۰۰۶۵ | ۹۸۰۸۵۵۸ | ۵۶۳۰۹۲۳ | درآمد پولی از حقوق‌بگیری خصوصی |
| ۶۹۴۱۶۵ | ۷۸۰۲۴۸ | ۲۲۷۰۹۱۴ | ۸۰۸۲۸۷ | ۵۱۱۰۴۷ | درآمد غیر پولی از حقوق‌بگیری خصوصی |
| ۷۵۷۸۵۵۰ | ۱۲۰۳۰۴۴۴ | ۱۷۴۲۸۸۵۷ | ۱۲۰۰۶۲۳۳ | ۲۰۶۶۹۹۹۹ | درآمد از مشاغل آزاد |
| ۸۷۶۴۲۷ | ۲۰۰۹۱۴۹ | ۱۵۲۳۶۰۲ | ۱۳۵۳۹۰۷ | ۳۸۱۰۰۷۱ | درآمد پولی از مشاغل آزاد کشاورزی |
| ۱۶۶۰۱۸ | ۱۹۰۹۰ | ۵۵۱۶۲ | ۱۴۰۴۰ | ۲۷۸۲۳۰ | درآمد غیر پولی از مشاغل آزاد کشاورزی |
| ۶۴۰۳۴۵۷ | ۹۷۴۰۶۲۵ | ۱۵۶۷۱۹۸۵ | ۱۰۴۱۲۰۶۶ | ۱۶۲۴۲۹۹۶ | درآمد پولی از مشاغل آزاد غیر کشاورزی |
| ۱۳۲۶۴۸ | ۲۶۱۵۸۰ | ۱۷۸۱۰۸ | ۲۲۶۲۲۰ | ۳۳۸۷۰۲ | درآمد غیر پولی از مشاغل آزاد غیر کشاورزی |
| ۱۰۴۵۱۷۶۱ | ۱۳۲۹۸۷۰۱ | ۱۵۶۸۹۱۲۴ | ۱۲۶۹۵۴۰۳ | ۱۸۶۶۷۸۶۲ | درآمدهای متفرقه |
| ۴۷۲۹۰۶۵ | ۴۳۱۹۸۳۱ | ۷۵۸۶۴۲۲ | ۶۰۶۷۵۳۳ | ۱۰۸۴۲۱۱۴ | درآمدهای متفرقه پولی |
| ۵۷۲۲۶۹۶ | ۸۹۷۸۸۷۰ | ۸۱۰۲۷۰۲ | ۶۶۲۷۸۷۰ | ۷۸۲۵۷۴۸ | درآمدهای متفرقه غیر پولی |

(۱) این جدول برای یک خانوار نمونه‌ی فرضی (Typical) در سطح کشور ساخته شده است.

(۲) درصد خطای نسبی میانگین فقط برای متوسط کل درآمد در استان‌ها محاسبه شده است.



فصل پنجم

هزینه‌های خوراکی و غیر خوراکی خانوارهای شهری
بر اساس طبقه‌بندی COICOP در سطح
کل کشور و استان

مرکز آمار ایران

۵-۱- متوسط انواع هزینه‌های خوراکی و غیر خوراکی سالانه‌ی یک خانوار شهری در هر یک از گروه‌های هزینه‌ی سالانه: ۱۳۸۳
بر اساس طبقه‌بندی COICOP^(۱) (هزار ریال)

| ۱۹۵۰۱ تا ۲۴۰۰۰ ریال | ۱۶۵۰۱ تا ۱۹۵۰۰ ریال | ۱۲۰۰۱ تا ۱۶۵۰۰ ریال | ۱۲۰۰۰ ریال و کمتر | کل | درصد ^(۲) خطای نسبی میانگین (k) | اقلام |
|------------------------------|------------------------------|------------------------------|-------------------------|-------|---|--|
| ۲۱۷۷۳ | ۱۸۰۱۴ | ۱۴۴۲۷ | ۶۳۲۵ | ۵۱۴۷۹ | ۲/۷۸ | متوسط انواع هزینه‌های خوراکی و غیر خوراکی |
| | | | | | | خوراکی |
| ۷۶۳۲ | ۶۴۱۸ | ۵۲۶۱ | ۴۶۵۱ | ۱۳۱۹۸ | ۱/۷۳ | هزینه‌های خوراکی (داخل و خارج از منزل) |
| ۱۴۱۴۱ | ۱۱۵۹۶ | ۹۱۶۵ | ۱۶۷۴ | ۳۸۲۸۱ | ۳/۳۹ | هزینه‌های غیر خوراکی |
| ۱۳۸۳ | ۱۱۵۲ | ۸۹۹ | ۷۸۲ | ۲۲۶۱ | ۳/۶۶ | غلات، نان، آرد، رشته و فراورده‌های آن |
| ۷۰۴ | ۵۷۶ | ۳۶۹ | ۳۵۳ | ۱۴۶۲ | ۵/۳۸ | غلات |
| ۴۸۴ | ۴۰۵ | ۳۹۵ | ۳۱۶ | ۵۲۹ | ۱/۹۳ | انواع نان |
| ۱۴۱ | ۱۲۶ | ۹۹ | ۸۰ | ۱۸۱ | ۲/۸۰ | آرد و رشته و فراورده‌های آن |
| ۵۴ | ۴۴ | ۳۶ | ۳۴ | ۹۰ | ۴/۷۲ | بیسکویت و کیک |
| ۱۶۹۸ | ۱۳۳۹ | ۱۰۸۶ | ۱۰۹۳ | ۳۳۴۶ | ۲/۳۴ | گوشت |
| ۸۲۵ | ۶۷۷ | ۵۰۰ | ۵۲۱ | ۱۸۳۳ | ۲/۹۲ | گوشت دام |
| ۶۹۴ | ۵۳۴ | ۴۷۹ | ۴۴۴ | ۱۰۷۶ | ۲/۳۶ | گوشت پرندگان |
| ۷ | ۵ | ۴ | ۷ | ۲۴ | ۱۳/۲۷ | گوشت‌های آماده برای طبخ |
| ۱۷۳ | ۱۲۴ | ۱۰۳ | ۱۲۱ | ۴۱۳ | ۴/۲۲ | ماهی و میگو و فراورده‌های آن |
| ۸۹۷ | ۸۳۱ | ۶۸۲ | ۵۶۳ | ۱۳۳۴ | ۱/۷۲ | شیر و فراورده‌های آن (بجز کره) و تخم پرندگان |
| ۲۲۹ | ۲۲۴ | ۱۹۴ | ۱۵۶ | ۳۶۱ | ۳/۱۱ | شیر |
| ۴۶۴ | ۴۱۱ | ۳۱۹ | ۲۶۴ | ۷۰۸ | ۲/۰۸ | فراورده‌های شیر (بجز کره) |
| ۲۰۴ | ۱۹۶ | ۱۶۹ | ۱۴۲ | ۲۶۵ | ۲/۰۵ | تخم پرندگان |
| ۴۰۶ | ۳۸۲ | ۳۱۴ | ۲۵۴ | ۵۹۰ | ۵/۵۳ | روغن‌ها، چربی‌ها و کره |
| ۳ | ۸ | ۲ | ۹ | ۲۳ | ۱۸/۸۰ | روغن‌ها و چربی‌های حیوانی (بجز کره) |
| ۵۰ | ۴۲ | ۳۴ | ۲۳ | ۱۰۷ | ۲۷/۹۵ | انواع کره |
| ۳۵۳ | ۳۳۱ | ۲۷۹ | ۲۲۲ | ۴۶۱ | ۲/۲۴ | روغن‌های نباتی |
| ۷۲۹ | ۵۵۲ | ۴۵۳ | ۴۵۵ | ۱۵۴۶ | ۳/۰۶ | میوه‌ها و خشکبار |
| ۴۳۳ | ۳۲۶ | ۲۷۴ | ۲۴۷ | ۹۵۰ | ۳/۱۳ | میوه‌های درختی |
| ۱۳۴ | ۱۰۹ | ۸۸ | ۸۶ | ۱۸۳ | ۵/۶۳ | میوه‌های جالبیزی |
| ۱۶۳ | ۱۱۷ | ۹۱ | ۱۲۲ | ۴۱۴ | ۶/۰۸ | خشکبار |
| ۹۸۲ | ۸۴۰ | ۶۸۸ | ۵۶۳ | ۱۳۸۳ | ۱/۸۲ | سبزی‌های تازه و خشک شده و حبوب |
| ۲۰۹ | ۱۷۴ | ۱۲۶ | ۱۱۰ | ۳۲۲ | ۲/۶۲ | سبزی‌های برگ‌گی |
| ۳۲۷ | ۲۷۹ | ۲۲۲ | ۱۸۱ | ۴۶۲ | ۲/۲۷ | سبزی‌های بوته‌ای |
| ۲۷۳ | ۲۴۱ | ۲۱۵ | ۱۷۳ | ۳۶۰ | ۲/۱۸ | سبزی‌های ریشه‌ای |
| ۱ | ۱ | ۰ | ۰ | ۶ | ۱۶/۹۸ | سایر انواع سبزی |
| ۲ | ۲ | ۱ | ۳ | ۱۰ | ۱۷/۷۵ | سبزی‌های آماده بسته‌بندی شده |
| ۱۶۹ | ۱۴۳ | ۱۲۵ | ۹۵ | ۲۲۴ | ۳/۰۹ | حبوب |
| ۴۱۹ | ۳۷۶ | ۳۰۵ | ۲۳۶ | ۷۱۰ | ۲/۷۶ | قند، شکر، مرباها و شیرینی‌ها |
| ۱۹۸ | ۱۷۸ | ۱۶۱ | ۱۰۴ | ۲۴۲ | ۳/۰۱ | قند و شکر |
| ۲۲۰ | ۱۹۸ | ۱۴۵ | ۱۳۳ | ۴۶۸ | ۳/۷۰ | مرباها و شیرینی‌ها |
| ۲۶۴ | ۲۱۶ | ۲۰۸ | ۱۴۹ | ۴۲۳ | ۳/۴۴ | ادویه‌ها، چاشنی‌ها و سایر ترکیب‌های خوراکی |
| ۷۸ | ۵۶ | ۵۴ | ۴۴ | ۱۲۵ | ۴/۲۵ | انواع ادویه |
| ۱۸۶ | ۱۶۰ | ۱۵۴ | ۱۰۵ | ۲۹۷ | ۴/۲۲ | چاشنی‌ها و سایر ترکیب‌های خوراکی |
| ۳۷۶ | ۳۱۴ | ۲۷۴ | ۲۳۳ | ۵۵۰ | ۲/۱۰ | چای، قهوه، کاکائو و نوشابه‌ها |
| ۲۵۸ | ۲۲۰ | ۱۹۹ | ۱۶۰ | ۳۲۶ | ۲/۲۳ | چای، قهوه و کاکائو |
| ۱۱۹ | ۹۴ | ۷۵ | ۷۳ | ۲۲۴ | ۳/۳۸ | نوشابه‌ها |
| ۲۹۰ | ۲۷۶ | ۲۱۱ | ۱۸۹ | ۳۱۲ | ۸/۰۳ | دخانیت |

۵-۱- متوسط انواع هزینه‌های خوراکی و غیر خوراکی سالانه‌ی یک خانوار شهری در هر یک از گروه‌های هزینه‌ی سالانه:

۱۳۸۳ بر اساس طبقه‌بندی COICOP^(۱) (دنباله)

| ۹۰۰۰۱ | ۷۵۰۰۱ | ۶۰۰۰۱ | ۴۵۰۰۱ | ۳۰۰۰۱ | ۲۴۰۰۱ | اقلام |
|--------------|---------------|---------------|---------------|---------------|---------------|--|
| ریال و بیشتر | تا ۹۰۰۰۰ ریال | تا ۷۵۰۰۰ ریال | تا ۶۰۰۰۰ ریال | تا ۴۵۰۰۰ ریال | تا ۳۰۰۰۰ ریال | |
| ۱۳۹۱۴۰ | ۱۱۵۱۵ | ۶۶۱۰۷ | ۵۲۰۴۰ | ۳۷۰۸۸ | ۲۶۹۱۲ | متوسط انواع هزینه‌های خوراکی و غیر خوراکی (داخل و خارج از منزل)..... |
| ۲۴۲۱۲ | ۱۹۶۴۲ | ۱۷۶۲۵ | ۱۴۹۶۸ | ۱۱۶۵۷ | ۹۱۲۰ | هزینه‌های خوراکی (داخل و خارج از منزل)..... |
| ۱۱۴۹۲۸ | ۶۱۸۷۳ | ۴۹۱۸۲ | ۳۷۰۷۲ | ۲۵۴۳۱ | ۱۷۷۹۲ | هزینه‌های غیر خوراکی..... |
| ۴۰۵۵ | ۳۲۰۳ | ۳۰۱۹ | ۲۵۶۲ | ۲۰۲۷ | ۱۶۳۲ | غلات، نان، آرد، رشته و فراورده‌های آن |
| ۳۰۸۲ | ۲۲۰۸ | ۲۰۸۲ | ۱۶۸۳ | ۱۲۱۶ | ۸۸۹ | غلات..... |
| ۵۹۱ | ۶۱۵ | ۶۱۰ | ۵۶۵ | ۵۴۵ | ۵۱۳ | انواع نان..... |
| ۲۲۹ | ۲۴۳ | ۲۱۵ | ۲۰۷ | ۱۸۴ | ۱۶۴ | آرد و رشته و فراورده‌های آن..... |
| ۱۵۳ | ۱۳۶ | ۱۱۲ | ۱۰۶ | ۸۲ | ۶۵ | بیسکویت و کیک..... |
| ۶۵۱۲ | ۵۲۷۵ | ۴۶۰۱ | ۳۸۹۱ | ۲۸۴۶ | ۲۱۶۹ | گوشت..... |
| ۳۷۴۳ | ۲۹۷۷ | ۲۵۹۱ | ۲۱۵۸ | ۱۵۰۸ | ۱۱۴۴ | گوشت دام..... |
| ۱۷۷۶ | ۱۵۷۹ | ۱۳۸۴ | ۱۲۳۹ | ۹۹۶ | ۷۹۱ | گوشت پرندگان..... |
| ۷۴ | ۴۶ | ۳۰ | ۱۸ | ۱۶ | ۹ | گوشت‌های آماده برای طبخ..... |
| ۹۱۸ | ۶۷۳ | ۵۹۶ | ۴۷۶ | ۳۲۷ | ۲۲۵ | ماهی و میگو و فراورده‌های آن..... |
| ۲۰۷۶ | ۱۸۴۸ | ۱۷۱۰ | ۱۴۸۸ | ۱۲۶۴ | ۱۰۵۲ | شیر و فراورده‌های آن (بجز کره) و تخم پرندگان..... |
| ۶۲۰ | ۵۴۰ | ۴۵۱ | ۳۹۵ | ۳۲۱ | ۲۶۸ | شیر..... |
| ۱۱۲۶ | ۹۷۷ | ۹۳۶ | ۷۹۹ | ۶۷۳ | ۵۴۵ | فراورده‌های شیر (بجز کره)..... |
| ۳۳۰ | ۳۳۱ | ۳۲۳ | ۲۹۴ | ۲۶۹ | ۲۳۹ | تخم پرندگان..... |
| ۹۶۶ | ۷۷۷ | ۷۲۲ | ۶۴۲ | ۵۵۱ | ۴۷۹ | روغن‌ها، چربی‌ها و کره..... |
| ۶۲ | ۳۹ | ۳۸ | ۲۸ | ۱۲ | ۹ | روغن‌ها و چربی‌های حیوانی (بجز کره)..... |
| ۲۷۹ | ۱۵۷ | ۱۳۸ | ۱۰۸ | ۷۸ | ۶۲ | انواع کره..... |
| ۶۲۵ | ۵۸۲ | ۵۴۶ | ۵۰۶ | ۴۶۲ | ۴۰۹ | روغن‌های نباتی..... |
| ۳۱۸۴ | ۲۵۳۲ | ۲۱۸۷ | ۱۷۸۱ | ۱۲۸۶ | ۸۹۸ | میوه‌ها و خشکبار..... |
| ۱۹۳۲ | ۱۶۰۵ | ۱۳۸۴ | ۱۱۲۴ | ۷۸۱ | ۵۳۴ | میوه‌های درختی..... |
| ۲۵۷ | ۲۴۸ | ۲۱۲ | ۲۰۱ | ۱۹۶ | ۱۴۲ | میوه‌های جالبیزی..... |
| ۹۹۶ | ۶۷۹ | ۵۹۱ | ۴۵۶ | ۳۰۹ | ۲۲۲ | خشکبار..... |
| ۱۹۹۱ | ۱۹۳۲ | ۱۸۲۵ | ۱۵۷۳ | ۱۳۵۱ | ۱۰۸۷ | سبزی‌های تازه و خشک شده و حبوب |
| ۵۰۷ | ۴۷۲ | ۴۵۸ | ۳۷۲ | ۳۰۲ | ۲۳۲ | سبزی‌های برگی..... |
| ۶۷۶ | ۶۲۷ | ۶۰۴ | ۵۲۲ | ۴۵۷ | ۳۶۸ | سبزی‌های بوته‌ای..... |
| ۴۵۵ | ۴۹۳ | ۴۶۳ | ۴۱۳ | ۳۵۲ | ۳۰۹ | سبزی‌های ریشه‌ای..... |
| ۲۱ | ۱۱ | ۱۲ | ۴ | ۳ | ۱ | سایر انواع سبزی..... |
| ۳۶ | ۱۳ | ۹ | ۶ | ۷ | ۲ | سبزی‌های آماده بسته‌بندی شده..... |
| ۲۹۷ | ۳۱۶ | ۲۸۰ | ۲۵۵ | ۲۲۹ | ۱۷۵ | حبوب..... |
| ۱۲۹۱ | ۱۱۰۰ | ۹۴۵ | ۸۰۱ | ۶۲۰ | ۴۸۶ | قند، شکر، مرباها و شیرینی‌ها..... |
| ۳۰۸ | ۳۰۳ | ۲۸۵ | ۲۷۶ | ۲۴۱ | ۲۱۹ | قند و شکر..... |
| ۹۸۳ | ۷۹۷ | ۶۶۰ | ۵۲۵ | ۳۷۹ | ۲۶۷ | مرباها و شیرینی‌ها..... |
| ۶۹۳ | ۵۹۷ | ۵۳۹ | ۴۹۴ | ۴۰۰ | ۳۱۲ | ادویه‌ها، چاشنی‌ها و سایر ترکیب‌های خوراکی..... |
| ۲۴۲ | ۱۷۲ | ۱۵۸ | ۱۳۹ | ۱۱۳ | ۸۵ | انواع ادویه..... |
| ۴۵۱ | ۴۲۵ | ۳۸۰ | ۳۵۶ | ۲۸۷ | ۲۲۷ | چاشنی‌ها و سایر ترکیب‌های خوراکی..... |
| ۹۰۹ | ۷۵۲ | ۶۷۸ | ۶۰۹ | ۵۱۶ | ۴۲۲ | چای، قهوه، کاکائو و نوشابه‌ها..... |
| ۴۶۶ | ۴۲۵ | ۳۸۰ | ۳۵۴ | ۳۱۸ | ۲۷۷ | چای، قهوه و کاکائو..... |
| ۴۴۳ | ۳۲۷ | ۲۹۸ | ۲۵۵ | ۱۹۸ | ۱۴۵ | نوشابه‌ها..... |
| ۴۲۶ | ۳۶۲ | ۳۰۸ | ۳۵۷ | ۲۹۶ | ۲۶۴ | دخانیت..... |

۵-۱- متوسط انواع هزینه‌های خوراکی و غیر خوراکی سالانه‌ی یک خانوار شهری در هر یک از گروه‌های هزینه‌ی سالانه: ۱۳۸۳

بر اساس طبقه‌بندی COICOP^(۱) (دنباله)

(هزار ریال)

| ۱۹۵۰۱ | ۱۶۵۰۱ | ۱۲۰۰۱ | ۱۲۰۰۰ | کل | درصد ^(۲) خطای نسبی میانگین (k) | اقدام |
|---------------------|---------------------|---------------------|----------------|-------|---|---|
| تا ۲۴۰۰۰ ریال | تا ۱۹۵۰۰ ریال | تا ۱۶۵۰۰ ریال | ریال و کمتر | | | |
| ۹۹۶ | ۷۲۸ | ۵۶۰ | ۵۶۳ | ۳۱۲۹ | ۴/۵۱ | پوشاک و کفش |
| ۷۲۶ | ۵۴۷ | ۴۱۳ | ۴۰۲ | ۲۴۵۷ | ۴/۶۱ | پوشاک و تعمیرات آن |
| ۲۷۰ | ۱۸۱ | ۱۴۷ | ۱۶۱ | ۶۷۲ | ۵/۲۱ | کفش و تعمیرات آن |
| ۸۰۵۸ | ۶۶۷۹ | ۶۰۹۸ | ۵۱۱۵ | ۱۴۹۱۹ | ۲/۸۰ | مسکن، آب، فاضلاب، سوخت و روشنایی |
| ۹۹۳ | ۹۴۳ | ۹۴۷ | ۷۳۵ | ۱۴۷۰ | ۷/۱۸ | اجاره‌بهای واقعی مسکن |
| ۵۵۹۲ | ۴۵۳۲ | ۴۰۸۱ | ۳۵۹۷ | ۱۱۱۰۵ | ۴/۵۶ | اجاره‌بهای احتسابی مسکن |
| ۲۴۶ | ۲۱۱ | ۱۴۴ | ۱۰۳ | ۵۷۵ | ۸/۱۸ | نگهداری و تعمیر واحد مسکونی (اقامتگاه اول و بعدی) |
| ۳۳۸ | ۲۶۲ | ۲۵۸ | ۲۰۲ | ۵۵۶ | ۵/۰۵ | هزینه‌ی آب و فاضلاب و سایر خدمات مربوط به واحد مسکونی |
| ۸۹۰ | ۷۳۰ | ۶۶۷ | ۴۷۷ | ۱۲۱۳ | ۲/۷۵ | روشنایی و سوخت |
| ۹۲۹ | ۷۱۵ | ۵۹۱ | ۵۱۹ | ۲۷۷۵ | ۴/۷۱ | مبلمان، لوازم خانگی و نگهداری معمول آن‌ها |
| ۱۱۶ | ۷۲ | ۵۱ | ۵۱ | ۶۹۰ | ۸/۲۲ | مبلمان و اثاث، فرش و سایر کفپوش‌ها |
| ۶۲ | ۴۲ | ۲۲ | ۲۷ | ۳۶۹ | ۱۳/۹۱ | لوازم پارچه‌ای خانگی (کم‌دوام) |
| ۱۸۳ | ۱۳۴ | ۱۰۳ | ۹۵ | ۵۷۶ | ۷/۰۵ | وسایل خانگی |
| ۱۱۵ | ۹۷ | ۹۵ | ۹۷ | ۴۱۹ | ۸/۹۶ | انواع ظروف غذاخوری و سایر لوازم خانگی |
| ۴۷ | ۳۵ | ۳۳ | ۲۰ | ۸۹ | ۸/۴۰ | ابزار و تجهیزات منزل و باغ |
| ۴۰۶ | ۳۳۴ | ۲۸۶ | ۲۲۹ | ۶۳۲ | ۳/۵۰ | کالاها و خدمات برای امور جاری منزل |
| ۸۴۰ | ۸۱۷ | ۶۲۵ | ۴۶۷ | ۲۷۷۱ | ۱۱/۵۶ | بهداشت و درمان |
| ۳۳۷ | ۲۹۱ | ۲۹۷ | ۲۱۵ | ۶۶۳ | ۷/۶۷ | محصولات و وسایل و لوازم پزشکی |
| ۳۹۶ | ۴۰۲ | ۲۷۹ | ۲۲۵ | ۱۰۸۶ | ۸/۹۲ | خدمات طبی سرپایی |
| ۱۰۷ | ۲۴ | ۴۹ | ۲۷ | ۱۰۲۳ | ۲۸/۰۴ | خدمات بیمارستانی |
| ۷۸۳ | ۶۵۲ | -۹۲ | -۶۶۳۶ | ۴۹۸۳ | ۹/۳۰ | حمل و نقل |
| -۱۹ | -۷۶ | -۶۳۱ | -۷۲۳۴ | ۲۷۲۷ | ۱۵/۳۱ | خرید وسایل نقلیه |
| ۲۳۲ | ۱۹۹ | ۱۳۳ | ۲۰۰ | ۱۱۵۱ | ۵/۴۸ | تجهیزات حمل و نقل شخصی |
| ۵۷۰ | ۵۲۹ | ۴۰۶ | ۳۹۸ | ۱۱۰۴ | ۵/۴۵ | خدمات حمل و نقل |
| ۴۷۷ | ۳۴۰ | ۳۰۰ | ۳۹۲ | ۱۴۲۸ | ۴/۹۰ | ارتباطات |
| ۴ | ۲ | ۴ | ۳۱ | ۱۷ | ۲۶/۳۵ | خدمات پستی |
| ۱۹ | ۱۰ | ۵ | ۲۴ | ۹۱ | ۱۱/۰۰ | تجهیزات تلفن و تلفکس |
| ۴۵۳ | ۳۲۸ | ۲۹۱ | ۳۳۷ | ۱۳۲۰ | ۴/۹۸ | خدمات تلفن و فکس |
| ۴۲۶ | ۳۱۹ | ۲۴۸ | ۲۸۲ | ۱۶۶۰ | ۵/۸۹ | خدمات فرهنگی و تفریحات |
| ۱۸۷ | ۱۳۴ | ۱۰۰ | ۶۸ | ۶۶۹ | ۷/۶۷ | تجهیزات سمعی-بصری، عکاسی و داده‌پردازی و لوازم آن‌ها |
| . | ۱ | . | ۵ | ۱۲ | ۵۱/۵۹ | سایر وسایل عمده‌ی با دوام برای تفریح و فرهنگ |
| ۴۸ | ۳۱ | ۲۴ | ۳۰ | ۱۴۵ | ۷/۰۷ | سایر اقدامات و وسایل تفریحی، باغ‌ها و حیوانات خانگی |
| ۱۵ | ۸ | ۱۲ | ۱۴ | ۱۲۶ | ۱۷/۸۴ | خدمات فرهنگی و تفریحی |
| ۱۱۴ | ۸۳ | ۵۴ | ۵۱ | ۲۹۶ | ۵/۴۶ | روزنامه، کتاب و لوازم التحریر |
| ۶۱ | ۶۲ | ۵۸ | ۱۱۴ | ۴۱۲ | ۱۳/۷۷ | هزینه‌ی مسافرت‌های دستجمعی (همراه تور) |
| ۱۲۱ | ۸۳ | ۴۹ | ۱۱۵ | ۹۱۷ | ۷/۹۸ | آموزش و تحصیل |
| ۱۰۴ | ۷۲ | ۴۷ | ۸۷ | ۸۰۰ | ۸/۳۷ | هزینه‌ی آموزش سطح‌بندی شده |
| ۱۷ | ۱۱ | ۲ | ۲۸ | ۱۱۷ | ۱۸/۰۸ | هزینه‌ی آموزش‌های سطح‌بندی نشده |
| ۱۸۸ | ۱۴۰ | ۱۴۲ | ۱۳۸ | ۸۶۲ | ۸/۵۵ | غذاهای آماده، هتل و رستوران |
| ۱۸۸ | ۱۴۰ | ۱۴۱ | ۱۳۳ | ۷۴۲ | ۵/۹۵ | خدمات تهیه و ارائه‌ی غذا |
| . | . | . | ۵ | ۱۲۰ | ۴۵/۱۰ | خدمات تأمین جا (مهمانسراها، هتل، مسافرخانه و...) |
| ۱۲۵۶ | ۱۰۱۹ | ۵۷۴ | ۷۱۶ | ۴۸۱۲ | ۴/۰۸ | کالاها و خدمات متفرقه |
| ۳۷۲ | ۲۸۷ | ۲۶۰ | ۲۱۵ | ۷۲۰ | ۳/۵۵ | خدمات شخصی |
| -۱۰۰ | -۵۱ | -۸۸ | -۲۳۹ | ۳۸۸ | ۱۳/۰۹ | لوازم شخصی طبقه‌بندی نشده در جای دیگر |
| ۱ | . | ۵ | . | ۲۰ | ۳۰/۰۶ | حمایت اجتماعی و خدمات مشاوره‌ای |
| ۹۰۵ | ۷۲۱ | ۳۳۰ | ۵۶۶ | ۳۳۹۶ | ۴/۹۰ | بیمه |
| ۲۹ | ۲۷ | ۱۳ | ۵۳ | ۹۸ | ۱۸/۵۰ | خدمات مالی طبقه‌بندی نشده در جای دیگر |
| ۵۰ | ۳۵ | ۵۳ | ۱۲۰ | ۱۹۰ | ۱۲/۷۶ | سایر خدمات طبقه‌بندی نشده در جای دیگر |
| ۲۵۶ | ۲۴۵ | ۲۱۲ | ۱۳۶ | ۷۶۸ | ۱۰/۴۸ | انتقالات |

۵-۱- متوسط انواع هزینه‌های خوراکی و غیر خوراکی سالانه‌ی یک خانوار شهری در هر یک از گروه‌های هزینه‌ی سالانه:

۱۳۸۳ بر اساس طبقه‌بندی COICOP^(۱) (دنباله)

| ۹۰۰۰۱ | ۷۵۰۰۱ | ۶۰۰۰۱ | ۴۵۰۰۱ | ۳۰۰۰۱ | ۲۴۰۰۱ | اقلام |
|---------------|---------------------|---------------------|---------------------|---------------------|---------------------|---|
| ریال و بیش‌تر | تا ۹۰۰۰۰ ریال | تا ۷۵۰۰۰ ریال | تا ۶۰۰۰۰ ریال | تا ۴۵۰۰۰ ریال | تا ۳۰۰۰۰ ریال | |
| ۸۲۰۱ | ۵۶۵۲ | ۴۵۹۵ | ۳۴۴۷ | ۲۱۳۲ | ۱۴۶۳ | پوشاک و کفش |
| ۶۵۶۶ | ۴۵۳۳ | ۳۵۴۶ | ۲۷۱۲ | ۱۶۵۳ | ۱۱۳۰ | پوشاک و تعمیرات آن |
| ۱۶۳۵ | ۱۱۱۹ | ۱۰۴۹ | ۷۳۵ | ۴۷۹ | ۳۳۳ | کفش و تعمیرات آن |
| ۳۲۵۹۸ | ۲۲۶۷۷ | ۱۹۲۳۵ | ۱۵۶۰۸ | ۱۲۰۸۳ | ۹۳۶۰ | مسکن، آب، فاضلاب، سوخت و روشنایی |
| ۲۵۲۲ | ۱۹۲۴ | ۱۸۵۶ | ۱۳۸۸ | ۱۳۵۱ | ۱۲۴۰ | اجاره‌بهای واقعی مسکن |
| ۲۵۹۵۹ | ۱۷۱۶۵ | ۱۴۲۸۰ | ۱۱۵۲۳ | ۸۶۹۱ | ۶۴۵۶ | اجاره‌بهای احتسابی مسکن |
| | | | | | | نگهداری و تعمیر واحد مسکونی (اقامتگاه اول و بعدی) |
| ۱۱۸۹ | ۱۰۶۵ | ۹۴۸ | ۷۱۷ | ۴۱۶ | ۲۷۵ | هزینه‌ی آب و فاضلاب و سایر خدمات مربوط به واحد مسکونی |
| ۱۰۷۷ | ۸۰۲ | ۶۵۳ | ۶۰۵ | ۴۹۶ | ۴۰۳ | روشنایی و سوخت |
| ۱۸۵۰ | ۱۷۲۲ | ۱۴۹۸ | ۱۳۷۵ | ۱۱۲۸ | ۹۸۷ | مبلمان، لوازم خانگی و نگهداری معمول آن‌ها |
| ۷۷۴۱ | ۵۰۰۶ | ۳۹۸۱ | ۲۸۰۹ | ۱۷۹۱ | ۱۲۷۷ | مبلمان و اثاث، فرش و سایر کفپوش‌ها |
| ۲۳۵۹ | ۱۳۳۳ | ۱۱۰۱ | ۶۶۲ | ۳۲۸ | ۱۹۵ | لوازم پارچه‌ای خانگی (کم‌دوام) |
| ۱۳۹۶ | ۷۶۴ | ۴۷۷ | ۳۳۳ | ۱۴۸ | ۹۷ | وسایل خانگی |
| ۱۵۰۴ | ۱۰۷۹ | ۹۴۱ | ۵۹۹ | ۳۸۰ | ۲۶۰ | انواع ظروف غذاخوری و سایر لوازم خانگی |
| ۱۱۷۸ | ۷۵۲ | ۵۵۳ | ۴۴۰ | ۲۸۳ | ۱۸۴ | ابزار و تجهیزات منزل و باغ |
| ۱۷۴ | ۱۳۴ | ۱۱۷ | ۹۰ | ۸۱ | ۷۳ | کالاها و خدمات برای امور جاری منزل |
| ۱۱۲۹ | ۹۴۳ | ۷۹۱ | ۶۸۵ | ۵۷۱ | ۴۶۸ | بهداشت و درمان |
| ۱۰۶۹۰ | ۴۱۲۲ | ۳۷۵۲ | ۲۲۱۴ | ۱۴۰۷ | ۹۵۳ | محصولات و وسایل و لوازم پزشکی |
| ۱۵۹۰ | ۱۰۴۷ | ۸۵۹ | ۶۱۷ | ۴۸۶ | ۴۱۴ | خدمات طبی سرپایی |
| ۳۱۴۲ | ۱۶۹۴ | ۱۳۶۳ | ۱۲۰۲ | ۶۸۸ | ۴۱۹ | خدمات بیمارستانی |
| ۵۹۵۸ | ۱۳۸۱ | ۵۳۰ | ۳۹۵ | ۲۳۴ | ۱۱۹ | حمل و نقل |
| ۲۸۱۷۶ | ۶۷۷۹ | ۴۳۲۹ | ۲۶۳۷ | ۱۷۰۰ | ۸۹۵ | خرید وسایل نقلیه |
| ۲۲۱۷۸ | ۲۸۴۸ | ۹۹۰ | ۳۴۱ | ۱۸۳ | -۱۰۹ | تجهیزات حمل و نقل شخصی |
| ۳۷۱۰ | ۲۲۴۷ | ۱۸۸۱ | ۱۱۱۳ | ۵۷۳ | ۳۲۸ | خدمات حمل و نقل |
| ۲۲۸۸ | ۱۶۸۴ | ۱۴۵۷ | ۱۱۸۳ | ۹۴۴ | ۶۷۷ | ارتباطات |
| ۳۹۴۷ | ۲۵۴۰ | ۲۰۷۵ | ۱۴۴۲ | ۹۲۲ | ۶۶۰ | خدمات پستی |
| ۵۰ | ۲۷ | ۱۹ | ۱۷ | ۹ | ۴ | تجهیزات تلفن و تلفکس |
| ۳۵۳ | ۱۳۱ | ۱۳۷ | ۷۵ | ۳۵ | ۳۱ | خدمات تلفن و فکس |
| ۳۵۴۴ | ۲۳۸۲ | ۱۹۱۹ | ۱۳۵۰ | ۸۷۹ | ۶۲۵ | خدمات فرهنگی و تفریحات |
| ۵۰۳۵ | ۳۰۵۱ | ۲۴۳۶ | ۱۶۲۶ | ۱۰۱۰ | ۶۳۲ | تجهیزات سمعی-بصری، عکاسی و داده‌پردازی و لوازم آن‌ها |
| ۲۰۰۷ | ۱۲۲۶ | ۱۰۳۹ | ۶۷۱ | ۳۹۷ | ۲۳۸ | سایر وسایل عمده‌ی با دوام برای تفریح و فرهنگ |
| ۲۷ | ۲۵ | ۳۵ | ۷ | ۱۲ | ۰ | سایر اقلام و وسایل تفریحی، باغ‌ها و حیوان‌های خانگی |
| ۳۷۷ | ۲۷۴ | ۲۰۲ | ۱۵۵ | ۱۰۳ | ۷۱ | خدمات فرهنگی و تفریحی |
| ۴۰۷ | ۲۴۰ | ۱۸۷ | ۱۵۸ | ۶۱ | ۲۹ | روزنامه، کتاب و لوازم‌التحریر |
| ۶۴۷ | ۵۲۸ | ۴۶۴ | ۳۳۶ | ۲۴۲ | ۱۴۳ | هزینه‌ی مسافرت‌های دستجمعی (همراه تور) |
| ۱۵۶۹ | ۷۵۹ | ۵۰۹ | ۲۹۸ | ۱۹۷ | ۱۵۱ | آموزش و تحصیل |
| ۳۰۴۹ | ۲۱۲۸ | ۱۴۶۴ | ۹۲۴ | ۳۹۷ | ۲۰۷ | هزینه‌ی آموزش سطح‌بندی شده |
| ۲۷۰۴ | ۱۸۶۱ | ۱۳۰۰ | ۷۷۹ | ۳۳۹ | ۱۶۸ | هزینه‌ی آموزش‌های سطح‌بندی نشده |
| ۳۴۵ | ۲۶۷ | ۱۶۴ | ۱۴۵ | ۵۸ | ۳۸ | غذاهای آماده، هتل و رستوران |
| ۲۸۳۹ | ۱۴۲۱ | ۱۱۵۴ | ۸۳۱ | ۵۱۳ | ۳۲۳ | خدمات تهیه و ارائه‌ی غذا |
| ۲۱۰۹ | ۱۲۶۴ | ۱۰۹۲ | ۷۶۹ | ۵۰۰ | ۳۲۰ | خدمات تأمین جا (مهمانسراها، هتل، مسافرخانه و...) |
| ۷۳۰ | ۱۵۷ | ۶۲ | ۶۲ | ۱۳ | ۴ | کالاها و خدمات متفرقه |
| ۱۲۰۸۶ | ۸۷۱۶ | ۷۲۹۷ | ۵۶۴۴ | ۳۵۶۹ | ۱۹۹۰ | خدمات شخصی |
| ۱۴۹۵ | ۱۲۵۴ | ۹۴۸ | ۷۸۸ | ۵۸۸ | ۴۴۴ | لوازم شخصی طبقه‌بندی نشده در جای دیگر |
| ۱۵۵۷ | ۸۶۸ | ۶۶۸ | ۴۸۲ | ۱۷۰ | -۴۷ | حمایت اجتماعی و خدمات مشاوره‌ای |
| ۴۶ | ۵۱ | ۲۱ | ۳۴ | ۹ | ۱۵ | بیمه |
| ۸۱۰۹ | ۶۰۸۱ | ۵۳۴۶ | ۴۰۶۹ | ۲۵۹۷ | ۱۴۷۵ | خدمات مالی طبقه‌بندی نشده در جای دیگر |
| ۲۸۴ | ۱۹۰ | ۹۵ | ۱۰۵ | ۶۷ | ۴۰ | سایر خدمات طبقه‌بندی نشده در جای دیگر |
| ۵۹۶ | ۲۷۲ | ۲۲۰ | ۱۶۵ | ۱۳۷ | ۶۴ | انتقالات |
| ۲۶۷۵ | ۱۰۴۶ | ۹۵۶ | ۶۵۹ | ۴۰۶ | ۳۵۰ | |

Classification of the individual consumption by purpose (1)

(۲) درصد خطای نسبی میانگین (k) فقط برای ستون کل محاسبه شده است.

۲-۵- متوسط انواع هزینه‌های خوراکی و غیر خوراکی سالانه‌ی یک خانوار شهری در هر یک از دهک‌های هزینه‌ی سالانه: ۱۳۸۳
بر اساس طبقه‌بندی COICOP^(۱) (هزار ریال)

| اقلام | درصد ^(۲) خطای نسبی میانگین (k) | کل | دهک اول | دهک دوم | دهک سوم | دهک چهارم |
|--|---|-------|---------|---------|---------|-----------|
| متوسط انواع هزینه‌های خوراکی و غیر خوراکی | ۲/۷۸ | ۵۱۴۷۹ | ۹۷۱۷ | ۱۸۷۹۴ | ۲۴۲۸۱ | ۲۹۸۱۲ |
| خوراکی | ۱/۷۳ | ۱۳۱۹۸ | ۴۸۷۵ | ۶۶۶۸ | ۸۳۹۴ | ۹۸۳۱ |
| هزینه‌های خوراکی (داخل و خارج از منزل) | ۳/۲۹ | ۳۸۲۸۱ | ۴۸۴۲ | ۱۲۱۲۶ | ۱۵۸۸۶ | ۱۹۹۸۱ |
| هزینه‌های غیر خوراکی | ۳/۶۶ | ۲۲۶۱ | ۸۲۶ | ۱۱۹۰ | ۱۵۴۳ | ۱۷۳۷ |
| غلات، نان، آرد، رشته و فراورده‌های آن | ۵/۲۸ | ۱۴۶۲ | ۳۴۸ | ۵۹۳ | ۸۱۳ | ۹۹۱ |
| انواع نان | ۱/۹۳ | ۵۲۹ | ۳۵۲ | ۴۲۶ | ۵۱۵ | ۵۰۸ |
| آرد و رشته و فراورده‌های آن | ۲/۸۰ | ۱۸۱ | ۸۹ | ۱۲۸ | ۱۵۵ | ۱۶۵ |
| بیسکویت و کیک | ۴/۷۲ | ۹۰ | ۳۶ | ۴۴ | ۶۰ | ۷۳ |
| گوشت | ۲/۳۴ | ۳۳۴۶ | ۱۰۸۴ | ۱۴۰۸ | ۱۹۵۸ | ۲۳۲۸ |
| گوشت دام | ۲/۹۲ | ۱۸۳۳ | ۵۰۹ | ۷۰۴ | ۹۸۶ | ۱۲۲۷ |
| گوشت پرندگان | ۲/۳۶ | ۱۰۷۶ | ۴۶۰ | ۵۶۲ | ۷۶۶ | ۸۳۴ |
| گوشت‌های آماده برای طبخ | ۱۳/۲۷ | ۲۴ | ۶ | ۶ | ۷ | ۱۳ |
| ماهی و میگو و فراورده‌های آن | ۴/۲۲ | ۴۱۳ | ۱۰۸ | ۱۳۶ | ۲۰۰ | ۲۵۵ |
| شیر و فراورده‌های آن (بجز کره) و تخم پرندگان | ۱/۷۲ | ۱۳۳۴ | ۶۱۴ | ۸۳۴ | ۹۸۰ | ۱۰۹۹ |
| شیر | ۳/۱۱ | ۳۶۱ | ۱۷۰ | ۲۲۵ | ۲۴۶ | ۲۸۰ |
| فراورده‌های شیر (بجز کره) | ۲/۰۸ | ۷۰۸ | ۲۸۹ | ۴۱۳ | ۵۰۸ | ۵۸۲ |
| تخم پرندگان | ۲/۰۵ | ۲۶۵ | ۱۵۴ | ۱۹۶ | ۲۲۶ | ۲۳۷ |
| روغن‌ها، چربی‌ها و کره | ۵/۵۳ | ۵۹۰ | ۲۷۶ | ۳۸۲ | ۴۴۲ | ۵۰۰ |
| روغن‌ها و چربی‌های حیوانی (بجز کره) | ۱۸/۸۰ | ۲۳ | ۶ | ۶ | ۳ | ۱۱ |
| انواع کره | ۲۷/۹۵ | ۱۰۷ | ۲۷ | ۴۳ | ۵۶ | ۶۵ |
| روغن‌های نباتی | ۲/۲۴ | ۴۶۱ | ۲۴۳ | ۳۳۳ | ۲۸۳ | ۴۲۴ |
| میوه‌ها و خشکبار | ۳/۰۶ | ۱۵۴۶ | ۴۵۰ | ۵۹۴ | ۸۱۸ | ۱۰۱۱ |
| میوه‌های درختی | ۳/۱۳ | ۹۵۰ | ۲۵۵ | ۳۴۹ | ۴۹۰ | ۶۰۴ |
| میوه‌های جالیزی | ۵/۶۳ | ۱۸۳ | ۸۸ | ۱۱۲ | ۱۴۰ | ۱۵۷ |
| خشکبار | ۶/۰۸ | ۴۱۴ | ۱۰۷ | ۱۳۳ | ۱۸۸ | ۲۵۱ |
| سبزی‌های تازه و خشک شده و حبوب | ۱/۸۲ | ۱۳۸۳ | ۶۱۳ | ۸۷۴ | ۱۰۳۳ | ۱۱۷۰ |
| سبزی‌های برگی | ۲/۶۲ | ۳۲۲ | ۱۱۸ | ۱۷۶ | ۲۲۰ | ۲۵۸ |
| سبزی‌های بوته‌ای | ۲/۲۷ | ۴۶۲ | ۱۹۸ | ۲۹۲ | ۳۴۲ | ۳۹۸ |
| سبزی‌های ریشه‌ای | ۲/۱۸ | ۳۶۰ | ۱۸۷ | ۲۵۴ | ۲۹۶ | ۳۱۷ |
| سایر انواع سبزی | ۱۶/۹۸ | ۶ | ۰ | ۱ | ۱ | ۱ |
| سبزی‌های آماده بسته‌بندی شده | ۱۷/۷۵ | ۱۰ | ۲ | ۲ | ۳ | ۳ |
| حبوب | ۳/۰۹ | ۲۲۴ | ۱۰۸ | ۱۴۹ | ۱۷۳ | ۱۹۱ |
| قند، شکر، مرباها و شیرینی‌ها | ۲/۷۶ | ۷۱۰ | ۲۶۳ | ۳۹۳ | ۴۳۴ | ۵۳۱ |
| قند و شکر | ۳/۰۱ | ۲۴۲ | ۱۲۶ | ۱۹۰ | ۲۰۵ | ۲۲۲ |
| مرباها و شیرینی‌ها | ۳/۷۰ | ۴۶۸ | ۱۳۷ | ۲۰۳ | ۲۲۹ | ۳۰۹ |
| ادویه‌ها، چاشنی‌ها و سایر ترکیب‌های خوراکی | ۳/۴۴ | ۴۲۳ | ۱۷۴ | ۲۲۹ | ۲۹۰ | ۳۳۸ |
| انواع ادویه | ۴/۲۵ | ۱۲۵ | ۴۷ | ۶۳ | ۸۳ | ۹۵ |
| چاشنی‌ها و سایر ترکیب‌های خوراکی | ۴/۲۲ | ۲۹۷ | ۱۲۷ | ۱۶۶ | ۲۰۷ | ۲۴۳ |
| چای، قهوه، کاکائو و نوشابه‌ها | ۲/۱۰ | ۵۵۰ | ۲۴۶ | ۳۴۲ | ۳۸۵ | ۴۵۷ |
| چای، قهوه و کاکائو | ۲/۲۳ | ۳۲۶ | ۱۷۴ | ۲۴۲ | ۲۵۵ | ۲۹۷ |
| نوشابه‌ها | ۳/۳۸ | ۲۲۴ | ۷۲ | ۱۰۰ | ۱۳۱ | ۱۶۰ |
| دخانیت | ۸/۰۳ | ۳۱۲ | ۱۹۸ | ۲۶۸ | ۲۷۵ | ۲۶۵ |

۵-۲- متوسط انواع هزینه‌های خوراکی و غیر خوراکی سالانه‌ی یک خانوار شهری در هر یک از دهک‌های هزینه‌ی سالانه: ۱۳۸۳ بر اساس طبقه‌بندی COICOP^(۱) (دنباله)

| دهک دهم | دهک نهم | دهک هشتم | دهک هفتم | دهک ششم | دهک پنجم | اقلام |
|---------|---------|----------|----------|---------|----------|--|
| ۱۴۵۷۶۷ | ۸۰۱۰۴ | ۶۰۹۸۱ | ۵۰۰۲۵ | ۴۱۸۶۸ | ۳۵۵۵۷ | متوسط انواع هزینه‌های خوراکی و غیر خوراکی |
| ۲۴۶۳۳ | ۱۹۴۵۹ | ۱۶۶۹۸ | ۱۴۶۱۳ | ۱۲۸۶۰ | ۱۱۲۲۰ | هزینه‌های خوراکی (داخل و خارج از منزل) |
| ۱۲۱۱۳۴ | ۶۰۶۴۵ | ۴۴۲۸۳ | ۳۵۴۱۳ | ۲۹۰۰۸ | ۲۴۳۳۷ | هزینه‌های غیر خوراکی |
| ۴۱۲۲ | ۳۲۸۷ | ۲۸۲۷ | ۲۴۷۹ | ۲۲۰۲ | ۱۹۵۸ | غلات، نان، آرد، رشته و فراورده‌های آن |
| ۳۱۵۲ | ۲۳۱۰ | ۱۹۱۱ | ۱۶۱۰ | ۱۳۴۷ | ۱۱۶۵ | غلات |
| ۵۹۳ | ۶۰۷ | ۵۹۰ | ۵۶۷ | ۵۶۴ | ۵۳۸ | انواع نان |
| ۲۲۵ | ۲۴۰ | ۲۱۴ | ۲۰۰ | ۲۰۱ | ۱۷۷ | آرد و رشته و فراورده‌های آن |
| ۱۵۳ | ۱۳۱ | ۱۱۲ | ۱۰۲ | ۹۱ | ۷۸ | بیسکویت و کیک |
| ۶۵۶۸ | ۵۲۵۰ | ۴۳۴۹ | ۳۸۰۹ | ۳۱۹۶ | ۲۷۲۹ | گوشت |
| ۳۷۹۳ | ۲۹۷۴ | ۲۴۱۷ | ۲۱۱۴ | ۱۶۹۲ | ۱۴۵۲ | گوشت دام |
| ۱۷۵۸ | ۱۵۷۲ | ۱۳۴۲ | ۱۲۱۷ | ۱۱۲۷ | ۹۳۹ | گوشت پرندگان |
| ۸۰ | ۴۲ | ۲۴ | ۱۷ | ۱۶ | ۱۵ | گوشت‌های آماده برای طبخ |
| ۹۳۸ | ۶۶۳ | ۵۶۶ | ۴۶۱ | ۳۶۱ | ۳۲۴ | ماهی و میگو و فراورده‌های آن |
| ۲۱۰۵ | ۱۸۲۷ | ۱۶۴۴ | ۱۴۵۲ | ۱۳۷۸ | ۱۲۱۰ | شیر و فراورده‌های آن (بجز کره) و تخم پرندگان |
| ۶۳۵ | ۵۲۲ | ۴۱۸ | ۳۹۸ | ۳۴۲ | ۳۱۵ | شیر |
| ۱۱۴۳ | ۹۷۱ | ۹۰۶ | ۷۷۱ | ۷۵۱ | ۶۲۸ | فراورده‌های شیر (بجز کره) |
| ۳۲۷ | ۳۳۴ | ۳۲۰ | ۲۸۳ | ۲۸۵ | ۲۶۶ | تخم پرندگان |
| ۹۸۰ | ۷۸۲ | ۶۹۳ | ۶۲۵ | ۶۰۰ | ۵۳۳ | روغن‌ها، چربی‌ها و کره |
| ۶۴ | ۴۳ | ۲۹ | ۲۶ | ۱۶ | ۱۳ | روغن‌ها و چربی‌های حیوانی (بجز کره) |
| ۲۹۸ | ۱۴۸ | ۱۳۳ | ۹۸ | ۱۰۴ | ۶۰ | انواع کره |
| ۶۱۷ | ۵۹۱ | ۵۳۱ | ۵۰۱ | ۴۸۰ | ۴۶۰ | روغن‌های نباتی |
| ۳۲۷۰ | ۲۴۴۰ | ۲۰۶۰ | ۱۷۲۹ | ۱۴۵۴ | ۱۲۳۳ | میوه‌ها و خشکبار |
| ۱۹۷۶ | ۱۵۴۹ | ۱۲۹۳ | ۱۱۰۰ | ۸۹۰ | ۷۴۳ | میوه‌های درختی |
| ۲۶۲ | ۲۳۰ | ۲۱۷ | ۱۹۵ | ۲۱۲ | ۱۹۰ | میوه‌های جالبیزی |
| ۱۰۳۲ | ۶۶۱ | ۵۵۰ | ۴۳۳ | ۳۵۲ | ۲۹۹ | خشکبار |
| ۱۹۹۰ | ۱۹۳۰ | ۱۷۴۰ | ۱۵۳۴ | ۱۴۷۰ | ۱۲۹۱ | سبزی‌های تازه و خشک شده و حبوب |
| ۵۰۷ | ۴۸۳ | ۴۲۱ | ۳۶۵ | ۳۲۸ | ۲۹۱ | سبزی‌های برگی |
| ۶۸۰ | ۶۲۵ | ۵۸۳ | ۵۰۷ | ۵۰۰ | ۴۳۳ | سبزی‌های بوته‌ای |
| ۴۵۴ | ۴۷۹ | ۴۴۹ | ۴۰۷ | ۳۸۲ | ۳۳۵ | سبزی‌های ریشه‌ای |
| ۲۲ | ۱۰ | ۱۰ | ۳ | ۵ | ۳ | سایر انواع سبزی |
| ۳۸ | ۱۳ | ۷ | ۷ | ۱۲ | ۴ | سبزی‌های آماده بسته‌بندی شده |
| ۲۹۰ | ۳۲۱ | ۲۷۰ | ۲۴۵ | ۲۴۴ | ۲۲۵ | حبوب |
| ۱۳۱۲ | ۱۰۶۳ | ۸۸۸ | ۷۹۳ | ۶۷۵ | ۶۰۵ | قند، شکر، مرباها و شیرینی‌ها |
| ۳۰۷ | ۲۹۵ | ۲۸۳ | ۲۸۰ | ۲۶۱ | ۲۳۲ | قند و شکر |
| ۱۰۰۵ | ۷۶۸ | ۶۰۵ | ۵۱۴ | ۴۱۴ | ۳۷۳ | مرباها و شیرینی‌ها |
| ۶۹۷ | ۵۸۸ | ۵۰۹ | ۵۰۹ | ۴۲۰ | ۴۰۲ | ادویه‌ها، چاشنی‌ها و سایر ترکیب‌های خوراکی |
| ۲۴۸ | ۱۶۹ | ۱۵۳ | ۱۳۷ | ۱۲۵ | ۱۰۶ | انواع ادویه |
| ۴۴۸ | ۴۲۰ | ۳۵۶ | ۳۷۲ | ۲۹۶ | ۲۹۵ | چاشنی‌ها و سایر ترکیب‌های خوراکی |
| ۹۲۹ | ۷۴۰ | ۶۵۱ | ۶۰۰ | ۵۶۰ | ۴۹۵ | چای، قهوه، کاکائو و نوشابه‌ها |
| ۴۷۳ | ۴۱۳ | ۳۶۷ | ۳۵۵ | ۳۳۷ | ۳۰۵ | چای، قهوه و کاکائو |
| ۴۵۶ | ۳۲۷ | ۲۸۴ | ۲۴۶ | ۲۲۳ | ۱۹۰ | نوشابه‌ها |
| ۴۱۹ | ۳۷۶ | ۲۹۲ | ۳۸۷ | ۲۹۸ | ۳۱۷ | دخانیت |

۵-۲- متوسط انواع هزینه‌های خوراکی و غیر خوراکی سالانه‌ی یک خانوار شهری در هر یک از دهک‌های هزینه‌ی سالانه: ۱۳۸۳
بر اساس طبقه‌بندی COICOP^(۱) (دنباله)

| دهک چهارم | دهک سوم | دهک دوم | دهک اول | کل | درصد ^(۲) خطای نسبی میانگین (k) | اقدام |
|-----------|---------|---------|---------|-------|---|---|
| ۱۵۶۹ | ۱۲۳۷ | ۸۱۱ | ۵۵۱ | ۳۱۲۹ | ۴/۵۱ | پوشاک و کفش |
| ۱۲۰۸ | ۹۴۹ | ۵۹۸ | ۳۹۸ | ۲۴۵۷ | ۴/۶۱ | پوشاک و تعمیرات آن |
| ۳۶۱ | ۲۸۸ | ۲۱۳ | ۱۵۲ | ۶۷۲ | ۵/۲۱ | کفش و تعمیرات آن |
| ۱۰۱۲۱ | ۸۶۵۷ | ۷۰۲۳ | ۵۵۴۳ | ۱۴۹۱۹ | ۳/۸۰ | مسکن، آب، فاضلاب، سوخت و روشنایی |
| ۱۱۳۸ | ۱۱۷۹ | ۹۷۸ | ۸۳۴ | ۱۴۷۰ | ۷/۱۸ | اجاره‌بهای واقعی مسکن |
| ۷۲۷۶ | ۵۸۸۳ | ۴۷۹۷ | ۳۷۹۹ | ۱۱۱۰۵ | ۴/۵۶ | اجاره‌بهای احتمالی مسکن |
| | | | | | | نگهداری و تعمیر واحد مسکونی (اقامتگاه اول و بعدی) |
| ۲۸۶ | ۲۸۴ | ۲۰۵ | ۱۱۹ | ۵۷۵ | ۸/۱۸ | هزینه‌ی آب و فاضلاب و سایر خدمات مربوط به واحد مسکونی |
| ۴۰۵ | ۳۷۳ | ۲۷۶ | ۲۳۲ | ۵۵۶ | ۵/۰۵ | روشنایی و سوخت |
| ۱۰۱۶ | ۹۳۸ | ۷۶۷ | ۵۵۸ | ۱۲۱۳ | ۲/۷۵ | میلمان، لوازم خانگی و نگهداری معمول آن‌ها |
| ۱۳۶۷ | ۱۱۵۵ | ۷۹۰ | ۵۳۰ | ۲۷۷۵ | ۴/۷۱ | میلمان و اثاث، فرش و سایر کفپوش‌ها |
| ۲۰۸ | ۱۸۴ | ۷۲ | ۵۱ | ۶۹۰ | ۸/۲۲ | لوازم پارچه‌ای خانگی (کم‌دوام) |
| ۱۰۲ | ۸۳ | ۴۲ | ۲۴ | ۳۶۹ | ۱۳/۹۱ | وسایل خانگی |
| ۲۸۶ | ۲۴۵ | ۱۶۹ | ۸۵ | ۵۷۶ | ۷/۰۵ | انواع ظروف غذاخوری و سایر لوازم خانگی |
| ۲۱۱ | ۱۳۹ | ۱۱۴ | ۹۲ | ۴۱۹ | ۸/۹۶ | ابزار و تجهیزات منزل و باغ |
| ۶۱ | ۶۷ | ۴۱ | ۲۵ | ۸۹ | ۸/۴۰ | کالاها و خدمات برای امور جاری منزل |
| ۵۰۰ | ۴۳۶ | ۳۵۳ | ۲۵۳ | ۶۳۲ | ۳/۵۰ | بهداشت و درمان |
| ۱۱۴۴ | ۹۵۳ | ۷۳۶ | ۵۳۶ | ۲۷۷۱ | ۱۱/۵۶ | محصولات و وسایل و لوازم پزشکی |
| ۴۴۵ | ۳۸۹ | ۳۴۰ | ۲۴۸ | ۶۶۳ | ۷/۶۷ | خدمات طبی سرپایی |
| ۵۶۲ | ۴۰۹ | ۳۷۴ | ۲۴۸ | ۱۰۸۶ | ۸/۹۲ | خدمات بیمارستانی |
| ۱۳۷ | ۱۵۵ | ۲۲ | ۳۹ | ۱۰۲۳ | ۲۸/۰۴ | حمل و نقل |
| ۱۱۰۷ | ۹۰۵ | ۶۴۶ | -۳۷۹۱ | ۴۹۸۳ | ۹/۳۰ | خرید وسایل نقلیه |
| -۲۱ | ۷ | -۸۴ | -۴۳۵۴ | ۲۷۲۷ | ۱۵/۳۱ | تجهیزات حمل و نقل شخصی |
| ۳۸۳ | ۲۷۰ | ۱۹۵ | ۱۷۲ | ۱۱۵۱ | ۵/۴۸ | خدمات حمل و نقل |
| ۷۴۶ | ۶۲۸ | ۵۳۵ | ۳۹۱ | ۱۱۰۴ | ۵/۴۵ | ارتباطات |
| ۷۸۴ | ۵۲۹ | ۳۸۶ | ۳۴۶ | ۱۴۲۸ | ۴/۹۰ | خدمات پستی |
| ۵ | ۴ | ۳ | ۱۹ | ۱۷ | ۲۶/۳۵ | تجهیزات تلفن و تلفکس |
| ۴۰ | ۲۴ | ۸ | ۱۵ | ۹۱ | ۱۱/۰۰ | خدمات تلفن و فکس |
| ۷۳۹ | ۵۰۱ | ۳۷۵ | ۳۱۲ | ۱۳۲۰ | ۴/۹۸ | خدمات فرهنگی و تفریحات |
| ۷۴۲ | ۴۹۷ | ۳۵۴ | ۲۵۷ | ۱۶۶۰ | ۵/۸۹ | تجهیزات سمعی- بصری، عکاسی و داده‌پردازی و لوازم آن‌ها |
| ۲۶۶ | ۲۰۶ | ۱۴۶ | ۸۵ | ۶۶۹ | ۷/۶۷ | سایر وسایل عمده‌ی با دوام برای تفریح و فرهنگ |
| ۱۶ | . | ۱ | ۳ | ۱۲ | ۵۱/۵۹ | سایر اقدام و وسایل تفریحی، باغ‌ها و حیوان‌های خانگی |
| ۸۳ | ۵۴ | ۳۸ | ۲۷ | ۱۴۵ | ۷/۰۷ | خدمات فرهنگی و تفریحی |
| ۳۹ | ۲۱ | ۱۳ | ۱۰ | ۱۲۶ | ۱۷/۸۴ | روزنامه، کتاب و لوازم‌التحریر |
| ۱۶۳ | ۱۳۰ | ۸۸ | ۵۱ | ۲۹۶ | ۵/۴۶ | هزینه‌ی مسافرت‌های دستجمعی (همراه تور) |
| ۱۷۶ | ۸۵ | ۶۹ | ۸۲ | ۴۱۲ | ۱۳/۷۷ | آموزش و تحصیل |
| ۲۷۸ | ۱۴۴ | ۹۳ | ۸۷ | ۹۱۷ | ۷/۹۸ | هزینه‌ی آموزش سطح‌بندی شده |
| ۲۵۲ | ۱۰۱ | ۸۱ | ۷۰ | ۸۰۰ | ۸/۳۷ | هزینه‌ی آموزش‌های سطح‌بندی نشده |
| ۲۷ | ۴۳ | ۱۲ | ۱۶ | ۱۱۷ | ۱۸/۰۸ | غذاهای آماده، هتل و رستوران |
| ۴۰۴ | ۲۳۶ | ۱۵۴ | ۱۳۶ | ۸۶۲ | ۸/۵۵ | خدمات تهیه و ارائه‌ی غذا |
| ۳۹۵ | ۲۳۵ | ۱۵۴ | ۱۳۳ | ۷۴۲ | ۵/۹۵ | خدمات تامین جا (مهمانسراها، هتل، مسافرخانه و...) |
| ۸ | ۱ | . | ۳ | ۱۲۰ | ۴۵/۱۰ | کالاها و خدمات متفرقه |
| ۲۵۱۶ | ۱۴۸۳ | ۱۰۳۷ | ۶۴۱ | ۴۸۱۲ | ۴/۰۸ | خدمات شخصی |
| ۴۸۹ | ۴۱۱ | ۳۱۱ | ۲۳۳ | ۷۲۰ | ۳/۵۵ | لوازم شخصی طبقه‌بندی نشده در جای دیگر |
| . | -۹۶ | -۶۴ | -۱۶۸ | ۳۸۸ | ۱۳/۰۹ | حمایت اجتماعی و خدمات مشاوره‌ای |
| ۱۵ | ۱ | ۱ | ۲ | ۲۰ | ۳۰/۰۶ | بیمه |
| ۱۸۶۷ | ۱۰۷۵ | ۷۳۱ | ۴۴۸ | ۳۳۹۶ | ۴/۹۰ | خدمات مالی طبقه‌بندی نشده در جای دیگر |
| ۵۴ | ۳۹ | ۲۰ | ۳۶ | ۹۸ | ۱۸/۵۰ | سایر خدمات طبقه‌بندی نشده در جای دیگر |
| ۹۱ | ۵۳ | ۳۹ | ۹۰ | ۱۹۰ | ۱۲/۷۶ | انتقالات |
| ۳۴۴ | ۳۲۶ | ۲۵۰ | ۱۳۹ | ۷۶۸ | ۱۰/۴۸ | |

۵-۲- متوسط انواع هزینه‌های خوراکی و غیر خوراکی سالانه‌ی یک خانوار شهری در هر یک از دهک‌های هزینه‌ی سالانه: ۱۳۸۳ بر اساس طبقه‌بندی COICOP^(۱) (دنباله) (هزار ریال)

| افلام | دهک پنجم | دهک ششم | دهک هفتم | دهک هشتم | دهک نهم | دهک دهم |
|---|----------|---------|----------|----------|---------|---------|
| پوشاک و کفش | ۲۱۵۳ | ۲۴۵۸ | ۳۱۷۱ | ۴۱۲۹ | ۵۶۵۱ | ۸۴۲۹ |
| پوشاک و تعمیرات آن | ۱۶۸۴ | ۱۸۸۸ | ۲۴۹۸ | ۳۲۰۱ | ۴۵۱۹ | ۶۷۳۱ |
| کفش و تعمیرات آن | ۴۶۹ | ۵۷۰ | ۶۷۳ | ۹۳۹ | ۱۱۳۱ | ۱۶۹۷ |
| مسکن، آب، فاضلاب، سوخت و روشنایی | ۱۱۵۲۵ | ۱۳۵۴۷ | ۱۵۰۹۰ | ۱۸۰۲۶ | ۲۲۰۶۷ | ۳۳۷۲۸ |
| اجاره‌بهای واقعی مسکن | ۱۴۹۷ | ۱۳۲۰ | ۱۳۲۷ | ۱۶۶۱ | ۱۹۶۷ | ۲۵۶۵ |
| اجاره‌بهای احتسابی مسکن | ۸۰۰۵ | ۹۹۷۳ | ۱۱۲۲۳ | ۱۳۲۸۹ | ۱۶۶۰۷ | ۲۷۰۲۲ |
| نگهداری و تعمیر واحد مسکونی (اقامتگاه اول و بعدی) | ۴۱۳ | ۵۰۳ | ۶۰۴ | ۹۴۷ | ۱۰۴۰ | ۱۱۸۸ |
| هزینه‌ی آب و فاضلاب و سایر خدمات مربوط به واحد مسکونی | ۴۷۳ | ۵۷۵ | ۵۹۲ | ۶۴۶ | ۷۸۷ | ۱۰۸۹ |
| روشنایی و سوخت | ۱۱۳۸ | ۱۱۷۶ | ۱۳۴۳ | ۱۴۸۳ | ۱۶۶۶ | ۱۸۶۵ |
| میلمان، لوازم خانگی و نگهداری معمول آن‌ها | ۱۶۴۱ | ۲۱۰۶ | ۲۷۷۸ | ۳۳۷۸ | ۴۹۹۱ | ۷۹۷۷ |
| میلمان و اثاث، فرش و سایر کفپوش‌ها | ۳۲۶ | ۳۷۰ | ۶۳۴ | ۹۲۸ | ۱۳۴۰ | ۲۴۵۴ |
| لوازم پارچه‌ای خانگی (کم‌دوام) | ۱۵۳ | ۱۸۵ | ۳۵۴ | ۳۲۵ | ۷۹۱ | ۱۴۳۵ |
| وسایل خانگی | ۲۹۴ | ۴۷۶ | ۶۱۲ | ۷۴۰ | ۱۱۰۷ | ۱۵۴۲ |
| انواع ظروف غذاخوری و سایر لوازم خانگی | ۲۲۴ | ۳۷۸ | ۴۲۰ | ۵۱۰ | ۷۵۷ | ۱۱۸۸ |
| ابزار و تجهیزات منزل و باغ | ۸۷ | ۸۳ | ۸۷ | ۱۰۵ | ۱۲۸ | ۱۸۴ |
| کالاها و خدمات برای امور جاری منزل | ۵۵۷ | ۶۱۴ | ۶۷۲ | ۷۶۹ | ۸۶۸ | ۱۱۷۴ |
| بهداشت و درمان | ۱۳۱۲ | ۱۵۸۷ | ۱۹۱۹ | ۲۷۳۰ | ۳۶۷۳ | ۱۱۷۱۲ |
| محصولات و وسایل و لوازم پزشکی | ۴۶۱ | ۵۳۰ | ۵۸۴ | ۶۷۲ | ۱۰۶۸ | ۱۶۹۹ |
| خدمات طبی سرپایی | ۶۴۵ | ۷۳۰ | ۱۰۳۵ | ۱۴۸۸ | ۱۵۹۸ | ۳۳۳۴ |
| خدمات بیمارستانی | ۲۰۶ | ۳۲۷ | ۲۹۹ | ۵۶۹ | ۱۰۰۷ | ۶۶۷۹ |
| حمل و نقل | ۱۶۳۰ | ۱۹۸۰ | ۲۴۸۵ | ۳۵۶۵ | ۷۰۱۶ | ۳۰۳۹۳ |
| خرید وسایل نقلیه | ۱۶۳ | ۲۴۴ | ۲۳۰ | ۶۹۴ | ۳۰۷۸ | ۲۴۲۱۶ |
| تجهیزات حمل و نقل شخصی | ۵۸۰ | ۶۶۹ | ۱۰۳۹ | ۱۵۹۸ | ۲۲۵۴ | ۳۸۲۵ |
| خدمات حمل و نقل | ۸۸۷ | ۱۰۶۷ | ۱۲۱۵ | ۱۲۷۴ | ۱۶۸۴ | ۲۳۵۲ |
| ارتباطات | ۸۵۰ | ۱۰۶۵ | ۱۳۴۲ | ۱۸۰۱ | ۲۴۹۸ | ۴۱۴۵ |
| خدمات پستی | ۱۱ | ۹ | ۱۹ | ۱۸ | ۲۱ | ۵۵ |
| تجهیزات تلفن و تلفکس | ۲۳ | ۴۹ | ۷۳ | ۱۰۲ | ۱۴۸ | ۳۷۹ |
| خدمات تلفن و فکس | ۸۱۷ | ۱۰۰۸ | ۱۲۵۰ | ۱۶۸۱ | ۲۳۲۸ | ۳۷۱۲ |
| خدمات فرهنگی و تفریحات | ۹۶۸ | ۱۱۶۹ | ۱۶۰۴ | ۱۹۹۱ | ۳۰۲۶ | ۵۲۹۳ |
| تجهیزات سمعی-بصری، عکاسی و داده‌پردازی و لوازم آن‌ها | ۴۰۴ | ۴۴۵ | ۶۵۴ | ۸۲۳ | ۱۲۷۰ | ۲۱۰۵ |
| سایر وسایل عمده‌ی با دوام برای تفریح و فرهنگ | ۸ | ۵ | ۶ | ۱۰ | ۴۱ | ۳۰ |
| سایر اقلام و وسایل تفریحی، باغ‌ها و حیوان‌های خانگی | ۹۲ | ۱۲۲ | ۱۴۹ | ۱۸۵ | ۲۵۵ | ۳۹۳ |
| خدمات فرهنگی و تفریحی | ۵۳ | ۷۵ | ۱۴۶ | ۱۹۶ | ۲۱۰ | ۴۴۱ |
| روزنامه، کتاب و لوازم‌التحریر | ۲۲۵ | ۲۹۳ | ۳۳۵ | ۳۷۵ | ۵۳۵ | ۶۷۰ |
| هزینه‌ی مسافرت‌های دستجمعی (همراه تور) | ۱۸۴ | ۲۲۹ | ۳۱۴ | ۴۰۲ | ۷۱۶ | ۱۶۵۵ |
| آموزش و تحصیل | ۳۲۴ | ۵۰۴ | ۸۰۹ | ۱۳۶۰ | ۱۸۷۴ | ۳۲۳۶ |
| هزینه‌ی آموزش سطح‌بندی شده | ۲۵۴ | ۴۵۳ | ۶۷۲ | ۱۱۶۸ | ۱۶۵۹ | ۲۸۸۰ |
| هزینه‌ی آموزش‌های سطح‌بندی نشده | ۷۰ | ۵۱ | ۱۳۷ | ۱۹۳ | ۲۱۵ | ۳۵۶ |
| غذاهای آماده، هتل و رستوران | ۴۵۳ | ۶۲۸ | ۷۴۷ | ۱۱۱۹ | ۱۳۰۸ | ۳۰۴۹ |
| خدمات تهیه و ارائه‌ی غذا | ۴۴۷ | ۶۰۶ | ۶۹۶ | ۱۰۴۴ | ۱۱۷۶ | ۲۲۴۲ |
| خدمات تأمین جا (مهمانسراها، هتل، مسافرخانه و...) | ۶ | ۲۲ | ۵۱ | ۷۵ | ۱۳۲ | ۸۰۸ |
| کالاها و خدمات متفرقه | ۳۵۰۲ | ۴۱۴۱ | ۵۵۴۷ | ۶۳۶۴ | ۸۶۰۶ | ۱۲۵۷۸ |
| خدمات شخصی | ۵۸۳ | ۶۲۶ | ۷۵۴ | ۸۸۷ | ۱۱۸۹ | ۱۵۳۱ |
| لوازم شخصی طبقه‌بندی نشده در جای دیگر | ۱۳۷ | ۲۹۶ | ۴۹۲ | ۵۴۳ | ۸۷۵ | ۱۶۱۶ |
| حمایت اجتماعی و خدمات مشاوره‌ای | ۱۱ | ۱۳ | ۴۲ | ۲۰ | ۳۶ | ۵۰ |
| بیمه | ۲۵۳۵ | ۳۰۱۸ | ۴۰۱۷ | ۴۶۰۹ | ۶۰۲۴ | ۸۴۸۴ |
| خدمات مالی طبقه‌بندی نشده در جای دیگر | ۷۲ | ۶۶ | ۱۱۹ | ۷۸ | ۲۰۷ | ۲۶۰ |
| سایر خدمات طبقه‌بندی نشده در جای دیگر | ۱۶۴ | ۱۲۲ | ۱۲۴ | ۲۲۷ | ۲۷۵ | ۶۳۶ |
| انتقالات | ۴۲۸ | ۴۲۹ | ۶۱۷ | ۸۵۴ | ۱۱۱۲ | ۲۸۳۶ |

Classification of the individual consumption by purpose (1)

(۲) درصد خطای نسبی میانگین (k) فقط برای ستون کل محاسبه شده است.

۳-۵- متوسط انواع هزینه‌های خوراکی و غیر خوراکی سالانه‌ی یک خانوار شهری بر حسب وسعت خانوار: ۱۳۸۳ بر اساس طبقه‌بندی COICOP^(۱) (هزار ریال)

| ۴ نفر | ۳ نفر | ۲ نفر | ۱ نفر | کل | درصد ^(۲) خطای نسبی میانگین (k) | اقلام |
|-------|-------|-------|-------|-------|---|--|
| ۵۷۴۴۲ | ۴۹۳۰۷ | ۳۹۱۶۴ | ۲۶۶۹۸ | ۵۱۴۷۹ | ۲/۷۸ | متوسط انواع هزینه‌های خوراکی و غیر خوراکی |
| | | | | | | خوراکی |
| ۱۳۸۶۲ | ۱۱۸۴۵ | ۹۵۳۹ | ۵۲۶۸ | ۱۳۱۹۸ | ۱/۷۳ | هزینه‌های خوراکی (داخل و خارج از منزل) |
| ۴۳۵۸۰ | ۳۷۴۶۳ | ۳۰۳۲۴ | ۲۱۴۳۰ | ۳۸۲۸۱ | ۳/۳۹ | هزینه‌های غیر خوراکی |
| ۲۲۸۶ | ۱۸۸۱ | ۱۵۳۱ | ۶۷۷ | ۲۲۶۱ | ۳/۶۶ | غلات، نان، آرد، رشته و فراورده‌های آن |
| ۱۵۰۲ | ۱۲۶۱ | ۱۰۷۴ | ۴۱۳ | ۱۴۶۲ | ۵/۳۸ | غلات |
| ۵۰۲ | ۳۸۵ | ۳۰۷ | ۱۸۷ | ۵۲۹ | ۱/۹۳ | انواع نان |
| ۱۷۹ | ۱۵۱ | ۱۱۵ | ۵۲ | ۱۸۱ | ۲/۸۰ | آرد و رشته و فراورده‌های آن |
| ۱۰۴ | ۸۵ | ۳۶ | ۲۶ | ۹۰ | ۴/۷۲ | بیسکویت و کیک |
| ۳۵۳۸ | ۳۰۱۲ | ۲۵۵۳ | ۱۴۵۵ | ۳۳۴۶ | ۲/۳۴ | گوشت |
| ۱۹۴۹ | ۱۶۴۷ | ۱۳۱۳ | ۷۷۱ | ۱۸۳۳ | ۲/۹۲ | گوشت دام |
| ۱۱۰۲ | ۹۶۷ | ۸۸۰ | ۴۸۹ | ۱۰۷۶ | ۲/۳۶ | گوشت پرندگان |
| ۲۶ | ۲۱ | ۲۰ | ۱۳ | ۲۴ | ۱۳/۲۷ | گوشت‌های آماده برای طبخ |
| ۴۶۱ | ۳۷۷ | ۳۴۰ | ۱۸۲ | ۴۱۳ | ۴/۲۲ | ماهی و میگو و فراورده‌های آن |
| | | | | | | شیر و فراورده‌های آن (بجز کره) و تخم پرندگان |
| ۱۴۱۴ | ۱۲۲۱ | ۸۹۴ | ۵۹۹ | ۱۳۳۴ | ۱/۷۲ | شیر |
| ۴۰۳ | ۳۷۶ | ۲۵۸ | ۱۵۹ | ۳۶۱ | ۳/۱۱ | فراورده‌های شیر (بجز کره) |
| ۷۴۴ | ۶۲۴ | ۴۷۱ | ۳۲۰ | ۷۰۸ | ۲/۰۸ | تخم پرندگان |
| ۲۶۷ | ۲۲۱ | ۱۶۴ | ۱۲۰ | ۲۶۵ | ۲/۰۵ | روغن‌ها، چربی‌ها و کره |
| ۵۶۰ | ۴۷۹ | ۳۷۴ | ۲۰۴ | ۵۹۰ | ۵/۵۳ | روغن‌ها و چربی‌های حیوانی (بجز کره) |
| ۲۲ | ۲۰ | ۱۸ | ۷ | ۲۳ | ۱۸/۸۰ | انواع کره |
| ۱۰۳ | ۸۲ | ۵۸ | ۳۰ | ۱۰۷ | ۲۷/۹۵ | روغن‌های نباتی |
| ۴۳۵ | ۳۷۶ | ۲۹۹ | ۱۶۷ | ۴۶۱ | ۲/۲۴ | میوه‌ها و خشکبار |
| ۱۷۳۶ | ۱۴۹۳ | ۱۲۱۰ | ۶۳۶ | ۱۵۴۶ | ۳/۰۶ | میوه‌های درختی |
| ۱۰۷۲ | ۹۲۸ | ۷۸۵ | ۴۲۶ | ۹۵۰ | ۳/۱۳ | میوه‌های جالیزی |
| ۱۹۵ | ۱۶۱ | ۱۲۵ | ۶۴ | ۱۸۳ | ۵/۶۳ | خشکبار |
| ۴۶۹ | ۴۰۵ | ۳۰۰ | ۱۴۷ | ۴۱۴ | ۶/۰۸ | سبزی‌های تازه و خشک شده و حبوب |
| ۱۴۱۹ | ۱۱۷۸ | ۹۵۵ | ۴۹۸ | ۱۳۸۳ | ۱/۸۲ | سبزی‌های برگی |
| ۳۴۳ | ۲۷۹ | ۲۲۰ | ۹۹ | ۳۲۲ | ۲/۶۲ | سبزی‌های بوته‌ای |
| ۴۷۲ | ۴۰۵ | ۳۴۴ | ۱۸۴ | ۴۶۲ | ۲/۲۷ | سبزی‌های ریشه‌ای |
| ۳۵۹ | ۲۹۶ | ۲۳۳ | ۱۳۰ | ۳۶۰ | ۲/۱۸ | سایر انواع سبزی |
| ۷ | ۸ | ۵ | ۲ | ۶ | ۱۶/۹۸ | سبزی‌های آماده بسته‌بندی شده |
| ۱۲ | ۱۱ | ۱۰ | ۶ | ۱۰ | ۱۷/۷۵ | حبوب |
| ۲۲۶ | ۱۸۰ | ۱۴۲ | ۷۷ | ۲۲۴ | ۳/۰۹ | قند، شکر، مرباها و شیرینی‌ها |
| ۷۲۳ | ۶۴۱ | ۵۰۸ | ۲۷۹ | ۷۱۰ | ۲/۷۶ | قند و شکر |
| ۲۲۰ | ۱۹۰ | ۱۴۸ | ۹۲ | ۲۴۲ | ۳/۰۱ | مرباها و شیرینی‌ها |
| ۵۰۳ | ۴۵۱ | ۳۶۰ | ۱۸۷ | ۴۶۸ | ۳/۷۰ | ادویه‌ها، چاشنی‌ها و سایر ترکیب‌های خوراکی |
| ۴۵۱ | ۳۶۶ | ۳۱۳ | ۱۸۵ | ۴۲۳ | ۳/۴۴ | انواع ادویه |
| ۱۳۳ | ۱۰۷ | ۹۶ | ۶۰ | ۱۲۵ | ۴/۲۵ | چاشنی‌ها و سایر ترکیب‌های خوراکی |
| ۳۱۸ | ۲۵۹ | ۲۱۸ | ۱۲۵ | ۲۹۷ | ۴/۲۲ | چای، قهوه، کاکائو و نوشابه‌ها |
| ۵۷۱ | ۵۰۸ | ۴۰۶ | ۲۷۵ | ۵۵۰ | ۲/۱۰ | چای، قهوه و کاکائو |
| ۳۲۶ | ۲۸۵ | ۲۵۴ | ۱۸۹ | ۳۲۶ | ۲/۲۳ | نوشابه‌ها |
| ۲۴۶ | ۲۲۳ | ۱۵۲ | ۸۶ | ۲۲۴ | ۳/۳۸ | دخانیات |
| ۳۰۷ | ۲۹۴ | ۱۹۴ | ۹۸ | ۳۱۲ | ۸/۰۳ | |

۵-۳- متوسط انواع هزینه‌های خوراکی و غیر خوراکی سالانه‌ی یک خانوار شهری بر حسب وسعت خانوار:
 ۱۳۸۳ بر اساس طبقه‌بندی COICOP^(۱) (دنباله)
 (هزار ریال)

| اقلام | ۵ نفر | ۶ نفر | ۷ نفر | ۸ نفر | ۹ نفر | ۱۰ نفر و بیش‌تر |
|--|-------|-------|-------|-------|-------|-----------------|
| متوسط انواع هزینه‌های خوراکی و غیر خوراکی | ۵۹۴۳۶ | ۵۴۹۲۰ | ۵۳۳۸۸ | ۵۰۹۳۹ | ۵۱۶۷۹ | ۵۸۵۶۱ |
| هزینه‌های خوراکی (داخل و خارج از منزل) | ۱۵۳۱۷ | ۱۵۹۴۳ | ۱۶۱۸۷ | ۱۶۱۶۹ | ۱۷۹۵۷ | ۲۱۳۳۳ |
| هزینه‌های غیر خوراکی | ۴۴۱۱۹ | ۳۸۹۷۸ | ۳۷۲۰۱ | ۳۴۷۷۱ | ۳۳۷۲۲ | ۳۷۲۲۸ |
| غلات، نان، آرد، رشته و فراورده‌های آن | ۲۶۳۸ | ۳۱۵۴ | ۲۹۳۵ | ۲۴۸۸ | ۲۹۴۳ | ۲۸۳۷ |
| غلات | ۱۶۸۰ | ۲۰۷۷ | ۱۶۸۳ | ۲۰۵۶ | ۲۴۱۴ | ۲۰۶۱ |
| انواع نان | ۶۴۱ | ۷۲۸ | ۸۷۱ | ۱۰۲۰ | ۱۰۲۹ | ۱۲۶۹ |
| آرد و رشته و فراورده‌های آن | ۲۱۲ | ۲۴۶ | ۲۶۸ | ۳۰۲ | ۳۵۰ | ۳۵۴ |
| بیسکویت و کیک | ۱۰۴ | ۱۰۳ | ۱۱۲ | ۱۱۱ | ۱۵۰ | ۱۵۳ |
| گوشت | ۳۸۸۱ | ۳۹۱۳ | ۴۰۷۱ | ۳۵۷۴ | ۳۸۳۴ | ۴۹۷۸ |
| گوشت دام | ۲۱۴۴ | ۲۱۹۱ | ۲۳۱۱ | ۲۰۰۱ | ۱۹۹۴ | ۲۷۴۸ |
| گوشت پرندگان | ۱۲۶۱ | ۱۲۴۸ | ۱۲۸۲ | ۱۲۲۱ | ۱۳۲۸ | ۱۵۹۶ |
| گوشت‌های آماده برای طبخ | ۲۸ | ۳۴ | ۱۶ | ۱۰ | ۳۵ | ۲۴ |
| ماهی و میگو و فراورده‌های آن | ۴۴۸ | ۴۴۰ | ۴۶۲ | ۳۴۲ | ۴۷۷ | ۶۱۱ |
| شیر و فراورده‌های آن (بجز کره) و تخم پرندگان | ۱۵۴۵ | ۱۶۰۲ | ۱۶۷۳ | ۱۷۷۸ | ۱۹۴۷ | ۲۱۰۷ |
| شیر | ۳۹۹ | ۳۷۲ | ۴۱۹ | ۳۶۶ | ۴۵۴ | ۴۳۲ |
| فراورده‌های شیر (بجز کره) | ۸۳۵ | ۸۸۸ | ۸۷۲ | ۹۸۲ | ۱۰۴۶ | ۱۱۶۳ |
| تخم پرندگان | ۳۱۰ | ۳۴۳ | ۳۸۲ | ۴۳۰ | ۴۴۸ | ۵۱۲ |
| روغن‌ها، چربی‌ها و کره | ۷۱۵ | ۷۷۷ | ۸۵۳ | ۸۹۶ | ۱۰۴۷ | ۱۴۴۷ |
| روغن‌ها و چربی‌های حیوانی (بجز کره) | ۲۶ | ۳۸ | ۱۱ | ۳۱ | ۲۱ | ۳۵ |
| انواع کره | ۱۷۴ | ۱۲۰ | ۱۱۸ | ۱۱۲ | ۱۳۹ | ۱۰۵ |
| روغن‌های نباتی | ۵۱۶ | ۶۱۹ | ۷۲۴ | ۷۵۴ | ۸۸۸ | ۱۳۰۷ |
| میوه‌ها و خشکبار | ۱۸۰۶ | ۱۶۵۴ | ۱۵۳۱ | ۱۳۹۳ | ۱۶۱۵ | ۱۸۷۶ |
| میوه‌های درختی | ۱۰۹۹ | ۹۸۸ | ۹۰۵ | ۸۲۲ | ۹۱۹ | ۱۱۵۳ |
| میوه‌های جالیزی | ۲۱۳ | ۲۱۹ | ۲۴۵ | ۲۴۱ | ۲۳۹ | ۲۰۸ |
| خشکبار | ۴۹۴ | ۴۴۶ | ۳۸۱ | ۳۳۰ | ۴۵۶ | ۵۱۵ |
| سبزی‌های تازه و خشک شده و حبوب | ۱۶۱۱ | ۱۷۰۷ | ۱۸۹۸ | ۲۰۱۳ | ۲۱۳۲ | ۲۷۶۳ |
| سبزی‌های برگی | ۳۸۸ | ۳۹۷ | ۴۱۴ | ۴۱۸ | ۴۲۵ | ۵۱۶ |
| سبزی‌های بوته‌ای | ۵۲۳ | ۵۵۹ | ۶۰۴ | ۶۵۸ | ۶۹۶ | ۸۸۸ |
| سبزی‌های ریشه‌ای | ۴۲۳ | ۴۵۵ | ۵۱۲ | ۶۰۸ | ۵۹۸ | ۸۶۵ |
| سایر انواع سبزی | ۶ | ۴ | ۲ | ۱ | ۳ | ۳ |
| سبزی‌های آماده بسته‌بندی شده | ۸ | ۶ | ۶ | ۶ | ۱۰ | ۱۲ |
| حبوب | ۲۶۴ | ۲۸۶ | ۳۵۹ | ۳۲۲ | ۴۰۰ | ۴۸۰ |
| قند، شکر، مرباها و شیرینی‌ها | ۷۹۵ | ۸۶۶ | ۹۹۴ | ۹۰۰ | ۱۰۸۲ | ۱۲۹۸ |
| قند و شکر | ۲۷۲ | ۳۲۷ | ۴۲۴ | ۴۲۵ | ۵۱۷ | ۷۳۰ |
| مرباها و شیرینی‌ها | ۵۲۳ | ۵۳۹ | ۵۶۹ | ۴۷۵ | ۵۶۴ | ۵۶۸ |
| ادویه‌ها، چاشنی‌ها و سایر ترکیب‌های خوراکی | ۴۸۸ | ۴۸۳ | ۵۱۳ | ۵۳۰ | ۶۱۱ | ۷۰۲ |
| انواع ادویه | ۱۴۴ | ۱۴۶ | ۱۴۷ | ۱۴۸ | ۱۹۲ | ۱۹۰ |
| چاشنی‌ها و سایر ترکیب‌های خوراکی | ۳۴۴ | ۳۳۸ | ۳۶۶ | ۳۸۲ | ۴۱۹ | ۵۱۳ |
| چای، قهوه، کاکائو و نوشابه‌ها | ۶۱۸ | ۶۴۱ | ۶۶۷ | ۶۳۵ | ۷۶۲ | ۱۰۲۵ |
| چای، قهوه و کاکائو | ۳۶۶ | ۳۹۸ | ۴۲۲ | ۳۷۳ | ۴۷۶ | ۶۹۷ |
| نوشابه‌ها | ۲۵۳ | ۲۴۳ | ۲۴۵ | ۲۶۲ | ۲۸۶ | ۳۲۸ |
| دخانیت | ۳۳۳ | ۴۲۱ | ۳۸۵ | ۴۰۶ | ۴۷۷ | ۷۶۰ |

۳-۵- متوسط انواع هزینه‌های خوراکی و غیر خوراکی سالانه‌ی یک خانوار شهری بر حسب وسعت خانوار: ۱۳۸۳ بر اساس طبقه‌بندی COICOP^(۱) (دنباله)

| ۴ نفر | ۳ نفر | ۲ نفر | ۱ نفر | کل | درصد ^(۲) خطای نسبی میانگین (k) | اقدام |
|-------|-------|-------|-------|-------|---|---|
| ۳۲۸۵ | ۲۸۸۵ | ۱۸۱۷ | ۹۱۰ | ۳۱۲۹ | ۴/۵۱ | پوشاک و کفش |
| ۲۵۶۷ | ۲۳۳۰ | ۱۴۶۶ | ۷۲۱ | ۲۴۵۷ | ۴/۶۱ | پوشاک و تعمیرات آن |
| ۷۱۸ | ۵۵۴ | ۳۵۱ | ۱۸۹ | ۶۷۲ | ۵/۲۱ | کفش و تعمیرات آن |
| ۱۶۲۲۴ | ۱۴۷۶۸ | ۱۴۳۷۱ | ۱۲۷۸۸ | ۱۴۹۱۹ | ۳/۸۰ | مسکن، آب، فاضلاب، سوخت و روشنایی |
| ۱۶۵۵ | ۱۸۴۶ | ۱۶۸۶ | ۶۸۰ | ۱۴۷۰ | ۷/۱۸ | اجاره‌بهای واقعی مسکن |
| ۱۲۱۵۴ | ۱۰۹۵۲ | ۱۰۸۲۰ | ۱۰۹۷۷ | ۱۱۱۰۵ | ۴/۵۶ | اجاره‌بهای احتسابی مسکن |
| ۵۵۷ | ۴۱۵ | ۴۹۴ | ۲۵۶ | ۵۷۵ | ۸/۱۸ | نگهداری و تعمیر واحد مسکونی (اقامتگاه اول و بعدی) |
| ۵۷۹ | ۴۸۰ | ۴۳۱ | ۳۱۹ | ۵۵۶ | ۵/۰۵ | هزینه‌ی آب و فاضلاب و سایر خدمات مربوط به واحد مسکونی |
| ۱۲۸۰ | ۱۰۷۵ | ۹۴۱ | ۵۵۶ | ۱۲۱۳ | ۲/۷۵ | روشنایی و سوخت |
| ۳۰۹۴ | ۲۵۷۴ | ۱۷۴۷ | ۱۱۳۶ | ۲۷۷۵ | ۴/۷۱ | میلمان، لوازم خانگی و نگهداری معمول آن‌ها |
| ۸۹۹ | ۶۸۵ | ۴۳۷ | ۲۸۱ | ۶۹۰ | ۸/۲۲ | میلمان و اثاث، فرش و سایر کفپوش‌ها |
| ۳۵۱ | ۲۵۹ | ۱۶۶ | ۲۴۳ | ۳۶۹ | ۱۳/۹۱ | لوازم پارچه‌ای خانگی (کم‌دوام) |
| ۶۶۱ | ۵۹۱ | ۳۳۶ | ۱۵۷ | ۵۷۶ | ۷/۰۵ | وسایل خانگی |
| ۴۳۲ | ۳۶۵ | ۲۷۰ | ۱۵۲ | ۴۱۹ | ۸/۹۶ | انواع ظروف غذاخوری و سایر لوازم خانگی |
| ۸۴ | ۸۵ | ۶۲ | ۳۸ | ۸۹ | ۸/۴۰ | ابزار و تجهیزات منزل و باغ |
| ۶۶۵ | ۵۸۹ | ۴۷۵ | ۲۶۴ | ۶۳۲ | ۳/۵۰ | کالاها و خدمات برای امور جاری منزل |
| ۲۹۱۴ | ۲۹۷۴ | ۲۶۱۱ | ۱۸۴۳ | ۲۷۷۱ | ۱۱/۵۶ | بهداشت و درمان |
| ۶۱۴ | ۶۱۰ | ۶۹۹ | ۴۱۷ | ۶۶۳ | ۷/۶۷ | محصولات و وسایل و لوازم پزشکی |
| ۱۱۶۴ | ۱۱۰۶ | ۸۵۲ | ۷۶۴ | ۱۰۸۶ | ۸/۹۲ | خدمات طبی سرپایی |
| ۱۱۳۶ | ۱۲۵۸ | ۱۰۶۱ | ۶۶۲ | ۱۰۲۳ | ۲۸/۰۴ | خدمات بیمارستانی |
| ۶۵۹۶ | ۵۰۲۱ | ۳۱۵۱ | ۳۱۷ | ۴۹۸۳ | ۹/۳۰ | حمل و نقل |
| ۳۹۹۴ | ۲۸۱۷ | ۱۶۴۱ | -۴۰۷ | ۲۷۲۷ | ۱۵/۳۱ | خرید وسایل نقلیه |
| ۱۴۱۴ | ۱۰۷۰ | ۶۴۴ | ۱۶۲ | ۱۱۵۱ | ۵/۴۸ | تجهیزات حمل و نقل شخصی |
| ۱۱۸۹ | ۱۱۳۳ | ۸۶۶ | ۵۶۳ | ۱۱۰۴ | ۵/۴۵ | خدمات حمل و نقل |
| ۱۵۶۱ | ۱۳۷۵ | ۱۰۴۶ | ۹۳۸ | ۱۴۲۸ | ۴/۹۰ | ارتباطات |
| ۱۶ | ۱۳ | ۱۳ | ۴۵ | ۱۷ | ۲۶/۳۵ | خدمات پستی |
| ۱۱۰ | ۱۰۰ | ۶۵ | ۲۷ | ۹۱ | ۱۱/۰۰ | تجهیزات تلفن و تلفکس |
| ۱۴۳۵ | ۱۲۶۳ | ۹۶۸ | ۸۶۶ | ۱۳۲۰ | ۴/۹۸ | خدمات تلفن و فکس |
| ۱۹۴۱ | ۱۶۵۳ | ۱۲۰۰ | ۴۸۵ | ۱۶۶۰ | ۵/۸۹ | خدمات فرهنگی و تفریحات |
| ۷۸۲ | ۷۲۰ | ۴۸۷ | ۱۰۸ | ۶۶۹ | ۷/۶۷ | تجهیزات سمعی- بصری، عکاسی و داده‌پردازی و لوازم آن‌ها |
| ۱۶ | ۲۷ | ۲ | ۲ | ۱۲ | ۵۱/۵۹ | سایر وسایل عمده‌ی با دوام برای تفریح و فرهنگ |
| ۱۸۴ | ۱۹۱ | ۷۷ | ۴۶ | ۱۴۵ | ۷/۰۷ | سایر اقدامات و وسایل تفریحی، باغ‌ها و حیوانات خانگی |
| ۱۲۹ | ۹۰ | ۲۰۵ | ۲۱ | ۱۲۶ | ۱۷/۸۴ | خدمات فرهنگی و تفریحی |
| ۳۴۴ | ۲۱۲ | ۱۲۹ | ۶۵ | ۲۹۶ | ۵/۴۶ | روزنامه، کتاب و لوازم التحریر |
| ۴۸۷ | ۴۱۲ | ۳۰۰ | ۲۴۴ | ۴۱۲ | ۱۳/۷۷ | هزینه‌ی مسافرت‌های دستجمعی (همراه تور) |
| ۱۱۰۶ | ۷۱۲ | ۲۸۱ | ۱۲۴ | ۹۱۷ | ۷/۹۸ | آموزش و تحصیل |
| ۹۹۱ | ۵۸۸ | ۱۶۵ | ۱۰۳ | ۸۰۰ | ۸/۳۷ | هزینه‌ی آموزش سطح‌بندی شده |
| ۱۱۵ | ۱۲۳ | ۱۱۵ | ۲۰ | ۱۱۷ | ۱۸/۰۸ | هزینه‌ی آموزش‌های سطح‌بندی نشده |
| ۹۵۶ | ۹۴۶ | ۷۹۹ | ۳۶۳ | ۸۶۲ | ۸/۵۵ | غذاهای آماده، هتل و رستوران |
| ۸۵۶ | ۷۷۳ | ۶۰۱ | ۳۶۱ | ۷۴۲ | ۵/۹۵ | خدمات تهیه و ارائه‌ی غذا |
| ۱۰۰ | ۱۷۳ | ۱۹۸ | ۲ | ۱۲۰ | ۴۵/۱۰ | خدمات تامین جا (مهمانسراها، هتل، مسافرخانه و...) |
| ۵۹۵۳ | ۴۶۶۵ | ۳۲۹۰ | ۱۲۷۳ | ۴۸۱۲ | ۴/۰۸ | کالاها و خدمات متفرقه |
| ۷۷۲ | ۷۳۹ | ۵۸۲ | ۲۱۶ | ۷۲۰ | ۳/۵۵ | خدمات شخصی |
| ۴۸۶ | ۲۸۹ | ۲۸۴ | ۱۹۶ | ۳۸۸ | ۱۳/۰۹ | لوازم شخصی طبقه‌بندی نشده در جای دیگر |
| ۳۴ | ۳۵ | ۰ | ۱۲ | ۲۰ | ۳۰/۰۶ | حمایت اجتماعی و خدمات مشاوره‌ای |
| ۴۳۱۷ | ۳۳۷۵ | ۲۱۹۵ | ۷۲۷ | ۳۳۹۶ | ۴/۹۰ | بیمه |
| ۱۰۶ | ۱۲۴ | ۷۲ | ۱ | ۹۸ | ۱۸/۵۰ | خدمات مالی طبقه‌بندی نشده در جای دیگر |
| ۲۳۹ | ۲۰۲ | ۱۵۷ | ۱۲۰ | ۱۹۰ | ۱۲/۷۶ | سایر خدمات طبقه‌بندی نشده در جای دیگر |
| ۸۰۵ | ۶۶۳ | ۶۱۱ | ۱۶۱۴ | ۷۶۸ | ۱۰/۴۸ | انتقالات |

۳-۵- متوسط انواع هزینه‌های خوراکی و غیر خوراکی سالانه‌ی یک خانوار شهری بر حسب وسعت خانوار:

۱۳۸۳ بر اساس طبقه‌بندی COICOP^(۱) (دنباله)

(هزار ریال)

| ۱۰ نفر و بیش تر | ۹ نفر | ۸ نفر | ۷ نفر | ۶ نفر | ۵ نفر | اقلام |
|--------------------|-------|-------|-------|-------|-------|---|
| ۴۹۲۲ | ۴۶۴۷ | ۳۴۲۵ | ۴۲۴۶ | ۳۶۱۹ | ۳۹۸۵ | پوشاک و کفش |
| ۳۷۶۳ | ۳۷۱۰ | ۲۶۶۶ | ۳۲۹۲ | ۲۷۹۳ | ۳۰۹۰ | پوشاک و تعمیرات آن |
| ۱۱۵۹ | ۹۳۷ | ۷۵۸ | ۹۵۴ | ۸۲۶ | ۸۹۵ | کفش و تعمیرات آن |
| ۱۳۰۴۰ | ۱۱۹۱۸ | ۱۲۲۱۴ | ۱۳۵۲۴ | ۱۴۶۸۹ | ۱۶۲۰۸ | مسکن، آب، فاضلاب، سوخت و روشنایی |
| ۲۰۰۳ | ۹۴۶ | ۷۶۲ | ۸۵۲ | ۹۵۱ | ۱۴۷۵ | اجاره‌بهای واقعی مسکن |
| ۷۴۳۱ | ۷۸۹۰ | ۸۶۵۵ | ۹۷۴۶ | ۱۰۸۷۵ | ۱۱۹۷۱ | اجاره‌بهای احتسابی مسکن |
| ۸۶۵ | ۵۰۹ | ۵۰۰ | ۶۹۷ | ۷۳۳ | ۷۵۴ | نگهداری و تعمیر واحد مسکونی (اقامتگاه اول و بعدی) |
| ۹۷۲ | ۹۴۹ | ۷۸۰ | ۶۴۹ | ۷۴۹ | ۶۰۳ | هزینه‌ی آب و فاضلاب و سایر خدمات مربوط به واحد مسکونی |
| ۱۷۶۹ | ۱۶۲۵ | ۱۵۱۵ | ۱۵۸۰ | ۱۳۸۰ | ۱۴۰۶ | روشنایی و سوخت |
| ۲۹۸۴ | ۳۰۶۵ | ۲۶۵۳ | ۳۶۶۴ | ۳۱۳۸ | ۳۳۴۷ | میلمان، لوازم خانگی و نگهداری معمول آن‌ها |
| ۵۲۱ | ۳۸۶ | ۴۸۵ | ۵۸۶ | ۶۳۴ | ۸۰۱ | میلمان و اثاث، فرش و سایر کفپوش‌ها |
| ۶۶۶ | ۳۹۴ | ۳۵۲ | ۸۰۷ | ۵۱۰ | ۵۲۴ | لوازم پارچه‌ای خانگی (کم‌دوام) |
| ۴۹۰ | ۵۸۷ | ۵۲۵ | ۷۰۴ | ۵۹۱ | ۷۰۱ | وسایل خانگی |
| ۳۲۵ | ۶۹۰ | ۴۷۲ | ۶۴۶ | ۵۶۴ | ۵۱۰ | انواع ظروف غذاخوری و سایر لوازم خانگی |
| ۱۰۸ | ۱۳۰ | ۸۹ | ۱۲۰ | ۱۲۴ | ۹۶ | ابزار و تجهیزات منزل و باغ |
| ۸۷۴ | ۸۷۹ | ۷۲۱ | ۸۰۱ | ۷۱۵ | ۷۱۵ | کالاها و خدمات برای امور جاری منزل |
| ۴۱۳۴ | ۱۷۶۴ | ۲۸۸۰ | ۲۷۶۷ | ۲۵۸۰ | ۲۷۳۱ | بهداشت و درمان |
| ۶۴۸ | ۶۰۱ | ۸۹۵ | ۷۶۷ | ۷۲۵ | ۷۷۱ | محصولات و وسایل و لوازم پزشکی |
| ۸۷۲ | ۵۵۹ | ۸۳۱ | ۹۸۵ | ۱۲۹۷ | ۱۱۹۸ | خدمات طبی سرپایی |
| ۲۶۱۴ | ۶۰۴ | ۱۱۵۴ | ۱۰۱۴ | ۵۵۸ | ۷۶۳ | خدمات بیمارستانی |
| ۳۸۱۰ | ۳۴۵۹ | ۵۵۵۱ | ۳۷۶۱ | ۴۴۳۳ | ۶۰۱۶ | حمل و نقل |
| ۱۵۳۵ | ۱۳۴۳ | ۳۱۲۳ | ۱۴۰۳ | ۱۹۶۹ | ۳۳۴۱ | خرید وسایل نقلیه |
| ۸۵۸ | ۸۰۶ | ۱۱۵۴ | ۱۱۴۴ | ۱۳۲۵ | ۱۴۸۰ | تجهیزات حمل و نقل شخصی |
| ۱۴۱۷ | ۱۳۱۰ | ۱۱۷۴ | ۱۲۱۴ | ۱۱۴۰ | ۱۱۹۵ | خدمات حمل و نقل |
| ۱۶۱۰ | ۱۴۱۸ | ۱۱۳۸ | ۱۳۷۹ | ۱۵۱۷ | ۱۷۸۱ | ارتباطات |
| ۱۷ | ۱۳ | ۱۴ | ۱۶ | ۱۵ | ۱۸ | خدمات پستی |
| ۶۴ | ۷۳ | ۴۱ | ۶۸ | ۸۰ | ۱۰۷ | تجهیزات تلفن و تلفکس |
| ۱۵۲۹ | ۱۳۳۲ | ۱۰۸۳ | ۱۲۹۴ | ۱۴۲۲ | ۱۶۵۵ | خدمات تلفن و فکس |
| ۲۰۳۶ | ۱۲۸۶ | ۱۴۷۶ | ۱۷۰۴ | ۱۸۶۰ | ۱۸۹۹ | خدمات فرهنگی و تفریحات |
| ۶۹۰ | ۵۵۳ | ۶۵۷ | ۶۶۱ | ۷۳۳ | ۷۲۷ | تجهیزات سمعی-بصری، عکاسی و داده‌پردازی و لوازم آن‌ها |
| ۳ | ۰ | ۶ | ۱ | ۹ | ۷ | سایر وسایل عمده‌ی با دوام برای تفریح و فرهنگ |
| ۱۵۸ | ۱۱۱ | ۱۰۲ | ۱۰۲ | ۱۲۱ | ۱۴۶ | سایر اقلام و وسایل تفریحی، باغ‌ها و حیوانات خانگی |
| ۱۱۱ | ۱۱۲ | ۹۸ | ۱۰۹ | ۹۸ | ۱۶۷ | خدمات فرهنگی و تفریحی |
| ۴۷۲ | ۳۴۲ | ۳۷۶ | ۳۹۷ | ۳۹۱ | ۴۱۱ | روزنامه، کتاب و لوازم‌التحریر |
| ۶۰۲ | ۱۶۸ | ۲۳۵ | ۴۳۴ | ۵۰۸ | ۴۴۱ | هزینه‌ی مسافرت‌های دستجمعی (همراه تور) |
| ۶۰۰ | ۵۸۵ | ۸۹۵ | ۹۷۰ | ۱۱۵۹ | ۱۵۴۶ | آموزش و تحصیل |
| ۵۵۸ | ۵۲۵ | ۸۱۳ | ۸۸۷ | ۱۰۱۴ | ۱۳۹۰ | هزینه‌ی آموزش سطح‌بندی شده |
| ۴۲ | ۶۰ | ۸۲ | ۸۳ | ۱۴۵ | ۱۵۶ | هزینه‌ی آموزش‌های سطح‌بندی نشده |
| ۵۷۰ | ۵۳۳ | ۶۱۲ | ۶۹۸ | ۸۱۳ | ۱۰۲۱ | غذاهای آماده، هتل و رستوران |
| ۵۳۹ | ۵۰۷ | ۵۵۳ | ۶۶۷ | ۷۲۵ | ۸۸۷ | خدمات تهیه و ارائه‌ی غذا |
| ۳۱ | ۲۶ | ۵۹ | ۳۱ | ۸۸ | ۱۳۵ | خدمات تأمین جا (مهمانسراها، هتل، مسافرخانه و...) |
| ۳۶۹۲ | ۴۹۰۹ | ۳۸۱۶ | ۴۵۷۶ | ۵۰۰۶ | ۵۶۷۹ | کالاها و خدمات متفرقه |
| ۹۵۴ | ۷۵۴ | ۷۹۶ | ۸۳۵ | ۷۴۱ | ۸۱۶ | خدمات شخصی |
| ۵۴۸ | ۱۷۴ | ۴۴۱ | ۵۱۵ | ۳۸۷ | ۴۴۵ | لوازم شخصی طبقه‌بندی نشده در جای دیگر |
| ۴ | ۰ | ۰ | ۱ | ۸ | ۱۸ | حمایت اجتماعی و خدمات مشاوره‌ای |
| ۱۹۱۸ | ۳۸۴۶ | ۲۳۹۹ | ۲۹۶۸ | ۳۵۴۹ | ۴۱۱۸ | بیمه |
| ۱۸ | ۲۰ | ۴۷ | ۹۸ | ۱۲۶ | ۱۰۶ | خدمات مالی طبقه‌بندی نشده در جای دیگر |
| ۲۵۱ | ۱۱۵ | ۱۳۲ | ۱۵۹ | ۱۹۵ | ۱۷۶ | سایر خدمات طبقه‌بندی نشده در جای دیگر |
| ۳۶۹ | ۶۴۴ | ۶۶۵ | ۵۷۹ | ۸۸۸ | ۷۹۱ | انتقالات |

Classification of the individual consumption by purpose (1)

(۲) درصد خطای نسبی میانگین (k) فقط برای ستون کل محاسبه شده است.

۴-۵- متوسط انواع هزینه‌های خوراکی و غیر خوراکی سالانه‌ی یک خانوار شهری در هر یک از گروه‌های درآمد سالانه: ۱۳۸۳

بر اساس طبقه‌بندی COICOP^(۱)

(هزار ریال)

| ۱۹۵۰۱ تا ۲۴۰۰۰ ریال | ۱۶۵۰۱ تا ۱۹۵۰۰ ریال | ۱۲۰۰۱ تا ۱۶۵۰۰ ریال | ۱۲۰۰۰ ریال و کمتر | کل | درصد ^(۲) خطای نسبی میانگین (k) | اقلام |
|------------------------------|------------------------------|------------------------------|-------------------------|-------|---|--|
| ۲۷۷۹۷ | ۲۳۰۸۳ | ۲۰۸۰۲ | ۱۵۳۳۵ | ۵۱۴۷۹ | ۲/۷۸ | متوسط انواع هزینه‌های خوراکی و غیر خوراکی |
| | | | | | | خوراکی |
| ۹۲۳۹ | ۷۹۶۴ | ۷۰۵۰ | ۵۲۱۲ | ۱۳۱۹۸ | ۱/۷۳ | هزینه‌های خوراکی (داخل و خارج از منزل) |
| ۱۸۵۵۸ | ۱۵۱۱۹ | ۱۳۷۵۲ | ۱۰۱۲۳ | ۳۸۲۸۱ | ۳/۳۹ | هزینه‌های غیر خوراکی |
| ۱۷۰۵ | ۱۵۲۹ | ۱۲۶۷ | ۹۹۸ | ۲۲۶۱ | ۳/۶۶ | غلات، نان، آرد، رشته و فراورده‌های آن |
| ۹۸۹ | ۸۵۶ | ۶۳۲ | ۴۶۴ | ۱۴۶۲ | ۵/۳۸ | غلات |
| ۴۹۱ | ۴۶۹ | ۴۴۷ | ۳۹۲ | ۵۲۹ | ۱/۹۳ | انواع نان |
| ۱۵۹ | ۱۴۲ | ۱۴۳ | ۱۰۷ | ۱۸۱ | ۲/۸۰ | آرد و رشته و فراورده‌های آن |
| ۶۶ | ۶۲ | ۴۶ | ۳۵ | ۹۰ | ۴/۷۲ | بیسکویت و کیک |
| ۲۱۲۸ | ۱۷۲۸ | ۱۴۳۸ | ۱۰۹۸ | ۳۳۴۶ | ۲/۳۴ | گوشت |
| ۱۰۷۰ | ۹۰۳ | ۶۸۷ | ۵۱۳ | ۱۸۳۳ | ۲/۹۲ | گوشت دام |
| ۸۰۰ | ۶۳۶ | ۵۹۴ | ۴۷۹ | ۱۰۷۶ | ۲/۳۶ | گوشت پرندگان |
| ۱۲ | ۱۱ | ۷ | ۴ | ۲۴ | ۱۳/۲۷ | گوشت‌های آماده برای طبخ |
| ۲۴۶ | ۱۷۸ | ۱۵۰ | ۱۰۲ | ۴۱۳ | ۴/۲۲ | ماهی و میگو و فراورده‌های آن |
| ۹۹۲ | ۹۲۵ | ۸۲۶ | ۶۳۰ | ۱۳۳۴ | ۱/۷۲ | شیر و فراورده‌های آن (بجز کره) و تخم پرندگان |
| ۲۳۷ | ۲۳۰ | ۲۱۸ | ۱۶۸ | ۳۶۱ | ۳/۱۱ | شیر |
| ۵۲۴ | ۴۸۱ | ۴۰۷ | ۳۰۳ | ۷۰۸ | ۲/۰۸ | فراورده‌های شیر (بجز کره) |
| ۲۳۲ | ۲۱۴ | ۲۰۱ | ۱۵۹ | ۲۶۵ | ۲/۰۵ | تخم پرندگان |
| ۴۹۷ | ۴۵۱ | ۴۰۷ | ۲۹۷ | ۵۹۰ | ۵/۵۳ | روغن‌ها، چربی‌ها و کره |
| ۲۰ | ۷ | ۱۰ | ۷ | ۲۳ | ۱۸/۸۰ | روغن‌ها و چربی‌های حیوانی (بجز کره) |
| ۶۵ | ۵۰ | ۳۵ | ۲۵ | ۱۰۷ | ۲۷/۹۵ | انواع کره |
| ۴۱۲ | ۳۹۴ | ۳۶۲ | ۲۶۴ | ۴۶۱ | ۲/۲۴ | روغن‌های نباتی |
| ۹۴۸ | ۷۴۴ | ۶۲۰ | ۴۰۴ | ۱۵۴۶ | ۳/۰۶ | میوه‌ها و خشکبار |
| ۵۵۵ | ۴۴۷ | ۳۴۶ | ۲۲۶ | ۹۵۰ | ۳/۱۳ | میوه‌های درختی |
| ۱۴۱ | ۱۲۹ | ۱۰۹ | ۷۹ | ۱۸۳ | ۵/۶۳ | میوه‌های جالبیزی |
| ۲۵۲ | ۱۶۷ | ۱۶۵ | ۹۹ | ۴۱۴ | ۶/۰۸ | خشکبار |
| ۱۱۰۴ | ۱۰۱۱ | ۹۳۱ | ۶۷۸ | ۱۳۸۳ | ۱/۸۲ | سبزی‌های تازه و خشک شده و حبوب |
| ۲۴۳ | ۲۰۶ | ۱۸۰ | ۱۲۸ | ۳۲۲ | ۲/۶۲ | سبزی‌های برگی |
| ۳۶۲ | ۳۱۸ | ۲۹۴ | ۲۱۰ | ۴۶۲ | ۲/۲۷ | سبزی‌های بوته‌ای |
| ۲۹۸ | ۲۸۷ | ۲۷۲ | ۲۰۳ | ۳۶۰ | ۲/۱۸ | سبزی‌های ریشه‌ای |
| ۱ | ۱ | ۱ | ۱ | ۶ | ۱۶/۹۸ | سایر انواع سبزی |
| ۳ | ۲ | ۲ | ۲ | ۱۰ | ۱۷/۷۵ | سبزی‌های آماده بسته‌بندی شده |
| ۱۹۷ | ۱۹۷ | ۱۸۱ | ۱۳۴ | ۲۲۴ | ۳/۰۹ | حبوب |
| ۵۱۰ | ۴۶۵ | ۴۲۱ | ۳۱۶ | ۷۱۰ | ۲/۷۶ | قند، شکر، مرباها و شیرینی‌ها |
| ۲۲۲ | ۲۰۶ | ۲۰۲ | ۱۵۷ | ۲۴۲ | ۳/۰۱ | قند و شکر |
| ۲۸۸ | ۲۵۹ | ۲۱۹ | ۱۶۰ | ۴۶۸ | ۳/۷۰ | مرباها و شیرینی‌ها |
| ۳۲۱ | ۲۸۱ | ۲۵۸ | ۱۹۰ | ۴۲۳ | ۳/۴۴ | ادویه‌ها، چاشنی‌ها و سایر ترکیب‌های خوراکی |
| ۸۹ | ۷۸ | ۷۰ | ۵۳ | ۱۲۵ | ۴/۲۵ | انواع ادویه |
| ۲۳۲ | ۲۰۳ | ۱۸۹ | ۱۳۸ | ۲۹۷ | ۴/۲۲ | چاشنی‌ها و سایر ترکیب‌های خوراکی |
| ۴۲۰ | ۳۹۷ | ۳۴۹ | ۲۵۹ | ۵۵۰ | ۲/۱۰ | چای، قهوه، کاکائو و نوشابه‌ها |
| ۲۷۵ | ۲۶۰ | ۲۴۳ | ۱۸۸ | ۳۲۶ | ۲/۲۳ | چای، قهوه و کاکائو |
| ۱۴۵ | ۱۳۸ | ۱۰۵ | ۷۲ | ۲۲۴ | ۳/۳۸ | نوشابه‌ها |
| ۳۳۸ | ۲۴۶ | ۲۲۰ | ۲۲۳ | ۳۱۲ | ۸/۰۳ | دخانیت |

۴-۵- متوسط انواع هزینه‌های خوراکی و غیر خوراکی سالانه‌ی یک خانوار شهری در هر یک از گروه‌های درآمد سالانه:

۱۳۸۳ بر اساس طبقه‌بندی COICOP^(۱) (دنباله)

| ۹۰۰۰۱ | ۷۵۰۰۱ | ۶۰۰۰۱ | ۴۵۰۰۱ | ۳۰۰۰۱ | ۲۴۰۰۱ | اقلام |
|---------------|---------------|---------------|---------------|---------------|---------------|--|
| ریال و بیش‌تر | تا ۹۰۰۰۰ ریال | تا ۷۵۰۰۰ ریال | تا ۶۰۰۰۰ ریال | تا ۴۵۰۰۰ ریال | تا ۳۰۰۰۰ ریال | |
| ۱۱۹۰۹۳ | ۱۸۱۷۶۷ | ۷۴۱۳۳ | ۵۱۴۷۵ | ۴۴۵۸۱ | ۳۳۵۳۹ | متوسط انواع هزینه‌های خوراکی و غیر خوراکی |
| ۲۲۱۳۷ | ۱۹۷۶۳ | ۱۷۶۷۸ | ۱۴۱۴۵ | ۱۲۹۲۸ | ۱۰۶۳۰ | هزینه‌های خوراکی (داخل و خارج از منزل) |
| ۹۶۹۵۶ | ۶۹۰۰۴ | ۵۷۱۵۵ | ۴۳۶۳۰ | ۳۱۶۵۹ | ۲۲۹۰۹ | هزینه‌های غیر خوراکی |
| ۳۳۷۶ | ۳۳۶۷ | ۲۹۴۶ | ۲۴۸۲ | ۲۳۲۲ | ۱۸۲۶ | غلات، نان، آرد، رشته و فراورده‌های آن |
| ۲۴۴۲ | ۲۴۶۴ | ۲۰۳۱ | ۱۶۰۸ | ۱۵۰۲ | ۱۰۷۵ | غلات |
| ۵۸۸ | ۵۶۳ | ۵۷۳ | ۵۷۲ | ۵۴۴ | ۵۰۹ | انواع نان |
| ۲۱۷ | ۲۲۰ | ۲۱۵ | ۲۰۰ | ۱۸۴ | ۱۷۰ | آرد و رشته و فراورده‌های آن |
| ۱۲۸ | ۱۲۰ | ۱۲۶ | ۱۰۲ | ۹۳ | ۷۲ | بیسکویت و کیک |
| ۶۰۹۷ | ۵۳۳۴ | ۴۶۳۲ | ۳۹۲۲ | ۳۲۰۲ | ۲۵۸۲ | گوشت |
| ۳۵۱۳ | ۳۰۶۶ | ۲۵۷۷ | ۲۲۱۱ | ۱۷۳۱ | ۱۳۴۴ | گوشت دام |
| ۱۶۳۴ | ۱۵۲۴ | ۱۴۱۸ | ۱۱۹۸ | ۱۰۸۳ | ۹۴۰ | گوشت پرندگان |
| ۷۹ | ۳۷ | ۳۵ | ۲۶ | ۱۶ | ۱۲ | گوشت‌های آماده برای طبخ |
| ۸۷۱ | ۷۰۸ | ۶۰۲ | ۴۸۷ | ۳۷۲ | ۲۸۶ | ماهی و میگو و فراورده‌های آن |
| ۲۰۸۵ | ۱۸۱۶ | ۱۶۵۳ | ۱۵۰۸ | ۱۳۱۷ | ۱۱۴۴ | شیر و فراورده‌های آن (بجز کره) و تخم پرندگان |
| ۶۳۰ | ۵۱۴ | ۴۶۱ | ۴۱۸ | ۳۴۱ | ۲۹۸ | شیر |
| ۱۱۲۰ | ۹۷۹ | ۸۸۷ | ۸۰۲ | ۷۰۵ | ۶۰۴ | فراورده‌های شیر (بجز کره) |
| ۳۳۴ | ۳۲۲ | ۳۰۶ | ۲۸۹ | ۲۷۲ | ۲۴۲ | تخم پرندگان |
| ۸۱۰ | ۷۰۴ | ۸۴۴ | ۶۱۵ | ۵۷۹ | ۵۳۴ | روغن‌ها، چربی‌ها و کره |
| ۴۹ | ۳۰ | ۴۲ | ۲۲ | ۲۰ | ۱۲ | روغن‌ها و چربی‌های حیوانی (بجز کره) |
| ۱۶۱ | ۱۴۲ | ۲۸۰ | ۱۰۴ | ۹۴ | ۷۶ | انواع کره |
| ۶۰۰ | ۵۳۱ | ۵۲۲ | ۴۸۹ | ۴۶۵ | ۴۴۶ | روغن‌های نباتی |
| ۲۹۶۳ | ۲۶۶۱ | ۲۲۵۳ | ۱۷۹۲ | ۱۴۵۴ | ۱۱۱۳ | میوه‌ها و خشکبار |
| ۱۸۲۴ | ۱۶۹۲ | ۱۳۹۱ | ۱۱۳۳ | ۸۹۰ | ۶۶۸ | میوه‌های درختی |
| ۲۵۳ | ۲۵۵ | ۲۲۶ | ۲۱۰ | ۱۸۱ | ۱۷۴ | میوه‌های جالیزی |
| ۸۸۶ | ۷۱۵ | ۶۳۵ | ۴۵۰ | ۳۸۳ | ۲۷۱ | خشکبار |
| ۱۹۰۴ | ۱۸۸۶ | ۱۷۰۰ | ۱۵۶۴ | ۱۳۹۵ | ۱۲۰۳ | سبزی‌های تازه و خشک شده و حبوب |
| ۴۸۸ | ۴۹۱ | ۴۲۶ | ۳۷۶ | ۳۲۰ | ۲۵۱ | سبزی‌های برگی |
| ۶۵۶ | ۶۳۸ | ۵۸۱ | ۵۳۵ | ۴۵۷ | ۴۰۹ | سبزی‌های بوته‌ای |
| ۴۵۹ | ۴۵۱ | ۴۱۵ | ۴۰۱ | ۳۶۷ | ۳۳۱ | سبزی‌های ریشه‌ای |
| ۲۲ | ۱۴ | ۱۲ | ۵ | ۴ | ۱ | سایر انواع سبزی |
| ۳۴ | ۱۶ | ۱۷ | ۷ | ۸ | ۵ | سبزی‌های آماده بسته‌بندی شده |
| ۲۴۵ | ۲۷۶ | ۲۴۹ | ۲۴۰ | ۲۴۱ | ۲۰۷ | حبوب |
| ۱۱۲۹ | ۱۰۰۹ | ۹۳۶ | ۷۹۳ | ۷۰۶ | ۵۷۹ | قند، شکر، مرباها و شیرینی‌ها |
| ۲۶۳ | ۲۴۸ | ۲۸۱ | ۲۵۱ | ۲۵۹ | ۲۴۰ | قند و شکر |
| ۸۶۶ | ۷۶۱ | ۶۵۵ | ۵۴۲ | ۴۴۷ | ۳۳۸ | مرباها و شیرینی‌ها |
| ۶۲۲ | ۵۳۳ | ۵۴۴ | ۴۹۱ | ۴۲۶ | ۳۶۵ | ادویه‌ها، چاشنی‌ها و سایر ترکیب‌های خوراکی |
| ۲۰۱ | ۱۷۹ | ۱۶۱ | ۱۴۵ | ۱۲۶ | ۱۰۱ | انواع ادویه |
| ۴۲۱ | ۳۵۵ | ۳۸۳ | ۳۴۶ | ۳۰۰ | ۲۶۵ | چاشنی‌ها و سایر ترکیب‌های خوراکی |
| ۸۶۷ | ۷۶۸ | ۶۶۷ | ۵۹۲ | ۵۵۲ | ۴۶۸ | چای، قهوه، کاکائو و نوشابه‌ها |
| ۴۳۲ | ۴۱۶ | ۳۷۷ | ۳۴۱ | ۳۳۶ | ۳۰۰ | چای، قهوه و کاکائو |
| ۴۳۵ | ۳۵۳ | ۲۹۰ | ۲۵۱ | ۲۱۶ | ۱۶۸ | نوشابه‌ها |
| ۳۳۰ | ۳۲۵ | ۳۳۷ | ۲۷۶ | ۳۲۹ | ۳۳۴ | دخانیت |

۴-۵- متوسط انواع هزینه‌های خوراکی و غیر خوراکی سالانه‌ی یک خانوار شهری در هر یک از گروه‌های درآمد سالانه: ۱۳۸۳
بر اساس طبقه‌بندی COICOP^(۱) (دنباله)

(هزار ریال)

| ۱۹۵۰۱ | ۱۶۵۰۱ | ۱۲۰۰۱ | ۱۲۰۰۰ | کل | درصد ^(۲) خطای نسبی میانگین (k) | اقلام |
|---------------------|---------------------|---------------------|----------------|-------|---|---|
| تا ۲۴۰۰۰ ریال | تا ۱۹۵۰۰ ریال | تا ۱۶۵۰۰ ریال | ریال و کمتر | | | |
| ۱۶۱۲ | ۱۵۰۶ | ۱۲۴۴ | ۸۰۳ | ۳۱۲۹ | ۴/۵۱ | پوشاک و کفش |
| ۱۱۹۴ | ۱۱۶۴ | ۹۲۴ | ۶۱۹ | ۲۴۵۷ | ۴/۶۱ | پوشاک و تعمیرات آن |
| ۴۱۹ | ۳۴۱ | ۳۱۹ | ۱۸۴ | ۶۷۲ | ۵/۲۱ | کفش و تعمیرات آن |
| ۸۳۹۰ | ۷۰۲۹ | ۶۴۰۶ | ۴۹۳۷ | ۱۴۹۱۹ | ۳/۸۰ | مسکن، آب، فاضلاب، سوخت و روشنایی |
| ۱۵۱۲ | ۱۴۳۸ | ۱۵۰۴ | ۱۲۳۲ | ۱۴۷۰ | ۷/۱۸ | اجاره‌بهای واقعی مسکن |
| ۵۲۱۹ | ۴۱۸۷ | ۳۴۴۸ | ۲۶۲۵ | ۱۱۱۰۵ | ۴/۵۶ | اجاره‌بهای احتسابی مسکن |
| ۳۲۳ | ۳۰۴ | ۲۰۲ | ۱۶۲ | ۵۷۵ | ۸/۱۸ | نگهداری و تعمیر واحد مسکونی (اقامتگاه اول و بعدی) |
| ۳۵۹ | ۳۲۹ | ۳۸۰ | ۲۴۵ | ۵۵۶ | ۵/۰۵ | هزینه‌ی آب و فاضلاب و سایر خدمات مربوط به واحد مسکونی |
| ۹۷۶ | ۷۷۱ | ۸۷۲ | ۶۷۲ | ۱۲۱۳ | ۲/۷۵ | روشنایی و سوخت |
| ۱۴۵۰ | ۱۱۳۸ | ۱۰۶۵ | ۶۶۰ | ۲۷۷۵ | ۴/۷۱ | مبلمان، لوازم خانگی و نگهداری معمول آن‌ها |
| ۲۷۶ | ۱۶۴ | ۱۸۷ | ۴۳ | ۶۹۰ | ۸/۲۲ | مبلمان و اثاث، فرش و سایر کفپوش‌ها |
| ۱۴۶ | ۱۲۷ | ۹۵ | ۵۸ | ۳۶۹ | ۱۳/۹۱ | لوازم پارچه‌ای خانگی (کم‌دوام) |
| ۲۷۸ | ۲۲۷ | ۲۰۴ | ۱۱۴ | ۵۷۶ | ۷/۰۵ | وسایل خانگی |
| ۲۴۰ | ۱۵۵ | ۱۵۴ | ۱۳۷ | ۴۱۹ | ۸/۹۶ | انواع ظروف غذاخوری و سایر لوازم خانگی |
| ۵۵ | ۵۱ | ۵۷ | ۳۱ | ۸۹ | ۸/۴۰ | ابزار و تجهیزات منزل و باغ |
| ۴۵۴ | ۴۱۵ | ۳۶۷ | ۲۷۶ | ۶۳۲ | ۳/۵۰ | کالاها و خدمات برای امور جاری منزل |
| ۱۶۷۴ | ۱۶۸۴ | ۱۵۸۰ | ۱۲۳۶ | ۲۷۷۱ | ۱۱/۵۶ | بهداشت و درمان |
| ۵۲۵ | ۵۰۲ | ۴۷۷ | ۳۶۹ | ۶۶۳ | ۷/۶۷ | محصولات و وسایل و لوازم پزشکی |
| ۵۶۸ | ۶۷۲ | ۴۴۹ | ۵۲۰ | ۱۰۸۶ | ۸/۹۲ | خدمات طبی سرپایی |
| ۵۸۱ | ۵۱۱ | ۶۵۵ | ۳۴۷ | ۱۰۲۳ | ۲۸/۰۴ | خدمات بیمارستانی |
| ۱۶۲۱ | ۱۱۲۴ | ۱۱۷۹ | ۹۴۹ | ۴۹۸۳ | ۹/۳۰ | حمل و نقل |
| ۴۹۴ | ۲۳۴ | ۲۶۶ | ۳۶۸ | ۲۷۲۷ | ۱۵/۳۱ | خرید وسایل نقلیه |
| ۴۳۰ | ۲۳۷ | ۱۷۱ | ۱۷۱ | ۱۱۵۱ | ۵/۴۸ | تجهیزات حمل و نقل شخصی |
| ۶۹۷ | ۵۴۳ | ۷۴۲ | ۴۱۰ | ۱۱۰۴ | ۵/۴۵ | خدمات حمل و نقل |
| ۷۶۵ | ۴۷۶ | ۴۵۴ | ۳۱۳ | ۱۴۲۸ | ۴/۹۰ | ارتباطات |
| ۸ | ۵ | ۵ | ۲ | ۱۷ | ۲۶/۳۵ | خدمات پستی |
| ۳۲ | ۳۵ | ۲۱ | ۱۳ | ۹۱ | ۱۱/۰۰ | تجهیزات تلفن و تلفکس |
| ۷۲۶ | ۴۳۶ | ۴۲۸ | ۲۹۹ | ۱۳۲۰ | ۴/۹۸ | خدمات تلفن و فکس |
| ۷۸۵ | ۵۷۷ | ۵۴۷ | ۳۱۱ | ۱۶۶۰ | ۵/۸۹ | خدمات فرهنگی و تفریحات |
| ۳۱۵ | ۲۱۰ | ۲۵۵ | ۱۱۹ | ۶۶۹ | ۷/۶۷ | تجهیزات سمعی- بصری، عکاسی و داده‌پردازی و لوازم آن‌ها |
| ۷ | ۰ | ۰ | ۲ | ۱۲ | ۵۱/۵۹ | سایر وسایل عمده‌ی با دوام برای تفریح و فرهنگ |
| ۷۵ | ۵۶ | ۵۹ | ۲۴ | ۱۴۵ | ۷/۰۷ | سایر اقلام و وسایل تفریحی، باغ‌ها و حیوان‌های خانگی |
| ۳۹ | ۹۵ | ۳۵ | ۱۴ | ۱۲۶ | ۱۷/۸۴ | خدمات فرهنگی و تفریحی |
| ۱۶۲ | ۱۳۰ | ۱۰۴ | ۷۱ | ۲۹۶ | ۵/۴۶ | روزنامه، کتاب و لوازم‌التحریر |
| ۱۸۶ | ۸۶ | ۹۴ | ۸۱ | ۴۱۲ | ۱۳/۷۷ | هزینه‌ی مسافرت‌های دستجمعی (همراه تور) |
| ۲۰۴ | ۱۱۸ | ۱۶۵ | ۲۲۷ | ۹۱۷ | ۷/۹۸ | آموزش و تحصیل |
| ۱۸۳ | ۱۱۲ | ۹۶ | ۱۷۰ | ۸۰۰ | ۸/۳۷ | هزینه‌ی آموزش سطح‌بندی شده |
| ۲۰ | ۶ | ۶۹ | ۵۸ | ۱۱۷ | ۱۸/۰۸ | هزینه‌ی آموزش‌های سطح‌بندی نشده |
| ۲۹۸ | ۲۰۴ | ۲۱۵ | ۱۲۲ | ۸۶۲ | ۸/۵۵ | غذاهای آماده، هتل و رستوران |
| ۲۷۶ | ۱۸۸ | ۲۱۴ | ۱۱۹ | ۷۴۲ | ۵/۹۵ | خدمات تهیه و ارائه‌ی غذا |
| ۲۲ | ۱۶ | ۱ | ۳ | ۱۲۰ | ۴۵/۱۰ | خدمات تامین جا (مهمانسراها، هتل، مسافرخانه و...) |
| ۱۷۱۴ | ۱۱۳۰ | ۸۴۲ | ۴۸۹ | ۴۸۱۲ | ۴/۰۸ | کالاها و خدمات متفرقه |
| ۴۵۶ | ۴۱۳ | ۳۵۰ | ۲۵۷ | ۷۲۰ | ۳/۵۵ | خدمات شخصی |
| ۷۱ | -۵۷ | ۶۸ | -۱۳ | ۳۸۸ | ۱۳/۰۹ | لوازم شخصی طبقه‌بندی نشده در جای دیگر |
| ۱۰ | ۶ | ۱ | ۴ | ۲۰ | ۳۰/۰۶ | حمایت اجتماعی و خدمات مشاوره‌ای |
| ۱۰۱۸ | ۶۳۶ | ۲۹۱ | ۱۹۱ | ۳۳۹۶ | ۴/۹۰ | بیمه |
| ۵۶ | ۳۲ | ۱۵ | ۱۱ | ۹۸ | ۱۸/۵۰ | خدمات مالی طبقه‌بندی نشده در جای دیگر |
| ۱۰۳ | ۱۰۰ | ۱۱۸ | ۳۹ | ۱۹۰ | ۱۲/۷۶ | سایر خدمات طبقه‌بندی نشده در جای دیگر |
| ۳۲۲ | ۳۲۲ | ۲۶۹ | ۱۹۵ | ۷۶۸ | ۱۰/۴۸ | انتقالات |

۴-۵- متوسط انواع هزینه‌های خوراکی و غیر خوراکی سالانه‌ی یک خانوار شهری در هر یک از گروه‌های درآمد سالانه:

۱۳۸۳ بر اساس طبقه‌بندی COICOP^(۱) (دنباله)

(هزار ریال)

| ۹۰۰۰۱ | ۷۵۰۰۱ | ۶۰۰۰۱ | ۴۵۰۰۱ | ۳۰۰۰۱ | ۲۴۰۰۱ | اقلام |
|---------------|---------------------|---------------------|---------------------|---------------------|---------------------|---|
| ریال و بیش‌تر | تا ۹۰۰۰۰ ریال | تا ۷۵۰۰۰ ریال | تا ۶۰۰۰۰ ریال | تا ۴۵۰۰۰ ریال | تا ۳۰۰۰۰ ریال | |
| ۶۵۹۱ | ۶۰۶۷ | ۴۲۲۳ | ۳۴۷۴ | ۲۹۴۴ | ۲۲۰۵ | پوشاک و کفش |
| ۵۲۵۲ | ۴۸۷۲ | ۳۲۲۷ | ۲۷۳۶ | ۲۳۱۲ | ۱۷۰۲ | پوشاک و تعمیرات آن |
| ۱۳۳۹ | ۱۱۹۵ | ۸۹۶ | ۷۳۷ | ۶۳۳ | ۵۰۴ | کفش و تعمیرات آن |
| ۳۶۸۵۳ | ۲۴۰۹۳ | ۲۰۷۱۵ | ۱۶۵۴۲ | ۱۲۶۴۵ | ۹۶۶۶ | مسکن، آب، فاضلاب، سوخت و روشنایی |
| ۲۴۶۷ | ۱۵۵۷ | ۱۵۲۲ | ۱۲۰۸ | ۱۳۱۷ | ۱۳۹۰ | اجاره‌بهای واقعی مسکن |
| ۳۰۳۸۰ | ۱۹۲۵۶ | ۱۶۲۶۹ | ۱۲۶۴۵ | ۹۰۸۲ | ۶۳۲۱ | اجاره‌بهای احتسابی مسکن |
| ۸۸۶ | ۹۶۱ | ۷۶۲ | ۷۵۰ | ۵۶۳ | ۵۲۲ | نگهداری و تعمیر واحد مسکونی (اقامتگاه اول و بعدی) |
| ۱۲۰۱ | ۷۵۰ | ۷۱۹ | ۵۷۸ | ۵۰۴ | ۴۱۷ | هزینه‌ی آب و فاضلاب و سایر خدمات مربوط به واحد مسکونی |
| ۱۹۲۰ | ۱۵۶۸ | ۱۴۴۴ | ۱۳۶۰ | ۱۱۷۹ | ۱۰۱۶ | روشنایی و سوخت |
| ۶۰۵۲ | ۴۶۱۱ | ۳۸۹۳ | ۳۳۴۹ | ۲۶۰۱ | ۱۷۸۳ | مبلمان، لوازم خانگی و نگهداری معمول آن‌ها |
| ۱۸۷۷ | ۱۶۸۹ | ۱۱۵۴ | ۷۷۷ | ۵۴۳ | ۲۹۱ | مبلمان و اثاث، فرش و سایر کفپوش‌ها |
| ۸۴۷ | ۵۷۳ | ۴۸۹ | ۴۹۹ | ۳۵۹ | ۲۲۳ | لوازم پارچه‌ای خانگی (کم‌دوام) |
| ۱۲۳۵ | ۷۹۶ | ۸۸۳ | ۷۳۶ | ۵۶۱ | ۳۳۸ | وسایل خانگی |
| ۸۰۴ | ۵۸۹ | ۴۸۳ | ۵۵۳ | ۴۳۱ | ۳۱۰ | انواع ظروف غذاخوری و سایر لوازم خانگی |
| ۱۲۶ | ۱۲۰ | ۱۲۵ | ۱۰۰ | ۹۱ | ۸۸ | ابزار و تجهیزات منزل و باغ |
| ۱۱۶۲ | ۸۴۴ | ۷۵۹ | ۶۸۵ | ۶۱۵ | ۵۳۲ | کالاها و خدمات برای امور جاری منزل |
| ۶۰۷۷ | ۵۴۶۹ | ۳۴۹۱ | ۳۰۳۷ | ۲۰۵۶ | ۲۳۵۱ | بهداشت و درمان |
| ۱۰۶۶ | ۱۰۳۴ | ۹۹۲ | ۷۰۸ | ۵۷۰ | ۴۸۷ | محصولات و وسایل و لوازم پزشکی |
| ۲۰۴۲ | ۲۳۵۴ | ۱۳۵۵ | ۱۳۴۵ | ۹۴۶ | ۶۹۵ | خدمات طبی سرپایی |
| ۲۹۶۸ | ۲۰۸۰ | ۱۱۴۳ | ۹۸۴ | ۵۴۱ | ۱۱۷۰ | خدمات بیمارستانی |
| ۱۵۳۶۹ | ۱۰۱۲۷ | ۹۰۰۴ | ۵۴۸۴ | ۳۵۷۱ | ۱۹۸۶ | حمل و نقل |
| ۹۵۳۴ | ۶۲۱۸ | ۵۶۲۹ | ۲۹۹۰ | ۱۷۲۲ | ۵۹۲ | خرید وسایل نقلیه |
| ۳۴۹۹ | ۲۱۹۰ | ۱۸۸۲ | ۱۳۴۵ | ۸۷۳ | ۵۶۵ | تجهیزات حمل و نقل شخصی |
| ۲۳۳۵ | ۱۷۱۹ | ۱۴۹۳ | ۱۱۵۰ | ۹۷۶ | ۸۲۸ | خدمات حمل و نقل |
| ۴۰۶۲ | ۲۷۶۷ | ۲۲۱۶ | ۱۵۵۲ | ۱۰۶۴ | ۷۶۶ | ارتباطات |
| ۴۶ | ۳۵ | ۴۴ | ۱۴ | ۱۲ | ۶ | خدمات پستی |
| ۳۰۶ | ۲۳۸ | ۱۴۸ | ۹۵ | ۵۵ | ۳۱ | تجهیزات تلفن و تلفکس |
| ۳۷۱۰ | ۲۴۹۵ | ۲۰۲۴ | ۱۴۴۴ | ۹۹۷ | ۷۲۹ | خدمات تلفن و فکس |
| ۴۰۰۴ | ۳۳۶۶ | ۲۵۳۴ | ۱۹۸۸ | ۱۴۰۷ | ۸۸۰ | خدمات فرهنگی و تفریحات |
| ۱۶۶۵ | ۱۱۵۷ | ۱۰۲۷ | ۸۷۶ | ۵۳۵ | ۳۵۹ | تجهیزات سمعی-بصری، عکاسی و داده‌پردازی و لوازم آن‌ها |
| ۳۶ | ۶۲ | ۱۸ | ۱۰ | ۸ | ۱ | سایر وسایل عمده‌ی با دوام برای تفریح و فرهنگ |
| ۳۲۸ | ۲۵۰ | ۲۲۴ | ۱۶۷ | ۱۳۲ | ۸۹ | سایر اقلام و وسایل تفریحی، باغ‌ها و حیوان‌های خانگی |
| ۲۴۶ | ۲۹۷ | ۱۹۶ | ۱۲۸ | ۱۳۳ | ۶۹ | خدمات فرهنگی و تفریحی |
| ۶۳۶ | ۵۲۴ | ۴۴۶ | ۳۳۸ | ۲۷۵ | ۱۸۱ | روزنامه، کتاب و لوازم‌التحریر |
| ۱۰۹۲ | ۱۰۷۶ | ۶۲۴ | ۴۶۹ | ۳۲۴ | ۱۸۰ | هزینه‌ی مسافرت‌های دستجمعی (همراه تور) |
| ۳۰۳۳ | ۲۳۰۷ | ۱۴۸۱ | ۱۱۲۲ | ۵۵۵ | ۳۳۷ | آموزش و تحصیل |
| ۲۷۶۱ | ۲۱۰۰ | ۱۲۴۸ | ۹۶۲ | ۴۷۸ | ۲۷۰ | هزینه‌ی آموزش سطح‌بندی شده |
| ۲۷۳ | ۲۰۷ | ۲۳۳ | ۱۶۰ | ۷۷ | ۶۶ | هزینه‌ی آموزش‌های سطح‌بندی نشده |
| ۲۵۴۲ | ۱۷۳۰ | ۱۲۷۳ | ۹۸۵ | ۶۸۴ | ۴۸۷ | غذاهای آماده، هتل و رستوران |
| ۱۹۵۶ | ۱۳۵۹ | ۱۱۶۶ | ۸۱۰ | ۶۴۶ | ۴۸۱ | خدمات تهیه و ارائه‌ی غذا |
| ۵۸۵ | ۳۷۱ | ۱۰۷ | ۱۷۶ | ۳۸ | ۵ | خدمات تأمین جا (مهمانسراها، هتل، مسافرخانه و...) |
| ۱۲۰۱۰ | ۸۴۲۱ | ۸۰۲۹ | ۶۱۴۴ | ۴۳۰۱ | ۲۴۹۱ | کالاها و خدمات متفرقه |
| ۱۳۹۲ | ۱۲۸۰ | ۹۵۱ | ۸۰۲ | ۶۷۱ | ۵۱۹ | خدمات شخصی |
| ۱۵۱۷ | ۶۸۷ | ۷۰۳ | ۵۱۸ | ۲۰۹ | ۱۳۶ | لوازم شخصی طبقه‌بندی نشده در جای دیگر |
| ۶۷ | ۲۶ | ۵۰ | ۱۵ | ۱۵ | ۶ | حمایت اجتماعی و خدمات مشاوره‌ای |
| ۸۳۹۹ | ۵۹۲۶ | ۵۷۷۹ | ۴۴۸۳ | ۳۱۶۹ | ۱۶۸۵ | بیمه |
| ۱۲۸ | ۱۹۱ | ۲۴۸ | ۱۰۸ | ۹۸ | ۵۰ | خدمات مالی طبقه‌بندی نشده در جای دیگر |
| ۵۰۶ | ۳۱۱ | ۲۹۷ | ۲۱۸ | ۱۳۹ | ۹۴ | سایر خدمات طبقه‌بندی نشده در جای دیگر |
| ۲۳۲۰ | ۱۴۰۶ | ۱۴۶۴ | ۷۶۴ | ۴۷۷ | ۴۳۸ | انتقالات |

Classification of the individual consumption by purpose (1)

(۲) درصد خطای نسبی میانگین (k) فقط برای ستون کل محاسبه شده است.

۵-۵- متوسط انواع هزینه‌های خوراکی و غیر خوراکی سالانه‌ی یک خانوار شهری در هر یک از دهک‌های درآمد سالانه: ۱۳۸۳

بر اساس طبقه‌بندی COICOP^(۱) (هزار ریال)

| اقدام | درصد ^(۲) خطای نسبی میانگین (k) | کل | دهک اول | دهک دوم | دهک سوم | دهک چهارم |
|--|---|-------|---------|---------|---------|-----------|
| متوسط انواع هزینه‌های خوراکی و غیر خوراکی | ۲/۷۸ | ۵۱۴۷۹ | ۱۶۹۰۶ | ۲۳۴۷۱ | ۲۹۱۴۴ | ۳۴۴۷۰ |
| خوراکی | ۱/۷۳ | ۱۳۱۹۸ | ۵۷۳۹ | ۷۸۹۹ | ۹۶۶۵ | ۱۰۱۶۴ |
| هزینه‌های خوراکی (داخل و خارج از منزل) | ۳/۳۹ | ۳۸۲۸۱ | ۱۱۱۶۷ | ۱۵۵۷۳ | ۱۹۴۷۹ | ۲۳۸۰۵ |
| هزینه‌های غیر خوراکی | ۳/۶۶ | ۲۲۶۱ | ۱۰۷۸ | ۱۴۶۶ | ۱۷۴۱ | ۱۸۶۷ |
| غلات، نان، آرد، رشته و فراورده‌های آن | ۵/۳۸ | ۱۴۶۲ | ۵۱۷ | ۸۰۰ | ۱۰۰۶ | ۱۱۰۹ |
| غلات | ۱/۹۳ | ۵۲۹ | ۴۰۴ | ۴۶۸ | ۴۹۸ | ۵۱۷ |
| انواع نان | ۲/۸۰ | ۱۸۱ | ۱۱۹ | ۱۴۰ | ۱۶۹ | ۱۶۶ |
| آرد و رشته و فراورده‌های آن | ۴/۷۲ | ۹۰ | ۳۷ | ۵۷ | ۶۷ | ۷۵ |
| بیسکویت و کیک | ۲/۳۴ | ۳۳۴۶ | ۱۲۰۴ | ۱۶۹۷ | ۲۲۶۹ | ۲۶۲۷ |
| گوشت | ۲/۹۲ | ۱۸۳۳ | ۵۶۷ | ۸۷۷ | ۱۱۴۱ | ۱۳۶۹ |
| گوشت دام | ۲/۳۶ | ۱۰۷۶ | ۵۱۲ | ۶۳۹ | ۸۵۷ | ۹۵۴ |
| گوشت پرندگان | ۱۳/۲۷ | ۲۴ | ۴ | ۹ | ۱۲ | ۱۳ |
| گوشت‌های آماده برای طبخ | ۴/۲۲ | ۴۱۳ | ۱۲۰ | ۱۷۲ | ۲۶۰ | ۲۹۰ |
| ماهی و میگو و فراورده‌های آن | ۱/۷۲ | ۱۳۳۴ | ۶۹۰ | ۹۰۳ | ۱۰۴۹ | ۱۱۵۸ |
| شیر و فراورده‌های آن (بجز کره) و تخم پرندگان | ۳/۱۱ | ۳۶۱ | ۱۸۴ | ۲۲۸ | ۲۴۹ | ۳۰۹ |
| شیر | ۲/۰۸ | ۷۰۸ | ۳۳۳ | ۴۶۴ | ۵۵۹ | ۶۰۹ |
| فراورده‌های شیر (بجز کره) | ۲/۰۵ | ۲۶۵ | ۱۷۳ | ۲۱۱ | ۲۴۱ | ۲۴۰ |
| تخم پرندگان | ۵/۵۲ | ۵۹۰ | ۳۳۲ | ۴۴۳ | ۵۱۶ | ۵۳۱ |
| روغن‌ها، چربی‌ها و کره | ۱۸/۸۰ | ۲۳ | ۹ | ۱۰ | ۱۷ | ۱۴ |
| روغن‌ها و چربی‌های حیوانی (بجز کره) | ۲۷/۹۵ | ۱۰۷ | ۲۷ | ۴۹ | ۶۷ | ۷۸ |
| انواع کره | ۲/۲۴ | ۴۶۱ | ۲۹۶ | ۳۸۴ | ۴۳۲ | ۴۳۹ |
| روغن‌های نباتی | ۳/۰۶ | ۱۵۴۶ | ۴۶۱ | ۷۲۸ | ۱۰۳۵ | ۱۱۴۹ |
| میوه‌ها و خشکبار | ۳/۱۳ | ۹۵۰ | ۲۵۹ | ۴۲۶ | ۶۰۴ | ۶۹۶ |
| میوه‌های درختی | ۵/۶۳ | ۱۸۳ | ۹۰ | ۱۱۸ | ۱۷۲ | ۱۶۲ |
| میوه‌های جالیزی | ۶/۰۸ | ۴۱۴ | ۱۱۲ | ۱۸۵ | ۲۶۰ | ۲۹۱ |
| خشکبار | ۱/۸۲ | ۱۳۸۳ | ۷۴۵ | ۱۰۱۷ | ۱۱۳۸ | ۱۲۲۴ |
| سبزی‌های تازه و خشک شده و حبوب | ۲/۶۲ | ۳۲۲ | ۱۳۹ | ۲۰۸ | ۲۴۲ | ۲۶۳ |
| سبزی‌های برگی | ۲/۲۷ | ۴۶۲ | ۲۳۱ | ۳۲۵ | ۳۷۸ | ۴۱۷ |
| سبزی‌های بوته‌ای | ۲/۱۸ | ۳۶۰ | ۲۲۳ | ۲۸۶ | ۳۰۸ | ۳۳۵ |
| سبزی‌های ریشه‌ای | ۱۶/۹۸ | ۶ | ۱ | ۱ | ۱ | ۰ |
| سایر انواع سبزی | ۱۷/۷۵ | ۱۰ | ۲ | ۲ | ۴ | ۵ |
| سبزی‌های آماده بسته‌بندی شده | ۳/۰۹ | ۲۲۴ | ۱۵۰ | ۱۹۴ | ۲۰۵ | ۲۰۳ |
| حبوب | ۲/۷۶ | ۷۱۰ | ۳۵۱ | ۴۵۴ | ۵۴۳ | ۵۸۴ |
| قند، شکر، مرباها و شیرینی‌ها | ۳/۰۱ | ۲۴۲ | ۱۷۲ | ۲۰۶ | ۲۳۴ | ۲۳۵ |
| قند و شکر | ۳/۷۰ | ۴۶۸ | ۱۷۹ | ۲۴۸ | ۳۰۹ | ۳۴۹ |
| مرباها و شیرینی‌ها | ۳/۴۴ | ۴۲۳ | ۲۱۱ | ۲۷۸ | ۳۵۰ | ۳۵۷ |
| ادویه‌ها، چاشنی‌ها و سایر ترکیب‌های خوراکی | ۴/۲۵ | ۱۲۵ | ۵۷ | ۷۶ | ۹۷ | ۱۰۰ |
| انواع ادویه | ۴/۲۲ | ۲۹۷ | ۱۵۳ | ۲۰۱ | ۲۵۳ | ۲۵۷ |
| چاشنی‌ها و سایر ترکیب‌های خوراکی | ۲/۱۰ | ۵۵۰ | ۲۸۸ | ۳۸۷ | ۴۲۶ | ۴۸۵ |
| چای، قهوه، کاکائو و نوشابه‌ها | ۲/۲۳ | ۳۲۶ | ۲۰۹ | ۲۵۵ | ۲۷۸ | ۳۰۸ |
| چای، قهوه و کاکائو | ۳/۳۸ | ۲۲۴ | ۸۰ | ۱۴۱ | ۱۴۸ | ۱۷۷ |
| نوشابه‌ها | ۸/۰۳ | ۳۱۲ | ۲۳۳ | ۳۰۵ | ۳۲۳ | ۳۳۳ |
| دخانیات | | | | | | |

۵-۵- متوسط انواع هزینه‌های خوراکی و غیر خوراکی سالانه‌ی یک خانوار شهری در هر یک از دهک‌های درآمد سالانه:
 ۱۳۸۳ بر اساس طبقه‌بندی COICOP^(۱) (دنباله)
 (هزار ریال)

| دهک پنجم | دهک ششم | دهک هفتم | دهک هشتم | دهک نهم | دهک دهم | اقلام |
|----------|---------|----------|----------|---------|---------|--|
| ۴۰۴۱۲ | ۴۵۶۰۲ | ۵۲۸۷۰ | ۶۲۵۵۷ | ۷۷۴۸۴ | ۱۱۱۹۵۰ | متوسط انواع هزینه‌های خوراکی و غیر خوراکی |
| ۱۲۱۲۹ | ۱۳۵۲۸ | ۱۳۹۳۰ | ۱۵۴۰۲ | ۱۸۱۶۲ | ۲۱۵۲۷ | هزینه‌های خوراکی (داخل و خارج از منزل) |
| ۲۸۲۸۳ | ۳۲۰۷۴ | ۳۸۹۳۹ | ۴۷۱۵۵ | ۵۹۳۲۲ | ۹۰۴۲۳ | هزینه‌های غیر خوراکی |
| ۲۲۰۶ | ۲۴۴۲ | ۲۴۵۲ | ۲۴۷۴ | ۲۱۱۵ | ۳۳۲۶ | غلات، نان، آرد، رشته و فراورده‌های آن |
| ۱۴۱۲ | ۱۵۸۹ | ۱۵۹۴ | ۱۶۰۴ | ۲۲۰۶ | ۲۳۹۹ | غلات |
| ۵۲۱ | ۵۶۷ | ۵۷۴ | ۵۵۸ | ۵۷۰ | ۵۸۲ | انواع نان |
| ۱۸۳ | ۱۸۷ | ۱۹۵ | ۱۹۹ | ۲۱۷ | ۲۱۸ | آرد و رشته و فراورده‌های آن |
| ۹۰ | ۹۹ | ۹۰ | ۱۱۳ | ۱۲۱ | ۱۲۷ | بیسکویت و کیک |
| ۲۹۷۹ | ۳۳۱۷ | ۳۵۵۳ | ۴۱۵۶ | ۴۷۹۳ | ۵۹۱۰ | گوشت |
| ۱۵۹۳ | ۱۸۱۳ | ۱۹۵۷ | ۲۳۵۳ | ۲۷۱۲ | ۳۳۷۶ | گوشت دام |
| ۱۰۳۶ | ۱۰۹۹ | ۱۱۴۲ | ۱۲۴۷ | ۱۴۲۹ | ۱۶۲۵ | گوشت پرندگان |
| ۱۴ | ۱۵ | ۱۹ | ۳۱ | ۳۵ | ۷۰ | گوشت‌های آماده برای طبخ |
| ۳۳۶ | ۳۸۹ | ۴۳۴ | ۵۲۵ | ۶۱۷ | ۸۳۹ | ماهی و میگو و فراورده‌های آن |
| ۱۲۶۳ | ۱۳۵۱ | ۱۴۲۱ | ۱۵۴۶ | ۱۶۶۱ | ۲۰۴۵ | شیر و فراورده‌های آن (بجز کره) و تخم پرندگان |
| ۳۲۴ | ۳۵۳ | ۳۷۳ | ۴۳۷ | ۴۵۹ | ۶۱۴ | شیر |
| ۶۶۹ | ۷۳۱ | ۷۵۷ | ۸۲۰ | ۸۹۲ | ۱۱۰۲ | فراورده‌های شیر (بجز کره) |
| ۲۷۰ | ۲۶۸ | ۲۹۱ | ۲۸۹ | ۳۱۱ | ۳۲۹ | تخم پرندگان |
| ۵۴۰ | ۶۰۷ | ۶۱۹ | ۶۱۰ | ۸۴۴ | ۷۷۲ | روغن‌ها، چربی‌ها و کره |
| ۱۷ | ۲۰ | ۲۲ | ۲۳ | ۴۲ | ۴۴ | روغن‌ها و چربی‌های حیوانی (بجز کره) |
| ۸۴ | ۱۰۶ | ۱۰۱ | ۱۰۵ | ۲۶۵ | ۱۵۴ | انواع کره |
| ۴۳۹ | ۴۸۲ | ۴۹۶ | ۴۸۲ | ۵۳۷ | ۵۷۵ | روغن‌های نباتی |
| ۱۳۱۹ | ۱۵۵۰ | ۱۶۰۲ | ۱۹۰۸ | ۲۳۳۹ | ۲۸۷۵ | میوه‌ها و خشکبار |
| ۸۰۵ | ۹۵۲ | ۱۰۱۳ | ۱۱۹۷ | ۱۴۵۲ | ۱۷۸۲ | میوه‌های درختی |
| ۱۸۱ | ۱۸۲ | ۱۸۳ | ۲۲۸ | ۲۳۳ | ۲۴۹ | میوه‌های جالیزی |
| ۳۳۴ | ۴۱۷ | ۴۰۶ | ۴۸۴ | ۶۵۵ | ۸۴۳ | خشکبار |
| ۱۳۴۱ | ۱۴۳۲ | ۱۴۹۰ | ۱۶۰۳ | ۱۷۲۸ | ۱۸۹۸ | سبزی‌های تازه و خشک شده و حبوب |
| ۳۰۱ | ۳۳۱ | ۳۵۲ | ۳۹۰ | ۴۳۷ | ۴۸۸ | سبزی‌های برگی |
| ۴۳۷ | ۴۶۰ | ۵۰۳ | ۵۵۱ | ۵۹۱ | ۶۵۱ | سبزی‌های بوته‌ای |
| ۳۵۴ | ۳۷۷ | ۳۸۹ | ۴۰۶ | ۴۲۵ | ۴۵۳ | سبزی‌های ریشه‌ای |
| ۲ | ۶ | ۴ | ۷ | ۱۱ | ۲۰ | سایر انواع سبزی |
| ۶ | ۱۱ | ۵ | ۹ | ۱۵ | ۳۱ | سبزی‌های آماده بسته‌بندی شده |
| ۲۴۱ | ۲۴۸ | ۲۳۵ | ۲۴۱ | ۲۴۹ | ۲۵۵ | حبوب |
| ۶۵۹ | ۷۴۴ | ۷۶۹ | ۸۰۶ | ۹۵۶ | ۱۰۹۰ | قند، شکر، مرباها و شیرینی‌ها |
| ۲۴۱ | ۲۷۶ | ۲۶۲ | ۲۵۵ | ۲۷۳ | ۲۵۶ | قند و شکر |
| ۴۱۹ | ۴۶۸ | ۵۰۷ | ۵۵۱ | ۶۸۲ | ۸۳۴ | مرباها و شیرینی‌ها |
| ۳۹۴ | ۴۳۸ | ۴۸۶ | ۴۹۴ | ۵۵۰ | ۵۹۶ | ادویه‌ها، چاشنی‌ها و سایر ترکیب‌های خوراکی |
| ۱۲۱ | ۱۳۰ | ۱۳۵ | ۱۴۸ | ۱۶۸ | ۱۹۳ | انواع ادویه |
| ۲۷۲ | ۳۰۸ | ۳۵۱ | ۳۴۶ | ۳۸۲ | ۴۰۳ | چاشنی‌ها و سایر ترکیب‌های خوراکی |
| ۵۲۱ | ۵۷۲ | ۵۸۱ | ۶۰۹ | ۶۸۲ | ۸۴۳ | چای، قهوه، کاکائو و نوشابه‌ها |
| ۳۲۱ | ۳۴۰ | ۳۵۲ | ۳۴۳ | ۳۸۱ | ۴۲۹ | چای، قهوه و کاکائو |
| ۲۰۰ | ۲۳۲ | ۲۲۹ | ۲۶۶ | ۳۰۰ | ۴۱۴ | نوشابه‌ها |
| ۳۵۹ | ۳۳۳ | ۲۸۴ | ۲۶۵ | ۳۴۱ | ۳۳۱ | دخانیت |

۵-۵- متوسط انواع هزینه‌های خوراکی و غیر خوراکی سالانه‌ی یک خانوار شهری در هر یک از دهک‌های درآمد سالانه: ۱۳۸۳

بر اساس طبقه‌بندی COICOP^(۱) (دنباله)

(هزار ریال)

| دهک چهارم | دهک سوم | دهک دوم | دهک اول | کل | درصد ^(۲) خطای نسبی میانگین (k) | اقلام |
|-----------|---------|---------|---------|-------|---|---|
| ۲۳۰۸ | ۱۸۵۷ | ۱۴۱۷ | ۹۲۸ | ۳۱۲۹ | ۴/۵۱ | پوشاک و کفش |
| ۱۷۴۶ | ۱۴۲۸ | ۱۰۷۳ | ۷۰۴ | ۲۴۵۷ | ۴/۶۱ | پوشاک و تعمیرات آن |
| ۵۶۲ | ۴۲۹ | ۳۴۳ | ۲۲۴ | ۶۷۲ | ۵/۲۱ | کفش و تعمیرات آن |
| ۱۰۰۹۹ | ۸۵۳۱ | ۷۱۳۶ | ۵۴۰۵ | ۱۴۹۱۹ | ۳/۸۰ | مسکن، آب، فاضلاب، سوخت و روشنایی |
| ۱۳۷۲ | ۱۲۵۶ | ۱۶۴۱ | ۱۲۹۰ | ۱۴۷۰ | ۷/۱۸ | اجاره‌بهای واقعی مسکن |
| ۶۶۷۳ | ۵۶۰۶ | ۴۰۶۸ | ۲۸۷۶ | ۱۱۱۰۵ | ۴/۵۶ | اجاره‌بهای احتسابی مسکن |
| ۵۷۹ | ۳۵۰ | ۲۴۶ | ۱۹۴ | ۵۷۵ | ۸/۱۸ | نگهداری و تعمیر واحد مسکونی (اقامتگاه اول و بعدی) |
| ۴۳۳ | ۳۷۰ | ۳۳۰ | ۳۰۴ | ۵۵۶ | ۵/۰۵ | هزینه‌ی آب و فاضلاب و سایر خدمات مربوط به واحد مسکونی |
| ۱۰۴۲ | ۹۵۰ | ۸۵۰ | ۷۴۲ | ۱۲۱۳ | ۲/۷۵ | روشنایی و سوخت |
| ۱۸۱۴ | ۱۵۳۷ | ۱۱۸۳ | ۷۹۴ | ۲۷۷۵ | ۴/۷۱ | میلمان، لوازم خانگی و نگهداری معمول آن‌ها |
| ۳۳۱ | ۲۶۷ | ۱۷۶ | ۱۰۱ | ۶۹۰ | ۸/۲۲ | میلمان و اثاث، فرش و سایر کفپوش‌ها |
| ۲۲۲ | ۱۷۶ | ۱۲۰ | ۷۰ | ۳۶۹ | ۱۳/۹۱ | لوازم پارچه‌ای خانگی (کم‌دوام) |
| ۳۲۳ | ۳۱۰ | ۲۴۶ | ۱۳۱ | ۵۷۶ | ۷/۰۵ | وسایل خانگی |
| ۲۹۹ | ۲۶۱ | ۱۷۶ | ۱۴۷ | ۴۱۹ | ۸/۹۶ | انواع ظروف غذاخوری و سایر لوازم خانگی |
| ۹۰ | ۵۷ | ۵۳ | ۴۲ | ۸۹ | ۸/۴۰ | ابزار و تجهیزات منزل و باغ |
| ۵۴۸ | ۴۶۶ | ۴۱۲ | ۳۰۳ | ۶۳۲ | ۳/۵۰ | کالاها و خدمات برای امور جاری منزل |
| ۲۵۳۸ | ۱۵۷۵ | ۱۸۲۴ | ۱۳۱۵ | ۲۷۷۱ | ۱۱/۵۶ | بهداشت و درمان |
| ۴۹۳ | ۵۰۶ | ۴۷۱ | ۴۴۴ | ۶۶۳ | ۷/۶۷ | محصولات و وسایل و لوازم پزشکی |
| ۷۹۸ | ۵۹۵ | ۵۷۸ | ۵۰۳ | ۱۰۸۶ | ۸/۹۲ | خدمات طبی سرپایی |
| ۱۲۴۸ | ۴۷۴ | ۷۷۴ | ۳۶۸ | ۱۰۲۳ | ۲۸/۰۴ | خدمات بیمارستانی |
| ۱۹۱۷ | ۱۸۰۶ | ۱۳۳۳ | ۹۹۳ | ۴۹۸۳ | ۹/۳۰ | حمل و نقل |
| ۴۸۴ | ۶۰۳ | ۳۷۹ | ۳۰۹ | ۲۷۲۷ | ۱۵/۳۱ | خرید وسایل نقلیه |
| ۵۸۵ | ۴۵۱ | ۲۶۱ | ۱۷۲ | ۱۱۵۱ | ۵/۴۸ | تجهیزات حمل و نقل شخصی |
| ۸۴۸ | ۷۵۲ | ۶۹۳ | ۵۱۲ | ۱۱۰۴ | ۵/۴۵ | خدمات حمل و نقل |
| ۸۰۲ | ۷۳۶ | ۵۱۲ | ۳۷۱ | ۱۴۲۸ | ۴/۹۰ | ارتباطات |
| ۷ | ۶ | ۵ | ۳ | ۱۷ | ۲۶/۳۵ | خدمات پستی |
| ۳۴ | ۳۰ | ۳۲ | ۱۴ | ۹۱ | ۱۱/۰۰ | تجهیزات تلفن و تلفکس |
| ۷۶۰ | ۷۰۱ | ۴۷۵ | ۳۵۵ | ۱۳۲۰ | ۴/۹۸ | خدمات تلفن و فکس |
| ۸۳۷ | ۸۶۲ | ۵۹۷ | ۳۸۷ | ۱۶۶۰ | ۵/۸۹ | خدمات فرهنگی و تفریحات |
| ۳۱۹ | ۳۵۶ | ۲۳۴ | ۱۶۸ | ۶۶۹ | ۷/۶۷ | تجهیزات سمعی-بصری، عکاسی و داده‌پردازی و لوازم آن‌ها |
| ۲ | ۶ | ۱ | ۱ | ۱۲ | ۵۱/۵۹ | سایر وسایل عمده‌ی با دوام برای تفریح و فرهنگ |
| ۸۶ | ۸۸ | ۵۱ | ۳۹ | ۱۴۵ | ۷/۰۷ | سایر اقلام و وسایل تفریحی، باغ‌ها و حیوانات خانگی |
| ۵۹ | ۵۷ | ۷۳ | ۱۲ | ۱۲۶ | ۱۷/۸۴ | خدمات فرهنگی و تفریحی |
| ۱۸۵ | ۱۷۲ | ۱۲۴ | ۸۰ | ۲۹۶ | ۵/۴۶ | روزنامه، کتاب و لوازم‌التحریر |
| ۱۸۶ | ۱۸۳ | ۱۱۴ | ۸۷ | ۴۱۲ | ۱۳/۷۷ | هزینه‌ی مسافرت‌های دستجمعی (همراه تور) |
| ۳۴۴ | ۲۴۸ | ۱۵۵ | ۱۸۸ | ۹۱۷ | ۷/۹۸ | آموزش و تحصیل |
| ۳۰۶ | ۱۸۹ | ۱۱۹ | ۱۴۰ | ۸۰۰ | ۸/۳۷ | هزینه‌ی آموزش سطح‌بندی شده |
| ۳۸ | ۵۹ | ۳۷ | ۴۸ | ۱۱۷ | ۱۸/۰۸ | هزینه‌ی آموزش‌های سطح‌بندی نشده |
| ۵۵۶ | ۲۸۳ | ۲۴۱ | ۱۴۹ | ۸۶۲ | ۸/۵۵ | غذاهای آماده، هتل و رستوران |
| ۵۵۰ | ۲۷۴ | ۲۲۰ | ۱۴۷ | ۷۴۲ | ۵/۹۵ | خدمات تهیه و ارائه‌ی غذا |
| ۶ | ۹ | ۲۱ | ۲ | ۱۲۰ | ۴۵/۱۰ | خدمات تأمین جا (مهمانسراها، هتل، مسافرخانه و...) |
| ۲۶۷۳ | ۱۹۹۴ | ۱۰۸۲ | ۵۶۵ | ۴۸۱۲ | ۴/۰۸ | کالاها و خدمات متفرقه |
| ۵۵۳ | ۴۷۱ | ۴۰۵ | ۲۷۷ | ۷۲۰ | ۳/۵۵ | خدمات شخصی |
| ۱۰۰ | ۱۱۰ | ۲۸ | -۱۱ | ۳۸۸ | ۱۳/۰۹ | لوازم شخصی طبقه‌بندی نشده در جای دیگر |
| ۷ | ۸ | ۵ | ۳ | ۲۰ | ۳۰/۰۶ | حمایت اجتماعی و خدمات مشاوره‌ای |
| ۱۸۰۵ | ۱۲۵۸ | ۴۹۷ | ۲۳۷ | ۳۳۹۶ | ۴/۹۰ | بیمه |
| ۵۵ | ۵۵ | ۳۰ | ۱۲ | ۹۸ | ۱۸/۵۰ | خدمات مالی طبقه‌بندی نشده در جای دیگر |
| ۱۵۴ | ۹۲ | ۱۱۷ | ۴۷ | ۱۹۰ | ۱۲/۷۶ | سایر خدمات طبقه‌بندی نشده در جای دیگر |
| ۴۶۸ | ۳۲۵ | ۳۱۲ | ۲۲۰ | ۷۶۸ | ۱۰/۴۸ | انتقالات |

۵-۵- متوسط انواع هزینه‌های خوراکی و غیر خوراکی سالانه‌ی یک خانوار شهری در هر یک از دهک‌های درآمد سالانه:

۱۳۸۳ بر اساس طبقه‌بندی COICOP^(۱) (دنباله)

(هزار ریال)

| دهک پنجم | دهک ششم | دهک هفتم | دهک هشتم | دهک نهم | دهک دهم | اقلام |
|----------|---------|----------|----------|---------|---------|---|
| ۲۶۱۶ | ۲۹۳۴ | ۳۴۲۸ | ۳۶۶۹ | ۴۶۲۹ | ۶۴۰۵ | پوشاک و کفش |
| ۲۰۹۲ | ۲۲۸۵ | ۲۶۸۸ | ۲۸۷۹ | ۳۶۶۳ | ۵۱۲۳ | پوشاک و تعمیرات آن |
| ۵۲۵ | ۶۴۹ | ۷۴۰ | ۷۹۰ | ۹۶۶ | ۱۲۸۲ | کفش و تعمیرات آن |
| ۱۱۵۲۵ | ۱۳۱۴۱ | ۱۵۲۰۰ | ۱۷۱۰۲ | ۲۰۸۴۰ | ۳۴۳۵۰ | مسکن، آب، فاضلاب، سوخت و روشنایی |
| ۱۳۸۹ | ۱۴۱۸ | ۱۲۴۸ | ۱۱۰۹ | ۱۵۲۶ | ۲۲۷۹ | اجاره‌بهای واقعی مسکن |
| ۸۰۸۸ | ۹۳۷۸ | ۱۱۴۰۷ | ۱۳۱۸۹ | ۱۶۳۳۸ | ۲۸۲۴۸ | اجاره‌بهای احتسابی مسکن |
| ۴۷۵ | ۶۱۲ | ۶۹۵ | ۷۸۰ | ۸۲۴ | ۸۶۸ | نگهداری و تعمیر واحد مسکونی (اقامتگاه اول و بعدی) |
| ۴۷۰ | ۵۱۰ | ۵۵۳ | ۶۱۲ | ۷۰۷ | ۱۱۱۰ | هزینه‌ی آب و فاضلاب و سایر خدمات مربوط به واحد مسکونی |
| ۱۱۰۳ | ۱۲۲۲ | ۱۲۹۵ | ۱۴۱۲ | ۱۴۴۵ | ۱۸۴۵ | روشنایی و سوخت |
| ۲۵۰۱ | ۲۳۹۹ | ۳۳۹۰ | ۳۳۷۱ | ۳۹۲۸ | ۵۸۱۳ | میلمان، لوازم خانگی و نگهداری معمول آن‌ها |
| ۴۷۷ | ۴۹۷ | ۷۴۵ | ۸۴۴ | ۱۱۵۶ | ۱۹۲۸ | میلمان و اثاث، فرش و سایر کفپوش‌ها |
| ۳۴۸ | ۳۱۴ | ۵۸۷ | ۴۱۱ | ۵۰۰ | ۷۹۵ | لوازم پارچه‌ای خانگی (کم‌دوام) |
| ۵۶۸ | ۴۸۷ | ۷۱۲ | ۷۷۶ | ۸۵۵ | ۱۱۴۳ | وسایل خانگی |
| ۴۴۲ | ۳۷۶ | ۵۸۹ | ۵۱۰ | ۵۲۵ | ۷۴۳ | انواع ظروف غذاخوری و سایر لوازم خانگی |
| ۹۸ | ۸۸ | ۸۷ | ۱۱۱ | ۱۳۰ | ۱۱۶ | ابزار و تجهیزات منزل و باغ |
| ۵۶۹ | ۶۳۸ | ۶۶۸ | ۷۱۹ | ۷۶۲ | ۱۰۸۷ | کالاها و خدمات برای امور جاری منزل |
| ۲۰۳۵ | ۱۷۶۹ | ۲۵۹۲ | ۳۳۲۱ | ۴۲۱۲ | ۵۶۳۳ | بهداشت و درمان |
| ۵۷۴ | ۵۵۶ | ۵۷۱ | ۷۸۷ | ۱۰۰۹ | ۱۰۶۶ | محصولات و وسایل و لوازم پزشکی |
| ۸۷۷ | ۷۶۸ | ۱۲۹۹ | ۱۳۹۰ | ۱۴۹۹ | ۲۱۸۰ | خدمات طبی سرپایی |
| ۵۸۵ | ۴۴۵ | ۷۲۲ | ۱۱۴۴ | ۱۷۰۴ | ۲۳۸۷ | خدمات بیمارستانی |
| ۲۵۵۳ | ۳۶۸۴ | ۴۱۷۷ | ۷۱۸۷ | ۹۴۳۸ | ۱۳۸۴۲ | حمل و نقل |
| ۹۶۶ | ۱۷۲۸ | ۲۰۲۶ | ۴۴۱۸ | ۶۰۰۶ | ۸۴۳۰ | خرید وسایل نقلیه |
| ۶۷۴ | ۹۳۸ | ۱۰۷۱ | ۱۵۹۳ | ۱۹۴۷ | ۳۱۸۵ | تجهیزات حمل و نقل شخصی |
| ۹۱۳ | ۱۰۱۸ | ۱۰۸۱ | ۱۱۷۶ | ۱۴۸۵ | ۲۲۲۷ | خدمات حمل و نقل |
| ۸۹۳ | ۱۱۳۸ | ۱۳۴۲ | ۱۷۱۷ | ۲۲۶۲ | ۳۸۰۱ | ارتباطات |
| ۱۱ | ۱۵ | ۱۲ | ۲۰ | ۳۶ | ۴۴ | خدمات پستی |
| ۴۵ | ۵۲ | ۷۶ | ۱۱۵ | ۱۵۳ | ۲۹۸ | تجهیزات تلفن و تلفکس |
| ۸۳۶ | ۱۰۷۱ | ۱۲۵۴ | ۱۵۸۲ | ۲۰۷۳ | ۳۴۵۸ | خدمات تلفن و فکس |
| ۱۳۸۷ | ۱۴۴۱ | ۱۸۱۰ | ۱۹۹۲ | ۲۶۵۱ | ۳۸۹۴ | خدمات فرهنگی و تفریحات |
| ۵۶۰ | ۴۹۶ | ۸۱۰ | ۸۴۹ | ۱۰۹۲ | ۱۵۱۰ | تجهیزات سمعی-بصری، عکاسی و داده‌پردازی و لوازم آن‌ها |
| ۱ | ۱۸ | ۶ | ۱۲ | ۱۷ | ۵۰ | سایر وسایل عمده‌ی با دوام برای تفریح و فرهنگ |
| ۱۰۷ | ۱۳۸ | ۱۶۲ | ۱۸۱ | ۲۳۹ | ۳۰۲ | سایر اقلام و وسایل تفریحی، باغ‌ها و حیوان‌های خانگی |
| ۱۰۰ | ۲۰۶ | ۸۳ | ۱۵۱ | ۲۱۶ | ۲۵۶ | خدمات فرهنگی و تفریحی |
| ۲۶۱ | ۲۹۷ | ۳۰۴ | ۳۵۹ | ۴۵۴ | ۶۰۸ | روزنامه، کتاب و لوازم‌التحریر |
| ۳۵۸ | ۲۸۵ | ۴۴۵ | ۴۴۰ | ۶۳۲ | ۱۱۶۸ | هزینه‌ی مسافرت‌های دستجمعی (همراه تور) |
| ۴۱۵ | ۶۳۴ | ۹۸۰ | ۱۱۵۸ | ۱۵۶۶ | ۲۸۹۹ | آموزش و تحصیل |
| ۳۵۳ | ۵۴۱ | ۸۳۴ | ۱۰۰۴ | ۱۳۴۳ | ۲۶۴۱ | هزینه‌ی آموزش سطح‌بندی شده |
| ۶۳ | ۹۳ | ۱۴۵ | ۱۵۴ | ۲۲۳ | ۲۵۸ | هزینه‌ی آموزش‌های سطح‌بندی نشده |
| ۵۷۴ | ۷۶۸ | ۸۷۳ | ۱۰۶۲ | ۱۲۳۸ | ۲۴۲۷ | غذاهای آماده، هتل و رستوران |
| ۵۴۶ | ۷۴۱ | ۶۷۴ | ۹۲۹ | ۱۱۵۲ | ۱۸۴۱ | خدمات تهیه و ارائه‌ی غذا |
| ۲۸ | ۲۶ | ۱۹۸ | ۱۳۲ | ۸۶ | ۵۸۶ | خدمات تأمین جا (مهمانسراها، هتل، مسافرخانه و...) |
| ۳۸۸۰ | ۴۴۳۱ | ۵۲۱۴ | ۶۶۸۲ | ۸۲۹۶ | ۱۱۰۳۴ | کالاها و خدمات متفرقه |
| ۶۴۴ | ۶۵۱ | ۷۷۸ | ۸۲۴ | ۱۰۰۳ | ۱۳۷۴ | خدمات شخصی |
| ۲۶۰ | ۱۶۲ | ۳۰۳ | ۶۲۱ | ۷۶۰ | ۱۲۶۵ | لوازم شخصی طبقه‌بندی نشده در جای دیگر |
| ۱۳ | ۲۲ | ۱۰ | ۱۴ | ۴۹ | ۵۵ | حمایت اجتماعی و خدمات مشاوره‌ای |
| ۲۷۳۶ | ۳۳۷۰ | ۳۸۵۳ | ۴۸۹۴ | ۵۹۲۲ | ۷۷۴۹ | بیمه |
| ۷۲ | ۱۱۹ | ۱۰۶ | ۱۱۵ | ۲۵۵ | ۱۳۱ | خدمات مالی طبقه‌بندی نشده در جای دیگر |
| ۱۵۵ | ۱۰۶ | ۱۶۵ | ۲۱۴ | ۳۰۷ | ۴۵۹ | سایر خدمات طبقه‌بندی نشده در جای دیگر |
| ۴۴۹ | ۴۷۶ | ۶۰۹ | ۸۲۴ | ۱۴۱۴ | ۲۱۶۷ | انتقالات |

Classification of the individual consumption by purpose (1)

(۲) درصد خطای نسبی میانگین (k) فقط برای ستون کل محاسبه شده است.

۵-۶- متوسط انواع هزینه‌های ناخالص خوراکی و غیر خوراکی سالانه‌ی یک خانوار شهری در هر یک از گروه‌های هزینه‌ی سالانه: ۱۳۸۳ بر اساس طبقه‌بندی COICOP^(۱) (هزار ریال)

| ۱۹۵۰۱ تا ۲۴۰۰۰ ریال | ۱۶۵۰۱ تا ۱۹۵۰۰ ریال | ۱۲۰۰۱ تا ۱۶۵۰۰ ریال | ۱۲۰۰۰ ریال و کمتر | کل | درصد ^(۲) خطای نسبی میانگین (k) | اقلام |
|------------------------------|------------------------------|------------------------------|-------------------------|-------|---|--|
| ۲۱۷۸۹ | ۱۸۰۴۱ | ۱۴۴۲۷ | ۱۵۹۹ | ۵۳۶۰۸ | ۲/۸۳ | متوسط انواع هزینه‌های خوراکی و غیر خوراکی |
| | | | | | | خوراکی |
| ۷۵۰۸ | ۶۳۱۵ | ۴۹۹۹ | ۳۱۳۱ | ۱۳۱۹۸ | ۱/۷۳ | هزینه‌های خوراکی (داخل و خارج از منزل) |
| ۱۴۲۸۱ | ۱۱۷۲۵ | ۹۴۲۸ | ۵۴۶۸ | ۴۰۴۱۱ | ۳/۴۱ | هزینه‌های غیر خوراکی |
| ۱۳۶۴ | ۱۱۴۳ | ۸۶۳ | ۶۱۲ | ۲۲۶۱ | ۳/۶۶ | غلات، نان، آرد، رشته و فراورده‌های آن |
| ۶۹۳ | ۵۶۷ | ۳۴۹ | ۲۴۰ | ۱۴۶۲ | ۵/۳۸ | غلات |
| ۴۷۵ | ۴۱۵ | ۳۸۴ | ۲۹۶ | ۵۲۹ | ۱/۹۳ | انواع نان |
| ۱۴۴ | ۱۱۸ | ۹۷ | ۶۱ | ۱۸۱ | ۲/۸۰ | آرد و رشته و فراورده‌های آن |
| ۵۳ | ۴۳ | ۳۲ | ۱۵ | ۹۰ | ۴/۷۲ | بیسکویت و کیک |
| ۱۶۵۰ | ۱۳۲۹ | ۱۰۲۵ | ۶۶۴ | ۳۳۴۶ | ۲/۳۴ | گوشت |
| ۸۰۹ | ۶۷۰ | ۴۶۳ | ۲۸۰ | ۱۸۳۳ | ۲/۹۲ | گوشت دام |
| ۶۷۴ | ۵۳۲ | ۴۵۸ | ۳۳۳ | ۱۰۷۶ | ۲/۳۶ | گوشت پرندگان |
| ۷ | ۵ | ۳ | ۲ | ۲۴ | ۱۳/۲۷ | گوشت‌های آماده برای طبخ |
| ۱۶۰ | ۱۲۲ | ۱۰۰ | ۴۹ | ۴۱۳ | ۴/۲۲ | ماهی و میگو و فراورده‌های آن |
| | | | | | | شیر و فراورده‌های آن (بجز کره) و تخم پرندگان |
| ۸۸۳ | ۸۲۴ | ۶۵۱ | ۴۱۸ | ۱۳۳۴ | ۱/۷۲ | شیر |
| ۲۲۷ | ۲۱۹ | ۱۸۵ | ۱۰۶ | ۳۶۱ | ۳/۱۱ | فراورده‌های شیر (بجز کره) |
| ۴۵۴ | ۴۰۹ | ۳۰۰ | ۱۹۶ | ۷۰۸ | ۲/۰۸ | تخم پرندگان |
| ۲۰۲ | ۱۹۵ | ۱۶۶ | ۱۱۵ | ۲۶۵ | ۲/۰۵ | روغن‌ها، چربی‌ها و کره |
| ۴۰۱ | ۳۹۰ | ۲۹۷ | ۱۹۴ | ۵۹۰ | ۵/۵۳ | روغن‌ها و چربی‌های حیوانی (بجز کره) |
| ۳ | ۶ | ۲ | ۲ | ۲۳ | ۱۸/۸۰ | انواع کره |
| ۵۰ | ۴۴ | ۲۷ | ۱۳ | ۱۰۷ | ۲۷/۹۵ | روغن‌های نباتی |
| ۳۴۸ | ۳۴۰ | ۲۶۹ | ۱۷۹ | ۴۶۱ | ۲/۲۴ | میوه‌ها و خشکبار |
| ۷۱۳ | ۵۳۶ | ۴۱۳ | ۲۰۱ | ۱۵۴۶ | ۳/۰۶ | میوه‌های درختی |
| ۴۲۰ | ۳۱۸ | ۲۵۰ | ۱۱۲ | ۹۵۰ | ۳/۱۳ | میوه‌های جالبیزی |
| ۱۳۳ | ۱۰۴ | ۸۴ | ۵۸ | ۱۸۳ | ۵/۶۳ | خشکبار |
| ۱۶۰ | ۱۱۴ | ۸۰ | ۳۱ | ۴۱۴ | ۶/۰۸ | سبزی‌های تازه و خشک شده و حبوب |
| ۹۶۴ | ۸۳۳ | ۶۶۴ | ۴۲۲ | ۱۳۸۳ | ۱/۸۲ | سبزی‌های برگ‌ی |
| ۲۰۴ | ۱۷۰ | ۱۱۹ | ۷۰ | ۳۲۲ | ۲/۶۲ | سبزی‌های بوته‌ای |
| ۳۲۴ | ۲۷۶ | ۲۱۵ | ۱۳۷ | ۴۶۲ | ۲/۲۷ | سبزی‌های ریشه‌ای |
| ۲۶۶ | ۲۴۲ | ۲۱۰ | ۱۴۴ | ۳۶۰ | ۲/۱۸ | سایر انواع سبزی |
| ۱ | ۱ | ۰ | ۰ | ۶ | ۱۶/۹۸ | سبزی‌های آماده بسته‌بندی شده |
| ۲ | ۳ | ۱ | ۱ | ۱۰ | ۱۷/۷۵ | حبوب |
| ۱۶۷ | ۱۴۱ | ۱۲۰ | ۷۰ | ۲۲۴ | ۳/۰۹ | قند، شکر، مرباها و شیرینی‌ها |
| ۴۱۵ | ۳۶۸ | ۲۹۲ | ۱۵۲ | ۷۱۰ | ۲/۷۶ | قند و شکر |
| ۱۹۷ | ۱۷۶ | ۱۶۰ | ۸۶ | ۲۴۲ | ۳/۰۱ | مرباها و شیرینی‌ها |
| ۲۱۸ | ۱۹۲ | ۱۳۲ | ۶۶ | ۴۶۸ | ۳/۷۰ | ادویه‌ها، چاشنی‌ها و سایر ترکیب‌های خوراکی |
| ۲۵۶ | ۲۱۵ | ۲۰۱ | ۹۷ | ۴۲۳ | ۳/۴۴ | انواع ادویه |
| ۷۷ | ۵۳ | ۵۱ | ۲۳ | ۱۲۵ | ۴/۲۵ | چاشنی‌ها و سایر ترکیب‌های خوراکی |
| ۱۷۸ | ۱۶۲ | ۱۵۰ | ۷۴ | ۲۹۷ | ۴/۲۲ | چای، قهوه، کاکائو و نوشابه‌ها |
| ۳۷۹ | ۳۱۰ | ۲۶۶ | ۱۷۷ | ۵۵۰ | ۲/۱۰ | چای، قهوه و کاکائو |
| ۲۶۰ | ۲۲۰ | ۱۹۵ | ۱۴۱ | ۳۲۶ | ۲/۲۳ | نوشابه‌ها |
| ۱۱۹ | ۹۱ | ۷۱ | ۳۶ | ۲۲۴ | ۳/۳۸ | دخانیت |
| ۳۱۱ | ۲۲۶ | ۲۰۷ | ۱۲۸ | ۳۱۲ | ۸/۰۳ | |

۵-۶- متوسط انواع هزینه‌های ناخالص خوراکی و غیر خوراکی سالانه‌ی یک خانوار شهری در هر یک از گروه‌های هزینه‌ی سالانه: ۱۳۸۳ بر اساس طبقه‌بندی COICOP^(۱) (دنباله)

| ۹۰۰۰۱ | ۷۵۰۰۱ | ۶۰۰۰۱ | ۴۵۰۰۱ | ۳۰۰۰۱ | ۲۴۰۰۱ | اقلام |
|---------------|---------------------|---------------------|---------------------|---------------------|---------------------|--|
| ریال و بیش‌تر | تا ۹۰۰۰۰ ریال | تا ۷۵۰۰۰ ریال | تا ۶۰۰۰۰ ریال | تا ۴۵۰۰۰ ریال | تا ۳۰۰۰۰ ریال | |
| ۱۴۲۹۳۰ | ۱۱۵۱۳ | ۶۶۶۸۶ | ۵۲۰۱۳ | ۳۷۰۸۸ | ۲۶۹۲۴ | متوسط انواع هزینه‌های خوراکی و غیر خوراکی |
| ۲۳۷۸۳ | ۱۹۶۸۱ | ۱۷۲۸۳ | ۱۴۸۶۲ | ۱۱۵۶۸ | ۸۹۶۸ | از منزل |
| ۱۱۹۱۴۷ | ۶۱۸۳۲ | ۴۹۴۰۳ | ۳۷۱۵۰ | ۲۵۵۲۰ | ۱۷۹۵۶ | هزینه‌های خوراکی (داخل و خارج) |
| ۳۹۴۶ | ۳۲۵۶ | ۲۹۰۷ | ۲۵۷۳ | ۲۰۰۶ | ۱۶۰۶ | غلات، نان، آرد، رشته و فراورده‌های آن |
| ۲۹۷۷ | ۲۲۵۸ | ۱۹۷۹ | ۱۶۹۰ | ۱۲۰۲ | ۸۷۰ | غلات |
| ۵۸۵ | ۶۲۲ | ۶۰۶ | ۵۶۹ | ۵۴۱ | ۵۰۹ | انواع نان |
| ۲۲۹ | ۲۴۵ | ۲۱۱ | ۲۰۷ | ۱۸۲ | ۱۶۳ | آرد و رشته و فراورده‌های آن |
| ۱۵۵ | ۱۳۱ | ۱۱۱ | ۱۰۸ | ۸۰ | ۶۴ | بیسکویت و کیک |
| ۶۳۹۴ | ۵۲۸۰ | ۴۵۳۹ | ۳۸۲۱ | ۲۸۳۱ | ۲۱۳۱ | گوشت |
| ۳۶۶۹ | ۲۹۷۵ | ۲۵۶۷ | ۲۱۰۶ | ۱۵۰۱ | ۱۱۱۴ | گوشت دام |
| ۱۷۵۲ | ۱۵۸۵ | ۱۳۶۵ | ۱۲۲۹ | ۹۸۹ | ۷۸۴ | گوشت پرندگان |
| ۷۵ | ۴۱ | ۲۸ | ۱۷ | ۱۶ | ۹ | گوشت‌های آماده برای طبخ |
| ۸۹۹ | ۶۸۰ | ۵۷۹ | ۴۶۹ | ۳۲۵ | ۲۲۵ | ماهی و میگو و فراورده‌های آن |
| ۲۰۵۱ | ۱۸۷۵ | ۱۶۷۳ | ۱۴۸۰ | ۱۲۶۰ | ۱۰۳۹ | شیر و فراورده‌های آن (بجز کره) و تخم پرندگان |
| ۶۱۱ | ۵۴۱ | ۴۵۱ | ۳۸۸ | ۳۲۴ | ۲۵۹ | شیر |
| ۱۱۰۹ | ۹۹۲ | ۹۱۲ | ۷۹۸ | ۶۶۸ | ۵۳۹ | فراورده‌های شیر (بجز کره) |
| ۳۳۱ | ۳۴۳ | ۳۱۰ | ۲۹۴ | ۲۶۷ | ۲۴۰ | تخم پرندگان |
| ۹۵۱ | ۷۸۰ | ۷۱۰ | ۶۴۴ | ۵۴۶ | ۴۶۸ | روغن‌ها، چربی‌ها و کره |
| ۶۸ | ۳۶ | ۳۱ | ۲۸ | ۱۱ | ۹ | روغن‌ها و چربی‌های حیوانی (بجز کره) |
| ۲۶۷ | ۱۵۵ | ۱۳۵ | ۱۰۸ | ۷۸ | ۵۸ | انواع کره |
| ۶۱۶ | ۵۸۹ | ۵۴۵ | ۵۰۸ | ۴۵۸ | ۴۰۲ | روغن‌های نباتی |
| ۳۱۳۸ | ۲۵۳۳ | ۲۱۵۴ | ۱۷۵۶ | ۱۲۸۰ | ۸۶۷ | میوه‌ها و خشکبار |
| ۱۹۰۳ | ۱۶۰۲ | ۱۳۷۲ | ۱۰۹۷ | ۷۷۸ | ۵۱۴ | میوه‌های درختی |
| ۲۵۹ | ۲۵۳ | ۲۰۳ | ۲۰۲ | ۱۹۴ | ۱۴۴ | میوه‌های جالبیزی |
| ۹۷۵ | ۶۷۹ | ۵۷۹ | ۴۵۶ | ۳۰۸ | ۲۰۹ | خشکبار |
| ۱۹۷۹ | ۱۹۲۶ | ۱۷۹۱ | ۱۵۷۱ | ۱۳۳۸ | ۱۰۸۶ | سبزی‌های تازه و خشک شده و حبوب |
| ۵۰۶ | ۴۶۷ | ۴۴۷ | ۳۶۹ | ۳۰۲ | ۲۳۰ | سبزی‌های برگی |
| ۶۶۸ | ۶۳۴ | ۵۹۱ | ۵۲۳ | ۴۵۰ | ۳۶۶ | سبزی‌های بوته‌ای |
| ۴۵۴ | ۴۹۴ | ۴۵۳ | ۴۱۵ | ۳۴۸ | ۳۱۱ | سبزی‌های ریشه‌ای |
| ۲۰ | ۱۱ | ۱۱ | ۴ | ۳ | ۱ | سایر انواع سبزی |
| ۳۴ | ۱۳ | ۱۰ | ۶ | ۷ | ۳ | سبزی‌های آماده بسته‌بندی شده |
| ۲۹۷ | ۳۰۸ | ۲۷۸ | ۲۵۴ | ۲۲۸ | ۱۷۶ | حبوب |
| ۱۲۶۹ | ۱۱۱۶ | ۹۲۵ | ۷۹۶ | ۶۱۰ | ۴۸۰ | قند، شکر، مرباها و شیرینی‌ها |
| ۳۰۳ | ۳۱۲ | ۲۷۹ | ۲۷۷ | ۲۳۸ | ۲۱۹ | قند و شکر |
| ۹۶۶ | ۸۰۴ | ۶۴۶ | ۵۱۹ | ۳۷۲ | ۲۶۱ | مرباها و شیرینی‌ها |
| ۶۸۲ | ۶۰۸ | ۵۲۵ | ۴۹۲ | ۳۹۶ | ۳۱۲ | ادویه‌ها، چاشنی‌ها و سایر ترکیب‌های خوراکی |
| ۲۳۶ | ۱۷۷ | ۱۵۶ | ۱۳۹ | ۱۱۲ | ۸۴ | انواع ادویه |
| ۴۴۶ | ۴۳۱ | ۳۶۹ | ۳۵۳ | ۲۸۵ | ۲۲۸ | چاشنی‌ها و سایر ترکیب‌های خوراکی |
| ۸۸۶ | ۷۶۳ | ۶۷۰ | ۶۰۹ | ۵۱۳ | ۴۱۳ | چای، قهوه، کاکائو و نوشابه‌ها |
| ۴۵۳ | ۴۳۶ | ۳۷۷ | ۳۵۲ | ۳۱۷ | ۲۷۲ | چای، قهوه و کاکائو |
| ۴۳۳ | ۳۲۷ | ۲۹۳ | ۲۵۷ | ۱۹۶ | ۱۴۱ | نوشابه‌ها |
| ۴۳۴ | ۳۳۶ | ۳۲۱ | ۳۶۷ | ۲۹۰ | ۲۶۵ | دخانیات |

۵-۶- متوسط انواع هزینه‌های ناخالص خوراکی و غیر خوراکی سالانه‌ی یک خانوار شهری در هر یک از گروه‌های هزینه‌ی سالانه: ۱۳۸۳ بر اساس طبقه‌بندی COICOP^(۱) (دنباله)

(هزار ریال)

| ۱۹۵۰۱ | ۱۶۵۰۱ | ۱۲۰۰۱ | ۱۲۰۰۰ | کل | درصد ^(۲) خطای نسبی میانگین (k) | اقلام |
|---------------------|---------------------|---------------------|----------------|-------|---|---|
| تا ۲۴۰۰۰ ریال | تا ۱۹۵۰۰ ریال | تا ۱۶۵۰۰ ریال | ریال و کمتر | | | |
| ۱۰۰۷ | ۶۹۱ | ۴۹۵ | ۲۲۳ | ۳۱۲۹ | ۴/۵۱ | پوشاک و کفش |
| ۷۳۶ | ۵۱۹ | ۳۵۸ | ۱۵۹ | ۲۴۵۷ | ۴/۶۱ | پوشاک و تعمیرات آن |
| ۲۷۱ | ۱۷۲ | ۱۳۷ | ۶۴ | ۶۷۲ | ۵/۲۱ | کفش و تعمیرات آن |
| ۷۸۶۹ | ۶۵۸۷ | ۵۹۲۲ | ۳۷۲۴ | ۱۴۹۱۹ | ۲/۸۰ | مسکن، آب، فاضلاب، سوخت و روشنایی |
| ۹۹۰ | ۹۱۹ | ۹۴۸ | ۵۱۶ | ۱۴۷۰ | ۷/۱۸ | اجاره‌بهای واقعی مسکن |
| ۵۴۳۳ | ۴۴۸۰ | ۳۹۳۶ | ۲۵۶۷ | ۱۱۱۰۵ | ۴/۵۶ | اجاره‌بهای احتسابی مسکن |
| ۲۵۱ | ۱۹۹ | ۱۲۹ | ۶۵ | ۵۷۶ | ۸/۱۸ | نگهداری و تعمیر واحد مسکونی (اقامتگاه اول و بعدی) |
| ۳۲۷ | ۲۶۰ | ۲۵۱ | ۱۶۶ | ۵۵۶ | ۵/۰۵ | هزینه‌ی آب و فاضلاب و سایر خدمات مربوط به واحد مسکونی |
| ۸۶۸ | ۷۲۹ | ۶۵۷ | ۴۰۹ | ۱۲۱۳ | ۲/۷۵ | روشنایی و سوخت |
| ۹۲۵ | ۷۱۰ | ۵۴۹ | ۲۸۱ | ۲۸۰۲ | ۴/۶۹ | مبلمان، لوازم خانگی و نگهداری معمول آن‌ها |
| ۱۲۱ | ۸۶ | ۵۱ | ۱۹ | ۷۱۲ | ۸/۰۸ | مبلمان و اثاث، فرش و سایر کفپوش‌ها |
| ۶۳ | ۴۲ | ۲۰ | ۱۰ | ۳۶۹ | ۱۳/۹۱ | لوازم پارچه‌ای خانگی (کم‌دوام) |
| ۱۷۲ | ۱۲۹ | ۸۵ | ۳۵ | ۵۸۳ | ۶/۹۸ | وسایل خانگی |
| ۱۲۱ | ۹۱ | ۸۶ | ۳۱ | ۴۱۹ | ۸/۹۶ | انواع ظروف غذاخوری و سایر لوازم خانگی |
| ۴۸ | ۳۵ | ۳۰ | ۱۲ | ۸۹ | ۸/۳۶ | ابزار و تجهیزات منزل و باغ |
| ۴۰۰ | ۳۲۷ | ۲۷۷ | ۱۷۴ | ۶۳۲ | ۳/۵۰ | کالاها و خدمات برای امور جاری منزل |
| ۸۳۷ | ۷۴۵ | ۶۰۱ | ۳۱۱ | ۲۷۷۱ | ۱۱/۵۶ | بهداشت و درمان |
| ۳۶۰ | ۳۷۶ | ۲۸۰ | ۱۶۸ | ۶۶۳ | ۷/۶۷ | محصولات و وسایل و لوازم پزشکی |
| ۴۱۵ | ۳۴۶ | ۲۷۰ | ۱۱۷ | ۱۰۸۶ | ۸/۹۲ | خدمات طبی سرپایی |
| ۶۲ | ۲۴ | ۵۲ | ۲۶ | ۱۰۲۳ | ۲۸/۰۴ | خدمات بیمارستانی |
| ۹۶۱ | ۸۰۴ | ۵۵۶ | ۲۸۲ | ۶۷۶۰ | ۸/۰۰ | حمل و نقل |
| ۱۶۷ | ۱۰۰ | ۵۵ | ۷ | ۴۵۰۴ | ۱۰/۴۷ | خرید وسایل نقلیه |
| ۲۲۹ | ۱۷۹ | ۱۰۰ | ۴۹ | ۱۱۵۲ | ۵/۴۸ | تجهیزات حمل و نقل شخصی |
| ۵۶۶ | ۵۲۵ | ۴۰۰ | ۲۲۶ | ۱۱۰۴ | ۵/۴۵ | خدمات حمل و نقل |
| ۴۷۱ | ۳۳۳ | ۲۷۲ | ۱۳۱ | ۱۴۳۳ | ۴/۹۱ | ارتباطات |
| ۴ | ۲ | ۱ | ۰ | ۱۷ | ۲۶/۳۵ | خدمات پستی |
| ۱۹ | ۹ | ۴ | ۱ | ۹۶ | ۱۰/۳۹ | تجهیزات تلفن و تلفکس |
| ۴۴۸ | ۳۲۲ | ۲۶۶ | ۱۲۹ | ۱۳۲۰ | ۴/۹۸ | خدمات تلفن و فکس |
| ۴۲۷ | ۳۰۰ | ۲۲۳ | ۱۱۰ | ۱۶۷۷ | ۵/۸۶ | خدمات فرهنگی و تفریحات |
| ۱۹۲ | ۱۲۰ | ۸۸ | ۳۳ | ۶۸۳ | ۷/۵۶ | تجهیزات سمعی-بصری، عکاسی و داده‌پردازی و لوازم آن‌ها |
| ۰ | ۱ | ۰ | ۰ | ۱۵ | ۶۳/۷۷ | سایر وسایل عمده‌ی با دوام برای تفریح و فرهنگ |
| ۴۶ | ۲۹ | ۲۲ | ۷ | ۱۴۵ | ۷/۰۵ | سایر اقلام و وسایل تفریحی، باغ‌ها و حیوانات خانگی |
| ۱۴ | ۸ | ۸ | ۱ | ۱۲۶ | ۱۷/۸۴ | خدمات فرهنگی و تفریحی |
| ۱۱۴ | ۷۶ | ۵۲ | ۲۶ | ۲۹۶ | ۵/۴۶ | روزنامه، کتاب و لوازم التحریر |
| ۶۱ | ۶۵ | ۵۳ | ۴۴ | ۴۱۲ | ۱۳/۷۷ | هزینه‌ی مسافرت‌های دستجمعی (همراه تور) |
| ۱۱۰ | ۸۱ | ۴۶ | ۳۳ | ۹۱۷ | ۷/۹۸ | آموزش و تحصیل |
| ۹۹ | ۶۸ | ۴۴ | ۱۹ | ۸۰۰ | ۸/۳۷ | هزینه‌ی آموزش سطح‌بندی شده |
| ۱۱ | ۱۳ | ۱ | ۱۴ | ۱۱۷ | ۱۸/۰۸ | هزینه‌ی آموزش‌های سطح‌بندی نشده |
| ۱۷۱ | ۱۴۱ | ۱۲۰ | ۶۶ | ۸۶۲ | ۸/۵۵ | غذاهای آماده، هتل و رستوران |
| ۱۷۱ | ۱۴۱ | ۱۲۰ | ۶۶ | ۷۴۲ | ۵/۹۵ | خدمات تهیه و ارائه‌ی غذا |
| ۰ | ۰ | ۰ | ۰ | ۱۲۰ | ۴۵/۱۰ | خدمات تأمین جا (مهمانسراها، هتل، مسافرخانه و...) |
| ۱۴۱۴ | ۱۲۳۸ | ۵۶۶ | ۲۹۴ | ۵۱۱۴ | ۳/۸۴ | کالاها و خدمات متفرقه |
| ۳۶۷ | ۲۸۲ | ۲۴۲ | ۱۳۱ | ۷۲۰ | ۲/۵۵ | خدمات شخصی |
| ۱۴۶ | ۱۷۳ | ۵۸ | ۳۱ | ۶۹۰ | ۶/۴۸ | لوازم شخصی طبقه‌بندی نشده در جای دیگر |
| ۱ | ۰ | ۵ | ۰ | ۲۰ | ۳۰/۰۶ | حمایت اجتماعی و خدمات مشاوره‌ای |
| ۸۱۴ | ۷۳۳ | ۲۲۸ | ۱۱۶ | ۳۳۹۶ | ۴/۹۰ | بیمه |
| ۳۵ | ۱۴ | ۴ | ۲ | ۹۸ | ۱۸/۵۰ | خدمات مالی طبقه‌بندی نشده در جای دیگر |
| ۵۰ | ۳۷ | ۲۹ | ۱۴ | ۱۹۰ | ۱۲/۷۶ | سایر خدمات طبقه‌بندی نشده در جای دیگر |
| ۲۵۹ | ۲۳۶ | ۱۹۹ | ۷۸ | ۷۶۸ | ۱۰/۴۸ | انتقالات |

۵-۶- متوسط انواع هزینه‌های ناخالص خوراکی و غیر خوراکی سالانه‌ی یک خانوار شهری در هر یک از گروه‌های

هزینه‌ی سالانه: ۱۳۸۳ بر اساس طبقه‌بندی COICOP^(۱) (دنباله)

| ۹۰۰۰۱ | ۷۵۰۰۱ | ۶۰۰۰۱ | ۴۵۰۰۱ | ۳۰۰۰۱ | ۲۴۰۰۱ | اقلام |
|---------------|---------------------|---------------------|---------------------|---------------------|---------------------|---|
| ریال و بیش‌تر | تا ۹۰۰۰۰ ریال | تا ۷۵۰۰۰ ریال | تا ۶۰۰۰۰ ریال | تا ۴۵۰۰۰ ریال | تا ۳۰۰۰۰ ریال | |
| ۸۰۱۵ | ۵۵۹۷ | ۴۴۸۰ | ۳۳۴۸ | ۲۰۹۰ | ۱۳۹۲ | پوشاک و کفش |
| ۶۴۰۷ | ۴۴۹۹ | ۳۴۵۲ | ۲۶۳۱ | ۱۶۲۱ | ۱۰۶۴ | پوشاک و تعمیرات آن |
| ۱۶۰۷ | ۱۰۹۸ | ۱۰۲۸ | ۷۱۷ | ۴۶۹ | ۳۲۸ | کفش و تعمیرات آن |
| ۳۱۷۰۷ | ۲۲۰۲۶ | ۱۹۱۷۱ | ۱۵۴۰۸ | ۱۱۹۸۹ | ۹۲۲۰ | مسکن، آب، فاضلاب، سوخت و روشنایی |
| ۲۵۴۹ | ۱۷۳۶ | ۱۷۹۵ | ۱۴۵۳ | ۱۳۳۶ | ۱۲۰۶ | اجاره‌بهای واقعی مسکن |
| ۲۵۰۹۶ | ۱۶۷۹۲ | ۱۴۳۱۱ | ۱۱۲۹۹ | ۸۶۳۶ | ۶۳۶۲ | اجاره‌بهای احتسابی مسکن |
| ۱۱۹۱ | ۹۵۱ | ۹۷۱ | ۶۹۰ | ۴۰۹ | ۲۷۲ | نگهداری و تعمیر واحد مسکونی (اقامتگاه اول و بعدی) |
| ۱۰۴۱ | ۸۰۴ | ۶۴۶ | ۶۰۹ | ۴۸۸ | ۳۹۸ | هزینه‌ی آب و فاضلاب و سایر خدمات مربوط به واحد مسکونی |
| ۱۸۲۹ | ۱۷۴۴ | ۱۴۴۹ | ۱۳۵۸ | ۱۱۲۱ | ۹۸۲ | روشنایی و سوخت |
| ۷۵۵۳ | ۴۹۶۷ | ۳۸۶۰ | ۲۸۰۰ | ۱۷۷۶ | ۱۲۷۸ | مبلمان، لوازم خانگی و نگهداری معمول آن‌ها |
| ۲۳۶۳ | ۱۲۹۷ | ۱۰۸۷ | ۶۳۹ | ۳۳۰ | ۲۰۰ | مبلمان و اثاث، فرش و سایر کفپوش‌ها |
| ۱۳۳۲ | ۷۵۳ | ۴۴۰ | ۳۲۶ | ۱۴۵ | ۹۴ | لوازم پارچه‌ای خانگی (کم‌دوام) |
| ۱۴۵۱ | ۱۱۰۴ | ۹۰۲ | ۶۲۴ | ۳۷۳ | ۲۷۲ | وسایل خانگی |
| ۱۱۳۸ | ۷۲۷ | ۵۴۰ | ۴۴۲ | ۲۷۹ | ۱۷۵ | انواع ظروف غذاخوری و سایر لوازم خانگی |
| ۱۶۸ | ۱۴۳ | ۱۱۰ | ۸۹ | ۸۱ | ۷۳ | ابزار و تجهیزات منزل و باغ |
| ۱۱۰۱ | ۹۴۱ | ۷۸۲ | ۶۷۹ | ۵۶۸ | ۴۶۴ | کالاها و خدمات برای امور جاری منزل |
| ۱۰۰۹۶ | ۴۲۷۲ | ۲۵۹۸ | ۲۱۸۸ | ۱۳۸۲ | ۹۱۳ | بهداشت و درمان |
| ۱۵۱۹ | ۱۰۹۶ | ۸۲۴ | ۶۱۱ | ۴۷۹ | ۴۰۲ | محصولات و وسایل و لوازم پزشکی |
| ۳۰۵۵ | ۱۷۲۶ | ۱۲۸۷ | ۱۱۸۳ | ۶۷۱ | ۳۸۹ | خدمات طبی سرپایی |
| ۵۵۲۱ | ۱۴۴۹ | ۴۸۷ | ۳۹۴ | ۲۳۱ | ۱۲۲ | خدمات بیمارستانی |
| ۳۴۴۵۵ | ۷۲۰۱ | ۴۸۴۴ | ۳۰۷۹ | ۱۸۰۰ | ۱۱۸۵ | حمل و نقل |
| ۲۸۵۷۴ | ۳۳۲۳ | ۱۵۳۶ | ۸۵۶ | ۳۱۵ | ۲۱۴ | خرید وسایل نقلیه |
| ۳۶۵۵ | ۲۱۵۳ | ۱۸۴۷ | ۱۰۲۶ | ۵۶۴ | ۳۲۵ | تجهیزات حمل و نقل شخصی |
| ۲۲۲۵ | ۱۷۲۵ | ۱۴۴۲ | ۱۱۹۸ | ۹۲۲ | ۶۴۶ | خدمات حمل و نقل |
| ۲۸۷۲ | ۲۵۰۰ | ۲۰۶۵ | ۱۳۹۴ | ۹۱۸ | ۶۴۱ | ارتباطات |
| ۶۰ | ۲۹ | ۱۸ | ۱۶ | ۹ | ۴ | خدمات پستی |
| ۳۵۶ | ۱۴۹ | ۱۲۳ | ۷۸ | ۴۰ | ۳۲ | تجهیزات تلفن و تلفکس |
| ۳۴۵۶ | ۲۳۲۲ | ۱۹۲۴ | ۱۳۰۰ | ۸۶۸ | ۶۰۵ | خدمات تلفن و فکس |
| ۴۹۷۶ | ۲۹۶۴ | ۲۳۹۶ | ۱۵۸۹ | ۹۸۳ | ۶۲۷ | خدمات فرهنگی و تفریحات |
| ۱۹۸۵ | ۱۲۲۱ | ۱۰۳۴ | ۶۴۸ | ۳۹۹ | ۲۴۴ | تجهیزات سمعی-بصری، عکاسی و داده‌پردازی و لوازم آن‌ها |
| ۷۳ | ۲۷ | ۶ | ۱۰ | ۵ | ۰ | سایر وسایل عمده‌ی با دوام برای تفریح و فرهنگ |
| ۳۷۶ | ۲۶۵ | ۱۹۴ | ۱۵۶ | ۹۹ | ۶۸ | سایر اقلام و وسایل تفریحی، باغ‌ها و حیوانات خانگی |
| ۳۹۵ | ۲۳۰ | ۱۷۹ | ۱۵۷ | ۵۹ | ۲۶ | خدمات فرهنگی و تفریحی |
| ۶۴۱ | ۵۱۸ | ۴۴۵ | ۳۳۴ | ۲۳۳ | ۱۳۹ | روزنامه، کتاب و لوازم‌التحریر |
| ۱۵۰۵ | ۷۰۴ | ۵۲۷ | ۲۸۵ | ۱۸۸ | ۱۴۹ | هزینه‌ی مسافرت‌های دستجمعی (همراه تور) |
| ۲۸۹۸ | ۲۰۸۴ | ۱۵۰۳ | ۸۷۴ | ۳۹۲ | ۱۹۳ | آموزش و تحصیل |
| ۲۵۶۰ | ۱۸۴۱ | ۱۳۰۷ | ۷۴۱ | ۳۴۰ | ۱۵۵ | هزینه‌ی آموزش سطح‌بندی شده |
| ۳۳۸ | ۲۴۳ | ۱۹۶ | ۱۳۳ | ۵۲ | ۳۷ | هزینه‌ی آموزش‌های سطح‌بندی نشده |
| ۲۷۴۴ | ۱۳۶۱ | ۱۱۲۳ | ۸۰۸ | ۵۱۰ | ۳۰۳ | غذاهای آماده، هتل و رستوران |
| ۲۰۵۳ | ۱۲۰۷ | ۱۰۶۹ | ۷۵۳ | ۴۹۸ | ۲۹۹ | خدمات تهیه و ارائه‌ی غذا |
| ۶۹۱ | ۱۵۴ | ۵۴ | ۵۵ | ۱۳ | ۳ | خدمات تأمین جا (مهمانسراها، هتل، مسافرخانه و...) |
| ۱۲۳۲۴ | ۹۰۳۹ | ۷۵۴۸ | ۵۷۷۱ | ۳۷۷۶ | ۲۱۶۲ | کالاها و خدمات متفرقه |
| ۱۴۷۴ | ۱۲۱۲ | ۹۳۴ | ۷۷۷ | ۵۸۶ | ۴۳۱ | خدمات شخصی |
| ۱۹۵۸ | ۱۳۳۲ | ۹۷۳ | ۷۲۷ | ۴۰۵ | ۲۴۰ | لوازم شخصی طبقه‌بندی نشده در جای دیگر |
| ۴۶ | ۵۲ | ۳۲ | ۳۳ | ۹ | ۱ | حمایت اجتماعی و خدمات مشاوره‌ای |
| ۷۹۶۵ | ۵۹۷۸ | ۵۲۸۰ | ۳۹۷۸ | ۲۵۶۵ | ۱۳۹۵ | بیمه |
| ۲۸۵ | ۱۹۲ | ۹۶ | ۱۰۵ | ۶۸ | ۳۶ | خدمات مالی طبقه‌بندی نشده در جای دیگر |
| ۵۹۶ | ۲۷۲ | ۲۳۲ | ۱۵۲ | ۱۴۳ | ۶۰ | سایر خدمات طبقه‌بندی نشده در جای دیگر |
| ۲۵۶۲ | ۱۰۲۸ | ۹۰۵ | ۶۴۶ | ۴۰۲ | ۳۴۲ | انتقالات |

Classification of the individual consumption by purpose (1)

(۲) درصد خطای نسبی میانگین (k) فقط برای ستون کل محاسبه شده است.

۵-۷- متوسط انواع هزینه‌های ناخالص خوراکی و غیر خوراکی سالانه‌ی یک خانوار شهری در هر یک از دهک‌های هزینه‌ی سالانه: ۱۳۸۳ بر اساس طبقه‌بندی COICOP^(۱) (هزار ریال)

| اقلام | درصد ^(۲) خطای نسبی میانگین (k) | کل | دهک اول | دهک دوم | دهک سوم | دهک چهارم |
|--|---|-------|---------|---------|---------|-----------|
| متوسط انواع هزینه‌های خوراکی و غیر خوراکی | ۲/۸۳ | ۵۳۶۰۸ | ۱۱۶۴۷ | ۱۹۴۸۸ | ۲۴۹۸۵ | ۳۰۵۹۲ |
| خوراکی | ۱/۷۳ | ۱۳۱۹۸ | ۴۱۲۳ | ۶۷۹۴ | ۸۴۰۱ | ۹۹۲۳ |
| هزینه‌های خوراکی (داخل و خارج از منزل) | ۳/۴۱ | ۴۰۴۱۱ | ۷۵۲۴ | ۱۲۶۹۳ | ۱۶۵۸۴ | ۲۰۶۶۹ |
| هزینه‌های غیر خوراکی | ۳/۶۶ | ۲۲۶۱ | ۷۴۷ | ۱۲۱۶ | ۱۵۳۷ | ۱۷۷۴ |
| غلات، نان، آرد، رشته و فراورده‌های آن | ۵/۳۸ | ۱۴۶۲ | ۲۹۹ | ۶۰۰ | ۸۱۰ | ۱۰۳۳ |
| غلات | ۱/۹۳ | ۵۲۹ | ۳۴۴ | ۴۳۹ | ۵۱۰ | ۵۰۸ |
| انواع نان | ۲/۸۰ | ۱۸۱ | ۸۰ | ۱۳۱ | ۱۵۶ | ۱۶۲ |
| آرد و رشته و فراورده‌های آن | ۴/۷۲ | ۹۰ | ۲۴ | ۴۶ | ۶۱ | ۷۰ |
| بیسکویت و کیک | ۲/۳۴ | ۳۳۴۶ | ۸۵۶ | ۱۴۴۱ | ۱۹۵۳ | ۲۳۵۷ |
| گوشت | ۲/۹۲ | ۱۸۳۳ | ۳۷۹ | ۷۱۷ | ۹۹۴ | ۱۲۲۴ |
| گوشت دام | ۲/۳۶ | ۱۰۷۶ | ۳۹۸ | ۵۸۲ | ۷۵۳ | ۸۶۱ |
| گوشت پرندگان | ۱۳/۲۷ | ۲۴ | ۲ | ۶ | ۸ | ۱۳ |
| گوشت‌های آماده برای طبخ | ۴/۲۲ | ۴۱۳ | ۷۶ | ۱۳۵ | ۱۹۸ | ۲۵۹ |
| ماهی و میگو و فراورده‌های آن | ۱/۷۲ | ۱۳۳۴ | ۵۴۲ | ۸۴۴ | ۹۸۶ | ۱۱۱۱ |
| شیر و فراورده‌های آن (بجز کره) و تخم پرندگان | ۳/۱۱ | ۳۶۱ | ۱۴۷ | ۲۲۰ | ۲۵۴ | ۲۸۵ |
| شیر | ۲/۰۸ | ۷۰۸ | ۲۵۳ | ۴۲۵ | ۵۰۲ | ۵۹۳ |
| فراورده‌های شیر (بجز کره) | ۲/۰۵ | ۲۶۵ | ۱۴۲ | ۱۹۹ | ۲۳۰ | ۲۳۳ |
| تخم پرندگان | ۵/۵۳ | ۵۹۰ | ۲۴۹ | ۳۸۸ | ۴۴۶ | ۴۹۶ |
| روغن‌ها، چربی‌ها و کره | ۱۸/۸۰ | ۲۳ | ۲ | ۵ | ۴ | ۱۰ |
| روغن‌ها و چربی‌های حیوانی (بجز کره) | ۲۷/۹۵ | ۱۰۷ | ۲۱ | ۴۶ | ۵۶ | ۶۲ |
| انواع کره | ۲/۲۴ | ۴۶۱ | ۲۲۷ | ۳۳۷ | ۳۸۷ | ۴۲۴ |
| روغن‌های نباتی | ۳/۰۶ | ۱۵۴۶ | ۳۱۳ | ۶۱۰ | ۸۱۸ | ۱۰۲۴ |
| میوه‌ها و خشکبار | ۳/۱۳ | ۹۵۰ | ۱۸۴ | ۳۵۲ | ۴۹۱ | ۶۱۰ |
| میوه‌های درختی | ۵/۶۳ | ۱۸۳ | ۷۲ | ۱۱۹ | ۱۳۸ | ۱۶۴ |
| میوه‌های جالیزی | ۶/۰۸ | ۴۱۴ | ۵۷ | ۱۳۹ | ۱۸۹ | ۲۴۹ |
| خشکبار | ۱/۸۲ | ۱۳۸۳ | ۵۵۱ | ۸۸۴ | ۱۰۳۵ | ۱۱۷۴ |
| سبزی‌های تازه و خشک شده و حبوب | ۲/۶۲ | ۳۲۲ | ۹۶ | ۱۸۳ | ۲۱۶ | ۲۶۱ |
| سبزی‌های برگی | ۲/۲۷ | ۴۶۲ | ۱۷۹ | ۲۹۸ | ۳۴۳ | ۳۹۸ |
| سبزی‌های بوته‌ای | ۲/۱۸ | ۳۶۰ | ۱۷۸ | ۲۵۲ | ۲۹۷ | ۳۱۶ |
| سبزی‌های ریشه‌ای | ۱۶/۹۸ | ۶ | ۰ | ۱ | ۱ | ۱ |
| سایر انواع سبزی | ۱۷/۷۵ | ۱۰ | ۱ | ۲ | ۳ | ۳ |
| سبزی‌های آماده بسته‌بندی شده | ۳/۰۹ | ۲۲۴ | ۹۷ | ۱۴۹ | ۱۷۶ | ۱۹۵ |
| حبوب | ۲/۷۶ | ۷۱۰ | ۲۲۶ | ۳۹۷ | ۴۴۴ | ۵۳۰ |
| قند، شکر، مرباها و شیرینی‌ها | ۳/۰۱ | ۲۴۲ | ۱۲۵ | ۱۸۹ | ۲۰۶ | ۲۲۱ |
| قند و شکر | ۳/۷۰ | ۴۶۸ | ۱۰۱ | ۲۰۸ | ۲۳۸ | ۳۱۰ |
| مرباها و شیرینی‌ها | ۳/۴۴ | ۴۲۳ | ۱۵۲ | ۲۲۹ | ۲۹۱ | ۳۴۵ |
| ادویه‌ها، چاشنی‌ها و سایر ترکیب‌های خوراکی | ۴/۲۵ | ۱۲۵ | ۳۸ | ۶۳ | ۸۲ | ۹۹ |
| انواع ادویه | ۴/۲۲ | ۲۹۷ | ۱۱۴ | ۱۶۶ | ۲۰۹ | ۲۴۶ |
| چاشنی‌ها و سایر ترکیب‌های خوراکی | ۲/۱۰ | ۵۵۰ | ۲۲۴ | ۳۴۸ | ۳۹۳ | ۴۵۵ |
| چای، قهوه، کاکائو و نوشابه‌ها | ۲/۲۳ | ۳۲۶ | ۱۶۹ | ۲۴۷ | ۲۵۸ | ۲۹۶ |
| چای، قهوه و کاکائو | ۳/۳۸ | ۲۲۴ | ۵۵ | ۱۰۲ | ۱۳۵ | ۱۵۸ |
| نوشابه‌ها | ۸/۰۳ | ۳۱۲ | ۱۶۹ | ۲۸۲ | ۲۴۷ | ۲۸۸ |
| دخانیات | | | | | | |

۵-۷- متوسط انواع هزینه‌های ناخالص خوراکی و غیر خوراکی سالانه‌ی یک خانوار شهری در هر یک از دهک‌های هزینه‌ی سالانه: ۱۳۸۳ بر اساس طبقه‌بندی COICOP^(۱) (دنباله)

| دهک دهم | دهک نهم | دهک هشتم | دهک هفتم | دهک ششم | دهک پنجم | اقلام |
|---------|---------|----------|----------|---------|----------|--|
| ۱۵۴۳۴۱ | ۱۲۹۶۹ | ۶۲۶۰۰ | ۵۱۲۲۳ | ۴۲۷۷۰ | ۳۶۴۳۸ | متوسط انواع هزینه‌های خوراکی و غیر خوراکی |
| | | | | | | (داخل و خارج از منزل) |
| ۲۴۳۰۸ | ۱۹۱۶۱ | ۱۶۶۹۱ | ۱۴۶۸۴ | ۱۳۰۲۴ | ۱۱۳۷۹ | هزینه‌های غیر خوراکی |
| ۱۳۰۰۳۳ | ۶۳۱۰۸ | ۴۵۹۰۹ | ۳۶۵۳۸ | ۲۹۷۴۷ | ۲۵۰۵۹ | (غلات، نان، آرد، رشته و فراورده‌های آن) |
| ۴۰۵۹ | ۳۲۸۷ | ۲۸۰۵ | ۲۵۲۶ | ۲۲۴۷ | ۱۹۷۰ | (انواع نان) |
| ۳۱۰۱ | ۲۲۹۹ | ۱۸۸۹ | ۱۶۶۲ | ۱۳۸۱ | ۱۱۶۳ | (آرد و رشته و فراورده‌های آن) |
| ۵۸۰ | ۶۱۴ | ۵۹۱ | ۵۶۲ | ۵۶۹ | ۵۴۶ | (بیسکویت و کیک) |
| ۲۲۲ | ۲۴۳ | ۲۱۴ | ۱۹۹ | ۲۰۲ | ۱۸۴ | (گوشت) |
| ۱۵۶ | ۱۳۲ | ۱۱۲ | ۱۰۴ | ۹۵ | ۷۷ | (گوشت دام) |
| ۶۴۴۷ | ۵۳۹۲ | ۴۳۹۰ | ۳۷۸۷ | ۳۲۱۷ | ۲۸۲۳ | (گوشت پرندگان) |
| ۳۷۰۰ | ۳۰۶۹ | ۲۴۵۳ | ۲۰۹۰ | ۱۷۱۰ | ۱۵۲۳ | (گوشت‌های آماده برای طبخ) |
| ۱۷۳۳ | ۱۶۰۹ | ۱۳۳۴ | ۱۲۲۵ | ۱۱۲۲ | ۹۵۲ | (ماهی و میگو و فراورده‌های آن) |
| ۸۰ | ۴۳ | ۲۳ | ۱۷ | ۱۶ | ۱۶ | (شیر و فراورده‌های آن (بجز کره) و تخم پرندگان) |
| ۹۳۵ | ۶۷۰ | ۵۸۰ | ۴۵۴ | ۳۶۹ | ۳۳۲ | (شیر) |
| ۲۰۹۱ | ۱۸۵۳ | ۱۶۴۵ | ۱۴۳۲ | ۱۴۰۷ | ۱۲۲۶ | (فراورده‌های شیر (بجز کره)) |
| ۶۲۸ | ۵۳۵ | ۴۲۵ | ۳۸۲ | ۳۵۶ | ۳۱۴ | (تخم پرندگان) |
| ۱۱۳۵ | ۹۸۰ | ۹۰۴ | ۷۶۷ | ۷۶۳ | ۶۴۰ | (روغن‌ها، چربی‌ها و کره) |
| ۳۲۸ | ۳۳۷ | ۳۱۶ | ۲۸۳ | ۲۸۸ | ۲۷۲ | (روغن‌ها و چربی‌های حیوانی (بجز کره)) |
| ۹۸۵ | ۷۷۹ | ۶۹۲ | ۶۲۲ | ۶۱۳ | ۵۳۹ | (انواع کره) |
| ۷۱ | ۳۸ | ۳۱ | ۲۴ | ۲۱ | ۱۱ | (روغن‌های نباتی) |
| ۲۹۷ | ۱۵۰ | ۱۲۸ | ۱۰۳ | ۱۰۵ | ۶۵ | (میوه‌ها و خشکبار) |
| ۶۱۷ | ۵۹۱ | ۵۳۳ | ۴۹۴ | ۴۸۸ | ۴۶۳ | (میوه‌های درختی) |
| ۳۲۳۶ | ۲۵۴۱ | ۲۰۴۷ | ۱۷۴۹ | ۱۴۷۶ | ۱۲۳۱ | (میوه‌های جالیزی) |
| ۱۹۶۸ | ۱۵۸۷ | ۱۲۸۵ | ۱۱۱۵ | ۸۹۶ | ۷۵۲ | (خشکبار) |
| ۲۶۵ | ۲۳۶ | ۲۱۳ | ۱۹۴ | ۲۱۴ | ۱۸۵ | (سبزی‌های تازه و خشک شده و حبوب) |
| ۱۰۰۲ | ۷۱۹ | ۵۴۹ | ۴۴۰ | ۳۶۵ | ۲۹۴ | (سبزی‌های برگی) |
| ۱۹۷۶ | ۱۹۲۴ | ۱۷۵۱ | ۱۵۴۰ | ۱۴۹۴ | ۱۳۰۹ | (سبزی‌های بوته‌ای) |
| ۵۰۵ | ۴۷۶ | ۴۲۹ | ۳۶۷ | ۳۳۶ | ۲۹۶ | (سبزی‌های ریشه‌ای) |
| ۶۷۵ | ۶۲۴ | ۵۸۷ | ۵۱۵ | ۵۰۳ | ۴۳۵ | (سایر انواع سبزی) |
| ۴۵۲ | ۴۷۷ | ۴۵۰ | ۴۰۵ | ۳۹۰ | ۳۴۱ | (سبزی‌های آماده بسته‌بندی شده) |
| ۲۱ | ۱۱ | ۹ | ۴ | ۵ | ۳ | (حبوب) |
| ۳۵ | ۱۶ | ۹ | ۶ | ۱۱ | ۵ | (قند، شکر، مرباها و شیرینی‌ها) |
| ۲۸۸ | ۳۲۰ | ۲۶۸ | ۲۴۳ | ۲۵۰ | ۲۲۹ | (قند و شکر) |
| ۱۲۹۶ | ۱۰۹۹ | ۸۷۵ | ۷۹۸ | ۶۷۸ | ۶۱۱ | (مرباها و شیرینی‌ها) |
| ۳۰۱ | ۳۰۵ | ۲۷۹ | ۲۶۶ | ۲۷۳ | ۲۳۵ | (ادویه‌ها، چاشنی‌ها و سایر ترکیب‌های خوراکی) |
| ۹۹۵ | ۷۹۳ | ۵۹۶ | ۵۳۲ | ۴۰۶ | ۳۷۶ | (انواع ادویه) |
| ۶۹۶ | ۵۹۹ | ۵۰۳ | ۵۱۰ | ۴۲۶ | ۴۰۴ | (چاشنی‌ها و سایر ترکیب‌های خوراکی) |
| ۲۴۶ | ۱۷۵ | ۱۵۴ | ۱۳۶ | ۱۲۷ | ۱۰۶ | (چای، قهوه، کاکائو و نوشابه‌ها) |
| ۴۵۰ | ۴۲۴ | ۳۴۹ | ۳۷۳ | ۲۹۸ | ۲۹۸ | (چای، قهوه و کاکائو) |
| ۹۰۵ | ۷۶۵ | ۶۵۰ | ۶۰۴ | ۵۵۳ | ۵۰۹ | (نوشابه‌ها) |
| ۴۵۹ | ۴۲۸ | ۳۶۷ | ۳۴۸ | ۳۳۱ | ۳۱۶ | (نوشابه‌ها) |
| ۴۴۷ | ۳۳۷ | ۲۸۳ | ۲۵۶ | ۲۲۲ | ۱۹۳ | (دخانیت) |
| ۴۳۵ | ۳۶۶ | ۲۹۷ | ۳۹۸ | ۳۱۲ | ۲۹۴ | |

۵-۷- متوسط انواع هزینه‌های ناخالص خوراکی و غیر خوراکی سالانه‌ی یک خانوار شهری در هر یک از دهک‌های

هزینه‌ی سالانه: ۱۳۸۳ بر اساس طبقه‌بندی COICOP^(۱) (دنباله)

(هزار ریال)

| دهک چهارم | دهک سوم | دهک دوم | دهک اول | کل | درصد ^(۲) خطای نسبی میانگین (k) | اقلام |
|-----------|---------|---------|---------|-------|---|---|
| ۱۵۳۴ | ۱۲۹۱ | ۸۲۰ | ۳۶۲ | ۳۱۲۹ | ۴/۵۱ | پوشاک و کفش |
| ۱۱۹۶ | ۹۷۹ | ۶۰۱ | ۲۶۰ | ۲۴۵۷ | ۴/۶۱ | پوشاک و تعمیرات آن |
| ۳۳۸ | ۳۱۲ | ۲۱۹ | ۱۰۲ | ۶۷۲ | ۵/۲۱ | کفش و تعمیرات آن |
| ۱۰۲۵۹ | ۸۷۲۱ | ۷۱۰۸ | ۴۸۵۹ | ۱۴۹۱۹ | ۳/۸۰ | مسکن، آب، فاضلاب، سوخت و روشنایی |
| ۱۱۵۴ | ۱۱۸۸ | ۹۲۸ | ۷۵۱ | ۱۴۷۰ | ۷/۱۸ | اجاره‌بهای واقعی مسکن |
| ۷۳۷۵ | ۵۹۴۶ | ۴۸۸۶ | ۳۲۶۰ | ۱۱۱۰۵ | ۴/۵۶ | اجاره‌بهای احتسابی مسکن |
| ۳۲۰ | ۲۶۷ | ۲۲۲ | ۱۰۰ | ۵۷۶ | ۸/۱۸ | نگهداری و تعمیر واحد مسکونی (اقامتگاه اول و بعدی) |
| ۴۰۱ | ۳۷۶ | ۲۹۱ | ۲۰۹ | ۵۵۶ | ۵/۰۵ | هزینه‌ی آب و فاضلاب و سایر خدمات مربوط به واحد مسکونی |
| ۱۰۰۹ | ۹۴۴ | ۷۸۱ | ۵۴۰ | ۱۲۱۳ | ۲/۷۵ | روشنایی و سوخت |
| ۱۴۱۰ | ۱۱۷۸ | ۸۱۱ | ۴۲۱ | ۲۸۰۲ | ۴/۶۹ | میلمان، لوازم خانگی و نگهداری معمول آن‌ها |
| ۲۳۵ | ۲۰۰ | ۸۹ | ۳۶ | ۷۱۲ | ۸/۰۸ | میلمان و اثاث، فرش و سایر کفیپوش‌ها |
| ۱۰۱ | ۷۹ | ۴۹ | ۱۵ | ۳۶۹ | ۱۳/۹۱ | لوازم پارچه‌ای خانگی (کم‌دوام) |
| ۳۲۲ | ۲۳۶ | ۱۵۹ | ۶۱ | ۵۸۳ | ۶/۹۸ | وسایل خانگی |
| ۱۹۲ | ۱۵۸ | ۱۰۷ | ۶۰ | ۴۱۹ | ۸/۹۶ | انواع ظروف غذاخوری و سایر لوازم خانگی |
| ۵۹ | ۶۷ | ۴۵ | ۲۲ | ۸۹ | ۸/۳۶ | ابزار و تجهیزات منزل و باغ |
| ۵۰۰ | ۴۳۹ | ۳۶۲ | ۲۲۸ | ۶۳۲ | ۳/۵۰ | کالاها و خدمات برای امور جاری منزل |
| ۱۱۷۱ | ۹۱۱ | ۷۲۹ | ۴۶۴ | ۲۷۷۱ | ۱۱/۵۶ | بهداشت و درمان |
| ۴۵۸ | ۳۹۵ | ۳۳۵ | ۲۲۹ | ۶۶۳ | ۷/۶۷ | محصولات و وسایل و لوازم پزشکی |
| ۶۰۶ | ۳۹۷ | ۳۶۳ | ۱۹۵ | ۱۰۸۶ | ۸/۹۲ | خدمات طبی سرپایی |
| ۱۰۷ | ۱۲۰ | ۳۱ | ۴۰ | ۱۰۲۳ | ۲۸/۰۴ | خدمات بیمارستانی |
| ۱۴۵۳ | ۱۰۶۸ | ۸۷۲ | ۴۲۶ | ۶۷۶۰ | ۸/۰۰ | حمل و نقل |
| ۲۷۸ | ۱۵۹ | ۱۵۲ | ۳۳ | ۴۵۰۴ | ۱۰/۴۷ | خرید وسایل نقلیه |
| ۴۱۱ | ۲۸۸ | ۱۸۶ | ۷۶ | ۱۱۵۲ | ۵/۴۸ | تجهیزات حمل و نقل شخصی |
| ۷۶۴ | ۶۲۱ | ۵۳۳ | ۳۱۷ | ۱۱۰۴ | ۵/۴۵ | خدمات حمل و نقل |
| ۷۷۸ | ۵۳۷ | ۳۹۹ | ۲۰۵ | ۱۴۳۳ | ۴/۹۱ | ارتباطات |
| ۴ | ۴ | ۴ | ۱ | ۱۷ | ۲۶/۳۵ | خدمات پستی |
| ۴۶ | ۲۳ | ۱۰ | ۳ | ۹۶ | ۱۰/۳۹ | تجهیزات تلفن و تلفکس |
| ۷۲۸ | ۵۱۰ | ۳۸۵ | ۲۰۲ | ۱۳۲۰ | ۴/۹۸ | خدمات تلفن و فکس |
| ۷۴۳ | ۵۴۲ | ۳۵۷ | ۱۶۴ | ۱۶۷۷ | ۵/۸۶ | خدمات فرهنگی و تفریحات |
| ۲۹۱ | ۲۴۲ | ۱۵۳ | ۶۱ | ۶۸۳ | ۷/۵۶ | تجهیزات سمعی- بصری، عکاسی و داده‌پردازی و لوازم آن‌ها |
| . | . | ۱ | . | ۱۵ | ۶۳/۷۷ | سایر وسایل عمده‌ی با دوام برای تفریح و فرهنگ |
| ۸۲ | ۵۶ | ۳۷ | ۱۵ | ۱۴۵ | ۷/۰۵ | سایر اقلام و وسایل تفریحی، باغ‌ها و حیوانات خانگی |
| ۳۵ | ۲۴ | ۹ | ۵ | ۱۲۶ | ۱۷/۸۴ | خدمات فرهنگی و تفریحی |
| ۱۵۸ | ۱۳۷ | ۹۰ | ۳۹ | ۲۹۶ | ۵/۴۶ | روزنامه، کتاب و لوازم‌التحریر |
| ۱۷۷ | ۸۳ | ۶۷ | ۴۴ | ۴۱۲ | ۱۳/۷۷ | هزینه‌ی مسافرت‌های دستجمعی (همراه تور) |
| ۲۸۰ | ۱۴۷ | ۹۶ | ۴۰ | ۹۱۷ | ۷/۹۸ | آموزش و تحصیل |
| ۲۴۶ | ۱۱۱ | ۸۲ | ۳۳ | ۸۰۰ | ۸/۳۷ | هزینه‌ی آموزش سطح‌بندی شده |
| ۳۴ | ۳۶ | ۱۳ | ۷ | ۱۱۷ | ۱۸/۰۸ | هزینه‌ی آموزش‌های سطح‌بندی نشده |
| ۳۷۸ | ۲۵۱ | ۱۵۶ | ۹۵ | ۸۶۲ | ۸/۵۵ | غذاهای آماده، هتل و رستوران |
| ۳۷۰ | ۲۵۱ | ۱۵۶ | ۹۵ | ۷۴۲ | ۵/۹۵ | خدمات تهیه و ارائه‌ی غذا |
| ۸ | ۱ | . | . | ۱۲۰ | ۴۵/۱۰ | خدمات تأمین جا (مهمانسراها، هتل، مسافرخانه و...) |
| ۲۶۸۱ | ۱۸۶۹ | ۱۲۸۵ | ۴۴۰ | ۵۱۱۴ | ۳/۸۴ | کالاها و خدمات متفرقه |
| ۴۸۴ | ۴۱۵ | ۳۱۷ | ۱۹۰ | ۷۲۰ | ۳/۵۵ | خدمات شخصی |
| ۲۶۱ | ۲۳۳ | ۱۵۲ | ۴۵ | ۶۹۰ | ۶/۴۸ | لوازم شخصی طبقه‌بندی نشده در جای دیگر |
| ۲ | ۱ | . | ۳ | ۲۰ | ۳۰/۰۶ | حمایت اجتماعی و خدمات مشاوره‌ای |
| ۱۷۸۷ | ۱۱۲۹ | ۷۵۷ | ۱۷۷ | ۳۳۹۶ | ۴/۹۰ | بیمه |
| ۵۲ | ۳۸ | ۲۲ | ۳ | ۹۸ | ۱۸/۵۰ | خدمات مالی طبقه‌بندی نشده در جای دیگر |
| ۹۵ | ۵۳ | ۳۸ | ۲۲ | ۱۹۰ | ۱۲/۷۶ | سایر خدمات طبقه‌بندی نشده در جای دیگر |
| ۳۵۲ | ۳۱۹ | ۲۱۷ | ۱۴۲ | ۷۶۸ | ۱۰/۴۸ | انتقالات |

۵-۷- متوسط انواع هزینه‌های ناخالص خوراکی و غیر خوراکی سالانه‌ی یک خانوار شهری در هر یک از دهک‌های هزینه‌ی سالانه: ۱۳۸۳ بر اساس طبقه‌بندی COICOP^(۱) (دنباله)

| دهک پنجم | دهک ششم | دهک هفتم | دهک هشتم | دهک نهم | دهک دهم | اقلام |
|----------|---------|----------|----------|---------|---------|---|
| ۲۱۴۸ | ۲۵۴۵ | ۳۲۵۴ | ۴۰۷۶ | ۵۸۴۹ | ۸۲۸۸ | پوشاک و کفش |
| ۱۶۵۱ | ۱۹۸۷ | ۲۵۴۳ | ۳۱۵۲ | ۴۷۱۶ | ۶۵۸۹ | پوشاک و تعمیرات آن |
| ۴۹۷ | ۵۵۸ | ۷۱۱ | ۹۲۴ | ۱۱۳۲ | ۱۶۹۹ | کفش و تعمیرات آن |
| ۱۱۶۷۴ | ۱۳۴۶۲ | ۱۵۳۳۸ | ۱۸۱۱۵ | ۲۲۰۶۱ | ۳۳۶۵۵ | مسکن، آب، فاضلاب، سوخت و روشنایی |
| ۱۴۶۵ | ۱۳۷۹ | ۱۴۹۵ | ۱۴۹۱ | ۲۰۵۲ | ۲۵۶۲ | اجاره‌بهای واقعی مسکن |
| ۸۱۸۷ | ۹۷۶۶ | ۱۱۳۳۴ | ۱۳۵۳۰ | ۱۶۶۱۱ | ۲۶۹۱۲ | اجاره‌بهای احتسابی مسکن |
| ۳۷۴ | ۵۵۹ | ۵۵۳ | ۱۰۲۹ | ۹۲۷ | ۱۲۳۴ | نگهداری و تعمیر واحد مسکونی (اقامتگاه اول و بعدی) |
| ۴۸۶ | ۵۷۸ | ۶۰۱ | ۶۲۲ | ۷۹۷ | ۱۰۸۴ | هزینه‌ی آب و فاضلاب و سایر خدمات مربوط به واحد مسکونی |
| ۱۱۶۱ | ۱۱۷۹ | ۱۳۵۵ | ۱۴۴۳ | ۱۶۷۳ | ۱۸۶۳ | روشنایی و سوخت |
| ۱۶۷۴ | ۲۱۴۹ | ۲۸۲۹ | ۳۴۴۹ | ۵۱۵۱ | ۷۸۹۶ | میلمان، لوازم خانگی و نگهداری معمول آن‌ها |
| ۳۲۲ | ۳۷۸ | ۶۵۰ | ۹۴۳ | ۱۳۸۵ | ۲۵۳۰ | میلمان و اثاث، فرش و سایر کفپوش‌ها |
| ۱۴۹ | ۲۰۶ | ۳۵۳ | ۳۲۱ | ۷۹۶ | ۱۴۱۵ | لوازم پارچه‌ای خانگی (کم‌دوام) |
| ۳۱۰ | ۴۶۶ | ۶۴۰ | ۸۱۷ | ۱۱۴۳ | ۱۴۶۴ | وسایل خانگی |
| ۲۴۵ | ۳۸۹ | ۴۳۱ | ۴۹۸ | ۸۱۰ | ۱۱۴۵ | انواع ظروف غذاخوری و سایر لوازم خانگی |
| ۸۹ | ۸۵ | ۹۰ | ۱۰۲ | ۱۳۲ | ۱۸۱ | ابزار و تجهیزات منزل و باغ |
| ۵۵۹ | ۶۲۶ | ۶۷۵ | ۷۵۹ | ۸۸۶ | ۱۱۶۰ | کالاها و خدمات برای امور جاری منزل |
| ۱۳۳۵ | ۱۶۷۱ | ۱۹۴۷ | ۲۶۴۸ | ۳۹۲۰ | ۱۱۵۰۴ | بهداشت و درمان |
| ۴۴۸ | ۵۴۴ | ۵۸۷ | ۷۶۰ | ۱۰۳۳ | ۱۶۴۸ | محصولات و وسایل و لوازم پزشکی |
| ۵۹۶ | ۸۲۴ | ۱۰۲۷ | ۱۳۷۳ | ۱۷۰۷ | ۳۳۲۸ | خدمات طبی سرپایی |
| ۲۹۰ | ۳۰۴ | ۳۳۴ | ۵۱۵ | ۱۱۸۰ | ۶۵۲۸ | خدمات بیمارستانی |
| ۱۷۸۲ | ۲۱۴۷ | ۲۹۶۲ | ۴۳۵۵ | ۸۲۱۶ | ۳۹۵۴۲ | حمل و نقل |
| ۳۰۶ | ۴۰۵ | ۷۱۰ | ۱۴۶۰ | ۲۲۶۷ | ۳۳۳۱۱ | خرید وسایل نقلیه |
| ۵۹۷ | ۶۴۱ | ۱۰۶۱ | ۱۶۰۰ | ۲۲۳۱ | ۳۸۸۵ | تجهیزات حمل و نقل شخصی |
| ۸۸۰ | ۱۱۰۱ | ۱۱۹۲ | ۱۲۹۵ | ۱۷۱۸ | ۲۳۴۶ | خدمات حمل و نقل |
| ۸۸۵ | ۱۰۸۲ | ۱۳۸۴ | ۱۸۰۶ | ۲۵۳۷ | ۴۱۶۵ | ارتباطات |
| ۱۲ | ۹ | ۱۹ | ۱۶ | ۲۶ | ۶۶ | خدمات پستی |
| ۳۲ | ۵۶ | ۷۸ | ۱۱۵ | ۱۴۹ | ۳۹۳ | تجهیزات تلفن و تلفکس |
| ۸۴۲ | ۱۰۱۷ | ۱۲۸۶ | ۱۶۷۵ | ۲۳۶۱ | ۳۷۰۶ | خدمات تلفن و فکس |
| ۹۶۰ | ۱۱۶۴ | ۱۶۲۹ | ۲۱۹۱ | ۲۹۷۶ | ۵۳۲۷ | خدمات فرهنگی و تفریحات |
| ۳۸۳ | ۴۵۷ | ۶۷۰ | ۹۳۱ | ۱۲۳۲ | ۲۱۱۸ | تجهیزات سمعی-بصری، عکاسی و داده‌پردازی و لوازم آن‌ها |
| ۷ | ۵ | ۱۳ | ۸ | ۱۸ | ۸۸ | سایر وسایل عمده‌ی با دوام برای تفریح و فرهنگ |
| ۹۳ | ۱۲۴ | ۱۵۳ | ۱۸۸ | ۲۶۷ | ۳۸۵ | سایر اقلام و وسایل تفریحی، باغ‌ها و حیوانات خانگی |
| ۵۵ | ۷۵ | ۱۵۲ | ۱۹۳ | ۲۱۳ | ۴۴۱ | خدمات فرهنگی و تفریحی |
| ۲۳۷ | ۲۸۳ | ۳۳۹ | ۳۸۹ | ۵۰۸ | ۶۸۴ | روزنامه، کتاب و لوازم‌التحریر |
| ۱۸۶ | ۲۱۹ | ۳۰۰ | ۴۸۳ | ۷۳۹ | ۱۶۱۱ | هزینه‌ی مسافرت‌های دستجمعی (همراه تور) |
| ۳۳۷ | ۵۵۳ | ۷۹۸ | ۱۴۲۸ | ۱۹۰۵ | ۳۱۲۹ | آموزش و تحصیل |
| ۲۷۵ | ۴۸۸ | ۶۵۳ | ۱۲۴۶ | ۱۶۸۱ | ۲۷۷۹ | هزینه‌ی آموزش سطح‌بندی شده |
| ۶۲ | ۶۵ | ۱۴۵ | ۱۸۲ | ۲۲۴ | ۳۵۰ | هزینه‌ی آموزش‌های سطح‌بندی نشده |
| ۴۶۸ | ۶۲۷ | ۷۶۲ | ۱۱۰۷ | ۱۳۸۱ | ۳۰۰۷ | غذاهای آماده، هتل و رستوران |
| ۴۶۴ | ۶۰۱ | ۷۱۸ | ۱۰۳۵ | ۱۲۵۷ | ۲۱۸۲ | خدمات تهیه و ارائه‌ی غذا |
| ۴ | ۲۶ | ۴۳ | ۷۲ | ۱۲۴ | ۸۲۴ | خدمات تأمین جا (مهمانسراها، هتل، مسافرخانه و...) |
| ۳۸۴۴ | ۴۴۷۶ | ۵۷۳۸ | ۶۸۹۳ | ۹۱۶۶ | ۱۲۹۶۸ | کالاها و خدمات متفرقه |
| ۵۹۳ | ۶۳۴ | ۷۶۹ | ۸۸۶ | ۱۱۹۴ | ۱۵۲۹ | خدمات شخصی |
| ۴۰۹ | ۵۲۵ | ۷۳۸ | ۸۵۵ | ۱۳۴۳ | ۲۰۵۹ | لوازم شخصی طبقه‌بندی نشده در جای دیگر |
| ۹ | ۱۵ | ۳۷ | ۲۴ | ۴۶ | ۵۴ | حمایت اجتماعی و خدمات مشاوره‌ای |
| ۲۶۲۴ | ۳۰۷۲ | ۳۹۴۸ | ۴۸۲۳ | ۶۰۶۵ | ۸۳۹۷ | بیمه |
| ۷۰ | ۷۰ | ۱۲۳ | ۶۷ | ۲۳۶ | ۲۶۷ | خدمات مالی طبقه‌بندی نشده در جای دیگر |
| ۱۳۹ | ۱۶۰ | ۱۲۳ | ۲۳۹ | ۲۸۲ | ۶۶۲ | سایر خدمات طبقه‌بندی نشده در جای دیگر |
| ۴۱۷ | ۴۷۰ | ۶۰۷ | ۸۷۶ | ۱۲۰۳ | ۲۷۳۴ | انتقالات |

Classification of the individual consumption by purpose (1)

(۲) درصد خطای نسبی میانگین (k) فقط برای ستون کل محاسبه شده است.

۸-۵- متوسط انواع هزینه‌های خوراکی و غیر خوراکی سالانه‌ی یک خانوار شهری بر حسب استان: ۱۳۸۳ بر اساس طبقه‌بندی COICOP^(۱) (هزار ریال)

| اردبیل | آذربایجان غربی | آذربایجان شرقی | کل کشور | درصد ^(۲) خطای نسبی میانگین (k) | اقلام |
|--------|----------------|----------------|---------|---|--|
| ۵۶۵۴۸ | ۴۹۳۰۰ | ۴۵۶۴۹ | ۵۱۴۷۹ | ۲/۷۸ | متوسط انواع هزینه‌های خوراکی و غیر خوراکی |
| ۱۷۲۹۳ | ۱۲۸۹۵ | ۱۱۰۲۵ | ۱۳۱۹۸ | ۱/۷۳ | هزینه‌های خوراکی (داخل و خارج از منزل) |
| ۳۹۲۵۵ | ۳۶۴۰۶ | ۳۴۶۲۴ | ۳۸۲۸۱ | ۳/۳۹ | هزینه‌های غیر خوراکی |
| ۲۹۲۹ | ۲۲۴۱ | ۱۷۹۵ | ۲۲۶۱ | ۳/۶۶ | غلات، نان، آرد، رشته و فراورده‌های آن |
| ۱۷۵۲ | ۹۹۹ | ۱۰۳۲ | ۱۴۶۲ | ۵/۳۸ | غلات |
| ۷۸۸ | ۸۲۷ | ۵۴۸ | ۵۲۹ | ۱/۹۳ | انواع نان |
| ۱۹۲ | ۲۵۰ | ۱۴۱ | ۱۸۱ | ۲/۸۰ | آرد و رشته و فراورده‌های آن |
| ۱۹۶ | ۱۶۵ | ۷۴ | ۹۰ | ۴/۷۲ | بیسکویت و کیک |
| ۴۳۴۸ | ۲۵۷۴ | ۲۳۹۱ | ۳۳۴۶ | ۲/۳۴ | گوشت |
| ۲۱۹۶ | ۱۱۹۵ | ۱۴۵۷ | ۱۸۳۳ | ۲/۹۲ | گوشت دام |
| ۱۵۶۹ | ۱۱۱۷ | ۷۰۸ | ۱۰۷۶ | ۲/۳۶ | گوشت پرندگان |
| ۳۹ | ۳۹ | ۱۰ | ۲۴ | ۱۳/۲۷ | گوشت‌های آماده برای طبخ |
| ۵۴۴ | ۲۲۳ | ۲۱۶ | ۴۱۳ | ۴/۲۲ | ماهی و میگو و فراورده‌های آن |
| ۱۵۱۰ | ۱۴۱۲ | ۱۳۳۶ | ۱۳۳۴ | ۱/۷۲ | شیر و فراورده‌های آن (بجز کره) و تخم پرندگان |
| ۳۵۸ | ۴۰۲ | ۳۷۱ | ۳۶۱ | ۳/۱۱ | شیر |
| ۷۷۲ | ۷۲۸ | ۶۷۱ | ۷۰۸ | ۲/۰۸ | فراورده‌های شیر (بجز کره) |
| ۳۸۰ | ۲۸۱ | ۲۹۳ | ۲۶۵ | ۲/۰۵ | تخم پرندگان |
| ۷۱۰ | ۸۱۴ | ۵۶۹ | ۵۹۰ | ۵/۵۳ | روغن‌ها، چربی‌ها و کره |
| ۲ | ۶۸ | ۱۴ | ۲۳ | ۱۸/۸۰ | روغن‌ها و چربی‌های حیوانی (بجز کره) |
| ۲۰۲ | ۱۲۵ | ۱۰۳ | ۱۰۷ | ۲۷/۹۵ | انواع کره |
| ۵۰۶ | ۶۲۱ | ۴۵۲ | ۴۶۱ | ۲/۲۴ | روغن‌های نباتی |
| ۱۹۹۲ | ۱۳۷۱ | ۱۲۱۳ | ۱۵۴۶ | ۳/۰۶ | میوه‌ها و خشکبار |
| ۱۰۷۹ | ۸۰۹ | ۷۵۱ | ۹۵۰ | ۳/۱۳ | میوه‌های درختی |
| ۲۶۸ | ۲۴۸ | ۱۵۰ | ۱۸۳ | ۵/۶۳ | میوه‌های جالیزی |
| ۶۴۶ | ۳۱۴ | ۳۱۲ | ۴۱۴ | ۶/۰۸ | خشکبار |
| ۱۶۹۹ | ۱۶۴۱ | ۱۴۱۶ | ۱۳۸۳ | ۱/۸۲ | سبزی‌های تازه و خشک شده و حبوب |
| ۳۶۰ | ۳۷۲ | ۲۸۷ | ۳۲۲ | ۲/۶۲ | سبزی‌های برگی |
| ۵۰۲ | ۵۴۵ | ۴۷۰ | ۴۶۲ | ۲/۲۷ | سبزی‌های بوته‌ای |
| ۴۸۷ | ۴۳۲ | ۳۸۸ | ۳۶۰ | ۲/۱۸ | سبزی‌های ریشه‌ای |
| ۳ | ۲ | ۴ | ۶ | ۱۶/۹۸ | سایر انواع سبزی |
| ۲۳ | ۵ | ۰ | ۱۰ | ۱۷/۷۵ | سبزی‌های آماده بسته‌بندی شده |
| ۳۲۳ | ۲۸۵ | ۲۶۶ | ۲۲۴ | ۳/۰۹ | حبوب |
| ۱۱۲۵ | ۹۳۷ | ۶۷۱ | ۷۱۰ | ۲/۷۶ | قند، شکر، مرباها و شیرینی‌ها |
| ۳۶۵ | ۴۱۷ | ۲۵۵ | ۲۴۲ | ۳/۰۱ | قند و شکر |
| ۷۶۰ | ۵۲۰ | ۴۱۵ | ۴۶۸ | ۳/۷۰ | مرباها و شیرینی‌ها |
| ۳۸۷ | ۳۷۷ | ۲۶۹ | ۴۲۳ | ۳/۴۴ | ادویه‌ها، چاشنی‌ها و سایر ترکیب‌های خوراکی |
| ۱۰۵ | ۱۰۵ | ۱۱۲ | ۱۲۵ | ۴/۲۵ | انواع ادویه |
| ۲۸۱ | ۲۷۱ | ۱۵۸ | ۲۹۷ | ۴/۲۲ | چاشنی‌ها و سایر ترکیب‌های خوراکی |
| ۷۳۵ | ۶۵۳ | ۵۳۸ | ۵۵۰ | ۲/۱۰ | چای، قهوه، کاکائو و نوشابه‌ها |
| ۴۰۴ | ۳۸۴ | ۳۵۴ | ۳۲۶ | ۲/۲۳ | چای، قهوه و کاکائو |
| ۳۳۱ | ۲۶۹ | ۱۸۳ | ۲۲۴ | ۳/۳۸ | نوشابه‌ها |
| ۵۰۹ | ۳۷۴ | ۳۳۱ | ۳۱۲ | ۸/۰۳ | دخانیات |

۸-۵- متوسط انواع هزینه‌های خوراکی و غیر خوراکی سالانه‌ی یک خانوار شهری بر حسب استان: ۱۳۸۳ بر اساس طبقه‌بندی COICOP^(۱) (دنباله)

| اقلام | اصفهان | ایلام | بوشهر | تهران | چهارمحال و بختیاری | خراسان |
|---|--------|-------|-------|-------|--------------------|--------|
| متوسط انواع هزینه‌های خوراکی و غیر خوراکی | ۵۰۸۸۷ | ۶۰۳۴۴ | ۵۶۳۹۲ | ۶۷۲۵۹ | ۴۱۲۸۵ | ۳۶۸۴۲ |
| خوراکی | ۱۲۱۲۵ | ۱۹۶۴۵ | ۱۷۴۱۹ | ۱۴۷۱۲ | ۱۵۵۸۲ | ۹۸۱۷۲ |
| هزینه‌های خوراکی (داخل و خارج از منزل) .. | ۳۸۷۶۱ | ۴۰۶۹۸ | ۳۸۹۷۳ | ۵۲۵۴۷ | ۲۵۷۰۳ | ۲۶۹۷۰ |
| هزینه‌های غیر خوراکی | ۲۰۱۱ | ۳۳۸۱ | ۳۰۳۰ | ۲۲۴۴ | ۲۹۳۰ | ۱۹۸۳ |
| غلات، نان، آرد، رشته و فرآورده‌های آن | ۱۳۶۶ | ۲۵۲۳ | ۱۹۳۷ | ۱۴۵۲ | ۲۱۱۳ | ۱۱۷۳ |
| غلات | ۳۸۰ | ۴۵۵ | ۵۵۰ | ۵۱۹ | ۳۳۳ | ۵۶۴ |
| انواع نان | ۱۷۹ | ۲۳۶ | ۲۵۸ | ۱۸۸ | ۳۴۲ | ۱۹۲ |
| آرد و رشته و فرآورده‌های آن | ۸۵ | ۱۶۸ | ۲۸۵ | ۸۵ | ۱۴۲ | ۵۵ |
| بیسکویت و کیک | ۳۱۷۷ | ۵۷۴۲ | ۴۶۴۲ | ۳۶۸۶ | ۴۸۴۲ | ۲۵۶۲ |
| گوشت | ۱۹۲۲ | ۳۴۳۷ | ۱۶۲۴ | ۲۰۳۲ | ۳۰۳۱ | ۱۵۷۸ |
| گوشت دام | ۸۸۳ | ۱۶۳۲ | ۱۳۴۶ | ۱۲۰۶ | ۱۴۳۹ | ۷۳۴ |
| گوشت پرندگان | ۱۶ | ۶۱ | ۳۶ | ۳۷ | ۳ | ۸ |
| گوشت‌های آماده برای طبخ | ۳۵۶ | ۶۱۳ | ۱۶۳۵ | ۴۱۱ | ۳۷۰ | ۲۴۲ |
| ماهی و میگو و فرآورده‌های آن | ۱۱۹۵ | ۱۵۵۸ | ۱۳۴۵ | ۱۶۱۶ | ۱۶۶۸ | ۱۰۵۸ |
| شیر و فرآورده‌های آن (بجز کره) و تخم پرندگان .. | ۲۹۵ | ۳۴۴ | ۲۹۰ | ۴۵۶ | ۶۱۷ | ۳۹۷ |
| شیر | ۶۳۹ | ۸۷۳ | ۷۵۱ | ۹۰۲ | ۷۴۲ | ۴۲۱ |
| فرآورده‌های شیر (بجز کره) | ۲۶۱ | ۳۴۱ | ۳۰۳ | ۲۵۷ | ۳۰۹ | ۲۴۱ |
| تخم پرندگان | ۴۷۶ | ۱۰۳۴ | ۶۷۳ | ۵۷۰ | ۳۱۳ | ۴۷۶ |
| روغن‌ها، چربی‌ها و کره | ۱۰ | ۲۱۱ | ۷ | ۹ | ۵ | ۱۶ |
| روغن‌ها و چربی‌های حیوانی (بجز کره) | ۷۰ | ۵۶ | ۴۶ | ۱۵۱ | ۷۱ | ۵۰ |
| انواع کره | ۳۹۵ | ۷۶۷ | ۶۲۰ | ۴۰۹ | ۲۳۷ | ۴۱۱ |
| روغن‌های نباتی | ۱۵۴۶ | ۲۲۱۱ | ۱۸۲۲ | ۱۹۳۱ | ۱۶۷۳ | ۹۳۰ |
| میوه‌ها و خشکبار | ۹۶۷ | ۱۳۶۱ | ۱۱۵۳ | ۱۳۰۷ | ۱۰۵۷ | ۵۵۳ |
| میوه‌های درختی | ۱۷۲ | ۲۵۲ | ۱۶۵ | ۲۰۱ | ۲۱۱ | ۱۶۹ |
| میوه‌های جالیزی | ۴۰۸ | ۵۹۹ | ۵۰۴ | ۴۲۲ | ۴۰۵ | ۲۰۹ |
| خشکبار | ۱۱۶۰ | ۲۰۸۵ | ۲۶۰۸ | ۱۴۱۴ | ۱۲۹۲ | ۹۱۰ |
| سبزی‌های تازه و خشک شده و حبوب | ۲۸۷ | ۴۷۲ | ۷۷۶ | ۳۵۰ | ۲۸۷ | ۲۰۶ |
| سبزی‌های برگی | ۳۲۵ | ۷۲۵ | ۷۱۸ | ۵۰۱ | ۳۷۱ | ۲۲۰ |
| سبزی‌های بوته‌ای | ۲۵۷ | ۴۷۴ | ۶۶۰ | ۳۵۸ | ۳۱۹ | ۲۴۸ |
| سبزی‌های ریشه‌ای | ۴ | ۱۱ | ۲ | ۱۳ | ۱ | ۰ |
| سایر انواع سبزی | ۷ | ۳۳ | ۲۲ | ۱۶ | ۳ | ۲ |
| سبزی‌های آماده بسته‌بندی شده | ۲۸۱ | ۳۷۱ | ۴۳۰ | ۱۷۶ | ۳۱۱ | ۲۳۵ |
| حبوب | ۷۹۸ | ۱۱۳۸ | ۷۸۵ | ۶۳۸ | ۹۰۳ | ۶۱۲ |
| قند، شکر، مرباها و شیرینی‌ها | ۲۱۴ | ۴۴۸ | ۱۵۴ | ۱۸۶ | ۱۷۹ | ۱۹۴ |
| قند و شکر | ۵۸۴ | ۶۹۰ | ۶۳۲ | ۴۵۲ | ۷۲۴ | ۴۱۸ |
| مرباها و شیرینی‌ها | ۴۲۸ | ۵۳۱ | ۸۶۹ | ۴۱۲ | ۴۴۱ | ۳۲۵ |
| ادویه‌ها، چاشنی‌ها و سایر ترکیب‌های خوراکی | ۱۲۵ | ۱۷۶ | ۲۲۸ | ۱۱۸ | ۱۳۳ | ۱۰۷ |
| انواع ادویه | ۳۰۴ | ۳۵۵ | ۶۴۱ | ۲۹۴ | ۳۰۸ | ۲۱۸ |
| چاشنی‌ها و سایر ترکیب‌های خوراکی | ۵۱۱ | ۹۳۵ | ۷۰۹ | ۵۸۶ | ۶۰۲ | ۴۷۹ |
| چای، قهوه، کاکائو و نوشابه‌ها | ۳۲۹ | ۴۹۸ | ۲۵۵ | ۳۵۸ | ۴۲۴ | ۲۸۲ |
| چای، قهوه و کاکائو | ۱۸۲ | ۴۳۷ | ۴۵۴ | ۲۲۸ | ۱۷۸ | ۱۹۷ |
| نوشابه‌ها | ۳۶۳ | ۲۸۹ | ۴۲۲ | ۲۹۱ | ۵۱۸ | ۱۹۴ |
| دخانیت | | | | | | |

۸-۵- متوسط انواع هزینه‌های خوراکی و غیر خوراکی سالانه‌ی یک خانوار شهری بر حسب استان: ۱۳۸۳ بر اساس طبقه‌بندی COICOP^(۱) (دنباله)

| فارس | سیستان و بلوچستان | سمنان | زنجان | خوزستان | اقلام |
|-------|-------------------|-------|-------|---------|--|
| ۴۱۲۹۸ | ۳۷۲۴۲ | ۳۸۶۵۵ | ۳۹۰۰۶ | ۴۶۷۲۷ | متوسط انواع هزینه‌های خوراکی و غیر خوراکی ... |
| ۱۴۱۴۷ | ۱۲۷۹۶ | ۱۱۴۴۱ | ۱۰۶۶۹ | ۱۳۱۹۷ | هزینه‌های خوراکی (داخل و خارج از منزل) |
| ۳۴۱۵۱ | ۲۴۴۴۶ | ۲۷۲۱۴ | ۲۸۳۳۸ | ۳۲۸۳۰ | هزینه‌های غیر خوراکی |
| ۲۵۰۹ | ۲۴۴۲ | ۲۱۶۷ | ۲۴۲۷ | ۲۵۵۶ | غلات، نان، آرد، رشته و فراورده‌های آن |
| ۱۹۶۵ | ۱۲۹۸ | ۱۷۷۰ | ۱۴۳۱ | ۱۵۶۲ | غلات |
| ۳۴۴ | ۹۸۲ | ۲۵۸ | ۷۰۳ | ۶۲۹ | انواع نان |
| ۱۵۳ | ۱۳۴ | ۱۲۵ | ۱۷۹ | ۲۵۱ | آرد و رشته و فراورده‌های آن |
| ۴۷ | ۲۸ | ۱۴ | ۱۱۳ | ۱۱۴ | بیسکویت و کیک |
| ۳۳۲۱ | ۳۸۹۰ | ۳۰۹۹ | ۲۴۲۶ | ۳۴۱۰ | گوشت |
| ۱۷۷۱ | ۱۹۳۵ | ۲۰۳۹ | ۱۴۶۲ | ۲۰۵۳ | گوشت دام |
| ۹۹۵ | ۱۴۶۷ | ۸۴۷ | ۷۴۸ | ۸۴۶ | گوشت پرندگان |
| ۱۳ | ۹ | ۱ | ۵ | ۲۷ | گوشت‌های آماده برای طبخ |
| ۵۴۱ | ۴۷۹ | ۲۱۲ | ۲۱۰ | ۴۸۴ | ماهی و میگو و فراورده‌های آن |
| ۱۳۸۳ | ۱۱۲۲ | ۱۲۷۲ | ۱۰۸۵ | ۱۲۰۹ | شیر و فراورده‌های آن (بجز کره) و تخم پرندگان |
| ۳۳۰ | ۲۸۷ | ۲۹۶ | ۳۰۴ | ۲۸۹ | شیر |
| ۶۸۶ | ۶۰۰ | ۷۴۲ | ۵۳۸ | ۷۰۹ | فراورده‌های شیر (بجز کره) |
| ۳۶۷ | ۲۳۵ | ۲۳۴ | ۲۴۳ | ۲۱۲ | تخم پرندگان |
| ۴۹۷ | ۷۶۳ | ۶۰۸ | ۶۰۷ | ۹۴۴ | روغن‌ها، چربی‌ها و کره |
| ۰ | ۱۸ | ۷۲ | ۲۰ | ۲۷ | روغن‌ها و چربی‌های حیوانی (بجز کره) |
| ۱۷ | ۱۰ | ۱۰۵ | ۱۲۵ | ۳۳۸ | انواع کره |
| ۴۸۰ | ۷۳۶ | ۴۳۱ | ۴۶۲ | ۵۷۹ | روغن‌های نباتی |
| ۱۷۲۹ | ۹۴۵ | ۱۲۴۱ | ۱۰۳۸ | ۱۳۴۳ | میوه‌ها و خشکبار |
| ۱۰۶۵ | ۵۳۲ | ۷۷۴ | ۵۵۱ | ۶۶۵ | میوه‌های درختی |
| ۲۰۵ | ۲۴۷ | ۱۴۶ | ۱۱۹ | ۹۵ | میوه‌های جالیزی |
| ۴۵۹ | ۱۶۵ | ۳۲۱ | ۳۶۸ | ۵۸۲ | خشکبار |
| ۱۸۹۲ | ۱۴۳۸ | ۱۰۴۷ | ۱۲۵۳ | ۱۵۱۲ | سبزی‌های تازه و خشک شده و حبوب |
| ۵۵۸ | ۱۴۴ | ۲۰۹ | ۲۳۰ | ۳۰۰ | سبزی‌های برگی |
| ۷۱۸ | ۵۳۴ | ۳۵۰ | ۴۰۲ | ۵۶۶ | سبزی‌های بوته‌ای |
| ۴۲۶ | ۴۷۱ | ۲۸۳ | ۳۷۲ | ۳۶۴ | سبزی‌های ریشه‌ای |
| ۵ | ۰ | ۲ | ۳ | ۱ | سایر انواع سبزی |
| ۲ | ۱۱ | ۰ | ۴ | ۱۶ | سبزی‌های آماده بسته‌بندی شده |
| ۱۸۲ | ۲۷۷ | ۲۰۳ | ۲۴۴ | ۲۶۶ | حبوب |
| ۶۷۴ | ۶۱۱ | ۵۵۶ | ۶۵۲ | ۷۱۸ | قند، شکر، مرباها و شیرینی‌ها |
| ۲۱۴ | ۳۴۱ | ۱۶۱ | ۲۶۹ | ۳۲۵ | قند و شکر |
| ۴۵۹ | ۲۷۰ | ۳۹۶ | ۳۸۴ | ۳۹۳ | مرباها و شیرینی‌ها |
| ۴۷۴ | ۵۰۴ | ۵۲۹ | ۲۵۷ | ۶۲۸ | ادویه‌ها، چاشنی‌ها و سایر ترکیب‌های خوراکی |
| ۱۳۱ | ۱۶۰ | ۱۳۸ | ۸۸ | ۱۸۸ | انواع ادویه |
| ۳۴۳ | ۳۴۴ | ۳۹۲ | ۱۶۹ | ۴۴۰ | چاشنی‌ها و سایر ترکیب‌های خوراکی |
| ۵۵۵ | ۶۵۷ | ۵۱۳ | ۴۴۱ | ۵۹۶ | چای، قهوه، کاکائو و نوشابه‌ها |
| ۲۵۰ | ۳۶۲ | ۴۰۵ | ۲۹۶ | ۳۳۱ | چای، قهوه و کاکائو |
| ۳۰۵ | ۲۹۵ | ۱۰۸ | ۱۴۵ | ۲۶۵ | نوشابه‌ها |
| ۴۰۱ | ۱۶۰ | ۱۷۳ | ۲۰۹ | ۴۷۹ | دخانیت |

۸-۵- متوسط انواع هزینه‌های خوراکی و غیر خوراکی سالانه‌ی یک خانوار شهری بر حسب استان: ۱۳۸۳ بر اساس طبقه‌بندی COICOP^(۱) (دنباله)

| اقلام | قزوین | قم | کردستان | کرمان | کرمانشاه | کهگیلویه و بویراحمد |
|--|-------|-------|---------|-------|----------|---------------------|
| متوسط انواع هزینه‌های خوراکی و غیر خوراکی | ۵۹۰۴۱ | ۳۸۷۶۸ | ۴۲۷۸۱ | ۴۶۷۴۶ | ۳۸۳۰۷ | ۵۹۸۳۱ |
| خوراکی | ۱۶۳۵۹ | ۱۱۶۲۸ | ۱۲۱۴۰ | ۱۳۲۷۰ | ۱۱۱۴۰ | ۱۶۹۸۲ |
| هزینه‌های خوراکی (داخل و خارج از منزل) | ۴۲۶۸۲ | ۲۷۱۴۰ | ۳۰۶۴۱ | ۳۳۴۷۶ | ۲۷۱۶۶ | ۴۲۸۴۹ |
| هزینه‌های غیر خوراکی | ۳۰۴۶ | ۲۵۶۹ | ۲۲۵۹ | ۲۰۸۸ | ۲۳۵۲ | ۳۱۷۲ |
| غلات، نان، آرد، رشته و فراورده‌های آن | ۲۰۵۳ | ۱۹۲۹ | ۱۱۹۶ | ۱۲۴۰ | ۱۵۲۰ | ۲۲۴۹ |
| غلات | ۶۲۶ | ۴۲۵ | ۷۶۱ | ۵۹۴ | ۶۱۳ | ۵۲۷ |
| انواع نان | ۲۵۳ | ۱۶۹ | ۱۷۹ | ۱۳۲ | ۱۴۶ | ۲۷۹ |
| آرد و رشته و فراورده‌های آن | ۱۱۴ | ۴۶ | ۱۲۳ | ۱۲۲ | ۷۳ | ۱۱۷ |
| بیسکویت و کیک | ۳۴۷۶ | ۲۶۷۳ | ۲۸۳۲ | ۴۰۵۶ | ۳۱۲۶ | ۴۶۶۱ |
| گوشت | ۱۸۱۷ | ۱۵۹۵ | ۱۲۷۸ | ۲۲۱۷ | ۱۶۸۶ | ۲۱۹۵ |
| گوشت دام | ۱۱۹۴ | ۸۲۵ | ۱۲۰۷ | ۱۳۳۲ | ۱۱۲۵ | ۱۷۳۶ |
| گوشت پرندگان | ۱۶ | ۷ | ۲۱ | ۱۹ | ۱۳ | ۸۳ |
| گوشت‌های آماده برای طبخ | ۴۴۹ | ۲۴۶ | ۳۲۵ | ۴۸۷ | ۳۰۱ | ۶۴۸ |
| ماهی و میگو و فراورده‌های آن | ۱۴۷۸ | ۱۲۵۷ | ۱۰۶۲ | ۱۵۰۷ | ۹۲۱ | ۱۵۰۳ |
| شیر و فراورده‌های آن (بجز کره) و تخم پرندگان | ۴۲۹ | ۲۷۰ | ۲۳۲ | ۴۱۴ | ۱۹۰ | ۲۹۷ |
| شیر | ۷۳۴ | ۶۹۷ | ۵۹۲ | ۷۷۷ | ۵۱۴ | ۸۵۹ |
| فراورده‌های شیر (بجز کره) | ۳۱۵ | ۲۹۰ | ۲۳۸ | ۳۱۵ | ۲۱۶ | ۳۴۷ |
| تخم پرندگان | ۶۹۰ | ۴۳۷ | ۷۵۳ | ۵۶۶ | ۶۶۱ | ۶۵۴ |
| روغن‌ها، چربی‌ها و کره | ۶ | ۲۶ | ۵۲ | ۳۹ | ۱۲۲ | ۳۵ |
| روغن‌ها و چربی‌های حیوانی (بجز کره) | ۱۰۳ | ۵۸ | ۸۴ | ۵۸ | ۴۸ | ۳۲ |
| انواع کره | ۵۸۲ | ۳۵۳ | ۶۱۷ | ۴۶۸ | ۴۹۱ | ۵۸۷ |
| روغن‌های نباتی | ۱۷۷۶ | ۱۴۶۳ | ۱۳۸۴ | ۱۲۷۸ | ۹۹۰ | ۲۰۶۲ |
| میوه‌ها و خشکبار | ۱۱۳۳ | ۷۰۱ | ۷۶۰ | ۸۱۸ | ۵۸۲ | ۱۳۲۸ |
| میوه‌های درختی | ۲۴۲ | ۱۶۸ | ۱۹۷ | ۱۹۵ | ۱۶۶ | ۱۹۳ |
| میوه‌های جالیزی | ۴۰۱ | ۵۹۵ | ۴۲۸ | ۲۶۵ | ۲۴۲ | ۵۴۰ |
| خشکبار | ۱۸۲۸ | ۱۱۸۶ | ۱۳۵۸ | ۱۳۴۶ | ۱۰۷۳ | ۱۸۷۳ |
| سبزی‌های تازه و خشک شده و حبوب | ۵۰۷ | ۲۴۶ | ۳۳۶ | ۲۳۲ | ۲۰۳ | ۴۰۰ |
| سبزی‌های برگی | ۵۷۰ | ۳۷۳ | ۴۴۵ | ۳۸۱ | ۳۹۴ | ۷۲۸ |
| سبزی‌های بوته‌ای | ۴۴۵ | ۳۵۴ | ۳۳۷ | ۳۸۹ | ۳۴۵ | ۴۱۲ |
| سبزی‌های ریشه‌ای | ۱۰ | ۲ | ۵ | ۰ | ۱ | ۹ |
| سایر انواع سبزی | ۱ | ۲ | ۴ | ۱۳ | ۱ | ۱۳ |
| سبزی‌های آماده بسته‌بندی شده | ۳۰۵ | ۲۰۹ | ۲۳۱ | ۳۳۲ | ۱۲۷ | ۳۱۰ |
| حبوب | ۱۰۱۱ | ۵۹۰ | ۹۱۸ | ۸۲۴ | ۶۲۲ | ۸۵۰ |
| قند، شکر، مرباها و شیرینی‌ها | ۳۱۹ | ۲۴۴ | ۴۳۸ | ۳۶۶ | ۳۳۴ | ۲۹۱ |
| قند و شکر | ۶۹۲ | ۳۴۶ | ۴۸۰ | ۴۵۸ | ۲۸۸ | ۵۵۹ |
| مرباها و شیرینی‌ها | ۶۰۹ | ۳۳۱ | ۴۱۶ | ۳۹۷ | ۳۵۲ | ۶۶۹ |
| ادویه‌ها، چاشنی‌ها و سایر ترکیب‌های خوراکی | ۱۱۹ | ۸۰ | ۱۳۲ | ۱۲۵ | ۱۰۹ | ۱۲۵ |
| انواع ادویه | ۴۹۰ | ۲۵۱ | ۲۸۴ | ۲۷۲ | ۲۴۳ | ۵۴۴ |
| چاشنی‌ها و سایر ترکیب‌های خوراکی | ۵۹۹ | ۴۱۲ | ۵۳۷ | ۴۶۹ | ۵۴۹ | ۷۵۳ |
| چای، قهوه، کاکائو و نوشابه‌ها | ۳۴۴ | ۲۱۶ | ۳۷۶ | ۲۱۸ | ۳۸۸ | ۳۶۸ |
| چای، قهوه و کاکائو | ۲۵۵ | ۱۹۶ | ۱۶۱ | ۲۵۱ | ۱۶۲ | ۳۸۵ |
| نوشابه‌ها | ۳۱۴ | ۲۰۹ | ۳۳۶ | ۴۲۶ | ۲۹۵ | ۴۱۴ |
| دخانیات | | | | | | |

۵-۸- متوسط انواع هزینه‌های خوراکی و غیر خوراکی سالانه‌ی یک خانوار شهری بر حسب استان: ۱۳۸۳ بر اساس طبقه‌بندی COICOP^(۱) (دنباله)

| مرکزی | مازندران | لرستان | گیلان | گلستان | اقلام |
|-------|----------|--------|-------|--------|--|
| ۴۵۷۳۹ | ۵۵۱۹۹ | ۴۴۱۶۳ | ۴۷۶۰۷ | ۳۱۰۵۱ | متوسط انواع هزینه‌های خوراکی و غیر خوراکی ... |
| ۱۲۸۱۱ | ۱۳۶۹۲ | ۱۵۲۷۳ | ۱۴۷۲۵ | ۹۷۹۸ | هزینه‌های خوراکی (داخل و خارج از منزل) |
| ۳۲۹۲۸ | ۴۲۲۰۷ | ۲۹۵۹۱ | ۳۲۸۸۲ | ۲۸۲۵۳ | هزینه‌های غیر خوراکی |
| ۲۲۳۶ | ۲۳۴۷ | ۲۴۹۱ | ۲۵۴۹ | ۱۵۰۲ | غلات، نان، آرد، رشته و فراورده‌های آن |
| ۱۵۱۱ | ۱۵۹۸ | ۱۴۷۷ | ۱۹۶۳ | ۹۰۵ | غلات |
| ۴۱۲ | ۴۹۱ | ۵۷۹ | ۴۱۷ | ۴۵۱ | انواع نان |
| ۲۳۵ | ۱۵۸ | ۲۱۲ | ۱۱۰ | ۹۹ | آرد و رشته و فراورده‌های آن |
| ۷۷ | ۱۰۱ | ۲۲۳ | ۵۸ | ۴۷ | بیسکویت و کیک |
| ۳۳۳۳ | ۳۶۴۹ | ۴۵۶۶ | ۳۷۵۲ | ۲۵۵۱ | گوشت |
| ۲۰۱۷ | ۱۶۲۱ | ۲۷۱۶ | ۱۴۰۷ | ۱۲۷۱ | گوشت دام |
| ۹۴۱ | ۱۴۰۱ | ۱۴۰۶ | ۱۵۷۰ | ۸۷۶ | گوشت پرندگان |
| ۱۲ | ۴۰ | ۳۲ | ۱۱ | ۱۸ | گوشت‌های آماده برای طبخ |
| ۳۶۳ | ۵۸۸ | ۴۱۱ | ۷۶۵ | ۳۸۵ | ماهی و میگو و فراورده‌های آن |
| ۱۱۸۴ | ۱۲۳۸ | ۱۰۵۶ | ۱۴۰۲ | ۱۰۲۲ | شیر و فراورده‌های آن (بجز کره) و تخم پرندگان |
| ۲۷۵ | ۴۱۰ | ۱۲۰ | ۲۸۲ | ۲۶۶ | شیر |
| ۶۷۵ | ۵۷۷ | ۶۲۹ | ۸۰۵ | ۵۶۱ | فراورده‌های شیر (بجز کره) |
| ۲۳۵ | ۲۵۱ | ۳۰۷ | ۳۱۴ | ۱۹۵ | تخم پرندگان |
| ۵۴۴ | ۵۱۴ | ۸۴۰ | ۵۹۸ | ۵۸۳ | روغن‌ها، چربی‌ها و کره |
| ۶ | ۱ | ۹۹ | ۲ | ۱۳ | روغن‌ها و چربی‌های حیوانی (بجز کره) |
| ۷۲ | ۱۳۹ | ۶۸ | ۸۴ | ۷۱ | انواع کره |
| ۴۶۶ | ۳۷۳ | ۶۷۳ | ۵۱۲ | ۵۰۰ | روغن‌های نباتی |
| ۱۴۴۹ | ۱۶۱۹ | ۱۶۱۲ | ۲۲۳۳ | ۱۱۰۴ | میوه‌ها و خشکبار |
| ۷۹۳ | ۹۲۷ | ۸۷۴ | ۱۱۶۴ | ۶۰۸ | میوه‌های درختی |
| ۱۸۰ | ۱۵۷ | ۱۲۹ | ۲۰۵ | ۱۱۰ | میوه‌های جالیزی |
| ۴۷۵ | ۵۳۵ | ۶۰۹ | ۸۶۴ | ۳۸۶ | خشکبار |
| ۱۳۳۲ | ۱۵۸۷ | ۱۶۰۳ | ۱۷۳۲ | ۹۸۸ | سبزی‌های تازه و خشک شده و حبوب |
| ۳۸۴ | ۴۴۰ | ۳۷۱ | ۲۵۹ | ۲۰۶ | سبزی‌های برگی |
| ۴۳۲ | ۵۱۱ | ۳۹۲ | ۷۹۲ | ۳۰۵ | سبزی‌های بوته‌ای |
| ۳۰۲ | ۳۹۴ | ۶۲۸ | ۴۷۹ | ۲۷۰ | سبزی‌های ریشه‌ای |
| ۲ | ۱۲ | ۶ | ۲ | ۵ | سایر انواع سبزی |
| ۱۳ | ۷ | ۵ | ۳ | ۳ | سبزی‌های آماده بسته‌بندی شده |
| ۱۹۹ | ۲۲۳ | ۲۰۱ | ۱۹۸ | ۱۹۹ | حبوب |
| ۸۴۰ | ۷۸۵ | ۱۰۸۱ | ۶۵۲ | ۶۱۱ | قند، شکر، مرباها و شیرینی‌ها |
| ۲۷۷ | ۱۹۴ | ۴۲۱ | ۱۹۳ | ۱۷۸ | قند و شکر |
| ۵۶۳ | ۵۹۱ | ۶۶۰ | ۴۵۹ | ۴۳۳ | مرباها و شیرینی‌ها |
| ۳۸۹ | ۵۴۳ | ۵۵۳ | ۴۸۷ | ۴۴۱ | ادویه‌ها، چاشنی‌ها و سایر ترکیب‌های خوراکی |
| ۱۴۳ | ۱۵۶ | ۲۳۵ | ۱۱۶ | ۱۵۱ | انواع ادویه |
| ۲۴۶ | ۳۸۷ | ۳۱۸ | ۳۷۱ | ۲۸۹ | چاشنی‌ها و سایر ترکیب‌های خوراکی |
| ۵۰۳ | ۴۱۶ | ۶۱۸ | ۵۰۹ | ۴۱۴ | چای، قهوه، کاکائو و نوشابه‌ها |
| ۳۳۱ | ۲۵۵ | ۴۰۵ | ۲۲۵ | ۲۳۹ | چای، قهوه و کاکائو |
| ۱۷۲ | ۱۶۱ | ۲۱۳ | ۲۸۴ | ۱۷۵ | نوشابه‌ها |
| ۲۵۱ | ۲۳۶ | ۴۱۷ | ۲۲۶ | ۲۲۰ | دخانیات |

۸-۵- متوسط انواع هزینه‌های خوراکی و غیر خوراکی سالانه‌ی یک خانوار شهری بر حسب استان: ۱۳۸۳ بر اساس طبقه‌بندی COICOP^(۱) (دنباله)
(هزار ریال)

| یزد | همدان | هرمزگان | اقلام |
|-------|-------|---------|--|
| ۳۲۹۸۴ | ۴۱۰۲۱ | ۶۵۸۳۱ | متوسط انواع هزینه‌های خوراکی و غیر خوراکی |
| ۸۳۷۷ | ۱۱۱۴۹ | ۱۸۱۰۳ | هزینه‌های خوراکی (داخل و خارج از منزل) |
| ۲۴۶۰۶ | ۲۹۸۷۲ | ۴۷۷۲۸ | هزینه‌های غیر خوراکی |
| ۱۴۷۸ | ۲۱۴۸ | ۲۹۰۹ | غلات، نان، آرد، رشته و فراورده‌های آن |
| ۱۰۸۸ | ۱۵۰۴ | ۱۷۳۶ | غلات |
| ۲۵۷ | ۴۶۵ | ۷۶۴ | انواع نان |
| ۹۰ | ۱۱۸ | ۲۲۷ | آرد و رشته و فراورده‌های آن |
| ۴۳ | ۶۰ | ۱۸۲ | بیسکویت و کیک |
| ۲۷۵۴ | ۲۹۵۹ | ۴۲۹۹ | گوشت |
| ۱۶۰۳ | ۱۶۵۴ | ۱۶۷۱ | گوشت دام |
| ۷۴۳ | ۹۷۷ | ۱۳۳۴ | گوشت پرندگان |
| ۱۳ | ۱۴ | ۶۶ | گوشت‌های آماده برای طبخ |
| ۳۹۴ | ۳۱۴ | ۱۲۲۸ | ماهی و میگو و فراورده‌های آن |
| ۷۶۴ | ۹۳۳ | ۱۹۸۱ | شیر و فراورده‌های آن (بجز کره) و تخم پرندگان |
| ۱۶۷ | ۳۴۲ | ۴۷۷ | شیر |
| ۳۸۲ | ۴۹۱ | ۱۱۴۵ | فراورده‌های شیر (بجز کره) |
| ۲۱۵ | ۱۰۰ | ۳۵۹ | تخم پرندگان |
| ۲۵۶ | ۵۰۴ | ۸۲۱ | روغن‌ها، چربی‌ها و کره |
| ۲۴ | ۴۴ | ۵۶ | روغن‌ها و چربی‌های حیوانی (بجز کره) |
| ۲۰ | ۴۶ | ۴۱ | انواع کره |
| ۲۱۲ | ۴۱۴ | ۷۲۴ | روغن‌های نباتی |
| ۱۰۵۳ | ۱۳۱۱ | ۱۷۷۵ | میوه‌ها و خشکبار |
| ۴۱۵ | ۸۶۹ | ۱۱۸۲ | میوه‌های درختی |
| ۲۶۵ | ۱۳۱ | ۱۹۰ | میوه‌های جالیزی |
| ۳۷۴ | ۳۱۱ | ۴۰۳ | خشکبار |
| ۵۶۷ | ۹۱۶ | ۱۹۸۹ | سبزی‌های تازه و خشک شده و حبوب |
| ۱۰۵ | ۲۳۳ | ۴۴۸ | سبزی‌های برگی |
| ۱۷۸ | ۳۱۲ | ۵۶۶ | سبزی‌های بوته‌ای |
| ۱۳۲ | ۲۴۳ | ۵۶۶ | سبزی‌های ریشه‌ای |
| ۰ | ۱ | ۳ | سایر انواع سبزی |
| ۲۰ | ۱ | ۶۱ | سبزی‌های آماده بسته‌بندی شده |
| ۱۳۲ | ۱۲۵ | ۳۴۵ | حبوب |
| ۵۵۳ | ۵۲۲ | ۸۰۱ | قند، شکر، مرباها و شیرینی‌ها |
| ۱۵۹ | ۲۰۳ | ۳۱۱ | قند و شکر |
| ۳۹۳ | ۳۱۹ | ۴۸۹ | مرباها و شیرینی‌ها |
| ۲۶۴ | ۲۱۰ | ۶۷۰ | ادویه‌ها، چاشنی‌ها و سایر ترکیب‌های خوراکی |
| ۵۵ | ۴۰ | ۲۰۵ | انواع ادویه |
| ۲۰۹ | ۱۶۹ | ۴۶۴ | چاشنی‌ها و سایر ترکیب‌های خوراکی |
| ۳۷۳ | ۵۰۸ | ۷۶۴ | چای، قهوه، کاکائو و نوشابه‌ها |
| ۲۹۸ | ۳۸۷ | ۱۵۵ | چای، قهوه و کاکائو |
| ۷۵ | ۱۲۱ | ۶۰۹ | نوشابه‌ها |
| ۱۰۶ | ۳۵۷ | ۴۰۰ | دخانیت |

۸-۵- متوسط انواع هزینه‌های خوراکی و غیر خوراکی سالانه‌ی یک خانوار شهری بر حسب استان: ۱۳۸۳ بر اساس طبقه‌بندی COICOP^(۱) (دنباله)

(هزار ریال)

| ارقام | خطای نسبی درصد ^(۲) میانگین (k) | کل کشور | آذربایجان شرقی | آذربایجان غربی | اردبیل |
|--|--|---------|----------------|----------------|--------|
| پوشاک و کفش | ۴/۵۱ | ۳۱۲۹ | ۳۹۸۶ | ۴۰۷۵ | ۵۱۴۵ |
| پوشاک و تعمیرات آن | ۴/۶۱ | ۲۴۵۷ | ۳۲۱۵ | ۳۱۳۶ | ۴۲۲۵ |
| کفش و تعمیرات آن | ۵/۲۱ | ۶۷۲ | ۷۷۱ | ۹۳۹ | ۹۲۱ |
| مسکن، آب، فاضلاب، سوخت و روشنایی | ۳/۸۰ | ۱۴۹۱۹ | ۱۲۳۱۰ | ۱۰۰۹۷ | ۹۴۹۱ |
| اجاره‌بهای واقعی مسکن | ۷/۱۸ | ۱۴۷۰ | ۸۱۴ | ۱۰۳۷ | ۵۶۳ |
| اجاره‌بهای احتسابی مسکن | ۴/۵۶ | ۱۱۱۰۵ | ۸۸۲۹ | ۷۰۴۳ | ۶۹۸۱ |
| نگهداری و تعمیر واحد مسکونی (اقامتگاه اول و بعدی) | ۸/۱۸ | ۵۷۵ | ۸۸۸ | ۵۰۸ | ۷۸۴ |
| هزینه‌ی آب و فاضلاب و سایر خدمات مربوط به واحد مسکونی | ۵/۰۵ | ۵۵۶ | ۶۱۶ | ۳۸۶ | ۳۱۹ |
| روشنایی و سوخت | ۲/۷۵ | ۱۲۱۳ | ۱۱۶۳ | ۱۱۲۴ | ۸۴۵ |
| مبلمان، لوازم خانگی و نگهداری معمول آن‌ها | ۴/۷۱ | ۲۷۷۵ | ۲۶۸۱ | ۳۸۷۰ | ۶۲۳۶ |
| مبلمان و اثاث، فرش و سایر کفپوش‌ها | ۸/۲۲ | ۶۹۰ | ۶۱۵ | ۱۱۹۶ | ۱۴۱۲ |
| لوازم پارچه‌ای خانگی (کم‌دوام) | ۱۳/۹۱ | ۳۶۹ | ۳۸۰ | ۴۹۳ | ۱۶۹۶ |
| وسایل خانگی | ۷/۰۵ | ۵۷۶ | ۴۱۴ | ۷۶۴ | ۱۱۷۱ |
| انواع ظروف غذاخوری و سایر لوازم خانگی | ۸/۹۶ | ۴۱۹ | ۶۲۷ | ۵۱۹ | ۹۳۹ |
| ابزار و تجهیزات منزل و باغ | ۸/۴۰ | ۸۹ | ۱۱۰ | ۲۱۱ | ۱۹۱ |
| کالاها و خدمات برای امور جاری منزل | ۳/۵۰ | ۶۳۲ | ۵۳۵ | ۶۸۷ | ۸۲۷ |
| بهداشت و درمان | ۱۱/۵۶ | ۲۷۷۱ | ۲۸۹۶ | ۴۸۶۹ | ۳۰۶۱ |
| محصولات و وسایل و لوازم پزشکی | ۷/۶۷ | ۶۶۳ | ۸۷۳ | ۶۵۵ | ۹۵۲ |
| خدمات طبی سرپایی | ۸/۹۲ | ۱۰۸۶ | ۱۲۶۳ | ۱۱۲۰ | ۱۳۲۵ |
| خدمات بیمارستانی | ۲۸/۰۴ | ۱۰۲۳ | ۷۶۱ | ۳۰۹۴ | ۷۸۴ |
| حمل و نقل | ۹/۳۰ | ۴۹۸۳ | ۴۷۰۴ | ۵۰۶۰ | ۴۴۲۹ |
| خرید وسایل نقلیه | ۱۵/۳۱ | ۲۷۲۷ | ۲۴۷۶ | ۳۰۷۹ | ۲۳۴۹ |
| تجهیزات حمل و نقل شخصی | ۵/۴۸ | ۱۱۵۱ | ۱۱۲۳ | ۸۰۹ | ۸۴۴ |
| خدمات حمل و نقل | ۵/۴۵ | ۱۱۰۴ | ۱۱۰۶ | ۱۱۷۲ | ۱۲۳۶ |
| ارتباطات | ۴/۹۰ | ۱۴۲۸ | ۱۰۷۹ | ۸۷۳ | ۱۰۹۴ |
| خدمات پستی | ۲۶/۳۵ | ۱۷ | ۱۱ | ۲۱ | ۲۰ |
| تجهیزات تلفن و تلفکس | ۱۱/۰۰ | ۹۱ | ۵۲ | ۲۰۸ | ۲۳۱ |
| خدمات تلفن و فکس | ۴/۹۸ | ۱۳۲۰ | ۱۰۱۵ | ۶۴۵ | ۸۴۳ |
| خدمات فرهنگی و تفریحات | ۵/۸۹ | ۱۶۶۰ | ۱۱۸۶ | ۱۵۳۴ | ۱۹۰۲ |
| تجهیزات سمعی - بصری، عکاسی و داده‌پردازی و لوازم آن‌ها | ۷/۶۷ | ۶۶۹ | ۵۶۷ | ۶۹۷ | ۱۰۱۰ |
| سایر وسایل عمده‌ی با دوام برای تفریح و فرهنگ | ۵۱/۵۹ | ۱۲ | ۷ | ۷ | ۳ |
| سایر اقلام و وسایل تفریحی، باغ‌ها و حیوان‌های خانگی | ۷/۰۷ | ۱۴۵ | ۱۱۷ | ۱۹۶ | ۱۹۷ |
| خدمات فرهنگی و تفریحی | ۱۷/۸۴ | ۱۲۶ | ۶۴ | ۱۴۵ | ۱۳۸ |
| روزنامه، کتاب و لوازم‌التحریر | ۵/۴۶ | ۲۹۶ | ۲۶۰ | ۲۳۳ | ۳۴۷ |
| هزینه‌ی مسافرت‌های دستجمعی (همراه تور) | ۱۳/۷۷ | ۴۱۲ | ۱۷۳ | ۲۵۶ | ۲۰۸ |
| آموزش و تحصیل | ۷/۹۸ | ۹۱۷ | ۹۲۰ | ۶۸۱ | ۸۱۴ |
| هزینه‌ی آموزش سطح‌بندی شده | ۸/۳۷ | ۸۰۰ | ۸۲۸ | ۵۳۰ | ۷۴۴ |
| هزینه‌ی آموزش‌های سطح‌بندی نشده | ۱۸/۰۸ | ۱۱۷ | ۹۲ | ۱۵۲ | ۷۰ |
| غذاهای آماده، هتل و رستوران | ۸/۵۵ | ۸۶۲ | ۵۶۳ | ۶۰۷ | ۱۴۳۸ |
| خدمات تهیه و ارائه‌ی غذا | ۵/۹۵ | ۷۴۲ | ۴۹۸ | ۵۰۲ | ۱۳۵۰ |
| خدمات تأمین جا (مهمانسراها، هتل، مسافرخانه و...) | ۴۵/۱۰ | ۱۲۰ | ۶۵ | ۱۰۵ | ۸۸ |
| کالاها و خدمات متفرقه | ۴/۰۸ | ۴۸۱۲ | ۴۵۴۵ | ۳۹۲۹ | ۴۹۳۹ |
| خدمات شخصی | ۲/۵۵ | ۷۲۰ | ۶۳۹ | ۶۲۶ | ۹۲۳ |
| لوازم شخصی طبقه‌بندی نشده در جای دیگر | ۱۳/۰۹ | ۳۸۸ | ۴۲۹ | ۳۷۲ | ۶۲۰ |
| حمایت اجتماعی و خدمات مشاوره‌ای | ۳۰/۰۶ | ۲۰ | ۳۵ | ۴۹ | ۰ |
| بیمه | ۴/۹۰ | ۳۳۹۶ | ۳۰۹۴ | ۲۵۰۲ | ۳۰۱۷ |
| خدمات مالی طبقه‌بندی نشده در جای دیگر | ۱۸/۵۰ | ۹۸ | ۷۱ | ۲۱۷ | ۴۳ |
| سایر خدمات طبقه‌بندی نشده در جای دیگر | ۱۲/۷۶ | ۱۹۰ | ۲۷۷ | ۲۵۴ | ۳۳۶ |
| انتقالات | ۱۰/۴۸ | ۷۶۸ | ۲۵۲ | ۱۳۱۲ | ۲۰۵۵ |

۸-۵- متوسط انواع هزینه‌های خوراکی و غیر خوراکی سالانه‌ی یک خانوار شهری بر حسب استان: ۱۳۸۳ بر اساس طبقه‌بندی COICOP^(۱) (دنباله)

| اقلام | اصفهان | ایلام | بوشهر | تهران | چهارمحال و بختیاری | خراسان |
|---|--------|-------|-------|-------|--------------------|--------|
| پوشاک و کفش | ۲۵۳۹ | ۵۴۱۷ | ۳۲۶۹ | ۳۲۸۷ | ۳۱۱۵ | ۲۰۵۹ |
| پوشاک و تعمیرات آن | ۲۸۹۵ | ۴۱۸۲ | ۲۵۰۰ | ۲۵۸۸ | ۲۴۴۲ | ۱۶۰۱ |
| کفش و تعمیرات آن | ۶۴۴ | ۱۲۳۵ | ۷۷۰ | ۶۹۹ | ۶۷۳ | ۴۵۸ |
| مسکن، آب، فاضلاب، سوخت و روشنایی | ۱۱۲۵۷ | ۱۰۱۱۵ | ۱۲۲۲۰ | ۲۴۵۵۰ | ۹۱۹۱ | ۱۰۹۹۶ |
| اجاره‌بهای واقعی مسکن | ۱۲۴۲ | ۹۶۱ | ۱۴۰۹ | ۲۲۷۵ | ۲۷۹ | ۱۴۸۰ |
| اجاره‌بهای احتسابی مسکن | ۷۶۱۵ | ۶۵۴۲ | ۸۰۹۱ | ۱۹۶۶۷ | ۶۶۲۷ | ۷۶۵۴ |
| نگهداری و تعمیر واحد مسکونی (اقامتگاه اول و بعدی).... هزینه‌ی آب و فاضلاب و سایر خدمات مربوط به واحد مسکونی | ۶۸۵ | ۷۹۶ | ۵۷۰ | ۴۸۸ | ۳۹۱ | ۳۸۲ |
| روشنایی و سوخت | ۵۰۹ | ۵۷۰ | ۶۰۸ | ۷۷۵ | ۵۴۰ | ۳۳۰ |
| میلمان، لوازم خانگی و نگهداری معمول آن‌ها | ۱۲۰۷ | ۱۲۴۶ | ۱۵۴۳ | ۱۳۴۵ | ۱۳۵۴ | ۱۱۵۱ |
| میلمان و اثاث، فرش و سایر کفپوش‌ها | ۴۱۱۷ | ۴۸۸۹ | ۳۲۶۷ | ۲۵۹۵ | ۲۲۳۴ | ۱۸۰۲ |
| لوازم پارچه‌ای خانگی (کم‌دوام) | ۱۰۹۷ | ۱۲۷۴ | ۷۸۵ | ۷۳۹ | ۳۴۴ | ۴۶۳ |
| وسایل خانگی | ۵۱۷ | ۸۸۷ | ۴۸۸ | ۲۹۲ | ۱۸۶ | ۲۱۸ |
| انواع ظروف غذاخوری و سایر لوازم خانگی | ۹۰۴ | ۱۰۴۷ | ۶۸۹ | ۵۲۷ | ۳۰۹ | ۳۸۳ |
| ابزار و تجهیزات منزل و باغ | ۷۱۱ | ۶۳۹ | ۲۶۸ | ۳۳۸ | ۵۵۰ | ۲۷۵ |
| کالاها و خدمات برای امور جاری منزل | ۱۷۶ | ۲۵۲ | ۱۸۵ | ۳۶ | ۵۷ | ۴۹ |
| بهداشت و درمان | ۷۱۱ | ۷۹۱ | ۸۵۱ | ۶۶۴ | ۷۸۹ | ۴۱۴ |
| محصولات و وسایل و لوازم پزشکی | ۳۸۲۰ | ۴۴۲۹ | ۱۷۰۸ | ۳۱۲۶ | ۱۶۴۷ | ۱۷۸۱ |
| خدمات طبی سرپایی | ۱۰۵۳ | ۸۳۴ | ۵۴۳ | ۷۲۶ | ۴۷۶ | ۴۷۲ |
| خدمات بیمارستانی | ۲۱۵۹ | ۱۳۵۴ | ۶۷۸ | ۱۳۰۱ | ۵۲۵ | ۵۷۸ |
| حمل و نقل | ۶۰۸ | ۲۲۴۰ | ۴۸۶ | ۱۰۹۹ | ۶۴۶ | ۷۳۱ |
| خرید وسایل نقلیه | ۵۱۸۲ | ۴۲۸۲ | ۸۰۳۳ | ۶۵۱۳ | ۳۰۰۶ | ۲۷۹۵ |
| تجهیزات حمل و نقل شخصی | ۳۲۹۷ | ۲۱۵۱ | ۵۹۱۴ | ۳۴۱۳ | ۱۳۰۸ | ۱۱۴۶ |
| خدمات حمل و نقل | ۱۱۸۴ | ۹۲۶ | ۱۰۷۰ | ۱۵۵۳ | ۱۰۸۱ | ۹۲۹ |
| ارتباطات | ۷۰۱ | ۱۲۰۵ | ۱۰۴۹ | ۱۵۴۶ | ۶۱۷ | ۷۲۰ |
| خدمات پستی | ۱۴۵۳ | ۱۱۲۲ | ۲۳۴۳ | ۱۹۰۲ | ۱۰۶۷ | ۱۱۰۴ |
| تجهیزات تلفن و تلفکس | ۱۹ | ۶۷ | ۲۰ | ۱۹ | ۴ | ۲۴ |
| خدمات تلفن و فکس | ۱۰۰ | ۱۸۹ | ۲۰۱ | ۹۹ | ۱۴ | ۴۸ |
| خدمات فرهنگی و تفریحات | ۱۳۳۵ | ۸۶۶ | ۲۱۲۲ | ۱۷۸۴ | ۱۰۴۹ | ۱۰۳۲ |
| تجهیزات سمعی- بصری، عکاسی و داده‌پردازی و لوازم آن‌ها | ۲۴۲۸ | ۲۱۹۲ | ۲۰۵۳ | ۱۹۶۲ | ۶۳۲ | ۱۴۱۶ |
| سایر وسایل عمده‌ی با دوام برای تفریح و فرهنگ | ۷۵۹ | ۹۹۷ | ۹۲۷ | ۷۳۲ | ۱۹۵ | ۵۳۵ |
| سایر اقلام و وسایل تفریحی، باغ‌ها و حیوان‌های خانگی ... | ۱۳ | ۴ | ۰ | ۲۰ | ۱۰ | ۴ |
| خدمات فرهنگی و تفریحی | ۱۷۹ | ۲۳۵ | ۲۲۳ | ۱۷۷ | ۶۱ | ۷۸ |
| روزنامه، کتاب و لوازم‌التحریر | ۲۱۲ | ۲۸۵ | ۱۵۹ | ۲۰۴ | ۰ | ۴۱ |
| هزینه‌ی مسافرت‌های دستجمعی (همراه تور) | ۲۶۲ | ۳۴۰ | ۳۲۵ | ۳۷۰ | ۳۳۵ | ۲۱۳ |
| آموزش و تحصیل | ۱۰۰۳ | ۴۳۰ | ۴۱۹ | ۴۵۷ | ۳۱ | ۵۴۵ |
| هزینه‌ی آموزش سطح‌بندی شده | ۸۲۷ | ۶۹۸ | ۲۶۷ | ۱۴۳۸ | ۲۶۶ | ۷۷۷ |
| هزینه‌ی آموزش‌های سطح‌بندی نشده | ۶۷۷ | ۶۲۴ | ۱۱۰ | ۱۲۸۱ | ۲۵۸ | ۶۲۵ |
| غذاهای آماده، هتل و رستوران | ۱۵۰ | ۷۴ | ۱۵۷ | ۱۵۷ | ۸ | ۱۵۲ |
| خدمات تهیه و ارائه‌ی غذا | ۵۳۴ | ۹۰۶ | ۵۲۷ | ۱۵۹۷ | ۴۰۲ | ۳۵۳ |
| خدمات تامین جا (مهمانسراها، هتل، مسافرخانه و...) | ۴۶۰ | ۷۴۱ | ۵۱۴ | ۱۳۲۵ | ۳۹۹ | ۳۴۳ |
| کالاها و خدمات متفرقه | ۷۳ | ۱۶۵ | ۱۴ | ۲۷۲ | ۳ | ۱۰ |
| خدمات شخصی | ۵۵۶۳ | ۵۶۶۵ | ۵۴۵۱ | ۵۷۸۹ | ۴۳۶۴ | ۳۵۴۰ |
| لوازم شخصی طبقه‌بندی نشده در جای دیگر | ۷۵۷ | ۸۳۹ | ۱۱۸۹ | ۸۲۵ | ۶۸۷ | ۵۲۴ |
| حمایت اجتماعی و خدمات مشاوره‌ای | ۴۴۰ | ۱۰۶۳ | ۹۲۴ | ۴۳۷ | ۲۸۸ | ۲۷۳ |
| بیمه | ۲۱ | ۲۲ | ۲۴ | ۳۱ | ۰ | ۱۶ |
| خدمات مالی طبقه‌بندی نشده در جای دیگر | ۲۷۵۱ | ۳۳۸۴ | ۲۸۲۹ | ۴۱۹۳ | ۳۱۲۰ | ۲۵۶۶ |
| سایر خدمات طبقه‌بندی نشده در جای دیگر | ۴۱۰ | ۱۸۸ | ۰ | ۲۰ | ۱۳۰ | ۸۸ |
| انتقالات | ۱۸۳ | ۱۶۹ | ۴۸۳ | ۲۸۳ | ۱۳۸ | ۷۴ |
| | ۵۰۱ | ۱۶۲۶ | ۳۴۹ | ۱۱۱۳ | ۱۷۸ | ۶۸۹ |

۸-۵- متوسط انواع هزینه‌های خوراکی و غیر خوراکی سالانه‌ی یک خانوار شهری بر حسب استان: ۱۳۸۳ بر اساس طبقه‌بندی COICOP^(۱) (دنباله)

| فارس | سیستان و بلوچستان | سمنان | زنجان | خوزستان | اقلام |
|-------|-------------------|-------|-------|---------|--|
| ۱۷۲۵ | ۳۴۱۱ | ۱۸۳۷ | ۳۱۷۸ | ۲۷۱۳ | پوشاک و کفش |
| ۱۳۵۵ | ۲۵۱۴ | ۱۳۵۲ | ۲۵۳۷ | ۲۰۶۴ | پوشاک و تعمیرات آن |
| ۳۶۹ | ۸۹۷ | ۴۸۵ | ۶۴۱ | ۶۴۸ | کفش و تعمیرات آن |
| ۱۴۶۰۴ | ۸۸۹۳ | ۱۳۲۶۷ | ۱۰۸۶۱ | ۱۱۷۲۷ | مسکن، آب، فاضلاب، سوخت و روشنایی |
| ۱۵۳۱ | ۱۵۳۹ | ۱۱۹۰ | ۱۱۹۸ | ۱۱۲۴ | اجاره‌بهای واقعی مسکن |
| ۱۰۸۲۷ | ۵۱۴۹ | ۹۶۴۴ | ۷۴۹۲ | ۸۴۶۰ | اجاره‌بهای احتسابی مسکن |
| ۷۴۴ | ۲۷۵ | ۴۱۵ | ۶۹۵ | ۸۹۸ | نگهداری و تعمیر واحد مسکونی (اقامتگاه اول و بعدی) |
| ۴۴۷ | ۷۹۵ | ۴۸۲ | ۵۰۱ | ۳۵۳ | هزینه‌ی آب و فاضلاب و سایر خدمات مربوط به واحد مسکونی |
| ۱۰۵۵ | ۱۱۳۵ | ۱۵۳۵ | ۹۷۶ | ۸۹۲ | روشنایی و سوخت |
| ۲۴۲۵ | ۲۰۶۳ | ۱۵۶۹ | ۲۲۱۱ | ۲۹۸۵ | میلمان، لوازم خانگی و نگهداری معمول آن‌ها |
| ۴۷۸ | ۴۲۸ | ۳۷۶ | ۴۳۵ | ۵۵۵ | میلمان و اثاث، فرش و سایر کفیپوش‌ها |
| ۵۲۰ | ۱۹۱ | ۱۵۹ | ۲۸۱ | ۳۷۲ | لوازم پارچه‌ای خانگی (کم‌دوام) |
| ۴۹۴ | ۴۱۵ | ۲۱۰ | ۴۷۴ | ۸۵۳ | وسایل خانگی |
| ۱۷۳ | ۳۳۲ | ۳۲۱ | ۳۹۶ | ۴۲۱ | انواع ظروف غذاخوری و سایر لوازم خانگی |
| ۵۶ | ۴۵ | ۰ | ۱۰۲ | ۱۴۹ | ابزار و تجهیزات منزل و باغ |
| ۷۰۳ | ۶۵۱ | ۵۰۴ | ۵۲۳ | ۶۳۵ | کالاها و خدمات برای امور جاری منزل |
| ۱۷۹۰ | ۱۷۶۹ | ۱۱۱۲ | ۱۳۳۰ | ۱۷۰۶ | بهداشت و درمان |
| ۴۲۳ | ۶۶۵ | ۲۸۸ | ۳۲۷ | ۴۱۲ | محصولات و وسایل و لوازم پزشکی |
| ۷۰۴ | ۵۵۵ | ۷۵۷ | ۹۱۳ | ۶۷۵ | خدمات طبی سرپایی |
| ۶۶۳ | ۵۴۹ | ۶۷ | ۹۰ | ۶۱۹ | خدمات بیمارستانی |
| ۵۱۲۰ | ۱۹۴۰ | ۲۶۹۵ | ۳۱۳۰ | ۵۲۵۹ | حمل و نقل |
| ۳۱۷۱ | ۳۲۸ | ۱۲۷۵ | ۱۵۹۸ | ۲۸۲۸ | خرید وسایل نقلیه |
| ۱۲۷۰ | ۷۳۶ | ۷۶۳ | ۶۱۶ | ۱۱۸۸ | تجهیزات حمل و نقل شخصی |
| ۶۷۹ | ۸۷۶ | ۶۵۷ | ۹۱۵ | ۱۲۴۳ | خدمات حمل و نقل |
| ۱۴۳۹ | ۱۱۴۵ | ۱۱۷۱ | ۱۱۲۱ | ۱۰۸۹ | ارتباطات |
| ۱ | ۶ | ۴ | ۱ | ۱۸ | خدمات پستی |
| ۴۵ | ۴۰ | ۱۱ | ۴۸ | ۱۱۶ | تجهیزات تلفن و تلفکس |
| ۱۳۹۲ | ۱۰۹۹ | ۱۱۵۷ | ۱۰۷۳ | ۹۵۵ | خدمات تلفن و فکس |
| ۱۱۷۰ | ۶۳۸ | ۶۶۰ | ۱۳۴۰ | ۱۸۶۷ | خدمات فرهنگی و تفریحات |
| ۶۹۱ | ۳۳۷ | ۳۲۸ | ۴۱۳ | ۹۳۱ | تجهیزات سمعی - بصری، عکاسی و داده‌پردازی و لوازم آن‌ها |
| ۴ | ۱ | ۰ | ۳ | ۳ | سایر وسایل عمده‌ی با دوام برای تفریح و فرهنگ |
| ۶۳ | ۷۳ | ۴۵ | ۱۳۷ | ۱۷۶ | سایر اقلام و وسایل تفریحی، باغ‌ها و حیوان‌های خانگی |
| ۴۹ | ۹ | ۱ | ۷۲ | ۸۸ | خدمات فرهنگی و تفریحی |
| ۲۶۰ | ۲۱۹ | ۱۴۳ | ۳۲۲ | ۳۳۴ | روزنامه، کتاب و لوازم‌التحریر |
| ۱۰۳ | ۰ | ۱۴۳ | ۳۹۴ | ۳۳۴ | هزینه‌ی مسافرت‌های دست‌جمعی (همراه تور) |
| ۸۹۵ | ۴۲۸ | ۸۵۷ | ۶۱۴ | ۶۹۹ | آموزش و تحصیل |
| ۷۶۹ | ۳۳۴ | ۷۹۱ | ۵۱۱ | ۶۵۰ | هزینه‌ی آموزش سطح‌بندی شده |
| ۱۲۶ | ۹۴ | ۶۶ | ۱۰۳ | ۴۸ | هزینه‌ی آموزش‌های سطح‌بندی نشده |
| ۷۲۱ | ۲۷۱ | ۳۷۸ | ۵۲۲ | ۵۵۲ | غذاهای آماده، هتل و رستوران |
| ۷۱۴ | ۲۶۴ | ۲۳۵ | ۲۷۲ | ۵۰۲ | خدمات تهیه و ارائه‌ی غذا |
| ۷ | ۷ | ۱۴۴ | ۲۴۹ | ۵۰ | خدمات تأمین جا (مهمانسراها، هتل، مسافرخانه و...) |
| ۴۸۹۲ | ۳۶۰۷ | ۳۷۳۵ | ۳۷۴۲ | ۴۶۳۲ | کالاها و خدمات متفرقه |
| ۶۴۲ | ۵۱۳ | ۳۸۶ | ۵۳۹ | ۷۲۴ | خدمات شخصی |
| ۳۳۹ | ۲۸۳ | ۶۱ | ۳۴۱ | ۳۹۹ | لوازم شخصی طبقه‌بندی نشده در جای دیگر |
| ۴ | ۰ | ۰ | ۳ | ۰ | حمایت اجتماعی و خدمات مشاوره‌ای |
| ۳۷۴۱ | ۲۷۴۳ | ۲۹۴۵ | ۲۶۷۷ | ۳۴۲۵ | بیمه |
| ۲۷ | ۴ | ۲۹۳ | ۳۴ | ۱۳ | خدمات مالی طبقه‌بندی نشده در جای دیگر |
| ۱۴۰ | ۶۳ | ۵۰ | ۱۴۸ | ۷۲ | سایر خدمات طبقه‌بندی نشده در جای دیگر |
| ۸۳ | ۵۴۵ | ۱۶۷ | ۵۶۲ | ۱۰۳ | انتقالات |

۵-۸- متوسط انواع هزینه‌های خوراکی و غیر خوراکی سالانه‌ی یک خانوار شهری بر حسب استان: ۱۳۸۳ بر اساس طبقه‌بندی

COICOP^(۱) (دنباله) (هزار ریال)

| کلهگیلیویه و بویراحمد | کرمانشاه | کرمان | کردستان | قم | قزوین | اقلام |
|-----------------------|----------|-------|---------|------|-------|---|
| ۳۹۸۷ | ۲۵۱۸ | ۲۵۷۱ | ۳۴۰۹ | ۲۷۷۶ | ۴۰۲۲ | پوشاک و کفش |
| ۳۰۹۴ | ۱۹۵۵ | ۱۹۸۵ | ۲۵۴۶ | ۲۱۰۲ | ۳۱۳۳ | پوشاک و تعمیرات آن |
| ۸۹۳ | ۵۶۳ | ۵۵۵ | ۸۶۳ | ۶۷۵ | ۸۸۹ | کفش و تعمیرات آن |
| ۱۲۸۸۴ | ۱۱۱۹۹ | ۱۱۲۶۷ | ۱۰۳۱۶ | ۹۹۰۱ | ۱۳۵۱۴ | مسکن، آب، فاضلاب، سوخت و روشنایی |
| ۱۴۳۰ | ۱۱۷۷ | ۱۱۰۱ | ۱۲۴۹ | ۱۰۲۱ | ۱۵۱۰ | اجاره‌بهای واقعی مسکن |
| ۸۲۹۹ | ۷۸۴۹ | ۷۸۴۴ | ۶۷۹۴ | ۶۸۲۷ | ۹۴۹۵ | اجاره‌بهای احتسابی مسکن |
| ۱۴۲۱ | ۵۰۶ | ۷۸۸ | ۸۱۱ | ۶۳۷ | ۷۸۹ | نگهداری و تعمیر واحد مسکونی (اقامتگاه اول و بعدی) هزینه‌ی آب و فاضلاب و سایر خدمات مربوط به واحد مسکونی |
| ۵۶۱ | ۶۲۲ | ۴۶۸ | ۳۹۶ | ۵۲۹ | ۵۰۱ | روشنایی و سوخت |
| ۱۱۷۳ | ۱۰۴۵ | ۱۰۶۵ | ۱۰۶۶ | ۸۸۸ | ۱۲۱۹ | میلمان، لوازم خانگی و نگهداری معمول آن‌ها |
| ۳۲۸۹ | ۲۵۴۸ | ۲۹۷۱ | ۲۷۳۳ | ۱۶۴۰ | ۳۷۶۹ | میلمان و اثاث، فرش و سایر کفپوش‌ها |
| ۷۷۰ | ۶۳۸ | ۸۹۸ | ۶۲۳ | ۲۳۹ | ۱۰۰۰ | لوازم پارچه‌ای خانگی (کم‌دوام) |
| ۵۲۴ | ۳۸۷ | ۳۵۳ | ۳۸۶ | ۹۲ | ۴۹۲ | وسایل خانگی |
| ۷۵۳ | ۴۲۵ | ۶۴۶ | ۶۳۹ | ۲۴۳ | ۸۴۲ | انواع ظروف غذاخوری و سایر لوازم خانگی |
| ۴۴۲ | ۴۸۰ | ۳۲۹ | ۴۳۲ | ۳۴۵ | ۵۱۱ | ابزار و تجهیزات منزل و باغ |
| ۷۴ | ۵۸ | ۹۷ | ۷۵ | ۵۸ | ۱۷۵ | کالاها و خدمات برای امور جاری منزل |
| ۷۲۶ | ۵۵۹ | ۶۴۸ | ۵۷۸ | ۶۶۲ | ۴۴۹ | بهداشت و درمان |
| ۲۱۷۳ | ۲۰۲۷ | ۲۷۸۵ | ۴۱۷۱ | ۳۷۹۷ | ۴۰۲۹ | محصولات و وسایل و لوازم پزشکی |
| ۵۴۱ | ۶۰۵ | ۶۳۱ | ۵۰۲ | ۱۱۴۲ | ۹۵۱ | خدمات طبی سرپایی |
| ۸۹۳ | ۱۰۶۱ | ۹۶۲ | ۷۱۹ | ۷۷۹ | ۱۴۹۰ | خدمات بیمارستانی |
| ۷۳۹ | ۳۶۱ | ۱۱۹۲ | ۲۹۵۰ | ۱۸۷۶ | ۱۵۸۸ | حمل و نقل |
| ۶۹۸۹ | ۲۴۱۸ | ۴۳۸۶ | ۲۷۴۵ | ۲۷۷۷ | ۵۰۷۵ | خرید وسایل نقلیه |
| ۴۲۷۳ | ۵۸۳ | ۲۱۱۳ | ۱۲۴۰ | ۸۶۱ | ۲۵۵۳ | تجهیزات حمل و نقل شخصی |
| ۱۳۰۶ | ۷۴۶ | ۱۳۵۹ | ۵۵۶ | ۹۴۶ | ۱۰۷۰ | خدمات حمل و نقل |
| ۱۴۱۰ | ۱۰۹۰ | ۹۱۴ | ۹۴۹ | ۹۷۰ | ۱۴۵۲ | ارتباطات |
| ۱۸۲۹ | ۱۱۴۱ | ۱۶۲۷ | ۸۳۶ | ۸۷۱ | ۱۳۴۵ | خدمات پستی |
| ۱۶ | ۱۶ | ۱۱ | ۹ | ۲ | ۴۲ | تجهیزات تلفن و تلفکس |
| ۱۱۹ | ۱۰۴ | ۱۷۱ | ۷۶ | ۵۲ | ۱۲۲ | خدمات تلفن و فکس |
| ۱۶۹۴ | ۱۰۲۰ | ۱۴۴۴ | ۷۵۱ | ۸۱۷ | ۱۱۸۲ | خدمات فرهنگی و تفریحات |
| ۱۶۸۶ | ۱۱۶۲ | ۱۷۹۷ | ۱۴۷۹ | ۱۴۰۲ | ۲۶۹۱ | تجهیزات سمعی- بصری، عکاسی و داده‌پردازی و لوازم آن‌ها |
| ۷۷۸ | ۵۸۲ | ۷۲۲ | ۷۰۱ | ۳۳۰ | ۷۳۲ | سایر وسایل عمده‌ی با دوام برای تفریح و فرهنگ |
| ۸ | ۲۰ | ۵۷ | ۰ | ۰ | ۶۷ | سایر اقلام و وسایل تفریحی، باغ‌ها و حیوان‌های خانگی |
| ۷۹ | ۱۶۸ | ۱۳۲ | ۱۳۱ | ۶۵ | ۱۷۸ | خدمات فرهنگی و تفریحی |
| ۲۰ | ۴۹ | ۳۵ | ۹۲ | ۱۸ | ۲۶۱ | روزنامه، کتاب و لوازم‌التحریر |
| ۳۱۳ | ۱۹۸ | ۲۱۱ | ۲۹۲ | ۴۸۷ | ۳۵۱ | هزینه‌ی مسافرت‌های دستجمعی (همراه تور) |
| ۴۸۸ | ۱۴۴ | ۶۴۰ | ۲۶۳ | ۵۰۳ | ۱۱۰۲ | آموزش و تحصیل |
| ۱۱۷۴ | ۴۳۶ | ۸۸۶ | ۳۴۰ | ۲۲۱ | ۱۱۶۲ | هزینه‌ی آموزش سطح‌بندی شده |
| ۱۰۲۶ | ۳۶۷ | ۷۷۷ | ۲۹۱ | ۲۱۳ | ۸۷۸ | هزینه‌ی آموزش‌های سطح‌بندی نشده |
| ۱۴۸ | ۶۹ | ۱۰۹ | ۴۹ | ۸ | ۲۸۳ | غذاهای آماده، هتل و رستوران |
| ۴۴۲ | ۲۲۱ | ۴۱۹ | ۳۱۸ | ۵۹۵ | ۱۷۰۴ | خدمات تهیه و ارائه‌ی غذا |
| ۳۷۲ | ۱۹۹ | ۳۱۵ | ۲۸۶ | ۵۰۲ | ۱۵۲۲ | خدمات تامین جا (مهمانسراها، هتل، مسافرخانه و...) |
| ۷۰ | ۲۲ | ۱۰۴ | ۳۲ | ۹۲ | ۱۸۲ | کالاها و خدمات متفرقه |
| ۷۳۳۸ | ۳۰۵۵ | ۴۰۶۷ | ۳۹۰۰ | ۳۱۶۶ | ۵۴۰۹ | خدمات شخصی |
| ۶۵۵ | ۴۳۵ | ۴۹۶ | ۵۸۴ | ۵۶۲ | ۷۶۲ | لوازم شخصی طبقه‌بندی نشده در جای دیگر |
| ۸۳۴ | ۱۵۷ | ۳۶۸ | ۴۷۸ | ۲۱۸ | ۴۷۶ | حمایت اجتماعی و خدمات مشاوره‌ای |
| ۵ | ۲ | ۸ | ۱۷ | ۰ | ۲۲ | بیمه |
| ۵۶۷۳ | ۲۲۷۷ | ۳۰۱۹ | ۲۵۹۹ | ۲۲۷۴ | ۳۸۱۸ | خدمات مالی طبقه‌بندی نشده در جای دیگر |
| ۸۰ | ۳۱ | ۴۴ | ۱۱۸ | ۰ | ۴۷ | سایر خدمات طبقه‌بندی نشده در جای دیگر |
| ۹۱ | ۱۵۳ | ۱۳۱ | ۱۰۵ | ۱۱۳ | ۲۸۵ | انتقالات |
| ۱۴۲۹ | ۶۴۰ | ۱۰۱۴ | ۶۸۰ | ۴۹۵ | ۱۴۸۵ | |

۸-۵- متوسط انواع هزینه‌های خوراکی و غیر خوراکی سالانه‌ی یک خانوار شهری بر حسب استان: ۱۳۸۳ بر اساس طبقه‌بندی COICOP^(۱) (دنباله)

| مرکزی | مازندران | لرستان | گیلان | گلستان | اقلام |
|-------|----------|--------|-------|--------|---|
| ۳۰۲۶ | ۳۵۸۸ | ۴۳۰۸ | ۳۵۵۲ | ۲۸۶۱ | پوشاک و کفش |
| ۲۳۴۴ | ۲۸۳۸ | ۳۵۷۹ | ۲۶۶۱ | ۲۲۱۴ | پوشاک و تعمیرات آن |
| ۶۸۲ | ۷۴۹ | ۷۲۹ | ۸۹۱ | ۶۴۸ | کفش و تعمیرات آن |
| ۹۸۸۶ | ۱۱۲۹۶ | ۱۰۹۰۸ | ۱۰۴۸۸ | ۹۷۶۲ | مسکن، آب، فاضلاب، سوخت و روشنایی |
| ۸۵۰ | ۱۱۵۲ | ۱۱۴۱ | ۱۱۲۱ | ۸۷۰ | اجاره‌بهای واقعی مسکن |
| ۷۱۳۰ | ۸۰۰۷ | ۷۹۹۲ | ۶۹۳۰ | ۷۱۲۴ | اجاره‌بهای احتسابی مسکن |
| ۴۹۲ | ۲۲۷ | ۴۰۳ | ۳۵۵ | ۲۷۸ | نگهداری و تعمیر واحد مسکونی (اقامتگاه اول و بعدی) |
| ۳۹۷ | ۴۳۰ | ۴۹۴ | ۴۹۸ | ۳۷۷ | هزینه‌ی آب و فاضلاب و سایر خدمات مربوط به واحد مسکونی |
| ۱۰۱۸ | ۱۴۸۰ | ۸۷۹ | ۱۵۸۴ | ۱۱۱۳ | روشنایی و سوخت |
| ۲۵۴۶ | ۳۵۴۳ | ۲۶۶۶ | ۲۶۳۲ | ۲۱۱۳ | میلمان، لوازم خانگی و نگهداری معمول آن‌ها |
| ۵۴۷ | ۶۹۱ | ۳۵۸ | ۴۵۳ | ۶۰۲ | میلمان و اثاث، فرش و سایر کفپوش‌ها |
| ۵۸۱ | ۳۷۹ | ۳۶۱ | ۴۱۱ | ۱۲۱ | لوازم پارچه‌ای خانگی (کم‌دوام) |
| ۴۱۶ | ۸۹۳ | ۴۰۸ | ۵۳۱ | ۵۱۸ | وسایل خانگی |
| ۴۱۲ | ۶۰۸ | ۶۸۷ | ۳۹۷ | ۲۹۵ | انواع ظروف غذاخوری و سایر لوازم خانگی |
| ۹۳ | ۱۴۲ | ۱۵۱ | ۷۵ | ۵۵ | ابزار و تجهیزات منزل و باغ |
| ۴۹۷ | ۸۳۰ | ۷۰۰ | ۷۶۵ | ۵۲۳ | کالاها و خدمات برای امور جاری منزل |
| ۴۱۸۴ | ۲۳۲۸ | ۱۷۷۷ | ۲۸۴۸ | ۲۳۲۶ | بهداشت و درمان |
| ۳۹۵ | ۷۰۹ | ۳۶۹ | ۷۰۰ | ۴۵۰ | محصولات و وسایل و لوازم پزشکی |
| ۷۲۴ | ۱۲۵۱ | ۶۴۰ | ۶۹۷ | ۱۰۲۷ | خدمات طبی سرپایی |
| ۳۰۶۵ | ۳۶۸ | ۷۶۸ | ۱۴۵۱ | ۸۴۹ | خدمات بیمارستانی |
| ۴۵۷۶ | ۸۸۶۹ | ۲۱۱۳ | ۴۳۹۹ | ۴۰۹۳ | حمل و نقل |
| ۳۱۴۱ | ۶۸۰۹ | ۳۷۷ | ۲۴۸۶ | ۲۴۱۸ | خرید وسایل نقلیه |
| ۸۴۰ | ۹۴۰ | ۳۴۰ | ۸۳۶ | ۸۹۹ | تجهیزات حمل و نقل شخصی |
| ۵۹۵ | ۱۱۲۰ | ۱۳۹۶ | ۱۰۷۷ | ۷۷۶ | خدمات حمل و نقل |
| ۹۱۷ | ۱۸۰۴ | ۷۵۳ | ۱۵۷۳ | ۱۲۲۹ | ارتباطات |
| ۱۱ | ۳۱ | ۶ | ۱۶ | ۹ | خدمات پستی |
| ۳۰ | ۱۳۱ | ۲۸ | ۸۲ | ۳۷ | تجهیزات تلفن و تلفکس |
| ۸۷۶ | ۱۶۴۲ | ۷۱۹ | ۱۴۷۴ | ۱۱۸۳ | خدمات تلفن و فکس |
| ۱۹۰۸ | ۱۸۸۱ | ۱۳۵۹ | ۱۰۲۹ | ۱۰۴۵ | خدمات فرهنگی و تفریحات |
| ۸۳۴ | ۷۶۴ | ۵۲۹ | ۵۰۵ | ۵۵۸ | تجهیزات سمعی- بصری، عکاسی و داده‌پردازی و لوازم آن‌ها |
| ۱۳ | ۹ | ۲ | ۲ | ۰ | سایر وسایل عمده‌ی با دوام برای تفریح و فرهنگ |
| ۱۲۰ | ۲۲۳ | ۱۶۹ | ۹۹ | ۶۳ | سایر اقلام و وسایل تفریحی، باغ‌ها و حیوانات خانگی |
| ۹۱ | ۱۲۸ | ۱۸۴ | ۱۹۸ | ۸۰ | خدمات فرهنگی و تفریحی |
| ۲۸۳ | ۳۴۵ | ۴۱۵ | ۲۰۴ | ۱۸۵ | روزنامه، کتاب و لوازم‌التحریر |
| ۵۶۸ | ۴۱۲ | ۶۱ | ۲۱ | ۱۶۰ | هزینه‌ی مسافرت‌های دستجمعی (همراه تور) |
| ۶۸۹ | ۱۱۴۹ | ۵۲۵ | ۵۹۸ | ۴۴۲ | آموزش و تحصیل |
| ۶۵۱ | ۹۶۸ | ۵۲۴ | ۵۰۰ | ۴۱۳ | هزینه‌ی آموزش سطح‌بندی شده |
| ۳۹ | ۱۸۱ | ۱ | ۹۷ | ۲۹ | هزینه‌ی آموزش‌های سطح‌بندی نشده |
| ۷۷۲ | ۸۶۶ | ۴۳۶ | ۷۱۷ | ۵۴۴ | غذاهای آماده، هتل و رستوران |
| ۷۵۰ | ۷۵۷ | ۴۳۶ | ۵۸۴ | ۳۶۲ | خدمات تهیه و ارائه‌ی غذا |
| ۲۲ | ۱۰۹ | ۰ | ۱۳۲ | ۱۸۲ | خدمات تأمین جا (مهمانسراها، هتل، مسافرخانه و...) |
| ۴۷۵۲ | ۶۲۱۳ | ۴۳۲۲ | ۴۴۷۵ | ۳۶۶۹ | کالاها و خدمات متفرقه |
| ۶۴۸ | ۱۰۶۱ | ۹۱۴ | ۱۱۰۵ | ۵۶۲ | خدمات شخصی |
| ۲۶۷ | ۸۱۳ | ۳۳۲ | ۱۴۷ | ۴۲۲ | لوازم شخصی طبقه‌بندی نشده در جای دیگر |
| ۶ | ۱۶ | ۰ | ۱۳ | ۲۳ | حمایت اجتماعی و خدمات مشاوره‌ای |
| ۳۷۱۰ | ۳۵۲۶ | ۲۹۹۰ | ۳۰۵۳ | ۲۵۵۷ | بیمه |
| ۱۱ | ۴۷۵ | ۹ | ۸۱ | ۳۶ | خدمات مالی طبقه‌بندی نشده در جای دیگر |
| ۱۱۰ | ۳۲۳ | ۷۷ | ۷۵ | ۶۹ | سایر خدمات طبقه‌بندی نشده در جای دیگر |
| ۴۲۱ | ۱۴۲۷ | ۸۵۸ | ۱۱۵۵ | ۵۳۰ | انتقالات |

۵-۸- متوسط انواع هزینه‌های خوراکی و غیر خوراکی سالانه‌ی یک خانوار شهری بر حسب استان: ۱۳۸۳ بر اساس طبقه‌بندی COICOP^(۱) (دنباله)

| یزد | همدان | هرمزگان | اقلام |
|------|-------|---------|--|
| ۲۳۶۳ | ۲۴۰۶ | ۳۸۲۱ | پوشاک و کفش |
| ۱۷۹۶ | ۱۹۰۱ | ۲۹۶۹ | پوشاک و تعمیرات آن |
| ۵۶۷ | ۵۰۵ | ۸۵۲ | کفش و تعمیرات آن |
| ۸۸۱۳ | ۱۳۳۷۴ | ۱۴۹۸۸ | مسکن، آب، فاضلاب، سوخت و روشنایی |
| ۵۱۸ | ۷۶۱ | ۲۵۵۹ | اجاره‌بهای واقعی مسکن |
| ۵۸۰۹ | ۹۵۲۳ | ۹۷۵۱ | اجاره‌بهای احتسابی مسکن |
| ۷۰۵ | ۶۸۸ | ۶۲۹ | نگهداری و تعمیر واحد مسکونی (اقامتگاه اول و بعدی) |
| ۵۴۰ | ۷۳۲ | ۵۸۹ | هزینه‌ی آب و فاضلاب و سایر خدمات مربوط به واحد مسکونی |
| ۱۲۴۱ | ۱۶۷۱ | ۱۴۵۹ | روشنایی و سوخت |
| ۱۹۲۴ | ۱۹۲۷ | ۳۳۹۲ | مبلمان، لوازم خانگی و نگهداری معمول آن‌ها |
| ۶۴۴ | ۶۳۳ | ۷۶۴ | مبلمان و اثاث، فرش و سایر کفپوش‌ها |
| ۱۵۷ | ۱۹۸ | ۴۸۷ | لوازم پارچه‌ای خانگی (کم‌دوام) |
| ۲۸۶ | ۴۰۵ | ۹۱۳ | وسایل خانگی |
| ۴۳۰ | ۲۰۹ | ۳۴۴ | انواع ظروف غذاخوری و سایر لوازم خانگی |
| ۶۷ | ۹۰ | ۱۵۴ | ابزار و تجهیزات منزل و باغ |
| ۳۳۹ | ۳۹۲ | ۷۲۹ | کالاها و خدمات برای امور جاری منزل |
| ۱۶۳۰ | ۱۴۵۸ | ۴۲۲۱ | بهداشت و درمان |
| ۴۹۵ | ۳۷۳ | ۷۸۳ | محصولات و وسایل و لوازم پزشکی |
| ۳۸۶ | ۷۳۹ | ۱۳۵۰ | خدمات طبی سرپایی |
| ۷۴۸ | ۳۴۷ | ۲۰۸۷ | خدمات بیمارستانی |
| ۲۴۰۳ | ۴۵۲۴ | ۸۸۱۷ | حمل و نقل |
| ۷۴۶ | ۲۷۸۵ | ۵۰۲۳ | خرید وسایل نقلیه |
| ۱۴۰۹ | ۱۱۰۸ | ۱۱۸۷ | تجهیزات حمل و نقل شخصی |
| ۲۴۹ | ۶۳۰ | ۲۶۰۶ | خدمات حمل و نقل |
| ۱۱۵۲ | ۱۳۵۴ | ۲۲۴۲ | ارتباطات |
| ۹ | ۲۰ | ۲۷ | خدمات پستی |
| ۴۲ | ۸۶ | ۱۷۲ | تجهیزات تلفن و تلفکس |
| ۱۱۰۱ | ۱۲۴۹ | ۲۰۴۳ | خدمات تلفن و فکس |
| ۱۰۳۸ | ۸۸۰ | ۲۳۰۰ | خدمات فرهنگی و تفریحات |
| ۲۸۲ | ۴۳۴ | ۱۰۷۸ | تجهیزات سمعی - بصری، عکاسی و داده‌پردازی و لوازم آن‌ها |
| ۵ | ۱ | ۲۶ | سایر وسایل عمده‌ی با دوام برای تفریح و فرهنگ |
| ۱۳۹ | ۷۳ | ۳۰۹ | سایر اقلام و وسایل تفریحی، باغ‌ها و حیوانات خانگی |
| ۲۱ | ۲۰ | ۱۸۷ | خدمات فرهنگی و تفریحی |
| ۱۸۵ | ۱۵۴ | ۴۲۳ | روزنامه، کتاب و لوازم‌التحریر |
| ۴۰۶ | ۱۹۷ | ۲۷۶ | هزینه‌ی مسافرت‌های دستجمعی (همراه تور) |
| ۶۲۲ | ۵۲۷ | ۶۵۴ | آموزش و تحصیل |
| ۶۲۱ | ۵۱۶ | ۵۹۸ | هزینه‌ی آموزش سطح‌بندی شده |
| ۱ | ۱۱ | ۵۶ | هزینه‌ی آموزش‌های سطح‌بندی نشده |
| ۲۰۹ | ۹۱۵ | ۱۷۶۵ | غذاهای آماده، هتل و رستوران |
| ۲۰۹ | ۷۸۲ | ۱۶۹۵ | خدمات تهیه و ارائه‌ی غذا |
| ۰ | ۱۳۳ | ۷۰ | خدمات تأمین جا (مهمانسراها، هتل، مسافرخانه و...) |
| ۴۴۷۰ | ۲۸۴۵ | ۶۳۳۹ | کالاها و خدمات متفرقه |
| ۴۷۴ | ۵۸۵ | ۸۹۸ | خدمات شخصی |
| ۲۷۵ | -۴۷ | ۷۹۹ | لوازم شخصی طبقه‌بندی نشده در جای دیگر |
| ۰ | ۶۴ | ۲۹ | حمایت اجتماعی و خدمات مشاوره‌ای |
| ۳۳۹۹ | ۲۱۴۹ | ۴۰۷۰ | بیمه |
| ۲۸۴ | ۲۱ | ۷۸ | خدمات مالی طبقه‌بندی نشده در جای دیگر |
| ۳۷ | ۷۴ | ۴۶۵ | سایر خدمات طبقه‌بندی نشده در جای دیگر |
| ۱۹۲ | ۴۴۳ | ۸۸۵ | انتقالات |

Classification of the individual consumption by purpose (1)

(۲) درصد خطای نسبی میانگین (k) فقط برای ستون کل محاسبه شده است.