

ریاست جمهوری

معاونت برنامه ریزی و نظارت راهبردی

مرکز آمار ایران

نتایج آمارگیری نیروی کار ۱۳۸۴

پیشگفتار

آمارهای مربوط به ساختار نیروی کار، مبنایی برای ارزیابی و تحلیل سیاست‌های اقتصادی یک کشور محسوب می‌شود، در گذشته، نیازهای آماری بخش نیروی انسانی در کشور از طرح‌های آماری جمعیتی مرکز آمار ایران و طرح‌های نمونه‌گیری وزارت کار و امور اجتماعی تأمین می‌شد. از جمله مهم‌ترین این طرح‌ها که نتایج آن به صورت نشریه منتشر شده است، عبارت است از:

- آمارگیری نمونه‌ای نفوس، توسط مرکز آمار ایران در سال ۱۳۴۷.
 - آمارگیری نیروی انسانی، توسط اداره کل آمار و نیروی انسانی وزارت کار و امور اجتماعی در سال‌های ۱۳۴۸، ۱۳۴۹، ۱۳۵۰ و ۱۳۵۱.
 - آمارگیری جمعیت شهری و روستایی در سال ۱۳۵۰، توسط مرکز آمار ایران.
 - آمارگیری اشتغال و بیکاری در تابستان ۱۳۵۸ توسط کارکنان داوطلب مرکز آمار ایران در سطح شهر تهران.
 - طرح بررسی مسائل کلی نیروی انسانی و اشتغال که بر اساس توصیه اداره کل نیروی انسانی وزارت کار و امور اجتماعی در بهار ۱۳۶۱ همراه با توزیع کوپن ارزاق توسط بانک‌ها و فقط در بین خانوارهای شهری انجام گرفته است.
 - طرح آمارگیری خصوصیات اجتماعی - اقتصادی که در سال‌های ۱۳۶۶ تا ۱۳۶۸ در دوازده مرحله و نیز در سال‌های ۱۳۷۱ تا ۱۳۷۴ در چهار مرحله به صورت تعاقبی انجام گرفته است.
- علاوه بر این، سرشماری‌های عمومی نفوس و مسکن سال‌های ۱۳۳۵، ۱۳۴۵، ۱۳۵۵، ۱۳۶۵ و ۱۳۷۵ همواره حاوی اطلاعاتی در زمینه شاخص‌های اشتغال و بیکاری بوده است.

از آن‌جا که هدف کلی آمارگیری‌های نمونه‌ای نفوس، دستیابی به شاخص‌های نیروی کار نبوده و همچنین با توجه به فاصله زمانی ده‌ساله بین اجرای سرشماری‌ها، این منابع قادر به پاسخگویی کامل نیازهای برنامه‌ریزی در زمینه شاخص‌های نیروی کار نبوده‌اند. در سال ۱۳۷۳ طرح آمارگیری از ویژگی‌های اشتغال و بیکاری خانوار با هدف ارائه اطلاعات آماری در زمینه شاخص‌های نیروی کار، توسط مرکز آمار ایران طراحی و با همکاری وزارت کار و امور اجتماعی اجرا شد. در سال ۱۳۷۴ و ۱۳۷۵ به دلیل درگیری مرکز آمار ایران در اجرای سرشماری عمومی نفوس و مسکن ۱۳۷۵، طرح مزبور به مرحله اجرا در نیامد. اما با تأکید برنامه‌های توسعه اجتماعی، اقتصادی و فرهنگی کشور مبنی بر ضرورت دستیابی به شاخص‌های نیروی کار، طرح آمارگیری از ویژگی‌های اشتغال و بیکاری خانوار در آبان‌ماه سال‌های ۱۳۷۶، ۱۳۷۷، ۱۳۷۸ و ۱۳۷۹ با هدف دستیابی به شاخص‌های نیروی کار در کل کشور، نقاط شهری و روستایی و استان‌ها با حجم نمونه‌ای در حدود ۱۱۰ هزار خانوار اجرا شد. پس

از آن، با ابراز نیاز برنامه‌ریزان و سیاست‌گذاران اقتصادی-اجتماعی کشور در خصوص شاخص‌های فصلی نیروی کار، طرح مذکور از سال ۱۳۸۰ با حفظ ویژگی‌های خود در ماه‌های میانی هر فصل، به مرحله اجرا در آمد و تا سال ۱۳۸۲ این روند ادامه یافت. در سال ۱۳۸۳ بر اساس سیاست‌گذاری‌های مسئولان مرکز آمار ایران، طرح مزبور در فصل بهار با همان ویژگی‌ها و در فصل پاییز با هدف دستیابی به شاخص‌های نیروی کار در سطح کل کشور، نقاط شهری و روستایی با حجم نمونه‌ای در حدود ۱۲ هزار خانوار اجرا شد.

در پی اعلام نیاز بخش برنامه‌ریزی کشور به شاخص‌های فصلی نیروی کار و هم‌زمان با اجرای طرح آمارگیری از ویژگی‌های اشتغال و بیکاری خانوار به صورت فصلی از سال ۱۳۸۰، پژوهشکده آمار بنا به درخواست مرکز آمار ایران، طرح آمارگیری نیروی کار را به منظور دقت بیش‌تر در دستیابی به شاخص‌های نیروی کار تهیه نمود. این طرح با هدف دستیابی به شاخص‌های فصلی و سالانه نیروی کار و تغییرات آن در سطح کل کشور و استان‌ها، از بهار ۱۳۸۴ اجرا شده است.

نتایج حاصل از طرح آمارگیری نیروی کار بخشی از نیازهای برنامه‌ریزی کشور در زمینه بازار کار را فراهم می‌نماید. علاوه بر این با عنایت به استفاده از توصیه‌های سازمان بین‌المللی کار^(۱) در طراحی و اجرای طرح، نتایج حاصل از طرح مذکور می‌تواند مبنایی مطمئن‌تر برای تعیین جایگاه کشور در بین سایر کشورهای جهان قرار گیرد و به عنوان منبعی برای محاسبه شاخص‌های کلیدی بازار کار مورد استفاده واقع شود.

نتایج طرح آمارگیری نیروی کار در قالب نشریه‌های فصلی و سالانه منتشر می‌شود. در نشریه سالانه، علاوه بر شاخص‌های نیروی کار و تغییرات آن، برآورد تعداد نیروی کار نیز ارائه می‌شود و اطلاعات جمع‌آوری شده به صورت تفصیلی‌تر در اختیار کاربران گذاشته می‌شود. در نشریه فصلی، شاخص‌های نیروی کار بر حسب جنس، سن، نقاط شهری و روستایی و استان و همچنین تغییرات این شاخص‌ها در کل کشور، نقاط شهری و نقاط روستایی در هر فصل نسبت به فصل گذشته و فصل مشابه سال قبل ارائه می‌شود.

نشریه حاضر به نتایج طرح مزبور در سال ۱۳۸۴ اختصاص دارد.

در این زمینه، از زحمات فراوان و همکاری‌های صمیمانه مسئولان اجرای طرح در سازمان مدیریت و برنامه‌ریزی استان‌ها و همکاران کمیته فنی طرح آمارگیری نیروی کار و سایر مسئولان مربوط در مرکز آمار ایران تشکر و قدردانی می‌شود. امید است اطلاعات ارائه شده در این نشریه، مورد استفاده سیاست‌گذاران اقتصادی، برنامه‌ریزان، و پژوهشگران محترم قرار گیرد.

مرکز آمار ایران

فهرست مندرجات

صفحه	عنوان
	فصل اول - کلیات
۱۱	مقدمه
۱۲	مشخصات کلی طرح
۱۷	تعاریف و مفاهیم
۲۰	شاخص‌ها
۲۲	خلاصه یافته‌ها
	فصل دوم - جدول‌های کل کشور
۴۹	۱- جمعیت کشور برحسب سن به تفکیک جنس
۵۰	۲- جمعیت برحسب تابعیت به تفکیک جنس و سن
۵۳	۳- جمعیت (حاضر و غایب موقت) برحسب وضع مهاجرت و محل اقامت قبلی به تفکیک جنس و سن
۵۶	۴- جمعیت مهاجر برحسب علت مهاجرت به تفکیک وضع فعالیت اقتصادی مهاجران ۱۰ ساله و بیش‌تر
۵۷	۵- جمعیت ۶ ساله و بیش‌تر برحسب وضع سواد و تحصیل به تفکیک جنس و سن
۶۰	۶- جمعیت باسواد برحسب دوره یا مدرک تحصیلی به تفکیک جنس و سن
۶۳	۷- جمعیت ۱۰ ساله و بیش‌تر برحسب جنس و وضع زناشویی به تفکیک سن
۶۶	۸- جمعیت ۱۰ ساله و بیش‌تر برحسب وضع فعالیت اقتصادی به تفکیک جنس و سن
۶۹	۹- جمعیت ۱۰ ساله و بیش‌تر برحسب جنس و سن به تفکیک وضع فعالیت اقتصادی
	۱۰- جمعیت ۱۰ ساله و بیش‌تر برحسب وضع سواد، آخرین مدرک یا دوره تحصیلی باسوادان به تفکیک جنس و وضع فعالیت اقتصادی
۷۲	۱۱- جمعیت فارغ‌التحصیل یا در حال تحصیل دوره‌های عالی برحسب وضع فعالیت اقتصادی به تفکیک جنس و گروه‌های عمده رشته تحصیلی
۷۸	۱۲- شاغلان ۱۰ ساله و بیش‌تر برحسب وضع شغلی به تفکیک جنس و گروه‌های عمده فعالیت اقتصادی
۸۴	۱۳- شاغلان ۱۰ ساله و بیش‌تر برحسب گروه‌های عمده فعالیت اقتصادی به تفکیک جنس و سن
۹۰	۱۴- شاغلان ۱۰ ساله و بیش‌تر برحسب گروه‌های عمده شغلی به تفکیک جنس و سن

- ۱۵- شاغلان ۱۰ ساله و بیش تر برحسب گروه‌های عمده فعالیت اقتصادی به تفکیک جنس و گروه‌های عمده شغلی ۱۰۵
- ۱۶- شاغلان ۱۰ ساله و بیش تر برحسب وضع شغلی به تفکیک جنس و گروه‌های عمده شغلی ۱۱۴
- ۱۷- شاغلان ۱۰ ساله و بیش تر برحسب وضع شغلی و تعداد ساعت کار معمول در هفته در شغل اصلی به تفکیک جنس ۱۱۷
- ۱۸- شاغلان ۱۰ ساله و بیش تر برحسب گروه‌های عمده فعالیت اقتصادی و تعداد ساعت کار معمول در هفته در شغل اصلی
به تفکیک جنس ۱۲۰
- ۱۹- شاغلان ۱۰ ساله و بیش تر برحسب بخش‌های عمده فعالیت اقتصادی و مدت اشتغال در شغل اصلی به تفکیک جنس ۱۲۹
- ۲۰- شاغلان ۱۰ ساله و بیش تر دارای تحصیلات عالی برحسب گروه‌های عمده فعالیت اقتصادی به تفکیک جنس و گروه‌های عمده
رشته تحصیلی ۱۳۲
- ۲۱- شاغلان ۱۰ ساله و بیش تر دارای تحصیلات عالی برحسب گروه‌های عمده شغلی به تفکیک جنس و گروه‌های عمده
رشته تحصیلی ۱۵۹
- ۲۲- شاغلان ۱۰ ساله و بیش تر دارای دو شغل و بیش تر برحسب وضع شغلی در شغل اصلی و شغل دوم ۱۷۷
- ۲۳- شاغلان ۱۰ ساله و بیش تر دارای اشتغال ناقص برحسب جنس به تفکیک سن ۱۷۸
- ۲۴- شاغلان ۱۰ ساله و بیش تر دارای اشتغال ناقص برحسب جنس به تفکیک سن گروه‌های عمده شغلی در شغل اصلی ۱۷۹
- ۲۵- شاغلان ۱۰ ساله و بیش تر دارای اشتغال ناقص برحسب بخش‌های عمده فعالیت اقتصادی به تفکیک وضع شغلی
در شغل اصلی ۱۷۹
- ۲۶- بیکاران ۱۰ ساله و بیش تر به تفکیک طول مدت بیکاری، جنس و وضعیت قبل از بیکاری ۱۸۰
- ۲۷- بیکاران ۱۰ ساله و بیش تر برحسب مدت بیکاری به تفکیک جنس و سن ۱۸۱
- ۲۸- بیکاران ۱۰ ساله و بیش تر برحسب روش‌های جستجوی کار به تفکیک جنس ۱۸۴
- ۲۹- بیکاران ۱۰ ساله و بیش تر برحسب وضع فعالیت قبل از بیکاری به تفکیک جنس ۱۸۵
- ۳۰- بیکاران ۱۰ ساله و بیش تر قبلاً شاغل برحسب جنس به تفکیک وضع شغلی ۱۸۵
- ۳۱- بیکاران ۱۰ ساله و بیش تر قبلاً شاغل برحسب جنس به تفکیک گروه‌های عمده شغلی ۱۸۶
- ۳۲- بیکاران ۱۰ ساله و بیش تر قبلاً شاغل برحسب جنس به تفکیک گروه‌های عمده فعالیت اقتصادی ۱۸۶
- ۳۳- بیکاران ۱۰ ساله و بیش تر قبلاً شاغل برحسب جنس به تفکیک علت ترک شغل ۱۸۷
- ۳۴- جمعیت ۱۰ ساله و بیش تر غیر شاغل بدون جستجوی کار بر حسب جنس به تفکیک علت عدم جستجوی کار ۱۸۷
- ۳۵- جمعیت خارج از نیروی کار بر حسب جنس به تفکیک سن ۱۸۸
- ۳۶- جمعیت ۱۰ ساله و بیش تر بر حسب وضع فعالیت اقتصادی به تفکیک جنس و استان ۱۸۹
- ۳۷- شاخص‌های عمده نیروی کار در جمعیت ۱۰ ساله و بیش تر به تفکیک جنس و استان ۱۹۸
- ۳۸- شاخص‌های عمده نیروی کار در جمعیت ۱۵ ساله و بیش تر به تفکیک جنس و استان ۲۱۶

فصل اول

کلیات

مقدمه

طرح آمارگیری نیروی کار بر اساس نیاز برنامه‌ریزان و با هدف محاسبه شاخص‌های فصلی و سالانه نیروی کار، از جمله نرخ مشارکت اقتصادی، نرخ بیکاری و تغییرات آن‌ها طراحی شده است. این طرح منطبق بر آخرین توصیه‌های سازمان بین‌المللی کار است و برای مقایسه بین‌المللی شاخص‌های نیروی کار، امکان بهتری را فراهم می‌کند.

در این طرح، برای بهبود برآورد تغییرات، از روش نمونه‌گیری چرخشی استفاده شده است. برای دستیابی به برآوردهایی که معرف زمانی باشند، نمونه‌ها در طول فصل توزیع شده‌اند و آمارگیری به صورت ماهانه انجام می‌شود. با توجه به ماهیت اقلام و سؤال‌های پرسشنامه، آمارگیری در هر ماه در یک هفته مشخص انجام می‌شود و برخی سؤال‌های پرسشنامه در مورد هفته قبل از آن (هفته مرجع) پرسیده می‌شود. همچنین به دلیل ماهیت ادواری طرح، برای طراحی بهینه آن، از نمونه پایه استفاده می‌شود. نمونه پایه، نمونه‌ای است که می‌توان از آن برای چند دوره از یک آمارگیری ادواری یا چند آمارگیری، زیرنمونه‌هایی را انتخاب کرد. نمونه پایه این طرح، طی فرایندی از چارچوب سرشماری عمومی کارگاهی ۱۳۸۱، ساخته شده است. پس از ساخت نمونه پایه، فهرست‌برداری از خانوارهای مربوط به خوشه‌های نمونه پایه در پاییز ۱۳۸۳ انجام گرفت تا بر اساس آن بتوان خانوارهای نمونه را با توجه به الگوی چرخش مورد نظر، برای دوره‌های مختلف آمارگیری، انتخاب نمود.

مطالب فوق نشان می‌دهد که طرح آمارگیری نیروی کار در مقایسه با طرح آمارگیری از ویژگی‌های اشتغال و بیکاری خانوار، دارای تفاوت‌های قابل توجهی است. برخی از این تفاوت‌ها در طرح موضوعی، عبارت است از: تعاریف و مفاهیم، پرسشنامه، زمان آمارگیری، زمان آماری، اقلام آماری و در طرح نمونه‌گیری تفاوت‌ها شامل، نمونه پایه و روش نمونه‌گیری چرخشی است.

در ادامه، مشخصات کلی طرح، تعاریف و مفاهیم و طریقه محاسبه شاخص‌ها، به منظور شناخت و آگاهی بیشتر و استفاده بهینه از نتایج طرح ارائه شده است.

مشخصات کلی طرح

هدف کلی

هدف کلی از اجرای این طرح، شناخت ساختار و وضعیت جاری نیروی کار و تغییرات آن است. این هدف از طریق "برآورد فصلی و سالانه شاخص‌های نیروی کار"، "برآورد تعداد سالانه در سطح کل کشور و استان‌ها"، "برآورد تغییرات فصلی و سالانه شاخص‌های نیروی کار در سطح کل کشور"، همچنین "برآورد تغییرات سالانه شاخص‌های نیروی کار در سطح استان‌ها" تأمین می‌شود.

جامعه هدف

جامعه هدف طرح، شامل همه افرادی است که طبق تعریف، عضو خانوار معمولی ساکن در نقاط شهری یا روستایی کشور محسوب می‌شوند.

زمان آماری

عمده‌ترین زمان آماری برای تعیین وضع فعالیت، دومین و سومین هفته تقویمی (شنبه تا جمعه) ماه میانی هر فصل است که هفته مرجع آن ماه نامیده می‌شود.

زمان آمارگیری

زمان آمارگیری در هر فصل، سومین هفته تقویمی ماه میانی و هفته بعد از آن است.

روش نمونه‌گیری

روش نمونه‌گیری، خوشه‌ای دو مرحله‌ای با طبقه‌بندی است که واحد نمونه‌گیری مرحله‌ی اول، خوشه و واحد نمونه‌گیری مرحله دوم، گروهی شامل سه خانوار معمولاً مجاور است. در این طرح، علاوه بر برآورد سطوح، برآورد تغییرات نیز مورد نظر است، بنا بر این از روش نمونه‌گیری چرخشی استفاده می‌شود. نمونه‌گیری چرخشی با ثابت نگاه‌داشتن بخشی از واحدهای نمونه بین دو فصل آمارگیری و تغییر بقیه واحدها، به بهترین نحو، امکان برآورد سطوح و تغییرات را فراهم می‌کند. انجام بهینه نمونه‌گیری چرخشی، مستلزم به‌کارگیری نمونه پایه است. منظور از نمونه پایه، نمونه‌ای است که می‌توان از آن برای تأمین نیازهای چند آمارگیری یا چند دوره از یک آمارگیری، زیرنمونه‌هایی انتخاب کرد. در آمارگیری‌های ادواری، استفاده از نمونه پایه ضمن صرفه اقتصادی، امکان کنترل بهتر عملیات اجرایی و هم‌پوشانی نمونه‌ها در دوره‌های مختلف آمارگیری را فراهم می‌کند.

چارچوب و طراحی نمونه پایه

چارچوب نمونه پایه طرح، فهرست بلوک‌ها و آبادی‌های کشور است که از اطلاعات فایل فرم فهرست‌برداری سرشماری عمومی کارگاهی ۱۳۸۱ به دست آمده است. این فهرست علاوه بر اطلاعات جغرافیایی، تعداد خانوار و جمعیت بلوک‌ها و آبادی‌ها را نیز شامل می‌شود. از چارچوب نمونه پایه برای ساخت خوشه‌ها استفاده می‌شود. خوشه در نقاط شهری و آبادی‌های دارای نقشه بلوک، یک بلوک، مجموعه‌ای از چند بلوک کوچک یا قسمتی از یک بلوک بزرگ و در سایر نقاط روستایی، یک آبادی معمولی، مجموعه‌ای از چند آبادی معمولی کوچک یا قسمتی از یک آبادی معمولی بزرگ است به طوری که حداقل ۱۰۰ و حداکثر ۲۰۰ خانوار را شامل شود. پس از ساخت مجموعه خوشه‌ها، برای این که نمونه پایه، به خوبی معرف جامعه باشد، خوشه‌ها طبقه‌بندی می‌شوند. به این ترتیب که در هر استان، شهرها و دهستان‌ها به طور جداگانه و بر اساس جمعیت خانوارهای معمولی ساکن، طبقه‌بندی و خوشه‌ها به طبقه‌های متناظر منتسب می‌شوند. پس از محاسبه تعداد خوشه نمونه در هر استان، تعداد خوشه نمونه در هر یک از طبقه‌ها، متناسب با تعداد خانوار در طبقه تعیین می‌شود. سپس در هر طبقه، خوشه‌های نمونه به تعداد لازم و با احتمال انتخاب متناسب با تعداد خانوار انتخاب می‌شوند. نمونه پایه در واقع مجموعه خوشه‌های نمونه است، که در هر فصل تعداد معینی از خانوارهای آن‌ها آمارگیری می‌شوند. بدیهی است با توجه به ثابت بودن تعداد خوشه‌های نمونه در طی چهار سال اجرای طرح (بهار ۱۳۸۴ تا زمستان ۱۳۸۷)، تعداد خانوارهای نمونه در هر فصل نیز ثابت خواهد بود.

چارچوب ثانویه

چارچوب ثانویه طرح، فهرستی از نام و نشانی خانوارهای ساکن در خوشه‌های نمونه پایه است که طی چهار سال اجرای طرح (بهار ۱۳۸۴ تا زمستان ۱۳۸۷)، از آن برای انتخاب خانوارهای نمونه مربوط به هر فصل آمارگیری و مراجعه به آن‌ها، استفاده می‌شود. برای ساخت چارچوب ثانویه طرح، همه خانوارهای ساکن در بلوک‌ها و آبادی‌های مربوط به نمونه پایه، طی عملیات فهرست‌برداری طرح، فهرست شده‌اند. در مرحله فهرست‌برداری که در آذرماه سال ۱۳۸۳ انجام گرفته، اطلاعاتی جمع‌آوری شده است که دسترسی به خانوارهای نمونه را در مرحله آمارگیری امکان‌پذیر و تسهیل می‌کند.

الگوی چرخش

الگوی چرخش انتخابی برای این طرح، یک "الگوی ۲-۲-۲" است، یعنی از خانوار نمونه، چهار بار آمارگیری به عمل می‌آید، به این ترتیب که خانوار، دو فصل متوالی در نمونه است، سپس به طور موقت برای دو فصل متوالی از نمونه خارج می‌شود، بعد مجدداً برای دو فصل متوالی به نمونه باز می‌گردد و پس از آن برای همیشه از نمونه خارج می‌شود. در هر فصل، در داخل هر خوشه، از چهار گروه چرخش آمارگیری می‌شود:

- ۱- گروهی که برای اولین بار وارد نمونه شده است،
- ۲- گروهی که برای دومین بار در نمونه است،
- ۳- گروهی که پس از دو فصل خروج موقت، مجدداً به نمونه وارد شده است،
- ۴- گروهی که برای آخرین بار در نمونه است.

به این ترتیب میزان تداخل نمونه بین دو فصل متوالی و دو فصل یکسان از دو سال متوالی، ۵۰٪ و بین دو سال متوالی، ۵۵٪ است که اهداف طرح را تأمین خواهد کرد.

در هر یک از خوشه‌های نمونه، با استفاده از چارچوب ثانویه طرح، از خانوارهای مجاور، گروه‌های سه‌خانواری ساخته می‌شود. از بین این گروه‌ها، ۲۱ گروه به روش سیستماتیک خطی انتخاب می‌شود. هر یک از این گروه‌های سه‌خانواری، یک گروه چرخش است. به هر فصل آمارگیری، بر اساس الگوی چرخش (جدول ۱)، چهار گروه چرخش منتسب می‌شود تا از تمام خانوارهای متعلق به آن‌ها آمارگیری شود. به این ترتیب در هر فصل آمارگیری به دوازده خانوار در هر خوشه مراجعه می‌شود.

تعیین تعداد نمونه

با هدف برآورد نرخ بیکاری فصلی در هر استان، تعداد خوشه نمونه با استفاده از رابطه زیر محاسبه می‌شود:

$$n_h = \frac{1}{m} \times \frac{1}{A_h} \times \frac{Z_{.1.05} r_h (1 - r_h)}{d_h^2} \times Deff$$

که:

m : تعداد خانوار نمونه در هر خوشه

 \bar{A}_h : برآورد متوسط تعداد افراد فعال در خانوار، در استان h امZ_{.1.05} : چندک ۰/۹۷۵م توزیع نرمال استانداردr_h : مقدار مفروض نرخ بیکاری در استان h امd_h : خطای مطلق برآورد در استان h ام

Deff: اثر طرح

روش برآورد^(۱)

برای دستیابی به برآوردهای مورد نظر، باید داده‌های مربوط به هر یک از خانوارهای نمونه و اعضای آن‌ها به درستی وزن‌دهی شود. وزن‌دهی در سه مرحله "اعمال وزن پایه (عکس احتمال شمول)"، "تعدیل وزن برای بی‌پاسخی کامل" و "تعدیل وزن بر اساس پیش‌بینی‌های جمعیتی" انجام می‌گیرد. وزنی که پس از اعمال مراحل اول و دوم وزن‌دهی به دست می‌آید بیانگر این است که "هر خانوار در نمونه، نماینده چند خانوار در جامعه" و وزنی که پس از اعمال هر سه مرحله وزن‌دهی به دست می‌آید، تعیین می‌کند که "هر فرد در نمونه، نماینده چند نفر در جامعه" است. پس از وزن‌دهی، در هر فصل برآورد تعداد، از جمع وزن‌ها و برآورد نرخ، از تقسیم برآوردهای تعداد به دست می‌آید. برآوردهای سالانه، با ضرب وزن نهایی در کسر $\frac{1}{4}$ به‌طور مشابه محاسبه می‌شود.

(۱) جزئیات بیشتر، در طرح نمونه‌گیری آمارگیری نیروی کار ارائه شده است.

الگوی چرخش

سال ۱۳۸۷				سال ۱۳۸۶				سال ۱۳۸۵				سال ۱۳۸۴				گروه چرخش دوره آمارگیری	
زمستان	پاییز	تابستان	بهار	زمستان	پاییز	تابستان	بهار	زمستان	پاییز	تابستان	بهار	زمستان	پاییز	تابستان	بهار		
-	-	-	-	-	-	-	-	-	-	-	-	-	-	-	-	A ^۴	A
-	-	-	-	-	-	-	-	-	-	-	-	-	-	-	B ^۴	B ^۳	B
-	-	-	-	-	-	-	-	-	-	-	C ^۴	C ^۳	-	-	C ^۲	C ^۱	C
-	-	-	-	-	-	-	-	-	-	D ^۴	D ^۳	-	-	D ^۲	D ^۱	D	
-	-	-	-	-	-	-	-	-	-	-	-	-	E ^۴	E ^۳	-	E	
-	-	-	-	-	-	-	-	-	F ^۴	F ^۳	-	-	F ^۲	F ^۱	-	F	
-	-	-	-	-	-	-	-	-	-	-	-	G ^۴	G ^۳	-	-	G	
-	-	-	-	-	-	-	-	H ^۴	H ^۳	-	-	H ^۲	H ^۱	-	-	H	
-	-	-	-	-	-	-	I ^۴	I ^۳	-	-	I ^۲	I ^۱	-	-	-	I	
-	-	-	-	-	-	J ^۴	J ^۳	-	-	J ^۲	J ^۱	-	-	-	-	J	
-	-	-	-	-	K ^۴	K ^۳	-	-	K ^۲	K ^۱	-	-	-	-	-	K	
-	-	-	-	L ^۴	L ^۳	-	-	L ^۲	L ^۱	-	-	-	-	-	-	L	
-	-	-	M ^۴	M ^۳	-	-	M ^۲	M ^۱	-	-	-	-	-	-	-	M	
-	-	N ^۴	N ^۳	-	-	N ^۲	N ^۱	-	-	-	-	-	-	-	-	N	
-	O ^۴	O ^۳	-	-	O ^۲	O ^۱	-	-	-	-	-	-	-	-	-	O	
P ^۴	P ^۳	-	-	P ^۲	P ^۱	-	-	-	-	-	-	-	-	-	-	P	
Q ^۳	-	-	Q ^۲	Q ^۱	-	-	-	-	-	-	-	-	-	-	-	Q	
-	-	R ^۲	R ^۱	-	-	-	-	-	-	-	-	-	-	-	-	R	
-	S ^۲	S ^۱	-	-	-	-	-	-	-	-	-	-	-	-	-	S	
T ^۲	T ^۱	-	-	-	-	-	-	-	-	-	-	-	-	-	-	T	
U ^۱	-	-	-	-	-	-	-	-	-	-	-	-	-	-	-	U	

ساختار تداخل نمونه:

- تداخل دو فصل متوالی = ۵۰٪
تداخل دو فصل یکسان در دو سال متوالی = ۵۰٪
تداخل دو سال متوالی = ۵۵٪

در جدول بالا، حروف و اعداد به ترتیب، نماد گروه چرخش و نوبت آمارگیری از گروه چرخش است. در پنج فصل اول، برای تعدادی از گروه‌های چرخش، اعداد قراردادی است و لزوماً نوبت آمارگیری از گروه چرخش را نشان نمی‌دهد.

تعداد خانوار نمونه اعلام شده به تفکیک استان

تعداد خانوار نمونه		کد استان	استان
سال	فصل		
۱۷۸۲۷۲	۴۴۵۶۸		کل کشور.....
۶۷۶۸	۱۶۹۲	۰۳	آذربایجان شرقی.....
۶۱۴۴	۱۵۳۶	۰۴	آذربایجان غربی.....
۵۵۲۰	۱۳۸۰	۲۴	اردبیل.....
۷۰۵۶	۱۷۶۴	۱۰	اصفهان.....
۴۸۹۶	۱۲۲۴	۱۶	ایلام.....
۵۱۸۴	۱۲۹۶	۱۸	بوشهر.....
۱۴۲۵۶	۳۵۶۴	۲۳	تهران.....
۵۲۸۰	۱۳۲۰	۱۴	چهارمحال و بختیاری.....
۵۴۷۲	۱۳۶۸	۲۹	خراسان جنوبی.....
۷۵۸۴	۱۸۹۶	۰۹	خراسان رضوی.....
۵۲۸۰	۱۳۲۰	۲۸	خراسان شمالی.....
۵۹۵۲	۱۴۸۸	۰۶	خوزستان.....
۵۵۲۰	۱۳۸۰	۱۹	زنجان.....
۵۱۸۴	۱۲۹۶	۲۰	سمنان.....
۴۹۹۲	۱۲۴۸	۱۱	سیستان و بلوچستان.....
۶۵۲۸	۱۶۳۲	۰۷	فارس.....
۵۴۷۲	۱۳۶۸	۲۶	قزوین.....
۵۵۲۰	۱۳۸۰	۲۵	قم.....
۵۲۸۰	۱۳۲۰	۱۲	کردستان.....
۵۸۵۶	۱۴۶۴	۰۸	کرمان.....
۵۳۲۸	۱۳۳۲	۰۵	کرمانشاه.....
۴۹۴۴	۱۲۳۶	۱۷	کهگیلویه و بویراحمد.....
۵۵۶۸	۱۳۹۲	۲۷	گلستان.....
۶۱۴۴	۱۵۳۶	۰۱	گیلان.....
۵۰۴۰	۱۲۶۰	۱۵	لرستان.....
۵۹۰۴	۱۴۷۶	۰۲	مازندران.....
۵۶۶۴	۱۴۱۶	۰۰	مرکزی.....
۴۹۹۲	۱۲۴۸	۲۲	هرمزگان.....
۵۶۶۴	۱۴۱۶	۱۳	همدان.....
۵۲۸۰	۱۳۲۰	۲۱	یزد.....

تعاریف و مفاهیم

خانوار معمولی

خانوار معمولی از افرادی تشکیل می‌شود که با هم در یک اقامتگاه زندگی می‌کنند، با یکدیگر هم‌خرج هستند و معمولاً با هم غذا می‌خورند. بنا بر این، لازم نیست که اعضای یک خانوار حتماً با یکدیگر رابطه خویشاوندی داشته باشند. به عبارت دیگر، خانوار لزوماً با خانواده یکی نیست. فردی که به تنهایی زندگی می‌کند نیز، خانوار تلقی می‌شود.

خانوار معمولی ساکن

آن دسته از خانوارهای معمولی که در یک اقامتگاه ثابت سکونت دارند، به عنوان خانوار معمولی ساکن تلقی می‌شوند.

سن

سن، عبارت از فاصله زمانی بین تاریخ تولد فرد تا تاریخ پرسش است، که برحسب سال‌های کامل سپری شده اندازه‌گیری می‌شود.

باسواد

کسانی که می‌توانند به زبان فارسی یا هر زبان دیگری متن ساده‌ای را بخوانند و بنویسند، خواه مدرک رسمی داشته یا نداشته باشند، باسواد تلقی می‌شوند.

بی‌سواد

کسانی که نمی‌توانند بخوانند و بنویسند و کسانی که فقط می‌توانند بخوانند، بی‌سواد تلقی می‌شوند.

در حال تحصیل

در حال تحصیل، به فردی گفته می‌شود که طبق برنامه‌های رسمی آموزشی کشور به تحصیل اشتغال دارد.

فارغ‌التحصیل

فارغ‌التحصیل، به فردی گفته می‌شود که آموزش‌های علمی و عملی مربوط به یک دوره آموزش رسمی را فرا گرفته و حائز شرایط دریافت گواهینامه آن دوره شناخته شده است.

کار

آن دسته از فعالیت‌های اقتصادی (فکری و یا بدنی) که به منظور کسب درآمد (نقدی و یا غیرنقدی) صورت پذیرد و هدف آن تولید کالا یا ارائه خدمت باشد، کار محسوب می‌شود.

جمعیت فعال اقتصادی

تمام افراد ۱۰ ساله و بیش تر (حداقل سن تعیین شده)، که در هفته تقویمی قبل از هفته آمارگیری (هفته مرجع) طبق تعریف کار، در تولید کالا و خدمات مشارکت داشته (شاغل) و یا از قابلیت مشارکت برخوردار بوده‌اند (بیکار)، جمعیت فعال اقتصادی محسوب می‌شوند.

جمعیت غیرفعال اقتصادی

تمام افراد ۱۰ ساله و بیش تر که در طول هفته مرجع طبق تعریف، در هیچ یک از دو گروه شاغلان و بیکاران قرار نمی‌گیرند، جمعیت غیرفعال اقتصادی محسوب می‌شوند.

جمعیت خارج از نیروی کار

تمامی افراد ۹-۰ ساله و همچنین افراد ۱۰ ساله و بیش تری که در طول هفته مرجع، در هیچ یک از دو گروه شاغلان و بیکاران قرار نمی‌گیرند، جمعیت خارج از نیروی کار محسوب می‌شوند.

شاغل

تمام افراد ۱۰ ساله و بیش تر که در طول هفته مرجع، طبق تعریف کار، حداقل یک ساعت کار کرده و یا بنا به دلایلی به‌طور موقت کار را ترک کرده باشند، شاغل محسوب می‌شوند. شاغلان به‌طور عمده شامل دو گروه مزد و حقوق‌بگیران و خوداشتغالان می‌شوند. ترک موقت کار در هفته مرجع با داشتن پیوند رسمی شغلی، برای مزد و حقوق‌بگیران و تداوم کسب و کار برای خوداشتغالان، به‌عنوان اشتغال محسوب می‌شود. افراد زیر نیز به‌لحاظ اهمیتی که در فعالیت اقتصادی کشور دارند، شاغل محسوب می‌شوند:

- افرادی هستند که بدون دریافت مزد برای یکی از اعضای خانوار خود که با وی نسبت خویشاوندی دارند کار می‌کنند (کارکنان فامیلی بدون مزد).
- کارآموزانی که در دوره کارآموزی فعالیتی در ارتباط با فعالیت مؤسسه محل کارآموزی انجام می‌دهند، یعنی مستقیماً در تولید کالا یا خدمات سهیم هستند و فعالیت آن‌ها "کار" محسوب می‌شود.
- محصلانی که در هفته مرجع مطابق تعریف، کار کرده‌اند.
- تمام افرادی که در نیروهای مسلح به‌صورت کادر دائم یا موقت خدمت می‌کنند (نیروهای مسلح پرسنل کادر و سربازان، درجه‌داران، افسران و وظیفه نیروهای نظامی و انتظامی).

فعالیت اصلی محل کار

منظور از فعالیت اصلی محل کار، فعالیت کارگاهی است که فرد شاغل در طول هفته مرجع در آن کار می‌کرده است. این فعالیت برحسب نوع کالای تولید شده یا خدمت عرضه شده توسط کارگاهی که فرد در آن کار می‌کند، مشخص می‌شود. فعالیت اصلی محل کار افراد شاغل بر اساس طبقه‌بندی بین‌المللی فعالیت‌های اقتصادی (ISIC, REV ۳ - ۱۹۹۰)^(۱) طبقه‌بندی شده و نتایج آن بر اساس تقسیم‌بندی زیر در سه بخش کشاورزی، صنعت و خدمات ارائه شده است:

کشاورزی شامل

زراعت، باغداری، دامپروری، شکار، جنگلداری و ماهیگیری.

صنعت شامل

استخراج معدن، صنعت، ساختمان، تأمین آب و برق و گاز.

خدمات شامل

عمده‌فروشی و خرده‌فروشی، تعمیر وسایل نقلیه موتوری، موتور سیکلت و کالاهای شخصی و خانگی، هتل و رستوران، حمل و نقل، انبارداری، ارتباطات، واسطه‌گری‌های مالی، مستغلات، اجاره و فعالیت‌های کسب و کار، آموزش، بهداشت و مددکاری اجتماعی، سازمان‌ها و هیئت‌های برون‌مرزی، دفاتر و ادارات مرکزی، خانوارهای معمولی دارای مستخدم، اداره امور عمومی، دفاع و تأمین اجتماعی.

وضع شغلی

وضع شغلی شاغلان بر اساس آخرین طبقه‌بندی بین‌المللی وضعیت اشتغال (ICSE-۱۹۹۳)^(۱) و با توجه به شرایط کشور طبقه‌بندی شده است و نتایج آن به تفکیک بخش خصوصی (شامل کارفرما، کارکن مستقل، مزد و حقوق‌بگیر بخش خصوصی و کارکن فامیلی بدون مزد) و بخش عمومی (شامل مزد و حقوق‌بگیر بخش عمومی) ارائه شده است.

ساعت کار معمول

ساعت کار معمول، متوسط ساعت کار فرد در یک هفته از فصل آمارگیری می‌باشد.

اشتغال ناقص

افراد دارای اشتغال ناقص شامل تمام شاغلانی است که در هفته مرجع، حاضر در سر کار یا غایب موقت از محل کار بوده، به دلایل اقتصادی نظیر رکود کاری، پیدا نکردن کار با ساعت کار بیشتر، قرار داشتن در فصل غیرکاری و... کمتر از ۴۴ ساعت کار کرده، خواهان و آماده برای انجام کار اضافی در هفته مرجع بوده‌اند.

مقدار اشتغال ناقص

مجموع ساعت کار اضافی است که افراد دارای اشتغال ناقص تمایل به انجام آن دارند (تا سقف ۴۴ ساعت).

بیکار

بیکار به تمام افراد ۱۰ ساله و بیش‌تر اطلاق می‌شود که:

- ۱) در هفته مرجع فاقد کار باشند (دارای اشتغال مزدبگیری یا خوداشتغالی نباشند).
- ۲) در هفته مرجع و یا هفته بعد از آن آماده برای کار باشند (برای اشتغال مزدبگیری یا خوداشتغالی آماده باشند).
- ۳) در هفته مرجع و سه هفته قبل از آن جویای کار باشند (اقدامات مشخصی را به‌منظور جستجوی اشتغال مزدبگیری و یا خوداشتغالی به عمل آورده باشند).

افرادی که به‌دلیل آغاز به کار در آینده و یا انتظار بازگشت به شغل قبلی جویای کار نبوده، ولی فاقد کار و آماده برای کار بوده‌اند نیز بیکار محسوب می‌شوند.

شاخص‌ها

نرخ مشارکت اقتصادی (نرخ فعالیت)

عبارت است از نسبت جمعیت فعال (شاغل و بیکار) ۱۰ ساله و بیش‌تر (یا ۱۵ ساله و بیش‌تر) به جمعیت در سن کار، ۱۰ ساله و بیش‌تر (یا ۱۵ ساله و بیش‌تر)، ضرب‌در ۱۰۰.

$$\text{نرخ مشارکت اقتصادی} = \frac{\text{جمعیت فعال ۱۰ ساله و بیش‌تر (یا ۱۵ ساله یا بیش‌تر)}}{\text{جمعیت ۱۰ ساله و بیش‌تر (یا ۱۵ ساله یا بیش‌تر)}} \times ۱۰۰$$

نرخ مشارکت اقتصادی ویژه سنی (نرخ فعالیت ویژه سنی)

عبارت است از نسبت جمعیت فعال (شاغل و بیکار) در یک گروه سنی معین به جمعیت همان گروه سنی، ضرب‌در ۱۰۰.

$$\text{نرخ مشارکت اقتصادی ویژه سنی} = \frac{\text{جمعیت فعال در گروه سنی معین}}{\text{جمعیت همان گروه سنی}} \times ۱۰۰$$

نرخ اشتغال

عبارت است از نسبت جمعیت شاغل به جمعیت فعال (شاغل و بیکار)، ضرب‌در ۱۰۰.

$$\text{نرخ اشتغال} = \frac{\text{جمعیت شاغل}}{\text{جمعیت فعال}} \times ۱۰۰$$

نرخ اشتغال ویژه سنی

عبارت است از نسبت جمعیت شاغل در یک گروه سنی معین به جمعیت فعال (شاغل و بیکار) همان گروه سنی، ضرب‌در ۱۰۰.

$$\text{نرخ اشتغال ویژه سنی} = \frac{\text{جمعیت شاغل در گروه سنی معین}}{\text{جمعیت فعال همان گروه سنی}} \times ۱۰۰$$

نسبت اشتغال

عبارت است از نسبت جمعیت شاغل ۱۵ ساله و بیش‌تر (یا ۱۰ ساله و بیش‌تر) به کل جمعیت ۱۵ ساله و بیش‌تر (یا ۱۰ ساله و بیش‌تر)، ضرب‌در ۱۰۰.

$$\text{نسبت اشتغال} = \frac{\text{جمعیت شاغل ۱۵ ساله و بیش‌تر (یا ۱۰ ساله و بیش‌تر)}}{\text{جمعیت ۱۵ ساله و بیش‌تر (یا ۱۰ ساله و بیش‌تر)}} \times ۱۰۰$$

نرخ بیکاری

عبارت است از نسبت جمعیت بیکار به جمعیت فعال (شاغل و بیکار)، ضرب‌در ۱۰۰.

$$\text{نرخ بیکاری} = \frac{\text{جمعیت بیکار}}{\text{جمعیت فعال}} \times ۱۰۰$$

نرخ بیکاری ویژه سنی

عبارت است از نسبت جمعیت بیکار در یک گروه سنی معین به جمعیت فعال (شاغل و بیکار) همان گروه سنی، ضربدر ۱۰۰.

$$\text{نرخ بیکاری ویژه سنی} = \frac{\text{جمعیت بیکار در گروه سنی معین}}{\text{جمعیت فعال همان گروه سنی}} \times 100$$

نرخ بیکاری جمعیت ۱۵-۲۴ ساله (یا ۱۰-۲۴ ساله)

عبارت است از نسبت جمعیت بیکار ۱۵-۲۴ ساله (یا ۱۰-۲۴ ساله) به جمعیت فعال ۱۵-۲۴ ساله (یا ۱۰-۲۴ ساله)، ضربدر ۱۰۰.

$$\text{نرخ بیکاری جمعیت ۱۵-۲۴ ساله (یا ۱۰-۲۴ ساله)} = \frac{\text{جمعیت بیکار ۱۵-۲۴ ساله (یا ۱۰-۲۴ ساله)}}{\text{جمعیت فعال ۱۵-۲۴ ساله (یا ۱۰-۲۴ ساله)}} \times 100$$

نرخ اشتغال ناقص

عبارت است از نسبت جمعیت دارای اشتغال ناقص به جمعیت فعال (شاغل و بیکار)، ضربدر ۱۰۰.

$$\text{نرخ اشتغال ناقص} = \frac{\text{جمعیت دارای اشتغال ناقص}}{\text{جمعیت فعال}} \times 100$$

سهم اشتغال ناقص

عبارت است از نسبت جمعیت دارای اشتغال ناقص به جمعیت شاغل، ضربدر ۱۰۰.

$$\text{سهم اشتغال ناقص} = \frac{\text{جمعیت دارای اشتغال ناقص}}{\text{جمعیت شاغل}} \times 100$$

نرخ مقدار اشتغال ناقص

عبارت است از نسبت مقدار اشتغال ناقص به زمان بالقوه کار شاغلان (ساعت کار واقعی شاغلان در تمام مشاغل + مقدار اشتغال ناقص)، ضربدر ۱۰۰.

$$\text{نرخ مقدار اشتغال ناقص} = \frac{\text{مقدار اشتغال ناقص}}{\text{زمان بالقوه کار شاغلان (ساعت کار واقعی شاغلان در تمام مشاغل + مقدار اشتغال ناقص)}} \times 100$$

سهم شاغلان

عبارت است از نسبت جمعیت شاغل با ویژگی مورد نظر به کل جمعیت شاغل، ضربدر ۱۰۰.

$$\text{سهم شاغلان} = \frac{\text{جمعیت شاغل دارای ویژگی مورد نظر}}{\text{جمعیت شاغل}} \times 100$$

خلاصه یافته

جمعیت

بر اساس نتایج طرح آمارگیری نیروی کار، جمعیت کشور در تمامی گروه‌های سنی ۶۸۱۱۹۰۵۹ برآورد شده است، که ۱۱۳۵۵۹۵۲ نفر از آن‌ها ۹ سال و کمتر و ۵۶۷۶۳۱۰۰ نفر ۱۰ سال و بیش‌تر سن داشته‌اند. به عبارتی ۸۳/۳ درصد از جمعیت کل کشور در سن کار (۱۰ ساله و بیش‌تر) می‌باشند. به لحاظ سن ۵۰/۶ درصد مرد و ۴۹/۴ درصد زن بوده که نسبت جنسی برابر ۱۰۴ به دست می‌آید به عبارت دیگر در مقابل هر ۱۰۰ نفر زن ۱۰۲ نفر مرد وجود داشته است و همچنین ۶۷/۹ درصد آن‌ها در نقاط شهری و ۳۲/۱ در نقاط روستایی مقیم بوده‌اند.

الف - برآورد جمعیت^(۱) بر حسب گروه‌های عمده سنی به تفکیک جنس، نقاط شهری و روستایی

نقاط روستایی تعداد	نقاط شهری تعداد	زن تعداد	مرد تعداد	مرد و زن		گروه‌های عمده سنی
				درصد	تعداد	
۲۱۸۷۶۵۷۲	۴۶۲۴۲۴۱۷	۳۳۶۱۴۶۹۷	۳۴۴۳۴۳۶۲	۱۰۰	۶۸۱۱۹۰۵۹	جمع.....
۴۰۶۶۴۰۶	۷۲۸۹۵۴۶	۵۵۳۹۵۸۸	۵۸۱۶۳۶۴	۱۶٫۷	۱۱۳۵۵۹۵۲	۰-۹ ساله.....
۲۶۵۳۳۶۱	۴۵۸۲۴۰۵	۳۴۷۶۲۸۵	۳۷۵۹۴۸۱	۱۰٫۶	۷۲۳۵۷۶۷	۱۰-۱۴ ساله.....
۱۳۸۳۳۸۳۹	۳۲۱۶۸۴۶۸	۲۳۰۰۴۴۰۳	۲۲۹۹۷۹۰۵	۶۷٫۵	۴۶۰۰۲۳۱۱	۱۵-۶۴ ساله.....
۱۳۲۲۹۶۰	۲۲۰۲۰۶۱	۱۶۶۴۴۱۵	۱۸۶۰۶۰۶	۵٫۲	۳۵۲۵۰۲۲	۶۵ ساله و بیش‌تر.....

(۱) جمعیت شامل خانوارهای معمولی غیر ساکن و مؤسسه‌ای (دستجمعی) نمی‌شود.

مهاجرت

بر اساس نتایج جدول پ عمده‌ترین دلیل مهاجرت، "همراه خانوار" با ۴۹/۰ درصد بوده است. همچنین ۹/۷ درصد مهاجرت‌ها با هدف "جستجوی کار" و ۶/۲ درصد نیز به دلیل "ازدواج" صورت گرفته است. عامل "همراه خانوار" در نقاط شهری ۵۰/۳ درصد و در نقاط روستایی ۴۳/۵ درصد نیز عمده‌ترین دلیل مهاجرت بوده است.

پ - توزیع نسبی برآورد مهاجران بر حسب علت تغییر محل اقامت قبلی به تفکیک نقاط شهری و روستایی

نقاط روستایی	نقاط شهری	کل	علت مهاجرت
۱۰۰	۱۰۰	۱۰۰	کل
۳/۲	۷/۰	۶/۳	انتقال اداری
۱۰/۶	۵/۱	۶/۲	ازدواج
۱/۴	۶/۱	۵/۲	تحصیل
۷/۷	۱۰/۲	۹/۷	جستجوی کار
۵/۴	۵/۱	۵/۲	جستجوی کار بهتر
۴۳/۵	۵۰/۳	۴۹/۰	همراه خانوار
۰/۱	۰/۱	۰/۱	حوادث طبیعی
۲۸/۰	۱۵/۹	۱۸/۲	سایر
۰/۱	۰/۱	۰/۱	اظهار نشده

سواد

در سال ۱۳۸۴، از ۶۱۷۶۱۰۷۰ نفر جمعیت ۶ ساله و بیش‌تر، ۸۵/۲ درصد باسواد و ۱۴/۸ درصد بی‌سواد بوده‌اند. در بین افراد لازم‌التعلیم (۱۴-۶ ساله) نسبت باسواد ۹۷/۶ درصد و در بین افراد "۱۵ ساله و بیش‌تر" ۸۲/۲ درصد بوده است. این نسبت در جامعه مزبور برای مردان به ترتیب ۹۷/۸ درصد و ۸۷/۶ درصد و برای زنان ۹۷/۴ درصد و ۷۶/۷ درصد بوده است.

ت - توزیع نسبی برآورد جمعیت ۶ ساله و بیش‌تر بر حسب گروه‌های عمده سنی به تفکیک وضع سواد، جنس، نقاط شهری و روستایی

نقاط روستایی		نقاط شهری		زن		مرد		مرد و زن		گروه‌های عمده سنی
بی‌سواد	باسواد	بی‌سواد	باسواد	بی‌سواد	باسواد	بی‌سواد	باسواد	بی‌سواد	باسواد	
۲۳/۲	۷۶/۸	۱۰/۸	۸۹/۲	۱۹/۳	۸۰/۷	۱۰/۳	۸۹/۷	۱۴/۸	۸۵/۲	جمعیت ۶ ساله و بیش‌تر
۴/۴	۹۵/۶	۳/۳	۹۶/۷	۳/۹	۹۶/۱	۳/۴	۹۶/۶	۳/۷	۹۶/۳	کودکان (۹-۶ ساله)
۲/۵	۹۷/۵	۱/۰	۹۹/۰	۱/۷	۹۸/۳	۱/۴	۹۸/۶	۱/۵	۹۸/۵	نوجوانان (۱۴-۱۰ ساله)
۴/۹	۹۵/۱	۱/۴	۹۸/۶	۳/۲	۹۶/۸	۱/۹	۹۸/۱	۲/۵	۹۷/۵	جوانان (۲۴-۱۵ ساله)
۳۵/۴	۶۴/۶	۱۳/۶	۸۶/۴	۲۷/۶	۷۲/۴	۱۲/۱	۸۷/۹	۱۹/۹	۸۰/۱	میانسالان (۶۴-۲۵ ساله)
۸۸/۰	۱۲/۰	۶۳/۸	۳۶/۲	۸۵/۵	۱۴/۵	۶۱/۶	۳۸/۴	۷۲/۹	۲۷/۱	بزرگسالان (۶۵ ساله و بیش‌تر)

آموزش

در سال ۱۳۸۴، در بین جمعیت ۶ ساله و بیش تر، ۵۲۶۴۴۶۹۵ نفر باسواد بوده‌اند. از این تعداد ۳۵/۸ درصد دارای تحصیلات ابتدایی، ۲۲/۷ درصد دارای تحصیلات راهنمایی، ۸/۶ درصد دارای تحصیلات متوسطه، ۱۸/۵ درصد دارای تحصیلات دیپلم و پیش‌دانشگاهی و ۱۰/۴ درصد دارای تحصیلات عالی بوده‌اند.

ث - توزیع نسبی برآورد باسوادان ۶ ساله و بیش تر بر حسب سطح تحصیلات به تفکیک جنس، نقاط شهری و روستایی

سطح تحصیلات	مرد و زن	مرد	زن	نقاط شهری	نقاط روستایی
جمع	۱۰۰	۱۰۰	۱۰۰	۱۰۰	۱۰۰
ابتدایی	۳۵/۸	۳۵/۲	۳۶/۴	۳۰/۵	۴۸/۹
راهنمایی	۲۲/۷	۲۴/۸	۲۰/۴	۲۲/۳	۲۳/۸
متوسطه	۸/۶	۸/۷	۸/۵	۸/۹	۷/۸
دیپلم و پیش‌دانشگاهی	۱۸/۵	۱۷/۶	۱۹/۴	۲۱/۶	۱۰/۵
عالی	۱۰/۴	۱۰/۹	۹/۹	۱۳/۴	۲/۹
علوم دینی	۰/۲	۰/۳	۰/۱	۰/۳	۰/۲
سوادآموزی	۳/۰	۱/۴	۴/۸	۲/۳	۴/۸
غیر رسمی	۰/۸	۱/۱	۰/۴	۰/۷	۱/۱
اظهار نشده	۰/۰	۰/۰	۰/۰	۰/۰	۰/۰

وضع زناشویی

در سال ۱۳۸۴، ۵۶۷۶۳۱۰۶ نفر در گروه‌های سنی ۱۰ ساله و بیش تر قرار داشته‌اند. از این تعداد ۵۷/۶ درصد "حداقل یک‌بار ازدواج کرده" و ۴۲/۴ درصد "هرگز ازدواج نکرده" بوده‌اند. این نسبت‌ها در بین مردان به ترتیب ۵۳/۹ درصد و ۴۶/۱ درصد و در بین زنان ۶۱/۴ درصد و ۳۸/۶ درصد بوده است.

ج - توزیع نسبی برآورد جمعیت ۱۰ ساله و بیش تر بر حسب وضع زناشویی به تفکیک جنس، نقاط شهری و روستایی

وضع زناشویی	مرد و زن	مرد	زن	نقاط شهری	نقاط روستایی
جمع	۱۰۰	۱۰۰	۱۰۰	۱۰۰	۱۰۰
حداقل یک‌بار ازدواج کرده	۵۷/۶	۵۳/۹	۶۱/۴	۵۸/۲	۵۶/۴
دارای همسر	۵۳/۴	۵۲/۶	۵۴/۳	۵۴/۰	۵۲/۳
بی‌همسر بر اثر فوت همسر	۳/۶	۰/۹	۶/۴	۳/۶	۳/۷
بی‌همسر بر اثر طلاق	۰/۶	۰/۴	۰/۸	۰/۷	۰/۴
هرگز ازدواج نکرده	۴۲/۴	۴۶/۱	۳۸/۶	۴۱/۸	۴۳/۶
اظهار نشده	۰/۰	۰/۰	۰/۰	۰/۰	۰/۰

وضع فعالیت

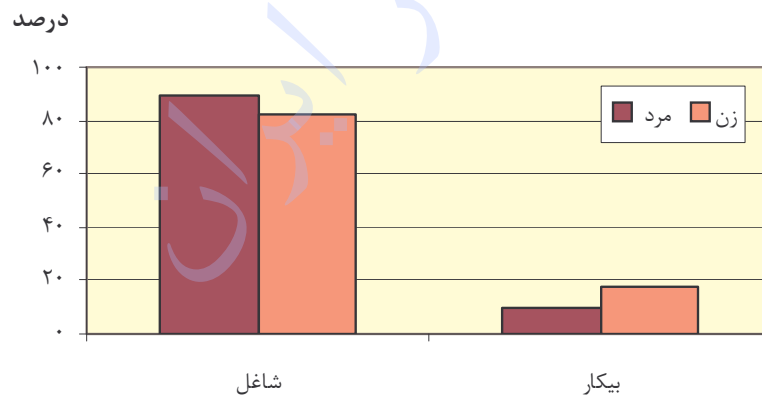
در ۱۳۸۴، افراد شاغل و بیکار (جویای کار) در مجموع، ۴۱/۰ درصد از جمعیت ۱۰ ساله و بیش تر را تشکیل می‌داده‌اند. این نسبت در جامعه مزبور برای مردان ۶۴/۷ درصد و برای زنان ۱۷/۰ درصد بوده است. همچنین این نسبت در نقاط شهری ۳۹/۴ درصد و در نقاط روستایی ۴۴/۷ درصد است.

چ - توزیع نسبی برآورد جمعیت ۱۰ ساله و بیش تر بر حسب وضع فعالیت به تفکیک جنس، نقاط شهری و روستایی

نقاط روستایی	نقاط شهری	زن	مرد	مرد و زن	وضع فعالیت
۱۰۰	۱۰۰	۱۰۰	۱۰۰	۱۰۰	جمع
۴۴٫۷	۳۹٫۴	۱۷٫۰	۶۴٫۷	۴۱٫۰	جمعیت فعال (از لحاظ اقتصادی)
۹۲٫۹	۸۶٫۲	۸۲٫۹	۹۰٫۰	۸۸٫۵	شاغل
۷٫۱	۱۳٫۸	۱۷٫۱	۱۰٫۰	۱۱٫۵	بیکار(جویای کار)
۵۵٫۳	۶۰٫۶	۸۳٫۰	۳۵٫۳	۵۹٫۰	جمعیت غیر فعال (از لحاظ اقتصادی)

نمودار ۲ - توزیع جمعیت ۱۰ ساله و بیش تر بر حسب وضع فعالیت به

تفکیک جنس ۱۳۸۴



جمعیت فعال و وضع سواد

در سال ۱۳۸۴، از کل شاغلان ۱۰ ساله و بیش تر ۸۶/۲ درصد باسواد و ۱۳/۸ درصد بی سواد بوده‌اند. این نسبت برای مردان به ترتیب ۸۸/۳ درصد و ۱۱/۷ درصد و برای زنان ۷۷/۲ درصد و ۲۲/۸ درصد بوده است.

همچنین از کل جمعیت بیکار ۱۰ ساله و بیش تر ۹۶/۴ درصد باسواد و ۳/۶ درصد بی سواد بوده‌اند. این نسبت برای مردان به ترتیب ۹۵/۳ درصد و ۴/۷ درصد و برای زنان ۹۸/۸ درصد و ۱/۲ درصد بوده است.

ح - توزیع نسبی برآورد باسواد جمعیت فعال ۱۰ ساله و بیش تر به تفکیک جنس، نقاط شهری و روستایی

نقاط روستایی	نقاط شهری	زن	مرد	مرد و زن	جمعیت فعال از لحاظ اقتصادی
۷۵/۹	۹۳/۳	۸۰/۹	۸۹/۰	۸۷/۴	جمعیت فعال از لحاظ اقتصادی.....
۷۴/۶	۹۲/۷	۷۷/۲	۸۸/۳	۸۶/۲	شاغل.....
۹۳/۷	۹۷/۱	۹۸/۸	۹۵/۳	۹۶/۴	بیکار (جویای کار).....

نرخ مشارکت اقتصادی

نرخ مشارکت اقتصادی نشان می‌دهد، چند درصد از جمعیت در سن کار، فعال یعنی شاغل یا بیکار هستند. مطابق نتایج به دست آمده، در سال ۱۳۸۴، نرخ مشارکت اقتصادی در جمعیت ۱۰ ساله و بیش تر در کل کشور ۴۱/۰ درصد بوده است. این شاخص در بین مردان ۶۴/۷ درصد و در بین زنان ۱۷ درصد محاسبه شده است. همچنین نتایج نشان می‌دهد، درصد جمعیت فعال ۱۰ ساله و بیش تر در نقاط روستایی بیش تر از نقاط شهری است، به طوری که نرخ مشارکت اقتصادی در نقاط روستایی ۴۴/۷ درصد و در نقاط شهری ۳۹/۴ درصد بوده است. در صورتی که جمعیت ۱۵ ساله و بیش تر، جمعیت در سن کار فرض شود، نرخ مشارکت اقتصادی در کل کشور ۴۶/۳ درصد به دست می‌آید. این شاخص در بین مردان ۷۳/۵ درصد و در بین زنان ۱۹ درصد، در نقاط شهری ۴۴/۳ درصد و در نقاط روستایی ۵۰/۹ درصد به دست می‌آید.

خ - نرخ مشارکت اقتصادی جمعیت ۱۰ ساله و بیش تر به تفکیک جنس، نقاط شهری و روستایی

نقاط روستایی	نقاط شهری	زن	مرد	مرد و زن	سن
۴۴/۷	۳۹/۴	۱۷/۰	۶۴/۷	۴۱	جمعیت ۱۰ ساله و بیش تر
۹/۱	۲/۲	۲/۷	۶/۷	۴/۸	۱۰-۱۴ ساله.....
۳۲/۹	۱۷/۵	۱۰/۶	۳۴/۳	۲۲/۷	۱۵-۱۹ ساله.....
۵۳/۴	۴۷/۵	۲۳/۶	۷۵/۶	۴۹/۳	۲۰-۲۴ ساله.....
۶۰/۰	۵۹/۷	۲۷/۷	۹۲/۱	۵۹/۸	۲۵-۲۹ ساله.....
۶۱/۴	۵۹/۸	۲۵/۹	۹۵/۵	۶۰/۳	۳۰-۳۴ ساله.....
۶۱/۶	۵۷/۶	۲۳/۹	۹۵/۶	۵۸/۷	۳۵-۳۹ ساله.....
۶۱/۷	۵۷/۳	۲۱/۸	۹۳/۸	۵۸/۴	۴۰-۴۴ ساله.....
۶۲/۰	۵۳/۳	۱۹/۵	۹۱/۲	۵۵/۶	۴۵-۴۹ ساله.....
۵۸/۳	۴۵/۸	۱۶/۸	۸۱/۸	۴۹/۴	۵۰-۵۴ ساله.....
۵۲/۳	۳۷/۶	۱۲/۳	۷۳/۳	۴۲/۰	۵۵-۵۹ ساله.....
۴۸/۸	۳۰/۴	۹/۴	۶۲/۳	۳۶/۳	۶۰-۶۴ ساله.....
۳۳/۱	۱۷/۷	۴/۵	۴۰/۴	۲۳/۵	۶۵ ساله و بیش تر.....

مقایسه نرخ مشارکت اقتصادی در گروه‌های سنی نشان می‌دهد، بیشترین نرخ مشارکت اقتصادی (۶۰/۳ درصد) در گروه سنی ۳۰-۳۴ ساله بوده است. این امر برای زنان و مردان متفاوت است، به نحوی که مردان گروه سنی ۳۵-۳۹ ساله با ۹۵/۶ درصد و زنان گروه سنی ۲۵-۲۹ ساله با ۲۷/۷ درصد بیشترین نرخ مشارکت اقتصادی را به خود اختصاص داده‌اند.

جمعیت شاغل

در سال ۱۳۸۴، از مجموع ۲۲۱۲۲۳۳۲ نفر جمعیت فعال ۱۵-۶۴ ساله، ۸۸/۱ درصد شاغل بوده‌اند. از مجموع این شاغلان، ۲۳/۰ درصد مربوط به گروه سنی ۱۵-۲۴ ساله، ۵۳/۶ درصد مربوط به گروه سنی ۲۵-۴۴ ساله و ۲۳/۳ درصد مربوط به گروه سنی ۴۵-۶۴ ساله بوده است. این نسبت‌ها برای مردان به ترتیب ۲۲/۶ درصد، ۵۳/۲ درصد و ۲۴/۱ درصد و برای زنان ۲۴/۶ درصد، ۵۵/۴ درصد و ۲۰/۰ درصد بوده است.

د - توزیع نسبی برآورد جمعیت شاغل ۱۵-۶۴ ساله برحسب گروه‌های عمده سنی به تفکیک جنس، نقاط شهری و روستایی

نقاط روستایی	نقاط شهری	زن	مرد	مرد و زن	گروه‌های عمده سنی
۱۰۰	۱۰۰	۱۰۰	۱۰۰	۱۰۰ ۱۵-۶۴ ساله
۲۹،۰	۱۹،۹	۲۴،۶	۲۲،۶	۲۳،۰ ۱۵-۲۴ ساله
۴۷،۵	۵۶،۹	۵۵،۴	۵۳،۲	۵۳،۶ ۲۵-۴۴ ساله
۲۳،۶	۲۳،۲	۲۰،۰	۲۴،۱	۲۳،۳ ۴۵-۶۴ ساله

جمعیت بیکار

در سال ۱۳۸۴، ۱۱/۹ درصد از جمعیت فعال ۱۵-۶۴ ساله را بیکاران (جویای کار) تشکیل می‌داده‌اند. از مجموع این بیکاران، ۵۱/۶ درصد مربوط به گروه سنی ۱۵-۲۴ ساله، ۳۹/۶ درصد مربوط به گروه سنی ۲۵-۴۴ ساله و ۸/۸ درصد مربوط به گروه سنی ۴۵-۶۴ ساله بوده است. این نسبت‌ها برای مردان به ترتیب ۴۹/۹ درصد، ۳۸/۶ درصد و ۱۱/۵ درصد و برای زنان ۵۵/۴ درصد، ۴۲/۰ درصد و ۲/۶ درصد بوده است.

ذ - توزیع نسبی برآورد جمعیت بیکار ۱۵-۶۴ ساله برحسب گروه‌های عمده سنی به تفکیک جنس، نقاط شهری و روستایی

نقاط روستایی	نقاط شهری	زن	مرد	مرد و زن	گروه‌های عمده سنی
۱۰۰	۱۰۰	۱۰۰	۱۰۰	۱۰۰ ۱۵-۶۴ ساله
۵۴،۹	۵۰،۷	۵۵،۴	۴۹،۹	۵۱،۶ ۱۵-۲۴ ساله
۳۹،۹	۳۹،۵	۴۲،۰	۳۸،۶	۳۹،۶ ۲۵-۴۴ ساله
۵،۲	۹،۷	۲،۶	۱۱،۵	۸،۸ ۴۵-۶۴ ساله

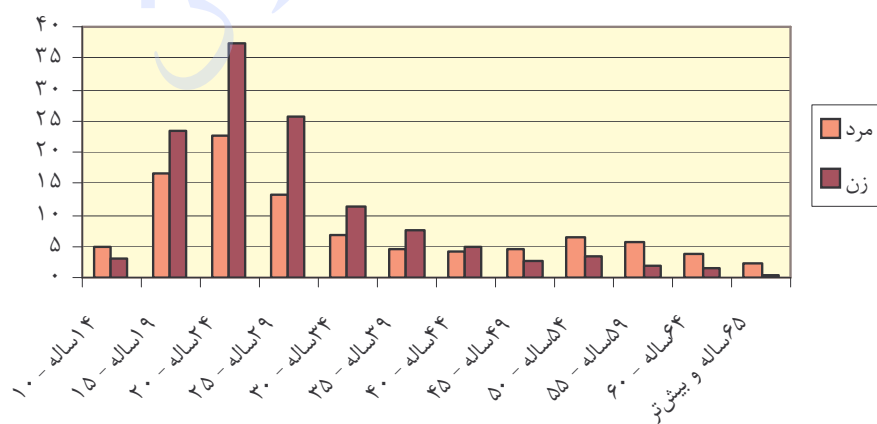
نرخ بیکاری

در سال ۱۳۸۴، از ۲۳۲۹۳۴۴۶ نفر جمعیت فعال ۱۱/۵ درصد بیکار (جویای کار) بوده‌اند. بالاترین نرخ بیکاری مربوط به گروه سنی ۲۰-۲۴ ساله با ۲۶/۲ درصد و پایین‌ترین نرخ بیکاری مربوط به گروه سنی ۶۵ ساله و بیشتر با ۲/۱ درصد بوده است. نرخ بیکاری در بین مردان ۱۰/۰ درصد و در بین زنان ۱۷/۱ درصد بوده است. همچنین این نرخ در نقاط شهری ۱۳/۸ درصد و در نقاط روستایی ۷/۱ درصد به‌دست آمده است.

ر - نرخ بیکاری جمعیت فعال ۱۰ ساله و بیش تر بر حسب سن به تفکیک جنس، نقاط شهری و روستایی

نقاط روستایی	نقاط شهری	زن	مرد	مرد و زن	گروه‌های عمده سنی
۷,۱	۱۳,۸	۱۷,۱	۱۰,۰	۱۱,۵	جمعیت ۱۰ ساله و بیش تر
۳,۰	۸,۶	۳,۲	۵,۲	۴,۷	۱۰-۱۴ ساله
۱۰,۲	۲۵,۶	۲۳,۲	۱۶,۵	۱۸,۰	۱۵-۱۹ ساله
۱۶,۳	۳۱,۰	۳۷,۳	۲۲,۶	۲۶,۲	۲۰-۲۴ ساله
۱۱,۱	۱۸,۴	۲۵,۵	۱۳,۴	۱۶,۲	۲۵-۲۹ ساله
۵,۸	۸,۷	۱۱,۳	۶,۹	۷,۸	۳۰-۳۴ ساله
۳,۸	۶,۰	۷,۷	۴,۸	۵,۴	۳۵-۳۹ ساله
۳,۰	۵,۱	۵,۰	۴,۴	۴,۵	۴۰-۴۴ ساله
۲,۳	۵,۱	۲,۹	۴,۶	۴,۳	۴۵-۴۹ ساله
۲,۱	۷,۸	۳,۳	۶,۴	۵,۸	۵۰-۵۴ ساله
۱,۱	۷,۷	۱,۹	۵,۹	۵,۳	۵۵-۵۹ ساله
۰,۸	۵,۹	۱,۷	۴,۰	۳,۷	۶۰-۶۴ ساله
۰,۷	۳,۷	۰,۴	۲,۳	۲,۱	۶۵ ساله و بیش تر

نمودار ۳- نرخ بیکاری جمعیت فعال ۱۰ ساله و بیش تر بر حسب سن به تفکیک جنس (درصد)



مدت بیکاری

در سال ۱۳۸۴، از بیکاران (جویای کار) ۱۰ ساله و بیش تر، ۳۲/۲ درصد ۱۹ ماه و بیش تر و ۰/۲ درصد کمتر از یک ماه در جستجوی کار بوده‌اند.

ز - توزیع نسبی برآورد جمعیت بیکار (جویای کار) ۱۰ ساله و بیش تر برحسب جنس و مدت بیکاری

جنس	جمع	کمتر از یک ماه	۱ تا ۳ ماه	۴ تا ۶ ماه	۷ تا ۱۲ ماه	۱۳ تا ۱۸ ماه	۱۹ ماه و بیش تر	اظہار نشده
مرد و زن.....	۱۰۰	۰٫۲	۲۷٫۷	۱۳٫۸	۲۱٫۱	۵٫۰	۳۲٫۲	۰٫۰
مرد.....	۱۰۰	۰٫۳	۳۲٫۱	۱۴٫۸	۱۹٫۸	۵٫۰	۲۸٫۱	۰٫۰
زن.....	۱۰۰	۰٫۱	۱۷٫۷	۱۱٫۷	۲۳٫۹	۵٫۰	۴۱٫۶	۰٫۰

اقدامات انجام شده برای جستجوی کار

در سال ۱۳۸۴، ۳۶/۳ درصد بیکاران از طریق پرس و جو از دوستان و آشنایان، ۱۶/۲ درصد آنان از طریق تماس با کارفرما (صاحب کار)، ۱۵/۶ درصد از طریق درج آگهی در روزنامه‌ها یا مطالعه آگهی‌های استخدام و ۱۱/۱ درصد از طریق ثبت نام یا پیگیری در مؤسسات کاریابی وزارت کار و ۸/۳ درصد از طریق ثبت نام یا پیگیری در سایر مؤسسات کاریابی به دنبال کار بوده‌اند.

ژ - توزیع نسبی برآورد بیکاران برحسب اقدامات انجام شده برای جستجوی کار به تفکیک جنس

زن	مرد	مرد و زن	اقدامات انجام شده
۱۰۰	۱۰۰	۱۰۰	جمع.....
۱۳٫۲	۱۰٫۲	۱۱٫۱	ثبت نام یا پیگیری در مؤسسات کاریابی وزارت کار.....
۹٫۴	۷٫۸	۸٫۳	ثبت نام یا پیگیری در سایر مؤسسات کاریابی.....
۱۱٫۶	۱۸٫۳	۱۶٫۲	تماس با کارفرما (صاحب کار).....
۳۴٫۱	۳۷٫۳	۳۶٫۳	پرس و جو از دوستان و آشنایان.....
۶٫۵	۷٫۹	۷٫۴	جستجو منابع مالی و امکانات برای شروع فعالیت خود اشتغالی.....
۱٫۹	۱٫۸	۱٫۸	تقاضای جواز کسب یا پروانه کار.....
۲۰٫۹	۱۳٫۱	۱۵٫۶	درج آگهی در روزنامه‌ها یا مطالعه آگهی‌های استخدام.....
۱٫۴	۱٫۲	۱٫۳	سایر روش‌ها.....
۱٫۱	۲٫۳	۱٫۹	جستجو نداشته است.....

بیمه بیکاری

در سال ۱۳۸۴، ۹۷/۳ درصد بیکاران قبلاً شاغل از بیمه بیکاری استفاده نمی‌کرده‌اند و تنها ۲/۷ درصد آنان از بیمه بیکاری استفاده می‌کرده‌اند.

از بیکاران قبلاً شاغل در بخش کشاورزی ۰/۱ درصد، در بخش صنعت ۴/۱ درصد و در بخش خدمات ۱/۸ درصد از بیمه بیکاری استفاده می‌کرده‌اند.

س- توزیع نسبی برآورد بیکاران قبلاً شاغل برحسب استفاده یا عدم استفاده از بیمه بیکاری به تفکیک بخش‌های عمده فعالیت اقتصادی، نقاط شهری و روستایی

روستایی			شهری			جمع			بخش‌های عمده فعالیت اقتصادی
از بیمه بیکاری استفاده نمی‌کند	از بیمه بیکاری استفاده می‌کند	کل	از بیمه بیکاری استفاده نمی‌کند	از بیمه بیکاری استفاده می‌کند	کل	از بیمه بیکاری استفاده نمی‌کند	از بیمه بیکاری استفاده می‌کند	کل	
۹۸٫۳	۱٫۷	۱۰۰	۹۷٫۰	۳٫۰	۱۰۰	۹۷٫۳	۲٫۷	۱۰۰	جمع
۹۹٫۶	۰٫۴	۱۰۰	۹۸٫۸	۱٫۲	۱۰۰	۹۹٫۳	۰٫۷	۱۰۰	کشاورزی
۹۷٫۰	۳٫۰	۱۰۰	۹۵٫۵	۴٫۵	۱۰۰	۹۵٫۹	۴٫۱	۱۰۰	صنعت
۹۹٫۰	۱٫۰	۱۰۰	۹۸٫۰	۲٫۰	۱۰۰	۹۸٫۲	۱٫۸	۱۰۰	خدمات
۱۰۰	۰٫۰	۱۰۰	۱۰۰	۰٫۰	۱۰۰	۱۰۰	۰٫۰	۱۰۰	اظهار نشده

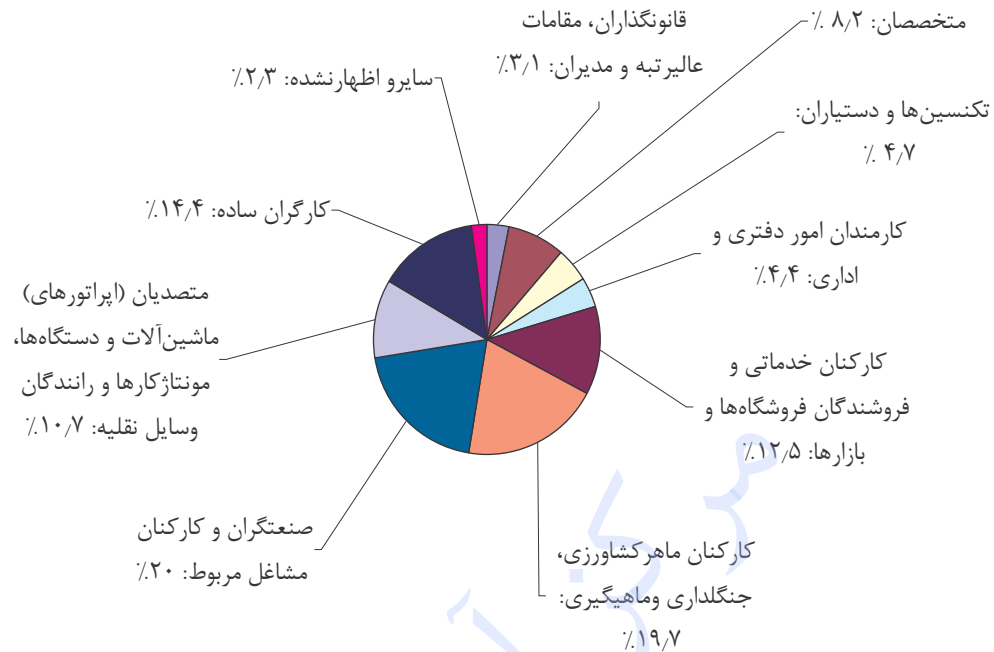
گروه‌های عمده شغلی

در سال ۱۳۸۴، از جمعیت شاغل ۱۰ ساله و بیش‌تر ۲۰٪ درصد را صنعتگران و کارکنان مشاغل مربوط، ۱۹٪ درصد را "کارکنان ماهر کشاورزی، جنگلداری و ماهیگیری"، و ۱۴٪ درصد را کارگران ساده تشکیل می‌داده‌اند. این نسبت‌ها در جامعه مزبور برای مردان به ترتیب ۱۸٪ درصد، ۱۸٪ درصد، ۱۵٪ درصد و برای زنان ۲۵٪ درصد، ۲۵٪ درصد و ۹٪ درصد بوده است.

ش - توزیع نسبی برآورد شاغلان ۱۰ ساله و بیش‌تر برحسب گروه‌های عمده شغلی به تفکیک جنس

زن	مرد	مرد و زن	گروه‌های عمده شغلی
۱۰۰	۱۰۰	۱۰۰	جمع
۲٫۶	۳٫۲	۳٫۱	قانونگذاران، مقامات عالی‌رتبه و مدیران
۱۸٫۵	۵٫۷	۸٫۲	متخصصان
۴٫۳	۴٫۸	۴٫۷	تکنیسین‌ها و دستیاران
۶٫۰	۴٫۰	۴٫۴	کارمندان امور دفتری و اداری
۷٫۳	۱۳٫۷	۱۲٫۵	کارکنان خدماتی و فروشندگان فروشگاه‌ها و بازارها
۲۵٫۹	۱۸٫۲	۱۹٫۷	کارکنان ماهر کشاورزی، جنگلداری و ماهیگیری
۲۵٫۰	۱۸٫۸	۲۰٫۰	صنعتگران و کارکنان مشاغل مربوط
۰٫۶	۱۳٫۱	۱۰٫۷	متصدیان (اپراتورهای) ماشین‌آلات و دستگاه‌ها، مونتاژکارها و رانندگان وسایل نقلیه
۹٫۶	۱۵٫۵	۱۴٫۴	کارگران ساده
۰٫۱	۲٫۸	۲٫۳	سایر و اظهار نشده

نمودار ۴- توزیع نسبی برآورد شاغلان ۱۰ ساله و بیش تر بر حسب گروه‌های عمده شغلی



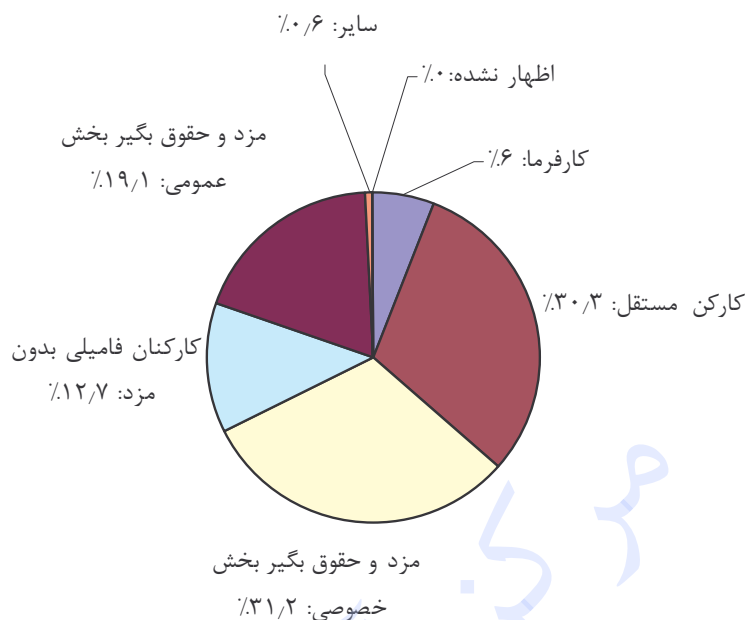
وضع شغلی

در سال ۱۳۸۴، از جمعیت شاغل ۱۰ ساله و بیش تر، ۸۰/۳ درصد را کارکنان بخش خصوصی (کارفرمایان، کارکنان مستقل، مزد و حقوق بگیران بخش خصوصی، کارکنان فامیلی بدون مزد) و ۱۹/۱ درصد را مزد و حقوق بگیران بخش عمومی تشکیل می‌داده‌اند. این نسبت‌ها در جامعه مردان به ترتیب ۸۱/۲ درصد، ۱۸/۳ درصد و در جامعه زنان، ۷۶/۴ درصد، ۲۲/۸ درصد بوده است.

ص - توزیع نسبی برآورد شاغلان ۱۰ ساله و بیش تر بر حسب وضع شغلی به تفکیک جنس

وضع شغلی	مرد و زن	مرد	زن
جمع	۱۰۰	۱۰۰	۱۰۰
کارفرما	۶۰	۷٫۱	۱٫۲
کارکن مستقل	۳۰٫۳	۳۲٫۹	۱۹٫۵
مزد و حقوق بگیر بخش خصوصی	۳۱٫۲	۳۴٫۱	۱۹٫۳
کارکن فامیلی بدون مزد	۱۲٫۷	۷٫۱	۳۶٫۴
مزد و حقوق بگیر بخش عمومی	۱۹٫۱	۱۸٫۳	۲۲٫۸
سایر	۰٫۶	۰٫۵	۰٫۸
اظهارنشده	۰٫۰	۰٫۰	۰٫۰

نمودار ۵- توزیع نسبی برآورد شاغلان ۱۰ ساله و بیش تر بر حسب وضع شغلی



گروه‌های عمده شغلی و بخش‌های عمده فعالیت

در سال ۱۳۸۴، ۲۰/۰ درصد شاغلان در گروه شغلی "صنعتگران و کارکنان مشاغل مربوط" مشغول به کار بوده‌اند. همچنین در مرتبه بعدی ۱۹/۷ درصد در گروه شغلی "کارکنان ماهر کشاورزی، جنگلداری و ماهیگیری" و ۱۴/۴ درصد نیز در کارگران ساده بوده‌اند. در بخش کشاورزی ۷۹/۱ درصد در گروه "کارکنان ماهر کشاورزی، جنگلداری و ماهیگیری"، در بخش صنعت ۵۵/۵ درصد در گروه شغلی "صنعتگران و کارکنان مشاغل مربوط" و همچنین در بخش خدمات ۲۶/۴ درصد در گروه شغلی "کارکنان خدماتی و فروشندگان فروشگاه‌ها و بازارها" بیش‌ترین درصد از گروه‌های شغلی مربوط را به خود اختصاص داده‌اند.

ض- توزیع نسبی برآورد شاغلان ۱۰ ساله و بیش تر بر حسب گروه‌های عمده شغلی و بخش‌های عمده فعالیت

گروه‌های عمده شغلی	جمع	کشاورزی	صنعت	خدمات
جمع	۱۰۰	۱۰۰	۱۰۰	۱۰۰
قانونگذاران، مقامات عالی‌رتبه و مدیران	۳/۱	۰/۲	۳/۵	۴/۳
متخصصان	۸/۲	۰/۲	۲/۴	۱۶/۵
تکنیسین‌ها و دستیاران	۴/۷	۰/۲	۳/۷	۷/۹
کارمندان امور دفتری و اداری	۴/۴	۰/۱	۳/۲	۷/۷
کارکنان خدماتی و فروشندگان فروشگاه‌ها و بازارها	۱۲/۵	۰/۱	۲/۰	۲۶/۴
کارکنان ماهر کشاورزی، جنگلداری و ماهیگیری	۱۹/۷	۷۹/۱	۰/۲	۰/۳
صنعتگران و کارکنان مشاغل مربوط	۲۰/۰	۰/۱	۵۵/۵	۶/۹
متصدیان (اپراتورهای) ماشین‌آلات و دستگاه‌ها، مونتاژکارها و رانندگان وسایل نقلیه	۱۰/۷	۱/۵	۸/۸	۱۷/۰
کارگران ساده	۱۴/۴	۱۸/۴	۲۰/۵	۸/۰
سایر و اظهار نشده	۲/۳	۰/۰	۰/۲	۵/۰

مدت اشتغال

در سال ۱۳۸۴، مدت اشتغال در شغلی اصلی ۱۸/۳ درصد شاغلان، ۳ تا کمتر از ۶ سال و ۱۶/۶ درصد ۱ تا کمتر از ۳ سال بوده است. که این ارقام به ترتیب برای مردان ۳۵/۱، ۱۱/۶ درصد و برای زنان ۳۴/۲ و ۱۲/۵ درصد به دست آمده است.

ط - توزیع نسبی برآورد شاغلان ۱۰ ساله و بیش تر بر حسب مدت اشتغال تفکیک جنس

مدت اشتغال	مرد و زن	مرد	زن
جمع	۱۰۰	۱۰۰	۱۰۰
کمتر از یک سال	۱۰٫۸	۱۱٫۲	۹٫۴
۱ تا کمتر از ۳ سال	۱۶٫۶	۱۶٫۹	۱۵٫۴
۳ تا کمتر از ۶ سال	۱۸٫۳	۱۸٫۲	۱۸٫۸
۶ تا کمتر از ۱۰ سال	۱۱٫۸	۱۱٫۶	۱۲٫۵
۱۰ تا کمتر از ۱۵ سال	۱۲٫۵	۱۲٫۱	۱۴٫۱
۱۵ تا کمتر از ۲۰ سال	۸٫۳	۸٫۲	۸٫۶
۲۰ تا کمتر از ۲۵ سال	۷٫۷	۷٫۶	۷٫۸
۲۵ تا کمتر از ۳۰ سال	۴٫۶	۴٫۶	۴٫۶
۳۰ سال و بیش تر	۹٫۴	۹٫۵	۸٫۹

اشتغال ناقص

نرخ اشتغال ناقص نشان می‌دهد، چند درصد جمعیت فعال اقتصادی دارای اشتغال ناقص هستند. بر اساس نتایج به دست آمده در سال ۱۳۸۴، ۶/۵ درصد از جمعیت فعال اقتصادی ۱۰ ساله و بیش تر، دارای اشتغال ناقص بوده‌اند. این شاخص در بین مردان ۷/۲ درصد و در بین زنان ۳/۹ درصد و همچنین در نقاط شهری ۵/۲ درصد و در نقاط روستایی ۹/۱ درصد بوده است.

سهم اشتغال ناقص نشان می‌دهد، چند درصد جمعیت شاغل دارای اشتغال ناقص هستند. بر اساس نتایج به دست آمده، ۷/۴ درصد از شاغلان دارای اشتغال ناقص بوده‌اند. این نسبت در بین مردان ۸/۰ درصد و در بین زنان ۴/۷ درصد و همچنین در نقاط شهری ۶/۰ درصد و در نقاط روستایی ۹/۸ درصد بوده است.

نرخ مقدار اشتغال ناقص نشان می‌دهد، چند درصد از زمان بالقوه کار شاغلان را مقدار اشتغال ناقص تشکیل می‌دهد. نتایج به دست آمده نشان می‌دهد، ۳/۰ درصد زمان بالقوه کار شاغلان را مقدار اشتغال ناقص تشکیل می‌دهد. این شاخص در بین مردان ۳/۰ درصد و در بین زنان ۲/۶ درصد و همچنین در نقاط شهری ۲/۳ درصد و در نقاط روستایی ۴/۲ درصد بوده است.

ط - شاخص‌های اشتغال ناقص به تفکیک جنس، نقاط شهری و روستایی

شرح	مرد و زن	مرد	زن	نقاط شهری	نقاط روستایی
نرخ اشتغال ناقص	۶٫۵	۷٫۲	۳٫۹	۵٫۲	۹٫۱
سهم اشتغال ناقص	۷٫۴	۸٫۰	۴٫۷	۶٫۰	۹٫۸
نرخ مقدار اشتغال ناقص	۳٫۰	۳٫۰	۲٫۶	۲٫۳	۴٫۲

نرخ مشارکت اقتصادی در استان‌ها

در سال ۱۳۸۴، نرخ مشارکت اقتصادی جمعیت ۱۰ ساله و بیش‌تر در کشور، نقاط شهری و روستایی به ترتیب ۴۱/۰ درصد، ۳۹/۴ درصد و ۴۴/۷ درصد بوده است.

در میان استان‌های کشور استان‌های آذربایجان شرقی، زنجان و اردبیل به ترتیب با ۴۸/۰ درصد، ۴۵/۸ درصد و ۴۵/۳ درصد بالاترین و استان‌های هرمزگان، بوشهر و کرمانشاه به ترتیب با ۳۳/۴ درصد، ۳۴/۲ درصد و ۳۶/۱ درصد پایین‌ترین نرخ فعالیت را به خود اختصاص داده‌اند.

ع - نرخ مشارکت اقتصادی جمعیت ۱۰ ساله و بیش‌تر برحسب استان به تفکیک جنس، نقاط شهری و روستایی

استان	کل			نقاط شهری			نقاط روستایی		
	مرد و زن	مرد	زن	مرد و زن	مرد	زن	مرد و زن	مرد	زن
کل کشور	۴۱٫۰	۶۴٫۷	۱۷٫۰	۳۹٫۴	۶۳٫۷	۱۴٫۴	۴۴٫۷	۶۶٫۹	۲۲٫۶
آذربایجان شرقی	۴۸٫۰	۷۰٫۱	۲۴٫۷	۴۱٫۲	۶۶٫۵	۱۴٫۵	۶۲٫۳	۷۷٫۷	۴۶٫۳
آذربایجان غربی	۴۲٫۱	۶۶٫۶	۱۸٫۲	۳۷٫۲	۶۳٫۷	۱۰٫۶	۴۹٫۲	۷۰٫۹	۲۸٫۸
اردبیل	۴۵٫۳	۶۵٫۶	۲۵٫۲	۳۸٫۸	۶۲٫۱	۱۵٫۱	۵۳٫۷	۷۰٫۱	۳۷٫۷
اصفهان	۴۴٫۳	۶۷٫۵	۲۰٫۲	۴۳٫۷	۶۷٫۴	۱۸٫۹	۴۷٫۴	۶۸٫۳	۲۶٫۲
ایلام	۳۶٫۹	۵۷٫۲	۱۶٫۹	۳۳٫۳	۵۴٫۵	۱۱٫۷	۴۲٫۶	۶۱٫۵	۲۴٫۸
بوشهر	۳۴٫۲	۵۹٫۵	۹٫۵	۳۴٫۹	۵۹٫۹	۹٫۶	۳۳٫۲	۵۸٫۸	۹٫۴
تهران	۴۰٫۷	۶۶٫۲	۱۴٫۱	۴۰٫۹	۶۶٫۳	۱۴٫۶	۳۹٫۳	۶۵٫۷	۹٫۸
چهارمحال و بختیاری	۳۷٫۴	۶۱٫۴	۱۲٫۱	۳۷٫۹	۶۱٫۰	۱۴٫۳	۳۶٫۹	۶۱٫۷	۹٫۷
خراسان جنوبی	۴۰٫۳	۵۹	۲۲٫۴	۳۸٫۳	۵۷٫۲	۱۸٫۹	۴۲٫۷	۶۱٫۲	۲۶٫۲
خراسان رضوی	۴۳٫۳	۶۶٫۱	۲۰٫۸	۳۹٫۷	۶۴٫۰	۱۵٫۱	۵۰٫۳	۷۰٫۳	۳۱٫۳
خراسان شمالی	۴۰٫۴	۶۰٫۸	۱۹٫۸	۳۶٫۱	۵۶٫۹	۱۴٫۷	۴۴٫۶	۶۴٫۷	۲۴٫۸
خوزستان	۳۶٫۱	۶۰٫۶	۱۰٫۶	۳۴٫۵	۵۹٫۴	۸٫۹	۳۹٫۴	۶۳٫۲	۱۴٫۳
زنجان	۴۵٫۸	۶۸٫۷	۲۳٫۵	۴۲٫۷	۶۵٫۷	۱۹٫۳	۴۹٫۸	۷۲٫۹	۲۸٫۸
سمنان	۳۶٫۶	۶۱٫۴	۱۱٫۳	۳۶٫۸	۶۰٫۹	۱۱٫۶	۳۶٫۰	۶۲٫۹	۱۰٫۴
سیستان و بلوچستان	۴۱٫۰	۵۹٫۸	۲۲٫۲	۳۷٫۱	۵۸٫۲	۱۵٫۸	۴۵٫۵	۶۱٫۶	۲۹٫۵
فارس	۳۸٫۳	۶۲٫۳	۱۳٫۴	۳۷٫۷	۶۱٫۹	۱۲٫۷	۳۹٫۴	۶۳٫۰	۱۴٫۶
قزوین	۴۱٫۹	۶۶٫۳	۱۷٫۶	۳۹٫۱	۶۳٫۸	۱۴٫۳	۴۷٫۷	۷۱٫۶	۲۴٫۰
قم	۳۶٫۳	۶۱٫۴	۹٫۰	۳۶٫۰	۶۰٫۷	۹٫۲	۴۰٫۸	۷۱٫۳	۶٫۳
کردستان	۳۸٫۳	۶۳٫۹	۱۳٫۰	۳۶٫۱	۶۲٫۲	۱۰٫۲	۴۱٫۴	۶۶٫۴	۱۷٫۱
کرمان	۳۹٫۱	۶۰٫۲	۱۷٫۱	۳۸٫۱	۵۷٫۵	۱۷٫۵	۴۰٫۷	۶۴٫۵	۱۶٫۴
کرمانشاه	۳۶٫۱	۶۰٫۳	۱۲٫۰	۳۴٫۰	۵۸٫۲	۱۰٫۱	۴۰٫۷	۶۴٫۸	۱۶٫۲
کهگیلویه و بویراحمد	۳۷٫۴	۵۶٫۲	۱۷٫۷	۳۵٫۵	۵۴٫۶	۱۴٫۸	۳۹٫۱	۵۷٫۷	۲۰٫۱
گلستان	۴۴٫۳	۶۵٫۱	۲۴٫۶	۴۰٫۲	۶۳٫۲	۱۸٫۲	۴۸٫۴	۶۶٫۸	۳۰٫۹
گیلان	۴۳٫۱	۶۶٫۰	۲۰٫۸	۴۲٫۳	۶۴٫۶	۲۰٫۱	۴۳٫۹	۶۷٫۶	۲۱٫۵
لرستان	۴۰٫۲	۶۳٫۰	۱۷٫۱	۳۶٫۳	۶۰٫۱	۱۲٫۶	۴۵٫۹	۶۷٫۳	۲۳٫۹
مازندران	۴۲٫۶	۶۷٫۷	۱۷٫۵	۴۱٫۹	۶۵٫۷	۱۷٫۷	۴۳٫۴	۶۹٫۷	۱۷٫۴
مرکزی	۴۰٫۳	۶۷٫۴	۱۳٫۷	۳۸٫۸	۶۴٫۹	۱۲٫۱	۴۳٫۵	۷۲٫۹	۱۶٫۸
هرمزگان	۳۳٫۴	۵۵٫۰	۱۱٫۹	۳۵٫۹	۵۸٫۷	۱۲٫۵	۳۱٫۰	۵۱٫۳	۱۱٫۴
همدان	۴۱٫۵	۶۷٫۶	۱۵٫۹	۳۹٫۶	۶۵٫۱	۱۴٫۰	۴۴٫۰	۷۰٫۹	۱۸٫۳
یزد	۴۵٫۳	۶۷٫۹	۲۱٫۳	۴۳٫۰	۶۶٫۷	۱۷٫۴	۵۴٫۹	۷۳٫۱	۳۶٫۶

میزان اشتغال در سه بخش عمده فعالیت اقتصادی در استان‌ها

در سال ۱۳۸۴، از جمعیت شاغل ۱۰ ساله و بیش‌تر، ۲۴/۷ درصد در "بخش کشاورزی"، ۳۰/۳ درصد در "بخش صنعت" و ۴۴/۹ درصد در "بخش خدمات" به کار اشتغال داشته‌اند. این نسبت در نقاط شهری به ترتیب ۶/۴ درصد، ۳۳/۸ درصد و ۵۹/۸ درصد و در نقاط روستایی به ترتیب ۵۷/۵ درصد، ۲۴/۲ درصد و ۱۸/۳ درصد بوده است.

در بین استان‌های کشور بالاترین و پایین‌ترین میزان اشتغال به ترتیب در "بخش کشاورزی" مربوط به استان‌های اردبیل (۴۴/۷ درصد) و تهران (۳/۳ درصد) در "بخش صنعت" مربوط به استان‌های قم (۴۴/۴ درصد) و ایلام (۱۶/۷ درصد) و در بخش "خدمات" مربوط به استان‌های تهران (۶۴/۰ درصد) و خراسان شمالی (۲۷/۲ درصد) بوده است.

غ - توزیع نسبی شاغلان ۱۰ ساله و بیش‌تر در بخش‌های عمده فعالیت برحسب استان به تفکیک نقاط شهری و روستایی

خدمات			صنعت			کشاورزی			استان
نقاط روستایی	نقاط شهری	کل	نقاط روستایی	نقاط شهری	کل	نقاط روستایی	نقاط شهری	کل	
۱۸٫۳	۵۹٫۸	۴۴٫۹	۲۴٫۲	۳۳٫۸	۳۰٫۳	۵۷٫۵	۶٫۴	۲۴٫۷	کل کشور
۱۰٫۵	۴۶٫۶	۳۱٫۰	۲۶٫۴	۴۶٫۷	۳۷٫۹	۶۳٫۱	۶٫۶	۳۱٫۱	آذربایجان شرقی
۱۳٫۲	۵۹٫۴	۳۶٫۵	۱۳٫۵	۲۵٫۸	۱۹٫۷	۷۳٫۱	۱۴٫۸	۴۲٫۸	آذربایجان غربی
۱۳٫۸	۶۱٫۸	۳۵٫۳	۱۰٫۸	۳۱٫۱	۱۹٫۹	۷۵٫۴	۷٫۱	۴۴٫۷	اردبیل
۲۴٫۶	۴۸٫۳	۴۳٫۵	۳۸٫۲	۴۵٫۶	۴۴٫۱	۳۷٫۲	۶٫۱	۱۲٫۴	اصفهان
۱۳٫۸	۶۸٫۵	۴۲٫۱	۱۰٫۷	۲۲٫۳	۱۶٫۷	۷۵٫۵	۹٫۱	۴۱٫۱	ایلام
۳۸٫۵	۶۹٫۱	۵۸٫۱	۲۶٫۹	۲۳٫۵	۲۴٫۷	۳۴٫۶	۷٫۴	۱۷٫۲	بوشهر
۳۹٫۹	۶۶٫۵	۶۴٫۰	۳۹٫۱	۳۲٫۰	۳۲٫۶	۲۱٫۰	۱٫۵	۳٫۳	تهران
۲۱٫۰	۵۰٫۱	۳۶٫۲	۴۳٫۶	۳۵٫۹	۳۹٫۶	۳۵٫۳	۱۴٫۰	۲۴٫۲	چهارمحال و بختیاری
۱۰٫۷	۵۹٫۳	۳۴٫۰	۳۱٫۷	۲۸٫۱	۳۰٫۰	۵۷٫۵	۱۲٫۴	۳۵٫۸	خراسان جنوبی
۹٫۳	۵۸٫۸	۳۸٫۳	۲۰٫۴	۳۳٫۰	۲۷٫۸	۷۰٫۳	۸٫۳	۳۴٫۰	خراسان رضوی
۷٫۵	۵۳٫۷	۲۷٫۲	۲۴٫۸	۳۲٫۶	۲۸٫۲	۶۷٫۶	۱۳٫۷	۴۴٫۶	خراسان شمالی
۲۴٫۸	۶۰٫۶	۴۷٫۹	۲۶٫۸	۳۳٫۰	۳۰٫۸	۴۸٫۳	۶٫۲	۲۱٫۱	خوزستان
۹٫۶	۵۲٫۴	۳۱٫۰	۲۵٫۶	۳۹٫۲	۳۲٫۴	۶۴٫۷	۸٫۴	۳۶٫۶	زنجان
۲۱٫۶	۵۳٫۹	۴۵٫۵	۲۵٫۱	۳۲٫۹	۳۰٫۹	۵۳٫۱	۱۲٫۹	۲۳٫۳	سمنان
۱۶٫۹	۶۱٫۳	۳۸٫۱	۳۸٫۳	۲۸٫۷	۳۳٫۷	۴۴٫۸	۱۰٫۰	۲۸٫۲	سیستان و بلوچستان
۲۲٫۸	۶۳٫۵	۴۷٫۲	۲۳٫۴	۲۸٫۹	۲۶٫۷	۵۳٫۸	۷٫۷	۲۶٫۱	فارس
۱۴٫۸	۴۹٫۴	۳۵٫۵	۱۸٫۴	۴۰٫۱	۳۱٫۴	۶۶٫۸	۱۰٫۵	۳۳٫۱	قزوین
۲۸٫۳	۵۰٫۰	۴۸٫۵	۲۱٫۴	۴۶٫۱	۴۴٫۴	۵۰٫۳	۳٫۹	۷٫۱	قم
۱۳٫۸	۶۹٫۱	۴۳٫۳	۲۱٫۹	۲۵٫۱	۲۳٫۶	۶۴٫۴	۵٫۸	۳۳٫۱	کردستان
۱۴٫۰	۵۷٫۱	۳۸٫۹	۲۲٫۰	۳۲٫۷	۲۸٫۲	۶۴٫۱	۱۰٫۱	۳۳٫۰	کرمان
۱۶٫۴	۶۸٫۵	۴۸٫۵	۱۳٫۸	۲۵٫۴	۲۱٫۰	۶۹٫۸	۶٫۱	۳۰٫۵	کرمانشاه
۲۱٫۲	۶۵٫۸	۳۹٫۰	۲۴٫۷	۲۸٫۰	۲۶٫۰	۵۴٫۱	۶٫۲	۳۵٫۰	کهگیلویه و بویراحمد
۱۵٫۵	۶۰٫۵	۳۵٫۱	۱۹٫۷	۲۷٫۱	۲۲٫۹	۶۴٫۸	۱۲٫۴	۴۱٫۹	گلستان
۲۶٫۰	۶۲٫۴	۴۳٫۸	۱۷٫۳	۲۶٫۰	۲۱٫۶	۵۶٫۷	۱۱٫۶	۳۴٫۶	گیلان
۹٫۶	۶۱٫۱	۳۵٫۷	۱۹٫۰	۳۲٫۴	۲۵٫۸	۷۱٫۴	۶٫۵	۳۸٫۶	لرستان
۳۰٫۶	۶۱٫۱	۴۵٫۳	۲۳٫۸	۳۰٫۳	۲۶٫۹	۴۵٫۶	۸٫۶	۲۷٫۸	مازندران
۱۱٫۱	۵۲٫۶	۳۷٫۰	۲۲٫۵	۴۱٫۴	۳۴٫۳	۶۶٫۵	۶٫۰	۲۸٫۷	مرکزی
۳۳٫۲	۷۲٫۴	۵۴٫۱	۳۱٫۵	۱۸٫۴	۲۴٫۵	۳۵٫۲	۹٫۲	۲۱٫۴	هرمزگان
۱۳٫۳	۶۲٫۶	۳۸٫۴	۲۳٫۷	۲۹٫۷	۲۶٫۸	۶۳٫۰	۷٫۷	۳۴٫۸	همدان
۱۸٫۵	۴۸٫۵	۴۱٫۱	۳۸٫۹	۴۳٫۹	۴۲٫۷	۴۲٫۶	۷٫۶	۱۶٫۲	یزد

میزان اشتغال در بخش خصوصی و عمومی در استان‌ها

در سال ۱۳۸۴، بخش خصوصی ۸۰/۳ درصد و بخش عمومی ۱۹/۱ درصد شاغلان ۱۰ ساله و بیش تر را به خود اختصاص داده‌اند. این در حالی است که این ارقام در نقاط شهری به ترتیب ۷۳/۱ و ۲۶/۲ درصد و در نقاط روستایی ۹۳/۱ و ۶/۵ درصد بوده است. بررسی بخش‌های خصوصی و عمومی به تفکیک استان نشان می‌دهد، استان آذربایجان شرقی با ۸۸/۰ درصد شاغلان بخش خصوصی بالاترین و استان آذربایجان غربی با ۱۱/۵ درصد شاغلان بخش عمومی پایین‌ترین این نسبت‌ها را در بین استان‌های کشور به خود اختصاص داده است. همچنین استان تهران با ۶۹/۹ درصد شاغلان بخش خصوصی و ۲۹/۴ درصد شاغلان بخش عمومی پایین‌ترین و بالاترین این نسبت‌ها را به خود اختصاص داده است.

ف - درصد شاغلان ۱۰ ساله و بیش تر در بخش خصوصی و عمومی بر حسب استان به تفکیک نقاط شهری و روستایی

نقاط روستایی		نقاط شهری		کل		استان
بخش عمومی	بخش خصوصی	بخش عمومی	بخش خصوصی	بخش عمومی	بخش خصوصی	
۶.۵	۹۳.۱	۲۶.۲	۷۳.۱	۱۹.۱	۸۰.۳	کل کشور
۳.۲	۹۶.۶	۱۸.۱	۸۱.۵	۱۱.۷	۸۸.۰	آذربایجان شرقی
۳.۲	۹۶.۳	۱۹.۹	۷۹.۲	۱۱.۵	۸۷.۷	آذربایجان غربی
۳.۶	۹۶.۱	۲۶.۷	۷۲.۷	۱۴.۰	۸۵.۶	اردبیل
۱۱.۸	۸۸.۰	۱۹.۸	۷۹.۵	۱۸.۲	۸۱.۲	اصفهان
۶.۳	۹۳.۶	۴۰.۳	۵۹.۴	۲۳.۹	۷۵.۹	ایلام
۱۵.۸	۸۳.۹	۳۴.۷	۶۴.۶	۲۷.۹	۷۱.۶	بوشهر
۱۵.۸	۸۳.۸	۳۰.۸	۶۸.۵	۲۹.۴	۶۹.۹	تهران
۸.۶	۹۱.۱	۲۹.۷	۶۹.۹	۱۹.۶	۸۰.۰	چهارمحال و بختیاری
۵.۹	۹۳.۳	۳۲.۱	۶۶.۳	۱۸.۵	۸۰.۳	خراسان جنوبی
۲.۰	۹۷.۸	۲۰.۹	۷۸.۲	۱۳.۰	۸۶.۳	خراسان رضوی
۳.۰	۹۶.۹	۲۸.۸	۷۰.۷	۱۴.۰	۸۵.۷	خراسان شمالی
۱۴.۵	۸۵.۴	۳۲.۴	۶۷.۲	۲۶.۱	۷۳.۶	خوزستان
۳.۰	۹۶.۹	۳۰.۰	۶۹.۵	۱۶.۵	۸۳.۳	زنجان
۸.۹	۹۰.۰	۲۹.۳	۶۹.۵	۲۴.۰	۷۴.۹	سمنان
۶.۲	۹۳.۷	۲۷.۲	۷۱.۷	۱۶.۲	۸۳.۲	سیستان و بلوچستان
۷.۶	۹۲.۰	۲۶.۰	۷۳.۵	۱۸.۷	۸۰.۹	فارس
۵.۶	۹۴.۴	۲۵.۰	۷۴.۶	۱۷.۲	۸۲.۵	قزوین
۱۶.۲	۸۳.۲	۲۰.۱	۷۸.۹	۱۹.۹	۷۹.۲	قم
۳.۰	۹۶.۸	۲۵.۸	۷۳.۷	۱۵.۲	۸۴.۵	کردستان
۶.۴	۹۳.۴	۲۹.۳	۶۹.۸	۱۹.۶	۷۹.۸	کرمان
۶.۵	۹۳.۴	۲۹.۱	۷۰.۴	۲۰.۴	۷۹.۲	کرمانشاه
۱۲.۲	۸۷.۸	۴۲.۷	۵۶.۸	۲۴.۴	۷۵.۴	کهگیلویه و بویراحمد
۵.۰	۹۴.۵	۲۴.۵	۷۴.۶	۱۳.۵	۸۵.۸	گلستان
۷.۴	۹۲.۱	۲۱.۴	۷۷.۷	۱۴.۳	۸۵.۱	گیلان
۲.۹	۹۷.۰	۲۶.۶	۷۲.۶	۱۴.۹	۸۴.۷	لرستان
۸.۸	۹۰.۰	۲۴.۳	۷۴.۷	۱۶.۳	۸۲.۶	مازندران
۳.۷	۹۶.۳	۲۵.۴	۷۴.۱	۱۷.۲	۸۲.۴	مرکزی
۱۱.۱	۸۸.۴	۳۴.۱	۶۵.۳	۲۳.۳	۷۶.۱	هرمزگان
۳.۷	۹۵.۷	۲۵.۰	۷۳.۵	۱۴.۶	۸۴.۴	همدان
۷.۰	۹۲.۵	۲۱.۲	۷۷.۷	۱۷.۷	۸۱.۳	یزد

نرخ بیکاری در استان‌ها

در سال ۱۳۸۴، نرخ بیکاری جمعیت فعال ۱۰ ساله و بیش‌تر در کشور، نقاط شهری و روستایی به ترتیب ۱۱/۵ درصد، ۱۳/۸ درصد و ۷/۱ درصد بوده است.

در میان استان‌های کشور استان‌های کهگیلویه و بویراحمد و ایلام به ترتیب با ۱۸/۱ و ۱۵/۱ درصد بالاترین نرخ بیکاری و استان‌های آذربایجان شرقی و خراسان شمالی به ترتیب ۵/۲ و ۷/۱ درصد کمترین نرخ بیکاری را به خود اختصاص داده‌اند.

ق - نرخ بیکاری جمعیت ۱۰ ساله و بیش‌تر برحسب استان به تفکیک جنس، نقاط شهری و روستایی

استان	کل			نقاط شهری			نقاط روستایی		
	مرد و زن	مرد	زن	مرد و زن	مرد	زن	مرد و زن	مرد	زن
کل کشور	۱۱/۵	۱۰/۰	۱۲/۱	۱۳/۸	۱۱/۳	۲۵/۱	۷/۱	۷/۴	۶/۳
آذربایجان شرقی	۵/۲	۵/۳	۴/۷	۸/۱	۷/۵	۱۱/۰	۱/۱	۱/۴	۰/۶
آذربایجان غربی	۸/۷	۹/۰	۷/۳	۱۲/۴	۱۱/۶	۱۷/۴	۴/۵	۵/۶	۲/۰
اردبیل	۱۱/۶	۱۱/۲	۱۲/۵	۱۷/۱	۱۳/۷	۳۱/۰	۶/۶	۸/۴	۳/۳
اصفهان	۱۲/۳	۱۰/۰	۲۰/۰	۱۳/۶	۱۰/۸	۲۳/۹	۶/۴	۶/۱	۷/۲
ایلام	۱۵/۱	۱۳/۹	۱۹/۰	۲۰/۱	۱۶/۵	۳۷/۲	۹/۰	۱۰/۲	۶/۱
بوشهر	۱۲/۷	۱۱/۱	۲۲/۶	۱۳/۴	۱۱/۴	۲۶/۵	۱۱/۳	۱۰/۵	۱۶/۰
تهران	۱۳/۶	۱۱/۲	۲۵/۶	۱۳/۸	۱۱/۴	۲۵/۳	۱۱/۸	۹/۴	۲۹/۸
چهارمحال و بختیاری	۱۱/۷	۱۱/۶	۱۲/۷	۱۲/۰	۱۱/۵	۱۳/۸	۱۱/۵	۱۱/۶	۱۰/۹
خراسان جنوبی	۹/۷	۷/۹	۱۴/۳	۱۴/۲	۱۰/۲	۲۶/۸	۵/۱	۵/۳	۴/۷
خراسان رضوی	۹/۱	۸/۲	۱۲/۲	۱۱/۶	۹/۲	۲۱/۹	۵/۴	۶/۴	۳/۵
خراسان شمالی	۷/۱	۶/۳	۹/۷	۱۰/۹	۸/۶	۱۹/۷	۴/۱	۴/۱	۳/۹
خوزستان	۱۳/۲	۱۲/۴	۱۸/۲	۱۴/۹	۱۳/۲	۲۶/۸	۹/۹	۱۰/۷	۶/۳
زنجان	۹/۵	۷/۲	۱۶/۲	۱۴/۶	۹/۸	۳۱/۰	۳/۹	۳/۹	۳/۹
سمنان	۱۱/۳	۸/۹	۲۴/۳	۱۲/۸	۹/۹	۲۸/۶	۶/۵	۵/۷	۱۰/۷
سیستان و بلوچستان	۹/۹	۱۱/۲	۶/۵	۱۱/۹	۱۱/۷	۱۲/۴	۸/۱	۱۰/۶	۲/۸
فارس	۱۳/۲	۱۲/۱	۱۸/۸	۱۵/۴	۱۳/۲	۲۶/۱	۹/۷	۱۰/۱	۸/۰
قزوین	۱۱/۱	۱۰/۲	۱۴/۳	۱۴/۳	۱۲/۳	۲۳/۱	۵/۷	۶/۳	۳/۸
قم	۱۰/۳	۹/۸	۱۳/۹	۱۰/۴	۹/۹	۱۴/۱	۸/۴	۸/۳	۸/۸
کردستان	۹/۳	۸/۷	۱۲/۲	۱۳/۱	۱۱/۳	۲۴/۴	۴/۵	۵/۲	۲/۰
کرمان	۱۵/۰	۱۰/۵	۳۱/۴	۱۸/۳	۱۲/۷	۳۷/۸	۱۰/۰	۷/۴	۲۰/۵
کرمانشاه	۱۴/۵	۱۳/۲	۲۱/۲	۱۸/۲	۱۵/۵	۳۳/۵	۸/۰	۸/۸	۴/۵
کهگیلویه و بویراحمد	۱۸/۱	۱۳/۹	۳۲/۱	۲۴/۰	۱۷/۳	۵۰/۷	۱۳/۷	۱۱/۲	۲۱/۰
گلستان	۸/۷	۷/۴	۱۱/۸	۱۱/۳	۸/۴	۲۱/۲	۶/۵	۶/۶	۶/۴
گیلان	۱۳/۷	۱۰/۳	۲۴/۴	۱۷/۴	۱۱/۸	۳۵/۵	۹/۹	۸/۷	۱۳/۶
لرستان	۱۵/۰	۱۳/۰	۲۲/۳	۲۰/۵	۱۵/۶	۴۳/۸	۸/۴	۹/۵	۵/۱
مازندران	۹/۸	۷/۰	۲۰/۸	۱۲/۸	۸/۷	۲۸/۳	۶/۸	۵/۳	۱۳/۰
مرکزی	۱۲/۶	۱۱/۱	۱۹/۸	۱۶/۱	۱۳/۳	۳۱/۲	۶/۰	۶/۷	۳/۴
هرمزگان	۱۰/۵	۱۰/۰	۱۲/۹	۱۱/۴	۹/۱	۲۲/۳	۹/۶	۱۱/۱	۲/۸
همدان	۱۱/۲	۱۰/۵	۱۴/۰	۱۵/۳	۱۳/۰	۲۶/۲	۶/۵	۷/۵	۲/۵
یزد	۸/۰	۶/۹	۱۱/۹	۹/۲	۷/۷	۱۵/۴	۴/۲	۳/۶	۵/۲

نرخ بیکاری جمعیت ۱۵-۲۴ ساله در استان‌ها

در سال ۱۳۸۴، ۲۰/۱ درصد از جمعیت فعال ۱۵-۲۴ ساله بیکار بوده‌اند، این نرخ برای مردان و زنان به ترتیب ۱۷/۴ درصد و ۲۸/۸ درصد بوده است. همچنین این نسبت در نقاط شهری ۲۴/۷ درصد و در نقاط روستایی ۱۲/۱ درصد بوده است. در بین استان‌های کشور، استان ایلام با ۳۱/۹ درصد و استان آذربایجان شرقی با ۸/۹ درصد به ترتیب بالاترین و پایین‌ترین نرخ بیکاری در جمعیت ۱۵-۲۴ ساله را داشته‌اند. بالاترین و پایین‌ترین این نرخ در نقاط شهری استان‌ها به ترتیب مربوط به استان کهگیلویه و بویراحمد با ۴۸/۰ درصد و استان آذربایجان شرقی با ۱۵/۱ درصد بوده است. همچنین در نقاط روستایی استان‌ها بالاترین و پایین‌ترین این نرخ به ترتیب مربوط به استان کهگیلویه و بویراحمد با ۲۵/۵ درصد و استان آذربایجان شرقی با ۱/۷ درصد بوده است.

ک - نرخ بیکاری در جمعیت ۱۵-۲۴ ساله برحسب استان، به تفکیک جنس نقاط شهری و روستایی

نقاط روستایی	نقاط شهری	کل			استان
		زن	مرد	مرد و زن	
۱۲/۱	۲۴/۷	۲۸/۸	۱۷/۴	۲۰/۱	کل کشور
۱/۷	۱۵/۱	۸/۰	۹/۳	۸/۹	آذربایجان شرقی
۷/۲	۲۲/۸	۱۱/۶	۱۵/۵	۱۴/۵	آذربایجان غربی
۱۱/۴	۳۰/۳	۲۳/۸	۱۸/۵	۲۰/۱	اردبیل
۱۱/۱	۲۲/۰	۳۲/۱	۱۵/۵	۱۹/۹	اصفهان
۱۸/۷	۴۳/۶	۴۱/۷	۲۸/۶	۳۱/۹	ایلام
۲۰/۲	۲۵/۶	۴۰/۶	۲۰/۲	۲۳/۶	بوشهر
۱۶/۹	۲۳/۹	۳۹/۲	۱۹/۰	۲۳/۲	تهران
۱۸/۸	۲۲/۶	۲۶/۰	۱۹/۶	۲۰/۶	چهارمحال و بختیاری
۱۲/۲	۳۱/۲	۲۳/۹	۲۰/۷	۲۱/۹	خراسان جنوبی
۸/۹	۱۹/۶	۲۰/۲	۱۳/۰	۱۵/۰	خراسان رضوی
۷/۴	۲۳/۸	۱۷/۲	۱۲/۶	۱۳/۹	خراسان شمالی
۱۶/۲	۲۶/۸	۳۲/۸	۲۰/۸	۲۲/۷	خوزستان
۶/۴	۲۷/۴	۲۵/۵	۱۲/۸	۱۶/۸	زنجان
۱۲/۷	۲۵/۹	۳۹/۹	۱۸/۳	۲۲/۵	سمنان
۱۲/۶	۲۲/۴	۱۰/۶	۲۰/۲	۱۷/۲	سیستان و بلوچستان
۱۶/۴	۲۷/۷	۳۴/۲	۲۰/۶	۲۳/۱	فارس
۹/۶	۲۳/۵	۲۴/۸	۱۶/۱	۱۸/۰	قزوین
۱۳/۱	۱۷/۶	۱۹/۸	۱۶/۸	۱۷/۲	قم
۸/۳	۲۶/۱	۲۴/۴	۱۶/۲	۱۷/۹	کردستان
۱۷/۸	۳۶/۱	۵۰/۸	۲۰/۶	۲۸/۲	کرمان
۱۳/۷	۳۴/۳	۴۰/۷	۲۳/۳	۲۶/۵	کرمانشاه
۲۵/۵	۴۸/۰	۵۲/۱	۲۷/۳	۳۴/۵	کهگیلویه و بویراحمد
۱۰/۶	۲۱/۳	۲۰/۱	۱۲/۵	۱۴/۹	گلستان
۲۲/۰	۳۵/۶	۴۷/۷	۲۱/۶	۲۹/۰	گیلان
۱۴/۰	۳۸/۷	۴۰/۷	۲۲/۴	۲۶/۴	لرستان
۱۶/۰	۲۷/۰	۴۴/۷	۱۴/۸	۲۱/۵	مازندران
۹/۰	۲۸/۶	۳۵/۸	۱۸/۳	۲۱/۶	مرکزی
۱۵/۸	۲۰/۸	۲۱/۷	۱۷/۵	۱۸/۴	هرمزگان
۹/۶	۲۷/۵	۲۴/۴	۱۶/۹	۱۸/۵	همدان
۷/۶	۱۵/۶	۲۱/۱	۱۱/۲	۱۳/۷	یزد

نرخ مشارکت اقتصادی و بیکاری در جمعیت ۱۰ ساله و بیش تر در فصل‌های مختلف

در سال ۱۳۸۴، نرخ مشارکت اقتصادی کل کشور ۴۱/۰ درصد به‌دست آمده است. بررسی‌های فصلی بیانگر آن است که مقدار این نرخ در فصل بهار ۴۱/۴ درصد، تابستان ۴۲/۶ درصد، پاییز ۴۰/۶ درصد و زمستان ۳۹/۶ درصد بوده است.

همچنین در حالی که نرخ بیکاری کل کشور در سال ۱۳۸۴، ۱۱/۵ درصد به‌دست آمده است، این نرخ در فصل بهار ۱۲/۰ درصد، تابستان ۱۱/۰ درصد، پاییز ۱۰/۹ درصد و زمستان ۱۲/۲ درصد بوده است.

گ - نرخ مشارکت اقتصادی و بیکاری جمعیت ۱۰ ساله و بیش تر بر حسب استان به تفکیک فصل

استان	سال		بهار		تابستان		پاییز		زمستان	
	نرخ مشارکت اقتصادی	نرخ بیکاری	نرخ مشارکت اقتصادی	نرخ بیکاری	نرخ مشارکت اقتصادی	نرخ بیکاری	نرخ مشارکت اقتصادی	نرخ بیکاری	نرخ مشارکت اقتصادی	نرخ بیکاری
کل کشور	۴۱/۰	۱۱/۵	۴۱/۴	۱۲/۰	۴۲/۶	۱۱/۰	۴۰/۶	۱۰/۹	۳۹/۶	۱۲/۲
آذربایجان شرقی	۴۸/۰	۵/۲	۴۷/۸	۵/۶	۵۰/۵	۴/۶	۴۸/۰	۴/۶	۴۵/۸	۵/۸
آذربایجان غربی	۴۲/۱	۸/۷	۴۳/۹	۹/۷	۴۵/۸	۶/۶	۴۰/۹	۶/۹	۳۷/۹	۱۱/۸
اردبیل	۴۵/۳	۱۱/۶	۴۶/۸	۱۰/۸	۴۹/۸	۱۰/۴	۴۳/۵	۱۲/۴	۴۱/۳	۱۳/۱
اصفهان	۴۴/۳	۱۲/۳	۴۵/۱	۱۳/۶	۴۶/۹	۱۲/۵	۴۳/۲	۱۲/۱	۴۲/۲	۱۰/۸
ایلام	۳۶/۹	۱۵/۱	۳۷/۶	۱۴/۹	۳۷/۹	۱۴/۴	۳۶/۳	۱۶/۲	۳۵/۸	۱۵/۰
بوشهر	۳۴/۲	۱۲/۷	۳۳/۵	۱۱/۶	۳۲/۶	۱۵/۰	۳۳/۲	۱۳/۳	۳۷/۴	۱۱/۱
تهران	۴۰/۷	۱۳/۶	۳۹/۴	۱۳/۶	۴۰/۸	۱۲/۶	۴۱/۲	۱۳/۳	۴۱/۴	۱۴/۹
چهارمحال و بختیاری	۳۷/۴	۱۱/۷	۳۵/۸	۱۱/۹	۳۸/۱	۱۰/۲	۳۷/۵	۱۱/۷	۳۸/۱	۱۳/۳
خراسان جنوبی	۴۰/۳	۹/۷	۴۱/۲	۱۰/۵	۴۲/۱	۱۰/۰	۴۰/۸	۹/۵	۳۷/۲	۸/۸
خراسان رضوی	۴۲/۳	۹/۱	۴۳/۸	۹/۴	۴۵/۸	۸/۷	۴۲/۷	۸/۲	۴۰/۹	۱۰/۴
خراسان شمالی	۴۰/۴	۷/۱	۴۲/۰	۸/۷	۴۴/۰	۶/۰	۴۰/۱	۶/۳	۳۵/۵	۷/۶
خوزستان	۳۶/۱	۱۳/۲	۳۴/۸	۱۶/۳	۳۶/۰	۱۴/۰	۳۶/۵	۱۰/۸	۳۶/۹	۱۱/۸
زنجان	۴۵/۸	۹/۵	۴۵/۳	۱۲/۰	۴۶/۹	۹/۳	۴۶/۹	۷/۵	۴۴/۰	۹/۴
سمنان	۳۶/۶	۱۱/۳	۳۹/۴	۱۵/۴	۳۶/۸	۱۱/۵	۳۵/۶	۹/۳	۳۴/۵	۸/۳
سیستان و بلوچستان	۴۱/۰	۹/۹	۴۰/۳	۱۰/۰	۴۳/۲	۷/۰	۴۱/۲	۹/۸	۳۹/۳	۱۳/۱
فارس	۳۸/۳	۱۳/۲	۳۸/۲	۱۵/۴	۳۹/۳	۱۴/۶	۳۹/۰	۱۱/۴	۳۶/۷	۱۱/۵
قزوین	۴۱/۹	۱۱/۱	۴۴/۱	۱۲/۶	۴۳/۹	۱۱/۲	۴۰/۴	۹/۸	۳۹/۳	۱۰/۴
قم	۳۶/۳	۱۰/۳	۳۷/۱	۱۱/۳	۳۵/۴	۱۰/۰	۳۶/۶	۱۰/۰	۳۶/۲	۱۰/۰
کردستان	۳۸/۳	۹/۳	۳۹/۰	۹/۳	۳۸/۸	۸/۳	۳۸/۴	۹/۱	۳۶/۹	۱۰/۵
کرمان	۳۹/۱	۱۵/۰	۴۰/۷	۱۶/۵	۴۱/۹	۱۷/۳	۳۷/۰	۱۴/۱	۳۶/۳	۱۱/۲
کرمانشاه	۳۶/۱	۱۴/۵	۳۸/۴	۱۲/۵	۳۷/۶	۱۲/۷	۳۵/۷	۱۵/۲	۳۳/۰	۱۸/۱
کهگیلویه و بویراحمد	۳۷/۴	۱۸/۱	۳۷/۵	۱۴/۲	۳۸/۵	۱۶/۵	۳۸/۹	۲۰/۵	۳۴/۸	۲۱/۳
گلستان	۴۴/۳	۸/۷	۴۶/۶	۸/۳	۴۸/۳	۶/۴	۴۲/۴	۸/۷	۴۰/۳	۱۱/۷
گیلان	۴۲/۱	۱۳/۷	۴۸/۲	۱۲/۴	۴۶/۶	۱۳/۷	۳۹/۶	۱۵/۴	۳۷/۹	۱۳/۷
لرستان	۴۰/۲	۱۵/۰	۴۰/۳	۱۴/۵	۴۴/۴	۱۱/۷	۳۸/۳	۱۳/۴	۳۷/۸	۲۰/۸
مازندران	۴۲/۶	۹/۸	۴۵/۰	۹/۲	۴۳/۳	۱۰/۰	۴۰/۸	۱۱/۱	۴۱/۴	۹/۰
مرکزی	۴۰/۳	۱۲/۶	۴۲/۹	۱۱/۶	۴۲/۱	۱۱/۲	۳۹/۱	۱۱/۸	۳۷/۳	۱۶/۱
هرمزگان	۳۳/۴	۱۰/۵	۳۳/۶	۱۰/۹	۳۲/۷	۱۱/۴	۳۳/۰	۹/۳	۳۴/۴	۱۰/۶
همدان	۴۱/۵	۱۱/۲	۴۱/۱	۱۲/۲	۴۲/۹	۹/۶	۴۱/۸	۸/۹	۴۰/۱	۱۴/۲
یزد	۴۵/۳	۸/۰	۴۵/۲	۸/۹	۴۶/۶	۸/۶	۴۴/۷	۷/۰	۴۴/۷	۷/۵

سه‌م اشتغال جمعیت ۱۰ ساله و بیش‌تر در بخش‌های عمده فعالیت اقتصادی در فصل‌های مختلف

در سال ۱۳۸۴، سه‌م اشتغال در بخش کشاورزی ۲۴/۷ درصد، صنعت ۳۰/۳ درصد و خدمات ۴۴/۹ درصد بوده است. این نرخ در فصل بهار به ترتیب ۲۶/۷، ۲۹/۳ و ۴۴/۰ درصد، تابستان ۲۷/۷، ۲۹/۳ و ۴۳/۰ درصد، پاییز ۲۳/۴، ۳۱/۱ و ۴۵/۵ درصد و زمستان ۲۱/۰، ۳۱/۸ و ۴۷/۲ درصد به‌دست آمده است.

ل - سه‌م اشتغال جمعیت ۱۰ ساله و بیش‌تر در بخش‌های عمده فعالیت اقتصادی بر حسب استان به تفکیک فصل‌های مختلف

استان	سال			بهار			تابستان		
	کشاورزی	صنعت	خدمات	کشاورزی	صنعت	خدمات	کشاورزی	صنعت	خدمات
کل کشور	۲۴٫۷	۳۰٫۳	۴۴٫۹	۲۶٫۷	۲۹٫۳	۴۴٫۰	۲۷٫۷	۲۹٫۳	۴۳٫۰
آذربایجان شرقی.....	۳۱٫۱	۳۷٫۹	۳۱٫۰	۳۳٫۰	۳۶٫۴	۳۰٫۶	۳۴٫۸	۳۵٫۵	۲۹٫۷
آذربایجان غربی.....	۴۳٫۸	۱۹٫۷	۳۶٫۵	۴۴٫۵	۱۹٫۳	۳۶٫۲	۴۹٫۴	۱۸٫۴	۳۲٫۲
اردبیل.....	۴۴٫۷	۱۹٫۹	۳۵٫۳	۴۶٫۸	۱۷٫۷	۳۵٫۵	۴۸٫۰	۱۹٫۹	۳۲٫۱
اصفهان.....	۱۲٫۴	۴۴٫۱	۴۳٫۵	۱۳٫۴	۴۳٫۰	۴۳٫۷	۱۳٫۷	۴۴٫۴	۴۱٫۹
ایلام.....	۴۱٫۱	۱۶٫۷	۴۲٫۱	۴۵٫۰	۱۳٫۹	۴۱٫۱	۴۲٫۷	۱۷٫۰	۴۰٫۳
بوشهر.....	۱۷٫۲	۲۴٫۷	۵۸٫۱	۱۶٫۴	۲۴٫۶	۵۹٫۰	۱۵٫۱	۲۶٫۲	۵۸٫۶
تهران.....	۳٫۳	۳۲٫۶	۶۴٫۰	۳٫۳	۳۳٫۶	۶۳٫۱	۳٫۵	۳۱٫۵	۶۴٫۹
چهارمحال و بختیاری ...	۲۴٫۲	۳۹٫۶	۳۶٫۲	۲۴٫۵	۴۰٫۵	۳۴٫۹	۲۷٫۰	۳۷٫۲	۲۵٫۷
خراسان جنوبی.....	۳۵٫۸	۳۰٫۰	۳۴٫۰	۳۸٫۶	۲۹٫۴	۳۱٫۸	۳۷٫۱	۳۰٫۵	۳۲٫۰
خراسان رضوی.....	۳۴٫۰	۲۷٫۸	۳۸٫۳	۳۴٫۵	۲۶٫۴	۳۹٫۱	۳۹٫۱	۲۶٫۰	۳۴٫۹
خراسان شمالی.....	۴۴٫۶	۲۸٫۲	۲۷٫۲	۴۴٫۷	۲۶٫۲	۲۹٫۲	۴۸٫۳	۲۷٫۲	۲۴٫۵
خوزستان.....	۲۱٫۱	۳۰٫۸	۴۷٫۹	۲۰٫۲	۲۹٫۷	۵۰٫۱	۲۲٫۹	۳۱٫۴	۴۵٫۴
زنجان.....	۳۶٫۶	۳۲٫۴	۳۱٫۰	۳۳٫۲	۳۳٫۳	۳۳٫۵	۳۹٫۵	۳۰٫۰	۳۰٫۴
سمنان.....	۲۲٫۳	۳۰٫۹	۴۵٫۵	۲۳٫۳	۲۸٫۴	۴۸٫۱	۲۴٫۸	۳۱٫۶	۴۳٫۴
سیستان و بلوچستان.....	۲۸٫۲	۳۳٫۷	۳۸٫۱	۳۴٫۵	۲۷٫۶	۳۸٫۰	۳۵٫۵	۳۰٫۸	۳۳٫۷
فارس.....	۲۶٫۱	۲۶٫۷	۴۷٫۲	۲۷٫۲	۲۶٫۱	۴۶٫۸	۲۶٫۵	۲۷٫۷	۴۵٫۸
قزوین.....	۳۳٫۱	۳۱٫۴	۳۵٫۵	۳۳٫۸	۳۱٫۰	۳۵٫۲	۳۵٫۲	۳۲٫۱	۳۲٫۶
قم.....	۷٫۱	۴۴٫۴	۴۸٫۵	۸٫۲	۴۶٫۲	۴۵٫۶	۷٫۲	۴۳٫۲	۴۹٫۶
کردستان.....	۳۳٫۱	۲۳٫۶	۴۳٫۳	۳۴٫۹	۲۲٫۷	۴۲٫۳	۳۲٫۵	۲۴٫۶	۴۳٫۰
کرمان.....	۳۳٫۰	۲۸٫۲	۳۸٫۹	۳۵٫۷	۲۶٫۷	۳۷٫۵	۳۳٫۸	۲۷٫۸	۳۸٫۴
کرمانشاه.....	۳۰٫۵	۲۱٫۰	۴۸٫۵	۳۳٫۱	۱۸٫۴	۴۸٫۵	۳۴٫۵	۲۰٫۶	۴۴٫۸
کهگیلویه و بویراحمد.....	۳۵٫۰	۲۶٫۰	۳۹٫۰	۳۸٫۱	۲۴٫۸	۳۷٫۱	۳۵٫۱	۲۶٫۶	۳۸٫۳
گلستان.....	۴۱٫۹	۲۲٫۹	۳۵٫۱	۴۵٫۵	۲۱٫۱	۳۳٫۴	۴۵٫۹	۲۲٫۴	۳۱٫۷
گیلان.....	۳۴٫۶	۲۱٫۶	۴۳٫۸	۴۳٫۰	۱۹٫۱	۳۷٫۹	۳۸٫۳	۱۹٫۵	۴۲٫۲
لرستان.....	۳۸٫۶	۲۵٫۸	۳۵٫۷	۴۱٫۰	۲۴٫۲	۳۴٫۸	۴۷٫۳	۲۲٫۱	۳۰٫۶
مازندران.....	۲۷٫۸	۲۶٫۹	۴۵٫۳	۳۴٫۰	۲۵٫۵	۴۰٫۵	۳۰٫۹	۲۵٫۲	۴۳٫۹
مرکزی.....	۲۸٫۷	۳۴٫۳	۳۷٫۰	۳۲٫۷	۳۳٫۸	۳۳٫۵	۳۲٫۳	۳۳٫۵	۳۴٫۱
هرمزگان.....	۲۱٫۴	۲۴٫۵	۵۴٫۱	۲۰٫۳	۲۴٫۰	۵۵٫۷	۲۱٫۸	۲۳٫۸	۵۴٫۴
همدان.....	۳۴٫۸	۲۶٫۸	۳۸٫۴	۳۶٫۱	۲۶٫۸	۳۷٫۱	۳۹٫۱	۲۴٫۱	۳۶٫۸
یزد.....	۱۶٫۲	۴۲٫۷	۴۱٫۱	۱۸٫۳	۴۰٫۲	۴۱٫۵	۱۶٫۶	۴۳٫۰	۴۰٫۴



ل- سهم اشتغال جمعیت ۱۰ ساله و بیش تر در بخش‌های عمده فعالیت اقتصادی بر حسب استان به تفکیک فصل‌های مختلف (دنباله)

زمستان			پاییز			استان
خدمات	صنعت	کشاورزی	خدمات	صنعت	کشاورزی	
۴۷٫۲	۳۱٫۸	۲۱٫۰	۴۵٫۵	۳۱٫۱	۲۳٫۴	کل کشور.....
۳۱٫۸	۴۰٫۶	۲۷٫۶	۳۱٫۹	۳۹٫۰	۲۸٫۹	آذربایجان شرقی.....
۴۲٫۲	۲۰٫۹	۳۶٫۹	۳۶٫۵	۲۰٫۵	۴۳٫۰	آذربایجان غربی.....
۳۸٫۹	۲۱٫۲	۳۹٫۹	۳۵٫۶	۲۱٫۳	۴۳٫۲	اردبیل.....
۴۵٫۰	۴۴٫۳	۱۰٫۶	۴۳٫۶	۴۴٫۸	۱۱٫۷	اصفهان.....
۴۴٫۹	۱۶٫۴	۳۸٫۷	۴۲٫۶	۱۹٫۸	۳۷٫۶	ایلام.....
۵۶٫۲	۲۴٫۲	۱۹٫۶	۵۸٫۸	۲۴٫۱	۱۷٫۱	بوشهر.....
۶۳٫۸	۳۳٫۳	۲٫۹	۶۴٫۲	۳۲٫۲	۳٫۵	تهران.....
۳۷٫۲	۴۱٫۱	۲۱٫۷	۳۶٫۸	۳۹٫۷	۲۳٫۵	چهارمحال و بختیاری.....
۳۸٫۱	۳۲٫۱	۲۹٫۷	۳۴٫۶	۲۸٫۰	۳۷٫۲	خراسان جنوبی.....
۴۲٫۰	۲۹٫۹	۲۸٫۱	۳۷٫۶	۲۸٫۹	۳۳٫۵	خراسان رضوی.....
۲۹٫۹	۳۰٫۶	۳۹٫۵	۲۵٫۹	۲۹٫۰	۴۵٫۲	خراسان شمالی.....
۴۸٫۷	۳۰٫۲	۲۱٫۰	۴۷٫۶	۳۱٫۸	۲۰٫۳	خوزستان.....
۳۰٫۶	۲۵٫۰	۳۴٫۴	۲۹٫۵	۳۱٫۵	۳۹٫۰	زنجان.....
۴۷٫۶	۳۱٫۴	۲۰٫۷	۴۲٫۸	۳۲٫۴	۲۴٫۵	سمنان.....
۴۱٫۱	۴۱٫۱	۱۷٫۸	۴۰٫۱	۳۶٫۲	۲۳٫۷	سیستان و بلوچستان.....
۴۹٫۸	۲۶٫۶	۲۳٫۶	۴۶٫۵	۲۶٫۳	۲۷٫۲	فارس.....
۳۷٫۶	۳۰٫۴	۳۲٫۰	۳۷٫۰	۳۲٫۱	۳۰٫۹	قزوین.....
۴۹٫۴	۴۴٫۹	۵٫۷	۴۹٫۴	۴۳٫۴	۷٫۲	قم.....
۴۵٫۱	۲۱٫۸	۳۳٫۰	۴۲٫۸	۲۵٫۳	۳۱٫۹	کردستان.....
۳۹٫۲	۲۸٫۰	۳۲٫۸	۴۰٫۷	۳۰٫۴	۲۸٫۹	کرمان.....
۵۴٫۲	۲۱٫۷	۲۴٫۱	۴۷٫۴	۲۳٫۴	۲۹٫۲	کرمانشاه.....
۴۰٫۷	۲۷٫۴	۳۱٫۹	۴۰٫۱	۲۵٫۶	۳۴٫۳	کهگیلویه و بویراحمد.....
۳۸٫۶	۲۵٫۳	۳۶٫۰	۳۷٫۷	۲۳٫۵	۳۸٫۸	گلستان.....
۴۹٫۴	۲۴٫۸	۲۵٫۸	۴۷٫۶	۲۴٫۲	۲۸٫۲	گیلان.....
۴۱٫۹	۲۹٫۲	۲۸٫۸	۳۶٫۸	۲۸٫۵	۳۴٫۷	لرستان.....
۴۷٫۹	۲۹٫۶	۲۲٫۵	۴۹٫۲	۲۷٫۵	۲۳٫۳	مازندران.....
۴۲٫۵	۳۴٫۶	۲۲٫۹	۳۹٫۰	۳۵٫۴	۲۵٫۶	مرکزی.....
۵۲٫۶	۲۶٫۸	۲۰٫۶	۵۳٫۷	۲۳٫۵	۲۲٫۸	هرمزگان.....
۴۱٫۴	۲۷٫۹	۳۰٫۷	۳۸٫۷	۲۸٫۴	۳۲٫۹	همدان.....
۴۰٫۲	۴۴٫۸	۱۵٫۰	۴۲٫۱	۴۲٫۹	۱۵٫۰	یزد.....

نسبت اشتغال در جمعیت ۱۰ ساله و بیش تر در فصل‌های مختلف

در سال ۱۳۸۴، ۳۶/۳ درصد جمعیت ۱۰ ساله و بیش تر شاغل بوده‌اند. بررسی فصلی این شاخص حاکی از آن است که در فصل بهار ۳۶/۵ درصد، تابستان ۳۷/۹ درصد، پاییز ۳۶/۲ درصد و زمستان ۳۴/۷ درصد و بیش تر شاغل بوده‌اند.

م - نسبت اشتغال در جمعیت ۱۰ ساله و بیش تر بر حسب استان به تفکیک فصل‌های مختلف

استان	سال	بهار	تابستان	پاییز	زمستان
کل کشور	۳۶٫۳	۳۶٫۵	۳۷٫۹	۳۶٫۲	۳۴٫۷
آذربایجان شرقی	۴۵٫۵	۴۵٫۱	۴۸٫۲	۴۵٫۸	۴۲٫۱
آذربایجان غربی	۲۸٫۴	۲۹٫۶	۴۲٫۸	۲۸٫۱	۲۳٫۴
اردبیل	۴۰٫۱	۴۱٫۸	۴۴٫۶	۳۸٫۱	۳۵٫۹
اصفهان	۳۸٫۹	۳۹٫۰	۴۱٫۰	۳۸٫۰	۳۷٫۶
ایلام	۳۱٫۳	۳۲٫۰	۳۲٫۵	۳۰٫۴	۳۰٫۴
بوشهر	۲۹٫۹	۲۹٫۶	۲۷٫۷	۲۸٫۸	۳۳٫۳
تهران	۳۵٫۲	۳۴٫۰	۳۵٫۷	۳۵٫۸	۳۵٫۲
چهارمحال و بختیاری	۳۳٫۰	۳۱٫۶	۳۴٫۲	۳۳٫۱	۳۳٫۱
خراسان جنوبی	۳۶٫۴	۳۶٫۹	۳۷٫۹	۳۶٫۹	۳۳٫۹
خراسان رضوی	۳۹٫۳	۳۹٫۷	۴۱٫۸	۳۹٫۲	۳۶٫۷
خراسان شمالی	۳۷٫۵	۳۸٫۴	۴۱٫۴	۳۷٫۶	۳۲٫۸
خوزستان	۳۱٫۳	۲۹٫۱	۳۱٫۰	۳۲٫۶	۳۲٫۶
زنجان	۴۱٫۴	۳۹٫۸	۴۲٫۵	۴۳٫۴	۳۹٫۸
سمنان	۳۲٫۵	۳۳٫۳	۳۲٫۶	۳۲٫۳	۳۱٫۷
سیستان و بلوچستان	۳۶٫۹	۳۶٫۳	۴۰٫۲	۳۷٫۲	۳۴٫۲
فارس	۳۳٫۲	۳۲٫۴	۳۳٫۵	۳۴٫۶	۳۲٫۵
قزوین	۳۷٫۳	۳۸٫۵	۳۹٫۰	۳۶٫۵	۳۵٫۲
قم	۳۲٫۵	۳۲٫۹	۳۱٫۸	۳۲٫۹	۳۲٫۵
کردستان	۳۴٫۷	۳۵٫۴	۳۵٫۶	۳۴٫۹	۳۳٫۰
کرمان	۳۳٫۲	۳۴٫۰	۳۴٫۷	۳۱٫۸	۳۲٫۲
کرمانشاه	۳۰٫۹	۳۳٫۶	۳۲٫۸	۳۰٫۳	۲۷٫۱
کهگیلویه و بویراحمد	۳۰٫۷	۳۲٫۲	۳۲٫۲	۳۰٫۹	۲۷٫۴
گلستان	۴۰٫۵	۴۲٫۷	۴۵٫۲	۳۸٫۷	۳۵٫۵
گیلان	۳۷٫۲	۴۲٫۲	۴۰٫۲	۳۳٫۵	۳۲٫۷
لرستان	۳۴٫۲	۳۴٫۵	۳۹٫۲	۳۳٫۱	۲۹٫۹
مازندران	۳۸٫۴	۴۰٫۸	۳۹٫۰	۳۶٫۲	۳۷٫۷
مرکزی	۳۵٫۳	۳۷٫۹	۳۷٫۴	۳۴٫۴	۳۱٫۳
هرمزگان	۲۹٫۹	۳۰٫۰	۲۹٫۰	۲۹٫۹	۳۰٫۸
همدان	۳۶٫۹	۳۶٫۱	۳۸٫۸	۳۸٫۱	۳۴٫۴
یزد	۴۱٫۷	۴۱٫۲	۴۲٫۶	۴۱٫۶	۴۱٫۳

سه‌م جمعیت ۱۰ ساله و بیش‌تر دارای اشتغال ناقص در فصل‌های مختلف

بر اساس نتایج جدول ذیل، ۷/۴ درصد جمعیت شاغل ۱۰ ساله و بیش‌تر کشور در سال ۱۳۸۴ دارای اشتغال ناقص بوده‌اند. بررسی فصلی این شاخص نشان می‌دهد که شاخص مذکور در فصل بهار ۶/۴ درصد، تابستان ۵/۸ درصد، پاییز ۷/۹ درصد و زمستان ۹/۵ درصد بوده است.

ن - سه‌م جمعیت ۱۰ ساله و بیش‌تر دارای اشتغال ناقص بر حسب استان در فصل‌های مختلف

استان	سال	بهار	تابستان	پاییز	زمستان
کل کشور	۷٫۴	۶٫۴	۵٫۸	۷٫۹	۹٫۵
آذربایجان شرقی	۳٫۳	۲٫۷	۲٫۲	۲٫۹	۵٫۵
آذربایجان غربی	۹٫۶	۵٫۵	۴٫۴	۱۲٫۳	۱۸٫۰
اردبیل	۳٫۸	۶٫۱	۲٫۴	۲٫۱	۴٫۷
اصفهان	۶٫۳	۵٫۹	۵٫۴	۶٫۱	۷٫۶
ایلام	۷٫۷	۷٫۵	۷٫۵	۸٫۷	۷٫۴
بوشهر	۲٫۸	۲٫۵	۲٫۷	۲٫۸	۳٫۲
تهران	۲٫۹	۲٫۹	۲٫۲	۳٫۲	۳٫۴
چهارمحال و بختیاری	۹٫۶	۱۲٫۱	۶٫۷	۸٫۷	۱۱٫۱
خراسان جنوبی	۸٫۵	۹٫۵	۷٫۴	۶٫۷	۱۰٫۵
خراسان رضوی	۱۰٫۵	۱۰٫۰	۸٫۹	۱۰٫۶	۱۲٫۸
خراسان شمالی	۱۲٫۰	۶٫۸	۵٫۷	۱۴٫۴	۲۳٫۰
خوزستان	۷٫۴	۷٫۹	۸٫۰	۶٫۴	۷٫۳
زنجان	۵٫۵	۳٫۸	۳٫۴	۶٫۴	۸٫۳
سمنان	۶٫۶	۶٫۰	۶٫۹	۵٫۱	۸٫۴
سیستان و بلوچستان	۶٫۳	۶٫۷	۵٫۰	۶٫۴	۷٫۶
فارس	۱۰٫۸	۹٫۹	۸٫۸	۱۰٫۷	۱۴٫۱
قزوین	۸٫۱	۶٫۲	۷٫۴	۸٫۳	۱۰٫۶
قم	۶٫۹	۸٫۷	۵٫۶	۶٫۳	۶٫۸
کردستان	۵٫۱	۵٫۱	۴٫۰	۵٫۲	۶٫۴
کرمان	۱۰٫۵	۸٫۰	۸٫۴	۱۴٫۱	۱۲٫۰
کرمانشاه	۹٫۷	۶٫۶	۶٫۹	۱۲٫۲	۱۴٫۰
کهگیلویه و بویراحمد	۱۷٫۶	۱۳٫۴	۱۷٫۸	۱۸٫۰	۲۱٫۶
گلستان	۱۲٫۴	۹٫۵	۱۰٫۰	۱۳٫۷	۱۷٫۴
گیلان	۸٫۸	۵٫۷	۸٫۳	۱۰٫۶	۱۱٫۶
لرستان	۱۲٫۵	۱۱٫۷	۶٫۲	۱۵٫۸	۱۸٫۱
مازندران	۸٫۰	۷٫۱	۶٫۳	۸٫۳	۱۰٫۱
مرکزی	۶٫۹	۵٫۸	۴٫۴	۷٫۸	۱۰٫۰
هرمزگان	۱۰٫۱	۸٫۹	۹٫۵	۱۱٫۰	۱۰٫۹
همدان	۱۴٫۰	۶٫۴	۱۰٫۴	۱۷٫۵	۲۲٫۰
یزد	۵٫۷	۶٫۷	۵٫۳	۵٫۵	۵٫۴

شاخص‌های عمده نیروی کار در جمعیت ۱۵ ساله و بیش‌تر به تفکیک استان

بررسی نرخ مشارکت اقتصادی در بین استان‌های کشور نشان می‌دهد، نرخ مشارکت اقتصادی جمعیت ۱۵ ساله و بیش‌تر در استان آذربایجان شرقی ۵۲/۶ درصد بوده است که در مقایسه با استان‌های دیگر در جایگاه نخست قرار دارد و بعد از آن، استان اردبیل با ۵۱/۴ درصد رتبه دوم را به خود اختصاص داده است. در مقابل استان‌های هرمزگان با ۳۹/۵ درصد و بوشهر با ۳۹/۷ درصد پایین‌ترین نرخ مشارکت اقتصادی را به خود اختصاص داده‌اند. این در حالی است که نرخ مشارکت اقتصادی در کل کشور ۴۶/۳ درصد به دست آمده است.

نرخ بیکاری جمعیت ۱۵ ساله و بیش‌تر در کل کشور ۱۱/۶ درصد به دست آمده است. مقایسه این شاخص در بین استان‌ها نشان می‌دهد، استان کهگیلویه و بویراحمد با ۱۸/۲ درصد، بالاترین نرخ بیکاری را داشته و بعد از آن، استان ایلام با ۱۵/۲ درصد قرار گرفته است. از سوی دیگر پایین‌ترین نرخ بیکاری با ۵/۳ درصد در استان آذربایجان شرقی مشاهده شده است.

مقایسه نسبت اشتغال در بین استان‌های کشور نشان می‌دهد، استان‌های آذربایجان شرقی با ۴۹/۸ درصد و استان بوشهر با ۳۴/۶ درصد به ترتیب بالاترین و پایین‌ترین نسبت اشتغال را به خود اختصاص داده‌اند. نسبت اشتغال در کل کشور ۴۱/۰ درصد بوده است.

مقایسه استان‌ها به لحاظ بخش‌های عمده فعالیت اقتصادی نشان می‌دهد، در استان خراسان شمالی بیش‌ترین شاغلان (۴۴/۰ درصد) در بخش کشاورزی مشغول کار بوده‌اند و در مقابل استان تهران با ۳/۳ درصد کمترین شاغلان در بخش کشاورزی را داشته است. شاغلان بخش کشاورزی در کل کشور ۲۴/۲ درصد بوده است. در بخش صنعت، استان قم با ۴۴/۱ درصد بیش‌ترین و استان ایلام با ۱۶/۹ درصد کمترین درصد شاغلان را به خود اختصاص داده‌اند. سهم شاغلان در این بخش در کل کشور، ۳۰/۴ درصد بوده است. همچنین در بخش خدمات، استان تهران با ۶۴/۲ درصد بالاترین و استان خراسان شمالی با ۲۷/۷ درصد پایین‌ترین درصد شاغلان در بخش خدمات را به خود اختصاص داده‌اند. سهم شاغلان در این بخش در کل کشور ۴۵/۴ درصد بوده است.

مقایسه سهم اشتغال ناقص در بین استان‌ها نشان می‌دهد، استان کهگیلویه و بویراحمد با ۱۷/۷ درصد بالاترین سهم اشتغال ناقص جمعیت ۱۵ ساله و بیش‌تر را به خود اختصاص داده است. این رقم در استان بوشهر با ۲/۸ درصد، کمتر از استان‌های دیگر است. این شاخص برای کل کشور ۷/۴ درصد بوده است.

و- شاخص‌های عمده نیروی کار در جمعیت ۱۵ ساله و بیش تر به تفکیک استان

سهم جمعیت دارای اشتغال ناقص	سهم اشتغال			نسبت اشتغال	نرخ بیکاری	نرخ مشارکت اقتصادی	استان
	خدمات	صنعت	کشاورزی				
۷٫۴	۴۵٫۴	۳۰٫۴	۲۴٫۲	۴۱٫۰	۱۱٫۶	۴۶٫۳	کل کشور.....
۳٫۴	۳۱٫۷	۳۷٫۹	۳۰٫۳	۴۹٫۸	۵٫۳	۵۲٫۶	آذربایجان شرقی.....
۹٫۹	۳۷٫۵	۱۹٫۶	۴۲٫۹	۴۳٫۵	۸٫۸	۴۷٫۷	آذربایجان غربی.....
۳٫۹	۳۶٫۱	۲۰٫۲	۴۳٫۶	۴۵٫۳	۱۱٫۹	۵۱٫۴	اردبیل.....
۶٫۳	۴۳٫۹	۴۴٫۰	۱۲٫۲	۴۲٫۹	۱۲٫۴	۴۸٫۹	اصفهان.....
۷٫۸	۴۲٫۴	۱۶٫۹	۴۰٫۷	۳۶٫۳	۱۵٫۲	۴۲٫۸	ایلام.....
۲٫۸	۵۸٫۳	۲۴٫۷	۱۷٫۰	۳۴٫۶	۱۲٫۷	۳۹٫۷	بوشهر.....
۲٫۹	۶۴٫۲	۳۲٫۶	۳٫۳	۳۹٫۱	۱۳٫۶	۴۵٫۲	تهران.....
۹٫۶	۳۶٫۲	۳۹٫۶	۲۴٫۲	۳۸٫۵	۱۱٫۷	۴۳٫۶	چهارمحال و بختیاری.....
۸٫۶	۳۴٫۵	۲۹٫۷	۳۵٫۶	۴۱٫۸	۹٫۷	۴۶٫۳	خراسان جنوبی.....
۱۰٫۶	۳۸٫۸	۲۷٫۸	۳۳٫۳	۴۴٫۴	۹٫۳	۴۹٫۰	خراسان رضوی.....
۱۲٫۲	۲۷٫۷	۲۸٫۳	۴۴٫۰	۴۳٫۵	۷٫۱	۴۶٫۹	خراسان شمالی.....
۷٫۴	۴۸٫۲	۳۰٫۹	۲۰٫۷	۳۶٫۶	۱۳٫۳	۴۲٫۱	خوزستان.....
۵٫۷	۳۲٫۰	۳۲٫۲	۳۵٫۸	۴۶٫۰	۹٫۸	۵۱٫۰	زنجان.....
۶٫۶	۴۵٫۷	۳۰٫۹	۲۳٫۱	۳۶٫۷	۱۱٫۳	۴۱٫۴	سمنان.....
۶٫۵	۳۸٫۷	۳۳٫۷	۲۷٫۶	۴۴٫۱	۱۰٫۰	۴۹٫۰	سیستان و بلوچستان.....
۱۰٫۹	۴۷٫۶	۲۶٫۸	۲۵٫۶	۳۷٫۶	۱۳٫۳	۴۳٫۳	فارس.....
۸٫۲	۳۵٫۹	۳۱٫۸	۳۲٫۳	۴۲٫۱	۱۱٫۲	۴۷٫۴	قزوین.....
۶٫۹	۴۸٫۸	۴۴٫۱	۷٫۱	۳۶٫۷	۱۰٫۳	۴۰٫۹	قم.....
۵٫۲	۴۳٫۶	۲۳٫۶	۳۲٫۸	۴۰٫۴	۹٫۳	۴۴٫۶	کردستان.....
۱۰٫۵	۳۹٫۲	۲۸٫۳	۳۲٫۵	۳۸٫۳	۱۵٫۱	۴۵٫۱	کرمان.....
۹٫۸	۴۹٫۰	۲۱٫۲	۲۹٫۸	۳۵٫۱	۱۴٫۷	۴۱٫۱	کرمانشاه.....
۱۷٫۷	۳۹٫۶	۲۶٫۵	۳۳٫۹	۳۵٫۹	۱۸٫۲	۴۳٫۸	کهگیلویه و بویراحمد.....
۱۲٫۶	۳۵٫۸	۲۳٫۳	۴۰٫۹	۴۵٫۹	۸٫۸	۵۰٫۳	گلستان.....
۸٫۹	۴۳٫۹	۲۱٫۷	۳۴٫۴	۴۱٫۵	۱۳٫۷	۴۸٫۱	گیلان.....
۱۲٫۸	۳۶٫۳	۲۶٫۲	۳۷٫۵	۳۹٫۲	۱۵٫۱	۴۶٫۲	لرستان.....
۸٫۰	۴۵٫۵	۲۶٫۸	۲۷٫۸	۴۲٫۹	۹٫۹	۴۷٫۶	مازندران.....
۶٫۹	۳۷٫۴	۳۴٫۵	۲۸٫۱	۳۹٫۴	۱۲٫۷	۴۵٫۱	مرکزی.....
۱۰٫۱	۵۴٫۴	۲۴٫۶	۲۱٫۰	۳۵٫۳	۱۰٫۶	۳۹٫۵	هرمزگان.....
۱۴٫۲	۳۹٫۳	۲۷٫۱	۳۳٫۷	۴۱٫۲	۱۱٫۴	۴۶٫۵	همدان.....
۵٫۷	۴۱٫۳	۴۲٫۷	۱۶٫۰	۴۶٫۲	۸٫۰	۵۰٫۳	یزد.....

فصل دوم

جدول‌های کل کشور

۱- جمعیت^(۱) کشور بر حسب سن به تفکیک جنس

ساکن در نقاط روستایی			ساکن در نقاط شهری			جمع			سن
زن	مرد	مرد و زن	زن	مرد	مرد و زن	زن	مرد	مرد و زن	
۱۰۹۱۰۶۵۹	۱۰۹۶۵۹۱۲	۲۱۸۷۶۵۷۲	۲۲۷۷۴۰۳۷	۲۳۴۶۸۴۵۰	۴۶۲۴۲۴۸۷	۳۳۶۸۴۶۹۷	۳۴۴۳۴۳۶۲	۶۸۱۱۹۰۵۹	جمع
۸۹۶۴۷۳	۹۵۴۳۶۹	۱۸۵۰۸۴۳	۱۶۴۰۶۹۸	۱۷۱۹۳۶۷	۳۳۶۰۰۶۶	۲۵۳۷۱۷۲	۲۶۷۳۷۳۷	۵۲۱۰۹۰۹	۴-۰ ساله
۱۰۸۷۰۴۵	۱۱۲۸۵۱۸	۲۲۱۵۵۶۳	۱۹۱۵۳۷۰	۲۰۱۴۱۰۹	۳۹۲۹۴۸۰	۳۰۰۲۴۱۶	۳۱۴۲۶۲۷	۶۱۴۵۰۴۳	۹-۵ ساله
۱۲۷۱۵۷۲	۱۳۸۱۷۸۸	۲۶۵۳۳۶۱	۲۲۰۴۷۱۳	۲۳۷۷۶۹۲	۴۵۸۲۴۰۵	۳۴۷۶۲۸۵	۳۷۵۹۴۸۱	۷۲۳۵۷۶۷	۱۴-۱۰ ساله
۱۴۹۳۴۳۹	۱۵۶۲۴۸۰	۳۰۵۵۹۱۹	۲۹۱۸۳۱۷	۳۰۴۴۴۹۷	۵۹۶۲۸۱۵	۴۴۱۱۷۵۷	۴۶۰۶۹۷۸	۹۰۱۸۷۳۵	۱۹-۱۵ ساله
۱۲۱۱۶۲۰	۱۱۲۵۳۴۲	۲۳۳۶۹۶۳	۲۶۷۹۶۵۳	۲۶۸۵۲۱۰	۵۳۶۴۸۶۴	۳۸۹۱۲۷۴	۳۸۱۰۵۵۳	۷۷۰۱۸۲۷	۲۴-۲۰ ساله
۹۱۱۱۲۱	۸۷۶۱۷۹	۱۷۸۷۳۰۰	۲۰۰۸۴۳۱	۲۰۳۰۰۳۲	۴۰۳۸۴۶۴	۲۹۱۹۵۵۳	۲۹۰۶۲۱۱	۵۸۲۵۷۶۵	۲۹-۲۵ ساله
۷۵۱۹۱۲	۷۲۹۰۳۷	۱۴۸۰۹۴۹	۱۷۰۵۰۸۶	۱۶۶۹۶۸۹	۳۳۷۴۷۷۶	۲۴۵۶۹۹۸	۲۳۹۸۷۲۶	۴۸۵۵۷۲۵	۳۴-۳۰ ساله
۶۳۳۵۴۸	۵۹۵۱۷۱	۱۲۲۸۷۲۰	۱۷۰۴۲۶۲	۱۶۱۱۲۱۷	۳۳۱۵۴۸۰	۲۳۳۷۸۱۱	۲۲۰۶۳۸۹	۴۵۴۴۲۰۰	۳۹-۳۵ ساله
۵۵۸۱۲۰	۵۳۸۵۵۵	۱۰۹۶۶۷۵	۱۴۷۲۹۷۰	۱۵۶۴۹۸۰	۳۰۳۷۹۵۱	۲۰۳۱۰۹۱	۲۱۰۲۵۳۶	۴۱۳۴۶۲۷	۴۴-۴۰ ساله
۴۷۴۳۱۶	۴۷۸۹۰۳	۹۵۳۲۲۰	۱۳۰۳۱۲۹	۱۳۲۴۱۸۵	۲۶۲۷۳۱۵	۱۷۷۷۴۴۶	۱۸۰۳۰۸۹	۳۵۸۰۵۳۵	۴۹-۴۵ ساله
۴۴۳۳۲۷	۳۸۱۴۲۰	۸۲۴۷۴۷	۹۷۳۲۳۴	۱۰۴۶۰۳۹	۲۰۱۹۲۷۳	۱۴۱۶۵۶۱	۱۴۲۷۴۵۹	۲۸۴۴۰۲۰	۵۴-۵۰ ساله
۳۲۰۸۶۱	۲۵۲۹۲۵	۵۷۳۷۸۶	۶۸۴۶۵۵	۶۹۸۹۰۸	۱۳۸۳۵۶۳	۱۰۰۵۵۱۶	۹۵۱۸۳۳	۱۹۵۷۳۵۰	۵۹-۵۵ ساله
۲۵۶۲۸۳	۲۳۹۲۷۷	۴۹۵۵۶۰	۵۰۰۱۱۳	۵۴۳۸۵۴	۱۰۴۳۹۶۷	۷۵۶۳۹۶	۷۸۳۱۳۱	۱۵۳۹۵۲۷	۶۴-۶۰ ساله
۲۱۶۸۸۲	۲۴۳۵۴۵	۴۶۰۴۲۷	۳۸۰۹۰۵	۴۱۰۴۷۴	۷۹۱۳۷۹	۵۹۷۷۸۷	۶۵۴۰۱۹	۱۲۵۱۸۰۷	۶۹-۶۵ ساله
۱۹۷۸۱۹	۲۲۲۸۰۵	۴۲۰۶۲۵	۳۲۹۴۰۱	۳۵۹۰۶۱	۶۸۸۴۶۲	۵۲۷۲۲۱	۵۸۱۸۶۶	۱۱۰۹۰۸۷	۷۴-۷۰ ساله
۱۰۵۵۰۸	۱۴۳۹۲۴	۲۴۹۴۳۳	۱۹۵۰۰۵	۲۱۷۰۹۹	۴۱۲۱۰۴	۳۰۰۵۱۳	۳۶۱۰۲۴	۶۶۱۵۳۷	۷۹-۷۵ ساله
۸۰۸۰۶	۱۱۱۶۶۸	۱۹۲۴۷۵	۱۵۸۰۸۷	۱۵۲۰۲۹	۳۱۰۱۱۶	۲۳۸۸۹۴	۲۶۳۶۹۷	۵۰۲۵۹۱	۸۰ ساله و بیش تر
.	نامشخص

(۱) جمعیت شامل خانوارهای معمولی غیر ساکن و مؤسسه‌ای (دستجمعی) نمی‌شود.

کل کشور

۲- جمعیت بر حسب تابعیت به تفکیک جنس و سن

سایر	افغانی	ایرانی	کل	جنس و سن
۶۷۹۱۴	۹۱۷۴۳۹	۶۷۰۶۳۰۸۷	۶۸۱۱۱۹۰۵۹	مرد وزن
۱۸۵۶۸	۳۱۰۳۷۳	۱۱۰۲۶۵۳۰	۱۱۳۵۵۹۵۳	۰-۹ ساله
۷۱۶۲	۱۴۵۳۱۳	۷۰۸۳۲۶۳	۷۲۳۵۷۶۷	۱۰-۱۴ ساله
۱۳۰۱۲	۲۱۲۵۶۸	۱۶۴۹۴۹۲۶	۱۶۷۲۰۵۶۲	۱۵-۲۴ ساله
۲۷۳۸۸	۳۰۲۹۵۲	۲۸۹۵۱۳۵۶	۲۹۲۸۱۷۵۲	۲۵-۶۴ ساله
۱۷۸۲	۱۶۲۳۱	۳۵۰۷۰۱۰	۳۵۲۵۰۲۴	۶۵ ساله و بیش تر
.	.	.	.	نامشخص
۳۲۶۵۸	۵۱۴۰۹۲	۳۳۸۸۱۷۳۱۹	۳۴۴۳۴۳۶۲	مرد
۸۷۳۸	۱۵۵۸۸۴	۵۶۵۱۵۰۵	۵۸۱۶۳۶۴	۰-۹ ساله
۲۹۸۵	۷۵۹۴۱	۳۶۸۰۵۵۳	۳۷۵۹۴۸۱	۱۰-۱۴ ساله
۵۴۸۱	۱۰۵۶۱۶	۸۳۰۶۴۰۵	۸۴۱۷۵۳۱	۱۵-۲۴ ساله
۱۵۰۳۵	۱۶۷۱۵۳	۱۴۳۹۸۱۶۰	۱۴۵۸۰۳۷۷	۲۵-۶۴ ساله
۴۱۷	۹۴۹۶	۱۸۵۰۶۹۴	۱۸۶۰۶۰۷	۶۵ ساله و بیش تر
.	.	.	.	نامشخص
۳۵۲۵۶	۴۷۳۳۴۶	۳۳۱۷۵۷۶۸	۳۳۶۸۴۶۹۷	زن
۹۸۳۰	۱۵۴۴۸۹	۵۳۷۵۰۲۴	۵۵۳۹۵۸۸	۰-۹ ساله
۴۱۷۷	۶۹۳۷۲	۳۴۰۲۷۰۹	۳۴۷۶۲۸۵	۱۰-۱۴ ساله
۷۵۳۱	۱۰۶۹۵۱	۸۱۸۸۵۲۱	۸۳۰۳۰۳۱	۱۵-۲۴ ساله
۱۲۳۵۲	۱۳۵۷۹۸	۱۴۵۵۳۱۹۶	۱۴۷۰۱۳۷۴	۲۵-۶۴ ساله
۱۳۶۴	۶۷۳۵	۱۶۵۶۳۱۶	۱۶۶۴۴۱۶	۶۵ ساله و بیش تر
.	.	.	.	نامشخص



۲- جمعیت برحسب تابعیت به تفکیک جنس و سن (دنباله)

نقاط شهری

جنس و سن	کل	ایرانی	افغانی	سایر
مرد وزن	۴۶۲۴۲۴۱۷	۴۵۴۳۷۷۴۷	۷۴۵۱۲۰	۵۹۳۰۶
۰-۹ ساله	۷۲۸۹۵۴۶	۷۰۴۶۵۶۴	۲۲۶۵۱۲	۱۶۲۹۴
۱۰-۱۴ ساله	۴۵۸۲۴۰۵	۴۴۶۴۵۹۹	۱۱۱۹۰۷	۵۸۷۱
۱۵-۲۴ ساله	۱۱۳۲۷۶۷۹	۱۱۱۵۱۰۳۳	۱۶۵۳۸۸	۱۱۲۰۲
۲۵-۶۴ ساله	۲۰۸۴۰۷۹۲	۲۰۵۸۸۲۵۴	۲۲۸۳۲۶	۲۴۱۵۶
۶۵ ساله و بیش تر	۲۲۰۲۰۶۳	۲۱۸۷۲۹۵	۱۲۹۸۵	۱۷۸۲
نامشخص
مرد	۲۳۴۶۸۴۵۰	۲۳۰۵۳۹۱۷	۳۸۷۳۰۰	۲۷۱۷۷
۰-۹ ساله	۳۷۳۳۴۷۶	۳۶۱۵۴۲۲	۱۱۱۰۳۹	۷۰۱۴
۱۰-۱۴ ساله	۲۳۷۷۶۹۲	۲۳۱۶۸۳۱	۵۸۷۶۸	۲۰۹۲
۱۵-۲۴ ساله	۵۷۲۹۷۰۸	۵۶۳۹۸۷۳	۸۵۳۵۰	۴۴۵۷
۲۵-۶۴ ساله	۱۰۴۸۸۹۰۸	۱۰۳۵۱۰۶۴	۱۲۴۶۲۰	۱۳۱۹۵
۶۵ ساله و بیش تر	۱۱۳۸۶۶۳	۱۱۳۰۷۲۵	۷۵۲۰	۴۱۷
نامشخص
زن	۲۲۷۷۴۰۳۷	۲۲۳۸۱۳۸۲۹	۳۵۷۸۲۰	۳۲۱۲۹
۰-۹ ساله	۳۵۵۶۰۶۹	۳۴۳۱۱۴۱	۱۱۵۴۷۲	۹۲۷۹
۱۰-۱۴ ساله	۲۲۰۴۷۱۳	۲۱۴۷۷۶۸	۵۳۱۳۸	۳۷۷۹
۱۵-۲۴ ساله	۵۵۹۷۹۷۱	۵۵۱۱۱۶۰	۸۰۰۳۸	۶۷۴۵
۲۵-۶۴ ساله	۱۰۳۵۱۸۸۳	۱۰۲۳۷۱۹۰	۱۰۳۷۰۵	۱۰۹۶۰
۶۵ ساله و بیش تر	۱۰۶۳۳۹۹	۱۰۵۶۵۶۹	۵۴۶۵	۱۳۶۴
نامشخص



نقاط روستایی

۲- جمعیت برحسب تابعیت به تفکیک جنس و سن (دنباله)

سایر	افغانی	ایرانی	کل	جنس و سن
۸۶۰۷	۲۴۲۳۱۸	۲۱۶۲۵۳۴۰	۲۱۸۱۷۶۵۷۲	مرد وزن
۲۲۷۴	۸۲۸۶۱	۳۹۷۹۹۶۵	۴۰۶۶۴۰۶ ۰-۹ ساله
۱۲۹۱	۳۳۴۰۶	۲۶۱۸۶۶۳	۲۶۵۳۳۶۱ ۱۰-۱۴ ساله
۱۸۱۰	۴۷۱۷۹	۵۳۴۳۸۹۳	۵۳۹۲۸۸۳ ۱۵-۲۴ ساله
۳۲۳۲	۷۴۶۲۵	۸۳۶۳۱۰۲	۸۴۴۰۹۶۰ ۲۵-۶۴ ساله
.	۳۲۴۵	۱۳۱۹۷۱۵	۱۳۲۲۹۶۱ ۶۵ ساله و بیش تر
.	.	.	.	نامشخص
۵۴۸۱	۱۲۶۷۹۲	۱۰۸۳۳۴۰۲	۱۰۹۶۵۹۱۲	مرد
۱۷۲۳	۴۴۸۴۴	۲۰۳۶۰۸۲	۲۰۸۲۸۸۷ ۰-۹ ساله
۸۹۳	۱۷۱۷۲	۱۳۶۳۷۲۲	۱۳۸۱۷۸۸ ۱۰-۱۴ ساله
۱۰۲۳	۲۰۲۶۶	۲۶۶۶۵۳۲	۲۶۸۷۸۲۳ ۱۵-۲۴ ساله
۱۸۴۰	۴۲۵۳۲	۴۰۴۷۰۹۵	۴۰۹۱۴۶۹ ۲۵-۶۴ ساله
.	۱۹۷۵	۷۱۹۹۶۸	۷۲۱۹۴۴ ۶۵ ساله و بیش تر
.	.	.	.	نامشخص
۳۱۲۶	۱۱۵۵۲۶	۱۰۷۹۱۹۳۸	۱۰۹۱۰۶۵۹	زن
۵۵۰	۳۹۰۱۶	۱۹۴۳۸۸۳	۱۹۸۳۵۱۹ ۰-۹ ساله
۳۹۸	۱۶۲۳۴	۱۲۵۴۹۴۰	۱۲۷۱۵۷۲ ۱۰-۱۴ ساله
۷۸۶	۲۶۹۱۲	۲۶۷۷۳۶۰	۲۷۰۵۰۶۰ ۱۵-۲۴ ساله
۱۳۹۱	۳۲۰۹۲	۴۳۱۶۰۰۶	۴۳۴۹۴۹۰ ۲۵-۶۴ ساله
.	۱۲۷۰	۵۹۹۷۴۷	۶۰۱۰۱۷ ۶۵ ساله و بیش تر
.	.	.	.	نامشخص

۳- جمعیت (حاضر و غایب موقت) بر حسب وضع مهاجرت و محل اقامت قبلی به تفکیک جنس و سن کل کشور

غیر مهاجر	مهاجر بر حسب محل اقامت قبلی					کل	جنس و سن	
	خارج از کشور	استان دیگر		همین استان				جمع
		آبادی	شهر	آبادی	شهر			
۶۶۲۸۲۴۴۸	۱۲۴۶۰	۴۲۰۳۳	۲۷۹۶۲۷	۱۱۹۵۶۰	۳۱۳۰۲۳	۷۶۶۷۰۵	۶۷۰۴۹۱۵۴	مرد وزن
۱۰۲۱۱۴۰۰	۳۳۲۸	۸۱۱۳	۴۵۶۳۳	۲۴۵۲۷	۵۹۴۰۴	۱۴۱۰۰۶	۱۰۳۵۲۴۰۶ ۰-۹ ساله
۷۱۶۹۴۵۶	۰	۳۶۱۲	۲۳۵۶۴	۱۱۱۹۵	۲۶۳۸۲	۶۴۷۵۳	۷۲۳۴۲۰۹ ۱۰-۱۴ ساله
۱۶۴۴۸۰۵۹	۲۲۲۸	۱۳۹۰۸	۹۵۰۸۰	۳۳۷۵۳	۹۳۷۸۶	۲۳۸۷۵۸	۱۶۷۰۶۸۱۷ ۱۵-۲۴ ساله
۲۸۹۲۳۶۱۸	۶۸۵۶	۱۴۷۹۸	۱۱۰۸۳۷	۴۶۱۷۷	۱۳۰۵۳۱	۳۰۹۲۰۱	۲۹۲۳۲۸۲۰ ۲۵-۶۴ ساله
۳۵۰۹۹۱۴	۴۷	۱۶۰۱	۴۵۱۱	۳۹۰۶	۲۹۱۸	۱۲۹۸۵	۳۵۲۲۹۰۰ ۶۵ ساله و بیش تر
۰	۰	۰	۰	۰	۰	۰	۰	نامشخص
۳۳۴۶۷۳۶۸	۷۵۷۸	۲۲۵۰۹	۱۴۹۰۶۲	۵۶۶۵۷	۱۶۴۷۸۹	۴۰۰۵۹۶	۳۳۸۶۷۹۶۵	مرد
۵۲۳۲۲۹۱	۱۷۳۱	۴۷۶۰	۲۰۲۲۴	۱۲۰۲۲	۳۳۱۱۱	۷۱۸۵۰	۵۳۰۴۱۴۲ ۰-۹ ساله
۳۷۲۵۲۴۱	۰	۲۷۳۷	۱۲۴۱۳	۵۶۶۴	۱۲۷۴۹	۳۳۵۶۵	۳۷۵۸۸۰۶ ۱۰-۱۴ ساله
۸۲۹۰۲۱۷	۱۱۷۵	۵۶۶۴	۵۳۹۸۵	۱۲۱۴۶	۴۵۲۰۰	۱۱۸۱۷۲	۸۴۰۸۳۹۰ ۱۵-۲۴ ساله
۱۴۳۶۷۴۲۲	۴۶۲۴	۸۳۱۶	۶۰۶۴۹	۲۴۸۸۰	۷۱۸۱۶	۱۷۰۲۸۶	۱۴۵۳۷۷۰۹ ۲۵-۶۴ ساله
۱۸۵۲۱۹۵	۴۷	۱۰۳۰	۱۷۸۸	۱۹۴۲	۱۹۱۲	۶۷۲۱	۱۸۵۸۹۱۶ ۶۵ ساله و بیش تر
۰	۰	۰	۰	۰	۰	۰	۰	نامشخص
۳۲۸۱۵۰۸۰	۴۸۸۲	۱۹۵۲۳	۱۳۰۵۶۵	۶۲۹۰۲	۱۴۸۲۳۳	۳۶۶۱۰۸	۳۳۱۸۱۱۸۹	زن
۴۹۷۹۱۰۸	۱۵۹۶	۳۳۵۲	۲۵۴۰۹	۱۲۵۰۴	۲۶۲۹۲	۶۹۱۵۵	۵۰۴۸۲۶۴ ۰-۹ ساله
۳۴۴۴۲۱۴	۰	۸۷۴	۱۱۱۵۰	۵۵۲۰	۱۳۶۳۲	۳۱۱۸۷	۳۴۷۵۴۰۲ ۱۰-۱۴ ساله
۸۱۷۷۸۴۱	۱۰۵۳	۸۲۴۴	۴۱۰۹۴	۲۱۶۰۶	۴۸۵۸۶	۱۲۰۵۸۶	۸۲۹۸۴۲۷ ۱۵-۲۴ ساله
۱۴۵۵۶۱۹۵	۲۲۳۲	۶۴۸۱	۵۰۱۸۸	۲۱۲۹۶	۵۸۷۱۵	۱۳۸۹۱۵	۱۴۶۹۵۱۱۱ ۲۵-۶۴ ساله
۱۶۵۷۷۱۹	۰	۵۷۰	۲۷۲۳	۱۹۶۴	۱۰۰۶	۶۲۶۴	۱۶۶۳۹۸۳ ۶۵ ساله و بیش تر
۰	۰	۰	۰	۰	۰	۰	۰	نامشخص



۳- جمعیت (حاضر و غایب موقت) بر حسب وضع مهاجرت و محل اقامت قبلی به تفکیک جنس و سن (دنباله) نقاط شهری

غیر مهاجر	مهاجر بر حسب محل اقامت قبلی						کل	جنس و سن
	خارج از کشور	استان دیگر		همین استان		جمع		
		آبادی	شهر	آبادی	شهر			
۴۴۹۳۰۹۱۱	۱۰۱۷۵	۲۹۰۱۲	۲۴۷۵۵۵	۱۰۲۳۸	۲۵۳۴۴۹	۶۲۰۴۳۰	۴۵۵۵۱۳۴۲	مرد وزن
۶۵۲۷۰۶۶	۳۰۷۷	۵۳۰۷	۴۱۳۷۵	۱۶۴۷۱	۴۸۲۲۰	۱۱۴۴۵۳	۶۶۴۱۵۱۹	۰-۹ ساله
۴۵۲۸۳۹۴	۰	۲۱۱۰	۲۱۳۰۳	۸۳۶۵	۲۱۲۵۸	۵۳۰۳۸	۴۵۸۱۴۳۲	۱۰-۱۴ ساله
۱۱۱۳۰۹۳۱	۲۰۵۰	۹۸۲۱	۷۹۹۰۲	۲۰۶۲۳	۷۳۴۵۳	۱۸۵۸۵۰	۱۱۳۱۶۷۸۲	۱۵-۲۴ ساله
۲۰۵۵۴۴۱۳	۵۰۴۷	۱۰۵۵۴	۱۰۰۷۳۳	۳۱۴۴۲	۱۰۸۴۷۷	۲۵۶۲۵۵	۲۰۸۱۰۶۶۹	۲۵-۶۴ ساله
۲۱۹۰۱۰۶	۰	۱۲۱۸	۴۲۴۰	۳۳۳۵	۲۰۳۸	۱۰۸۳۲	۲۲۰۰۹۳۸	۶۵ ساله و بیش تر
۰	۰	۰	۰	۰	۰	۰	۰	نامشخص
۲۲۷۸۱۹۳۶۱	۶۰۴۰	۱۵۲۰۱	۱۲۸۱۲۵	۳۹۱۱۴	۱۳۵۳۴۵	۳۲۴۴۲۷	۲۳۱۱۳۷۸۹	مرد
۳۳۵۳۵۳۸	۱۴۸۰	۳۷۶۹	۱۷۹۶۶	۷۸۱۴	۲۸۳۱۲	۵۹۳۴۳	۳۴۱۲۸۸۱	۰-۹ ساله
۲۳۵۰۰۰۸	۰	۱۴۰۶	۱۱۵۲۷	۴۱۷۱	۱۰۲۳۱	۲۷۳۳۶	۲۳۷۷۳۴۴	۱۰-۱۴ ساله
۵۶۳۱۸۴۵	۹۹۷	۳۳۳۵	۴۲۸۴۶	۸۲۲۱	۳۵۳۸۱	۹۰۷۸۲	۵۷۲۲۶۲۸	۱۵-۲۴ ساله
۱۰۳۲۱۷۹۳	۳۵۶۲	۵۸۰۲	۵۴۷۰۰	۱۷۲۱۸	۶۰۰۲۸	۱۴۱۳۱۱	۱۰۴۶۳۱۰۵	۲۵-۶۴ ساله
۱۱۳۲۱۷۶	۰	۸۸۸	۱۶۸۳	۱۶۸۸	۱۳۹۲	۵۶۵۳	۱۱۳۷۸۲۹	۶۵ ساله و بیش تر
۰	۰	۰	۰	۰	۰	۰	۰	نامشخص
۲۲۱۴۱۵۴۹	۴۱۳۵	۱۳۸۱۱	۱۱۸۸۲۹	۴۱۱۲۳	۱۱۸۱۰۳	۲۹۶۰۰۲	۲۲۴۳۷۵۵۲	زن
۳۱۷۳۵۲۷	۱۵۹۶	۱۵۳۸	۲۳۴۰۹	۸۶۵۶	۱۹۹۰۸	۵۵۱۰۹	۳۲۲۸۶۳۷	۰-۹ ساله
۲۱۷۸۳۸۵	۰	۷۰۴	۹۷۷۶	۴۱۹۴	۱۱۰۲۷	۲۵۷۰۲	۲۲۰۴۰۸۷	۱۰-۱۴ ساله
۵۴۹۹۰۸۶	۱۰۵۳	۶۴۸۶	۳۷۰۵۵	۱۲۴۰۱	۳۸۰۷۱	۹۵۰۶۷	۵۵۹۴۱۵۴	۱۵-۲۴ ساله
۱۰۳۳۲۶۲۰	۱۴۸۵	۴۷۵۲	۴۶۰۳۲	۱۴۲۲۴	۴۸۴۴۹	۱۱۴۹۴۳	۱۰۳۴۷۵۶۳	۲۵-۶۴ ساله
۱۰۵۷۹۳۰	۰	۳۳۰	۲۵۵۶	۱۶۴۶	۶۴۶	۵۱۷۹	۱۰۶۳۱۰۹	۶۵ ساله و بیش تر
۰	۰	۰	۰	۰	۰	۰	۰	نامشخص



۴- جمعیت مهاجر بر حسب علت مهاجرت به تفکیک وضع فعالیت اقتصادی مهاجران ۱۰ ساله و بیش تر

وضع فعالیت اقتصادی	کل	انتقال اداری	ازدواج	تحصیل	جستجوی کار	جستجوی کار بهتر	همراه خانوار	حوادث طبیعی	سایر
جمع	۷۶۶۷۰۵	۴۸۴۰۰	۴۷۱۶۵	۳۹۶۳۱	۷۴۵۴۶	۳۹۶۷۶	۳۷۵۸۰۷	۱۰۹۴	۱۳۹۶۱۰
۰-۹ ساله	۱۴۱۰۰۶	۲۷۸۹	۰	۱۰۰۹	۳۰۶۱	۲۵۱۳	۱۱۷۹۶۶	۴۶	۱۳۶۱۹
۱۰ ساله و بیش تر	۶۲۵۶۹۹	۴۵۶۱۱	۴۷۱۶۴	۳۸۶۲۱	۷۱۴۸۴	۳۷۱۶۳	۲۵۷۸۴۱	۱۰۴۸	۱۲۵۹۹۰
فعال از نظر اقتصادی	۲۷۷۲۴۵	۳۹۴۳۱	۱۳۳۴۹	۵۷۱۶	۶۱۷۰۶	۳۲۹۵۱	۵۱۷۵۳	۳۷۱	۷۱۶۴۱
شاغل	۲۲۸۷۳۴	۳۷۹۵۳	۸۸۱۶	۳۳۰۸	۵۲۶۴۰	۲۹۶۱۳	۳۹۰۰۱	۲۷۷	۵۶۷۹۷
بیکار	۴۸۵۱۰	۱۴۷۷	۴۵۳۲	۲۴۰۷	۹۰۶۵	۳۳۳۷	۱۲۷۵۲	۹۳	۱۴۸۴۳
غیر فعال از نظر اقتصادی	۳۴۸۴۵۳	۶۱۷۹	۳۳۸۱۵	۳۲۹۰۵	۹۷۷۸	۴۲۱۱	۲۰۶۰۸۷	۶۷۶	۵۴۳۴۹
نقاط شهری	۶۲۰۴۳۰	۴۳۶۷۵	۳۱۶۸۲	۳۷۵۹۴	۶۳۲۶۸	۳۱۷۱۲	۳۱۲۱۶۳	۸۷۸	۹۸۶۸۱
۰-۹ ساله	۱۱۴۴۵۳	۲۲۸۹	۰	۹۲۳	۲۶۷۹	۱۳۱۲	۹۶۸۴۳	۰	۱۰۴۰۴
۱۰ ساله و بیش تر	۵۰۵۹۷۷	۴۱۳۸۶	۳۱۶۸۲	۳۶۶۷۰	۶۰۵۸۸	۳۰۴۰۰	۲۱۵۳۱۹	۸۷۸	۸۸۲۷۶
فعال از نظر اقتصادی	۲۲۱۹۷۴	۳۵۷۶۳	۱۰۲۴۷	۴۹۶۵	۵۱۴۹۴	۲۷۵۷۴	۴۳۳۴۱	۲۸۰	۴۷۹۸۲
شاغل	۱۸۲۷۵۷	۳۴۲۸۶	۶۱۱۵	۲۶۸۱	۴۳۸۷۷	۲۴۷۵۵	۳۲۲۲۴	۱۸۷	۳۸۳۰۶
بیکار	۳۹۲۱۷	۱۴۷۷	۴۱۳۲	۲۲۸۳	۷۶۱۷	۲۸۱۹	۱۱۱۱۷	۹۳	۹۶۷۵
غیر فعال از نظر اقتصادی	۲۸۴۰۰۲	۵۶۲۲	۲۱۴۳۴	۳۱۷۰۵	۹۰۹۴	۲۸۲۵	۱۷۱۹۷۷	۵۹۷	۴۰۲۹۴
نقاط روستایی	۱۴۶۲۷۴	۴۷۲۵	۱۵۴۸۲	۲۰۳۶	۱۱۲۷۷	۷۹۶۳	۶۳۶۴۴	۲۱۵	۴۰۹۲۸
۰-۹ ساله	۲۶۵۵۲	۵۰۰	۰	۸۶	۳۸۲	۱۲۰۱	۲۱۱۲۲	۴۶	۳۲۱۴
۱۰ ساله و بیش تر	۱۱۹۷۲۱	۴۲۲۴	۱۵۴۸۲	۱۹۵۰	۱۰۸۹۵	۶۷۶۲	۴۲۵۲۱	۱۶۹	۳۷۷۱۳
فعال از نظر اقتصادی	۵۵۲۷۱	۳۶۶۷	۳۱۰۲	۷۵۱	۱۰۲۱۱	۵۳۷۶	۸۴۱۱	۹۰	۲۳۶۵۹
شاغل	۴۵۹۷۷	۳۶۶۷	۲۷۰۱	۶۲۷	۸۷۶۳	۴۸۵۸	۶۷۷۷	۹۰	۱۸۴۹۱
بیکار	۹۲۹۳	۰	۴۰۰	۱۲۴	۱۴۴۸	۵۱۸	۱۶۳۴	۰	۵۱۶۸
غیر فعال از نظر اقتصادی	۶۴۴۵۰	۵۵۷	۱۲۳۸۰	۱۱۹۹	۶۸۳	۱۳۸۶	۳۴۱۱۰	۷۸	۱۴۰۵۴

۵- جمعیت ۶ ساله و بیش تر بر حسب وضع سواد و تحصیل به تفکیک جنس و سن

بی سواد	باسواد			جمع	جنس و سن
	در حال حاضر تحصیل نمی کند	در حال حاضر تحصیل می کند	جمع		
۹۱۱۶۳۷۵	۳۳۹۴۱۹۷۴	۱۸۷۰۲۳۸۹	۵۲۶۴۴۶۹۵	۶۱۷۶۱۰۷۰	جمع
۱۸۴۲۲۱	۳۸۳۵۸	۴۷۷۵۰۵۲	۴۸۱۳۷۴۱	۴۹۹۷۹۶۳	۶-۹ ساله
۱۱۰۷۵۳	۴۳۲۸۶۵	۶۶۹۲۱۴۸	۷۱۲۵۰۱۳	۷۲۳۵۷۶۷	۱۰-۱۴ ساله
۱۹۹۱۶۷	۳۵۸۹۰۱۷	۵۲۳۰۵۴۹	۸۸۱۹۵۶۷	۹۰۱۸۷۳۵	۱۵-۱۹ ساله
۲۲۵۷۷۹	۶۰۰۶۰۶۰	۱۴۶۹۹۸۷	۷۴۷۶۰۴۷	۷۷۰۱۸۲۷	۲۰-۲۴ ساله
۲۸۶۲۷۰	۵۲۶۶۳۰۴	۲۷۳۱۸۹	۵۵۳۹۴۹۴	۵۸۲۵۷۶۵	۲۵-۲۹ ساله
۴۱۷۷۹۱	۴۳۳۲۳۱۷	۱۰۵۶۱۶	۴۴۳۷۹۳۳	۴۸۵۵۷۲۵	۳۰-۳۴ ساله
۵۷۴۵۴۱	۳۹۰۲۲۸۷	۶۷۳۷۱	۳۹۶۹۶۵۹	۴۵۴۴۲۰۰	۳۵-۳۹ ساله
۷۸۷۹۸۰	۳۳۰۶۴۲۷	۴۰۲۱۹	۳۳۴۶۶۴۶	۴۱۳۴۶۲۷	۴۰-۴۴ ساله
۹۶۳۲۱۵	۲۵۹۷۷۹۵	۱۹۵۲۵	۲۶۱۷۳۲۰	۳۵۸۰۵۳۵	۴۵-۴۹ ساله
۱۰۴۹۷۲۱	۱۷۸۳۱۴۲	۱۱۱۵۶	۱۷۹۴۲۹۸	۲۸۴۴۰۲۰	۵۰-۵۴ ساله
۸۸۱۴۹۹	۱۰۶۸۴۹۰	۷۳۶۰	۱۰۷۵۸۵۰	۱۹۵۷۳۵۰	۵۵-۵۹ ساله
۸۶۶۳۱۴	۶۶۹۲۱۹	۳۹۹۴	۶۷۳۲۱۳	۱۵۳۹۵۲۷	۶۰-۶۴ ساله
۲۵۶۹۱۱۷	۹۴۹۶۸۸	۶۲۱۸	۹۵۵۹۰۷	۳۵۲۵۰۲۴	۶۵ ساله و بیش تر
.	نامشخص
۳۳۱۰۱۷۴	۱۸۳۰۵۰۲۸	۹۶۵۸۱۷۱۹	۲۷۹۶۴۰۷۹	۳۱۱۷۴۹۵۳	مرد
۸۷۸۴۶	۱۹۴۰۱	۲۴۴۹۳۷۵	۲۴۶۹۱۰۹	۲۵۵۶۹۵۵	۶-۹ ساله
۵۰۸۷۰	۱۷۵۷۷۱	۳۵۳۲۸۳۸	۳۷۰۸۶۱۰	۳۷۵۹۴۸۱	۱۰-۱۴ ساله
۸۳۱۹۳	۱۸۰۰۵۰۵	۲۷۲۳۲۷۹	۴۵۲۳۷۸۵	۴۶۰۶۹۷۸	۱۵-۱۹ ساله
۷۴۹۲۷	۳۰۵۱۲۷۳	۶۸۴۳۵۲	۳۷۳۵۶۲۵	۳۸۱۰۵۵۳	۲۰-۲۴ ساله
۸۶۷۷۷	۲۶۸۱۷۹۹	۱۳۷۶۳۵	۲۸۱۹۴۳۴	۲۹۰۶۲۱۱	۲۵-۲۹ ساله
۱۱۱۳۸۰	۲۲۳۲۷۷۸	۵۴۵۶۷	۲۲۸۷۳۴۵	۲۳۹۸۷۲۶	۳۰-۳۴ ساله
۱۴۶۵۹۰	۲۰۲۲۴۱۴	۳۷۳۸۴	۲۰۵۹۷۹۸	۲۲۰۶۳۸۹	۳۵-۳۹ ساله
۲۲۹۱۹۰	۱۸۵۶۲۷۲	۱۸۰۷۳	۱۸۷۴۳۴۶	۲۱۰۳۵۳۶	۴۰-۴۴ ساله
۲۹۴۱۵۰	۱۵۰۱۳۳۷	۷۷۰۱	۱۵۰۸۹۳۸	۱۸۰۳۰۸۹	۴۵-۴۹ ساله
۳۱۲۸۹۷	۱۱۱۰۳۳۴	۴۲۲۷	۱۱۱۴۵۶۱	۱۴۲۷۴۵۹	۵۰-۵۴ ساله
۲۷۰۷۵۲	۶۷۸۷۱۶	۲۳۶۵	۶۸۱۰۸۱	۹۵۱۸۳۳	۵۵-۵۹ ساله
۳۱۶۱۳۰	۴۶۴۷۸۴	۲۲۱۶	۴۶۷۰۰۰	۷۸۳۱۳۱	۶۰-۶۴ ساله
۱۱۴۶۱۶۶	۷۰۹۷۳۹	۴۷۰۲	۷۱۴۴۴۱	۱۸۶۰۶۰۷	۶۵ ساله و بیش تر
.	نامشخص
۵۹۰۵۵۰۰	۱۵۶۳۶۹۴۵	۹۰۴۳۶۷۰	۲۴۶۸۰۶۱۵	۳۰۵۸۶۱۱۶	زن
۹۶۳۷۵	۱۸۹۵۶	۲۳۲۵۶۷۶	۲۳۴۴۶۳۲	۲۴۴۱۰۰۸	۶-۹ ساله
۵۹۸۸۳	۲۵۷۰۹۳	۳۱۵۹۳۰۹	۳۴۱۶۴۰۲	۳۴۷۶۲۸۵	۱۰-۱۴ ساله
۱۱۵۹۷۴	۱۷۸۸۵۱۲	۲۵۰۷۲۷۰	۴۲۹۵۷۸۲	۴۴۱۱۷۵۷	۱۵-۱۹ ساله
۱۵۰۸۵۲	۲۹۵۴۷۸۶	۷۸۵۶۳۵	۳۷۴۰۴۲۱	۳۸۹۱۲۷۴	۲۰-۲۴ ساله
۱۹۹۴۹۳	۲۵۸۴۵۰۴	۱۳۵۵۵۴	۲۷۲۰۰۵۹	۲۹۱۹۵۵۳	۲۵-۲۹ ساله
۳۰۶۴۱۱	۲۰۹۹۵۳۹	۵۱۰۴۸	۲۱۵۰۵۸۸	۲۴۵۶۹۹۸	۳۰-۳۴ ساله
۴۲۷۹۵۰	۱۸۷۹۸۷۳	۲۹۹۸۷	۱۹۰۹۸۶۰	۲۳۳۷۸۱۱	۳۵-۳۹ ساله
۵۵۸۷۹۰	۱۴۵۰۱۵۴	۲۲۱۴۵	۱۴۷۲۳۰۰	۲۰۳۱۰۹۱	۴۰-۴۴ ساله
۶۶۹۰۶۴	۱۰۹۶۵۵۷	۱۱۸۲۴	۱۱۰۸۳۸۲	۱۷۷۷۴۴۶	۴۵-۴۹ ساله
۷۳۶۸۲۴	۶۷۲۸۰۸	۶۹۲۸	۶۷۹۷۳۷	۱۴۱۶۵۶۱	۵۰-۵۴ ساله
۶۱۰۷۴۷	۳۸۹۷۷۳	۴۹۹۵	۳۹۴۷۶۸	۱۰۰۵۵۱۶	۵۵-۵۹ ساله
۵۵۰۱۸۳	۲۰۴۴۳۴	۱۷۷۸	۲۰۶۲۱۲	۷۵۶۳۹۶	۶۰-۶۴ ساله
۱۴۲۲۹۵۰	۲۳۹۹۴۹	۱۵۱۶	۲۴۱۴۶۶	۱۶۶۴۴۱۶	۶۵ ساله و بیش تر
.	نامشخص

۵- جمعیت ۶ ساله و بیش تر بر حسب وضع سواد و تحصیل به تفکیک جنس و سن (دنباله)

بی سواد	باسواد			جمع	جنس و سن
	در حال حاضر تحصیل نمی کند	در حال حاضر تحصیل می کند	جمع		
۴۵۵۶۳۸۰	۲۴۵۳۱۲۴۲	۱۳۰۵۳۱۳۵	۳۷۵۸۴۵۷۴	۴۲۱۴۰۹۵۴	جمع
۱۰۵۴۶۲	۱۹۸۳۹	۳۰۶۲۵۱۵	۳۰۸۲۵۵۱	۳۱۸۸۰۱۳	۶-۹ ساله
۴۴۶۲۱	۱۴۵۹۹۷	۴۳۹۱۷۸۶	۴۵۳۷۷۸۴	۴۵۸۲۴۰۵	۱۰-۱۴ ساله
۷۵۴۵۸	۲۰۰۹۷۲۶	۳۸۷۷۶۲۹	۵۸۸۷۳۵۶	۵۹۶۲۸۱۵	۱۵-۱۹ ساله
۸۵۷۱۶	۴۰۱۲۲۵۱	۱۲۶۶۸۹۵	۵۲۷۹۱۴۷	۵۳۶۴۸۶۴	۲۰-۲۴ ساله
۱۰۶۳۷۵	۳۶۹۷۶۰۲	۲۳۴۴۸۶	۳۹۳۲۰۸۹	۴۰۳۸۴۶۴	۲۵-۲۹ ساله
۱۶۵۱۵۸	۳۱۲۱۴۴۶	۸۸۱۷۱	۳۲۰۹۶۱۷	۳۳۷۴۷۷۶	۳۰-۳۴ ساله
۲۵۹۴۲۸	۲۹۹۷۸۷۷	۵۸۱۷۴	۳۰۵۶۰۵۱	۳۳۱۵۴۸۰	۳۵-۳۹ ساله
۳۶۹۳۸۱	۲۶۳۵۳۴۱	۳۳۲۲۸	۲۶۶۸۵۶۹	۳۰۳۷۹۵۱	۴۰-۴۴ ساله
۴۸۷۰۱۹	۲۱۲۴۴۴۰	۱۵۶۵۵	۲۱۴۰۲۹۶	۲۶۲۷۳۱۵	۴۵-۴۹ ساله
۵۲۹۸۹۸	۱۴۷۹۶۷۷	۹۶۹۷	۱۴۸۹۳۷۵	۲۰۱۹۲۷۳	۵۰-۵۴ ساله
۴۵۷۳۲۸	۹۱۹۶۹۶	۶۵۳۹	۹۲۶۲۳۵	۱۳۸۵۶۳	۵۵-۵۹ ساله
۴۶۵۴۸۷	۵۷۵۲۶۸	۳۲۱۰	۵۷۸۴۷۹	۱۰۴۳۹۶۷	۶۰-۶۴ ساله
۱۴۰۵۰۴۴	۷۹۱۸۷۶	۵۱۴۲	۷۹۷۰۱۸	۲۲۰۲۰۶۳	۶۵ ساله و بیش تر
.	نامشخص
۱۵۳۴۳۱۷	۱۳۲۰۰۹۵۲	۶۶۳۸۰۷۲	۱۹۱۳۹۲۲۰	۲۱۳۷۳۵۳۷	مرد
۴۹۹۱۷	۹۷۲۵	۱۵۷۸۷۲۵	۱۵۸۸۶۴۷	۱۶۳۸۵۶۴	۶-۹ ساله
۲۳۳۶۱	۷۲۴۸۳	۲۲۸۱۸۴۸	۲۳۵۴۳۳۱	۲۳۷۷۶۹۲	۱۰-۱۴ ساله
۳۷۹۱۳	۱۰۴۵۹۹۸	۱۹۶۰۵۸۵	۳۰۰۶۵۸۴	۳۰۴۴۴۹۷	۱۵-۱۹ ساله
۳۶۳۲۷	۲۰۶۵۳۲۶	۵۸۳۵۵۶	۲۶۴۸۸۸۳	۲۶۸۵۲۱۰	۲۰-۲۴ ساله
۳۷۹۰۲	۱۸۷۲۷۴۵	۱۱۹۳۸۵	۱۹۹۲۱۳۰	۲۰۳۰۰۳۲	۲۵-۲۹ ساله
۴۴۷۲۱	۱۵۷۷۵۳۱	۴۷۴۳۶	۱۶۲۴۹۶۷	۱۶۶۶۹۸۹	۳۰-۳۴ ساله
۶۴۳۶۵	۱۵۱۴۰۸۸	۳۲۷۶۲	۱۵۴۶۸۵۱	۱۶۱۱۲۱۷	۳۵-۳۹ ساله
۱۰۱۴۵۴	۱۴۴۸۷۰۸	۱۴۸۱۷	۱۴۶۳۵۲۶	۱۵۶۴۹۸۰	۴۰-۴۴ ساله
۱۳۶۷۲۸	۱۱۸۰۴۰۶	۷۰۵۱	۱۱۸۷۴۵۷	۱۳۲۴۱۸۵	۴۵-۴۹ ساله
۱۴۸۳۳۳	۸۹۳۹۰۹	۳۷۹۶	۸۹۷۷۰۵	۱۰۴۶۰۳۹	۵۰-۵۴ ساله
۱۲۹۳۹۵	۵۶۷۵۲۶	۱۹۸۶	۵۶۹۵۱۳	۶۹۸۹۰۸	۵۵-۵۹ ساله
۱۵۵۸۸۲	۳۸۶۰۲۶	۱۹۴۵	۳۸۷۹۷۱	۵۴۲۸۵۴	۶۰-۶۴ ساله
۵۶۸۰۱۴	۵۶۶۴۷۵	۴۱۷۴	۵۷۰۶۴۹	۱۱۳۸۶۶۳	۶۵ ساله و بیش تر
.	نامشخص
۳۰۲۲۰۶۳	۱۱۳۳۰۲۹۰	۶۴۱۵۰۶۳	۱۷۷۴۵۳۵۳	۲۰۷۶۷۴۱۶	زن
۵۵۵۴۵	۱۰۱۱۳	۱۴۸۳۷۹۰	۱۴۹۳۹۰۴	۱۵۴۹۴۴۹	۶-۹ ساله
۲۱۲۵۹	۷۳۵۱۴	۲۱۰۹۹۳۸	۲۱۸۳۴۵۳	۲۲۰۴۷۱۳	۱۰-۱۴ ساله
۳۷۵۴۵	۹۶۳۷۲۸	۱۹۱۷۰۴۴	۲۸۸۰۷۷۲	۲۹۱۸۳۱۷	۱۵-۱۹ ساله
۴۹۳۸۹	۱۹۴۶۹۲۵	۶۸۳۳۳۹	۲۶۳۰۲۶۴	۲۶۷۹۶۵۳	۲۰-۲۴ ساله
۶۸۴۷۳	۱۸۲۴۸۵۷	۱۱۵۱۰۰	۱۹۳۹۹۵۸	۲۰۰۸۴۳۱	۲۵-۲۹ ساله
۱۲۰۴۳۷	۱۵۴۳۹۱۴	۴۰۷۳۴	۱۵۸۴۶۴۹	۱۷۰۵۰۸۶	۳۰-۳۴ ساله
۱۹۵۰۶۳	۱۴۸۳۷۸۸	۲۵۴۱۱	۱۵۰۹۱۹۹	۱۷۰۴۲۶۲	۳۵-۳۹ ساله
۲۶۷۹۲۷	۱۱۸۶۶۳۲	۱۸۴۱۰	۱۲۰۵۰۴۳	۱۴۷۲۹۷۰	۴۰-۴۴ ساله
۳۵۰۲۹۰	۹۴۴۳۳۴	۸۶۰۴	۹۵۲۸۳۹	۱۳۰۳۱۲۹	۴۵-۴۹ ساله
۳۸۱۵۶۴	۵۸۵۷۶۷	۵۹۰۱	۵۹۱۶۶۹	۹۷۳۲۳۴	۵۰-۵۴ ساله
۳۲۷۹۳۲	۳۵۲۱۶۹	۴۵۵۳	۳۵۶۷۲۲	۶۸۴۶۵۵	۵۵-۵۹ ساله
۳۰۹۶۰۴	۱۸۹۲۴۲	۱۲۶۵	۱۹۰۵۰۸	۵۰۰۱۱۳	۶۰-۶۴ ساله
۸۳۷۰۲۹	۲۲۵۴۰۱	۹۶۷	۲۲۶۳۶۹	۱۰۶۳۳۹۹	۶۵ ساله و بیش تر
.	نامشخص



۵- جمعیت ۶ ساله و بیش تر بر حسب وضع سواد و تحصیل به تفکیک جنس و سن (دنباله)

بی سواد	باسواد			جمع	جنس و سن
	در حال حاضر تحصیل نمی کند	در حال حاضر تحصیل می کند	جمع		
۴۵۵۹۹۹۴	۹۴۱۰۷۳۱	۵۶۴۹۲۵۴	۱۵۰۶۰۱۲۱	۱۹۶۲۰۱۱۵	جمع
۷۸۷۵۹	۱۸۵۱۹	۱۷۱۲۵۳۶	۱۷۳۱۱۹۰	۱۸۰۹۹۵۰	۶-۹ ساله
۶۶۱۳۲	۲۸۶۸۶۷	۲۳۰۰۳۶۱	۲۵۸۷۲۲۸	۲۶۵۳۳۶۱	۱۰-۱۴ ساله
۱۲۳۷۰۹	۱۵۷۹۲۹۱	۱۳۵۲۹۱۹	۲۹۳۲۲۱۰	۳۰۵۵۹۱۹	۱۵-۱۹ ساله
۱۴۰۰۶۳	۱۹۹۳۸۰۸	۲۰۳۰۹۱	۲۱۹۶۹۰۰	۲۳۳۶۹۶۳	۲۰-۲۴ ساله
۱۷۹۸۹۵	۱۵۶۸۷۰۱	۳۸۷۰۳	۱۶۰۷۴۰۴	۱۷۸۷۳۰۰	۲۵-۲۹ ساله
۲۵۲۶۳۲	۱۲۱۰۸۷۱	۱۷۴۴۴	۱۲۲۸۳۱۶	۱۴۸۰۹۴۹	۳۰-۳۴ ساله
۳۱۵۱۱۲	۹۰۴۴۱۰	۹۱۹۷	۹۱۳۶۰۷	۱۲۲۸۷۲۰	۳۵-۳۹ ساله
۴۱۸۵۹۸	۶۷۱۰۸۶	۶۹۹۱	۶۷۸۰۷۶	۱۰۹۶۶۷۵	۴۰-۴۴ ساله
۴۷۶۱۹۵	۴۷۳۱۵۴	۳۸۶۹	۴۷۷۰۲۴	۹۵۳۲۲۰	۴۵-۴۹ ساله
۵۱۹۸۲۳	۳۰۳۴۶۵	۱۴۵۸	۳۰۴۹۲۳	۸۲۴۷۴۷	۵۰-۵۴ ساله
۴۲۴۱۷۱	۱۴۸۷۹۳	۸۲۰	۱۴۹۶۱۴	۵۷۳۷۸۶	۵۵-۵۹ ساله
۴۰۰۸۲۶	۹۳۹۵۰	۷۸۳	۹۴۷۳۳	۴۹۵۵۶۰	۶۰-۶۴ ساله
۱۱۶۴۰۷۲	۱۵۷۸۱۲	۱۰۷۶	۱۵۸۸۸۸	۱۳۲۲۹۶۱	۶۵ ساله و بیش تر
.	نامشخص
۱۶۷۶۵۵۷	۵۱۰۴۰۷۶	۳۰۲۰۶۴۷	۸۱۲۴۸۵۸	۹۸۰۱۴۱۵	مرد
۳۷۹۲۸	۹۶۷۶	۸۷۰۶۵۰	۸۸۰۴۶۲	۹۱۸۳۹۱	۶-۹ ساله
۲۷۵۰۹	۱۰۳۲۸۸	۱۲۵۰۹۹۰	۱۳۵۴۲۷۹	۱۳۸۱۷۸۸	۱۰-۱۴ ساله
۴۵۲۸۰	۷۵۴۵۰۶	۷۶۲۶۹۴	۱۵۱۷۲۰۰	۱۵۶۲۴۸۰	۱۵-۱۹ ساله
۳۸۶۰۰	۹۸۵۹۴۷	۱۰۰۷۹۵	۱۰۸۶۷۴۲	۱۱۲۵۳۴۲	۲۰-۲۴ ساله
۴۸۸۷۵	۸۰۹۰۵۴	۱۸۲۴۹	۸۲۷۳۰۳	۸۷۶۱۷۹	۲۵-۲۹ ساله
۶۶۶۵۹	۶۵۵۲۴۶	۷۱۳۱	۶۶۲۳۷۷	۷۲۹۰۳۷	۳۰-۳۴ ساله
۸۲۲۲۵	۵۰۸۳۲۵	۴۶۲۱	۵۱۲۹۴۶	۵۹۵۱۷۱	۳۵-۳۹ ساله
۱۲۷۷۳۶	۴۰۷۵۶۳	۳۲۵۵	۴۱۰۸۱۹	۵۳۸۵۵۵	۴۰-۴۴ ساله
۱۵۷۴۲۲	۳۲۰۸۳۱	۶۵۰	۳۲۱۴۸۱	۴۷۸۹۰۳	۴۵-۴۹ ساله
۱۶۴۵۶۴	۲۱۶۴۲۴	۴۳۱	۲۱۶۸۵۶	۳۸۱۴۲۰	۵۰-۵۴ ساله
۱۴۱۳۵۶	۱۱۱۱۸۹	۳۷۹	۱۱۱۵۶۸	۲۵۲۹۲۵	۵۵-۵۹ ساله
۱۶۰۲۴۸	۷۸۷۵۸	۲۷۰	۷۹۰۲۹	۲۳۹۲۷۷	۶۰-۶۴ ساله
۵۷۸۱۵۲	۱۴۳۲۶۳	۵۲۸	۱۴۳۷۹۲	۷۲۱۹۴۴	۶۵ ساله و بیش تر
.	نامشخص
۲۸۸۳۴۳۷	۴۳۰۶۶۵۵	۲۶۲۸۶۰۷	۶۹۳۵۲۶۲	۹۸۱۸۶۹۹	زن
۴۰۸۳۰	۸۸۴۲	۸۴۱۸۸۶	۸۵۰۷۲۸	۸۹۱۵۵۹	۶-۹ ساله
۳۸۶۲۳	۱۸۳۵۷۹	۱۰۴۹۳۷۰	۱۲۳۲۹۴۹	۱۲۷۱۵۷۲	۱۰-۱۴ ساله
۷۸۴۲۸	۸۲۴۷۸۴	۵۹۰۲۲۵	۱۴۱۵۰۱۰	۱۴۹۳۴۳۹	۱۵-۱۹ ساله
۱۰۱۴۶۲	۱۰۰۷۸۶۱	۱۰۲۲۹۶	۱۱۱۰۱۵۷	۱۲۱۱۶۲۰	۲۰-۲۴ ساله
۱۳۱۰۲۰	۷۵۹۶۴۷	۲۰۴۵۳	۷۸۰۱۰۰	۹۱۱۱۲۱	۲۵-۲۹ ساله
۱۸۵۹۷۳	۵۵۵۶۲۴	۱۰۳۱۴	۵۶۵۹۳۸	۷۵۱۹۱۲	۳۰-۳۴ ساله
۲۳۲۸۸۷	۳۹۶۰۸۵	۴۵۷۶	۴۰۰۶۶۱	۶۳۳۵۴۸	۳۵-۳۹ ساله
۲۹۰۸۶۳	۲۶۳۵۲۲	۳۷۳۵	۲۶۷۲۵۷	۵۵۸۱۲۰	۴۰-۴۴ ساله
۳۱۸۷۷۳	۱۵۲۳۲۳	۳۲۱۹	۱۵۵۵۴۳	۴۷۴۳۱۶	۴۵-۴۹ ساله
۳۵۵۲۵۹	۸۷۰۴۰	۱۰۲۷	۸۸۰۶۷	۴۴۳۳۲۷	۵۰-۵۴ ساله
۲۸۲۸۱۵	۳۷۶۰۴	۴۴۱	۳۸۰۴۶	۳۲۰۸۶۱	۵۵-۵۹ ساله
۲۴۰۵۷۸	۱۵۱۹۱	۵۱۳	۱۵۷۰۴	۲۵۶۲۸۳	۶۰-۶۴ ساله
۵۸۵۹۲۰	۱۴۵۴۸	۵۴۸	۱۵۰۹۶	۶۰۱۰۱۷	۶۵ ساله و بیش تر
.	نامشخص

۶- جمعیت باسواد بر حسب دوره یا مدرک تحصیلی^(۱) به تفکیک جنس و سن کل کشور

جنس و سن	کل	ابتدایی	راهنمایی	متوسطه	دیپلم و پیش‌دانشگاهی	عالی	حوزه‌های علمیه و علوم دینی	سوادآموزی	غیر رسمی
جمع	۵۲۶۴۴۶۹۵	۱۸۸۲۱۸۶۵	۱۱۹۶۰۳۴۸	۴۵۲۹۶۶۸	۹۷۱۹۳۵۱	۵۴۸۷۰۸۲	۱۲۲۵۴۹	۱۵۷۶۸۸۹	۴۱۱۴۲۴
۶-۹ ساله	۴۸۱۳۷۴۱	۴۸۰۹۱۵۳	۹۶	.	۱۹۰
۱۰-۱۴ ساله	۷۱۲۵۰۱۳	۲۶۲۴۹۸۴	۳۸۵۴۳۳۸	۶۲۳۹۸۶	۱۰۸۴	.	۳۶۷	۱۸۴۶۶	۸۱۵
۱۵-۱۹ ساله	۸۸۱۹۵۶۷	۱۲۹۱۶۷۴	۱۶۸۹۸۸۵	۳۲۱۹۴۵۶	۲۱۵۲۹۱۳	۳۹۴۵۰۴	۱۴۸۱۳	۵۲۰۳۶	۲۹۶۶
۲۰-۲۴ ساله	۷۴۷۶۰۴۷	۱۴۵۳۰۰۰	۱۶۵۷۰۵۵	۲۶۶۶۹۵	۲۴۱۴۲۷۴	۱۵۸۹۴۱۲	۲۳۱۲۶	۶۷۷۷۱	۳۷۵۹
۲۵-۲۹ ساله	۵۵۳۹۴۹۴	۱۴۹۹۱۲۳	۱۲۶۹۷۴۱	۱۲۶۵۱۰	۱۴۹۹۶۱۶	۱۰۰۷۳۳۱	۱۶۶۷۳	۱۱۵۲۵۹	۴۳۹۳
۳۰-۳۴ ساله	۴۴۳۷۹۳۳	۱۵۳۴۰۹۸	۱۰۰۶۴۷۹	۸۲۴۲۴	۹۰۵۸۵۷	۶۹۰۷۱۶	۹۵۵۰	۱۹۸۴۶۹	۸۸۱۴
۳۵-۳۹ ساله	۳۹۶۹۶۵۹	۱۴۸۰۷۲۲	۸۶۳۰۱۳	۶۲۴۶۹	۷۴۵۲۹۵	۵۶۳۵۸۱	۱۰۲۴۲	۲۲۸۰۶۷	۱۵۰۶۴
۴۰-۴۴ ساله	۳۳۴۶۶۴۶	۱۱۵۸۷۹۱	۶۸۵۷۲۴	۵۸۵۰۵	۷۶۲۰۶۵	۴۰۸۶۷۵	۱۰۰۱۷	۲۳۷۴۱۰	۲۴۸۸۴
۴۵-۴۹ ساله	۲۶۱۷۳۲۰	۹۶۷۷۱۳	۳۹۶۹۲۰	۴۰۸۵۹	۵۹۳۸۷۴	۳۳۵۴۴۶	۵۷۳۹	۲۳۱۵۹۹	۴۳۹۷۵
۵۰-۵۴ ساله	۱۷۹۴۲۹۸	۷۳۵۳۶۶	۲۴۲۶۳۸	۲۲۵۵۷	۳۲۶۳۴۵	۲۳۰۱۹۵	۷۰۷۷	۱۸۰۷۱۴	۴۸۳۴۵
۵۵-۵۹ ساله	۱۰۷۵۸۵۰	۴۸۰۲۲۴	۱۲۴۱۶۷	۱۱۲۵۸	۱۶۱۱۱۲	۱۳۵۲۵۶	۴۸۲۹	۱۰۸۶۱۶	۵۰۱۰۱
۶۰-۶۴ ساله	۶۷۳۲۱۳	۳۳۳۰۲۳	۷۸۰۹۳	۷۴۱۴	۷۸۲۳۵	۶۴۹۸۹	۴۱۴۰	۶۴۳۶۵	۵۲۱۵۷
۶۵ ساله و بیش‌تر	۹۵۵۹۰۷	۴۶۳۹۸۸	۹۲۲۹۰	۷۳۳۲	۷۸۶۷۸	۶۶۹۷۳	۱۵۸۷۵	۷۴۱۱۲	۱۵۵۹۵۴
نامشخص
مرد	۲۷۹۶۴۰۷۹	۹۸۲۸۸۶۰	۶۹۳۴۸۱۶	۲۴۱۹۸۰۵	۴۹۱۹۳۲۲	۳۰۵۵۲۱۶	۹۰۰۹۱	۳۹۷۵۸۱۳	۳۰۱۲۰۷
۶-۹ ساله	۲۴۶۹۱۰۹	۲۴۶۶۸۳۷	۱۹۰
۱۰-۱۴ ساله	۳۷۰۸۶۱۰	۱۳۴۰۸۸۶	۲۰۴۹۲۰۷	۳۱۴۷۵۵	۸۲۱	.	۳۶۷	۱۵۹۳	۵۵۰
۱۵-۱۹ ساله	۴۵۳۲۷۸۵	۶۴۷۲۲۴	۹۹۰۶۳۱	۱۷۰۴۶۱۶	۹۷۱۴۶۵	۱۸۹۵۵۵	۱۱۳۶۸	۶۵۵۷	۱۵۷۵
۲۰-۲۴ ساله	۳۷۳۵۶۲۵	۷۱۵۶۱۰	۱۰۲۵۳۵۵	۱۵۰۰۷۷	۱۰۹۷۰۰۴	۷۲۵۰۳۳	۱۳۸۰۸	۶۶۵۲	۱۹۰۹
۲۵-۲۹ ساله	۲۸۱۹۴۳۴	۶۸۱۱۸۷	۷۶۱۸۳۶	۷۴۷۰۶	۷۷۵۸۲۲	۴۹۶۱۳۰	۱۰۶۸۵	۱۶۳۵۲	۲۲۶۲
۳۰-۳۴ ساله	۲۲۸۳۴۵	۷۴۲۲۵۶	۵۸۶۰۵۶	۴۵۷۴۰	۴۷۸۸۸۹	۳۹۰۰۵۱	۷۳۳۷	۳۱۰۴۴	۵۲۳۲
۳۵-۳۹ ساله	۲۰۵۹۷۹۸	۷۶۶۲۰۲	۴۸۸۴۸۸	۳۵۷۸۲	۳۷۲۷۲۱	۳۴۱۹۰۲	۷۴۱۷	۳۹۳۷۶	۷۴۱۰
۴۰-۴۴ ساله	۱۸۷۴۳۴۶	۶۱۹۳۴۳	۴۲۰۴۴۷	۳۵۵۸۹	۴۳۷۷۳۹	۲۸۳۴۳۱	۷۱۳۹	۵۴۵۶۱	۱۵۸۰۱
۴۵-۴۹ ساله	۱۵۰۸۹۳۸	۵۴۵۵۷۷	۲۴۶۲۷۷	۲۴۴۷۳	۳۵۸۹۴۰	۲۳۹۱۲۰	۴۳۱۸	۶۱۶۵۹	۲۷۸۲۲
۵۰-۵۴ ساله	۱۱۱۴۵۶۱	۴۵۰۲۵۴	۱۵۸۸۱۷	۱۵۴۰۴	۲۱۱۵۷۲	۱۷۴۶۳۳	۶۲۸۵	۶۲۲۱۳	۳۴۹۳۴
۵۵-۵۹ ساله	۶۸۱۰۸۱	۳۰۳۸۸۱	۸۴۵۷۹	۶۵۷۱	۱۰۵۵۴۷	۱۰۱۵۲۴	۳۷۵۴	۴۰۴۵۱	۳۴۶۵۰
۶۰-۶۴ ساله	۴۶۷۰۰۰	۲۲۱۱۰۹	۵۶۷۹۲	۶۲۶۰	۵۴۵۳۲	۵۴۱۰۱	۳۶۲۹	۲۹۹۹۴	۴۰۴۱۰
۶۵ ساله و بیش‌تر	۷۱۴۴۴۱	۳۳۸۴۸۹	۶۶۳۲۷	۵۸۲۵	۵۴۱۶۵	۵۹۷۳۱	۱۳۹۸۰	۴۷۱۲۶	۱۲۸۴۵۸
نامشخص
زن	۲۴۶۸۰۶۱۵	۸۹۸۳۰۰۴	۵۰۲۵۵۳۱	۲۱۰۹۶۶۲	۴۸۰۰۱۲۹	۲۴۳۱۸۶۶	۳۲۴۵۸	۱۱۷۹۳۰۶	۱۱۰۲۱۷
۶-۹ ساله	۲۳۴۴۶۳۲	۲۳۴۲۳۱۵	۹۶	.	.
۱۰-۱۴ ساله	۳۴۱۶۴۰۲	۱۲۸۴۰۹۸	۱۸۰۵۱۳۰	۳۰۹۲۳۰	۲۶۲	.	.	۱۶۸۷۳	۲۶۵
۱۵-۱۹ ساله	۴۲۹۵۷۸۲	۶۴۴۴۴۹	۶۹۹۲۵۴	۱۵۱۴۸۴۰	۱۱۸۱۴۴۷	۲۰۴۹۴۸	۳۴۴۵	۴۵۴۷۸	۱۳۹۰
۲۰-۲۴ ساله	۳۷۴۰۴۲۱	۷۳۷۳۹۰	۶۳۱۶۹۹	۱۱۶۶۱۷	۱۳۱۷۲۶۹	۸۶۴۳۷۹	۹۳۱۷	۶۱۱۱۸	۱۸۵۰
۲۵-۲۹ ساله	۲۷۲۰۰۵۹	۸۱۷۹۳۶	۵۰۷۹۰۵	۵۱۸۰۳	۷۲۳۷۹۳	۵۱۱۲۰۰	۵۹۸۸	۹۸۹۰۶	۲۱۳۱
۳۰-۳۴ ساله	۲۱۵۰۵۸۸	۷۹۱۸۴۲	۴۲۰۴۲۲	۳۶۶۸۳	۴۲۶۹۶۷	۳۰۰۶۶۵	۲۲۱۳	۱۶۷۴۲۵	۳۵۸۲
۳۵-۳۹ ساله	۱۹۰۹۸۶۰	۷۱۴۵۱۹	۳۷۴۵۲۴	۲۶۶۸۶	۳۷۲۵۷۴	۲۲۱۶۷۹	۲۸۲۴	۱۸۸۶۹۱	۷۶۵۴
۴۰-۴۴ ساله	۱۴۷۲۳۰۰	۵۳۹۴۴۸	۲۶۵۲۷۷	۲۲۹۱۵	۳۲۴۳۲۵	۱۲۵۲۴۳	۲۸۷۸	۱۸۲۸۴۸	۹۰۸۲
۴۵-۴۹ ساله	۱۱۰۸۳۸۲	۴۲۲۱۳۶	۱۵۰۶۴۲	۱۶۳۸۵	۳۴۴۹۳۴	۹۶۳۲۵	۱۴۲۰	۱۶۹۹۴۰	۱۶۱۵۳
۵۰-۵۴ ساله	۶۷۹۷۳۷	۲۸۵۱۱۲	۸۳۸۲۰	۷۱۵۲	۱۱۴۷۷۲	۵۵۵۶۱	۷۹۱	۱۱۸۵۰۰	۱۳۴۱۰
۵۵-۵۹ ساله	۳۹۴۷۶۸	۱۷۶۳۴۲	۳۹۵۸۸	۴۶۸۷	۵۵۵۶۵	۳۳۷۳۲	۱۰۷۵	۶۸۱۶۵	۱۵۴۵۱
۶۰-۶۴ ساله	۲۰۶۲۱۲	۱۰۱۹۱۴	۲۱۳۰۱	۱۱۵۳	۲۳۷۰۲	۱۰۸۸۷	۵۱۱	۳۴۳۷۱	۱۱۷۴۷
۶۵ ساله و بیش‌تر	۲۴۱۴۶۶	۱۲۵۴۹۹	۲۵۹۶۳	۱۵۰۶	۲۴۵۱۳	۷۲۴۱	۱۸۹۵	۲۶۹۸۶	۲۷۴۹۶
نامشخص



۶- جمعیت باسواد بر حسب دوره یا مدرک تحصیلی^(۱) به تفکیک جنس و سن (دنباله)

جنس و سن	کل	ابتدایی	راهنمایی	متوسطه	دیپلم و پیش‌دانشگاهی	عالی	حوزه‌های علمیه و علوم دینی	سوادآموزی	غیر رسمی
جمع	۳۷۵۱۴۵۷۴	۱۱۴۵۹۹۷۶	۱۳۷۹۶۱۵	۳۳۶۱۳۱۷	۱۱۳۰۵۲۰	۵۰۴۶۲۱۷	۹۴۱۳۸	۱۵۳۱۹۲	۲۵۰۱۳۶
۶-۹ ساله	۳۰۸۲۵۵۱	۳۰۸۰۲۰۹
۱۰-۱۴ ساله	۴۵۳۷۷۸۴	۱۴۶۷۴۰۵	۲۵۹۳۷۲۲	۴۶۹۶۷۸	۸۹۶	.	۱۸۸	۴۶۵۱	۶۹۱
۱۵-۱۹ ساله	۵۸۸۷۳۵۶	۵۱۰۶۲۷	۹۴۴۵۲۴	۲۳۵۵۶۶۰	۱۶۸۶۸۴۷	۳۶۰۱۳۹	۱۰۰۵۲	۱۷۰۲۵	۱۹۶۰
۲۰-۲۴ ساله	۵۲۷۹۱۴۷	۶۵۲۷۸۹	۱۰۷۰۱۹۱	۱۸۵۶۱۰	۱۸۹۴۳۴۷	۱۴۳۶۵۷۷	۱۷۹۱۸	۱۹۲۷۳	۱۶۳۵
۲۵-۲۹ ساله	۳۹۳۲۰۸۹	۷۵۹۶۹۷	۸۹۳۳۴۲	۹۳۱۶۶	۱۲۲۳۸۷۸	۹۰۵۰۸۶	۱۳۷۹۴	۴۰۵۴۲	۱۹۳۰
۳۰-۳۴ ساله	۳۲۰۹۶۱۷	۸۶۹۷۱۸	۷۶۲۷۳۲	۶۶۶۹۸	۷۸۶۴۶۵	۶۳۰۸۹۳	۶۲۷۶	۸۱۷۲۷	۴۱۵۳
۳۵-۳۹ ساله	۳۰۵۶۰۵۱	۹۵۴۳۵۶	۷۰۰۲۲۸	۵۵۳۲۸	۶۷۸۱۴۵	۵۲۹۷۲۳	۸۴۶۴	۱۱۹۷۱۵	۹۰۷۴
۴۰-۴۴ ساله	۲۶۶۸۵۶۹	۸۰۴۳۹۱	۵۶۹۴۷۰	۵۱۷۰۳	۶۹۸۴۸۴	۳۸۷۳۶۵	۸۶۳۰	۱۳۵۱۳۳	۱۳۳۸۹
۴۵-۴۹ ساله	۲۱۴۰۲۹۶	۷۲۲۰۹۷	۳۴۳۲۴	۳۷۷۲۷	۵۴۴۵۳۴	۲۱۴۸۳۹	۴۶۳۳	۱۴۶۱۰۰	۲۵۹۶۶
۵۰-۵۴ ساله	۱۴۸۹۳۷۵	۵۶۶۱۹۶	۲۲۰۵۷۱	۲۱۱۳۷	۳۰۸۰۴۲	۲۲۰۸۸۳	۵۳۳۳	۱۱۸۷۵۷	۲۷۸۳۸
۵۵-۵۹ ساله	۹۲۶۲۳۵	۴۰۰۸۷۷	۱۱۸۵۰۹	۱۰۷۹۵	۱۵۵۳۶۹	۱۳۱۶۳۱	۴۳۳۷	۷۴۱۰۳	۳۰۴۲۵
۶۰-۶۴ ساله	۵۷۸۴۷۹	۲۷۶۷۴۷	۷۳۸۳۵	۶۸۳۷	۷۵۷۷۶	۶۳۶۶۵	۲۶۹۱	۴۵۹۸۲	۳۲۳۸۰
۶۵ ساله و بیش‌تر	۷۹۷۰۱۸	۳۹۴۸۶۲	۸۸۸۶۳	۶۹۷۴	۷۷۷۳۳	۶۵۴۸۱	۱۱۸۱۷	۵۰۱۷۹	۱۰۰۶۸۹
نامشخص
مرد	۱۹۸۱۳۹۲۲۰	۶۰۳۳۳۷۴	۶۷۸۵۸۲۰	۱۷۴۸۶۳۸	۴۰۴۸۱۷۹	۲۷۷۷۰۳۸	۶۸۷۶۳	۲۰۶۳۷۲	۱۶۶۸۳۸
۶-۹ ساله	۱۵۸۸۶۴۷	۱۵۸۷۴۶۲
۱۰-۱۴ ساله	۲۳۵۴۳۳۱	۷۶۸۶۷۶	۱۳۵۱۸۴۷	۲۳۱۴۱۱	۶۳۴	.	۱۸۸	۷۲۲	۴۶۶
۱۵-۱۹ ساله	۳۰۰۶۵۸۴	۲۹۸۳۰۰	۵۶۲۸۱۴	۱۲۱۳۹۳۴	۷۴۸۶۰۲	۱۷۰۵۷۹	۸۰۲۰	۳۰۰۲	۱۱۵۱
۲۰-۲۴ ساله	۲۶۴۸۸۸۳	۳۶۲۷۳۴	۶۷۵۴۲۹	۱۰۲۳۲۶	۸۴۷۲۱۳	۶۴۷۴۸۱	۱۰۷۴۳	۱۸۲۲	۹۵۹
۲۵-۲۹ ساله	۱۹۹۲۱۳۰	۳۵۳۲۸۵	۵۲۱۹۰۵	۵۲۳۱۷	۶۱۰۸۴۱	۴۳۷۱۵۴	۸۴۶۲	۷۱۲۷	۷۵۱
۳۰-۳۴ ساله	۱۶۲۴۹۶۷	۴۰۹۷۰۰	۴۲۰۰۱۵	۳۴۵۱۸	۳۹۵۶۸۵	۳۴۵۱۴۰	۵۲۰۹	۱۱۵۲۳	۲۶۸۰
۳۵-۳۹ ساله	۱۵۴۶۸۵۱	۴۶۳۸۱۳	۳۷۹۱۲۵	۳۰۲۶۹	۳۳۰۰۲۶	۲۱۵۷۰۵	۵۸۳۸	۱۷۸۴۹	۳۷۸۱
۴۰-۴۴ ساله	۱۴۶۳۵۲۶	۴۰۱۶۱۷	۳۳۵۳۶۷	۲۹۹۵۱	۳۹۳۸۱۵	۲۶۴۶۷۲	۵۷۵۲	۲۴۰۶۰	۸۲۸۸
۴۵-۴۹ ساله	۱۱۸۷۴۵۷	۳۷۲۹۶۱	۲۰۱۹۶۰	۲۲۰۰۹	۳۱۷۸۳۶	۲۲۰۷۹۰	۳۵۹۹	۳۲۷۲۷	۱۵۰۷۱
۵۰-۵۴ ساله	۸۹۷۷۰۵	۳۲۱۰۲۸	۱۴۱۶۱۹	۱۴۱۵۲	۱۹۶۴۷۱	۱۶۶۱۱۴	۴۷۷۲	۳۵۵۱۳	۱۷۷۲۶
۵۵-۵۹ ساله	۵۶۹۵۱۳	۲۳۸۴۲۲	۷۹۶۰۵	۶۴۵۸	۱۰۰۷۱۱	۹۸۳۸۳	۳۳۰۳	۲۴۴۵۳	۱۸۱۴۸
۶۰-۶۴ ساله	۳۸۷۹۷۱	۱۸۰۸۷۳	۵۲۶۶۷	۵۸۱۸	۵۲۷۲۷	۵۲۷۷۷	۲۳۴۳	۱۸۵۸۸	۲۲۱۵۳
۶۵ ساله و بیش‌تر	۵۷۰۶۴۹	۲۷۴۴۹۸	۶۳۴۶۱	۵۴۶۸	۵۳۶۱۵	۵۸۲۳۹	۱۰۵۲۹	۲۸۹۸۱	۷۵۶۵۸
نامشخص
زن	۱۷۷۴۵۳۵۳	۵۴۲۶۶۰۲	۳۵۹۳۷۹۵	۱۶۱۲۶۷۹	۴۰۸۲۳۴۱	۲۲۶۹۲۴۸	۲۵۳۷۴	۶۴۶۸۲۰	۸۳۲۹۸
۶-۹ ساله	۱۴۹۳۹۰۴	۱۴۹۲۷۴۶
۱۰-۱۴ ساله	۲۱۸۳۴۵۳	۶۹۸۷۲۹	۱۲۴۱۸۷۵	۲۳۸۲۶۷	۲۶۲	.	.	۳۹۲۹	۲۲۵
۱۵-۱۹ ساله	۲۸۸۰۷۷۲	۲۱۲۳۲۶	۳۸۱۷۰۹	۱۱۴۱۷۲۵	۹۳۸۲۴۵	۱۸۹۵۵۹	۲۰۳۱	۱۴۰۲۳	۸۰۹
۲۰-۲۴ ساله	۲۶۳۰۲۶۴	۲۹۰۰۵۴	۳۹۴۷۶۱	۸۳۲۸۳	۱۰۴۷۱۳۴	۷۸۹۰۹۶	۷۱۷۵	۱۷۴۵۰	۶۷۵
۲۵-۲۹ ساله	۱۹۳۹۹۵۸	۴۰۶۴۱۲	۳۷۱۴۳۷	۴۰۸۴۸	۶۱۳۰۳۷	۴۶۷۹۳۱	۵۳۳۲	۳۳۴۱۴	۱۱۷۹
۳۰-۳۴ ساله	۱۵۸۴۶۴۹	۴۶۰۰۱۸	۳۴۲۷۱۶	۳۲۱۸۰	۳۹۰۷۷۹	۲۸۵۷۵۳	۱۰۶۷	۷۰۲۰۴	۱۴۷۳
۳۵-۳۹ ساله	۱۵۰۹۱۹۹	۴۹۰۵۴۳	۳۲۱۱۰۳	۲۵۰۵۸	۳۴۸۱۱۹	۲۱۴۰۱۸	۲۶۲۵	۱۰۱۸۶۶	۵۲۹۲
۴۰-۴۴ ساله	۱۲۰۵۰۴۳	۴۰۲۷۷۴	۲۳۴۱۰۲	۲۱۷۵۱	۳۰۴۶۶۹	۱۲۲۶۹۲	۲۸۷۸	۱۱۱۰۷۳	۵۱۰۱
۴۵-۴۹ ساله	۹۵۲۸۳۹	۳۴۹۱۳۶	۱۴۱۶۶۳	۱۵۷۱۸	۲۲۶۶۹۷	۹۴۰۴۹	۱۰۳۴	۱۱۳۳۷۳	۱۰۸۹۵
۵۰-۵۴ ساله	۵۹۱۶۶۹	۲۴۵۱۶۸	۷۸۹۵۱	۶۹۸۴	۱۱۱۵۷۰	۵۴۷۶۹	۵۶۰	۸۳۲۴۳	۱۰۱۱۲
۵۵-۵۹ ساله	۳۵۶۷۲۲	۱۶۲۴۵۴	۳۸۹۰۴	۴۳۳۶	۵۴۶۵۷	۳۳۲۴۸	۱۰۳۳	۴۹۶۵۰	۱۲۲۷۷
۶۰-۶۴ ساله	۱۹۰۵۰۸	۹۵۸۷۳	۲۱۱۶۷	۱۰۱۸	۲۳۰۴۹	۱۰۸۸۷	۳۴۷	۲۷۳۹۳	۱۰۲۲۷
۶۵ ساله و بیش‌تر	۲۲۶۳۶۹	۱۲۰۳۶۴	۲۵۴۰۲	۱۵۰۶	۲۴۱۱۸	۷۲۴۱	۱۲۸۸	۲۱۱۹۷	۲۵۰۳۰
نامشخص



۶- جمعیت باسواد بر حسب دوره یا مدرک تحصیلی^(۱) به تفکیک جنس و سن (دنباله)

جنس و سن	کل	ابتدایی	راهنمایی	متوسطه	دپلم و پیش‌دانشگاهی	عالی	حوزه‌های علمیه و علوم دینی	سوادآموزی	غیر رسمی
جمع	۱۵۰۶۰۱۲۱	۷۳۶۱۸۸۱	۲۵۸۰۷۳۲	۱۱۶۸۱۵۰	۱۵۸۸۱۳۰	۴۴۰۷۹۵	۲۸۴۱۱	۷۲۳۶۹۷	۱۶۱۲۸۷
۶-۹ ساله	۱۷۳۱۱۹۰	۱۷۲۸۹۴۳	۹۶	.	۱۹۰
۱۰-۱۴ ساله	۲۵۸۷۲۲۸	۱۱۵۷۵۷۹	۱۲۶۰۶۱۶	۱۵۴۳۰۷	۱۸۷	.	۱۷۹	۱۳۸۱۵	۱۲۴
۱۵-۱۹ ساله	۲۹۳۲۲۱۰	۷۸۱۰۴۶	۷۴۵۲۶۱	۸۶۳۷۹۶	۴۶۶۰۶۶	۳۴۳۶۵	۴۷۶۱	۳۵۰۱۰	۱۰۰۵
۲۰-۲۴ ساله	۲۱۹۶۹۰۰	۸۰۰۲۱۰	۵۸۶۸۶۳	۸۱۰۸۵	۵۱۹۹۲۶	۱۵۲۸۳۴	۵۲۰۷	۴۸۴۹۷	۲۱۲۴
۲۵-۲۹ ساله	۱۶۰۷۴۰۴	۷۳۹۴۲۶	۳۷۶۳۹۹	۳۳۳۴۴	۲۷۵۷۳۷	۱۰۲۲۴۵	۲۸۷۹	۷۴۷۱۶	۲۴۶۳
۳۰-۳۴ ساله	۱۲۲۸۳۱۶	۶۶۴۳۸۰	۲۴۳۷۴۶	۱۵۷۲۵	۱۱۹۳۹۱	۵۹۸۲۳	۳۲۷۴	۱۱۶۷۴۲	۴۶۶۱
۳۵-۳۹ ساله	۹۱۳۶۰۷	۵۲۶۳۶۵	۱۶۲۷۸۴	۷۱۴۱	۶۷۱۵۰	۳۳۸۵۷	۱۷۷۸	۱۰۸۳۵۱	۵۹۹۰
۴۰-۴۴ ساله	۶۷۸۰۷۶	۳۵۴۳۹۹	۱۱۶۲۵۴	۶۸۰۱	۶۳۵۸۰	۲۱۳۰۹	۱۳۸۶	۱۰۲۲۷۷	۱۱۴۹۴
۴۵-۴۹ ساله	۴۷۷۰۲۴	۲۴۵۶۱۵	۵۳۲۹۵	۳۱۳۲	۴۹۳۴۰	۲۰۶۰۶	۱۱۰۶	۸۵۴۹۹	۱۸۰۰۹
۵۰-۵۴ ساله	۳۰۴۹۲۳	۱۶۹۱۷۰	۲۲۰۶۷	۱۴۱۹	۱۸۳۰۳	۹۳۱۱	۱۷۴۳	۶۱۹۵۷	۲۰۵۰۶
۵۵-۵۹ ساله	۱۴۹۶۱۴	۷۹۳۴۶	۵۶۵۸	۴۶۳	۵۷۴۳	۳۶۲۵	۴۹۲	۳۴۵۱۳	۱۹۶۷۵
۶۰-۶۴ ساله	۹۴۷۳۳	۴۶۲۷۶	۴۲۵۸	۵۷۷	۲۴۵۹	۱۳۲۴	۱۴۴۸	۱۸۳۸۳	۱۹۷۷۷
۶۵ ساله و بیش‌تر	۱۵۸۸۸۸	۶۹۱۲۶	۳۴۲۷	۳۵۷	۹۴۴	۱۴۹۱	۴۰۵۸	۲۳۹۳۳	۵۵۲۶۵
نامشخص
مرد	۸۱۲۴۸۵۱	۳۸۰۵۴۸۵	۲۱۴۸۹۹۶	۶۷۱۱۶۷	۸۷۱۰۴۳	۲۷۸۱۷۷	۲۱۳۲۸	۱۹۱۲۱۱	۱۳۴۳۶۸
۶-۹ ساله	۸۸۰۴۶۲	۸۷۹۳۷۵	۱۹۰
۱۰-۱۴ ساله	۱۳۵۴۲۷۹	۵۷۲۲۰۹	۶۹۷۳۶۰	۸۳۳۴۴	۱۸۷	.	۱۷۹	۸۷۱	۸۳
۱۵-۱۹ ساله	۱۵۱۷۲۰۰	۳۴۸۹۲۴	۴۲۷۸۱۶	۴۹۰۶۸۱	۲۲۲۸۶۳	۱۸۹۷۵	۳۳۴۷	۳۵۵۵	۴۲۴
۲۰-۲۴ ساله	۱۰۸۶۷۴۲	۳۵۲۸۷۵	۳۴۹۹۲۶	۴۷۷۵۱	۲۴۹۷۹۱	۷۷۵۵۲	۳۰۶۴	۴۸۳۰	۹۴۹
۲۵-۲۹ ساله	۸۲۷۳۰۳	۳۲۷۹۰۲	۲۳۹۹۳۱	۲۲۳۸۸	۱۶۴۹۸۰	۵۸۹۷۶	۲۲۲۲	۹۲۲۴	۱۵۱۱
۳۰-۳۴ ساله	۶۶۲۳۷۷	۳۳۲۵۵۵	۱۶۶۰۴۰	۱۱۲۲۲	۸۳۲۰۴	۴۴۹۱۰	۲۱۲۸	۱۹۵۲۱	۲۵۵۱
۳۵-۳۹ ساله	۵۱۲۹۴۶	۳۰۲۳۸۸	۱۰۹۳۶۳	۵۵۱۳	۴۲۶۹۵	۲۶۱۹۶	۱۵۷۹	۲۱۵۲۶	۳۶۲۸
۴۰-۴۴ ساله	۴۱۰۸۱۹	۲۱۷۷۲۶	۸۵۰۷۹	۵۶۳۸	۴۳۹۲۴	۱۸۷۵۹	۱۳۸۶	۳۰۵۰۱	۷۵۱۲
۴۵-۴۹ ساله	۳۲۱۴۸۱	۱۷۲۶۱۶	۴۴۳۱۶	۲۴۶۴	۴۱۱۰۳	۱۸۳۳۰	۷۱۹	۲۸۹۳۱	۱۲۷۵۰
۵۰-۵۴ ساله	۲۱۶۸۵۶	۱۲۹۲۲۶	۱۷۱۹۷	۱۲۵۲	۱۵۱۰۱	۸۵۱۹	۱۵۱۲	۲۶۷۰۰	۱۷۲۰۸
۵۵-۵۹ ساله	۱۱۱۵۶۸	۶۵۴۵۹	۴۹۷۴	۱۱۲	۴۸۳۵	۳۱۴۰	۴۵۱	۱۵۹۹۸	۱۶۵۰۱
۶۰-۶۴ ساله	۷۹۰۲۹	۴۰۲۳۵	۴۱۲۴	۴۴۱	۱۸۰۵	۱۳۲۴	۱۲۸۵	۱۱۴۰۵	۱۸۲۵۷
۶۵ ساله و بیش‌تر	۱۴۳۷۹۲	۶۳۹۹۱	۲۸۶۵	۳۵۷	۵۵۰	۱۴۹۱	۳۴۵۱	۱۸۱۴۴	۵۲۷۹۹
نامشخص
زن	۶۹۳۵۲۶۲	۳۵۵۶۴۰۲	۱۴۳۱۷۳۶	۴۹۶۹۸۳	۷۱۷۷۸۷	۱۶۲۶۱۷	۷۰۸۳	۵۳۲۴۸۶	۲۶۹۱۹
۶-۹ ساله	۸۵۰۷۲۸	۸۴۹۵۶۸	۹۶	.	.
۱۰-۱۴ ساله	۱۲۳۲۹۴۹	۵۸۵۳۶۹	۵۶۳۲۵۵	۷۰۹۶۳	.	.	.	۱۲۹۴۴	۴۰
۱۵-۱۹ ساله	۱۴۱۵۰۱۰	۴۳۲۱۲۲	۳۱۷۵۴۴	۳۷۳۱۱۵	۲۴۳۲۰۲	۱۵۳۸۹	۱۴۱۴	۳۱۴۵۵	۵۸۱
۲۰-۲۴ ساله	۱۱۱۰۱۵۷	۴۴۷۳۳۵	۲۳۶۹۳۷	۳۳۳۳۳	۲۷۰۱۳۴	۷۵۲۸۲	۲۱۴۲	۴۳۶۶۷	۱۱۷۵
۲۵-۲۹ ساله	۷۸۰۱۰۰	۴۱۱۵۲۴	۱۳۶۴۶۸	۱۰۹۵۵	۱۱۰۷۵۶	۴۳۲۶۹	۶۵۶	۶۵۴۹۱	۹۵۱
۳۰-۳۴ ساله	۵۶۵۹۳۸	۳۳۱۸۲۴	۷۷۷۰۶	۴۵۰۳	۳۶۱۸۷	۱۴۹۱۲	۱۱۴۵	۹۷۲۲۰	۲۱۰۹
۳۵-۳۹ ساله	۴۰۰۶۶۱	۲۲۳۹۷۶	۵۳۴۲۱	۱۶۲۸	۲۴۴۵۴	۷۶۶۱	۱۹۸	۸۶۸۲۴	۲۳۶۱
۴۰-۴۴ ساله	۲۶۷۲۵۷	۱۳۶۶۷۳	۳۱۱۷۴	۱۱۶۳	۱۹۶۵۶	۲۵۵۰	.	۷۱۷۷۵	۳۹۸۱
۴۵-۴۹ ساله	۱۵۵۵۴۳	۷۲۹۹۹	۸۹۷۸	۶۶۷	۸۲۳۶	۲۲۷۶	۳۸۶	۵۶۵۶۷	۵۲۵۸
۵۰-۵۴ ساله	۸۸۰۶۷	۳۹۹۴۳	۴۸۶۹	۱۶۷	۳۲۰۱	۷۹۱	۲۳۰	۳۵۲۵۷	۳۲۹۷
۵۵-۵۹ ساله	۳۸۰۴۶	۱۳۸۸۷	۶۸۴	۳۵۰	۹۰۸	۴۸۴	۴۱	۱۸۵۱۴	۳۱۷۴
۶۰-۶۴ ساله	۱۵۷۰۴	۶۰۴۰	۱۳۳	۱۳۵	۶۵۳	.	۱۶۳	۶۹۷۷	۱۵۲۰
۶۵ ساله و بیش‌تر	۱۵۰۹۶	۵۱۳۵	۵۶۱	.	۳۹۴	.	۶۰۶	۵۷۸۸	۲۴۶۶
نامشخص

(۱) برای محصلان دوره تحصیلی و برای غیر محصلان آخرین مدرک پایان دوره تحصیلی.

۷- جمعیت ۱۰ ساله و بیش تر بر حسب جنس و وضع زناشویی به تفکیک سن

مرد و زن					سن
هرگز ازدواج نکرده	بی همسر بر اثر طلاق	بی همسر بر اثر فوت همسر	دارای همسر	کل	
۲۴۰۴۴۱۴۹	۳۱۸۹۳۹	۲۰۷۱۱۱۸	۳۰۳۲۶۹۰۶	۵۶۷۶۳۱۰۶	جمع
۷۲۰۶۰۲۲	۴۹۶	۲۴۷۷	۲۶۴۰۲	۷۲۳۵۷۶۷	۱۰-۱۴ ساله
۸۴۱۴۷۹۴	۳۹۱۸	۵۲۱۲	۵۹۴۵۳۷	۹۰۱۸۷۳۵	۱۵-۱۹ ساله
۵۳۲۵۹۶۳	۲۲۶۶۱	۱۱۹۸۴	۲۳۴۰۸۹۷	۷۷۰۱۸۲۷	۲۰-۲۴ ساله
۱۹۹۴۹۵۰	۴۲۷۱۲	۱۸۱۴۲	۳۷۶۹۹۳۵	۵۸۲۵۷۶۵	۲۵-۲۹ ساله
۶۲۹۳۸۹	۵۲۳۷۹	۳۱۵۵۱	۴۱۴۲۴۰۴	۴۸۵۵۷۲۵	۳۰-۳۴ ساله
۲۶۰۴۰۲	۵۵۵۴۴	۵۹۳۸۹	۴۱۶۸۸۳۵	۴۵۴۴۲۰۰	۳۵-۳۹ ساله
۱۰۱۹۷۷	۳۷۸۰۸	۱۰۵۱۶۴	۳۸۸۹۶۷۶	۴۱۳۴۶۲۷	۴۰-۴۴ ساله
۵۲۰۵۳	۳۴۸۲۶	۱۴۸۲۵۱	۳۳۴۵۴۰۴	۳۵۸۰۵۳۵	۴۵-۴۹ ساله
۲۳۸۵۲	۲۳۰۵۰	۲۰۱۶۱۸	۲۵۹۵۴۹۹	۲۸۴۴۰۲۰	۵۰-۵۴ ساله
۱۱۳۷۹	۱۵۷۳۵	۲۰۰۵۷۸	۱۷۲۹۶۵۷	۱۹۵۷۳۵۰	۵۵-۵۹ ساله
۹۸۵۷	۸۳۷۶	۲۲۷۸۴۴	۱۲۹۳۲۷۰	۱۵۳۹۵۲۷	۶۰-۶۴ ساله
۱۴۲۰۷	۲۱۴۲۸	۱۰۵۸۹۰۳	۲۴۳۰۳۸۶	۳۵۲۵۰۲۴	۶۵ ساله و بیش تر
.	نامشخص
۱۶۲۷۲۴۸۰	۲۵۵۲۰۰	۱۴۰۳۸۷۱	۲۱۰۲۰۴۳۰	۳۸۹۵۲۹۴۰	ساکن در نقاط شهری
۴۵۶۸۴۲۵	۱۴۰	۱۳۰۶	۱۲۲۸۸	۴۵۸۲۴۰۵	۱۰-۱۴ ساله
۵۶۳۲۶۲۸	۲۶۲۱	۳۲۵۶	۳۲۴۰۶۳	۵۹۶۲۸۱۵	۱۵-۱۹ ساله
۲۸۳۱۸۷۹	۱۶۸۶۹	۷۸۷۳	۱۵۰۸۰۸۲	۵۳۶۴۸۶۴	۲۰-۲۴ ساله
۱۴۲۸۳۱۳	۳۱۰۳۲	۱۲۵۶۴	۲۵۶۶۵۵۳	۴۰۳۸۴۶۴	۲۵-۲۹ ساله
۴۴۴۹۸۸	۴۱۷۷۳	۱۹۵۵۹	۲۸۶۸۴۵۵	۳۳۷۴۷۷۶	۳۰-۳۴ ساله
۱۹۶۸۳۰	۴۴۷۹۲	۴۰۸۹۵	۳۰۳۲۹۳۱	۳۳۱۵۴۸۰	۳۵-۳۹ ساله
۸۱۶۸۱	۳۰۷۹۴	۷۴۸۹۸	۲۸۵۰۵۷۷	۳۰۳۷۹۵۱	۴۰-۴۴ ساله
۴۳۲۸۱	۳۰۲۸۶	۱۰۶۱۷۶	۲۴۴۷۵۷۰	۲۶۲۷۳۱۵	۴۵-۴۹ ساله
۱۹۲۵۷	۱۹۳۲۰	۱۴۶۴۴۶	۱۸۳۴۲۴۸	۲۰۱۹۲۷۳	۵۰-۵۴ ساله
۸۵۱۴	۱۳۷۵۲	۱۴۰۹۳۸	۱۲۲۰۳۵۹	۱۳۸۳۵۶۳	۵۵-۵۹ ساله
۷۵۰۸	۷۰۶۱	۱۵۵۱۴۴	۸۷۴۰۷۳	۱۰۴۳۹۶۷	۶۰-۶۴ ساله
۹۱۷۰	۱۶۷۵۵	۶۹۴۸۱۰	۱۴۸۱۲۲۷	۲۲۰۲۰۶۳	۶۵ ساله و بیش تر
.	نامشخص
۷۷۷۲۳۶۹	۶۳۷۳۹	۶۶۷۲۴۷	۹۳۰۶۴۷۵	۱۷۸۱۰۱۶۵	ساکن در نقاط روستایی
۲۶۳۷۵۹۷	۳۵۶	۱۱۷۱	۱۴۱۱۴	۲۶۵۳۳۶۱	۱۰-۱۴ ساله
۲۷۸۲۱۶۶	۱۲۹۷	۱۹۵۵	۲۷۰۴۷۳	۳۰۵۵۹۱۹	۱۵-۱۹ ساله
۱۴۹۴۰۸۳	۵۷۹۱	۴۱۱۰	۸۳۲۸۱۵	۲۳۳۶۹۶۳	۲۰-۲۴ ساله
۵۶۶۶۳۷	۱۱۶۷۹	۵۵۷۷	۱۲۰۳۳۸۲	۱۷۸۷۳۰۰	۲۵-۲۹ ساله
۱۸۴۴۰۱	۱۰۶۰۶	۱۱۹۹۲	۱۲۷۳۹۴۹	۱۴۸۰۹۴۹	۳۰-۳۴ ساله
۶۳۵۷۲	۱۰۷۵۱	۱۸۴۹۳	۱۱۳۵۹۰۳	۱۲۲۸۷۲۰	۳۵-۳۹ ساله
۲۰۲۹۵	۷۰۱۴	۳۰۲۶۶	۱۰۳۹۰۹۹	۱۰۹۶۶۷۵	۴۰-۴۴ ساله
۸۷۷۱	۴۵۴۰	۴۲۰۷۵	۸۹۷۸۳۳	۹۵۳۲۲۰	۴۵-۴۹ ساله
۴۵۹۴	۳۷۲۹	۵۵۱۷۲	۷۶۱۲۵۱	۸۲۴۷۴۷	۵۰-۵۴ ساله
۲۸۶۴	۱۹۸۳	۵۹۶۴۰	۵۰۹۲۹۸	۵۷۳۷۸۶	۵۵-۵۹ ساله
۲۳۴۸	۱۳۱۵	۷۲۷۰۰	۴۱۹۱۹۶	۴۹۵۵۶۰	۶۰-۶۴ ساله
۵۰۳۷	۴۶۷۲	۳۶۴۰۹۲	۹۴۹۱۵۸	۱۳۲۲۹۶۱	۶۵ ساله و بیش تر
.	نامشخص



۷- جمعیت ۱۰ ساله و بیش تر بر حسب جنس و وضع زناشویی به تفکیک سن (دنباله)

مرد					سن
هرگز ازدواج نکرده	بی همسر بر اثر طلاق	بی همسر بر اثر فوت همسر	دارای همسر	کل	
۱۳۱۹۰۲۲۵	۱۰۶۷۹۹	۲۷۱۸۹۹	۱۵۰۴۸۵۳۱	۲۸۶۱۷۹۹۸	جمع
۳۷۵۲۱۴۸	۲۱۱	۱۱۳۸	۵۷۱۴	۳۷۵۹۴۸۱ ۱۰-۱۴ ساله
۴۵۵۵۵۱۳	۴۲۳	۲۲۵۷	۴۸۵۶۴	۴۶۰۶۹۷۸ ۱۵-۱۹ ساله
۳۱۵۱۱۱۰	۳۸۵۲	۳۲۵۷	۶۵۲۳۰۵	۳۸۱۰۵۵۳ ۲۰-۲۴ ساله
۱۲۱۸۲۵۸	۱۱۲۰۶	۲۶۹۱	۱۶۷۴۰۵۵	۲۹۰۶۲۱۱ ۲۵-۲۹ ساله
۳۱۸۲۹۵	۱۹۸۱۸	۱۸۳۰	۲۰۵۸۷۸۲	۲۳۹۸۷۲۶ ۳۰-۳۴ ساله
۱۰۲۶۲۵	۱۷۴۱۴	۳۵۴۷	۲۰۸۲۷۷۱	۲۲۰۶۳۸۹ ۳۵-۳۹ ساله
۴۴۳۹۷	۱۴۲۵۸	۹۴۸۵	۲۰۳۵۳۹۴	۲۱۰۳۵۳۶ ۴۰-۴۴ ساله
۲۱۱۹۰	۱۳۲۷۳	۹۶۰۸	۱۷۵۹۰۱۶	۱۸۰۳۰۸۹ ۴۵-۴۹ ساله
۱۰۲۱۷	۱۰۱۱۳	۱۵۴۸۰	۱۳۹۱۶۴۸	۱۴۲۷۴۵۹ ۵۰-۵۴ ساله
۴۰۷۲	۵۶۵۸	۱۸۶۲۹	۹۲۳۴۷۳	۹۵۱۸۳۳ ۵۵-۵۹ ساله
۴۳۱۲	۲۸۳۹	۲۳۲۴۱	۷۵۲۷۳۸	۷۸۳۱۳۱ ۶۰-۶۴ ساله
۸۰۸۱	۷۷۲۸	۱۸۰۷۳۱	۱۶۶۴۰۶۶	۱۸۶۰۶۰۷ ۶۵ ساله و بیش تر
.	نامشخص
۹۰۲۴۲۶۳	۸۷۶۹۸	۱۶۹۵۴۵	۱۰۴۵۳۰۲۶	۱۹۷۳۴۹۷۳	ساکن در نقاط شهری
۲۳۷۳۰۳۸	۱۴۰	۴۶۵	۳۸۲۹	۲۳۷۷۶۹۲ ۱۰-۱۴ ساله
۳۰۱۹۳۶۹	۴۲۳	۱۵۴۴	۲۲۹۶۸	۳۰۴۴۴۹۷ ۱۵-۱۹ ساله
۲۲۹۵۴۶۷	۲۴۶۱	۲۹۴۰	۳۸۴۳۴۱	۲۶۸۵۲۱۰ ۲۰-۲۴ ساله
۹۲۵۹۷۴	۸۷۲۴	۱۸۴۸	۱۰۹۳۴۸۴	۲۰۳۰۰۳۲ ۲۵-۲۹ ساله
۲۴۹۳۸۰	۱۶۷۳۱	۹۵۴	۱۴۰۲۶۲۲	۱۶۶۹۶۸۹ ۳۰-۳۴ ساله
۸۳۸۳۰	۱۳۷۶۸	۲۶۵۸	۱۵۱۰۹۳۰	۱۶۱۱۲۱۷ ۳۵-۳۹ ساله
۳۸۷۱۰	۱۱۷۰۰	۶۲۸۶	۱۵۰۸۲۸۲	۱۵۶۴۹۸۰ ۴۰-۴۴ ساله
۱۸۲۳۰	۱۱۸۱۱	۷۱۴۲	۱۲۸۷۰۰۲	۱۳۲۴۱۸۵ ۴۵-۴۹ ساله
۸۸۱۸	۸۸۱۳	۱۲۶۰۴	۱۰۱۵۸۰۲	۱۰۴۶۰۳۹ ۵۰-۵۴ ساله
۲۴۶۸	۴۸۰۲	۱۲۹۷۸	۶۷۸۶۵۹	۶۹۸۹۰۸ ۵۵-۵۹ ساله
۳۶۶۱	۲۲۶۶	۱۶۶۵۰	۵۲۱۲۷۵	۵۴۳۸۵۴ ۶۰-۶۴ ساله
۵۳۱۴	۶۰۵۴	۱۰۳۴۷۰	۱۰۲۳۸۲۵	۱۱۳۸۶۶۳ ۶۵ ساله و بیش تر
.	نامشخص
۴۱۶۵۹۶۱	۱۹۱۰۰	۱۰۲۳۵۴	۴۵۹۵۵۰۴	۸۸۸۳۰۲۵	ساکن در نقاط روستایی
۱۳۷۹۱۱۰	۷۰	۶۷۲	۱۸۸۴	۱۳۸۱۷۸۸ ۱۰-۱۴ ساله
۱۵۳۶۱۴۴	.	۷۱۳	۲۵۵۹۶	۱۵۶۲۴۸۰ ۱۵-۱۹ ساله
۸۵۵۶۴۳	۱۳۹۱	۳۱۶	۲۶۷۹۶۳	۱۱۲۵۳۴۲ ۲۰-۲۴ ساله
۲۹۲۲۸۴	۲۴۸۲	۸۴۲	۵۸۰۵۷۰	۸۷۶۱۷۹ ۲۵-۲۹ ساله
۶۸۹۱۵	۳۰۸۶	۸۷۵	۶۵۶۱۵۹	۷۲۹۰۳۷ ۳۰-۳۴ ساله
۱۸۷۹۵	۳۶۴۶	۸۸۹	۵۷۱۸۴۰	۵۹۵۱۷۱ ۳۵-۳۹ ساله
۵۶۸۶	۲۵۵۸	۳۱۹۹	۵۲۷۱۱۱	۵۳۸۵۵۵ ۴۰-۴۴ ساله
۲۹۶۰	۱۴۶۲	۲۴۶۶	۴۷۲۰۱۴	۴۷۸۹۰۳ ۴۵-۴۹ ساله
۱۳۹۹	۱۲۹۹	۲۸۷۵	۳۷۵۸۴۵	۳۸۱۴۲۰ ۵۰-۵۴ ساله
۱۶۰۴	۸۵۵	۵۶۵۱	۲۴۴۸۱۳	۲۵۲۹۲۵ ۵۵-۵۹ ساله
۶۵۰	۵۷۲	۶۵۹۰	۲۳۱۴۶۲	۲۳۹۲۷۷ ۶۰-۶۴ ساله
۲۷۶۷	۱۶۷۴	۷۷۲۶۱	۶۴۰۲۴۱	۷۲۱۹۴۴ ۶۵ ساله و بیش تر
.	نامشخص



۷- جمعیت ۱۰ ساله و بیش تر بر حسب جنس و وضع زناشویی به تفکیک سن (دنباله)

سن	زن			
	کل	دارای همسر	بی همسر بر اثر فوت همسر	بی همسر بر اثر طلاق
جمع	۲۸۱۴۵۱۰۸	۱۵۲۷۸۳۷۵	۱۷۹۹۲۱۸	۲۱۲۱۴۰
۱۰-۱۴ ساله	۳۴۷۶۲۸۵	۲۰۶۸۷	۱۳۳۹	۲۸۵
۱۵-۱۹ ساله	۴۴۱۱۷۵۷	۵۴۵۹۷۲	۲۹۵۴	۳۴۹۵
۲۰-۲۴ ساله	۲۸۹۱۲۷۴	۱۶۸۸۵۹۲	۸۷۲۶	۱۸۸۰۸
۲۵-۲۹ ساله	۲۹۱۹۵۵۳	۲۰۹۵۸۸۰	۱۵۴۵۰	۳۱۵۰۵
۳۰-۳۴ ساله	۲۴۵۶۹۹۸	۲۰۸۳۶۲۲	۲۹۷۲۱	۳۲۵۶۱
۳۵-۳۹ ساله	۲۳۳۷۸۱۱	۲۰۸۶۰۶۳	۵۵۸۴۱	۲۸۱۲۹
۴۰-۴۴ ساله	۲۰۳۱۰۹۱	۱۸۵۴۲۸۲	۹۵۶۷۸	۲۳۵۴۹
۴۵-۴۹ ساله	۱۷۷۷۴۴۶	۱۵۸۶۳۸۷	۱۳۸۶۴۳	۲۱۵۵۳
۵۰-۵۴ ساله	۱۴۱۶۵۶۱	۱۲۰۳۸۵۱	۱۸۶۱۳۸	۱۲۹۳۶
۵۵-۵۹ ساله	۱۰۰۵۵۱۶	۸۰۶۱۸۳	۱۸۱۹۴۹	۱۰۰۷۷
۶۰-۶۴ ساله	۷۵۶۳۹۶	۵۴۰۵۳۱	۲۰۴۶۰۳	۵۵۳۷
۶۵ ساله و بیش تر	۱۶۶۴۴۱۶	۷۶۶۳۱۹	۸۷۸۱۷۲	۱۳۶۹۹
نامشخص
ساکن در نقاط شهری	۱۹۲۱۷۹۶۷	۱۰۵۶۷۴۰۴	۱۲۳۴۳۲۶	۱۶۷۵۰۱
۱۰-۱۴ ساله	۲۲۰۴۷۱۳	۸۴۵۸	۸۴۰	.
۱۵-۱۹ ساله	۲۹۱۸۳۱۷	۳۰۱۰۹۵	۱۷۱۲	۲۱۹۸
۲۰-۲۴ ساله	۲۶۷۹۶۵۳	۱۱۲۳۷۴۰	۴۹۳۲	۱۴۴۰۸
۲۵-۲۹ ساله	۲۰۰۸۴۳۱	۱۴۷۳۰۶۸	۱۰۷۱۵	۲۲۳۰۷
۳۰-۳۴ ساله	۱۷۰۵۰۸۶	۱۴۶۵۸۳۲	۱۸۶۰۴	۲۵۰۴۱
۳۵-۳۹ ساله	۱۷۰۴۲۶۲	۱۵۲۲۰۰۰	۳۸۲۳۷	۳۱۰۲۴
۴۰-۴۴ ساله	۱۴۷۲۹۷۰	۱۳۴۲۲۹۴	۶۸۶۱۱	۱۹۰۹۳
۴۵-۴۹ ساله	۱۳۰۳۱۲۹	۱۱۶۰۵۶۸	۹۹۰۳۴	۱۸۴۷۵
۵۰-۵۴ ساله	۹۷۳۲۳۴	۸۱۸۴۴۵	۱۳۳۸۴۲	۱۰۵۰۶
۵۵-۵۹ ساله	۶۸۴۶۵۵	۵۴۱۶۹۹	۱۲۷۹۵۹	۸۹۴۹
۶۰-۶۴ ساله	۵۰۰۱۱۳	۳۵۲۷۹۷	۱۳۸۴۹۳	۴۷۹۵
۶۵ ساله و بیش تر	۱۰۶۳۳۹۹	۴۵۷۴۰۲	۵۹۱۳۴۰	۱۰۷۰۱
نامشخص
ساکن در نقاط روستایی	۸۹۲۷۱۴۰	۴۷۱۰۹۷۰	۵۶۴۸۹۲	۴۴۶۳۸
۱۰-۱۴ ساله	۱۲۷۱۵۷۲	۱۲۲۲۹	۴۹۸	۲۸۵
۱۵-۱۹ ساله	۱۴۹۳۴۳۹	۲۴۴۸۷۷	۱۲۴۲	۱۲۹۷
۲۰-۲۴ ساله	۱۲۱۱۶۲۰	۵۶۴۸۵۲	۳۷۹۳	۴۴۰۰
۲۵-۲۹ ساله	۹۱۱۱۲۱	۶۲۲۸۱۱	۴۷۳۴	۹۱۹۷
۳۰-۳۴ ساله	۷۵۱۹۱۲	۶۱۷۷۸۹	۱۱۱۱۶	۷۵۱۹
۳۵-۳۹ ساله	۶۳۳۵۴۸	۵۶۴۰۶۲	۱۷۶۰۳	۷۱۰۵
۴۰-۴۴ ساله	۵۵۸۱۲۰	۵۱۱۹۸۷	۲۷۰۶۷	۴۴۵۶
۴۵-۴۹ ساله	۴۷۴۳۱۶	۴۲۵۸۱۸	۳۹۶۰۹	۳۰۷۸
۵۰-۵۴ ساله	۴۴۳۳۲۷	۳۸۵۴۰۵	۵۲۲۹۶	۲۴۳۰
۵۵-۵۹ ساله	۳۲۰۸۶۱	۲۶۴۴۸۴	۵۳۹۸۹	۱۱۲۷
۶۰-۶۴ ساله	۲۵۶۲۸۳	۱۸۷۷۳۳	۶۶۱۰۹	۷۴۲
۶۵ ساله و بیش تر	۶۰۱۰۱۷	۳۰۸۹۱۷	۲۸۶۸۳۱	۲۹۹۸
نامشخص
هرگز ازدواج نکرده	۱۰۸۵۴۶۲۴			

۸- جمعیت ۱۰ ساله و بیش تر بر حسب وضع فعالیت اقتصادی به تفکیک جنس و سن

کل کشور	فعال از نظر اقتصادی			جمع	جنس و سن
	بیکار	شاغل	جمع		
غیر فعال از نظر اقتصادی	۳۳۴۶۹۶۶	۲۶۷۴۸۶۶	۲۰۶۱۸۵۷۹	۲۳۲۹۳۴۴۶	۵۶۷۶۳۱۰۶
مرد و زن					
۱۰-۱۴ ساله	۶۸۹۱۵۷۸	۱۶۰۵۷	۳۲۸۱۳۱	۳۴۴۱۸۸	۷۲۳۵۷۶۷
۱۵-۱۹ ساله	۶۹۶۷۵۰۲	۳۶۹۹۶۷	۱۶۸۱۲۶۵	۲۰۵۱۲۳۲	۹۰۱۸۷۳۵
۲۰-۲۴ ساله	۳۹۰۴۳۸۱	۹۹۳۲۵۴	۲۸۰۴۱۹۱	۳۷۹۷۴۴۶	۷۷۰۱۸۲۷
۲۵-۲۹ ساله	۲۳۴۰۲۹۶	۵۶۳۶۷۴	۲۹۲۱۷۹۴	۳۴۸۵۴۶۹	۵۸۲۵۷۶۵
۳۰-۳۴ ساله	۱۹۲۸۱۴۰	۲۲۹۶۲۷	۲۶۹۷۹۵۶	۲۹۲۷۵۸۴	۴۸۵۵۷۲۵
۳۵-۳۹ ساله	۱۸۷۷۰۳۳	۱۴۴۲۶۵	۲۵۲۲۹۰۱	۲۶۶۷۱۶۷	۴۵۴۴۲۰۰
۴۰-۴۴ ساله	۱۷۱۸۴۱۰	۱۰۸۸۶۰	۲۳۰۷۳۵۷	۲۴۱۶۲۱۷	۴۱۳۴۶۲۷
۴۵-۴۹ ساله	۱۵۸۹۷۷۸	۸۵۳۵۹	۱۹۰۵۳۹۸	۱۹۹۰۷۵۷	۳۵۸۰۵۳۵
۵۰-۵۴ ساله	۱۴۳۸۱۰۰	۸۲۱۳۰	۱۳۲۳۷۸۹	۱۴۰۵۹۲۰	۲۸۴۴۰۲۰
۵۵-۵۹ ساله	۱۱۳۶۲۱۳	۴۳۷۸۳	۷۷۷۳۵۳	۸۲۱۱۳۶	۱۹۵۷۳۵۰
۶۰-۶۴ ساله	۹۸۰۱۲۲	۲۰۶۰۴	۵۳۸۸۰۰	۵۵۹۴۰۴	۱۵۳۹۵۲۷
۶۵ ساله و بیش تر	۲۶۹۸۱۰۳	۱۷۲۸۱	۸۰۹۶۳۹	۸۲۶۹۲۰	۳۵۲۵۰۲۴
نامشخص
مرد	۱۰۱۰۵۳۱۱	۱۸۵۵۷۶۸	۱۶۶۵۶۹۱۸	۱۸۵۱۲۶۸۶	۲۸۶۱۷۹۹۸
۱۰-۱۴ ساله	۳۵۰۹۲۰۷	۱۳۰۰۹	۲۳۷۲۶۴	۲۵۰۲۷۳	۳۷۵۹۴۸۱
۱۵-۱۹ ساله	۳۰۲۵۰۴۷	۲۶۰۹۴۳	۱۳۲۰۹۸۷	۱۵۸۱۹۳۰	۴۶۰۶۹۷۸
۲۰-۲۴ ساله	۹۳۱۳۰۸	۶۵۰۵۵۹	۲۲۲۸۶۸۵	۲۸۷۹۲۴۵	۳۸۱۰۵۵۳
۲۵-۲۹ ساله	۲۲۹۶۵۷	۳۵۷۷۶۳	۲۳۱۸۷۹۱	۲۶۷۶۵۵۴	۲۹۰۶۲۱۱
۳۰-۳۴ ساله	۱۰۶۹۹۰	۱۵۷۷۱۸	۲۱۳۴۰۱۷	۲۲۹۱۷۳۵	۲۳۹۸۷۲۶
۳۵-۳۹ ساله	۹۷۵۴۳	۱۰۱۴۴۹	۲۰۰۷۳۹۵	۲۱۰۸۸۴۵	۲۲۰۶۳۸۹
۴۰-۴۴ ساله	۱۲۹۶۸۱	۸۶۹۱۷	۱۸۸۷۱۳۶	۱۹۷۴۰۵۴	۲۱۰۳۵۳۶
۴۵-۴۹ ساله	۱۵۹۱۲۷	۷۵۳۰۹	۱۵۶۸۶۵۳	۱۶۴۳۹۶۲	۱۸۰۳۰۸۹
۵۰-۵۴ ساله	۲۵۹۷۵۴	۷۴۱۹۶	۱۰۹۳۵۰۷	۱۱۶۷۷۰۴	۱۴۲۷۴۵۹
۵۵-۵۹ ساله	۲۵۳۹۳۹	۴۱۴۸۴	۶۵۶۴۰۹	۶۹۷۸۹۴	۹۵۱۸۳۳
۶۰-۶۴ ساله	۲۹۵۱۱۷	۱۹۴۱۹	۴۶۸۵۹۴	۴۸۸۰۱۴	۷۸۳۱۳۱
۶۵ ساله و بیش تر	۱۱۰۸۱۳۶	۱۶۹۹۷	۷۳۵۴۷۴	۷۵۲۴۷۲	۱۸۶۰۶۰۷
نامشخص
زن	۲۳۳۶۴۳۴۸	۸۱۹۰۹۸	۳۹۶۱۶۶۱	۴۷۸۰۷۵۹	۲۸۱۴۵۱۰۸
۱۰-۱۴ ساله	۳۳۸۲۳۷۱	۳۰۴۷	۹۰۸۶۷	۹۳۹۱۴	۳۴۷۶۲۸۵
۱۵-۱۹ ساله	۳۹۴۲۴۵۴	۱۰۹۰۲۴	۳۶۰۲۷۷	۴۶۹۳۰۲	۴۴۱۱۷۵۷
۲۰-۲۴ ساله	۲۹۷۳۰۷۳	۳۴۲۶۹۵	۵۷۵۵۰۵	۹۱۸۲۰۱	۳۸۹۱۲۷۴
۲۵-۲۹ ساله	۲۱۰۶۳۸	۲۰۵۹۱۱	۶۰۳۰۰۳	۸۰۸۹۱۴	۲۹۱۹۵۵۳
۳۰-۳۴ ساله	۱۸۲۱۱۵۰	۷۱۹۰۹	۵۶۳۹۳۹	۶۳۵۸۴۸	۲۴۵۶۹۹۸
۳۵-۳۹ ساله	۱۷۷۹۴۸۹	۴۲۸۱۵	۵۱۵۵۰۶	۵۵۸۳۲۱	۲۳۳۷۸۱۱
۴۰-۴۴ ساله	۱۵۸۸۹۲۸	۲۱۹۴۲	۴۲۰۲۲۰	۴۴۲۱۶۳	۲۰۳۱۰۹۱
۴۵-۴۹ ساله	۱۴۳۰۶۵۱	۱۰۰۵۰	۳۳۶۷۴۴	۳۴۶۷۹۵	۱۷۷۷۴۴۶
۵۰-۵۴ ساله	۱۱۷۸۳۴۵	۷۹۳۳	۲۳۰۲۸۲	۲۳۸۲۱۵	۱۴۱۶۵۶۱
۵۵-۵۹ ساله	۸۸۲۲۷۳	۲۲۹۸	۱۲۰۹۴۴	۱۲۳۲۴۲	۱۰۰۵۵۱۶
۶۰-۶۴ ساله	۶۸۵۰۰۵	۱۱۸۴	۷۰۲۰۵	۷۱۳۹۰	۷۵۶۳۹۶
۶۵ ساله و بیش تر	۱۵۸۹۹۶۷	۲۸۴	۷۴۱۶۴	۷۴۴۴۸	۱۶۶۴۴۱۶
نامشخص



۸- جمعیت ۱۰ ساله و بیش تر بر حسب وضع فعالیت اقتصادی به تفکیک جنس و سن (دنباله)

نقاط شهری	فعال از نظر اقتصادی			جمع	جنس و سن
	بیکار	شاغل	جمع		
غیر فعال از نظر اقتصادی					
۲۳۶۲۳۶۸۶	۲۱۰۸۲۱۳	۱۳۲۲۱۰۴۰	۱۵۳۲۹۲۵۴	۳۸۹۵۲۹۴۰	مرد و زن
۴۴۸۰۴۹۲	۸۷۸۲	۹۳۱۳۰	۱۰۱۹۱۲	۴۵۸۲۴۰۵	۱۰-۱۴ ساله
۴۹۱۷۵۱۹	۲۶۷۴۷۳	۷۷۷۸۲۲	۱۰۴۵۲۹۵	۵۹۶۲۸۱۵	۱۵-۱۹ ساله
۲۸۱۶۱۹۲	۷۹۰۱۳۱	۱۷۵۸۵۴۱	۲۵۴۸۶۷۲	۵۳۶۴۸۶۴	۲۰-۲۴ ساله
۱۶۲۵۶۵۶	۴۴۴۱۰۶	۱۹۶۸۷۰۱	۲۴۱۲۸۰۷	۴۰۲۸۴۶۴	۲۵-۲۹ ساله
۱۳۵۶۶۱۹	۱۷۶۴۷۳	۱۸۴۱۶۸۲	۲۰۱۸۱۵۶	۳۳۷۴۷۷۶	۳۰-۳۴ ساله
۱۴۰۵۳۳۱	۱۱۵۲۴۸	۱۷۹۴۸۹۹	۱۹۱۰۱۴۸	۳۳۱۵۴۸۰	۳۵-۳۹ ساله
۱۲۹۸۳۹۸	۸۸۷۳۰	۱۶۵۰۸۲۲	۱۷۳۹۵۵۳	۳۰۳۷۹۵۱	۴۰-۴۴ ساله
۱۲۲۷۸۳۰	۷۱۶۱۴	۱۳۲۷۸۷۰	۱۳۹۹۴۸۵	۲۶۲۷۳۱۵	۴۵-۴۹ ساله
۱۰۹۴۰۱۷	۷۲۱۸۱	۸۵۳۰۷۳	۹۲۵۲۵۵	۲۰۱۹۲۷۳	۵۰-۵۴ ساله
۸۶۲۷۲۳	۴۰۳۴۲	۴۸۰۴۹۷	۵۲۰۸۳۹	۱۳۸۲۵۶۳	۵۵-۵۹ ساله
۷۲۶۳۸۸	۱۸۷۵۸	۲۹۸۸۲۱	۳۱۷۵۷۹	۱۰۴۳۹۶۷	۶۰-۶۴ ساله
۱۸۱۲۵۱۵	۱۴۳۷۰	۳۷۵۱۷۷	۳۸۹۵۴۸	۲۲۰۲۰۶۳	۶۵ ساله و بیش تر
.	نامشخص
۷۱۶۸۸۰۸	۱۴۱۵۴۱۹	۱۱۱۵۰۷۴۶	۱۲۵۶۶۱۶۵	۱۹۷۳۴۹۷۳	مرد
۲۲۹۵۲۹۵	۸۱۷۸	۷۴۲۱۸	۸۲۳۹۶	۲۳۷۷۶۹۲	۱۰-۱۴ ساله
۲۱۹۱۶۹۷	۱۸۱۹۰۲	۶۷۰۸۹۷	۸۵۲۸۰۰	۳۰۴۴۴۹۷	۱۵-۱۹ ساله
۷۲۶۱۷۳	۴۹۸۱۲۳	۱۴۶۰۹۱۴	۱۹۵۹۰۳۷	۲۶۸۵۲۱۰	۲۰-۲۴ ساله
۱۵۹۹۵۹	۲۶۸۵۰۲	۱۶۰۱۵۷۱	۱۸۷۰۰۷۳	۲۰۳۰۰۳۲	۲۵-۲۹ ساله
۶۸۲۵۱	۱۱۳۴۲۷	۱۴۸۸۰۱۰	۱۶۰۱۴۳۷	۱۶۶۹۶۸۹	۳۰-۳۴ ساله
۶۶۴۸۳	۷۸۱۸۰	۱۴۶۶۵۵۳	۱۵۴۴۷۳۳	۱۶۱۱۲۱۷	۳۵-۳۹ ساله
۹۳۷۴۶	۷۰۰۲۷	۱۴۰۱۲۰۶	۱۴۷۱۲۳۴	۱۵۶۴۹۸۰	۴۰-۴۴ ساله
۱۲۳۳۳۸	۶۲۴۶۰	۱۱۳۸۳۸۷	۱۲۰۰۸۴۷	۱۳۲۴۱۸۵	۴۵-۴۹ ساله
۲۱۹۸۸۴	۶۴۶۴۴	۷۶۱۵۱۰	۸۲۶۱۵۵	۱۰۴۶۰۳۹	۵۰-۵۴ ساله
۲۱۳۶۱۷	۳۸۰۴۴	۴۴۷۲۴۶	۴۸۵۲۹۱	۶۹۸۹۰۸	۵۵-۵۹ ساله
۲۴۲۶۴۹	۱۷۵۹۹	۲۸۳۶۰۵	۳۰۱۲۰۴	۵۴۳۸۵۴	۶۰-۶۴ ساله
۷۶۷۷۱۱	۱۴۳۲۸	۳۵۶۶۲۳	۳۷۰۹۵۲	۱۱۳۸۶۶۳	۶۵ ساله و بیش تر
.	نامشخص
۱۶۴۵۴۸۱۷۸	۶۹۲۷۹۴	۲۰۷۰۲۹۴	۲۷۶۳۰۸۹	۱۹۲۱۷۹۶۷	زن
۲۱۸۵۱۹۷	۶۰۴	۱۸۹۱۱	۱۹۵۱۶	۲۲۰۴۷۱۳	۱۰-۱۴ ساله
۲۷۲۵۸۲۲	۸۵۵۷۰	۱۰۶۹۲۴	۱۹۲۴۹۵	۲۹۱۸۳۱۷	۱۵-۱۹ ساله
۲۰۹۰۰۱۹	۲۹۲۰۰۷	۲۹۷۶۲۷	۵۸۹۶۳۴	۲۶۷۹۶۵۳	۲۰-۲۴ ساله
۱۴۶۵۶۹۷	۱۷۵۶۰۴	۳۶۷۱۳۰	۵۴۲۷۳۴	۲۰۰۸۴۳۱	۲۵-۲۹ ساله
۱۲۸۸۳۶۸	۶۳۰۴۵	۳۵۳۶۷۲	۴۱۶۷۱۸	۱۷۰۵۰۸۶	۳۰-۳۴ ساله
۱۳۳۸۸۴۷	۳۷۰۶۸	۳۲۸۳۴۶	۳۶۵۴۱۴	۱۷۰۴۲۶۲	۳۵-۳۹ ساله
۱۲۰۴۶۵۲	۱۸۷۰۲	۲۴۹۶۱۶	۲۶۸۳۱۸	۱۴۷۲۹۷۰	۴۰-۴۴ ساله
۱۱۰۴۴۹۱	۹۱۵۳	۱۸۹۴۸۳	۱۹۸۶۳۷	۱۳۰۳۱۲۹	۴۵-۴۹ ساله
۸۷۴۱۳۳	۷۵۳۷	۹۱۵۶۲	۹۹۱۰۰	۹۷۳۲۳۴	۵۰-۵۴ ساله
۶۴۹۱۰۶	۲۲۹۸	۳۳۲۵۰	۳۵۵۴۸	۶۸۴۶۵۵	۵۵-۵۹ ساله
۴۸۳۷۳۸	۱۱۵۸	۱۵۲۱۶	۱۶۳۷۴	۵۰۰۱۱۳	۶۰-۶۴ ساله
۱۰۴۴۸۰۳	۴۲	۱۸۵۵۳	۱۸۵۹۶	۱۰۶۳۳۹۹	۶۵ ساله و بیش تر
.	نامشخص



۸- جمعیت ۱۰ ساله و بیش تر بر حسب وضع فعالیت اقتصادی به تفکیک جنس و سن (دنباله)

نقاط روستایی	فعال از نظر اقتصادی			جمع	جنس و سن
	بیکار	شاغل	جمع		
غیر فعال از نظر اقتصادی					
۹۱۴۵۹۷۴	۵۶۶۶۵۲	۷۳۹۷۵۳۸	۷۹۶۴۱۹۱	۱۷۸۱۰۱۶۵	مرد و زن
۲۴۱۱۰۸۵	۷۲۷۴	۲۳۵۰۰۱	۲۴۲۲۷۵	۲۶۵۳۳۶۱	۱۰-۱۴ ساله
۲۰۴۹۹۸۲	۱۰۲۴۹۴	۹۰۳۴۴۲	۱۰۰۵۹۳۷	۳۰۵۵۹۱۹	۱۵-۱۹ ساله
۱۰۸۸۱۸۸	۲۰۳۱۲۳	۱۰۴۵۶۵۰	۱۲۴۸۷۷۴	۲۳۳۶۹۶۳	۲۰-۲۴ ساله
۷۱۴۶۳۹	۱۱۹۵۶۷	۹۵۳۰۹۳	۱۰۷۲۶۶۱	۱۷۸۷۳۰۰	۲۵-۲۹ ساله
۵۷۱۵۲۰	۵۳۱۵۴	۸۵۶۲۷۳	۹۰۹۴۲۸	۱۴۸۰۹۴۹	۳۰-۳۴ ساله
۴۷۱۷۰۱	۲۹۰۱۶	۷۲۸۰۰۲	۷۵۷۰۱۸	۱۲۲۸۷۲۰	۳۵-۳۹ ساله
۴۲۰۰۱۱	۲۰۱۳۰	۶۵۶۵۳۴	۶۷۶۶۶۴	۱۰۹۶۶۷۵	۴۰-۴۴ ساله
۳۶۱۹۴۸	۱۳۷۴۵	۵۷۷۵۲۷	۵۹۱۲۷۲	۹۵۳۲۲۰	۴۵-۴۹ ساله
۳۴۴۰۸۲	۹۹۴۸	۴۷۰۷۱۶	۴۸۰۶۶۴	۸۲۴۷۴۷	۵۰-۵۴ ساله
۲۷۳۴۸۹	۳۴۴۰	۲۹۶۸۵۶	۳۰۰۲۹۶	۵۷۳۷۸۶	۵۵-۵۹ ساله
۲۵۳۷۳۴	۱۸۴۶	۲۳۹۹۷۹	۲۴۱۸۲۵	۴۹۵۵۶۰	۶۰-۶۴ ساله
۸۸۵۵۸۸	۲۹۱۰	۴۳۴۴۶۱	۴۳۷۳۷۲	۱۳۲۲۹۶۱	۶۵ ساله و بیش تر
.	نامشخص
۲۹۳۶۵۰۳	۴۴۰۳۴۸	۵۵۰۶۱۷۲	۵۹۴۶۵۲۱	۸۸۸۳۰۲۵	مرد
۱۲۱۳۹۱۱	۴۸۳۱	۱۶۳۰۴۵	۱۶۷۸۷۶	۱۳۸۱۷۸۸	۱۰-۱۴ ساله
۸۳۳۳۵۰	۷۹۰۴۰	۶۵۰۰۸۹	۷۲۹۱۳۰	۱۵۶۲۴۸۰	۱۵-۱۹ ساله
۲۰۵۱۳۵	۱۵۲۴۳۵	۷۶۷۷۷۱	۹۲۰۲۰۷	۱۱۲۵۳۴۲	۲۰-۲۴ ساله
۶۹۶۹۸	۸۹۲۶۰	۷۱۷۲۱۹	۸۰۶۴۸۰	۸۷۶۱۷۹	۲۵-۲۹ ساله
۳۸۷۳۹	۴۴۲۹۰	۶۴۶۰۰۷	۶۹۰۲۹۸	۷۲۹۰۳۷	۳۰-۳۴ ساله
۳۱۰۵۹	۲۳۲۶۹	۵۴۰۸۴۲	۵۶۴۱۱۱	۵۹۵۱۷۱	۳۵-۳۹ ساله
۲۵۷۳۵	۱۶۸۹۰	۴۸۵۹۲۹	۵۰۲۸۱۹	۵۲۸۵۵۵	۴۰-۴۴ ساله
۳۵۷۸۸	۱۲۸۴۸	۴۳۰۲۶۶	۴۴۳۱۱۵	۴۷۸۹۰۳	۴۵-۴۹ ساله
۳۹۸۷۰	۹۵۵۲	۳۳۱۹۹۶	۳۴۱۵۴۹	۳۸۱۴۲۰	۵۰-۵۴ ساله
۴۰۳۲۲	۳۴۴۰	۲۰۹۱۶۲	۲۱۲۶۰۲	۲۵۲۹۲۵	۵۵-۵۹ ساله
۵۲۴۶۷	۱۸۱۹	۱۸۴۹۸۹	۱۸۶۸۰۹	۲۳۹۲۷۷	۶۰-۶۴ ساله
۳۴۰۴۲۴	۲۶۶۹	۳۷۸۸۵۰	۳۸۱۵۱۹	۷۲۱۹۴۴	۶۵ ساله و بیش تر
.	نامشخص
۶۹۰۹۴۷۰	۱۲۶۳۰۳	۱۸۹۱۳۶۶	۲۰۱۷۶۷۰	۸۹۲۷۱۴۰	زن
۱۱۹۷۱۷۴	۲۴۴۳	۷۱۹۵۵	۷۴۳۹۸	۱۲۷۱۵۷۲	۱۰-۱۴ ساله
۱۲۱۶۶۳۲	۲۳۴۵۴	۲۵۳۳۵۳	۲۷۶۸۰۷	۱۴۹۳۴۳۹	۱۵-۱۹ ساله
۸۸۳۰۵۳	۵۰۶۸۸	۲۷۷۸۷۸	۳۲۸۵۶۷	۱۲۱۱۶۲۰	۲۰-۲۴ ساله
۶۴۴۹۴۱	۳۰۳۰۷	۲۳۵۸۷۳	۲۶۶۱۸۰	۹۱۱۱۲۱	۲۵-۲۹ ساله
۵۳۲۷۸۱	۸۸۶۳	۲۱۰۲۶۶	۲۱۹۱۳۰	۷۵۱۹۱۲	۳۰-۳۴ ساله
۴۴۰۶۴۱	۵۷۴۶	۱۸۷۱۶۰	۱۹۲۹۰۶	۶۳۳۵۴۸	۳۵-۳۹ ساله
۳۸۴۲۷۵	۳۲۴۰	۱۷۰۶۰۴	۱۷۳۸۴۴	۵۵۸۱۲۰	۴۰-۴۴ ساله
۳۲۶۱۵۹	۸۹۶	۱۴۷۲۶۱	۱۴۸۱۵۷	۴۷۴۳۱۶	۴۵-۴۹ ساله
۳۰۴۲۱۱	۳۹۶	۱۳۸۷۱۹	۱۳۹۱۱۵	۴۴۳۳۲۷	۵۰-۵۴ ساله
۲۳۳۱۶۷	.	۸۷۶۹۴	۸۷۶۹۴	۳۲۰۸۶۱	۵۵-۵۹ ساله
۲۰۱۲۶۷	۲۶	۵۴۹۸۹	۵۵۰۱۵	۲۵۶۲۸۳	۶۰-۶۴ ساله
۵۴۵۱۶۴	۲۴۱	۵۵۶۱۰	۵۵۸۵۲	۶۰۱۰۱۷	۶۵ ساله و بیش تر
.	نامشخص

۹- جمعیت ۱۰ ساله و بیش تر بر حسب سن و جنس به تفکیک وضع فعالیت اقتصادی کل کشور

۱۵ ساله و بیش تر						۱۰ ساله و بیش تر			وضع فعالیت اقتصادی
۱۵-۲۴ ساله			جمع			زن	مرد	مرد و زن	
زن	مرد	مرد و زن	زن	مرد	مرد و زن				
۱۳۸۷۵۰۳	۴۴۶۱۱۷۵	۵۸۴۸۶۷۹	۴۶۸۶۸۴۵	۱۸۲۶۲۴۱۲	۲۲۹۴۹۲۵۷	۴۷۸۰۷۵۹	۱۸۵۱۲۶۸۶	۲۳۲۹۳۴۴۶	جمعیت فعال اقتصادی.
۹۳۵۷۸۳	۳۵۴۹۶۷۳	۴۴۸۵۴۵۶	۳۸۷۰۷۹۴	۱۶۴۱۹۶۵۴	۲۰۲۹۰۴۴۸	۳۹۶۱۶۶۱	۱۶۶۵۶۹۱۸	۲۰۶۱۸۵۷۹	شاغل.....
۵۴۷۸۴	۳۴۷۸۵۵	۴۰۲۶۳۹	۱۸۳۰۱۳	۱۳۲۵۵۵۶	۱۵۰۸۵۶۹	۱۸۵۳۶۴	۱۳۳۳۸۵۷	۱۵۱۹۲۲۱	دارای اشتغال ناقص.....
۴۵۱۷۲۰	۹۱۱۵۰۲	۱۳۶۳۲۲۲	۸۱۶۰۵۰	۱۸۴۲۷۵۸	۲۶۵۸۸۰۹	۸۱۹۰۹۸	۱۸۵۵۷۶۸	۲۶۷۴۸۶۶	بیکار.....
۶۲۶۹۳	۵۴۵۴۰۴	۶۰۸۰۹۸	۱۷۱۳۴۴	۱۳۴۲۶۹۴	۱۵۱۴۰۳۸	۱۷۲۰۳۱	۱۳۴۶۴۸۱	۱۵۱۸۵۱۲	بیکار قبلاً شاغل.....
۳۸۹۰۲۶	۳۶۶۰۹۷	۷۵۵۱۲۴	۶۴۴۷۰۶	۵۰۰۰۶۳	۱۱۴۴۷۷۰	۶۴۷۰۶۷	۵۰۹۲۸۶	۱۱۵۶۳۵۳	بیکار قبلاً غیر شاغل.....
جمعیت غیر فعال									
اقتصادی.....									
۶۹۱۵۵۲۷	۳۹۵۶۳۵۵	۱۰۸۷۱۸۸۲	۱۹۹۸۱۹۷۷	۶۵۹۶۱۰۴	۲۶۵۷۸۰۸۱	۲۳۳۶۴۳۴۸	۱۰۱۰۵۳۱۱	۳۳۴۶۹۶۶۰	

۱۵ ساله و بیش تر						وضع فعالیت اقتصادی
۳۰ ساله و بیش تر			۲۵-۲۹ ساله			
زن	مرد	مرد و زن	زن	مرد	مرد و زن	
۲۴۹۰۴۲۷	۱۱۱۲۴۶۸۲	۱۳۶۱۵۱۰۹	۸۰۸۹۱۴	۲۶۷۶۵۵۴	۳۴۸۵۴۶۹	جمعیت فعال اقتصادی.....
۲۳۳۲۰۰۷	۱۰۵۵۱۱۸۹	۱۲۸۸۳۱۹۶	۶۰۳۰۰۳	۲۳۱۸۷۹۱	۲۹۲۱۷۹۴	شاغل.....
۹۲۷۵۷	۷۶۲۸۳۸	۸۵۵۵۹۶	۳۵۴۷۱	۲۱۴۸۶۱	۲۵۰۳۳۳	دارای اشتغال ناقص.....
۱۵۸۴۱۹	۵۷۳۴۹۳	۷۳۱۹۱۲	۲۰۵۹۱۱	۳۵۷۷۶۳	۵۶۳۶۷۴	بیکار.....
۶۱۲۶۵	۵۱۶۷۰۸	۵۷۷۹۷۴	۴۷۳۸۴	۲۸۰۵۸۱	۳۲۷۹۶۶	بیکار قبلاً شاغل.....
۹۷۱۵۳	۵۶۷۸۵	۱۵۳۹۳۸	۱۵۸۵۲۶	۷۷۱۸۱	۲۳۵۷۰۸	بیکار قبلاً غیر شاغل.....
۱۰۹۵۵۸۱۱	۲۴۱۰۰۹۱	۱۳۳۶۵۹۰۲	۲۱۱۰۶۳۸	۲۲۹۶۵۷	۲۳۴۰۲۹۶	جمعیت غیر فعال اقتصادی.....



۹- جمعیت ۱۰ ساله و بیش تر بر حسب سن و جنس به تفکیک وضع فعالیت اقتصادی (دنباله) نقاط شهری

۱۵ ساله و بیش تر			۱۰ ساله و بیش تر			وضع فعالیت اقتصادی		
۱۵-۲۴ ساله		جمع مرد و زن	زن	مرد	مرد و زن			
زن	مرد							
۷۸۲۱۲۹	۲۸۱۱۸۳۸	۳۵۹۳۹۶۷	۲۷۴۳۵۷۳	۱۲۴۸۳۷۶۸	۱۵۲۲۷۳۴۱	جمعیت فعال اقتصادی		
۴۰۴۵۵۱	۲۱۳۱۸۱۱	۲۵۳۶۳۶۳	۲۰۵۱۳۸۳	۱۱۰۷۶۵۲۷	۱۳۱۲۷۹۱۰	شاغل		
۲۸۳۷۸	۱۶۷۰۷۰	۱۹۵۴۴۸	۱۰۶۱۹۳	۶۸۶۵۶۹	۷۹۲۷۶۲	دارای اشتغال ناقص		
۳۷۷۵۷۷	۶۸۰۰۲۶	۱۰۵۷۶۰۴	۶۹۲۱۹۰	۱۴۰۷۲۴۱	۲۰۹۹۴۳۱	بیکار		
۵۱۴۴۶	۳۹۳۸۴۲	۴۴۵۲۸۹	۱۴۶۴۸۲	۱۰۰۸۸۵۶	۱۱۵۵۳۳۸	بیکار قبلاً شاغل		
۳۲۶۱۳۱	۲۸۶۱۸۴	۶۱۲۳۱۵	۵۴۵۷۰۷	۳۹۸۳۸۴	۹۴۴۰۹۲	بیکار قبلاً غیر شاغل		
						جمعیت غیر فعال		
						اقتصادی		
۴۸۱۵۸۴۱	۲۹۱۷۸۱۷۰	۷۷۳۳۷۱۲	۱۴۲۶۹۶۸۱	۴۸۷۳۵۱۲	۱۹۱۴۳۱۹۳	۱۶۴۵۴۸۷۸	۷۱۶۸۸۰۸	۲۳۶۲۳۶۸۶

۱۵ ساله و بیش تر			۲۵-۳۰ ساله			وضع فعالیت اقتصادی
۳۰ ساله و بیش تر		مرد و زن	زن	مرد	مرد و زن	
زن	مرد					
۱۴۱۸۷۱۰	۷۸۰۱۸۵۶	۹۲۲۰۵۶۶	۵۴۲۷۳۴	۱۸۷۰۰۷۳	۲۴۱۲۸۰۷	جمعیت فعال اقتصادی
۱۲۷۹۷۰۱	۷۳۴۳۱۴۴	۸۶۲۲۸۴۵	۳۶۷۱۳۰	۱۶۰۱۵۷۱	۱۹۶۸۷۰۱	شاغل
۵۶۴۳۵	۴۱۱۳۰۷	۴۶۷۷۴۲	۲۱۳۸۰	۱۰۸۱۹۱	۱۲۹۵۷۱	دارای اشتغال ناقص
۱۳۹۰۰۸	۴۵۸۷۱۲	۵۹۷۷۲۰	۱۷۵۶۰۴	۲۶۸۵۰۲	۴۴۴۱۰۶	بیکار
۵۴۲۱۰	۴۱۰۱۳۵	۴۶۴۳۴۵	۴۰۸۲۴	۲۰۴۸۷۹	۲۴۵۷۰۴	بیکار قبلاً شاغل
۸۴۷۹۷	۴۸۵۷۷	۱۳۳۳۷۴	۱۳۴۷۷۹	۶۳۶۲۳	۱۹۸۴۰۲	بیکار قبلاً غیر شاغل
۷۹۸۸۱۴۱	۱۷۹۵۶۸۳	۹۷۸۳۸۲۴	۱۴۶۵۶۹۷	۱۵۹۹۵۹	۱۶۲۵۶۵۶	جمعیت غیر فعال اقتصادی



۹- جمعیت ۱۰ ساله و بیش تر بر حسب سن و جنس به تفکیک وضع فعالیت اقتصادی (دنباله)

۱۵ ساله و بیش تر						۱۰ ساله و بیش تر			وضع فعالیت اقتصادی
۱۵-۲۴ ساله			جمع			زن	مرد	مرد و زن	
زن	مرد	مرد و زن	زن	مرد	مرد و زن				
۶۰۵۳۷۴	۱۶۴۹۳۳۷	۲۲۵۴۷۱۱	۱۹۴۳۲۷۱	۵۷۷۸۶۴۴	۷۷۲۱۹۱۶	۲۰۱۷۶۷۰	۵۹۴۶۵۲۱	۷۹۶۴۱۹۱	جمعیت فعال اقتصادی ..
۵۳۱۲۳۱	۱۴۱۷۸۶۱	۱۹۴۹۰۹۳	۱۸۱۹۴۱۰	۵۳۴۳۱۲۷	۷۱۶۲۵۳۷	۱۸۹۱۳۶۶	۵۵۰۶۱۷۲	۷۳۹۷۵۲۸	شاغل
۲۶۴۰۵	۱۸۰۷۸۵	۲۰۷۱۹۰	۷۶۸۲۰	۶۳۸۹۸۶	۷۱۵۸۰۶	۷۸۵۸۹	۶۴۴۲۷۰	۷۲۲۸۵۹	دارای اشتغال ناقص
۷۴۱۴۲	۲۳۱۴۷۵	۳۰۵۶۱۸	۱۲۳۸۶۰	۴۳۵۵۱۷	۵۵۹۳۷۸	۱۲۶۳۰۳	۴۴۰۳۴۸	۵۶۶۶۵۲	بیکار
۱۱۲۴۶	۱۵۱۵۶۲	۱۶۲۸۰۹	۲۴۸۶۱	۳۳۳۸۳۸	۳۵۸۷۰۰	۲۵۵۴۹	۳۳۵۳۳۸	۳۶۰۸۸۷	بیکار قبلاً شاغل
۶۲۸۹۵	۷۹۹۱۳	۱۴۲۸۰۸	۹۸۹۹۹	۱۰۱۶۷۹	۲۰۰۶۷۸	۱۰۰۷۵۴	۱۰۵۰۱۰	۲۰۵۷۶۵	بیکار قبلاً غیر شاغل
									جمعیت غیر فعال
									اقتصادی
۲۰۹۹۶۸۶	۱۰۳۸۴۸۵	۳۱۳۸۱۷۱	۵۷۱۲۲۹۶	۱۷۳۲۵۹۱	۷۴۳۴۸۸۸	۶۹۰۹۴۷۰	۲۹۳۶۵۰۳	۹۸۴۵۹۷۴	

۱۵ ساله و بیش تر						وضع فعالیت اقتصادی
۳۰ ساله و بیش تر			۲۵-۲۹ ساله			
زن	مرد	مرد و زن	زن	مرد	مرد و زن	
۱۰۷۱۷۱۷	۳۳۲۲۸۲۶	۴۳۹۴۵۴۳	۲۶۶۱۸۰	۸۰۶۴۸۰	۱۰۷۲۶۶۱	جمعیت فعال اقتصادی
۱۰۵۲۳۰۵	۳۲۰۸۰۴۵	۴۲۶۰۳۵۰	۲۳۵۸۷۳	۷۱۷۲۱۹	۹۵۳۰۹۳	شاغل
۳۶۳۲۲	۳۵۱۵۳۱	۳۸۷۸۵۳	۱۴۰۹۱	۱۰۶۶۷۰	۱۲۰۷۶۱	دارای اشتغال ناقص
۱۹۴۱۱	۱۱۴۷۸۰	۱۳۴۱۹۲	۳۰۳۰۷	۸۹۲۶۰	۱۱۹۵۶۷	بیکار
۷۰۵۵	۱۰۶۵۷۳	۱۱۳۶۲۸	۶۵۵۹	۷۵۷۰۲	۸۲۲۶۲	بیکار قبلاً شاغل
۱۲۳۵۶	۸۲۰۷	۲۰۵۶۳	۲۳۷۴۷	۱۳۵۵۸	۳۷۳۰۵	بیکار قبلاً غیر شاغل
۲۹۶۷۶۶۹	۶۱۴۴۰۸	۳۵۸۲۰۷۷	۶۴۴۹۴۱	۶۹۶۹۸	۷۱۴۶۳۹	جمعیت غیر فعال اقتصادی

۱۰- جمعیت ۱۰ ساله و بیش تر بر حسب وضع سواد، آخرین مدرک یا دوره تحصیلی^(۱) باسوادان به تفکیک جنس و وضع فعالیت اقتصادی کل کشور

متوسطه	باسواد			جمع	شرح
	راهنمایی	ابتدایی، سوادآموزی و غیر رسمی	کل		
۴۵۲۹۴۶۸	۱۱۹۶۰۳۴۸	۱۶۰۰۰۸۳۵	۴۷۸۳۰۹۵۳	۵۶۷۶۳۱۰۶	۱۰ ساله و بیش تر.....
۶۰۴۲۹۸	۴۶۰۹۷۷۹	۷۰۳۴۶۱۵	۲۰۳۵۳۰۵۵	۲۳۲۹۳۴۴۶	فعال از نظر اقتصادی.....
۵۱۹۷۴۶	۴۰۲۴۲۵۲	۶۵۰۵۷۹۶	۱۷۷۷۵۶۹۲	۲۰۶۱۸۵۷۹	شاغل.....
۸۴۵۵۲	۵۸۵۵۲۷	۵۲۸۸۱۸	۲۵۷۷۳۶۲	۲۶۷۴۸۶۶	بیکار.....
۳۹۲۵۱۶۹	۷۳۵۰۵۶۸	۸۹۶۶۲۲۰	۲۷۴۷۷۸۹۸	۳۳۴۶۹۶۶۰	غیر فعال از نظر اقتصادی.....
۲۴۱۹۸۰۵	۶۹۳۴۸۱۶	۸۰۷۰۶۲۲	۲۵۴۹۴۹۷۰	۲۸۶۱۷۹۹۸	مرد.....
۵۱۵۳۰۰	۴۱۵۸۱۲۰	۵۸۲۵۸۱۷	۱۶۴۸۳۹۹۲	۱۸۵۱۲۶۸۶	فعال از نظر اقتصادی.....
۴۴۹۷۳۹	۳۶۵۱۰۶۲	۵۳۶۴۷۶۸	۱۴۷۱۶۱۸۴	۱۶۶۵۶۹۱۸	شاغل.....
۶۵۵۶۰	۵۰۷۰۵۸	۴۶۱۰۴۹	۱۷۶۷۸۰۸	۱۸۵۵۷۶۸	بیکار.....
۱۹۰۴۵۰۵	۲۷۷۶۶۹۶	۲۲۴۴۸۰۵	۹۰۱۰۹۷۷	۱۰۱۰۵۳۱۱	غیر فعال از نظر اقتصادی.....
۲۱۰۹۶۶۲	۵۰۲۵۵۳۱	۷۹۳۰۲۱۲	۲۲۳۳۵۹۸۳	۲۸۱۴۵۱۰۸	زن.....
۸۸۹۹۸	۴۵۱۶۵۹	۱۲۰۸۷۹۷	۳۸۶۹۰۶۲	۴۷۸۰۷۵۹	فعال از نظر اقتصادی.....
۷۰۰۰۶	۳۷۳۱۹۰	۱۱۴۱۰۲۸	۳۰۵۹۵۰۷	۳۹۶۱۶۶۱	شاغل.....
۱۸۹۹۱	۷۸۴۶۸	۶۷۷۶۸	۸۰۹۵۵۴	۸۱۹۰۹۸	بیکار.....
۲۰۲۰۶۶۴	۴۵۷۳۱۷۲	۶۷۲۱۴۱۵	۱۸۴۶۶۹۲۰	۲۳۳۶۴۳۴۸	غیر فعال از نظر اقتصادی.....
۳۹۰۵۴۸۲	۸۱۰۶۰۰۹	۱۳۳۵۶۵۶۸	۴۰۷۰۵۹۴۰	۴۹۵۲۷۳۳۹	۱۵ ساله و بیش تر.....
۵۸۷۴۸۹	۴۴۸۰۳۳۷	۶۸۵۶۴۷۰	۲۰۰۲۸۰۸۳	۲۲۹۴۹۲۵۷	فعال از نظر اقتصادی.....
۵۰۳۵۲۰	۳۸۹۹۲۱۷	۶۳۳۷۳۱۴	۱۷۴۶۵۵۶۲	۲۰۲۹۰۴۴۸	شاغل.....
۸۳۹۶۸	۵۸۱۱۲۰	۵۱۹۱۵۵	۲۵۶۲۵۲۱	۲۶۵۸۸۰۹	بیکار.....
۳۳۱۷۹۹۳	۳۶۲۵۶۷۲	۶۵۰۰۰۹۷	۲۰۶۷۷۸۵۶	۲۶۵۷۸۰۸۱	غیر فعال از نظر اقتصادی.....
۲۱۰۵۰۵۰	۴۸۸۵۶۰۹	۶۷۲۷۵۹۳	۲۱۷۸۶۳۵۹	۲۴۸۵۸۵۱۶	مرد.....
۵۰۲۱۶۷	۴۰۵۸۱۹۳	۵۷۰۱۵۰۵	۱۶۲۴۶۱۷۱	۱۸۲۶۲۴۱۲	فعال از نظر اقتصادی.....
۴۳۷۰۹۵	۳۵۵۴۶۵۸	۵۲۴۸۴۶۰	۱۴۴۹۰۵۶۸	۱۶۴۱۹۶۵۴	شاغل.....
۶۵۰۷۱	۵۰۳۵۳۵	۴۵۳۰۴۵	۱۷۵۵۶۰۳	۱۸۴۲۷۵۸	بیکار.....
۱۶۰۲۸۸۲	۸۲۷۴۱۵	۱۰۲۶۰۸۷	۵۵۴۰۱۸۸	۶۵۹۶۱۰۴	غیر فعال از نظر اقتصادی.....
۱۸۰۰۴۳۱	۳۳۲۰۴۰۰	۶۶۲۸۹۷۵	۱۸۹۱۹۵۸۰	۲۴۶۶۸۸۱۳۲	زن.....
۸۵۳۲۱	۴۲۲۱۴۴	۱۱۵۴۹۶۴	۳۷۸۱۹۱۲	۴۶۸۶۸۴۵	فعال از نظر اقتصادی.....
۶۶۴۲۴	۳۴۴۵۵۹	۱۰۸۸۸۵۴	۲۹۷۴۹۹۴	۳۸۷۰۷۹۴	شاغل.....
۱۸۸۹۶	۷۷۵۸۴	۶۶۱۱۰	۸۰۶۹۱۸	۸۱۶۰۵۰	بیکار.....
۱۷۱۵۱۱۰	۲۷۹۸۲۵۶	۵۴۷۴۰۱۰	۱۵۱۳۷۶۶۸	۱۹۹۸۱۹۷۷	غیر فعال از نظر اقتصادی.....



۱۰- جمعیت ۱۰ ساله و بیش تر بر حسب وضع سواد، آخرین مدرک یا دوره تحصیلی^(۱) باسوادان به تفکیک جنس و وضع فعالیت اقتصادی (دنباله) کل کشور

بی سواد	باسواد				شرح
	حوزه‌های علمی و علوم دینی	لیسانس و بالاتر	فوق دیپلم	دیپلم و پیش‌دانشگاهی	
۱۹۳۲۱۵۳	۱۲۲۴۵۳	۳۷۵۳۴۵۴	۱۷۳۳۶۲۱	۹۷۱۹۳۵۱	۱۰ ساله و بیش تر.....
۲۹۴۰۳۹۱	۵۷۲۰۷	۲۳۱۷۰۸۹	۱۰۵۴۱۳۷	۴۶۷۱۰۵۵	فعال از نظر اقتصادی.....
۲۸۴۲۸۸۷	۵۴۰۸۳	۱۹۷۳۷۴۹	۸۶۸۶۹۶	۳۸۲۴۸۸۱	شاغل.....
۹۷۵۰۳	۳۱۲۴	۳۴۳۳۳۹	۱۸۵۴۴۰	۸۴۶۱۷۳	بیکار.....
۵۹۹۱۷۶۱	۶۵۲۴۵	۱۴۳۶۳۶۵	۶۷۹۴۹۰	۵۰۴۸۲۹۶	غیر فعال از نظر اقتصادی.....
۳۱۲۳۰۲۱	۹۰۰۹۱	۲۰۴۰۶۱۸	۱۰۱۴۵۹۸	۴۹۱۹۲۲۲	مرد.....
۲۰۲۸۶۹۴	۵۰۶۸۸	۱۴۹۹۹۸۴	۷۰۷۶۰۲	۳۷۲۲۸۲۶	فعال از نظر اقتصادی.....
۱۹۴۰۷۳۴	۴۸۵۲۳	۱۳۵۹۳۸۶	۶۱۵۱۲۹	۳۲۲۴۲۸۴	شاغل.....
۸۷۹۶۰	۲۱۶۴	۱۴۰۵۹۷	۹۲۴۷۳	۴۹۸۵۴۲	بیکار.....
۱۰۹۴۳۳۳	۳۹۴۰۳	۵۴۰۶۳۴	۳۰۶۹۹۵	۱۱۹۶۳۹۵	غیر فعال از نظر اقتصادی.....
۵۸۰۹۱۲۵	۳۲۳۶۱	۱۷۱۲۸۱۳۶	۷۱۹۰۳۰	۴۸۰۰۱۲۹	زن.....
۹۱۱۶۹۷	۶۵۱۹	۸۱۷۱۰۴	۳۴۶۵۳۴	۹۴۸۲۲۸	فعال از نظر اقتصادی.....
۹۰۲۱۵۳	۵۵۵۹	۶۱۴۳۶۲	۲۵۳۵۶۷	۶۰۰۵۹۷	شاغل.....
۹۵۴۳	۹۶۰	۲۰۲۷۴۱	۹۲۹۶۷	۳۴۷۶۳۱	بیکار.....
۴۸۹۷۴۲۸	۲۵۸۴۱	۸۹۵۷۳۱	۳۷۲۴۹۵	۳۸۵۱۹۰۰	غیر فعال از نظر اقتصادی.....
۸۸۲۱۳۹۹	۱۲۲۰۸۶	۳۷۵۳۴۵۴	۱۷۳۳۶۲۱	۹۷۱۸۲۶۷	۱۵ ساله و بیش تر.....
۲۹۲۱۱۷۴	۵۷۰۱۹	۲۳۱۷۰۸۹	۱۰۵۴۱۳۷	۴۶۷۰۷۹۴	فعال از نظر اقتصادی.....
۲۸۴۲۸۸۵	۵۳۸۹۵	۱۹۷۳۷۴۹	۸۶۸۶۹۶	۳۸۲۴۸۰۹	شاغل.....
۹۶۲۸۸	۳۱۲۴	۳۴۳۳۳۹	۱۸۵۴۴۰	۸۴۵۹۸۵	بیکار.....
۵۹۰۰۲۲۵	۶۵۰۶۶	۱۴۳۶۳۶۵	۶۷۹۴۹۰	۵۰۴۷۴۷۳	غیر فعال از نظر اقتصادی.....
۳۰۷۲۱۵۷	۸۹۷۲۴	۲۰۴۰۶۱۸	۱۰۱۴۵۹۸	۴۹۱۸۴۰۱	مرد.....
۲۰۱۶۲۴۱	۵۰۴۹۹	۱۴۹۹۹۸۴	۷۰۷۶۰۲	۳۷۲۲۵۶۶	فعال از نظر اقتصادی.....
۱۹۲۹۰۸۵	۴۸۳۳۵	۱۳۵۹۳۸۶	۶۱۵۱۲۹	۳۲۲۴۲۱۲	شاغل.....
۸۷۱۵۵	۲۱۶۴	۱۴۰۵۹۷	۹۲۴۷۳	۴۹۸۳۵۳	بیکار.....
۱۰۵۵۹۱۶	۳۹۲۲۴	۵۴۰۶۳۴	۳۰۶۹۹۵	۱۱۹۵۸۳۵	غیر فعال از نظر اقتصادی.....
۵۷۴۹۲۴۲	۳۲۳۶۱	۱۷۱۲۸۱۳۶	۷۱۹۰۳۰	۴۷۹۹۸۶۶	زن.....
۹۰۴۹۳۲	۶۵۱۹	۸۱۷۱۰۴	۳۴۶۵۳۴	۹۴۸۲۲۸	فعال از نظر اقتصادی.....
۸۹۵۷۹۹	۵۵۵۹	۶۱۴۳۶۲	۲۵۳۵۶۷	۶۰۰۵۹۷	شاغل.....
۹۱۳۲	۹۶۰	۲۰۲۷۴۱	۹۲۹۶۷	۳۴۷۶۳۱	بیکار.....
۴۸۴۴۳۰۹	۲۵۸۴۱	۸۹۵۷۳۱	۳۷۲۴۹۵	۳۸۵۱۶۳۷	غیر فعال از نظر اقتصادی.....



۱۰- جمعیت ۱۰ ساله و بیش تر بر حسب وضع سواد، آخرین مدرک یا دوره تحصیلی^(۱) باسوادان به تفکیک جنس و وضع فعالیت اقتصادی (دنباله) نقاط شهری

باسواد				جمع	شرح
متوسطه	راهنمایی	ابتدایی، سوادآموزی و غیر رسمی	کل		
۳۳۶۱۳۱۷	۱۳۷۹۶۱۵	۹۶۱۳۰۹۶	۳۴۵۰۲۰۲۳	۳۱۹۵۲۹۶۰	۱۰ ساله و بیش تر.....
۳۹۳۱۸۰	۳۱۶۰۳۲۶	۳۷۳۳۰۲۰	۱۴۳۰۴۵۲۷	۱۵۳۲۹۲۵۴	فعال از نظر اقتصادی.....
۳۲۵۸۱۵	۲۷۱۶۶۷۸	۳۳۸۱۰۴۷	۱۲۲۵۷۹۸۶	۱۳۲۲۱۰۴۰	شاغل.....
۶۷۳۶۵	۴۴۳۶۴۷	۳۵۱۹۷۲	۲۰۴۶۵۴۰	۲۱۰۸۲۱۳	بیکار.....
۲۹۶۸۱۳۶	۵۲۱۹۲۸۹	۵۷۵۰۰۷۶	۲۰۱۹۷۴۹۵	۲۳۶۲۳۶۸۶	غیر فعال از نظر اقتصادی.....
۱۷۴۸۶۳۸	۴۷۸۵۸۱۲۰	۴۸۱۹۱۲۲	۱۸۲۵۰۵۷۳	۱۹۷۳۴۹۷۳	مرد.....
۳۳۹۱۹۳	۲۹۰۵۶۶۶	۳۳۴۳۳۱۸	۱۱۷۰۸۵۸۲	۱۲۵۶۶۱۶۵	فعال از نظر اقتصادی.....
۲۸۸۰۵۶	۲۵۲۳۲۶۱	۳۰۳۷۳۴۹	۱۰۳۴۹۵۶۷	۱۱۱۵۰۷۴۶	شاغل.....
۵۱۱۳۷	۳۸۲۴۰۵	۳۰۵۹۶۸	۱۳۵۹۰۱۴	۱۴۱۵۴۱۹	بیکار.....
۱۴۰۹۴۴۴	۱۸۸۰۱۵۳	۱۴۷۵۸۰۴	۶۵۴۱۹۹۱	۷۱۶۸۸۰۸	غیر فعال از نظر اقتصادی.....
۱۶۱۲۶۷۹	۳۵۹۳۷۹۵	۴۶۶۳۹۷۳	۱۶۲۵۱۴۴۹	۱۹۲۱۷۹۶۷	زن.....
۵۳۹۸۷	۲۵۴۶۶۰	۳۸۹۷۰۲	۲۵۹۵۹۴۴	۲۷۶۳۰۸۹	فعال از نظر اقتصادی.....
۳۷۷۵۹	۱۹۳۴۱۷	۳۴۳۶۹۸	۱۹۰۸۴۱۹	۲۰۷۰۲۹۴	شاغل.....
۱۶۲۲۸	۶۱۲۴۲	۴۶۰۰۴	۶۸۷۵۲۵	۶۹۲۷۹۴	بیکار.....
۱۵۵۸۶۹۲	۳۳۳۹۱۳۵	۴۲۷۴۲۷۱	۱۳۶۵۵۵۰۴	۱۶۴۵۴۸۷۸	غیر فعال از نظر اقتصادی.....
۲۸۹۱۶۳۹	۵۷۸۵۸۱۹۳	۸۰۱۰۳۴۸	۲۹۹۶۴۲۳۸	۳۴۳۷۰۵۳۵	۱۵ ساله و بیش تر.....
۳۸۶۷۹۶	۳۱۲۳۳۲۱	۳۶۸۳۱۲۳	۱۴۲۱۰۸۶۴	۱۵۲۲۷۳۴۱	فعال از نظر اقتصادی.....
۳۱۹۸۷۱	۲۶۸۱۹۲۶	۳۳۳۶۴۴۷	۱۲۱۷۲۵۰۲	۱۳۱۲۷۹۱۰	شاغل.....
۶۶۹۲۴	۴۴۱۳۹۵	۳۴۶۶۷۵	۲۰۳۸۳۶۱	۲۰۹۹۴۳۱	بیکار.....
۲۵۰۴۸۴۳	۲۶۶۲۵۷۱	۴۳۲۷۲۲۴	۱۵۷۵۳۳۷۴	۱۹۱۴۳۱۹۳	غیر فعال از نظر اقتصادی.....
۱۵۱۷۲۲۶	۳۴۳۳۹۷۲	۴۰۴۹۲۵۷	۱۵۸۹۶۲۴۲	۱۷۳۵۷۲۸۰	مرد.....
۳۳۳۷۵۳	۲۸۷۵۷۱۸	۳۳۰۳۲۴۲	۱۱۶۳۲۷۴۲	۱۲۴۸۳۷۶۸	فعال از نظر اقتصادی.....
۲۸۳۰۵۷	۲۴۹۵۳۵۸	۳۰۰۲۱۷۳	۱۰۲۸۱۳۰۱	۱۱۰۷۶۵۲۷	شاغل.....
۵۰۶۹۶	۳۸۰۳۵۹	۳۰۱۰۶۹	۱۳۵۱۴۴۱	۱۴۰۷۲۴۱	بیکار.....
۱۱۸۳۴۷۳	۵۵۸۲۵۴	۷۴۶۰۱۵	۴۲۶۳۵۰۰	۴۸۳۳۵۱۲	غیر فعال از نظر اقتصادی.....
۱۳۷۴۴۱۲	۲۳۵۱۹۲۰	۳۹۶۱۰۹۰	۱۴۰۶۷۹۹۶	۱۷۰۱۳۲۵۴	زن.....
۵۳۰۴۲	۲۴۷۶۰۳	۳۷۹۸۸۰	۲۵۷۸۱۲۲	۲۷۴۳۵۷۳	فعال از نظر اقتصادی.....
۳۶۸۱۴	۱۸۶۵۶۸	۳۳۴۲۷۴	۱۸۹۱۲۰۱	۲۰۵۱۳۸۳	شاغل.....
۱۶۲۲۸	۶۱۰۳۵	۴۵۶۰۶	۶۸۶۹۲۰	۶۹۲۱۹۰	بیکار.....
۱۳۲۱۳۶۹	۲۱۰۴۳۱۶	۳۵۸۱۲۰۹	۱۱۴۸۹۸۷۳	۱۴۲۶۹۶۸۱	غیر فعال از نظر اقتصادی.....



۱۰- جمعیت ۱۰ ساله و بیش تر بر حسب وضع سواد، آخرین مدرک یا دوره تحصیلی^(۱) باسوادان به تفکیک جنس و وضع فعالیت اقتصادی (دنباله)

بی سواد	باسواد				شرح
	حوزه‌های علمی و علوم دینی	لیسانس و بالاتر	فوق دیپلم	دیپلم و پیش‌دانشگاهی	
۴۴۵۰۹۱۸	۹۴۱۳۸	۳۴۸۱۹۳۵	۱۵۶۴۳۵۲	۸۱۳۰۵۲۰	۱۰ ساله و بیش تر.....
۱۰۲۴۷۲۷	۴۱۷۰۰	۲۱۶۱۷۰۱	۹۴۰۲۷۸	۳۸۷۱۵۹۰	فعال از نظر اقتصادی.....
۹۶۳۰۵۳	۳۹۰۶۸	۱۸۵۴۲۶۷	۷۷۰۲۹۰	۳۱۶۸۲۶۳	شاغل.....
۶۱۶۷۳	۲۶۳۲	۳۰۷۴۳۴	۱۶۹۹۸۸	۷۰۳۳۲۶	بیکار.....
۳۴۲۶۱۹۰	۵۲۴۳۷	۱۳۲۰۲۳۳	۶۲۴۰۷۳	۴۲۵۸۹۳۰	غیر فعال از نظر اقتصادی.....
۱۴۱۴۳۹۹	۶۸۱۷۶۳	۱۸۱۷۹۴۴۴	۸۹۷۵۹۴	۴۰۴۸۱۷۹	مرد.....
۸۵۷۵۸۳	۳۶۸۱۶	۱۳۸۸۰۴۳	۶۱۹۹۸۸	۳۰۷۳۵۵۱	فعال از نظر اقتصادی.....
۸۰۱۱۷۸	۳۵۱۴۳	۱۲۶۳۰۳۵	۵۳۵۵۳۰	۲۶۶۵۳۳۳	شاغل.....
۵۶۴۰۴	۱۶۷۲	۱۲۵۰۰۷	۸۴۴۵۷	۴۰۸۲۱۸	بیکار.....
۶۲۶۸۱۶	۳۱۹۴۷	۴۹۱۴۰۰	۲۷۷۶۰۶	۹۷۴۶۲۷	غیر فعال از نظر اقتصادی.....
۲۹۶۶۵۱۸	۲۵۳۷۴	۱۶۰۲۴۹۱	۶۶۶۷۵۷	۴۰۸۲۳۴۱	زن.....
۱۶۷۱۴۴	۴۸۸۴	۷۷۳۶۵۷	۳۲۰۲۹۰	۷۹۸۰۳۸	فعال از نظر اقتصادی.....
۱۶۱۸۷۵	۳۹۲۴	۵۹۱۲۳۱	۲۳۴۷۵۹	۵۰۲۹۳۰	شاغل.....
۵۲۶۹	۹۶۰	۱۸۲۴۲۶	۸۵۵۳۰	۲۹۵۱۰۸	بیکار.....
۲۷۹۹۳۷۳	۲۰۴۹۰	۸۲۸۸۳۳	۳۴۶۴۶۶	۳۲۸۴۳۰۳	غیر فعال از نظر اقتصادی.....
۴۴۰۶۲۹۷	۹۳۹۵۰	۳۴۸۱۹۳۵	۱۵۶۴۳۵۲	۸۱۲۹۶۲۳	۱۵ ساله و بیش تر.....
۱۰۱۶۴۷۷	۴۱۵۱۲	۲۱۶۱۷۰۱	۹۴۰۲۷۸	۳۸۷۱۴۰۱	فعال از نظر اقتصادی.....
۹۵۵۴۰۸	۳۸۸۷۹	۱۸۵۴۲۶۷	۷۷۰۲۹۰	۳۱۶۸۲۶۳	شاغل.....
۶۱۰۶۹	۲۶۳۲	۳۰۷۴۳۴	۱۶۹۹۸۸	۷۰۳۱۳۸	بیکار.....
۳۳۸۹۸۱۹	۵۲۴۳۷	۱۳۲۰۲۳۳	۶۲۴۰۷۳	۴۲۵۸۲۲۲	غیر فعال از نظر اقتصادی.....
۱۴۶۱۰۳۸	۶۸۱۷۶۵	۱۸۱۷۹۴۴۴	۸۹۷۵۹۴	۴۰۴۷۵۴۴	مرد.....
۸۵۱۰۲۶	۳۶۶۲۸	۱۳۸۸۰۴۳	۶۱۹۹۸۸	۳۰۷۳۳۶۳	فعال از نظر اقتصادی.....
۷۹۵۲۲۶	۳۴۹۵۵	۱۲۶۳۰۳۵	۵۳۵۵۳۰	۲۶۶۵۳۳۳	شاغل.....
۵۵۸۰۰	۱۶۷۲	۱۲۵۰۰۷	۸۴۴۵۷	۴۰۸۰۳۰	بیکار.....
۶۱۰۰۱۲	۳۱۹۴۷	۴۹۱۴۰۰	۲۷۷۶۰۶	۹۷۴۱۸۱	غیر فعال از نظر اقتصادی.....
۲۹۴۵۲۵۸	۲۵۳۷۴	۱۶۰۲۴۹۱	۶۶۶۷۵۷	۴۰۸۲۰۷۸	زن.....
۱۶۵۴۵۱	۴۸۸۴	۷۷۳۶۵۷	۳۲۰۲۹۰	۷۹۸۰۳۸	فعال از نظر اقتصادی.....
۱۶۰۱۸۱	۳۹۲۴	۵۹۱۲۳۱	۲۳۴۷۵۹	۵۰۲۹۳۰	شاغل.....
۵۲۶۹	۹۶۰	۱۸۲۴۲۶	۸۵۵۳۰	۲۹۵۱۰۸	بیکار.....
۲۷۷۹۸۰۷	۲۰۴۹۰	۸۲۸۸۳۳	۳۴۶۴۶۶	۳۲۸۴۰۴۰	غیر فعال از نظر اقتصادی.....



۱۰- جمعیت ۱۰ ساله و بیش تر بر حسب وضع سواد، آخرین مدرک یا دوره تحصیلی^(۱) باسوادان به تفکیک جنس و وضع فعالیت اقتصادی (دنباله)

متوسطه	باسواد			جمع	شرح
	راهنمایی	ابتدایی، سوادآموزی و غیر رسمی	کل		
۱۱۶۸۱۵۰	۳۵۱۰۷۳۲	۶۵۱۷۷۳۸	۱۳۳۲۸۹۳۰	۱۷۸۱۰۱۶۵	۱۰ ساله و بیش تر.....
۲۱۱۱۱۷	۱۴۴۹۴۵۳	۳۳۰۱۵۹۴	۶۰۴۸۵۲۷	۷۹۶۴۱۹۱	فعال از نظر اقتصادی.....
۱۹۳۹۳۰	۱۳۰۷۵۷۳	۳۱۲۴۷۴۹	۵۵۱۷۷۰۵	۷۳۹۷۵۳۸	شاغل.....
۱۷۱۸۶	۱۴۱۸۷۹	۱۷۶۸۴۵	۵۳۰۸۲۲	۵۶۶۶۵۲	بیکار.....
۹۵۷۰۳۲	۲۱۳۱۲۷۹	۳۲۱۶۱۴۴	۷۲۸۰۴۰۲	۹۸۴۵۹۷۴	غیر فعال از نظر اقتصادی.....
۶۷۱۱۶۷	۲۱۴۸۹۹۶	۳۲۵۱۵۰۰	۷۲۴۴۳۹۶	۸۸۸۳۰۲۵	مرد.....
۱۷۶۱۰۷	۱۲۵۲۴۵۴	۲۴۸۲۴۹۹	۴۷۷۵۴۱۰	۵۹۴۶۵۲۱	فعال از نظر اقتصادی.....
۱۶۱۶۸۳	۱۱۲۷۸۰۱	۲۳۲۷۴۱۸	۴۳۶۶۶۱۷	۵۵۰۶۱۷۲	شاغل.....
۱۴۴۲۳	۱۲۴۶۵۳	۱۵۵۰۸۱	۴۰۸۷۹۳	۴۴۰۳۴۸	بیکار.....
۴۹۵۰۶۰	۸۹۶۵۴۲	۷۶۹۰۰۰	۲۴۶۸۹۸۶	۲۹۳۶۵۰۳	غیر فعال از نظر اقتصادی.....
۴۹۶۶۸۳	۱۴۳۱۷۳۶	۳۲۶۶۲۳۸	۶۰۸۴۵۳۴	۸۹۳۷۱۴۰	زن.....
۳۵۰۱۰	۱۹۶۹۹۹	۸۱۹۰۹۵	۱۲۷۳۱۱۷	۲۰۱۷۶۷۰	فعال از نظر اقتصادی.....
۳۲۲۴۷	۱۷۹۷۷۲	۷۹۷۳۳۰	۱۱۵۱۰۸۸	۱۸۹۱۳۶۶	شاغل.....
۲۷۶۳	۱۷۲۲۶	۲۱۷۶۴	۱۲۲۰۲۹	۱۲۶۳۰۳	بیکار.....
۴۶۱۹۷۲	۱۲۳۴۷۳۶	۲۴۴۷۱۴۳	۴۸۱۱۴۱۶	۶۹۰۹۴۷۰	غیر فعال از نظر اقتصادی.....
۱۰۱۳۸۴۳	۳۳۲۰۱۱۶	۵۳۴۶۲۱۹	۱۰۷۴۱۷۰۱	۱۵۱۵۶۸۰۴	۱۵ ساله و بیش تر.....
۲۰۰۶۹۳	۱۳۵۷۰۱۶	۳۱۷۳۳۴۶	۵۸۱۷۲۱۹	۷۷۲۱۹۱۶	فعال از نظر اقتصادی.....
۱۸۳۶۴۸	۱۲۱۷۲۹۱	۳۰۰۰۸۶۶	۵۲۹۳۰۵۹	۷۱۶۲۵۳۷	شاغل.....
۱۷۰۴۴	۱۳۹۷۲۵	۱۷۲۴۸۰	۵۲۴۱۵۹	۵۵۹۳۷۸	بیکار.....
۸۱۳۱۴۹	۹۶۳۱۰۰	۲۱۷۲۸۷۳	۴۹۲۴۴۸۲	۷۴۳۴۸۸۸	غیر فعال از نظر اقتصادی.....
۵۸۱۷۸۳۳	۱۴۵۱۶۳۶	۲۶۷۸۳۳۵	۵۸۹۰۱۱۷	۷۵۰۱۲۳۶	مرد.....
۱۶۸۴۱۴	۱۱۸۲۴۷۵	۲۳۹۸۲۶۳	۴۶۱۳۴۲۹	۵۷۷۸۶۴۴	فعال از نظر اقتصادی.....
۱۵۴۰۳۸	۱۰۵۹۳۰۰	۲۲۴۶۲۸۷	۴۲۰۹۲۶۷	۵۳۴۳۱۲۷	شاغل.....
۱۴۳۷۵	۱۲۳۱۷۵	۱۵۱۹۷۶	۴۰۴۱۶۲	۴۳۵۵۱۷	بیکار.....
۴۱۹۴۰۹	۲۶۹۱۶۰	۲۸۰۰۷۲	۱۲۷۶۶۸۸	۱۷۲۲۵۹۱	غیر فعال از نظر اقتصادی.....
۴۲۶۰۱۹	۸۶۸۴۸۰	۲۶۶۷۸۸۴	۴۸۵۱۵۸۴	۷۶۵۵۵۶۸	زن.....
۳۲۲۷۹	۱۷۴۵۴۰	۷۷۵۰۸۳	۱۲۰۳۷۹۰	۱۹۴۳۲۷۱	فعال از نظر اقتصادی.....
۲۹۶۱۰	۱۵۷۹۹۱	۷۵۴۵۷۹	۱۰۸۳۷۹۲	۱۸۱۹۴۱۰	شاغل.....
۲۶۶۸	۱۶۵۴۹	۲۰۵۰۴	۱۱۹۹۹۷	۱۲۳۸۶۰	بیکار.....
۳۹۳۷۴۰	۶۹۳۹۳۹	۱۸۹۲۸۰۰	۳۶۴۷۷۹۴	۵۷۱۲۲۹۶	غیر فعال از نظر اقتصادی.....



۱۰- جمعیت ۱۰ ساله و بیش تر بر حسب وضع سواد، آخرین مدرک یا دوره تحصیلی^(۱) باسوادان به تفکیک جنس و وضع فعالیت اقتصادی (دنباله)

بی سواد	باسواد				شرح
	حوزه‌های علمی و علوم دینی	لیسانس و بالاتر	فوق دیپلم	دیپلم و پیش‌دانشگاهی	
۴۴۱۱۲۳۵	۲۸۳۱۵	۲۷۱۵۱۹	۱۶۹۲۷۵	۱۵۱۱۱۱۳۰	۱۰ ساله و بیش تر.....
۱۹۱۵۶۶۳	۱۵۵۰۷	۱۵۵۳۸۷	۱۱۳۸۵۸	۷۹۹۴۶۵	فعال از نظر اقتصادی.....
۱۸۷۹۸۳۳	۱۵۰۱۵	۱۱۹۴۸۲	۹۸۴۰۶	۶۵۶۶۱۸	شاغل.....
۳۵۸۳۰	۴۹۱	۳۵۹۰۵	۱۵۴۵۲	۱۴۲۸۴۶	بیکار.....
۲۵۶۵۵۷۱	۱۲۸۰۸	۱۱۶۱۳۲	۵۵۴۱۷	۷۸۹۳۶۵	غیر فعال از نظر اقتصادی.....
۱۶۳۸۶۲۸	۲۱۳۲۸	۱۶۱۱۷۴	۱۱۷۰۰۳	۸۷۱۰۴۳	مرد.....
۱۱۷۱۱۱۱	۱۳۸۷۱	۱۱۱۹۴۰	۸۷۶۱۴	۶۴۹۲۷۵	فعال از نظر اقتصادی.....
۱۱۳۹۵۵۵	۱۳۳۸۰	۹۶۳۵۱	۷۹۵۹۹	۵۵۸۹۵۱	شاغل.....
۳۱۵۵۵	۴۹۱	۱۵۵۸۹	۸۰۱۵	۹۰۳۲۳	بیکار.....
۴۶۷۵۱۷	۷۴۵۶	۴۹۲۳۳	۲۹۳۸۸	۲۲۱۷۶۸	غیر فعال از نظر اقتصادی.....
۲۸۴۲۶۰۶	۶۹۸۶	۱۱۰۳۴۵	۵۳۲۷۲	۷۱۷۷۸۷	زن.....
۷۴۴۵۵۲	۱۶۳۵	۴۳۴۴۶	۲۶۲۴۴	۱۵۰۱۹۰	فعال از نظر اقتصادی.....
۷۴۰۲۷۸	۱۶۳۵	۲۳۱۳۱	۱۸۸۰۷	۹۷۶۶۷	شاغل.....
۴۲۷۴	۰	۲۰۳۱۵	۷۴۳۶	۵۲۵۲۳	بیکار.....
۲۰۹۸۰۵۴	۵۳۵۱	۶۶۸۹۸	۲۶۰۲۸	۵۶۷۵۹۷	غیر فعال از نظر اقتصادی.....
۴۴۱۵۱۰۲	۲۸۱۳۶	۲۷۱۵۱۹	۱۶۹۲۷۵	۱۵۱۱۱۶۴۳	۱۵ ساله و بیش تر.....
۱۹۰۴۶۹۶	۱۵۵۰۷	۱۵۵۳۸۷	۱۱۳۸۵۸	۷۹۹۳۹۲	فعال از نظر اقتصادی.....
۱۸۶۹۴۷۷	۱۵۰۱۵	۱۱۹۴۸۲	۹۸۴۰۶	۶۵۶۵۴۵	شاغل.....
۳۵۲۱۸	۴۹۱	۳۵۹۰۵	۱۵۴۵۲	۱۴۲۸۴۶	بیکار.....
۲۵۱۰۴۰۶	۱۲۶۲۹	۱۱۶۱۳۲	۵۵۴۱۷	۷۸۹۲۵۱	غیر فعال از نظر اقتصادی.....
۱۶۱۱۱۱۹	۲۱۱۴۹	۱۶۱۱۷۴	۱۱۷۰۰۳	۸۷۰۸۵۶	مرد.....
۱۱۶۵۲۱۵	۱۳۸۷۱	۱۱۱۹۴۰	۸۷۶۱۴	۶۴۹۲۰۲	فعال از نظر اقتصادی.....
۱۱۳۳۸۵۹	۱۳۳۸۰	۹۶۳۵۱	۷۹۵۹۹	۵۵۸۸۷۸	شاغل.....
۳۱۳۵۵	۴۹۱	۱۵۵۸۹	۸۰۱۵	۹۰۳۲۳	بیکار.....
۴۴۵۹۰۳	۷۲۷۷	۴۹۲۳۳	۲۹۳۸۸	۲۲۱۶۵۳	غیر فعال از نظر اقتصادی.....
۲۸۰۳۹۸۳	۶۹۸۶	۱۱۰۳۴۵	۵۳۲۷۲	۷۱۷۷۸۷	زن.....
۷۳۹۴۸۱	۱۶۳۵	۴۳۴۴۶	۲۶۲۴۴	۱۵۰۱۹۰	فعال از نظر اقتصادی.....
۷۳۵۶۱۸	۱۶۳۵	۲۳۱۳۱	۱۸۸۰۷	۹۷۶۶۷	شاغل.....
۳۸۶۳	۰	۲۰۳۱۵	۷۴۳۶	۵۲۵۲۳	بیکار.....
۲۰۶۴۵۰۲	۵۳۵۱	۶۶۸۹۸	۲۶۰۲۸	۵۶۷۵۹۷	غیر فعال از نظر اقتصادی.....

(۱) برای محصلان دوره تحصیلی و برای غیر محصلان آخرین مدرک پایان دوره تحصیلی.

۱۱- جمعیت فارغ التحصیل یا در حال تحصیل دوره‌های عالی بر حسب وضع فعالیت اقتصادی به تفکیک جنس و گروه‌های عمده رشته تحصیلی
کل کشور

غیر فعال از نظر اقتصادی	فعال از نظر اقتصادی			جمع	جنس و گروه‌های عمده رشته تحصیلی
	بیکار	شاغل	جمع		
۲۱۱۵۸۵۶	۵۲۸۷۷۹	۲۸۴۲۴۴۶	۳۳۷۱۲۲۶	۵۴۸۷۰۸۲	مرد و زن.....
۷۲۵۶	۴۷۰	۶۹۰۵	۷۳۷۵	۱۴۶۳۲	عمومی.....
۱۰۳۵۱۶	۲۳۲۳۶	۳۰۳۴۰۰	۳۲۶۶۳۷	۴۳۰۱۵۴	تربیت معلم و علوم تربیتی.....
۲۳۹۱۶	۶۳۶۸	۲۱۴۷۰	۲۷۸۳۹	۵۱۷۵۵	هنرهای زیبا.....
۲۴۰۳۷۴	۶۲۲۷۸	۳۲۴۹۱۷	۳۸۷۱۹۶	۶۲۷۵۷۰	علوم انسانی.....
۴۶۰۱۲	۱۳۶۵۰	۱۰۳۵۷۳	۱۱۷۲۲۴	۱۶۳۲۳۶	مذهب و الهیات.....
۱۶۶۱۱۰	۳۸۰۶۳	۲۰۳۳۶۱	۲۴۱۴۲۴	۴۰۷۵۳۴	علوم اجتماعی و رفتاری.....
۳۰۶۸۲۸	۹۵۸۹۳	۴۲۹۵۲۲	۵۲۵۴۱۵	۸۳۲۲۴۴	بازرگانی و مدیریت تجاری.....
۷۰۱۸۰	۱۵۹۷۷	۸۴۹۲۹	۱۰۰۹۰۷	۱۷۱۰۸۷	حقوق و علوم قضایی.....
۱۵۶۹۰۷	۳۴۹۷۱	۱۶۰۶۸۸	۱۹۵۶۶۰	۳۵۲۵۶۷	علوم طبیعی.....
۲۲۳۲۱۲	۴۶۹۴۹	۱۷۳۷۷۵	۲۲۰۷۲۵	۴۴۳۹۳۷	علوم ریاضی و کامپیوتر.....
۱۵۷۴۰۶	۳۱۲۳۸	۲۳۶۷۳۲	۲۶۷۹۷۱	۴۲۵۳۷۸	بهداشت و علوم پزشکی.....
۴۱۰۶۶	۷۲۸۸	۳۲۵۲۵	۳۹۸۱۳	۸۰۸۷۹	حرفه و صنعت و فن.....
۳۶۲۷۸۲	۹۱۱۵۲	۴۸۹۷۵۲	۵۸۰۹۰۴	۹۴۸۱۸۷	مهندسی.....
۳۹۱۹۱	۷۲۳۱	۲۵۹۴۸	۳۳۱۷۹	۷۲۳۷۱	معماری و شهرسازی.....
۱۰۷۵۴۵	۳۵۴۵۵	۱۴۴۲۹۴	۱۷۹۷۴۹	۲۸۷۲۹۵	کشاورزی، جنگلداری و ماهیگیری.....
۷۲۹۱	۴۴۲۲	۵۲۶۰	۹۶۸۳	۱۷۱۷۴	تدبیر منزل و خانه‌داری.....
۱۱۰۴	۴۳۰	۴۲۳۰	۴۶۶۱	۵۷۶۵	حمل و نقل و ارتباطات.....
۱۵۲۱	۲۰۸۳	۷۷۰	۲۸۵۳	۴۳۷۵	خدمات تجاری.....
۹۹۱۸	۳۸۳۲	۱۳۵۸۱	۱۷۴۱۳	۲۷۳۳۲	کتابداری و ارتباط جمعی.....
۳۷۶۳۱	۷۷۰۷	۷۳۴۰۷	۸۱۱۱۵	۱۱۸۷۴۷	سایر رشته‌ها.....
۱۳۸۲	۷۷	۳۳۹۷	۳۴۷۴	۴۸۵۶	نامشخص و اظهار نشده.....
۸۴۷۶۳۹	۲۳۳۰۷۰	۱۹۷۴۵۱۶	۲۲۰۷۵۸۷	۳۰۵۵۲۱۶	مرد.....
۲۳۷۳	۸۰	۶۰۶۷	۶۱۴۷	۸۵۲۱	عمومی.....
۱۸۳۳۵	۴۹۳۲	۱۴۸۱۸۴	۱۵۳۱۱۶	۱۷۱۴۵۱	تربیت معلم و علوم تربیتی.....
۶۳۸۲	۱۸۴۰	۱۰۶۲۱	۱۲۴۶۲	۱۸۸۴۴	هنرهای زیبا.....
۴۶۹۰۶	۱۱۸۳۸	۱۷۱۷۲۵	۱۸۳۵۶۳	۲۳۰۴۷۰	علوم انسانی.....
۶۵۲۹	۲۷۸۹	۵۵۲۹۲	۵۸۰۸۲	۶۴۶۱۱	مذهب و الهیات.....
۴۱۲۳۸	۱۱۲۹۰	۱۳۰۳۶۸	۱۴۱۶۵۹	۱۸۲۸۹۷	علوم اجتماعی و رفتاری.....
۱۱۴۲۴۲	۴۳۹۶۲	۳۴۳۴۵۲	۳۸۷۴۱۴	۵۰۱۶۵۷	بازرگانی و مدیریت تجاری.....
۳۲۲۳۹	۷۲۵۵	۷۰۹۴۱	۷۸۱۹۷	۱۱۰۴۳۶	حقوق و علوم قضایی.....
۴۲۰۸۰	۱۰۲۷۶	۱۰۱۲۷۴	۱۱۱۵۵۱	۱۵۳۶۳۱	علوم طبیعی.....
۸۶۸۵۲	۲۰۱۹۲	۱۱۸۴۷۵	۱۳۸۶۶۸	۲۲۵۵۲۱	علوم ریاضی و کامپیوتر.....
۳۲۵۲۵	۶۷۵۱	۱۱۰۴۴۹	۱۱۷۲۰۱	۱۴۹۷۲۷	بهداشت و علوم پزشکی.....
۱۲۳۲۹	۳۴۰۱	۲۴۰۸۸	۲۷۴۹۰	۳۹۸۲۰	حرفه و صنعت و فن.....
۳۰۵۱۵۹	۷۸۸۵۳	۴۶۴۸۴۸	۵۴۳۷۰۲	۸۴۸۸۶۲	مهندسی.....
۱۷۵۸۰	۲۶۱۸	۱۹۵۲۸	۲۲۱۵۶	۳۹۷۳۷	معماری و شهرسازی.....
۵۸۸۵۲	۲۱۲۸۴	۱۲۶۵۲۶	۱۴۷۸۱۱	۲۰۶۶۶۴	کشاورزی، جنگلداری و ماهیگیری.....
۵۴	۴۳۲	۳۹۳	۸۲۶	۸۸۱	تدبیر منزل و خانه‌داری.....
۱۱۰۴	۴۳۰	۴۲۳۰	۴۶۶۱	۵۷۶۵	حمل و نقل و ارتباطات.....
۷۱۰	۵۷۴	۶۲۸	۱۲۰۳	۱۹۱۴	خدمات تجاری.....
۱۲۴۸	۴۳	۶۴۹۷	۶۵۴۰	۷۷۸۸	کتابداری و ارتباط جمعی.....
۲۰۳۱۰	۴۱۶۴	۵۸۹۹۲	۶۳۱۵۶	۸۳۴۶۶	سایر رشته‌ها.....
۵۷۲	۵۵	۱۹۱۸	۱۹۷۴	۲۵۴۶	نامشخص و اظهار نشده.....



۱۱- جمعیت فارغ التحصیل یا در حال تحصیل دوره‌های عالی بر حسب وضع فعالیت اقتصادی به تفکیک جنس و گروه‌های عمده رشته تحصیلی (دنباله)

کل کشور

غیر فعال از نظر اقتصادی	فعال از نظر اقتصادی			جمع	جنس و گروه‌های عمده رشته تحصیلی
	بیکار	شاغل	جمع		
۱۲۶۸۲۲۷	۲۹۵۷۰۹	۸۶۷۹۳۰	۱۱۶۳۶۳۹	۲۴۳۱۸۶۶	زن
۴۸۸۳	۳۹۰	۸۲۸	۱۲۲۸	۶۱۱۱	عمومی
۸۵۱۸۱	۱۸۳۰۴	۱۵۵۲۱۶	۱۷۳۵۲۱	۲۵۸۷۰۲	تربیت معلم و علوم تربیتی
۱۷۵۳۴	۴۵۲۷	۱۰۸۴۹	۱۵۳۷۶	۳۲۹۱۰	هنرهای زیبا
۱۹۳۴۶۷	۵۰۴۴۰	۱۵۳۱۹۲	۲۰۳۶۳۳	۳۹۷۱۰۰	علوم انسانی
۳۹۴۸۳	۱۰۸۶۱	۴۸۲۸۰	۵۹۱۴۱	۹۸۶۲۵	مذهب و الهیات
۱۲۴۸۷۱	۲۶۷۷۲	۷۲۹۹۳	۹۹۷۶۵	۲۲۴۶۳۷	علوم اجتماعی و رفتاری
۱۹۲۵۸۶	۵۱۹۳۰	۸۶۰۷۰	۱۳۸۰۰۰	۳۳۰۵۸۶	بازرگانی و مدیریت تجاری
۳۷۹۴۱	۸۷۲۲	۱۳۹۸۸	۲۲۷۱۰	۶۰۶۵۱	حقوق و علوم قضایی
۱۱۴۸۲۷	۲۴۶۹۴	۵۹۴۱۳	۸۴۱۰۸	۱۹۸۹۳۵	علوم طبیعی
۱۳۶۳۵۹	۲۶۷۵۷	۵۵۳۰۰	۸۲۰۵۷	۲۱۸۴۱۶	علوم ریاضی و کامپیوتر
۱۲۴۸۸۱	۲۴۴۸۷	۱۲۶۲۸۲	۱۵۰۷۶۹	۲۷۵۶۵۱	بهداشت و علوم پزشکی
۲۸۷۳۶	۳۸۸۶	۸۴۳۶	۱۲۳۲۳	۴۱۰۵۹	حرفه و صنعت و فن
۶۲۱۲۲	۱۲۲۹۸	۲۴۹۰۴	۳۷۲۰۲	۹۹۳۲۴	مهندسی
۲۱۶۱۰	۴۶۱۴	۶۴۰۹	۱۱۰۲۳	۳۲۶۳۳	معماری و شهرسازی
۴۸۶۹۲	۱۴۱۷۰	۱۷۷۶۷	۳۱۹۳۸	۸۰۶۳۰	کشاورزی، جنگلداری و ماهیگیری
۷۴۳۶	۳۹۸۹	۴۸۶۷	۸۸۵۶	۱۶۲۹۳	تدبیر منزل و خانه‌داری
.	حمل و نقل و ارتباطات
۸۱۱	۱۵۰۸	۱۴۱	۱۶۴۹	۲۴۶۰	خدمات تجاری
۸۶۷۰	۳۷۸۹	۷۰۸۴	۱۰۸۷۳	۱۹۵۴۳	کتابداری و ارتباط جمعی
۱۷۳۳۱	۳۵۴۳	۱۴۴۱۵	۱۷۹۵۹	۳۵۲۸۰	سایر رشته‌ها
۸۰۹	۲۱	۱۴۷۸	۱۵۰۰	۲۳۱۰	نامشخص و اظهار نشده



۱۱- جمعیت فارغ التحصیل یا در حال تحصیل دوره‌های عالی بر حسب وضع فعالیت اقتصادی به تفکیک جنس و گروه‌های عمده رشته تحصیلی (دنباله)

نقاط شهری

غیر فعال از نظر اقتصادی	فعال از نظر اقتصادی			جمع	جنس و گروه‌های عمده رشته تحصیلی
	بیکار	شاغل	جمع		
۱۹۴۴۳۰۷	۶۷۷۴۲۲	۲۶۲۴۵۵۷	۳۱۰۱۹۸۰	۵۰۴۶۲۸۷	مرد و زن.....
۶۹۶۰	۲۴۶	۶۰۵۳	۶۲۹۹	۱۳۲۶۰	عمومی.....
۹۱۱۲۵	۱۸۶۸۱	۲۶۳۰۰۳	۲۸۱۶۸۵	۳۷۲۸۱۰	تربیت معلم و علوم تربیتی.....
۲۳۶۸۹	۶۳۳۸	۲۰۸۹۹	۲۷۲۳۸	۵۰۹۲۷	هنرهای زیبا.....
۲۲۱۶۵۹	۵۴۹۵۰	۲۹۸۳۷۵	۳۵۳۳۲۵	۵۷۴۹۸۴	علوم انسانی.....
۴۰۲۸۸	۱۱۲۶۸	۹۰۵۷۴	۱۰۱۸۴۲	۱۴۲۱۳۰	مذهب و الهیات.....
۱۴۵۸۸۲	۳۱۷۶۰	۱۸۵۰۱۱	۲۱۶۷۷۱	۳۶۲۶۵۳	علوم اجتماعی و رفتاری.....
۲۷۵۶۴۷	۸۵۲۲۷	۴۰۳۸۷۹	۴۸۹۱۰۷	۷۶۴۷۵۴	بازرگانی و مدیریت تجاری.....
۶۲۵۱۸	۱۳۶۳۷	۸۰۱۷۸	۹۳۸۱۵	۱۵۶۳۳۴	حقوق و علوم قضایی.....
۱۴۵۴۹۵	۳۲۶۵۶	۱۵۱۲۰۰	۱۸۳۸۵۶	۳۲۹۳۵۲	علوم طبیعی.....
۲۰۹۸۸۳	۴۴۰۲۶	۱۶۱۲۹۲	۲۰۵۳۲۹	۴۱۵۲۱۲	علوم ریاضی و کامپیوتر.....
۱۴۸۱۰۶	۲۹۰۳۶	۲۲۵۸۱۳	۲۵۴۸۵۰	۴۰۲۹۵۶	بهداشت و علوم پزشکی.....
۳۷۹۹۹	۶۶۹۹	۳۰۰۳۷	۳۶۷۳۶	۷۴۷۳۶	حرفه و صنعت و فن.....
۳۴۳۰۲۲	۸۵۷۱۸	۴۶۴۱۸۷	۵۴۹۹۰۵	۸۹۲۹۲۸	مهندسی.....
۳۷۵۹۷	۶۹۸۳	۲۵۲۳۱	۳۲۲۱۴	۶۹۸۱۲	معماری و شهرسازی.....
۹۹۰۱۰	۳۲۸۰۲	۱۲۷۰۲۹	۱۵۹۸۳۲	۲۵۸۸۴۲	کشاورزی، جنگلداری و ماهیگیری.....
۷۲۰۸	۴۰۵۶	۴۷۵۵	۸۸۱۱	۱۶۰۱۹	تدبیر منزل و خانه‌داری.....
۱۱۰۴	۲۸۰	۳۸۵۸	۴۱۳۸	۵۲۴۳	حمل و نقل و ارتباطات.....
۱۵۲۱	۲۰۸۳	۷۷۰	۲۸۵۳	۴۳۷۵	خدمات تجاری.....
۹۵۲۵	۳۵۵۶	۱۳۰۵۶	۱۶۶۱۲	۲۶۱۳۸	کتابداری و ارتباط جمعی.....
۳۵۱۲۵	۷۳۷۳	۶۶۴۶۱	۷۳۸۳۵	۱۰۸۹۶۰	سایر رشته‌ها.....
۹۳۴	۳۰	۲۸۸۸	۲۹۱۸	۳۸۵۲	نامشخص و اظهارنشده.....
۷۶۹۰۰۶	۲۰۹۴۶۵	۱۷۹۸۵۶۶	۲۰۰۸۰۳۲	۲۷۷۷۰۳۸	مرد.....
۲۲۷۶	۰	۵۲۱۵	۵۲۱۵	۷۴۹۱	عمومی.....
۱۴۶۵۷	۳۵۸۱	۱۱۸۱۴۳	۱۲۱۷۲۴	۱۳۶۳۸۱	تربیت معلم و علوم تربیتی.....
۶۳۵۸	۱۸۴۰	۱۰۰۵۰	۱۱۸۹۰	۱۸۲۴۹	هنرهای زیبا.....
۴۱۶۷۲	۱۰۱۲۰	۱۵۰۶۰۵	۱۶۰۷۲۵	۲۰۲۳۹۸	علوم انسانی.....
۵۳۴۳	۲۰۰۸	۴۶۵۳۴	۴۸۵۴۲	۵۳۹۰۵	مذهب و الهیات.....
۳۵۳۱۷	۸۹۶۶	۱۱۶۴۹۲	۱۲۵۴۵۹	۱۶۰۷۷۶	علوم اجتماعی و رفتاری.....
۹۹۵۲۳	۳۸۰۶۳	۳۲۰۸۸۲	۳۵۸۹۴۵	۴۵۸۴۶۹	بازرگانی و مدیریت تجاری.....
۲۸۰۶۵	۵۷۳۱	۶۶۶۶۵	۷۲۳۹۷	۱۰۰۴۶۲	حقوق و علوم قضایی.....
۳۸۵۵۶	۹۲۲۵	۹۳۴۱۷	۱۰۲۶۴۲	۱۴۱۱۹۹	علوم طبیعی.....
۸۰۸۶۶	۱۸۹۰۱	۱۰۷۶۰۱	۱۲۶۵۰۳	۲۰۷۳۶۹	علوم ریاضی و کامپیوتر.....
۳۰۰۸۸	۶۵۳۶	۱۰۵۲۱۶	۱۱۱۷۵۳	۱۴۱۸۴۲	بهداشت و علوم پزشکی.....
۱۰۵۱۳	۳۰۷۰	۲۱۸۱۰	۲۴۸۸۰	۳۵۳۹۴	حرفه و صنعت و فن.....
۲۸۳۳۴۸	۷۳۸۰۴	۴۳۹۹۹۸	۵۱۳۸۰۳	۷۹۷۱۵۱	مهندسی.....
۱۶۴۳۰	۲۶۱۸	۱۸۹۱۴	۲۱۵۳۲	۳۷۹۶۳	معماری و شهرسازی.....
۵۳۳۶۸	۱۹۵۷۲	۱۱۱۰۰۸	۱۳۰۵۸۰	۱۸۳۹۴۹	کشاورزی، جنگلداری و ماهیگیری.....
۵۴	۴۳۲	۳۹۳	۸۲۶	۸۸۱	تدبیر منزل و خانه‌داری.....
۱۱۰۴	۲۸۰	۳۸۵۸	۴۱۳۸	۵۲۴۳	حمل و نقل و ارتباطات.....
۷۱۰	۵۷۴	۶۲۸	۱۲۰۳	۱۹۱۴	خدمات تجاری.....
۱۱۵۵	۴۳	۶۲۴۶	۶۲۸۹	۷۴۴۵	کتابداری و ارتباط جمعی.....
۱۹۲۵۰	۴۰۶۲	۵۳۲۳۸	۵۷۳۰۱	۷۶۵۵۱	سایر رشته‌ها.....
۳۲۵	۳۰	۱۶۴۴	۱۶۷۴	۱۹۹۹	نامشخص و اظهارنشده.....



۱۱- جمعیت فارغ التحصیل یا در حال تحصیل دوره‌های عالی بر حسب وضع فعالیت اقتصادی به تفکیک جنس و گروه‌های عمده رشته تحصیلی (دنباله)

نقاط شهری

غیر فعال از نظر اقتصادی	فعال از نظر اقتصادی			جمع	جنس و گروه‌های عمده رشته تحصیلی
	بیکار	شاغل	جمع		
۱۱۷۵۳۰۰	۲۶۷۹۵۷	۱۲۵۹۹۱	۱۰۹۳۹۴۱	۲۲۶۹۲۴۱	زن
۴۶۸۴	۲۴۶	۸۳۸	۱۰۸۴	۵۷۶۹	عمومی
۷۶۴۶۸	۱۵۰۹۹	۱۴۴۸۶۰	۱۵۹۹۶۰	۲۳۶۴۲۸	تربیت معلم و علوم تربیتی
۱۷۳۳۰	۴۴۹۸	۱۰۸۴۹	۱۵۳۴۷	۳۲۶۷۸	هنرهای زیبا
۱۷۹۹۸۶	۴۴۸۲۹	۱۴۷۷۷۰	۱۹۲۶۰۰	۳۷۲۵۸۶	علوم انسانی
۳۴۹۲۵	۹۲۶۰	۴۴۰۳۹	۵۳۳۰۰	۸۸۲۲۵	مذهب و الهیات
۱۱۰۵۶۵	۲۲۷۹۳	۶۸۵۱۸	۹۱۳۱۱	۲۰۱۸۷۷	علوم اجتماعی و رفتاری
۱۷۶۱۲۴	۴۷۱۶۳	۸۲۹۹۷	۱۳۰۱۶۱	۳۰۶۲۸۵	بازرگانی و مدیریت تجاری
۳۴۴۵۳	۷۹۰۵	۱۳۵۱۲	۲۱۴۱۸	۵۵۸۷۱	حقوق و علوم قضایی
۱۰۶۹۳۸	۲۳۴۳۱	۵۷۷۸۲	۸۱۲۱۴	۱۸۸۱۵۲	علوم طبیعی
۱۲۹۰۱۷	۲۵۱۳۵	۵۳۶۹۱	۷۸۸۲۶	۲۰۷۸۴۳	علوم ریاضی و کامپیوتر
۱۱۸۰۱۸	۲۲۴۹۹	۱۲۰۵۹۷	۱۴۳۰۹۶	۲۶۱۱۱۴	بهداشت و علوم پزشکی
۲۷۴۸۶	۳۶۲۹	۸۲۲۶	۱۱۸۵۶	۳۹۳۴۲	حرفه و صنعت و فن
۵۹۶۷۳	۱۱۹۱۴	۲۴۱۸۸	۳۶۱۰۲	۹۵۷۷۶	مهندسی
۲۱۱۶۷	۴۳۶۵	۶۳۱۶	۱۰۶۸۲	۳۱۸۴۹	معماری و شهرسازی
۴۵۶۴۲	۱۳۲۳۰	۱۶۰۲۱	۲۹۲۵۱	۷۴۸۹۳	کشاورزی، جنگلداری و ماهیگیری
۷۱۵۳	۳۶۲۳	۴۳۶۱	۷۹۸۴	۱۵۱۳۸	تدبیر منزل و خانه‌داری
.	حمل و نقل و ارتباطات
۸۱۱	۱۵۰۸	۱۴۱	۱۶۴۹	۲۴۶۰	خدمات تجاری
۸۳۷۰	۳۵۱۲	۶۸۰۹	۱۰۳۲۲	۱۸۶۹۳	کتابداری و ارتباط جمعی
۱۵۸۷۴	۳۳۱۱	۱۳۲۲۲	۱۶۵۳۳	۳۲۴۰۸	سایر رشته‌ها
۶۰۸	.	۱۲۴۴	۱۲۴۴	۱۸۵۳	نامشخص و اظهار نشده



۱۱- جمعیت فارغ التحصیل یا در حال تحصیل دوره‌های عالی بر حسب وضع فعالیت اقتصادی به تفکیک جنس و گروه‌های عمده رشته تحصیلی (دنباله)

نقاط روستایی	فعال از نظر اقتصادی			جمع	جنس و گروه‌های عمده رشته تحصیلی
	بیکار	شاغل	جمع		
غیر فعال از نظر اقتصادی					
۱۷۱۵۴۹	۵۱۳۵۷	۲۱۷۸۸۸	۲۶۹۲۴۶	۴۴۰۷۹۵	مرد و زن.....
۲۹۶	۲۲۴	۸۵۲	۱۰۷۶	۱۳۷۲	عمومی.....
۱۲۳۹۱	۴۵۵۵	۴۰۳۹۷	۴۴۹۵۲	۵۷۳۴۳	تربیت معلم و علوم تربیتی.....
۲۲۷	۲۹	۵۷۱	۶۰۱	۸۲۸	هنرهای زیبا.....
۱۸۷۱۵	۷۳۲۸	۲۶۵۴۲	۳۳۸۷۰	۵۲۵۸۵	علوم انسانی.....
۵۷۲۳	۲۳۸۲	۱۲۹۹۹	۱۵۳۸۱	۲۱۱۰۵	مذهب و الهیات.....
۲۰۲۲۷	۶۳۰۳	۱۸۳۵۰	۲۴۶۵۳	۴۴۸۸۰	علوم اجتماعی و رفتاری.....
۳۱۱۸۰	۱۰۶۶۵	۲۵۶۴۲	۳۶۳۰۸	۶۷۴۸۹	بازرگانی و مدیریت تجاری.....
۷۶۶۱	۲۳۴۰	۴۷۵۰	۷۰۹۱	۱۴۷۵۳	حقوق و علوم قضایی.....
۱۱۴۱۱	۲۳۱۵	۹۴۸۸	۱۱۸۰۳	۲۳۲۱۵	علوم طبیعی.....
۱۳۳۲۸	۲۹۱۳	۱۲۴۸۳	۱۵۳۹۶	۲۸۷۲۵	علوم ریاضی و کامپیوتر.....
۹۲۹۹	۲۲۰۲	۱۰۹۱۸	۱۳۱۲۱	۲۲۴۲۱	بهداشت و علوم پزشکی.....
۳۰۶۶	۵۸۸	۲۴۸۸	۳۰۷۶	۶۱۴۳	حرفه و صنعت و فن.....
۲۴۲۶۰	۵۴۳۳	۲۵۵۶۵	۳۰۹۹۹	۵۵۲۵۹	مهندسی.....
۱۵۹۳	۲۴۸	۷۱۶	۹۶۵	۲۵۵۸	معماری و شهرسازی.....
۸۵۳۴	۲۶۵۲	۱۷۲۶۵	۱۹۹۱۷	۲۸۴۵۲	کشاورزی، جنگلداری و ماهیگیری.....
۲۸۳	۳۶۶	۵۰۵	۸۷۱	۱۱۵۵	تدبیر منزل و خانه‌داری.....
.	۱۴۹	۳۷۲	۵۲۲	۵۲۲	حمل و نقل و ارتباطات.....
.	خدمات تجاری.....
۳۹۳	۲۷۶	۵۲۴	۸۰۰	۱۱۹۳	کتابداری و ارتباط جمعی.....
۲۵۰۶	۳۳۴	۶۹۴۶	۷۲۸۰	۹۷۸۶	سایر رشته‌ها.....
۴۴۸	۴۷	۵۰۸	۵۵۵	۱۰۰۳	نامشخص و اظهار نشده.....
۷۸۶۳۲	۲۳۶۰۵	۱۷۵۹۵۰	۱۹۹۵۵۵	۲۷۸۱۷۷	مرد.....
۹۷	۸۰	۸۵۲	۹۳۲	۱۰۳۰	عمومی.....
۳۶۷۸	۱۳۵۰	۳۰۰۴۱	۳۱۳۹۱	۳۵۰۶۹	تربیت معلم و علوم تربیتی.....
۲۴	.	۵۷۱	۵۷۱	۵۹۵	هنرهای زیبا.....
۵۲۳۳	۱۷۱۷	۲۱۱۱۹	۲۲۸۳۷	۲۸۰۷۱	علوم انسانی.....
۱۱۶۵	۷۸۱	۸۷۵۸	۹۵۳۹	۱۰۷۰۵	مذهب و الهیات.....
۵۹۲۱	۲۳۲۴	۱۳۸۷۵	۱۶۱۹۹	۲۲۱۲۱	علوم اجتماعی و رفتاری.....
۱۴۷۱۹	۵۸۹۸	۲۲۵۷۰	۲۸۴۶۸	۴۳۱۸۷	بازرگانی و مدیریت تجاری.....
۴۱۷۳	۱۵۲۳	۴۲۷۵	۵۷۹۹	۹۹۷۳	حقوق و علوم قضایی.....
۳۵۲۳	۱۰۵۱	۷۸۵۶	۸۹۰۸	۱۲۴۳۲	علوم طبیعی.....
۵۹۸۶	۱۲۹۱	۱۰۸۷۴	۱۲۱۶۵	۱۸۱۵۲	علوم ریاضی و کامپیوتر.....
۲۴۳۶	۲۱۵	۵۲۳۲	۵۴۴۷	۷۸۸۴	بهداشت و علوم پزشکی.....
۱۸۱۵	۳۳۱	۲۲۷۸	۲۶۱۰	۴۴۲۵	حرفه و صنعت و فن.....
۲۱۸۱۱	۵۰۴۹	۲۴۸۴۹	۲۹۸۹۹	۵۱۷۱۰	مهندسی.....
۱۱۴۹	.	۶۲۴	۶۲۴	۱۷۷۴	معماری و شهرسازی.....
۵۴۸۴	۱۷۱۲	۱۵۵۱۸	۱۷۲۳۰	۲۲۷۱۵	کشاورزی، جنگلداری و ماهیگیری.....
.	تدبیر منزل و خانه‌داری.....
.	۱۴۹	۳۷۲	۵۲۲	۵۲۲	حمل و نقل و ارتباطات.....
.	خدمات تجاری.....
۹۳	.	۲۵۰	۲۵۰	۳۴۳	کتابداری و ارتباط جمعی.....
۱۰۵۹	۱۰۱	۵۷۵۳	۵۸۵۴	۶۹۱۴	سایر رشته‌ها.....
۲۴۷	۲۵	۲۷۴	۲۹۹	۵۴۶	نامشخص و اظهار نشده.....



۱۱- جمعیت فارغ التحصیل یا در حال تحصیل دوره‌های عالی بر حسب وضع فعالیت اقتصادی به تفکیک جنس و گروه‌های عمده رشته تحصیلی (دنباله)

نقاط روستایی

غیر فعال از نظر اقتصادی	فعال از نظر اقتصادی			جمع	جنس و گروه‌های عمده رشته تحصیلی
	بیکار	شاغل	جمع		
۹۲۹۲۷	۲۷۷۵۲	۴۱۹۳۸	۶۹۶۹۰	۱۶۲۶۱۷	زن
۱۹۸	۱۴۳	۰	۱۴۳	۳۴۲	عمومی
۸۷۱۳	۳۲۰۵	۱۰۳۵۵	۱۳۵۶۰	۲۲۲۷۳	تربیت معلم و علوم تربیتی
۲۰۳	۲۹	۰	۲۹	۲۳۲	هنرهای زیبا
۱۳۴۸۱	۵۶۱۰	۵۴۲۲	۱۱۰۳۲	۲۴۵۱۴	علوم انسانی
۴۵۵۸	۱۶۰۱	۴۲۴۰	۵۸۴۱	۱۰۳۹۹	مذهب و الهیات
۱۴۳۰۶	۳۹۷۸	۴۴۷۴	۸۴۵۳	۲۲۷۵۹	علوم اجتماعی و رفتاری
۱۶۴۶۱	۴۷۶۷	۳۰۷۲	۷۸۳۹	۲۴۳۰۱	بازرگانی و مدیریت تجاری
۳۴۸۸	۸۱۶	۴۷۵	۱۲۹۱	۴۷۷۹	حقوق و علوم قضایی
۷۸۸۸	۱۲۶۳	۱۶۳۱	۲۸۹۴	۱۰۷۸۳	علوم طبیعی
۷۳۴۲	۱۶۲۲	۱۶۰۹	۳۲۳۱	۱۰۵۷۳	علوم ریاضی و کامپیوتر
۶۸۶۳	۱۹۸۷	۵۶۸۵	۷۶۷۳	۱۴۵۳۶	بهداشت و علوم پزشکی
۱۲۵۰	۲۵۶	۲۰۹	۴۶۶	۱۷۱۷	حرفه و صنعت و فن
۲۴۴۸	۲۸۴	۷۱۵	۱۰۹۹	۳۵۴۸	مهندسی
۴۴۳	۲۴۸	۹۲	۳۴۱	۷۸۴	معماری و شهرسازی
۳۰۴۹	۹۴۰	۱۷۴۶	۲۶۸۶	۵۷۳۶	کشاورزی، جنگلداری و ماهیگیری
۲۸۳	۳۶۶	۵۰۵	۸۷۱	۱۱۵۵	تدبیر منزل و خانه‌داری
۰	۰	۰	۰	۰	حمل و نقل و ارتباطات
۰	۰	۰	۰	۰	خدمات تجاری
۳۰۰	۲۷۶	۲۷۴	۵۵۰	۸۵۰	کتابداری و ارتباط جمعی
۱۴۴۶	۲۳۲	۱۱۹۲	۱۴۲۵	۲۸۷۲	سایر رشته‌ها
۲۰۱	۲۱	۲۳۴	۲۵۵	۴۵۶	نامشخص و اظهار نشده

۱۲- شاغلان ۱۰ ساله و بیش تر بر حسب وضع شغلی به تفکیک جنس و گروه‌های عمده فعالیت اقتصادی

کل کشور	جنس و گروه‌های عمده فعالیت اقتصادی	کل	بخش خصوصی					مزد و حقوق بگیر
			کارکن مستقل	کارکن مزد و حقوق بگیر	کارکن فامیلی بدون مزد	کارکن مزد و حقوق بگیر	مزد و حقوق بگیر	
۱۲۵۳۹	مرد و زن	۲۰۶۱۸۵۷۹	۱۲۳۲۹۶۲	۶۲۵۶۶۰۹	۶۴۳۹۳۱۵	۲۶۲۴۶۲۰	۳۷۴۳۱	
۱۰۰	کشاورزی، شکار و جنگلداری	۵۰۳۱۱۰۰	۳۲۰۸۹۶	۲۱۰۲۹۰۱	۶۷۸۲۳۹	۱۹۰۱۷۸۴	۲۲۴۴	
.	ماهگیری	۶۸۸۶۶	۳۸۶۶	۱۷۹۵۰	۳۵۸۱۶	۷۵۳	۲۹۳۲	
.	استخراج معادن	۱۲۷۳۰۵	۱۹۹۰	۱۴۴۳	۴۷۹۹۶	۶۱۸	۹۰	
۲۵۲۶۹	صنعت (ساخت)	۳۷۸۹۰۲۰	۲۶۱۴۴۴	۸۳۸۵۳۱	۱۸۶۷۹۲۸	۴۱۴۸۱۰	۳۴۱۹	
۴۴۵	تأمین برق، گاز و آب	۱۹۷۷۶۳	۹۷۱	۱۷۳۷	۴۵۴۹۹	۸۱۷	۳۶۱	
۶۱۸۵	ساختمان	۲۱۴۲۹۹۰	۲۱۹۶۹۲	۳۰۶۳۷۳	۱۵۴۹۰۱۳	۲۶۵۷۳	۱۷۱۹	
۲۰۶۵۶	عمده‌فروشی، خرده‌فروشی، تعمیر وسایل نقلیه موتوری، موتورسیکلت و کالاهای شخصی و خانگی	۲۹۵۸۸۱۲	۲۵۸۲۱۳	۱۶۱۱۷۳۰	۸۰۲۵۳۲	۲۱۷۱۵۶	۱۶۲۵۲	
۳۰۰	هتل و رستوران	۱۸۲۳۲۳	۲۶۴۱۳	۴۹۳۷۴	۹۰۴۹۹	۱۱۷۰۷	۳۲۶	
۲۷	حمل و نقل، انبارداری و ارتباطات	۱۸۱۷۲۷۶	۴۷۶۴۶	۹۷۰۸۵۹	۵۶۶۹۶۲	۳۱۶۶۵	۳۲۷۴	
۳۴۷	واسطه‌گری‌های مالی	۲۵۹۹۴۸	۲۵۶۲	۴۱۷۹	۴۷۸۷۰	۷۰	۸۵۶	
۳۴۰۷	مستغلات، اجاره و فعالیت‌های کار و کسب	۴۱۷۸۴۸	۳۳۹۳۰	۱۲۹۴۳۳	۲۰۵۸۰۸	۹۱۴۷	۵۲۳	
۲۸۳۹	اداره امور عمومی، دفاع و تأمین اجتماعی اجباری	۱۳۱۷۰۴۱	۳۹۱۹	۸۲۲۱	۶۵۸۲۶	۱۰۳۵	۱۱۱۰	
۷۸۳۸	آموزش	۱۳۶۸۸۰۲	۸۹۷۶	۱۷۵۹۵	۱۶۴۶۷۶	۱۰۹۲	۱۱۶۳	
۴۹۵۶	بهداشت و مددکاری اجتماعی	۴۶۴۴۶۴	۲۳۳۹۷	۱۹۰۲۸	۱۱۱۶۹۹	۱۱۱۹	۴۲۷	
۱۰۱۶	سایر فعالیت‌های خدمات عمومی، اجتماعی و شخصی	۴۳۳۳۷۲	۱۸۸۴۰	۱۶۸۵۹۷	۱۳۵۰۲۳	۵۹۷۱	۱۷۲۹	
۵	خانوارهای معمولی دارای مستخدم	۲۸۴۲۱	۲۵۷	۷۲۴۸	۲۰۷۳۵	۱۷۹	.	
.	سازمان‌ها و هیئت‌های برون‌مرزی	۲۸۱	
.	دفاتر و ادارات مرکزی	۹۰۲۱	۴۳	.	۲۲۸۳	۴۶	.	
.	فعالیت‌های نامشخص و اظهارنشده	۳۹۱۰	.	۱۴۰۲	۹۰۳	۶۹	.	
۵۴۴۹۵	مرد	۱۶۶۵۶۹۱۸	۱۱۸۴۵۹۷	۵۴۸۳۴۶۰	۵۶۷۴۰۲۸	۱۱۸۳۹۰۱	۳۲۷۹۳	
۱۰۰	کشاورزی، شکار و جنگلداری	۳۷۰۱۶۵۲	۳۶۷۸۸۲۴	۳۰۹۲۴۹	۱۹۴۳۵۵۰	۸۴۶۱۵۵	۲۸۷۵	
.	ماهگیری	۶۸۳۰۱	۳۸۶۶	۱۷۸۳۷	۳۵۵۶۶	۷۵۳	۲۷۹۴	
.	استخراج معادن	۱۱۹۹۷۷	۱۶۳۴	۱۴۱۷	۴۷۲۳۱	۶۱۸	۹۰	
۱۸۲۶۱	صنعت (ساخت)	۲۷۰۰۳۴۹	۲۵۰۳۹۲	۴۰۳۸۸۳	۱۵۷۹۵۹۸	۸۷۸۲۱	۲۵۶۹	
۴۴۵	تأمین برق، گاز و آب	۱۸۹۲۴۱	۹۷۱	۱۷۱۳	۴۴۶۱۳	۸۱۷	۳۶۱	
۵۸۴۸	ساختمان	۲۱۲۴۵۲۴	۲۱۹۲۶۶	۳۰۵۴۳۰	۱۵۳۴۲۲۶	۲۶۳۹۱	۱۴۰۸	
۱۹۹۳۶	عمده‌فروشی، خرده‌فروشی، تعمیر وسایل نقلیه موتوری، موتورسیکلت و کالاهای شخصی و خانگی	۲۷۸۰۸۳۱	۲۵۴۷۹۴	۱۵۴۵۹۸۴	۷۴۴۶۵۶	۱۷۱۰۱۱	۱۴۷۲۶	
۸۶	هتل و رستوران	۱۷۰۳۳۱	۲۵۷۹۴	۴۸۳۱۷	۸۲۳۸۷	۱۰۱۸۸	۳۲۶	
۲۷	حمل و نقل، انبارداری و ارتباطات	۱۷۷۸۳۸۸	۴۶۷۸۳	۹۶۸۱۹۸	۵۴۴۰۹۸	۳۰۳۹۴	۳۲۷۴	
۱۱۱	واسطه‌گری‌های مالی	۲۲۳۸۵۵	۲۳۵۷	۳۹۳۷	۳۶۸۰۳	.	۸۵۶	
۲۳۴۰	مستغلات، اجاره و فعالیت‌های کار و کسب	۳۵۲۹۶۹	۳۲۰۵۷	۱۲۰۴۱۶	۱۶۱۰۵۷	۶۰۲۶	۴۱۲	
۱۸۶۲	اداره امور عمومی، دفاع و تأمین اجتماعی اجباری	۱۲۰۷۸۸۳	۳۴۳۰	۷۹۵۵	۵۷۳۶۳	۴۷۸	۱۱۱۰	
۲۴۱۲	آموزش	۶۸۷۱۴۷	۳۰۷۹	۷۸۷۳	۷۷۶۶۴	۴۵۵	۱۷۱	
۱۱۹۷	بهداشت و مددکاری اجتماعی	۲۵۳۰۵۰	۱۷۳۳۹	۱۲۸۲۳	۴۳۶۴۸	.	۱۹۰	
۱۸۶۶	سایر فعالیت‌های خدمات عمومی، اجتماعی و شخصی	۲۸۰۸۷۷	۱۳۴۲۱	۹۰۲۱۸	۱۰۱۰۶۸	۲۵۱۵	۱۶۲۵	
.	خانوارهای معمولی دارای مستخدم	۷۳۳۷	۱۱۵	۲۷۵۲	۴۳۱۱	۱۵۸	.	
.	سازمان‌ها و هیئت‌های برون‌مرزی	
.	دفاتر و ادارات مرکزی	۷۵۵۶	۴۳	.	۲۰۵۰	۴۶	.	
.	فعالیت‌های نامشخص و اظهارنشده	۲۶۴۰	.	۱۱۵۱	۶۸۸	۶۹	.	



۱۲- شاغلان ۱۰ ساله و بیش تر بر حسب وضع شغلی به تفکیک جنس و گروه‌های عمده فعالیت اقتصادی (دنباله) کل کشور

سایر (۱)	مزد و حقوق بگیر بخش عمومی	بخش خصوصی					کل	جنس و گروه‌های عمده فعالیت اقتصادی	
		مزد و حقوق بگیر بخش تعاونی	کارکن فامیلی بدون مزد	مزد و حقوق بگیر	کارکن مستقل	کارفرما			جمع
۲۸۰۴۳	۹۰۱۴۶۰	۴۶۳۷	۱۴۴۰۷۱۸	۷۶۵۲۱۷	۷۷۳۱۴۹	۴۸۳۶۴	۳۰۳۲۱۵۶	۳۹۶۱۶۶۱	زن
.	۱۲۰۴	۳۶۹	۱۰۵۵۶۲۹	۱۰۱۲۴۵	۱۵۹۳۵۱	۱۱۶۴۶	۱۳۲۸۲۴۲	۱۳۲۹۴۴۷	کشاورزی، شکار و جنگلداری
.	۶۴	۱۳۸	.	۲۴۹	۱۱۳	.	۵۰۰	۵۶۵	ماهیگیری
.	۶۱۸۰	.	.	۷۶۵	۲۶	۳۵۶	۱۱۴۷	۷۳۲۸	استخراج معادن
۷۰۰۸	۱۹۸۰۴	۸۵۰	۳۲۶۹۸۹	۲۸۸۳۲۹	۴۳۴۶۴۷	۱۱۰۵۱	۱۰۶۱۸۶۷	۱۰۸۸۶۸۰	صنعت (ساخت)
.	۷۶۱۰	.	.	۸۸۶	۲۴	.	۹۱۰	۸۵۲۱	تأمین برق، گاز و آب
۳۳۶	۱۴۷۹	۳۱۰	۱۸۲	۱۴۷۸۷	۹۴۳	۴۲۶	۱۶۶۵۰	۱۸۴۶۶	ساختمان
									عمده‌فروشی، خرده‌فروشی، تعمیر وسایل نقلیه موتوری، موتورسیکلت و کالاهای شخصی
۷۲۰	۲۵۴۷	۱۵۲۵	۴۶۱۴۵	۵۷۸۷۶	۶۵۷۴۵	۳۴۱۸	۱۷۴۷۱۲	۱۷۷۹۸۱	و خانگی
۲۱۴	۴۶۹	.	۱۵۱۹	۸۱۱۲	۱۰۵۶	۶۱۹	۱۱۳۰۸	۱۱۹۹۱	هتل و رستوران
.	۱۱۲۲۷	.	۱۲۷۱	۲۲۸۶۳	۲۶۶۱	۸۶۳	۲۷۶۵۹	۳۸۸۸۷	حمل و نقل، انبارداری و ارتباطات
۲۳۵	۲۴۲۷۲	.	۷۰	۱۱۰۶۶	۲۴۲	۲۰۴	۱۱۵۸۴	۳۶۰۹۲	واسطه‌گری‌های مالی
۱۰۶۶	۴۹۳۹	۱۱۱	۳۱۲۰	۴۴۷۵۰	۹۰۱۶	۱۸۷۳	۵۸۸۷۳	۶۴۸۷۹	مستغلات، اجاره و فعالیت‌های کار و کسب
۹۷۶	۹۸۴۰۶	.	۵۵۶	۸۴۶۳	۲۶۶	۴۸۸	۹۷۷۵	۱۰۹۱۵۷	اداره امور عمومی، دفاع و تأمین اجتماعی اجباری
۵۴۲۵	۵۷۱۹۶۸	۹۹۱	۶۳۶	۸۷۰۱۱	۹۷۲۲	۵۸۹۷	۱۰۴۲۵۹	۶۸۱۶۵۴	آموزش
۳۷۵۹	۱۲۶۰۸۴	۲۳۶	۱۱۱۹	۶۸۰۵۱	۶۲۰۴	۵۹۵۸	۸۱۵۷۰	۲۱۱۴۱۳	بهداشت و مددکاری اجتماعی
۸۲۹۹	۲۲۸۸۳	۱۰۳	۳۴۵۶	۳۳۹۵۵	۷۸۳۷۹	۵۴۱۹	۱۲۱۳۱۲	۱۵۲۴۹۴	سایر فعالیت‌های خدمات عمومی، اجتماعی و شخصی
.	.	.	۲۱	۱۶۴۲۴	۴۴۹۶	۱۴۱	۲۱۰۸۳	۲۱۰۸۳	خانوارهای معمولی دارای مستخدم
.	۲۸۱	۲۸۱	سازمان‌ها و هیئت‌های برون‌مرزی
.	۱۲۳۲	.	.	۲۳۲	.	.	۲۳۲	۱۴۶۴	دفاتر و ادارات مرکزی
.	۸۰۳	.	.	۲۱۴	۲۵۱	.	۴۶۶	۱۲۶۹	فعالیت‌های نامشخص و اظهار نشده



۱۲- شاغلان ۱۰ ساله و بیش تر بر حسب وضع شغلی به تفکیک جنس و گروه‌های عمده فعالیت اقتصادی (دنباله) نقاط شهری

سایر (۱)	مزد و حقوق بگیر بخش عمومی	بخش خصوصی					کل	جنس و گروه‌های عمده فعالیت اقتصادی	
		مزد و حقوق بگیر بخش تعاونی	کارکن فامیلی بدون مزد	مزد و حقوق بگیر مستقل	کارکن	کارفرما			جمع
۶۷۴۷۱	۳۴۶۱۱۳۱	۲۷۷۳۰	۵۹۹۰۵۶	۴۶۰۲۹۵۱	۳۵۷۱۶۲۳	۸۸۳۹۰۶	۹۶۹۲۲۶۶	۱۳۲۲۱۰۴۰	مرد و زن.....
.	۱۵۲۰۵	۱۸۵۱	۱۷۵۸۹۶	۱۶۱۹۲۱	۳۶۸۶۱۹	۸۲۸۸۸	۷۹۱۱۷۸	۸۰۶۳۸۳	کشاورزی، شکار و جنگلداری.....
.	۶۲۳۲	۱۶۴۲	۳۱۵	۲۲۱۵۵	۹۷۱۸	۲۰۸۴	۳۵۹۱۶	۴۲۱۴۹	ماهیگیری.....
.	۶۶۷۳۷	۳۶	۲۴۶	۳۰۰۶۹	۸۱۶	۱۶۰۱	۳۲۷۷۰	۹۹۵۰۸	استخراج معادن.....
۲۰۱۱۷	۳۱۳۲۰۵	۲۷۶۸	۱۸۵۸۸۴	۱۴۴۲۵۳۵	۵۴۲۹۸۳	۲۲۳۴۹۰	۲۳۹۷۶۶۲	۲۷۳۰۹۸۵	صنعت (ساخت).....
۴۴۵	۱۳۱۹۲۱	۲۵۲	۴۵۳	۳۱۸۰۴	۱۳۶۸	۹۴۳	۳۴۸۲۲	۱۶۷۱۸۹	تأمین برق، گاز و آب.....
۳۹۴۵	۲۴۴۱۴	۱۷۱۹	۲۱۰۲۰	۱۰۰۵۵۷۹	۲۲۹۲۵۰	۱۸۳۶۸۷	۱۴۴۱۲۵۷	۱۴۶۹۶۱۷	ساختمان.....
									عمده فروشی، خرده فروشی، تعمیر وسایل نقلیه موتوری، موتورسیکلت و کالاهای شخصی و خانگی.....
۱۷۱۲۳	۲۸۴۸۱	۱۱۰۲۷	۱۶۵۵۲۰	۷۰۲۸۸۵	۱۳۴۵۸۲۳	۲۳۹۷۹۹	۲۴۶۵۰۵۶	۲۵۱۰۶۶۰	هتل و رستوران.....
۳۰۰	۲۹۶۷	۳۲۶	۹۹۶۳	۷۵۶۳۸	۳۹۰۸۴	۲۴۰۶۱	۱۴۹۰۷۳	۱۵۲۳۴۲	حمل و نقل، انبارداری و ارتباطات.....
.	۱۷۰۹۹۵	۳۰۸۱	۲۳۴۵۲	۴۵۶۰۲۶	۷۳۸۸۹۸	۳۸۴۳۰	۱۲۵۹۸۸۹	۱۴۳۰۸۸۴	واسطه‌گری‌های مالی.....
۲۳۵	۱۹۴۲۶۰	۷۹۵	۷۰	۴۵۵۲۶	۳۹۳۷	۲۳۳۷	۵۲۵۶۸	۲۴۷۰۶۴	مستغلات، اجاره و فعالیت‌های کار و کسب.....
۳۳۳۴	۳۱۷۳۱	۳۶۳	۸۶۹۴	۱۸۹۸۵۳	۱۱۸۸۵۶	۳۲۵۳۸	۳۵۰۳۰۵	۳۸۵۳۷۱	اداره امور عمومی، دفاع و تأمین اجتماعی اجباری.....
۲۵۲۸	۱۰۸۱۷۵۶	۹۰۴	۷۷۵	۵۴۲۹۸	۵۸۸۸	۳۴۳۷	۶۵۳۰۵	۱۱۵۶۵۸۹	آموزش.....
۶۹۳۵	۱۰۲۹۰۵۴	۹۴۳	۷۴۲	۱۵۱۰۹۰	۱۶۱۳۷	۸۲۵۳	۱۷۷۱۶۹	۱۲۱۳۱۵۹	بهداشت و مددکاری اجتماعی.....
۴۲۹۱	۲۶۱۷۳۰	۴۲۷	۱۰۶۶	۱۰۴۲۷۰	۱۷۹۲۹	۲۲۷۵۳	۱۴۶۴۴۶	۴۱۲۴۶۸	سایر فعالیت‌های خدمات عمومی، اجتماعی و شخصی.....
۸۲۱۳	۸۷۶۱۷	۱۵۹۰	۴۷۰۴	۱۰۹۵۵۳	۱۳۱۹۵۱	۱۷۳۹۸	۲۶۵۱۹۶	۳۶۱۰۵۴	خانوارهای معمولی دارای مستخدم.....
.	.	.	۱۷۹	۱۶۵۵۴	۶۱۸۲	۲۵۷	۲۳۱۷۴	۲۳۱۷۴	سازمان‌ها و هیئت‌های برون مرزی.....
.	۲۸۱	۲۸۱	دفاتر و ادارات مرکزی.....
.	۶۳۴۲	.	.	۲۲۸۳	.	۴۳	۲۳۲۶	۸۶۶۸	فعالیت‌های نام‌شخص و اظهارنشده.....
.	۱۱۹۶	.	۶۹	۹۰۳	۱۱۷۵	.	۲۱۴۸	۳۴۸۸	مرد.....
۴۳۸۸۴	۲۶۲۴۴۹۸	۲۳۷۷۱	۳۵۱۹۳۴	۴۰۵۲۹۶۹	۳۲۰۳۳۵۲	۸۵۰۱۶۳	۸۴۸۱۲۹۱	۱۱۱۵۰۷۴۶	کشاورزی، شکار و جنگلداری.....
.	۱۴۰۷۴	۱۵۹۲	۹۳۱۱۱	۱۴۲۶۲۴	۳۵۴۹۱۹	۸۱۳۰۴	۶۷۳۵۵۱	۶۸۷۶۲۶	ماهیگیری.....
.	۶۱۶۸	۱۵۰۴	۳۱۵	۲۱۹۰۶	۹۷۱۸	۲۰۸۴	۳۵۵۲۹	۴۱۶۹۷	استخراج معادن.....
.	۶۱۰۶۵	۳۶	۲۴۶	۲۹۴۲۵	۸۱۶	۱۲۴۵	۳۱۷۷۰	۹۲۸۳۶	صنعت (ساخت).....
۱۴۷۴۵	۲۹۶۰۸۴	۲۱۲۸	۵۷۹۸۵	۱۲۶۰۰۴۵	۳۲۲۳۵۶	۲۱۵۰۵۲	۱۸۵۷۵۷۸	۲۱۶۸۴۰۸	تأمین برق، گاز و آب.....
۴۴۵	۱۲۴۴۱۳	۲۵۲	۴۵۳	۳۱۰۵۵	۱۳۶۸	۹۴۳	۳۴۰۷۳	۱۵۸۹۳۱	ساختمان.....
۳۶۰۹	۲۲۹۳۴	۱۴۰۸	۲۰۸۳۷	۹۹۲۵۰۵	۲۲۸۶۹۱	۱۸۳۲۶۱	۱۴۲۶۷۰۵	۱۴۵۳۳۴۹	عمده فروشی، خرده فروشی، تعمیر وسایل نقلیه موتوری، موتورسیکلت و کالاهای شخصی و خانگی.....
۱۶۴۳۳	۲۵۹۳۳	۹۶۲۹	۱۳۸۲۲۹	۶۴۹۶۹۹	۱۲۹۶۸۲۴	۲۳۶۶۰۴	۲۳۳۰۹۸۷	۲۲۷۳۳۵۳	هتل و رستوران.....
۸۶	۲۴۹۸	۳۲۶	۸۷۷۰	۶۷۸۷۵	۳۸۱۲۴	۲۳۴۴۲	۱۳۸۵۳۸	۱۴۱۱۲۳	حمل و نقل، انبارداری و ارتباطات.....
.	۱۶۱۱۷۷	۳۰۸۱	۲۳۰۱۰	۴۳۵۲۹۹	۷۳۶۹۷۹	۳۷۵۶۷	۱۲۳۵۹۳۸	۱۳۹۷۱۱۵	واسطه‌گری‌های مالی.....
.	۱۷۰۷۷۰	۷۹۵	.	۳۴۴۶۰	۳۹۳۷	۲۰۳۳	۴۱۲۲۶	۲۱۱۹۹۶	مستغلات، اجاره و فعالیت‌های کار و کسب.....
۲۲۶۷	۲۶۸۴۳	۲۵۱	۵۶۲۰	۱۴۶۵۸۳	۱۱۰۲۰۹	۳۰۷۲۳	۲۹۳۳۸۷	۳۲۲۴۹۸	اداره امور عمومی، دفاع و تأمین اجتماعی اجباری.....
۱۷۱۵	۹۹۶۰۷۷	۹۰۴	۳۹۸	۴۶۰۰۶	۵۶۲۲	۳۱۹۱	۵۶۱۲۲	۱۰۵۳۹۱۴	آموزش.....
۲۱۴۰	۴۹۴۰۸۰	۱۷۱	۲۱۲	۶۹۸۲۹	۷۵۱۳	۲۵۷۳	۸۰۲۹۹	۵۷۶۵۲۰	بهداشت و مددکاری اجتماعی.....
۱۱۹۷	۱۵۱۶۰۹	۱۹۰	.	۴۰۲۴۳	۱۱۹۲۷	۱۷۲۸۴	۶۹۶۴۵	۲۲۲۴۵۲	سایر فعالیت‌های خدمات عمومی، اجتماعی و شخصی.....
۱۲۴۴	۶۵۰۸۰	۱۴۸۶	۲۵۱۵	۷۸۹۱۹	۷۰۷۵۹	۱۲۶۹۴	۱۶۶۳۷۵	۲۳۲۷۲۷	خانوارهای معمولی دارای مستخدم.....
.	.	.	۱۵۸	۳۷۵۲	۲۶۰۳	۱۱۵	۶۶۳۰	۶۶۳۰	سازمان‌ها و هیئت‌های برون مرزی.....
.	دفاتر و ادارات مرکزی.....
.	۵۱۵۴	.	.	۲۰۵۰	.	۴۳	۲۰۹۴	۷۲۴۸	فعالیت‌های نام‌شخص و اظهارنشده.....
.	۵۳۲	.	۶۹	۶۸۸	۹۷۹	.	۱۷۳۷	۲۴۱۴	مرد.....



۱۲- شاغلان ۱۰ ساله و بیش تر بر حسب وضع شغلی به تفکیک جنس و گروه‌های عمده فعالیت اقتصادی (دنباله) نقاط شهری

سایر ^(۱)	مزد و حقوق‌بگیر بخش عمومی	بخش خصوصی						کل	جنس و گروه‌های عمده فعالیت اقتصادی
		مزد و حقوق‌بگیر بخش تعاونی	کارکن فامیلی بدون مزد	مزد و حقوق‌بگیر مستقل	کارکن مستقل	کارفرما	جمع		
۲۳۵۸۷	۸۳۶۶۳۲	۳۹۵۹	۲۴۷۱۲۲	۵۴۹۹۸۱	۳۷۵۲۶۹	۳۳۷۴۲	۱۲۱۰۰۷۵	۲۰۷۰۲۹۴	زن
.	۱۱۳۰	۲۵۹	۸۲۷۸۵	۱۹۲۹۷	۱۳۷۰۰	۱۵۸۴	۱۱۷۶۲۶	۱۱۸۷۵۷	کشاورزی، شکار و جنگلداری
.	۶۴	۱۳۸	.	۲۴۹	.	.	۳۸۷	۴۵۱	ماهگیری
.	۵۶۷۲	.	.	۶۴۴	.	۳۵۶	۱۰۰۰	۶۶۷۲	استخراج معادن
۵۳۷۲	۱۷۱۲۱	۶۲۹	۱۲۷۸۹۹	۱۸۲۴۸۹	۲۲۰۶۲۶	۸۴۳۸	۵۴۰۰۸۳	۵۶۲۵۷۷	صنعت (ساخت)
.	۷۵۰۸	.	.	۷۴۹	.	.	۷۴۹	۸۲۵۷	تأمین برق، گاز و آب
۳۳۶	۱۴۷۹	۳۱۰	۱۸۲	۱۳۰۷۴	۵۵۸	۴۲۶	۱۴۵۵۱	۱۶۳۶۸	ساختمان
									عمده‌فروشی، خرده‌فروشی، تعمیر وسایل نقلیه موتوری، موتورسیکلت و کالاهای شخصی و خانگی
۶۸۹	۲۵۴۷	۱۳۹۸	۲۷۲۹۱	۵۳۱۸۵	۴۸۹۹۹	۳۱۹۴	۱۳۴۰۶۹	۱۳۷۳۰۷	وتل و رستوران
۲۱۴	۴۶۹	.	۱۱۹۳	۷۷۶۲	۹۵۹	۶۱۹	۱۰۵۳۴	۱۱۲۱۸	حمل و نقل، انبارداری و ارتباطات
.	۹۸۱۸	.	۴۴۱	۲۰۷۲۶	۱۹۱۹	۸۶۳	۲۳۹۵۰	۳۳۷۶۹	واسطه‌گری‌های مالی
۲۳۵	۲۳۴۸۹	.	۷۰	۱۱۰۶۶	.	۲۰۴	۱۱۳۴۲	۳۵۰۶۷	مستغلات، اجاره و فعالیت‌های کار و کسب
۱۰۶۶	۴۸۸۸	۱۱۱	۳۰۷۴	۴۳۲۷۰	۸۶۴۷	۱۸۱۴	۵۶۹۱۸	۶۲۸۷۳	اداره امور عمومی، دفاع و تأمین اجتماعی اجباری
۸۱۲	۹۲۶۷۹	.	۳۷۷	۸۲۹۲	۲۶۶	۲۴۶	۹۱۸۲	۱۰۲۶۷۵	آموزش
۴۷۹۵	۵۳۴۹۷۳	۷۷۲	۵۳۰	۸۱۲۶۲	۸۶۲۴	۵۶۸۰	۹۶۸۷۰	۶۳۶۶۳۹	بهداشت و مددکاری اجتماعی
۳۰۹۴	۱۱۰۱۲۰	۲۳۶	۱۰۶۶	۶۴۰۲۷	۶۰۰۱	۵۴۶۹	۷۶۸۰۱	۱۹۰۰۱۵	سایر فعالیت‌های خدمات عمومی، اجتماعی و شخصی
۶۹۶۹	۲۲۵۳۶	۱۰۳	۲۱۸۹	۳۰۶۳۴	۶۱۱۹۱	۴۷۰۳	۹۸۸۲۱	۱۲۸۳۲۷	خانوارهای معمولی دارای مستخدم
.	.	.	۲۱	۱۲۸۰۱	۳۵۷۹	۱۴۱	۱۶۵۴۳	۱۶۵۴۳	سازمان‌ها و هیئت‌های برون‌مرزی
.	۲۸۱	۲۸۱	دفاتر و ادارات مرکزی
.	۱۱۸۷	.	.	۲۳۲	.	.	۲۳۲	۱۴۱۹	فعالیت‌های نامشخص و اظهارنشده
.	۶۶۳	.	.	۲۱۴	۱۹۵	.	۴۱۰	۱۰۷۳	



۱۲- شاغلان ۱۰ ساله و بیش تر بر حسب وضع شغلی به تفکیک جنس و گروه‌های عمده فعالیت اقتصادی (دنباله) نقاط روستایی

سایر (۱)	مزد و حقوق بگیر بخش عمومی	بخش خصوصی					کل	جنس و گروه‌های عمده فعالیت اقتصادی	
		مزد و حقوق بگیر بخش تعاونی	کارکن فامیلی بدون مزد	مزد و حقوق بگیر	کارکن مستقل	کارفرما			جمع
۱۵۰۶۷	۴۱۳۴۵۲	۹۷۰۰	۲۰۲۵۵۶۴	۱۸۳۶۳۶۴	۲۶۷۷۹۱۷	۳۴۹۰۵۵	۶۸۱۹۸۶۷۲	۷۳۹۷۵۳۸	مرد و زن.....
۱۰۰	۸۶۲۱	۱۳۹۲	۱۷۲۵۸۸۷	۵۱۶۳۱۸	۱۷۳۴۲۸۲	۲۳۸۰۰۷	۴۲۱۵۸۸۸	۴۲۲۴۷۱۶	کشاورزی، شکار و جنگلداری.....
.	۱۳۱۵	۱۲۸۹	۴۳۸	۱۳۶۶۰	۸۲۳۲	۱۷۸۱	۲۵۴۰۲	۲۶۷۱۷	ماهیکبری.....
.	۸۴۲۸	۵۳	۳۷۱	۱۷۹۲۶	۶۲۷	۳۸۹	۱۹۳۶۹	۲۷۷۹۷	استخراج معادن.....
۵۱۵۲	۶۴۴۲۱	۶۵۱	۲۲۸۹۲۵	۴۲۵۳۹۳	۲۹۵۵۴۷	۳۷۹۵۳	۹۸۸۴۷۱	۱۰۵۸۰۴۴	صنعت (ساخت).....
.	۱۶۰۰۸	۱۰۹	۳۶۳	۱۳۶۹۵	۳۶۸	۲۸	۱۴۵۶۵	۳۰۵۷۳	تأمین برق، گاز و آب.....
۲۲۳۹	۸۸۷۳	.	۵۵۵۳	۵۴۳۴۳۳	۷۷۱۲۳	۳۶۰۰۵	۶۶۲۱۱۶	۶۷۳۳۷۳	ساختمان.....
									عمده‌فروشی، خرده‌فروشی، تعمیر و وسایل نقلیه موتوری، موتورسیکلت و کالاهای شخصی و خانگی.....
۲۵۳۳	۳۷۸۷	۵۲۲۵	۵۱۶۳۶	۹۹۶۴۷	۲۶۵۹۰۷	۱۸۴۱۴	۴۴۰۸۲۹	۴۴۸۱۵۱	هتل و رستوران.....
.	۷۳۳	.	۱۷۴۴	۱۴۸۶۱	۱۰۲۸۹	۲۳۵۱	۲۹۲۴۷	۲۹۹۸۱	حمل و نقل، انبارداری و ارتباطات.....
۲۷	۲۵۸۴۴	۱۹۳	۸۲۱۳	۱۱۰۹۳۶	۲۳۱۹۶۰	۹۲۱۶	۳۶۰۵۱۹	۳۸۶۳۹۱	واسطه‌گری‌های مالی.....
۱۱۱	۹۸۰۱	۶۱	.	۲۳۴۳	۲۴۲	۳۲۴	۲۹۷۱	۱۲۸۸۴	مستغلات، اجاره و فعالیت‌های کار و کسب.....
۷۳	۳۸۶۶	۱۶۰	۴۵۳	۱۵۹۵۵	۱۰۵۷۶	۱۳۹۲	۲۸۵۳۷	۳۲۴۷۶	اداره امور عمومی، دفاع و تأمین اجتماعی اجباری.....
۳۱۱	۱۴۵۲۳۶	۲۰۶	۲۵۹	۱۱۵۲۸	۲۳۳۲	۴۸۱	۱۴۸۰۸	۱۶۰۴۵۱	آموزش.....
۹۰۲	۱۳۸۴۰۵	۲۱۹	۳۴۹	۱۳۵۸۵	۱۴۵۷	۷۲۳	۱۶۳۳۴	۱۵۵۶۴۳	بهداشت و مددکاری اجتماعی.....
۶۶۴	۴۲۲۰۵	.	۵۳	۷۴۲۸	۱۰۹۸	۵۴۴	۹۱۲۶	۵۱۹۹۶	سایر فعالیت‌های خدمات عمومی، اجتماعی و شخصی.....
۱۹۵۱	۵۴۰۱	۱۳۹	۱۲۶۶	۲۵۴۶۹	۳۶۶۴۶	۱۴۴۲	۶۴۹۶۵	۷۲۳۱۸	خانوارهای معمولی دارای مستخدم.....
.	.	.	.	۴۱۸۱	۱۰۶۶	.	۵۲۴۷	۵۲۴۷	سازمان‌ها و هیئت‌های برون‌مرزی.....
.	دفاتر و ادارات مرکزی.....
.	۳۰۶	.	۴۶	.	.	.	۴۶	۳۵۳	فعالیت‌های نامشخص و اظهارنشده.....
.	۱۹۵	.	.	.	۲۲۶	.	۲۲۶	۴۲۲	
۱۰۶۱۱	۴۱۸۶۲۳	۹۰۲۲	۸۳۱۹۶۷	۱۶۲۱۰۵۹	۲۲۸۰۱۰۷	۳۳۴۴۳۳	۵۰۷۶۵۹۱	۵۵۰۶۱۷۲	مرد.....
۱۰۰	۸۵۴۷	۱۲۸۲	۷۵۳۰۴۳	۴۳۴۳۶۹	۱۵۸۸۶۳۱	۲۲۷۹۴۵	۳۰۰۵۲۷۲	۳۰۱۴۰۲۶	کشاورزی، شکار و جنگلداری.....
.	۱۳۱۵	۱۲۸۹	۴۳۸	۱۳۶۶۰	۸۱۱۹	۱۷۸۱	۲۵۲۸۹	۲۶۶۰۴	ماهیکبری.....
.	۷۹۱۹	۵۳	۳۷۱	۱۷۸۰۵	۶۰۱	۳۸۹	۱۹۲۲۱	۲۷۱۴۱	استخراج معادن.....
۳۵۱۵	۶۱۷۳۸	۴۳۰	۲۹۸۳۶	۳۱۹۵۵۲	۸۱۵۲۷	۳۵۳۴۰	۴۶۶۶۸۷	۵۳۱۹۴۱	صنعت (ساخت).....
.	۱۵۹۰۶	۱۰۹	۳۶۳	۱۳۵۵۸	۳۴۴	۲۸	۱۴۴۰۴	۳۰۳۱۰	تأمین برق، گاز و آب.....
۲۲۳۹	۸۸۷۳	.	۵۵۵۳	۵۴۱۷۲۰	۷۶۷۳۸	۳۶۰۰۵	۶۶۰۰۱۸	۶۷۱۲۷۴	ساختمان.....
									عمده‌فروشی، خرده‌فروشی، تعمیر و وسایل نقلیه موتوری، موتورسیکلت و کالاهای شخصی و خانگی.....
۳۵۰۲	۳۷۸۷	۵۰۹۷	۳۲۷۸۱	۹۴۹۵۶	۲۴۹۱۶۰	۱۸۱۹۰	۴۰۰۱۸۶	۴۰۷۴۷۷	هتل و رستوران.....
.	۷۳۳	.	۱۴۱۸	۱۴۵۱۲	۱۰۱۹۲	۲۳۵۱	۲۸۴۷۴	۲۹۲۰۷	حمل و نقل، انبارداری و ارتباطات.....
۲۷	۲۴۴۳۵	۱۹۳	۷۳۸۳	۱۰۸۷۹۹	۲۳۱۲۱۸	۹۲۱۶	۳۵۶۸۱۰	۳۸۱۲۷۳	واسطه‌گری‌های مالی.....
۱۱۱	۹۰۱۸	۶۱	.	۲۳۴۳	.	۳۲۴	۲۷۲۸	۱۱۸۵۸	مستغلات، اجاره و فعالیت‌های کار و کسب.....
۷۳	۳۸۱۵	۱۶۰	۴۰۶	۱۴۴۷۴	۱۰۲۰۷	۱۳۳۳	۲۶۵۸۲	۳۰۴۷۰	اداره امور عمومی، دفاع و تأمین اجتماعی اجباری.....
۱۴۷	۱۳۹۵۱۰	۲۰۶	۸۰	۱۱۳۵۷	۲۳۳۲	۲۳۹	۱۴۲۱۵	۱۵۳۹۶۸	آموزش.....
۲۷۱	۱۰۱۴۱۰	.	۲۴۳	۷۸۳۵	۳۵۹	۵۰۶	۸۹۴۵	۱۱۰۶۲۷	بهداشت و مددکاری اجتماعی.....
.	۲۶۲۴۱	.	.	۳۴۰۵	۸۹۶	۵۵	۴۳۵۶	۳۰۵۹۸	سایر فعالیت‌های خدمات عمومی، اجتماعی و شخصی.....
۶۲۲	۵۰۵۴	۱۳۹	.	۲۲۱۴۹	۱۹۴۵۹	۷۲۶	۴۲۴۷۴	۴۸۱۵۰	خانوارهای معمولی دارای مستخدم.....
.	.	.	.	۵۵۸	۱۴۸	.	۷۰۷	۷۰۷	سازمان‌ها و هیئت‌های برون‌مرزی.....
.	دفاتر و ادارات مرکزی.....
.	۲۶۱	.	۴۶	.	.	.	۴۶	۳۰۸	فعالیت‌های نامشخص و اظهارنشده.....
.	۵۵	.	.	.	۱۷۱	.	۱۷۱	۲۲۶	



۱۲- شاغلان ۱۰ ساله و بیش تر بر حسب وضع شغلی به تفکیک جنس و گروه‌های عمده فعالیت اقتصادی (دنباله) نقاط روستایی

سایر ^(۱)	مزد و حقوق‌بگیر بخش عمومی	بخش خصوصی					کل	جنس و گروه‌های عمده فعالیت اقتصادی	
		مزد و حقوق‌بگیر بخش تعاونی	کارکن فامیلی بدون مزد	مزد و حقوق‌بگیر مستقل	کارکن مستقل	کارفرما			جمع
۴۴۵۶	۶۴۸۲۸	۶۷۸	۱۱۹۳۵۹۶	۲۱۵۳۰۵	۳۹۷۸۷۹	۱۴۶۲۱	۱۸۲۲۰۸۱	۱۸۹۱۳۶۶	زن
.	۷۴	۱۱۰	۹۷۲۸۴۴	۸۱۹۴۸	۱۴۵۶۵۱	۱۰۰۶۲	۱۲۱۰۶۱۶	۱۲۱۰۶۹۰	کشاورزی، شکار و جنگلداری
.	۱۱۳	.	۱۱۳	۱۱۳	ماهیگیری
.	۵۰۸	.	.	۱۲۱	۲۶	.	۱۴۷	۶۵۵	استخراج معادن
۱۶۳۶	۲۶۸۲	۲۲۱	۱۹۹۰۸۹	۱۰۵۸۴۰	۲۱۴۰۲۰	۲۶۱۲	۵۲۱۷۸۴	۵۲۶۱۰۳	صنعت (ساخت)
.	۱۰۲	.	.	۱۳۷	۲۴	.	۱۶۱	۲۶۳	تأمین برق، گاز و آب
.	.	.	.	۱۷۱۳	۳۸۵	.	۲۰۹۸	۲۰۹۸	ساختمان
.	عمده‌فروشی، خرده‌فروشی، تعمیر وسایل نقلیه موتوری، موتورسیکلت و کالاهای شخصی و خانگی
۳۰	.	۱۲۷	۱۸۸۵۴	۴۶۹۰	۱۶۷۴۶	۲۲۴	۴۰۶۴۳	۴۰۶۷۴	هتل و رستوران
.	.	.	۳۲۶	۳۴۹	۹۷	.	۷۷۳	۷۷۳	حمل و نقل، انبارداری و ارتباطات
.	۱۴۰۹	.	۸۲۹	۲۱۳۷	۷۴۲	.	۳۷۰۹	۵۱۱۸	واسطه‌گری‌های مالی
.	۷۸۳	.	.	.	۲۴۲	.	۲۴۲	۱۰۲۵	مستغلات، اجاره و فعالیت‌های کار و کسب
.	۵۰	.	۴۶	۱۴۸۰	۳۶۹	۵۸	۱۹۵۵	۲۰۰۶	اداره امور عمومی، دفاع و تأمین اجتماعی اجباری
۱۶۳	۵۷۲۶	.	۱۷۹	۱۷۰	.	۲۴۲	۵۹۲	۶۴۸۲	آموزش
۶۳۰	۳۶۹۹۵	۲۱۹	۱۰۵	۵۷۴۹	۱۰۹۸	۲۱۶	۷۳۸۹	۴۵۰۱۵	بهداشت و مددکاری اجتماعی
۶۶۴	۱۵۹۶۳	.	۵۳	۴۰۲۳	۲۰۲	۴۸۹	۴۷۶۹	۲۱۳۹۸	سایر فعالیت‌های خدمات عمومی، اجتماعی و شخصی
۱۳۲۹	۳۴۶	.	۱۲۶۶	۳۳۲۰	۱۷۱۸۷	۷۱۵	۲۲۴۹۰	۲۴۱۶۷	خانوارهای معمولی دارای مستخدم
.	.	.	.	۳۶۲۲	۹۱۷	.	۴۵۳۹	۴۵۳۹	سازمان‌ها و هیئت‌های برون‌مرزی
.	دفاتر و ادارات مرکزی
.	۴۵	۴۵	فعالیت‌های نامشخص و اظهارنشده
.	۱۴۰	.	.	.	۵۵	.	۵۵	۱۹۶	

(۱) ستون سایر شامل کارآموزان نیز می‌باشد.

۱۳- شاغلان ۱۰ ساله و بیش تر بر حسب گروه‌های عمده فعالیت اقتصادی به تفکیک جنس و سن کشور

عمده‌فروشی، خرده‌فروشی، تعمیر وسایل نقلیه موتوری، موتورسیکلت و کالاهای شخصی و خانگی	ساختمان	تأمین برق، گاز و آب	صنعت (ساخت)	استخراج معادن	ماهگیری	کشاورزی، شکار و جنگلداری	جمع	جنس و سن
۲۹۵۸۸۱۲	۲۱۴۲۹۹۰	۱۹۷۷۶۳	۳۷۸۹۰۳۰	۱۲۷۳۰۵	۶۸۸۶۶	۵۰۳۱۱۰۰	۲۰۶۱۸۵۷۹	مرد وزن
۳۶۱۱۸	۱۲۵۶۶	۱۹۲	۷۶۲۸۹	۷۶	۲۱۳	۱۹۲۵۶۳	۳۲۸۱۳۱ ۱۰-۱۴ ساله
۲۵۸۲۹۳	۲۳۶۸۱۱	۲۳۹۵	۴۲۵۲۹۰	۱۲۰۰	۴۳۶۶	۵۹۷۲۳۸	۱۶۸۱۲۶۵ ۱۵-۱۹ ساله
۴۳۹۳۶۳	۳۵۶۹۸۷	۲۰۰۰۶	۶۸۴۴۴۳	۱۱۴۰۷	۱۱۶۲۲	۵۵۸۶۵۶	۲۸۰۴۱۹۱ ۲۰-۲۴ ساله
۳۹۹۲۷۷	۳۶۱۴۳۴	۲۹۳۵۵	۶۴۷۸۳۲	۲۱۰۳۱	۱۰۰۶۶	۴۹۳۲۴۳	۲۹۲۱۷۹۴ ۲۵-۲۹ ساله
۳۵۸۲۶۵	۲۹۱۳۲۴	۲۹۶۳۱	۵۳۹۲۹۷	۱۷۵۳۰	۷۷۹۱	۴۴۹۵۴۷	۲۶۹۷۹۵۶ ۳۰-۳۴ ساله
۳۴۱۱۳۷	۲۵۱۸۲۴	۲۷۵۸۸	۴۵۱۲۲۲	۱۸۹۲۷	۹۲۴۸	۴۲۶۰۳۰	۲۵۲۲۹۰۱ ۳۵-۳۹ ساله
۳۲۸۳۹۲	۲۱۷۴۲۶	۲۹۰۰۹	۳۷۷۱۲۵	۱۹۹۱۷	۷۲۱۲	۴۳۵۴۶۲	۲۳۰۷۳۵۷ ۴۰-۴۴ ساله
۲۴۶۳۷۲	۱۸۱۶۳۶	۲۵۹۵۷	۲۴۳۴۷۶	۱۷۷۲۳	۸۴۴۹	۴۲۰۱۵۱	۱۹۰۵۳۹۸ ۴۵-۴۹ ساله
۱۸۴۶۸۲	۱۱۱۸۸۲	۱۷۱۶۴	۱۵۹۴۷۷	۹۶۳۵	۵۰۲۳	۴۰۸۰۰۵	۱۳۲۳۷۸۹ ۵۰-۵۴ ساله
۱۱۸۱۳۹	۶۵۲۴۱	۱۰۰۴۵	۹۰۶۳۸	۷۴۷۰	۲۵۱۱	۲۹۲۳۸۱	۷۷۷۳۵۳ ۵۵-۵۹ ساله
۹۳۷۵۵	۳۵۳۱۹	۴۵۶۴	۴۹۸۳۰	۱۷۷۳	۸۰۷	۲۶۳۱۴۴	۵۳۸۸۰۰ ۶۰-۶۴ ساله
۱۵۴۹۱۴	۲۰۵۳۵	۱۸۵۴	۴۴۰۰۳	۶۱۲	۱۵۵۴	۴۹۴۶۷۴	۸۰۹۶۳۹ ۶۵ ساله و بیش تر
.	نامشخص
۲۷۸۰۸۳۱	۲۱۲۴۵۲۴	۱۸۹۲۴۱	۲۷۰۰۳۴۹	۱۱۹۹۷۷	۶۸۳۰۱	۳۷۰۱۶۵۲	۱۶۶۵۶۹۱۸	مرد
۳۴۷۵۸	۱۲۴۹۷	۱۹۲	۳۳۰۷۹	۷۶	۱۵۵	۱۴۷۹۱۷	۲۳۷۲۶۴ ۱۰-۱۴ ساله
۲۴۸۹۵۸	۲۳۵۶۷۳	۲۳۹۵	۲۴۸۵۰۸	۱۱۵۲	۴۳۶۶	۴۵۳۵۹۱	۱۳۲۰۹۸۷ ۱۵-۱۹ ساله
۴۰۷۴۱۴	۳۴۹۳۹۵	۱۷۴۲۴	۴۵۰۱۰۰	۱۰۹۴۸	۱۱۵۵۹	۴۱۸۶۳۰	۲۲۲۸۶۸۵ ۲۰-۲۴ ساله
۳۷۵۰۲۷	۳۵۷۰۲۵	۲۷۷۳۲	۴۶۴۸۴۸	۱۹۸۱۷	۹۹۴۸	۳۶۴۴۹۹	۲۳۱۸۷۹۱ ۲۵-۲۹ ساله
۳۳۶۰۷۳	۲۸۹۳۹۴	۲۷۶۵۳	۳۹۵۵۳۳	۱۵۶۸۴	۷۷۹۱	۳۱۹۶۰۵	۲۱۳۴۰۱۷ ۳۰-۳۴ ساله
۳۲۰۴۴۰	۲۵۰۴۵۸	۲۶۲۹۷	۳۳۲۴۳۵	۱۸۲۰۴	۹۰۶۰	۲۹۴۶۲۰	۲۰۰۷۳۹۵ ۳۵-۳۹ ساله
۳۰۹۱۰۶	۲۱۶۳۸۰	۲۸۷۷۸	۲۹۴۴۵۰	۱۸۵۲۶	۷۰۷۴	۲۹۵۰۸۴	۱۸۸۷۱۳۶ ۴۰-۴۴ ساله
۲۲۷۸۱۱	۱۸۱۵۱۷	۲۵۴۰۱	۱۹۲۱۳۹	۱۶۴۳۰	۸۴۴۹	۲۸۵۰۳۶	۱۵۶۸۶۵۳ ۴۵-۴۹ ساله
۱۷۲۳۳۲	۱۱۱۲۷۴	۱۷۰۱۸	۱۳۰۱۸۰	۹۳۲۷	۵۰۲۳	۲۷۶۳۰۵	۱۰۹۳۵۰۷ ۵۰-۵۴ ساله
۱۱۰۴۸۱	۶۵۰۵۳	۹۹۳۰	۷۸۷۷۶	۷۴۷۰	۲۵۱۱	۲۰۲۴۳۶	۶۵۶۴۰۹ ۵۵-۵۹ ساله
۹۰۹۴۱	۳۵۳۱۹	۴۵۶۴	۴۲۵۵۸	۱۷۷۳	۸۰۷	۲۰۷۱۸۳	۴۶۸۵۹۴ ۶۰-۶۴ ساله
۱۴۷۵۸۵	۲۰۵۳۵	۱۸۵۴	۳۷۷۳۸	۵۶۵	۱۵۵۴	۴۳۶۷۴۳	۷۳۵۴۷۴ ۶۵ ساله و بیش تر
.	نامشخص
۱۷۷۷۹۸۱	۱۸۴۶۶	۸۵۲۱	۱۰۸۸۶۸۰	۷۳۲۸	۵۶۵	۱۳۲۹۴۴۷	۳۹۶۱۶۶۱	زن
۱۳۵۹	۶۸	.	۴۳۲۰۹	.	۵۷	۴۴۶۴۶	۹۰۸۶۷ ۱۰-۱۴ ساله
۹۴۳۵	۱۱۳۸	.	۱۷۶۸۸۲	۴۷	.	۱۴۳۶۴۶	۳۶۰۲۷۷ ۱۵-۱۹ ساله
۳۱۹۴۹	۷۵۹۲	۲۵۸۱	۲۳۴۳۴۲	۴۵۹	۶۳	۱۴۰۰۲۶	۵۷۵۵۰۵ ۲۰-۲۴ ساله
۲۴۲۵۰	۴۴۰۸	۱۶۲۳	۱۸۲۹۸۴	۱۲۱۳	۱۱۸	۱۲۸۷۴۳	۶۰۳۰۰۳ ۲۵-۲۹ ساله
۲۲۱۹۱	۱۹۲۹	۱۹۷۷	۱۴۳۷۶۴	۱۸۴۶	.	۱۲۹۹۴۲	۵۶۳۹۳۹ ۳۰-۳۴ ساله
۲۰۶۹۶	۱۳۶۶	۱۲۹۰	۱۱۸۷۸۷	۷۲۲	۱۸۷	۱۳۱۴۱۰	۵۱۵۵۰۶ ۳۵-۳۹ ساله
۱۹۲۸۵	۱۰۴۶	۲۳۰	۸۲۶۷۴	۱۳۹۱	۱۳۷	۱۴۰۳۷۷	۴۲۰۲۲۰ ۴۰-۴۴ ساله
۱۸۵۶۰	۱۱۹	۵۵۶	۵۱۳۳۶	۱۲۹۳	.	۱۳۵۱۱۵	۳۳۶۷۴۴ ۴۵-۴۹ ساله
۱۲۴۵۰	۶۰۷	۱۴۶	۲۹۲۹۷	۳۰۷	.	۱۳۱۶۹۹	۲۳۰۲۸۲ ۵۰-۵۴ ساله
۷۶۵۸	۱۸۸	۱۱۴	۱۱۸۶۲	.	.	۸۹۹۴۵	۱۲۰۹۴۴ ۵۵-۵۹ ساله
۲۸۱۳	.	.	۷۲۷۲	.	.	۵۵۹۶۱	۷۰۲۰۵ ۶۰-۶۴ ساله
۷۳۲۸	.	.	۶۲۶۵	۴۶	.	۵۷۹۳۱	۷۴۱۶۴ ۶۵ ساله و بیش تر
.	نامشخص



۱۳- شاغلان ۱۰ ساله و بیش تر بر حسب گروه‌های عمده فعالیت اقتصادی به تفکیک جنس و سن (دنباله)

آموزش	اداره امور عمومی، دفاع و تأمین اجتماعی اجباری	مستغلات، اجاره و فعالیت‌های کار و کسب	واسطه‌گری‌های مالی	حمل و نقل، انبارداری و ارتباطات	هتل و رستوران	جنس و سن
۱۳۶۸۱۰۲	۱۳۱۷۰۴۱	۴۱۷۸۴۸	۲۵۹۹۴۸	۱۸۱۷۲۷۶	۱۸۲۳۲۳	مرد و زن.....
۴۲۹	۹۱۳	۱۰۲۰	.	۱۷۲۷	۲۶۹۴ ۱۰-۱۴ ساله
۱۱۸۹۱	۳۶۰۷۰	۱۶۳۵۲	۱۱۰۸	۳۹۷۳۶	۱۹۵۵۴ ۱۵-۱۹ ساله
۷۷۹۸۶	۲۲۳۲۴۳	۶۸۰۶۶	۲۳۲۸۵	۱۸۵۱۶۷	۲۸۳۱۳ ۲۰-۲۴ ساله
۱۷۲۶۱۲	۱۸۸۲۵۹	۸۰۲۵۳	۵۵۱۵۴	۲۷۶۲۳۵	۲۹۲۶۲ ۲۵-۲۹ ساله
۲۵۸۳۴۲	۱۷۱۰۶۶	۶۸۰۰۷	۴۸۷۶۳	۲۷۳۷۱۴	۱۹۷۳۱ ۳۰-۳۴ ساله
۲۶۶۴۰۱	۱۹۹۵۸۷	۴۶۲۴۷	۴۹۶۸۰	۲۶۳۵۳۰	۲۵۵۷۰ ۳۵-۳۹ ساله
۲۲۳۲۳۳	۲۰۵۵۹۸	۴۳۳۵۸	۴۴۴۸۷	۲۵۲۵۴۶	۱۶۶۵۱ ۴۰-۴۴ ساله
۲۱۸۵۸۵	۱۷۰۱۱۸	۳۱۱۳۸	۱۶۷۰۱	۲۱۲۶۶۶	۱۶۲۸۷ ۴۵-۴۹ ساله
۹۷۴۴۷	۷۴۴۳۸	۲۵۱۵۵	۱۴۵۸۴	۱۵۲۹۶۱	۹۰۷۱ ۵۰-۵۴ ساله
۲۵۲۶۶	۳۱۹۴۶	۱۸۴۵۴	۳۹۰۵	۷۹۲۹۶	۵۷۹۵ ۵۵-۵۹ ساله
۹۱۶۴	۹۱۳۶	۷۹۶۸	۱۲۵۵	۴۳۱۹۲	۴۷۶۰ ۶۰-۶۴ ساله
۷۴۴۲	۶۶۶۱	۱۱۸۲۵	۱۰۲۳	۳۶۵۰۱	۴۶۲۹ ۶۵ ساله و بیش تر
. نامشخص
۶۸۷۱۴۷	۱۲۰۷۸۸۳	۳۵۲۹۶۹	۲۲۳۸۵۵	۱۷۷۸۳۸۸	۱۷۰۳۳۱	مرد.....
۱۸۸	۹۱۳	۹۵۵	.	۱۴۱۱	۲۶۹۴ ۱۰-۱۴ ساله
۴۲۲۸	۳۴۸۹۹	۱۲۸۹۶	۸۸۶	۳۷۹۳۷	۱۹۳۸۵ ۱۵-۱۹ ساله
۲۹۳۸۵	۲۰۷۹۲۸	۵۱۵۷۶	۱۵۱۰۰	۱۷۵۳۱۳	۲۶۲۶۰ ۲۰-۲۴ ساله
۶۸۸۳۱	۱۵۷۸۴۵	۶۲۹۱۷	۴۲۵۲۵	۲۶۶۴۶۵	۲۷۶۲۸ ۲۵-۲۹ ساله
۱۱۷۵۷۷	۱۵۴۳۷۱	۵۶۰۰۸	۴۲۹۵۲	۲۶۶۸۶۱	۱۸۹۳۵ ۳۰-۳۴ ساله
۱۲۲۲۴۶	۱۸۱۰۹۴	۴۰۵۴۴	۴۴۶۷۱	۲۵۹۴۵۷	۲۲۱۶۷ ۳۵-۳۹ ساله
۱۱۲۹۹۵	۱۹۲۹۴۲	۳۷۹۳۸	۴۲۲۹۵	۲۴۹۳۸۱	۱۴۶۲۱ ۴۰-۴۴ ساله
۱۳۵۴۳۹	۱۵۹۷۲۸	۲۸۳۲۲	۱۵۴۵۰	۲۱۱۵۴۷	۱۵۲۰۷ ۴۵-۴۹ ساله
۶۱۹۱۴	۷۱۸۷۶	۲۴۷۹۸	۱۳۸۶۰	۱۵۱۰۸۹	۸۵۱۶ ۵۰-۵۴ ساله
۱۹۱۷۶	۳۱۰۵۶	۱۸۱۹۳	۳۹۰۵	۷۹۲۹۶	۵۷۹۵ ۵۵-۵۹ ساله
۷۷۹۶	۸۷۲۵	۷۲۳۹	۱۱۸۵	۴۳۱۲۴	۴۴۹۰ ۶۰-۶۴ ساله
۷۳۶۸	۶۵۰۲	۱۱۵۷۸	۱۰۲۳	۳۶۵۰۱	۴۶۲۹ ۶۵ ساله و بیش تر
. نامشخص
۶۸۱۶۵۴	۱۰۹۱۵۷	۶۴۸۱۷۹	۳۶۰۹۲	۳۸۸۸۱۷	۱۱۹۹۱	زن.....
۲۴۱	.	۶۴	.	۳۱۵ ۱۰-۱۴ ساله
۷۶۶۲	۱۱۷۱	۳۴۵۶	۲۲۲	۱۷۹۹	۱۶۹ ۱۵-۱۹ ساله
۴۸۶۰۰	۱۵۳۱۵	۱۶۴۹۰	۸۱۸۵	۹۸۵۴	۲۰۵۳ ۲۰-۲۴ ساله
۱۰۳۷۸۱	۳۰۴۱۴	۱۷۳۳۵	۱۲۶۲۸	۹۷۶۹	۱۶۳۴ ۲۵-۲۹ ساله
۱۴۰۷۶۵	۱۶۶۹۵	۱۱۹۹۹	۵۸۱۰	۶۸۵۳	۷۹۶ ۳۰-۳۴ ساله
۱۴۴۱۵۴	۱۸۴۹۲	۵۷۰۲	۵۰۰۹	۴۰۷۲	۳۴۰۲ ۳۵-۳۹ ساله
۱۱۰۲۳۷	۱۲۶۵۵	۵۴۱۹	۲۱۹۱	۳۱۶۴	۲۰۲۹ ۴۰-۴۴ ساله
۸۳۱۴۵	۱۰۳۸۹	۲۸۱۶	۱۲۵۰	۱۱۱۸	۱۰۸۰ ۴۵-۴۹ ساله
۳۵۵۳۳	۲۵۶۲	۳۵۷	۷۲۴	۱۸۷۲	۵۵۵ ۵۰-۵۴ ساله
۶۰۸۹	۸۹۰	۲۶۱ ۵۵-۵۹ ساله
۱۳۶۷	۴۱۱	۷۲۹	۷۰	۶۸	۲۶۹ ۶۰-۶۴ ساله
۷۴	۱۵۹	۲۴۶ ۶۵ ساله و بیش تر
. نامشخص



۱۳- شاغلان ۱۰ ساله و بیش تر بر حسب گروه‌های عمده فعالیت اقتصادی به تفکیک جنس و سن (دنباله)

فعالیت‌های نامشخص و اظهارنشده	دفاتر و ادارات مرکزی	سازمان‌ها و هیئت‌های برون‌مرزی	خانوارهای معمولی دارای مستخدم	سایر فعالیت‌های خدمات عمومی، اجتماعی و شخصی	بهداشت و مددکاری اجتماعی	جنس و سن
۳۹۱۰	۹۰۲۱	۲۸۱	۲۸۴۲۱	۴۲۳۳۷۲	۴۶۴۴۶۴	مرد و زن
.	.	.	۱۹۹	۲۹۶۴	۱۶۴ ۱۰-۱۴ ساله
۱۰۳	۱۰۹	.	۴۳۹	۲۴۴۰۴	۵۶۹۷ ۱۵-۱۹ ساله
۶۳۹	۷۳۱	.	۲۴۰۹	۷۶۷۰۴	۲۵۱۵۴ ۲۰-۲۴ ساله
۱۱۴۱	۶۹۵	.	۲۷۸۵	۷۵۰۰۲	۷۸۱۴۹ ۲۵-۲۹ ساله
۲۹۴	۲۰۳۹	.	۲۸۲۲	۷۱۸۹۶	۸۷۸۸۹ ۳۰-۳۴ ساله
۷۵۸	۱۳۸۸	.	۴۷۲۴	۵۳۹۳۷	۸۵۰۹۷ ۳۵-۳۹ ساله
۲۶۳	۲۰۳۵	۲۸۱	۴۷۷۳	۳۶۳۸۰	۶۳۲۰۳ ۴۰-۴۴ ساله
۹۱	۴۶۳	.	۳۹۱۲	۳۰۷۹۴	۶۰۸۷۳ ۴۵-۴۹ ساله
۲۳۵	۷۲۸	.	۳۹۲۴	۲۱۶۴۱	۲۷۷۳۰ ۵۰-۵۴ ساله
.	۸۳۰	.	۸۴۶	۱۴۱۹۳	۱۰۳۹۰ ۵۵-۵۹ ساله
۱۷۵	.	.	۷۰۶	۹۰۰۴	۴۲۳۹ ۶۰-۶۴ ساله
۲۰۷	.	.	۸۷۷	۱۶۴۴۹	۵۸۷۴ ۶۵ ساله و بیش تر
. نامشخص
۲۶۴۰	۷۵۵۶	.	۷۳۳۷	۲۸۰۸۷۷	۲۵۳۰۵۰	مرد
.	.	.	۱۰۰	۲۳۲۲ ۱۰-۱۴ ساله
۱۰۳	۱۰۹	.	۴۰۴	۱۴۴۳۰	۱۰۶۲ ۱۵-۱۹ ساله
۶۰۳	۷۳۱	.	۱۰۷۵	۴۴۱۹۰	۱۱۰۴۸ ۲۰-۲۴ ساله
۸۰۳	۶۷۳	.	۱۴۶۴	۴۴۰۴۴	۲۶۶۹۲ ۲۵-۲۹ ساله
۱۵۱	۱۱۹۹	.	۴۶۵	۴۴۴۴۶	۳۹۳۱۳ ۳۰-۳۴ ساله
۳۶۷	۱۰۷۷	.	۷۳۵	۳۲۸۴۴	۵۰۶۷۲ ۳۵-۳۹ ساله
۲۶۳	۱۹۳۷	.	۱۳۴۰	۲۱۸۴۳	۴۲۱۷۶ ۴۰-۴۴ ساله
۵۶	۴۶۳	.	۷۱۹	۲۳۳۳۷	۴۱۵۹۴ ۴۵-۴۹ ساله
۹۵	۵۳۵	.	۳۱۱	۱۶۷۲۲	۲۲۴۲۶ ۵۰-۵۴ ساله
.	۸۳۰	.	۱۱۷	۱۲۱۲۱	۹۲۵۷ ۵۵-۵۹ ساله
۱۴۷	.	.	۴۰۴	۸۷۰۴	۳۶۲۸ ۶۰-۶۴ ساله
۴۸	.	.	۱۹۹	۱۵۸۶۹	۵۱۷۷ ۶۵ ساله و بیش تر
. نامشخص
۱۳۶۹	۱۴۶۴	۲۸۱	۲۱۰۸۳	۱۵۲۴۹۴	۲۱۱۴۱۳	زن
.	.	.	۹۹	۶۴۱	۱۶۴ ۱۰-۱۴ ساله
.	.	.	۳۵	۹۹۷۴	۴۶۳۵ ۱۵-۱۹ ساله
۳۶	.	.	۱۳۳۳	۳۲۵۱۴	۲۴۱۰۵ ۲۰-۲۴ ساله
۳۳۸	۲۱	.	۱۳۲۱	۳۰۹۵۸	۵۱۴۵۷ ۲۵-۲۹ ساله
۱۴۳	۸۴۰	.	۲۳۵۷	۲۷۴۴۹	۴۸۵۷۵ ۳۰-۳۴ ساله
۳۹۱	۳۱۰	.	۳۹۸۸	۲۱۰۹۲	۳۴۴۲۵ ۳۵-۳۹ ساله
.	۹۸	۲۸۱	۳۴۳۳	۱۴۵۳۶	۲۱۰۲۷ ۴۰-۴۴ ساله
۳۴	.	.	۳۱۹۳	۷۴۵۶	۱۹۲۷۹ ۴۵-۴۹ ساله
۱۴۰	۱۹۳	.	۳۶۱۲	۴۹۱۸	۵۳۰۴ ۵۰-۵۴ ساله
.	.	.	۷۲۸	۲۰۷۲	۱۱۳۲ ۵۵-۵۹ ساله
۲۸	.	.	۳۰۱	۳۰۰	۶۱۱ ۶۰-۶۴ ساله
۱۵۸	.	.	۶۷۷	۵۷۹	۶۹۶ ۶۵ ساله و بیش تر
. نامشخص



۱۳- شاغلان ۱۰ ساله و بیش تر بر حسب گروه‌های عمده فعالیت اقتصادی به تفکیک جنس و سن (دنباله)

عمده‌فروشی، خرده‌فروشی، تعمیر وسایل نقلیه موتوری، موتورسیکلت و کالاهای شخصی و خانگی	ساختمان	تأمین برق، گاز و آب	صنعت (ساخت)	استخراج معادن	ماهگیری	کشاورزی، شکار و جنگلداری	جمع	جنس و سن
۲۵۱۰۶۶۰	۱۴۶۹۶۱۷	۱۶۷۱۸۹	۲۷۳۰۹۸۵	۹۹۵۰۱	۴۲۱۴۹	۸۰۶۳۸۳	۱۳۲۲۱۰۴۰	مرد وزن
۲۶۰۴۸	۹۰۳۹	.	۳۴۵۰۸	.	۱۶۰	۱۵۰۹۱	۹۳۱۳۰ ۱۰-۱۴ ساله
۲۰۴۴۱۳	۱۴۴۲۳۷	۲۰۷۷	۲۴۱۰۲۱	۴۵۶	۲۵۹۶	۶۴۶۴۰	۷۷۷۸۲۲ ۱۵-۱۹ ساله
۳۷۱۳۳۵	۲۲۴۷۵۰	۱۶۱۰۴	۴۶۵۲۱۴	۸۴۶۵	۷۰۳۷	۷۳۵۵۲	۱۷۵۸۵۴۱ ۲۰-۲۴ ساله
۳۳۵۸۶۹	۲۳۳۰۵۱	۲۵۳۲۰	۴۷۶۸۷۳	۱۴۹۰۷	۵۸۳۲	۷۰۴۶۶	۱۹۶۸۷۰۱ ۲۵-۲۹ ساله
۳۰۱۲۱۶	۱۹۴۳۷۲	۲۴۰۴۵	۳۹۸۶۵۹	۱۳۴۵۵	۳۷۳۶	۶۵۵۳۹	۱۸۴۱۶۸۲ ۳۰-۳۴ ساله
۲۸۸۵۴۲	۱۷۸۱۸۹	۲۳۹۹۸	۳۴۵۷۳۸	۱۴۵۹۰	۵۸۱۵	۷۱۲۳۰	۱۷۹۴۸۹۹ ۳۵-۳۹ ساله
۲۸۶۸۶۱	۱۵۹۱۴۶	۲۵۰۸۲	۲۹۴۵۰۵	۱۶۸۰۸	۴۶۵۱	۷۸۹۹۵	۱۶۵۰۸۲۲ ۴۰-۴۴ ساله
۲۱۱۹۲۳	۱۳۸۱۳۰	۲۲۷۶۶	۱۹۲۴۸۷	۱۴۶۶۵	۶۲۶۴	۷۱۶۹۵	۱۳۲۷۸۷۰ ۴۵-۴۹ ساله
۱۶۱۲۶۸	۸۷۰۶۱	۱۴۳۱۷	۱۲۶۶۰۰	۸۳۰۹	۳۵۶۶	۷۸۴۳۳	۸۵۳۰۷۳ ۵۰-۵۴ ساله
۱۰۵۸۱۹	۵۵۱۴۸	۸۲۶۷	۷۴۶۸۴	۶۱۸۳	۱۱۳۱	۵۷۸۱۳	۴۸۰۴۹۷ ۵۵-۵۹ ساله
۸۳۵۵۴	۳۰۲۴۳	۳۷۲۱	۴۳۳۲۳	۱۲۰۱	۴۵۴	۵۶۸۱۷	۲۹۸۸۲۱ ۶۰-۶۴ ساله
۱۳۳۸۰۷	۱۶۲۴۸	۱۴۸۵	۳۷۳۶۸	۴۶۵	۹۰۰	۱۰۲۱۰۷	۳۷۵۱۷۷ ۶۵ ساله و بیش تر
.	نامشخص
۲۳۷۳۳۵۳	۱۴۵۳۳۴۹	۱۵۸۱۹۳۱	۲۱۶۸۴۰۱	۹۲۸۱۳۶	۴۱۶۹۷	۶۸۷۶۲۶	۱۱۱۵۰۷۴۶	مرد
۲۴۹۹۵	۸۹۷۱	.	۲۰۴۴۸	.	۱۰۳	۱۲۶۸۶	۷۴۲۱۸ ۱۰-۱۴ ساله
۱۹۶۹۸۳	۱۴۳۶۹۸	۲۰۷۷	۱۷۳۳۰۲	۴۰۸	۲۵۹۶	۵۵۶۷۶	۶۷۰۸۹۷ ۱۵-۱۹ ساله
۳۴۳۴۵۹	۲۱۷۸۲۷	۱۳۶۸۲	۳۵۳۶۹۰	۸۱۲۷	۶۹۷۴	۶۳۹۴۰	۱۴۶۰۹۱۴ ۲۰-۲۴ ساله
۳۱۸۰۵۹	۲۲۹۲۰۶	۲۳۷۷۷	۳۷۷۵۳۴	۱۳۸۸۴	۵۷۱۳	۶۱۲۴۸	۱۶۰۱۵۷۱ ۲۵-۲۹ ساله
۲۸۴۰۸۰	۱۹۲۵۵۳	۲۲۰۹۲	۳۱۵۴۷۸	۱۱۸۳۵	۳۷۳۶	۵۷۰۶۳	۱۴۸۸۰۱۰ ۳۰-۳۴ ساله
۲۷۲۴۴۸	۱۷۶۹۰۹	۲۲۷۰۷	۲۷۱۶۳۱	۱۳۸۶۷	۵۷۴۱	۶۰۳۹۳	۱۴۶۶۵۵۳ ۳۵-۳۹ ساله
۲۷۳۴۴۰	۱۵۸۱۳۳	۲۴۸۵۲	۲۴۲۹۵۲	۱۵۴۱۶	۴۵۱۴	۶۲۸۰۸	۱۴۰۱۲۰۶ ۴۰-۴۴ ساله
۱۹۶۸۳۵	۱۳۸۰۱۰	۲۲۲۱۰	۱۶۰۳۱۰	۱۳۴۸۹	۶۲۶۴	۵۷۶۳۸	۱۱۳۸۳۸۷ ۴۵-۴۹ ساله
۱۵۲۲۰۳	۸۶۴۸۷	۱۴۱۷۱	۱۱۱۹۹۳	۸۰۰۱	۳۵۶۶	۶۳۱۷۲	۷۶۱۵۱۰ ۵۰-۵۴ ساله
۱۰۰۶۲۴	۵۴۹۵۹	۸۱۵۲	۶۸۲۴۶	۶۱۸۳	۱۱۳۱	۴۷۲۴۴	۴۴۷۲۴۶ ۵۵-۵۹ ساله
۸۱۶۲۸	۳۰۲۴۳	۳۷۲۱	۳۹۲۴۱	۱۲۰۱	۴۵۴	۵۰۸۹۳	۲۸۳۶۰۵ ۶۰-۶۴ ساله
۱۲۸۵۹۴	۱۶۲۴۸	۱۴۸۵	۳۳۵۷۸	۴۱۹	۹۰۰	۹۴۸۶۰	۳۵۶۶۲۳ ۶۵ ساله و بیش تر
.	نامشخص
۱۳۷۳۰۷	۱۶۳۶۸	۸۲۵۷	۵۶۲۵۷۷	۶۶۷۲	۴۵۱	۱۱۸۷۵۷	۲۰۷۰۳۹۴	زن
۱۰۵۳	۶۸	.	۱۴۰۵۹	.	۵۷	۲۴۰۴	۱۸۹۱۱ ۱۰-۱۴ ساله
۷۴۳۰	۵۳۸	.	۶۷۷۱۸	۴۷	.	۸۹۶۳	۱۰۶۹۲۴ ۱۵-۱۹ ساله
۲۷۸۷۵	۶۹۲۲	۲۴۲۲	۱۱۱۵۲۴	۳۳۸	۶۳	۹۶۱۲	۲۹۷۶۲۷ ۲۰-۲۴ ساله
۱۷۸۰۹	۳۸۴۵	۱۵۴۳	۹۹۳۳۹	۱۰۲۳	۱۱۸	۹۲۱۸	۳۶۷۱۳۰ ۲۵-۲۹ ساله
۱۷۱۳۶	۱۸۱۸	۱۹۵۳	۸۳۱۸۰	۱۶۱۹	.	۸۴۷۶	۳۵۳۶۷۲ ۳۰-۳۴ ساله
۱۶۰۹۳	۱۲۷۹	۱۲۹۰	۷۴۱۰۷	۷۲۲	۷۴	۱۰۸۳۷	۳۲۸۳۴۶ ۳۵-۳۹ ساله
۱۳۴۲۱	۱۰۱۳	۲۳۰	۵۱۵۵۲	۱۳۹۱	۱۳۷	۱۶۱۸۷	۲۴۹۶۱۶ ۴۰-۴۴ ساله
۱۵۰۸۷	۱۱۹	۵۵۶	۳۲۱۷۷	۱۱۷۵	.	۱۴۰۵۶	۱۸۹۴۸۳ ۴۵-۴۹ ساله
۹۰۶۵	۵۷۳	۱۴۶	۱۴۶۰۷	۳۰۷	.	۱۵۲۶۱	۹۱۵۶۲ ۵۰-۵۴ ساله
۵۱۹۴	۱۸۸	۱۱۴	۶۴۳۷	.	.	۱۰۵۶۸	۳۳۲۵۰ ۵۵-۵۹ ساله
۱۹۲۶	.	.	۴۰۸۲	.	.	۵۹۲۳	۱۵۲۱۶ ۶۰-۶۴ ساله
۵۲۱۲	.	.	۳۷۸۹	۴۶	.	۷۲۴۶	۱۸۵۵۳ ۶۵ ساله و بیش تر
.	نامشخص



۱۳- شاغلان ۱۰ ساله و بیش تر بر حسب گروه‌های عمده فعالیت اقتصادی به تفکیک جنس و سن (دنباله)

آموزش	اداره امور عمومی، دفاع و تأمین اجتماعی اجباری	مستغلات، اجاره و فعالیت‌های کار و کسب	واسطه‌گری‌های مالی	حمل و نقل، انبارداری و ارتباطات	هتل و رستوران	جنس و سن
۱۲۱۳۱۵۹	۱۱۵۶۵۸۹	۳۸۵۳۷۱	۲۴۷۰۶۴	۱۴۳۰۸۸۴	۱۵۲۳۴۲	مرد و زن.....
۳۵۵	۲۹	۱۰۲۰	.	۱۵۵۸	۲۵۸۸ ۱۰-۱۴ ساله
۹۸۳۳	۲۸۱۸۲	۱۴۵۰۳	۹۸۴	۲۸۰۹۸	۱۴۸۴۸ ۱۵-۱۹ ساله
۶۱۵۰۶	۱۸۵۹۱۰	۶۱۸۸۰	۲۱۷۴۲	۱۳۹۰۷۴	۲۳۲۷۹ ۲۰-۲۴ ساله
۱۴۸۹۵۳	۱۶۵۳۴۵	۷۴۲۲۹	۵۲۰۲۴	۲۰۶۱۵۰	۲۵۵۵۲ ۲۵-۲۹ ساله
۲۲۶۱۳۵	۱۴۷۲۸۸	۶۲۷۳۶	۴۶۴۶۴	۲۰۲۴۱۹	۱۵۲۵۹ ۳۰-۳۴ ساله
۲۴۰۷۴۱	۱۷۸۹۹۸	۴۲۲۸۸	۴۷۶۷۲	۲۰۶۵۱۵	۲۲۱۰۸ ۳۵-۳۹ ساله
۲۰۴۲۹۱	۱۸۶۹۶۴	۳۹۸۲۹	۴۲۶۹۶	۲۰۶۱۷۰	۱۴۴۴۷ ۴۰-۴۴ ساله
۱۹۵۲۵۱	۱۵۵۳۵۸	۲۸۲۵۰	۱۵۲۷۵	۱۷۳۸۴۸	۱۳۹۵۵ ۴۵-۴۹ ساله
۸۸۰۶۸	۶۴۷۶۱	۲۳۶۱۳	۱۴۳۴۱	۱۲۸۹۷۸	۷۱۷۷ ۵۰-۵۴ ساله
۲۲۹۵۳	۲۹۶۳۶	۱۷۷۱۸	۳۵۸۰	۶۸۹۵۶	۴۹۶۶ ۵۵-۵۹ ساله
۷۹۶۲	۷۹۰۱	۷۶۰۱	۱۲۵۵	۳۸۷۸۴	۴۳۹۵ ۶۰-۶۴ ساله
۷۱۰۶	۶۲۱۴	۱۱۷۰۰	۱۰۲۳	۳۲۳۳۱	۳۷۶۲ ۶۵ ساله و بیش تر
.	نامشخص.....
۵۷۶۵۲۰	۱۰۵۳۹۱۴	۳۲۲۴۹۸	۲۱۱۹۹۶	۱۳۹۷۱۱۵	۱۴۱۱۲۳	مرد.....
۱۸۸	۲۹	۹۵۵	.	۱۳۰۰	۲۵۸۸ ۱۰-۱۴ ساله
۳۳۸۰	۲۷۲۰۲	۱۱۳۲۲	۷۶۲	۲۷۲۰۶	۱۴۶۷۸ ۱۵-۱۹ ساله
۱۹۸۹۱	۱۷۱۵۵۰	۴۶۲۸۸	۱۳۹۲۵	۱۳۰۷۰۲	۲۱۴۶۲ ۲۰-۲۴ ساله
۵۴۴۶۹	۱۳۷۳۵۰	۵۶۹۳۱	۳۹۵۴۰	۱۹۷۷۰۹	۲۴۱۲۹ ۲۵-۲۹ ساله
۹۴۷۲۱	۱۳۱۴۲۳	۵۰۷۳۶	۴۰۸۹۶	۱۹۶۱۰۸	۱۴۶۱۲ ۳۰-۳۴ ساله
۱۰۴۳۹۴	۱۶۱۰۹۹	۳۶۸۷۰	۴۲۹۳۵	۲۰۲۸۹۰	۱۸۷۰۵ ۳۵-۳۹ ساله
۹۹۱۷۵	۱۷۴۹۲۶	۳۴۶۲۳	۴۰۵۰۴	۲۰۱۰۷۶	۱۲۵۲۸ ۴۰-۴۴ ساله
۱۱۳۹۲۰	۱۴۵۲۸۶	۲۵۷۲۹	۱۴۰۲۵	۱۷۲۸۱۱	۱۲۸۷۵ ۴۵-۴۹ ساله
۵۵۶۳۲	۶۲۲۶۰	۲۳۲۵۶	۱۳۶۱۷	۱۲۷۲۳۶	۶۶۸۷ ۵۰-۵۴ ساله
۱۶۹۵۶	۲۸۷۹۴	۱۷۴۵۶	۳۵۸۰	۶۸۹۵۶	۴۹۶۶ ۵۵-۵۹ ساله
۶۷۵۸	۷۹۰۱	۶۸۷۲	۱۱۸۵	۳۸۷۸۴	۴۱۲۵ ۶۰-۶۴ ساله
۷۰۳۱	۶۰۹۰	۱۱۴۵۳	۱۰۲۳	۳۲۳۳۱	۳۷۶۲ ۶۵ ساله و بیش تر
.	نامشخص.....
۶۳۶۶۳۹	۱۰۲۶۷۵	۶۲۸۱۷۳	۳۵۰۶۷	۳۳۷۶۹	۱۱۲۱۸	زن.....
۱۶۷	.	۶۴	.	۲۵۷ ۱۰-۱۴ ساله
۶۴۵۳	۹۷۹	۳۱۸۱	۲۲۲	۸۹۱	۱۶۹ ۱۵-۱۹ ساله
۴۱۶۱۴	۱۴۳۶۰	۱۵۵۹۱	۷۸۱۸	۸۳۷۲	۱۸۱۶ ۲۰-۲۴ ساله
۹۴۴۸۴	۲۷۹۹۵	۱۷۲۹۷	۱۲۴۸۴	۸۴۴۱	۱۴۲۳ ۲۵-۲۹ ساله
۱۳۱۴۱۴	۱۵۸۶۵	۱۱۹۹۹	۵۵۶۸	۶۳۱۰	۶۴۶ ۳۰-۳۴ ساله
۱۳۶۳۴۶	۱۷۸۹۸	۵۴۱۷	۴۷۳۷	۳۶۲۴	۳۴۰۲ ۳۵-۳۹ ساله
۱۰۵۱۱۶	۱۲۰۳۸	۵۲۰۵	۲۱۹۱	۳۰۹۴	۱۹۱۹ ۴۰-۴۴ ساله
۸۱۳۳۱	۱۰۰۷۲	۲۵۲۰	۱۲۵۰	۱۰۳۷	۱۰۸۰ ۴۵-۴۹ ساله
۳۲۴۳۵	۲۵۰۰	۳۵۷	۷۲۴	۱۷۴۱	۴۹۰ ۵۰-۵۴ ساله
۵۹۹۷	۸۴۲	۲۶۱ ۵۵-۵۹ ساله
۱۲۰۴	.	۷۲۹	۷۰	.	۲۶۹ ۶۰-۶۴ ساله
۷۴	۱۲۳	۲۴۶ ۶۵ ساله و بیش تر
.	نامشخص.....



۱۳- شاغلان ۱۰ ساله و بیش تر بر حسب گروه‌های عمده فعالیت اقتصادی به تفکیک جنس و سن (دنباله)

فعالیت‌های نامشخص و اظهاری نشده	دفاتر و ادارات مرکزی	سازمان‌ها و هیئت‌های برون‌مرزی	خانوارهای معمولی دارای مستخدم	سایر فعالیت‌های خدمات عمومی، اجتماعی و شخصی	بهداشت و مددکاری اجتماعی	جنس و سن
۳۴۸۱	۸۶۶۸	۲۸۱	۲۳۱۷۴	۳۶۱۰۵۴	۴۱۲۴۶۸	مرد و زن
.	.	.	۱۹۹	۲۳۶۸	۱۶۴ ۱۰-۱۴ ساله
۱۰۳	۱۰۹	.	۳۶۲	۱۷۳۳۵	۴۰۱۸ ۱۵-۱۹ ساله
۶۳۹	۵۴۸	.	۲۱۶۲	۶۳۷۹۳	۳۱۵۴۲ ۲۰-۲۴ ساله
۱۰۸۶	۵۴۸	.	۱۹۶۶	۶۰۴۳۷	۷۰۰۸۴ ۲۵-۲۹ ساله
۲۹۴	۲۰۳۹	.	۲۰۴۱	۶۱۲۱۴	۷۴۷۶۴ ۳۰-۳۴ ساله
۷۵۸	۱۳۸۸	.	۴۰۰۷	۴۶۶۸۳	۷۵۶۳۱ ۳۵-۳۹ ساله
۲۶۳	۲۰۱۱	۲۸۱	۳۵۸۸	۲۹۷۴۲	۵۶۴۸۲ ۴۰-۴۴ ساله
۶۴	۴۶۳	.	۳۱۸۹	۲۷۵۹۷	۵۶۶۸۲ ۴۵-۴۹ ساله
.	۷۲۸	.	۳۷۴۸	۱۸۲۶۲	۲۳۷۳۴ ۵۰-۵۴ ساله
.	۸۳۰	.	۷۳۰	۱۲۴۵۱	۹۶۲۶ ۵۵-۵۹ ساله
۱۴۷	.	.	۴۷۲	۶۹۳۹	۴۰۴۵ ۶۰-۶۴ ساله
۱۳۰	.	.	۷۰۵	۱۴۱۲۹	۵۶۹۲ ۶۵ ساله و بیش تر
. نامشخص
۲۴۱۴	۷۲۴۸	.	۶۶۳۰	۲۳۲۷۲۷	۲۲۲۴۵۲	مرد
.	.	.	۱۰۰	۱۸۵۲ ۱۰-۱۴ ساله
۱۰۳	۱۰۹	.	۳۲۶	۱۰۲۸۸	۷۷۲ ۱۵-۱۹ ساله
۶۰۳	۵۴۸	.	۹۶۳	۳۷۰۵۸	۱۰۲۱۸ ۲۰-۲۴ ساله
۷۴۸	۵۴۸	.	۱۴۶۴	۳۴۶۴۶	۲۴۶۰۹ ۲۵-۲۹ ساله
۱۵۱	۱۱۹۹	.	۴۶۵	۳۸۴۰۶	۳۲۴۴۸ ۳۰-۳۴ ساله
۳۶۷	۱۰۷۷	.	۷۳۵	۲۸۵۷۸	۴۵۱۹۷ ۳۵-۳۹ ساله
۲۶۳	۱۹۳۷	.	۱۲۱۴	۱۶۷۷۴	۳۶۰۶۲ ۴۰-۴۴ ساله
۳۰	۴۶۳	.	۵۹۳	۲۰۳۷۹	۳۷۵۱۱ ۴۵-۴۹ ساله
.	۵۳۵	.	۳۱۱	۱۳۶۶۶	۱۸۷۱۰ ۵۰-۵۴ ساله
.	۸۳۰	.	۱۱۷	۱۰۵۵۲	۸۴۹۳ ۵۵-۵۹ ساله
۱۴۷	.	.	۲۳۳	۶۷۷۹	۳۴۳۳ ۶۰-۶۴ ساله
.	.	.	۱۰۴	۱۳۷۴۴	۴۹۹۵ ۶۵ ساله و بیش تر
. نامشخص
۱۰۷۳	۱۴۱۹	۲۸۱	۱۶۵۴۳	۱۲۸۳۳۷	۱۹۰۰۱۵	زن
.	.	.	۹۹	۵۱۵	۱۶۴ ۱۰-۱۴ ساله
.	.	.	۳۵	۷۰۴۶	۳۲۴۶ ۱۵-۱۹ ساله
۳۶	.	.	۱۱۹۹	۲۶۷۳۴	۲۱۳۲۴ ۲۰-۲۴ ساله
۳۳۸	.	.	۵۰۱	۲۵۷۹۱	۴۵۴۷۴ ۲۵-۲۹ ساله
۱۴۳	۸۴۰	.	۱۵۷۶	۲۲۸۰۷	۴۲۳۱۶ ۳۰-۳۴ ساله
۳۹۱	۳۱۰	.	۳۲۷۱	۱۸۱۰۵	۳۰۴۳۳ ۳۵-۳۹ ساله
.	۷۴	۲۸۱	۲۳۷۴	۱۲۹۶۸	۲۰۴۱۹ ۴۰-۴۴ ساله
۳۴	.	.	۲۵۹۶	۷۲۱۸	۱۹۱۷۱ ۴۵-۴۹ ساله
.	۱۹۳	.	۳۴۳۶	۴۶۹۵	۵۰۲۴ ۵۰-۵۴ ساله
.	.	.	۶۱۳	۱۸۹۸	۱۱۳۲ ۵۵-۵۹ ساله
.	.	.	۲۳۹	۱۶۰	۶۱۱ ۶۰-۶۴ ساله
۱۳۰	.	.	۶۰۱	۳۸۵	۶۹۶ ۶۵ ساله و بیش تر
. نامشخص



۱۳- شاغلان ۱۰ ساله و بیش تر بر حسب گروه‌های عمده فعالیت اقتصادی به تفکیک جنس و سن (دنباله)

عمده‌فروشی، خرده‌فروشی، تعمیر وسایل نقلیه موتوری، موتورسیکلت و کالاهای شخصی و خانگی	ساختمان	تأمین برق، گاز و آب	صنعت (ساخت)	استخراج معادن	ماهگیری	کشاورزی، شکار و جنگلداری	جمع	جنس و سن
۴۴۱۱۵۱	۶۷۳۳۷۳	۳۰۵۷۳	۱۰۵۱۰۴۴	۲۷۷۹۷	۲۶۷۱۷	۴۲۲۴۷۱۶	۷۳۹۷۵۳۱	مرد وزن
۱۰۰۶۹	۳۵۲۶	۱۹۲	۴۱۷۸۰	۷۶	۵۲	۱۷۷۴۷۲	۲۳۵۰۰۱ ۱۰-۱۴ ساله
۵۳۹۸۰	۹۲۵۷۴	۳۱۷	۱۸۴۳۶۹	۷۴۳	۱۷۶۹	۵۳۲۵۹۸	۹۰۳۴۴۲ ۱۵-۱۹ ساله
۶۸۰۲۸	۱۳۲۲۳۷	۳۹۰۱	۲۱۹۲۲۹	۲۹۴۲	۴۵۸۴	۴۸۵۱۰۴	۱۰۴۵۶۵۰ ۲۰-۲۴ ساله
۶۳۴۰۸	۱۲۸۳۸۳	۴۰۳۵	۱۷۰۹۵۹	۶۱۲۳	۴۲۳۴	۴۲۲۷۷۷	۹۵۳۰۹۳ ۲۵-۲۹ ساله
۵۷۰۴۹	۹۶۹۵۱	۵۵۸۵	۱۴۰۶۳۸	۴۰۷۵	۴۰۵۴	۳۸۴۰۰۸	۸۵۶۲۷۳ ۳۰-۳۴ ساله
۵۲۵۹۴	۷۳۶۳۵	۲۵۸۹	۱۰۵۴۸۴	۴۳۳۷	۳۴۳۲	۳۵۴۷۹۹	۷۲۸۰۰۲ ۳۵-۳۹ ساله
۴۱۵۳۰	۵۸۲۸۰	۳۹۲۶	۸۲۶۱۹	۳۱۰۹	۲۵۶۰	۳۵۶۴۶۶	۶۵۶۵۳۴ ۴۰-۴۴ ساله
۳۴۴۴۸	۴۳۵۰۶	۳۱۹۰	۵۰۹۸۹	۳۰۵۸	۲۱۸۵	۳۴۸۴۵۶	۵۷۷۵۲۷ ۴۵-۴۹ ساله
۲۳۴۱۳	۲۴۸۲۰	۲۸۴۶	۳۲۸۷۷	۱۳۲۶	۱۴۵۶	۳۲۹۵۷۱	۴۷۰۷۱۶ ۵۰-۵۴ ساله
۱۲۳۲۰	۱۰۰۹۳	۱۷۷۸	۱۵۹۵۴	۱۲۸۶	۱۳۷۹	۲۳۴۵۶۸	۲۹۶۸۵۶ ۵۵-۵۹ ساله
۱۰۲۰۱	۵۰۷۶	۸۴۲	۶۵۰۷	۵۷۲	۳۵۳	۲۰۶۳۲۷	۲۳۹۹۷۹ ۶۰-۶۴ ساله
۲۱۱۰۶	۴۲۸۶	۳۶۸	۶۶۳۵	۱۴۶	۶۵۳	۳۹۲۵۶۷	۴۳۴۴۶۱ ۶۵ ساله و بیش تر
.	نامشخص
۴۰۷۴۷۷	۶۷۱۲۷۴	۳۰۳۱۰	۵۳۱۹۴۱	۲۷۱۴۱	۲۶۶۰۴	۳۰۱۴۰۲۶	۵۵۰۶۱۷۲	مرد
۹۷۶۳	۳۵۲۶	۱۹۲	۱۲۶۳۰	۷۶	۵۲	۱۳۵۲۳۰	۱۶۳۰۴۵ ۱۰-۱۴ ساله
۵۱۹۷۵	۹۱۹۷۴	۳۱۷	۷۵۲۰۵	۷۴۳	۱۷۶۹	۳۹۷۹۱۵	۶۵۰۰۸۹ ۱۵-۱۹ ساله
۶۳۹۵۴	۱۳۱۵۶۷	۳۷۴۲	۹۶۴۱۰	۲۸۲۱	۴۵۸۴	۳۵۴۶۹۰	۷۶۷۷۷۱ ۲۰-۲۴ ساله
۵۶۹۶۷	۱۲۷۸۱۹	۳۹۵۵	۸۷۳۱۴	۵۹۳۳	۴۲۳۴	۳۰۳۲۵۱	۷۱۷۲۱۹ ۲۵-۲۹ ساله
۵۱۹۹۳	۹۶۸۴۰	۵۵۶۱	۸۰۰۵۵	۳۸۴۹	۴۰۵۴	۲۶۲۵۴۱	۶۴۶۰۰۷ ۳۰-۳۴ ساله
۴۷۹۹۱	۷۳۵۴۸	۲۵۸۹	۶۰۸۰۴	۴۳۳۷	۳۳۱۹	۲۳۴۲۲۶	۵۴۰۸۴۲ ۳۵-۳۹ ساله
۳۵۶۶۵	۵۸۲۴۷	۳۹۲۶	۵۱۴۹۷	۳۱۰۹	۲۵۶۰	۲۳۲۲۷۶	۴۸۵۹۲۹ ۴۰-۴۴ ساله
۳۰۹۷۵	۴۳۵۰۶	۳۱۹۰	۳۱۸۲۹	۲۹۴۰	۲۱۸۵	۲۲۷۳۹۷	۴۳۰۲۶۶ ۴۵-۴۹ ساله
۲۰۰۲۹	۲۴۷۸۷	۲۸۴۶	۱۸۱۸۶	۱۳۲۶	۱۴۵۶	۲۱۳۱۳۳	۳۳۱۹۹۶ ۵۰-۵۴ ساله
۹۸۵۶	۱۰۰۹۳	۱۷۷۸	۱۰۵۳۰	۱۲۸۶	۱۳۷۹	۱۵۵۱۹۱	۲۰۹۱۶۲ ۵۵-۵۹ ساله
۹۳۱۳	۵۰۷۶	۸۴۲	۳۳۱۷	۵۷۲	۳۵۳	۱۵۶۲۸۹	۱۸۴۹۸۹ ۶۰-۶۴ ساله
۱۸۹۹۱	۴۲۸۶	۳۶۸	۴۱۵۹	۱۴۶	۶۵۳	۳۴۱۸۸۲	۳۷۸۸۵۰ ۶۵ ساله و بیش تر
.	نامشخص
۴۰۶۷۴	۲۰۹۸	۲۶۳	۵۲۶۱۰۳	۶۵۵	۱۱۳	۱۲۱۰۶۹۰	۱۸۹۱۳۶۶	زن
۳۰۶	.	.	۲۹۱۵۰	.	.	۴۲۲۴۱	۷۱۹۵۵ ۱۰-۱۴ ساله
۲۰۰۵	۵۹۹	.	۱۰۹۱۶۳	.	.	۱۳۴۶۸۳	۲۵۳۳۵۳ ۱۵-۱۹ ساله
۴۰۷۳	۶۶۹	۱۵۹	۱۲۲۸۱۸	۱۲۱	.	۱۳۰۴۱۳	۲۷۷۸۷۸ ۲۰-۲۴ ساله
۶۴۴۰	۵۶۳	۸۰	۸۳۶۴۵	۱۹۰	.	۱۱۹۵۲۵	۲۳۵۸۷۳ ۲۵-۲۹ ساله
۵۰۵۵	۱۱۰	۲۴	۶۰۵۸۳	۲۲۶	.	۱۲۱۴۶۶	۲۱۰۲۶۶ ۳۰-۳۴ ساله
۴۶۰۳	۸۶	.	۴۴۶۸۰	.	۱۱۳	۱۲۰۵۷۲	۱۸۷۱۶۰ ۳۵-۳۹ ساله
۵۸۶۴	۳۳	.	۳۱۱۲۲	.	.	۱۲۴۱۹۰	۱۷۰۶۰۴ ۴۰-۴۴ ساله
۳۴۷۳	.	.	۱۹۱۵۹	۱۱۷	.	۱۲۱۰۵۸	۱۴۷۲۶۱ ۴۵-۴۹ ساله
۳۳۸۴	۳۳	.	۱۴۶۹۰	.	.	۱۱۶۴۳۸	۱۳۸۷۱۹ ۵۰-۵۴ ساله
۲۴۶۳	.	.	۵۴۲۴	.	.	۷۹۳۷۶	۸۷۶۹۴ ۵۵-۵۹ ساله
۸۸۷	.	.	۳۱۹۰	.	.	۵۰۰۳۷	۵۴۹۸۹ ۶۰-۶۴ ساله
۲۱۱۵	.	.	۲۴۷۵	.	.	۵۰۶۸۴	۵۵۶۱۰ ۶۵ ساله و بیش تر
.	نامشخص



۱۳- شاغلان ۱۰ ساله و بیش تر بر حسب گروه‌های عمده فعالیت اقتصادی به تفکیک جنس و سن (دنباله)

آموزش	اداره امور عمومی، دفاع و تأمین اجتماعی اجباری	مستغلات، اجاره و فعالیت‌های کار و کسب	واسطه‌گری‌های مالی	حمل و نقل، انبارداری و ارتباطات	هتل و رستوران	جنس و سن
۱۵۵۶۴۳	۱۶۰۴۵۱	۳۲۴۷۶	۱۲۸۱۴	۳۸۶۳۹۱	۲۹۹۸۱	مرد و زن.....
۷۴	۸۸۴	.	.	۱۶۸	۱۰۶ ۱۰-۱۴ ساله
۲۰۵۸	۷۸۸۸	۱۸۴۸	۱۲۳	۱۱۶۳۸	۴۷۰۶ ۱۵-۱۹ ساله
۱۶۴۸۰	۳۷۳۳۳	۶۱۸۶	۱۵۴۲	۴۶۰۹۳	۵۰۳۴ ۲۰-۲۴ ساله
۲۳۶۵۸	۲۲۹۱۴	۶۰۲۳	۳۱۲۹	۷۰۰۸۴	۳۷۰۹ ۲۵-۲۹ ساله
۳۲۲۰۶	۲۳۷۷۸	۵۲۷۱	۲۲۹۸	۷۱۲۹۵	۴۴۷۲ ۳۰-۳۴ ساله
۲۵۶۵۹	۲۰۵۸۹	۳۹۵۸	۲۰۰۷	۵۷۰۱۵	۳۴۶۱ ۳۵-۳۹ ساله
۱۸۹۴۱	۱۸۶۳۳	۳۵۲۹	۱۷۹۰	۴۸۳۷۵	۲۲۰۳ ۴۰-۴۴ ساله
۲۳۳۳۳	۱۴۷۶۰	۲۸۸۷	۱۴۲۵	۳۸۸۱۷	۲۳۳۱ ۴۵-۴۹ ساله
۹۳۷۹	۹۶۷۷	۱۵۴۱	۲۴۲	۲۳۹۸۳	۱۸۹۳ ۵۰-۵۴ ساله
۲۳۱۳	۲۳۰۹	۷۳۶	۳۲۴	۱۰۳۴۰	۸۲۸ ۵۵-۵۹ ساله
۱۲۰۲	۱۲۳۵	۳۶۷	.	۴۴۰۸	۳۶۴ ۶۰-۶۴ ساله
۳۳۶	۴۴۷	۱۲۵	.	۴۱۷۰	۸۶۶ ۶۵ ساله و بیش تر
. نامشخص
۱۱۰۶۲۷	۱۵۳۹۶۸	۳۰۴۷۰	۱۱۸۵۸	۳۸۱۲۷۳	۲۹۲۰۷	مرد.....
.	۸۸۴	.	.	۱۱۱	۱۰۶ ۱۰-۱۴ ساله
۸۴۸	۷۶۹۶	۱۵۷۴	۱۲۳	۱۰۷۳۰	۴۷۰۶ ۱۵-۱۹ ساله
۹۴۹۴	۳۶۳۷۷	۵۲۸۷	۱۱۷۴	۴۴۶۱۱	۴۷۹۷ ۲۰-۲۴ ساله
۱۴۳۶۲	۲۰۴۹۴	۵۹۸۵	۲۹۸۵	۶۸۷۵۶	۳۴۹۹ ۲۵-۲۹ ساله
۲۲۸۵۵	۲۲۹۴۸	۵۲۷۱	۲۰۵۶	۷۰۷۵۲	۴۳۲۲ ۳۰-۳۴ ساله
۱۷۸۵۱	۱۹۹۹۴	۳۶۷۳	۱۷۳۵	۵۶۵۶۷	۳۴۶۱ ۳۵-۳۹ ساله
۱۳۸۲۰	۱۸۰۱۶	۳۳۱۵	۱۷۹۰	۴۸۳۰۴	۲۰۹۲ ۴۰-۴۴ ساله
۲۱۵۱۹	۱۴۴۴۲	۲۵۹۲	۱۴۲۵	۳۸۷۳۶	۲۳۳۱ ۴۵-۴۹ ساله
۶۲۸۱	۹۶۱۶	۱۵۴۱	۲۴۲	۲۳۸۵۲	۱۸۲۹ ۵۰-۵۴ ساله
۲۲۲۰	۲۲۶۲	۷۳۶	۳۲۴	۱۰۳۴۰	۸۲۸ ۵۵-۵۹ ساله
۱۰۳۸	۸۲۳	۳۶۷	.	۴۳۴۰	۳۶۴ ۶۰-۶۴ ساله
۳۳۶	۴۱۲	۱۲۵	.	۴۱۷۰	۸۶۶ ۶۵ ساله و بیش تر
. نامشخص
۴۵۰۱۵	۶۴۸۲	۲۰۰۶	۱۰۲۵	۵۱۱۸	۷۷۳	زن.....
۷۴	.	.	.	۵۷ ۱۰-۱۴ ساله
۱۲۰۹	۱۹۲	۲۷۴	.	۹۰۸ ۱۵-۱۹ ساله
۶۹۸۶	۹۵۵	۸۹۸	۳۶۷	۱۴۸۲	۲۳۶ ۲۰-۲۴ ساله
۹۲۹۶	۲۴۱۹	۳۸	۱۴۳	۱۳۲۸	۲۱۰ ۲۵-۲۹ ساله
۹۳۵۱	۸۳۰	.	۲۴۲	۵۴۲	۱۵۰ ۳۰-۳۴ ساله
۷۸۰۷	۵۹۵	۲۸۴	۲۷۱	۴۴۸ ۳۵-۳۹ ساله
۵۱۲۱	۶۱۷	۲۱۴	.	۷۰	۱۱۰ ۴۰-۴۴ ساله
۱۸۱۴	۳۱۷	۲۹۵	.	۸۱ ۴۵-۴۹ ساله
۳۰۹۸	۶۱	.	.	۱۳۰	۶۴ ۵۰-۵۴ ساله
۹۲	۴۷ ۵۵-۵۹ ساله
۱۶۳	۴۱۱	.	.	۶۸ ۶۰-۶۴ ساله
.	۲۵ ۶۵ ساله و بیش تر
. نامشخص



۱۴- شاغلان ۱۰ ساله و بیش تر بر حسب گروه‌های عمده شغلی به تفکیک جنس و سن

کل کشور

جنس و سن	جمع	قانونگذاران، مقامات عالی‌رتبه و مدیران	متخصصان	تکنیسین‌ها و دستیاران	کارمندان امور اداری و دفتری	کارکنان خدماتی و فروشنده‌گان فروشگاه‌ها و بازارها
مرد و زن.....	۲۰۶۱۸۵۷۹	۶۳۶۶۶۱	۱۶۹۰۰۷۳	۹۷۸۰۹۹	۹۱۳۸۸۹	۲۵۷۹۰۸۴
..... ۱۰-۱۴ ساله	۳۲۸۱۳۱	۹۰	۴۵۵	۶۲۸	۷۹۸	۱۹۹۲۸
..... ۱۵-۱۹ ساله	۱۶۸۱۲۶۵	۲۳۹۱	۱۲۰۷۲	۲۲۰۵۴	۲۰۱۳۷	۱۸۱۵۷۱
..... ۲۰-۲۴ ساله	۲۸۰۴۱۹۱	۲۱۹۴۴	۱۱۶۰۶۵	۱۱۳۹۴۵	۱۳۰۷۵۶	۳۹۲۱۴۱
..... ۲۵-۲۹ ساله	۲۹۲۱۷۹۴	۵۶۷۸۶	۲۸۹۲۰۳	۱۶۳۰۲۰	۱۸۲۱۹۰	۳۷۶۰۱۹
..... ۳۰-۳۴ ساله	۲۶۹۷۹۵۶	۸۶۱۹۴	۳۴۲۵۸۵	۱۵۶۳۱۶	۱۴۹۲۷۹	۳۲۹۲۹۳
..... ۳۵-۳۹ ساله	۲۵۲۲۹۰۱	۱۱۳۳۰۵	۳۳۳۷۰۳	۱۳۳۸۳۰	۱۳۶۰۱۵	۲۹۳۵۳۵
..... ۴۰-۴۴ ساله	۲۳۰۷۳۵۷	۱۰۹۳۷۸	۲۵۰۵۶۷	۱۳۸۳۵۱	۱۱۹۶۲۷	۲۸۶۳۸۳
..... ۴۵-۴۹ ساله	۱۹۰۵۳۹۸	۱۱۱۵۸۹	۱۹۴۳۹۱	۱۱۶۲۹۲	۹۰۳۲۳	۲۲۱۵۳۷
..... ۵۰-۵۴ ساله	۱۳۲۳۷۸۹	۶۷۰۰۱	۹۴۴۹۳	۶۵۳۳۴	۴۹۴۷۴	۱۶۱۴۰۸
..... ۵۵-۵۹ ساله	۷۷۷۲۵۳	۳۸۴۲۲	۲۹۶۷۰	۳۲۸۳۴	۱۹۶۰۹	۱۰۳۰۴۰
..... ۶۰-۶۴ ساله	۵۳۸۸۰۰	۱۷۸۹۸	۱۱۰۶۴	۱۷۹۴۳	۷۴۱۱	۸۱۳۸۴
..... ۶۵ ساله و بیش تر	۸۰۹۶۳۹	۱۱۶۵۷	۱۵۸۰۱	۱۷۵۴۸	۸۲۶۶	۱۳۲۸۳۰
..... نامشخص
مرد.....	۱۶۶۵۶۹۱۸	۵۳۴۱۴۳	۹۵۷۳۰۲	۸۰۶۴۹۸	۶۷۴۳۸۱	۲۲۱۹۶۸۹
..... ۱۰-۱۴ ساله	۲۳۷۲۶۴	۹۰	۳۳۹	۵۶۰	۴۳۳	۱۸۷۰۰
..... ۱۵-۱۹ ساله	۱۳۲۰۹۸۷	۱۹۸۰	۷۵۳۲	۱۷۳۰۶	۱۰۴۹۴	۱۶۳۴۳۲
..... ۲۰-۲۴ ساله	۲۲۲۸۶۸۵	۱۷۳۹۴	۴۹۴۵۸	۸۰۳۷۳	۷۳۵۶۲	۳۳۹۵۱۴
..... ۲۵-۲۹ ساله	۲۳۱۸۷۹۱	۴۵۸۰۴	۱۴۴۰۹۰	۱۲۰۷۶۵	۱۱۵۱۳۱	۳۳۶۲۱۹
..... ۳۰-۳۴ ساله	۲۱۳۴۰۱۷	۶۹۵۹۷	۱۷۷۸۶۹	۱۲۳۹۲۵	۱۱۰۰۳۰	۲۸۷۶۲۴
..... ۳۵-۳۹ ساله	۲۰۰۷۳۹۵	۹۰۱۳۱	۱۸۵۰۹۵	۱۱۲۲۴۰	۱۰۹۲۴۱	۲۵۳۱۵۲
..... ۴۰-۴۴ ساله	۱۸۸۷۱۳۶	۸۹۵۳۲	۱۵۰۰۱۶	۱۲۲۴۸۲	۱۰۲۳۰۷	۲۵۲۱۹۱
..... ۴۵-۴۹ ساله	۱۵۶۸۶۵۳	۹۲۷۶۲	۱۲۶۷۲۶	۱۰۲۳۲۸	۷۴۸۳۴	۱۹۵۹۶۸
..... ۵۰-۵۴ ساله	۱۰۹۳۵۰۷	۶۱۱۴۸	۶۴۹۷۷	۵۹۹۷۵	۴۴۹۳۹	۱۴۴۰۷۲
..... ۵۵-۵۹ ساله	۶۵۶۴۰۹	۳۶۸۹۲	۲۵۴۲۳	۳۱۸۶۱	۱۸۰۳۲	۹۴۳۱۰
..... ۶۰-۶۴ ساله	۴۶۸۵۹۴	۱۷۱۵۱	۱۰۴۷۲	۱۷۵۴۳	۷۱۸۲	۷۸۲۱۷
..... ۶۵ ساله و بیش تر	۷۳۵۴۷۴	۱۱۶۵۷	۱۵۲۹۹	۱۷۱۳۶	۸۱۹۲	۱۲۶۲۸۵
..... نامشخص
زن.....	۳۹۶۱۶۶۱	۱۰۲۵۱۸	۷۳۲۷۷۱	۱۷۱۶۰۱	۲۳۹۵۰۸	۲۲۹۳۹۵
..... ۱۰-۱۴ ساله	۹۰۸۶۷	.	۱۱۵	۶۸	۳۶۵	۱۲۳۸
..... ۱۵-۱۹ ساله	۳۶۰۲۷۷	۴۱۱	۴۵۳۹	۴۷۴۸	۹۶۴۳	۱۸۱۳۹
..... ۲۰-۲۴ ساله	۵۷۵۵۰۵	۴۵۵۰	۶۶۶۰۶	۳۳۵۷۲	۵۷۱۹۳	۵۲۶۲۶
..... ۲۵-۲۹ ساله	۶۰۳۰۰۳	۱۰۹۸۲	۱۴۵۱۱۲	۴۲۲۵۵	۶۷۰۵۸	۳۹۷۹۹
..... ۳۰-۳۴ ساله	۵۶۳۹۳۹	۱۶۵۹۶	۱۶۴۷۱۵	۳۲۳۹۰	۳۹۲۴۸	۴۱۶۶۸
..... ۳۵-۳۹ ساله	۵۱۵۵۰۶	۲۳۱۷۳	۱۴۸۶۰۷	۲۱۵۹۰	۲۶۷۷۳	۴۰۳۸۳
..... ۴۰-۴۴ ساله	۴۲۰۲۲۰	۱۹۸۴۶	۱۰۰۵۵۱	۱۵۸۶۸	۱۷۳۱۹	۳۴۱۹۱
..... ۴۵-۴۹ ساله	۳۳۶۷۴۴	۱۸۸۲۷	۶۷۶۶۴	۱۳۹۶۳	۱۵۴۸۹	۲۵۵۶۸
..... ۵۰-۵۴ ساله	۲۳۰۲۸۲	۵۸۵۳	۲۹۵۱۶	۵۳۵۸	۴۵۳۴	۱۷۳۳۶
..... ۵۵-۵۹ ساله	۱۲۰۹۴۴	۱۵۳۰	۴۲۴۷	۹۷۳	۱۵۷۷	۸۷۲۹
..... ۶۰-۶۴ ساله	۷۰۲۰۵	۷۴۶	۵۹۲	۳۹۹	۲۲۹	۳۱۶۷
..... ۶۵ ساله و بیش تر	۷۴۱۶۴	.	۵۰۲	۴۱۲	۷۴	۶۵۴۵
..... نامشخص



۱۴- شاغلان ۱۰ ساله و بیش تر بر حسب گروه‌های عمده شغلی به تفکیک جنس و سن (دنباله)

سایر و اظهارنشده	کارگران ساده	متصدیان (اپراتورها) ماشین‌آلات و دستگاه‌ها، مونتاژکاران و...	صنعتگران و کارکنان مشاغل مربوط	کارکنان ماهر کشاورزی، جنگلداری و ماهیگیری	جنس و سن
۴۷۳۹۳۰	۲۹۶۱۸۱۸	۲۲۰۲۴۷۶	۴۱۱۸۱۶۸	۴۰۶۴۳۷۶	مرد و زن.....
۵۹	۸۹۶۷۶	۴۳۵۵	۸۸۹۶۷	۱۲۳۱۶۱ ۱۰-۱۴ ساله
۳۰۶۶۲	۴۳۰۷۱۸	۵۱۷۱۳	۵۴۱۵۲۵	۳۸۸۴۱۷ ۱۵-۱۹ ساله
۱۶۲۵۱۰	۴۷۹۰۸۰	۲۳۵۹۸۱	۷۵۶۵۴۶	۳۹۵۲۲۰ ۲۰-۲۴ ساله
۶۱۶۷۱	۴۱۳۲۰۶	۳۴۴۸۱۸	۶۵۴۳۷۵	۳۸۰۵۰۲ ۲۵-۲۹ ساله
۴۱۹۰۷	۳۴۹۶۸۹	۳۴۱۱۹۲	۵۴۴۹۴۶	۳۵۶۵۵۳ ۳۰-۳۴ ساله
۵۰۲۱۶	۳۱۴۴۶۳	۳۱۲۶۹۹	۴۸۴۴۶۷	۳۵۰۶۶۴ ۳۵-۳۹ ساله
۶۲۰۱۶	۲۵۹۵۱۵	۳۱۰۱۹۳	۳۹۹۴۰۳	۳۷۱۹۲۰ ۴۰-۴۴ ساله
۴۷۶۷۰	۲۲۵۷۵۲	۲۵۴۷۶۳	۲۷۵۶۸۲	۳۶۷۳۹۴ ۴۵-۴۹ ساله
۱۲۸۹۱	۱۶۸۲۰۳	۱۷۳۴۹۴	۱۷۱۷۹۶	۳۵۹۶۹۰ ۵۰-۵۴ ساله
۳۳۷۵	۹۷۳۲۳	۹۴۴۲۹	۹۸۳۰۷	۲۶۰۳۳۹ ۵۵-۵۹ ساله
۴۳۸	۶۱۵۳۷	۴۶۳۶۸	۵۶۶۰۱	۲۳۸۱۵۱ ۶۰-۶۴ ساله
۵۱۱	۷۲۶۵۰	۳۲۴۶۵	۴۵۵۴۷	۴۷۲۳۵۸ ۶۵ ساله و بیش تر
. نامشخص
۴۶۸۳۵۸	۲۵۸۱۱۹۳	۲۱۷۹۷۱۹	۳۱۲۶۶۹۶	۳۰۳۸۹۳۴	مرد.....
۵۹	۷۴۶۶۸	۴۳۵۵	۴۵۹۹۶	۹۲۰۶۱ ۱۰-۱۴ ساله
۳۰۳۳۵	۳۸۳۱۴۱	۴۹۶۷۸	۳۶۹۴۱۶	۲۸۷۶۷۰ ۱۵-۱۹ ساله
۱۶۲۰۲۹	۴۲۶۳۶۲	۲۳۱۰۵۶	۵۴۸۳۷۱	۳۰۰۵۶۲ ۲۰-۲۴ ساله
۵۹۸۰۳	۳۷۵۱۶۷	۳۳۸۷۰۵	۴۹۹۱۶۸	۲۸۳۹۳۵ ۲۵-۲۹ ساله
۴۱۶۲۲	۳۱۱۵۱۴	۳۳۸۴۵۹	۴۱۷۵۴۵	۲۵۵۸۲۶ ۳۰-۳۴ ساله
۴۹۳۳۲	۲۷۵۶۵۵	۳۰۹۷۴۰	۳۷۶۴۹۳	۲۴۶۳۱۲ ۳۵-۳۹ ساله
۶۱۰۸۵	۲۲۲۳۸۵	۳۰۹۰۰۵	۳۲۰۲۹۵	۲۵۷۸۳۵ ۴۰-۴۴ ساله
۴۷۲۳۵	۱۸۶۴۲۱	۲۵۳۲۹۴	۲۲۸۸۵۹	۲۶۰۲۲۱ ۴۵-۴۹ ساله
۱۲۶۴۱	۱۳۳۹۶۱	۱۷۲۸۹۴	۱۴۴۳۰۹	۲۵۴۵۸۷ ۵۰-۵۴ ساله
۳۳۳۷	۷۹۱۲۱	۹۳۶۹۵	۸۷۵۱۵	۱۸۶۲۲۰ ۵۵-۵۹ ساله
۳۶۶	۵۰۲۴۲	۴۶۳۶۸	۴۹۳۲۸	۱۹۱۷۲۲ ۶۰-۶۴ ساله
۵۱۱	۶۲۵۵۲	۳۲۴۶۵	۳۹۳۹۵	۴۲۱۹۷۹ ۶۵ ساله و بیش تر
. نامشخص
۵۵۷۱	۳۸۰۶۲۴	۲۲۷۵۷	۹۹۱۴۷۱	۱۰۲۵۴۴۲	زن.....
.	۱۵۰۰۸	.	۴۲۹۷۱	۳۱۱۰۰ ۱۰-۱۴ ساله
۳۲۷	۴۷۵۷۷	۲۰۳۵	۱۷۲۱۰۹	۱۰۰۷۴۷ ۱۵-۱۹ ساله
۴۸۱	۵۲۷۱۸	۴۹۲۵	۲۰۸۱۷۴	۹۴۶۵۷ ۲۰-۲۴ ساله
۱۸۶۷	۳۸۰۳۹	۶۱۱۳	۱۵۵۲۰۷	۹۶۵۶۷ ۲۵-۲۹ ساله
۲۸۴	۳۸۱۷۴	۲۷۳۲	۱۲۷۴۰۰	۱۰۰۷۲۶ ۳۰-۳۴ ساله
۸۸۳	۳۸۸۰۸	۲۹۵۸	۱۰۷۹۷۳	۱۰۴۳۵۲ ۳۵-۳۹ ساله
۹۳۰	۳۷۱۳۰	۱۱۸۸	۷۹۱۰۸	۱۱۴۰۸۵ ۴۰-۴۴ ساله
۴۳۵	۳۹۳۳۱	۱۴۶۸	۴۶۸۲۲	۱۰۷۱۷۳ ۴۵-۴۹ ساله
۲۵۰	۳۴۲۴۲	۶۰۰	۲۷۴۸۶	۱۰۵۱۰۳ ۵۰-۵۴ ساله
۳۸	۱۸۲۰۲	۷۳۴	۱۰۷۹۲	۷۴۱۱۹ ۵۵-۵۹ ساله
۷۲	۱۱۲۹۵	.	۷۲۷۲	۴۶۴۲۹ ۶۰-۶۴ ساله
.	۱۰۰۹۸	.	۶۱۵۱	۵۰۳۷۹ ۶۵ ساله و بیش تر
. نامشخص



۱۴- شاغلان ۱۰ ساله و بیش تر بر حسب گروه‌های عمده شغلی به تفکیک جنس و سن (دنباله)

کارکنان خدماتی و فروشندگان فروشگاهها و بازارها	کارمندان امور اداری و دفتری	تکنیسین‌ها و دستیاران	متخصصان	قانونگذاران، مقامات عالی‌رتبه و مدیران	جمع	جنس و سن
۲۱۷۰۹۷۳	۱۳۰۱۹۸	۱۷۲۱۶۱	۱۵۴۹۹۳۳	۵۱۴۷۹۵	۱۳۲۲۱۰۴۰	مرد و زن.....
۱۳۸۰۸	۷۴۰	۴۷۸	۳۳۹	۹۰	۹۳۱۳۰ ۱۰-۱۴ ساله
۱۴۳۶۴۶	۱۶۳۷۴	۱۹۳۲۰	۱۰۱۰۲	۲۰۹۷	۷۷۷۸۲۲ ۱۵-۱۹ ساله
۳۲۹۵۵۲	۱۱۶۰۶۴	۱۰۲۶۸۶	۹۹۸۳۴	۱۹۷۸۸	۱۷۵۸۵۴۱ ۲۰-۲۴ ساله
۳۱۲۹۰۸	۱۶۴۵۳۰	۱۴۴۵۸۴	۲۶۱۹۰۲	۵۰۷۲۸	۱۹۶۸۷۰۱ ۲۵-۲۹ ساله
۲۷۰۹۱۵	۱۳۶۵۶۲	۱۳۴۴۹۱	۳۱۰۷۵۰	۷۷۷۲۹	۱۸۴۱۶۸۲ ۳۰-۳۴ ساله
۲۴۷۰۱۲	۱۲۵۲۱۴	۱۱۶۹۳۵	۳۱۱۹۸۴	۱۰۴۸۵۵	۱۷۹۴۸۹۹ ۳۵-۳۹ ساله
۲۴۶۶۵۴	۱۰۸۷۵۱	۱۲۴۷۷۴	۲۳۳۹۸۳	۱۰۲۱۵۱	۱۶۵۰۸۲۲ ۴۰-۴۴ ساله
۱۹۱۸۷۵	۸۳۱۵۲	۱۰۵۸۸۲	۱۷۷۸۴۸	۱۰۰۵۵۶	۱۳۲۷۸۷۰ ۴۵-۴۹ ساله
۱۳۹۵۸۴	۴۵۳۳۹	۵۹۴۹۶	۸۸۲۶۹	۶۲۰۱۷	۸۵۳۰۷۳ ۵۰-۵۴ ساله
۹۱۲۶۵	۱۸۸۵۲	۳۱۲۲۲	۲۹۰۶۱	۳۷۱۰۹	۴۸۰۴۹۷ ۵۵-۵۹ ساله
۷۱۶۵۵	۷۰۸۳	۱۶۳۱۰	۱۰۵۲۸	۱۷۰۷۴	۲۹۸۸۲۱ ۶۰-۶۴ ساله
۱۱۲۰۹۳	۸۲۳۱	۱۶۶۷۹	۱۵۳۲۷	۱۰۵۹۶	۳۷۵۱۷۷ ۶۵ ساله و بیش تر
. نامشخص
۱۹۴۹۳۴۶	۶۰۵۲۸۳	۷۱۸۸۸۰	۸۵۸۸۵۰	۴۸۶۴۰۵	۱۱۱۵۰۷۴۶	مرد و زن.....
۱۳۰۰۲	۴۳۳	۴۱۰	۳۳۹	۹۰	۷۴۲۱۸ ۱۰-۱۴ ساله
۱۳۰۷۵۳	۹۵۶۹	۱۴۷۹۹	۶۱۱۴	۱۸۱۳	۶۷۰۸۹۷ ۱۵-۱۹ ساله
۲۸۶۹۲۳	۶۳۰۱۳	۷۱۱۱۵	۴۰۶۴۲	۱۵۵۷۷	۱۴۶۰۹۱۴ ۲۰-۲۴ ساله
۲۸۵۶۸۲	۱۰۱۰۰۰	۱۰۷۴۳۳	۱۲۷۶۳۸	۴۰۶۲۱	۱۶۰۱۵۷۱ ۲۵-۲۹ ساله
۲۳۸۶۳۰	۹۹۰۹۶	۱۰۷۶۳۰	۱۵۵۳۶۹	۶۱۹۵۱	۱۴۸۸۰۱۰ ۳۰-۳۴ ساله
۲۱۵۰۱۶	۹۹۵۸۴	۹۸۳۷۵	۱۷۰۴۸۸	۸۲۶۷۱	۱۴۶۶۵۵۳ ۳۵-۳۹ ساله
۲۲۰۶۹۳	۹۱۸۳۱	۱۱۰۰۴۹	۱۳۶۸۱۴	۸۲۵۹۶	۱۴۰۱۲۰۶ ۴۰-۴۴ ساله
۱۷۰۴۱۹	۶۷۶۶۲	۹۱۹۷۸	۱۱۱۸۷۱	۸۲۰۱۴	۱۱۳۸۳۸۷ ۴۵-۴۹ ساله
۱۲۶۳۵۸	۴۰۸۰۵	۵۴۴۹۱	۵۹۷۲۲	۵۶۵۶۵	۷۶۱۵۱۰ ۵۰-۵۴ ساله
۸۵۰۱۳	۱۷۲۷۵	۳۰۲۴۹	۲۴۸۷۲	۳۵۵۷۸	۴۴۷۲۴۶ ۵۵-۵۹ ساله
۶۹۴۲۴	۶۸۵۳	۱۶۰۵۰	۱۰۱۰۰	۱۶۳۲۸	۲۸۳۶۰۵ ۶۰-۶۴ ساله
۱۰۷۴۳۰	۸۱۵۷	۱۶۲۹۴	۱۴۸۷۶	۱۰۵۹۶	۳۵۶۶۲۳ ۶۵ ساله و بیش تر
. نامشخص
۲۲۱۶۲۶	۲۲۵۶۱۵	۱۵۳۹۸۱	۶۹۱۰۸۳	۹۸۳۹۰	۲۰۷۰۲۹۴	زن.....
۸۰۶	۳۰۷	۶۸	.	.	۱۸۹۱۱ ۱۰-۱۴ ساله
۱۲۸۹۳	۶۸۰۴	۴۵۲۱	۳۹۸۷	۲۸۴	۱۰۶۹۲۴ ۱۵-۱۹ ساله
۴۲۶۲۹	۵۳۰۵۱	۳۱۵۷۰	۵۹۱۹۱	۴۲۱۱	۲۹۷۶۲۷ ۲۰-۲۴ ساله
۲۷۲۲۶	۶۳۵۳۰	۳۷۱۵۱	۱۳۴۲۶۴	۱۰۱۰۷	۳۶۷۱۳۰ ۲۵-۲۹ ساله
۳۲۲۸۴	۳۷۴۶۶	۲۶۸۶۰	۱۵۵۳۸۱	۱۵۷۷۷	۳۵۳۶۷۲ ۳۰-۳۴ ساله
۳۱۹۹۵	۲۵۶۲۹	۱۸۵۵۹	۱۴۱۴۹۵	۲۲۱۸۳	۳۲۸۳۴۶ ۳۵-۳۹ ساله
۲۵۹۶۱	۱۶۹۱۹	۱۴۷۲۵	۹۷۱۶۸	۱۹۵۵۵	۲۴۹۶۱۶ ۴۰-۴۴ ساله
۲۱۴۵۶	۱۵۴۸۹	۱۳۹۰۳	۶۵۹۷۶	۱۸۵۴۱	۱۸۹۴۸۳ ۴۵-۴۹ ساله
۱۳۲۲۶	۴۵۳۴	۵۰۰۴	۲۸۵۴۶	۵۴۵۲	۹۱۵۶۲ ۵۰-۵۴ ساله
۶۲۵۱	۱۵۷۷	۹۷۳	۴۱۸۹	۱۵۳۰	۳۳۲۵۰ ۵۵-۵۹ ساله
۲۲۳۱	۲۲۹	۲۵۹	۴۲۸	۷۴۶	۱۵۲۱۶ ۶۰-۶۴ ساله
۴۶۶۳	۷۴	۳۸۵	۴۵۱	.	۱۸۵۵۳ ۶۵ ساله و بیش تر
. نامشخص



۱۴- شاغلان ۱۰ ساله و بیش تر بر حسب گروه‌های عمده شغلی به تفکیک جنس و سن (دنباله)

جنس و سن	کارکنان ماهر کشاورزی، جنگلداری و ماهگیری	صنعتگران و کارکنان مشاغل مربوط	متصدیان (اپراتورها) ماشین‌آلات و دستگاه‌ها، مونتازکاران و...	کارگران ساده	سایر و اظهارنشده
مرد و زن.....	۶۶۰۱۷۷	۲۹۶۱۴۶۷	۱۶۷۴۶۱۴	۱۵۱۲۱۷۱	۴۰۳۰۷۷
..... ۱۰-۱۴ ساله	۸۲۱۴	۴۳۳۷۵	۲۹۰۴	۲۳۱۷۸	.
..... ۱۵-۱۹ ساله	۴۰۵۳۴	۳۲۸۵۷۴	۳۱۸۵۹	۱۶۱۴۰۷	۲۳۹۰۵
..... ۲۰-۲۴ ساله	۵۳۰۱۱	۵۱۵۲۷۱	۱۶۸۶۳۳	۲۱۹۲۷۳	۱۳۴۴۲۵
..... ۲۵-۲۹ ساله	۵۴۹۴۱	۴۶۸۱۰۲	۲۵۰۳۷۹	۲۰۸۴۶۸	۵۲۱۵۴
..... ۳۰-۳۴ ساله	۴۹۶۶۵	۳۹۰۹۵۸	۲۴۹۳۲۴	۱۸۷۸۱۲	۳۳۴۷۱
..... ۳۵-۳۹ ساله	۵۶۳۹۶	۳۷۲۳۹۱	۲۳۳۰۳۷	۱۸۳۵۰۱	۴۳۵۷۱
..... ۴۰-۴۴ ساله	۶۳۹۴۵	۳۱۴۴۱۹	۲۴۲۹۷۳	۱۵۷۲۲۹	۵۵۹۳۹
..... ۴۵-۴۹ ساله	۶۳۳۲۳	۲۲۲۵۹۴	۲۰۳۳۸۰	۱۳۵۷۸۸	۴۳۴۶۸
..... ۵۰-۵۴ ساله	۷۰۲۵۰	۱۳۶۵۳۷	۱۴۳۵۳۵	۹۵۷۵۱	۱۲۲۹۲
..... ۵۵-۵۹ ساله	۵۲۳۲۱	۸۰۸۹۶	۷۹۲۴۰	۵۷۲۸۹	۳۲۳۶
..... ۶۰-۶۴ ساله	۵۱۰۴۱	۴۹۲۷۶	۴۰۶۷۵	۳۴۸۰۹	۳۶۶
..... ۶۵ ساله و بیش تر	۹۶۵۲۰	۳۹۰۷۰	۲۸۷۴۰	۴۷۶۶۱	۲۴۶
..... نامشخص
مرد.....	۵۷۷۴۸۴	۲۴۸۶۲۷۰	۱۶۵۵۷۰۵	۱۴۱۴۲۹۵	۳۹۱۲۲۴
..... ۱۰-۱۴ ساله	۷۱۵۶	۲۹۴۹۵	۲۹۰۴	۲۰۳۸۷	.
..... ۱۵-۱۹ ساله	۳۵۴۵۴	۲۶۴۷۱۷	۳۰۰۱۵	۱۵۳۸۴۲	۲۳۸۱۷
..... ۲۰-۲۴ ساله	۴۷۳۷۶	۴۲۷۶۷۳	۱۶۴۵۹۷	۲۱۰۰۵۰	۱۳۳۹۴۴
..... ۲۵-۲۹ ساله	۴۸۵۸۶	۳۹۳۸۴۳	۲۴۵۴۱۲	۲۰۱۰۲۶	۵۰۳۲۷
..... ۳۰-۳۴ ساله	۴۴۵۲۳	۳۲۲۸۹۰	۲۴۷۵۰۰	۱۷۷۱۹۵	۳۳۲۲۱
..... ۳۵-۳۹ ساله	۴۹۱۴۵	۳۰۸۵۵۵	۲۳۰۳۶۳	۱۶۹۶۶۴	۴۲۶۸۸
..... ۴۰-۴۴ ساله	۵۱۷۰۹	۲۶۵۸۴۶	۲۴۱۸۴۳	۱۴۴۶۹۴	۵۵۱۲۶
..... ۴۵-۴۹ ساله	۵۳۹۷۵	۱۹۴۵۷۱	۲۰۱۹۱۲	۱۲۰۹۴۷	۴۳۰۳۳
..... ۵۰-۵۴ ساله	۵۸۶۰۸	۱۲۲۸۴۱	۱۴۳۰۳۱	۸۶۸۷۱	۱۲۲۱۷
..... ۵۵-۵۹ ساله	۴۳۹۰۱	۷۵۲۷۶	۷۸۷۰۹	۵۳۱۳۳	۳۲۳۶
..... ۶۰-۶۴ ساله	۴۶۱۲۴	۴۵۱۹۳	۴۰۶۷۵	۳۲۴۸۷	۳۶۶
..... ۶۵ ساله و بیش تر	۹۰۹۲۱	۳۵۳۶۵	۲۸۷۴۰	۴۳۹۹۵	۲۴۶
..... نامشخص
زن.....	۱۲۶۹۳	۴۷۵۱۹۶	۱۱۹۷۹	۹۷۸۱۷۶	۴۸۵۲
..... ۱۰-۱۴ ساله	۱۰۵۸	۱۳۸۸۰	.	۲۷۹۰	.
..... ۱۵-۱۹ ساله	۵۰۸۰	۶۳۸۵۶	۱۸۴۳	۷۵۶۵	۸۷
..... ۲۰-۲۴ ساله	۵۶۳۵	۸۷۵۹۸	۴۰۳۶	۹۲۲۲	۴۸۱
..... ۲۵-۲۹ ساله	۶۳۵۴	۷۴۲۵۸	۴۹۶۷	۷۴۴۲	۱۸۲۶
..... ۳۰-۳۴ ساله	۵۱۴۱	۶۸۰۶۸	۱۸۲۴	۱۰۶۱۷	۲۵۰
..... ۳۵-۳۹ ساله	۷۲۵۰	۶۳۸۳۶	۲۶۷۴	۱۳۸۳۷	۸۸۳
..... ۴۰-۴۴ ساله	۱۲۲۳۵	۴۸۵۷۲	۱۱۳۰	۱۲۵۳۴	۸۱۳
..... ۴۵-۴۹ ساله	۹۳۴۸	۲۸۰۲۲	۱۴۶۸	۱۴۸۴۱	۴۳۵
..... ۵۰-۵۴ ساله	۱۱۶۴۲	۱۳۶۹۵	۵۰۳	۸۸۸۰	۷۵
..... ۵۵-۵۹ ساله	۸۴۲۰	۵۶۲۰	۵۳۱	۴۱۵۶	.
..... ۶۰-۶۴ ساله	۴۹۱۶	۴۰۸۲	.	۲۳۲۲	.
..... ۶۵ ساله و بیش تر	۵۶۰۹	۳۷۰۴	.	۳۶۶۶	.
..... نامشخص



۱۴- شاغلان ۱۰ ساله و بیش تر بر حسب گروه‌های عمده شغلی به تفکیک جنس و سن (دنباله)

نقاط روستایی	کارکنان خدماتی و فروشندهگان فروشگاهها و بازارها	کارمندان امور اداری و دفتری	تکنیسین‌ها و دستیاران	متخصصان	قانونگذاران، مقامات عالی‌رتبه و مدیران	جمع	جنس و سن
۴۰۸۱۱۱	۱۲۹۹۱	۱۰۵۲۳۸	۱۴۰۱۴۰	۵۱۸۶۶	۷۳۹۷۵۳۸	مرد و زن.....	
۶۱۳۰	۵۷	۱۵۰	۱۱۵	۰	۲۳۵۰۰۱ ۱۰-۱۴ ساله	
۳۷۹۲۴	۳۷۶۳	۲۷۳۳	۱۹۷۰	۲۹۳	۹۰۳۴۴۲ ۱۵-۱۹ ساله	
۶۲۵۸۸	۱۴۶۹۲	۱۱۲۵۹	۱۶۲۳۰	۲۱۵۶	۱۰۴۵۶۵۰ ۲۰-۲۴ ساله	
۶۳۱۱۰	۱۷۶۵۹	۱۸۴۲۵	۲۷۳۰۰	۶۰۵۸	۹۵۳۰۹۳ ۲۵-۲۹ ساله	
۵۸۳۷۷	۱۲۷۱۶	۲۱۸۲۴	۳۱۸۳۴	۸۴۶۴	۸۵۶۲۷۳ ۳۰-۳۴ ساله	
۴۶۵۲۳	۱۰۸۰۰	۱۶۸۹۵	۲۱۷۱۹	۸۴۵۰	۷۲۸۰۰۲ ۳۵-۳۹ ساله	
۳۹۷۲۸	۱۰۸۷۵	۱۳۵۷۶	۱۶۵۸۴	۷۲۲۷	۶۵۶۵۳۴ ۴۰-۴۴ ساله	
۲۹۶۶۲	۷۱۷۱	۱۰۴۱۰	۱۶۵۴۳	۱۱۰۳۳	۵۷۷۵۲۷ ۴۵-۴۹ ساله	
۲۱۸۲۴	۴۱۳۴	۵۸۳۸	۶۲۲۴	۴۹۸۴	۴۷۰۷۱۶ ۵۰-۵۴ ساله	
۱۱۷۷۵	۷۵۶	۱۶۱۱	۶۰۸	۱۳۱۳	۲۹۶۸۵۶ ۵۵-۵۹ ساله	
۹۷۲۹	۳۲۸	۱۶۳۲	۵۳۵	۸۲۳	۲۳۹۹۷۹ ۶۰-۶۴ ساله	
۲۰۷۳۷	۳۵	۸۶۹	۴۷۳	۱۰۶۱	۴۳۴۴۶۱ ۶۵ ساله و بیش تر	
. نامشخص	
۳۴۰۳۴۲	۶۹۰۹۸	۱۷۶۱۸	۹۸۴۵۲	۴۷۷۳۸	۵۵۰۶۱۷۲	مرد.....	
۵۶۹۸	.	۱۵۰	.	.	۱۶۳۰۴۵ ۱۰-۱۴ ساله	
۳۲۶۷۹	۹۲۴	۲۵۰۶	۱۴۱۷	۱۶۷	۶۵۰۰۸۹ ۱۵-۱۹ ساله	
۵۲۵۹۱	۱۰۵۴۹	۹۲۵۷	۸۸۱۵	۱۸۱۷	۷۶۷۷۷۱ ۲۰-۲۴ ساله	
۵۰۵۳۷	۱۴۱۳۱	۱۳۳۳۲	۱۶۴۵۲	۵۱۸۳	۷۱۷۲۱۹ ۲۵-۲۹ ساله	
۴۸۹۹۳	۱۰۹۳۴	۱۶۲۹۵	۲۲۵۰۰	۷۶۴۵	۶۴۶۰۰۷ ۳۰-۳۴ ساله	
۳۸۱۳۶	۹۶۵۶	۱۳۸۶۴	۱۴۶۰۷	۷۴۶۰	۵۴۰۸۴۲ ۳۵-۳۹ ساله	
۳۱۴۹۸	۱۰۴۷۵	۱۲۴۳۲	۱۳۲۰۲	۶۹۳۶	۴۸۵۹۲۹ ۴۰-۴۴ ساله	
۲۵۵۴۹	۷۱۷۱	۱۰۳۵۰	۱۴۸۵۵	۱۰۷۴۷	۴۳۰۲۶۶ ۴۵-۴۹ ساله	
۱۷۷۱۴	۴۱۳۴	۵۴۸۴	۵۲۵۵	۴۵۸۳	۳۳۱۹۹۶ ۵۰-۵۴ ساله	
۹۲۹۷	۷۵۶	۱۶۱۱	۵۵۱	۱۳۱۳	۲۰۹۱۶۲ ۵۵-۵۹ ساله	
۸۷۹۲	۳۲۸	۱۴۹۲	۳۷۲	۸۲۳	۱۸۴۹۸۹ ۶۰-۶۴ ساله	
۱۸۸۵۴	۳۵	۸۶۱	۴۲۲	۱۰۶۱	۳۷۸۸۵۰ ۶۵ ساله و بیش تر	
. نامشخص	
۶۷۷۶۹	۱۳۱۹۳	۱۷۶۲۰	۴۱۶۸۷	۴۱۲۷	۱۸۹۱۳۶۶	زن.....	
۴۳۲	۵۷	.	۱۱۵	.	۷۱۹۵۵ ۱۰-۱۴ ساله	
۵۲۴۵	۲۸۳۸	۲۲۷	۵۵۲	۱۲۶	۲۵۳۳۵۳ ۱۵-۱۹ ساله	
۹۹۹۷	۴۱۴۲	۲۰۰۲	۷۴۱۴	۳۳۹	۲۷۷۸۷۸ ۲۰-۲۴ ساله	
۱۲۵۷۳	۳۵۲۸	۵۱۰۳	۱۰۸۴۷	۸۷۴	۲۳۵۸۷۳ ۲۵-۲۹ ساله	
۹۳۸۴	۱۷۸۲	۵۵۲۹	۹۳۳۳	۸۱۹	۲۱۰۲۶۶ ۳۰-۳۴ ساله	
۸۳۸۷	۱۱۴۳	۳۰۳۱	۷۱۱۱	۹۹۰	۱۸۷۱۶۰ ۳۵-۳۹ ساله	
۸۲۳۰	۴۰۰	۱۱۴۳	۳۳۸۲	۲۹۱	۱۷۰۶۰۴ ۴۰-۴۴ ساله	
۴۱۱۲	.	۶۰	۱۶۸۷	۲۸۵	۱۴۷۲۶۱ ۴۵-۴۹ ساله	
۴۱۰۹	.	۳۵۴	۹۶۹	۴۰۱	۱۳۸۷۱۹ ۵۰-۵۴ ساله	
۲۴۷۸	.	.	۵۷	.	۸۷۶۹۴ ۵۵-۵۹ ساله	
۹۳۶	.	۱۴۰	۱۶۳	.	۵۴۹۸۹ ۶۰-۶۴ ساله	
۱۸۸۲	.	۲۷	۵۱	.	۵۵۶۱۰ ۶۵ ساله و بیش تر	
. نامشخص	



۱۴- شاغلان ۱۰ ساله و بیش تر بر حسب گروه‌های عمده شغلی به تفکیک جنس و سن (دنباله)

سایر و اظهارنشده	کارگران ساده	متصدیان (اپراتورها) ماشین‌آلات و دستگاه‌ها، مونتازکاران و...	صنعتگران و کارکنان مشاغل مربوط	کارکنان ماهر کشاورزی، جنگلداری و ماهگیری	جنس و سن
۷۰۸۵۳	۱۴۴۹۶۴۶	۵۲۷۷۹۱	۱۱۵۶۷۰۰	۳۴۰۴۱۹۹	مرد و زن.....
۵۹	۶۶۴۹۸	۱۴۵۰	۴۵۵۹۲	۱۱۴۹۴۶ ۱۰-۱۴ ساله
۶۷۵۷	۲۶۹۳۱۱	۱۹۸۵۴	۲۱۲۹۵۱	۳۴۷۸۸۲ ۱۵-۱۹ ساله
۲۸۰۸۵	۲۵۹۸۰۷	۶۷۳۴۷	۲۴۱۲۷۴	۳۴۲۲۰۸ ۲۰-۲۴ ساله
۹۵۱۷	۲۰۴۷۳۸	۹۴۴۳۹	۱۸۶۲۷۳	۳۲۵۵۶۱ ۲۵-۲۹ ساله
۸۴۳۵	۱۶۱۸۷۶	۹۱۸۶۷	۱۵۳۹۸۷	۳۰۶۸۸۸ ۳۰-۳۴ ساله
۶۶۴۴	۱۳۰۹۶۲	۷۹۶۶۱	۱۱۲۰۷۵	۲۹۴۲۶۸ ۳۵-۳۹ ساله
۶۰۷۷	۱۰۲۲۸۵	۶۷۲۱۹	۸۴۹۸۴	۳۰۷۹۷۵ ۴۰-۴۴ ساله
۴۲۰۲	۸۹۹۶۳	۵۱۳۸۲	۵۳۰۸۷	۳۰۴۰۷۰ ۴۵-۴۹ ساله
۵۹۹	۷۲۴۵۱	۲۹۹۵۹	۳۵۲۵۹	۲۸۹۴۴۰ ۵۰-۵۴ ساله
۱۳۸	۴۰۰۳۳	۱۵۱۸۹	۱۷۴۱۰	۲۰۸۰۱۸ ۵۵-۵۹ ساله
۷۲	۲۶۷۲۸	۵۶۹۲	۷۳۲۵	۱۸۷۱۱۰ ۶۰-۶۴ ساله
۲۶۴	۲۴۹۸۹	۳۷۲۵	۶۴۷۷	۳۷۵۸۲۷ ۶۵ ساله و بیش تر
. نامشخص
۷۰۱۳۴	۱۱۶۶۸۹۸	۵۲۴۰۱۳	۶۴۰۴۲۶	۲۴۶۱۴۵۰	مرد.....
۵۹	۵۴۲۸۰	۱۴۵۰	۱۶۵۰۱	۸۴۹۰۵ ۱۰-۱۴ ساله
۶۵۱۷	۲۲۹۲۹۸	۱۹۶۶۲	۱۰۴۶۹۹	۲۵۲۲۱۵ ۱۵-۱۹ ساله
۲۸۰۸۵	۲۱۶۳۱۲	۶۶۴۵۸	۱۲۰۶۹۸	۲۵۳۱۸۶ ۲۰-۲۴ ساله
۹۴۷۵	۱۷۴۱۴۱	۹۳۲۹۳	۱۰۵۳۲۴	۲۳۵۳۴۸ ۲۵-۲۹ ساله
۸۴۰۱	۱۳۴۳۱۹	۹۰۹۵۹	۹۴۶۵۵	۲۱۱۳۰۲ ۳۰-۳۴ ساله
۶۶۴۴	۱۰۵۹۹۱	۷۹۳۷۷	۶۷۹۳۸	۱۹۷۱۶۶ ۳۵-۳۹ ساله
۵۹۵۹	۷۷۶۹۰	۶۷۱۶۲	۵۴۴۴۸	۲۰۶۱۲۵ ۴۰-۴۴ ساله
۴۲۰۲	۶۵۴۷۳	۵۱۳۸۲	۳۴۲۸۷	۲۰۶۲۴۵ ۴۵-۴۹ ساله
۴۲۴	۴۷۰۹۰	۲۹۸۶۳	۲۱۴۶۸	۱۹۵۹۷۹ ۵۰-۵۴ ساله
۱۰۰	۲۵۹۸۸	۱۴۹۸۶	۱۲۲۳۹	۱۴۲۳۱۸ ۵۵-۵۹ ساله
.	۱۷۷۵۵	۵۶۹۲	۴۱۳۵	۱۴۵۵۹۷ ۶۰-۶۴ ساله
۲۶۴	۱۸۵۵۶	۳۷۲۵	۴۰۳۰	۳۳۱۰۵۸ ۶۵ ساله و بیش تر
. نامشخص
۷۱۹	۲۸۱۲۷۴۸	۳۷۷۷	۵۱۶۲۷۴	۹۴۲۷۴۹	زن.....
.	۱۲۲۱۷	.	۲۹۰۹۱	۳۰۰۴۱ ۱۰-۱۴ ساله
۲۳۹	۴۰۰۱۲	۱۹۱	۱۰۸۲۵۲	۹۵۶۶۷ ۱۵-۱۹ ساله
.	۴۳۴۹۵	۸۸۹	۱۲۰۵۷۶	۸۹۰۲۲ ۲۰-۲۴ ساله
۴۱	۳۰۵۹۶	۱۱۴۶	۸۰۹۴۸	۹۰۲۱۲ ۲۵-۲۹ ساله
۳۴	۲۷۵۵۷	۹۰۸	۵۹۳۳۲	۹۵۵۸۵ ۳۰-۳۴ ساله
.	۲۴۹۷۱	۲۸۴	۴۴۱۳۷	۹۷۱۰۲ ۳۵-۳۹ ساله
۱۱۷	۲۴۵۹۵	۵۷	۳۰۵۳۵	۱۰۱۸۵۰ ۴۰-۴۴ ساله
.	۲۴۴۹۰	.	۱۸۸۰۰	۹۷۸۲۴ ۴۵-۴۹ ساله
۱۷۵	۲۵۳۶۱	۹۶	۱۳۷۹۱	۹۳۴۶۰ ۵۰-۵۴ ساله
۳۸	۱۴۰۴۵	۲۰۳	۵۱۷۱	۶۵۶۹۹ ۵۵-۵۹ ساله
۷۲	۸۹۷۳	.	۳۱۹۰	۴۱۵۱۳ ۶۰-۶۴ ساله
.	۶۴۳۲	.	۲۴۴۷	۴۴۷۶۹ ۶۵ ساله و بیش تر
. نامشخص

۱۵- شاغلان ۱۰ ساله و بیش تر بر حسب گروه‌های عمده فعالیت اقتصادی به تفکیک جنس و گروه‌های عمده شغلی کل کشور

عمده‌فروشی، خرده‌فروشی، تعمیر وسایل نقلیه موتوری، موتورسیکلت و کالاهای شخصی و خانگی	ساختمان	تأمین برق، گاز و آب	صنعت (ساخت)	استخراج معادن	ماهگیری	کشاورزی، شکار و جنگلداری	جمع	جنس و گروه‌های عمده شغلی
۲۹۵۸۱۱۲	۲۱۴۲۹۹۰	۱۹۷۷۶۳	۳۷۸۹۰۳۰	۱۲۷۳۰۵	۶۸۸۶۶	۵۰۳۱۱۰۰	۲۰۶۱۸۵۷۹	مرد وزن
۵۲۶۲۷	۸۱۱۸۰	۱۱۶۲۳	۱۲۳۴۶۸	۵۴۸۴	۹۹۲	۱۱۲۷۲	۶۳۶۶۶۱	قانونگذاران، مقامات عالی‌رتبه و مدیران
۱۷۲۹۵	۴۱۹۵۱	۱۶۹۹۵	۸۱۷۳۸	۱۲۳۱۹	۱۰۰۹	۶۷۶۰	۱۶۹۰۰۷۳	متخصصان
۱۳۷۵۲۳	۳۶۳۳۱	۳۴۳۸۶	۱۵۱۴۵۱	۱۱۹۰۹	۳۹۰۷	۸۶۶۳	۹۷۸۰۹۹	تکنیسین‌ها و دستیاران
۳۰۲۶۰	۲۳۷۹۱	۲۶۳۶۰	۱۳۱۵۴۲	۱۷۴۲۷	۱۳۶۴	۴۷۳۰	۹۱۳۸۸۹	کارمندان امور اداری و دفتری
۱۸۳۴۶۹۴	۷۵۴۹	۶۹۹۴	۱۰۰۷۶۰	۹۴۳۳	۱۲۷۱	۴۹۸۶	۲۵۷۹۰۸۴	کارکنان خدماتی و فروشندگان
۱۵۷	۵۰	۶۹۸	۸۲۳۹	۴۰۴	۴۷۲۵۳	۳۹۸۴۲۶۱	۴۰۶۴۳۷۶	فروشگاه‌ها و بازارها
۵۳۷۷۶۵	۸۵۴۹۸۲	۳۷۴۳۳	۲۵۵۷۱۹۶	۲۴۳۴۳	۳۰۵	۶۰۰۰	۴۱۱۸۱۶۸	کارکنان ماهر کشاورزی، جنگلداری و ماهیگیری
۲۸۲۰۹	۷۲۶۶۷	۴۰۷۲۶	۴۰۹۷۳۵	۲۵۷۶۹	۹۴۳۲	۶۷۵۵۴	۲۲۰۲۴۷۶	صنعتگران و کارکنان مشاغل مربوط
۳۱۸۹۵۰	۱۰۲۴۰۱۹	۲۲۳۶۲	۲۱۵۶۳۳	۲۰۱۷۹	۳۲۲۹	۹۳۵۰۰۲	۲۹۶۱۸۱۸	متصدیان ماشینی‌آلات و دستگاه‌ها، مونتاژکاران و رانندگان
۱۳۲۹	۴۶۵	۱۸۱	۹۲۶۴	۳۵	۰	۱۸۶۹	۴۷۳۹۳۰	وسایل نقلیه
۲۷۸۰۸۳۱	۲۱۲۴۵۲۴	۱۸۹۲۴۱	۲۷۰۰۳۴۹	۱۱۹۹۷۷	۶۸۳۰۱	۳۷۰۱۶۵۲	۱۶۶۵۶۹۱۸	کارگران ساده
۴۹۱۱۷	۷۹۸۱۶	۱۱۱۰۹	۱۱۶۷۹۴	۴۷۸۸	۹۹۲	۱۱۲۷۲	۵۳۴۱۴۳	سایر و اظهارنشده
۱۰۴۲۷	۳۹۶۰۶	۱۴۷۷۱	۶۲۶۲۲	۱۰۳۸۶	۹۳۶	۵۹۹۴	۹۵۷۳۰۲	مرد
۱۳۰۹۷۰	۳۳۵۳۲	۳۳۵۸۲	۱۳۱۹۷۳	۱۱۵۷۴	۳۸۰۲	۷۵۷۶	۸۰۶۴۹۸	قانونگذاران، مقامات عالی‌رتبه و مدیران
۲۱۵۸۴	۱۶۷۱۷	۲۱۷۴۰	۱۰۳۱۸۱	۱۳۷۱۰	۱۱۴۷	۳۹۲۸	۶۷۴۳۸۱	متخصصان
۱۶۹۵۱۶۷	۷۳۳۲	۶۷۳۳	۹۴۹۰۷	۹۱۲۱	۱۲۷۱	۴۸۷۵	۲۲۸۹۶۸۹	تکنیسین‌ها و دستیاران
۱۵۷	۵۰	۶۹۸	۷۷۸۳	۴۰۴	۴۷۱۸۳	۲۹۵۹۸۳۹	۳۰۳۸۹۳۴	کارمندان امور اداری و دفتری
۵۳۵۰۹۴	۸۵۲۶۰۶	۳۷۴۳۳	۱۵۸۳۵۵۰	۲۴۳۱۶	۳۰۵	۴۷۶۹	۳۱۲۶۶۹۶	کارکنان خدماتی و فروشندگان
۲۷۶۹۰	۷۲۶۲۹	۴۰۶۲۸	۳۹۳۵۷۶	۲۵۷۶۹	۹۴۳۲	۶۷۵۵۴	۲۱۷۹۷۱۹	فروشگاه‌ها و بازارها
۳۰۹۴۳۲	۱۰۲۱۷۶۵	۲۲۳۶۲	۱۹۶۷۷۷	۱۹۸۶۹	۳۲۲۹	۶۳۴۲۳۱	۲۵۸۱۱۹۳	کارکنان ماهر کشاورزی، جنگلداری و ماهیگیری
۱۱۹۰	۴۶۵	۱۸۱	۹۱۸۳	۳۵	۰	۱۶۱۱	۴۶۸۳۵۸	صنعتگران و کارکنان مشاغل مربوط
۱۷۷۹۸۱	۱۸۴۶۶	۸۵۳۱	۱۰۸۸۶۸۰	۷۳۲۸	۵۶۵	۱۳۲۹۴۴۷	۳۹۶۱۶۶۱	متصدیان ماشینی‌آلات و دستگاه‌ها، مونتاژکاران و رانندگان
۳۵۱۰	۱۳۶۴	۵۱۴	۶۶۷۳	۶۹۶	۰	۰	۱۰۲۵۱۸	وسایل نقلیه
۶۸۶۸	۲۳۴۴	۲۲۲۳	۱۹۱۱۶	۱۹۳۳	۷۲	۷۶۵	۷۳۲۷۷۱	کارگران ساده
۶۵۵۲	۲۷۹۸	۸۰۳	۱۹۴۷۸	۳۳۴	۱۰۴	۱۰۸۷	۱۷۱۶۰۱	سایر و اظهارنشده
۸۶۷۶	۷۰۷۳	۴۶۲۰	۲۸۳۶۱	۳۷۱۶	۲۱۷	۸۰۲	۲۳۹۵۰۸	زن
۱۳۹۵۲۶	۲۱۷	۲۶۰	۵۸۵۲	۳۱۱	۰	۱۱۱	۲۸۹۳۹۵	قانونگذاران، مقامات عالی‌رتبه و مدیران
۰	۰	۰	۴۵۶	۰	۱۷۰	۱۰۲۴۴۲۲	۱۰۲۵۴۴۲	متخصصان
۲۶۷۰	۲۳۷۵	۰	۹۷۳۶۴۵	۲۶	۰	۱۲۳۰	۹۹۱۴۷۱	تکنیسین‌ها و دستیاران
۵۱۸	۳۷	۹۸	۱۶۱۵۹	۰	۰	۰	۲۲۷۵۷	کارمندان امور اداری و دفتری
۹۵۱۷	۲۲۵۴	۰	۱۸۸۵۵	۳۰۹	۰	۳۰۰۷۷۰	۳۸۰۶۲۴	کارکنان خدماتی و فروشندگان
۱۳۹	۰	۰	۸۱	۰	۰	۲۵۸	۵۵۷۱	کارکنان ماهر کشاورزی، جنگلداری و ماهیگیری
								صنعتگران و کارکنان مشاغل مربوط
								متصدیان ماشینی‌آلات و دستگاه‌ها، مونتاژکاران و رانندگان
								وسایل نقلیه
								کارگران ساده
								سایر و اظهارنشده



۱۵- شاغلان ۱۰ ساله و بیش تر بر حسب گروه‌های عمده فعالیت اقتصادی به تفکیک جنس و گروه‌های عمده شغلی (دنباله)

کل کشور

آموزش	اداره امور عمومی، دفاع و تأمین اجتماعی اجباری	مستغلات، اجاره و فعالیت‌های کار و کسب	واسطه‌گری‌های مالی	حمل و نقل، انبارداری و ارتباطات	هتل و رستوران	جنس و گروه‌های عمده شغلی
۱۳۶۸۱۰۲	۱۳۱۷۰۴۱	۴۱۷۸۴۸	۲۵۹۹۴۸	۱۸۱۷۲۷۶	۱۸۲۳۳۳	مرد و زن.....
۱۵۳۰۹۴	۵۰۲۲۳	۲۲۸۹۱	۳۲۶۳۶	۴۲۳۱۷	۱۶۱۴۵	قانونگذاران، مقامات عالی‌رتبه و مدیران.....
۹۸۴۴۲۷	۱۴۲۵۹۷	۷۸۲۸۳	۴۸۰۰۸	۲۵۵۴۳	۹۶۷	متخصصان.....
۳۱۰۸۰	۱۰۶۳۸۴	۱۷۵۸۱۱	۳۱۹۸۱	۴۴۶۱۷	۵۰۸۴	تکنیسین‌ها و دستیاران.....
۷۵۹۷۸	۱۸۴۳۵۴	۶۰۷۴۳	۱۲۷۳۸۲	۱۲۵۵۹۶	۸۰۳۶	کارمندان امور اداری و دفتری..... کارکنان خدماتی و فروشندگان
۲۰۸۸۷	۱۵۷۰۷۲	۲۰۹۲۵	۶۶۶۰	۵۰۶۵۴	۱۳۸۵۴۸	فروشگاه‌ها و بازارها.....
۱۶۵۱	۱۴۸۱۶	۲۶۵۳	.	۶۶۳	.	کارکنان ماهر کشاورزی، جنگلداری و ماهیگیری.....
۱۲۲۴۳	۲۳۳۶۰	۱۲۲۶۲	۶۹۵	۳۶۱۶۶	۱۶۸۵	صنعتگران و کارکنان مشاغل مربوط..... متصدیان ماشین‌آلات و دستگاه‌ها، مونتازکاران و رانندگان وسایل نقلیه.....
۲۱۱۴۵	۷۲۶۳۷	۸۱۴۷	۲۸۶۰	۱۴۱۱۱۱۰	۱۲۷۸	کارگران ساده.....
۶۷۳۷۵	۱۱۰۹۸۵	۳۵۷۳۸	۹۶۹۹	۷۹۶۱۳	۱۰۳۷۲	سایر و اظهارنشده.....
۹۱۸	۴۵۴۶۱۰	۳۹۰	۲۳	۹۹۲	۲۰۳	مرد.....
۶۸۱۷۱۴۷	۱۲۰۷۸۸۳	۳۵۲۹۶۹	۲۲۳۸۵۵	۱۷۷۸۳۸۸	۱۷۰۳۳۱	قانونگذاران، مقامات عالی‌رتبه و مدیران.....
۸۱۴۶۵	۴۵۷۵۵	۱۹۸۷۵	۳۰۰۸۲	۴۰۹۵۹	۱۵۱۹۹	متخصصان.....
۴۵۰۹۵۱	۱۱۰۸۳۶	۶۱۲۱۴	۴۲۰۴۰	۲۱۴۵۸	۹۶۷	تکنیسین‌ها و دستیاران.....
۱۸۰۴۱	۹۴۰۸۱	۱۵۸۳۰۲	۲۶۴۶۵	۴۰۸۷۵	۳۵۳۳	کارمندان امور اداری و دفتری.....
۴۳۵۸۳	۱۳۸۵۷۷	۴۱۶۶۲	۱۰۵۴۳۸	۱۰۳۰۸۲	۵۹۶۳	کارکنان خدماتی و فروشندگان فروشگاه‌ها و بازارها.....
۱۳۴۴۰	۱۵۰۷۰۸	۱۹۸۳۹	۶۵۸۹	۴۷۱۷۲	۱۳۲۶۳۷	کارکنان ماهر کشاورزی، جنگلداری و ماهیگیری.....
۱۶۵۱	۱۴۴۷۲	۲۶۵۳	.	۶۶۳	.	صنعتگران و کارکنان مشاغل مربوط.....
۶۶۱۳	۲۲۳۸۹	۱۱۶۳۶	۶۹۵	۳۵۶۶۸	۱۵۴۳	متصدیان ماشین‌آلات و دستگاه‌ها، مونتازکاران و رانندگان وسایل نقلیه.....
۱۷۹۷۳	۷۲۴۸۲	۷۹۷۳	۲۸۶۰	۱۴۰۹۱۴۹	۱۲۷۸	کارگران ساده.....
۵۲۵۰۷	۱۰۸۷۲۰	۲۹۴۱۹	۹۶۵۹	۷۸۳۶۴	۹۰۰۴	سایر و اظهارنشده.....
۹۱۸	۴۴۹۸۵۹	۳۹۰	۲۳	۹۹۲	۲۰۳	زن.....
۶۸۱۶۵۴	۱۰۹۱۵۷	۶۴۸۱۷۹	۳۶۰۹۲	۳۸۸۸۷	۱۱۹۹۱	قانونگذاران، مقامات عالی‌رتبه و مدیران.....
۷۱۶۲۸	۴۴۶۷	۳۰۱۵	۲۵۵۴	۱۳۵۷	۹۴۶	متخصصان.....
۵۳۳۴۷۶	۳۱۷۶۰	۱۷۰۶۸	۵۹۶۷	۴۰۸۴	.	تکنیسین‌ها و دستیاران.....
۱۳۰۳۸	۱۲۳۰۲	۱۷۵۰۹	۵۵۱۶	۳۷۴۱	۱۵۵۱	کارمندان امور اداری و دفتری.....
۳۲۳۹۴	۴۵۷۷۶	۱۹۰۸۱	۲۱۹۴۳	۲۲۵۱۳	۲۰۷۲	کارکنان خدماتی و فروشندگان فروشگاه‌ها و بازارها.....
۷۴۴۶	۶۳۶۳	۱۰۸۵	۷۱	۳۴۸۱	۵۹۱۱	کارکنان ماهر کشاورزی، جنگلداری و ماهیگیری.....
.	۳۴۴	صنعتگران و کارکنان مشاغل مربوط.....
۵۶۲۹	۹۷۰	۶۲۶	.	۴۹۷	۱۴۲	متصدیان ماشین‌آلات و دستگاه‌ها، مونتازکاران و رانندگان وسایل نقلیه.....
۳۱۷۲	۱۵۵	۱۷۳	.	۱۹۶۱	.	کارگران ساده.....
۱۴۸۶۸	۲۲۶۵	۶۳۱۸	۳۹	۱۲۴۹	۱۳۶۷	سایر و اظهارنشده.....
.	۴۷۵۰	



۱۵- شاغلان ۱۰ ساله و بیش تر بر حسب گروه‌های عمده فعالیت اقتصادی به تفکیک جنس و گروه‌های عمده شغلی (دنباله)

کل کشور

فعالیت‌های نامشخص و اظهارنشده	دفاتر و ادارات مرکزی	سازمان‌ها و هیئت‌های برون‌مرزی	خانوارهای معمولی دارای مستخدم	سایر فعالیت‌های خدمات عمومی، اجتماعی و شخصی	بهداشت و مددکاری اجتماعی	جنس و گروه‌های عمده شغلی
۳۹۱۰	۹۰۲۱	۲۸۱	۲۸۴۲۱	۴۳۳۳۷۲	۴۴۴۴۶۴	مرد و زن.....
۰	۱۹۸	۰	۰	۲۱۳۳۳	۱۱۱۷۱	قانونگذاران، مقامات عالی‌رتبه و مدیران.....
۳۹۴	۱۸۴۳	۰	۴۱۰۷	۶۸۹۹۱	۱۵۶۸۳۹	متخصصان.....
۳۱۴	۱۱۶۸	۰	۲۵۷	۶۵۳۲۵	۱۳۱۸۹۹	تکنیسین‌ها و دستیاران.....
۲۲۵	۳۷۵۰	۲۸۱	۰	۲۰۷۸۹	۷۱۲۷۴	کارمندان امور اداری و دفتری.....
۵۴۹	۵۹۳	۰	۶۵۲۵	۱۷۹۱۶۵	۳۱۸۱۳	کارکنان خدماتی و فروشندگان
۲۸	۰	۰	۴۱۳	۲۳۷۹	۶۰۶	فروشگاه‌ها و بازارها.....
۳۷۶	۴۵۹	۰	۰	۴۸۹۶	۷۹۹۵	کارکنان ماهر کشاورزی، جنگلداری و ماهیگیری.....
۳۵	۶۸	۰	۳۲۶	۱۷۰۳۵	۱۳۷۳۴	صنعتگران و کارکنان مشاغل مربوط.....
۶۷	۹۳۹	۰	۱۶۷۹۱	۵۳۰۸۰	۳۷۷۷۷	متصدیان ماشین‌آلات و دستگاه‌ها،
۱۹۱۹	۰	۰	۰	۳۷۳	۱۳۵۱	مونتاژکاران و رانندگان وسایل نقلیه.....
۲۶۴۰	۷۵۵۶	۰	۷۳۳۷	۲۱۰۱۷۷	۲۵۳۰۵۰	کارگران ساده.....
۰	۱۹۸	۰	۰	۱۷۹۳۱	۸۷۸۳	سایر و اظهارنشده.....
۳۶	۱۶۴۷	۰	۲۰۸۴	۴۹۲۱۷	۷۲۱۰۰	مرد.....
۱۵۰	۱۰۴۳	۰	۰	۴۷۵۸۲	۶۳۴۰۹	قانونگذاران، مقامات عالی‌رتبه و مدیران.....
۱۷۳	۲۸۶۲	۰	۰	۱۵۵۵۱	۳۵۴۷۵	متخصصان.....
۴۱۹	۵۹۳	۰	۶۶۷	۷۷۶۳۹	۲۰۵۷۳	تکنیسین‌ها و دستیاران.....
۰	۰	۰	۳۹۲	۲۳۷۹	۶۰۶	کارمندان امور اداری و دفتری.....
۱۸۰	۴۵۹	۰	۰	۳۳۶۵	۶۰۶۶	کارکنان خدماتی و فروشندگان
۳۵	۶۸	۰	۳۲۶	۱۶۹۰۴	۱۳۳۸۶	فروشگاه‌ها و بازارها.....
۶۷	۶۸۳	۰	۲۸۶۸	۴۹۹۳۲	۳۱۲۹۸	کارکنان ماهر کشاورزی، جنگلداری و ماهیگیری.....
۱۵۷۷	۰	۰	۰	۳۷۳	۱۳۵۱	صنعتگران و کارکنان مشاغل مربوط.....
۱۲۶۹	۱۴۶۴	۲۸۱	۲۱۰۱۳	۱۵۲۴۹۴	۲۱۱۴۱۳	متصدیان ماشین‌آلات و دستگاه‌ها،
۰	۰	۰	۰	۳۴۰۱	۲۳۸۷	مونتاژکاران و رانندگان وسایل نقلیه.....
۳۵۷	۱۹۵	۰	۲۰۲۳	۱۹۷۷۴	۸۴۷۳۹	کارگران ساده.....
۱۶۴	۱۲۵	۰	۲۵۷	۱۷۷۴۳	۶۸۴۸۹	سایر و اظهارنشده.....
۵۲	۸۸۸	۲۸۱	۰	۵۲۳۷	۳۵۷۹۹	زن.....
۱۳۰	۰	۰	۵۸۵۸	۱۰۱۵۲۶	۱۱۲۴۰	قانونگذاران، مقامات عالی‌رتبه و مدیران.....
۲۸	۰	۰	۲۱	۰	۰	متخصصان.....
۱۹۵	۰	۰	۰	۱۵۳۱	۱۹۲۸	تکنیسین‌ها و دستیاران.....
۰	۰	۰	۰	۱۳۱	۳۴۸	کارمندان امور اداری و دفتری.....
۰	۲۵۵	۰	۱۲۹۲۳	۳۱۴۸	۶۴۷۹	کارکنان خدماتی و فروشندگان
۳۴۱	۰	۰	۰	۰	۰	فروشگاه‌ها و بازارها.....
						کارکنان ماهر کشاورزی، جنگلداری و ماهیگیری.....
						صنعتگران و کارکنان مشاغل مربوط.....
						متصدیان ماشین‌آلات و دستگاه‌ها،
						مونتاژکاران و رانندگان وسایل نقلیه.....
						کارگران ساده.....
						سایر و اظهارنشده.....



۱۵- شاغلان ۱۰ ساله و بیش تر بر حسب گروه‌های عمده فعالیت اقتصادی به تفکیک جنس و گروه‌های عمده شغلی (دنباله)

نقاط شهری

عمده‌فروشی، خرده‌فروشی، تعمیر وسایل نقلیه موتوری، موتورسیکلت و کالاهای شخصی و خانگی	ساختمان	تأمین برق، گاز و آب	صنعت (ساخت)	استخراج معادن	ماهگیری	کشاورزی، شکار و جنگلداری	جمع	جنس و گروه‌های عمده شغلی
۲۵۱۰۶۶۰	۱۴۶۹۶۱۷	۱۶۷۱۸۹	۲۷۳۰۹۸۵	۹۹۵۰۱	۴۲۱۴۹	۸۰۶۳۸۳	۱۳۳۲۱۰۴۰	مرد و زن
								قانونگذاران، مقامات عالی‌رتبه و
۴۹۰۷۸	۷۳۹۰۹	۱۰۵۳۸	۱۱۵۳۱۷	۵۲۴۵	۹۱۲	۹۰۷۴	۵۸۴۷۹۵	مدیران.....
۱۶۷۵۷	۴۱۲۹۰	۱۶۵۹۸	۷۶۹۰۹	۱۱۷۱۴	۱۰۰۹	۶۲۰۴	۱۵۴۹۹۳۳	متخصصان.....
۱۱۹۲۶۳	۳۲۴۴۳	۳۰۶۶۱	۱۳۹۱۰۱	۱۰۶۵۸	۲۷۸۳	۶۷۴۹	۸۷۲۸۶۱	تکنیسین‌ها و دستیاران.....
۲۸۵۸۳	۲۱۴۱۳	۲۴۵۰۱	۱۱۳۵۰۷	۱۵۵۲۶	۱۲۳۳	۳۳۸۲	۸۳۰۸۹۸	کارمندان امور اداری و دفتری.....
۱۵۵۹۹۶۷	۶۳۱۲	۵۵۱۰	۸۳۲۹۷	۷۸۸۰	۹۴۸	۲۵۸۱	۲۱۷۰۹۷۳	کارکنان خدماتی و فروشندگان فروشگاه‌ها و بازارها.....
۱۵۷	۰	۵۲۴	۳۶۰۴	۱۰۵	۲۶۸۲۸	۶۱۰۹۹۰	۶۶۰۱۷۷	کارکنان ماهر کشاورزی، جنگلداری و ماهگیری.....
۴۵۰۷۱۳	۶۵۴۴۲۵	۳۱۲۳۵	۱۷۱۹۸۳۲	۱۵۹۱۳	۲۸۰	۳۲۷۹	۲۹۶۱۴۶۷	صنعتگران و کارکنان مشاغل مربوط متصدیان ماشین‌آلات و دستگاه‌ها، مونتاژکاران و رانندگان وسایل نقلیه.....
۲۴۲۷۲	۴۶۳۹۶	۳۲۲۰۵	۳۱۳۵۵۵	۱۹۹۲۱	۶۷۶۲	۲۰۳۸۸	۱۶۷۴۶۸۴	کارگران ساده.....
۲۶۰۸۶۸	۵۹۲۹۶۰	۱۵۲۳۱	۱۵۸۲۷۴	۱۲۵۰۹	۱۳۹۱	۱۴۳۳۰۸	۱۵۱۲۱۷۱	سایر و اظهارنشده.....
۹۹۷	۴۶۵	۱۸۱	۷۵۸۵	۳۵	۰	۴۲۴	۴۰۳۰۷۷	مرد.....
۲۳۷۳۳۵۳	۱۴۵۳۲۴۹	۱۵۸۱۹۳۱	۲۱۶۸۴۰۸	۹۲۸۳۶	۴۱۶۹۷	۶۸۷۶۲۶	۱۱۱۵۰۷۴۶	قانونگذاران، مقامات عالی‌رتبه و
۴۵۵۶۸	۷۲۵۴۵	۱۰۰۲۳	۱۰۸۷۷۰	۴۷۱۲	۹۱۲	۹۰۷۴	۴۸۶۴۰۵	مدیران.....
۹۸۸۹	۳۸۹۴۵	۱۴۵۱۱	۵۸۱۲۴	۱۰۰۰۷	۹۳۶	۵۵۵۴	۸۵۸۸۵۰	متخصصان.....
۱۱۲۹۶۳	۲۹۶۴۵	۲۹۸۵۷	۱۲۰۸۶۸	۱۰۳۲۳	۲۶۷۸	۵۶۶۲	۷۱۸۸۸۰	تکنیسین‌ها و دستیاران.....
۲۰۰۶۶	۱۴۳۷۶	۱۹۹۸۴	۸۸۰۲۷	۱۱۸۰۹	۱۰۱۶	۲۶۷۷	۶۰۵۲۸۳	کارمندان امور اداری و دفتری.....
۱۴۵۸۹۵۸	۶۰۹۵	۵۲۴۹	۷۸۸۲۴	۷۵۶۹	۹۴۸	۲۵۴۴	۱۹۴۹۳۴۶	کارکنان خدماتی و فروشندگان فروشگاه‌ها و بازارها.....
۱۵۷	۰	۵۲۴	۳۵۳۹	۱۰۵	۲۶۷۷۰	۵۲۸۷۵۰	۵۷۷۴۸۴	کارکنان ماهر کشاورزی، جنگلداری و ماهگیری.....
۴۴۸۱۱۰	۶۵۲۷۸۹	۳۱۲۳۵	۱۲۵۸۴۹۲	۱۵۹۱۳	۲۸۰	۳۲۷۹	۲۴۸۶۲۷۰	صنعتگران و کارکنان مشاغل مربوط متصدیان ماشین‌آلات و دستگاه‌ها، مونتاژکاران و رانندگان وسایل نقلیه.....
۲۳۷۸۴	۴۶۳۹۶	۳۲۱۳۱	۳۰۰۶۷۵	۱۹۹۲۱	۶۷۶۲	۲۰۳۸۸	۱۶۵۵۷۰۵	کارگران ساده.....
۲۵۲۹۹۷	۵۹۱۹۸۹	۱۵۲۳۱	۱۴۳۴۹۹	۱۲۴۳۸	۱۳۹۱	۱۰۹۳۸۴	۱۴۱۴۲۹۵	سایر و اظهارنشده.....
۸۵۷	۴۶۵	۱۸۱	۷۵۸۵	۳۵	۰	۳۱۲	۳۹۸۲۲۴	زن
۱۳۷۳۰۷	۱۶۳۶۸	۱۲۵۷	۵۶۲۵۷۷	۶۶۷۲	۴۵۱	۱۱۸۷۵۷	۲۰۷۰۲۹۴	قانونگذاران، مقامات عالی‌رتبه و
۳۵۱۰	۱۳۶۴	۵۱۴	۶۵۴۶	۵۳۲	۰	۰	۹۸۳۹۰	مدیران.....
۶۸۶۸	۲۳۴۴	۲۰۸۶	۱۸۷۸۴	۱۷۰۶	۷۲	۶۵۰	۶۹۱۰۸۳	متخصصان.....
۶۳۰۰	۲۷۹۸	۸۰۳	۱۸۲۳۲	۳۳۴	۱۰۴	۱۰۸۷	۱۵۳۹۸۱	تکنیسین‌ها و دستیاران.....
۸۵۱۷	۷۰۲۶	۴۵۱۷	۲۵۴۸۰	۳۷۱۶	۲۱۷	۷۰۵	۲۲۵۶۱۵	کارمندان امور اداری و دفتری.....
۱۰۱۰۰۹	۲۱۷	۲۶۰	۴۴۷۳	۳۱۱	۰	۳۷	۲۲۱۶۲۶	کارکنان خدماتی و فروشندگان فروشگاه‌ها و بازارها.....
۰	۰	۰	۶۵	۰	۵۷	۸۲۲۴۰	۸۲۶۹۳	کارکنان ماهر کشاورزی، جنگلداری و ماهگیری.....
۲۶۰۲	۱۶۳۵	۰	۴۶۱۳۴۰	۰	۰	۰	۴۷۵۱۹۶	صنعتگران و کارکنان مشاغل مربوط متصدیان ماشین‌آلات و دستگاه‌ها، مونتاژکاران و رانندگان وسایل نقلیه.....
۴۸۸	۰	۷۳	۱۲۸۷۹	۰	۰	۰	۱۸۹۷۹	کارگران ساده.....
۷۸۷۱	۹۷۱	۰	۱۴۷۷۴	۷۰	۰	۳۳۹۲۴	۹۷۸۷۶	سایر و اظهارنشده.....
۱۳۹	۰	۰	۰	۰	۰	۱۱۲	۴۸۵۲	



۱۵- شاغلان ۱۰ ساله و بیش تر بر حسب گروه‌های عمده فعالیت اقتصادی به تفکیک جنس و گروه‌های عمده شغلی (دنباله)

نقاط شهری

آموزش	اداره امور عمومی، دفاع و تأمین اجتماعی اجباری	مستغلات، اجاره و فعالیت‌های کار و کسب	واسطه‌گری‌های مالی	حمل و نقل، انبارداری و ارتباطات	هتل و رستوران	جنس و گروه‌های عمده شغلی
۱۲۱۳۱۵۹	۱۱۵۶۵۱۹	۳۱۵۳۷۱	۲۴۷۰۶۴	۱۴۳۰۸۱۴	۱۵۲۳۴۲	مرد و زن.....
۱۳۶۵۲۲	۴۶۴۳۰	۲۲۳۱۲	۳۱۶۵۷	۳۹۳۷۴	۱۴۵۲۲	قانونگذاران، مقامات عالی‌رتبه و مدیران.....
۸۷۶۲۲۳	۱۳۵۴۲۹	۷۶۳۷۷	۴۶۲۳۳	۲۵۲۹۳	۹۶۷	متخصصان.....
۲۹۲۰۴	۹۶۸۸۶	۱۶۴۳۵۸	۳۰۳۳۸	۴۰۶۸۴	۴۵۴۳	تکنیسین‌ها و دستیاران.....
۶۹۹۷۴	۱۷۲۳۲۹	۵۷۳۴۷	۱۲۱۵۷۲	۱۰۲۶۸۰	۷۹۳۰	کارمندان امور اداری و دفتری.....
۱۷۰۹۳	۱۳۶۱۸۰	۱۷۷۰۷	۵۵۶۹	۴۲۹۸۲	۱۱۳۳۹۰	کارکنان خدماتی و فروشندگان فروشگاه‌ها و بازارها.....
۱۶۰۹	۱۱۶۲۱	۲۰۴۵	.	۶۶۳	.	کارکنان ماهر کشاورزی، جنگلداری و ماهگیری.....
۱۰۷۶۵	۲۰۳۱۴	۱۰۷۶۱	۶۹۵	۲۹۰۸۴	۱۰۶۳	صنعتگران و کارکنان مشاغل مربوط.....
۱۹۳۱۵	۶۳۳۱۸	۶۷۹۰	۲۶۱۶	۱۰۹۰۵۸۹	۱۱۰۸	متصدیان ماشین‌آلات و دستگاه‌ها، مونتازکاران و رانندگان وسایل نقلیه.....
۵۲۳۰۸	۸۵۸۴۲	۲۷۲۷۸	۸۳۵۸	۵۸۵۶۹	۸۶۱۳	کارگران ساده.....
۱۴۳	۳۸۸۲۳۵	۳۹۰	۲۳	۹۶۲	۲۰۳	سایر و اظهارنشده.....
۵۷۶۵۲۰	۱۰۵۳۹۱۴	۳۲۲۴۹۸	۲۱۱۹۹۶	۱۳۹۷۱۱۵	۱۴۱۱۲۳	مرد.....
۶۸۴۴۱	۴۲۲۵۲	۱۹۲۹۶	۲۹۱۰۳	۳۸۰۱۷	۱۳۵۷۶	قانونگذاران، مقامات عالی‌رتبه و مدیران.....
۳۷۶۸۸۳	۱۰۵۰۰۲	۵۹۴۲۵	۴۰۲۶۶	۲۱۲۰۹	۹۶۷	متخصصان.....
۱۶۷۳۷	۸۵۶۳۳	۱۴۷۵۵۳	۲۵۲۱۴	۳۷۰۴۵	۲۹۹۱	تکنیسین‌ها و دستیاران.....
۳۹۰۸۲	۱۲۸۰۸۱	۳۸۹۰۷	۱۰۰۲۶۱	۸۴۴۶۴	۵۹۶۳	کارمندان امور اداری و دفتری.....
۱۰۸۴۵	۱۳۰۷۰۷	۱۶۶۲۲	۵۴۹۸	۳۹۵۰۱	۱۰۸۰۰۳	کارکنان خدماتی و فروشندگان فروشگاه‌ها و بازارها.....
۱۶۰۹	۱۱۳۱۲	۲۰۴۵	.	۶۶۳	.	کارکنان ماهر کشاورزی، جنگلداری و ماهگیری.....
۶۱۶۰	۱۹۳۹۰	۱۰۲۸۶	۶۹۵	۲۸۷۹۴	۱۰۶۳	صنعتگران و کارکنان مشاغل مربوط.....
۱۶۱۴۳	۶۳۱۶۲	۶۶۱۶	۲۶۱۶	۱۰۸۸۸۵۷	۱۱۰۸	متصدیان ماشین‌آلات و دستگاه‌ها، مونتازکاران و رانندگان وسایل نقلیه.....
۴۰۴۷۴	۸۴۵۳۵	۲۱۳۵۳	۸۳۱۸	۵۷۶۰۰	۷۲۴۵	کارگران ساده.....
۱۴۳	۳۸۲۸۳۶	۳۹۰	۲۳	۹۶۲	۲۰۳	سایر و اظهارنشده.....
۶۳۶۶۳۹	۱۰۲۶۷۵	۶۲۸۷۳	۳۵۰۶۷	۳۳۷۶۹	۱۱۲۱۸	زن.....
۶۸۰۸۰	۴۱۷۸	۳۰۱۵	۲۵۵۴	۱۳۵۷	۹۴۶	قانونگذاران، مقامات عالی‌رتبه و مدیران.....
۴۹۹۳۴۰	۳۰۴۲۷	۱۶۹۵۲	۵۹۶۷	۴۰۸۴	.	متخصصان.....
۱۲۴۶۷	۱۱۲۵۲	۱۶۸۰۴	۵۱۲۳	۳۶۳۸	۱۵۵۱	تکنیسین‌ها و دستیاران.....
۳۰۸۹۱	۴۴۲۴۸	۱۸۴۴۰	۲۱۳۱۱	۱۸۲۱۵	۱۹۶۶	کارمندان امور اداری و دفتری.....
۶۲۴۷	۵۴۷۳	۱۰۸۵	۷۱	۳۴۸۱	۵۳۸۶	کارکنان خدماتی و فروشندگان فروشگاه‌ها و بازارها.....
.	۳۰۸	کارکنان ماهر کشاورزی، جنگلداری و ماهگیری.....
۴۶۰۵	۹۲۴	۴۷۵	.	۲۹۰	.	صنعتگران و کارکنان مشاغل مربوط.....
۳۱۷۲	۱۵۵	۱۷۳	.	۱۷۳۱	.	متصدیان ماشین‌آلات و دستگاه‌ها، مونتازکاران و رانندگان وسایل نقلیه.....
۱۱۸۳۴	۱۳۰۶	۵۹۲۵	۳۹	۹۶۹	۱۳۶۷	کارگران ساده.....
.	۴۳۹۹	سایر و اظهارنشده.....



۱۵- شاغلان ۱۰ ساله و بیش تر بر حسب گروه‌های عمده فعالیت اقتصادی به تفکیک جنس و گروه‌های عمده شغلی (دنباله)

نقاط شهری

فعالیت‌های نامشخص و اظهارنشده	دفاتر و ادارات مرکزی	سازمان‌ها و هیئت‌های برون‌مرزی	خانوارهای معمولی دارای مستخدم	سایر فعالیت‌های خدمات عمومی، اجتماعی و شخصی	بهداشت و مددکاری اجتماعی	جنس و گروه‌های عمده شغلی
۳۴۸۱	۱۶۶۱	۲۸۱	۲۳۱۷۴	۳۶۱۰۵۴	۴۱۲۴۶۱	مرد و زن.....
۰	۱۹۸	۰	۰	۱۹۸۴۹	۹۸۵۲	قانونگذاران، مقامات عالی‌رتبه و مدیران.....
۳۹۴	۱۶۹۶	۰	۳۲۹۲	۶۲۴۳۰	۱۵۱۱۰۹	متخصصان.....
۱۳۶	۱۱۶۸	۰	۲۵۷	۵۸۲۷۲	۱۰۵۳۵۰	تکنیسین‌ها و دستیاران.....
۲۲۵	۳۷۵۰	۲۸۱	۰	۱۹۸۸۹	۶۶۷۷۰	کارمندان امور اداری و دفتری.....
۵۴۹	۴۵۷	۰	۵۳۶۸	۱۳۹۹۷۵	۲۵۱۹۹	کارکنان خدماتی و فروشندگان
۰	۰	۰	۱۴۴	۱۷۰۷	۱۷۴	فروشگاه‌ها و بازارها.....
۳۷۶	۴۱۲	۰	۰	۴۵۳۹	۷۷۷۴	کارکنان ماهر کشاورزی، جنگلداری و ماهیگیری.....
۳۵	۶۸	۰	۳۲۶	۱۴۸۹۶	۱۲۱۱۷	صنعتگران و کارکنان مشاغل مربوط.....
۶۷	۹۱۶	۰	۱۳۷۸۴	۳۹۱۱۹	۳۲۷۶۸	متصدیان ماشین‌آلات و دستگاه‌ها، مونتاژکاران و رانندگان وسایل نقلیه.....
۱۷۰۳	۰	۰	۰	۳۷۳	۱۳۵۱	کارگران ساده.....
۲۴۱۴	۷۲۴۱	۰	۶۶۳۰	۲۳۲۷۲۷	۲۲۲۴۵۲	سایر و اظهارنشده.....
۰	۱۹۸	۰	۰	۱۶۴۴۸	۷۴۶۵	مرد.....
۳۶	۱۵۲۲	۰	۲۰۸۴	۴۳۲۸۲	۷۰۱۹۹	قانونگذاران، مقامات عالی‌رتبه و مدیران.....
۰	۱۰۴۳	۰	۰	۴۱۴۶۵	۴۹۱۹۶	متخصصان.....
۱۷۳	۲۸۶۲	۰	۰	۱۴۶۵۱	۳۲۸۷۸	تکنیسین‌ها و دستیاران.....
۴۱۹	۴۵۷	۰	۵۹۱	۵۹۸۰۳	۱۶۷۰۸	کارمندان امور اداری و دفتری.....
۰	۰	۰	۱۲۳	۱۷۰۷	۱۷۴	کارکنان خدماتی و فروشندگان
۱۸۰	۴۱۲	۰	۰	۳۱۶۷	۶۰۱۸	کارکنان ماهر کشاورزی، جنگلداری و ماهیگیری.....
۳۵	۶۸	۰	۳۲۶	۱۴۸۹۶	۱۱۸۱۳	صنعتگران و کارکنان مشاغل مربوط.....
۶۷	۶۸۳	۰	۳۵۰۶	۳۶۹۳۱	۲۶۶۴۵	متصدیان ماشین‌آلات و دستگاه‌ها، مونتاژکاران و رانندگان وسایل نقلیه.....
۱۵۰۲	۰	۰	۰	۳۷۳	۱۳۵۱	کارگران ساده.....
۱۰۷۳	۱۴۱۹	۲۸۱	۱۶۵۴۳	۱۲۸۳۲۷	۱۹۰۰۱۵	سایر و اظهارنشده.....
۰	۰	۰	۰	۳۴۰۱	۲۳۸۷	زن.....
۳۵۷	۱۷۳	۰	۱۲۰۸	۱۹۱۴۷	۸۰۹۰۹	قانونگذاران، مقامات عالی‌رتبه و مدیران.....
۱۳۶	۱۲۵	۰	۲۵۷	۱۶۸۰۷	۵۶۱۵۳	متخصصان.....
۵۲	۸۸۸	۲۸۱	۰	۵۲۳۷	۳۳۸۹۱	تکنیسین‌ها و دستیاران.....
۱۳۰	۰	۰	۴۷۷۷	۸۰۱۷۲	۸۴۹۰	کارمندان امور اداری و دفتری.....
۰	۰	۰	۲۱	۰	۰	کارکنان خدماتی و فروشندگان
۱۹۵	۰	۰	۰	۱۳۷۲	۱۷۵۵	فروشگاه‌ها و بازارها.....
۰	۰	۰	۰	۰	۰	کارکنان ماهر کشاورزی، جنگلداری و ماهیگیری.....
۰	۲۳۲	۰	۱۰۲۷۸	۲۱۸۷	۶۱۲۳	صنعتگران و کارکنان مشاغل مربوط.....
۲۰۱	۰	۰	۰	۰	۰	متصدیان ماشین‌آلات و دستگاه‌ها، مونتاژکاران و رانندگان وسایل نقلیه.....
						کارگران ساده.....
						سایر و اظهارنشده.....



۱۵- شاغلان ۱۰ ساله و بیش تر بر حسب گروه‌های عمده فعالیت اقتصادی به تفکیک جنس و گروه‌های عمده شغلی (دنباله)

نقاط روستایی

عمده‌فروشی، خرده‌فروشی، تعمیر وسایل نقلیه موتوری، موتورسیکلت و کالاهای شخصی و خانگی	ساختمان	تأمین برق، گاز و آب	صنعت (ساخت)	استخراج معدن	ماهگیری	کشاورزی، شکار و جنگلداری	جمع	جنس و گروه‌های عمده شغلی
۴۴۸۱۵۱	۶۷۳۳۷۳	۳۰۵۷۳	۱۰۵۸۰۴۴	۲۷۷۹۷	۲۶۷۱۷	۴۲۲۴۷۱۶	۷۳۹۷۵۳۸	مرد و زن
۳۵۴۹	۷۲۷۱	۱۰۸۵	۸۱۵۰	۲۳۹	۸۰	۲۱۹۸	۵۱۸۶۶	قانونگذاران، مقامات عالی‌رتبه و مدیران
۵۳۷	۶۶۰	۳۹۶	۴۸۲۹	۶۰۵	.	۵۵۵	۱۴۰۱۴۰	متخصصان
۱۸۲۵۹	۳۸۸۷	۳۷۲۵	۱۲۳۵۰	۱۲۵۱	۱۱۲۴	۱۹۱۳	۱۰۵۲۳۸	تکنیسین‌ها و دستیاران
۱۶۷۷	۲۳۷۸	۱۸۵۸	۱۸۰۳۵	۱۹۰۱	۱۳۱	۱۳۴۸	۸۲۹۹۱	کارمندان امور اداری و دفتری
۲۷۴۷۲۶	۱۲۳۶	۱۴۸۴	۱۷۴۶۲	۱۵۵۲	۳۲۲	۲۴۰۴	۴۰۸۱۱۱	کارکنان خدماتی و فروشندگان فروشگاه‌ها و بازارها
.	۵۰	۱۷۳	۴۶۳۴	۲۹۹	۲۰۵۲۵	۳۳۷۳۲۷۰	۳۴۰۴۱۹۹	کارکنان ماهر کشاورزی، جنگلداری و ماهگیری
۸۷۰۵۱	۲۰۰۵۵۷	۶۱۹۷	۸۳۷۳۶۳	۸۴۲۹	۲۵	۲۷۲۱	۱۱۵۶۷۰۰	صنعتگران و کارکنان مشاغل مربوط
۳۹۳۶	۲۶۲۷۰	۸۵۲۰	۹۶۱۸۰	۵۸۴۸	۲۶۷۰	۴۷۱۶۵	۵۲۷۷۹۱	متصدیان ماشینی‌آلات و دستگاه‌ها، مونتاژکاران و رانندگان
۵۸۰۸۱	۴۳۱۰۵۹	۷۱۳۱	۵۷۳۵۹	۷۶۶۹	۱۸۳۷	۷۹۱۶۹۴	۱۴۴۹۶۴۶	وسایل نقلیه
۳۳۲	.	.	۱۶۷۸	.	.	۱۴۴۵	۷۰۸۵۳	کارگران ساده
۴۰۷۴۷۷	۶۷۱۲۷۴	۳۰۳۱۰	۵۳۱۹۴۱	۲۷۱۴۱	۲۶۶۰۴	۳۰۱۴۰۲۶	۵۵۰۶۱۷۲	سایر و اظهارنشده
۳۵۴۹	۷۲۷۱	۱۰۸۵	۸۰۲۴	۷۶	۸۰	۲۱۹۸	۴۷۷۳۸	مرد
۵۳۷	۶۶۰	۲۵۹	۴۴۹۷	۳۷۹	.	۴۴۰	۹۸۴۵۲	قانونگذاران، مقامات عالی‌رتبه و مدیران
۱۸۰۰۷	۳۸۸۷	۳۷۲۵	۱۱۱۰۴	۱۲۵۱	۱۱۲۴	۱۹۱۳	۸۷۶۱۸	متخصصان
۱۵۱۸	۲۳۴۱	۱۷۵۶	۱۵۱۵۴	۱۹۰۱	۱۳۱	۱۲۵۱	۶۹۰۹۸	تکنیسین‌ها و دستیاران
۲۳۶۲۰۹	۱۲۳۶	۱۴۸۴	۱۶۰۸۳	۱۵۵۲	۳۲۲	۲۳۳۱	۳۴۰۳۴۲	کارمندان امور اداری و دفتری
.	۵۰	۱۷۳	۴۲۴۳	۲۹۹	۲۰۴۱۲	۲۴۳۱۰۸۸	۲۴۶۱۴۵۰	کارکنان خدماتی و فروشندگان فروشگاه‌ها و بازارها
۸۶۹۸۳	۱۹۹۸۱۷	۶۱۹۷	۳۲۵۰۵۷	۸۴۰۳	۲۵	۱۴۹۰	۶۴۰۴۲۶	کارکنان ماهر کشاورزی، جنگلداری و ماهگیری
۳۹۰۶	۲۶۲۳۳	۸۴۹۶	۹۲۹۰۱	۵۸۴۸	۲۶۷۰	۴۷۱۶۵	۵۲۴۰۱۳	صنعتگران و کارکنان مشاغل مربوط
۵۶۴۳۴	۴۲۹۷۷۵	۷۱۳۱	۵۳۲۷۷	۷۴۳۰	۱۸۳۷	۵۲۴۸۴۷	۱۱۶۶۸۹۸	متصدیان ماشینی‌آلات و دستگاه‌ها، مونتاژکاران و رانندگان
۳۳۲	.	.	۱۵۹۷	.	.	۱۲۹۹	۷۰۱۳۴	وسایل نقلیه
۴۰۶۷۴	۲۰۹۸	۲۶۳	۵۲۶۱۰۳	۶۵۵	۱۱۳	۱۲۱۰۶۹۰	۱۸۹۱۳۶۶	کارگران ساده
.	.	.	۱۲۶	۱۶۳	.	.	۴۱۲۷	سایر و اظهارنشده
.	.	۱۳۷	۳۳۱	۲۲۶	.	۱۱۵	۴۱۶۸۷	زن
۲۵۲	.	.	۱۲۴۶	.	.	.	۱۷۶۲۰	قانونگذاران، مقامات عالی‌رتبه و مدیران
۱۵۹	۳۷	۱۰۲	۲۸۸۱	.	.	۹۷	۱۳۸۹۳	متخصصان
۳۸۵۱۷	.	.	۱۳۷۹	.	.	۷۳	۶۷۷۶۹	تکنیسین‌ها و دستیاران
.	.	.	۳۹۰	.	۱۱۳	۹۴۲۱۸۱	۹۴۲۷۴۹	کارمندان امور اداری و دفتری
۶۸	۷۴۰	.	۵۱۲۳۰۵	۲۶	.	۱۲۳۰	۵۱۶۲۷۴	کارکنان خدماتی و فروشندگان فروشگاه‌ها و بازارها
۳۰	۳۷	۲۴	۳۲۷۹	.	.	.	۳۷۷۷	کارکنان ماهر کشاورزی، جنگلداری و ماهگیری
۱۶۴۶	۱۲۸۳	.	۴۰۸۱	۲۳۹	.	۲۶۶۸۴۶	۲۸۲۷۴۸	صنعتگران و کارکنان مشاغل مربوط
.	.	.	۸۱	.	.	۱۴۵	۷۱۹	متصدیان ماشینی‌آلات و دستگاه‌ها، مونتاژکاران و رانندگان
.	وسایل نقلیه
.	کارگران ساده
.	سایر و اظهارنشده



۱۵- شاغلان ۱۰ ساله و بیش تر بر حسب گروه‌های عمده فعالیت اقتصادی به تفکیک جنس و گروه‌های عمده شغلی (دنباله)

نقاط روستایی

آموزش	اداره امور عمومی، دفاع و تأمین اجتماعی اجباری	مستغلات، اجاره و فعالیت‌های کار و کسب	واسطه‌گری‌های مالی	حمل و نقل، انبارداری و ارتباطات	هتل و رستوران	جنس و گروه‌های عمده شغلی
۱۵۵۶۴۳	۱۶۰۴۵۱	۳۲۴۷۶	۱۲۸۸۴	۳۸۶۳۹۱	۲۹۹۸۱	مرد و زن.....
۱۶۵۷۱	۳۷۹۲	۵۷۹	۹۷۹	۲۹۴۲	۱۶۲۳	قانونگذاران، مقامات عالی‌رتبه و مدیران.....
۱۰۸۲۰۴	۷۱۶۷	۱۹۰۶	۱۷۷۴	۲۵۰	۰	متخصصان.....
۱۸۷۶	۹۴۹۷	۱۱۴۵۲	۱۶۴۳	۳۹۳۲	۵۴۱	تکنیسین‌ها و دستیاران.....
۶۰۰۴	۱۲۰۲۴	۳۳۹۵	۵۸۰۹	۲۲۹۱۶	۱۰۵	کارمندان امور اداری و دفتری.....
۳۷۹۳	۲۰۸۹۱	۳۲۱۷	۱۰۹۱	۷۶۷۱	۲۵۱۵۸	کارکنان خدماتی و فروشندگان فروشگاه‌ها و بازارها.....
۴۲	۳۱۹۵	۶۰۷	۰	۰	۰	کارکنان ماهر کشاورزی، جنگلداری و ماهگیری.....
۱۴۷۸	۳۰۴۵	۱۵۰۰	۰	۷۰۸۱	۶۲۲	صنعتگران و کارکنان مشاغل مربوط.....
۱۸۳۰	۹۳۱۹	۱۳۵۶	۲۴۴	۳۲۰۵۲۱	۱۷۰	متصدیان ماشین‌آلات و دستگاه‌ها، مونتازکاران و رانندگان وسایل نقلیه.....
۱۵۰۶۶	۲۵۱۴۳	۸۴۵۹	۱۳۴۱	۲۱۰۴۴	۱۷۵۸	کارگران ساده.....
۷۷۵	۶۶۳۷۵	۰	۰	۳۰	۰	سایر و اظهارنشده.....
۱۱۰۶۲۷	۱۵۳۹۶۸	۳۰۴۷۰	۱۱۸۵۸	۳۸۱۲۷۳	۲۹۳۰۷	مرد.....
۱۳۰۲۴	۳۵۰۳	۵۷۹	۹۷۹	۲۹۴۲	۱۶۲۳	قانونگذاران، مقامات عالی‌رتبه و مدیران.....
۷۴۰۶۸	۵۸۳۴	۱۷۸۹	۱۷۷۴	۲۵۰	۰	متخصصان.....
۱۳۰۴	۸۴۴۷	۱۰۷۴۸	۱۲۵۰	۳۸۳۰	۵۴۱	تکنیسین‌ها و دستیاران.....
۴۵۰۰	۱۰۴۹۶	۲۷۵۴	۵۱۷۶	۱۸۶۱۸	۰	کارمندان امور اداری و دفتری.....
۲۵۹۴	۲۰۰۰۱	۳۲۱۷	۱۰۹۱	۷۶۷۱	۲۴۶۳۳	کارکنان خدماتی و فروشندگان فروشگاه‌ها و بازارها.....
۴۲	۳۱۵۹	۶۰۷	۰	۰	۰	کارکنان ماهر کشاورزی، جنگلداری و ماهگیری.....
۴۵۳	۲۹۹۸	۱۳۵۰	۰	۶۸۷۴	۴۸۰	صنعتگران و کارکنان مشاغل مربوط.....
۱۸۳۰	۹۳۱۹	۱۳۵۶	۲۴۴	۳۲۰۲۹۱	۱۷۰	متصدیان ماشین‌آلات و دستگاه‌ها، مونتازکاران و رانندگان وسایل نقلیه.....
۱۲۰۳۲	۲۴۱۸۴	۸۰۶۶	۱۳۴۱	۲۰۷۶۴	۱۷۵۸	کارگران ساده.....
۷۷۵	۶۶۰۲۳	۰	۰	۳۰	۰	سایر و اظهارنشده.....
۴۵۰۱۵	۶۴۸۲	۲۰۰۶	۱۰۲۵	۵۱۱۸	۷۷۳	زن.....
۳۵۴۷	۲۸۹	۰	۰	۰	۰	قانونگذاران، مقامات عالی‌رتبه و مدیران.....
۳۴۱۳۵	۱۳۳۲	۱۱۶	۰	۰	۰	متخصصان.....
۵۷۱	۱۰۴۹	۷۰۴	۳۹۳	۱۰۲	۰	تکنیسین‌ها و دستیاران.....
۱۵۰۳	۱۵۲۸	۶۴۰	۶۳۲	۴۲۹۸	۱۰۵	کارمندان امور اداری و دفتری.....
۱۱۹۹	۸۹۰	۰	۰	۰	۵۲۵	کارکنان خدماتی و فروشندگان فروشگاه‌ها و بازارها.....
۰	۳۵	۰	۰	۰	۰	کارکنان ماهر کشاورزی، جنگلداری و ماهگیری.....
۱۰۲۴	۴۶	۱۵۰	۰	۲۰۷	۱۴۲	صنعتگران و کارکنان مشاغل مربوط.....
۰	۰	۰	۰	۲۳۰	۰	متصدیان ماشین‌آلات و دستگاه‌ها، مونتازکاران و رانندگان وسایل نقلیه.....
۳۰۳۳	۹۵۸	۳۹۳	۰	۲۷۹	۰	کارگران ساده.....
۰	۳۵۱	۰	۰	۰	۰	سایر و اظهارنشده.....



۱۵- شاغلان ۱۰ ساله و بیش تر بر حسب گروه‌های عمده فعالیت اقتصادی به تفکیک جنس و گروه‌های عمده شغلی (دنباله)

نقاط روستایی

فعالیت‌های نامشخص و اظهارنشده	دفاتر و ادارات مرکزی	سازمان‌ها و هیئت‌های برون‌مرزی	خانوارهای معمولی دارای مستخدم	سایر فعالیت‌های خدمات عمومی، اجتماعی و شخصی	بهداشت و مددکاری اجتماعی	جنس و گروه‌های عمده شغلی
۴۲۲	۲۵۳	.	۵۲۴۷	۷۲۳۱۸	۵۱۹۹۶	مرد وزن.....
.	.	.	.	۱۴۸۳	۱۳۱۸	قانونگذاران، مقامات عالی‌رتبه و مدیران.....
.	۱۴۶	.	۸۱۴	۶۵۶۱	۵۷۳۰	متخصصان.....
۱۷۸	.	.	.	۷۰۵۳	۲۶۵۴۹	تکنیسین‌ها و دستیاران.....
.	.	.	.	۹۰۰	۴۵۰۴	کارمندان امور اداری و دفتری.....
.	۱۳۶	.	۱۱۵۷	۳۹۱۸۹	۶۶۱۴	کارکنان خدماتی و فروشندگان فروشگاه‌ها و بازارها.....
۲۸	.	.	۲۶۹	۶۷۱	۴۳۱	کارکنان ماهر کشاورزی، جنگلداری و ماهگیری.....
.	۴۶	.	.	۳۵۷	۲۲۰	صنعتگران و کارکنان مشاغل مربوط.....
.	.	.	.	۲۱۳۹	۱۶۱۷	متصدیان ماشین‌آلات و دستگاه‌ها، مونتازکاران و رانندگان وسایل نقلیه.....
.	۲۳	.	۳۰۰۶	۱۳۹۶۰	۵۰۰۹	کارگران ساده.....
۲۱۵	سایر و اظهارنشده.....
۲۲۶	۳۰۱	.	۷۰۷	۴۸۱۵۰	۳۰۵۹۱	مرد.....
.	.	.	.	۱۴۸۳	۱۳۱۸	قانونگذاران، مقامات عالی‌رتبه و مدیران.....
.	۱۲۵	.	.	۵۹۳۵	۱۹۰۰	متخصصان.....
۱۵۰	.	.	.	۶۱۱۷	۱۴۲۱۲	تکنیسین‌ها و دستیاران.....
.	.	.	.	۹۰۰	۲۵۹۷	کارمندان امور اداری و دفتری.....
.	۱۳۶	.	۷۶	۱۷۸۳۶	۳۸۶۴	کارکنان خدماتی و فروشندگان فروشگاه‌ها و بازارها.....
.	.	.	۲۶۹	۶۷۱	۴۳۱	کارکنان ماهر کشاورزی، جنگلداری و ماهگیری.....
.	۴۶	.	.	۱۹۷	۴۸	صنعتگران و کارکنان مشاغل مربوط.....
.	.	.	.	۲۰۰۷	۱۵۷۲	متصدیان ماشین‌آلات و دستگاه‌ها، مونتازکاران و رانندگان وسایل نقلیه.....
.	.	.	۳۶۲	۱۳۰۰۰	۴۶۵۲	کارگران ساده.....
۷۵	سایر و اظهارنشده.....
۱۹۶	۴۵	.	۴۵۳۹	۲۴۱۶۷	۲۱۳۹۱	زن.....
.	قانونگذاران، مقامات عالی‌رتبه و مدیران.....
.	۲۱	.	۸۱۴	۶۲۶	۳۸۳۰	متخصصان.....
۲۷	.	.	.	۹۳۵	۱۲۳۳۶	تکنیسین‌ها و دستیاران.....
.	۱۹۰۷	کارمندان امور اداری و دفتری.....
.	.	.	۱۰۸۰	۲۱۳۵۳	۲۷۵۰	کارکنان خدماتی و فروشندگان فروشگاه‌ها و بازارها.....
۲۸	کارکنان ماهر کشاورزی، جنگلداری و ماهگیری.....
.	.	.	.	۱۵۹	۱۷۳	صنعتگران و کارکنان مشاغل مربوط.....
.	.	.	.	۱۳۱	۴۴	متصدیان ماشین‌آلات و دستگاه‌ها، مونتازکاران و رانندگان وسایل نقلیه.....
.	۲۳	.	۲۶۴۴	۹۶۰	۳۵۶	کارگران ساده.....
۱۴۰	سایر و اظهارنشده.....

۱۶- شاغلان ۱۰ ساله و بیش تر بر حسب وضع شغلی به تفکیک جنس و گروه‌های عمده شغلی

جنس و گروه‌های عمده شغلی	کل	بخش خصوصی						مزد و حقوق بگیر	سایر ^(۱)
		جمع	کارفرما	کارکن مستقل	مزد و حقوق بگیر	کارکن فامیلی بدون مزد	مزد و حقوق بگیر		
مرد وزن	۲۰۶۱۸۵۷۹	۱۶۵۹۰۹۳۹	۱۲۳۲۹۶۲	۶۲۵۶۶۰۹	۶۴۳۹۳۱۵	۲۶۲۴۶۲۰	۳۷۴۳۱	۱۲۵۳۹	
قانونگذاران، مقامات عالی رتبه و مدیران	۶۳۶۶۶۱	۳۷۴۰۸۸	۱۹۹۲۷۳	۳۰۸۳۳	۱۳۷۶۴۳	۱۰۲۵	۵۳۱۱	۴۴	
متخصصان	۱۶۹۰۰۷۳	۴۱۳۱۰۶	۴۷۳۷۱	۷۳۳۹۳	۲۸۶۶۲۹	۲۷۵۰	۲۹۶۰	۶۹۷۰	
تکنیسین‌ها و دستیاران	۹۷۸۰۹۹	۵۸۵۳۲۶	۲۹۱۷۱	۲۰۵۶۳۲	۳۳۱۴۲۴	۱۴۲۸۷	۴۸۱۰	۵۵۹۸	
کارمندان امور اداری و دفتری	۹۱۳۸۸۹	۳۵۲۸۵۳	۴۸۱۹	۲۱۴۳۰	۳۱۳۹۴۴	۸۱۱۱	۴۵۴۸	۳۳۵۵	
کارکنان خدماتی و فروشندگان فروشگاه‌ها و بازارها	۲۵۷۹۰۸۴	۲۳۲۴۱۶۱	۱۹۶۸۳۹	۱۲۷۶۰۰۸	۶۴۳۳۰۰	۱۹۹۲۰۶	۸۸۰۶	۱۲۸۳۰	
کارکنان ماهر کشاورزی، جنگلداری و ماهیگیری	۴۰۶۴۳۷۶	۴۰۳۸۷۱۱	۳۱۳۸۲۳	۲۰۶۰۰۴۸	۱۹۳۴۱۸	۱۴۶۸۷۳۶	۲۶۸۵	۰	
صنعتگران و کارکنان مشاغل مربوط	۴۱۱۸۱۶۸	۳۸۷۸۳۴۶	۳۸۲۱۶۷	۱۲۶۱۰۷۰	۱۷۹۳۳۹۸	۴۳۹۶۳۴	۲۰۷۴	۴۹۶۱۵	
متصدیان ماشین‌آلات و دستگاه‌ها، مونتاژکاران و رانندگان وسایل نقلیه	۲۲۰۲۴۷۶	۱۹۳۲۳۲۸	۴۵۶۱۷	۱۰۰۳۱۳۶	۸۴۴۸۸۷	۳۵۲۷۸	۳۴۰۸	۶۷۱	
کارگران ساده	۲۹۶۱۸۱۸	۲۶۸۵۶۳۵	۱۳۳۶۹	۳۲۲۴۹۳	۱۸۹۱۶۷۲	۴۵۵۲۷۴	۲۸۲۵	۳۱۱۸	
سایر و اظهارنشده	۴۷۳۹۳۰	۶۳۸۱	۵۰۸	۲۵۶۲	۲۹۹۵	۳۱۴	۰	۳۳۴	
مرد	۱۶۶۵۶۹۱۸	۱۳۵۵۱۷۸۲	۱۱۸۴۵۹۷	۵۴۸۳۴۶۰	۵۶۷۴۰۲۸	۱۱۸۳۹۰۱	۳۲۷۹۳	۵۴۴۹۵	
قانونگذاران، مقامات عالی رتبه و مدیران	۵۳۴۱۴۳	۳۴۰۹۹۲	۱۸۹۸۸۵	۲۹۴۴۶	۱۱۵۶۷۵	۷۲۳	۵۲۶۲	۰	
متخصصان	۹۵۷۳۰۲	۲۶۳۵۸۷	۳۹۰۷۹	۵۵۹۸۸	۱۶۵۸۵۰	۱۳۵۷	۱۳۱۲	۲۲۹۳	
تکنیسین‌ها و دستیاران	۸۰۶۴۹۸	۴۹۸۹۳۱	۲۸۲۳۶	۱۹۷۷۰۴	۲۵۷۸۷۹	۱۰۵۷۹	۴۵۳۱	۲۲۲۳	
کارمندان امور اداری و دفتری	۶۷۴۲۸۱	۲۳۷۲۹۶	۴۵۲۳	۱۸۰۳۹	۲۰۶۴۸۶	۴۶۸۸	۳۵۵۷	۱۵۵۲	
کارکنان خدماتی و فروشندگان فروشگاه‌ها و بازارها	۲۲۸۹۶۸۹	۲۰۶۰۶۹۲	۱۸۹۰۵۴	۱۱۴۰۷۷۳	۵۷۲۴۹۳	۱۵۰۱۵۸	۸۲۱۳	۳۸۶۷	
کارکنان ماهر کشاورزی، جنگلداری و ماهیگیری	۳۰۳۸۹۳۴	۳۰۱۳۶۹۳	۳۰۲۳۳۳	۱۹۰۱۹۶۲	۱۷۷۸۰۷	۶۲۸۹۰۴	۲۶۸۵	۰	
صنعتگران و کارکنان مشاغل مربوط	۳۱۲۶۶۹۶	۲۹۰۳۴۷۹	۳۷۲۳۵۴	۸۲۴۶۵۰	۱۵۹۱۳۷۰	۱۱۳۹۹۷	۱۱۰۷	۴۰۸۴۴	
متصدیان ماشین‌آلات و دستگاه‌ها، مونتاژکاران و رانندگان وسایل نقلیه	۲۱۷۹۷۱۹	۱۹۱۱۳۲۷	۴۵۲۹۵	۱۰۰۰۴۲۸	۸۲۷۵۸۵	۳۴۶۰۹	۳۴۰۸	۶۲۳	
کارگران ساده	۲۵۸۱۱۹۳	۲۳۲۲۷۶۷	۱۳۳۶۹	۳۱۲۰۹۳	۱۷۵۵۹۱۰	۲۳۸۶۷۸	۲۷۱۵	۲۸۹۵	
سایر و اظهارنشده	۴۶۸۳۵۸	۶۰۱۵	۴۶۷	۲۳۷۳	۲۹۶۹	۲۰۴	۰	۱۹۴	
زن	۳۹۶۱۶۶۱	۳۰۳۲۱۵۶	۴۸۳۶۴	۷۷۳۱۴۹	۷۶۵۲۸۷	۱۴۴۰۷۱۸	۴۶۳۷	۲۸۰۴۳	
قانونگذاران، مقامات عالی رتبه و مدیران	۱۰۲۵۱۸	۳۳۰۹۵	۹۳۸۸	۱۳۸۶	۲۱۹۶۸	۳۰۲	۴۹	۴۴	
متخصصان	۷۳۲۷۷۱	۱۴۹۵۱۸	۸۲۹۲	۱۷۴۰۵	۱۲۰۷۷۹	۱۳۹۳	۱۶۴۷	۴۶۷۷	
تکنیسین‌ها و دستیاران	۱۷۱۶۰۱	۸۶۳۹۵	۹۳۵	۷۹۲۷	۷۳۵۴۴	۳۷۰۸	۲۷۹	۳۳۷۴	
کارمندان امور اداری و دفتری	۲۳۹۵۰۸	۱۱۵۵۵۷	۲۹۵	۳۳۹۱	۱۰۷۴۵۷	۳۴۲۲	۹۹۰	۱۸۰۲	
کارکنان خدماتی و فروشندگان فروشگاه‌ها و بازارها	۲۸۹۳۹۵	۲۶۳۴۶۹	۷۷۸۵	۱۳۵۲۳۴	۷۰۸۰۷	۴۹۰۴۸	۵۹۳	۸۹۶۳	
کارکنان ماهر کشاورزی، جنگلداری و ماهیگیری	۱۰۲۵۴۴۲	۱۰۲۵۰۱۸	۱۱۴۹۰	۱۵۸۰۸۵	۱۵۶۱۰	۸۳۹۸۳۲	۰	۰	
صنعتگران و کارکنان مشاغل مربوط	۹۹۱۴۷۱	۹۷۴۸۶۷	۹۸۱۳	۴۳۶۴۲۰	۲۰۲۰۲۸	۳۲۵۶۳۷	۹۶۷	۸۷۷۰	
متصدیان ماشین‌آلات و دستگاه‌ها، مونتاژکاران و رانندگان وسایل نقلیه	۲۲۷۵۷	۲۱۰۰۱	۳۲۲	۲۷۰۷	۱۷۳۰۲	۶۶۸	۰	۴۷	
کارگران ساده	۲۸۰۶۲۴	۳۶۲۸۶۸	۰	۱۰۴۰۰	۱۳۵۷۶۱	۲۱۶۵۹۶	۱۱۰	۲۲۲	
سایر و اظهارنشده	۵۵۷۱	۳۶۵	۴۰	۱۸۹	۲۶	۱۰۹	۰	۱۳۹	



۱۶- شاغلان ۱۰ ساله و بیش تر بر حسب وضع شغلی به تفکیک جنس و گروه‌های عمده شغلی (دنباله)

جنس و گروه‌های عمده شغلی	کل	بخش خصوصی						مزد و حقوق بگیر	
		جمع	کارفرما	کارکن مستقل	مزد و حقوق بگیر بدون مزد	کارکن فAMILI	مزد و حقوق بگیر بخش تعاونی		
مرد و زن	۱۳۲۲۱۰۴۰	۹۶۹۲۲۶۶	۱۸۱۳۹۰۶	۲۵۷۸۶۲۲	۴۶۰۲۹۵۱	۵۹۹۰۵۶	۲۷۷۳۰	۳۴۶۱۱۳۱	۶۷۴۷۱
قانونگذاران، مقامات عالی‌رتبه و مدیران	۵۸۴۷۹۵	۳۴۶۹۸۶	۱۸۱۷۱۱	۲۸۱۳۵	۱۳۲۳۱۲	۹۷۶	۳۸۵۰	۲۳۷۷۳۷	۴۴
متخصصان	۱۵۴۹۹۳۳	۳۹۰۸۳۰	۴۵۱۰۲	۶۷۲۸۴	۲۷۳۳۱۶	۲۳۳۷	۲۷۹۰	۱۱۵۲۳۳۳	۶۷۶۹
تکنیسین‌ها و دستیاران	۸۷۲۸۶۱	۵۲۹۶۴۳	۲۶۶۳۵	۱۸۰۹۳۲	۳۰۵۹۵۲	۱۲۴۸۵	۳۶۳۷	۳۳۸۲۴۸	۴۹۶۹
کارمندان امور اداری و دفتری	۸۳۰۸۹۸	۳۱۷۵۱۱	۴۱۶۰	۱۷۶۲۸	۲۸۴۵۳۷	۶۸۰۳	۴۳۸۱	۵۱۰۴۰۳	۲۹۸۳
کارکنان خدماتی و فروشندگان	۲۱۷۰۹۷۳	۱۹۵۴۳۵۵	۱۸۴۰۸۷	۱۰۵۷۹۵۳	۵۵۴۹۱۴	۱۵۱۷۵۵	۵۶۴۴	۲۰۶۰۳۹	۱۰۵۷۹
فروشگاه‌ها و بازارها	۶۶۰۱۷۷	۶۴۴۲۳۲	۷۹۴۷۵	۳۶۴۶۱۶	۶۶۰۶۱	۱۳۲۸۰۳	۱۲۷۶	۱۵۹۴۴	۰
کارکنان ماهر کشاورزی، جنگلداری و ماهیگیری	۲۹۶۱۴۶۷	۲۷۶۳۶۵۸	۳۱۹۲۸۷	۸۸۰۲۰۷	۱۳۵۷۲۹۲	۲۰۵۲۶۷	۱۶۰۴	۱۵۹۲۶۱	۳۸۵۴۸
صنعتگران و کارکنان مشاغل مربوط	۱۶۷۴۶۸۴	۱۴۴۵۰۳۵	۳۳۷۹۵	۷۴۶۵۴۶	۶۳۹۷۸۳	۲۱۶۹۳	۳۲۱۶	۲۲۹۱۳۶	۵۱۳
دستگاه‌ها، مونتاژکاران و رانندگان وسایل نقلیه	۱۵۱۲۱۷۱	۱۲۹۶۰۱۷	۹۱۴۳	۲۳۳۹۱۲	۹۸۶۷۷۰	۶۴۸۶۲	۱۳۲۸	۲۱۳۳۶۳	۲۷۹۱
کارگران ساده	۴۰۳۰۷۷	۳۹۹۶	۵۰۸	۱۴۰۶	۲۰۱۰	۷۱	۰	۳۹۸۶۶۳	۲۷۲
سایر و اظهارنشده	۱۱۱۵۰۷۴۶	۱۴۸۱۲۱۹۱	۸۵۰۱۶۳	۳۲۰۳۳۵۲	۴۰۵۲۹۶۹	۲۵۱۹۳۴	۲۳۷۷۱	۲۶۲۴۴۹۸	۴۳۸۸۴
مرد	۴۸۶۴۰۵	۳۱۴۲۸۳	۱۷۲۵۳۹	۲۶۷۴۹	۱۱۰۴۷۰	۶۷۳	۳۸۵۰	۱۷۲۰۹۴	۰
قانونگذاران، مقامات عالی‌رتبه و مدیران	۸۵۸۸۵۰	۲۵۰۴۰۱	۳۷۷۱۵	۵۱۶۱۵	۱۵۸۶۵۴	۱۱۰۳	۱۳۱۲	۶۰۶۲۱۷	۲۲۳۰
متخصصان	۷۱۸۸۸۰	۴۴۶۹۵۴	۲۵۷۰۰	۱۷۳۶۹۳	۲۳۵۳۴۲	۸۸۵۹	۳۳۵۸	۲۶۹۸۴۹	۲۰۷۶
تکنیسین‌ها و دستیاران	۶۰۵۲۸۳	۲۱۰۴۷۹	۳۸۶۴	۱۴۸۷۰	۱۸۴۱۸۱	۴۱۷۲	۳۳۹۱	۳۹۳۵۳۸	۱۲۶۵
کارمندان امور اداری و دفتری	۱۹۴۹۳۴۶	۱۷۵۴۱۸۶	۱۷۷۲۴۱	۹۵۵۲۷۲	۴۹۳۳۳۶	۱۲۳۱۵۷	۵۱۷۸	۱۹۱۹۱۵	۳۲۴۵
کارکنان خدماتی و فروشندگان	۵۷۷۴۸۴	۵۶۱۹۲۷	۷۷۹۳۱	۳۵۱۰۴۶	۶۲۵۰۵	۶۹۱۶۷	۱۲۷۶	۱۵۵۵۶	۰
فروشگاه‌ها و بازارها	۲۴۸۶۲۷۰	۲۳۰۰۳۸۷	۳۱۲۰۸۶	۶۵۷۹۹۱	۱۲۵۰۴۲۸	۷۹۰۲۳	۸۵۸	۱۵۳۹۸۳	۳۱۸۹۹
کارکنان ماهر کشاورزی، جنگلداری و ماهیگیری	۱۶۵۵۷۰۵	۱۴۲۷۷۶۶	۳۳۴۷۲	۷۴۴۵۴۷	۶۲۵۴۰۷	۲۱۱۲۱	۳۲۱۶	۲۲۷۴۷۳	۴۶۵
صنعتگران و کارکنان مشاغل مربوط	۱۴۱۴۲۹۵	۱۲۱۱۹۴۶	۹۱۴۳	۲۲۶۱۶۰	۹۳۰۶۵۸	۴۴۶۵۶	۱۳۲۸	۱۹۹۷۸۰	۲۵۶۸
دستگاه‌ها، مونتاژکاران و رانندگان وسایل نقلیه	۳۹۸۲۲۴	۳۸۵۸	۴۶۷	۱۴۰۶	۱۹۸۴	۰	۰	۳۹۴۰۸۹	۱۳۲
کارگران ساده	۲۰۷۰۲۹۴	۱۲۱۰۰۷۵	۳۳۷۴۲	۳۷۵۲۶۹	۵۴۹۹۸۱	۲۴۷۱۲۲	۳۹۵۹	۸۳۶۶۳۲	۲۳۵۸۱۷
سایر و اظهارنشده	۹۸۳۹۰	۳۲۷۰۲	۹۱۷۲	۱۳۸۶	۲۱۸۴۲	۳۰۲	۰	۶۵۶۴۲	۴۴
قانونگذاران، مقامات عالی‌رتبه و مدیران	۶۹۱۰۸۳	۱۴۰۴۲۹	۷۳۸۶	۱۵۶۶۹	۱۱۴۶۶۲	۱۲۳۴	۱۴۷۷	۵۴۶۱۱۵	۴۵۳۸
متخصصان	۱۵۳۹۸۱	۸۲۶۸۹	۹۳۵	۷۲۳۹	۷۰۶۰۹	۳۶۲۵	۲۷۹	۶۸۳۹۹	۲۸۹۳
تکنیسین‌ها و دستیاران	۲۲۵۶۱۵	۱۰۷۰۳۱	۲۹۵	۲۷۵۸	۱۰۰۳۵۵	۲۶۳۱	۹۹۰	۱۱۶۸۶۵	۱۷۱۸
کارمندان امور اداری و دفتری	۲۲۱۶۲۶	۲۰۰۱۶۹	۶۸۴۵	۱۰۲۶۸۰	۶۱۵۷۸	۲۸۵۹۸	۴۶۵	۱۴۱۲۳	۷۳۳۴
کارکنان خدماتی و فروشندگان	۸۲۶۹۳	۸۲۳۰۵	۱۵۴۳	۱۳۵۶۹	۳۵۵۵	۶۳۶۳۶	۰	۳۸۷	۰
فروشگاه‌ها و بازارها	۴۷۵۱۹۶	۴۶۳۲۷۰	۷۲۰۱	۲۲۲۲۱۵	۱۰۶۸۶۳	۱۲۶۲۴۳	۷۴۶	۵۲۷۸	۶۶۴۸
کارکنان ماهر کشاورزی، جنگلداری و ماهیگیری	۱۸۹۷۹	۱۷۲۶۸	۳۲۲	۱۹۹۸	۱۴۳۷۵	۵۷۲	۰	۱۶۶۲	۴۷
صنعتگران و کارکنان مشاغل مربوط	۹۷۸۷۶	۸۴۰۷۰	۰	۷۷۵۱	۵۶۱۱۲	۲۰۲۰۶	۰	۱۳۵۸۳	۲۲۲
دستگاه‌ها، مونتاژکاران و رانندگان وسایل نقلیه	۴۸۵۲	۱۳۸	۴۰	۰	۲۶	۷۱	۰	۴۵۷۴	۱۳۹
کارگران ساده	سایر و اظهارنشده								



۱۶- شاغلان ۱۰ ساله و بیش تر بر حسب وضع شغلی به تفکیک جنس و گروه‌های عمده شغلی (دنباله)

جنس و گروه‌های عمده شغلی	کل	بخش خصوصی						مزد و حقوق بگير بخش عمومی	
		جمع	کارفرما	کارکن مستقل	مزد و حقوق بگير بدون مزد	کارکن فامیلی	مزد و حقوق بگير بخش تعاونی		
مرد و زن	۷۳۹۷۵۳۸	۶۸۹۸۶۷۲	۳۴۹۰۵۵	۲۶۷۷۹۸۷	۱۸۳۶۳۶۴	۲۰۲۵۵۶۴	۹۷۰۰	۴۸۳۴۵۲	۱۵۰۶۷
قانونگذاران، مقامات عالی‌رتبه و مدیران	۵۱۸۶۶	۲۷۱۰۱	۱۷۵۶۲	۲۶۹۷	۵۳۳۱	۴۹	۱۴۶۰	۲۴۷۶۴	۰
متخصصان	۱۴۰۱۴۰	۲۲۲۷۵	۲۲۶۹	۶۱۰۹	۱۳۳۱۲	۴۱۳	۱۷۰	۱۱۷۶۶۳	۲۰۱
تکنیسین‌ها و دستیاران	۱۰۵۲۳۸	۵۵۶۸۲	۲۵۳۶	۲۴۶۹۹	۲۵۴۷۲	۱۸۰۲	۱۱۷۲	۴۸۹۲۶	۶۲۸
کارمندان امور اداری و دفتری	۸۲۹۹۱	۳۵۳۴۲	۶۵۸	۳۸۰۲	۲۹۴۰۷	۱۳۰۷	۱۶۶	۴۷۲۷۷	۳۷۱
کارکنان خدماتی و فروشندگان	۴۰۸۱۱۱	۳۶۹۸۰۶	۱۲۷۵۲	۲۱۸۰۵۵	۸۸۳۸۶	۴۷۴۵۰	۳۱۶۲	۳۶۰۵۳	۲۲۵۱
فروشگاه‌ها و بازارها	۴۰۸۱۱۱	۳۶۹۸۰۶	۱۲۷۵۲	۲۱۸۰۵۵	۸۸۳۸۶	۴۷۴۵۰	۳۱۶۲	۳۶۰۵۳	۲۲۵۱
کارکنان ماهر کشاورزی، جنگلداری و ماهیگیری	۳۴۰۴۱۹۹	۳۳۹۴۴۷۸	۲۳۴۳۴۸	۱۶۹۵۴۳۲	۱۲۷۳۵۶	۱۳۳۵۹۳۳	۱۴۰۸	۹۷۲۰	۰
صنعتگران و کارکنان مشاغل مربوط	۱۱۵۶۷۰۰	۱۱۱۴۶۸۸	۶۲۸۸۰	۳۸۰۸۶۳	۴۳۶۱۰۶	۲۳۴۳۶۷	۴۷۰	۳۰۹۴۴	۱۱۰۶۷
متصدیان ماشین‌آلات و دستگاه‌ها، مونتاژکاران و رانندگان وسایل نقلیه	۵۲۷۷۹۱	۴۸۷۲۹۳	۱۱۸۲۲	۲۵۶۵۸۹	۲۰۵۱۰۴	۱۳۵۸۴	۱۹۱	۴۰۲۳۳	۱۵۸
کارگران ساده	۱۴۴۹۶۴۶	۱۳۸۹۶۱۸	۴۲۲۶	۸۸۵۸۱	۹۰۴۹۰۱	۳۹۰۴۱۲	۱۴۹۷	۵۹۵۵۶	۳۲۷
سایر و اظهارنشده	۷۰۸۵۳	۲۳۸۴	۰	۱۱۵۶	۹۸۵	۲۴۳	۰	۶۸۳۱۱	۶۱
مرد	۵۵۰۶۱۷۲	۵۰۷۶۵۹۱	۳۳۴۴۳۳	۲۲۸۰۱۰۷	۱۶۲۱۰۵۹	۱۳۱۹۶۷	۹۰۲۲	۴۱۸۶۲۳	۱۰۶۱۱
قانونگذاران، مقامات عالی‌رتبه و مدیران	۴۷۷۳۸	۲۶۷۰۹	۱۷۳۴۵	۲۶۹۷	۵۲۰۴	۴۹	۱۴۱۱	۲۱۰۲۹	۰
متخصصان	۹۸۴۵۲	۱۳۱۸۶	۱۳۶۳	۴۳۷۳	۲۵۴	۲۵۴	۰	۸۵۲۰۳	۶۲
تکنیسین‌ها و دستیاران	۸۷۶۱۸	۵۱۹۷۶	۲۵۳۶	۲۴۰۱۱	۲۲۵۳۷	۱۷۱۹	۱۱۷۲	۲۵۴۹۳	۱۴۷
کارمندان امور اداری و دفتری	۶۹۰۹۸	۲۶۸۱۶	۶۵۸	۳۱۶۹	۲۳۳۰۵	۵۱۶	۱۶۶	۴۱۹۹۴	۲۸۶
کارکنان خدماتی و فروشندگان	۳۴۰۳۴۲	۳۰۶۵۰۶	۱۱۸۱۲	۱۸۵۵۰۰	۷۹۱۵۷	۲۷۰۰۰	۳۰۳۴	۳۳۲۱۳	۶۲۲
فروشگاه‌ها و بازارها	۳۴۰۳۴۲	۳۰۶۵۰۶	۱۱۸۱۲	۱۸۵۵۰۰	۷۹۱۵۷	۲۷۰۰۰	۳۰۳۴	۳۳۲۱۳	۶۲۲
کارکنان ماهر کشاورزی، جنگلداری و ماهیگیری	۲۴۶۱۴۵۰	۲۴۵۱۷۶۵	۲۲۴۴۰۱	۱۵۵۰۹۱۶	۱۱۵۳۰۲	۵۵۹۷۳۷	۱۴۰۸	۹۶۸۴	۰
صنعتگران و کارکنان مشاغل مربوط	۶۴۰۴۲۶	۶۰۳۰۹۱	۶۰۲۶۸	۱۶۶۶۵۸	۳۴۰۹۴۲	۳۴۹۷۴	۲۴۸	۲۸۳۸۹	۸۹۴۵
متصدیان ماشین‌آلات و دستگاه‌ها، مونتاژکاران و رانندگان وسایل نقلیه	۵۲۴۰۱۳	۴۸۳۵۶۰	۱۱۸۲۲	۲۵۵۸۸۰	۲۰۲۱۷۷	۱۳۴۸۸	۱۹۱	۴۰۱۸۸	۱۵۸
کارگران ساده	۱۱۶۶۸۹۸	۱۱۱۰۸۲۰	۴۲۲۶	۸۵۹۳۲	۸۲۵۲۵۲	۱۹۴۰۲۲	۱۳۸۷	۵۵۶۰۶	۳۲۷
سایر و اظهارنشده	۷۰۱۳۴	۲۱۵۷	۰	۹۶۷	۹۸۵	۲۰۴	۰	۶۷۸۱۹	۶۱
زن	۱۸۹۱۳۶۶	۱۸۲۲۰۸۱	۱۴۶۲۱	۳۹۷۸۱۷۹	۲۱۵۳۰۵	۱۱۹۳۵۹۶	۶۷۸	۶۴۸۲۸	۴۴۵۶
قانونگذاران، مقامات عالی‌رتبه و مدیران	۴۱۲۷	۳۹۲	۲۱۶	۰	۱۲۶	۰	۴۹	۳۷۳۵	۰
متخصصان	۴۱۶۸۷	۹۰۸۹	۹۰۵	۱۷۳۶	۶۱۱۷	۱۵۹	۱۷۰	۳۲۴۵۹	۱۳۸
تکنیسین‌ها و دستیاران	۱۷۶۲۰	۳۷۰۶	۰	۶۸۸	۲۹۳۴	۸۲	۰	۱۳۴۳۲	۴۸۱
کارمندان امور اداری و دفتری	۱۳۸۹۳	۸۵۲۵	۰	۶۳۳	۷۱۰۱	۷۹۱	۰	۵۲۸۲	۸۴
کارکنان خدماتی و فروشندگان	۶۷۷۶۹	۶۳۳۰۰	۹۳۹	۳۲۵۵۴	۹۲۲۹	۲۰۴۴۹	۱۲۷	۲۸۳۹	۱۶۲۹
فروشگاه‌ها و بازارها	۶۷۷۶۹	۶۳۳۰۰	۹۳۹	۳۲۵۵۴	۹۲۲۹	۲۰۴۴۹	۱۲۷	۲۸۳۹	۱۶۲۹
کارکنان ماهر کشاورزی، جنگلداری و ماهیگیری	۹۴۲۷۴۹	۹۴۲۷۱۳	۹۹۴۷	۱۴۴۵۱۵	۱۲۰۵۴	۷۷۶۱۹۶	۰	۳۶	۰
صنعتگران و کارکنان مشاغل مربوط	۵۱۶۲۷۴	۵۱۱۵۹۷	۲۶۱۲	۲۱۴۲۰۵	۹۵۱۶۴	۱۹۹۳۹۳	۲۲۱	۲۵۵۵	۲۱۲۲
متصدیان ماشین‌آلات و دستگاه‌ها، مونتاژکاران و رانندگان وسایل نقلیه	۳۷۷۷	۳۷۳۲	۰	۷۰۹	۲۹۲۷	۹۶	۰	۴۴	۰
کارگران ساده	۲۸۲۷۴۸	۲۷۸۷۹۷	۰	۲۶۴۸	۷۹۶۴۹	۱۹۶۳۸۹	۱۱۰	۳۹۵۰	۰
سایر و اظهارنشده	۷۱۹	۲۲۷	۰	۱۸۹	۰	۳۸	۰	۴۹۱	۰

(۱) ستون سایر شامل کارآموزان نیز می‌باشد.

۱۷- شاغلان ۱۰ ساله و بیش تر بر حسب وضع شغلی و تعداد ساعت کار معمول در هفته در شغل اصلی به تفکیک جنس

کل کشور

سایر ^(۱)	مزد و حقوق بگیر بخش عمومی	بخش خصوصی					کل	جنس و تعداد ساعت کار معمول در هفته در شغل اصلی	
		مزد و حقوق بگیر بخش تعاونی	کارکن فامیلی بدون مزد	مزد و حقوق بگیر	کارکن مستقل	کارفرما			جمع
۱۲۵۳۹	۳۹۴۴۵۸۳	۳۷۴۳۱	۲۶۲۴۶۲۰	۶۴۳۹۳۱۵	۶۲۵۶۶۰۹	۱۲۳۲۹۶۲	۱۶۵۹۰۹۳۹	۲۰۶۱۸۵۷۹	مرد و زن.....
۱۱۷۰۲	۱۷۸۹۳۱	۴۸۷	۲۱۸۳۷۸	۱۳۴۴۱۶	۴۶۴۶۱۸	۸۴۶۶۷	۹۰۲۵۴۷	۱۰۹۳۱۸۲	کمتر از ۱۴ ساعت.....
۵۰۰۲	۴۳۱۳۱	۲۴۶	۲۳۸۶۰۵	۱۱۲۲۰۰	۲۳۳۰۴۱	۲۴۱۹۹	۶۰۸۲۹۳	۶۵۶۴۲۷	۱۴-۱۹ ساعت.....
۵۱۴۴	۴۰۸۹۶۶	۲۳۶۷	۳۶۳۰۳۰	۲۸۷۰۰۵	۴۱۴۷۹۸	۴۸۵۸۰	۱۱۱۵۷۸۳	۱۵۲۹۸۹۳	۲۰-۲۵ ساعت.....
۵۰۵۵	۱۵۶۸۲۵	۶۵۴	۲۹۵۷۰۷	۲۲۹۴۶۲	۳۶۸۸۷۴	۳۵۹۴۴	۹۳۰۶۴۳	۱۰۹۲۵۲۴	۲۶-۳۱ ساعت.....
۴۷۰۰	۲۴۸۶۴۱	۱۹۷۴	۳۱۲۱۴۳	۳۲۴۲۵۴	۴۱۰۷۴۵	۵۴۹۹۳	۱۱۰۴۱۱۲	۱۳۵۷۴۵۴	۳۲-۳۷ ساعت.....
۴۷۲۵	۳۵۲۱۹۲	۲۴۵۱	۱۹۵۵۹۷	۳۶۹۶۹۲	۳۶۳۹۵۲	۶۰۳۷۳	۹۹۲۰۶۸	۱۳۴۸۹۸۶	۳۸-۴۳ ساعت.....
۱۷۴۸۷	۱۴۶۲۰۴۵	۱۲۹۴۵	۳۰۴۷۱۳	۱۵۶۷۶۲۳	۹۴۸۷۸۰	۲۲۵۰۶۵	۳۰۵۹۱۲۹	۴۵۳۸۶۸۹	۴۴-۴۹ ساعت.....
۲۸۷۲۰	۱۰۹۳۸۴۹	۱۶۳۰۱	۶۹۶۴۴۳	۳۴۱۴۶۶۰	۳۰۵۱۷۹۶	۶۹۹۱۵۸	۷۸۷۸۳۶۱	۹۰۰۱۴۲۲	۵۰ ساعت و بیش تر.....
۵۴۴۹۵	۳۰۴۳۱۲۲	۳۲۷۹۳	۱۱۸۳۹۰۱	۵۶۷۴۰۲۸	۵۴۸۳۴۶۰	۱۱۸۴۵۹۷	۱۳۵۵۸۱۷۸	۱۶۶۵۶۹۱۸	مرد.....
۲۹۱۴	۷۶۴۸۴	۴۳۷	۹۶۱۴۴	۸۳۷۱۰	۳۴۸۳۳۷	۷۸۱۲۲	۶۰۶۷۵۲	۶۸۶۱۵۱	کمتر از ۱۴ ساعت.....
۶۱۳	۱۹۱۷۷	۱۵۸	۷۰۷۱۵	۷۸۶۷۲	۱۵۳۶۱۷	۲۱۲۹۹	۳۲۴۴۶۲	۳۴۴۲۵۴	۱۴-۱۹ ساعت.....
۱۲۴۲	۱۶۵۹۹۱	۸۴۱	۱۰۵۸۱۱	۲۱۵۷۹۳	۲۹۰۴۰۱	۴۲۳۰۱	۶۵۵۱۴۸	۸۲۲۳۸۲	۲۰-۲۵ ساعت.....
۲۲۵۹	۷۹۲۱۱	۵۲۹	۸۶۶۶۵	۱۶۵۶۱۷	۲۷۰۳۹۵	۳۲۷۹۶	۵۵۶۰۰۲	۶۳۷۴۷۳	۲۶-۳۱ ساعت.....
۲۷۹۱	۱۴۹۴۰۴	۱۲۸۲	۱۰۰۹۹۴	۲۶۵۸۲۷	۳۲۰۱۷۸	۵۲۰۶۹	۷۴۰۳۵۲	۸۹۲۵۴۸	۳۲-۳۷ ساعت.....
۳۲۴۴	۲۶۸۹۷۶	۲۳۰۶	۸۲۸۵۴	۳۰۳۰۹۴	۳۱۳۶۸۱	۵۶۱۹۳	۷۵۸۱۲۹	۱۰۳۰۳۵۰	۳۸-۴۳ ساعت.....
۱۴۲۳۳	۱۲۵۲۲۸۲	۱۲۲۱۶	۱۵۵۸۹۷	۱۳۶۶۲۳۰	۸۵۸۷۴۴	۲۱۶۱۷۸	۲۶۰۹۲۶۶	۳۸۷۵۸۱۰	۴۴-۴۹ ساعت.....
۲۷۱۹۶	۱۰۳۱۵۹۳	۱۵۰۲۲	۴۸۴۸۲۰	۳۱۹۵۰۸۲	۲۹۲۸۱۰۵	۶۸۵۶۳۶	۷۳۰۸۶۶۷	۸۳۶۷۹۴۷	۵۰ ساعت و بیش تر.....
۲۸۰۴۳	۹۰۱۴۶۰	۴۶۳۷	۱۴۴۰۷۱۸	۷۶۵۲۸۷	۷۷۳۱۴۹	۴۸۳۶۴	۳۰۳۲۱۵۶	۳۹۶۱۶۶۱	زن.....
۸۷۸۸	۱۰۲۴۴۷	۴۹	۱۲۲۲۳۴	۵۰۷۰۵	۱۱۶۲۸۱	۶۵۲۴	۲۹۵۷۹۵	۴۰۷۰۳۱	کمتر از ۱۴ ساعت.....
۴۳۸۸	۲۳۹۵۳	۸۸	۱۶۷۸۸۹	۳۳۵۲۷	۷۹۴۲۴	۲۸۹۹	۲۸۳۸۳۰	۳۱۲۱۷۲	۱۴-۱۹ ساعت.....
۳۹۰۲	۲۴۲۹۷۵	۱۵۲۶	۲۵۷۲۱۹	۷۱۲۱۲	۱۲۴۳۹۷	۶۲۷۹	۴۶۰۶۳۴	۷۰۷۵۱۱	۲۰-۲۵ ساعت.....
۲۷۹۶	۷۷۶۱۳	۱۲۵	۲۰۹۰۴۲	۶۳۸۴۵	۹۸۴۷۹	۳۱۴۸	۳۷۴۶۴۰	۴۵۵۰۵۰	۲۶-۳۱ ساعت.....
۱۹۰۹	۹۹۲۳۶	۶۹۲	۲۱۱۱۴۹	۵۸۴۲۶	۹۰۵۶۷	۲۹۲۴	۳۶۳۷۶۰	۴۶۴۹۰۶	۳۲-۳۷ ساعت.....
۱۴۸۰	۸۳۲۱۶	۱۴۵	۱۱۲۷۴۳	۶۶۵۹۸	۵۰۲۷۱	۴۱۷۹	۲۳۳۹۳۸	۳۱۸۶۳۵	۳۸-۴۳ ساعت.....
۳۲۵۳	۲۰۹۷۶۲	۷۲۹	۱۴۸۸۱۶	۲۰۱۳۹۳	۹۰۰۳۶	۸۸۸۷	۴۴۹۸۶۳	۶۶۲۸۷۹	۴۴-۴۹ ساعت.....
۱۵۲۴	۶۲۲۵۶	۱۲۷۹	۲۱۱۶۲۳	۲۱۹۵۷۸	۱۲۳۶۹۱	۱۳۵۲۱	۵۶۹۶۹۴	۶۳۳۴۷۴	۵۰ ساعت و بیش تر.....



۱۷- شاغلان ۱۰ ساله و بیش تر بر حسب وضع شغلی و تعداد ساعت کار معمول در هفته در شغل اصلی به تفکیک جنس (دنباله)

نقاط شهری

سایر ^(۱)	مزد و حقوق بگیری بخش عمومی	بخش خصوصی					کل	جنس و تعداد ساعت کار معمول در هفته در شغل اصلی	
		مزد و حقوق بگیری بخش تعاونی	کارکن فامیلی بدون مزد	مزد و حقوق بگیری	کارکن مستقل	کارفرما			جمع
۶۷۴۷۱	۳۴۶۱۱۳۱	۲۷۷۳۰	۵۹۹۰۵۶	۴۶۰۲۹۵۱	۳۵۷۱۶۲۲	۸۱۳۹۰۶	۹۶۹۲۲۶۶	۱۳۳۲۱۰۴۰	مرد و زن.....
۹۵۳۵	۱۵۷۵۲۳	۱۸۲	۵۰۲۱۳	۹۵۲۲۵	۱۸۸۴۲۹	۲۳۳۳۶	۳۵۷۳۸۷	۵۲۴۴۴۵	کمتر از ۱۴ ساعت.....
۴۰۷۶	۳۸۷۷۲	۶۳	۴۳۱۶۰	۷۳۹۱۵	۱۰۸۶۳۰	۱۵۶۸۹	۲۴۱۴۶۰	۲۸۴۳۰۹	۱۴-۱۹ ساعت.....
۴۳۶۵	۳۶۵۷۱۱	۲۰۸۳	۵۹۹۶۵	۱۷۶۲۱۵	۱۸۰۲۸۴	۳۱۲۹۰	۴۴۹۸۳۸	۸۱۹۹۱۵	۲۰-۲۵ ساعت.....
۴۲۷۹	۱۳۷۹۸۰	۲۱۵	۵۳۲۱۵	۱۴۵۵۳۹	۱۶۶۷۴۱	۲۰۸۳۰	۳۸۶۵۴۱	۵۲۸۸۰۱	۲۶-۳۱ ساعت.....
۳۸۵۷	۲۱۵۴۸۴	۱۰۹۷	۶۱۵۷۵	۱۹۵۲۲۵	۱۹۲۴۳۷	۳۳۷۳۶	۴۸۴۰۷۱	۷۰۳۴۱۳	۳۲-۳۷ ساعت.....
۴۲۰۷	۳۱۸۹۳۷	۱۹۶۲	۴۱۲۹۶	۲۴۴۴۶۸	۱۷۶۶۶۹	۴۰۱۴۴	۵۰۴۵۴۰	۸۲۷۶۸۵	۳۸-۴۳ ساعت.....
۱۴۴۳۴	۱۲۹۷۶۱۱	۹۷۹۶	۱۰۰۷۶۲	۱۱۸۳۸۷۰	۶۰۷۶۷۰	۱۸۰۹۰۶	۲۰۸۳۰۰۶	۳۳۹۵۰۷۹	۴۴-۴۹ ساعت.....
۲۲۷۱۶	۹۲۹۱۰۹	۱۲۳۲۸	۱۸۸۸۶۶	۲۴۸۸۴۹۱	۱۹۵۷۷۵۹	۵۳۷۹۷۳	۵۱۸۵۴۱۹	۶۱۳۷۳۸۹	۵۰ ساعت و بیش تر.....
۴۳۸۱۴	۲۶۲۴۴۹۸	۲۳۷۷۱	۲۵۱۹۳۴	۴۰۵۲۹۶۹	۳۲۰۳۳۵۲	۸۵۰۱۶۳	۸۴۸۲۱۹۱	۱۱۱۵۰۷۴۶	مرد.....
۲۳۹۳	۶۲۳۰۸	۱۸۲	۲۳۴۸۰	۵۵۳۷۳	۱۱۴۳۰۲	۲۰۰۷۱	۲۱۳۴۰۹	۲۷۸۱۱۲	کمتر از ۱۴ ساعت.....
۵۳۱	۱۶۱۲۸	۰	۱۹۲۸۶	۵۰۲۴۱	۷۰۸۰۸	۱۳۹۹۳	۱۵۴۳۳۰	۱۷۰۹۹۰	۱۴-۱۹ ساعت.....
۱۲۴۲	۱۳۶۸۳۵	۵۸۳	۲۵۲۰۷	۱۲۷۳۱۳	۱۲۵۱۳۹	۲۶۵۷۵	۳۰۴۸۱۹	۴۴۲۸۹۷	۲۰-۲۵ ساعت.....
۱۹۶۳	۶۵۱۹۳	۱۳۷	۱۸۸۹۰	۱۰۰۶۷۸	۱۲۶۲۳۰	۱۸۹۶۵	۲۶۴۹۰۲	۳۳۲۰۵۸	۲۶-۳۱ ساعت.....
۲۰۵۰	۱۲۳۵۳۶	۵۷۶	۲۸۹۶۲	۱۵۸۳۶۴	۱۵۲۹۳۱	۳۱۱۰۵	۳۷۱۹۳۹	۴۹۷۵۲۶	۳۲-۳۷ ساعت.....
۲۹۵۹	۲۴۰۶۵۵	۱۸۴۲	۲۲۳۲۴	۱۹۸۰۵۸	۱۵۴۹۳۳	۳۶۳۰۶	۴۱۳۴۶۵	۶۵۷۰۸۱	۳۸-۴۳ ساعت.....
۱۱۴۲۵	۱۱۰۵۸۷۸	۹۱۳۹	۶۱۳۸۸	۱۰۲۴۲۳۷	۵۶۵۳۵۳	۱۷۴۸۳۵	۱۸۳۴۹۵۴	۲۹۵۲۲۸۵	۴۴-۴۹ ساعت.....
۲۱۳۱۸	۸۷۳۹۶۲	۱۱۳۰۹	۱۵۲۳۹۳	۲۳۳۸۷۰۲	۱۸۹۳۶۵۳	۵۲۸۳۱۱	۴۹۲۴۳۷۰	۵۸۱۹۷۹۵	۵۰ ساعت و بیش تر.....
۲۳۵۱۷	۸۳۶۶۳۲	۳۹۵۹	۲۴۷۱۲۲	۵۴۹۹۸۱	۳۷۵۲۶۹	۳۳۷۴۲	۱۲۱۰۰۷۵	۲۰۷۰۲۹۴	زن.....
۷۱۴۱	۹۵۲۱۴	۰	۲۶۷۳۳	۳۹۸۵۲	۷۴۱۲۶	۳۲۶۵	۱۴۳۹۷۷	۲۴۶۳۳۳	کمتر از ۱۴ ساعت.....
۳۵۴۵	۲۲۶۴۴	۶۳	۲۳۸۷۴	۲۳۶۷۴	۳۷۸۲۱	۱۶۹۶	۸۷۱۳۰	۱۱۳۳۱۹	۱۴-۱۹ ساعت.....
۳۱۲۲	۲۲۸۸۷۵	۱۵۰۰	۳۴۷۵۷	۴۸۹۰۱	۵۵۱۴۴	۴۷۱۵	۱۴۵۰۱۹	۳۷۷۰۱۷	۲۰-۲۵ ساعت.....
۲۳۱۶	۷۲۷۸۷	۷۷	۳۴۳۲۵	۴۴۸۶۱	۴۰۵۱۰	۱۸۶۴	۱۲۱۶۳۹	۱۹۶۷۴۳	۲۶-۳۱ ساعت.....
۱۸۰۶	۹۱۹۴۸	۵۲۱	۳۲۶۱۲	۳۶۸۶۱	۳۹۵۰۶	۲۶۳۰	۱۱۲۱۳۲	۲۰۵۸۸۷	۳۲-۳۷ ساعت.....
۱۲۴۸	۷۸۲۸۱	۱۲۰	۱۸۹۷۲	۴۶۴۰۹	۲۱۷۳۵	۳۸۳۷	۹۱۰۷۵	۱۷۰۶۰۴	۳۸-۴۳ ساعت.....
۳۰۰۸	۱۹۱۷۳۳	۶۵۷	۳۹۳۷۳	۱۵۹۶۳۲	۴۲۳۱۷	۶۰۷۱	۲۴۸۰۵۲	۴۴۲۷۹۳	۴۴-۴۹ ساعت.....
۱۳۹۸	۵۵۱۴۶	۱۰۱۸	۳۶۴۷۳	۱۴۹۷۸۹	۶۴۱۰۶	۹۶۶۱	۲۶۱۰۴۹	۳۱۷۵۹۴	۵۰ ساعت و بیش تر.....



۱۷- شاغلان ۱۰ ساله و بیش تر بر حسب وضع شغلی و تعداد ساعت کار معمول در هفته در شغل اصلی به تفکیک جنس (دنباله)

نقاط روستایی

سایر ^(۱)	مزد و حقوق بگیر بخش عمومی	بخش خصوصی					کل	جنس و تعداد ساعت کار معمول در هفته در شغل اصلی	
		مزد و حقوق بگیر بخش تعاونی	کارکن فامیلی بدون مزد	مزد و حقوق بگیر	کارکن مستقل	کارفرما			جمع
۱۵۰۶۷	۴۸۳۴۵۲	۹۷۰۰	۲۰۲۵۵۶۴	۱۸۳۶۳۶۴	۲۶۷۷۹۸۷	۳۴۹۰۵۵	۶۸۹۸۶۷۲	۷۳۹۷۵۳۸	مرد و زن.....
۲۱۶۷	۲۱۴۰۸	۳۰۵	۱۶۸۱۶۵	۳۹۱۹۰	۲۷۶۱۸۹	۶۱۳۱۰	۵۴۵۱۶۰	۵۶۸۷۳۶	کمتر از ۱۴ ساعت.....
۹۲۵	۴۳۵۸	۱۸۳	۱۹۵۴۴۴	۳۸۲۸۴	۱۲۴۴۱۱	۸۵۱۰	۳۶۶۸۳۳	۳۷۲۱۱۷	۱۴-۱۹ ساعت.....
۷۷۹	۴۳۲۵۴	۲۸۴	۳۰۳۰۶۴	۱۱۰۷۹۰	۲۳۴۵۱۴	۱۷۲۹۰	۶۶۵۹۴۴	۷۰۹۹۷۸	۲۰-۲۵ ساعت.....
۷۷۶	۱۸۸۴۴	۴۳۹	۲۴۲۴۹۱	۸۳۹۲۳	۲۰۲۱۳۳	۱۵۱۱۴	۵۴۴۱۰۱	۵۶۳۷۲۲	۲۶-۳۱ ساعت.....
۸۴۳	۳۳۱۵۶	۸۷۷	۲۵۰۵۶۸	۱۲۹۰۲۹	۲۱۸۳۰۸	۲۱۲۵۷	۶۲۰۰۴۱	۶۵۴۰۴۱	۳۲-۳۷ ساعت.....
۵۱۷	۳۳۲۵۵	۴۸۹	۱۵۴۳۰۱	۱۲۵۲۲۴	۱۸۷۲۸۳	۲۰۲۲۹	۴۸۷۵۲۷	۵۲۱۳۰۰	۳۸-۴۳ ساعت.....
۳۰۵۳	۱۶۴۴۳۳	۳۱۴۹	۲۰۳۹۵۱	۳۸۳۷۵۳	۳۴۱۱۱۰	۴۴۱۵۹	۹۷۶۱۳۳	۱۱۴۳۶۱۰	۴۴-۴۹ ساعت.....
۶۰۰۴	۱۶۴۷۴۰	۳۹۷۳	۵۰۷۵۷۷	۹۲۶۱۶۹	۱۰۹۴۰۳۷	۱۶۱۱۸۵	۲۶۹۲۹۴۱	۲۸۶۴۰۳۲	۵۰ ساعت و بیش تر.....
۱۰۶۱۱	۴۱۸۶۲۳	۹۰۲۲	۸۳۱۹۶۷	۱۶۲۱۰۵۹	۲۲۸۰۱۰۷	۳۳۴۴۳۳	۵۰۷۶۵۹۱	۵۵۰۶۱۷۲	مرد.....
۵۲۰	۱۴۱۷۵	۲۵۵	۷۲۶۶۳	۲۸۳۳۷	۲۳۴۰۳۴	۵۸۰۵۱	۳۹۳۳۴۲	۴۰۸۰۳۸	کمتر از ۱۴ ساعت.....
۸۲	۳۰۴۹	۱۵۸	۵۱۴۲۸	۲۸۴۳۰	۸۲۸۰۸	۷۳۰۶	۱۷۰۱۳۲	۱۷۳۲۶۴	۱۴-۱۹ ساعت.....
.	۲۹۱۵۵	۲۵۸	۸۰۶۰۳	۸۸۴۷۹	۱۶۵۲۶۱	۱۵۷۲۶	۳۵۰۳۲۹	۳۷۹۴۸۴	۲۰-۲۵ ساعت.....
۲۹۶	۱۴۰۱۸	۳۹۱	۶۷۷۷۵	۶۴۹۳۹	۱۴۴۱۶۴	۱۳۸۳۰	۲۹۱۱۰۰	۳۰۵۴۱۵	۲۶-۳۱ ساعت.....
۷۴۰	۲۵۸۶۸	۷۰۶	۷۲۰۳۱	۱۰۷۴۶۳	۱۶۷۲۴۷	۲۰۹۶۴	۳۶۸۴۱۳	۳۹۵۰۲۲	۳۲-۳۷ ساعت.....
۲۸۴	۲۸۳۲۰	۴۶۴	۶۰۵۲۹	۱۰۵۰۳۵	۱۵۸۷۴۷	۱۹۸۸۷	۳۴۴۶۶۳	۳۷۳۲۶۹	۳۸-۴۳ ساعت.....
۲۸۰۸	۱۴۶۴۰۴	۳۰۷۶	۹۴۵۰۸	۳۴۱۹۹۲	۲۹۳۳۹۱	۴۱۳۴۲	۷۷۴۳۱۱	۹۲۳۵۲۴	۴۴-۴۹ ساعت.....
۵۸۷۷	۱۵۷۶۳۱	۳۷۱۲	۳۳۲۴۲۷	۸۵۶۳۸۰	۱۰۳۴۴۵۱	۱۵۷۳۲۵	۲۳۸۴۲۹۶	۲۵۴۸۱۵۲	۵۰ ساعت و بیش تر.....
۴۴۵۶	۶۴۸۲۸	۶۷۸	۱۱۹۳۵۹۶	۲۱۵۳۰۵	۳۹۷۸۱۷۹	۱۴۶۲۱	۱۸۲۲۰۸۱	۱۸۹۱۳۶۶	زن.....
۱۶۴۷	۷۲۳۲	۴۹	۹۵۵۰۱	۱۰۸۵۳	۴۲۱۵۴	۳۲۵۹	۱۵۱۸۱۷	۱۶۰۶۹۷	کمتر از ۱۴ ساعت.....
۸۴۳	۱۳۰۹	۲۴	۱۴۴۰۱۵	۹۸۵۳	۴۱۶۰۲	۱۲۰۳	۱۹۶۷۰۰	۱۹۸۸۵۲	۱۴-۱۹ ساعت.....
۷۷۹	۱۴۰۹۹	۲۶	۲۲۲۴۶۱	۲۲۳۱۰	۶۹۲۵۳	۱۵۶۳	۳۱۵۶۱۴	۳۳۰۴۹۳	۲۰-۲۵ ساعت.....
۴۸۰	۴۸۲۵	۴۸	۱۷۴۷۱۶	۱۸۹۸۴	۵۷۹۶۸	۱۲۸۳	۲۵۳۰۰۱	۲۵۸۳۰۷	۲۶-۳۱ ساعت.....
۱۰۲	۷۲۸۸	۱۷۰	۱۷۸۵۳۶	۲۱۵۶۵	۵۱۰۶۱	۲۹۳	۲۵۱۶۲۷	۲۵۹۰۱۸	۳۲-۳۷ ساعت.....
۲۳۲	۴۹۳۵	۲۵	۹۳۷۷۱	۲۰۱۸۸	۲۸۵۳۶	۳۴۲	۱۴۲۸۶۳	۱۴۸۰۳۱	۳۸-۴۳ ساعت.....
۲۴۵	۱۸۰۲۸	۷۲	۱۰۹۴۴۲	۴۱۷۶۰	۴۷۷۱۸	۲۸۱۶	۲۰۱۸۱۱	۲۲۰۰۸۵	۴۴-۴۹ ساعت.....
۱۲۶	۷۱۰۹	۲۶۰	۱۷۵۱۴۹	۶۹۷۸۹	۵۹۵۸۵	۳۸۵۹	۳۰۸۶۴۴	۳۱۵۸۸۰	۵۰ ساعت و بیش تر.....

(۱) ستون سایر شامل کارآموزان نیز می باشد.

۱۸- شاغلان ۱۰ ساله و بیش تر بر حسب گروه‌های عمده فعالیت اقتصادی و تعداد ساعت کار معمول در هفته در شغل اصلی به تفکیک جنس

عمده‌فروشی، خرده‌فروشی، تعمیر وسایل نقلیه موتوری، موتورسیکلت و کالاهای شخصی و خانگی	ساختمان	تأمین برق، گاز و آب	صنعت (ساخت)	استخراج معادن	کشاورزی، شکار و جنگلداری	جمع	جنس و تعداد ساعت کار معمول در هفته در شغل اصلی	
۲۹۵۸۱۱۲	۲۱۴۳۹۹۰	۱۹۷۷۶۳	۳۷۸۹۰۳۰	۱۲۷۳۰۵	۶۸۸۶۶	۵۰۳۱۱۰۰	۲۰۶۱۸۵۷۹	مرد وزن
۴۳۲۵۰	۳۸۵۹۰	۱۴۲۴	۱۳۱۴۶۵	۷۵۴	۸۴۲	۵۶۱۳۸۶	۱۰۹۳۱۸۲	کمتر از ۱۴ ساعت
۴۶۶۴۲	۴۳۶۸۸	۱۱۱۲	۹۶۵۷۶	۶۱۲	۱۱۷۱	۳۳۴۴۲۷	۶۵۶۴۲۷	۱۴-۱۹ ساعت
۸۱۰۴۶	۱۴۴۱۶۹	۱۵۴۳	۱۶۸۸۸۹	۱۳۷۳	۲۰۱۲	۵۶۹۲۱۶	۱۵۲۹۸۹۳	۲۰-۲۵ ساعت
۸۷۷۹۹	۱۰۰۷۱۳	۱۹۸۰	۱۶۴۶۸۰	۵۶۸	۳۲۴۳	۴۵۰۵۰۲	۱۰۹۲۵۲۴	۲۶-۳۱ ساعت
۱۰۴۶۸۵	۱۸۰۰۰۸	۴۹۷۰	۱۹۵۴۷۹	۳۳۳۴	۳۸۵۸	۴۷۹۰۳۳	۱۳۵۷۴۵۴	۳۲-۳۷ ساعت
۱۱۳۲۶۴	۱۷۹۸۲۷	۱۶۷۲۱	۲۰۰۴۱۳	۱۳۱۸۹	۳۱۴۹	۳۶۴۷۶۹	۱۳۴۸۹۸۶	۳۸-۴۳ ساعت
۵۸۸۱۳۳	۴۹۰۸۷۶	۸۶۰۴۷	۱۰۳۱۶۵۵	۴۲۵۲۳	۱۶۱۴۷	۵۰۰۳۱۷	۴۵۳۸۶۸۹	۴۴-۴۹ ساعت
۱۸۹۳۹۹۰	۹۶۵۱۱۷	۸۳۹۶۲	۱۷۹۹۸۶۹	۶۴۹۴۹	۳۸۴۴۲	۱۷۷۱۴۴۶	۹۰۰۱۴۲۲	۵۰ ساعت و بیش تر
۲۷۸۰۸۳۱	۲۱۲۴۵۲۴	۱۸۹۲۴۱	۲۷۰۰۳۴۹	۱۱۹۹۷۷	۶۸۳۰۱	۳۷۰۱۶۵۲	۱۶۶۵۶۹۱۸	مرد
۳۶۰۵۸	۳۷۴۱۸	۱۳۳۳	۲۷۴۱۳	۳۷۳	۸۴۲	۴۴۲۲۹۶	۶۸۶۱۵۱	کمتر از ۱۴ ساعت
۳۹۴۸۶	۴۳۱۶۴	۱۱۱۲	۲۱۳۹۱	۶۱۲	۱۱۷۱	۱۶۵۰۲۷	۳۴۴۲۵۴	۱۴-۱۹ ساعت
۶۸۱۵۱	۱۴۳۸۱۵	۱۳۴۱	۴۲۸۵۸	۱۲۲۰	۲۰۱۲	۳۰۲۱۰۵	۸۲۲۳۸۲	۲۰-۲۵ ساعت
۷۶۰۹۸	۹۹۹۲۳	۱۹۸۰	۳۸۵۹۷	۵۶۸	۳۱۳۰	۲۴۹۲۵۲	۶۳۷۴۷۳	۲۶-۳۱ ساعت
۹۱۸۵۷	۱۷۸۴۶۰	۴۸۵۲	۷۰۰۴۷	۲۸۳۴	۳۸۵۸	۲۹۱۹۳۲	۸۹۲۵۴۸	۳۲-۳۷ ساعت
۱۰۱۵۶۴	۱۷۷۷۸۴	۱۴۷۶۷	۱۰۹۰۸۵	۱۰۰۷۶	۳۱۴۹	۲۶۵۴۶۱	۱۰۳۰۳۵۰	۳۸-۴۳ ساعت
۵۵۰۴۴۲	۴۸۳۵۰۸	۸۰۴۰۷	۸۰۱۲۰۸	۴۰۰۶۹	۱۵۸۲۵	۴۱۳۱۳۲	۳۸۷۵۸۱۰	۴۴-۴۹ ساعت
۱۸۱۷۱۷۰	۹۶۰۴۴۸	۸۳۴۴۸	۱۵۸۹۷۴۷	۶۴۲۲۲	۳۸۳۱۲	۱۵۷۲۴۴۴	۸۳۶۷۹۴۷	۵۰ ساعت و بیش تر
۱۷۷۷۹۸۱	۱۸۴۶۶۶	۸۵۲۱	۱۰۸۸۶۸۰	۷۳۲۸	۵۶۵	۱۳۲۹۴۴۷	۳۹۶۱۶۶۱	زن
۷۱۹۲	۱۱۷۲	۹۰	۱۰۴۰۵۲	۳۸۱	۰	۱۱۹۰۸۹	۴۰۷۰۳۱	کمتر از ۱۴ ساعت
۷۱۵۵	۵۲۴	۰	۷۵۱۸۵	۰	۰	۱۶۹۴۰۰	۳۱۲۱۷۲	۱۴-۱۹ ساعت
۱۲۸۹۴	۳۵۳	۲۰۲	۱۲۶۰۳۱	۱۵۲	۰	۲۶۷۱۱۱	۷۰۷۵۱۱	۲۰-۲۵ ساعت
۱۱۷۰۰	۷۸۹	۰	۱۲۶۰۸۳	۰	۱۱۳	۲۰۱۲۵۰	۴۵۵۰۵۰	۲۶-۳۱ ساعت
۱۲۸۲۷	۱۵۴۷	۱۱۸	۱۲۵۴۳۱	۴۹۹	۰	۱۸۷۱۰۱	۴۶۴۹۰۶	۳۲-۳۷ ساعت
۱۱۶۹۹	۲۰۴۲	۱۹۵۴	۹۱۳۲۷	۳۱۱۲	۰	۹۹۳۰۷	۳۱۸۶۳۵	۳۸-۴۳ ساعت
۳۷۶۹۰	۷۳۶۷	۵۶۴۰	۲۳۰۴۴۷	۲۴۵۴	۳۲۱	۸۷۱۸۵	۶۶۲۸۷۹	۴۴-۴۹ ساعت
۷۶۸۲۰	۴۶۶۸	۵۱۴	۲۱۰۱۲۲	۷۲۷	۱۳۰	۱۹۹۰۰۱	۶۳۳۴۷۴	۵۰ ساعت و بیش تر

۱۸- شاغلان ۱۰ ساله و بیش تر بر حسب گروه‌های عمده فعالیت اقتصادی و تعداد ساعت کار معمول در هفته در شغل اصلی به تفکیک جنس (دنباله)

آموزش	اداره امور عمومی، دفاع و تأمین اجتماعی اجباری	مستغلات، اجاره و فعالیت‌های کار و کسب	واسطه‌گری‌های مالی	حمل و نقل، انبارداری و ارتباطات	هتل و رستوران	جنس و تعداد ساعت کار معمول در هفته در شغل اصلی
۱۳۶۸۸۰۲	۱۳۱۷۰۴۱	۴۱۷۸۴۸	۲۵۹۹۴۸	۱۸۱۷۲۷۶	۱۸۲۳۲۳	مرد وزن
۱۸۶۷۹۸	۱۱۶۴۲	۱۵۴۶۲	۴۲۵	۲۸۰۶۶	۳۲۵۷	کمتر از ۱۴ ساعت
۴۹۳۲۷	۶۰۷۴	۱۱۷۳۱	۲۷۹	۳۰۸۷۱	۳۳۶۸	۱۴-۱۹ ساعت
۴۱۲۳۴۴	۱۱۹۲۶	۱۹۰۶۹	۱۶۲۳	۵۷۹۹۷	۵۰۲۶	۲۰-۲۵ ساعت
۱۵۱۰۳۸	۱۰۳۶۷	۱۴۷۰۵	۱۴۲۸	۶۱۸۳۴	۴۸۸۳	۲۶-۳۱ ساعت
۱۷۵۸۱۳	۴۲۱۳۴	۱۶۸۱۹	۵۳۴۲	۷۸۲۲۳	۵۷۶۶	۳۲-۳۷ ساعت
۷۳۰۴۱	۱۳۷۸۳۸	۳۴۶۶۳	۲۴۴۰۱	۱۰۳۶۶۹	۴۶۷۸	۳۸-۴۳ ساعت
۱۹۲۹۲۳	۶۶۲۲۱۷	۱۲۰۷۷۷	۱۵۶۰۳۳	۳۳۷۵۷۳	۲۱۰۱۲	۴۴-۴۹ ساعت
۱۲۷۵۱۴	۴۳۴۸۳۹	۱۸۴۶۲۰	۷۰۴۰۲	۱۱۱۹۰۴۰	۱۳۴۳۲۹	۵۰ ساعت و بیش تر
۶۸۷۱۴۷	۱۲۰۷۸۸۳	۳۵۲۹۶۹	۲۲۳۸۵۵	۱۷۷۸۳۸۸	۱۷۰۳۳۱	مرد
۷۵۱۲۱	۶۲۰۲	۱۰۴۹۱	۲۸۲	۲۶۹۴۹	۲۰۵۲	کمتر از ۱۴ ساعت
۱۸۱۹۰	۲۸۰۱	۸۲۷۰	۲۷۹	۳۰۳۱۹	۲۸۹۳	۱۴-۱۹ ساعت
۱۵۹۸۰۸	۷۵۶۲	۱۲۰۶۳	۹۱۴	۵۷۱۹۱	۴۱۳۰	۲۰-۲۵ ساعت
۶۸۰۹۲	۸۴۶۹	۱۲۱۵۴	۱۰۸۳	۶۰۶۳۳	۳۹۵۷	۲۶-۳۱ ساعت
۹۴۲۸۷	۳۳۶۱۱	۱۲۲۰۰	۴۵۵۴	۷۵۲۲۴	۵۳۴۰	۳۲-۳۷ ساعت
۴۲۷۴۴	۱۱۸۳۲۶	۲۵۲۳۷	۱۹۱۱۵	۹۹۰۸۲	۴۵۳۰	۳۸-۴۳ ساعت
۱۲۵۴۴۴	۶۰۷۴۱۱	۱۰۰۲۱۲	۱۳۴۰۹۱	۳۲۲۷۸۹	۱۹۲۶۱	۴۴-۴۹ ساعت
۱۰۳۴۵۸	۴۲۳۴۹۹	۱۷۲۳۳۸	۶۳۴۳۳	۱۱۰۶۱۹۷	۱۲۸۱۶۶	۵۰ ساعت و بیش تر
۶۸۱۶۵۴	۱۰۹۱۵۷	۶۴۸۱۷۹	۳۶۰۹۲	۳۸۸۸۱۷	۱۱۹۹۱	زن
۱۱۱۶۷۶	۵۴۳۹	۴۹۷۱	۴۳	۱۱۱۷	۱۲۰۵	کمتر از ۱۴ ساعت
۳۱۱۳۷	۳۲۷۳	۳۴۶۱	۰	۵۵۱	۴۷۴	۱۴-۱۹ ساعت
۲۵۲۵۳۶	۴۳۶۴	۷۰۰۵	۷۰۹	۸۰۵	۸۹۶	۲۰-۲۵ ساعت
۸۲۹۴۶	۱۸۹۷	۲۵۵۰	۳۵۵	۱۲۰۱	۹۲۶	۲۶-۳۱ ساعت
۸۱۵۲۵	۸۵۲۳	۴۶۱۸	۷۸۷	۲۹۹۸	۴۲۶	۳۲-۳۷ ساعت
۳۰۲۹۷	۱۹۵۱۲	۹۴۲۵	۵۲۸۶	۴۵۸۶	۱۴۸	۳۸-۴۳ ساعت
۶۷۴۷۸	۵۴۸۰۶	۲۰۵۶۵	۲۱۹۴۲	۱۴۷۸۳	۱۷۵۱	۴۴-۴۹ ساعت
۲۴۰۵۶	۱۱۳۴۰	۱۲۲۸۱	۶۹۶۸	۱۲۸۴۳	۶۱۶۳	۵۰ ساعت و بیش تر



۱۸- شاغلان ۱۰ ساله و بیش تر بر حسب گروه‌های عمده فعالیت اقتصادی و تعداد ساعت کار معمول در هفته در شغل اصلی به تفکیک جنس (دنباله)

فعالیت‌های نامشخص و اظهارنشده	دفاتر و ادارات مرکزی	سازمان‌ها و هیئت‌های برون‌مرزی	خانوارهای معمولی دارای مستخدم	سایر فعالیت‌های خدمات عمومی، اجتماعی و شخصی	بهداشت و مددکاری اجتماعی	جنس و تعداد ساعت کار معمول در هفته در شغل اصلی
۳۹۱۰	۹۰۲۱	۲۸۱	۲۱۴۲۱	۴۳۳۳۷۲	۴۶۴۴۶۴	مرد و زن
۷۶۵	۰	۰	۳۱۸۰	۵۶۷۰۳	۹۱۶۴	کمتر از ۱۴ ساعت
۰	۰	۰	۲۲۶۰	۲۲۴۲۸	۵۸۵۵	۱۴-۱۹ ساعت
۷۱۸	۶۱	۰	۳۴۸۷	۳۰۸۵۱	۱۸۵۳۵	۲۰-۲۵ ساعت
۲۴	۲۳	۰	۱۸۹۱	۲۰۶۶۶	۱۶۱۶۱	۲۶-۳۱ ساعت
۳۴	۴۴۶	۰	۳۴۰۳	۲۴۰۷۸	۳۴۰۲۴	۳۲-۳۷ ساعت
۱۲۳	۱۴۴۵	۰	۷۵۸	۳۰۶۸۱	۴۶۳۵۰	۳۸-۴۳ ساعت
۱۰۳۲	۴۴۳۳	۲۸۱	۳۴۰۷	۸۴۷۷۱	۱۹۸۵۲۳	۴۴-۴۹ ساعت
۱۲۱۱	۲۶۱۰	۰	۱۰۰۳۲	۱۶۳۱۹۲	۱۳۵۸۴۹	۵۰ ساعت و بیش تر
۲۶۴۰	۷۵۵۶	۰	۷۳۳۷	۲۱۰۱۷۷	۲۵۳۰۵۰	مرد
۰	۰	۰	۳۸۱	۱۶۰۸۱	۲۷۵۳	کمتر از ۱۴ ساعت
۰	۰	۰	۶۲۳	۷۵۹۹	۱۳۱۱	۱۴-۱۹ ساعت
۳۹۱	۴۰	۰	۱۱۲۰	۱۱۰۲۴	۶۶۳۰	۲۰-۲۵ ساعت
۲۴	۰	۰	۲۴۸	۹۱۶۸	۴۰۸۹	۲۶-۳۱ ساعت
۰	۱۶۴	۰	۲۸۰	۱۱۸۳۲	۱۱۲۰۹	۳۲-۳۷ ساعت
۹۵	۹۹۰	۰	۱۶۶	۱۷۸۸۷	۲۰۲۸۲	۳۸-۴۳ ساعت
۹۱۷	۳۷۵۱	۰	۷۶۲	۶۲۶۷۳	۱۱۳۹۰۱	۴۴-۴۹ ساعت
۱۲۱۱	۲۶۱۰	۰	۳۷۵۵	۱۴۴۶۱۰	۹۲۸۷۲	۵۰ ساعت و بیش تر
۱۲۶۹	۱۴۶۴	۲۸۱	۲۱۰۸۳	۱۵۲۴۹۴	۲۱۱۴۱۳	زن
۷۶۵	۰	۰	۲۷۹۹	۴۰۶۲۲	۶۴۱۱	کمتر از ۱۴ ساعت
۰	۰	۰	۱۶۳۶	۱۴۸۲۸	۴۵۴۴	۱۴-۱۹ ساعت
۳۲۷	۲۱	۰	۲۳۶۷	۱۹۸۲۷	۱۱۹۰۵	۲۰-۲۵ ساعت
۰	۲۳	۰	۱۶۴۳	۱۱۴۹۷	۱۲۰۷۱	۲۶-۳۱ ساعت
۳۴	۲۸۲	۰	۳۱۲۲	۱۲۲۴۶	۲۲۸۱۴	۳۲-۳۷ ساعت
۲۸	۴۵۵	۰	۵۹۱	۱۲۷۹۳	۲۶۰۶۸	۳۸-۴۳ ساعت
۱۱۴	۶۸۱	۲۸۱	۲۶۴۵	۲۲۰۹۸	۸۴۶۲۱	۴۴-۴۹ ساعت
۰	۰	۰	۶۲۷۷	۱۸۵۸۱	۴۲۹۷۶	۵۰ ساعت و بیش تر



۱۸- شاغلان ۱۰ ساله و بیش تر بر حسب گروه‌های عمده فعالیت اقتصادی و تعداد ساعت کار معمول در هفته در شغل اصلی به

تفکیک جنس (دنباله)

عمده‌فروشی، خرده‌فروشی، تعمیر وسایل نقلیه موتوری، موتورسیکلت و کالاهای شخصی و خانگی	ساختمان	تأمین برق، گاز و آب	صنعت (ساخت)	استخراج معادن	ماهگیری	کشاورزی، شکار و جنگلداری	جمع	جنس و تعداد ساعت کار معمول در هفته در شغل اصلی
۲۵۱۰۶۶۰	۱۴۶۹۶۱۷	۱۶۷۱۸۱۹	۲۷۳۰۹۸۵	۹۹۵۰۸	۴۲۱۴۹	۱۰۶۳۸۳	۱۳۳۲۱۰۴۰	مرد وزن
۳۵۴۰۶	۲۷۴۸۵	۹۷۵	۸۶۸۲۲	۶۸۶	۴۲۹	۱۰۰۳۰۷	۵۲۴۴۴۵	کمتر از ۱۴ ساعت
۳۸۸۴۱	۲۸۹۸۷	۶۶۰	۵۷۵۵۴	۳۶۹	۴۳۹	۴۴۰۷۴	۲۸۴۳۰۹	۱۴-۱۹ ساعت
۶۳۵۶۸	۹۲۲۱۹	۱۰۵۹	۹۹۹۶۶	۸۳۲	۷۲۲	۶۸۳۴۹	۸۱۹۹۱۵	۲۰-۲۵ ساعت
۷۰۴۷۴	۶۷۳۲۶	۱۳۳۲	۹۳۰۸۹	۲۷۲	۱۱۷۱	۵۳۸۵۱	۵۲۸۸۰۱	۲۶-۳۱ ساعت
۸۷۶۸۹	۱۱۰۱۵۰	۳۷۷۲	۱۰۴۷۰۰	۱۴۹۹	۱۶۶۰	۶۱۲۳۸	۷۰۳۴۱۳	۳۲-۳۷ ساعت
۹۳۰۳۱	۱۱۹۵۸۸	۱۴۸۰۸	۱۳۱۷۷۷	۱۱۹۳۹	۱۵۶۴	۵۳۹۹۱	۸۲۷۶۸۵	۳۸-۴۳ ساعت
۵۱۰۲۶۵	۳۴۳۵۴۰	۷۶۹۳۱	۷۶۷۴۴۸	۳۳۹۲۴	۱۰۸۱۷	۸۹۳۷۹	۳۳۹۵۰۷۹	۴۴-۴۹ ساعت
۱۶۱۱۳۸۳	۶۸۰۳۱۹	۶۷۶۴۹	۱۳۸۹۶۲۵	۴۹۹۸۵	۲۵۳۴۴	۳۳۵۱۹۱	۶۱۳۷۳۸۹	۵۰ ساعت و بیش تر
۲۳۷۳۳۵۳	۱۴۵۳۳۴۹	۱۵۸۱۹۳۱	۲۱۶۸۴۰۸	۹۲۸۳۶	۴۱۶۹۷	۶۸۷۶۲۶	۱۱۱۵۰۷۴۶	مرد
۲۹۷۵۰	۲۶۳۱۲	۸۸۴	۲۰۶۷۸	۳۰۴	۴۲۹	۸۴۹۵۷	۲۷۸۱۱۲	کمتر از ۱۴ ساعت
۳۳۴۷۷	۲۸۶۰۲	۶۶۰	۱۷۱۶۵	۳۶۹	۴۳۹	۳۰۰۵۶	۱۷۰۹۹۰	۱۴-۱۹ ساعت
۵۵۰۷۲	۹۱۹۳۳	۸۵۶	۳۲۲۵۸	۶۸۰	۷۲۲	۴۷۵۳۱	۴۴۲۸۹۷	۲۰-۲۵ ساعت
۶۲۵۸۰	۶۶۵۷۰	۱۳۳۲	۲۷۷۰۹	۲۷۲	۱۱۷۱	۳۷۳۳۱	۳۳۲۰۵۸	۲۶-۳۱ ساعت
۷۷۵۸۲	۱۰۹۰۵۶	۳۶۵۳	۵۱۷۸۵	۱۳۴۳	۱۶۶۰	۴۷۱۱۴	۴۹۷۵۲۶	۳۲-۳۷ ساعت
۸۳۵۰۵	۱۱۷۸۷۰	۱۲۸۵۴	۸۹۳۰۶	۸۹۴۸	۱۵۶۴	۴۴۳۷۸	۶۵۷۰۸۱	۳۸-۴۳ ساعت
۴۷۷۹۱۰	۳۳۶۸۷۸	۷۱۴۱۶	۶۴۶۹۲۷	۳۱۶۶۰	۱۰۴۹۵	۸۲۲۳۲	۲۹۵۲۲۸۵	۴۴-۴۹ ساعت
۱۵۵۳۴۷۴	۶۷۶۰۲۵	۶۷۲۷۲	۱۲۸۲۵۷۶	۴۹۲۵۷	۲۵۲۱۴	۳۱۴۰۲۴	۵۸۱۹۷۹۵	۵۰ ساعت و بیش تر
۱۳۷۳۰۷	۱۶۳۶۸	۸۲۵۷	۵۶۲۵۷۷	۶۶۷۲	۴۵۱	۱۱۸۷۵۷	۲۰۷۰۲۹۶	زن
۵۶۵۵	۱۱۷۲	۹۰	۶۶۱۴۴	۳۸۱	۰	۱۵۳۵۰	۲۴۶۳۳۳	کمتر از ۱۴ ساعت
۵۳۶۳	۳۸۵	۰	۴۰۳۸۹	۰	۰	۱۴۰۱۷	۱۱۳۳۱۹	۱۴-۱۹ ساعت
۸۴۹۶	۲۸۶	۲۰۲	۶۷۷۰۸	۱۵۲	۰	۲۰۸۱۷	۳۷۷۰۱۷	۲۰-۲۵ ساعت
۷۸۹۳	۷۵۵	۰	۶۵۳۷۹	۰	۰	۱۶۵۲۰	۱۹۶۷۴۳	۲۶-۳۱ ساعت
۱۰۱۰۷	۱۰۹۴	۱۱۸	۵۲۹۱۵	۱۵۵	۰	۱۴۱۲۴	۲۰۵۸۸۷	۳۲-۳۷ ساعت
۹۵۲۶	۱۷۱۷	۱۹۵۴	۴۲۴۷۱	۲۹۹۱	۰	۹۶۱۲	۱۷۰۶۰۴	۳۸-۴۳ ساعت
۳۲۳۵۴	۶۶۶۱	۵۵۱۴	۱۲۰۵۲۰	۲۲۶۴	۳۲۱	۷۱۴۶	۴۴۲۷۹۳	۴۴-۴۹ ساعت
۵۷۹۰۸	۴۲۹۳	۳۷۷	۱۰۷۰۴۹	۷۲۷	۱۳۰	۲۱۱۶۷	۳۱۷۵۹۴	۵۰ ساعت و بیش تر



۱۸- شاغلان ۱۰ ساله و بیش تر بر حسب گروه‌های عمده فعالیت اقتصادی و تعداد ساعت کار معمول در هفته در شغل اصلی به تفکیک جنس (دنباله)

آموزش	اداره امور عمومی، دفاع و تأمین اجتماعی اجباری	مستغلات، اجاره و فعالیت‌های کار و کسب	واسطه‌گری‌های مالی	حمل و نقل، انبارداری و ارتباطات	هتل و رستوران	جنس و تعداد ساعت کار معمول در هفته در شغل اصلی
۱۲۱۳۱۵۹	۱۱۵۶۵۸۹	۳۸۵۳۷۱	۲۴۷۰۶۴	۱۴۳۰۸۸۴	۱۵۲۳۴۲	مرد وزن
۱۶۶۰۷۹	۱۰۲۱۷	۱۴۰۷۷	۴۲۵	۲۰۸۲۴	۲۷۹۸	کمتر از ۱۴ ساعت
۴۴۷۱۵	۵۲۲۱	۱۰۸۵۱	۲۳۳	۲۴۴۰۱	۲۵۳۴	۱۴-۱۹ ساعت
۳۶۹۰۷۶	۱۰۰۴۶	۱۷۹۴۳	۱۴۶۳	۴۴۴۳۹	۴۴۲۱	۲۰-۲۵ ساعت
۱۳۲۳۲۹	۹۲۵۴	۱۳۵۶۸	۹۹۱	۴۸۱۲۴	۴۰۴۸	۲۶-۳۱ ساعت
۱۵۳۳۶۵	۳۸۱۲۳	۱۵۸۸۳	۵۲۰۴	۶۰۹۴۳	۵۳۸۳	۳۲-۳۷ ساعت
۶۴۶۴۸	۱۲۳۹۷۲	۳۳۰۶۱	۲۲۸۴۳	۸۲۳۷۱	۳۵۴۲	۳۸-۴۳ ساعت
۱۶۹۸۴۷	۵۸۹۲۲۳	۱۱۰۸۱۲	۱۴۸۲۹۱	۲۷۵۰۰۸	۱۷۱۱۲	۴۴-۴۹ ساعت
۱۱۳۰۹۶	۳۷۰۵۳۱	۱۶۹۱۷۳	۶۷۶۱۰	۸۷۴۷۷۱	۱۱۲۵۰۰	۵۰ ساعت و بیش تر
۵۷۶۵۲۰	۱۰۵۳۹۱۴	۳۲۲۴۹۸	۲۱۱۹۹۶	۱۳۹۷۱۱۵	۱۴۱۱۲۳	مرد
۶۱۵۵۰	۵۲۵۱	۹۵۷۸	۳۸۲	۲۰۱۲۱	۱۶۹۰	کمتر از ۱۴ ساعت
۱۵۵۰۴	۲۳۵۴	۷۶۲۲	۲۳۳	۲۳۹۵۱	۲۱۷۱	۱۴-۱۹ ساعت
۱۳۱۲۱۱	۶۴۹۷	۱۱۲۰۲	۷۵۴	۴۴۰۶۷	۳۶۳۱	۲۰-۲۵ ساعت
۵۵۰۴۱	۷۴۵۲	۱۱۰۱۷	۷۵۷	۴۷۳۸۲	۳۳۳۲	۲۶-۳۱ ساعت
۷۶۹۵۸	۲۹۸۷۳	۱۱۲۶۴	۴۴۱۷	۵۸۱۵۶	۵۰۰۲	۳۲-۳۷ ساعت
۳۶۶۵۷	۱۰۴۷۰۵	۲۳۷۸۴	۱۷۸۰۹	۷۸۰۲۲	۳۴۲۶	۳۸-۴۳ ساعت
۱۰۷۱۹۹	۵۳۸۳۴۹	۹۰۶۴۰	۱۲۶۷۲۹	۲۶۱۲۴۵	۱۵۳۹۲	۴۴-۴۹ ساعت
۹۲۳۹۸	۳۵۹۴۳۰	۱۵۷۳۸۷	۶۰۹۱۲	۸۶۴۱۶۷	۱۰۶۴۷۵	۵۰ ساعت و بیش تر
۶۳۶۶۳۹	۱۰۲۶۷۵	۶۲۸۱۷۳	۳۵۰۶۷	۳۳۷۶۹	۱۱۲۱۸	زن
۱۰۴۵۲۹	۴۹۶۶	۴۴۹۸	۴۳	۷۰۲	۱۱۰۷	کمتر از ۱۴ ساعت
۲۹۲۱۰	۲۸۶۷	۳۲۲۸	۰	۴۵۰	۳۶۳	۱۴-۱۹ ساعت
۲۳۷۸۶۵	۳۵۴۸	۶۷۴۱	۷۰۹	۳۷۲	۷۹۰	۲۰-۲۵ ساعت
۷۷۲۸۸	۱۸۰۲	۲۵۵۰	۲۳۳	۷۴۱	۷۱۵	۲۶-۳۱ ساعت
۷۶۴۰۶	۸۲۴۹	۴۶۱۸	۷۸۷	۲۷۸۸	۳۸۱	۳۲-۳۷ ساعت
۲۷۹۹۱	۱۹۲۶۶	۹۲۷۷	۵۰۳۴	۴۳۴۸	۱۱۵	۳۸-۴۳ ساعت
۶۲۶۴۸	۵۰۸۷۳	۲۰۱۷۲	۲۱۵۶۱	۱۳۷۶۲	۱۷۱۹	۴۴-۴۹ ساعت
۲۰۶۹۸	۱۱۱۰۰	۱۱۷۸۶	۶۶۹۷	۱۰۶۰۳	۶۰۲۴	۵۰ ساعت و بیش تر



۱۸- شاغلان ۱۰ ساله و بیش تر بر حسب گروه‌های عمده فعالیت اقتصادی و تعداد ساعت کار معمول در هفته در شغل اصلی به تفکیک جنس (دنباله)

نقاط شهری	فعالیت‌های نامشخص و اظهارنشده	دفاتر و ادارات مرکزی	سازمان‌ها و هیئت‌های برون‌مرزی	خانوارهای معمولی دارای مستخدم	سایر فعالیت‌های خدمات عمومی، اجتماعی و شخصی	بهداشت و مددکاری اجتماعی	جنس و تعداد ساعت کار معمول در هفته در شغل اصلی
	۳۴۸۸	۸۶۶۸	۲۸۱	۲۳۱۷۴	۳۶۱۰۵۴	۴۱۲۴۶۸	مرد وزن
	۷۶۵	.	.	۲۳۱۶	۴۶۴۱۷	۸۴۰۹	کمتر از ۱۴ ساعت
	.	.	.	۱۹۱۲	۱۷۹۵۴	۵۵۵۹	۱۴-۱۹ ساعت
	۵۲۶	۴۰	.	۳۱۲۷	۲۴۵۱۰	۱۷۶۰۲	۲۰-۲۵ ساعت
	.	.	.	۱۷۲۹	۱۶۱۱۲	۱۵۱۲۲	۲۶-۳۱ ساعت
	۳۴	۴۴۶	.	۲۵۱۸	۲۰۲۰۸	۳۰۵۹۱	۳۲-۳۷ ساعت
	۹۵	۱۴۴۵	.	۶۳۷	۲۷۰۰۱	۴۱۳۶۵	۳۸-۴۳ ساعت
	۹۷۷	۴۲۹۷	۲۸۱	۳۰۵۲	۷۱۵۴۷	۱۷۲۳۲۰	۴۴-۴۹ ساعت
	۱۰۸۹	۲۴۳۸	.	۷۸۷۹	۱۳۷۳۰۱	۱۲۱۴۹۸	۵۰ ساعت و بیش تر
	۲۴۱۴	۷۲۴۸	.	۶۶۳۰	۲۳۲۷۲۷	۲۲۲۴۵۲	مرد
	.	.	.	۳۸۱	۱۳۲۵۸	۲۵۷۹	کمتر از ۱۴ ساعت
	.	.	.	۶۲۳	۶۴۴۷	۱۳۱۱	۱۴-۱۹ ساعت
	۳۶۷	۴۰	.	۱۰۴۸	۸۸۱۲	۶۲۱۰	۲۰-۲۵ ساعت
	.	.	.	۲۴۸	۶۲۴۸	۳۶۰۷	۲۶-۳۱ ساعت
	.	۱۶۴	.	۲۸۰	۹۳۲۳	۹۸۹۱	۳۲-۳۷ ساعت
	۹۵	۹۹۰	.	۱۶۶	۱۵۲۲۳	۱۷۷۷۱	۳۸-۴۳ ساعت
	۸۶۲	۳۶۱۵	.	۷۲۵	۵۲۲۲۴	۹۷۷۷۶	۴۴-۴۹ ساعت
	۱۰۸۹	۲۴۳۸	.	۳۱۵۵	۱۲۱۱۹۰	۸۳۳۰۴	۵۰ ساعت و بیش تر
	۱۰۷۳	۱۴۱۹	۲۸۱	۱۶۵۴۳	۱۲۸۳۲۷	۱۹۰۰۱۵	زن
	۷۶۵	.	.	۱۹۳۵	۳۳۱۵۹	۵۸۳۰	کمتر از ۱۴ ساعت
	.	.	.	۱۲۸۹	۱۱۵۰۶	۴۲۴۸	۱۴-۱۹ ساعت
	۱۵۹	.	.	۲۰۷۸	۱۵۶۹۷	۱۱۳۹۲	۲۰-۲۵ ساعت
	.	.	.	۱۴۸۱	۹۸۶۴	۱۱۵۱۵	۲۶-۳۱ ساعت
	۳۴	۲۸۲	.	۲۲۳۷	۱۰۸۸۵	۲۰۶۹۹	۳۲-۳۷ ساعت
	.	۴۵۵	.	۴۷۰	۱۱۷۷۸	۲۳۵۹۴	۳۸-۴۳ ساعت
	۱۱۴	۶۸۱	۲۸۱	۲۳۲۶	۱۹۳۲۳	۷۴۵۴۳	۴۴-۴۹ ساعت
	.	.	.	۴۷۲۴	۱۶۱۱۱	۳۸۱۹۳	۵۰ ساعت و بیش تر



۱۸- شاغلان ۱۰ ساله و بیش تر بر حسب گروه‌های عمده فعالیت اقتصادی و تعداد ساعت کار معمول در هفته در شغل اصلی به

تفکیک جنس (دنباله)

عمده‌فروشی، خرده‌فروشی، تعمیر وسایل نقلیه موتوری، موتورسیکلت و کالاهای شخصی و خانگی	ساختمان	تأمین برق، گاز و آب	صنعت (ساخت)	استخراج معادن	ماهگیری	کشاورزی، شکار و جنگلداری	جمع	جنس و تعداد ساعت کار معمول در هفته در شغل اصلی
۴۴۱۱۵۱	۶۷۳۳۷۳	۳۰۵۷۳	۱۰۵۱۰۴۴	۲۷۷۹۷	۲۶۷۱۷	۴۲۲۴۷۱۶	۷۳۹۷۵۲۸	مرد وزن
۷۸۴۴	۱۱۱۰۵	۴۴۸	۴۴۴۴۲	۶۸	۴۱۲	۴۶۱۰۷۸	۵۶۸۷۳۶	کمتر از ۱۴ ساعت
۷۸۰۰	۱۴۷۰۱	۴۵۲	۳۹۰۲۱	۲۴۳	۷۳۱	۲۹۰۳۵۳	۳۷۲۱۱۷	۱۴-۱۹ ساعت
۱۷۴۷۸	۵۱۹۴۹	۴۸۴	۶۸۹۲۲	۵۴۰	۱۲۹۰	۵۰۰۸۶۷	۷۰۹۹۷۸	۲۰-۲۵ ساعت
۱۷۳۲۴	۳۳۳۸۶	۶۴۷	۷۱۵۹۱	۲۹۵	۲۰۷۲	۳۹۶۶۵۱	۵۶۳۷۲۲	۲۶-۳۱ ساعت
۱۶۹۹۵	۶۹۸۵۷	۱۱۹۸	۹۰۷۷۹	۱۸۳۵	۲۱۹۷	۴۱۷۷۹۴	۶۵۴۰۴۱	۳۲-۳۷ ساعت
۲۰۲۳۲	۶۰۲۳۸	۱۹۱۲	۶۸۶۳۵	۱۲۴۹	۱۵۸۵	۳۱۰۷۷۸	۵۲۱۳۰۰	۳۸-۴۳ ساعت
۷۷۸۶۷	۱۴۷۳۳۶	۹۱۱۶	۲۶۴۲۰۷	۸۵۹۹	۵۳۲۹	۴۱۰۹۳۸	۱۱۴۳۶۱۰	۴۴-۴۹ ساعت
۲۸۲۶۰۷	۲۸۴۷۹۸	۱۶۳۱۲	۴۱۰۲۴۳	۱۴۹۶۴	۱۳۰۹۷	۱۴۳۶۲۵۴	۲۸۶۴۰۳۲	۵۰ ساعت و بیش تر
۴۰۷۴۷۷	۶۷۱۲۷۴	۳۰۳۱۰	۵۳۱۹۴۱	۲۷۱۴۱	۲۶۶۰۴	۳۰۱۴۰۲۶	۵۵۰۶۱۷۲	مرد
۶۳۰۸	۱۱۱۰۵	۴۴۸	۶۷۳۴	۶۸	۴۱۲	۳۵۷۳۳۹	۴۰۸۰۳۸	کمتر از ۱۴ ساعت
۶۰۰۸	۱۴۵۶۲	۴۵۲	۴۲۲۶	۲۴۳	۷۳۱	۱۳۴۹۷۰	۱۷۳۲۶۴	۱۴-۱۹ ساعت
۱۳۰۷۹	۵۱۸۸۲	۴۸۴	۱۰۶۰۰	۵۴۰	۱۲۹۰	۲۵۴۵۷۳	۳۷۹۴۸۴	۲۰-۲۵ ساعت
۱۳۵۱۸	۳۳۳۵۳	۶۴۷	۱۰۸۸۷	۲۹۵	۱۹۵۹	۲۱۱۹۲۱	۳۰۵۴۱۵	۲۶-۳۱ ساعت
۱۴۲۷۵	۶۹۴۰۴	۱۱۹۸	۱۸۲۶۲	۱۴۹۰	۲۱۹۷	۲۴۴۸۱۸	۳۹۵۰۲۲	۳۲-۳۷ ساعت
۱۸۰۵۹	۵۹۹۱۳	۱۹۱۲	۱۹۷۷۹	۱۱۲۸	۱۵۸۵	۲۲۱۰۸۲	۳۷۳۲۶۹	۳۸-۴۳ ساعت
۷۲۵۳۱	۱۴۶۶۲۹	۸۹۹۰	۱۵۴۲۸۰	۸۴۰۹	۵۳۲۹	۳۳۰۸۹۹	۹۲۳۵۲۴	۴۴-۴۹ ساعت
۲۶۳۶۹۵	۲۸۴۴۲۳	۱۶۱۷۵	۳۰۷۱۷۰	۱۴۹۶۴	۱۳۰۹۷	۱۲۵۸۴۲۰	۲۵۴۸۱۵۲	۵۰ ساعت و بیش تر
۴۰۶۷۴	۲۰۹۸	۲۶۳	۵۲۶۱۰۳	۶۵۵	۱۱۳	۱۲۱۰۶۹۰	۱۸۹۱۳۶۶	زن
۱۵۳۶	.	.	۳۷۹۰۸	.	.	۱۰۳۷۳۹	۱۶۰۶۹۷	کمتر از ۱۴ ساعت
۱۷۹۲	۱۳۹	.	۳۴۷۹۵	.	.	۱۵۵۳۸۲	۱۹۸۸۵۲	۱۴-۱۹ ساعت
۴۳۹۸	۶۷	.	۵۸۳۲۲	.	.	۲۴۶۲۹۴	۳۳۰۴۹۳	۲۰-۲۵ ساعت
۳۸۰۶	۳۳	.	۶۰۷۰۳	.	۱۱۳	۱۸۴۷۲۹	۲۵۸۳۰۷	۲۶-۳۱ ساعت
۲۷۱۹	۴۵۳	.	۷۲۵۱۶	۳۴۴	.	۱۷۲۹۷۶	۲۵۹۰۱۸	۳۲-۳۷ ساعت
۲۱۷۲	۳۲۴	.	۴۸۸۵۶	۱۲۱	.	۸۹۶۹۵	۱۴۸۰۳۱	۳۸-۴۳ ساعت
۵۳۳۵	۷۰۶	۱۲۶	۱۰۹۹۲۷	۱۹۰	.	۸۰۰۳۸	۲۲۰۰۸۵	۴۴-۴۹ ساعت
۱۸۹۱۱	۳۷۴	۱۳۷	۱۰۳۰۷۳	.	.	۱۷۷۸۳۳	۳۱۵۸۸۰	۵۰ ساعت و بیش تر



۱۸- شاغلان ۱۰ ساله و بیش تر بر حسب گروه‌های عمده فعالیت اقتصادی و تعداد ساعت کار معمول در هفته در شغل اصلی به تفکیک جنس (دنباله)

آموزش	اداره امور عمومی، دفاع و تأمین اجتماعی اجباری	مستغلات، اجاره و فعالیت‌های کار و کسب	واسطه‌گری‌های مالی	حمل و نقل، انبارداری و ارتباطات	هتل و رستوران	جنس و تعداد ساعت کار معمول در هفته در شغل اصلی
۱۵۵۶۴۳	۱۶۰۴۵۱	۳۲۴۷۶	۱۲۸۸۴	۳۸۶۳۹۱	۲۹۹۸۱	مرد وزن
۲۰۷۱۹	۱۴۲۴	۱۳۸۵	۰	۷۲۴۲	۴۵۹	کمتر از ۱۴ ساعت
۴۶۱۲	۸۵۳	۸۷۹	۴۶	۶۴۷۰	۸۳۳	۱۴-۱۹ ساعت
۴۳۲۶۸	۱۸۸۰	۱۱۲۵	۱۶۰	۱۳۵۵۷	۶۰۴	۲۰-۲۵ ساعت
۱۸۷۰۸	۱۱۱۲	۱۱۳۶	۴۴۷	۱۳۷۱۰	۸۳۴	۲۶-۳۱ ساعت
۲۲۴۴۸	۴۰۱۱	۹۳۶	۱۳۷	۱۷۲۷۹	۳۸۳	۳۲-۳۷ ساعت
۸۳۹۳	۱۳۸۶۶	۱۶۰۱	۱۵۵۸	۲۱۲۹۷	۱۱۳۶	۳۸-۴۳ ساعت
۲۳۰۷۵	۷۲۹۹۴	۹۹۶۵	۷۷۴۲	۶۲۵۶۴	۳۸۹۹	۴۴-۴۹ ساعت
۱۴۴۱۸	۶۴۳۰۸	۱۵۴۴۷	۲۷۹۲	۲۴۴۲۶۹	۲۱۸۲۹	۵۰ ساعت و بیش تر
۱۱۰۶۲۷	۱۵۳۹۶۸	۳۰۴۷۰	۱۱۸۵۸	۳۸۱۲۷۳	۲۹۲۰۷	مرد
۱۳۵۷۱	۹۵۰	۹۱۲	۰	۶۸۲۸	۳۶۲	کمتر از ۱۴ ساعت
۲۶۸۶	۴۴۷	۶۴۷	۴۶	۶۳۶۸	۷۲۲	۱۴-۱۹ ساعت
۲۸۵۹۷	۱۰۶۴	۸۶۱	۱۶۰	۱۳۱۲۴	۴۹۸	۲۰-۲۵ ساعت
۱۳۰۵۰	۱۰۱۷	۱۱۳۶	۳۲۵	۱۳۲۵۰	۶۲۴	۲۶-۳۱ ساعت
۱۷۳۲۹	۳۷۳۷	۹۳۶	۱۳۷	۱۷۰۶۸	۳۳۸	۳۲-۳۷ ساعت
۶۰۸۷	۱۳۶۲۱	۱۴۵۳	۱۳۰۶	۲۱۰۶۰	۱۱۰۳	۳۸-۴۳ ساعت
۱۸۲۴۴	۶۹۰۶۱	۹۵۷۲	۷۳۶۱	۶۱۵۴۴	۳۸۶۸	۴۴-۴۹ ساعت
۱۱۰۶۰	۶۴۰۶۸	۱۴۹۵۱	۲۵۲۰	۲۴۲۰۲۹	۲۱۶۹۰	۵۰ ساعت و بیش تر
۴۵۰۱۵	۶۴۸۲	۲۰۰۶	۱۰۲۵	۵۱۱۸	۷۷۳	زن
۷۱۴۷	۴۷۳	۴۷۳	۰	۴۱۴	۹۷	کمتر از ۱۴ ساعت
۱۹۲۶	۴۰۶	۲۳۲	۰	۱۰۱	۱۱۰	۱۴-۱۹ ساعت
۱۴۶۷۰	۸۱۵	۲۶۴	۰	۴۳۳	۱۰۵	۲۰-۲۵ ساعت
۵۶۵۷	۹۵	۰	۱۲۱	۴۶۰	۲۱۰	۲۶-۳۱ ساعت
۵۱۱۸	۲۷۳	۰	۰	۲۱۰	۴۴	۳۲-۳۷ ساعت
۲۳۰۶	۲۴۵	۱۴۸	۲۵۱	۲۳۸	۳۲	۳۸-۴۳ ساعت
۴۸۳۰	۳۹۳۲	۳۹۲	۳۸۰	۱۰۲۰	۳۱	۴۴-۴۹ ساعت
۳۳۵۷	۲۴۰	۴۹۵	۲۷۱	۲۲۴۰	۱۳۸	۵۰ ساعت و بیش تر



۱۸- شاغلان ۱۰ ساله و بیش تر بر حسب گروه‌های عمده فعالیت اقتصادی و تعداد ساعت کار معمول در هفته در شغل اصلی به تفکیک جنس (دنباله)

فعالیت‌های نامشخص و اظهارنشده	دفاتر و ادارات مرکزی	سازمان‌ها و هیئت‌های برون‌مرزی	خانوارهای معمولی دارای مستخدم	سایر فعالیت‌های خدمات عمومی، اجتماعی و شخصی	بهداشت و مددکاری اجتماعی	جنس و تعداد ساعت کار معمول در هفته در شغل اصلی
۴۲۲	۳۵۳	۰	۵۲۴۷	۷۲۳۱۸	۵۱۹۹۶	مرد و زن
۰	۰	۰	۸۶۳	۱۰۲۸۶	۷۵۴	کمتر از ۱۴ ساعت
۰	۰	۰	۳۴۷	۴۴۷۳	۲۹۶	۱۴-۱۹ ساعت
۱۹۲	۲۱	۰	۳۶۰	۶۳۴۱	۹۳۳	۲۰-۲۵ ساعت
۲۴	۲۳	۰	۱۶۲	۴۵۵۳	۱۰۳۸	۲۶-۳۱ ساعت
۰	۰	۰	۸۸۵	۳۸۶۹	۳۴۳۳	۳۲-۳۷ ساعت
۲۸	۰	۰	۱۲۱	۳۶۷۹	۴۹۸۴	۳۸-۴۳ ساعت
۵۵	۱۳۶	۰	۳۵۴	۱۳۲۲۳	۲۶۲۰۳	۴۴-۴۹ ساعت
۱۲۲	۱۷۲	۰	۲۱۵۲	۲۵۸۹۰	۱۴۳۵۱	۵۰ ساعت و بیش تر
۲۲۶	۳۰۸	۰	۷۰۷	۴۸۱۵۰	۳۰۵۹۸	مرد
۰	۰	۰	۰	۲۸۲۲	۱۷۳	کمتر از ۱۴ ساعت
۰	۰	۰	۰	۱۱۵۲	۰	۱۴-۱۹ ساعت
۲۴	۰	۰	۷۱	۲۲۱۱	۴۱۹	۲۰-۲۵ ساعت
۲۴	۰	۰	۰	۲۹۲۰	۴۸۲	۲۶-۳۱ ساعت
۰	۰	۰	۰	۲۵۰۹	۱۳۱۷	۳۲-۳۷ ساعت
۰	۰	۰	۰	۲۶۶۴	۲۵۱۱	۳۸-۴۳ ساعت
۵۵	۱۳۶	۰	۳۶	۱۰۴۴۹	۱۶۱۲۴	۴۴-۴۹ ساعت
۱۲۲	۱۷۲	۰	۵۹۹	۲۳۴۲۰	۹۵۶۸	۵۰ ساعت و بیش تر
۱۹۶	۴۵	۰	۴۵۳۹	۲۴۱۶۷	۲۱۳۹۸	زن
۰	۰	۰	۸۶۳	۷۴۶۳	۵۸۱	کمتر از ۱۴ ساعت
۰	۰	۰	۳۴۷	۳۳۲۱	۲۹۶	۱۴-۱۹ ساعت
۱۶۷	۲۱	۰	۲۸۸	۴۱۲۹	۵۱۳	۲۰-۲۵ ساعت
۰	۲۳	۰	۱۶۲	۱۶۳۳	۵۵۶	۲۶-۳۱ ساعت
۰	۰	۰	۸۸۵	۱۳۶۰	۲۱۱۵	۳۲-۳۷ ساعت
۲۸	۰	۰	۱۲۱	۱۰۱۴	۲۴۷۳	۳۸-۴۳ ساعت
۰	۰	۰	۳۱۸	۲۷۷۴	۱۰۰۷۸	۴۴-۴۹ ساعت
۰	۰	۰	۱۵۵۲	۲۴۷۰	۴۷۸۳	۵۰ ساعت و بیش تر

۱۹- شاغلان ۱۰ ساله و بیش تر بر حسب بخش‌های عمده فعالیت اقتصادی و مدت اشتغال در شغل اصلی به تفکیک جنس

کل کشور

خدمات	صنعت	کشاورزی	کل	جنس و مدت اشتغال در شغل اصلی
۹۲۵۷۶۱۲	۶۲۵۷۰۸۹	۵۰۹۹۹۶۶	۲۰۶۱۸۵۷۹	مرد و زن.....
۱۱۵۷۱۱۳	۸۵۳۳۹۳	۲۲۰۳۱۷	۲۲۳۱۴۳۶	کمتر از یک سال.....
۱۶۹۷۳۳۱	۱۱۶۰۰۸۹	۵۷۰۵۹۲	۳۴۲۹۲۵۸	۱ تا کمتر از ۳ سال.....
۱۶۹۹۹۲۵	۱۲۳۲۹۶۷	۸۴۰۲۵۷	۳۷۷۴۰۴۸	۳ تا کمتر از ۶ سال.....
۱۱۳۸۳۷۶	۷۸۳۹۱۲	۵۰۸۷۲۱	۲۴۳۱۳۰۹	۶ تا کمتر از ۱۰ سال.....
۱۲۲۱۴۵۴	۷۸۷۰۳۷	۵۶۹۲۹۹	۲۵۷۷۹۹۱	۱۰ تا کمتر از ۱۵ سال.....
۸۱۱۳۳۴	۵۰۳۹۷۳	۳۹۰۷۷۵	۱۷۰۶۱۵۵	۱۵ تا کمتر از ۲۰ سال.....
۷۱۱۸۶۳	۴۱۰۹۱۱	۴۵۹۳۹۰	۱۵۸۲۳۷۵	۲۰ تا کمتر از ۲۵ سال.....
۴۷۳۵۲۲	۲۰۳۹۰۲	۲۷۴۸۵۶	۹۵۲۳۱۵	۲۵ تا کمتر از ۳۰ سال.....
۳۴۶۶۹۲	۳۲۰۹۰۱	۱۲۶۵۷۵۵	۱۹۳۳۶۹۰	۳۰ سال و بیش تر.....
۷۷۵۰۲۳۰	۵۱۳۴۰۹۳	۳۷۶۹۹۵۴	۱۶۶۵۶۹۱۸	مرد.....
۹۵۵۸۳۹	۷۲۴۳۴۱	۱۷۹۵۹۸	۱۸۶۰۰۶۳	کمتر از یک سال.....
۱۴۲۰۹۵۱	۹۴۸۸۰۷	۴۵۰۱۱۵	۲۸۲۰۷۸۱	۱ تا کمتر از ۳ سال.....
۱۴۱۵۱۳۶	۹۸۵۶۵۵	۶۲۷۶۴۲	۳۰۲۹۰۹۰	۳ تا کمتر از ۶ سال.....
۹۴۸۲۸۷	۶۲۱۰۹۷	۳۶۷۹۲۷	۱۹۳۷۶۱۱	۶ تا کمتر از ۱۰ سال.....
۹۸۹۳۸۳	۶۳۸۷۳۹	۳۹۰۵۴۴	۲۰۱۸۶۹۸	۱۰ تا کمتر از ۱۵ سال.....
۶۶۹۲۷۱	۴۲۴۷۳۴	۲۷۰۱۵۸	۱۳۶۴۲۳۷	۱۵ تا کمتر از ۲۰ سال.....
۶۱۹۴۳۹	۳۴۳۶۷۸	۳۱۰۷۰۴	۱۲۷۴۰۳۱	۲۰ تا کمتر از ۲۵ سال.....
۳۹۹۳۶۷	۱۷۶۷۴۲	۱۹۴۸۳۲	۷۷۰۹۴۲	۲۵ تا کمتر از ۳۰ سال.....
۳۳۲۵۵۲	۲۷۰۲۹۵	۹۷۸۴۳۰	۱۵۸۱۴۶۱	۳۰ سال و بیش تر.....
۱۵۰۷۳۸۲	۱۱۳۲۹۹۶	۱۳۳۰۰۱۲	۳۹۶۱۶۶۱	زن.....
۲۰۱۲۷۳	۱۲۹۰۵۲	۴۰۷۱۸	۳۷۱۳۷۳	کمتر از یک سال.....
۲۷۶۳۸۰	۲۱۱۲۸۲	۱۲۰۴۷۶	۶۰۸۴۷۷	۱ تا کمتر از ۳ سال.....
۲۸۴۷۸۸	۲۴۷۳۱۲	۲۱۲۶۱۵	۷۴۴۹۵۸	۳ تا کمتر از ۶ سال.....
۱۹۰۰۸۸	۱۶۲۸۱۴	۱۴۰۷۹۴	۴۹۳۶۹۷	۶ تا کمتر از ۱۰ سال.....
۲۳۲۰۷۰	۱۴۸۲۹۸	۱۷۸۷۵۵	۵۵۹۲۹۲	۱۰ تا کمتر از ۱۵ سال.....
۱۴۲۰۶۲	۷۹۲۳۸	۱۲۰۶۱۶	۳۴۱۹۱۷	۱۵ تا کمتر از ۲۰ سال.....
۹۲۴۲۴	۶۷۲۳۳	۱۴۸۶۸۶	۳۰۸۳۴۳	۲۰ تا کمتر از ۲۵ سال.....
۷۴۱۵۴	۲۷۱۵۹	۸۰۰۲۴	۱۸۱۳۷۲	۲۵ تا کمتر از ۳۰ سال.....
۱۴۱۳۹	۵۰۶۰۵	۲۸۷۳۲۴	۳۵۲۲۲۸	۳۰ سال و بیش تر.....



۱۹- شاغلان ۱۰ ساله و بیش تر بر حسب بخش‌های عمده فعالیت اقتصادی و مدت اشتغال در شغل اصلی به تفکیک جنس

(دنباله)

خدمات	صنعت	کشاورزی	کل	جنس و مدت اشتغال در شغل اصلی
۷۹۰۱۷۱۸	۴۴۶۷۳۰۰	۱۴۸۵۳۳	۱۳۲۲۱۰۴۰	مرد و زن.....
۹۵۸۶۳۰	۶۰۹۷۶۵	۵۴۲۰۱	۱۶۲۳۲۰۹	کمتر از یک سال.....
۱۴۰۵۳۶۶	۸۲۳۵۲۷	۹۸۳۶۸	۲۳۲۸۵۰۷	۱ تا کمتر از ۳ سال.....
۱۴۱۹۷۶۴	۸۴۴۸۹۴	۱۲۳۰۳۸	۲۳۸۸۵۴۱	۳ تا کمتر از ۶ سال.....
۹۷۹۰۳۰	۵۴۰۷۹۸	۷۸۸۷۷	۱۵۹۹۰۰۴	۶ تا کمتر از ۱۰ سال.....
۱۰۶۳۳۵۵	۵۵۳۴۰۲	۹۴۷۵۳	۱۷۱۱۵۴۲	۱۰ تا کمتر از ۱۵ سال.....
۷۱۲۹۸۸	۳۶۹۴۸۸	۶۱۳۸۲	۱۱۴۳۹۳۱	۱۵ تا کمتر از ۲۰ سال.....
۶۲۴۹۸۸	۳۰۴۴۲۶	۷۶۳۶۲	۱۰۰۵۹۵۹	۲۰ تا کمتر از ۲۵ سال.....
۴۲۷۶۲۱	۱۶۰۵۷۸	۴۵۷۱۰	۶۳۳۹۴۴	۲۵ تا کمتر از ۳۰ سال.....
۳۰۹۹۷۳	۲۶۰۴۱۸	۲۱۵۸۳۸	۷۸۶۳۹۹	۳۰ سال و بیش تر.....
۶۵۴۵۵۸۱	۳۱۷۳۴۲۵	۷۲۹۳۲۴	۱۱۱۱۵۰۷۴۶	مرد.....
۷۸۰۲۲۶	۵۱۹۱۱۹	۴۶۶۱۰	۱۳۴۶۲۴۰	کمتر از یک سال.....
۱۱۶۶۸۹۲	۶۹۸۲۳۴	۸۴۶۰۶	۱۹۵۰۶۴۰	۱ تا کمتر از ۳ سال.....
۱۱۶۹۳۳۰	۷۲۸۳۶۶	۱۰۷۶۹۸	۲۰۰۵۹۹۶	۳ تا کمتر از ۶ سال.....
۸۰۵۵۳۱	۴۶۲۸۶۶	۶۹۳۸۰	۱۳۳۸۰۷۶	۶ تا کمتر از ۱۰ سال.....
۸۵۱۴۶۰	۴۸۵۰۳۸	۷۹۱۵۷	۱۴۱۵۶۸۸	۱۰ تا کمتر از ۱۵ سال.....
۵۸۰۸۲۶	۳۲۹۴۱۰	۵۲۴۳۹	۹۶۲۷۴۷	۱۵ تا کمتر از ۲۰ سال.....
۵۳۷۵۱۴	۲۶۹۹۶۰	۶۲۴۷۸	۸۷۰۱۳۵	۲۰ تا کمتر از ۲۵ سال.....
۳۵۶۰۴۴	۱۴۷۱۰۸	۳۹۰۶۵	۵۴۲۲۱۸	۲۵ تا کمتر از ۳۰ سال.....
۲۹۷۷۵۴	۲۳۳۳۲۰	۱۸۷۸۸۷	۷۱۹۰۰۱	۳۰ سال و بیش تر.....
۱۳۵۶۱۳۷	۵۹۳۸۱۷۵	۱۱۹۲۰۸	۲۰۷۰۲۹۴	زن.....
۱۷۸۴۰۴	۹۰۶۴۵	۷۵۹۱	۲۷۶۹۶۹	کمتر از یک سال.....
۲۳۸۴۷۳	۱۲۵۲۹۳	۱۳۷۶۲	۳۷۷۸۶۷	۱ تا کمتر از ۳ سال.....
۲۵۰۴۳۴	۱۱۶۵۲۸	۱۵۳۴۰	۳۸۲۵۴۴	۳ تا کمتر از ۶ سال.....
۱۷۳۴۹۸	۷۷۹۳۲	۹۴۹۶	۲۶۰۹۲۷	۶ تا کمتر از ۱۰ سال.....
۲۱۱۸۹۴	۶۸۳۶۳	۱۵۵۹۵	۲۹۵۸۵۳	۱۰ تا کمتر از ۱۵ سال.....
۱۳۲۱۶۲	۴۰۰۷۸	۸۹۴۳	۱۸۱۱۸۳	۱۵ تا کمتر از ۲۰ سال.....
۸۷۴۷۳	۳۴۴۶۵	۱۳۸۸۴	۱۳۵۸۲۳	۲۰ تا کمتر از ۲۵ سال.....
۷۱۵۷۶	۱۳۴۶۹	۶۶۴۵	۹۱۷۲۵	۲۵ تا کمتر از ۳۰ سال.....
۱۲۲۱۹	۲۷۰۹۸	۲۷۹۵۰	۶۷۳۹۸	۳۰ سال و بیش تر.....



۱۹- شاغلان ۱۰ ساله و بیش تر بر حسب بخش‌های عمده فعالیت اقتصادی و مدت اشتغال در شغل اصلی به تفکیک جنس

نقاط روستایی

(دنباله)

خدمات	صنعت	کشاورزی	کل	جنس و مدت اشتغال در شغل اصلی
۱۳۵۵۸۹۴	۱۷۸۹۷۸۹	۴۲۵۱۴۳۳	۷۳۹۷۵۳۸	مرد و زن.....
۱۹۸۴۸۲	۲۴۳۶۲۸	۱۶۶۱۱۵	۶۰۸۲۲۷	کمتر از یک سال.....
۲۹۱۹۶۵	۳۳۶۵۶۱	۴۷۲۲۲۳	۱۱۰۰۷۵۰	۱ تا کمتر از ۳ سال.....
۲۸۰۱۶۰	۳۸۸۰۷۳	۷۱۷۲۱۸	۱۳۸۵۵۰۷	۳ تا کمتر از ۶ سال.....
۱۵۹۳۴۵	۲۴۳۱۱۴	۴۲۹۸۴۴	۸۳۲۳۰۴	۶ تا کمتر از ۱۰ سال.....
۱۵۸۰۹۸	۲۳۳۶۳۵	۴۷۴۵۴۶	۸۶۶۴۴۸	۱۰ تا کمتر از ۱۵ سال.....
۹۸۳۴۵	۱۳۴۴۸۴	۳۲۹۳۹۳	۵۶۲۲۲۳	۱۵ تا کمتر از ۲۰ سال.....
۸۶۸۷۵	۱۰۶۴۸۵	۳۸۳۰۲۷	۵۷۶۴۱۵	۲۰ تا کمتر از ۲۵ سال.....
۴۵۹۰۱	۴۳۳۲۳	۲۲۹۱۴۶	۳۱۸۳۷۱	۲۵ تا کمتر از ۳۰ سال.....
۳۶۷۱۸	۶۰۴۸۳	۱۰۴۹۹۱۶	۱۱۴۷۲۹۰	۳۰ سال و بیش تر.....
۱۲۰۴۶۴۸	۱۲۶۰۶۶۷	۳۰۴۰۶۳۰	۵۵۰۶۱۷۲	مرد.....
۱۷۵۶۱۳	۲۰۵۲۲۱	۱۳۲۹۸۸	۵۱۳۸۲۳	کمتر از یک سال.....
۲۵۴۰۵۹	۲۵۰۵۷۲	۳۶۵۵۰۹	۸۷۰۱۴۰	۱ تا کمتر از ۳ سال.....
۲۴۵۸۰۶	۲۵۷۲۸۹	۵۱۹۹۴۳	۱۰۲۳۰۹۳	۳ تا کمتر از ۶ سال.....
۱۴۲۷۵۵	۱۵۸۲۳۱	۲۹۸۵۴۷	۵۹۹۵۳۴	۶ تا کمتر از ۱۰ سال.....
۱۳۷۹۲۳	۱۵۳۷۰۰	۳۱۱۳۸۶	۶۰۳۰۱۰	۱۰ تا کمتر از ۱۵ سال.....
۸۸۴۴۵	۹۵۳۲۴	۲۱۷۷۱۹	۴۰۱۴۸۹	۱۵ تا کمتر از ۲۰ سال.....
۸۱۹۲۵	۷۳۷۱۸	۲۴۸۲۲۶	۴۰۳۸۹۵	۲۰ تا کمتر از ۲۵ سال.....
۴۳۳۲۲	۲۹۶۳۳	۱۵۵۷۶۷	۲۲۸۷۲۳	۲۵ تا کمتر از ۳۰ سال.....
۳۴۷۹۸	۳۶۹۷۵	۷۹۰۵۴۲	۸۶۲۴۶۰	۳۰ سال و بیش تر.....
۱۵۱۲۴۵	۵۲۹۱۲۱	۱۲۱۰۸۰۳	۱۸۹۱۳۶۶	زن.....
۲۲۸۶۹	۳۸۴۰۶	۳۳۱۲۷	۹۴۴۰۳	کمتر از یک سال.....
۳۷۹۰۶	۸۵۹۸۹	۱۰۶۷۱۴	۲۳۰۶۰۹	۱ تا کمتر از ۳ سال.....
۳۴۳۵۴	۱۳۰۷۸۳	۱۹۷۲۷۵	۳۶۲۴۱۳	۳ تا کمتر از ۶ سال.....
۱۶۵۹۰	۸۴۸۸۲	۱۳۱۲۹۷	۲۳۲۷۷۰	۶ تا کمتر از ۱۰ سال.....
۲۰۱۷۵	۷۹۹۳۴	۱۶۳۱۶۰	۲۶۳۴۳۸	۱۰ تا کمتر از ۱۵ سال.....
۹۹۰۰	۳۹۱۶۰	۱۱۱۶۷۳	۱۶۰۷۳۴	۱۵ تا کمتر از ۲۰ سال.....
۴۹۵۰	۳۲۷۶۷	۱۳۴۸۰۱	۱۷۲۵۱۹	۲۰ تا کمتر از ۲۵ سال.....
۲۵۷۸	۱۳۶۸۹	۷۳۳۷۹	۸۹۶۴۷	۲۵ تا کمتر از ۳۰ سال.....
۱۹۲۰	۲۳۵۰۷	۲۵۹۳۷۳	۲۸۴۸۲۹	۳۰ سال و بیش تر.....

۲۰- شاغلان ۱۰ ساله و بیش تر دارای تحصیلات عالی بر حسب گروه‌های عمده فعالیت اقتصادی به تفکیک جنس و گروه‌های

عمده رشته تحصیلی

کل کشور

عمده‌فروشی، خرده‌فروشی، تعمیر وسایل نقلیه موتوری، موتورسیکلت و کالاهای شخصی و خانگی	ساختمان	تأمین برق، گاز و آب	صنعت (ساخت)	استخراج معدن	ماهیگیری	کشاورزی، شکار و جنگلداری	جمع	جنس و گروه‌های عمده رشته تحصیلی
۱۹۷۴۲۶	۱۱۲۱۲۰	۵۲۷۶۷	۲۸۱۹۷۶	۲۴۶۰۲	۴۰۳۰	۷۳۸۵۷	۲۸۴۲۴۴۶	مرد و زن.....
۳۵۹	۱۷۲	۶۹۰۵	عمومی.....
۴۵۱۶	۸۳۸	۳۳۸	۲۷۰۶	.	.	۵۰۱۱	۳۰۳۴۰۰	تربیت معلم و علوم تربیتی.....
۱۰۷۴	.	۱۶۷	۹۸۴	.	.	۱۵۰	۲۱۴۷۰	هنرهای زیبا.....
۱۸۰۱۵	۴۴۵۵	۶۰۷	۲۱۳۷۱	۴۳۵	۱۳۲	۸۷۸۸	۳۲۴۹۱۷	علوم انسانی.....
۲۶۸۹	۵۷۶	۴۴۶	۲۳۹۴	.	۷۴۱	۱۷۶۰	۱۰۳۵۷۳	مذهب و الهیات.....
۱۲۶۸۷	۳۴۱۸	۱۷۹۹	۱۲۴۸۱	۹۳۶	.	۶۲۲۷	۲۰۳۳۶۱	علوم اجتماعی و رفتاری.....
۳۴۲۴۴	۱۳۳۴۱	۱۲۱۶۹	۵۸۰۲۷	۶۰۷۱	۶۵۴	۱۱۴۴۴	۴۲۹۵۲۲	بازرگانی و مدیریت تجاری.....
۴۹۸۴	۱۳۱۴	۷۳۹	۲۷۹۰	۳۴۴	.	۲۴۸۶	۸۴۹۲۹	حقوق و علوم قضایی.....
۱۳۰۳۳	۳۴۱۲	۲۲۴۱	۱۸۴۱۴	۱۷۴۰	۴۲۴	۱۷۳۹	۱۶۰۶۸۸	علوم طبیعی.....
۱۵۵۹۸	۲۹۶۹	۱۷۳۲	۱۵۹۱۵	۱۲۲۴	۷۲۰	۴۴۰۲	۱۷۳۷۷۵	علوم ریاضی و کامپیوتر.....
۱۱۵۹۳	۸۶۹	۸۴۱	۶۰۲۳	۹۳۰	.	۱۲۹۱	۲۳۶۷۳۲	بهداشت و علوم پزشکی.....
۳۸۸۵	۱۵۵۶	۷۲۷	۵۲۳۹	۸۲۵	.	۸۲۳	۳۲۵۲۵	حرفه و صنعت و فن.....
۴۷۹۲۴	۶۸۷۰۲	۲۸۵۵۲	۱۱۶۷۵۸	۱۱۱۴۹	۶۱۴	۸۸۶۴	۴۸۹۷۵۲	مهندسی.....
۱۷۰۶	۵۱۹۸	۲۶۱	۳۵۰۳	۱۸۲	.	۳۳۳	۲۵۹۴۸	معماری و شهرسازی.....
								کشاورزی، جنگلداری و
۲۱۲۳۲	۴۴۷۱	۱۲۷۳	۱۶۷۳۰	۵۴۵	۷۴۲	۱۸۵۱۰	۱۴۴۲۹۴	ماهیگیری.....
۳۶۶	.	.	۱۵۳۳	.	.	۴۶	۵۲۶۰	تدبیر منزل و خانه‌داری.....
.	۲۱۷	۶۹	۴۲۳۰	حمل و نقل و ارتباطات.....
۳۱۹	۴۷	۷۷۰	خدمات تجاری.....
۷۵	۱۸۴	۶۹۴	۱۶۹۲	.	.	۳۰۴	۱۳۵۸۱	کتابداری و ارتباط جمعی.....
۲۶۸۹	۴۵۰	۱۰۴	۲۳۳۲	۲۱۶	.	۱۱۱۳	۷۳۴۰۷	سایر رشته‌ها.....
۴۳۰	۱۴۲	.	۷۶	.	.	۳۳۷	۳۳۹۷	نامشخص و اظهار نشده.....



۲۰- شاغلان ۱۰ ساله و بیش تر دارای تحصیلات عالی بر حسب گروه‌های عمده فعالیت اقتصادی به تفکیک جنس و گروه‌های عمده رشته تحصیلی (دنباله)

آموزش	اداره امور عمومی، دفاع و تأمین اجتماعی اجباری	مستغلات، اجاره و فعالیت‌های کار و کسب	واسطه‌گری‌های مالی	حمل و نقل، انبارداری و ارتباطات	هتل و رستوران	جنس و گروه‌های عمده شغلی
۹۶۵۰۰۱	۴۵۶۷۶۱	۱۳۶۶۹۹	۱۰۱۶۹۴	۱۱۸۵۹۹	۱۰۱۰۱	مرد و زن.....
۲۵۸۰	۱۹۸۷	۲۶۱	۵۳۱	۸۶	۲۶۶	عمومی.....
۲۶۲۱۷۸	۱۸۶۰۷	۹۰۹	۴۲	۲۲۴۷	۲۸	تربیت معلم و علوم تربیتی.....
۱۰۷۷۷	۱۲۳۰	۶۹۴	۵۶۹	۳۲۹	۰	هنرهای زیبا.....
۱۹۹۹۹۱	۲۷۰۹۴	۱۰۱۰۸	۴۷۳۰	۹۷۲۷	۱۴۶۰	علوم انسانی.....
۶۹۹۶۳	۱۶۸۱۴	۱۰۷۳	۱۰۸	۹۲۹	۴۸	مذهب و الهیات.....
۷۵۹۱۷	۴۷۱۸۰	۶۱۹۳	۱۲۴۳۵	۸۳۸۴	۱۱۰۱	علوم اجتماعی و رفتاری.....
۶۱۰۸۲	۹۸۲۹۴	۲۴۱۰۹	۵۶۰۳۴	۲۷۳۷۱	۲۶۶۲	بازرگانی و مدیریت تجاری.....
۱۰۱۵۹	۳۳۰۱۱	۱۶۳۱۵	۴۳۰۸	۲۱۲۰	۳۱۷	حقوق و علوم قضایی.....
۸۱۳۱۵	۱۳۳۴۸	۹۷۱۹	۲۴۱۹	۲۲۵۸	۵۲۱	علوم طبیعی.....
۶۱۵۳۴	۲۲۵۶۷	۲۰۷۱۷	۷۶۷۹	۱۰۹۸۳	۳۶۱	علوم ریاضی و کامپیوتر.....
۲۵۴۵۸	۱۴۶۸۳	۱۴۶۰	۹۵۸	۱۰۹۶	۸۶۶	بهداشت و علوم پزشکی.....
۸۶۰۰	۳۶۹۵	۲۵۵۲	۶۳۸	۱۳۹۶	۰	حرفه و صنعت و فن.....
۴۵۴۴۴	۷۵۶۲۹	۲۸۷۲۹	۵۹۳۵	۴۱۳۴۵	۱۶۰۲	مهندسی.....
۴۲۱۱	۵۷۲۱	۲۴۳۱	۵۵۳	۳۹۷	۵۲	معماری و شهرسازی.....
۱۴۵۱۱	۳۶۹۳۹	۱۰۱۲۹	۲۷۰۲	۶۷۴۴	۱۰۳۳	کشاورزی، جنگلداری و ماهیگیری.....
۳۱۸۷	۰	۰	۰	۰	۰	تدبیر منزل و خانه‌داری.....
۰	۲۵۵۰	۰	۰	۱۳۹۳	۰	حمل و نقل و ارتباطات.....
۱۸۸	۰	۴۷	۰	۱۶۷	۰	خدمات تجاری.....
۲۷۹۰	۲۶۲۷	۰	۱۳۳۹	۶۴۰	۲۵۷	کتابداری و ارتباط جمعی.....
۲۲۹۲۵	۳۴۶۲۷	۱۲۲۳	۷۰۸	۹۸۰	۱۷۵	سایر رشته‌ها.....
۲۱۹۰	۱۵۰	۲۲	۰	۰	۴۷	نامشخص و اظهارنشده.....



۲۰- شاغلان ۱۰ ساله و بیش تر دارای تحصیلات عالی بر حسب گروه‌های عمده فعالیت اقتصادی به تفکیک جنس و گروه‌های عمده رشته تحصیلی (دنباله)

فعالیت‌های نامشخص و اظهارنشده	دفاتر و ادارات مرکزی	سازمان‌ها و هیئت‌های برون‌مرزی	خانوارهای معمولی دارای مستخدم	سایر فعالیت‌های خدمات عمومی، اجتماعی و شخصی	بهداشت و مددکاری اجتماعی	جنس و گروه‌های عمده شغلی
۱۱۹۱	۳۴۳۶	۲۸۱	۲۶۲۹	۶۵۹۵۶	۲۲۵۶۰۶	مرد و زن.....
.	۶۶۰	عمومی.....
۳۵۳	۲۱۴	.	۱۰۲	۲۴۷۵	۲۸۲۹	تربیت معلم و علوم تربیتی.....
.	.	.	.	۵۲۱۷	۲۷۵	هنرهای زیبا.....
۳۶	۲۷۲	۲۸۱	۷۹۶	۱۲۱۴۱	۴۴۷۱	علوم انسانی.....
.	۳۶۵	.	۲۶۲	۴۴۴۷	۹۵۰	مذهب و الهیات.....
.	۱۶۶	.	.	۵۷۶۵	۸۶۶۵	علوم اجتماعی و رفتاری.....
۲۹۵	۳۲۰	.	.	۹۴۱۸	۱۳۹۸۱	بازرگانی و مدیریت تجاری.....
۱۸۰	۱۳۵۴	.	۱۱۵	۲۸۶۶	۱۵۲۰	حقوق و علوم قضایی.....
۱۴۰	.	.	۱۴۸	۳۰۵۱	۶۷۶۱	علوم طبیعی.....
.	۳۷۳	.	۸۴۱	۳۶۶۱	۲۴۹۳	علوم ریاضی و کامپیوتر.....
۵۵	۴۶	.	۱۲۱	۱۲۰۶	۱۶۹۲۳۰	بهداشت و علوم پزشکی.....
۳۳	۱۹۰	.	.	۱۵۳۱	۸۲۶	حرفه و صنعت و فن.....
.	.	.	۱۰۸	۵۳۵۲	۳۰۴۰	مهندسی.....
.	.	.	.	۱۳۹۵	.	معماری و شهرسازی.....
۳۶	.	.	۱۳۳	۷۵۵	۷۸۰۱	کشاورزی، جنگلداری و ماهیگیری.....
.	.	.	.	۳۳	۹۴	تدبیر منزل و خانه‌داری.....
.	حمل و نقل و ارتباطات.....
.	خدمات تجاری.....
۶۰	.	.	.	۱۷۶۳	۱۱۴۹	کتابداری و ارتباط جمعی.....
.	۱۳۱	.	.	۴۸۷۴	۸۵۳	سایر رشته‌ها.....
.	نامشخص و اظهارنشده.....

۲۰- شاغلان ۱۰ ساله و بیش تر دارای تحصیلات عالی بر حسب گروه‌های عمده فعالیت اقتصادی به تفکیک جنس و گروه‌های عمده رشته تحصیلی (دنباله)

عمده‌فروشی، خرده‌فروشی، تعمیر وسایل نقلیه موتوری، موتورسیکلت و کالاهای شخصی و خانگی	ساختمان	تأمین برق، گاز و آب	صنعت (ساخت)	استخراج معادن	ماهگیری	کشاورزی، شکار و جنگلداری	جمع	جنس و گروه‌های عمده رشته تحصیلی
۱۷۶۵۰۴	۱۰۶۹۱۰	۴۸۱۵۵	۲۳۷۱۹۲	۲۱۰۳۴	۳۸۲۰	۶۶۵۹۶	۱۹۷۴۵۱۶	مرد.....
۳۵۹	۱۷۲	۶۰۶۷	عمومی.....
۳۵۹۸	۸۲۸	۳۳۸	۱۳۵۴	.	.	۳۹۷۳	۱۴۸۱۸۴	تربیت معلم و علوم تربیتی.....
۵۳۳	.	.	۱۷۴	.	.	۱۵۰	۱۰۶۲۱	هنرهای زیبا.....
۱۴۲۵۱	۴۱۲۵	۴۰۹	۱۳۰۶۵	۴۳۵	۱۳۲	۷۴۶۰	۱۷۱۷۲۵	علوم انسانی.....
۲۴۵۶	۵۷۶	۴۴۶	۱۱۰۲	.	۷۴۱	۱۴۲۲	۵۵۲۹۲	مذهب و الهیات.....
۱۱۵۱۴	۳۰۰۳	۱۵۸۶	۹۶۰۵	۶۳۵	.	۵۳۷۷	۱۳۰۳۶۸	علوم اجتماعی و رفتاری.....
۲۹۶۴۶	۱۲۰۳۰	۱۰۲۸۸	۴۴۳۰۶	۴۶۸۱	۶۵۴	۱۰۲۷۱	۳۴۳۴۵۲	بازرگانی و مدیریت تجاری.....
۴۹۸۴	۱۲۲۰	۶۸۵	۲۱۲۳	۳۴۴	.	۲۴۸۶	۷۰۹۴۱	حقوق و علوم قضایی.....
۱۰۶۹۰	۳۱۰۲	۱۹۶۵	۱۳۴۸۴	۱۶۴۵	۴۲۴	۱۶۲۶	۱۰۱۲۷۴	علوم طبیعی.....
۱۴۴۲۳	۲۴۳۴	۱۱۶۹	۱۲۴۵۶	۹۳۵	۵۸۳	۳۹۰۸	۱۱۸۴۷۵	علوم ریاضی و کامپیوتر.....
۸۵۰۰	۸۶۹	۲۵۲	۴۱۷۳	۴۸۲	.	۱۰۶۳	۱۱۰۴۴۹	بهداشت و علوم پزشکی.....
۳۵۳۲	۱۵۵۶	۶۳۶	۴۹۳۴	۷۶۶	.	۷۸۸	۲۴۰۸۸	حرفه و صنعت و فن.....
۴۶۹۸۱	۶۷۰۴۳	۲۷۹۷۲	۱۱۰۶۸۱	۱۰۱۶۳	۶۱۴	۸۷۹۷	۴۶۴۸۴۸	مهندسی.....
۱۴۰۲	۴۶۷۲	۲۶۱	۲۶۰۱	۱۸۲	.	۳۳۳	۱۹۵۳۸	معماری و شهرسازی.....
								کشاورزی، جنگلداری و
۲۰۱۳۹	۴۴۴۲	۱۲۷۳	۱۴۳۹۹	۵۴۵	۶۷۰	۱۷۱۵۳	۱۲۶۵۲۶	ماهگیری.....
۴۹	.	.	۱۶۶	.	.	۴۶	۳۹۳	تدبیر منزل و خانه‌داری.....
.	۲۱۷	۶۹	۴۲۳۰	حمل و نقل و ارتباطات.....
۳۱۹	۴۷	۶۲۸	خدمات تجاری.....
.	۱۸۴	۶۹۴	۸۲۳	.	.	۶۵	۶۴۹۷	کتابداری و ارتباط جمعی.....
۲۶۸۹	۴۵۰	۱۰۴	۱۶۶۲	۲۱۶	.	۱۱۱۳	۵۸۹۹۲	سایر رشته‌ها.....
۴۳۰	۱۴۲	.	۷۶	.	.	۳۳۷	۱۹۱۸	نامشخص و اظهارنشده.....



۲۰- شاغلان ۱۰ ساله و بیش تر دارای تحصیلات عالی بر حسب گروه‌های عمده فعالیت اقتصادی به تفکیک جنس و گروه‌های عمده رشته تحصیلی (دنباله)

آموزش	اداره امور عمومی، دفاع و تأمین اجتماعی اجباری	مستغلات، اجاره و فعالیت‌های کار و کسب	واسطه‌گری‌های مالی	حمل و نقل، انبارداری و ارتباطات	هتل و رستوران	جنس و گروه‌های عمده شغلی
۴۶۶۶۹۱	۳۹۹۶۸۵	۱۰۳۸۴۱	۷۹۸۶۴	۱۰۳۶۳۵	۸۶۱۴	مرد
۱۷۴۱	۱۹۸۷	۲۶۱	۵۳۱	۸۶	۲۶۶	عمومی
۱۱۹۷۴۵	۱۳۲۸۶	۸۷۹	۰	۲۰۲۲	۰	تربیت معلم و علوم تربیتی
۳۹۴۳	۸۲۷	۱۲۵	۰	۳۲۹	۰	هنرهای زیبا
۸۹۰۱۴	۲۱۲۲۲	۴۳۳۲	۲۴۴۴	۵۸۹۵	۸۷۴	علوم انسانی
۲۹۳۵۷	۱۳۹۲۰	۹۴۵	۱۰۸	۶۴۹	۴۸	مذهب و الهیات
۳۲۳۴۶	۳۶۵۷۴	۴۳۸۲	۹۴۵۷	۷۸۹۳	۹۲۲	علوم اجتماعی و رفتاری
۳۰۹۵۴	۹۰۸۶۱	۱۶۲۷۱	۴۹۴۱۵	۲۵۱۹۷	۲۵۳۱	بازرگانی و مدیریت تجاری
۶۰۱۹	۳۰۲۷۹	۱۲۵۷۶	۳۸۶۸	۱۷۳۱	۳۱۷	حقوق و علوم قضایی
۴۰۷۸۲	۱۱۹۱۷	۷۰۵۵	۱۰۵۰	۲۲۲۸	۵۲۱	علوم طبیعی
۳۲۹۰۲	۱۷۴۵۱	۱۵۹۰۳	۳۳۷۵	۷۵۶۰	۱۹۱	علوم ریاضی و کامپیوتر
۷۹۴۸	۱۰۰۰۵	۱۲۶۰	۵۷۳	۱۰۳۲	۲۴۶	بهداشت و علوم پزشکی
۴۴۳۴	۳۳۷۲	۱۵۷۶	۳۹	۱۲۰۲	۰	حرفه و صنعت و فن
۳۹۱۰۸	۷۳۲۹۷	۲۶۸۳۲	۵۵۳۱	۳۹۲۵۹	۱۶۰۲	مهندسی
۳۱۷۳	۳۵۶۶	۱۶۸۶	۳۰۰	۳۹۷	۵۲	معماری و شهرسازی
۹۹۴۲	۳۳۵۱۳	۸۴۶۰	۲۵۰۷	۵۶۰۲	۸۱۷	کشاورزی، جنگلداری و ماهیگیری
۱۳۲	۰	۰	۰	۰	۰	تدبیر منزل و خانه‌داری
۰	۲۵۵۰	۰	۰	۱۳۹۳	۰	حمل و نقل و ارتباطات
۴۷	۰	۴۷	۰	۱۶۷	۰	خدمات تجاری
۱۱۴۸	۲۰۱۲	۰	۵۷	۲۶۱	۰	کتابداری و ارتباط جمعی
۱۳۲۴۳	۳۲۸۹۰	۱۲۲۳	۶۰۲	۷۲۲	۱۷۵	سایر رشته‌ها
۷۱۲	۱۵۰	۲۲	۰	۰	۴۷	نامشخص و اظهارنشده



۲۰- شاغلان ۱۰ ساله و بیش تر دارای تحصیلات عالی بر حسب گروه‌های عمده فعالیت اقتصادی به تفکیک جنس و گروه‌های عمده رشته تحصیلی (دنباله)

فعالیت‌های نامشخص و اظهارنشده	دفاتر و ادارات مرکزی	سازمان‌ها و هیئت‌های برون‌مرزی	خانوارهای معمولی دارای مستخدم	سایر فعالیت‌های خدمات عمومی، اجتماعی و شخصی	بهداشت و مددکاری اجتماعی	جنس و گروه‌های عمده شغلی
۴۸۲	۳۱۰۳	۰	۱۲۸۹	۴۰۶۶۳	۱۰۶۴۲۳	مرد
۰	۰	۰	۰	۰	۶۶۰	عمومی
۰	۴۰	۰	۱۰۲	۱۴۷۷	۵۲۵	تربیت معلم و علوم تربیتی
۰	۰	۰	۰	۴۲۶۱	۲۷۵	هنرهای زیبا
۰	۱۳۵	۰	۳۹۷	۵۶۸۸	۱۸۴۱	علوم انسانی
۰	۳۴۴	۰	۰	۲۶۶۴	۵۰۷	مذهب و الهیات
۰	۱۶۶	۰	۰	۲۹۵۹	۳۹۴۲	علوم اجتماعی و رفتاری
۱۵۲	۳۲۰	۰	۰	۶۰۹۵	۹۷۷۵	بازرگانی و مدیریت تجاری
۱۸۰	۱۳۵۴	۰	۰	۲۰۴۶	۷۲۳	حقوق و علوم قضایی
۰	۰	۰	۱۴۸	۸۲۳	۳۸۰۶	علوم طبیعی
۰	۳۷۳	۰	۳۹۸	۲۸۲۰	۱۵۸۷	علوم ریاضی و کامپیوتر
۵۵	۴۶	۰	۰	۱۱۰۶	۷۲۸۳۲	بهداشت و علوم پزشکی
۳۳	۱۹۰	۰	۰	۸۰۳	۲۲۰	حرفه و صنعت و فن
۰	۰	۰	۱۰۸	۴۳۶۴	۲۴۸۷	مهندسی
۰	۰	۰	۰	۹۰۹	۰	معماری و شهرسازی
۰	۰	۰	۱۳۳	۵۵۸	۶۳۶۷	کشاورزی، جنگلداری و ماهیگیری
۰	۰	۰	۰	۰	۰	تدبیر منزل و خانه‌داری
۰	۰	۰	۰	۰	۰	حمل و نقل و ارتباطات
۰	۰	۰	۰	۰	۰	خدمات تجاری
۶۰	۰	۰	۰	۸۴۵	۳۴۳	کتابداری و ارتباط جمعی
۰	۱۳۱	۰	۰	۳۲۳۹	۵۲۵	سایر رشته‌ها
۰	۰	۰	۰	۰	۰	نامشخص و اظهارنشده

۲۰- شاغلان ۱۰ ساله و بیش تر دارای تحصیلات عالی بر حسب گروه‌های عمده فعالیت اقتصادی به تفکیک جنس و گروه‌های عمده رشته تحصیلی (دنباله)

عمده‌فروشی، خرده‌فروشی، تعمیر وسایل نقلیه موتوری، موتورسیکلت و کالاهای شخصی و خانگی	ساختمان	تأمین برق، گاز و آب	صنعت (ساخت)	استخراج معادن	ماهگیری	کشاورزی، شکار و جنگلداری	جمع	جنس و گروه‌های عمده رشته تحصیلی
۲۰۹۲۲	۵۲۰۹	۴۶۱۲	۵۱۷۸۳	۲۵۶۸	۲۰۹	۷۲۶۰	۸۶۷۹۳۰	زن
.	۸۳۸	عمومی
۹۱۸	.	.	۱۳۵۲	.	.	۱۰۳۸	۱۵۵۲۱۶	تربیت معلم و علوم تربیتی
۵۴۰	.	۱۶۷	۸۰۹	.	.	.	۱۰۸۴۹	هنرهای زیبا
۳۷۶۴	۳۳۰	۱۹۷	۸۳۰۶	.	.	۱۳۲۸	۱۵۳۱۹۲	علوم انسانی
۲۳۲	.	.	۱۲۹۲	.	.	۳۳۷	۴۸۲۸۰	مذهب و الهیات
۱۱۷۳	۴۱۵	۲۱۳	۲۸۷۶	۳۰۱	.	۸۵۰	۷۲۹۹۳	علوم اجتماعی و رفتاری
۴۵۹۸	۱۳۱۱	۱۸۸۱	۱۳۷۲۰	۱۳۹۰	.	۱۱۷۳	۸۶۰۷۰	بازرگانی و مدیریت تجاری
.	۹۴	۵۳	۶۶۷	.	.	.	۱۳۹۸۸	حقوق و علوم قضایی
۲۳۴۲	۳۰۹	۲۷۶	۴۹۲۹	۹۴	.	۱۱۳	۵۹۴۱۳	علوم طبیعی
۱۱۷۴	۵۳۴	۵۶۳	۳۴۵۸	۲۸۹	۱۳۷	۴۹۴	۵۵۳۰۰	علوم ریاضی و کامپیوتر
۳۰۹۲	.	۵۸۸	۱۸۵۰	۴۴۷	.	۲۲۸	۱۲۶۲۸۲	بهداشت و علوم پزشکی
۳۵۲	.	۹۱	۳۰۴	۵۹	.	۳۵	۸۴۳۶	حرفه و صنعت و فن
۹۴۲	۱۶۵۸	۵۷۹	۶۰۷۶	۹۸۵	.	۶۶	۲۴۹۰۴	مهندسی
۳۰۴	۵۲۵	.	۹۰۱	.	.	.	۶۴۰۹	معماری و شهرسازی
								کشاورزی، جنگلداری و
۱۰۹۳	۲۹	.	۲۳۳۱	.	۷۲	۱۳۵۶	۱۷۷۶۷	ماهگیری
۳۱۷	.	.	۱۳۶۷	.	.	.	۴۸۶۷	تدبیر منزل و خانه‌داری
.	حمل و نقل و ارتباطات
.	۱۴۱	خدمات تجاری
۷۵	.	.	۸۶۹	.	.	۲۳۹	۷۰۸۴	کتابداری و ارتباط جمعی
.	.	.	۶۷۰	.	.	.	۱۴۴۱۵	سایر رشته‌ها
.	۱۴۷۸	نامشخص و اظهارنشده



۲۰- شاغلان ۱۰ ساله و بیش تر دارای تحصیلات عالی بر حسب گروه‌های عمده فعالیت اقتصادی به تفکیک جنس و گروه‌های عمده رشته تحصیلی (دنباله)

آموزش	اداره امور عمومی، دفاع و تأمین اجتماعی اجباری	مستغلات، اجاره و فعالیتهای کار و کسب	واسطه‌گری‌های مالی	حمل و نقل، انبارداری و ارتباطات	هتل و رستوران	جنس و گروه‌های عمده شغلی
۴۹۸۳۱۰	۵۷۰۷۶	۳۲۸۵۷	۲۱۸۲۹	۱۴۹۶۳	۲۱۸۷	زن
۸۳۸	عمومی
۱۴۲۴۳۲	۵۳۲۰	۳۰	۴۲	۲۲۴	۲۸	تربیت معلم و علوم تربیتی
۶۸۳۴	۴۰۳	۵۶۹	۵۶۹	.	.	هنرهای زیبا
۱۱۰۹۷۷	۵۸۷۲	۵۷۷۵	۲۲۸۵	۳۸۳۱	۵۸۵	علوم انسانی
۴۰۶۰۶	۲۸۹۴	۱۲۸	.	۲۷۹	.	مذهب و الهیات
۴۳۵۷۰	۱۰۶۰۶	۱۸۱۱	۲۹۷۸	۴۹۱	۱۷۸	علوم اجتماعی و رفتاری
۳۰۱۲۸	۷۴۳۳	۷۸۳۷	۶۶۱۸	۲۱۷۳	۱۳۱	بازرگانی و مدیریت تجاری
۴۱۴۰	۲۷۳۲	۳۷۳۸	۴۴۰	۳۸۸	.	حقوق و علوم قضایی
۴۰۵۳۲	۱۴۳۰	۲۶۶۳	۱۳۶۸	۲۹	.	علوم طبیعی
۲۸۶۳۲	۵۱۱۵	۴۸۱۴	۴۳۰۳	۳۴۲۲	۱۶۹	علوم ریاضی و کامپیوتر
۱۷۵۰۹	۴۶۷۸	۲۰۰	۳۸۴	۶۳	۶۱۹	بهداشت و علوم پزشکی
۴۱۶۵	۳۲۳	۹۷۶	۵۹۹	۱۹۳	.	حرفه و صنعت و فن
۶۳۳۵	۲۳۳۲	۱۸۹۶	۴۰۳	۲۰۸۵	.	مهندسی
۱۰۳۷	۲۱۵۴	۷۴۵	۲۵۳	.	.	معماری و شهرسازی
۴۵۶۹	۳۴۲۶	۱۶۶۸	۱۹۴	۱۱۴۱	۲۱۶	کشاورزی، جنگلداری و ماهیگیری
۳۰۵۵	تدبیر منزل و خانه‌داری
.	حمل و نقل و ارتباطات
۱۴۱	خدمات تجاری
۱۶۴۲	۶۱۴	.	۱۲۸۲	۳۷۹	۲۵۷	کتابداری و ارتباط جمعی
۹۶۸۱	۱۷۳۷	.	۱۰۵	۲۵۷	.	سایر رشته‌ها
۱۴۷۸	نامشخص و اظهارنشده



۲۰- شاغلان ۱۰ ساله و بیش تر دارای تحصیلات عالی بر حسب گروه‌های عمده فعالیت اقتصادی به تفکیک جنس و گروه‌های عمده رشته تحصیلی (دنباله)

فعالیت‌های نامشخص و اظهارنشده	دفاتر و ادارات مرکزی	سازمان‌ها و هیئت‌های برون‌مرزی	خانوارهای معمولی دارای مستخدم	سایر فعالیت‌های خدمات عمومی، اجتماعی و شخصی	بهداشت و مددکاری اجتماعی	جنس و گروه‌های عمده شغلی
۷۰۹	۳۳۲	۲۸۱	۱۳۴۰	۲۵۲۹۲	۱۱۹۱۸۳	زن
.	عمومی
۲۵۳	۱۷۳	.	.	۹۹۸	۲۳۰۳	تربیت معلم و علوم تربیتی
.	.	.	.	۹۵۵	.	هنرهای زیبا
۳۶	۱۳۷	۲۸۱	۳۹۸	۶۴۵۲	۲۶۳۰	علوم انسانی
.	۲۱	.	۲۶۲	۱۷۸۲	۴۴۳	مذهب و الهیات
.	.	.	.	۲۸۰۵	۴۷۲۲	علوم اجتماعی و رفتاری
۱۴۳	.	.	.	۳۳۲۲	۴۲۰۶	بازرگانی و مدیریت تجاری
.	.	.	۱۱۵	۸۱۹	۷۹۷	حقوق و علوم قضایی
۱۴۰	.	.	.	۲۲۲۷	۲۹۵۴	علوم طبیعی
.	.	.	۴۴۲	۸۴۱	۹۰۶	علوم ریاضی و کامپیوتر
.	.	.	۱۲۱	۱۰۰	۹۶۳۹۷	بهداشت و علوم پزشکی
.	.	.	.	۷۲۸	۶۰۶	حرفه و صنعت و فن
.	.	.	.	۹۸۷	۵۵۳	مهندسی
.	.	.	.	۴۸۶	.	معماری و شهرسازی
۳۶	.	.	.	۱۹۶	۱۴۳۴	کشاورزی، جنگلداری و ماهیگیری
.	.	.	.	۳۳	۹۴	تدبیر منزل و خانه‌داری
.	حمل و نقل و ارتباطات
.	خدمات تجاری
.	.	.	.	۹۱۸	۸۰۵	کتابداری و ارتباط جمعی
.	.	.	.	۱۶۳۴	۳۲۷	سایر رشته‌ها
.	نامشخص و اظهارنشده

۲۰- شاغلان ۱۰ ساله و بیش تر دارای تحصیلات عالی بر حسب گروه‌های عمده فعالیت اقتصادی به تفکیک جنس و گروه‌های عمده رشته تحصیلی (دنباله)

عمده‌فروشی، خرده‌فروشی، تعمیر وسایل نقلیه موتوری، موتورسیکلت و کالاهای شخصی و خانگی	ساختمان	تأمین برق، گاز و آب	صنعت (ساخت)	استخراج معدن	ماهگیری	کشاورزی، شکار و جنگلداری	جمع	جنس و گروه‌های عمده رشته تحصیلی
۱۸۸۶۸۲	۱۰۶۷۹۶	۵۰۵۰۰	۲۷۰۵۰۷	۲۳۳۱۵	۳۷۶۱	۳۹۹۸۵	۲۶۲۴۵۵۷	مرد و زن.....
۲۱۵	۰	۰	۰	۰	۰	۰	۶۰۵۳	عمومی.....
۴۲۱۷	۸۳۸	۳۳۸	۲۴۷۷	۰	۰	۲۰۹۷	۲۶۳۰۰۳	تربیت معلم و علوم تربیتی.....
۱۰۷۴	۰	۱۶۷	۹۸۴	۰	۰	۸۷	۲۰۸۹۹	هنرهای زیبا.....
۱۷۷۴۷	۳۸۲۱	۶۰۷	۲۰۴۷۱	۴۳۵	۰	۳۴۴۶	۲۹۸۳۷۵	علوم انسانی.....
۲۱۰۷	۴۵۸	۳۱۰	۲۰۶۵	۰	۷۴۱	۶۳۸	۹۰۵۷۴	مذهب و الهیات.....
۱۲۲۴۷	۲۹۴۶	۱۷۹۹	۱۰۵۷۲	۹۳۶	۰	۳۱۲۲	۱۸۵۰۱۱	علوم اجتماعی و رفتاری.....
۳۱۹۶۷	۱۲۷۹۸	۱۱۹۴۵	۵۵۲۹۲	۵۹۴۶	۵۱۷	۶۲۵۶	۴۰۳۸۷۹	بازرگانی و مدیریت تجاری.....
۴۹۴۹	۱۳۱۴	۷۳۹	۲۶۸۴	۳۴۴	۰	۵۹۲	۸۰۱۷۸	حقوق و علوم قضایی.....
۱۲۵۵۹	۳۳۳۵	۲۲۴۱	۱۷۴۹۴	۱۷۴۰	۴۲۴	۱۲۳۶	۱۵۱۲۰۰	علوم طبیعی.....
۱۴۷۹۴	۲۴۳۰	۱۶۵۲	۱۵۱۶۷	۱۱۲۴	۷۲۰	۲۰۱۰	۱۶۱۲۹۲	علوم ریاضی و کامپیوتر.....
۱۱۵۲۴	۸۴۵	۸۴۱	۵۴۱۲	۹۳۰	۰	۷۸۵	۲۲۵۸۱۳	بهداشت و علوم پزشکی.....
۳۸۸۵	۱۵۲۲	۵۷۱	۴۳۱۶	۵۷۵	۰	۴۴۷	۳۰۰۳۷	حرفه و صنعت و فن.....
۴۶۵۹۶	۶۶۵۳۴	۲۶۹۶۷	۱۱۰۶۴۴	۱۰۳۳۷	۶۱۴	۴۸۶۸	۴۶۴۱۸۷	مهندسی.....
۱۷۰۶	۵۱۷۳	۲۶۱	۳۴۵۲	۱۸۲	۰	۲۶۵	۲۵۲۳۱	معماری و شهرسازی.....
۱۹۲۰۷	۴۰۱۱	۱۱۸۷	۱۴۳۱۷	۵۴۵	۷۴۲	۱۳۰۲۵	۱۲۷۰۲۹	کشاورزی، جنگلداری و ماهگیری.....
۳۶۶	۰	۰	۱۱۹۲	۰	۰	۴۶	۴۷۵۵	تدبیر منزل و خانه‌داری.....
۰	۲۱۷	۶۹	۰	۰	۰	۰	۳۸۵۸	حمل و نقل و ارتباطات.....
۳۱۹	۰	۰	۰	۰	۰	۴۷	۷۷۰	خدمات تجاری.....
۷۵	۰	۶۹۴	۱۶۹۲	۰	۰	۰	۱۳۰۵۶	کتابداری و ارتباط جمعی.....
۲۶۸۹	۴۰۴	۱۰۴	۲۲۶۸	۲۱۶	۰	۷۰۸	۶۶۴۶۱	سایر رشته‌ها.....
۴۳۰	۱۴۲	۰	۰	۰	۰	۳۰۳	۲۸۸۸	نامشخص و اظهارنشده.....



۲۰- شاغلان ۱۰ ساله و بیش تر دارای تحصیلات عالی بر حسب گروه‌های عمده فعالیت اقتصادی به تفکیک جنس و گروه‌های عمده رشته تحصیلی (دنباله)

آموزش	اداره امور عمومی، دفاع و تأمین اجتماعی اجباری	مستغلات، اجاره و فعالیت‌های کار و کسب	واسطه‌گری‌های مالی	حمل و نقل، انبارداری و ارتباطات	هتل و رستوران	جنس و گروه‌های عمده شغلی
۱۷۵۵۱۵	۴۲۶۹۷۶	۱۳۳۱۳۰	۹۷۴۳۱	۱۱۱۵۳۴	۱۰۵۴۹	مرد و زن.....
۲۱۲۵	۱۹۰۷	۲۶۱	۵۳۱	۸۶	۲۶۶	عمومی.....
۲۲۷۲۸۹	۱۷۱۵۳	۹۰۹	۴۲	۱۸۸۱	۲۸	تربیت معلم و علوم تربیتی.....
۱۰۲۶۸	۱۲۳۰	۶۹۴	۵۶۹	۳۲۹	۰	هنرهای زیبا.....
۱۸۵۳۵۴	۲۳۸۳۰	۱۰۰۰۲	۴۴۹۴	۹۰۸۳	۱۴۱۲	علوم انسانی.....
۶۲۱۷۷	۱۴۷۵۳	۷۹۰	۱۰۸	۵۹۷	۴۸	مذهب و الهیات.....
۶۷۳۴۲	۴۴۷۰۷	۶۱۹۳	۱۲۱۴۲	۷۳۰۲	۱۱۰۱	علوم اجتماعی و رفتاری.....
۵۶۷۲۴	۹۵۲۰۰	۲۳۵۹۳	۵۳۱۸۵	۲۵۸۵۲	۲۵۷۹	بازرگانی و مدیریت تجاری.....
۹۳۷۳	۳۱۸۶۴	۱۵۹۵۵	۴۳۰۸	۱۹۹۵	۳۱۷	حقوق و علوم قضایی.....
۷۵۵۴۸	۱۲۱۴۲	۹۶۰۶	۲۴۱۹	۲۲۵۸	۳۹۹	علوم طبیعی.....
۵۶۹۴۱	۲۰۹۰۵	۲۰۳۴۰	۷۳۰۵	۱۰۴۴۹	۳۶۱	علوم ریاضی و کامپیوتر.....
۲۵۱۵۱	۱۴۳۶۴	۱۳۴۲	۹۵۸	۵۸۲	۸۶۶	بهداشت و علوم پزشکی.....
۸۰۷۹	۳۵۲۲	۲۴۹۷	۶۳۸	۱۳۹۶	۰	حرفه و صنعت و فن.....
۴۳۳۳۳	۷۱۰۴۵	۲۷۴۴۴	۵۶۱۰	۴۰۱۶۲	۱۶۰۲	مهندسی.....
۳۹۶۵	۵۵۶۷	۲۴۰۵	۵۵۳	۳۹۷	۵۲	معماری و شهرسازی.....
۱۳۲۱۶	۳۲۸۰۶	۹۸۲۳	۲۶۱۹	۶۱۳۸	۱۰۳۳	کشاورزی، جنگلداری و ماهیگیری.....
۳۱۱۷	۰	۰	۰	۰	۰	تدبیر منزل و خانه‌داری.....
۰	۲۱۷۷	۰	۰	۱۳۹۳	۰	حمل و نقل و ارتباطات.....
۱۸۸	۰	۴۷	۰	۱۶۷	۰	خدمات تجاری.....
۲۷۹۰	۲۶۲۷	۰	۱۳۳۹	۶۴۰	۲۵۷	کتابداری و ارتباط جمعی.....
۲۰۷۸۲	۳۱۰۱۹	۱۲۲۳	۶۰۲	۸۲۰	۱۷۵	سایر رشته‌ها.....
۱۸۱۵	۱۵۰	۰	۰	۰	۴۷	نامشخص و اظهارنشده.....



۲۰- شاغلان ۱۰ ساله و بیش تر دارای تحصیلات عالی بر حسب گروه‌های عمده فعالیت اقتصادی به تفکیک جنس و گروه‌های عمده رشته تحصیلی (دنباله)

نقاط شهری

فعالیت‌های نامشخص و اظهارنشده	دفاتر و ادارات مرکزی	سازمان‌ها و هیئت‌های برون‌مرزی	خانوارهای معمولی دارای مستخدم	سایر فعالیت‌های خدمات عمومی، اجتماعی و شخصی	بهداشت و مددکاری اجتماعی	جنس و گروه‌های عمده شغلی
۹۹۶	۳۴۱۴	۲۸۱	۲۱۵۴	۶۴۳۷۲	۲۱۴۵۸۱	مرد و زن.....
.	۶۶۰	عمومی.....
۲۵۳	۲۱۴	.	۱۰۲	۲۴۴۷	۲۶۱۲	تربیت معلم و علوم تربیتی.....
.	.	.	.	۵۲۱۷	۲۷۵	هنرهای زیبا.....
۳۶	۲۷۲	۲۸۱	۷۹۶	۱۱۸۴۹	۴۴۳۳	علوم انسانی.....
.	۳۴۴	.	۲۶۲	۴۲۶۴	۹۰۵	مذهب و الهیات.....
.	۱۶۶	.	.	۵۷۶۵	۸۶۶۵	علوم اجتماعی و رفتاری.....
۲۹۵	۳۲۰	.	.	۸۹۶۷	۱۲۴۳۵	بازرگانی و مدیریت تجاری.....
۱۸۰	۱۳۵۴	.	.	۲۷۵۲	۱۴۵۳	حقوق و علوم قضایی.....
.	.	.	۱۴۸	۳۰۲۴	۶۶۱۸	علوم طبیعی.....
.	۳۷۳	.	۶۰۱	۳۶۶۱	۲۴۵۲	علوم ریاضی و کامپیوتر.....
.	۴۶	.	.	۱۲۰۶	۱۶۰۹۵۶	بهداشت و علوم پزشکی.....
۳۳	۱۹۰	.	.	۱۵۳۱	۸۲۶	حرفه و صنعت و فن.....
.	.	.	۱۰۸	۵۳۵۲	۲۹۶۲	مهندسی.....
.	.	.	.	۱۲۴۷	.	معماری و شهرسازی.....
۳۶	.	.	۱۳۳	۷۵۵	۷۴۳۰	کشاورزی، جنگلداری و ماهیگیری.....
.	.	.	.	۳۳	.	تدبیر منزل و خانه‌داری.....
.	حمل و نقل و ارتباطات.....
.	خدمات تجاری.....
۶۰	.	.	.	۱۷۲۸	۱۱۴۹	کتابداری و ارتباط جمعی.....
.	۱۳۱	.	.	۴۵۶۸	۷۴۴	سایر رشته‌ها.....
.	نامشخص و اظهارنشده.....



۲۰- شاغلان ۱۰ ساله و بیش تر دارای تحصیلات عالی بر حسب گروه‌های عمده فعالیت اقتصادی به تفکیک جنس و گروه‌های عمده رشته تحصیلی (دنباله)

عمده‌فروشی، خرده‌فروشی، تعمیر وسایل نقلیه موتوری، موتورسیکلت و کالاهای شخصی و خانگی	ساختمان	تأمین برق، گاز و آب	صنعت (ساخت)	استخراج معدن	ماهیگیری	کشاورزی، شکار و جنگلداری	جمع	جنس و گروه‌های عمده رشته تحصیلی
۱۶۸۷۳۳	۱۰۱۵۸۷	۴۶۱۰۴	۲۲۱۱۰۴	۱۹۹۱۱	۳۵۵۲	۳۷۰۰۲	۱۷۹۸۵۶۶	مرد.....
۲۱۵	۵۲۱۵	عمومی.....
۳۴۰۱	۸۳۸	۳۳۸	۱۱۲۵	.	.	۲۰۴۳	۱۱۸۱۴۳	تربیت معلم و علوم تربیتی.....
۵۳۳	.	.	۱۷۴	.	.	۸۷	۱۰۰۵۰	هنرهای زیبا.....
۱۴۰۸۴	۳۴۹۱	۴۰۹	۱۲۶۳۵	۴۳۵	.	۳۱۹۵	۱۵۰۶۰۵	علوم انسانی.....
۱۸۷۵	۴۵۸	۳۱۰	۱۰۳۷	.	۷۴۱	۶۳۸	۴۶۵۳۴	مذهب و الهیات.....
۱۱۲۴۸	۲۵۳۱	۱۵۸۶	۷۷۶۴	۶۳۵	.	۲۴۵۰	۱۱۶۴۹۲	علوم اجتماعی و رفتاری.....
۲۷۴۳۶	۱۱۴۸۷	۱۰۰۶۳	۴۲۰۰۲	۴۵۵۶	۵۱۷	۵۶۹۰	۳۲۰۸۸۲	بازرگانی و مدیریت تجاری.....
۴۹۴۹	۱۲۲۰	۶۸۵	۲۰۱۷	۳۴۴	.	۵۹۲	۶۶۶۶۵	حقوق و علوم قضایی.....
۱۰۶۳۲	۳۰۲۶	۱۹۶۵	۱۲۵۶۵	۱۶۴۵	۴۲۴	۱۲۳۶	۹۳۴۱۷	علوم طبیعی.....
۱۳۷۲۲	۱۸۹۵	۱۱۶۹	۱۱۹۳۵	۸۳۴	۵۸۳	۱۵۱۶	۱۰۷۶۰۱	علوم ریاضی و کامپیوتر.....
۸۴۳۱	۸۴۵	۲۵۲	۳۶۸۳	۴۸۲	.	۷۸۵	۱۰۵۲۱۶	بهداشت و علوم پزشکی.....
۳۵۳۲	۱۵۲۲	۴۸۰	۴۰۱۲	۵۱۶	.	۴۱۱	۲۱۸۱۰	حرفه و صنعت و فن.....
۴۵۶۵۳	۶۴۸۷۶	۲۶۵۲۵	۱۰۴۵۶۷	۹۵۱۵	۶۱۴	۴۸۶۸	۴۳۹۹۹۸	مهندسی.....
۱۴۰۲	۴۶۴۸	۲۶۱	۲۵۵۱	۱۸۲	.	۲۶۵	۱۸۹۱۴	معماری و شهرسازی.....
								کشاورزی، جنگلداری و
۱۸۱۱۴	۳۹۸۱	۱۱۸۷	۱۲۴۴۴	۵۴۵	۶۷۰	۱۲۱۱۴	۱۱۱۰۰۸	ماهیگیری.....
۴۹	.	.	۱۶۶	.	.	۴۶	۳۹۳	تدبیر منزل و خانه‌داری.....
.	۲۱۷	۶۹	۳۸۵۸	حمل و نقل و ارتباطات.....
۳۱۹	۴۷	۶۲۸	خدمات تجاری.....
.	.	۶۹۴	۸۲۳	.	.	.	۶۲۴۶	کتابداری و ارتباط جمعی.....
۲۶۸۹	۴۰۴	۱۰۴	۱۵۹۷	۲۱۶	.	۷۰۸	۵۳۲۳۸	سایر رشته‌ها.....
۴۳۰	۱۴۲	۳۰۳	۱۶۴۴	نامشخص و اظهارنشده.....



۲۰- شاغلان ۱۰ ساله و بیش تر دارای تحصیلات عالی بر حسب گروه‌های عمده فعالیت اقتصادی به تفکیک جنس و گروه‌های عمده رشته تحصیلی (دنباله)

آموزش	اداره امور عمومی، دفاع و تأمین اجتماعی اجباری	مستغلات، اجاره و فعالیت‌های کار و کسب	واسطه‌گری‌های مالی	حمل و نقل، انبارداری و ارتباطات	هتل و رستوران	جنس و گروه‌های عمده شغلی
۴۰۰۷۸۶	۳۷۲۶۹۱	۱۰۰۶۴۷	۷۶۱۱۲	۹۶۱۷۱	۱۳۶۲	مرد
۱۲۸۶	۱۹۰۷	۲۶۱	۵۳۱	۸۶	۲۶۶	عمومی
۹۳۸۲۹	۱۲۰۳۰	۸۷۹	۰	۱۶۵۷	۰	تربیت معلم و علوم تربیتی
۳۴۳۴	۸۲۷	۱۲۵	۰	۳۲۹	۰	هنرهای زیبا
۷۷۹۴۶	۱۷۹۵۷	۴۳۳۲	۲۲۰۸	۵۳۱۴	۸۲۶	علوم انسانی
۲۴۵۴۲	۱۲۳۷۰	۶۶۱	۱۰۸	۴۵۲	۴۸	مذهب و الهیات
۲۷۱۸۴	۳۴۷۴۲	۴۳۸۲	۹۱۶۴	۶۸۱۱	۹۲۲	علوم اجتماعی و رفتاری
۲۷۹۶۹	۸۸۰۰۵	۱۵۷۵۶	۴۶۷۲۱	۲۳۶۷۸	۲۴۴۸	بازرگانی و مدیریت تجاری
۵۲۸۱	۲۹۳۲۵	۱۲۳۳۳	۳۸۶۸	۱۶۰۶	۳۱۷	حقوق و علوم قضایی
۳۵۸۳۵	۱۰۷۱۲	۶۹۴۲	۱۰۵۰	۲۲۲۸	۳۹۹	علوم طبیعی
۲۸۷۸۹	۱۶۰۱۸	۱۵۵۲۶	۳۲۵۴	۷۰۲۶	۱۹۱	علوم ریاضی و کامپیوتر
۷۹۱۵	۹۶۸۶	۱۱۴۱	۵۷۳	۵۱۸	۲۴۶	بهداشت و علوم پزشکی
۴۱۲۳	۳۱۹۸	۱۵۲۰	۳۹	۱۲۰۲	۰	حرفه و صنعت و فن
۳۷۰۹۲	۶۸۷۱۳	۲۵۶۹۸	۵۲۰۷	۳۸۱۷۹	۱۶۰۲	مهندسی
۳۰۲۰	۳۴۱۳	۱۶۶۰	۳۰۰	۳۹۷	۵۲	معماری و شهرسازی
۸۹۳۲	۲۹۹۳۶	۸۱۵۴	۲۴۲۵	۴۹۹۶	۸۱۷	کشاورزی، جنگلداری و ماهیگیری
۱۳۲	۰	۰	۰	۰	۰	تدبیر منزل و خانه‌داری
۰	۲۱۷۷	۰	۰	۱۳۹۳	۰	حمل و نقل و ارتباطات
۴۷	۰	۴۷	۰	۱۶۷	۰	خدمات تجاری
۱۱۴۸	۲۰۱۲	۰	۵۷	۲۶۱	۰	کتابداری و ارتباط جمعی
۱۱۷۰۴	۲۹۵۰۶	۱۲۲۳	۶۰۲	۵۶۲	۱۷۵	سایر رشته‌ها
۵۷۰	۱۵۰	۰	۰	۰	۴۷	نامشخص و اظهارنشده



۲۰- شاغلان ۱۰ ساله و بیش تر دارای تحصیلات عالی بر حسب گروه‌های عمده فعالیت اقتصادی به تفکیک جنس و گروه‌های عمده رشته تحصیلی (دنباله)

فعالیت‌های نامشخص و اظهارنشده	دفاتر و ادارات مرکزی	سازمان‌ها و هیئت‌های برون‌مرزی	خانوارهای معمولی دارای مستخدم	سایر فعالیت‌های خدمات عمومی، اجتماعی و شخصی	بهداشت و مددکاری اجتماعی	جنس و گروه‌های عمده شغلی
۴۲۷	۳۱۰۳	۰	۱۲۱۹	۳۹۴۰۹	۱۰۰۱۷۱	مرد
۰	۰	۰	۰	۰	۶۶۰	عمومی
۰	۴۰	۰	۱۰۲	۱۴۴۹	۴۰۶	تربیت معلم و علوم تربیتی
۰	۰	۰	۰	۴۲۶۱	۲۷۵	هنرهای زیبا
۰	۱۳۵	۰	۳۹۷	۵۴۳۲	۱۸۰۳	علوم انسانی
۰	۳۴۴	۰	۰	۲۴۸۱	۴۶۲	مذهب و الهیات
۰	۱۶۶	۰	۰	۲۹۵۹	۳۹۴۲	علوم اجتماعی و رفتاری
۱۵۲	۳۲۰	۰	۰	۵۶۴۴	۸۴۳۲	بازرگانی و مدیریت تجاری
۱۸۰	۱۳۵۴	۰	۰	۱۹۳۲	۶۵۶	حقوق و علوم قضایی
۰	۰	۰	۱۴۸	۷۹۶	۳۸۰۶	علوم طبیعی
۰	۳۷۳	۰	۳۹۸	۲۸۲۰	۱۵۴۵	علوم ریاضی و کامپیوتر
۰	۴۶	۰	۰	۱۱۰۶	۶۹۴۹۹	بهداشت و علوم پزشکی
۳۳	۱۹۰	۰	۰	۸۰۳	۲۲۰	حرفه و صنعت و فن
۰	۰	۰	۱۰۸	۴۳۶۴	۲۴۰۹	مهندسی
۰	۰	۰	۰	۷۶۰	۰	معماری و شهرسازی
۰	۰	۰	۱۳۳	۵۵۸	۵۹۹۵	کشاورزی، جنگلداری و ماهیگیری
۰	۰	۰	۰	۰	۰	تدبیر منزل و خانه‌داری
۰	۰	۰	۰	۰	۰	حمل و نقل و ارتباطات
۰	۰	۰	۰	۰	۰	خدمات تجاری
۶۰	۰	۰	۰	۸۴۵	۳۴۳	کتابداری و ارتباط جمعی
۰	۱۳۱	۰	۰	۳۱۹۲	۴۱۷	سایر رشته‌ها
۰	۰	۰	۰	۰	۰	نامشخص و اظهارنشده

۲۰- شاغلان ۱۰ ساله و بیش تر دارای تحصیلات عالی بر حسب گروه‌های عمده فعالیت اقتصادی به تفکیک جنس و گروه‌های عمده رشته تحصیلی (دنباله)

عمده‌فروشی، خرده‌فروشی، تعمیر وسایل نقلیه موتوری، موتورسیکلت و کالاهای شخصی و خانگی	ساختمان	تأمین برق، گاز و آب	صنعت (ساخت)	استخراج معادن	ماهگیری	کشاورزی، شکار و جنگلداری	جمع	جنس و گروه‌های عمده رشته تحصیلی
۱۹۹۵۹	۵۲۰۹	۴۳۹۵	۴۹۴۰۳	۳۴۰۴	۲۰۹	۲۹۸۳	۱۲۵۹۹۱	زن
.	۸۳۸	عمومی
۸۱۵	.	.	۱۳۵۲	.	.	۵۳	۱۴۴۸۶۰	تربیت معلم و علوم تربیتی
۵۴۰	.	۱۶۷	۸۰۹	.	.	.	۱۰۸۴۹	هنرهای زیبا
۳۶۶۳	۳۳۰	۱۹۷	۷۸۳۶	.	.	۲۵۱	۱۴۷۷۷۰	علوم انسانی
۲۳۲	.	.	۱۰۲۷	.	.	.	۴۴۰۳۹	مذهب و الهیات
۹۹۹	۴۱۵	۲۱۳	۲۸۰۸	۳۰۱	.	۶۷۱	۶۸۵۱۸	علوم اجتماعی و رفتاری
۴۵۳۱	۱۳۱۱	۱۸۸۱	۱۳۲۹۰	۱۳۹۰	.	۵۶۶	۸۲۹۹۷	بازرگانی و مدیریت تجاری
.	۹۴	۵۳	۶۶۷	.	.	.	۱۳۵۱۲	حقوق و علوم قضایی
۱۹۲۶	۳۰۹	۲۷۶	۴۹۲۹	۹۴	.	.	۵۷۷۸۲	علوم طبیعی
۱۰۷۱	۵۳۴	۴۸۳	۳۲۳۲	۲۸۹	۱۳۷	۴۹۴	۵۳۶۹۱	علوم ریاضی و کامپیوتر
۳۰۹۲	.	۵۸۸	۱۷۲۸	۴۴۷	.	.	۱۲۰۵۹۷	بهداشت و علوم پزشکی
۳۵۲	.	۹۱	۳۰۴	۵۹	.	۳۵	۸۲۲۶	حرفه و صنعت و فن
۹۴۲	۱۶۵۸	۴۴۲	۶۰۷۶	۸۲۲	.	.	۲۴۱۸۸	مهندسی
۳۰۴	۵۲۵	.	۹۰۱	.	.	.	۶۳۱۶	معماری و شهرسازی
۱۰۹۳	۲۹	.	۱۸۷۲	.	۷۲	۹۱۰	۱۶۰۲۱	کشاورزی، جنگلداری و ماهگیری
۳۱۷	.	.	۱۰۲۶	.	.	.	۴۳۶۱	تدبیر منزل و خانه‌داری
.	حمل و نقل و ارتباطات
.	۱۴۱	خدمات تجاری
۷۵	.	.	۸۶۹	.	.	.	۶۸۰۹	کتابداری و ارتباط جمعی
.	.	.	۶۷۰	.	.	.	۱۳۲۲۲	سایر رشته‌ها
.	۱۲۴۴	نامشخص و اظهار نشده



۲۰- شاغلان ۱۰ ساله و بیش تر دارای تحصیلات عالی بر حسب گروه‌های عمده فعالیت اقتصادی به تفکیک جنس و گروه‌های عمده رشته تحصیلی (دنباله)

آموزش	اداره امور عمومی، دفاع و تأمین اجتماعی اجباری	مستغلات، اجاره و فعالیت‌های کار و کسب	واسطه‌گری‌های مالی	حمل و نقل، انبارداری و ارتباطات	هتل و رستوران	جنس و گروه‌های عمده شغلی
۴۷۴۷۹۸	۵۴۲۸۵	۳۲۴۸۳	۲۱۳۱۸	۱۴۶۶۳	۲۱۸۷	زن
۸۳۸	۰	۰	۰	۰	۰	عمومی
۱۳۳۴۶۰	۵۱۲۲	۳۰	۴۲	۲۲۴	۲۸	تربیت معلم و علوم تربیتی
۶۸۳۴	۴۰۳	۵۶۹	۵۶۹	۰	۰	هنرهای زیبا
۱۰۷۴۰۷	۵۸۷۲	۵۶۶۹	۲۲۸۵	۳۷۶۹	۵۸۵	علوم انسانی
۳۷۶۳۵	۲۳۸۳	۱۲۸	۰	۱۴۴	۰	مذهب و الهیات
۴۰۱۵۸	۹۹۶۴	۱۸۱۱	۲۹۷۸	۴۹۱	۱۷۸	علوم اجتماعی و رفتاری
۲۸۷۵۴	۷۱۹۵	۷۸۳۷	۶۴۶۴	۲۱۷۳	۱۳۱	بازرگانی و مدیریت تجاری
۴۰۹۱	۲۵۳۸	۳۶۲۲	۴۴۰	۳۸۸	۰	حقوق و علوم قضایی
۳۹۷۱۲	۱۴۳۰	۲۶۶۳	۱۳۶۸	۲۹	۰	علوم طبیعی
۲۸۱۵۲	۴۸۸۷	۴۸۱۴	۴۰۵۱	۳۴۲۲	۱۶۹	علوم ریاضی و کامپیوتر
۱۷۲۳۵	۴۶۷۸	۲۰۰	۳۸۴	۶۳	۶۱۹	بهداشت و علوم پزشکی
۳۹۵۵	۳۲۳	۹۷۶	۵۹۹	۱۹۳	۰	حرفه و صنعت و فن
۶۲۴۱	۲۳۳۲	۱۷۴۵	۴۰۳	۱۹۸۲	۰	مهندسی
۹۴۵	۲۱۵۴	۷۴۵	۲۵۳	۰	۰	معماری و شهرسازی
۴۲۸۴	۲۸۷۰	۱۶۶۸	۱۹۴	۱۱۴۱	۲۱۶	کشاورزی، جنگلداری و ماهیگیری
۲۹۸۴	۰	۰	۰	۰	۰	تدبیر منزل و خانه‌داری
۰	۰	۰	۰	۰	۰	حمل و نقل و ارتباطات
۱۴۱	۰	۰	۰	۰	۰	خدمات تجاری
۱۶۴۲	۶۱۴	۰	۱۲۸۲	۳۷۹	۲۵۷	کتابداری و ارتباط جمعی
۹۰۷۷	۱۵۱۳	۰	۰	۲۵۷	۰	سایر رشته‌ها
۱۲۴۴	۰	۰	۰	۰	۰	نامشخص و اظهارنشده



۲۰- شاغلان ۱۰ ساله و بیش تر دارای تحصیلات عالی بر حسب گروه‌های عمده فعالیت اقتصادی به تفکیک جنس و گروه‌های عمده رشته تحصیلی (دنباله)

نقاط شهری

فعالیت‌های نامشخص و اظهارنشده	دفاتر و ادارات مرکزی	سازمان‌ها و هیئت‌های برون‌مرزی	خانوارهای معمولی دارای مستخدم	سایر فعالیت‌های خدمات عمومی، اجتماعی و شخصی	بهداشت و مددکاری اجتماعی	جنس و گروه‌های عمده شغلی
۵۶۹	۳۱۰	۲۸۱	۱۶۴	۲۴۹۶۲	۱۱۳۷۰۳	زن
.	عمومی
۲۵۳	۱۷۳	.	.	۹۹۸	۲۲۰۵	تربیت معلم و علوم تربیتی
.	.	.	.	۹۵۵	.	هنرهای زیبا
۳۶	۱۳۷	۲۸۱	۳۹۸	۶۴۱۷	۲۶۳۰	علوم انسانی
.	.	.	۲۶۲	۱۷۸۲	۴۴۳	مذهب و الهیات
.	.	.	.	۲۸۰۵	۴۷۲۲	علوم اجتماعی و رفتاری
۱۴۳	.	.	.	۳۳۲۲	۴۰۰۲	بازرگانی و مدیریت تجاری
.	.	.	.	۸۱۹	۷۹۷	حقوق و علوم قضایی
.	.	.	.	۲۲۲۷	۲۸۱۱	علوم طبیعی
.	.	.	۲۰۳	۸۴۱	۹۰۶	علوم ریاضی و کامپیوتر
.	.	.	.	۱۰۰	۹۱۴۵۶	بهداشت و علوم پزشکی
.	.	.	.	۷۲۸	۶۰۶	حرفه و صنعت و فن
.	.	.	.	۹۸۷	۵۵۳	مهندسی
.	.	.	.	۴۸۶	.	معماری و شهرسازی
۳۶	.	.	.	۱۹۶	۱۴۳۴	کشاورزی، جنگلداری و ماهیگیری
.	.	.	.	۳۳	.	تدبیر منزل و خانه‌داری
.	حمل و نقل و ارتباطات
.	خدمات تجاری
.	.	.	.	۸۸۳	۸۰۵	کتابداری و ارتباط جمعی
.	.	.	.	۱۳۷۵	۳۲۷	سایر رشته‌ها
.	نامشخص و اظهارنشده



۲۰- شاغلان ۱۰ ساله و بیش تر دارای تحصیلات عالی بر حسب گروه‌های عمده فعالیت اقتصادی به تفکیک جنس و گروه‌های

عمده رشته تحصیلی (دنباله)

عمده‌فروشی، خرده‌فروشی، تعمیر وسایل نقلیه موتوری، موتورسیکلت و کالاهای شخصی و خانگی	ساختمان	تأمین برق، گاز و آب	صنعت (ساخت)	استخراج معادن	ماهگیری	کشاورزی، شکار و جنگلداری	جمع	جنس و گروه‌های عمده رشته تحصیلی
۱۷۴۴	۵۳۳۳	۲۲۶۷	۱۱۴۶۸	۱۲۸۷	۲۶۸	۳۳۸۷۱	۲۱۷۸۸۸	مرد و زن.....
۱۴۴	۰	۰	۰	۰	۰	۱۷۲	۸۵۲	عمومی.....
۲۹۹	۰	۰	۲۲۹	۰	۰	۲۹۱۴	۴۰۳۹۷	تربیت معلم و علوم تربیتی.....
۰	۰	۰	۰	۰	۰	۶۲	۵۷۱	هنرهای زیبا.....
۲۶۸	۶۳۴	۰	۸۹۹	۰	۱۳۲	۵۳۴۲	۲۶۵۴۲	علوم انسانی.....
۵۸۱	۱۱۸	۱۳۶	۳۲۹	۰	۰	۱۱۲۱	۱۲۹۹۹	مذهب و الهیات.....
۴۴۰	۴۷۲	۰	۱۹۰۹	۰	۰	۳۱۰۵	۱۸۲۵۰	علوم اجتماعی و رفتاری.....
۲۲۷۶	۵۴۳	۲۲۴	۲۷۳۴	۱۲۵	۱۳۶	۵۱۸۷	۲۵۶۴۲	بازرگانی و مدیریت تجاری.....
۳۵	۰	۰	۱۰۶	۰	۰	۱۸۹۳	۴۷۵۰	حقوق و علوم قضایی.....
۴۷۴	۷۶	۰	۹۱۹	۰	۰	۵۰۳	۹۴۸۸	علوم طبیعی.....
۸۰۴	۵۳۸	۸۰	۷۴۷	۱۰۰	۰	۲۳۹۲	۱۲۴۸۳	علوم ریاضی و کامپیوتر.....
۶۸	۲۳	۰	۶۱۱	۰	۰	۵۰۵	۱۰۹۱۸	بهداشت و علوم پزشکی.....
۰	۳۳	۱۵۶	۹۲۲	۲۵۰	۰	۳۷۶	۲۴۸۸	حرفه و صنعت و فن.....
۱۳۲۷	۲۱۶۷	۱۵۸۴	۶۱۱۴	۸۱۱	۰	۳۹۹۶	۲۵۵۶۵	مهندسی.....
۰	۲۴	۰	۵۰	۰	۰	۶۸	۷۱۶	معماری و شهرسازی.....
۲۰۲۴	۴۶۰	۸۶	۲۴۱۳	۰	۰	۵۴۸۵	۱۷۲۶۵	کشاورزی، جنگلداری و ماهگیری.....
۰	۰	۰	۳۴۰	۰	۰	۰	۵۰۵	تدبیر منزل و خانه‌داری.....
۰	۰	۰	۰	۰	۰	۰	۳۷۲	حمل و نقل و ارتباطات.....
۰	۰	۰	۰	۰	۰	۰	۰	خدمات تجاری.....
۰	۱۸۴	۰	۰	۰	۰	۳۰۴	۵۲۴	کتابداری و ارتباط جمعی.....
۰	۴۶	۰	۶۴	۰	۰	۴۰۴	۶۹۴۶	سایر رشته‌ها.....
۰	۰	۰	۷۶	۰	۰	۳۳	۵۰۸	نامشخص و اظهارنشده.....



۲۰- شاغلان ۱۰ ساله و بیش تر دارای تحصیلات عالی بر حسب گروه‌های عمده فعالیت اقتصادی به تفکیک جنس و گروه‌های عمده رشته تحصیلی (دنباله)

آموزش	اداره امور عمومی، دفاع و تأمین اجتماعی اجباری	مستغلات، اجاره و فعالیت‌های کار و کسب	واسطه‌گری‌های مالی	حمل و نقل، انبارداری و ارتباطات	هتل و رستوران	جنس و گروه‌های عمده شغلی
۱۹۴۲۳	۲۹۷۸۵	۳۵۶۱	۴۲۶۳	۷۰۶۴	۲۵۲	مرد و زن.....
۴۵۴	۸۰	۰	۰	۰	۰	عمومی.....
۳۴۸۸۹	۱۴۵۳	۰	۰	۳۶۵	۰	تربیت معلم و علوم تربیتی.....
۵۰۹	۰	۰	۰	۰	۰	هنرهای زیبا.....
۱۴۶۳۷	۳۲۶۴	۱۰۶	۲۳۵	۶۴۳	۴۷	علوم انسانی.....
۷۷۸۶	۲۰۶۱	۲۸۳	۰	۳۳۲	۰	مذهب و الهیات.....
۸۵۷۴	۲۴۷۲	۰	۲۹۳	۱۰۸۲	۰	علوم اجتماعی و رفتاری.....
۴۳۵۸	۳۰۹۴	۵۱۵	۲۸۴۸	۱۵۱۸	۸۳	بازرگانی و مدیریت تجاری.....
۷۸۶	۱۱۴۷	۳۶۰	۰	۱۲۴	۰	حقوق و علوم قضایی.....
۵۷۶۶	۱۲۰۵	۱۱۲	۰	۰	۱۲۱	علوم طبیعی.....
۴۵۹۳	۱۶۶۱	۳۷۶	۳۷۳	۵۳۴	۰	علوم ریاضی و کامپیوتر.....
۳۰۷	۳۱۹	۱۱۸	۰	۵۱۴	۰	بهداشت و علوم پزشکی.....
۵۲۰	۱۷۳	۵۵	۰	۰	۰	حرفه و صنعت و فن.....
۲۱۱۰	۴۵۸۳	۱۲۸۴	۳۲۴	۱۱۸۲	۰	مهندسی.....
۲۴۵	۱۵۳	۲۵	۰	۰	۰	معماری و شهرسازی.....
۱۲۹۴	۴۱۳۳	۳۰۶	۸۲	۶۰۶	۰	کشاورزی، جنگلداری و ماهیگیری.....
۷۰	۰	۰	۰	۰	۰	تدبیر منزل و خانه‌داری.....
۰	۳۷۲	۰	۰	۰	۰	حمل و نقل و ارتباطات.....
۰	۰	۰	۰	۰	۰	خدمات تجاری.....
۰	۰	۰	۰	۰	۰	کتابداری و ارتباط جمعی.....
۲۱۴۳	۳۶۰۷	۰	۱۰۵	۱۵۹	۰	سایر رشته‌ها.....
۳۷۵	۰	۲۲	۰	۰	۰	نامشخص و اظهارنشده.....

۲۰- شاغلان ۱۰ ساله و بیش تر دارای تحصیلات عالی بر حسب گروه‌های عمده فعالیت اقتصادی به تفکیک جنس و گروه‌های عمده رشته تحصیلی (دنباله)

فعالیت‌های نامشخص و اظهارنشده	دفاتر و ادارات مرکزی	سازمان‌ها و هیئت‌های برون‌مرزی	خانوارهای معمولی دارای مستخدم	سایر فعالیت‌های خدمات عمومی، اجتماعی و شخصی	بهداشت و مددکاری اجتماعی	جنس و گروه‌های عمده شغلی
۱۹۵	۲۱	۰	۴۷۵	۱۵۸۴	۱۱۰۲۴	مرد و زن.....
۰	۰	۰	۰	۰	۰	عمومی.....
۰	۰	۰	۰	۲۸	۲۱۶	تربیت معلم و علوم تربیتی.....
۰	۰	۰	۰	۰	۰	هنرهای زیبا.....
۰	۰	۰	۰	۲۹۲	۳۸	علوم انسانی.....
۰	۲۱	۰	۰	۱۸۳	۴۵	مذهب و الهیات.....
۰	۰	۰	۰	۰	۰	علوم اجتماعی و رفتاری.....
۰	۰	۰	۰	۴۵۱	۱۵۴۶	بازرگانی و مدیریت تجاری.....
۰	۰	۰	۱۱۵	۱۱۳	۶۷	حقوق و علوم قضایی.....
۱۴۰	۰	۰	۰	۲۶	۱۴۲	علوم طبیعی.....
۰	۰	۰	۲۳۹	۰	۴۱	علوم ریاضی و کامپیوتر.....
۵۵	۰	۰	۱۲۱	۰	۸۲۷۴	بهداشت و علوم پزشکی.....
۰	۰	۰	۰	۰	۰	حرفه و صنعت و فن.....
۰	۰	۰	۰	۰	۷۷	مهندسی.....
۰	۰	۰	۰	۱۴۸	۰	معماری و شهرسازی.....
۰	۰	۰	۰	۰	۳۷۱	کشاورزی، جنگلداری و ماهیگیری.....
۰	۰	۰	۰	۰	۹۴	تدبیر منزل و خانه‌داری.....
۰	۰	۰	۰	۰	۰	حمل و نقل و ارتباطات.....
۰	۰	۰	۰	۰	۰	خدمات تجاری.....
۰	۰	۰	۰	۳۵	۰	کتابداری و ارتباط جمعی.....
۰	۰	۰	۰	۳۰۶	۱۰۸	سایر رشته‌ها.....
۰	۰	۰	۰	۰	۰	نامشخص و اظهارنشده.....

۲۰- شاغلان ۱۰ ساله و بیش تر دارای تحصیلات عالی بر حسب گروه‌های عمده فعالیت اقتصادی به تفکیک جنس و گروه‌های عمده رشته تحصیلی (دنباله)

نقاط روستایی

عمده‌فروشی، خرده‌فروشی، تعمیر وسایل نقلیه موتوری، موتورسیکلت و کالاهای شخصی و خانگی	ساختمان	تأمین برق، گاز و آب	صنعت (ساخت)	استخراج معادن	ماهگیری	کشاورزی، شکار و جنگلداری	جمع	جنس و گروه‌های عمده رشته تحصیلی
۲۷۸۱	۵۳۲۳	۲۰۵۰	۱۶۰۱۷	۱۱۲۳	۲۶۸	۲۹۵۹۴	۱۷۵۹۵۰	مرد.....
۱۴۴	۱۷۲	۸۵۲	عمومی.....
۱۹۶	.	.	۲۲۹	.	.	۱۹۲۹	۳۰۰۴۱	تربیت معلم و علوم تربیتی.....
.	۶۲	۵۷۱	هنرهای زیبا.....
۱۶۷	۶۳۴	.	۴۲۹	.	۱۳۲	۴۲۶۵	۲۱۱۱۹	علوم انسانی.....
۵۸۱	۱۱۸	۱۳۶	۶۴	.	.	۷۸۳	۸۷۵۸	مذهب و الهیات.....
۲۶۵	۴۷۲	.	۱۸۴۱	.	.	۲۹۲۷	۱۳۸۷۵	علوم اجتماعی و رفتاری.....
۲۲۰۹	۵۴۳	۲۲۴	۲۳۰۳	۱۲۵	۱۳۶	۴۵۸۱	۲۲۵۷۰	بازرگانی و مدیریت تجاری.....
۳۵	.	.	۱۰۶	.	.	۱۸۹۳	۴۲۷۵	حقوق و علوم قضایی.....
۵۸	۷۶	.	۹۱۹	.	.	۳۹۰	۷۸۵۶	علوم طبیعی.....
۷۰۱	۵۲۸	.	۵۲۱	۱۰۰	.	۲۳۹۲	۱۰۸۷۴	علوم ریاضی و کامپیوتر.....
۶۸	۲۳	.	۴۸۹	.	.	۲۷۷	۵۲۳۲	بهداشت و علوم پزشکی.....
.	۳۳	۱۵۶	۹۲۲	۲۵۰	.	۳۷۶	۲۲۷۸	حرفه و صنعت و فن.....
۱۳۲۷	۲۱۶۷	۱۴۴۷	۶۱۱۴	۶۴۷	.	۳۹۲۹	۲۴۸۴۹	مهندسی.....
.	۲۴	.	۵۰	.	.	۶۸	۶۲۴	معماری و شهرسازی.....
۲۰۲۴	۴۶۰	۸۶	۱۹۵۴	.	.	۵۰۳۸	۱۵۵۱۸	کشاورزی، جنگلداری و ماهگیری.....
.	تدبیر منزل و خانه‌داری.....
.	۳۷۲	حمل و نقل و ارتباطات.....
.	خدمات تجاری.....
.	۱۸۴	۶۵	۲۵۰	کتابداری و ارتباط جمعی.....
.	۴۶	.	۶۴	.	.	۴۰۴	۵۷۵۳	سایر رشته‌ها.....
.	.	.	۷۶	.	.	۳۳	۲۷۴	نامشخص و اظهارنشده.....



۲۰- شاغلان ۱۰ ساله و بیش تر دارای تحصیلات عالی بر حسب گروه‌های عمده فعالیت اقتصادی به تفکیک جنس و گروه‌های عمده رشته تحصیلی (دنباله)

آموزش	اداره امور عمومی، دفاع و تأمین اجتماعی اجباری	مستغلات، اجاره و فعالیت‌های کار و کسب	واسطه‌گری‌های مالی	حمل و نقل، انبارداری و ارتباطات	هتل و رستوران	جنس و گروه‌های عمده شغلی
۶۵۹۱۱	۲۶۹۹۳	۳۱۹۴	۳۷۵۲	۶۷۶۴	۲۵۲	مرد
۴۵۴	۸۰	۰	۰	۰	۰	عمومی
۲۵۹۱۶	۱۲۵۶	۰	۰	۳۶۵	۰	تربیت معلم و علوم تربیتی
۵۰۹	۰	۰	۰	۰	۰	هنرهای زیبا
۱۱۰۶۸	۳۲۶۴	۰	۲۳۵	۵۸۱	۴۷	علوم انسانی
۴۸۱۵	۱۵۵۰	۲۸۳	۰	۱۹۶	۰	مذهب و الهیات
۵۱۶۲	۱۸۳۱	۰	۲۹۳	۱۰۸۲	۰	علوم اجتماعی و رفتاری
۲۹۸۴	۲۸۵۶	۵۱۵	۲۶۹۴	۱۵۱۸	۸۳	بازرگانی و مدیریت تجاری
۷۳۷	۹۵۳	۲۴۳	۰	۱۲۴	۰	حقوق و علوم قضایی
۴۹۴۷	۱۲۰۵	۱۱۲	۰	۰	۱۲۱	علوم طبیعی
۴۱۱۲	۱۴۳۳	۳۷۶	۱۲۱	۵۳۴	۰	علوم ریاضی و کامپیوتر
۳۳	۳۱۹	۱۱۸	۰	۵۱۴	۰	بهداشت و علوم پزشکی
۳۱۰	۱۷۳	۵۵	۰	۰	۰	حرفه و صنعت و فن
۲۰۱۶	۴۵۸۳	۱۱۳۳	۳۲۴	۱۰۸۰	۰	مهندسی
۱۵۳	۱۵۳	۲۵	۰	۰	۰	معماری و شهرسازی
۱۰۰۹	۳۵۷۷	۳۰۶	۸۲	۶۰۶	۰	کشاورزی، جنگلداری و ماهیگیری
۰	۰	۰	۰	۰	۰	تدبیر منزل و خانه‌داری
۰	۳۷۲	۰	۰	۰	۰	حمل و نقل و ارتباطات
۰	۰	۰	۰	۰	۰	خدمات تجاری
۰	۰	۰	۰	۰	۰	کتابداری و ارتباط جمعی
۱۵۳۹	۳۳۸۴	۰	۰	۱۵۹	۰	سایر رشته‌ها
۱۴۱	۰	۲۲	۰	۰	۰	نامشخص و اظهارنشده

۲۰- شاغلان ۱۰ ساله و بیش تر دارای تحصیلات عالی بر حسب گروه‌های عمده فعالیت اقتصادی به تفکیک جنس و گروه‌های عمده رشته تحصیلی (دنباله)

نقاط روستایی

فعالیت‌های نامشخص و اظهارنشده	دفاتر و ادارات مرکزی	سازمان‌ها و هیئت‌های برون‌مرزی	خانوارهای معمولی دارای مستخدم	سایر فعالیت‌های خدمات عمومی، اجتماعی و شخصی	بهداشت و مددکاری اجتماعی	جنس و گروه‌های عمده شغلی
۵۵	.	.	.	۱۲۵۳	۵۵۴۴	مرد
.	عمومی
.	.	.	.	۲۸	۱۱۸	تربیت معلم و علوم تربیتی
.	هنرهای زیبا
.	.	.	.	۲۵۵	۳۸	علوم انسانی
.	.	.	.	۱۸۳	۴۵	مذهب و الهیات
.	علوم اجتماعی و رفتاری
.	.	.	.	۴۵۱	۱۳۴۲	بازرگانی و مدیریت تجاری
.	.	.	.	۱۱۳	۶۷	حقوق و علوم قضایی
.	.	.	.	۲۶	.	علوم طبیعی
.	۴۱	علوم ریاضی و کامپیوتر
۵۵	۳۳۳۳	بهداشت و علوم پزشکی
.	حرفه و صنعت و فن
.	۷۷	مهندسی
.	.	.	.	۱۴۸	.	معماری و شهرسازی
.	۳۷۱	کشاورزی، جنگلداری و ماهیگیری
.	تدبیر منزل و خانه‌داری
.	حمل و نقل و ارتباطات
.	خدمات تجاری
.	کتابداری و ارتباط جمعی
.	.	.	.	۴۷	۱۰۸	سایر رشته‌ها
.	نامشخص و اظهارنشده

۲۰- شاغلان ۱۰ ساله و بیش تر دارای تحصیلات عالی بر حسب گروه‌های عمده فعالیت اقتصادی به تفکیک جنس و گروه‌های

عمده رشته تحصیلی (دنباله)

عمده‌فروشی، خرده‌فروشی، تعمیر وسایل نقلیه موتوری، موتورسیکلت و کالاهای شخصی و خانگی	ساختمان	تأمین برق، گاز و آب	صنعت (ساخت)	استخراج معادن	ماهیگیری	کشاورزی، شکار و جنگلداری	جمع	جنس و گروه‌های عمده رشته تحصیلی
۹۶۳	.	۲۱۷	۲۳۸۰	۱۶۳	.	۴۲۷۷	۴۱۹۳۸	زن.....
.	عمومی.....
۱۰۲	۹۸۴	۱۰۳۵۵	تربیت معلم و علوم تربیتی.....
.	هنرهای زیبا.....
۱۰۰	.	.	۴۷۰	.	.	۱۰۷۶	۵۴۲۲	علوم انسانی.....
.	.	.	۲۶۴	.	.	۳۳۷	۴۲۴۰	مذهب و الهیات.....
۱۷۴	.	.	۶۸	.	.	۱۷۸	۴۴۷۴	علوم اجتماعی و رفتاری.....
۶۶	.	.	۴۳۰	.	.	۶۰۶	۳۰۷۲	بازرگانی و مدیریت تجاری.....
.	۴۷۵	حقوق و علوم قضایی.....
۴۱۵	۱۱۳	۱۶۳۱	علوم طبیعی.....
۱۰۲	.	۸۰	۲۲۶	.	.	.	۱۶۰۹	علوم ریاضی و کامپیوتر.....
.	.	.	۱۲۱	.	.	۲۲۸	۵۶۸۵	بهداشت و علوم پزشکی.....
.	۲۰۹	حرفه و صنعت و فن.....
.	.	۱۳۷	.	۱۶۳	.	۶۶	۷۱۵	مهندسی.....
.	۹۲	معماری و شهرسازی.....
.	.	.	۴۵۸	.	.	۴۴۶	۱۷۴۶	کشاورزی، جنگلداری و ماهیگیری.....
.	.	.	۳۴۰	.	.	.	۵۰۵	تدبیر منزل و خانه‌داری.....
.	حمل و نقل و ارتباطات.....
.	خدمات تجاری.....
.	۲۳۹	۲۷۴	کتابداری و ارتباط جمعی.....
.	۱۱۹۲	سایر رشته‌ها.....
.	۲۳۴	نامشخص و اظهارنشده.....



۲۰- شاغلان ۱۰ ساله و بیش تر دارای تحصیلات عالی بر حسب گروه‌های عمده فعالیت اقتصادی به تفکیک جنس و گروه‌های عمده رشته تحصیلی (دنباله)

نقاط روستایی

آموزش	اداره امور عمومی، دفاع و تأمین اجتماعی اجباری	مستغلات، اجاره و فعالیتهای کار و کسب	واسطه‌گری‌های مالی	حمل و نقل، انبارداری و ارتباطات	هتل و رستوران	جنس و گروه‌های عمده شغلی
۲۳۵۱۲	۲۷۹۱	۳۷۳	۵۱۱	۳۰۰	۰	زن
۰	۰	۰	۰	۰	۰	عمومی
۸۹۷۲	۱۹۷	۰	۰	۰	۰	تربیت معلم و علوم تربیتی
۰	۰	۰	۰	۰	۰	هنرهای زیبا
۳۵۶۹	۰	۱۰۶	۰	۶۲	۰	علوم انسانی
۲۹۷۰	۵۱۱	۰	۰	۱۳۵	۰	مذهب و الهیات
۳۴۱۲	۶۴۱	۰	۰	۰	۰	علوم اجتماعی و رفتاری
۱۳۷۳	۲۳۸	۰	۱۵۳	۰	۰	بازرگانی و مدیریت تجاری
۴۸	۱۹۴	۱۱۶	۰	۰	۰	حقوق و علوم قضایی
۸۱۹	۰	۰	۰	۰	۰	علوم طبیعی
۴۸۰	۲۲۸	۰	۲۵۱	۰	۰	علوم ریاضی و کامپیوتر
۲۷۴	۰	۰	۰	۰	۰	بهداشت و علوم پزشکی
۲۰۹	۰	۰	۰	۰	۰	حرفه و صنعت و فن
۹۴	۰	۱۵۰	۰	۱۰۲	۰	مهندسی
۹۲	۰	۰	۰	۰	۰	معماری و شهرسازی
۲۸۴	۵۵۶	۰	۰	۰	۰	کشاورزی، جنگلداری و ماهیگیری
۷۰	۰	۰	۰	۰	۰	تدبیر منزل و خانه‌داری
۰	۰	۰	۰	۰	۰	حمل و نقل و ارتباطات
۰	۰	۰	۰	۰	۰	خدمات تجاری
۰	۰	۰	۰	۰	۰	کتابداری و ارتباط جمعی
۶۰۴	۲۲۳	۰	۱۰۵	۰	۰	سایر رشته‌ها
۲۳۴	۰	۰	۰	۰	۰	نامشخص و اظهارنشده

۲۰- شاغلان ۱۰ ساله و بیش تر دارای تحصیلات عالی بر حسب گروه‌های عمده فعالیت اقتصادی به تفکیک جنس و گروه‌های عمده رشته تحصیلی (دنباله)

فعالیت‌های نامشخص و اظهارنشده	دفاتر و ادارات مرکزی	سازمان‌ها و هیئت‌های برون‌مرزی	خانوارهای معمولی دارای مستخدم	سایر فعالیت‌های خدمات عمومی، اجتماعی و شخصی	بهداشت و مددکاری اجتماعی	جنس و گروه‌های عمده شغلی
۱۴۰	۲۱	۰	۴۷۵	۳۳۰	۵۴۱۰	زن
۰	۰	۰	۰	۰	۰	عمومی
۰	۰	۰	۰	۰	۹۸	تربیت معلم و علوم تربیتی
۰	۰	۰	۰	۰	۰	هنرهای زیبا
۰	۰	۰	۰	۳۶	۰	علوم انسانی
۰	۲۱	۰	۰	۰	۰	مذهب و الهیات
۰	۰	۰	۰	۰	۰	علوم اجتماعی و رفتاری
۰	۰	۰	۰	۰	۲۰۳	بازرگانی و مدیریت تجاری
۰	۰	۰	۱۱۵	۰	۰	حقوق و علوم قضایی
۱۴۰	۰	۰	۰	۰	۱۴۲	علوم طبیعی
۰	۰	۰	۲۳۹	۰	۰	علوم ریاضی و کامپیوتر
۰	۰	۰	۱۲۱	۰	۴۹۴۱	بهداشت و علوم پزشکی
۰	۰	۰	۰	۰	۰	حرفه و صنعت و فن
۰	۰	۰	۰	۰	۰	مهندسی
۰	۰	۰	۰	۰	۰	معماری و شهرسازی
۰	۰	۰	۰	۰	۰	کشاورزی، جنگلداری و ماهیگیری
۰	۰	۰	۰	۰	۹۴	تدبیر منزل و خانه‌داری
۰	۰	۰	۰	۰	۰	حمل و نقل و ارتباطات
۰	۰	۰	۰	۰	۰	خدمات تجاری
۰	۰	۰	۰	۳۵	۰	کتابداری و ارتباط جمعی
۰	۰	۰	۰	۲۵۹	۰	سایر رشته‌ها
۰	۰	۰	۰	۰	۰	نامشخص و اظهارنشده

۲۱- شاغلان ۱۰ ساله و بیش تر دارای تحصیلات عالی بر حسب گروه‌های عمده شغلی به تفکیک جنس و گروه‌های عمده رشته تحصیلی

جنس و گروه‌های عمده رشته تحصیلی	جمع	قانونگذاران، مقامات عالی‌رتبه و مدیران	متخصصان	تکنیسین‌ها و دستیاران	کارمندان امور اداری و دفتری	کارکنان خدماتی و فروشندگان فروشگاه‌ها و بازارها
مرد و زن.....	۲۸۴۲۴۴۶	۳۵۵۲۲۵	۱۳۷۶۴۹۵	۲۸۹۲۲۱	۲۴۱۲۹۹	۱۹۹۳۳۰
عمومی.....	۶۹۰۵	۸۳۲	۲۴۸۳	۱۱۲۱	۵۸۱	۹۲۵
تربیت معلم و علوم تربیتی.....	۳۰۳۴۰۰	۴۲۶۰۸	۲۲۷۳۸۷	۵۹۷۴	۱۰۱۹۰	۶۰۴۰
هنرهای زیبا.....	۲۱۴۷۰	۱۰۰۱	۱۵۳۳۶	۲۴۳۱	۸۳۲	۸۳۳
علوم انسانی.....	۳۲۴۹۱۷	۳۹۸۴۰	۱۹۸۵۹۸	۱۳۸۶۲	۲۵۹۷۷	۱۹۰۱۱
مذهب و الهیات.....	۱۰۳۵۷۳	۱۲۰۰۱	۶۸۲۱۰	۳۲۶۱	۵۸۳۹	۴۶۹۳
علوم اجتماعی و رفتاری.....	۲۰۳۳۶۱	۲۶۵۵۶	۹۲۶۷۹	۱۴۰۷۸	۲۲۸۵۱	۱۸۱۲۶
بازرگانی و مدیریت تجاری.....	۴۲۹۵۲۲	۷۹۳۸۳	۱۴۲۵۴۸	۵۱۶۷۰	۶۵۲۳۵	۳۰۵۰۶
حقوق و علوم قضایی.....	۸۴۹۲۹	۷۹۲۰	۴۱۷۳۲	۵۵۱۸	۹۵۱۸	۹۶۵۱
علوم طبیعی.....	۱۶۰۶۸۸	۱۷۸۲۴	۹۴۰۵۶	۱۵۱۷۴	۹۱۴۹	۹۴۵۱
علوم ریاضی و کامپیوتر.....	۱۷۳۷۷۵	۱۵۸۲۲	۷۸۹۳۵	۱۳۰۷۴	۲۹۲۱۱	۱۴۴۷۶
بهداشت و علوم پزشکی.....	۲۳۶۷۳۲	۱۰۴۵۳	۱۵۷۱۰۴	۴۵۸۷۶	۷۳۹۸	۹۰۵۶
حرفه و صنعت و فن.....	۳۲۵۲۵	۲۹۵۶	۹۹۵۷	۵۷۴۱	۲۱۳۳	۳۰۲۸
مهندسی.....	۴۸۹۷۵۲	۷۱۹۷۳	۱۵۷۹۰۶	۶۹۰۷۴	۲۹۲۶۴	۳۸۹۱۷
معماری و شهرسازی.....	۲۵۹۴۸	۱۶۲۱	۱۰۱۴۸	۷۲۸۳	۱۲۴۶	۲۴۱۰
کشاورزی، جنگلداری و ماهیگیری.....	۱۴۴۲۹۴	۱۷۵۴۶	۴۷۶۲۳	۲۱۹۰۶	۱۴۱۸۰	۱۹۸۴۱
تدبیر منزل و خانه‌داری.....	۵۲۶۰	۳۷۳	۲۹۰۶	.	.	.
حمل و نقل و ارتباطات.....	۴۲۳۰	۸۱	.	۱۵۵۸	۶۹	.
خدمات تجاری.....	۷۷۰	۹۴	۱۸۸	.	.	۳۱۹
کتابداری و ارتباط جمعی.....	۱۳۵۸۱	۱۰۹۳	۴۹۰۳	۱۷۳۹	۴۲۷۹	۴۱۳
سایر رشته‌ها.....	۷۳۴۰۷	۴۸۴۰	۲۱۸۰۳	۹۸۴۲	۳۲۴۲	۱۱۱۹۵
نامشخص و اظهارنشده.....	۳۳۹۷	۳۹۵	۱۹۸۴	۳۰	۹۶	۴۳۰



۲۱- شاغلان ۱۰ ساله و بیش تر دارای تحصیلات عالی بر حسب گروه‌های عمده شغلی به تفکیک جنس و گروه‌های عمده رشته تحصیلی (دنباله)

جنس و گروه‌های عمده رشته تحصیلی	کارکنان ماهر کشاورزی، جنگلداری و ماهیگیری	صنعتگران و کارکنان مشاغل مربوط	متصدیان (اپراتورها) ماشین‌آلات و دستگاه‌ها، مونتازکاران و...	کارگران ساده	سایر و اظهارنشده
مرد و زن.....	۵۳۳۵۱	۹۴۱۱۴	۵۸۳۹۳	۲۰۶۰۵	۱۵۴۴۰۸
عمومی.....	۱۷۲	.	.	.	۷۸۸
تربیت معلم و علوم تربیتی.....	۴۳۴۳	۲۰۰۷	۱۴۴۶	۸۲۴	۲۵۷۷
هنرهای زیبا.....	۱۵۰	۷۷۶	۷۸	.	۳۰
علوم انسانی.....	۷۵۱۲	۶۷۲۷	۴۰۳۹	۲۵۱۷	۶۸۲۹
مذهب و الهیات.....	۲۰۹۶	۲۰۲۵	۸۳۴	۷۸۸	۳۸۱۹
علوم اجتماعی و رفتاری.....	۴۶۶۰	۴۶۰۱	۴۶۰۸	۱۵۴۸	۱۳۶۵۱
بازرگانی و مدیریت تجاری.....	۷۴۳۰	۱۰۲۸۶	۹۳۴۹	۴۱۱۸	۲۸۹۹۳
حقوق و علوم قضایی.....	۱۸۴۹	۱۵۱۸	۱۳۳۱	۹۸۰	۴۹۰۹
علوم طبیعی.....	۱۲۹۶	۳۵۴۲	۱۸۹۵	۱۰۰۸	۷۲۹۰
علوم ریاضی و کامپیوتر.....	۳۳۷۸	۴۱۷۳	۵۰۳۳	۱۴۹۴	۸۱۷۴
بهداشت و علوم پزشکی.....	۱۱۵۷	۱۴۴۵	۹۵۷	۲۱۱	۳۰۷۰
حرفه و صنعت و فن.....	۷۸۸	۴۶۳۳	۸۸۷	۲۴۳	۲۱۵۴
مهندسی.....	۷۳۴۷	۴۵۱۱۵	۲۳۴۴۷	۳۹۶۱	۴۲۷۴۵
معماری و شهرسازی.....	۳۳۳	۱۲۳۷	۲۵۸	.	۱۴۰۸
کشاورزی، جنگلداری و ماهیگیری.....	۹۱۳۸	۳۱۳۸	۳۵۲۲	۲۵۴۳	۴۸۵۴
تدبیر منزل و خانه‌داری.....	۴۶	۱۹۳۴	.	.	.
حمل و نقل و ارتباطات.....	.	.	.	۲۱۵	۲۳۰۵
خدمات تجاری.....	.	.	۱۶۷	.	.
کتابداری و ارتباط جمعی.....	۳۰۴	۱۸۲	۳۵	.	۶۲۸
سایر رشته‌ها.....	۱۰۰۶	۶۹۲	۴۷۹	۱۴۹	۲۰۱۵۴
نامشخص و اظهارنشده.....	۳۳۷	۷۶	۲۲	.	۲۳



۲۱- شاغلان ۱۰ ساله و بیش تر دارای تحصیلات عالی بر حسب گروه‌های عمده شغلی به تفکیک جنس و گروه‌های عمده رشته تحصیلی (دنباله)

جنس و گروه‌های عمده رشته تحصیلی	جمع	قانونگذاران، مقامات عالی‌رتبه و مدیران	متخصصان	تکنیسین‌ها و دستیاران	کارمندان امور اداری و دفتری	کارکنان خدماتی و فروشندگان فروشگاه‌ها و بازارها
مرد	۱۹۷۴۵۱۶	۲۷۶۹۱۵	۷۸۴۲۷۹	۲۱۴۴۵۷	۱۵۶۲۴۵	۱۸۲۶۴۹
عمومی	۶۰۶۷	۲۹۲	۲۱۸۴	۱۱۲۱	۵۸۱	۹۲۵
تربیت معلم و علوم تربیتی	۱۴۸۱۸۴	۲۳۲۲۱	۱۰۱۵۵۶	۴۲۸۸	۵۵۸۹	۴۲۳۷
هنرهای زیبا	۱۰۶۲۱	۸۵۵	۷۰۶۱	۱۴۹۸	۱۱۵	۸۳۳
علوم انسانی	۱۷۱۷۲۵	۲۴۶۷۴	۹۱۵۱۰	۷۱۷۱	۸۵۵۷	۱۶۰۵۶
مذهب و الهیات	۵۵۲۹۲	۵۴۰۸	۳۱۸۷۴	۲۱۶۴	۳۹۰۲	۴۰۲۶
علوم اجتماعی و رفتاری	۱۳۰۲۶۸	۱۸۵۷۴	۴۲۸۳۲	۱۰۴۰۶	۱۴۰۲۹	۱۷۱۸۴
بازرگانی و مدیریت تجاری	۳۴۳۴۵۲	۶۸۷۷۰	۹۸۱۸۶	۴۲۹۶۱	۴۶۹۷۴	۲۸۴۰۷
حقوق و علوم قضایی	۷۰۹۴۱	۶۸۸۲	۳۴۱۵۹	۴۱۶۷	۶۹۴۲	۹۰۵۶
علوم طبیعی	۱۰۱۲۷۴	۱۴۰۹۴	۴۹۲۲۶	۹۵۴۴	۵۸۷۴	۸۲۷۷
علوم ریاضی و کامپیوتر	۱۱۸۴۷۵	۱۲۵۴۶	۴۶۱۶۱	۸۸۹۱	۱۵۹۳۳	۱۳۶۷۷
بهداشت و علوم پزشکی	۱۱۰۴۴۹	۶۵۵۴	۶۷۲۳۷	۲۰۸۵۰	۴۳۲۰	۶۰۵۷
حرفه و صنعت و فن	۲۴۰۸۸	۲۸۵۹	۵۰۷۳	۳۹۷۶	۱۱۰۴	۲۴۹۷
مهندسی	۴۶۴۸۴۸	۶۹۱۶۶	۱۴۳۵۸۳	۶۵۴۳۳	۲۶۷۵۵	۳۸۴۹۹
معماری و شهرسازی	۱۹۵۳۸	۱۴۳۶	۷۵۸۰	۴۳۶۴	۱۱۹۹	۱۸۴۸
کشاورزی، جنگلداری و ماهیگیری	۱۲۶۵۲۶	۱۶۸۶۴	۳۹۵۶۷	۱۷۷۰۶	۱۱۰۳۷	۱۹۲۳۰
تدبیر منزل و خانه‌داری	۳۹۳	۰	۱۳۲	۰	۰	۰
حمل و نقل و ارتباطات	۴۲۳۰	۸۱	۰	۱۵۵۸	۶۹	۰
خدمات تجاری	۶۲۸	۹۴	۴۷	۰	۰	۳۱۹
کتابداری و ارتباط جمعی	۶۴۹۷	۹۵۶	۱۷۶۱	۸۵۸	۱۸۵۱	۳۳۸
سایر رشته‌ها	۵۸۹۹۲	۳۲۸۰	۱۳۹۴۲	۷۴۶۱	۱۳۱۱	۱۰۷۴۵
نامشخص و اظهارنشده	۱۹۱۸	۳۰۰	۶۰۰	۳۰	۹۶	۴۳۰



۲۱- شاغلان ۱۰ ساله و بیش تر دارای تحصیلات عالی بر حسب گروه‌های عمده شغلی به تفکیک جنس و گروه‌های عمده رشته تحصیلی (دنباله)

جنس و گروه‌های عمده رشته تحصیلی	کارکنان ماهر کشاورزی، جنگلداری و ماهیگیری	صنعتگران و کارکنان مشاغل مربوط	متصدیان (اپراتورها) ماشین‌آلات و دستگاه‌ها، مونتاژکاران و...	کارگران ساده	سایر و اظهارنشده
مرد	۴۸۶۷۵	۸۳۳۰۸	۵۶۷۵۵	۱۹۰۹۵	۱۵۲۱۳۵
عمومی	۱۷۲	۰	۰	۰	۷۸۸
تربیت معلم و علوم تربیتی	۳۴۲۳	۱۵۴۳	۱۴۴۶	۶۶۹	۲۲۰۹
هنرهای زیبا	۱۵۰	۰	۷۸	۰	۳۰
علوم انسانی	۶۷۸۵	۴۸۳۸	۳۸۵۹	۱۶۹۲	۶۵۷۹
مذهب و الهیات	۱۸۹۵	۱۱۵۵	۷۳۹	۵۵۱	۳۵۷۵
علوم اجتماعی و رفتاری	۴۴۱۸	۳۷۵۲	۴۶۰۸	۱۴۷۴	۱۳۰۸۶
بازرگانی و مدیریت تجاری	۶۵۸۱	۹۳۳۶	۹۲۳۱	۴۰۰۹	۲۸۹۹۳
حقوق و علوم قضایی	۱۸۴۹	۱۰۴۵	۹۴۸	۹۸۰	۴۹۰۹
علوم طبیعی	۱۱۸۳	۳۳۰۴	۱۶۱۰	۱۰۰۸	۷۱۵۰
علوم ریاضی و کامپیوتر	۳۱۰۷	۳۵۷۲	۴۹۴۰	۱۴۹۴	۸۱۴۹
بهداشت و علوم پزشکی	۹۲۹	۹۰۰	۸۶۵	۲۱۱	۲۵۲۲
حرفه و صنعت و فن	۷۸۸	۴۵۰۳	۸۸۷	۲۴۳	۲۱۵۴
مهندسی	۷۲۸۰	۴۴۴۸۲	۲۳۰۵۴	۳۹۱۴	۴۲۶۷۸
معماری و شهرسازی	۳۳۳	۱۱۱۰	۲۵۸	۰	۱۴۰۸
کشاورزی، جنگلداری و ماهیگیری	۸۳۱۷	۲۹۴۸	۳۵۲۲	۲۵۴۳	۴۷۸۸
تدبیر منزل و خانه‌داری	۴۶	۲۱۵	۰	۰	۰
حمل و نقل و ارتباطات	۰	۰	۰	۲۱۵	۲۳۰۵
خدمات تجاری	۰	۰	۱۶۷	۰	۰
کتابداری و ارتباط جمعی	۶۵	۰	۳۵	۰	۶۲۸
سایر رشته‌ها	۱۰۰۶	۵۲۳	۴۷۹	۸۷	۲۰۱۵۴
نامشخص و اظهارنشده	۳۳۷	۷۶	۲۲	۰	۲۳



۲۱- شاغلان ۱۰ ساله و بیش تر دارای تحصیلات عالی بر حسب گروه‌های عمده شغلی به تفکیک جنس و گروه‌های عمده رشته تحصیلی (دنباله)

کل کشور

جنس و گروه‌های عمده رشته تحصیلی	جمع	قانونگذاران، مقامات عالی‌رتبه و مدیران	متخصصان	تکنیسین‌ها و دستیاران	کارمندان امور اداری و دفتری	کارکنان خدماتی و فروشندگان فروشگاه‌ها و بازارها
زن	۱۶۷۹۳۰	۷۸۳۱۰	۵۹۲۲۱۶	۷۴۷۶۳	۱۵۰۵۴	۱۶۶۸۱
عمومی	۸۳۸	۵۳۹	۲۹۸	.	.	.
تربیت معلم و علوم تربیتی	۱۵۵۲۱۶	۱۹۳۸۷	۱۲۵۸۳۱	۱۶۸۶	۴۶۰۱	۱۸۰۳
هنرهای زیبا	۱۰۸۴۹	۱۴۶	۸۲۷۴	۹۳۳	۷۱۷	.
علوم انسانی	۱۵۳۱۹۲	۱۵۱۶۶	۱۰۷۰۸۸	۶۶۹۰	۱۷۴۲۰	۲۹۵۵
مذهب و الهیات	۴۸۲۸۰	۶۵۹۳	۳۶۳۳۶	۱۰۹۶	۱۹۳۷	۶۶۷
علوم اجتماعی و رفتاری	۷۲۹۹۳	۷۹۸۲	۴۹۸۴۶	۳۶۷۱	۸۸۲۱	۹۴۱
بازرگانی و مدیریت تجاری	۸۶۰۷۰	۱۰۶۱۳	۴۴۳۶۱	۸۷۰۸	۱۸۲۶۱	۲۰۹۹
حقوق و علوم قضایی	۱۳۹۸۸	۱۰۳۸	۷۵۷۲	۱۳۵۰	۲۵۷۵	۵۹۵
علوم طبیعی	۵۹۴۱۳	۳۷۲۹	۴۴۸۲۹	۵۶۲۹	۳۲۷۵	۱۱۷۳
علوم ریاضی و کامپیوتر	۵۵۳۰۰	۳۲۷۵	۳۲۷۷۴	۴۱۸۳	۱۳۲۷۸	۷۹۸
بهداشت و علوم پزشکی	۱۲۶۲۸۲	۳۸۹۹	۸۹۸۶۷	۲۵۰۲۵	۳۰۷۷	۲۹۹۹
حرفه و صنعت و فن	۸۴۳۶	۹۶	۴۸۸۳	۱۷۶۵	۱۰۲۹	۵۳۰
مهندسی	۲۴۹۰۴	۲۸۰۷	۱۴۳۲۳	۳۶۴۱	۲۵۰۹	۴۱۸
معماری و شهرسازی	۶۴۰۹	۱۸۵	۲۵۶۸	۲۹۱۸	۴۷	۵۶۲
کشاورزی، جنگلداری و ماهیگیری	۱۷۷۶۷	۶۸۲	۸۰۵۵	۴۱۹۹	۳۱۴۳	۶۱۱
تدبیر منزل و خانه‌داری	۴۸۶۷	۳۷۳	۲۷۷۴	.	.	.
حمل و نقل و ارتباطات
خدمات تجاری	۱۴۱	.	۱۴۱	.	.	.
کتابداری و ارتباط جمعی	۷۰۸۴	۱۳۷	۳۱۴۱	۸۸۱	۲۴۲۷	۷۵
سایر رشته‌ها	۱۴۴۱۵	۱۵۶۰	۷۸۶۱	۲۳۸۰	۱۹۳۰	۴۵۰
نامشخص و اظهارنشده	۱۴۷۸	۹۴	۱۳۸۳	.	.	.



۲۱- شاغلان ۱۰ ساله و بیش تر دارای تحصیلات عالی بر حسب گروه‌های عمده شغلی به تفکیک جنس و گروه‌های عمده رشته تحصیلی (دنباله)

جنس و گروه‌های عمده رشته تحصیلی	کارکنان ماهر کشاورزی، جنگلداری و ماهیگیری	صنعتگران و کارکنان مشاغل مربوط	متصدیان (اپراتورها) ماشین‌آلات و دستگاه‌ها، مونتاژکاران و...	کارگران ساده	سایر و اظهارنشده
زن	۴۶۷۶	۱۰۱۰۶	۱۶۳۸	۱۵۰۹	۲۲۷۲
عمومی	۰	۰	۰	۰	۰
تربیت معلم و علوم تربیتی	۹۲۰	۴۶۳	۰	۱۵۵	۳۶۸
هنرهای زیبا	۰	۷۷۶	۰	۰	۰
علوم انسانی	۷۲۶	۱۸۸۹	۱۸۰	۸۲۵	۲۴۹
مذهب و الهیات	۲۰۰	۸۷۰	۹۵	۲۳۷	۲۴۴
علوم اجتماعی و رفتاری	۲۴۱	۸۴۸	۰	۷۴	۵۶۴
بازرگانی و مدیریت تجاری	۸۴۸	۹۵۰	۱۱۸	۱۰۸	۰
حقوق و علوم قضایی	۰	۴۷۲	۳۸۳	۰	۰
علوم طبیعی	۱۱۳	۲۳۸	۲۸۴	۰	۱۴۰
علوم ریاضی و کامپیوتر	۲۷۱	۶۰۰	۹۲	۰	۲۵
بهداشت و علوم پزشکی	۲۲۸	۵۴۴	۹۲	۰	۵۴۸
حرفه و صنعت و فن	۰	۱۳۰	۰	۰	۰
مهندسی	۶۶	۶۳۲	۳۹۲	۴۶	۶۶
معماری و شهرسازی	۰	۱۲۷	۰	۰	۰
کشاورزی، جنگلداری و ماهیگیری	۸۲۰	۱۸۹	۰	۰	۶۵
تدبیر منزل و خانه‌داری	۰	۱۷۱۹	۰	۰	۰
حمل و نقل و ارتباطات	۰	۰	۰	۰	۰
خدمات تجاری	۰	۰	۰	۰	۰
کتابداری و ارتباط جمعی	۲۳۹	۱۸۲	۰	۰	۰
سایر رشته‌ها	۰	۱۶۹	۰	۶۱	۰
نامشخص و اظهارنشده	۰	۰	۰	۰	۰

۲۱- شاغلان ۱۰ ساله و بیش تر دارای تحصیلات عالی بر حسب گروه‌های عمده شغلی به تفکیک جنس و گروه‌های عمده رشته

تحصیلی (دنباله) نقاط شهری

کارکنان خدماتی و فروشندگان فروشگاهها و بازارها	کارمندان امور اداری و دفتری	تکنیسین‌ها و دستیاران	متخصصان	قانونگذاران، مقامات عالی‌رتبه و مدیران	جمع	جنس و گروه‌های عمده رشته تحصیلی
۱۸۵۷۸۹	۲۲۹۲۸۸	۲۷۲۹۴۵	۱۲۸۳۷۹۰	۳۳۴۰۵۸	۲۶۲۴۵۵۷	مرد و زن.....
۷۸۱	۵۸۱	۱۱۲۱	۲۰۲۸	۸۳۲	۶۰۵۳	عمومی.....
۵۵۷۶	۹۱۷۶	۵۳۶۷	۱۹۸۰۸۵	۳۷۵۷۹	۲۶۳۰۰۳	تربیت معلم و علوم تربیتی.....
۸۳۳	۸۳۲	۲۴۳۱	۱۴۸۲۷	۱۰۰۱	۲۰۸۹۹	هنرهای زیبا.....
۱۸۳۰۶	۲۵۱۸۴	۱۳۴۵۴	۱۸۵۰۱۹	۳۷۳۹۴	۲۹۸۳۷۵	علوم انسانی.....
۳۶۵۷	۴۹۱۷	۳۱۵۵	۶۱۵۵۶	۱۰۷۶۹	۹۰۵۷۴	مذهب و الهیات.....
۱۷۰۶۲	۲۱۸۹۵	۱۳۲۰۵	۸۵۶۵۳	۲۳۸۲۴	۱۸۵۰۱۱	علوم اجتماعی و رفتاری.....
۲۸۲۶۹	۶۳۱۹۴	۴۸۳۵۸	۱۳۶۷۴۸	۷۶۰۷۴	۴۰۳۸۷۹	بازرگانی و مدیریت تجاری.....
۹۳۹۸	۹۳۴۷	۵۳۱۴	۳۹۷۱۸	۷۹۲۰	۸۰۱۷۸	حقوق و علوم قضایی.....
۸۸۵۵	۸۷۶۸	۱۴۷۵۲	۸۸۶۴۵	۱۶۵۹۴	۱۵۱۲۰۰	علوم طبیعی.....
۱۳۷۷۸	۲۷۵۲۵	۱۲۴۲۶	۷۴۰۳۶	۱۵۰۰۱	۱۶۱۲۹۲	علوم ریاضی و کامپیوتر.....
۷۶۴۶	۶۹۹۴	۴۲۹۳۵	۱۵۲۲۱۱	۹۸۲۶	۲۲۵۸۱۳	بهداشت و علوم پزشکی.....
۲۸۸۲	۲۱۳۳	۵۳۶۷	۹۴۰۸	۲۸۵۹	۳۰۰۳۷	حرفه و صنعت و فن.....
۳۷۱۸۸	۲۸۱۴۴	۶۵۲۲۲	۱۵۲۵۹۹	۶۹۷۷۴	۴۶۴۱۸۷	مهندسی.....
۲۴۱۰	۱۰۹۳	۷۲۸۳	۹۸۵۲	۱۴۷۳	۲۵۲۳۱	معماری و شهرسازی.....
۱۷۸۱۰	۱۲۲۷۸	۲۰۰۲۷	۴۳۸۰۸	۱۶۵۵۷	۱۲۷۰۲۹	کشاورزی، جنگلداری و ماهیگیری.....
.	.	.	۲۹۰۶	۳۷۳	۴۷۵۵	تدبیر منزل و خانه‌داری.....
.	۶۹	۱۵۵۸	.	۸۱	۳۸۵۸	حمل و نقل و ارتباطات.....
۳۱۹	.	.	۱۸۸	۹۴	۷۷۰	خدمات تجاری.....
۲۲۹	۴۲۷۹	۱۷۳۹	۴۸۶۸	۱۰۹۳	۱۳۰۵۶	کتابداری و ارتباط جمعی.....
۱۰۳۵۳	۲۷۷۶	۹۱۹۳	۲۰۰۱۸	۴۵۳۳	۶۶۴۶۱	سایر رشته‌ها.....
۴۳۰	۹۶	۳۰	۱۶۰۹	۳۹۵	۲۸۸۸	نامشخص و اظهارنشده.....



۲۱- شاغلان ۱۰ ساله و بیش تر دارای تحصیلات عالی بر حسب گروه‌های عمده شغلی به تفکیک جنس و گروه‌های عمده رشته تحصیلی (دنباله)

جنس و گروه‌های عمده رشته تحصیلی	کارکنان ماهر کشاورزی، جنگلداری و ماهیگیری	صنعتگران و کارکنان مشاغل مربوط	متصدیان (اپراتورها) ماشین‌آلات و دستگاه‌ها، مونتاژکاران و...	کارگران ساده	سایر و اظهارنشده
مرد و زن.....	۲۵۰۸۴	۸۶۱۷۳	۵۱۷۴۹	۱۴۵۱۴	۱۴۰۴۶۳
عمومی.....	۰	۰	۰	۰	۷۰۸
تربیت معلم و علوم تربیتی.....	۲۰۴۰	۱۹۷۲	۱۰۵۹	۱۵۰	۱۹۹۵
هنرهای زیبا.....	۸۷	۷۷۶	۷۸	۰	۳۰
علوم انسانی.....	۲۵۸۳	۶۱۳۰	۳۳۲۹	۱۸۵۶	۵۱۱۶
مذهب و الهیات.....	۱۱۱۲	۱۶۲۵	۷۸۵	۵۸۷	۲۴۰۸
علوم اجتماعی و رفتاری.....	۲۱۱۹	۳۷۵۷	۳۷۲۵	۱۰۸۲	۱۲۶۸۵
بازرگانی و مدیریت تجاری.....	۳۳۴۵	۹۲۸۳	۸۱۶۹	۲۶۲۸	۲۷۸۰۷
حقوق و علوم قضایی.....	۵۶۱	۱۴۸۲	۱۱۷۰	۴۲۳	۴۸۴۱
علوم طبیعی.....	۸۳۲	۳۲۹۳	۱۸۳۰	۸۹۲	۶۷۳۳
علوم ریاضی و کامپیوتر.....	۱۳۴۲	۴۱۷۳	۴۶۴۱	۱۱۳۸	۷۲۲۸
بهداشت و علوم پزشکی.....	۶۵۲	۱۳۵۳	۹۱۲	۲۱۱	۳۰۷۰
حرفه و صنعت و فن.....	۴۱۱	۳۸۷۸	۷۶۳	۲۴۳	۲۰۹۰
مهندسی.....	۳۶۰۳	۴۳۱۲۲	۲۱۳۹۴	۳۱۹۷	۳۹۹۳۹
معماری و شهرسازی.....	۲۶۵	۱۲۳۷	۲۰۷	۰	۱۴۰۸
کشاورزی، جنگلداری و ماهیگیری.....	۵۱۷۳	۲۴۸۴	۳۰۳۲	۱۷۳۶	۴۱۱۹
تدبیر منزل و خانه‌داری.....	۴۶	۱۴۲۸	۰	۰	۰
حمل و نقل و ارتباطات.....	۰	۰	۰	۲۱۵	۱۹۳۲
خدمات تجاری.....	۰	۰	۱۶۷	۰	۰
کتابداری و ارتباط جمعی.....	۰	۱۸۲	۳۵	۰	۶۲۸
سایر رشته‌ها.....	۶۰۲	۶۹۲	۴۴۵	۱۴۹	۱۷۶۹۷
نامشخص و اظهارنشده.....	۳۰۳	۰	۰	۰	۲۳



۲۱- شاغلان ۱۰ ساله و بیش تر دارای تحصیلات عالی بر حسب گروه‌های عمده شغلی به تفکیک جنس و گروه‌های عمده رشته تحصیلی (دنباله)

جنس و گروه‌های عمده رشته تحصیلی	جمع	قانونگذاران، مقامات عالی‌رتبه و مدیران	متخصصان	تکنیسین‌ها و دستیاران	کارمندان امور اداری و دفتری	کارکنان خدماتی و فروشندگان فروشگاه‌ها و بازارها
مرد	۱۷۹۸۵۶۶	۲۵۸۱۷۷۷	۷۱۶۶۴۵	۲۰۰۳۸۲	۱۴۷۳۶۶	۱۷۱۴۱۱
عمومی	۵۲۱۵	۲۹۲	۱۷۲۹	۱۱۲۱	۵۸۱	۷۸۱
تربیت معلم و علوم تربیتی	۱۱۸۱۴۳	۱۹۱۰۰	۸۰۱۱۰	۳۷۳۱	۵۰۲۸	۳۸۷۵
هنرهای زیبا	۱۰۰۵۰	۸۵۵	۶۵۵۲	۱۴۹۸	۱۱۵	۸۳۳
علوم انسانی	۱۵۰۶۰۵	۲۲۶۳۸	۸۱۱۲۶	۶۸۶۴	۸۱۵۱	۱۵۳۵۰
مذهب و الهیات	۴۶۵۳۴	۴۸۴۵	۲۷۵۵۳	۲۰۵۸	۳۲۰۹	۳۲۰۳
علوم اجتماعی و رفتاری	۱۱۶۴۹۲	۱۶۵۳۴	۳۸۹۰۳	۹۵۳۳	۱۳۳۳۸	۱۶۲۹۴
بازرگانی و مدیریت تجاری	۳۲۰۸۸۲	۶۵۶۲۳	۹۳۵۹۸	۴۰۰۰۵	۴۵۲۴۳	۲۶۴۱۵
حقوق و علوم قضایی	۶۶۶۶۵	۶۸۸۲	۳۲۶۲۱	۳۹۶۳	۶۷۷۱	۸۸۰۳
علوم طبیعی	۹۳۴۱۷	۱۲۸۸۷	۴۴۴۰۸	۹۲۱۸	۵۷۴۴	۸۰۹۷
علوم ریاضی و کامپیوتر	۱۰۷۶۰۱	۱۱۷۲۵	۴۱۹۸۱	۸۲۴۳	۱۵۰۳۳	۱۳۰۸۲
بهداشت و علوم پزشکی	۱۰۵۲۱۶	۵۹۲۷	۶۵۹۶۲	۱۸۶۵۷	۴۰۲۲	۵۵۸۸
حرفه و صنعت و فن	۲۱۸۱۰	۲۷۶۲	۴۷۳۴	۳۶۰۱	۱۱۰۴	۲۳۵۱
مهندسی	۴۳۹۹۹۸	۶۷۱۳۱	۱۳۸۵۰۸	۶۱۶۸۳	۲۵۶۳۵	۳۶۷۷۰
معماری و شهرسازی	۱۸۹۱۴	۱۲۸۷	۷۳۷۶	۴۳۶۴	۱۰۴۵	۱۸۴۸
کشاورزی، جنگلداری و ماهیگیری	۱۱۱۰۰۸	۱۵۸۷۵	۳۶۳۱۶	۱۶۲۰۲	۹۳۷۲	۱۷۱۹۸
تدبیر منزل و خانه‌داری	۳۹۳	۰	۱۳۲	۰	۰	۰
حمل و نقل و ارتباطات	۳۸۵۸	۸۱	۰	۱۵۵۸	۶۹	۰
خدمات تجاری	۶۲۸	۹۴	۴۷	۰	۰	۳۱۹
کتابداری و ارتباط جمعی	۶۲۴۶	۹۵۶	۱۷۶۱	۸۵۸	۱۸۵۱	۱۵۴
سایر رشته‌ها	۵۳۲۳۸	۲۹۷۲	۱۲۷۶۰	۷۱۸۷	۹۵۱	۱۰۰۱۱
نامشخص و اظهارنشده	۱۶۴۴	۳۰۰	۴۵۹	۳۰	۹۶	۴۳۰



۲۱- شاغلان ۱۰ ساله و بیش تر دارای تحصیلات عالی بر حسب گروه‌های عمده شغلی به تفکیک جنس و گروه‌های عمده رشته تحصیلی (دنباله)

جنس و گروه‌های عمده رشته تحصیلی	کارکنان ماهر کشاورزی، جنگلداری و ماهیگیری	صنعتگران و کارکنان مشاغل مربوط	متصدیان (اپراتورها) ماشین‌آلات و دستگاه‌ها، مونتاژکاران و...	کارگران ساده	سایر و اظهارنشده
مرد	۲۳۸۳۱	۷۷۶۱۳	۵۰۱۵۶	۱۳۸۵۸	۱۳۸۵۲۴
عمومی	۰	۰	۰	۰	۷۰۸
تربیت معلم و علوم تربیتی	۱۹۸۷	۱۵۰۹	۱۰۵۹	۱۱۲	۱۶۲۶
هنرهای زیبا	۸۷	۰	۷۸	۰	۳۰
علوم انسانی	۲۴۷۴	۴۴۹۲	۳۱۴۹	۱۴۹۰	۴۸۶۶
مذهب و الهیات	۱۱۱۲	۱۰۱۹	۶۹۰	۴۸۶	۲۳۵۶
علوم اجتماعی و رفتاری	۱۹۸۲	۲۹۷۷	۳۷۲۵	۱۰۸۲	۱۲۱۲۰
بازرگانی و مدیریت تجاری	۳۰۳۷	۸۵۱۴	۸۰۵۱	۲۵۸۵	۲۷۸۰۷
حقوق و علوم قضایی	۵۶۱	۱۰۰۹	۷۸۷	۴۲۳	۴۸۴۱
علوم طبیعی	۸۳۲	۳۰۵۵	۱۵۴۶	۸۹۲	۶۷۳۳
علوم ریاضی و کامپیوتر	۱۰۷۰	۳۵۷۲	۴۵۴۹	۱۱۳۸	۷۲۰۳
بهداشت و علوم پزشکی	۶۵۲	۸۰۸	۸۶۵	۲۱۱	۲۵۲۲
حرفه و صنعت و فن	۴۱۱	۳۷۴۷	۷۶۳	۲۴۳	۲۰۹۰
مهندسی	۳۶۰۳	۴۲۶۴۰	۲۱۰۰۲	۳۱۵۱	۳۹۸۷۲
معماری و شهرسازی	۲۶۵	۱۱۱۰	۲۰۷	۰	۱۴۰۸
کشاورزی، جنگلداری و ماهیگیری	۴۸۰۰	۲۴۱۸	۳۰۳۲	۱۷۳۶	۴۰۵۴
تدبیر منزل و خانه‌داری	۴۶	۲۱۵	۰	۰	۰
حمل و نقل و ارتباطات	۰	۰	۰	۲۱۵	۱۹۳۲
خدمات تجاری	۰	۰	۱۶۷	۰	۰
کتابداری و ارتباط جمعی	۰	۰	۳۵	۰	۶۲۸
سایر رشته‌ها	۶۰۲	۵۲۳	۴۴۵	۸۷	۱۷۶۹۷
نامشخص و اظهارنشده	۳۰۳	۰	۰	۰	۲۳



۲۱- شاغلان ۱۰ ساله و بیش تر دارای تحصیلات عالی بر حسب گروه‌های عمده شغلی به تفکیک جنس و گروه‌های عمده رشته تحصیلی (دنباله)

کارکنان خدماتی و فروشندگان فروشگاه‌ها و بازارها	کارمندان امور اداری و دفتری	تکنیسین‌ها و دستیاران	متخصصان	قانونگذاران، مقامات عالی‌رتبه و مدیران	جمع	جنس و گروه‌های عمده رشته تحصیلی
۱۴۳۷۸	۱۱۹۳۲	۷۲۵۶۲	۵۶۷۱۴۴	۷۵۲۸۱	۱۲۵۹۹۱	زن
.	.	.	۲۹۸	۵۳۹	۸۳۸	عمومی
۱۷۰۰	۴۱۴۸	۱۶۳۵	۱۱۷۹۷۵	۱۸۴۷۹	۱۴۴۸۶۰	تربیت معلم و علوم تربیتی
.	۷۱۷	۹۳۳	۸۲۷۴	۱۴۶	۱۰۸۴۹	هنرهای زیبا
۲۹۵۵	۱۷۰۳۳	۶۵۸۹	۱۰۳۸۹۲	۱۴۷۵۶	۱۴۷۷۷۰	علوم انسانی
۴۵۴	۱۷۰۸	۱۰۹۶	۳۴۰۰۲	۵۹۲۴	۴۴۰۳۹	مذهب و الهیات
۷۶۷	۸۵۵۷	۳۶۷۱	۴۶۷۴۹	۷۲۸۹	۶۸۵۱۸	علوم اجتماعی و رفتاری
۱۸۵۳	۱۷۹۵۰	۸۳۵۳	۴۳۱۵۰	۱۰۴۵۰	۸۲۹۹۷	بازرگانی و مدیریت تجاری
۵۹۵	۲۵۷۵	۱۳۵۰	۷۰۹۷	۱۰۳۸	۱۳۵۱۲	حقوق و علوم قضایی
۷۵۸	۳۰۲۴	۵۵۳۴	۴۴۲۳۶	۳۷۰۶	۵۷۷۸۲	علوم طبیعی
۶۹۶	۱۲۴۹۱	۴۱۸۳	۳۲۰۵۴	۳۲۷۵	۵۳۶۹۱	علوم ریاضی و کامپیوتر
۲۰۵۸	۲۹۷۲	۲۴۲۷۷	۸۶۲۴۹	۳۸۹۹	۱۲۰۵۹۷	بهداشت و علوم پزشکی
۵۳۰	۱۰۲۹	۱۷۶۵	۴۶۷۳	۹۶	۸۲۲۶	حرفه و صنعت و فن
۴۱۸	۲۵۰۹	۳۵۳۹	۱۴۰۹۱	۲۶۴۳	۲۴۱۸۸	مهندسی
۵۶۲	۴۷	۲۹۱۸	۲۴۷۵	۱۸۵	۶۳۱۶	معماری و شهرسازی
۶۱۱	۲۹۰۵	۳۸۲۵	۷۴۹۱	۶۸۲	۱۶۰۲۱	کشاورزی، جنگلداری و ماهیگیری
.	.	.	۲۷۷۴	۳۷۳	۴۳۶۱	تدبیر منزل و خانه‌داری
.	حمل و نقل و ارتباطات
.	.	.	۱۴۱	.	۱۴۱	خدمات تجاری
۷۵	۲۴۲۷	۸۸۱	۳۱۰۶	۱۳۷	۶۸۰۹	کتابداری و ارتباط جمعی
۳۴۲	۱۸۲۴	۲۰۰۶	۷۲۵۷	۱۵۶۰	۱۳۲۲۲	سایر رشته‌ها
.	.	.	۱۱۴۹	۹۴	۱۲۴۴	نامشخص و اظهارنشده



۲۱- شاغلان ۱۰ ساله و بیش تر دارای تحصیلات عالی بر حسب گروه‌های عمده شغلی به تفکیک جنس و گروه‌های عمده رشته تحصیلی (دنباله)

جنس و گروه‌های عمده رشته تحصیلی	کارکنان ماهر کشاورزی، جنگلداری و ماهیگیری	صنعتگران و کارکنان مشاغل مربوط	متصدیان (اپراتورها) ماشین‌آلات و دستگاه‌ها، مونتازکاران و...	کارگران ساده	سایر و اظهارنشده
زن	۱۲۵۳	۹۲۶۰	۱۵۹۳	۶۵۵	۱۹۳۹
عمومی	۰	۰	۰	۰	۰
تربیت معلم و علوم تربیتی	۵۳	۴۶۳	۰	۳۷	۳۶۸
هنرهای زیبا	۰	۷۷۶	۰	۰	۰
علوم انسانی	۱۰۹	۱۶۳۷	۱۸۰	۳۶۶	۲۴۹
مذهب و الهیات	۰	۶۰۶	۹۵	۱۰۰	۵۱
علوم اجتماعی و رفتاری	۱۳۷	۷۸۰	۰	۰	۵۶۴
بازرگانی و مدیریت تجاری	۳۰۷	۷۶۹	۱۱۸	۴۳	۰
حقوق و علوم قضایی	۰	۴۷۲	۳۸۳	۰	۰
علوم طبیعی	۰	۲۳۸	۲۸۴	۰	۰
علوم ریاضی و کامپیوتر	۲۷۱	۶۰۰	۹۲	۰	۲۵
بهداشت و علوم پزشکی	۰	۵۴۴	۴۷	۰	۵۴۸
حرفه و صنعت و فن	۰	۱۳۰	۰	۰	۰
مهندسی	۰	۴۸۱	۳۹۲	۴۶	۶۶
معماری و شهرسازی	۰	۱۲۷	۰	۰	۰
کشاورزی، جنگلداری و ماهیگیری	۳۷۳	۶۶	۰	۰	۶۵
تدبیر منزل و خانه‌داری	۰	۱۲۱۳	۰	۰	۰
حمل و نقل و ارتباطات	۰	۰	۰	۰	۰
خدمات تجاری	۰	۰	۰	۰	۰
کتابداری و ارتباط جمعی	۰	۱۸۲	۰	۰	۰
سایر رشته‌ها	۰	۱۶۹	۰	۶۱	۰
نامشخص و اظهارنشده	۰	۰	۰	۰	۰



۲۱- شاغلان ۱۰ ساله و بیش تر دارای تحصیلات عالی بر حسب گروه‌های عمده شغلی به تفکیک جنس و گروه‌های عمده رشته

تحصیلی (دنباله) نقاط روستایی

کارکنان خدماتی و فروشندگان فروشگاهها و بازارها	کارمندان امور اداری و دفتری	تکنیسین‌ها و دستیاران	متخصصان	قانونگذاران، مقامات عالی‌رتبه و مدیران	جمع	جنس و گروه‌های عمده رشته تحصیلی
۱۳۵۴۱	۱۲۰۱۱	۱۶۲۷۶	۹۲۷۰۵	۲۱۱۶۷	۲۱۷۸۸۸	مرد و زن.....
۱۴۴	۰	۰	۴۵۴	۰	۸۵۲	عمومی.....
۴۶۴	۱۰۱۴	۶۰۶	۲۹۳۰۲	۵۰۲۸	۴۰۳۹۷	تربیت معلم و علوم تربیتی.....
۰	۰	۰	۵۰۹	۰	۵۷۱	هنرهای زیبا.....
۷۰۵	۷۹۲	۴۰۸	۱۳۵۷۹	۲۴۴۶	۲۶۵۴۲	علوم انسانی.....
۱۰۳۶	۹۲۲	۱۰۶	۶۶۵۴	۱۲۳۲	۱۲۹۹۹	مذهب و الهیات.....
۱۰۶۴	۹۵۵	۸۷۳	۷۰۲۶	۲۷۳۲	۱۸۲۵۰	علوم اجتماعی و رفتاری.....
۲۲۳۶	۲۰۴۱	۳۳۱۱	۵۷۹۹	۳۳۰۹	۲۵۶۴۲	بازرگانی و مدیریت تجاری.....
۲۵۲	۱۷۰	۲۰۴	۲۰۱۴	۰	۴۷۵۰	حقوق و علوم قضایی.....
۵۹۵	۳۸۰	۴۲۱	۵۴۱۰	۱۲۲۹	۹۴۸۸	علوم طبیعی.....
۶۹۷	۱۶۸۷	۶۴۷	۴۸۹۹	۸۲۱	۱۲۴۸۳	علوم ریاضی و کامپیوتر.....
۱۴۱۰	۴۰۴	۲۹۴۰	۴۸۹۳	۶۲۶	۱۰۹۱۸	بهداشت و علوم پزشکی.....
۱۴۶	۰	۳۷۴	۵۴۸	۹۷	۲۴۸۸	حرفه و صنعت و فن.....
۱۷۲۸	۱۱۲۰	۳۸۵۲	۵۳۰۶	۲۱۹۹	۲۵۵۶۵	مهندسی.....
۰	۱۵۳	۰	۲۹۶	۱۴۸	۷۱۶	معماری و شهرسازی.....
۲۰۳۱	۱۹۰۲	۱۸۷۸	۳۸۱۵	۹۸۹	۱۷۲۶۵	کشاورزی، جنگلداری و ماهیگیری.....
۰	۰	۰	۰	۰	۵۰۵	تدبیر منزل و خانه‌داری.....
۰	۰	۰	۰	۰	۳۷۲	حمل و نقل و ارتباطات.....
۰	۰	۰	۰	۰	۰	خدمات تجاری.....
۱۸۴	۰	۰	۳۵	۰	۵۲۴	کتابداری و ارتباط جمعی.....
۸۴۱	۴۶۶	۶۴۹	۱۷۸۵	۳۰۷	۶۹۴۶	سایر رشته‌ها.....
۰	۰	۰	۳۷۵	۰	۵۰۸	نامشخص و اظهارنشده.....



۲۱- شاغلان ۱۰ ساله و بیش تر دارای تحصیلات عالی بر حسب گروه‌های عمده شغلی به تفکیک جنس و گروه‌های عمده رشته تحصیلی (دنباله)

جنس و گروه‌های عمده رشته تحصیلی	کارکنان ماهر کشاورزی، جنگلداری و ماهیگیری	صنعتگران و کارکنان مشاغل مربوط	متصدیان (اپراتورها) ماشین‌آلات و دستگاه‌ها، مونتاژکاران و...	کارگران ساده	سایر و اظهارنشده
مرد و زن.....	۲۸۲۶۷	۷۲۴۰	۶۶۴۳	۶۰۹۱	۱۳۹۴۴
عمومی.....	۱۷۲	۰	۰	۰	۸۰
تربیت معلم و علوم تربیتی.....	۲۳۰۲	۳۴	۳۸۶	۶۷۴	۵۸۲
هنرهای زیبا.....	۶۲	۰	۰	۰	۰
علوم انسانی.....	۴۹۲۹	۵۹۷	۷۰۹	۶۶۱	۱۷۱۳
مذهب و الهیات.....	۹۸۴	۴۰۰	۴۸	۲۰۱	۱۴۱۱
علوم اجتماعی و رفتاری.....	۲۵۴۰	۸۴۳	۸۸۲	۴۶۶	۹۶۶
بازرگانی و مدیریت تجاری.....	۴۰۸۵	۱۰۰۳	۱۱۸۰	۱۴۸۹	۱۱۸۵
حقوق و علوم قضایی.....	۱۲۸۸	۳۵	۱۶۰	۵۵۷	۶۷
علوم طبیعی.....	۴۶۳	۲۴۸	۶۴	۱۱۵	۵۵۷
علوم ریاضی و کامپیوتر.....	۲۰۳۶	۰	۳۹۱	۳۵۶	۹۴۶
بهداشت و علوم پزشکی.....	۵۰۵	۹۲	۴۴	۰	۰
حرفه و صنعت و فن.....	۳۷۶	۷۵۵	۱۲۴	۰	۶۴
مهندسی.....	۳۷۴۳	۱۹۹۲	۲۰۵۲	۷۶۳	۲۸۰۶
معماری و شهرسازی.....	۶۸	۰	۵۰	۰	۰
کشاورزی، جنگلداری و ماهیگیری.....	۳۹۶۴	۶۵۳	۴۹۰	۸۰۶	۷۳۴
تدبیر منزل و خانه‌داری.....	۰	۵۰۵	۰	۰	۰
حمل و نقل و ارتباطات.....	۰	۰	۰	۰	۳۷۲
خدمات تجاری.....	۰	۰	۰	۰	۰
کتابداری و ارتباط جمعی.....	۳۰۴	۰	۰	۰	۰
سایر رشته‌ها.....	۴۰۴	۰	۳۴	۰	۲۴۵۶
نامشخص و اظهارنشده.....	۳۳	۷۶	۲۲	۰	۰



۲۱- شاغلان ۱۰ ساله و بیش تر دارای تحصیلات عالی بر حسب گروه‌های عمده شغلی به تفکیک جنس و گروه‌های عمده رشته

نقاط روستایی (تحصیلی) (دنباله)

کارکنان خدماتی و فروشندگان فروشگاهها و بازارها	کارمندان امور اداری و دفتری	تکنیسین‌ها و دستیاران	متخصصان	قانونگذاران، مقامات عالی‌رتبه و مدیران	جمع	جنس و گروه‌های عمده رشته تحصیلی
۱۱۳۳۷	۸۸۷۹	۱۴۰۷۴	۶۷۶۳۳	۱۸۱۳۸	۱۷۵۹۵۰	مرد
۱۴۴	۰	۰	۴۵۴	۰	۸۵۲	عمومی
۳۶۲	۵۶۱	۵۵۶	۲۱۴۴۵	۴۱۲۰	۳۰۰۴۱	تربیت معلم و علوم تربیتی
۰	۰	۰	۵۰۹	۰	۵۷۱	هنرهای زیبا
۷۰۵	۴۰۵	۳۰۷	۱۰۳۸۴	۲۰۳۵	۲۱۱۱۹	علوم انسانی
۸۲۲	۶۹۲	۱۰۶	۴۳۲۰	۵۶۳	۸۷۵۸	مذهب و الهیات
۸۹۰	۶۹۱	۸۷۳	۳۹۲۹	۲۰۳۹	۱۳۸۷۵	علوم اجتماعی و رفتاری
۱۹۹۱	۱۷۳۰	۲۹۵۶	۴۵۸۸	۳۱۴۶	۲۲۵۷۰	بازرگانی و مدیریت تجاری
۲۵۲	۱۷۰	۲۰۴	۱۵۳۸	۰	۴۲۷۵	حقوق و علوم قضایی
۱۷۹	۱۲۹	۳۲۶	۴۸۱۷	۱۲۰۶	۷۸۵۶	علوم طبیعی
۵۹۵	۹۰۰	۶۴۷	۴۱۷۹	۸۲۱	۱۰۸۷۴	علوم ریاضی و کامپیوتر
۴۶۹	۲۹۸	۲۱۹۳	۱۲۷۵	۶۲۶	۵۲۳۲	بهداشت و علوم پزشکی
۱۴۶	۰	۳۷۴	۳۳۸	۹۷	۲۲۷۸	حرفه و صنعت و فن
۱۷۲۸	۱۱۲۰	۳۷۵۰	۵۰۷۵	۲۰۳۵	۲۴۸۴۹	مهندسی
۰	۱۵۳	۰	۲۰۳	۱۴۸	۶۲۴	معماری و شهرسازی
۲۰۳۱	۱۶۶۴	۱۵۰۴	۳۲۵۰	۹۸۹	۱۵۵۱۸	کشاورزی، جنگلداری و ماهیگیری
۰	۰	۰	۰	۰	۰	تدبیر منزل و خانه‌داری
۰	۰	۰	۰	۰	۳۷۲	حمل و نقل و ارتباطات
۰	۰	۰	۰	۰	۰	خدمات تجاری
۱۸۴	۰	۰	۰	۰	۲۵۰	کتابداری و ارتباط جمعی
۷۳۳	۳۶۰	۲۷۴	۱۱۸۱	۳۰۷	۵۷۵۳	سایر رشته‌ها
۰	۰	۰	۱۴۱	۰	۲۷۴	نامشخص و اظهارنشده



۲۱- شاغلان ۱۰ ساله و بیش تر دارای تحصیلات عالی بر حسب گروه‌های عمده شغلی به تفکیک جنس و گروه‌های عمده رشته تحصیلی (دنباله)

جنس و گروه‌های عمده رشته تحصیلی	کارکنان ماهر کشاورزی، جنگلداری و ماهیگیری	صنعتگران و کارکنان مشاغل مربوط	متصدیان (اپراتورها) ماشین‌آلات و دستگاه‌ها، مونتاژکاران و...	کارگران ساده	سایر و اظهارنشده
مرد	۲۴۸۴۳	۵۶۹۵	۶۵۹۸	۵۲۳۷	۱۳۶۱۱
عمومی	۱۷۲	۰	۰	۰	۸۰
تربیت معلم و علوم تربیتی	۱۴۳۵	۳۴	۳۸۶	۵۵۶	۵۸۲
هنرهای زیبا	۶۲	۰	۰	۰	۰
علوم انسانی	۴۳۱۱	۳۴۵	۷۰۹	۲۰۱	۱۷۱۳
مذهب و الهیات	۷۸۳	۱۳۶	۴۸	۶۴	۱۲۱۹
علوم اجتماعی و رفتاری	۲۴۳۶	۷۷۵	۸۸۲	۳۹۲	۹۶۶
بازرگانی و مدیریت تجاری	۳۵۴۴	۸۲۲	۱۱۸۰	۱۴۲۴	۱۱۸۵
حقوق و علوم قضایی	۱۲۸۸	۳۵	۱۶۰	۵۵۷	۶۷
علوم طبیعی	۳۵۰	۲۴۸	۶۴	۱۱۵	۴۱۷
علوم ریاضی و کامپیوتر	۲۰۳۶	۰	۳۹۱	۳۵۶	۹۴۶
بهداشت و علوم پزشکی	۲۷۷	۹۲	۰	۰	۰
حرفه و صنعت و فن	۳۷۶	۷۵۵	۱۲۴	۰	۶۴
مهندسی	۳۶۷۷	۱۸۴۱	۲۰۵۲	۷۶۳	۲۸۰۶
معماری و شهرسازی	۶۸	۰	۵۰	۰	۰
کشاورزی، جنگلداری و ماهیگیری	۳۵۱۷	۵۳۰	۴۹۰	۸۰۶	۷۳۴
تدبیر منزل و خانه‌داری	۰	۰	۰	۰	۰
حمل و نقل و ارتباطات	۰	۰	۰	۰	۳۷۲
خدمات تجاری	۰	۰	۰	۰	۰
کتابداری و ارتباط جمعی	۶۵	۰	۰	۰	۰
سایر رشته‌ها	۴۰۴	۰	۳۴	۰	۲۴۵۶
نامشخص و اظهارنشده	۳۳	۷۶	۲۲	۰	۰



۲۱- شاغلان ۱۰ ساله و بیش تر دارای تحصیلات عالی بر حسب گروه‌های عمده شغلی به تفکیک جنس و گروه‌های عمده رشته

تحصیلی (دنباله)

کارکنان خدماتی و فروشندگان فروشگاهها و بازارها	کارمندان امور اداری و دفتری	تکنیسین‌ها و دستیاران	متخصصان	قانونگذاران، مقامات عالی‌رتبه و مدیران	جمع	جنس و گروه‌های عمده رشته تحصیلی
۲۳۰۳	۳۱۳۱	۲۲۰۱	۲۵۰۷۱	۳۰۲۹	۴۱۹۳۱	زن
.	عمومی
۱۰۲	۴۵۲	۵۰	۷۸۵۶	۹۰۸	۱۰۳۵۵	تربیت معلم و علوم تربیتی
.	هنرهای زیبا
.	۳۸۷	۱۰۰	۳۱۹۵	۴۱۰	۵۴۲۲	علوم انسانی
۲۱۳	۲۲۹	.	۲۳۳۴	۶۶۸	۴۲۴۰	مذهب و الهیات
۱۷۴	۲۶۴	.	۳۰۹۷	۶۹۲	۴۴۷۴	علوم اجتماعی و رفتاری
۲۴۵	۳۱۰	۳۵۵	۱۲۱۰	۱۶۲	۳۰۷۲	بازرگانی و مدیریت تجاری
.	.	.	۴۷۵	.	۴۷۵	حقوق و علوم قضایی
۴۱۵	۲۵۱	۹۵	۵۹۳	۲۳	۱۶۳۱	علوم طبیعی
۱۰۲	۷۸۶	.	۷۱۹	.	۱۶۰۹	علوم ریاضی و کامپیوتر
۹۴۱	۱۰۵	۷۴۷	۳۶۱۸	.	۵۶۸۵	بهداشت و علوم پزشکی
.	.	.	۲۰۹	.	۲۰۹	حرفه و صنعت و فن
.	.	۱۰۲	۲۳۱	۱۶۳	۷۱۵	مهندسی
.	.	.	۹۲	.	۹۲	معماری و شهرسازی
.	۲۳۷	۳۷۴	۵۶۴	.	۱۷۴۶	کشاورزی، جنگلداری و ماهیگیری
.	۵۰۵	تدبیر منزل و خانه‌داری
.	حمل و نقل و ارتباطات
.	خدمات تجاری
.	.	.	۳۵	.	۲۷۴	کتابداری و ارتباط جمعی
۱۰۸	۱۰۵	۳۷۴	۶۰۴	.	۱۱۹۲	سایر رشته‌ها
.	.	.	۲۳۴	.	۲۳۴	نامشخص و اظهارنشده



۲۱- شاغلان ۱۰ ساله و بیش تر دارای تحصیلات عالی بر حسب گروه‌های عمده شغلی به تفکیک جنس و گروه‌های عمده رشته تحصیلی (دنباله)

جنس و گروه‌های عمده رشته تحصیلی	کارکنان ماهر کشاورزی، جنگلداری و ماهیگیری	صنعتگران و کارکنان مشاغل مربوط	متصدیان (اپراتورها) ماشین‌آلات و دستگاه‌ها، مونتاژکاران و...	کارگران ساده	سایر و اظهارنشده
زن	۳۴۲۳	۱۵۴۵	۴۴	۱۵۴	۳۳۲
عمومی	۰	۰	۰	۰	۰
تربیت معلم و علوم تربیتی	۸۶۷	۰	۰	۱۱۷	۰
هنرهای زیبا	۰	۰	۰	۰	۰
علوم انسانی	۶۱۷	۲۵۱	۰	۴۵۹	۰
مذهب و الهیات	۲۰۰	۲۶۴	۰	۱۳۷	۱۹۲
علوم اجتماعی و رفتاری	۱۰۴	۶۸	۰	۷۴	۰
بازرگانی و مدیریت تجاری	۵۴۰	۱۸۱	۰	۶۵	۰
حقوق و علوم قضایی	۰	۰	۰	۰	۰
علوم طبیعی	۱۱۳	۰	۰	۰	۱۴۰
علوم ریاضی و کامپیوتر	۰	۰	۰	۰	۰
بهداشت و علوم پزشکی	۲۲۸	۰	۴۴	۰	۰
حرفه و صنعت و فن	۰	۰	۰	۰	۰
مهندسی	۶۶	۱۵۰	۰	۰	۰
معماری و شهرسازی	۰	۰	۰	۰	۰
کشاورزی، جنگلداری و ماهیگیری	۴۴۶	۱۲۳	۰	۰	۰
تدبیر منزل و خانه‌داری	۰	۵۰۵	۰	۰	۰
حمل و نقل و ارتباطات	۰	۰	۰	۰	۰
خدمات تجاری	۰	۰	۰	۰	۰
کتابداری و ارتباط جمعی	۲۳۹	۰	۰	۰	۰
سایر رشته‌ها	۰	۰	۰	۰	۰
نامشخص و اظهارنشده	۰	۰	۰	۰	۰

۲۲- شاغلان ۱۰ ساله و بیش تر دارای دو شغل و بیش تر بر حسب وضع شغلی در شغل اصلی و شغل دوم

وضع شغلی در شغل دوم	کل	بخش خصوصی						مزد و حقوق بگیر بخش عمومی	سایر ^(۱)
		جمع	کارفرما	کارکن مستقل	مزد و حقوق بگیر بدون مزد	کارکن فامیلی بدون مزد	مزد و حقوق بگیر بخش تعاونی		
کل (نقاط شهری و روستایی)....	۱۶۵۳۵۴۱	۱۳۹۵۷۸۸	۱۲۰۶۳۸	۷۶۵۰۰۷	۲۳۴۴۲۹	۲۷۱۳۰۶	۴۴۰۶	۲۵۶۶۵۹	۱۰۹۳
بخش خصوصی.....	۱۶۱۰۱۰۹	۱۳۷۷۲۷۸	۱۱۷۲۷۲	۷۵۸۲۹۴	۲۲۷۴۹۳	۲۶۹۸۸۹	۴۳۲۸	۲۳۱۷۳۷	۱۰۹۳
کارفرما.....	۱۱۸۶۷۵	۸۶۵۳۳	۳۴۴۳۴	۳۵۰۹۷	۱۵۷۳۳	۴۶۷	۸۰۱	۳۲۱۴۲	۰
کارکن مستقل.....	۱۰۱۵۸۰۸	۸۷۵۹۵۹	۷۰۷۸۹	۶۳۸۱۳۸	۱۴۰۵۳۱	۲۳۷۱۴	۲۷۸۶	۱۳۹۵۲۸	۳۲۱
مزد و حقوق بگیر.....	۱۵۷۵۰۰	۱۰۸۵۱۲	۹۷۶۲	۴۸۸۲۰	۴۱۳۳۶	۷۹۸۶	۶۰۵	۴۸۷۳۷	۲۵۱
کارکن فامیلی بدون مزد.....	۳۱۵۳۵۱	۳۰۴۴۶۷	۱۷۰۸	۳۵۳۴۶	۲۹۸۰۹	۲۳۷۵۷۴	۲۸	۱۰۳۶۳	۵۲۱
مزد و حقوق بگیر بخش تعاونی.....	۲۷۷۲	۱۸۰۶	۵۷۸	۸۹۲	۸۲	۱۴۶	۱۰۶	۹۶۶	۰
مزد و حقوق بگیر بخش عمومی.....	۴۰۱۹۵	۱۶۵۵۳	۳۲۷۴	۵۹۷۶	۶۳۵۱	۸۷۳	۷۸	۲۳۶۴۱	۰
سایر ^(۱)	۹۷۶	۶۸۸	۶۳	۹۲	۶۳	۴۶۹	۰	۲۸۸	۰

وضع شغلی در شغل دوم	کل	بخش خصوصی						مزد و حقوق بگیر بخش عمومی	سایر ^(۱)
		جمع	کارفرما	کارکن مستقل	مزد و حقوق بگیر بدون مزد	کارکن فامیلی بدون مزد	مزد و حقوق بگیر بخش تعاونی		
کل (نقاط شهری).....	۴۸۷۳۱۶	۳۰۰۱۷۱	۳۶۸۱۷۸	۱۴۵۱۰۴	۹۸۳۶۳	۱۷۵۱۷	۲۳۰۸	۱۸۶۵۶۳	۵۸۱
بخش خصوصی.....	۴۵۲۴۸۶	۲۸۷۷۵۳	۳۴۱۳۰	۱۴۱۹۹۹	۹۲۱۶۳	۱۷۲۳۰	۲۲۳۰	۱۶۴۱۵۱	۵۸۱
کارفرما.....	۵۲۱۳۱	۳۰۰۹۱	۱۲۹۰۶	۹۶۶۱	۷۱۳۴	۱۳۱	۲۵۸	۲۲۰۳۹	۰
کارکن مستقل.....	۲۷۴۳۱۶	۱۸۳۲۱۳	۱۶۹۱۷	۱۰۹۰۳۵	۵۳۱۷۷	۲۸۲۲	۱۲۶۰	۹۱۰۳۹	۶۳
مزد و حقوق بگیر.....	۹۴۵۳۶	۴۹۱۳۷	۴۰۳۸	۱۷۳۱۲	۲۶۷۴۶	۴۳۶	۶۰۵	۴۵۱۴۷	۲۵۱
کارکن فامیلی بدون مزد.....	۳۰۲۵۶	۲۴۹۹۴	۲۴۱	۵۹۵۸	۵۰۲۳	۱۳۷۷۱	۰	۴۹۹۵	۲۶۶
مزد و حقوق بگیر بخش تعاونی.....	۱۲۴۶	۳۱۶	۲۶	۳۱	۸۲	۶۸	۱۰۶	۹۳۰	۰
مزد و حقوق بگیر بخش عمومی.....	۳۳۰۰۸	۱۱۷۰۲	۲۶۵۷	۲۹۹۱	۵۹۷۶	۰	۷۸	۲۱۳۰۵	۰
سایر ^(۱)	۷۰۱	۴۱۳	۶۳	۰	۶۳	۲۸۶	۰	۲۸۸	۰



۲۴- شاغلان ۱۰ ساله و بیش تر دارای اشتغال ناقص بر حسب جنس به تفکیک گروه‌های عمده شغلی در شغل اصلی

ساکن در نقاط روستایی			ساکن در نقاط شهری			جمع			گروه‌های عمده شغلی
زن	مرد	مرد و زن	زن	مرد	مرد و زن	زن	مرد	مرد و زن	
۷۱۵۸۹	۶۴۴۲۷۰	۷۲۲۸۵۹	۱۰۶۷۷۴	۶۱۹۵۸۱۷	۷۹۶۳۶۲	۱۸۵۳۶۴	۱۳۳۳۸۵۷	۱۵۱۹۲۲۱	جمع
.	۱۵۵۹	۱۵۵۹	۶۵۰	۷۸۳۸	۸۴۸۸	۶۵۰	۹۳۹۷	۱۰۰۴۷	قانونگذاران، مقامات عالی‌رتبه و مدیران
۲۶۲۶	۳۲۴۱	۵۸۶۸	۲۳۹۶۰	۲۴۲۷۸	۴۸۲۳۸	۲۶۵۸۶	۲۷۵۲۰	۵۴۱۰۶	متخصصان
۴۰۹	۴۸۴۵	۵۲۵۵	۵۵۸۲	۲۶۰۵۶	۳۱۶۳۹	۵۹۹۲	۳۰۹۰۲	۳۶۸۹۵	تکنیسین‌ها و دستیاران
۱۰۰	۱۳۲۰	۱۴۲۱	۳۸۸۲	۴۰۶۷	۷۹۵۰	۳۹۸۳	۵۳۸۸	۹۳۷۲	کارمندان امور اداری و دفتری
۷۳۷۶	۱۲۲۸۵	۱۹۶۶۱	۲۴۱۵۱	۴۰۱۲۱	۶۴۲۷۳	۳۱۵۲۸	۵۲۴۰۶	۸۳۹۳۵	کارکنان خدماتی و فروشندگان فروشگاه‌ها و بازارها
۲۲۰۳۹	۲۷۶۶۲۸	۲۹۸۶۶۷	۲۶۴۳	۵۵۴۱۱	۵۸۰۵۴	۲۴۶۸۳	۳۳۲۰۳۹	۳۵۶۷۲۲	کارکنان ماهر کشاورزی، جنگلداری و ماهیگیری
۲۱۹۶۲	۶۱۳۱۹	۸۳۲۸۲	۳۴۷۵۵	۲۰۰۶۸۶	۲۳۵۴۱۲	۵۶۶۸۸	۲۶۲۰۰۶	۳۱۸۶۹۴	صنعتگران و کارکنان مشاغل مربوطه
۳۲۶	۴۴۳۷۹	۴۴۷۰۵	۱۱۹۶	۹۷۲۹۸	۹۸۴۹۴	۱۵۲۲	۱۴۱۶۷۷	۱۴۳۲۰۰	متصدیان ماشین‌آلات و دستگاه‌ها، مونتاژکاران و رانندگان وسایل نقلیه
۲۳۷۰۰	۲۳۸۴۷۸	۲۶۲۱۷۸	۹۷۹۲	۲۳۳۲۳۲	۲۴۳۰۲۴	۳۳۴۹۲	۴۷۱۷۱۰	۵۰۵۲۰۳	کارگران ساده
۴۷	۲۱۱	۲۵۹	۱۸۸	۵۹۷	۷۸۵	۲۳۵	۸۰۸	۱۰۴۴	سایر و اظهارنشده

۲۵- شاغلان ۱۰ ساله و بیش تر دارای اشتغال ناقص بر حسب بخش‌های عمده فعالیت اقتصادی به تفکیک وضع شغلی در شغل اصلی

ساکن در نقاط روستایی			ساکن در نقاط شهری			جمع			وضع شغلی در شغل اصلی			
خدمات	صنعت	کشاورزی	کل	خدمات	صنعت	کشاورزی	کل	خدمات		صنعت	کشاورزی	کل
۷۲۴۴۱	۲۳۲۶۶۱	۴۱۷۷۲۹	۷۲۲۸۵۹	۲۱۸۱۸۴۸	۴۳۰۴۳۴	۸۳۹۳۲	۷۹۶۳۶۲	۳۵۴۲۸۹	۶۶۳۰۹۵	۵۰۱۶۶۱	۱۵۱۹۲۲۱	کل
۶۷۳۳۰	۲۳۱۲۹۱	۴۱۷۵۴۴	۷۱۶۱۹۳	۲۵۰۴۲۰	۴۲۶۹۳۹	۸۳۹۳۲	۷۶۱۴۳۹	۳۱۷۷۵۰	۶۵۸۲۳۱	۵۰۱۴۷۶	۱۴۷۷۶۳۳	بخش خصوصی
۱۳۸۳	۷۰۱۷	۲۷۴۵۲	۳۵۸۵۴	۶۳۹۹	۳۰۷۰۹	۶۰۱۱	۴۳۱۲۰	۷۷۸۳	۳۷۷۲۶	۳۳۴۶۴	۷۸۹۷۴	کارفرما
۴۶۷۱۲	۴۵۵۰۲	۱۹۶۸۸۵	۲۸۹۱۲۸	۱۴۴۶۱۳	۱۱۰۰۰۴	۴۱۱۸۲	۲۹۵۹۴۸	۱۹۱۳۲۵	۱۵۵۵۰۷	۲۳۸۰۶۸	۵۸۵۰۷۷	کارکن مستقل
۱۵۹۹۷	۱۷۴۸۱۶	۱۰۰۷۴۰	۲۹۱۵۵۳	۸۶۹۴۱	۲۷۹۰۵۳	۲۴۲۱۲	۳۹۰۲۰۷	۱۰۲۹۳۸	۴۵۳۸۶۹	۱۲۴۹۵۲	۶۸۱۷۶۰	مزد و حقوق‌بگیر
۳۱۴۷	۳۷۹۵	۹۲۲۴۵	۹۹۱۸۹	۱۲۰۳۰	۷۱۷۱	۱۲۵۲۴	۳۱۷۲۷	۱۵۱۷۸	۱۰۹۶۷	۱۰۴۷۷۰	۱۳۰۹۱۶	کارکن فامیلی بدون مزد
۸۹	۱۶۰	۲۱۹	۴۶۸	۴۳۵	.	.	۴۳۵	۵۲۴	۱۶۰	۲۱۹	۹۰۴	مزد و حقوق‌بگیر بخش تعاونی
۴۹۱۸	۱۱۷۶	۱۸۵	۶۲۸۰	۲۹۳۹۶	۲۷۴۷	.	۳۲۱۴۳	۳۴۳۱۴	۳۹۲۳	۱۸۵	۳۸۴۲۳	بخش عمومی
۱۹۲	۱۹۳	.	۳۸۶	۲۰۳۱	۷۴۶	.	۲۷۷۸	۲۲۲۴	۹۴۰	.	۳۱۶۴	سایر ^(۱)

(۱) سایر شامل کارآموزان نیز می‌باشد.

۲۶- بیکاران ۱۰ ساله و بیش تر به تفکیک طول مدت بیکاری، جنس و وضعیت قبل از بیکاری

بیکار قبلاً غیر شاغل	بیکار قبلاً شاغل	جمع			طول مدت بیکاری
		زن	مرد	مرد و زن	
۱۱۵۶۳۵۳	۱۵۱۸۵۱۲	۸۱۹۰۹۸	۱۸۵۵۷۶۸	۲۶۷۴۸۶۶	کل
۷۸۰	۴۹۰۶	۸۷۰	۴۸۱۷	۵۶۸۷	کمتر از یک ماه
۱۸۹۳۴۴	۵۵۰۹۱۷	۱۴۵۰۵۷	۵۹۵۲۰۴	۷۴۰۲۶۲	۱ تا ۳ ماه
۱۲۹۰۷۱	۲۴۰۴۹۷	۹۵۴۸۲	۲۷۴۰۸۶	۳۶۹۵۶۹	۴ تا ۶ ماه
۲۷۷۵۶۷	۲۸۶۳۸۳	۱۹۵۶۴۰	۳۶۸۳۱۱	۵۶۳۹۵۱	۷ تا ۱۲ ماه
۶۳۰۲۲	۷۰۵۵۰	۴۱۱۲۵	۹۲۴۴۷	۱۳۳۵۷۳	۱۳ تا ۱۸ ماه
۴۹۶۳۵۱	۳۶۵۲۵۶	۳۴۰۸۱۵	۵۲۰۷۹۳	۸۶۱۶۰۸	۱۹ ماه و بیش تر
۹۵۰۵۸۸	۱۱۵۷۶۲۵	۶۹۲۷۹۴	۱۴۱۵۴۱۹	۲۱۰۸۲۱۳	نقاط شهری
۳۶۳	۲۹۳۳	۵۵۰	۲۷۴۶	۳۲۹۶	کمتر از یک ماه
۱۵۳۴۷۱	۳۸۹۵۱۹	۱۲۱۷۵۵	۴۲۱۲۳۶	۵۴۲۹۹۱	۱ تا ۳ ماه
۱۰۷۳۴۹	۱۷۲۸۸۷	۸۲۰۲۷	۱۹۸۲۱۰	۲۸۰۲۳۷	۴ تا ۶ ماه
۲۲۶۵۱۸	۲۲۶۷۷۱	۱۶۶۳۷۱	۲۸۶۹۱۸	۴۵۳۲۸۹	۷ تا ۱۲ ماه
۵۳۶۵۳	۵۹۱۸۶	۳۵۹۲۴	۷۶۹۱۶	۱۱۲۸۴۰	۱۳ تا ۱۸ ماه
۴۰۹۰۴۱	۳۰۶۳۲۷	۲۸۶۰۵۹	۴۲۹۳۰۸	۷۱۵۳۶۸	۱۹ ماه و بیش تر
۲۰۵۷۶۵	۳۶۰۸۸۷	۱۲۶۳۰۳	۴۴۰۳۴۸	۵۶۶۶۵۲	نقاط روستایی
۴۱۷	۱۹۷۳	۳۲۰	۲۰۷۰	۲۳۹۰	کمتر از یک ماه
۳۵۸۷۲	۱۶۱۳۹۸	۲۳۳۰۲	۱۷۳۹۶۸	۱۹۷۲۷۱	۱ تا ۳ ماه
۲۱۷۲۱	۶۷۶۱۰	۱۳۴۵۵	۷۵۸۷۶	۸۹۳۳۲	۴ تا ۶ ماه
۵۱۰۴۹	۵۹۶۱۲	۲۹۲۶۹	۸۱۳۹۲	۱۱۰۶۶۱	۷ تا ۱۲ ماه
۹۳۶۹	۱۱۳۶۳	۵۲۰۱	۱۵۵۳۱	۲۰۷۳۳	۱۳ تا ۱۸ ماه
۸۷۳۱۰	۵۸۹۲۹	۵۴۷۵۵	۹۱۴۸۴	۱۴۶۲۴۰	۱۹ ماه و بیش تر

۲۷- بیکاران ۱۰ ساله و بیش تر بر حسب مدت بیکاری به تفکیک جنس و سن

کل کشور	۱۹ ماه و بیش تر	۱۳ تا ۱۸ ماه	۷ تا ۱۲ ماه	۴ تا ۶ ماه	۱ تا ۳ ماه	کمتر از ۱ ماه	کل	جنس و سن
مرد وزن								
۸۶۱۶۰۸	۱۳۳۵۷۳	۵۶۳۹۵۱	۳۶۹۵۶۹	۷۴۰۲۶۲	۵۶۸۷	۲۶۷۴۸۶۶	۲۶۷۴۸۶۶	۱۰ ساله و بیش تر.....
۸۵۹۴۹۲	۱۳۲۴۰۱	۵۵۹۸۴۵	۳۶۸۰۴۰	۷۳۳۱۲۷	۵۶۸۷	۲۶۵۸۸۰۹	۲۶۵۸۸۰۹	۱۵ ساله و بیش تر.....
۳۷۲۷۵۷	۷۸۲۵۰	۳۲۸۲۳۴	۲۰۳۲۲۰	۳۷۸۱۷۸	۲۳۹۲	۱۳۶۳۲۲۲	۱۳۶۳۲۲۲	۱۵-۲۴ ساله.....
۲۳۱۸۰۹	۲۷۳۰۸	۱۰۳۹۰۴	۶۶۷۲۲	۱۳۳۰۷۷	۸۵۰	۵۶۳۶۷۴	۵۶۳۶۷۴	۲۵-۲۹ ساله.....
۲۵۴۹۲۵	۲۶۸۴۲	۱۲۷۷۰۶	۹۸۰۹۸	۲۲۱۸۷۰	۲۴۴۴	۷۳۱۹۱۲	۷۳۱۹۱۲	۳۰ ساله و بیش تر.....
.	نامشخص.....
مرد								
۵۲۰۷۹۳	۹۲۴۴۷	۳۶۸۳۱۱	۲۷۴۰۸۶	۵۹۵۲۰۴	۴۸۱۷	۱۸۵۵۷۶۸	۱۸۵۵۷۶۸	۱۰ ساله و بیش تر.....
۵۱۹۲۰۸	۹۱۴۲۵	۳۶۵۳۲۵	۲۷۲۸۱۹	۵۸۹۰۵۶	۴۸۱۷	۱۸۴۲۷۵۸	۱۸۴۲۷۵۸	۱۵ ساله و بیش تر.....
۲۱۸۴۱۳	۵۴۰۷۱	۲۰۵۲۱۳	۱۴۲۵۲۴	۲۸۹۶۰۱	۱۵۷۰	۹۱۱۵۰۲	۹۱۱۵۰۲	۱۵-۲۴ ساله.....
۱۲۴۷۱۷	۱۶۴۶۵	۶۲۳۰۸	۴۸۱۷۵	۱۰۵۲۹۳	۸۰۲	۳۵۷۷۶۳	۳۵۷۷۶۳	۲۵-۲۹ ساله.....
۱۷۶۰۷۷	۲۰۸۸۸	۹۷۸۰۳	۸۲۱۱۹	۱۹۴۱۶۰	۲۴۴۴	۵۷۳۴۹۳	۵۷۳۴۹۳	۳۰ ساله و بیش تر.....
.	نامشخص.....
زن								
۳۴۰۸۱۵	۴۱۱۲۵	۱۹۵۶۴۰	۹۵۴۸۲	۱۴۵۰۵۷	۸۷۰	۸۱۹۰۹۸	۸۱۹۰۹۸	۱۰ ساله و بیش تر.....
۳۴۰۲۸۴	۴۰۹۷۶	۱۹۴۵۱۹	۹۵۲۲۱	۱۴۴۰۷۱	۸۷۰	۸۱۶۰۵۰	۸۱۶۰۵۰	۱۵ ساله و بیش تر.....
۱۵۴۳۴۳	۲۴۱۷۸	۱۲۳۰۲۰	۶۰۶۹۵	۸۸۵۷۷	۸۲۱	۴۵۱۷۲۰	۴۵۱۷۲۰	۱۵-۲۴ ساله.....
۱۰۷۰۹۲	۱۰۸۴۳	۴۱۵۹۵	۱۸۵۴۷	۲۷۷۸۳	۴۸	۲۰۵۹۱۱	۲۰۵۹۱۱	۲۵-۲۹ ساله.....
۷۸۸۴۸	۵۹۵۴	۲۹۹۰۳	۱۵۹۷۸	۲۷۷۱۰	.	۱۵۸۴۱۹	۱۵۸۴۱۹	۳۰ ساله و بیش تر.....
.	نامشخص.....



۲۷- بیکاران ۱۰ ساله و بیش تر بر حسب مدت بیکاری به تفکیک جنس و سن (دنباله)

جنس و سن	کل	کمتر از ۱ ماه	۱ تا ۳ ماه	۴ تا ۶ ماه	۷ تا ۱۲ ماه	۱۳ تا ۱۸ ماه	۱۹ ماه و بیش تر
مرد وزن							
۱۰ ساله و بیش تر	۲۱۰۸۲۱۳	۳۲۹۶	۵۴۲۹۹۱	۲۸۰۲۳۷	۴۵۳۲۸۹	۱۱۲۸۴۰	۷۱۵۳۶۸
۱۵ ساله و بیش تر	۲۰۹۹۴۳۱	۳۲۹۶	۵۳۹۴۴۳	۲۷۹۴۹۴	۴۵۱۲۳۱	۱۱۱۸۶۸	۷۱۳۹۰۶
۱۵-۲۴ ساله	۱۰۵۷۶۰۴	۱۲۹۸	۲۷۹۶۰۲	۱۵۵۵۳۵	۲۵۹۹۲۳	۶۳۹۲۹	۲۹۷۱۴۹
۲۵-۲۹ ساله	۴۴۴۱۰۶	۵۳۶	۹۶۹۷۶	۴۸۹۸۸	۸۲۶۶۸	۲۳۵۳۴	۱۹۱۴۰۲
۳۰ ساله و بیش تر	۵۹۷۷۲۰	۱۴۶۱	۱۶۲۸۶۴	۷۴۹۷۰	۱۰۸۶۳۹	۲۴۴۰۴	۲۲۵۳۵۴
نامشخص
مرد							
۱۰ ساله و بیش تر	۱۴۱۵۴۱۹	۲۷۴۶	۴۲۱۲۳۶	۱۹۸۲۱۰	۲۸۶۹۱۸	۷۶۹۱۶	۴۲۹۳۰۸
۱۵ ساله و بیش تر	۱۴۰۷۲۴۱	۲۷۴۶	۴۱۷۶۸۸	۱۹۷۴۶۷	۲۸۵۰۶۷	۷۶۰۹۴	۴۲۸۰۹۴
۱۵-۲۴ ساله	۶۸۰۰۲۶	۷۹۶	۲۰۴۹۳۸	۱۰۳۱۹۲	۱۵۳۸۷۵	۴۳۳۳۲	۱۷۳۸۰۸
۲۵-۲۹ ساله	۲۶۸۵۰۲	۴۸۸	۷۲۷۴۹	۳۲۷۰۶	۴۸۶۹۰	۱۳۷۷۹	۱۰۰۰۸۸
۳۰ ساله و بیش تر	۴۵۸۷۱۲	۱۴۶۱	۱۴۰۰۰۰	۶۱۵۶۸	۸۲۵۰۰	۱۸۹۸۲	۱۵۴۱۹۷
نامشخص
زن							
۱۰ ساله و بیش تر	۶۹۲۷۹۴	۵۵۰	۱۲۱۷۵۵	۸۲۰۲۷	۱۶۶۳۷۱	۳۵۹۲۴	۲۸۶۰۵۹
۱۵ ساله و بیش تر	۶۹۲۱۹۰	۵۵۰	۱۲۱۷۵۵	۸۲۰۲۷	۱۶۶۱۶۳	۳۵۷۷۴	۲۸۵۸۱۲
۱۵-۲۴ ساله	۳۷۷۵۷۷	۵۰۱	۷۴۶۶۳	۵۲۳۴۳	۱۰۶۰۴۷	۲۰۵۹۷	۱۲۳۳۴۱
۲۵-۲۹ ساله	۱۷۵۶۰۴	۴۸	۲۴۲۲۷	۱۶۲۸۲	۳۳۹۷۷	۹۷۵۵	۹۱۳۱۳
۳۰ ساله و بیش تر	۱۳۹۰۰۸	.	۲۲۸۶۳	۱۳۴۰۱	۲۶۱۳۸	۵۴۲۱	۷۱۱۵۷
نامشخص



۲۷- بیکاران ۱۰ ساله و بیش تر بر حسب مدت بیکاری به تفکیک جنس و سن (دنباله)

نقاط روستایی

جنس و سن	کل	کمتر از ۱ ماه	۱ تا ۳ ماه	۴ تا ۶ ماه	۷ تا ۱۲ ماه	۱۳ تا ۱۸ ماه	۱۹ ماه و بیش تر
مرد وزن							
۱۰ ساله و بیش تر.....	۵۶۶۶۵۲	۲۳۹۰	۱۹۷۲۷۱	۸۹۳۳۲	۱۱۰۶۶۱	۲۰۷۳۳	۱۴۶۲۴۰
۱۵ ساله و بیش تر.....	۵۵۹۳۷۸	۲۳۹۰	۱۹۳۶۸۴	۸۸۵۴۶	۱۰۸۶۱۴	۲۰۵۳۲	۱۴۵۵۸۶
۱۵-۲۴ ساله.....	۳۰۵۶۱۸	۱۰۹۴	۹۸۵۷۶	۴۷۶۸۴	۶۸۳۱۰	۱۴۳۲۰	۷۵۶۰۷
۲۵-۲۹ ساله.....	۱۱۹۵۶۷	۳۱۳	۳۶۱۰۱	۱۷۷۳۴	۲۱۲۳۶	۳۷۷۴	۴۰۴۰۷
۳۰ ساله و بیش تر.....	۱۳۴۱۹۲	۹۸۲	۵۹۰۰۶	۲۳۱۲۷	۱۹۰۶۶	۲۴۳۷	۲۹۵۷۱
نامشخص.....
مرد							
۱۰ ساله و بیش تر.....	۴۴۰۳۴۸	۲۰۷۰	۱۷۳۹۶۸	۷۵۸۷۶	۸۱۳۹۲	۱۵۵۳۱	۹۱۴۸۴
۱۵ ساله و بیش تر.....	۴۳۵۵۱۷	۲۰۷۰	۱۷۱۳۶۷	۷۵۳۵۱	۸۰۲۵۸	۱۵۳۳۱	۹۱۱۱۳
۱۵-۲۴ ساله.....	۲۳۱۴۷۵	۷۷۴	۸۴۶۶۲	۳۹۳۳۲	۵۱۳۳۷	۱۰۷۳۹	۴۴۶۰۵
۲۵-۲۹ ساله.....	۸۹۲۶۰	۳۱۳	۳۲۵۴۴	۱۵۴۶۹	۱۳۶۱۸	۲۶۸۶	۲۴۶۲۸
۳۰ ساله و بیش تر.....	۱۱۴۷۸۰	۹۸۲	۵۴۱۵۹	۲۰۵۵۰	۱۵۳۰۲	۱۹۰۵	۲۱۸۷۹
نامشخص.....
زن							
۱۰ ساله و بیش تر.....	۱۲۶۳۰۳	۳۲۰	۲۳۳۰۲	۱۳۴۵۵	۲۹۲۶۹	۵۲۰۱	۵۴۷۵۵
۱۵ ساله و بیش تر.....	۱۲۳۸۶۰	۳۲۰	۲۲۳۱۶	۱۳۱۹۴	۲۸۳۵۵	۵۲۰۱	۵۴۴۷۲
۱۵-۲۴ ساله.....	۷۴۱۴۲	۳۲۰	۱۳۹۱۳	۸۳۵۲	۱۶۹۷۳	۳۵۸۰	۳۱۰۰۲
۲۵-۲۹ ساله.....	۳۰۳۰۷	.	۳۵۵۶	۲۲۶۵	۷۶۱۸	۱۰۸۸	۱۵۷۷۸
۳۰ ساله و بیش تر.....	۱۹۴۱۱	.	۴۸۴۶	۲۵۷۶	۳۷۶۴	۵۳۲	۷۶۹۱
نامشخص.....

۲۸- بیکاران ۱۰ ساله و بیش تر بر حسب روش‌های جستجوی کار به تفکیک جنس

جنس	ثبت‌نام یا پیگیری مؤسسات کاریابی وزارت کار	ثبت‌نام یا پیگیری مؤسسات کاریابی	تماس با کارفرما (صاحب کار)	پرس و جو از دوستان و آشنایان	جستجوی منابع مالی و امکانات برای شروع فعالیت خود اشتغالی
جمع	۷۱۰۵۵۳	۵۳۰۷۰۴	۱۰۳۱۲۸۰	۲۳۱۱۶۴۶	۴۷۳۶۵۵
مرد	۴۴۵۲۹۹	۳۴۰۲۷۰	۷۹۸۳۵۶	۱۶۲۴۲۱۰	۳۴۳۶۰۲
زن	۲۶۵۲۵۳	۱۹۰۴۳۳	۲۳۲۹۲۳	۶۸۷۴۳۶	۱۳۰۰۵۳
ساکن در نقاط شهری	۵۹۵۷۸۸	۴۴۵۲۶۴	۷۹۱۶۳۱	۱۸۱۴۹۲۱	۳۷۵۰۳۵
مرد	۳۶۶۴۸۰	۲۷۹۰۹۱	۵۹۸۸۹۴	۱۲۳۴۴۷۸	۲۶۸۷۸۳
زن	۲۲۹۳۰۸	۱۶۶۱۷۳	۱۹۲۷۳۷	۵۸۰۴۴۲	۱۰۶۲۵۲
ساکن در نقاط روستایی	۱۱۴۷۶۵	۸۵۴۳۹	۲۳۹۶۴۸	۴۹۶۷۲۵	۹۸۶۱۹
مرد	۷۸۸۱۹	۶۱۱۷۹	۱۹۹۴۶۲	۳۸۹۷۳۲	۷۴۸۱۸
زن	۳۵۹۴۵	۲۴۲۶۰	۴۰۱۸۶	۱۰۶۹۹۳	۲۳۸۰۱

جنس	تقاضای جواز کسب یا پروانه کار	درج آگهی در روزنامه‌ها یا مطالعه آگهی‌های استخدام	سایر روش‌ها	جستجو نداشته است
جمع	۱۱۷۶۲۳	۹۹۳۱۱۰	۸۳۵۲۹	۱۲۳۱۱۲
مرد	۸۰۰۸۷	۵۷۲۶۶۲	۵۴۳۶۹	۹۹۹۶۸
زن	۳۷۵۳۶	۴۲۰۴۴۷	۲۹۱۶۰	۲۲۱۴۳
ساکن در نقاط شهری	۹۷۶۴۱	۸۶۹۳۰۹	۶۴۹۷۷	۸۶۹۶۸
مرد	۶۶۰۵۱	۴۹۵۶۵۰	۴۰۶۹۷	۷۱۵۹۹
زن	۳۱۵۹۰	۳۷۳۶۵۸	۲۴۲۷۹	۱۵۳۶۹
ساکن در نقاط روستایی	۱۹۹۸۱	۱۲۳۸۰۰	۱۸۵۵۲	۳۵۱۴۳
مرد	۱۴۰۳۵	۷۷۰۱۱	۱۳۶۷۱	۲۸۳۶۹
زن	۵۹۴۶	۴۶۷۸۸	۴۸۸۰	۶۷۷۴

۲۹- بیکاران ۱۰ ساله و بیش تر بر حسب وضع فعالیت قبل از بیکاری به تفکیک جنس

جنس	کل	شاغل	محصل	خانه‌دار	دارای درآمد بدون کار		سایر
					بازنشسته	غیر بازنشسته	
جمع	۲۶۷۴۸۶۶	۱۵۱۸۵۱۲	۱۳۳۸۱۱۴	۱۸۳۸۱۴۸	۲۳۳۹۶	۱۰۹۸۰	۱۰۳۶۳۴
مرد	۱۸۵۵۷۶۸	۱۳۴۶۴۸۱	۳۷۸۰۹۵	۱۶۹۶	۲۲۷۱۲	۱۰۶۳۹	۹۵۶۸۸
زن	۸۱۹۰۹۸	۱۷۲۰۳۱	۴۵۵۷۱۹	۱۸۲۱۵۱	۶۸۳	۳۴۱	۷۹۴۵
ساکن در نقاط شهری	۳۱۰۸۲۱۳	۱۱۵۷۶۲۵	۶۸۹۰۲۶	۱۵۲۸۶۸۱	۲۱۷۵۰	۹۰۱۱	۷۷۴۶۲
مرد	۱۴۱۵۴۱۹	۱۰۱۱۱۴۳	۳۰۱۵۰۹	۱۳۶۰	۲۱۰۶۶	۸۷۷۵	۷۱۳۱۹
زن	۶۹۲۷۹۴	۱۴۶۴۸۲	۳۸۷۵۱۶	۱۵۱۵۰۷	۶۸۳	۲۳۶	۶۱۴۲
ساکن در نقاط روستایی	۵۶۶۶۵۲	۳۶۰۸۸۷	۱۴۴۷۸۸	۳۰۹۸۰	۱۶۴۵	۱۹۶۸	۲۶۱۷۱
مرد	۴۴۰۳۴۸	۳۳۵۳۳۸	۷۶۵۸۵	۳۳۶	۱۶۴۵	۱۸۶۳	۲۴۳۶۸
زن	۱۲۶۳۰۳	۲۵۵۴۹	۶۸۲۰۲	۳۰۶۴۴	۰	۰	۱۸۰۲

۳۰- بیکاران ۱۰ ساله و بیش تر قبلاً شاغل بر حسب جنس به تفکیک وضع شغلی

وضع شغلی	جمع			ساکن در نقاط شهری			ساکن در نقاط روستایی		
	مرد و زن	مرد	زن	مرد و زن	مرد	زن	مرد و زن	مرد	زن
جمع	۱۵۱۸۵۱۲	۱۳۴۶۴۸۱	۱۷۲۰۳۱	۱۱۵۷۶۲۵	۱۰۱۱۱۴۳	۱۴۶۴۸۲	۳۶۰۸۸۷	۳۳۵۳۳۸	۲۵۵۴۹
بخش خصوصی	۱۰۸۵۰۶۲	۹۴۸۷۷۲	۱۳۶۲۹۰	۸۰۵۴۳۴	۶۹۰۶۹۱	۱۱۴۷۴۲	۲۷۹۶۲۷	۲۵۸۰۸۰	۲۱۵۴۷
کارفرما	۲۸۷۸۰	۲۸۳۱۵	۴۶۵	۲۵۳۵۴	۲۴۸۸۹	۴۶۵	۳۴۲۵	۳۴۲۵	۰
کارکن مستقل	۱۹۵۵۰۳	۱۷۲۴۵۱	۲۳۰۵۲	۱۵۵۵۰۶	۱۳۶۸۸۹	۱۸۶۱۷	۳۹۹۹۶	۳۵۵۶۱	۴۴۳۵
مزد و حقوق‌بگیر	۸۰۷۵۹۵	۷۰۲۷۷۹	۱۰۴۸۱۶	۶۰۴۹۶۲	۵۱۲۶۱۵	۹۲۳۴۶	۲۰۲۶۳۳	۱۹۰۱۶۳	۱۲۴۶۹
کارکن فامیلی بدون مزد	۴۹۵۱۴	۴۲۸۳۵	۶۶۷۸	۱۶۴۹۳	۱۴۳۷۱	۲۱۲۲	۳۳۰۲۰	۲۸۴۶۴	۴۵۵۶
مزد و حقوق‌بگیر بخش تعاونی	۳۶۶۸	۲۳۹۰	۱۲۷۷	۳۱۱۶	۱۹۲۵	۱۱۹۱	۵۵۱	۴۶۵	۸۵
مزد و حقوق‌بگیر بخش عمومی	۴۲۳۰۸۶	۳۹۲۵۲۵	۳۰۵۶۱	۳۴۳۷۷۶	۳۱۶۰۰۸	۲۷۷۶۷	۷۹۳۱۰	۷۶۵۱۷	۲۷۹۳
سایر ^(۱)	۱۰۳۲۰	۵۱۴۰	۵۱۷۹	۸۳۷۱	۴۴۰۰	۳۹۷۱	۱۹۴۸	۷۴۰	۱۲۰۸

(۱) سطر سایر شامل کارآموزان نیز می‌باشد.

۳۱- بیکاران ۱۰ ساله و بیش تر قبلاً شاغل بر حسب جنس به تفکیک گروه‌های عمده شغلی

ساکن در نقاط روستایی			ساکن در نقاط شهری			جمع			گروه‌های عمده شغلی
زن	مرد	مرد و زن	زن	مرد	مرد و زن	زن	مرد	مرد و زن	
۲۵۵۴۹	۳۳۵۳۳۸	۳۶۰۸۸۷	۱۴۶۴۸۲	۱۰۱۱۱۴۳	۱۱۵۷۶۲۵	۱۷۲۰۳۱	۱۳۴۶۴۸۱	۱۵۱۸۵۱۲	جمع
۱۱۵	۱۶۰۳	۱۷۱۹	۴۱۰۰	۱۸۴۱۱	۲۲۵۱۱	۴۲۱۶	۲۰۰۱۴	۲۴۲۳۱	قانونگذاران، مقامات عالی‌رتبه و مدیران
۲۲۵۲	۱۷۹۸	۴۰۵۰	۲۹۴۸۲	۲۶۹۵۳	۵۶۴۳۵	۳۱۷۳۵	۲۸۷۵۱	۶۰۴۸۶	متخصصان
۱۱۷۶	۵۲۶۷	۶۴۴۳	۱۵۶۳۲	۴۵۵۱۰	۶۱۱۴۲	۱۶۸۰۸	۵۰۷۷۸	۶۷۵۸۶	تکنیسین‌ها و دستیاران
۲۲۱۶	۳۵۰۹	۵۷۲۵	۳۲۸۶۳	۳۳۰۸۸	۶۵۹۵۲	۳۵۰۷۹	۳۶۵۹۸	۷۱۶۷۷	کارمندان امور اداری و دفتری
۲۵۸۵	۱۶۹۶۳	۱۹۵۴۸	۲۱۸۹۸	۱۰۳۷۷۹	۱۲۵۶۷۷	۲۴۴۸۳	۱۲۰۷۴۲	۱۴۵۲۲۶	کارکنان خدماتی و فروشندگان فروشگاه‌ها و بازارها
۱۶۴۱	۳۸۰۷۷	۳۹۷۱۸	۴۶۶	۲۱۵۷۷	۲۲۰۴۳	۲۱۰۷	۵۹۶۵۴	۶۱۷۶۲	کارکنان ماهر کشاورزی، جنگلداری و ماهیگیری
۸۸۸۳	۵۸۲۵۶	۶۷۱۳۹	۲۵۹۴۵	۲۵۵۶۶۳	۲۸۱۶۰۹	۳۴۸۲۸	۳۱۳۹۲۰	۳۴۸۷۴۸	صنعتگران و کارکنان مشاغل مربوطه، متصدیان ماشین‌آلات و دستگاه‌ها، منتازکاران و رانندگان وسایل نقلیه
۹۹۳	۲۷۹۴۳	۲۸۹۳۶	۵۵۴۲	۱۱۹۱۹۳	۱۲۴۷۳۵	۶۵۳۵	۱۴۷۱۳۶	۱۵۳۶۷۲	کارگران ساده
۵۲۷۷	۱۱۷۹۲۵	۱۲۳۲۰۳	۹۵۶۹	۱۶۶۸۹۳	۱۷۶۴۶۳	۱۴۸۴۷	۲۸۴۸۱۹	۲۹۹۶۶۷	سایر و اظهارنشده
۴۰۸	۶۳۹۹۳	۶۴۴۰۱	۹۸۱	۲۲۰۰۷۲	۲۲۱۰۵۳	۱۳۸۹	۲۸۴۰۶۵	۲۸۵۴۵۵	

۳۲- بیکاران ۱۰ ساله و بیش تر قبلاً شاغل بر حسب جنس به تفکیک گروه‌های عمده فعالیت اقتصادی

نقاط روستایی			نقاط شهری			جمع			گروه‌های عمده فعالیت اقتصادی
زن	مرد	مرد و زن	زن	مرد	مرد و زن	زن	مرد	مرد و زن	
۲۵۵۴۹	۳۳۵۳۳۸	۳۶۰۸۸۷	۱۴۶۴۸۲	۱۰۱۱۱۴۳	۱۱۵۷۶۲۵	۱۷۲۰۳۱	۱۳۴۶۴۸۱	۱۵۱۸۵۱۲	جمع
۵۰۷۱	۷۵۳۷۷	۸۰۴۴۸	۱۷۵۸	۳۲۹۱۸	۳۴۶۷۶	۶۸۲۹	۱۰۸۲۹۵	۱۱۵۱۲۵	کشاورزی، شکار و جنگلداری
.	۹۲۶	۹۲۶	۳۵	۲۷۸۸	۲۸۲۴	۳۵	۳۷۱۴	۳۷۵۰	ماهیگیری
.	۲۳۴۰	۲۳۴۰	.	۸۳۴۶	۸۳۴۶	.	۱۰۶۸۶	۱۰۶۸۶	استخراج معادن
۱۱۰۴۴	۴۱۰۷۷	۵۲۱۲۲	۴۶۰۸۴	۲۰۳۸۷۴	۲۴۹۹۵۸	۵۷۱۲۹	۲۴۴۹۵۱	۳۰۲۰۸۰	صنعت (ساخت)
۶۰	۲۱۶۴	۲۲۲۵	۵۲۸	۹۲۷۹	۹۸۰۸	۵۸۹	۱۱۴۴۴	۱۲۰۳۳	تأمین برق، گاز و آب
۱۹۱	۹۶۳۶۶	۹۶۵۵۸	۳۳۰۴	۲۱۰۰۶۷	۲۱۳۳۷۲	۳۴۹۶	۳۰۶۴۳۴	۳۰۹۹۳۰	ساختمان
۱۱۵۸	۱۶۸۳۶	۱۷۹۹۴	۱۴۰۲۷	۱۲۵۰۶۹	۱۳۹۰۹۶	۱۵۱۸۵	۱۴۱۹۰۶	۱۵۷۰۹۱	عمده‌فروشی، خرده‌فروشی، تعمیر وسایل نقلیه موتوری، موتورسیکلت و کالاهای شخصی و خانگی
۳۲۸	۴۰۲۰	۴۳۴۸	۶۴۰	۱۲۱۳۶	۱۲۷۷۶	۹۶۸	۱۶۱۵۶	۱۷۱۲۵	هتل و رستوران
۴۳۴	۱۷۱۷۶	۱۷۶۱۱	۲۷۰۳	۸۵۳۳۷	۸۸۰۴۱	۳۱۳۷	۱۰۲۵۱۴	۱۰۵۶۵۲	حمل و نقل، انبارداری و ارتباطات
۱۲۱	۳۳۴	۴۵۶	۹۷۲	۷۰۴۵	۸۰۱۸	۱۰۹۴	۷۳۸۰	۸۴۷۴	واسطه‌گری‌های مالی
۴۸۶	۳۴۶۸	۳۹۵۴	۱۱۹۴۲	۲۲۵۰۱	۳۴۴۴۳	۱۲۴۲۸	۲۵۹۶۹	۳۸۳۹۸	مستغلات، اجاره و فعالیت‌های کار و کسب
۱۴۳۸	۶۷۴۹۷	۶۸۹۳۵	۷۴۳۶	۲۵۱۵۵۸	۲۵۸۹۹۴	۸۸۷۴	۳۱۹۰۵۵	۳۲۷۹۲۹	اداره امور عمومی، دفاع و تأمین اجتماعی اجباری
۲۲۹۲	۱۸۷۳	۴۱۶۶	۲۳۷۹۰	۱۵۲۶۳	۳۹۰۵۴	۲۶۰۸۳	۱۷۱۳۷	۴۳۲۲۰	آموزش
۱۰۲۱	۱۱۶۱	۲۱۸۳	۱۸۶۰۰	۸۳۱۴	۲۶۹۱۴	۱۹۶۲۱	۹۴۷۶	۲۹۰۹۷	بهداشت و مددکاری اجتماعی
۱۵۰۰	۴۰۳۵	۵۵۳۵	۱۲۹۳۹	۱۵۵۹۶	۲۸۵۳۶	۱۴۴۳۹	۱۹۶۳۲	۳۴۰۷۱	سایر فعالیت‌های خدمات عمومی، اجتماعی و شخصی
۳۷۱	۶۵۷	۱۰۲۸	۱۷۱۷	۷۳۶	۲۴۵۳	۲۰۸۹	۱۳۹۳	۳۴۸۲	خانوارهای معمولی دارای مستخدم
۲۹	.	۲۹	.	.	.	۲۹	.	۲۹	سازمان‌ها و هیئت‌های برون‌مرزی
.	.	.	.	۱۲۹	۱۲۹	.	۱۲۹	۱۲۹	دفاتر و ادارات مرکزی
.	۲۲	۲۲	.	۱۸۲	۱۸۲	.	۲۰۴	۲۰۴	فعالیت‌های نامشخص و اظهارنشده

۳۶- جمعیت ۱۰ ساله و بیش تر بر حسب وضع فعالیت اقتصادی به تفکیک جنس و استان

کل کشور

غیر فعال از نظر اقتصادی	فعال از نظر اقتصادی			کل	جنس و استان
	بیکار	شاغل	جمع		
۳۳۴۶۹۶۶۰	۲۶۷۴۸۶۶	۲۰۶۱۸۵۷۹	۲۳۲۹۳۴۴۶	۵۶۷۶۳۱۰۶	مرد و زن.....
۱۵۸۶۸۱۳	۷۵۵۷۳	۱۳۸۷۵۵۱	۱۴۶۳۱۲۵	۳۰۴۹۹۳۹	آذربایجان شرقی.....
۱۳۲۸۴۷۸	۸۳۵۱۶	۸۸۱۸۴۳	۹۶۵۳۵۹	۲۲۹۳۸۳۸	آذربایجان غربی.....
۵۵۳۷۲۹	۵۳۲۳۹	۴۰۵۹۶۳	۴۵۹۲۰۲	۱۰۱۲۹۳۱	اردبیل.....
۲۱۶۲۵۸۸	۲۱۰۸۹۷	۱۵۱۰۳۸۱	۱۷۲۱۲۷۸	۳۸۸۳۸۶۷	اصفهان.....
۲۷۰۳۱۵	۲۳۹۳۱	۱۳۴۳۱۰	۱۵۸۲۴۱	۴۲۸۵۵۶	ایلام.....
۴۴۶۵۷۰	۲۹۴۸۷	۲۰۳۰۴۵	۲۳۲۵۳۳	۶۷۹۱۰۳	بوشهر.....
۶۴۸۸۶۱۰	۶۰۶۹۵۱	۳۸۴۹۵۲۹	۴۴۵۶۴۸۰	۱۰۹۴۵۰۹۱	تهران.....
۴۲۷۸۵۱	۲۹۹۷۳	۲۲۵۴۹۵	۲۵۵۴۶۹	۶۸۳۳۲۰	چهارمحال و بختیاری.....
۲۵۷۰۰۷	۱۶۸۹۵	۱۵۶۷۰۰	۱۷۳۵۹۵	۴۳۰۶۰۲	خراسان جنوبی.....
۲۶۷۶۳۴۶	۱۸۷۰۸۵	۱۸۵۷۷۰۸	۲۰۴۴۷۹۳	۴۷۲۱۱۴۰	خراسان رضوی.....
۳۷۶۴۲۱	۱۸۰۹۰	۲۳۶۸۵۳	۲۵۴۹۴۴	۶۳۱۳۶۵	خراسان شمالی.....
۲۱۳۳۵۰۳	۱۵۸۸۹۱	۱۰۴۴۳۴۰	۱۲۰۳۲۳۲	۳۳۳۶۷۳۵	خوزستان.....
۴۲۹۰۸۱	۳۴۵۲۲	۳۲۷۴۳۹	۳۶۱۹۶۱	۷۹۱۰۴۳	زنجان.....
۲۹۳۲۸۳	۱۹۰۳۸	۱۵۰۱۴۰	۱۶۹۱۷۸	۴۶۲۴۶۲	سمنان.....
۸۷۲۸۶۴	۶۰۱۲۶	۵۴۶۴۰۴	۶۰۶۵۳۰	۱۴۷۹۳۹۵	سیستان و بلوچستان.....
۲۲۲۶۵۴۶	۱۸۲۷۱۲	۱۱۹۹۷۴۸	۱۳۸۲۴۶۰	۳۶۰۹۰۰۶	فارس.....
۵۳۹۳۲۸	۴۳۰۸۷	۳۴۶۳۱۵	۳۸۹۴۰۲	۹۲۸۷۳۱	قزوین.....
۵۵۵۸۶۶	۳۲۶۳۹	۲۸۳۹۳۲	۳۱۶۵۷۲	۸۷۲۴۳۸	قم.....
۷۰۱۸۵۲	۴۰۴۹۸	۳۹۵۱۰۰	۴۳۵۵۹۸	۱۱۳۷۴۵۱	کردستان.....
۱۱۵۴۸۰۱	۱۱۱۱۹۶	۶۳۰۲۲۶	۷۴۱۴۲۳	۱۸۹۶۲۲۴	کرمان.....
۱۰۲۲۱۸۳	۸۴۰۵۷	۴۹۴۲۰۰	۵۷۸۲۵۷	۱۶۰۰۴۴۰	کرمانشاه.....
۳۰۲۶۹۹	۳۲۷۷۹	۱۴۸۳۷۶	۱۸۱۱۵۵	۴۸۳۸۵۴	کهگیلویه و بویراحمد.....
۷۱۲۷۲۷	۴۹۲۶۳	۵۱۸۷۳۲	۵۶۷۹۹۵	۱۲۸۰۷۲۳	گلستان.....
۱۱۷۲۶۰۳	۱۲۱۷۸۷	۷۶۵۳۷۱	۸۸۷۱۵۹	۲۰۵۹۷۶۲	گیلان.....
۸۴۵۲۴۸	۸۴۸۴۸	۴۸۲۶۴۵	۵۶۷۴۹۳	۱۴۱۲۷۴۱	لرستان.....
۱۲۹۹۳۸۱	۹۴۶۰۲	۸۶۹۹۴۰	۹۶۴۵۴۲	۲۲۶۳۹۲۳	مازندران.....
۶۵۹۳۶۳	۵۶۰۹۷	۳۸۹۶۱۰	۴۴۵۷۰۷	۱۱۰۵۰۷۱	مرکزی.....
۶۸۲۳۶۰	۳۶۱۲۶	۳۰۶۵۱۹	۳۴۲۶۴۶	۱۰۲۵۰۰۶	هرمزگان.....
۸۶۳۳۰۰	۶۸۴۶۸	۵۴۴۰۳۲	۶۱۲۵۰۱	۱۴۷۵۸۰۱	همدان.....
۴۲۷۹۳۳	۲۸۴۸۴	۳۲۶۱۱۹	۳۵۴۶۰۳	۷۸۲۵۳۷	یزد.....



۳۶- جمعیت ۱۰ ساله و بیش تر بر حسب وضع فعالیت اقتصادی به تفکیک جنس و استان (دنباله)

کل کشور

غیر فعال از نظر اقتصادی	فعال از نظر اقتصادی			کل	جنس و استان
	بیکار	شاغل	جمع		
۱۰۱۰۵۳۱۱	۱۸۵۵۷۶۸	۱۶۶۵۶۹۱۸	۱۸۵۱۲۶۸۶	۲۸۶۱۷۹۹۸	مرد.....
۴۶۸۵۵۸	۵۸۲۶۵	۱۰۳۸۰۲۲	۱۰۹۶۲۸۸	۱۵۶۴۸۴۶	آذربایجان شرقی.....
۳۷۸۸۱۷	۶۸۱۲۴	۶۸۵۹۲۴	۷۵۴۰۴۸	۱۱۳۲۸۶۵	آذربایجان غربی.....
۱۷۳۸۱۹	۳۷۲۳۷	۲۹۴۱۴۸	۳۳۱۳۸۶	۵۰۵۲۰۵	اردبیل.....
۶۴۲۰۳۷	۱۳۳۷۸۷	۱۲۰۲۲۳۱	۱۳۳۶۰۱۸	۱۹۷۸۰۵۶	اصفهان.....
۹۱۲۴۷	۱۶۹۷۹	۱۰۴۷۶۰	۱۲۱۷۴۰	۲۱۲۹۸۷	ایلام.....
۱۳۵۹۳۲	۲۲۱۰۲	۱۷۷۸۱۰	۱۹۹۹۱۳	۳۳۵۸۴۵	بوشهر.....
۱۸۸۸۹۵۱	۴۱۳۶۷۶	۳۲۸۶۷۲۲	۳۷۰۰۳۹۹	۵۵۸۹۳۵۰	تهران.....
۱۳۵۴۷۷	۲۴۸۶۴	۱۹۰۲۸۵	۲۱۵۱۵۰	۳۵۰۶۲۸	چهارمحال و بختیاری.....
۸۶۴۰۶	۹۸۵۲	۱۱۴۴۶۴	۱۲۴۳۱۷	۲۱۰۷۲۴	خراسان جنوبی.....
۷۹۵۲۰۴	۱۲۷۱۰۵	۱۴۲۴۹۳۲	۱۵۵۲۰۳۷	۲۳۴۷۲۴۱	خراسان رضوی.....
۱۲۳۹۰۸	۱۲۰۴۴	۱۸۰۴۰۳	۱۹۲۴۴۸	۳۱۶۳۵۶	خراسان شمالی.....
۶۶۹۴۹۲	۱۲۷۳۹۶	۹۰۳۱۱۶	۱۰۳۰۵۱۳	۱۷۰۰۰۰۶	خوزستان.....
۱۲۱۸۱۴	۱۹۱۶۵	۲۴۸۲۲۸	۲۶۷۳۹۳	۳۸۹۲۰۷	زنجان.....
۸۹۹۳۸	۱۲۷۱۹	۱۳۰۵۰۲	۱۴۳۲۲۲	۲۳۳۱۶۱	سمنان.....
۲۹۸۳۱۴	۴۹۵۲۶	۳۹۳۴۳۰	۴۴۲۹۵۶	۷۴۱۲۷۱	سیستان و بلوچستان.....
۶۹۲۳۵۴	۱۳۸۰۵۸	۱۰۰۷۰۶۴	۱۱۴۵۱۲۲	۱۸۳۷۴۷۷	فارس.....
۱۵۶۱۷۸	۳۱۴۰۵	۲۷۶۴۰۳	۳۰۷۸۰۹	۴۶۳۹۸۷	قزوین.....
۱۷۵۵۵۰	۲۷۳۸۲	۲۵۱۴۰۷	۲۷۸۷۸۹	۴۵۴۳۳۹	قم.....
۲۰۴۰۴۷	۳۱۳۶۵	۳۲۹۵۶۱	۳۶۰۹۲۶	۵۶۴۹۷۳	کردستان.....
۳۸۵۴۲۴	۶۱۴۷۳	۵۲۱۴۳۰	۵۸۲۹۰۴	۹۶۸۳۲۹	کرمان.....
۳۱۷۴۲۷	۶۳۶۵۵	۴۱۸۳۷۵	۴۸۲۰۳۱	۷۹۹۴۵۸	کرمانشاه.....
۱۰۸۳۴۱	۱۹۳۳۱	۱۱۹۹۰۷	۱۳۹۲۳۸	۲۴۷۵۸۰	کهگیلویه و بویراحمد.....
۲۱۸۳۱۲	۳۰۲۰۴	۳۷۶۱۳۴	۴۰۶۳۳۹	۶۲۴۶۵۱	گلستان.....
۳۴۴۴۲۲	۶۸۶۶۵	۶۰۱۱۲۰	۶۶۹۷۸۵	۱۰۱۴۲۰۸	گیلان.....
۲۶۲۲۳۷	۵۷۹۶۷	۳۸۹۲۳۷	۴۴۷۲۰۴	۷۰۹۴۴۲	لرستان.....
۳۶۶۱۱۵	۵۳۳۹۳	۷۱۲۵۹۲	۷۶۵۹۸۶	۱۱۳۲۱۰۲	مازندران.....
۱۷۸۹۹۱	۴۱۰۳۶	۳۲۸۴۳۶	۳۶۹۴۷۳	۵۴۸۴۶۵	مرکزی.....
۲۲۹۹۶۵	۲۸۲۶۲	۲۵۳۲۱۷	۲۸۱۴۷۹	۵۱۱۴۴۵	هرمزگان.....
۲۳۶۷۶۹	۵۱۸۱۸	۴۴۱۹۹۲	۴۹۳۸۱۱	۷۳۰۵۸۰	همدان.....
۱۲۹۲۵۱	۱۸۸۹۸	۲۵۵۰۵۳	۲۷۳۹۵۱	۴۰۳۲۰۲	یزد.....



۳۶- جمعیت ۱۰ ساله و بیش تر بر حسب وضع فعالیت اقتصادی به تفکیک جنس و استان (دنباله)

کل کشور	فعال از نظر اقتصادی			کل	جنس و استان
	بیکار	شاغل	جمع		
۲۳۳۶۴۳۴۸	۸۱۹۰۹۸	۳۹۶۱۶۶۱	۴۷۸۰۷۵۹	۲۸۱۴۵۱۰۸	زن.....
۱۱۱۸۲۵۵	۱۷۳۰۷	۳۴۹۵۲۹	۳۶۶۸۳۶	۱۴۸۵۰۹۲	آذربایجان شرقی.....
۹۴۹۶۶۱	۱۵۳۹۲	۱۹۵۹۱۹	۲۱۱۳۱۱	۱۱۶۰۹۷۲	آذربایجان غربی.....
۳۷۹۹۰۹	۱۶۰۰۱	۱۱۱۸۱۴	۱۲۷۸۱۶	۵۰۷۷۲۵	اردبیل.....
۱۵۲۰۵۵۱	۷۷۱۱۰	۳۰۸۱۴۹	۳۸۵۲۵۹	۱۹۰۵۸۱۱	اصفهان.....
۱۷۹۰۶۸	۶۹۵۱	۲۹۵۴۹	۳۶۵۰۱	۲۱۵۵۶۹	ایلام.....
۳۱۰۶۳۸	۷۳۸۴	۲۵۲۳۵	۳۲۶۲۰	۳۴۳۲۵۸	بوشهر.....
۴۵۹۹۶۵۹	۱۹۳۲۷۴	۵۶۲۸۰۷	۷۵۶۰۸۱	۵۳۵۵۷۴۰	تهران.....
۲۹۲۳۷۳	۵۱۰۸	۳۵۲۱۰	۴۰۳۱۹	۳۳۲۶۹۲	چهارمحال و بختیاری.....
۱۷۰۶۰۰	۷۰۴۲	۴۲۲۳۵	۴۹۲۷۸	۲۱۹۸۷۸	خراسان جنوبی.....
۱۸۸۱۱۴۲	۵۹۹۸۰	۴۳۲۷۷۶	۴۹۲۷۵۶	۲۳۷۲۸۹۹	خراسان رضوی.....
۲۵۲۵۱۲	۶۰۴۵	۵۶۴۵۰	۶۲۴۹۶	۳۱۵۰۰۸	خراسان شمالی.....
۱۴۶۴۰۱۰	۳۱۴۹۴	۱۴۱۲۲۳	۱۷۲۷۱۸	۱۶۳۶۷۲۹	خوزستان.....
۳۰۷۲۶۷	۱۵۳۵۷	۷۹۲۱۱	۹۴۵۶۸	۴۰۱۸۳۶	زنجان.....
۲۰۳۳۴۴	۶۳۱۸	۱۹۶۳۷	۲۵۹۵۶	۲۲۹۳۰۱	سمنان.....
۵۷۴۵۵۰	۱۰۵۹۹	۱۵۲۹۷۴	۱۶۳۵۷۴	۷۳۸۱۲۴	سیستان و بلوچستان.....
۱۵۳۴۱۹۱	۴۴۶۵۳	۱۹۲۶۸۴	۲۳۷۳۳۸	۱۷۷۱۵۲۹	فارس.....
۳۸۳۱۵۰	۱۱۶۸۱	۶۹۹۱۱	۸۱۵۹۳	۴۶۴۷۴۳	قزوین.....
۳۸۰۳۱۵	۵۲۵۷	۳۲۵۲۵	۳۷۷۸۲	۴۱۸۰۹۸	قم.....
۴۹۷۸۰۵	۹۱۳۲	۶۵۵۳۸	۷۴۶۷۱	۵۷۲۴۷۷	کردستان.....
۷۶۹۳۷۶	۴۹۷۲۳	۱۰۸۷۹۵	۱۵۸۵۱۸	۹۲۷۸۹۴	کرمان.....
۷۰۴۷۵۶	۲۰۴۰۱	۷۵۸۲۴	۹۶۲۲۵	۸۰۰۹۸۱	کرمانشاه.....
۱۹۴۳۵۷	۱۳۴۴۸	۲۸۴۶۸	۴۱۹۱۶	۲۳۶۲۷۴	کهگیلویه و بویراحمد.....
۴۹۴۴۱۴	۱۹۰۵۸	۱۴۲۵۹۷	۱۶۱۶۵۶	۶۵۶۰۷۱	گلستان.....
۸۲۸۱۸۰	۵۳۱۲۲	۱۶۴۲۵۱	۲۱۷۳۷۳	۱۰۴۵۵۵۴	گیلان.....
۵۸۳۰۱۰	۲۶۸۸۰	۹۳۴۰۷	۱۲۰۲۸۸	۷۰۳۲۹۹	لرستان.....
۹۳۳۲۶۵	۴۱۲۰۸	۱۵۷۳۴۷	۱۹۸۵۵۶	۱۱۳۱۸۲۱	مازندران.....
۴۸۰۳۷۱	۱۵۰۶۰	۶۱۱۷۳	۷۶۲۳۴	۵۵۶۶۰۵	مرکزی.....
۴۵۲۳۹۴	۷۸۶۴	۵۳۳۰۲	۶۱۱۶۶	۵۱۳۵۶۱	هرمزگان.....
۶۲۶۵۳۰	۱۶۶۴۹	۱۰۲۰۴۰	۱۱۸۶۹۰	۷۴۵۲۲۰	همدان.....
۲۹۸۶۸۲	۹۵۸۶	۷۱۰۶۶	۸۰۶۵۲	۳۷۹۳۳۴	یزد.....



۳۶- جمعیت ۱۰ ساله و بیش تر بر حسب وضع فعالیت اقتصادی به تفکیک جنس و استان (دنباله)

نقاط شهری	فعال از نظر اقتصادی			کل	جنس و استان	
	بیکار	شاغل	جمع			
	۲۳۶۲۳۶۸۶	۲۱۰۸۲۱۳	۱۳۳۲۱۰۴۰	۱۵۳۲۹۲۵۴	۳۱۹۵۲۹۴۰	مرد و زن.....
	۱۲۱۹۳۵۵	۶۸۸۸۴	۷۸۵۷۴۸	۸۵۴۶۳۳	۲۰۷۳۹۸۸	آذربایجان شرقی.....
	۸۵۳۶۲۶	۶۲۸۵۲	۴۴۲۶۷۶	۵۰۵۵۲۹	۱۳۵۹۱۵۵	آذربایجان غربی.....
	۳۴۷۰۲۳	۳۷۵۶۰	۱۸۲۳۵۹	۲۱۹۹۱۹	۵۶۶۹۴۳	اردبیل.....
	۱۷۹۹۵۰۱	۱۸۹۹۲۰	۱۲۰۴۸۱۶	۱۳۹۴۷۳۷	۳۱۹۴۲۳۸	اصفهان.....
	۱۷۴۵۰۰	۱۷۵۲۷	۶۹۵۵۸	۸۷۰۸۵	۲۶۱۵۸۶	ایلام.....
	۲۸۰۳۲۰	۲۰۱۵۹	۱۲۹۸۰۶	۱۴۹۹۶۶	۴۳۰۲۸۶	بوشهر.....
	۵۸۶۱۲۸۳	۵۵۸۹۹۳	۳۴۹۱۴۰۰	۴۰۵۰۳۹۴	۹۹۱۱۶۷۷	تهران.....
	۲۱۸۵۲۶	۱۵۹۳۳	۱۱۷۳۴۲	۱۳۳۲۷۶	۳۵۱۸۰۲	چهارمحال و بختیاری.....
	۱۴۱۷۵۸	۱۲۵۰۰	۷۵۳۲۹	۸۷۸۲۹	۲۲۹۵۸۸	خراسان جنوبی.....
	۱۸۷۲۶۳۰	۱۴۲۸۶۱	۱۰۸۸۱۴۵	۱۲۳۱۰۰۶	۳۱۰۳۶۳۷	خراسان رضوی.....
	۲۰۰۷۷۴	۱۲۳۳۲	۱۰۰۹۲۰	۱۱۳۲۵۳	۳۱۴۰۲۷	خراسان شمالی.....
	۱۵۰۳۴۹۳	۱۱۸۲۰۳	۶۷۴۸۴۳	۷۹۳۰۴۶	۲۲۹۶۵۴۰	خوزستان.....
	۲۵۶۸۲۹	۲۷۸۶۹	۱۶۳۲۱۵	۱۹۱۰۸۴	۴۴۷۹۱۳	زنجان.....
	۲۱۹۱۲۲	۱۶۳۳۰	۱۱۱۱۰۴	۱۲۷۴۳۵	۳۴۶۵۵۷	سمنان.....
	۵۰۰۳۷۱	۳۵۰۶۷	۲۶۰۶۷۴	۲۹۵۷۴۱	۷۹۶۱۱۲	سیستان و بلوچستان.....
	۱۴۰۸۷۸۵	۱۳۰۹۲۱	۷۱۹۹۳۴	۸۵۰۸۵۵	۲۲۵۹۶۴۰	فارس.....
	۳۷۷۹۲۵	۳۴۶۹۵	۲۰۷۶۴۱	۲۴۲۳۳۶	۶۲۰۲۶۱	قزوین.....
	۵۲۵۳۲۵	۳۰۸۷۶	۲۶۴۶۲۶	۲۹۵۵۰۲	۸۲۰۸۲۸	قم.....
	۴۲۸۶۵۳	۳۱۸۱۱	۲۱۰۸۳۴	۲۴۲۶۴۵	۶۷۱۲۹۹	کردستان.....
	۷۲۳۰۱۱	۸۱۶۰۲	۳۶۳۵۷۸	۴۴۵۱۸۰	۱۱۶۸۱۹۲	کرمان.....
	۷۲۱۹۹۸	۶۷۶۸۵	۳۰۴۷۶۱	۳۷۲۴۴۶	۱۰۹۴۴۴۵	کرمانشاه.....
	۱۴۱۵۰۷	۱۸۶۶۱	۵۹۱۸۳	۷۷۸۴۴	۲۱۹۳۵۰	کهگیلویه و بویراحمد.....
	۳۷۹۴۳۲	۲۸۹۳۴	۲۲۶۵۳۶	۲۵۵۴۷۱	۶۳۴۹۰۳	گلستان.....
	۶۱۷۳۰۳	۷۸۸۲۷	۳۷۳۹۹۵	۴۵۲۸۲۲	۱۰۷۰۱۲۵	گیلان.....
	۵۳۸۸۱۲	۶۳۰۳۲	۲۴۴۲۰۰	۳۰۷۲۳۲	۸۴۶۰۴۴	لرستان.....
	۶۶۶۴۰۰	۶۱۴۸۱	۴۱۸۳۶۷	۴۷۹۸۴۸	۱۱۴۶۲۴۹	مازندران.....
	۴۵۷۴۰۳	۴۶۶۸۸	۲۴۳۳۲۲	۲۹۰۰۱۱	۷۴۷۴۱۴	مرکزی.....
	۳۲۹۱۰۹	۲۰۹۸۱	۱۶۳۱۸۲	۱۸۴۱۶۳	۵۱۳۲۷۲	هرمزگان.....
	۴۹۹۹۵۲	۵۰۰۴۰	۲۷۷۲۸۲	۳۲۷۳۲۲	۸۲۷۲۷۵	همدان.....
	۳۵۸۹۴۸	۲۴۹۸۰	۲۴۵۶۵۲	۲۷۰۶۳۲	۶۲۹۵۸۰	یزد.....



۳۶- جمعیت ۱۰ ساله و بیش تر بر حسب وضع فعالیت اقتصادی به تفکیک جنس و استان (دنباله)

نقاط شهری	فعال از نظر اقتصادی			کل	جنس و استان
	بیکار	شاغل	جمع		
۷۱۶۸۸۰۸	۱۴۱۵۴۱۹	۱۱۱۵۰۷۴۶	۱۲۵۶۶۱۶۵	۱۹۷۳۴۹۷۳	مرد.....
۳۵۷۱۴۳	۵۲۸۳۸	۶۵۵۶۶۳	۷۰۸۵۰۱	۱۰۶۵۶۴۴	آذربایجان شرقی.....
۲۴۷۳۳۸	۵۰۳۰۳	۳۸۳۰۳۸	۴۳۳۳۴۲	۶۸۰۶۸۰	آذربایجان غربی.....
۱۰۸۰۲۵	۲۴۳۵۰	۱۵۲۹۷۴	۱۷۷۳۲۴	۲۸۵۳۴۹	اردبیل.....
۵۳۲۱۱۹	۱۱۹۲۳۲	۹۸۰۰۱۰	۱۰۹۹۲۴۲	۱۶۳۱۳۶۱	اصفهان.....
۶۰۰۲۷	۱۱۸۷۶	۶۰۰۰۷	۷۱۸۸۴	۱۳۱۹۱۱	ایلام.....
۸۶۶۵۷	۱۴۷۱۵	۱۱۴۷۴۱	۱۲۹۴۵۷	۲۱۶۱۱۵	بوشهر.....
۱۷۰۲۰۶۴	۳۷۹۹۳۱	۲۹۶۲۰۸۲	۳۳۴۲۰۱۴	۵۰۴۴۰۷۸	تهران.....
۶۹۲۱۷	۱۲۴۹۳	۹۵۸۱۰	۱۰۸۳۰۳	۱۷۷۵۲۱	چهارمحال و بختیاری.....
۴۹۷۲۸	۶۷۷۳	۵۹۶۶۲	۶۶۴۳۵	۱۱۶۱۶۳	خراسان جنوبی.....
۵۶۰۶۵۳	۹۱۸۵۷	۹۰۶۱۲۱	۹۹۷۹۷۹	۱۵۵۸۶۳۳	خراسان رضوی.....
۶۸۳۱۴	۷۸۱۴	۸۲۵۵۴	۹۰۳۶۸	۱۵۸۶۸۳	خراسان شمالی.....
۴۷۲۵۵۲	۹۱۲۲۱	۶۰۱۰۸۲	۶۹۳۳۰۳	۱۱۶۴۸۵۵	خوزستان.....
۷۷۴۲۵	۱۴۵۳۳	۱۳۳۵۸۵	۱۴۸۱۱۸	۲۲۵۵۴۳	زنجان.....
۶۹۰۰۹	۱۰۶۷۹	۹۷۰۰۷	۱۰۷۶۸۶	۱۷۶۶۹۶	سمنان.....
۱۶۷۴۹۵	۲۷۳۳۴	۲۰۶۱۱۱	۲۳۳۴۴۶	۴۰۰۹۴۱	سیستان و بلوچستان.....
۴۳۵۸۹۷	۹۳۹۶۳	۶۱۵۳۴۴	۷۰۹۳۰۷	۱۱۴۵۲۰۴	فارس.....
۱۱۲۶۰۵	۲۴۴۴۵	۱۷۳۵۹۹	۱۹۸۰۴۵	۳۱۰۶۵۰	قزوین.....
۱۶۷۷۰۵	۲۵۷۵۳	۲۳۳۵۰۱	۲۵۹۲۵۵	۴۲۶۹۶۰	قم.....
۱۲۶۹۷۱	۲۳۴۸۱	۱۸۵۰۱۳	۲۰۸۴۹۴	۳۳۵۴۶۶	کردستان.....
۲۵۵۱۱۱	۴۳۹۷۷	۳۰۱۷۰۹	۳۴۵۶۸۶	۶۰۰۷۹۸	کرمان.....
۲۲۷۷۳۸	۴۹۱۱۷	۲۶۷۸۳۵	۳۱۶۹۵۲	۵۴۴۶۹۱	کرمانشاه.....
۵۱۸۰۸	۱۰۷۴۲	۵۱۴۷۲	۶۲۲۱۴	۱۱۴۰۲۳	کهگیلویه و بویراحمد.....
۱۱۴۱۲۲	۱۶۴۴۰	۱۷۹۹۵۸	۱۹۶۳۹۸	۳۱۰۵۲۰	گلستان.....
۱۸۸۹۴۶	۴۰۵۸۰	۳۰۴۶۱۹	۳۴۵۲۰۰	۵۳۴۱۴۶	گیلان.....
۱۶۸۳۵۱	۳۹۵۷۲	۲۱۴۱۳۰	۲۵۳۷۰۲	۴۲۲۰۵۴	لرستان.....
۱۹۸۰۵۹	۳۲۹۶۸	۳۴۶۲۵۸	۳۷۹۲۲۶	۵۷۷۲۸۵	مازندران.....
۱۳۲۹۱۹	۳۲۷۱۳	۲۱۲۵۴۹	۲۴۵۲۶۲	۳۷۸۱۸۲	مرکزی.....
۱۰۷۳۶۰	۱۳۹۵۰	۱۳۸۶۱۴	۱۵۲۵۶۴	۲۵۹۹۲۵	هرمزگان.....
۱۴۴۷۲۳	۳۴۸۹۵	۲۳۴۵۴۳	۲۶۹۴۳۸	۴۱۴۱۶۱	همدان.....
۱۰۸۷۱۴	۱۶۸۶۳	۲۰۱۱۴۲	۲۱۸۰۰۶	۳۲۶۷۲۱	یزد.....



۳۶- جمعیت ۱۰ ساله و بیش تر بر حسب وضع فعالیت اقتصادی به تفکیک جنس و استان (دنباله)

نقاط شهری	فعال از نظر اقتصادی			کل	جنس و استان
	بیکار	شاغل	جمع		
	۱۶۴۵۴۸۱۸	۶۹۲۷۹۴	۲۰۷۰۲۹۴	۲۷۶۳۰۸۹	۱۹۲۱۷۹۶۷ زن
	۸۶۲۲۱۲	۱۶۰۴۶	۱۳۰۰۸۵	۱۴۶۱۳۲	آذربایجان شرقی
	۶۰۶۲۸۸	۱۲۵۴۸	۵۹۶۳۸	۷۲۱۸۷	آذربایجان غربی
	۲۳۸۹۹۸	۱۳۲۱۰	۲۹۳۸۵	۴۲۵۹۵	اردبیل
	۱۲۶۷۳۸۲	۷۰۶۸۸	۲۲۴۸۰۶	۲۹۵۴۹۴	اصفهان
	۱۱۴۴۷۳	۵۶۵۱	۹۵۵۰	۱۵۲۰۱	ایلام
	۱۹۳۶۶۲	۵۴۴۴	۱۵۰۶۴	۲۰۵۰۸	بوشهر
	۴۱۵۹۲۱۹	۱۷۹۰۶۱	۵۲۹۳۱۸	۷۰۸۳۷۹	تهران
	۱۴۹۳۰۸	۳۴۴۰	۲۱۵۳۲	۲۴۹۷۲	چهارمحال و بختیاری
	۹۲۰۳۰	۵۷۲۶	۱۵۶۶۷	۲۱۳۹۴	خراسان جنوبی
	۱۳۱۱۹۷۷	۵۱۰۰۳	۱۸۲۰۲۳	۲۳۳۰۲۶	خراسان رضوی
	۱۳۲۴۵۹	۴۵۱۷	۱۸۳۶۶	۲۲۸۸۴	خراسان شمالی
	۱۰۳۰۹۴۱	۲۶۹۸۲	۷۳۷۶۰	۱۰۰۷۴۲	خوزستان
	۱۷۹۴۰۳	۱۳۳۳۶	۲۹۶۳۰	۴۲۹۶۶	زنجان
	۱۵۰۱۱۳	۵۶۵۱	۱۴۰۹۷	۱۹۷۴۸	سمنان
	۳۳۲۸۷۵	۷۷۳۲	۵۴۵۶۲	۶۲۲۹۵	سیستان و بلوچستان
	۹۷۲۸۸۷	۳۶۹۵۸	۱۰۴۵۹۰	۱۴۱۵۴۸	فارس
	۲۶۵۳۲۰	۱۰۲۴۹	۳۴۰۴۱	۴۴۲۹۱	قزوین
	۳۵۷۶۲۰	۵۱۲۲	۳۱۱۲۴	۳۶۲۴۷	قم
	۳۰۱۶۸۲	۸۳۳۰	۲۵۸۲۰	۳۴۱۵۱	کردستان
	۴۶۷۹۰۰	۳۷۶۲۵	۶۱۸۶۸	۹۹۴۹۳	کرمان
	۴۹۴۲۵۹	۱۸۵۶۸	۳۶۹۲۶	۵۵۴۹۴	کرمانشاه
	۸۹۶۹۸	۷۹۱۸	۷۷۱۰	۱۵۶۲۹	کهگیلویه و بویراحمد
	۲۶۵۳۱۰	۱۲۴۹۴	۴۶۵۷۸	۵۹۰۷۲	گلستان
	۴۲۸۳۵۶	۳۸۲۴۶	۶۹۳۷۵	۱۰۷۶۲۲	گیلان
	۳۷۰۴۶۰	۲۳۴۵۹	۳۰۰۷۰	۵۳۵۲۹	لرستان
	۴۶۸۳۴۱	۲۸۵۱۳	۷۲۱۰۹	۱۰۰۶۲۲	مازندران
	۳۲۴۴۸۳	۱۳۹۷۴	۳۰۷۷۳	۴۴۷۴۸	مرکزی
	۲۲۱۷۴۸	۷۰۳۱	۲۴۵۶۷	۳۱۵۹۸	هرمزگان
	۳۵۵۲۲۹	۱۵۱۴۵	۴۲۷۳۹	۵۷۸۸۴	همدان
	۲۵۰۲۳۳	۸۱۱۶	۴۴۵۰۹	۵۲۶۲۵	یزد



۳۶- جمعیت ۱۰ ساله و بیش تر بر حسب وضع فعالیت اقتصادی به تفکیک جنس و استان (دنباله)

نقاط روستایی

غیر فعال از نظر اقتصادی	فعال از نظر اقتصادی			کل	جنس و استان
	بیکار	شاغل	جمع		
۹۸۴۵۹۷۴	۵۶۶۶۵۲	۷۳۹۷۵۳۸	۷۹۶۴۱۹۱	۱۷۸۱۰۱۶۵	مرد و زن.....
۳۶۷۴۵۸	۶۶۸۸	۶۰۱۸۰۳	۶۰۸۴۹۱	۹۷۵۹۵۰	آذربایجان شرقی.....
۴۷۴۸۵۲	۲۰۶۶۳	۴۳۹۱۶۶	۴۵۹۸۳۰	۹۳۴۶۸۲	آذربایجان غربی.....
۲۰۶۷۰۵	۱۵۶۷۸	۲۲۳۶۰۴	۲۳۹۲۸۲	۴۴۵۹۸۸	اردبیل.....
۳۶۳۰۸۷	۲۰۹۷۶	۳۰۵۵۶۴	۳۲۶۵۴۱	۶۸۹۶۲۹	اصفهان.....
۹۵۸۱۴	۶۴۰۳	۶۴۷۵۲	۷۱۱۵۶	۱۶۶۹۷۰	ایلام.....
۱۶۶۲۵۰	۹۳۲۷	۷۳۲۳۹	۸۲۵۶۷	۲۴۸۸۱۷	بوشهر.....
۶۲۷۳۲۷	۴۷۹۵۷	۳۵۸۱۲۸	۴۰۶۰۸۶	۱۰۳۳۴۱۴	تهران.....
۲۰۹۳۲۴	۱۴۰۴۰	۱۰۸۱۵۳	۱۲۲۱۹۳	۳۳۱۵۱۷	چهارمحال و بختیاری.....
۱۱۵۲۴۸	۴۳۹۵	۸۱۳۷۰	۸۵۷۶۵	۲۰۱۰۱۳	خراسان جنوبی.....
۸۰۳۷۱۵	۴۴۲۲۴	۷۶۹۵۶۳	۸۱۳۷۸۷	۱۶۱۷۵۰۳	خراسان رضوی.....
۱۷۵۶۴۶	۵۷۵۸	۱۳۵۹۳۳	۱۴۱۶۹۱	۳۱۷۳۳۸	خراسان شمالی.....
۶۳۰۰۰۹	۴۰۶۸۸	۳۶۹۴۹۷	۴۱۰۱۸۵	۱۰۴۰۱۹۴	خوزستان.....
۱۷۲۲۵۲	۶۶۵۳	۱۶۴۲۲۴	۱۷۰۸۷۷	۳۴۳۱۲۹	زنجان.....
۷۴۱۶۱	۲۷۰۷	۳۹۰۳۵	۴۱۷۴۳	۱۱۵۹۰۴	سمنان.....
۳۷۲۴۹۳	۲۵۰۵۹	۲۸۵۷۳۰	۳۱۰۷۸۹	۶۸۳۲۸۳	سیستان و بلوچستان.....
۸۱۷۷۶۰	۵۱۷۹۱	۴۷۹۸۱۴	۵۳۱۶۰۵	۱۳۴۹۳۶۵	فارس.....
۱۶۱۴۰۲	۸۳۹۲	۱۳۸۶۷۴	۱۴۷۰۶۶	۳۰۸۴۶۹	قزوین.....
۳۰۵۴۰	۱۷۶۲	۱۹۳۰۶	۲۱۰۶۹	۵۱۶۱۰	قم.....
۲۷۳۱۹۹	۸۶۸۶	۱۸۴۲۶۵	۱۹۲۹۵۲	۴۶۶۱۵۱	کردستان.....
۴۳۱۷۸۹	۲۹۵۹۴	۲۶۶۶۴۸	۲۹۶۲۴۲	۷۲۸۰۳۲	کرمان.....
۳۰۰۱۸۴	۱۶۳۷۱	۱۸۹۴۳۸	۲۰۵۸۱۰	۵۰۵۹۹۵	کرمانشاه.....
۱۶۱۱۹۲	۱۴۱۱۸	۸۹۱۹۳	۱۰۳۳۱۱	۲۶۴۵۰۳	کهگیلویه و بویراحمد.....
۳۳۳۲۹۴	۲۰۳۲۸	۲۹۲۱۹۵	۳۱۲۵۲۴	۶۴۵۸۱۹	گلستان.....
۵۵۵۳۰۰	۴۲۹۶۰	۳۹۱۳۷۶	۴۳۴۳۳۶	۹۸۹۶۳۶	گیلان.....
۳۰۶۴۳۶	۲۱۸۱۶	۲۳۸۴۴۵	۲۶۰۲۶۱	۵۶۶۶۹۷	لرستان.....
۶۳۲۹۸۱	۳۳۱۲۱	۴۵۱۵۷۲	۴۸۴۶۹۳	۱۱۱۷۶۷۴	مازندران.....
۲۰۱۹۶۰	۹۴۰۸	۱۴۶۲۸۷	۱۵۵۶۹۶	۳۵۷۶۵۶	مرکزی.....
۳۵۳۲۵۱	۱۵۱۴۵	۱۴۳۳۳۷	۱۵۸۴۸۲	۵۱۱۷۳۴	هرمزگان.....
۳۶۳۳۴۸	۱۸۴۲۸	۲۶۶۷۴۹	۲۸۵۱۷۸	۶۴۸۵۲۶	همدان.....
۶۸۹۸۵	۳۵۰۴	۸۰۴۶۷	۸۳۹۷۱	۱۵۲۹۵۷	یزد.....



۳۶- جمعیت ۱۰ ساله و بیش تر بر حسب وضع فعالیت اقتصادی به تفکیک جنس و استان (دنباله)

نقاط روستایی غیر فعال از نظر اقتصادی	فعال از نظر اقتصادی			کل	جنس و استان
	بیکار	شاغل	جمع		
۲۹۳۶۵۰۳	۴۴۰۳۴۸	۵۵۰۶۱۷۲	۵۹۴۶۵۲۱	۸۸۸۳۰۲۵	مرد.....
۱۱۱۴۱۴	۵۴۲۷	۳۸۲۳۵۹	۳۸۷۷۸۷	۴۹۹۲۰۱	آذربایجان شرقی.....
۱۳۱۴۷۹	۱۷۸۲۰	۳۰۲۸۸۵	۳۲۰۷۰۶	۴۵۲۱۸۵	آذربایجان غربی.....
۶۵۷۹۴	۱۲۸۸۷	۱۴۱۱۷۴	۱۵۴۰۶۲	۲۱۹۸۵۶	اردبیل.....
۱۰۹۹۱۸	۱۴۵۵۴	۲۲۲۲۲۱	۲۳۶۷۷۶	۳۴۶۶۹۴	اصفهان.....
۳۱۲۱۹	۵۱۰۳	۴۴۷۵۳	۴۹۸۵۶	۸۱۰۷۵	ایلام.....
۴۹۲۷۴	۷۳۸۷	۶۳۰۶۸	۷۰۴۵۵	۱۱۹۷۳۰	بوشهر.....
۱۸۶۸۸۷	۳۳۷۴۵	۳۲۴۶۳۹	۳۵۸۳۸۴	۵۴۵۲۷۱	تهران.....
۶۶۲۵۹	۱۲۳۷۱	۹۴۴۷۵	۱۰۶۸۴۷	۱۷۳۱۰۷	چهارمحال و بختیاری.....
۳۶۶۷۸	۳۰۷۹	۵۴۸۰۲	۵۷۸۸۱	۹۴۵۶۰	خراسان جنوبی.....
۲۳۴۵۵۰	۳۵۲۴۷	۵۱۸۸۱۰	۵۵۴۰۵۷	۷۸۸۶۰۷	خراسان رضوی.....
۵۵۵۹۳	۴۲۳۰	۹۷۸۴۹	۱۰۲۰۷۹	۱۵۷۶۷۳	خراسان شمالی.....
۱۹۶۹۴۰	۳۶۱۷۵	۳۰۲۰۳۳	۳۳۸۲۰۹	۵۳۵۱۵۰	خوزستان.....
۴۴۳۸۸	۴۶۳۱	۱۱۴۶۴۳	۱۱۹۲۷۴	۱۶۳۶۶۳	زنجان.....
۲۰۹۲۹	۲۰۴۰	۳۳۴۹۵	۳۵۵۳۵	۵۶۴۶۵	سمنان.....
۱۳۰۸۱۹	۲۲۱۹۱	۱۸۷۳۱۸	۲۰۹۵۱۰	۳۴۰۳۲۹	سیستان و بلوچستان.....
۲۵۶۴۵۶	۴۴۰۹۵	۳۹۱۷۱۹	۴۳۵۸۱۵	۶۹۲۲۷۲	فارس.....
۴۳۵۷۳	۶۹۶۰	۱۰۲۸۰۴	۱۰۹۷۶۴	۱۵۳۳۳۷	قزوین.....
۷۸۴۵	۱۶۲۸	۱۷۹۰۵	۱۹۵۳۳	۲۷۳۷۹	قم.....
۷۷۰۷۵	۷۸۸۴	۱۴۴۵۴۷	۱۵۲۴۳۲	۲۲۹۵۰۷	کردستان.....
۱۳۰۳۱۳	۱۷۴۹۶	۲۱۹۷۲۱	۲۳۷۲۱۷	۳۶۷۵۳۱	کرمان.....
۸۹۶۸۸	۱۴۵۳۸	۱۵۰۵۴۰	۱۶۵۰۷۹	۲۵۴۷۶۷	کرمانشاه.....
۵۶۵۳۲	۸۵۸۸	۶۸۴۳۵	۷۷۰۲۴	۱۳۳۵۵۶	کهگیلویه و بویراحمد.....
۱۰۴۱۹۰	۱۳۷۶۴	۱۹۶۱۷۶	۲۰۹۹۴۰	۳۱۴۱۳۱	گلستان.....
۱۵۵۴۷۶	۲۸۰۸۴	۲۹۶۵۰۰	۳۲۴۵۸۵	۴۸۰۰۶۱	گیلان.....
۹۳۸۸۵	۱۸۳۹۴	۱۷۵۱۰۷	۱۹۳۵۰۲	۲۸۷۳۸۸	لرستان.....
۱۶۸۰۵۶	۲۰۴۲۵	۳۶۶۳۳۴	۳۸۶۷۶۰	۵۵۴۸۱۶	مازندران.....
۴۶۰۷۲	۸۳۲۲	۱۱۵۸۸۷	۱۲۴۲۱۰	۱۷۰۲۸۲	مرکزی.....
۱۲۲۶۰۵	۱۴۳۱۲	۱۱۴۶۰۲	۱۲۸۹۱۴	۲۵۱۵۲۰	هرمزگان.....
۹۲۰۴۶	۱۶۹۲۳	۲۰۷۴۴۸	۲۲۴۳۷۲	۳۱۶۴۱۹	همدان.....
۲۰۵۳۶	۲۰۳۴	۵۳۹۱۰	۵۵۹۴۴	۷۶۴۸۱	یزد.....



۳۶- جمعیت ۱۰ ساله و بیش تر بر حسب وضع فعالیت اقتصادی به تفکیک جنس و استان (دنباله)

نقاط روستایی غیر فعال از نظر اقتصادی	فعال از نظر اقتصادی			کل	جنس و استان
	بیکار	شاغل	جمع		
۶۹۰۹۴۷۰	۱۲۶۳۰۳	۱۸۹۱۳۶۶	۲۰۱۷۶۷۰	۱۹۲۷۱۴۰	زن.....
۲۵۶۰۴۳	۱۲۶۰	۲۱۹۴۴۳	۲۲۰۷۰۴	۴۷۶۷۴۸	آذربایجان شرقی.....
۳۴۳۳۷۳	۲۸۴۳	۱۳۶۲۸۰	۱۳۹۱۲۴	۴۸۲۴۹۷	آذربایجان غربی.....
۱۴۰۹۱۱	۲۷۹۱	۸۲۴۲۹	۸۵۲۲۰	۲۲۶۱۳۱	اردبیل.....
۲۵۳۱۶۹	۶۴۲۱	۸۳۳۴۳	۸۹۷۶۵	۳۴۲۹۳۴	اصفهان.....
۶۴۵۹۴	۱۳۰۰	۱۹۹۹۹	۲۱۳۰۰	۸۵۸۹۴	ایلام.....
۱۱۶۹۷۵	۱۹۴۰	۱۰۱۷۱	۱۲۱۱۱	۱۲۹۰۸۷	بوشهر.....
۴۴۰۴۴۰	۱۴۲۱۲	۳۳۴۸۸	۴۷۷۰۱	۴۸۱۱۴۲	تهران.....
۱۴۳۰۶۴	۱۶۶۸	۱۳۶۷۷	۱۵۳۴۶	۱۵۸۴۱۰	چهارمحال و بختیاری.....
۷۸۵۶۹	۱۳۱۵	۲۶۵۶۷	۲۷۸۸۳	۱۰۶۴۵۳	خراسان جنوبی.....
۵۶۹۱۶۴	۸۹۷۷	۲۵۰۷۵۲	۲۵۹۷۳۰	۸۲۸۸۹۵	خراسان رضوی.....
۱۲۰۰۵۳	۱۵۲۷	۳۸۰۸۴	۳۹۶۱۲	۱۵۹۶۶۵	خراسان شمالی.....
۴۳۳۰۶۸	۴۵۱۲	۶۷۴۶۳	۷۱۹۷۶	۵۰۵۰۴۴	خوزستان.....
۱۲۷۸۶۳	۲۰۲۱	۴۹۵۸۱	۵۱۶۰۲	۱۷۹۴۶۶	زنجان.....
۵۳۲۳۱	۶۶۶	۵۵۴۰	۶۲۰۷	۵۹۴۳۹	سمنان.....
۲۴۱۶۷۴	۲۸۶۷	۹۸۴۱۱	۱۰۱۲۷۹	۳۴۲۹۵۳	سیستان و بلوچستان.....
۵۶۱۳۰۳	۷۶۹۵	۸۸۰۹۴	۹۵۷۸۹	۶۵۷۰۹۳	فارس.....
۱۱۷۸۲۹	۱۴۳۲	۳۵۸۷۰	۳۷۳۰۲	۱۵۵۱۳۱	قزوین.....
۲۲۶۹۵	۱۳۴	۱۴۰۱	۱۵۳۵	۲۴۲۳۰	قم.....
۱۹۶۱۲۳	۸۰۲	۳۹۷۱۸	۴۰۵۲۰	۲۳۶۶۴۳	کردستان.....
۳۰۱۴۷۶	۱۲۰۹۸	۴۶۹۲۶	۵۹۰۲۴	۳۶۰۵۰۱	کرمان.....
۲۱۰۴۹۶	۱۸۳۳	۳۸۸۹۸	۴۰۷۳۱	۲۵۱۲۲۸	کرمانشاه.....
۱۰۴۶۵۹	۵۵۲۹	۲۰۷۵۷	۲۶۲۸۷	۱۳۰۹۴۶	کهگیلویه و بویراحمد.....
۲۲۹۱۰۴	۶۵۶۴	۹۶۰۱۹	۱۰۲۵۸۳	۳۳۱۶۸۷	گلستان.....
۳۹۹۸۲۳	۱۴۸۷۵	۹۴۸۷۵	۱۰۹۷۵۱	۵۰۹۵۷۴	گیلان.....
۲۱۲۵۵۰	۳۴۲۱	۶۳۳۳۷	۶۶۷۵۸	۲۷۹۳۰۹	لرستان.....
۴۶۴۹۲۴	۱۲۶۹۵	۸۵۲۳۷	۹۷۹۳۳	۵۶۲۸۵۷	مازندران.....
۱۵۵۸۸۸	۱۰۸۵	۳۰۴۰۰	۳۱۴۸۵	۱۸۷۳۷۳	مرکزی.....
۲۳۰۶۴۶	۸۳۳	۲۸۷۳۴	۲۹۵۶۷	۲۶۰۲۱۳	هرمزگان.....
۲۷۱۳۰۱	۱۵۰۴	۵۹۳۰۱	۶۰۸۰۵	۳۳۲۱۰۷	همدان.....
۴۸۴۴۸	۱۴۷۰	۲۶۵۵۶	۲۸۰۲۶	۷۶۴۷۵	یزد.....

۳۷- شاخص‌های عمده نیروی کار در جمعیت ۱۰ ساله و بیش تر به تفکیک جنس و استان

سهم شاغلین با ساعت کار معمول بیش از ۴۹ ساعت	سهم جمعیت دارای اشتغال ناقص	نسبت اشتغال	نرخ بیکاری	نرخ جمعیت دارای اشتغال ناقص	نرخ اشتغال	نرخ مشارکت اقتصادی	جنس و استان
۴۶/۶	۷/۴	۳۶/۳	۱۱/۵	۶/۵	۸۸/۵	۴۱/۰	مرد و زن
۵۲/۴	۳/۳	۴۵/۵	۵/۲	۳/۱	۹۴/۸	۴۸/۰	آذربایجان شرقی
۴۷/۷	۹/۶	۳۸/۴	۸/۷	۸/۸	۹۱/۳	۴۲/۱	آذربایجان غربی
۳۸/۷	۳/۸	۴۰/۱	۱۱/۶	۳/۴	۸۸/۴	۴۵/۳	اردبیل
۴۴/۰	۶/۳	۳۸/۹	۱۲/۳	۵/۵	۸۷/۷	۴۴/۳	اصفهان
۴۰/۳	۷/۷	۳۱/۳	۱۵/۱	۶/۶	۸۴/۹	۳۶/۹	ایلام
۵۱/۴	۲/۸	۲۹/۹	۱۲/۷	۲/۵	۸۷/۳	۳۴/۲	بوشهر
۵۶/۳	۲/۹	۳۵/۲	۱۳/۶	۲/۵	۸۶/۴	۴۰/۷	تهران
۴۴/۵	۹/۶	۳۳/۰	۱۱/۷	۸/۵	۸۸/۳	۳۷/۴	چهارمحال و بختیاری
۳۰/۲	۸/۵	۳۶/۴	۹/۷	۷/۷	۹۰/۳	۴۰/۳	خراسان جنوبی
۴۲/۰	۱۰/۵	۳۹/۳	۹/۱	۹/۵	۹۰/۹	۴۳/۳	خراسان رضوی
۴۹/۶	۱۲/۰	۳۷/۵	۷/۱	۱۱/۲	۹۲/۹	۴۰/۴	خراسان شمالی
۴۹/۴	۷/۴	۳۱/۳	۱۳/۲	۶/۴	۸۶/۸	۳۶/۱	خوزستان
۴۵/۲	۵/۵	۴۱/۴	۹/۵	۵/۰	۹۰/۵	۴۵/۸	زنجان
۴۱/۰	۶/۶	۳۲/۵	۱۱/۳	۵/۹	۸۸/۷	۳۶/۶	سمنان
۳۲/۶	۶/۳	۳۶/۹	۹/۹	۵/۷	۹۰/۱	۴۱/۰	سیستان و بلوچستان
۴۳/۳	۱۰/۸	۳۳/۲	۱۳/۲	۹/۴	۸۶/۸	۳۸/۳	فارس
۴۶/۰	۸/۱	۳۷/۳	۱۱/۱	۷/۲	۸۸/۹	۴۱/۹	قزوین
۴۹/۹	۶/۹	۳۲/۵	۱۰/۳	۶/۱	۸۹/۷	۳۶/۳	قم
۴۳/۰	۵/۱	۳۴/۷	۹/۳	۴/۷	۹۰/۷	۳۸/۳	کردستان
۳۰/۷	۱۰/۵	۳۳/۲	۱۵/۰	۸/۹	۸۵/۰	۳۹/۱	کرمان
۴۳/۳	۹/۷	۳۰/۹	۱۴/۵	۸/۳	۸۵/۵	۳۶/۱	کرمانشاه
۳۰/۰	۱۷/۶	۳۰/۷	۱۸/۱	۱۴/۴	۸۱/۹	۳۷/۴	کهگیلویه و بویراحمد
۳۸/۴	۱۲/۴	۴۰/۵	۸/۷	۱۱/۳	۹۱/۳	۴۴/۳	گلستان
۵۴/۲	۸/۸	۳۷/۲	۱۳/۷	۷/۶	۸۶/۳	۴۳/۱	گیلان
۳۹/۱	۱۲/۵	۳۴/۲	۱۵/۰	۱۰/۷	۸۵/۰	۴۰/۲	لرستان
۴۹/۲	۸/۰	۳۸/۴	۹/۸	۷/۲	۹۰/۲	۴۲/۶	مازندران
۵۱/۱	۶/۹	۳۵/۳	۱۲/۶	۶/۰	۸۷/۴	۴۰/۳	مرکزی
۴۴/۸	۱۰/۱	۲۹/۹	۱۰/۵	۹/۰	۸۹/۵	۳۳/۴	هرمزگان
۴۴/۴	۱۴/۰	۳۶/۹	۱۱/۲	۱۲/۴	۸۸/۸	۴۱/۵	همدان
۳۴/۸	۵/۷	۴۱/۷	۸/۰	۵/۲	۹۲/۰	۴۵/۳	یزد



۳۷- شاخص‌های عمده نیروی کار در جمعیت ۱۰ ساله و بیش تر به تفکیک جنس و استان (دنباله)

سهم اشتغال در بخش		سهم اشتغال در بخش			نرخ مقدار اشتغال ناقص	جنس و استان
عمومی	خصوصی	خدمات	صنعت	کشاورزی		
۱۹/۱	۸۰/۳	۴۴/۹	۳۰/۳	۲۴/۷	۳/۰	مرد و زن.....
۱۱/۷	۸۸/۰	۳۱/۰	۳۷/۹	۳۱/۱	۱/۵	آذربایجان شرقی.....
۱۱/۵	۸۷/۷	۳۶/۵	۱۹/۷	۴۳/۸	۴/۳	آذربایجان غربی.....
۱۴/۰	۸۵/۶	۳۵/۳	۱۹/۹	۴۴/۷	۱/۸	اردبیل.....
۱۸/۲	۸۱/۲	۴۳/۵	۴۴/۱	۱۲/۴	۲/۸	اصفهان.....
۲۳/۹	۷۵/۹	۴۲/۱	۱۶/۷	۴۱/۱	۳/۵	ایلام.....
۲۷/۹	۷۱/۶	۵۸/۱	۲۴/۷	۱۷/۲	۰/۹	بوشهر.....
۲۹/۴	۶۹/۹	۶۴/۰	۳۲/۶	۳/۳	۱/۱	تهران.....
۱۹/۶	۸۰/۰	۳۶/۲	۳۹/۶	۲۴/۲	۳/۲	چهارمحال و بختیاری.....
۱۸/۵	۸۰/۳	۳۴/۰	۳۰/۰	۳۵/۸	۳/۴	خراسان جنوبی.....
۱۳/۰	۸۶/۳	۳۸/۳	۲۷/۸	۳۴/۰	۴/۱	خراسان رضوی.....
۱۴/۰	۸۵/۷	۲۷/۲	۲۸/۲	۴۴/۶	۵/۵	خراسان شمالی.....
۲۶/۱	۷۳/۶	۴۷/۹	۳۰/۸	۲۱/۱	۲/۳	خوزستان.....
۱۶/۵	۸۳/۳	۳۱/۰	۳۲/۴	۳۶/۶	۲/۶	زنجان.....
۲۴/۰	۷۴/۹	۴۵/۵	۳۰/۹	۲۳/۳	۲/۱	سمنان.....
۱۶/۲	۸۳/۲	۳۸/۱	۳۳/۷	۲۸/۲	۲/۲	سیستان و بلوچستان.....
۱۸/۷	۸۰/۹	۴۷/۲	۲۶/۷	۲۶/۱	۴/۱	فارس.....
۱۷/۲	۸۲/۵	۳۵/۵	۳۱/۴	۳۳/۱	۳/۵	قزوین.....
۱۹/۹	۷۹/۲	۴۸/۵	۴۴/۴	۷/۱	۲/۵	قم.....
۱۵/۲	۸۴/۵	۴۳/۳	۲۳/۶	۳۳/۱	۱/۸	کردستان.....
۱۹/۶	۷۹/۸	۳۸/۹	۲۸/۲	۳۳/۰	۴/۲	کرمان.....
۲۰/۴	۷۹/۲	۴۸/۵	۲۱/۰	۳۰/۵	۴/۲	کرمانشاه.....
۲۴/۴	۷۵/۴	۳۹/۰	۲۶/۰	۳۵/۰	۶/۶	کهگیلویه و بویراحمد.....
۱۳/۵	۸۵/۸	۳۵/۱	۲۲/۹	۴۱/۹	۵/۲	گلستان.....
۱۴/۳	۸۵/۱	۴۳/۸	۲۱/۶	۳۴/۶	۴/۱	گیلان.....
۱۴/۹	۸۴/۷	۳۵/۷	۲۵/۸	۳۸/۶	۵/۰	لرستان.....
۱۶/۳	۸۲/۶	۴۵/۳	۲۶/۹	۲۷/۸	۳/۴	مازندران.....
۱۷/۲	۸۲/۴	۳۷/۰	۳۴/۳	۲۸/۷	۲/۹	مرکزی.....
۲۳/۳	۷۶/۱	۵۴/۱	۲۴/۵	۲۱/۴	۳/۳	هرمزگان.....
۱۴/۶	۸۴/۴	۳۸/۴	۲۶/۸	۳۴/۸	۷/۸	همدان.....
۱۷/۷	۸۱/۳	۴۱/۱	۴۲/۷	۱۶/۲	۲/۴	یزد.....



۳۷- شاخص‌های عمده نیروی کار در جمعیت ۱۰ ساله و بیش تر به تفکیک جنس و استان (دنباله)

جنس و استان	نرخ مشارکت اقتصادی	نرخ اشتغال	نرخ جمعیت دارای اشتغال ناقص	نرخ بیکاری	نسبت اشتغال	سهم جمعیت دارای اشتغال ناقص	سهم شاغلین با ساعت کار معمول بیش از ۴۹ ساعت
مرد	۶۴/۷	۹۰/۰	۷/۲	۱۰/۰	۵۸/۲	۸/۰	۵۳/۵
آذربایجان شرقی	۷۰/۱	۹۴/۷	۳/۷	۵/۳	۶۶/۳	۴/۰	۶۳/۳
آذربایجان غربی	۶۶/۶	۹۱/۰	۱۰/۴	۹/۰	۶۰/۵	۱۱/۴	۵۵/۴
اردبیل	۶۵/۶	۸۸/۸	۴/۰	۱۱/۲	۵۸/۲	۴/۵	۴۹/۲
اصفهان	۶۷/۵	۹۰/۰	۵/۷	۱۰/۰	۶۰/۸	۶/۴	۵۲/۹
ایلام	۵۷/۲	۸۶/۱	۷/۹	۱۳/۹	۴۹/۲	۹/۲	۴۷/۲
بوشهر	۵۹/۵	۸۸/۹	۲/۷	۱۱/۱	۵۲/۹	۳/۰	۵۴/۸
تهران	۶۶/۲	۸۸/۸	۲/۵	۱۱/۲	۵۸/۸	۲/۹	۶۲/۳
چهارمحال و بختیاری	۶۱/۴	۸۸/۴	۹/۵	۱۱/۶	۵۴/۳	۱۰/۸	۵۱/۴
خراسان جنوبی	۵۹/۰	۹۲/۱	۸/۴	۷/۹	۵۴/۳	۹/۱	۳۶/۹
خراسان رضوی	۶۶/۱	۹۱/۸	۱۰/۶	۸/۲	۶۰/۷	۱۱/۵	۴۹/۲
خراسان شمالی	۶۰/۸	۹۳/۷	۱۲/۶	۶/۳	۵۷/۰	۱۳/۴	۵۳/۷
خوزستان	۶۰/۶	۸۷/۶	۶/۸	۱۲/۴	۵۳/۱	۷/۸	۵۵/۰
زنجان	۶۸/۷	۹۲/۸	۶/۲	۷/۲	۶۳/۸	۶/۷	۵۳/۹
سمنان	۶۱/۴	۹۱/۱	۶/۴	۸/۹	۵۶/۰	۷/۰	۴۴/۵
سیستان و بلوچستان	۵۹/۸	۸۸/۸	۷/۱	۱۱/۲	۵۳/۱	۸/۰	۴۳/۰
فارس	۶۲/۳	۸۷/۹	۱۰/۶	۱۲/۱	۵۴/۸	۱۲/۱	۴۸/۰
قزوین	۶۶/۳	۸۹/۸	۸/۲	۱۰/۲	۵۹/۶	۹/۱	۵۲/۳
قم	۶۱/۴	۹۰/۲	۶/۷	۹/۸	۵۵/۳	۷/۴	۵۴/۷
کردستان	۶۳/۹	۹۱/۳	۵/۴	۸/۷	۵۸/۳	۵/۹	۴۹/۷
کرمان	۶۰/۲	۸۹/۵	۱۰/۱	۱۰/۵	۵۳/۸	۱۱/۳	۳۳/۸
کرمانشاه	۶۰/۳	۸۶/۸	۹/۴	۱۳/۲	۵۲/۳	۱۰/۸	۴۹/۲
کهگیلویه و بویراحمد	۵۶/۲	۸۶/۱	۱۶/۶	۱۳/۹	۴۸/۴	۱۹/۳	۳۵/۱
گلستان	۶۵/۱	۹۲/۶	۱۲/۶	۷/۴	۶۰/۲	۱۳/۶	۴۴/۴
گیلان	۶۶/۰	۸۹/۷	۸/۱	۱۰/۳	۵۹/۳	۹/۱	۵۹/۹
لرستان	۶۳/۰	۸۷/۰	۱۲/۷	۱۳/۰	۵۴/۹	۱۴/۶	۴۵/۹
مازندران	۶۷/۷	۹۳/۰	۷/۴	۷/۰	۶۲/۹	۷/۹	۵۵/۴
مرکزی	۶۷/۴	۸۸/۹	۶/۷	۱۱/۱	۵۹/۹	۷/۶	۵۸/۱
هرمزگان	۵۵/۰	۹۰/۰	۱۰/۰	۱۰/۰	۴۹/۵	۱۱/۱	۵۱/۵
همدان	۶۷/۶	۸۹/۵	۱۴/۲	۱۰/۵	۶۰/۵	۱۵/۹	۵۰/۸
یزد	۶۷/۹	۹۳/۱	۵/۵	۶/۹	۶۳/۳	۵/۹	۴۲/۰



۳۷- شاخص‌های عمده نیروی کار در جمعیت ۱۰ ساله و بیش تر به تفکیک جنس و استان (دنباله)

سهم اشتغال در بخش		سهم اشتغال در بخش			نرخ مقدار اشتغال ناقص	جنس و استان
عمومی	خصوصی	خدمات	صنعت	کشاورزی		
۱۸/۳	۸۱/۲	۴۶/۵	۳۰/۸	۲۲/۶	۳/۰	مرد.....
۱۲/۴	۸۷/۲	۳۶/۹	۳۵/۸	۲۷/۲	۱/۷	آذربایجان شرقی.....
۱۲/۱	۸۷/۱	۴۲/۱	۱۹/۵	۳۸/۴	۴/۷	آذربایجان غربی.....
۱۴/۵	۸۵/۱	۴۲/۰	۲۲/۳	۳۵/۸	۱/۹	اردبیل.....
۱۸/۰	۸۱/۴	۴۵/۵	۴۱/۲	۱۳/۳	۲/۷	اصفهان.....
۲۴/۶	۷۵/۲	۴۶/۳	۲۰/۰	۳۳/۶	۳/۸	ایلام.....
۲۷/۰	۷۲/۴	۵۸/۱	۲۵/۷	۱۶/۲	۰/۹	بوشهر.....
۲۶/۷	۷۲/۸	۶۱/۴	۳۵/۱	۳/۵	۱/۱	تهران.....
۱۷/۶	۸۲/۱	۳۶/۴	۳۸/۹	۲۴/۷	۳/۴	چهارمحال و بختیاری.....
۱۹/۰	۷۹/۸	۳۸/۱	۲۲/۲	۳۹/۵	۳/۵	خراسان جنوبی.....
۱۲/۰	۸۷/۳	۴۰/۶	۲۹/۳	۳۰/۱	۴/۲	خراسان رضوی.....
۱۳/۵	۸۶/۲	۲۸/۴	۲۸/۳	۴۳/۳	۵/۸	خراسان شمالی.....
۲۵/۳	۷۴/۴	۴۷/۸	۳۴/۱	۱۸/۰	۲/۲	خوزستان.....
۱۵/۸	۸۴/۰	۳۳/۴	۲۶/۹	۳۹/۷	۲/۹	زنجان.....
۲۱/۷	۷۷/۴	۴۳/۳	۳۲/۸	۲۳/۸	۲/۲	سمنان.....
۱۷/۵	۸۲/۰	۴۶/۳	۲۴/۶	۲۹/۱	۲/۵	سیستان و بلوچستان.....
۱۶/۲	۸۳/۳	۴۶/۹	۲۶/۹	۲۶/۲	۴/۳	فارس.....
۱۶/۰	۸۳/۸	۳۵/۶	۳۵/۹	۲۸/۵	۳/۷	قزوین.....
۱۹/۰	۸۰/۲	۴۹/۷	۴۲/۴	۷/۹	۲/۶	قم.....
۱۳/۵	۸۶/۱	۴۵/۴	۲۱/۴	۳۳/۳	۲/۰	کردستان.....
۱۷/۳	۸۲/۳	۳۷/۳	۲۹/۰	۳۳/۷	۴/۲	کرمان.....
۱۸/۸	۸۱/۰	۴۹/۹	۲۲/۶	۲۷/۵	۴/۴	کرمانشاه.....
۲۵/۱	۷۴/۷	۴۱/۶	۳۰/۴	۲۷/۹	۶/۵	کهگیلویه و بویراحمد.....
۱۴/۶	۸۴/۷	۳۹/۹	۲۱/۵	۳۸/۶	۵/۴	گلستان.....
۱۳/۵	۸۶/۰	۴۶/۳	۲۳/۷	۳۰/۰	۳/۹	گیلان.....
۱۴/۲	۸۵/۵	۳۷/۶	۳۰/۴	۳۲/۰	۵/۵	لرستان.....
۱۵/۰	۸۴/۳	۴۵/۵	۲۹/۸	۲۴/۷	۳/۲	مازندران.....
۱۶/۱	۸۳/۵	۳۶/۹	۳۴/۷	۲۸/۴	۳/۰	مرکزی.....
۲۱/۶	۷۷/۸	۵۵/۲	۲۲/۸	۲۲/۰	۳/۴	هرمزگان.....
۱۳/۰	۸۶/۱	۳۹/۱	۲۴/۳	۳۶/۶	۸/۳	همدان.....
۱۷/۲	۸۲/۰	۴۳/۶	۴۰/۴	۱۶/۰	۲/۱	یزد.....



۳۷- شاخص‌های عمده نیروی کار در جمعیت ۱۰ ساله و بیش تر به تفکیک جنس و استان (دنباله)

سهم شاغلین با ساعت کار معمول بیش از ۴۹ ساعت	سهم جمعیت دارای اشتغال ناقص	نسبت اشتغال	نرخ بیکاری	نرخ جمعیت دارای اشتغال ناقص	نرخ اشتغال	نرخ مشارکت اقتصادی	جنس و استان
۱۷/۶	۴/۷	۱۴/۱	۱۷/۱	۳/۹	۱۲/۹	۱۷/۰	زن
۲۰/۲	۱/۳	۲۳/۵	۴/۷	۱/۳	۹۵/۳	۲۴/۷	آذربایجان شرقی
۲۰/۴	۳/۴	۱۶/۹	۷/۳	۳/۲	۹۲/۷	۱۸/۲	آذربایجان غربی
۱۱/۱	۱/۹	۲۲/۰	۱۲/۵	۱/۷	۸۷/۵	۲۵/۲	اردبیل
۹/۵	۵/۹	۱۶/۲	۲۰/۰	۴/۷	۸۰/۰	۲۰/۲	اصفهان
۱۵/۷	۲/۷	۱۳/۷	۱۹/۰	۲/۲	۸۱/۰	۱۶/۹	ایلام
۲۷/۹	۱/۷	۷/۴	۲۲/۶	۱/۳	۷۷/۴	۹/۵	بوشهر
۲۱/۴	۳/۳	۱۰/۵	۲۵/۶	۲/۵	۷۴/۴	۱۴/۱	تهران
۷/۴	۳/۲	۱۰/۶	۱۲/۷	۲/۸	۸۷/۳	۱۲/۱	چهارمحال و بختیاری
۱۲/۰	۶/۸	۱۹/۲	۱۴/۳	۵/۸	۸۵/۷	۲۲/۴	خراسان جنوبی
۱۸/۲	۷/۱	۱۸/۲	۱۲/۲	۶/۲	۸۷/۸	۲۰/۸	خراسان رضوی
۳۶/۳	۷/۷	۱۷/۹	۹/۷	۶/۹	۹۰/۳	۱۹/۸	خراسان شمالی
۱۳/۵	۵/۱	۸/۶	۱۸/۲	۴/۱	۸۱/۸	۱۰/۶	خوزستان
۱۸/۰	۱/۷	۱۹/۷	۱۶/۲	۱/۴	۸۳/۸	۲۳/۵	زنجان
۱۷/۳	۳/۶	۸/۶	۲۴/۳	۲/۸	۷۵/۷	۱۱/۳	سمنان
۶/۰	۲/۰	۲۰/۷	۶/۵	۱/۹	۹۳/۵	۲۲/۲	سیستان و بلوچستان
۱۸/۷	۴/۵	۱۰/۹	۱۸/۸	۳/۶	۸۱/۲	۱۳/۴	فارس
۲۱/۰	۳/۹	۱۵/۰	۱۴/۳	۳/۴	۸۵/۷	۱۷/۶	قزوین
۱۲/۵	۲/۶	۷/۸	۱۳/۹	۲/۲	۸۶/۱	۹/۰	قم
۹/۶	۱/۳	۱۱/۴	۱۲/۲	۱/۱	۸۷/۸	۱۳/۰	کردستان
۱۵/۹	۶/۶	۱۱/۷	۳۱/۴	۴/۵	۶۸/۶	۱۷/۱	کرمان
۱۱/۱	۳/۶	۹/۵	۲۱/۲	۲/۹	۷۸/۸	۱۲/۰	کرمانشاه
۸/۴	۱۰/۲	۱۲/۰	۳۲/۱	۷/۰	۶۷/۹	۱۷/۷	کهگیلویه و بویراحمد
۲۲/۷	۹/۲	۲۱/۷	۱۱/۸	۸/۱	۸۸/۲	۲۴/۶	گلستان
۳۳/۵	۷/۷	۱۵/۷	۲۴/۴	۵/۸	۷۵/۶	۲۰/۸	گیلان
۱۰/۹	۳/۹	۱۳/۳	۲۲/۳	۳/۰	۷۷/۷	۱۷/۱	لرستان
۲۱/۱	۸/۱	۱۳/۹	۲۰/۸	۶/۴	۷۹/۲	۱۷/۵	مازندران
۱۳/۵	۳/۱	۱۱/۰	۱۹/۸	۲/۵	۸۰/۲	۱۳/۷	مرکزی
۱۲/۷	۵/۲	۱۰/۴	۱۲/۹	۴/۶	۸۷/۱	۱۱/۹	هرمزگان
۱۶/۹	۶/۰	۱۳/۷	۱۴/۰	۵/۲	۸۶/۰	۱۵/۹	همدان
۸/۹	۵/۰	۱۸/۷	۱۱/۹	۴/۴	۸۸/۱	۲۱/۳	یزد



۳۷- شاخص‌های عمده نیروی کار در جمعیت ۱۰ ساله و بیش تر به تفکیک جنس و استان (دنباله)

سهم اشتغال در بخش		سهم اشتغال در بخش			نرخ مقدار اشتغال ناقص	جنس و استان
عمومی	خصوصی	خدمات	صنعت	کشاورزی		
۲۲/۸	۷۶/۴	۳۸/۰	۲۸/۳	۳۳/۶	۲/۶	زن
۹/۵	۹۰/۳	۱۳/۴	۴۴/۰	۴۲/۵	۰/۹	آذربایجان شرقی
۹/۷	۹۰/۰	۱۶/۸	۲۰/۴	۶۲/۸	۲/۱	آذربایجان غربی
۱۲/۷	۸۷/۰	۱۷/۹	۱۳/۹	۶۸/۲	۱/۴	اردبیل
۱۹/۰	۸۰/۳	۳۵/۸	۵۵/۶	۸/۶	۳/۶	اصفهان
۲۱/۵	۷۸/۲	۲۷/۲	۵/۱	۶۷/۶	۱/۹	ایلام
۳۳/۸	۶۵/۴	۵۷/۸	۱۷/۹	۲۴/۴	۰/۷	بوشهر
۴۵/۲	۵۳/۴	۷۹/۶	۱۸/۳	۲/۱	۱/۶	تهران
۳۰/۴	۶۹/۱	۳۴/۷	۴۳/۶	۲۱/۶	۱/۹	چهارمحال و بختیاری
۱۷/۲	۸۱/۸	۲۳/۰	۵۱/۲	۲۵/۶	۳/۲	خراسان جنوبی
۱۶/۳	۸۳/۰	۳۰/۶	۲۲/۶	۴۶/۷	۳/۵	خراسان رضوی
۱۵/۴	۸۴/۳	۲۳/۵	۲۷/۷	۴۸/۹	۴/۲	خراسان شمالی
۳۰/۹	۶۸/۷	۴۸/۷	۹/۹	۴۰/۸	۳/۰	خوزستان
۱۸/۷	۸۰/۹	۲۳/۲	۴۹/۷	۲۷/۱	۱/۱	زنجان
۳۹/۸	۵۸/۱	۶۰/۲	۱۸/۶	۲۰/۳	۱/۷	سمنان
۱۲/۹	۸۶/۲	۱۶/۹	۵۷/۲	۲۵/۹	۰/۸	سیستان و بلوچستان
۳۱/۵	۶۸/۲	۴۸/۶	۲۵/۵	۲۵/۹	۲/۳	فارس
۲۱/۹	۷۷/۷	۳۵/۱	۱۳/۶	۵۱/۲	۲/۳	قزوین
۲۶/۷	۷۱/۵	۳۹/۲	۵۹/۸	۱/۰	۱/۳	قم
۲۳/۶	۷۶/۳	۳۲/۸	۳۴/۹	۳۲/۳	۰/۷	کردستان
۳۰/۶	۶۷/۹	۴۶/۳	۲۴/۲	۲۹/۵	۴/۳	کرمان
۲۹/۲	۶۹/۴	۴۰/۹	۱۲/۲	۴۶/۹	۲/۵	کرمانشاه
۲۱/۴	۷۸/۳	۲۷/۸	۷/۴	۶۴/۸	۶/۸	کهگیلویه و بویراحمد
۱۰/۹	۸۸/۸	۲۲/۶	۲۶/۷	۵۰/۸	۴/۵	گلستان
۱۷/۲	۸۱/۷	۳۴/۶	۱۳/۸	۵۱/۶	۴/۸	گیلان
۱۷/۹	۸۱/۴	۲۷/۷	۶/۳	۶۶/۰	۲/۳	لرستان
۲۲/۲	۷۵/۲	۴۴/۰	۱۳/۹	۴۲/۲	۴/۸	مازندران
۲۳/۲	۷۶/۲	۳۷/۴	۳۲/۲	۳۰/۴	۱/۷	مرکزی
۳۱/۵	۶۸/۲	۴۸/۶	۳۲/۷	۱۸/۷	۲/۵	هرمزگان
۲۱/۳	۷۶/۹	۳۵/۴	۳۷/۶	۲۶/۹	۴/۷	همدان
۱۹/۴	۷۸/۹	۳۱/۹	۵۱/۱	۱۷/۰	۳/۸	یزد



۳۷- شاخص‌های عمده نیروی کار در جمعیت ۱۰ ساله و بیش تر به تفکیک جنس و استان (دنباله)

سهم شاغلین با ساعت کار معمول بیش از ۴۹ ساعت	سهم جمعیت دارای اشتغال ناقص	نسبت اشتغال	نرخ بیکاری	نرخ جمعیت دارای اشتغال ناقص	نرخ اشتغال	نرخ مشارکت اقتصادی	جنس و استان
۴۸/۰	۶/۰	۳۳/۹	۱۳/۸	۵/۲	۱۶/۲	۳۹/۴	مرد و زن
۵۳/۴	۴/۱	۳۷/۹	۸/۱	۳/۸	۹۱/۹	۴۱/۲	آذربایجان شرقی
۵۰/۳	۸/۸	۳۲/۶	۱۲/۴	۷/۷	۸۷/۶	۳۷/۲	آذربایجان غربی
۴۳/۳	۴/۲	۳۲/۲	۱۷/۱	۳/۵	۸۲/۹	۳۸/۸	اردبیل
۴۳/۶	۶/۳	۳۷/۷	۱۳/۶	۵/۴	۸۶/۴	۴۳/۷	اصفهان
۳۷/۴	۸/۴	۲۶/۶	۲۰/۱	۶/۷	۷۹/۹	۳۳/۳	ایلام
۵۰/۰	۲/۶	۳۰/۲	۱۳/۴	۲/۳	۸۶/۶	۳۴/۹	بوشهر
۵۵/۰	۲/۸	۳۵/۲	۱۳/۸	۲/۴	۸۶/۲	۴۰/۹	تهران
۴۲/۹	۷/۳	۳۳/۴	۱۲/۰	۶/۴	۸۸/۰	۳۷/۹	چهارمحال و بختیاری
۲۷/۶	۷/۶	۳۲/۸	۱۴/۲	۶/۵	۸۵/۸	۳۸/۳	خراسان جنوبی
۴۶/۰	۷/۸	۳۵/۱	۱۱/۶	۶/۹	۸۸/۴	۳۹/۷	خراسان رضوی
۴۴/۱	۹/۴	۳۲/۱	۱۰/۹	۸/۴	۸۹/۱	۳۶/۱	خراسان شمالی
۴۸/۴	۷/۵	۲۹/۴	۱۴/۹	۶/۴	۸۵/۱	۳۴/۵	خوزستان
۴۵/۱	۵/۰	۳۶/۴	۱۴/۶	۴/۳	۸۵/۴	۴۲/۷	زنجان
۳۹/۱	۵/۹	۳۲/۱	۱۲/۸	۵/۱	۸۷/۲	۳۶/۸	سمنان
۳۷/۹	۶/۶	۳۲/۷	۱۱/۹	۵/۸	۸۸/۱	۳۷/۱	سیستان و بلوچستان
۴۳/۱	۸/۵	۳۱/۹	۱۵/۴	۷/۲	۸۴/۶	۳۷/۷	فارس
۴۴/۸	۷/۲	۳۳/۵	۱۴/۳	۶/۲	۸۵/۷	۳۹/۱	قزوین
۴۸/۹	۶/۹	۳۲/۲	۱۰/۴	۶/۲	۸۹/۶	۳۶/۰	قم
۴۵/۱	۵/۴	۳۱/۴	۱۳/۱	۴/۷	۸۶/۹	۳۶/۱	کردستان
۳۰/۱	۹/۶	۳۱/۱	۱۸/۳	۷/۹	۸۱/۷	۳۸/۱	کرمان
۴۵/۹	۷/۵	۲۷/۸	۱۸/۲	۶/۱	۸۱/۸	۳۴/۰	کرمانشاه
۳۵/۰	۱۱/۶	۲۷/۰	۲۴/۰	۸/۸	۷۶/۰	۳۵/۵	کهگیلویه و بویراحمد
۴۰/۲	۱۱/۳	۳۵/۷	۱۱/۳	۱۰/۰	۸۸/۷	۴۰/۲	گلستان
۵۶/۱	۶/۳	۳۴/۹	۱۷/۴	۵/۲	۸۲/۶	۴۲/۳	گیلان
۴۳/۵	۱۱/۱	۲۸/۹	۲۰/۵	۸/۹	۷۹/۵	۳۶/۳	لرستان
۵۰/۴	۷/۰	۳۶/۵	۱۲/۸	۶/۱	۸۷/۲	۴۱/۹	مازندران
۵۱/۹	۶/۱	۳۲/۶	۱۶/۱	۵/۲	۸۳/۹	۳۸/۸	مرکزی
۴۸/۸	۶/۴	۳۱/۸	۱۱/۴	۵/۶	۸۸/۶	۳۵/۹	هرمزگان
۴۵/۱	۱۰/۱	۳۳/۵	۱۵/۳	۸/۶	۸۴/۷	۳۹/۶	همدان
۳۵/۵	۵/۱	۳۹/۰	۹/۲	۴/۶	۹۰/۸	۴۳/۰	یزد



۳۷- شاخص‌های عمده نیروی کار در جمعیت ۱۰ ساله و بیش تر به تفکیک جنس و استان (دنباله)

سهم اشتغال در بخش		سهم اشتغال در بخش			نرخ مقدار اشتغال ناقص	جنس و استان
عمومی	خصوصی	خدمات	صنعت	کشاورزی		
۲۶/۲	۷۳/۱	۵۹/۱	۳۳/۱	۶/۴	۲/۳	مرد و زن.....
۱۸/۱	۸۱/۵	۴۶/۶	۴۶/۷	۶/۶	۱/۸	آذربایجان شرقی.....
۱۹/۹	۷۹/۲	۵۹/۴	۲۵/۸	۱۴/۸	۳/۶	آذربایجان غربی.....
۲۶/۷	۷۲/۷	۶۱/۸	۳۱/۱	۷/۱	۱/۶	اردبیل.....
۱۹/۸	۷۹/۵	۴۸/۳	۴۵/۶	۶/۱	۲/۹	اصفهان.....
۴۰/۳	۵۹/۴	۶۸/۵	۲۲/۳	۹/۱	۳/۶	ایلام.....
۳۴/۷	۶۴/۶	۶۹/۱	۲۳/۵	۷/۴	۰/۸	بوشهر.....
۳۰/۸	۶۸/۵	۶۶/۵	۳۲/۰	۱/۵	۱/۱	تهران.....
۲۹/۷	۶۹/۹	۵۰/۱	۳۵/۹	۱۴/۰	۲/۵	چهارمحال و بختیاری.....
۳۲/۱	۶۶/۳	۵۹/۳	۲۸/۱	۱۲/۴	۳/۰	خراسان جنوبی.....
۲۰/۹	۷۸/۲	۵۸/۸	۳۳/۰	۸/۳	۳/۰	خراسان رضوی.....
۲۸/۸	۷۰/۷	۵۳/۷	۳۲/۶	۱۳/۷	۳/۹	خراسان شمالی.....
۳۲/۴	۶۷/۲	۶۰/۶	۳۳/۰	۶/۲	۲/۳	خوزستان.....
۳۰/۰	۶۹/۵	۵۲/۴	۳۹/۲	۸/۴	۲/۴	زنجان.....
۲۹/۳	۶۹/۵	۵۳/۹	۳۲/۹	۱۲/۹	۱/۹	سمنان.....
۲۷/۲	۷۱/۷	۶۱/۳	۲۸/۷	۱۰/۰	۲/۱	سیستان و بلوچستان.....
۲۶/۰	۷۳/۵	۶۳/۵	۲۸/۹	۷/۷	۳/۰	فارس.....
۲۵/۰	۷۴/۶	۴۹/۴	۴۰/۱	۱۰/۵	۳/۳	قزوین.....
۲۰/۱	۷۸/۹	۵۰/۰	۴۶/۱	۳/۹	۲/۵	قم.....
۲۵/۸	۷۳/۷	۶۹/۱	۲۵/۱	۵/۸	۱/۶	کردستان.....
۲۹/۳	۶۹/۸	۵۷/۱	۳۲/۷	۱۰/۱	۳/۸	کرمان.....
۲۹/۱	۷۰/۴	۶۸/۵	۲۵/۴	۶/۱	۲/۹	کرمانشاه.....
۴۲/۷	۵۶/۸	۶۵/۸	۲۸/۰	۶/۲	۳/۶	کهگیلویه و بویراحمد.....
۲۴/۵	۷۴/۶	۶۰/۵	۲۷/۱	۱۲/۴	۴/۵	گلستان.....
۲۱/۴	۷۷/۷	۶۲/۴	۲۶/۰	۱۱/۶	۲/۴	گیلان.....
۲۶/۶	۷۲/۶	۶۱/۱	۳۲/۴	۶/۵	۴/۱	لرستان.....
۲۴/۳	۷۴/۷	۶۱/۱	۳۰/۳	۸/۶	۲/۸	مازندران.....
۲۵/۴	۷۴/۱	۵۲/۶	۴۱/۴	۶/۰	۲/۳	مرکزی.....
۳۴/۱	۶۵/۳	۷۲/۴	۱۸/۴	۹/۲	۲/۱	هرمزگان.....
۲۵/۰	۷۳/۵	۶۲/۶	۲۹/۷	۷/۷	۴/۷	همدان.....
۲۱/۲	۷۷/۷	۴۸/۵	۴۳/۹	۷/۶	۲/۱	یزد.....



۳۷- شاخص‌های عمده نیروی کار در جمعیت ۱۰ ساله و بیش تر به تفکیک جنس و استان (دنباله)

سهم شاغلین با ساعت کار معمول بیش از ۴۹ ساعت	سهم جمعیت دارای اشتغال ناقص	نسبت اشتغال	نرخ بیکاری	نرخ جمعیت دارای اشتغال ناقص	نرخ اشتغال	نرخ مشارکت اقتصادی	جنس و استان
۵۴/۰	۶/۲	۵۶/۵	۱۱/۳	۵/۵	۸۸/۷	۶۳/۷	مرد.....
۶۰/۸	۴/۴	۶۱/۵	۷/۵	۴/۱	۹۲/۵	۶۶/۵	آذربایجان شرقی.....
۵۵/۲	۹/۲	۵۶/۳	۱۱/۶	۸/۲	۸۸/۴	۶۳/۷	آذربایجان غربی.....
۴۹/۶	۴/۱	۵۳/۶	۱۳/۷	۳/۵	۸۶/۳	۶۲/۱	اردبیل.....
۵۱/۷	۶/۱	۶۰/۱	۱۰/۸	۵/۴	۸۹/۲	۶۷/۴	اصفهان.....
۴۱/۹	۸/۹	۴۵/۵	۱۶/۵	۷/۴	۸۳/۵	۵۴/۵	ایلام.....
۵۳/۹	۲/۶	۵۳/۱	۱۱/۴	۲/۳	۸۸/۶	۵۹/۹	بوشهر.....
۶۱/۱	۲/۸	۵۸/۷	۱۱/۴	۲/۴	۸۸/۶	۶۶/۳	تهران.....
۵۱/۵	۸/۴	۵۴/۰	۱۱/۵	۷/۴	۸۸/۵	۶۱/۰	چهارمحال و بختیاری.....
۳۲/۱	۷/۷	۵۱/۴	۱۰/۲	۷/۰	۸۹/۸	۵۷/۲	خراسان جنوبی.....
۵۱/۷	۸/۱	۵۸/۱	۹/۲	۷/۴	۹۰/۸	۶۴/۰	خراسان رضوی.....
۴۹/۲	۹/۸	۵۲/۰	۸/۶	۹/۰	۹۱/۴	۵۶/۹	خراسان شمالی.....
۵۲/۷	۷/۴	۵۱/۶	۱۳/۲	۶/۵	۸۶/۸	۵۹/۴	خوزستان.....
۵۱/۶	۵/۴	۵۹/۲	۹/۸	۴/۹	۹۰/۲	۶۵/۷	زنجان.....
۴۲/۹	۶/۳	۵۴/۹	۹/۹	۵/۷	۹۰/۱	۶۰/۹	سمنان.....
۴۶/۲	۷/۳	۵۱/۴	۱۱/۷	۶/۴	۸۸/۳	۵۸/۲	سیستان و بلوچستان.....
۴۷/۹	۹/۳	۵۳/۷	۱۳/۲	۸/۱	۸۶/۸	۶۱/۹	فارس.....
۵۰/۹	۷/۵	۵۵/۹	۱۲/۳	۶/۶	۸۷/۷	۶۳/۸	قزوین.....
۵۳/۸	۷/۵	۵۴/۷	۹/۹	۶/۷	۹۰/۱	۶۰/۷	قم.....
۵۰/۳	۵/۸	۵۵/۲	۱۱/۳	۵/۲	۸۸/۷	۶۲/۲	کردستان.....
۳۳/۳	۱۰/۱	۵۰/۲	۱۲/۷	۸/۸	۸۷/۳	۵۷/۵	کرمان.....
۵۰/۷	۸/۱	۴۹/۲	۱۵/۵	۶/۸	۸۴/۵	۵۸/۲	کرمانشاه.....
۳۸/۵	۱۱/۶	۴۵/۱	۱۷/۳	۹/۶	۸۲/۷	۵۴/۶	کهگیلویه و بویراحمد.....
۴۵/۶	۱۱/۲	۵۸/۰	۸/۴	۱۰/۳	۹۱/۶	۶۳/۲	گلستان.....
۶۳/۱	۶/۴	۵۷/۰	۱۱/۸	۵/۷	۸۸/۲	۶۴/۶	گیلان.....
۴۸/۲	۱۱/۷	۵۰/۷	۱۵/۶	۹/۸	۸۴/۴	۶۰/۱	لرستان.....
۵۷/۳	۶/۵	۶۰/۰	۸/۷	۶/۰	۹۱/۳	۶۵/۷	مازندران.....
۵۷/۰	۶/۴	۵۶/۲	۱۳/۳	۵/۵	۸۶/۷	۶۴/۹	مرکزی.....
۵۴/۸	۶/۷	۵۳/۳	۹/۱	۶/۱	۹۰/۹	۵۸/۷	هرمزگان.....
۵۱/۱	۱۰/۷	۵۶/۶	۱۳/۰	۹/۴	۸۷/۰	۶۵/۱	همدان.....
۴۱/۶	۴/۸	۶۱/۶	۷/۷	۴/۴	۹۲/۳	۶۶/۷	یزد.....



۳۷- شاخص‌های عمده نیروی کار در جمعیت ۱۰ ساله و بیش تر به تفکیک جنس و استان (دنباله)

سهم اشتغال در بخش		سهم اشتغال در بخش			نرخ مقدار اشتغال ناقص	جنس و استان
عمومی	خصوصی	خدمات	صنعت	کشاورزی		
۲۳/۵	۷۵/۹	۵۸/۷	۳۴/۷	۶/۵	۲/۲	مرد.....
۱۷/۱	۸۲/۵	۴۹/۶	۴۳/۷	۶/۶	۱/۸	آذربایجان شرقی.....
۱۸/۴	۸۰/۷	۶۰/۹	۲۵/۴	۱۳/۶	۳/۶	آذربایجان غربی.....
۲۳/۴	۷۶/۲	۶۲/۰	۳۱/۲	۶/۸	۱/۴	اردبیل.....
۱۸/۸	۸۰/۴	۴۹/۱	۴۳/۹	۷/۰	۲/۶	اصفهان.....
۳۷/۶	۶۲/۲	۶۷/۷	۲۴/۱	۸/۲	۳/۵	ایلام.....
۳۲/۵	۶۶/۹	۶۷/۶	۲۴/۸	۷/۶	۰/۷	بوشهر.....
۲۸/۰	۷۱/۴	۶۳/۹	۳۴/۴	۱/۷	۱/۱	تهران.....
۲۶/۱	۷۳/۵	۵۰/۰	۳۶/۴	۱۳/۶	۲/۶	چهارمحال و بختیاری.....
۲۹/۸	۶۸/۶	۶۰/۴	۲۶/۷	۱۲/۸	۲/۸	خراسان جنوبی.....
۱۷/۶	۸۱/۶	۵۷/۳	۳۴/۹	۷/۹	۲/۹	خراسان رضوی.....
۲۵/۷	۷۳/۸	۵۲/۰	۳۴/۳	۱۳/۷	۳/۸	خراسان شمالی.....
۲۹/۶	۷۰/۰	۵۸/۱	۳۵/۴	۶/۳	۲/۱	خوزستان.....
۲۶/۰	۷۳/۷	۵۱/۱	۳۹/۲	۹/۷	۲/۵	زنجان.....
۲۶/۰	۷۳/۰	۵۰/۷	۳۵/۳	۱۳/۸	۱/۹	سمنان.....
۲۵/۸	۷۳/۴	۶۶/۲	۲۴/۶	۹/۲	۲/۱	سیستان و بلوچستان.....
۲۱/۶	۷۷/۹	۶۱/۳	۳۰/۶	۸/۲	۳/۱	فارس.....
۲۱/۳	۷۸/۴	۴۶/۲	۴۳/۸	۱۰/۱	۳/۲	قزوین.....
۱۹/۲	۷۹/۹	۵۱/۳	۴۴/۳	۴/۴	۲/۶	قم.....
۲۱/۶	۷۷/۹	۶۸/۳	۲۵/۳	۶/۴	۱/۷	کردستان.....
۲۵/۴	۷۴/۱	۵۳/۸	۳۴/۸	۱۱/۴	۳/۷	کرمان.....
۲۵/۳	۷۴/۵	۶۷/۰	۲۶/۸	۶/۲	۲/۹	کرمانشاه.....
۴۰/۲	۵۹/۴	۶۳/۹	۳۰/۱	۶/۰	۳/۳	کهگیلویه و بویراحمد.....
۲۳/۰	۷۶/۲	۶۱/۲	۲۵/۷	۱۳/۱	۴/۲	گلستان.....
۱۸/۳	۸۰/۹	۶۲/۶	۲۷/۴	۹/۹	۲/۲	گیلان.....
۲۲/۸	۷۶/۵	۵۸/۲	۳۵/۲	۶/۶	۴/۰	لرستان.....
۲۰/۵	۷۸/۹	۵۸/۸	۳۲/۹	۸/۳	۲/۵	مازندران.....
۲۲/۷	۷۶/۷	۵۰/۴	۴۳/۳	۶/۳	۲/۳	مرکزی.....
۲۹/۸	۶۹/۶	۷۰/۳	۱۹/۲	۱۰/۴	۲/۲	هرمزگان.....
۲۱/۱	۷۷/۷	۶۰/۳	۳۱/۰	۸/۷	۴/۷	همدان.....
۲۰/۱	۷۹/۱	۴۹/۰	۴۲/۸	۸/۲	۱/۷	یزد.....



۳۷- شاخص‌های عمده نیروی کار در جمعیت ۱۰ ساله و بیش تر به تفکیک جنس و استان (دنباله)

نسبت اشتغال	سهم جمعیت دارای اشتغال ناقص	سهم شاغلین با ساعت کار معمول بیش از ۴۹ ساعت	جنس و استان	نرخ اشتغال	نرخ جمعیت دارای اشتغال ناقص	نرخ بیکاری	نرخ مشارکت اقتصادی
۱۵/۸	۵/۲	۱۰/۸	زن	۲۵/۱	۳/۹	۷۴/۹	۱۴/۴
۱۶/۳	۲/۳	۱۲/۹	آذربایجان شرقی	۱۱/۰	۲/۱	۸۹/۰	۱۴/۵
۱۹/۱	۵/۹	۸/۸	آذربایجان غربی	۱۷/۴	۴/۹	۸۲/۶	۱۰/۶
۱۰/۳	۴/۹	۱۰/۴	اردبیل	۳۱/۰	۳/۴	۶۹/۰	۱۵/۱
۸/۰	۷/۲	۱۴/۴	اصفهان	۲۳/۹	۵/۵	۷۶/۱	۱۸/۹
۹/۶	۵/۴	۷/۴	ایلام	۳۷/۲	۳/۴	۶۲/۸	۱۱/۷
۱۹/۹	۲/۳	۷/۰	بوشهر	۲۶/۵	۱/۷	۷۳/۵	۹/۶
۲۰/۹	۳/۲	۱۰/۹	تهران	۲۵/۳	۲/۴	۷۴/۷	۱۴/۶
۴/۹	۲/۷	۱۲/۴	چهارمحال و بختیاری	۱۳/۸	۲/۳	۸۶/۲	۱۴/۳
۱۰/۶	۷/۲	۱۳/۸	خراسان جنوبی	۲۶/۸	۵/۳	۷۳/۲	۱۸/۹
۱۷/۷	۶/۵	۱۱/۸	خراسان رضوی	۲۱/۹	۵/۱	۷۸/۱	۱۵/۱
۲۱/۱	۷/۴	۱۱/۸	خراسان شمالی	۱۹/۷	۵/۹	۸۰/۳	۱۴/۷
۱۲/۹	۸/۴	۶/۵	خوزستان	۲۶/۸	۶/۱	۷۳/۲	۸/۹
۱۵/۷	۳/۱	۱۳/۳	زنجان	۳۱/۰	۲/۲	۶۹/۰	۱۹/۳
۱۲/۷	۲/۸	۸/۳	سمنان	۲۸/۶	۲/۰	۷۱/۴	۱۱/۶
۶/۸	۳/۸	۱۳/۸	سیستان و بلوچستان	۱۲/۴	۳/۴	۸۷/۶	۱۵/۸
۱۵/۱	۳/۴	۹/۴	فارس	۲۶/۱	۲/۵	۷۳/۹	۱۲/۷
۱۴/۲	۵/۸	۱۱/۰	قزوین	۲۳/۱	۴/۵	۷۶/۹	۱۴/۳
۱۲/۲	۲/۵	۷/۹	قم	۱۴/۱	۲/۲	۸۵/۹	۹/۲
۸/۴	۲/۱	۷/۷	کردستان	۲۴/۴	۱/۶	۷۵/۶	۱۰/۲
۱۴/۳	۷/۱	۱۰/۹	کرمان	۳۷/۸	۴/۴	۶۲/۲	۱۷/۵
۱۱/۳	۳/۵	۶/۷	کرمانشاه	۳۳/۵	۲/۳	۶۶/۵	۱۰/۱
۱۱/۳	۱۱/۶	۷/۳	کهگیلویه و بویراحمد	۵۰/۷	۵/۷	۴۹/۳	۱۴/۸
۱۹/۳	۱۱/۶	۱۴/۴	گلستان	۲۱/۲	۹/۲	۷۸/۸	۱۸/۲
۲۵/۵	۶/۰	۱۲/۹	گیلان	۳۵/۵	۳/۹	۶۴/۵	۲۰/۱
۱۰/۴	۷/۴	۷/۱	لرستان	۴۳/۸	۴/۲	۵۶/۲	۱۲/۶
۱۷/۵	۹/۱	۱۲/۷	مازندران	۲۸/۳	۶/۵	۷۱/۷	۱۷/۷
۱۷/۳	۴/۵	۸/۳	مرکزی	۳۱/۲	۳/۱	۶۸/۸	۱۲/۱
۱۴/۵	۴/۶	۹/۷	هرمزگان	۲۲/۳	۳/۶	۷۷/۷	۱۲/۵
۱۲/۶	۶/۸	۱۰/۳	همدان	۲۶/۲	۵/۰	۷۳/۸	۱۴/۰
۷/۸	۶/۱	۱۴/۷	یزد	۱۵/۴	۵/۱	۸۴/۶	۱۷/۴



۳۷- شاخص‌های عمده نیروی کار در جمعیت ۱۰ ساله و بیش تر به تفکیک جنس و استان (دنباله)

سهم اشتغال در بخش		سهم اشتغال در بخش			نرخ مقدار اشتغال ناقص	جنس و استان
عمومی	خصوصی	خدمات	صنعت	کشاورزی		
۴۰/۴	۵۸/۳	۶۵/۵	۲۸/۷	۵/۸	۳/۰	زن
۲۳/۱	۷۶/۵	۳۱/۸	۶۱/۷	۶/۳	۱/۶	آذربایجان شرقی
۲۹/۲	۶۹/۸	۴۹/۸	۲۷/۹	۲۲/۳	۴/۰	آذربایجان غربی
۴۴/۰	۵۴/۹	۶۰/۴	۳۰/۸	۸/۷	۳/۳	اردبیل
۲۴/۱	۷۵/۲	۴۵/۲	۵۳/۱	۱/۷	۴/۶	اصفهان
۵۷/۸	۴۲/۰	۷۳/۵	۱۱/۱	۱۵/۲	۴/۱	ایلام
۵۱/۶	۴۷/۴	۸۱/۰	۱۳/۵	۵/۴	۱/۰	بوشهر
۴۶/۳	۵۲/۲	۸۱/۲	۱۸/۲	۰/۷	۱/۶	تهران
۴۵/۷	۵۳/۸	۵۰/۶	۳۳/۵	۱۵/۹	۱/۹	چهارمحال و بختیاری
۴۰/۹	۵۷/۶	۵۵/۱	۳۳/۷	۱۰/۸	۴/۲	خراسان جنوبی
۳۷/۱	۶۱/۴	۶۶/۳	۲۳/۴	۱۰/۴	۳/۶	خراسان رضوی
۴۲/۶	۵۶/۸	۶۱/۳	۲۵/۲	۱۳/۵	۴/۵	خراسان شمالی
۵۵/۰	۴۴/۳	۸۱/۰	۱۳/۲	۴/۹	۵/۵	خوزستان
۴۸/۲	۵۰/۸	۵۸/۱	۳۹/۳	۲/۶	۲/۱	زنجان
۵۲/۲	۴۵/۴	۷۵/۹	۱۶/۷	۶/۶	۱/۶	سمنان
۳۲/۴	۶۵/۲	۴۲/۶	۴۴/۵	۱۲/۸	۱/۶	سیستان و بلوچستان
۵۱/۸	۴۷/۷	۷۶/۳	۱۸/۹	۴/۸	۱/۹	فارس
۴۳/۶	۵۵/۵	۶۶/۰	۲۱/۲	۱۲/۸	۴/۰	قزوین
۲۷/۲	۷۱/۰	۳۹/۹	۵۹/۶	۰/۵	۱/۳	قم
۵۶/۴	۴۳/۶	۷۴/۴	۲۴/۰	۱/۶	۰/۹	کردستان
۴۸/۴	۴۹/۰	۷۳/۳	۲۲/۶	۴/۱	۵/۰	کرمان
۵۶/۹	۴۰/۳	۷۹/۲	۱۵/۷	۵/۱	۲/۴	کرمانشاه
۵۹/۳	۳۹/۶	۷۸/۵	۱۴/۳	۷/۳	۶/۴	کهگیلویه و بویراحمد
۳۰/۳	۶۸/۵	۵۷/۷	۳۲/۵	۹/۷	۶/۱	گلستان
۳۵/۰	۶۳/۶	۶۱/۲	۲۰/۰	۱۸/۸	۳/۷	گیلان
۵۲/۵	۴۴/۶	۸۱/۹	۱۲/۱	۶/۱	۵/۲	لرستان
۴۲/۷	۵۴/۵	۷۲/۱	۱۷/۶	۱۰/۳	۵/۴	مازندران
۴۳/۴	۵۵/۸	۶۷/۶	۲۸/۴	۳/۹	۲/۳	مرکزی
۵۸/۳	۴۱/۱	۸۳/۹	۱۳/۷	۲/۳	۱/۹	هرمزگان
۴۶/۶	۵۰/۲	۷۵/۲	۲۲/۴	۲/۴	۴/۶	همدان
۲۶/۲	۷۱/۳	۴۵/۹	۴۹/۱	۵/۰	۴/۶	یزد



۳۷- شاخص‌های عمده نیروی کار در جمعیت ۱۰ ساله و بیش تر به تفکیک جنس و استان (دنباله)

نسبت اشتغال	نرخ اشتغال	نرخ اشتغال ناقص	نرخ اشتغال	نرخ اشتغال ناقص	نرخ اشتغال	نرخ اشتغال ناقص	جنس و استان
۴۱/۵	۷/۱	۹/۱	۹۲/۹	۴۴/۷	۴۴/۱	۹/۱	مرد و زن
۶۱/۷	۱/۱	۲/۲	۹۸/۹	۶۲/۳	۵۱/۲	۲/۳	آذربایجان شرقی
۴۷/۰	۴/۵	۱۰/۰	۹۵/۵	۴۹/۲	۴۵/۰	۱۰/۴	آذربایجان غربی
۵۰/۱	۶/۶	۳/۲	۹۳/۴	۵۳/۷	۳۵/۰	۳/۴	اردبیل
۴۴/۳	۶/۴	۵/۸	۹۳/۶	۴۷/۴	۴۵/۸	۶/۲	اصفهان
۳۸/۸	۹/۰	۶/۴	۹۱/۰	۴۲/۶	۴۳/۳	۷/۰	ایلام
۲۹/۴	۱۱/۳	۲/۹	۸۸/۷	۳۳/۲	۵۴/۰	۳/۲	بوشهر
۳۴/۷	۱۱/۸	۳/۳	۸۸/۲	۳۹/۳	۶۸/۸	۳/۷	تهران
۳۲/۶	۱۱/۵	۱۰/۷	۸۸/۵	۳۶/۹	۴۶/۳	۱۲/۱	چهارمحال و بختیاری
۴۰/۵	۵/۱	۸/۹	۹۴/۹	۴۲/۷	۳۲/۶	۹/۳	خراسان جنوبی
۴۷/۶	۵/۴	۱۳/۵	۹۴/۶	۵۰/۳	۳۶/۴	۱۴/۳	خراسان رضوی
۴۲/۸	۴/۱	۱۳/۴	۹۵/۹	۴۴/۶	۵۳/۷	۱۴/۰	خراسان شمالی
۳۵/۵	۹/۹	۶/۴	۹۰/۱	۳۹/۴	۵۱/۴	۷/۱	خوزستان
۴۷/۹	۳/۹	۵/۷	۹۶/۱	۴۹/۸	۴۵/۳	۶/۰	زنجان
۳۳/۷	۶/۵	۸/۱	۹۳/۵	۳۶/۰	۴۶/۳	۸/۷	سمنان
۴۱/۸	۸/۱	۵/۶	۹۱/۹	۴۵/۵	۲۷/۸	۶/۱	سیستان و بلوچستان
۳۵/۶	۹/۷	۱۳/۰	۹۰/۳	۳۹/۴	۴۳/۶	۱۴/۴	فارس
۴۵/۰	۵/۷	۸/۸	۹۴/۳	۴۷/۷	۴۷/۶	۹/۴	قزوین
۳۷/۴	۸/۴	۵/۷	۹۱/۶	۴۰/۸	۶۲/۷	۶/۲	قم
۳۹/۵	۴/۵	۴/۷	۹۵/۵	۴۱/۴	۴۰/۶	۴/۹	کردستان
۳۶/۶	۱۰/۰	۱۰/۵	۹۰/۰	۴۰/۷	۳۱/۶	۱۱/۷	کرمان
۳۷/۴	۸/۰	۱۲/۳	۹۲/۰	۴۰/۷	۳۹/۱	۱۳/۳	کرمانشاه
۳۳/۷	۱۳/۷	۱۸/۵	۸۶/۳	۳۹/۱	۲۶/۶	۲۱/۵	کهگیلویه و بویراحمد
۴۵/۲	۶/۵	۱۲/۴	۹۳/۵	۴۸/۴	۳۷/۱	۱۳/۲	گلستان
۳۹/۵	۹/۹	۱۰/۰	۹۰/۱	۴۳/۹	۵۲/۴	۱۱/۱	گیلان
۴۲/۱	۸/۴	۱۲/۸	۹۱/۶	۴۵/۹	۳۴/۶	۱۴/۰	لرستان
۴۰/۴	۶/۸	۸/۲	۹۳/۲	۴۳/۴	۴۸/۱	۸/۸	مازندران
۴۰/۹	۶/۰	۷/۶	۹۴/۰	۴۳/۵	۴۹/۷	۸/۱	مرکزی
۲۸/۰	۹/۶	۱۳/۰	۹۰/۴	۳۱/۰	۴۰/۲	۱۴/۳	هرمزگان
۴۱/۱	۶/۵	۱۶/۹	۹۳/۵	۴۴/۰	۴۳/۷	۱۸/۰	همدان
۵۲/۶	۴/۲	۷/۴	۹۵/۸	۵۴/۹	۳۲/۹	۷/۷	یزد



۳۷- شاخص‌های عمده نیروی کار در جمعیت ۱۰ ساله و بیش تر به تفکیک جنس و استان (دنباله)

نقاط روستایی		سهم اشتغال در بخش			نرخ مقدار اشتغال ناقص	جنس و استان
عمومی	خصوصی	خدمات	صنعت	کشاورزی		
۶/۵	۹۳/۱	۱۸/۳	۲۴/۲	۵۷/۵	۴/۲	مرد و زن
۳/۲	۹۶/۶	۱۰/۵	۲۶/۴	۶۳/۱	۱/۱	آذربایجان شرقی
۳/۲	۹۶/۳	۱۳/۳	۱۳/۵	۷۳/۱	۴/۹	آذربایجان غربی
۳/۶	۹۶/۱	۱۳/۸	۱۰/۸	۷۵/۴	۲/۰	اردبیل
۱۱/۸	۸۸/۰	۲۴/۶	۳۸/۲	۳۷/۲	۲/۸	اصفهان
۶/۳	۹۳/۶	۱۳/۸	۱۰/۷	۷۵/۵	۳/۵	ایلام
۱۵/۸	۸۳/۹	۳۸/۵	۲۶/۹	۳۴/۶	۱/۰	بوشهر
۱۵/۸	۸۳/۸	۳۹/۹	۳۹/۱	۲۱/۰	۱/۲	تهران
۸/۶	۹۱/۱	۲۱/۰	۴۳/۶	۳۵/۳	۴/۰	چهارمحال و بختیاری
۵/۹	۹۳/۳	۱۰/۷	۳۱/۷	۵۷/۵	۳/۸	خراسان جنوبی
۲/۰	۹۷/۸	۹/۳	۲۰/۴	۷۰/۳	۵/۸	خراسان رضوی
۳/۰	۹۶/۹	۷/۵	۲۴/۸	۶۷/۶	۶/۶	خراسان شمالی
۱۴/۵	۸۵/۴	۲۴/۸	۲۶/۸	۴۸/۳	۲/۱	خوزستان
۳/۰	۹۶/۹	۹/۶	۲۵/۶	۶۴/۷	۲/۸	زنجان
۸/۹	۹۰/۰	۲۱/۶	۲۵/۱	۵۳/۱	۲/۹	سمنان
۶/۲	۹۳/۷	۱۶/۹	۳۸/۳	۴۴/۸	۲/۲	سیستان و بلوچستان
۷/۶	۹۲/۰	۲۲/۸	۲۳/۴	۵۳/۸	۵/۷	فارس
۵/۶	۹۴/۴	۱۴/۸	۱۸/۴	۶۶/۸	۳/۹	قزوین
۱۶/۲	۸۳/۲	۲۸/۳	۲۱/۴	۵۰/۳	۱/۹	قم
۳/۱	۹۶/۸	۱۳/۸	۲۱/۹	۶۴/۴	۲/۱	کردستان
۶/۴	۹۳/۴	۱۴/۰	۲۲/۰	۶۴/۱	۴/۷	کرمان
۶/۵	۹۳/۴	۱۶/۴	۱۳/۸	۶۹/۸	۶/۶	کرمانشاه
۱۲/۲	۸۷/۸	۲۱/۲	۲۴/۷	۵۴/۱	۸/۹	کهگیلویه و بویراحمد
۵/۰	۹۴/۵	۱۵/۵	۱۹/۷	۶۴/۸	۵/۷	گلستان
۷/۴	۹۲/۱	۲۶/۰	۱۷/۳	۵۶/۷	۶/۰	گیلان
۲/۹	۹۷/۰	۹/۶	۱۹/۰	۷۱/۴	۶/۱	لرستان
۸/۸	۹۰/۰	۳۰/۶	۲۳/۸	۴۵/۶	۴/۰	مازندران
۳/۷	۹۶/۳	۱۱/۱	۲۲/۵	۶۶/۵	۴/۱	مرکزی
۱۱/۱	۸۸/۴	۳۳/۲	۳۱/۵	۳۵/۲	۴/۷	هرمزگان
۳/۷	۹۵/۷	۱۳/۳	۲۳/۷	۶۳/۰	۱۱/۳	همدان
۷/۰	۹۲/۵	۱۸/۵	۳۸/۹	۴۲/۶	۳/۴	یزد



۳۷- شاخص‌های عمده نیروی کار در جمعیت ۱۰ ساله و بیش تر به تفکیک جنس و استان (دنباله)

نسبت اشتغال	نرخ اشتغال	نرخ اشتغال ناقص	نرخ اشتغال ناقص	نرخ اشتغال ناقص	نرخ اشتغال ناقص	نرخ اشتغال ناقص	جنس و استان
۶۲/۰	۷/۴	۱۰/۸	۹۲/۶	۶۶/۹	۵۲/۵	۱۱/۷	مرد
۷۶/۶	۱/۴	۳/۱	۹۸/۶	۷۷/۷	۶۷/۶	۳/۱	آذربایجان شرقی
۶۷/۰	۵/۶	۱۳/۳	۹۴/۴	۷۰/۹	۵۵/۷	۱۴/۱	آذربایجان غربی
۶۴/۲	۸/۴	۴/۵	۹۱/۶	۷۰/۱	۴۸/۸	۵/۰	اردبیل
۶۴/۱	۶/۱	۷/۲	۹۳/۹	۶۸/۳	۵۷/۹	۷/۷	اصفهان
۵۵/۲	۱۰/۲	۸/۵	۸۹/۸	۶۱/۵	۵۴/۳	۹/۵	ایلام
۵۲/۷	۱۰/۵	۳/۲	۸۹/۵	۵۸/۸	۵۶/۳	۳/۶	بوشهر
۵۹/۵	۹/۴	۳/۳	۹۰/۶	۶۵/۷	۷۲/۸	۳/۷	تهران
۵۴/۶	۱۱/۶	۱۱/۷	۸۸/۴	۶۱/۷	۵۱/۳	۱۳/۲	چهارمحال و بختیاری
۵۸/۰	۵/۳	۱۰/۱	۹۴/۷	۶۱/۲	۴۲/۲	۱۰/۷	خراسان جنوبی
۶۵/۸	۶/۴	۱۶/۴	۹۳/۶	۷۰/۳	۴۵/۰	۱۷/۵	خراسان رضوی
۶۲/۱	۴/۱	۱۵/۷	۹۵/۹	۶۴/۷	۵۷/۶	۱۶/۴	خراسان شمالی
۵۶/۴	۱۰/۷	۷/۵	۸۹/۳	۶۳/۲	۵۹/۷	۸/۴	خوزستان
۷۰/۰	۳/۹	۷/۹	۹۶/۱	۷۲/۹	۵۶/۵	۸/۲	زنجان
۵۹/۳	۵/۷	۸/۷	۹۴/۳	۶۲/۹	۴۹/۲	۹/۲	سمنان
۵۵/۰	۱۰/۶	۷/۹	۸۹/۴	۶۱/۶	۳۹/۵	۸/۸	سیستان و بلوچستان
۵۶/۶	۱۰/۱	۱۴/۷	۸۹/۹	۶۳/۰	۴۸/۳	۱۶/۳	فارس
۶۷/۰	۶/۳	۱۱/۱	۹۳/۷	۷۱/۶	۵۴/۶	۱۱/۹	قزوین
۶۵/۴	۸/۳	۵/۹	۹۱/۷	۷۱/۳	۶۶/۱	۶/۵	قم
۶۳/۰	۵/۲	۵/۷	۹۴/۸	۶۶/۴	۴۹/۰	۶/۰	کردستان
۵۹/۸	۷/۴	۱۱/۹	۹۲/۶	۶۴/۵	۳۴/۵	۱۲/۹	کرمان
۵۹/۱	۸/۸	۱۴/۴	۹۱/۲	۶۴/۸	۴۶/۴	۱۵/۸	کرمانشاه
۵۱/۲	۱۱/۲	۲۲/۲	۸۸/۸	۵۷/۷	۳۲/۵	۲۵/۰	کهگیلویه و بویراحمد
۶۲/۵	۶/۶	۱۴/۷	۹۳/۴	۶۶/۸	۴۳/۳	۱۵/۸	گلستان
۶۱/۸	۸/۷	۱۰/۸	۹۱/۳	۶۷/۶	۵۶/۶	۱۱/۸	گیلان
۶۰/۹	۹/۵	۱۶/۵	۹۰/۵	۶۷/۳	۴۳/۰	۱۸/۲	لرستان
۶۶/۰	۵/۳	۸/۷	۹۴/۷	۶۹/۷	۵۳/۷	۹/۲	مازندران
۶۸/۱	۶/۷	۹/۱	۹۳/۳	۷۲/۹	۶۰/۱	۹/۸	مرکزی
۴۵/۶	۱۱/۱	۱۴/۶	۸۸/۹	۵۱/۳	۴۷/۴	۱۶/۵	هرمزگان
۶۵/۶	۷/۵	۲۰/۰	۹۲/۵	۷۰/۹	۵۰/۴	۲۱/۶	همدان
۷۰/۵	۳/۶	۹/۶	۹۶/۴	۷۳/۱	۴۳/۷	۱۰/۰	یزد

۳۷- شاخص‌های عمده نیروی کار در جمعیت ۱۰ ساله و بیش تر به تفکیک جنس و استان (دنباله)

نقاط روستایی		سهم اشتغال در بخش			نرخ مقدار اشتغال ناقص	جنس و استان
عمومی	خصوصی	خدمات	صنعت	کشاورزی		
۷/۶	۹۲/۰	۲۱/۹	۲۲/۹	۵۵/۲	۴/۷	مرد
۴/۳	۹۵/۵	۱۵/۱	۲۲/۳	۶۲/۶	۱/۴	آذربایجان شرقی
۴/۱	۹۵/۲	۱۸/۲	۱۱/۹	۶۹/۸	۶/۰	آذربایجان غربی
۴/۸	۹۴/۸	۲۰/۲	۱۲/۶	۶۷/۲	۲/۵	اردبیل
۱۴/۲	۸۵/۷	۲۹/۹	۲۹/۱	۴۱/۰	۳/۱	اصفهان
۷/۲	۹۲/۷	۱۷/۷	۱۴/۵	۶۷/۸	۴/۳	ایلام
۱۷/۱	۸۲/۵	۴۰/۹	۲۷/۴	۳۱/۷	۱/۱	بوشهر
۱۴/۶	۸۵/۰	۳۸/۳	۴۱/۱	۲۰/۶	۱/۱	تهران
۸/۹	۹۰/۸	۲۲/۶	۴۱/۳	۳۶/۰	۴/۲	چهارمحال و بختیاری
۷/۳	۹۲/۱	۱۳/۹	۱۷/۲	۶۸/۷	۴/۳	خراسان جنوبی
۲/۳	۹۷/۴	۱۱/۵	۱۹/۶	۶۸/۹	۶/۵	خراسان رضوی
۳/۳	۹۶/۶	۸/۴	۲۳/۳	۶۸/۳	۷/۵	خراسان شمالی
۱۶/۸	۸۳/۲	۲۷/۴	۳۱/۴	۴۱/۲	۲/۴	خوزستان
۳/۹	۹۶/۱	۱۲/۸	۱۲/۶	۷۴/۷	۳/۵	زنجان
۹/۱	۸۹/۹	۲۱/۹	۲۵/۴	۵۲/۷	۳/۰	سمنان
۸/۳	۹۱/۴	۲۴/۴	۲۴/۷	۵۱/۰	۳/۰	سیستان و بلوچستان
۷/۷	۹۱/۹	۲۴/۴	۲۱/۲	۵۴/۴	۶/۲	فارس
۷/۱	۹۲/۸	۱۷/۹	۲۲/۶	۵۹/۵	۴/۷	قزوین
۱۶/۱	۸۳/۳	۲۸/۷	۱۸/۱	۵۳/۲	۱/۹	قم
۳/۳	۹۶/۶	۱۶/۰	۱۶/۴	۶۷/۷	۲/۴	کردستان
۶/۲	۹۳/۵	۱۴/۶	۲۱/۱	۶۴/۳	۴/۹	کرمان
۷/۴	۹۲/۵	۱۹/۵	۱۵/۱	۶۵/۴	۷/۳	کرمانشاه
۱۳/۷	۸۶/۲	۲۴/۹	۳۰/۷	۴۴/۴	۹/۲	کهگیلویه و بویراحمد
۶/۸	۹۲/۵	۲۰/۴	۱۷/۷	۶۱/۹	۶/۵	گلستان
۸/۵	۹۱/۲	۲۹/۵	۱۹/۹	۵۰/۶	۶/۰	گیلان
۳/۶	۹۶/۴	۱۲/۳	۲۴/۶	۶۳/۱	۷/۴	لرستان
۹/۷	۸۹/۳	۳۳/۰	۲۶/۸	۴۰/۱	۳/۹	مازندران
۳/۹	۹۶/۱	۱۲/۲	۱۸/۹	۶۸/۹	۴/۵	مرکزی
۱۱/۷	۸۷/۷	۳۶/۹	۲۷/۲	۳۵/۹	۵/۰	هرمزگان
۳/۸	۹۵/۶	۱۵/۲	۱۶/۶	۶۸/۲	۱۲/۵	همدان
۶/۵	۹۳/۰	۲۳/۴	۳۱/۳	۴۵/۳	۳/۷	یزد



۳۷- شاخص‌های عمده نیروی کار در جمعیت ۱۰ ساله و بیش تر به تفکیک جنس و استان (دنباله)

نسبت اشتغال	سهم جمعیت دارای اشتغال ناقص	سهم شاغلین با ساعت کار معمول بیش از ۴۹ ساعت	جنس و استان	نرخ مشارکت اقتصادی	نرخ اشتغال	نرخ جمعیت دارای اشتغال ناقص	نرخ بیکاری	نسبت اشتغال	سهم جمعیت دارای اشتغال ناقص	سهم شاغلین با ساعت کار معمول بیش از ۴۹ ساعت
۲۲/۶	۹۳/۷	۳/۹	زن	۶/۳	۲۱/۲	۴/۲	۱۹/۵			
۴۶/۳	۹۹/۴	۰/۷	آذربایجان شرقی	۰/۱۶	۲۸/۲	۲/۳	۲۲/۶			
۲۸/۸	۹۸/۰	۲/۳	آذربایجان غربی	۲/۱۰	۳۶/۵	۰/۹	۲۱/۰			
۳۷/۷	۹۶/۷	۰/۸	اردبیل	۳/۳	۲۴/۳	۲/۲	۱۱/۴			
۲۶/۲	۹۲/۸	۲/۱۰	اصفهان	۷/۲	۲۳/۳	۱/۴	۱۳/۵			
۲۴/۸	۹۳/۹	۱/۴	ایلام	۶/۱	۷/۹	۰/۷	۱۸/۶			
۹/۴	۸۴/۰	۰/۱۶	بوشهر	۱۶/۰	۶/۹	۴/۲	۳۹/۷			
۹/۸	۷۰/۲	۳/۱۰	تهران	۲۹/۸	۸/۶	۴/۱	۲۹/۵			
۹/۷	۸۹/۱	۳/۱۶	چهارمحال و بختیاری	۱۰/۹	۲۵/۰	۶/۶	۱۱/۴			
۲۶/۲	۹۵/۳	۶/۳	خراسان جنوبی	۴/۷	۳۰/۳	۷/۵	۱۲/۸			
۳۱/۳	۹۶/۵	۷/۳	خراسان رضوی	۳/۵	۲۳/۹	۷/۸	۱۸/۶			
۲۴/۸	۹۶/۱	۷/۵	خراسان شمالی	۳/۹	۱۳/۴	۱/۴	۴۳/۷			
۱۴/۳	۹۳/۷	۱/۳	خوزستان	۶/۳	۲۷/۶	۰/۸	۱۴/۱			
۲۸/۸	۹۶/۱	۰/۸	زنجان	۳/۹	۱۰/۷	۵/۷	۱۹/۴			
۱۰/۴	۸۹/۳	۵/۱	سمنان	۱۰/۷	۲/۸	۱/۰	۲۸/۹			
۲۹/۵	۹۷/۲	۱/۰	سیستان و بلوچستان	۲/۸	۱۳/۴	۵/۸	۵/۶			
۱۴/۶	۹۲/۰	۵/۳	فارس	۸/۰	۲۳/۱	۲/۲	۲۲/۸			
۲۴/۰	۹۶/۲	۲/۱	قزوین	۳/۸	۵/۸	۳/۱	۲۷/۵			
۶/۳	۹۱/۲	۲/۹	قم	۸/۸	۱۶/۸	۰/۸	۱۸/۲			
۱۷/۱	۹۸/۰	۰/۸	کردستان	۲/۱۰	۲۰/۵	۵/۹	۱۰/۳			
۱۶/۴	۷۹/۵	۴/۷	کرمان	۲۰/۵	۴/۵	۳/۷	۱۷/۹			
۱۶/۲	۹۵/۵	۳/۱۶	کرمانشاه	۴/۵	۱۵/۹	۹/۸	۱۱/۰			
۲۰/۱	۷۹/۰	۷/۷	کهگیلویه و بویراحمد	۲/۱۰	۶/۴	۸/۰	۷/۴			
۳۰/۹	۹۳/۶	۷/۵	گلستان	۶/۴	۱۳/۶	۹/۰	۲۴/۳			
۲۱/۵	۸۶/۴	۷/۸	گیلان	۱۳/۶	۵/۱	۲/۲	۳۹/۳			
۲۳/۹	۹۴/۹	۲/۱	لرستان	۵/۱	۱۳/۰	۷/۳	۱۱/۲			
۱۷/۴	۸۷/۰	۶/۴	مازندران	۶/۴	۱۶/۲	۱/۶	۲۴/۲			
۱۶/۸	۹۶/۶	۱/۵	مرکزی	۳/۴	۱۱/۰	۵/۸	۹/۷			
۱۱/۴	۹۷/۲	۵/۶	هرمزگان	۲/۸	۱۷/۹	۵/۵	۱۱/۲			
۱۸/۳	۹۷/۵	۵/۴	همدان	۲/۵	۵/۲	۳/۱	۲۰/۰			
۳۶/۶	۹۴/۸	۳/۱۰	یزد	۵/۲	۳۴/۷	۳/۱	۱۰/۸			

۳۷- شاخص‌های عمده نیروی کار در جمعیت ۱۰ ساله و بیش تر به تفکیک جنس و استان (دنباله)

نقاط روستایی		سهم اشتغال در بخش			نرخ مقدار اشتغال ناقص	جنس و استان
عمومی	خصوصی	خدمات	صنعت	کشاورزی		
۳/۴	۹۶/۳	۸/۰	۲۸/۰	۶۴/۰	۲/۳	زن
۱/۴	۹۸/۵	۲/۵	۳۳/۵	۶۴/۰	۰/۵	آذربایجان شرقی
۱/۲	۹۸/۸	۲/۴	۱۷/۱	۸۰/۵	۱/۳	آذربایجان غربی
۱/۵	۹۸/۵	۲/۸	۷/۸	۸۹/۴	۰/۷	اردبیل
۵/۳	۹۴/۱	۱۰/۵	۶۲/۳	۲۷/۲	۱/۲	اصفهان
۴/۲	۹۵/۵	۵/۱	۲/۲	۹۲/۷	۰/۹	ایلام
۷/۵	۹۲/۱	۲۳/۳	۲۴/۳	۵۲/۴	۰/۲	بوشهر
۲۷/۶	۷۲/۴	۵۵/۶	۱۹/۷	۲۴/۷	۱/۸	تهران
۶/۴	۹۳/۳	۹/۸	۵۹/۵	۳۰/۷	۱/۹	چهارمحال و بختیاری
۳/۱	۹۶/۰	۴/۱	۶۱/۵	۳۴/۴	۲/۶	خراسان جنوبی
۱/۳	۹۸/۷	۴/۸	۲۲/۱	۷۳/۲	۳/۵	خراسان رضوی
۲/۲	۹۷/۶	۵/۲	۲۸/۹	۶۵/۹	۴/۰	خراسان شمالی
۴/۶	۹۵/۴	۱۳/۵	۶/۳	۸۰/۱	۰/۶	خوزستان
۱/۱	۹۸/۹	۲/۴	۵۵/۹	۴۱/۷	۰/۴	زنجان
۸/۲	۹۰/۳	۲۰/۳	۲۳/۶	۵۵/۲	۱/۸	سمنان
۲/۱	۹۷/۹	۲/۶	۶۴/۲	۳۳/۲	۰/۴	سیستان و بلوچستان
۷/۵	۹۲/۵	۱۵/۷	۳۳/۲	۵۱/۰	۲/۹	فارس
۱/۳	۹۸/۷	۵/۸	۶/۴	۸۷/۷	۰/۸	قزوین
۱۷/۵	۸۲/۵	۲۳/۹	۶۳/۱	۱۳/۰	۲/۰	قم
۲/۳	۹۷/۵	۵/۸	۴۱/۹	۵۲/۳	۰/۵	کردستان
۷/۱	۹۲/۸	۱۰/۸	۲۶/۲	۶۳/۰	۳/۳	کرمان
۲/۹	۹۷/۱	۴/۶	۸/۸	۸۶/۶	۲/۵	کرمانشاه
۷/۳	۹۲/۷	۸/۹	۴/۹	۸۶/۲	۷/۰	کهگیلویه و بویراحمد
۱/۴	۹۸/۶	۵/۵	۲۳/۸	۷۰/۷	۳/۷	گلستان
۴/۱	۹۴/۹	۱۵/۲	۹/۳	۷۵/۵	۵/۷	گیلان
۱/۰	۹۸/۸	۲/۰	۳/۶	۹۴/۴	۰/۹	لرستان
۵/۰	۹۲/۸	۲۰/۲	۱۰/۷	۶۹/۱	۴/۲	مازندران
۲/۸	۹۷/۰	۶/۸	۳۵/۹	۵۷/۳	۰/۹	مرکزی
۸/۵	۹۱/۳	۱۸/۴	۴۹/۰	۳۲/۶	۳/۱	هرمزگان
۳/۲	۹۶/۱	۶/۸	۴۸/۶	۴۴/۶	۴/۹	همدان
۷/۹	۹۱/۵	۸/۵	۵۴/۵	۳۷/۱	۲/۲	یزد

۳۸- شاخص‌های عمده نیروی کار در جمعیت ۱۵ ساله و بیش تر به تفکیک جنس و استان

سهم شاغلین با ساعت کار معمول بیش از ۴۹ ساعت	سهم جمعیت دارای اشتغال ناقص	نسبت اشتغال	نرخ بیکاری	نرخ جمعیت دارای اشتغال ناقص	نرخ اشتغال	نرخ مشارکت اقتصادی	جنس و استان
۴۶/۹	۷/۴	۴۱/۰	۱۱/۶	۶/۶	۸۸/۴	۴۶/۳	مرد و زن.....
۵۳/۲	۳/۴	۴۹/۸	۵/۳	۳/۲	۹۴/۷	۵۲/۶	آذربایجان شرقی.....
۴۸/۲	۹/۹	۴۳/۵	۸/۸	۹/۰	۹۱/۲	۴۷/۷	آذربایجان غربی.....
۳۹/۲	۳/۹	۴۵/۳	۱۱/۹	۳/۴	۸۸/۱	۵۱/۴	اردبیل.....
۴۴/۳	۶/۳	۴۲/۹	۱۲/۴	۵/۵	۸۷/۶	۴۸/۹	اصفهان.....
۴۰/۳	۷/۸	۳۶/۳	۱۵/۲	۶/۶	۸۴/۸	۴۲/۸	ایلام.....
۵۱/۶	۲/۸	۳۴/۶	۱۲/۷	۲/۵	۸۷/۳	۳۹/۷	بوشهر.....
۵۶/۳	۲/۹	۳۹/۱	۱۳/۶	۲/۵	۸۶/۴	۴۵/۲	تهران.....
۴۴/۵	۹/۶	۳۸/۵	۱۱/۷	۸/۵	۸۸/۳	۴۳/۶	چهارمحال و بختیاری.....
۳۰/۴	۸/۶	۴۱/۸	۹/۷	۷/۸	۹۰/۳	۴۶/۳	خراسان جنوبی.....
۴۲/۳	۱۰/۶	۴۴/۴	۹/۳	۹/۶	۹۰/۷	۴۹/۰	خراسان رضوی.....
۴۹/۶	۱۲/۲	۴۳/۵	۷/۱	۱۱/۳	۹۲/۹	۴۶/۹	خراسان شمالی.....
۴۹/۷	۷/۴	۳۶/۶	۱۳/۳	۶/۵	۸۶/۷	۴۲/۱	خوزستان.....
۴۵/۹	۵/۷	۴۶/۰	۹/۸	۵/۱	۹۰/۲	۵۱/۰	زنجان.....
۴۰/۹	۶/۶	۳۶/۷	۱۱/۳	۵/۸	۸۸/۷	۴۱/۴	سمنان.....
۳۳/۱	۶/۵	۴۴/۱	۱۰/۰	۵/۹	۹۰/۰	۴۹/۰	سیستان و بلوچستان.....
۴۳/۴	۱۰/۹	۳۷/۶	۱۳/۳	۹/۵	۸۶/۷	۴۳/۳	فارس.....
۴۶/۲	۸/۲	۴۲/۱	۱۱/۲	۷/۳	۸۸/۸	۴۷/۴	قزوین.....
۵۰/۱	۶/۹	۳۶/۷	۱۰/۳	۶/۲	۸۹/۷	۴۰/۹	قم.....
۴۳/۰	۵/۲	۴۰/۴	۹/۳	۴/۷	۹۰/۷	۴۴/۶	کردستان.....
۳۰/۸	۱۰/۵	۳۸/۳	۱۵/۱	۸/۹	۸۴/۹	۴۵/۱	کرمان.....
۴۳/۶	۹/۸	۳۵/۱	۱۴/۷	۸/۴	۸۵/۳	۴۱/۱	کرمانشاه.....
۳۰/۲	۱۷/۷	۳۵/۹	۱۸/۲	۱۴/۵	۸۱/۸	۴۳/۸	کهگیلویه و بویراحمد.....
۳۸/۹	۱۲/۶	۴۵/۹	۸/۸	۱۱/۵	۹۱/۲	۵۰/۳	گلستان.....
۵۴/۵	۸/۹	۴۱/۵	۱۳/۷	۷/۷	۸۶/۳	۴۸/۱	گیلان.....
۳۹/۵	۱۲/۸	۳۹/۲	۱۵/۱	۱۰/۹	۸۴/۹	۴۶/۲	لرستان.....
۴۹/۱	۸/۰	۴۲/۹	۹/۹	۷/۲	۹۰/۱	۴۷/۶	مازندران.....
۵۱/۳	۶/۹	۳۹/۴	۱۲/۷	۶/۰	۸۷/۳	۴۵/۱	مرکزی.....
۴۴/۸	۱۰/۱	۳۵/۳	۱۰/۶	۹/۰	۸۹/۴	۳۹/۵	هرمزگان.....
۴۴/۹	۱۴/۲	۴۱/۲	۱۱/۴	۱۲/۶	۸۸/۶	۴۶/۵	همدان.....
۳۵/۰	۵/۷	۴۶/۲	۸/۰	۵/۳	۹۲/۰	۵۰/۳	یزد.....

۳۸- شاخص‌های عمده نیروی کار در جمعیت ۱۵ ساله و بیش تر به تفکیک جنس و استان (دنباله)

سهم اشتغال در بخش		سهم اشتغال در بخش			نرخ بیکاری جمعیت ۲۴-۱۵ساله	نرخ مقدار اشتغال ناقص	جنس و استان
عمومی	خصوصی	خدمات	صنعت	کشاورزی			
۱۹/۴	۱۰/۰	۴۵/۴	۳۰/۴	۲۴/۲	۲۳/۳	۳/۰	مرد و زن.....
۱۲/۰	۸۷/۷	۳۱/۷	۳۷/۹	۳۰/۳	۸/۸	۱/۵	آذربایجان شرقی.....
۱۲/۰	۸۷/۳	۳۷/۵	۱۹/۶	۴۲/۹	۱۷/۳	۴/۴	آذربایجان غربی.....
۱۴/۴	۸۵/۲	۳۶/۱	۲۰/۲	۴۳/۶	۲۱/۹	۱/۹	اردبیل.....
۱۸/۴	۸۰/۹	۴۳/۹	۴۴/۰	۱۲/۲	۲۲/۷	۲/۸	اصفهان.....
۲۴/۱	۷۵/۷	۴۲/۴	۱۶/۹	۴۰/۷	۳۴/۱	۳/۵	ایلام.....
۲۸/۰	۷۱/۴	۵۸/۳	۲۴/۷	۱۷/۰	۲۷/۳	۰/۹	بوشهر.....
۲۹/۵	۶۹/۸	۶۴/۲	۳۲/۶	۳/۳	۲۹/۴	۱/۱	تهران.....
۱۹/۶	۸۰/۰	۳۶/۲	۳۹/۶	۲۴/۲	۲۲/۷	۳/۲	چهارمحال و بختیاری.....
۱۸/۸	۸۰/۰	۳۴/۵	۲۹/۷	۳۵/۶	۲۵/۸	۳/۵	خراسان جنوبی.....
۱۳/۴	۸۶/۱	۳۸/۸	۲۷/۸	۳۳/۳	۱۷/۱	۴/۱	خراسان رضوی.....
۱۴/۳	۸۵/۴	۲۷/۷	۲۸/۳	۴۴/۰	۱۵/۹	۵/۶	خراسان شمالی.....
۲۶/۲	۷۳/۵	۴۸/۲	۳۰/۹	۲۰/۷	۲۶/۵	۲/۳	خوزستان.....
۱۷/۱	۸۲/۶	۳۲/۰	۳۲/۲	۳۵/۸	۱۹/۰	۲/۷	زنجان.....
۲۴/۲	۷۴/۷	۴۵/۷	۳۰/۹	۲۲/۱	۲۵/۱	۲/۱	سمنان.....
۱۶/۷	۸۲/۷	۳۸/۷	۳۳/۷	۲۷/۶	۲۱/۵	۲/۲	سیستان و بلوچستان.....
۱۸/۹	۸۰/۷	۴۷/۶	۲۶/۸	۲۵/۶	۲۵/۵	۴/۱	فارس.....
۱۷/۵	۸۲/۳	۳۵/۹	۳۱/۸	۳۲/۳	۲۱/۷	۳/۵	قزوین.....
۲۰/۱	۷۹/۰	۴۸/۸	۴۴/۱	۷/۱	۲۰/۱	۲/۵	قم.....
۱۵/۴	۸۴/۳	۴۳/۶	۲۳/۶	۳۲/۸	۲۲/۰	۱/۹	کردستان.....
۱۹/۹	۷۹/۵	۳۹/۲	۲۸/۳	۳۲/۵	۳۰/۲	۴/۲	کرمان.....
۲۰/۷	۷۹/۰	۴۹/۰	۲۱/۲	۲۹/۸	۳۰/۷	۴/۳	کرمانشاه.....
۲۴/۸	۷۴/۹	۳۹/۶	۲۶/۵	۳۳/۹	۴۰/۶	۶/۶	کهگیلویه و بویراحمد.....
۱۳/۹	۸۵/۴	۳۵/۸	۲۳/۳	۴۰/۹	۱۶/۸	۵/۲	گلستان.....
۱۴/۴	۸۴/۹	۴۳/۹	۲۱/۷	۳۴/۴	۳۴/۰	۴/۱	گیلان.....
۱۵/۲	۸۴/۴	۳۶/۳	۲۶/۲	۳۷/۵	۲۹/۸	۵/۱	لرستان.....
۱۶/۴	۸۲/۶	۴۵/۵	۲۶/۸	۲۷/۸	۲۲/۵	۳/۴	مازندران.....
۱۷/۵	۸۲/۱	۳۷/۴	۳۴/۵	۲۸/۱	۲۴/۹	۲/۹	مرکزی.....
۲۳/۶	۷۵/۹	۵۴/۴	۲۴/۶	۲۱/۰	۲۳/۲	۳/۳	هرمزگان.....
۱۵/۰	۸۴/۰	۳۹/۳	۲۷/۱	۳۳/۷	۲۱/۴	۷/۹	همدان.....
۱۷/۸	۸۱/۲	۴۱/۳	۴۲/۷	۱۶/۰	۱۵/۷	۲/۴	یزد.....



۳۸- شاخص‌های عمده نیروی کار در جمعیت ۱۵ ساله و بیش تر به تفکیک جنس و استان (دنباله)

سهم شاغلین با ساعت کار معمول بیش از ۴۹ ساعت	سهم جمعیت دارای اشتغال ناقص	نسبت اشتغال	نرخ بیکاری	نرخ جمعیت دارای اشتغال ناقص	نرخ اشتغال	نرخ مشارکت اقتصادی	جنس و استان
۵۳/۸	۸/۱	۶۶/۱	۱۰/۱	۷/۳	۸۹/۹	۷۳/۵	مرد
۶۴/۰	۴/۰	۷۳/۱	۵/۴	۳/۸	۹۴/۶	۷۷/۳	آذربایجان شرقی
۵۶/۰	۱۱/۷	۶۹/۳	۹/۲	۱۰/۶	۹۰/۸	۷۶/۳	آذربایجان غربی
۴۹/۹	۴/۶	۶۶/۷	۱۱/۵	۴/۱	۸۸/۵	۷۵/۴	اردبیل
۵۳/۱	۶/۳	۶۷/۶	۱۰/۱	۵/۷	۸۹/۹	۷۵/۲	اصفهان
۴۷/۲	۹/۲	۵۷/۶	۱۴/۰	۸/۰	۸۶/۰	۶۷/۰	ایلام
۵۴/۹	۳/۰	۶۱/۳	۱۱/۱	۲/۷	۸۸/۹	۶۹/۰	بوشهر
۶۲/۳	۲/۹	۶۵/۶	۱۱/۲	۲/۵	۸۸/۸	۷۳/۹	تهران
۵۱/۴	۱۰/۸	۶۳/۴	۱۱/۵	۹/۵	۸۸/۵	۷۱/۶	چهارمحال و بختیاری
۳۷/۰	۹/۲	۶۳/۳	۷/۸	۸/۵	۹۲/۲	۶۸/۷	خراسان جنوبی
۴۹/۶	۱۱/۷	۶۸/۹	۸/۳	۱۰/۷	۹۱/۷	۷۵/۲	خراسان رضوی
۵۳/۸	۱۳/۵	۶۷/۳	۶/۲	۱۲/۷	۹۳/۸	۷۱/۷	خراسان شمالی
۵۵/۳	۷/۸	۶۲/۳	۱۲/۴	۶/۸	۸۷/۶	۷۱/۱	خوزستان
۵۴/۶	۶/۹	۷۱/۵	۷/۳	۶/۴	۹۲/۷	۷۷/۲	زنجان
۴۴/۵	۷/۰	۶۳/۳	۸/۹	۶/۴	۹۱/۱	۶۹/۴	سمنان
۴۳/۵	۸/۲	۶۴/۰	۱۱/۱	۷/۳	۸۸/۹	۷۲/۰	سیستان و بلوچستان
۴۸/۲	۱۲/۲	۶۲/۲	۱۲/۲	۱۰/۷	۸۷/۸	۷۰/۸	فارس
۵۲/۴	۹/۲	۶۷/۳	۱۰/۳	۸/۳	۸۹/۷	۷۵/۰	قزوین
۵۴/۹	۷/۵	۶۲/۶	۹/۸	۶/۷	۹۰/۲	۶۹/۴	قم
۴۹/۷	۶/۰	۶۸/۶	۸/۷	۵/۵	۹۱/۳	۷۵/۲	کردستان
۳۳/۹	۱۱/۳	۶۲/۱	۱۰/۶	۱۰/۱	۸۹/۴	۶۹/۵	کرمان
۴۹/۵	۱۱/۰	۶۰/۱	۱۳/۳	۹/۵	۸۶/۷	۶۹/۴	کرمانشاه
۳۵/۳	۱۹/۴	۵۶/۸	۱۳/۹	۱۶/۷	۸۶/۱	۶۶/۰	کهگیلویه و بویراحمد
۴۴/۹	۱۳/۹	۶۹/۰	۷/۵	۱۲/۹	۹۲/۵	۷۴/۶	گلستان
۶۰/۲	۹/۲	۶۶/۸	۱۰/۲	۸/۳	۸۹/۸	۷۴/۴	گیلان
۴۶/۲	۱۴/۹	۶۳/۲	۱۳/۱	۱۲/۹	۸۶/۹	۷۲/۷	لرستان
۵۵/۴	۷/۹	۷۰/۳	۷/۰	۷/۴	۹۳/۰	۷۵/۶	مازندران
۵۸/۴	۷/۶	۶۷/۰	۱۱/۲	۶/۸	۸۸/۸	۷۵/۴	مرکزی
۵۱/۵	۱۱/۱	۵۸/۸	۱۰/۱	۱۰/۰	۸۹/۹	۶۵/۴	هرمزگان
۵۱/۳	۱۶/۱	۶۷/۹	۱۰/۷	۱۴/۴	۸۹/۳	۷۶/۰	همدان
۴۲/۲	۵/۹	۷۰/۴	۶/۹	۵/۵	۹۳/۱	۷۵/۶	یزد



۳۸- شاخص‌های عمده نیروی کار در جمعیت ۱۵ ساله و بیش تر به تفکیک جنس و استان (دنباله)

سهم اشتغال در بخش		سهم اشتغال در بخش			نرخ بیکاری جمعیت ۲۴-۱۵ ساله	نرخ مقدار اشتغال ناقص	جنس و استان
عمومی	خصوصی	خدمات	صنعت	کشاورزی			
۱۸/۵	۸۱/۰	۴۶/۹	۳۱/۰	۲۲/۱	۲۰/۴	۳/۰	مرد.....
۱۲/۷	۸۷/۰	۳۷/۶	۳۶/۲	۲۶/۱	۹/۴	۱/۷	آذربایجان شرقی.....
۱۲/۴	۸۶/۸	۴۲/۹	۱۹/۷	۳۷/۳	۱۹/۰	۴/۷	آذربایجان غربی.....
۱۴/۹	۸۴/۷	۴۲/۹	۲۲/۸	۳۴/۳	۲۰/۸	۲/۰	اردبیل.....
۱۸/۲	۸۱/۲	۴۵/۷	۴۱/۲	۱۳/۱	۱۸/۳	۲/۷	اصفهان.....
۲۴/۸	۷۵/۰	۴۶/۶	۲۰/۲	۳۳/۲	۳۱/۲	۳/۹	ایلام.....
۲۷/۱	۷۲/۳	۵۸/۳	۲۵/۷	۱۶/۰	۲۳/۳	۰/۹	بوشهر.....
۲۶/۸	۷۲/۷	۶۱/۵	۳۵/۰	۳/۵	۲۴/۷	۱/۱	تهران.....
۱۷/۶	۸۲/۰	۳۶/۵	۳۸/۹	۲۴/۶	۲۱/۹	۳/۴	چهارمحال و بختیاری.....
۱۹/۲	۷۹/۶	۳۸/۴	۲۲/۱	۳۹/۳	۲۶/۱	۳/۵	خراسان جنوبی.....
۱۲/۳	۸۷/۱	۴۱/۱	۲۹/۶	۲۹/۳	۱۵/۲	۴/۲	خراسان رضوی.....
۱۳/۸	۸۵/۹	۲۸/۸	۲۸/۶	۴۲/۶	۱۴/۱	۵/۹	خراسان شمالی.....
۲۵/۵	۷۴/۳	۴۸/۰	۳۴/۲	۱۷/۶	۲۳/۸	۲/۲	خوزستان.....
۱۶/۳	۸۳/۵	۳۴/۴	۲۷/۳	۳۸/۳	۱۵/۱	۳/۰	زنجان.....
۲۱/۸	۷۷/۲	۴۳/۵	۳۲/۸	۲۲/۵	۲۱/۳	۲/۲	سمنان.....
۱۸/۰	۸۱/۶	۴۶/۹	۲۴/۷	۲۸/۳	۲۵/۵	۲/۶	سیستان و بلوچستان.....
۱۶/۴	۸۳/۲	۴۷/۲	۲۷/۱	۲۵/۷	۲۲/۴	۴/۳	فارس.....
۱۶/۳	۸۳/۶	۳۶/۰	۳۶/۳	۲۷/۷	۱۹/۵	۳/۸	قزوین.....
۱۹/۲	۸۰/۰	۴۹/۹	۴۲/۲	۷/۹	۱۹/۶	۲/۶	قم.....
۱۳/۷	۸۵/۹	۴۵/۷	۲۱/۴	۳۲/۹	۱۹/۶	۲/۰	کردستان.....
۱۷/۵	۸۲/۱	۳۷/۶	۲۹/۲	۳۳/۲	۲۳/۰	۴/۱	کرمان.....
۱۹/۰	۸۰/۸	۵۰/۳	۲۲/۸	۲۶/۹	۲۶/۵	۴/۵	کرمانشاه.....
۲۵/۵	۷۴/۳	۴۲/۲	۳۰/۹	۲۶/۹	۳۳/۰	۶/۶	کهگیلویه و بویراحمد.....
۱۵/۰	۸۴/۳	۴۰/۴	۲۱/۹	۳۷/۶	۱۴/۵	۵/۵	گلستان.....
۱۳/۷	۸۵/۸	۴۶/۴	۲۳/۸	۲۹/۸	۲۵/۲	۴/۰	گیلان.....
۱۴/۴	۸۵/۳	۳۸/۱	۳۰/۹	۳۱/۱	۲۴/۷	۵/۵	لرستان.....
۱۵/۱	۸۴/۲	۴۵/۸	۲۹/۶	۲۴/۶	۱۵/۹	۳/۲	مازندران.....
۱۶/۴	۸۳/۳	۳۷/۲	۳۵/۱	۲۷/۷	۲۱/۵	۳/۱	مرکزی.....
۲۱/۸	۷۷/۶	۵۵/۴	۲۳/۰	۲۱/۷	۲۱/۵	۳/۴	هرمزگان.....
۱۳/۴	۸۵/۷	۴۰/۰	۲۴/۷	۳۵/۳	۱۹/۷	۸/۴	همدان.....
۱۷/۴	۸۱/۹	۴۳/۸	۴۰/۵	۱۵/۷	۱۳/۰	۲/۲	یزد.....



۳۸- شاخص‌های عمده نیروی کار در جمعیت ۱۵ ساله و بیش تر به تفکیک جنس و استان (دنباله)

سهم شاغلین با ساعت کار معمول بیش از ۴۹ ساعت	سهم جمعیت دارای اشتغال ناقص	نسبت اشتغال	نرخ بیکاری	نرخ جمعیت دارای اشتغال ناقص	نرخ اشتغال	نرخ مشارکت اقتصادی	جنس و استان
۱۷/۶	۴/۷	۱۵/۷	۱۷/۴	۳/۹	۸۲/۶	۱۹/۰	زن
۲۰/۵	۱/۴	۲۵/۴	۴/۹	۱/۳	۹۵/۱	۲۶/۷	آذربایجان شرقی
۱۹/۸	۳/۶	۱۸/۶	۷/۵	۳/۳	۹۲/۵	۲۰/۱	آذربایجان غربی
۱۱/۲	۱/۹	۲۴/۶	۱۲/۹	۱/۷	۸۷/۱	۲۸/۲	اردبیل
۹/۶	۵/۹	۱۷/۶	۲۰/۴	۴/۷	۷۹/۶	۲۲/۱	اصفهان
۱۵/۷	۲/۸	۱۵/۷	۱۹/۲	۲/۲	۸۰/۸	۱۹/۵	ایلام
۲۸/۰	۱/۷	۸/۴	۲۲/۹	۱/۳	۷۷/۱	۱۱/۰	بوشهر
۲۱/۴	۳/۳	۱۱/۶	۲۵/۶	۲/۴	۷۴/۴	۱۵/۶	تهران
۷/۳	۳/۲	۱۲/۳	۱۲/۶	۲/۸	۸۷/۴	۱۴/۱	چهارمحال و بختیاری
۱۲/۲	۶/۹	۲۱/۶	۱۴/۵	۵/۹	۸۵/۵	۲۵/۲	خراسان جنوبی
۱۸/۳	۷/۲	۲۰/۴	۱۲/۳	۶/۳	۸۷/۷	۲۳/۳	خراسان رضوی
۳۶/۱	۷/۹	۲۰/۴	۹/۹	۷/۱	۹۰/۱	۲۲/۶	خراسان شمالی
۱۳/۶	۵/۱	۱۰/۰	۱۸/۴	۴/۲	۸۱/۶	۱۲/۳	خوزستان
۱۸/۳	۱/۸	۲۱/۵	۱۶/۹	۱/۵	۸۳/۱	۲۵/۹	زنجان
۱۷/۳	۳/۵	۹/۷	۲۴/۵	۲/۷	۷۵/۵	۱۲/۹	سمنان
۶/۱	۲/۱	۲۴/۴	۶/۷	۱/۹	۹۳/۳	۲۶/۲	سیستان و بلوچستان
۱۸/۲	۴/۵	۱۲/۲	۱۹/۱	۳/۶	۸۰/۹	۱۵/۱	فارس
۲۱/۳	۴/۰	۱۷/۰	۱۴/۴	۳/۴	۸۵/۶	۱۹/۸	قزوین
۱۲/۷	۲/۶	۸/۷	۱۴/۲	۲/۲	۸۵/۸	۱۰/۱	قم
۹/۷	۱/۳	۱۳/۲	۱۲/۳	۱/۲	۸۷/۷	۱۵/۱	کردستان
۱۵/۸	۶/۷	۱۳/۴	۳۱/۵	۴/۶	۶۸/۵	۱۹/۶	کرمان
۱۱/۲	۳/۶	۱۰/۶	۲۱/۵	۲/۸	۷۸/۵	۱۳/۵	کرمانشاه
۸/۲	۱۰/۳	۱۳/۹	۳۲/۶	۶/۹	۶۷/۴	۲۰/۶	کهگیلویه و بویراحمد
۲۳/۰	۹/۱	۲۴/۳	۱۲/۱	۸/۰	۸۷/۹	۲۷/۶	گلستان
۳۳/۶	۷/۸	۱۷/۵	۲۴/۵	۵/۹	۷۵/۵	۲۳/۱	گیلان
۱۱/۰	۳/۹	۱۵/۰	۲۲/۹	۳/۰	۷۷/۱	۱۹/۵	لرستان
۲۱/۱	۸/۲	۱۵/۵	۲۰/۸	۶/۵	۷۹/۲	۱۹/۶	مازندران
۱۳/۵	۳/۰	۱۲/۲	۲۰/۰	۲/۴	۸۰/۰	۱۵/۳	مرکزی
۱۲/۴	۵/۴	۱۲/۰	۱۳/۲	۴/۷	۸۶/۸	۱۳/۸	هرمزگان
۱۷/۲	۶/۱	۱۵/۳	۱۴/۴	۵/۳	۸۵/۶	۱۷/۸	همدان
۸/۹	۵/۱	۲۰/۶	۱۲/۱	۴/۵	۸۷/۹	۲۳/۵	یزد

۳۸- شاخص‌های عمده نیروی کار در جمعیت ۱۵ ساله و بیش‌تر به تفکیک جنس و استان (دنباله)

سهم اشتغال در بخش		سهم اشتغال در بخش			نرخ بیکاری جمعیت ۲۴-۱۵ساله	نرخ مقدار اشتغال ناقص	جنس و استان
عمومی	خصوصی	خدمات	صنعت	کشاورزی			
۲۳/۳	۷۵/۹	۳۸/۹	۲۷/۹	۳۳/۲	۳۲/۶	۲/۷	زن
۹/۹	۸۹/۹	۱۳/۹	۴۲/۹	۴۳/۰	۷/۵	۰/۹	آذربایجان شرقی
۱۰/۴	۸۹/۳	۱۷/۹	۱۹/۳	۶۲/۸	۱۲/۶	۲/۳	آذربایجان غربی
۱۳/۱	۸۶/۶	۱۸/۵	۱۳/۳	۶۸/۱	۲۴/۵	۱/۴	اردبیل
۱۹/۴	۷۹/۹	۳۶/۴	۵۵/۰	۸/۶	۳۴/۳	۳/۶	اصفهان
۲۱/۷	۷۸/۰	۲۷/۵	۵/۱	۶۷/۳	۴۳/۸	۱/۹	ایلام
۳۴/۳	۶۵/۰	۵۸/۵	۱۷/۴	۲۴/۱	۴۷/۳	۰/۷	بوشهر
۴۵/۳	۵۳/۳	۷۹/۸	۱۸/۱	۲/۱	۴۷/۵	۱/۶	تهران
۳۰/۶	۶۹/۰	۳۴/۹	۴۳/۳	۲۱/۷	۲۷/۸	۱/۹	چهارمحال و بختیاری
۱۷/۶	۸۱/۲	۲۳/۷	۵۰/۶	۲۵/۶	۲۵/۴	۳/۲	خراسان جنوبی
۱۶/۸	۸۲/۶	۳۱/۳	۲۲/۱	۴۶/۶	۲۲/۵	۳/۵	خراسان رضوی
۱۵/۸	۸۳/۸	۲۴/۲	۲۷/۴	۴۸/۴	۲۰/۸	۴/۳	خراسان شمالی
۳۱/۲	۶۸/۴	۴۹/۲	۹/۹	۴۰/۴	۴۱/۲	۳/۰	خوزستان
۱۹/۷	۷۹/۸	۲۴/۵	۴۷/۸	۲۷/۸	۲۷/۴	۱/۱	زنجان
۴۰/۱	۵۷/۸	۶۰/۴	۱۸/۵	۲۰/۳	۴۲/۷	۱/۶	سمنان
۱۳/۴	۸۵/۷	۱۷/۵	۵۶/۸	۲۵/۷	۱۳/۶	۰/۸	سیستان و بلوچستان
۳۲/۰	۶۷/۷	۴۹/۴	۲۵/۴	۲۵/۲	۳۹/۳	۲/۴	فارس
۲۲/۲	۷۷/۳	۳۵/۶	۱۳/۸	۵۰/۶	۲۸/۷	۲/۳	قزوین
۲۷/۳	۷۱/۱	۳۹/۸	۵۹/۱	۱/۰	۲۳/۰	۱/۳	قم
۲۳/۸	۷۶/۱	۳۳/۰	۳۴/۷	۳۲/۲	۳۰/۶	۰/۷	کردستان
۳۱/۱	۶۷/۳	۴۷/۰	۲۳/۹	۲۹/۱	۵۲/۶	۴/۴	کرمان
۲۹/۷	۶۸/۹	۴۱/۶	۱۲/۴	۴۵/۹	۴۷/۹	۲/۵	کرمانشاه
۲۲/۱	۷۷/۶	۲۸/۸	۷/۶	۶۳/۶	۵۹/۴	۶/۸	کهگیلویه و بویراحمد
۱۱/۳	۸۸/۴	۲۳/۴	۲۷/۰	۴۹/۶	۲۱/۵	۴/۴	گلستان
۱۷/۳	۸۱/۵	۳۴/۹	۱۳/۹	۵۱/۲	۵۳/۷	۴/۸	گیلان
۱۸/۵	۸۰/۸	۲۸/۶	۶/۵	۶۴/۹	۴۷/۶	۲/۳	لرستان
۲۲/۳	۷۵/۲	۴۴/۱	۱۳/۹	۴۲/۰	۴۸/۷	۴/۸	مازندران
۲۳/۶	۷۵/۹	۳۸/۲	۳۱/۶	۳۰/۳	۳۹/۹	۱/۷	مرکزی
۳۲/۳	۶۷/۳	۴۹/۹	۳۲/۵	۱۷/۶	۲۹/۹	۲/۶	هرمزگان
۲۲/۰	۷۶/۵	۳۶/۲	۳۷/۳	۲۶/۶	۲۸/۴	۴/۸	همدان
۱۹/۴	۷۸/۷	۳۲/۵	۵۰/۸	۱۶/۷	۲۳/۳	۳/۹	یزد



۳۸- شاخص‌های عمده نیروی کار در جمعیت ۱۵ ساله و بیش تر به تفکیک جنس و استان (دنباله)

سهم شاغلین با ساعت کار معمول بیش از ۴۹ ساعت	سهم جمعیت دارای اشتغال ناقص	نسبت اشتغال	نرخ بیکاری	نرخ جمعیت دارای اشتغال ناقص	نرخ اشتغال	نرخ مشارکت اقتصادی	جنس و استان
۴۸/۱	۶/۰	۳۸/۲	۱۳/۸	۵/۲	۸۶/۲	۴۴/۳	مرد و زن
۵۳/۷	۴/۱	۴۱/۸	۸/۱	۳/۸	۹۱/۹	۴۵/۵	آذربایجان شرقی
۵۰/۶	۸/۹	۳۷/۳	۱۲/۶	۷/۸	۸۷/۴	۴۲/۷	آذربایجان غربی
۴۳/۶	۴/۲	۳۶/۶	۱۷/۳	۳/۵	۸۲/۷	۴۴/۲	اردبیل
۴۳/۷	۶/۳	۴۱/۵	۱۳/۷	۵/۴	۸۶/۳	۴۸/۱	اصفهان
۳۷/۵	۸/۵	۳۰/۹	۲۰/۱	۶/۷	۷۹/۹	۳۸/۷	ایلام
۵۰/۱۰	۲/۶	۳۴/۹	۱۳/۵	۲/۳	۸۶/۵	۴۰/۳	بوشهر
۵۵/۱	۲/۸	۳۹/۰	۱۳/۸	۲/۴	۸۶/۲	۴۵/۲	تهران
۴۳/۱۰	۷/۳	۳۸/۴	۱۱/۹	۶/۵	۸۸/۱	۴۳/۶	چهارمحال و بختیاری
۲۷/۶	۷/۷	۳۷/۵	۱۴/۲	۶/۶	۸۵/۸	۴۳/۷	خراسان جنوبی
۴۶/۲	۷/۹	۳۹/۶	۱۱/۷	۷/۰	۸۸/۳	۴۴/۸	خراسان رضوی
۴۴/۱۰	۹/۴	۳۷/۱	۱۰/۹	۸/۴	۸۹/۱	۴۱/۶	خراسان شمالی
۴۸/۴	۷/۶	۳۴/۲	۱۴/۹	۶/۴	۸۵/۱	۴۰/۲	خوزستان
۴۵/۳	۵/۰	۴۰/۷	۱۴/۷	۴/۳	۸۵/۳	۴۷/۷	زنجان
۳۹/۲	۵/۸	۳۶/۲	۱۲/۸	۵/۱	۸۷/۲	۴۱/۵	سمنان
۳۷/۸	۶/۷	۳۹/۵	۱۱/۸	۵/۹	۸۸/۲	۴۴/۸	سیستان و بلوچستان
۴۳/۱	۸/۵	۳۶/۰	۱۵/۴	۷/۲	۸۴/۶	۴۲/۵	فارس
۴۴/۹	۷/۳	۳۷/۷	۱۴/۴	۶/۲	۸۵/۶	۴۴/۱	قزوین
۴۹/۱	۷/۰	۳۶/۳	۱۰/۵	۶/۲	۸۹/۵	۴۰/۶	قم
۴۵/۱	۵/۴	۳۶/۴	۱۳/۱	۴/۷	۸۶/۹	۴۱/۹	کردستان
۳۰/۱	۹/۵	۳۵/۷	۱۸/۴	۷/۸	۸۱/۶	۴۳/۸	کرمان
۴۶/۱۰	۷/۵	۳۱/۷	۱۸/۲	۶/۲	۸۱/۸	۳۸/۷	کرمانشاه
۳۴/۹	۱۱/۶	۳۱/۴	۲۳/۹	۸/۸	۷۶/۱	۴۱/۲	کهگیلویه و بویراحمد
۴۰/۴	۱۱/۴	۴۰/۶	۱۱/۴	۱۰/۱	۸۸/۶	۴۵/۸	گلستان
۵۶/۲	۶/۴	۳۸/۹	۱۷/۴	۵/۳	۸۲/۶	۴۷/۲	گیلان
۴۳/۶	۱۱/۲	۳۳/۱	۲۰/۵	۸/۹	۷۹/۵	۴۱/۷	لرستان
۵۰/۴	۷/۰	۴۰/۸	۱۲/۸	۶/۱	۸۷/۲	۴۶/۸	مازندران
۵۲/۱۰	۶/۲	۳۶/۷	۱۶/۱	۵/۲	۸۳/۹	۴۳/۸	مرکزی
۴۸/۶	۶/۳	۳۶/۹	۱۱/۴	۵/۶	۸۸/۶	۴۱/۷	هرمزگان
۴۵/۲	۱۰/۲	۳۷/۶	۱۵/۳	۸/۶	۸۴/۷	۴۴/۴	همدان
۳۵/۵	۵/۱	۴۳/۴	۹/۲	۴/۶	۹۰/۸	۴۷/۸	یزد



۳۸- شاخص‌های عمده نیروی کار در جمعیت ۱۵ ساله و بیش‌تر به تفکیک جنس و استان (دنباله)

سهم اشتغال در بخش		سهم اشتغال در بخش			نرخ بیکاری جمعیت ۲۴-۱۵ساله	نرخ مقدار اشتغال ناقص	جنس و استان
عمومی	خصوصی	خدمات	صنعت	کشاورزی			
۲۶/۴	۷۲/۹	۵۹/۹	۳۳/۷	۶/۳	۲۹/۴	۲/۳	مرد و زن
۱۸/۳	۸۱/۳	۴۶/۹	۴۶/۴	۶/۵	۱۵/۴	۱/۸	آذربایجان شرقی
۲۰/۲	۷۸/۹	۶۰/۰	۲۵/۶	۱۴/۵	۲۸/۴	۳/۷	آذربایجان غربی
۲۷/۰	۷۲/۵	۶۱/۹	۳۱/۰	۷/۱	۳۴/۱	۱/۶	اردبیل
۲۰/۰	۷۹/۲	۴۸/۵	۴۵/۴	۶/۰	۲۵/۱	۲/۹	اصفهان
۴۰/۵	۵۹/۳	۶۸/۵	۲۲/۳	۹/۱	۴۹/۳	۳/۶	ایلام
۳۴/۸	۶۴/۶	۶۹/۳	۲۳/۴	۷/۳	۲۹/۵	۰/۸	بوشهر
۳۰/۹	۶۸/۴	۶۶/۶	۳۱/۹	۱/۵	۳۰/۴	۱/۱	تهران
۲۹/۷	۶۹/۹	۵۰/۱	۳۵/۹	۱۳/۹	۲۵/۴	۲/۵	چهارمحال و بختیاری
۳۲/۴	۶۶/۰	۵۹/۸	۲۸/۲	۱۱/۸	۳۷/۹	۳/۰	خراسان جنوبی
۲۱/۱	۷۸/۰	۵۹/۰	۳۳/۰	۸/۱	۲۳/۱	۳/۰	خراسان رضوی
۲۹/۰	۷۰/۵	۵۳/۹	۳۲/۶	۱۳/۵	۲۸/۲	۳/۹	خراسان شمالی
۳۲/۵	۶۷/۲	۶۰/۶	۳۳/۰	۶/۱	۳۲/۸	۲/۳	خوزستان
۳۰/۳	۶۹/۲	۵۲/۷	۳۹/۰	۸/۳	۳۳/۲	۲/۴	زنجان
۲۹/۵	۶۹/۴	۵۴/۰	۳۲/۸	۱۲/۸	۲۹/۷	۱/۹	سمنان
۲۷/۹	۷۱/۲	۶۱/۶	۲۸/۵	۹/۹	۲۸/۶	۲/۱	سیستان و بلوچستان
۲۶/۲	۷۳/۴	۶۳/۵	۲۸/۹	۷/۶	۳۱/۳	۳/۰	فارس
۲۵/۲	۷۴/۵	۴۹/۵	۴۰/۳	۱۰/۲	۲۹/۷	۳/۳	قزوین
۲۰/۴	۷۸/۷	۵۰/۳	۴۵/۸	۴/۰	۲۰/۵	۲/۵	قم
۲۶/۰	۷۳/۵	۶۹/۲	۲۵/۰	۵/۸	۳۳/۰	۱/۶	کردستان
۲۹/۵	۶۹/۷	۵۷/۲	۳۲/۷	۱۰/۱	۳۹/۸	۳/۸	کرمان
۲۹/۲	۷۰/۳	۶۸/۵	۲۵/۵	۶/۰	۴۰/۶	۲/۹	کرمانشاه
۴۲/۷	۵۶/۸	۶۵/۸	۲۸/۰	۶/۲	۵۸/۷	۳/۶	کهگیلویه و بویراحمد
۲۴/۸	۷۴/۳	۶۰/۶	۲۷/۱	۱۲/۲	۲۳/۲	۴/۵	گلستان
۲۱/۶	۷۷/۶	۶۲/۵	۲۶/۰	۱۱/۵	۴۲/۷	۲/۴	گیلان
۲۶/۷	۷۲/۶	۶۱/۰	۳۲/۴	۶/۶	۴۶/۵	۴/۱	لرستان
۲۴/۴	۷۴/۶	۶۱/۲	۳۰/۱	۸/۷	۲۹/۵	۲/۸	مازندران
۲۵/۵	۷۳/۹	۵۲/۶	۴۱/۴	۶/۰	۳۳/۵	۲/۳	مرکزی
۳۴/۲	۶۵/۲	۷۲/۴	۱۸/۴	۹/۲	۲۷/۷	۲/۱	هرمزگان
۲۵/۳	۷۳/۳	۶۲/۸	۲۹/۶	۷/۵	۳۲/۴	۴/۷	همدان
۲۱/۴	۷۷/۶	۴۸/۶	۴۳/۹	۷/۶	۱۸/۳	۲/۱	یزد



۳۸- شاخص‌های عمده نیروی کار در جمعیت ۱۵ ساله و بیش تر به تفکیک جنس و استان (دنباله)

نسبت اشتغال	سهم جمعیت دارای اشتغال ناقص	سهم شاغلین با ساعت کار معمول بیش از ۴۹ ساعت	نرخ اشتغال	نرخ بیکاری	نرخ جمعیت دارای اشتغال ناقص	نرخ اشتغال	نرخ مشارکت اقتصادی	جنس و استان
۶۳/۸	۶/۲	۵۴/۱	۱۱/۳	۵/۵	۸۸/۷	۷۱/۹	مرد
۶۷/۹	۴/۴	۶۰/۹	۷/۵	۴/۱	۹۲/۵	۷۳/۴	آذربایجان شرقی
۶۴/۶	۹/۳	۵۵/۴	۱۱/۷	۸/۲	۸۸/۳	۷۳/۲	آذربایجان غربی
۶۲/۰	۴/۱	۴۹/۹	۱۳/۹	۳/۵	۸۶/۱	۷۲/۰	اردبیل
۶۶/۶	۶/۱	۵۱/۹	۱۰/۹	۵/۴	۸۹/۱	۷۴/۷	اصفهان
۵۳/۳	۸/۹	۴۱/۹	۱۶/۵	۷/۵	۸۳/۵	۶۳/۸	ایلام
۶۱/۸	۲/۶	۵۳/۹	۱۱/۴	۲/۳	۸۸/۶	۶۹/۸	بوشهر
۶۵/۲	۲/۸	۶۱/۲	۱۱/۳	۲/۵	۸۸/۷	۷۳/۶	تهران
۶۲/۳	۸/۴	۵۱/۵	۱۱/۵	۷/۴	۸۸/۵	۷۰/۴	چهارمحال و بختیاری
۵۹/۱	۷/۸	۳۲/۱	۱۰/۱	۷/۰	۸۹/۹	۶۵/۷	خراسان جنوبی
۶۵/۶	۸/۱	۵۱/۹	۹/۳	۷/۴	۹۰/۷	۷۲/۳	خراسان رضوی
۶۰/۷	۹/۹	۴۹/۱	۸/۶	۹/۰	۹۱/۴	۶۶/۳	خراسان شمالی
۶۰/۲	۷/۵	۵۲/۸	۱۳/۲	۶/۵	۸۶/۸	۶۹/۳	خوزستان
۶۵/۹	۵/۵	۵۱/۸	۹/۹	۴/۹	۹۰/۱	۷۳/۲	زنجان
۶۱/۸	۶/۳	۴۳/۰	۹/۹	۵/۶	۹۰/۱	۶۸/۶	سمنان
۶۲/۴	۷/۴	۴۶/۱	۱۱/۷	۶/۶	۸۸/۳	۷۰/۶	سیستان و بلوچستان
۶۰/۶	۹/۳	۴۷/۹	۱۳/۳	۸/۱	۸۶/۷	۶۹/۹	فارس
۶۳/۰	۷/۵	۵۰/۹	۱۲/۴	۶/۶	۸۷/۶	۷۱/۹	قزوین
۶۱/۸	۷/۵	۵۳/۹	۹/۹	۶/۸	۹۰/۱	۶۸/۶	قم
۶۴/۶	۵/۹	۵۰/۳	۱۱/۲	۵/۲	۸۸/۸	۷۲/۷	کردستان
۵۷/۹	۱۰/۰	۳۳/۳	۱۲/۸	۸/۸	۸۷/۲	۶۶/۳	کرمان
۵۶/۵	۸/۱	۵۰/۸	۱۵/۵	۶/۸	۸۴/۵	۶۶/۸	کرمانشاه
۵۲/۹	۱۱/۷	۳۸/۴	۱۷/۲	۹/۷	۸۲/۸	۶۳/۸	کهگیلویه و بویراحمد
۶۶/۶	۱۱/۳	۴۵/۹	۸/۴	۱۰/۳	۹۱/۶	۷۲/۷	گلستان
۶۴/۴	۶/۵	۶۳/۳	۱۱/۷	۵/۷	۸۸/۳	۷۲/۹	گیلان
۵۸/۳	۱۱/۷	۴۸/۳	۱۵/۵	۹/۹	۸۴/۵	۶۹/۰	لرستان
۶۷/۱	۶/۶	۵۷/۳	۸/۷	۶/۰	۹۱/۳	۷۳/۵	مازندران
۶۳/۴	۶/۴	۵۷/۰	۱۳/۳	۵/۶	۸۶/۷	۷۳/۲	مرکزی
۶۲/۰	۶/۶	۵۴/۷	۹/۲	۶/۰	۹۰/۸	۶۸/۳	هرمزگان
۶۳/۶	۱۰/۸	۵۱/۲	۱۲/۹	۹/۴	۸۷/۱	۷۳/۱	همدان
۶۸/۵	۴/۸	۴۱/۶	۷/۷	۴/۵	۹۲/۳	۷۴/۲	یزد



۳۸- شاخص‌های عمده نیروی کار در جمعیت ۱۵ ساله و بیش‌تر به تفکیک جنس و استان (دنباله)

سهم اشتغال در بخش		سهم اشتغال در بخش			نرخ بیکاری جمعیت ۲۴-۱۵ساله	نرخ مقدار اشتغال ناقص	جنس و استان
عمومی	خصوصی	خدمات	صنعت	کشاورزی			
۲۳/۷	۷۵/۷	۵۸/۸	۳۴/۷	۶/۵	۲۴/۲	۲/۲	مرد.....
۱۷/۳	۸۲/۳	۴۹/۷	۴۳/۷	۶/۵	۱۵/۱	۱/۸	آذربایجان شرقی.....
۱۸/۶	۸۰/۵	۶۱/۲	۲۵/۴	۱۲/۴	۲۶/۹	۳/۶	آذربایجان غربی.....
۲۳/۶	۷۶/۰	۶۲/۰	۳۱/۲	۶/۷	۲۷/۹	۱/۵	اردبیل.....
۱۹/۰	۸۰/۳	۴۹/۲	۴۳/۸	۷/۰	۱۹/۶	۲/۶	اصفهان.....
۳۷/۷	۶۲/۱	۶۷/۷	۲۴/۱	۸/۱	۴۳/۲	۳/۵	ایلام.....
۳۲/۶	۶۶/۹	۶۷/۷	۲۴/۷	۷/۶	۲۴/۴	۰/۷	بوشهر.....
۲۸/۱	۷۱/۴	۶۴/۰	۳۴/۴	۱/۷	۲۵/۸	۱/۱	تهران.....
۲۶/۱	۷۳/۵	۵۰/۱	۳۶/۴	۱۳/۵	۲۳/۷	۲/۶	چهارمحال و بختیاری.....
۳۰/۱	۶۸/۳	۶۰/۹	۲۶/۷	۱۲/۲	۳۰/۷	۲/۸	خراسان جنوبی.....
۱۷/۸	۸۱/۴	۵۷/۳	۳۵/۰	۷/۷	۱۷/۸	۲/۹	خراسان رضوی.....
۲۵/۹	۷۳/۶	۵۲/۲	۳۴/۳	۱۳/۵	۲۲/۶	۳/۸	خراسان شمالی.....
۲۹/۷	۷۰/۰	۵۸/۱	۳۵/۴	۶/۳	۲۷/۸	۲/۱	خوزستان.....
۲۶/۲	۷۳/۴	۵۱/۴	۳۹/۰	۹/۶	۲۴/۴	۲/۵	زنجان.....
۲۶/۱	۷۲/۹	۵۰/۸	۳۵/۲	۱۳/۸	۲۴/۸	۱/۹	سمنان.....
۲۶/۵	۷۳/۰	۶۶/۶	۲۴/۳	۹/۱	۲۹/۲	۲/۲	سیستان و بلوچستان.....
۲۱/۸	۷۷/۸	۶۱/۳	۳۰/۷	۸/۱	۲۵/۸	۳/۱	فارس.....
۲۱/۵	۷۸/۳	۴۶/۳	۴۴/۰	۹/۷	۲۵/۱	۳/۲	قزوین.....
۱۹/۴	۷۹/۸	۵۱/۶	۴۴/۰	۴/۴	۲۰/۱	۲/۶	قم.....
۲۱/۷	۷۷/۸	۶۸/۵	۲۵/۱	۶/۴	۲۶/۲	۱/۷	کردستان.....
۲۵/۶	۷۴/۰	۵۳/۹	۳۴/۸	۱۱/۳	۳۰/۰	۳/۶	کرمان.....
۲۵/۳	۷۴/۴	۶۷/۰	۲۶/۸	۶/۲	۳۴/۰	۲/۹	کرمانشاه.....
۴۰/۲	۵۹/۴	۶۳/۹	۳۰/۱	۶/۰	۴۹/۱	۳/۳	کهگیلویه و بویراحمد.....
۲۳/۲	۷۵/۹	۶۱/۲	۲۵/۸	۱۲/۹	۱۷/۸	۴/۲	گلستان.....
۱۸/۵	۸۰/۸	۶۲/۷	۲۷/۴	۹/۹	۲۹/۴	۲/۲	گیلان.....
۲۲/۹	۷۶/۶	۵۸/۱	۳۵/۳	۶/۶	۳۵/۶	۴/۰	لرستان.....
۲۰/۶	۷۸/۸	۵۸/۹	۳۲/۸	۸/۳	۱۹/۸	۲/۵	مازندران.....
۲۲/۹	۷۶/۵	۵۰/۴	۴۳/۳	۶/۳	۲۷/۵	۲/۳	مرکزی.....
۲۹/۹	۶۹/۵	۷۰/۳	۱۹/۳	۱۰/۵	۲۰/۶	۲/۱	هرمزگان.....
۲۱/۳	۷۷/۵	۶۰/۵	۳۱/۰	۸/۵	۲۶/۵	۴/۷	همدان.....
۲۰/۳	۷۹/۰	۴۹/۱	۴۲/۸	۸/۱	۱۴/۵	۱/۷	یزد.....



۳۸- شاخص‌های عمده نیروی کار در جمعیت ۱۵ ساله و بیش تر به تفکیک جنس و استان (دنباله)

نسبت اشتغال	نرخ اشتغال	نرخ اشتغال ناقص	نرخ اشتغال	نرخ اشتغال ناقص	نرخ مشارکت اقتصادی	جنس و استان
۱۲/۱	۲۵/۲	۳/۹	۷۴/۸	۱۶/۱	زن	
۱۴/۰	۱۱/۲	۲/۱	۸۸/۸	۱۵/۸	آذربایجان شرقی	
۹/۹	۱۷/۹	۵/۰	۸۲/۱	۱۲/۰	آذربایجان غربی	
۱۱/۷	۳۱/۴	۳/۳	۶۸/۶	۱۷/۰	اردبیل	
۱۵/۶	۲۴/۳	۵/۵	۷۵/۷	۲۰/۷	اصفهان	
۸/۵	۳۷/۲	۳/۴	۶۲/۸	۱۳/۵	ایلام	
۸/۱	۲۶/۶	۱/۷	۷۳/۴	۱۱/۰	بوشهر	
۱۲/۰	۲۵/۳	۲/۴	۷۴/۷	۱۶/۱	تهران	
۱۴/۲	۱۳/۸	۲/۳	۸۶/۲	۱۶/۵	چهارمحال و بختیاری	
۱۵/۷	۲۶/۹	۵/۳	۷۳/۱	۲۱/۴	خراسان جنوبی	
۱۳/۳	۲۲/۰	۵/۲	۷۸/۰	۱۷/۰	خراسان رضوی	
۱۳/۵	۱۹/۹	۶/۰	۸۰/۱	۱۶/۹	خراسان شمالی	
۷/۶	۲۶/۸	۶/۱	۷۳/۲	۱۰/۳	خوزستان	
۱۴/۹	۳۱/۲	۲/۲	۶۸/۸	۲۱/۷	زنجان	
۹/۴	۲۸/۷	۲/۰	۷۱/۳	۱۳/۲	سمنان	
۱۶/۶	۱۲/۶	۳/۴	۸۷/۴	۱۹/۰	سیستان و بلوچستان	
۱۰/۶	۲۶/۱	۲/۵	۷۳/۹	۱۴/۴	فارس	
۱۲/۴	۲۳/۳	۴/۵	۷۶/۷	۱۶/۲	قزوین	
۸/۸	۱۴/۴	۲/۲	۸۵/۶	۱۰/۳	قم	
۸/۹	۲۴/۴	۱/۶	۷۵/۶	۱۱/۷	کردستان	
۱۲/۵	۳۷/۹	۴/۴	۶۲/۱	۲۰/۱	کرمان	
۷/۶	۳۳/۵	۲/۳	۶۶/۵	۱۱/۴	کرمانشاه	
۸/۴	۵۰/۷	۵/۶	۴۹/۳	۱۷/۱	کهگیلویه و بویراحمد	
۱۶/۲	۲۱/۳	۹/۳	۷۸/۷	۲۰/۶	گلستان	
۱۴/۳	۳۵/۵	۳/۹	۶۴/۵	۲۲/۲	گیلان	
۸/۲	۴۳/۸	۴/۲	۵۶/۲	۱۴/۵	لرستان	
۱۴/۲	۲۸/۳	۶/۵	۷۱/۷	۱۹/۸	مازندران	
۹/۴	۳۱/۴	۳/۰	۶۸/۶	۱۳/۷	مرکزی	
۱۱/۲	۲۲/۳	۳/۶	۷۷/۷	۱۴/۵	هرمزگان	
۱۱/۶	۲۶/۳	۵/۰	۷۳/۷	۱۵/۸	همدان	
۱۶/۳	۱۵/۵	۵/۲	۸۴/۵	۱۹/۳	یزد	

۳۸- شاخص‌های عمده نیروی کار در جمعیت ۱۵ ساله و بیش‌تر به تفکیک جنس و استان (دنباله)

سهم اشتغال در بخش		سهم اشتغال در بخش			نرخ بیکاری جمعیت ۱۵-۲۴ ساله	نرخ مقدار اشتغال ناقص	جنس و استان
عمومی	خصوصی	خدمات	صنعت	کشاورزی			
۴۰/۸	۵۷/۹	۶۶/۰	۲۸/۳	۵/۷	۴۸/۳	۳/۰	زن.....
۲۳/۸	۷۵/۸	۳۲/۶	۶۰/۷	۶/۵	۱۶/۶	۱/۶	آذربایجان شرقی.....
۳۰/۳	۶۸/۶	۵۱/۷	۲۶/۶	۲۱/۷	۳۵/۰	۴/۱	آذربایجان غربی.....
۴۴/۸	۵۴/۲	۶۱/۴	۲۹/۹	۸/۷	۵۲/۲	۳/۳	اردبیل.....
۲۴/۵	۷۴/۷	۴۵/۸	۵۲/۴	۱/۸	۴۱/۶	۴/۵	اصفهان.....
۵۷/۸	۴۲/۰	۷۳/۵	۱۱/۱	۱۵/۲	۷۰/۱	۴/۱	ایلام.....
۵۱/۹	۴۷/۱	۸۱/۴	۱۳/۳	۵/۲	۵۵/۴	۱/۰	بوشهر.....
۴۶/۵	۵۲/۱	۸۱/۳	۱۸/۰	۰/۷	۴۷/۶	۱/۶	تهران.....
۴۵/۷	۵۳/۸	۵۰/۶	۳۳/۵	۱۵/۹	۳۴/۳	۱/۹	چهارمحال و بختیاری.....
۴۱/۲	۵۷/۳	۵۵/۵	۳۳/۸	۱۰/۳	۵۳/۷	۴/۲	خراسان جنوبی.....
۳۷/۶	۶۱/۱	۶۷/۰	۲۳/۰	۱۰/۰	۴۴/۵	۳/۶	خراسان رضوی.....
۴۳/۰	۵۶/۳	۶۱/۹	۲۴/۹	۱۳/۱	۴۵/۴	۴/۶	خراسان شمالی.....
۵۵/۰	۴۴/۳	۸۱/۰	۱۳/۲	۴/۹	۶۱/۷	۵/۵	خوزستان.....
۴۸/۶	۵۰/۴	۵۸/۵	۳۸/۹	۲/۶	۵۵/۲	۲/۱	زنجان.....
۵۲/۵	۴۵/۲	۷۶/۰	۱۶/۸	۶/۴	۵۰/۸	۱/۶	سمنان.....
۳۲/۹	۶۴/۷	۴۳/۱	۴۴/۱	۱۲/۸	۲۶/۸	۱/۶	سیستان و بلوچستان.....
۵۱/۹	۴۷/۶	۷۶/۴	۱۸/۸	۴/۸	۵۶/۱	۱/۹	فارس.....
۴۳/۹	۵۵/۲	۶۶/۲	۲۱/۴	۱۲/۴	۴۴/۳	۴/۰	قزوین.....
۲۷/۷	۷۰/۶	۴۰/۵	۵۹/۰	۰/۵	۲۲/۸	۱/۳	قم.....
۵۶/۴	۴۳/۶	۷۴/۴	۲۴/۰	۱/۶	۶۲/۲	۰/۹	کردستان.....
۴۸/۷	۴۸/۸	۷۳/۴	۲۲/۵	۴/۱	۶۶/۴	۵/۱	کرمان.....
۵۶/۹	۴۰/۳	۷۹/۲	۱۵/۷	۵/۱	۶۸/۰	۲/۴	کرمانشاه.....
۵۹/۵	۳۹/۴	۷۸/۷	۱۴/۰	۷/۳	۷۹/۸	۶/۴	کهگیلویه و بویراحمد.....
۳۰/۷	۶۸/۱	۵۸/۳	۳۲/۲	۹/۶	۳۵/۲	۶/۲	گلستان.....
۳۵/۰	۶۳/۶	۶۱/۲	۲۰/۰	۱۸/۸	۶۸/۷	۳/۷	گیلان.....
۵۳/۵	۴۴/۶	۸۱/۹	۱۲/۱	۶/۱	۸۲/۲	۵/۲	لرستان.....
۴۲/۷	۵۴/۵	۷۲/۱	۱۷/۶	۱۰/۳	۶۶/۳	۵/۴	مازندران.....
۴۳/۵	۵۵/۶	۶۸/۳	۲۷/۸	۴/۰	۵۹/۴	۲/۳	مرکزی.....
۵۸/۴	۴۱/۰	۸۴/۱	۱۳/۸	۲/۱	۵۸/۰	۱/۹	هرمزگان.....
۴۶/۸	۵۰/۳	۷۵/۲	۲۲/۴	۲/۴	۵۶/۵	۴/۶	همدان.....
۲۶/۴	۷۱/۱	۴۶/۳	۴۸/۷	۵/۰	۳۰/۷	۴/۷	یزد.....



۳۸- شاخص‌های عمده نیروی کار در جمعیت ۱۵ ساله و بیش تر به تفکیک جنس و استان (دنباله)

نسبت اشتغال	سهم جمعیت دارای اشتغال ناقص	سهم شاغلین با ساعت کار معمول بیش از ۴۹ ساعت	نرخ اشتغال	نرخ بیکاری	نرخ جمعیت دارای اشتغال ناقص	نرخ اشتغال	نرخ مشارکت اقتصادی	جنس و استان
۴۷/۳	۱۰/۰	۴۴/۶	۹/۳	۷/۲	۹۲/۸	۵۰/۹	مرد و زن	
۶۷/۵	۲/۴	۵۲/۵	۲/۳	۱/۱	۹۸/۹	۶۸/۳	آذربایجان شرقی	
۵۲/۷	۱۱/۰	۴۵/۷	۱۰/۵	۴/۵	۹۵/۵	۵۵/۲	آذربایجان غربی	
۵۶/۷	۳/۶	۳۵/۵	۳/۴	۶/۸	۹۳/۲	۶۰/۸	اردبیل	
۴۹/۵	۶/۲	۴۶/۵	۵/۸	۶/۶	۹۳/۴	۵۳/۰	اصفهان	
۴۴/۹	۷/۱	۴۳/۳	۶/۵	۹/۱	۹۰/۹	۴۹/۴	ایلام	
۳۴/۱	۳/۳	۵۴/۴	۲/۹	۱۱/۴	۸۸/۶	۳۸/۵	بوشهر	
۳۹/۸	۳/۸	۶۸/۸	۳/۳	۱۱/۹	۸۸/۱	۴۵/۲	تهران	
۳۸/۷	۱۲/۱	۴۶/۲	۱۰/۷	۱۱/۵	۸۸/۵	۴۳/۷	چهارمحال و بختیاری	
۴۶/۹	۹/۵	۳۲/۹	۹/۰	۵/۱	۹۴/۹	۴۹/۴	خراسان جنوبی	
۵۴/۱	۱۴/۶	۳۶/۸	۱۳/۸	۵/۶	۹۴/۴	۵۷/۲	خراسان رضوی	
۵۰/۱	۱۴/۳	۵۳/۸	۱۳/۷	۴/۱	۹۵/۹	۵۲/۳	خراسان شمالی	
۴۲/۰	۷/۲	۵۲/۰	۶/۵	۱۰/۰	۹۰/۰	۴۶/۶	خوزستان	
۵۳/۳	۶/۳	۴۶/۶	۶/۱	۴/۰	۹۶/۰	۵۵/۵	زنجان	
۳۸/۵	۸/۸	۴۵/۹	۸/۲	۶/۵	۹۳/۵	۴۱/۲	سمنان	
۴۹/۵	۶/۴	۲۸/۸	۵/۸	۸/۱	۹۱/۹	۵۳/۹	سیستان و بلوچستان	
۴۰/۳	۱۴/۶	۴۳/۸	۱۳/۲	۹/۹	۹۰/۱	۴۴/۷	فارس	
۵۱/۲	۹/۶	۴۸/۱	۹/۰	۵/۸	۹۴/۲	۵۴/۳	قزوین	
۴۲/۵	۶/۳	۶۳/۷	۵/۸	۸/۵	۹۱/۵	۴۶/۵	قم	
۴۶/۵	۵/۰	۴۰/۵	۴/۸	۴/۵	۹۵/۵	۴۸/۶	کردستان	
۴۲/۵	۱۱/۸	۳۱/۹	۱۰/۶	۱۰/۰	۹۰/۰	۴۷/۲	کرمان	
۴۲/۸	۱۳/۶	۳۹/۸	۱۲/۵	۸/۱	۹۱/۹	۴۶/۵	کرمانشاه	
۳۹/۸	۲۱/۹	۲۶/۹	۱۸/۸	۱۳/۸	۸۶/۲	۴۶/۱	کهگیلویه و بویراحمد	
۵۱/۲	۱۳/۶	۳۷/۷	۱۲/۷	۶/۶	۹۳/۴	۵۴/۹	گلستان	
۴۴/۳	۱۱/۳	۵۲/۸	۱۰/۲	۹/۹	۹۰/۱	۴۹/۱	گیلان	
۴۸/۶	۱۴/۵	۳۵/۱	۱۳/۲	۸/۶	۹۱/۴	۵۳/۲	لرستان	
۴۵/۰	۸/۹	۴۸/۰	۸/۳	۶/۹	۹۳/۱	۴۸/۳	مازندران	
۴۴/۹	۸/۲	۵۰/۲	۷/۷	۶/۲	۹۳/۸	۴۷/۹	مرکزی	
۳۳/۶	۱۴/۵	۴۰/۴	۱۳/۱	۹/۶	۹۰/۴	۳۷/۲	هرمزگان	
۴۶/۰	۱۸/۶	۴۴/۵	۱۷/۳	۶/۷	۹۳/۳	۴۹/۳	همدان	
۵۸/۰	۷/۸	۳۳/۲	۷/۵	۴/۱	۹۵/۹	۶۰/۵	یزد	



۳۸- شاخص‌های عمده نیروی کار در جمعیت ۱۵ ساله و بیش تر به تفکیک جنس و استان (دنباله)

سهم اشتغال در بخش		سهم اشتغال در بخش			نرخ بیکاری جمعیت ۲۴-۱۵ساله	نرخ مقدار اشتغال ناقص	جنس و استان
عمومی	خصوصی	خدمات	صنعت	کشاورزی			
۶/۷	۹۲/۹	۱۸/۸	۲۴/۴	۵۶/۹	۱۳/۶	۴/۳	مرد و زن.....
۳/۴	۹۶/۴	۱۱/۰	۲۶/۲	۶۲/۷	۱/۸	۱/۲	آذربایجان شرقی.....
۳/۴	۹۶/۱	۱۳/۹	۱۳/۴	۷۲/۶	۷/۹	۵/۱	آذربایجان غربی.....
۳/۸	۹۵/۹	۱۴/۳	۱۱/۱	۷۴/۶	۱۲/۵	۲/۱	اردبیل.....
۱۲/۱	۸۷/۷	۲۵/۲	۳۸/۱	۳۶/۷	۱۲/۴	۲/۷	اصفهان.....
۶/۴	۹۳/۵	۱۴/۰	۱۰/۹	۷۵/۱	۱۹/۰	۳/۵	ایلام.....
۱۵/۹	۸۳/۷	۳۸/۹	۲۶/۹	۳۴/۲	۲۴/۱	۱/۰	بوشهر.....
۱۶/۱	۸۳/۵	۴۰/۱	۳۹/۱	۲۰/۸	۲۰/۸	۱/۲	تهران.....
۸/۶	۹۱/۰	۲۱/۰	۴۳/۶	۳۵/۳	۲۰/۸	۴/۰	چهارمحال و بختیاری.....
۶/۰	۹۳/۲	۱۰/۸	۳۱/۱	۵۷/۹	۱۴/۵	۳/۹	خراسان جنوبی.....
۲/۰	۹۷/۸	۹/۵	۲۰/۴	۷۰/۱	۹/۸	۵/۸	خراسان رضوی.....
۳/۱	۹۶/۸	۷/۷	۲۵/۰	۶۷/۲	۸/۷	۶/۸	خراسان شمالی.....
۱۴/۸	۸۵/۲	۲۵/۱	۲۷/۲	۴۷/۷	۱۷/۶	۲/۱	خوزستان.....
۳/۳	۹۶/۷	۱۰/۲	۲۵/۰	۶۴/۸	۶/۳	۲/۹	زنجان.....
۹/۱	۸۹/۹	۲۱/۸	۲۵/۴	۵۲/۷	۱۳/۰	۲/۹	سمنان.....
۶/۴	۹۳/۴	۱۷/۵	۳۸/۵	۴۴/۰	۱۵/۲	۲/۳	سیستان و بلوچستان.....
۷/۸	۹۱/۸	۲۳/۳	۲۳/۶	۵۲/۱	۱۷/۴	۵/۸	فارس.....
۵/۷	۹۴/۲	۱۵/۱	۱۸/۸	۶۶/۱	۱۰/۶	۴/۰	قزوین.....
۱۶/۵	۸۳/۰	۲۸/۳	۲۱/۵	۵۰/۲	۱۴/۹	۲/۰	قم.....
۳/۱	۹۶/۷	۱۳/۹	۲۲/۰	۶۴/۱	۱۰/۵	۲/۲	کردستان.....
۶/۵	۹۳/۲	۱۴/۲	۲۲/۱	۶۳/۷	۱۸/۳	۴/۷	کرمان.....
۶/۶	۹۳/۳	۱۶/۹	۱۴/۱	۶۹/۰	۱۴/۷	۶/۷	کرمانشاه.....
۱۲/۶	۸۷/۴	۲۱/۸	۲۵/۴	۵۲/۸	۲۹/۹	۹/۰	کهگیلویه و بویراحمد.....
۵/۲	۹۴/۳	۱۵/۸	۲۰/۳	۶۳/۹	۱۲/۶	۵/۸	گلستان.....
۷/۶	۹۱/۹	۲۵/۹	۱۷/۵	۵۶/۶	۲۵/۹	۶/۰	گیلان.....
۳/۱	۹۶/۹	۹/۹	۱۹/۶	۷۰/۴	۱۴/۱	۶/۳	لرستان.....
۸/۹	۹۰/۰	۳۰/۷	۲۳/۶	۴۵/۷	۱۶/۳	۴/۰	مازندران.....
۳/۸	۹۶/۱	۱۱/۴	۲۲/۹	۶۵/۸	۱۰/۹	۴/۱	مرکزی.....
۱۱/۳	۸۸/۲	۳۳/۶	۳۱/۷	۳۴/۶	۱۸/۵	۴/۸	هرمزگان.....
۳/۹	۹۵/۶	۱۳/۸	۲۴/۳	۶۱/۹	۱۱/۳	۱۱/۶	همدان.....
۶/۹	۹۲/۵	۱۸/۹	۳۹/۱	۴۲/۰	۷/۹	۳/۴	یزد.....



۳۸- شاخص‌های عمده نیروی کار در جمعیت ۱۵ ساله و بیش تر به تفکیک جنس و استان (دنباله)

نسبت اشتغال	سهم جمعیت دارای اشتغال ناقص	سهم شاغلین با ساعت کار معمول بیش از ۴۹ ساعت	جنس و استان	نرخ اشتغال	نرخ اشتغال ناقص	نرخ بیکاری	نرخ اشتغال	نرخ اشتغال ناقص	نرخ مشارکت اقتصادی
۷۱/۲	۱۲/۰	۵۳/۱	مرد	۹۲/۵	۱۱/۱	۷/۵	۲۷/۰		
۸۴/۹	۳/۳	۶۹/۵	آذربایجان شرقی	۹۸/۶	۳/۲	۱/۴	۸۶/۱		
۷۶/۵	۱۴/۷	۵۶/۹	آذربایجان غربی	۹۴/۳	۱۳/۹	۵/۷	۸۱/۱		
۷۳/۰	۵/۲	۴۹/۸	اردبیل	۹۱/۲	۴/۷	۸/۸	۸۰/۰		
۷۲/۵	۷/۶	۵۸/۶	اصفهان	۹۳/۷	۷/۱	۶/۳	۷۷/۴		
۶۴/۷	۹/۷	۵۴/۴	ایلام	۸۹/۶	۸/۷	۱۰/۴	۷۲/۲		
۶۰/۵	۳/۷	۵۶/۶	بوشهر	۸۹/۴	۳/۳	۱۰/۶	۶۷/۶		
۶۹/۲	۳/۸	۷۲/۹	تهران	۹۰/۵	۳/۴	۹/۵	۷۶/۵		
۶۴/۵	۱۳/۲	۵۱/۲	چهارمحال و بختیاری	۸۸/۵	۱۱/۷	۱۱/۵	۷۲/۹		
۶۸/۶	۱۰/۷	۴۲/۳	خراسان جنوبی	۹۴/۷	۱۰/۲	۵/۳	۷۲/۴		
۷۵/۹	۱۸/۰	۴۵/۶	خراسان رضوی	۹۳/۴	۱۶/۸	۶/۶	۸۱/۲		
۷۴/۳	۱۶/۷	۵۷/۸	خراسان شمالی	۹۵/۹	۱۶/۰	۴/۱	۷۷/۴		
۶۷/۱	۸/۵	۶۰/۳	خوزستان	۸۹/۲	۷/۶	۱۰/۸	۷۵/۲		
۷۹/۸	۸/۶	۵۸/۰	زنجان	۹۶/۰	۸/۳	۴/۰	۸۳/۱		
۶۸/۰	۹/۳	۴۸/۸	سمنان	۹۴/۳	۸/۸	۵/۷	۷۲/۱		
۶۵/۸	۹/۱	۴۰/۶	سیستان و بلوچستان	۸۹/۴	۸/۱	۱۰/۶	۷۳/۶		
۶۴/۸	۱۶/۶	۴۸/۶	فارس	۸۹/۷	۱۴/۹	۱۰/۳	۷۲/۳		
۷۶/۲	۱۲/۱	۵۵/۱	قزوین	۹۳/۵	۱۱/۳	۶/۵	۸۱/۵		
۷۴/۰	۶/۶	۶۷/۲	قم	۹۱/۵	۶/۰	۸/۵	۸۰/۹		
۷۴/۸	۶/۱	۴۸/۸	کردستان	۹۴/۸	۵/۸	۵/۲	۷۸/۸		
۶۹/۲	۱۳/۰	۳۴/۸	کرمان	۹۲/۵	۱۲/۰	۷/۵	۷۴/۹		
۶۸/۲	۱۶/۲	۴۷/۱	کرمانشاه	۹۱/۰	۱۴/۷	۹/۰	۷۴/۹		
۶۰/۲	۲۵/۴	۳۲/۸	کهگیلویه و بویراحمد	۸۸/۷	۲۲/۵	۱۱/۳	۶۷/۹		
۷۱/۵	۱۶/۴	۴۳/۹	گلستان	۹۳/۳	۱۵/۳	۶/۷	۷۶/۶		
۶۹/۶	۱۲/۰	۵۷/۰	گیلان	۹۱/۴	۱۱/۰	۸/۶	۷۶/۱		
۷۰/۷	۱۸/۹	۴۳/۶	لرستان	۹۰/۲	۱۷/۰	۹/۸	۷۸/۴		
۷۳/۵	۹/۳	۵۳/۶	مازندران	۹۴/۷	۸/۸	۵/۳	۷۷/۷		
۷۴/۹	۹/۹	۶۰/۹	مرکزی	۹۳/۱	۹/۲	۶/۹	۸۰/۵		
۵۵/۳	۱۶/۵	۴۷/۶	هرمزگان	۸۸/۹	۱۴/۷	۱۱/۱	۶۲/۲		
۷۳/۷	۲۲/۳	۵۱/۴	همدان	۹۲/۲	۲۰/۵	۷/۸	۸۰/۰		
۷۸/۸	۱۰/۱	۴۴/۱	یزد	۹۶/۵	۹/۷	۳/۵	۸۱/۷		



۳۸- شاخص‌های عمده نیروی کار در جمعیت ۱۵ ساله و بیش‌تر به تفکیک جنس و استان (دنباله)

سهم اشتغال در بخش		سهم اشتغال در بخش			نرخ بیکاری جمعیت ۲۴-۱۵ساله	نرخ مقدار اشتغال ناقص	جنس و استان
عمومی	خصوصی	خدمات	صنعت	کشاورزی			
۷/۸	۹۱/۸	۲۲/۳	۲۳/۳	۵۴/۴	۱۴/۰	۴/۷	مرد
۴/۵	۹۵/۳	۱۵/۹	۲۲/۸	۶۱/۴	۲/۰	۱/۴	آذربایجان شرقی
۴/۳	۹۵/۰	۱۸/۹	۱۲/۳	۶۸/۸	۱۰/۷	۶/۲	آذربایجان غربی
۵/۱	۹۴/۵	۲۱/۱	۱۳/۴	۶۵/۵	۱۴/۷	۲/۶	اردبیل
۱۴/۵	۸۵/۴	۳۰/۴	۲۹/۳	۴۰/۲	۱۲/۳	۳/۱	اصفهان
۷/۳	۹۲/۶	۱۸/۰	۱۴/۸	۶۷/۳	۱۹/۱	۴/۳	ایلام
۱۷/۲	۸۲/۴	۴۱/۲	۲۷/۵	۳۱/۳	۲۱/۶	۱/۱	بوشهر
۱۴/۹	۸۴/۷	۳۸/۴	۴۱/۲	۲۰/۴	۱۶/۸	۱/۲	تهران
۸/۹	۹۰/۷	۲۲/۶	۴۱/۴	۳۶/۰	۲۰/۷	۴/۲	چهارمحال و بختیاری
۷/۴	۹۲/۰	۱۳/۹	۱۷/۱	۶۸/۷	۲۰/۳	۴/۳	خراسان جنوبی
۲/۴	۹۷/۴	۱۱/۸	۱۹/۹	۶۸/۳	۱۱/۵	۶/۶	خراسان رضوی
۳/۴	۹۶/۵	۸/۶	۲۳/۶	۶۷/۷	۸/۹	۷/۶	خراسان شمالی
۱۷/۰	۸۳/۰	۲۷/۷	۳۱/۸	۴۰/۵	۱۸/۱	۲/۴	خوزستان
۴/۲	۹۵/۸	۱۳/۴	۱۲/۹	۷۳/۶	۶/۰	۳/۶	زنجان
۹/۲	۸۹/۹	۲۲/۰	۲۵/۸	۵۲/۲	۱۲/۳	۳/۱	سمنان
۸/۶	۹۱/۱	۲۵/۱	۲۵/۳	۴۹/۶	۲۱/۵	۳/۰	سیستان و بلوچستان
۷/۸	۹۱/۷	۲۴/۸	۲۱/۴	۵۲/۷	۱۷/۸	۶/۲	فارس
۷/۳	۹۲/۷	۱۸/۲	۲۳/۱	۵۸/۶	۱۱/۷	۴/۸	قزوین
۱۶/۴	۸۳/۰	۲۸/۶	۱۸/۴	۵۲/۰	۱۴/۰	۲/۰	قم
۳/۳	۹۶/۵	۱۶/۲	۱۶/۶	۶۷/۳	۱۲/۴	۲/۵	کردستان
۶/۳	۹۳/۴	۱۴/۸	۲۱/۳	۶۳/۸	۱۴/۹	۴/۹	کرمان
۷/۶	۹۲/۳	۲۰/۰	۱۵/۳	۶۴/۷	۱۴/۶	۷/۴	کرمانشاه
۱۴/۱	۸۵/۹	۲۵/۴	۳۱/۵	۴۳/۱	۲۳/۹	۹/۳	کهگیلویه و بویراحمد
۷/۱	۹۲/۳	۲۰/۷	۱۸/۳	۶۱/۰	۱۲/۱	۶/۷	گلستان
۸/۷	۹۱/۰	۲۹/۴	۲۰/۱	۵۰/۶	۲۱/۵	۶/۱	گیلان
۳/۸	۹۶/۲	۱۲/۸	۲۵/۳	۶۱/۹	۱۴/۶	۷/۶	لرستان
۹/۹	۸۹/۴	۳۳/۲	۲۶/۶	۴۰/۲	۱۲/۵	۳/۹	مازندران
۴/۱	۹۵/۹	۱۲/۵	۱۹/۵	۶۸/۰	۱۱/۸	۴/۶	مرکزی
۱۱/۹	۸۷/۵	۳۷/۱	۲۷/۵	۳۵/۴	۲۲/۵	۵/۰	هرمزگان
۴/۰	۹۵/۴	۱۵/۸	۱۷/۴	۶۶/۸	۱۳/۳	۱۲/۸	همدان
۶/۶	۹۲/۸	۲۳/۷	۳۱/۷	۴۴/۵	۷/۶	۳/۷	یزد



۳۸- شاخص‌های عمده نیروی کار در جمعیت ۱۵ ساله و بیش تر به تفکیک جنس و استان (دنباله)

نسبت اشتغال	سهم جمعیت دارای اشتغال ناقص	سهم شاغلین با ساعت کار معمول بیش از ۴۹ ساعت	نرخ اشتغال	نرخ بیکاری	نرخ اشتغال ناقص	نرخ اشتغال	نرخ مشارکت اقتصادی	جنس و استان
۲۳/۸	۴/۲	۱۹/۶	۶/۴	۴/۰	۹۳/۶	۲۵/۴	زن	
۴۹/۸	۰/۸	۲۲/۸	۰/۶	۰/۸	۹۹/۴	۵۰/۱	آذربایجان شرقی	
۳۰/۹	۲/۴	۲۰/۲	۱/۸	۲/۴	۹۸/۲	۳۱/۴	آذربایجان غربی	
۴۱/۲	۰/۹	۱۱/۴	۳/۴	۰/۹	۹۶/۶	۴۲/۶	اردبیل	
۲۶/۷	۲/۳	۱۳/۷	۷/۴	۲/۱	۹۲/۶	۲۸/۸	اصفهان	
۲۶/۷	۱/۵	۱۸/۶	۶/۲	۱/۴	۹۳/۸	۲۸/۴	ایلام	
۹/۱	۰/۷	۴۰/۴	۱۶/۴	۰/۶	۸۳/۶	۱۰/۹	بوشهر	
۷/۹	۴/۲	۲۹/۵	۲۹/۸	۳/۰	۷۰/۲	۱۱/۳	تهران	
۱۰/۲	۴/۱	۱۱/۳	۱۰/۸	۳/۷	۸۹/۲	۱۱/۵	چهارمحال و بختیاری	
۲۸/۰	۶/۸	۱۳/۱	۴/۶	۶/۴	۹۵/۴	۲۹/۴	خراسان جنوبی	
۳۴/۰	۷/۶	۱۸/۶	۳/۴	۷/۳	۹۶/۶	۳۵/۱	خراسان رضوی	
۲۷/۳	۸/۱	۴۳/۶	۴/۰	۷/۸	۹۶/۰	۲۸/۴	خراسان شمالی	
۱۵/۶	۱/۵	۱۴/۳	۶/۴	۱/۴	۹۳/۶	۱۶/۷	خوزستان	
۲۹/۹	۰/۹	۱۹/۹	۴/۱	۰/۸	۹۵/۹	۳۱/۲	زنجان	
۱۰/۸	۵/۳	۲۸/۷	۱۰/۸	۴/۷	۸۹/۲	۱۲/۰	سمنان	
۳/۰	۱/۰	۵/۸	۳/۰	۱/۰	۹۷/۰	۳۴/۵	سیستان و بلوچستان	
۱۴/۹	۵/۸	۲۲/۱	۸/۳	۵/۳	۹۱/۷	۱۶/۲	فارس	
۲۶/۴	۲/۲	۲۸/۰	۳/۸	۲/۱	۹۶/۲	۲۷/۴	قزوین	
۶/۵	۳/۲	۱۸/۸	۹/۰	۲/۹	۹۱/۰	۷/۲	قم	
۱۹/۶	۰/۸	۱۰/۵	۲/۰	۰/۸	۹۸/۰	۲۰/۰	کردستان	
۱۵/۰	۶/۱	۱۸/۰	۲۰/۴	۴/۸	۷۹/۶	۱۸/۸	کرمان	
۱۷/۴	۳/۷	۱۱/۲	۴/۷	۳/۵	۹۵/۳	۱۸/۲	کرمانشاه	
۲۱/۴	۹/۹	۷/۰	۲۱/۴	۷/۸	۷۸/۶	۲۳/۶	کهگیلویه و بویراحمد	
۳۲/۴	۷/۸	۲۵/۰	۶/۵	۷/۳	۹۳/۵	۳۴/۷	گلستان	
۲۰/۸	۹/۱	۳۹/۶	۱۳/۶	۷/۹	۸۶/۴	۲۴/۱	گیلان	
۲۵/۹	۲/۲	۱۱/۴	۵/۳	۲/۱	۹۴/۷	۲۷/۴	لرستان	
۱۶/۹	۷/۴	۲۴/۱	۱۳/۰	۶/۴	۸۷/۰	۱۹/۵	مازندران	
۱۷/۸	۱/۶	۹/۵	۳/۴	۱/۶	۹۶/۶	۱۸/۴	مرکزی	
۱۲/۸	۶/۱	۱۰/۶	۳/۰	۵/۹	۹۷/۰	۱۳/۲	هرمزگان	
۱۹/۹	۵/۶	۲۰/۶	۲/۶	۵/۵	۹۷/۴	۲۰/۵	همدان	
۳۷/۶	۳/۲	۱۰/۷	۵/۴	۳/۱	۹۴/۶	۳۹/۷	یزد	



۳۸- شاخص‌های عمده نیروی کار در جمعیت ۱۵ ساله و بیش‌تر به تفکیک جنس و استان (دنباله)

نقاط روستایی		سهم اشتغال در بخش			نرخ بیکاری جمعیت ۱۵-۲۴ ساله	نرخ مقدار اشتغال ناقص	جنس و استان
عمومی	خصوصی	خدمات	صنعت	کشاورزی			
۳/۵	۹۶/۳	۸/۳	۲۷/۵	۶۴/۲	۱۲/۲	۲/۳	زن
۱/۵	۹۸/۴	۲/۷	۳۲/۲	۶۵/۱	۱/۵	۰/۶	آذربایجان شرقی
۱/۳	۹۸/۷	۲/۶	۱۵/۹	۸۱/۵	۲/۵	۱/۵	آذربایجان غربی
۱/۶	۹۸/۴	۲/۹	۷/۳	۸۹/۸	۸/۲	۰/۷	اردبیل
۵/۵	۹۳/۹	۱۰/۹	۶۱/۹	۲۷/۳	۱۲/۴	۱/۲	اصفهان
۴/۲	۹۵/۴	۵/۲	۲/۲	۹۲/۶	۱۸/۶	۰/۹	ایلام
۷/۶	۹۱/۹	۲۳/۹	۲۳/۴	۵۲/۷	۳۶/۱	۰/۲	بوشهر
۲۷/۶	۷۲/۴	۵۵/۶	۱۹/۷	۲۴/۷	۴۶/۳	۱/۸	تهران
۶/۵	۹۳/۲	۱۰/۰	۵۹/۰	۳۱/۱	۲۱/۳	۱/۹	چهارمحال و بختیاری
۳/۳	۹۵/۸	۴/۲	۶۰/۸	۳۴/۹	۸/۵	۲/۷	خراسان جنوبی
۱/۳	۹۸/۶	۴/۹	۲۱/۴	۷۳/۷	۶/۲	۳/۵	خراسان رضوی
۲/۳	۹۷/۵	۵/۴	۲۸/۶	۶۵/۹	۸/۲	۴/۲	خراسان شمالی
۴/۷	۹۵/۳	۱۳/۷	۶/۲	۷۹/۹	۱۵/۰	۰/۶	خوزستان
۱/۲	۹۸/۸	۲/۶	۵۳/۵	۴۳/۹	۶/۹	۰/۵	زنجان
۸/۳	۹۰/۲	۲۰/۵	۲۲/۷	۵۵/۸	۱۶/۶	۱/۷	سمنان
۲/۲	۹۷/۸	۲/۸	۶۴/۱	۳۳/۱	۵/۵	۰/۴	سیستان و بلوچستان
۷/۷	۹۲/۳	۱۶/۳	۳۳/۵	۵۰/۲	۱۵/۵	۲/۹	فارس
۱/۳	۹۸/۷	۶/۰	۶/۶	۸۷/۵	۷/۰	۰/۸	قزوین
۱۸/۱	۸۱/۹	۲۴/۷	۶۲/۰	۱۳/۴	۲۶/۴	۲/۰	قم
۲/۲	۹۷/۶	۵/۷	۴۱/۸	۵۲/۵	۴/۴	۰/۵	کردستان
۷/۳	۹۲/۵	۱۱/۱	۲۵/۹	۶۳/۰	۳۰/۷	۳/۴	کرمان
۳/۰	۹۷/۰	۴/۸	۹/۱	۸۶/۱	۱۵/۲	۲/۶	کرمانشاه
۷/۶	۹۲/۴	۹/۴	۵/۱	۸۵/۵	۴۵/۶	۷/۰	کهگیلویه و بویراحمد
۱/۵	۹۸/۵	۵/۸	۲۴/۴	۶۹/۸	۱۳/۶	۳/۶	گلستان
۴/۲	۹۴/۸	۱۵/۳	۹/۴	۷۵/۲	۳۶/۹	۵/۷	گیلان
۱/۱	۹۸/۸	۲/۱	۳/۷	۹۴/۲	۱۲/۶	۰/۹	لرستان
۵/۰	۹۲/۹	۲۰/۲	۱۰/۸	۶۹/۰	۳۲/۲	۴/۳	مازندران
۲/۹	۹۶/۹	۷/۰	۳۵/۵	۵۷/۵	۶/۵	۱/۰	مرکزی
۸/۹	۹۰/۹	۱۹/۲	۴۹/۳	۳۱/۵	۴/۸	۳/۲	هرمزگان
۳/۳	۹۶/۱	۶/۹	۴۸/۴	۴۴/۷	۳/۷	۴/۹	همدان
۷/۵	۹۲/۰	۸/۸	۵۴/۳	۳۶/۹	۸/۴	۲/۳	یزد