

ریاست جمهوری
معاونت برنامه‌ریزی و نظارت راهبردی
مرکز آمار ایران

نتایج طرح آمارگیری هزینه و درآمد خانوارهای شهری

سال ۱۳۸۶

مرکز آمار ایران



نشانه‌های نشریات مرکز آمار ایران

-	آمار گردآوری نشده است.
•••	آمار در دسترس نیست.
X	ذاتاً یا عملاً وجود ندارد.
XX	جمع و محاسبه غیر ممکن یا بی‌معنی است.
	رقم کمتر از نصف واحد است.
//	رقم (نسبت) ناچیز و قابل صرف‌نظر کردن است.
*	رقم غیر قطعی است.
**	رقم جنبه تخمینی دارد.
⊖	به دلیل حفظ محرمانگی، رقم قابل انتشار نیست.

اختلاف در سرجمع‌ها به علت سراسر کردن ارقام است. محاسبه نسبت‌ها و شاخص‌ها قبل از سراسر کردن ارقام صورت گرفته است.

سرشناسه : مرکز آمار ایران
 عنوان و نام پدیدآور : نتایج طرح آمارگیری از هزینه و درآمد خانوارهای شهری سال ۱۳۸۶ / ریاست جمهوری، معاونت برنامه‌ریزی و نظارت راهبردی، مرکز آمار ایران.
 مشخصات نشر : تهران: مرکز آمار ایران، دفتر ریاست، امور بین‌الملل و روابط عمومی، ۱۳۸۷.
 مشخصات ظاهری : ۲۳۹ ص.: جدول، نمودار، ۲۲ × ۲۹ س.م.
 فروست : مرکز آمار ایران؛ ۴۲۲۰
 شابک : ۳۰۰۰۰ ریال: ۲-۶۰۷-۳۶۵-۹۶۴-۹۷۸
 وضعیت فهرست‌نویسی : فیپا.
 موضوع : هزینه و سطح زندگی -- ایران -- آمار.
 موضوع : مصرف -- ایران -- آمار.
 موضوع : بودجه -- ایران.
 شناسه افزوده : مرکز آمار ایران. دفتر ریاست، امور بین‌الملل و روابط عمومی.
 رده‌بندی کنگره : ۱۳۸۶ ۲۲ ن / م ۴ / ۲ / ۴۹ / ۲ HD
 رده‌بندی دیویی : ۳۳۹ / ۴۷۰ ۹۵۵
 شماره کتابخانه ملی : ۱۶۰۱۰۶۶

مرکز آمار ایران

نتایج آمارگیری از هزینه و درآمد خانوارهای شهری سال ۱۳۸۶
 تاریخ انتشار: چاپ اول، دی ۱۳۸۷
 شمار: ۴۵۰ نسخه
 شماره مسلسل نشریات مرکز آمار ایران: ۴۲۲۰
 ناشر: دفتر ریاست، امور بین‌الملل و روابط عمومی.
 قیمت: ۳۰۰۰۰ ریال
 چاپ در چاپخانه مرکز آمار ایران

نقل قول از مطالب این کتاب با ذکر منبع بلامانع است.

تهران، کد پستی ۱۴۱۴۶۶۳۱۱۱، خیابان دکتر فاطمی، خیابان رهی معیری، تلفن ۸-۸۱۴۶۵۰۶۱

دورنگار: ۸۸۹۶۴۴۷۲

URL: <http://www.sci.org.ir>
 E-mail: sci@sci.org.ir

شابک ۲-۶۰۷-۳۶۵-۹۶۴-۹۷۸
 ISBN ۲-۶۰۷-۳۶۵-۹۶۴-۹۷۸

پیشگفتار

آمارگیری از هزینه خانوارهای شهری کشور از سال ۱۳۴۷ توسط مرکز آمار ایران آغاز شد. این آمارگیری از سال ۱۳۵۳، علاوه بر هزینه، درآمد خانوارهای شهری را نیز شامل شده و تا کنون غیر از سال‌های ۱۳۵۵، ۱۳۵۷ و ۱۳۶۰، همه ساله انجام شده است.

کاربرد اساسی و متنوع از نتایج این طرح آمارگیری در بررسی الگوی مصرفی خانوارها، مطالعه روند مصرف کالاها و خدمات، ارزیابی آثار سیاست‌های اقتصادی در زمینه تأمین عدالت اجتماعی، بررسی توزیع درآمد و امکانات و تسهیلات خانوارها، مطالعه روابط متقابل ویژگی‌های اجتماعی - اقتصادی خانوارها، فراهم‌آوردن امکان بررسی خانوارهای زیر خط فقر و سرانجام نقش مهم آن در تأمین اطلاعات مورد نیاز حساب‌های ملی و منطقه‌ای، اهمیت این طرح را به خصوص در بررسی‌ها و برنامه‌ریزی‌های اقتصادی - اجتماعی کشور نشان می‌دهد. هر ساله با مطالعات و بررسی‌های لازم و تطبیق با استانداردها و توصیه‌های بین‌المللی، تغییرات مورد نیاز در راستای تکامل تهیه و اجرای طرح، توسط کارشناسان مربوطه اعمال می‌شود.

در این راستا در سال ۱۳۸۳ برای اولین بار پرسشنامه طرح، بر اساس طبقه‌بندی COICOP^(۱) تهیه و اجرا شد و در نشریه سال ۱۳۸۳ به بعد، جداول جدیدی بر اساس این طبقه‌بندی ارائه شده است. همچنین برای حفظ سری زمانی اطلاعات، این طبقه‌بندی با طبقه‌بندی سابق تطبیق یافته است تا امکان مقایسه با نتایج سال‌های گذشته برای کاربران طرح فراهم آید.

در این طرح، اندازه نمونه با در نظر گرفتن خطای نسبی کمتر از ۱۰ درصد، به گونه‌ای بهینه شده است که متوسط هزینه‌های کل، متوسط هزینه‌های خوراکی و دخانی، متوسط هزینه‌های غیر خوراکی و درآمد خانوارها با دقت بالا قابل برآورد باشد. همچنین همراه با ارائه نتایج طرح، "ضریب تغییرات" برآورد انواع هزینه‌های خوراکی و غیر خوراکی و درآمد خانوارها محاسبه و ارائه شده است. به این ترتیب کاربران نتایج به راحتی می‌توانند با محاسبه بازه اطمینان برآوردها، در مورد استفاده یا عدم استفاده از آنها، آگاهانه تصمیم‌گیری کنند.

شایان ذکر است هم‌سو با تغییرات فوق، از سال ۱۳۷۸، اقلام هزینه خانوار، علاوه بر پوشش اقلام مصرفی، مهم‌ترین اقلام غیر مصرفی سبد هزینه خانوار (از جمله پرداختی‌های انتقالی) را نیز در بر گرفته است.

نتایج حاصل از این طرح بر اساس آمارگیری از ۱۵۰۱۸ خانوار نمونه در سال ۱۳۸۶، در نقاط شهری کشور و برای تمامی استان‌ها به همراه ضریب تغییرات میانگین اطلاع مربوطه، قابل ارائه است. نتایج تفصیلی این نشریه در ۵ فصل به شرح زیر ارائه شده است:

فصل ۱: خصوصیات اقتصادی - اجتماعی خانوارهای شهری

فصل ۲: هزینه‌های خوراکی و غیر خوراکی خانوارهای شهری

فصل ۳: درآمد خانوارهای شهری

فصل ۴: هزینه و درآمد خانوارهای شهری در استان‌ها

فصل ۵: هزینه‌های خوراکی و غیر خوراکی خانوارهای شهری بر اساس طبقه‌بندی COICOP در سطح کل کشور و استان

امید است اطلاعات ارائه شده در این نشریه، در تصمیم‌گیری‌ها، برنامه‌ریزی‌ها و پژوهش‌های اقتصادی، اجتماعی و فرهنگی مورد استفاده سیاستگذاران، برنامه‌ریزان و پژوهشگران کشور قرار گیرد.

در اجرای این طرح، معاونت برنامه‌ریزی و نظارت راهبردی استان‌ها به‌ویژه کارکنان دفتر آمار و اطلاعات مشارکت داشته‌اند که به این وسیله از زحمات آنان قدردانی می‌شود.

مرکز آمار ایران

^۱ - Classification of the Individual Consumption by Purpose.

فهرست مندرجات

صفحه	عنوان
۹	مشخصات کلی طرح
۱۳	تعاریف و مفاهیم
۱۶	یافته‌های مهم آمارگیری از طرح هزینه و درآمد خانوارهای شهری ۱۳۸۶

فهرست جدول‌ها

فصل اول: خصوصیات اقتصادی - اجتماعی خانوارهای شهری

۳۴	۱-۱- درصد خانوارهای نمونه شهری بر حسب وسعت خانوار در هر یک از گروه‌های هزینه سالانه: ۱۳۸۶
۳۵	۱-۲- درصد خانوارهای نمونه شهری بر حسب تعداد افراد باسواد در هر یک از گروه‌های هزینه سالانه: ۱۳۸۶
۳۶	۱-۳- درصد خانوارهای نمونه شهری بر حسب تعداد افراد شاغل در هر یک از گروه‌های هزینه سالانه: ۱۳۸۶
۳۷	۱-۴- درصد خانوارهای نمونه شهری بر حسب وضع فعالیت سرپرست خانوار در هر یک از گروه‌های هزینه سالانه: ۱۳۸۶
۳۸	۱-۵- درصد خانوارهای نمونه شهری بر حسب گروه شغلی سرپرست خانوار در هر یک از گروه‌های هزینه سالانه: ۱۳۸۶
۳۹	۱-۶- درصد خانوارهای نمونه شهری بر حسب فعالیت اصلی محل کار سرپرست خانوار در هر یک از گروه‌های هزینه سالانه: ۱۳۸۶
۴۱	۱-۷- درصد خانوارهای نمونه شهری بر حسب وضع شغلی سرپرست خانوار در هر یک از گروه‌های هزینه سالانه: ۱۳۸۶
۴۲	۱-۸- درصد خانوارهای نمونه شهری بر حسب سطح سواد سرپرست خانوار در هر یک از گروه‌های هزینه سالانه: ۱۳۸۶
۴۳	۱-۹- درصد خانوارهای نمونه شهری استفاده‌کننده از تسهیلات عمده مسکن در هر یک از گروه‌های هزینه سالانه: ۱۳۸۶
۴۴	۱-۱۰- درصد خانوارهای نمونه شهری بر حسب نحوه تصرف مسکن در هر یک از گروه‌های هزینه سالانه: ۱۳۸۶
۴۵	۱-۱۱- درصد خانوارهای نمونه شهری بر حسب تعداد اتاق در اختیار خانوار در هر یک از گروه‌های هزینه سالانه: ۱۳۸۶
۴۶	۱-۱۲- درصد خانوارهای نمونه شهری استفاده‌کننده از تسهیلات و لوازم عمده زندگی در هر یک از گروه‌های هزینه سالانه: ۱۳۸۶
۴۸	۱-۱۳- درصد خانوارهای نمونه شهری بر حسب نوع سوخت عمده مصرفی برای پخت و پز در هر یک از گروه‌های هزینه سالانه: ۱۳۸۶
۴۹	۱-۱۴- درصد خانوارهای نمونه شهری بر حسب نوع سوخت عمده مصرفی برای گرما در هر یک از گروه‌های هزینه سالانه: ۱۳۸۶
۵۰	۱-۱۵- درصد خانوارهای نمونه شهری بر حسب نوع اسکلت و مصالح عمده بنای محل سکونت خانوار در هر یک از گروه‌های هزینه سالانه: ۱۳۸۶

- ۱۶-۱- درصد خانوارهای نمونه شهری بر حسب وسعت خانوار در هر یک از دهک‌های هزینه سالانه: ۱۳۸۶ ۵۱
- ۱۷-۱- درصد خانوارهای نمونه شهری بر حسب تعداد افراد باسواد در هر یک از دهک‌های هزینه سالانه: ۱۳۸۶ ۵۲
- ۱۸-۱- درصد خانوارهای نمونه شهری بر حسب تعداد افراد شاغل در هر یک از دهک‌های هزینه سالانه: ۱۳۸۶ ۵۳
- ۱۹-۱- درصد خانوارهای نمونه شهری بر حسب وضع فعالیت سرپرست خانوار در هر یک از دهک‌های هزینه سالانه: ۱۳۸۶ ۵۴
- ۲۰-۱- درصد خانوارهای نمونه شهری بر حسب گروه شغلی سرپرست خانوار در هر یک از دهک‌های هزینه سالانه: ۱۳۸۶ ۵۵
- ۲۱-۱- درصد خانوارهای نمونه شهری بر حسب فعالیت اصلی محل کار سرپرست خانوار در هر یک از دهک‌های هزینه سالانه: ۱۳۸۶ ۵۶
- ۲۲-۱- درصد خانوارهای نمونه شهری بر حسب وضع شغلی سرپرست خانوار در هر یک از دهک‌های هزینه سالانه: ۱۳۸۶ ۵۸
- ۲۳-۱- درصد خانوارهای شهری بر حسب سطح سواد سرپرست خانوار در هر یک از دهک‌های هزینه سالانه: ۱۳۸۶ ۵۹
- ۲۴-۱- درصد خانوارهای شهری استفاده‌کننده از تسهیلات عمده مسکن در هر یک از دهک‌های هزینه سالانه: ۱۳۸۶ ۶۰
- ۲۵-۱- درصد خانوارهای شهری بر حسب نحوه تصرف مسکن در هر یک از دهک‌های هزینه سالانه: ۱۳۸۶ ۶۱
- ۲۶-۱- درصد خانوارهای شهری بر حسب تعداد اتاق در اختیار خانوار در هر یک از دهک‌های هزینه سالانه: ۱۳۸۶ ۶۲
- ۲۷-۱- درصد خانوارهای شهری استفاده‌کننده از تسهیلات و لوازم عمده زندگی در هر یک از دهک‌های هزینه سالانه: ۱۳۸۶ ۶۳
- ۲۸-۱- درصد خانوارهای شهری بر حسب سطح زیربنای محل سکونت خانوار در هر یک از دهک‌های هزینه سالانه: ۱۳۸۶ ۶۵
- ۲۹-۱- درصد خانوارهای شهری بر حسب نوع سوخت عمده مصرفی برای تهیه آب گرم در هر یک از گروه‌های هزینه سالانه: ۱۳۸۶ ۶۶

فصل دوم: هزینه‌های خوراکی و غیر خوراکی خانوارهای شهری

- ۱-۲- متوسط انواع هزینه‌های غیر خوراکی سالانه یک خانوار شهری در هر یک از گروه‌های هزینه سالانه: ۱۳۸۶ ۶۸
- ۲-۲- متوسط انواع هزینه‌های خوراکی و دخانی سالانه یک خانوار شهری در هر یک از گروه‌های هزینه سالانه: ۱۳۸۶ ۷۰
- ۳-۲- متوسط انواع هزینه‌های غیر خوراکی سالانه یک خانوار شهری بر حسب وسعت خانوار: ۱۳۸۶ ۷۲
- ۴-۲- متوسط انواع هزینه‌های خوراکی و دخانی سالانه یک خانوار شهری بر حسب وسعت خانوار: ۱۳۸۶ ۷۴
- ۵-۲- متوسط انواع هزینه‌های غیر خوراکی سالانه یک خانوار شهری بر حسب تعداد افراد شاغل خانوار: ۱۳۸۶ ۷۶
- ۶-۲- متوسط انواع هزینه‌های خوراکی و دخانی سالانه یک خانوار شهری بر حسب تعداد افراد شاغل خانوار: ۱۳۸۶ ۷۷
- ۷-۲- متوسط انواع هزینه‌های غیر خوراکی سالانه یک خانوار شهری بر حسب گروه شغلی سرپرست خانوار: ۱۳۸۶ ۷۸
- ۸-۲- متوسط انواع هزینه‌های خوراکی و دخانی سالانه یک خانوار شهری بر حسب گروه شغلی سرپرست خانوار: ۱۳۸۶ ۸۰
- ۹-۲- متوسط انواع هزینه‌های غیر خوراکی سالانه یک خانوار شهری بر حسب فعالیت اصلی محل کار سرپرست خانوار: ۱۳۸۶ ۸۲
- ۱۰-۲- متوسط انواع هزینه‌های خوراکی و دخانی سالانه یک خانوار شهری بر حسب فعالیت اصلی محل کار سرپرست خانوار: ۱۳۸۶ ۸۶
- ۱۱-۲- متوسط انواع هزینه‌های غیر خوراکی سالانه یک خانوار شهری بر حسب وضع شغلی سرپرست خانوار: ۱۳۸۶ ۹۰
- ۱۲-۲- متوسط انواع هزینه‌های خوراکی و دخانی سالانه یک خانوار شهری بر حسب وضع شغلی سرپرست خانوار: ۱۳۸۶ ۹۲
- ۱۳-۲- متوسط انواع هزینه‌های غیر خوراکی سالانه یک خانوار شهری در هر یک از گروه‌های درآمد سالانه: ۱۳۸۶ ۹۴
- ۱۴-۲- متوسط انواع هزینه‌های خوراکی و دخانی سالانه یک خانوار شهری در هر یک از گروه‌های درآمد سالانه: ۱۳۸۶ ۹۶
- ۱۵-۲- متوسط انواع هزینه‌های غیر خوراکی ناخالص سالانه یک خانوار شهری در هر یک از گروه‌های هزینه سالانه: ۱۳۸۶ ۹۸
- ۱۶-۲- متوسط انواع هزینه‌های خوراکی و دخانی ناخالص سالانه یک خانوار شهری در هر یک از گروه‌های هزینه سالانه: ۱۳۸۶ ۱۰۰
- ۱۷-۲- متوسط انواع هزینه‌های غیر خوراکی ناخالص سالانه یک خانوار شهری در هر یک از دهک‌های هزینه سالانه: ۱۳۸۶ ۱۰۲
- ۱۸-۲- متوسط انواع هزینه‌های خوراکی و دخانی ناخالص سالانه یک خانوار شهری در هر یک از دهک‌های هزینه سالانه: ۱۳۸۶ ۱۰۴
- ۱۹-۲- متوسط انواع هزینه‌های غیر خوراکی سالانه یک خانوار شهری در هر یک از دهک‌های درآمد سالانه: ۱۳۸۶ ۱۰۶
- ۲۰-۲- متوسط انواع هزینه‌های خوراکی و دخانی سالانه یک خانوار شهری در هر یک از دهک‌های درآمد سالانه: ۱۳۸۶ ۱۰۸
- ۲۱-۲- متوسط انواع هزینه‌های غیر خوراکی سالانه یک خانوار شهری در هر یک از دهک‌های هزینه سالانه: ۱۳۸۶ ۱۱۰
- ۲۲-۲- متوسط انواع هزینه‌های خوراکی و دخانی سالانه یک خانوار شهری در هر یک از دهک‌های هزینه سالانه: ۱۳۸۶ ۱۱۲

فصل سوم: درآمد خانوارهای شهری

- ۳-۱- درصد خانوارهای نمونه شهری بر حسب وسعت خانوار در هر یک از گروه‌های درآمد سالانه: ۱۳۸۶ ۱۱۶
- ۳-۲- درصد خانوارهای نمونه شهری بر حسب تعداد افراد باسواد در هر یک از گروه‌های درآمد سالانه: ۱۳۸۶ ۱۱۷
- ۳-۳- درصد خانوارهای نمونه شهری بر حسب سطح سواد سرپرست خانوار در هر یک از گروه‌های درآمد سالانه: ۱۳۸۶ ۱۱۸
- ۳-۴- درصد خانوارهای نمونه شهری بر حسب تعداد افراد در حال تحصیل خانوار در هر یک از گروه‌های درآمد سالانه: ۱۳۸۶ ۱۱۹
- ۳-۵- درصد خانوارهای نمونه شهری بر حسب تعداد افراد شاغل در هر یک از گروه‌های درآمد سالانه: ۱۳۸۶ ۱۲۰
- ۳-۶- درصد خانوارهای نمونه شهری بر حسب گروه شغلی سرپرست خانوار در هر یک از گروه‌های درآمد سالانه: ۱۳۸۶ ۱۲۱
- ۳-۷- درصد خانوارهای نمونه شهری بر حسب فعالیت اصلی محل کار سرپرست خانوار در هر یک از گروه‌های درآمد سالانه: ۱۳۸۶ ۱۲۲
- ۳-۸- درصد خانوارهای نمونه شهری بر حسب وضع شغلی سرپرست خانوار در هر یک از گروه‌های درآمد سالانه: ۱۳۸۶ ۱۲۴
- ۳-۹- درصد خانوارهای نمونه شهری بر حسب نحوه تصرف مسکن مورد استفاده خانوار در هر یک از گروه‌های درآمد سالانه: ۱۳۸۶ ۱۲۵
- ۳-۱۰- درصد خانوارهای نمونه شهری بر حسب نوع اسکلت و مصالح عمده بنای محل سکونت خانوار در هر یک از گروه‌های درآمد سالانه: ۱۳۸۶ ۱۲۶
- ۳-۱۱- درصد خانوارهای نمونه شهری استفاده‌کننده از تسهیلات عمده مسکن در هر یک از گروه‌های درآمد سالانه: ۱۳۸۶ ۱۲۷
- ۳-۱۲- درصد خانوارهای نمونه شهری استفاده‌کننده از تسهیلات و لوازم عمده زندگی در هر یک از گروه‌های درآمد سالانه: ۱۳۸۶ ۱۲۸
- ۳-۱۳- متوسط درآمد سالانه یک خانوار شهری بر حسب انواع درآمد در هر یک از گروه‌های درآمد سالانه: ۱۳۸۶ ۱۳۰
- ۳-۱۴- متوسط درآمد سالانه یک خانوار شهری بر حسب انواع درآمد در هر یک از گروه‌های هزینه سالانه: ۱۳۸۶ ۱۳۱
- ۳-۱۵- متوسط درآمد سالانه یک خانوار شهری بر حسب انواع درآمد و وسعت خانوار: ۱۳۸۶ ۱۳۲
- ۳-۱۶- متوسط درآمد سالانه یک خانوار شهری بر حسب انواع درآمد و تعداد افراد باسواد خانوار: ۱۳۸۶ ۱۳۳
- ۳-۱۷- متوسط درآمد سالانه یک خانوار شهری بر حسب انواع درآمد و تعداد افراد شاغل خانوار: ۱۳۸۶ ۱۳۴
- ۳-۱۸- متوسط درآمد سالانه یک خانوار شهری بر حسب انواع درآمد و فعالیت اصلی محل کار سرپرست خانوار: ۱۳۸۶ ۱۳۵
- ۳-۱۹- متوسط درآمد سالانه یک خانوار شهری بر حسب انواع درآمد و وضع شغلی سرپرست خانوار: ۱۳۸۶ ۱۳۸
- ۳-۲۰- متوسط درآمد سالانه یک خانوار شهری بر حسب انواع درآمد و سطح سواد سرپرست خانوار: ۱۳۸۶ ۱۳۹
- ۳-۲۱- متوسط درآمد سالانه یک خانوار شهری بر حسب انواع درآمد و گروه شغلی سرپرست خانوار: ۱۳۸۶ ۱۴۰
- ۳-۲۲- متوسط درآمد سالانه یک خانوار شهری بر حسب انواع درآمد در هر یک از دهک‌های درآمد سالانه: ۱۳۸۶ ۱۴۲
- ۳-۲۳- متوسط درآمد سالانه یک خانوار شهری بر حسب انواع درآمد در هر یک از دهک‌های هزینه سالانه: ۱۳۸۶ ۱۴۴
- ۳-۲۴- متوسط درآمد سالانه یک خانوار شهری بر حسب انواع درآمد و نحوه تصرف مسکن خانوار: ۱۳۸۶ ۱۴۶
- ۳-۲۵- درصد خانوارهای نمونه شهری بر حسب وسعت خانوار در هر یک از دهک‌های درآمد سالانه: ۱۳۸۶ ۱۴۷
- ۳-۲۶- درصد خانوارهای نمونه شهری بر حسب تعداد افراد باسواد خانوار در هر یک از دهک‌های درآمد سالانه: ۱۳۸۶ ۱۴۷
- ۳-۲۷- درصد خانوارهای نمونه شهری بر حسب سطح سواد سرپرست خانوار در هر یک از دهک‌های درآمد سالانه: ۱۳۸۶ ۱۴۸
- ۳-۲۸- درصد خانوارهای نمونه شهری بر حسب تعداد افراد در حال تحصیل خانوار در هر یک از دهک‌های درآمد سالانه: ۱۳۸۶ ۱۴۹
- ۳-۲۹- درصد خانوارهای نمونه شهری بر حسب تعداد افراد شاغل خانوار در هر یک از دهک‌های درآمد سالانه: ۱۳۸۶ ۱۵۰
- ۳-۳۰- درصد خانوارهای نمونه شهری بر حسب گروه شغلی سرپرست خانوار در هر یک از دهک‌های درآمد سالانه: ۱۳۸۶ ۱۵۱
- ۳-۳۱- درصد خانوارهای نمونه شهری بر حسب فعالیت اصلی محل کار سرپرست خانوار در هر یک از دهک‌های درآمد سالانه: ۱۳۸۶ ۱۵۲
- ۳-۳۲- درصد خانوارهای نمونه شهری بر حسب وضع شغلی سرپرست خانوار در هر یک از دهک‌های درآمد سالانه: ۱۳۸۶ ۱۵۴
- ۳-۳۳- درصد خانوارهای نمونه شهری بر حسب نحوه تصرف مسکن مورد استفاده خانوار در هر یک از دهک‌های درآمد سالانه: ۱۳۸۶ ۱۵۵
- ۳-۳۴- درصد خانوارهای نمونه شهری استفاده‌کننده از تسهیلات عمده مسکن در هر یک از دهک‌های درآمد سالانه: ۱۳۸۶ ۱۵۶

- ۳-۳۵- درصد خانوارهای شهری استفاده‌کننده از تسهیلات و لوازم عمده زندگی در هر یک از دهک‌های درآمد سالانه: ۱۳۸۶..... ۱۵۷
- ۳-۳۶- درصد خانوارهای شهری بر حسب سطح زیربنای محل سکونت خانوار در هر یک از دهک‌های درآمد سالانه: ۱۳۸۶..... ۱۵۹
- ۳-۳۷- درصد خانوارهای شهری بر حسب تعداد اتاق در اختیار خانوار در هر یک از دهک‌های درآمد سالانه: ۱۳۸۶..... ۱۶۰

فصل چهارم: هزینه و درآمد خانوارهای شهری استان‌های مختلف کشور

- ۴-۱- تعداد خانوارهای نمونه شهری بر حسب گروه‌های هزینه سالانه و استان: ۱۳۸۶..... ۱۶۲
- ۴-۲- تعداد خانوارهای نمونه شهری بر حسب گروه‌های درآمد سالانه و استان: ۱۳۸۶..... ۱۶۴
- ۴-۳- درصد خانوارهای نمونه شهری استفاده‌کننده از تسهیلات و لوازم عمده زندگی بر حسب استان: ۱۳۸۶..... ۱۶۶
- ۴-۴- درصد خانوارهای نمونه شهری استفاده‌کننده از تسهیلات عمده مسکن بر حسب استان: ۱۳۸۶..... ۱۶۹
- ۴-۵- متوسط هزینه‌های خوراکی و غیر خوراکی سالانه یک خانوار شهری بر حسب گروه‌های هزینه سالانه و استان: ۱۳۸۶..... ۱۷۱
- ۴-۶- متوسط هزینه‌های غیر خوراکی سالانه یک خانوار شهری بر حسب گروه‌های هزینه سالانه و استان: ۱۳۸۶..... ۱۷۳
- ۴-۷- متوسط هزینه‌های خوراکی و دخانی سالانه یک خانوار شهری بر حسب گروه‌های هزینه سالانه و استان: ۱۳۸۶..... ۱۷۵
- ۴-۸- متوسط انواع هزینه‌های غیر خوراکی سالانه یک خانوار شهری بر حسب استان: ۱۳۸۶..... ۱۷۷
- ۴-۹- متوسط انواع هزینه‌های خوراکی و دخانی سالانه یک خانوار شهری بر حسب استان: ۱۳۸۶..... ۱۸۳
- ۴-۱۰- متوسط درآمد سالانه یک خانوار شهری بر حسب انواع درآمد و استان: ۱۳۸۶..... ۱۸۹
- ۴-۱۱- متوسط هزینه‌های خوراکی و دخانی و غیر خوراکی ناخالص سالانه یک خانوار شهری بر حسب گروه‌های هزینه سالانه و استان: ۱۳۸۶..... ۱۹۲
- ۴-۱۲- متوسط هزینه غیر خوراکی ناخالص سالانه یک خانوار شهری بر حسب گروه‌های هزینه سالانه و استان: ۱۳۸۶..... ۱۹۴
- ۴-۱۳- متوسط هزینه‌های خوراکی و دخانی ناخالص سالانه یک خانوار شهری بر حسب گروه‌های هزینه سالانه و استان: ۱۳۸۶..... ۱۹۶

فصل پنجم: هزینه‌های خوراکی و غیر خوراکی خانوارهای شهری بر اساس طبقه‌بندی COICOP در سطح کل کشور و استان‌ها

- ۵-۱- متوسط انواع هزینه‌های خوراکی (داخل منزل) سالانه یک خانوار شهری در هر یک از گروه‌های هزینه سالانه: ۱۳۸۶ بر اساس طبقه‌بندی COICOP..... ۲۰۰
- ۵-۲- متوسط انواع هزینه‌های غیر خوراکی و خوراکی (خارج منزل) سالانه یک خانوار شهری در هر یک از گروه‌های هزینه سالانه: ۱۳۸۶ بر اساس طبقه‌بندی COICOP..... ۲۰۲
- ۵-۳- متوسط انواع هزینه‌های خوراکی (داخل منزل) سالانه یک خانوار شهری در هر یک از دهک‌های هزینه سالانه: ۱۳۸۶ بر اساس طبقه‌بندی COICOP..... ۲۰۴
- ۵-۴- متوسط انواع هزینه‌های غیر خوراکی و خوراکی (خارج منزل) سالانه یک خانوار شهری در هر یک از دهک‌های هزینه سالانه: ۱۳۸۶ بر اساس طبقه‌بندی COICOP..... ۲۰۶
- ۵-۵- متوسط انواع هزینه‌های خوراکی (داخل منزل) سالانه یک خانوار شهری بر حسب وسعت خانوار: ۱۳۸۶ بر اساس طبقه‌بندی COICOP..... ۲۰۸
- ۵-۶- متوسط انواع هزینه‌های غیر خوراکی و خوراکی (خارج منزل) سالانه یک خانوار شهری بر حسب وسعت خانوار: ۱۳۸۶ بر اساس طبقه‌بندی COICOP..... ۲۱۰
- ۵-۷- متوسط انواع هزینه‌های خوراکی (داخل منزل) سالانه یک خانوار شهری در هر یک از گروه‌های درآمد سالانه: ۱۳۸۶ بر اساس طبقه‌بندی COICOP..... ۲۱۲
- ۵-۸- متوسط انواع هزینه‌های غیر خوراکی و خوراکی (خارج منزل) سالانه یک خانوار شهری در هر یک از گروه‌های درآمد سالانه: ۱۳۸۶ بر اساس طبقه‌بندی COICOP..... ۲۱۴

۹-۵- متوسط انواع هزینه‌های خوراکی (داخل منزل) سالانه یک خانوار شهری در هر یک از دهک‌های درآمد سالانه: ۱۳۸۶	۲۱۶
بر اساس طبقه‌بندی COICOP.....	
۱۰-۵- متوسط انواع هزینه‌های غیر خوراکی و خوراکی (خارج منزل) سالانه یک خانوار شهری در هر یک از دهک‌های درآمد	۲۱۸
سالانه: ۱۳۸۶ بر اساس طبقه‌بندی COICOP.....	
۱۱-۵- متوسط انواع هزینه‌های ناخالص خوراکی (داخل منزل) سالانه یک خانوار شهری در هر یک از گروه‌های هزینه سالانه: ۱۳۸۶	۲۲۰
بر اساس طبقه‌بندی COICOP.....	
۱۲-۵- متوسط انواع هزینه‌های ناخالص غیر خوراکی و خوراکی (خارج منزل) سالانه یک خانوار شهری در هر یک از گروه‌های	۲۲۲
هزینه سالانه: ۱۳۸۶ بر اساس طبقه‌بندی COICOP.....	
۱۳-۵- متوسط انواع هزینه‌های ناخالص خوراکی (داخل منزل) سالانه یک خانوار شهری در هر یک از دهک‌های هزینه	۲۲۴
سالانه: ۱۳۸۶ بر اساس طبقه‌بندی COICOP.....	
۱۴-۵- متوسط انواع هزینه‌های ناخالص غیر خوراکی و خوراکی (خارج منزل) سالانه یک خانوار شهری در هر یک از دهک‌های	۲۲۶
هزینه سالانه: ۱۳۸۶ بر اساس طبقه‌بندی COICOP.....	
۱۵-۵- متوسط انواع هزینه‌های خوراکی (داخل منزل) سالانه یک خانوار شهری بر حسب استان: ۱۳۸۶ بر اساس طبقه‌بندی	۲۲۸
COICOP.....	
۱۶-۵- متوسط انواع هزینه‌های غیر خوراکی و خوراکی (خارج منزل) سالانه یک خانوار شهری بر حسب استان: ۱۳۸۶ بر اساس	۲۳۴
طبقه‌بندی COICOP.....	

مشخصات کلی طرح

هدف کلی

هدف کلی از اجرای این طرح برآورد میانگین هزینه‌های خوراک، غیر خوراک و هزینه کل و نیز برآورد میانگین درآمد برای یک خانوار در سطح مناطق شهری هر یک از استان‌ها و کل کشور است.

جامعه هدف

جامعه هدف، شامل همه خانوارهای معمولی ساکن در نقاط شهری کشور است. خانوارهای معمولی غیر ساکن و دستجمعی از شمول این طرح مستثنی است.

واحد آماری

واحد آماری، یک خانوار معمولی ساکن در مناطق شهری کشور است.

زمان آماری

زمان آماری برای پرسش‌های مختلف، بر حسب مورد هفته گذشته، ماه گذشته و ۱۲ ماه گذشته است.

زمان آمارگیری

زمان آمارگیری از اول اردیبهشت ماه سال ۱۳۸۶ تا پایان فروردین ماه سال ۱۳۸۷ است.

روش جمع‌آوری داده‌ها

داده‌ها از طریق مصاحبه با واحد آماری و تکمیل پرسشنامه جمع‌آوری می‌شود.

روش نمونه‌گیری

در این طرح، از روش نمونه‌گیری دو مرحله‌ای استفاده می‌شود که در آن واحد نمونه‌گیری مرحله اول، بلوک و واحد نمونه‌گیری مرحله دوم، خانوار است.

چارچوب نمونه‌گیری

چارچوب نمونه‌گیری مرحله اول، فهرست بلوک‌ها در مناطق شهری کشور است که از اطلاعات فایل فرم فهرست‌برداری سرشماری عمومی کارگاهی ۱۳۸۱ به‌دست آمده است. این فهرست علاوه بر اطلاعات جغرافیایی، تعداد خانوار و جمعیت بلوک‌ها را نیز شامل می‌شود.

چارچوب نمونه‌گیری مرحله دوم، فهرست همه خانوارهای ساکن در بلوک‌های نمونه است که از طریق انجام فهرست‌برداری همزمان با آمارگیری حاصل می‌شود.

روش تعیین اندازه نمونه

تعداد بلوک‌های نمونه لازم برای برآورد میانگین هر صفت، در مناطق شهری هر استان، با استفاده از رابطه زیر محاسبه می‌شود:

$$n_{ch} = \frac{1}{m} \times \left(\frac{z_{0.025} S_{ch}}{\beta_{ch} \bar{X}_{ch}} \right)^2 \times Deff \quad \text{که:}$$

c: اندیس صفت مورد نظر

h: اندیس استان

m: تعداد واحدهای نمونه‌گیری مرحله دوم که باید در هر واحد نمونه‌گیری مرحله اول به نمونه انتصاب شوند.

$Z_{0.025}$: چندک ۰/۹۷۵ ام توزیع نرمال استاندارد

S_{ch} : برآورد انحراف معیار صفت C ام، در مناطق شهری استان h ام، (بر اساس آخرین نتایج استخراج شده طرح)

β_{ch} : خطای نسبی برای برآورد میانگین صفت C ام در مناطق شهری استان h ام

\bar{X}_{ch} : برآورد میانگین صفت C ام، در مناطق شهری استان h ام (بر اساس آخرین نتایج استخراج شده طرح)

Deff: اثر طرح

پس از محاسبه اندازه نمونه لازم برای برآورد میانگین هر صفت در هر استان (n_{ch})، با توجه به خطای نسبی پذیرفته شده برای برآورد میانگین هزینه‌های خوراک، غیر خوراک و کل و همچنین ملاحظات اجرایی، تعداد بلوک‌های نمونه در هر استان (n_h) تعیین می‌شود.

روش انتخاب بلوک‌ها و خانوارهای نمونه

انتخاب واحدهای نمونه در دو مرحله انجام می‌گیرد. در مرحله اول، بلوک‌های نمونه و در مرحله دوم، خانوارهای نمونه در داخل بلوک‌های نمونه انتخاب می‌شوند. بدین منظور، ابتدا بلوک‌های نمونه به روش سیستماتیک با احتمال انتخاب متناسب با تعداد خانوارهای بلوک، تعیین و سپس در داخل هر بلوک نمونه، پنج خانوار به روش سیستماتیک دایره‌ای انتخاب می‌شود.

براوردها

پارامترهای مورد نظر طرح، از جمله میانگین، درصد و دهک برای صفات هزینه، درآمد، تسهیلات و ... پس از اعمال ضرایب تعمیم، با استفاده از فرمول‌های مناسب، برآورد و ضریب تغییرات برآوردها محاسبه می‌شود.^(۱)

(۱) جزئیات بیشتر در طرح نمونه‌گیری آمارگیری از هزینه و درآمد خانوار شهری ارائه شده است.

۱- تعداد بلوک‌های نمونه و تعداد خانوارهای نمونه به تفکیک استان‌های کشور در سال: ۱۳۸۶

تعداد خانوار نمونه	تعداد بلوک نمونه	استان
۱۵۰۲۰	۳۰۰۴	کل کشور
۴۵۰	۹۰	آذربایجان شرقی
۴۶۰	۹۲	آذربایجان غربی
۵۴۰	۱۰۸	اردبیل
۵۴۰	۱۰۸	اصفهان
۴۲۰	۸۴	ایلام
۴۰۰	۸۰	بوشهر
۱۷۰۰	۳۴۰	تهران
۳۷۰	۷۴	چهارمحال و بختیاری
۴۷۰	۹۴	خراسان جنوبی
۵۲۰	۱۰۴	خراسان رضوی
۴۲۰	۸۴	خراسان شمالی
۵۵۰	۱۱۰	خوزستان
۴۰۰	۸۰	زنجان
۳۵۰	۷۰	سمنان
۶۸۰	۱۳۶	سیستان و بلوچستان
۴۸۵	۹۷	فارس
۳۵۰	۷۰	قزوین
۳۳۰	۶۶	قم
۳۸۰	۷۶	کردستان
۵۶۰	۱۱۲	کرمان
۵۳۰	۱۰۶	کرمانشاه
۳۹۰	۷۸	کهگیلویه و بویراحمد
۵۶۰	۱۱۲	گلستان
۴۶۵	۹۳	گیلان
۳۵۰	۷۰	لرستان
۵۰۰	۱۰۰	مازندران
۴۴۵	۸۹	مرکزی
۵۶۰	۱۱۲	هرمزگان
۴۴۵	۸۹	همدان
۴۰۰	۸۰	یزد

۲- برآورد میانگین و ضریب تغییرات (CV) به تفکیک انواع هزینه‌های خالص خانوار شهری: ۱۳۸۶

ضریب تغییرات (CV)	برآورد میانگین \bar{x} (ریال)	انواع هزینه
۰/۰۱۴۵	۸۱۲۸۹۱۳۹	هزینه کل
۰/۰۰۹۳	۱۸۲۰۲۲۴۴	خوراکی و دخانی
۰/۰۱۵۸	۲۹۶۶۶۰۶	آرد، رشته، نان، غلات و فراورده‌های آن
۰/۰۱۲۴	۴۴۷۷۵۹۸	گوشت
۰/۰۰۸۹	۲۰۰۱۲۵۶	شیر و فراورده‌های آن و تخم پرندگان
۰/۰۱۶۶	۶۸۹۱۱۶	روغن‌ها و چربی‌ها
۰/۰۱۰۰	۳۵۰۳۸۲۵	میوه‌ها و سبزی‌ها
۰/۰۱۷۶	۹۸۶۵۸۶	خشکبار، آجیل و حبوب
۰/۰۱۲۱	۱۲۱۵۴۲۵	قند، شکر، شیرینی‌ها، چای، قهوه و کاکائو
۰/۰۱۵۲	۵۵۶۵۲۲	ادویه‌ها، چاشنی‌ها و سایر ترکیب‌های خوراکی
۰/۰۲۷۸	۱۸۰۵۳۱۰	نوشابه‌ها، غذاهای آماده و دخانیات
۰/۰۱۷۲	۶۳۰۸۶۸۹۵	غیر خوراکی
۰/۰۲۳۸	۴۴۸۵۶۳۴	پوشاک و کفش
۰/۰۲۵۰	۳۵۶۶۵۸۴	پوشاک و تعمیرات آن‌ها
۰/۰۲۵۸	۹۱۹۰۵۰	انواع کفش و تعمیرات آن
۰/۰۲۱۳	۲۵۲۱۶۶۶۲	مسکن
۰/۰۲۲۹	۲۳۳۰۸۴۳۱	اجاره‌بها و سایر هزینه‌های منزل مسکونی
۰/۰۱۴۳	۱۹۰۸۲۳۱	آب، سوخت و روشنایی
۰/۰۲۹۹	۴۱۶۶۲۵۱	لوازم، اثاث و خدمات خانوار
۰/۰۴۸۱	۱۱۵۲۸۴۹	مبلمان، اثاث، فرش و کفپوش و نظایر آن و تعمیرات آن‌ها
۰/۰۷۶۸	۴۱۴۹۹۳	لوازم و اثاث منزل
۰/۰۳۲۸	۹۶۷۸۸۵	وسایل حرارتی و پخت و پز، یخچال و وسایل عمده
۰/۰۶۱۸	۵۳۴۸۸۲	ظروف، لوازم آشپزخانه و سایر وسایل منزل و تعمیرات آن‌ها
۰/۰۱۰۴	۹۳۷۳۵۰	کالاها و لوازم مصرفی بی دوام و کم دوام منزل
۰/۴۵۲۳	۱۵۸۲۹۱	هزینه خدمات خانگی
۰/۰۷۱۶	۶۷۹۰۰۴۷	بهداشت و درمان
۰/۰۹۳۳	۵۱۹۲۸۸۱	هزینه‌های بهداشتی و درمانی
۰/۰۱۸۵	۱۵۹۷۱۶۶	هزینه‌های بیمه‌های درمانی، اجتماعی و حوادث
۰/۰۲۵۲	۱۱۹۱۲۹۱۹	حمل و نقل و ارتباطات
۰/۰۳۳۴	۸۱۷۰۲۲۳	حمل و نقل
۰/۰۱۷۱	۳۷۴۲۶۹۵	ارتباطات
۰/۰۲۸۱	۲۷۵۸۴۴۵	تفریحات، سرگرمی‌ها، تحصیل و آموزش
۰/۰۳۵۹	۷۰۳۷۸۱	تفریحات و سرگرمی‌ها
۰/۰۳۲۳	۲۰۵۴۶۶۴	تحصیل و آموزش
۰/۰۲۴۸	۷۷۵۶۹۳۷	کالاها و خدمات متفرقه خانوار
۰/۰۲۰۷	۹۳۵۷۵۳	خدمات شخصی و وسایل آرایشی
۰/۰۸۲۵	۶۳۳۷۸۰	لوازم زینتی و شخصی
۰/۰۶۷۵	۷۰۶۴۴۲	هزینه‌های هتل، مسافر خانه و مسافرت‌های دستجمعی
۰/۴۲۳۸	۲۳۸۷۴۷	خدمات مالی و حقوقی
۰/۰۵۷۵	۵۱۳۴۴۶	هزینه‌های مذهبی
۰/۰۲۴۱	۴۷۲۸۷۶۸	هزینه‌های متفرقه

(۱) بازه اطمینان ۹۵٪ برای برآورد میانگین به صورت $[\bar{x} - 1/96(CV.\bar{x})\bar{x} + 1/96(CV.\bar{x})]$ است که برای به دست آوردن حدود بالای بازه

اطمینان کافی است $1/96(CV.\bar{x})$ را به مقدار برآورد میانگین (\bar{x}) اضافه و برای به دست آوردن حد پایین بازه اطمینان، این مقدار را از مقدار برآورد میانگین (\bar{x}) کم کنیم.

تعاریف و مفاهیم

نقاط شهری

نقاط شهری در این طرح، تمامی نقاطی تعریف می‌شود که در زمان سرشماری عمومی کارگاهی سال ۱۳۸۱، دارای شهرداری بوده‌اند.

خانوار (معمولی ساکن)

خانوار از چند نفر تشکیل می‌شود که با هم در یک اقامتگاه ثابت زندگی می‌کنند و با یکدیگر هم‌خرج هستند و به طور معمول با هم غذا می‌خورند. فردی که به تنهایی زندگی می‌کند نیز، خانوار تلقی می‌شود.

سرپرست خانوار

سرپرست خانوار یکی از اعضای خانوار است که در خانوار به این عنوان شناخته می‌شود.

باسواد

هر عضو ۶ ساله و بیش‌تر خانوار که متن ساده‌ای را به فارسی و یا هر زبان دیگر، بتواند بخواند و بنویسد، خواه مدرک رسمی تحصیلی داشته و یا نداشته باشد، با سواد تلقی می‌شود.

در حال تحصیلی

هر عضو ۶ ساله و بیش‌تر خانوار که طبق برنامه‌های رسمی آموزشی کشور به تحصیل مشغول باشد، در حال تحصیل تلقی می‌شود.

محصل

افراد ۱۰ ساله و بیش‌تری که شاغل، بیکار جویای کار و دارای درآمد بدون کار نبوده و در ۷ روز قبل از روز آمارگیری مشغول به تحصیل بوده‌اند، محصل تلقی می‌شوند.

کار

کار، هر فعالیت فکری یا بدنی است که به منظور کسب درآمد (نقدی و غیر نقدی) انجام شود و هدف آن تولید کالا یا ارائه خدمت باشد. بنا بر این فعالیت‌هایی نظیر ورزش (مگر به صورت حرفه‌ای)، خانه‌داری، تحصیل و ... کار به حساب نمی‌آید، زیرا این فعالیت‌ها به منظور کسب درآمد انجام نمی‌گیرد.

وضع شغلی

انواع وضع شغلی به قرار زیر طبقه‌بندی می‌شود:

- ۱- **کارفرما:** کسی است که برای انجام فعالیت‌های شغلی خود حداقل یک نفر مزد و حقوق‌بگیر در استخدام داشته باشد.
- ۲- **کارکن مستقل:** کسی است که طی هفت روز قبل از مراجعه مأمور آمارگیر، فرد مزد و حقوق‌بگیری در استخدام نداشته باشد و خود نیز مزد و حقوق نگیرد.
- ۳- **مزد و حقوق‌بگیر بخش عمومی:** کسی است که در بخش عمومی فعالیت دارد و در مقابل کاری که انجام می‌دهد مزد و حقوق (نقدی و غیر نقدی) دریافت می‌کند.

- ۴- **مزد و حقوق‌بگیر بخش تعاونی:** کسی است که در بخش تعاونی فعالیت دارد و در مقابل کاری که انجام می‌دهد مزد و حقوق (نقدی و غیر نقدی) دریافت می‌کند.
- ۵- **مزد و حقوق‌بگیر بخش خصوصی:** کسی است که با دریافت مزد و حقوق (نقدی و غیر نقدی) برای افراد یا مؤسسه‌های خصوصی کار می‌کند.
- ۶- **کارکن فامیلی بدون مزد:** کارکن فامیلی بدون مزد کسی است که برای یکی از اعضای خانوار خود که با وی نسبت خویشاوندی نیز دارد، کار می‌کند و از این بابت، مزد و حقوقی دریافت نمی‌کند.

نحوه تصرف محل سکونت خانوار

انواع نحوه تصرف به صورت‌های زیر است:

- ۱- **ملکی عرصه و اعیان:** نحوه تصرف محل سکونتی است که خانوار مالک زمین و بنای آن است.
- ۲- **ملکی اعیان:** نحوه تصرف محل سکونتی است که خانوار فقط مالک بنای آن است.
- ۳- **اجاری:** نحوه تصرف محل سکونتی است که اجاره شده باشد.
- ۴- **رهنی:** نحوه تصرف محل سکونتی است که خانوار برای تصرف موقت آن پولی به صورت قرض‌الحسنه نزد مالک به ودیعه نهاده باشد.
- ۵- **در برابر خدمت:** نحوه تصرف محل سکونتی است، که در مقابل انجام کار یک یا چند نفر از اعضای خانوار، در اختیار خانوار گذاشته شده باشد.
- ۶- **رایگان:** نحوه تصرف محل سکونتی است که خانوار در برابر استفاده از آن، وجهی نمی‌پردازد و کاری نیز انجام نمی‌دهد.
- ۷- **سایر:** نحوه تصرف محل سکونتی است که خانوار به نحوی غیر از حالت‌های پنجگانه بالا، در اختیار داشته باشد.

اتاق

در واحد مسکونی معمولی، منظور از اتاق، فضای محصور و سقف‌داری است که حداقل چهار متر مربع مساحت و دو متر ارتفاع دارد. به طور استثنای چادر، کپر، زاغه و نظایر آن که به‌عنوان اتاق مورد استفاده خانوار قرار می‌گیرد، حتی اگر چهار متر مربع مساحت هم نداشته باشد، اتاق محسوب می‌شود.

درآمد

درآمد، تمامی وجوه و ارزش کالاهایی است که در برابر کار انجام شده یا سرمایه به کار افتاده و یا از طریق منابع دیگر (حقوق بازنشستگی، درآمدهای انتقالی و نظایر آن) در زمان آماری مورد نظر به خانوار تعلق گرفته باشد. در این طرح انواع درآمد خالص به شرح زیر است:

درآمد خالص از مزد و حقوق‌بگیری عمومی

درآمد تمامی اعضای شاغل مزد و حقوق‌بگیر خانوار در بخش عمومی شامل دریافتی‌های مستمر و غیر مستمر پولی و غیر پولی پس از کسر مالیات و بازنشستگی می‌باشد.

درآمد خالص از مزد و حقوق‌بگیری تعاونی

درآمد تمامی اعضای شاغل مزد و حقوق‌بگیر خانوار در بخش تعاونی شامل دریافتی‌های پولی و غیر پولی پس از کسر مالیات و بازنشستگی می‌باشد.

درآمد خالص از مزد و حقوق‌بگیری خصوصی

درآمد تمامی اعضای شاغل مزد و حقوق‌بگیر خانوار در بخش خصوصی که شامل مزد و حقوق و مزایای مستمر و غیر مستمر پولی و غیر پولی پس از کسر مالیات و بازنشستگی می‌باشد.

درآمد خالص از مشاغل آزاد کشاورزی

درآمد افرادی از خانوار که در بخش کشاورزی به صورت کارفرما و یا کارکن مستقل کار می‌کنند، پس از کسر هزینه‌های شغلی، درآمد خالص از مشاغل آزاد کشاورزی تلقی می‌شود.

درآمد خالص از مشاغل آزاد غیر کشاورزی

درآمد افرادی از خانوار که به صورت کارفرما یا کارکن مستقل، در مشاغل آزاد غیر کشاورزی به کار اشتغال دارند، پس از کسر هزینه‌های شغلی، به عنوان درآمد خالص از مشاغل غیر کشاورزی منظور می‌شود.

درآمدهای متفرقه

تمامی وجوه و ارزش کالاهایی که خانوار از طریق غیر از اشتغال اعضای خود دریافت کرده است، مانند اجاره اموال منقول و غیر منقول، حقوق بازنشستگی و نظایر آن، درآمدهای متفرقه محسوب می‌شود.

هزینه

ارزش پولی کالا یا خدمت تهیه شده توسط خانوار به منظور مصرف اعضا یا هدیه به دیگران، هزینه نامیده می‌شود. کالا یا خدمت تهیه شده می‌تواند از طریق خرید، تولید خانگی، در برابر خدمت، از محل کسب و مجانی (از سازمان‌ها) در اختیار خانوار قرار گیرد که به صورت پولی برآورد شده و جزو هزینه منظور می‌شود.

هزینه ناخالص

هزینه ناخالص عبارت از ارزش تهیه کالای مورد نظر بدون کسر فروش دست دوم از همان کالا است.

هزینه خالص

هرگاه ارزش کالای دست دوم فروش رفته از ارزش کالای مشابه خریداری شده، در دوره آماری کسر شود، باقی‌مانده، هزینه خالص خانوار در قلم مربوطه خواهد بود. آن دسته از جداول این نشریه که در عنوان آن‌ها واژه «ناخالص» به کار رفته است، ارقام «هزینه ناخالص» و بقیه جداول، ارقام مربوط به «هزینه خالص» را ارائه می‌کنند.

یافته‌های مهم آمارگیری از طرح هزینه و درآمد خانوارهای شهری سال ۱۳۸۶

آمارگیری از هزینه و درآمد خانوارهای شهری کشور، در سال ۱۳۸۶ با مراجعه به ۱۵۰۱۸ خانوار نمونه، با جمعیتی برابر ۵۸۱۲۰ نفر، طی ۱۲ ماه انجام گرفته است.

خصوصیات اجتماعی و اقتصادی خانوار

بر اساس نتایج این طرح در سال ۱۳۸۶:

متوسط تعداد افراد خانوار شهری ۳/۸۷ نفر بوده است و توزیع خانوارهای نمونه بر حسب تعداد افراد خانوار، نشان می‌دهد که خانوارهای ۴ نفری با ۲۷/۳ درصد، بیش‌ترین و خانوارهای ۹ نفری با ۰/۶ درصد، کمترین تعداد خانوارهای نمونه را به خود اختصاص داده‌اند. خانوارهای نمونه بدون فرد باسواد ۵/۲ درصد بوده است و خانوارهای دارای ۲ نفر باسواد، با ۲۷/۲ درصد، بیش‌ترین سهم را در کل خانوارهای نمونه داشته‌اند.

متوسط تعداد افراد شاغل در خانوارهای نمونه ۱/۱ نفر، و متوسط تعداد افراد دارای درآمد ۱/۵ نفر بوده است. خانوارهای دارای یک نفر شاغل با سهم ۵۸/۷ درصد از کل خانوارهای نمونه، بیش‌ترین و خانوارهای دارای ۵ نفر شاغل و بیش‌تر با ۰/۴ درصد، کمترین تعداد خانوارهای نمونه را به خود اختصاص داده‌اند. خانوارهای بدون فرد شاغل ۱۸/۲ درصد خانوارهای نمونه را تشکیل داده است.

توزیع خانوارها بر حسب وضع فعالیت سرپرست آن‌ها نشان می‌دهد که ۷۲/۴ درصد از سرپرستان خانوارهای نمونه شاغل، ۲۳/۱ درصد دارای درآمد بدون کار، ۲/۰ درصد بیکار جویای کار، ۱/۰ درصد خانه‌دار و ۰/۳ درصد محصل بوده‌اند. وضع فعالیت سرپرست ۱/۲ درصد خانوارهای نمونه در گروه‌های فوق قرار نداشته و تحت عنوان «سایر» طبقه‌بندی شده است.

سرپرست ۱۴/۰ درصد از خانوارهای نمونه در گروه شغلی «صنعتگران و کارکنان مشاغل مربوط»، ۱۲/۵ درصد در گروه «کارکنان خدماتی و فروشندگان»، ۱۱/۸ درصد در گروه «متصدیان و مونتاژکاران ماشین‌آلات و دستگاه‌ها و رانندگان وسایل نقلیه»، ۱۱/۶ درصد در گروه «کارگران ساده»، ۶/۰ درصد در گروه «متخصصان (علمی و فنی)»، ۴/۲ درصد در گروه «کارکنان امور اداری و دفتری»، ۴/۱ درصد در گروه «تکنسین‌ها و دستیاران»، ۴/۰ درصد در گروه «کارکنان ماهر کشاورزی، جنگلداری و ماهیگیری»، ۳/۱ درصد در گروه «قانونگذاران، مقامات عالی‌رتبه و مدیران» و ۱/۳۳ درصد در گروه «سایر و اظهارنشده» قرار داشته و ۲۷/۶ درصد غیر شاغل بوده‌اند.

بررسی فعالیت اصلی محل کار سرپرست خانوار نشان می‌دهد که ۱۴/۷ درصد از سرپرستان خانوارهای نمونه در بخش «عمده‌فروشی، خرده‌فروشی، تعمیر وسایل نقلیه موتوری و موتورسیکلت‌ها و کالاهای شخصی و خانگی»، ۱۱/۸ درصد در بخش «صنعت»، ۱۰/۷ درصد در بخش «حمل و نقل، ارتباطات و انبارداری»، ۱۰/۵ درصد در بخش «ساختمان»، ۶/۰ درصد در بخش «اداره امور عمومی، دفاع و تأمین اجتماعی اجباری»، ۵/۰ درصد در بخش «کشاورزی، شکار و جنگلداری»، ۴/۲ درصد در بخش «آموزش»، ۲/۴ درصد در بخش «مستغلات، اجاره و فعالیت‌های کار و کسب»، ۲۷/۶ درصد «غیر شاغل» و ۷/۲ درصد در سایر فعالیت‌های اقتصادی اشتغال داشته‌اند.

نتایج این طرح نشان می‌دهد، سرپرست ۲۵/۶ درصد خانوارها نمونه، «مزد و حقوق‌بگیر بخش خصوصی»، ۲۴/۱ درصد «کارکن مستقل»، ۱۴/۹ درصد «مزد و حقوق‌بگیر بخش عمومی»، ۷/۷ درصد «کارفرما»، ۰/۱ درصد «مزد و حقوق‌بگیر بخش تعاونی» و سرپرست ۲۷/۶ درصد خانوارها غیر شاغل بوده‌اند.

از نظر سطح سواد، ۱۸/۳ درصد سرپرست خانوارها «بی‌سواد»، ۱/۴ درصد «باسواد بدون مدرک»، ۹/۰ درصد دارای تحصیلات «کمتر از پنجم ابتدایی»، ۲۱/۰ درصد «پنجم ابتدایی تا کمتر از سوم راهنمایی»، ۲۳/۵ درصد «سوم راهنمایی تا کمتر از دیپلم»، ۱۷/۳ درصد «دیپلم تا کمتر از لیسانس»، ۷/۳ درصد «لیسانس تا کمتر از فوق لیسانس»، ۱/۹ درصد «فوق لیسانس و بالاتر» و ۰/۴ درصد دارای تحصیلات «علوم دینی» بوده‌اند.

امکانات و تسهیلات مورد استفاده خانوار

در این سال، ۹۹/۶ درصد از خانوارهای مورد مراجعه، در محل سکونت خود از آب لوله‌کشی، ۱۰۰ درصد از برق، ۸۷/۷ درصد از گاز لوله‌کشی، ۹۶/۲ درصد از حمام گرم، ۵۸/۳ درصد از کولر، ۸۹/۸ درصد از تلفن، ۵/۸ درصد از حرارت مرکزی و ۹۵/۱ درصد از آشپزخانه، ۱۴/۰ درصد از اینترنت، ۰/۸ درصد از پکیج و ۹/۳ درصد از کولر گازی ثابت و ۲۱/۲ درصد از شبکه فاضلاب شهری استفاده کرده‌اند. نحوه تصرف محل سکونت ۶۵/۳ درصد از خانوارهای نمونه، «ملکی»، ۱۷/۰ درصد «اجاری»، ۸/۳ درصد «رایگان»، ۷/۳ درصد «رهنی»، ۱/۹ درصد «در برابر خدمت»، و نحوه تصرف ۰/۲ درصد خانوارهای نمونه، غیر از انواع مذکور بوده است. بررسی خانوارها از نظر تعداد اتاق در اختیار آن‌ها نشان می‌دهد که ۳۴/۰ درصد خانوارهای نمونه دارای ۳ اتاق، ۳۳/۴ درصد دارای ۴ اتاق، ۱۲/۴ درصد دارای ۵ اتاق، ۱۲/۲ درصد دارای ۲ اتاق، ۴/۷ درصد دارای ۶ اتاق و بیش‌تر و ۳/۴ درصد دارای یک اتاق بوده‌اند. نتایج این بررسی نشان می‌دهد که ۳۱/۳ درصد خانوارهای نمونه از اتومبیل شخصی، ۲۰/۱ درصد از موتورسیکلت، ۱۹/۶ درصد از دوچرخه، ۶۸/۷ درصد از چرخ خیاطی، ۱۱/۵ درصد از رادیو، ۶۰/۳ درصد از رادیو ضبط، ضبط صوت و پخش صوت، ۲/۶ درصد از تلویزیون سیاه و سفید، ۹۶/۳ درصد از تلویزیون رنگی، ۲۹/۴ درصد از فریزر، ۷۸/۹ درصد از یخچال، ۲۶/۳ درصد از یخچال فریزر، ۹۸/۲ درصد از اجاق گاز، ۸۱/۵ درصد از جاروبرقی، ۷۰/۶ درصد از ماشین لباسشویی، ۶۵/۲ درصد از انواع ویدئو، VCD و DVD، ۲۹/۷ درصد از رایانه و ۶۴/۷ درصد از تلفن همراه، ۵۲/۰ درصد از پنکه، ۴/۹ درصد از کولر آبی متحرک، ۲/۴ درصد از کولر گازی متحرک و ۱/۶ درصد از ماشین ظرفشویی استفاده کرده‌اند.

هزینه‌های خانوار

بر اساس نتایج این طرح در سال ۱۳۸۶، متوسط هزینه سالانه خانوار شهری برابر ۸۱۲۸۹۱۳۹ ریال بوده که از این مقدار ۲۲/۴ درصد مربوط به هزینه‌های خوراکی و دخانی و ۷۷/۶ درصد مربوط به هزینه‌های غیر خوراکی است. متوسط هزینه سالانه خانوار شهری در مقایسه با رقم مشابه در سال ۱۳۸۵، ۲۰/۸ درصد افزایش یافته است. هزینه‌های خوراکی و دخانی خانوار نسبت به سال ۱۳۸۵ معادل ۱۹/۸ درصد و هزینه‌های غیر خوراکی معادل ۲۱/۱ درصد افزایش یافته است.

الف - متوسط هزینه‌های سالانه یک خانوار شهری: ۱۳۸۶ و ۱۳۸۵ (ریال)

درصد تغییر هزینه سال نسبت ۱۳۸۶ به سال ۱۳۸۵	۱۳۸۶			۱۳۸۵			نوع هزینه
	ضریب تغییرات (CV)	درصد	مبلغ	ضریب تغییرات (CV)	درصد	مبلغ	
۲۰,۸	۰,۰۱۴۵	۱۰۰,۰	۸۱۲۸۹۱	۰,۰۱۴۱	۱۰۰,۰	۶۷۲۸۶۰۲۱	کل هزینه
		۰	۳۹			۰	
۱۹,۸	۰,۰۰۹۳	۲۲,۴	۱۸۲۰۲۲۴	۰,۰۰۹۶	۲۲,۶	۱۵۱۸۸۴۰۷	خوراکی و دخانی
			۴				
			۶۳۰۸۶۸۹				
۲۱,۱	۰,۰۱۷۲	۷۷,۶		۰,۰۱۶۵	۷۷,۴	۵۲۰۹۷۶۱۴	غیر خوراکی
			۵				

توزیع خانوارهای نمونه بر حسب گروه‌های هزینه سالانه، در سال مورد بررسی نشان می‌دهد که ۵/۲ درصد از خانوارهای نمونه، ۱۶۵۰۰۰۰۰ ریال و کمتر، ۶/۲ درصد بین ۱۶۵۰۰۰۰۰ تا ۲۴۰۰۰۰۰۰ ریال و ۸۸/۶ درصد، ۲۴۰۰۰۰۰۰ ریال و بیش‌تر، هزینه سالانه داشته‌اند.

ب - توزیع خانوارهای نمونه شهری برحسب گروه‌های هزینه سالانه: ۱۳۸۶

۲۴۰۰۰۰۰۱ ریال و بیش‌تر		۱۶۵۰۰۰۰۱ ریال تا ۲۴۰۰۰۰۰۰		۱۶۵۰۰۰۰۰ ریال و کمتر		جمع		سال
درصد	تعداد	درصد	تعداد	درصد	تعداد	درصد	تعداد	
۸۲,۷	۱۱۷۲۱	۹,۷	۱۳۷۳	۷,۶	۱۰۸۱	۱۰۰,۰	۱۴۱۷۵	۱۳۸۴
۸۸,۶	۱۳۳۰۸	۶,۲	۹۲۴	۵,۲	۷۸۶	۱۰۰,۰	۱۵۰۱۸	۱۳۸۶

بررسی ترکیب هزینه‌های خوراکی و غیر خوراکی یک خانوار در تمام گروه‌های هزینه نشان می‌دهد، که غیر از گروه «۱۲۰۰۰۰۰۰ ریال و کمتر» در سایر گروه‌ها، سهم هزینه‌های غیر خوراکی خانوار بیش از سهم هزینه‌های خوراکی بوده است.

پ - متوسط هزینه‌های خوراکی و غیر خوراکی سالانه یک خانوار شهری در هر یک از گروه‌های هزینه سالانه: ۱۳۸۶ (ریال)

هزینه‌های غیر خوراکی		هزینه‌های خوراکی و دخانی		کل	گروه‌های هزینه سالانه
درصد	مبلغ	درصد	مبلغ		
۷۷,۶	۲۳۰۸۶۸	۲۲,۴	۱۱۲۰۲۲۴۴	۸۱۲۸۹۱۳۹	متوسط کل
-	۰,۰۱۷۲	-	۰,۰۰۹۳	۰,۰۱۴۵	ضریب تغییرات (CV) ^(۱)
۶,۱	۳۳۸۹۷۱	۹۳,۹	۵۱۹۵۶۸۵	۵۵۳۴۶۵۶	۱۲۰۰۰۰۰ ریال و کمتر
۶۲,۵	۹۰۲۴۲۰۹	۳۷,۵	۵۴۲۲۹۲۱	۱۴۴۴۷۱۳۰	۱۲۰۰۰۰۰ تا ۱۶۵۰۰۰۰
	۱۱۸۶۷۵۵				
۶۵,۶	۴	۳۴,۴	۶۲۳۱۴۱۹	۱۸۰۹۸۹۷۳	۱۶۵۰۰۰۰ تا ۱۹۵۰۰۰۰
	۱۴۲۱۵۶۵				
۶۵,۱	۱	۳۴,۹	۷۶۱۹۰۶۴	۲۱۸۳۴۷۱۵	۱۹۵۰۰۰۰ تا ۲۴۰۰۰۰۰
	۱۸۲۹۸۳۷				
۶۷,۴	۴	۳۲,۶	۸۸۴۳۶۰۶	۲۷۱۴۱۹۸۰	۲۴۰۰۰۰۰ تا ۳۰۰۰۰۰۰
	۲۵۹۸۷۲۶				
۶۹,۲	۳	۳۰,۸	۱۱۵۴۴۵۱۴	۳۷۵۳۱۷۷۷	۳۰۰۰۰۰۰ تا ۴۵۰۰۰۰۰
	۳۷۱۷۳۲۵				
۷۱,۲	۷	۲۸,۸	۱۵۰۲۷۱۳۵	۵۲۲۰۰۳۹۲	۴۵۰۰۰۰۰ تا ۶۰۰۰۰۰۰
	۴۹۴۳۳۶۰				
۷۳,۶	۴	۲۶,۴	۱۷۷۳۱۷۹۵	۶۷۱۶۵۳۹۹	۶۰۰۰۰۰۰ تا ۷۵۰۰۰۰۰
	۶۱۸۰۰۲۹				
۷۵,۲	۸	۲۴,۸	۲۰۳۳۴۰۹۹	۸۲۱۳۴۳۹۷	۷۵۰۰۰۰۰ تا ۹۰۰۰۰۰۰

در سال ۱۳۸۶ هزینه‌های مربوط به «روغن‌ها و چربی‌ها» ۴۰/۸ درصد، «آرد، رشته، نان، غلات و فراورده‌های آن» ۲۵/۴ درصد، «ادویه‌ها، چاشنی‌ها و سایر ترکیبات خوراکی» ۲۳/۳ درصد، «خشکبار، آجیل و حبوب» ۲۰/۳ درصد، «نوشابه‌ها، غذاهای آماده و دخانیات» ۱۹/۶ درصد، «میوه و سبزی‌ها» ۱۸/۸ درصد، «گوشت» به ۱۷/۱ درصد، «شیر و فراورده‌های آن و تخم پرندگان» ۱۶/۳ درصد و «قند، شکر، شیرینی‌ها، چای، قهوه و کاکائو» ۱۴/۹ درصد نسبت به ارقام هزینه مشابه سال قبل کاهش داشته است.

ت - متوسط هزینه‌های خوراکی و دخانی سالانه یک خانوار شهری: ۱۳۸۵ و ۱۳۸۶ (ریال)

انواع هزینه	۱۳۸۵			۱۳۸۶		
	مبلغ	درصد	ضریب تغییرات (CV)	مبلغ	درصد	ضریب تغییرات (CV)
جمع.....	۱۵۱۸۸۴۰	۱۰۰٫۰	۰٫۰۰۹۶	۱۸۲۰۲۲	۱۰۰٫۰	۰٫۰۰۹۳
آرد، رشته، نان، غلات و فراورده‌های آن ..	۲۳۶۵۴۸۰	۱۵٫۶	۰٫۰۱۵۶	۲۹۶۶۶۰۶	۱۶٫۳	۰٫۰۱۵۸
گوشت	۳۸۲۲۹۷۵	۲۵٫۲	۰٫۰۱۲۵	۴۴۷۷۵۹۸	۲۴٫۶	۰٫۰۱۲۴
شیر و فراورده‌های آن و تخم پرندگان	۱۷۲۱۲۸۷	۱۱٫۳	۰٫۰۰۹۰	۲۰۰۱۲۵۶	۱۱٫۰	۰٫۰۰۸۹
روغن‌ها و چربی‌ها	۴۸۹۲۷۷	۳٫۲	۰٫۰۱۴۷	۶۸۹۱۱۶	۳٫۸	۰٫۰۱۶۶
میوه‌ها و سبزی‌ها	۲۹۵۰۴۴۴	۱۹٫۴	۰٫۰۱۲۰	۳۵۰۳۸۲۵	۱۹٫۲	۰٫۰۱۰۰
خشکبار، آجیل و حبوب	۸۱۹۸۳۵	۵٫۴	۰٫۰۲۱۲	۹۸۶۵۸۶	۵٫۴	۰٫۰۱۷۶
قند، شکر، شیرینی‌ها، چای، قهوه و کاکائو	۱۰۵۷۸۴۸	۷٫۰	۰٫۰۱۲۹	۱۲۱۵۴۲۵	۶٫۷	۰٫۰۱۲۱
ادویه‌ها، چاشنی‌ها و سایر ترکیب‌های	۴۵۱۴۴۸	۳٫۰	۰٫۰۱۵۵	۵۵۶۵۲۲	۳٫۱	۰٫۰۱۵۲
خوراکی	۱۵۰۹۸۱۵	۹٫۹	۰٫۰۲۷۸	۱۸۰۵۳۱۰	۹٫۹	۰٫۰۲۷۸
نوشابه‌ها، غذاهای آماده و دخانیات						

در سال ۱۳۸۶، متوسط هزینه‌های غیر خوراکی یک خانوار شهری برابر ۶۳۰۸۶۸۹۵ ریال بوده است، که در مقایسه با سال قبل، افزایشی برابر ۲۱/۱ درصد نشان می‌دهد. هزینه «مسکن» با سهمی معادل ۴۰/۰ درصد از کل هزینه‌های غیر خوراکی، بیش‌ترین سهم را دارا بوده است. هزینه‌های «حمل و نقل و ارتباطات» با ۱۸/۹ درصد، «کالاها و خدمات متفرقه» با ۱۲/۳ درصد، «بهداشت و درمان» با ۱۰/۸ درصد و «پوشاک و کفش» با ۷/۱ درصد، در مراتب بعدی قرار دارند.

در سال ۱۳۸۶، هزینه‌های «مسکن» ۲۷/۱ درصد، «بهداشت و درمان» ۲۷/۰ درصد، «کالاها و خدمات متفرقه» ۲۰/۶ درصد، «حمل و نقل و ارتباطات» ۱۵/۵ درصد، «پوشاک و کفش» ۱۴/۲ درصد، «تفریحات، سرگرمی‌ها، تحصیل و آموزش» ۱۳/۰ درصد «لوازم، اثاث و خدمات خانوار» ۹/۸ درصد، نسبت به هزینه‌های مشابه سال قبل افزایش داشته است.

ث - متوسط هزینه‌های غیر خوراکی سالانه یک خانوار شهری: ۱۳۸۵ و ۱۳۸۶ (ریال)

درصد تغییر هزینه سال نسبت ۱۳۸۶ به سال ۱۳۸۵	۱۳۸۶			۱۳۸۵			انواع هزینه
	ضریب تغییرات (CV)	درصد	مبلغ	ضریب تغییرات (CV)	درصد	مبلغ	
۲۱,۱	۰,۰۱۷۲	۱۰۰,۰	۲۳۰۸۶۸ ۹۵	۰,۰۱۶۵	۱۰۰,۰	۵۲۰۹۷۶ ۱۴	جمع
۱۴,۲	۰,۰۲۳۸	۷,۱	۴۴۸۵۶۳۴	۰,۰۲۵۵	۷,۵	۳۹۲۹۰۲۹	پوشاک و کفش
			۲۵۲۱۶۶۶			۱۹۸۴۱۳۰	مسکن
۲۷,۱	۰,۰۲۱۳	۴۰,۰	۲	۰,۰۱۹۶	۳۸,۱		
۹,۸	۰,۰۲۹۹	۶,۶	۴۱۶۶۲۵۱	۰,۰۲۶۸	۷,۳	۳۷۹۵۵۵۶	لوازم، اثاث و خدمات خانوار
۲۷,۰	۰,۰۷۱۶	۱۰,۸	۶۷۹۰۰۴۷	۰,۰۴۵۵	۱۰,۳	۵۳۴۴۹۹۹	بهداشت و درمان
			۱۱۹۱۲۹۱			۱۰۳۱۱۵۲	حمل و نقل و ارتباطات
۱۵,۵	۰,۰۲۵۲	۱۸,۹	۹	۰,۰۳۳۹	۱۹,۸		
۱۳,۰	۰,۰۲۸۱	۴,۴	۲۷۵۸۴۴۵	۰,۰۳۱۳	۴,۷	۲۴۴۰۸۶۸	تفریحات، سرگرمی‌ها، تحصیل و آموزش
۲۰,۶	۰,۰۲۴۸	۱۲,۳	۷۷۵۶۹۳۷	۰,۰۲۳۳	۱۲,۴	۶۴۳۴۳۳۶	کالاها و خدمات متفرقه

درآمدهای خانوار

بر اساس نتایج به دست آمده، متوسط درآمد اظهار شده سالانه یک خانوار شهری در سال ۱۳۸۶، برابر ۷۷۹۹۴۲۵۷ ریال بوده که نسبت به سال قبل، ۱۹/۱ درصد افزایش داشته است. بررسی منابع تأمین درآمد خانوارهای شهری نشان می‌دهد که ۴۱/۱ درصد درآمد از محل «درآمدهای متفرقه»، ۳۳/۹ درصد از مشاغل «مزد و حقوق‌گیری» و ۲۵/۰ درصد از مشاغل «آزاد کشاورزی و غیرکشاورزی» خانوار، تأمین شده است.

بررسی متوسط درآمد سالانه یک خانوار شهری بر حسب فعالیت اصلی محل کار سرپرست خانوار، نشان می‌دهد، خانوارهایی که سرپرست آن‌ها در امور «بهداشت و مددکاری اجتماعی» به کار اشتغال داشته‌اند با درآمد اظهار شده سالانه ۱۲۶۰۲۰۴۹۸ ریال، بیش‌ترین درآمد و خانوارهایی که سرپرست آن‌ها در «خانوارهای معمولی دارای مستخدم» مشغول به کار بوده‌اند، با درآمد اظهار شده سالانه ۴۱۷۴۲۱۳۷ ریال کمترین درآمد را در سال ۱۳۸۶ داشته‌اند.

ج - متوسط درآمد سالانه یک خانوار شهری بر حسب انواع منابع تأمین درآمد: ۱۳۸۵ و ۱۳۸۶ (ریال)

درصد تغییر درآمد سال ۱۳۸۶ نسبت به سال ۱۳۸۵	۱۳۸۶			۱۳۸۵			شرح ^(۱)
	ضریب تغییرات (CV)	درصد	مبلغ	ضریب تغییرات (CV)	درصد	مبلغ	
۱۹,۱	۰,۰۱۴۲	۱۰۰,۰	۷۷۹۹۴۲ ۵۷	۰,۰۱۵۰	۱۰۰,۰	۶۵۵۰۹۱ ۰۸	جمع.....
۱۴,۰	۰,۰۱۶۴	۳۳,۹	۲۶۴۴۶۶۱ ۷	۰,۰۱۷۷	۳۵,۴	۲۳۲۰۳۰۹ ۵	درآمد از حقوق‌بگیری.....
۹,۶	۰,۰۲۸۶	۱۳,۷	۱۰۶۸۲۲۲ ۸	۰,۰۳۰۹	۱۴,۹	۹۷۴۴۱۹۲	درآمد پولی از حقوق‌بگیری عمومی.....
۱۰,۳	۰,۰۳۵۷	۳,۰	۲۳۳۳۲۴۹	۰,۰۰۹۴	۳,۲	۲۱۱۶۲۶۸	درآمد غیر پولی از حقوق‌بگیری عمومی.....
-۲۸,۲	۰,۲۳۹۷	۰,۱	۶۵۳۲۲	۰,۱۹۵۱	۰,۱	۹۰۹۸۹	درآمد پولی از حقوق‌بگیری تعاونی.....
-۵۹,۶	۰,۲۲۹۷	۰,۰	۹۹۷۳	۰,۳۳۰۶	۰,۰۴	۲۴۶۷۶	درآمد غیر پولی از حقوق‌بگیری تعاونی.....
۱۸,۵	۰,۰۲۰۲	۱۵,۲	۱۱۸۹۱۳۵ ۷	۰,۰۲۰۹	۱۵,۳	۱۰۰۳۶۲۹ ۷	درآمد پولی از حقوق‌بگیری خصوصی.....
۲۳,۰	۰,۰۳۸۵	۱,۹	۱۴۶۴۴۸۷	۰,۰۴۹۶	۱,۸	۱۱۹۰۶۷۳	درآمد غیر پولی از حقوق‌بگیری خصوصی
۱۴,۷	۰,۰۳۰۴	۲۵,۰	۱۹۴۶۳۴۷	۰,۰۳۴۴	۲۵,۹	۱۶۹۷۱۵۵	درآمد از مشاغل آزاد.....
-۲۰,۸	۰,۰۷۳۴	۱,۵	۱۱۷۸۲۱۳	۰,۱۳۳۷	۲,۳	۱۴۸۷۲۶۴	درآمد پولی از مشاغل آزاد کشاورزی.....
۵۵,۵	۰,۱۹۱۳	۰,۱	۹۵۵۴۷	۰,۱۴۶۵	۰,۱	۶۱۴۳۳	درآمد غیر پولی از مشاغل آزاد کشاورزی...
۱۸,۱	۰,۰۳۲۷	۲۲,۹	۱۷۸۵۵۸۴ ۹	۰,۰۳۶۲	۲۳,۱	۱۵۱۱۴۱۱ ۳	درآمد پولی از مشاغل آزاد غیر کشاورزی.....
۸,۱	۰,۰۵۹۸	۰,۴	۳۳۳۸۶۱	۰,۱۳۷۳	۰,۵	۳۰۸۷۴۴	درآمد غیر پولی از مشاغل آزاد غیر کشاورزی.....
۲۶,۶	۰,۰۲۱۵	۴۱,۱	۳۲۰۸۴۱۶	۰,۰۲۱۰	۳۸,۷	۲۵۳۳۴۴۵	درآمدهای متفرقه.....
۲۴,۱	۰,۰۲۱۵	۱۸,۰	۱۴۰۴۷۳۷ ۱	۰,۰۲۳۷	۱۷,۳	۱۱۳۲۳۶۴ ۵	درآمدهای متفرقه پولی.....
۲۸,۷	۰,۰۲۸۷	۲۳,۱	۱۸۰۳۶۴۹ ۸	۰,۰۲۶۵	۲۱,۴	۱۴۰۱۰۸۱ ۳	درآمدهای متفرقه غیر پولی.....

(۱) این جدول برای یک خانوار فرضی (Typical) در سطح کل کشور ساخته شده است.

متوسط هزینه‌ها و درآمد خانوار بر حسب استان

بررسی متوسط هزینه کل سالانه یک خانوار شهری نشان می‌دهد که استان تهران با ۱۰۵۳۳۶۶۹۳ ریال بیش‌ترین و استان سیستان و بلوچستان با ۴۹۰۳۸۱۶۰ ریال کمترین هزینه کل را در سال ۱۳۸۶ داشته‌اند.

بر اساس نتایج به دست آمده استان تهران با ۸۶۸۲۵۵۶۰ ریال بیشترین و استان سیستان و بلوچستان با ۳۲۴۰۷۷۴۴ ریال کمترین متوسط هزینه‌های غیر خوراکی سالانه یک خانوار شهری را در سال ۱۳۸۶ دارا می‌باشد. استان کهگیلویه و بویراحمد با ۲۳۸۷۲۵۳۹ ریال بیشترین و استان خراسان شمالی با ۱۳۳۱۹۱۳۰ ریال کمترین متوسط هزینه خوراکی و دخانی سالانه یک خانوار شهری را نشان می‌دهد. همچنین استان تهران با ۱۰۱۳۷۳۹۲۲ ریال بیشترین و استان خراسان جنوبی با ۵۱۱۵۹۹۶۸ ریال، کمترین متوسط درآمد کل سالانه یک خانوار شهری را در سال ۱۳۸۶ به خود اختصاص داده است.



چ - متوسط هزینه‌های کل، غیر خوراکی، خوراکی و دخانی و درآمد کل یک خانوار شهری بر حسب استان: ۱۳۸۶ (ریال)

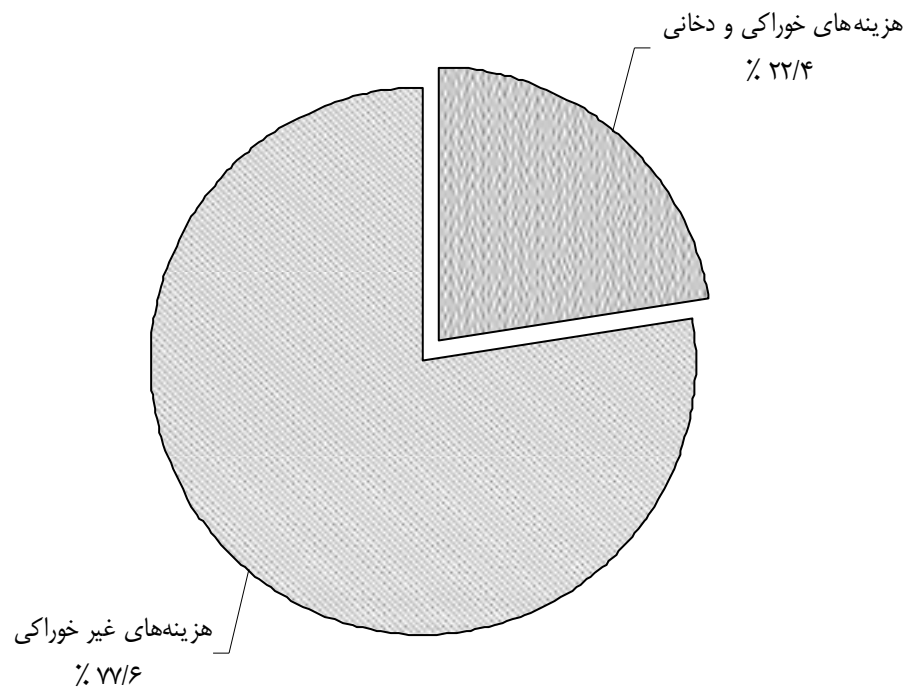
هزینه غیر خوراکی		هزینه کل		استان
متوسط هزینه	ضریب تغییرات (CV)	متوسط هزینه	ضریب تغییرات (CV)	
۶۳۰۱۶۸۹۵	۰,۰۱۷۲	۸۱۲۸۹۱۳۹	۰/۰۱۴۵	کل کشور
۵۲۲۶۵۶۵۵	۰,۰۶۶۷	۶۶۱۵۲۰۲۱	۰,۰۶۰۳	آذربایجان شرقی
۵۹۷۱۶۸۹۹	۰,۰۵۵۹	۸۰۸۰۵۶۱۶	۰,۰۴۷۲	آذربایجان غربی
۵۳۵۸۸۱۵۹	۰,۰۴۲۸	۷۶۳۰۹۲۹۱	۰,۰۳۶۱	اردبیل
۶۲۶۲۵۰۱۸	۰,۰۵۵۳	۸۱۷۲۵۵۲۱	۰,۰۴۸۴	اصفهان
۵۶۷۹۷۸۲۲	۰,۰۴۶۲	۷۸۹۳۷۹۰۴	۰,۰۳۹۱	ایلام
۵۴۱۲۸۹۶۰	۰,۰۷۰۳	۷۷۰۶۲	۰,۰۵۴۱	بوشهر
۸۶۸۲۵۵۶۰	۰,۰۳۶۲	۱۰۵۳۳۶۶۹۳	۰,۰۳۱۷	تهران
۴۰۵۹۰۶۶۳	۰,۰۵۳۸	۶۲۱۸۲۶۵۸	۰,۰۴۱۸	چهارمحال و بختیاری
۴۳۴۷۳۹۶۵	۰,۰۶۷۰	۵۸۸۸۸۵۸۰	۰,۰۵۷۶	خراسان جنوبی
۵۷۶۱۸۲۸۰	۰,۰۶۷۴	۷۶۲۰۴۶۸۸	۰,۰۶۰۲	خراسان رضوی
۴۴۸۵۰۱۶۳	۰,۰۶۷۵	۵۸۱۶۹۲۹۳	۰,۰۵۷۲	خراسان شمالی
۴۵۸۵۳۴۸۶	۰,۰۵۵۰	۶۲۴۷۹۹۷۶	۰,۰۴۴۹	خوزستان
۵۳۹۶۲۷۹۸	۰,۰۶۱۰	۷۱۱۳۲۷۳۸	۰,۰۵۲۶	زنجان
۴۲۰۴۹۳۴۱	۰,۰۵۷۹	۵۶۰۲۸۲۵۲	۰,۰۵۱۵	سمنان
۳۲۴۰۷۷۴۴	۰,۰۵۶۵	۴۹۰۳۸۱۶۰	۰,۰۴۷۱	سیستان و بلوچستان
۵۹۰۹۷۱۲۴	۰,۰۶۶۶	۷۷۳۰۱۶۳۷	۰,۰۵۷۷	فارس
۶۳۲۷۲۰۳۸	۰,۰۵۷۹	۸۲۶۲۷۱۹۹	۰,۰۴۹۹	قزوین
۳۵۹۰۰۹۴۹	۰,۰۶۸۰	۵۰۳۱۱۱۱۰	۰,۰۵۸۱	قم
۳۸۵۳۳۴۲۸	۰,۰۵۳۰	۵۳۶۲۰۹۲۸	۰,۰۴۳۴	کردستان
۴۲۵۲۹۰۶۶	۰,۰۴۸۶	۵۹۲۶۴۴۷۱	۰,۰۴۱۷	کرمان
۵۰۳۹۴۴۸۲	۰,۰۴۲۹	۶۹۹۵۸۶۹۱	۰,۰۳۶۰	کرمانشاه
۶۲۶۲۵۳۵۵	۰,۰۶۲۵	۸۶۴۹۷۸۹۴	۰,۰۵۷۵	کهگیلویه و بویراحمد
۴۲۳۴۲۳۸۱	۰,۰۵۹۱	۵۷۴۰۶۳۶۲	۰,۰۵۱۳	گلستان
۷۰۳۴۲۱۵۱	۰,۱۱۶۱	۸۹۴۰۰۲۹۸	۰,۰۹۳۸	گیلان
۴۵۰۴۰۵۵۲	۰,۰۵۹۵	۶۴۳۰۲۲۵۸	۰,۰۴۹۲	لرستان
۶۹۵۹۱۹۸۵	۰,۰۸۴۴	۸۹۷۷۷۳۶۵	۰,۰۶۹۲	مازندران
۵۵۴۴۴۷۱۹	۰,۰۵۵۷	۷۴۴۲۳۹۵۳	۰,۰۴۹۴	مرکزی
۶۷۳۹۷۰۸۳	۰,۰۵۶۳	۸۹۳۶۸۳۶۳	۰,۰۴۸۳	هرمزگان
۴۷۲۱۰۶۴۰	۰,۰۷۰۷	۶۴۲۸۵۶۱۰	۰,۰۶۵۵	همدان
۵۰۴۸۴۰۳۶	۰,۰۷۱۱	۶۶۱۵۲۵۴۰	۰,۰۶۷۲	یزد

چ - متوسط هزینه‌های کل، غیر خوراکی، خوراکی و دخانی و درآمد کل یک خانوار شهری بر حسب استان: ۱۳۸۶ (دنباله)

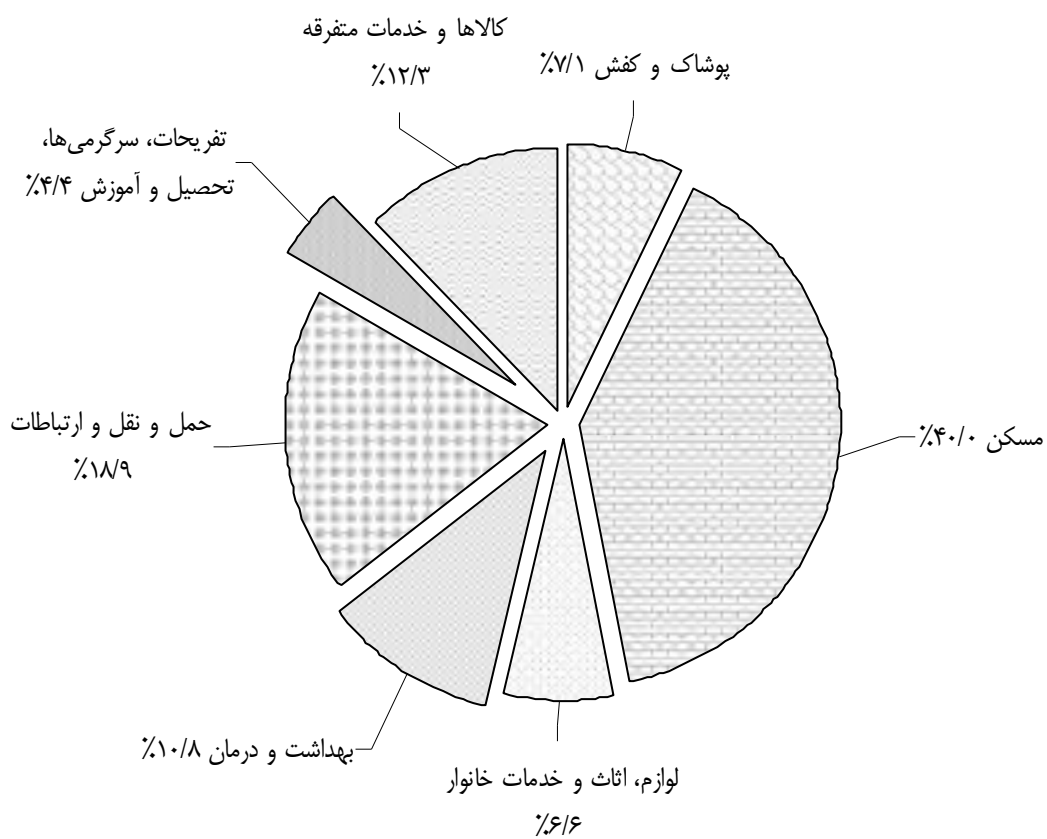
(ریال)

درآمد کل		هزینه خوراکی و دخانی		استان
متوسط درآمد سالانه	ضریب تغییرات (CV)	متوسط هزینه	ضریب تغییرات (CV)	
۷۷۹۹۴۲۵۷	۰,۰۱۴۲	۱۸۲۰۲۲۴۴	۰,۰۰۹۳	کل کشور
۶۳۸۹۴۵۳۸	۰,۰۷۶۴	۱۳۸۸۶۳۶۶	۰,۰۵۰۰	آذربایجان شرقی
۶۹۰۵۲۶۲۱	۰,۰۵۱۹	۲۱۰۸۸۷۱۷	۰,۰۵۳۶	آذربایجان غربی
۶۹۷۵۰۷۹۰	۰,۰۴۴۵	۲۲۷۲۱۱۳۲	۰,۰۲۹۲	اردبیل
۶۷۳۴۲۳۲۸	۰,۰۴۹۶	۱۹۱۰۰۵۰۳	۰,۰۴۳۱	اصفهان
۷۴۳۸۳۳۶۵	۰,۰۴۹۱	۲۲۱۴۰۰۸۲	۰,۰۳۳۵	ایلام
۶۹۳۸۲۲۹۰	۰,۰۴۳۸	۲۱۲۳۳۸۱۰	۰,۰۳۱۰	بوشهر
۱۰۱۳۷۳۹۲۲	۰,۰۲۹۴	۱۸۵۱۱۱۳۳	۰,۰۱۹۷	تهران
۶۳۶۵۵۲۹۷	۰,۰۴۶۳	۲۱۵۹۱۹۹۵	۰,۰۲۷۱	چهارمحال و بختیاری
۵۱۱۵۹۹۶۸	۰,۰۴۹۰	۱۵۴۱۴۶۱۵	۰,۰۳۹۹	خراسان جنوبی
۶۲۹۵۱۳۳۰	۰,۰۵۷۳	۱۸۵۳۶۴۰۸	۰,۰۴۵۷	خراسان رضوی
۵۵۸۹۴۹۷۲	۰,۰۴۵۳	۱۳۳۱۹۱۳۰	۰,۰۴۰۰	خراسان شمالی
۷۶۲۲۱۳۴۶	۰,۰۵۱۸	۱۶۶۲۶۴۹۰	۰,۰۳۱۲	خوزستان
۷۲۴۸۱۴۱۸	۰,۰۵۶۰	۱۷۱۶۹۹۴۰	۰,۰۴۰۲	زنجان
۵۶۰۶۴۰۶۳	۰,۰۴۱۶	۱۳۹۷۷۹۱۱	۰,۰۴۸۳	سمنان
۵۶۴۲۷۱۳۷	۰,۰۴۳۸	۱۶۶۳۰۴۱۶	۰,۰۳۸۲	سیستان و بلوچستان
۸۵۲۶۱۰۵۳	۰,۰۸۸۲	۱۸۲۰۴۵۱۳	۰,۰۴۸۸	فارس
۷۴۲۵۱۳۷۹	۰,۰۵۷۹	۱۹۳۵۵۱۶۱	۰,۰۴۰۹	قزوین
۵۲۴۸۱۶۱۷	۰,۰۴۶۳	۱۴۴۱۰۱۶۱	۰,۰۴۶۶	قم
۶۳۸۲۸۴۶۹	۰,۰۶۵۲	۱۷۷۸۷۵۰۰	۰,۰۳۳۲	کردستان
۶۵۹۵۸۹۷۳	۰,۰۴۵۵	۱۶۷۳۵۴۰۵	۰,۰۳۳۵	کرمان
۶۴۷۵۳۲۲۷	۰,۰۴۰۳	۱۹۵۶۴۲۰۹	۰,۰۳۱۰	کرمانشاه
۸۱۸۰۰۶۲۴	۰,۰۵۵۳	۲۳۸۷۲۵۳۹	۰,۰۵۴۸	کهگیلویه و بویراحمد
۶۰۴۳۷۸۳۹	۰,۰۵۳۱	۱۵۰۶۳۹۸۱	۰,۰۴۸۸	گلستان
۷۷۰۸۶۲۰۶	۰,۰۵۹۰	۱۹۰۵۸۱۴۷	۰,۰۳۵۴	گیلان
۵۶۷۸۶۹۲۷	۰,۰۴۸۰	۱۹۲۶۱۷۰۶	۰,۰۳۸۳	لرستان
۹۱۲۴۵۳۲۴	۰,۰۵۸۲	۲۰۱۸۵۳۸۰	۰,۰۴۲۳	مازندران
۶۶۲۷۸۴۶۶	۰,۰۵۶۰	۱۸۹۷۹۲۳۴	۰,۰۴۱۰	مرکزی
۸۰۷۵۲۰۷۵	۰,۰۵۳۶	۲۱۹۷۱۲۸۰	۰,۰۳۹۴	هرمزگان
۷۰۶۳۷۹۹۶	۰,۰۵۹۳	۱۷۰۷۴۹۷۰	۰,۰۶۶۵	همدان
۶۶۳۹۷۶۷۵	۰,۰۵۱۲	۱۵۶۶۸۵۰۴	۰,۰۶۷۸	یزد

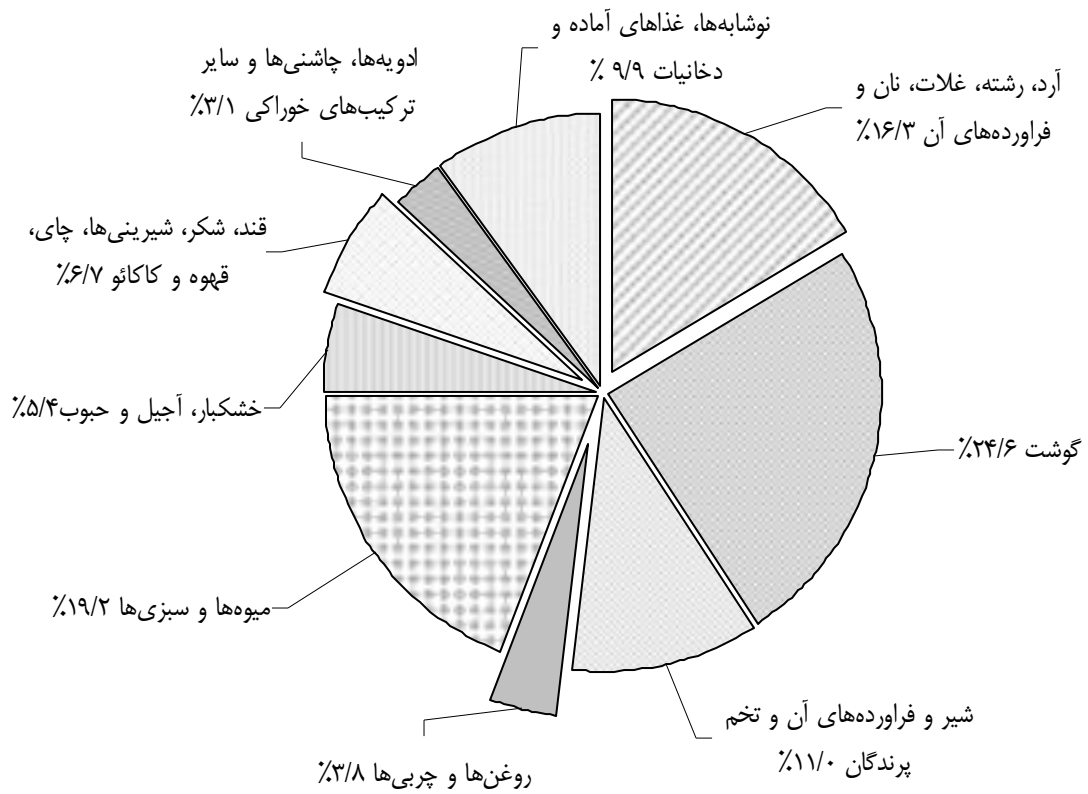
نمودار ۱ - ترکیب هزینه‌های کل سالانه یک خانوار شهری: ۱۳۸۶



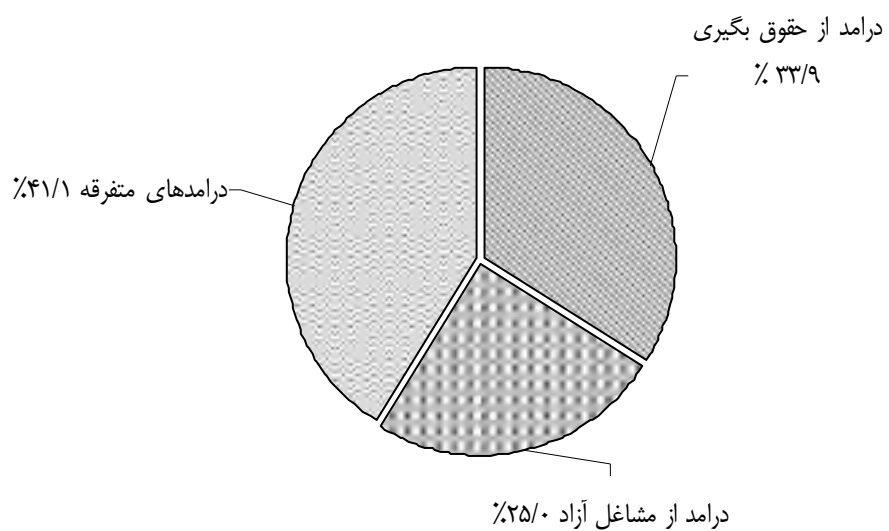
نمودار ۲ - ترکیب هزینه‌های غیرخوراکی سالانه یک خانوار شهری: ۱۳۸۶



نمودار ۳ - ترکیب هزینه‌های خوراکی و دخانی سالانه یک خانوار شهری: ۱۳۸۶



نمودار ۴ - ترکیب درآمدهای سالانه یک خانوار شهری: ۱۳۸۶




متوسط هزینه کل سالانه یک خانوار شهری سال ۱۳۸۶



هزارریال

۴۹۰۳۸_۵۹۲۶۴



۴۹۰۳۹_۷۱۱۳۳



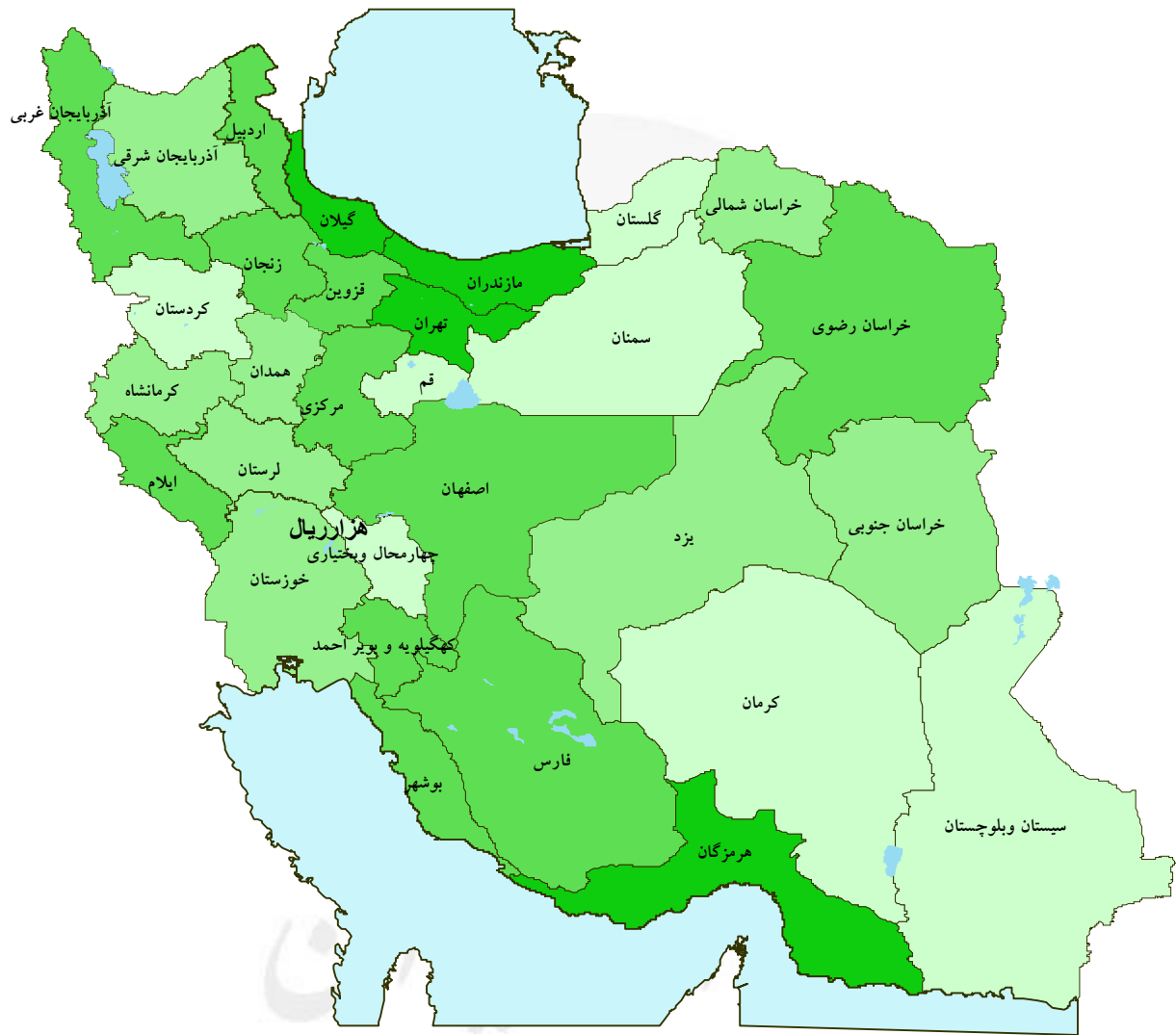
۷۱۱۳۴_۸۲۶۲۷



۸۲۶۲۸_۱۰۵۳۲۷



متوسط هزینه غیرخوراکی سالانه یک خانوار شهری سال ۱۳۸۶



هزارریال

۲۲۴۰۸ - ۴۲۵۲۹	
۴۲۵۳۰ - ۵۲۲۶۶	
۵۲۲۶۷ - ۶۳۲۷۲	
۶۳۲۷۳ - ۸۶۸۲۶	





هزا




متوسط درآمد سالانه یک خانوار شهری سال ۱۳۸۶



هزارریال

۵۱۱۶۰_۵۶۷۸۷



۵۶۷۸۸_۷۰۶۳۸

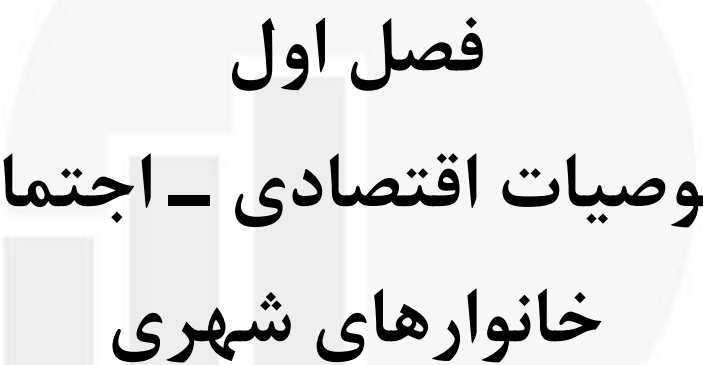


۷۰۶۳۹_۸۵۲۶۱



۸۵۲۶۲_۱۰۱۳۷۴





فصل اول
خصوصیات اقتصادی - اجتماعی
خانوارهای شهری

مرکز آمار ایران

۱-۱- درصد خانوارهای شهری بر حسب وسعت خانوار در هر یک از گروه‌های هزینه سالانه: ۱۳۸۶

تا ۲۴۰۰۰۰۰۱ ریال	تا ۱۹۵۰۰۰۰۱ ریال	تا ۱۶۵۰۰۰۰۱ ریال	تا ۱۲۰۰۰۰۰۱ ریال	۱۲۰۰۰۰۰۰ ریال و کمتر	کل	وسعت خانوار
۵/۵۷	۳/۲۴	۱/۷۵	۲/۱۰	۲/۳۳	۱۰۰/۰۰	درصد خانوارها
۳/۴۸	۳/۲۰	۳/۰۷	۲/۷۹	۲/۲۸	۳/۸۷	متوسط تعداد افراد در خانوارها
۱۰۰/۰۰	۱۰۰/۰۰	۱۰۰/۰۰	۱۰۰/۰۰	۱۰۰/۰۰	۱۰۰/۰۰	جمع
۷/۴۶	۱۲/۹۱	۱۸/۴۲	۱۹/۲۳	۳۸/۹۸	۴/۶۷	۱ نفر
۲۱/۷۴	۲۱/۸۸	۱۹/۷۹	۳۳/۵۵	۲۳/۷۰	۱۴/۶۶	۲ نفر
۲۴/۷۴	۲۷/۲۵	۲۴/۶۹	۲۲/۱۷	۱۸/۵۱	۲۴/۱۶	۳ نفر
۲۳/۸۶	۲۱/۰۹	۲۱/۸۷	۱۱/۶۴	۱۲/۳۸	۲۷/۳۲	۴ نفر
۱۳/۳۵	۸/۸۶	۸/۵۶	۷/۱۵	۳/۶۷	۱۵/۸۳	۵ نفر
۵/۴۸	۴/۵۶	۳/۳۱	۳/۸۶	۱/۷۹	۷/۲۸	۶ نفر
۱/۷۳	۲/۵۰	۲/۲۳	۰/۹۴	۰/۸۷	۳/۳۱	۷ نفر
۰/۵۴	۰/۶۶	۱/۱۳	۰/۳۹	۰/۰۰	۱/۵۳	۸ نفر
۰/۲۸	۰/۱۲	۰/۰۰	۰/۱۳	۰/۱۰	۰/۵۶	۹ نفر
۰/۸۰	۰/۱۷	۰/۰۰	۰/۹۵	۰/۰۰	۰/۶۹	۱۰ نفر و بیشتر

تا ۹۰۰۰۰۰۰۱ ریال و بیشتر	تا ۷۵۰۰۰۰۰۱ ریال	تا ۶۰۰۰۰۰۰۱ ریال	تا ۴۵۰۰۰۰۰۱ ریال	تا ۳۰۰۰۰۰۰۱ ریال	کل	وسعت خانوار
۲۹/۶۴	۹/۴۶	۱۲/۸۰	۱۵/۵۸	۱۷/۵۴	۱۷/۵۴	درصد خانوارها
۴/۱۵	۴/۰۱	۴/۰۸	۴/۰۳	۳/۶۸	۳/۶۸	متوسط تعداد افراد در خانوارها
۱۰۰/۰۰	۱۰۰/۰۰	۱۰۰/۰۰	۱۰۰/۰۰	۱۰۰/۰۰	۱۰۰/۰۰	جمع
۱/۵۲	۲/۰۴	۲/۳۷	۱/۵۰	۵/۸۳	۵/۸۳	۱ نفر
۱۰/۹۳	۱۴/۲۳	۱۲/۳۲	۱۲/۷۲	۱۷/۰۵	۱۷/۰۵	۲ نفر
۲۰/۵۹	۲۴/۳۹	۲۵/۰۳	۲۵/۳۱	۲۸/۶۱	۲۸/۶۱	۳ نفر
۳۲/۴۷	۲۷/۷۷	۲۷/۹۳	۲۹/۱۲	۲۲/۹۵	۲۲/۹۵	۴ نفر
۱۹/۸۵	۱۶/۲۷	۱۵/۸۰	۱۶/۷۶	۱۳/۴۱	۱۳/۴۱	۵ نفر
۷/۹۹	۸/۷۴	۸/۵۲	۷/۹۳	۶/۴۰	۶/۴۰	۶ نفر
۳/۵۱	۳/۳۴	۴/۴۳	۳/۶۱	۳/۲۶	۳/۲۶	۷ نفر
۱/۷۵	۱/۹۴	۱/۷۹	۱/۶۷	۱/۵۰	۱/۵۰	۸ نفر
۰/۵۸	۰/۲۹	۱/۰۰	۰/۸۴	۰/۴۳	۰/۴۳	۹ نفر
۰/۸۱	۰/۹۹	۰/۷۹	۰/۵۴	۰/۵۶	۰/۵۶	۱۰ نفر و بیشتر

۱-۲- درصد خانوارهای شهری بر حسب تعداد افراد باسواد در هر یک از گروه‌های هزینه سالانه: ۱۳۸۶

تعداد افراد باسواد خانوار	کل	ریال و کمتر ۱۲۰۰۰۰۰۰	ریال تا ۱۲۰۰۰۰۰۱ ۱۶۵۰۰۰۰۰	ریال تا ۱۶۵۰۰۰۰۱ ۱۹۵۰۰۰۰۰	ریال تا ۱۹۵۰۰۰۰۱ ۲۴۰۰۰۰۰۰	ریال تا ۲۴۰۰۰۰۰۱ ۳۰۰۰۰۰۰۰
متوسط تعداد افراد باسواد در خانوارها	۳/۱۲	۱/۳۱	۱/۴۹	۱/۹۵	۲/۰۰	۲/۳۶
جمع	۱۰۰/۰۰	۱۰۰/۰۰	۱۰۰/۰۰	۱۰۰/۰۰	۱۰۰/۰۰	۱۰۰/۰۰
بدون فرد باسواد	۵/۱۷	۴۲/۹۱	۳۱/۲۰	۲۱/۶۸	۱۷/۴۵	۱۱/۴۷
۱ نفر باسواد	۷/۲۲	۱۳/۲۰	۲۱/۲۲	۱۴/۸۶	۱۸/۳۵	۱۲/۹۹
۲ نفر باسواد	۲۷/۲۱	۲۷/۸۹	۲۸/۷۴	۳۴/۷۸	۳۴/۴۴	۳۵/۱۶
۳ نفر باسواد	۲۱/۰۱	۵/۳۳	۹/۵۳	۱۴/۴۲	۱۳/۱۸	۱۹/۵۸
۴ نفر باسواد	۲۱/۲۲	۸/۸۸	۶/۸۲	۸/۲۲	۱۱/۶۴	۱۳/۶۷
۵ نفر باسواد و بیش تر	۱۸/۱۷	۱/۷۹	۲/۵۰	۶/۰۳	۴/۹۴	۷/۱۳

تعداد افراد باسواد خانوار	تا ۳۰۰۰۰۰۱ ریال ۴۵۰۰۰۰۰۰	تا ۴۵۰۰۰۰۱ ریال ۶۰۰۰۰۰۰۰	تا ۶۰۰۰۰۰۱ ریال ۷۵۰۰۰۰۰۰	تا ۷۵۰۰۰۰۱ ریال ۹۰۰۰۰۰۰۰	و بیش تر ریال ۹۰۰۰۰۰۰۱
متوسط تعداد افراد باسواد در خانوارها	۲/۷۰	۳/۱۵	۳/۴۰	۳/۴۵	۳/۷۰
جمع	۱۰۰/۰۰	۱۰۰/۰۰	۱۰۰/۰۰	۱۰۰/۰۰	۱۰۰/۰۰
بدون فرد باسواد	۶/۴۰	۲/۰۶	۱/۶۱	۱/۵۱	۰/۴۸
۱ نفر باسواد	۱۰/۸۳	۷/۲۶	۴/۶۰	۵/۲۴	۲/۶۱
۲ نفر باسواد	۳۴/۸۰	۳۰/۰۳	۲۷/۵۸	۲۳/۱۲	۱۹/۴۹
۳ نفر باسواد	۲۰/۸۵	۲۲/۷۴	۲۱/۲۱	۲۳/۳۹	۲۲/۹۲
۴ نفر باسواد	۱۴/۸۳	۲۰/۶۱	۲۳/۸۴	۲۴/۱۳	۲۸/۴۷
۵ نفر باسواد و بیش تر	۱۲/۲۹	۱۷/۳۰	۲۱/۱۶	۲۲/۶۲	۲۶/۰۳

۱-۳- درصد خانوارهای شهری بر حسب تعداد افراد شاغل در هر یک از گروه‌های هزینه سالانه: ۱۳۸۶

تعداد افراد شاغل خانوار	کل	ریال و کمتر ۱۲۰۰۰۰۰۰	ریال تا ۱۲۰۰۰۰۰۰	ریال تا ۱۶۵۰۰۰۰۰	ریال تا ۱۹۵۰۰۰۰۰	ریال تا ۲۴۰۰۰۰۰۰	ریال تا ۲۴۰۰۰۰۰۰
متوسط تعداد افراد در خانوارها	۳/۸۷	۲/۲۸	۲/۷۹	۳/۰۷	۳/۲۰	۳/۴۸	۳/۴۸
متوسط تعداد افراد دارای درآمد در خانوارها	۱/۴۶	۱/۲۱	۱/۲۶	۱/۳۰	۱/۲۹	۱/۳۰	۱/۳۰
متوسط تعداد افراد شاغل	۱/۱۳	۰/۴۸	۰/۶۸	۰/۷۳	۰/۸۴	۰/۹۲	۰/۹۲
جمع	۱۰۰/۰۰	۱۰۰/۰۰	۱۰۰/۰۰	۱۰۰/۰۰	۱۰۰/۰۰	۱۰۰/۰۰	۱۰۰/۰۰
بدون فرد شاغل	۱۸/۱۹	۵۹/۴۴	۴۱/۵۱	۳۷/۶۶	۳۱/۰۸	۲۵/۵۶	۲۵/۵۶
۱ نفر شاغل	۵۸/۶۷	۳۳/۶۹	۵۰/۵۴	۵۲/۸۰	۵۶/۰۳	۶۰/۴۴	۶۰/۴۴
۲ نفر شاغل	۱۷/۴۵	۶/۵۶	۶/۸۳	۸/۴۱	۱۱/۱۰	۱۰/۶۷	۱۰/۶۷
۳ نفر شاغل	۴/۳۳	۰/۳۲	۰/۳۹	۰/۹۰	۱/۵۴	۲/۷۲	۲/۷۲
۴ نفر شاغل	۱/۰۱	۰/۰۰	۰/۷۳	۰/۲۳	۰/۲۵	۰/۵۶	۰/۵۶
۵ نفر شاغل و بیش تر	۰/۳۵	۰/۰۰	۰/۰۰	۰/۰۰	۰/۰۰	۰/۰۵	۰/۰۵

تعداد افراد شاغل خانوار	تا ۳۰۰۰۰۰۰۰ ریال	تا ۴۵۰۰۰۰۰۰ ریال	تا ۶۰۰۰۰۰۰۰ ریال	تا ۷۵۰۰۰۰۰۰ ریال	تا ۹۰۰۰۰۰۰۰ ریال	تا ۹۰۰۰۰۰۰۰ ریال و بیش تر
متوسط تعداد افراد در خانوارها	۳/۶۸	۴/۰۳	۴/۰۸	۴/۰۱	۴/۱۵	۴/۱۵
متوسط تعداد افراد دارای درآمد در خانوارها	۱/۳۷	۱/۴۴	۱/۴۹	۱/۴۸	۱/۵۹	۱/۵۹
متوسط تعداد افراد شاغل	۱/۰۲	۱/۱۲	۱/۱۹	۱/۱۷	۱/۳۲	۱/۳۲
جمع	۱۰۰/۰۰	۱۰۰/۰۰	۱۰۰/۰۰	۱۰۰/۰۰	۱۰۰/۰۰	۱۰۰/۰۰
بدون فرد شاغل	۲۰/۴۷	۱۶/۰۳	۱۳/۶۲	۱۵/۷۷	۱۱/۸۸	۱۱/۸۸
۱ نفر شاغل	۶۳/۲۵	۶۲/۵۱	۶۱/۷۷	۶۰/۳۳	۵۴/۹۱	۵۴/۹۱
۲ نفر شاغل	۱۱/۸۳	۱۶/۰۹	۱۸/۶۲	۱۶/۵۵	۲۵/۳۹	۲۵/۳۹
۳ نفر شاغل	۳/۱۰	۴/۳۱	۴/۴۹	۶/۱۶	۵/۸۱	۵/۸۱
۴ نفر شاغل	۱/۲۵	۰/۸۲	۰/۸۵	۰/۶۸	۱/۴۵	۱/۴۵
۵ نفر شاغل و بیش تر	۰/۱۰	۰/۲۴	۰/۶۵	۰/۵۰	۰/۵۶	۰/۵۶

۱-۴- درصد خانوارهای شهری بر حسب وضع فعالیت سرپرست خانوار در هر یک از گروه‌های هزینه سالانه: ۱۳۸۶

وضع فعالیت سرپرست خانوار	کل	ریال و کمتر ۱۲۰۰۰۰۰۰	ریال تا ۱۲۰۰۰۰۰۱ ۱۶۵۰۰۰۰۰	ریال تا ۱۶۵۰۰۰۰۱ ۱۹۵۰۰۰۰۰	ریال تا ۱۹۵۰۰۰۰۱ ۲۴۰۰۰۰۰۰	ریال تا ۲۴۰۰۰۰۰۱ ۳۰۰۰۰۰۰۰
جمع	۱۰۰/۰۰	۱۰۰/۰۰	۱۰۰/۰۰	۱۰۰/۰۰	۱۰۰/۰۰	۱۰۰/۰۰
شاغل	۷۲/۴۴	۳۵/۸۸	۵۱/۴۱	۵۶/۰۶	۶۲/۶۳	۶۸/۰۷
بیکار (جویای کار)	۱/۹۷	۴/۷۱	۳/۶۰	۶/۴۳	۳/۰۲	۲/۳۲
دارای درآمد بدون کار	۲۳/۰۹	۵۰/۸۹	۳۸/۹۰	۳۲/۱۸	۳۰/۸۳	۲۵/۲۸
محصل	۰/۳۲	۰/۱۵	۰/۰۹	۰/۰۰	۰/۵۷	۰/۰۵
خانه‌دار	۰/۹۸	۳/۸۶	۳/۲۰	۲/۱۸	۰/۷۲	۱/۴۲
سایر	۱/۲۱	۴/۵۱	۲/۸۱	۳/۱۴	۲/۲۴	۲/۸۶

وضع فعالیت سرپرست خانوار	تا ۳۰۰۰۰۰۱ ریال ۴۵۰۰۰۰۰۰	تا ۴۵۰۰۰۰۱ ریال ۶۰۰۰۰۰۰۰	تا ۶۰۰۰۰۰۱ ریال ۷۵۰۰۰۰۰۰	تا ۷۵۰۰۰۰۱ ریال ۹۰۰۰۰۰۰۰	و بیش‌تر ۹۰۰۰۰۰۰۱ ریال
جمع	۱۰۰/۰۰	۱۰۰/۰۰	۱۰۰/۰۰	۱۰۰/۰۰	۱۰۰/۰۰
شاغل	۷۰/۰۹	۷۳/۳۷	۷۵/۱۹	۷۳/۳۶	۷۹/۰۸
بیکار (جویای کار)	۲/۴۸	۱/۶۸	۲/۰۱	۱/۰۲	۱/۳۴
دارای درآمد بدون کار	۲۳/۵۹	۲۲/۴۸	۲۱/۰۳	۲۳/۷۹	۱۸/۶۸
محصل	۰/۸۹	۰/۴۳	۰/۰۷	۰/۲۴	۰/۱۳
خانه‌دار	۱/۲۴	۰/۷۹	۰/۴۴	۱/۳۱	۰/۵۳
سایر	۱/۷۱	۱/۲۵	۱/۲۵	۰/۲۸	۰/۲۵

۱-۵- درصد خانوارهای شهری بر حسب گروه شغلی سرپرست خانوار در هر یک از گروه‌های هزینه سالانه: ۱۳۸۶

گروه شغلی سرپرست خانوار	کل	۱۲۰۰۰۰۰۰ ریال و کمتر	۱۲۰۰۰۰۰۱ تا ۱۶۵۰۰۰۰۰۰ ریال	۱۶۵۰۰۰۰۰۱ تا ۱۹۵۰۰۰۰۰۰ ریال	۱۹۵۰۰۰۰۰۱ تا ۲۴۰۰۰۰۰۰۰ ریال	۲۴۰۰۰۰۰۰۱ تا ۳۰۰۰۰۰۰۰۰۰ ریال
جمع	۱۰۰/۰۰	۱۰۰/۰۰	۱۰۰/۰۰	۱۰۰/۰۰	۱۰۰/۰۰	۱۰۰/۰۰
قانونگذاران، مقامات عالی‌رتبه و مدیران	۳/۰۷	۰/۱۲	۰/۰۰	۰/۰۰	۰/۲۰	۰/۰۳
متخصصان (علمی و فنی)	۵/۹۵	۲/۰۱	۰/۰۰	۰/۰۰	۰/۸۳	۰/۴۱
تکنیسین‌ها و دستیاران	۴/۱۰	۰/۴۲	۳/۱۸	۱/۰۴	۱/۰۳	۱/۹۱
کارمندان امور اداری و دفتری	۴/۱۸	۰/۷۲	۰/۰۵	۰/۳۷	۰/۲۶	۱/۰۶
کارکنان خدماتی و فروشندگان	۱۲/۴۶	۴/۷۳	۵/۸۰	۶/۰۷	۶/۹۲	۹/۵۰
کارکنان ماهر کشاورزی، جنگلداری و ماهیگیری	۴/۰۳	۰/۸۵	۳/۰۷	۴/۵۲	۴/۲۶	۵/۴۸
صنعتگران و کارکنان مشاغل مربوط	۱۴/۰۱	۵/۷۶	۱۰/۶۰	۱۱/۳۰	۱۵/۵۹	۱۴/۷۶
متصدیان و مونتازکاران ماشین‌آلات و دستگاه‌ها و رانندگان وسایل نقلیه	۱۱/۷۵	۷/۸۳	۳/۵۰	۶/۶۷	۷/۶۱	۱۲/۹۰
کارگران ساده	۱۱/۵۶	۱۳/۴۴	۲۴/۷۷	۲۶/۰۹	۲۵/۸۴	۲۱/۹۹
سایر و اظهارنشده	۱/۳۳	۰/۰۰	۰/۴۴	۰/۰۰	۰/۰۹	۰/۰۳
غیر شاغل	۲۷/۵۶	۶۴/۱۲	۴۸/۵۹	۴۳/۹۴	۳۷/۳۷	۳۱/۹۳

گروه شغلی سرپرست خانوار	۳۰۰۰۰۰۰۱ تا ۴۵۰۰۰۰۰۰ ریال	۴۵۰۰۰۰۰۱ تا ۶۰۰۰۰۰۰۰ ریال	۶۰۰۰۰۰۰۱ تا ۷۵۰۰۰۰۰۰ ریال	۷۵۰۰۰۰۰۱ تا ۹۰۰۰۰۰۰۰ ریال	۹۰۰۰۰۰۰۰۱ ریال و بیشتر
جمع	۱۰۰/۰۰	۱۰۰/۰۰	۱۰۰/۰۰	۱۰۰/۰۰	۱۰۰/۰۰
قانونگذاران، مقامات عالی‌رتبه و مدیران	۰/۲۷	۰/۸۲	۱/۶۷	۲/۹۰	۸/۰۸
متخصصان (علمی و فنی)	۱/۳۷	۲/۹۳	۵/۷۶	۶/۲۳	۱۲/۹۳
تکنیسین‌ها و دستیاران	۲/۲۱	۲/۸۲	۳/۸۹	۵/۵۳	۶/۸۰
کارمندان امور اداری و دفتری	۲/۰۶	۲/۴۷	۵/۵۰	۶/۱۱	۶/۹۵
کارکنان خدماتی و فروشندگان	۱۲/۱۸	۱۴/۰۳	۱۲/۴۷	۱۴/۲۷	۱۳/۸۳
کارکنان ماهر کشاورزی، جنگلداری و ماهیگیری	۴/۵۴	۴/۳۲	۴/۵۷	۳/۴۳	۳/۵۴
صنعتگران و کارکنان مشاغل مربوط	۱۸/۱۲	۱۷/۲۶	۱۴/۱۴	۱۳/۵۵	۱۰/۶۹
متصدیان و مونتازکاران ماشین‌آلات و دستگاه‌ها و رانندگان وسایل نقلیه	۱۱/۹۰	۱۴/۷۳	۱۴/۰۲	۱۳/۲۷	۱۰/۰۶
کارگران ساده	۱۷/۱۷	۱۲/۸۳	۱۱/۱۲	۶/۶۵	۳/۸۷
سایر و اظهارنشده	۰/۲۷	۱/۱۶	۲/۰۴	۱/۴۲	۲/۳۳
غیر شاغل	۲۹/۹۱	۲۶/۶۳	۲۴/۸۱	۲۶/۶۴	۲۰/۹۲

۱-۶- درصد خانوارهای شهری بر حسب فعالیت اصلی محل کار سرپرست خانوار در هر یک از گروه‌های هزینه سالانه: ۱۳۸۶

تا ۲۴۰۰۰۰۰۱	تا ۱۹۵۰۰۰۰۱	تا ۱۶۵۰۰۰۰۱	تا ۱۲۰۰۰۰۰۱	۱۲۰۰۰۰۰۰ ریال و کمتر	کل	فعالیت اصلی محل کار سرپرست خانوار
۳۰۰۰۰۰۰۰ ریال	۲۴۰۰۰۰۰۰ ریال	۱۹۵۰۰۰۰۰ ریال	۱۶۵۰۰۰۰۰ ریال			
۱۰۰/۰۰	۱۰۰/۰۰	۱۰۰/۰۰	۱۰۰/۰۰	۱۰۰/۰۰	۰/۰۰ ۱۰۰	جمع
۷/۶۹	۷/۳۴	۶/۴۳	۶/۲۴	۲/۱۳	۴/۹۷	کشاورزی، شکار و جنگلداری
۰/۱۰	۰/۰۸	۰/۰۶	۰/۰۰	۰/۲۸	۰/۱۸	شیلات
۰/۳۷	۰/۰۰	۰/۲۹	۰/۰۰	۰/۰۵	۰/۷۱	استخراج معدن
۱۱/۲۴	۹/۸۷	۷/۹۲	۵/۱۶	۳/۸۰	۱۱/۷۹	صنعت
۰/۴۰	۰/۲۵	۰/۸۴	۰/۰۰	۰/۰۰	۰/۸۰	تأمین برق، گاز و آب
۱۷/۶۹	۱۹/۶۶	۱۷/۸۷	۲۱/۶۲	۱۳/۴۹	۱۰/۴۸	ساختمان
						عمده‌فروشی، خرده‌فروشی، تعمیر وسایل نقلیه‌موتوری
۱۲/۹۱	۱۰/۹۱	۱۰/۰۳	۸/۸۹	۵/۹۲	۱۴/۷۳	و موتورسیکلت‌ها و کالاهای شخصی و خانگی
۰/۳۹	۰/۳۷	۰/۰۷	۰/۳۵	۰/۰۰	۰/۷۳	هتل و رستوران
۱۱/۶۶	۸/۶۰	۷/۲۴	۴/۹۱	۶/۴۲	۱۰/۷۰	حمل و نقل، انبارداری و ارتباطات
۰/۰۹	۰/۱۴	۰/۰۰	۰/۳۵	۰/۰۰	۱/۲۴	واسطه‌گری‌های مالی
۱/۰۹	۰/۸۴	۱/۱۶	۰/۲۴	۰/۹۹	۲/۳۵	مستغلات، اجاره و فعالیت‌های کسب و کار
۱/۵۷	۲/۰۰	۰/۲۳	۰/۷۸	۰/۹۷	۶/۰۲	اداره امور عمومی، دفاع و تأمین اجتماعی اجباری
۰/۹۷	۰/۲۸	۰/۱۶	۰/۰۵	۰/۳۱	۴/۲۲	آموزش
۰/۰۵	۰/۱۹	۰/۰۰	۱/۰۸	۰/۲۱	۱/۴۹	بهداشت و مددکاری اجتماعی
۱/۴۵	۱/۵۲	۱/۶۷	۱/۲۷	۰/۹۷	۱/۷۶	سایر فعالیت‌های خدمات عمومی، اجتماعی و شخصی
۰/۴۰	۰/۵۷	۱/۵۹	۰/۴۸	۰/۳۳	۰/۲۵	خانوارهای معمولی دارای مستخدم
۰/۰۰	۰/۰۰	۰/۰۰	۰/۰۰	۰/۰۰	۰/۰۰	سازمان‌ها و هیئت‌های برون مرزی
۰/۰۰	۰/۰۰	۰/۰۰	۰/۰۰	۰/۰۰	۰/۰۱	دفاتر مرکزی
۳۱/۹۳	۳۷/۳۷	۴۳/۹۴	۴۸/۵۹	۶۴/۱۲	۲۷/۵۶	غیر شاغل



۱-۶- درصد خانوارهای شهری بر حسب فعالیت اصلی محل کار سرپرست خانوار در هر یک از گروه‌های هزینه سالانه: ۱۳۸۶ (دنباله)

۹۰۰۰۰۰۰۱ ریال و بیش‌تر	تا ۷۵۰۰۰۰۰۱ ۹۰۰۰۰۰۰۰ ریال	تا ۶۰۰۰۰۰۰۱ ۷۵۰۰۰۰۰۰ ریال	تا ۴۵۰۰۰۰۰۱ ۶۰۰۰۰۰۰۰ ریال	تا ۳۰۰۰۰۰۰۱ ۴۵۰۰۰۰۰۰ ریال	فعالیت اصلی محل کار سرپرست خانوار
۱۰۰/۰۰	۱۰۰/۰۰	۱۰۰/۰۰	۱۰۰/۰۰	۱۰۰/۰۰	جمع
۴/۰۴	۳/۶۰	۵/۱۵	۵/۴۴	۵/۵۱	کشاورزی، شکار و جنگلداری
۰/۱۲	۰/۲۲	۰/۳۹	۰/۲۱	۰/۰۹	شیلات
۱/۲۰	۰/۹۶	۰/۹۰	۰/۵۸	۰/۲۰	استخراج معدن
۱۱/۶۵	۱۲/۵۸	۱۱/۷۷	۱۳/۴۱	۱۲/۹۱	صنعت
۱/۲۹	۱/۱۴	۰/۹۰	۰/۵۰	۰/۴۲	تأمین برق، گاز و آب
۶/۳۲	۶/۳۴	۹/۱۱	۱۰/۷۹	۱۴/۰۲	ساختمان
					عمده‌فروشی، خرده‌فروشی، تعمیر وسایل نقلیه
۱۶/۲۵	۱۶/۷۴	۱۵/۱۷	۱۴/۵۹	۱۴/۵۰	موتوری و موتورسیکلت کالاهای شخصی و خانگی ..
۰/۶۸	۰/۸۶	۰/۶۳	۰/۷۴	۱/۲۱	هتل و رستوران
۹/۶۸	۱۱/۸۷	۱۱/۷۹	۱۳/۰۲	۱۰/۶۱	حمل و نقل، انبارداری و ارتباطات
۲/۷۳	۱/۴۵	۱/۱۲	۰/۳۳	۰/۴۹	واسطه‌گری‌های مالی
۴/۲۰	۲/۲۸	۱/۷۳	۱/۶۵	۱/۵۸	مستغلات، اجاره و فعالیت‌های کسب و کار
۹/۴۴	۶/۶۶	۸/۰۱	۵/۵۳	۲/۹۳	اداره امور عمومی، دفاع و تأمین اجتماعی اجباری .
۷/۵۲	۵/۵۹	۵/۰۲	۲/۸۱	۱/۷۴	آموزش
۲/۴۹	۱/۹۰	۱/۵۲	۰/۹۷	۱/۰۷	بهداشت و مددکاری اجتماعی
					سایر فعالیت‌های خدمات عمومی، اجتماعی و
۱/۴۳	۱/۱۰	۱/۷۲	۲/۷۴	۲/۱۴	شخصی
۰/۰۲	۰/۰۰	۰/۲۷	۰/۰۳	۰/۶۷	خانوارهای معمولی دارای مستخدم
۰/۰۰	۰/۰۰	۰/۰۰	۰/۰۰	۰/۰۰	سازمان‌ها و هیئت‌های برون مرزی
۰/۰۱	۰/۰۸	۰/۰۰	۰/۰۲	۰/۰۰	دفاتر مرکزی
۲۰/۹۲	۲۶/۶۴	۲۴/۸۱	۲۶/۶۳	۲۹/۹۱	غیر شاغل

۱-۷- درصد خانوارهای شهری بر حسب وضع شغلی سرپرست خانوار در هر یک از گروه‌های هزینه سالانه: ۱۳۸۶

تا ۲۴۰۰۰۰۰۱ ۳۰۰۰۰۰۰ ریال	تا ۱۹۵۰۰۰۰۱ ۲۴۰۰۰۰۰ ریال	تا ۱۶۵۰۰۰۰۱ ۱۹۵۰۰۰۰ ریال	تا ۱۲۰۰۰۰۰۱ ۱۶۵۰۰۰۰ ریال	۱۲۰۰۰۰۰ ریال و کمتر	کل	وضع شغلی سرپرست خانوار
۱۰۰/۰۰	۱۰۰/۰۰	۱۰۰/۰۰	۱۰۰/۰۰	۱۰۰/۰۰	۱۰۰/۰۰	جمع
۳/۷۵	۱/۷۱	۰/۴۹	۰/۱۲	۲/۹۹	۷/۷۱	کارفرما
۲۵/۱۲	۲۲/۰۲	۱۶/۳۹	۱۴/۰۱	۱۲/۵۰	۲۴/۱۲	کارکن مستقل
۲/۲۱	۱/۷۷	۰/۸۳	۲/۳۳	۱/۸۳	۱۴/۸۶	مزد و حقوق‌بگیر عمومی
۰/۰۰	۰/۰۰	۰/۰۰	۰/۰۰	۰/۰۰	۰/۱۳	مزد و حقوق‌بگیر تعاونی
۳۶/۹۸	۳۷/۱۳	۳۸/۳۵	۳۴/۹۴	۱۸/۵۶	۲۵/۵۶	مزد و حقوق‌بگیر خصوصی
۰/۰۰	۰/۰۰	۰/۰۰	۰/۰۰	۰/۰۰	۰/۰۶	کارکن فامیلی بدون مزد
۳۱/۹۳	۳۷/۳۷	۴۳/۹۴	۴۸/۵۹	۶۴/۱۲	۲۷/۵۶	غیر شاغل

۹۰۰۰۰۰۰۱ ریال و بیشتر	تا ۷۵۰۰۰۰۰۱ ۹۰۰۰۰۰۰ ریال	تا ۶۰۰۰۰۰۰۱ ۷۵۰۰۰۰۰ ریال	تا ۴۵۰۰۰۰۰۱ ۶۰۰۰۰۰۰ ریال	تا ۳۰۰۰۰۰۰۱ ۴۵۰۰۰۰۰ ریال	وضع شغلی سرپرست خانوار
۱۰۰/۰۰	۱۰۰/۰۰	۱۰۰/۰۰	۱۰۰/۰۰	۱۰۰/۰۰	جمع
۱۴/۱۳	۷/۳۱	۷/۲۷	۵/۳۴	۴/۱۳	کارفرما
۲۲/۷۰	۲۵/۱۵	۲۵/۱۸	۲۸/۳۳	۲۵/۰۳	کارکن مستقل
۲۵/۸۶	۲۰/۴۰	۱۸/۵۵	۱۰/۵۱	۵/۵۲	مزد و حقوق‌بگیر عمومی
۰/۰۷	۰/۱۱	۰/۴۹	۰/۱۱	۰/۱۰	مزد و حقوق‌بگیر تعاونی
۱۶/۲۱	۲۰/۳۹	۲۳/۴۵	۲۹/۰۸	۳۵/۳۲	مزد و حقوق‌بگیر خصوصی
۰/۱۰	۰/۰۰	۰/۲۵	۰/۰۰	۰/۰۰	کارکن فامیلی بدون مزد
۲۰/۹۲	۲۶/۶۴	۲۴/۸۱	۲۶/۶۳	۲۹/۹۱	غیر شاغل

۸-۱- درصد خانوارهای شهری بر حسب سطح سواد سرپرست خانوار در هر یک از گروه‌های هزینه سالانه: ۱۳۸۶

تا ۲۴۰۰۰۰۰۱	تا ۱۹۵۰۰۰۰۱	تا ۱۶۵۰۰۰۰۱	تا ۱۲۰۰۰۰۰۱	۱۲۰۰۰۰۰۰ ریال و کمتر	کل	سطح سواد سرپرست خانوار
ریال	ریال	ریال	ریال			
۱۰۰/۰۰	۱۰۰/۰۰	۱۰۰/۰۰	۱۰۰/۰۰	۱۰۰/۰۰	۱۰۰/۰۰	جمع.....
۳۳/۶۰	۳۸/۲۸	۴۱/۷۲	۵۵/۷۶	۵۳/۸۶	۱۸/۳۴	بی‌سواد.....
۰/۸۵	۲/۹۱	۱/۱۶	۰/۵۱	۲/۳۳	۱/۳۵	باسواد بدون مدرک.....
۱۲/۵۰	۹/۵۴	۱۳/۳۶	۶/۹۰	۸/۰۳	۸/۹۶	کمتر از پنجم ابتدایی.....
۲۲/۹۹	۲۴/۵۹	۲۱/۸۰	۱۸/۱۸	۱۳/۵۷	۲۱/۰۲	پنجم ابتدایی تا کمتر از سوم راهنمایی.....
۲۰/۰۵	۱۶/۵۴	۱۸/۶۷	۱۳/۴۲	۱۴/۲۰	۲۳/۴۷	سوم راهنمایی تا کمتر از دیپلم.....
۸/۶۲	۶/۹۶	۲/۷۹	۳/۷۳	۵/۶۴	۱۷/۳۴	دیپلم تا کمتر از لیسانس.....
۰/۸۹	۰/۰۶	۰/۴۹	۱/۲۱	۱/۹۹	۷/۲۷	لیسانس تا کمتر از فوق لیسانس.....
۰/۰۲	۰/۴۷	۰/۰۰	۰/۰۰	۰/۰۰	۱/۹۰	فوق لیسانس و بالاتر.....
۰/۴۶	۰/۶۶	۰/۰۰	۰/۲۹	۰/۳۸	۰/۳۵	دوره‌های علوم دینی.....

۹۰۰۰۰۰۰۱ ریال و بیشتر	تا ۷۵۰۰۰۰۰۱ ۹۰۰۰۰۰۰۰ ریال	تا ۶۰۰۰۰۰۰۱ ۷۵۰۰۰۰۰۰ ریال	تا ۴۵۰۰۰۰۰۱ ۶۰۰۰۰۰۰۰ ریال	تا ۳۰۰۰۰۰۰۱ ۴۵۰۰۰۰۰۰ ریال	سطح سواد سرپرست خانوار
۱۰۰/۰۰	۱۰۰/۰۰	۱۰۰/۰۰	۱۰۰/۰۰	۱۰۰/۰۰	جمع.....
۵/۴۸	۱۰/۷۹	۱۳/۷۸	۲۰/۲۳	۲۵/۷۴	بی‌سواد.....
۰/۷۵	۱/۲۹	۱/۲۹	۱/۹۱	۱/۷۸	باسواد بدون مدرک.....
۵/۳۱	۹/۶۹	۹/۲۰	۱۱/۲۱	۱۱/۲۷	کمتر از پنجم ابتدایی.....
۱۶/۷۰	۱۷/۷۶	۲۴/۸۹	۲۴/۱۳	۲۴/۴۷	پنجم ابتدایی تا کمتر از سوم راهنمایی.....
۲۶/۸۶	۲۸/۳۷	۲۳/۵۲	۲۲/۳۲	۲۱/۳۵	سوم راهنمایی تا کمتر از دیپلم.....
۲۳/۷۶	۲۱/۷۳	۱۹/۷۱	۱۵/۸۲	۱۳/۰۵	دیپلم تا کمتر از لیسانس.....
۱۵/۷۰	۸/۱۱	۶/۵۱	۳/۶۷	۱/۷۸	لیسانس تا کمتر از فوق لیسانس.....
۵/۳۲	۱/۴۹	۰/۷۷	۰/۳۸	۰/۰۵	فوق لیسانس و بالاتر.....
۰/۱۱	۰/۷۶	۰/۳۳	۰/۳۳	۰/۵۱	دوره‌های علوم دینی.....

۹-۱- درصد خانوارهای شهری استفاده‌کننده از تسهیلات عمده مسکن در هر یک از گروه‌های هزینه سالانه: ۱۳۸۶

تا ۲۴۰۰۰۰۰۱ ۳۰۰۰۰۰۰ ریال	تا ۱۹۵۰۰۰۰۱ ۲۴۰۰۰۰۰ ریال	تا ۱۶۵۰۰۰۰۱ ۱۹۵۰۰۰۰ ریال	تا ۱۲۰۰۰۰۰۱ ۱۶۵۰۰۰۰ ریال	۱۲۰۰۰۰۰ ریال و کمتر	کل	تسهیلات عمده مسکن
۹۹/۴۳	۹۹/۲۷	۹۹/۲۴	۹۷/۲۶	۹۶/۹۳	۹۹/۵۵	آب لوله‌کشی
۱۰۰/۰۰	۱۰۰/۰۰	۱۰۰/۰۰	۱۰۰/۰۰	۹۹/۹۱	۱۰۰/۰۰	برق
۷۸/۵۱	۷۷/۷۶	۷۸/۵۵	۷۳/۴۹	۶۶/۱۵	۸۷/۷۱	گاز لوله‌کشی
۹۰/۰۹	۸۹/۴۴	۸۲/۵۹	۸۳/۵۷	۶۸/۶۶	۹۶/۱۶	حمام
۳۵/۴۲	۳۷/۲۴	۳۴/۶۵	۲۵/۹۶	۲۶/۰۴	۵۸/۲۶	کولر آبی ثابت
۷۹/۱۵	۶۸/۰۳	۶۵/۵۲	۵۹/۵۲	۵۶/۳۸	۸۹/۸۱	تلفن
۰/۷۹	۰/۰۰	۰/۲۹	۰/۰۰	۰/۲۶	۵/۸۰	حرارت مرکزی (شופاژ)
۸۷/۱۹	۸۳/۲۶	۸۲/۳۰	۷۵/۸۶	۶۶/۴۱	۹۵/۰۷	آشپزخانه
۰/۰۰	۰/۰۰	۰/۰۰	۰/۰۰	۰/۰۰	۰/۴۹	برودت مرکزی
۱/۲۶	۰/۵۷	۰/۰۰	۱/۰۸	۲/۵۸	۱۳/۹۷	اینترنت
۰/۰۰	۰/۰۰	۰/۰۰	۰/۰۰	۰/۰۰	۰/۸۱	پکیج
۷/۶۹	۶/۷۱	۸/۶۱	۷/۱۴	۴/۸۵	۹/۲۷	کولر گازی ثابت
۲۰/۹۲	۲۰/۱۷	۱۸/۰۹	۱۵/۰۲	۹/۹۸	۲۱/۱۹	شبکه فاضلاب شهری

۹۰۰۰۰۰۰۱ ریال و بیشتر	تا ۷۵۰۰۰۰۰۱ ۹۰۰۰۰۰۰ ریال	تا ۶۰۰۰۰۰۰۱ ۷۵۰۰۰۰۰ ریال	تا ۴۵۰۰۰۰۰۱ ۶۰۰۰۰۰۰ ریال	تا ۳۰۰۰۰۰۰۱ ۴۵۰۰۰۰۰ ریال	تسهیلات عمده مسکن
۹۹/۹۰	۹۹/۵۸	۹۹/۷۶	۹۹/۷۰	۹۹/۳۹	آب لوله‌کشی
۱۰۰/۰۰	۱۰۰/۰۰	۱۰۰/۰۰	۱۰۰/۰۰	۱۰۰/۰۰	برق
۹۳/۸۲	۸۹/۸۶	۸۹/۹۳	۸۷/۵۷	۸۴/۹۴	گاز لوله‌کشی
۹۹/۵۰	۹۸/۴۵	۹۸/۷۲	۹۷/۷۶	۹۵/۶۹	حمام
۷۴/۱۵	۶۶/۴۵	۶۲/۵۲	۵۵/۳۰	۴۸/۱۲	کولر آبی ثابت
۹۷/۹۳	۹۷/۰۰	۹۴/۳۴	۹۱/۷۹	۸۵/۰۳	تلفن
۱۴/۸۲	۶/۳۸	۳/۰۹	۱/۴۳	۰/۷۱	حرارت مرکزی (شופاژ)
۹۹/۱۷	۹۸/۶۹	۹۸/۱۶	۹۷/۷۷	۹۳/۶۰	آشپزخانه
۱/۲۸	۰/۵۶	۰/۱۸	۰/۲۰	۰/۰۰	برودت مرکزی
۳۳/۴۳	۱۴/۹۰	۹/۶۶	۵/۳۸	۲/۳۳	اینترنت
۲/۳۶	۰/۵۵	۰/۳۳	۰/۰۸	۰/۰۳	پکیج
۱۰/۵۴	۱۰/۶۷	۱۰/۲۲	۸/۵۸	۸/۱۹	کولر گازی ثابت
۲۰/۸۰	۲۲/۱۴	۲۳/۷۵	۲۲/۲۰	۲۱/۳۹	شبکه فاضلاب شهری

۱-۱- درصد خانوارهای شهری بر حسب نحوه تصرف مسکن در هر یک از گروه‌های هزینه سالانه: ۱۳۸۶

تا ۲۴۰۰۰۰۰۱ ۳۰۰۰۰۰۰۰ ریال	تا ۱۹۵۰۰۰۰۱ ۲۴۰۰۰۰۰۰ ریال	تا ۱۶۵۰۰۰۰۱ ۱۹۵۰۰۰۰۰ ریال	تا ۱۲۰۰۰۰۰۱ ۱۶۵۰۰۰۰۰ ریال	۱۲۰۰۰۰۰۰ ریال و کمتر	کل	نحوه تصرف مسکن مورد استفاده خانوار
۱۰۰/۰۰	۱۰۰/۰۰	۱۰۰/۰۰	۱۰۰/۰۰	۱۰۰/۰۰	۱۰۰/۰۰	جمع
۵۲/۳۶	۴۸/۳۵	۴۷/۸۹	۵۰/۳۰	۵۲/۵۶	۶۴/۵۱	ملکی عرصه و اعیان
۰/۱۲	۰/۴۹	۰/۱۶	۰/۱۰	۰/۴۷	۰/۸۰	ملکی اعیان
۲۴/۱۳	۳۰/۴۹	۲۵/۵۵	۲۶/۳۶	۱۵/۶۰	۱۶/۹۹	اجاری
۶/۴۶	۳/۴۹	۳/۲۸	۳/۴۸	۲/۲۷	۷/۳۲	رهنی
۱/۶۴	۱/۸۳	۰/۳۸	۲/۴۰	۱/۵۹	۱/۹۰	در برابر خدمت
۱۵/۱۴	۱۵/۰۵	۲۲/۲۳	۱۵/۳۷	۲۶/۵۳	۸/۳۰	رایگان
۰/۱۶	۰/۲۸	۰/۵۲	۱/۹۹	۰/۹۸	۰/۱۷	سایر

۹۰۰۰۰۰۰۱ ریال و بیشتر	تا ۷۵۰۰۰۰۰۱ ۹۰۰۰۰۰۰۰ ریال	تا ۶۰۰۰۰۰۰۱ ۷۵۰۰۰۰۰۰ ریال	تا ۴۵۰۰۰۰۰۱ ۶۰۰۰۰۰۰۰ ریال	تا ۳۰۰۰۰۰۰۱ ۴۵۰۰۰۰۰۰ ریال	کل	نحوه تصرف مسکن مورد استفاده خانوار
۱۰۰/۰۰	۱۰۰/۰۰	۱۰۰/۰۰	۱۰۰/۰۰	۱۰۰/۰۰	۱۰۰/۰۰	جمع
۷۵/۱۰	۶۹/۹۵	۶۶/۲۴	۶۲/۳۵	۵۶/۱۰	۵۶/۱۰	ملکی عرصه و اعیان
۱/۱۸	۰/۸۵	۰/۳۹	۰/۸۱	۰/۸۸	۰/۸۸	ملکی اعیان
۹/۹۹	۱۶/۰۷	۱۶/۵۹	۱۸/۰۲	۲۲/۱۵	۲۲/۱۵	اجاری
۷/۶۶	۶/۵۸	۸/۲۶	۸/۷۴	۷/۷۰	۷/۷۰	رهنی
۱/۸۵	۲/۱۲	۲/۲۵	۱/۷۱	۲/۰۳	۲/۰۳	در برابر خدمت
۴/۱۹	۴/۳۵	۶/۰۸	۸/۲۹	۱۰/۹۶	۱۰/۹۶	رایگان
۰/۰۲	۰/۰۸	۰/۲۰	۰/۰۸	۰/۱۷	۰/۱۷	سایر

۱۱- درصد خانوارهای شهری بر حسب تعداد اتاق در اختیار خانوار در هر یک از گروه‌های هزینه سالانه: ۱۳۸۶

تعداد اتاق در اختیار خانوار	کل	ریال و کمتر ۱۲۰۰۰۰۰	ریال تا ۱۲۰۰۰۰۰ ۱۶۵۰۰۰۰	ریال تا ۱۶۵۰۰۰۰ ۱۹۵۰۰۰۰	ریال تا ۱۹۵۰۰۰۰ ۲۴۰۰۰۰۰	ریال تا ۲۴۰۰۰۰۰ ۳۰۰۰۰۰۰
متوسط تعداد اتاق	۳/۵۶	۲/۲۸	۲/۴۷	۲/۵۵	۲/۷۹	۲/۹۱
جمع	۱۰۰/۰۰	۱۰۰/۰۰	۱۰۰/۰۰	۱۰۰/۰۰	۱۰۰/۰۰	۱۰۰/۰۰
۱ اتاق	۳/۳۵	۲۹/۶۳	۱۳/۸۵	۱۵/۱۵	۱۱/۰۵	۷/۵۲
۲ اتاق	۱۲/۲۳	۳۰/۳۸	۴۱/۹۸	۳۳/۹۴	۲۸/۰۱	۲۷/۵۱
۳ اتاق	۳۴/۰۰	۲۶/۵۸	۳۲/۰۹	۳۵/۳۰	۳۷/۹۹	۳۹/۶۱
۴ اتاق	۳۳/۳۸	۹/۷۷	۷/۹۵	۱۲/۸۷	۱۷/۵۴	۱۸/۵۹
۵ اتاق	۱۲/۳۶	۳/۱۷	۳/۷۲	۲/۲۳	۴/۴۵	۵/۷۶
۶ اتاق و بیش تر	۴/۶۸	۰/۴۶	۰/۴۲	۰/۵۲	۰/۹۶	۱/۰۱

تعداد اتاق در اختیار خانوار	ریال تا ۳۰۰۰۰۰۰ ۴۵۰۰۰۰۰	ریال تا ۴۵۰۰۰۰۰ ۶۰۰۰۰۰۰	ریال تا ۶۰۰۰۰۰۰ ۷۵۰۰۰۰۰	ریال تا ۷۵۰۰۰۰۰ ۹۰۰۰۰۰۰	ریال و بیش تر ۹۰۰۰۰۰۰
متوسط تعداد اتاق	۳/۲۱	۳/۴۶	۳/۶۹	۳/۷۸	۴/۱۴
جمع	۱۰۰/۰۰	۱۰۰/۰۰	۱۰۰/۰۰	۱۰۰/۰۰	۱۰۰/۰۰
۱ اتاق	۴/۲۲	۱/۴۸	۱/۰۰	۰/۵۹	۰/۵۹
۲ اتاق	۱۷/۷۲	۱۲/۵۲	۶/۸۷	۶/۶۳	۳/۵۲
۳ اتاق	۴۳/۰۴	۴۱/۲۹	۳۶/۱۸	۳۳/۴۳	۲۳/۲۰
۴ اتاق	۲۵/۴۵	۳۱/۴۳	۳۹/۸۰	۴۰/۰۴	۴۳/۵۸
۵ اتاق	۷/۴۰	۱۰/۵۶	۱۱/۸۹	۱۴/۴۴	۱۹/۸۱
۶ اتاق و بیش تر	۲/۱۶	۲/۷۳	۴/۲۵	۴/۸۷	۹/۲۹

۱-۱۲- درصد خانوارهای شهری استفاده‌کننده از لوازم عمده زندگی در هر یک از گروه‌های هزینه سالانه: ۱۳۸۶

تا ۲۴۰۰۰۰۰۱ ۳۰۰۰۰۰۰۰ ریال	تا ۱۹۵۰۰۰۰۱ ۲۴۰۰۰۰۰۰ ریال	تا ۱۶۵۰۰۰۰۱ ۱۹۵۰۰۰۰۰ ریال	تا ۱۲۰۰۰۰۰۱ ۱۶۵۰۰۰۰۰ ریال	۱۲۰۰۰۰۰۰ ریال و کمتر	کل	لوازم عمده زندگی
۵/۹۹	۲/۵۶	۲/۹۶	۰/۷۹	۱/۸۷	۳۱/۲۶	اتومبیل شخصی
۲۲/۶۶	۱۸/۶۱	۲۰/۲۸	۱۰/۹۸	۱۰/۴۵	۲۰/۰۸	موتور سیکلت
۱۲/۷۶	۱۰/۹۴	۷/۸۰	۹/۱۴	۹/۷۹	۱۹/۶۱	دوچرخه
۵۱/۳۸	۳۹/۵۵	۳۷/۴۴	۳۳/۰۱	۳۶/۱۲	۶۸/۷۴	چرخ خیاطی
۱۲/۲۲	۸/۶۹	۱۰/۲۲	۹/۸۰	۱۱/۸۳	۱۱/۴۹	رادیو
۴۰/۹۸	۳۹/۰۸	۳۵/۴۱	۲۷/۵۰	۲۵/۹۹	۶۰/۲۷	رادیو ضبط، ضبط و پخش صوت
۵/۱۱	۶/۲۷	۱۰/۵۶	۹/۸۱	۱۵/۸۳	۲/۵۵	تلویزیون سیاه و سفید
۹۳/۲۹	۹۱/۳۷	۸۳/۶۲	۷۹/۴۳	۶۶/۳۸	۹۶/۳۰	تلویزیون رنگی
۸/۷۵	۴/۹۵	۲/۴۹	۲/۶۹	۵/۴۶	۲۹/۴۲	فریزر
۸۸/۴۴	۹۱/۱۵	۹۰/۲۱	۹۲/۳۷	۸۳/۱۷	۷۸/۸۶	یخچال
۱۱/۹۸	۶/۵۸	۷/۱۹	۵/۹۶	۱۱/۸۷	۲۶/۳۳	یخچال فریزر
۹۷/۲۶	۹۴/۹۸	۹۲/۱۱	۹۲/۱۶	۸۶/۵۷	۹۸/۲۱	اجاق گاز
۵۶/۳۶	۴۵/۹۹	۳۸/۷۳	۳۲/۶۹	۳۱/۴۳	۸۱/۵۲	جارو برقی
۴۳/۰۳	۳۵/۶۷	۲۶/۴۰	۲۴/۸۴	۲۶/۳۲	۷۰/۵۵	ماشین لباسشویی
۵۱/۲۶	۴۳/۹۲	۳۹/۸۰	۳۰/۸۶	۲۴/۳۱	۶۵/۲۱	انواع ویدئو، VCD و DVD
۴/۰۰	۲/۲۵	۱/۹۷	۱/۹۸	۴/۷۲	۲۹/۷۱	رایانه
۲۶/۹۴	۲۵/۰۹	۱۸/۶۴	۱۲/۳۰	۱۵/۸۳	۶۴/۷۴	تلفن همراه
۵۵/۵۵	۵۶/۰۴	۵۴/۴۶	۵۱/۲۱	۵۳/۱۸	۵۱/۹۹	پنکه
۵/۸۹	۴/۰۴	۳/۶۹	۵/۹۲	۳/۷۰	۴/۸۷	کولر آبی متحرک
۰/۶۹	۱/۶۴	۱/۲۰	۱/۱۴	۰/۶۲	۲/۳۸	کولر گازی متحرک
۰/۰۸	۰/۰۸	۰/۰۰	۰/۰۰	۰/۲۴	۱/۵۸	ماشین ظرفشویی

۱۲-۱- درصد خانوارهای شهری استفاده‌کننده از لوازم عمده زندگی در هر یک از گروه‌های هزینه سالانه: ۱۳۸۶ (دنباله)

۹۰۰۰۰۰۰۱ ریال و بیشتر	تا ۷۵۰۰۰۰۰۱ ۹۰۰۰۰۰۰۰ ریال	تا ۶۰۰۰۰۰۰۱ ۷۵۰۰۰۰۰۰ ریال	تا ۴۵۰۰۰۰۰۱ ۶۰۰۰۰۰۰۰ ریال	تا ۳۰۰۰۰۰۰۱ ۴۵۰۰۰۰۰۰ ریال	لوازم عمده زندگی
۶۵/۶۳	۳۵/۸۶	۲۶/۵۶	۱۸/۶۵	۹/۰۲	اتومبیل شخصی
۱۶/۳۱	۱۹/۷۲	۲۲/۱۵	۲۴/۶۳	۲۲/۸۸	موتور سیکلت
۲۵/۹۹	۲۱/۶۳	۲۱/۰۴	۱۸/۳۷	۱۵/۲۹	دوچرخه
۸۱/۲۱	۷۸/۰۴	۷۴/۸۲	۶۹/۱۵	۶۰/۴۶	چرخ خیاطی
۱۱/۱۵	۱۱/۶۳	۱۲/۰۳	۱۱/۸۸	۱۱/۸۲	رادیو
۷۵/۷۸	۶۸/۸۳	۶۴/۸۷	۵۸/۴۷	۴۸/۶۸	رادیو ضبط، ضبط و پخش صوت
۱/۵۲	۱/۲۹	۱/۰۷	۱/۰۵	۲/۴۷	تلویزیون سیاه و سفید
۹۹/۰۵	۹۷/۹۲	۹۹/۲۱	۹۸/۵۲	۹۵/۸۳	تلویزیون رنگی
۵۰/۱۰	۳۹/۳۱	۳۱/۰۹	۲۲/۰۴	۱۴/۶۳	فریزر
۷۳/۵۶	۷۱/۹۵	۷۶/۳۸	۷۹/۶۸	۸۴/۰۱	یخچال
۳۷/۶۲	۳۳/۴۰	۲۸/۳۶	۲۵/۲۴	۱۷/۳۹	یخچال فریزر
۹۹/۵۰	۹۹/۱۹	۹۹/۲۰	۹۸/۴۰	۹۸/۳۸	اجاق گاز
۹۶/۸۳	۹۳/۶۶	۹۰/۰۲	۸۲/۶۰	۷۳/۲۲	جاروبرقی
۹۱/۳۷	۸۳/۸۷	۷۷/۸۴	۶۵/۵۵	۵۸/۲۳	ماشین لباسشویی
۷۷/۹۷	۶۹/۱۲	۶۹/۴۹	۶۵/۴۱	۵۸/۶۹	انواع ویدئو، VCD و DVD
۶۰/۲۵	۳۸/۶۸	۲۷/۹۹	۱۷/۶۹	۷/۸۳	رایانه
۹۱/۳۲	۷۹/۸۶	۷۲/۸۳	۶۱/۷۰	۴۵/۱۴	تلفن همراه
۴۹/۱۶	۵۰/۲۳	۵۳/۵۶	۵۲/۱۰	۵۴/۳۱	پنکه
۳/۵۳	۵/۰۵	۴/۸۹	۶/۱۸	۵/۸۵	کولر آبی متحرک
۲/۰۴	۳/۰۹	۳/۴۰	۳/۲۶	۲/۲۲	کولر گازی متحرک
۴/۷۰	۱/۳۴	۰/۱۶	۰/۱۰	۰/۰۳	ماشین ظرفشویی

۱۳-۱- درصد خانوارهای شهری بر حسب نوع سوخت عمده مصرفی برای پخت و پز در هر یک از گروه‌های هزینه سالانه: ۱۳۸۶

تا ۲۴۰۰۰۰۰۱ ریال	تا ۱۹۵۰۰۰۰۱ ریال	تا ۱۶۵۰۰۰۰۱ ریال	تا ۱۲۰۰۰۰۰۱ ریال	۱۲۰۰۰۰۰۰ ریال و کمتر	کل	نوع سوخت عمده مصرفی
۱۰۰/۰۰	۱۰۰/۰۰	۱۰۰/۰۰	۱۰۰/۰۰	۱۰۰/۰۰	۱۰۰/۰۰	جمع
۰/۰۰	۰/۲۲	۰/۱۵	۰/۳۴	۳/۰۴	۰/۱۰	نفت سفید
۰/۰۰	۰/۰۰	۰/۰۰	۰/۰۰	۰/۰۰	۰/۰۰	گازوییل
۲۳/۹۲	۲۱/۵۷	۲۴/۶۹	۲۹/۲۲	۳۱/۸۸	۱۳/۳۸	گاز مایع
۷۶/۰۸	۷۸/۱۴	۷۵/۰۲	۷۰/۴۴	۶۴/۰۱	۸۶/۴۹	گاز طبیعی (شبکه عمومی)
۰/۰۰	۰/۰۷	۰/۰۰	۰/۰۰	۰/۷۰	۰/۰۲	برق
۰/۰۰	۰/۰۰	۰/۰۰	۰/۰۰	۰/۰۰	۰/۰۰	هیزم و زغال
۰/۰۰	۰/۰۰	۰/۰۰	۰/۰۰	۰/۰۰	۰/۰۰	سوخت حیوانی
۰/۰۰	۰/۰۰	۰/۰۰	۰/۰۰	۰/۰۰	۰/۰۰	زغال سنگ
۰/۰۰	۰/۰۰	۰/۰۰	۰/۰۰	۰/۰۰	۰/۰۰	سایر
۰/۰۰	۰/۰۰	۰/۱۴	۰/۰۰	۰/۳۷	۰/۰۱	هیچکدام

تا ۹۰۰۰۰۰۰۱ ریال و بیشتر	تا ۷۵۰۰۰۰۰۱ ریال	تا ۶۰۰۰۰۰۰۱ ریال	تا ۴۵۰۰۰۰۰۱ ریال	تا ۳۰۰۰۰۰۰۱ ریال	نوع سوخت عمده مصرفی
۱۰۰/۰۰	۱۰۰/۰۰	۱۰۰/۰۰	۱۰۰/۰۰	۱۰۰/۰۰	جمع
۰/۰۰	۰/۰۰	۰/۰۰	۰/۰۰	۰/۰۴	نفت سفید
۰/۰۰	۰/۰۰	۰/۰۰	۰/۰۰	۰/۰۰	گازوییل
۶/۷۲	۱۱/۰۵	۱۱/۲۷	۱۳/۷۳	۱۶/۷۸	گاز مایع
۹۳/۲۸	۸۸/۹۵	۸۸/۷۳	۸۶/۲۶	۸۳/۱۸	گاز طبیعی (شبکه عمومی)
۰/۰۰	۰/۰۰	۰/۰۰	۰/۰۰	۰/۰۰	برق
۰/۰۰	۰/۰۰	۰/۰۰	۰/۰۰	۰/۰۰	هیزم و زغال
۰/۰۰	۰/۰۰	۰/۰۰	۰/۰۰	۰/۰۰	سوخت حیوانی
۰/۰۰	۰/۰۰	۰/۰۰	۰/۰۰	۰/۰۰	زغال سنگ
۰/۰۰	۰/۰۰	۰/۰۰	۰/۰۰	۰/۰۰	سایر
۰/۰۰	۰/۰۰	۰/۰۰	۰/۰۱	۰/۰۰	هیچکدام

۱۴-۱- درصد خانوارهای شهری بر حسب نوع سوخت عمده مصرفی برای ایجاد گرما در هر یک از گروه‌های هزینه سالانه: ۱۳۸۶

تا ۲۴۰۰۰۰۰۱ ریال	تا ۱۹۵۰۰۰۰۱ ریال	تا ۱۶۵۰۰۰۰۱ ریال	تا ۱۲۰۰۰۰۰۱ ریال	۱۲۰۰۰۰۰ ریال و کمتر	کل	نوع سوخت عمده مصرفی
۱۰۰/۰۰	۱۰۰/۰۰	۱۰۰/۰۰	۱۰۰/۰۰	۱۰۰/۰۰	۱۰۰/۰۰	جمع
۱۵/۶۹	۱۶/۲۸	۱۴/۵۹	۲۰/۶۰	۲۶/۳۳	۸/۴۴	نفت سفید
۰/۰۰	۰/۰۰	۰/۰۰	۰/۳۵	۰/۵۵	۰/۱۴	گازوییل
۳/۲۵	۲/۱۷	۳/۴۵	۳/۰۶	۳/۶۲	۱/۹۹	گاز مایع
۷۵/۳۰	۷۷/۱۰	۷۶/۸۱	۷۰/۲۲	۶۵/۰۷	۸۶/۲۱	گاز طبیعی (شبکه عمومی)
۴/۹۳	۳/۶۲	۳/۵۷	۴/۵۸	۳/۰۰	۲/۵۱	برق
۰/۱۶	۰/۱۵	۰/۲۳	۰/۴۶	۰/۴۴	۰/۰۹	هیزم و زغال
۰/۰۰	۰/۰۰	۰/۰۰	۰/۰۰	۰/۰۰	۰/۰۰	سوخت حیوانی
۰/۰۰	۰/۰۰	۰/۰۰	۰/۰۰	۰/۰۰	۰/۰۰	زغال سنگ
۰/۰۰	۰/۰۰	۰/۰۰	۰/۰۰	۰/۰۰	۰/۰۰	سایر
۰/۶۷	۰/۶۹	۱/۳۶	۰/۷۲	۰/۹۹	۰/۶۲	هیچکدام

۹۰۰۰۰۰۰۱ ریال و بیشتر	تا ۷۵۰۰۰۰۰۱ ریال	تا ۶۰۰۰۰۰۰۱ ریال	تا ۴۵۰۰۰۰۰۱ ریال	تا ۳۰۰۰۰۰۰۱ ریال	نوع سوخت عمده مصرفی
۱۰۰/۰۰	۱۰۰/۰۰	۱۰۰/۰۰	۱۰۰/۰۰	۱۰۰/۰۰	جمع
۳/۷۳	۶/۱۹	۶/۲۴	۹/۱۸	۱۰/۳۵	نفت سفید
۰/۱۹	۰/۱۴	۰/۰۸	۰/۰۹	۰/۱۵	گازوییل
۰/۹۴	۱/۵۷	۱/۹۷	۲/۴۴	۲/۷۱	گاز مایع
۹۳/۲۸	۸۸/۹۵	۸۸/۴۴	۸۵/۸۹	۸۲/۲۶	گاز طبیعی (شبکه عمومی)
۱/۱۹	۲/۶۴	۲/۷۴	۱/۸۱	۳/۷۶	برق
۰/۰۱	۰/۰۲	۰/۰۹	۰/۱۱	۰/۰۸	هیزم و زغال
۰/۰۰	۰/۰۰	۰/۰۰	۰/۰۰	۰/۰۰	سوخت حیوانی
۰/۰۰	۰/۰۰	۰/۰۰	۰/۰۰	۰/۰۰	زغال سنگ
۰/۰۰	۰/۰۰	۰/۰۰	۰/۰۰	۰/۰۰	سایر
۰/۶۶	۰/۵۰	۰/۴۴	۰/۴۸	۰/۶۹	هیچکدام

۱۵-۱- درصد خانوارهای شهری برحسب نوع اسکلت و مصالح عمده بنای محل سکونت خانوار در هر یک از گروه‌های هزینه

سالانه: ۱۳۸۶

تا ۲۴۰۰۰۰۰۱ ریال	تا ۱۹۵۰۰۰۰۱ ریال	تا ۱۶۵۰۰۰۰۱ ریال	تا ۱۲۰۰۰۰۰۱ ریال	۱۲۰۰۰۰۰۰ ریال و کمتر	کل	نوع اسکلت و مصالح عمده بنای محل سکونت خانوار
۱۰۰/۰۰	۱۰۰/۰۰	۱۰۰/۰۰	۱۰۰/۰۰	۱۰۰/۰۰	۱۰۰/۰۰	جمع
۷/۴۷	۸/۵۴	۴/۵۷	۷/۷۹	۴/۸۹	۲۲/۵۹	اسکلت فلزی
۲/۹۵	۲/۰۸	۰/۶۳	۰/۴۴	۵/۰۹	۱۰/۱۱	بتون آرمه
۸۹/۵۸	۸۹/۳۸	۹۴/۸۰	۹۱/۷۸	۹۰/۰۱	۶۷/۳۰	سایر
۶۵/۹۳	۶۱/۵۱	۵۵/۹۹	۵۴/۷۵	۴۴/۴۸	۵۱/۹۳	آجر و آهن یا سنگ و آهن
۹/۶۲	۱۱/۷۱	۲۰/۲۰	۱۲/۸۴	۱۵/۸۱	۶/۲۷	آجر و چوب یا سنگ و چوب
۴/۸۵	۴/۴۴	۵/۴۱	۵/۰۳	۲/۷۷	۳/۹۱	بلوک سیمانی
۰/۵۹	۰/۹۸	۰/۶۴	۰/۲۹	۱/۲۴	۰/۸۵	تمام آجر یا سنگ و آجر
۰/۰۰	۰/۰۰	۰/۰۰	۰/۰۰	۰/۰۰	۰/۰۰	تمام چوب
۴/۳۵	۴/۴۹	۲/۸۸	۱۱/۳۲	۱۱/۹۸	۱/۸۷	خشت و چوب
۳/۰۳	۴/۴۳	۶/۹۴	۶/۸۹	۱۱/۴۴	۱/۶۹	خشت و گل
۱/۲۲	۱/۸۳	۲/۷۵	۰/۶۷	۲/۲۹	۰/۷۷	سایر

۹۰۰۰۰۰۰۱ ریال و بیشتر	تا ۷۵۰۰۰۰۰۱ ریال	تا ۶۰۰۰۰۰۰۱ ریال	تا ۴۵۰۰۰۰۰۱ ریال	تا ۳۰۰۰۰۰۰۱ ریال	نوع اسکلت و مصالح عمده بنای محل سکونت خانوار
۱۰۰/۰۰	۱۰۰/۰۰	۱۰۰/۰۰	۱۰۰/۰۰	۱۰۰/۰۰	جمع
۳۵/۲۶	۲۹/۳۴	۲۳/۶۵	۱۷/۴۰	۱۴/۷۱	اسکلت فلزی
۱۸/۲۸	۱۱/۷۰	۱۰/۰۹	۶/۳۵	۵/۳۰	بتون آرمه
۴۶/۴۶	۵۸/۹۶	۶۶/۲۷	۷۶/۲۵	۷۹/۹۹	سایر
۳۹/۱۷	۴۷/۳۷	۵۴/۳۶	۵۹/۳۶	۶۱/۶۱	آجر و آهن یا سنگ و آهن
۲/۵۵	۴/۰۶	۵/۱۲	۷/۶۷	۷/۸۵	آجر و چوب یا سنگ و چوب
۲/۵۴	۳/۶۵	۴/۲۶	۴/۸۶	۴/۷۴	بلوک سیمانی
۰/۹۵	۱/۸۷	۰/۶۰	۰/۷۱	۰/۵۴	تمام آجر یا سنگ و آجر
۰/۰۰	۰/۰۰	۰/۰۲	۰/۰۰	۰/۰۰	تمام چوب
۰/۲۶	۰/۳۲	۱/۰۷	۱/۵۱	۲/۴۸	خشت و چوب
۰/۳۹	۰/۸۲	۰/۵۰	۱/۵۲	۲/۰۳	خشت و گل
۰/۶۰	۰/۸۶	۰/۳۵	۰/۶۳	۰/۷۵	سایر

۱۶-۱- درصد خانوارهای شهری بر حسب وسعت خانوار در هر یک از دهک‌های هزینه سالانه: ۱۳۸۶

دهک پنجم	دهک چهارم	دهک سوم	دهک دوم	دهک اول	کل	وسعت خانوار
۴/۰۶	۳/۸۶	۳/۶۵	۳/۵۱	۲/۷۷	۳/۸۷	متوسط تعداد افراد در خانوارها
/۰۰	۱۰۰/۰۰	۱۰۰/۰۰	۱۰۰/۰۰	۱۰۰/۰۰	۱۰۰/۰۰	جمع
۱/۰۷	۴/۵۶	۵/۷۹	۷/۰۵	۲۳/۹۲	۴/۶۷	۱ نفر
۱۳/۴۹	۱۲/۳۱	۱۸/۱۶	۲۰/۷۱	۲۵/۵۶	۱۴/۶۶	۲ نفر
۲۵/۰۴	۲۷/۹۱	۲۷/۷۵	۲۷/۰۷	۲۲/۵۸	۲۴/۱۶	۳ نفر
۲۷/۸۶	۲۶/۳۸	۲۳/۱۶	۲۲/۹۷	۱۵/۸۸	۲۷/۳۲	۴ نفر
۱۶/۲۸	۱۵/۸۶	۱۳/۴۹	۱۲/۷۲	۶/۳۴	۱۵/۸۳	۵ نفر
۸/۹۰	۶/۳۴	۶/۶۴	۴/۸۹	۳/۳۰	۷/۲۸	۶ نفر
۳/۲۶	۴/۴۱	۲/۶۴	۲/۴۳	۱/۵۰	۳/۳۱	۷ نفر
۱/۸۷	۱/۵۹	۱/۲۱	۱/۰۲	۰/۵۳	۱/۵۳	۸ نفر
۰/۹۳	۰/۴۱	۰/۶۱	۰/۲۸	۰/۰۸	۰/۵۶	۹ نفر
۰/۸۰	۰/۲۲	۰/۵۵	۰/۸۵	۰/۳۱	۰/۶۹	۱۰ نفر و بیش تر

دهک دهم	دهک نهم	دهک هشتم	دهک هفتم	دهک ششم	وسعت خانوار
۴/۰۹	۴/۱۶	۴/۱۳	۴/۱۱	۳/۹۹	متوسط تعداد افراد در خانوارها
۱۰۰/۰۰	۱۰۰/۰۰	۱۰۰/۰۰	۱۰۰/۰۰	۱۰۰/۰۰	جمع
۱/۳۸	۱/۷۹	۱/۹۴	۱/۶۵	۲/۱۰	۱ نفر
۱۱/۵۱	۱۰/۱۴	۱۲/۰۴	۱۲/۸۸	۱۳/۹۸	۲ نفر
۲۲/۰۱	۱۹/۳۱	۲۱/۷۶	۲۴/۸۸	۲۴/۸۶	۳ نفر
۳۳/۵۵	۳۳/۳۶	۲۹/۷۶	۲۶/۳۰	۲۸/۹۸	۴ نفر
۱۷/۹۱	۲۱/۲۷	۱۸/۸۸	۱۶/۹۸	۱۵/۰۸	۵ نفر
۸/۱۳	۷/۱۸	۸/۱۸	۹/۸۱	۷/۹۶	۶ نفر
۲/۹۱	۳/۹۳	۳/۵۶	۳/۸۷	۴/۱۵	۷ نفر
۱/۲۵	۱/۹۹	۲/۱۵	۱/۸۹	۱/۵۵	۸ نفر
۰/۳۸	۰/۴۵	۰/۷۶	۰/۸۴	۰/۷۷	۹ نفر
۰/۹۸	۰/۵۸	۰/۹۷	۰/۸۹	۰/۵۷	۱۰ نفر و بیش تر

۱۷-۱- درصد خانوارهای شهری بر حسب تعداد افراد باسواد در هر یک از دهک‌های هزینه سالانه: ۱۳۸۶

تعداد افراد باسواد خانوار	کل	دهک اول	دهک دوم	دهک سوم	دهک چهارم	دهک پنجم
متوسط تعداد افراد باسواد در خانوارها	۳/۱۲	۱/۵۷	۲/۴۱	۲/۶۷	۲/۹۱	۳/۱۶
جمع	۱۰۰/۰۰	۱۰۰/۰۰	۱۰۰/۰۰	۱۰۰/۰۰	۱۰۰/۰۰	۱۰۰/۰۰
بدون فرد باسواد	۵/۱۷	۳۰/۵۶	۱۰/۹۱	۶/۲۸	۴/۱۳	۲/۴۶
۱ نفر باسواد	۷/۲۲	۱۷/۹۸	۱۲/۹۰	۱۱/۷۱	۷/۵۵	۸/۲۳
۲ نفر باسواد	۲۷/۲۱	۳۰/۵۵	۳۵/۱۳	۳۴/۵۸	۳۳/۹۰	۲۸/۵۳
۳ نفر باسواد	۲۱/۰۱	۱۰/۶۰	۱۹/۵۱	۲۰/۰۷	۲۲/۴۵	۲۲/۷۹
۴ نفر باسواد	۲۱/۲۲	۷/۳۲	۱۳/۱۶	۱۵/۵۴	۱۸/۵۲	۱۹/۸۰
۵ نفر باسواد و بیش‌تر	۱۸/۱۷	۳/۰۰	۸/۳۹	۱۱/۸۲	۱۳/۴۵	۱۸/۱۹

تعداد افراد باسواد خانوار	دهک ششم	دهک هفتم	دهک هشتم	دهک نهم	دهک دهم
متوسط تعداد افراد باسواد در خانوارها	۳/۳۱	۳/۴۸	۳/۶۲	۳/۷۰	۳/۶۹
جمع	۱۰۰/۰۰	۱۰۰/۰۰	۱۰۰/۰۰	۱۰۰/۰۰	۱۰۰/۰۰
بدون فرد باسواد	۱/۵۹	۱/۵۶	۰/۶۳	۰/۶۲	۰/۲۸
۱ نفر باسواد	۵/۲۵	۴/۵۷	۴/۰۴	۲/۶۵	۲/۲۰
۲ نفر باسواد	۲۹/۱۷	۲۵/۴۸	۲۱/۵۱	۱۸/۸۵	۱۹/۷۱
۳ نفر باسواد	۲۱/۴۴	۲۱/۷۷	۲۰/۸۸	۲۳/۳۶	۲۴/۳۰
۴ نفر باسواد	۲۲/۷۸	۲۳/۲۹	۲۷/۵۱	۲۸/۵۰	۲۸/۷۵
۵ نفر باسواد و بیش‌تر	۱۹/۷۷	۲۳/۳۴	۲۵/۴۳	۲۶/۰۱	۲۴/۷۵

۱۸-۱- درصد خانوارهای شهری بر حسب تعداد افراد شاغل در هر یک از دهک‌های هزینه سالانه: ۱۳۸۶

تعداد افراد شاغل	کل	دهک اول	دهک دوم	دهک سوم	دهک چهارم	دهک پنجم
متوسط تعداد افراد در خانوارها	۳/۸۷	۲/۷۷	۳/۵۱	۳/۶۵	۳/۸۶	۴/۰۶
متوسط تعداد افراد دارای درآمد در خانوارها	۱/۴۶	۱/۲۵	۱/۳۴	۱/۳۸	۱/۳۸	۱/۴۲
متوسط تعداد افراد شاغل	۱/۱۳	۰/۶۵	۰/۹۵	۱/۰۳	۱/۰۴	۱/۱۲
جمع	۱۰۰/۰۰	۱۰۰/۰۰	۱۰۰/۰۰	۱۰۰/۰۰	۱۰۰/۰۰	۱۰۰/۰۰
بدون فرد شاغل	۱۸/۱۹	۴۴/۷۱	۲۵/۰۰	۲۰/۸۴	۱۷/۸۴	۱۶/۵۲
۱ نفر شاغل	۵۸/۶۷	۴۶/۸۵	۵۹/۷۶	۶۲/۴۲	۶۴/۸۲	۶۲/۰۶
۲ نفر شاغل	۱۷/۴۵	۷/۵۴	۱۱/۵۳	۱۱/۶۷	۱۳/۶۸	۱۶/۰۷
۳ نفر شاغل	۴/۳۳	۰/۵۷	۲/۹۴	۳/۵۴	۲/۸۷	۳/۹۵
۴ نفر شاغل	۱/۰۱	۰/۳۳	۰/۵۶	۱/۵۰	۰/۸۰	۱/۰۷
۵ نفر شاغل و بیش تر	۰/۳۵	۰/۰۰	۰/۲۰	۰/۰۳	۰/۰۰	۰/۳۳

تعداد افراد شاغل	دهک ششم	دهک هفتم	دهک هشتم	دهک نهم	دهک دهم
متوسط تعداد افراد در خانوارها	۳/۹۹	۴/۱۱	۴/۱۳	۴/۱۶	۴/۰۹
متوسط تعداد افراد دارای درآمد در خانوارها	۱/۴۹	۱/۵۲	۱/۵۱	۱/۵۹	۱/۶۱
متوسط تعداد افراد شاغل	۱/۱۹	۱/۱۹	۱/۲۴	۱/۲۹	۱/۳۶
جمع	۱۰۰/۰۰	۱۰۰/۰۰	۱۰۰/۰۰	۱۰۰/۰۰	۱۰۰/۰۰
بدون فرد شاغل	۱۳/۲۱	۱۴/۴۰	۱۳/۸۰	۱۲/۵۴	۱۱/۳۸
۱ نفر شاغل	۶۲/۶۷	۶۱/۵۰	۵۷/۷۱	۵۶/۱۳	۵۲/۸۴
۲ نفر شاغل	۱۷/۰۸	۱۷/۳۷	۲۱/۶۷	۲۳/۴۰	۲۸/۱۵
۳ نفر شاغل	۶/۰۸	۴/۷۶	۵/۲۰	۶/۴۰	۵/۴۵
۴ نفر شاغل	۰/۵۴	۱/۰۹	۱/۲۸	۱/۲۳	۱/۳۷
۵ نفر شاغل و بیش تر	۰/۴۲	۰/۸۷	۰/۳۵	۰/۳۰	۰/۸۰

۱۹-۱- درصد خانوارهای شهری بر حسب وضع فعالیت سرپرست خانوار در هر یک از دهک‌های هزینه سالانه: ۱۳۸۶

وضع فعالیت سرپرست خانوار	کل	دهک اول	دهک دوم	دهک سوم	دهک چهارم	دهک پنجم
جمع	۱۰۰/۰۰	۱۰۰/۰۰	۱۰۰/۰۰	۱۰۰/۰۰	۱۰۰/۰۰	۱۰۰/۰۰
شاغل	۷۲/۴۴	۴۹/۷۰	۶۷/۵۱	۷۰/۰۳	۷۲/۰۲	۷۲/۷۳
بیکار (جویای کار)	۱/۹۷	۴/۳۲	۲/۸۹	۲/۴۷	۱/۵۱	۱/۸۸
دارای درآمد بدون کار	۲۳/۰۹	۴۰/۳۶	۲۵/۵۴	۲۳/۸۶	۲۳/۰۹	۲۲/۵۶
محصل	۰/۳۲	۰/۲۷	۰/۲۱	۰/۹۳	۰/۷۱	۰/۴۵
خانه‌دار	۰/۹۸	۲/۵۱	۱/۲۷	۰/۹۲	۱/۱۵	۱/۲۲
سایر	۱/۲۱	۲/۸۴	۲/۵۸	۱/۷۹	۱/۵۲	۱/۱۵

وضع فعالیت سرپرست خانوار	دهک ششم	دهک هفتم	دهک هشتم	دهک نهم	دهک دهم
جمع	۱۰۰/۰۰	۱۰۰/۰۰	۱۰۰/۰۰	۱۰۰/۰۰	۱۰۰/۰۰
شاغل	۷۵/۵۱	۷۴/۴۳	۷۷/۵۲	۷۷/۲۴	۸۰/۱۴
بیکار (جویای کار)	۲/۲۳	۱/۱۶	۱/۳۷	۰/۸۵	۱/۸۰
دارای درآمد بدون کار	۱۹/۸۹	۲۲/۹۷	۱۹/۷۱	۲۰/۸۵	۱۷/۳۲
محصل	۰/۱۳	۰/۰۷	۰/۳۵	۰/۰۵	۰/۱۱
خانه‌دار	۰/۵۳	۰/۷۱	۰/۹۰	۰/۶۷	۰/۴۱
سایر	۱/۷۱	۰/۶۶	۰/۱۵	۰/۳۴	۰/۲۲

۲۰-۱- درصد خانوارهای شهری بر حسب گروه شغلی سرپرست خانوار در هر یک از دهک‌های هزینه سالانه: ۱۳۸۶

دهک پنجم	دهک چهارم	دهک سوم	دهک دوم	دهک اول	کل	گروه شغلی سرپرست خانوار
۰/۰۰	۱۰۰/۰۰	۱۰۰/۰۰	۱۰۰/۰۰	۱۰۰/۰۰	۱۰۰/۰۰	جمع
۰/۸۷	۰/۲۲	۰/۳۴	۰/۰۰	۰/۰۰	۳/۰۷	قانونگذاران، مقامات عالی‌رتبه و مدیران
۳/۳۳	۱/۵۲	۱/۴۰	۰/۶۲	۰/۳۳	۵/۹۵	متخصصان (علمی و فنی)
۲/۸۸	۲/۴۵	۲/۳۳	۱/۶۷	۰/۹۲	۴/۱۰	تکنیسین‌ها و دستیاران
۳/۰۱	۱/۶۴	۲/۰۱	۰/۹۰	۰/۱۴	۴/۱۸	کارمندان امور اداری و دفتری
۱۴/۳۳	۱۲/۵۸	۱۲/۹۱	۹/۷۸	۵/۱۷	۱۲/۴۶	کارکنان خدماتی و فروشندگان
۴/۹۴	۳/۹۷	۴/۱۶	۵/۵۴	۳/۲۶	۴/۰۳	کارکنان ماهر کشاورزی، جنگلداری و ماهیگیری
۱۷/۱۶	۱۸/۸۷	۱۷/۲۰	۱۶/۳۰	۱۰/۶۰	۱۴/۰۱	صنعتگران و کارکنان مشاغل مربوط
۱۳/۵۵	۱۴/۴۹	۱۱/۵۸	۱۱/۵۶	۵/۱۹	۱۱/۷۵	متصدیان و مونتاژکاران ماشین‌آلات و دستگاه‌ها و رانندگان وسایل نقلیه
۱۱/۵۵	۱۵/۲۸	۱۷/۹۸	۲۱/۰۹	۲۴/۰۹	۱۱/۵۶	کارگران ساده
۱/۱۲	۱/۰۱	۰/۱۳	۰/۰۵	۰/۰۰	۱/۳۳	سایر و اظهار نشده
۲۷/۲۷	۲۷/۹۸	۲۹/۹۷	۳۲/۴۹	۵۰/۳۰	۲۷/۵۶	غیر شاغل

دهک دهم	دهک نهم	دهک هشتم	دهک هفتم	دهک ششم	گروه شغلی سرپرست خانوار
۱۰۰/۰۰	۱۰۰/۰۰	۱۰۰/۰۰	۱۰۰/۰۰	۱۰۰/۰۰	جمع
۱۱/۳۵	۶/۱۹	۴/۰۵	۲/۵۷	۱/۵۵	قانونگذاران، مقامات عالی‌رتبه و مدیران
۱۶/۶۷	۱۰/۵۸	۸/۳۷	۵/۹۱	۵/۴۸	متخصصان (علمی و فنی)
۷/۱۳	۶/۶۷	۶/۳۴	۴/۳۵	۴/۰۰	تکنیسین‌ها و دستیاران
۷/۰۲	۷/۷۱	۶/۰۱	۶/۱۶	۴/۵۷	کارمندان امور اداری و دفتری
۱۴/۸۷	۱۲/۷۶	۱۳/۴۰	۱۴/۴۹	۱۲/۰۰	کارکنان خدماتی و فروشندگان
۳/۶۳	۳/۴۶	۳/۳۷	۴/۱۸	۴/۱۴	کارکنان ماهر کشاورزی، جنگلداری و ماهیگیری
۷/۷۷	۱۱/۱۴	۱۴/۵۹	۱۳/۰۱	۱۵/۳۴	صنعتگران و کارکنان مشاغل مربوط
۷/۱۰	۱۱/۰۶	۱۳/۹۷	۱۴/۱۴	۱۴/۷۴	متصدیان و مونتاژکاران ماشین‌آلات و دستگاه‌ها و رانندگان وسایل نقلیه
۲/۵۰	۵/۰۵	۵/۳۰	۷/۶۰	۱۲/۴۶	کارگران ساده
۲/۱۰	۲/۶۳	۲/۱۲	۲/۰۳	۱/۲۳	سایر و اظهار نشده
۱۹/۸۶	۲۲/۷۶	۲۲/۴۸	۲۵/۵۷	۲۴/۴۹	غیر شاغل

۲۱-۱- درصد خانوارهای شهری بر حسب فعالیت اصلی محل کار سرپرست خانوار در هر یک از دهک‌های هزینه سالانه: ۱۳۸۶

فعالیت اصلی محل کار سرپرست خانوار	کل	دهک اول	دهک دوم	دهک سوم	دهک چهارم	دهک پنجم
جمع	۱۰۰/۰۰	۱۰۰/۰۰	۱۰۰/۰۰	۱۰۰/۰۰	۱۰۰/۰۰	۱۰۰/۰۰
کشاورزی، شکار و جنگلداری	۴/۹۷	۶/۰۱	۷/۶۰	۵/۱۵	۴/۹۳	۵/۵۴
شیلات	۰/۱۸	۰/۱۵	۰/۰۷	۰/۰۶	۰/۱۸	۰/۲۵
استخراج معدن	۰/۷۱	۰/۰۰	۰/۳۹	۰/۰۳	۰/۳۰	۰/۵۰
صنعت	۱۱/۷۹	۶/۵۸	۱۱/۵۱	۱۲/۸۱	۱۲/۹۳	۱۲/۸۶
تأمین برق، گاز و آب	۰/۸۰	۰/۲۸	۰/۵۰	۰/۳۱	۰/۵۳	۰/۴۶
ساختمان	۱۰/۴۸	۱۹/۲۵	۱۶/۰۸	۱۵/۴۰	۱۲/۳۲	۱۰/۸۳
عمده‌فروشی، خرده‌فروشی، تعمیر وسایل نقلیه	۱۴/۷۳	۷/۹۰	۱۳/۸۸	۱۴/۲۸	۱۵/۴۷	۱۳/۵۱
موتوری و موتورسیکلت و کالاهای شخصی و خانگی	۰/۷۳	۰/۱۶	۰/۳۶	۱/۲۷	۱/۱۲	۰/۸۶
هتل و رستوران	۱۰/۷۰	۶/۲۱	۱۰/۳۲	۱۰/۷۶	۱۲/۷۴	۱۲/۵۸
حمل و نقل، انبارداری و ارتباطات	۱/۲۴	۰/۰۰	۰/۱۳	۰/۳۵	۰/۶۶	۰/۲۱
واسطه‌گری‌های مالی	۲/۳۵	۰/۳۱	۱/۲۴	۲/۰۱	۱/۰۵	۲/۰۴
مستغلات، اجاره و فعالیت‌های کسب و کار	۶/۰۲	۰/۷۲	۱/۷۲	۲/۵۴	۳/۹۸	۵/۸۵
اداره امور عمومی، دفاع و تأمین اجتماعی اجباری	۴/۲۲	۰/۱۵	۰/۷۶	۱/۴۰	۲/۳۰	۳/۰۷
آموزش	۱/۴۹	۰/۱۵	۰/۷۳	۰/۵۲	۱/۱۱	۱/۰۵
بهداشت و مددکاری اجتماعی	۱/۷۶	۱/۰۵	۱/۹۴	۲/۲۷	۲/۰۰	۳/۰۶
سایر فعالیت‌های خدمات عمومی، اجتماعی و شخصی	۰/۲۵	۰/۷۸	۰/۲۶	۰/۸۶	۰/۴۰	۰/۰۳
خانوارهای معمولی دارای مستخدم	۰/۰۰	۰/۰۰	۰/۰۰	۰/۰۰	۰/۰۰	۰/۰۰
سازمان‌ها و هیئت‌های برون مرزی	۰/۰۱	۰/۰۰	۰/۰۰	۰/۰۰	۰/۰۰	۰/۰۳
دفاتر مرکزی	۲۷/۵۶	۵۰/۳۰	۳۲/۴۹	۲۹/۹۷	۲۷/۹۸	۲۷/۲۷
غیر شاغل						

۲۱-۱ درصد خانوارهای شهری بر حسب فعالیت اصلی محل کارسرپرست خانوار در هر یک از دهک‌های هزینه سالانه: ۱۳۸۶ (دنباله)

فعالیت اصلی محل کار سرپرست خانوار	دهک ششم	دهک هفتم	دهک هشتم	دهک نهم	دهک دهم
جمع	۱۰۰/۰۰	۱۰۰/۰۰	۱۰۰/۰۰	۱۰۰/۰۰	۱۰۰/۰۰
کشاورزی، شکار و جنگلداری	۵/۱۸	۴/۳۵	۳/۵۵	۴/۲۴	۴/۱۳
شیلات	۰/۲۶	۰/۲۲	۰/۳۰	۰/۱۶	۰/۱۴
استخراج معدن	۱/۱۲	۰/۸۵	۰/۸۹	۱/۴۱	۱/۲۳
صنعت	۱۲/۸۸	۱۲/۰۱	۱۳/۷۴	۱۰/۶۳	۱۱/۱۶
تأمین برق، گاز و آب	۰/۶۴	۱/۱۷	۱/۲۴	۱/۱۴	۱/۳۶
ساختمان	۹/۰۲	۷/۸۹	۶/۶۱	۶/۵۰	۵/۵۰
عمده‌فروشی، خرده‌فروشی، تعمیر وسایل نقلیه موتوری و موتورسیکلت و کالاهای شخصی و خانگی	۱۵/۵۲	۱۵/۸۰	۱۶/۳۷	۱۵/۰۴	۱۷/۳۴
هتل و رستوران	۰/۵۱	۰/۹۲	۰/۴۳	۰/۵۹	۰/۹۶
حمل و نقل، انبارداری و ارتباطات	۱۲/۱۷	۱۱/۷۰	۱۱/۷۰	۱۰/۹۰	۷/۷۵
واسطه‌گری‌های مالی	۰/۹۶	۱/۳۲	۱/۸۱	۲/۳۱	۳/۵۱
مستغلات، اجاره و فعالیت‌های کسب و کار	۱/۳۷	۲/۳۰	۳/۱۰	۳/۷۵	۴/۹۵
اداره امور عمومی، دفاع و تأمین اجتماعی اجباری	۷/۶۷	۶/۹۴	۷/۸۸	۹/۲۱	۱۰/۴۲
آموزش	۴/۶۶	۵/۷۵	۶/۲۷	۸/۱۱	۷/۰۱
بهداشت و مددکاری اجتماعی	۱/۴۴	۱/۷۹	۱/۹۹	۱/۹۶	۳/۲۱
سایر فعالیت‌های خدمات عمومی، اجتماعی و شخصی	۱/۷۶	۱/۳۴	۱/۵۵	۱/۲۸	۱/۴۶
خانوارهای معمولی دارای مستخدم	۰/۳۵	۰/۰۰	۰/۰۶	۰/۰۰	۰/۰۰
سازمان‌ها و هیئت‌های برون مرزی	۰/۰۰	۰/۰۰	۰/۰۰	۰/۰۰	۰/۰۰
دفاتر مرکزی	۰/۰۰	۰/۰۷	۰/۰۲	۰/۰۰	۰/۰۰
غیر شاغل	۲۴/۴۹	۲۵/۵۷	۲۲/۴۸	۲۲/۷۶	۱۹/۸۶

۲۲-۱- درصد خانوارهای شهری بر حسب وضع شغلی سرپرست خانوار در هر یک از دهک‌های هزینه سالانه: ۱۳۸۶

وضع شغلی سرپرست خانوار	کل	دهک اول	دهک دوم	دهک سوم	دهک چهارم	دهک پنجم
جمع	۱۰۰/۰۰	۱۰۰/۰۰	۱۰۰/۰۰	۱۰۰/۰۰	۱۰۰/۰۰	۱۰۰/۰۰
کارفرما	۷/۷۱	۰/۶۸	۴/۰۳	۲/۹۹	۴/۵۱	۶/۳۴
کارکن مستقل	۲۴/۱۲	۱۴/۳۰	۲۵/۴۹	۲۶/۰۴	۲۷/۰۹	۲۸/۰۵
مزد و حقوق‌بگیر عمومی	۱۴/۸۶	۰/۸۹	۲/۸۴	۴/۳۹	۶/۴۱	۱۱/۶۷
مزد و حقوق‌بگیر تعاونی	۰/۱۳	۰/۰۰	۰/۰۱	۰/۰۳	۰/۱۳	۰/۱۹
مزد و حقوق‌بگیر خصوصی	۲۵/۵۶	۳۳/۸۴	۳۵/۱۴	۳۶/۵۸	۳۳/۸۸	۲۶/۴۹
کارکن فامیلی بدون مزد	۰/۰۶	۰/۰۰	۰/۰۰	۰/۰۰	۰/۰۰	۰/۰۰
غیر شاغل	۲۷/۵۶	۵۰/۳۰	۳۲/۴۹	۲۹/۹۷	۲۷/۹۸	۲۷/۲۷

وضع شغلی سرپرست خانوار	دهک ششم	دهک هفتم	دهک هشتم	دهک نهم	دهک دهم
جمع	۱۰۰/۰۰	۱۰۰/۰۰	۱۰۰/۰۰	۱۰۰/۰۰	۱۰۰/۰۰
کارفرما	۶/۰۴	۷/۶۴	۸/۶۸	۱۰/۲۳	۲۰/۵۹
کارکن مستقل	۲۵/۷۶	۲۴/۱۹	۲۹/۰۰	۲۲/۶۹	۱۸/۴۸
مزد و حقوق‌بگیر عمومی	۱۶/۶۶	۲۰/۴۰	۲۱/۳۷	۲۷/۶۰	۲۶/۶۴
مزد و حقوق‌بگیر تعاونی	۰/۱۸	۰/۴۵	۰/۰۷	۰/۰۸	۰/۱۰
مزد و حقوق‌بگیر خصوصی	۲۶/۵۴	۲۱/۷۵	۱۸/۲۵	۱۶/۵۲	۱۴/۳۲
کارکن فامیلی بدون مزد	۰/۳۲	۰/۰۰	۰/۱۵	۰/۱۱	۰/۰۲
غیر شاغل	۲۴/۴۹	۲۵/۵۷	۲۲/۴۸	۲۲/۷۶	۱۹/۸۶

۲۳-۱- درصد خانوارهای شهری بر حسب سطح سواد سرپرست خانوار در هر یک از دهک‌های هزینه سالانه: ۱۳۸۶

دهک پنجم	دهک چهارم	دهک سوم	دهک دوم	دهک اول	کل	سطح سواد سرپرست خانوار
۱۰۰/۰۰	۱۰۰/۰۰	۱۰۰/۰۰	۱۰۰/۰۰	۱۰۰/۰۰	۱۰۰/۰۰	جمع
۲۰/۳۱	۲۰/۶۹	۲۶/۹۲	۳۳/۹۷	۵۰/۲۹	۱۸/۳۴	بی‌سواد
۱/۹۶	۱/۷۴	۲/۱۷	۰/۸۰	۲/۱۱	۱/۳۵	باسواد بدون مدرک
۱۱/۷۹	۱۱/۵۰	۱۰/۴۲	۱۱/۴۷	۹/۸۱	۸/۹۶	کمتر از پنجم ابتدایی
۲۴/۰۵	۲۴/۸۸	۲۵/۰۲	۲۳/۷۱	۱۹/۲۷	۲۱/۰۲	پنجم ابتدایی تا کمتر از سوم راهنمایی
۲۱/۵۲	۲۴/۵۱	۲۰/۳۴	۱۹/۶۱	۱۴/۰۸	۲۳/۴۷	سوم راهنمایی تا کمتر از دیپلم
۱۵/۶۳	۱۴/۲۵	۱۳/۱۱	۸/۹۰	۳/۶۷	۱۷/۳۴	دیپلم تا کمتر از لیسانس
۳/۹۹	۱/۸۷	۱/۳۹	۰/۹۶	۰/۳۴	۷/۲۷	لیسانس تا کمتر از فوق لیسانس
۰/۴۳	۰/۰۳	۰/۰۹	۰/۱۸	۰/۰۰	۱/۹۰	فوق لیسانس و بالاتر
۰/۳۲	۰/۵۲	۰/۵۴	۰/۴۱	۰/۴۴	۰/۳۵	دوره‌های علوم دینی

دهک دهم	دهک نهم	دهک هشتم	دهک هفتم	دهک ششم	وضع شغلی سرپرست خانوار
۱۰۰/۰۰	۱۰۰/۰۰	۱۰۰/۰۰	۱۰۰/۰۰	۱۰۰/۰۰	جمع
۳/۶۸	۵/۸۴	۷/۴۷	۱۲/۵۴	۱۵/۷۶	بی‌سواد
۰/۰۴	۱/۱۱	۱/۳۹	۱/۱۹	۱/۴۰	باسواد بدون مدرک
۴/۳۸	۵/۱۶	۷/۷۱	۹/۶۹	۹/۹۶	کمتر از پنجم ابتدایی
۱۳/۰۷	۱۸/۱۵	۱۹/۱۷	۲۱/۰۵	۲۴/۵۴	پنجم ابتدایی تا کمتر از سوم راهنمایی
۲۶/۶۸	۲۷/۶۳	۲۸/۰۸	۲۵/۸۳	۲۲/۴۸	سوم راهنمایی تا کمتر از دیپلم
۲۳/۰۹	۲۴/۸۹	۲۳/۷۱	۲۱/۲۰	۱۸/۲۶	دیپلم تا کمتر از لیسانس
۱۹/۸۷	۱۳/۸۰	۱۰/۰۸	۷/۵۱	۶/۴۴	لیسانس تا کمتر از فوق لیسانس
۹/۱۸	۳/۲۸	۱/۸۱	۰/۵۳	۰/۹۵	فوق لیسانس و بالاتر
۰/۰۰	۰/۱۴	۰/۵۷	۰/۴۶	۰/۲۲	دوره‌های علوم دینی

۲۴-۱- درصد خانوارهای شهری استفاده‌کننده از تسهیلات عمده مسکن در هر یک از دهک‌های هزینه سالانه: ۱۳۸۶

دهک پنجم	دهک چهارم	دهک سوم	دهک دوم	دهک اول	کل	تسهیلات عمده مسکن
۹۹/۷۴	۹۹/۴۲	۹۹/۴۸	۹۹/۳۷	۹۸/۰۴	۹۹/۵۵	آب لوله‌کشی
۱۰۰/۰۰	۱۰۰/۰۰	۱۰۰/۰۰	۱۰۰/۰۰	۹۹/۹۷	۱۰۰/۰۰	برق
۸۸/۱۶	۸۵/۹۷	۸۵/۱۵	۷۹/۵۶	۷۲/۲۱	۸۷/۷۱	گاز لوله‌کشی
۹۷/۵۶	۹۶/۳۷	۹۵/۸۵	۹۱/۷۴	۷۹/۷۷	۹۶/۱۶	حمام
۵۴/۵۶	۵۲/۶۴	۴۷/۸۱	۳۷/۵۲	۲۹/۷۲	۵۸/۲۶	کولر آبی ثابت
۹۲/۶۶	۸۸/۶۸	۸۴/۶۶	۷۹/۸۱	۵۹/۷۶	۸۹/۸۱	تلفن
۱/۴۰	۰/۷۶	۰/۹۲	۰/۷۹	۰/۰۰	۵/۸۰	حرارت مرکزی (شופاژ)
۹۷/۸۵	۹۵/۳۱	۹۳/۷۱	۸۹/۰۵	۷۴/۸۷	۹۵/۰۷	آشپزخانه
۰/۱۱	۰/۲۱	۰/۰۰	۰/۰۰	۰/۰۰	۰/۴۹	برودت مرکزی
۵/۷۱	۳/۶۱	۱/۵۷	۱/۱۹	۰/۲۱	۱۳/۹۷	اینترنت
۰/۱۲	۰/۰۵	۰/۰۰	۰/۰۰	۰/۰۰	۰/۸۱	پکیج
۸/۴۴	۸/۸۲	۸/۰۴	۷/۷۱	۶/۱۷	۹/۲۷	کولر گازی ثابت
۱۲/۲۶	۶/۸۱	۳/۲۶	۳/۷۱	۲/۸۳	۲۱/۱۹	شبکه فاضلاب شهری

دهک دهم	دهک نهم	دهک هشتم	دهک هفتم	دهک ششم	تسهیلات عمده مسکن
۱۰۰/۰۰	۹۹/۷۴	۹۹/۹۳	۹۹/۶۰	۹۹/۷۲	آب لوله‌کشی
۱۰۰/۰۰	۱۰۰/۰۰	۱۰۰/۰۰	۱۰۰/۰۰	۱۰۰/۰۰	برق
۹۴/۶۰	۹۳/۲۴	۹۲/۹۰	۸۸/۷۶	۸۹/۸۷	گاز لوله‌کشی
۹۹/۷۳	۹۹/۵۷	۹۹/۲۴	۹۸/۳۶	۹۸/۴۴	حمام
۷۷/۵۱	۷۱/۶۲	۷۰/۸۰	۶۳/۷۴	۶۰/۹۲	کولر آبی ثابت
۹۸/۶۰	۹۸/۱۱	۹۶/۲۲	۹۷/۳۷	۹۱/۷۴	تلفن
۲۲/۷۶	۱۱/۰۶	۶/۴۲	۴/۸۶	۲/۲۴	حرارت مرکزی (شופاژ)
۹۹/۴۸	۹۹/۱۷	۹۸/۷۱	۹۸/۴۹	۹۷/۸۳	آشپزخانه
۲/۳۸	۰/۶۵	۰/۴۹	۰/۱۶	۰/۲۳	برودت مرکزی
۴۳/۹۹	۲۹/۶۱	۱۸/۹۶	۱۱/۷۶	۸/۹۵	اینترنت
۳/۷۹	۱/۷۸	۰/۶۰	۰/۳۵	۰/۳۲	پکیج
۹/۴۱	۱۰/۹۴	۱۰/۹۸	۱۱/۳۹	۹/۵۳	کولر گازی ثابت
۵۰/۰۵	۱۹/۱۶	۲۸/۴۲	۳۳/۲۰	۳۶/۹۹	شبکه فاضلاب شهری

۲۵-۱- درصد خانوارهای شهری بر حسب نحوه تصرف مسکن در هر یک از دهک‌های هزینه سالانه: ۱۳۸۶

دهک پنجم	دهک چهارم	دهک سوم	دهک دوم	دهک اول	کل	نحوه تصرف مسکن مورد استفاده خانوار
۱۰۰/۰۰	۱۰۰/۰۰	۱۰۰/۰۰	۱۰۰/۰۰	۱۰۰/۰۰	۱۰۰/۰۰	جمع
۶۲/۳۱	۵۹/۸۰	۵۳/۵۳	۵۵/۵۵	۴۸/۹۷	۶۴/۵۱	ملکی عرصه و اعیان
۰/۸۱	۰/۷۳	۰/۹۵	۰/۴۸	۰/۳۹	۰/۸۰	ملکی اعیان
۱۷/۷۴	۱۹/۲۷	۲۴/۰۹	۲۳/۲۴	۲۴/۹۵	۱۶/۹۹	اجاری
۹/۹۰	۷/۲۲	۸/۲۹	۵/۵۹	۳/۰۳	۷/۳۲	رهنی
۱/۵۱	۲/۳۱	۱/۹۸	۱/۳۱	۱/۷۳	۱/۹۰	در برابر خدمت
۷/۷۳	۱۰/۶۰	۱۰/۸۷	۱۳/۶۱	۲۰/۰۴	۸/۳۰	رایگان
۰/۰۰	۰/۰۸	۰/۳۱	۰/۲۱	۰/۹۰	۰/۱۷	سایر

دهک دهم	دهک نهم	دهک هشتم	دهک هفتم	دهک ششم	نحوه تصرف مسکن مورد استفاده خانوار
۱۰۰/۰۰	۱۰۰/۰۰	۱۰۰/۰۰	۱۰۰/۰۰	۱۰۰/۰۰	جمع
۷۶/۳۲	۷۶/۷۵	۶۹/۳۶	۶۹/۶۱	۶۳/۷۱	ملکی عرصه و اعیان
۱/۰۳	۱/۵۸	۰/۵۸	۰/۹۱	۰/۳۱	ملکی اعیان
۹/۴۳	۸/۸۵	۱۵/۲۱	۱۵/۱۴	۱۷/۴۳	اجاری
۶/۶۵	۷/۴۴	۸/۲۱	۷/۳۳	۸/۷۵	رهنی
۱/۸۶	۲/۰۰	۱/۸۳	۲/۲۱	۲/۱۸	در برابر خدمت
۴/۷۲	۳/۳۹	۴/۷۵	۴/۷۳	۷/۳۳	رایگان
۰/۰۰	۰/۰۰	۰/۰۶	۰/۰۷	۰/۲۹	سایر

۱-۲۶- درصد خانوارهای شهری بر حسب تعداد اتاق در اختیار خانوار در هر یک از دهک‌های هزینه سالانه: ۱۳۸۶

تعداد اتاق در اختیار خانوار	کل	دهک اول	دهک دوم	دهک سوم	دهک چهارم	دهک پنجم
متوسط تعداد اتاق	۳/۵۶	۲/۴۴	۲/۹۷	۳/۲۰	۳/۳۴	۳/۴۶
جمع	۱۰۰/۰۰	۱۰۰/۰۰	۱۰۰/۰۰	۱۰۰/۰۰	۱۰۰/۰۰	۱۰۰/۰۰
۱ اتاق	۳/۳۵	۱۸/۹۶	۶/۶۰	۴/۷۰	۳/۱۰	۰/۸۲
۲ اتاق	۱۲/۲۳	۳۵/۰۶	۲۴/۵۰	۱۸/۶۷	۱۴/۷۸	۱۲/۶۰
۳ اتاق	۳۴/۰۰	۳۲/۴۰	۴۲/۳۵	۴۱/۱۹	۴۱/۸۹	۴۳/۵۹
۴ اتاق	۳۳/۳۸	۱۰/۳۲	۱۹/۳۸	۲۵/۹۳	۲۹/۱۵	۲۹/۵۵
۵ اتاق	۱۲/۳۶	۲/۷۴	۶/۰۲	۷/۵۷	۸/۳۳	۱۰/۵۱
۶ اتاق و بیش تر	۴/۶۸	۰/۵۱	۱/۱۵	۱/۹۴	۲/۷۵	۲/۹۴

تعداد اتاق در اختیار خانوار	دهک ششم	دهک هفتم	دهک هشتم	دهک نهم	دهک دهم
متوسط تعداد اتاق	۳/۶۳	۳/۷۵	۳/۸۱	۴/۰۵	۴/۳۸
جمع	۱۰۰/۰۰	۱۰۰/۰۰	۱۰۰/۰۰	۱۰۰/۰۰	۱۰۰/۰۰
۱ اتاق	۱/۱۹	۰/۷۹	۰/۷۴	۰/۴۷	۰/۵۵
۲ اتاق	۸/۰۰	۶/۶۹	۶/۴۵	۳/۶۱	۲/۰۱
۳ اتاق	۳۷/۳۲	۳۴/۰۶	۳۱/۷۱	۲۳/۸۶	۱۸/۲۸
۴ اتاق	۳۸/۲۸	۴۰/۷۰	۴۱/۱۲	۴۵/۹۱	۴۲/۵۰
۵ اتاق	۱۲/۰۵	۱۲/۹۷	۱۴/۴۸	۱۸/۴۹	۲۳/۹۵
۶ اتاق و بیش تر	۳/۱۵	۴/۸۰	۵/۵۰	۷/۶۶	۱۲/۷۰

۲۷-۱ درصد خانوارهای شهری استفاده‌کننده از تسهیلات و لوازم عمده زندگی در هر یک از دهک‌های هزینه سالانه: ۱۳۸۶

دهک پنجم	دهک چهارم	دهک سوم	دهک دوم	دهک اول	کل	لوازم عمده زندگی
۱۷/۰۰	۱۴/۵۴	۸/۲۸	۵/۲۲	۱/۲۹	۳۱/۲۶	اتومبیل شخصی
۲۳/۸۸	۲۴/۰۴	۲۳/۷۸	۲۲/۰۰	۱۴/۳۸	۲۰/۰۸	موتور سیکلت
۱۹/۳۵	۱۵/۶۰	۱۵/۱۷	۱۳/۲۸	۸/۱۴	۱۹/۶۱	دوچرخه
۷۰/۷۵	۶۳/۲۵	۶۰/۴۶	۵۱/۵۲	۳۴/۰۳	۶۸/۷۴	چرخ خیاطی
۱۲/۶۳	۱۲/۲۵	۱۱/۰۶	۱۱/۶۹	۱۰/۱۵	۱۱/۴۹	رادیو
۵۹/۳۷	۵۰/۸۴	۵۰/۶۹	۴۱/۰۵	۲۹/۵۳	۶۰/۲۷	رادیو ضبط، ضبط و پخش صوت
۱/۰۹	۱/۸۴	۱/۹۰	۵/۰۲	۱۱/۵۲	۲/۵۵	تلویزیون سیاه و سفید
۹۸/۵۰	۹۷/۱۱	۹۶/۰۶	۹۳/۳۶	۷۸/۷۹	۹۶/۳۰	تلویزیون رنگی
۲۲/۷۳	۱۷/۵۲	۱۳/۶۷	۹/۳۶	۲/۳۲	۲۹/۴۲	فریزر
۷۹/۸۲	۸۱/۸۴	۸۳/۷۸	۸۹/۴۸	۹۰/۵۱	۷۸/۸۶	یخچال
۲۵/۶۷	۲۰/۸۸	۱۶/۸۰	۱۱/۴۰	۵/۸۲	۲۶/۳۳	یخچال فریزر
۹۸/۴۶	۹۸/۴۰	۹۸/۸۰	۹۷/۲۹	۹۰/۶۰	۹۸/۲۱	اجاق گاز
۸۳/۰۹	۷۸/۴۶	۷۲/۹۹	۵۸/۷۹	۳۲/۴۳	۸۱/۵۲	جارو برقی
۶۵/۴۰	۶۳/۳۱	۵۷/۸۴	۴۳/۵۰	۲۵/۰۹	۷۰/۵۵	ماشین لباسشویی
۶۵/۴۵	۶۱/۱۵	۵۷/۹۵	۵۳/۳۱	۳۱/۵۸	۶۵/۲۱	انواع ویدئو، VCD و DVD
۱۸/۵۴	۱۲/۱۱	۶/۵۲	۳/۶۷	۱/۰۸	۲۹/۷۱	رایانه
۶۱/۹۲	۵۴/۱۱	۴۳/۴۹	۲۹/۷۸	۱۳/۸۶	۶۴/۷۴	تلفن همراه
۵۱/۷۹	۵۲/۲۴	۵۴/۲۰	۵۶/۱۰	۵۲/۵۶	۵۱/۹۹	پنکه
۵/۸۸	۶/۲۷	۴/۸۸	۶/۳۳	۴/۱۵	۴/۸۷	کولر آبی متحرک
۳/۵۹	۲/۸۹	۱/۶۱	۰/۹۳	۱/۱۹	۲/۳۸	کولر گازی متحرک
۰/۰۵	۰/۱۷	۰/۰۰	۰/۰۵	۰/۰۳	۱/۵۸	ماشین ظرفشویی



۲۷-۱- درصد خانوارهای شهری استفاده کننده از تسهیلات و لوازم عمده زندگی در هر یک از دهک های هزینه سالانه: ۱۳۸۶ (دنباله)

دهک دهم	دهک نهم	دهک هشتم	دهک هفتم	دهک ششم	لوازم عمده زندگی
۸۰/۲۹	۶۰/۷۴	۴۴/۳۵	۲۹/۷۵	۲۴/۹۷	اتومبیل شخصی
۱۴/۲۷	۱۶/۶۷	۱۹/۰۰	۲۰/۲۱	۲۳/۹۷	موتور سیکلت
۲۶/۹۳	۲۵/۶۰	۲۳/۵۸	۲۲/۲۹	۲۰/۱۸	دوچرخه
۸۱/۶۱	۸۲/۵۷	۷۹/۳۳	۷۶/۰۰	۷۳/۳۶	چرخ خیاطی
۱۱/۵۳	۱۰/۴۴	۱۱/۰۶	۱۲/۴۱	۱۱/۶۳	رادیو
۷۷/۸۳	۷۶/۲۱	۷۰/۴۱	۶۸/۳۱	۶۲/۷۸	رادیو ضبط، ضبط و پخش صوت
۱/۵۴	۱/۸۵	۰/۶۷	۱/۳۰	۱/۱۵	تلویزیون سیاه و سفید
۹۹/۳۱	۹۸/۸۳	۹۹/۰۰	۹۸/۲۹	۹۹/۱۲	تلویزیون رنگی
۵۵/۳۳	۴۹/۱۴	۴۱/۷۷	۳۷/۰۶	۲۷/۲۱	فریزر
۷۴/۲۶	۷۳/۰۳	۷۲/۸۶	۷۳/۴۶	۷۵/۸۵	یخچال
۳۹/۲۴	۳۶/۴۸	۳۵/۶۳	۳۱/۱۴	۲۹/۰۱	یخچال فریزر
۹۹/۳۴	۹۹/۶۳	۹۹/۳۶	۹۹/۴۲	۹۸/۷۸	اجاق گاز
۹۷/۸۳	۹۶/۴۳	۹۵/۲۰	۹۲/۴۰	۸۸/۴۴	جاروبرقی
۹۴/۶۷	۹۱/۱۸	۸۵/۳۱	۸۲/۴۳	۷۴/۶۲	ماشین لباسشویی
۸۱/۹۳	۷۵/۶۸	۷۲/۳۷	۷۱/۱۴	۶۷/۸۲	انواع ویدئو، VCD و DVD
۷۰/۷۴	۵۶/۴۲	۴۵/۸۶	۳۲/۹۵	۲۵/۰۶	رایانه
۹۵/۱۳	۸۹/۷۳	۸۵/۰۰	۷۷/۲۲	۷۰/۲۵	تلفن همراه
۴۶/۳۷	۵۱/۱۱	۵۱/۵۹	۵۳/۳۰	۵۲/۸۱	پنکه
۳/۳۴	۴/۰۵	۳/۷۵	۵/۳۰	۵/۴۵	کولر آبی متحرک
۱/۷۵	۱/۹۴	۲/۶۹	۳/۱۱	۳/۸۳	کولر گازی متحرک
۷/۷۱	۲/۹۳	۱/۸۶	۰/۵۶	۰/۲۰	ماشین ظرفشویی

۲۸-۱- درصد خانوارهای شهری بر حسب سطح زیربنای محل سکونت خانوار در هر یک از دهک‌های هزینه سالانه: ۱۳۸۶

دهک پنجم	دهک چهارم	دهک سوم	دهک دوم	دهک اول	کل	متوسط سطح زیربنای محل سکونت خانوار (مترمربع)
۱۰۰/۰۰	۱۰۰/۰۰	۱۰۰/۰۰	۱۰۰/۰۰	۱۰۰/۰۰	۱۰۰/۰۰	جمع.....
۷/۱۴	۱۲/۴۹	۱۶/۰۷	۱۹/۷۵	۴۲/۹۷	۱۰/۲۵	۴۰ مترمربع و کمتر.....
۹/۰۳	۹/۴۷	۱۰/۹۲	۱۴/۷۷	۱۳/۸۲	۷/۴۹	۴۱ تا ۵۰ مترمربع.....
۹/۰۷	۱۰/۶۸	۱۲/۴۵	۱۰/۷۷	۱۰/۷۵	۹/۳۷	۵۱ تا ۶۰ مترمربع.....
۱۶/۱۷	۱۲/۹۲	۱۲/۹۵	۱۳/۰۷	۹/۷۰	۱۳/۰۸	۶۱ تا ۷۵ مترمربع.....
۸/۲۹	۹/۶۸	۷/۵۹	۷/۱۴	۶/۰۷	۶/۶۷	۷۶ تا ۸۰ مترمربع.....
۸/۵۹	۶/۸۷	۷/۳۳	۶/۶۹	۳/۴۷	۷/۷۸	۸۱ تا ۹۰ مترمربع.....
۱۰/۷۷	۱۳/۳۷	۱۱/۴۶	۱۰/۱۳	۵/۶۵	۱۱/۰۹	۹۱ تا ۱۰۰ مترمربع.....
۳/۹۹	۴/۲۴	۳/۸۸	۳/۳۱	۱/۴۱	۴/۴۲	۱۰۱ تا ۱۱۰ مترمربع.....
۱۹/۷۱	۱۴/۹۴	۱۳/۴۰	۱۱/۵۲	۵/۰۴	۱۹/۴۹	۱۱۱ تا ۱۵۰ مترمربع.....
۵/۸۹	۳/۹۱	۳/۴۵	۲/۶۷	۱/۰۳	۷/۱۹	۱۵۱ تا ۲۰۰ مترمربع.....
۱/۱۸	۱/۲۷	۰/۵۲	۰/۱۸	۰/۰۹	۲/۵۳	۲۰۱ تا ۳۰۰ مترمربع.....
۰/۱۷	۰/۱۵	۰/۰۰	۰/۰۰	۰/۰۰	۰/۵۵	۳۰۱ تا ۵۰۰ مترمربع.....
۰/۰۰	۰/۰۰	۰/۰۰	۰/۰۰	۰/۰۰	۰/۰۹	۵۰۱ مترمربع و بیش تر.....

دهک دهم	دهک نهم	دهک هشتم	دهک هفتم	دهک ششم	متوسط سطح زیربنای محل سکونت خانوار (مترمربع)
۱۰۰/۰۰	۱۰۰/۰۰	۱۰۰/۰۰	۱۰۰/۰۰	۱۰۰/۰۰	جمع.....
۱/۲۳	۱/۶۱	۳/۰۴	۴/۰۳	۵/۲۷	۴۰ مترمربع و کمتر.....
۱/۴۰	۲/۹۴	۳/۷۱	۵/۷۳	۷/۷۳	۴۱ تا ۵۰ مترمربع.....
۳/۶۶	۶/۹۶	۹/۹۸	۱۰/۳۵	۱۱/۰۱	۵۱ تا ۶۰ مترمربع.....
۹/۶۶	۱۴/۱۰	۱۴/۳۶	۱۳/۸۹	۱۴/۰۳	۶۱ تا ۷۵ مترمربع.....
۳/۸۳	۵/۵۰	۵/۶۳	۶/۵۸	۷/۴۵	۷۶ تا ۸۰ مترمربع.....
۸/۷۵	۸/۰۵	۹/۰۹	۹/۴۶	۸/۱۷	۸۱ تا ۹۰ مترمربع.....
۱۰/۳۷	۱۱/۹۹	۱۱/۴۲	۱۱/۶۸	۱۲/۹۸	۹۱ تا ۱۰۰ مترمربع.....
۶/۹۱	۵/۲۸	۵/۰۷	۴/۷۹	۳/۸۹	۱۰۱ تا ۱۱۰ مترمربع.....
۲۸/۳۹	۲۶/۶۳	۲۴/۹۴	۲۲/۶۹	۲۰/۲۳	۱۱۱ تا ۱۵۰ مترمربع.....
۱۴/۵۳	۱۱/۶۸	۹/۵۷	۷/۶۳	۷/۱۶	۱۵۱ تا ۲۰۰ مترمربع.....
۷/۸۰	۴/۴۵	۲/۶۴	۲/۸۹	۱/۹۵	۲۰۱ تا ۳۰۰ مترمربع.....
۲/۸۵	۰/۷۷	۰/۴۸	۰/۱۸	۰/۱۴	۳۰۱ تا ۵۰۰ مترمربع.....
۰/۶۱	۰/۰۴	۰/۰۶	۰/۰۹	۰/۰۰	۵۰۱ مترمربع و بیش تر.....

۱-۲۹ درصد خانوارهای شهری بر حسب نوع سوخت عمده مصرفی برای تهیه آب گرم در هر یک از گروه‌های هزینه سالانه:

۱۳۸۶

تا ۲۴۰۰۰۰۰۱ ۳۰۰۰۰۰۰۰ ریال	تا ۱۹۵۰۰۰۰۱ ۲۴۰۰۰۰۰۰ ریال	تا ۱۶۵۰۰۰۰۱ ۱۹۵۰۰۰۰۰ ریال	تا ۱۲۰۰۰۰۰۱ ۱۶۵۰۰۰۰۰ ریال	۱۲۰۰۰۰۰۰ ریال و کمتر	کل	نوع سوخت عمده مصرفی
۱۰۰/۰۰	۱۰۰/۰۰	۱۰۰/۰۰	۱۰۰/۰۰	۱۰۰/۰۰	۱۰۰/۰۰	جمع
۳/۰۱	۳/۰۸	۳/۱۷	۶/۰۶	۷/۶۸	۲/۷۱	نفت سفید
۰/۱۳	۰/۱۳	۰/۱۷	۰/۱۶	۰/۰۹	۰/۱۴	گازوییل
۷/۲۴	۷/۶۳	۸/۲۵	۹/۱۱	۱۱/۹۷	۶/۴۱	گاز مایع
۸۶/۵۳	۸۳/۹۶	۸۲/۸۸	۷۷/۲۶	۶۹/۹۵	۸۶/۲۹	گاز طبیعی (شبکه عمومی)
۲/۹۴	۴/۲۵	۴/۵۴	۵/۸۶	۵/۱۹	۳/۷۰	برق
۰/۰۳	۰/۱۰	۰/۰۴	۰/۱۰	۰/۴۵	۰/۰۷	هیزم و زغال
۰/۰۰	۰/۰۰	۰/۰۰	۰/۰۰	۰/۰۰	۰/۰۰	سوخت حیوانی
۰/۰۰	۰/۰۰	۰/۰۰	۰/۰۰	۰/۰۰	۰/۰۰	زغال سنگ
۰/۰۰	۰/۰۰	۰/۰۰	۰/۰۰	۰/۰۰	۰/۰۰	سایر
۰/۱۴	۰/۸۴	۰/۹۴	۰/۹۵	۴/۶۸	۰/۶۸	هیچکدام

تا ۹۰۰۰۰۰۰۱ و بیشتر ریال	تا ۷۵۰۰۰۰۰۱ ۹۰۰۰۰۰۰۰ ریال	تا ۶۰۰۰۰۰۰۱ ۷۵۰۰۰۰۰۰ ریال	تا ۴۵۰۰۰۰۰۱ ۶۰۰۰۰۰۰۰ ریال	تا ۳۰۰۰۰۰۰۱ ۴۵۰۰۰۰۰۰ ریال	کل	نوع سوخت عمده مصرفی
۱۰۰/۰۰	۱۰۰/۰۰	۱۰۰/۰۰	۱۰۰/۰۰	۱۰۰/۰۰	۱۰۰/۰۰	جمع
۰/۹۱	۰/۷۵	۱/۱۶	۱/۶۶	۱/۳۵	۱/۳۵	نفت سفید
۰/۰۴	۰/۲۶	۰/۱۵	۰/۲۰	۰/۰۵	۰/۰۵	گازوییل
۲/۸۰	۳/۴۷	۴/۰۹	۶/۲۹	۶/۱۰	۶/۱۰	گاز مایع
۹۳/۹۷	۹۲/۸۲	۹۱/۸۹	۸۷/۹۴	۸۸/۴۲	۸۸/۴۲	گاز طبیعی (شبکه عمومی)
۲/۱۸	۲/۷۰	۲/۶۰	۳/۸۴	۴/۰۳	۴/۰۳	برق
۰/۰۰	۰/۰۰	۰/۰۴	۰/۰۲	۰/۰۰	۰/۰۰	هیزم و زغال
۰/۰۰	۰/۰۰	۰/۰۰	۰/۰۰	۰/۰۰	۰/۰۰	سوخت حیوانی
۰/۰۰	۰/۰۰	۰/۰۰	۰/۰۰	۰/۰۰	۰/۰۰	زغال سنگ
۰/۰۰	۰/۰۰	۰/۰۰	۰/۰۰	۰/۰۰	۰/۰۰	سایر
۰/۱۱	۰/۰۰	۰/۰۷	۰/۰۵	۰/۰۵	۰/۰۵	هیچکدام

فصل دوم

هزینه‌های خوراکی و غیر خوراکی خانوارهای شهری

مرکز آمار ایران

۲-۱- متوسط انواع هزینه‌های غیر خوراکی سالانه یک خانوار شهری در هر یک از گروه‌های هزینه سالانه: ۱۳۸۶ (ریال)

تا ۱۹۵۰۰۰۰۱	تا ۱۶۵۰۰۰۰۱	تا ۱۲۰۰۰۰۰۱	۱۲۰۰۰۰۰۰	کل	ضریب تغییرات (CV) ^(۱)	اقلام غیر خوراکی
ریال	ریال	ریال	ریال و کمتر			
۳/۲۰	۳/۰۷	۲/۷۹	۲/۲۸	۳/۸۷		متوسط تعداد افراد در خانوارها
۱۴۲۱۰۶۵۱	۱۱۸۱۶۷۰۵۴	۹۰۲۴۲۰۹	۳۳۸۹۷۱	۶۳۰۸۶۸۹	۰/۰۱۷۲	جمع
۶۵۴۹۸۶	۴۶۳۷۰۴	۳۳۷۳۳۵	۷۷۵۹۱۸	۴۴۸۵۶۳۴	۰/۰۲۳۸	پوشاک و کفش
۴۷۳۲۶۸	۳۴۰۴۷۹	۲۴۹۳۱۶	۵۸۵۳۰۹	۳۵۶۶۵۸۴	۰/۰۲۵۰	پوشاک و تعمیرات آن
۱۸۱۷۱۸	۱۲۳۲۲۵	۸۸۰۱۹	۱۹۰۶۰۹	۹۱۹۰۵۰	۰/۰۲۵۸	انواع کفش و تعمیرات آن
				۲۵۲۱۶۶۶		
۹۱۳۵۷۱۹	۷۹۸۲۸۶۶	۷۲۲۶۹۹۹	۶۶۶۵۹۰۱	۲	۰/۰۲۱۳	مسکن
				۲۳۳۰۸۴۳		اجاره‌بها و سایر هزینه‌های منزل
۸۰۹۰۰۷۹	۷۱۶۲۰۷۵	۶۳۸۱۷۵۹	۵۹۷۲۰۷۶	۱	۰/۰۲۲۹	مسکونی
						آب و فاضلاب، سوخت و روشنایی
۱۰۴۵۶۴۰	۸۲۰۷۹۱	۸۴۵۲۴۰	۶۹۳۸۲۵	۱۹۰۸۲۳۱	۰/۰۱۴۳	منزل مسکونی
۹۱۰۵۳۹	۵۹۷۹۶۷	۳۶۵۹۲۸	۵۵۲۶۰۱	۴۱۶۶۲۵۱	۰/۰۲۹۹	لوازم، اثاث و خدمات خانوار
						مبلمان، اثاث، فرش و کفپوش و
۱۹۶۲۱۳	۳۶۳۷۹	-۱۳۲۶۵	۱۶۱۲۲	۱۱۵۲۸۴۹	۰/۰۴۸۱	تعمیرات آن‌ها
۲۹۳۵۴	۱۶۱۱۴	۱۶۶۹۲	۴۲۲۸۱	۴۱۴۹۹۳	۰/۰۷۶۸	لوازم و اثاث منزل
						وسایل حرارتی و پخت و پز، یخچال و
۱۵۳۸۳۳	۹۲۳۶۴	-۳۰۹۹۷	۹۱۵۲۰	۹۶۷۸۸۵	۰/۰۳۲۸	سایر وسایل عمده
						ظروف، لوازم آشپزخانه و سایر وسایل
۹۱۲۶۱	۷۶۵۶۱	۵۲۵۴۵	۸۹۴۱۲	۵۳۴۸۸۲	۰/۰۶۱۸	منزل و تعمیرات آن‌ها
						کالاها و لوازم مصرفی بی دوام و کم‌دوام
۴۳۷۲۹۵	۳۷۴۴۹۹	۳۳۷۸۹۰	۲۹۸۴۶۳	۹۳۷۳۵۰	۰/۰۱۰۴	منزل
۲۵۸۲	۲۰۵۰	۳۰۶۳	۱۴۸۰۳	۱۵۸۲۹۱	۰/۰۴۵۲۳	خدمات خانگی
۱۳۸۳۹۲۹	۱۲۷۲۶۴۶	۱۰۴۳۳۱۱	۹۴۰۷۸۴	۶۷۹۰۰۴۷	۰/۰۷۱۶	بهداشت و درمان
۱۰۴۷۹۱۸	۱۰۲۷۷۹۰	۷۴۴۸۱۳	۶۵۴۱۱۶	۵۱۹۲۸۸۱	۰/۰۹۳۳	هزینه‌های بهداشتی و درمانی
۳۳۶۰۱۱	۲۴۴۸۵۶	۲۹۸۴۹۹	۲۸۶۶۶۸	۱۵۹۷۱۶۶	۰/۰۱۸۵	هزینه بیمه‌های اجتماعی و درمانی
				۱۱۹۱۲۹۱		
۹۶۸۹۵۶	۸۵۴۸۵۳	-۴۷۱۸۹۰	-۸۳۵۰۵۳۱	۹	۰/۰۲۵۲	حمل و نقل و ارتباطات
۲۳۲۵۰۰	۳۴۵۷۶۵	-۸۲۰۰۱۳	-۹۱۱۰۱۷۸	۸۱۷۰۲۲۳	۰/۰۳۳۴	حمل و نقل
۷۳۶۴۵۷	۵۰۹۰۸۸	۳۴۸۱۲۳	۷۵۹۶۴۷	۳۷۴۲۶۹۵	۰/۰۱۷۱	ارتباطات
						تفریحات، سرگرمی‌ها و خدمات فرهنگی
۳۱۲۰۶۳	۲۱۲۲۱۰	۱۰۴۳۰۳	۳۵۲۱۳۹	۲۷۵۸۴۴۵	۰/۰۲۸۱	تفریحات و سرگرمی‌ها
۱۱۲۱۲۱	۱۱۲۵۳۸	۱۵۲۶۶	۱۲۳۳۶۳	۷۰۳۷۸۱	۰/۰۳۵۹	تحصیل و آموزش
۱۹۹۹۴۳	۹۹۶۷۲	۸۹۰۳۷	۲۲۸۷۷۶	۲۰۵۴۶۶۴	۰/۰۳۲۳	کالاها و خدمات متفرقه خانوار
۸۴۹۴۵۸	۴۸۳۳۰۸	۴۱۸۲۲۳	-۵۹۷۸۴۱	۷۷۵۶۹۳۷	۰/۰۲۴۸	خدمات شخصی و وسایل آرایشی
۲۸۴۵۸۴	۲۶۵۳۹۹	۲۱۹۳۸۶	۲۳۹۸۰۷	۹۳۵۷۵۳	۰/۰۲۰۷	لوازم زینتی و شخصی
-۳۶۷۸۸۰	-۴۲۸۷۱۰	-۳۳۶۱۲۴	-۱۶۱۵۱۶۷	۶۳۳۷۸۰	۰/۰۸۲۵	هزینه‌های هتل، مسافرخانه و
۱۰۱۹۳۶	۱۱۷۵۱۲	۶۶۵۸۱	۱۵۶۲۰	۷۰۶۴۴۲	۰/۰۶۷۵	مسافرت‌های دستجمعی
۸۵۲۱	۱۶۰۲۳	۱۳۷۹۲	۲۹۲۹۹	۲۳۸۷۴۷	۰/۰۴۲۳۸	خدمات مالی و حقوقی
۱۸۹۵۷۶	۱۱۵۹۲۰	۱۰۶۵۷۲	۷۶۰۵۹	۵۱۳۴۴۶	۰/۰۵۷۵	هزینه‌های مذهبی
۶۳۲۷۲۲	۳۹۷۱۶۳	۳۴۸۰۱۵	۶۵۶۵۴۱	۴۷۲۸۷۶۸	۰/۰۲۴۱	هزینه‌های متفرقه



۲-۱- متوسط انواع هزینه‌های غیر خوراکی سالانه یک خانوار شهری در هر یک از گروه‌های هزینه سالانه: ۱۳۸۶ (دنباله) (ریال)

۹۰۰۰۰۰۰۱	تا ۷۵۰۰۰۰۰۱	تا ۶۰۰۰۰۰۰۱	تا ۴۵۰۰۰۰۰۱	تا ۳۰۰۰۰۰۰۱	تا ۲۴۰۰۰۰۰۱	اقلام غیر خوراکی
ریال و بیش‌تر	ریال	ریال	ریال	ریال	ریال	
۴/۱۵	۴/۰۱	۴/۰۸	۴/۰۳	۳/۶۸	۳/۴۸	متوسط تعداد افراد در خانوارها
۱۳۰۴۹۲۴	۶۱۸۰۰۲	۴۹۴۳۳۶۰۴	۳۷۱۷۳۲۵۷	۲۵۹۸۷۲۶۳	۱۸۲۹۸۳۷۴	جمع
۰۲	۹۸					
۹۵۵۹۶۰۰	۴۵۷۵۵۸۳	۳۵۴۴۲۷۶	۲۵۷۹۰۱۵	۱۴۸۳۹۴۳	۸۸۴۱۱۷	پوشاک و کفش
۷۷۲۸۱۴۷	۳۵۹۶۳۲۱	۲۷۵۴۸۰۶	۱۹۸۱۵۷۹	۱۱۲۵۱۴۹	۶۶۵۲۸۹	پوشاک و تعمیرات آن
۱۸۳۱۴۵۲	۹۷۹۲۶۲	۷۸۹۴۷۰	۵۹۷۴۳۶	۳۵۸۷۹۴	۲۱۸۸۲۸	انواع کفش و تعمیرات آن
۴۳۵۷۶۷۰	۲۷۲۳۰۳۱					
۸	۷	۲۳۱۶۷۲۲۷	۱۸۵۱۹۸۸۲	۱۴۳۹۷۳۹۰	۱۰۸۹۳۸۴۹	مسکن
۴۰۹۶۸۵۵	۲۵۱۳۸۲۸					اجاره‌بها و سایر هزینه‌های منزل
۸	۰	۲۱۱۷۳۹۰۳	۱۶۷۸۱۰۴۴	۱۲۹۲۴۱۶۵	۹۶۲۳۷۲۵	مسکونی
						آب و فاضلاب، سوخت و روشنایی منزل
۲۶۰۸۱۴۹	۲۰۹۲۰۳۸	۱۹۹۳۳۲۴	۱۷۳۸۸۳۷	۱۴۷۳۲۲۶	۱۲۷۰۱۲۵	مسکونی
۸۷۳۸۹۱۹	۴۰۸۵۷۷۵	۳۳۵۱۹۳۰	۲۳۷۴۲۸۲	۱۵۳۶۸۸۸	۱۰۸۸۲۱۰	لوازم، اثاث و خدمات خانوار
						مبلمان، اثاث، فرش و کفپوش و
۲۷۹۴۹۹۵	۱۰۴۶۶۱۸	۷۶۱۹۸۰	۴۴۹۷۲۳	۲۳۹۹۸۹	۱۵۵۸۲۲	تعمیرات آن‌ها
۹۶۸۶۲۵	۳۱۰۷۱۲	۳۰۹۳۶۰	۲۰۲۴۲۷	۱۲۰۳۱۴	۶۴۲۱۱	لوازم و اثاث منزل
						وسایل حرارتی و پخت و پز، یخچال و
۲۰۰۶۲۵۲	۱۱۱۳۲۸۴	۸۱۳۳۲۸	۵۹۶۸۱۵	۲۹۶۱۹۰	۱۹۵۳۵۲	سایر وسایل عمده
						ظروف، لوازم آشپزخانه و سایر وسایل
۱۱۶۸۴۰۲	۴۸۷۹۵۰	۴۰۵۴۲۴	۲۷۸۷۴۱	۱۸۴۹۹۹	۱۲۹۱۹۴	منزل و تعمیرات آن‌ها
						کالاها و لوازم مصرفی بی‌دوام و کم‌دوام
۱۳۴۹۶۷۷	۱۰۶۰۵۷۱	۹۶۸۱۰۸	۸۳۴۴۲۵	۶۷۶۳۵۰	۵۳۳۵۳۳	منزل
۴۵۰۹۶۹	۶۶۶۴۱	۹۳۷۳۱	۱۲۱۵۱	۱۹۰۴۶	۱۰۰۹۸	خدمات خانگی
۱۵۴۰۶۰۶						
۱	۵۴۴۵۰۲۱	۴۵۱۸۸۷۴	۳۳۲۵۱۳۴	۲۳۲۰۵۰۸	۱۶۸۷۶۴۹	بهداشت و درمان
۱۲۷۱۱۱۷						
۶	۳۳۰۱۲۲۱	۲۸۱۳۲۴۴	۲۱۱۶۳۵۸	۱۵۳۷۷۴۱	۱۲۶۲۳۵۲	هزینه‌های بهداشتی و درمانی
۲۶۹۴۸۸۵	۲۱۴۳۷۹۹	۱۷۰۵۶۲۹	۱۲۰۸۷۷۶	۷۸۲۷۶۶	۴۲۵۲۹۷	هزینه بیمه‌های اجتماعی و درمانی
۳۰۳۸۴۰۷						
۲	۸۹۸۰۷۸۴	۶۴۶۰۶۰۲	۴۹۴۲۷۴۱	۲۹۲۷۳۷۵	۱۸۴۲۷۶۹	حمل و نقل و ارتباطات
۲۳۱۰۴۶۷						
۲	۴۷۹۶۱۴۶	۳۱۷۹۸۸۳	۲۵۴۶۶۲۲	۱۳۱۱۷۲۱	۸۵۶۶۷۳	حمل و نقل
۷۲۷۹۴۰۱	۴۱۸۴۶۳۸	۳۲۸۰۷۱۹	۲۳۹۶۱۱۹	۱۶۱۵۶۵۵	۹۸۶۰۹۶	ارتباطات
						تفریحات، سرگرمی‌ها و خدمات
۶۳۷۶۵۰۲	۲۸۷۲۳۴۵	۱۸۲۰۹۱۹	۱۲۱۵۶۹۴	۷۰۶۵۱۸	۴۷۰۲۸۲	فرهنگی
۱۶۱۹۱۵۷	۵۹۴۰۰۲	۴۴۴۰۳۲	۳۴۲۹۴۶	۲۰۹۷۶۵	۲۱۱۸۲۵	تفریحات و سرگرمی‌ها
۴۷۵۷۳۴۵	۲۲۷۸۳۴۳	۱۳۷۶۸۸۷	۸۷۲۷۴۹	۴۹۶۷۵۳	۲۵۸۴۵۶	تحصیل و آموزش
۱۶۴۵۰۵۳						
۹	۸۶۱۰۴۷۳	۶۵۶۹۷۷۶	۴۲۱۶۵۰۹	۲۶۱۴۶۴۱	۱۴۳۱۴۹۸	کالاها و خدمات متفرقه خانوار
۱۶۶۶۶۹۱	۱۰۲۴۷۲۳	۸۳۱۳۹۹	۶۸۲۴۷۹	۴۸۸۸۵۹	۴۰۰۸۲۷	خدمات شخصی و وسایل آرایشی
۱۸۳۵۳۴۷	۹۳۸۴۷۰	۴۸۴۶۳۴	۶۷۶۲۸	-۴۲۲۴	-۱۱۹۵۱۰	لوازم زینتی و شخصی
۱۷۷۳۵۵۹	۶۵۱۷۰۶	۳۵۸۹۴۱	۲۲۳۳۵۴	۱۴۹۵۶۳	۹۰۷۷۶	هزینه‌های هتل، مسافرخانه و

۶۴۲۳۹۹	۱۴۴۵۵۶	۱۳۱۰۳۴	۶۰۳۰۲	۳۰۰۷۵	۳۰۷۳۵	مسافرت‌های دستجمعی
۱۰۳۰۱۷۰	۴۹۹۵۷۳	۳۵۰۷۸۶	۳۴۶۵۳۰	۲۲۷۷۵۴	۱۷۶۷۲۰	خدمات مالی و حقوقی
۹۵۰۲۳۷۴	۵۳۵۱۴۴۴	۴۴۱۲۹۸۳	۲۸۳۶۲۱۶	۱۷۲۲۶۱۴	۸۵۱۹۵۱	هزینه‌های مذهبی
						هزینه‌های متفرقه

(۱) ضریب تغییرات (CV) فقط برای ستون کل محاسبه شده است.



۲-۲- متوسط انواع هزینه‌های خوراکی و دخانی سالانه یک خانوار شهری در هر یک از گروه‌های هزینه سالانه: ۱۳۸۶ (ریال)

تا ۱۹۵۰۰۰۰۱	تا ۱۶۵۰۰۰۰۱	تا ۱۲۰۰۰۰۰۱	۱۲۰۰۰۰۰۰	کل	ضریب تغییرات (CV) ^(۱)	اقلام خوراکی و دخانی
ریال	ریال	ریال	ریال و کمتر			
۷۶۱۹۰۶۴	۲۲۳۱۴۱	۵۴۲۲۹۲	۵۱۹۵۶۸	۱۸۲۰۲۲	۰/۰۰۹۳	جمع
	۹	۱	۵	۴۴		
۱۳۹۶۳۹۶	۱۱۸۷۵۴۸	۹۴۵۳۵۱	۹۱۹۲۲۰	۲۹۶۶۶۰۶	۰/۰۱۵۸	آرد، رشته، غلات، نان و فراورده‌های آن
۱۳۴۹۵۰	۹۲۶۵۱	۹۹۷۵۷	۹۵۲۵۴	۲۳۰۶۷۳	۰/۰۱۳۷	آرد و رشته
۶۳۱۱۳۷	۴۷۹۳۴۴	۳۲۸۸۹۳	۴۰۷۸۹۳	۱۹۱۳۵۴۳	۰/۰۲۳۳	غلات
۵۶۷۶۴۲	۵۵۲۸۷۱	۴۷۰۶۶۰	۳۶۵۱۴۶	۶۹۰۶۱۱	۰/۰۰۷۵	انواع نان
۶۲۶۶۷	۶۲۶۸۲	۴۶۰۴۱	۵۰۹۲۷	۱۳۱۷۸۰	۰/۰۲۰۹	بیسکویت، کیک و ویفر
۱۵۳۸۱۵۰	۱۲۴۷۴۹۱	۱۰۵۸۶۱۳	۱۱۹۱۲۱۸	۴۴۷۷۵۹۸	۰/۰۱۲۴	گوشت
۶۵۶۸۳۸	۵۴۰۲۴۱	۳۸۷۰۲۶	۵۴۷۳۸۷	۲۴۴۵۸۲۶	۰/۰۱۵۵	گوشت دام
۷۴۰۷۸۸	۵۶۴۳۰۱	۵۳۴۱۸۳	۴۹۵۵۹۲	۱۴۴۱۱۶۱	۰/۰۱۴۶	گوشت پرندگان
۱۴۰۵۲۴	۱۴۲۹۴۸	۱۳۷۴۰۴	۱۴۸۲۴۰	۵۹۰۶۱۰	۰/۰۲۱۱	گوشت حیوانات دریایی
۱۰۲۳۴۵۳	۸۱۹۹۶۸	۷۴۶۶۹۲	۶۷۴۹۷۰	۲۰۰۱۲۵۶	۰/۰۰۸۹	شیر و فراورده‌های آن و تخم پرندگان
۲۷۰۶۳۱	۲۱۶۴۲۲	۱۷۵۰۰۹	۱۴۲۷۸۲	۵۱۰۹۳۰	۰/۰۱۶۹	انواع شیر
۵۰۵۵۹۴	۴۰۸۱۳۷	۳۷۷۰۳۲	۳۵۷۲۳۷	۱۱۲۶۷۲۹	۰/۰۱۰۷	فراورده‌های شیر
۲۴۷۲۲۸	۱۹۵۴۰۹	۱۹۴۶۵۱	۱۷۴۹۵۱	۳۶۳۵۹۶	۰/۰۰۹۵	انواع تخم پرندگان
۳۹۹۱۹۹	۳۵۷۵۳۲	۳۳۶۱۹۶	۲۵۹۰۱۱	۶۸۹۱۱۶	۰/۰۱۶۶	روغن‌ها و چربی‌ها
۴۵۵۷	۰	۵۴۱۵	۵۷۵۷	۵۳۳۲۵	۰/۱۳۸۰	روغن‌ها و چربی‌های حیوانی
۳۹۴۶۴۲	۳۵۷۵۳۲	۳۳۰۷۸۰	۲۵۳۲۵۴	۶۳۵۷۹۱	۰/۰۱۳۴	روغن‌های نباتی
۱۵۳۸۳۹۱	۱۱۶۴۸۰۱	۱۰۸۸۲۷۳	۹۵۳۶۶۴	۳۵۰۳۸۲۵	۰/۰۱۰۰	میوه‌ها و سبزی‌ها
۵۷۲۹۵۳	۳۹۶۵۱۷	۳۵۷۴۷۴	۳۷۱۱۲۸	۱۷۶۲۸۱۲	۰/۰۱۴۴	انواع میوه
۹۵۸۸۸۴	۷۵۸۵۸۱	۷۲۲۵۱۷	۵۷۶۴۵۸	۱۷۰۹۶۳۹	۰/۰۰۸۲	انواع سبزی
						میوه‌ها و سبزی‌های آماده (برای مصرف در منزل)
۶۵۵۳	۹۷۰۳	۸۲۸۲	۶۰۷۸	۳۱۳۷۴	۰/۰۶۳۲
۳۳۲۱۸۹	۲۷۹۸۲۶	۲۲۴۹۱۸	۲۹۶۸۲۴	۹۸۶۵۸۶	۰/۰۱۷۶	خشکبار و حبوب
۱۲۷۵۴۷	۱۰۰۵۰۸	۸۲۹۸۶	۱۷۳۵۰۰	۶۰۱۶۲۸	۰/۰۲۵۳	خشکبار
۲۰۴۶۴۲	۱۷۹۳۱۹	۱۴۱۹۳۱	۱۲۳۳۲۴	۳۸۴۹۵۸	۰/۰۱۵۸	حبوب
						قند، شکر، شیرینی‌ها، چای، قهوه و کاکائو
۵۳۵۹۴۶	۴۷۴۱۳۹	۴۱۴۸۷۱	۳۸۵۹۴۳	۱۲۱۵۴۲۵	۰/۰۱۲۱
۱۶۵۳۰۰	۱۷۱۷۶۳	۱۳۹۵۰۹	۱۰۶۸۰۷	۲۹۱۳۸۷	۰/۰۱۶۳	قند و شکر
۱۶۰۰۵۶	۱۱۹۳۸۹	۹۶۹۶۰	۱۵۵۶۹۰	۵۷۸۷۷۲	۰/۰۱۹۱	انواع شیرینی‌ها و مرباها
۲۱۰۵۹۰	۱۸۲۹۸۷	۱۷۸۴۰۲	۱۲۳۴۴۶	۳۴۵۲۶۷	۰/۰۱۲۷	چای، قهوه و کاکائو
						ادویه‌ها، چاشنی‌ها و سایر ترکیب‌های خوراکی
۲۳۱۹۰۷	۱۹۵۰۴۷	۱۶۸۴۳۳	۱۶۰۷۹۰	۵۵۶۵۲۲	۰/۰۱۵۲
۶۹۸۸۱	۵۶۰۸۶	۴۹۹۹۴	۵۰۲۶۵	۱۷۳۵۶۰	۰/۰۲۵۸	انواع ادویه
۱۶۲۰۲۶	۱۳۸۹۶۱	۱۱۸۴۳۹	۱۱۰۵۲۵	۳۸۲۹۶۲	۰/۰۱۵۱	چاشنی‌ها و سایر ترکیب‌های خوراکی
۶۲۳۴۳۳	۵۰۵۰۶۶	۴۳۹۵۷۵	۳۵۴۰۴۵	۱۸۰۵۳۱۰	۰/۰۲۷۸	نوشابه‌ها، غذاهای آماده و دخانیات
۱۳۹۹۵۳	۹۷۳۱۱	۸۱۱۲۸	۸۲۲۰۱	۳۸۵۴۴۲	۰/۰۱۸۴	انواع نوشابه
۱۴۶۷۵۱	۱۱۷۴۷۳	۱۲۸۵۱۸	۱۴۹۷۱۵	۱۰۰۸۴۷۳	۰/۰۴۴۹	غذاهای آماده و تنقلات
۳۳۶۷۲۹	۲۹۰۲۸۳	۲۲۹۹۲۹	۱۲۲۱۲۹	۴۱۱۳۹۶	۰/۰۲۸۵	دخانیات

۲-۲- متوسط انواع هزینه‌های خوراکی و دخانی سالانه یک خانوار شهری در هر یک از گروه‌های هزینه سالانه: ۱۳۸۶ (دنباله)

ریال	تا ۷۵۰۰۰۰۰۱	تا ۶۰۰۰۰۰۰۱	تا ۴۵۰۰۰۰۰۱	تا ۳۰۰۰۰۰۰۱	تا ۲۴۰۰۰۰۰۱	اقدام خوراکی و دخانی
۹۰۰۰۰۰۰۰۱ ریال و بیش‌تر	۹۰۰۰۰۰۰۰ ریال	۷۵۰۰۰۰۰۰ ریال	۶۰۰۰۰۰۰۰ ریال	۴۵۰۰۰۰۰۰ ریال	۳۰۰۰۰۰۰۰ ریال	
۲۸۸۱۷۹۹۳۰	۲۰۳۳۴۰۹۹	۱۷۷۳۱۷۹۵	۱۵۰۲۷۱۳۵	۱۱۵۴۴۵۱۴	۸۸۴۳۶۰۶	جمع
۴۵۳۶۲۵۳	۳۲۹۷۷۲۹	۲۹۱۰۴۴۴	۲۵۴۱۲۳۳	۱۹۹۳۹۴۱	۱۵۲۱۶۸۸	آرد، رشته، غلات، نان و فراورده‌های آن
۲۹۲۵۹۰	۲۵۹۴۱۶	۲۵۰۲۶۳	۲۲۷۴۲۶	۱۸۹۰۰۱	۱۵۲۳۷۳	آرد و رشته
۳۲۷۹۹۰۵	۲۱۷۴۴۸۳	۱۸۳۰۸۷۲	۱۴۹۸۴۹۶	۱۰۵۴۶۳۷	۶۷۷۴۷۵	غلات
۷۷۶۸۵۲	۷۲۲۴۵۸	۶۹۶۸۶۴	۶۹۶۰۲۵	۶۴۹۸۹۷	۶۰۹۵۱۴	انواع نان
۱۸۶۹۰۷	۱۴۱۳۷۲	۱۳۲۴۴۵	۱۱۹۲۸۶	۱۰۰۴۰۶	۸۲۳۲۶	بیسکویت، کیک و ویفر
۷۳۵۷۰۶۸	۵۰۹۹۵۳۱	۴۳۷۶۹۸۱	۳۶۲۱۸۳۳	۲۶۴۸۸۹۲	۱۸۶۶۹۷۶	گوشت
۴۱۷۹۲۳۸	۲۸۳۰۲۹۰	۲۳۸۲۸۵۸	۱۹۰۸۵۱۵	۱۳۵۰۱۲۹	۸۷۴۰۱۸	گوشت دام
۲۱۲۱۲۵۳	۱۵۸۰۶۶۱	۱۴۵۶۶۴۴	۱۲۸۰۸۴۲	۱۰۰۵۶۱۵	۷۸۹۲۹۳	گوشت پرندگان
۱۰۵۶۵۷۷	۶۸۸۵۸۱	۵۳۷۴۷۹	۴۳۲۴۷۷	۲۹۳۱۴۹	۲۰۳۶۶۵	گوشت حیوانات دریایی
۲۹۲۱۹۸۷	۲۲۱۶۰۲۵	۱۹۹۶۱۹۴	۱۷۶۱۷۶۶	۱۴۳۴۲۷۲	۱۱۶۹۳۰۲	شیر و فراورده‌های آن و تخم پرندگان
۷۷۸۴۵۲	۵۵۴۱۴۹	۴۹۵۹۴۸	۴۳۴۷۱۲	۳۴۴۵۰۳	۲۹۷۹۰۷	انواع شیر
۱۶۹۶۰۳۵	۱۲۵۹۲۷۵	۱۱۲۴۹۴۶	۹۷۳۷۲۷	۷۷۵۹۵۳	۵۹۹۲۹۳	فراورده‌های شیر
۴۴۷۵۰۰	۴۰۲۶۰۱	۳۷۵۳۰۰	۳۵۳۳۲۷	۳۱۳۸۱۵	۲۷۲۱۰۲	انواع تخم پرندگان
۹۳۸۵۸۲	۷۲۵۳۱۳	۶۷۹۰۲۹	۶۳۷۴۰۰	۵۶۶۳۵۶	۴۳۹۳۹۳	روغن‌ها و چربی‌ها
۱۲۷۶۳۰	۵۸۸۸۱	۲۵۱۶۹	۱۶۹۰۶	۱۸۳۵۱	۸۱۹۶	روغن‌ها و چربی‌های حیوانی
۸۱۰۹۵۱	۶۶۶۴۳۲	۶۵۳۸۶۱	۶۲۰۴۹۴	۵۴۸۰۰۶	۴۳۱۱۹۶	روغن‌های نباتی
۵۳۷۰۲۴۹	۴۰۲۶۲۶۰	۳۵۲۳۹۳۴	۲۹۹۱۶۵۵	۲۲۸۵۸۹۵	۱۷۵۶۴۳۱	میوه‌ها و سبزی‌ها
۲۹۷۷۱۰۴	۲۰۵۶۶۳۱	۱۶۸۵۷۲۰	۱۳۸۷۹۲۲	۹۹۳۳۹۸	۶۸۰۸۰۴	انواع میوه
۲۳۲۶۷۱۸	۱۹۴۲۶۱۲	۱۸۱۴۳۷۶	۱۵۸۳۶۰۱	۱۲۸۲۹۵۵	۱۰۶۵۵۶۱	انواع سبزی
۶۶۴۲۷	۲۷۰۱۷	۲۳۸۳۸	۲۰۱۳۲	۹۵۴۱	۱۰۰۶۷	میوه‌ها و سبزی‌های آماده (برای مصرف در منزل)
۱۶۰۱۷۴۴	۱۱۶۴۷۸۹	۹۹۴۷۳۹	۷۸۷۴۵۷	۵۷۷۱۱۹	۴۱۳۹۸۱	خشکبار و حبوب
۱۱۰۷۶۱۷	۷۲۰۵۶۴	۵۶۱۵۴۹	۴۲۶۰۹۲	۲۶۰۴۴۶	۱۷۰۵۷۶	خشکبار
۴۹۴۱۲۷	۴۴۴۲۲۵	۴۳۳۱۹۰	۳۶۱۳۶۶	۳۱۶۶۷۳	۲۴۳۴۰۵	حبوب
۱۸۳۷۴۴۴	۱۳۵۴۲۸۲	۱۲۰۹۳۰۷	۱۰۵۳۴۲۳	۸۱۵۶۹۶	۶۷۱۳۲۴	قند، شکر، شیرینی‌ها، چای، قهوه و کاکائو
۳۵۸۲۵۲	۳۱۹۵۱۹	۳۰۵۱۸۵	۲۹۴۵۳۴	۲۵۰۳۶۴	۲۲۱۶۲۶	قند و شکر
۱۰۴۱۰۴۵	۶۵۷۵۶۵	۵۵۴۲۴۲	۴۰۹۴۵۲	۲۷۸۷۵۷	۲۰۵۴۹۶	انواع شیرینی‌ها و مرباها
۴۳۸۱۴۸	۳۷۷۱۹۷	۳۴۹۸۸۱	۳۴۹۴۳۸	۲۸۶۵۷۵	۲۴۴۲۰۲	چای، قهوه و کاکائو
۸۴۹۴۰۹	۶۱۵۹۰۶	۵۵۱۱۳۰	۴۸۸۶۵۸	۳۷۷۷۱۶	۲۷۵۵۳۴	ادویه‌ها، چاشنی‌ها و سایر ترکیب‌های خوراکی
۲۸۶۸۳۵	۱۹۳۲۴۶	۱۶۱۲۵۰	۱۳۸۴۱۶	۱۰۳۹۱۰	۷۷۷۵۹	انواع ادویه
۵۶۲۵۷۴	۴۲۲۶۶۰	۳۸۹۸۷۹	۳۵۰۲۴۲	۲۷۳۸۰۶	۱۹۷۷۷۴	چاشنی‌ها و سایر ترکیب‌های خوراکی
۳۴۶۷۱۹۵	۱۸۳۴۲۶۵	۱۴۹۰۰۳۷	۱۱۴۳۷۰۸	۸۴۴۶۲۶	۷۲۸۹۷۸	نوشابه‌ها، غذاهای آماده و دخانیات
۶۴۷۵۷۷	۴۲۵۲۸۲	۳۶۶۲۴۲	۳۰۹۲۹۳	۲۲۴۰۶۵	۱۶۲۵۸۲	انواع نوشابه
۲۳۳۱۱۵۵	۹۴۸۵۶۴	۷۰۰۶۱۶	۴۱۰۳۸۱	۲۸۱۳۰۷	۲۱۳۰۲۵	غذاهای آماده و تنقلات
۴۸۸۴۶۳	۴۶۰۴۱۹	۴۲۳۱۸۰	۴۲۴۰۳۴	۳۳۹۲۵۴	۳۵۳۳۷۱	دخانیات

(۱) ضریب تغییرات (CV) فقط برای ستون کل محاسبه شده است.

۲-۳- متوسط انواع هزینه‌های غیر خوراکی سالانه یک خانوار شهری بر حسب وسعت خانوار: ۱۳۸۶ (ریال)

افلام غیر خوراکی	کل	۱ نفر	۲ نفر	۳ نفر	۴ نفر	۵ نفر
متوسط تعداد افراد در خانوارها	۳/۸۷	۱,۰۰	۲,۰۰	۳,۰۰	۴,۰۰	۵,۰۰
جمع	۶۳۰۸۶۸۹	۳۵۲۵۹۱۸	۵۵۶۷۸۲۱	۶۰۳۳۷۱۴	۷۰۴۳۴۵۷	۶۸۴۲۵۰۱
پوشاک و کفش	۴۴۸۵۶۳۴	۹۳۹۵۵۲	۲۸۴۹۲۸۸	۴۰۵۲۲۳۹	۵۱۵۰۵۹۱	۵۵۰۲۲۹۹
پوشاک و تعمیرات آن	۳۵۶۶۵۸۴	۷۵۱۹۲۹	۲۲۸۴۷۳۰	۳۳۱۹۸۶۲	۴۱۰۲۲۵۸	۴۳۲۲۱۳۵
انواع کفش و تعمیرات آن	۹۱۹۰۵۰	۱۸۷۶۲۳	۵۶۴۵۵۸	۷۳۲۳۷۷	۱۰۴۸۳۳۳	۱۱۸۰۱۶۴
مسکن	۲۵۲۱۶۶۶۲	۲۱۲۰۷۱۴۰	۲۷۲۱۶۰۰۴	۲۴۷۴۸۵۹۰	۲۶۵۷۳۶۲۷	۲۵۵۵۳۱۶۵
اجاره‌بها و سایر هزینه‌های منزل مسکونی	۲۳۳۰۸۴۳۱	۲۰۳۳۸۰۹۹	۲۵۸۲۶۰۰۱	۲۳۰۴۶۸۲۸	۲۴۶۱۳۱۱۱	۲۳۳۱۷۶۶۹
آب و فاضلاب، سوخت و روشنایی منزل مسکونی	۱۹۰۸۲۳۱	۸۶۹۰۴۱	۱۳۹۰۰۰۳	۱۷۰۱۷۶۲	۱۹۶۰۵۱۶	۲۲۳۵۴۹۵
لوازم، اثاث و خدمات خانوار	۴۱۶۶۲۵۱	۲۶۱۸۷۲۵	۳۲۰۱۴۲۴	۳۹۰۹۵۶۲	۴۵۶۸۰۲۱	۴۷۵۵۳۳۷
مبلمان، اثاث، فرش و کفپوش و تعمیرات آن‌ها	۱۱۵۲۸۴۹	۲۲۵۰۱۲	۹۶۶۷۸۹	۱۱۴۵۵۹۸	۱۳۱۴۹۴۳	۱۳۳۶۲۱۷
لوازم و اثاث منزل	۴۱۴۹۹۳	۳۶۱۹۵	۳۵۴۵۶۴	۳۷۵۷۹۳	۵۰۸۳۹۲	۳۶۵۵۴۷
وسایل حرارتی و پخت و پز، یخچال و سایر وسایل عمده	۹۶۷۸۸۵	۱۸۱۵۶۸	۶۷۰۱۵۳	۹۶۰۶۴۱	۱۰۷۹۴۵۳	۱۱۷۰۲۰۴
ظروف، لوازم آشپزخانه و سایر وسایل منزل و تعمیرات آن‌ها	۵۳۴۸۸۲	۱۲۱۰۹۱	۳۶۰۳۹۰	۴۶۷۷۴۵	۵۸۰۸۸۵	۷۳۹۳۶۰
کالاها و لوازم مصرفی بی‌دوام و کم‌دوام منزل	۹۳۷۳۵۰	۳۲۶۷۹۳	۶۳۸۵۳۸	۹۰۳۶۰۴	۱۰۱۷۱۸۷	۱۰۸۴۱۸۲
خدمات خانگی	۱۵۸۲۹۱	۱۷۲۸۰۶۶	۲۱۰۹۹۰	۵۶۱۸۱	۶۷۱۶۱	۵۹۸۲۷
بهداشت و درمان	۶۷۹۰۰۴۷	۳۵۸۵۰۸۰۷	۵۴۶۶۷۹۰	۶۶۳۰۹۵۲	۷۲۲۴۰۷۳	۶۵۱۷۸۰۸
هزینه‌های بهداشتی و درمانی	۵۱۹۲۸۸۱	۳۲۰۵۹۹۹	۴۲۶۲۱۷۳	۵۰۰۳۴۵۳	۵۳۶۱۳۴۸	۴۷۶۸۶۰۵
هزینه بیمه‌های اجتماعی و درمانی	۱۵۹۷۱۶۶	۳۷۹۸۰۸	۱۲۰۴۶۱۷	۱۶۲۷۴۹۹	۱۸۶۲۷۲۵	۱۷۴۹۲۰۲
حمل و نقل و ارتباطات	۱۱۹۱۲۹۱۹	۲۵۵۱۶۸۶	۸۳۳۱۰۹۱	۱۱۵۳۸۶۸۲	۱۴۶۷۸۷۳۰	۱۳۹۹۸۵۳۷
حمل و نقل	۸۱۷۰۲۲۳	۱۴۹۷۵۸۲	۵۶۲۰۷۹۲	۸۱۵۷۷۳۷	۱۰۳۹۴۵۳۸	۹۴۵۹۶۲۵
ارتباطات	۳۷۴۲۶۹۵	۱۰۵۴۱۰۴	۲۷۱۰۲۹۹	۳۳۸۰۹۴۵	۴۲۸۴۱۹۲	۴۵۳۸۹۱۲
تفریحات، سرگرمی‌ها و خدمات فرهنگی	۲۷۵۸۴۴۵	۵۱۰۷۷۸	۱۵۲۷۱۷۱	۱۹۸۹۷۸۴	۳۶۷۷۵۴۰	۳۶۸۲۹۶۹
تفریحات و سرگرمی‌ها	۷۰۳۷۸۱	۱۱۳۰۷۰	۵۹۶۱۷۲	۶۶۴۱۵۳	۹۱۶۱۳۷	۷۲۸۹۱۲
تحصیل و آموزش	۲۰۵۴۶۶۴	۳۹۷۷۰۸	۹۳۰۹۹۹	۱۳۲۵۶۳۱	۲۷۶۱۴۰۳	۲۹۵۴۰۵۷
کالاها و خدمات متفرقه خانوار ...	۷۷۵۶۹۳۷	۳۸۴۵۴۹۵	۷۰۸۶۴۴۴	۷۴۶۷۳۳۵	۸۵۶۱۹۹۵	۸۴۱۴۸۹۶
خدمات شخصی و وسایل آرایشی	۹۳۵۷۵۳	۲۳۴۱۶۹	۷۵۹۷۲۹	۹۰۸۱۹۴	۱۰۳۴۸۵۱	۱۰۵۹۱۵۱
لوازم زینتی و شخصی	۶۳۳۷۸۰	۹۶۴۳۵	۸۵۳۶۳۲	۴۵۷۷۳۵	۵۴۰۹۸۶	۷۲۶۴۹۴
هزینه‌های هتل، مسافرخانه و مسافرت‌های دستجمعی	۷۰۶۴۴۲	۶۵۸۶۲۷	۱۰۲۱۴۲۴	۶۴۹۲۷۴	۶۳۰۷۰۹	۸۴۵۰۳۳
خدمات مالی و حقوقی	۲۳۸۷۴۷	۸۶۱۶	۱۷۹۷۶۱	۱۰۸۲۰۴	۱۷۹۶۶۸	۱۴۰۰۵۵
هزینه‌های مذهبی	۵۱۳۴۴۶	۲۲۷۰۲۴	۳۵۱۸۷۱	۴۵۸۳۶۰	۶۰۱۷۴۴	۶۷۰۵۸۵
هزینه‌های متفرقه	۴۷۲۸۷۶۸	۲۶۲۰۶۲۵	۳۹۲۰۰۲۷	۴۸۸۵۵۶۹	۵۵۷۴۰۳۶	۴۹۷۳۵۷۹

۳-۲- متوسط انواع هزینه‌های غیر خوراکی سالانه یک خانوار شهری بر حسب وسعت خانوار: ۱۳۸۶ (دنباله) (ریال)

۱۰ نفر و بیش تر	۹ نفر	۸ نفر	۷ نفر	۶ نفر	اقلام غیر خوراکی
۱۱/۳۵	۹,۰۰	۸,۰۰	۷,۰۰	۶,۰۰	متوسط تعداد افراد در خانوارها
۶۱۹۷۴۹۳۰	۵۱۳۷۰۷۲۰	۶۰۵۳۵۵۷۴	۵۹۸۲۲۲۱۱	۶۸۸۰۳۱۳۱	جمع
۶۴۹۴۲۸۱	۵۲۰۶۷۴۰	۶۳۷۴۷۲۹	۶۱۰۰۳۶۴	۵۴۱۲۵۲۷	پوشاک و کفش
۵۲۶۶۱۸۷	۴۱۶۲۸۴۶	۵۰۴۸۴۶۹	۴۶۷۲۱۷۱	۴۰۹۹۶۹۹	پوشاک و تعمیرات آن
۱۲۲۸۰۹۴	۱۰۴۳۸۹۳	۱۳۲۶۲۶۰	۱۴۲۸۱۹۳	۱۳۱۲۸۲۸	انواع کفش و تعمیرات آن
۲۳۵۵۲۴۲۳	۲۰۶۵۶۳۴۶	۲۰۸۷۷۱۳۸	۲۰۹۱۱۰۰۶	۲۲۸۷۲۲۵۸	مسکن
۲۰۰۴۴۲۶۹	۱۷۳۹۰۳۶۸	۱۸۱۸۰۵۲۰	۱۸۲۷۳۵۵۲	۲۰۲۲۹۴۱۶	اجاره‌بها و سایر هزینه‌های منزل مسکونی
۳۵۰۸۱۵۵	۳۲۶۵۹۷۹	۲۶۹۶۶۱۹	۲۶۳۷۴۵۴	۲۶۴۲۸۴۲	آب و فاضلاب، سوخت و روشنایی منزل مسکونی
۴۵۷۵۷۷۵	۳۹۶۱۱۳۷	۵۳۱۱۸۳۳	۴۷۲۲۱۰۰	۴۶۴۸۹۱۸	لوازم، اثاث و خدمات خانوار
۹۸۲۵۰۴	۸۶۶۳۸۵	۹۷۱۵۹۶	۱۰۵۸۰۳۷	۱۲۶۰۱۰۳	میلان، اثاث، فرش و کفپوش و تعمیرات آن‌ها
۵۴۰۶۰۱	۳۳۶۵۶۸	۱۰۴۲۱۰۱	۵۳۲۷۸۹	۴۷۳۷۱۲	لوازم و اثاث منزل
۶۵۵۰۲۵	۸۸۳۶۲۴	۱۱۵۶۹۷۲	۱۱۴۶۶۱۳	۱۱۵۳۲۵۳	وسایل حرارتی و پخت و پز، یخچال و سایر وسایل عمده
۸۶۳۵۱۸	۴۸۱۷۰۱	۷۷۶۸۵۷	۷۳۷۴۵۸	۵۸۷۷۵۵	ظروف، لوازم آشپزخانه و سایر وسایل منزل و تعمیرات آن‌ها
۱۴۹۰۴۶۴	۱۲۸۹۸۴۰	۱۳۰۸۷۶۰	۱۲۱۲۵۸۸	۱۱۴۱۴۱۸	کالاها و لوازم مصرفی بی‌دوام و کم‌دوام منزل
۴۳۶۶۳	۱۰۳۰۱۹	۵۵۵۴۷	۳۴۶۱۴	۳۲۶۷۸	خدمات خانگی
۷۱۰۹۵۳۸	۴۹۴۷۱۲۹	۷۰۱۷۸۹۹	۶۰۰۰۱۳۰	۱۱۴۲۲۳۳۵	بهداشت و درمان
۵۶۹۱۸۸۷	۳۵۳۷۳۷۱	۵۰۹۸۹۹۱	۴۵۸۲۴۰۲	۹۶۳۴۸۷۱	هزینه‌های بهداشتی و درمانی
۱۴۱۷۶۵۱	۱۴۰۹۷۵۸	۱۹۱۸۹۰۸	۱۴۱۷۷۲۹	۱۷۸۷۴۶۴	هزینه بیمه‌های اجتماعی و درمانی
۱۰۲۴۷۹۶۳	۸۴۶۲۰۲۷	۹۷۱۶۵۴۶	۸۹۶۵۰۲۰	۱۳۶۴۹۰۶۲	حمل و نقل و ارتباطات
۵۵۹۲۴۸۲	۵۰۳۳۹۱۸	۵۵۵۱۵۸۷	۴۶۲۱۷۳۱	۹۰۸۸۴۰۱	حمل و نقل
۴۶۵۵۴۸۱	۳۴۲۸۱۰۹	۴۱۶۴۹۵۹	۴۳۴۳۲۸۹	۴۵۶۰۶۶۲	ارتباطات
۳۲۱۲۷۰۹	۲۷۳۷۹۱۲	۳۳۶۷۳۷۶	۳۱۸۹۵۵۰	۳۴۰۷۵۱۵	تفریحات، سرگرمی‌ها و خدمات فرهنگی
۶۹۵۶۳۸	۵۶۱۹۵۵	۶۹۷۵۹۳	۵۷۱۶۳۵	۶۵۲۱۷۴	تفریحات و سرگرمی‌ها
۲۵۱۷۰۷۱	۲۱۷۵۹۵۶	۲۶۶۹۷۸۳	۲۶۱۷۹۱۵	۲۷۵۵۳۴۱	تحصیل و آموزش
۶۷۸۲۲۴۰	۵۳۹۹۴۲۹	۷۸۷۰۰۵۲	۹۹۳۴۰۴۱	۷۳۹۰۵۱۷	کالاها و خدمات متفرقه خانوار
۱۱۴۱۹۴۰	۱۰۴۷۶۷۲	۱۱۹۵۳۶۶	۱۰۹۲۷۷۸	۱۰۳۷۹۸۵	خدمات شخصی و وسایل آرایشی
۱۳۸۱۴۲۱	۶۷۶۸۴۱	۱۰۲۲۶۹۸	۱۲۲۴۴۵۳	۸۴۳۲۴۰	لوازم زینتی و شخصی
۲۲۱۸۴۹	۱۲۶۳۸۴	۲۴۰۸۸۷	۳۷۷۰۳۹	۶۱۴۲۹۸	هزینه‌های هتل، مسافرخانه و مسافرت‌های دستجمعی
۷۰۸۴۵	۱۶۴۵۳۱	۱۵۶۷۰۲	۳۱۵۸۸۴۴	۸۵۲۱۲	خدمات مالی و حقوقی
۶۴۷۴۴۵	۳۴۰۵۳۳	۴۹۷۰۷۴	۵۲۷۳۲۸	۵۳۰۱۶۳	هزینه‌های مذهبی
۳۳۱۸۷۴۰	۳۰۴۳۴۶۹	۴۷۵۷۳۲۵	۳۵۵۳۵۹۹	۴۲۷۹۶۱۹	هزینه‌های متفرقه

۲-۴- متوسط انواع هزینه‌های خوراکی و دخانی سالانه یک خانوار شهری بر حسب وسعت خانوار: ۱۳۸۶ (ریال)

انواع خوراکی و دخانی	کل	۱ نفر	۲ نفر	۳ نفر	۴ نفر	۵ نفر
جمع	۱۸۲۰۲۲۴۴	۷۵۵۳۳۱۰	۱۳۵۴۰۳۵۱	۱۶۰۲۲۶۰۷	۱۹۷۵۶۲۲۱	۲۱۶۹۸۸۷۳
آرد، رشته، غلات، نان و فراورده‌های آن	۲۹۶۶۶۰۶	۱۰۳۶۰۷۹	۱۸۳۰۸۹۴	۲۴۷۳۸۱۲	۳۲۰۵۷۱۶	۳۷۶۰۹۸۰
آرد و رشته	۲۳۰۶۷۳	۶۴۷۹۷	۱۳۲۹۳۹	۱۹۵۹۳۳	۲۴۳۱۳۳	۲۸۸۴۸۸
غلات	۱۹۱۳۵۴۳	۶۷۵۲۹۵	۱۲۱۷۶۸۸	۱۶۱۶۶۷۶	۲۱۰۷۳۱۹	۲۴۳۲۵۱۸
انواع نان	۶۹۰۶۱۱	۲۶۰۶۸۶	۴۲۳۵۷۱	۵۳۱۲۰۴	۶۹۵۲۱۷	۸۸۲۳۵۹
بیسکویت، کیک و ویفر	۱۳۱۷۸۰	۳۵۳۰۱	۵۶۶۹۶	۱۲۹۹۹۹	۱۶۰۰۴۶	۱۵۷۶۱۴
گوشت	۴۴۷۷۵۹۸	۲۰۳۶۷۱۶	۳۳۹۵۷۶۳	۳۹۹۱۳۰۳	۴۸۷۶۹۳۴	۵۳۱۸۷۱۷
گوشت دام	۲۴۴۵۸۲۶	۱۰۶۱۰۷۹	۱۷۸۲۲۲۸	۲۱۶۹۹۵۲	۲۷۲۲۸۹۱	۲۹۳۷۶۴۹
گوشت پرندگان	۱۴۴۱۱۶۱	۶۹۲۴۵۸	۱۱۴۸۰۴۴	۱۲۷۶۶۲۹	۱۴۸۹۴۳۶	۱۷۰۷۵۱۹
گوشت حیوانات دریایی	۵۹۰۶۱۰	۲۸۳۱۷۹	۴۶۵۴۹۲	۵۴۴۷۲۳	۶۶۴۶۰۶	۶۷۳۵۴۹
شیر و فراورده‌های آن و تخم پرندگان	۲۰۰۱۲۵۶	۹۱۰۴۷۷	۱۴۸۱۵۱۶	۱۸۴۰۰۱۳	۲۲۰۴۵۸۷	۲۳۲۵۷۹۵
انواع شیر	۵۱۰۹۳۰	۲۴۶۰۶۴	۴۱۶۸۱۹	۵۱۲۸۴۸	۵۶۴۶۷۴	۵۴۷۱۷۶
فراورده‌های شیر	۱۱۲۶۷۲۹	۴۷۲۹۵۳	۸۰۱۱۳۶	۱۰۱۵۱۵۲	۱۲۵۸۴۶۴	۱۳۴۴۷۳۸
انواع تخم پرندگان	۳۶۳۵۹۶	۱۹۱۴۶۰	۲۶۳۵۶۲	۳۱۲۰۱۳	۳۸۱۴۴۸	۴۳۳۸۸۰
روغن‌ها و چربی‌ها	۶۸۹۱۱۶	۲۸۱۲۲۵	۴۴۸۴۴۲	۵۸۲۹۱۲	۶۹۶۴۱۲	۸۱۴۳۴۰
روغن‌ها و چربی‌های حیوانی	۵۳۳۲۵	۱۴۳۷۲	۳۳۱۷۴	۶۳۴۶۱	۶۲۱۶۴	۴۵۸۲۸
روغن‌های نباتی	۶۳۵۷۹۱	۲۶۶۸۵۲	۴۱۵۲۶۸	۵۱۹۴۵۱	۶۳۴۲۴۸	۷۶۸۵۱۲
میوه‌ها و سبزی‌ها	۳۵۰۳۸۲۵	۱۴۵۳۸۲۴	۲۷۶۳۱۰۳	۳۱۲۹۲۲۶	۳۷۸۶۰۷۷	۴۱۸۲۴۶۷
انواع میوه	۱۷۶۲۸۱۲	۷۴۷۵۲۷	۱۵۱۱۸۰۰	۱۶۱۴۳۸۳	۱۹۲۹۰۶۹	۲۰۶۵۷۸۰
انواع سبزی	۱۷۰۹۶۳۹	۶۹۰۸۵۷	۱۲۱۵۴۵۵	۱۴۸۲۹۲۲	۱۸۲۴۹۶۲	۲۰۸۱۴۰۸
میوه‌ها و سبزی‌های آماده (برای مصرف در منزل)	۳۱۳۷۴	۱۵۴۴۰	۳۵۸۴۷	۳۱۹۲۰	۳۲۰۴۵	۳۵۲۷۹
خشکبار و حبوب	۹۸۶۵۸۶	۳۲۳۹۴۰	۷۰۶۶۱۳	۹۰۰۶۷۴	۱۰۵۹۰۲۶	۱۲۰۱۱۵۶
خشکبار	۶۰۱۶۲۸	۱۸۰۴۷۷	۴۵۴۰۰۸	۵۸۵۴۷۴	۶۷۸۴۶۹	۷۱۲۶۳۱
حبوب	۳۸۴۹۵۸	۱۴۳۴۶۳	۲۵۲۶۰۵	۳۱۵۲۰۰	۳۸۰۵۵۷	۴۸۸۵۲۵
قند، شکر، شیرینی‌ها، چای، قهوه و کاکائو	۱۲۱۵۴۲۵	۵۱۸۲۳۹	۸۷۷۷۱۶	۱۰۵۱۹۷۶	۱۲۸۷۷۱۴	۱۴۳۶۳۶۹
قند و شکر	۲۹۱۳۸۷	۱۳۸۲۷۴	۱۸۰۰۸۹	۲۱۷۹۹۵	۲۸۲۳۰۶	۳۶۸۵۱۶
انواع شیرینی‌ها و مرباها	۵۷۸۷۷۲	۲۱۶۲۶۰	۴۴۴۵۰۰	۵۳۰۰۵۵	۶۶۵۳۹۹	۶۵۳۳۳۱
چای، قهوه و کاکائو	۳۴۵۲۶۷	۱۶۳۷۰۵	۲۵۳۱۲۸	۳۰۳۹۲۶	۳۴۰۰۰۹	۴۱۴۵۲۲
ادویه‌ها، چاشنی‌ها و سایر ترکیب‌های خوراکی	۵۵۶۵۲۲	۱۹۶۵۴۰	۳۹۷۵۸۱	۴۸۹۱۶۴	۵۸۳۶۰۳	۶۷۱۲۶۱
انواع ادویه	۱۷۳۵۶۰	۶۲۷۸۲	۱۳۴۳۴۰	۱۵۰۹۲۶	۱۸۲۸۴۵	۲۰۲۶۵۷
چاشنی‌ها و سایر ترکیب‌های خوراکی	۳۸۲۹۶۲	۱۳۳۷۵۸	۲۶۳۲۴۲	۳۳۸۲۳۸	۴۰۰۷۵۸	۴۶۸۶۰۵
نوشابه‌ها، غذاهای آماده و دخانیات	۱۸۰۵۳۱۰	۷۹۶۲۷۰	۱۶۳۸۷۲۲	۱۶۰۳۵۲۴	۲۰۵۶۱۵۴	۱۹۸۷۷۸۷
انواع نوشابه	۳۸۵۴۴۲	۱۲۱۲۰۱	۲۹۲۹۱۵	۳۶۴۵۵۷	۴۱۶۳۳۶	۴۵۷۲۸۲
غذاهای آماده و تنقلات	۱۰۰۸۴۷۳	۵۱۶۷۹۸	۱۰۹۰۹۴۹	۸۹۰۸۲۲	۱۱۹۰۷۴۲	۱۰۱۵۴۲۲
دخانیات	۴۱۱۳۹۶	۱۵۸۲۷۱	۲۵۴۸۵۸	۳۴۸۱۴۶	۴۴۹۰۷۵	۵۱۵۰۸۳

۲-۴- متوسط انواع هزینه‌های خوراکی و دخانی سالانه یک خانوار شهری بر حسب وسعت خانوار: ۱۳۸۶ (دنباله) (ریال)

۱۰ نفر و بیش تر	۹ نفر	۸ نفر	۷ نفر	۶ نفر	اقلام خوراکی و دخانی
۲۹۲۲۹۶۳۲	۲۵۶۶۴۶۶۳	۲۴۴۰۷۱۹۲	۲۳۱۱۷۳۱۹	۲۲۹۳۰۱۷۱	جمع
۶۷۵۲۰۵۰	۴۶۶۲۰۰۰	۴۵۷۱۳۸۶	۴۳۶۵۷۲۷	۴۰۴۱۵۲۷	آرد، رشته، غلات، نان و فراورده‌های آن
۴۶۸۸۸۴	۴۸۵۰۵۴	۴۲۶۰۵۶	۳۵۷۴۵۸	۳۳۵۷۷۲	آرد و رشته
۴۱۵۲۶۹۱	۲۵۵۰۸۷۱	۲۵۴۷۱۷۶	۲۶۱۲۰۸۱	۲۵۲۸۰۷۸	غلات
۱۹۴۲۱۸۶	۱۴۴۴۸۸۴	۱۴۴۸۷۸۷	۱۲۴۰۱۷۷	۱۰۱۲۹۸۹	انواع نان
۱۸۸۲۸۸	۱۸۱۱۹۱	۱۴۹۳۶۷	۱۵۶۰۱۱	۱۶۴۶۸۸	بیسکویت، کیک و ویفر
۷۳۵۷۲۲۳	۶۵۰۶۳۴۷	۵۸۰۷۲۹۲	۵۶۴۱۵۹۹	۵۲۷۲۳۵۸	گوشت
۴۱۴۸۱۰۸	۳۴۱۷۰۲۶	۳۰۷۲۵۷۹	۲۹۸۲۵۷۱	۲۸۶۵۹۲۹	گوشت دام
۲۳۳۰۶۵۲	۲۲۸۱۸۰۷	۲۰۲۵۹۰۱	۱۹۹۵۲۱۰	۱۷۷۴۲۴۶	گوشت پرندگان
۸۷۸۴۶۳	۸۰۷۵۱۴	۷۰۸۸۱۲	۶۶۳۸۱۸	۶۳۲۱۸۲	گوشت حیوانات دریایی
۲۷۶۹۸۳۳	۲۴۲۱۴۶۲	۲۵۸۲۲۲۷	۲۴۴۷۲۸۷	۲۳۸۳۵۸۰	شیر و فراورده‌های آن و تخم پرندگان
۶۸۴۷۳۴	۵۳۷۶۹۳	۵۸۳۴۳۲	۵۳۱۴۱۳	۵۴۰۲۱۶	انواع شیر
۱۵۰۳۶۲۹	۱۳۳۳۴۳۴	۱۴۰۹۲۸۵	۱۴۰۰۵۰۴	۱۳۶۸۲۲۸	فراورده‌های شیر
۵۸۱۴۶۹	۵۵۰۳۳۵	۵۸۹۵۱۱	۵۱۵۳۷۱	۴۷۵۱۳۶	انواع تخم پرندگان
۱۵۳۸۱۱۸	۱۴۴۹۵۳۰	۱۳۴۴۰۵۴	۱۱۶۹۴۰۱	۹۹۲۹۷۱	روغن‌ها و چربی‌ها
۶۶۰۶۸	۱۲۶۸۷۸	۵۶۱۷۴	۳۷۹۷۱	۶۷۹۱۸	روغن‌ها و چربی‌های حیوانی
۱۴۷۲۰۴۹	۱۳۲۲۶۵۲	۱۲۸۷۸۸۰	۱۱۳۱۴۳۰	۹۲۵۰۵۴	روغن‌های نباتی
۴۷۰۰۴۱۶	۴۶۹۸۴۷۹	۴۴۳۱۲۵۳	۴۱۹۴۸۸۶	۴۳۰۳۳۰۹	میوه‌ها و سبزی‌ها
۱۸۳۶۹۰۲	۲۰۰۷۹۴۰	۱۸۷۵۴۸۰	۱۸۵۵۶۸۶	۲۰۳۶۹۰۵	انواع میوه
۲۸۲۵۹۱۱	۲۶۳۶۴۸۸	۲۵۳۱۲۶۵	۲۳۱۵۶۱۰	۲۲۴۴۱۲۹	انواع سبزی
۳۷۶۰۴	۵۴۰۵۱	۲۴۵۰۹	۲۳۵۹۱	۲۲۲۷۵	میوه‌ها و سبزی‌های آماده (برای مصرف در منزل)
۱۲۹۷۳۶۸	۱۴۵۵۹۸۳	۱۳۴۷۰۷۶	۱۲۶۱۳۰۶	۱۲۵۴۸۹۱	خشکبار و حبوب
۴۴۴۸۴۹	۷۹۳۸۸۵	۵۵۵۳۱۶	۵۷۹۸۰۶	۷۱۱۹۳۲	خشکبار
۸۵۲۵۱۹	۶۶۲۰۹۹	۷۹۱۷۶۰	۶۸۱۵۰۰	۵۴۲۹۵۹	حبوب
۲۰۴۱۵۲۱	۱۸۷۲۳۸۹	۱۸۹۸۲۶۵	۱۷۰۱۰۹۴	۱۶۴۰۳۸۵	قند، شکر، شیرینی‌ها، چای، قهوه و کاکائو
۶۸۳۵۴۴	۶۸۷۴۴۳	۶۳۲۰۵۵	۵۴۹۴۲۵	۴۶۷۱۰۱	قند و شکر
۶۵۷۶۶۵	۶۳۲۸۶۷	۶۵۱۳۲۴	۶۴۰۵۱۳	۷۰۱۲۳۷	انواع شیرینی‌ها و مرباها
۷۰۰۳۱۲	۵۵۲۰۷۸	۶۱۴۸۸۵	۵۱۱۱۵۶	۴۷۲۰۴۷	چای، قهوه و کاکائو
۸۹۵۴۵۶	۸۵۸۸۵۳	۸۰۷۲۳۰	۸۲۳۲۷۲	۷۵۰۲۲۴	ادویه‌ها، چاشنی‌ها و سایر ترکیب‌های خوراکی
۳۱۱۵۰۱	۲۷۷۶۷۶	۲۴۵۸۸۷	۲۲۹۸۴۹	۲۳۸۲۴۵	انواع ادویه
۵۸۳۹۵۵	۵۸۱۱۷۷	۵۶۱۳۴۳	۵۹۳۴۲۳	۵۱۱۹۷۹	چاشنی‌ها و سایر ترکیب‌های خوراکی
۱۸۷۷۶۴۸	۱۷۳۹۶۲۰	۱۶۱۸۴۰۹	۱۵۱۲۷۴۷	۲۲۹۰۹۲۶	نوشابه‌ها، غذاهای آماده و دخانیات
۴۸۴۹۳۱	۵۷۸۲۸۱	۴۲۶۴۴۷	۴۰۳۴۹۰	۴۹۷۴۰۸	انواع نوشابه
۵۹۷۵۲۹	۵۷۸۵۴۸	۶۲۷۱۴۵	۵۵۳۷۳۹	۱۲۰۸۷۸۶	غذاهای آماده و تنقلات
۷۹۵۱۸۸	۵۸۲۷۹۲	۵۶۴۸۱۸	۵۵۵۵۱۸	۵۸۴۷۳۲	دخانیات

۵-۲- متوسط انواع هزینه‌های غیر خوراکی سالانه یک خانوار شهری بر حسب تعداد افراد شاغل خانوار: ۱۳۸۶ (ریال)

اقلام غیر خوراکی	کل	بدون فرد شاغل	۱ نفر شاغل	۲ نفر شاغل	۳ نفر شاغل	۴ نفر شاغل	۵ نفر شاغل و بیش تر
متوسط تعداد افراد در خانوارها ...	۳/۸۷	۲/۷۸	۳/۸۱	۴/۵۰	۵/۶۲	۶/۳۱	۹/۸۵
جمع	۶۳۰۸۲۸	۴۹۳۲۸۹	۶۱۲۹۸۱	۸۰۴۱۱۸	۷۳۲۴۷۶	۶۳۸۰۲۰	۸۳۲۵۹۰۶۹
پوشاک و کفش	۴۴۸۵۶۳	۲۵۱۱۰۹۴	۴۵۸۹۱۵۲	۵۷۵۴۷۱	۵۹۲۲۸۶۲	۵۹۱۱۳۹	۶۶۶۱۶۸۲
پوشاک و تعمیرات آن	۳۵۶۶۵۸	۱۹۷۲۲۲۴	۳۶۵۶۲۵۳	۴۵۹۸۸۲	۴۶۵۸۶۴۷	۳۹۵۶۵۳۶	۵۳۰۰۹۰۱
انواع کفش و تعمیرات آن	۹۱۹۰۵۰	۵۳۸۸۷۰	۹۳۲۸۹۹	۱۱۵۵۸۹	۱۲۶۴۲۱۴	۱۲۳۴۶۰۳	۱۳۶۰۷۸۱
مسکن	۲۵۲۱۶۶	۲۶۳۶۱۰۶	۲۴۰۵۴۷۹	۲۷۴۰۵۶	۲۷۷۲۱۵۸	۲۴۱۹۰۸۱	۲۳۳۰۵۵۵۳
اجاره‌بها و سایر هزینه‌های منزل مسکونی	۲۳۳۰۸۴	۲۴۷۲۷۶۱	۲۲۲۰۸۹۸	۲۵۲۸۷۹	۲۵۲۸۸۶۲	۲۰۴۰۹۹۹	۱۹۰۱۲۴۱۴
آب و فاضلاب، سوخت و روشنایی منزل مسکونی	۱۹۰۸۲۳	۱۶۳۳۴۵۷	۱۸۴۵۸۰۹	۲۱۱۷۶۴	۲۴۳۲۹۶۸	۳۷۸۰۸۱۸	۴۲۹۳۱۳۹
لوازم، اثاث و خدمات خانوار	۴۱۶۶۲۵	۳۲۸۶۴۰۱	۳۹۵۱۸۷۹	۵۳۶۷۱۹	۵۳۱۱۱۲۵	۵۱۸۵۷۸۵	۸۸۰۸۰۴۳
مبلمان، اثاث، فرش و کفپوش و تعمیرات آن‌ها	۱۱۵۲۸۴	۶۴۹۵۰۲	۱۱۴۵۴۶۴	۱۶۲۳۹۸	۱۲۸۱۶۷۹	۱۱۹۷۷۶۵	۳۳۲۵۵۸۳
لوازم و اثاث منزل	۴۱۴۹۹۳	۲۷۰۶۹۵	۳۷۷۴۷۹	۵۶۷۰۹۴	۷۹۰۶۱۱	۵۳۲۵۶۴	۱۵۸۷۶۷۲
وسایل حرارتی و پخت و پز، یخچال و سایر وسایل عمده	۹۶۷۸۸۵	۷۳۰۷۵۱	۹۲۶۲۶۸	۱۲۴۸۷۷	۱۲۸۳۷۹۴	۱۴۲۲۰۱۸	۱۰۶۳۵۲۴
ظروف، لوازم آشپزخانه و سایر وسایل منزل و تعمیرات آن‌ها	۵۳۴۸۸۲	۳۷۴۶۰۳	۴۹۰۲۸۱	۷۷۱۴۴۴	۷۶۸۹۰۴	۷۱۴۶۶۷	۱۱۳۵۴۵۰
کالاها و لوازم مصرفی بی‌دوام و کم‌دوام منزل	۹۳۷۳۵۰	۶۷۹۴۴۸	۹۵۶۵۸۳	۳	۱۱۲۷۷۱۰	۱۱۹۳۴۲۶	۱۶۹۵۰۱۹
خدمات خانگی	۱۵۸۲۹۱	۵۸۱۴۰۲	۵۵۸۰۴	۹۱۷۰۴	۵۸۴۲۶	۱۲۵۳۴۵	۷۹۶
بهداشت و درمان	۶۷۹۰۰۴	۵۷۰۱۵۴۴	۶۱۸۱۰۱۹	۱۰۰۹۳۲	۶۳۴۹۴۴۴	۴۴۴۹۷۸۵	۱۲۷۶۹۹۳۹
هزینه‌های بهداشتی و درمانی	۵۱۹۲۸۸	۴۹۴۶۲۵۳	۴۵۵۱۲۸۲	۷۸۵۲۷۴	۴۳۶۳۸۴۳	۲۸۷۰۹۱۸	۹۷۰۱۴۲۲
هزینه بیمه‌های اجتماعی و درمانی	۱۵۹۷۱۶	۷۵۵۲۹۱	۱۶۲۹۷۳۷	۲۲۴۰۵۴	۱۹۸۵۶۰۲	۱۵۷۸۸۶۷	۳۰۶۸۵۱۷
حمل و نقل و ارتباطات	۱۱۹۱۲۹	۶۳۴۹۴۹۷	۱۲۲۳۲۸۹	۱۶۰۷۵۸	۱۴۰۴۳۸۶	۱۱۱۵۸۲۴	۱۴۸۱۶۸۷۶
حمل و نقل	۸۱۷۰۲۲	۳۸۸۸۶۸۳	۸۶۸۲۴۱۷	۱۱۰۵۷۶	۸۱۴۱۸۹۰	۵۸۴۷۱۰۹	۷۰۹۴۲۶۰
ارتباطات	۳۷۴۲۶۹	۲۴۶۰۸۱۳	۳۵۵۰۴۸۰	۵۰۱۸۱۷	۵۹۰۱۹۷۷	۵۳۱۱۱۳۸	۷۷۲۲۶۱۶
تفریحات، سرگرمی‌ها و خدمات فرهنگی	۲۷۵۸۴۴	۲۱۵۲۱۶۰	۲۶۲۹۳۸۵	۳۷۰۲۹۲	۳۲۵۱۶۵۰	۲۴۵۳۱۸۱	۳۵۸۸۸۵۳
تفریحات و سرگرمی‌ها	۷۰۳۷۸۱	۳۰۱۶۶۲	۷۳۳۲۹۸	۱۰۲۲۱۵	۶۶۳۶۸۷	۹۳۷۶۹۵	۵۹۳۳۹۰
تحصیل و آموزش	۲۰۵۴۶۶	۱۸۵۰۴۹۸	۱۸۹۶۰۸۷	۲۶۸۰۷۶	۲۵۸۷۹۶۳	۱۵۱۵۴۸۶	۲۹۹۵۴۶۳
کالاها و خدمات متفرقه	۷۷۵۶۹۳	۳۰۰۷۱۹۰	۷۶۵۸۹۹۳	۱۲۰۱۲۲	۱۰۶۴۷۰۹	۱۱۱۷۳۰۹	۱۳۳۰۸۱۲۳

	۶	۲	۴۰			۷	
خانوار			۱۱۹۹۳۷	۹۳۶۶۸۸	۵۵۹۸۷۰	۹۳۵۷۵۳	
خدمات شخصی و وسایل آرایشی	۱۶۵۵۰۱۶	۱۱۶۱۶۱۱	۷				
لوازم زینتی و شخصی	۱۰۷۵۳۸۸	۱۸۷۲۵۸۵	۱۳۱۹۵۸	۵۳۳۹۸۲	۱۲۷۴۵۹	۶۳۳۷۸۰	
هزینه‌های هتل، مسافرخانه و							
مسافرت‌های دستجمعی	۸۲۸۱۰۳	۸۲۵۱۶۲	۹۲۷۶۱۵	۶۲۶۵۰۶	۷۸۰۲۶۵	۷۰۶۴۴۲	
خدمات مالی و حقوقی	۱۷۶۳۵۴	۴۸۹۱۹	۲۱۷۶۹۴	۳۱۰۴۰۷	۶۳۵۱۰	۲۳۸۷۴۷	
هزینه‌های مذهبی	۹۳۳۰۴۴	۱۵۹۶۳۸۲	۵۹۱۹۲۸	۴۶۸۰۸۸	۳۴۵۳۳۴	۵۱۳۴۴۶	
هزینه‌های متفرقه	۸۶۴۰۲۱۷	۵۶۶۸۴۳۷	۷۷۵۶۰۳	۴۷۸۳۳۲۳	۱۱۳۰۷۵۱	۴۷۲۸۷۶	
			۸			۸	



۶-۲- متوسط انواع هزینه‌های خوراکی و دخانی سالانه یک خانوار شهری بر حسب تعداد افراد شاغل خانوار: ۱۳۸۶ (ریال)

انواع خوراکی و دخانی	کل	بدون فرد شاغل	۱ نفر شاغل	۲ نفر شاغل	۳ نفر شاغل	۴ نفر شاغل	۵ نفر شاغل و بیش‌تر
جمع	۱۸۲۰۲۲	۱۳۵۷۱۲	۱۷۸۹۸۹	۲۱۹۶۰۵	۲۳۶۵۷۹	۲۵۶۱۱۴	۳۳۲۳۵۹۷۸
آرد، رشته، غلات، نان و فراورده‌های آن	۲۹۶۶۶۰۶	۲۱۲۰۹۶	۲۹۳۴۸۶	۳۵۲۳۸۴۰	۳۶۴۳۳۹۴	۳۸۴۶۰۴	۹۵۸۱۵۳۹
آرد و رشته	۲۳۰۶۷۳	۱۵۷۵۸۲	۲۲۶۳۸۹	۲۷۸۹۲۳	۳۴۱۷۹۵	۳۸۴۶۰۴	۵۱۷۵۶۴
غلات	۱۹۱۳۵۴۳	۱۳۵۸۶۴	۱۹۰۴۶۵	۲۲۷۵۹۰۸	۲۱۴۸۳۳۸	۳۴۰۴۷۲۱	۶۹۳۰۸۲۵
انواع نان	۶۹۰۶۱۱	۵۳۱۱۸۸	۶۵۹۸۲۹	۸۱۵۹۵۶	۱۰۳۳۴۲۸	۱۲۷۹۵۶۲	۱۹۲۸۳۰۵
بیسکویت، کیک و ویفر	۱۳۱۷۸۰	۷۳۵۵۱	۱۴۳۹۹۹	۱۵۳۰۵۳	۱۱۹۸۳۳	۱۲۸۷۲۱	۲۰۴۸۴۵
گوشت	۴۴۷۷۵۹۸	۳۵۰۳۹۷	۴۳۸۸۰۴	۵۳۳۸۴۱۰	۵۸۳۸۶۹۳	۵۴۸۷۴۲۹	۷۴۰۱۸۴۵
گوشت دام	۲۴۴۵۸۲۶	۱۸۸۲۸۵	۲۳۸۵۴۲	۲۹۷۰۳۴۸	۳۲۵۰۲۱۶	۲۹۱۸۶۶۱	۴۳۴۶۰۹۱
گوشت پرندگان	۱۴۴۱۱۶۱	۱۱۶۷۵۳	۱۴۱۱۶۳	۱۶۶۸۱۶۵	۱۹۰۴۸۳۱	۱۸۲۶۸۰۶	۲۴۴۱۷۵۳
گوشت حیوانات دریایی	۵۹۰۶۱۰	۴۵۳۵۸۲	۵۹۰۹۸۹	۶۹۹۸۹۸	۶۸۳۶۴۶	۷۴۱۹۶۲	۶۱۴۰۰۰
شیر و فراورده‌های آن و تخم پرندگان	۲۰۰۱۲۵۶	۱۵۳۳۸۷	۱۹۷۹۶۱	۲۳۶۲۱۳۲	۲۵۳۶۰۳۶	۲۷۸۱۲۹۸	۳۰۲۳۹۹۹
انواع شیر	۵۱۰۹۳۰	۴۰۰۰۰۳	۵۰۳۷۷۳	۵۹۸۸۶۵	۶۳۰۰۱۳	۸۰۴۷۰۹	۷۶۳۷۴۳
فراورده‌های شیر	۱۱۲۶۷۲۹	۸۵۰۹۳۲	۱۱۲۱۷۳	۱۳۳۹۹۲۰	۱۳۹۴۴۸۹	۱۳۵۸۰۰۹	۱۶۷۹۹۶۶
انواع تخم پرندگان	۳۶۳۵۹۶	۲۸۲۹۴۰	۳۵۴۱۱۰	۴۲۳۳۴۶	۵۱۱۵۳۴	۶۲۳۵۸۰	۵۸۰۲۹۰
روغن‌ها و چربی‌ها	۶۸۹۱۱۶	۴۹۷۸۵۴	۶۸۱۲۲۹	۸۰۱۷۴۴	۹۶۴۴۰۹	۱۱۲۲۷۵۷	۱۶۶۲۳۴۱
روغن‌ها و چربی‌های حیوانی	۵۳۳۲۵	۳۵۷۶۷	۶۲۲۹۵	۴۳۹۸۵	۳۷۳۹۴	۸۴۳۹۰	۳۵۸۰۳
روغن‌های نباتی	۶۳۵۷۹۱	۴۶۲۰۸۷	۶۱۸۹۳۴	۷۵۷۷۵۹	۹۲۷۰۱۵	۱۰۳۸۳۶۶	۱۶۲۶۵۳۸
میوه‌ها و سبزی‌ها	۳۵۰۳۸۲۵	۲۷۲۴۴۰	۳۴۳۳۲۲	۴۱۴۵۷۷۴	۴۷۱۰۷۱۸	۴۸۷۴۰۳۴	۴۹۰۴۴۶۸
انواع میوه	۱۷۶۲۸۱۲	۱۳۵۸۸۷	۱۷۳۱۹۵	۲۰۹۵۵۲۹	۲۴۲۵۴۵۳	۲۱۸۳۸۳۹	۱۹۰۱۱۸۹
انواع سبزی	۱۷۰۹۶۳۹	۱۳۴۲۹۵	۱۶۷۰۵۰	۲۰۱۲۹۴۵	۲۲۵۳۳۷۶	۲۵۸۳۰۱۸	۲۹۳۵۳۹۵
میوه‌ها و سبزی‌های آماده (برای مصرف در منزل)	۳۱۳۷۴	۲۲۵۷۴	۳۰۷۶۱	۳۷۳۰۰	۳۱۸۸۹	۱۰۷۱۷۷	۶۷۸۸۴
خشکبار و حبوب	۹۸۶۵۸۶	۷۳۳۴۴۵	۹۷۴۴۷۷	۱۱۸۳۷۴۲	۱۲۷۶۵۴۱	۱۴۷۷۰۲۱	۱۳۱۳۲۴۵
خشکبار	۶۰۱۶۲۸	۴۳۱۲۲۷	۶۰۷۷۹۸	۷۳۳۲۴۴	۶۶۹۲۵۳	۸۱۷۳۳۰	۳۸۶۶۲۴
حبوب	۳۸۴۹۵۸	۳۰۲۲۱۸	۳۶۶۶۷۹	۴۵۰۴۹۸	۶۰۷۲۸۹	۶۵۹۶۹۱	۹۲۶۶۲۱
قند، شکر، شیرینی‌ها، چای، قهوه و کاکائو	۱۲۱۵۴۲۵	۹۲۲۷۵۲	۱۱۸۱۱۸	۱۴۶۹۱۱۶	۱۶۴۲۹۴۸	۱۷۹۲۶۶۹	۲۵۴۷۸۵۲
قند و شکر	۲۹۱۳۸۷	۲۲۴۱۷۶	۲۷۵۴۵۱	۳۴۳۳۳۷	۴۸۷۱۱۷	۵۱۷۳۵۳	۷۸۶۶۲۵
انواع شیرینی‌ها و مرباها	۵۷۸۷۷۲	۴۱۳۴۲۲	۵۷۳۲۲۴	۷۳۱۷۱۱	۶۶۲۲۲۰	۷۳۶۵۸۱	۹۸۲۶۲۰
چای، قهوه و کاکائو	۳۴۵۲۶۷	۲۸۵۱۵۴	۳۳۲۵۰۵	۳۹۴۰۶۷	۴۹۳۶۱۲	۵۳۸۷۳۶	۷۷۸۶۰۷
ادویه‌ها، چاشنی‌ها و سایر ترکیب‌های خوراکی	۵۵۶۵۲۲	۴۱۴۱۰۸	۵۵۵۷۹۰	۶۴۸۱۰۴	۷۱۸۲۳۵	۷۷۳۷۴۵	۸۷۴۴۴۵
انواع ادویه	۱۷۳۵۶۰	۱۳۳۶۰۷	۱۷۱۲۳۹	۲۱۱۳۹۴	۱۹۸۹۱۲	۱۹۹۹۲۴	۳۴۹۵۰۶
چاشنی‌ها و سایر ترکیب‌های خوراکی	۳۸۲۹۶۲	۲۸۰۵۰۰	۳۸۴۵۵۱	۴۳۶۷۱۰	۵۱۹۳۲۳	۵۷۳۸۲۱	۵۲۴۹۳۹

				۱۷۷۰۵۵	۱۱۱۹۸۸		نوشابه‌ها، غذاهای آماده و
۱۹۲۶۲۴۴	۲۰۹۹۸۴۰	۲۳۲۷۰۰۰	۲۴۸۷۶۴۷	۸	۰	۱۸۰۵۳۱۰	دخانیات
۴۷۵۹۸۶	۵۰۹۸۵۸	۴۶۷۷۰۷	۴۷۸۲۲۷	۴۰۰۱۲۳	۲۲۰۷۹۷	۳۸۵۴۴۲	انواع نوشابه
۶۳۰۳۰۹	۹۸۶۶۴۶	۱۱۷۰۰۵۸	۱۴۶۸۲۷۰	۹۷۸۷۹۰	۶۳۳۲۴۷	۱۰۰۸۴۷۳	غذاهای آماده و تنقلات
۸۱۹۹۴۹	۶۰۳۳۳۶	۶۸۹۲۳۴	۵۴۱۱۵۰	۳۹۱۶۴۵	۲۶۵۸۳۶	۴۱۱۳۹۶	دخانیات



۲-۷- متوسط انواع هزینه‌های غیر خوراکی سالانه یک خانوار شهری بر حسب گروه شغلی سرپرست خانوار: ۱۳۸۶ (ریال)

کارکنان خدماتی و فروشندگان	کارمندان امور اداری و دفتری	تکنیسین‌ها و دستیاران	متخصصان (علمی و فنی)	قانونگذاران، مقامات عالی‌رتبه و مدیران	کل	اقلام غیر خوراکی
۴/۱۱	۳/۹۴	۳/۸۹	۳/۶۵	۳/۹۸	۳/۸۷	متوسط تعداد افراد در خانوارها ..
۷۱۳۵۶۸۴۸	۸۴۰۳۴۶۱۵	۸۸۵۴۸۶۹۹	۱۱۲۶۳۳۶۳۰	۱۳۴۸۳۹۱۸۱	۶۳۰۸۶۸۹۵	جمع
۴۹۰۲۱۷۹	۶۳۰۳۱۶۴	۷۰۶۸۰۸۷	۸۲۵۷۴۵۸	۸۹۸۱۷۳۳	۴۴۸۵۶۳۴	پوشاک و کفش
۳۸۹۶۸۲۰	۵۱۰۵۴۴۶	۵۷۲۲۰۹۳	۶۷۹۱۹۹۴	۷۲۱۰۵۲۷	۳۵۶۶۵۸۴	پوشاک و تعمیرات آن
۱۰۰۵۳۵۹	۱۱۹۷۷۱۸	۱۳۴۵۹۹۴	۱۴۶۵۴۶۴	۱۷۷۱۲۰۷	۹۱۹۰۵۰	انواع کفش و تعمیرات آن
۲۷۷۷۹۳۷۰	۳۰۷۵۰۵۷۶	۳۰۳۵۹۸۹۱	۳۷۵۲۹۸۰۶	۴۸۳۹۶۳۸۷	۲۵۲۱۶۶۶۲	مسکن
۲۵۷۷۸۸۴۱	۲۸۶۸۹۹۳۰	۲۸۲۸۸۳۷۲	۳۵۴۲۹۷۷۹	۴۵۸۲۶۰۲۸	۲۳۳۰۸۴۳۱	اجاره‌بها و سایر هزینه‌های منزل مسکونی
۲۰۰۰۵۲۹	۲۰۶۰۶۴۶	۲۰۷۱۵۱۹	۲۱۰۰۰۲۷	۲۵۷۰۳۵۹	۱۹۰۸۲۳۱	آب و فاضلاب، سوخت و روشنایی منزل مسکونی
۳۹۷۲۳۸۴	۴۸۷۵۲۰۲	۷۰۰۱۲۷۸	۶۳۹۰۷۳۸	۸۵۵۸۹۳۹	۴۱۶۶۲۵۱	لوازم، اثاث و خدمات خانوار . مبلمان، اثاث، فرش و کفپوش و تعمیرات آن‌ها
۱۲۳۷۲۹۹	۱۴۰۹۸۸۵	۲۹۴۱۱۴۷	۲۰۱۹۹۶۳	۳۱۷۰۵۰۴	۱۱۵۲۸۴۹	لوازم و اثاث منزل
۳۲۲۸۴۶	۳۹۵۹۲۰	۱۰۳۳۲۰۶	۶۶۹۲۷۰	۱۱۲۶۲۰۵	۴۱۴۹۹۳	وسایل حرارتی و پخت و پز، یخچال و سایر وسایل عمده
۹۰۴۸۱۵	۱۲۱۳۱۵۳	۱۱۳۰۲۱۶	۱۴۰۴۰۵۱	۱۸۹۰۵۶۲	۹۶۷۸۸۵	ظروف، لوازم آشپزخانه و سایر وسایل منزل و تعمیرات آن‌ها
۴۴۸۵۰۳	۶۲۸۲۷۵	۶۷۷۶۲۴	۸۷۸۹۱۶	۸۲۷۶۲۴	۵۳۴۸۸۲	کالاها و لوازم مصرفی بی‌دوام و کم‌دوام منزل
۹۹۵۸۵۹	۱۱۴۸۴۵۵	۱۱۰۶۰۳۵	۱۲۲۵۱۷۹	۱۳۳۹۰۳۱	۹۳۷۳۵۰	خدمات خانگی
۶۳۰۶۳	۷۹۵۱۵	۱۱۳۰۵۰	۱۹۳۳۵۹	۲۰۵۰۱۳	۱۵۸۲۹۱	بهداشت و درمان
۱۰۶۸۷۷۰۶	۷۶۱۱۲۰۳	۷۴۴۸۴۹۱	۸۹۱۷۵۷۰	۱۱۴۸۶۰۳۵	۶۷۹۰۰۴۷	هزینه‌های بهداشتی و درمانی
۹۵۹۶۹۹۵	۴۱۰۹۵۳۸	۴۹۸۵۹۸۲	۵۱۷۳۴۱۳	۸۵۱۸۳۳۴	۵۱۹۲۸۸۱	هزینه بیمه‌های اجتماعی و درمانی
۱۰۹۰۷۱۱	۳۵۰۱۶۶۵	۲۴۶۲۵۰۹	۳۷۴۴۱۵۷	۲۹۶۷۷۰۱	۱۵۹۷۱۶۶	حمل و نقل و ارتباطات
۱۴۰۲۷۹۶۵	۱۶۷۲۷۷۷۹	۱۹۱۱۰۸۲۴	۲۴۸۴۸۱۹۲	۳۰۵۱۵۴۰۱	۱۱۹۱۲۹۱۹	حمل و نقل
۱۰۰۴۷۱۰۳	۱۲۱۷۰۱۱۲	۱۳۷۰۴۸۴۸	۱۸۳۶۹۴۹۳	۲۱۹۴۴۱۶۶	۸۱۷۰۲۲۳	ارتباطات
۳۹۸۰۸۶۲	۴۵۵۷۶۶۸	۵۴۰۵۹۷۶	۶۴۷۸۶۹۹	۸۵۷۱۲۳۵	۳۷۴۲۶۹۵	تفریحات، سرگرمی‌ها و خدمات فرهنگی
۲۹۱۲۳۲۱	۳۷۴۱۴۳۴	۴۳۶۲۶۵۱	۶۱۶۳۹۳۲	۷۳۷۰۸۹۷	۲۷۵۸۴۴۵	تفریحات و سرگرمی‌ها
۷۸۸۸۱۱	۹۵۴۶۳۸	۱۳۶۳۹۸۶	۱۵۶۶۸۳۹	۱۸۵۹۴۹۷	۷۰۳۷۸۱	تحصیل و آموزش
۲۱۲۳۵۱۰	۲۷۸۶۷۹۶	۲۹۹۸۶۶۵	۴۵۹۷۰۹۳	۵۵۱۱۴۰۰	۲۰۵۴۶۶۴	کالاها و خدمات متفرقه خانوار
۷۰۷۴۹۲۳	۱۴۰۲۵۲۵۷	۷	۲۰۵۲۵۹۳۲	۱۹۵۲۹۷۸۸	۷۷۵۶۹۳۷	خدمات شخصی و وسایل آرایشی لوازم زینتی و شخصی
۱۰۹۰۹۵۹	۱۲۰۸۰۴۲	۱۴۰۷۷۳۱	۱۵۹۰۸۴۵	۱۵۱۷۷۳۸	۹۳۵۷۵۳	هزینه‌های هتل، مسافرخانه و مسافرت‌های دستجمعی
۷۶۳۴۳۷	۹۴۵۳۷۷	۹۲۲۹۴۲	۱۸۹۲۶۸۷	۱۵۳۶۹۳۲	۶۳۳۷۸۰	خدمات مالی و حقوقی
۷۹۱۸۷۶	۷۵۹۰۳۲	۱۴۱۳۱۱۳	۱۴۳۵۹۳۹	۱۷۹۲۷۹۱	۷۰۶۴۴۲	هزینه‌های مذهبی
۲۲۲۴۵۵	۹۱۱۴۷	۱۶۸۸۸۲	۱۸۵۸۴۸	۱۴۰۲۴۸	۲۳۸۷۴۷	هزینه‌های متفرقه
۵۳۰۲۵۳	۱۱۳۳۰۷۶	۵۵۵۶۶۴	۷۵۷۳۴۱	۱۲۱۳۶۷۲	۵۱۳۴۴۶	
۳۶۷۵۹۴۳	۹۸۸۸۵۸۲	۸۷۲۹۱۴۶	۱۴۶۶۳۲۷۲	۱۳۳۲۸۴۰۶	۴۷۲۸۷۶۸	



مرکز آمار ایران

۲-۲- متوسط انواع هزینه‌های غیر خوراکی سالانه یک خانوار شهری بر حسب گروه شغلی سرپرست خانوار: ۱۳۸۶ (دنباله)

(ریال)

غیر شاغل	سایر و اظهار نشده	کارگران ساده	متصدیان و مونتاژکاران ماشین‌آلات و دستگاه‌ها و رانندگان وسایل نقلیه	صنعتگران و کارکنان مشاغل مربوط	کارکنان ماهر کشاورزی، جنگلداری و ماهیگیری	اقلام غیر خوراکی
۳/۳۵	۴/۱۳	۴/۵۳	۴/۴۱	۴/۰۹	۴/۶۰	متوسط تعداد افراد در خانوارها ..
۵۴۸۳۲۴	۱۳۴۹۲۲۹۵	۳۶۴۶۷۰	۵۳۰۴۱۲۹۵	۵۳۰۴۹۵۳۷	۵۲۳۲۷۶	جمع
۷۴		۰۵			۲۷	
۳۱۲۳۹۷۲	۶۳۰۵۳۵۶	۲۸۴۵۵۲۵	۴۶۳۱۴۳۴	۳۹۵۷۳۰۲	۴۵۲۴۶۳۸	پوشاک و کفش
۲۴۷۲۳۷۵	۵۱۴۲۵۶۶	۲۲۰۴۸۲۱	۳۶۱۰۶۵۶	۳۱۲۱۹۱۷	۳۵۱۰۱۵۷	پوشاک و تعمیرات آن
۶۵۱۵۹۷	۱۱۶۲۷۹۰	۶۴۰۷۰۴	۱۰۲۰۷۷۸	۸۳۵۳۸۵	۱۰۱۴۴۸۲	انواع کفش و تعمیرات آن
۲۶۱۰۹۶۹	۲۷۸۷۶۵۴۳	۱۵۵۲۰۰۶	۲۱۳۶۹۱۹۰	۲۱۲۱۴۲۹۴	۱۶۴۶۴۴۵	مسکن
۲		۸			۴	
۲۴۳۰۵۰۷		۱۳۷۲۳۸۳			۱۴۲۴۴۷۶	اجاره‌بها و سایر هزینه‌های منزل مسکونی
۵	۲۶۱۵۳۱۳۱	۱	۱۹۴۴۷۹۷۹	۱۹۴۹۴۹۱۰	۳	آب و فاضلاب، سوخت و روشنایی منزل مسکونی
۱۸۰۴۶۱۸	۱۷۲۳۴۱۲	۱۷۹۶۲۳۷	۱۹۲۱۲۱۲	۱۷۱۹۳۸۵	۲۲۱۹۶۹۱	لوازم، اثاث و خدمات خانوار
۳۶۰۴۵۲۱	۵۶۶۵۱۴۱	۲۷۴۰۴۸۸	۳۸۳۹۸۱۷	۳۵۹۸۶۳۸	۴۸۸۱۵۷۴	میلان، اثاث، فرش و کفپوش و تعمیرات آن‌ها
۷۹۷۴۰۰	۱۳۶۵۷۸۱	۵۸۶۵۵۳	۹۲۰۴۳۹	۹۲۱۵۶۱	۱۴۵۸۳۱۵	لوازم و اثاث منزل
۳۱۴۴۹۷	۸۳۲۷۱۷	۳۶۱۶۵۲	۳۲۵۳۳۷	۳۴۱۲۸۴	۳۹۱۵۳۸	وسایل حرارتی و پخت و پز، یخچال و سایر وسایل عمده
۸۷۴۸۳۳	۱۳۹۸۴۶۳	۵۹۲۶۵۶	۹۴۴۲۱۶	۸۷۵۷۸۳	۱۳۵۸۱۴۶	ظروف، لوازم آشپزخانه و سایر وسایل منزل و تعمیرات آن‌ها
۴۳۹۷۲۲	۷۶۹۹۳۰	۳۹۸۴۱۰	۶۱۷۴۶۲	۵۳۱۶۵۴	۵۶۴۹۲۴	کالاها و لوازم مصرفی بی‌دوام و کم‌دوام منزل
۷۷۶۳۵۱	۱۱۸۶۸۷۶	۷۸۵۵۱۳	۱۰۱۳۱۰۱	۸۹۹۶۱۷	۹۹۹۹۶۲	خدمات خانگی
۴۰۱۷۱۸	۱۱۱۳۷۴	۱۵۷۰۵	۱۹۲۶۲	۲۸۷۳۹	۱۰۸۶۸۹	بهداشت و درمان
۶۹۴۹۹۴۷	۶۲۶۱۰۶۳	۴۱۸۳۲۴۵	۴۹۷۳۸۲۲	۴۴۹۹۸۸۳	۶۳۰۹۸۹۹	هزینه‌های بهداشتی و درمانی
۵۸۳۴۶۸۳	۳۳۷۵۹۶۵	۳۱۰۲۴۸۰	۳۳۴۱۶۱۹	۳۰۵۹۲۳۷	۵۴۱۸۹۲۲	هزینه بیمه‌های اجتماعی و درمانی
۱۱۱۵۲۶۴	۲۸۸۵۰۹۸	۱۰۸۰۷۶۵	۱۶۳۲۲۰۳	۱۴۴۰۶۴۶	۸۹۰۹۷۷	حمل و نقل و ارتباطات
۸۴۵۶۲۹۸	۱۶۷۳۵۷۶۲	۵۵۴۹۳۵۸	۹۶۷۵۲۰۴	۱۰۷۲۱۷۷۴	۱۰۶۹۹۴۴	حمل و نقل
۵۳۷۹۲۰۴	۱۱۹۶۱۱۸۲	۳۴۶۱۴۸۱	۵۹۲۰۷۶۷	۷۴۰۵۲۶۹	۷۵۳۸۹۰۴	حمل و نقل
۳۰۷۷۰۹۴	۴۷۷۴۵۸۱	۲۰۸۷۸۷۶	۳۷۵۴۴۳۶	۳۳۱۶۵۰۵	۳۱۶۰۵۴۱	تفریحات، سرگرمی‌ها و خدمات فرهنگی
۲۲۹۱۷۷۵	۳۸۷۸۵۵۹	۱۳۱۹۴۰۱	۲۲۴۹۵۳۷	۲۰۲۳۳۰۶	۲۰۸۳۱۱۹	تفریحات و سرگرمی‌ها
۳۸۷۳۱۵	۱۰۶۴۸۷۷	۴۰۰۵۹۴	۶۵۴۰۸۱	۶۲۸۹۲۵	۶۷۴۵۰۶	تحصیل و آموزش
۱۹۰۴۴۵۹	۲۸۱۳۶۸۳	۹۱۸۸۰۷	۱۵۹۵۴۵۶	۱۳۹۴۳۸۰	۱۴۰۸۶۱۳	کالاها و خدمات متفرقه خانوار
۴۲۹۶۲۶۸	۱۶۷۶۹۸۷۰	۴۳۰۸۹۲۰	۶۳۰۲۲۹۱	۷۰۳۴۳۴۰	۷۳۶۴۵۳۸	خدمات شخصی و وسایل آرایشی
۶۷۱۰۵۹	۱۴۴۹۱۰۳	۶۳۵۵۲۸	۹۷۶۲۳۳	۸۶۷۱۶۱	۹۰۶۶۴۲	لوازم زینتی و شخصی
۳۷۷۷۴۹	۱۲۳۲۳۷۷	۲۷۹۷۲۰	۳۶۸۷۷۱	۴۴۴۹۴۸	۱۰۶۸۴۱۴	هزینه‌های هتل، مسافرخانه و مسافرت‌های دستجمعی
۷۴۵۳۴۵	۱۶۷۹۷۷۲	۱۴۹۳۳۴	۴۱۰۵۵۱	۳۶۳۷۴۲	۸۳۱۳۱۶	خدمات مالی و حقوقی
۸۳۹۸۹	۱۰۵۵۷۳	۹۷۶۴۸	۱۸۳۱۰۸	۸۱۵۴۵۳	۳۳۱۲۶۴	هزینه‌های مذهبی
۳۷۳۶۷۴	۶۴۰۸۳۹	۲۲۳۲۸۰	۴۱۳۲۶۹	۴۴۵۳۱۱	۱۱۵۷۲۰۶	هزینه‌های متفرقه
۲۰۴۴۴۵۲	۱۱۶۶۲۲۰۵	۲۹۲۳۴۰۹	۳۹۵۰۳۵۸	۴۰۹۷۷۲۵	۳۰۶۹۶۹۷	

۸-۲- متوسط انواع هزینه‌های خوراکی و دخانی سالانه یک خانوار شهری بر حسب گروه شغلی سرپرست خانوار: ۱۳۸۶ (ریال)

کارکنان خدماتی و فروشندگان	کارمندان امور اداری و دفتری	تکنیسین‌ها و دستیاران	متخصصان (علمی و فنی)	قانونگذاران، مقامات عالی‌رتبه و مدیران	کل	اقلام خوراکی و دخانی
۲۰۲۳۶۰۲۳	۲۱۱۶۵۷۳۴	۲۱۶۸۹۷۹۰	۲۳۵۲۲۸۵۲	۲۸۰۷۲۹ ۸۵	۱۸۲۰۲۲ ۴۴	جمع
						آرد، رشته، غلات، نان و فراورده‌های آن
۳۲۲۶۰۱۰	۳۱۳۷۸۰۸	۳۲۶۲۰۰۵	۳۱۹۰۱۳۰	۴۶۱۲۱۲۵	۲۹۶۶۶۰۶	آرد و رشته
۲۴۸۰۱۷	۲۲۹۳۸۳	۲۲۶۹۶۷	۲۳۴۱۶۳	۲۷۵۰۷۲	۲۳۰۶۷۳	غلات
۲۱۰۶۰۲۹	۲۱۰۱۵۶۹	۲۱۹۳۱۲۹	۲۱۳۳۰۲۶	۳۴۳۴۳۰۴	۱۹۱۳۵۴۳	انواع نان
۷۱۶۳۳۱	۶۲۵۱۱۷	۶۷۶۹۴۵	۶۲۳۷۴۱	۷۱۲۳۹۵	۶۹۰۶۱۱	بیسکویت، کیک و ویفر
۱۵۵۶۳۴	۱۸۱۷۳۹	۱۶۴۹۶۵	۱۹۹۲۰۰	۱۹۰۳۵۴	۱۳۱۷۸۰	گوشت
۵۰۸۹۴۰۸	۵۲۹۶۱۹۰	۵۴۲۴۱۹۲	۵۹۹۸۹۷۰	۷۲۲۵۰۲۳	۴۴۷۷۵۹۸	گوشت دام
۲۷۸۹۱۲۳	۳۰۹۰۲۹۴	۳۱۰۲۳۶۴	۳۲۸۲۱۵۹	۴۰۵۳۱۶۳	۲۴۴۵۸۲۶	گوشت پرندگان
۱۵۶۹۵۴۱	۱۵۱۴۶۷۲	۱۵۵۹۶۴۷	۱۷۲۰۴۲۲	۲۰۹۹۳۰۲	۱۴۴۱۱۶۱	گوشت حیوانات دریایی
۷۳۰۷۴۴	۶۹۱۲۲۴	۷۶۲۱۸۰	۹۹۶۳۸۹	۱۰۷۲۵۵۷	۵۹۰۶۱۰	شیر و فراورده‌های آن و تخم پرندگان
۲۲۲۰۸۱۰	۲۲۶۰۳۹۸	۲۲۸۴۹۰۱	۲۶۳۹۸۴۴	۲۷۸۲۷۲۵	۲۰۰۱۲۵۶	انواع شیر
۵۹۶۳۴۲	۶۰۸۸۵۵	۶۳۹۹۰۰	۷۵۱۴۵۸	۸۴۷۱۱۴	۵۱۰۹۳۰	فراورده‌های شیر
۱۲۳۴۵۷۲	۱۲۹۵۶۶۱	۱۲۵۳۳۸۸	۱۵۲۱۲۶۲	۱۵۳۹۳۰۰	۱۱۲۶۷۲۹	انواع تخم پرندگان
۳۸۹۸۹۷	۳۵۵۸۸۲	۳۹۱۶۱۳	۳۶۷۱۲۴	۳۹۶۳۱۲	۳۶۳۵۹۶	روغن‌ها و چربی‌ها
۷۳۰۶۴۶	۶۳۲۷۸۳	۶۲۲۸۹۵	۷۶۲۹۵۸	۷۹۳۳۴۸	۶۸۹۱۱۶	روغن‌ها و چربی‌های حیوانی
۷۰۴۸۸	۲۳۳۰۸	۳۵۹۲۹	۱۴۹۳۹۲	۹۲۹۸۹	۵۳۳۲۵	روغن‌های نباتی
۶۶۰۱۵۸	۶۰۹۴۷۵	۵۸۶۹۶۶	۶۱۳۵۶۶	۷۰۰۳۵۹	۶۳۵۷۹۱	میوه‌ها و سبزی‌ها
۴۰۰۴۳۷۶	۴۱۷۸۰۱۰	۴۱۸۸۸۲۸	۴۴۷۹۲۴۲	۴۹۱۹۲۶۲	۳۵۰۳۸۲۵	انواع میوه
۲۰۹۸۸۲۷	۲۲۹۸۳۰۷	۲۲۵۰۹۰۱	۲۴۶۲۴۲۷	۲۷۴۳۳۶۶	۱۷۶۲۸۱۲	انواع سبزی
۱۸۷۰۳۶۶	۱۸۴۳۳۴۹	۱۸۹۳۵۷۴	۱۹۴۵۶۴۰	۲۰۸۸۰۰۵	۱۷۰۹۶۳۹	میوه‌ها و سبزی‌های آماده (برای مصرف در منزل)
۳۵۱۸۳	۳۶۳۵۳	۴۴۳۵۴	۷۱۱۷۵	۸۷۸۹۱	۳۱۳۷۴	خشکبار و حبوب
۱۱۱۰۳۹۰	۱۲۴۴۹۹۴	۱۱۳۳۸۸۱	۱۳۶۷۵۲۶	۱۴۹۰۷۳۶	۹۸۶۵۸۶	خشکبار
۷۱۶۲۱۳	۸۶۹۲۵۸	۷۶۹۵۳۰	۱۰۱۲۹۶۵	۱۰۹۸۰۴۴	۶۰۱۶۲۸	حبوب
۳۹۴۱۷۷	۳۷۵۷۳۶	۳۶۴۳۵۰	۳۵۴۵۶۱	۳۹۲۶۹۲	۳۸۴۹۵۸	قند، شکر، شیرینی‌ها، چای، قهوه و کاکائو
۱۲۸۸۹۰۷	۱۳۶۹۰۷۸	۱۳۹۹۴۹۱	۱۵۲۰۹۱۹	۱۷۵۲۵۷۴	۱۲۱۵۴۲۵	قند و شکر
۲۸۹۹۲۰	۲۹۸۹۱۳	۲۶۸۱۵۰	۲۴۰۹۳۳	۲۷۹۰۲۳	۲۹۱۳۸۷	انواع شیرینی‌ها و مرباها
۶۵۱۸۲۱	۷۵۹۱۳۲	۷۷۶۷۶۲	۹۱۱۸۲۸	۱۰۹۸۱۴۷	۵۷۸۷۷۲	چای، قهوه و کاکائو
۳۴۷۱۶۶	۳۱۱۰۳۴	۳۵۴۵۷۹	۳۶۸۱۵۸	۳۷۵۴۰۴	۳۴۵۲۶۷	ادویه‌ها، چاشنی‌ها و سایر ترکیب‌های خوراکی
۶۰۳۳۱۹	۶۶۰۸۸۲	۶۰۰۳۶۷	۶۸۳۳۷۰	۷۷۵۷۰۸	۵۵۶۵۲۲	انواع ادویه
۱۹۷۵۲۱	۲۳۰۷۴۷	۱۷۸۵۶۱	۲۳۷۲۲۴	۲۶۱۳۲۲	۱۷۳۵۶۰	چاشنی‌ها و سایر ترکیب‌های خوراکی
۴۰۵۷۹۸	۴۳۰۱۳۵	۴۲۱۸۰۶	۴۴۶۱۴۶	۵۱۴۳۸۶	۳۸۲۹۶۲	نوشابه‌ها، غذاهای آماده و دخانیات
۱۹۶۲۱۵۶	۲۳۸۵۵۹۱	۲۷۷۳۲۳۰	۲۸۷۹۸۹۳	۳۷۲۱۴۸۴	۱۸۰۵۳۱۰	انواع نوشابه
۴۸۱۳۳۱	۵۰۳۳۸۴	۵۳۳۱۹۳	۶۰۹۵۴۳	۶۹۹۴۵۲	۳۸۵۴۴۲	غذاهای آماده و تنقلات
۱۰۹۱۲۱۲	۱۵۵۳۵۷۹	۱۸۴۷۲۵۸	۲۰۳۸۹۰۶	۲۶۴۷۲۷۷	۱۰۰۸۴۷۳	دخانیات
۳۸۹۶۱۴	۳۲۸۶۲۷	۳۹۲۷۷۸	۲۳۱۴۴۴	۳۷۴۷۵۵	۴۱۱۳۹۶	



۸-۲- متوسط انواع هزینه‌های خوراکی و دخانی سالانه یک خانوار شهری بر حسب گروه شغلی سرپرست خانوار: ۱۳۸۶ (دنباله)
(ریال)

غیر شاغل	سایر و اظهار نشده	کارگران ساده	متصدیان و مونتاژکاران ماشین‌آلات و دستگاه‌ها و رانندگان وسایل نقلیه	صنعتگران و کارکنان مشاغل مربوط	کارکنان ماهر کشاورزی، جنگلداری و ماهیگیری	اقلام خوراکی و دخانی
۱۵۳۵۷۲	۲۲۲۳۸۶	۱۴۳۶۸۹	۱۸۸۹۶۳۹۶	۱۶۵۶۳۸۶۴	۲۲۷۰۳۵۶۱	جمع
۱۵	۳۸	۵۲				آرد، رشته، غلات، نان و فراورده‌های آن
۲۴۶۰۷۷۳	۳۵۰۸۷۲۶	۲۶۱۲۹۵۷	۳۲۱۲۰۷۳	۲۷۵۹۹۱۴	۴۳۹۹۹۶۹	آرد و رشته
۱۹۱۹۴۲	۲۶۳۱۵۱	۲۴۰۹۹۲	۲۶۱۰۸۳	۲۳۰۲۹۹	۲۸۰۰۵۹	غلات
۱۵۶۹۱۹۵	۲۳۱۳۶۹۵	۱۴۸۵۰۴۴	۲۰۷۷۸۶۳	۱۷۰۵۴۵۰	۳۰۵۳۳۲۴	انواع نان
۶۱۷۸۱۴	۷۰۵۰۶۶	۷۷۸۰۰۸	۷۲۸۹۰۰	۶۸۳۸۳۵	۹۲۸۳۵۵	بیسکویت، کیک و ویفر
۸۱۸۲۲	۲۲۶۸۱۴	۱۰۸۹۱۲	۱۴۴۲۲۷	۱۴۰۳۳۱	۱۳۸۲۳۱	گوشت
۳۸۹۲۴۳۹	۵۵۰۳۱۳۳	۳۱۷۶۱۷۳	۴۴۰۸۵۹۶	۳۸۹۷۶۰۶	۶۰۵۰۱۸۷	گوشت دام
۲۱۳۱۸۶۶	۲۹۳۲۱۸۹	۱۵۵۶۰۷۲	۲۳۵۱۱۰	۲۰۹۷۵۹۸	۳۶۱۴۸۳۳	گوشت پرندگان
۱۲۶۱۳۷۰	۱۶۴۶۲۰۰	۱۲۸۹۶۲۷	۱۴۸۹۶۲۰	۱۳۰۴۵۲۰	۱۸۶۴۴۷۳	گوشت حیوانات دریایی
۴۹۹۲۰۳	۹۲۴۷۴۴	۳۳۰۴۷۴	۵۶۷۸۶۵	۴۹۵۴۸۸	۵۷۰۸۸۱	شیر و فراورده‌های آن و تخم پرندگان
۱۶۹۱۳۵۳	۲۴۱۱۴۷۲	۱۶۵۹۴۵۰	۲۰۴۵۲۰۵	۱۹۱۴۴۷۳	۲۳۶۳۹۰۴	انواع شیر
۴۱۹۸۲۴	۵۵۱۳۶۹	۳۸۰۲۱۴	۴۶۰۶۸۲	۴۴۲۷۱۶	۷۷۰۶۷۳	فراورده‌های شیر
۹۴۹۹۴۹	۱۴۷۸۵۰۸	۹۱۰۹۷۵	۱۱۹۹۹۳۶	۱۱۱۰۲۶۶	۱۱۴۷۹۴۷	انواع تخم پرندگان
۳۲۱۵۸۰	۳۸۱۵۹۵	۳۶۸۲۶۱	۳۸۴۵۸۷	۳۶۱۴۹۰	۴۴۵۲۸۵	روغن‌ها و چربی‌ها
۵۸۱۵۴۰	۷۶۲۷۷۹	۷۳۴۳۱۱	۷۴۹۱۸۴	۶۵۵۲۸۴	۱۰۲۱۱۵۱	روغن‌ها و چربی‌های حیوانی
۴۰۵۵۵	۸۵۵۲۴	۳۷۲۰۱	۳۵۷۹۱	۳۰۰۵۴	۱۳۱۹۶۴	روغن‌های نباتی
۵۴۰۹۸۵	۶۷۷۲۵۵	۶۹۷۱۱۱	۷۱۳۳۹۳	۶۲۵۲۳۰	۸۸۹۱۸۷	میوه‌ها و سبزی‌ها
۳۰۱۷۸۸۱	۴۰۷۲۵۹۲	۲۶۸۸۴۱۴	۳۶۱۶۹۰۴	۳۲۸۹۴۴۸	۳۹۲۸۸۴۰	انواع میوه
۱۴۸۰۱۸۷	۲۰۴۵۶۸۲	۱۱۴۷۷۴۷	۱۷۸۶۴۸۷	۱۶۱۹۳۳۲	۱۹۲۳۹۷۵	انواع سبزی
۱۵۱۵۸۱۷	۲۰۰۷۴۶۹	۱۵۱۶۷۷۷	۱۸۰۲۵۷۳	۱۶۴۵۷۲۰	۱۹۸۰۸۰۰	میوه‌ها و سبزی‌های آماده (برای مصرف در منزل)
۲۱۸۷۸	۱۹۴۴۱	۲۳۸۹۰	۲۷۸۴۵	۲۴۳۹۶	۲۴۰۶۴	خشکبار و حبوب
۸۰۳۵۸۷	۱۳۲۶۳۴۹	۷۶۰۰۷۶	۱۰۳۲۶۶۰	۸۹۳۶۲۷	۱۲۱۵۳۰۶	خشکبار
۴۵۲۱۸۱	۸۵۹۸۲۳	۳۶۲۴۰۲	۶۰۷۸۵۹	۵۲۷۵۲۵	۶۷۴۷۰۶	حبوب
۳۵۱۴۰۶	۴۶۶۵۲۶	۳۹۷۶۷۴	۴۲۴۸۰۱	۳۶۶۱۰۲	۵۴۰۶۰۰	قند، شکر، شیرینی‌ها، چای، قهوه و کاکائو
۱۰۱۸۳۳۷	۱۵۰۸۷۸۵	۱۰۷۳۸۷۴	۱۲۷۰۱۴۶	۱۱۱۶۹۶۴	۱۶۲۰۷۹۱	قند و شکر
۲۵۲۷۷۹	۲۹۹۲۳۷	۳۴۷۲۰۵	۳۱۹۳۲۳	۲۷۷۷۷۷	۴۶۲۴۷۳	انواع شیرینی‌ها و مرباها
۴۴۷۶۸۰	۸۷۴۸۷۰	۳۷۸۰۶۶	۵۸۷۶۲۶	۵۰۲۹۷۳	۶۸۹۳۶۷	چای، قهوه و کاکائو
۳۱۷۸۷۸	۳۳۴۶۷۸	۳۴۸۶۰۲	۳۶۳۱۹۷	۳۳۶۲۱۴	۴۶۸۹۵۱	ادویه‌ها، چاشنی‌ها و سایر ترکیب‌های خوراکی
۴۸۲۴۶۵	۷۹۰۹۸۶	۴۸۲۰۲۲	۶۰۵۴۴۸	۵۰۴۴۷۸	۵۸۵۰۲۷	انواع ادویه
۱۴۹۸۵۰	۲۷۳۶۲۱	۱۳۸۰۳۲	۱۸۳۲۶۶	۱۳۵۴۹۰	۲۰۸۳۳۰	چاشنی‌ها و سایر ترکیب‌های خوراکی
۳۳۲۶۱۶	۵۱۷۳۶۵	۳۴۳۹۹۰	۴۲۲۱۸۲	۳۶۸۹۸۸	۳۷۶۶۹۶	نوشابه‌ها، غذاهای آماده و دخانیات
۱۴۰۸۸۴۰	۲۳۵۳۸۱۵	۱۱۸۱۶۷۵	۱۹۵۶۱۸۰	۱۵۳۲۰۷۱	۱۵۱۸۳۸۷	انواع نوشابه
۲۷۰۰۴۸	۵۲۷۷۶۰	۲۸۳۱۳۰	۳۹۴۰۵۱	۳۵۷۵۲۶	۳۵۳۹۸۷	غذاهای آماده و تنقلات
۸۰۱۵۲۶	۱۵۹۵۷۱۳	۴۳۶۴۲۶	۹۲۶۷۱۲	۷۲۵۲۰۳	۶۵۱۷۸۱	دخانیات
۳۳۷۲۶۶	۲۳۰۳۴۱	۴۶۲۱۱۹	۶۳۵۴۱۷	۴۴۹۳۴۲	۵۱۲۶۱۹	

۲-۹- متوسط انواع هزینه‌های غیر خوراکی سالانه یک خانوار شهری بر حسب فعالیت اصلی محل کار سرپرست خانوار: ۱۳۸۶ (ریال)

صنعت	استخراج معدن	شیلات	کشاورزی، شکار و جنگلداری	کل	اقلام غیر خوراکی
۳/۹۲	۴/۲۰	۴/۸۰	۴/۶۷	۳/۸۷	متوسط تعداد افراد در خانوارها
۶۴۷۰۶۷۶۸	۱۵۵۳۱۰۰۹	۴۷۷۷۸۳ ۵۰	۴۹۱۲۳۸۷۷	۶۳۰۸۶۸۹۵	جمع
۴۶۲۱۳۳۶	۶۸۲۹۶۱۶	۴۹۰۲۱۴۴	۴۳۲۴۸۶۵	۴۴۸۵۶۳۴	پوشاک و کفش
۳۷۳۸۵۴۰	۵۴۱۴۱۷۷	۳۷۴۲۵۹۴	۳۳۶۱۹۳۶	۳۵۶۶۵۸۴	پوشاک و تعمیرات آن
۸۸۲۷۹۶	۱۴۱۵۴۳۹	۱۱۵۹۵۵۰	۹۶۲۹۲۹	۹۱۹۰۵۰	انواع کفش و تعمیرات آن
۲۴۸۰۲۱۰۶	۲۵۷۲۱۸۹۳	۱۸۴۸۷۸۶ ۵	۱۵۹۱۵۸۴۷	۲۵۲۱۶۶۶۲	مسکن
۲۳۰۸۵۷۱۳	۲۴۱۸۳۰۳۷	۱۶۶۶۵۴۸ ۴	۱۳۸۰۳۸۸۷	۲۳۳۰۸۴۳۱	اجاره‌بها و سایر هزینه‌های منزل مسکونی
۱۷۱۶۳۹۴	۱۵۳۸۸۵۶	۱۸۲۲۳۸۱	۲۱۱۱۹۶۰	۱۹۰۸۲۳۱	آب و فاضلاب، سوخت و روشنایی منزل مسکونی
۴۳۹۷۵۱۳	۴۲۹۰۱۹۶	۳۸۳۶۱۵۶	۴۷۲۳۳۹۲	۴۱۶۶۲۵۱	لوازم، اثاث و خدمات خانوار
۱۱۱۰۱۵۹	۷۸۹۸۴۷	۶۹۶۳۰۶	۱۲۷۹۳۳۸	۱۱۵۲۸۴۹	میلان، اثاث، فرش و کفپوش و تعمیرات آن‌ها
۵۱۰۴۵۷	۸۳۴۳۹۲	۵۴۱۶۳۰	۴۹۷۷۸۸	۴۱۴۹۹۳	لوازم و اثاث منزل
۱۰۴۵۲۵۶	۹۱۸۹۳۳	۹۶۳۶۴۹	۱۲۶۶۸۰۲	۹۶۷۸۸۵	وسایل حرارتی و پخت و پز، یخچال و سایر وسایل عمده
۷۲۵۳۹۲	۵۵۳۶۲۷	۴۰۲۳۵۳	۶۳۵۱۵۳	۵۳۴۸۸۲	ظروف، لوازم آشپزخانه و سایر وسایل منزل و تعمیرات آن‌ها
۹۶۳۶۹۲	۱۰۳۶۴۹۰	۱۱۸۹۸۴۵	۹۵۳۴۹۷	۹۳۷۳۵۰	کالاها و لوازم مصرفی بی‌دوام و کم‌دوام منزل
۴۲۵۵۸	۱۵۶۹۰۶	۴۲۳۷۳	۹۰۸۱۴	۱۵۸۲۹۱	خدمات خانگی
۵۹۲۴۴۱۵	۸۶۹۶۶۳۹	۴۳۲۸۰۷۰	۵۶۰۴۸۱۴	۶۷۹۰۰۴۷	بهداشت و درمان
۳۵۱۱۴۲۳	۲۸۳۸۴۲۶	۲۱۷۷۳۲۴	۴۷۴۸۶۹۴	۵۱۹۲۸۸۱	هزینه‌های بهداشتی و درمانی
۲۴۱۲۹۹۳	۵۸۵۸۲۱۲	۲۱۵۰۷۴۵	۸۵۶۱۲۰	۱۵۹۷۱۶۶	هزینه بیمه‌های اجتماعی و درمانی
۱۲۴۳۲۳۹۳	۱۴۷۱۲۲۹۴	۴۳۸۲۴۴۳	۹۹۷۷۲۴۰	۱۱۹۱۲۹۱۹	حمل و نقل و ارتباطات
۸۶۹۸۶۹۹	۱۰۹۱۰۵۰۷	۴۳۴۱۴۰	۷۰۵۳۷۵۵	۸۱۷۰۲۲۳	حمل و نقل
۳۷۳۳۶۹۴	۳۸۰۱۷۸۷	۳۹۴۸۳۰۳	۲۹۲۳۴۸۵	۳۷۴۲۶۹۵	ارتباطات
۲۷۵۱۷۳۵	۴۶۳۱۴۰۲	۱۹۸۲۴۱۷	۱۹۵۵۰۷۳	۲۷۵۸۴۴۵	تفریحات، سرگرمی‌ها و خدمات فرهنگی
۸۲۷۲۰۵	۱۰۶۸۴۸۱	۷۷۶۰۹۷	۶۱۹۴۳۳	۷۰۳۷۸۱	تفریحات و سرگرمی‌ها
۱۹۲۴۵۳۰	۳۵۶۲۹۲۱	۱۲۰۶۳۲۰	۱۳۳۵۶۳۹	۲۰۵۴۶۶۴	تحصیل و آموزش
۹۷۷۷۲۶۹	۲۰۶۴۸۹۶۹	۹۸۵۹۲۵۵	۶۶۲۲۶۴۶	۷۷۵۶۹۳۷	کالاها و خدمات متفرقه خانوار
۹۵۹۰۷۷	۱۹۸۶۷۱۷	۱۴۴۸۲۲۵	۸۵۱۴۶۷	۹۳۵۷۵۳	خدمات شخصی و وسایل آرایشی
۴۹۰۹۶۹	۱۳۷۵۰۱۳	۱۳۶۳۵۲۴	۹۲۹۶۹۶	۶۳۳۷۸۰	لوازم زینتی و شخصی
۵۲۳۱۳۹	۹۱۳۵۲۶	۵۳۰۳۴۷	۷۰۵۶۴۵	۷۰۶۴۴۲	هزینه‌های هتل، مسافر خانه و مسافرت‌های دستجمعی
۹۳۳۴۸۱	۲۳۳۲۳	۱۰۴۸۶۷	۲۷۷۳۳۰	۲۳۸۷۴۷	خدمات مالی و حقوقی
۴۳۸۳۱۲	۶۰۸۸۷۵	۳۸۹۶۰۶	۹۸۸۳۶۲	۵۱۳۴۴۶	هزینه‌های مذهبی
۶۴۳۲۲۹۰	۱۵۷۴۱۵۱۴	۶۰۲۲۶۸۶	۲۸۷۰۱۴۵	۴۷۲۸۷۶۸	هزینه‌های متفرقه

۲-۹- متوسط انواع هزینه‌های غیر خوراکی سالانه یک خانوار شهری بر حسب فعالیت اصلی محل کار سرپرست خانوار: ۱۳۸۶

(ریال)

(دنباله)

اقلام غیر خوراکی	تأمین برق، گاز و آب	ساختمان	عمده‌فروشی، خرده‌فروشی، تعمیر وسایل نقلیه موتوری و موتورسیکلت و کالاهای شخصی و خانگی	هتل و رستوران
متوسط تعداد افراد در خانوارها	۴/۲۷	۴/۴۶	۴/۰۸	۴/۳۳
جمع	۸۷۱۲۸۱۷۸۹	۴۵۸۱۷۷۷۲۲	۷۰۵۷۶۶۳۳	۶۴۶۸۱۸۵۷
پوشاک و کفش	۵۳۶۴۰۱۸	۳۷۴۳۸۱۷	۵۰۲۵۶۶۱	۴۰۲۴۰۴۳
پوشاک و تعمیرات آن	۴۳۱۰۹۱۱	۲۸۶۹۱۳۶	۳۹۹۷۹۶۱	۳۱۱۸۶۶۴
انواع کفش و تعمیرات آن	۱۰۵۳۱۰۶	۸۷۴۶۸۱	۱۰۲۷۷۰۰	۹۰۵۳۷۹
مسکن	۲۳۸۳۵۴۰۴	۱۹۶۴۹۶۴۹	۲۸۳۳۵۴۰۶	۲۱۷۴۷۹۴۱
اجاره‌بها و سایر هزینه‌های منزل مسکونی	۲۱۸۲۱۲۷۳	۱۷۸۱۰۲۵۴	۲۶۳۰۵۹۲۷	۱۹۹۰۱۲۱۷
آب و فاضلاب، سوخت و روشنایی منزل مسکونی ...	۲۰۱۴۱۳۱	۱۸۳۹۳۹۵	۲۰۲۹۴۷۹	۱۸۴۶۷۲۴
لوازم، اثاث و خدمات خانوار	۴۹۷۳۱۶۵	۳۲۷۲۶۳۷	۴۰۲۱۷۲۷	۳۵۳۹۸۶۹
میلمان، اثاث، فرش و کفپوش و تعمیرات آن‌ها	۱۹۴۷۱۴۰	۸۳۶۷۵۵	۱۲۹۵۵۸۳	۶۰۴۴۶۵
لوازم و اثاث منزل	۱۷۹۳۸۰	۳۲۳۸۵۷	۳۳۱۷۳۱	۳۲۴۹۶۱
وسایل حرارتی و پخت و پز، یخچال و سایر وسایل عمده	۱۰۷۷۰۹۴	۷۹۰۰۳۹	۹۰۲۵۳۷	۹۳۱۵۲۷
ظروف، لوازم آشپزخانه و سایر وسایل منزل و تعمیرات آن‌ها	۶۰۷۷۶۵	۴۲۵۹۴۹	۴۲۵۴۷۵	۵۵۴۸۸۴
کالاهای و لوازم مصرفی بی‌دوام و کم‌دوام منزل	۱۱۵۰۶۸۶	۸۵۷۴۹۸	۹۹۹۹۱۰	۹۷۹۷۴۰
خدمات خانگی	۱۱۱۰۰	۳۸۵۴۰	۶۶۴۹۱	۱۴۴۲۹۱
بهداشت و درمان	۱۱۹۸۵۶۲۸	۳۷۷۳۴۱۵	۱۰۱۲۶۱۷۷	۶۰۴۰۷۱۲
هزینه‌های بهداشتی و درمانی	۸۱۴۹۲۷۲	۲۸۷۲۸۹۲	۹۲۰۷۵۸۷	۴۶۴۳۷۲۹
هزینه بیمه‌های اجتماعی و درمانی	۳۸۳۶۳۵۶	۹۰۰۵۲۳	۹۱۸۵۹۰	۱۳۹۶۹۸۳
حمل و نقل و ارتباطات	۲۲۵۳۷۳۵۶	۸۸۶۸۸۷۹	۱۳۳۸۱۹۸۰	۱۸۱۸۵۳۹۸
حمل و نقل	۱۷۰۰۲۴۲۸	۵۸۳۹۵۲۴	۹۱۸۵۴۶۹	۱۴۰۴۲۳۹۴
ارتباطات	۵۵۳۴۹۲۸	۳۰۲۹۳۵۵	۴۱۹۶۵۱۰	۴۱۴۳۰۰۴
تفریحات، سرگرمی‌ها و خدمات فرهنگی	۳۳۷۰۳۵۷	۱۹۷۳۶۰۳	۳۱۰۲۵۹۱	۲۷۰۹۲۵۸
تفریحات و سرگرمی‌ها	۷۹۱۷۵۷	۵۶۷۲۳۵	۸۱۲۴۳۳	۱۴۱۳۱۲۴
تحصیل و آموزش	۲۵۷۸۶۰۰	۱۴۰۶۳۶۸	۲۲۹۰۱۵۸	۱۲۹۶۱۳۴
کالاهای و خدمات متفرقه خانوار	۱۵۰۶۲۸۶۲	۴۵۹۵۷۶۴	۶۵۸۳۰۹۱	۸۴۳۴۶۳۶
خدمات شخصی و وسایل آرایشی	۱۱۷۲۳۹۳	۷۹۰۲۲۸	۱۰۴۹۶۷۳	۱۴۱۰۱۵۸
لوازم زینتی و شخصی	۲۰۳۹۴۹۶	۳۴۷۸۴۳	۶۹۵۱۸۵	۱۴۱۹۹۳۵
هزینه‌های هتل، مسافرخانه و مسافرت‌های دستجمعی	۳۲۸۸۵۶	۲۸۲۹۹۸	۶۸۸۷۰۹	۶۳۶۴۹۷
خدمات مالی و حقوقی	۵۱۴۷۳۳	۱۴۵۵۳۸	۲۰۵۲۹۸	۵۶۲۲۲
هزینه‌های مذهبی	۴۵۳۴۹۳	۳۳۷۸۰۷	۵۳۹۷۶۷	۱۰۹۱۱۰۰
هزینه‌های متفرقه	۱۰۵۵۳۸۹۱	۲۶۹۱۳۴۹	۳۴۰۴۴۵۹	۳۸۲۰۷۲۳



۹-۲- متوسط انواع هزینه‌های غیر خوراکی سالانه یک خانوار شهری بر حسب فعالیت اصلی محل کار سرپرست خانوار: ۱۳۸۶

						(دنباله)
بهداشت و مددکاری اجتماعی	آموزش	اداره امور عمومی، دفاع و تأمین اجتماعی اجباری	مستغلات، اجاره و فعالیتهای کسب و کار	واسطه‌گری‌های مالی	حمل و نقل، انبارداری و ارتباطات	اقلام غیر خوراکی
۴,۰۰	۴/۰۲	۴/۲۵	۳/۷۷	۳/۹۸	۴/۳۸	متوسط تعداد افراد در خانوارها ..
۱۰۵۳۰۷۹۱	۱۵۷۲۲۷	۱۳۵۳۰۸۳۰	۹۷۴۲۸۵۳۵	۱۰۱۹۴۱۸۱	۵۵۵۸۷۱۱۶	جمع
۹۴۳۵۶۲۴	۵۹۶۲۲۵۶	۶۰۲۰۲۳۷	۷۶۲۲۲۷۹	۷۲۵۲۵۵۸	۴۶۴۵۱۹۶	پوشاک و کفش
۷۸۸۱۳۰۷	۴۷۶۵۷۴۶	۴۹۴۰۰۴۲	۶۲۳۹۴۵۵	۵۷۶۲۱۴۱	۳۶۲۳۲۰۲	پوشاک و تعمیرات آن
۱۵۵۴۳۱۶	۱۱۹۶۵۱۰	۱۰۸۰۱۹۵	۱۳۸۲۸۲۴	۱۴۹۰۴۱۷	۱۰۲۱۹۹۴	انواع کفش و تعمیرات آن
۳۳۲۹۹۲۷۲	۲۶۲۹۴۰۷	۲۸۷۹۶۲۷۷	۴۰۶۵۰۰۹۹	۳۳۵۱۶۲۱۲	۲۲۱۲۵۲۹۹	مسکن
	۲۴۴۷۵۹۳					اجاره‌بها و سایر هزینه‌های منزل
۳۰۹۷۲۵۰۶	۵	۲۶۸۹۲۹۸۷	۳۸۳۹۱۸۱۶	۳۱۳۱۳۹۸۰	۱۹۹۸۷۶۴۰	مسکونی
						آب و فاضلاب، سوخت و روشنایی
۲۳۲۶۷۶۶	۱۸۱۸۱۴۴	۱۹۰۳۲۹۰	۲۲۵۸۲۸۴	۲۲۰۲۲۳۲	۲۱۳۷۶۵۹	منزل مسکونی
۹۶۱۷۷۶۱	۵۵۳۰۵۸۴	۴۹۳۵۳۰۴	۵۹۱۸۰۷۶	۷۱۸۹۴۳۷	۳۷۰۶۰۱۰	لوازم، اثاث و خدمات خانوار ..
						میلمان، اثاث، فرش و کفپوش و
۴۴۹۲۳۳۵	۱۹۰۸۰۹۱	۱۴۴۲۷۷۸	۱۸۸۰۴۱۴	۲۴۸۹۳۶۵	۹۷۲۳۲۳	تعمیرات آن‌ها
۱۳۹۰۸۵۰	۶۲۷۱۵۳	۴۳۸۶۶۸	۱۰۳۴۷۴۹	۹۰۰۴۲۱	۲۶۵۹۰۶	لوازم و اثاث منزل
						وسایل حرارتی و پخت و پز،
۱۲۵۹۷۲۳	۱۰۹۳۲۸۹	۱۳۲۲۷۸۷	۸۱۳۶۷۶	۱۵۰۱۳۴۱	۹۴۵۸۸۶	یخچال و سایر وسایل عمده
						ظروف، لوازم آشپزخانه و سایر
						وسایل منزل و تعمیرات آن‌ها
						کالاها و لوازم مصرفی بی‌دوام و
۱۱۵۶۴۸۸	۱۱۸۱۸۷۷	۱۰۵۴۰۰۵	۱۲۰۱۸۴۴	۱۳۳۵۵۸۹	۹۹۴۹۳۶	کم‌دوام منزل
۳۷۱۷۰۶	۵۹۲۷۸	۶۷۳۲۰	۷۲۷۴۶	۲۶۱۰۷۶	۲۲۴۳۳	خدمات خانگی
۸۶۸۷۸۰۸	۷۷۳۹۶۴۶	۷۳۹۴۳۶۹	۶۹۵۶۶۰۳	۷۹۱۶۷۰۲	۵۱۹۸۹۷۴	بهداشت و درمان
۵۲۳۳۸۳۱	۴۶۷۰۶۴۷	۴۰۴۹۹۹۸	۴۹۶۲۷۹۸	۵۳۰۰۶۴۳	۳۷۴۷۱۹۶	هزینه‌های بهداشتی و درمانی
						هزینه بیمه‌های اجتماعی و
						درمانی
۳۴۵۳۹۷۷	۳۰۶۸۹۹۹	۳۳۴۴۳۷۱	۱۹۹۳۸۰۵	۲۶۱۶۰۶۰	۱۴۵۱۷۷۸	حمل و نقل و ارتباطات
۱۹۷۴۷۲۵۱	۱۹۳۵۰۰۱	۱۷۲۴۳۷۰۲	۲۰۳۱۹۰۵۴	۲۳۸۸۲۸۵۷	۱۰۴۹۷۳۴۳	حمل و نقل
						ارتباطات
۱۴۸۶۰۱۵۷	۱۴۳۴۹۳۹	۱۲۴۶۷۲۰۵	۱۴۵۳۹۵۷۱	۱۹۴۰۷۹۱۱	۶۳۷۲۹۰۶	تفریحات، سرگرمی‌ها و
۴۸۸۷۰۹۴	۵۰۰۰۶۲۲	۴۷۷۶۴۹۷	۵۷۷۹۴۸۳	۴۴۷۴۹۴۶	۴۱۲۴۴۳۶	خدمات فرهنگی
						تفریحات و سرگرمی‌ها
۵۳۹۵۳۷۱	۴۰۲۵۴۸۳	۳۹۸۷۲۷۹	۴۵۵۷۴۴۵	۴۳۱۲۳۶۶	۲۴۸۵۹۸۸	تحصیل و آموزش
۱۶۵۷۳۵۳	۱۱۰۶۶۰۹	۹۵۸۹۲۱	۱۲۵۷۵۳۲	۱۱۸۰۳۸۴	۷۰۳۴۶۳	کالاها و خدمات متفرقه
۳۷۳۸۰۱۸	۲۹۱۸۸۷۴	۳۰۲۸۳۵۸	۳۲۹۹۹۱۳	۳۱۳۱۹۸۲	۱۷۸۲۵۲۵	خانوار
	۱۶۸۲۴۶۶					خدمات شخصی و وسایل آرایشی
۱۹۱۲۴۸۲۶	۰	۱۵۱۵۳۶۶۲	۱۱۴۰۴۹۷۸	۱۷۸۷۱۶۷۷	۶۹۲۸۳۰۷	لوازم زینتی و شخصی
۱۶۰۹۰۹۴	۱۱۳۸۱۳۳	۱۱۶۲۵۰۵	۱۶۲۲۳۱۹	۱۲۵۵۰۶۱	۹۸۱۳۶۵	هزینه‌های هتل، مسافرخانه و
۹۱۹۴۰۶	۱۰۸۲۸۷۳	۱۱۹۱۷۷۷	۸۲۵۸۷۱	۱۸۱۹۳۸۳	۵۵۳۰۹۰	مسافرت‌های دستجمعی
						خدمات مالی و حقوقی
۲۵۳۲۹۲۵	۸۲۳۸۸۲	۱۱۴۷۵۵۰	۱۷۲۰۳۱۲	۱۱۳۲۶۴۱	۵۱۴۳۷۷	هزینه‌های مذهبی
۱۶۱۷۹۹	۱۶۲۷۲۲	۱۲۴۰۱۷	۱۷۰۴۷۸	۹۳۲۷۴	۱۶۳۹۶۵	هزینه‌های متفرقه
۶۴۲۸۶۸	۶۷۴۰۷۶	۶۱۸۵۴۸	۶۴۵۴۸۳	۸۳۰۴۲۷	۶۶۰۱۵۶	
۱۳۲۵۸۷۳۴	۱۲۹۴۲۹۷	۱۰۹۰۹۲۶۵	۶۴۲۰۵۱۵	۱۲۷۴۰۸۹۲	۴۰۵۵۳۵۴	



۲-۹- متوسط انواع هزینه‌های غیر خوراکی سالانه یک خانوار شهری بر حسب فعالیت اصلی محل کار سرپرست خانوار: ۱۳۸۶

					(دنباله)
غیر شاغل	دفاتر مرکزی	سازمان‌ها و هیأت‌های برون مرزی	خانوارهای معمولی دارای مستخدم	سایر فعالیت‌های خدمات عمومی، اجتماعی و شخصی	اقلام غیر خوراکی
۳/۳۵	۴/۰۱	۰	۳/۳۱	۳/۷۸	متوسط تعداد افراد در خانوارها
۵۴۸۳۲۴۷	۵۹۹۰۵۴۰۸	۰	۲۸۸۹۰۱۱۴	۵۸۷۶۲۰۰۰۸	جمع
۳۱۲۳۹۷۲	۲۴۷۶۱۸۶	۰	۱۳۴۱۰۱۰	۴۴۳۴۶۵۳	پوشاک و کفش
۲۴۷۲۳۷۵	۲۱۰۶۶۰۷	۰	۱۱۱۶۳۹۰	۳۴۳۴۰۱۳	پوشاک و تعمیرات آن
۶۵۱۵۹۷	۳۶۹۵۷۹	۰	۲۲۴۶۲۰	۱۰۰۰۶۴۰	انواع کفش و تعمیرات آن
۲۶۱۰۹۶۹	۱۵۳۲۷۳۹۹	۰	۱۵۶۴۴۹۱۶	۲۱۹۸۳۳۹۳	مسکن
۲۴۳۰۵۰۷	۱۳۶۹۶۷۵۲	۰	۱۴۷۵۰۷۰۲	۲۰۲۵۷۷۹۳	اجاره‌بها و سایر هزینه‌های منزل مسکونی
۱۸۰۴۶۱۸	۱۶۳۰۶۴۷	۰	۸۹۴۲۱۴	۱۷۲۵۶۰۰	آب و فاضلاب، سوخت و روشنایی منزل مسکونی
۳۶۰۴۵۲۱	۲۲۹۷۱۵۹	۰	۲۲۵۱۷۳۸	۴۳۵۵۸۳۷	لوازم، اثاث و خدمات خانوار
۷۹۷۴۰۰	۶۴۴۸۲	۰	۸۹۴۹۷۹	۱۰۰۲۸۹۴	میلمان، اثاث، فرش و کفپوش و تعمیرات آن‌ها
۳۱۴۴۹۷	۱۴۰۴۴۰۵	۰	۵۹۱۹۸	۶۷۶۴۳۶	لوازم و اثاث منزل
۸۷۴۸۳۳	۰	۰	۴۱۴۴۸۰	۹۴۵۴۹۲	وسایل حرارتی و پخت و پز، یخچال و سایر وسایل عمده
۴۳۹۷۲۲	۲۰۷۸۸	۰	۲۵۹۶۲۳	۶۹۳۴۵۱	ظروف، لوازم آشپزخانه و سایر وسایل منزل و تعمیرات آن‌ها
۷۷۶۳۵۱	۸۰۷۴۸۴	۰	۶۲۳۴۵۸	۸۹۹۰۱۸	کالاها و لوازم مصرفی بی‌دوام و کم‌دوام منزل
۴۰۱۷۱۸	۰	۰	۰	۱۳۸۵۴۷	خدمات خانگی
۶۹۴۹۹۴۷	۳۶۰۷۲۷۰	۰	۱۶۵۳۵۱۸	۴۳۴۱۸۱۵	بهداشت و درمان
۵۸۳۴۶۸۳	۱۰۱۳۸۳۲	۰	۹۰۹۲۶۸	۲۷۸۲۹۴۰	هزینه‌های بهداشتی و درمانی
۱۱۱۵۲۶۴	۲۵۹۳۴۳۸	۰	۷۴۴۲۵۰	۱۵۵۸۸۷۵	هزینه بیمه‌های اجتماعی و درمانی
۸۴۵۶۲۹۸	۱۴۷۷۰۲۸۴	۰	۳۳۸۴۲۹۱	۱۳۳۳۲۰۱۸	حمل و نقل و ارتباطات
۵۳۷۹۲۰۴	۶۲۹۹۰۱۹	۰	۱۶۹۲۸۱۵	۱۰۱۸۸۱۸۷	حمل و نقل
۳۰۷۷۰۹۴	۸۴۷۱۲۶۵	۰	۱۶۹۱۴۷۶	۳۱۴۳۸۳۱	ارتباطات
۲۲۹۱۷۷۵	۷۰۰۴۴۴	۰	۳۹۵۶۲۱	۲۲۷۷۶۳۰	تفریحات، سرگرمی‌ها و خدمات فرهنگی ..
۳۸۷۳۱۵	۱۰۶۶۴۸	۰	۶۵۶۴۹	۸۵۹۵۸۵	تفریحات و سرگرمی‌ها
۱۹۰۴۴۵۹	۵۹۳۷۹۷	۰	۳۲۹۹۷۲	۱۴۱۸۰۴۶	تحصیل و آموزش
۴۲۹۶۲۶۸	۲۰۷۲۶۶۶۶	۰	۴۲۱۹۰۲۰	۸۰۳۴۶۶۱	کالاها و خدمات متفرقه خانوار
۶۷۱۰۵۹	۹۵۶۴۴۹	۰	۴۷۱۱۰۹	۱۱۰۹۹۰۳	خدمات شخصی و وسایل آرایشی
۳۷۷۷۴۹	۱۱۹۳۷۴۴	۰	۴۵۰۵۲۰	۸۰۳۶۴۳	لوازم زینتی و شخصی
۷۴۵۳۴۵	۱۷۵۵۵۰۶	۰	۱۶۵۱۶۳	۳۸۳۰۰۰	هزینه‌های هتل، مسافرخانه و مسافرت‌های دستجمعی
۸۳۹۸۹	۰	۰	۲۴۷۸۳	۱۰۸۹۲۳	خدمات مالی و حقوقی
۳۷۳۶۷۴	۱۸۶۱۷۷	۰	۷۴۰۶۸	۳۶۹۴۹۳	هزینه‌های مذهبی
۲۰۴۴۴۵۲	۱۶۶۳۴۷۹۰	۰	۳۰۳۳۳۷۶	۵۲۵۹۶۹۹	هزینه‌های متفرقه

۱۰-۲- متوسط انواع هزینه‌های خوراکی و دخانی سالانه یک خانوار شهری بر حسب فعالیت اصلی محل کار سرپرست

خانوار: ۱۳۸۶

(ریال)

صنعت	استخراج معدن	شیلات	کشاورزی، شکار و جنگلداری	کل	اقلام خوراکی و دخانی
۱۷۴۶۹۶۰۶	۲۲۵۳۸۶۹۰	۲۲۰۷۴۳۱۵	۲۱۴۵۲۵۱۸	۱۸۲۰۲۲ ۴۴	جمع
۲۷۰۹۶۸۰	۳۸۸۴۹۰۸	۳۷۱۲۴۴۸	۴۰۷۴۴۴۹	۲۹۶۶۶۰۶	آرد، رشته، غلات، نان و فراورده‌های آن
۲۲۸۱۵۰۸	۲۷۱۲۶۷	۲۳۶۲۸۰	۲۷۴۸۱۴	۲۳۰۶۷۳	آرد و رشته
۱۷۰۲۶۳۳	۲۷۴۴۲۷۷	۲۳۹۰۱۳۶	۲۷۵۴۴۳۵	۱۹۱۳۵۴۳	غلات
۶۳۷۵۶۶	۶۹۴۷۵۹	۸۶۳۵۶۱	۹۱۳۱۰۵	۶۹۰۶۱۱	انواع نان
۱۴۱۳۲۲	۱۷۴۶۰۵	۲۲۲۴۷۲	۱۳۲۰۹۵	۱۳۱۷۸۰	بیسکویت، کیک و ویفر
۴۰۸۸۸۷۴	۶۲۳۱۹۲۹	۶۵۱۹۶۰۰	۵۵۷۸۳۵۰	۴۴۷۷۵۹۸	گوشت
۲۲۷۴۸۷۲	۳۶۸۵۴۱۳	۲۱۵۸۴۶۱	۳۲۸۴۵۶۵	۲۴۴۵۸۲۶	گوشت دام
۱۲۷۰۷۲۲	۱۶۱۵۸۹۵	۲۰۴۰۲۱۵	۱۷۹۳۰۳۸	۱۴۴۱۱۶۱	گوشت پرندگان
۵۴۳۲۸۰	۹۳۰۶۲۱	۲۳۲۰۹۲۴	۵۰۰۷۴۷	۵۹۰۶۱۰	گوشت حیوانات دریایی
۱۹۹۶۲۶۶	۲۱۸۶۶۴۱	۱۹۶۰۰۴۲	۲۳۰۲۵۲۴	۲۰۰۱۲۵۶	شیر و فراورده‌های آن و تخم پرندگان
۵۰۰۷۶۳	۵۵۲۸۲۴	۳۷۵۷۹۷	۷۱۹۲۴۵	۵۱۰۹۳۰	انواع شیر
۱۱۳۷۹۹۵	۱۲۹۱۱۹۴	۱۲۲۷۷۹۱	۱۱۵۱۶۵۱	۱۱۲۶۷۲۹	فراورده‌های شیر
۳۵۷۵۰۸	۳۴۲۶۲۳	۳۵۶۴۵۴	۴۳۱۶۲۹	۳۶۳۵۹۶	انواع تخم پرندگان
۶۲۹۸۲۹	۷۹۱۵۸۸	۷۷۹۸۲۸	۱۰۳۵۰۹۹	۶۸۹۱۱۶	روغن‌ها و چربی‌ها
۲۶۲۴۱	۶۴۹۱۱	۰	۱۶۲۹۵۴	۵۳۳۲۵	روغن‌ها و چربی‌های حیوانی
۶۰۳۵۸۸	۷۲۶۶۷۷	۷۷۹۸۲۸	۸۷۲۱۴۵	۶۳۵۷۹۱	روغن‌های نباتی
۳۳۷۰۲۲۴	۳۷۵۱۹۱۸	۴۲۶۶۴۴۹	۳۷۳۸۰۱۲	۳۵۰۳۸۲۵	میوه‌ها و سبزی‌ها
۱۷۴۲۷۱۵	۱۹۹۴۴۴۰	۲۰۹۹۲۰۱	۱۸۱۵۰۲۶	۱۷۶۲۸۱۲	انواع میوه
۱۵۹۵۱۹۲	۱۷۴۳۳۷۰	۲۰۸۹۴۷۴	۱۹۰۱۹۴۴	۱۷۰۹۶۳۹	انواع سبزی
۳۲۳۱۷	۱۴۱۰۸	۷۷۷۷۵	۲۱۰۴۲	۳۱۳۷۴	میوه‌ها و سبزی‌های آماده (برای مصرف در منزل)
۹۵۰۲۴۷	۱۱۰۷۲۸۱	۱۱۰۰۵۶۴	۱۱۷۲۲۱۷	۹۸۶۵۸۶	خشکبار و حبوب
۶۰۰۵۵۱	۶۶۴۵۶۶	۶۵۴۱۳۱	۶۴۹۰۲۴	۶۰۱۶۲۸	خشکبار
۳۴۹۶۹۶	۴۴۲۷۱۵	۴۴۶۴۳۳	۵۲۳۱۹۴	۳۸۴۹۵۸	حبوب
۱۱۴۹۹۷۹	۱۴۸۱۹۶۹	۱۰۵۰۰۳۰	۱۵۹۳۰۵۷	۱۲۱۵۴۲۵	قند، شکر، شیرینی‌ها، چای، قهوه و کاکائو
۲۶۲۱۱۶	۳۶۳۸۰۹	۱۸۲۶۴۴	۴۵۰۷۲۱	۲۹۱۳۸۷	قند و شکر
۵۵۹۷۱۱	۷۵۲۸۲۵	۵۰۵۲۵۰	۶۷۸۱۸۱	۵۷۸۷۷۲	انواع شیرینی‌ها و مرباها
۳۲۸۱۵۳	۳۶۵۳۳۵	۳۶۲۱۳۶	۴۶۴۱۵۶	۳۴۵۲۶۷	چای، قهوه و کاکائو
۵۳۰۷۱۳	۷۱۴۶۸۷	۸۶۹۷۷۱	۵۶۷۴۱۴	۵۵۶۵۲۲	ادویه‌ها، چاشنی‌ها و سایر ترکیب‌های خوراکی
۱۴۵۴۳۲	۱۹۷۳۷۶	۲۴۰۶۲۸	۲۰۳۳۰۵	۱۷۳۵۶۰	انواع ادویه
۳۸۵۲۸۲	۵۱۷۳۱۲	۶۲۹۱۴۳	۳۶۴۱۰۹	۳۸۲۹۶۲	چاشنی‌ها و سایر ترکیب‌های خوراکی
۲۰۴۳۷۹۳	۲۳۸۷۷۶۹	۱۸۱۵۵۸۲	۱۳۹۱۳۹۶	۱۸۰۵۳۱۰	نوشابه‌ها، غذاهای آماده و دخانیات
۳۸۸۲۰۲	۶۰۵۸۷۴	۵۳۷۴۵۳	۳۳۹۶۹۷	۳۸۵۴۴۲	انواع نوشابه
۱۲۷۲۵۲۱	۱۴۷۱۱۰۱	۹۱۵۴۸۲	۵۳۸۰۸۱	۱۰۰۸۴۷۳	غذاهای آماده و تنقلات
۳۸۳۰۷۱	۳۱۰۷۹۴	۳۶۲۶۴۶	۵۱۳۶۱۹	۴۱۱۳۹۶	دخانیات



۱۰-۲- متوسط انواع هزینه‌های خوراکی و دخانی سالانه یک خانوار شهری بر حسب فعالیت اصلی محل کار سرپرست خانوار:

۱۳۸۶ (دنباله)

(ریال)

اقلام خوراکی و دخانی	تأمین برق، گاز و آب	ساختمان	عمده‌فروشی، خرده‌فروشی، تعمیر وسایل نقلیه موتوری و موتورسیکلت و کالاهای شخصی و خانگی	هتل و رستوران
جمع	۲۰۲۷۸۱۵۲	۱۶۰۰۳۹۰۰	۱۹۷۷۷۹۴۳	۱۹۱۲۰۳۳۵
آرد، رشته، غلات، نان و فراورده‌های آن	۳۸۹۴۵۹۰	۲۶۸۶۲۴۷	۳۰۷۸۸۹۳	۳۱۴۲۶۳۰
آرد و رشته	۲۳۳۸۵۴	۲۴۳۴۲۳	۲۴۱۷۵۴	۲۰۰۵۹۵
غلات	۲۷۲۷۱۶۳	۱۵۶۳۴۰۷	۱۹۷۶۳۳۰	۱۹۹۹۷۱۱
انواع نان	۷۲۵۷۷۸	۷۵۶۴۶۷	۷۱۲۱۶۱	۷۵۵۶۴۰
بیسکویت، کیک و ویفر	۲۰۷۷۹۵	۱۲۲۹۴۹	۱۴۸۶۴۹	۱۸۶۶۸۳
گوشت	۴۹۹۹۶۶۶	۳۵۹۲۷۰۶	۴۹۴۵۵۴۲	۴۳۸۶۰۳۲
گوشت دام	۲۷۹۴۷۳۳	۱۸۴۳۶۳۶	۲۶۹۳۷۲۸	۲۵۰۴۳۹۷
گوشت پرندگان	۱۳۸۸۶۲۱	۱۳۲۳۶۰۹	۱۵۷۱۲۶۵	۱۲۵۵۴۲۸
گوشت حیوانات دریایی	۸۱۶۳۱۲	۴۲۵۴۶۱	۶۸۰۵۴۹	۶۲۶۲۰۶
شیر و فراورده‌های آن و تخم پرندگان	۲۲۱۱۲۲۶	۱۸۱۱۹۱۳	۲۱۹۵۶۲۴	۱۸۴۱۰۰۱
انواع شیر	۶۰۴۷۸۴	۴۱۱۱۸۷	۵۹۴۱۰۲	۴۳۵۶۴۲
فراورده‌های شیر	۱۲۴۰۱۷۰	۱۰۲۴۸۵۰	۱۲۱۷۴۰۲	۱۰۶۱۱۷۹
انواع تخم پرندگان	۳۶۶۲۷۲	۳۷۵۸۷۵	۳۸۴۱۲۱	۳۴۴۱۷۹
روغن‌ها و چربی‌ها	۷۷۲۱۱۶	۷۳۲۰۶۰	۷۲۸۶۳۲	۷۳۴۶۱۴
روغن‌ها و چربی‌های حیوانی	۱۴۱۵۸۳	۳۰۰۱۰	۶۵۸۸۷	۷۲۹۸۸
روغن‌های نباتی	۶۳۰۵۳۴	۷۰۲۰۵۰	۶۶۲۷۴۵	۶۶۱۶۲۶
میوه‌ها و سبزی‌ها	۳۶۹۹۲۹۹	۳۰۳۵۷۸۸	۳۹۳۳۴۱۶	۳۴۱۸۳۶۸
انواع میوه	۱۸۱۰۴۲۴	۱۳۷۲۲۶۳	۲۰۴۳۸۱۷	۱۶۷۹۳۴۷
انواع سبزی	۱۸۳۶۴۲۴	۱۶۳۶۸۷۵	۱۸۵۴۷۹۹	۱۵۹۷۶۴۶
میوه‌ها و سبزی‌های آماده (برای مصرف در منزل) ...	۵۲۴۵۰	۲۶۶۵۰	۳۴۸۰۰	۱۴۱۳۷۵
خشکبار و حبوب	۹۸۷۰۰۲	۹۲۲۶۵۰	۱۰۸۳۰۷۶	۱۲۱۹۰۳۱
خشکبار	۵۴۶۷۰۵	۵۱۷۰۴۲	۶۹۸۶۹۶	۸۰۵۹۷۳
حبوب	۴۴۰۲۹۶	۴۰۵۶۰۹	۳۸۴۳۸۰	۴۱۳۰۵۸
قند، شکر، شیرینی‌ها، چای، قهوه و کاکائو	۱۳۶۸۱۷۷	۱۱۵۵۴۸۷	۱۲۵۲۱۷۷	۱۲۶۵۱۵۳
قند و شکر	۲۸۲۸۲۵	۳۲۹۴۲۹	۲۸۵۵۰۸	۲۶۴۳۵۵
انواع شیرینی‌ها و مرباها	۷۵۱۹۷۷	۴۶۷۷۰۲	۶۲۱۷۸۹	۶۸۱۲۰۶
چای، قهوه و کاکائو	۳۳۳۳۷۵	۳۵۸۳۵۶	۳۴۴۸۷۹	۳۱۹۵۹۲
ادویه‌ها، چاشنی‌ها و سایر ترکیب‌های خوراکی	۶۳۸۵۱۱	۴۸۷۸۰۵	۵۸۹۷۲۱	۵۶۲۴۱۶
انواع ادویه	۱۹۲۲۵۹	۱۳۶۲۷۰	۱۹۲۲۳۲	۱۹۶۰۶۰
چاشنی‌ها و سایر ترکیب‌های خوراکی	۴۴۶۲۵۲	۳۵۱۵۳۶	۳۹۷۴۸۸	۳۶۶۳۵۶
نوشابه‌ها، غذاهای آماده و دخانیات	۱۷۰۷۵۶۵	۱۵۷۹۲۴۴	۱۹۷۰۸۶۲	۲۵۵۱۰۸۹
انواع نوشابه	۴۶۷۴۷۶	۳۴۳۱۷۴	۴۶۱۲۶۶	۴۷۳۶۵۳
غذاهای آماده و تنقلات	۹۱۷۵۴۳	۶۹۱۳۴۳	۱۰۸۸۲۴۰	۱۷۲۴۹۸۹
دخانیات	۳۲۲۵۴۶	۵۴۴۷۲۷	۴۲۱۳۵۵	۳۵۲۴۴۸



۱-۲- متوسط انواع هزینه‌های خوراکی و دخانی سالانه یک خانوار شهری بر حسب فعالیت اصلی محل کار سرپرست

خانوار: ۱۳۸۶ (دنباله)

(ریال)

بهداشت و مددکاری اجتماعی	آموزش	اداره امور عمومی، دفاع و تأمین اجتماعی اجباری	مستغلات، اجاره و فعالیت‌های کسب و کار	واسطه‌گری‌های مالی	حمل و نقل، انبارداری و ارتباطات	اقلام خوراکی و دخانی
۲۳۹۶۹۷۳۱	۲۱۸۳۷۲۵۱	۲۱۳۱۳۵۴۱	۲۲۸۵۸۹۲۸	۲۲۶۳۷۴۰۵	۱۹۱۷۳۱ ۷۱	جمع
						آرد، رشته، غلات، نان و فراورده‌های آن
۳۵۶۹۸۰۵	۳۷۶۹۱۰۰	۳۳۰۷۱۰۸	۳۵۱۴۸۰۲	۳۴۱۱۲۶۴	۳۳۱۰۴۵۷	آرد و رشته
۲۳۹۵۶۰	۲۵۷۵۲۶	۲۵۴۸۱۸	۲۴۸۴۰۲	۲۴۸۸۱۴	۲۵۴۸۴۳	غلات
۲۴۵۰۳۰۹	۲۶۱۹۸۸۲	۲۱۶۳۰۱۹	۲۴۴۸۳۳۹	۲۳۸۰۸۸۰	۲۱۶۷۷۷۹	انواع نان
۶۷۴۴۹۷	۶۹۶۲۵۹	۷۱۷۴۶۵	۶۶۸۰۱۸	۵۶۸۵۲۹	۷۳۹۲۹۵	بیسکویت، کیک و ویفر
۲۰۵۴۳۹	۱۹۵۴۳۳	۱۷۱۸۰۶	۱۵۰۰۴۳	۲۱۳۰۴۰	۱۴۸۵۴۱	گوشت
۶۵۹۳۹۴۵	۵۵۴۳۶۹۸	۵۱۴۱۵۷۵	۵۷۲۲۸۷۹	۵۹۷۳۹۸۸	۴۵۶۵۹۵۷	گوشت دام
۳۵۲۸۱۲۰	۲۹۵۵۳۱۷	۲۸۲۸۸۵۷	۳۳۸۸۰۵۷	۳۳۸۶۶۹۲	۲۴۴۲۵۷۹	گوشت پرندگان
۱۸۴۵۰۵۴	۱۸۱۴۶۰۳	۱۵۲۵۷۴۰	۱۶۱۶۲۲۲	۱۶۷۹۹۶۵	۱۵۴۳۸۴۲	گوشت حیوانات دریایی
۱۲۲۰۷۷۲	۷۷۳۷۷۹	۷۸۶۹۷۸	۷۱۸۵۹۹	۹۰۷۳۳۱	۵۷۹۵۳۷	شیر و فراورده‌های آن و تخم پرندگان
۲۳۹۴۸۳۰	۲۳۵۶۰۳۸	۲۳۱۵۳۳۱	۲۵۱۸۷۲۸	۲۲۶۵۱۲۷	۲۰۶۷۱۰۶	انواع شیر
۶۷۵۳۵۰	۵۹۸۳۸۷	۵۹۳۸۷۳	۶۸۸۶۱۴	۶۹۱۹۵۳	۴۷۸۳۶۱	فراورده‌های شیر
۱۳۴۱۰۴۸	۱۳۶۴۲۸۴	۱۳۵۲۸۷۷	۱۴۱۹۴۵۲	۱۲۰۴۶۱۷	۱۲۰۷۹۷۷	انواع تخم پرندگان
۳۷۸۴۳۱	۳۹۳۳۶۷	۳۶۸۵۸۱	۴۱۰۶۶۲	۳۶۸۵۵۷	۳۸۰۷۶۷	روغن‌ها و چربی‌ها
۹۰۰۶۲۴	۷۲۳۰۰۵	۶۹۹۵۳۰	۶۸۸۲۹۱	۶۹۳۸۹۰	۷۲۸۸۶۱	روغن‌ها و چربی‌های حیوانی
۳۲۹۹۳۷	۵۷۳۸۱	۴۵۷۷۵	۳۳۱۹۲	۹۳۳۳۱	۳۴۴۴۸	روغن‌های نباتی
۵۷۰۶۸۷	۶۶۵۶۲۴	۶۵۳۷۵۵	۶۵۵۰۹۹	۶۰۰۵۵۸	۶۹۴۴۱۳	میوه‌ها و سبزی‌ها
۴۴۳۴۰۴۱	۴۲۵۲۱۵۸	۴۰۶۵۶۴۵	۴۳۸۴۴۹۶	۴۵۰۶۱۷۲	۳۶۵۹۵۴۲	انواع میوه
۲۳۵۱۲۰۰	۲۲۰۵۷۵۴	۲۱۴۰۶۳۶	۲۳۴۷۵۵۹	۲۵۵۶۵۲۲	۱۸۲۱۴۹۳	انواع سبزی
۲۰۱۴۵۲۴	۲۰۰۲۳۲۱	۱۸۷۹۴۸۸	۱۹۸۹۴۷۰	۱۸۷۷۴۲۱	۱۸۱۱۳۳۵	میوه‌ها و سبزی‌های آماده (برای مصرف در منزل)
۶۸۳۱۶	۴۴۰۸۳	۴۵۵۲۱	۴۷۴۶۷	۷۲۲۲۹	۲۶۷۱۴	خشکبار و حبوب
۱۲۷۶۳۷۸	۱۲۷۶۹۷۰	۱۱۹۱۸۱۳	۱۱۷۲۲۸۵	۱۲۸۲۵۱۳	۱۰۰۹۸۰۱	خشکبار
۹۰۹۶۲۷	۸۶۴۴۲۱	۷۶۸۵۲۳	۷۸۸۶۱۹	۹۸۲۲۸۹	۶۰۱۳۲۸	حبوب
۳۶۶۷۵۱	۴۱۲۵۴۸	۴۲۳۲۹۰	۳۸۳۶۶۵	۳۰۰۲۲۴	۴۰۸۴۷۳	قند، شکر، شیرینی‌ها، چای، قهوه و کاکائو
۱۴۷۴۲۹۰	۱۵۳۳۷۷۳	۱۳۹۹۴۵۶	۱۵۰۲۱۴۹	۱۴۵۲۵۴۵	۱۲۷۴۱۵۴	قند و شکر
۲۳۶۷۴۴	۳۰۳۳۶۰	۳۰۱۱۷۴	۲۷۱۰۷۳	۲۵۷۸۳۸	۳۳۴۵۹۸	انواع شیرینی‌ها و مرباها
۸۴۹۴۱۶	۸۲۴۷۵۹	۷۵۱۸۳۲	۸۷۷۶۰۷	۹۱۹۴۳۵	۵۸۱۶۲۰	چای، قهوه و کاکائو
۳۸۸۱۳۰	۴۰۵۶۵۴	۳۴۶۴۵۰	۳۵۳۴۶۹	۲۷۵۲۷۱	۳۵۷۹۳۶	ادویه‌ها، چاشنی‌ها و سایر ترکیب‌های خوراکی
۶۳۴۹۸۷	۶۷۰۶۴۵	۶۴۷۷۴۱	۶۴۱۱۴۷	۶۴۴۶۱۱	۶۱۶۳۶۹	انواع ادویه
۲۱۴۲۰۸	۲۱۶۸۸۵	۲۰۳۲۱۳	۱۷۰۷۰۸	۲۱۴۷۰۰	۱۹۴۳۸۹	چاشنی‌ها و سایر ترکیب‌های خوراکی
۴۲۰۷۷۹	۴۵۳۷۶۱	۴۴۴۵۲۸	۴۷۰۴۴۰	۴۲۹۹۱۱	۴۲۱۹۸۰	نوشابه‌ها، غذاهای آماده و دخانیات
۲۶۹۰۸۳۱	۱۷۱۱۸۶۴	۲۵۴۵۳۴۲	۲۷۱۴۱۵۱	۲۴۰۷۲۹۵	۱۹۴۰۹۲۵	انواع نوشابه
۵۱۳۲۷۸	۵۰۶۲۵۰	۴۹۶۰۴۴	۵۸۷۶۶۶	۵۷۱۷۸۱	۴۱۱۰۶۸	غذاهای آماده و تنقلات
۱۹۲۶۲۱۹	۱۰۴۲۲۲۸	۱۷۱۰۶۱۸	۱۶۷۶۷۸۷	۱۵۶۳۰۸۵	۹۰۲۶۶۸	دخانیات
۲۵۱۳۳۴	۱۶۳۳۸۵	۳۳۸۶۸۰	۴۴۹۶۹۹	۲۷۲۴۲۹	۶۲۷۱۸۸	



۱۰-۲- متوسط انواع هزینه‌های خوراکی و دخانی سالانه یک خانوار شهری بر حسب فعالیت اصلی محل کار سرپرست

خانوار: ۱۳۸۶ (دنباله)

غیر شاغل	دفاتر مرکزی	سازمان‌ها و هیأت‌های برون مرزی	خانوارهای معمولی دارای مستخدم	سایر فعالیت‌های خدمات عمومی، اجتماعی و شخصی	اقلام خوراکی و دخانی
۱۵۳۵۷۲ ۱۵	۱۴۴۶۲۷۷۳	۰	۹۰۴۰۰۷۷	۱۲۷۳۰۹۰۹	جمع
۲۴۶۰۷۷۳	۱۷۷۵۶۴۹	۰	۱۲۴۳۸۸۴	۲۷۸۳۳۷۹	آرد، رشته، غلات، نان و فراورده‌های آن
۱۹۱۹۴۲	۳۱۰۹۳۴	۰	۱۴۷۵۹۲	۲۲۷۴۸۲	آرد و رشته
۱۵۶۹۱۹۵	۴۲۱۳۲	۰	۴۶۵۶۶۸	۱۷۴۲۶۴۲	غلات
۶۱۷۸۱۴	۸۳۷۰۵۹	۰	۵۶۴۶۲۷	۶۶۵۹۴۵	انواع نان
۸۱۸۲۲	۵۸۵۵۲۳	۰	۶۵۹۹۶	۱۴۷۳۱۰	بیسکویت، کیک و ویفر
۳۸۹۲۴۳۹	۳۷۵۵۶۵۱	۰	۲۰۴۵۸۵۴	۳۸۵۰۳۶۲	گوشت
۲۱۳۱۸۶۶	۲۸۵۴۳۰۱	۰	۸۰۴۵۴۳	۱۸۷۶۳۱۰	گوشت دام
۱۲۶۱۳۷۰	۷۰۴۸۵۹	۰	۹۲۳۷۱۸	۱۵۱۲۵۴۵	گوشت پرندگان
۴۹۹۲۰۳	۱۹۶۴۹۱	۰	۳۱۷۵۹۲	۴۶۱۵۰۷	گوشت حیوانات دریایی
۱۶۹۱۳۵۳	۱۸۲۶۴۹۷	۰	۱۳۱۲۰۲۲	۱۹۹۹۵۷۱	شیر و فراورده‌های آن و تخم پرندگان
۴۱۹۸۲۴	۷۶۶۰۵۶	۰	۲۷۲۸۹۰	۵۳۲۶۳۷	انواع شیر
۹۴۹۹۴۹	۷۸۹۵۱۶	۰	۷۱۲۰۳۶	۱۰۹۲۳۷۸	فراورده‌های شیر
۳۲۱۵۸۰	۲۷۰۹۲۵	۰	۳۲۷۰۹۶	۳۷۴۵۵۶	انواع تخم پرندگان
۵۸۱۵۴۰	۳۷۱۰۴۷	۰	۴۰۵۴۹۰	۶۰۰۸۴۸	روغن‌ها و چربی‌ها
۴۰۵۵۵	۰	۰	۰	۱۴۹۸۴	روغن‌ها و چربی‌های حیوانی
۵۴۰۹۸۵	۳۷۱۰۴۷	۰	۴۰۵۴۹۰	۵۸۵۸۶۴	روغن‌های نباتی
۳۰۱۷۸۸۱	۳۵۴۷۷۴۶	۰	۱۹۰۷۷۴۳	۳۱۹۳۳۰۸	میوه‌ها و سبزی‌ها
۱۴۸۰۱۸۷	۲۱۶۶۱۵۶	۰	۸۳۹۱۷۷	۱۶۰۹۰۰۳	انواع میوه
۱۵۱۵۸۱۷	۱۳۱۲۲۹۷	۰	۱۰۵۹۱۸۳	۱۵۶۴۹۸۴	انواع سبزی
۲۱۸۷۸	۶۹۲۹۳	۰	۹۳۸۴	۱۹۳۲۱	میوه‌ها و سبزی‌های آماده (برای مصرف در منزل)
۸۰۳۵۸۷	۱۰۳۳۲۹۳	۰	۴۶۷۲۱۶	۸۱۴۳۳۷	خشکبار و حبوب
۴۵۲۱۸۱	۹۳۷۲۳۷	۰	۱۵۹۰۵۹	۴۹۵۰۵۶	خشکبار
۳۵۱۴۰۶	۹۶۰۵۶	۰	۳۰۸۱۵۸	۳۱۹۲۸۰	حبوب
۱۰۱۸۳۳۷	۸۸۱۸۶۷	۰	۵۲۴۹۱۷	۱۱۲۲۸۰۸	قند، شکر، شیرینی‌ها، چای، قهوه و کاکائو
۲۵۲۷۷۹	۷۷۶۰۲	۰	۱۹۷۹۵۴	۲۴۸۱۲۵	قند و شکر
۴۴۷۶۸۰	۷۲۴۲۱۹	۰	۱۰۲۵۳۴	۵۹۴۶۳۲	انواع شیرینی‌ها و مرباها
۳۱۷۸۷۸	۸۰۰۴۷	۰	۲۲۴۴۲۹	۲۸۰۰۵۲	چای، قهوه و کاکائو
۴۸۲۴۶۵	۱۹۸۹۲۱	۰	۳۶۶۵۴۴	۶۹۰۲۲۶	ادویه‌ها، چاشنی‌ها و سایر ترکیب‌های خوراکی
۱۴۹۸۵۰	۹۱۵۱۶	۰	۸۷۳۵۳	۲۹۹۷۷۱	انواع ادویه
۳۳۲۶۱۶	۱۰۷۴۰۵	۰	۲۷۹۱۹۱	۳۹۰۴۵۵	چاشنی‌ها و سایر ترکیب‌های خوراکی
۱۴۰۸۸۴۰	۱۰۷۲۱۰۳	۰	۷۶۶۴۰۷	۱۶۷۶۰۷۰	نوشابه‌ها، غذاهای آماده و دخانیات
۲۷۰۰۴۸	۴۴۵۵۱۷	۰	۱۵۵۷۱۰	۴۳۹۷۵۲	انواع نوشابه
۸۰۱۵۲۶	۶۲۶۵۸۶	۰	۱۰۷۴۸۸	۸۲۷۲۰۲	غذاهای آماده و تنقلات
۳۳۷۲۶۶	۰	۰	۵۰۳۲۰۹	۴۰۹۱۱۶	دخانیات

۱۱-۲- متوسط انواع هزینه‌های غیر خوراکی سالانه یک خانوار شهری بر حسب وضع شغلی سرپرست خانوار: ۱۳۸۶ (ریال)

مزد و حقوق‌بگیر عمومی	کارکن مستقل	کارفرما	کل	اقلام غیر خوراکی
۴/۱۵	۴/۲۸	۴/۰۹	۳/۸۷	متوسط تعداد افراد در خانوارها
۱۷۱۰۲۱۷۳	۵۷۸۷۸۹۸۴	۱۰۸۳۵۳۵۶	۶۳۰۸۲۸۹	جمع
		۷	۵	
۶۰۷۴۷۳۸	۴۶۷۱۴۱۰	۷۹۹۲۲۰۵	۴۴۸۵۶۳۴	پوشاک و کفش
۴۹۰۲۸۸۳	۳۶۸۸۷۶۲	۶۴۹۷۵۹۳	۳۵۶۶۵۸۴	پوشاک و تعمیرات آن
۱۱۷۱۸۵۶	۹۸۲۶۴۸	۱۴۹۴۶۱۲	۹۱۹۰۵۰	انواع کفش و تعمیرات آن
۲۷۷۵۳۸۴۸	۲۳۵۳۱۶۰۲	۳۹۷۶۶۷۶۷	۲۵۲۱۶۶۶۲	مسکن
۲۵۸۴۵۱۵۹	۲۱۴۰۵۸۹۱	۳۷۳۹۳۰۶۷	۲۳۳۰۸۴۳۱	اجاره‌بها و سایر هزینه‌های منزل مسکونی
۱۹۰۸۶۸۹	۲۱۲۵۷۱۱	۲۳۷۳۶۹۹	۱۹۰۸۲۳۱	آب و فاضلاب، سوخت و روشنایی منزل مسکونی
۵۴۷۱۷۰۰	۳۸۲۱۸۷۸	۷۹۸۰۷۵۹	۴۱۶۶۲۵۱	لوازم، اثاث و خدمات خانوار
۱۷۵۰۶۴۶	۱۰۲۷۳۴۴	۲۹۹۳۰۴۷	۱۱۵۲۸۴۹	مبلمان، اثاث، فرش و کفپوش و تعمیرات آن‌ها
۵۵۱۴۰۶	۳۴۸۴۸۷	۹۱۵۴۳۳	۴۱۴۹۹۳	لوازم و اثاث منزل
۱۲۶۵۰۹۵	۸۸۷۷۵۹	۱۷۲۶۰۰۰	۹۶۷۸۸۵	وسایل حرارتی و پخت و پز، یخچال و سایر وسایل عمده
۶۸۳۰۵۸	۴۸۲۰۵۹	۱۰۰۵۲۰۱	۵۳۴۸۸۲	ظروف، لوازم آشپزخانه و سایر وسایل منزل و تعمیرات آن‌ها
۱۱۳۷۶۹۳	۱۰۰۸۹۲۱	۱۲۱۷۴۵۶	۹۳۷۳۵۰	کالاها و لوازم مصرفی بی‌دوام و کم‌دوام منزل
۸۳۸۰۲	۶۷۳۰۸	۱۲۳۶۲۲	۱۵۸۲۹۱	خدمات خانگی
۸۲۸۹۷۹۱	۶۵۰۲۰۸۸	۱۰۴۴۷۲۶۰	۶۷۹۰۰۴۷	بهداشت و درمان
۴۶۰۸۱۸۴	۵۷۱۲۲۶۴	۹۴۰۹۶۲۰	۵۱۹۲۸۸۱	هزینه‌های بهداشتی و درمانی
۳۶۸۱۶۰۷	۷۸۹۸۲۴	۱۰۳۷۶۴۰	۱۵۹۷۱۶۶	هزینه بیمه‌های اجتماعی و درمانی
۱۸۲۳۳۱۶۹	۱۱۲۴۹۸۷۹	۲۵۰۴۴۷۲۴	۱۱۹۱۲۹۱۹	حمل و نقل و ارتباطات
۱۳۴۳۱۱۹۱	۷۳۷۹۳۲۲	۱۸۲۴۵۷۴۴	۸۱۷۰۲۲۳	حمل و نقل
۴۸۰۱۹۷۸	۳۸۷۰۵۵۷	۶۷۹۸۹۸۰	۳۷۴۲۶۹۵	ارتباطات
۴۲۵۴۳۷۹	۲۴۰۰۹۱۹	۵۴۴۲۳۵۵	۲۷۵۸۴۴۵	تفریحات، سرگرمی‌ها و خدمات فرهنگی
۱۱۰۹۹۲۹	۷۰۶۷۸۸	۱۴۴۵۵۷۳	۷۰۳۷۸۱	تفریحات و سرگرمی‌ها
۳۱۴۴۴۵۰	۱۶۹۴۱۳۱	۳۹۹۶۷۸۲	۲۰۵۴۶۶۴	تحصیل و آموزش
۱۷۰۲۴۵۴۸	۵۷۰۱۲۰۸	۱۱۶۷۹۴۹۷	۷۷۵۶۹۳۷	کالاها و خدمات متفرقه خانوار
۱۱۹۲۲۷۳	۹۹۹۰۳۲	۱۵۴۶۵۳۹	۹۳۵۷۵۳	خدمات شخصی و وسایل آرایشی
۱۱۷۴۰۸۱	۵۹۶۷۰۵	۱۵۰۱۲۸۸	۶۳۳۷۸۰	لوازم زینتی و شخصی
۹۳۶۸۸۸	۶۷۳۹۱۱	۱۵۵۸۲۵۳	۷۰۶۴۴۲	هزینه‌های هتل، مسافرخانه و مسافرت‌های دستجمعی
۱۲۲۶۳۱	۱۵۱۳۷۰	۱۸۰۷۲۹	۲۳۸۷۴۷	خدمات مالی و حقوقی
۶۲۱۷۳۵	۵۲۳۰۶۰	۱۵۴۲۰۳۱	۵۱۳۴۴۶	هزینه‌های مذهبی
۱۲۹۷۶۹۴۰	۲۷۵۷۱۳۰	۵۳۵۰۶۵۷	۴۷۲۸۷۶۸	هزینه‌های متفرقه

۱۱-۲- متوسط انواع هزینه‌های غیر خوراکی سالانه یک خانوار شهری بر حسب وضع شغلی سرپرست خانوار: ۱۳۸۶ (دنباله)

(ریال)

غیر شاغل	کارکن فامیلی بدون مزد	مزد و حقوق‌بگیر خصوصی	مزد و حقوق‌بگیر تعاونی	اقلام غیر خوراکی
۳/۳۵	۴/۵۰	۴/۱۵	۴/۳۰	متوسط تعداد افراد در خانوارها
۵۴۸۳۲۴۷۴	۸۰۰۲۲۰۳۷	۴۹۲۳۲۴۲۹	۶۱۵۱۷۵۱۵	جمع
۳۱۲۳۹۷۲	۶۲۱۴۸۸۳	۳۷۷۶۷۴۴	۷۶۱۱۶۶۱	پوشاک و کفش
۲۴۷۲۳۷۵	۴۰۴۸۶۱۴	۲۹۵۵۳۰۱	۶۲۴۹۸۷۲	پوشاک و تعمیرات آن
۶۵۱۵۹۷	۲۱۶۶۲۶۹	۸۲۱۴۴۳	۱۳۶۱۷۸۹	انواع کفش و تعمیرات آن
۲۶۱۰۹۶۹۲	۳۰۲۲۲۶۰۳	۱۹۹۹۵۳۱۶	۱۹۰۴۴۵۲۳	مسکن
۲۴۳۰۵۰۷۵	۲۷۰۱۳۷۸۴	۱۸۳۲۷۸۹۹	۱۶۴۸۰۷۲۴	اجاره‌بها و سایر هزینه‌های منزل مسکونی
۱۸۰۴۶۱۸	۳۲۰۸۸۱۹	۱۶۶۷۴۱۶	۲۵۶۳۷۹۹	آب و فاضلاب، سوخت و روشنایی منزل مسکونی
۳۶۰۴۵۲۱	۳۱۶۸۷۷۹	۳۱۸۱۷۳۹	۵۶۳۹۴۷۱	لوازم، اثاث و خدمات خانوار
۷۹۷۴۰۰	۵۰۸۰۹۶	۷۴۸۰۲۱	۲۲۱۰۲۶۵	میلمان، اثاث، فرش و کفپوش و تعمیرات آن‌ها
۳۱۴۴۹۷	۱۳۵۴۵۹۵	۳۵۴۳۲۹	۱۴۹۹۰۱	لوازم و اثاث منزل
۸۷۴۸۳۳	۲۸۳۰۳	۷۴۰۸۰۹	۱۷۵۰۶۹۴	وسایل حرارتی و پخت و پز، یخچال و سایر وسایل عمده
۴۳۹۷۲۲	۳۴۲۶۰۲	۴۶۰۵۲۵	۳۹۳۰۱۲	ظروف، لوازم آشپزخانه و سایر وسایل منزل و تعمیرات آن‌ها
۷۷۶۳۵۱	۹۱۹۹۴۱	۸۴۱۴۸۲	۱۱۳۵۵۹۸	کالاها و لوازم مصرفی بی‌دوام و کم‌دوام منزل
۴۰۱۷۱۸	۱۵۲۴۳	۳۶۵۷۳	۰	خدمات خانگی
۶۹۴۹۹۴۷	۱۱۹۰۹۰۶۹	۴۹۰۵۸۲۵	۵۵۷۲۱۷۸	بهداشت و درمان
۵۸۳۴۶۸۳	۱۱۸۳۹۸۸۰	۳۰۷۰۴۸۰	۳۱۲۵۲۸۰	هزینه‌های بهداشتی و درمانی
۱۱۱۵۲۶۴	۶۹۱۸۹	۱۸۳۵۳۴۴	۲۴۴۶۸۹۸	هزینه بیمه‌های اجتماعی و درمانی
۸۴۵۶۲۹۸	۱۳۹۴۳۵۰۶	۸۶۲۱۱۱۲	۱۰۰۵۱۷۹۰	حمل و نقل و ارتباطات
۵۳۷۹۲۰۴	۹۹۱۱۴۷۶	۵۸۲۴۳۷۳	۵۵۰۸۳۰۰	حمل و نقل
۳۰۷۷۰۹۴	۴۰۳۲۰۳۰	۲۷۹۶۷۳۹	۴۵۴۳۴۹۰	ارتباطات
۲۲۹۱۷۷۵	۴۸۷۴۴۱۰	۱۹۰۴۲۲۸	۴۷۴۹۵۰۳	تفریحات، سرگرمی‌ها و خدمات فرهنگی
۳۸۷۳۱۵	۲۱۷۳۲۳	۵۸۲۵۳۷	۸۴۱۴۳۱	تفریحات و سرگرمی‌ها
۱۹۰۴۴۵۹	۴۶۵۷۰۸۷	۱۳۲۱۶۹۱	۳۹۰۸۰۷۲	تحصیل و آموزش
۴۲۹۶۲۶۸	۹۶۸۸۷۸۸	۶۸۴۷۴۶۵	۸۸۴۸۳۸۹	کالاها و خدمات متفرقه خانوار
۶۷۱۰۵۹	۶۵۸۶۷۳	۸۲۸۰۷۳	۱۰۷۴۰۵۳	خدمات شخصی و وسایل آرایشی
۳۷۷۷۴۹	۶۹۸۱۴۰	۳۶۳۴۸۷	۱۷۱۳۵۴۶	لوازم زینتی و شخصی
۷۴۵۳۴۵	۰	۳۰۸۷۳۹	۱۵۰۵۸۲	هزینه‌های هتل، مسافرخانه و مسافرت‌های دستجمعی
۸۳۹۸۹	۳۷۶۰۴۲۶	۵۶۵۵۱۷	۵۶۵۱۴	خدمات مالی و حقوقی
۳۷۳۶۷۴	۶۶۹۵۶۰	۲۸۲۴۷۰	۲۷۹۴۸۸	هزینه‌های مذهبی
۲۰۴۴۴۵۲	۳۹۰۱۹۸۸	۴۴۹۹۱۷۸	۵۵۷۴۲۰۶	هزینه‌های متفرقه

۱۲-۲- متوسط انواع هزینه‌های خوراکی و دخانی سالانه یک خانوار شهری بر حسب وضع شغلی سرپرست خانوار: ۱۳۸۶

(ریال)

مزد و حقوق‌بگیر عمومی	کارکن مستقل	کارفرما	کل	اقلام خوراکی و دخانی
۲۱۹۲۵۸۱۲	۱۹۵۴۶۱۱۳	۲۶۳۳۵۲۰۶	۱۸۲۰۲۲۴۴	جمع
۳۴۴۵۸۷۳	۳۲۸۰۳۲۷	۴۲۵۹۲۰۷	۲۹۶۶۶۰۶	آرد، رشته، غلات، نان و فراورده‌های آن
۲۵۲۴۵۹	۲۶۳۳۱۹	۲۵۳۷۷۵	۲۳۰۶۷۳	آرد و رشته
۲۳۱۹۸۸۰	۲۱۱۰۰۰۰	۳۰۷۲۵۵۷	۱۹۱۳۵۴۳	غلات
۶۸۵۰۲۴	۷۶۵۲۶۱	۷۴۷۰۸۹	۶۹۰۶۱۱	انواع نان
۱۸۸۵۰۹	۱۴۱۷۴۶	۱۸۵۷۸۶	۱۳۱۷۸۰	بیسکویت، کیک و ویفر
۵۵۶۵۵۸۳	۴۸۶۵۴۹۴	۶۷۶۵۹۳۰	۴۴۷۷۵۹۸	گوشت
۳۰۶۷۰۲۳	۲۶۷۲۸۶۰	۳۸۷۹۹۷۲	۲۴۴۵۸۲۶	گوشت دام
۱۶۸۳۵۲۷	۱۵۹۷۹۳۷	۱۹۲۹۶۹۲	۱۴۴۱۱۶۱	گوشت پرندگان
۸۱۵۰۳۳	۵۹۴۶۹۷	۹۵۶۲۶۶	۵۹۰۶۱۰	گوشت حیوانات دریایی
۲۳۴۲۵۹۸	۲۱۶۷۵۶۳	۲۶۶۹۹۷۶	۲۰۰۱۲۵۶	شیر و فراورده‌های آن و تخم پرندگان
۶۰۸۱۳۸	۵۵۶۰۰۶	۷۴۸۶۶۳	۵۱۰۹۳۰	انواع شیر
۱۳۵۹۵۴۷	۱۲۱۱۸۰۶	۱۵۰۵۲۹۷	۱۱۲۶۷۲۹	فراورده‌های شیر
۳۷۴۹۱۴	۳۹۹۷۵۱	۴۱۶۰۱۷	۳۶۳۵۹۶	انواع تخم پرندگان
۷۱۸۶۶۶	۷۵۷۸۳۸	۸۷۸۴۳۸	۶۸۹۱۱۶	روغن‌ها و چربی‌ها
۵۶۴۸۱	۵۴۲۰۶	۱۴۲۳۸۵	۵۳۳۲۵	روغن‌ها و چربی‌های حیوانی
۶۶۲۱۸۵	۷۰۳۶۳۲	۷۳۶۰۵۳	۶۳۵۷۹۱	روغن‌های نباتی
۴۱۲۷۰۴۸	۳۸۷۶۱۴۱	۴۷۷۷۳۵۷	۳۵۰۳۸۲۵	میوه‌ها و سبزی‌ها
۲۱۸۶۳۷۷	۱۹۵۶۶۰۱	۲۵۸۳۷۳۶	۱۷۶۲۸۱۲	انواع میوه
۱۸۹۷۹۰۶	۱۸۹۲۰۷۶	۲۱۱۶۹۷۳	۱۷۰۹۶۳۹	انواع سبزی
۴۲۷۶۶	۲۷۴۶۴	۷۶۶۴۸	۳۱۳۷۴	میوه‌ها و سبزی‌های آماده (برای مصرف در منزل)
۱۲۳۵۴۳۲	۱۰۲۷۸۱۸	۱۵۴۶۱۷۳	۹۸۶۵۸۶	خشکبار و حبوب
۸۲۵۷۴۰	۶۱۵۹۲۱	۱۰۷۶۵۰۲	۶۰۱۶۲۸	خشکبار
۴۰۹۶۹۲	۴۱۱۸۹۷	۴۶۹۶۷۱	۳۸۴۹۵۸	حبوب
۱۴۶۲۷۸۱	۱۳۲۸۰۴۸	۱۶۵۸۸۸۶	۱۲۱۵۴۲۵	قند، شکر، شیرینی‌ها، چای، قهوه و کاکائو
۲۹۸۲۸۷	۳۳۰۸۸۶	۳۳۳۸۱۶	۲۹۱۳۸۷	قند و شکر
۸۰۶۹۷۹	۶۱۴۱۷۲	۹۰۳۴۰۵	۵۷۸۷۷۲	انواع شیرینی‌ها و مرباها
۳۵۷۵۱۵	۳۸۲۹۹۱	۴۲۱۶۶۶	۳۴۵۲۶۷	چای، قهوه و کاکائو
۶۷۶۷۲۵	۵۸۴۲۰۳	۷۲۰۹۴۹	۵۵۶۵۲۲	ادویه‌ها، چاشنی‌ها و سایر ترکیب‌های خوراکی
۲۲۴۷۲۵	۱۸۰۵۲۵	۲۴۱۸۴۴	۱۷۳۵۶۰	انواع ادویه
۴۵۲۰۰۰	۴۰۳۶۷۸	۴۷۹۱۰۵	۳۸۲۹۶۲	چاشنی‌ها و سایر ترکیب‌های خوراکی
۲۳۵۱۱۷۷	۱۶۵۸۶۸۰	۳۰۵۸۲۸۸	۱۸۰۵۳۱۰	نوشابه‌ها، غذاهای آماده و دخانیات
۵۱۳۳۲۳	۳۹۶۴۳۵	۶۴۸۳۵۸	۳۸۵۴۴۲	انواع نوشابه
۱۵۶۷۶۷۳	۷۶۷۹۷۰	۱۹۱۱۷۵۳	۱۰۰۸۴۷۳	غذاهای آماده و تنقلات
۲۷۰۱۸۰	۴۹۴۲۷۵	۴۹۸۱۷۸	۴۱۱۳۹۶	دخانیات



۱۲-۲- متوسط انواع هزینه‌های خوراکی و دخانی سالانه یک خانوار شهری بر حسب وضع شغلی سرپرست خانوار: ۱۳۸۶

				(دنباله)
غیر شاغل	کارکن فامیلی بدون مزد	مزد و حقوق‌بگیر خصوصی	مزد و حقوق‌بگیر تعاونی	اقلام خوراکی و دخانی
۱۵۳۵۷۲۱۵	۲۲۰۷۶۳۷۳	۱۵۳۳۷۵۲۳	۲۴۹۵۵۸۴۸	جمع
۲۴۶۰۷۷۳	۳۳۷۳۴۸۴	۲۵۴۴۴۵۶	۳۳۱۰۲۰۶	آرد، رشته، غلات، نان و فراورده‌های آن
۱۹۱۹۴۲	۱۵۳۴۵۹	۲۲۱۷۳۲	۳۱۱۰۱۴	آرد و رشته
۱۵۶۹۱۹۵	۲۳۸۱۸۷۸	۱۵۱۰۹۹۹	۲۱۸۶۵۸۰	غلات
۶۱۷۸۱۴	۷۷۴۶۶۹	۶۸۴۵۷۳	۶۸۵۲۰۴	انواع نان
۸۱۸۲۲	۶۳۴۷۸	۱۲۷۱۵۱	۱۲۷۴۰۸	بیسکویت، کیک و ویفر
۳۸۹۲۴۳۹	۷۴۱۰۱۹۳	۳۴۰۸۹۱۱	۵۱۵۳۰۹۹	گوشت
۲۱۳۱۸۶۶	۴۵۴۰۰۱۱	۱۷۶۹۳۰۲	۲۷۹۱۸۸۸	گوشت دام
۱۲۶۱۳۷۰	۲۱۲۴۹۰۳	۱۱۹۶۳۶۴	۱۵۹۵۴۶۶	گوشت پرندگان
۴۹۹۲۰۳	۷۴۵۲۷۹	۴۴۳۲۴۴	۷۶۵۷۴۵	گوشت حیوانات دریایی
۱۶۹۱۳۵۳	۲۶۴۱۹۰۸	۱۷۷۵۴۵۰	۲۱۹۸۶۸۸	شیر و فراورده‌های آن و تخم پرندگان
۴۱۹۸۲۴	۱۱۴۰۶۷۷	۴۳۵۴۱۸	۷۷۸۴۸۵	انواع شیر
۹۴۹۹۴۹	۱۰۳۱۷۲۹	۹۸۸۱۱۰	۱۰۳۰۰۹۶	فراورده‌های شیر
۳۲۱۵۸۰	۴۶۹۵۰۲	۳۵۱۹۲۳	۳۹۰۱۰۷	انواع تخم پرندگان
۵۸۱۵۴۰	۱۴۳۶۳۹۷	۶۶۳۸۳۸	۷۲۲۶۴۴	روغن‌ها و چربی‌ها
۴۰۵۵۵	۰	۳۷۷۶۲	۳۷۰۸۰	روغن‌ها و چربی‌های حیوانی
۵۴۰۹۸۵	۱۴۳۶۳۹۷	۶۲۶۰۷۶	۶۸۵۵۶۳	روغن‌های نباتی
۳۰۱۷۸۸۱	۳۱۹۸۳۵۷	۲۹۲۷۳۲۸	۴۰۱۹۸۷۹	میوه‌ها و سبزی‌ها
۱۴۸۰۱۸۷	۱۵۳۲۷۹۷	۱۳۸۷۷۷۱	۲۳۷۹۹۵۵	انواع میوه
۱۵۱۵۸۱۷	۱۶۶۵۵۶۰	۱۵۱۴۴۶۴	۱۶۱۶۹۵۴	انواع سبزی
۲۱۸۷۸	۰	۲۵۰۹۲	۲۲۹۷۱	میوه‌ها و سبزی‌های آماده (برای مصرف در منزل)
۸۰۳۵۸۷	۱۱۷۵۵۶۳	۸۲۸۰۰۲	۱۵۰۷۲۶۱	خشکبار و حبوب
۴۵۲۱۸۱	۴۵۲۵۲۴	۴۷۲۴۵۵	۱۲۶۳۶۳۱	خشکبار
۳۵۱۴۰۶	۷۲۳۰۳۹	۳۵۵۵۴۷	۲۴۳۶۳۰	حبوب
۱۰۱۸۳۳۷	۱۱۶۳۷۹۲	۱۰۴۲۳۳۶	۱۵۶۱۵۸۹	قند، شکر، شیرینی‌ها، چای، قهوه و کاکائو
۲۵۲۷۷۹	۱۲۵۷۳۵	۲۷۹۴۰۴	۲۷۱۲۱۵	قند و شکر
۴۴۷۶۸۰	۴۷۱۹۴۹	۴۵۴۳۹۵	۹۵۵۶۱۳	انواع شیرینی‌ها و مرباها
۳۱۷۸۷۸	۵۶۶۱۰۸	۳۰۸۵۳۷	۳۳۴۷۶۰	چای، قهوه و کاکائو
۴۸۲۴۶۵	۳۱۱۲۸۶	۴۹۰۹۹۴	۵۹۵۹۶۰	ادویه‌ها، چاشنی‌ها و سایر ترکیب‌های خوراکی
۱۴۹۸۵۰	۱۷۵۶۰۴	۱۴۱۸۳۳	۲۱۳۱۹۴	انواع ادویه
۳۳۲۶۱۶	۱۳۵۶۸۱	۳۴۹۱۶۱	۳۸۲۷۶۶	چاشنی‌ها و سایر ترکیب‌های خوراکی
۱۴۰۸۸۴۰	۱۳۶۵۳۹۳	۱۶۵۶۲۰۹	۵۸۸۶۵۲۲	نوشابه‌ها، غذاهای آماده و دخانیات
۲۷۰۰۴۸	۱۹۱۵۲۱	۳۴۶۲۰۲	۳۹۲۶۴۸	انواع نوشابه
۸۰۱۵۲۶	۹۰۴۴۴۱	۸۳۹۶۶۸	۵۲۸۳۸۱۶	غذاهای آماده و تنقلات
۳۳۷۲۶۶	۲۶۹۴۳۰	۴۷۰۳۴۰	۲۱۰۰۵۸	دخانیات

۱۳-۲- متوسط انواع هزینه‌های غیر خوراکی سالانه یک خانوار شهری در هر یک از گروه‌های درآمد سالانه: ۱۳۸۶ (ریال)

تا ۱۹۵۰۰۰۰۱ ۲۴۰۰۰۰۰۰ ریال	تا ۱۶۵۰۰۰۰۱ ۱۹۵۰۰۰۰۰ ریال	تا ۱۲۰۰۰۰۰۱ ۱۶۵۰۰۰۰۰ ریال	۱۲۰۰۰۰۰۰ ریال و کمتر	کل	اقدام غیر خوراکی
۳/۳۷	۳/۳۰	۲/۹۲	۲/۳۲	۳/۸۷	متوسط تعداد افراد در خانوارها
۱۹۸۹۲۳۶	۱۸۹۵۴۳۱	۱۸۹۳۴۲۳	۱۰۵۶۰۱۰	۶۳۰۸۶۸۹	جمع
۲	۰	۴	۲	۵	
۱۴۷۴۹۳۴	۱۲۴۱۷۰۷	۱۲۵۶۴۸۵	۸۹۷۵۰۸	۴۴۸۵۶۳۴	پوشاک و کفش
۱۱۲۲۸۰۷	۹۴۱۷۱۷	۹۲۰۸۰۷	۶۶۶۱۰۵	۳۵۶۶۵۸۴	پوشاک و تعمیرات آن
۳۵۲۱۲۷	۲۹۹۹۹۰	۳۳۵۶۷۸	۲۳۱۴۰۳	۹۱۹۰۵۰	انواع کفش و تعمیرات آن
۹۷۱۸۹۵۱	۹۰۰۵۰۲۵	۸۸۰۹۹۳۲	۵۸۵۶۳۲۹	۲۵۲۱۶۶۶۲	مسکن
۸۳۷۳۱۲۷	۷۶۸۷۶۵۰	۷۵۹۸۶۱۰	۵۰۶۵۴۶۳	۲۳۳۰۸۴۳۱	اجاره‌بها و سایر هزینه‌های منزل مسکونی
۱۳۴۵۸۲۳	۱۳۱۷۳۷۵	۱۲۱۱۳۲۲	۷۹۰۸۶۶	۱۹۰۸۲۳۱	آب و فاضلاب، سوخت و روشنایی منزل مسکونی
۱۴۲۲۱۰۵	۱۵۴۸۶۲۶	۱۰۳۵۶۴۰	۶۶۶۹۱۴	۴۱۶۶۲۵۱	لوازم، اثاث و خدمات خانوار
۲۷۱۲۱۵	۲۶۸۸۴۸	۱۲۱۹۵۰	۱۲۲۴۲۸	۱۱۵۲۸۴۹	میلمان، اثاث، فرش و کفپوش و تعمیرات آن‌ها
۱۵۳۸۷۸	۱۳۶۴۲۴	۲۰۳۶۰۹	۲۰۵۱۵	۴۱۴۹۹۳	لوازم و اثاث منزل
۲۷۴۲۶۸	۴۱۸۷۹۹	۹۱۷۲۰	۹۴۹۶۹	۹۶۷۸۸۵	وسایل حرارتی و پخت و پز، یخچال و سایر وسایل عمده. ظروف، لوازم آشپزخانه و سایر وسایل منزل و تعمیرات آن‌ها
۱۴۳۹۰۵	۲۰۶۵۲۶	۱۴۲۷۴۵	۹۱۶۶۳	۵۳۴۸۸۲	کالاها و لوازم مصرفی بی‌دوام و کم‌دوام منزل
۵۶۵۰۶۱	۵۱۲۰۹۸	۴۶۴۴۴۳	۳۳۳۶۸۳	۹۳۷۳۵۰	خدمات خانگی
۱۳۷۷۸	۵۹۳۱	۱۱۱۷۲	۳۶۵۶	۱۵۸۲۹۱	بهداشت و درمان
۲۸۳۸۸۱۱	۲۸۴۲۲۱۹	۵۲۲۵۴۹۵	۱۱۳۴۲۲۴	۶۷۹۰۰۴۷	هزینه‌های بهداشتی و درمانی
۲۵۸۲۱۷۳	۲۶۶۷۹۸۲	۵۰۷۲۸۲۵	۱۰۳۴۷۵۹	۵۱۹۲۸۸۱	هزینه بیمه‌های اجتماعی و درمانی
۲۵۶۶۳۸	۱۷۴۲۳۷	۱۵۲۶۷۰	۹۹۴۶۴	۱۵۹۷۱۶۶	حمل و نقل و ارتباطات
۲۴۲۵۳۸۴	۲۶۱۵۹۳۳	۱۴۸۳۰۰۸	۶۶۵۰۲۵	۱۱۹۱۲۹۱۹	حمل و نقل
۱۴۰۵۶۶۱	۱۴۳۹۴۵۱	۷۳۷۶۰۵	۲۴۳۲۵۶	۸۱۷۰۲۲۳	ارتباطات
۱۰۱۹۷۲۳	۱۱۷۶۴۸۲	۷۴۵۴۰۳	۴۲۱۷۶۹	۳۷۴۲۶۹۵	تفریحات، سرگرمی‌ها و خدمات فرهنگی
۵۳۶۳۸۶	۵۳۷۷۱۱	۳۶۷۸۸۶	۵۰۹۱۲۸	۲۷۵۸۴۴۵	تفریحات و سرگرمی‌ها
۲۳۰۹۳۱	۲۴۱۴۳۳	۱۳۴۵۴۶	۸۲۹۰۳	۷۰۳۷۸۱	تحصیل و آموزش
۳۰۵۴۵۵	۲۹۶۲۷۸	۲۳۳۳۴۰	۴۲۶۲۲۵	۲۰۵۴۶۶۴	کالاها و خدمات متفرقه خانوار
۱۴۷۵۷۹۲	۱۱۶۳۰۸۸	۷۵۵۷۸۸	۸۳۰۹۷۴	۷۷۵۶۹۳۷	خدمات شخصی و وسایل آرایشی
۴۲۵۹۵۰	۴۰۲۸۹۴	۳۴۱۱۵۰	۲۶۵۸۷۵	۹۳۵۷۵۳	لوازم زینتی و شخصی
۳۲۶۱۸	۵۶۲۶	-۱۶۷۴۱۴	-۶۶۳۱۳	۶۳۳۷۸۰	هزینه‌های هتل، مسافرخانه و مسافرت‌های دستجمعی
۱۴۳۹۴۵	۱۶۱۸۵۴	۱۰۵۶۰۵	۱۱۸۳۷۲	۷۰۶۴۴۲	خدمات مالی و حقوقی
۲۱۲۹۰	۳۱۲۲۵	۱۵۱۸۰۶	۲۰۰۸۲	۲۳۸۷۴۷	هزینه‌های مذهبی
۲۳۶۶۱۸	۱۸۱۱۳۵	۱۴۴۴۴۸	۸۱۹۳۳	۵۱۳۴۴۶	هزینه‌های متفرقه
۶۱۵۳۷۲	۳۸۰۳۵۴	۱۸۰۱۹۴	۴۱۱۰۲۶	۴۷۲۸۷۶۸	



۱۳-۲- متوسط انواع هزینه‌های غیر خوراکی سالانه یک خانوار شهری در هر یک از گروه‌های درآمد سالانه: ۱۳۸۶ (دنباله)

(ریال)

۹۰۰۰۰۰۰۱	تا ۷۵۰۰۰۰۰۱	تا ۶۰۰۰۰۰۰۱	تا ۴۵۰۰۰۰۰۱	تا ۳۰۰۰۰۰۰۱	تا ۲۴۰۰۰۰۰۱	اقلام غیر خوراکی
ریال و بیش‌تر	ریال	ریال	ریال	ریال	ریال	
۴/۱۹	۴/۰۶	۴/۰۵	۳/۸۸	۳/۶۴	۳/۶۱	متوسط تعداد افراد در خانوارها
۱۱۸۹۳۵۴	۲۸۱۰۰۳	۵۶۶۱۳۰	۴۲۷۲۷۱	۳۳۵۸۵۵	۲۴۱۰۸۲	جمع
۰۵	۰۳	۰۴	۶۳	۵۰	۴۶	
۷۹۶۵۲۹۲	۴۶۴۹۳۵۲	۴۳۴۵۲۵۷	۳۲۸۶۶۹۸	۲۷۳۵۱۸۶	۱۹۲۸۴۲۴	پوشاک و کفش
۶۴۳۹۷۷۴	۳۷۰۱۳۷۱	۳۴۲۹۶۸۰	۲۵۵۸۴۹۸	۲۱۱۶۵۴۷	۱۴۹۷۳۸۳	پوشاک و تعمیرات آن
۱۵۲۵۵۱۷	۹۴۷۹۸۱	۹۱۵۵۷۷	۷۲۸۲۰۰	۶۱۸۶۳۹	۴۳۱۰۴۲	انواع کفش و تعمیرات آن
۴۴۹۶۷۱۴	۲۷۴۱۳۲۱	۲۲۹۴۱۳۴	۱۸۴۳۷۶۹	۱۴۳۱۶۰۲	۱۱۶۶۲۹۶	مسکن
۰	۰	۹	۶	۶	۰	
۴۲۵۰۴۱۷	۲۵۴۳۳۳۲	۲۰۹۹۶۶۲	۱۶۶۳۷۷۸	۱۲۷۲۱۳۱	۱۰۱۷۲۰۳	اجاره‌بها و سایر هزینه‌های منزل مسکونی
۸	۶	۱	۰	۷	۷	
۲۴۶۲۹۶۱	۱۹۷۹۸۸۴	۱۹۴۴۷۲۸	۱۷۹۹۹۱۵	۱۵۹۴۷۰۹	۱۴۹۰۹۲۴	آب و فاضلاب، سوخت و روشنایی منزل مسکونی
۷۲۳۴۸۷۶	۴۷۴۱۶۱۳	۳۷۷۰۳۵۳	۳۱۹۴۵۲۲	۲۵۵۶۱۶۸	۱۹۰۲۹۲۸	لوازم، اثاث و خدمات خانوار
۲۴۰۰۱۳۳	۱۱۹۳۰۶۷	۹۳۱۴۵۳	۷۰۹۰۶۱	۵۳۶۳۷۶	۳۲۹۱۰۳	مبلمان، اثاث، فرش و کفپوش و تعمیرات آن‌ها
۶۷۲۵۶۵	۵۰۱۰۵۳	۳۴۵۳۲۹	۳۷۶۹۹۷	۲۵۳۹۹۵	۲۳۹۹۷۴	لوازم و اثاث منزل
۱۵۹۳۱۱۶	۱۱۸۰۷۲۴	۹۸۷۲۰۹	۸۰۶۲۴۴	۶۱۰۱۳۶	۳۱۲۰۱۲	وسایل حرارتی و پخت و پز، یخچال و سایر وسایل عمده
۸۵۴۴۱۶	۷۵۲۷۵۴	۴۷۴۲۴۴	۴۱۵۴۹۹	۳۴۰۸۹۳	۳۱۴۰۱۸	ظروف، لوازم آشپزخانه و سایر وسایل منزل و تعمیرات آن‌ها
۱۲۴۹۵۵۷	۱۰۳۶۸۱۹	۹۷۸۹۹۸	۸۵۷۸۲۵	۷۶۰۷۲۸	۶۸۱۳۶۴	کالاها و لوازم مصرفی بی‌دوام و کم‌دوام منزل
۴۶۵۰۹۹	۷۷۱۹۶	۵۳۱۲۰	۲۸۸۹۷	۵۴۰۴۰	۲۶۴۵۷	خدمات خانگی
۱۳۲۱۲۱۷	۶۰۱۶۷۵۴	۵۵۳۷۳۷۹	۳۹۳۸۸۶۶	۴۲۵۸۷۲۰	۲۵۸۰۶۲۰	بهداشت و درمان
۰						
۱۰۲۷۱۲۹	۳۹۸۷۲۹۲	۳۹۲۹۶۵۴	۲۷۵۱۲۵۰	۳۴۸۷۹۲۳	۲۲۶۵۰۷۶	هزینه‌های بهداشتی و درمانی
۲						
۲۹۴۰۸۸۴	۲۰۲۹۴۶۲	۱۶۰۷۷۲۵	۱۱۸۷۶۱۶	۷۷۰۷۹۸	۳۱۵۵۴۳	هزینه بیمه‌های اجتماعی و درمانی
۲۳۵۷۹۹۸	۱۳۶۶۵۷۵	۱۱۱۵۶۲۷	۷۴۴۹۵۶۸	۵۴۲۲۲۴۹	۳۴۲۸۲۰۴	حمل و نقل و ارتباطات
۹	۵	۹				
۱۶۶۳۲۲۶	۹۵۰۰۵۰۷	۷۶۹۸۹۵۴	۴۷۸۷۷۳۰	۳۴۳۸۵۰۷	۱۹۸۴۴۱۲	حمل و نقل
۱						
۶۹۴۷۷۲۸	۴۱۶۵۲۴۸	۳۴۵۷۳۲۵	۲۶۶۱۸۳۸	۱۹۸۳۷۴۲	۱۴۴۳۷۹۲	ارتباطات
۵۷۳۴۴۹۸	۳۰۲۸۳۹۲	۲۴۲۱۱۸۹	۱۶۷۲۶۱۷	۱۰۴۴۱۹۴	۷۷۶۲۵۴	تفریحات، سرگرمی‌ها و خدمات فرهنگی
۱۴۱۵۱۵۷	۶۵۵۵۰۵	۶۰۵۹۸۸	۴۵۴۱۹۹	۳۴۶۵۴۷	۲۷۹۸۸۸	تفریحات و سرگرمی‌ها
۴۳۱۹۳۴۱	۲۳۷۲۸۸۷	۱۸۱۵۲۰۱	۱۲۱۸۴۱۷	۶۹۷۶۴۷	۴۹۶۳۶۶	تحصیل و آموزش
۱۶۲۴۱۴۳	۸۵۸۵۲۲۶	۶۴۴۱۱۹۸	۴۷۴۷۱۹۶	۳۲۵۳۰۰۶	۱۸۲۸۸۵۶	کالاها و خدمات متفرقه خانوار
۶						
۱۵۴۴۰۴۸	۱۰۴۲۲۲۶	۸۹۱۸۸۵	۶۹۷۹۵۱	۶۳۴۱۳۳	۴۶۶۶۹۷	خدمات شخصی و وسایل آرایشی

۱۴۷۶۱۶۹	۸۷۴۹۸۷	۴۶۶۸۳۷	۳۳۵۶۴۱	۱۲۱۸۱۴	۳۹۷۷۵ لوازم زینتی و شخصی
					 هزینه‌های هتل، مسافرخانه و مسافرت‌های
۱۶۴۰۶۵۶	۵۸۷۸۷۷	۵۱۲۵۱۰	۳۶۲۹۸۰	۲۳۰۲۶۲	۲۷۲۸۴۶ دستجمعی
۵۳۱۵۱۹	۲۵۶۲۲۷	۱۴۹۸۲۱	۱۶۲۸۷۷	۶۴۸۲۵	۵۲۷۴۶ خدمات مالی و حقوقی
۱۰۰۳۸۵۲	۴۷۰۳۱۱	۴۳۴۳۵۶	۳۲۹۸۴۲	۲۷۲۵۳۸	۲۵۳۶۳۶ هزینه‌های مذهبی
۱۰۰۴۵۱۹	۵۳۵۳۵۹۹	۳۹۸۵۷۸۹	۲۸۵۷۹۰۵	۱۹۲۹۴۳۶	۷۴۳۱۵۶ هزینه‌های متفرقه
۲						



۱۴-۲- متوسط انواع هزینه‌های خوراکی و دخانی سالانه یک خانوار شهری در هر یک از گروه‌های درآمد سالانه: ۱۳۸۶ (ریال)

تا ۲۴۰۰۰۰۰۰۱	تا ۱۹۵۰۰۰۰۰۱	تا ۱۶۵۰۰۰۰۰۱	تا ۱۲۰۰۰۰۰۰۱	۱۲۰۰۰۰۰۰	کل	اقلام خوراکی و دخانی
ریال	ریال	ریال	ریال	ریال و کمتر		
۱۱۶۵۲۵۴	۹۷۲۰۸۰۶	۹۱۹۸۱۶۴۲	۷۸۸۱۴۶۱	۵۷۳۵۹۳۸	۱۸۲۰۲۲۴	جمع
۲					۴	
۲۱۴۲۷۵۲	۱۷۴۸۸۸۹	۱۶۴۱۱۸۲	۱۴۳۵۹۳۸	۹۵۸۸۶۶	۲۹۶۶۶۰۶	آرد، رشته، غلات، نان و فراورده‌های آن...
۱۹۰۹۸۵	۱۹۰۲۳۰	۱۵۴۱۴۸	۱۵۶۴۳۳	۱۰۸۰۲۳	۲۳۰۶۷۳	آرد و رشته
۱۱۶۷۳۰۵	۸۴۲۳۳۰	۸۱۹۶۶۶	۶۹۰۳۲۹	۳۹۶۳۰۰	۱۹۱۳۵۴۳	غلات
۶۶۷۲۸۸	۶۱۵۹۷۱	۵۸۴۵۱۵	۵۲۲۰۲۱	۳۹۵۹۹۹	۶۹۰۶۱۱	انواع نان
۱۱۷۱۷۵	۱۰۰۳۵۸	۸۲۸۵۲	۶۷۱۵۵	۵۸۵۴۴	۱۳۱۷۸۰	بیسکویت، کیک و ویفر
۲۵۱۸۵۰۶	۲۰۶۹۱۵۴	۱۷۹۱۳۴۸	۱۵۰۸۶۳۱	۱۱۴۸۳۰۰	۴۴۷۷۵۹۸	گوشت
۱۲۳۰۱۳۹	۱۰۵۸۹۴۷	۷۲۸۵۲۱	۶۷۲۷۵۴	۴۸۷۶۱۷	۲۴۴۵۸۲۶	گوشت دام
۱۰۱۱۴۵۹	۸۱۳۴۳۰	۸۲۳۴۷۰	۶۸۲۳۳۲	۵۱۱۹۵۶	۱۴۴۱۱۶۱	گوشت پرندگان
۲۷۶۹۰۷	۱۹۶۷۷۷	۲۳۹۳۵۷	۱۵۲۵۴۵	۱۴۸۷۲۷	۵۹۰۶۱۰	گوشت حیوانات دریایی
۱۳۲۳۶۳۱	۱۱۵۲۹۶۴	۱۲۲۵۸۵۴	۱۰۳۰۲۷۴	۷۴۴۳۰۲	۲۰۰۱۲۵۶	شیر و فراورده‌های آن و تخم پرندگان
۳۰۶۷۱۹	۲۹۶۴۰۳	۳۰۶۸۲۹	۲۴۳۹۱۹	۱۸۱۰۲۳	۵۱۰۹۳۰	انواع شیر
۷۰۳۶۱۶	۶۰۲۷۹۵	۶۷۲۷۹۶	۵۵۲۵۵۴	۳۶۵۸۸۲	۱۱۲۶۷۲۹	فراورده‌های شیر
۳۱۳۲۹۶	۲۵۳۷۶۶	۲۴۶۲۲۹	۲۳۳۸۰۱	۱۹۷۳۹۷	۳۶۳۵۹۶	انواع تخم پرندگان
۶۵۰۰۴۹	۵۱۴۰۲۳	۵۱۰۵۴۶	۴۷۰۱۶۸	۳۲۷۰۵۳	۶۸۹۱۱۶	روغن‌ها و چربی‌ها
۲۲۱۱۴	۱۲۰۷۰	۲۲۴۷۵	۱۸۹۷۱	۱۰۳۰۵	۵۳۳۲۵	روغن‌ها و چربی‌های حیوانی
۶۲۷۹۳۶	۵۰۱۹۵۳	۴۸۸۰۷۲	۴۵۱۱۹۸	۳۱۶۷۴۸	۶۳۵۷۹۱	روغن‌های نباتی
۲۲۰۵۳۲۴	۱۹۱۹۸۰۳	۱۷۷۸۳۲۷	۱۴۲۲۱۰۲	۱۰۲۳۸۶۴	۳۵۰۳۸۲۵	میوه‌ها و سبزی‌ها
۹۲۳۸۰۱	۷۷۹۰۲۸	۷۴۹۵۴۷	۵۱۴۰۵۵	۳۵۱۶۲۰	۱۷۶۲۸۱۲	انواع میوه
۱۲۶۹۷۶۴	۱۱۳۰۹۸۲	۱۰۱۹۱۳۶	۸۹۵۰۴۳	۶۶۵۶۰۴	۱۷۰۹۶۳۹	انواع سبزی
						میوه‌ها و سبزی‌های آماده (برای مصرف در منزل)
۱۱۷۵۹	۹۷۹۴	۹۶۴۵	۱۳۰۰۴	۶۶۴۰	۳۱۳۷۴	
۶۶۵۹۲۳	۴۶۵۴۳۹	۴۷۰۶۲۱	۴۲۵۹۸۱	۳۱۹۳۶۸	۹۸۶۵۸۶	خشکبار و حبوب
۳۲۸۲۰۸	۲۱۶۳۵۸	۱۹۸۲۴۷	۱۶۶۷۳۹	۱۲۱۴۲۶	۶۰۱۶۲۸	خشکبار
۳۳۷۷۱۵	۲۴۹۰۸۱	۲۷۲۳۷۴	۲۵۹۲۴۳	۱۹۷۹۴۱	۳۸۴۹۵۸	حبوب
						قند، شکر، شیرینی‌ها، چای، قهوه و کاکائو
۹۱۷۵۸۶	۷۷۸۶۳۵	۷۵۵۶۴۳	۶۴۴۶۵۷	۵۱۱۳۴۱	۱۲۱۵۴۲۵	کاکائو
۲۷۷۳۶۱	۲۵۱۹۷۲	۲۳۲۷۱۳	۲۲۴۷۰۸	۱۵۳۳۷۰	۲۹۱۳۸۷	قند و شکر
۳۳۳۳۱۷	۲۵۶۷۶۲	۲۵۷۲۲۴	۱۸۱۹۲۴	۱۷۳۷۹۲	۵۷۸۷۷۲	انواع شیرینی‌ها و مرباها
۳۰۶۹۰۹	۲۶۹۹۰۱	۲۶۵۷۰۵	۲۳۸۰۲۵	۱۸۴۱۷۹	۳۴۵۲۶۷	چای، قهوه و کاکائو
						ادویه‌ها، چاشنی‌ها و سایر ترکیب‌های خوراکی
۳۸۰۶۰۰	۲۸۰۲۴۷	۳۱۲۲۴۳	۲۵۲۱۶۶	۲۰۱۱۰۹	۵۵۶۵۲۲	انواع ادویه
۱۱۷۷۲۲	۸۱۰۹۰	۹۰۸۸۶	۷۷۵۳۹	۶۲۶۹۵	۱۷۳۵۶۰	چاشنی‌ها و سایر ترکیب‌های خوراکی
۲۶۲۸۷۸	۱۹۹۱۵۷	۲۲۱۳۵۷	۱۷۴۶۲۷	۱۳۸۴۱۴	۳۸۲۹۶۲	نوشابه‌ها، غذاهای آماده و دخانیات
۸۴۸۱۷۲	۷۹۱۶۵۱	۷۱۲۸۷۷	۶۹۱۵۴۳	۵۰۱۷۳۶	۱۸۰۵۳۱۰	انواع نوشابه
۲۰۱۸۹۴	۱۷۰۳۶۰	۱۵۷۸۹۸	۱۲۵۵۸۳	۹۲۰۰۱	۳۸۵۴۴۲	غذاهای آماده و تنقلات
۲۴۸۱۱۰	۲۹۶۲۹۵	۱۴۱۵۷۴	۱۳۳۲۵۴	۲۱۴۵۳۴	۱۰۰۸۴۷۳	دخانیات
۳۹۸۱۶۷	۳۲۴۹۹۶	۴۱۳۴۰۶	۴۳۲۷۰۶	۱۹۵۲۰۰	۴۱۱۳۹۶	

۱۴-۲- متوسط انواع هزینه‌های خوراکی و دخانی سالانه یک خانوار شهری در هر یک از گروه‌های درآمد سالانه: ۱۳۸۶ (دنباله)

(ریال)

۹۰۰۰۰۰۰۱ ریال و بیش‌تر	۷۵۰۰۰۰۰۱ تا ۹۰۰۰۰۰۰۰ ریال	۶۰۰۰۰۰۰۱ تا ۷۵۰۰۰۰۰۰ ریال	۴۵۰۰۰۰۰۱ تا ۶۰۰۰۰۰۰۰ ریال	۳۰۰۰۰۰۰۱ تا ۴۵۰۰۰۰۰۰ ریال	اقلام خوراکی و دخانی
۲۷۴۴۱۷۶	۲۰۴۱۶۷۳	۱۱۳۱۵۷۵	۱۵۱۱۱۱۴	۱۳۴۷۷۴۳	جمع
۶	۱	۱	۶	۳	
۳۹۵۷۵۱۰	۳۴۸۲۱۳۰	۳۰۸۴۴۱۱	۲۷۰۱۸۳۲	۲۳۲۳۷۲۱	آرد، رشته، غلات، نان و فراورده‌های آن
۲۶۸۴۱۰	۲۵۲۶۸۱	۲۳۰۳۵۳	۲۳۴۳۲۷	۲۰۷۶۸۶	آرد و رشته
۲۷۷۰۴۲۰	۲۳۷۷۱۳۵	۲۰۰۹۰۸۶	۱۶۶۴۱۸۷	۱۳۳۷۴۸۴	غلات
۷۴۸۷۱۷	۷۱۴۶۵۲	۷۱۵۹۰۵	۶۸۰۱۳۸	۶۶۷۱۴۴	انواع نان
۱۶۹۹۶۲	۱۳۷۶۶۲	۱۲۹۰۶۷	۱۲۳۱۸۰	۱۱۱۴۰۷	بیسکویت، کیک و ویفر
۶۸۰۹۲۰۷	۵۰۹۴۹۴۸	۴۵۹۶۳۰۴	۳۸۲۸۱۹۷	۳۰۹۹۵۷۵	گوشت
۳۸۱۸۷۷۳	۲۸۵۹۳۳۴	۲۴۵۲۷۳۴	۲۱۲۱۰۶۵	۱۶۲۷۹۷۳	گوشت دام
۱۹۷۳۵۱۹	۱۵۸۴۷۳۸	۱۵۶۴۵۱۵	۱۲۷۰۱۹۹	۱۱۱۳۳۲۶	گوشت پرندگان
۱۰۱۶۹۱۴	۶۵۰۸۷۷	۵۷۹۰۵۵	۴۳۶۹۳۳	۳۵۸۲۷۵	گوشت حیوانات دریایی
۲۷۷۸۳۵۷	۲۲۴۲۱۲۷	۱۹۹۱۹۲۲	۱۸۱۶۵۶۵	۱۵۴۹۰۱۱	شیر و فراورده‌های آن و تخم پرندگان
۷۷۶۸۰۱	۵۴۵۶۹۲	۴۸۰۷۶۴	۴۳۴۸۰۶	۳۶۸۱۲۷	انواع شیر
۱۵۷۸۵۲۵	۱۳۰۳۲۱۹	۱۱۲۹۳۱۹	۱۰۲۱۹۳۴	۸۵۲۹۴۲	فراورده‌های شیر
۴۲۳۰۳۱	۳۹۳۲۱۶	۳۸۱۸۳۹	۳۵۹۸۲۴	۳۲۷۹۴۲	انواع تخم پرندگان
۸۲۱۴۹۶	۷۴۳۵۷۸	۶۶۶۲۱۹	۶۶۵۸۱۷	۶۲۵۲۸۰	روغن‌ها و چربی‌ها
۹۲۸۵۸	۷۸۶۱۰	۳۷۴۴۵	۳۸۶۹۷	۳۲۳۹۸	روغن‌ها و چربی‌های حیوانی
۷۲۸۶۳۸	۶۶۴۹۶۸	۶۲۸۷۷۳	۶۲۷۱۲۰	۵۹۲۸۸۱	روغن‌های نباتی
۵۰۳۸۳۷۵	۳۹۴۸۱۲۴	۳۶۳۵۲۹۱	۳۰۶۴۹۵۸	۲۵۹۴۴۸۸	میوه‌ها و سبزی‌ها
۲۷۷۳۹۳۹	۲۰۲۰۸۹۷	۱۸۳۹۰۷۳	۱۴۴۴۱۷۳	۱۱۴۵۱۰۷	انواع میوه
۲۲۰۱۸۲۷	۱۹۰۱۹۶۳	۱۷۷۳۲۹۱	۱۵۹۹۰۰۱	۱۴۲۹۶۵۵	انواع سبزی
۶۲۶۰۹	۲۵۲۶۴	۲۲۹۲۷	۲۱۷۸۴	۱۹۷۲۵	میوه‌ها و سبزی‌های آماده (برای مصرف در منزل)
۱۳۹۸۸۸۸	۱۱۴۹۰۶۸	۹۹۹۲۵۴	۸۹۸۶۲۸	۷۱۷۵۰۵	خشکبار و حبوب
۹۵۷۵۱۹	۷۱۲۷۶۳	۶۲۰۵۵۶	۵۰۸۲۳۲	۳۶۰۵۰۶	خشکبار
۴۴۱۳۶۹	۴۳۶۳۰۵	۳۷۸۶۹۸	۳۹۰۳۹۶	۳۵۶۹۹۸	حبوب
۱۶۲۷۷۸۲	۱۳۳۴۸۲۶	۱۲۲۷۱۸۷	۱۰۶۸۳۵۳	۱۰۱۱۷۱۵	قند، شکر، شیرینی‌ها، چای، قهوه و کاکائو
۳۰۹۳۳۷	۳۰۱۳۵۳	۲۹۹۴۳۷	۲۹۵۸۱۹	۲۹۱۶۸۵	قند و شکر
۹۲۲۱۷۹	۶۵۷۰۲۰	۵۸۲۰۲۲	۴۲۹۹۴۲	۴۰۲۹۹۵	انواع شیرینی‌ها و مرباها
۳۹۶۲۶۶	۳۷۶۴۵۳	۳۴۵۷۲۸	۳۴۲۵۹۲	۳۱۷۰۳۵	چای، قهوه و کاکائو
۷۶۹۲۴۴	۶۲۷۵۷۶	۵۴۸۱۷۲	۵۱۸۷۴۵	۴۳۷۲۷۴	ادویه‌ها، چاشنی‌ها و سایر ترکیب‌های خوراکی
۲۶۲۰۸۰	۱۹۶۲۶۸	۱۵۸۱۴۸	۱۵۰۱۲۸	۱۲۳۸۲۸	انواع ادویه
۵۰۷۱۶۳	۴۳۱۳۰۹	۳۹۰۰۲۴	۳۶۸۶۱۶	۳۱۳۴۴۶	چاشنی‌ها و سایر ترکیب‌های خوراکی
۳۲۴۷۹۰۷	۱۸۶۴۳۵۴	۱۵۶۶۹۹۹	۱۲۵۵۷۵۰	۱۱۱۸۸۶۶	نوشابه‌ها، غذاهای آماده و دخانیات
۶۰۴۸۹۴	۴۴۵۳۸۳	۳۸۳۷۱۸	۳۱۷۹۷۵	۲۶۰۶۸۱	انواع نوشابه
۲۱۸۹۴۸۲	۱۰۲۴۵۱۷	۷۳۷۶۱۳	۵۳۷۳۳۰	۴۷۴۱۵۴	غذاهای آماده و تنقلات
۴۵۳۵۳۱	۳۹۴۴۵۴	۴۴۵۶۶۸	۴۰۰۴۴۵	۳۸۴۰۳۰	دخانیات

۱۵-۲- متوسط انواع هزینه‌های غیر خوراکی ناخالص سالانه یک خانوار شهری در هر یک از گروه‌های هزینه سالانه: ۱۳۸۶

(ریال)

تا ۱۹۵۰۰۰۰۱	تا ۱۶۵۰۰۰۰۱	تا ۱۲۰۰۰۰۰۱	۱۲۰۰۰۰۰۰	کل	ضریب تغییرات (CV) ^(۱)	اقلام غیر خوراکی
تا ۲۴۰۰۰۰۰۰	تا ۱۹۵۰۰۰۰۰	تا ۱۶۵۰۰۰۰۰	ریال و کمتر			
ریال	ریال	ریال				
۳/۱۸	۳/۰۱	۲/۷۶	۱/۸۹	۳/۸۷		متوسط تعداد افراد در خانوارها
۱۴۶۰۳۵	۱۲۱۳۱۲	۹۴۷۵۳۱	۵۸۵۲۲۹	۶۵۹۲۷۷	۰/۰۱۷۱	جمع
۲۸	۳۵	۵	۸	۵		
۵۸۴۷۵۸	۳۹۹۰۳۲	۲۹۰۵۲۴	۹۰۷۸۵	۴۴۸۵۶۳۴	۰/۰۲۳۸	پوشاک و کفش
۴۲۳۴۵۹	۲۹۱۶۷۳	۲۰۷۳۵۳	۵۴۳۹۲	۳۵۶۶۵۸۴	۰/۰۲۵	پوشاک و تعمیرات آن
۱۶۱۲۹۹	۱۰۷۳۶۰	۸۳۱۷۱	۳۶۳۹۳	۹۱۹۰۵۰	۰/۰۲۵۸	انواع کفش و تعمیرات آن
				۲۵۲۱۶۸۶		
۸۹۴۷۸۷۹	۷۸۹۹۷۵۷	۶۵۶۸۷۰۳	۴۴۲۵۰۶۲	۵	۰/۰۲۱۳	مسکن
				۲۳۳۰۸۶۳		
۷۹۱۰۱۷۵	۷۰۹۹۷۵۴	۵۸۰۶۳۶۹	۳۹۸۲۴۷۱	۴	۰/۰۲۲۹	اجاره‌بها و سایر هزینه‌های منزل مسکونی
۱۰۳۷۷۰۳	۸۰۰۰۰۳	۷۶۲۳۳۴	۴۴۲۵۹۱	۱۹۰۸۲۳۱	۰/۰۱۴۳	آب و فاضلاب، سوخت و روشنایی منزل مسکونی
۷۱۹۲۹۸	۵۹۲۱۸۶	۴۳۶۱۳۷	۲۴۰۸۲۴	۴۲۰۹۶۹۰	۰/۰۲۹۹	لوازم، اثاث و خدمات خانوار
۸۷۱۶۲	۳۶۹۲۹	۲۸۸۰۰	۳۳۳۱۷	۱۱۸۳۵۲۳	۰/۰۴۸۲	مبلمان، اثاث، فرش و کفپوش و تعمیرات آن‌ها
۲۵۸۴۳	۱۵۳۰۳	۱۶۲۰۳	۷۱۰	۴۱۴۹۹۳	۰/۰۷۶۸	لوازم و اثاث منزل
						وسایل حرارتی و پخت و پز، یخچال و سایر
۱۰۳۰۰۲	۹۲۹۴۳	۵۹۷۵۲	۲۲۴۲۸	۹۸۰۶۵۰	۰/۰۳۲۵	وسایل عمده
						ظروف، لوازم آشپزخانه و سایر وسایل منزل و
۸۱۷۵۶	۷۳۵۱۶	۲۸۷۱۴	۱۲۶۰۹	۵۳۴۸۸۲	۰/۰۶۱۸	تعمیرات آن‌ها
۴۱۹۴۱۶	۳۷۱۷۳۴	۲۹۹۶۱۱	۱۷۱۶۵۸	۹۳۷۳۵۰	۰/۰۱۰۴	کالاها و لوازم مصرفی بی‌دوام و کم‌دوام منزل
۲۱۱۹	۱۷۶۲	۳۰۵۸	۱۰۱	۱۵۸۲۹۱	۰/۰۴۵۲۳	خدمات خانگی
۱۳۴۰۷۳۷	۱۱۸۳۸۴۰	۷۹۳۲۹۲	۴۳۷۰۹۸	۶۷۹۰۰۴۷	۰/۰۷۱۶	بهداشت و درمان
۹۹۵۲۷۰	۹۵۰۹۰۲	۶۶۴۰۱۱	۳۱۵۹۳۳	۵۱۹۲۸۸۱	۰/۰۹۳۳	هزینه‌های بهداشتی و درمانی
۳۴۵۴۶۷	۲۳۲۹۳۸	۱۲۹۲۸۱	۱۲۱۱۶۵	۱۵۹۷۱۶۶	۰/۰۱۸۵	هزینه بیمه‌های اجتماعی و درمانی
				۱۴۱۴۳۱۳		
۱۴۴۰۸۹۱	۱۰۴۹۲۹۴	۷۵۸۸۳۰	۴۰۲۵۹۰	۵	۰/۰۲۴۹	حمل و نقل و ارتباطات
				۱۰۳۷۰۸۷		
۷۵۷۹۲۸	۶۱۹۲۶۴	۴۵۸۴۵۹	۲۷۷۳۴۰	۰	۰/۰۳۱۲	حمل و نقل
۶۸۲۹۶۴	۴۳۰۰۳۰	۳۰۰۳۷۱	۱۲۵۲۵۰	۳۷۷۲۲۶۵	۰/۰۱۷۱	ارتباطات
۲۹۶۶۰۳	۱۹۱۵۴۳	۱۳۷۶۶۱	۶۲۳۲۳	۲۷۶۳۷۳۲	۰/۰۲۸	تفریحات، سرگرمی‌ها و خدمات فرهنگی
۱۰۶۸۵۷	۹۸۸۴۹	۵۹۵۱۹	۲۷۳۳۴	۷۰۹۰۴۳	۰/۰۳۵۷	تفریحات و سرگرمی‌ها
۱۸۹۷۴۷	۹۲۶۹۴	۷۸۱۴۲	۳۴۹۸۹	۲۰۵۴۶۸۹	۰/۰۳۲۳	تحصیل و آموزش
۱۲۷۳۳۶۰	۸۱۵۵۸۲	۴۹۰۱۶۷	۱۹۳۶۱۶	۸۳۱۸۶۰۳	۰/۰۲۳۲	کالاها و خدمات متفرقه خانوار
۲۷۴۹۸۰	۲۴۰۵۱۴	۲۰۱۴۳۲	۱۱۶۱۱۹	۹۳۵۷۵۳	۰/۰۲۰۷	خدمات شخصی و وسایل آرایشی
۸۲۶۵۹	۵۶۸۶۱	۸۵۰۷۸	۹۴۲۷	۱۱۹۵۴۴۷	۰/۰۳۷۶	لوازم زینتی و شخصی
						هزینه‌های هتل، مسافرخانه و مسافرت‌های
۱۱۶۸۸۱	۱۱۷۵۲۵	۳۳۰۹۳	۸۸۲۲	۷۰۶۴۴۲	۰/۰۶۷۵	دستجمعی
۶۶۷۳	۱۳۵۲۳	۴۱۹۶	۱۰۸۱	۲۳۸۷۴۷	۰/۰۴۲۳۸	خدمات مالی و حقوقی
۱۷۲۲۳۲	۱۱۰۸۶۴	۷۲۸۴۲	۳۶۵۱۵	۵۱۳۴۴۶	۰/۰۵۷۵	هزینه‌های مذهبی

۶۱۹۹۳۵	۲۷۶۲۹۴	۹۳۵۲۵	۲۱۶۵۲	۴۷۲۸۷۶۸	۰/۰۲۴۱ هزینه‌های متفرقه
--------	--------	-------	-------	---------	--------	------------------------



۱۵-۲- متوسط انواع هزینه‌های غیر خوراکی ناخالص سالانه یک خانوار شهری در هر یک از گروه‌های هزینه سالانه: ۱۳۸۶

(ریال)		(دنباله)					اقلام غیر خوراکی
ریال ۹۰۰۰۰۰۰۱ و بیشتر	تا ۷۵۰۰۰۰۰۱ ریال ۹۰۰۰۰۰۰	تا ۶۰۰۰۰۰۰۱ ریال ۷۵۰۰۰۰۰	تا ۴۵۰۰۰۰۰۱ ریال ۶۰۰۰۰۰۰	تا ۳۰۰۰۰۰۰۱ ریال ۴۵۰۰۰۰۰	تا ۲۴۰۰۰۰۰۱ ریال ۳۰۰۰۰۰۰		
۴/۱۴	۴/۰۳	۴/۰۶	۴/۰۲	۳/۶۸	۳/۴۷	متوسط تعداد افراد در خانوارها...	
۱۳۴۴۱۲۵۴۳	۶۱۹۴۶۱ ۵۶	۴۹۵۴۷۶۹۸	۳۷۳۹۲۴۶۳	۲۶۱۷۳۸۱۹	۱۸۳۹۵۷۵۱	جمع	
۹۴۳۶۷۸۳	۴۳۱۲۵۹۱	۳۵۱۷۳۱۰	۲۵۱۱۱۴۰	۱۴۴۹۹۱۵	۸۴۰۵۳۳	پوشاک و کفش	
۷۶۲۸۸۳۲	۳۳۶۳۸۲۵	۲۷۳۰۴۱۸	۱۹۳۴۲۳۶	۱۰۹۸۶۹۴	۶۲۴۷۸۵	پوشاک و تعمیرات آن	
۱۸۰۷۹۵۲	۹۴۸۷۶۶	۷۸۶۸۹۲	۵۷۶۹۰۳	۳۵۱۲۲۱	۲۱۵۷۴۸	انواع کفش و تعمیرات آن	
۴۲۹۱۹۷۹۴	۲۶۸۱۸۱۳ ۷	۲۲۸۹۶۵۹۱	۱۸۳۶۸۹۳۶	۱۴۱۸۷۹۹۱	۱۰۷۳۴۵۸۹	مسکن	
۴۰۳۳۶۲۱۴	۲۴۷۲۳۵۵ ۹	۲۰۸۸۱۴۷۱	۱۶۶۶۹۷۹۱	۱۲۷۲۸۱۶۹	۹۴۵۶۰۲۶	اجاره‌بها و سایر هزینه‌های منزل مسکونی	
۲۵۸۳۵۸۰	۲۰۹۴۵۷۹	۲۰۱۵۱۱۹	۱۶۹۹۱۴۵	۱۴۵۹۸۲۲	۱۲۷۸۵۶۳	آب و فاضلاب، سوخت و روشنایی منزل مسکونی	
۸۶۸۱۸۲۳	۴۰۸۳۶۴۰	۳۲۸۱۱۲۰	۲۳۴۶۹۰۸	۱۴۹۹۱۷۰	۱۰۶۷۴۲۱	لوازم، اثاث و خدمات خانوار . مبلمان، اثاث، فرش و کفپوش و تعمیرات آن‌ها	
۲۷۹۴۷۷۹	۱۰۹۰۹۴۸	۷۴۳۴۴۴	۴۵۱۳۶۷	۲۳۶۱۸۰	۱۵۴۱۷۳	لوازم و اثاث منزل	
۹۴۶۲۱۸	۳۴۴۹۰۰	۲۹۴۵۹۶	۱۸۸۴۰۴	۱۱۰۶۷۷	۵۷۵۵۹	وسایل حرارتی و پخت و پز، یخچال و سایر وسایل عمده	
۲۰۰۷۳۴۰	۱۰۷۲۲۶۰	۸۰۹۹۱۷	۵۷۸۸۷۳	۲۹۲۲۱۵	۱۸۴۸۸۹	ظروف، لوازم آشپزخانه و سایر وسایل منزل و تعمیرات آن‌ها	
۱۱۴۶۸۳۱	۴۵۹۹۷۴	۴۰۱۳۴۵	۲۸۱۳۸۲	۱۷۹۵۲۳	۱۳۲۷۹۴	کالاها و لوازم مصرفی بی‌دوام و کم‌دوام منزل	
۱۳۴۴۷۳۱	۱۰۵۰۹۴۶	۹۵۲۳۸۸	۸۳۴۰۰۲	۶۶۲۴۳۰	۵۲۸۰۲۸	خدمات خانگی	
۴۴۱۹۲۲	۶۴۶۱۱	۷۹۴۳۰	۱۲۸۸۱	۱۸۱۴۴	۹۹۷۹	بهداشت و درمان	
۱۵۰۴۹۰۴۵	۵۶۹۸۵۷۳	۴۲۹۶۰۵۹	۳۲۳۸۶۵۱	۲۲۴۰۷۰۰	۱۵۸۷۵۰۸	هزینه‌های بهداشتی و درمانی	
۱۲۳۶۸۱۷۲	۳۵۷۳۸۰۵	۲۶۱۴۷۶۰	۲۰۴۸۸۸۴	۱۴۹۵۷۹۳	۱۲۰۰۱۷۴	هزینه بیمه‌های اجتماعی و درمانی	
۲۶۸۰۸۷۳	۲۱۲۴۷۶۸	۱۶۸۱۲۹۹	۱۱۸۹۷۶۷	۷۴۴۹۰۷	۳۸۷۳۳۴	حمل و نقل و ارتباطات	
۳۵۰۶۸۹۹۹	۹۴۳۶۴۸۸	۶۹۱۷۶۶۷	۵۰۹۱۰۵۱	۳۲۸۳۱۰۴	۲۰۷۵۵۷۰	حمل و نقل	
۲۷۸۱۴۵۰۹	۵۲۷۱۷۶۱	۳۷۱۴۲۸۵	۲۷۲۳۶۷۷	۱۶۸۹۵۷۵	۱۱۲۸۴۹۷	ارتباطات	
۷۲۵۴۴۹۰	۴۱۶۴۷۲۷	۳۲۰۳۳۸۲	۲۳۶۷۳۷۴	۱۵۹۳۵۲۹	۹۴۷۰۷۳	تفریحات، سرگرمی‌ها و خدمات فرهنگی	
۶۲۶۱۳۶۱	۲۸۰۴۶۴۹	۱۷۸۴۶۸۰	۱۱۶۶۸۹۰	۶۸۲۷۱۳	۴۴۷۳۸۰	تفریحات و سرگرمی‌ها	
۱۶۰۴۶۷۶	۵۷۳۰۵۲	۴۳۳۸۷۶	۳۳۷۷۷۴	۲۰۲۷۸۶	۱۹۴۱۹۴	تحصیل و آموزش	
۴۶۵۶۶۸۶	۲۲۳۱۵۹۸	۱۳۵۰۸۰۴	۸۲۹۱۱۶	۴۷۹۹۲۷	۲۵۳۱۸۷	کالاها و خدمات متفرقه خانوار	
۱۶۹۹۴۷۳۸	۸۷۹۲۰۷۷	۶۸۵۴۲۷۲	۴۶۶۸۸۸۸	۲۸۳۰۲۲۷	۱۶۴۲۷۴۸	خدمات شخصی و وسایل آرایشی لوازم زینتی و شخصی	
۱۶۵۰۵۱۸	۱۰۲۱۶۹۴	۸۱۴۱۹۲	۶۷۱۶۵۲	۴۷۲۹۴۳	۳۸۹۳۲۷	هزینه‌های هتل، مسافرخانه و مسافرت‌های دستجمعی	
۲۵۳۹۷۵۴	۱۲۷۷۳۶۵	۹۲۹۶۰۲	۶۲۳۱۲۸	۳۳۶۲۸۵	۲۳۰۱۹۷	خدمات مالی و حقوقی	
۱۷۴۰۶۶۹	۵۹۹۲۸۴	۳۳۰۸۵۰	۲۲۰۲۲۳	۱۴۶۴۹۸	۹۰۳۲۰	هزینه‌های مذهبی	
۶۲۲۹۱۴	۱۴۴۹۹۸	۱۳۱۰۴۹	۶۱۰۷۲	۳۰۴۶۹	۱۹۱۶۰	هزینه‌های متفرقه	
۱۰۲۳۴۹۵	۴۷۷۷۷۵	۳۶۰۳۶۶	۳۱۹۰۴۶	۲۲۴۴۵۴	۱۶۲۹۵۷		
۹۴۱۷۳۸۸	۵۲۷۰۹۶۱	۴۲۸۸۲۱۲	۲۷۷۳۷۶۸	۱۶۱۹۵۷۹	۷۵۰۷۸۸		

(۱) ضریب تغییرات (CV) فقط برای ستون کل محاسبه شده است.

۱۶-۲- متوسط انواع هزینه‌های خوراکی و دخانی ناخالص سالانه یک خانوار شهری در هر یک از گروه‌های هزینه سالانه: ۱۳۸۶

(ریال)

تا ۱۹۵۰۰۰۰۱	تا ۱۶۵۰۰۰۰۱	تا ۱۲۰۰۰۰۰۱	۱۲۰۰۰۰۰۰ ریال و کمتر	کل	ضریب تغییرات (CV) ^(۱)	اقلام خوراکی و دخانی
ریال	ریال	ریال				
۷۲۳۶۳۳۷	۵۹۳۵۴۸۴	۵۰۰۰۵۵۳	۲۸۱۶۴۴۳۸	۱۸۲۰۲۲۴ ۴	۰/۰۰۹۳	جمع
۱۳۴۵۲۹۵	۱۱۱۴۴۴۱	۹۱۷۷۵۵	۵۴۷۹۷۶	۲۹۶۶۶۰۶	۰/۰۱۵۸	آرد، رشته، غلات، نان و فراورده‌های آن...
۱۲۸۷۲۷	۹۱۸۹۳	۹۸۲۶۴	۵۷۷۰۷	۲۳۰۶۷۳	۰/۰۱۳۷	آرد و رشته
۵۹۸۳۶۸	۴۳۵۷۷۱	۲۹۸۵۹۰	۱۶۸۴۹۵	۱۹۱۳۵۴۳	۰/۰۲۳۳	غلات
۵۵۶۱۳۳	۵۲۹۶۵۹	۴۷۴۶۳۱	۳۰۲۸۴۵	۶۹۰۶۱۱	۰/۰۰۷۵	انواع نان
۶۲۰۶۷	۵۷۱۱۹	۴۶۲۷۰	۱۸۹۳۰	۱۳۱۷۸۰	۰/۰۲۰۹	بیسکویت، کیک و ویفر
۱۴۶۴۵۷۶	۱۱۵۹۷۳۹	۹۵۷۱۳۰	۵۲۴۳۸۹	۴۴۷۷۵۹۸	۰/۰۱۲۴	گوشت
۶۱۰۲۳۲	۴۸۸۹۵۱	۳۲۹۴۷۱	۱۶۸۷۵۶	۲۴۴۵۸۲۶	۰/۰۱۵۵	گوشت دام
۷۱۹۵۱۹	۵۳۷۵۷۹	۵۱۲۷۲۲	۳۰۲۴۰۳	۱۴۴۱۱۶۱	۰/۰۱۴۶	گوشت پرندگان
۱۳۴۸۲۴	۱۳۳۲۰۹	۱۱۴۹۳۷	۵۳۲۳۰	۵۹۰۶۱۰	۰/۰۲۱۱	گوشت حیوانات دریایی
۹۴۶۷۴۳	۸۰۸۱۶۲	۷۰۰۸۰۲	۴۵۴۶۷۴	۲۰۰۱۲۵۶	۰/۰۰۸۹	شیر و فراورده‌های آن و تخم پرندگان
۲۵۴۹۶۶	۲۱۵۳۰۸	۱۶۸۵۵۳	۹۹۰۴۱	۵۱۰۹۳۰	۰/۰۱۶۹	انواع شیر
۴۵۴۸۹۸	۳۹۵۹۳۳	۳۴۴۱۵۸	۲۱۹۸۸۶	۱۱۲۶۷۲۹	۰/۰۱۰۷	فراورده‌های شیر
۲۳۶۸۷۹	۱۹۶۹۲۱	۱۸۸۰۹۱	۱۳۵۷۴۷	۳۶۳۵۹۶	۰/۰۰۹۵	انواع تخم پرندگان
۳۹۷۶۸۱	۳۴۶۴۸۶	۳۰۸۵۹۳	۱۷۲۴۶۱	۶۸۹۱۱۶	۰/۰۱۶۶	روغن‌ها و چربی‌ها
۵۲۲۳	۰	۵۷۲۳	۳۷۳۰	۵۳۳۲۵	۰/۱۳۸۰	روغن‌ها و چربی‌های حیوانی
۳۹۲۴۵۹	۳۴۶۴۸۶	۳۰۲۸۶۹	۱۶۸۷۳۱	۶۳۵۷۹۱	۰/۰۱۳۴	روغن‌های نباتی
۱۴۳۷۴۲۷	۱۱۰۹۴۳۴	۹۹۴۴۱۷	۵۵۹۶۷۷	۳۵۰۳۸۲۵	۰/۰۱۰۰	میوه‌ها و سبزی‌ها
۵۳۱۶۲۱	۳۵۱۷۳۲	۳۲۱۳۳۵	۱۶۳۷۶۲	۱۷۶۲۸۱۲	۰/۰۱۴۴	انواع میوه
۸۹۶۴۷۹	۷۴۸۵۸۲	۶۶۹۷۵۰	۳۹۳۶۶۲	۱۷۰۹۶۳۹	۰/۰۰۸۲	انواع سبزی
						میوه‌ها و سبزی‌های آماده (برای مصرف در منزل)
۹۳۲۷	۹۱۱۹	۳۳۳۲	۲۲۵۳	۳۱۳۷۴	۰/۰۶۳۲	
۳۰۰۶۳۷	۲۶۹۸۵۸	۲۰۳۱۸۷	۱۱۶۸۰۶	۹۸۶۵۸۶	۰/۰۱۷۶	خشکبار و حبوب
۱۰۵۳۴۰	۸۶۲۰۸	۷۵۴۸۵	۲۹۲۳۶	۶۰۱۶۲۸	۰/۰۲۵۳	خشکبار
۱۹۵۲۹۶	۱۸۳۶۴۹	۱۲۷۷۰۳	۸۷۵۷۰	۳۸۴۹۵۸	۰/۰۱۵۸	حبوب
						قند، شکر، شیرینی‌ها، چای، قهوه و کاکائو
۵۱۴۱۵۱	۴۶۸۸۲۵	۴۰۵۸۸۷	۲۳۱۳۷۱	۱۲۱۵۴۲۵	۰/۰۱۲۱	
۱۶۲۶۰۰	۱۷۳۳۴۰	۱۴۰۹۹۱	۷۱۴۱۱	۲۹۱۳۸۷	۰/۰۱۶۳	قند و شکر
۱۴۵۰۳۸	۱۱۵۵۸۷	۹۲۰۳۳	۵۶۰۴۰	۵۷۸۷۷۲	۰/۰۱۹۱	انواع شیرینی‌ها و مرباها
۲۰۶۵۱۳	۱۷۹۸۹۸	۱۷۲۸۶۳	۱۰۳۹۲۰	۳۴۵۲۶۷	۰/۰۱۲۷	چای، قهوه و کاکائو
						ادویه‌ها، چاشنی‌ها و سایر ترکیب‌های خوراکی
۲۱۹۵۱۸	۱۹۳۳۱۰	۱۶۵۴۹۸	۹۱۹۶۲	۵۵۶۵۲۲	۰/۰۱۵۲	
۶۵۷۱۵	۵۵۷۶۵	۵۰۳۱۵	۳۰۱۹۵	۱۷۳۵۶۰	۰/۰۲۵۸	انواع ادویه
۱۵۳۸۰۲	۱۳۷۵۴۶	۱۱۵۱۸۳	۶۱۷۶۷	۳۸۲۹۶۲	۰/۰۱۵۱	چاشنی‌ها و سایر ترکیب‌های خوراکی
۶۱۰۳۱۰	۴۶۵۲۲۸	۳۴۷۲۸۵	۱۶۵۱۲۲	۱۸۰۵۳۱۰	۰/۰۲۷۸	نوشابه‌ها، غذاهای آماده و دخانیات
۱۲۵۳۴۹	۸۸۴۷۹	۶۷۶۰۵	۲۵۹۵۸	۳۸۵۴۴۲	۰/۰۱۸۴	انواع نوشابه
۱۳۹۲۸۳	۸۵۸۳۹	۱۰۱۷۱۶	۵۳۲۶۷	۱۰۰۸۴۷۳	۰/۰۴۴۹	غذاهای آماده و تنقلات
۳۴۵۶۷۸	۲۹۰۹۱۰	۱۷۷۹۶۳	۸۵۸۹۷	۴۱۱۳۹۶	۰/۰۲۸۵	دخانیات



۱۶-۲- متوسط انواع هزینه‌های خوراکی و دخانی ناخالص سالانه یک خانوار شهری در هر یک از گروه‌های هزینه سالانه: ۱۳۸۶

(دنباله)						اقلام خوراکی و دخانی
ریال	تا ۲۴۰۰۰۰۱	تا ۳۰۰۰۰۰۰	تا ۴۵۰۰۰۰۰	تا ۶۰۰۰۰۰۰	تا ۷۵۰۰۰۰۰	
۹۰۰۰۰۰۰۱ ریال و بیش‌تر	۳۰۰۰۰۰۰	۷۵۰۰۰۰۰	۱۷۵۰۰۰۰	۲۴۰۰۰۰۰	۳۰۰۰۰۰۰	جمع
۲۸۱۶۵۱۱۶۵	۲۰۰۵۴۵۹۹	۱۷۵۷۴۰۹۴	۱۴۸۰۴۵۲۲	۱۱۳۷۶۰۳۸	۸۷۲۹۳۸۸	آرد، رشته، غلات، نان و فراورده‌های آن
۴۵۰۳۹۷۵	۳۲۳۷۷۹۷	۲۸۷۷۳۸۷	۲۵۲۸۵۷۰	۱۹۵۴۵۲۳	۱۵۲۸۲۲۳	آرد و رشته
۲۹۱۳۶۷	۲۶۰۰۴۰	۲۴۷۶۲۱	۲۲۷۰۱۰	۱۸۶۷۸۲	۱۵۳۳۴۸	غلات
۳۲۴۹۵۶۸	۲۱۱۳۱۱۶	۱۸۰۷۷۶۴	۱۴۸۸۵۵۱	۱۰۲۴۸۳۱	۶۷۶۴۳۷	انواع نان
۷۷۴۰۳۳	۷۲۶۲۱۹	۶۹۳۴۷۸	۶۹۲۵۰۰	۶۴۶۱۶۵	۶۱۸۸۶۷	بیسکویت، کیک و ویفر
۱۸۹۰۰۶	۱۳۸۴۲۲	۱۲۸۵۲۵	۱۲۰۵۰۹	۹۶۷۴۵	۷۹۵۷۰	گوشت
۷۳۰۴۲۳۲	۵۰۱۳۰۴۰	۴۳۴۰۷۴۳	۳۵۵۱۷۵۹	۲۶۱۲۰۳۸	۱۸۰۳۲۰۸	گوشت دام
۴۱۵۶۰۵۹	۲۷۹۲۴۱۹	۲۳۴۰۴۷۲	۱۸۶۲۸۲۱	۱۳۲۳۲۴۳	۸۳۵۷۱۱	گوشت پرندگان
۲۱۰۲۹۷۳	۱۵۵۲۵۹۶	۱۴۵۸۹۳۷	۱۲۶۶۶۸۶	۹۹۹۲۵۲	۷۷۴۳۳۳	گوشت حیوانات دریایی
۱۰۴۵۲۰۰	۶۶۸۰۲۴	۵۴۱۳۳۳	۴۲۲۲۵۲	۲۸۹۵۴۳	۱۹۳۱۶۳	شیر و فراورده‌های آن و تخم پرندگان
۲۹۰۸۹۷۲	۲۲۰۱۲۶۱	۱۹۶۳۴۸۲	۱۷۴۶۵۹۷	۱۴۱۱۷۲۳	۱۱۶۹۵۹۷	انواع شیر
۷۷۶۱۴۴	۵۴۶۴۳۰	۴۸۱۰۰۷	۴۳۲۱۵۳	۳۳۸۱۷۵	۲۹۲۷۰۶	فراورده‌های شیر
۱۶۸۷۳۵۴	۱۲۵۱۱۳۴	۱۱۱۱۴۰۲	۹۶۰۷۰۴	۷۶۳۰۳۰	۶۰۳۴۷۵	انواع تخم پرندگان
۴۴۵۴۷۵	۴۰۳۶۹۸	۳۷۱۰۷۲	۳۵۳۷۴۰	۳۱۰۵۱۷	۲۷۳۴۱۶	روغن‌ها و چربی‌ها
۹۲۹۹۶۹	۷۲۱۹۴۳	۶۷۹۲۰۴	۶۳۳۸۱۰	۵۶۰۸۸۶	۴۴۰۵۸۴	روغن‌ها و چربی‌های حیوانی
۱۲۳۹۰۵	۵۷۴۳۷	۲۴۱۵۷	۱۷۳۰۴	۱۸۳۷۰	۷۱۹۰	روغن‌های نباتی
۸۰۶۰۶۵	۶۶۴۵۰۷	۶۵۵۰۴۷	۶۱۶۵۰۵	۵۴۲۵۱۶	۴۳۳۳۹۳	میوه‌ها و سبزی‌ها
۵۳۲۹۰۳۸	۳۹۷۵۲۸۰	۳۵۱۴۶۵۴	۲۹۴۱۶۴۱	۲۲۵۰۵۵۱	۱۷۳۶۷۱۲	انواع میوه
۲۹۵۰۱۵۰	۲۰۱۶۱۴۴	۱۶۷۷۹۵۷	۱۳۵۸۵۶۶	۹۷۵۶۹۰	۶۵۸۵۶۰	انواع سبزی
۲۳۱۲۹۹۹	۱۹۳۲۴۲۹	۱۸۱۴۰۶۵	۱۵۶۴۲۷۱	۱۲۶۵۶۰۸	۱۰۶۷۸۳۸	میوه‌ها و سبزی‌های آماده (برای مصرف در منزل)
۶۵۸۸۹	۲۶۷۰۷	۲۲۶۳۳	۱۸۸۰۴	۹۲۵۲	۱۰۳۱۵	خشکبار و حبوب
۱۵۹۲۰۶۵	۱۱۴۸۴۷۳	۹۹۱۵۵۶	۷۶۰۲۸۲	۵۷۳۰۴۲	۴۱۶۱۵۷	خشکبار
۱۱۰۱۳۷۷	۷۰۵۸۲۵	۵۶۰۶۸۴	۴۰۴۸۵۳	۲۵۷۴۹۶	۱۷۰۲۲۱	حبوب
۴۹۰۶۸۸	۴۴۲۶۴۸	۴۳۰۸۷۳	۳۵۵۴۲۹	۳۱۵۵۴۶	۲۴۵۹۳۶	قند، شکر، شیرینی‌ها، چای، قهوه و کاکائو
۱۸۲۴۵۶۰	۱۳۴۱۷۲۴	۱۱۹۷۳۰۹	۱۰۳۵۶۱۶	۸۰۴۰۴۰	۶۶۹۱۳۰	قند و شکر
۳۵۷۴۶۷	۳۱۲۹۳۱	۳۰۴۸۵۹	۲۹۲۲۱۲	۲۴۸۲۴۵	۲۲۱۷۷۶	انواع شیرینی‌ها و مرباها
۱۰۳۲۰۸۷	۶۵۴۴۴۵	۵۴۶۴۸۴	۳۹۵۰۹۶	۲۷۱۴۵۰	۲۰۲۷۰۶	چای، قهوه و کاکائو
۴۳۵۰۰۷	۳۷۴۳۴۸	۳۴۵۹۶۶	۳۴۸۳۰۸	۲۸۴۳۴۵	۲۴۴۶۴۸	ادویه‌ها، چاشنی‌ها و سایر ترکیب‌های خوراکی
۸۴۲۵۴۹	۶۰۵۶۱۴	۵۵۳۶۰۰	۴۷۷۳۹۲	۳۷۳۲۱۲	۲۷۰۶۸۹	انواع ادویه
۲۸۵۵۸۱	۱۸۳۷۸۶	۱۵۹۵۸۵	۱۳۶۹۵۸	۱۰۲۶۶۴	۷۴۹۷۵	چاشنی‌ها و سایر ترکیب‌های خوراکی
۵۵۶۹۶۸	۴۲۱۸۲۸	۳۹۴۰۱۵	۳۴۰۴۳۵	۲۷۰۵۴۸	۱۹۵۷۱۳	نوشابه‌ها، غذاهای آماده و دخانیات
۳۴۱۵۸۰۳	۱۸۰۹۴۶۷	۱۴۵۶۱۵۹	۱۱۲۸۸۵۵	۸۳۶۰۲۵	۶۹۵۰۸۹	انواع نوشابه
۶۴۴۴۶۴	۴۲۰۳۰۱	۳۵۲۴۸۳	۳۰۹۹۱۸	۲۱۸۶۷۰	۱۵۹۳۷۸	غذاهای آماده و تنقلات
۲۲۸۶۱۳۹	۹۳۲۲۴۸	۶۸۰۳۶۴	۳۹۷۶۹۸	۲۷۶۸۰۴	۱۸۵۲۹۲	دخانیات
۴۸۵۲۰۱	۴۵۶۹۱۸	۴۲۳۳۱۱	۴۲۱۲۳۹	۳۴۰۵۵۲	۳۵۰۴۱۸	

(۱) ضریب تغییرات (CV) فقط برای ستون کل محاسبه شده است.

۱۷-۲- متوسط انواع هزینه‌های غیر خوراکی ناخالص سالانه یک خانوار شهری در هر یک از دهک‌های هزینه سالانه: ۱۳۸۶

(ریال)

دهک پنجم	دهک چهارم	دهک سوم	دهک دوم	دهک اول	کل	اقلام غیر خوراکی
۴,۰۶	۳,۸۶	۳,۶۵	۳,۵۱	۲,۷۷	۳,۸۷	متوسط تعداد افراد در خانوارها
۳۸۴۷۶۴	۳۱۷۰۵۶	۲۵۴۱۶۰	۱۹۲۴۴۵	۱۰۸۹۵۹	۶۵۹۲۷۷	جمع
۶۷	۷۰	۰۳	۹۲	۹۲	۰۵	
۲۶۳۹۱۹	۱۸۹۳۹۱	۱۳۹۴۲۱	۹۷۴۳۵۱	۳۶۸۱۰۶	۴۴۸۵۶۳۴	پوشاک و کفش
۱	۷	۷				
۲۰۲۱۱۰	۱۴۶۰۹۱	۱۰۵۸۹۱	۷۲۸۰۴۲	۲۶۲۳۰۴	۳۵۶۶۵۸۴	پوشاک و تعمیرات آن
۳	۶	۶				
۶۱۸۰۸۸	۴۳۳۰۰۱	۳۳۵۳۰۲	۲۴۶۳۰۹	۱۰۵۸۰۲	۹۱۹۰۵۰	انواع کفش و تعمیرات آن
۱۸۷۰۸۴	۱۶۴۰۲۲	۱۳۹۵۲۲	۱۱۰۹۰۲	۷۱۰۲۵۹	۲۵۲۱۶۸۶	مسکن
۷۰	۲۷	۵۱	۸۱	۳	۵	
۱۶۹۷۳۶	۱۴۷۷۴۷	۱۲۵۲۸۷	۹۸۲۱۶۹	۶۳۱۵۱۱	۲۳۳۰۸۶۳	اجاره‌بها و سایر هزینه‌های منزل مسکونی
۵۸	۹۵	۹۴	۰	۵	۴	
۱۷۳۴۸۱	۱۶۲۷۴۳	۱۴۲۳۴۵	۱۲۶۸۵۹	۷۸۷۴۷۷	۱۹۰۸۲۳۱	آب و فاضلاب، سوخت و روشنایی منزل مسکونی
۲	۲	۸	۲			
۲۳۷۵۱۰	۱۸۸۹۴۲	۱۴۴۹۷۸	۱۱۰۸۲۰	۵۲۲۹۲۷	۴۲۰۹۶۹۰	لوازم، اثاث و خدمات خانوار
۷	۶	۴	۴			
۴۱۱۲۰۰	۳۶۱۴۹۸	۲۳۷۰۲۱	۱۴۹۶۷۳	۵۵۲۴۵	۱۱۸۳۵۲۳	مبلمان، اثاث، فرش و کفپوش و تعمیرات آن‌ها
۲۱۸۳۵۳	۱۱۵۸۸۲	۱۱۲۱۲۰	۶۵۸۲۸	۱۴۹۶۵	۴۱۴۹۹۳	لوازم و اثاث منزل
۵۹۵۳۶۹	۴۱۱۹۱۸	۲۸۱۳۵۷	۱۹۵۰۵۵	۷۲۴۴۴	۹۸۰۶۵۰	وسایل حرارتی و پخت و پز، یخچال و سایر وسایل عمده ... ظروف، لوازم آشپزخانه و سایر وسایل منزل و تعمیرات آن‌ها
۲۹۶۲۳۴	۲۱۳۳۸۰	۱۵۷۳۰۱	۱۴۶۴۱۶	۵۲۴۰۵	۵۳۴۸۸۲	
۸۳۸۷۵۷	۷۷۶۲۱۰	۶۳۹۱۳۸	۵۴۰۹۷۸	۳۲۶۰۲۱	۹۳۷۳۵۰	کالاها و لوازم مصرفی بی‌دوام و کم‌دوام منزل
۱۵۱۹۴	۱۰۵۳۷	۲۲۸۴۶	۱۰۲۵۵	۱۸۴۷	۱۵۸۲۹۱	خدمات خانگی
۳۳۸۳۶۷	۲۷۴۵۸۸	۲۱۳۸۵۳	۱۶۴۶۸۸	۹۷۳۵۲۳	۶۷۹۰۰۴۷	بهداشت و درمان
۹	۴	۵	۹			
۲۱۳۳۲۱	۱۸۲۴۵۶	۱۴۲۰۳۹	۱۱۶۳۵۶	۷۶۷۲۷۲	۵۱۹۲۸۸۱	هزینه‌های بهداشتی و درمانی
۷	۱	۴	۸			
۱۲۵۰۴۶						
۳	۹۲۱۳۲۳	۷۱۸۱۴۰	۴۸۳۳۲۱	۲۰۶۲۵۱	۱۵۹۷۱۶۶	هزینه بیمه‌های اجتماعی و درمانی
۵۲۲۹۷۰	۴۲۴۶۴۸	۳۱۳۴۸۳	۲۱۶۸۵۵		۱۴۱۴۳۱۳	
۹	۴	۴	۷	۹۷۵۱۲۳	۵	حمل و نقل و ارتباطات
۲۷۳۱۲۹	۲۱۸۲۴۰	۱۶۵۷۹۳	۱۱۷۶۱۹		۱۰۳۷۰۸۷	
۶	۳	۲	۶	۵۵۷۷۴۸	۰	حمل و نقل
۲۴۹۸۴۱	۲۰۶۴۰۸	۱۴۷۶۹۰				
۳	۲	۱	۹۹۲۳۶۱	۴۱۷۳۷۵	۳۷۷۲۲۶۵	ارتباطات
۱۲۰۷۰۶						
۲	۹۳۳۱۰۸	۶۶۵۷۷۵	۴۲۳۷۸۷	۱۹۰۱۱۶	۲۷۶۳۷۳۲	تفریحات، سرگرمی‌ها و خدمات فرهنگی
۳۵۱۰۱۵	۲۷۰۷۵۸	۱۹۲۲۵۴	۱۷۳۵۲۵	۷۸۱۶۹	۷۰۹۰۴۳	تفریحات و سرگرمی‌ها

۸۵۶۰۴۷	۶۶۲۳۴۹	۴۷۳۵۲۱	۲۵۰۲۶۲	۱۱۱۹۴۷	۲۰۵۴۶۸۹ تحصیل و آموزش
۴۹۳۳۲۴	۳۵۹۴۶۲	۲۶۸۰۶۰	۱۸۳۲۵۲			
۹	۵	۸	۲	۷۶۳۶۰۴	۸۳۱۸۶۰۳ کالاهای و خدمات متفرقه خانوار
۶۸۷۳۳۹	۵۷۶۱۱۰	۴۵۳۶۸۸	۳۹۸۲۶۲	۲۱۷۰۱۹	۹۳۵۷۵۳ خدمات شخصی و وسایل آرایشی
۶۷۰۱۲۹	۴۳۴۶۵۷	۳۲۲۵۳۶	۲۳۰۹۰۵	۶۳۶۱۴	۱۱۹۵۴۴۷ لوازم زینتی و شخصی
۲۳۰۴۶۸	۱۳۶۴۷۶	۱۹۷۹۹۹	۶۸۷۲۴	۸۰۰۳۱	۷۰۶۴۴۲ هزینه‌های هتل، مسافرخانه و مسافرت‌های دستجمعی
۶۶۲۶۲	۲۷۳۵۹	۳۲۴۳۳	۲۶۰۰۱	۶۰۷۱	۲۳۸۷۴۷ خدمات مالی و حقوقی
۳۲۱۷۵۵	۲۷۲۲۰۷	۲۰۸۳۰۱	۱۹۳۵۳۶	۱۰۳۶۰۶	۵۱۳۴۴۶ هزینه‌های مذهبی
۲۹۵۷۲۹	۲۱۴۷۸۱	۱۴۶۵۶۵				
۶	۶	۰	۹۱۵۰۹۵	۲۹۳۲۶۴	۴۷۲۸۷۶۸ هزینه‌های متفرقه



۱۷-۲- متوسط انواع هزینه‌های غیر خوراکی ناخالص سالانه یک خانوار شهری در هر یک از دهک‌های هزینه سالانه: ۱۳۸۶

					(دنباله)
					(ریال)
دهک دهم	دهک نهم	دهک هشتم	دهک هفتم	دهک ششم	اقلام غیر خوراکی
۴/۰۹	۴/۱۶	۴/۱۳	۴/۱۱	۳/۹۹	متوسط تعداد افراد در خانوارها
۲۰۱۶۱۹۳	۹۹۷۴۳۹۹	۷۲۴۲۴۹۴	۵۷۴۴۳۲۸	۴۷۰۹۰۷۳	جمع
۷۰	۷	۵	۰	۸	
۱۳۰۰۳۱۴۶	۷۶۷۲۸۲۰	۵۶۹۵۵۱۲	۴۱۱۰۱۶۱	۳۲۳۴۸۵۱	پوشاک و کفش
۱۰۷۱۲۷۲۰	۶۰۹۱۵۸۳	۴۴۷۵۰۶۶	۳۱۵۷۶۵۹	۲۵۲۴۳۱۴	پوشاک و تعمیرات آن
۲۲۹۰۴۲۶	۱۵۸۱۲۳۷	۱۲۲۰۴۴۶	۹۵۲۵۰۲	۷۱۰۵۳۷	انواع کفش و تعمیرات آن
۵۷۶۷۵۹۹۷	۳۴۹۸۵۲۹۰	۲۹۹۸۹۲۲۲	۲۵۱۰۸۸۸۶	۲۲۰۷۶۳۲۵	مسکن
۵۴۷۳۵۴۲۰	۳۲۶۴۵۶۱۶	۲۷۷۰۹۲۶۸	۲۲۹۶۴۲۶۲	۲۰۱۸۵۶۷۲	اجاره‌بها و سایر هزینه‌های منزل مسکونی
۲۹۴۰۵۷۷	۲۳۳۹۶۷۴	۲۲۷۹۹۵۴	۲۱۴۴۶۲۳	۱۸۹۰۶۵۲	آب و فاضلاب، سوخت و روشنایی منزل مسکونی
۱۲۴۴۲۱۲۰	۶۷۳۴۶۴۷	۵۰۱۴۳۶۶	۳۹۶۳۶۷۸	۳۰۳۵۲۹۰	لوازم، اثاث و خدمات خانوار
۴۲۸۲۸۸۹	۲۰۵۶۰۳۳	۱۳۶۸۳۵۸	۱۰۶۴۳۳۷	۵۹۴۳۱۱	مبلمان، اثاث، فرش و کفپوش و تعمیرات آن‌ها
۱۴۶۲۴۵۰	۶۷۹۳۱۲	۴۱۲۴۴۱	۳۷۱۵۶۶	۲۷۷۸۰۵	لوازم و اثاث منزل
۲۵۰۴۶۱۸	۱۸۴۲۸۹۵	۱۳۴۴۲۴۲	۹۹۸۳۲۲	۷۶۱۷۶۲	وسایل حرارتی و یخت و یز، یخچال و سایر وسایل عمده
۱۷۳۵۷۵۳	۷۵۰۰۰۴	۶۸۲۳۳۶	۴۴۹۶۵۸	۳۸۲۳۴۹	ظروف، لوازم آشپزخانه و سایر وسایل منزل و تعمیرات آن‌ها
۱۵۱۶۱۲۰	۱۲۵۰۳۶۴	۱۱۵۷۹۱۹	۱۰۲۹۱۹۵	۹۲۷۹۸۲	کالاها و لوازم مصرفی بی‌دوام و کم‌دوام منزل
۹۴۰۲۸۹	۱۵۶۰۳۹	۴۹۰۶۹	۵۰۶۰۰	۹۱۰۸۱	خدمات خانگی
۲۶۱۵۹۰۸۶	۸۶۵۳۶۰۴	۶۱۲۰۰۴۳	۵۱۱۰۰۷۰	۴۱۷۷۷۶۵	بهداشت و درمان
۲۳۰۷۱۶۰۹	۶۰۶۳۸۵۳	۳۹۴۴۳۹۶	۳۱۳۹۷۶۴	۲۵۸۷۰۸۹	هزینه‌های بهداشتی و درمانی
۳۰۸۷۴۷۷	۲۵۸۹۷۵۱	۲۱۷۵۶۴۶	۱۹۷۰۳۰۶	۱۵۹۰۶۷۷	هزینه بیمه‌های اجتماعی و درمانی
۵۹۷۱۲۱۵۲	۲۲۴۷۱۵۷۴	۱۲۲۹۱۲۴۷	۸۴۰۲۳۰۴	۶۵۹۷۸۶۱	حمل و نقل و ارتباطات
۵۰۰۷۰۴۷۹	۱۶۴۳۸۲۳۸	۷۳۳۷۱۱۴	۴۵۸۳۱۴۳	۳۶۳۱۵۸۹	حمل و نقل
۹۶۴۱۶۷۳	۶۰۳۳۳۳۶	۴۹۵۴۱۳۳	۳۸۱۹۱۶۱	۲۹۶۶۲۷۲	ارتباطات
۸۹۳۰۱۵۵	۵۰۴۷۰۱۲	۳۶۱۹۳۲۷	۲۲۴۹۲۱۰	۱۶۸۳۹۷۳	تفریحات، سرگرمی‌ها و خدمات فرهنگی
۲۴۰۵۶۱۷	۱۲۴۱۰۸۸	۷۶۳۴۸۷	۵۳۷۳۰۶	۳۹۸۲۵۴	تفریحات و سرگرمی‌ها
۶۵۲۴۵۳۸	۳۸۰۵۹۲۴	۲۸۵۵۸۴۰	۱۷۱۱۹۰۴	۱۲۸۵۷۱۹	تحصیل و آموزش
۲۳۶۹۶۷۱۵	۱۴۱۷۹۰۵۰	۹۶۹۵۲۲۹	۸۴۹۸۹۷۱	۶۲۸۴۶۷۳	کالاها و خدمات متفرقه خانوار
۲۱۵۹۶۸۱	۱۴۱۹۹۸۴	۱۱۰۷۱۶۱	۹۸۲۸۰۳	۷۶۵۶۴۵	خدمات شخصی و وسایل آرایشی
۳۵۷۷۱۵۳	۲۰۳۶۷۵۰	۱۴۵۴۰۹۴	۱۳۲۲۹۶۷	۷۶۵۴۹۱	لوازم زینتی و شخصی
۲۸۶۰۷۲۰	۱۲۷۵۲۲۰	۶۰۸۷۰۸	۵۲۲۸۸۷	۲۸۲۶۰۴	هزینه‌های هتل، مسافرخانه و مسافرت‌های دستجمعی
۱۲۳۰۵۱۳	۲۳۱۱۴۹	۲۰۱۱۱۹	۱۲۳۳۱۸	۱۲۶۶۳۲	خدمات مالی و حقوقی
۱۶۴۳۷۳۹	۶۵۱۱۷۱	۵۳۶۲۸۱	۴۲۴۶۶۰	۳۵۹۳۲۰	هزینه‌های مذهبی
۱۲۲۲۴۹۰۹	۸۵۶۴۷۷۷	۵۷۸۷۸۶۶	۵۱۲۲۳۳۶	۳۹۸۴۹۸۳	هزینه‌های متفرقه

۱۸-۲- متوسط انواع هزینه‌های خوراکی و دخانی ناخالص سالانه یک خانوار شهری در هر یک از دهک‌های هزینه سالانه: ۱۳۸۶

(ریال)

دهک پنجم	دهک چهارم	دهک سوم	دهک دوم	دهک اول	کل	اقلام خوراکی و دخانی
۱۵۲۲۸۳	۱۳۰۴۰۶	۱۱۱۹۰۱۴	۹۰۰۰۵۴۴	۵۴۷۲۳۳۵	۱۸۲۰۲۲	جمع
۶۸	۲۲	۱		۴۴	
۲۵۴۹۰۵۶	۲۲۶۶۸۱۵	۱۹۴۱۸۱۹	۱۵۶۵۹۹۸	۱۰۳۲۴۲۱	۲۹۶۶۶۰۶	آرد، رشته، غلات، نان و فرآورده‌های آن
۲۳۲۶۸۲	۲۰۷۹۹۲	۱۸۲۳۸۴	۱۶۱۶۰۷	۹۸۹۱۴	۲۳۰۶۷۳ آرد و رشته
۱۵۰۳۲۴۱	۱۲۵۸۲۱۵	۱۰۲۵۴۸۵	۷۰۶۶۵۵	۴۰۷۴۵۸	۱۹۱۳۵۴۳ غلات
۶۹۳۱۰۵	۶۷۹۱۸۸	۶۴۶۴۳۸	۶۱۶۷۱۸	۴۷۷۸۰۱	۶۹۰۶۱۱ انواع نان
۱۲۰۰۲۸	۱۲۱۴۲۰	۸۷۵۱۲	۸۱۰۱۹	۴۸۲۴۸	۱۳۱۷۸۰ بیسکویت، کیک و ویفر
۳۶۸۵۴۹۹	۳۰۷۴۸۳۵	۲۵۳۶۱۱۴	۱۸۸۷۲۷۷	۱۰۶۹۰۱۸	۴۴۷۷۵۹۸ گوشت
۱۹۲۵۳۱۶	۱۶۱۰۱۵۱	۱۲۵۴۸۹۰	۸۹۶۱۵۶	۴۱۷۵۹۳	۲۴۴۵۸۲۶ گوشت دام
۱۳۲۴۵۲۷	۱۱۰۷۰۶۱	۱۰۰۹۱۱۹	۷۹۳۴۰۹	۵۴۰۳۱۸	۱۴۴۱۱۶۱ گوشت پرندگان
۴۳۵۶۵۶	۳۵۷۶۲۳	۲۷۲۱۰۶	۱۹۷۷۱۲	۱۱۱۱۰۸	۵۹۰۶۱۰ گوشت حیوانات دریایی
۱۷۸۸۱۹۳	۱۵۵۷۸۱۱	۱۴۰۵۴۱۰	۱۱۸۶۶۴۲	۷۴۶۵۶۳	۲۰۰۱۲۵۶ شیر و فرآورده‌های آن و تخم پرندگان
۴۳۸۰۵۶	۳۷۲۵۹۶	۳۳۰۹۳۸	۲۹۴۵۹۵	۱۹۲۵۸۴	۵۱۰۹۳۰ انواع شیر
۹۸۸۵۵۲	۸۵۳۱۰۲	۷۶۱۹۴۰	۶۱۶۱۴۰	۳۶۱۴۳۴	۱۱۲۶۷۲۹ فرآورده‌های شیر
۳۶۱۵۸۴	۳۳۲۱۱۳	۳۱۲۵۳۲	۲۷۵۹۰۷	۱۹۲۵۴۵	۳۶۳۵۹۶ انواع تخم پرندگان
۶۴۹۶۷۷	۶۰۴۰۳۸	۵۴۶۱۷۱	۴۶۸۲۶۰	۳۱۹۸۰۷	۶۸۹۱۱۶ روغن‌ها و چربی‌ها
۲۱۲۰۱	۱۴۳۱۵	۲۰۰۰۷	۸۷۳۶	۴۲۳۲	۵۳۳۲۵ روغن‌ها و چربی‌های حیوانی
۶۲۸۴۷۶	۵۸۹۷۲۳	۵۲۶۱۶۴	۴۵۹۵۲۴	۳۱۵۵۷۵	۶۳۵۷۹۱ روغن‌های نباتی
۳۰۴۲۶۳۳	۲۶۰۳۰۱۳	۲۲۲۴۶۶۷	۱۷۸۵۹۱۸	۱۰۵۹۰۱۶	۳۵۰۳۸۲۵ میوه‌ها و سبزی‌ها
۱۴۱۳۰۶۰	۱۱۷۷۹۷۷	۹۴۸۹۶۸	۷۰۰۰۱۳	۳۵۸۲۴۸	۱۷۶۲۸۱۲ انواع میوه
۱۶۱۰۱۲۹	۱۴۰۹۹۳۹	۱۲۶۸۳۰۴	۱۰۷۶۱۳۹	۶۹۴۳۴۶	۱۷۰۹۶۳۹ انواع سبزی
۱۹۴۴۴	۱۵۰۹۷	۷۳۹۶	۹۷۶۶	۶۴۲۱	۳۱۳۷۴ میوه‌ها و سبزی‌های آماده (برای مصرف در منزل)
۸۱۰۲۸۶	۶۲۳۸۲۵	۵۶۷۱۱۸	۴۴۳۷۷۹	۲۳۳۳۶۱	۹۸۶۵۸۶ خشکبار و حبوب
۴۴۸۴۲۹	۲۹۸۴۰۹	۲۵۴۸۵۱	۱۷۷۵۵۳	۷۸۷۵۲	۶۰۱۶۲۸ خشکبار
۳۶۱۸۵۷	۳۲۵۴۱۶	۳۱۲۲۶۷	۲۶۶۲۲۷	۱۵۴۶۰۸	۳۸۴۹۵۸ حبوب
۱۰۸۲۵۱۷	۹۱۲۲۵۳	۷۷۳۴۷۲	۶۸۷۵۸۹	۴۱۴۳۶۷	۱۲۱۵۴۲۵ قند، شکر، شیرینی‌ها، چای، قهوه و کاکائو
۳۰۱۶۴۳	۲۶۷۵۶۴	۲۴۳۳۹۹	۲۲۵۶۵۱	۱۳۷۶۱۲	۲۹۱۳۸۷ قند و شکر
۴۲۳۶۷۸	۳۲۳۶۳۱	۲۵۶۰۱۹	۲۰۶۹۷۹	۱۰۷۳۱۱	۵۷۸۷۷۲ انواع شیرینی‌ها و مرباها
۳۵۷۱۹۶	۳۲۱۰۵۸	۲۷۴۰۵۵	۲۵۴۹۵۹	۱۶۹۴۴۳	۳۴۵۲۶۷ چای، قهوه و کاکائو
۴۸۷۳۸۰	۴۳۶۴۲۸	۳۶۲۶۱۴	۲۸۵۶۷۷	۱۷۴۷۴۱	۵۵۶۵۲۲ ادویه‌ها، چاشنی‌ها و سایر ترکیب‌های خوراکی
۱۴۱۲۹۶	۱۲۰۲۴۲	۹۹۶۸۴	۷۹۸۵۵	۵۲۵۸۸	۱۷۳۵۶۰ انواع ادویه
۳۴۶۰۸۵	۳۱۶۱۸۷	۲۶۲۹۳۰	۲۰۵۸۲۲	۱۲۲۱۵۳	۳۸۲۹۶۲ چاشنی‌ها و سایر ترکیب‌های خوراکی
۱۱۳۳۱۲۶	۹۶۱۶۰۳	۸۳۲۷۵۵	۶۸۹۴۰۲	۴۲۷۰۴۱	۱۸۰۵۳۱۰ نوشابه‌ها، غذاهای آماده و دخانیات
۳۱۶۲۲۳	۲۷۱۵۶۷	۲۱۲۶۲۴	۱۶۷۴۸۴	۸۲۹۰۰	۳۸۵۴۴۲ انواع نوشابه
۴۱۱۰۱۵	۳۲۶۲۸۷	۲۷۹۶۵۱	۱۸۰۳۸۷	۱۰۰۶۲۸	۱۰۰۸۴۷۳ غذاهای آماده و تنقلات
۴۰۵۸۸۹	۳۶۳۷۴۹	۳۴۰۴۷۹	۳۴۱۵۳۱	۲۴۳۵۱۲	۴۱۱۳۹۶ دخانیات



۱۸-۲- متوسط انواع هزینه‌های خوراکی و دخانی ناخالص سالانه یک خانوار شهری در هر یک از دهک‌های هزینه سالانه: ۱۳۸۶

(ریال)

(دنباله)

اقلام خوراکی و دخانی	دهک ششم	دهک هفتم	دهک هشتم	دهک نهم	دهک دهم
جمع	۱۶۹۱۵۳۷۵	۱۹۲۶۹۶۵۲	۲۲۴۴۰۸۱۰	۲۶۰۰۴۳۸۲	۳۴۴۳۱۶۲۶
آرد، رشته، غلات، نان و فراورده‌های آن	۲۸۱۹۴۰۲	۳۰۸۸۲۰۴	۳۷۴۶۰۸۷	۴۰۳۹۱۰۵	۵۲۸۷۸۶۶
آرد و رشته	۲۴۰۱۸۰	۲۵۴۴۹۱	۲۸۲۲۴۸	۲۸۴۹۷۷	۲۹۹۳۸۲
غلات	۱۷۷۷۳۱۳	۱۹۶۵۱۶۱	۲۵۷۱۳۰۷	۲۷۹۳۴۶۲	۳۹۹۴۵۵۰
انواع نان	۶۷۶۷۲۵	۷۳۲۳۴۳	۷۳۰۷۳۵	۷۸۴۵۷۶	۷۸۳۰۷۹
بیسکویت، کیک و ویفر	۱۲۵۱۸۵	۱۳۶۲۱۰	۱۶۱۷۹۷	۱۷۶۰۹۰	۲۱۰۸۵۵
گوشت	۴۱۴۲۷۹۴	۴۷۹۸۹۲۷	۵۶۰۴۲۶۹	۶۶۹۵۸۱۴	۸۸۲۹۹۵۴
گوشت دام	۲۲۵۴۵۳۲	۲۶۲۹۳۵۱	۳۱۵۱۵۹۲	۳۷۶۹۶۳۱	۵۰۷۳۸۹۶
گوشت پرندگان	۱۳۷۲۸۶۲	۱۵۲۱۹۹۶	۱۶۸۱۰۷۰	۱۹۹۵۱۰۴	۲۴۶۷۹۸۰
گوشت حیوانات دریایی	۵۱۵۴۰۰	۶۴۷۵۸۰	۷۷۱۶۰۷	۹۳۱۰۷۹	۱۲۸۸۰۷۸
شیر و فراورده‌های آن و تخم پرندگان	۱۸۷۵۵۶۹	۲۱۷۴۴۶۷	۲۳۹۹۲۵۲	۲۷۴۳۷۷۸	۳۳۳۱۸۶۵
انواع شیر	۴۷۴۲۷۶	۵۴۱۶۶۸	۵۹۷۷۵۰	۶۶۰۵۳۱	۹۷۴۲۷۰
فراورده‌های شیر	۱۰۴۰۱۸۴	۱۲۳۹۳۵۱	۱۳۷۱۳۸۴	۱۶۴۰۸۴۲	۱۹۰۴۰۷۱
انواع تخم پرندگان	۳۶۱۱۰۸	۳۹۳۴۴۷	۴۳۰۱۱۸	۴۴۲۴۰۵	۴۵۳۵۲۴
روغن‌ها و چربی‌ها	۶۶۴۰۶۴	۷۰۹۸۷۸	۷۷۲۸۲۲	۹۰۱۰۵۳	۱۰۳۹۳۳۶
روغن‌ها و چربی‌های حیوانی	۲۴۳۵۹	۴۴۹۰۷	۴۵۸۰۶	۱۰۷۶۸۸	۱۸۷۵۲۴
روغن‌های نباتی	۶۳۹۷۰۵	۶۶۴۹۷۰	۷۲۷۰۱۶	۷۹۳۳۶۵	۸۵۱۸۱۱
میوه‌ها و سبزی‌ها	۳۳۷۸۰۵۳	۳۸۱۷۹۰۳	۴۳۳۰۳۴۰	۴۹۹۱۹۰۲	۶۱۸۴۲۳۳
انواع میوه	۱۶۱۵۱۵۵	۱۸۹۸۲۴۳	۲۱۹۶۸۹۸	۲۶۷۷۲۷۳	۳۶۱۷۷۳۵
انواع سبزی	۱۷۴۱۴۶۱	۱۸۹۴۸۹۸	۲۰۹۵۳۳۱	۲۲۶۹۴۶۰	۲۴۶۷۲۰۴
میوه‌ها و سبزی‌های آماده (برای مصرف در منزل)	۲۱۴۳۷	۲۴۷۶۳	۳۸۱۱۲	۴۵۱۶۹	۹۹۲۹۴
خشکبار و حبوب	۹۳۳۳۴۲	۱۱۰۰۷۹۲	۱۲۹۵۰۸۹	۱۴۶۳۶۲۴	۱۸۶۸۰۳۷
خشکبار	۵۰۶۹۶۵	۶۷۳۹۲۱	۸۳۰۱۳۰	۹۷۷۶۲۱	۱۳۵۴۸۷۰
حبوب	۴۲۶۳۷۷	۴۲۶۸۷۲	۴۶۴۹۵۹	۴۸۶۰۰۳	۵۱۳۱۶۶
قند، شکر، شیرینی‌ها، چای، قهوه و کاکائو	۱۱۵۹۱۴۱	۱۳۰۶۴۲۹	۱۴۵۰۳۰۹	۱۷۳۴۸۴۵	۲۱۰۵۳۴۳
قند و شکر	۳۰۸۰۷۰	۲۹۹۸۹۲	۳۳۱۲۲۶	۳۵۲۴۸۸	۳۷۸۰۱۸
انواع شیرینی‌ها و مرباها	۵۰۹۷۷۲	۶۳۶۸۵۷	۷۱۹۹۱۵	۹۴۶۰۹۸	۱۲۸۱۵۹۱
چای، قهوه و کاکائو	۳۴۱۳۰۰	۳۶۹۶۸۰	۳۹۹۱۶۹	۴۳۶۲۶۰	۴۴۵۷۳۴
ادویه‌ها، چاشنی‌ها و سایر ترکیب‌های خوراکی	۵۳۷۲۳۵	۵۸۳۶۲۹	۶۹۹۰۵۰	۸۱۳۳۰۲	۹۳۸۸۳۶
انواع ادویه	۱۵۴۶۹۵	۱۷۵۸۱۶	۲۲۳۵۳۸	۲۵۹۳۴۲	۳۳۷۳۲۵
چاشنی‌ها و سایر ترکیب‌های خوراکی	۳۸۲۵۴۰	۴۰۷۸۱۳	۴۷۵۵۱۲	۵۵۳۹۶۰	۶۰۱۵۱۱
نوشابه‌ها، غذاهای آماده و دخانیات	۱۴۰۵۷۷۵	۱۶۸۹۴۲۳	۲۱۴۳۵۹۱	۲۶۲۰۹۵۹	۴۸۴۶۱۵۶
انواع نوشابه	۳۳۶۵۷۴	۴۰۵۵۷۱	۴۷۶۶۱۲	۵۳۷۱۹۴	۸۲۵۲۸۶
غذاهای آماده و تنقلات	۵۹۴۱۶۴	۸۵۴۷۴۷	۱۱۵۸۷۶۴	۱۶۱۵۶۸۷	۳۵۵۳۸۸۸
دخانیات	۴۷۵۰۳۷	۴۲۹۱۰۵	۵۰۸۲۱۵	۴۶۸۰۷۸	۴۶۶۹۸۲

۱۹-۲- متوسط انواع هزینه‌های غیر خوراکی سالانه یک خانوار شهری در هر یک از دهک‌های درآمد سالانه: ۱۳۸۶ (ریال)

دهک پنجم	دهک چهارم	دهک سوم	دهک دوم	دهک اول	کل	اقدام غیر خوراکی
۳/۸۵	۳/۷۵	۳/۶۳	۳/۶۳	۲/۹۳	۳/۸۷	متوسط تعداد افراد در خانوارها
۴۲۸۵۰۶۹۷	۳۸۳۳۱۹	۳۲۳۲۹۲	۲۴۶۶۴۱۵۳	۱۶۷۱۵۱	۶۳۰۸۶۸	جمع
	۰۳	۲۱		۰۱	۹۵	
۳۲۱۶۴۹۸	۲۹۸۲۲۲۷	۲۶۷۶۶۵۱	۲۰۵۱۵۴۶	۱۱۵۴۲۲۵	۴۴۸۵۶۳۴	پوشاک و کفش
۲۴۹۴۴۱۴	۲۳۰۱۶۱۵	۲۰۷۲۸۲۳	۱۵۸۷۵۶۴	۸۵۸۸۲۳	۳۵۶۶۵۸۴	پوشاک و تعمیرات آن
۷۲۲۰۸۵	۶۸۰۶۱۲	۶۰۳۸۲۸	۴۶۳۹۸۳	۲۹۵۴۰۲	۹۱۹۰۵۰	انواع کفش و تعمیرات آن
۱۸۸۱۵۶۱۹	۱۶۲۱۷۶۶	۱۳۹۸۴۶۷	۱۱۵۶۷۳۹۵	۸۲۵۵۸۹۱	۲۵۲۱۶۶۶	مسکن
	۹	۵			۲	
۱۶۹۶۷۶۴۴	۱۴۵۱۰۹۵	۱۲۳۹۴۰۲	۱۰۱۱۲۱۰۷	۷۰۹۱۱۸۴	۲۳۳۰۸۴۳	اجاره‌بها و سایر هزینه‌های منزل مسکونی
	۷	۸			۱	
۱۸۴۷۹۷۵	۱۷۰۶۷۱۲	۱۵۹۰۶۴۷	۱۴۵۵۲۸۸	۱۱۶۴۷۰۷	۱۹۰۸۲۳۱	آب و فاضلاب، سوخت و روشنایی منزل مسکونی
۳۲۰۸۴۱۶	۲۷۹۷۵۰۳	۲۴۴۵۴۳۲	۱۹۶۵۵۱۶	۱۱۰۲۳۵۰	۴۱۶۶۲۵۱	لوازم، اثاث و خدمات خانوار
۷۴۰۰۷۴	۵۸۱۹۹۰	۵۳۱۵۷۵	۳۷۴۱۰۹	۱۷۶۵۵۱	۱۱۵۲۸۴۹	مبلمان، اثاث، فرش و کفپوش و تعمیرات آن‌ها
۳۹۵۹۵۵	۲۹۶۶۱۴	۲۳۳۷۸۴	۲۲۶۶۵۷	۱۱۴۶۵۵	۴۱۴۹۹۳	لوازم و اثاث منزل
۷۸۵۳۸۷	۷۴۹۹۲۹	۵۳۹۲۲۰	۳۷۴۵۸۶	۱۹۶۷۰۸	۹۶۷۸۸۵	وسایل حرارتی و پخت و پز، یخچال و سایر وسایل عمده
۳۸۶۳۴۶	۳۵۲۵۲۸	۳۱۴۸۱۷	۲۸۱۵۱۹	۱۴۵۷۴۸	۵۳۴۸۸۲	ظروف، لوازم آشپزخانه و سایر وسایل منزل و تعمیرات آن‌ها
۸۶۵۴۳۳	۷۹۸۳۰۱	۷۴۱۰۴۲	۶۸۶۲۷۰	۴۶۰۵۶۹	۹۳۷۳۵۰	کالاها و لوازم مصرفی بی‌دوام و کم‌دوام منزل
۳۵۲۲۰	۱۸۱۴۱	۸۴۹۹۳	۲۲۳۷۵	۸۱۱۸	۱۵۸۲۹۱	خدمات خانگی
۳۸۲۳۶۱۴	۴۲۸۵۷۳۶	۴۴۱۱۶۹۸	۲۵۸۳۰۸۸	۳۰۱۱۳۷۹	۶۷۹۰۰۴۷	بهداشت و درمان
۲۶۲۳۹۶۵	۳۲۵۶۶۳۷	۳۷۱۸۵۶۹	۲۲۳۹۱۳۰	۲۸۴۰۹۱۸	۵۱۹۲۸۸۱	هزینه‌های بهداشتی و درمانی
۱۱۹۹۶۴۸	۱۰۲۹۰۹۹	۶۹۳۱۲۸	۳۴۳۹۵۸	۱۷۰۴۶۲	۱۵۹۷۱۶۶	هزینه بیمه‌های اجتماعی و درمانی
۷۶۶۸۶۹۲	۶۰۹۹۲۹۳	۵۱۶۰۴۶۰	۳۷۴۰۱۴۱	۱۷۱۹۰۰۳	۱۱۹۱۲۹۱	حمل و نقل و ارتباطات
					۹	
۴۸۹۵۰۲۴	۳۸۴۳۴۱۵	۳۲۴۰۹۴۸	۲۲۷۲۳۷۰	۹۳۸۱۹۴	۸۱۷۰۲۲۳	حمل و نقل
۲۷۷۳۶۶۸	۲۲۵۵۸۷۸	۱۹۱۹۵۱۲	۱۴۶۷۷۷۱	۷۸۰۸۰۸	۳۷۴۲۶۹۵	ارتباطات
۱۵۸۶۴۰۳	۱۵۴۱۱۸۷	۹۰۵۵۸۵	۷۹۶۱۱۱	۴۷۸۹۵۱	۲۷۵۸۴۴۵	تفریحات، سرگرمی‌ها و خدمات فرهنگی
۴۲۲۵۶۸	۴۷۶۴۰۷	۳۰۲۷۰۹	۲۷۴۳۹۸	۱۶۸۵۶۵	۷۰۳۷۸۱	تفریحات و سرگرمی‌ها
۱۱۶۳۸۳۵	۱۰۶۴۷۸۰	۶۰۲۸۷۶	۵۲۱۷۱۳	۳۱۰۳۸۵	۲۰۵۴۶۶۴	تحصیل و آموزش
۴۵۳۱۴۵۶	۴۴۰۸۲۸۶	۲۷۴۴۷۲۲	۱۹۶۰۳۵۵	۹۹۳۳۰۴	۷۷۵۶۹۳۷	کالاها و خدمات متفرقه خانوار
۷۰۶۷۳۷	۷۰۶۰۰۴	۵۹۲۱۴۶	۴۸۹۳۴۴	۳۴۹۷۵۶	۹۳۵۷۵۳	خدمات شخصی و وسایل آرایشی
۱۹۸۶۰۲	۲۵۷۳۰۸	۵۰۱۸۱	۸۶۱۸۵	-۵۹۳۲۶	۶۳۳۷۸۰	لوازم زینتی و شخصی
۳۰۲۲۵۴	۴۳۰۱۷۸	۱۹۰۵۷۸	۲۱۳۷۹۲	۱۴۱۷۹۹	۷۰۶۴۴۲	هزینه‌های هتل، مسافرخانه و مسافرت‌های دستجمعی
۱۱۸۳۲۳	۱۰۷۱۲۳	۷۳۳۴۹	۴۸۰۲۸	۵۶۳۰۰	۲۳۸۷۴۷	خدمات مالی و حقوقی
۳۴۷۳۶۴	۲۷۵۳۱۵	۲۷۰۵۹۰	۲۴۹۱۷۱	۱۵۲۰۷۸	۵۱۳۴۴۶	هزینه‌های مذهبی
۲۸۵۸۱۷۶	۲۶۳۲۳۵۹	۱۵۶۷۸۷۸	۸۷۳۸۳۵	۳۵۲۶۹۷	۴۷۲۸۷۶۸	هزینه‌های متفرقه



۱۹-۲- متوسط انواع هزینه‌های غیر خوراکی سالانه یک خانوار شهری در هر یک از دهک‌های درآمد سالانه: ۱۳۸۶ (دنباله)

(ریال)

دهک ششم	دهک ششم	دهک هفتم	دهک هشتم	دهک نهم	دهک دهم	اقلام غیر خوراکی
۴/۰۱	۴/۰۴	۴/۱۳	۴/۱۸	۴/۲۰	متوسط تعداد افراد در خانوارها	
۵۲۴۴۲۷۸	۶۱۹۲۰۹۹	۷۲۶۴۲۹۹	۹۴۳۴۳۳۲	۱۰۲۰۵۷۷۶	جمع	
۹	۱	۲	۳	۰۰		
۴۲۱۲۷۹۹	۴۳۳۱۱۰۹	۵۳۷۲۰۶۴	۵۸۹۴۰۲۰	۱۰۲۹۱۰۵۴۴	پوشاک و کفش	
۳۳۲۰۸۶۹	۳۴۶۰۵۴۷۱	۴۲۸۶۱۳۸	۴۷۰۵۷۰۴	۸۳۷۲۴۱۰	پوشاک و تعمیرات آن	
۸۹۱۹۳۰	۸۶۰۶۸۸	۱۰۸۰۹۲۶	۱۱۸۸۸۱۷	۱۹۱۹۱۳۴	انواع کفش و تعمیرات آن	
۲۰۹۰۵۸۳۹۴	۲۵۰۰۹۳۶۸	۲۸۶۲۹۰۲۶	۳۴۱۱۳۴۷۷	۵۹۲۳۱۰۹۸	مسکن	
۱۹۱۲۲۰۳۳	۲۳۰۶۸۹۹۸	۲۶۰۰۸۶۷۰	۳۱۸۴۰۸۷۲	۵۶۰۳۶۳۰۹	اجاره‌بها و سایر هزینه‌های منزل مسکونی	
۱۸۳۰۵۸۶۰	۱۹۹۰۳۷۰	۲۰۷۰۳۵۲	۲۲۷۲۶۰۵	۲۶۹۰۵۲۸۸	آب و فاضلاب، سوخت و روشنایی منزل مسکونی	
۳۶۲۸۸۴۱	۴۴۰۱۹۰۶	۴۸۸۰۸۰۳	۶۰۲۶۹۳۳	۸۳۷۰۶۵۹	لوازم، اثاث و خدمات خانوار	
۷۹۰۵۸۷۸	۱۰۶۷۰۵۰۶	۱۴۲۸۲۰۹	۱۷۷۱۹۴۹	۳۱۰۱۲۴۲	مبلمان، اثاث، فرش و کفپوش و تعمیرات آن‌ها	
۴۰۰۰۰۸	۴۲۹۱۱۸	۴۳۰۲۳۹	۴۴۳۱۶۱	۹۴۸۹۱۲	لوازم و اثاث منزل	
۹۳۱۹۳۷	۱۱۳۱۷۰۰	۱۲۴۴۸۱۳	۱۴۶۰۱۶۸	۱۷۰۰۰۵۳	وسایل حرارتی و پخت و پز، یخچال و سایر وسایل عمده	
۵۱۹۱۷۰	۶۴۸۹۳۴	۶۶۱۳۰۰	۸۸۸۶۹۷	۸۸۹۲۷۸	ظروف، لوازم آشپزخانه و سایر وسایل منزل و تعمیرات آن‌ها ..	
۹۰۵۴۴۶۶	۱۰۳۰۴۰۱	۱۰۰۵۰۸۰۹	۱۱۴۹۶۶۳	۱۳۶۰۵۴۲۹	کالاها و لوازم مصرفی بی‌دوام و کم‌دوام منزل	
۲۷۳۷۷	۹۴۱۹۶	۶۰۴۳۲	۸۰۸۲۹۴	۲۷۰۷۴۴	خدمات خانگی	
۵۰۰۶۴۲۹	۵۰۸۰۲۲۷	۶۳۸۰۶۰۰	۱۱۶۰۹۰۳۴	۱۶۳۸۸۸۱۴	بهداشت و درمان	
۳۹۰۵۰۶۶۴	۳۸۳۹۸۱۸	۴۲۴۹۶۰۰	۹۰۲۴۴۱۷	۱۲۹۴۹۳۱۱	هزینه‌های بهداشتی و درمانی	
۱۰۵۰۰۴۶۶	۱۷۴۵۴۰۹	۲۱۳۶۰۰۴	۲۰۸۰۱۱۷	۳۴۳۹۰۰۴	هزینه بیمه‌های اجتماعی و درمانی	
۱۰۰۴۴۳۰۸	۱۲۳۷۲۷۸۸	۱۴۰۲۰۴۰۶	۲۰۰۸۰۱۴۲	۲۸۹۰۹۴۰۲	حمل و نقل و ارتباطات	
۷۰۰۶۳۷۱	۸۴۶۱۶۹۶	۱۰۰۲۷۴۰۹	۱۴۰۳۲۸۰۱	۲۰۱۴۳۹۱۶	حمل و نقل	
۳۰۳۷۹۸۷	۳۹۱۱۰۹۲	۴۴۹۳۰۴۸	۵۰۵۲۳۴۱	۸۷۶۰۴۸۶	ارتباطات	
۲۰۰۴۹۶۳	۲۸۱۲۴۰۷	۳۴۰۸۴۰۹	۴۲۹۸۳۹۰	۷۰۳۰۳۴۰	تفریحات، سرگرمی‌ها و خدمات فرهنگی	
۴۷۳۰۵۲۶	۷۱۰۷۹۰	۷۳۰۳۸۹	۱۰۰۷۰۹۷	۱۹۳۴۶۳۶	تفریحات و سرگرمی‌ها	
۱۰۳۱۴۳۷	۲۰۹۶۶۱۷	۲۶۷۳۰۷۰	۳۲۹۰۷۹۳	۵۰۹۰۷۰۹	تحصیل و آموزش	
۶۰۸۷۰۰۰	۷۳۰۸۱۳۰	۹۴۴۱۰۵۷۸	۱۱۸۱۰۳۲۶	۲۱۸۴۰۲۳۹	کالاها و خدمات متفرقه خانوار	
۸۱۱۸۰۰	۹۹۴۰۵۹۶	۱۱۰۷۷۱۶	۱۲۳۰۰۴۳	۱۸۹۴۲۰۵۹	خدمات شخصی و وسایل آرایشی	
۴۷۴۸۷۰	۶۴۹۰۵۱۲	۹۰۹۰۵۰۱	۱۱۳۰۱۴۰	۱۹۸۰۱۴۷	لوازم زینتی و شخصی	
۵۴۲۲۱۱	۳۴۲۹۸۰	۷۶۷۰۳۰	۱۰۰۳۰۲۴	۲۴۶۶۰۷۰	هزینه‌های هتل، مسافرخانه و مسافرت‌های دستجمعی	
۱۸۸۱۰۸	۳۱۱۶۷۳	۸۱۴۹۷	۱۱۴۴۹۰	۱۰۳۹۹۷۹	خدمات مالی و حقوقی	
۴۰۲۳۰۶	۴۶۲۰۰۰	۴۹۳۷۲۱	۶۴۰۵۳۹	۱۴۶۶۰۸۰	هزینه‌های مذهبی	
۳۶۶۷۶۰۰	۴۰۹۶۸۶۹	۶۰۸۱۰۶۲	۷۶۸۶۶۸۱	۱۲۹۸۷۶۹۹	هزینه‌های متفرقه	

۲۰-۲- متوسط انواع هزینه‌های خوراکی و دخانی سالانه یک خانوار شهری در هر یک از دهک‌های درآمد سالانه: ۱۳۸۶ (ریال)

دهک پنجم	دهک چهارم	دهک سوم	دهک دوم	دهک اول	کل	اقلام خوراکی و دخانی
۱۵۷۲۸۸	۱۴۵۸۳۵	۱۳۰۱۶۶	۱۱۶۳۶۱۰	۸۰۰۷۱۲	۱۸۲۰۲۲	جمع
۱۳	۰۴	۴۰	۸	۰	۴۴	آرد، رشته، غلات، نان و فراورده‌های آن
۲۶۵۰۷۵۴	۲۵۳۲۱۱۵	۲۲۴۵۲۶۳	۲۱۰۷۳۳۳	۱۴۳۴۳۶۲	۲۹۶۶۶۰۶	آرد و رشته
۲۳۳۰۴۳	۲۲۷۱۳۹	۲۰۲۲۰۰	۱۹۷۹۷۸	۱۴۹۱۲۱	۲۳۰۶۷۳	غلات
۱۶۲۴۳۳۰	۱۵۱۶۷۰۱	۱۲۶۱۸۶۸	۱۱۳۳۷۱۴	۶۸۶۲۵۲	۱۹۱۳۵۴۳	انواع نان
۶۷۰۲۴۹	۶۷۰۷۰۵	۶۷۰۰۶۱	۶۵۸۹۷۶	۵۲۴۲۶۸	۶۹۰۶۱۱	بیسکویت، کیک و ویفر
۱۲۳۱۳۲	۱۱۷۵۷۰	۱۱۱۱۳۴	۱۱۶۶۶۵	۷۴۷۲۱	۱۳۱۷۸۰	گوشت
۳۷۷۳۰۸۹	۳۴۱۵۸۴۵	۳۰۱۱۰۷۵	۲۵۲۱۶۲۵	۱۵۸۱۵۶۷	۴۴۷۷۵۹۸	گوشت دام
۲۰۵۱۱۲۶	۱۸۰۹۱۶۵	۱۶۱۷۴۷۰	۱۲۲۹۶۱۶	۷۱۵۸۹۸	۲۴۴۵۸۲۶	گوشت پرندگان
۱۲۷۷۷۴۱	۱۱۹۰۵۸۹	۱۰۶۲۹۶۸	۱۰۲۶۹۹۲	۶۸۴۷۲۵	۱۴۴۱۱۶۱	گوشت حیوانات دریایی
۴۴۴۲۲۱	۴۱۶۰۹۱	۳۳۰۶۳۶	۲۶۵۰۱۷	۱۸۰۹۴۴	۵۹۰۶۱۰	شیر و فراورده‌های آن و تخم پرندگان
۱۸۴۱۶۵۵	۱۶۳۸۲۲۱	۱۵۳۵۷۵۸	۱۳۳۸۸۹۷	۱۰۲۴۳۶۸	۲۰۰۱۲۵۶	انواع شیر
۴۳۶۵۹۵	۳۸۰۸۹۱	۳۷۸۰۱۴	۳۰۸۵۵۶	۲۵۷۸۲۱	۵۱۰۹۳۰	فراورده‌های شیر
۱۰۳۵۹۵۹	۹۲۰۲۶۰	۸۳۵۴۶۹	۷۱۸۲۷۳	۵۳۶۳۶۱	۱۱۲۶۷۲۹	انواع تخم پرندگان
۳۶۹۱۰۲	۳۳۷۰۷۰	۳۲۲۲۷۵	۳۱۲۰۶۷	۲۳۰۱۸۶	۳۶۳۵۹۶	روغن‌ها و چربی‌ها
۶۵۹۴۷۵	۶۲۹۷۴۷	۶۲۶۴۲۰	۶۳۰۰۵۶	۴۵۴۱۲۹	۶۸۹۱۱۶	روغن‌ها و چربی‌های حیوانی
۴۸۶۹۹	۳۲۸۲۷	۲۶۶۲۴	۲۲۹۱۶	۱۷۴۵۷	۵۳۳۲۵	روغن‌های نباتی
۶۱۰۷۷۶	۵۹۶۹۲۰	۵۹۹۷۹۶	۶۰۷۱۴۰	۴۳۶۶۷۲	۶۳۵۷۹۱	میوه‌ها و سبزی‌ها
۳۰۹۳۱۲۹	۲۸۱۴۱۱۳	۲۵۱۶۲۸۵	۲۲۳۷۱۷۰	۱۵۰۱۲۰۲	۳۵۰۳۸۲۵	انواع میوه
۱۴۵۵۵۳۵	۱۲۶۹۷۷۰	۱۱۱۴۶۲۴	۹۳۸۷۱۴	۵۷۴۰۲۴	۱۷۶۲۸۱۲	انواع سبزی
۱۶۱۱۰۳۴	۱۵۲۸۴۷۴	۱۳۷۹۳۰۰	۱۲۸۷۴۶۴	۹۱۷۰۴۲	۱۷۰۹۶۳۹	میوه‌ها و سبزی‌های آماده (برای مصرف در منزل)
۲۶۵۶۰	۱۵۸۶۹	۲۲۳۶۱	۱۰۹۹۲	۱۰۱۳۶	۳۱۳۷۴	خشکبار و حبوب
۹۳۳۲۳۹	۷۹۷۱۷۲	۶۸۷۱۲۳	۶۴۲۱۳۶	۴۰۹۳۱۷	۹۸۶۵۸۶	خشکبار
۵۳۰۶۲۴	۴۴۳۳۱۸	۳۳۳۵۴۵	۳۰۹۳۰۷	۱۷۰۹۳۲	۶۰۱۶۲۸	حبوب
۴۰۲۶۱۵	۳۵۳۸۵۴	۳۵۳۵۷۷	۳۳۲۸۲۹	۲۳۸۳۸۴	۳۸۴۹۵۸	قند، شکر، شیرینی‌ها، چای، قهوه و کاکائو
۱۰۸۸۴۹۴	۱۰۳۸۲۰۶	۹۸۱۴۹۲	۹۰۴۳۰۴	۶۶۹۴۴۶	۱۲۱۵۴۲۵	قند و شکر
۲۹۳۸۵۵	۲۷۶۱۸۹	۲۸۵۹۶۸	۲۷۸۴۷۶	۲۱۹۷۴۴	۲۹۱۳۸۷	انواع شیرینی‌ها و مرباها
۴۳۸۷۳۵	۴۴۹۶۰۹	۳۷۰۳۶۲	۳۲۶۸۶۱	۲۰۹۵۹۰	۵۷۸۷۷۲	چای، قهوه و کاکائو
۳۵۵۹۰۳	۳۱۲۴۰۸	۳۲۵۱۶۲	۲۹۸۹۶۷	۲۴۰۱۱۲	۳۴۵۲۶۷	ادویه‌ها، چاشنی‌ها و سایر ترکیب‌های خوراکی
۵۱۳۷۵۳	۴۷۳۵۳۶	۴۲۵۵۴۹	۳۷۶۲۵۷	۲۵۶۶۴۷	۵۵۶۵۲۲	انواع ادویه
۱۴۹۳۲۲	۱۳۴۲۱۰	۱۱۶۰۲۳	۱۱۵۵۴۶	۷۵۱۶۷	۱۷۳۵۶۰	چاشنی‌ها و سایر ترکیب‌های خوراکی
۳۶۴۴۳۱	۳۳۹۳۲۵	۳۰۹۵۲۶	۲۶۰۷۱۱	۱۸۱۴۸۰	۳۸۲۹۶۲	نوشابه‌ها، غذاهای آماده و دخانیات
۱۲۱۵۲۲۵	۱۲۴۴۵۴۸	۹۸۷۶۷۵	۸۷۸۳۳۰	۶۷۶۰۸۴	۱۸۰۵۳۱۰	انواع نوشابه
۳۲۵۴۹۹	۲۸۹۸۸۸	۲۴۲۶۶۳	۲۰۶۵۶۲	۱۳۶۰۷۸	۳۸۵۴۴۲	غذاهای آماده و تنقلات
۵۲۶۳۰۲	۵۸۴۸۱۴	۳۳۹۰۴۸	۲۷۴۸۵۰	۲۱۴۷۴۵	۱۰۰۸۴۷۳	دخانیات
۳۶۳۴۲۴	۳۶۹۸۴۶	۴۰۵۹۶۴	۳۹۶۹۱۸	۳۲۵۲۶۰	۴۱۱۳۹۶	

۲۰-۲- متوسط انواع هزینه‌های خوراکی و دخانی سالانه یک خانوار شهری در هر یک از دهک‌های درآمد سالانه:

۱۳۸۶ (دنباله)

(ریال)

دهک ششم	دهک هفتم	دهک هشتم	دهک نهم	دهک دهم	اقلام خوراکی و دخانی
۱۸۰۰۴۹۱	۱۹۱۶۰۴۵	۲۱۲۳۵۸۳	۲۴۱۲۶۳۶	۲۹۷۲۲۲۲	جمع
۳۰۷۴۵۴۰	۳۲۴۶۴۶۷	۳۴۲۶۴۸۸	۴۰۱۱۹۱۴	۴۰۸۳۴۲۲	آرد، رشته، غلات، نان و فراورده‌های آن
۲۲۹۶۴۳	۲۳۵۰۱۱	۲۵۹۷۲۰	۲۵۳۶۸۰	۲۸۳۱۴۸	آرد و رشته
۲۰۰۷۸۵۴	۲۱۷۱۰۷۰	۲۳۰۱۵۳۷	۲۸۶۹۶۱۲	۲۸۳۵۵۳۶	غلات
۷۱۷۰۸۹	۷۰۴۰۸۴	۷۲۰۴۲۸	۷۳۳۳۰۲	۷۷۷۱۷۴	انواع نان
۱۱۹۹۵۴	۱۳۶۳۰۲	۱۴۴۸۰۳	۱۵۵۳۱۹	۱۸۷۵۶۴	بیسکویت، کیک و ویفر
۴۵۱۲۹۴۸	۴۸۲۵۰۹۳	۵۲۴۴۲۰۲	۶۳۶۰۴۹۰	۷۶۲۴۶۶۴	گوشت
۲۴۳۶۱۶۴	۲۷۰۱۰۲۱	۲۸۹۷۹۹۸	۳۶۱۴۷۶۴	۴۲۵۵۴۲۶	گوشت دام
۱۵۴۶۹۹۰	۱۵۴۱۹۶۲	۱۶۱۰۴۴۵	۱۸۹۸۵۳۱	۲۱۲۷۱۷۷	گوشت پرندگان
۵۲۹۷۹۵	۵۸۲۱۱۱	۷۳۵۷۵۹	۸۴۷۱۹۵	۱۲۴۲۰۶۲	گوشت حیوانات دریایی
۱۹۴۸۳۷۹	۲۰۷۳۷۲۲	۲۳۲۱۰۶۲	۲۴۶۶۹۸۶	۳۱۷۳۷۵۰	شیر و فراورده‌های آن و تخم پرندگان
۴۷۵۵۶۲	۵۰۰۲۵۵	۵۹۱۹۴۲	۶۵۸۷۰۶	۹۱۷۹۰۵	انواع شیر
۱۱۰۰۳۲۹	۱۱۸۸۰۷۴	۱۳۳۱۲۸۲	۱۴۰۱۶۵۵	۱۸۱۱۳۰۶	فراورده‌های شیر
۳۷۲۴۸۸	۳۸۵۳۹۲	۳۹۷۷۳۸	۴۰۶۶۲۵	۴۴۴۵۴۰	انواع تخم پرندگان
۶۷۹۱۱۷	۷۰۹۱۱۰	۷۲۷۲۶۵	۸۰۵۵۱۰	۸۶۰۱۱۰	روغن‌ها و چربی‌ها
۴۵۲۱۷	۶۱۲۲۲	۴۰۲۲۳	۸۰۴۸۹	۱۲۴۸۰۶	روغن‌ها و چربی‌های حیوانی
۶۳۳۹۰۰	۶۴۷۸۸۷	۶۸۷۰۴۲	۷۲۵۰۲۱	۷۳۵۳۰۴	روغن‌های نباتی
۳۵۰۵۲۱۸	۳۷۵۷۷۱۶	۴۰۹۲۶۵۳	۴۵۱۲۰۹۶	۵۷۲۴۶۵۵	میوه‌ها و سبزی‌ها
۱۷۵۵۴۷۶	۱۹۱۸۸۶۷	۲۰۹۹۷۳۹	۲۴۰۲۹۵۶	۳۲۶۶۶۴۶	انواع میوه
۱۷۲۷۲۶۵	۱۸۱۵۴۲۲	۱۹۶۵۰۹۲	۲۰۷۹۰۶۷	۲۳۵۷۵۹۰	انواع سبزی
۲۲۴۷۸	۲۳۴۲۶	۲۷۸۲۲	۳۰۰۷۳	۱۰۰۴۱۸	میوه‌ها و سبزی‌های آماده (برای مصرف در منزل)
۹۷۳۶۹۹	۱۰۴۵۸۱۷	۱۱۶۰۶۷۲	۱۲۱۴۰۳۲	۱۶۳۹۳۷۲	خشکبار و حبوب
۵۸۳۵۳۸	۶۴۹۲۶۸	۶۹۵۶۸۵	۷۸۷۹۱۰	۱۲۰۳۴۳۱	خشکبار
۳۹۰۱۶۲	۳۹۶۵۴۹	۴۶۴۹۸۶	۴۲۶۱۲۲	۴۳۵۹۴۱	حبوب
۱۲۲۳۴۴۰	۱۲۱۳۲۱۱	۱۳۹۲۲۶۹	۱۵۳۳۸۹۶	۱۷۷۵۴۵۱	قند، شکر، شیرینی‌ها، چای، قهوه و کاکائو
۳۰۷۷۰۶	۳۰۸۰۹۰	۳۰۳۶۷۸	۳۲۲۴۵۲	۲۹۷۹۰۷	قند و شکر
۵۷۹۵۶۶	۵۴۰۹۱۷	۷۰۸۸۱۶	۸۰۷۱۳۷	۱۰۸۷۲۲۰	انواع شیرینی‌ها و مرباها
۳۳۶۱۶۷	۳۶۴۲۰۴	۳۷۹۷۷۵	۴۰۴۳۰۷	۳۹۰۳۲۴	چای، قهوه و کاکائو
۵۳۶۰۰۹	۵۹۹۰۲۳	۶۸۳۰۵۸	۷۱۸۸۴۷	۸۰۹۳۰۸	ادویه‌ها، چاشنی‌ها و سایر ترکیب‌های خوراکی
۱۵۷۵۲۶	۱۸۵۸۶۴	۲۱۶۵۱۸	۲۳۴۹۲۳	۲۸۳۵۰۸	انواع ادویه
۳۷۸۴۸۳	۴۱۳۱۵۹	۴۶۶۵۳۹	۴۸۳۹۲۴	۵۲۵۸۰۰	چاشنی‌ها و سایر ترکیب‌های خوراکی
۱۵۵۱۵۶۶	۱۶۹۰۲۹۵	۲۱۸۸۱۶۲	۲۵۰۲۵۹۵	۴۰۷۱۴۹۷	نوشابه‌ها، غذاهای آماده و دخانیات
۳۸۱۰۸۸	۴۰۱۳۴۰	۴۶۱۲۲۷	۵۰۹۶۲۱	۷۲۱۸۵۰	انواع نوشابه
۷۱۴۸۴۳	۸۷۷۱۷۵	۱۲۸۷۱۴۰	۱۵۶۱۱۰۹	۲۸۷۳۴۰۱	غذاهای آماده و تنقلات
۴۵۵۶۳۵	۴۱۱۷۸۰	۴۳۹۷۹۶	۴۳۱۸۶۵	۴۷۶۲۴۷	دخانیات

۲-۲۱- متوسط انواع هزینه‌های غیر خوراکی سالانه یک خانوار شهری در هر یک از دهک‌های هزینه سالانه: ۱۳۸۶ (ریال)

دهک پنجم	دهک چهارم	دهک سوم	دهک دوم	دهک اول	کل	اقدام غیر خوراکی
۴,۰۰	۳/۸۴	۳/۶۵	۳/۴۹	۲/۷۹	۳/۸۷	متوسط تعداد افراد در خانوارها
۳۷۲۹۸۰	۳۰۷۹۱۸	۲۴۴۵۲۰	۱۸۵۰۰۳	۱۳۱۳۶۸	۶۳۰۸۶۸	جمع
۸۲	۸۲	۹۵	۸۱	۵	۹۵	
۲۵۸۱۳۰۸	۱۸۱۳۱۱۷	۱۴۵۴۴۵۵	۹۲۰۳۰۸	۵۷۵۴۳۳	۴۴۸۵۶۳۴	پوشاک و کفش
۱۹۷۰۴۴۲	۱۴۰۴۳۲۱	۱۱۰۴۴۵۱	۶۸۰۵۹۵	۴۲۶۸۰۳	۳۵۶۶۵۸۴	پوشاک و تعمیرات آن
۶۱۰۸۶۶	۴۰۸۷۹۶	۳۵۰۰۰۴	۲۳۹۷۱۳	۱۴۸۶۳۰	۹۱۹۰۵۰	انواع کفش و تعمیرات آن
۱۸۶۸۳۰۳	۱۶۲۰۶۱۷	۱۳۸۲۳۲۱	۱۱۰۷۲۷۴	۷۵۸۶۳۲۵	۲۵۲۱۶۶۶	مسکن
۲	۲	۴	۵	۲	۲	
۱۶۹۲۶۷۱	۱۴۶۱۶۴۶	۱۲۳۹۹۸۵	۹۸۰۱۲۴۵	۶۷۵۲۱۴۴	۲۳۳۰۸۴۳	اجاره‌بها و سایر هزینه‌های منزل مسکونی
۷	۵	۱		۱	۱	
۱۷۵۶۳۱۵	۱۵۸۹۷۰۷	۱۴۲۳۳۶۲	۱۲۷۱۵۰۰	۸۳۴۱۸۱	۱۹۰۸۲۳۱	آب و فاضلاب، سوخت و روشنایی منزل مسکونی
۲۳۲۶۷۳۳	۱۹۲۴۹۹۸	۱۴۳۱۵۴۷	۱۱۱۶۳۲۲	۵۸۸۹۹۴	۴۱۶۶۲۵۱	لوازم، اثاث و خدمات خانوار
۳۸۲۱۱۳	۴۰۱۰۷۵	۲۰۶۸۴۷	۱۷۲۴۷۰	۴۷۹۳۹	۱۱۵۲۸۴۹	میلمان، اثاث، فرش و کفپوش و تعمیرات آن‌ها
۱۹۳۵۶۶	۱۳۵۹۲۰	۱۳۱۰۷۹	۶۲۵۸۴	۲۸۴۱۶	۴۱۴۹۹۳	لوازم و اثاث منزل
						وسایل حرارتی و پخت و پز، یخچال و سایر وسایل
۶۱۹۵۸۴	۳۹۰۹۰۰	۲۷۴۰۳۸	۱۹۶۶۶۱	۷۴۶۴۱	۹۶۷۸۸۵	عمده
						ظروف، لوازم آشپزخانه و سایر وسایل منزل و
۲۹۳۰۳۷	۲۱۳۷۸۲	۱۶۴۴۰۳	۱۳۶۶۴۹	۷۸۳۵۶	۵۳۴۸۸۲	تعمیرات آن‌ها
۸۲۵۰۰۶	۷۶۳۴۰۲	۶۳۸۹۳۱	۵۴۰۱۳۰	۳۵۳۴۲۵	۹۳۷۳۵۰	کالاها و لوازم مصرفی بی‌دوام و کم‌دوام منزل
۱۳۴۲۸	۱۹۹۲۰	۱۶۲۴۹	۷۸۲۹	۶۲۱۹	۱۵۸۲۹۱	خدمات خانگی
۳۳۴۲۴۰۶	۲۷۳۸۷۱۰	۲۱۶۶۰۸۰	۱۶۷۹۴۲۰	۱۱۱۶۸۹۳	۶۷۹۰۰۴۷	بهداشت و درمان
۲۰۸۸۷۱۱	۱۸۳۰۶۶۴	۱۴۱۶۴۳۱	۱۲۱۰۴۹۹	۸۴۵۷۰۳	۵۱۹۲۸۸۱	هزینه‌های بهداشتی و درمانی
۱۲۵۳۶۹۶	۹۰۸۰۴۶	۷۴۹۶۴۸	۴۶۸۹۲۱	۲۷۱۱۸۹	۱۵۹۷۱۶۶	هزینه بیمه‌های اجتماعی و درمانی
۴۹۳۵۸۸۰	۳۹۶۵۷۶۶	۲۵۴۲۲۳۴	۱۷۶۴۰۳۸	۱۹۹۸۶۲۶	۱۱۹۱۲۹۱	حمل و نقل و ارتباطات
					۹	
۲۴۸۳۹۲۹	۱۹۷۱۴۸۷	۱۰۴۰۸۹۳	۷۶۳۳۷۷	۲۵۷۳۸۱۰	۸۱۷۰۲۲۳	حمل و نقل
					-	
۲۴۵۱۹۵۱	۱۹۹۴۲۸۰	۱۵۰۱۳۴۱	۱۰۰۰۶۶۰	۵۷۵۱۸۳	۳۷۴۲۶۹۵	ارتباطات
۱۱۶۶۲۶۷	۹۳۴۸۹۶	۶۴۷۶۱۸	۴۱۶۸۸۸	۲۶۳۴۷۹	۲۷۵۸۴۴۵	تفریحات، سرگرمی‌ها و خدمات فرهنگی
۳۵۰۳۲۸	۲۷۵۶۲۷	۱۸۹۶۸۴	۱۷۷۹۶۷	۹۵۲۷۲	۷۰۳۷۸۱	تفریحات و سرگرمی‌ها
۸۱۵۹۳۹	۶۵۹۲۶۹	۴۵۷۹۳۴	۲۳۸۹۲۱	۱۶۸۲۰۷	۲۰۵۴۶۶۴	تحصیل و آموزش
۴۲۶۲۴۵۶	۳۲۰۸۲۲۲	۲۳۸۶۹۴۷	۱۵۳۰۶۶۰	۱۸۱۱۸۷	۷۷۵۶۹۳۷	کالاها و خدمات متفرقه خانوار
۶۷۶۵۳۴	۵۸۱۹۱۰	۴۵۸۴۸۶	۳۹۶۹۳۹	۲۴۹۸۲۶	۹۳۵۷۵۳	خدمات شخصی و وسایل آرایشی
۵۵۹۸۴	۲۰۳۶۵	-۳۸۰۸۳	-۱۰۳۹۸۵	-۷۴۶۳۰۶	۶۳۳۷۸۰	لوازم زینتی و شخصی
						هزینه‌های هتل، مسافرخانه و مسافرت‌های
۲۲۳۷۷۴	۱۶۴۴۸۸	۱۷۷۱۵۰	۷۴۸۵۵	۷۳۸۵۵	۷۰۶۴۴۲	دستجمعی
۴۶۷۵۷	۲۴۶۶۰	۳۳۷۱۲	۳۰۷۵۰	۱۶۷۵۲	۲۳۸۷۴۷	خدمات مالی و حقوقی
۳۴۴۷۸۹	۲۵۶۷۷۱	۲۲۱۸۰۰	۱۹۵۲۳۳	۱۰۹۸۰۷	۵۱۳۴۴۶	هزینه‌های مذهبی
۲۹۱۴۶۱۹	۲۱۶۰۰۲۷	۱۵۳۳۸۸۲	۹۳۶۸۶۹	۴۷۷۲۵۲	۴۷۲۸۷۶۸	هزینه‌های متفرقه



مرکز آمار ایران

۲-۲۱- متوسط انواع هزینه‌های غیر خوراکی سالانه یک خانوار شهری در هر یک از دهک‌های هزینه سالانه: ۱۳۸۶ (دنباله)

(ریال)

دهک ششم	دهک ششم	دهک هفتم	دهک هشتم	دهک نهم	دهک دهم	اقلام غیر خوراکی
۴/۰۴	۴/۱۲	۴/۱۳	۴/۱۴	۴/۱۱	۴/۱۱	متوسط تعداد افراد در خانوارها
۴۵۵۹۱۳۶۸	۵۵۸۵۱۵۴۸	۶۹۶۹۹۴۴۷	۹۵۱۳۹۲۱	۱۸۹۹۱۸۱	۶۸	جمع
۳۲۷۳۲۷۲	۴۰۵۱۱۲۸	۵۷۰۶۴۲۲	۷۲۰۱۱۴۵	۱۳۲۲۷۰۲۶		پوشاک و کفش
۲۵۳۵۴۷۰	۳۱۴۲۸۳۲	۴۴۷۸۴۲۸	۵۷۶۸۲۲۶	۱۰۸۳۵۳۱۹		پوشاک و تعمیرات آن
۷۳۷۸۰۲	۹۰۸۲۹۶	۱۲۲۷۹۹۳	۱۴۳۲۹۱۹	۲۳۹۱۷۰۷		انواع کفش و تعمیرات آن
۲۱۶۶۵۹۵۰	۲۵۱۷۴۳۶۹	۲۹۲۴۰۱۰۸	۳۴۹۹۴۹۲۵	۵۷۹۶۹۳۸۰		مسکن
۱۹۷۹۳۱۹۵	۲۳۰۳۲۴۱۵	۲۶۹۸۸۴۲۲	۳۲۶۶۷۲۹۲	۵۵۰۱۵۰۳۰		اجاره‌بها و سایر هزینه‌های منزل مسکونی
۱۸۷۲۷۵۵	۲۱۴۱۹۵۴	۲۲۵۱۶۸۶	۲۳۲۷۶۳۴	۲۹۵۴۳۵۰		آب و فاضلاب، سوخت و روشنایی منزل مسکونی
۳۰۱۳۸۳۲	۳۸۳۱۱۱۰	۴۷۸۰۴۰۶	۶۵۷۴۸۶۰	۱۲۳۸۵۴۹۳		لوازم، اثاث و خدمات خانوار
۶۱۲۲۵۵	۹۷۴۳۳۶	۱۳۰۹۹۷۳	۱۹۲۹۱۶۵	۴۲۰۶۰۴۲		میلمان، اثاث، فرش و کفپوش و تعمیرات آن‌ها
۲۸۸۳۶۰	۳۴۶۱۳۷	۳۹۶۵۲۹	۷۱۲۱۲۷	۱۴۲۳۵۵۴		لوازم و اثاث منزل
۷۰۶۸۳۲	۹۸۶۵۹۰	۱۲۴۳۹۵۴	۱۷۹۵۶۳۹	۲۵۵۲۸۵۴		وسایل حرارتی و پخت و پز، یخچال و سایر وسایل عمده ... ظروف، لوازم آشپزخانه و سایر وسایل منزل و تعمیرات آن‌ها
۳۷۴۱۸۶	۴۴۵۳۷۰	۶۱۰۵۴۷	۷۹۸۷۹۱	۱۷۲۹۶۴۵		کالاها و لوازم مصرفی بی‌دوام و کم‌دوام منزل
۹۳۳۹۲۸	۱۰۳۳۲۴۱	۱۱۶۲۱۳۲	۱۲۱۸۴۳۹	۱۵۲۴۴۸۳		خدمات خانگی
۹۸۲۷۰	۴۵۴۳۷	۵۷۲۷۲	۱۲۰۶۹۹	۹۴۸۹۱۴		بهداشت و درمان
۴۲۵۳۹۵۷	۴۸۹۴۱۴۶	۵۹۴۳۴۱۹	۸۳۷۶۹۰۷	۲۶۲۵۱۸۸۱		هزینه‌های بهداشتی و درمانی
۲۶۵۱۵۸۸	۲۹۹۱۷۶۱	۳۷۷۱۶۳۰	۵۸۰۸۹۳۱	۲۳۱۷۴۶۵۰		هزینه بیمه‌های اجتماعی و درمانی
۱۶۰۲۳۷۰	۱۹۰۲۳۸۵	۲۱۷۱۷۸۹	۲۵۶۷۹۷۷	۳۰۷۷۲۳۱		حمل و نقل و ارتباطات
۵۷۳۶۶۱۳	۷۸۹۳۱۱۴	۱۱۳۰۳۳۹۹	۲۰۲۰۳۰۵۷	۴۸۱۴۰۱۰۳		حمل و نقل
۲۸۴۲۰۸۴	۴۰۸۸۷۳۹	۶۴۳۸۳۰۰	۱۴۳۸۹۲۲۸	۳۸۵۴۵۹۵۶		ارتباطات
۲۸۹۴۵۳۰	۳۸۰۴۳۷۶	۴۸۶۵۱۰۰	۵۸۱۳۸۲۸	۹۵۹۴۱۴۶		تفریحات، سرگرمی‌ها و خدمات فرهنگی
۱۷۳۳۲۳۳	۲۲۱۹۲۴۲	۳۴۵۴۲۵۱	۴۹۸۳۴۹۷	۸۹۵۱۶۱۰		تفریحات و سرگرمی‌ها
۳۹۰۹۶۹	۵۳۴۸۹۲	۷۱۸۲۳۸	۱۱۳۸۵۸۱	۲۴۵۲۹۴۶		تحصیل و آموزش
۱۳۴۲۲۶۴	۱۶۸۴۳۵۰	۲۷۳۶۰۱۴	۳۸۴۴۹۱۵	۶۴۹۸۶۶۳		کالاها و خدمات متفرقه خانوار
۵۹۱۴۵۱۱	۷۷۸۸۴۳۷	۹۲۷۱۴۴۱	۱۲۸۰۴۸۲۳	۲۲۹۹۲۶۷۶		خدمات شخصی و وسایل آرایشی
۷۷۸۳۶۳	۹۵۸۲۱۸	۱۱۱۸۴۲۰	۱۳۲۹۵۴۲	۲۱۹۵۹۹۷		لوازم زینتی و شخصی
۳۴۳۴۹۳	۷۶۲۷۶۸	۱۰۱۰۱۳۵	۱۰۳۰۳۸۶	۲۹۳۱۸۲۰		هزینه‌های هتل، مسافرخانه و مسافرت‌های دستجمعی
۳۰۹۹۲۲	۴۶۰۶۶۶	۶۶۵۸۰۵	۱۳۰۸۹۴۳	۲۷۷۲۷۷۳		خدمات مالی و حقوقی
۸۲۱۳۸	۱۸۲۹۳۴	۲۳۷۵۲۹	۱۹۲۸۰۲	۱۲۱۰۰۲۳		هزینه‌های مذهبی
۳۷۸۶۰۹	۳۸۴۹۳۱	۵۲۲۹۸۵	۶۵۱۸۸۱	۱۶۳۱۸۴۳		هزینه‌های متفرقه
۴۰۲۱۹۸۴	۵۰۳۸۹۲۰	۵۷۱۶۵۶۶	۸۲۹۱۲۶۹	۱۲۲۵۰۲۲۰		

۲-۲- متوسط انواع هزینه‌های خوراکی و دخانی سالانه یک خانوار شهری در هر یک از دهک‌های هزینه سالانه: ۱۳۸۶ (ریال)

دهک پنجم	دهک چهارم	دهک سوم	دهک دوم	دهک اول	کل	اقلام خوراکی و دخانی
۱۵۱۵۹۶	۱۲۸۵۷۰	۱۱۲۷۳۴	۱۹۰۵۷۹۲	۶۰۵۱۵۰۷	۱۸۲۰۲۲	جمع
۸۸	۵۸	۴۱			۴۴	
۲۵۵۶۶۵۶	۲۲۱۶۲۴۸	۱۹۵۵۹۲۶	۱۵۶۰۳۸۷	۱۰۹۳۵۲۲	۲۹۶۶۶۰۶	آرد، رشته، غلات، نان و فراورده‌های آن
۲۳۳۱۱۹	۲۰۷۱۳۶	۱۸۲۵۸۴	۱۵۹۲۶۲	۱۰۳۴۰۰	۲۳۰۶۷۳	آرد و رشته
۱۵۱۹۵۲۹	۱۲۲۱۲۳۱	۱۰۲۴۹۷۷	۷۱۶۶۳۹	۴۵۱۴۶۸	۱۹۱۳۵۴۳	غلات
۶۹۱۵۳۵	۶۶۶۷۴۵	۶۵۶۶۲۰	۶۰۴۹۴۶	۴۸۲۴۰۷	۶۹۰۶۱۱	انواع نان
۱۱۲۴۷۳	۱۲۱۱۳۶	۹۱۷۴۴	۷۹۵۴۰	۵۶۲۴۸	۱۳۱۷۸۰	بیسکویت، کیک و ویفر
۳۶۵۶۴۳۹	۳۰۲۳۰۳۷	۲۵۴۶۹۰۶	۱۹۰۲۱۶۷	۱۲۳۷۳۸۸	۴۴۷۷۵۹۸	گوشت
۱۹۰۷۱۷۹	۱۵۹۰۲۸۸	۱۲۶۵۴۹۶	۹۰۴۳۵۱	۵۲۱۵۸۹	۲۴۴۵۸۲۶	گوشت دام
۱۳۱۰۱۲۱	۱۰۷۴۵۸۷	۱۰۱۳۰۳۶	۷۹۹۲۸۸	۵۷۷۰۸۶	۱۴۴۱۱۶۱	گوشت پرندگان
۴۳۹۱۳۹	۳۵۸۱۶۲	۲۶۸۳۷۳	۱۹۸۵۲۸	۱۳۸۷۱۳	۵۹۰۶۱۰	گوشت حیوانات دریایی
۱۷۵۸۹۶۹	۱۵۵۱۷۳۵	۱۴۲۴۵۶۲	۱۱۶۷۳۷۹	۸۰۹۵۲۸	۲۰۰۱۲۵۶	شیر و فراورده‌های آن و تخم پرندگان
۴۳۳۰۴۱	۳۷۰۴۱۲	۳۳۳۶۶۵	۳۰۰۳۱۰	۱۹۹۵۱۷	۵۱۰۹۳۰	انواع شیر
۹۷۰۱۰۸	۸۵۴۱۶۳	۷۷۰۲۰۸	۵۹۸۲۶۷	۴۰۹۲۴۸	۱۱۲۶۷۲۹	فراورده‌های شیر
۳۵۵۸۲۱	۳۲۷۱۵۹	۳۲۰۶۸۹	۲۶۸۸۰۳	۲۰۰۷۶۴	۳۶۳۵۹۶	انواع تخم پرندگان
۶۴۷۹۶۹	۵۹۸۴۲۴	۵۴۹۴۸۶	۴۵۱۴۲۸	۳۳۶۹۸۸	۶۸۹۱۱۶	روغن‌ها و چربی‌ها
۱۹۸۵۷	۱۶۷۱۵	۲۰۵۴۴	۵۳۶۵	۴۷۸۴	۵۳۳۲۵	روغن‌ها و چربی‌های حیوانی
۶۲۸۱۱۲	۵۸۱۷۰۹	۵۲۸۹۴۱	۴۴۶۰۶۳	۳۳۲۲۰۳	۶۳۵۷۹۱	روغن‌های نباتی
۳۰۹۲۵۸۸	۲۵۵۸۴۳۲	۲۲۴۶۶۲۴	۱۷۴۶۸۸۶	۱۱۷۱۴۲۱	۳۵۰۳۸۲۵	میوه‌ها و سبزی‌ها
۱۴۳۰۶۰۱	۱۱۵۶۶۵۵	۹۵۵۶۷۷	۶۸۸۲۴۴	۴۲۱۱۵۹	۱۷۶۲۸۱۲	انواع میوه
۱۶۴۱۰۱۶	۱۳۸۷۸۰۲	۱۲۸۲۳۶۷	۱۰۴۹۶۹۸	۷۴۲۸۶۷	۱۷۰۹۶۳۹	انواع سبزی
						میوه‌ها و سبزی‌های آماده (برای مصرف در منزل)
۲۰۹۷۱	۱۳۹۷۵	۸۵۸۰	۸۹۴۴	۷۳۹۵	۳۱۳۷۴	
۷۸۷۱۳۳	۶۱۹۹۹۵	۵۷۳۳۵۲	۴۳۰۳۱۲	۲۸۰۰۵۱	۹۸۶۵۸۶	خشکبار و حبوب
۴۲۲۷۳۸	۳۰۰۶۱۶	۲۵۲۶۰۹	۱۷۳۳۷۴	۱۲۴۲۳۳	۶۰۱۶۲۸	خشکبار
۳۶۴۳۹۶	۳۱۹۳۷۹	۳۲۰۷۴۳	۲۵۶۹۳۸	۱۵۵۸۱۷	۳۸۴۹۵۸	حبوب
						قند، شکر، شیرینی‌ها، چای، قهوه و کاکائو
۱۰۷۳۸۰۱	۹۰۶۱۱۳	۷۷۷۶۷۴	۶۷۰۱۳۰	۴۴۸۹۲۰	۱۲۱۵۴۲۵	کاکائو
۳۰۰۱۵۶	۲۶۵۳۵۱	۲۴۷۰۵۵	۲۱۴۸۵۶	۱۴۳۵۲۰	۲۹۱۳۸۷	قند و شکر
۴۱۷۰۰۱	۳۲۵۸۹۰	۲۵۱۲۷۰	۲۰۸۲۶۵	۱۳۶۸۱۸	۵۷۸۷۷۲	انواع شیرینی‌ها و مرباها
۳۵۶۶۴۴	۳۱۴۸۷۲	۲۷۹۳۴۸	۲۴۷۰۰۹	۱۶۸۵۸۲	۳۴۵۲۶۷	چای، قهوه و کاکائو
						ادویه‌ها، چاشنی‌ها و سایر ترکیب‌های خوراکی
۴۸۸۸۵۷	۴۳۲۷۵۹	۳۶۲۲۲۷	۲۸۲۰۱۶	۱۸۶۰۶۳	۵۵۶۵۲۲	خوراکی
۱۴۰۶۹۷	۱۲۰۲۱۳	۹۹۲۱۱	۷۹۳۸۵	۵۶۶۱۴	۱۷۳۵۶۰	انواع ادویه
۳۴۸۱۶۰	۳۱۲۵۴۶	۲۶۳۰۱۶	۲۰۲۶۳۱	۱۲۹۴۴۹	۳۸۲۹۶۲	چاشنی‌ها و سایر ترکیب‌های خوراکی
۱۰۹۷۲۷۴	۹۵۰۳۱۵	۸۳۶۶۸۵	۶۹۵۰۸۷	۴۸۷۶۲۶	۱۸۰۵۳۱۰	نوشابه‌ها، غذاهای آماده و دخانیات
۳۰۸۸۴۸	۲۶۹۷۲۷	۲۱۲۵۲۴	۱۶۳۹۱۰	۱۰۱۴۶۰	۳۸۵۴۴۲	انواع نوشابه
۳۹۰۶۴۲	۳۲۶۱۵۲	۲۸۵۱۷۴	۱۹۵۱۰۸	۱۳۵۶۹۹	۱۰۰۸۴۷۳	غذاهای آماده و تنقلات
۳۹۷۷۸۴	۳۵۴۴۳۶	۳۳۸۹۸۸	۳۳۶۰۷۰	۲۵۰۴۶۷	۴۱۱۳۹۶	دخانیات

۲۲- متوسط انواع هزینه‌های خوراکی و دخانی سالانه یک خانوار شهری در هر یک از دهک‌های هزینه سالانه: ۱۳۸۶ (دنباله)

(ریال)

دهک دهم	دهک نهم	دهک هشتم	دهک هفتم	دهک ششم	اقلام خوراکی و دخانی
۳۴۷۷۲۵۹	۲۵۳۹۹۳۲	۲۲۴۰۵۹۴	۱۸۹۵۰۹۸	۱۶۹۰۷۲۳	جمع
۷	۵	۹	۸	۷	آرد، رشته، غلات، نان و فراورده‌های آن
۵۳۰۸۱۸۷	۳۹۵۳۶۹۷	۳۷۹۳۵۸۸	۳۰۶۱۵۳۷	۲۷۹۴۲۷۵	آرد و رشته
۳۰۲۹۷۲	۲۷۶۸۰۵	۲۸۵۸۷۰	۲۵۲۳۷۲	۲۳۹۹۷۹	غلات
۴۰۱۳۱۶۲	۲۷۱۷۵۳۸	۲۶۱۸۹۰۰	۱۹۴۷۵۵۶	۱۷۳۳۵۷۳	انواع نان
۷۸۷۷۸۳	۷۸۵۰۳۸	۷۲۳۱۵۷	۷۲۸۲۱۸	۶۹۰۶۳۵	بیسکویت، کیک و ویفر
۲۰۴۲۷۱	۱۷۴۳۱۶	۱۶۵۶۶۲	۱۳۳۳۹۲	۱۳۰۰۸۸	گوشت
۸۹۲۶۴۳۶	۶۴۹۸۰۰۱	۵۶۰۴۵۷۰	۴۷۲۶۲۰۶	۴۱۲۶۷۹۱	گوشت دام
۵۱۱۶۴۲۷	۳۶۶۲۴۲۲	۳۱۳۵۷۴۴	۲۵۷۸۸۷۰	۲۲۵۸۸۱۶	گوشت پرندگان
۲۵۰۷۵۳۳	۱۹۳۲۵۷۴	۱۶۹۲۷۷۶	۱۵۰۹۷۴۲	۱۳۷۴۷۵۸	گوشت حیوانات دریایی
۱۳۰۲۴۷۶	۹۰۳۰۰۴	۷۷۶۰۵۰	۶۳۷۵۹۴	۴۹۳۲۱۷	شیر و فراورده‌های آن و تخم پرندگان
۳۳۶۵۵۱۶	۲۶۶۹۳۷۰	۲۴۰۰۰۱۴	۲۱۳۸۴۱۳	۱۹۰۰۶۴۲	انواع شیر
۹۶۷۶۸۲	۶۵۸۳۲۵	۵۹۴۲۲۲	۵۴۰۱۹۵	۴۷۳۷۶۲	فراورده‌های شیر
۱۹۳۵۳۲۱	۱۵۷۵۵۳۴	۱۳۸۰۸۴۲	۱۲۱۱۱۹۸	۱۰۵۷۴۴۴	انواع تخم پرندگان
۴۶۲۵۱۳	۴۳۵۵۱۲	۴۲۴۹۵۰	۳۸۷۰۲۰	۳۶۹۴۳۶	روغن‌ها و چربی‌ها
۱۰۴۵۷۱۰	۸۸۴۶۹۷	۷۹۰۲۷۶	۷۰۷۵۳۹	۶۵۳۸۸۲	روغن‌ها و چربی‌های حیوانی
۱۸۲۶۳۲	۱۰۱۶۵۱	۵۷۷۴۴	۴۶۰۲۱	۲۱۰۰۳	روغن‌های نباتی
۸۶۳۰۷۸	۷۸۳۰۴۶	۷۳۲۵۳۲	۶۶۱۵۱۷	۶۳۲۸۷۹	میوه‌ها و سبزی‌ها
۶۲۸۱۱۹۴	۴۸۹۴۰۵۲	۴۳۲۶۷۴۹	۳۷۲۹۲۶۶	۳۳۱۲۲۹۴	انواع میوه
۳۶۶۵۷۸۳	۲۶۲۳۷۳۸	۲۱۹۸۱۴۱	۱۸۳۴۹۳۷	۱۵۸۹۹۲۸	انواع سبزی
۲۵۱۷۰۲۶	۲۲۲۶۶۳۵	۲۰۹۱۱۷۱	۱۸۷۰۷۴۰	۱۶۹۹۴۰۳	میوه‌ها و سبزی‌های آماده (برای مصرف در منزل)
۹۸۳۸۶	۴۳۶۷۹	۳۷۴۳۷	۲۳۵۸۹	۲۲۹۶۴	خشکبار و حبوب
۱۸۸۳۳۱۹	۱۴۶۴۰۱۲	۱۲۵۹۲۱۷	۱۰۶۰۷۷۰	۹۶۵۳۶۳	خشکبار
۱۳۷۰۹۰۹	۹۶۸۲۰۰	۸۰۲۳۷۸	۶۳۷۵۲۴	۵۳۶۵۸۲	حبوب
۵۱۲۴۰۹	۴۹۵۸۱۲	۴۵۶۸۳۹	۴۲۳۲۴۶	۴۲۸۷۸۱	قند، شکر، شیرینی‌ها، چای، قهوه و کاکائو
۲۱۴۵۹۱۹	۱۶۶۸۵۰۰	۱۴۴۹۴۷۶	۱۲۸۵۴۴۷	۱۱۷۸۴۶۴	قند و شکر
۳۸۹۹۳۵	۳۴۲۷۱۲	۳۲۹۵۸۹	۳۰۲۳۸۳	۳۰۵۶۹۰	انواع شیرینی‌ها و مرباها
۱۲۹۹۱۰۲	۹۰۲۳۴۸	۷۲۲۲۸۴	۶۰۹۳۵۳	۵۲۷۶۱۹	چای، قهوه و کاکائو
۴۵۶۸۸۲	۴۲۳۴۴۰	۳۹۷۶۰۲	۳۷۳۷۱۱	۳۴۵۱۵۵	ادویه‌ها، چاشنی‌ها و سایر ترکیب‌های خوراکی
۹۶۰۲۱۰	۷۹۶۶۳۹	۶۸۴۹۷۸	۵۸۰۵۳۰	۵۳۳۷۵۲	انواع ادویه
۳۴۳۲۴۷	۲۵۴۲۴۵	۲۱۷۰۹۲	۱۷۳۹۳۹	۱۵۵۸۰۰	چاشنی‌ها و سایر ترکیب‌های خوراکی
۶۱۶۹۶۴	۵۴۲۳۹۴	۴۶۷۸۸۶	۴۰۶۵۹۱	۳۷۷۹۵۲	نوشابه‌ها، غذاهای آماده و دخانیات
۴۸۶۰۱۰۶	۲۵۷۰۳۵۸	۲۰۹۷۰۸۱	۱۶۶۱۲۸۰	۱۴۴۱۷۷۳	انواع نوشابه
۸۲۲۵۹۰	۵۳۴۴۷۹	۴۶۴۳۳۹	۴۰۲۲۴۳	۳۴۵۹۹۳	غذاهای آماده و تنقلات
۳۵۶۰۵۴۶	۱۵۸۵۲۰۳	۱۱۱۰۳۰۹	۸۳۳۷۲۷	۶۰۹۴۵۱	دخانیات
۴۷۶۹۶۹	۴۵۰۶۷۷	۵۲۲۴۳۳	۴۲۵۳۱۰	۴۸۶۳۲۹	



فصل سوم

درآمد

خانوارهای شهری

مرکز آمار ایران

۳-۱- درصد خانوارهای شهری بر حسب وسعت خانوار در هر یک از گروههای درآمد سالانه: ۱۳۸۶

وسعت خانوار	کل	۱۲۰۰۰۰۰۰ ریال و کمتر	۱۲۰۰۰۰۰۱ تا ۱۶۵۰۰۰۰۰۰ ریال	۱۶۵۰۰۰۰۰۱ تا ۱۹۵۰۰۰۰۰۰ ریال	۱۹۵۰۰۰۰۰۱ تا ۲۴۰۰۰۰۰۰۰ ریال	۲۴۰۰۰۰۰۰۱ تا ۳۰۰۰۰۰۰۰۰۰ ریال
درصد خانوارها	۱۰۰/۰۰	۲/۲۶	۲/۳۰	۱/۸۲	۳/۳۸	۵/۷۱
متوسط تعداد افراد در خانوارها	۳/۸۷	۲/۲۸	۲/۷۹	۳/۰۷	۳/۲۰	۳/۴۸
جمع	۱۰۰/۰۰	۱۰۰/۰۰	۱۰۰/۰۰	۱۰۰/۰۰	۱۰۰/۰۰	۱۰۰/۰۰
۱ نفر	۴/۶۷	۳۷/۲۰	۱۷/۴۸	۱۰/۶۴	۱۰/۴۵	۶/۸۸
۲ نفر	۱۴/۶۶	۲۲/۸۶	۲۹/۵۱	۲۵/۷۲	۲۱/۱۷	۱۵/۷۴
۳ نفر	۲۴/۱۶	۲۰/۰۲	۲۱/۹۱	۲۳/۷۶	۲۵/۸۶	۲۹/۱۱
۴ نفر	۲۷/۳۲	۱۳/۳۱	۱۷/۹۴	۲۰/۲۲	۲۱/۲۰	۲۲/۲۸
۵ نفر	۱۵/۸۳	۴/۷۴	۶/۷۴	۹/۷۹	۱۲/۲۰	۱۴/۹۸
۶ نفر	۷/۲۸	۱/۲۹	۲/۹۷	۶/۵۵	۵/۴۲	۷/۱۹
۷ نفر	۳/۳۱	۰/۳۴	۲/۳۷	۱/۸۵	۲/۰۷	۲/۶۴
۸ نفر	۱/۵۳	۰/۰۰	۰/۳۳	۰/۴۰	۱/۲۵	۰/۷۸
۹ نفر	۰/۵۶	۰/۰۰	۰/۰۰	۰/۰۷	۰/۲۴	۰/۱۳
۱۰ نفر و بیش تر	۰/۶۹	۰/۲۴	۰/۷۵	۱/۰۱	۰/۱۴	۰/۲۶

وسعت خانوار	تا ۳۰۰۰۰۰۰۱ ریال	تا ۴۵۰۰۰۰۰۱ ریال	تا ۶۰۰۰۰۰۰۱ ریال	تا ۷۵۰۰۰۰۰۱ ریال	تا ۹۰۰۰۰۰۰۰۱ ریال و بیش تر
درصد خانوارها	۱۶/۲۳	۱۶/۷۴	۱۳/۵۴	۱۰/۷۶	۲۷/۲۵
متوسط تعداد افراد در خانوارها	۳/۶۸	۴/۰۳	۴/۰۸	۴/۰۱	۴/۱۵
جمع	۱۰۰/۰۰	۱۰۰/۰۰	۱۰۰/۰۰	۱۰۰/۰۰	۱۰۰/۰۰
۱ نفر	۵/۵۷	۳/۴۱	۱/۹۹	۲/۰۷	۱/۹۱
۲ نفر	۱۶/۹۶	۱۳/۹۳	۱۴/۴۱	۱۲/۶۸	۱۰/۹۲
۳ نفر	۲۸/۸۷	۲۵/۷۰	۲۳/۷۲	۲۱/۰۱	۲۱/۱۹
۴ نفر	۲۴/۰۵	۲۸/۸۴	۲۷/۲۸	۳۰/۱۹	۳۱/۴۵
۵ نفر	۱۳/۴۰	۱۵/۱۹	۱۶/۷۰	۲۰/۴۳	۱۸/۱۲
۶ نفر	۵/۷۳	۶/۶۰	۸/۸۵	۷/۹۱	۸/۷۳
۷ نفر	۳/۶۷	۳/۳۷	۳/۲۲	۳/۰۰	۳/۹۵
۸ نفر	۱/۲۰	۱/۷۵	۲/۱۵	۱/۶۱	۱/۷۶
۹ نفر	۰/۳۷	۰/۷۴	۰/۶۹	۰/۵۴	۰/۷۵
۱۰ نفر و بیش تر	۰/۱۸	۰/۴۷	۰/۹۸	۰/۵۴	۱/۲۰

۳-۲- درصد خانوارهای شهری بر حسب تعداد افراد باسواد خانوار در هر یک از گروه‌های درآمد سالانه: ۱۳۸۶

تعداد افراد باسواد خانوار	کل	۱۲۰۰۰۰۰ ریال و کمتر	تا ۱۲۰۰۰۰۰ ریال	تا ۱۶۵۰۰۰۰ ریال	تا ۱۶۵۰۰۰۰ ریال	تا ۱۹۵۰۰۰۰ ریال	تا ۱۹۵۰۰۰۰ ریال	تا ۲۴۰۰۰۰۰ ریال	تا ۲۴۰۰۰۰۰ ریال
متوسط تعداد افراد باسواد در خانوارها	۳/۱۲	۱/۳۱	۱/۴۹	۱/۹۵	۲/۰۰	۲/۳۶	۲/۳۶	۲/۳۶	۲/۳۶
جمع	۱۰۰/۰۰	۱۰۰/۰۰	۱۰۰/۰۰	۱۰۰/۰۰	۱۰۰/۰۰	۱۰۰/۰۰	۱۰۰/۰۰	۱۰۰/۰۰	۱۰۰/۰۰
بدون فرد باسواد	۵/۱۷	۴۳/۳۹	۲۵/۸۲	۱۷/۶۶	۱۳/۶۳	۷/۷۴	۷/۷۴	۷/۷۴	۷/۷۴
۱ نفر باسواد	۷/۲۲	۱۴/۶۱	۲۱/۰۹	۱۳/۴۷	۱۶/۴۱	۱۲/۵۰	۱۲/۵۰	۱۲/۵۰	۱۲/۵۰
۲ نفر باسواد	۲۷/۲۱	۲۵/۲۰	۳۰/۷۳	۳۴/۰۸	۳۸/۰۶	۳۵/۲۵	۳۵/۲۵	۳۵/۲۵	۳۵/۲۵
۳ نفر باسواد	۲۱/۰۱	۸/۳۱	۹/۳۱	۱۸/۲۵	۱۵/۳۰	۱۹/۹۹	۱۹/۹۹	۱۹/۹۹	۱۹/۹۹
۴ نفر باسواد	۲۱/۲۲	۶/۴۷	۸/۵۸	۱۱/۶۰	۹/۰۱	۱۴/۳۳	۱۴/۳۳	۱۴/۳۳	۱۴/۳۳
۵ نفر باسواد و بیش تر	۱۸/۱۷	۲/۰۲	۴/۴۷	۴/۹۴	۷/۵۸	۱۰/۱۹	۱۰/۱۹	۱۰/۱۹	۱۰/۱۹

تعداد افراد باسواد خانوار	تا ۳۰۰۰۰۰۰ ریال	تا ۴۵۰۰۰۰۰ ریال	تا ۶۰۰۰۰۰۰ ریال	تا ۷۵۰۰۰۰۰ ریال	تا ۹۰۰۰۰۰۰ ریال	تا ۹۰۰۰۰۰۰ ریال و بیش تر
متوسط تعداد افراد باسواد در خانوارها	۲/۷۰	۳/۱۵	۳/۴۰	۳/۴۵	۳/۷۰	۳/۷۰
جمع	۱۰۰/۰۰	۱۰۰/۰۰	۱۰۰/۰۰	۱۰۰/۰۰	۱۰۰/۰۰	۱۰۰/۰۰
بدون فرد باسواد	۷/۳۱	۳/۷۱	۲/۰۱	۱/۷۲	۰/۴۰	۰/۴۰
۱ نفر باسواد	۱۰/۴۸	۶/۹۸	۴/۹۳	۴/۲۹	۳/۲۶	۳/۲۶
۲ نفر باسواد	۳۳/۲۰	۳۰/۴۰	۲۸/۰۲	۲۳/۰۲	۱۹/۳۲	۱۹/۳۲
۳ نفر باسواد	۲۱/۱۳	۲۲/۱۴	۲۲/۳۵	۲۰/۴۷	۲۲/۹۵	۲۲/۹۵
۴ نفر باسواد	۱۶/۳۰	۲۰/۹۵	۲۲/۲۰	۲۶/۱۷	۲۷/۷۵	۲۷/۷۵
۵ نفر باسواد و بیش تر	۱۱/۵۹	۱۵/۸۱	۲۰/۴۹	۲۴/۳۲	۲۶/۳۲	۲۶/۳۲

۳-۳- درصد خانوارهای شهری بر حسب سطح سواد سرپرست خانوار در هر یک از گروه‌های درآمد سالانه: ۱۳۸۶

تا ۲۴۰۰۰۰۰۰۱ ریال	تا ۱۹۵۰۰۰۰۰۱ ریال	تا ۱۶۵۰۰۰۰۰۱ ریال	تا ۱۲۰۰۰۰۰۰۱ ریال	۱۲۰۰۰۰۰۰ ریال و کمتر	کل	سطح سواد سرپرست خانوار
۱۰۰/۰۰	۱۰۰/۰۰	۱۰۰/۰۰	۱۰۰/۰۰	۱۰۰/۰۰	۱۰۰/۰۰	جمع
۳۱/۲۹	۳۴/۸۲	۳۵/۳۸	۴۸/۲۴	۵۷/۷۲	۱۸/۳۴	بی سواد
۱/۱۷	۱/۶۱	۰/۷۵	۱/۲۱	۲/۴۶	۱/۳۵	باسواد بدون مدرک
۱۱/۶۷	۱۲/۳۶	۱۱/۴۳	۱۰/۷۸	۸/۷۰	۸/۹۶	کمتر از پنجم ابتدایی
۲۴/۸۹	۲۴/۸۰	۲۶/۶۶	۲۱/۸۹	۱۰/۵۷	۲۱/۰۲	پنجم ابتدایی تا کمتر از سوم راهنمایی
۱۷/۷۵	۱۸/۲۸	۱۷/۹۸	۱۲/۶۳	۱۴/۰۳	۲۳/۴۷	سوم راهنمایی تا کمتر از دیپلم
۱۰/۵۲	۶/۱۷	۶/۵۶	۴/۳۹	۵/۴۵	۱۷/۳۴	دیپلم تا کمتر از لیسانس
۱/۲۷	۱/۷۷	۱/۲۴	۰/۲۰	۰/۰۰	۷/۲۷	لیسانس تا کمتر از فوق لیسانس
۰/۰۰	۰/۰۰	۰/۰۰	۰/۰۰	۰/۰۰	۱/۹۰	فوق لیسانس و بالاتر
۱/۴۵	۰/۱۸	۰/۰۰	۰/۶۶	۱/۰۸	۰/۳۵	دوره‌های علوم دینی

۹۰۰۰۰۰۰۰۱ ریال و بیشتر	تا ۷۵۰۰۰۰۰۰۱ ریال	تا ۶۰۰۰۰۰۰۰۱ ریال	تا ۴۵۰۰۰۰۰۰۱ ریال	تا ۳۰۰۰۰۰۰۰۱ ریال	۴۵۰۰۰۰۰۰ ریال	سطح سواد سرپرست خانوار
۱۰۰/۰۰	۱۰۰/۰۰	۱۰۰/۰۰	۱۰۰/۰۰	۱۰۰/۰۰	۱۰۰/۰۰	جمع
۷/۱۰	۱۰/۲۴	۱۴/۸۸	۱۸/۹۴	۲۵/۲۳	۲۵/۲۳	بی سواد
۰/۹۰	۱/۱۱	۱/۳۶	۱/۸۷	۱/۶۴	۱/۶۴	باسواد بدون مدرک
۵/۳۲	۷/۷۲	۹/۶۹	۱۰/۷۴	۱۱/۳۰	۱۱/۳۰	کمتر از پنجم ابتدایی
۱۶/۰۰	۲۱/۴۸	۲۲/۴۲	۲۲/۶۸	۲۴/۸۲	۲۴/۸۲	پنجم ابتدایی تا کمتر از سوم راهنمایی
۲۵/۹۱	۲۵/۶۸	۲۴/۷۲	۲۴/۱۴	۲۲/۷۳	۲۲/۷۳	سوم راهنمایی تا کمتر از دیپلم
۲۲/۳۲	۲۲/۵۳	۲۰/۳۳	۱۷/۳۶	۱۲/۴۳	۱۲/۴۳	دیپلم تا کمتر از لیسانس
۱۶/۴۲	۱۰/۲۲	۵/۵۳	۳/۵۲	۱/۲۱	۱/۲۱	لیسانس تا کمتر از فوق لیسانس
۵/۸۶	۰/۸۴	۰/۸۰	۰/۵۰	۰/۱۳	۰/۱۳	فوق لیسانس و بالاتر
۰/۱۶	۰/۱۸	۰/۲۶	۰/۲۴	۰/۵۰	۰/۵۰	دوره‌های علوم دینی

۳-۴- درصد خانوارهای شهری بر حسب تعداد افراد در حال تحصیل خانوار در هر یک از گروه‌های درآمد سالانه: ۱۳۸۶

تعداد افراد در حال تحصیل خانوار	کل	۱۲۰۰۰۰۰۰ ریال و کمتر	۱۲۰۰۰۰۰۱ تا ۱۶۵۰۰۰۰۰ ریال	۱۶۵۰۰۰۰۱ تا ۱۹۵۰۰۰۰۰ ریال	۱۹۵۰۰۰۰۱ تا ۲۴۰۰۰۰۰۰ ریال	۲۴۰۰۰۰۰۱ تا ۳۰۰۰۰۰۰۰ ریال
جمع	۱۰۰/۰۰	۱۰۰/۰۰	۱۰۰/۰۰	۱۰۰/۰۰	۱۰۰/۰۰	۱۰۰/۰۰
ندارد	۴۳/۵۲	۷۵/۹۷	۶۸/۳۴	۶۱/۱۸	۵۹/۸۶	۵۱/۶۲
۱ نفر	۲۷/۵۵	۱۳/۶۸	۱۵/۹۶	۲۰/۹۷	۱۹/۴۸	۲۴/۹۷
۲ نفر	۱۹/۵۰	۶/۴۳	۱۰/۶۴	۱۱/۵۱	۱۳/۶۲	۱۴/۹۸
۳ نفر	۷/۰۹	۳/۳۵	۳/۰۴	۵/۰۵	۴/۰۹	۶/۰۸
۴ نفر	۱/۸۲	۰/۱۷	۲/۰۲	۱/۱۳	۲/۷۸	۱/۷۷
۵ نفر و بیش تر	۰/۵۲	۰/۴۰	۰/۰۰	۰/۱۵	۰/۱۶	۰/۵۷

تعداد افراد در حال تحصیل خانوار	تا ۳۰۰۰۰۰۰ ریال	۳۰۰۰۰۰۱ تا ۴۵۰۰۰۰۰ ریال	۴۵۰۰۰۰۱ تا ۶۰۰۰۰۰۰ ریال	۶۰۰۰۰۰۱ تا ۷۵۰۰۰۰۰ ریال	۷۵۰۰۰۰۱ تا ۹۰۰۰۰۰۰ ریال	۹۰۰۰۰۰۰۱ ریال و بیش تر
جمع	۱۰۰/۰۰	۱۰۰/۰۰	۱۰۰/۰۰	۱۰۰/۰۰	۱۰۰/۰۰	۱۰۰/۰۰
ندارد	۴۸/۸۷	۴۳/۷۰	۳۹/۰۱	۳۶/۱۲	۳۵/۷۰	۳۵/۷۰
۱ نفر	۲۶/۹۰	۲۸/۶۱	۲۸/۸۹	۲۸/۹۵	۳۰/۱۷	۳۰/۱۷
۲ نفر	۱۶/۷۸	۱۸/۸۳	۲۰/۷۰	۲۲/۷۸	۲۳/۶۸	۲۳/۶۸
۳ نفر	۵/۷۸	۶/۲۹	۸/۳۰	۹/۹۹	۷/۹۸	۷/۹۸
۴ نفر	۱/۳۴	۲/۱۱	۲/۶۴	۱/۵۲	۱/۷۰	۱/۷۰
۵ نفر و بیش تر	۰/۳۲	۰/۴۶	۰/۴۷	۰/۶۴	۰/۷۷	۰/۷۷

۳-۵- درصد خانوارهای شهری بر حسب تعداد افراد شاغل در هر یک از گروه‌های درآمد سالانه: ۱۳۸۶

تعداد افراد شاغل خانوار	کل	۱۲۰۰۰۰۰۰ ریال و کمتر	۱۲۰۰۰۰۰۰ تا ۱۶۵۰۰۰۰۰ ریال	۱۶۵۰۰۰۰۰ تا ۱۹۵۰۰۰۰۰ ریال	۱۹۵۰۰۰۰۰ تا ۲۴۰۰۰۰۰۰ ریال	۲۴۰۰۰۰۰۰ تا ۳۰۰۰۰۰۰۰ ریال
متوسط تعداد افراد در خانوارها	۳/۸۷	۲/۲۸	۲/۷۹	۳/۰۷	۳/۲۰	۳/۴۸
متوسط تعداد افراد دارای درآمد در خانوارها	۱/۴۶	۱/۲۱	۱/۲۶	۱/۳۰	۱/۲۹	۱/۳۰
متوسط تعداد افراد شاغل	۱/۱۳	۰/۴۸	۰/۶۸	۰/۷۳	۰/۸۴	۰/۹۲
جمع	۱۰۰/۰۰	۱۰۰/۰۰	۱۰۰/۰۰	۱۰۰/۰۰	۱۰۰/۰۰	۱۰۰/۰۰
بدون فرد شاغل	۱۸/۱۹	۶۵/۱۳	۵۱/۱۳	۳۰/۰۴	۲۶/۲۹	۲۴/۱۱
۱ نفر شاغل	۵۸/۶۷	۳۱/۴۲	۴۰/۸۷	۶۳/۵۱	۶۴/۱۹	۶۳/۶۱
۲ نفر شاغل	۱۷/۴۵	۳/۰۹	۶/۳۰	۵/۹۲	۸/۳۲	۹/۳۰
۳ نفر شاغل	۴/۳۳	۰/۲۴	۱/۷۰	۰/۱۵	۰/۷۷	۲/۴۰
۴ نفر شاغل	۱/۰۱	۰/۱۲	۰/۰۰	۰/۰۷	۰/۴۳	۰/۵۹
۵ نفر شاغل و بیشتر	۰/۳۵	۰/۰۰	۰/۰۰	۰/۳۰	۰/۰۰	۰/۰۰

تعداد افراد شاغل خانوار	تا ۳۰۰۰۰۰۰ ریال	۳۰۰۰۰۰۰ تا ۴۵۰۰۰۰۰ ریال	۴۵۰۰۰۰۰ تا ۶۰۰۰۰۰۰ ریال	۶۰۰۰۰۰۰ تا ۷۵۰۰۰۰۰ ریال	۷۵۰۰۰۰۰ تا ۹۰۰۰۰۰۰ ریال	۹۰۰۰۰۰۰ ریال و بیشتر
متوسط تعداد افراد در خانوارها	۳/۶۸	۴/۰۳	۴/۰۸	۴/۰۱	۴/۱۵	۴/۱۵
متوسط تعداد افراد دارای درآمد در خانوارها	۱/۳۷	۱/۴۴	۱/۴۹	۱/۴۸	۱/۵۹	۱/۵۹
متوسط تعداد افراد شاغل	۱/۰۲	۱/۱۲	۱/۱۹	۱/۱۷	۱/۳۲	۱/۳۲
جمع	۱۰۰/۰۰	۱۰۰/۰۰	۱۰۰/۰۰	۱۰۰/۰۰	۱۰۰/۰۰	۱۰۰/۰۰
بدون فرد شاغل	۲۱/۸۶	۱۷/۴۹	۱۵/۶۳	۱۲/۹۲	۱۰/۰۹	۱۰/۰۹
۱ نفر شاغل	۶۵/۶۸	۶۶/۳۳	۶۲/۸۸	۶۱/۳۷	۴۸/۳۵	۴۸/۳۵
۲ نفر شاغل	۱۰/۵۰	۱۲/۳۴	۱۶/۴۱	۲۰/۸۴	۲۹/۶۶	۲۹/۶۶
۳ نفر شاغل	۱/۵۰	۳/۱۹	۴/۱۳	۳/۷۹	۸/۷۱	۸/۷۱
۴ نفر شاغل	۰/۴۳	۰/۵۱	۰/۷۱	۰/۸۰	۲/۲۷	۲/۲۷
۵ نفر شاغل و بیشتر	۰/۰۴	۰/۱۶	۰/۲۴	۰/۲۸	۰/۹۲	۰/۹۲

۳-۶- درصد خانوارهای شهری بر حسب گروه شغلی سرپرست خانوار در هر یک از گروه‌های درآمد سالانه: ۱۳۸۶

گروه شغلی سرپرست خانوار	کل	۱۲۰۰۰۰۰۰ ریال و کمتر	۱۶۵۰۰۰۰۰ تا ۱۲۰۰۰۰۰۰ ریال	۱۶۵۰۰۰۰۰ تا ۱۹۵۰۰۰۰۰ ریال	۱۹۵۰۰۰۰۰ تا ۲۴۰۰۰۰۰۰ ریال	۲۴۰۰۰۰۰۰ تا ۳۰۰۰۰۰۰۰ ریال
جمع	۱۰۰/۰۰	۱۰۰/۰۰	۱۰۰/۰۰	۱۰۰/۰۰	۱۰۰/۰۰	۱۰۰/۰۰
قانونگذاران، مقامات عالی‌رتبه و مدیران	۳/۰۷	۰/۰۰	۰/۰۰	۰/۰۰	۰/۳۸	۰/۰۲
متخصصان (علمی و فنی)	۵/۹۵	۰/۷۰	۰/۰۰	۰/۰۰	۰/۴۰	۰/۹۲
تکنیسین‌ها و دستیاران	۴/۱۰	۰/۹۶	۰/۰۰	۱/۷۹	۰/۸۵	۱/۴۲
کارمندان امور اداری و دفتری	۴/۱۸	۰/۲۸	۰/۰۹	۰/۱۲	۰/۴۵	۰/۶۸
کارکنان خدماتی و فروشندگان	۱۲/۴۶	۳/۳۵	۳/۲۶	۹/۶۳	۶/۹۴	۱۰/۰۴
کارکنان ماهر کشاورزی، جنگلداری و ماهیگیری ..	۴/۰۳	۴/۲۴	۲/۴۹	۳/۰۰	۶/۲۱	۴/۸۱
صنعتگران و کارکنان مشاغل مربوط	۱۴/۰۱	۵/۲۳	۷/۹۸	۹/۹۹	۱۶/۳۸	۱۸/۰۴
متصدیان و مونتاژکاران ماشین‌آلات و دستگاه‌ها و رانندگان وسایل نقلیه	۱۱/۷۵	۱/۰۸	۷/۰۰	۱۰/۰۵	۸/۷۸	۹/۸۱
کارگران ساده	۱۱/۵۶	۱۵/۷۲	۲۳/۷۰	۲۸/۹۵	۲۷/۷۶	۲۱/۶۶
سایر و اظهارنشده	۱/۳۳	۰/۰۰	۰/۷۱	۰/۰۰	۰/۰۰	۰/۰۵
غیر شاغل	۲۷/۵۶	۶۸/۴۳	۵۴/۷۷	۳۶/۴۸	۳۱/۸۶	۳۲/۵۳

گروه شغلی سرپرست خانوار	۳۰۰۰۰۰۰ تا ۴۵۰۰۰۰۰ ریال	۴۵۰۰۰۰۰ تا ۶۰۰۰۰۰۰ ریال	۶۰۰۰۰۰۰ تا ۷۵۰۰۰۰۰ ریال	۷۵۰۰۰۰۰ تا ۹۰۰۰۰۰۰ ریال	۹۰۰۰۰۰۰ ریال و بیشتر
جمع	۱۰۰/۰۰	۱۰۰/۰۰	۱۰۰/۰۰	۱۰۰/۰۰	۱۰۰/۰۰
قانونگذاران، مقامات عالی‌رتبه و مدیران	۰/۳۴	۰/۷۶	۱/۷۸	۲/۶۷	۸/۶۰
متخصصان (علمی و فنی)	۱/۰۳	۳/۴۵	۵/۹۴	۶/۸۸	۱۳/۱۳
تکنیسین‌ها و دستیاران	۲/۵۹	۲/۷۳	۴/۲۹	۵/۱۰	۷/۰۶
کارمندان امور اداری و دفتری	۱/۶۶	۴/۲۱	۴/۶۳	۷/۴۲	۶/۲۹
کارکنان خدماتی و فروشندگان	۱۱/۶۶	۱۳/۴۵	۱۲/۹۴	۱۲/۳۳	۱۵/۰۵
کارکنان ماهر کشاورزی، جنگلداری و ماهیگیری ..	۴/۹۹	۳/۸۱	۴/۳۷	۳/۸۲	۳/۲۷
صنعتگران و کارکنان مشاغل مربوط	۱۷/۷۳	۱۸/۵۲	۱۵/۰۳	۱۲/۷۵	۹/۳۸
متصدیان و مونتاژکاران ماشین‌آلات و دستگاه‌ها و رانندگان وسایل نقلیه	۱۳/۴۴	۱۴/۶۲	۱۳/۳۰	۱۴/۰۳	۹/۴۹
کارگران ساده	۱۸/۵۱	۱۱/۹۰	۸/۹۹	۶/۸۱	۳/۷۲
سایر و اظهارنشده	۰/۵۰	۱/۰۹	۱/۹۷	۲/۸۴	۱/۷۳
غیر شاغل	۲۷/۵۴	۲۵/۴۵	۲۶/۷۵	۲۵/۳۶	۲۲/۲۸

۳-۷- درصد خانوارهای شهری بر حسب فعالیت اصلی محل کار سرپرست خانوار در هر یک از گروه‌های درآمد سالانه: ۱۳۸۶

فعالیت اصلی محل کار سرپرست خانوار	کل	۱۲۰۰۰۰۰۰ ریال و کمتر	۱۲۰۰۰۰۰۱ تا ۱۶۵۰۰۰۰۰	۱۶۵۰۰۰۰۰۱ تا ۱۹۵۰۰۰۰۰	۱۹۵۰۰۰۰۰۱ تا ۲۴۰۰۰۰۰۰	۲۴۰۰۰۰۰۰۱ تا ۳۰۰۰۰۰۰۰۰
	ریال	ریال	ریال	ریال	ریال	ریال
جمع	۱۰۰/۰۰	۱۰۰/۰۰	۱۰۰/۰۰	۱۰۰/۰۰	۱۰۰/۰۰	۱۰۰/۰۰
کشاورزی، شکار و جنگلداری	۴/۹۷	۵/۸۸	۳/۸۸	۶/۹۳	۷/۸۲	۷/۵۳
شیلات	۰/۱۸	۰/۰۹	۰/۰۰	۰/۱۲	۰/۱۶	۰/۰۸
استخراج معدن	۰/۷۱	۰/۰۰	۰/۰۰	۰/۰۰	۰/۰۰	۰/۰۰
صنعت	۱۱/۷۹	۴/۸۴	۳/۲۴	۸/۳۱	۱۱/۲۰	۱۰/۹۳
تأمین برق، گاز و آب	۰/۸۰	۰/۰۰	۰/۰۰	۰/۰۰	۰/۱۵	۰/۲۲
ساختمان	۱۰/۴۸	۱۲/۰۴	۱۹/۹۵	۱۹/۷۰	۲۳/۵۲	۱۸/۴۲
عمده‌فروشی، خرده‌فروشی، تعمیر وسایل نقلیه‌موتوری و موتورسیکلت‌ها و کالاهای شخصی و خانگی	۱۴/۷۳	۲/۵۴	۹/۸۸	۱۲/۶۱	۱۱/۰۷	۱۴/۷۸
هتل و رستوران	۰/۷۳	۰/۵۴	۰/۰۰	۰/۴۰	۰/۵۶	۰/۹۹
حمل و نقل، انبارداری و ارتباطات	۱۰/۷۰	۲/۳۸	۵/۷۶	۱۰/۸۷	۹/۴۰	۱۰/۰۸
واسطه‌گری‌های مالی	۱/۲۴	۰/۰۰	۰/۰۰	۰/۰۰	۰/۰۰	۰/۰۵
مستغلات، اجاره و فعالیت‌های کسب و کار	۲/۳۵	۰/۱۲	۰/۴۶	۰/۰۰	۰/۴۱	۱/۶۳
اداره امور عمومی، دفاع و تأمین اجتماعی اجباری	۶/۰۲	۰/۰۰	۱/۰۱	۰/۳۱	۱/۰۶	۰/۶۳
آموزش	۴/۲۲	۰/۰۰	۰/۱۵	۰/۱۵	۱/۴۷	۰/۱۷
بهداشت و مددکاری اجتماعی	۱/۴۹	۰/۲۸	۰/۰۰	۰/۰۰	۰/۰۰	۰/۰۴
سایر فعالیت‌های خدمات عمومی، اجتماعی و شخصی	۱/۷۶	۱/۹۴	۰/۳۲	۲/۲۸	۱/۱۷	۱/۷۹
خانوارهای معمولی دارای مستخدم	۰/۲۵	۰/۹۱	۰/۵۹	۱/۸۴	۰/۱۶	۰/۱۴
سازمان‌ها و هیأت‌های برون مرزی	۰/۰۰	۰/۰۰	۰/۰۰	۰/۰۰	۰/۰۰	۰/۰۰
دفاتر مرکزی	۰/۰۱	۰/۰۰	۰/۰۰	۰/۰۰	۰/۰۰	۰/۰۰
غیر شاغل	۲۷/۵۶	۶۸/۴۳	۵۴/۷۷	۳۶/۴۸	۳۱/۸۶	۳۲/۵۳

۳-۷- درصد خانوارهای شهری بر حسب فعالیت اصلی محل کار سرپرست خانوار در هر یک از گروه‌های درآمد سالانه: ۱۳۸۶ (دنباله)

۹۰۰۰۰۰۰۱ ریال و بیش‌تر	۷۵۰۰۰۰۰۱ تا ۹۰۰۰۰۰۰۰ ریال	۶۰۰۰۰۰۰۱ تا ۷۵۰۰۰۰۰۰ ریال	۴۵۰۰۰۰۰۱ تا ۶۰۰۰۰۰۰۰ ریال	۳۰۰۰۰۰۰۱ تا ۴۵۰۰۰۰۰۰ ریال	فعالیت اصلی محل کار سرپرست خانوار
۱۰۰/۰۰	۱۰۰/۰۰	۱۰۰/۰۰	۱۰۰/۰۰	۱۰۰/۰۰	جمع
۳/۵۶	۴/۱۹	۴/۷۱	۴/۹۸	۶/۳۷	کشاورزی، شکار و جنگلداری
۰/۲۲	۰/۰۹	۰/۱۶	۰/۱۰	۰/۳۶	شیلات
۱/۴۹	۱/۱۴	۰/۲۴	۰/۵۴	۰/۳۷	استخراج معدن
۱۱/۱۱	۱۱/۰۱	۱۱/۸۳	۱۴/۱۷	۱۳/۹۲	صنعت
۱/۳۷	۰/۸۲	۰/۹۲	۰/۷۷	۰/۴۴	تأمین برق، گاز و آب
۶/۳۸	۶/۰۶	۸/۷۷	۱۰/۶۳	۱۳/۴۹	ساختمان
					عمده‌فروشی، خرده‌فروشی، تعمیر وسایل نقلیه
۱۷/۲۲	۱۵/۲۴	۱۳/۶۲	۱۴/۲۰	۱۵/۰۵	موتوری و موتورسیکلت کالاهای شخصی و خانگی ..
۰/۴۶	۰/۹۸	۰/۷۲	۰/۸۷	۱/۰۲	هتل و رستوران
۹/۵۱	۱۲/۶۶	۱۰/۹۰	۱۲/۴۱	۱۱/۷۹	حمل و نقل، انبارداری و ارتباطات
۲/۵۸	۲/۱۵	۱/۰۴	۰/۶۷	۰/۳۱	واسطه‌گری‌های مالی
۴/۰۹	۲/۵۹	۱/۹۸	۱/۷۲	۱/۷۳	مستغلات، اجاره و فعالیت‌های کسب و کار
۸/۳۸	۹/۲۶	۸/۷۲	۵/۵۶	۳/۲۷	اداره امور عمومی، دفاع و تأمین اجتماعی اجباری .
۷/۳۱	۶/۰۳	۵/۳۲	۴/۰۴	۰/۷۰	آموزش
۲/۵۶	۱/۵۳	۱/۹۸	۱/۴۲	۰/۶۷	بهداشت و مددکاری اجتماعی
					سایر فعالیت‌های خدمات عمومی، اجتماعی و
۱/۳۷	۰/۸۷	۲/۰۸	۲/۲۲	۲/۴۸	شخصی
۰/۰۸	۰/۰۰	۰/۲۴	۰/۲۳	۰/۴۷	خانوارهای معمولی دارای مستخدم
۰/۰۰	۰/۰۰	۰/۰۰	۰/۰۰	۰/۰۰	سازمان‌ها و هیأت‌های برون مرزی
۰/۰۳	۰/۰۰	۰/۰۲	۰/۰۱	۰/۰۰	دفاتر مرکزی
۲۲/۲۸	۲۵/۳۶	۲۶/۷۵	۲۵/۴۵	۲۷/۵۴	غیر شاغل

۳-۸- درصد خانوارهای شهری بر حسب وضع شغلی سرپرست خانوار در هر یک از گروه‌های درآمد سالانه: ۱۳۸۶

تا ۲۴۰۰۰۰۰۱ ۳۰۰۰۰۰۰۰ ریال	تا ۱۹۵۰۰۰۰۱ ۲۴۰۰۰۰۰۰ ریال	تا ۱۶۵۰۰۰۰۱ ۱۹۵۰۰۰۰۰ ریال	تا ۱۲۰۰۰۰۰۱ ۱۶۵۰۰۰۰۰ ریال	۱۲۰۰۰۰۰۰ ریال و کمتر	کل	وضع شغلی سرپرست خانوار
۱۰۰/۰۰	۱۰۰/۰۰	۱۰۰/۰۰	۱۰۰/۰۰	۱۰۰/۰۰	۱۰۰/۰۰	جمع
۲/۹۳	۳/۰۶	۲/۰۲	۱/۴۸	۰/۱۱	۷/۷۱	کارفرما
۲۴/۱۷	۲۳/۷۷	۱۸/۳۷	۱۴/۴۹	۹/۳۰	۲۴/۱۲	کارکن مستقل
۱/۲۶	۰/۱۸	۰/۱۹	۰/۷۹	۰/۷۲	۱۴/۸۶	مزد و حقوق‌بگیر عمومی
۰/۲۱	۰/۰۰	۰/۰۰	۰/۰۰	۰/۰۰	۰/۱۳	مزد و حقوق‌بگیر تعاونی
۳۸/۹۱	۴۱/۱۲	۴۲/۹۴	۲۷/۷۷	۲۱/۴۴	۲۵/۵۶	مزد و حقوق‌بگیر خصوصی
۰/۰۰	۰/۰۰	۰/۰۰	۰/۷۱	۰/۰۰	۰/۰۶	کارکن فامیلی بدون مزد
۳۲/۵۳	۳۱/۸۶	۳۶/۴۸	۵۴/۷۷	۶۸/۴۳	۲۷/۵۶	غیر شاغل

۹۰۰۰۰۰۰۱ ریال و بیش‌تر	تا ۷۵۰۰۰۰۰۱ ۹۰۰۰۰۰۰۰ ریال	تا ۶۰۰۰۰۰۰۱ ۷۵۰۰۰۰۰۰ ریال	تا ۴۵۰۰۰۰۰۱ ۶۰۰۰۰۰۰۰ ریال	تا ۳۰۰۰۰۰۰۱ ۴۵۰۰۰۰۰۰ ریال	وضع شغلی سرپرست خانوار
۱۰۰/۰۰	۱۰۰/۰۰	۱۰۰/۰۰	۱۰۰/۰۰	۱۰۰/۰۰	جمع
۱۴/۶۷	۷/۶۳	۶/۷۷	۵/۹۰	۳/۹۸	کارفرما
۲۳/۵۹	۲۴/۷۸	۲۵/۳۹	۲۶/۵۷	۲۵/۰۹	کارکن مستقل
۲۵/۷۶	۲۳/۹۳	۱۸/۰۰	۱۱/۷۹	۴/۵۳	مزد و حقوق‌بگیر عمومی
۰/۰۹	۰/۲۴	۰/۲۳	۰/۰۴	۰/۱۷	مزد و حقوق‌بگیر تعاونی
۱۳/۵۴	۱۸/۰۶	۲۲/۷۷	۳۰/۱۶	۳۸/۶۸	مزد و حقوق‌بگیر خصوصی
۰/۰۷	۰/۰۰	۰/۰۹	۰/۰۹	۰/۰۰	کارکن فامیلی بدون مزد
۲۲/۲۸	۲۵/۳۶	۲۶/۷۵	۲۵/۴۵	۲۷/۵۴	غیر شاغل

۳-۹- درصد خانوارهای شهری بر حسب نحوه تصرف مسکن مورد استفاده خانوار در هر یک از گروه‌های درآمد سالانه: ۱۳۸۶

تا ۲۴۰۰۰۰۰۱ ۳۰۰۰۰۰۰ ریال	تا ۱۹۵۰۰۰۰۱ ۲۴۰۰۰۰۰ ریال	تا ۱۶۵۰۰۰۰۱ ۱۹۵۰۰۰۰ ریال	تا ۱۲۰۰۰۰۰۱ ۱۶۵۰۰۰۰ ریال	۱۲۰۰۰۰۰ ریال و کمتر	کل	نحوه تصرف مسکن مورد استفاده خانوار
۱۰۰/۰۰	۱۰۰/۰۰	۱۰۰/۰۰	۱۰۰/۰۰	۱۰۰/۰۰	۱۰۰/۰۰	جمع
۴۷/۹۱	۳۹/۹۰	۴۴/۸۴	۴۴/۲۱	۴۵/۲۳	۶۴/۵۱	ملکی عرصه و اعیان
۰/۵۷	۰/۰۷	۰/۶۴	۰/۵۷	۰/۰۰	۰/۸۰	ملکی اعیان
۳۱/۳۱	۳۲/۶۵	۳۶/۶۰	۳۳/۶۶	۳۱/۲۲	۱۶/۹۹	اجاری
۵/۹۹	۶/۸۵	۲/۶۸	۲/۶۰	۲/۱۱	۷/۳۲	رهنی
۱/۱۴	۱/۷۰	۰/۰۰	۰/۷۶	۰/۱۲	۱/۹۰	در برابر خدمت
۱۲/۹۳	۱۸/۲۹	۱۵/۲۳	۱۷/۳۰	۱۹/۷۹	۸/۳۰	رایگان
۰/۱۶	۰/۵۴	۰/۰۰	۰/۹۱	۱/۵۲	۰/۱۷	سایر

۹۰۰۰۰۰۰۱ ریال و بیش‌تر	تا ۷۵۰۰۰۰۰۱ ۹۰۰۰۰۰۰ ریال	تا ۶۰۰۰۰۰۰۱ ۷۵۰۰۰۰۰ ریال	تا ۴۵۰۰۰۰۰۱ ۶۰۰۰۰۰۰ ریال	تا ۳۰۰۰۰۰۰۱ ۴۵۰۰۰۰۰ ریال	نحوه تصرف مسکن مورد استفاده خانوار
۱۰۰/۰۰	۱۰۰/۰۰	۱۰۰/۰۰	۱۰۰/۰۰	۱۰۰/۰۰	جمع
۷۸/۹۵	۷۴/۹۰	۶۷/۲۹	۶۲/۸۸	۵۱/۴۵	ملکی عرصه و اعیان
۱/۲۳	۰/۷۰	۰/۵۳	۰/۹۴	۰/۶۲	ملکی اعیان
۷/۰۷	۸/۸۷	۱۲/۱۲	۱۷/۸۲	۲۷/۴۲	اجاری
۷/۱۱	۷/۲۸	۹/۰۱	۸/۴۲	۷/۶۴	رهنی
۱/۹۶	۲/۳۷	۲/۷۷	۱/۹۰	۱/۷۱	در برابر خدمت
۳/۶۵	۵/۷۲	۸/۲۱	۸/۰۱	۱۰/۸۴	رایگان
۰/۰۳	۰/۱۵	۰/۰۵	۰/۰۳	۰/۳۲	سایر

۱-۳- درصد خانوارهای شهری برحسب نوع اسکلت و مصالح عمده بنای محل سکونت خانوار در هر یک از گروه‌های درآمد

سالانه: ۱۳۸۶

تا ۲۴۰۰۰۰۰۱ ۳۰۰۰۰۰۰۰ ریال	تا ۱۹۵۰۰۰۰۱ ۲۴۰۰۰۰۰۰ ریال	تا ۱۶۵۰۰۰۰۱ ۱۹۵۰۰۰۰۰ ریال	تا ۱۲۰۰۰۰۰۱ ۱۶۵۰۰۰۰۰ ریال	۱۲۰۰۰۰۰۰ ریال و کمتر	کل	نوع اسکلت و مصالح عمده بنای محل سکونت خانوار
۱۰۰/۰۰	۱۰۰/۰۰	۱۰۰/۰۰	۱۰۰/۰۰	۱۰۰/۰۰	/۰۰ ۱۰۰	جمع
۱۱/۹۶	۷/۶۲	۵/۲۹	۵/۸۶	۳/۶۱	۲۲/۵۹	اسکلت فلزی
۳/۰۵	۲/۲۹	۱/۲۲	۱/۴۳	۱/۴۰	۱۰/۱۱	بتون آرمه
۸۴/۹۹	۹۰/۰۹	۹۳/۴۹	۹۲/۷۰	۹۴/۹۹	۶۷/۳۰	سایر
۵۹/۱۲	۶۳/۰۷	۶۲/۷۲	۵۴/۸۹	۵۰/۷۵	۵۱/۹۳	آجر و آهن یا سنگ و آهن
۱۰/۵۹	۱۲/۲۸	۱۵/۵۸	۱۳/۸۶	۱۵/۹۸	۶/۲۷	آجر و چوب یا سنگ و چوب
۵/۳۶	۵/۳۴	۳/۷۵	۶/۲۰	۳/۳۸	۳/۹۱	بلوک سیمانی
۱/۰۶	۰/۶۳	۰/۳۸	۰/۳۷	۰/۵۶	۰/۸۵	تمام آجر یا سنگ و آجر
۰/۰۰	۰/۰۰	۰/۰۰	۰/۰۰	۰/۰۰	۰/۰۰	تمام چوب
۴/۵۸	۴/۳۴	۳/۸۱	۷/۳۳	۱۲/۹۰	۱/۸۷	خشت و چوب
۳/۲۵	۳/۸۴	۶/۴۷	۷/۱۷	۹/۴۸	۱/۶۹	خشت و گل
۱/۰۳	۰/۶۰	۰/۷۸	۲/۸۹	۱/۹۴	۰/۷۷	سایر

۹۰۰۰۰۰۰۱ ریال و بیشتر	تا ۷۵۰۰۰۰۰۱ ۹۰۰۰۰۰۰۰ ریال	تا ۶۰۰۰۰۰۰۱ ۷۵۰۰۰۰۰۰ ریال	تا ۴۵۰۰۰۰۰۱ ۶۰۰۰۰۰۰۰ ریال	تا ۳۰۰۰۰۰۰۱ ۴۵۰۰۰۰۰۰ ریال	نوع اسکلت و مصالح عمده بنای محل سکونت خانوار
۱۰۰/۰۰	۱۰۰/۰۰	۱۰۰/۰۰	۱۰۰/۰۰	۱۰۰/۰۰	جمع
۳۷/۱۷	۲۹/۷۸	۲۱/۹۲	۱۷/۵۸	۱۲/۸۹	اسکلت فلزی
۱۸/۴۲	۱۰/۶۶	۱۰/۹۲	۷/۲۸	۵/۵۶	بتون آرمه
۴۴/۴۱	۵۹/۵۶	۶۷/۱۶	۷۵/۱۴	۸۱/۵۵	سایر
۳۶/۵۶	۵۱/۲۸	۵۴/۲۳	۶۰/۱۲	۶۱/۴۸	آجر و آهن یا سنگ و آهن
۲/۹۱	۳/۲۱	۶/۲۱	۵/۸۵	۸/۲۱	آجر و چوب یا سنگ و چوب
۲/۲۶	۲/۹۲	۳/۹۸	۴/۴۰	۵/۷۳	بلوک سیمانی
۱/۲۷	۰/۹۹	۱/۰۳	۰/۴۰	۰/۵۰	تمام آجر یا سنگ و آجر
۰/۰۱	۰/۰۰	۰/۰۰	۰/۰۰	۰/۰۰	تمام چوب
۰/۲۸	۰/۱۴	۰/۷۲	۱/۷۸	۲/۷۳	خشت و چوب
۰/۳۸	۰/۶۵	۰/۶۴	۱/۶۴	۲/۱۳	خشت و گل
۰/۷۳	۰/۳۷	۰/۳۴	۰/۹۶	۰/۷۷	سایر

۱۱-۳- درصد خانوارهای شهری استفاده‌کننده از تسهیلات عمده مسکن در هر یک از گروه‌های درآمد سالانه: ۱۳۸۶

تا ۲۴۰۰۰۰۰۰۱ ۳۰۰۰۰۰۰۰ ریال	تا ۱۹۵۰۰۰۰۰۱ ۲۴۰۰۰۰۰۰ ریال	تا ۱۶۵۰۰۰۰۰۱ ۱۹۵۰۰۰۰۰ ریال	تا ۱۲۰۰۰۰۰۰۱ ۱۶۵۰۰۰۰۰ ریال	۱۲۰۰۰۰۰۰ ریال و کمتر	کل	تسهیلات عمده مسکن
۹۹/۲۲	۹۹/۲۱	۹۸/۶۸	۹۹/۲۱	۹۷/۱۶	۹۹/۵۵	آب لوله‌کشی
۱۰۰/۰۰	۱۰۰/۰۰	۱۰۰/۰۰	۱۰۰/۰۰	۹۹/۹۱	۱۰۰/۰۰	برق
۸۲/۳۸	۷۶/۸۷	۷۳/۶۶	۷۸/۱۰	۷۰/۵۶	۸۷/۷۱	گاز لوله‌کشی
۹۲/۰۶	۸۸/۲۲	۸۷/۷۴	۸۳/۲۴	۷۰/۰۲	۹۶/۱۶	حمام
۳۹/۱۸	۳۰/۹۱	۲۸/۶۵	۲۶/۶۶	۲۷/۰۲	۵۸/۲۶	کولر آبی ثابت
۷۸/۶۰	۷۳/۲۹	۶۵/۹۶	۶۹/۲۲	۵۲/۹۱	۸۹/۸۱	تلفن
۰/۷۷	۰/۰۰	۰/۰۰	۰/۰۰	۰/۵۱	۵/۸۰	حرارت مرکزی (شופاز)
۸۸/۵۹	۸۳/۰۳	۸۳/۳۸	۸۱/۰۲	۶۶/۹۸	۹۵/۰۷	آشپزخانه
۰/۰۰	۰/۰۰	۰/۰۰	۰/۰۰	۰/۰۰	۰/۴۹	برودت مرکزی
۱/۹۲	۰/۱۸	۰/۰۰	۰/۴۷	۰/۸۶	۱۳/۹۷	اینترنت
۰/۰۰	۰/۰۰	۰/۰۰	۰/۰۰	۰/۰۰	۰/۸۱	پکیج
۶/۴۷	۷/۳۰	۷/۲۶	۶/۰۵	۴/۳۹	۹/۲۷	کولر گازی ثابت
۲۰/۳۹	۱۹/۳۳	۱۷/۳۸	۱۳/۷۲	۱۰/۲۹	۲۱/۱۹	شبکه فاضلاب شهری

۹۰۰۰۰۰۰۰۱ ریال و بیشتر	تا ۷۵۰۰۰۰۰۰۱ ۹۰۰۰۰۰۰۰ ریال	تا ۶۰۰۰۰۰۰۰۱ ۷۵۰۰۰۰۰۰ ریال	تا ۴۵۰۰۰۰۰۰۱ ۶۰۰۰۰۰۰۰ ریال	تا ۳۰۰۰۰۰۰۰۱ ۴۵۰۰۰۰۰۰ ریال	تسهیلات عمده مسکن
۹۹/۸۲	۹۹/۸۹	۹۹/۵۷	۹۹/۷۳	۹۹/۳۳	آب لوله‌کشی
۱۰۰/۰۰	۱۰۰/۰۰	۱۰۰/۰۰	۱۰۰/۰۰	۱۰۰/۰۰	برق
۹۲/۹۹	۹۱/۱۵	۸۹/۰۵	۸۸/۵۴	۸۴/۰۴	گاز لوله‌کشی
۹۹/۳۰	۹۹/۳۰	۹۸/۷۲	۹۷/۷۴	۹۴/۵۷	حمام
۷۲/۵۴	۷۰/۲۲	۶۴/۴۴	۵۷/۹۱	۴۶/۰۸	کولر آبی ثابت
۹۸/۰۴	۹۷/۵۸	۹۵/۱۴	۹۰/۳۴	۸۳/۹۵	تلفن
۱۵/۷۲	۵/۲۳	۳/۹۵	۱/۲۸	۰/۸۹	حرارت مرکزی (شופاز)
۹۹/۰۵	۹۸/۴۵	۹۸/۴۵	۹۷/۰۳	۹۳/۳۰	آشپزخانه
۱/۳۳	۰/۱۵	۰/۳۶	۰/۱۶	۰/۲۰	برودت مرکزی
۳۳/۳۵	۱۵/۸۹	۱۱/۹۲	۵/۶۹	۲/۸۳	اینترنت
۲/۳۸	۰/۵۶	۰/۵۱	۰/۱۸	۰/۰۰	پکیج
۱۲/۲۸	۱۰/۱۴	۹/۲۶	۷/۶۸	۸/۰۴	کولر گازی ثابت
۲۲/۶۲	۱۹/۴۶	۲۲/۴۴	۲۰/۶۵	۲۳/۱۲	شبکه فاضلاب شهری

۱۲-۳- درصد خانوارهای شهری استفاده‌کننده از لوازم عمده زندگی در هر یک از گروه‌های درآمد سالانه: ۱۳۸۶

تا ۲۴۰۰۰۰۰۱ ۳۰۰۰۰۰۰۰ ریال	تا ۱۹۵۰۰۰۰۱ ۲۴۰۰۰۰۰۰ ریال	تا ۱۶۵۰۰۰۰۱ ۱۹۵۰۰۰۰۰ ریال	تا ۱۲۰۰۰۰۰۱ ۱۶۵۰۰۰۰۰ ریال	۱۲۰۰۰۰۰۰ ریال و کمتر	کل	لوازم عمده زندگی
۷/۲۶	۳/۸۷	۴/۶۴	۲/۳۸	۲/۳۴	۳۱/۲۶	اتومبیل شخصی
۲۲/۲۵	۲۱/۱۱	۱۷/۲۳	۱۲/۸۳	۹/۴۰	۲۰/۰۸	موتور سیکلت
۱۴/۳۴	۱۱/۹۹	۸/۹۰	۸/۲۴	۵/۸۸	۱۹/۶۱	دوچرخه
۵۰/۷۱	۵۰/۷۱	۳۹/۷۶	۳۳/۸۶	۳۰/۰۷	۶۸/۷۴	چرخ خیاطی
۱۱/۳۷	۱۰/۰۲	۷/۷۳	۷/۸۲	۱۲/۵۲	۱۱/۴۹	رادیو
۴۲/۵۷	۳۵/۶۸	۳۶/۶۹	۳۲/۰۱	۲۲/۸۴	۶۰/۲۷	رادیو ضبط، ضبط و پخش صوت
۳/۱۰	۶/۵۳	۸/۹۱	۱۰/۵۳	۱۸/۳۵	۲/۵۵	تلویزیون سیاه و سفید
۹۴/۱۲	۸۹/۲۸	۸۵/۲۹	۸۳/۴۴	۶۲/۸۷	۹۶/۳۰	تلویزیون رنگی
۶/۲۶	۴/۸۳	۵/۵۷	۱/۸۲	۲/۸۶	۲۹/۴۲	فریزر
۸۶/۶۱	۸۸/۶۵	۹۰/۱۶	۹۲/۴۶	۹۰/۶۷	۷۸/۸۶	یخچال
۱۳/۸۷	۱۰/۰۶	۸/۲۲	۴/۵۷	۵/۰۶	۲۶/۳۳	یخچال فریزر
۹۷/۳۵	۹۴/۵۴	۹۴/۱۰	۹۲/۶۷	۸۸/۵۱	۹۸/۲۱	اجاق گاز
۶۱/۱۶	۴۸/۷۶	۴۵/۳۷	۳۴/۹۳	۲۶/۲۲	۸۱/۵۲	جارو برقی
۴۵/۱۳	۳۶/۴۳	۳۶/۲۹	۲۴/۳۴	۲۱/۸۰	۷۰/۵۵	ماشین لباسشویی
۵۵/۴۹	۴۶/۸۵	۴۰/۳۴	۳۵/۴۰	۱۹/۴۶	۶۵/۲۱	انواع ویدئو، VCD و DVD
۷/۰۴	۳/۵۰	۱/۹۱	۱/۳۱	۲/۲۶	۲۹/۷۱	رایانه
۳۳/۴۲	۲۷/۷۱	۲۴/۱۱	۱۷/۸۵	۹/۶۳	۶۴/۷۴	تلفن همراه
۵۵/۴۰	۵۷/۴۴	۵۱/۶۷	۴۸/۰۹	۵۲/۲۸	۵۱/۹۹	پنکه
۶/۶۲	۵/۳۸	۶/۸۷	۲/۸۰	۶/۳۹	۴/۸۷	کولر آبی متحرک
۰/۷۶	۰/۹۵	۱/۸۵	۰/۳۳	۰/۹۳	۲/۳۸	کولر گازی متحرک
۰/۰۰	۰/۰۰	۰/۰۰	۰/۰۰	۰/۰۰	۱/۵۸	ماشین ظرفشویی



۱۲-۳- درصد خانوارهای شهری استفاده‌کننده از لوازم عمده زندگی در هر یک از گروه‌های درآمد سالانه: ۱۳۸۶ (دنباله)

۹۰۰۰۰۰۰۱ ریال و بیشتر	تا ۷۵۰۰۰۰۰۱ ۹۰۰۰۰۰۰۰ ریال	تا ۶۰۰۰۰۰۰۱ ۷۵۰۰۰۰۰۰ ریال	تا ۴۵۰۰۰۰۰۱ ۶۰۰۰۰۰۰۰ ریال	تا ۳۰۰۰۰۰۰۱ ۴۵۰۰۰۰۰۰ ریال	لوازم عمده زندگی
۵۹/۴۳	۴۲/۵۳	۳۱/۱۲	۲۱/۲۸	۱۲/۱۵ اتومبیل شخصی
۱۶/۲۴	۲۰/۹۶	۲۲/۳۹	۲۲/۹۵	۲۲/۹۱ موتور سیکلت
۲۴/۳۴	۲۳/۹۳	۲۰/۱۵	۱۹/۸۴	۱۶/۲۵ دوچرخه
۸۰/۰۰	۸۰/۶۱	۷۳/۷۳	۶۹/۷۷	۶۰/۳۹ چرخ خیاطی
۱۱/۹۵	۱۰/۹۰	۱۲/۷۶	۱۲/۷۰	۹/۹۵ رادیو
۷۶/۳۱	۶۸/۴۳	۶۲/۴۰	۵۷/۵۱	۵۲/۲۰ رادیو ضبط، ضبط و پخش صوت
۱/۵۱	۱/۰۶	۱/۲۶	۱/۲۵	۲/۶۶ تلویزیون سیاه و سفید
۹۸/۷۹	۹۸/۶۸	۹۸/۷۵	۹۸/۲۴	۹۶/۴۵ تلویزیون رنگی
۵۲/۸۱	۳۸/۸۵	۳۱/۴۷	۲۲/۲۸	۱۳/۱۰ فریزر
۷۴/۴۹	۷۳/۳۸	۷۷/۰۸	۷۸/۵۰	۸۲/۱۱ یخچال
۳۵/۸۳	۳۴/۸۱	۲۹/۳۳	۲۵/۴۰	۱۹/۰۵ یخچال فریزر
۹۹/۴۱	۹۸/۸۶	۹۸/۶۴	۹۹/۱۵	۹۸/۰۸ اجاق گاز
۹۶/۳۵	۹۲/۸۷	۸۸/۹۲	۸۴/۰۸	۷۲/۵۹ جاروبرقی
۹۱/۲۵	۸۵/۸۴	۷۵/۸۶	۶۹/۱۰	۵۵/۹۵ ماشین لباسشویی
۷۷/۱۹	۶۹/۷۹	۶۹/۳۲	۶۵/۱۷	۵۹/۳۰ انواع ویدئو، VCD و DVD
۵۹/۷۵	۳۹/۸۶	۲۹/۵۷	۱۸/۱۱	۹/۰۱ رایانه
۹۰/۵۷	۸۲/۲۹	۷۲/۸۹	۵۹/۹۰	۴۵/۵۱ تلفن همراه
۴۹/۹۰	۵۱/۲۵	۴۹/۹۹	۵۴/۹۴	۵۲/۸۵ پنکه
۴/۰۷	۳/۱۲	۴/۵۰	۵/۸۱	۵/۸۶ کولر آبی متحرک
۲/۷۳	۳/۷۴	۳/۱۳	۲/۶۶	۱/۴۰ کولر گازی متحرک
۴/۸۶	۱/۱۶	۰/۴۴	۰/۲۱	۰/۲۰ ماشین ظرفشویی

۱۳-۳- متوسط درآمد سالانه یک خانوار شهری^(۱) بر حسب انواع درآمد در هر یک از گروه‌های درآمد سالانه: ۱۳۸۶ (ریال)

شرح	ضریب تغییرات (CV) ^(۲)	کل	ریال و کمتر	۱۲۰۰۰۰۰۰	۱۶۵۰۰۰۰۰ تا ۱۹۵۰۰۰۰۰	۱۶۵۰۰۰۰۰ تا ۱۹۵۰۰۰۰۰
متوسط تعداد افراد در خانوارها		۳/۸۷	۲/۳۲	۲/۹۲	۳/۳۰	۳/۳۷
متوسط تعداد افراد دارای درآمد در خانوارها		۱/۴۶	۱/۱۰	۱/۲۳	۱/۲۴	۱/۲۷
جمع	۰/۰۱۴۲	۷۷۹۹۴۲	۸۴۴۲۰۱	۱۴۳۵۹۱	۱۷۹۱۸۷	۲۱۹۰۸۱
درآمد از حقوق‌بگیری		۲۶۴۴۶۶۱	۴	۲۸	۱۶	۲۹
درآمد پولی از حقوق‌بگیری عمومی	۰/۰۱۶۴	۷	۲۰۷۸۱۴۵	۴۱۷۴۶۷۲	۶۷۶۸۹۸۸	۸۲۴۴۲۸۹
درآمد غیر پولی از حقوق‌بگیری عمومی	۰/۰۲۸۶	۸	۴۳۸۴۱	۸۷۳۰۴	۵۶۸۰۹	۶۳۳۰۱
درآمد پولی از حقوق‌بگیری تعاونی	۰/۰۳۵۷	۲۳۳۳۲۴۹	۲۲۴۲	۴۹۴۳	۱۶۳۹۶	۳۱۳۲۵
درآمد غیر پولی از حقوق‌بگیری تعاونی	۰/۲۳۹۷	۶۵۳۲۲	۰	۰	۰	۰
درآمد پولی از حقوق‌بگیری خصوصی	۰/۲۲۹۷	۹۹۷۳	۰	۵۲۰	۰	۰
درآمد غیر پولی از حقوق‌بگیری خصوصی	۰/۰۲۰۲	۷	۲۰۲۶۷۶۴	۳۹۹۸۹۰۷	۶۶۷۱۷۲۰	۷۹۳۰۲۵۰
درآمد از مشاغل آزاد	۰/۰۳۸۵	۱۶۶۴۴۸۷	۵۲۹۸	۸۲۹۹۷	۲۴۰۶۳	۲۱۹۴۱۴
درآمد پولی از مشاغل آزاد کشاورزی	۰/۰۳۰۴	۱	۲۵۹۳۵۸	۱۴۹۷۰۳۹	۲۶۷۶۶۸۲	۴۱۵۱۵۳۶
درآمد غیر پولی از مشاغل آزاد کشاورزی	۰/۰۷۳۴	۱۱۷۸۲۱۳	۷۵۱۹۱	۱۱۱۲۸۹	۳۱۶۳۱۱	۵۶۴۲۱۸
درآمد پولی از مشاغل آزاد غیرکشاورزی	۰/۱۹۱۳	۹۵۵۴۷	۵۶۵۵	۳۶۰۶	۵۷۰۹	۲۳۲۶۸
درآمد غیر پولی از مشاغل آزاد غیرکشاورزی	۰/۰۳۲۷	۹	۱۷۰۱۷۸	۱۳۵۶۵۳۳	۲۳۲۷۰۴۴	۳۴۸۶۹۳۴
درآمدهای متفرقه	۰/۰۵۹۸	۳۳۳۸۶۱	۸۳۳۴	۲۵۶۱۱	۲۷۶۱۸	۷۷۱۱۶
درآمدهای متفرقه پولی	۰/۰۲۱۵	۹	۶۱۰۴۵۱۱	۸۶۸۷۴۱۷	۸۴۷۳۰۴۷	۹۵۱۲۳۰۴
درآمدهای متفرقه غیر پولی	۰/۰۲۱۵	۱	۳۰۵۲۳۲۷	۴۲۴۴۸۵۴	۳۹۲۲۲۹۸	۴۶۹۶۷۹۵
درآمدهای متفرقه غیر پولی	۰/۰۲۸۷	۸	۳۰۵۲۱۸۴	۴۴۴۲۵۶۴	۴۵۵۰۷۴۸	۴۸۱۵۵۰۹

شرح	ریال	۳۰۰۰۰۰۰ تا ۲۴۰۰۰۰۰	۴۵۰۰۰۰۰ تا ۳۰۰۰۰۰۰	۶۰۰۰۰۰۰ تا ۴۵۰۰۰۰۰	۷۵۰۰۰۰۰ تا ۶۰۰۰۰۰۰	۹۰۰۰۰۰۰ تا ۷۵۰۰۰۰۰
متوسط تعداد افراد در خانوارها	۳/۶۱	۳/۶۴	۳/۸۸	۴/۰۵	۴/۰۶	۴/۱۹
متوسط تعداد افراد دارای درآمد در خانوارها	۱/۳۱	۱/۲۷	۱/۳۳	۱/۴۵	۱/۵۰	۱/۷۶
جمع	۲۷۰۷۷۳	۳۷۷۹۶۴	۵۲۲۶۱۰	۶۷۰۸۳۳	۸۲۱۴۳۴	۱۵۴۲۷۸۳
درآمد از حقوق‌بگیری	۹۹۳۸۷۴۵	۴	۸	۲	۳	۵
درآمد پولی از حقوق‌بگیری عمومی	۳۵۹۱۷۴	۱۴۴۸۹۸۲	۶۶۰۸۸۵۸	۸۸۴۷۳۲۱	۱۳۹۹۱۸۶	۲۵۴۸۲۴۸
درآمد غیر پولی از حقوق‌بگیری عمومی	۷۸۲۳۶	۳۱۰۴۱۶	۱۰۵۹۰۸۱	۲۰۰۷۰۹۳	۳۲۰۸۰۷۹	۵۴۳۹۷۳۶
درآمد پولی از حقوق‌بگیری تعاونی	۴۴۵۶۴	۴۰۵۲۶	۳۴۵۰۸	۷۷۴۱۹	۱۱۱۷۲۷	۱۰۲۴۴۴
درآمد غیر پولی از حقوق‌بگیری تعاونی	۱۴۵۴	۳۵۵۰	۳۹۴۰	۲۱۳۰۹	۳۰۶۱۶	۹۰۳۴
درآمد پولی از حقوق‌بگیری خصوصی	۹۰۵۲۰۱۱	۵	۸	۹	۲	۳
درآمد غیر پولی از حقوق‌بگیری خصوصی	۴۰۳۳۰۶	۱۰۷۷۲۱۴	۱۴۸۳۱۸۴	۱۵۳۲۶۵۲	۱۵۵۲۲۵۲	۲۳۲۵۷۸۲
درآمد از مشاغل آزاد	۵۳۳۲۰۴۲	۸۲۷۰۹۲۵	۵	۵	۹	۸

۲۱۶۳۴۴۵	۱۳۰۹۵۱۴	۹۶۲۲۷۴	۷۵۶۲۴۵	۷۹۴۶۷۷	۵۷۱۸۹۵ درآمد پولی از مشاغل آزاد کشاورزی
۲۴۰۰۴۵	۵۸۵۲۶	۴۵۸۴۱	۵۸۲۵۷	۳۴۵۰۹	۲۱۰۸۲ درآمد غیر پولی از مشاغل آزاد کشاورزی
۴۰۷۱۵۱۶	۱۵۱۵۳۷۶	۱۲۷۷۵۶۹	۱۰۴۷۵۷۰			
۹	۵	۳	۹	۷۲۷۵۰۹۱	۴۶۳۴۹۷۰ درآمد پولی از مشاغل آزاد غیر کشاورزی
۵۷۴۱۴۹	۳۶۵۷۵۳	۳۸۷۰۶۷	۲۸۹۵۶۴	۱۶۶۶۴۹	۱۰۴۰۹۵ درآمد غیر پولی از مشاغل آزاد غیر کشاورزی
۶۱۷۶۵۶۷	۳۵۲۹۸۵۳	۲۸۷۵۵۵۷	۲۱۴۵۶۰۵	۱۵۲۶۴۴۹	۱۱۸۰۶۵۹	
۳	۸	۳	۳	۸	۸ درآمدهای متفرقه
۲۴۹۳۵۳۵	۱۵۶۶۳۴۴	۱۳۷۱۲۵۸	۱۰۲۴۹۸۵			
۶	۷	۴	۳	۷۷۶۳۹۱۱	۵۸۸۲۴۹۱ درآمدهای متفرقه پولی
۳۶۸۳۰۳۱	۱۹۶۳۵۰۹	۱۵۰۴۲۹۸	۱۱۲۰۶۲۰			
۷	۰	۸	۰	۷۵۰۰۵۸۷	۵۹۲۴۱۰۸ درآمدهای متفرقه غیر پولی

(۱) این جدول برای یک خانوار نمونه فرضی (Typical) در سطح کشور ساخته شده است.

(۲) ضریب تغییرات (CV) فقط برای ستون کل محاسبه شده است.



مرکز آمار ایران

۱۴-۳- متوسط درآمد سالانه یک خانوار شهری^(۱) بر حسب انواع درآمد در هر یک از گروه‌های هزینه سالانه: ۱۳۸۶ (ریال)

شرح	کل	ریال و کمتر ۱۲۰۰۰۰۰۰	ریال ۱۶۵۰۰۰۰۰ تا ۱۲۰۰۰۰۰۰۱	ریال ۱۹۵۰۰۰۰۰ تا ۱۶۵۰۰۰۰۰۱	ریال ۲۴۰۰۰۰۰۰ تا ۱۹۵۰۰۰۰۰۱
متوسط تعداد افراد در خانوارها	۳/۸۷	۲/۲۸	۲/۷۹	۳/۰۷	۳/۲۰
متوسط تعداد افراد دارای درآمد در خانوارها	۱/۴۶	۱/۲۱	۱/۲۶	۱/۳۰	۱/۲۹
جمع	۷۷۹۹۴۲۵۷	۲۲۳۵۰۳۲۱	۲۲۰۹۰۲۳۴	۲۴۹۷۸۱۹۵	۲۹۲۲۷۲۷۵
درآمد از حقوق‌بگیری	۲۶۴۴۶۶۱۷	۴۸۱۸۵۴۶	۸۵۱۲۱۵۳	۹۵۵۷۳۶۴	۱۰۸۳۵۷۱۶
درآمد پولی از حقوق‌بگیری عمومی	۱۰۶۸۲۲۲۸	۸۰۹۲۱۶	۸۶۴۷۸۵	۴۳۲۲۱۹	۸۳۳۲۴۹
درآمد غیر پولی از حقوق‌بگیری عمومی	۲۳۳۲۲۴۹	۱۶۴۵۵۰	۳۳۵۳۸۰	۵۱۸۰۲	۱۴۰۲۳۸
درآمد پولی از حقوق‌بگیری تعاونی	۶۵۳۲۲	۱۰۵۷۴۲	۰	۰	۴۷۶۹
درآمد غیر پولی از حقوق‌بگیری تعاونی	۹۹۷۳	۰	۶۴۷	۰	۱۲۵
درآمد پولی از حقوق‌بگیری خصوصی	۱۱۸۹۱۳۵۷	۳۵۲۳۴۱۷	۷۱۱۱۶۴۶	۸۹۲۳۱۳۰	۹۴۹۱۷۳۳
درآمد غیر پولی از حقوق‌بگیری خصوصی	۱۴۶۴۴۸۷	۲۱۵۶۲۱	۱۹۹۶۹۵	۱۵۰۲۱۴	۳۶۵۶۰۳
درآمد از مشاغل آزاد	۱۹۴۶۳۴۷۱	۶۵۳۳۱۳۹	۳۵۷۸۱۶۵	۳۵۷۱۲۸۸	۵۶۱۲۰۷۲
درآمد پولی از مشاغل آزاد کشاورزی	۱۱۷۸۲۱۳	۵۴۷۸	۳۵۲۱۲۲	۳۶۵۲۱۲	۳۶۷۰۱۶
درآمد غیر پولی از مشاغل آزاد کشاورزی	۹۵۵۴۷	۱۲۴۸	۵۷۲۹	۱۶۰۲۵	۲۵۰۷۳
درآمد پولی از مشاغل آزاد غیر کشاورزی	۱۷۸۵۵۸۴۹	۶۳۲۹۵۵۰	۳۱۷۸۲۸۲	۳۱۳۹۸۷۴	۵۱۱۵۵۷۷
درآمد غیر پولی از مشاغل آزاد غیر کشاورزی	۳۳۳۸۶۱	۱۹۶۸۶۳	۴۲۰۳۱	۵۰۱۷۸	۱۰۴۴۰۶
درآمدهای متفرقه	۳۲۰۸۴۱۶۹	۱۰۹۹۸۶۳۶	۹۹۹۹۹۱۶	۱۱۸۴۹۵۴۲	۱۲۷۷۹۴۸۶
درآمدهای متفرقه پولی	۱۴۰۴۷۳۷۱	۶۰۶۴۷۳۸	۵۳۸۰۱۹۵	۶۴۲۱۴۸۲	۷۲۰۷۸۸۴
درآمدهای متفرقه غیر پولی	۱۸۰۳۶۷۹۸	۴۹۳۳۸۹۹	۴۶۱۹۷۲۱	۵۴۲۸۰۶۱	۵۵۷۱۶۰۲

شرح	ریال ۳۰۰۰۰۰۰ تا ۲۴۰۰۰۰۰۱	ریال ۴۵۰۰۰۰۰ تا ۳۰۰۰۰۰۰۱	ریال ۶۰۰۰۰۰۰ تا ۴۵۰۰۰۰۰۱	ریال ۷۵۰۰۰۰۰ تا ۶۰۰۰۰۰۰۱	ریال ۹۰۰۰۰۰۰ تا ۷۵۰۰۰۰۰۱	ریال و بیش‌تر ۹۰۰۰۰۰۰۱
متوسط تعداد افراد در خانوارها	۳/۴۸	۳/۶۸	۴/۰۳	۴/۰۸	۴/۰۱	۴/۱۵
متوسط تعداد افراد دارای درآمد در خانوارها	۱/۳۰	۱/۳۷	۱/۴۴	۱/۴۹	۱/۴۸	۱/۵۹
جمع	۳۳۸۱۳۲۱	۴۴۲۶۲۰	۵۸۲۱۸۷	۷۲۸۲۶۴	۸۶۱۰۸۵	۱۳۳۰۷۰۰
درآمد از حقوق‌بگیری	۱۲۰۹۱۱۵	۱۶۲۱۲۵۸	۲۰۴۸۹۷۶	۲۷۰۲۷۹۵	۲۹۶۸۱۶۰	۴۲۷۲۲۶۶
درآمد پولی از حقوق‌بگیری عمومی	۸۸۶۹۱۵	۲۴۳۶۰۸۵	۵۴۴۵۶۴۴	۱۰۹۴۰۳۳	۱۳۱۳۴۳۱	۲۲۴۱۴۱۷
درآمد غیر پولی از حقوق‌بگیری عمومی	۱۶۰۹۱۱	۴۵۵۶۱۸	۱۱۴۸۴۲۸	۲۴۳۵۴۵۶	۳۰۹۷۴۰۳	۴۸۷۳۷۱۶
درآمد پولی از حقوق‌بگیری تعاونی	۰	۵۱۳۵۶	۷۱۴۲۲	۱۳۵۵۶۸	۵۴۵۸۱	۶۷۶۸۳
درآمد غیر پولی از حقوق‌بگیری تعاونی	۱۱	۳۲۸۵	۳۷۴۳	۲۵۵۶۷	۱۶۵۱۷	۱۳۳۶۶
درآمد پولی از حقوق‌بگیری خصوصی	۱۰۳۹۳۵۴	۱۲۲۰۲۶۵	۱۲۴۳۸۵۰	۱۱۹۴۱۳۷	۱۱۵۶۳۲۰	۱۳۲۲۰۵۰
درآمد غیر پولی از حقوق‌بگیری خصوصی	۴	۸	۱	۰	۰	۸
درآمد از مشاغل آزاد	۸۰۹۵۹۱۸	۹۸۸۵۹۶۰	۱۴۴۷۳۷۲	۱۷۶۴۵۷۷	۲۱۰۲۵۷۹	۳۴۷۵۴۹۹
درآمد پولی از مشاغل آزاد کشاورزی	۱۶۹۷۷۵	۱۰۶۳۵۷۷	۱۳۸۲۰۲۷	۱۵۴۹۶۶۱	۱۸۲۰۸۹۶	۲۱۳۳۲۱۶
درآمد غیر پولی از مشاغل آزاد کشاورزی	۸۰۹۵۹۱۸	۹۸۸۵۹۶۰	۱۴۴۷۳۷۲	۱۷۶۴۵۷۷	۲۱۰۲۵۷۹	۳۴۷۵۴۹۹
درآمد پولی از مشاغل آزاد غیر کشاورزی	۸۴۳۰۰۲	۸۳۰۱۹۶	۱۰۵۵۶۴۷	۱۳۱۵۰۱۱	۱۵۰۲۹۲۶	۱۶۳۶۱۸۳
درآمد غیر پولی از مشاغل آزاد غیر کشاورزی	۱۶۹۷۴	۳۱۲۵۸	۴۶۳۷۳	۵۴۲۶۱	۱۳۰۶۷۹	۲۰۷۱۲۱
درآمد پولی از مشاغل آزاد غیر کشاورزی	۷۰۸۷۱۶۲	۸۸۴۴۹۹۸	۱۳۰۰۰۹۴	۱۵۹۲۲۷۸	۱۸۹۴۴۹۵	۳۲۴۴۳۴۳
درآمد غیر پولی از مشاغل آزاد غیر کشاورزی	۱۴۸۷۸۱	۱۷۹۵۰۷	۳۷۰۷۵۶	۳۵۳۷۱۸	۴۴۷۲۳۳	۴۶۸۲۶۳
درآمدهای متفرقه	۱۳۶۴۵۰۵	۱۸۱۶۳۴۹	۲۳۲۵۵۲۲	۲۸۱۵۲۷۵	۳۵۳۹۵۸۵	۵۵۵۹۲۳۴

۷	۵	۲	۳	۰	۳	
۲۱۶۱۲۲۶	۱۶۶۰۷۸۱	۱۳۰۱۹۰۸	۱۱۵۹۵۲۹	۹۲۰۴۷۷۵	۶۸۹۱۲۷۰	درآمدهای متفرقه پولی
۱	۲	۳	۹			
۳۳۹۸۰۰۸	۱۸۷۸۸۰۴	۱۵۱۳۳۶۶	۱۱۶۵۹۹۲			درآمدهای متفرقه غیر پولی
۶	۲	۹	۴	۸۹۵۸۷۱۵	۶۷۵۳۷۸۳	

(۱) این جدول برای یک خانوار نمونه فرضی (Typical) در سطح کشور ساخته شده است.



۱۵-۳- متوسط درآمد سالانه یک خانوار شهری^(۱) بر حسب انواع درآمد و وسعت خانوار: ۱۳۸۶ (ریال)

شرح	کل	۱ نفر	۲ نفر	۳ نفر	۴ نفر	۵ نفر
متوسط تعداد افراد در خانوارها	۳/۸۷	۱,۰۰	۲,۰۰	۳,۰۰	۴,۰۰	۵,۰۰
متوسط تعداد افراد دارای درآمد در خانوارهای نمونه ...	۱/۴۶	۱,۰۰	۱/۲۳	۱/۳۱	۱/۴۳	۱/۶۲
جمع	۷۷۹۹۴۲	۴۳۵۱۰۰	۲۷۷۲۹۰	۷۳۲۴۱۹	۱۴۶۲۴۶	۱۶۰۲۷۴
درآمد از حقوق‌بگیری	۲۶۴۴۶۶۱	۵۹۶۳۱۶۰	۱۸۳۲۲۲۲	۲۵۹۷۷۶۱	۳۰۶۰۴۸۲	۳۰۰۶۰۸۵
درآمد پولی از حقوق‌بگیری عمومی	۱۰۶۸۲۲۲	۷۶۵۴۶۹	۶۹۷۹۷۹۱	۹۶۹۸۵۳۲	۱۴۱۳۲۱۴	۱۳۲۷۵۰۶
درآمد غیر پولی از حقوق‌بگیری عمومی	۲۳۳۳۲۴۹	۱۳۷۲۰۷	۱۴۹۶۷۸۰	۲۲۳۰۸۳۱	۳۰۶۴۸۷۲	۲۸۷۳۴۳۴
درآمد پولی از حقوق‌بگیری تعاونی	۶۵۳۲۲	۰	۷۴۳۶	۶۲۰۰۷	۱۰۵۱۸۹	۴۳۶۰۱
درآمد غیر پولی از حقوق‌بگیری تعاونی	۹۹۷۳	۴۶۹۱	۲۳۶۸	۱۶۰۸۳	۹۳۱۴	۱۲۰۸۹
درآمد پولی از حقوق‌بگیری خصوصی	۱۱۸۹۱۳۵	۳۹۰۳۳۱۸	۸۴۵۰۴۷۴	۱۲۰۸۹۴۵	۱۱۸۱۹۲۸	۱۲۶۶۱۲۹
درآمد غیر پولی از حقوق‌بگیری خصوصی	۷	۰	۲	۰	۰	۰
درآمد از مشاغل آزاد	۱۹۴۶۳۴۷	۱۷۹۴۰۳۴	۱۱۷۳۶۴۱	۱۷۳۹۷۹۹	۲۱۶۰۳۷۸	۲۴۲۷۷۰۲
درآمد پولی از مشاغل آزاد کشاورزی	۱۱۷۸۲۱۳	۱۰۲۵۲۳	۸۶۴۲۴۴	۷۱۳۸۰۷	۱۰۶۶۹۹۳	۱۳۲۵۰۰۶
درآمد غیر پولی از مشاغل آزاد کشاورزی	۹۵۵۴۷	۱۴۹۵	۱۷۵۸۷	۴۵۰۱۲	۸۱۷۶۲	۸۵۷۸۷
درآمد پولی از مشاغل آزاد غیر کشاورزی	۱۷۸۵۵۸۴	۱۶۶۶۶۰۵	۱۰۶۸۷۶۸	۱۶۳۴۵۵۷	۲۰۱۵۶۰۲	۲۲۴۴۴۰۴
درآمد غیر پولی از مشاغل آزاد غیر کشاورزی	۹	۵	۰	۹	۳	۸
درآمدهای متفرقه	۳۲۰۸۴۱۶	۳۵۷۵۲۸۲	۳۷۶۷۰۴۲	۲۹۸۷۳۳۶	۳۲۴۱۶۰۴	۳۱۶۸۹۵۶
درآمدهای متفرقه پولی	۹	۲	۹	۰	۳	۷
درآمدهای متفرقه غیر پولی	۱۴۰۴۷۳۷	۱۷۸۸۰۲۳	۱۹۳۲۱۱۵	۱۳۲۴۳۲۱	۱۳۰۲۸۰۱	۱۲۹۷۲۱۴
درآمدهای متفرقه غیر پولی	۸	۸	۹	۳	۹	۰

شرح	۶ نفر	۷ نفر	۸ نفر	۹ نفر	۱۰ نفر و بیش‌تر
متوسط تعداد افراد در خانوارها	۶,۰۰	۷,۰۰	۸,۰۰	۹,۰۰	۱۱/۳۵
متوسط تعداد افراد دارای درآمد در خانوارها	۱/۸۳	۲/۱۱	۲/۲۲	۲/۳۴	۳/۰۳
جمع	۱۷۵۳۱۶۵۹	۸۱۴۰۳۰۷۸	۸۵۳۹۳۵۵۲	۱۹۷۵۴۶۲۶	۱۰۵۸۶۹۰۲
درآمد از حقوق‌بگیری	۲۸۹۸۷۸۹۰	۲۹۷۶۰۲۲۹	۳۷۳۶۸۰۵۴	۲۹۹۲۸۲۲۹	۳۷۰۸۵۳۴۳
درآمد پولی از حقوق‌بگیری عمومی	۱۰۴۹۵۰۷۳	۷۷۶۰۲۹۹	۱۲۷۳۲۵۷۶	۵۳۷۱۶۲۸	۱۰۷۰۰۶۳۴
درآمد غیر پولی از حقوق‌بگیری عمومی	۲۲۳۸۲۰۹	۱۵۹۰۸۹۸	۲۹۴۸۱۹۵	۱۱۹۲۶۷۵	۱۳۴۰۴۵۴
درآمد پولی از حقوق‌بگیری تعاونی	۵۳۲۶۳	۰	۸۰۴۶۷	۱۵۲۱۷۹۶	۰
درآمد غیر پولی از حقوق‌بگیری تعاونی	۷۲۹۵	۲۰۲	۲۵۳۱۲	۲۴۸۱۲	۰
درآمد پولی از حقوق‌بگیری خصوصی	۱۴۷۷۴۴۴۷	۱۹۴۵۱۶۷۷	۲۰۶۱۷۲۴۵	۲۱۱۸۱۷۸۸	۲۳۸۶۳۵۳۳
درآمد غیر پولی از حقوق‌بگیری خصوصی	۱۴۱۹۶۰۱	۹۵۷۱۵۳	۹۶۴۲۶۰	۶۳۵۵۳۰	۱۱۸۰۷۲۳
درآمد از مشاغل آزاد	۲۹۰۷۸۳۲۹	۲۲۴۴۳۱۶۵	۲۳۴۱۹۶۷۱	۳۵۶۸۰۳۹۹	۴۲۳۶۲۷۵۰
درآمد پولی از مشاغل آزاد کشاورزی	۲۶۳۱۸۱۱	۳۲۴۲۵۷۱	۱۸۹۸۹۹۸	۱۵۹۹۶۱۱	۵۲۶۹۱۴۶
درآمد غیر پولی از مشاغل آزاد کشاورزی	۲۶۱۴۸۳	۲۳۳۵۵۹	۹۷۴۲۵۳	۳۱۷۵۲۱	۳۹۰۰۷۸
درآمد پولی از مشاغل آزاد غیر کشاورزی	۲۵۵۸۲۶۳۴	۱۸۴۴۸۹۷۰	۱۹۹۵۸۵۴۴	۳۲۷۶۸۳۴۵	۳۴۸۰۱۴۴۹
درآمد غیر پولی از مشاغل آزاد غیر کشاورزی	۶۰۲۴۰۲	۵۱۸۰۶۴	۵۸۷۸۷۵	۹۹۴۹۲۲	۱۹۰۲۰۷۶

۲۶۴۲۰۹۳۳	۲۴۱۴۵۹۹۸	۲۴۶۰۵۸۲۷	۲۹۱۹۹۶۸۴	۲۹۴۷۲۴۴۰	درآمدهای متفرقه
۹۲۰۳۷۲۱	۱۱۳۰۱۰۷۷	۱۱۱۹۰۹۶۵	۱۲۱۱۱۹۸۸	۱۱۹۵۵۹۴۱	درآمدهای متفرقه پولی
۱۷۲۱۷۲۱۲	۱۲۸۴۴۹۲۱	۱۳۴۱۴۸۶۲	۱۷۰۸۷۶۹۶	۱۷۵۱۶۴۹۹	درآمدهای متفرقه غیر پولی

(۱) این جدول برای یک خانوار نمونه فرضی (Typical) در سطح کشور ساخته شده است.



۱۶-۳- متوسط درآمد سالانه یک خانوار شهری^(۱) بر حسب انواع درآمد و تعداد افراد باسواد خانوار: ۱۳۸۶ (ریال)

شرح	کل	بدون فرد باسواد	۱ نفر باسواد	۲ نفر باسواد	۳ نفر باسواد	۴ نفر باسواد	۵ نفر باسواد و بیش تر
متوسط تعداد افراد در خانوارها	۳/۸۷	۱/۶۳	۲/۱۶	۲/۸۷	۳/۷۲	۴/۴۶	۶/۱۵
متوسط تعداد افراد دارای درآمد در خانوارها	۱/۴۶	۱/۰۵	۱/۲۵	۱/۲۸	۱/۴۳	۱/۵۳	۱/۸۹
جمع	۷۷۹۹۴۲	۳۱۹۱۵۵۵۴	۵۱۶۱۷۹	۶۷۳۳۱۶۶	۸۲۶۵۰۲	۹۰۰۰۸۳	۹۸۱۳۶۹
درآمد از حقوق‌بگیری	۲۶۴۴۶۶		۱۰۳۳۰۴۹	۲۵۶۴۱۴۱	۲۸۸۶۶۲۸	۳۰۷۷۷۶	۳۲۹۴۵۵۰
درآمد پولی از حقوق‌بگیری عمومی	۱۷	۲۷۷۸۷۷۸	۳	۴	۸	۴۱	۲
درآمد پولی از حقوق‌بگیری خصوصی	۱۰۶۸۲۲	۲۴۴۸۷	۱۸۹۰۸۹۱	۹۱۵۴۴۲۴	۵	۰۱	۹
درآمد غیر پولی از حقوق‌بگیری عمومی	۲۳۳۳۲۴					۳۰۳۱۶۷	
درآمد پولی از حقوق‌بگیری تعاونی	۹	۲۱۲۱۸	۳۹۹۳۶۸	۲۱۰۸۶۷۹	۲۶۳۳۵۵۲	۵	۲۹۳۳۸۵۲
درآمد غیر پولی از حقوق‌بگیری تعاونی	۶۵۳۲۲	۰	۳۳۲۹۵	۴۷۷۴۵	۶۸۹۵۱	۹۰۸۶۸	۸۸۹۸۳
درآمد پولی از حقوق‌بگیری خصوصی	۹۹۷۳	۱۵۶	۳۷۹۵	۱۴۶۶۹	۱۱۲۷۱	۶۹۷۵	۱۰۱۹۵
درآمد غیر پولی از حقوق‌بگیری خصوصی	۱۱۸۹۱۳	۲۴۰۰۸۶۳	۶۸۷۳۶۳۶	۷	۸	۸۹	۰
درآمد از مشاغل آزاد	۱۴۶۴۴۸					۱۴۴۴۵۳	
درآمد پولی از مشاغل آزاد	۷	۳۳۲۰۵۳	۱۱۲۹۵۰۸	۱۹۴۲۳۹۱	۱۴۲۷۰۹۲	۴	۱۲۷۱۲۷۴
درآمد غیر پولی از مشاغل آزاد	۱۹۴۶۳۴						۳۰۱۷۸۴۱
درآمد پولی از مشاغل کشاورزی	۷۱	۲۱۲۵۱۲۲	۵۸۲۱۹۰۵	۸	۴	۹۲	۰
درآمد غیر پولی از مشاغل کشاورزی	۱۱۷۸۲۱					۱۳۰۹۴۰	
درآمد پولی از مشاغل غیر کشاورزی	۳	۷۷۲۵۵۲	۱۱۵۶۸۵۳	۷۸۳۶۶۱	۸۹۱۰۱۹	۷	۲۰۷۲۱۱۷
درآمد غیر پولی از مشاغل غیر کشاورزی	۹۵۵۴۷	۲۶۲۶۲	۸۰۸۲۱	۲۹۹۸۳	۸۰۱۸۹	۱۱۲۰۷۹	۲۱۸۰۰۹
درآمد پولی از مشاغل متفرقه	۱۷۸۵۵۸						۲۷۳۰۹۷۰
درآمد غیر پولی از مشاغل متفرقه	۴۹	۱۲۶۴۹۵۸	۴۴۱۸۴۳۱	۲	۵	۲۰	۸
درآمدهای متفرقه پولی	۳۳۳۸۶۱	۶۱۳۵۰	۱۶۵۸۰۰	۲۵۴۵۴۲	۳۰۳۴۱۱	۳۷۸۶۸۶	۵۷۸۵۷۶
درآمدهای متفرقه غیر پولی	۳۲۰۸۴۱						۳۵۰۱۳۰۴
درآمدهای متفرقه پولی	۶۹	۲۷۰۱۱۶۵۵	۲	۹	۶	۱۵	۰
درآمدهای متفرقه غیر پولی	۱۴۰۴۷۳						۱۴۱۶۶۴۰
درآمدهای متفرقه غیر پولی	۷۱	۱۵۱۲۳۳۴۸	۲	۷	۸	۳۰	۹
درآمدهای متفرقه غیر پولی	۱۸۰۳۶۷						۲۰۸۴۶۶۳
	۹۸	۱۱۸۸۸۳۰۷	۱	۱	۸	۸۵	۲

(۱) این جدول برای یک خانوار نمونه فرضی (Typical) در سطح کشور ساخته شده است.



۱۷-۳- متوسط درآمد سالانه یک خانوار شهری^(۱) بر حسب انواع درآمد و تعداد افراد شاغل خانوار: ۱۳۸۶ (ریال)

شرح	کل	بدون فرد شاغل	۱ نفر شاغل	۲ نفر شاغل	۳ نفر شاغل	۴ نفر شاغل	۵ نفر شاغل و بیش تر
متوسط تعداد افراد در خانوارها ..	۳/۸۷	۲/۷۸	۳/۸۱	۴/۵۰	۵/۶۲	۶/۳۱	۹/۸۵
متوسط تعداد افراد دارای درآمد در خانوارها ..	۱/۴۶	۱/۱۷	۱/۲۲	۲/۰۸	۲/۸۰	۳/۳۸	۴/۳۸
جمع ..	۷۷۹۹۴۲	۵۶۳۴۱۵۲۸	۷۳۶۰۴۵	۱۰۲۸۰۸۰	۱۱۲۳۵۷۹	۱۲۳۱۴۹۶	۱۴۵۷۲۹۱
درآمد از حقوق‌بگیری ..	۲۶۴۴۶۶	۱۸۸۲۵۱۰	۲۶۶۵۷۴	۴۵۱۲۴۶۵	۴۲۳۶۸۸۶	۵۱۰۹۸۲۵	۶۸۵۲۴۰۸
درآمد پولی از حقوق‌بگیری عمومی ..	۱۷	۶۴	۵	۴	۲	۶	۶
درآمد پولی از حقوق‌بگیری عمومی ..	۲۸	۴۱۸۶۳۴	۹۴	۷	۲	۹۳۲۶۹۹۹	۶
درآمد غیر پولی از حقوق‌بگیری عمومی ..	۲۳۳۳۲۴	۲۴۰۷۲۰	۵	۴۳۸۸۲۲۹	۲۱۱۲۵۴۹	۱۷۰۷۹۵۷	۲۷۶۱۸۳۶
درآمد پولی از حقوق‌بگیری تعاونی ..	۶۵۳۲۲	۶۰۸	۶۹۴۷۶	۶۸۰۳۶	۲۵۵۲۱۲	۱۱۴۵۵۲	۱۰۸۷۰۴
درآمد پولی از حقوق‌بگیری تعاونی ..	۹۹۷۳	۳۰۹۰	۱۰۸۱۹	۱۱۹۹۲	۵۳۹۴	۱۰۹۹۹	۱۷۷۵۳۰
درآمد پولی از حقوق‌بگیری خصوصی ..	۱۱۸۹۱۳	۱۰۹۷۰۴۰	۱۲	۱۶۹۷۲۳۶	۲۷۴۲۸۹۳	۳۷۵۵۴۱۱	۴۱۳۵۸۰۶
درآمد غیر پولی از حقوق‌بگیری خصوصی ..	۱۴۶۴۴۸	۱۶۱۱۷۵	۸	۱۶۱۱۷۵	۱۶۱۱۷۵	۱۶۱۱۷۵	۱۶۱۱۷۵
درآمد از مشاغل آزاد ..	۱۹۴۶۳۴	۶۴۶۸۹۹	۸۵	۲۷۹۲۲۵۵	۳۸۰۹۹۱۰	۴۸۶۲۷۹۲	۵۵۳۷۹۹۶
درآمد پولی از مشاغل آزاد کشاورزی ..	۱۱۷۸۲۱	۸۱۷۵	۶	۱۱۲۸۹۱	۱۵۸۵۰۹۶	۵۸۲۹۷۹۴	۱۰۸۷۱۱۸
درآمد غیر پولی از مشاغل آزاد کشاورزی ..	۹۵۵۴۷	۱۰۴۴	۴۹۲۱۷	۱۳۴۱۸۵	۷۹۲۱۱۹	۶۳۵۵۰۷	۶۸۲۹۳۹
درآمد پولی از مشاغل آزاد غیر کشاورزی ..	۱۷۸۵۵۸	۶۳۳۱۱۳	۹۶	۱۹۲۲۷۸	۲۵۵۲۸۲۰	۴۰۸۴۵۶۰	۴۱۲۷۶۹۹
درآمد غیر پولی از مشاغل آزاد غیر کشاورزی ..	۳۳۳۸۶۱	۴۵۶۸	۲۷۶۵۵۶	۶۷۵۰۷۳	۷۰۳۳۸۲	۱۳۱۷۰۱۳	۲۵۴۸۸۴۹
درآمدهای متفرقه ..	۳۲۰۸۴۱	۵۳۸۱۲۱۱۹	۱۳	۲۹۷۶۰۷۹	۳۱۸۹۰۰۱	۲۳۴۲۳۴۵	۲۱۸۲۵۱۲
درآمدهای متفرقه پولی ..	۱۴۰۴۷۳	۳۱۷۸۰۹۴۰	۱۰۱۴۰۶	۱۰۰۴۸۲۶	۱۱۲۸۲۰۱	۵۵۲۱۶۱۳	۵۶۱۲۲۷۸

			۱	۶	۵۶	۷۱	
۱۶۲۱۲۸۴	۱۷۹۰۱۸۳	۲۰۶۰۸۰۰	۱۹۷۱۲۵۳	۱۶۱۲۳۸		۱۸۰۳۶۷	درآمدهای متفرقه غیر پولی
۶	۸	۲	۰	۵۷	۲۲۰۳۱۱۸۰	۹۸	

(۱) این جدول برای یک خانوار نمونه فرضی (Typical) در سطح کشور ساخته شده است.



۱۸-۳- متوسط درآمد سالانه یک خانوار شهری^(۱) بر حسب انواع درآمد و فعالیت اصلی محل کار سرپرست خانوار: ۱۳۸۶

(ریال)

شرح	کل	کشاورزی، شکار و جنگلداری	شیلات	استخراج معدن	صنعت
متوسط تعداد افراد در خانوارها	۳/۸۷	۴/۶۷	۴/۸۰	۴/۲۰	۳/۹۲
متوسط تعداد افراد دارای درآمد در خانوارها	۱/۴۶	۱/۶۴	۱/۴۵	۱/۲۷	۱/۳۹
جمع	۷۷۹۹۴۲۵۷	۲۵۶۹۵۴۳۵	۸۲۶۹۳۵۴۲	۱۱۸۴۸۵۴۰	۷۹۴۲۷۰
درآمد از حقوق‌بگیری	۳۷	۶	۲	۳۷	۳۷
درآمد پولی از حقوق‌بگیری عمومی	۲۶۴۴۶۶۱۷	۱۵۱۱۹۹۷۴	۳۹۲۰۱۵۲۲	۹۴۴۲۵۳۷۴	۳
درآمد غیر پولی از حقوق‌بگیری عمومی	۱۰۶۸۲۲۲۸	۴۰۰۳۵۷۰	۱۲۷۸۰۵۴۳	۵۶۲۳۷۰۹۸	۷۲۹۸۳۸۸
درآمد پولی از حقوق‌بگیری تعاونی	۲۳۳۳۲۴۹	۹۳۳۱۷۴	۲۶۱۳۵۵۵	۱۶۸۰۶۵۲۷	۱۸۹۸۸۲۳
درآمد غیر پولی از حقوق‌بگیری تعاونی	۶۵۳۲۲	۹۷۵۸۳	۲۵۵۸۷۱۳	۰	۸۱۴۶۷
درآمد پولی از حقوق‌بگیری خصوصی	۹۹۷۳	۱۳۳۶۹	۵۷۶۳۶۵	۶۸۴۶۳	۲۶۱۴
درآمد غیر پولی از حقوق‌بگیری خصوصی	۱۱۸۹۱۳۵۷	۹۴۵۱۰۲۹	۱۸۳۸۹۴۶۲	۱۷۷۴۶۲۴۵	۴
درآمد از مشاغل آزاد	۱۴۶۴۴۸۷	۶۲۱۲۴۹	۲۲۸۲۸۸۵	۳۵۶۷۰۴۲	۴۰۰۵۱۱۷
درآمد پولی از مشاغل آزاد کشاورزی	۱۹۴۶۳۴۷۱	۲۹۲۴۲۰۲۴	۲۳۳۵۶۱۴۳	۲۸۸۰۸۶۷	۰
درآمد غیر پولی از مشاغل آزاد کشاورزی	۱۱۷۸۲۱۳	۱۹۶۳۳۰۲۶	۱۱۰۸۱۳۱۶	۶۷۹۹۳	۱۵۷۷۲۳
درآمد پولی از مشاغل آزاد غیر کشاورزی	۹۵۵۴۷	۱۳۲۲۳۴۸	۲۸۲۱۷۲	۷۶۲۸	۲۱۴۰۳
درآمد غیر پولی از مشاغل آزاد غیر کشاورزی	۱۷۸۵۵۸۴۹	۸۰۴۵۹۹۳	۱۱۳۷۰۸۱۵	۲۷۵۴۲۱۵	۲
درآمدهای متفرقه	۳۳۳۸۶۱	۲۴۰۶۵۶	۶۲۱۸۴۱	۵۱۰۳۰	۱۵۲۸۰۲
درآمدهای متفرقه پولی	۳۲۰۸۴۱۶۹	۲۱۳۳۳۴۳۸	۲۰۱۳۵۸۷۷	۲۱۱۷۹۱۶۴	۴
درآمدهای متفرقه غیر پولی	۱۴۰۴۷۳۷۱	۹۱۸۹۹۹۷	۵۵۷۰۳۹۸	۷۹۸۵۰۸۵	۶۸۳۳۱۳۴
درآمدهای متفرقه غیر پولی	۱۸۰۳۶۷۹۸	۱۲۱۴۳۴۴۱	۱۴۵۶۵۴۷۸	۱۳۱۹۴۰۸۰	۰

شرح	تأمین برق، گاز و آب	ساختمان	عمده فروشی، خریده فروشی، تعمیر وسایل نقلیه موتوری و موتورسیکلت و کالاهای شخصی و خانگی	هتل و رستوران
متوسط تعداد افراد در خانوارها	۴/۲۷	۴/۴۶	۴/۰۸	۴/۳۳
متوسط تعداد افراد دارای درآمد در خانوارها	۱/۳۹	۱/۵۶	۱/۴۱	۱/۷۲
جمع	۱۰۶۰۵۳۷۸۳	۶۵۸۹۸۲۲۱	۸۷۶۲۱۱۹۰	۶۸۸۷۳۶۷۵
درآمد از حقوق‌بگیری	۷۵۴۸۳۷۵۴	۲۷۴۵۸۷۶۲	۱۳۰۳۹۳۵۳	۲۱۶۶۲۷۱۴
درآمد پولی از حقوق‌بگیری عمومی	۴۴۲۳۸۲۵۱	۲۱۴۴۱۴۱	۲۳۵۱۷۵۶	۲۴۸۱۳۰۴
درآمد غیر پولی از حقوق‌بگیری عمومی	۷۷۲۲۸۶۸	۴۶۵۱۰۷	۵۱۳۴۲۶	۹۶۰۹۱۲
درآمد پولی از حقوق‌بگیری تعاونی	۰	۲۵۶۳۹	۴۷۱۷۷	۰
درآمد غیر پولی از حقوق‌بگیری تعاونی	۵۳۶۵۵	۳۵۸۰	۵۳۵۲	۹۴۸
درآمد پولی از حقوق‌بگیری خصوصی	۲۰۸۱۸۵۴۴	۲۳۱۳۲۷۷۳	۹۲۰۴۷۲۴	۱۵۹۵۱۸۵۲
درآمد غیر پولی از حقوق‌بگیری خصوصی	۲۶۵۰۴۳۵	۱۶۸۷۵۲۱	۹۱۶۹۱۸	۲۲۶۷۶۹۸
درآمد از مشاغل آزاد	۶۸۹۵۶۶۸	۲۱۴۹۴۰۳۱	۴۵۷۵۱۹۸۸	۲۹۳۴۴۲۸۲
درآمد پولی از مشاغل آزاد کشاورزی	۳۳۲۰۲۴	۲۱۴۳۱۰	۳۷۹۴۵۸	۴۵۶۳۰
درآمد غیر پولی از مشاغل آزاد کشاورزی	۳۱۱۵۴۹	۴۳۳۴	۵۳۰۰۸	۵۲۹۴
درآمد پولی از مشاغل آزاد غیر کشاورزی	۶۲۳۹۶۸۷	۲۱۱۷۸۳۲۵	۴۳۷۳۲۱۲۰	۲۸۳۴۲۳۰۳
درآمد غیر پولی از مشاغل آزاد غیر کشاورزی	۱۲۴۰۸	۹۷۰۶۲	۱۵۸۷۴۰۲	۹۵۱۰۵۵
درآمدهای متفرقه	۲۳۶۷۴۳۶۲	۱۶۹۴۵۴۲۸	۲۸۸۲۹۸۵۰	۱۷۸۶۶۶۷۹
درآمدهای متفرقه پولی	۷۹۵۳۹۹۳	۵۴۵۱۷۱۷	۸۱۷۱۱۸۵	۵۸۱۴۰۱۴
درآمدهای متفرقه غیر پولی	۱۵۷۲۰۳۶۹	۱۱۴۹۳۷۱۱	۲۰۶۵۸۶۶۵	۱۲۰۵۲۶۶۵



۱۸-۳- متوسط درآمد سالانه یک خانوار شهری^(۱) بر حسب انواع درآمد و فعالیت اصلی محل کار سرپرست خانوار: ۱۳۸۶ (دنباله)
(ریال)

شرح	حمل و نقل، انبارداری و ارتباطات	واسطه‌گری‌های مالی	مستغلات، اجاره و فعالیت‌های کسب و کار	اداره امور عمومی، دفاع و تأمین اجتماعی اجباری	آموزش	بهداشت و مددکاری اجتماعی
متوسط تعداد افراد در خانوارها ..	۴/۳۸	۳/۹۸	۳/۷۷	۴/۲۵	۴/۰۲	۴,۰۰
متوسط تعداد افراد دارای درآمد در خانوارها	۱/۴۹	۱/۳۶	۱/۴۳	۱/۴۲	۱/۵۳	۱/۵۷
جمع	۷۳۲۱۳۷۷	۱۰۸۲۱۹۲۱	۱۱۳۵۶۱۲۲	۹۴۷۹۷۰۳۶	۱۰۰۳۸۵۳	۱۲۶۰۲۰۴
درآمد از حقوق‌بگیری	۵	۴	۲	۹۸	۴۷	۹۸
درآمد پولی از حقوق‌بگیری	۲۲۸۱۵۸۶۱	۶۷۳۶۹۹۰۳	۳۰۴۷۷۹۲۰	۶۲۹۸۹۹۴۳	۳	۶۶۵۴۶۸۵۶
درآمد عمومی	۷۲۵۶۰۶۵	۵۰۷۵۴۴۵۷	۷۷۳۱۸۶۶	۴۴۵۰۹۶۳۶	۴	۴۷۱۴۳۵۴۹
درآمد غیر پولی از حقوق‌بگیری	۱۸۸۵۹۱۴	۹۲۷۰۶۹۳	۲۰۰۱۵۶۵	۹۹۷۹۱۸۸	۹۲۲۱۸۰۴	۹۳۲۳۲۴۳
تعاونی	۱۵۵۷۷	۰	۲۶۰۲۳۴	۲۷۲۴۷۵	۸۱۲۵۷	۰
درآمد غیر پولی از حقوق‌بگیری	۳۸	۵۴۱۳۸	۳۳۹۳	۳۱۲۴۸	۵۶۶۶	۵۳۹۹۶
درآمد پولی از حقوق‌بگیری	۱۲۶۵۹۵۴۷	۶۳۱۱۰۴۴	۱۷۵۹۰۷۸۴	۶۸۷۸۶۱۱	۶۴۲۹۳۷۷	۸۷۴۴۷۸۷
درآمد خصوصی	۹۹۸۷۱۹	۹۷۹۵۷۰	۲۸۹۰۰۷۸	۱۳۱۸۷۸۶	۸۶۶۲۸۵	۱۲۸۱۲۸۰
درآمد از مشاغل آزاد	۲۸۳۷۳۴۳۲	۳۴۰۵۳۷۶	۴۱۱۸۴۰۵۶	۳۷۰۷۳۲۰	۵۸۴۹۷۷۴	۲۷۲۳۵۸۵۳
درآمد پولی از مشاغل آزاد	۲۳۰۰۵۷	۳۰۵۴۱۹	۲۵۵۲۹۰	۲۱۵۹۴۲	۱۸۲۶۷۰	۹۲۲۷۴
کشاورزی	۱۲۵۴۷	۵۲۳	۰	۱۰۷۰۸	۹۴۲۷۶	۶۳۰
درآمد غیر پولی از مشاغل آزاد	۲۷۹۰۹۹۳۱	۳۰۱۱۷۲۹	۴۰۸۱۴۶۸۶	۳۳۸۰۹۶۰	۵۵۰۱۹۷۵	۲۶۹۴۸۹۲۷
درآمد غیر کشاورزی	۲۲۰۸۹۷	۸۷۷۰۶	۱۱۴۰۸۱	۹۹۷۱۰	۷۰۸۵۴	۱۹۴۰۲۱
درآمدهای متفرقه	۲۲۰۲۴۴۸۲	۳۷۴۴۳۹۳۶	۴۱۸۹۹۲۴۵	۲۸۰۹۹۷۷۲	۰	۳۲۲۳۷۷۸۹
درآمدهای متفرقه پولی	۸۳۴۳۳۴۷	۱۴۶۱۴۸۳۸	۱۴۰۹۸۳۹۰	۸۶۶۰۴۰۱	۷۷۸۹۶۶۰	۷۶۳۵۸۶۷
درآمدهای متفرقه غیر پولی	۱۳۶۸۱۱۳۵	۲۲۸۲۹۰۹۷	۲۷۸۰۰۸۵۶	۱۹۴۳۹۳۷۲	۱۸۶۰۳۰۱	۲۴۶۰۱۹۲۲



مرکز آمار ایران

۱۸-۳- متوسط درآمد سالانه یک خانوار شهری^(۱) بر حسب انواع درآمد و فعالیت اصلی محل کار سرپرست خانوار: ۱۳۸۶ (دنباله)
(ریال)

شرح	سایر فعالیتهای خدمات عمومی، اجتماعی و شخصی	خانوارهای معمولی دارای مستخدم	سازمانها و هیأت‌های برون‌مرزی	دفاتر مرکزی	غیر شاغل
متوسط تعداد افراد در خانوارها	۳/۷۸	۳/۳۱	۰	۴/۰۱	۳/۳۵
متوسط تعداد افراد دارای درآمد در خانوارها	۱/۴۳	۱/۳۴	۰	۱/۵۹	۱/۵۷
جمع	۶۷۰۶۲۸۱۴	۴۱۷۴۲۱۳۷	۰	۱۱۱۰۳۳۲	۶۶۱۸۰۷
درآمد از حقوق‌بگیری				۱۶	۹۴
درآمد از حقوق‌بگیری				۱۰۰۹۷۳۱۳	۱۰۵۳۵۲۸
درآمد پولی از حقوق‌بگیری عمومی	۳۱۸۹۹۰۰۶	۲۸۳۰۷۴۳۷	۰	۵	۱
درآمد غیر پولی از حقوق‌بگیری عمومی	۱۳۳۳۳۳۴۳	۱۴۶۸۸۳	۰	۷۶۴۴۰۸۷۱	۳۱۴۵۰۰۰
درآمد پولی از حقوق‌بگیری تعاونی	۴۸۱۸۴۸	۰	۰	۰	۱۸۶۶
درآمد غیر پولی از حقوق‌بگیری تعاونی	۴۰۴۲۰	۰	۰	۱۰۶۸۵۰۶	۴۸۷۶
درآمد پولی از حقوق‌بگیری خصوصی	۱۲۳۵۱۲۷۸	۲۱۷۷۹۷۵۸	۰	۸۷۳۹۳۲۹	۵۹۵۰۷۵۷
درآمد غیر پولی از حقوق‌بگیری خصوصی	۳۷۳۴۴۵۰	۶۳۲۰۶۶۵	۰	۰	۶۴۸۴۱۵
درآمد از مشاغل آزاد	۱۵۰۵۳۲۶۰	۳۵۳۱۰۹۹	۰	۰	۳۸۵۴۰۰۵
درآمد پولی از مشاغل آزاد کشاورزی	۹۹۳۷	۰	۰	۰	۹۱۷۶۱
درآمد غیر پولی از مشاغل آزاد کشاورزی	۰	۰	۰	۰	۳۶۲۸۹
درآمد پولی از مشاغل آزاد غیر کشاورزی	۱۴۹۴۹۰۴۹	۳۵۲۰۶۵۴	۰	۰	۳۶۸۹۲۰۵
درآمد غیر پولی از مشاغل آزاد غیر کشاورزی	۹۴۲۷۴	۱۰۴۴۵	۰	۰	۳۶۷۵۰
درآمدهای متفرقه					۵۱۷۹۱۵۰
درآمدهای متفرقه پولی	۲۰۱۱۰۵۴۹	۹۹۰۳۶۰۰	۰	۱۰۰۶۰۱۵۱	۷
درآمدهای متفرقه غیر پولی					۳۰۲۹۱۴۳
درآمدهای متفرقه غیر پولی	۶۳۳۹۲۸۱	۳۰۵۰۷۷۶	۰	۱۳۸۵۸۵۱	۱
درآمدهای متفرقه غیر پولی	۱۳۷۷۱۲۶۸	۶۸۵۲۸۲۵	۰	۸۶۷۴۳۰۰	۲۱۵۰۰۰۷

(۱) این جدول برای یک خانوار نمونه فرضی (Typical) در سطح کشور ساخته شده است.



مرکز آمار ایران

۱۹-۳- متوسط درآمد سالانه یک خانوار شهری^(۱) بر حسب انواع درآمد و وضع شغلی سرپرست خانوار: ۱۳۸۶ (ریال)

شرح	کل	کارفرما	کارکن مستقل	مزد و حقوق بگير عمومی
متوسط تعداد افراد در خانوارها	۳/۸۷	۴/۰۹	۴/۲۸	۴/۱۵
متوسط تعداد افراد دارای درآمد در خانوارها	۱/۴۶	۱/۳۹	۱/۴۸	۱/۴۴
جمع	۷۷۹۹۴۲۵۷	۱۳۴۴۴۷۴۸۶	۷۷۶۵۲۱۵۶	۱۰۲۸۴۶۲۴۳۰
درآمد از حقوق بگيری	۲۶۴۴۶۶۱۷	۸۹۷۷۸۴۹	۷۱۹۸۱۲۲	۷۲۲۸۹۲۴۰
درآمد پولی از حقوق بگيری عمومی	۱۰۶۸۲۲۲۸	۴۳۲۲۶۸۹	۲۴۳۰۹۶۱	۵۷۷۱۷۳۳۱
درآمد غیر پولی از حقوق بگيری عمومی	۲۳۳۳۲۴۹	۷۹۸۳۷۷	۵۵۳۶۲۹	۱۱۹۸۵۰۵۸
درآمد پولی از حقوق بگيری تعاونی	۶۵۳۲۲	۷۹۲۹۰	۳۵۲۸۹	۱۹۰۰۹
درآمد غیر پولی از حقوق بگيری تعاونی	۹۹۷۳	۰	۳۰۲۶	۱۲۲۸۲
درآمد پولی از حقوق بگيری خصوصی	۱۱۸۹۱۳۵۷	۳۲۸۳۲۵۳	۳۸۰۶۹۲۴	۲۱۶۹۷۰۴
درآمد غیر پولی از حقوق بگيری خصوصی	۱۴۶۴۴۸۷	۴۹۴۲۳۹	۳۶۸۲۹۳	۳۸۵۸۵۵
درآمد از مشاغل آزاد	۱۹۴۶۳۴۷۱	۸۲۸۱۵۸۱۲	۴۵۴۱۱۶۶۶	۳۲۰۱۸۸۸
درآمد پولی از مشاغل آزاد کشاورزی	۱۱۷۸۲۱۳	۶۶۴۲۰۷۷	۲۳۵۴۱۰۲	۱۹۵۸۳۴
درآمد غیر پولی از مشاغل آزاد کشاورزی	۹۵۵۴۷	۳۷۷۹۲۱	۱۷۴۲۰۴	۴۷۹۸۰
درآمد پولی از مشاغل آزاد غیر کشاورزی	۱۷۸۵۵۸۴۹	۷۵۱۲۹۰۶۹	۴۱۹۰۵۹۷۶	۲۸۸۱۵۸۶
درآمد غیر پولی از مشاغل آزاد غیر کشاورزی	۳۳۳۸۶۱	۶۶۶۷۴۵	۹۷۷۳۸۴	۷۶۴۸۸
درآمدهای متفرقه	۳۲۰۸۴۱۶۹	۴۲۶۵۳۸۲۵	۲۵۰۴۲۳۶۷	۲۷۳۵۵۳۰۳
درآمدهای متفرقه پولی	۱۴۰۴۷۳۷۱	۱۲۶۴۴۸۴۶	۸۵۴۶۸۴۳	۷۸۱۹۷۰۹
درآمدهای متفرقه غیر پولی	۱۸۰۳۶۷۹۸	۳۰۰۰۸۹۷۹	۱۶۴۹۵۵۲۵	۱۹۵۳۵۵۹۳

شرح	مزد و حقوق بگير تعاونی	مزد و حقوق بگير خصوصی	کارکن فامیلی بدون مزد	غیر شاغل
متوسط تعداد افراد در خانوارها	۴/۳۰	۴/۱۵	۴/۵۰	۳/۳۵
متوسط تعداد افراد دارای درآمد در خانوارها	۱/۵۴	۱/۴۹	۱/۸۴	۱/۵۷
جمع	۶۹۶۵۳۴۲۷	۵۹۶۳۱۰۹۴	۶۶۹۷۲۳۲۲	۶۶۱۸۰۷۹۴
درآمد از حقوق بگيری	۴۵۸۳۳۳۷۶	۴۰۳۵۹۲۱۲	۰	۱۰۵۳۵۲۸۱
درآمد پولی از حقوق بگيری عمومی	۱۶۹۱۷۸۳	۱۲۴۱۷۱۲	۰	۳۱۴۵۰۰۰
درآمد غیر پولی از حقوق بگيری عمومی	۷۸۴۲۸۰	۵۴۸۲۳۰	۰	۷۸۴۳۶۸
درآمد پولی از حقوق بگيری تعاونی	۳۴۴۷۶۲۸۰	۱۲۳۴۴	۰	۱۸۶۶
درآمد غیر پولی از حقوق بگيری تعاونی	۳۱۶۷۵۸۱	۷۸۷۷	۰	۴۸۷۶
درآمد پولی از حقوق بگيری خصوصی	۴۹۶۰۲۵۸	۳۴۲۴۲۷۵۲	۰	۵۹۵۰۷۵۷
درآمد غیر پولی از حقوق بگيری خصوصی	۷۵۳۱۹۳	۴۳۰۶۲۹۷	۰	۶۴۸۴۱۵
درآمد از مشاغل آزاد	۳۸۹۷۶۹۴	۲۱۶۱۹۹۰	۳۸۹۴۹۱۲۹	۳۸۵۴۰۰۵
درآمد پولی از مشاغل آزاد کشاورزی	۶۰۴۳۷۲	۱۶۸۱۰۰	۰	۹۱۷۶۱
درآمد غیر پولی از مشاغل آزاد کشاورزی	۷۳۸۲۰	۲۸۱۶۹	۰	۳۶۲۸۹
درآمد پولی از مشاغل آزاد غیر کشاورزی	۳۲۱۹۵۰۲	۱۸۶۹۶۵۳	۳۸۲۵۰۹۸۹	۳۶۸۹۲۰۵
درآمد غیر پولی از مشاغل آزاد غیر کشاورزی	۰	۹۶۰۶۸	۶۹۸۱۴۰	۳۶۷۵۰
درآمدهای متفرقه	۱۹۹۲۲۳۵۷	۱۷۱۰۹۸۹۳	۲۸۰۲۳۱۹۳	۵۱۷۹۱۵۰۷
درآمدهای متفرقه پولی	۱۰۴۰۵۸۰۶	۵۷۸۱۰۴۰	۱۵۵۶۴۷۶۷	۳۰۲۹۱۴۳۱
درآمدهای متفرقه غیر پولی	۹۵۱۶۵۵۱	۱۱۳۲۸۸۵۴	۱۲۴۵۸۴۲۶	۲۱۵۰۰۰۷۶

(۱) این جدول برای یک خانوار نمونه فرضی (Typical) در سطح کشور ساخته شده است.

۲۰-۳- متوسط درآمد سالانه یک خانوار شهری^(۱) بر حسب انواع درآمد و سطح سواد سرپرست خانوار: ۱۳۸۶ (ریال)

شرح	کل	بی سواد	باسواد بدون مدرک	کمتر از پنجم ابتدایی	پنجم ابتدایی تا کمتر از سوم راهنمایی
متوسط تعداد افراد در خانوارها	۳/۸۷	۳/۸۰	۳/۸۷	۴/۳۰	۴/۱۸
متوسط تعداد افراد دارای درآمد در خانوارها	۱/۴۶	۱/۶۵	۱/۴۶	۱/۶۰	۱/۴۴
جمع	۷۷۹۹۴۲	۴۹۳۳۱۲	۶۱۰۲۷۵۲۶	۶۰۶۱۸۶۲۱	۷۰۱۱۲۰۵۱
درآمد از حقوق بگیری	۲۶۴۴۶۶۱	۱۳۶۱۴۳۴	۹۷۳۸۶۶۷	۱۸۹۰۱۵۰۷	۲۰۴۴۱۱۳۹
درآمد پولی از حقوق بگیری عمومی	۸	۶	۱۹۲۱۳۱۱	۳۴۳۰۱۹۳	۴۷۱۴۳۸۰
درآمد غیر پولی از حقوق بگیری عمومی	۲۳۳۳۲۴۹	۴۳۱۲۹۰	۳۳۳۳۲۰	۸۱۰۷۰۰	۱۱۸۱۴۸۳
درآمد پولی از حقوق بگیری تعاونی	۶۵۳۲۲	۲۳۶۴۱	۰	۴۷۷۵۶	۶۳۰۷۸
درآمد غیر پولی از حقوق بگیری تعاونی	۹۹۷۳	۵۸۰۷	۸۲۳۵	۲۴۵۸	۷۹۶۵
درآمد پولی از حقوق بگیری خصوصی	۱۱۸۹۱۳۵	۱۰۵۲۷۴۲	۷۰۸۲۹۸۰	۱۳۲۳۶۵۶۲	۱۳۱۰۱۷۱۳
درآمد غیر پولی از حقوق بگیری خصوصی	۷	۸	۳۹۲۸۲۲	۱۳۷۳۸۳۷	۱۳۷۲۵۲۰
درآمد از مشاغل آزاد	۱۹۴۶۳۴۷	۹۸۳۱۴۲۴	۱۷۱۹۲۸۴۳	۱۷۰۹۱۴۸۲	۲۱۴۷۱۲۷۱
درآمد پولی از مشاغل آزاد کشاورزی	۱۱۷۸۲۱۳	۱۵۴۹۴۲۴	۱۶۷۵۷۵۰	۱۴۱۵۴۱۸	۱۵۲۴۳۶۸
درآمد غیر پولی از مشاغل آزاد کشاورزی	۹۵۵۴۷	۱۷۳۹۷۷	۱۰۷۷۲	۱۲۷۵۴۷	۸۹۰۹۳
درآمد پولی از مشاغل آزاد غیر کشاورزی	۱۷۸۵۵۸۴	۷۸۲۹۱۶۶	۱۴۵۹۹۲۶۹	۱۵۱۱۶۸۰۹	۱۹۴۷۱۱۰۵
درآمد غیر پولی از مشاغل آزاد غیر کشاورزی	۹	۳۳۳۸۶۱	۹۰۷۰۵۳	۴۳۱۷۰۷	۳۸۶۷۰۵
درآمدهای متفرقه	۳۲۰۸۴۱۶	۲۵۸۸۵۴۵	۳۴۰۹۶۰۱۵	۲۴۶۲۵۶۳۳	۲۸۱۹۹۶۴۱
درآمدهای متفرقه پولی	۹	۴	۱۷۰۴۵۴۲۴	۱۱۶۷۷۶۰۱	۱۱۷۴۴۶۸۴
درآمدهای متفرقه غیر پولی	۱	۳	۱۷۰۵۰۵۹۱	۱۲۹۴۸۰۳۲	۱۶۴۵۴۹۵۷
	۸	۱			

شرح	سوم راهنمایی تا کمتر از دیپلم	دیپلم تا کمتر از لیسانس	لیسانس تا کمتر از فوق لیسانس	فوق لیسانس و بالاتر	دوره های علوم دینی
متوسط تعداد افراد در خانوارها	۳/۸۲	۳/۶۲	۳/۴۹	۳/۳۳	۳/۷۱
متوسط تعداد افراد دارای درآمد در خانوارها	۱/۳۶	۱/۳۳	۱/۴۷	۱/۵۵	۱/۳۶
جمع	۸۳۱۷۴۵۱۴	۸۶۹۶۳۹۵۲	۱۳۰۰۰۱۱۵۷	۱۹۶۲۹۱۷۱	۴۷۴۹۵۴
درآمد از حقوق بگیری	۲۳۵۳۸۱۲۹	۳۵۶۵۲۷۵۹	۶۰۵۷۰۱۶۳	۸۶۹۹۲۶۳۲	۱۸۲۲۹۰۷
درآمد پولی از حقوق بگیری عمومی	۷۵۳۳۳۲۱	۱۸۹۹۴۴۱۰	۳۸۹۴۹۵۱۷	۵۶۶۵۵۶۱۴	۱۱۷۱۹۰۴
درآمد غیر پولی از حقوق بگیری عمومی	۱۸۳۲۷۷۲	۴۲۶۶۲۱۲	۷۴۸۲۷۹۹	۱۱۲۸۱۴۷۷	۲۰۲۵۲۳۰
درآمد پولی از حقوق بگیری تعاونی	۶۷۳۳۸	۶۴۵۵۱	۲۲۶۳۵۷	۰	۰
درآمد غیر پولی از حقوق بگیری تعاونی	۷۳۳۵	۱۳۷۸۷	۳۸۳۹۵	۰	۰
درآمد پولی از حقوق بگیری خصوصی	۱۲۳۹۱۹۹۴	۱۰۴۸۶۰۸۸	۱۱۸۹۹۵۲۹	۱۶۷۵۲۹۲۶	۴۳۶۲۲۷۵
درآمد غیر پولی از حقوق بگیری خصوصی	۱۷۰۵۳۷۰	۱۸۶۷۷۱۱	۱۹۷۳۵۶۶	۲۳۰۲۶۱۵	۱۲۲۵۲۸
درآمد از مشاغل آزاد	۲۳۵۱۹۹۵۴	۱۹۳۶۳۴۱۷	۲۲۷۰۶۱۷۹	۴۴۲۶۳۹۲۶	۲۶۹۳۴۷۷
درآمد پولی از مشاغل آزاد کشاورزی	۹۷۲۷۰۰	۷۹۵۰۶۵	۷۰۰۱۵۵	۳۶۸۰۳۰	۵۱۰۵۸
درآمد غیر پولی از مشاغل آزاد کشاورزی	۹۵۰۴۲	۳۱۳۲۷	۵۲۶۹۹	۹۵۱۷۳	۰

نتایج آمارگیری از هزینه و درآمد خانوارهای شهری - ۱۳۸۶

۲۶۳۱۱۴۵	۴۳۶۸۸۲۱۲	۲۱۸۱۳۲۴۷	۱۸۲۱۹۵۷۶	۲۲۰۹۹۰۳۴ درآمد پولی از مشاغل آزاد غیر کشاورزی
۱۱۲۷۴	۱۱۲۵۱۰	۱۴۰۰۷۸	۳۱۷۴۴۹	۳۵۳۱۷۸ درآمد غیر پولی از مشاغل آزاد غیر کشاورزی
۲۶۵۷۲۹۴	۶۵۰۳۵۱۵۷	۴۶۷۲۴۸۱۴	۳۱۹۴۷۷۷۶	۳۶۱۱۶۴۳۰ درآمدهای متفرقه
.					
۱۷۰۶۹۴۸	۲۴۶۰۸۵۸۸	۱۸۶۲۲۷۶۰	۱۴۲۱۶۱۸۹	۱۵۲۰۷۴۸۶ درآمدهای متفرقه پولی
۷					
۹۵۰۳۴۵۳	۴۰۴۲۶۵۶۹	۲۸۱۰۲۰۵۴	۱۷۷۳۱۵۸۷	۲۰۹۰۸۹۴۵ درآمدهای متفرقه غیر پولی

(۱) این جدول برای یک خانوار نمونه فرضی (Typical) در سطح کشور ساخته شده است.



۲۱-۳- متوسط درآمد سالانه یک خانوار شهری^(۱) بر حسب انواع درآمد و گروه شغلی سرپرست خانوار: ۱۳۸۶ (ریال)

شرح	کل	قانونگذاران، مقامات عالی رتبه و مدیران	متخصصان (علمی و فنی)	تکنیسین‌ها و دستیاران	کارمندان امور اداری و دفتری	کارکنان خدماتی و فروشندگان
متوسط تعداد افراد در خانوارها ...	۳/۸۷	۳/۹۸	۳/۶۵	۳/۸۹	۳/۹۴	۴/۱۱
متوسط تعداد افراد دارای درآمد در خانوارها	۱/۴۶	۱/۵۰	۱/۴۹	۱/۵۱	۱/۳۳	۱/۴۱
جمع	۷۷۹۹۴۲	۱۶۲۴۷۵۲	۱۳۵۰۶۹۹۸	۱۰۳۲۳۵۰۴	۹۳۱۶۰۴۲۸	۱۶۲۲۷۱۱۹۳
درآمد از حقوق‌بگیری	۲۶۴۴۶۶	۶۲	۷	۱		
درآمد پولی از حقوق‌بگیری عمومی	۱۷	۵۴۶۴۳۲۰۹	۷۶۹۵۵۶۳۸	۴۶۹۷۵۸۲۶	۵۸۳۰۵۱۶۴	۱۵۵۹۵۷۳۶
درآمد پولی از حقوق‌بگیری عمومی	۲۸	۳۰۵۲۳۴۴۰	۵۱۴۲۷۵۶۵	۲۴۸۵۴۱۱۰	۳۵۳۱۷۹۹۴	۵۱۳۵۵۸۰
درآمد غیر پولی از حقوق‌بگیری عمومی	۹	۶۴۲۰۳۹۸	۹۶۹۳۱۵۷	۵۰۶۹۶۳۷	۷۶۴۸۱۲۹	۱۱۹۷۳۶۹
درآمد پولی از حقوق‌بگیری تعاونی	۶۵۳۲۲	۱۵۰۷۳۲	۱۸۳۰۹۶	۲۱۶۵۷۳	۲۴۴۹۲۱	۲۳۹۴۴
درآمد غیر پولی از حقوق‌بگیری تعاونی	۹۹۷۳	۳۷۳۱	۳۳۹۶۳	۵۸۹۱	۳۷۴۱۳	۱۲۹۹۱
درآمد پولی از حقوق‌بگیری خصوصی	۵۷	۱۵۵۰۵۹۴۷	۱۳۴۰۶۲۶۷	۱۴۴۹۲۶۹۷	۱۲۵۹۴۷۷۹	۸۳۵۲۴۱۴
درآمد غیر پولی از حقوق‌بگیری خصوصی	۷	۲۰۳۸۹۵۹	۲۲۱۱۵۹۱	۲۳۳۶۹۱۹	۲۴۶۱۹۲۸	۸۷۳۴۳۸
درآمد از مشاغل آزاد	۱۹۴۶۳۴					
درآمد پولی از مشاغل آزاد کشاورزی	۷۱	۵۸۲۰۵۲۶۲	۲۱۰۴۷۵۴۰	۲۵۲۱۵۲۱۵	۳۹۱۶۸۱۵	۴۱۸۸۶۵۷۴
درآمد غیر پولی از مشاغل آزاد کشاورزی	۳	۲۹۱۹۹۶	۲۱۹۱۰۵	۱۷۲۶۶۵	۱۳۴۶۶۵	۴۱۴۲۶۰
درآمد پولی از مشاغل آزاد غیر کشاورزی	۹۵۵۴۷	۶۶۰۹۸	۶۵۳۰۷	۱۳۴۲	۳۰۷۳	۷۹۸۲۰
درآمد غیر پولی از مشاغل آزاد غیر کشاورزی	۱۷۸۵۵۸	۵۷۷۳۶۷۶۵	۲۰۷۰۹۸۰۳	۲۴۸۷۳۱۶۶	۳۷۳۴۸۳۰	۳۹۵۲۱۴۸۱
درآمد غیر پولی از مشاغل آزاد غیر کشاورزی	۴۹	۱۱۰۴۰۲	۵۳۳۲۶	۱۶۸۰۴۲	۴۴۲۴۷	۱۸۷۱۰۱۳
درآمدهای متفرقه	۳۲۰۸۴۱					
درآمدهای متفرقه پولی	۶۹	۴۹۶۲۶۷۹۱	۳۷۰۶۶۸۰۸	۳۱۰۴۳۹۹۹	۳۰۹۳۸۴۵۰	۲۸۷۸۸۸۸۳
درآمدهای متفرقه پولی	۱۴۰۴۷۳					
	۷۱	۱۵۲۸۵۳۴۷	۱۰۶۲۲۵۱۷	۱۰۹۱۲۲۴۴	۹۹۹۶۳۵۹	۸۵۰۵۷۷۳

۱۸۰۳۶۷

۲۰۲۸۳۱۱۰ ۲۰۹۴۲۰۹۰ ۲۰۱۳۱۷۵۵ ۲۶۴۴۴۲۹۱ ۳۴۳۴۱۴۴۴

۹۸

درآمدهای متفرقه غیر پولی



مرکز آمار ایران

۲۱-۳- متوسط درآمد سالانه یک خانوار شهری^(۱) بر حسب انواع درآمد و گروه شغلی سرپرست خانوار: ۱۳۸۶ (دنباله) (ریال)

شرح	کارکنان ماهر، کشاورزی و جنگلداری و ماهیگیری	صنعتگران و کارکنان مشاغل مربوط	متصدیان و مونتاژکاران ماشین آلات و دستگاهها و رانندگان وسایل نقلیه	کارگران ساده	سایر و اظهار نشده	غیر شاغل
متوسط تعداد افراد در خانوارها ...	۴/۶۰	۴/۰۹	۴/۴۱	۴/۵۳	۴/۱۳	۳/۳۵
متوسط تعداد افراد دارای درآمد در خانوارها	۱/۵۸	۱/۴۱	۱/۴۸	۱/۵۸	۱/۳۳	۱/۵۷
جمع	۷۰۶۰۰۳	۶۹۴۷۷۰۸۳	۷۱۲۶۷۴۳۴	۴۸۹۷۵۳۴	۹۳۲۹۳۳۶	۶۶۱۸۰۷
درآمد از حقوق‌بگیری	۱۲۶۶۲۲۰				۷	۹۴
درآمد پولی از حقوق‌بگیری	۴	۲۴۱۳۸۴۱۱	۲۴۴۸۵۰۷۱	۲۹۱۸۸۱۰۷	۵	۱
عمومی	۴۵۹۶۴۹۷	۳۶۱۹۳۲۲	۶۰۹۱۹۶۸	۵۳۳۷۰۶۷	۲	۳۱۴۵۰۰۰
درآمد غیر پولی از حقوق‌بگیری					۱۲۳۴۲۱۹	
عمومی	۱۰۳۰۶۶۸	۸۴۰۵۸۱	۱۵۴۸۷۱۰	۱۳۹۷۲۹۳	۲	۷۸۴۳۶۸
درآمد پولی از حقوق‌بگیری	۱۱۵۶۰۴	۱۰۰۵۷۱	۳۱۳۶۵	۴۱۱۹۰	۰	۱۸۶۶
تعاونی	۲۲۲۹۲	۷۲۴۵	۷۹۸	۹۱۹۰	۰	۴۸۷۶
درآمد غیر پولی از حقوق‌بگیری	۶۳۸۷۵۹۳	۱۷۲۵۵۸۰۹	۱۵۲۲۰۱۱۳	۲۰۲۳۷۹۷۷	۱۰۶۱۱۴۹	۵۹۵۰۷۵۷
خصوصی	۵۰۹۵۴۹	۲۳۱۴۸۸۳	۱۵۹۲۱۱۸	۲۱۶۵۳۸۹	۱۴۴۰۷۲	۶۴۸۴۱۵
درآمد از مشاغل آزاد	۳۴۴۹۱۸۲					
درآمد پولی از مشاغل آزاد	۹	۲۶۱۵۲۲۶۲	۲۶۲۲۶۱۷۷	۶۷۶۴۲۳۰	۱۸۶۳۶۲۳	۳۸۵۴۰۰۵
کشاورزی	۳	۱۷۴۴۴۷	۲۸۸۴۱۲	۲۰۱۶۴۲	۱۴۲۵۸۹	۹۱۷۶۱
درآمد غیر پولی از مشاغل آزاد	۱۵۳۲۶۹۳	۷۶۵۵	۱۲۸۱۷	۴۴۴۹۹	۰	۳۶۲۸۹
کشاورزی	۸۳۴۶۱۵۶	۲۵۸۱۱۸۸۵	۲۵۷۲۳۳۴۴	۶۳۸۰۵۰۷	۱۴۴۸۲۱۴	۳۶۸۹۲۰۵
درآمد پولی از مشاغل آزاد	۲۴۰۴۸۷	۱۵۸۲۷۶	۲۰۱۶۰۵	۱۳۷۵۸۲	۲۷۲۸۲۰	۳۶۷۵۰
غیرکشاورزی	۲۳۴۴۶۳۴				۲۸۲۵۱۰۸	۵۱۷۹۱۵۰
درآمدهای متفرقه	۹	۱۹۱۸۶۴۱۰	۲۰۵۵۶۱۸۶	۱۳۰۲۳۰۱۰	۹	۷
درآمدهای متفرقه پولی	۱۰۵۲۲۶۶				۱۰۶۸۲۲۷	۳۰۲۹۱۴۳
	۵	۵۲۹۳۹۳۷	۷۳۶۷۹۹۸	۴۳۲۰۹۸۵	۴	۱

۲۱۵۰۰۰۷	۱۷۵۶۸۸۱				۱۲۹۲۳۶۸	درآمدهای متفرقه غیر پولی
۶	۵	۸۷۰۲۰۲۵	۱۳۱۸۸۱۸۸	۱۳۸۹۲۴۷۳	۵	

(۱) این جدول برای یک خانوار نمونه فرضی (Typical) در سطح کشور ساخته شده است.



۲۲-۳- متوسط درآمد سالانه یک خانوار شهری^(۱) بر حسب انواع درآمد در هر یک از دهک‌های درآمد سالانه: ۱۳۸۶ (ریال)

شرح	کل	دهک اول	دهک دوم	دهک سوم	دهک چهارم	دهک پنجم
متوسط تعداد افراد در خانوارها ...	۳/۸۷	۲/۹۳	۳/۶۳	۳/۶۳	۳/۷۵	۳/۸۵
متوسط تعداد افراد دارای درآمد در خانوارها	۱/۴۶	۱/۲۱	۱/۲۹	۱/۲۸	۱/۲۸	۱/۳۳
جمع	۷۷۹۹۴۲۵۷	۱۵۲۱۴۷۷۴	۲۷۴۴۶۸۳۴	۳۶۳۷۱۳۹۴	۴۴۴۶۰۷۴۱	۵۲۷۷۲۱۹۶
درآمد از حقوق‌بگیری	۲۶۴۴۶۶۱۷	۵۰۲۱۶۶۶	۱۰۴۹۰۰۱۸	۱۳۱۲۳۵۹۳	۱۶۸۴۵۰۳۴	۱۹۲۰۰۳۰۱
درآمد پولی از حقوق‌بگیری عمومی	۱۰۶۸۲۲۲۸	۶۳۷۰۵	۳۴۰۱۷۹	۱۲۳۲۶۷۱	۲۷۸۹۴۲۰	۴۵۰۰۴۷۵
درآمد غیر پولی از حقوق‌بگیری عمومی	۲۳۳۳۲۴۹	۱۳۶۸۵	۹۴۶۲۵	۲۳۲۲۴۷	۵۸۹۴۵۴	۱۰۳۲۷۴۸
درآمد پولی از حقوق‌بگیری تعاونی	۶۵۳۲۲	۰	۲۹۸۲۰	۳۷۰۴۴	۳۳۰۸۸	۴۹۷۳۷
درآمد غیر پولی از حقوق‌بگیری تعاونی	۹۹۷۳	۱۴۰	۱۰۴۶	۱۳۴۹	۶۳۴۷	۳۶۷۰
درآمد پولی از حقوق‌بگیری خصوصی	۱۱۸۹۱۳۵۷	۴۸۶۱۳۸۱	۹۵۹۹۲۱۴	۱۰۷۳۶۷۸۰	۱۱۹۷۷۱۷۱	۱۲۰۳۶۴۲۰
درآمد غیر پولی از حقوق‌بگیری خصوصی	۱۴۶۴۴۸۷	۸۲۷۵۴	۴۲۵۱۳۳	۸۸۳۵۰۱	۱۴۴۹۵۵۴	۱۵۷۷۲۵۲
درآمد از مشاغل آزاد	۱۹۴۶۳۴۷۱	۱۹۸۵۵۲۵	۵۳۲۷۶۷۲	۸۳۱۱۸۰۷	۹۷۳۴۱۹۴	۱۱۷۶۵۶۳۲
درآمد پولی از مشاغل آزاد کشاورزی	۱۱۷۸۲۱۳	۲۸۸۰۵۷	۵۲۲۹۸۹	۶۴۶۹۲۸	۱۰۳۱۱۳۷	۶۹۹۶۴۶
درآمد غیر پولی از مشاغل آزاد کشاورزی	۹۵۵۴۷	۹۳۹۷	۲۰۷۱۵	۲۱۳۴۷	۵۵۹۱۴	۷۲۱۶۶
درآمد پولی از مشاغل آزاد غیر کشاورزی	۱۷۸۵۵۸۴۹	۱۶۵۱۴۷۳	۴۶۹۹۵۰۴	۷۴۶۶۴۴۳	۸۴۵۵۳۲۸	۱۰۶۷۵۰۲۲
درآمد غیر پولی از مشاغل آزاد غیر کشاورزی	۳۳۳۸۶۱	۳۶۵۹۸	۸۴۴۶۴	۱۷۷۰۸۹	۱۹۱۸۱۵	۳۱۸۷۹۸
درآمدهای متفرقه	۳۲۰۸۴۱۶۹	۸۲۰۷۵۸۳	۱۱۶۲۹۱۴۴	۱۴۹۳۵۹۹۵	۱۷۸۸۱۵۱۳	۲۱۸۰۶۲۶۲
درآمدهای متفرقه پولی	۱۴۰۴۷۳۷۱	۴۰۶۵۲۹۴	۵۸۲۴۰۲۱	۷۷۱۸۰۷۵	۸۸۱۱۵۶۴	۱۰۲۵۵۱۸۱
درآمدهای متفرقه غیر پولی	۱۸۰۳۶۷۹۸	۴۱۴۲۲۸۹	۵۸۰۵۱۲۳	۷۲۱۷۹۲۰	۹۰۶۹۹۴۹	۱۱۵۵۱۰۸۲

۲۲-۳- متوسط درآمد سالانه یک خانوار شهری^(۱) بر حسب انواع درآمد در هر یک از دهک‌های درآمد سالانه: ۱۳۸۶ (دنباله)

(ریال)

شرح	دهک ششم	دهک هفتم	دهک هشتم	دهک نهم	دهک دهم
متوسط تعداد افراد در خانوارها	۴/۰۱	۴/۰۴	۴/۱۳	۴/۱۸	۴/۲۰
متوسط تعداد افراد دارای درآمد در خانوارها	۱/۴۰	۱/۴۸	۱/۵۵	۱/۷۴	۱/۸۳
جمع	۲۲۱۵۰۰۹۸	۷۳۲۵۸۱۴۴	۸۷۸۷۱۴۸۷	۱۱۲۲۱۹۳۰۷	۲۱۰۰۶۴۸۲ ۴
درآمد از حقوق‌بگیری	۲۲۷۰۰۳۹۲	۲۶۸۴۳۹۲۸	۳۱۸۱۵۰۵۴	۴۱۱۷۳۳۶۰	۶۰۰۵۴۸۹۲
درآمد پولی از حقوق‌بگیری عمومی	۷۲۲۳۸۹۶	۱۱۱۵۴۷۲۰	۱۵۲۴۰۰۱۹	۲۱۷۳۹۱۶۷	۳۱۶۰۱۴۶۸
درآمد غیر پولی از حقوق‌بگیری عمومی	۱۷۶۵۰۱۲	۲۴۸۶۳۲۸	۳۳۰۶۲۶۶	۴۶۰۷۶۵۸	۶۸۴۷۹۲۲
درآمد پولی از حقوق‌بگیری تعاونی	۸۵۷۷۷	۱۰۸۴۹۸	۶۴۲۱۵	۸۵۳۲۹	۱۲۳۴۷۰
درآمد غیر پولی از حقوق‌بگیری تعاونی	۱۹۸۵۴	۲۷۹۴۸	۱۹۰۴۰	۸۵۳۲	۷۷۹۴
درآمد پولی از حقوق‌بگیری خصوصی	۱۲۰۷۷۸۸۵	۱۱۵۱۲۹۰۷	۱۱۵۳۰۸۷۵	۱۲۹۱۲۸۸۰	۱۸۵۷۸۸۳۶
درآمد غیر پولی از حقوق‌بگیری خصوصی	۱۵۲۷۹۶۸	۱۵۵۳۵۲۷	۱۶۵۴۶۴۰	۱۸۱۹۷۹۴	۲۸۹۵۴۰۳
درآمد از مشاغل آزاد	۱۳۲۳۰۸۸۹	۱۵۱۵۹۶۲۲	۱۸۳۲۷۷۶۷	۲۶۰۰۸۵۶۷	۶۶۷۰۳۳۴۰
درآمد پولی از مشاغل آزاد کشاورزی	۹۳۴۴۷۱	۱۰۴۷۷۰۱	۱۴۰۴۴۱۳	۱۸۱۰۳۶۲	۲۶۷۳۰۳۲
درآمد غیر پولی از مشاغل آزاد کشاورزی	۲۹۸۶۱	۶۵۷۷۹	۷۰۴۵۹	۱۹۵۱۸۲	۳۱۹۵۲۲
درآمد پولی از مشاغل آزاد غیر کشاورزی	۱۱۹۰۲۶۸۱	۱۳۶۵۹۸۲۷	۱۶۴۵۲۷۳۲	۲۳۵۳۲۰۸۲	۶۳۰۱۰۲۵۲
درآمد غیر پولی از مشاغل آزاد غیر کشاورزی	۳۶۳۸۷۵	۳۸۶۳۱۶	۴۰۰۱۶۳	۴۷۰۹۴۱	۷۰۰۵۳۴
درآمدهای متفرقه	۲۶۲۱۸۸۱۷	۳۱۲۵۴۵۹۳	۳۷۷۲۸۶۶۶	۴۵۰۳۷۳۸۱	۸۳۳۰۶۵۹۲
درآمدهای متفرقه پولی	۱۲۶۳۷۵۹۵	۱۴۱۹۶۰۷۰	۱۷۰۸۵۷۳۵	۱۹۷۷۹۶۶۷	۳۱۵۸۵۲۲۱
درآمدهای متفرقه غیر پولی	۱۳۵۸۱۲۲۳	۱۷۰۵۸۵۲۳	۲۰۶۴۲۹۳۲	۲۵۲۵۷۷۱۴	۵۱۷۲۱۳۷۰

(۱) این جدول برای یک خانوار نمونه فرضی (Typical) در سطح کشور ساخته شده است.

۲۳-۳- متوسط درآمد سالانه یک خانوار شهری^(۱) بر حسب انواع درآمد در هر یک از دهک‌های هزینه سالانه: ۱۳۸۶ (ریال)

شرح	کل	دهک اول	دهک دوم	دهک سوم	دهک چهارم	دهک پنجم
متوسط تعداد افراد در خانوارها...	۳/۸۷	۲/۷۹	۳/۴۹	۳/۶۵	۳/۸۴	۴,۰۰
متوسط تعداد افراد دارای درآمد در خانوارها	۱/۴۶	۱/۲۶	۱/۳۳	۱/۳۸	۱/۳۷	۱/۴۳
جمع	۷۷۹۹۴۲۵۷	۲۴۱۳۶۱۷۲	۳۴۴۵۹۱۵۴	۴۳۱۵۸۱۵۱	۵۰۰۲۰۵۸۰	۵۸۲۹۹۴۸۲
درآمد از حقوق‌بگیری	۲۶۴۴۶۶۱۷	۸۲۸۵۵۹۲	۱۲۲۲۰۶۵۲	۱۶۱۴۸۷۸۵	۱۷۴۶۷۶۲۱	۲۰۴۴۴۶۱۷
درآمد پولی از حقوق‌بگیری عمومی	۱۰۶۸۲۲۲۸	۶۵۳۹۰۱	۱۱۰۶۷۳۳	۲۲۲۳۹۷۱	۳۲۷۱۶۷۸	۵۶۷۹۳۹۵
درآمد غیر پولی از حقوق‌بگیری عمومی	۲۳۳۳۲۴۹	۱۶۱۷۱۷	۲۰۵۵۵۰	۴۱۷۸۴۵	۶۲۵۸۴۲	۱۲۲۳۷۸۰
درآمد پولی از حقوق‌بگیری تعاونی	۶۵۳۲۲	۲۹۸۳۱	۴۸۶۸	۸۴۲۸	۸۲۳۴۵	۱۱۷۱۴۹
درآمد غیر پولی از حقوق‌بگیری تعاونی	۹۹۷۳	۱۶۴	۵۵	۹۶۲	۵۰۲۴	۵۵۴۷
درآمد پولی از حقوق‌بگیری خصوصی	۱۱۸۹۱۳۵۷	۷۲۰۶۶۶۹	۱۰۲۷۷۷۲۶	۱۲۵۶۱۰۲۳	۱۲۲۱۸۴۶۲	۱۲۰۶۹۴۱۳
درآمد غیر پولی از حقوق‌بگیری خصوصی	۱۴۶۴۴۸۷	۲۳۳۳۱۰	۶۲۵۷۲۰	۹۳۶۵۵۶	۱۲۶۴۲۶۹	۱۳۴۹۳۳۴
درآمد از مشاغل آزاد	۱۹۴۶۳۴۷۱	۴۷۱۱۳۴۵	۸۱۵۵۵۹۷	۹۵۰۲۷۲۲	۱۲۱۹۵۹۵۱	۱۳۹۰۰۰۷۱
درآمد پولی از مشاغل آزاد کشاورزی	۱۱۷۸۲۱۳	۲۲۴۲۴۲	۸۰۷۱۷۳	۷۶۰۲۰۷	۸۵۵۷۵۷	۹۱۵۶۶۴
درآمد غیر پولی از مشاغل آزاد کشاورزی	۹۵۵۴۷	۱۰۸۳۶	۲۰۲۹۴	۳۵۰۷۲	۲۱۷۵۵	۵۷۸۴۶
درآمد پولی از مشاغل آزاد غیر کشاورزی	۱۷۸۵۵۸۴۹	۴۳۷۲۶۰۲	۷۱۹۷۸۳۲	۸۵۰۴۵۷۰	۱۱۰۹۰۸۰۹	۱۲۵۴۳۵۶۲
درآمد غیر پولی از مشاغل آزاد غیر کشاورزی	۳۳۳۸۶۱	۱۰۳۶۶۵	۱۳۰۲۹۸	۲۰۲۸۷۲	۲۲۷۶۲۹	۳۸۳۰۰۰
درآمدهای متفرقه	۳۲۰۸۴۱۶۹	۱۱۱۳۹۲۳۵	۱۴۰۸۲۹۰۶	۱۷۵۰۶۶۴۴	۲۰۳۵۷۰۰۸	۲۳۹۵۴۷۹۳
درآمدهای متفرقه پولی	۱۴۰۴۷۳۷۱	۶۱۴۲۸۴۴	۷۰۹۱۵۶۹	۹۰۸۰۵۷۴	۱۰۰۶۰۹۵۲	۱۲۱۶۴۳۳۱
درآمدهای متفرقه غیر پولی	۱۸۰۳۶۷۹۸	۴۹۹۶۳۹۱	۶۹۹۱۳۳۷	۸۴۲۶۰۷۰	۱۰۲۹۶۰۵۶	۱۱۷۹۰۴۶۲



۲۳-۳- متوسط درآمد سالانه یک خانوار شهری^(۱) بر حسب انواع درآمد در هر یک از دهک‌های هزینه سالانه: ۱۳۸۶ (دنباله)

(ریال)

شرح	دهک ششم	دهک هفتم	دهک هشتم	دهک نهم	دهک دهم
متوسط تعداد افراد در خانوارها	۴/۰۴	۴/۱۲	۴/۱۳	۴/۱۴	۴/۱۱
متوسط تعداد افراد دارای درآمد در خانوارها	۱/۴۹	۱/۵۱	۱/۵۰	۱/۵۸	۱/۶۳
جمع	۲۷۹۴۱۵۱۶	۸۰۵۶۰۴۰۰	۹۲۰۲۱۱۰۵	۱۱۱۰۶۷۶۶	۱۷۱۲۳۵۶۹
درآمد از حقوق‌بگیری	۲۶۶۸۳۲۹۴	۲۸۱۶۶۹۰۹	۳۱۰۹۶۷۷۶	۳۹۸۴۵۱۴۹	۵۰۰۹۹۱۱۸
درآمد پولی از حقوق‌بگیری عمومی	۹۵۱۸۱۰۶	۱۲۴۴۰۰۲۰	۱۴۲۰۸۴۵۶	۲۱۴۱۳۲۸۷	۲۶۸۱۱۹۱۷
درآمد غیر پولی از حقوق‌بگیری عمومی	۲۰۸۰۲۶۶	۲۷۳۰۶۶۸	۳۳۴۵۲۴۶	۴۶۷۳۴۳۵	۵۷۸۵۹۱۸
درآمد پولی از حقوق‌بگیری تعاونی	۲۴۳۹۲	۱۵۶۲۵۵	۵۰۶۹۵	۳۹۴۳۶	۱۱۳۴۷۲
درآمد غیر پولی از حقوق‌بگیری تعاونی	۱۰۷۵۳	۲۷۳۲۵	۲۱۳۸۶	۸۸۱۸	۱۳۴۸۴
درآمد پولی از حقوق‌بگیری خصوصی	۱۳۳۵۰۹۶۷	۱۱۲۵۱۹۱۰	۱۱۶۶۷۴۴۷	۱۱۹۱۱۸۰۰	۱۴۷۳۱۹۷۹
درآمد غیر پولی از حقوق‌بگیری خصوصی	۱۶۹۸۸۱۰	۱۵۶۰۷۳۱	۱۸۰۳۵۴۵	۱۷۹۸۳۷۳	۲۶۴۲۳۴۷
درآمد از مشاغل آزاد	۱۵۹۷۳۴۳۱	۱۹۴۴۹۸۰۶	۲۵۵۲۶۴۹۶	۲۵۸۸۷۸۵۴	۴۶۳۱۸۵۵۱
درآمد پولی از مشاغل آزاد کشاورزی	۱۴۴۲۱۳۰	۱۳۴۳۲۸۹	۱۶۵۱۱۹۴	۱۳۱۱۰۰۱	۱۹۵۸۱۵۵
درآمد غیر پولی از مشاغل آزاد کشاورزی	۴۷۴۸۶	۱۱۹۱۶۴	۹۹۳۲۸	۱۲۷۹۲۲	۳۲۲۴۴۱
درآمد پولی از مشاغل آزاد غیر کشاورزی	۱۴۱۳۱۴۲۱	۱۷۵۷۷۸۰۱	۲۳۳۴۲۰۳۰	۲۴۰۹۰۸۱۲	۴۳۴۵۵۲۶۹
درآمد غیر پولی از مشاغل آزاد غیر کشاورزی	۳۵۲۳۹۳	۴۰۹۵۵۲	۴۳۳۹۴۳	۳۵۸۱۱۹	۵۸۲۶۸۶
درآمدهای متفرقه	۲۵۲۸۴۷۹۱	۳۲۹۴۳۶۸۴	۳۵۳۹۷۸۳۳	۴۵۳۳۴۶۶۴	۷۴۸۱۸۰۲۳
درآمدهای متفرقه پولی	۱۱۴۵۲۳۲۲	۱۵۸۲۶۴۹۸	۱۵۸۱۶۸۴۶	۱۹۴۴۷۵۹۹	۲۶۶۵۴۷۵۵
درآمدهای متفرقه غیر پولی	۱۳۸۳۲۴۶۹	۱۷۱۱۷۱۸۶	۱۹۵۸۰۹۸۷	۲۵۸۸۷۰۶۵	۴۸۱۶۳۲۶۸

(۱) این جدول برای یک خانوار نمونه فرضی (Typical) در سطح کشور ساخته شده است.

۲۴-۳- متوسط درآمد سالانه یک خانوار شهری^(۱) بر حسب انواع درآمد و نحوه تصرف مسکن خانوار: ۱۳۸۶ (ریال)

سایر	رایگان	در برابر خدمت	رهنی	اجاری	ملکی اعیان	ملکی عرصه و اعیان	کل	شرح
۳/۲۲	۳/۱۴	۳/۱۵	۳/۵۸	۳/۷۱	۴/۰۳	۴/۰۶	۳/۸۷	متوسط تعداد افراد در خانوارها .
								متوسط تعداد افراد دارای
۱/۳۰	۱/۲۵	۱/۳۸	۱/۳۳	۱/۳۶	۱/۵۴	۱/۵۳	۱/۴۶	درآمد در خانوارها
۳۷۳۸۳۱	۵۴۹۶۹۲	۱۳۷۳۹۶	۱۰۵۹۴۱	۵۲۹۵۴۷	۱۹۷۰۵۸	۱۷۰۵۱۳	۷۷۹۹۴۲	جمع
۱۱	۹۷	۵۹	۵۵	۰۸	۷۶	۹۴	۵۷	
۱۸۰۱۹۴	۱۸۵۶۲۸	۷۷۲۸۱۵	۳۱۸۰۱۲	۲۵۳۵۹۹	۳۱۸۲۶۸	۲۵۵۹۸۵۹	۲۶۴۴۶۶۱	درآمد از حقوق‌بگیری
۷۶	۴۳	۵۷	۴۹	۳۸	۲۶	۶	۷	
۳۹۹۴۲۹	۵۰۴۵۷۶	۳۳۳۰۶۱	۱۰۰۱۲۶	۷۰۵۵۱۹	۱۶۷۷۴۳	۱۱۷۱۵۱۲	۱۰۶۸۲۲۲	درآمد پولی از حقوق‌بگیری
۲	۴	۱۰	۸۷	۰	۷۴	۶	۸	عمومی
	۱۱۹۰۱۵	۱۵۰۵۵۳	۲۶۷۴۵۸	۱۵۱۶۱۹	۳۵۳۷۳۶	۲۲۷۰۵۳		درآمد غیر پولی از حقوق‌بگیری
۹۵۰۵۱۰	۸	۰۸	۶	۲	۷	۳	۲۳۳۳۲۴۹	عمومی
								درآمد پولی از حقوق‌بگیری
۰	۲۸۷۹۰	۴۳۹۴۹	۱۷۵۸۴۳	۶۲۷۷۳	۰	۵۹۷۸۱	۶۵۳۲۲	تعاونی
								درآمد غیر پولی از حقوق‌بگیری
۰	۲۴۵۷	۴۱۰۴	۳۵۵۰۳	۸۶۵۹	۲۰۵۷۰	۸۴۵۹	۹۹۷۳	تعاونی
۱۱۷۷۱۶	۱۰۷۶۴۱	۲۰۹۵۲۷	۱۶۶۴۱۳	۱۵۲۲۲۶	۱۰۵۹۵۰	۱۰۳۷۰۰	۱۱۸۹۱۳۵	درآمد پولی از حقوق‌بگیری
۵۲	۵۹	۴۷	۲۸	۳۹	۷۲	۴۱	۷	خصوصی
۱۳۰۳۰۲	۱۵۳۱۵۱	۷۹۱۹۳۳	۲۲۶۱۳۰	۱۴۹۴۴۸		۱۱۷۴۶۵		درآمد غیر پولی از حقوق‌بگیری
۲	۵	۹	۲	۶	۸۹۹۴۴۳	۶	۱۴۶۴۴۸۷	خصوصی
۱۴۲۴۹۷	۱۴۱۹۸۳	۲۴۳۰۷۷	۲۱۶۶۳۱	۱۷۴۶۹۳	۱۱۷۱۴۸	۲۱۰۲۳۹	۱۹۴۶۳۴۷	درآمد از مشاغل آزاد
۷۲	۸۴	۴	۰۴	۸۸	۵۴	۰۹	۱	
						۱۵۷۳۱۸		درآمد پولی از مشاغل آزاد
۶۲۰۳۲۹	۶۶۶۰۰۳	۲۷۸۲۷۵	۳۶۶۷۷۳	۴۳۶۸۷۸	۸۱۹۸۴	۸	۱۱۷۸۲۱۳	کشاورزی
								درآمد غیر پولی از مشاغل آزاد
۱۹۵۲۱۴	۱۰۱۴۸۹	۶۸۷۳	۱۹۷۳	۱۶۲۲۰	۰	۱۲۹۹۰۱	۹۵۵۴۷	کشاورزی
۱۲۸۱۷۵	۱۳۱۹۶۹	۲۱۳۰۵۴	۲۱۱۲۱۳	۱۶۸۲۶۴	۱۱۳۲۲۷	۱۸۹۰۹۱	۱۷۸۵۵۸۴	درآمد پولی از مشاغل آزاد
۸۵	۶۶	۲	۳۷	۹۵	۵۰	۷۵	۹	غیرکشاورزی
								درآمد غیر پولی از مشاغل آزاد
۵۶۶۶۴۴	۲۳۳۹۲۶	۱۵۰۸۴	۱۷۳۰۲۱	۱۸۹۷۹۵	۳۱۰۱۲۰	۴۱۱۶۴۶	۳۳۳۸۶۱	غیرکشاورزی
۵۱۱۳۸۶	۲۲۲۰۸۰	۴۰۲۷۳۲	۲۷۱۲۹۸	۱۰۱۲۵۳	۴۶۱۶۴۱	۴۰۴۲۸۸	۳۲۰۸۴۱۶	درآمدهای متفرقه
۳	۷۱	۸	۰۲	۸۲	۹۷	۸۹	۹	
۴۷۱۸۵۲	۴۷۸۸۸۰	۳۷۶۸۵۰	۲۶۹۸۹۳	۹۸۸۱۴۴	۱۹۸۳۸۸	۱۵۱۲۴۸	۱۴۰۴۷۳۷	درآمدهای متفرقه پولی

نتایج آمارگیری از هزینه و درآمد خانوارهای شهری - ۱۳۸۶

۱	۵۷	۷۵	۳	۰۵	۶	۳	۵
۱۸۰۳۶۷۹	۲۵۳۰۴۰	۲۶۳۲۵۳	۱۷۴۱۹۲				
۸	۳۱	۲۲	۲۴۳۹۳۹	۱۴۰۴۹۷	۲۵۸۸۲۲	۶۷	۳۹۵۳۳۸

درآمدهای متفرقه غیر پولی

(۱) این جدول برای یک خانوار نمونه فرضی (Typical) در سطح کشور ساخته شده است.

۲۵-۳ - درصد خانوارهای شهری بر حسب وسعت در هر یک از دهک‌های درآمد سالانه: ۱۳۸۶ (ریال)

وسعت خانوار	کل	دهک اول	دهک دوم	دهک سوم	دهک چهارم	دهک پنجم	دهک ششم	دهک هفتم	دهک هشتم	دهک نهم	دهک دهم
جمع	۱۰۰	۱۰۰	۱۰۰	۱۰۰	۱۰۰	۱۰۰	۱۰۰	۱۰۰	۱۰۰	۱۰۰	۱۰۰
۱ نفر	۴/۶۷	۸۵	۶/۷۶	۶/۵۲	۳/۷۷	۳/۴۴	۲/۲۴	۲/۲۰	۱/۶۷	۲/۵۱	۱/۵۸
	۱۹										
۲ نفر	۱۴/۶۶	۲۵/۵۲	۲۱	۲۴	۹۹	۱۴/۸۹	۳۴	۴۰	۱۰	۳۳	۰۴
	۱۱	۱۵	۱۷	۱۵	۱۵	۱۴	۱۴	۱۳	۱۱	۱۱	۱۱
۳ نفر	۲۴/۱۶	۶۶	۴۶	۳۴	۱۹	۲۵/۲۷	۹۶	۳۷	۰۵	۷۵	۷۷
	۲۲	۲۸	۲۸	۲۹	۲۹	۲۲	۲۲	۲۲	۲۳	۱۹	۲۱
۴ نفر	۲۷/۳۲	۱۹	۳۵	۶۹	۷۲	۲۹/۵۸	۴۰	۴۵	۰۷	۱۷	۵۸
	۱۷	۲۴	۲۲	۲۵	۲۵	۲۸	۲۸	۲۹	۲۹	۳۱	۳۱
۵ نفر	۱۵/۸۳	۸/۱۱	۲۲	۹۲	۳۳	۱۴/۷۴	۲۸	۹۱	۳۲	۳۴	۲۱
	۱۴	۱۳	۱۳	۱۳	۱۳	۱۶	۱۶	۱۸	۱۹	۱۸	۱۸
۶ نفر	۷/۲۸	۴/۰۵	۶/۹۸	۵/۵۱	۶/۰۹	۵/۹۳	۸/۹۸	۷/۸۰	۸/۸۱	۹/۳۱	۸/۰۳
	۳/۳۱	۱/۶۸	۲/۵۶	۳/۹۴	۳/۱۸	۳/۱۹	۴/۱۴	۲/۳۴	۴/۰۸	۳/۹۴	۳/۶۵
۷ نفر	۱/۵۳	۰/۳۱	۰/۹۶	۱/۴۳	۱/۶۸	۱/۷۳	۱/۴۱	۲/۰۱	۱/۸۰	۱/۷۸	۱/۸۴
	۰/۵۶	۰/۱۱	۰/۳۱	۰/۱۸	۰/۷۶	۰/۶۷	۰/۶۴	۰/۵۲	۰/۷۳	۰/۶۴	۰/۸۵
۸ نفر	۰/۶۹	۰/۵۱	۰/۲۰	۰/۲۳	۰/۳۰	۰/۵۶	۰/۶۱	۱/۰۰	۰/۳۶	۱/۲۴	۱/۴۶
۹ نفر											
۱۰ نفر و بیش تر											

۲۶-۳ - درصد خانوارهای شهری بر حسب تعداد افراد باسواد در هر یک از دهک‌های درآمد سالانه: ۱۳۸۶ (ریال)

تعداد افراد باسواد خانوار	کل	دهک اول	دهک دوم	دهک سوم	دهک چهارم	دهک پنجم	دهک ششم	دهک هفتم	دهک هشتم	دهک نهم	دهک دهم
متوسط تعداد افراد باسواد در خانوارها	۳/۱۲	۱/۷۵	۲/۵۷	۲/۶۷	۲/۸۳	۳/۰۷	۳/۲۶	۳/۳۹	۳/۵۸	۳/۶۷	۳/۷۹

/۰۰	/۰۰	/۰۰	/۰۰	/۰۰	/۰۰	/۰۰	/۰۰	/۰۰	/۰۰	/۰۰	جمع
۱۰۰	۱۰۰	۱۰۰	۱۰۰	۱۰۰	۱۰۰	۱۰۰	۱۰۰	۱۰۰	۱۰۰	۱۰۰
۰/۰۷	۰/۸۱	۱/۰۳	۱/۴۳	۲/۹۷	۳/۳۶	۴/۹۵	۸/۴۰	۸/۳۳	/۲۱	۵/۱۷	بدون فرد باسواد
									۲۶		
۲/۵۴	۴/۱۷	۳/۶۸	۴/۷۰	۴/۹۷	۷/۷۷	۹/۰۱	/۷۳	/۸۴	/۹۲	۷/۲۲	۱ نفر باسواد
							۱۰	۱۱	۱۶		
/۰۵	/۶۰	/۸۳	۲۵/۶۰	/۵۰	/۰۷	/۶۷	/۸۴	/۳۴	/۵۳	۲۷/۲۱	۲ نفر باسواد
۱۸	۱۹	۲۲		۲۹	۳۰	۳۳	۳۱	۳۵	۳۱		
/۵۵	/۶۵	/۰۱	۲۲/۵۸	/۲۱	/۱۰	/۴۴	/۳۳	/۶۰	/۳۱	۲۱/۰۱	۳ نفر باسواد
۲۴	۲۱	۲۱		۲۰	۲۲	۲۲	۲۱	۱۹	۱۲		
/۸۴	۲۷/۷۶	/۶۵	۲۴/۶۹	/۴۷	/۰۱	/۷۶	/۹۳	/۲۳	۸/۷۴	۲۱/۲۲	۴ نفر باسواد
۲۷		۲۵		۲۲	۲۱	۱۷	۱۵	۱۴			
/۹۴	۲۶/۰۱	/۸۰	۲۱/۰۰	/۸۸	/۶۸	/۱۸	/۷۷	/۶۶	۴/۳۰	۱۸/۱۷	۵ نفر باسواد و بیش تر
۲۶		۲۵		۱۹	۱۵	۱۲	۱۱	۱۰			

مرکز آمار ایران

۲۷-۳- درصد خانوارهای شهری بر حسب سطح سواد سرپرست خانوار در هر یک از دهک‌های درآمد سالانه: ۱۳۸۶ (ریال)

سطح سواد سرپرست خانوار	کل	دهک اول	دهک دوم	دهک سوم	دهک چهارم	دهک پنجم
جمع	۱۰۰/۰۰	۱۰۰/۰۰	۱۰۰/۰۰	۱۰۰/۰۰	۱۰۰/۰۰	۱۰۰/۰۰
بی‌سواد	۱۸/۳۴	۴۵/۷۸	۲۹/۷۲	۲۶/۳۹	۲۳/۴۱	۱۷/۶۵
باسواد بدون مدرک	۱/۳۵	۱/۷۸	۱/۱۹	۱/۲۹	۱/۹۷	۱/۸۹
کمتر از پنجم ابتدایی	۸/۹۶	۱۰/۷۶	۱۱/۵۹	۱۱/۰۸	۱۰/۴۰	۱۱/۶۸
پنجم ابتدایی تا کمتر از سوم راهنمایی	۲۱/۰۲	۱۹/۹۵	۲۵/۸۱	۲۵/۲۴	۲۳/۶۷	۲۲/۴۳
سوم راهنمایی تا کمتر از دیپلم	۲۳/۴۷	۱۴/۷۹	۱۹/۴۹	۲۲/۱۹	۲۴/۳۰	۲۳/۳۱
دیپلم تا کمتر از لیسانس	۱۷/۳۴	۵/۹۳	۹/۷۷	۱۱/۴۸	۱۴/۶۶	۱۸/۷۸
لیسانس تا کمتر از فوق لیسانس	۷/۲۷	۰/۵۴	۱/۲۹	۱/۴۸	۱/۲۹	۳/۶۳
فوق لیسانس و بالاتر	۱/۹۰	۰/۰۰	۰/۰۰	۰/۲۳	۰/۱۶	۰/۵۴
دوره‌های علوم دینی	۰/۳۵	۰/۴۶	۱/۱۴	۰/۶۲	۰/۱۳	۰/۱۰

وضع شغلی سرپرست خانوار	دهک ششم	دهک هفتم	دهک هشتم	دهک نهم	دهک دهم
جمع	۱۰۰/۰۰	۱۰۰/۰۰	۱۰۰/۰۰	۱۰۰/۰۰	۱۰۰/۰۰
بی‌سواد	۱۶/۴۳	۱۲/۲۹	۱۰/۱۰	۸/۳۴	۴/۸۲
باسواد بدون مدرک	۱/۶۹	۱/۰۳	۱/۳۲	۱/۱۵	۰/۴۹
کمتر از پنجم ابتدایی	۱۰/۴۳	۸/۲۶	۷/۰۹	۷/۷۸	۳/۱۷
پنجم ابتدایی تا کمتر از سوم راهنمایی	۲۳/۰۰	۲۱/۰۸	۲۰/۴۶	۱۷/۲۹	۱۴/۳۵
سوم راهنمایی تا کمتر از دیپلم	۲۴/۱۹	۲۷/۱۴	۲۴/۱۴	۲۴/۱۵	۲۷/۸۶
دیپلم تا کمتر از لیسانس	۱۸/۸۳	۲۰/۹۱	۲۴/۲۱	۲۵/۲۴	۱۸/۶۱
لیسانس تا کمتر از فوق لیسانس	۴/۴۸	۷/۶۹	۱۱/۵۵	۱۲/۹۷	۲۰/۸۷
فوق لیسانس و بالاتر	۰/۲۹	۱/۵۹	۰/۹۲	۲/۷۰	۹/۸۳
دوره‌های علوم دینی	۰/۶۷	۰/۰۰	۰/۲۱	۰/۳۷	۰/۰۰

۲۸-۳- درصد خانوارهای شهری بر حسب تعداد افراد در حال تحصیل خانوار در هر یک از دهک‌های درآمد سالانه: ۱۳۸۶

تعداد افراد در حال تحصیل خانوار	کل	دهک اول	دهک دوم	دهک سوم	دهک چهارم	دهک پنجم
جمع	۱۰۰/۰۰	۱۰۰/۰۰	۱۰۰/۰۰	۱۰۰/۰۰	۱۰۰/۰۰	۱۰۰/۰۰
ندارد	۴۳/۵۲	۶۶/۹۸	۵۱/۰۱	۴۹/۸۷	۴۷/۱۰	۴۳/۵۳
۱ نفر	۲۷/۵۵	۱۷/۳۷	۲۴/۷۰	۲۵/۲۹	۲۸/۴۵	۲۸/۹۷
۲ نفر	۱۹/۵۰	۱۰/۵۸	۱۵/۶۰	۱۷/۰۵	۱۶/۶۰	۱۸/۵۸
۳ نفر	۷/۰۹	۳/۵۲	۵/۸۶	۶/۴۳	۵/۸۷	۶/۰۲
۴ نفر	۱/۸۲	۱/۳۳	۲/۳۹	۰/۹۹	۱/۶۸	۲/۳۷
۵ نفر و بیش تر	۰/۵۲	۰/۲۰	۰/۴۳	۰/۳۸	۰/۲۹	۰/۵۳

تعداد افراد در حال تحصیل خانوار	دهک ششم	دهک هفتم	دهک هشتم	دهک نهم	دهک دهم
جمع	۱۰۰/۰۰	۱۰۰/۰۰	۱۰۰/۰۰	۱۰۰/۰۰	۱۰۰/۰۰
ندارد	۴۱/۴۶	۳۶/۰۲	۳۶/۶۱	۳۶/۷۷	۳۴/۶۳
۱ نفر	۲۷/۷۹	۳۰/۲۷	۲۹/۱۹	۳۰/۷۳	۲۹/۶۵
۲ نفر	۲۰/۸۳	۲۲/۲۹	۲۱/۶۹	۲۲/۳۵	۲۵/۲۸
۳ نفر	۷/۶۸	۸/۴۷	۱۰/۰۵	۷/۲۶	۸/۳۷
۴ نفر	۲/۰۰	۲/۲۲	۱/۶۵	۲/۱۶	۱/۳۹
۵ نفر و بیش تر	۰/۲۴	۰/۷۲	۰/۸۱	۰/۷۳	۰/۶۸

۲۹-۳- درصد خانوارهای شهری بر حسب تعداد افراد شاغل خانوار در هر یک از دهک‌های درآمد سالانه: ۱۳۸۶

تعداد افراد در حال تحصیل خانوار	کل	دهک اول	دهک دوم	دهک سوم	دهک چهارم	دهک پنجم
جمع	۱۰۰/۰۰	۱۰۰/۰۰	۱۰۰/۰۰	۱۰۰/۰۰	۱۰۰/۰۰	۱۰۰/۰۰
بدون فرد شاغل	۱۸/۱۹	۴۴/۸۰	۲۳/۵۹	۲۳/۳۵	۱۸/۹۱	۱۷/۶۲
۱ نفر شاغل	۵۸/۶۷	۴۷/۶۵	۶۵/۸۴	۶۴/۲۶	۶۶/۹۱	۶۵/۸۹
۲ نفر شاغل	۱۷/۴۵	۶/۴۴	۸/۲۵	۱۰/۳۷	۱۱/۳۲	۱۲/۸۴
۳ نفر شاغل	۴/۳۳	۰/۸۳	۱/۸۶	۱/۵۹	۲/۳۱	۲/۷۹
۴ نفر شاغل	۱/۰۱	۰/۲۲	۰/۴۶	۰/۴۴	۰/۳۴	۰/۷۲
۵ نفر شاغل و بیش تر	۰/۳۵	۰/۰۶	۰/۰۰	۰/۰۰	۰/۲۰	۰/۱۵

تعداد افراد در حال تحصیل خانوار	دهک ششم	دهک هفتم	دهک هشتم	دهک نهم	دهک دهم
جمع	۱۰۰/۰۰	۱۰۰/۰۰	۱۰۰/۰۰	۱۰۰/۰۰	۱۰۰/۰۰
بدون فرد شاغل	۱۶/۲۶	۱۴/۱۵	۱۱/۶۸	۱۱/۰۴	۹/۱۲
۱ نفر شاغل	۶۵/۳۳	۶۲/۳۲	۵۹/۴۳	۴۹/۱۴	۴۴/۶۸
۲ نفر شاغل	۱۴/۰۹	۱۸/۰۴	۲۲/۴۰	۲۸/۹۸	۳۲/۵۹
۳ نفر شاغل	۳/۷۶	۴/۴۸	۵/۱۴	۸/۲۱	۹/۳۷
۴ نفر شاغل	۰/۴۵	۰/۶۵	۱/۲۰	۱/۹۶	۲/۸۲
۵ نفر شاغل و بیش تر	۰/۱۰	۰/۳۵	۰/۱۵	۰/۶۷	۱/۴۲

۳-۳- درصد خانوارهای شهری بر حسب گروه شغلی سرپرست خانوار در هر یک از دهک‌های درآمد سالانه: ۱۳۸۶

دهک پنجم	دهک چهارم	دهک سوم	دهک دوم	دهک اول	کل	گروه شغلی سرپرست خانوار
۱۰۰/۰۰	۱۰۰/۰۰	۱۰۰/۰۰	۱۰۰/۰۰	۱۰۰/۰۰	۱۰۰/۰۰	جمع
۰/۹۲	۰/۳۸	۰/۳۸	۰/۰۱	۰/۱۵	۳/۰۷	قانونگذاران، مقامات عالی‌رتبه و مدیران
۳/۳۹	۲/۰۸	۰/۹۱	۰/۶۸	۰/۲۷	۵/۹۵	متخصصان (علمی و فنی)
۲/۸۰	۲/۳۲	۳/۰۵	۱/۲۶	۰/۹۸	۴/۱۰	تکنیسین‌ها و دستیاران
۴/۷۷	۲/۵۶	۱/۴۱	۰/۶۶	۰/۱۳	۴/۱۸	کارمندان امور اداری و دفتری
۱۳/۷۸	۱۱/۴۷	۱۲/۱۴	۹/۷۰	۵/۷۴	۱۲/۴۶	کارکنان خدماتی و فروشندگان فروشگاه‌ها و بازارها
۳/۵۰	۵/۳۳	۴/۶۵	۴/۳۹	۴/۳۷	۴/۰۳	کارکنان ماهر کشاورزی، جنگلداری و ماهیگیری ...
۱۹/۵۲	۱۷/۴۱	۱۸/۴۴	۱۷/۱۷	۹/۵۰	۱۴/۰۱	صنعتگران و کارکنان مشاغل مربوط
۱۳/۲۴	۱۶/۲۶	۱۲/۲۴	۱۱/۲۰	۵/۵۶	۱۱/۷۵	متصدیان و مونتاژکاران ماشین‌آلات و دستگاه‌ها و رانندگان وسایل نقلیه
۱۱/۳۴	۱۶/۱۰	۱۷/۵۸	۲۳/۸۰	۲۳/۸۱	۱۱/۵۶	کارگران ساده
۱/۲۹	۰/۸۳	۰/۳۴	۰/۰۶	۰/۱۹	۱/۳۳	سایر و اظهار نشده
۲۵/۴۵	۲۵/۲۶	۲۸/۸۶	۳۱/۰۷	۴۹/۳۰	۲۷/۵۶	غیر شاغل

دهک دهم	دهک نهم	دهک هشتم	دهک هفتم	دهک ششم	گروه شغلی سرپرست خانوار
۱۰۰/۰۰	۱۰۰/۰۰	۱۰۰/۰۰	۱۰۰/۰۰	۱۰۰/۰۰	جمع
۱۲/۱۷	۵/۸۴	۳/۲۸	۲/۶۳	۱/۱۳	قانونگذاران، مقامات عالی‌رتبه و مدیران
۱۷/۴۰	۹/۹۱	۷/۹۲	۶/۷۶	۴/۶۲	متخصصان (علمی و فنی)
۷/۱۷	۷/۳۳	۵/۲۵	۴/۸۲	۳/۷۵	تکنیسین‌ها و دستیاران
۵/۰۸	۷/۲۳	۷/۳۹	۶/۳۹	۳/۹۸	کارمندان امور اداری و دفتری
۱۵/۴۵	۱۴/۲۳	۱۳/۱۱	۱۳/۵۴	۱۳/۰۷	کارکنان خدماتی و فروشندگان
۲/۶۰	۳/۸۷	۳/۹۰	۳/۶۹	۴/۶۴	کارکنان ماهر کشاورزی، جنگلداری و ماهیگیری ..
۷/۵۶	۱۰/۳۵	۱۲/۴۰	۱۴/۸۷	۱۵/۳۵	صنعتگران و کارکنان مشاغل مربوط
۸/۱۳	۱۰/۹۱	۱۲/۶۷	۱۳/۶۶	۱۳/۸۸	متصدیان و مونتاژکاران ماشین‌آلات و دستگاه‌ها و رانندگان وسایل نقلیه
۲/۲۶	۴/۸۶	۶/۳۴	۷/۱۸	۹/۸۵	کارگران ساده
۱/۹۱	۱/۴۲	۲/۷۳	۲/۱۷	۱/۶۵	سایر و اظهار نشده
۲۰/۲۸	۲۴/۰۵	۲۵/۰۱	۲۴/۳۰	۲۸/۰۷	غیر شاغل

۳-۳۱- درصد خانوارهای شهری بر حسب فعالیت اصلی محل کار سرپرست خانوار در هر یک از دهک‌های درآمد سالانه: ۱۳۸۶

فعالیت اصلی محل کار سرپرست خانوار	کل	دهک اول	دهک دوم	دهک سوم	دهک چهارم	دهک پنجم
جمع	۱۰۰/۰۰	۱۰۰/۰۰	۱۰۰/۰۰	۱۰۰/۰۰	۱۰۰/۰۰	۱۰۰/۰۰
کشاورزی، شکار و جنگلداری	۴/۹۷	۶/۳۰	۷/۰۱	۵/۷۶	۶/۲۲	۵/۳۰
شیلات	۰/۱۸	۰/۰۵	۰/۱۴	۰/۳۵	۰/۲۶	۰/۱۴
استخراج معدن	۰/۷۱	۰/۰۰	۰/۰۰	۰/۳۶	۰/۴۲	۰/۷۲
صنعت	۱۱/۷۹	۷/۰۷	۱۰/۵۳	۱۳/۶۲	۱۵/۶۳	۱۳/۸۸
تأمین برق، گاز و آب	۰/۸۰	۰/۰۰	۰/۲۰	۰/۳۱	۰/۷۳	۰/۶۴
ساختمان	۱۰/۴۸	۱۸/۲۳	۲۰/۱۷	۱۳/۸۴	۱۰/۴۸	۱۱/۱۸
عمده‌فروشی، خرده‌فروشی، تعمیر وسایل نقلیه‌موتوری و موتورسیکلت‌ها و کالاهای شخصی و خانگی	۱۴/۷۳	۹/۱۰	۱۴/۱۴	۱۶/۳۲	۱۲/۹۶	۱۴/۲۷
هتل و رستوران	۰/۷۳	۰/۲۳	۱/۰۴	۰/۹۲	۱/۰۶	۱/۰۰
حمل و نقل، انبارداری و ارتباطات	۱۰/۷۰	۶/۲۰	۱۰/۶۷	۱۰/۷۸	۱۳/۱۲	۱۲/۴۲
واسطه‌گری‌های مالی	۱/۲۴	۰/۰۰	۰/۰۳	۰/۴۰	۰/۲۰	۰/۹۸
مستغلات، اجاره و فعالیت‌های کسب و کار	۲/۳۵	۰/۲۱	۱/۲۴	۱/۶۸	۲/۴۲	۱/۵۹
اداره امور عمومی، دفاع و تأمین اجتماعی اجباری	۶/۰۲	۰/۶۳	۱/۲۰	۲/۸۴	۵/۰۲	۵/۰۵
آموزش	۴/۲۲	۰/۱۹	۰/۵۷	۰/۷۱	۱/۶۳	۳/۸۴
بهداشت و مددکاری اجتماعی	۱/۴۹	۰/۰۸	۰/۲۶	۰/۴۰	۱/۲۹	۱/۲۸
سایر فعالیت‌های خدمات عمومی، اجتماعی و شخصی	۱/۷۶	۱/۵۶	۱/۵۵	۲/۳۱	۳/۰۶	۱/۹۰
خانوارهای معمولی دارای مستخدم	۰/۲۵	۰/۸۶	۰/۱۹	۰/۵۴	۰/۲۳	۰/۳۶
سازمان‌ها و هیأت‌های برون مرزی	۰/۰۰	۰/۰۰	۰/۰۰	۰/۰۰	۰/۰۰	۰/۰۰
دفاتر مرکزی	۰/۰۱	۰/۰۰	۰/۰۰	۰/۰۰	۰/۰۰	۰/۰۰
غیر شاغل	۲۷/۵۶	۴۹/۳۰	۳۱/۰۷	۲۸/۸۶	۲۵/۲۶	۲۵/۴۵



۳۱-۳ درصد خانوارهای شهری بر حسب فعالیت اصلی محل کار سرپرست خانوار در هر یک از دهک‌های درآمد سالانه: ۱۳۸۶ (دنباله)

دهک دهم	دهک نهم	دهک هشتم	دهک هفتم	دهک ششم	فعالیت اصلی محل کار سرپرست خانوار
۱۰۰/۰۰	۱۰۰/۰۰	۱۰۰/۰۰	۱۰۰/۰۰	۱۰۰/۰۰	جمع
۲/۷۵	۴/۱۹	۴/۴۱	۳/۹۸	۵/۰۶	کشاورزی، شکار و جنگلداری
۰/۱۱	۰/۴۳	۰/۰۶	۰/۱۰	۰/۱۷	شیلات
۲/۱۸	۱/۰۲	۱/۰۲	۰/۵۰	۰/۲۶	استخراج معدن
۱۱/۱۸	۱۱/۰۰	۱۰/۴۷	۱۲/۵۳	۱۱/۸۳	صنعت
۱/۵۹	۱/۲۰	۱/۰۱	۱/۲۵	۰/۶۰	تأمین برق، گاز و آب
۶/۸۰	۵/۹۰	۵/۷۸	۸/۲۱	۸/۵۷	ساختمان
					عمده‌فروشی، خرده‌فروشی، تعمیر وسایل نقلیه
۱۸/۷۸	۱۵/۹۴	۱۵/۱۷	۱۴/۹۱	۱۳/۶۵	موتوری و موتورسیکلت کالاهای شخصی و خانگی ..
۰/۵۲	۰/۴۸	۰/۵۲	۱/۰۷	۰/۵۷	هتل و رستوران
۸/۸۰	۱۰/۱۷	۱۲/۱۷	۱۱/۳۵	۱۱/۲۲	حمل و نقل، انبارداری و ارتباطات
۲/۰۰	۳/۱۶	۲/۰۸	۱/۸۶	۰/۷۴	واسطه‌گری‌های مالی
۵/۳۱	۳/۴۸	۲/۶۴	۲/۱۶	۱/۳۹	مستغلات، اجاره و فعالیت‌های کسب و کار
۸/۶۰	۷/۸۵	۹/۳۶	۸/۷۵	۸/۱۱	اداره امور عمومی، دفاع و تأمین اجتماعی اجباری .
۶/۸۵	۷/۲۹	۷/۰۳	۶/۰۸	۵/۲۶	آموزش
۳/۲۰	۲/۱۴	۱/۶۳	۱/۶۸	۱/۹۶	بهداشت و مددکاری اجتماعی
					سایر فعالیت‌های خدمات عمومی، اجتماعی و
۰/۹۹	۱/۵۱	۱/۶۳	۱/۱۳	۲/۳۰	شخصی
۰/۰۰	۰/۲۱	۰/۰۰	۰/۱۶	۰/۱۷	خانوارهای معمولی دارای مستخدم
۰/۰۰	۰/۰۰	۰/۰۰	۰/۰۰	۰/۰۰	سازمان‌ها و هیأت‌های برون مرزی
۰/۰۶	۰/۰۰	۰/۰۰	۰/۰۰	۰/۰۵	دفاتر مرکزی
۲۰/۲۸	۲۴/۰۵	۲۵/۰۱	۲۴/۳۰	۲۸/۰۷	غیر شاغل

۳-۳- درصد خانوارهای شهری بر حسب وضع شغلی سرپرست خانوار در هر یک از دهک‌های درآمد سالانه: ۱۳۸۶

وضع شغلی سرپرست خانوار	کل	دهک اول	دهک دوم	دهک سوم	دهک چهارم	دهک پنجم
جمع	۱۰۰/۰۰	۱۰۰/۰۰	۱۰۰/۰۰	۱۰۰/۰۰	۱۰۰/۰۰	۱۰۰/۰۰
کارفرما	۷/۷۱	۱/۸۷	۲/۷۶	۴/۰۹	۴/۷۹	۶/۳۲
کارکن مستقل	۲۴/۱۲	۱۶/۱۰	۲۳/۸۰	۲۶/۰۶	۲۵/۴۱	۲۷/۲۸
مزد و حقوق‌بگیر عمومی	۱۴/۸۶	۰/۴۴	۱/۳۶	۴/۰۱	۸/۰۳	۱۱/۱۸
مزد و حقوق‌بگیر تعاونی	۰/۱۳	۰/۰۰	۰/۱۳	۰/۱۲	۰/۱۸	۰/۰۴
مزد و حقوق‌بگیر خصوصی	۲۵/۵۶	۳۲/۰۹	۴۰/۸۷	۳۶/۸۶	۳۶/۳۳	۲۹/۷۳
کارکن فامیلی بدون مزد	۰/۰۶	۰/۱۹	۰/۰۰	۰/۰۰	۰/۰۰	۰/۰۰
غیر شاغل	۲۷/۵۶	۴۹/۳۰	۳۱/۰۷	۲۸/۸۶	۲۵/۲۶	۲۵/۴۵

وضع شغلی سرپرست خانوار	دهک ششم	دهک هفتم	دهک هشتم	دهک نهم	دهک دهم
جمع	۱۰۰/۰۰	۱۰۰/۰۰	۱۰۰/۰۰	۱۰۰/۰۰	۱۰۰/۰۰
کارفرما	۵/۰۶	۸/۳۴	۷/۳۷	۱۰/۲۶	۲۰/۷۷
کارکن مستقل	۲۵/۳۱	۲۴/۱۱	۲۶/۲۱	۲۴/۵۲	۲۱/۸۵
مزد و حقوق‌بگیر عمومی	۱۶/۱۰	۲۱/۱۵	۲۴/۵۱	۲۷/۶۷	۲۴/۳۸
مزد و حقوق‌بگیر تعاونی	۰/۳۴	۰/۱۸	۰/۱۸	۰/۰۸	۰/۰۴
مزد و حقوق‌بگیر خصوصی	۲۴/۹۶	۲۱/۸۰	۱۶/۵۷	۱۳/۴۱	۱۲/۶۵
کارکن فامیلی بدون مزد	۰/۱۶	۰/۱۱	۰/۱۵	۰/۰۰	۰/۰۲
غیر شاغل	۲۸/۰۷	۲۴/۳۰	۲۵/۰۱	۲۴/۰۵	۲۰/۲۸

۳-۳- درصد خانوارهای شهری بر حسب نحوه تصرف مسکن مورد استفاده خانوار در هر یک از دهک‌های درآمد سالانه: ۱۳۸۶

دهک پنجم	دهک چهارم	دهک سوم	دهک دوم	دهک اول	کل	نحوه تصرف مسکن مورد استفاده خانوار
۱۰۰/۰۰	۱۰۰/۰۰	۱۰۰/۰۰	۱۰۰/۰۰	۱۰۰/۰۰	۱۰۰/۰۰	جمع
۶۴/۴۴	۵۵/۱۴	۵۱/۲۲	۴۷/۲۳	۴۳/۲۶	۶۴/۵۱	ملکی عرصه و اعیان
۰/۶۳	۱/۲۶	۰/۵۷	۰/۴۳	۰/۲۹	۰/۸۰	ملکی اعیان
۱۶/۶۳	۲۲/۲۱	۲۸/۲۰	۳۲/۷۸	۳۳/۳۶	۱۶/۹۹	اجاری
۷/۹۰	۸/۷۰	۷/۷۱	۵/۶۰	۳/۸۹	۷/۳۲	رهنی
۲/۳۱	۲/۱۱	۱/۲۴	۱/۲۳	۰/۴۸	۱/۹۰	در برابر خدمت
۸/۰۵	۱۰/۳۱	۱۰/۸۶	۱۲/۴۲	۱۷/۹۶	۸/۳۰	رایگان
۰/۰۵	۰/۲۷	۰/۲۰	۰/۳۱	۰/۷۶	۰/۱۷	سایر

دهک دهم	دهک نهم	دهک هشتم	دهک هفتم	دهک ششم	کل	نحوه تصرف مسکن مورد استفاده خانوار
۱۰۰/۰۰	۱۰۰/۰۰	۱۰۰/۰۰	۱۰۰/۰۰	۱۰۰/۰۰	۱۰۰/۰۰	جمع
۸۱/۳۱	۷۶/۳۸	۷۶/۱۲	۷۰/۵۲	۶۶/۱۹	۸۱/۱۹	ملکی عرصه و اعیان
۱/۳۰	۱/۲۳	۰/۷۸	۰/۴۳	۰/۸۱	۰/۸۱	ملکی اعیان
۶/۰۳	۷/۹۱	۸/۴۴	۱۰/۸۸	۱۳/۴۷	۶/۴۷	اجاری
۵/۷۲	۸/۷۴	۷/۱۴	۸/۸۲	۸/۶۱	۵/۶۱	رهنی
۱/۹۲	۱/۹۴	۲/۵۲	۱/۹۷	۲/۹۶	۱/۹۶	در برابر خدمت
۳/۷۲	۳/۷۲	۴/۸۴	۷/۳۱	۷/۹۶	۳/۹۶	رایگان
۰/۰۰	۰/۰۸	۰/۱۵	۰/۰۷	۰/۰۰	۰/۰۰	سایر

۳-۳- درصد خانوارهای شهری استفاده‌کننده از تسهیلات عمده مسکن در هر یک از دهک‌های درآمد سالانه: ۱۳۸۶

دهک پنجم	دهک چهارم	دهک سوم	دهک دوم	دهک اول	کل	تسهیلات عمده مسکن
۹۹/۷۰	۹۹/۵۴	۹۹/۲۷	۹۹/۲۸	۹۸/۵۵	۹۹/۵۵	آب لوله‌کشی
۱۰۰/۰۰	۱۰۰/۰۰	۱۰۰/۰۰	۱۰۰/۰۰	۹۹/۹۷	۱۰۰/۰۰	برق
۸۸/۶۶	۸۵/۵۶	۸۴/۷۶	۸۰/۸۸	۷۵/۱۵	۸۷/۷۱	گاز لوله‌کشی
۹۷/۷۰	۹۶/۰۷	۹۴/۳۹	۹۱/۸۲	۸۱/۹۸	۹۶/۱۶	حمام
۵۹/۱۶	۵۳/۰۵	۴۳/۸۵	۳۸/۶۸	۲۸/۱۷	۵۸/۲۶	کولر آبی ثابت
۹۱/۷۲	۸۷/۵۹	۸۲/۷۳	۷۸/۸۹	۶۴/۸۶	۸۹/۸۱	تلفن
۱/۵۵	۰/۵۲	۱/۱۶	۰/۴۹	۰/۱۳	۵/۸۰	حرارت مرکزی (شوفاز)
۹۶/۸۳	۹۵/۱۰	۹۳/۶۹	۸۷/۹۰	۷۸/۳۵	۹۵/۰۷	آشپزخانه
۰/۲۴	۰/۳۹	۰/۰۰	۰/۰۰	۰/۰۰	۰/۴۹	برودت مرکزی
۵/۹۶	۳/۹۸	۲/۹۳	۱/۹۰	۰/۴۳	۱۳/۹۷	اینترنت
۰/۱۰	۰/۰۰	۰/۰۰	۰/۰۰	۰/۰۰	۰/۸۱	پکیج
۶/۶۸	۸/۰۶	۷/۹۷	۷/۴۸	۵/۶۹	۹/۲۷	کولر گازی ثابت
۱۹/۶۴	۲۲/۵۲	۲۳/۷۸	۲۱/۷۱	۱۴/۲۴	۲۱/۱۹	شبکه فاضلاب شهری

دهک دهم	دهک نهم	دهک هشتم	دهک هفتم	دهک ششم	تسهیلات عمده مسکن
۹۹/۸۵	۹۹/۸۳	۹۹/۸۲	۹۹/۸۳	۹۹/۴۶	آب لوله‌کشی
۱۰۰/۰۰	۱۰۰/۰۰	۱۰۰/۰۰	۱۰۰/۰۰	۱۰۰/۰۰	برق
۹۴/۰۰	۹۲/۶۳	۹۱/۱۷	۹۰/۱۲	۸۸/۷۴	گاز لوله‌کشی
۹۹/۴۳	۹۹/۱۱	۹۹/۵۴	۹۸/۷۹	۹۸/۶۸	حمام
۷۵/۹۳	۷۰/۱۰	۶۹/۳۹	۶۶/۹۴	۶۲/۴۱	کولر آبی ثابت
۹۸/۳۹	۹۸/۲۴	۹۷/۴۸	۹۵/۸۸	۹۲/۹۲	تلفن
۲۳/۰۳	۱۱/۰۱	۵/۱۵	۵/۵۱	۲/۳۱	حرارت مرکزی (شوفاز)
۹۹/۱۷	۹۸/۸۲	۹۸/۵۷	۹۸/۷۸	۹۸/۳۹	آشپزخانه
۲/۴۵	۰/۱۶	۰/۵۴	۰/۱۶	۰/۳۳	برودت مرکزی
۴۴/۶۵	۲۴/۹۸	۱۷/۳۴	۱۵/۴۴	۷/۸۳	اینترنت
۴/۳۰	۰/۹۵	۰/۵۲	۰/۶۵	۰/۳۸	پکیج
۱۲/۰۰	۱۲/۶۶	۱۱/۱۰	۹/۶۸	۹/۲۱	کولر گازی ثابت
۲۲/۵۹	۲۲/۵۳	۲۱/۵۳	۲۱/۸۴	۲۰/۲۵	شبکه فاضلاب شهری

۳-۳۵ - درصد خانوارهای شهری استفاده‌کننده از لوازم عمده زندگی در هر یک از دهک‌های درآمد سالانه: ۱۳۸۶

دهک پنجم	دهک چهارم	دهک سوم	دهک دوم	دهک اول	کل	لوازم عمده زندگی
۲۱/۵۳	۱۶/۷۰	۱۱/۱۲	۷/۰۰	۳/۴۶	۳۱/۲۶	اتومبیل شخصی
۲۳/۶۲	۲۲/۴۱	۲۱/۹۰	۲۳/۷۷	۱۴/۶۳	۲۰/۰۸	موتور سیکلت
۲۰/۳۲	۱۷/۵۲	۱۶/۰۲	۱۳/۹۰	۸/۸۴	۱۹/۶۱	دوچرخه
۷۱/۴۹	۶۵/۶۱	۵۹/۲۱	۵۲/۰۰	۳۶/۸۷	۶۸/۷۴	چرخ خیاطی
۱۲/۶۱	۱۱/۹۶	۹/۷۴	۱۱/۰۵	۹/۴۰	۱۱/۴۹	رادیو
۵۶/۳۲	۵۳/۶۰	۵۱/۴۷	۴۳/۵۴	۳۱/۶۴	۶۰/۲۷	رادیو ضبط، ضبط و پخش صوت
۱/۴۷	۱/۵۸	۲/۹۰	۳/۵۸	۱۱/۲۵	۲/۵۵	تلویزیون سیاه و سفید
۹۸/۰۳	۹۷/۵۰	۹۶/۰۶	۹۴/۲۶	۷۹/۴۹	۹۶/۳۰	تلویزیون رنگی
۲۰/۳۵	۱۹/۶۴	۱۱/۵۸	۷/۱۴	۳/۶۶	۲۹/۴۲	فریزر
۷۸/۲۲	۷۸/۸۶	۸۳/۰۶	۸۷/۰۸	۹۰/۹۶	۷۸/۸۶	یخچال
۲۵/۱۷	۲۴/۱۹	۱۷/۷۸	۱۲/۷۲	۶/۷۲	۲۶/۳۳	یخچال فریزر
۹۹/۲۶	۹۹/۰۰	۹۷/۵۶	۹۷/۳۶	۹۲/۰۹	۹۸/۲۱	اجاق گاز
۸۴/۱۸	۸۰/۹۱	۷۰/۰۷	۶۰/۱۲	۳۸/۱۵	۸۱/۵۲	جارو برقی
۶۹/۷۶	۶۳/۰۶	۵۲/۵۰	۴۶/۳۸	۲۸/۶۴	۷۰/۵۵	ماشین لباسشویی
۶۵/۹۱	۶۲/۴۹	۵۷/۹۰	۵۵/۶۳	۳۴/۸۳	۶۵/۲۱	انواع ویدئو، VCD و DVD
۱۸/۴۲	۱۲/۴۴	۸/۶۵	۶/۷۸	۲/۲۴	۲۹/۷۱	رایانه
۶۰/۷۹	۵۳/۱۰	۴۳/۳۹	۳۴/۴۷	۱۸/۲۰	۶۴/۷۴	تلفن همراه
۵۴/۸۳	۵۲/۶۹	۵۳/۲۶	۵۶/۲۰	۵۱/۶۰	۵۱/۹۹	پنکه
۵/۸۴	۵/۹۹	۶/۱۷	۵/۹۱	۵/۳۹	۴/۸۷	کولر آبی متحرک
۲/۲۱	۲/۲۶	۱/۳۲	۰/۹۵	۰/۹۳	۲/۳۸	کولر گازی متحرک
۰/۲۱	۰/۰۹	۰/۳۰	۰/۰۰	۰/۰۰	۱/۵۸	ماشین ظرفشویی

۳-۳۵ - درصد خانوارهای شهری استفاده‌کننده از لوازم عمده زندگی در هر یک از دهک‌های درآمد سالانه: ۱۳۸۶ (دنباله)

دهک دهم	دهک نهم	دهک هشتم	دهک هفتم	دهک ششم	لوازم عمده زندگی
۷۲/۲۰	۵۰/۱۳	۴۴/۳۹	۳۵/۷۴	۲۷/۳۸	اتومبیل شخصی
۱۲/۸۳	۱۹/۰۹	۲۰/۱۱	۲۲/۰۳	۲۲/۲۳	موتور سیکلت
۲۵/۹۵	۲۲/۸۸	۲۲/۵۴	۲۳/۵۵	۱۹/۶۰	دوچرخه
۸۲/۰۳	۷۷/۷۹	۷۹/۹۷	۷۷/۱۷	۷۲/۳۷	چرخ خیاطی
۱۲/۲۴	۱۱/۹۸	۱۱/۷۴	۱۱/۰۶	۱۲/۴۵	رادیو
۷۹/۶۹	۷۳/۵۸	۷۱/۲۵	۶۴/۶۶	۶۲/۴۸	رادیو ضبط، ضبط و پخش صوت
۰/۹۷	۲/۴۸	۰/۸۴	۱/۳۷	۰/۹۸	تلویزیون سیاه و سفید
۹۹/۰۳	۹۸/۵۸	۹۸/۷۶	۹۸/۴۸	۹۹/۰۹	تلویزیون رنگی
۵۸/۴۵	۴۸/۸۱	۴۲/۶۲	۳۴/۲۸	۲۸/۵۹	فریزر
۷۶/۰۲	۷۲/۲۲	۷۴/۶۸	۷۴/۰۶	۷۸/۴۸	یخچال
۳۷/۴۰	۳۵/۹۲	۳۴/۱۵	۳۱/۷۱	۲۷/۶۸	یخچال فریزر
۹۹/۵۶	۹۹/۲۴	۹۸/۹۳	۹۸/۹۹	۹۸/۵۵	اجاق گاز
۹۷/۱۲	۹۵/۷۷	۹۳/۶۵	۹۱/۰۱	۸۷/۸۷	جاروبرقی
۹۵/۰۰	۸۸/۶۷	۸۶/۹۳	۷۸/۹۸	۷۵/۲۶	ماشین لباسشویی
۸۱/۵۴	۷۴/۲۱	۷۱/۱۶	۶۸/۳۳	۶۸/۲۸	انواع ویدئو، VCD و DVD
۷۰/۸۶	۵۱/۱۷	۴۳/۳۵	۳۵/۶۶	۲۳/۹۸	رایانه
۹۶/۲۵	۸۸/۰۵	۸۲/۲۸	۷۶/۹۹	۶۸/۹۴	تلفن همراه
۴۸/۲۲	۵۱/۹۸	۵۰/۴۵	۵۰/۲۵	۵۲/۱۹	پنکه
۲/۸۱	۵/۳۵	۳/۶۰	۳/۹۴	۴/۶۸	کولر آبی متحرک
۱/۹۱	۳/۶۹	۳/۸۳	۲/۷۲	۳/۳۸	کولر گازی متحرک
۷/۹۰	۲/۲۸	۱/۳۵	۱/۰۸	۰/۲۹	ماشین ظرفشویی

۳-۳۶- درصد خانوارهای شهری بر حسب سطح زیربنای محل سکونت خانوار در هر یک از دهک‌های درآمد سالانه: ۱۳۸۶

دهک پنجم	دهک چهارم	دهک سوم	دهک دوم	دهک اول	کل	متوسط سطح زیربنای محل سکونت خانوار (مترمربع)
۱۰۰/۰۰	۱۰۰/۰۰	۱۰۰/۰۰	۱۰۰/۰۰	۱۰۰/۰۰	۱۰۰/۰۰	جمع.....
۸/۴۴	۱۳/۱۳	۱۶/۲۹	۲۰/۹۳	۳۸/۴۵	۱۰/۲۵	۴۰ مترمربع و کمتر.....
۸/۱۷	۱۰/۳۱	۱۰/۳۱	۱۳/۰۸	۱۳/۷۶	۷/۴۹	۴۱ تا ۵۰ مترمربع.....
۱۱/۶۵	۱۰/۶۶	۱۲/۲۴	۱۱/۲۴	۹/۹۴	۹/۳۷	۵۱ تا ۶۰ مترمربع.....
۱۲/۱۹	۱۳/۴۹	۱۵/۱۴	۱۴/۴۵	۱۱/۶۵	۱۳/۰۸	۶۱ تا ۷۵ مترمربع.....
۷/۵۴	۹/۱۶	۸/۱۹	۷/۱۲	۶/۱۸	۶/۶۷	۷۶ تا ۸۰ مترمربع.....
۷/۸۵	۸/۲۱	۷/۵۶	۶/۶۴	۳/۸۲	۷/۷۸	۸۱ تا ۹۰ مترمربع.....
۱۱/۶۰	۱۱/۴۸	۱۰/۴۴	۹/۴۹	۷/۴۰	۱۱/۰۹	۹۱ تا ۱۰۰ مترمربع.....
۳/۸۲	۳/۱۸	۲/۹۹	۳/۲۰	۱/۹۶	۴/۴۲	۱۰۱ تا ۱۱۰ مترمربع.....
۲۱/۵۲	۱۵/۴۰	۱۲/۸۰	۱۰/۵۵	۵/۹۴	۱۹/۴۹	۱۱۱ تا ۱۵۰ مترمربع.....
۵/۶۸	۴/۱۴	۳/۸۲	۲/۶۲	۰/۷۲	۷/۱۹	۱۵۱ تا ۲۰۰ مترمربع.....
۱/۲۰	۰/۸۰	۰/۲۱	۰/۶۶	۰/۱۷	۲/۵۳	۲۰۱ تا ۳۰۰ مترمربع.....
۰/۳۳	۰/۰۴	۰/۰۰	۰/۰۰	۰/۰۰	۰/۵۵	۳۰۱ تا ۵۰۰ مترمربع.....
۰/۰۰	۰/۰۰	۰/۰۰	۰/۰۰	۰/۰۰	۰/۰۹	۵۰۱ مترمربع و بیش تر.....

دهک دهم	دهک نهم	دهک هشتم	دهک هفتم	دهک ششم	متوسط سطح زیربنای محل سکونت خانوار (مترمربع)
۱۰۰/۰۰	۱۰۰/۰۰	۱۰۰/۰۰	۱۰۰/۰۰	۱۰۰/۰۰	جمع.....
۱/۱۹	۲/۰۱	۲/۹۸	۳/۷۸	۵/۱۸	۴۰ مترمربع و کمتر.....
۱/۸۶	۳/۴۰	۳/۶۵	۶/۸۸	۷/۵۶	۴۱ تا ۵۰ مترمربع.....
۳/۷۶	۷/۰۸	۷/۹۵	۱۰/۰۸	۱۱/۴۷	۵۱ تا ۶۰ مترمربع.....
۱۰/۶۶	۱۰/۲۵	۱۵/۷۰	۱۴/۵۱	۱۳/۵۶	۶۱ تا ۷۵ مترمربع.....
۴/۳۴	۵/۲۸	۵/۱۶	۷/۱۱	۷/۷۶	۷۶ تا ۸۰ مترمربع.....
۸/۳۷	۸/۴۵	۹/۴۶	۹/۰۱	۷/۳۵	۸۱ تا ۹۰ مترمربع.....
۱۰/۴۲	۱۰/۸۹	۱۲/۵۲	۱۲/۷۶	۱۳/۱۶	۹۱ تا ۱۰۰ مترمربع.....
۶/۱۸	۷/۳۱	۴/۶۰	۵/۴۲	۴/۰۰	۱۰۱ تا ۱۱۰ مترمربع.....
۲۸/۱۲	۲۶/۱۲	۲۴/۴۸	۲۱/۰۳	۲۱/۸۸	۱۱۱ تا ۱۵۰ مترمربع.....
۱۴/۰۹	۱۳/۴۰	۹/۵۸	۶/۸۸	۶/۴۰	۱۵۱ تا ۲۰۰ مترمربع.....
۷/۸۴	۴/۵۳	۳/۴۵	۲/۴۰	۱/۶۰	۲۰۱ تا ۳۰۰ مترمربع.....
۲/۵۸	۱/۱۱	۰/۴۷	۰/۱۴	۰/۰۶	۳۰۱ تا ۵۰۰ مترمربع.....
۰/۶۰	۰/۱۷	۰/۰۰	۰/۰۰	۰/۰۰	۵۰۱ مترمربع و بیش تر.....

۳-۳۷ - درصد خانوارهای شهری بر حسب تعداد اتاق در اختیار خانوار در هر یک از دهک‌های درآمد سالانه: ۱۳۸۶

تعداد اتاق در اختیار خانوار	کل	دهک اول	دهک دوم	دهک سوم	دهک چهارم	دهک پنجم
متوسط تعداد اتاق	۳/۵۶	۲/۵۶	۲/۹۴	۳/۱۴	۳/۳۱	۳/۴۷
جمع	۱۰۰/۰۰	۱۰۰/۰۰	۱۰۰/۰۰	۱۰۰/۰۰	۱۰۰/۰۰	۱۰۰/۰۰
۱ اتاق	۳/۳۵	۱۵/۱۹	۷/۷۹	۵/۱۴	۳/۲۴	۱/۷۹
۲ اتاق	۱۲/۲۳	۳۳/۷۷	۲۴/۵۴	۱۹/۰۴	۱۵/۵۴	۱۲/۲۰
۳ اتاق	۳۴/۰۰	۳۵/۰۱	۴۱/۱۱	۴۲/۰۳	۴۲/۳۴	۳۹/۹۲
۴ اتاق	۳۳/۳۸	۱۲/۶۹	۲۰/۵۰	۲۵/۴۱	۲۸/۳۲	۳۳/۴۶
۵ اتاق	۱۲/۳۶	۲/۹۱	۴/۵۹	۷/۲۰	۸/۴۲	۹/۵۵
۶ اتاق و بیش تر	۴/۶۸	۰/۴۳	۱/۴۷	۱/۱۸	۲/۱۳	۳/۰۷

تعداد اتاق در اختیار خانوار	دهک ششم	دهک هفتم	دهک هشتم	دهک نهم	دهک دهم
متوسط تعداد اتاق	۳/۶۱	۳/۶۹	۳/۸۸	۴/۰۴	۴/۴۰
جمع	۱۰۰/۰۰	۱۰۰/۰۰	۱۰۰/۰۰	۱۰۰/۰۰	۱۰۰/۰۰
۱ اتاق	۰/۷۷	۰/۶۹	۰/۸۹	۰/۹۲	۰/۶۳
۲ اتاق	۸/۳۳	۷/۲۱	۴/۸۵	۴/۲۹	۱/۹۳
۳ اتاق	۳۸/۶۸	۲۷/۳۵	۳۰/۱۴	۲۳/۷۶	۱۷/۳۷
۴ اتاق	۳۶/۷۸	۳۸/۲۷	۴۱/۸۸	۴۴/۰۱	۴۲/۷۸
۵ اتاق	۱۲/۵۷	۱۲/۳۹	۱۵/۹۷	۱۹/۱۶	۲۳/۹۶
۶ اتاق و بیش تر	۲/۸۷	۴/۰۹	۶/۲۶	۷/۸۷	۱۳/۳۳

فصل چهارم

هزینه و درآمد خانوارهای شهری
استان‌های مختلف کشور

مرکز آمار ایران

۴-۱- تعداد خانوارهای نمونه شهری بر حسب گروه‌های هزینه سالانه و استان: ۱۳۸۶

استان	کل	۱۲۰۰۰۰۰۰ ریال و کمتر	۱۶۵۰۰۰۰۰ تا ۱۲۰۰۰۰۰۰	۱۶۵۰۰۰۰۰ تا ۱۶۵۰۰۰۰۰	۱۹۵۰۰۰۰۰ تا ۱۶۵۰۰۰۰۰	۱۹۵۰۰۰۰۰ تا ۲۴۰۰۰۰۰۰	۲۴۰۰۰۰۰۰ تا ۳۰۰۰۰۰۰۰
ریال	ریال	ریال	ریال	ریال	ریال	ریال	ریال
کل کشور	۱۵۰۱۸	۳۸۷	۳۹۹	۳۲۹	۵۹۵	۹۹۱	
آذربایجان شرقی	۴۵۰	۱۶	۱۹	۱۴	۱۹	۴۵	
آذربایجان غربی	۴۶۰	۱۱	۱۰	۶	۱۳	۲۸	
اردبیل	۵۴۰	۸	۹	۷	۱۷	۲۹	
اصفهان	۵۴۰	۱۷	۱۰	۱۰	۱۱	۳۲	
ایلام	۴۲۰	۵	۲	۷	۴	۱۶	
بوشهر	۴۰۰	۴	۱۰	۷	۱۵	۲۳	
تهران	۱۷۰۰	۱۰	۱۳	۷	۲۳	۳۶	
چهارمحال و بختیاری	۳۷۰	۷	۶	۲	۱۹	۱۳	
خراسان جنوبی	۴۸۰	۲۹	۱۷	۱۵	۲۶	۵۲	
خراسان رضوی	۵۱۰	۳۳	۱۰	۹	۲۰	۲۵	
خراسان شمالی	۴۲۰	۲۳	۲۴	۱۲	۲۸	۴۸	
خوزستان	۵۵۰	۸	۱۴	۱۳	۱۹	۳۱	
زنجان	۴۰۰	۹	۱۱	۱۲	۱۴	۲۲	
سمنان	۳۵۰	۷	۸	۸	۱۵	۳۷	
سیستان و بلوچستان	۶۸۰	۴۲	۶۲	۳۳	۶۶	۷۵	
فارس	۴۸۵	۱۳	۹	۷	۲۲	۳۳	
قزوین	۳۵۰	۳	۳	۹	۱۱	۱۷	
قم	۳۳۰	۴	۱۳	۱۱	۲۸	۴۶	
کردستان	۳۸۰	۸	۴	۱۰	۱۷	۳۴	
کرمان	۵۶۰	۲۲	۲۰	۱۹	۲۴	۵۴	
کرمانشاه	۵۳۰	۸	۷	۷	۱۷	۳۲	
کهگیلویه و بویر احمد	۳۹۰	۶	۱۱	۹	۲۰	۱۹	
گلستان	۵۶۰	۲۵	۲۳	۲۱	۳۲	۵۴	
گیلان	۴۶۵	۶	۷	۱۲	۱۳	۲۱	
لرستان	۳۵۰	۴	۳	۴	۱۴	۲۰	
مازندران	۵۰۰	۷	۵	۸	۱۶	۲۷	
مرکزی	۴۴۵	۱۰	۱۴	۶	۱۷	۲۵	
هرمزگان	۵۵۸	۱۰	۱۰	۱۲	۱۳	۲۷	
همدان	۴۴۵	۱۸	۲۳	۱۶	۲۵	۳۹	
یزد	۴۰۰	۱۴	۲۲	۱۶	۱۷	۳۱	

۴-۱- تعداد خانوارهای نمونه شهری بر حسب گروه‌های هزینه سالانه و استان: ۱۳۸۶ (دنباله)

۹۰۰۰۰۰۰۱ ریال و بیش‌تر	تا ۷۵۰۰۰۰۰۱ ۹۰۰۰۰۰۰۰ ریال	تا ۶۰۰۰۰۰۰۱ ۷۵۰۰۰۰۰۰ ریال	تا ۴۵۰۰۰۰۰۱ ۶۰۰۰۰۰۰۰ ریال	تا ۳۰۰۰۰۰۰۱ ۴۵۰۰۰۰۰۰ ریال	استان
۳۸۸۳	۱۳۳۹	۱۸۸۱	۲۴۲۹	۲۷۸۵	کل کشور
۹۹	۲۸	۴۴	۷۶	۹۰	آذربایجان شرقی
۱۵۰	۴۲	۵۱	۶۳	۸۶	آذربایجان غربی
۱۶۴	۴۸	۸۱	۸۴	۹۳	اردبیل
۱۶۵	۵۳	۶۷	۸۰	۹۵	اصفهان
۱۳۴	۴۰	۶۳	۸۷	۶۲	ایلام
۱۰۸	۴۹	۵۸	۶۷	۵۹	بوشهر
۷۳۱	۲۰۲	۲۳۵	۲۲۶	۲۱۷	تهران
۵۹	۳۳	۷۲	۷۸	۸۱	چهارمحال و بختیاری
۸۷	۳۳	۴۷	۶۷	۱۰۷	خراسان جنوبی
۱۴۳	۳۹	۵۴	۷۳	۱۰۴	خراسان رضوی
۷۱	۲۴	۴۵	۶۲	۸۳	خراسان شمالی
۸۶	۶۲	۹۱	۱۰۲	۱۲۴	خوزستان
۱۰۴	۲۷	۵۷	۶۸	۷۶	زنجان
۴۶	۲۴	۳۹	۷۰	۹۶	سمنان
۷۹	۳۸	۶۲	۹۷	۱۲۶	سیستان و بلوچستان
۱۲۶	۳۸	۷۱	۸۵	۸۱	فارس
۱۲۹	۲۸	۴۷	۴۹	۵۴	قزوین
۳۷	۱۵	۳۳	۵۰	۹۳	قم
۴۵	۳۸	۴۸	۸۳	۹۳	کردستان
۹۹	۴۶	۵۹	۶۸	۱۴۹	کرمان
۱۲۸	۴۶	۶۸	۱۱۰	۱۰۷	کرمانشاه
۱۴۲	۴۵	۳۰	۵۵	۵۳	کهگیلویه و بویر احمد
۹۰	۳۳	۶۵	۱۰۰	۱۱۷	گلستان
۱۳۹	۵۰	۶۳	۹۱	۶۳	گیلان
۶۷	۳۳	۴۹	۷۷	۷۹	لرستان
۱۶۸	۴۴	۷۱	۸۲	۷۲	مازندران
۱۲۱	۴۶	۴۲	۸۷	۷۷	مرکزی
۱۹۶	۷۱	۶۴	۶۵	۹۰	هرمزگان
۹۵	۲۲	۵۸	۲۷	۷۷	همدان
۷۵	۴۲	۴۷	۵۵	۸۱	یزد

۴-۲- تعداد خانوارهای نمونه شهری بر حسب گروه‌های درآمد سالانه و استان: ۱۳۸۶

۲۴۰۰۰۰۰۱ تا ۳۰۰۰۰۰۰۰ ریال	۱۹۵۰۰۰۰۱ تا ۲۴۰۰۰۰۰۰ ریال	۱۶۵۰۰۰۰۱ تا ۱۹۵۰۰۰۰۰ ریال	۱۲۰۰۰۰۰۱ تا ۱۶۵۰۰۰۰۰ ریال	۱۲۰۰۰۰۰۰ ریال و کمتر	کل	استان
۹۴۸	۲۰۱	۳۲۸	۴۰۸	۳۸۰	۱۵۰۱۸	کل کشور
۵۱	۳۵	۲۱	۲۶	۱۶	۴۵۰	آذربایجان شرقی
۴۲	۱۶	۱۲	۱۷	۹	۴۶۰	آذربایجان غربی
۳۳	۲۸	۸	۱۴	۱۰	۵۴۰	اردبیل
۴۰	۲۰	۷	۱۲	۲۰	۵۴۰	اصفهان
۲۲	۱۳	۸	۳	۶	۴۲۰	ایلام
۲۷	۱۹	۱۰	۱۳	۶	۴۰۰	بوشهر
۴۶	۱۸	۸	۱۲	۵	۱۷۰۰	تهران
۱۷	۱۳	۱۱	۱۳	۲	۳۷۰	چهارمحال و بختیاری
۴۸	۴۰	۱۹	۳۴	۱۸	۴۸۰	خراسان جنوبی
۳۹	۳۰	۱۵	۱۸	۳۳	۵۱۰	خراسان رضوی
۳۹	۳۰	۱۳	۱۷	۲۰	۴۲۰	خراسان شمالی
۲۷	۱۸	۱۲	۱۴	۱۲	۵۵۰	خوزستان
۲۵	۱۳	۸	۹	۵	۴۰۰	زنجان
۲۲	۱۳	۶	۱۳	۲	۳۵۰	سمنان
۶۳	۴۵	۳۴	۳۵	۴۹	۶۸۰	سیستان و بلوچستان
۲۲	۱۲	۸	۱۱	۷	۴۸۵	فارس
۱۹	۱۲	۱۱	۵	۴	۳۵۰	قزوین
۲۹	۱۷	۱۱	۱۷	۱۰	۳۳۰	قم
۲۷	۱۰	۱۰	۸	۶	۳۸۰	کردستان
۴۱	۱۹	۱۱	۱۰	۱۹	۵۶۰	کرمان
۳۳	۲۰	۱۱	۱۲	۱۰	۵۳۰	کرمانشاه
۲۰	۱۳	۶	۴	۱۰	۳۹۰	کهگیلویه و بویر احمد
۴۵	۳۱	۱۱	۲۸	۲۷	۵۶۰	گلستان
۲۲	۱۲	۸	۷	۱۰	۴۶۵	گیلان
۳۱	۱۸	۴	۰	۰	۳۵۰	لرستان
۹	۱۰	۲	۴	۱	۵۰۰	مازندران
۲۹	۱۸	۱۲	۱۸	۱۳	۴۴۵	مرکزی
۳۱	۲۶	۱۴	۱۴	۱۵	۵۵۸	هرمزگان
۳۰	۲۰	۹	۱۴	۱۲	۴۴۵	همدان
۱۹	۱۲	۸	۶	۲۳	۴۰۰	یزد

۴-۲- تعداد خانوارهای نمونه شهری بر حسب گروه‌های درآمد سالانه و استان: ۱۳۸۶ (دنباله)

۹۰۰۰۰۰۰۱ ریال و بیش‌تر	تا ۷۵۰۰۰۰۰۱ ۹۰۰۰۰۰۰۰ ریال	تا ۶۰۰۰۰۰۰۱ ۷۵۰۰۰۰۰۰ ریال	تا ۴۵۰۰۰۰۰۱ ۶۰۰۰۰۰۰۰ ریال	۳۰۰۰۰۰۰۱ تا ۴۵۰۰۰۰۰۰ ریال	استان
۳۵۴۱	۱۴۹۳	۲۰۳۲	۲۵۸۷	۲۷۰۰	کل کشور
۸۸	۲۹	۴۶	۵۸	۸۰	آذربایجان شرقی
۱۰۴	۴۴	۴۷	۶۸	۱۰۱	آذربایجان غربی
۱۳۲	۵۰	۸۰	۸۹	۹۶	اردبیل
۱۰۶	۵۱	۸۰	۱۰۰	۱۰۴	اصفهان
۱۰۵	۵۹	۶۳	۷۰	۷۱	ایلام
۹۷	۳۸	۶۴	۵۷	۶۹	بوشهر
۷۱۳	۲۲۹	۲۵۱	۲۵۱	۱۶۷	تهران
۶۱	۳۵	۴۸	۸۶	۸۴	چهارمحال و بختیاری
۵۶	۳۳	۵۴	۸۴	۹۴	خراسان جنوبی
۹۸	۵۴	۴۵	۸۹	۸۹	خراسان رضوی
۷۰	۲۶	۴۷	۷۱	۸۷	خراسان شمالی
۱۵۲	۶۸	۸۰	۸۵	۸۲	خوزستان
۹۱	۳۷	۶۶	۶۷	۷۹	زنجان
۳۷	۳۸	۴۸	۸۵	۸۶	سمنان
۱۰۸	۴۹	۷۹	۹۳	۱۲۵	سیستان و بلوچستان
۱۳۴	۶۳	۷۶	۸۸	۶۴	فارس
۱۰۵	۳۴	۴۴	۵۸	۵۸	قزوین
۳۶	۲۵	۳۷	۶۶	۸۲	قم
۶۴	۲۶	۵۶	۸۶	۸۷	کردستان
۱۰۷	۵۹	۷۱	۱۰۳	۱۲۰	کرمان
۱۰۳	۵۱	۷۹	۱۰۳	۱۰۸	کرمانشاه
۱۲۹	۴۸	۴۸	۴۹	۶۳	کهگیلویه و بویر احمد
۸۷	۳۴	۸۶	۱۱۰	۱۰۱	گلستان
۱۲۴	۴۹	۶۱	۸۴	۸۸	گیلان
۴۷	۲۳	۴۰	۷۲	۱۱۵	لرستان
۱۷۴	۵۹	۷۸	۷۸	۸۵	مازندران
۷۶	۴۵	۶۳	۹۶	۷۵	مرکزی
۱۵۷	۶۴	۷۳	۷۱	۹۳	هرمزگان
۱۰۳	۳۶	۶۱	۸۶	۷۴	همدان
۷۷	۳۷	۶۱	۸۴	۷۳	یزد

۴-۳- درصد خانوارهای شهری استفاده کننده از لوازم عمده زندگی بر حسب استان: ۱۳۸۶

تلویزیون رنگی	تلویزیون سیاه و سفید	راديو ضبط، ضبط و پخش صوت	راديو	چرخ خیاطی	دوچرخه	موتورسیکلت	اتومبیل شخصی	استان
۹۶/۳۰	۲/۵۵	۶۰/۲۷	۱۱/۴۹	۶۸/۷۴	۱۹/۶۱	۲۰/۰۸	۳۱/۲۶	کل کشور
۹۴/۸۹	۳/۳۳	۵۷/۱۱	۱۲/۸۹	۸۱/۱۱	۲۴/۶۷	۱۸/۲۲	۲۶/۰۰	آذربایجان شرقی
۹۷/۱۷	۴/۳۵	۵۹/۵۷	۱۴/۵۷	۷۰/۲۲	۲۳/۹۱	۱۰/۸۷	۳۱/۷۴	آذربایجان غربی
۹۷/۷۸	۱/۶۷	۵۶/۶۷	۱۰/۰۰	۷۵/۵۶	۳۱/۴۸	۶/۱۱	۲۲/۴۱	اردبیل
۹۴/۰۷	۴/۸۱	۶۰/۹۳	۲۰/۱۹	۷۴/۴۴	۳۵/۹۳	۳۳/۸۹	۴۰/۰۰	اصفهان
۹۷/۸۶	۲/۸۶	۴۹/۷۶	۱۱/۴۳	۳۶/۱۹	۱۹/۰۵	۱۴/۲۹	۲۷/۶۲	ایلام
۹۶/۲۵	۱/۷۵	۶۶/۵۰	۶۳/۷۵	۴۶/۰۰	۱۷/۰۰	۵۷/۲۵	۲۸/۷۵	بوشهر
۹۸/۲۹	۰/۷۶	۶۴/۶۵	۸/۸۲	۷۶/۷۶	۱۷/۷۶	۱۲/۲۹	۳۴/۲۴	تهران
۹۵/۹۵	۲/۷۰	۸۱/۶۲	۱۲/۱۶	۸۵/۹۵	۶/۴۹	۱۶/۷۶	۳۰/۰۰	چهارمحال و بختیاری
۹۴/۱۷	۳/۷۵	۷۸/۱۲	۱۵/۰۰	۷۷/۹۲	۱۰/۲۱	۲۵/۶۲	۴۰/۰۰	خراسان جنوبی
۹۲/۹۴	۴/۷۱	۵۶/۲۷	۷/۲۵	۷۵/۸۸	۲۰/۳۹	۲۴/۹۰	۳۰/۵۹	خراسان رضوی
۹۷/۳۸	۲/۸۶	۵۴/۵۲	۵/۹۵	۷۳/۵۷	۲۱/۱۹	۲۵/۲۴	۲۵/۲۴	خراسان شمالی
۹۷/۴۵	۳/۸۲	۵۷/۰۹	۲۷/۰۹	۵۳/۸۲	۱۸/۵۵	۲۲/۳۶	۲۶/۳۶	خوزستان
۹۷/۲۵	۲/۰۰	۶۹/۲۵	۷/۰۰	۷۴/۰۰	۲۲/۲۵	۲۷/۷۵	۲۶/۷۵	زنجان
۹۳/۴۳	۵/۱۴	۶۹/۱۴	۳/۱۴	۷۴/۸۶	۵/۱۴	۱۸/۲۹	۳۰/۵۷	سمنان
۸۹/۱۲	۵/۲۹	۴۳/۶۸	۱۲/۲۱	۴۳/۵۳	۱۳/۸۲	۲۲/۲۱	۲۰/۸۸	سیستان و بلوچستان
۹۶/۹۱	۰/۸۲	۵۸/۳۵	۸/۲۵	۵۴/۸۵	۹/۹۰	۳۱/۱۳	۲۸/۶۶	فارس
۹۸/۰۰	۱/۷۱	۶۲/۸۶	۲/۰۰	۷۴/۲۹	۲۵/۷۱	۱۸/۲۹	۳۴/۸۶	قزوین
۹۵/۱۵	۴/۵۵	۳۷/۵۸	۱۲/۱۲	۷۵/۱۵	۱۲/۱۲	۳۳/۹۴	۲۵/۴۵	قم
۹۸/۱۶	۰/۷۹	۷۰/۲۶	۵/۰۰	۳۸/۶۸	۱۸/۴۲	۱۰/۰۰	۲۱/۳۲	کردستان
۹۴/۶۴	۱/۷۹	۵۳/۷۵	۳/۵۷	۵۴/۴۶	۹/۸۲	۲۹/۶۴	۴۲/۸۶	کرمان
۹۵/۴۷	۴/۹۱	۵۲/۶۴	۷/۹۲	۴۲/۸۳	۱۷/۱۷	۵/۶۶	۲۰/۹۴	کرمانشاه
۹۶/۴۱	۱/۰۳	۵۶/۴۱	۱/۵۴	۵۱/۲۸	۷/۱۸	۱۱/۷۹	۳۷/۶۹	کهگیلویه و بویر احمد
۹۵/۵۴	۳/۳۹	۵۴/۸۲	۳/۵۷	۶۷/۸۶	۱۶/۷۹	۲۳/۰۴	۲۳/۹۳	گلستان
۹۷/۴۲	۰/۸۶	۶۷/۱۰	۱/۰۸	۶۶/۰۲	۱۶/۵۶	۱۴/۴۱	۲۷/۷۴	گیلان
۹۷/۴۳	۱/۷۱	۵۷/۱۴	۸/۸۶	۵۴/۲۹	۲۰/۲۹	۶/۸۶	۱۸/۲۹	لرستان
۹۷/۴۰	۲/۸۰	۶۲/۴۰	۷/۰۰	۶۷/۶۰	۲۳/۸۰	۱۴/۰۰	۳۳/۰۰	مازندران
۹۶/۸۵	۲/۲۵	۶۳/۳۷	۵/۸۴	۶۹/۴۴	۱۹/۵۵	۲۰/۶۷	۳۵/۷۳	مرکزی
۹۴/۶۲	۱/۹۷	۵۳/۷۶	۲۲/۲۲	۵۵/۲۰	۱۷/۰۳	۳۰/۱۱	۲۴/۹۱	هرمزگان
۹۶/۶۳	۲/۲۵	۵۴/۱۶	۱۴/۸۳	۶۰/۲۲	۱۸/۲۰	۱۵/۹۶	۲۵/۱۷	همدان
۹۲/۷۵	۴/۷۵	۶۷/۲۵	۳۵/۰۰	۷۷/۰۰	۱۹/۲۵	۶۰/۲۵	۴۷/۲۵	یزد

۳-۴- درصد خانوارهای شهری استفاده‌کننده از لوازم عمده زندگی بر حسب استان: ۱۳۸۶ (دنباله)

ماشین لباسشویی	جارو برقی	اجاق گاز	یخچال فریزر	یخچال	فریزر	استان
۷۰/۵۵	۸۱/۵۲	۹۸/۲۱	۲۶/۳۳	۷۸/۸۶	۲۹/۴۲	کل کشور
۶۶/۸۹	۸۰/۰۰	۹۸/۴۴	۲۰/۸۹	۸۴/۰۰	۲۶/۰۰	آذربایجان شرقی
۴۸/۹۱	۸۵/۶۵	۹۵/۰۰	۲۰/۶۵	۸۵/۸۷	۲۴/۵۷	آذربایجان غربی
۴۸/۷۰	۸۵/۷۴	۹۹/۲۶	۲۵/۵۶	۷۹/۸۱	۱۲/۷۸	اردبیل
۸۱/۸۵	۸۵/۹۳	۹۸/۳۳	۲۹/۶۳	۷۴/۰۷	۲۷/۴۱	اصفهان
۴۲/۶۲	۸۱/۱۹	۹۹/۰۵	۲۸/۳۳	۷۴/۰۵	۲۷/۸۶	ایلام
۶۰/۵۰	۶۵/۷۵	۹۷/۲۵	۹/۲۵	۹۳/۲۵	۵۶/۲۵	بوشهر
۸۳/۵۹	۹۲/۱۸	۹۸/۹۴	۳۱/۰۶	۷۷/۱۸	۳۲/۵۳	تهران
۶۰/۵۴	۶۷/۵۷	۹۹/۴۶	۷/۰۳	۹۴/۳۲	۲۷/۵۷	چهارمحال و بختیاری
۶۰/۶۲	۶۳/۱۲	۹۷/۵۰	۴۸/۷۵	۵۱/۸۸	۱۳/۹۶	خراسان جنوبی
۸۰/۷۸	۷۷/۶۵	۹۸/۶۳	۲۰/۷۸	۸۰/۲۰	۲۶/۶۷	خراسان رضوی
۶۱/۴۳	۷۱/۹۰	۹۸/۵۷	۲۲/۳۸	۷۹/۲۹	۱۵/۹۵	خراسان شمالی
۶۴/۹۱	۸۰/۹۱	۹۵/۰۹	۳۱/۶۴	۷۸/۱۸	۴۵/۰۹	خوزستان
۵۶/۰۰	۸۵/۲۵	۹۷/۰۰	۳۰/۰۰	۷۷/۵۰	۱۶/۵۰	زنجان
۶۹/۷۱	۸۵/۴۳	۹۹/۴۳	۱۰/۰۰	۹۰/۵۷	۴۸/۲۹	سمنان
۴۱/۷۶	۳۴/۸۵	۹۵/۱۵	۱۴/۱۲	۸۵/۰۰	۸/۳۸	سیستان و بلوچستان
۶۹/۲۸	۶۰/۸۲	۹۹/۷۹	۲۴/۱۲	۸۱/۶۵	۱۹/۵۹	فارس
۶۶/۵۷	۸۷/۴۳	۹۹/۷۱	۲۶/۰۰	۷۴/۲۹	۳۴/۵۷	قزوین
۸۱/۵۲	۸۷/۲۷	۹۸/۱۸	۳۴/۲۴	۸۳/۹۴	۱۰/۶۱	قم
۴۴/۴۷	۸۱/۵۸	۹۸/۹۵	۲۲/۳۷	۷۴/۴۷	۲۲/۱۱	کردستان
۵۵/۷۱	۵۶/۲۵	۹۷/۵۰	۹/۲۹	۹۳/۳۹	۳۹/۴۶	کرمان
۴۰/۵۷	۷۶/۶۰	۹۶/۴۲	۲۵/۶۶	۷۷/۹۲	۱۹/۶۲	کرمانشاه
۵۵/۹۰	۷۱/۲۸	۹۸/۴۶	۲۲/۳۱	۷۹/۲۳	۳۳/۰۸	کهگیلویه و بویراحمد
۵۶/۷۹	۷۷/۱۴	۹۹/۸۲	۲۱/۷۹	۷۹/۲۹	۲۶/۲۵	گلستان
۵۹/۷۸	۸۸/۳۹	۹۸/۰۶	۳۵/۷۰	۶۷/۳۱	۲۹/۲۵	گیلان
۴۴/۰۰	۷۱/۷۱	۹۷/۴۳	۱۸/۲۹	۸۴/۵۷	۲۲/۸۶	لرستان
۷۶/۰۰	۸۹/۶۰	۹۷/۲۰	۲۷/۰۰	۷۴/۸۰	۴۷/۰۰	مازندران
۷۰/۷۹	۸۴/۲۷	۹۹/۳۳	۲۲/۴۷	۷۹/۳۳	۳۴/۱۶	مرکزی
۵۹/۶۸	۵۷/۷۱	۹۶/۷۷	۴۸/۷۵	۵۵/۵۶	۱۸/۱۰	هرمزگان
۶۰/۲۲	۷۸/۸۸	۹۹/۳۳	۲۴/۰۴	۷۸/۶۵	۲۵/۶۲	همدان
۷۹/۵۰	۸۰/۰۰	۹۷/۵۰	۲۵/۵۰	۸۵/۰۰	۴۴/۵۰	یزد

۳-۴- درصد خانوارهای شهری استفاده کننده از لوازم عمده زندگی بر حسب استان: ۱۳۸۶ (دنباله)

ماشین ظرفشویی	کولر گازی متحرک	کولر آبی متحرک	پنکه	تلفن همراه	رایانه	انواع ویدئو و DVD و VCD	استان
۱/۵۸	۲/۳۸	۴/۸۷	۵۱/۹۹	۶۴/۷۴	۲۹/۷۱	۶۵/۲۱	کل کشور
۲/۴۴	۰/۶۷	۶/۰۰	۵۹/۵۶	۶۳/۳۳	۲۲/۲۲	۷۸/۰۰	آذربایجان شرقی
۱/۹۶	۰/۲۲	۱۱/۵۲	۵۴/۷۸	۶۶/۹۶	۲۳/۴۸	۷۵/۶۵	آذربایجان غربی
۱/۴۸	۰/۷۴	۱/۴۸	۲۹/۴۴	۶۳/۱۵	۲۳/۱۵	۷۹/۸۱	اردبیل
۰/۹۳	۰/۰۰	۵/۳۷	۷۵/۰۰	۶۲/۰۴	۳۱/۶۷	۵۱/۸۵	اصفهان
۰/۲۴	۰/۹۵	۲/۸۶	۳۶/۹۰	۶۴/۵۲	۲۲/۶۲	۷۸/۵۷	ایلام
۰/۷۵	۰/۲۵	۰/۲۵	۹۵/۰۰	۶۷/۷۵	۳۰/۵۰	۵۶/۰۰	بوشهر
۳/۲۹	۰/۴۷	۱/۹۴	۱۸/۷۱	۷۶/۵۹	۳۹/۳۵	۷۰/۲۴	تهران
۰/۰۰	۰/۰۰	۱/۰۸	۹۰/۸۱	۵۶/۴۹	۱۵/۱۴	۶۳/۲۴	چهارمحال و بختیاری
۰/۸۳	۰/۰۰	۲/۵۰	۷۴/۳۸	۵۳/۱۲	۲۱/۸۸	۵۵/۸۳	خراسان جنوبی
۰/۵۹	۰/۰۰	۳/۷۳	۶۲/۱۶	۵۸/۶۳	۲۸/۶۳	۵۳/۳۳	خراسان رضوی
۰/۲۴	۰/۷۱	۷/۱۴	۷۵/۲۴	۵۴/۵۲	۲۴/۵۲	۷۴/۲۹	خراسان شمالی
۰/۱۸	۲۶/۱۸	۴/۷۳	۹۱/۰۹	۶۳/۴۵	۲۴/۷۳	۷۱/۰۹	خوزستان
۰/۷۵	۰/۲۵	۱۱/۷۵	۵۷/۰۰	۵۹/۷۵	۲۴/۰۰	۷۳/۷۵	زنجان
۰/۲۹	۰/۰۰	۱/۱۴	۶۶/۵۷	۶۵/۱۴	۲۹/۷۱	۵۲/۰۰	سمنان
۰/۱۵	۱/۴۷	۳/۲۴	۷۵/۷۴	۴۳/۲۴	۹/۵۶	۴۰/۷۴	سیستان و بلوچستان
۰/۰۰	۰/۰۰	۰/۸۲	۵۵/۲۶	۵۵/۴۶	۲۸/۸۷	۴۴/۹۵	فارس
۲/۲۹	۰/۰۰	۱۴/۵۷	۲۲/۲۹	۶۴/۰۰	۲۷/۴۳	۸۱/۴۳	قزوین
۰/۰۰	۰/۰۰	۱۳/۳۳	۶۷/۵۸	۵۱/۸۲	۲۷/۲۷	۴۰/۳۰	قم
۱/۰۵	۰/۰۰	۱۸/۹۵	۳۱/۰۵	۶۰/۵۳	۲۲/۳۷	۸۷/۳۷	کردستان
۰/۷۱	۰/۳۶	۱/۹۶	۶۱/۹۶	۵۷/۸۶	۱۹/۸۲	۵۳/۲۱	کرمان
۰/۵۷	۰/۱۹	۱۰/۰۰	۲۴/۱۵	۵۴/۵۳	۱۹/۲۵	۷۴/۷۲	کرمانشاه
۰/۵۱	۲۰/۰۰	۲/۸۲	۵۷/۴۴	۶۱/۵۴	۲۹/۲۳	۶۳/۳۳	کهگیلویه و بویراحمد
۰/۳۶	۴۱/۰۷	۰/۷۱	۹۸/۳۹	۵۹/۱۱	۲۶/۷۹	۷۱/۴۳	گلستان
۱/۲۹	۱/۰۸	۰/۰۰	۸۰/۰۰	۷۱/۸۳	۲۹/۲۵	۷۵/۹۱	گیلان
۱/۱۴	۰/۰۰	۸/۸۶	۴۴/۰۰	۴۶/۰۰	۱۶/۵۷	۷۳/۱۴	لرستان
۱/۰۰	۰/۰۰	۰/۰۰	۸۸/۴۰	۶۹/۸۰	۳۱/۰۰	۷۶/۰۰	مازندران
۲/۴۷	۰/۰۰	۲/۰۲	۳۵/۵۱	۵۴/۱۶	۳۳/۷۱	۶۰/۴۵	مرکزی
۰/۹۰	۴/۴۸	۰/۰۰	۸۴/۰۵	۶۹/۵۳	۲۶/۳۴	۵۳/۰۵	هرمزگان
۱/۱۲	۰/۲۲	۸/۰۹	۵۸/۸۸	۵۰/۳۴	۲۴/۴۹	۷۵/۰۶	همدان
۰/۷۵	۰/۰۰	۴۴/۷۵	۹۲/۵۰	۶۵/۲۵	۳۱/۷۵	۵۲/۲۵	یزد

۴- درصد خانوارهای شهری استفاده‌کننده از تسهیلات عمده مسکن بر حسب استان: ۱۳۸۶

استان	آب لوله‌کشی	برق	گاز لوله‌کشی	حمام	کولر آبی ثابت	تلفن
کل کشور	۹۹/۵۵	۱۰۰/۰۰	۸۷/۷۱	۹۶/۱۶	۵۸/۲۶	۸۹/۸۱
آذربایجان شرقی	۱۰۰/۰۰	۱۰۰/۰۰	۹۶/۸۹	۹۳/۷۸	۱۰/۲۲	۹۲/۰۰
آذربایجان غربی	۹۸/۲۶	۱۰۰/۰۰	۸۵/۶۵	۹۶/۰۹	۲۰/۲۲	۹۲/۱۷
اردبیل	۱۰۰/۰۰	۱۰۰/۰۰	۹۷/۴۱	۹۱/۶۷	۰/۹۳	۹۳/۵۲
اصفهان	۱۰۰/۰۰	۱۰۰/۰۰	۹۸/۸۹	۹۷/۹۶	۷۶/۴۸	۹۴/۲۶
ایلام	۱۰۰/۰۰	۱۰۰/۰۰	۱/۹۰	۹۸/۳۳	۹۳/۵۷	۹۳/۳۳
بوشهر	۱۰۰/۰۰	۱۰۰/۰۰	۰/۰۰	۹۹/۵۰	۰/۲۵	۹۴/۵۰
تهران	۹۹/۶۵	۱۰۰/۰۰	۹۷/۴۱	۹۷/۹۴	۹۳/۰۰	۹۰/۷۱
چهارمحال و بختیاری	۱۰۰/۰۰	۱۰۰/۰۰	۹۹/۷۳	۹۴/۳۲	۱۰/۲۷	۹۵/۹۵
خراسان جنوبی	۹۹/۳۸	۱۰۰/۰۰	۰/۰۰	۸۹/۱۷	۳۹/۱۷	۹۰/۴۲
خراسان رضوی	۹۹/۶۱	۱۰۰/۰۰	۹۴/۷۱	۹۶/۰۸	۶۲/۱۶	۸۳/۹۲
خراسان شمالی	۹۹/۷۶	۱۰۰/۰۰	۹۵/۷۱	۹۱/۶۷	۲۲/۱۴	۸۴/۷۶
خوزستان	۹۹/۸۲	۱۰۰/۰۰	۶۶/۵۵	۹۹/۴۵	۱۱/۴۵	۸۵/۴۵
زنجان	۱۰۰/۰۰	۱۰۰/۰۰	۹۶/۲۵	۹۷/۷۵	۶/۷۵	۹۳/۵۰
سمنان	۱۰۰/۰۰	۱۰۰/۰۰	۹۶/۸۶	۹۶/۵۷	۷۴/۸۶	۹۳/۱۴
سیستان و بلوچستان	۹۳/۶۸	۱۰۰/۰۰	۰/۴۴	۸۰/۴۴	۵۸/۳۸	۷۳/۲۴
فارس	۱۰۰/۰۰	۱۰۰/۰۰	۷۹/۱۸	۹۶/۴۹	۸۳/۵۱	۸۹/۰۷
قزوین	۱۰۰/۰۰	۱۰۰/۰۰	۹۶/۸۶	۹۵/۷۱	۵۳/۷۱	۹۰/۸۶
قم	۱۰۰/۰۰	۱۰۰/۰۰	۹۷/۵۸	۹۹/۰۹	۹۳/۳۳	۹۳/۹۴
کردستان	۹۷/۳۷	۱۰۰/۰۰	۹۲/۳۷	۹۵/۵۳	۲۴/۴۷	۹۲/۱۱
کرمان	۱۰۰/۰۰	۱۰۰/۰۰	۶۷/۵۰	۸۹/۲۹	۶۷/۵۰	۸۵/۰۰
کرمانشاه	۱۰۰/۰۰	۱۰۰/۰۰	۷۹/۶۲	۹۶/۴۲	۶۶/۰۴	۹۰/۳۸
کهگیلویه و بویر احمد	۹۸/۹۷	۱۰۰/۰۰	۹۱/۲۸	۹۶/۶۷	۶۶/۱۵	۹۰/۲۶
گلستان	۹۹/۶۴	۱۰۰/۰۰	۹۷/۸۶	۹۱/۴۳	۰/۱۸	۹۰/۷۱
گیلان	۹۹/۷۸	۱۰۰/۰۰	۹۸/۷۱	۹۶/۱۳	۰/۲۲	۸۹/۲۵
لرستان	۱۰۰/۰۰	۱۰۰/۰۰	۹۱/۷۱	۹۳/۴۳	۶۴/۸۶	۸۵/۱۴
مازندران	۹۸/۸۰	۱۰۰/۰۰	۹۵/۴۰	۹۶/۲۰	۰/۰۰	۹۵/۰۰
مرکزی	۱۰۰/۰۰	۱۰۰/۰۰	۹۷/۵۳	۹۷/۷۵	۶۹/۸۹	۸۸/۹۹
هرمزگان	۹۷/۸۵	۹۹/۸۲	۰/۰۰	۹۳/۷۳	۰/۹۰	۷۰/۹۷
همدان	۹۹/۷۸	۱۰۰/۰۰	۹۹/۳۳	۹۳/۰۳	۳۷/۹۸	۹۳/۲۶
یزد	۱۰۰/۰۰	۱۰۰/۰۰	۸۳/۷۵	۹۷/۲۵	۹۲/۰۰	۹۵/۰۰

۴-۴- درصد خانوارهای شهری استفاده‌کننده از تسهیلات عمده مسکن بر حسب استان: ۱۳۸۶ (دنباله)

شبکه فاضلاب شهری	کولر گازی ثابت	پکیج	اینترنت	برودت مرکزی	آشپزخانه	حرارت مرکزی (شوفاز)	استان
۲۱/۱۹	۹/۲۷	۰/۸۱	۱۳/۹۷	۰/۴۹	۹۵/۰۷	۵/۸۰	کل کشور
۴۰/۴۴	۰/۰۰	۰/۶۷	۱۱/۱۱	۰/۰۰	۹۵/۱۱	۳/۷۸	آذربایجان شرقی
۴۷/۸۳	۱/۰۹	۰/۰۰	۱۴/۱۳	۰/۰۰	۹۵/۲۲	۳/۹۱	آذربایجان غربی
۲۱/۱۱	۳/۷۰	۰/۰۰	۱۴/۴۴	۰/۰۰	۹۱/۳۰	۰/۱۹	اردبیل
۴۸/۱۵	۰/۱۹	۱/۴۸	۱۶/۶۷	۰/۰۰	۹۷/۴۱	۰/۳۷	اصفهان
۱۹/۰۵	۵/۰۰	۰/۰۰	۳/۵۷	۰/۴۸	۹۶/۹۰	۱/۴۳	ایلام
۰/۲۵	۱۰۰/۰۰	۰/۰۰	۱/۰۰	۰/۰۰	۹۹/۲۵	۰/۰۰	بوشهر
۱/۲۴	۰/۲۴	۱/۲۹	۱۸/۶۵	۱/۶۵	۹۷/۲۴	۱۷/۲۴	تهران
۱۰/۵۴	۰/۰۰	۰/۰۰	۳/۲۴	۰/۰۰	۹۰/۲۷	۰/۰۰	چهارمحال و بختیاری
۶/۴۶	۰/۰۰	۰/۶۲	۱۴/۱۷	۰/۰۰	۸۸/۹۶	۱/۶۷	خراسان جنوبی
۱۵/۸۸	۰/۲۰	۲/۱۶	۱۳/۱۴	۰/۰۰	۹۴/۳۱	۱/۳۷	خراسان رضوی
۹/۷۶	۱/۱۹	۰/۰۰	۱۱/۶۷	۰/۰۰	۹۱/۱۹	۰/۰۰	خراسان شمالی
۶۵/۲۷	۶۷/۰۹	۰/۰۰	۸/۵۵	۰/۰۰	۹۷/۰۹	۰/۰۰	خوزستان
۰/۰۰	۰/۷۵	۰/۰۰	۱۱/۲۵	۰/۰۰	۹۳/۵۰	۰/۰۰	زنجان
۰/۰۰	۰/۰۰	۰/۰۰	۱۱/۷۱	۰/۰۰	۹۸/۸۶	۰/۰۰	سمنان
۲/۹۴	۱۴/۲۶	۰/۰۰	۳/۲۴	۰/۰۰	۷۷/۳۵	۰/۰۰	سیستان و بلوچستان
۲/۲۷	۳/۳۰	۰/۸۲	۹/۹۰	۰/۰۰	۹۵/۰۵	۰/۴۱	فارس
۸/۸۶	۰/۰۰	۰/۰۰	۱۰/۵۷	۰/۰۰	۹۶/۸۶	۴/۸۶	قزوین
۶/۰۶	۰/۹۱	۰/۰۰	۱۳/۰۳	۰/۰۰	۹۹/۳۹	۰/۰۰	قم
۳۵/۵۳	۰/۰۰	۰/۰۰	۹/۷۴	۰/۰۰	۹۲/۶۳	۰/۵۳	کردستان
۰/۰۰	۷/۶۸	۰/۰۰	۱۰/۵۴	۰/۰۰	۸۳/۵۷	۱/۶۱	کرمان
۹۷/۷۴	۰/۱۹	۱/۷۰	۹/۲۵	۰/۰۰	۹۱/۸۹	۱/۳۲	کرمانشاه
۲/۰۵	۱۲/۳۱	۰/۰۰	۹/۷۴	۰/۰۰	۹۵/۳۸	۰/۰۰	کهگیلویه و بویر احمد
۰/۰۰	۹/۴۶	۰/۰۰	۱۳/۷۵	۰/۰۰	۹۳/۰۴	۰/۰۰	گلستان
۵۸/۷۱	۴۳/۰۱	۰/۰۰	۱۵/۷۰	۰/۰۰	۹۴/۱۹	۳/۸۷	گیلان
۴۹/۱۴	۰/۰۰	۰/۰۰	۵/۷۱	۰/۲۹	۹۳/۴۳	۰/۵۷	لرستان
۰/۰۰	۴۳/۲۰	۰/۰۰	۲۰/۲۰	۰/۲۰	۹۶/۶۰	۴/۰۰	مازندران
۱۹/۱۰	۰/۰۰	۰/۰۰	۱۶/۸۵	۰/۰۰	۹۷/۷۵	۰/۲۲	مرکزی
۱۴/۱۶	۹۰/۸۶	۰/۰۰	۱۱/۲۹	۰/۰۰	۸۸/۳۵	۰/۰۰	هرمزگان
۵۰/۱۱	۰/۰۰	۱/۳۵	۱۴/۱۶	۰/۰۰	۹۳/۷۱	۰/۹۰	همدان
۰/۰۰	۰/۲۵	۰/۰۰	۱۲/۷۵	۱/۰۰	۹۵/۰۰	۴/۰۰	یزد

۴-۵- متوسط هزینه‌های خوراکی و غیر خوراکی سالانه یک خانوار شهری بر حسب گروه‌های هزینه سالانه و استان: ۱۳۸۶

(ریال)

۱۹۵۰۰۰۰۱ تا ۲۴۰۰۰۰۰۰۰ ریال	۱۶۵۰۰۰۰۱ تا ۱۹۵۰۰۰۰۰۰ ریال	۱۲۰۰۰۰۰۱ تا ۱۶۵۰۰۰۰۰۰ ریال	۱۲۰۰۰۰۰۰ ریال و کمتر	کل	ضریب تغییرات (CV) ^(۱)	استان
۲۱۸۳۴۷۱ ۰	۱۸۰۹۸۹۷ ۳	۱۴۴۴۷۱۳ ۰	۵۵۳۴۶۵۶	۸۱۲۸۹۱۳ ۹	۰/۰۱۴۵	کل کشور
۲۱۸۲۹۱۶ ۰	۱۸۱۰۵۲۴ ۰	۱۴۸۸۴۱۱ ۴	۷۸۴۳۰۱۳	۶۶۱۵۲۰۲ ۱	۰/۰۶۰۳	آذربایجان شرقی
۲۱۹۱۹۹۴ ۰	۱۷۳۶۰۲۰ ۱	۱۴۲۱۱۸۹ ۲	۴۸۵۷۲۸۲	۸۰۸۰۵۶۱ ۶	۰/۰۴۷۲	آذربایجان غربی
۲۱۸۲۹۳۹ ۰	۱۷۷۵۸۴۸ ۶	۱۴۲۸۰۴۳ ۳	۵۰۰۷۱۹۲	۷۶۳۰۹۲۹ ۱	۰/۰۳۶۱	اردبیل
۲۲۶۷۵۹۵ ۰	۱۷۹۸۱۵۵ ۰	۱۴۱۹۸۴۹ ۰	۶۵۰۸۹۴۹	۸۱۷۲۵۵۲ ۱	۰/۰۴۸۴	اصفهان
۲۰۶۴۵۳۵ ۰	۱۸۱۴۹۲۴ ۰	۱۳۷۶۸۰۰ ۰	۱۸۰۹۹۱۳	۷۸۹۳۷۹۰ ۴	۰/۰۳۹۱	ایلام
۲۲۱۷۶۹۴ ۰	۱۸۳۶۷۸۹ ۵	۱۴۵۷۹۵۰ ۴	۱۰۲۱۴۷۵	۷۵۳۶۲۷۷ ۰	۰/۰۵۴۱	بوشهر
۲۱۷۵۰۹۹ ۷	۱۸۰۷۴۹۶ ۳	۱۴۳۵۲۲۲ ۷	۷۹۰۲۲۶۵	۱۰۵۳۳۶۶ ۹۳	۰/۰۳۱۷	تهران
۲۱۳۲۲۵۷ ۶	۱۷۶۵۴۸۲ ۰	۱۴۵۶۰۳۵ ۳	۱۰۵۷۵۸۸	۶۲۱۸۲۶۵ ۸	۰/۰۴۱۸	چهارمحال و بختیاری
۲۱۶۸۱۴۹ ۰	۱۷۹۶۵۸۲ ۵	۱۴۰۱۷۷۱ ۵	۶۵۳۶۸۶۷	۵۸۸۸۸۵۸ ۰	۰/۰۵۷۶	خراسان جنوبی
۲۱۴۴۳۹۱ ۷	۱۸۰۹۲۰۹ ۱	۱۴۹۷۷۲۸ ۲	۵۹۲۵۳۱۵	۷۶۲۰۴۶۸ ۸	۰/۰۶۰۲	خراسان رضوی
۲۱۷۸۳۷۸ ۶	۱۸۰۴۷۹۲ ۸	۱۴۶۵۹۹۲ ۰	۶۲۴۰۶۱۸	۵۸۱۶۹۲۹ ۳	۰/۰۵۷۲	خراسان شمالی
۲۱۹۵۲۲۸ ۷	۱۸۲۵۵۸۴ ۰	۱۴۳۷۰۳۱ ۷	۴۹۱۳۶۳۵	۶۲۴۷۹۹۷ ۶	۰/۰۴۴۹	خوزستان
۲۱۹۸۴۰۶ ۷	۱۸۳۴۵۶۷ ۰	۱۴۵۴۶۳۷ ۰	۸۹۲۱۱۷۱	۷۱۱۳۲۷۳ ۸	۰/۰۵۲۶	زنجان
۲۱۹۹۹۱۶ ۹	۱۸۱۷۸۹۶ ۶	۱۴۴۱۷۶۵ ۴	۱۰۶۸۲۶۰	۵۶۰۲۷۲۵ ۲	۰/۰۵۱۵	سمنان
۲۱۶۵۷۱۳ ۱	۱۷۹۹۲۷۴ ۳	۱۴۴۲۹۰۶ ۳	۷۵۴۲۴۹۵	۴۹۰۳۸۱۶ ۰	۰/۰۴۷۱	سیستان و بلوچستان
۲۱۶۵۷۲۳ ۱	۱۸۴۰۷۶۸ ۳	۱۳۶۹۶۴۱ ۴	۲۵۸۳۱۴۹	۷۷۳۰۱۶۳ ۳	۰/۰۵۷۷	فارس

۳	۳	۵	۷			
۲۱۹۸۴۲۸	۱۸۷۹۵۳۳	۱۴۳۱۶۸۶	۲۶۵۸۵۳۲	۸۲۶۲۷۱۹		
۴	۴	۰	-۴	۹	۰/۰۴۹۹	قزوین
۲۲۱۴۷۶۷	۱۸۱۶۶۱۴	۱۴۰۲۲۵۹		۵۰۳۱۱۱۱		
۱	۵	۵	۹۳۵۴۷۵۰	۰	۰/۰۵۸۱	قم
۲۲۳۴۹۷۶	۱۸۳۳۴۷۵	۱۳۲۰۲۸۹		۵۶۳۲۰۹۲		
۷	۵	۰	۹۴۲۹۲۷۳	۸	۰/۰۴۳۴	کردستان
۲۱۸۴۲۶۳	۱۷۸۵۵۳۱	۱۴۳۸۰۳۲		۵۹۲۶۴۴۷		
۷	۹	۶	۴۰۳۶۹۸۴	۱	۰/۰۴۱۷	کرمان
۲۱۲۴۰۳۶	۱۷۹۱۱۵۵	۱۳۴۴۴۱۴		۶۹۹۵۸۶۹		
۳	۱	۰	۴۳۴۰۳۲۳	۱	۰/۰۳۶۰	کرمانشاه
۲۲۲۱۱۶۳	۱۸۲۰۴۲۱	۱۵۱۲۵۸۴	۱۰۵۶۵۸۰	۸۶۴۹۷۸۹		
۸	۷	۵	-۵	۴	۰/۰۵۷۵	کهگیلویه و بویر احمد
۲۱۸۳۶۸۵	۱۷۸۲۳۰۴	۱۴۳۷۶۶۶		۵۷۴۰۶۳۶		
۸	۱	۷	۲۷۷۰۸۲	۲	۰/۰۵۱۳	گلستان
۲۱۹۰۶۷۱	۱۸۰۲۷۷۴	۱۴۲۲۶۸۱		۸۹۴۰۰۲۹		
۴	۲	۷	۴۰۵۲۱۸۷	۸	۰/۰۹۳۸	گیلان
۲۱۷۱۸۶۲	۱۸۳۹۲۴۲	۱۴۳۳۳۰۶		۶۴۳۰۲۲۵		
۵	۵	۷	۷۷۶۹۶۰۰	۸	۰/۰۴۹۲	لرستان
۲۲۲۰۰۵۳	۱۸۰۰۲۶۹	۱۵۰۶۰۱۷		۸۹۷۷۷۳۶		
۰	۴	۲	۱۱۶۶۱۱۵	۵	۰/۰۶۹۲	مازندران
۲۲۳۱۵۳۶	۱۸۵۱۱۳۶	۱۴۰۰۸۶۰		۷۴۴۲۳۹۵		
۲	۷	۱	۷۸۶۲۵۶۲	۳	۰/۰۴۹۴	مرکزی
۲۱۸۸۵۸۲	۱۷۸۶۳۳۶	۱۴۴۸۳۲۷		۸۹۳۶۸۳۶		
۱	۲	۱	۶۱۴۱۰۵۲	۳	۰/۰۴۸۳	هرمزگان
۲۱۲۸۴۲۸	۱۸۲۹۶۰۰	۱۴۹۸۶۱۴		۶۴۲۸۵۶۱		
۲	۸	۷	۷۶۶۴۲۶۴	۰	۰/۰۶۵۵	همدان
۲۱۸۵۱۶۸	۱۸۱۳۰۴۷	۱۴۷۹۲۶۹		۶۶۱۵۲۵۴		
۶	۳	۸	۶۲۹۶۳۶۲	۰	۰/۰۶۷۲	یزد



۴-۵- متوسط هزینه‌های خوراکی و غیر خوراکی سالانه یک خانوار شهری بر حسب گروه‌های هزینه سالانه و استان: ۱۳۸۶

(ریال)						(دنباله)
۹۰۰۰۰۰۰۱	۷۵۰۰۰۰۰۱	۶۰۰۰۰۰۰۱	۴۵۰۰۰۰۰۱	۳۰۰۰۰۰۰۱	۲۴۰۰۰۰۰۱	استان
ریال و بیش‌تر	تا ۹۰۰۰۰۰۰۰ ریال	تا ۷۵۰۰۰۰۰۰ ریال	تا ۶۰۰۰۰۰۰۰ ریال	تا ۴۵۰۰۰۰۰۰ ریال	تا ۳۰۰۰۰۰۰۰ ریال	
۱۵۹۳۷۲۳	۸۲۱۳۴۳۹	۶۷۱۶۵۳۹	۵۲۲۰۰۳۹	۳۷۵۳۱۷۷	۲۷۱۴۱۹۸	کل کشور
۳۲	۷	۹	۲	۷	۰	
۱۵۰۵۵۰۲۹	۸۲۱۶۶۷۸۶	۶۷۹۲۶۱۹۳	۵۲۱۸۹۳۳۴	۳۶۶۰۴۲۲۲	۲۷۴۹۳۸۸۳	آذربایجان شرقی
۳						
۱۴۹۸۵۳۲۰	۸۲۳۴۶۹۲۸	۶۷۴۵۲۵۶۹	۵۱۸۴۶۰۲۰	۳۷۱۷۷۵۳۱	۲۶۶۳۲۶۴۹	آذربایجان غربی
۴						
۱۳۷۵۰۱۷۹	۸۰۸۰۸۵۷۲	۶۷۲۷۳۶۰۴	۵۲۱۷۰۱۹۷	۳۷۶۱۸۲۹۷	۲۷۰۳۳۱۳۸	اردبیل
۴						
۱۵۶۷۲۳۹۶	۸۲۶۳۹۸۲۶	۶۶۹۵۱۹۶۱	۵۳۴۱۹۵۷۷	۳۷۷۱۹۸۹۰	۲۷۱۱۸۴۷۸	اصفهان
۲						
۱۳۴۸۶۴۹۴	۸۲۴۰۷۱۶۶	۶۶۰۵۵۳۳۵	۵۲۶۴۶۷۴۶	۳۸۱۶۰۶۹۷	۲۶۹۸۷۶۹۷	ایلام
۰						
۱۴۱۹۴۶۲۳	۸۲۳۷۵۲۵۳	۶۷۲۲۶۳۶۰	۵۱۷۰۹۱۱۵	۳۷۱۸۸۵۹۷	۲۶۸۶۱۸۳۱	بوشهر
۳						
۱۷۰۵۲۸۶۳	۸۲۲۸۲۰۴۷	۶۷۴۶۰۳۶۹	۵۲۰۶۸۱۲۱	۳۸۲۴۳۳۱۹	۲۷۳۱۰۹۳۰	تهران
۲						
۱۲۴۵۷۸۹۴	۸۱۷۷۲۶۲۲	۶۷۶۴۹۱۳۷	۵۲۰۲۸۱۸۰	۳۷۹۳۱۸۷۵	۲۷۳۵۹۹۶۵	چهارمحال و بختیاری
۵						
۱۴۱۹۹۹۳۵	۸۳۰۸۲۵۹۴	۶۷۲۹۰۶۶۵	۵۰۸۵۱۵۵۱	۳۶۷۱۶۴۳۸	۲۷۱۴۲۲۷۶	خراسان جنوبی
۳						
۱۵۹۵۱۸۳۵	۸۱۷۷۸۷۲۳	۶۶۹۶۰۳۳۹	۵۱۶۸۷۰۴۷	۳۷۲۱۷۸۵۸	۲۶۶۸۸۴۰۵	خراسان رضوی
۹						
۱۴۷۸۴۹۴۲	۸۳۴۹۱۶۳۴	۶۷۰۸۸۳۲۲	۵۲۴۱۵۳۲۴	۳۶۴۴۳۰۱۱	۲۷۳۸۷۶۵۰	خراسان شمالی
۱						
۱۳۲۷۲۴۹۲	۸۱۱۲۸۳۹۶	۶۷۲۷۶۹۸۱	۵۲۷۹۴۵۵۹	۳۷۶۵۷۲۶۷	۲۷۳۵۵۴۳۶	خوزستان
۶						
۱۴۳۰۰۷۲۲	۸۲۰۹۱۵۸۲	۶۷۲۵۶۰۲۵	۵۱۵۷۰۱۱۵	۳۷۱۱۰۵۵۶	۲۷۰۶۶۴۷۹	زنجان
۹						
۱۳۳۲۷۲۷۹	۸۲۱۳۲۹۰۹	۶۶۱۰۴۲۰۳	۵۲۰۷۰۴۷۹	۳۷۴۴۴۴۶۷	۲۷۶۹۱۷۶۰	سمنان
۳						
۱۴۱۸۳۲۲۰	۸۱۸۱۵۱۵۸	۶۶۸۸۴۸۳۴	۵۱۴۷۴۸۸۱	۳۶۷۰۴۲۱۷	۲۷۱۰۷۴۲۱	سیستان و بلوچستان
۲						
۱۶۲۴۲۶۵۵	۸۳۶۸۰۳۲۹	۶۶۶۳۸۸۳۳	۵۱۶۰۹۴۷۶	۳۷۸۲۲۳۵۱	۲۷۳۲۶۱۰۴	فارس

۰							
۱۳۹۴۶۱۹۴	۸	۸۲۰۶۲۵۳۲	۶۷۶۷۳۲۹۳	۵۲۶۳۰۵۱۸	۳۷۶۱۶۶۲۰	۲۷۴۲۱۱۷۶	قزوین
۱۳۰۳۲۷۶۰	۶	۸۲۳۶۴۸۶۴	۶۶۹۵۳۳۸۰	۵۲۳۵۷۲۱۳	۳۶۹۳۴۱۱۷	۲۷۰۲۶۱۲۴	قم
۱۲۴۸۸۳۳۶	۷	۸۲۰۷۲۷۷۷	۶۷۶۴۰۶۴۴	۵۲۱۳۰۶۵۸	۳۷۳۶۰۰۵۷	۲۷۱۷۱۰۳۹	کردستان
۱۳۷۶۴۸۵۱	۵	۸۲۸۵۷۰۱۷	۶۶۹۸۴۷۸۳	۵۱۷۳۴۵۱۷	۳۷۵۷۸۲۲۸	۲۶۶۷۳۶۷۷	کرمان
۱۳۵۹۸۵۸۸	۷	۸۱۴۷۶۴۰۵	۶۷۲۱۸۹۰۴	۵۲۷۴۶۹۸۳	۳۷۹۵۶۷۱۵	۲۷۳۲۱۵۹۴	کرمانشاه
۱۵۴۴۷۷۶۲	۳	۸۲۱۱۹۲۱۹	۶۷۰۴۱۴۸۰	۵۲۹۱۳۰۲۱	۳۶۹۱۰۷۵۰	۲۷۰۶۳۲۰۰	کهگیلویه و بویر احمد
۱۴۰۷۰۴۵۷	۴	۸۲۸۵۳۹۴۴	۶۶۶۰۷۰۸۲	۵۲۲۵۲۷۳۱	۳۷۰۱۷۲۹۸	۲۶۹۱۷۷۷۹	گلستان
۱۷۹۵۷۸۱۵	۳	۸۱۹۵۴۶۶۶	۶۷۱۵۶۰۳۹	۵۲۴۵۲۲۳۱	۳۶۷۹۲۱۷۶	۲۶۹۱۰۹۷۷	گیلان
۱۲۷۵۶۱۸۹	۵	۸۰۴۵۸۱۹۳	۶۷۲۵۶۲۵۸	۵۲۳۰۹۵۷۸	۳۷۹۲۲۹۳۶	۲۶۶۵۰۴۴۵	لرستان
۱۶۸۶۴۸۵۰	۸	۸۱۱۵۳۲۴۰	۶۶۶۰۴۱۴۱	۵۲۱۲۸۶۲۷	۳۷۰۲۷۵۷۳	۲۷۱۴۳۳۴۹	مازندران
۱۴۶۲۱۵۸۱	۹	۸۱۵۲۹۳۶۹	۶۶۰۰۳۶۸۵	۵۲۵۴۶۷۵۱	۳۷۲۹۶۱۳۴	۲۷۸۱۹۷۶۶	مرکزی
۱۶۰۱۲۳۵۸	۷	۸۲۲۳۲۹۲۶	۶۷۰۵۳۴۳۱	۵۱۷۸۳۸۵۱	۳۷۸۰۷۵۱۴	۲۶۸۴۱۴۸۶	هرمزگان
۱۴۷۹۳۴۶۱	۷	۸۱۸۵۹۶۶۶	۶۶۳۱۵۹۷۰	۵۱۱۵۳۴۵۹	۳۷۱۰۵۲۶۶	۲۷۱۳۹۳۱۰	همدان
۱۶۰۶۰۸۴۵	۶	۸۲۰۳۵۸۴۱	۶۶۶۶۰۵۸۳	۵۲۳۶۸۱۶۹	۳۷۵۱۱۸۳۵	۲۷۱۹۲۴۶۱	یزد

(۱) ضریب تغییرات (CV) فقط برای ستون کل محاسبه شده است.

۴-۶- متوسط هزینه‌های غیر خوراکی سالانه یک خانوار شهری بر حسب گروه‌های هزینه سالانه و استان: ۱۳۸۶ (ریال)

۱۹۵۰۰۰۰۱ تا ۲۴۰۰۰۰۰۰ ریال	۱۶۵۰۰۰۰۱ تا ۱۹۵۰۰۰۰۰ ریال	۱۲۰۰۰۰۰۱ تا ۱۶۵۰۰۰۰۰ ریال	۱۲۰۰۰۰۰۰ ریال و کمتر	کل	ضریب تغییرات (CV) ^(۱)	استان
۱۴۲۱۵۶۵ ۱	۱۱۸۱۶۷۵۵ ۴	۹۰۲۴۲۰۹	۳۳۸۹۷۱	۲۳۰۸۶۸۹ ۵	۰/۰۱۷۲	کل کشور
۱۴۴۹۱۳۱ ۴	۱۲۶۴۸۲۵ ۷	۱۰۲۹۴۷۵ ۵	۳۷۰۳۸۷۵	۵۲۲۶۵۶۵ ۵	۰/۰۶۶۷	آذربایجان شرقی
۱۴۰۴۰۰۹ ۴	۱۱۷۴۵۴۰ ۱	۷۹۳۷۲۱۲	-۶۲۴۳۷۳	۵۹۷۱۶۸۹ ۹	۰/۰۵۵۹	آذربایجان غربی
۱۵۵۰۰۸۰ ۷	۱۱۲۶۴۶۰ ۰	۸۴۵۲۶۳۳	-	۵۳۵۸۸۱۵ ۹	۰/۰۴۲۸	اردبیل
۱۴۹۳۱۳۰ ۵	۱۲۸۹۴۱۵ ۰	۸۶۲۰۰۱۴	۵۵۸۶۵۴	۶۲۶۲۵۰۱ ۸	۰/۰۵۵۳	اصفهان
۱۳۵۷۹۷۵ ۰	۱۱۷۴۶۰۷ ۱	۹۶۱۳۰۰۰	-۵	۱۸۶۱۱۴۹ ۵۶۷۹۷۸۲	۰/۰۴۶۲	ایلام
۱۳۳۹۹۹۰ ۰	۹۷۷۶۲۸۶	۷۰۰۶۱۶۰	-	۵۴۱۲۸۹۶ ۰	۰/۰۷۰۳	بوشهر
۱۶۳۸۹۲۳ ۰	۱۴۲۳۱۵۸ ۶	۹۸۷۳۶۷۵	۱۷۹۷۵۶۵	۸۶۸۲۵۵۶ ۰	۰/۰۳۶۲	تهران
۱۱۶۰۲۳۹ ۳	۸۰۹۷۰۰۰	۸۴۵۲۴۳۳	۶۲۸۶۴۰۰	۴۰۵۹۰۶۶ ۳	۰/۰۵۳۸	چهارمحال و بختیاری
۱۳۰۴۹۴۶ ۵	۱۰۲۵۲۲۰ ۰	۷۸۴۰۰۸۷	۲۵۸۴۷۹۵	۴۳۴۷۳۹۶ ۵	۰/۰۶۷۰	خراسان جنوبی
۱۴۴۵۹۳۵ ۵	۱۳۰۷۰۱۴ ۴	۹۷۴۶۱۱۰	۱۹۱۵۵۷۸	۵۷۶۶۸۲۸ ۰	۰/۰۶۷۴	خراسان رضوی
۱۵۲۵۵۳۵ ۴	۱۱۸۵۹۷۴ ۱	۹۷۲۱۰۶۲	۱۲۸۷۸۸۷	۴۴۸۵۰۱۶ ۳	۰/۰۶۷۵	خراسان شمالی
۱۳۴۶۶۱۰ ۵	۱۱۴۹۱۵۰ ۰	۷۷۳۷۳۴۳	-۶۷۴۹۷۵	۴۵۸۵۳۴۸ ۶	۰/۰۵۵۰	خوزستان
۱۳۷۱۶۳۴ ۱	۱۱۱۵۷۰۷ ۵	۹۲۵۳۰۰۶	-۱	۱۴۹۴۲۹۷ ۵۳۹۶۲۷۹	۰/۰۶۱۰	زنجان
۱۶۱۴۴۵۷ ۹	۱۲۵۰۴۷۸ ۱	۹۲۲۷۹۱۸	۶۳۴۲۰۱۵	۴۲۰۴۹۳۴ ۱	۰/۰۵۷۹	سمنان
۱۱۸۳۱۸۹ ۳	۹۳۶۸۹۵۸	۷۵۲۵۵۱۷	۳۴۸۷۲۴۵	۳۲۴۰۷۷۴ ۴	۰/۰۵۶۵	سیستان و بلوچستان
۱۳۸۲۳۳۱ ۷	۱۰۹۱۰۰۱ ۴	۸۴۶۹۹۷۵	-	۳۴۲۰۹۸۵ ۵۹۰۹۷۱۲	۰/۰۶۶۶	فارس

نتایج آمارگیری از هزینه و درآمد خانوارهای شهری - ۱۳۸۶

۱۳۳۷۲۲۸	۱۰۷۴۲۹۷		۳۶۷۶۲۵۲	۶۳۲۷۲۰۳					
۴	۸	۸۹۲۵۱۰۰	-۸	۸	۰/۰۵۷۹	قزوین			
۱۴۵۹۰۸۰	۱۲۱۹۲۸۱			۳۵۹۰۰۹۴					
۰	۸	۹۸۹۶۹۰۳	۷۱۹۴۷۵۰	۹	۰/۰۶۸۰	قم			
۱۲۶۱۱۵۵	۱۰۵۸۵۷۵			۳۸۵۳۳۴۲					
۰	۰	۶۱۱۱۵۵۰	۵۳۲۹۹۷۵	۸	۰/۰۵۳۰	کردستان			
۱۳۵۶۵۲۳			۳۴۹۷۷۴۲	۴۲۵۲۹۰۶					
۲	۹۹۱۹۲۵۶	۸۲۷۳۹۶۸	-	۶	۰/۰۴۸۶	کرمان			
۱۲۸۱۵۲۰	۱۰۸۳۱۹۷		۲۲۴۱۱۵۲	۵۰۳۹۴۴۸					
۲	۱	۷۷۰۸۳۸۶	-	۲	۰/۰۴۲۹	کرمانشاه			
۱۱۹۰۲۴۸			۲۲۳۳۹۰۰	۶۲۶۲۵۳۵					
۰	۸۹۳۶۵۵۰	۷۲۵۳۴۰۹	-۵	۵	۰/۰۶۲۵	کهگیلویه و بویر احمد			
۱۴۹۵۵۶۴	۱۱۶۶۹۱۱		۵۸۸۰۴۱۱	۴۲۳۴۲۳۸					
۲	۴	۸۹۲۱۷۱۷	-	۱	۰/۰۵۹۱	گلستان			
۱۴۲۴۵۲۳	۱۳۱۲۱۴۱		۵۷۵۲۸۳۳	۷۰۳۴۲۱۵					
۱	۷	۹۹۵۳۶۰۰	-	۱	۰/۱۱۶۱	گیلان			
۱۳۹۷۴۰۴	۱۱۲۷۷۶۲			۴۵۰۴۰۵۵					
۴	۵	۷۵۳۵۴۶۷	-۱۵۶۲۵۰	۲	۰/۰۵۹۵	لرستان			
۱۵۲۹۵۱۹	۱۱۵۶۴۴۵	۱۱۵۷۷۲۲	۲۵۵۰۹۷۱	۶۹۵۹۱۹۸					
۸	۴	۰	-	۵	۰/۰۸۴۴	مازندران			
۱۴۴۳۱۲۴	۱۱۲۸۹۱۳			۵۵۴۴۴۷۱					
۹	۳	۹۵۲۵۶۵۰	۵۲۷۱۸۱۰	۹	۰/۰۵۵۷	مرکزی			
۱۱۴۵۲۶۶	۱۰۸۴۱۹۸			۶۷۳۹۷۰۸					
۲	۳	۸۱۷۲۷۹۶	-۴۷۵۰۶۹	۳	۰/۰۵۶۳	هرمزگان			
۱۳۷۸۰۱۵	۱۲۰۰۵۵۸			۴۷۲۱۰۶۴					
۷	۰	۸۷۸۰۱۸۳	۳۱۵۴۳۲۰	۰	۰/۰۷۰۷	همدان			
۱۲۸۹۳۴۵	۱۲۳۷۰۳۰	۱۰۴۶۸۲۳		۵۰۴۸۴۰۳					
۳	۰	۲	۳۴۶۶۱۷۱	۶	۰/۰۷۱۱	یزد			



۴-۶- متوسط هزینه‌های غیر خوراکی سالانه یک خانوار شهری بر حسب گروه‌های هزینه سالانه و استان: ۱۳۸۶ (دنباله)

(ریال)

۹۰۰۰۰۰۰۱	تا ۷۵۰۰۰۰۰۱	تا ۶۰۰۰۰۰۰۱	تا ۴۵۰۰۰۰۰۱	تا ۳۰۰۰۰۰۰۱	تا ۲۴۰۰۰۰۰۱	استان
ریال و بیش‌تر	ریال	ریال	ریال	ریال	ریال	
۱۳۰۴۹۲۴	۶۱۸۰۰۲	۴۹۴۳۳۶	۳۷۱۷۳۲	۲۵۹۸۷۲	۱۸۲۹۸۳	کل کشور
۰۲	۹۸	۰۴	۵۷	۶۳	۷۴	
۱۲۵۸۹۴۷۴	۶۵۷۶۹۶۶	۵۰۱۷۹۶۱	۳۹۰۴۴۲۰	۲۷۳۳۹۴۸	۱۹۳۶۲۸۰	آذربایجان شرقی
۲	۲	۳	۲	۴	۰	
۱۱۵۲۵۳۲۵	۶۱۰۴۱۶۵	۴۷۴۲۰۹۸	۳۴۸۴۱۸۴	۲۵۵۲۰۸۵	۱۷۲۹۴۲۲	آذربایجان غربی
۶	۷	۱	۹	۰	۸	
۱۰۲۱۴۸۲۷	۵۵۹۷۵۷۹	۴۳۸۴۵۵۶	۳۴۲۰۸۱۰	۲۳۷۳۹۷۵	۱۶۹۴۷۵۹	اردبیل
۲	۷	۷	۴	۵	۳	
۱۲۴۳۱۰۰۹	۶۱۹۱۳۶۵	۵۰۲۲۲۶۸	۳۸۷۱۳۴۸	۲۶۷۵۸۹۰	۱۹۷۴۸۲۱	اصفهان
۵	۳	۷	۱	۳	۵	
۱۰۳۷۷۲۳۳	۵۶۰۱۴۱۱	۴۶۰۷۶۴۶	۳۴۶۳۲۱۸	۲۳۸۰۱۴۰	۱۵۹۲۵۸۰	ایلام
۴	۵	۹	۹	۳	۹	
۱۱۲۹۲۹۷۷	۵۵۹۱۰۹۱	۴۵۰۰۰۵۵	۳۱۹۰۱۳۴	۲۲۰۷۱۰۹	۱۵۶۱۶۲۷	بوشهر
۳	۲	۳	۵	۷	۸	
۱۴۴۹۱۰۵۱	۶۴۱۴۵۱۷	۵۲۴۱۴۷۸	۳۹۳۴۰۲۱	۲۸۳۶۷۳۲	۲۰۲۶۵۵۸	تهران
۴	۷	۰	۹	۶	۷	
۹۰۴۹۸۶۵۸	۵۳۳۵۸۶۰	۴۳۶۵۵۳۸	۳۲۳۷۹۳۳	۲۱۲۹۲۷۲	۱۴۸۸۰۳۶	چهارمحال و بختیاری
۷	۷	۴	۷	۷	۲	
۱۱۴۷۱۹۷۰	۶۱۷۴۴۲۲	۴۹۵۱۸۶۴	۳۵۵۷۵۱۸	۲۴۱۰۰۶۶	۱۶۵۰۶۴۲	خراسان جنوبی
۸	۹	۳	۱	۹	۷	
۱۲۶۶۲۳۶۰	۶۰۷۰۷۷۶	۴۷۹۱۳۵۱	۳۶۲۷۴۷۵	۲۵۷۰۸۱۳	۱۸۳۸۰۷۳	خراسان رضوی
۲	۸	۸	۴	۵	۷	
۱۲۶۳۸۳۲۹	۶۲۸۳۲۵۴	۴۹۰۶۸۲۴	۳۷۹۵۵۷۳	۲۵۳۱۵۹۲	۱۷۹۳۶۰۷	خراسان شمالی
۲	۸	۳	۹	۲	۷	
۱۰۷۰۹۰۰۱	۶۱۵۷۹۰۸	۴۸۵۰۱۱۵	۳۶۶۹۴۲۰	۲۴۱۳۰۴۵	۱۷۲۵۸۵۱	خوزستان
۹	۵	۵	۶	۰	۶	
۱۱۴۹۳۶۰۹	۶۰۶۷۶۳۴	۵۰۳۱۷۹۷	۳۶۶۸۲۶۱	۲۵۶۴۶۴۶	۱۷۶۶۴۵۴	زنجان
۹	۴	۹	۳	۰	۵	
۱۰۷۱۱۰۷۱	۶۳۰۹۵۲۸	۴۸۰۹۳۸۸	۳۷۴۸۲۰۴	۲۶۹۹۰۶۸	۱۹۵۹۳۳۶	سمنان
۲	۸	۹	۵	۷	۸	
۱۰۵۴۹۲۱۵	۵۴۰۹۰۸۹	۴۴۲۱۱۸۹	۳۲۹۳۴۷۵	۲۲۳۷۳۵۲	۱۵۸۶۵۷۶	سیستان و بلوچستان
۳	۵	۹	۱	۳	۵	
۱۲۹۳۷۲۸۷	۶۲۶۲۸۵۶	۵۰۵۱۷۵۸	۳۸۴۸۹۸۴	۲۶۳۳۴۱۴	۱۷۵۰۱۳۹	فارس

۱	۷	۹	۶	۹	۴	
۱۱۱۱۵۰۴۹	۵۹۱۵۸۰۲	۵۱۲۸۷۰۳	۳۷۴۷۳۰۷	۲۶۱۰۶۸۸	۱۹۶۲۷۱۷	
۳	۰	۹	۴	۷	۶	قزوین
۱۰۲۲۸۶۹۹	۵۹۹۶۱۱۰	۴۵۷۴۰۸۵	۳۵۷۳۹۹۰	۲۴۷۷۴۸۷	۱۸۷۵۳۶۷	
۵	۴	۳	۸	۲	۶	قم
	۵۷۲۷۰۵۳	۴۶۱۹۴۳۵	۳۴۱۵۷۰۱	۲۳۰۴۹۹۴	۱۶۵۴۴۳۳	
۹۶۰۱۲۶۴۵	۱	۲	۵	۷	۷	کردستان
۱۰۷۳۱۱۲۴	۶۱۲۰۳۱۲	۴۷۶۷۵۸۷	۳۵۲۶۸۳۸	۲۴۶۷۱۹۰	۱۶۴۳۱۸۳	
۱	۶	۳	۲	۹	۷	کرمان
۱۰۴۹۷۱۳۹	۵۸۱۵۸۳۲	۴۶۲۰۷۹۹	۳۵۰۸۱۶۳	۲۵۲۷۵۷۵	۱۷۵۶۶۰۵	
۰	۸	۰	۹	۱	۰	کرمانشاه
۱۱۷۵۰۹۰۰	۵۸۱۸۶۹۹	۴۷۰۱۱۲۶	۳۵۰۳۷۷۴	۲۳۱۸۳۰۱	۱۵۲۰۲۶۳	
۲	۶	۰	۲	۰	۴	کهگیلویه و بویر احمد
۱۱۲۵۶۸۴۶	۶۱۸۱۰۳۷	۴۸۴۴۲۵۸	۳۷۳۴۶۹۲	۲۴۷۹۱۳۸	۱۸۰۵۴۷۱	
۸	۶	۷	۹	۸	۱	گلستان
۱۵۰۰۶۸۸۳	۶۱۶۵۷۲۷	۴۷۹۱۷۲۳	۳۶۱۳۷۵۵	۲۶۶۸۹۶۲	۱۹۰۵۳۰۷	
۸	۷	۸	۵	۹	۴	گیلان
	۵۶۴۷۶۶۸	۴۶۳۱۳۲۱	۳۳۵۹۶۵۷	۲۳۸۸۷۸۸	۱۵۳۲۲۹۸	
۹۸۳۲۶۰۸۲	۸	۴	۳	۹	۵	لرستان
۱۳۶۲۷۵۷۰	۵۹۶۵۱۱۲	۴۸۲۷۷۷۴	۳۷۴۵۵۳۹	۲۶۲۷۵۶۷	۱۸۸۴۶۱۳	
۸	۷	۳	۴	۰	۳	مازندران
۱۱۵۸۲۰۵۸	۵۸۷۸۵۴۸	۴۶۱۳۲۴۳	۳۶۵۴۵۰۱	۲۴۴۳۷۸۳	۱۸۲۶۵۶۷	
۹	۷	۲	۵	۱	۲	مرکزی
۱۲۷۱۰۴۳۹	۵۹۳۸۸۱۳	۴۶۲۳۴۶۰	۳۵۵۰۹۷۲	۲۴۹۳۸۲۱	۱۷۶۱۱۰۷	
۱	۱	۷	۳	۸	۶	هرمزگان
۱۱۴۹۹۵۵۹	۵۹۶۶۷۶۶	۴۶۲۷۷۶۶	۳۵۸۶۰۸۹	۲۵۷۸۲۸۷	۱۸۵۸۴۱۲	
۰	۱	۳	۰	۰	۲	همدان
۱۲۹۶۳۳۸۶	۶۱۹۰۱۵۸	۵۰۵۰۷۱۹	۳۶۹۰۲۴۵	۲۶۷۴۳۷۲	۱۹۵۳۳۹۳	
۵	۴	۲	۳	۶	۸	یزد

(۱) ضریب تغییرات (CV) فقط برای ستون کل محاسبه شده است.

۴-۷- متوسط هزینه‌های خوراکی و دخانی سالانه یک خانوار شهری بر حسب گروه‌های هزینه سالانه و استان: ۱۳۸۶ (ریال)

۱۹۵۰۰۰۰۱ تا ۲۴۰۰۰۰۰۰ ریال	۱۶۵۰۰۰۰۱ تا ۱۹۵۰۰۰۰۰ ریال	۱۲۰۰۰۰۰۱ تا ۱۶۵۰۰۰۰۰ ریال	۱۲۰۰۰۰۰۰ ریال و کمتر	کل	ضریب تغییرات (CV) ^(۱)	استان
۷۲۱۹۰۶۴	۲۲۳۱۴۱۹	۵۴۲۲۹۲۱	۵۱۹۵۶۸۵	۱۸۲۰۲۲۴ ۴	۰/۰۰۹۳	کل کشور
				۱۳۸۸۶۳۶		
۷۳۳۷۸۵۱	۵۴۵۶۹۸۳	۴۵۸۹۳۵۹	۴۱۳۹۱۳۸	۶	۰/۰۵۰۰	آذربایجان شرقی
				۲۱۰۸۸۷۱		
۷۸۷۹۸۴۶	۵۶۱۴۸۰۰	۶۲۷۴۶۸۰	۵۴۸۱۶۵۵	۷	۰/۰۳۵۶	آذربایجان غربی
			۱۰۵۳۶۹۰	۲۲۷۲۱۱۳		
۶۳۲۸۵۸۸	۶۴۹۳۸۸۶	۵۸۲۷۸۰۰	۰	۲	۰/۰۲۹۲	اردبیل
				۱۹۱۰۰۵۰		
۷۷۴۴۶۴۵	۵۰۸۷۴۰۰	۵۵۷۸۴۷۶	۵۹۵۰۲۹۵	۳	۰/۰۴۳۱	اصفهان
			۲۰۴۲۱۴۰	۲۲۱۴۰۰۸		
۷۰۶۵۶۰۰	۶۴۰۳۱۶۹	۴۱۵۵۰۰۰	۸	۲	۰/۰۳۳۵	ایلام
				۲۱۲۳۳۸۱		
۸۷۷۷۰۴۵	۸۵۹۱۶۰۹	۷۵۷۳۳۴۴	۷۱۶۶۴۰۰	۰	۰/۰۳۱۰	بوشهر
				۱۸۵۱۱۱۳		
۵۳۶۱۷۶۷	۳۸۴۳۳۷۷	۴۴۷۸۵۵۲	۶۱۰۴۷۰۰	۳	۰/۰۱۹۷	تهران
				۲۱۵۹۱۹۹		
۹۷۲۰۱۸۳	۹۵۵۷۸۲۰	۶۱۰۷۹۲۰	۴۲۸۹۴۸۶	۵	۰/۰۲۷۱	چهارمحال و بختیاری
				۱۵۴۱۴۶۱		
۸۶۳۲۰۲۵	۷۷۱۳۶۲۵	۶۱۷۷۶۲۸	۳۹۵۲۰۷۲	۵	۰/۰۳۹۹	خراسان جنوبی
				۱۸۵۳۶۴۰		
۶۹۸۴۵۶۲	۵۰۲۱۹۴۷	۵۲۳۱۱۷۲	۴۰۰۹۷۳۷	۸	۰/۰۴۵۷	خراسان رضوی
				۱۳۳۱۹۱۳		
۶۵۲۸۴۳۲	۶۱۸۸۱۸۷	۴۹۳۸۸۵۸	۴۹۵۲۷۳۱	۰	۰/۰۴۰۰	خراسان شمالی
				۱۶۶۲۶۴۹		
۸۴۸۶۱۸۲	۶۷۶۴۳۴۰	۶۶۳۲۹۷۴	۵۵۸۸۶۱۰	۰	۰/۰۳۱۲	خوزستان
				۱۷۱۶۹۹۴		
۸۲۶۷۷۲۶	۷۱۸۸۵۹۵	۵۲۹۳۳۶۴	۶۰۲۱۸۰۰	۰	۰/۰۴۰۲	زنجان
				۱۳۹۷۷۹۱		
۵۸۵۴۵۹۰	۵۶۷۴۱۸۵	۵۱۸۹۷۳۶	۴۳۴۰۵۸۹	۱	۰/۰۴۸۳	سمنان
				۱۶۶۳۰۴۱		
۹۸۲۵۲۳۸	۸۶۲۳۷۸۵	۶۹۰۳۵۴۶	۴۰۵۵۲۵۰	۶	۰/۰۳۸۲	سیستان و بلوچستان
				۱۸۲۰۴۵۱		
۷۸۳۳۹۱۶	۷۴۹۷۶۶۹	۵۲۲۶۴۴۰	۶۰۰۴۱۳۴	۳	۰/۰۴۸۸	فارس

نتایج آمارگیری از هزینه و درآمد خانوارهای شهری - ۱۳۸۶

			۱۰۱۷۷۲۰	۱۹۳۵۵۱۶						
۸۶۱۲۰۰۰	۸۰۵۲۳۵۶	۵۳۹۱۷۶۰	۴	۱	۰/۰۴۰۹	قزوین				
				۱۴۴۱۰۱۶						
۷۵۵۶۸۷۱	۵۹۷۳۳۲۷	۴۱۲۵۶۹۲	۲۱۶۰۰۰۰	۱	۰/۰۴۶۶	قم				
				۱۷۷۸۷۵۰						
۹۷۳۸۲۱۷	۷۷۴۹۰۰۵	۷۰۹۱۳۴۰	۴۰۹۹۲۹۸	۰	۰/۰۳۳۲	کردستان				
				۱۶۷۳۵۴۰						
۸۲۷۷۴۰۵	۷۹۳۶۰۶۳	۶۱۰۶۳۵۸	۷۵۳۴۷۲۶	۵	۰/۰۳۳۵	کرمان				
				۱۹۵۶۴۲۰						
۸۴۲۵۱۶۱	۷۰۷۹۵۸۰	۵۷۳۳۷۵۴	۶۵۸۱۴۷۵	۹	۰/۰۳۱۰	کرمانشاه				
۱۰۳۰۹۱۵			۱۱۷۷۳۲۰	۲۳۸۷۲۵۳						
۸	۹۲۶۷۶۶۷	۷۸۷۲۴۳۶	۰	۹	۰/۰۵۴۸	کهگیلویه و بویر احمد				
				۱۵۰۶۳۹۸						
۶۸۸۱۲۱۶	۶۱۵۳۹۲۷	۵۴۵۴۹۵۰	۶۱۵۷۴۹۳	۱	۰/۰۴۸۸	گلستان				
				۱۹۰۵۸۱۴						
۷۶۶۱۴۸۳	۴۹۰۶۳۲۵	۴۲۷۳۲۱۷	۹۸۰۵۰۲۰	۷	۰/۰۳۵۴	گیلان				
				۱۹۲۶۱۷۰						
۷۷۴۴۵۸۱	۷۱۱۴۸۰۰	۶۷۹۷۶۰۰	۷۹۲۵۸۵۰	۶	۰/۰۳۸۳	لرستان				
				۲۰۱۸۵۳۸						
۶۹۰۵۳۳۲	۶۴۳۸۲۴۰	۳۴۸۲۹۵۲	۳۷۱۷۰۸۶	۰	۰/۰۴۲۳	مازندران				
				۱۸۹۷۹۲۳						
۷۸۸۴۱۱۳	۷۲۲۲۲۳۴	۴۴۸۲۹۵۱	۲۵۹۰۷۵۲	۴	۰/۰۴۱۰	مرکزی				
۱۰۴۳۳۱۵				۲۱۹۷۱۲۸						
۹	۷۰۲۱۳۷۹	۶۳۱۰۴۷۵	۶۶۱۶۱۲۱	۰	۰/۰۳۹۴	هرمزگان				
				۱۷۰۷۴۹۷						
۷۵۰۴۱۲۵	۶۲۹۰۴۲۸	۶۲۰۵۹۶۴	۴۵۰۹۹۴۴	۰	۰/۰۶۶۵	همدان				
				۱۵۶۶۸۵۰						
۸۹۵۸۲۳۳	۵۷۶۰۱۷۳	۴۳۲۴۴۶۶	۲۸۳۰۱۹۱	۴	۰/۰۶۷۸	یزد				



۴-۷- متوسط هزینه‌های خوراکی و دخانی سالانه یک خانوار شهری بر حسب گروه‌های هزینه سالانه و استان: ۱۳۸۶ (دنباله)

(ریال)

۹۰۰۰۰۰۰۱	تا ۷۵۰۰۰۰۰۱	تا ۶۰۰۰۰۰۰۱	تا ۴۵۰۰۰۰۰۱	تا ۳۰۰۰۰۰۰۱	تا ۲۴۰۰۰۰۰۱	استان
ریال و بیشتر	ریال	ریال	ریال	ریال	ریال	
۲۸۱۸۷۹۹	۲۰۳۳۴۰	۱۷۷۳۱۷	۱۵۰۲۷۱	۱۱۵۴۴۵	۸۸۴۳۲۰	کل کشور
۳۰	۹۹	۹۵	۳۵	۱۴	۶	
۲۴۶۵۵۵۵	۱۶۳۹۷۱۲	۱۷۷۴۶۵۸	۱۳۱۴۵۱۳	۹۲۶۴۷۳۸	۸۱۳۱۰۸۳	آذربایجان شرقی
۱	۴	۰	۲			
۳۴۵۹۹۹۴	۲۱۳۰۵۲۷	۲۰۰۳۱۵۸	۱۷۰۰۴۱۷	۱۱۶۵۶۶۸	۹۳۳۸۴۲۱	آذربایجان غربی
۸	۱	۸	۱	۱		
۳۵۳۵۳۵۲	۲۴۸۳۲۷۷	۲۳۴۲۸۰۳	۱۷۹۶۲۰۹	۱۳۸۷۸۵۴	۱۰۰۸۵۵۴	اردبیل
۲	۵	۷	۳	۲	۵	
۳۲۴۱۳۸۶	۲۰۷۲۶۱۷	۱۶۷۲۹۲۷	۱۴۷۰۶۰۹	۱۰۹۶۰۹۸	۷۳۷۰۲۶۳	اصفهان
۷	۳	۴	۶	۷		
۳۱۰۹۲۶۰	۲۶۳۹۳۰۵	۱۹۹۷۸۸۶	۱۸۰۱۴۵۵	۱۴۳۵۹۲۹	۱۱۰۶۱۸۸	ایلام
۶	۱	۶	۷	۴	۸	
۲۹۰۱۶۴۶	۲۶۴۶۴۳۴	۲۲۲۲۵۸۰	۱۹۸۰۷۷۷	۱۵۱۱۷۵۰	۱۱۲۴۵۵۵	بوشهر
۰	۱	۷	۰	۰	۳	
۲۵۶۱۸۱۱	۱۸۱۳۶۸۷	۱۵۰۴۵۵۸	۱۲۷۲۷۹۰	۹۸۷۵۹۹۳	۷۰۴۵۳۴۳	تهران
۸	۰	۹	۲			
۳۴۰۸۰۲۸	۲۸۴۱۴۰۱	۲۳۹۹۳۷۵	۱۹۶۴۸۸۴	۱۶۶۳۹۱۴	۱۲۴۷۹۶۰	چهارمحال و بختیاری
۷	۵	۳	۳	۸	۳	
۲۷۲۷۹۶۴	۲۱۳۳۸۳۶	۱۷۷۷۲۰۲	۱۵۲۷۶۳۷	۱۲۶۱۵۷۶	۱۰۶۳۵۸۴	خراسان جنوبی
۵	۵	۲	۰	۹	۹	
۳۲۸۹۴۷۵	۲۱۰۷۰۹۵	۱۹۰۴۶۸۲	۱۵۴۱۲۲۹	۱۱۵۰۹۷۲	۸۳۰۷۶۶۸	خراسان رضوی
۷	۵	۱	۳	۳		
۲۱۴۶۶۱۲	۲۰۶۵۹۰۸	۱۸۰۲۰۰۷	۱۴۴۵۹۵۸	۱۱۱۲۷۰۸	۹۴۵۱۵۷۳	خراسان شمالی
۹	۶	۹	۵	۹		
۲۵۶۳۴۹۰	۱۹۵۴۹۳۱	۱۸۷۷۵۸۲	۱۶۱۰۰۳۵	۱۳۵۲۶۸۱	۱۰۰۹۶۹۲	خوزستان
۷	۱	۶	۳	۷	۰	
۲۸۰۷۱۱۳	۲۱۴۱۵۲۳	۱۶۹۳۸۰۴	۱۴۸۸۷۵۰	۱۱۴۶۴۰۹	۹۴۰۱۹۳۴	زنجان
۰	۸	۶	۲	۶		
۲۶۱۶۲۰۸	۱۹۰۳۷۶۲	۱۸۰۱۰۳۱	۱۴۵۸۸۴۳	۱۰۴۵۳۷۸	۸۰۹۸۳۹۲	سمنان
۱	۱	۴	۴	۰		
۳۶۳۴۰۰۴	۲۷۷۲۴۲۶	۲۲۶۷۲۹۳	۱۸۵۴۰۱۳	۱۴۳۳۰۶۹	۱۱۲۴۱۶۵	سیستان و بلوچستان
۹	۳	۵	۰	۴	۶	
۳۳۰۵۳۶۷	۲۱۰۵۱۷۶	۱۶۱۲۱۲۴	۱۳۱۱۹۶۳	۱۱۴۸۸۲۰	۹۸۲۴۷۱۰	فارس

۹	۲	۴	۰	۲		
۲۸۳۱۱۴۵	۲۲۹۰۴۵۱	۱۶۳۸۶۲۵	۱۵۱۵۷۴۴	۱۱۵۰۹۷۳		
۵	۲	۴	۴	۳	۷۷۹۴۰۰۰	قزوین
۲۸۰۴۰۶۱	۲۲۴۰۳۷۶	۲۱۲۱۲۵۲	۱۶۶۱۷۳۰	۱۲۱۵۹۲۴		
۱	۰	۷	۵	۵	۸۲۷۲۴۴۸	قم
۲۸۸۷۰۷۲	۲۴۸۰۲۲۴	۲۱۴۴۶۲۹	۱۷۹۷۳۶۴	۱۴۳۱۰۱۱	۱۰۶۲۶۷۰	
۲	۶	۲	۳	۰	۲	کردستان
۳۰۳۳۷۲۷	۲۱۶۵۳۸۹	۱۹۳۰۸۹۱	۱۶۴۶۶۱۳	۱۲۹۰۶۳۱	۱۰۲۴۱۸۴	
۴	۱	۰	۵	۹	۰	کرمان
۳۱۰۱۴۴۹	۲۳۳۱۸۰۷	۲۱۰۱۰۹۱	۱۷۶۶۵۳۴	۱۲۶۸۰۹۶		
۷	۷	۴	۴	۴	۹۷۵۵۵۴۴	کرمانشاه
۳۶۹۶۸۶۲	۲۳۹۳۲۲۲	۲۰۰۳۰۲۲	۱۷۸۷۵۲۷	۱۳۷۲۷۷۴	۱۱۸۶۰۵۶	
۱	۳	۰	۹	۰	۶	کهگیلویه و بویر احمد
۲۸۱۳۶۱۰	۲۱۰۴۳۵۶	۱۸۱۶۴۴۹	۱۴۹۰۵۸۰	۱۲۲۲۵۹۱		
۶	۸	۵	۲	۰	۸۸۶۳۰۶۸	گلستان
۲۹۵۰۹۳۱	۲۰۲۹۷۳۸	۱۹۲۳۸۸۰	۱۶۳۱۴۶۷	۱۰۱۰۲۵۴		
۵	۹	۱	۶	۷	۷۸۵۷۹۰۳	گیلان
۲۹۲۳۵۸۱	۲۳۹۸۱۵۰	۲۰۹۴۳۰۴	۱۸۷۱۳۰۰	۱۴۰۳۵۰۴	۱۱۳۲۷۴۶	
۳	۵	۴	۵	۷	۰	لرستان
۳۲۳۷۲۸۰	۲۱۵۰۲۱۱	۱۸۳۲۶۳۹	۱۴۶۷۳۲۳	۱۰۷۵۱۹۰		
۰	۳	۸	۳	۳	۸۲۹۷۲۱۶	مازندران
۳۰۳۹۵۲۳	۲۲۷۴۳۸۸	۱۹۸۷۱۲۵	۱۶۰۰۱۷۳	۱۲۸۵۸۳۰		
۰	۲	۳	۶	۳	۹۵۵۴۰۹۴	مرکزی
۳۳۰۱۹۱۹	۲۲۸۴۴۷۹	۲۰۸۱۸۸۲	۱۶۲۷۴۱۲	۱۲۸۶۹۲۹		
۶	۵	۴	۸	۶	۹۲۳۰۴۱۰	هرمزگان
۳۲۹۳۹۰۲	۲۲۱۹۲۰۰	۲۰۰۳۸۳۰	۱۵۲۹۲۵۶	۱۱۳۲۲۳۹		
۷	۵	۷	۹	۶	۸۵۵۵۱۸۸	همدان
۳۰۹۷۴۵۹	۲۰۱۳۴۲۵	۱۶۱۵۳۳۹	۱۵۴۶۵۷۱	۱۰۷۶۸۱۰		
۱	۷	۱	۶	۹	۷۶۵۸۵۲۳	یزد

(۱) ضریب تغییرات (CV) فقط برای ستون کل محاسبه شده است.

۴-۸- متوسط انواع هزینه‌های غیر خوراکی سالانه یک خانوار شهری بر حسب استان: ۱۳۸۶ (ریال)

اردبیل	آذربایجان غربی	آذربایجان شرقی	کل کشور	ضریب تغییرات (CV) ^(۱)	اقلام غیر خوراکی
۵۳۵۸۱۱۵۹	۵۹۷۱۲۱۹۹	۵۲۲۶۵۶۵۵	۶۳۰۸۶۱۹۵	۰/۰۱۷۲	جمع
۵۴۸۳۴۳۰	۶۰۶۰۰۵۴	۴۰۱۳۵۴۷	۴۴۸۵۶۳۴	۰/۰۲۳۸	پوشاک و کفش
۴۳۴۸۲۷۱	۴۷۲۴۱۱۳	۳۳۱۳۹۴۷	۳۵۶۶۵۸۴	۰/۰۲۵۰	پوشاک و تعمیرات آن
۱۱۳۵۱۵۹	۱۳۳۵۹۴۱	۶۹۹۶۰۰	۹۱۹۰۵۰	۰/۰۲۵۸	انواع کفش و تعمیرات آن
۱۴۳۱۸۷۴۳	۱۶۶۱۹۲۵۳	۱۶۸۸۱۷۱۵	۲۵۲۱۶۶۶۲	۰/۰۲۱۳	مسکن
۱۲۹۶۷۹۴۱	۱۳۹۳۹۵۱۸	۱۴۵۸۷۸۱۸	۲۳۳۰۸۴۳۱	۰/۰۲۲۹	اجاره‌بها و سایر هزینه‌های منزل مسکونی
۱۳۵۰۸۰۲	۲۶۷۹۷۳۴	۲۲۹۳۸۹۶	۱۹۰۸۲۳۱	۰/۰۱۴۳	آب و فاضلاب، سوخت و روشنایی منزل مسکونی
۶۴۵۸۰۳۹	۶۰۹۲۴۹۷	۵۰۰۷۰۰۶	۴۱۶۶۲۵۱	۰/۰۲۹۹	لوازم، اثاث، ملزومات و خدمات خانوار
۲۱۶۶۹۳۰	۱۸۰۰۲۹۹	۱۸۲۷۵۳۹	۱۱۵۲۸۴۹	۰/۰۴۸۱	مبلمان، اثاث، فرش و کفپوش و تعمیرات آن‌ها
۷۲۱۲۴۴	۸۷۰۵۸۷	۷۵۷۲۵۳	۴۱۴۹۹۳	۰/۰۷۶۸	لوازم و اثاث منزل
					وسایل حرارتی و پخت و پز، یخچال و سایر وسایل عمده
۱۴۳۱۲۳۷	۱۴۱۹۳۴۳	۱۰۲۸۵۲۷	۹۶۷۸۸۵	۰/۰۳۲۸	ظروف، لوازم آشپزخانه و سایر وسایل منزل و تعمیرات آن‌ها
۹۳۲۰۱۳	۷۶۸۱۵۹	۶۲۵۳۵۳	۵۳۴۸۸۲	۰/۰۶۱۸	کالاها و لوازم مصرفی بی‌دوام و کم‌دوام منزل
۱۱۳۹۴۴۸	۱۱۵۱۳۲۲	۶۷۷۲۴۰	۹۳۷۳۵۰	۰/۰۱۰۴	خدمات خانگی
۶۷۱۶۷	۸۲۷۸۷	۹۱۰۹۳	۱۵۸۲۹۱	۰/۴۵۲۳	بهداشت و درمان
۵۶۷۹۷۰۴	۷۰۷۱۵۶۷	۴۹۰۵۶۹۶	۶۷۹۰۰۴۷	۰/۰۷۱۶	هزینه‌های بهداشتی و درمانی
۴۰۷۷۰۵۹	۵۶۷۰۱۰۷	۳۴۴۳۷۳۳	۵۱۹۲۸۸۱	۰/۰۹۳۳	هزینه بیمه‌های اجتماعی و درمانی
۱۶۰۲۶۴۵	۱۴۰۱۴۶۰	۱۴۶۱۹۶۳	۱۵۹۷۱۶۶	۰/۰۱۸۵	حمل و نقل و ارتباطات
۹۱۶۸۳۱۹	۱۱۹۰۳۸۲۴	۱۰۶۸۱۴۶۲	۱۱۹۱۲۹۱۹	۰/۰۲۵۲	حمل و نقل
۶۴۸۳۶۴۲	۷۶۵۱۴۴۲	۷۳۶۴۷۷۱	۸۱۷۰۲۲۳	۰/۰۳۳۴	ارتباطات
۲۶۸۴۶۷۷	۴۲۵۲۳۸۲	۳۳۱۶۶۹۱	۳۷۴۲۶۹۵	۰/۰۱۷۱	تفریحات، سرگرمی‌ها و خدمات فرهنگی
۲۸۰۱۱۱۷	۳۳۲۲۶۳۱	۲۶۶۹۱۹۰	۲۷۵۸۴۴۵	۰/۰۲۸۱	تفریحات و سرگرمی‌ها
۹۹۰۸۸۰	۱۰۸۱۰۱۶	۶۰۴۹۵۱	۷۰۳۷۸۱	۰/۰۳۵۹	تحصیل و آموزش
۱۸۱۰۲۳۷	۲۲۴۱۶۱۵	۲۰۶۴۲۳۹	۲۰۵۴۶۶۴	۰/۰۳۲۳	کالاها و خدمات متفرقه خانوار
۹۶۷۸۸۰۷	۸۶۴۷۰۷۳	۸۱۰۷۰۴۰	۷۷۵۶۹۳۷	۰/۰۲۴۸	خدمات شخصی و وسایل آرایشی
۱۰۰۱۳۷۶	۱۲۴۴۸۱۷	۷۱۱۱۲۷	۹۳۵۷۵۳	۰/۰۲۰۷	لوازم زینتی و شخصی
۸۱۰۳۵۰	۷۵۱۰۸۹	۸۹۴۳۸۲	۶۳۳۷۸۰	۰/۰۸۲۵	هزینه‌های هتل، مسافرخانه و مسافرت‌های دستجمعی
۲۳۸۶۵۹	۳۸۷۴۵۷	۸۷۳۸۲۲	۷۰۶۴۴۲	۰/۰۶۷۵	خدمات مالی و حقوقی
۳۴۰۷۶۸	۷۹۶۵۶۰	۳۲۳۸۳	۲۳۸۷۴۷	۰/۴۲۳۸	هزینه‌های مذهبی
۵۴۸۲۹۳	۴۷۷۷۲۷	۱۲۳۷۱۳۰	۵۱۳۴۴۶	۰/۰۵۷۵	هزینه‌های متفرقه
۶۷۳۹۳۶۱	۴۹۸۹۴۲۳	۴۳۵۸۱۹۵	۴۷۲۸۷۶۸	۰/۰۲۴۱	



۸-۴- متوسط انواع هزینه‌های غیر خوراکی سالانه یک خانوار شهری بر حسب استان: ۱۳۸۶ (دنباله)

چهارمجال و بختیاری	تهران	بوشهر	ایلام	اصفهان	اقلام غیر خوراکی
۴۰۵۹۰۶۶۳	۸۶۸۲۵۵۶	۵۴۱۲۸۹۶۰	۵۶۷۹۷۸۲۲	۶۲۶۲۵۰۱۸	جمع
۴۵۷۶۰۴۸	۵۲۹۲۲۸۶	۲۹۶۷۱۰۵	۵۵۷۳۷۲۲	۴۰۸۲۳۷۲	پوشاک و کفش
۳۲۴۸۵۴۳	۴۲۸۳۲۳۸	۲۲۰۰۶۳۵	۴۲۷۷۲۹۱	۳۱۹۵۸۲۰	پوشاک و تعمیرات آن
۱۳۲۷۵۰۵	۱۰۰۹۰۴۸	۷۶۶۴۷۰	۱۲۹۶۴۳۱	۸۸۶۵۵۲	انواع کفش و تعمیرات آن
۱۴۱۸۸۵۸۸	۴۲۲۵۴۷۴۴	۲۰۰۴۸۸۳۰	۱۵۱۱۰۹۲۷	۲۱۲۴۸۴۸۳	مسکن
۱۲۰۱۴۵۸۴	۴۰۲۰۸۰۱۶	۱۷۴۳۵۴۳۸	۱۳۲۹۳۷۵۰	۱۹۸۵۲۴۲۳	اجاره‌بها و سایر هزینه‌های منزل مسکونی ... آب و فاضلاب، سوخت و روشنایی منزل
۲۱۷۴۰۰۴	۲۰۴۶۷۲۹	۲۶۱۳۳۹۳	۱۸۱۷۱۷۷	۱۳۹۶۰۶۰	مسکونی
۴۰۱۳۹۲۸	۳۸۷۸۱۰۳	۳۳۷۷۱۹۰	۵۹۰۱۰۴۲	۵۴۷۴۹۶۰	لوازم، اثاث و خدمات خانوار
۶۸۵۷۷۶	۱۱۴۵۲۵۶	۵۴۲۲۸۸	۲۱۰۸۸۱۴	۱۴۵۱۲۹۱	مبلمان، اثاث، فرش و کفپوش و تعمیرات آن‌ها
۴۱۹۷۵۷	۲۳۳۱۶۰	۲۹۴۱۸۰	۵۳۷۸۴۳	۵۱۴۷۶۷	لوازم و اثاث منزل
۴۵۰۲۱۶	۹۰۰۵۰۶	۱۰۱۴۲۶۲	۱۲۸۰۴۳۷	۱۳۷۶۷۹۴	وسایل حرارتی و پخت و پز، یخچال و سایر وسایل عمده
۷۶۷۵۰۳	۳۳۱۶۲۸	۴۲۶۳۳۰	۶۶۶۹۳۳	۹۳۹۷۷۱	ظروف، لوازم آشپزخانه و سایر وسایل منزل و تعمیرات آن‌ها
۱۶۸۹۹۷۰	۹۱۵۹۲۴	۱۱۰۰۱۳۰	۱۲۵۱۳۷۱	۱۰۱۸۰۷۰	کالاها و لوازم مصرفی بی‌دوام و کم‌دوام منزل
۷۰۷	۳۵۱۶۲۸	۰	۵۵۶۴۳	۱۷۴۲۶۷	خدمات خانگی
۳۲۹۱۵۰۹	۸۶۰۲۱۶۱	۸۱۰۸۴۰۰	۷۳۱۴۵۶۱	۶۴۷۲۱۵۶	بهداشت و درمان
۱۹۵۴۷۰۶	۶۷۰۸۴۲۰	۶۳۳۱۹۴۷	۵۴۲۳۸۲۹	۴۸۹۵۳۷۷	هزینه‌های بهداشتی و درمانی
۱۳۳۶۸۰۳	۱۸۹۳۷۴۱	۱۷۷۶۴۵۳	۱۸۹۰۷۳۲	۱۵۷۶۷۸۰	هزینه بیمه‌های اجتماعی و درمانی
۷۳۶۷۵۲۸	۱۴۵۷۹۲۰۷	۱۲۰۰۱۲۳۲	۹۶۳۵۰۱۷	۱۲۸۵۰۹۶۸	حمل و نقل و ارتباطات
۴۲۵۶۳۷۴	۹۶۰۰۳۷۱	۶۴۸۹۳۵۵	۷۲۱۴۲۰۵	۹۹۵۴۳۶۷	حمل و نقل
۳۱۱۱۱۵۴	۴۹۷۸۸۳۶	۵۵۱۱۸۷۸	۲۴۲۰۸۱۲	۲۸۹۶۶۰۱	ارتباطات
۱۲۱۲۹۶۴	۳۵۵۲۶۵۷	۱۴۲۵۵۴۹	۳۰۴۷۴۶۵	۲۸۱۰۹۱۹	تفریحات، سرگرمی‌ها و خدمات فرهنگی
۲۰۹۰۴۰	۷۹۰۳۸۶	۵۵۲۷۳۸	۱۰۵۱۹۳۳	۹۲۲۸۱۰	تفریحات و سرگرمی‌ها
۱۰۰۳۹۲۴	۲۷۶۲۲۷۱	۸۷۲۸۱۱	۱۹۹۵۵۳۲	۱۸۸۸۱۰۹	تحصیل و آموزش
۵۹۴۰۰۹۸	۸۶۶۶۴۰۱	۶۲۰۰۶۵۴	۱۰۲۱۵۰۸۸	۹۶۸۵۱۶۰	کالاها و خدمات متفرقه خانوار
۱۲۶۶۳۲۹	۱۰۳۰۱۵۳	۱۱۴۹۴۲۰	۹۶۸۵۱۷	۹۸۴۷۲۹	خدمات شخصی و وسایل آرایشی
۱۰۱۳۵۴۱	۴۱۳۰۴۷	۴۸۰۵۱۲	۱۰۳۸۵۲۱	۱۰۸۰۳۲۶	لوازم زینتی و شخصی
۴۸۶۴۹	۹۶۰۹۴۸	۲۵۸۷۰۰	۵۰۲۹۲۹	۱۲۲۱۹۹۳	هزینه‌های هتل، مسافرخانه و مسافرت‌های دستجمعی
۲۱۱۰۵۴	۵۱۱۰۳	۵۰۵۲۳۸	۵۲۲۴۸۷	۳۸۹۲۰۶	خدمات مالی و حقوقی
۱۲۹۶۵۱	۴۷۴۹۱۲	۳۶۳۴۰۵	۴۹۳۲۵۸	۱۲۳۴۵۱۰	هزینه‌های مذهبی
۳۲۷۰۸۷۴	۵۷۳۶۲۳۷	۳۴۴۳۳۷۹	۶۶۸۹۳۷۵	۴۷۷۴۳۹۶	هزینه‌های متفرقه

۴-۸- متوسط انواع هزینه‌های غیر خوراکی سالانه یک خانوار شهری بر حسب استان: ۱۳۸۶ (دنباله)

سیستان و بلوچستان	سمنان	زنجان	خوزستان	خراسان شمالی	خراسان رضوی	خراسان جنوبی	اقلام غیر خوراکی
۳۲۴۰۷۷	۴۲۰۴۹۳	۵۳۹۶۲۷	۴۵۸۵۳۴	۴۴۸۵۰۱	۵۷۶۲۸۲	۴۳۴۷۳۹	جمع
۴۴	۴۱	۹۸	۸۶	۶۳	۸۰	۶۵	پوشاک و کفش
۴۰۳۹۸	۲۰۴۲۲	۴۷۹۰۷	۳۱۶۸۲	۳۸۴۳۰	۴۸۷۷۱	۴۲۱۳۰	پوشاک و تعمیرات آن
۰۰	۹۷	۲۰	۵۸	۸۳	۵۸	۵۶	انواع کفش و تعمیرات آن
۳۱۶۱۴	۱۵۱۳۶	۳۶۹۴۶	۲۵۰۴۰	۲۹۷۷۹	۳۹۸۳۵	۳۳۳۴۸	مسکن
۳۵	۹۷	۸۰	۹۹	۱۴	۵۸	۸۸	اجاره‌بها و سایر هزینه‌های منزل مسکونی
۸۷۸۳۶	۵۲۸۶۰	۱۰۹۶۰	۶۶۴۱۵	۸۶۵۱۶	۸۹۳۶۰	۸۷۸۱۶	آب و فاضلاب، سوخت و روشنایی منزل مسکونی
۵	۰	۴۰	۹	۹	۰	۹	لوازم، اثاث و خدمات خانوار
۱۱۸۲۲۴	۱۵۴۲۶۱	۱۹۰۷۲۰	۱۸۳۲۸۵	۱۵۴۱۵۱	۱۹۹۶۱۷	۱۲۸۸۲۱	مبلمان، اثاث، فرش و کفپوش و تعمیرات آن‌ها
۵۴	۲۷	۵۱	۸۱	۲۸	۳۳	۷۴	لوازم و اثاث منزل
۱۰۱۴۶۸	۱۳۱۱۲۸	۱۶۷۶۰۱	۱۶۷۵۲۱	۱۴۰۳۲۱	۱۸۵۱۴۰	۱۱۷۲۱۸	وسایل حرارتی و پخت و پز، یخچال و سایر وسایل عمده
۵۳	۵۳	۴۷	۲۲	۳۹	۰۵	۲۴	ظروف، لوازم آشپزخانه و سایر وسایل منزل و تعمیرات آن‌ها
۱۶۷۵۶	۲۳۱۳۲	۲۳۱۱۹	۱۵۷۶۴	۱۳۸۲۹	۱۴۴۷۷	۱۱۶۰۳	کالاها و لوازم مصرفی بی‌دوام و کم‌دوام منزل
۰۱	۷۴	۰۴	۵۹	۸۹	۲۸	۵۰	خدمات خانگی
۲۵۷۲۳	۲۴۶۳۶	۴۵۵۱۸	۲۸۳۴۷	۴۱۱۸۸	۴۸۰۱۵	۳۴۳۵۲	بهداشت و درمان
۰۲	۹۶	۹۸	۱۹	۹۱	۶۰	۴۷	هزینه‌های بهداشتی و درمانی
۴۸۰۸۸	۸۰۱۳۷	۱۶۴۸۱	۳۷۶۳۸	۱۳۹۶۳	۱۵۵۵۴	۱۱۴۷۱	هزینه بیمه‌های اجتماعی و درمانی
۷	۱	۵۸	۵	۵۲	۲۵	۴۳	حمل و نقل و ارتباطات
۳۱۲۷۰	۱۵۲۲۲	۴۵۸۱۴	۴۲۷۳۴	۵۸۲۲۸	۶۷۹۹۸	۴۵۴۷۱	حمل و نقل
۶	۹	۵	۲	۶	۸	۲	حمل و نقل
۶۱۲۹۴	۳۸۸۶۹	۹۷۳۹۶	۵۶۹۳۱	۸۱۷۳۰	۱۱۷۳۰	۶۸۵۸۳	خدمات خانگی
۹	۷	۲	۵	۷	۴۰	۳	بهداشت و درمان
۳۱۵۲۹	۳۱۵۷۵	۴۳۸۱۹	۵۰۰۴۱	۵۳۶۴۸	۴۴۴۶۹	۳۰۸۵۷	هزینه‌های بهداشتی و درمانی
۱	۱	۵	۸	۸	۷	۲	هزینه بیمه‌های اجتماعی و درمانی
۸۳۰۵۲	۷۸۴۰۴	۹۸۳۹۳	۸۸۵۸۹	۷۴۳۶۰	۸۶۸۸۶	۸۱۷۲۳	حمل و نقل و ارتباطات
۹	۷	۸	۸	۱	۸	۶	حمل و نقل
۱۹۹۴۱	۲۱۶۰۰	۴۹۵۰۰	۷۵۳۶۰	۴۲۸۵۷	۷۹۵۴۱	۲۱۷۵۰	خدمات خانگی
۲۸۵۷۴	۴۵۱۶۳	۵۱۷۳۴	۶۱۵۲۹	۴۱۷۴۹	۵۳۹۹۳	۲۲۷۱۹	بهداشت و درمان
۲۱	۲۶	۲۴	۰۳	۶۷	۲۳	۱۰	هزینه‌های بهداشتی و درمانی
۱۷۷۵۳	۲۴۳۴۸	۳۵۱۴۳	۴۱۳۱۳	۳۰۳۶۴	۴۰۴۲۷	۱۱۹۱۳	هزینه بیمه‌های اجتماعی و درمانی
۲۶	۱۷	۷۱	۶۴	۸۳	۲۷	۱۸	حمل و نقل و ارتباطات
۱۰۸۲۰	۲۰۸۱۵	۱۶۵۹۰	۲۰۲۱۵	۱۱۳۸۴	۱۳۵۶۵	۱۰۸۰۵	حمل و نقل
۹۵	۰۹	۵۳	۳۹	۸۵	۹۶	۹۳	حمل و نقل
۵۶۵۶۱	۱۰۲۹۵۵	۹۲۴۸۱	۶۰۴۸۸	۹۷۷۴۸	۱۳۵۱۶۵	۱۱۰۶۱۷	حمل و نقل و ارتباطات
۴۵	۹۷	۹۹	۷۴	۵۰	۱۵	۰۷	حمل و نقل
۳۶۹۹۶	۷۰۴۳۳	۵۹۳۷۵	۳۳۴۴۸	۷۷۹۶۹	۹۹۱۱۰	۸۷۸۹۰	حمل و نقل
۳۸	۰۸	۸۹	۶۶	۴۴	۶۲	۳۹	حمل و نقل

۱۹۵۶۵	۳۲۵۲۲	۳۳۱۰۶	۲۷۰۴۰	۱۹۷۷۹	۳۶۰۵۴	۲۲۷۲۶	
۰۷	۸۹	۱۰	۰۹	۰۶	۵۳	۶۸	ارتباطات
۱۱۶۸۰	۲۳۵۹۴	۱۹۲۸۵	۱۵۵۳۱	۱۹۱۸۳	۲۹۳۴۴	۲۲۷۸۵	
۳۵	۳۶	۹۷	۸۹	۰۴	۵۶	۲۲	تفریحات، سرگرمی‌ها و خدمات فرهنگی
۲۶۱۸۰	۲۳۸۸۶	۴۸۷۸۱	۳۵۲۶۱	۵۲۱۰۹	۷۳۸۲۹	۵۰۷۳۶	
۴	۶	۲	۵	۸	۰	۲	تفریحات و سرگرمی‌ها
۹۰۶۲۳	۲۱۲۰۵	۱۴۴۰۷	۱۲۰۰۵	۱۳۹۷۲	۲۱۹۶۱	۱۷۷۱۱	
۲	۷۰	۸۵	۷۴	۰۶	۶۶	۶۰	تحصیل و آموزش
۴۲۹۱۵	۴۹۴۵۸	۹۱۹۷۹	۷۷۶۶۹	۵۶۰۴۹	۶۱۷۷۵	۷۳۳۱۳	
۸۷	۶۳	۰۸	۶۱	۴۰	۳۶	۴۸	کالاها و خدمات متفرقه خانوار
۴۶۰۸۴	۴۴۵۵۴	۱۰۲۶۷	۹۳۲۴۸	۷۱۰۰۶	۸۶۶۷۶	۷۲۶۷۶	
۴	۶	۸۰	۹	۶	۵	۲	خدمات شخصی و وسایل آرایشی
۶۵۹۹۱	۳۰۳۰۴	۹۰۸۳۰	۱۴۷۱۶	۴۶۱۵۰	۴۸۵۵۷	۷۷۷۰۵	
۳	۶	۵	۸۲	۷	۹	۸	لوازم زینتی و شخصی
۲۰۷۹۴	۳۵۹۲۲	۴۲۰۷۱	۱۶۵۴۱	۵۱۹۴۲	۶۶۵۲۵	۳۹۴۷۰	هزینه‌های هتل، مسافرخانه و مسافرت‌های
۱	۹	۰	۸	۹	۹	۸	دستجمعی
		۲۱۳۷۴	۱۲۷۲۶	۳۰۹۷۲			
۵۰۷۴	۷۵۳۰۰	۸	۶	۴	۹۵۶۲۵	۹۴۸۲۳	خدمات مالی و حقوقی
۲۹۶۸۹	۴۴۲۱۵	۴۶۳۵۶	۲۲۵۴۶	۳۱۸۵۶	۴۶۲۴۰	۵۹۲۷۹	
۲	۴	۴	۹	۰	۲	۸	هزینه‌های مذهبی
۲۶۶۰۹	۳۳۲۰۵	۶۱۶۴۸	۴۸۴۴۶	۳۲۸۵۶	۳۶۰۱۹	۴۷۴۵۱	
۲۳	۸۸	۰۱	۳۷	۵۵	۰۶	۹۸	هزینه‌های متفرقه



مرکز آمار ایران

۴-۸- متوسط انواع هزینه‌های غیر خوراکی سالانه یک خانوار شهری بر حسب استان: ۱۳۸۶ (دنباله)

کرمان	کردستان	قم	قزوین	فارس	اقلام غیر خوراکی
۴۲۵۲۹۰۶	۳۸۵۳۳۴۲	۳۵۹۰۰۹۴	۲۳۲۷۲۰۳	۵۹۰۹۷۱۲	جمع
۶	۸	۹	۸	۴	
۲۷۱۷۱۲۱	۳۰۳۲۶۲۱	۱۹۹۷۴۵۵	۴۴۷۸۸۵۴	۲۸۳۵۹۷۷	پوشاک و کفش
۲۰۴۸۵۱۸	۲۱۹۶۵۳۷	۱۶۴۳۶۹۱	۳۴۵۸۴۴۸	۲۲۵۳۶۸۷	پوشاک و تعمیرات آن
۶۶۸۶۰۴	۸۳۶۰۸۴	۳۵۳۷۶۴	۱۰۲۰۴۰۶	۵۸۲۲۹۱	انواع کفش و تعمیرات آن
۱۵۶۵۷۸۷۲	۱۵۷۱۵۸۵۸	۱۸۰۵۰۵۳۰	۲۲۵۶۴۹۸۲	۲۳۹۹۱۳۱۵	مسکن
۱۳۶۶۲۴۷۳	۱۴۳۶۳۰۵۷	۱۶۳۸۴۹۸۵	۲۰۸۴۰۹۲۹	۲۲۲۷۴۲۷۴	اجاره‌بها و سایر هزینه‌های منزل مسکونی
۱۹۹۵۳۹۹	۱۳۵۲۸۰۲	۱۶۶۵۵۴۵	۱۷۲۴۰۵۳	۱۷۱۷۰۴۱	آب و فاضلاب، سوخت و روشنایی منزل مسکونی
۲۹۰۳۶۸۹	۳۱۹۳۶۶۱	۲۲۹۷۸۳۶	۴۹۲۳۳۷۵	۲۷۱۴۱۱۳	لوازم، اثاث و خدمات خانوار
۸۶۶۹۳۴	۷۸۵۵۶۳	۲۸۲۴۲۴	۱۶۱۴۴۴۶	۵۳۹۹۰۷	میلمان، اثاث، فرش و کفپوش و تعمیرات آن‌ها
۳۱۷۵۹۳	۲۵۱۰۵۳	۳۰۹۶۹۱	۳۲۹۷۶۰	۲۸۴۵۹۸	لوازم و اثاث منزل
۷۰۵۷۶۱	۸۴۲۹۶۳	۵۴۷۹۷۰	۱۴۵۴۹۴۳	۴۷۴۹۰۷	وسایل حرارتی و پخت و پز، یخچال و سایر وسایل عمده
۲۱۹۸۸۹	۳۲۳۰۴۶	۵۸۰۰۳۶	۵۰۲۱۰۴	۴۲۱۶۵۸	ظروف، لوازم آشپزخانه و سایر وسایل منزل و تعمیرات آن‌ها
۷۷۶۷۹۸	۹۵۳۶۱۵	۵۷۷۷۱۵	۱۰۱۷۱۵۱	۹۳۳۶۱۲	کالاها و لوازم مصرفی بی‌دوام و کم‌دوام منزل
۱۶۷۱۴	۳۷۴۲۱	۰	۴۹۷۱	۵۹۴۳۱	خدمات خانگی
۴۱۲۵۵۹۰	۲۵۷۵۱۲۴	۳۲۰۳۰۷۵	۵۷۵۳۳۶۹	۹۲۷۲۳۰۴	بهداشت و درمان
۲۷۰۰۴۱۱	۱۵۹۰۷۰۴	۲۲۲۸۶۰۰	۴۰۸۸۷۶۰	۷۵۷۱۶۶۴	هزینه‌های بهداشتی و درمانی
۱۴۲۵۱۷۸	۹۸۴۴۲۰	۹۷۴۴۷۵	۱۶۶۴۶۰۹	۱۷۰۰۶۳۹	هزینه بیمه‌های اجتماعی و درمانی
۹۵۳۷۹۶۲	۶۸۲۶۶۷۳	۵۲۶۲۷۷۶	۱۴۷۶۳۵۷۴	۹۹۵۷۰۵۴	حمل و نقل و ارتباطات
۶۰۰۳۴۹۹	۴۵۸۴۸۳۷	۲۸۹۸۲۱۲	۱۰۶۱۲۲۵۰	۶۴۰۲۵۷۱	حمل و نقل
۳۵۳۴۴۶۴	۲۲۴۱۸۳۶	۲۳۶۴۵۶۴	۴۱۵۱۳۲۴	۳۵۵۴۴۸۳	ارتباطات
۱۷۳۸۸۶۴	۱۵۱۴۸۸۴	۱۱۷۴۸۶۱	۳۵۴۵۰۹۵	۲۳۶۵۱۵۱	تفریحات، سرگرمی‌ها و خدمات فرهنگی
۲۳۷۴۸۸	۵۶۸۸۰۳	۱۸۳۹۷۶	۱۱۴۶۶۶۴	۵۳۲۸۰۰	تفریحات و سرگرمی‌ها
۱۵۰۱۳۷۶	۹۴۶۰۸۱	۹۹۰۸۸۵	۲۳۹۸۴۳۱	۱۸۳۲۳۵۱	تحصیل و آموزش
۵۸۴۷۹۶۹	۵۶۷۴۶۰۷	۳۹۱۴۴۱۷	۷۲۴۲۷۹۰	۷۹۶۱۲۰۹	کالاها و خدمات متفرقه خانوار
۵۲۰۱۲۴	۸۰۲۸۰۰	۲۷۸۰۳۶	۱۱۱۶۸۸۱	۹۸۱۷۷۷	خدمات شخصی و وسایل آرایشی
۲۱۳۵۰۹	۲۹۲۶۲۹	۱۶۹۵۶۴	۲۲۱۶۷۱	۶۳۰۳۸۶	لوازم زینتی و شخصی
۶۴۱۳۳۹	۱۶۱۸۴۲	۹۶۲۴۵۵	۶۲۰۸۰۰	۳۷۲۳۳۰	هزینه‌های هتل، مسافرخانه و مسافرت‌های دستجمعی
۵۶۹۱۱	۱۹۷۳۵۹	۰	۴۰۷۴۳	۱۸۹۹۳۴۶	خدمات مالی و حقوقی
۲۹۲۷۸۳	۲۳۰۸۳۴	۳۹۰۳۷۴	۴۳۹۷۶۴	۲۵۶۴۳۶	هزینه‌های مذهبی
۴۱۲۳۳۰۳	۳۹۸۹۱۴۳	۲۱۱۳۹۸۹	۴۸۰۲۹۳۰	۳۸۲۰۹۳۵	هزینه‌های متفرقه



۴-۸- متوسط انواع هزینه‌های غیر خوراکی سالانه یک خانوار شهری بر حسب استان: ۱۳۸۶ (دنباله)

(ریال)

لرستان	گیلان	گلستان	کهگیلویه و بویراحمد	کرمانشاه	اقلام غیر خوراکی
۴۵۰۴۰۵۵	۷۰۳۴۲۱۵	۴۲۳۴۲۳۱	۶۲۶۲۵۳۵	۵۰۳۹۴۴۱	جمع
۲	۱	۱	۵	۲	
۴۷۳۸۷۸۹	۵۶۳۰۸۶۰	۴۵۱۴۰۵۴	۵۴۳۸۲۲۶	۴۳۰۷۴۰۶	پوشاک و کفش
۳۷۵۴۵۰۹	۴۲۷۱۴۱۹	۳۶۳۱۱۵۷	۴۳۷۷۰۳۱	۳۲۶۳۰۸۳	پوشاک و تعمیرات آن
۹۸۴۲۸۰	۱۳۵۹۴۴۱	۸۸۲۸۹۶	۱۰۶۱۱۹۵	۱۰۴۴۳۲۳	انواع کفش و تعمیرات آن
۱۸۷۵۸۸۱۶	۲۰۱۰۶۹۷۲	۱۴۱۲۶۷۸۸	۱۷۶۷۸۷۹۶	۲۱۳۰۱۲۷۴	مسکن
۱۵۹۰۲۳۴۳	۱۸۰۹۷۵۴۰	۱۲۰۴۸۶۰۹	۱۶۲۴۵۶۷۵	۱۸۵۰۷۴۵۸	اجاره‌بها و سایر هزینه‌های منزل مسکونی
۲۸۵۶۴۷۳	۲۰۰۹۴۳۲	۲۰۷۸۱۷۹	۱۴۳۳۱۲۱	۲۷۹۳۸۱۶	آب و فاضلاب، سوخت و روشنایی منزل مسکونی
۳۶۷۹۷۰۷	۴۷۸۴۰۰۲	۲۹۳۲۲۷۷	۵۰۵۵۲۱۸	۳۹۲۰۲۰۶	لوازم، اثاث و خدمات خانوار
۶۴۱۵۱۴	۱۲۰۰۳۷۲	۶۵۵۷۳۹	۱۰۷۸۱۶۲	۸۲۹۷۱۳	میلان، اثاث، فرش و کفپوش و تعمیرات آن‌ها
۵۱۷۰۴۶	۳۵۷۱۲۳	۱۹۲۲۶۸	۹۳۰۰۹۲	۵۴۹۶۱۱	لوازم و اثاث منزل
۵۹۲۶۸۳	۱۳۶۱۰۳۷	۸۶۷۰۸۴	۱۱۸۷۰۵۱	۸۲۵۳۸۷	وسایل حرارتی و پخت و پز، یخچال و سایر وسایل عمده. ظروف، لوازم آشپزخانه و سایر وسایل منزل و تعمیرات آن‌ها
۷۳۱۹۳۷	۷۷۴۸۸۰	۴۲۷۶۶۱	۶۶۳۰۳۲	۵۶۵۷۹۳	کالاها و لوازم مصرفی بی‌دوام و کم‌دوام منزل
۱۱۹۶۵۲۷	۱۰۳۴۰۲۳	۷۶۰۵۹۶	۱۱۹۶۸۸۲	۱۰۱۷۰۸۸	خدمات خانگی
۰	۵۶۵۶۸	۲۸۹۲۹	۰	۱۳۲۶۱۴	بهداشت و درمان
۳۵۸۹۴۴۶	۱۳۴۳۵۳۱۵	۴۷۰۰۲۷۸	۶۸۴۴۶۳۳	۳۹۵۸۳۲۴	هزینه‌های بهداشتی و درمانی
۲۷۶۳۴۸۰	۱۱۸۶۵۸۵۳	۳۴۵۹۳۴۳	۵۱۳۱۵۰۳	۲۸۵۳۳۰۶	هزینه بیمه‌های اجتماعی و درمانی
۸۲۵۹۶۶	۱۵۶۹۴۶۲	۱۲۴۰۹۳۵	۱۷۱۳۱۳۰	۱۱۰۵۰۱۸	حمل و نقل و ارتباطات
۷۰۵۰۷۳۰	۱۴۷۹۰۷۷۱	۹۱۰۶۲۱۳	۱۲۸۷۶۲۲۰	۱۰۰۸۴۶۳۰	حمل و نقل
۴۲۳۷۰۷۷	۱۰۳۰۷۰۳۲	۵۷۵۰۱۴۲	۹۵۴۵۵۷۱	۶۸۱۱۲۴۳	ارتباطات
۲۸۱۳۶۵۳	۴۴۸۳۷۳۹	۳۳۵۶۰۷۱	۳۳۳۰۶۴۹	۳۲۷۳۳۸۷	تفریحات، سرگرمی‌ها و خدمات فرهنگی
۱۹۶۳۴۵۹	۳۰۱۶۷۵۵	۱۶۱۱۵۵۴	۳۹۳۷۱۲۷	۱۷۲۹۸۶۸	تفریحات و سرگرمی‌ها
۴۹۹۱۲۷	۶۸۲۷۲۳	۴۶۵۷۱۸	۶۵۹۱۶۰	۵۷۸۱۲۱	تحصیل و آموزش
۱۴۶۴۳۳۱	۲۳۳۴۰۳۲	۱۱۴۵۸۳۶	۳۲۷۷۹۶۷	۱۱۵۱۷۴۸	کالاها و خدمات متفرقه خانوار
۵۲۵۹۶۰۶	۸۵۷۷۴۷۶	۵۳۵۱۲۱۸	۱۰۷۹۵۱۳۳	۵۰۹۲۷۷۳	خدمات شخصی و وسایل آرایشی
۸۸۴۵۶۱	۱۰۳۳۷۵۵	۶۴۴۲۷۳	۷۰۶۲۵۵	۶۹۲۰۳۱	لوازم زینتی و شخصی
۳۵۴۷۶۰	۴۶۹۳۷۶	۴۴۴۱۳۸	۱۲۴۲۸۷۷	۳۲۰۵۷۴	هزینه‌های هتل، مسافرخانه و مسافرت‌های دستجمعی ...
۲۶۷۶۰۰	۸۰۱۴۵۲	۳۵۹۵۰۰	۵۹۹۷۱۸	۲۵۷۳۵۸	خدمات مالی و حقوقی
۱۱۵۴۲۹	۲۱۷۸۹	۱۱۶۱۴۶	۱۳۰۶۸۶	۷۷۰۹۴	هزینه‌های مذهبی
۲۶۴۸۳۱	۲۵۸۰۸۳	۲۱۲۲۱۵	۴۸۰۹۵۶	۲۲۰۶۲۲	هزینه‌های متفرقه
۳۳۷۲۴۲۵	۵۹۹۳۰۲۱	۳۵۷۴۹۴۶	۷۶۳۴۶۴۱	۳۵۲۵۰۹۴	

۴-۸- متوسط انواع هزینه‌های غیر خوراکی سالانه یک خانوار شهری بر حسب استان: ۱۳۸۶ (دنباله)

یزد	همدان	هرمزگان	مرکزی	مازندران	اقلام غیر خوراکی
۵۰۴۸۴۰۳	۴۷۲۱۰۶۴	۶۷۳۹۷۰۸	۵۵۴۴۴۷۱	۶۹۵۹۱۹۸	جمع
۶	۰	۳	۹	۵	
۳۸۶۹۶۳۵	۳۳۹۲۱۸۴	۴۸۴۴۸۹۱	۴۰۸۲۰۴۹	۶۱۳۴۷۵۲	پوشاک و کفش
۲۹۴۱۹۰۵	۲۶۰۹۶۷۶	۳۸۳۱۹۷۳	۳۱۱۷۹۲۴	۵۰۵۸۰۶۵	پوشاک و تعمیرات آن
۹۲۷۷۳۰	۷۸۲۵۰۸	۱۰۱۲۹۱۸	۹۶۴۱۲۶	۱۰۷۶۶۸۷	انواع کفش و تعمیرات آن
۱۷۲۰۴۳۶۱	۱۹۰۰۳۴۸۴	۱۹۸۸۲۲۸۹	۱۷۴۱۳۱۹۸	۱۸۴۴۶۱۷۴	مسکن
۱۵۶۳۳۴۲۱	۱۷۳۸۸۲۰۸	۱۷۶۶۵۳۲۸	۱۵۰۹۰۰۷۳	۱۶۷۱۵۰۹۷	اجاره‌بها و سایر هزینه‌های منزل مسکونی
۱۵۷۰۹۴۰	۱۶۱۵۲۷۵	۲۲۱۶۹۶۱	۲۳۲۳۱۲۴	۱۷۳۱۰۷۷	آب و فاضلاب، سوخت و روشنایی منزل مسکونی
۳۶۵۸۱۶۷	۴۱۲۰۸۵۳	۵۱۲۶۰۹۱	۴۶۳۲۱۲۱	۵۵۷۰۰۸۳	لوازم، اثاث و خدمات خانوار
۹۳۶۱۴۰	۱۲۴۵۹۸۴	۹۷۱۷۷۴	۱۳۰۳۱۹۳	۱۴۱۱۴۹۱	مبلمان، اثاث، فرش و کفپوش و تعمیرات آن‌ها
۱۹۵۰۶۰	۴۶۱۶۹۰	۶۱۶۶۷۹	۴۸۳۳۵۷	۳۳۳۵۹۳	لوازم و اثاث منزل
۷۱۱۲۰۸	۷۵۱۶۱۸	۱۳۹۰۶۴۸	۱۰۰۶۲۳۶	۱۵۵۹۷۳۵	وسایل حرارتی و پخت و پز، یخچال و سایر وسایل عمده. ظروف، لوازم آشپزخانه و سایر وسایل منزل و تعمیرات آن‌ها
۷۰۷۹۴۵	۷۱۷۴۵۳	۷۶۹۳۸۰	۸۰۳۱۵۵	۹۰۸۱۵۴	کالاها و لوازم مصرفی بی‌دوام و کم‌دوام منزل
۵۵۳۳۲۴	۹۱۸۳۵۶	۱۲۹۳۸۲۵	۹۹۷۶۱۸	۱۲۲۰۵۴۹	خدمات خانگی
۵۵۵۰۰۰	۲۵۷۵۳	۸۳۷۸۶	۳۸۵۶۲	۱۳۶۵۶۰	بهداشت و درمان
۵۷۷۸۸۴۶	۳۶۰۱۰۹۲	۸۰۹۲۱۹۸	۶۲۰۵۳۹۸	۹۸۰۸۳۹۰	هزینه‌های بهداشتی و درمانی
۴۰۸۵۲۷۷	۲۳۶۶۲۳۸	۶۱۲۵۱۳۶	۴۲۷۹۸۹۳	۸۴۷۲۸۵۳	هزینه بیمه‌های اجتماعی و درمانی
۱۶۹۳۵۶۹	۱۲۳۴۸۵۳	۱۹۶۷۰۶۱	۱۹۲۵۵۰۵	۱۳۳۵۵۳۷	حمل و نقل و ارتباطات
۸۸۲۳۵۹۵	۹۵۳۶۴۰۷	۱۶۵۷۰۴۷۳	۱۲۰۳۵۲۵۰	۱۷۱۲۱۴۲۶	حمل و نقل
۶۱۳۱۴۱۸	۶۸۰۷۲۵۴	۱۱۵۶۱۶۱۴	۸۴۳۵۷۹۴	۱۴۰۴۲۵۷۸	ارتباطات
۲۶۹۲۱۷۷	۲۷۲۹۱۵۳	۵۰۰۸۸۵۹	۳۵۹۹۴۵۶	۳۰۷۸۸۴۸	تفریحات، سرگرمی‌ها و خدمات فرهنگی
۲۰۸۴۱۲۳	۲۲۵۲۳۶۶	۳۲۱۴۹۷۶	۲۸۷۶۶۲۰	۳۸۱۷۰۳۳	تفریحات و سرگرمی‌ها
۲۴۱۲۷۵	۷۷۴۴۶۳	۱۱۷۶۸۵۸	۸۱۰۹۸۴	۱۳۲۷۴۱۵	تحصیل و آموزش
۱۸۴۲۸۴۸	۱۴۷۷۹۰۳	۲۰۳۸۱۱۸	۲۰۶۵۶۳۶	۲۴۸۹۶۱۸	کالاها و خدمات متفرقه خانوار
۹۰۶۴۸۰۰	۵۳۰۴۲۵۴	۹۶۶۶۱۶۶	۸۲۰۰۰۸۲	۸۶۹۴۱۲۷	خدمات شخصی و وسایل آرایشی
۴۷۹۶۹۰	۷۷۴۴۸۰	۱۱۸۶۴۰۷	۹۲۳۴۸۵	۱۷۲۷۶۸۱	لوازم زینتی و شخصی
۹۶۸۴۳۵	۴۷۴۴۵۸	۱۰۶۲۰۲۵	۶۹۲۵۰۶	۱۰۳۸۸۱۹	هزینه‌های هتل، مسافرخانه و مسافرت‌های دستجمعی
۱۹۰۰۹۲۵	۲۵۳۶۸۱	۷۰۸۲۷۹	۵۶۳۲۵۸	۶۱۶۰۴۰	خدمات مالی و حقوقی
۸۹۰۶۵	۱۸۰۸۹۲	۳۶۸۰۸۸	۹۷۰۹۰	۱۳۰۱۶۶	هزینه‌های مذهبی
۴۹۳۱۸۶	۲۹۳۵۶۶	۶۸۳۹۸۵	۷۰۵۵۹۳	۳۸۲۹۰۱	هزینه‌های متفرقه
۵۱۳۳۴۹۹	۳۳۲۷۱۷۷	۵۶۵۷۳۸۲	۵۲۱۸۱۵۰	۴۷۹۸۵۲۰	

(۱) ضریب تغییرات (CV) فقط برای ستون کل محاسبه شده است.

۹-۴- متوسط انواع هزینه‌های خوراکی و دخانی سالانه یک خانوار شهری بر حسب استان: ۱۳۸۶ (ریال)

اردبیل	آذربایجان غربی	آذربایجان شرقی	کل کشور	ضریب تغییرات (CV) ^(۱)	اقلام خوراکی و دخانی
۲۲۷۲۱۱۳۲	۲۱۰۸۸۷۱۷	۱۳۸۸۱۶۳۶۶	۱۸۲۰۲۲۴۴	۰/۰۰۹۳	جمع
۴۱۱۸۳۸۳	۳۸۶۰۰۸۲	۲۶۷۹۸۶۷	۲۹۶۶۶۰۶	۰/۰۱۵۸	آرد، رشته، غلات، نان و فراورده‌های آن
۲۸۴۰۰۸	۳۲۸۱۴۴	۱۴۶۹۰۳	۲۳۰۶۷۳	۰/۰۱۳۷	آرد و رشته
۲۳۲۸۱۲۴	۲۰۲۸۸۰۱	۱۶۲۹۰۲۸	۱۹۱۳۵۴۳	۰/۰۲۳۳	غلات
۱۲۰۹۹۰۷	۱۲۲۳۷۱۲	۷۷۷۷۲۷	۶۹۰۶۱۱	۰/۰۰۷۵	انواع نان
۲۹۶۳۴۴	۲۷۹۴۲۵	۱۲۶۲۰۹	۱۳۱۷۸۰	۰/۰۲۰۹	بیسکویت، کیک و ویفر
۶۱۳۷۴۸۴	۴۱۰۴۰۲۵	۲۸۹۶۰۳۸	۴۴۷۷۵۹۸	۰/۰۱۲۴	گوشت
۳۴۵۸۰۶۱	۱۸۷۶۹۵۹	۱۸۳۵۳۷۵	۲۴۴۵۸۲۶	۰/۰۱۵۵	گوشت دام
۱۷۹۸۷۱۲	۱۹۱۰۸۶۶	۸۴۰۲۶۱	۱۴۴۱۱۶۱	۰/۰۱۴۶	گوشت پرندگان
۸۸۰۷۱۱	۳۱۶۲۰۰	۲۲۰۴۰۳	۵۹۰۶۱۰	۰/۰۲۱۱	گوشت حیوانات دریایی
۲۳۳۲۷۲۷	۲۳۸۷۴۶۵	۱۷۶۹۸۳۴	۲۰۰۱۲۵۶	۰/۰۰۸۹	شیر و فراورده‌های آن و تخم پرندگان
۵۸۹۳۷۱	۶۹۹۱۴۰	۴۸۴۶۳۱	۵۱۰۹۳۰	۰/۰۱۶۹	انواع شیر
۱۳۱۵۳۱۴	۱۲۰۲۴۱۳	۹۵۶۸۸۲	۱۱۲۶۷۲۹	۰/۰۱۰۷	فراورده‌های شیر
۴۲۸۰۴۱	۴۸۵۹۱۳	۳۲۸۳۲۱	۳۶۳۵۹۶	۰/۰۰۹۵	انواع تخم پرندگان
۶۱۹۲۷۰	۱۱۹۶۸۹۳	۶۱۷۲۰۲	۶۸۹۱۱۶	۰/۰۱۶۶	روغن‌ها و چربی‌ها
۲۶۶۷	۱۱۶۷۷۸	۱۳۲۰۰	۵۳۳۲۵	۰/۱۳۸۰	روغن‌ها و چربی‌های حیوانی
۶۱۶۶۰۳	۱۰۸۰۱۱۵	۶۰۴۰۰۲	۶۳۵۷۹۱	۰/۰۱۳۴	روغن‌های نباتی
۴۰۲۴۶۱۸	۴۱۹۹۷۵۲	۲۳۸۴۲۱۵	۳۵۰۳۸۲۵	۰/۰۱۰۰	میوه‌ها و سبزی‌ها
۲۰۰۵۰۷۳	۲۰۱۵۴۸۳	۱۰۶۴۳۸۷	۱۷۶۲۸۱۲	۰/۰۱۴۴	انواع میوه
۱۹۳۲۳۳۹	۲۱۷۱۵۶۴	۱۳۱۳۸۳۶	۱۷۰۹۶۳۹	۰/۰۰۸۲	انواع سبزی
۸۷۲۰۶	۱۲۷۰۴	۵۹۹۲	۳۱۳۷۴	۰/۰۶۳۲	میوه‌ها و سبزی‌های آماده (برای مصرف در منزل)
۱۲۶۹۶۶۳	۱۰۵۷۰۲۴	۷۶۹۷۴۰	۹۸۶۵۸۶	۰/۰۱۷۶	خشکبار و حبوب
۸۳۳۷۵۹	۵۴۱۱۰۹	۳۹۰۲۸۷	۶۰۱۶۲۸	۰/۰۲۵۳	خشکبار
۴۳۵۹۰۴	۵۱۵۹۱۵	۳۷۹۴۵۳	۳۸۴۹۵۸	۰/۰۱۵۸	حبوب
۱۶۹۲۹۲۶	۱۷۹۲۵۷۴	۱۰۵۱۲۰۵	۱۲۱۵۴۲۵	۰/۰۱۲۱	قند، شکر، شیرینی‌ها، چای، قهوه و کاکائو
۳۹۹۴۷۰	۵۳۱۸۵۸	۳۰۳۰۷۹	۲۹۱۳۸۷	۰/۰۱۶۳	قند و شکر
۸۷۴۳۴۲	۷۰۰۸۷۰	۳۹۹۱۷۷	۵۷۸۷۷۲	۰/۰۱۹۱	انواع شیرینی‌ها و مرباها
۴۱۹۱۱۳	۵۵۹۸۴۶	۳۴۸۹۴۸	۳۴۵۲۶۷	۰/۰۱۲۷	چای، قهوه و کاکائو
۴۰۸۲۵۹	۵۳۶۷۲۶	۲۳۲۷۲۲	۵۵۶۵۲۲	۰/۰۱۵۲	ادویه‌ها، چاشنی‌ها و سایر ترکیب‌های خوراکی
۱۰۵۹۲۶	۱۰۵۴۰۷	۹۰۲۰۳	۱۷۳۵۶۰	۰/۰۲۵۸	انواع ادویه
۳۰۲۳۳۳	۴۳۱۳۱۹	۱۴۲۵۱۹	۳۸۲۹۶۲	۰/۰۱۵۱	چاشنی‌ها و سایر ترکیب‌های خوراکی
۲۱۱۷۸۰۲	۱۹۵۴۱۷۵	۱۴۸۵۵۴۳	۱۸۰۵۳۱۰	۰/۰۲۷۸	نوشابه‌ها، غذاهای آماده و دخانیات
۴۶۳۴۹۷	۳۷۴۷۵۲	۱۹۸۸۲۷	۳۸۵۴۴۲	۰/۰۱۸۴	انواع نوشابه
۱۱۲۷۶۰۲	۹۴۳۰۸۰	۷۹۴۳۰۱	۱۰۰۸۴۷۳	۰/۰۴۴۹	غذاهای آماده و تنقلات
۵۲۶۷۰۳	۶۳۶۳۴۳	۴۹۲۴۱۵	۴۱۱۳۹۶	۰/۰۲۸۵	دخانیات



۹-۴- متوسط انواع هزینه‌های خوراکی و دخانی سالانه یک خانوار شهری بر حسب استان: ۱۳۸۶ (دنباله)

چهارمحال و بختیاری	تهران	بوشهر	ایلام	اصفهان	اقلام خوراکی و دخانی
۲۱۵۹۱۹۹	۱۸۵۱۱۱۳	۲۱۲۳۳۸۱	۲۲۱۴۰۰۸	۱۹۱۰۰۵۰	جمع
۵	۳	۰	۲	۳	آرد، رشته، غلات، نان و فراورده‌های آن
۵۱۷۴۳۱۴	۲۴۹۲۰۶۰	۴۲۳۳۴۶۳	۳۴۲۷۷۲۶	۲۹۷۵۰۰۱	آرد و رشته
۴۲۳۰۸۵	۲۱۷۴۵۸	۲۳۶۴۷۷	۲۹۱۲۴۲	۲۷۲۸۸۶	غلات
۴۰۵۹۲۹۵	۱۶۱۲۶۹۹	۲۸۵۶۰۲۳	۲۳۲۱۶۴۱	۱۹۱۳۶۶۰	انواع نان
۵۴۹۳۷۴	۵۶۴۱۹۹	۷۸۵۸۳۳	۵۳۱۶۷۱	۶۲۶۹۴۲	بیسکویت، کیک و ویفر
۱۴۲۵۶۰	۹۷۷۰۳	۳۵۵۱۳۱	۲۸۳۱۷۱	۱۶۱۵۱۴	گوشت
۵۵۰۴۲۵۴	۴۳۵۹۹۷۳	۵۵۸۵۰۵۶	۶۶۰۳۱۴۹	۴۸۹۰۰۰۳	گوشت دام
۳۲۸۵۹۹۹	۲۳۴۱۱۶۳	۱۹۰۰۲۷۵	۴۰۴۷۲۲۰	۳۱۶۶۲۰۰	گوشت پرندگان
۱۸۷۲۸۴۰	۱۴۷۱۰۸۱	۱۶۹۶۱۳۶	۱۹۰۵۴۵۷	۱۱۸۴۷۳۰	گوشت حیوانات دریایی
۳۴۵۴۱۵	۵۴۷۷۲۹	۱۹۸۸۶۴۶	۶۵۰۴۷۱	۵۳۹۰۷۴	شیر و فراورده‌های آن و تخم پرندگان
۱۹۷۹۶۴۳	۲۴۸۳۲۸۴	۱۷۵۴۱۱۹	۱۸۷۴۴۲۳	۱۸۴۸۶۶۲	انواع شیر
۵۲۳۵۰۵	۷۰۲۱۸۳	۲۵۷۲۶۵	۴۳۲۶۱۶	۳۹۹۵۵۸	فراورده‌های شیر
۱۰۸۷۵۶۰	۱۴۱۷۲۸۷	۱۰۹۶۷۶۲	۱۱۰۵۸۰۰	۱۰۴۳۶۲۴	انواع تخم پرندگان
۳۶۸۵۷۸	۳۶۳۸۱۴	۴۰۰۰۹۲	۳۳۶۰۰۷	۴۰۵۴۸۰	روغن‌ها و چربی‌ها
۲۹۰۴۵۸	۵۴۸۰۲۸	۷۳۰۶۵۵	۱۰۳۷۰۱۵	۶۱۰۶۲۶	روغن‌ها و چربی‌های حیوانی
۱۹۴۵۹	۱۲۹۲۱	۲۱۰۰	۳۱۰۰۰۰	۹۶۳۳۳	روغن‌های نباتی
۲۷۰۹۹۹	۵۳۵۱۰۷	۷۲۸۵۵۵	۷۲۷۰۱۵	۵۱۴۲۹۳	میوه‌ها و سبزی‌ها
۳۲۴۴۸۴۱	۳۹۶۴۱۰۲	۴۷۴۴۱۱۸	۴۰۵۸۵۰۴	۳۶۰۱۵۹۹	انواع میوه
۱۴۷۷۸۱۸	۲۱۲۷۹۸۹	۱۹۴۱۹۳۰	۱۹۵۹۸۰۷	۲۱۰۶۵۶۹	انواع سبزی
۱۷۳۷۸۶۶	۱۷۹۳۳۶۸	۲۷۳۴۹۰۵	۲۰۰۲۹۰۳	۱۴۵۶۴۰۳	میوه‌ها و سبزی‌های آماده (برای مصرف در منزل)
۲۹۱۵۷	۴۲۷۴۴	۶۷۲۸۲	۹۵۷۹۴	۳۸۶۲۷	خشکبار و حبوب
۱۱۵۵۱۵۹	۷۹۹۴۹۲	۱۱۰۷۴۷۴	۱۱۴۰۸۰۴	۱۲۹۵۸۴۰	خشکبار
۶۵۶۴۲۳	۵۲۵۸۲۱	۶۳۷۶۱۱	۷۰۳۳۰۰	۸۱۲۷۶۶	حبوب
۴۹۸۷۳۶	۲۷۳۶۷۱	۴۶۹۸۶۳	۴۳۷۵۰۴	۴۸۳۰۷۴	قند، شکر، شیرینی‌ها، چای، قهوه و کاکائو
۱۸۷۴۷۱۹	۹۷۷۱۳۳	۱۰۰۹۴۴۴	۱۸۳۴۶۱۵	۱۴۴۰۶۷۱	قند و شکر
۲۴۴۰۷۸	۲۲۳۶۶۷	۱۱۲۸۴۳	۳۸۷۶۷۲	۲۶۰۷۳۲	انواع شیرینی‌ها و مرباها
۱۰۵۳۵۲۴	۴۶۷۲۹۳	۵۸۶۱۹۲	۸۹۱۶۵۷	۷۸۹۶۶۶	چای، قهوه و کاکائو
۵۷۷۱۱۷	۲۸۶۱۷۲	۳۱۰۴۱۰	۵۵۵۲۸۶	۳۹۰۲۷۴	ادویه‌ها، چاشنی‌ها و سایر ترکیب‌های خوراکی
۸۰۰۸۸۱	۴۹۹۰۴۳	۱۰۰۷۹۲۸	۷۸۳۸۸۳	۵۹۸۴۲۵	انواع ادویه
۳۲۱۳۶۰	۱۲۵۲۵۷	۲۳۱۸۹۴	۳۱۰۴۸۳	۲۱۴۵۵۹	چاشنی‌ها و سایر ترکیب‌های خوراکی
۴۷۹۵۲۱	۳۷۳۷۸۷	۷۷۶۰۳۴	۴۷۳۴۰۰	۳۸۳۸۶۵	نوشابه‌ها، غذاهای آماده و دخانیات
۱۵۶۷۷۲۵	۲۳۸۸۰۱۹	۱۰۶۱۵۵۳	۱۳۷۹۹۶۳	۱۸۳۹۶۷۶	انواع نوشابه
۳۶۵۲۲۸	۴۳۵۰۸۸	۵۲۲۵۴۰	۴۴۵۹۳۷	۲۷۷۲۳۶	غذاهای آماده و تنقلات
۵۲۹۱۰۳	۱۴۹۰۳۹۶	۲۸۲۲۷۰	۵۶۵۷۱۴	۱۲۰۷۴۱۹	دخانیات
۶۷۳۳۹۵	۴۶۲۵۳۵	۲۵۶۷۴۳	۳۶۸۳۱۱	۳۵۵۰۲۱	



۴-۹- متوسط انواع هزینه‌های خوراکی و دخانی سالانه یک خانوار شهری بر حسب استان: ۱۳۸۶ (دنباله)

سیستان و بلوچستان	سمنان	زنجان	خوزستان	خراسان شمالی	خراسان رضوی	خراسان جنوبی	اقلام خوراکی و دخانی
۱۶۶۳۰۴	۱۳۹۷۷۹	۱۷۱۶۹۹	۱۶۶۲۶۴	۱۳۳۱۹۱	۱۸۵۳۶۴	۱۵۴۱۴۶	جمع
۱۶	۱۱	۴۰	۹۰	۳۰	۰۸	۱۵	آرد، رشته، غلات، نان و فراورده‌های آن...
۳۰۲۹۸۳	۲۶۲۸۴۶	۲۹۴۷۱۲	۲۷۸۸۸۶	۲۸۰۷۰۳	۳۰۶۸۰۸	۲۸۰۵۹۵	آرد و رشته
۸	۹	۸	۲	۵	۶	۴	غلات
۱۸۴۴۸۵	۱۵۲۶۷۹	۳۱۴۹۸۲	۲۴۰۷۰۹	۲۹۵۲۵۷	۲۸۲۲۶۹	۲۳۹۹۷۸	انواع نان
۱۶۰۷۴۲	۲۰۷۴۸۶	۱۸۰۵۵۷	۱۷۷۷۵۹	۱۷۹۱۳۲	۱۹۳۴۹۳	۱۵۱۷۳۹	بیسکویت، کیک و ویفر
۶	۵	۶	۸	۹	۱	۰	گوشت
۱۱۶۸۴۳	۳۷۶۳۰۸	۷۲۸۵۴۸	۶۷۶۱۸۵	۶۱۵۱۳۱	۶۵۲۴۷۷	۹۴۷۱۵۶	گوشت دام
۷							گوشت پرندگان
۶۹۴۸۹	۲۴۶۱۷	۹۸۰۲۲	۹۴۳۷۰	۱۰۵۳۱۸	۱۹۸۴۰۹	۱۰۱۴۳۰	گوشت حیوانات دریایی
۵۰۳۱۷۵	۳۸۸۱۶۳	۳۴۸۳۵۸	۴۶۷۵۸۴	۲۹۸۱۷۴	۴۵۳۶۱۱	۳۵۰۲۶۱	شیر و فراورده‌های آن و تخم پرندگان
۰	۹	۵	۸	۱	۳	۴	انواع شیر
۲۴۲۰۲۹	۲۷۲۰۲۲	۱۹۷۷۱۹	۲۵۸۹۴۲	۱۸۰۱۱۰	۲۸۶۱۶۹	۲۰۷۷۲۳	فراورده‌های شیر
۱	۵	۴	۰	۲	۵	۱	انواع تخم پرندگان
۱۹۱۰۴۴	۸۷۲۲۳۰	۱۰۰۹۶۷	۱۱۹۲۷۸	۹۲۶۹۷۶	۱۱۸۳۶۱	۱۰۳۰۵۶	روغن‌ها و چربی‌ها
۲		۴	۲		۶	۴	روغن‌ها و چربی‌های حیوانی
۷۰۱۰۱۶	۲۸۹۱۸۴	۴۹۶۷۱۸	۸۹۳۶۴۶	۲۵۳۶۶۴	۴۹۰۸۰۳	۳۹۴۸۱۸	روغن‌های نباتی
۱۳۶۳۲۵	۱۵۳۹۰۲	۲۰۵۱۷۳	۱۴۳۶۸۹	۱۵۸۴۰۵	۲۰۹۵۲۵	۱۹۹۲۷۵	میوه‌ها و سبزی‌ها
۴	۹	۸	۵	۰	۵	۶	انواع میوه
۳۴۶۷۱۶	۳۸۲۰۳۹	۴۷۰۵۸۳	۳۹۶۵۴۳	۴۳۶۸۲۰	۵۰۹۹۷۲	۵۲۷۰۱۲	انواع سبزی
۶۶۴۱۱۵	۸۳۴۳۱۰	۱۲۴۸۰۰	۷۹۱۸۳۲	۸۹۹۴۰۲	۱۲۱۹۵۸	۱۰۳۸۱۳	میوه‌ها و سبزی‌های آماده (برای مصرف در منزل)
		۷			۹	۱	خشکبار و حبوب
۳۵۲۴۲۳	۳۲۲۶۸۰	۳۳۳۱۴۸	۲۴۸۵۲۱	۲۴۷۸۲۸	۳۶۵۶۹۴	۴۲۷۶۱۲	خشکبار
۸۸۶۷۳۰	۷۵۳۶۵۱	۷۱۳۸۱۲	۶۷۴۰۵۷	۷۶۴۱۶۱	۱۰۴۵۹۷	۵۲۶۵۵۰	حبوب
					۵		قند، شکر، شیرینی‌ها، چای، قهوه و کاکائو
۳۷۷۲۹	۱۵۶۴۶۳	۵۳۱۰۰	۳۰۴۳۶	۶۹۱۴۳	۱۸۵۱۵۳	۹۳۸۵۰	قند و شکر
۸۴۹۰۰۰	۵۹۷۱۸۸	۶۶۰۷۱۲	۶۴۳۶۲۱	۶۹۵۰۱۸	۸۶۰۸۲۲	۴۳۲۷۰۰	
۲۸۳۳۱۵	۲۴۲۳۸۵	۳۴۵۵۹۴	۲۹۳۱۳۰	۲۲۰۷۸۰	۲۹۶۲۲۷	۲۶۹۶۱۹	
۹	۸	۴	۳	۹	۶	۶	
۱۰۶۳۲۲	۱۲۸۵۲۶	۱۶۹۴۰۷	۱۳۹۳۱۹	۱۰۴۸۷۷	۱۴۹۷۷۴	۱۴۰۴۲۳	
۳	۳	۰	۰	۲	۲	۸	
۱۷۲۸۶۷	۱۱۳۷۵۶	۱۷۵۵۸۹	۱۵۳۳۴۶	۱۱۴۵۶۷	۱۴۵۰۵۱	۱۲۷۱۲۵	
۸	۶	۶	۶	۲	۶	۱	
۴۱۲۵۹	۱۰۲۹	۵۹۷۹	۴۶۴۷	۱۳۳۶۶	۱۴۰۱۸	۲۰۷۰۸	
۷۴۸۸۰۳	۷۴۹۷۸۶	۱۴۷۱۴۰	۹۹۳۰۵۵	۷۶۵۱۵۳	۱۱۳۶۷۰	۹۵۴۴۷۵	
		۰			۸		
۲۸۲۹۹۹	۳۴۵۳۷۷	۸۳۴۵۵۵	۵۵۶۱۵۴	۳۹۵۸۳۹	۶۵۱۰۴۵	۴۹۵۶۴۱	
۴۶۵۸۰۴	۴۰۴۴۰۹	۶۳۶۸۴۴	۴۳۶۹۰۰	۳۶۹۳۱۴	۴۸۵۶۶۳	۴۵۸۸۳۴	
۱۲۸۳۶۷	۱۰۸۹۳۵	۱۳۹۸۸۳	۱۰۸۷۴۳	۱۰۸۴۳۹	۱۴۳۵۷۵	۱۵۴۴۶۵	
۰	۹	۰	۷	۴	۸	۱	
۴۵۴۲۷۵	۲۵۷۳۰۳	۳۲۰۷۶۳	۲۹۰۸۲۵	۲۱۶۵۹۰	۳۳۷۳۵۶	۲۶۰۸۰۷	

۴۰۱۳۳۰	۳۹۷۷۰۴	۶۷۳۲۸۱	۴۲۳۰۳۳	۵۶۵۸۴۶	۷۲۸۲۶۰	۷۹۷۲۲۵ انواع شیرینی‌ها و مرباها
۴۲۸۰۶۵	۴۳۴۳۵۲	۴۰۴۷۸۶	۳۷۳۰۷۹	۳۰۱۹۵۷	۳۷۰۱۴۲	۴۸۶۶۱۹ چای، قهوه و کاکائو
۶۲۳۲۲۵	۳۸۸۲۹۳	۴۹۸۴۵۳	۶۲۸۲۶۳	۳۷۷۲۰۶	۶۲۶۴۵۳	۷۱۰۲۸۲ ادویه‌ها، چاشنی‌ها و سایر ترکیب‌های خوراکی
۲۲۶۷۱۷	۷۶۹۵۱	۱۰۰۶۵۴	۲۰۴۴۸۵	۱۳۲۷۴۴	۲۲۹۸۰۶	۲۸۸۲۴۶ انواع ادویه
۳۹۶۵۰۸	۳۱۱۳۴۲	۳۹۷۷۹۸	۴۲۳۷۷۸	۲۴۴۴۶۱	۳۹۶۶۴۶	۴۲۲۰۳۶ چاشنی‌ها و سایر ترکیب‌های خوراکی
۸۲۹۹۸۷	۵۲۳۸۲۷	۱۱۴۹۰۵	۱۴۱۰۷۷	۷۴۷۵۸۳	۱۶۲۹۷۸	۶۸۱۱۳۶ نوشابه‌ها، غذاهای آماده و دخانیات
		.	.		۴		
۳۶۵۶۰۵	۱۰۴۰۵۰	۲۵۷۸۳۵	۴۶۹۹۲۲	۲۴۵۰۱۷	۴۱۲۲۷۸	۳۰۸۱۴۲ انواع نوشابه
۲۴۴۳۲۴	۱۷۹۱۴۳	۶۱۳۳۳۵	۵۵۴۰۶۶	۲۴۰۳۴۳	۹۶۷۰۷۱	۲۵۱۰۷۵ غذاهای آماده و تنقلات
۲۲۰۰۵۹	۲۴۰۶۳۴	۲۷۷۸۸۰	۳۸۶۷۸۲	۲۶۲۲۲۳	۲۵۰۴۳۵	۱۲۱۹۱۹ دخانیات



مرکز آمار ایران

۹-۴- متوسط انواع هزینه‌های خوراکی و دخانی سالانه یک خانوار شهری بر حسب استان: ۱۳۸۶ (دنباله)

کرمان	کردستان	قم	قزوین	فارس	اقلام خوراکی و دخانی
۱۶۷۳۵۴۰	۱۷۷۸۷۵۰	۱۴۴۱۰۱۶	۱۹۳۵۵۱۶	۱۸۲۰۴۵۱	جمع
۵	۰	۱	۱	۳	
۲۸۱۸۸۴۸	۳۲۲۷۳۶۹	۲۵۹۰۶۵۱	۳۶۴۶۴۰۰	۳۷۸۲۰۰۳	آرد، رشته، غلات، نان و فراورده‌های آن
۱۴۴۰۲۹	۲۰۸۵۹۷	۲۵۹۰۲۲	۲۵۵۵۶۸	۲۰۴۵۳۶	آرد و رشته
۱۵۷۴۶۱۶	۱۹۳۷۷۷۶	۱۶۹۳۱۴۵	۲۵۴۰۷۲۰	۳۰۰۹۱۳۳	غلات
۹۸۳۳۵۴	۹۰۹۸۴۷	۵۲۲۴۹۱	۷۰۵۴۰۹	۴۹۹۳۱۸	انواع نان
۱۱۶۸۴۹	۱۷۱۱۴۸	۱۱۵۹۹۳	۱۴۴۷۰۳	۶۹۰۱۵	بیسکویت، کیک و ویفر
۵۰۸۹۸۴۹	۴۱۹۸۳۲۰	۳۴۵۴۱۴۶	۴۳۳۰۷۱۷	۴۵۲۵۷۲۱	گوشت
۲۵۱۳۳۷۵	۲۱۲۰۹۲۹	۱۸۰۹۲۷۳	۲۴۵۵۸۲۶	۲۱۸۰۳۳۸	گوشت دام
۱۷۴۶۰۸۷	۱۶۵۵۹۳۲	۱۲۴۴۸۳۶	۱۳۲۷۱۶۷	۱۷۷۱۶۹۴	گوشت پرندگان
۸۳۰۳۸۷	۴۲۱۴۵۹	۴۰۰۰۳۷	۵۴۷۷۲۵	۵۷۳۶۸۹	گوشت حیوانات دریایی
۱۶۲۷۰۸۲	۱۵۶۹۱۵۹	۱۹۹۵۵۹۶	۱۹۱۱۲۴۶	۱۵۵۸۰۱۱	شیر و فراورده‌های آن و تخم پرندگان
۴۰۳۱۱۲	۳۵۲۵۷۹	۵۲۶۱۴۲	۴۱۴۵۷۴	۳۵۲۸۷۱	انواع شیر
۸۱۳۶۴۰	۹۱۹۷۲۵	۱۱۱۲۶۴۵	۱۱۰۰۱۸۸	۸۳۷۰۳۳	فراورده‌های شیر
۴۱۰۳۳۰	۲۹۶۸۵۵	۳۵۶۸۰۹	۳۹۶۴۸۴	۳۶۸۱۰۸	انواع تخم پرندگان
۶۵۹۴۸۹	۹۰۹۶۱۷	۵۸۱۴۳۶	۸۰۴۷۰۴	۵۶۰۳۸۰	روغن‌ها و چربی‌ها
۶۳۵۶۸	۵۳۳۶۸	۲۴۰۰۰	۵۳۱۴	۲۷۸۴	روغن‌ها و چربی‌های حیوانی
۵۹۵۹۲۱	۸۵۶۲۴۹	۵۵۷۴۳۶	۷۹۹۳۹۰	۵۵۷۵۹۶	روغن‌های نباتی
۲۶۶۳۸۷۳	۳۶۲۱۷۱۳	۲۸۴۸۸۳۸	۳۸۰۰۵۳۵	۳۵۳۳۰۳۹	میوه‌ها و سبزی‌ها
۱۱۶۲۲۳۵	۱۶۵۱۸۳۶	۱۳۶۰۰۳۸	۱۹۲۹۵۹۶	۱۶۳۶۳۳۲	انواع میوه
۱۴۹۴۳۵۲	۱۹۵۳۰۷۳	۱۴۶۶۶۳۶	۱۸۳۰۳۸۱	۱۸۸۴۶۸۳	انواع سبزی
۷۲۸۵	۱۶۸۰۴	۲۲۱۶۴	۴۰۵۵۹	۱۲۰۲۵	میوه‌ها و سبزی‌های آماده (برای مصرف در منزل)
۱۰۱۵۷۹۶	۹۴۳۸۰۴	۸۵۰۴۷۸	۱۱۲۴۳۹۱	۸۳۶۱۶۲	خشکبار و حبوب
۴۶۵۳۴۷	۵۹۸۴۱۰	۵۰۰۷۲۷	۶۰۱۴۱۰	۴۶۵۰۵۸	خشکبار
۵۵۰۴۴۹	۳۴۵۳۹۴	۳۴۹۷۵۱	۵۲۲۹۸۱	۳۷۱۱۰۴	حبوب
۱۰۴۰۳۸۸	۱۶۸۷۲۹۲	۹۸۸۴۸۲	۱۲۳۵۹۸۸	۸۶۷۳۴۰	قند، شکر، شیرینی‌ها، چای، قهوه و کاکائو
۳۳۲۹۲۹	۵۶۸۴۸۲	۲۸۶۵۰۰	۳۳۷۷۱۲	۲۴۰۹۳۲	قند و شکر
۴۹۱۸۶۰	۵۹۱۶۶۲	۴۰۹۲۷۳	۵۳۶۰۵۹	۳۷۵۲۳۷	انواع شیرینی‌ها و مرباها
۲۱۵۵۹۹	۵۲۷۱۴۷	۲۹۲۷۰۹	۳۶۲۲۱۸	۲۵۱۱۷۱	چای، قهوه و کاکائو
۴۷۸۸۱۱	۶۱۸۶۵۷	۴۲۲۲۰۵	۶۰۰۶۴۷	۵۶۰۸۱۳	ادویه‌ها، چاشنی‌ها و سایر ترکیب‌های خوراکی
۱۴۰۵۰۸	۱۶۰۲۵۴	۹۵۷۰۵	۱۶۸۹۱۵	۲۳۴۷۴۲	انواع ادویه
۳۳۸۳۰۳	۴۵۸۴۰۴	۳۲۶۵۰۰	۴۳۱۷۳۲	۳۲۶۰۷۱	چاشنی‌ها و سایر ترکیب‌های خوراکی
۱۳۴۱۲۶۹	۱۰۱۱۵۶۸	۶۷۸۳۲۷	۱۹۰۰۵۳۳	۱۹۸۱۰۴۴	نوشابه‌ها، غذاهای آماده و دخانیات
۲۶۹۲۵۵	۲۷۱۲۱۶	۱۷۷۴۵۵	۳۰۶۸۱۱	۵۰۳۹۶۳	انواع نوشابه
۴۱۸۱۵۷	۲۵۹۴۰۵	۲۳۰۱۶۴	۱۱۷۹۵۹۰	۹۹۸۱۰۱	غذاهای آماده و تنقلات
۶۵۳۸۵۶	۴۸۰۹۴۷	۲۷۰۷۰۹	۴۱۴۱۳۳	۴۷۸۹۸۱	دخانیات



۴-۹- متوسط انواع هزینه‌های خوراکی و دخانی سالانه یک خانوار شهری بر حسب استان: ۱۳۸۶ (دنباله) (ریال)

لرستان	گیلان	گلستان	کهگیلویه و بویراحمد	کرمانشاه	اقلام خوراکی و دخانی
۱۹۲۶۱۷۰	۱۹۰۵۸۱۴	۱۵۰۶۳۹۸	۲۳۸۱۷۲۵۳	۱۹۵۶۴۲۰	جمع
۶	۷	۱	۹	۹	آرد، رشته، غلات، نان و فراورده‌های آن
۳۲۸۴۵۳۵	۳۲۵۴۵۹۳	۲۳۷۲۰۰۱	۳۶۶۴۲۵۳	۳۶۸۸۲۶۱	آرد و رشته
۲۲۶۶۴۳	۱۶۴۱۳۲	۱۵۲۷۸۷	۳۶۷۵۵۳	۲۸۹۳۶۸	غلات
۲۲۰۷۳۹۱	۲۳۲۳۰۶۹	۱۵۳۲۵۷۱	۲۴۴۵۶۷۵	۲۳۵۹۹۶۸	انواع نان
۷۵۲۸۲۱	۶۱۱۴۵۵	۶۳۳۶۹۵	۶۳۷۰۷۱	۸۹۷۷۴۵	بیسکویت، کیک و ویفر
۹۷۶۸۰	۱۵۵۹۳۸	۵۲۹۴۸	۲۱۳۹۵۴	۱۴۱۱۸۱	گوشت
۵۳۳۹۴۱۵	۴۳۳۲۲۷۴	۴۲۹۷۸۸۰	۶۵۰۰۲۱۹	۵۱۸۷۱۳۱	گوشت دام
۲۸۸۵۱۲۶	۱۷۷۹۲۶۸	۲۳۷۸۲۷۱	۳۳۰۸۷۴۳	۲۷۶۶۳۸۷	گوشت پرندگان
۱۹۵۳۵۲۱	۱۷۰۱۵۰۲	۱۴۱۲۵۸۵	۲۱۸۲۳۲۴	۱۹۳۱۷۵۴	گوشت حیوانات دریایی
۵۰۰۷۶۹	۸۵۲۵۰۳	۵۰۷۰۲۴	۱۰۰۹۱۵۲	۴۸۸۹۹۰	شیر و فراورده‌های آن و تخم پرندگان
۱۶۷۴۲۸۸	۱۸۹۶۱۷۰	۱۵۹۹۲۱۳	۲۲۸۲۶۲۳	۱۶۰۲۱۶۵	انواع شیر
۳۰۹۱۳۲	۴۲۸۵۰۲	۴۲۹۳۵۴	۵۵۶۷۱۰	۲۹۵۵۸۴	فراورده‌های شیر
۱۰۱۴۵۵۹	۱۱۰۱۹۶۸	۸۸۶۶۵۵	۱۲۴۳۳۳۱	۱۰۳۳۳۸۸	انواع تخم پرندگان
۳۵۰۵۹۷	۳۶۵۷۰۰	۲۸۳۲۰۴	۴۸۲۵۸۲	۲۷۳۱۹۴	روغن‌ها و چربی‌ها
۱۰۸۲۹۹۱	۵۵۴۵۲۵	۸۹۸۸۹۵	۷۰۵۶۳۷	۱۲۴۱۸۱۲	روغن‌ها و چربی‌های حیوانی
۱۲۲۳۳۱	۰	۸۵۷۱۴	۱۷۳۰۸	۲۰۱۴۸۷	روغن‌های نباتی
۹۶۰۶۶۰	۵۵۴۵۲۵	۸۱۳۱۸۱	۶۸۸۳۲۹	۱۰۴۰۳۲۵	میوه‌ها و سبزی‌ها
۳۷۲۵۲۲۲	۳۹۶۲۳۳۵	۲۲۵۴۰۰۵	۴۹۷۷۹۰۳	۳۵۳۰۸۰۲	انواع میوه
۱۶۶۸۵۹۰	۱۹۳۴۶۵۳	۱۰۹۷۰۲۹	۲۴۷۹۶۱۷	۱۶۶۹۴۸۰	انواع سبزی
۲۰۴۶۶۸۹	۱۹۷۴۲۸۹	۱۱۵۰۷۲۹	۲۳۸۲۲۲۳	۱۸۳۸۳۶۶	میوه‌ها و سبزی‌های آماده (برای مصرف در منزل)
۹۹۴۳	۵۳۳۹۴	۶۲۴۶	۱۱۶۰۶۳	۲۲۹۵۵	خشکبار و حبوب
۱۰۱۵۸۸۲	۱۴۷۹۵۲۷	۸۵۶۹۸۵	۱۴۲۰۵۰۲	۹۰۸۷۵۲	خشکبار
۶۹۱۴۷۴	۱۱۸۴۴۲۴	۴۹۵۰۲۸	۹۶۵۹۵۸	۵۷۹۳۲۵	حبوب
۳۲۴۴۰۸	۲۹۵۱۰۳	۳۶۱۹۵۷	۴۵۴۵۴۳	۳۲۹۴۲۷	قند، شکر، شیرینی‌ها، چای، قهوه و کاکائو
۱۶۹۱۶۱۵	۱۱۸۲۷۲۰	۱۰۵۴۳۴۹	۱۶۵۲۹۱۸	۱۷۲۳۸۴۱	قند و شکر
۴۶۷۴۶۰	۱۶۸۷۵۳	۲۲۱۲۶۳	۳۵۱۴۹۰	۵۱۴۲۴۰	انواع شیرینی‌ها و مرباها
۷۱۳۸۵۴	۷۵۱۱۴۱	۵۲۸۷۰۴	۱۰۱۱۹۹۸	۶۳۴۱۸۲	چای، قهوه و کاکائو
۵۱۰۳۰۱	۲۶۲۸۲۶	۳۰۴۳۸۲	۲۸۹۴۳۱	۵۷۵۴۱۹	ادویه‌ها، چاشنی‌ها و سایر ترکیب‌های خوراکی
۵۲۹۵۸۶	۶۷۳۷۵۳	۴۸۱۲۰۱	۱۰۸۹۳۹۶	۵۸۸۱۸۸	انواع ادویه
۲۱۶۷۷۸	۱۳۳۵۸۳	۱۷۸۳۹۱	۲۹۲۱۸۸	۲۱۵۵۵۱	چاشنی‌ها و سایر ترکیب‌های خوراکی
۳۱۲۸۰۷	۵۴۰۱۷۰	۳۰۲۸۱۰	۷۹۷۲۰۸	۳۷۲۶۳۷	نوشابه‌ها، غذاهای آماده و دخانیات
۹۱۸۱۷۱	۱۷۲۱۲۵۰	۱۲۴۹۴۵۱	۱۵۷۹۰۸۸	۱۰۹۳۲۵۷	انواع نوشابه
۴۰۴۲۴۶	۴۳۷۱۳۸	۲۳۹۱۴۴	۵۷۷۳۳۴	۳۵۳۸۴۲	غذاهای آماده و تنقلات
۱۶۲۳۰۹	۸۱۶۳۱۰	۷۳۲۴۵۶	۵۴۶۵۵۴	۲۸۳۱۶۶	دخانیات
۳۵۱۶۱۷	۴۶۷۸۰۳	۲۷۷۸۵۰	۴۵۵۲۰۰	۴۵۶۲۴۹	

۹-۴- متوسط انواع هزینه‌های خوراکی و دخانی سالانه یک خانوار شهری بر حسب استان: ۱۳۸۶ (دنباله)

یزد	همدان	هرمزگان	مرکزی	مازندران	اقلام خوراکی و دخانی
۱۵۶۶۸۵۰۴	۱۷۰۷۴۹۷۰	۲۱۹۷۱۲۸۰	۱۸۹۷۹۲۳۴	۲۰۱۸۵۳۸۰	جمع
۲۸۵۲۲۰۷	۲۸۳۸۸۹۴	۳۹۱۹۸۰۵	۳۰۴۰۹۶۰	۲۶۴۰۱۴۶	آرد، رشته، غلات، نان و فراورده‌های آن
۱۶۰۳۷۲	۲۲۰۹۰۶	۲۷۲۷۷۶	۲۳۲۲۲۱	۲۰۳۲۲۸	آرد و رشته
۲۰۰۵۳۷۷	۱۷۵۷۶۶۷	۲۴۰۱۸۵۰	۲۱۴۷۲۴۸	۱۴۲۰۷۶۶	غلات
۵۵۹۳۱۷	۷۶۵۳۷۳	۱۰۴۷۲۷۹	۵۶۴۶۹۴	۸۵۶۹۱۹	انواع نان
۱۲۷۱۴۱	۹۴۹۴۸	۱۹۷۸۹۹	۹۶۷۹۷	۱۵۹۲۳۳	بیسکویت، کیک و ویفر
۴۹۵۸۸۷۱	۳۶۰۳۸۰۲	۵۸۷۳۹۳۸	۳۸۹۷۸۲۱	۵۲۱۹۰۲۰	گوشت
۲۹۸۸۸۶۵	۲۱۴۴۹۲۷	۲۱۳۲۱۷۹	۲۲۵۵۸۲۱	۲۴۶۳۲۷۵	گوشت دام
۱۱۵۹۵۲۴	۱۰۴۴۵۰۸	۱۶۸۸۱۰۲	۱۰۵۴۶۷۴	۱۹۳۰۵۶۰	گوشت پرندگان
۸۱۰۴۸۲	۴۱۴۳۶۷	۲۰۵۳۶۵۷	۵۸۷۳۲۶	۸۲۵۱۸۵	گوشت حیوانات دریایی
۱۳۹۹۲۵۲	۱۵۹۳۱۴۸	۲۳۲۵۸۶۵	۲۰۱۴۱۸۴	۱۹۷۶۱۶۹	شیر و فراورده‌های آن و تخم پرندگان
۳۷۳۴۵۲	۴۰۷۸۲۶	۵۰۸۹۲۸	۴۵۴۰۳۱	۴۵۶۰۹۲	انواع شیر
۶۶۳۴۵۰	۸۴۱۷۶۷	۱۳۱۴۶۹۳	۱۲۰۰۲۰۱	۱۱۱۰۳۴۰	فراورده‌های شیر
۳۶۲۳۴۹	۳۴۳۵۵۵	۵۰۲۲۴۴	۳۵۹۹۵۱	۴۰۹۷۳۷	انواع تخم پرندگان
۴۰۳۰۹۹	۶۱۸۶۱۱	۷۸۰۹۴۸	۶۵۱۹۰۶	۴۱۳۵۳۰	روغن‌ها و چربی‌ها
۸۵۴۷۰	۱۷۶۳۶	۸۸۳۹	۲۱۸۴۳	۳۸۱۸	روغن‌ها و چربی‌های حیوانی
۳۱۷۶۲۹	۶۰۰۹۷۵	۷۷۲۱۰۹	۶۳۰۰۶۳	۴۰۹۷۱۲	روغن‌های نباتی
۲۱۰۱۸۵۸	۳۳۷۷۶۸۷	۳۹۸۳۰۹۴	۴۱۳۹۵۸۹	۴۰۸۸۷۱۲	میوه‌ها و سبزی‌ها
۱۱۵۸۹۳۰	۱۷۴۹۶۸۴	۱۷۳۸۳۳۳	۲۰۹۳۷۷۸	۱۸۱۱۶۴۰	انواع میوه
۹۳۹۳۸۸	۱۶۱۳۹۰۰	۲۰۹۶۱۷۳	۱۹۸۲۶۵۳	۲۲۲۰۳۵۳	انواع سبزی
۳۵۴۰	۱۴۱۰۳	۱۴۸۵۸۸	۶۳۱۵۸	۵۶۷۱۹	میوه‌ها و سبزی‌های آماده (برای مصرف در منزل)
۷۸۱۹۸۸	۹۸۰۴۰۱	۱۰۴۶۸۱۹	۱۲۳۴۴۹۰	۱۳۲۱۰۸۸	خشکبار و حبوب
۵۰۹۱۷۵	۵۵۷۱۲۸	۵۵۳۴۸۳	۸۵۸۸۳۹	۹۱۲۰۱۱	خشکبار
۲۷۲۸۱۲	۴۲۳۲۷۴	۴۹۳۳۳۵	۳۷۵۶۵۱	۴۰۹۰۷۸	حبوب
۱۲۲۲۷۳۹	۱۳۰۸۴۱۵	۱۰۱۵۵۰۰	۱۳۶۵۱۴۲	۱۳۴۰۳۴۳	قند، شکر، شیرینی‌ها، چای، قهوه و کاکائو
۲۰۷۴۴۴	۳۲۲۸۷۸	۲۸۵۵۶۲	۳۸۸۳۰۶	۱۹۹۰۸۱	قند و شکر
۷۸۵۸۱۰	۵۲۷۲۱۲	۵۵۹۳۷۴	۶۳۱۲۷۰	۹۰۰۵۸۳	انواع شیرینی‌ها و مرباها
۲۲۹۴۸۵	۴۵۸۳۲۶	۱۷۰۵۶۴	۳۴۵۵۶۶	۲۴۰۶۷۹	چای، قهوه و کاکائو
۳۷۹۲۱۶	۴۹۱۶۰۵	۸۶۶۴۰۰	۶۳۹۱۹۱	۹۶۰۹۶۶	ادویه‌ها، چاشنی‌ها و سایر ترکیب‌های خوراکی
۱۲۷۸۸۴	۲۱۸۳۶۵	۲۹۷۵۱۱	۱۸۶۷۰۸	۳۴۱۰۵۳	انواع ادویه
۲۵۱۳۳۳	۲۷۳۲۴۰	۵۶۸۸۸۹	۴۵۲۴۸۳	۶۱۹۹۱۳	چاشنی‌ها و سایر ترکیب‌های خوراکی
۱۵۶۹۲۷۴	۲۲۶۲۴۰۶	۲۱۵۸۹۱۱	۱۹۹۵۹۵۲	۲۲۲۵۴۰۶	نوشابه‌ها، غذاهای آماده و دخانیات
۱۷۷۰۸۸	۲۹۱۶۵۷	۷۰۰۵۶۵	۳۶۴۶۴۴	۶۵۹۵۴۶	انواع نوشابه
۱۲۰۴۸۷۸	۱۴۹۶۴۱۳	۱۰۹۲۹۵۰	۱۲۵۹۳۹۳	۱۲۹۳۱۱۴	غذاهای آماده و تنقلات
۱۸۷۳۰۸	۴۷۴۳۳۶	۳۶۵۳۹۶	۳۷۱۹۱۵	۲۷۲۷۴۶	دخانیات

(۱) ضریب تغییرات (CV) فقط برای ستون کل محاسبه شده است.

۱۰-۴- متوسط درآمد سالانه یک خانوار شهری^(۱) بر حسب انواع درآمد و استان: ۱۳۸۶ (ریال)

اصفهان	اردبیل	آذربایجان غربی	آذربایجان شرقی	کل کشور	شرح
۳/۶۲	۴/۱۲	۴/۲۱	۳/۸۵	۳/۸۷	متوسط تعداد افراد در خانوارها
۱/۵۰	۲/۶۶	۱/۵۸	۱/۵۹	۱/۴۶	متوسط تعداد افراد دارای درآمد در خانوارها
۰/۰۴۹۶	۰/۰۴۴۵	۰/۰۵۱۹	۰/۰۷۶۴	۰/۰۱۴۲	ضریب تغییرات (CV) ^(۲)
۲۷۳۴۲۳۲۸	۲۹۷۵۰۷۹۰	۲۹۰۵۲۶۲۱	۲۳۸۹۴۵۳۸	۷۷۹۹۴۲۵۷	جمع
۲۵۰۹۶۲۷۴	۲۶۵۱۵۰۳۰	۲۱۵۲۱۸۱۰	۲۱۶۵۰۶۸۴	۲۶۴۴۶۶۱۷	درآمد از حقوق‌بگیری
۹۴۵۴۳۰۲	۱۴۹۸۰۵۲۱	۱۱۸۴۸۳۰۲	۸۹۲۴۸۵۹	۱۰۶۸۲۲۲۸	درآمد پولی از حقوق‌بگیری عمومی
۲۰۱۹۵۲۷	۲۶۱۳۳۰۶	۲۳۰۹۳۱۸	۱۸۱۶۸۷۹	۲۳۳۳۲۴۹	درآمد غیر پولی از حقوق‌بگیری عمومی
۷۳۷۰۴	۷۷۷۵۹	۲۶۵۷۲۳	۴۵۳۳۳	۶۵۳۲۲	درآمد پولی از حقوق‌بگیری تعاونی
۱۴۴۴	۰	۱۴۴۲۴	۱۰۶۷	۹۹۷۳	درآمد غیر پولی از حقوق‌بگیری تعاونی
۱۱۹۵۵۹۱۲	۸۰۵۷۷۱۵	۶۴۲۸۷۸۳	۹۸۱۲۴۳۶	۱۱۸۹۱۳۵۷	درآمد پولی از حقوق‌بگیری خصوصی
۱۵۹۱۳۸۴	۷۸۵۷۲۹	۶۵۵۲۶۰	۱۰۵۰۱۱۰	۱۴۶۴۴۸۷	درآمد غیر پولی از حقوق‌بگیری خصوصی
۱۵۷۸۲۱۷۴	۲۱۳۶۶۶۲۳	۲۴۲۱۷۵۷۹	۱۹۰۵۷۷۷۵	۱۹۴۶۳۴۷۱	درآمد از مشاغل آزاد
۱۱۰۷۸۵۷	۱۸۲۱۴۰۸	۲۱۷۱۳۶۷	۲۳۷۳۱۹۹	۱۱۷۸۲۱۳	درآمد پولی از مشاغل آزاد کشاورزی
۸۸۲۴۴	۵۴۴۱۹	۳۷۳۷۳۰	۲۹۱۷۳	۹۵۵۴۷	درآمد غیر پولی از مشاغل آزاد کشاورزی
۱۴۳۶۲۶۸۰	۱۸۸۵۵۴۹۴	۲۰۸۴۳۰۶۵	۱۶۴۱۳۶۵۹	۱۷۸۵۵۸۴۹	درآمد پولی از مشاغل آزاد غیرکشاورزی
۲۲۳۳۹۲	۶۳۵۳۰۲	۸۲۹۴۱۶	۲۴۱۷۴۴	۳۳۳۸۶۱	درآمد غیر پولی از مشاغل آزاد غیرکشاورزی
۲۶۴۶۳۸۸۰	۲۱۸۶۹۱۳۷	۲۳۳۱۳۲۳۱	۲۳۱۸۶۰۷۹	۳۲۰۸۴۱۶۹	درآمدهای متفرقه
۱۱۵۲۹۴۳۲	۱۱۱۴۶۴۹۹	۱۲۴۶۰۵۸۵	۱۰۹۱۵۸۸۴	۱۴۰۴۷۳۷۱	درآمدهای متفرقه پولی
۱۴۹۳۴۴۴۸	۱۰۷۲۲۶۳۹	۱۰۸۵۲۶۴۷	۱۲۲۷۰۱۹۵	۱۸۰۳۶۷۹۸	درآمدهای متفرقه غیر پولی

چهارمحال و بختیاری	تهران	بوشهر	ایلام	شرح
۴/۱۴	۳/۵۹	۴/۱۳	۴/۶۴	متوسط تعداد افراد در خانوارها
۱/۳۹	۱/۴۳	۱/۴۷	۱/۷۲	متوسط تعداد افراد دارای درآمد در خانوارها
۰/۰۴۶۳	۰/۰۲۹۴	۰/۰۴۳۸	۰/۰۴۹۱	ضریب تغییرات (CV) ^(۲)
۲۳۹۵۵۲۹۷	۱۰۱۳۷۳۹۲۲	۲۹۳۸۲۲۹۰	۷۴۳۸۳۳۶۵	جمع
۲۴۴۷۰۳۰۸	۲۹۲۹۹۸۳۸	۳۰۰۰۴۴۷۶	۳۱۹۸۰۰۳۶	درآمد از حقوق‌بگیری
۹۵۲۱۵۵۰	۹۸۰۴۷۷۹	۹۷۴۲۸۸۷	۱۸۸۳۵۷۲۱	درآمد پولی از حقوق‌بگیری عمومی
۱۳۶۵۱۴۴	۲۶۵۴۷۳۳	۱۵۱۴۶۱۹	۳۷۰۶۲۸۹	درآمد غیر پولی از حقوق‌بگیری عمومی
۰	۵۱۱۶۶	۱۲۰۵۴۰	۰	درآمد پولی از حقوق‌بگیری تعاونی
۹۶۹۷	۹۶۷۷	۲۱۷۰۳۶	۱۰۹۵۲	درآمد غیر پولی از حقوق‌بگیری تعاونی
۱۲۷۱۰۸۰۱	۱۴۲۶۰۶۱۹	۱۶۹۷۵۱۸۲	۸۸۱۱۵۶۹	درآمد پولی از حقوق‌بگیری خصوصی
۸۶۳۱۱۶	۲۵۱۸۸۶۴	۱۴۳۴۲۱۱	۶۱۵۵۰۵	درآمد غیر پولی از حقوق‌بگیری خصوصی
۲۱۹۹۷۰۷۶	۲۲۹۵۶۷۵۶	۱۵۲۵۷۹۹۳	۱۸۳۱۴۵۴۳	درآمد از مشاغل آزاد
۴۹۵۵۳۷۸	۱۳۹۶۱۸	۴۷۵۴۰۰	۳۲۲۰۹۷۹	درآمد پولی از مشاغل آزاد کشاورزی
۵۵۹۹۷۸	۲۴۴۴۷	۱۵۰۰	۲۵۲۲۵۷	درآمد غیر پولی از مشاغل آزاد کشاورزی
۱۶۰۲۴۴۳۰	۲۲۳۸۵۵۶۵	۱۴۴۰۰۶۵۵	۱۴۳۹۸۰۴۸	درآمد پولی از مشاغل آزاد غیرکشاورزی
۴۵۷۲۹۰	۴۰۷۱۲۷	۳۸۰۴۳۸	۴۴۳۲۶۰	درآمد غیر پولی از مشاغل آزاد غیرکشاورزی
۱۷۴۸۷۹۱۳	۴۹۱۱۷۳۲۸	۲۴۱۱۹۸۲۲	۲۴۰۸۸۷۸۶	درآمدهای متفرقه
۷۳۷۱۸۳۵	۱۷۸۸۶۰۴۵	۹۷۰۲۹۱۸	۱۳۵۰۰۹۲۹	درآمدهای متفرقه پولی
۱۰۱۱۶۰۷۸	۳۱۲۳۱۲۸۳	۱۴۴۱۶۹۰۴	۱۰۵۸۷۸۵۷	درآمدهای متفرقه غیر پولی



۱-۴- متوسط درآمد سالانه یک خانوار شهری^(۱) بر حسب انواع درآمد و استان: ۱۳۸۶ (دنباله) (ریال)

شرح	خراسان جنوبی	خراسان رضوی	خراسان شمالی	خوزستان	زنجان	سمنان
متوسط تعداد افراد در خانوارها	۳/۸۴	۳/۷۳	۴/۰۴	۴/۶۴	۳/۸۷	۳/۶۴
متوسط تعداد افراد دارای درآمد در خانوارها ..	۱/۳۸	۱/۴۵	۱/۳۰	۱/۴۳	۱/۴۴	۱/۳۵
ضریب تغییرات (CV) ^(۲)	۰/۰۴۹۰	۰/۰۵۷۳	۰/۰۴۵۳	۰/۰۵۱۸	۰/۰۵۰۶	۰/۰۴۱۶
جمع	۵۱۱۵۹۹۶	۶۲۹۵۱۳۳	۵۵۱۹۴۹۷	۷۶۲۲۱۳۴	۷۲۴۸۱۴۱	۵۶۰۶۴۰۶
درآمد از حقوق‌بگیری	۲۳۶۰۵۲۶۵	۲۲۴۰۳۱۱۵	۲۴۲۸۴۵۸۱	۳۶۱۵۰۲۵۰	۲۸۰۰۱۸۳۱	۲۴۵۹۷۳۲۳
درآمد پولی از حقوق‌بگیری عمومی	۱۳۹۱۰۹۸۴	۱۰۰۵۷۶۶۸	۱۱۶۰۴۳۶۸	۱۷۷۲۳۳۹۸	۱۲۰۶۰۵۷۸	۹۶۷۰۰۱۳
درآمد غیر پولی از حقوق‌بگیری عمومی	۲۴۸۷۴۷۵	۱۹۹۷۷۲۷	۲۲۰۷۰۲۵	۴۸۵۷۶۲۱	۲۳۸۴۸۳۴	۱۶۷۶۲۱۹
درآمد پولی از حقوق‌بگیری تعاونی	۲۸۸۲۵۵	۰	۱۰۰۰۰۰	۱۶۱۸۱۸	۶۰۰۰۰	۰
درآمد غیر پولی از حقوق‌بگیری تعاونی	۳۵۷۰۸	۰	۹۷۸۳	۱۳۶۱۲	۰	۰
درآمد پولی از حقوق‌بگیری خصوصی	۶۴۳۶۴۴۰	۹۳۷۷۸۶۱	۹۹۳۹۹۱۷	۱۲۵۹۸۶۹۲	۱۱۸۳۶۱۱۱	۱۱۸۱۹۹۲۳
درآمد غیر پولی از حقوق‌بگیری خصوصی	۴۴۶۴۰۴	۹۶۹۸۶۰	۴۲۳۴۸۷	۷۹۵۱۰۸	۱۶۶۰۳۰۷	۱۴۳۱۱۶۸
درآمد از مشاغل آزاد	۷۹۱۸۰۰۹	۱۴۴۵۵۶۹۰	۱۱۷۲۱۸۰۲	۱۶۹۵۷۶۹۲	۱۹۹۳۶۶۱۱	۷۶۱۵۶۹۵
درآمد پولی از مشاغل آزاد کشاورزی	۷۵۹۵۸۳	۹۲۵۵۰۰	۱۶۹۴۰۰۰	۵۱۱۰۳۶	۳۱۱۴۸۲۰	۱۹۰۴۲۱۴
درآمد غیر پولی از مشاغل آزاد کشاورزی	۶۹۲۷۵	۶۹۰۷۱	۳۹۰۲۹	۶۱۷۵	۳۷۷۱۰	۵۸۶۸۰
درآمد پولی از مشاغل آزاد غیرکشاورزی	۶۸۷۶۵۶۲	۱۳۱۹۳۰۴۹	۹۹۲۷۷۱۷	۱۶۳۴۳۹۷۰	۱۶۳۶۷۴۰۰	۵۵۶۳۸۲۹
درآمد غیر کشاورزی	۲۱۲۵۸۹	۲۶۸۰۷۱	۶۱۰۵۷	۹۶۵۱۱	۴۱۶۶۸۲	۸۸۹۷۳
درآمدهای متفرقه	۱۹۶۳۶۶۹۳	۲۶۰۹۲۵۲۵	۱۹۸۸۸۵۸۸	۲۳۱۱۳۴۰۴	۲۴۵۴۲۹۷۶	۲۳۸۵۱۰۴۵
درآمدهای متفرقه پولی	۱۰۴۷۶۴۴۶	۱۳۲۱۳۷۱۲	۹۸۳۴۸۶۵	۱۰۹۹۶۰۰۷	۱۲۰۵۱۶۳۵	۱۴۸۲۳۴۸۶
درآمدهای متفرقه غیر پولی	۹۱۶۰۲۴۸	۱۲۸۷۸۸۱۳	۱۰۰۵۳۷۲۳	۱۲۱۱۷۳۹۶	۱۲۴۹۱۳۴۱	۹۰۲۷۵۵۹

شرح	سیستان و بلوچستان	فارس	قزوین	قم	کردستان	کرمان
متوسط تعداد افراد در خانوارها	۵/۴۹	۴/۱۰	۳/۷۳	۳/۹۳	۴/۰۱	۳/۸۹
متوسط تعداد افراد دارای درآمد در خانوارها ..	۱/۵۰	۱/۴۸	۱/۳۹	۱/۳۰	۱/۴۲	۱/۴۶
ضریب تغییرات (CV) ^(۲)	۰/۰۴۳۸	۰/۰۸۸۲	۰/۰۵۷۹	۰/۰۴۶۳	۰/۰۶۵۲	۰/۰۴۵۵
جمع	۵۶۴۲۷۱۳	۸۵۲۶۱۰۵	۷۴۲۵۱۳۷	۵۲۴۸۱۶۱	۶۳۸۲۸۴۶	۶۵۹۵۸۹۷
درآمد از حقوق‌بگیری	۲۷۷۷۶۷۸۶	۲۵۲۵۵۸۵۲	۲۶۷۷۲۳۱۳	۲۱۶۱۵۹۶۱	۲۳۳۷۵۹۲۴	۲۴۲۹۶۲۰۹
درآمد پولی از حقوق‌بگیری عمومی	۱۱۰۶۵۳۱۷	۹۵۰۵۷۵۲	۹۹۱۳۳۲۵	۷۵۷۷۶۳۶	۱۱۷۸۵۷۶۵	۹۴۷۴۷۲۵
درآمد غیر پولی از حقوق‌بگیری عمومی	۱۹۹۹۵۷۷	۱۷۹۴۵۴۴	۲۱۰۵۳۵۱	۱۳۲۱۳۶۰	۲۳۱۰۲۱۸	۱۷۷۰۲۴۰
درآمد پولی از حقوق‌بگیری تعاونی	۰	۰	۰	۰	۰	۰
درآمد غیر پولی از حقوق‌بگیری تعاونی	۸۸	۰	۰	۱۲۱	۰	۸۰۵۷
درآمد پولی از حقوق‌بگیری خصوصی	۱۳۹۸۰۵۹۴	۱۲۷۵۳۷۶۶	۱۲۷۴۲۷۳۷	۱۲۰۵۷۱۵۲	۸۹۱۷۱۴۴	۱۲۱۹۲۷۹۶
درآمد غیر پولی از حقوق‌بگیری خصوصی	۷۳۱۲۰۹	۱۲۰۱۷۹۰	۲۰۱۰۹۰۱	۶۵۹۶۹۱	۳۶۲۷۹۷	۸۵۰۳۹۱
درآمد از مشاغل آزاد	۱۳۷۸۱۸۰۱	۲۵۴۰۹۲۰۴	۱۶۹۰۰۷۲۶	۹۶۳۴۶۶۲	۱۷۹۷۲۷۵۲	۱۷۳۸۷۲۰۰
درآمد پولی از مشاغل آزاد کشاورزی	۷۳۶۷۴۱	۲۲۷۴۵۲۹	۳۳۸۴۵۲۹	۵۷۵۷۵۸	۹۴۳۶۷۱	۳۵۲۳۲۷۰
درآمد غیر پولی از مشاغل آزاد کشاورزی	۱۱۱۴۷۶	۲۹۱۷۴۲	۷۶۸۳۴	۲۳۶۴	۱۸۹۵	۵۳۵۷۱
درآمد پولی از مشاغل آزاد غیرکشاورزی	۱۲۷۴۶۸۸۵	۲۲۵۷۶۰۶۴	۱۳۱۷۸۸۴۳	۹۰۳۶۰۶۱	۱۶۶۵۲۳۰۵	۱۳۳۶۳۳۱۸
درآمد غیر کشاورزی	۱۸۶۶۹۸	۲۶۶۸۶۹	۲۶۰۵۲۱	۲۰۴۸۰	۳۷۴۸۸۱	۴۴۷۰۴۱
درآمدهای متفرقه	۱۴۸۶۸۵۵۰	۳۴۵۹۵۹۹۷	۳۰۵۷۸۳۳۹	۲۱۲۳۰۹۹۵	۲۲۴۷۹۷۹۳	۲۴۲۷۵۵۶۳
درآمدهای متفرقه پولی	۷۴۴۱۱۱۲	۱۴۴۶۴۸۱۸	۱۵۹۸۵۱۶۲	۹۱۰۵۳۹۴	۱۲۲۸۴۰۱۳	۱۳۲۶۹۴۴۲
درآمدهای متفرقه غیر پولی	۷۴۲۷۴۳۸	۲۰۱۳۱۱۷۸	۱۴۵۹۳۱۷۷	۱۲۱۲۵۶۰۱	۱۰۱۹۵۷۸۰	۱۱۰۰۶۱۲۱



۱۰-۴- متوسط درآمد سالانه یک خانوار شهری^(۱) بر حسب انواع درآمد و استان: ۱۳۸۶ (دنباله) (ریال)

شرح	کرمانشاه	کهگیلویه و بویراحمد	گلستان	گیلان	لرستان
متوسط تعداد افراد در خانوارها	۴/۲۵	۵/۰۸	۴/۱۰	۳/۴۹	۴/۲۹
متوسط تعداد افراد دارای درآمد در خانوارها	۱/۳۸	۱/۴۸	۱/۴۲	۱/۴۱	۱/۲۰
ضریب تغییرات (CV) ^(۲)	۰/۰۴۰۳	۰/۰۵۵۳	۰/۰۵۳۱	۰/۰۵۹۰	۰/۰۴۸۰
جمع	۶۴۷۵۳۲۲	۸۱۸۰۰۶۲	۶۰۴۳۷۸۳	۷۷۰۸۱۶۲۰	۵۶۷۸۱۶۹۲
درآمد از حقوق‌بگیری	۱۸۲۲۴۶۹۷	۴۴۵۸۹۳۴۸	۱۹۹۶۰۳۷۷	۲۵۲۰۲۴۷۶	۲۱۸۸۲۷۳۶
درآمد پولی از حقوق‌بگیری عمومی	۸۲۸۴۹۳۳	۲۹۷۵۰۱۴۵	۹۶۴۴۵۹۶	۱۲۴۴۷۹۲۵	۹۶۴۶۹۷۱
درآمد غیر پولی از حقوق‌بگیری عمومی	۱۶۹۴۶۶۲	۵۵۵۷۶۰۳	۱۸۲۸۲۳۹	۲۲۵۱۳۶۹	۱۷۳۶۶۹۷
درآمد پولی از حقوق‌بگیری تعاونی	۱۵۰۹۴	۰	۳۴۴۲۷۷	۶۷۳۵۲	۰
درآمد غیر پولی از حقوق‌بگیری تعاونی	۰	۳۳۳۵	۸۵۹۶۰	۱۶۸۰۵	۱۵۷۷۱
درآمد پولی از حقوق‌بگیری خصوصی	۷۷۶۷۱۲۴	۸۶۶۹۶۷۴	۷۴۶۶۸۴۵	۹۲۸۶۱۱۶	۱۰۱۹۸۲۲۹
درآمد غیر پولی از حقوق‌بگیری خصوصی	۴۶۲۸۸۳	۶۰۸۵۹۱	۵۹۰۴۵۹	۱۱۳۲۹۱۰	۲۸۵۰۶۸
درآمد از مشاغل آزاد	۱۷۷۱۱۸۸۶	۱۵۶۱۴۳۴۲	۲۱۱۸۱۰۰۵	۲۴۸۹۲۵۵۰	۱۳۲۵۰۴۶۱
درآمد پولی از مشاغل آزاد کشاورزی	۱۳۹۶۷۳۹	۱۵۸۲۴۲۳	۲۵۹۲۹۳۷	۵۸۴۱۱۹	۱۷۷۹۴۲۹
درآمد غیر پولی از مشاغل آزاد کشاورزی	۱۳۹۲۵	۱۰۴۳۵۴	۱۳۳۰۷۱	۱۶۲۳۷۱	۸۳۳۱
درآمد پولی از مشاغل آزاد غیرکشاورزی	۱۵۷۶۴۶۲۶	۱۳۶۳۷۱۷۹	۱۸۲۱۸۸۰۳	۲۳۸۳۹۳۸۷	۱۱۰۶۵۴۴۳
درآمد غیر پولی از مشاغل آزاد غیرکشاورزی	۵۳۶۵۹۷	۲۹۰۳۸۵	۲۳۶۱۹۴	۳۰۶۶۷۳	۳۹۷۲۵۸
درآمدهای متفرقه	۲۸۸۱۶۶۴۴	۲۱۵۹۶۹۳۴	۱۹۲۹۶۴۵۷	۲۶۹۹۱۱۸۰	۲۱۶۵۳۷۲۹
درآمدهای متفرقه پولی	۱۶۴۰۴۸۹۷	۱۱۰۹۵۷۳۱	۹۷۱۹۱۲۴	۱۲۸۳۶۲۲۲	۱۰۳۰۵۱۳۷
درآمدهای متفرقه غیر پولی	۱۲۴۱۱۷۴۷	۱۰۵۰۱۲۰۳	۹۵۷۷۳۳۳	۱۴۱۵۴۹۵۹	۱۱۳۴۸۵۹۲

شرح	مازندران	مرکزی	هرمزگان	همدان	یزد
متوسط تعداد افراد در خانوارها	۳/۵۵	۳/۸۱	۴/۵۰	۳/۵۷	۳/۸۳
متوسط تعداد افراد دارای درآمد در خانوارها	۱/۳۶	۱/۳۵	۱/۵۳	۱/۴۱	۱/۴۴
ضریب تغییرات (CV) ^(۲)	۰/۰۵۸۲	۰/۰۵۶۰	۰/۰۵۳۶	۰/۰۵۹۳	۰/۰۵۱۲
جمع	۹۱۲۴۵۳۲	۶۶۲۷۸۴۶	۸۰۷۵۲۰۷	۷۰۶۳۷۹۹	۶۶۳۹۷۶۷
درآمد از حقوق‌بگیری	۲۴۷۸۲۹۳۵	۲۶۶۷۱۷۵۷	۳۸۶۰۰۸۹۳	۲۳۷۶۸۴۵۳	۳۴۱۱۵۸۴۸
درآمد پولی از حقوق‌بگیری عمومی	۱۲۵۸۱۵۷۰	۹۴۸۵۶۲۹	۱۴۴۴۸۲۸۸	۸۶۹۶۱۴۲	۱۲۹۳۲۵۲۴
درآمد غیر پولی از حقوق‌بگیری عمومی	۲۳۷۷۵۵۴	۲۱۷۹۹۴۶	۳۲۶۸۹۴۵	۱۰۴۳۰۶۶	۱۸۵۵۴۷۸
درآمد پولی از حقوق‌بگیری تعاونی	۸۳۶۵۴	۰	۱۸۴۳۱۱	۳۵۸۵۵۳	۰
درآمد غیر پولی از حقوق‌بگیری تعاونی	۱۴۳۸۴	۱۷۴۷۱	۱۸۲۰۲	۱۲۱۳	۱۰۰
درآمد پولی از حقوق‌بگیری خصوصی	۸۹۵۹۴۱۶	۱۲۶۹۸۲۷۵	۱۸۴۶۹۸۹۰	۱۲۸۰۷۱۲۴	۱۷۲۱۶۶۶۶
درآمد غیر پولی از حقوق‌بگیری خصوصی	۷۶۶۳۵۸	۲۲۹۰۴۳۶	۲۲۱۱۲۵۸	۸۶۲۳۵۴	۲۱۱۱۰۸۱
درآمد از مشاغل آزاد	۲۷۹۴۶۶۶۵	۱۶۹۱۶۸۶۲	۱۸۲۸۱۵۲۱	۱۸۲۸۹۶۸۳	۱۱۷۱۳۲۶۷
درآمد پولی از مشاغل آزاد کشاورزی	۱۸۷۷۷۵۷	۱۲۴۸۱۳۷	۳۳۷۵۷۸	۱۳۴۱۹۷۸	۱۰۸۷۳۶۵
درآمد غیر پولی از مشاغل آزاد کشاورزی	۲۴۳۳۴۸	۱۵۲۹۳	۱۰۱۱۸۷۹	۲۵۹۵۵	۲۲۰۵۴۸
درآمد پولی از مشاغل آزاد غیرکشاورزی	۲۵۳۰۷۴۵۴	۱۵۳۹۴۳۰۳	۱۶۶۳۰۳۳۱	۱۶۶۳۸۰۷۵	۱۰۳۸۴۲۴۹
درآمد غیر پولی از مشاغل آزاد غیرکشاورزی	۵۱۸۱۰۷	۲۵۹۱۲۹	۳۰۱۷۳۴	۲۸۳۶۷۶	۲۱۱۰۵
درآمدهای متفرقه	۳۸۵۱۵۷۲۴	۲۲۶۸۹۸۴۸	۲۳۸۶۹۶۶۰	۲۸۵۷۹۸۶۰	۲۰۵۶۸۵۶۰
درآمدهای متفرقه پولی	۲۱۰۷۱۱۸۳	۱۲۲۶۳۹۷۸	۱۱۵۴۹۲۲۵	۱۵۲۸۷۰۵۴	۱۰۹۴۵۶۶۳
درآمدهای متفرقه غیر پولی	۱۷۴۴۴۵۴۱	۱۰۴۲۵۸۷۰	۱۲۳۲۰۴۳۵	۱۳۲۹۲۸۰۶	۹۶۲۲۸۹۷

(۱) این جدول برای یک خانوار نمونه فرضی (Typical) در سطح کشور ساخته شده است.

(۲) ضریب تغییرات (CV) فقط برای ستون کل محاسبه شده است.

۴-۱۱- متوسط هزینه‌های خوراکی و دخانی و غیر خوراکی ناخالص سالانه یک خانوار شهری بر حسب گروه‌های هزینه سالانه و

استان: ۱۳۸۶ (ریال)

۱۹۵۰۰۰۰۱ تا ۲۴۰۰۰۰۰۰ ریال	۱۶۵۰۰۰۰۱ تا ۱۹۵۰۰۰۰۰ ریال	۱۲۰۰۰۰۰۱ تا ۱۶۵۰۰۰۰۰ ریال	۱۲۰۰۰۰۰۰ ریال و کمتر	کل	ضریب تغییرات (CV) ^(۱)	استان
۲۱۸۳۹۸۶ ۵	۱۸۰۶۶۷۱ ۹	۱۴۴۷۵۸۶ ۸	۱۷۱۶۷۳۶	۸۴۱۲۹۹۴ ۹	۰/۰۱۴۶	کل کشور
۲۱۹۶۷۰۲ ۷	۱۷۹۹۵۷۳ ۸	۱۴۹۳۶۸۳ ۳	۸۸۶۷۳۲۸	۶۸۷۴۸۴۹ ۹	۰/۰۵۹۷	آذربایجان شرقی
۲۱۹۸۵۳۹ ۵	۱۷۴۷۵۵۸ ۱	۱۴۰۰۲۵۰ ۲	۸۹۲۰۶۲۸	۸۶۶۵۵۹۶ ۴	۰/۰۴۹۲	آذربایجان غربی
۲۱۶۷۵۲۱ ۴	۱۸۰۷۱۱۷ ۲	۱۴۲۰۸۲۱ ۴	۹۶۰۲۵۰۰	۸۰۵۲۶۷۹ ۱	۰/۰۳۶۴	اردبیل
۲۲۸۹۲۶۲ ۳	۱۷۹۸۱۵۵ ۰	۱۴۲۳۸۴۹ ۰	۷۲۸۱۶۲۴	۸۴۸۳۳۷۶ ۲	۰/۰۴۹۲	اصفهان
۲۰۶۴۵۳۵ ۰	۱۸۲۱۰۷۸ ۱	۱۳۷۶۸۰۰ ۰	۷۸۴۷۸۰۰	۸۵۳۱۲۵۲ ۳	۰/۰۴۶۱	ایلام
۲۲۱۷۶۹۴ ۵	۱۸۳۶۷۸۹ ۵	۱۴۶۱۰۱۸ ۴	۹۴۴۲۹۰۰	۷۷۸۸۸۲۲ ۰	۰/۰۵۴۰	بوشهر
۲۱۷۴۸۴۶ ۳	۱۸۱۸۵۱۰ ۶	۱۴۶۲۱۱۴ ۶	۹۹۸۱۶۸۶	۱۰۷۵۷۵۰ ۹۹	۰/۰۳۱۸	تهران
۲۱۳۲۲۵۷ ۶	۱۷۶۵۴۸۲ ۰	۱۴۵۶۰۳۵ ۳	۱۰۵۷۵۸۸ ۶	۶۲۳۰۶۴۴ ۲	۰/۰۴۲۰	چهارمحال و بختیاری
۲۱۶۶۷۹۶ ۸	۱۷۸۸۶۱۲ ۳	۱۳۹۰۶۸۴ ۵	۹۱۰۹۲۸۸	۶۰۲۷۰۵۴ ۸	۰/۰۵۷۵	خراسان جنوبی
۲۱۴۵۱۹۶ ۲	۱۷۸۸۶۴۶ ۰	۱۴۴۳۲۶۲ ۲	۸۵۲۰۸۰۹	۸۰۵۹۳۷۳ ۷	۰/۰۶۲۸	خراسان رضوی
۲۱۸۶۲۳۴ ۲	۱۷۹۰۷۳۴ ۷	۱۴۷۴۲۵۶ ۹	۹۵۵۶۱۰۹	۵۹۳۹۰۸۴ ۱	۰/۰۵۷۷	خراسان شمالی
۲۱۶۵۱۱۰ ۱	۱۸۳۲۳۵۳ ۲	۱۴۴۳۷۲۳ ۳	۱۰۱۰۶۲۱ ۳	۶۳۴۳۴۶۵ ۸	۰/۰۴۴۶	خوزستان
۲۱۹۰۹۲۸ ۱	۱۸۳۷۶۴۷ ۴	۱۴۵۱۲۶۰ ۶	۸۷۰۳۸۱۳	۷۴۴۷۰۵۱ ۳	۰/۰۵۳۸	زنجان
۲۱۹۴۴۵۲ ۶	۱۸۲۹۰۳۰ ۴	۱۴۴۱۷۶۵ ۴	۱۰۹۶۸۳۱ ۸	۵۶۵۲۸۹۶ ۷	۰/۰۵۱۵	سمنان
۲۱۶۵۷۲۷ ۱	۱۸۰۲۰۰۱ ۵	۱۴۴۴۹۱۵ ۵	۷۹۷۳۲۷۲	۵۰۰۹۳۹۳ ۹	۰/۰۴۷۷	سیستان و بلوچستان
۲۱۶۴۳۶۲	۱۷۹۹۳۶۳	۱۴۲۰۶۲۱	۹۰۷۹۵۳۴	۷۹۸۷۵۶۳	۰/۰۵۷۴	فارس

۹	۹	۲	۷			
۲۱۸۰۰۶۳	۱۸۸۴۲۹۴	۱۴۵۲۶۸۶	۱۰۹۳۳۳۰	۸۵۹۶۱۲۸		
۸	۷	۰	۶	۵	۰/۰۴۹۳	قزوین
۲۲۱۴۷۶۷	۱۸۱۶۶۱۴	۱۴۰۲۲۵۹		۵۰۴۵۲۶۲		
۱	۵	۵	۹۳۵۴۷۵۰	۵	۰/۰۵۸۱	قم
۲۲۴۰۱۴۴	۱۸۱۶۲۲۵	۱۲۵۴۳۹۲		۵۸۳۸۳۹۵		
۰	۶	۰	۹۵۷۲۴۴۳	۵	۰/۰۴۵۴	کردستان
۲۱۷۴۴۴۴	۱۷۹۶۱۶۲	۱۴۲۸۵۴۱		۶۳۳۸۰۴۵		
۷	۲	۰	۷۸۴۷۸۳۱	۴	۰/۰۴۲۵	کرمان
۲۱۲۴۶۷۷	۱۸۰۱۴۷۶	۱۳۶۱۳۱۳		۷۱۵۵۷۵۵		
۳	۷	۰	۸۹۸۵۹۴۸	۹	۰/۰۳۶۱	کرمانشاه
۲۲۲۱۱۶۳	۱۸۲۰۴۲۱	۱۵۱۲۵۸۴		۹۳۷۰۹۶۲		
۸	۷	۵	۹۵۳۲۰۵۰	۴	۰/۰۵۹۳	کهگیلویه و بویر احمد
۲۱۸۱۷۶۶	۱۷۷۷۴۲۸	۱۴۳۸۶۸۹		۶۰۲۶۷۱۳		
۰	۵	۷	۹۲۴۹۳۱۰	۹	۰/۰۵۱۰	گلستان
۲۱۶۱۷۳۰	۱۷۹۱۹۰۶	۱۴۵۴۲۲۲		۹۲۹۷۲۰۸		
۷	۰	۰	۸۶۳۰۱۱۰	۳	۰/۰۹۲۵	گیلان
۲۱۷۹۰۰۵	۱۸۴۰۵۲۲	۱۵۲۷۱۴۰		۶۶۵۸۱۶۸		
۴	۰	۰	۸۰۲۵۴۶۷	۷	۰/۰۴۹۷	لرستان
۲۲۲۴۵۳۵	۱۸۰۰۲۶۹	۱۵۰۶۰۱۷	۱۰۷۲۱۷۸	۹۴۲۶۷۸۲		
۱	۴	۲	۰	۳	۰/۰۶۸۴	مازندران
۲۲۲۳۹۰۱	۱۸۴۸۳۳۸	۱۴۱۰۸۶۰		۷۹۶۴۴۱۱		
۶	۰	۱	۷۸۶۸۵۶۲	۱	۰/۰۵۰۶	مرکزی
۲۱۷۹۴۵۳	۱۷۹۴۸۰۳	۱۴۴۸۳۲۷		۹۴۰۵۴۴۳		
۴	۲	۱	۸۶۲۲۴۴۱	۴	۰/۰۴۹۶	هرمزگان
۲۱۴۸۷۱۸	۱۸۳۱۸۱۵	۱۴۹۸۴۶۵		۶۸۱۲۸۷۴		
۳	۳	۰	۸۵۲۰۰۷۵	۵	۰/۰۶۷۹	همدان
۲۱۹۸۵۴۴	۱۸۱۰۸۹۸	۱۴۸۶۵۷۴		۶۷۶۱۹۲۱		
۱	۴	۵	۸۳۷۷۶۰۵	۵	۰/۰۶۹۸	یزد



۱۱-۴- متوسط هزینه‌های خوراکی و دخانی و غیر خوراکی ناخالص سالانه یک خانوار شهری بر حسب گروه‌های هزینه سالانه و

استان: ۱۳۸۶ (دنباله) (ریال)

۹۰۰۰۰۰۰۱ ریال و بیشتر	تا ۷۵۰۰۰۰۰۱ ریال	تا ۶۰۰۰۰۰۰۱ ریال	تا ۴۵۰۰۰۰۰۱ ریال	تا ۳۰۰۰۰۰۰۱ ریال	تا ۲۴۰۰۰۰۰۱ ریال	استان
۱۷۳۰۶۳۷ ۰۱	۱۲۰۰۰۷۵ ۵	۶۷۱۲۱۷۹ ۲	۵۲۱۹۶۹۱ ۵	۳۷۵۴۹۱۵ ۷	۲۷۱۲۵۱۳ ۹	کل کشور
۱۵۲۴۴۳۳۱ ۲	۸۱۹۲۲۴۶۲ ۵	۶۷۶۱۸۱۳۳ ۲	۵۲۰۲۹۴۵۰ ۵	۳۶۶۹۴۹۴۳ ۷	۲۷۵۳۳۲۵۱ ۹	آذربایجان شرقی
۱۵۶۵۰۸۹۴ ۰	۸۲۵۱۱۴۷۲ ۵	۶۶۴۴۹۸۰۳ ۳	۵۱۹۲۹۳۸۱ ۱	۳۷۰۱۶۰۷۵ ۵	۲۶۷۹۰۸۰۸ ۸	آذربایجان غربی
۱۴۰۰۹۸۲۵ ۳	۸۱۰۸۶۴۱۸ ۱	۶۶۷۹۴۱۸۸ ۸	۵۱۹۶۰۱۰۷ ۷	۳۷۶۱۴۸۱۷ ۱	۲۷۰۲۸۴۹۷ ۷	اردبیل
۱۶۰۵۱۱۷۸ ۳	۸۱۸۲۷۵۳۹ ۹	۶۶۹۵۷۰۸۸ ۸	۵۳۳۹۷۸۱۹ ۹	۳۷۵۵۶۳۳۷ ۷	۲۷۰۵۹۵۶۷ ۷	اصفهان
۱۴۴۲۴۰۱۶ ۹	۸۳۰۹۹۲۲۷ ۷	۶۶۲۱۳۹۱۱ ۱	۵۲۶۵۸۷۴۸ ۸	۳۸۳۷۷۶۸۵ ۵	۲۶۸۵۷۷۹۲ ۲	ایلام
۱۴۷۱۵۷۵۳ ۳	۸۲۳۸۲۳۰۰ ۰	۶۷۵۱۹۷۱۴ ۴	۵۱۷۹۴۰۲۶ ۶	۳۷۰۵۸۷۶۹ ۹	۲۶۷۸۸۴۴۱ ۱	بوشهر
۱۷۲۹۶۵۲۸ ۴	۸۲۱۴۴۶۳۵ ۵	۶۷۴۴۳۱۸۷ ۷	۵۲۰۷۳۴۷۷ ۷	۳۸۲۵۷۹۶۶ ۶	۲۷۲۷۵۱۲۴ ۴	تهران
۱۲۴۸۱۲۸۴ ۳	۸۱۷۳۱۶۲۷ ۷	۶۷۷۱۸۵۸۲ ۲	۵۲۰۱۰۶۴۰ ۰	۳۷۹۳۱۸۷۵ ۵	۲۷۳۵۹۹۶۵ ۵	چهارمحال و بختیاری
۱۴۶۵۳۰۶۲ ۵	۸۲۶۹۳۷۵۲ ۲	۶۷۱۲۰۳۱۳ ۳	۵۰۹۳۴۵۹۰ ۰	۳۶۷۷۰۹۴۰ ۰	۲۷۱۷۶۵۰۷ ۷	خراسان جنوبی
۱۶۷۴۵۱۷۵ ۳	۸۱۳۵۰۴۲۱ ۱	۶۶۴۸۳۶۰۵ ۵	۵۱۶۸۱۹۳۰ ۰	۳۷۲۶۴۹۲۶ ۶	۲۶۷۴۴۸۹۷ ۷	خراسان رضوی
۱۵۰۶۲۴۰۶ ۹	۸۳۴۹۱۶۳۴ ۴	۶۷۲۲۲۶۵۷ ۷	۵۲۶۴۰۵۳۱ ۱	۳۶۵۵۳۳۸۸ ۸	۲۷۳۲۷۶۹۱ ۱	خراسان شمالی
۱۳۴۴۳۱۹۷ ۱	۸۱۱۳۶۰۶۳ ۳	۶۷۳۲۸۳۳۴ ۴	۵۲۸۷۰۳۱۶ ۶	۳۷۵۰۴۰۵۴ ۴	۲۷۰۰۸۷۰۷ ۷	خوزستان
۱۴۷۲۲۲۵۶ ۶	۸۲۲۴۲۱۸۹ ۹	۶۷۳۷۳۵۸۴ ۴	۵۱۶۳۳۰۰۴ ۴	۳۷۱۹۰۶۹۵ ۵	۲۷۲۱۶۴۴۰ ۰	زنجان
۱۳۳۳۹۴۷۹ ۲	۸۲۲۶۱۹۸۶ ۶	۶۶۴۵۰۶۱۶ ۶	۵۱۹۰۳۸۲۲ ۲	۳۷۴۳۹۲۶۳ ۳	۲۷۸۲۱۸۱۶ ۶	سمنان
۱۴۵۵۱۰۰۱ ۳	۸۱۸۳۶۶۸۴ ۴	۶۶۹۷۴۳۹۲ ۲	۵۱۴۹۶۳۱۸ ۸	۳۶۸۷۲۶۳۹ ۹	۲۷۱۶۰۲۴۵ ۵	سیستان و بلوچستان
۱۶۵۹۵۰۷۸ ۲	۸۳۹۱۰۹۹۱ ۱	۶۶۷۸۴۸۵۳ ۳	۵۱۶۵۶۴۷۴ ۴	۳۸۰۲۰۹۲۳ ۳	۲۷۳۱۹۸۶۵ ۵	فارس
۱۴۱۷۵۴۷۷ ۷	۸۲۱۰۹۲۱۲ ۲	۶۸۰۴۸۰۶۷ ۷	۵۲۸۶۰۸۴۱ ۱	۳۷۸۵۰۵۷۹ ۹	۲۷۵۳۴۲۶۹ ۹	قزوین

۵	۱۳۱۰۸۹۷۶	۸۲۳۷۱۵۳۰	۶۷۱۱۷۰۱۶	۵۲۳۷۵۲۱۳	۳۷۰۶۴۲۲۴	۲۷۰۲۶۱۲۴	قم
۸	۱۲۸۹۱۲۰۹	۸۱۸۲۳۹۵۷	۶۷۷۱۳۶۲۳	۵۲۱۳۳۱۱۹	۳۷۴۳۵۰۷۹	۲۷۱۸۹۵۳۷	کردستان
۱	۱۴۵۰۷۸۳۸	۸۲۵۵۹۸۰۵	۶۷۶۲۲۴۸۸	۵۱۷۹۶۲۰۲	۳۷۵۶۸۳۷۹	۲۶۶۵۸۳۹۷	کرمان
۶	۱۳۸۰۶۱۶۱	۸۱۶۱۸۵۹۰	۶۷۲۱۷۷۱۶	۵۲۴۷۱۹۶۷	۳۷۹۹۰۱۸۰	۲۷۱۳۳۶۵۲	کرمانشاه
۱	۱۶۲۴۵۶۹۰	۸۲۸۵۱۸۰۲	۶۶۸۶۴۷۳۸	۵۳۰۹۹۵۴۲	۳۷۳۶۵۱۷۹	۲۷۰۰۸۱۸۶	کهگیلویه و بویر احمد
۶	۱۴۶۱۹۸۱۵	۸۲۳۴۱۴۴۱	۶۶۰۴۴۴۰۶	۵۲۳۵۵۰۰۰	۳۷۰۲۶۹۱۸	۲۶۷۸۰۸۹۲	گلستان
۸	۱۸۲۱۳۸۳۷	۸۱۹۸۵۵۰۳	۶۶۷۶۶۳۳۴	۵۲۵۷۰۵۴۶	۳۷۱۶۸۶۴۱	۲۶۷۸۹۱۱۰	گیلان
۸	۱۲۹۵۶۵۹۵	۸۰۴۷۳۲۳۸	۶۷۵۱۵۶۰۲	۵۲۰۴۶۲۹۴	۳۸۱۱۵۳۲۳	۲۶۶۳۷۲۹۰	لرستان
۴	۱۷۷۶۸۰۶۰	۸۱۱۲۳۵۳۲	۶۶۵۰۳۸۳۶	۵۲۵۵۱۱۷۴	۳۷۱۲۷۷۰۵	۲۷۲۷۸۹۸۲	مازندران
۲	۱۵۴۰۸۰۴۵	۸۱۶۴۲۷۴۶	۶۵۸۶۵۳۰۱	۵۲۳۷۸۴۹۴	۳۷۴۵۵۴۳۸	۲۷۹۲۶۸۶۱	مرکزی
۳	۱۶۷۴۹۴۵۰	۸۲۰۲۶۰۹۹	۶۷۶۰۰۲۲۱	۵۱۷۳۴۴۷۳	۳۷۶۲۱۰۵۰	۲۶۸۷۱۱۱۶	هرمزگان
۴	۱۵۵۷۵۷۰۰	۸۲۳۶۷۲۶۸	۶۶۵۵۱۸۹۸	۵۱۰۷۴۸۴۳	۳۷۰۵۶۷۹۶	۲۷۰۸۲۴۵۵	همدان
۳	۱۶۲۳۴۸۳۴	۸۲۰۲۲۲۱۱	۶۶۸۰۲۸۲۸	۵۲۴۵۵۰۸۵	۳۷۳۳۲۰۱۹	۲۷۱۰۷۱۱۲	یزد
۱							

(۱) ضریب تغییرات (CV) فقط برای ستون کل محاسبه شده است.

۱۲-۴- متوسط هزینه غیر خوراکی ناخالص سالانه یک خانوار شهری بر حسب گروه‌های هزینه سالانه و استان: ۱۳۸۶ (ریال)

۱۹۵۰۰۰۰۱ تا ۲۴۰۰۰۰۰۰ ریال	۱۶۵۰۰۰۰۱ تا ۱۹۵۰۰۰۰۰ ریال	۱۲۰۰۰۰۰۱ تا ۱۶۵۰۰۰۰۰ ریال	۱۲۰۰۰۰۰۰ ریال و کمتر	کل	ضریب تغییرات (CV) ^(۱)	استان
۱۴۶۰۳۵۲ ۱	۱۲۱۳۱۲۳ ۵	۹۴۷۵۳۱۵	۵۸۵۲۲۹۸	۶۵۹۲۷۷۰ ۵	۰/۰۱۷۱	کل کشور
۱۵۳۵۳۸۵ ۸	۱۲۷۹۹۳۱ ۴	۱۰۵۴۶۰۴ ۴	۶۴۸۳۴۸۰	۵۴۸۶۲۱۳ ۳	۰/۰۶۵۷	آذربایجان شرقی
۱۴۳۰۲۸۱ ۰	۱۲۵۷۸۳۸ ۱	۹۶۸۷۱۵۲	۶۹۹۸۵۷۱	۶۵۵۶۷۲۴ ۷	۰/۰۵۷۹	آذربایجان غربی
۱۵۵۵۵۴۱ ۴	۱۱۵۷۲۲۲ ۹	۱۰۳۸۵۱۰ ۰	۶۲۱۷۳۰۰	۵۷۸۰۵۶۵ ۹	۰/۰۴۲۹	اردبیل
۱۶۳۱۹۶۵ ۵	۱۲۸۹۴۱۵ ۰	۸۶۶۰۰۱۴	۴۹۳۷۴۳۰	۶۵۷۳۳۲۵ ۹	۰/۰۵۶۱	اصفهان
۱۳۵۷۹۷۵ ۰	۱۳۱۵۹۴۱ ۷	۹۶۱۳۰۰۰	۵۳۱۳۴۰۰	۶۳۱۷۲۴۴ ۱	۰/۰۵۴۶	ایلام
۱۳۳۹۹۹۰ ۰	۹۷۷۶۲۸۶	۸۴۱۳۹۴۴	۵۹۳۸۵۰۰	۵۶۶۵۴۴۱ ۰	۰/۰۶۹۷	بوشهر
۱۶۳۰۱۶۷ ۸	۱۴۵۸۱۷۲ ۹	۱۰۹۰۰۹۶ ۰	۷۵۹۴۵۴۳	۸۹۰۶۳۹۶ ۶	۰/۰۳۶۱	تهران
۱۱۶۰۲۳۹ ۳	۸۰۹۷۰۰۰	۸۴۵۲۴۳۳	۶۲۸۶۴۰۰	۴۰۷۱۴۴۴ ۷	۰/۰۵۴۰	چهارمحال و بختیاری
۱۳۱۵۰۲۳ ۴	۱۰۲۳۱۳۷ ۵	۷۸۶۰۰۸۷	۵۸۸۶۹۶۵	۴۴۸۵۵۹۳ ۳	۰/۰۶۶۵	خراسان جنوبی
۱۵۳۰۲۸۱ ۸	۱۲۸۳۲۹۶ ۷	۹۷۳۷۶۸۶	۵۸۹۰۳۳۹	۶۲۰۵۷۳۲ ۹	۰/۰۷۰۱	خراسان رضوی
۱۵۲۴۳۲۰ ۴	۱۲۵۸۵۵۵ ۸	۹۸۹۲۱۰۹	۵۶۷۶۷۰۰	۴۶۰۷۱۷۱ ۱	۰/۰۶۷۷	خراسان شمالی
۱۳۷۲۶۸۴ ۴	۱۱۵۵۹۱۹ ۲	۸۳۶۲۳۳۳	۵۶۶۵۰۳۳	۴۶۸۰۸۱۶ ۸	۰/۰۵۴۶	خوزستان
۱۴۱۴۱۵۱ ۵	۱۱۰۵۸۳۴ ۰	۹۷۶۷۵۰۶	۵۷۹۸۰۱۳	۵۷۳۰۰۵۷ ۳	۰/۰۶۲۰	زنجان
۱۶۰۹۲۵۳ ۶	۱۲۵۷۵۷۵ ۰	۹۲۲۷۹۱۸	۶۶۲۷۷۲۹	۴۲۵۵۱۰۵ ۶	۰/۰۵۸۰	سمنان
۱۱۸۹۱۴۲ ۹	۹۳۹۶۲۳۰	۷۶۰۶۰۴۳	۴۱۲۱۵۴۳	۳۳۴۶۳۵۲ ۳	۰/۰۵۷۱	سیستان و بلوچستان
۱۳۸۰۹۸۶ ۸	۱۱۷۹۸۳۳ ۳	۹۲۲۶۱۷۲	۶۱۰۳۷۰۰	۶۱۶۷۱۱۲ ۴	۰/۰۶۵۵	فارس
۱۲۹۵۱۵۱ ۰	۱۲۴۲۵۶۳	۹۱۳۵۱۰۰	۶۸۸۱۵۰۰	۶۶۶۰۶۱۲ ۰	۰/۰۵۷۰	قزوین

۲	۳			۴			
۱۴۵۹۰۸۰	۱۲۱۹۲۸۱			۳۶۰۴۲۴۶			
۰	۸	۹۸۹۶۹۰۳	۷۱۹۴۷۵۰	۴	۰/۰۶۸۰		قم
۱۳۷۴۰۰۱	۱۰۵۹۶۴۴			۴۰۵۹۶۴۵			
۰	۲	۷۶۵۸۴۰۰	۶۳۲۳۳۳۳	۵	۰/۰۵۶۰		کردستان
۱۳۲۲۳۴۲	۱۱۰۳۰۱۲			۴۶۶۴۵۰۴			
۲	۲	۸۸۲۷۶۳۵	۴۶۹۵۶۰۹	۹	۰/۰۴۹۴		کرمان
۱۲۶۹۱۳۷	۱۰۷۷۰۳۱			۵۱۹۹۳۳۵			
۳	۷	۸۵۹۸۴۵۰	۵۷۰۴۳۷۷	۰	۰/۰۴۳۰		کرمانشاه
۱۱۹۰۲۴۸				۶۹۸۳۷۰۸			
۰	۸۹۳۶۵۰۰	۷۲۵۳۴۰۹	۳۸۵۰۵۰۰	۵	۰/۰۶۵۱		کهگیلویه و بویر احمد
۱۵۵۳۹۱۳	۱۱۷۳۱۶۱			۴۵۲۰۳۱۵			
۶	۲	۹۰۴۹۸۰۲	۵۹۴۳۷۱۴	۸	۰/۰۵۸۲		گلستان
۱۵۲۶۴۹۱	۱۳۴۶۱۸۱	۱۰۳۱۹۲۰		۷۳۹۱۳۹۳			
۷	۸	۰	۶۶۶۷۷۵۰	۶	۰/۱۱۳۴		گیلان
۱۴۰۴۵۴۷	۱۱۸۸۹۷۰			۴۷۳۱۹۹۸			
۳	۰	۷۱۳۴۲۰۰	۵۰۲۰۶۶۷	۱	۰/۰۶۰۳		لرستان
۱۵۵۵۹۸۶	۱۱۵۶۴۴۵	۱۱۵۷۷۲۲		۷۴۰۸۲۴۴			
۲	۴	۰	۸۴۷۷۶۶۰	۳	۰/۰۸۲۰		مازندران
۱۵۵۲۰۹۳	۱۲۳۰۷۳۵			۶۰۶۶۴۸۷			
۴	۰	۹۶۲۵۶۵۰	۵۲۷۷۸۱۰	۷	۰/۰۵۷۰		مرکزی
۱۳۴۳۱۸۷	۱۱۰۸۲۴۳			۷۲۰۸۳۱۵			
۷	۶	۸۱۷۲۷۹۶	۴۸۸۷۳۴۳	۴	۰/۰۵۷۶		هرمزگان
۱۴۶۲۴۸۴	۱۲۳۹۸۸۶	۱۰۲۲۷۶۲		۵۱۰۵۳۷۷			
۶	۳	۴	۵۴۷۰۶۲۷	۵	۰/۰۷۳۵		همدان
۱۳۱۹۵۸۱	۱۲۴۳۵۸۱	۱۰۶۱۹۰۵		۵۱۹۵۰۷۱			
۶	۱	۵	۵۹۵۰۳۳۸	۱	۰/۰۷۴۰		یزد



۱۲-۴- متوسط هزینه غیر خوراکی ناخالص سالانه یک خانوار شهری بر حسب گروه‌های هزینه سالانه و استان: ۱۳۸۶ (دنباله)

(ریال)

۹۰۰۰۰۰۰۱ ریال و بیش‌تر	تا ۷۵۰۰۰۰۰۱ ۹۰۰۰۰۰۰۰ ریال	تا ۶۰۰۰۰۰۰۱ ۷۵۰۰۰۰۰۰ ریال	تا ۴۵۰۰۰۰۰۱ ۶۰۰۰۰۰۰۰ ریال	تا ۳۰۰۰۰۰۰۱ ۴۵۰۰۰۰۰۰ ریال	تا ۲۴۰۰۰۰۰۱ ۳۰۰۰۰۰۰۰ ریال	استان
۱۳۴۴۱۲۵ ۴۳	۶۱۹۴۶۱۵ ۶	۴۹۵۴۷۶۹ ۸	۳۷۳۹۲۴۶ ۳	۲۶۱۷۳۸۱ ۹	۱۸۳۹۵۷۵ ۱	کل کشور
۱۲۸۱۵۴۷۳ ۲	۶۵۱۷۶۰۰۲ ۲	۵۰۷۸۸۹۴۸ ۸	۳۹۴۱۲۴۰ ۳	۲۷۴۶۲۲۷۱ ۱	۱۹۱۷۱۳۷۵ ۵	آذربایجان شرقی
۱۲۳۱۲۹۳۷ ۰	۶۲۱۲۷۴۳۲ ۲	۴۵۸۱۶۲۲۴ ۴	۳۵۶۸۱۵۸۱ ۱	۲۵۶۴۳۸۱۲ ۲	۱۷۴۲۶۶۹۷ ۷	آذربایجان غربی
۱۰۵۳۹۱۲۷ ۰	۵۵۸۲۱۱۰۵ ۵	۴۴۸۹۲۷۵۴ ۴	۳۴۵۶۷۴۵۰ ۴	۲۴۵۲۴۳۵۰ ۴	۱۷۵۳۹۳۵۲ ۲	اردبیل
۱۲۸۶۱۲۸۴ ۶	۶۱۶۹۷۴۳۵ ۶	۴۹۷۶۴۰۹۶ ۹	۳۹۱۵۸۵۴۹ ۹	۲۶۵۴۶۴۱۴ ۴	۲۰۱۴۵۳۸۸ ۸	اصفهان
۱۱۳۳۷۴۸۰ ۲	۵۸۵۱۴۶۲۱ ۵	۴۵۸۸۷۶۹۸ ۸	۳۴۸۰۱۳۸۹ ۳	۲۴۶۶۰۴۴۶ ۴	۱۷۵۰۴۲۶۸ ۵	ایلام
۱۱۸۲۰۷۸۶ ۱	۵۶۱۴۶۵۱۴ ۵	۴۵۴۰۲۶۲۰ ۴	۳۱۹۶۷۹۱۱ ۱	۲۲۰۹۰۶۱۹ ۲	۱۵۶۹۵۴۳۶ ۶	بوشهر
۱۴۷۳۹۶۵۷ ۰	۶۴۲۶۷۰۴۸ ۶	۵۲۵۹۵۷۲۸ ۲	۳۹۳۴۴۹۷۱ ۳	۲۸۷۱۰۶۸۳ ۲	۲۰۳۸۸۲۵۴ ۴	تهران
۹۰۷۳۲۵۵۶ ۱	۵۳۶۹۶۴۷۲ ۵	۴۳۷۲۴۸۲۹ ۴	۳۲۳۰۸۳۴۲ ۳	۲۱۲۹۲۷۲۷ ۲	۱۴۸۸۰۳۶۲ ۲	چهارمحال و بختیاری
۱۱۹۱۹۹۶۲ ۲	۶۱۸۵۳۱۹۰ ۶	۴۹۴۶۵۹۱۹ ۴	۳۵۶۴۸۳۹۵ ۳	۲۴۱۴۹۷۷۴ ۲	۱۶۵۴۰۶۵۸ ۵	خراسان جنوبی
۱۳۴۹۴۴۵۲ ۶	۶۰۴۷۴۴۴۷ ۶	۴۸۲۱۹۱۶۰ ۴	۳۶۶۹۰۳۹۷ ۳	۲۵۷۸۸۰۱۸ ۲	۱۸۰۶۲۶۸۱ ۱	خراسان رضوی
۱۲۹۱۵۷۹۴ ۰	۶۲۸۳۲۵۴۸ ۶	۴۹۳۰۴۶۲۹ ۴	۳۸۲۳۲۴۹۷ ۳	۲۵۵۱۶۱۳۸ ۲	۱۷۹۳۱۷۷۳ ۳	خراسان شمالی
۱۰۸۹۲۱۱۱ ۱	۶۱۸۴۳۳۳۸ ۶	۴۸۶۳۶۴۸۵ ۴	۳۶۸۳۶۷۱۹ ۳	۲۴۰۰۸۴۱۱ ۲	۱۶۷۸۵۵۷۴ ۵	خوزستان
۱۱۹۴۴۱۵۵ ۲	۶۱۵۸۱۷۹۶ ۶	۵۰۶۰۱۰۳۰ ۵	۳۶۹۰۹۲۳۶ ۳	۲۵۸۵۳۴۸۶ ۲	۱۸۳۶۶۱۵۰ ۰	زنجان
۱۰۷۵۴۵۶۷ ۵	۶۳۰۸۳۳۱۵ ۶	۴۸۴۲۱۳۷۱ ۴	۳۷۵۳۱۴۰۱ ۳	۲۷۰۴۴۱۲۱ ۲	۱۹۷۴۱۹۷۶ ۶	سمنان
۱۰۹۵۵۳۸۴ ۱	۵۴۵۷۳۱۴۶ ۵	۴۴۰۹۵۷۲۶ ۴	۳۳۴۲۱۴۲۸ ۳	۲۲۴۱۵۷۹۵ ۲	۱۶۰۵۴۹۶۵ ۵	سیستان و بلوچستان
۱۳۳۱۰۸۹۷ ۸	۶۳۲۱۷۴۷۶ ۶	۵۰۸۷۱۷۶۹ ۵	۳۸۶۵۲۶۶۴ ۳	۲۶۵۴۱۸۹۴ ۲	۱۷۸۰۶۲۹۰ ۰	فارس
۱۱۳۶۲۱۲۲ ۱	۵۹۲۴۰۱۳۶ ۵	۵۱۸۹۷۴۹۶ ۵	۳۸۴۱۲۶۴۶ ۳	۲۶۷۵۲۸۲۵ ۲	۱۹۸۰۷۹۱۱ ۱	قزوین

۶	۱۰۳۰۴۹۱۵	۵۹۹۶۷۷۷۰	۴۵۹۰۴۴۸۹	۳۵۷۵۷۹۰۸	۲۴۹۰۴۹۷۹	۱۸۷۵۳۶۷۶	قم
۷	۹۹۹۵۰۴۵۱	۵۷۶۵۸۹۹۴	۴۶۸۹۹۳۸۴	۳۴۲۱۵۵۴۷	۲۳۴۳۲۹۴۳	۱۶۶۴۷۷۸۲	کردستان
	۱۱۵۵۳۰۷۹	۶۱۴۴۹۹۳۸	۴۸۵۵۹۷۵۰	۳۵۵۷۶۴۹۴	۲۴۶۸۱۷۴۰	۱۶۷۱۲۵۳۶	کرمان
۵	۱۰۷۱۷۳۹۸	۵۸۶۱۶۳۳۴	۴۶۲۵۷۰۹۹	۳۴۹۲۱۵۹۹	۲۵۶۷۲۲۰۲	۱۷۴۷۰۱۲۰	کرمانشاه
۶	۱۲۶۴۱۱۸۹	۶۰۰۸۰۸۱۶	۴۷۳۵۵۳۰۰	۳۵۲۲۹۸۶۸	۲۴۱۱۰۲۷۳	۱۵۶۲۱۹۴۴	کهگیلویه و بویر احمد
۲	۱۱۸۶۰۱۱۶	۶۱۸۵۷۹۵۳	۴۷۹۸۲۶۹۸	۳۷۳۷۹۳۵۲	۲۴۸۹۷۸۸۵	۱۸۲۹۲۲۸۹	گلستان
۵	۱۵۳۰۳۹۶۶	۶۱۸۴۱۰۲۶	۴۷۵۲۵۹۸۵	۳۶۵۳۰۰۸۷	۲۷۰۹۶۴۳۲	۱۹۲۴۷۸۳۶	گیلان
۷	۱۰۱۳۴۰۳۲	۵۶۱۱۹۶۷۸	۴۶۷۷۴۸۱۴	۳۳۲۹۹۸۹۵	۲۴۲۵۰۵۶۴	۱۵۲۰۷۱۹۵	لرستان
۵	۱۴۵۴۴۵۹۴	۵۹۹۰۵۲۷۶	۴۸۲۸۷۱۸۴	۳۸۲۹۷۸۷۶	۲۶۴۷۴۹۶۴	۱۹۲۱۲۷۵۰	مازندران
۴	۱۲۴۲۱۸۶۷	۵۸۷۹۳۱۵۰	۴۶۹۳۶۲۰۸	۳۶۴۵۷۵۳۶	۲۵۴۰۳۶۹۳	۱۹۰۷۹۲۳۷	مرکزی
۸	۱۳۴۸۲۸۹۸	۵۹۰۸۴۷۹۰	۴۶۵۷۸۰۹۲	۳۶۲۷۸۳۰۳	۲۵۰۲۵۸۲۵	۱۷۶۴۰۷۰۶	هرمزگان
۱	۱۲۳۳۴۰۱۹	۵۹۵۸۳۴۴۵	۴۶۵۴۸۴۵۵	۳۶۴۱۳۷۱۵	۲۶۰۸۷۰۲۲	۱۸۷۷۰۹۹۲	همدان
۰	۱۳۱۸۵۴۸۰	۶۱۸۶۳۱۵۴	۵۰۱۷۱۸۶۲	۳۷۰۴۷۵۳۷	۲۷۱۳۱۱۸۰	۱۹۶۴۰۳۶۱	یزد
۹							

(۱) ضریب تغییرات (CV) فقط برای ستون کل محاسبه شده است.

۱۳-۴- متوسط هزینه‌های خوراکی و دخانی ناخالص سالانه یک خانوار شهری بر حسب گروه‌های هزینه سالانه و استان: ۱۳۸۶

(ریال)

۱۹۵۰۰۰۰۱ تا ۲۴۰۰۰۰۰۰ ریال	۱۶۵۰۰۰۰۱ تا ۱۹۵۰۰۰۰۰ ریال	۱۲۰۰۰۰۰۱ تا ۱۶۵۰۰۰۰۰ ریال	۱۲۰۰۰۰۰۰ ریال و کمتر	کل	ضریب تغییرات (CV) ^(۱)	استان
۷۲۳۶۳۳۷	۵۹۳۵۴۸۴	۵۰۰۰۵۵۳	۲۸۶۴۴۳۸	۱۸۲۰۲۲۴ ۴	۰/۰۰۹۳	کل کشور
				۱۳۸۸۶۳۶		
۶۶۱۳۱۶۹	۵۱۹۶۴۲۴	۴۳۹۰۷۸۹	۲۳۸۳۸۴۸	۶	۰/۰۵۰۰	آذربایجان شرقی
				۲۱۰۸۸۷۱		
۷۶۸۲۵۸۵	۴۸۹۷۲۰۰	۴۳۱۵۳۵۰	۱۹۲۲۰۵۷	۷	۰/۰۳۵۶	آذربایجان غربی
				۲۲۷۲۱۱۳		
۶۱۱۹۸۰۰	۶۴۹۸۹۴۳	۳۸۲۳۱۱۴	۳۳۸۵۲۰۰	۲	۰/۰۲۹۲	اردبیل
				۱۹۱۰۰۵۰		
۶۵۷۲۹۶۸	۵۰۸۷۴۰۰	۵۵۷۸۴۷۶	۲۳۴۴۱۹۴	۳	۰/۰۴۳۱	اصفهان
				۲۲۱۴۰۰۸		
۷۰۶۵۶۰۰	۵۰۵۱۳۶۴	۴۱۵۵۰۰۰	۲۵۳۴۴۰۰	۲	۰/۰۳۳۵	ایلام
				۲۱۲۳۳۸۱		
۸۷۷۷۰۴۵	۸۵۹۱۶۰۹	۶۱۹۶۲۴۰	۳۵۰۴۴۰۰	۰	۰/۰۳۱۰	بوشهر
				۱۸۵۱۱۱۳		
۵۴۴۶۷۸۵	۳۶۰۳۳۷۷	۳۷۲۰۱۸۶	۲۳۸۷۱۴۳	۳	۰/۰۱۹۷	تهران
				۲۱۵۹۱۹۹		
۹۷۲۰۱۸۳	۹۵۵۷۸۲۰	۶۱۰۷۹۲۰	۴۲۸۹۴۸۶	۵	۰/۰۲۷۱	چهارمحال و بختیاری
				۱۵۴۱۴۶۱		
۸۵۱۷۷۳۴	۷۶۵۴۷۴۸	۶۰۴۶۷۵۸	۳۲۲۲۳۲۳	۵	۰/۰۳۹۹	خراسان جنوبی
				۱۸۵۳۶۴۰		
۶۱۴۹۱۴۴	۵۰۵۳۴۹۳	۴۶۹۴۹۳۶	۲۶۳۰۴۷۰	۸	۰/۰۴۵۷	خراسان رضوی
				۱۳۳۱۹۱۳		
۶۶۱۹۱۳۸	۵۳۲۱۷۸۹	۴۸۵۰۴۶۰	۳۸۷۹۴۰۹	۰	۰/۰۴۰۰	خراسان شمالی
				۱۶۶۲۶۴۹		
۷۹۲۴۲۵۷	۶۷۶۴۳۴۰	۶۰۷۴۹۰۰	۴۴۴۱۱۸۰	۰	۰/۰۳۱۲	خوزستان
				۱۷۱۶۹۹۴		
۷۷۶۷۷۶۶	۷۳۱۸۱۳۴	۴۷۴۵۱۰۰	۲۹۰۵۸۰۰	۰	۰/۰۴۰۲	زنجان
				۱۳۹۷۷۹۱		
۵۸۵۱۹۹۰	۵۷۱۴۵۵۴	۵۱۸۹۷۳۶	۴۳۴۰۵۸۹	۱	۰/۰۴۸۳	سمنان
				۱۶۶۳۰۴۱		
۹۷۶۵۸۴۲	۸۶۲۳۷۸۵	۶۸۴۳۱۱۲	۳۸۵۱۷۲۹	۶	۰/۰۳۸۲	سیستان و بلوچستان
				۱۸۲۰۴۵۱		
۷۸۳۳۷۶۱	۶۱۹۵۳۰۶	۴۹۸۰۰۴۰	۲۹۷۵۸۳۴	۳	۰/۰۴۸۸	فارس

				۱۹۳۵۵۱۶				
۸۸۴۹۱۲۶	۶۴۱۷۳۱۴	۵۳۹۱۷۶۰	۴۰۵۱۸۰۶	۱	۰/۰۴۰۹	قزوین		
				۱۴۴۱۰۱۶				
۷۵۵۶۸۷۱	۵۹۷۳۳۲۷	۴۱۲۵۶۹۲	۲۱۶۰۰۰۰	۱	۰/۰۴۶۶	قم		
				۱۷۷۸۷۵۰				
۸۶۶۱۴۳۰	۷۵۶۵۸۱۴	۴۸۸۵۵۲۰	۳۲۴۹۱۱۰	۰	۰/۰۳۳۲	کردستان		
				۱۶۷۳۵۴۰				
۸۵۲۱۰۲۵	۶۹۳۱۵۰۰	۵۴۵۷۷۷۵	۳۱۵۲۲۲۲	۵	۰/۰۳۳۵	کرمان		
				۱۹۵۶۴۲۰				
۸۵۵۵۴۰۰	۷۲۴۴۴۵۰	۵۰۱۴۶۸۰	۳۲۸۱۵۷۱	۹	۰/۰۳۱۰	کرمانشاه		
۱۰۳۰۹۱۵				۲۳۸۷۲۵۳				
۸	۹۲۶۷۶۶۷	۷۸۷۲۴۳۶	۵۶۸۱۵۵۰	۹	۰/۰۵۴۸	کهگیلویه و بویر احمد		
				۱۵۰۶۳۹۸				
۶۲۷۸۵۲۴	۶۰۴۲۶۷۳	۵۳۳۷۰۹۵	۳۳۰۵۵۹۶	۱	۰/۰۴۸۸	گلستان		
				۱۹۰۵۸۱۴				
۶۳۵۲۳۹۰	۴۴۵۷۲۴۲	۴۲۲۳۰۲۰	۱۹۶۲۳۶۰	۷	۰/۰۳۵۴	گیلان		
				۱۹۲۶۱۷۰				
۷۷۴۴۵۸۱	۶۵۱۵۵۲۰	۸۱۳۷۲۰۰	۳۰۰۴۸۰۰	۶	۰/۰۳۸۳	لرستان		
				۲۰۱۸۵۳۸				
۶۶۸۵۴۸۹	۶۴۳۸۲۴۰	۳۴۸۲۹۵۲	۲۲۴۴۱۲۰	۰	۰/۰۴۲۳	مازندران		
				۱۸۹۷۹۲۳				
۶۷۱۸۰۸۲	۶۱۲۶۰۳۰	۴۴۸۲۹۵۱	۲۵۹۰۷۵۲	۴	۰/۰۴۱۰	مرکزی		
				۲۱۹۷۱۲۸				
۸۳۶۲۶۵۷	۶۸۶۵۵۹۶	۶۳۱۰۴۷۵	۳۷۳۵۰۹۸	۰	۰/۰۳۹۴	هرمزگان		
				۱۷۰۷۴۹۷				
۶۸۶۲۳۳۷	۵۹۱۹۲۹۰	۴۷۵۷۰۲۶	۳۰۴۹۴۴۸	۰	۰/۰۶۶۵	همدان		
				۱۵۶۶۸۵۰				
۸۷۸۹۶۲۵	۵۶۷۳۱۷۳	۴۲۴۶۶۹۰	۲۴۲۷۲۶۷	۴	۰/۰۶۷۸	یزد		



۱۳-۴- متوسط هزینه‌های خوراکی و دخانی ناخالص سالانه یک خانوار شهری بر حسب گروه‌های هزینه سالانه و استان: ۱۳۸۶

(ریال)						(دنباله)
۹۰۰۰۰۰۰۱	تا ۷۵۰۰۰۰۰۱	تا ۶۰۰۰۰۰۰۱	تا ۴۵۰۰۰۰۰۱	تا ۳۰۰۰۰۰۰۱	تا ۲۴۰۰۰۰۰۱	استان
ریال و بیشتر	ریال	ریال	ریال	ریال	ریال	
۲۸۱۶۵۱۱۶	۲۰۰۵۴۵۹	۱۷۵۷۴۰۹	۱۴۸۰۴۵۲	۱۱۳۷۶۰۳	۸۷۲۹۳۸۸	کل کشور
۵	۹	۴	۲	۱		
۲۴۲۸۸۵۸۰	۱۶۷۴۶۴۶۰	۱۶۸۲۹۱۸۵	۱۲۶۱۷۰۴۹	۹۲۳۲۶۷۲	۸۳۶۱۸۷۶	آذربایجان شرقی
۳۳۳۷۹۵۷۰	۲۰۳۸۴۰۴۰	۲۰۶۳۳۵۷۹	۱۶۲۴۷۸۰۰	۱۱۳۷۲۲۶۳	۹۳۶۴۱۱۱	آذربایجان غربی
۳۴۷۰۶۹۸۳	۲۵۲۶۵۳۱۳	۲۱۹۰۱۴۳۴	۱۷۳۹۲۶۵۷	۱۳۰۹۰۴۶۷	۹۴۸۹۱۴۵	اردبیل
۳۱۸۹۸۹۳۷	۲۰۱۳۰۱۰۴	۱۷۱۹۲۹۹۲	۱۴۲۳۹۲۷۰	۱۱۰۰۹۹۲۳	۶۹۱۴۱۷۹	اصفهان
۳۰۸۶۵۳۶۷	۲۴۵۰۸۴۶۰۶	۲۰۳۲۶۲۱۳	۱۷۸۵۷۳۵۹	۱۳۷۱۷۲۳۹	۹۳۵۳۵۲۴	ایلام
۲۸۹۴۹۶۷۲	۲۶۲۳۵۷۸۶	۲۲۱۱۷۰۹۴	۱۹۸۲۶۱۱۵	۱۴۹۶۸۱۵۰	۱۱۰۹۳۰۰۵	بوشهر
۲۵۵۶۸۷۱۴	۱۷۸۷۷۵۸۷	۱۴۸۴۷۴۵۹	۱۲۷۲۸۵۰۶	۹۵۴۷۲۸۳	۶۸۸۶۸۷۰	تهران
۳۴۰۸۰۲۸۷	۲۸۰۳۵۱۵۵	۲۳۹۹۳۷۵۳	۱۹۷۰۲۲۹۸	۱۶۶۳۹۱۴۸	۱۲۴۷۹۶۰۳	چهارمحال و بختیاری
۲۷۳۳۱۰۰۳	۲۰۸۴۰۵۶۲	۱۷۶۵۴۳۹۴	۱۵۲۸۶۱۹۵	۱۲۶۲۱۱۶۶	۱۰۶۳۵۸۴۹	خراسان جنوبی
۳۲۵۰۷۲۲۷	۲۰۸۷۵۹۷۴	۱۸۲۶۴۴۴۵	۱۴۹۹۱۵۳۳	۱۱۴۷۶۹۰۸	۸۶۸۲۲۱۶	خراسان رضوی
۲۱۴۶۶۱۲۹	۲۰۶۵۹۰۸۶	۱۷۹۱۸۰۲۸	۱۴۴۰۸۰۳۴	۱۱۰۳۷۲۵۰	۹۳۹۵۹۱۸	خراسان شمالی
۲۵۵۱۰۸۶۰	۱۹۲۹۲۷۲۵	۱۸۶۹۱۸۴۹	۱۶۰۳۳۵۹۷	۱۳۴۹۵۶۴۳	۱۰۲۲۳۱۳۳	خوزستان
۲۷۷۸۱۰۱۴	۲۰۶۶۰۳۹۳	۱۶۷۷۲۵۵۴	۱۴۷۲۳۷۶۸	۱۱۳۳۷۲۰۹	۸۸۵۰۲۹۰	زنجان
۲۵۸۴۹۱۱۷	۱۹۱۷۸۶۷۱	۱۸۰۲۹۲۴۵	۱۴۳۷۲۴۲۱	۱۰۳۹۵۱۴۲	۸۰۷۹۸۴۰	سمنان
۳۵۹۵۶۱۷۲	۲۷۲۶۳۵۳۸	۲۲۸۷۸۶۶۶	۱۸۰۷۴۸۹۰	۱۴۴۵۶۸۴۴	۱۱۱۰۵۲۸۰	سیستان و بلوچستان
۳۲۸۴۱۸۰۴	۲۰۶۹۳۵۱۵	۱۵۹۱۳۰۸۴	۱۳۰۰۳۸۱۰	۱۱۴۷۹۰۲۹	۹۵۱۳۵۷۵	فارس
۲۸۱۳۳۵۴۹	۲۲۸۶۹۰۷۶	۱۶۱۵۰۵۷۱	۱۴۴۴۸۱۹۵	۱۱۰۹۷۷۵۴	۷۷۲۶۳۵۸	قزوین
۲۸۰۴۰۶۱۱	۲۲۴۰۳۷۶۰	۲۱۲۱۲۵۲۷	۱۶۶۱۷۳۰۵	۱۲۱۵۹۲۴۵	۸۲۷۲۴۴۸	قم
۲۸۹۶۱۶۴۰	۲۴۱۶۴۹۶۳	۲۰۸۱۴۲۳۹	۱۷۹۱۷۵۷۲	۱۴۰۰۲۱۳۶	۱۰۵۴۱۷۵۵	کردستان
۲۹۵۴۷۵۹۱	۲۱۱۰۹۸۶۷	۱۹۰۶۲۷۳۸	۱۶۲۱۹۷۰۸	۱۲۸۸۶۶۳۹	۹۹۴۵۸۶۱	کرمان
۳۰۸۸۷۶۲۵	۲۳۰۰۲۲۵۶	۲۰۹۶۰۶۱۷	۱۷۵۵۰۳۶۸	۱۲۳۱۷۹۷۸	۹۶۶۳۵۳۲	کرمانشاه
۳۶۰۴۵۰۱۴	۲۲۷۷۰۹۸۶	۱۹۵۰۹۴۳۸	۱۷۸۶۹۶۷۴	۱۳۲۵۴۹۰۶	۱۱۳۸۶۲۴۲	کهگیلویه و بویر احمد
۲۷۵۹۶۹۹۳	۲۰۴۸۳۴۸۸	۱۸۰۶۱۷۰۸	۱۴۹۷۵۶۴۸	۱۲۱۲۹۰۳۳	۸۴۸۸۶۰۳	گلستان
۲۹۰۹۸۷۱۱	۲۰۱۴۴۴۷۷	۱۹۲۴۰۳۴۹	۱۶۰۴۰۴۵۹	۱۰۰۷۲۲۰۹	۷۵۴۱۲۷۴	گیلان
۲۸۲۲۵۶۲۹	۲۴۳۵۳۵۶۰	۲۰۷۴۰۷۸۸	۱۸۷۴۶۳۹۹	۱۳۸۶۴۷۵۹	۱۱۴۳۰۰۹۵	لرستان
۳۲۲۳۴۶۵۸	۲۱۲۱۸۲۵۶	۱۸۲۱۶۶۵۲	۱۴۲۵۳۲۹۸	۱۰۶۵۲۷۴۱	۸۰۶۶۲۳۲	مازندران
۲۹۸۶۱۷۷۵	۲۲۸۴۹۵۹۶	۱۸۹۲۹۰۹۳	۱۵۹۲۰۹۵۸	۱۲۰۵۱۷۴۵	۸۸۴۷۶۲۴	مرکزی
۳۲۶۶۵۵۲۳	۲۲۹۴۱۳۰۹	۲۱۰۲۲۱۲۹	۱۵۴۵۶۱۷۰	۱۲۵۹۵۲۲۵	۹۲۳۰۴۱۰	هرمزگان
۳۲۴۱۶۸۱۳	۲۲۷۸۳۸۲۳	۲۰۰۰۳۴۴۳	۱۴۶۶۱۱۲۸	۱۰۹۶۹۷۷۴	۸۳۱۱۴۶۳	همدان
۳۰۴۹۳۵۳۲	۲۰۱۵۹۰۵۷	۱۶۶۳۰۹۶۶	۱۵۴۰۷۵۴۸	۱۰۲۰۰۸۳۹	۷۴۶۶۷۵۱	یزد

(۱) ضریب تغییرات (CV) فقط برای ستون کل محاسبه شده است.

فصل پنجم

هزینه‌های خوراکی و غیر خوراکی خانوارهای

شهری براساس طبقه‌بندی COICOP

در سطح کل کشور و استان

مرکز آمار ایران

۵-۱- متوسط انواع هزینه‌های خوراکی (داخل منزل) و دخانی سالانه یک خانوار شهری در هر یک از گروه‌های هزینه سالانه:

۱۳۸۶ بر اساس طبقه‌بندی COICOP (هزار ریال)

۱۹۵۰۱ تا	۱۶۵۰۱ تا	۱۲۰۰۱ تا	۱۲۰۰۰	کل	ضریب تغییرات (CV) ^(۱)	اقلام
۲۴۰۰۰	۱۹۵۰۰	۱۶۵۰۰	هزار ریال و کمتر			
هزار ریال	هزار ریال	هزار ریال				
						هزینه‌های خوراکی (داخل منزل) و
۷۴۵۷	۶۱۰۳	۵۲۸۵	۵۰۳۷	۱۷۱۴۷	۰/۰۰۸۷	دخانی
۱۴۵۸	۱۲۴۰	۹۷۸	۹۶۹	۳۲۲۴	۰/۰۱۵۰	غلات، نان، آرد، رشته و فراورده‌های آن
۶۳۱	۴۷۹	۳۲۹	۴۰۸	۱۹۱۳	۰/۰۲۳۳	غلات
۵۶۸	۵۵۳	۴۷۱	۳۶۵	۶۹۱	۰/۰۰۷۵	انواع نان
۱۳۵	۹۳	۱۰۰	۹۵	۲۳۱	۰/۰۱۳۷	آرد و رشته و فراورده‌های آن
۱۲۴	۱۱۶	۷۹	۱۰۱	۳۹۰	۰/۰۱۸۷	بیسکویت و کیک
۱۵۳۸	۱۲۴۷	۱۰۵۹	۱۱۹۱	۴۴۷۸	۰/۰۱۲۴	گوشت
۶۴۳	۵۳۲	۳۸۱	۵۳۹	۲۴۲۱	۰/۰۱۵۶	گوشت دام
۷۴۱	۵۶۴	۵۳۴	۴۹۶	۱۴۳۶	۰/۰۱۴۶	گوشت پرندگان
۱۴	۸	۶	۹	۳۰	۰/۰۰۹۲	گوشت‌های آماده برای طبخ
۱۴۱	۱۴۳	۱۳۷	۱۴۸	۵۹۱	۰/۰۲۱۱	ماهی و میگو و فراورده‌های آن
۹۷۸	۷۹۳	۷۱۸	۶۳۹	۱۸۴۳	۰/۰۰۸۶	شیر و فراورده‌های آن (بجز کره) و تخم پرندگان
۲۷۱	۲۱۶	۱۷۵	۱۴۳	۵۱۱	۰/۰۱۶۹	شیر
۴۶۰	۳۸۱	۳۴۸	۳۲۱	۹۶۹	۰/۰۱۰۲	فراورده‌های شیر (بجز کره)
۲۴۷	۱۹۵	۱۹۵	۱۷۵	۳۶۴	۰/۰۰۹۵	تخم پرندگان
۴۴۰	۳۸۳	۳۶۳	۲۹۲	۸۳۷	۰/۰۱۶۰	روغن‌ها، چربی‌ها و کره
۵	۰	۵	۶	۵۳	۰/۱۳۸۰	روغن‌ها و چربی‌های حیوانی (بجز کره)
۴۱	۲۵	۲۷	۳۳	۱۴۸	۰/۰۳۳۸	انواع کره
۳۹۵	۳۵۸	۳۳۱	۲۵۳	۶۳۶	۰/۰۱۳۴	روغن‌های نباتی
۶۹۷	۴۹۷	۴۳۷	۵۴۵	۲۳۵۹	۰/۰۱۴۶	میوه‌ها و خشکبار
۴۴۱	۳۱۱	۲۷۹	۲۸۹	۱۵۳۲	۰/۰۱۵۹	میوه‌های درختی
۱۲۸	۸۶	۷۵	۸۲	۲۲۶	۰/۰۲۸۶	میوه‌های جالیزی
۱۲۸	۱۰۱	۸۳	۱۷۴	۶۰۲	۰/۰۲۵۳	خشکبار
۱۱۶۷	۹۴۱	۸۷۱	۷۰۳	۲۱۱۳	۰/۰۰۸۲	سبزی‌های تازه و خشک شده و حبوب
۱۸۷	۱۴۵	۱۲۲	۱۲۶	۴۴۷	۰/۰۱۲۰	سبزی‌های برگی
۳۶۳	۲۹۵	۲۸۱	۲۱۲	۶۱۸	۰/۰۱۱۱	سبزی‌های بوته‌ای
۴۰۸	۳۱۹	۳۲۰	۲۳۸	۶۴۵	۰/۰۰۹۳	سبزی‌های ریشه‌ای
۰	۰	۰	۰	۳	۰/۱۶۷۹	سایر انواع سبزی
۳	۳	۷	۳	۱۶	۰/۱۰۶۷	سبزی‌های آماده بسته‌بندی شده
۲۰۵	۱۷۹	۱۴۲	۱۲۳	۳۸۵	۰/۰۱۵۸	حبوب
۲۷۳	۲۴۷	۲۰۷	۲۲۰	۶۴۲	۰/۰۱۴۲	قند، شکر، مرباها و شیرینی‌ها
۱۶۵	۱۷۲	۱۴۰	۱۰۷	۲۹۱	۰/۰۱۶۳	قند و شکر
۱۰۸	۷۵	۶۸	۱۱۳	۳۵۰	۰/۰۲۰۶	مرباها و شیرینی‌ها
						ادویه‌ها، چاشنی‌ها و سایر ترکیب‌های
۲۳۹	۱۹۷	۱۷۲	۱۶۳	۵۶۳	۰/۰۱۵۱	خوراکی
۷۰	۵۶	۵۰	۵۰	۱۷۴	۰/۰۲۵۸	انواع ادویه
۱۶۹	۱۴۱	۱۲۲	۱۱۳	۳۹۰	۰/۰۱۳۱	چاشنی‌ها و سایر ترکیب‌های خوراکی
۳۳۱	۲۶۸	۲۵۰	۱۹۵	۶۷۹	۰/۰۱۱۵	چای، قهوه، کاکائو و نوشابه‌ها
۲۱۱	۱۸۳	۱۷۸	۱۲۳	۳۴۵	۰/۰۱۲۷	چای، قهوه و کاکائو
۱۲۱	۸۵	۷۱	۷۱	۳۳۴	۰/۰۱۶۹	نوشابه‌ها
۳۳۶	۲۹۰	۲۳۰	۱۲۲	۴۱۰	۰/۰۲۸۶	دخانیت

۵-۱- متوسط انواع هزینه‌های خوراکی (داخل منزل) و دخانی سالانه یک خانوار شهری در هر یک از گروه‌های هزینه سالانه:

۱۳۸۶ بر اساس طبقه‌بندی COICOP (دنباله)

۹۰۰۰۱	تا ۷۵۰۰۱	تا ۶۰۰۰۱	تا ۴۵۰۰۱	تا ۳۰۰۰۱	تا ۲۴۰۰۱	اقلام
هزار ریال	هزار ریال	هزار ریال	هزار ریال	هزار ریال	هزار ریال	
۲۶۴۶۰	۱۹۳۳۵	۱۶۹۹۲	۱۴۵۹۲	۱۱۲۳۹	۸۶۰۸	هزینه‌های خوراکی (داخل منزل) و دخانی
۵۰۱۵	۳۵۸۳	۳۱۶۱	۲۷۱۶	۲۱۰۷	۱۶۰۳	غلات، نان، آرد، رشته و فراورده‌های آن
۳۲۷۸	۲۱۷۴	۱۸۳۰	۱۴۹۸	۱۰۵۴	۶۷۷	غلات
۷۷۷	۷۲۲	۶۹۷	۶۹۶	۶۵۰	۶۱۰	انواع نان
۲۹۳	۲۵۹	۲۵۰	۲۲۷	۱۸۹	۱۵۲	آرد و رشته و فراورده‌های آن
۶۶۷	۴۲۸	۳۸۳	۲۹۵	۲۱۳	۱۶۴	بیسکویت و کیک
۷۳۵۷	۵۱۰۰	۴۳۷۷	۳۶۲۲	۲۶۴۹	۱۸۶۷	گوشت
۴۱۳۵	۲۸۰۵	۲۳۶۱	۱۸۹۰	۱۳۳۶	۸۶۴	گوشت دام
۲۱۰۶	۱۵۷۸	۱۴۵۶	۱۲۷۸	۱۰۰۶	۷۸۹	گوشت پرندگان
۵۹	۲۸	۲۲	۲۱	۱۴	۱۰	گوشت‌های آماده برای طبخ
۱۰۵۷	۶۸۹	۵۳۷	۴۳۲	۲۹۳	۲۰۴	ماهی و میگو و فراورده‌های آن
۲۶۵۰	۲۰۵۰	۱۸۳۵	۱۶۳۳	۱۳۵۰	۱۱۱۵	شیر و فراورده‌های آن (بجز کره) و تخم پرندگان
۷۷۸	۵۵۴	۴۹۶	۴۳۵	۳۴۵	۲۹۸	شیر
۱۴۲۴	۱۰۹۳	۹۶۴	۸۴۵	۶۹۱	۵۴۵	فراورده‌های شیر (بجز کره)
۴۴۸	۴۰۳	۳۷۵	۳۵۳	۳۱۴	۲۷۲	تخم پرندگان
۱۱۹۷	۸۷۹	۸۳۰	۷۵۵	۶۴۱	۴۸۶	روغن‌ها، چربی‌ها و کره
۱۲۸	۵۹	۲۵	۱۷	۱۸	۸	روغن‌ها و چربی‌های حیوانی (بجز کره)
۲۵۹	۱۵۳	۱۵۱	۱۱۸	۷۵	۴۷	انواع کره
۸۱۱	۶۶۶	۶۵۴	۶۲۰	۵۴۸	۴۳۱	روغن‌های نباتی
۴۰۷۸	۲۷۷۳	۲۲۴۰	۱۸۰۹	۱۲۵۰	۸۴۷	میوه‌ها و خشکبار
۲۶۵۷	۱۷۹۹	۱۴۵۸	۱۱۶۹	۸۱۹	۵۲۳	میوه‌های درختی
۳۱۳	۲۵۴	۲۲۰	۲۱۴	۱۷۱	۱۵۳	میوه‌های جالیزی
۱۱۰۸	۷۲۱	۵۶۲	۴۲۶	۲۶۰	۱۷۱	خشکبار
۲۸۶۵	۲۴۰۰	۲۲۵۹	۱۹۵۲	۱۶۰۳	۱۳۱۴	سبزی‌های تازه و خشک شده و حبوب
۶۵۶	۵۰۷	۴۸۶	۳۹۹	۳۰۴	۲۲۱	سبزی‌های برگی
۸۳۸	۷۲۴	۶۴۶	۵۶۰	۴۶۵	۳۹۱	سبزی‌های بوته‌ای
۸۳۲	۷۱۲	۶۸۳	۶۲۴	۵۱۴	۴۵۳	سبزی‌های ریشه‌ای
۶	۳	۳	۱	۰	۰	سایر انواع سبزی
۳۸	۱۰	۹	۷	۳	۵	سبزی‌های آماده بسته‌بندی شده
۴۹۴	۴۴۴	۴۳۳	۳۶۱	۳۱۷	۲۴۳	حبوب
۹۶۶	۷۲۴	۶۳۶	۵۵۶	۴۳۳	۳۶۰	قند، شکر، مرباها و شیرینی‌ها
۳۵۸	۳۲۰	۳۰۵	۲۹۵	۲۵۰	۲۲۲	قند و شکر
۶۰۸	۴۰۴	۳۳۱	۲۶۱	۱۸۳	۱۳۸	مرباها و شیرینی‌ها
۸۵۶	۶۲۳	۵۵۹	۴۹۸	۳۸۴	۲۸۰	ادویه‌ها، چاشنی‌ها و سایر ترکیب‌های خوراکی
۲۸۷	۱۹۳	۱۶۱	۱۳۸	۱۰۴	۷۸	انواع ادویه
۵۶۹	۴۳۰	۳۹۷	۳۵۹	۲۸۰	۲۰۲	چاشنی‌ها و سایر ترکیب‌های خوراکی
۹۸۹	۷۵۲	۶۷۳	۶۲۷	۴۸۰	۳۸۶	چای، قهوه، کاکائو و نوشابه‌ها
۴۳۸	۳۷۷	۳۵۰	۳۴۹	۲۸۷	۲۴۴	چای، قهوه و کاکائو
۵۵۱	۳۷۵	۳۲۳	۲۷۸	۱۹۴	۱۴۱	نوشابه‌ها
۴۸۷	۴۵۲	۴۲۲	۴۲۳	۳۴۱	۳۵۱	دخانیت

(۱) ضریب تغییرات (CV) فقط برای ستون کل محاسبه شده است.

۲-۵- متوسط انواع هزینه‌های غیر خوراکی و خوراکی (خارج منزل) سالانه یک خانوار شهری در هر یک از گروه‌های

هزینه سالانه: ۱۳۸۶ بر اساس طبقه‌بندی COICOP (هزار ریال)

تا ۱۹۵۰۱	تا ۱۶۵۰۱	تا ۱۲۰۰۱	۱۲۰۰۰	کل	ضریب تغییرات (CV) ^(۱)	اقلام
۲۴۰۰۰	۱۹۵۰۰	۱۶۵۰۰	هزار ریال و کمتر			هزینه‌های غیر خوراکی و خوراکی (خارج منزل)
۱۴۳۷۸	۱۱۹۹۵	۹۱۶۲	۴۹۷	۶۴۱۴۲	۰/۰۱۷۲
۶۵۴	۴۶۲	۳۳۷	۷۷۵	۴۴۷۸	۰/۰۲۳۸ پوشاک و کفش
۴۷۳	۳۴۰	۲۴۹	۵۸۵	۳۵۶۵	۰/۰۲۵۰ پوشاک و تعمیرات آن
۱۸۲	۱۲۲	۸۸	۱۹۰	۹۱۳	۰/۰۲۵۹ کفش و تعمیرات آن
۹۱۱۹	۷۹۷۲	۷۲۱۸	۶۶۵۴	۲۵۱۳۰	۰/۰۲۱۴ مسکن، آب، فاضلاب، سوخت و روشنایی
۱۹۶۵	۱۵۶۹	۱۳۲۸	۷۵۵	۲۵۳۳	۰/۰۳۱۷ اجاره‌بهای واقعی مسکن
۵۹۹۹	۵۵۰۱	۴۹۲۸	۵۰۹۸	۱۹۸۲۲	۰/۰۲۶۳ اجاره‌بهای احتسابی مسکن
					 نگهداری و تعمیر واحد مسکونی (اقامتگاه اول و بعدی)
۱۰۶	۸۰	۱۱۴	۹۹	۷۳۷	۰/۰۴۷۲ هزینه آب و فاضلاب و سایر خدمات مربوط به واحد مسکونی
۲۷۸	۲۱۳	۲۷۴	۱۷۷	۶۶۱	۰/۰۳۰۴ روشنایی و سوخت
۷۷۱	۶۰۹	۵۷۴	۵۲۴	۱۳۷۷	۰/۰۱۳۵ میلمان، لوازم خانگی و نگهداری معمول آن‌ها
۸۴۱	۵۴۴	۳۱۹	۴۷۸	۳۹۵۵	۰/۰۳۱۳ میلمان و اثاث، فرش و سایر کفپوش‌ها
۱۹۴	۳۵	-۱۴	۱۳	۱۱۵۰	۰/۰۴۸۵ لوازم پارچه‌ای خانگی (کم‌دوام)
۲۸	۱۵	۱۷	۴۳	۴۱۶	۰/۰۷۶۷ وسایل خانگی
۱۵۲	۸۹	-۳۵	۸۸	۹۳۹	۰/۰۳۳۴ انواع ظروف غذاخوری و سایر لوازم خانگی
۷۲	۶۶	۴۵	۷۳	۴۵۱	۰/۰۷۱۸ ابزار و تجهیزات منزل و باغ
۲۲	۲۳	۱۲	۲۰	۱۰۰	۰/۰۷۱۹ کالاهای و خدمات برای امور جاری منزل
۳۷۳	۳۱۷	۲۹۵	۲۴۰	۸۹۸	۰/۰۷۹۸ بهداشت و درمان
۱۰۴۸	۱۰۲۸	۷۴۵	۶۵۴	۵۱۹۳	۰/۰۹۳۳ محصولات و وسایل و لوازم پزشکی
۵۸۶	۴۳۲	۳۴۴	۲۲۲	۱۰۸۹	۰/۰۴۳۷ خدمات طبی، سربایه
۴۱۶	۵۵۵	۳۶۶	۲۷۴	۱۹۰۳	۰/۰۴۲۴ خدمات بیمارستانی
۴۶	۴۱	۳۴	۱۵۸	۲۲۰۰	۰/۰۲۱۱۴ حمل و نقل
۲۱۵	۳۲۷	-۸۶۵	-۹۲۲۵	۷۵۷۹	۰/۰۳۵۲ خرید وسایل نقلیه
-۵۳۸	-۳۲۱	-۱۴۲۶	-۹۸۴۶	۴۰۴۹	۰/۰۶۰۱ تجهیزات حمل و نقل شخصی
۲۰۵	۱۸۷	۱۴۸	۲۲۸	۱۸۵۰	۰/۰۳۷۳ خدمات حمل و نقل
۵۴۷	۴۶۲	۴۱۲	۳۹۳	۱۶۷۹	۰/۰۲۱۱ ارتباطات
۷۴۱	۴۶۷	۳۲۵	۷۰۹	۳۴۹۱	۰/۰۱۷۳ خدمات پستی
۱	.	.	۳	۹	۰/۱۷۰۲ تجهیزات تلفن و تلفکس
۷۸	۴۵	-۲۲	۱۱۶	۴۸۷	۰/۰۲۴۷ خدمات تلفن و فکس
۶۶۳	۴۲۲	۳۴۷	۵۹۱	۲۹۹۵	۰/۰۱۸۱ خدمات فرهنگی و تفریحات
۲۷۹	۳۳۴	۱۴۴	۲۶۱	۱۹۳۶	۰/۰۳۱۱ تجهیزات سمعی-بصری، عکاسی و داده‌پردازی و لوازم آن‌ها
۶۲	۱۲۱	۲۱	۱۴۹	۶۱۸	۰/۰۳۷۴ سایر وسایل عمده با دوام برای تفریح و فرهنگ
.	.	.	.	۱۲	۰/۴۱۸۰ سایر اقلام و وسایل تفریحی، باغ‌ها و حیوانات خانگی
۳۳	۳۱	۱۳	۱۹	۱۸۶	۰/۰۴۳۴ خدمات فرهنگی و تفریحی
۱۴	۷	۶	۷	۱۷۰	۰/۰۶۹۶ روزنامه، کتاب و لوازم التحریر
۶۷	۵۸	۴۴	۷۰	۳۶۹	۰/۰۲۹۹ هزینه مسافرت‌های دستجمعی (همراه تور)
۱۰۲	۱۱۸	۶۱	۱۶	۵۸۱	۰/۰۷۳۳ آموزش و تحصیل
۱۲۸	۴۲	۴۰	۱۵۹	۱۶۶۵	۰/۰۳۶۵ هزینه آموزش سطح‌بندی شده
۱۲۵	۴۰	۳۷	۱۴۸	۱۵۶۲	۰/۰۳۷۱ هزینه آموزش‌های سطح‌بندی نشده
۳	۲	۳	۱۱	۱۰۳	۰/۰۷۲۲ غذاهای آماده، هتل و رستوران
۱۶۲	۱۲۸	۱۴۴	۱۵۸	۱۲۲۶	۰/۰۵۶۶ خدمات تهیه و ارائه غذا
۱۶۲	۱۲۸	۱۳۸	۱۵۸	۱۰۵۵	۰/۰۴۴۱ خدمات تأمین جا (مهمانسراها، هتل، مسافرخانه و...)
.	.	۶	.	۱۷۱	۰/۱۹۵۲ کالاهای و خدمات متفرقه
۷۵۳	۴۳۵	۵۳۶	-۳۷۰	۷۸۰۰	۰/۰۱۷۵ خدمات شخصی
۳۵۰	۳۱۶	۲۶۳	۳۱۳	۱۱۰۹	۰/۰۱۸۷ لوازم شخصی طبقه‌بندی نشده در جای دیگر
-۳۱۷	-۴۰۵	-۳۳۳	-۱۶۱۵	۶۷۲	۰/۰۷۸۸ حمایت اجتماعی و خدمات مشاوره‌ای
۵	.	۶	۱	۳۱	۰/۱۶۱۱ بیمه
۶۶۳	۴۶۷	۵۴۶	۸۲۵	۵۶۶۰	۰/۰۱۸۴ خدمات مالی طبقه‌بندی نشده در جای دیگر
۱۱	۱۶	۸	۲۷	۶۳	۰/۰۷۵۳ سایر خدمات طبقه‌بندی نشده در جای دیگر
۴۱	۴۱	۴۶	۸۰	۲۶۵	۰/۰۵۳۱ انتقالات
۴۳۷	۲۵۸	۲۲۰	۲۴۴	۱۶۸۹	۰/۰۷۵۴



۵-۲- متوسط انواع هزینه‌های غیر خوراکی و خوراکی (خارج منزل) سالانه یک خانوار شهری در هر یک از گروه‌های هزینه

سالانه: ۱۳۸۶ بر اساس طبقه‌بندی COICOP (دنباله)

هزار ریال	تا ۷۵۰۰۱	تا ۶۰۰۰۱	تا ۴۵۰۰۱	تا ۳۰۰۰۱	تا ۲۴۰۰۱	اقلام
هزار ریال و بیش‌تر	هزار ریال	هزار ریال	هزار ریال	هزار ریال	هزار ریال	
۱۳۲۹۱						هزینه‌های غیر خوراکی و خوراکی
۲	۲۲۷۹۹	۵۰۱۷۴	۳۷۲۰۸	۲۲۲۹۲	۱۸۵۳۴	(خارج منزل)
۹۵۴۶	۴۵۶۷	۳۵۳۸	۲۵۷۳	۱۴۸۱	۸۸۲	پوشاک و کفش
۷۷۲۷	۳۵۹۵	۲۷۵۳	۱۹۸۰	۱۱۲۴	۶۶۴	پوشاک و تعمیرات آن
۱۸۲۰	۹۷۲	۷۸۵	۵۹۳	۳۵۶	۲۱۸	کفش و تعمیرات آن
۴۳۴۱۰	۲۷۱۴۲	۲۳۰۷۸	۱۸۴۵۸	۱۴۳۶۶	۱۰۸۷۰	مسکن، آب، فاضلاب، سوخت و روشنایی
۲۸۵۰	۳۰۷۷	۲۷۸۹	۲۴۶۶	۲۳۵۷	۱۹۰۲	اجاره‌بهای واقعی مسکن
۳۶۲۰۸	۲۱۰۷۷	۱۷۵۴۴	۱۳۶۷۸	۱۰۲۰۳	۷۵۱۱	اجاره‌بهای احتمالی مسکن
۱۴۱۵	۷۸۸	۶۷۰	۵۴۲	۳۰۶	۱۷۷	نگهداری و تعمیر واحد مسکونی (اقامتگاه اول و بعدی)
۱۰۴۶	۶۷۷	۶۷۶	۵۲۰	۴۴۰	۳۴۶	هزینه آب و فاضلاب و سایر خدمات مربوط به واحد مسکونی
۱۸۹۱	۱۵۲۲	۱۴۰۰	۱۲۵۳	۱۰۶۱	۹۳۴	روشنایی و سوخت
۸۳۹۰	۳۸۴۷	۳۱۴۵	۲۲۱۱	۱۴۱۰	۹۹۴	مبلمان، لوازم خانگی و نگهداری معمول آن‌ها
۲۸۰۵	۱۰۳۸	۷۴۴	۴۴۵	۲۳۴	۱۵۰	مبلمان و اثاث، فرش و سایر کفپوش‌ها
۹۷۲	۳۱۳	۳۱۳	۲۰۲	۱۲۰	۶۳	لوازم پارچه‌ای خانگی (کم‌دوام)
۱۹۴۰	۱۰۸۳	۷۹۸	۵۸۰	۲۹۱	۱۹۱	وسایل خانگی
۱۰۱۲	۳۹۲	۳۲۷	۲۲۲	۱۴۷	۹۷	انواع ظروف غذاخوری و سایر لوازم خانگی
۱۸۰	۱۱۴	۹۹	۷۰	۴۶	۴۱	ابزار و تجهیزات منزل و باغ
۱۴۸۲	۹۰۸	۸۶۴	۶۹۲	۵۷۳	۴۵۲	کالاها و خدمات برای امور جاری منزل
۱۲۷۱۱	۳۳۰۱	۲۸۱۳	۲۱۱۶	۱۵۳۸	۱۲۶۲	بهداشت و درمان
۱۹۱۷	۱۰۸۲	۹۱۳	۸۰۹	۶۱۱	۵۲۹	محصولات و وسایل و لوازم پزشکی
۴۰۸۲	۱۷۳۴	۱۴۱۰	۹۷۰	۷۳۷	۵۵۸	خدمات طبی سرپایی
۶۷۱۱	۴۸۵	۴۹۱	۳۳۷	۱۹۰	۱۷۵	خدمات بیمارستانی
۲۱۶۹۵	۴۲۳۸	۲۷۵۸	۲۲۸۶	۱۲۰۹	۷۹۰	حمل و نقل
۱۴۷۳۳	۵۱۴	-۱۲۹	-۳۷	-۲۷۹	-۲۵۴	خرید وسایل نقلیه
۴۲۷۹	۱۵۸۱	۱۲۶۰	۹۴۱	۴۹۲	۳۴۱	تجهیزات حمل و نقل شخصی
۲۶۸۲	۲۱۴۳	۱۶۲۶	۱۳۸۲	۹۹۶	۷۰۳	خدمات حمل و نقل
۶۷۳۱	۳۸۳۹	۳۰۵۴	۲۲۹۴	۱۵۶۷	۹۸۱	ارتباطات
۲۱	۱۴	۷	۳	۱	۲	خدمات پستی
۹۶۵	۵۱۳	۴۵۳	۳۰۹	۱۹۸	۱۱۰	تجهیزات تلفن و تلفکس
۵۷۴۵	۳۳۱۲	۲۵۹۴	۱۹۸۳	۱۳۶۷	۸۷۰	خدمات تلفن و فکس
۴۳۵۰	۱۹۷۷	۱۳۳۳	۹۱۶	۵۶۵	۴۱۵	خدمات فرهنگی و تفریحات
۱۳۷۳	۶۵۵	۴۶۳	۲۸۵	۱۶۳	۱۵۰	تجهیزات سمعی-بصری، عکاسی و داده‌پردازی و لوازم آن‌ها
۳۸	۳	۰	۱	۰	۰	سایر وسایل عمده با دوام برای تفریح و فرهنگ
۴۰۱	۱۷۵	۱۲۸	۱۰۸	۷۲	۴۷	سایر اقلام و وسایل تفریحی، باغ‌ها و حیوانات خانگی
۴۲۷	۱۳۵	۱۰۰	۶۷	۳۳	۲۴	خدمات فرهنگی و تفریحی
۶۹۶	۴۳۱	۳۴۴	۲۴۸	۱۵۸	۱۰۵	روزنامه، کتاب و لوازم‌التحریر
۱۴۱۵	۵۷۶	۲۹۸	۲۰۶	۱۳۹	۹۰	هزینه مسافرت‌های دستجمعی (همراه تور)
۴۰۰۸	۱۸۳۳	۱۰۱۷	۶۲۲	۳۳۵	۱۵۴	آموزش و تحصیل
۳۷۵۲	۱۷۴۰	۹۵۵	۵۸۲	۳۱۳	۱۴۸	هزینه آموزش سطح‌بندی شده
۲۵۶	۹۳	۶۳	۴۰	۲۲	۶	هزینه آموزش‌های سطح‌بندی نشده
۲۹۴۴	۱۰۵۴	۷۹۰	۴۵۱	۳۱۵	۲۳۶	غذاهای آماده، هتل و رستوران
۲۴۲۰	۹۹۹	۷۴۰	۴۳۵	۳۰۵	۲۳۵	خدمات تهیه و ارائه غذا
۵۲۴	۵۵	۵۰	۱۶	۱۰	۱	خدمات تامین جا (مهمانسراها، هتل، مسافرخانه و...)
۱۵۳۹۴	۹۵۳۴	۷۵۵۹	۴۸۲۴	۲۸۳۳	۱۵۲۳	کالاها و خدمات متفرقه
۱۹۴۰	۱۲۲۲	۱۰۰۲	۸۲۷	۵۹۶	۴۸۱	خدمات شخصی
۱۹۲۰	۹۶۹	۵۱۳	۸۵	۶	-۱۱۴	لوازم شخصی طبقه‌بندی نشده در جای دیگر
۷۲	۳۶	۳۰	۵	۵	۱	حمایت اجتماعی و خدمات مشاوره‌ای
۱۰۷۷۳	۷۰۱۷	۵۷۵۴	۳۷۱۲	۲۱۰۷	۱۰۵۷	بیمه
۱۱۸	۵۱	۷۸	۳۶	۳۰	۲۵	خدمات مالی طبقه‌بندی نشده در جای دیگر
۵۷۲	۲۳۸	۱۸۲	۱۵۹	۹۰	۷۲	سایر خدمات طبقه‌بندی نشده در جای دیگر
۳۷۳۴	۱۴۶۹	۱۰۸۸	۸۵۶	۶۷۴	۴۲۵	انتقالات

(۱) ضریب تغییرات (CV) فقط برای ستون کل محاسبه شده است.

۳-۵- متوسط انواع هزینه‌های خوراکی (داخل منزل) و دخانی سالانه یک خانوار شهری در هر یک از دهک‌های هزینه

سالانه: ۱۳۸۶ بر اساس طبقه‌بندی COICOP (هزار ریال)

اقلام	ضریب تغییرات (CV) ^(۱)	کل	دهک اول	دهک دوم	دهک سوم	دهک چهارم
هزینه‌های خوراکی (داخل منزل) و						
دخانی						
..... غلات، نان، آرد، رشته و فراورده‌های آن	۰/۰۰۸۷	۱۷۱۴۷	۵۹۰۵	۸۶۸۸	۱۰۹۶۷	۱۲۵۰۵
..... غلات	۰/۰۱۵۰	۳۲۲۴	۱۱۴۴	۱۶۴۳	۲۰۵۳	۲۳۵۰
..... انواع نان	۰/۰۲۳۳	۱۹۱۳	۴۵۱	۷۱۷	۱۰۲۵	۱۲۲۱
..... آرد و رشته و فراورده‌های آن	۰/۰۰۷۵	۶۹۱	۴۸۲	۶۰۵	۶۵۷	۶۶۷
..... بیسکویت و کیک	۰/۰۱۳۷	۲۳۱	۱۰۳	۱۵۹	۱۸۳	۲۰۷
..... گوشت	۰/۰۱۸۷	۳۹۰	۱۰۷	۱۶۲	۱۹۰	۲۵۶
..... گوشت دام	۰/۰۱۲۴	۴۴۷۸	۱۲۳۷	۱۹۰۲	۲۵۴۷	۳۰۲۴
..... گوشت پرندگان	۰/۰۱۵۶	۲۴۲۱	۵۱۲	۸۹۴	۱۲۵۳	۱۵۷۲
..... گوشت‌های آماده برای طبخ	۰/۰۱۴۶	۱۴۳۶	۵۷۷	۷۹۹	۱۰۱۳	۱۰۷۵
..... ماهی و میگو و فراورده‌های آن	۰/۰۵۹۲	۳۰	۱۰	۱۰	۱۲	۲۰
..... شیر و فراورده‌های آن (بجز کره) و تخم پرندگان	۰/۰۲۱۱	۵۹۱	۱۳۹	۱۹۹	۲۶۸	۳۵۸
..... شیر	۰/۰۰۸۶	۱۸۴۳	۷۷۶	۱۱۱۲	۱۳۳۶	۱۴۵۹
..... فراورده‌های شیر (بجز کره)	۰/۰۱۶۹	۵۱۱	۲۰۰	۳۰۰	۳۳۴	۳۷۰
..... تخم پرندگان	۰/۰۱۰۲	۹۶۹	۳۷۵	۵۴۳	۶۸۲	۷۶۱
..... روغن‌ها، چربی‌ها و کره	۰/۰۰۹۵	۳۶۴	۲۰۱	۲۶۹	۳۲۱	۳۲۷
..... روغن‌ها و چربی‌های حیوانی (بجز کره)	۰/۰۱۶۰	۸۳۷	۳۶۸	۴۹۹	۶۲۸	۶۸۱
..... انواع کره	۰/۱۳۸۰	۵۳	۵	۵	۲۱	۱۷
..... روغن‌های نباتی	۰/۰۳۳۸	۱۴۸	۳۱	۴۸	۷۹	۸۳
..... میوه‌ها و خشکبار	۰/۰۱۳۴	۶۳۶	۳۳۲	۴۴۶	۵۲۹	۵۸۲
..... میوه‌های درختی	۰/۰۱۴۶	۲۳۵۹	۵۴۵	۸۵۷	۱۲۰۶	۱۴۵۳
..... میوه‌های جالیزی	۰/۰۱۵۹	۱۵۳۲	۳۳۲	۵۳۷	۷۷۹	۹۵۵
..... خشکبار	۰/۰۲۸۶	۲۲۶	۸۸	۱۴۷	۱۷۵	۱۹۷
..... سبزی‌های تازه و خشک شده و حبوب	۰/۰۲۵۳	۶۰۲	۱۲۴	۱۷۳	۲۵۳	۳۰۱
..... سبزی‌های برگ‌ی	۰/۰۰۸۲	۲۱۱۳	۹۰۳	۱۳۱۱	۱۶۰۶	۱۷۱۲
..... سبزی‌های بوته‌ای	۰/۰۱۲۰	۴۴۷	۱۴۴	۲۱۸	۳۰۲	۳۴۱
..... سبزی‌های ریشه‌ای	۰/۰۱۱۱	۶۱۸	۲۸۴	۳۸۶	۴۶۳	۴۹۴
..... سایر انواع سبزی	۰/۰۰۹۳	۶۴۵	۳۱۵	۴۴۵	۵۱۸	۵۵۲
..... سبزی‌های آماده بسته‌بندی شده	۰/۱۶۷۹	۳	۰	۰	۰	۱
..... حبوب	۰/۱۰۶۷	۱۶	۴	۴	۳	۴
..... قند، شکر، مرباها و شیرینی‌ها	۰/۰۱۵۸	۳۸۵	۱۵۶	۲۵۷	۳۲۱	۳۱۹
..... قند و شکر	۰/۰۱۴۲	۶۴۲	۲۳۶	۳۵۴	۴۱۷	۴۷۸
..... مرباها و شیرینی‌ها	۰/۰۱۶۳	۲۹۱	۱۴۴	۲۱۵	۲۴۷	۲۶۵
..... ادویه‌ها، چاشنی‌ها و سایر ترکیب‌های خوراکی	۰/۰۲۰۶	۳۵۰	۹۲	۱۳۹	۱۷۰	۲۱۳
..... انواع ادویه	۰/۰۱۵۱	۵۶۳	۱۸۹	۲۸۹	۳۶۵	۴۴۰
..... چاشنی‌ها و سایر ترکیب‌های خوراکی	۰/۰۲۵۸	۱۷۴	۵۷	۷۹	۹۹	۱۲۰
..... چای، قهوه، کاکائو و نوشابه‌ها	۰/۰۱۳۱	۳۹۰	۱۳۲	۲۰۹	۲۶۶	۳۲۰
..... چای، قهوه و کاکائو	۰/۰۱۱۵	۶۷۹	۲۵۷	۳۸۹	۴۶۱	۵۵۴
..... نوشابه‌ها	۰/۰۱۲۷	۳۴۵	۱۶۹	۲۴۷	۲۷۹	۳۱۵
..... دخانیات	۰/۰۱۶۹	۳۳۴	۸۸	۱۴۲	۱۸۱	۲۳۹
..... دخانیات	۰/۰۲۸۶	۴۱۰	۲۵۰	۳۳۱	۳۴۶	۳۵۴



۳-۵- متوسط انواع هزینه‌های خوراکی (داخل منزل) و دخانی سالانه یک خانوار شهری در هر یک از دهک‌های هزینه

سالانه: ۱۳۸۶ بر اساس طبقه‌بندی COICOP (دنباله)

(هزار ریال)

دهک دهم	دهک نهم	دهک هشتم	دهک هفتم	دهک ششم	دهک پنجم	اقلام
						هزینه‌های خوراکی (داخل)
						منزل) و دخانی
۳۱۰۹۲	۲۳۷۵۲	۲۱۲۳۳	۱۸۰۷۶	۱۶۲۶۲	۱۴۷۴۵
۵۸۹۶	۴۳۸۷	۴۱۲۰	۳۳۲۹	۳۰۲۸	۲۷۳۳	غلات، نان، آرد، رشته و فراورده‌های آن
۴۰۱۱	۲۷۱۶	۲۶۱۸	۱۹۴۷	۱۷۳۴	۱۵۱۹ غلات
۷۸۸	۷۸۵	۷۲۳	۷۲۸	۶۹۱	۶۹۲ انواع نان
۳۰۳	۲۷۷	۲۸۶	۲۵۲	۲۴۰	۲۳۳ آرد و رشته و فراورده‌های آن
۷۹۴	۶۰۹	۴۹۳	۴۰۱	۳۶۴	۲۸۹ بیسکویت و کیک
۸۹۲۷	۶۴۹۸	۵۶۰۵	۴۷۲۶	۴۱۲۷	۳۶۵۶ گوشت
۵۰۶۳	۳۶۲۷	۳۱۰۳	۲۵۵۲	۲۲۳۹	۱۸۹۱ گوشت دام
۲۴۷۶	۱۹۲۹	۱۶۹۱	۱۵۰۸	۱۳۷۴	۱۳۰۶ گوشت پرندگان
۸۶	۳۹	۳۵	۲۸	۲۱	۲۱ گوشت‌های آماده برای طبخ
۱۳۰۲	۹۰۳	۷۷۶	۶۳۸	۴۹۳	۴۳۹ ماهی و میگو و فراورده‌های آن
						شیر و فراورده‌های آن (بجز کره) و
۳۰۳۸	۲۴۲۵	۲۲۰۸	۱۹۶۳	۱۷۵۵	۱۶۳۱ تخم پرندگان
۹۶۸	۶۵۸	۵۹۴	۵۴۰	۴۷۴	۴۳۳ شیر
۱۶۰۸	۱۳۳۲	۱۱۸۹	۱۰۳۶	۹۱۱	۸۴۲ فراورده‌های شیر (بجز کره)
۴۶۳	۴۳۶	۴۲۵	۳۸۷	۳۶۹	۳۵۶ تخم پرندگان
۱۳۵۸	۱۱۱۶	۹۷۰	۸۷۲	۷۹۱	۷۶۵ روغن‌ها، چربی‌ها و کره
۱۸۳	۱۰۲	۵۸	۴۶	۲۱	۲۰ روغن‌ها و چربی‌های حیوانی (بجز کره)
۳۱۲	۲۳۱	۱۸۰	۱۶۴	۱۳۷	۱۱۷ انواع کره
۸۶۳	۷۸۳	۷۳۳	۶۶۲	۶۳۳	۶۲۸ روغن‌های نباتی
۵۰۲۶	۳۵۸۷	۲۹۹۶	۲۴۶۵	۲۱۲۲	۱۸۴۷ میوه‌ها و خشکبار
۳۲۹۶	۲۳۳۳	۱۹۲۲	۱۵۹۰	۱۳۸۵	۱۲۰۹ میوه‌های درختی
۳۵۹	۲۸۵	۲۷۲	۲۳۸	۲۰۰	۲۱۶ میوه‌های جالیزی
۱۳۷۱	۹۶۸	۸۰۲	۶۳۸	۵۳۷	۴۲۳ خشکبار
۳۱۰۵	۲۷۴۷	۲۵۶۵	۲۳۰۶	۲۱۳۶	۲۰۱۴ سبزی‌های تازه و خشک شده و حبوب
۷۳۴	۶۲۲	۵۵۰	۴۹۳	۴۴۸	۴۱۶ سبزی‌های برگی
۹۱۱	۸۰۱	۷۶۶	۶۷۵	۶۰۵	۵۸۵ سبزی‌های بوته‌ای
۸۷۲	۸۰۳	۷۷۶	۷۰۳	۶۴۷	۶۴۰ سبزی‌های ریشه‌ای
۸	۵	۴	۴	۰	۱ سایر انواع سبزی
۶۷	۱۹	۱۲	۹	۸	۸ سبزی‌های آماده بسته‌بندی شده
۵۱۲	۴۹۶	۴۵۷	۴۲۳	۴۲۹	۳۶۴ حبوب
۱۱۵۲	۸۵۳	۷۶۵	۶۷۴	۶۲۶	۵۶۸ قند، شکر، مرباها و شیرینی‌ها
۳۹۰	۳۴۳	۳۳۰	۳۰۲	۳۰۶	۳۰۰ قند و شکر
۷۶۲	۵۱۰	۴۳۶	۳۷۱	۳۲۱	۲۶۸ مرباها و شیرینی‌ها
						ادویه‌ها، چاشنی‌ها و سایر
۹۷۰	۸۰۱	۶۹۱	۵۸۸	۵۴۰	۴۹۹ ترکیب‌های خوراکی
۳۴۳	۲۵۴	۲۱۷	۱۷۴	۱۵۶	۱۴۱ انواع ادویه
۶۲۷	۵۴۷	۴۷۳	۴۱۴	۳۸۴	۳۵۹ چاشنی‌ها و سایر ترکیب‌های خوراکی
۱۱۴۶	۸۸۹	۸۰۰	۷۲۹	۶۵۲	۶۳۳ چای، قهوه، کاکائو و نوشابه‌ها
۴۵۷	۴۲۳	۳۹۸	۳۷۴	۳۴۵	۳۵۷ چای، قهوه و کاکائو
۶۸۹	۴۶۶	۴۰۲	۳۵۵	۳۰۷	۲۷۷ نوشابه‌ها
۴۷۴	۴۵۰	۵۱۴	۴۲۵	۴۸۵	۳۹۷ دخانیات

(۱) ضریب تغییرات (CV) فقط برای ستون کل محاسبه شده است.

۴-۵- متوسط انواع هزینه‌های غیر خوراکی و خوراکی (خارج منزل) سالانه یک خانوار شهری در هر یک از دهک‌های هزینه

(هزار ریال)

سالانه: ۱۳۸۶ بر اساس طبقه‌بندی COICOP

اقلام	ضریب تغییرات (CV) ^(۱)	کل	دهک اول	دهک دوم	دهک سوم	دهک چهارم
هزینه‌های غیر خوراکی و خوراکی						
(خارج منزل)						
.....	۰/۰۱۷۲	۶۴۱۴۲	۸۴۶۰	۱۸۱۷۱۸	۲۴۷۵۹	۳۱۱۴۴
پوشاک و کفش	۰/۰۲۳۸	۴۴۷۸	۵۷۴	۹۱۸	۱۴۵۱	۱۸۱۰
پوشاک و تعمیرات آن	۰/۰۲۵۰	۳۵۶۵	۴۲۶	۶۸۰	۱۱۰۳	۱۴۰۳
کفش و تعمیرات آن	۰/۰۲۵۹	۹۱۳	۱۴۸	۲۳۹	۳۴۷	۴۰۷
مسکن، آب، فاضلاب، سوخت و روشنایی	۰/۰۲۱۴	۲۵۱۳۰	۷۵۷۴	۱۱۰۵۰	۱۳۷۹۶	۱۶۱۶۴
اجاره‌بهای واقعی مسکن	۰/۰۳۱۷	۲۵۳۳	۱۴۰۰	۱۹۴۱	۲۴۴۳	۲۲۷۱
اجاره‌بهای احتسابی مسکن	۰/۰۲۶۳	۱۹۸۲۲	۵۲۳۳	۷۶۳۳	۹۶۰۱	۱۱۸۸۷
نگهداری و تعمیر واحد مسکونی (اقامتگاه اول و بعدی)	۰/۰۴۷۲	۷۳۷	۱۰۳	۱۹۲	۳۰۲	۳۸۵
هزینه آب و فاضلاب و سایر خدمات مربوط به واحد مسکونی	۰/۰۳۰۴	۶۶۱	۲۲۸	۳۶۱	۴۲۰	۴۷۹
روشنایی، سوخت	۰/۰۱۳۵	۱۳۷۷	۶۱۰	۹۲۴	۱۰۳۰	۱۱۴۲
مبلمان، لوازم خانگی و نگهداری معمول آن‌ها	۰/۰۳۱۳	۳۹۵۵	۵۲۶	۱۰۲۲	۱۳۱۶	۱۷۷۹
مبلمان و اثاث، فرش و سایر کفپوش‌ها	۰/۰۴۸۵	۱۱۵۰	۴۶	۱۶۷	۲۰۲	۳۹۸
لوازم پارچه‌ای خانگی (کم‌دوام)	۰/۰۷۶۷	۴۱۶	۲۸	۶۱	۱۳۰	۱۳۵
وسایل خانگی	۰/۰۳۳۴	۹۳۹	۷۱	۱۹۳	۲۶۸	۳۸۱
انواع ظروف غذاخوری و سایر لوازم خانگی	۰/۰۷۱۸	۴۵۱	۶۴	۱۰۶	۱۲۸	۱۷۲
ابزار و تجهیزات منزل و باغ	۰/۰۷۱۹	۱۰۰	۲۰	۳۹	۴۵	۴۸
کالاها و خدمات برای امور جاری منزل	۰/۰۷۹۸	۸۹۸	۲۹۷	۴۵۶	۵۴۳	۶۴۵
بهداشت و درمان	۰/۰۴۳۳	۵۱۹۳	۸۴۶	۱۲۱۰	۱۴۱۶	۱۸۳۱
محصولات و وسایل و لوازم پزشکی	۰/۰۴۳۷	۱۰۸۹	۳۸۶	۵۳۷	۵۸۳	۷۰۲
خدمات طبی سرپایی	۰/۰۴۲۴	۱۹۰۳	۳۸۹	۵۳۲	۶۸۶	۸۴۹
خدمات بیمارستانی	۰/۰۲۱۴	۲۲۰۰	۷۱	۱۴۱	۱۴۷	۲۸۱
حمل و نقل	۰/۰۳۵۲	۷۵۷۹	-۲۶۲۴	۷۰۳	۹۵۱	۱۷۸۸
خرید وسایل نقلیه	۰/۰۶۰۱	۴۰۴۹	-۳۲۷۲	-۳۲۵	-۴۹۲	-۳۷
تجهیزات حمل و نقل شخصی	۰/۰۳۷۳	۱۸۵۰	۱۸۹	۳۳۵	۴۷۵	۷۱۵
خدمات حمل و نقل	۰/۰۲۱۱	۱۶۷۹	۴۵۹	۶۹۴	۹۶۸	۱۱۱۰
ارتباطات	۰/۰۱۷۳	۳۴۹۱	۵۴۶	۱۰۰۱	۱۴۷۴	۱۸۹۷
خدمات پستی	۰/۰۱۷۰۲	۹	۱	۱	۱	۲
تجهیزات تلفن و تلفکس	۰/۰۲۴۷	۴۸۷	۶۰	۱۱۱	۱۹۹	۲۳۰
خدمات تلفن و فکس	۰/۰۱۸۱	۲۹۹۵	۴۸۵	۸۸۹	۱۲۷۴	۱۶۶۶
خدمات فرهنگی و تفریحات	۰/۰۳۱۱	۱۹۳۶	۲۵۹	۳۵۳	۵۳۵	۷۴۲
تجهیزات سمعی-بصری، عکاسی و داده‌پردازی و لوازم آن‌ها	۰/۰۳۷۴	۶۱۸	۹۲	۱۱۹	۱۴۰	۲۳۳
سایر وسایل عمده با دوام برای تفریح و فرهنگ	۰/۴۱۸۰	۱۲	۰	۰	۰	۰
سایر اقلام و وسایل تفریحی، باغ‌ها و حیوانات خانگی	۰/۰۴۳۴	۱۸۶	۲۵	۴۵	۶۱	۹۶
خدمات فرهنگی و تفریحی	۰/۰۶۹۶	۱۷۰	۱۰	۱۸	۲۳	۵۶
روزنامه، کتاب و لوازم‌التحریر	۰/۰۲۹۹	۳۶۹	۶۰	۹۷	۱۴۸	۲۰۱
هزینه مسافرت‌های دستجمعی (همراه تور)	۰/۰۷۳۳	۵۸۱	۷۲	۷۴	۱۶۳	۱۵۶
آموزش و تحصیل	۰/۰۳۶۵	۱۶۶۵	۱۰۵	۱۴۲	۳۰۹	۴۵۱
هزینه آموزش سطح‌بندی شده	۰/۰۳۷۱	۱۵۶۲	۱۰۰	۱۳۶	۲۹۷	۴۱۶
هزینه آموزش‌های سطح‌بندی نشده	۰/۰۷۲۲	۱۰۳	۵	۶	۱۳	۳۵
غذاهای آماده، هتل و رستوران	۰/۰۵۶۶	۱۲۲۶	۱۴۸	۲۱۹	۳۲۰	۳۶۱
خدمات تهیه و ارائه غذا	۰/۰۴۴۱	۱۰۵۵	۱۴۷	۲۱۸	۳۰۷	۳۵۲
خدمات تامین جا (مهمانسراها، هتل، مسافرخانه و...) ..	۰/۱۹۵۲	۱۷۱	۱	۱	۱۳	۸
کالاها و خدمات متفرقه	۰/۰۱۷۵	۷۸۰۰	۲۴۹	۱۶۱۵	۲۶۰۱	۳۵۴۴
خدمات شخص	۰/۰۱۸۷	۱۱۰۹	۳۰۹	۴۸۰	۵۵۶	۷۰۸
لوازم شخصی طبقه‌بندی نشده در جای دیگر	۰/۰۷۸۸	۶۷۲	-۷۲۱	-۹۴	-۳۵	۳۷
حمایت اجتماعی و خدمات مشاوره‌ای	۰/۱۶۱۱	۳۱	۳	۱	۳	۸
بیمه	۰/۰۱۸۴	۵۶۶۰	۵۸۹	۱۱۳۷	۱۹۶۸	۲۶۳۰
خدمات مالی طبقه‌بندی نشده در جای دیگر	۰/۰۷۵۳	۶۳	۱۵	۲۶	۳۲	۳۱
سایر خدمات طبقه‌بندی نشده در جای دیگر	۰/۰۵۳۱	۲۶۵	۵۴	۶۶	۷۸	۱۳۱
انتقالات	۰/۰۷۵۴	۱۶۸۹	۲۵۷	۴۸۲	۵۹۰	۷۷۷

۴-۵- متوسط انواع هزینه‌های غیر خوراکی و خوراکی (خارج منزل) و غیر خوراکی سالانه یک خانوار شهری در هر یک از دهک‌های هزینه سالانه: ۱۳۸۶ بر اساس طبقه‌بندی COICOP (دنباله) (هزار ریال)

اقلام	دهک پنجم	دهک ششم	دهک هفتم	دهک هشتم	دهک نهم	دهک دهم
هزینه‌های غیر خوراکی و خوراکی						
(خارج منزل)	۳۷۷۱۳	۴۶۲۳۶	۵۶۷۲۷	۷۰۸۷۲	۹۶۷۸۶	۱۹۳۶۰
پوشاک و کفش	۲۵۷۶	۳۲۶۷	۴۰۴۵	۵۶۹۸	۷۱۹۱	۱۳۲۰۷
پوشاک و تعمیرات آن	۱۹۶۶	۲۵۳۴	۳۱۴۱	۴۴۷۷	۵۷۶۷	۱۰۸۳۴
کفش و تعمیرات آن	۶۰۷	۷۳۳	۹۰۳	۱۲۲۲	۱۴۲۴	۲۳۷۳
مسکن، آب، فاضلاب، سوخت و روشنایی	۱۸۶۱۳	۲۱۵۸۷	۲۵۱۰۳	۲۹۱۲۸	۳۴۸۶۹	۵۷۷۳۱
اجاره‌بهای واقعی مسکن	۲۴۷۷	۲۷۴۷	۲۷۵۵	۳۲۹۲	۲۲۵۹	۳۲۳۶
اجاره‌بهای احتسابی مسکن	۱۳۸۳۵	۱۶۳۰۷	۱۹۳۳۷	۲۲۶۰۹	۲۸۶۹۳	۴۹۲۹۰
نگهداری و تعمیر واحد مسکونی (اقامتگاه اول و بعدی)	۵۱۴	۵۹۳	۷۷۲	۸۵۷	۱۳۷۰	۱۷۲۶
هزینه آب و فاضلاب و سایر خدمات مربوط به واحد مسکونی	۵۱۴	۶۱۵	۷۳۲	۷۴۶	۸۲۱	۱۳۴۹
روشنایی و سوخت	۱۲۷۳	۱۳۲۴	۱۵۰۶	۱۶۲۴	۱۷۲۷	۲۱۳۰
میلمان، لوازم خانگی و نگهداری معمول آن‌ها	۲۱۶۶	۲۸۱۳	۳۶۰۵	۴۵۱۵	۶۲۷۹	۱۱۹۵۹
میلمان و اثاث، فرش و سایر کفپوش‌ها	۳۷۵	۶۰۱	۹۵۴	۱۳۰۳	۱۹۳۱	۴۲۳۴
لوازم پارچه‌ای خانگی (کم‌دوام)	۱۹۵	۲۸۹	۳۵۱	۳۹۶	۷۱۵	۱۴۲۹
وسایل خانگی	۶۰۵	۶۹۰	۹۶۸	۱۲۱۱	۱۷۳۹	۲۴۵۸
انواع ظروف غذاخوری و سایر لوازم خانگی	۲۳۶	۲۹۸	۳۵۳	۴۹۵	۶۹۰	۱۵۲۳
ابزار و تجهیزات منزل و باغ	۷۲	۹۵	۱۱۱	۱۳۹	۱۴۱	۲۲۳
کالاها و خدمات برای امور جاری منزل	۶۸۴	۸۴۰	۸۶۸	۹۷۱	۱۰۶۳	۲۰۹۲
بهداشت و درمان	۲۰۸۹	۲۶۵۲	۲۹۹۲	۳۷۷۲	۵۸۰۹	۲۳۱۷۵
محصولات و وسایل و لوازم پزشکی	۸۴۴	۸۵۴	۹۶۵	۱۲۷۰	۱۴۲۳	۲۶۷۵
خدمات طبی سرپایی	۹۵۴	۱۲۶۸	۱۶۳۳	۱۷۸۲	۲۹۷۵	۶۲۰۰
خدمات بیمارستانی	۲۹۱	۵۳۰	۳۹۴	۷۲۰	۱۴۱۱	۱۴۳۲۸
حمل و نقل	۲۲۴۵	۲۴۵۷	۳۶۲۱	۵۶۶۲	۱۳۲۵۶	۳۶۶۳۴
خرید وسایل نقلیه	-۶۶	-۲۳۳	۲۷۰	۱۳۷۲	۷۲۵۲	۲۷۶۸۰
تجهیزات حمل و نقل شخصی	۸۹۶	۱۱۴۷	۱۳۸۸	۲۲۲۵	۳۵۲۸	۵۷۷۸
خدمات حمل و نقل	۱۴۱۶	۱۵۴۳	۱۹۶۳	۲۰۶۵	۲۴۷۶	۳۱۷۷
ارتباطات	۲۳۴۰	۲۷۳۴	۳۴۸۴	۴۴۷۱	۵۳۷۳	۸۹۰۳
خدمات بسته	۴	۴	۱۳	۱۳	۱۹	۲۶
تجهیزات تلفن و تلفکس	۳۱۲	۳۸۸	۵۱۸	۶۰۲	۷۹۶	۱۲۶۰
خدمات تلفن و فکس	۲۰۲۴	۲۳۴۳	۲۹۵۲	۳۸۵۶	۴۵۵۸	۷۶۱۷
خدمات فرهنگ و تفریحات	۹۲۰	۱۱۵۳	۱۶۵۷	۲۲۱۹	۳۲۰۴	۶۳۸۹
تجهیزات سمعی-بصری، عکاسی و داده‌پردازی و لوازم آن‌ها	۳۰۶	۳۶۳	۶۰۸	۷۵۲	۱۰۶۱	۱۹۱۲
سایر وسایل عمده با دوام برای تفریح و فرهنگ	۲	۰	۳	۵	۷	۷۹
سایر اقلام و وسایل تفریحی، باغ‌ها و حیوانات خانگی	۱۰۴	۱۲۶	۱۴۸	۲۱۳	۲۹۶	۵۷۸
خدمات فرهنگ و تفریح	۷۰	۷۷	۱۲۶	۱۷۷	۲۵۵	۶۹۰
روزنامه، کتاب و لوازم التحریر	۲۳۲	۳۳۶	۳۷۳	۵۱۲	۵۳۹	۹۱۲
هزینه مسافرت‌های دستجمعی (همراه تور)	۲۰۷	۲۵۱	۳۹۹	۵۵۹	۱۰۴۶	۲۲۱۸
آموزش و تحصیل	۵۸۱	۹۹۸	۱۲۹۶	۲۲۱۲	۳۲۸۰	۵۴۸۵
هزینه آموزش سطح‌بندی شده	۵۴۱	۹۴۷	۱۲۱۸	۲۰۶۲	۳۱۰۴	۵۱۲۰
هزینه آموزش‌های سطح‌بندی نشده	۳۹	۵۱	۷۸	۱۵۰	۱۷۶	۳۶۵
غذاهای آماده، هتل و رستوران	۴۲۸	۶۹۴	۹۳۳	۱۲۵۱	۱۹۴۷	۴۶۱۰
خدمات تهیه و ارائه غذا	۴۱۵	۶۴۵	۸۷۵	۱۱۷۳	۱۶۴۷	۳۶۸۵
خدمات تامین جا (مهمانسراها، هتل، مسافرخانه و...)	۱۳	۴۹	۵۸	۷۸	۳۰۰	۹۲۶
کالاها و خدمات متفرقه	۴۹۰۱	۶۸۸۴	۸۶۲۶	۱۰۳۲۴	۱۳۱۵۰	۱۹۶۳۸
خدمات شخصی	۸۱۸	۹۴۹	۱۱۴۰	۱۳۴۱	۱۵۶۹	۲۵۱۵
لوازم شخصی طبقه‌بندی نشده در جای دیگر	۷۰	۳۷۴	۷۷۹	۱۰۳۹	۱۱۳۵	۳۰۳۶
حمایت اجتماعی و خدمات مشاوره‌ای	۷	۲۳	۲۱	۴۴	۵۰	۱۱۱
بیمه	۳۸۴۹	۵۲۶۳	۶۴۲۶	۷۵۲۳	۹۹۳۴	۱۲۹۵۰
خدمات مالی طبقه‌بندی نشده در جای دیگر	۳۶	۷۲	۶۱	۶۲	۱۱۷	۱۴۰
سایر خدمات طبقه‌بندی نشده در جای دیگر	۱۲۰	۲۰۳	۱۹۹	۳۱۵	۳۴۶	۸۸۴
انتقالات	۸۵۴	۹۹۹	۱۳۶۶	۱۶۲۰	۲۴۲۸	۵۸۷۲

(۱) ضریب تغییرات (CV) فقط برای ستون کل محاسبه شده است.

۵-۵- متوسط انواع هزینه‌های خوراکی (داخل منزل) و دخانی سالانه یک خانوار شهری بر حسب وسعت خانوار: ۱۳۸۶ بر

اساس طبقه‌بندی COICOP

(هزار ریال)

۴ نفر	۳ نفر	۲ نفر	۱ نفر	کل	ضریب تغییرات (CV) ^(۱)	اقلام
						هزینه‌های خوراکی (داخل منزل) و
						دخانی
۱۸۵۱۴	۱۵۱۳۷	۱۲۴۱۱	۷۰۱۸	۱۷۱۴۷	۰/۰۰۸۷ غلات، نان، آرد، رشته و فراورده‌های آن
۳۵۱۳	۲۷۰۸	۲۰۲۶	۱۱۴۵	۳۲۲۴	۰/۰۱۵۰ غلات
۲۱۰۶	۱۶۱۶	۱۲۱۷	۶۷۵	۱۹۱۳	۰/۰۲۳۳ انواع نان
۶۹۵	۵۳۱	۴۲۴	۲۶۱	۶۹۱	۰/۰۰۷۵ آرد و رشته و فراورده‌های آن
۲۴۳	۱۹۶	۱۳۳	۶۵	۲۳۱	۰/۰۱۳۷ بیسکویت و کیک
۴۶۸	۳۶۴	۲۵۲	۱۴۴	۳۹۰	۰/۰۱۸۷ گوشت
۴۸۷۷	۳۹۹۱	۳۳۹۶	۲۰۳۹	۴۴۷۸	۰/۰۱۲۴ گوشت دام
۲۶۹۵	۲۱۴۷	۱۷۶۹	۱۰۵۲	۲۴۲۱	۰/۰۱۵۶ گوشت پرندگان
۱۴۸۲	۱۲۷۰	۱۱۴۴	۶۹۰	۱۴۳۶	۰/۰۱۴۶ گوشت‌های آماده برای طبخ
۳۵	۲۹	۱۷	۱۳	۳۰	۰/۰۵۹۲ ماهی و میگو و فراورده‌های آن
۶۶۵	۵۴۵	۴۶۵	۲۸۳	۵۹۱	۰/۰۲۱۱ شیر و فراورده‌های آن (بجز کره) و تخم
۲۰۱۳	۱۷۰۱	۱۳۸۵	۸۷۲	۱۸۴۳	۰/۰۰۸۶ پرندگان
۵۶۵	۵۱۳	۴۱۷	۲۴۶	۵۱۱	۰/۰۱۶۹ شیر
۱۰۶۷	۸۷۷	۷۰۵	۴۳۵	۹۶۹	۰/۰۱۰۲ فراورده‌های شیر (بجز کره)
۳۸۱	۳۱۲	۲۶۴	۱۹۱	۳۶۴	۰/۰۰۹۵ تخم پرندگان
۸۷۵	۷۱۳	۵۴۱	۳۱۹	۸۳۷	۰/۰۱۶۰ روغن‌ها، چربی‌ها و کره
۶۲	۶۳	۳۳	۱۴	۵۳	۰/۱۳۸۰ روغن‌ها و چربی‌های حیوانی (بجز کره)
۱۷۹	۱۳۰	۹۳	۳۸	۱۴۸	۰/۰۳۳۸ انواع کره
۶۳۴	۵۱۹	۴۱۵	۲۶۷	۶۳۶	۰/۰۱۳۴ روغن‌های نباتی
۲۶۰۰	۲۱۹۶	۱۹۶۳	۹۲۶	۲۳۵۹	۰/۰۱۴۶ میوه‌ها و خشکبار
۱۶۷۰	۱۴۱۳	۱۳۵۳	۶۷۵	۱۵۳۲	۰/۰۱۵۹ میوه‌های درختی
۲۵۲	۱۹۷	۱۵۷	۷۰	۲۲۶	۰/۰۲۸۶ میوه‌های جالیزی
۶۷۸	۵۸۵	۴۵۴	۱۸۰	۶۰۲	۰/۰۲۵۳ خشکبار
۲۲۲۵	۱۸۱۴	۱۴۹۱	۸۵۰	۲۱۱۳	۰/۰۰۸۲ سبزی‌های تازه و خشک شده و حبوب
۵۰۲	۳۸۹	۳۰۶	۱۲۸	۴۴۷	۰/۰۱۲۰ سبزی‌های برگ‌گی
۶۵۵	۵۳۵	۴۷۳	۲۸۳	۶۱۸	۰/۰۱۱۱ سبزی‌های بوته‌ای
۶۶۸	۵۵۹	۴۳۶	۲۸۰	۶۴۵	۰/۰۰۹۳ سبزی‌های ریشه‌ای
۴	۲	۱	۳	۳	۰/۱۶۷۹ سایر انواع سبزی
۱۶	۱۳	۲۲	۱۳	۱۶	۰/۱۰۶۷ سبزی‌های آماده بسته‌بندی شده
۳۸۱	۳۱۵	۲۵۳	۱۴۳	۳۸۵	۰/۰۱۵۸ حبوب
۶۷۲	۵۴۵	۴۴۸	۲۴۹	۶۴۲	۰/۰۱۴۲ قند، شکر، مرباها و شیرینی‌ها
۲۸۲	۲۱۸	۱۸۰	۱۳۸	۲۹۱	۰/۰۱۶۳ قند و شکر
۳۸۹	۳۲۷	۲۶۸	۱۱۱	۳۵۰	۰/۰۲۰۶ مرباها و شیرینی‌ها
						ادویه‌ها، چاشنی‌ها و سایر ترکیب‌های
۵۹۲	۴۹۸	۳۹۹	۱۹۶	۵۶۳	۰/۰۱۵۱ خوراکی
۱۸۳	۱۵۱	۱۳۴	۶۳	۱۷۴	۰/۰۲۵۸ انواع ادویه
۴۰۹	۳۴۷	۲۶۵	۱۳۳	۳۹۰	۰/۰۱۳۱ چاشنی‌ها و سایر ترکیب‌های خوراکی
۶۹۶	۶۲۴	۵۰۹	۲۶۵	۶۷۹	۰/۰۱۱۵ چای، قهوه، کاکائو و نوشابه‌ها
۳۴۰	۳۰۴	۲۵۳	۱۶۴	۳۴۵	۰/۰۱۲۷ چای، قهوه و کاکائو
۳۵۶	۳۲۰	۲۵۶	۱۰۱	۳۳۴	۰/۰۱۶۹ نوشابه‌ها
۴۵۱	۳۴۷	۲۵۳	۱۵۸	۴۱۰	۰/۰۲۸۶ دخانیات



۵-۵- متوسط انواع هزینه‌های خوراکی (داخل منزل) و دخانی سالانه یک خانوار شهری بر حسب وسعت خانوار: ۱۳۸۶
بر اساس طبقه‌بندی COICOP (دنباله)

اقلام	۵ نفر	۶ نفر	۷ نفر	۸ نفر	۹ نفر	۱۰ نفر و بیش‌تر
هزینه‌های خوراکی (داخل منزل) و دخانی	۲۰۶۲۲	۲۱۶۵۶	۲۲۵۱۸	۲۳۷۱۷	۲۵۰۳۲	۲۸۵۷۵
غلات، نان، آرد، رشته و فراورده‌های آن	۴۰۵۶	۴۳۲۶	۴۶۳۴	۴۸۰۲	۴۹۶۶	۶۹۷۰
غلات	۲۴۳۱	۲۵۲۷	۲۶۱۱	۲۵۴۷	۲۵۴۸	۴۱۴۷
انواع نان	۸۸۲	۱۰۱۳	۱۲۴۰	۱۴۴۹	۱۴۴۵	۱۹۴۲
آرد و رشته و فراورده‌های آن	۲۸۸	۳۳۶	۳۵۷	۴۲۶	۴۸۵	۴۶۹
بیسکویت و کیک	۴۵۴	۴۵۰	۴۲۵	۳۸۰	۴۸۸	۴۱۲
گوشت	۵۳۱۹	۵۲۷۲	۵۶۴۲	۵۸۰۷	۶۵۰۶	۷۳۵۷
گوشت دام	۲۹۰۸	۲۸۳۲	۲۹۴۸	۳۰۳۳	۳۳۶۹	۴۱۰۱
گوشت پرندگان	۱۷۰۱	۱۷۷۴	۱۹۹۵	۲۰۲۶	۲۲۸۲	۲۳۳۱
گوشت‌های آماده برای طبخ	۳۶	۳۵	۳۴	۴۰	۴۸	۴۷
ماهی و میگو و فراورده‌های آن	۶۷۴	۶۳۲	۶۶۴	۷۰۹	۸۰۸	۸۷۸
شیر و فراورده‌های آن (بجز کره) و تخم پرندگان	۲۱۲۵	۲۱۶۴	۲۲۹۱	۲۴۵۷	۲۳۰۵	۲۶۲۶
شیر	۵۴۷	۵۴۰	۵۳۱	۵۸۳	۵۳۸	۶۸۵
فراورده‌های شیر (بجز کره)	۱۱۴۴	۱۱۴۹	۱۲۴۵	۱۲۸۴	۱۲۱۷	۱۳۵۹
تخم پرندگان	۴۳۴	۴۷۵	۵۱۵	۵۹۰	۵۵۰	۵۸۱
روغن‌ها، چربی‌ها و کره	۱۰۰۰	۱۱۹۵	۱۳۱۲	۱۴۵۷	۱۵۴۳	۱۶۶۶
روغن‌ها و چربی‌های حیوانی (بجز کره) ...	۴۶	۶۸	۳۸	۵۶	۱۲۷	۶۶
انواع کره	۱۸۶	۲۰۲	۱۴۲	۱۱۳	۹۴	۱۲۸
روغن‌های نباتی	۷۶۹	۹۲۵	۱۱۳۱	۱۲۸۸	۱۳۲۳	۱۴۷۲
میوه‌ها و خشکبار	۲۷۷۳	۲۷۴۵	۲۴۲۸	۲۳۹۶	۲۸۰۲	۲۲۸۲
میوه‌های درختی	۱۷۹۳	۱۷۴۶	۱۵۳۹	۱۴۹۸	۱۷۱۰	۱۴۳۸
میوه‌های جالیزی	۲۶۷	۲۸۷	۳۱۰	۳۴۳	۲۹۸	۳۹۹
خشکبار	۷۱۳	۷۱۲	۵۸۰	۵۵۵	۷۹۴	۴۴۵
سبزی‌های تازه و خشک شده و حبوب	۲۵۸۹	۲۷۹۸	۳۰۱۱	۳۳۳۶	۳۳۴۱	۳۷۱۱
سبزی‌های برگی	۵۶۳	۵۵۸	۵۴۱	۶۰۲	۵۸۰	۶۳۲
سبزی‌های بوته‌ای	۷۲۵	۷۹۴	۸۲۳	۹۲۷	۱۰۰۶	۱۱۰۵
سبزی‌های ریشه‌ای	۷۹۳	۸۹۲	۹۵۲	۱۰۰۲	۱۰۵۰	۱۰۹۰
سایر انواع سبزی	۲	۲	۵	۰	۲	۶
سبزی‌های آماده بسته‌بندی شده	۱۷	۹	۹	۱۳	۴۰	۲۷
حبوب	۴۸۹	۵۴۳	۶۸۲	۷۹۲	۶۶۲	۸۵۳
قند، شکر، مرباها و شیرینی‌ها	۷۶۳	۹۱۶	۹۵۱	۱۰۸۰	۱۰۵۸	۱۱۴۸
قند و شکر	۳۶۹	۴۶۷	۵۴۹	۶۳۲	۶۸۷	۶۸۴
مرباها و شیرینی‌ها	۳۹۴	۴۴۸	۴۰۱	۴۴۷	۳۷۱	۴۶۵
ادویه‌ها، چاشنی‌ها و سایر ترکیب‌های خوراکی	۶۷۷	۷۵۵	۸۲۹	۸۴۳	۸۶۲	۸۹۶
انواع ادویه	۲۰۳	۲۳۸	۲۳۰	۲۴۶	۲۷۸	۳۱۲
چاشنی‌ها و سایر ترکیب‌های خوراکی	۴۷۵	۵۱۷	۵۹۹	۵۹۷	۵۸۴	۵۸۵
چای، قهوه، کاکائو و نوشابه‌ها	۸۱۱	۹۰۲	۸۶۷	۹۸۰	۱۰۶۸	۱۱۳۶
چای، قهوه و کاکائو	۴۱۵	۴۷۲	۵۱۱	۶۱۵	۵۵۲	۷۰۰
نوشابه‌ها	۳۹۷	۴۳۰	۳۵۶	۳۶۵	۵۱۶	۴۳۶
دخانیات	۵۰۹	۵۸۳	۵۵۳	۵۵۹	۵۸۰	۷۸۲

(۱) ضریب تغییرات (CV) فقط برای ستون کل محاسبه شده است.

۵-۶- متوسط انواع هزینه‌های غیر خوراکی و خوراکی (خارج منزل) سالانه یک خانوار شهری بر حسب وسعت خانوار:

۱۳۸۶ بر اساس طبقه‌بندی COICOP

(هزار ریال)

۴ نفر	۳ نفر	۲ نفر	۱ نفر	کل	ضریب تغییرات (CV) ^(۱)	اقلام
۷۱۲۷۷	۲۱۲۲۳	۵۲۸۰۷	۳۵۷۹۴	۲۴۱۴۲	۰/۰۱۷۲	هزینه‌های غیر خوراکی و خوراکی (خارج منزل)
۵۱۴۱	۴۰۴۷	۲۸۴۶	۹۳۹	۴۴۷۸	۰/۰۲۳۸	پوشاک و کفش
۴۱۰۱	۳۳۱۸	۲۲۸۴	۷۵۲	۳۵۶۵	۰/۰۲۵۰	پوشاک و تعمیرات آن
۱۰۴۰	۷۲۸	۵۶۲	۱۸۷	۹۱۳	۰/۰۲۵۹	کفش و تعمیرات آن
۲۶۴۸۷	۲۴۶۴۱	۲۷۱۲۸	۲۱۱۲۱	۲۵۱۳۰	۰/۰۲۱۴	مسکن، آب، فاضلاب، سوخت و روشنایی
۲۷۱۰	۳۰۱۷	۳۱۰۲	۸۱۲	۲۵۳۳	۰/۰۳۱۷	اجاره‌بهای واقعی مسکن
۲۰۸۵۵	۱۹۱۷۷	۲۱۷۸۷	۱۸۹۸۶	۱۹۸۲۲	۰/۰۲۶۳	اجاره‌بهای احتسابی مسکن
۸۱۷	۶۰۷	۶۵۹	۲۹۶	۷۳۷	۰/۰۴۷۲	نگهداری و تعمیر واحد مسکونی (اقامتگاه اول و بعدی)
۶۵۴	۵۷۹	۵۱۳	۳۸۳	۶۶۱	۰/۰۳۰۴	هزینه آب و فاضلاب و سایر خدمات مربوط به واحد مسکونی
۱۴۵۲	۱۲۶۰	۱۰۶۸	۶۴۳	۱۳۷۷	۰/۰۱۳۵	روشنایی و سوخت
۴۳۳۳	۳۶۶۵	۳۰۵۲	۲۵۶۷	۳۹۵۵	۰/۰۳۱۳	میلمان، لوازم خانگی و نگهداری معمول آن‌ها
۱۳۰۸	۱۱۵۳	۹۶۹	۲۲۵	۱۱۵۰	۰/۰۴۸۵	میلمان و اثاث، فرش و سایر کفپوش‌ها
۵۱۱	۳۷۷	۳۵۶	۳۶	۴۱۶	۰/۰۷۶۷	لوازم پارچه‌ای خانگی (کم‌دوام)
۱۰۴۹	۹۲۹	۶۴۵	۱۷۷	۹۳۹	۰/۰۳۳۴	وسایل خانگی
۴۷۵	۳۹۹	۲۸۵	۱۰۴	۴۵۱	۰/۰۷۱۸	انواع ظروف غذاخوری و سایر لوازم خانگی
۱۲۸	۸۴	۶۸	۲۲	۱۰۰	۰/۰۷۱۹	ابزار و تجهیزات منزل و باغ
۸۶۱	۷۲۳	۷۲۹	۲۰۰۳	۸۹۸	۰/۰۷۹۸	کالاها و خدمات برای امور جاری منزل
۵۳۶۱	۵۰۰۳	۴۲۶۲	۳۲۰۶	۵۱۹۳	۰/۰۹۳۳	بهداشت و درمان
۱۰۹۳	۱۱۵۴	۹۶۲	۹۴۶	۱۰۸۹	۰/۰۴۳۷	محصولات و وسایل و لوازم پزشکی
۱۹۴۰	۱۹۱۲	۱۹۵۸	۱۱۵۸	۱۹۰۳	۰/۰۴۲۴	خدمات طبی سرپایی
۲۳۲۸	۱۹۳۸	۱۳۴۲	۱۱۰۲	۲۲۰۰	۰/۰۲۱۴	خدمات بیمارستانی
۹۶۰۰	۷۵۹۶	۵۱۹۲	۱۳۹۳	۷۵۷۹	۰/۰۳۵۲	حمل و نقل
۵۴۱۵	۴۲۵۶	۲۳۳۱	۴۲۰	۴۰۴۹	۰/۰۶۰۱	خرید وسایل نقلیه
۲۵۳۰	۱۶۶۰	۱۲۹۷	۲۴۱	۱۸۵۰	۰/۰۳۷۳	تجهیزات حمل و نقل شخصی
۱۶۵۵	۱۶۸۰	۱۵۶۴	۷۳۳	۱۶۷۹	۰/۰۲۱۱	خدمات حمل و نقل
۳۹۶۴	۳۱۸۵	۲۵۸۴	۹۹۷	۳۴۹۱	۰/۰۱۷۳	ارتباطات
۸	۱۰	۱۰	۰	۹	۰/۱۷۰۲	خدمات پستی
۵۹۴	۴۶۷	۳۱۶	۸۹	۴۸۷	۰/۰۲۴۷	تجهیزات تلفن و تلفکس
۳۳۶۲	۲۷۰۸	۲۲۵۸	۹۰۸	۲۹۹۵	۰/۰۱۸۱	خدمات تلفن و فکس
۲۲۲۲	۱۶۴۱	۱۸۰۴	۸۹۳	۱۹۳۶	۰/۰۳۱۱	خدمات فرهنگی و تفریحات
۸۰۶	۵۲۸	۴۲۱	۱۴۱	۶۱۸	۰/۰۳۷۴	تجهیزات سمعی-بصری، عکاسی و داده‌پردازی و لوازم آن‌ها
۲۷	۴	۱۹	۱	۱۲	۰/۴۱۸۰	سایر وسایل عمده با دوام برای تفریح و فرهنگ
۲۱۹	۲۲۳	۱۴۷	۲۱	۱۸۶	۰/۰۴۳۴	سایر اقلام و وسایل تفریحی، باغ‌ها و حیوانات خانگی
۲۲۱	۱۲۵	۱۷۵	۸	۱۷۰	۰/۰۶۹۶	خدمات فرهنگی و تفریحی
۴۴۵	۲۶۸	۱۸۲	۶۷	۳۶۹	۰/۰۲۹۹	روزنامه، کتاب و لوازم‌التحریر
۵۰۴	۴۹۳	۸۶۰	۶۵۵	۵۸۱	۰/۰۷۳۳	هزینه مسافرت‌های دستجمعی (همراه تور)
۲۲۸۰	۱۰۲۵	۷۴۹	۳۳۱	۱۶۶۵	۰/۰۳۶۵	آموزش و تحصیل
۲۱۲۵	۹۶۱	۷۱۲	۳۱۱	۱۵۶۲	۰/۰۳۷۱	هزینه آموزش سطح‌بندی شده
۱۵۵	۶۴	۳۷	۲۰	۱۰۳	۰/۰۷۲۲	هزینه آموزش‌های سطح‌بندی نشده
۱۴۵۵	۱۱۰۷	۱۳۸۹	۶۱۹	۱۲۲۶	۰/۰۵۶۶	غذاهای آماده، هتل و رستوران
۱۲۴۲	۹۲۶	۱۱۲۹	۵۳۵	۱۰۵۵	۰/۰۴۴۱	خدمات تهیه و ارائه غذا
۲۱۳	۱۸۱	۲۶۰	۸۴	۱۷۱	۰/۱۹۵۲	خدمات تامین جا (مهمانسراها، هتل، مسافرخانه و...)
۹۲۴۴	۷۷۱۹	۶۰۸۳	۱۵۲۵	۷۸۰۰	۰/۰۱۷۵	کالاها و خدمات متفرقه
۱۲۳۰	۱۱۲۲	۸۵۶	۲۷۷	۱۱۰۹	۰/۰۱۸۷	خدمات شخصی
۵۷۴	۵۰۰	۸۸۳	۲۲۶	۶۷۲	۰/۰۷۸۸	لوازم شخصی طبقه‌بندی نشده در جای دیگر
۴۳	۴۰	۵	۳	۳۱	۰/۱۶۱۱	حمایت اجتماعی و خدمات مشاوره‌ای
۷۰۳۸	۵۷۴۹	۴۰۸۲	۸۰۶	۵۶۶۰	۰/۰۱۸۴	بیمه
۷۸	۷۴	۳۷	۹	۶۳	۰/۰۷۵۳	خدمات مالی طبقه‌بندی نشده در جای دیگر
۲۸۲	۲۳۴	۲۲۰	۲۰۴	۲۶۵	۰/۰۵۳۱	سایر خدمات طبقه‌بندی نشده در جای دیگر
۱۵۹۰	۱۶۳۴	۱۷۱۹	۲۲۰۳	۱۶۸۹	۰/۰۷۵۴	انتقالات



۵-۶- متوسط انواع هزینه‌های غیر خوراکی و خوراکی (خارج منزل) سالانه یک خانوار شهری بر حسب وسعت خانوار: ۱۳۸۶
بر اساس طبقه‌بندی COICOP (دنباله)

۱۰ نفر و بیش‌تر	۹ نفر	۸ نفر	۷ نفر	۶ نفر	۵ نفر	اقلام
۲۲۶۲۹	۵۲۰۰۳	۲۱۲۲۶	۶۰۴۲۱	۷۰۰۷۷	۶۹۵۰۲	هزینه‌های غیر خوراکی و خوراکی (خارج منزل)
۶۴۸۳	۵۱۹۳	۶۳۷۵	۶۰۹۲	۵۴۰۲	۵۴۹۲	پوشاک و کفش
۵۲۶۴	۴۱۶۰	۵۰۵۴	۴۶۷۰	۴۰۹۸	۴۳۲۱	پوشاک و تعمیرات آن
۱۲۱۸	۱۰۳۳	۱۳۲۲	۱۴۲۱	۱۳۰۴	۱۱۷۲	کفش و تعمیرات آن
۲۳۵۳۴	۲۰۶۱۸	۲۰۸۵۴	۲۰۸۴۵	۲۲۸۱۹	۲۵۴۶۷	مسکن، آب، فاضلاب، سوخت و روشنایی
۱۹۴۵	۲۱۳۶	۲۹۱۷	۱۷۱۹	۱۵۹۷	۲۰۷۱	اجاره‌بهای واقعی مسکن
۱۷۷۴۷	۱۴۲۶۷	۱۴۶۴۳	۱۵۶۸۶	۱۷۷۳۸	۲۰۰۶۶	اجاره‌بهای احتسابی مسکن
۳۲۹	۹۴۰	۵۵۴	۷۵۳	۸۰۳	۹۹۶	نگهداری و تعمیر واحد مسکونی (اقامتگاه اول و بعدی)
۱۴۳۰	۱۰۶۹	۱۰۵۰	۹۰۸	۹۶۸	۷۳۷	هزینه آب و فاضلاب و سایر خدمات مربوط به واحد مسکونی
۲۰۸۳	۲۲۰۷	۱۶۸۹	۱۷۸۰	۱۷۱۳	۱۵۹۸	روشنایی و سوخت
۴۳۵۱	۳۷۶۷	۵۰۷۶	۴۵۰۲	۴۴۴۰	۴۵۳۵	میلمان، لوازم خانگی و نگهداری معمول آن‌ها
۹۶۳	۸۵۰	۹۴۵	۱۰۴۶	۱۲۶۰	۱۳۲۵	میلمان و اثاث، فرش و سایر کفپوش‌ها
۵۳۵	۳۳۰	۱۰۵۰	۵۳۶	۴۷۳	۳۶۵	لوازم پارچه‌ای خانگی (کم‌دوام)
۶۴۷	۸۶۷	۱۱۳۳	۱۰۹۹	۱۱۱۶	۱۱۴۴	وسایل خانگی
۷۴۶	۳۶۹	۶۷۱	۶۵۰	۴۸۴	۶۵۶	انواع ظروف غذاخوری و سایر لوازم خانگی
۱۳۰	۱۳۶	۱۴۴	۱۴۱	۱۱۸	۱۰۶	ابزار و تجهیزات منزل و باغ
۱۳۲۹	۱۲۱۵	۱۱۳۴	۱۰۳۰	۹۸۹	۹۳۹	کالاها و خدمات برای امور جاری منزل
۵۶۹۲	۳۵۳۷	۵۰۹۹	۴۵۸۲	۹۶۳۵	۴۷۶۹	بهداشت و درمان
۱۲۹۹	۸۵۶	۱۲۴۶	۱۱۳۴	۱۱۹۲	۱۰۷۰	محصولات و وسایل و لوازم پزشکی
۱۱۹۱	۱۸۵۳	۲۴۰۲	۲۲۱۹	۱۷۲۹	۱۹۹۵	خدمات طبی سرپایی
۳۲۰۲	۸۲۹	۱۴۵۱	۱۲۲۹	۶۷۱۴	۱۷۰۴	خدمات بیمارستانی
۵۳۸۰	۴۶۸۹	۵۱۳۲	۴۱۵۸	۸۵۳۸	۸۷۹۱	حمل و نقل
۱۵۴۱	۱۳۰۰	۱۳۲۴	۵۵۴	۴۹۴۸	۴۸۱۸	خرید وسایل نقلیه
۱۴۹۴	۱۵۸۸	۱۸۸۷	۱۶۹۵	۱۸۴۳	۲۰۰۷	تجهیزات حمل و نقل شخصی
۲۳۴۶	۱۸۰۲	۱۹۲۱	۱۹۰۹	۱۷۴۷	۱۹۶۶	خدمات حمل و نقل
۴۵۲۶	۳۱۴۵	۳۷۸۱	۴۰۱۵	۴۲۵۳	۴۲۰۱	ارتباطات
.	۲	۱۴	۴	۱۲	۱۲	خدمات بستی
۵۸۹	۴۸۰	۶۲۴	۵۲۴	۵۲۹	۵۶۵	تجهیزات تلفن و تلفکس
۳۹۳۷	۲۶۶۳	۳۱۴۳	۳۴۸۷	۳۷۱۲	۳۶۲۴	خدمات تلفن و فکس
۱۴۷۹	۱۴۱۹	۱۹۴۲	۱۷۵۱	۲۰۶۲	۲۳۳۸	خدمات فرهنگ و تفریحات
۵۲۷	۶۳۰	۷۳۱	۶۷۴	۶۹۵	۶۹۸	تجهیزات سمعی-بصری، عکاسی و داده‌پردازی و لوازم آن‌ها
.	.	.	۱	۲	۲	سایر وسایل عمده با دوام برای تفریح و فرهنگ سایر اقلام و وسایل تفریحی، باغ‌ها و حیوانات خانگی
۱۲۰	۱۳۶	۲۰۵	۱۲۱	۱۵۶	۱۸۹	خدمات فرهنگ و تفریح
۲۰۷	۱۰۴	۱۷۸	۱۲۲	۱۴۳	۲۱۸	روزنامه، کتاب و لوازم‌التحریر
۵۷۷	۵۰۶	۵۹۸	۴۷۷	۵۱۰	۵۳۱	هزینه مسافرت‌های دستجمعی (همراه تور)
۴۹	۴۴	۲۲۹	۳۵۶	۵۵۵	۷۰۱	آموزش و تحصیل
۱۹۴۲	۱۶۹۹	۲۰۷۰	۲۱۴۶	۲۲۴۴	۲۴۰۵	آموزش سطح‌بندی شده
۱۹۲۷	۱۵۹۸	۱۹۵۶	۲۰۸۶	۲۱۱۱	۲۲۴۶	هزینه آموزش‌های سطح‌بندی نشده
۱۵	۱۰۱	۱۱۴	۶۰	۱۳۳	۱۵۹	غذاهای آماده، هتل و رستوران
۸۲۸	۷۱۵	۶۹۴	۶۲۸	۱۳۱۳	۱۲۱۴	خدمات تهیه و ارائه غذا
۶۵۴	۶۳۲	۶۹۰	۵۹۹	۱۲۷۴	۱۰۷۷	خدمات تامین جا (مهمانسراها، هتل، مسافرخانه و...) کالاها و خدمات متفرقه
۱۷۳	۸۳	۴	۲۸	۳۹	۱۳۷	خدمات شخصی
۷۰۷۴	۵۸۳۶	۸۹۷۹	۷۳۱۷	۸۲۰۴	۸۷۷۶	لوازم شخصی طبقه‌بندی نشده در جای دیگر
۱۳۵۰	۱۲۱۵	۱۳۸۹	۱۲۷۵	۱۲۱۰	۱۲۳۴	حمایت اجتماعی و خدمات مشاوره‌ای
۱۳۹۱	۶۷۸	۱۰۳۰	۱۲۸۲	۸۸۶	۷۴۹	بیمه
.	.	۱۰	.	۳۰	۳۹	خدمات مالی طبقه‌بندی نشده در جای دیگر
۴۰۹۷	۳۷۷۹	۶۲۹۵	۴۴۱۱	۵۷۰۶	۶۳۵۵	سایر خدمات طبقه‌بندی نشده در جای دیگر
۶۱	۴۵	۶۳	۶۳	۵۷	۶۷	انتقالات
۱۷۶	۱۱۹	۱۹۱	۲۸۵	۳۱۴	۳۳۱	
۱۳۴۱	۱۳۸۴	۱۲۲۳	۴۳۸۵	۱۱۶۸	۱۵۱۳	

(۱) ضریب تغییرات (CV) فقط برای ستون کل محاسبه شده است.

۷-۵- متوسط انواع هزینه‌های خوراکی (داخل منزل) و دخانی سالانه یک خانوار شهری در هر یک از گروه‌های درآمد سالانه:

۱۳۸۶ بر اساس طبقه‌بندی COICOP

(هزار ریال)

۱۹۵۰۱ تا	۱۶۵۰۱ تا	۱۲۰۰۱ تا	۱۲۰۰۰	کل	ضریب تغییرات (CV) ^(۱)	اقلام
۲۴۰۰۰	۱۹۵۰۰	۱۶۵۰۰	هزار ریال و کمتر			هزینه‌های خوراکی (داخل منزل) و
هزار ریال	هزار ریال	هزار ریال				دخانی
۹۴۰۸	۹۰۲۸	۷۷۴۲	۵۵۱۱	۱۷۱۴۷	۰/۰۰۸۷ غلات، نان، آرد، رشته و فراورده‌های آن
۱۸۵۸	۱۷۲۹	۱۵۰۴	۱۰۲۲	۳۲۲۴	۰/۰۱۵۰ غلات
۸۴۲	۸۲۰	۶۹۰	۳۹۶	۱۹۱۳	۰/۰۲۳۳ انواع نان
۶۱۶	۵۸۵	۵۲۲	۳۹۶	۶۹۱	۰/۰۰۷۵ آرد و رشته و فراورده‌های آن
۱۹۰	۱۵۴	۱۵۶	۱۰۸	۲۳۱	۰/۰۱۳۷ بیسکویت و کیک
۲۱۰	۱۷۱	۱۳۵	۱۲۲	۳۹۰	۰/۰۱۸۷ گوشت
۲۰۶۹	۱۷۹۱	۱۵۰۹	۱۱۴۸	۴۴۷۸	۰/۰۱۲۴ گوشت دام
۱۰۴۶	۷۲۴	۶۶۵	۴۸۱	۲۴۲۱	۰/۰۱۵۶ گوشت پرندگان
۸۱۳	۸۲۳	۶۸۳	۵۱۲	۱۴۳۶	۰/۰۱۴۶ گوشت‌های آماده برای طبخ
۱۳	۴	۸	۷	۳۰	۰/۰۵۹۲ ماهی و میگو و فراورده‌های آن
۱۹۷	۲۳۹	۱۵۳	۱۴۹	۵۹۱	۰/۰۲۱۱ شیر و فراورده‌های آن (بجز کره) و تخم
۱۰۹۵	۱۱۰۱	۹۷۶	۷۱۶	۱۸۴۳	۰/۰۰۸۶ پرندگان
۲۹۶	۳۰۷	۲۴۴	۱۸۱	۵۱۱	۰/۰۱۶۹ شیر
۵۴۵	۵۴۸	۴۹۹	۳۳۸	۹۶۹	۰/۰۱۰۲ فراورده‌های شیر (بجز کره)
۲۵۴	۲۴۶	۲۳۴	۱۹۷	۳۶۴	۰/۰۰۹۵ تخم پرندگان
۵۶۷	۶۲۷	۵۲۰	۳۵۱	۸۳۷	۰/۰۱۶۰ روغن‌ها، چربی‌ها و کره
۱۲	۲۲	۱۹	۱۰	۵۳	۰/۱۳۸۰ روغن‌ها و چربی‌های حیوانی (بجز کره)
۵۲	۱۱۶	۴۹	۲۴	۱۴۸	۰/۰۳۳۸ انواع کره
۵۰۲	۴۸۸	۴۵۱	۳۱۷	۶۳۶	۰/۰۱۳۴ روغن‌های نباتی
۹۹۵	۹۴۱	۶۸۰	۴۷۰	۲۳۵۹	۰/۰۱۴۶ میوه‌ها و خشکبار
۶۳۷	۶۰۰	۴۱۷	۲۶۵	۱۵۳۲	۰/۰۱۵۹ میوه‌های درختی
۱۴۲	۱۴۳	۹۷	۸۳	۲۲۶	۰/۰۲۸۶ میوه‌های جالیزی
۲۱۶	۱۹۸	۱۶۷	۱۲۱	۶۰۲	۰/۰۲۵۳ خشکبار
۱۳۸۴	۱۲۹۶	۱۱۵۶	۸۶۸	۲۱۱۳	۰/۰۰۸۲ سبزی‌های تازه و خشک شده و حبوب
۲۴۶	۲۱۸	۱۸۴	۱۳۴	۴۴۷	۰/۰۱۲۰ سبزی‌های برگی
۴۰۱	۳۸۰	۳۱۵	۲۵۷	۶۱۸	۰/۰۱۱۱ سبزی‌های بوته‌ای
۴۸۳	۴۲۰	۳۹۶	۲۷۵	۶۴۵	۰/۰۰۹۳ سبزی‌های ریشه‌ای
۰	۰	۰	۲	۳	۰/۱۶۷۹ سایر انواع سبزی
۴	۴	۲	۳	۱۶	۰/۱۰۶۷ سبزی‌های آماده بسته‌بندی شده
۲۴۹	۲۷۲	۲۵۹	۱۹۸	۳۸۵	۰/۰۱۵۸ حبوب
۴۱۱	۴۱۷	۳۵۶	۲۷۲	۶۴۲	۰/۰۱۴۲ قند، شکر، مرباها و شیرینی‌ها
۲۵۲	۲۳۳	۲۲۵	۱۵۳	۲۹۱	۰/۰۱۶۳ قند و شکر
۱۵۹	۱۸۴	۱۳۱	۱۱۸	۳۵۰	۰/۰۲۰۶ مرباها و شیرینی‌ها
۲۸۲	۳۱۹	۲۵۳	۲۰۵	۵۶۳	۰/۰۱۵۱ ادویه‌ها، چاشنی‌ها و سایر ترکیب‌های
۸۱	۹۱	۷۸	۶۳	۱۷۴	۰/۰۲۵۸ خوراکی
۲۰۱	۲۲۸	۱۷۵	۱۴۳	۳۹۰	۰/۰۱۳۱ انواع ادویه
۴۲۴	۴۰۱	۳۵۶	۲۶۳	۶۷۹	۰/۰۱۱۵ چاشنی‌ها و سایر ترکیب‌های خوراکی
۲۷۰	۲۶۶	۲۳۸	۱۸۴	۳۴۵	۰/۰۱۲۷ چای، قهوه، کاکائو و نوشابه‌ها
۱۵۴	۱۳۶	۱۱۸	۷۹	۳۳۴	۰/۰۱۶۹ چای، قهوه و کاکائو
۳۲۴	۴۰۵	۴۳۳	۱۹۵	۴۱۰	۰/۰۲۸۶ نوشابه‌ها
					 دخانیات

۷-۵- متوسط انواع هزینه‌های خوراکی (داخل منزل) و دخانی سالانه یک خانوار شهری در هر یک از گروه‌های درآمد سالانه:

۱۳۸۶ بر اساس طبقه‌بندی COICOP (دنباله)

۹۰۰۰۱	تا ۷۵۰۰۱	تا ۶۰۰۰۱	تا ۴۵۰۰۱	تا ۳۰۰۰۱	تا ۲۴۰۰۱	اقلام
هزار ریال	هزار ریال	هزار ریال	هزار ریال	هزار ریال	هزار ریال	
۲۴۱۶۸	۱۹۴۱۷	۱۷۵۴۰	۱۵۲۵۱	۱۲۹۷۸	۱۱۳۸۶	هزینه‌های خوراکی (داخل)
۴۳۷۱	۳۷۹۶	۳۳۴۱	۲۸۸۴	۲۵۰۷	۲۲۷۳	منزل و دخانی
۲۷۶۸	۲۳۷۷	۲۰۰۸	۱۶۶۴	۱۳۳۷	۱۱۶۷	غلات، نان، آرد، رشته و فراورده‌های آن
۷۴۹	۷۱۵	۷۱۶	۶۸۰	۶۶۷	۶۶۷	غلات
۲۶۸	۲۵۳	۲۳۰	۲۳۴	۲۰۸	۱۹۱	انواع نان
۵۸۶	۴۵۲	۳۸۶	۳۰۵	۲۹۵	۲۴۷	آرد و رشته و فراورده‌های آن
۶۸۰۹	۵۰۹۵	۴۵۹۶	۳۸۲۸	۳۱۰۰	۲۵۲۰	بیسکویت و کیک
۳۷۷۹	۲۸۳۴	۲۴۳۰	۲۱۰۲	۱۶۰۶	۱۲۱۷	گوشت
۱۹۵۸	۱۵۸۳	۱۵۶۱	۱۲۶۹	۱۱۱۳	۱۰۱۱	گوشت پرنده‌گان
۵۶	۲۷	۲۶	۲۰	۲۲	۱۵	گوشت‌های آماده برای طبخ
۱۰۱۷	۶۵۱	۵۷۹	۴۳۷	۳۵۸	۲۷۷	ماهی و میگو و فراورده‌های آن
۲۵۴۹	۲۰۲۱	۱۸۳۶	۱۶۷۱	۱۴۵۵	۱۲۳۷	شیر و فراورده‌های آن (بجز کره) و تخم پرنده‌گان
۷۷۷	۵۴۶	۴۸۱	۴۳۵	۳۶۸	۳۰۷	شیر
۱۳۵۰	۱۰۸۲	۹۷۳	۸۷۶	۷۵۹	۶۱۷	فراورده‌های شیر (بجز کره)
۴۲۳	۳۹۳	۳۸۲	۳۶۰	۳۲۸	۳۱۳	تخم پرنده‌گان
۱۰۳۸	۹۵۲	۸۱۲	۸۰۰	۷۱۱	۷۳۰	روغن‌ها، چربی‌ها و کره
۹۳	۷۹	۳۷	۳۹	۳۲	۲۲	روغن‌ها و چربی‌های حیوانی (بجز کره)
۲۱۷	۲۰۹	۱۴۶	۱۳۵	۸۵	۸۰	انواع کره
۷۲۹	۶۶۵	۶۲۹	۶۲۷	۵۹۳	۶۲۸	روغن‌های نباتی
۳۷۲۵	۲۷۲۶	۲۴۵۰	۱۹۴۸	۱۵۰۳	۱۲۵۱	میوه‌ها و خشکبار
۲۴۶۱	۱۷۵۸	۱۶۱۰	۱۲۳۹	۹۵۰	۷۷۰	میوه‌های درختی
۳۰۶	۲۵۶	۲۱۹	۲۰۱	۱۹۲	۱۵۳	میوه‌های جالیزی
۹۵۸	۷۱۳	۶۲۱	۵۰۸	۳۶۱	۳۲۸	خشکبار
۲۶۸۸	۲۳۴۹	۲۱۶۰	۲۰۰۱	۱۷۹۴	۱۶۱۳	سبزی‌های تازه و خشک شده و حبوب
۶۱۴	۵۰۴	۴۷۸	۴۱۳	۳۴۲	۲۷۸	سبزی‌های برگی
۷۹۷	۶۸۷	۶۳۰	۵۷۴	۵۲۵	۴۶۷	سبزی‌های بوته‌ای
۷۹۰	۷۱۱	۶۶۵	۶۱۲	۵۶۳	۵۲۵	سبزی‌های ریشه‌ای
۶	۱	۲	۳	۱	۰	سایر انواع سبزی
۳۹	۱۰	۷	۸	۷	۶	سبزی‌های آماده بسته‌بندی شده
۴۴۱	۴۳۶	۳۷۹	۳۹۰	۳۵۷	۳۳۸	حبوب
۸۵۷	۶۷۷	۶۵۵	۵۷۱	۵۳۴	۴۹۴	قند، شکر، مرباها و شیرینی‌ها
۳۰۹	۳۰۱	۲۹۹	۲۹۶	۲۹۲	۲۷۷	قند و شکر
۵۴۸	۳۷۵	۳۵۶	۲۷۵	۲۴۳	۲۱۷	مرباها و شیرینی‌ها
۷۷۶	۶۳۷	۵۶۰	۵۲۴	۴۴۳	۳۸۳	ادویه‌ها، چاشنی‌ها و سایر ترکیب‌های خوراکی
۲۶۲	۱۹۶	۱۵۸	۱۵۰	۱۲۴	۱۱۸	انواع ادویه
۵۱۴	۴۴۱	۴۰۲	۳۷۴	۳۱۹	۲۶۶	چاشنی‌ها و سایر ترکیب‌های خوراکی
۹۰۲	۷۷۱	۶۸۷	۶۲۵	۵۴۹	۴۸۷	چای، قهوه، کاکائو و نوشابه‌ها
۳۹۶	۳۷۶	۳۴۶	۳۴۳	۳۱۷	۳۰۷	چای، قهوه و کاکائو
۵۰۶	۳۹۴	۳۴۱	۲۸۲	۲۳۲	۱۸۱	نوشابه‌ها
۴۵۲	۳۹۳	۴۴۴	۴۰۰	۳۸۲	۳۹۸	دخانیات

(۱) ضریب تغییرات (CV) فقط برای ستون کل محاسبه شده است.

۸-۵- متوسط انواع هزینه‌های غیر خوراکی و خوراکی (خارج منزل) سالانه یک خانوار شهری در هر یک از گروه‌های درآمد

سالانه: ۱۳۸۶ بر اساس طبقه‌بندی COICOP (هزار ریال)

تا ۱۹۵۰۱	تا ۱۶۵۰۱	تا ۱۲۰۰۱	۱۲۰۰۰	کل	ضریب تغییرات (CV) ^(۱)	اقلام
۲۴۰۰۰	۱۹۵۰۰	۱۶۵۰۰	هزار ریال و کمتر			
هزار ریال	هزار ریال	هزار ریال				
						هزینه‌های غیر خوراکی و خوراکی (خارج منزل)
۲۰۲۰۵	۱۹۱۲۵	۱۹۰۷۳	۱۰۷۸۵	۶۴۱۴۲	۰/۰۱۷۲
۱۴۷۱	۱۲۳۹	۱۲۵۵	۸۹۳	۴۴۷۸	۰/۰۲۳۸ پوشاک و کفش
۱۱۲۲	۹۴۲	۹۲۰	۶۶۶	۳۵۶۵	۰/۰۲۵۰ پوشاک و تعمیرات آن
۳۴۹	۲۹۷	۳۳۵	۲۲۸	۹۱۳	۰/۰۲۵۹ کفش و تعمیرات آن
۹۶۹۱	۸۹۹۴	۸۸۰۰	۵۸۴۳	۲۵۱۳۰	۰/۰۲۱۴ مسکن، آب، فاضلاب، سوخت و روشنایی
۲۶۸۷	۲۷۲۱	۲۷۰۹	۱۷۸۵	۲۵۳۳	۰/۰۳۱۷ اجاره‌بهای واقعی مسکن
۵۳۷۷	۴۶۶۹	۴۶۸۰	۳۱۰۲	۱۹۸۲۲	۰/۰۲۶۳ اجاره‌بهای احتسابی مسکن
					 نگهداری و تعمیر واحد مسکونی (اقامتگاه اول و بعدی)
۲۷۱	۲۸۲	۱۸۷	۱۶۰	۷۳۷	۰/۰۴۷۲ هزینه آب و فاضلاب و سایر خدمات مربوط به واحد مسکونی
۳۷۲	۳۶۱	۳۶۷	۲۰۹	۶۶۱	۰/۰۳۰۴ روشنایی و سوخت
۹۸۴	۹۶۱	۸۵۸	۵۸۷	۱۳۷۷	۰/۰۱۳۵ میلمان، لوازم خانگی و نگهداری معمول آن‌ها
۱۳۲۹	۱۴۶۳	۹۳۲	۶۰۹	۳۹۵۵	۰/۰۳۱۳ میلمان و اثاث، فرش و سایر کفپوش‌ها
۲۶۷	۲۶۱	۱۱۹	۱۲۱	۱۱۵۰	۰/۰۴۸۵ لوازم پارچه‌ای خانگی (کم‌دوام)
۱۵۲	۱۳۶	۲۰۳	۲۱	۴۱۶	۰/۰۷۶۷ وسایل خانگی
۲۷۰	۴۰۹	۸۵	۹۲	۹۳۹	۰/۰۳۳۴ انواع ظروف غذاخوری و سایر لوازم خانگی
۱۰۸	۱۷۷	۱۲۶	۶۷	۴۵۱	۰/۰۷۱۸ ابزار و تجهیزات منزل و باغ
۴۳	۴۵	۲۴	۲۸	۱۰۰	۰/۰۷۱۹ کالاها و خدمات برای امور جاری منزل
۴۸۸	۴۳۵	۳۷۵	۲۸۰	۸۹۸	۰/۰۷۹۸ بهداشت و درمان
۲۵۸۲	۲۶۶۸	۵۰۷۳	۱۰۳۵	۵۱۹۳	۰/۰۹۳۳ محصولات و وسایل و لوازم پزشکی
۷۸۹	۸۳۰	۶۸۴	۵۱۸	۱۰۸۹	۰/۰۴۳۷ خدمات طبی، سربایه
۱۱۲۸	۱۲۰۱	۱۱۷۹	۴۱۴	۱۹۰۳	۰/۰۲۲۴ خدمات بیمارستانی
۶۶۵	۶۳۶	۳۲۱۰	۱۰۳	۲۲۰۰	۰/۲۱۱۴ حمل و نقل
۱۳۸۳	۱۳۸۰	۷۱۶	۲۲۵	۷۵۷۹	۰/۰۳۵۲ خرید وسایل نقلیه
۲۹۰	۴۰۹	-۲۴۷	-۳۸۵	۴۰۴۹	۰/۰۶۰۱ تجهیزات حمل و نقل شخصی
۳۷۸	۳۲۰	۲۳۹	۲۰۶	۱۸۵۰	۰/۰۳۷۳ خدمات حمل و نقل
۷۱۵	۶۵۱	۷۲۴	۴۰۴	۱۶۷۹	۰/۰۲۱۱ ارتباطات
۱۰۱۸	۱۱۳۷	۷۵۱	۴۲۲	۳۴۹۱	۰/۰۱۷۳ خدمات پستی
۱	۲	۱	۱	۹	۰/۱۷۰۲ تجهیزات تلفن و تلفکس
۱۲۹	۲۰۸	۹۶	۴۲	۴۸۷	۰/۰۲۴۷ خدمات تلفن و فکس
۸۸۷	۹۲۷	۶۵۴	۳۷۹	۲۹۹۵	۰/۰۱۸۱ خدمات فرهنگی و تفریحات
۵۱۸	۵۵۲	۲۹۹	۲۷۳	۱۹۳۶	۰/۰۳۱۱ تجهیزات سمعی-بصری، عکاسی و داده‌پردازی و لوازم آن‌ها
۱۴۸	۲۰۴	۸۳	۴۰	۶۱۸	۰/۰۳۷۴ سایر وسایل عمده با دوام برای تفریح و فرهنگ
.	.	.	.	۱۲	۰/۴۱۸۰ سایر اقلام و وسایل تفریحی، باغ‌ها و حیوانات خانگی
۶۸	۷۹	۲۸	۳۹	۱۸۶	۰/۰۴۳۴ خدمات فرهنگی و تفریحی
۲۱	۱۱	۲۱	۱۰	۱۷۰	۰/۰۶۹۶ روزنامه، کتاب و لوازم التحریر
۱۳۷	۱۰۷	۸۹	۷۳	۳۶۹	۰/۰۲۹۹ هزینه مسافرت‌های دستجمعی (همراه تور)
۱۴۴	۱۵۲	۷۸	۱۱۱	۵۸۱	۰/۰۷۳۳ آموزش و تحصیل
۱۷۰	۱۹۰	۱۴۴	۳۵۴	۱۶۶۵	۰/۰۳۶۵ هزینه آموزش سطح‌بندی شده
۱۵۳	۱۸۳	۱۴۰	۳۳۶	۱۵۶۲	۰/۰۳۷۱ هزینه آموزش‌های سطح‌بندی نشده
۱۷	۶	۴	۱۷	۱۰۳	۰/۰۷۲۲ غذاهای آماده، هتل و رستوران
۳۱۳	۱۸۰	۱۶۷	۲۵۶	۱۲۲۶	۰/۰۵۶۶ خدمات تهیه و ارائه غذا
۳۱۳	۱۷۱	۱۳۹	۲۲۵	۱۰۵۵	۰/۰۴۴۱ خدمات تأمین جا (مهمانسراها، هتل، مسافرخانه و...)
.	۱۰	۲۸	۳۱	۱۷۱	۰/۱۹۵۲ کالاها و خدمات متفرقه
۱۲۰۱	۸۹۹	۶۵۴	۵۱۹	۷۸۰۰	۰/۰۱۷۵ خدمات شخصی
۵۰۶	۴۷۴	۴۳۱	۳۱۹	۱۱۰۹	۰/۰۱۸۷ لوازم شخصی طبقه‌بندی نشده در جای دیگر
۵۳	۱۸	-۱۶۲	-۴۸	۶۷۲	۰/۰۷۸۸ حمایت اجتماعی و خدمات مشاوره‌ای
.	.	۱	.	۳۱	۰/۱۶۱۱ بیمه
۵۳۱	۳۰۰	۲۰۷	۱۵۸	۵۶۶۰	۰/۰۱۸۴ خدمات مالی طبقه‌بندی نشده در جای دیگر
۲۰	۹	۱۱	۹	۶۳	۰/۰۷۵۳ سایر خدمات طبقه‌بندی نشده در جای دیگر
۹۲	۹۷	۱۶۵	۸۰	۲۶۵	۰/۰۵۳۱ انتقالات
۵۲۸	۴۲۲	۲۸۳	۳۵۷	۱۶۸۹	۰/۰۷۵۴

۸-۵- متوسط انواع هزینه‌های غیر خوراکی و خوراکی (خارج منزل) سالانه یک خانوار شهری در هر یک از گروه‌های درآمد

سالانه: ۱۳۸۶ بر اساس طبقه‌بندی COICOP (دنباله)

(هزار ریال)		اقلام				
۹۰۰۰۱	تا ۷۵۰۰۱	تا ۶۰۰۰۱	تا ۴۵۰۰۱	تا ۳۰۰۰۱	تا ۲۴۰۰۱	
هزار ریال	هزار ریال	هزار ریال	هزار ریال	هزار ریال	هزار ریال	
۱۲۱۲۱۶	۶۹۱۷۰	۵۷۳۸۸	۴۳۲۹۵	۳۴۰۸۵	۲۴۳۷۴	هزینه‌های غیر خوراکی و خوراکی (خارج منزل)
۷۹۵۴	۴۶۴۳	۴۳۳۸	۳۲۸۰	۲۷۳۰	۱۹۲۵	پوشاک و کفش
۶۴۳۸	۳۷۰۱	۳۴۲۸	۲۵۵۷	۲۱۱۵	۱۴۹۶	پوشاک و تعمیرات آن
۱۵۱۶	۹۴۲	۹۱۱	۷۲۳	۶۱۵	۴۲۹	کفش و تعمیرات آن
۴۴۸۰۹	۲۷۳۳۹	۲۲۸۱۶	۱۸۳۳۵	۱۴۲۷۲	۱۱۶۵۸	مسکن، آب، فاضلاب، سوخت و روشنایی
۲۱۸۱	۱۹۱۲	۲۵۱۷	۲۲۸۱	۳۲۵۸	۲۹۹۷	اجاره‌بهای واقعی مسکن
۳۸۷۲۷	۲۲۲۹۸	۱۷۵۸۹	۱۳۱۹۴	۸۹۳۶	۶۶۸۹	اجاره‌بهای احتسابی مسکن
۱۱۰۰	۱۰۳۳	۷۴۷	۶۱۹	۴۵۲	۴۴۹	نگهداری و تعمیر واحد مسکونی (اقامتگاه اول و بعدی) ...
۱۰۲۶	۶۶۱	۵۹۲	۵۵۸	۴۸۲	۴۵۲	هزینه آب و فاضلاب و سایر خدمات مربوط به واحد مسکونی
۱۷۷۵	۱۴۳۶	۱۴۲۵	۱۲۸۲	۱۱۴۵	۱۰۷۱	روشنایی و سوخت
۶۹۰۸	۴۵۰۴	۳۵۶۲	۳۰۲۳	۲۴۰۹	۱۷۷۱	میلمان، لوازم خانگی و نگهداری معمول آن‌ها
۲۴۱۵	۱۱۷۱	۹۲۹	۶۹۹	۵۲۷	۳۲۳	میلمان و اثاث، فرش و سایر کفپوش‌ها
۶۷۴	۵۰۸	۳۴۵	۳۷۷	۲۵۵	۲۳۹	لوازم پارچه‌ای خانگی (کم‌دوام)
۱۵۳۴	۱۱۵۶	۹۶۰	۷۸۷	۵۹۸	۳۰۴	وسایل خانگی
۷۲۴	۶۸۷	۳۹۷	۳۱۷	۲۸۴	۲۷۱	انواع ظروف غذاخوری و سایر لوازم خانگی
۱۳۹	۹۱	۹۶	۱۲۶	۷۲	۵۴	ابزار و تجهیزات منزل و باغ
۱۴۲۲	۸۹۰	۸۳۷	۷۱۷	۶۷۲	۵۷۹	کالاها و خدمات برای امور جاری منزل
۱۰۲۷۱	۳۹۸۷	۳۹۳۰	۲۷۵۱	۳۴۸۸	۲۲۶۵	بهداشت و درمان
۱۵۱۵	۱۲۴۱	۱۰۲۸	۹۰۲	۸۴۸	۷۹۸	محصولات و وسایل و لوازم پزشکی
۳۰۹۹	۱۹۵۵	۲۰۲۲	۱۳۰۸	۱۲۳۱	۱۰۳۲	خدمات طبی سرپایی
۵۶۵۷	۷۹۱	۸۷۹	۵۴۱	۱۴۰۹	۴۳۵	خدمات بیمارستانی
۱۵۳۲۱	۸۷۵۴	۷۲۰۴	۴۴۳۹	۳۳۰۶	۱۹۱۱	حمل و نقل
۹۰۱۸	۴۷۶۵	۳۷۹۹	۱۸۷۳	۱۳۱۵	۵۷۴	خرید وسایل نقلیه
۳۷۷۳	۲۲۲۲	۱۶۳۶	۱۱۳۴	۷۱۹	۴۴۲	تجهیزات حمل و نقل شخصی
۲۵۳۱	۱۷۶۷	۱۷۶۹	۱۴۳۳	۱۲۷۲	۸۹۵	خدمات حمل و نقل
۶۴۳۹	۳۸۶۱	۳۲۲۵	۲۵۱۳	۱۸۷۰	۱۳۷۰	ارتباطات
۱۹	۹	۶	۵	۷	۲	خدمات پستی
۸۸۷	۵۷۷	۴۳۰	۳۶۸	۲۶۰	۱۷۴	تجهیزات تلفن و تلفکس
۵۵۳۲	۳۲۷۴	۲۷۸۹	۲۱۴۰	۱۶۰۴	۱۱۹۴	خدمات تلفن و فکس
۳۹۶۰	۱۸۹۳	۱۶۹۷	۱۱۸۷	۸۶۸	۷۵۱	خدمات فرهنگی و تفریحات
۱۲۴۱	۶۲۴	۵۵۱	۳۸۱	۲۹۶	۲۵۲	تجهیزات سمعی-بصری، عکاسی و داده‌پردازی و لوازم آن‌ها
۳۰	۵	۲۱	۱	۰	۰	سایر وسایل عمده با دوام برای تفریح و فرهنگ
۳۵۱	۱۷۷	۱۶۰	۱۴۱	۱۰۲	۷۸	سایر اقلام و وسایل تفریحی، باغ‌ها و حیوانات خانگی
۳۶۸	۱۷۹	۱۳۲	۱۰۲	۷۴	۴۰	خدمات فرهنگی و تفریحی
۶۳۵	۴۵۴	۳۶۹	۲۷۷	۲۰۰	۱۴۳	روزنامه، کتاب و لوازم‌التحریر
۱۳۳۴	۴۵۵	۴۶۴	۲۸۶	۱۹۶	۲۳۸	هزینه مسافرت‌های دستجمعی (همراه تور)
۳۶۳۱	۱۹۱۲	۱۴۲۸	۹۳۱	۴۹۶	۳۴۳	آموزش و تحصیل
۳۳۹۰	۱۸۰۶	۱۳۴۵	۸۸۳	۴۶۴	۳۳۰	هزینه آموزش سطح‌بندی شده
۲۴۰	۱۰۶	۸۴	۴۸	۳۲	۱۴	هزینه آموزش‌های سطح‌بندی نشده
۲۷۱۳	۱۲۱۳	۸۰۸	۶۴۸	۶۰۲	۳۰۱	غذاهای آماده، هتل و رستوران
۲۲۸۱	۱۰۷۰	۷۷۵	۵۶۷	۵۰۰	۲۶۶	خدمات تهیه و ارائه غذا
۴۳۲	۱۴۳	۳۳	۸۰	۱۰۲	۳۵	خدمات تامین جا (مهمانسراها، هتل، مسافرخانه و...)
۱۵۶۲۸	۹۵۲۵	۷۰۹۵	۵۱۸۲	۳۱۸۴	۱۵۱۴	کالاها و خدمات متفرقه
۱۸۰۱	۱۲۳۹	۱۰۶۸	۸۴۴	۷۵۹	۵۶۸	خدمات شخصی
۱۵۵۰	۹۰۸	۴۹۱	۳۷۲	۱۳۳	۸۲	لوازم شخصی طبقه‌بندی نشده در جای دیگر
۷۳	۱۶	۳۶	۱۴	۶	۱۱	حمایت اجتماعی و خدمات مشاوره‌ای
۱۱۶۱۲	۷۰۱۶	۵۲۲۵	۳۶۹۲	۲۰۹۸	۷۳۷	بیمه
۱۰۰	۶۴	۷۴	۶۵	۳۶	۲۵	خدمات مالی طبقه‌بندی نشده در جای دیگر
۴۹۱	۲۸۲	۲۰۱	۱۹۶	۱۵۲	۹۱	سایر خدمات طبقه‌بندی نشده در جای دیگر
۳۵۸۲	۱۵۳۹	۱۲۳۳	۱۰۰۶	۸۶۰	۵۶۵	انتقالات

(۱) ضریب تغییرات (CV) فقط برای ستون کل محاسبه شده است.

۵-۹- متوسط انواع هزینه‌های خوراکی (داخل منزل) و دخانی سالانه یک خانوار شهری در هر یک از دهک‌های درآمد

سالانه: ۱۳۸۶ بر اساس طبقه‌بندی COICOP (هزار ریال)

دهک چهارم	دهک سوم	دهک دوم	دهک اول	کل	ضریب تغییرات (CV) ^(۱)	اقلام
						هزینه‌های خوراکی (داخل منزل)
۱۳۹۷۵	۱۲۶۵۳	۱۱۳۴۱	۷۷۷۸	۱۷۱۴۷	۰/۰۰۸۷	و دخانی
۲۷۳۲	۲۴۱۲	۲۲۴۳	۱۵۱۲	۳۲۲۴	۰/۰۱۵۰	غلات، نان، آرد، رشته و فراورده‌های آن
۱۵۱۷	۱۲۶۱	۱۱۳۴	۶۸۶	۱۹۱۳	۰/۰۲۳۳	غلات
۶۷۱	۶۷۰	۶۵۹	۵۲۴	۶۹۱	۰/۰۰۷۵	انواع نان
۲۲۷	۲۰۲	۱۹۸	۱۴۹	۲۳۱	۰/۰۱۳۷	آرد و رشته و فراورده‌های آن
۳۱۷	۲۷۸	۲۵۲	۱۵۲	۳۹۰	۰/۰۱۸۷	بیسکویت و کیک
۳۴۱۶	۳۰۱۱	۲۵۲۳	۱۵۸۲	۴۴۷۸	۰/۰۱۲۴	گوشت
۱۷۹۲	۱۵۹۳	۱۲۱۴	۷۰۸	۲۴۲۱	۰/۰۱۵۶	گوشت دام
۱۱۹۰	۱۰۶۳	۱۰۲۷	۶۸۵	۱۴۳۶	۰/۰۱۴۶	گوشت پرندگان
۱۸	۲۴	۱۷	۷	۳۰	۰/۰۵۹۲	گوشت‌های آماده برای طبخ
۴۱۶	۳۳۱	۲۶۵	۱۸۱	۵۹۱	۰/۰۲۱۱	ماهی و میگو و فراورده‌های آن
						شیر و فراورده‌های آن (بجز کره) و تخم
۱۵۳۱	۱۴۳۹	۱۲۵۷	۹۶۱	۱۸۴۳	۰/۰۰۸۶	پرندگان
۳۸۱	۳۷۸	۳۰۹	۲۵۸	۵۱۱	۰/۰۱۶۹	شیر
۸۱۳	۷۳۹	۶۳۶	۴۷۳	۹۶۹	۰/۰۱۰۲	فراورده‌های شیر (بجز کره)
۳۳۷	۳۲۲	۳۱۲	۲۳۰	۳۶۴	۰/۰۰۹۵	تخم پرندگان
۷۲۹	۷۱۴	۷۰۴	۵۱۲	۸۳۷	۰/۰۱۶۰	روغن‌ها، چربی‌ها و کره
۳۳	۲۷	۲۳	۱۷	۵۳	۰/۰۱۳۸۰	روغن‌ها و چربی‌های حیوانی (بجز کره)
۹۹	۸۸	۷۴	۵۷	۱۴۸	۰/۰۳۳۸	انواع کره
۵۹۷	۶۰۰	۶۰۷	۴۳۷	۶۳۶	۰/۰۱۳۴	روغن‌های نباتی
۱۷۱۱	۱۴۴۵	۱۲۴۷	۷۴۳	۲۳۵۹	۰/۰۱۴۶	میوه‌ها و خشکبار
۱۰۷۸	۹۱۵	۷۸۶	۴۵۳	۱۵۳۲	۰/۰۱۵۹	میوه‌های درختی
۱۹۰	۱۹۷	۱۵۱	۱۱۸	۲۲۶	۰/۰۲۸۶	میوه‌های جالیزی
۴۴۳	۳۳۴	۳۰۹	۱۷۱	۶۰۲	۰/۰۲۵۳	خشکبار
۱۸۸۹	۱۷۴۰	۱۶۲۵	۱۱۵۹	۲۱۱۳	۰/۰۰۸۲	سبزی‌های تازه و خشک شده و حبوب
۳۷۸	۳۳۶	۲۸۵	۱۹۱	۴۴۷	۰/۰۱۲۰	سبزی‌های برگی
۵۶۹	۴۹۶	۴۷۱	۳۳۵	۶۱۸	۰/۰۱۱۱	سبزی‌های بوته‌ای
۵۸۱	۵۴۷	۵۳۱	۳۹۱	۶۴۵	۰/۰۰۹۳	سبزی‌های ریشه‌ای
۱	۱	۰	۰	۳	۰/۰۱۶۷۹	سایر انواع سبزی
۷	۶	۵	۳	۱۶	۰/۰۱۰۶۷	سبزی‌های آماده بسته‌بندی شده
۳۵۴	۳۵۴	۳۳۳	۲۳۸	۳۸۵	۰/۰۱۵۸	حبوب
۵۴۶	۵۱۵	۴۸۴	۳۶۵	۶۴۲	۰/۰۱۴۲	قند، شکر، مرباها و شیرینی‌ها
۲۷۶	۲۸۶	۲۷۸	۲۲۰	۲۹۱	۰/۰۱۶۳	قند و شکر
۲۷۰	۲۲۹	۲۰۶	۱۴۵	۳۵۰	۰/۰۲۰۶	مرباها و شیرینی‌ها
						ادویه‌ها، چاشنی‌ها و سایر ترکیب‌های
۴۸۱	۴۳۰	۳۸۰	۲۶۰	۵۶۳	۰/۰۱۵۱	خوراکی
۱۳۴	۱۱۶	۱۱۶	۷۵	۱۷۴	۰/۰۲۵۸	انواع ادویه
۳۴۷	۳۱۴	۲۶۴	۱۸۵	۳۹۰	۰/۰۱۳۱	چاشنی‌ها و سایر ترکیب‌های خوراکی
۵۷۲	۵۴۳	۴۸۲	۳۶۲	۶۷۹	۰/۰۱۱۵	چای، قهوه، کاکائو و نوشابه‌ها
۳۱۲	۳۲۵	۲۹۹	۲۴۰	۳۴۵	۰/۰۱۲۷	چای، قهوه و کاکائو
۲۵۹	۲۱۸	۱۸۳	۱۲۲	۳۳۴	۰/۰۱۶۹	نوشابه‌ها
۳۶۹	۴۰۳	۳۹۶	۳۲۳	۴۱۰	۰/۰۲۸۶	دخانیات



۵-۹- متوسط انواع هزینه‌های خوراکی (داخل منزل) و دخانی سالانه یک خانوار شهری در هر یک از دهک‌های درآمد سالانه:

۱۳۸۶ بر اساس طبقه‌بندی COICOP (دنباله)

دهک دهم	دهک نهم	دهک هشتم	دهک هفتم	دهک ششم	دهک پنجم	اقلام
						هزینه‌های خوراکی (داخل منزل)
						و دخانی
۲۶۷۸۱	۲۲۵۰۱	۱۹۸۸۱	۱۸۲۴۳	۱۷۲۵۱	۱۵۲۰۹ غلات، نان، آرد، رشته و فراورده‌های آن ..
۴۵۷۶	۴۳۷۹	۳۷۵۱	۳۴۹۰	۳۳۲۵	۲۸۳۸ غلات
۲۸۳۳	۲۸۶۸	۲۳۰۱	۲۱۷۰	۲۰۰۸	۱۶۲۴ انواع نان
۷۷۷	۷۳۳	۷۲۰	۷۰۴	۷۱۷	۶۷۰ آرد و رشته و فراورده‌های آن
۲۸۳	۲۵۴	۲۶۰	۲۳۵	۲۳۰	۲۳۳ بیسکویت و کیک
۶۸۳	۵۲۴	۴۶۹	۳۸۱	۳۷۱	۳۱۱ گوشت
۷۶۲۵	۶۳۶۱	۵۲۴۴	۴۸۲۵	۴۵۱۳	۳۷۷۳ گوشت دام
۴۲۰۱	۳۵۸۶	۲۸۷۱	۲۶۷۷	۲۴۱۷	۲۰۳۰ گوشت پرندگان
۲۰۹۶	۱۸۹۴	۱۶۰۹	۱۵۳۹	۱۵۴۵	۱۲۷۷ گوشت‌های آماده برای طبخ
۸۵	۳۴	۲۸	۲۷	۲۱	۲۲ ماهی و میگو و فراورده‌های آن
۱۲۴۲	۸۴۷	۷۳۶	۵۸۲	۵۳۰	۴۴۴ شیر و فراورده‌های آن (بجز کره) و تخم پرندگان
۲۹۱۳	۲۲۵۸	۲۱۰۳	۱۹۱۱	۱۷۸۵	۱۶۸۸ شیر
۹۱۸	۶۵۹	۵۹۲	۵۰۰	۴۷۶	۴۳۷ فراورده‌های شیر (بجز کره)
۱۵۵۰	۱۱۹۳	۱۱۱۴	۱۰۲۶	۹۳۷	۸۸۲ تخم پرندگان
۴۴۵	۴۰۷	۳۹۸	۳۸۵	۳۷۲	۳۶۹ روغن‌ها، چربی‌ها و کره
۱۱۰۷	۱۰۰۳	۹۳۳	۸۶۰	۸۳۱	۸۰۱ روغن‌ها و چربی‌های حیوانی (بجز کره)
۱۲۵	۸۰	۴۰	۶۱	۴۵	۴۹ انواع کره
۲۴۷	۱۹۸	۲۰۵	۱۵۱	۱۵۲	۱۴۱ روغن‌های نباتی
۷۳۵	۷۲۵	۶۸۷	۶۴۸	۶۳۴	۶۱۱ میوه‌ها و خشکبار
۴۴۶۴	۳۱۸۵	۲۷۸۶	۲۵۶۱	۲۳۳۱	۱۹۸۱ میوه‌های درختی
۲۹۲۳	۲۱۰۵	۱۸۴۵	۱۶۶۹	۱۵۲۸	۱۲۵۱ میوه‌های جالیزی
۳۳۷	۲۹۲	۲۴۵	۲۴۳	۲۱۹	۱۹۹ خشکبار
۱۲۰۳	۷۸۸	۶۹۶	۶۴۹	۵۸۴	۵۳۱ سبزی‌های تازه و خشک شده و حبوب
۲۸۷۰	۲۵۲۳	۲۴۴۳	۲۲۲۲	۲۱۲۶	۲۰۲۸ سبزی‌های برگ‌گی
۶۶۶	۵۷۴	۵۲۶	۴۹۲	۴۶۰	۴۱۲ سبزی‌های بوته‌ای
۸۵۸	۷۶۱	۷۰۷	۶۳۱	۶۱۵	۵۸۰ سبزی‌های ریشه‌ای
۸۳۳	۷۴۴	۷۳۲	۶۹۲	۶۵۲	۶۱۹ سایر انواع سبزی
۷	۵	۲	۲	۱	۵ سبزی‌های آماده بسته‌بندی شده
۶۹	۱۳	۱۱	۸	۷	۱۰ حبوب
۴۳۶	۴۲۶	۴۶۵	۳۹۷	۳۹۰	۴۰۳ قند، شکر، مرباها و شیرینی‌ها
۹۴۳	۷۹۳	۷۲۱	۶۳۵	۶۶۵	۵۷۷ قند و شکر
۲۹۸	۳۲۲	۳۰۴	۳۰۸	۳۰۸	۲۹۴ مرباها و شیرینی‌ها
۶۴۵	۴۷۰	۴۱۷	۳۲۷	۳۵۷	۲۸۳ ادویه‌ها، چاشنی‌ها و سایر ترکیب‌های خوراکی
۸۱۵	۷۲۶	۶۹۳	۶۰۸	۵۴۷	۵۱۶ انواع ادویه
۲۸۴	۲۳۵	۲۱۷	۱۸۶	۱۵۸	۱۴۹ چاشنی‌ها و سایر ترکیب‌های خوراکی
۵۳۲	۴۹۱	۴۷۷	۴۲۳	۳۸۹	۳۶۷ چای، قهوه، کاکائو و نوشابه‌ها
۹۸۹	۸۴۳	۷۷۵	۷۲۰	۶۷۳	۶۴۴ چای، قهوه و کاکائو
۳۹۰	۴۰۴	۳۸۰	۳۶۴	۳۳۶	۳۵۶ نوشابه‌ها
۵۹۹	۴۳۸	۳۹۶	۳۵۵	۳۳۷	۲۸۸ دخانیات
۴۸۰	۴۳۱	۴۳۱	۴۱۰	۴۵۵	۳۶۳	

(۱) ضریب تغییرات (CV) فقط برای ستون کل محاسبه شده است.

۱-۵- متوسط انواع هزینه‌های غیر خوراکی و خوراکی (خارج منزل) سالانه یک خانوار شهری در هر یک از دهک‌های درآمد

(هزار ریال)

سالانه: ۱۳۸۶ بر اساس طبقه‌بندی COICOP

دهک چهارم	دهک سوم	دهک دوم	دهک اول	کل	ضریب تغییرات (CV) ^(۱)	اقلام
۳۱۹۴۰	۳۲۶۹۲	۲۴۹۶۰	۱۶۹۴۴	۶۴۱۴۲	۰/۰۱۷۲	هزینه‌های غیر خوراکی و خوراکی (خارج منزل)
۲۹۷۸	۲۶۷۰	۲۰۴۷	۱۱۵۱	۴۴۷۸	۰/۰۲۳۸	پوشاک و کفش
۲۳۰۰	۲۰۷۱	۱۵۸۷	۸۵۹	۳۵۶۵	۰/۰۲۵۰	پوشاک و تعمیرات آن
۶۷۸	۵۹۹	۴۶۱	۲۹۳	۹۱۳	۰/۰۲۵۹	کفش و تعمیرات آن
۱۶۱۳۷	۱۳۹۵۰	۱۱۵۵۴	۸۲۴۱	۲۵۱۳۰	۰/۰۲۱۴	مسکن، آب، فاضلاب، سوخت و روشنایی
۳۰۱۹	۳۳۲۱	۳۰۶۷	۲۴۷۰	۲۵۳۳	۰/۰۳۱۷	اجاره‌بهای واقعی مسکن
۱۰۸۸۱	۸۵۶۷	۶۶۲۴	۴۳۸۰	۱۹۸۲۲	۰/۰۲۶۳	اجاره‌بهای احتمالی مسکن
۵۰۵	۴۳۴	۳۸۰	۲۱۹	۷۳۷	۰/۰۴۷۲	نگهداری و تعمیر واحد مسکونی (اقامتگاه اول و بعدی) هزینه آب و فاضلاب و سایر خدمات مربوط به واحد مسکونی
۴۷۷	۵۰۲	۴۲۹	۳۳۱	۶۶۱	۰/۰۳۰۴	روشنایی و سوخت
۱۲۵۴	۱۱۲۶	۱۰۵۳	۸۴۱	۱۳۷۷	۰/۰۱۳۵	میلان، لوازم خانگی و نگهداری معمول آن‌ها
۲۶۳۳	۲۳۰۲	۱۸۳۸	۱۰۱۹	۳۹۵۵	۰/۰۳۱۳	میلان و اثاث، فرش و سایر کفپوش‌ها
۵۶۹	۵۲۵	۳۶۸	۱۷۳	۱۱۵۰	۰/۰۴۸۵	لوازم پارچه‌ای خانگی (کم‌دوام)
۲۹۸	۲۳۴	۲۲۵	۱۱۴	۴۱۶	۰/۰۷۶۷	وسایل خانگی
۷۳۷	۵۲۷	۳۶۶	۱۹۱	۹۳۹	۰/۰۳۳۴	انواع ظروف غذاخوری و سایر لوازم خانگی
۲۹۲	۲۶۴	۲۳۹	۱۲۰	۴۵۱	۰/۰۷۱۸	ابزار و تجهیزات منزل و باغ
۷۹	۶۴	۵۵	۳۴	۱۰۰	۰/۰۷۱۹	کالاها و خدمات برای امور جاری منزل
۶۵۸	۶۸۸	۵۵۵	۳۸۷	۸۹۸	۰/۰۷۹۸	بهداشت و درمان
۳۲۵۷	۳۷۱۹	۲۲۳۹	۲۸۴۱	۵۱۹۳	۰/۰۹۳۳	محصولات و وسایل و لوازم پزشکی
۸۲۱	۸۳۳	۷۸۵	۷۰۵	۱۰۸۹	۰/۰۴۳۷	خدمات طبی سرپایی
۱۵۱۳	۱۱۴۰	۱۰۰۱	۹۵۵	۱۹۰۳	۰/۰۴۲۴	خدمات بیمارستانی
۹۲۳	۱۷۴۵	۴۵۳	۱۱۸۲	۲۲۰۰	۰/۰۲۱۴	حمل و نقل
۳۶۲۹	۳۱۲۴	۲۱۸۷	۹۱۱	۷۵۷۹	۰/۰۳۵۲	خرید وسایل نقلیه
۱۳۸۹	۱۲۸۳	۷۱۹	۲۲	۴۰۴۹	۰/۰۶۰۱	تجهیزات حمل و نقل شخصی
۸۹۴	۶۴۸	۴۹۳	۲۸۵	۱۸۵۰	۰/۰۳۷۳	خدمات حمل و نقل
۱۳۴۶	۱۱۹۳	۹۷۴	۶۰۴	۱۶۷۹	۰/۰۲۱۱	ارتباطات
۲۱۱۵	۱۸۱۳	۱۴۰۱	۷۷۴	۳۴۹۱	۰/۰۱۷۳	خدمات پستی
۱۰	۲	۳	۱	۹	۰/۱۷۰۲	تجهیزات تلفن و تلفکس
۳۱۶	۲۲۸	۱۹۴	۱۰۹	۴۸۷	۰/۰۲۴۷	خدمات تلفن و فکس
۱۷۸۹	۱۵۸۴	۱۲۰۵	۶۶۳	۲۹۹۵	۰/۰۱۸۱	خدمات فرهنگی و تفریحات
۱۲۸۸	۷۸۵	۶۹۹	۴۱۳	۱۹۳۶	۰/۰۳۱۱	تجهیزات سمعی-بصری، عکاسی و داده‌پردازی و لوازم آن‌ها
۳۵۶	۲۸۹	۲۴۲	۱۱۵	۶۱۸	۰/۰۳۷۴	سایر وسایل عمده با دوام برای تفریح و فرهنگ
۰	۰	۰	۰	۱۲	۰/۴۱۸۰	سایر اقلام و وسایل تفریحی، باغ‌ها و حیوانات خانگی
۱۵۹	۸۸	۷۴	۵۲	۱۸۶	۰/۰۴۳۴	خدمات فرهنگی و تفریحی
۱۱۷	۴۶	۳۹	۱۵	۱۷۰	۰/۰۶۹۶	روزنامه، کتاب و لوازم‌التحریر
۲۸۲	۱۸۴	۱۵۳	۱۰۰	۳۶۹	۰/۰۲۹۹	هزینه مسافرت‌های دستجمعی (همراه تور)
۳۷۴	۱۷۹	۱۹۰	۱۳۰	۵۸۱	۰/۰۷۳۳	آموزش و تحصیل
۷۷۹	۴۱۶	۳۶۱	۲۱۰	۱۶۶۵	۰/۰۳۶۵	هزینه آموزش سطح‌بندی شده
۷۳۸	۳۸۴	۳۴۷	۱۹۷	۱۵۶۲	۰/۰۳۷۱	هزینه آموزش‌های سطح‌بندی نشده
۴۱	۳۳	۱۴	۱۳	۱۰۳	۰/۰۷۲۲	غذاهای آماده، هتل و رستوران
۷۸۲	۳۷۴	۳۱۹	۲۴۷	۱۲۲۶	۰/۰۵۶۶	خدمات تهیه و ارائه غذا
۶۰۸	۳۶۳	۲۹۵	۲۲۹	۱۰۵۵	۰/۰۴۴۱	خدمات تأمین جا (مهمانسراها، هتل، مسافرخانه و...)
۱۷۴	۱۱	۲۳	۱۸	۱۷۱	۰/۱۹۵۲	کالاها و خدمات متفرقه
۴۴۰۷	۲۶۸۹	۱۷۱۴	۷۸۴	۷۸۰۰	۰/۰۱۷۵	خدمات شخصی
۸۵۱	۷۱۱	۵۹۰	۴۲۳	۱۱۰۹	۰/۰۱۸۷	لوازم شخصی طبقه‌بندی نشده در جای دیگر
۲۷۵	۵۳	۱۲۸	-۴۹	۶۷۲	۰/۰۷۸۸	حمایت اجتماعی و خدمات مشاوره‌ای
۸	۶	۸	۰	۳۱	۰/۱۶۱۱	بیمه
۳۰۱۱	۱۷۸۵	۸۵۷	۲۹۷	۵۶۶۰	۰/۰۱۸۴	خدمات مالی طبقه‌بندی نشده در جای دیگر
۴۱	۳۰	۲۷	۱۱	۶۳	۰/۰۷۵۳	سایر خدمات طبقه‌بندی نشده در جای دیگر
۲۲۲	۱۰۵	۱۰۴	۱۰۲	۲۶۵	۰/۰۵۳۱	انتقالات
۹۳۶	۸۵۰	۶۰۱	۳۵۲	۱۶۸۹	۰/۰۷۵۴	



۱۰-۵- متوسط انواع هزینه‌های غیر خوراکی و خوراکی (خارج منزل) سالانه یک خانوار شهری در هر یک از دهک‌های درآمد

سالانه: ۱۳۸۶ بر اساس طبقه‌بندی COICOP (دنباله)

(هزار ریال)

دهک پنجم	دهک ششم	دهک هفتم	دهک هشتم	دهک نهم	دهک دهم	اقلام
۴۳۴۱۱	۵۳۱۹۷	۲۲۸۳۸	۷۳۹۹۸	۹۵۹۶۹	۱۵۵۵۴۸	هزینه‌های غیر خوراکی و خوراکی (خارج منزل)
۳۲۱۰	۴۲۰۵	۴۳۲۵	۵۳۶۵	۵۸۸۵	۱۰۲۷۷	پوشاک و کفش
۲۴۹۳	۳۳۱۹	۳۴۶۴	۴۲۸۵	۴۷۰۴	۸۳۷۱	پوشاک و تعمیرات آن
۷۱۶	۸۸۶	۸۶۱	۱۰۸۰	۱۱۸۲	۱۹۰۶	کفش و تعمیرات آن
۱۸۷۱۸	۲۰۸۸۲	۲۴۹۷۵	۲۸۵۳۶	۳۳۹۹۲	۵۹۰۳۳	مسکن، آب، فاضلاب، سوخت و روشنایی
۲۵۹۸	۲۳۳۹	۲۴۵۰	۱۹۹۰	۲۱۹۶	۲۱۸۵	اجاره‌بهای واقعی مسکن
۱۳۵۱۱	۱۵۸۷۳	۱۹۷۱۰	۲۳۱۸۵	۲۸۳۸۹	۵۲۴۳۹	اجاره‌بهای احتسابی مسکن
۷۱۵	۷۷۶	۷۳۱	۱۱۵۳	۹۴۹	۱۱۹۱	نگهداری و تعمیر واحد مسکونی (اقامتگاه اول و بعدی) ... هزینه آب و فاضلاب و سایر خدمات مربوط به واحد مسکونی
۱۲۹۷	۱۳۶۵	۱۴۱۸	۱۴۹۸	۱۵۹۲	۱۹۹۲	روشنایی و سوخت
۳۰۴۳	۳۴۲۶	۴۱۷۸	۴۶۵۴	۶۲۵۰	۷۹۷۶	مبلمان، لوازم خانگی و نگهداری معمول آن‌ها
۷۲۷	۷۸۸	۱۰۶۳	۱۴۲۰	۱۷۶۷	۳۱۸۳	مبلمان و اثاث، فرش و سایر کفپوش‌ها
۳۹۷	۴۰۰	۴۳۲	۴۳۹	۴۴۴	۹۵۲	لوازم پارچه‌ای خانگی (کم‌دوام)
۷۶۸	۹۰۸	۱۱۰۲	۱۲۰۸	۱۴۲۷	۱۶۷۱	وسایل خانگی
۲۷۲	۴۲۷	۵۶۶	۵۹۸	۷۶۷	۷۳۹	انواع ظروف غذاخوری و سایر لوازم خانگی
۱۴۷	۱۱۰	۱۰۳	۹۰	۱۳۷	۱۴۷	ابزار و تجهیزات منزل و باغ
۷۳۱	۷۹۳	۹۱۱	۸۹۹	۱۷۰۶	۱۲۸۴	کالاها و خدمات برای امور جاری منزل
۲۶۲۴	۳۹۵۶	۳۸۴۰	۴۲۵۰	۹۰۲۴	۱۲۹۴۹	بهداشت و درمان
۱۰۰۰	۱۰۰۵	۱۰۸۲	۱۱۸۶	۱۱۱۱	۱۹۹۹	محصولات و وسایل و لوازم پزشکی
۱۲۰۳	۱۸۲۲	۱۹۹۰	۲۳۰۳	۲۴۵۷	۳۷۵۵	خدمات طبی سرپایی
۴۲۱	۱۱۲۹	۷۶۷	۷۶۱	۵۴۵۷	۷۱۹۴	خدمات بیمارستانی
۴۵۳۹	۶۵۶۶	۷۸۵۸	۹۲۶۴	۱۳۵۶۱	۱۸۳۶۵	حمل و نقل
۱۹۰۴	۳۴۴۰	۴۰۸۹	۵۰۸۹	۸۶۱۴	۱۰۳۵۷	خرید وسایل نقلیه
۱۱۸۲	۱۳۶۷	۱۹۷۸	۲۲۹۹	۲۸۵۸	۵۰۰۱	تجهیزات حمل و نقل شخصی
۱۴۵۲	۱۷۶۰	۱۷۹۱	۱۸۷۷	۲۰۸۹	۳۰۰۸	خدمات حمل و نقل
۲۶۱۹	۲۸۷۱	۳۶۰۶	۴۱۶۳	۵۱۱۹	۸۱۶۰	ارتباطات
۶	۴	۶	۱۰	۲۰	۲۳	خدمات پستی
۳۸۴	۳۹۴	۵۱۹	۵۷۳	۸۰۹	۱۰۳۹	تجهیزات تلفن و تلفکس
۲۲۲۹	۲۴۷۳	۳۰۸۰	۳۵۸۰	۴۲۹۰	۷۰۹۸	خدمات تلفن و فکس
۱۰۶۱	۱۴۲۸	۱۸۲۲	۲۱۵۴	۲۷۵۵	۵۴۵۶	خدمات فرهنگی و تفریحات
۳۶۳	۴۱۵	۶۹۴	۶۶۶	۹۴۳	۱۶۳۲	تجهیزات سمعی - بصری، عکاسی و داده‌پردازی و لوازم آن‌ها
۱	۱	۲۸	۷	۲۸	۳۸	سایر وسایل عمده با دوام برای تفریح و فرهنگ
۱۲۵	۱۴۷	۱۷۵	۲۳۱	۲۸۰	۴۱۸	سایر اقلام و وسایل تفریحی، باغ‌ها و حیوانات خانگی ...
۱۱۰	۱۰۲	۱۴۸	۱۹۴	۲۳۶	۵۴۳	خدمات فرهنگی و تفریحی
۲۳۸	۳۰۹	۴۶۱	۴۴۸	۴۹۲	۸۰۴	روزنامه، کتاب و لوازم‌التحریر
۲۲۴	۴۵۴	۳۱۷	۶۰۷	۷۷۶	۲۰۲۲	هزینه مسافرت‌های دستجمعی (همراه تور)
۹۱۴	۱۲۰۸	۱۶۲۳	۲۲۱۰	۲۷۶۸	۴۷۰۸	آموزش و تحصیل
۸۶۵	۱۱۳۸	۱۵۳۱	۲۰۷۹	۲۶۳۴	۴۳۵۳	هزینه آموزش سطح‌بندی شده
۵۰	۷۰	۹۲	۱۳۱	۱۳۴	۳۵۶	هزینه آموزش‌های سطح‌بندی نشده
۶۴۳	۸۳۲	۹۳۲	۱۷۴۸	۱۸۵۶	۳۵۱۱	غذاهای آماده، هتل و رستوران
۵۶۰	۷۵۴	۹۱۷	۱۳۵۵	۱۶۲۶	۲۹۸۱	خدمات تهیه و ارائه غذا
۸۳	۷۷	۱۵	۳۹۳	۲۳۰	۵۳۰	خدمات تامین جا (مهمانسراها، هتل، مسافرخانه و...)
۵۰۵۲	۶۶۵۵	۸۱۷۲	۱۰۰۴۴	۱۲۸۳۹	۱۹۵۶۶	کالاها و خدمات متفرقه
۸۴۵	۹۷۹	۱۱۸۵	۱۳۰۳	۱۴۶۴	۲۱۹۵	خدمات شخصی
۲۴۰	۵۰۰	۶۹۶	۹۲۵	۱۱۸۸	۲۰۸۶	لوازم شخصی طبقه‌بندی نشده در جای دیگر
۱۷	۲۸	۲۷	۱۴	۷۷	۹۱	حمایت اجتماعی و خدمات مشاوره‌ای
۳۶۷۸	۴۸۷۷	۵۹۱۷	۷۴۴۷	۹۶۳۴	۱۴۴۷۱	بیمه
۸۰	۸۳	۵۹	۶۳	۱۰۴	۱۰۵	خدمات مالی طبقه‌بندی نشده در جای دیگر
۱۹۵	۱۸۸	۲۸۷	۲۹۱	۳۷۱	۶۱۷	سایر خدمات طبقه‌بندی نشده در جای دیگر
۹۸۳	۱۱۶۸	۱۵۰۷	۱۶۱۰	۱۹۲۰	۵۵۴۸	انتقالات

(۱) ضریب تغییرات (CV) فقط برای ستون کل محاسبه شده است.

۱۱-۵- متوسط انواع هزینه‌های ناخالص خوراکی (داخل منزل) و دخانی سالانه یک خانوار شهری در هر یک از گروه‌های هزینه

سالانه: ۱۳۸۶ بر اساس طبقه‌بندی COICOP (هزار ریال)

۱۹۵۰۱ تا	۱۶۵۰۱ تا	۱۲۰۰۱ تا	۱۲۰۰۰	کل	ضریب تغییرات (CV) ^(۱)	اقلام
۲۴۰۰۰	۱۹۵۰۰	۱۶۵۰۰	هزار ریال و کمتر			هزینه‌های خوراکی (داخل منزل) و
هزار ریال	هزار ریال	هزار ریال				دخانی
۷۰۱۲	۵۱۴۰	۴۱۹۰	۲۱۰۷	۱۷۱۴۷	۰/۰۰۸۷ دخانی
۱۳۹۹	۱۱۶۵	۹۴۶	۵۵۷	۳۲۲۴	۰/۰۱۵۰ غلات، نان، آرد، رشته و فراورده‌های آن
۵۹۸	۴۳۶	۲۹۹	۱۶۸	۱۹۱۳	۰/۰۲۳۳ غلات
۵۵۶	۵۳۰	۴۷۵	۳۰۳	۶۹۱	۰/۰۰۷۵ انواع نان
۱۲۹	۹۲	۹۸	۵۸	۲۳۱	۰/۰۱۳۷ آرد و رشته و فراورده‌های آن
۱۱۵	۱۰۷	۷۵	۲۸	۳۹۰	۰/۰۱۸۷ بیسکویت و کیک
۱۴۶۵	۱۱۶۰	۹۵۷	۵۲۴	۴۴۷۸	۰/۰۱۲۴ گوشت
۵۹۹	۴۸۱	۳۲۴	۱۶۷	۲۴۲۱	۰/۰۱۵۶ گوشت دام
۷۲۰	۵۳۸	۵۱۳	۳۰۲	۱۴۳۶	۰/۰۱۴۶ گوشت پرندگان
۱۲	۸	۶	۲	۳۰	۰/۰۰۹۲ گوشت‌های آماده برای طبخ
۱۳۵	۱۳۳	۱۱۵	۵۳	۵۹۱	۰/۰۲۱۱ ماهی و میگو و فراورده‌های آن
					 شیر و فراورده‌های آن (بجز کره) و تخم
۹۰۴	۷۸۵	۶۷۷	۴۴۱	۱۸۴۳	۰/۰۰۸۶ پرندگان
۲۵۵	۲۱۵	۱۶۹	۹۹	۵۱۱	۰/۰۱۶۹ شیر
۴۱۲	۳۷۳	۳۲۰	۲۰۶	۹۶۹	۰/۰۱۰۲ فراورده‌های شیر (بجز کره)
۲۳۷	۱۹۷	۱۸۸	۱۳۶	۳۶۴	۰/۰۰۹۵ تخم پرندگان
۴۳۶	۳۶۸	۳۳۱	۱۸۵	۸۳۷	۰/۰۱۶۰ روغن‌ها، چربی‌ها و کره
۵	۰	۶	۴	۵۳	۰/۱۳۸۰ روغن‌ها و چربی‌های حیوانی (بجز کره)
۳۸	۲۲	۲۲	۱۲	۱۴۸	۰/۰۳۳۸ انواع کره
۳۹۲	۳۴۶	۳۰۳	۱۶۹	۶۳۶	۰/۰۱۳۴ روغن‌های نباتی
۶۳۴	۴۳۸	۳۹۴	۱۹۳	۲۳۵۹	۰/۰۱۴۶ میوه‌ها و خشکبار
۳۹۹	۲۷۳	۲۴۴	۱۱۶	۱۵۳۲	۰/۰۱۵۹ میوه‌های درختی
۱۲۹	۷۹	۷۴	۴۸	۲۲۶	۰/۰۲۸۶ میوه‌های جالیزی
۱۰۵	۸۶	۷۵	۲۹	۶۰۲	۰/۰۲۵۳ خشکبار
۱۰۹۸	۹۳۵	۷۹۹	۴۸۲	۲۱۱۳	۰/۰۰۸۲ سبزی‌های تازه و خشک شده و حبوب
۱۷۱	۱۴۰	۱۰۸	۶۹	۴۴۷	۰/۰۱۲۰ سبزی‌های برگ‌ی
۳۳۸	۲۹۱	۲۶۲	۱۵۳	۶۱۸	۰/۰۱۱۱ سبزی‌های بوته‌ای
۳۸۷	۳۱۸	۳۰۰	۱۷۲	۶۴۵	۰/۰۰۹۳ سبزی‌های ریشه‌ای
۰	۰	۰	۰	۳	۰/۱۶۷۹ سایر انواع سبزی
۷	۳	۲	۱	۱۶	۰/۱۰۶۷ سبزی‌های آماده بسته‌بندی شده
۱۹۵	۱۸۴	۱۲۸	۸۸	۳۸۵	۰/۰۱۵۸ حبوب
۲۶۲	۲۴۷	۲۰۸	۱۲۱	۶۴۲	۰/۰۱۴۲ قند، شکر، مرباها و شیرینی‌ها
۱۶۳	۱۷۳	۱۴۱	۷۱	۲۹۱	۰/۰۱۶۳ قند و شکر
۱۰۰	۷۴	۶۷	۵۰	۳۵۰	۰/۰۲۰۶ مرباها و شیرینی‌ها
					 ادویه‌ها، چاشنی‌ها و سایر ترکیب‌های
۲۲۷	۱۹۳	۱۶۹	۹۲	۵۶۳	۰/۰۱۵۱ خوراکی
۶۶	۵۶	۵۰	۳۰	۱۷۴	۰/۰۲۵۸ انواع ادویه
۱۶۱	۱۳۸	۱۱۹	۶۲	۳۹۰	۰/۰۱۳۱ چاشنی‌ها و سایر ترکیب‌های خوراکی
۳۱۴	۲۵۸	۲۳۱	۱۲۶	۶۷۹	۰/۰۱۱۵ چای، قهوه، کاکائو و نوشابه‌ها
۲۰۷	۱۸۰	۱۷۳	۱۰۴	۳۴۵	۰/۰۱۲۷ چای، قهوه و کاکائو
۱۰۸	۷۸	۵۸	۲۲	۳۳۴	۰/۰۱۶۹ نوشابه‌ها
۳۴۵	۲۹۱	۱۷۸	۸۶	۴۱۰	۰/۰۲۸۶ دخانیات



۵-۱۱- متوسط انواع هزینه‌های ناخالص خوراکی (داخل منزل) و دخانی سالانه یک خانوار شهری در هر یک از گروه‌های هزینه

سالانه: ۱۳۸۶ بر اساس طبقه‌بندی COICOP (دنباله)

۹۰۰۰۱	تا ۷۵۰۰۱	تا ۶۰۰۰۱	تا ۴۵۰۰۱	تا ۳۰۰۰۱	تا ۲۴۰۰۱	اقلام
هزار ریال	هزار ریال	هزار ریال	هزار ریال	هزار ریال	هزار ریال	
۲۶۲۷۷	۱۹۰۷۳	۱۶۸۵۶	۱۴۳۸۳	۱۱۰۷۶	۸۵۲۳	هزینه‌های خوراکی (داخل)
۴۹۷۷	۳۵۲۶	۳۱۲۷	۲۶۹۳	۲۰۶۵	۱۶۰۸	منزل و دخانی
۳۲۴۸	۲۱۱۲	۱۸۰۷	۱۴۸۸	۱۰۲۵	۶۷۶	غلات، نان، آرد، رشته و فراورده‌های آن
۷۷۴	۷۲۶	۶۹۳	۶۹۲	۶۴۶	۶۱۹	غلات
۲۹۱	۲۶۰	۲۴۸	۲۲۷	۱۸۷	۱۵۳	انواع نان
۶۶۴	۴۲۸	۳۷۹	۲۸۵	۲۰۷	۱۵۹	آرد و رشته و فراورده‌های آن
۷۳۰۴	۵۰۱۳	۴۳۴۱	۳۵۵۲	۲۶۱۳	۱۸۰۳	بیسکویت و کیک
۴۱۱۲	۲۷۶۷	۲۳۱۹	۱۸۴۵	۱۳۰۹	۸۲۶	گوشت
۲۰۸۹	۱۵۵۰	۱۴۵۸	۱۲۶۵	۹۹۹	۷۷۴	گوشت پرندگان
۵۸	۲۸	۲۳	۲۰	۱۴	۱۰	گوشت‌های آماده برای طبخ
۱۰۴۵	۶۶۸	۵۴۱	۴۲۲	۲۹۰	۱۹۳	ماهی و میگو و فراورده‌های آن
۲۶۳۹	۲۰۳۶	۱۸۰۴	۱۶۲۳	۱۳۳۰	۱۱۱۴	شیر و فراورده‌های آن (بجز کره) و
۷۷۶	۵۴۶	۴۸۱	۴۳۲	۳۳۸	۲۹۳	تخم پرندگان
۱۴۱۸	۱۰۸۶	۹۵۲	۸۳۷	۶۸۱	۵۴۸	شیر
۴۴۵	۴۰۴	۳۷۱	۳۵۴	۳۱۱	۲۷۳	فراورده‌های شیر (بجز کره)
۱۱۸۶	۸۷۵	۸۲۹	۷۴۷	۶۳۴	۴۸۹	تخم پرندگان
۱۲۴	۵۷	۲۴	۱۷	۱۸	۷	روغن‌ها، چربی‌ها و کره
۲۵۶	۱۵۳	۱۴۹	۱۱۳	۷۳	۴۸	روغن‌ها و چربی‌های حیوانی (بجز کره) ...
۸۰۶	۶۶۵	۶۵۵	۶۱۷	۵۴۳	۴۳۳	انواع کره
۴۰۴۵	۲۷۱۸	۲۲۳۱	۱۷۵۸	۱۲۳۰	۸۲۴	روغن‌های نباتی
۲۶۳۰	۱۷۶۷	۱۴۵۳	۱۱۴۰	۸۰۳	۵۰۴	میوه‌ها و خشکبار
۳۱۳	۲۴۵	۲۱۷	۲۱۳	۱۶۹	۱۵۰	میوه‌های درختی
۱۱۰۱	۷۰۶	۵۶۱	۴۰۵	۲۵۷	۱۷۰	میوه‌های جالیزی
۲۸۴۷	۲۳۸۷	۲۲۵۶	۱۹۲۷	۱۵۸۵	۱۳۱۹	خشکبار
۶۵۱	۵۰۶	۴۸۶	۳۹۱	۲۹۹	۲۲۱	سبزی‌های تازه و خشک شده و حبوب
۸۳۵	۷۱۷	۶۴۶	۵۵۶	۴۵۵	۳۹۲	سبزی‌های برگی
۸۲۶	۷۱۰	۶۸۲	۶۱۷	۵۱۲	۴۵۵	سبزی‌های بوته‌ای
۶	۳	۳	۱	۰	۰	سبزی‌های ریشه‌ای
۳۷	۹	۹	۷	۳	۵	سایر انواع سبزی
۴۹۱	۴۴۳	۴۳۱	۳۵۵	۳۱۶	۲۴۶	سبزی‌های آماده بسته‌بندی شده
۹۶۲	۷۱۱	۶۲۸	۵۴۹	۴۲۶	۳۶۰	حبوب
۳۵۷	۳۱۳	۳۰۵	۲۹۲	۲۴۸	۲۲۲	قند، شکر، مرباها و شیرینی‌ها
۶۰۵	۳۹۸	۳۲۳	۲۵۷	۱۷۷	۱۳۸	قند و شکر
۸۴۹	۶۱۳	۵۶۲	۴۸۶	۳۷۹	۲۷۵	مرباها و شیرینی‌ها
۲۸۶	۱۸۴	۱۶۰	۱۳۷	۱۰۳	۷۵	ادویه‌ها، چاشنی‌ها و سایر
۵۶۳	۴۲۹	۴۰۲	۳۵۰	۲۷۶	۲۰۰	ترکیب‌های خوراکی
۹۸۴	۷۴۶	۶۵۷	۶۲۸	۴۷۳	۳۸۳	انواع ادویه
۴۳۵	۳۷۴	۳۴۶	۳۴۸	۲۸۴	۲۴۵	چاشنی‌ها و سایر ترکیب‌های خوراکی
۵۴۹	۳۷۱	۳۱۱	۲۸۰	۱۸۹	۱۳۸	چای، قهوه، کاکائو و نوشابه‌ها
۴۸۳	۴۴۸	۴۲۲	۴۲۰	۳۴۳	۳۴۸	چای، قهوه و کاکائو
						نوشابه‌ها
						دخانیات

(۱) ضریب تغییرات (CV) فقط برای ستون کل محاسبه شده است.

۱۲-۵- متوسط انواع هزینه‌های ناخالص غیر خوراکی و خوراکی (خارج منزل) سالانه یک خانوار شهری در هر یک از گروه‌های

هزینه سالانه: ۱۳۸۶ بر اساس طبقه‌بندی COICOP (هزار ریال)

تا ۱۹۵۰۱	تا ۱۶۵۰۱	تا ۱۲۰۰۱	۱۲۰۰۰	کل	ضریب تغییرات (CV) ^(۱)	اقلام
۲۴۰۰۰	۱۹۵۰۰	۱۶۵۰۰	هزار ریال و کمتر			
۱۴۷۵۸	۱۲۲۲۷	۹۵۸۲	۵۹۰۹	۲۶۹۸۳	۰/۰۱۷۱	هزینه‌های غیر خوراکی و خوراکی (خارج منزل)
۵۸۴	۳۹۷	۲۹۰	۹۱	۴۴۷۸	۰/۰۲۳۸	پوشاک و کفش
۴۲۳	۲۹۱	۲۰۷	۵۴	۳۵۶۵	۰/۰۲۵۰	پوشاک و تعمیرات آن
۱۶۱	۱۰۶	۸۳	۳۶	۹۱۳	۰/۰۲۵۹	کفش و تعمیرات آن
۸۹۳۱	۷۸۸۶	۶۵۶۲	۴۴۲۲	۲۵۱۳۰	۰/۰۲۱۴	مسکن، آب، فاضلاب، سوخت و روشنایی
۱۸۸۸	۱۶۱۷	۱۱۵۸	۴۴۹	۲۵۳۳	۰/۰۳۱۷	اجاره‌بهای واقعی مسکن
۵۹۰۳	۵۳۷۴	۴۵۴۱	۳۴۹۴	۱۹۸۲۲	۰/۰۲۶۳	اجاره‌بهای احتسابی مسکن
۹۹	۹۳	۹۷	۳۵	۷۳۷	۰/۰۴۷۲	نگهداری و تعمیر واحد مسکونی (اقامتگاه اول و بعدی) هزینه آب و فاضلاب و سایر خدمات مربوط به واحد مسکونی
۲۶۹	۲۰۸	۲۰۴	۱۱۹	۶۶۱	۰/۰۳۰۴	روشنایی و سوخت
۷۷۲	۵۹۴	۵۶۱	۳۲۴	۱۳۷۷	۰/۰۱۳۵	میلان، لوازم خانگی و نگهداری معمول آن‌ها
۶۵۶	۵۴۰	۳۹۷	۲۱۳	۳۹۹۸	۰/۰۳۱۳	میلان و اثاث، فرش و سایر کفپوش‌ها
۸۵	۳۵	۲۸	۳۲	۱۱۸۱	۰/۰۴۸۶	لوازم پارچه‌ای خانگی (کم‌دوام)
۲۵	۱۴	۱۶	۲	۴۱۶	۰/۰۷۶۷	وسایل خانگی
۱۰۰	۸۹	۵۸	۲۲	۹۵۲	۰/۰۳۳۰	انواع ظروف غذاخوری و سایر لوازم خانگی
۶۳	۶۱	۲۱	۷	۴۵۱	۰/۰۷۱۸	ابزار و تجهیزات منزل و باغ
۲۴	۲۳	۱۰	۶	۱۰۰	۰/۰۷۱۹	کالاها و خدمات برای امور جاری منزل
۳۵۹	۳۱۸	۲۶۴	۱۴۵	۸۹۸	۰/۰۷۹۸	بهداشت و درمان
۹۹۵	۹۵۱	۶۶۴	۳۱۶	۵۱۹۳	۰/۰۹۳۳	محصولات و وسایل و لوازم پزشکی
۵۵۲	۳۹۸	۳۲۶	۱۷۴	۱۰۸۹	۰/۰۴۳۷	خدمات طبی، سربایی
۳۹۹	۵۱۳	۳۰۱	۱۳۷	۱۹۰۳	۰/۰۴۲۴	خدمات بیمارستانی
۴۵	۴۰	۳۶	۵	۲۲۰۰	۰/۰۲۱۴	حمل و نقل
۷۵۳	۶۰۴	۴۵۸	۲۷۷	۹۷۷۹	۰/۰۳۲۲	خرید وسایل نقلیه
۷۰	۸	۴۸	۴۹	۶۲۴۸	۰/۰۴۶۵	تجهیزات حمل و نقل شخصی
۱۶۹	۱۵۶	۵۶	۳۴	۱۸۵۲	۰/۰۳۷۳	خدمات حمل و نقل
۵۱۴	۴۴۱	۳۵۵	۱۹۵	۱۶۷۹	۰/۰۲۱۱	ارتباطات
۶۴۴	۴۳۰	۳۰۰	۱۲۵	۳۵۱۴	۰/۰۱۷۳	خدمات پستی
۱	۰	۰	۰	۹	۰/۱۷۰۲	تجهیزات تلفن و تلفکس
۷۴	۴۷	۲۱	۸	۵۰۹	۰/۰۲۴۷	خدمات تلفن و فکس
۵۷۰	۳۸۲	۲۷۹	۱۱۸	۲۹۹۵	۰/۰۱۸۱	خدمات فرهنگی و تفریحات
۳۲۴	۲۷۳	۱۲۹	۵۳	۱۹۴۸	۰/۰۳۱۰	تجهیزات سمعی-بصری، عکاسی و داده‌پردازی و لوازم آن‌ها
۱۰۶	۶۹	۴۱	۲۶	۶۳۰	۰/۰۳۷۰	سایر وسایل عمده با دوام برای تفریح و فرهنگ
۰	۰	۰	۰	۱۲	۰/۴۱۷۳	سایر اقلام و وسایل تفریحی، باغ‌ها و حیوان‌های خانگی
۲۹	۲۹	۱۴	۲	۱۸۷	۰/۰۴۳۳	خدمات فرهنگی و تفریحی
۱۲	۵	۵	۰	۱۷۰	۰/۰۶۹۶	روزنامه، کتاب و لوازم‌التحریر
۵۹	۵۳	۳۷	۱۷	۳۶۹	۰/۰۲۹۹	هزینه مسافرت‌های دستجمعی (همراه تور)
۱۱۷	۱۱۸	۳۲	۹	۵۸۱	۰/۰۷۳۳	آموزش و تحصیل
۱۲۶	۴۰	۴۱	۱۸	۱۶۶۵	۰/۰۳۶۵	هزینه آموزش سطح‌بندی شده
۱۲۵	۳۸	۳۸	۱۷	۱۵۶۲	۰/۰۳۷۱	هزینه آموزش‌های سطح‌بندی نشده
۲	۲	۳	۱	۱۰۳	۰/۰۷۲۲	غذاهای آماده، هتل و رستوران
۱۵۴	۹۶	۱۱۱	۵۷	۱۲۲۶	۰/۰۵۶۶	خدمات تهیه و ارائه غذا
۱۵۴	۹۶	۱۱۰	۵۷	۱۰۵۵	۰/۰۴۴۱	خدمات تأمین جا (مهمانسراها، هتل، مسافرخانه و...)
۰	۰	۱	۰	۱۷۱	۰/۱۹۵۲	کالاها و خدمات متفرقه
۱۱۸۷	۷۹۳	۵۱۱	۲۸۵	۸۳۶۱	۰/۰۱۶۴	خدمات شخصی
۳۳۵	۲۸۹	۲۳۸	۱۴۳	۱۱۰۹	۰/۰۱۸۷	لوازم شخصی طبقه‌بندی نشده در جای دیگر
۱۳۴	۸۱	۸۹	۱۰	۱۲۳۴	۰/۰۳۷۰	حمایت اجتماعی و خدمات مشاوره‌ای
۵	۰	۱	۰	۳۱	۰/۱۶۱۱	بیمه
۶۶۸	۳۶۶	۱۵۹	۱۲۳	۵۶۶۰	۰/۰۱۸۴	خدمات مالی طبقه‌بندی نشده در جای دیگر
۹	۱۴	۷	۱	۶۳	۰/۰۷۵۳	سایر خدمات طبقه‌بندی نشده در جای دیگر
۳۶	۴۳	۱۸	۸	۲۶۵	۰/۰۵۳۱	انتقالات
۴۰۴	۲۱۷	۱۲۲	۵۲	۱۶۸۹	۰/۰۷۵۴	



۱۲-۵- متوسط انواع هزینه‌های ناخالص غیر خوراکی و خوراکی (خارج منزل) سالانه یک خانوار شهری در هر یک از گروه‌های

هزینه سالانه: ۱۳۸۶ بر اساس طبقه‌بندی COICOP (دنباله) (هزار ریال)

۹۰۰۰۱	تا ۷۵۰۰۱	تا ۶۰۰۰۱	تا ۴۵۰۰۱	تا ۳۰۰۰۱	تا ۲۴۰۰۱	اقلام
هزار ریال	هزار ریال	هزار ریال	هزار ریال	هزار ریال	هزار ریال	
۱۳۲۷۸۷	۲۲۹۲۸	۵۰۲۶۶	۳۷۸۱۴	۲۶۴۷۴	۱۸۶۰۲	هزینه‌های غیر خوراکی و خوراکی (خارج منزل)
۹۴۲۳	۴۳۰۵	۳۵۱۱	۲۵۰۵	۱۴۴۷	۸۳۹	پوشاک و کفش
۷۶۲۷	۳۳۶۲	۲۷۲۹	۱۹۳۳	۱۰۹۸	۶۲۴	پوشاک و تعمیرات آن
۱۷۹۶	۹۴۳	۷۸۳	۵۷۲	۳۴۹	۲۱۵	کفش و تعمیرات آن
۴۲۷۵۰	۲۶۷۳۲	۲۲۸۱۵	۱۸۳۱۴	۱۴۱۵۶	۱۰۷۱۲	مسکن، آب، فاضلاب، سوخت و روشنایی
۲۹۰۴	۲۹۳۲	۲۷۵۸	۲۴۹۰	۲۳۳۸	۱۷۸۵	اجاره‌بهای واقعی مسکن
۳۵۵۴۲	۲۰۸۷۸	۱۷۲۸۷	۱۳۵۵۷	۱۰۰۳۶	۷۴۷۲	اجاره‌بهای احتسابی مسکن
۱۳۹۹	۷۲۶	۶۷۹	۵۳۳	۲۹۶	۱۶۷	نگهداری و تعمیر واحد مسکونی (اقامتگاه اول و بعدی)
۱۰۲۹	۶۸۴	۶۷۶	۵۱۳	۴۳۳	۳۵۴	هزینه آب و فاضلاب و سایر خدمات مربوط به واحد مسکونی
۱۸۷۶	۱۵۱۲	۱۴۱۵	۱۲۲۱	۱۰۵۲	۹۳۴	روشنایی و سوخت
۸۳۳۲	۳۸۴۹	۳۰۸۳	۲۱۸۳	۱۳۷۶	۹۷۶	میلمان، لوازم خانگی و نگهداری معمول آن‌ها
۲۸۰۶	۱۰۷۵	۷۲۸	۴۴۵	۲۳۰	۱۴۹	میلمان و اثاث، فرش و سایر کفپوش‌ها
۹۴۹	۳۴۷	۲۹۸	۱۸۸	۱۱۰	۵۷	لوازم پارچه‌ای خانگی (کم‌دوام)
۱۹۳۹	۱۰۵۰	۷۹۵	۵۶۵	۲۸۷	۱۸۰	وسایل خانگی
۹۹۱	۳۶۸	۳۲۰	۲۲۹	۱۴۴	۱۰۴	انواع ظروف غذاخوری و سایر لوازم خانگی
۱۸۰	۱۰۹	۱۰۱	۶۵	۴۵	۳۵	ابزار و تجهیزات منزل و باغ
۱۴۶۷	۹۰۰	۸۴۱	۶۹۱	۵۶۱	۴۵۰	کالاها و خدمات برای امور جاری منزل
۱۲۳۶۸	۳۵۷۴	۲۶۱۵	۲۰۴۹	۱۴۹۶	۱۲۰۰	بهداشت و درمان
۱۸۸۰	۱۲۶۵	۸۵۹	۷۴۱	۵۹۵	۵۱۷	محصولات و وسایل و لوازم پزشکی
۳۹۹۶	۱۸۴۳	۱۲۷۷	۹۷۵	۷۱۱	۵۴۵	خدمات طبی، سرپایی
۶۴۹۳	۴۶۶	۴۷۹	۳۳۳	۱۹۰	۱۳۹	خدمات بیمارستانی
۲۶۴۱۶	۴۷۲۲	۳۳۰۵	۲۴۸۷	۱۵۹۵	۱۰۸۱	حمل و نقل
۱۹۵۴۵	۱۰۲۱	۴۹۰	۲۲۸	۱۲۶	۱۰۸	خرید وسایل نقلیه
۴۲۱۲	۱۵۸۲	۱۲۱۵	۸۹۹	۴۷۷	۳۰۳	تجهیزات حمل و نقل شخصی
۲۶۵۹	۲۱۱۹	۱۶۰۰	۱۳۶۰	۹۹۳	۶۷۰	خدمات حمل و نقل
۶۶۹۱	۳۸۴۰	۲۹۹۲	۲۲۵۵	۱۵۴۸	۹۴۲	ارتباطات
۲۰	۱۵	۷	۳	۱	۱	خدمات یستم
۱۰۰۳	۵۵۰	۴۳۷	۳۱۵	۱۹۶	۱۰۴	تجهیزات تلفن و تلفکس
۵۶۶۷	۳۲۷۴	۲۵۴۸	۱۹۳۷	۱۳۵۱	۸۳۷	خدمات تلفن و فکس
۴۳۱۸	۱۸۷۲	۱۲۸۷	۹۰۷	۵۴۷	۳۹۸	خدمات فرهنگی و تفریحات
۱۳۸۷	۶۲۷	۴۴۱	۲۹۲	۱۶۰	۱۳۸	تجهیزات سمعی - بصری، عکاسی و داده‌پردازی و لوازم آن‌ها
۳۶	۴	۰	۱	۰	۰	سایر وسایل عمده با دوام برای تفریح و فرهنگ
۳۹۸	۱۶۹	۱۲۴	۱۰۴	۶۸	۴۴	سایر اقلام و وسایل تفریحی، باغ‌ها و حیوان‌های خانگی
۴۱۷	۱۲۶	۹۷	۶۹	۲۹	۲۰	خدمات فرهنگ، تفریح،
۶۹۰	۴۲۵	۳۳۴	۲۳۸	۱۵۴	۱۰۷	روزنامه، کتاب و لوازم‌التحریر
۱۳۸۸	۵۲۱	۲۹۱	۲۰۲	۱۳۶	۸۹	هزینه مسافرت‌های دستجمعی (همراه تور)
۳۹۱۳	۱۷۹۵	۱۰۰۱	۵۸۹	۳۲۳	۱۴۷	آموزش و تحصیل
۳۶۶۲	۱۷۰۱	۹۴۳	۵۵۱	۳۰۲	۱۴۲	هزینه آموزش سطح‌بندی شده
۲۵۱	۹۴	۵۸	۳۸	۲۰	۵	هزینه آموزش‌های سطح‌بندی نشده
۲۸۸۶	۱۰۴۰	۷۴۷	۴۳۸	۳۱۰	۲۰۸	غذاهای آماده، هتل و رستوران
۲۳۷۴	۹۸۲	۷۱۸	۴۲۱	۳۰۰	۲۰۷	خدمات تهیه و ارائه غذا
۵۱۲	۵۸	۲۹	۱۷	۱۰	۱	خدمات تأمین جا (مهمانسراها، هتل، مسافرخانه و...)
۱۶۰۱۳	۹۷۶۶	۷۸۳۷	۵۲۴۵	۳۰۳۱	۱۷۰۷	کالاها و خدمات متفرقه
۱۹۲۴	۱۲۱۵	۹۸۱	۸۱۷	۵۷۸	۴۶۸	خدمات شخصی
۲۶۲۴	۱۳۰۲	۹۶۲	۶۳۶	۳۴۶	۲۳۶	لوازم شخصی طبقه‌بندی نشده در جای دیگر
۷۱	۳۳	۳۱	۴	۵	۱	حمایت اجتماعی و خدمات مشاوره‌ای
۱۰۶۸۸	۶۹۴۲	۵۶۲۲	۳۶۲۳	۱۹۸۸	۹۱۳	بیمه
۱۱۷	۵۴	۷۸	۳۵	۳۰	۱۷	خدمات مالی طبقه‌بندی نشده در جای دیگر
۵۹۰	۲۱۹	۱۶۵	۱۳۱	۸۴	۷۲	سایر خدمات طبقه‌بندی نشده در جای دیگر
۳۶۷۶	۱۴۳۲	۱۰۷۳	۸۴۲	۶۴۶	۳۹۱	انتقالات

(۱) ضریب تغییرات (CV) فقط برای ستون کل محاسبه شده است.

۱۳-۵- متوسط انواع هزینه‌های ناخالص خوراکی (داخل منزل) و دخانی سالانه یک خانوار شهری در هر یک از دهک‌های

هزینه سالانه: ۱۳۸۶ بر اساس طبقه‌بندی COICOP (هزار ریال)

دهک چهارم	دهک سوم	دهک دوم	دهک اول	کل	ضریب تغییرات (CV) ^(۱)	اقلام
						هزینه‌های خوراکی (داخل منزل) و
۱۲۶۹۰	۱۰۸۸۸	۸۷۹۷	۵۳۶۶	۱۷۱۴۷	۰/۰۰۸۷	دخانی
۲۳۹۸	۲۰۴۴	۱۶۴۷	۱۰۶۹	۳۲۲۴	۰/۰۱۵۰	غلات، نان، آرد، رشته و فراورده‌های آن
۱۲۵۸	۱۰۲۵	۷۰۶	۴۰۷	۱۹۱۳	۰/۰۲۳۳	غلات
۶۷۹	۶۴۶	۶۱۷	۴۷۸	۶۹۱	۰/۰۰۷۵	انواع نان
۲۰۸	۱۸۲	۱۶۲	۹۹	۲۳۱	۰/۰۱۳۷	آرد و رشته و فراورده‌های آن
۲۵۳	۱۸۹	۱۶۳	۸۵	۳۹۰	۰/۰۱۸۷	بیسکویت و کیک
۳۰۷۵	۲۵۳۷	۱۸۸۷	۱۰۶۹	۴۴۷۸	۰/۰۱۲۴	گوشت
۱۵۹۲	۱۲۴۳	۸۸۶	۴۱۰	۲۴۲۱	۰/۰۱۵۶	گوشت دام
۱۱۰۴	۱۰۰۹	۷۹۳	۵۴۰	۱۴۳۶	۰/۰۱۴۶	گوشت پرندگان
۲۲	۱۳	۱۱	۷	۳۰	۰/۰۵۹۲	گوشت‌های آماده برای طبخ
۳۵۸	۲۷۲	۱۹۸	۱۱۱	۵۹۱	۰/۰۲۱۱	ماهی و میگو و فراورده‌های آن
						شیر و فراورده‌های آن (بجز کره) و تخم
۱۴۶۳	۱۳۲۳	۱۱۲۶	۷۱۹	۱۸۴۳	۰/۰۰۸۶	پرندگان
۳۷۳	۳۳۱	۲۹۵	۱۹۳	۵۱۱	۰/۰۱۶۹	شیر
۷۵۹	۶۸۰	۵۵۵	۳۳۴	۹۶۹	۰/۰۱۰۲	فراورده‌های شیر (بجز کره)
۳۳۲	۳۱۳	۲۷۶	۱۹۳	۳۶۴	۰/۰۰۹۵	تخم پرندگان
۶۸۹	۶۲۰	۵۲۱	۳۴۴	۸۳۷	۰/۰۱۶۰	روغن‌ها، چربی‌ها و کره
۱۴	۲۰	۹	۴	۵۳	۰/۱۳۸۰	روغن‌ها و چربی‌های حیوانی (بجز کره)
۸۵	۷۴	۵۳	۲۵	۱۴۸	۰/۰۳۳۸	انواع کره
۵۹۰	۵۲۶	۴۶۰	۳۱۶	۶۳۶	۰/۰۱۳۴	روغن‌های نباتی
۱۴۷۴	۱۲۰۰	۸۷۴	۴۳۵	۲۳۵۹	۰/۰۱۴۶	میوه‌ها و خشکبار
۹۷۶	۷۷۵	۵۴۵	۲۷۴	۱۵۳۲	۰/۰۱۵۹	میوه‌های درختی
۲۰۰	۱۷۰	۱۵۲	۸۳	۲۲۶	۰/۰۲۸۶	میوه‌های جالیزی
۲۹۸	۲۵۵	۱۷۸	۷۹	۶۰۲	۰/۰۲۵۳	خشکبار
۱۷۴۰	۱۵۸۴	۱۳۴۷	۸۵۳	۲۱۱۳	۰/۰۰۸۲	سبزی‌های تازه و خشک شده و حبوب
۳۴۹	۲۹۹	۲۲۵	۱۲۵	۴۴۷	۰/۰۱۲۰	سبزی‌های برگی
۴۹۱	۴۵۳	۳۹۷	۲۶۷	۶۱۸	۰/۰۱۱۱	سبزی‌های بوته‌ای
۵۷۱	۵۱۶	۴۵۳	۳۰۲	۶۴۵	۰/۰۰۹۳	سبزی‌های ریشه‌ای
۱	۰	۰	۰	۳	۰/۱۶۷۹	سایر انواع سبزی
۴	۳	۴	۴	۱۶	۰/۱۰۶۷	سبزی‌های آماده بسته‌بندی شده
۳۲۵	۳۱۲	۲۶۶	۱۵۵	۳۸۵	۰/۰۱۵۸	حبوب
۴۸۳	۴۱۲	۳۶۶	۲۱۴	۶۴۲	۰/۰۱۴۲	قند، شکر، مرباها و شیرینی‌ها
۲۶۸	۲۴۳	۲۲۶	۱۳۸	۲۹۱	۰/۰۱۶۳	قند و شکر
۲۱۵	۱۶۹	۱۴۱	۷۷	۳۵۰	۰/۰۲۰۶	مرباها و شیرینی‌ها
						ادویه‌ها، چاشنی‌ها و سایر ترکیب‌های
۴۴۲	۳۶۸	۲۹۱	۱۷۸	۵۶۳	۰/۰۱۵۱	خوراکی
۱۲۰	۱۰۰	۸۰	۵۳	۱۷۴	۰/۰۲۵۸	انواع ادویه
۳۲۲	۲۶۸	۲۱۱	۱۲۵	۳۹۰	۰/۰۱۳۱	چاشنی‌ها و سایر ترکیب‌های خوراکی
۵۶۳	۴۵۴	۴۰۱	۲۴۲	۶۷۹	۰/۰۱۱۵	چای، قهوه، کاکائو و نوشابه‌ها
۳۲۱	۲۷۴	۲۵۵	۱۶۹	۳۴۵	۰/۰۱۲۷	چای، قهوه و کاکائو
۲۴۲	۱۸۰	۱۴۶	۷۲	۳۳۴	۰/۰۱۶۹	نوشابه‌ها
۳۶۳	۳۴۷	۳۳۷	۲۴۳	۴۱۰	۰/۰۲۸۶	دخانیات



۱۳-۵- متوسط انواع هزینه‌های ناخالص خوراکی (داخل منزل) و دخانی سالانه یک خانوار شهری در هر یک از دهک‌های هزینه سالانه: ۱۳۸۶ بر اساس طبقه‌بندی COICOP (دنباله)

(هزار ریال)

دهک دهم	دهک نهم	دهک هشتم	دهک هفتم	دهک ششم	دهک پنجم	اقلام
						هزینه‌های خوراکی (داخل)
					 منزل) و دخانی
۳۰۷۵۱	۲۴۳۲۷	۲۱۲۱۹	۱۸۳۷۲	۱۶۲۸۷	۱۴۷۹۴ غلات، نان، آرد، رشته و فراورده‌های آن
۵۸۶۵	۴۴۹۶	۴۰۶۶	۳۳۷۴	۳۰۴۴	۲۷۲۹ غلات
۲۹۹۲	۲۷۹۲	۲۵۷۰	۱۹۶۴	۱۷۷۷	۱۵۰۳ انواع نان
۷۸۳	۷۸۵	۷۳۱	۷۳۲	۶۷۷	۶۹۳ آرد و رشته و فراورده‌های آن
۲۹۹	۲۸۵	۲۸۲	۲۵۴	۲۴۰	۲۳۳ بیسکویت و کیک
۷۹۱	۶۳۵	۴۸۲	۴۲۳	۳۵۰	۳۰۱ گوشت
۸۸۳۰	۶۶۹۶	۵۶۰۴	۴۷۹۹	۴۱۴۳	۳۶۸۵ گوشت دام
۵۰۲۰	۳۷۳۵	۳۱۱۶	۲۶۰۴	۲۲۳۵	۱۹۰۷ گوشت پرندگان
۲۴۳۶	۱۹۹۲	۱۶۷۹	۱۵۲۰	۱۳۷۱	۱۳۲۵ گوشت‌های آماده برای طبخ
۸۶	۳۸	۳۸	۲۷	۲۱	۱۸ ماهی و میگو و فراورده‌های آن
۱۲۸۸	۹۳۱	۷۷۲	۶۴۸	۵۱۵	۴۳۶ شیر و فراورده‌های آن (بجز کره) و تخم پرندگان
۳۰۱۳	۲۴۸۴	۲۲۰۷	۱۹۹۵	۱۷۳۴	۱۶۵۶ شیر
۹۷۴	۶۶۱	۵۹۸	۵۴۲	۴۷۴	۴۳۸ فراورده‌های شیر (بجز کره)
۱۵۸۵	۱۳۸۱	۱۱۸۰	۱۰۶۰	۸۹۸	۸۵۷ تخم پرندگان
۴۵۴	۴۴۲	۴۳۰	۳۹۳	۳۶۱	۳۶۲ روغن‌ها، چربی‌ها و کره
۱۳۴۴	۱۱۴۸	۹۵۱	۸۷۸	۷۹۶	۷۷۰ روغن‌ها و چربی‌های حیوانی (بجز کره)
۱۸۸	۱۰۸	۴۶	۴۵	۲۴	۲۱ انواع کره
۳۰۴	۲۴۷	۱۷۸	۱۶۹	۱۳۲	۱۲۰ روغن‌های نباتی
۸۵۲	۷۹۳	۷۲۷	۶۶۵	۶۴۰	۶۲۸ میوه‌ها و خشکبار
۴۹۶۲	۳۶۵۱	۳۰۲۲	۲۵۶۶	۲۱۱۷	۱۸۵۴ میوه‌های درختی
۳۲۵۲	۲۳۷۸	۱۹۳۳	۱۶۴۵	۱۳۹۸	۱۱۹۸ میوه‌های جالیزی
۳۵۵	۲۹۵	۲۵۹	۲۴۷	۲۱۲	۲۰۸ خشکبار
۱۳۵۵	۹۷۸	۸۳۰	۶۷۴	۵۰۷	۴۴۸ سبزی‌های تازه و خشک شده و حبوب
۳۰۵۷	۲۷۸۰	۲۵۷۷	۲۳۳۴	۲۱۷۶	۱۹۸۱ سبزی‌های برگ‌ی
۷۲۱	۶۳۷	۵۵۱	۵۰۵	۴۵۵	۴۰۶ سبزی‌های بوته‌ای
۸۹۲	۸۲۳	۷۵۹	۶۹۱	۶۲۲	۵۸۱ سبزی‌های ریشه‌ای
۸۵۴	۸۱۰	۷۸۵	۶۹۹	۶۶۵	۶۲۳ سایر انواع سبزی
۸	۶	۴	۴	۰	۱ سبزی‌های آماده بسته‌بندی شده
۶۸	۱۹	۱۳	۹	۸	۸ حبوب
۵۱۳	۴۸۶	۴۶۵	۴۲۷	۴۲۶	۳۶۲ قند، شکر، مرباها و شیرینی‌ها
۱۱۳۲	۸۸۴	۷۷۵	۶۸۰	۶۱۹	۵۷۰ قند و شکر
۳۷۸	۳۵۲	۳۳۱	۳۰۰	۳۰۸	۳۰۲ مرباها و شیرینی‌ها
۷۵۴	۵۳۱	۴۴۴	۳۸۰	۳۱۱	۲۶۸ ادویه‌ها، چاشنی‌ها و سایر
۹۴۹	۸۱۶	۷۰۶	۵۸۹	۵۴۵	۴۹۹ ترکیب‌های خوراکی
۳۳۷	۲۵۹	۲۲۴	۱۷۶	۱۵۵	۱۴۱ انواع ادویه
۶۱۲	۵۵۷	۴۸۲	۴۱۴	۳۹۱	۳۵۸ چاشنی‌ها و سایر ترکیب‌های خوراکی
۱۱۳۴	۹۰۶	۸۱۲	۷۲۸	۶۴۰	۶۴۳ چای، قهوه، کاکائو و نوشابه‌ها
۴۴۶	۴۳۶	۳۹۹	۳۷۰	۳۴۱	۳۵۷ چای، قهوه و کاکائو
۶۸۹	۴۷۰	۴۱۲	۳۵۸	۲۹۹	۲۸۶ نوشابه‌ها
۴۶۴	۴۶۷	۵۰۰	۴۲۸	۴۷۴	۴۰۵ دخانیات

(۱) ضریب تغییرات (CV) فقط برای ستون کل محاسبه شده است.

۱۴-۵- متوسط انواع هزینه‌های ناخالص غیر خوراکی و خوراکی (خارج منزل) سالانه یک خانوار شهری در هر یک از دهک‌های

هزینه سالانه: ۱۳۸۶ بر اساس طبقه‌بندی COICOP (هزار ریال)

دهک چهارم	دهک سوم	دهک دوم	دهک اول	کل	ضریب تغییرات (CV) ^(۱)	اقلام
۳۲۰۵۶	۲۵۷۱۸	۱۹۴۴۸	۱۱۰۰۶	۶۶۹۸۳	۰/۰۱۷۱	هزینه‌های غیر خوراکی و خوراکی (خارج منزل)
۱۸۹۰	۱۳۹۱	۹۷۲	۳۶۷	۴۴۷۸	۰/۰۲۳۸	پوشاک و کفش
۱۴۶۰	۱۰۵۸	۷۲۷	۲۶۲	۳۵۶۵	۰/۰۲۵۰	پوشاک و تعمیرات آن
۴۳۰	۳۳۳	۲۴۵	۱۰۶	۹۱۳	۰/۰۲۵۹	کفش و تعمیرات آن
۱۶۳۶۲	۱۳۹۲۳	۱۱۰۷۰	۷۰۹۱	۲۵۱۳۰	۰/۰۲۱۴	مسکن، آب، فاضلاب، سوخت و روشنایی
۲۲۷۷	۲۴۵۷	۱۸۵۶	۱۳۷۲	۲۵۳۳	۰/۰۳۱۷	اجاره‌بهای واقعی مسکن
۱۲۰۱۰	۹۷۲۶	۷۷۲۳	۴۸۴۳	۱۹۸۲۲	۰/۰۲۶۳	اجاره‌بهای احتسابی مسکن
۴۱۹	۲۸۹	۲۰۷	۸۷	۷۳۷	۰/۰۴۷۲	نگهداری و تعمیر واحد مسکونی (اقامتگاه اول و بعدی)
۴۸۸	۴۲۶	۳۵۹	۲۰۵	۶۶۱	۰/۰۳۰۴	هزینه آب و فاضلاب و سایر خدمات مربوط به واحد مسکونی
۱۱۶۸	۱۰۲۵	۹۲۴	۵۸۵	۱۳۷۷	۰/۰۱۳۵	روشنایی و سوخت
۱۷۴۷	۱۳۲۷	۱۰۱۳	۴۷۵	۳۹۹۸	۰/۰۳۱۳	میلان، لوازم خانگی و نگهداری معمول آن‌ها
۳۵۴	۲۳۲	۱۴۵	۵۴	۱۱۸۱	۰/۰۴۸۶	میلان و اثاث، فرش و سایر کفپوش‌ها
۱۱۶	۱۱۱	۶۵	۱۵	۴۱۶	۰/۰۷۶۷	لوازم پارچه‌ای خانگی (کم‌دوام)
۴۰۴	۲۷۵	۱۹۱	۷۰	۹۵۲	۰/۰۳۳۰	وسایل خانگی
۱۷۱	۱۲۴	۱۱۳	۴۰	۴۵۱	۰/۰۷۱۸	انواع ظروف غذاخوری و سایر لوازم خانگی
۵۲	۴۱	۴۱	۱۷	۱۰۰	۰/۰۷۱۹	ابزار و تجهیزات منزل و باغ
۶۴۹	۵۴۴	۴۵۸	۲۸۰	۸۹۸	۰/۰۷۹۸	کالاها و خدمات برای امور جاری منزل
۱۸۲۵	۱۴۲۰	۱۱۶۴	۷۶۷	۵۱۹۳	۰/۰۹۳۳	بهداشت و درمان
۶۹۵	۵۷۲	۵۲۵	۳۸۷	۱۰۸۹	۰/۰۴۳۷	محصولات و وسایل و لوازم پزشکی
۸۳۹	۶۹۶	۵۰۹	۳۴۷	۱۹۰۳	۰/۰۴۲۴	خدمات طبی سرپایی
۲۹۱	۱۵۳	۱۳۰	۳۳	۲۲۰۰	۰/۰۲۱۱۴	خدمات بیمارستانی
۲۰۰۷	۱۵۷۰	۱۱۳۳	۵۵۳	۹۷۷۹	۰/۰۳۲۲	حمل و نقل
۱۶۳	۱۲۵	۱۲۷	۴۸	۶۲۴۸	۰/۰۴۶۵	خرید وسایل نقلیه
۷۱۵	۴۷۰	۳۰۴	۱۱۰	۱۸۵۲	۰/۰۳۷۳	تجهیزات حمل و نقل شخصی
۱۱۲۹	۹۷۵	۷۰۲	۳۹۵	۱۶۷۹	۰/۰۲۱۱	خدمات حمل و نقل
۱۹۶۴	۱۴۵۱	۹۸۹	۴۰۲	۳۵۱۴	۰/۰۱۷۳	ارتباطات
۲	۲	۱	۰	۹	۰/۱۷۰۲	خدمات پستی
۲۵۲	۱۸۹	۱۲۴	۴۳	۵۰۹	۰/۰۲۴۷	تجهیزات تلفن و تلفکس
۱۷۱۱	۱۲۶۱	۸۶۵	۳۵۹	۲۹۹۵	۰/۰۱۸۱	خدمات تلفن و فکس
۷۱۱	۵۶۳	۳۵۱	۲۱۹	۱۹۴۸	۰/۰۳۱۰	خدمات فرهنگی و تفریحات
۲۴۳	۱۴۲	۱۱۸	۶۹	۶۳۰	۰/۰۳۷۰	تجهیزات سمعی-بصری، عکاسی و داده‌پردازی و لوازم آن‌ها
۰	۰	۰	۱۲	۱۲	۰/۴۱۷۳	سایر وسایل عمده با دوام برای تفریح و فرهنگ
۹۱	۵۹	۴۶	۱۹	۱۸۷	۰/۰۴۳۳	سایر اقلام و وسایل تفریحی، باغ‌ها و حیوانات خانگی
۵۱	۲۴	۱۸	۷	۱۷۰	۰/۰۶۹۶	خدمات فرهنگی و تفریحی
۱۹۸	۱۵۴	۱۰۲	۴۴	۳۶۹	۰/۰۲۹۹	روزنامه، کتاب و لوازم‌التحریر
۱۲۸	۱۸۴	۶۸	۸۰	۵۸۱	۰/۰۷۳۳	هزینه مسافرت‌های دستجمعی (همراه تور)
۴۵۷	۳۱۸	۱۴۹	۶۶	۱۶۶۵	۰/۰۳۶۵	آموزش و تحصیل
۴۱۹	۳۰۸	۱۴۳	۶۵	۱۵۶۲	۰/۰۳۷۱	هزینه آموزش سطح‌بندی شده
۳۸	۱۰	۶	۲	۱۰۳	۰/۰۷۲۲	هزینه آموزش‌های سطح‌بندی نشده
۳۵۹	۳۱۵	۲۰۵	۱۱۰	۱۲۲۶	۰/۰۵۶۶	غذاهای آماده، هتل و رستوران
۳۵۰	۳۰۲	۲۰۴	۱۱۰	۱۰۵۵	۰/۰۴۴۱	خدمات تهیه و ارائه غذا
۹	۱۳	۱	۰	۱۷۱	۰/۱۹۵۲	خدمات تأمین جا (مهمانسراها، هتل، مسافرخانه و...)
۳۹۲۷	۲۸۸۹	۱۹۶۱	۷۳۰	۸۳۶۱	۰/۰۱۶۴	کالاها و خدمات متفرقه
۷۰۳	۵۵۷	۴۸۰	۲۶۲	۱۱۰۹	۰/۰۱۸۷	خدمات شخصی
۴۵۳	۳۲۴	۲۴۳	۸۹	۱۲۳۴	۰/۰۳۷۰	لوازم شخصی طبقه‌بندی نشده در جای دیگر
۶	۳	۱	۲	۳۱	۰/۱۶۱۱	حمایت اجتماعی و خدمات مشاوره‌ای
۲۶۳۱	۱۸۹۵	۱۱۵۰	۳۴۲	۵۶۶۰	۰/۰۱۸۴	بیمه
۳۲	۳۰	۲۴	۸	۶۳	۰/۰۷۵۳	خدمات مالی طبقه‌بندی نشده در جای دیگر
۱۰۱	۸۰	۶۴	۲۸	۲۶۵	۰/۰۵۳۱	سایر خدمات طبقه‌بندی نشده در جای دیگر
۸۰۸	۵۵۰	۴۴۱	۲۲۵	۱۶۸۹	۰/۰۷۵۴	انتقالات



۱۴-۵- متوسط انواع هزینه‌های ناخالص غیر خوراکی و خوراکی (خارج منزل) سالانه یک خانوار شهری در هر یک از دهک‌های

هزینه سالانه: ۱۳۸۶ بر اساس طبقه‌بندی COICOP (دنباله)

دهک پنجم	دهک ششم	دهک هفتم	دهک هشتم	دهک نهم	دهک دهم	اقلام
۳۸۹۱۱	۴۷۷۱۹	۵۸۳۴۱	۷۳۶۴۷	۱۰۱۴۲۱	۲۰۵۳۰۰	هزینه‌های غیر خوراکی و خوراکی (خارج منزل)
۲۶۳۳	۳۲۲۹	۴۱۰۳	۵۶۸۹	۷۶۵۸	۱۲۹۸۶	پوشاک و کفش
۲۰۲۰	۲۵۲۲	۳۱۵۶	۴۴۷۴	۶۰۹۰	۱۰۷۱۱	پوشاک و تعمیرات آن
۶۱۴	۷۰۷	۹۴۷	۱۲۱۵	۱۵۶۹	۲۲۷۴	کفش و تعمیرات آن
۱۸۶۴۲	۲۱۹۹۲	۲۵۰۳۳	۲۹۸۸۵	۳۴۸۵۸	۵۷۴۳۳	مسکن، آب، فاضلاب، سوخت و روشنایی
۲۴۸۳	۲۸۳۳	۲۸۹۸	۳۱۲۵	۲۳۷۴	۳۱۴۳	اجاره‌بهای واقعی مسکن
۱۳۹۰۴	۱۶۵۳۷	۱۹۱۹۸	۲۳۴۶۹	۲۸۵۰۱	۴۹۱۳۷	اجاره‌بهای احتسابی مسکن
۴۹۰	۶۶۵	۶۹۹	۸۸۴	۱۴۱۰	۱۶۹۶	نگهداری و تعمیر واحد مسکونی (اقامتگاه اول و بعدی) ... هزینه آب و فاضلاب و سایر خدمات مربوط به واحد مسکونی
۵۱۵	۶۲۲	۷۲۸	۷۶۲	۸۳۵	۱۳۳۶	روشنایی و سوخت
۱۲۵۰	۱۳۳۶	۱۵۱۰	۱۶۴۶	۱۷۳۸	۲۱۲۱	مبلمان، لوازم خانگی و نگهداری معمول آن‌ها
۲۲۰۸	۲۸۳۵	۳۷۴۷	۴۷۵۵	۶۴۱۸	۱۲۰۱۵	مبلمان و اثاث، فرش و سایر کفپوش‌ها
۴۰۴	۵۸۱	۱۰۴۷	۱۳۶۰	۲۰۶۷	۴۳۰۴	لوازم پارچه‌ای خانگی (کم‌دوام)
۲۱۸	۲۷۹	۳۷۶	۴۱۲	۶۸۴	۱۴۶۷	وسایل خانگی
۵۸۰	۷۴۹	۹۷۸	۱۳۰۷	۱۷۷۸	۲۴۱۶	انواع ظروف غذاخوری و سایر لوازم خانگی
۲۴۳	۳۰۴	۳۵۹	۵۶۶	۶۴۵	۱۵۲۱	ابزار و تجهیزات منزل و باغ
۶۷	۹۳	۱۱۴	۱۴۳	۱۳۵	۲۳۱	کالاها و خدمات برای امور جاری منزل
۶۹۶	۸۲۹	۸۷۳	۹۶۷	۱۱۱۰	۲۰۷۶	بهداشت و درمان
۲۱۳۳	۲۵۸۷	۳۱۴۰	۳۹۴۴	۶۰۶۴	۲۳۰۷۲	محصولات و وسایل و لوازم پزشکی
۷۴۳	۸۸۰	۱۰۲۶	۱۳۸۵	۱۴۳۴	۲۵۹۱	خدمات طبی سرپایی
۱۰۴۶	۱۲۵۰	۱۶۱۲	۱۸۳۶	۳۱۱۲	۶۱۱۴	خدمات بیمارستانی
۳۴۵	۴۵۷	۵۰۱	۷۲۳	۱۵۱۸	۱۴۳۶۷	حمل و نقل
۲۴۹۰	۳۲۴۹	۴۱۱۱	۶۵۱۹	۱۵۳۱۱	۴۸۱۱۶	خرید وسایل نقلیه
۲۰۴	۴۹۸	۷۵۷	۲۰۱۵	۹۳۰۵	۳۹۱۶۵	تجهیزات حمل و نقل شخصی
۸۸۵	۱۱۸۷	۱۳۸۹	۲۳۹۳	۳۴۷۴	۵۸۲۶	خدمات حمل و نقل
۱۴۰۱	۱۵۶۴	۱۹۶۴	۲۱۱۱	۲۵۳۲	۳۱۲۵	ارتباطات
۲۳۶۹	۲۸۰۷	۳۴۹۲	۴۵۳۹	۵۵۳۷	۸۹۶۲	خدمات پستی
۳	۴	۱۳	۱۴	۱۹	۲۵	تجهیزات تلفن و تلفکس
۳۲۵	۳۹۹	۵۲۰	۶۶۴	۸۶۳	۱۳۱۷	خدمات تلفن و فکس
۲۰۴۱	۲۴۰۴	۲۹۵۹	۳۸۶۱	۴۶۵۵	۷۶۲۰	خدمات فرهنگی و تفریحات
۹۷۰	۱۱۲۵	۱۷۱۳	۲۲۴۸	۳۳۴۰	۶۳۹۵	تجهیزات سمعی - بصری، عکاسی و داده‌پردازی و لوازم آن‌ها
۳۱۸	۳۶۸	۶۱۰	۸۱۷	۱۱۵۱	۱۸۹۱	سایر وسایل عمده با دوام برای تفریح و فرهنگ
۲	۰	۳	۵	۲۷	۶۲	سایر اقلام و وسایل تفریحی، باغ‌ها و حیوان‌های خانگی
۱۰۵	۱۲۵	۱۵۰	۲۱۱	۳۳۰	۵۶۸	خدمات فرهنگی و تفریحی
۷۵	۷۷	۱۲۸	۱۸۳	۲۸۵	۶۶۷	روزنامه، کتاب و لوازم‌التحریر
۲۵۱	۳۱۳	۳۷۰	۵۲۸	۵۵۴	۹۰۸	هزینه مسافرت‌های دستجمعی (همراه تور)
۲۱۹	۲۴۲	۴۵۲	۵۰۴	۹۹۴	۲۲۹۹	آموزش و تحصیل
۶۰۴	۹۶۳	۱۳۲۷	۲۳۱۴	۳۲۱۹	۵۵۲۱	هزینه آموزش سطح‌بندی شده
۵۶۵	۹۰۷	۱۲۵۶	۲۱۷۵	۳۰۱۴	۵۱۶۴	هزینه آموزش‌های سطح‌بندی نشده
۳۹	۵۶	۷۱	۱۳۹	۲۰۶	۳۵۷	غذاهای آماده، هتل و رستوران
۴۴۳	۶۵۶	۹۶۷	۱۲۹۷	۲۰۰۰	۴۶۱۴	خدمات تهیه و ارائه غذا
۴۳۵	۶۲۸	۸۹۷	۱۲۲۲	۱۶۷۷	۳۶۸۱	خدمات تامین جا (مهمانسراها، هتل، مسافرخانه و...)
۸	۲۷	۷۰	۷۵	۳۲۲	۹۳۳	کالاها و خدمات متفرقه
۵۵۴۶	۷۲۷۰	۹۳۷۴	۱۰۷۸۸	۱۴۵۳۶	۲۰۲۶۳	خدمات شخصی
۸۳۳	۹۳۶	۱۱۶۵	۱۳۲۱	۱۶۷۴	۲۴۸۰	لوازم شخصی طبقه‌بندی نشده در جای دیگر
۶۸۲	۷۹۲	۱۳۴۱	۱۴۸۹	۲۱۳۳	۳۶۸۸	حمایت اجتماعی و خدمات مشاوره‌ای
۵	۲۷	۱۸	۴۷	۵۱	۱۱۳	بیمه
۳۸۴۵	۵۲۸۰	۶۵۹۱	۷۵۵۸	۱۰۰۹۰	۱۲۹۹۴	خدمات مالی طبقه‌بندی نشده در جای دیگر
۳۲	۷۸	۶۰	۶۱	۱۲۱	۱۴۴	سایر خدمات طبقه‌بندی نشده در جای دیگر
۱۴۸	۱۵۷	۲۰۰	۳۱۲	۴۶۷	۸۴۵	انتقالات
۸۷۳	۱۰۰۵	۱۳۳۴	۱۶۶۸	۲۴۸۰	۵۹۲۴	

(۱) ضریب تغییرات (CV) فقط برای ستون کل محاسبه شده است.

۱۵-۵- متوسط انواع هزینه‌های خوراکی (داخل منزل) و دخانی سالانه یک خانوار شهری بر حسب استان: ۱۳۸۶ بر اساس

(هزار ریال)

طبقه‌بندی COICOP

اردبیل	آذربایجان غربی	آذربایجان شرقی	کل کشور	ضریب تغییرات (CV) ^(۱)	اقلام
					هزینه‌های خوراکی (داخل منزل) و
					دخانی
۲۱۵۱۵	۲۰۰۸۸	۱۳۰۶۱	۱۷۱۴۷	۰/۰۰۸۷ غلات، نان، آرد، رشته و فراورده‌های آن
۴۴۹۸	۴۲۵۲	۲۹۱۱	۳۲۲۴	۰/۰۱۵۰ غلات
۲۳۲۸	۲۰۲۸	۱۶۲۹	۱۹۱۳	۰/۰۲۳۳ انواع نان
۱۲۱۰	۱۲۲۴	۷۷۸	۶۹۱	۰/۰۰۷۵ آرد و رشته و فراورده‌های آن
۲۸۴	۳۲۸	۱۴۷	۲۳۱	۰/۰۱۳۷ بیسکویت و کیک
۶۷۶	۶۷۳	۳۵۸	۳۹۰	۰/۰۱۸۷ گوشت
۶۱۳۷	۴۱۰۴	۲۸۹۶	۴۴۷۸	۰/۰۱۲۴ گوشت دام
۳۴۲۴	۱۸۳۱	۱۸۳۲	۲۴۲۱	۰/۰۱۵۶ گوشت پرندگان
۱۷۹۴	۱۹۱۱	۸۴۰	۱۴۳۶	۰/۰۱۴۶ گوشت‌های آماده برای طبخ
۳۹	۴۶	۴	۳۰	۰/۰۵۹۲ ماهی و میگو و فراورده‌های آن
۸۸۱	۳۱۶	۲۲۰	۵۹۱	۰/۰۲۱۱ شیر و فراورده‌های آن (بجز کره) و تخم پرندگان
۲۰۵۱	۲۲۳۶	۱۶۴۰	۱۸۴۳	۰/۰۰۸۶ شیر
۵۸۹	۶۹۹	۴۸۵	۵۱۱	۰/۰۱۶۹ فراورده‌های شیر (بجز کره)
۱۰۳۳	۱۰۵۱	۸۲۷	۹۶۹	۰/۰۱۰۲ تخم پرندگان
۴۲۸	۴۸۶	۳۲۸	۳۶۴	۰/۰۰۹۵ روغن‌ها، چربی‌ها و کره
۹۰۱	۱۳۴۷	۷۴۷	۸۳۷	۰/۰۱۶۰ روغن‌ها و چربی‌های حیوانی (بجز کره)
۳	۱۱۷	۱۳	۵۳	۰/۱۳۸۰ انواع کره
۲۸۱	۱۵۰	۱۳۰	۱۴۸	۰/۰۳۳۸ روغن‌های نباتی
۶۱۷	۱۰۸۰	۶۰۴	۶۳۶	۰/۰۱۳۴ میوه‌ها و خشکبار
۲۸۳۳	۲۵۵۷	۱۴۵۳	۲۳۵۹	۰/۰۱۴۶ میوه‌های درختی
۱۶۷۷	۱۶۴۸	۸۹۴	۱۵۳۲	۰/۰۱۵۹ میوه‌های جالیزی
۳۲۲	۳۶۸	۱۶۹	۲۲۶	۰/۰۲۸۶ خشکبار
۸۳۴	۵۴۱	۳۹۰	۶۰۲	۰/۰۲۵۳ سبزی‌های تازه و خشک شده و حبوب
۲۳۷۷	۲۶۹۵	۱۶۹۴	۲۱۱۳	۰/۰۰۸۲ سبزی‌های برگی
۴۵۷	۵۰۶	۲۹۱	۴۴۷	۰/۰۱۲۰ سبزی‌های بوته‌ای
۶۶۰	۷۸۶	۴۲۴	۶۱۸	۰/۰۱۱۱ سبزی‌های ریشه‌ای
۸۱۵	۸۸۰	۵۹۹	۶۴۵	۰/۰۰۹۳ سایر انواع سبزی
۱	۱	۰	۳	۰/۱۶۷۹ سبزی‌های آماده بسته‌بندی شده
۸	۶	۰	۱۶	۰/۱۰۶۷ حبوب
۴۳۶	۵۱۶	۳۷۹	۳۸۵	۰/۰۱۵۸ قند، شکر، مرباها و شیرینی‌ها
۹۷۵	۸۵۰	۴۷۶	۶۴۲	۰/۰۱۴۲ قند و شکر
۳۹۹	۵۳۲	۳۰۳	۲۹۱	۰/۰۱۶۳ مرباها و شیرینی‌ها
۵۷۵	۳۱۸	۱۷۳	۳۵۰	۰/۰۲۰۶ ادویه‌ها، چاشنی‌ها و سایر ترکیب‌های خوراکی
۴۱۵	۵۴۱	۲۳۴	۵۶۳	۰/۰۱۵۱ انواع ادویه
۱۰۶	۱۰۵	۹۰	۱۷۴	۰/۰۲۵۸ چاشنی‌ها و سایر ترکیب‌های خوراکی
۳۱۰	۴۳۶	۱۴۴	۳۹۰	۰/۰۱۳۱ چای، قهوه، کاکائو و نوشابه‌ها
۸۱۳	۸۷۷	۵۲۲	۶۷۹	۰/۰۱۱۵ چای، قهوه و کاکائو
۴۱۹	۵۶۰	۳۴۹	۳۴۵	۰/۰۱۲۷ نوشابه‌ها
۳۹۴	۳۱۷	۱۷۳	۳۳۴	۰/۰۱۶۹ دخانیات
۵۱۵	۶۲۹	۴۸۸	۴۱۰	۰/۰۲۸۶



۱۵-۵- متوسط انواع هزینه‌های خوراکی (داخل منزل) و دخانی سالانه یک خانوار شهری بر حسب استان: ۱۳۸۶ بر اساس طبقه‌بندی COICOP (دنباله)

اقلام	اصفهان	ایلام	بوشهر	تهران	چهارمحال و بختیاری
هزینه‌های خوراکی (داخل)					
..... منزل) و دخانی	۱۷۸۷۶	۲۱۵۲۸	۲۰۹۱۸	۱۶۹۷۱	۲۱۰۱۲
..... غلات، نان، آرد، رشته و فراورده‌های آن	۳۲۴۶	۳۷۱۱	۴۴۴۹	۲۷۴۱	۵۴۴۷
..... غلات	۱۹۱۳	۲۳۱۷	۲۸۵۶	۱۶۱۱	۴۰۵۹
..... انواع نان	۶۲۷	۵۳۲	۷۸۶	۵۶۴	۵۴۹
..... آرد و رشته و فراورده‌های آن	۲۷۳	۲۹۱	۲۳۶	۲۱۷	۴۲۳
..... بیسکویت و کیک	۴۳۳	۵۷۱	۵۷۰	۳۴۸	۴۱۵
..... گوشت	۴۸۹۱	۶۶۰۳	۵۵۸۵	۴۳۶۰	۵۵۰۴
..... گوشت دام	۳۱۴۸	۴۰۰۰	۱۷۵۸	۲۳۲۳	۳۲۸۴
..... گوشت پرندگان	۱۱۷۹	۱۹۰۵	۱۶۹۶	۱۴۵۷	۱۸۷۳
..... گوشت‌های آماده برای طبخ	۲۶	۴۷	۱۴۳	۳۲	۲
..... ماهی و میگو و فراورده‌های آن	۵۳۹	۶۵۰	۱۹۸۹	۵۴۸	۳۴۵
..... شیر و فراورده‌های آن (بجز کره) و تخم پرندگان	۱۷۱۸	۱۸۱۹	۱۶۹۶	۲۲۷۱	۱۸۶۸
..... شیر	۴۰۰	۴۳۳	۲۵۷	۷۰۲	۵۲۴
..... فراورده‌های شیر (بجز کره)	۹۱۳	۱۰۵۰	۱۰۳۸	۱۲۰۵	۹۷۶
..... تخم پرندگان	۴۰۵	۳۳۶	۴۰۰	۳۶۴	۳۶۹
..... روغن‌ها، چربی‌ها و کره	۷۳۷	۱۰۸۴	۷۷۵	۷۴۶	۴۰۲
..... روغن‌ها و چربی‌های حیوانی (بجز کره) ...	۹۶	۳۱۰	۲	۱۳	۱۹
..... انواع کره	۱۲۶	۴۷	۴۴	۱۹۸	۱۱۱
..... روغن‌های نباتی	۵۱۴	۷۲۷	۷۲۹	۵۳۵	۲۷۱
..... میوه‌ها و خشکبار	۲۹۱۴	۲۶۶۳	۲۵۸۰	۲۶۵۰	۲۱۳۴
..... میوه‌های درختی	۱۸۵۳	۱۷۲۵	۱۶۶۲	۱۸۹۱	۱۲۱۸
..... میوه‌های جالیزی	۲۴۸	۲۳۵	۲۸۰	۲۳۳	۲۶۰
..... خشکبار	۸۱۳	۷۰۳	۶۳۸	۵۲۶	۶۵۶
..... سبزی‌های تازه و خشک شده و حبوب	۱۹۶۳	۲۵۰۷	۳۲۶۹	۲۰۹۸	۲۲۵۴
..... سبزی‌های برگی	۴۵۸	۵۳۲	۷۹۰	۴۲۲	۴۷۷
..... سبزی‌های بوته‌ای	۵۲۵	۸۳۴	۹۹۴	۶۲۲	۵۹۶
..... سبزی‌های ریشه‌ای	۴۷۳	۶۳۷	۹۵۱	۷۴۹	۶۶۴
..... سایر انواع سبزی	۸	۸	۰	۲	۰
..... سبزی‌های آماده بسته‌بندی شده	۱۵	۵۹	۶۴	۲۸	۱۷
..... حبوب	۴۸۳	۴۳۸	۴۷۰	۲۷۴	۴۹۹
..... قند، شکر، مرباها و شیرینی‌ها	۸۱۶	۱۰۳۹	۵۰۷	۴۷۱	۱۰۳۷
..... قند و شکر	۲۶۱	۳۸۸	۱۱۳	۲۲۴	۲۴۴
..... مرباها و شیرینی‌ها	۵۵۵	۶۵۱	۳۹۴	۲۴۷	۷۹۳
..... ادویه‌ها، چاشنی‌ها و سایر ترکیب‌های خوراکی	۶۰۲	۷۸۵	۱۰۱۱	۵۰۵	۸۰۹
..... انواع ادویه	۲۱۵	۳۱۰	۲۳۲	۱۲۵	۳۲۱
..... چاشنی‌ها و سایر ترکیب‌های خوراکی	۳۸۸	۴۷۴	۷۷۹	۳۸۰	۴۸۸
..... چای، قهوه، کاکائو و نوشابه‌ها	۶۴۴	۹۵۰	۷۹۰	۶۶۵	۸۸۷
..... چای، قهوه و کاکائو	۳۹۰	۵۵۵	۳۱۰	۲۸۶	۵۷۷
..... نوشابه‌ها	۲۵۴	۳۹۵	۴۸۰	۳۷۸	۳۱۰
..... دخانیات	۳۴۶	۳۶۸	۲۵۶	۴۶۵	۶۷۰

۱۵-۵- متوسط انواع هزینه‌های خوراکی (داخل منزل) و دخانی سالانه یک خانوار شهری بر حسب استان: ۱۳۸۶ بر

اساس طبقه‌بندی COICOP (دنباله) (هزار ریال)

سمنان	زنجان	خوزستان	خراسان شمالی	خراسان رضوی	خراسان جنوبی	اقلام
						هزینه‌های خوراکی (داخل منزل) و
۱۳۷۹۷	۱۶۵۵۱	۱۶۰۰۷	۱۳۰۷۶	۱۷۵۲۴	۱۵۱۵۸	دخانی
۲۷۹۵	۳۲۹۵	۲۹۴۹	۲۹۹۸	۳۳۷۳	۳۱۳۷ غلات، نان، آرد، رشته و فراورده‌های آن
۲۰۷۵	۱۸۰۶	۱۷۷۸	۱۷۹۱	۱۹۳۵	۱۵۱۷ غلات
۳۷۶	۷۲۹	۶۷۶	۶۱۵	۶۵۲	۹۴۷ انواع نان
۱۵۳	۳۱۵	۲۴۱	۲۹۵	۲۸۲	۲۴۰ آرد و رشته و فراورده‌های آن
۱۹۱	۴۴۶	۲۵۵	۲۹۷	۵۰۴	۴۳۲ بیسکویت و کیک
۳۸۸۲	۳۴۸۴	۴۶۷۶	۲۹۸۲	۴۵۳۶	۳۵۰۳ گوشت
۲۷۱۶	۱۹۶۸	۲۵۷۲	۱۷۹۴	۲۸۴۱	۲۰۷۶ گوشت دام
۸۷۱	۱۰۰۸	۱۱۹۳	۹۲۷	۱۱۸۱	۱۰۳۱ گوشت پرندگان
۵	۱۱	۱۸	۷	۲۴	۱ گوشت‌های آماده برای طبخ
۲۸۹	۴۹۷	۸۹۴	۲۵۴	۴۹۱	۳۹۵ ماهی و میگو و فراورده‌های آن
					 شیر و فراورده‌های آن (بجز کره) و تخم
۱۳۶۰	۱۷۶۰	۱۳۷۷	۱۴۱۳	۱۸۳۵	۱۷۷۷ پرندگان
۳۸۲	۴۷۱	۳۹۷	۴۳۷	۵۱۰	۵۲۷ شیر
۶۵۵	۹۵۶	۷۳۲	۷۲۹	۹۶۰	۸۲۲ فراورده‌های شیر (بجز کره)
۳۲۳	۳۳۳	۲۴۹	۲۴۸	۳۶۶	۴۲۸ تخم پرندگان
۹۳۱	۱۰۰۵	۷۱۷	۹۳۴	۱۲۹۷	۷۴۲ روغن‌ها، چربی‌ها و کره
۱۵۶	۵۳	۳۰	۶۹	۱۸۵	۹۴ روغن‌ها و چربی‌های حیوانی (بجز کره)
۱۷۸	۲۹۱	۴۳	۱۷۰	۲۵۱	۲۱۶ انواع کره
۵۹۷	۶۶۱	۶۴۴	۶۹۵	۸۶۱	۴۳۳ روغن‌های نباتی
۱۶۳۱	۲۵۲۸	۱۹۴۷	۱۴۴۳	۲۱۴۴	۱۹۰۰ میوه‌ها و خشکبار
۱۰۴۵	۱۵۲۱	۱۲۲۶	۸۶۹	۱۲۷۴	۱۱۳۱ میوه‌های درختی
۲۴۰	۱۷۲	۱۶۶	۱۷۷	۲۲۰	۲۷۳ میوه‌های جالیزی
۳۴۵	۸۳۵	۵۵۶	۳۹۶	۶۵۱	۴۹۶ خشکبار
۱۵۴۳	۲۳۹۷	۱۹۷۱	۱۵۲۱	۱۹۴۷	۱۷۴۶ سبزی‌های تازه و خشک شده و حبوب
۲۷۸	۴۷۷	۴۲۵	۲۶۹	۳۷۴	۲۴۶ سبزی‌های برگی
۴۰۶	۵۹۸	۶۱۱	۳۹۵	۴۹۸	۴۱۹ سبزی‌های بوته‌ای
۴۵۴	۶۸۱	۴۹۷	۴۸۲	۵۷۸	۶۰۶ سبزی‌های ریشه‌ای
۱	۲	۰	۰	۱	۰ سایر انواع سبزی
۰	۲	۱	۶	۱۰	۱۶ سبزی‌های آماده بسته‌بندی شده
۴۰۴	۶۳۷	۴۳۷	۳۶۹	۴۸۶	۴۵۹ حبوب
۴۹۱	۶۵۱	۵۷۹	۵۹۹	۷۷۶	۷۳۳ قند، شکر، مرباها و شیرینی‌ها
۲۵۷	۳۲۱	۲۹۱	۲۱۷	۳۳۷	۲۶۱ قند و شکر
۲۳۳	۳۳۰	۲۸۸	۳۸۲	۴۳۹	۴۷۲ مرباها و شیرینی‌ها
					 ادویه‌ها، چاشنی‌ها و سایر ترکیب‌های
۳۸۷	۴۹۷	۶۳۱	۳۸۴	۶۳۳	۷۱۰ خوراکی
۷۷	۱۰۱	۲۰۴	۱۳۳	۲۳۰	۲۸۸ انواع ادویه
۳۱۰	۳۹۶	۴۲۶	۲۵۱	۴۰۳	۴۲۲ چاشنی‌ها و سایر ترکیب‌های خوراکی
۵۳۷	۶۵۷	۷۷۶	۵۳۹	۷۳۳	۷۸۹ چای، قهوه، کاکائو و نوشابه‌ها
۴۳۴	۴۰۵	۳۷۳	۳۰۲	۳۷۰	۴۸۷ چای، قهوه و کاکائو
۱۰۲	۲۵۲	۴۰۳	۲۳۸	۳۶۳	۳۰۲ نوشابه‌ها
۲۴۱	۲۷۸	۳۸۳	۲۶۲	۲۵۰	۱۲۲ دخانیات



۱۵-۵- متوسط انواع هزینه‌های خوراکی (داخل منزل) و دخانی سالانه یک خانوار شهری بر حسب استان: ۱۳۸۶ بر اساس طبقه‌بندی COICOP (دنباله) (هزار ریال)

اقلام	سیستان و بلوچستان	فارس	قزوین	قم	کردستان	کرمان	کرمانشاه
هزینه‌های خوراکی (داخل منزل)							
و دخانی							
..... غلات، نان، آرد، رشته و فراورده‌های آن	۳۲۸۳	۳۹۳۵	۳۸۸۹	۲۷۱۱	۳۴۴۱	۳۱۲۲	۳۹۹۴
..... غلات	۱۶۰۷	۳۰۰۹	۲۵۴۰	۱۶۹۳	۱۹۳۸	۱۵۷۵	۲۳۶۰
..... انواع نان	۱۱۶۸	۴۹۹	۷۰۵	۵۲۲	۹۱۰	۹۸۳	۸۹۸
..... آرد و رشته و فراورده‌های آن	۱۸۴	۲۰۵	۲۵۶	۲۵۹	۲۰۹	۱۴۴	۲۸۹
..... بیسکویت و کیک	۳۲۳	۲۲۲	۳۸۸	۲۳۷	۳۸۵	۴۲۰	۴۴۷
..... گوشت	۵۰۳۲	۴۵۲۶	۴۳۳۱	۳۴۵۴	۴۱۹۸	۵۰۹۰	۵۱۸۷
..... گوشت دام	۲۴۰۲	۲۱۴۶	۲۴۳۶	۱۸۰۹	۲۰۸۴	۲۵۱۱	۲۷۲۹
..... گوشت پرندگان	۱۹۱۰	۱۷۶۹	۱۳۱۷	۱۲۴۵	۱۶۵۶	۱۷۴۶	۱۹۳۲
..... گوشت‌های آماده برای طبخ	۱۹	۳۶	۲۹	۰	۳۷	۲	۳۷
..... ماهی و میگو و فراورده‌های آن	۷۰۱	۵۷۴	۵۴۸	۴۰۰	۴۲۱	۸۳۰	۴۸۹
..... شیر و فراورده‌های آن (بجز کره) و تخم پرندگان	۱۳۴۰	۱۵۱۰	۱۷۶۹	۱۸۶۱	۱۴۷۷	۱۵۶۵	۱۴۲۲
..... شیر	۳۴۷	۳۵۳	۴۱۵	۵۲۶	۳۵۳	۴۰۳	۲۹۶
..... فراورده‌های شیر (بجز کره)	۶۴۱	۷۸۹	۹۵۸	۹۷۸	۸۲۷	۷۵۱	۸۵۳
..... تخم پرندگان	۳۵۲	۳۶۸	۳۹۶	۳۵۷	۲۹۷	۴۱۰	۲۷۳
..... روغن‌ها، چربی‌ها و کره	۹۰۷	۶۰۳	۹۳۷	۷۰۹	۹۹۶	۷۲۲	۱۳۷۰
..... روغن‌ها و چربی‌های حیوانی (بجز کره) ...	۳۸	۳	۵	۲۴	۵۳	۶۴	۲۰۱
..... انواع کره	۲۰	۴۳	۱۳۲	۱۲۸	۸۶	۶۲	۱۲۸
..... روغن‌های نباتی	۸۴۹	۵۵۸	۷۹۹	۵۵۷	۸۵۶	۵۹۶	۱۰۴۰
..... میوه‌ها و خشکبار	۱۳۴۶	۲۰۷۲	۲۵۳۰	۱۸۵۵	۲۲۵۰	۱۶۲۸	۲۲۳۸
..... میوه‌های درختی	۷۴۴	۱۳۶۱	۱۶۵۷	۱۱۰۷	۱۴۵۵	۱۰۰۶	۱۴۵۵
..... میوه‌های جالیزی	۳۱۹	۲۴۵	۲۷۱	۲۴۸	۱۹۷	۱۵۶	۲۰۳
..... خشکبار	۲۸۳	۴۶۵	۶۰۱	۵۰۱	۵۹۸	۴۶۵	۵۷۹
..... سبزی‌های تازه و خشک شده و حبوب	۲۲۱۰	۲۲۶۱	۲۳۹۶	۱۸۱۸	۲۳۱۳	۲۰۴۸	۲۱۸۱
..... سبزی‌های برگی	۱۷۳	۶۶۶	۵۲۵	۳۷۶	۵۴۵	۳۱۳	۵۲۶
..... سبزی‌های بوته‌ای	۸۳۲	۷۳۹	۶۷۳	۵۴۶	۷۳۶	۴۶۳	۶۵۵
..... سبزی‌های ریشه‌ای	۷۲۳	۴۸۰	۶۳۲	۵۴۵	۶۷۲	۷۱۸	۶۵۷
..... سایر انواع سبزی	۰	۰	۳۴	۰	۴	۰	۱
..... سبزی‌های آماده بسته‌بندی شده	۱۶	۵	۹	۱	۱۱	۳	۱۲
..... حبوب	۴۶۶	۳۷۱	۵۲۳	۳۵۰	۳۴۵	۵۵۰	۳۲۹
..... قند، شکر، مرباها و شیرینی‌ها	۶۳۱	۴۸۱	۶۷۸	۶۰۶	۹۵۸	۵۲۶	۹۰۵
..... قند و شکر	۴۵۴	۲۴۱	۳۳۸	۲۸۶	۵۶۸	۳۳۳	۵۱۴
..... مرباها و شیرینی‌ها	۱۷۷	۲۴۰	۳۴۰	۳۲۰	۳۹۰	۱۹۴	۳۹۱
..... ادویه‌ها، چاشنی‌ها و سایر ترکیب‌های خوراکی	۶۳۰	۵۹۷	۵۷۱	۴۲۷	۶۱۶	۴۸۲	۵۹۹
..... انواع ادویه	۲۲۷	۲۳۵	۱۶۹	۹۶	۱۶۰	۱۴۱	۲۱۶
..... چاشنی‌ها و سایر ترکیب‌های خوراکی	۴۰۳	۳۶۳	۴۰۲	۳۳۱	۴۵۶	۳۴۲	۳۸۳
..... چای، قهوه، کاکائو و نوشابه‌ها	۷۷۶	۶۲۶	۶۲۶	۴۷۰	۷۶۷	۴۶۵	۹۱۸
..... چای، قهوه و کاکائو	۴۲۸	۲۵۱	۳۶۲	۲۹۳	۵۲۷	۲۱۶	۵۷۵
..... نوشابه‌ها	۳۴۸	۳۷۵	۲۶۴	۱۷۷	۲۴۰	۲۵۰	۳۴۳
..... دخانیات	۲۲۰	۴۷۹	۴۱۱	۲۷۱	۴۸۱	۶۵۳	۴۵۶



۱۵-۵- متوسط انواع هزینه‌های خوراکی (داخل منزل) و دخانی سالانه یک خانوار شهری بر حسب استان: ۱۳۸۶ بر اساس

طبقه‌بندی COICOP (دنباله)

(هزار ریال)

مازندران	لرستان	گیلان	گلستان	کهگیلویه و بویراحمد	اقلام
					هزینه‌های خوراکی (داخل)
					منزل) و دخانی
۱۱۷۱۵	۱۹۰۹۳	۱۱۲۰۳	۱۴۲۷۶	۲۳۲۸۸ غلات، نان، آرد، رشته و فراورده‌های آن
۲۹۳۵	۳۵۳۵	۳۵۸۷	۲۶۲۱	۳۸۸۵ غلات
۱۴۲۰	۲۲۰۷	۲۳۲۳	۱۵۳۲	۲۴۴۶ انواع نان
۸۵۷	۷۵۳	۶۱۱	۶۳۴	۶۳۷ آرد و رشته و فراورده‌های آن
۲۰۳	۲۲۷	۱۶۴	۱۵۳	۳۶۸ بیسکویت و کیک
۴۵۵	۳۴۹	۴۸۸	۳۰۲	۴۳۵ گوشت
۵۲۱۹	۵۳۳۹	۴۳۳۳	۴۲۹۸	۶۵۰۰ گوشت دام
۲۳۸۵	۲۸۴۹	۱۷۳۴	۲۳۵۲	۳۱۳۷ گوشت پرندگان
۱۹۳۰	۱۹۵۲	۱۷۰۲	۱۴۱۳	۲۱۸۲ گوشت‌های آماده برای طبخ
۷۹	۳۷	۴۵	۲۶	۱۷۱ ماهی و میگو و فراورده‌های آن
۸۲۵	۵۰۱	۸۵۳	۵۰۷	۱۰۰۹ شیر و فراورده‌های آن (بجز کره) و تخم پرندگان
۱۷۵۷	۱۶۱۶	۱۷۵۶	۱۴۷۷	۲۲۳۴ شیر
۴۵۶	۳۰۹	۴۲۹	۴۲۹	۵۵۷ فراورده‌های شیر (بجز کره)
۸۹۱	۹۵۷	۹۶۲	۷۶۵	۱۱۹۵ تخم پرندگان
۴۱۰	۳۵۱	۳۶۶	۲۸۳	۴۸۳ روغن‌ها، چربی‌ها و کره
۶۱۵	۱۱۳۰	۶۹۰	۱۰۰۲	۷۵۲ روغن‌ها و چربی‌های حیوانی (بجز کره) ...
۴	۱۲۲	۰	۸۶	۱۷ انواع کره
۲۰۱	۴۷	۱۳۶	۱۰۴	۴۶ روغن‌های نباتی
۴۱۰	۹۶۱	۵۵۵	۸۱۳	۶۸۸ میوه‌ها و خشکبار
۲۷۱۳	۲۳۶۰	۳۱۰۷	۱۵۹۲	۳۴۴۱ میوه‌های درختی
۱۶۰۰	۱۴۹۶	۱۷۰۶	۹۵۶	۲۲۴۲ میوه‌های جالیزی
۲۰۱	۱۷۳	۲۱۶	۱۴۱	۲۳۴ خشکبار
۹۱۲	۶۹۱	۱۱۸۴	۴۹۵	۹۶۶ سبزی‌های تازه و خشک شده و حبوب
۲۶۵۶	۲۳۷۴	۲۲۷۱	۱۵۱۵	۲۹۲۵ سبزی‌های برگ‌ی
۷۶۱	۵۵۴	۴۲۴	۲۹۹	۶۶۳ سبزی‌های بوته‌ای
۸۰۴	۷۵۲	۸۲۱	۴۳۷	۱۰۶۵ سبزی‌های ریشه‌ای
۶۵۵	۷۴۲	۷۲۹	۴۱۵	۶۵۳ سایر انواع سبزی
۸	۰	۰	۲	۰ سبزی‌های آماده بسته‌بندی شده
۱۹	۳	۱	۱	۸۸ حبوب
۴۰۹	۳۲۴	۲۹۵	۳۶۲	۴۵۵ قند، شکر، مرباها و شیرینی‌ها
۸۷۶	۹۴۹	۶۴۶	۵۲۴	۱۱۹۰ قند و شکر
۱۹۹	۴۶۷	۱۶۹	۲۲۱	۳۵۱ مرباها و شیرینی‌ها
۶۷۷	۴۸۲	۴۷۷	۳۰۳	۸۳۸ ادویه‌ها، چاشنی‌ها و سایر
۹۷۱	۵۳۰	۶۸۹	۴۸۰	۱۰۹۵ ترکیب‌های خوراکی
۳۴۱	۲۱۷	۱۳۴	۱۷۸	۲۹۲ انواع ادویه
۶۲۹	۳۱۳	۵۵۵	۳۰۱	۸۰۳ چاشنی‌ها و سایر ترکیب‌های خوراکی
۷۰۱	۹۰۷	۶۶۵	۴۸۸	۸۱۱ چای، قهوه، کاکائو و نوشابه‌ها
۲۴۱	۵۱۰	۲۶۳	۳۰۴	۲۸۹ چای، قهوه و کاکائو
۴۶۱	۳۹۷	۴۰۲	۱۸۳	۵۲۲ نوشابه‌ها
۲۷۲	۳۵۲	۴۶۰	۲۷۸	۴۵۴ دخانیات



۱۵-۵- متوسط انواع هزینه‌های خوراکی (داخل منزل) و دخانی سالانه یک خانوار شهری بر حسب استان: ۱۳۸۶ بر اساس طبقه‌بندی COICOP (دنباله)

یزد	همدان	هرمزگان	مرکزی	اقلام
۱۴۴۶۷	۱۵۵۵۲	۲۰۸۴۰	۱۷۶۶۱	هزینه‌های خوراکی (داخل منزل) و دخانی
۳۲۳۳	۳۰۹۹	۴۲۲۶	۳۲۲۰	غلات، نان، آرد، رشته و فراورده‌های آن
۲۰۰۵	۱۷۵۸	۲۴۰۲	۲۱۴۷	غلات
۵۵۹	۷۶۵	۱۰۴۷	۵۶۵	انواع نان
۱۶۰	۲۲۱	۲۷۳	۲۳۲	آرد و رشته و فراورده‌های آن
۵۰۸	۳۵۵	۵۰۴	۲۷۶	بیسکویت و کیک
۴۹۵۹	۳۶۰۴	۵۸۷۴	۳۸۹۸	گوشت
۲۹۸۵	۲۱۲۹	۲۰۵۴	۲۲۳۷	گوشت دام
۱۱۶۰	۱۰۴۳	۱۶۸۱	۱۰۵۱	گوشت پرندگان
۴	۱۷	۸۵	۲۲	گوشت‌های آماده برای طبخ
۸۱۰	۴۱۴	۲۰۵۴	۵۸۷	ماهی و میگو و فراورده‌های آن
۱۳۴۲	۱۵۰۳	۲۲۶۵	۱۷۶۲	شیر و فراورده‌های آن (بجز کره) و تخم پرندگان
۳۷۳	۴۰۸	۵۰۹	۴۵۴	شیر
۶۰۶	۷۵۱	۱۲۵۴	۹۴۸	فراورده‌های شیر (بجز کره)
۳۶۲	۳۴۴	۵۰۲	۳۶۰	تخم پرندگان
۴۵۸	۷۰۶	۸۳۶	۸۶۸	روغن‌ها، چربی‌ها و کره
۸۵	۱۸	۹	۲۲	روغن‌ها و چربی‌های حیوانی (بجز کره)
۵۵	۸۷	۵۵	۲۱۶	انواع کره
۳۱۸	۶۰۱	۷۷۲	۶۳۰	روغن‌های نباتی
۱۶۶۵	۲۳۰۵	۲۲۹۲	۲۹۳۳	میوه‌ها و خشکبار
۹۲۶	۱۵۷۵	۱۵۰۳	۱۸۵۳	میوه‌های درختی
۲۳۰	۱۷۳	۲۳۵	۲۲۱	میوه‌های جالیزی
۵۰۹	۵۵۷	۵۵۳	۸۵۹	خشکبار
۱۲۱۶	۲۰۴۶	۲۶۸۷	۲۳۷۹	سبزی‌های تازه و خشک شده و حبوب
۲۱۵	۴۵۸	۵۱۸	۶۴۲	سبزی‌های برگ‌ری
۳۶۸	۵۸۰	۷۲۲	۷۲۰	سبزی‌های بوته‌ای
۳۵۶	۵۷۶	۸۵۷	۶۲۰	سبزی‌های ریشه‌ای
۲	۱	۲	۲	سایر انواع سبزی
۲	۸	۹۶	۱۸	سبزی‌های آماده بسته‌بندی شده
۲۷۳	۴۲۳	۴۹۳	۳۷۶	حبوب
۶۲۱	۶۰۱	۵۹۸	۹۲۸	قند، شکر، مرباها و شیرینی‌ها
۲۰۷	۳۲۳	۲۸۶	۳۸۸	قند و شکر
۴۱۴	۲۷۸	۳۱۳	۵۴۰	مرباها و شیرینی‌ها
۳۸۱	۵۰۶	۸۷۲	۶۵۷	ادویه‌ها، چاشنی‌ها و سایر ترکیب‌های خوراکی
۱۲۸	۲۱۸	۲۹۸	۱۸۷	انواع ادویه
۲۵۳	۲۸۸	۵۷۴	۴۷۱	چاشنی‌ها و سایر ترکیب‌های خوراکی
۴۰۵	۷۰۸	۸۲۵	۶۴۷	چای، قهوه، کاکائو و نوشابه‌ها
۲۲۹	۴۵۸	۱۷۱	۳۴۶	چای، قهوه و کاکائو
۱۷۵	۲۵۰	۶۵۴	۳۰۲	نوشابه‌ها
۱۸۷	۴۷۴	۳۶۵	۳۷۱	دخانیات

(۱) ضریب تغییرات (CV) فقط برای ستون کل محاسبه شده است.

۱۶-۵- متوسط انواع هزینه‌های غیر خوراکی و خوراکی (خارج منزل) سالانه یک خانوار شهری بر حسب استان: ۱۳۸۶ بر اساس

(هزار ریال)

طبقه‌بندی COICOP

اردبیل	آذربایجان غربی	آذربایجان شرقی	کل کشور	ضریب تغییرات (CV) ^(۱)	اقلام
۵۴۷۹۵	۶۰۷۱۸	۵۳۰۹۱	۶۴۱۴۲	۰/۰۱۷۲	هزینه‌های غیر خوراکی و خوراکی (خارج منزل)
۵۴۷۱	۶۰۵۰	۴۰۰۶	۴۴۷۸	۰/۰۲۳۸	پوشاک و کفش
۴۳۴۷	۴۷۲۴	۳۳۱۴	۳۵۶۵	۰/۰۲۵۰	پوشاک و تعمیرات آن
۱۱۲۵	۱۳۲۷	۶۹۲	۹۱۳	۰/۰۲۵۹	کفش و تعمیرات آن
۱۴۲۹۵	۱۶۶۱۱	۱۶۷۷۸	۲۵۱۳۰	۰/۰۲۱۴	مسکن، آب، فاضلاب، سوخت و روشنایی
۱۴۲۹	۱۸۶۷	۱۳۱۵	۲۵۳۳	۰/۰۳۱۷	اجاره‌بهای واقعی مسکن
۱۰۸۱۹	۱۱۰۷۶	۱۲۴۱۳	۱۹۸۲۲	۰/۰۲۶۳	اجاره‌بهای احتسابی مسکن
۶۵۹	۹۲۱	۶۸۲	۷۳۷	۰/۰۴۷۲	نگهداری و تعمیر واحد مسکونی (اقامتگاه اول و بعدی) هزینه آب و فاضلاب و سایر خدمات مربوط به واحد مسکونی
۳۵۲	۷۶۹	۹۷۰	۶۶۱	۰/۰۳۰۴	روشنایی و سوخت
۱۰۳۵	۱۹۷۸	۱۳۹۷	۱۳۷۷	۰/۰۱۳۵	میلان، لوازم خانگی و نگهداری معمول آن‌ها
۶۰۹۹	۵۸۳۲	۴۸۱۷	۳۹۵۵	۰/۰۳۱۳	مبلان و اثاث، فرش و سایر کفپوش‌ها
۲۱۶۰	۱۷۸۳	۱۸۳۶	۱۱۵۰	۰/۰۴۸۵	لوازم پارچه‌ای خانگی (کم‌دوام)
۷۲۵	۸۷۱	۷۵۵	۴۱۶	۰/۰۷۶۷	وسایل خانگی
۱۳۳۱	۱۳۴۳	۹۷۴	۹۳۹	۰/۰۳۳۴	انواع ظروف غذاخوری و سایر لوازم خانگی
۸۰۳	۵۳۸	۵۵۸	۴۵۱	۰/۰۷۱۸	ابزار و تجهیزات منزل و باغ
۱۷۹	۳۰۰	۸۴	۱۰۰	۰/۰۷۱۹	کالاها و خدمات برای امور جاری منزل
۹۰۲	۹۹۶	۶۱۰	۸۹۸	۰/۰۷۹۸	بهداشت و درمان
۴۰۷۷	۵۶۷۰	۳۴۴۴	۵۱۹۳	۰/۰۹۳۳	محصولات و وسایل و لوازم پزشکی
۱۴۷۳	۱۸۸۹	۱۰۶۸	۱۰۸۹	۰/۰۴۳۷	خدمات طبی، سربایه
۲۱۳۸	۲۷۴۰	۱۶۴۱	۱۹۰۳	۰/۰۴۲۴	خدمات بیمارستانی
۴۶۵	۱۰۴۱	۷۳۵	۲۲۰۰	۰/۲۱۱۴	حمل و نقل
۶۰۴۷	۶۹۷۴	۶۸۵۵	۷۵۷۹	۰/۰۳۵۲	خرید وسایل نقلیه
۲۸۰۶	۳۴۹۴	۳۷۵۶	۴۰۴۹	۰/۰۶۰۱	تجهیزات حمل و نقل شخصی
۱۲۷۲	۱۹۷۸	۱۵۹۲	۱۸۵۰	۰/۰۳۷۳	خدمات حمل و نقل
۱۹۷۰	۱۵۰۲	۱۵۰۷	۱۶۷۹	۰/۰۲۱۱	ارتباطات
۲۲۳۲	۳۷۱۸	۳۰۴۵	۳۴۹۱	۰/۰۱۷۳	خدمات پستی
۸	۱۷	۳	۹	۰/۱۷۰۲	تجهیزات تلفن و تلفکس
۶۷۳	۷۶۲	۴۹۴	۴۸۷	۰/۰۲۴۷	خدمات تلفن و فکس
۱۵۵۱	۲۹۳۸	۲۵۴۸	۲۹۹۵	۰/۰۱۸۱	خدمات فرهنگی و تفریحات
۲۱۵۷	۲۳۲۴	۱۷۴۳	۱۹۳۶	۰/۰۳۱۱	تجهیزات سمعی-بصری، عکاسی و داده‌پردازی و لوازم آن‌ها
۱۰۱۸	۱۱۵۹	۶۹۰	۶۱۸	۰/۰۳۷۴	سایر وسایل عمده با دوام برای تفریح و فرهنگ
۸	۳	۰	۱۲	۰/۴۱۸۰	سایر اقلام و وسایل تفریحی، باغ‌ها و حیوانات خانگی
۲۴۹	۳۲۲	۹۶	۱۸۶	۰/۰۴۳۴	خدمات فرهنگی و تفریحی
۲۱۷	۲۰۱	۱۲۹	۱۷۰	۰/۰۶۹۶	روزنامه، کتاب و لوازم‌التحریر
۴۷۴	۴۱۲	۱۹۱	۳۶۹	۰/۰۲۹۹	هزینه مسافرت‌های دستجمعی (همراه تور)
۱۹۲	۲۲۷	۶۳۶	۵۸۱	۰/۰۷۳۳	آموزش و تحصیل
۱۳۲۶	۱۸۰۷	۱۸۶۲	۱۶۶۵	۰/۰۳۶۵	هزینه آموزش سطح‌بندی شده
۱۲۴۰	۱۷۰۵	۱۷۱۸	۱۵۶۲	۰/۰۳۷۱	هزینه آموزش‌های سطح‌بندی نشده
۸۷	۱۰۲	۱۴۴	۱۰۳	۰/۰۷۲۲	غذاهای آماده، هتل و رستوران
۱۲۵۳	۱۲۱۷	۱۰۵۶	۱۲۲۶	۰/۰۵۶۶	خدمات تهیه و ارائه غذا
۱۲۰۶	۱۰۰۱	۸۲۵	۱۰۵۵	۰/۰۴۴۱	خدمات تأمین جا (مهمانسراها، هتل، مسافرخانه و...)
۴۶	۲۱۷	۲۳۱	۱۷۱	۰/۱۹۵۲	کالاها و خدمات متفرقه
۸۳۰۶	۸۱۱۴	۷۰۴۷	۷۸۰۰	۰/۰۱۷۵	خدمات شخصی
۱۲۸۷	۱۳۸۵	۸۵۳	۱۱۰۹	۰/۰۱۸۷	لوازم شخصی طبقه‌بندی نشده در جای دیگر
۸۷۹	۸۳۲	۹۹۴	۶۷۲	۰/۰۷۸۸	حمایت اجتماعی و خدمات مشاوره‌ای
۱۷	۳۶	۱۸	۳۱	۰/۱۶۱۱	بیمه
۵۵۹۰	۴۹۲۸	۴۹۳۴	۵۶۶۰	۰/۰۱۸۴	خدمات مالی طبقه‌بندی نشده در جای دیگر
۹۶	۱۲۷	۴۱	۶۳	۰/۰۷۵۳	سایر خدمات طبقه‌بندی نشده در جای دیگر
۴۳۶	۸۰۶	۲۰۸	۲۶۵	۰/۰۵۳۱	انتقالات
۳۵۳۰	۲۴۰۰	۲۴۳۷	۱۶۸۹	۰/۰۷۵۴	



۱۶-۵- متوسط انواع هزینه‌های غیر خوراکی و خوراکی (خارج منزل) سالانه یک خانوار شهری بر حسب استان: ۱۳۸۶ بر اساس

طبقه‌بندی COICOP (دنباله)

(هزار ریال)

چهارمحل و بختیاری	تهران	بوشهر	ایلام	اصفهان	اقلام
					هزینه‌های غیر خوراکی و خوراکی (خارج منزل)
۴۱۱۷۱	۱۸۳۶۶	۵۴۴۴۵	۵۷۴۱۰	۶۳۸۴۹ (منزل)
۴۵۵۶	۵۲۸۷	۲۹۶۵	۵۵۶۱	۴۰۶۶ پوشاک و کفش
۳۲۴۲	۴۲۸۳	۲۱۹۹	۴۲۷۷	۳۱۹۵ پوشاک و تعمیرات آن
۱۳۱۴	۱۰۰۴	۷۶۶	۱۲۸۴	۸۷۱ کفش و تعمیرات آن
۱۴۱۸۰	۴۲۰۸۴	۱۹۹۸۸	۱۴۹۸۷	۲۱۱۸۶ مسکن، آب، فاضلاب، سوخت و روشنایی
۱۳۲۲	۳۲۷۲	۲۱۲۰	۱۸۶۸	۲۲۷۲ اجاره‌بهای واقعی مسکن
۱۰۰۶۵	۳۵۸۴۹	۱۴۷۸۷	۱۰۵۴۸	۱۶۴۲۷ اجاره‌بهای احتسابی مسکن
۶۱۹	۵۹۱	۴۶۸	۶۹۷	۹۷۴ نگهداری و تعمیر واحد مسکونی (اقامتگاه اول و بعدی) ...
۵۵۰	۹۰۶	۶۸۴	۴۴۰	۴۲۰ هزینه آب و فاضلاب و سایر خدمات مربوط به واحد مسکونی
۱۶۲۵	۱۴۶۶	۱۹۳۰	۱۴۳۳	۱۰۹۴ روشنایی و سوخت
۳۷۶۲	۳۶۶۸	۳۱۰۲	۵۵۸۰	۵۱۷۰ میلمان، لوازم خانگی و نگهداری معمول آن‌ها
۶۸۱	۱۱۵۶	۵۳۶	۲۰۵۸	۱۴۴۹ میلمان و اثاث، فرش و سایر کفپوش‌ها
۳۹۶	۲۳۵	۲۷۹	۵۴۰	۵۱۶ لوازم پارچه‌ای خانگی (کم‌دوام)
۴۴۸	۸۷۹	۱۰۰۲	۱۲۷۴	۱۳۲۴ وسایل خانگی
۶۶۹	۲۹۹	۱۷۹	۴۸۶	۷۵۴ انواع ظروف غذاخوری و سایر لوازم خانگی
۱۰۰	۲۹	۲۵۵	۲۱۰	۲۳۱ ابزار و تجهیزات منزل و باغ
۱۴۶۷	۱۰۷۱	۸۵۱	۱۰۱۲	۸۹۶ کالاها و خدمات برای امور جاری منزل
۱۹۵۵	۶۷۰۸	۶۳۳۲	۵۴۲۴	۴۸۹۵ بهداشت و درمان
۵۰۵	۱۰۶۳	۷۳۱	۱۱۵۱	۱۴۹۸ محصولات و وسایل و لوازم پزشکی
۱۲۵۲	۲۱۱۰	۳۶۰	۲۸۵۴	۳۰۴۹ خدمات طبی سرپایی
۱۹۸	۳۵۳۶	۵۲۴۲	۱۴۱۹	۳۴۸ خدمات بیمارستانی
۳۶۶۷	۸۷۸۵	۶۱۴۲	۶۷۱۵	۹۲۶۲ حمل و نقل
۶۳۸	۴۰۵۲	۳۴۱۵	۳۴۹۴	۵۸۹۱ خرید وسایل نقلیه
۲۲۲۷	۲۳۶۵	۱۶۸۷	۱۵۰۳	۲۰۳۵ تجهیزات حمل و نقل شخصی
۸۰۲	۲۳۶۸	۱۰۴۱	۱۷۱۸	۱۳۳۶ خدمات حمل و نقل
۲۹۹۸	۴۷۷۳	۵۴۰۳	۱۹۴۲	۲۵۶۵ ارتباطات
۱	۱۱	۲	۱۰	۲۴ خدمات پستی
۴۰۸	۴۹۰	۴۵۶	۷۹۳	۶۱۴ تجهیزات تلفن و تلفکس
۲۵۸۹	۴۲۷۱	۴۹۴۵	۱۱۳۸	۱۹۲۷ خدمات تلفن و فکس
۷۲۹	۲۲۴۹	۱۱۶۶	۲۲۲۳	۲۷۶۵ خدمات فرهنگی و تفریحات
۲۵۰	۵۷۷	۳۳۲	۱۰۷۶	۷۸۰ تجهیزات سمعی - بصری، عکاسی و داده‌پردازی و لوازم آن‌ها
۰	۱۵	۰	۳	۳۳ سایر وسایل عمده با دوام برای تفریح و فرهنگ
۸۷	۱۷۶	۱۵۳	۲۵۷	۲۹۶ سایر اقلام و وسایل تفریحی، باغ‌ها و حیوان‌های خانگی
۳	۲۴۹	۱۸۹	۲۴۴	۲۰۲ خدمات فرهنگی و تفریحی
۳۴۱	۴۳۳	۲۴۲	۳۸۳	۴۰۵ روزنامه، کتاب و لوازم‌التحریر
۴۹	۷۹۹	۲۵۱	۲۶۱	۱۰۴۹ هزینه مسافرت‌های دستجمعی (همراه تور)
۶۶۳	۲۳۰۵	۶۲۳	۱۶۱۳	۱۴۴۱ آموزش و تحصیل
۶۶۳	۲۱۳۵	۶۱۹	۱۵۴۴	۱۲۹۹ هزینه آموزش سطح‌بندی شده
۰	۱۷۰	۴	۷۰	۱۴۱ هزینه آموزش‌های سطح‌بندی نشده
۵۸۰	۱۶۹۴	۳۲۴	۸۵۴	۱۵۳۰ غذاهای آماده، هتل و رستوران
۵۸۰	۱۵۴۰	۳۱۶	۶۱۲	۱۲۲۴ خدمات تهیه و ارائه غذا
۰	۱۵۴	۸	۲۴۲	۳۰۵ خدمات تامین جا (مهمانسراها، هتل، مسافرخانه و...)
۷۶۸۰	۸۹۰۳	۷۸۰۳	۹۸۵۷	۸۷۹۱ کالاها و خدمات متفرقه
۱۵۱۹	۱۲۱۵	۱۴۱۴	۱۱۹۰	۱۱۷۴ خدمات شخصی
۱۰۳۷	۴۴۳	۴۸۴	۱۱۳۲	۱۱۴۴ لوازم شخصی طبقه‌بندی نشده در جای دیگر
۱	۵۲	۷	۰	۴۱ حمایت اجتماعی و خدمات مشاوره‌ای
۴۸۱۵	۶۸۲۴	۵۲۸۱	۶۸۲۲	۵۹۴۰ بیمه
۱۸۲	۷	۵۴۸	۵۸۱	۱۲۷ خدمات مالی طبقه‌بندی نشده در جای دیگر
۱۲۶	۳۶۳	۶۸	۱۳۲	۳۶۵ سایر خدمات طبقه‌بندی نشده در جای دیگر
۴۰۱	۱۹۰۸	۵۹۶	۲۶۵۳	۲۱۷۸ انتقالات

۱۶-۵- متوسط انواع هزینه‌های غیر خوراکی و خوراکی (خارج منزل) سالانه یک خانوار شهری بر حسب استان: ۱۳۸۶ بر اساس

طبقه‌بندی COICOP (دنباله) (هزار ریال)

سمنان	زنجان	خوزستان	خراسان شمالی	خراسان رضوی	خراسان جنوبی	اقلام
۴۲۲۳۰	۵۴۵۱۲	۴۶۴۷۳	۴۵۰۹۳	۵۱۶۸۱	۴۳۷۳۱	هزینه‌های غیر خوراکی و خوراکی (خارج منزل) .
۲۰۴۱	۴۷۸۷	۳۱۶۴	۳۸۴۰	۴۸۶۹	۴۲۱۰	پوشاک و کفش
۱۵۱۳	۳۶۹۲	۲۵۰۱	۲۹۷۶	۳۹۸۱	۳۳۳۴	پوشاک و تعمیرات آن
۵۲۸	۱۰۹۵	۶۶۳	۸۶۳	۸۸۷	۸۷۶	کفش و تعمیرات آن
۱۵۳۱۴	۱۹۰۰۱	۱۸۳۳۸	۱۵۴۰۱	۱۹۸۶۰	۱۲۷۹۲	مسکن، آب، فاضلاب، سوخت و روشنایی
۲۳۶۵	۲۰۴۸	۱۹۴۹	۲۸۰۹	۳۱۳۴	۲۲۷۲	اجاره‌بهای واقعی مسکن
۱۰۱۶۷	۱۳۴۴۵	۱۴۳۹۳	۱۰۲۲۹	۱۴۲۸۴	۹۱۹۸	اجاره‌بهای احتمالی مسکن
۴۵۲	۱۱۵۷	۳۸۹	۹۷۹	۹۴۱	۱۵۰	نگهداری و تعمیر واحد مسکونی (اقامتگاه اول و بعدی)
۶۰۱	۷۲۷	۶۴۴	۲۷۳	۳۹۶	۲۴۴	هزینه آب و فاضلاب و سایر خدمات مربوط به واحد مسکونی ..
۱۷۲۸	۱۶۲۴	۹۶۳	۱۱۱۰	۱۱۰۵	۹۲۷	روشنایی و سوخت
۲۳۱۷	۴۳۰۳	۲۶۴۹	۴۰۰۴	۴۶۱۸	۳۲۵۴	مبلمان، لوازم خانگی و نگهداری معمول آن‌ها
۸۲۱	۱۶۴۷	۳۶۵	۱۳۸۴	۱۵۶۳	۱۱۳۳	مبلمان و اثاث، فرش و سایر کفپوش‌ها
۱۵۷	۴۵۷	۴۲۹	۵۸۸	۶۸۰	۴۵۹	لوازم پارچه‌ای خانگی (کم‌دوام)
۳۶۰	۹۴۷	۵۶۱	۸۰۲	۱۱۴۰	۶۷۶	وسایل خانگی
۲۷۵	۴۰۳	۳۹۶	۴۷۷	۳۶۹	۲۰۱	انواع ظروف غذاخوری و سایر لوازم خانگی
۴۲	۶۳	۱۱۱	۸۰	۱۰۰	۱۱۶	ابزار و تجهیزات منزل و باغ
۶۶۲	۷۸۶	۷۸۷	۶۷۳	۷۶۵	۶۶۹	کالاها و خدمات برای امور جاری منزل
۲۴۳۵	۳۵۱۴	۴۱۳۱	۳۰۳۶	۴۰۴۳	۱۱۹۱	بهداشت و درمان
۶۶۴	۸۰۵	۶۳۵	۱۵۰۱	۱۱۵۱	۴۱۹	محصولات و وسایل و لوازم پزشکی
۱۲۸۷	۲۳۸۰	۱۴۷۹	۱۱۳۷	۲۰۰۹	۶۴۶	خدمات طبی سرپایی
۴۸۴	۳۳۰	۲۰۱۷	۳۹۸	۸۸۳	۱۲۶	خدمات بیمارستانی
۶۴۴۹	۵۳۶۸	۳۱۱۵	۷۲۸۷	۹۲۳۶	۸۰۷۱	حمل و نقل
۳۸۶۴	۲۶۵۳	۳۰۲	۵۳۴۵	۵۹۱۹	۵۲۶۰	خرید وسایل نقلیه
۱۵۴۶	۱۵۵۸	۱۳۰۷	۹۷۴	۱۷۸۸	۲۱۵۶	تجهیزات حمل و نقل شخصی
۱۰۳۹	۱۱۵۷	۱۵۰۶	۹۶۸	۱۵۲۸	۶۵۵	خدمات حمل و نقل
۳۰۸۶	۳۰۰۰	۲۵۴۶	۱۷۴۲	۳۳۰۱	۲۰۲۱	ارتباطات
۱	۳	۵	۳	۵	۱۱	خدمات پستی
۲۸۰	۵۵۲	۱۷۴	۴۵۹	۶۱۵	۳۳۹	تجهیزات تلفن و تلفکس
۲۸۰۵	۲۴۴۵	۲۳۶۶	۱۲۸۰	۲۶۸۱	۱۶۷۱	خدمات تلفن و فکس
۹۵۳	۱۴۶۸	۹۸۰	۱۴۸۰	۲۰۰۸	۱۴۴۸	خدمات فرهنگی و تفریحات
۳۰۰	۶۸۶	۳۱۲	۵۵۹	۷۵۹	۴۹۳	تجهیزات سمعی- بصری، عکاسی و داده‌پردازی و لوازم آن‌ها ...
۱	۰	۰	۰	۱	۲۰	سایر وسایل عمده با دوام برای تفریح و فرهنگ
۴۷	۹۰	۱۵۷	۱۳۱	۱۷۰	۱۳۱	سایر اقلام و وسایل تفریحی، باغ‌ها و حیوانات خانگی
۶۲	۲۸	۳۷	۷۴	۱۵۸	۱۷۰	خدمات فرهنگی و تفریحی
۲۷۹	۳۰۱	۳۰۹	۲۷۷	۳۸۸	۲۵۱	روزنامه، کتاب و لوازم‌التحریر
۲۶۵	۳۶۴	۱۶۵	۴۳۹	۵۳۲	۳۸۲	هزینه مسافرت‌های دستجمعی (همراه تور)
۱۸۱۵	۱۱۴۰	۹۱۱	۱۱۲۰	۱۷۶۲	۱۵۱۱	آموزش و تحصیل
۱۷۸۸	۱۱۰۷	۹۰۰	۱۰۹۵	۱۶۶۹	۱۴۸۵	هزینه آموزش سطح‌بندی شده
۲۷	۳۳	۱۱	۲۵	۹۳	۲۶	هزینه آموزش‌های سطح‌بندی نشده
۲۷۵	۶۷۵	۶۱۹	۳۲۴	۱۱۹۱	۴۵۹	غذاهای آماده، هتل و رستوران
۱۸۱	۶۱۹	۶۱۹	۲۴۳	۱۰۱۲	۲۵۷	خدمات تهیه و ارائه غذا
۹۴	۵۶	۰	۸۱	۱۷۸	۲۰۲	خدمات تامین جا (مهمانسراها، هتل، مسافرخانه و...)
۷۰۰۵	۹۰۶۹	۹۴۱۶	۵۸۱۳	۶۸۴۳	۷۳۸۹	کالاها و خدمات متفرقه
۵۸۸	۱۲۵۱	۱۰۹۰	۸۲۲	۱۰۲۶	۸۸۳	خدمات شخصی
۳۰۳	۹۱۷	۱۴۷۶	۴۶۵	۵۶۶	۷۸۵	لوازم شخصی طبقه‌بندی نشده در جای دیگر
۲۷	۰	۰	۳	۲۳	۰	حمایت اجتماعی و خدمات مشاوره‌ای
۵۸۸۵	۶۶۵۵	۶۷۶۵	۴۴۳۷	۴۹۶۶	۵۵۳۵	بیمه
۱۷۷	۶۴	۱۰	۳۰	۹۵	۱۷	خدمات مالی طبقه‌بندی نشده در جای دیگر
۲۵	۱۸۳	۷۴	۵۶	۱۶۹	۱۶۹	سایر خدمات طبقه‌بندی نشده در جای دیگر
۵۳۹	۲۲۵۶	۶۰۴	۱۰۴۶	۹۵۰	۱۳۸۴	انتقالات

۱۶-۵- متوسط انواع هزینه‌های غیر خوراکی و خوراکی (خارج منزل) سالانه یک خانوار شهری بر حسب استان: ۱۳۸۶ بر اساس

طبقه‌بندی COICOP (دنباله)

(هزار ریال)

اقلام	سیستان و بلوچستان	فارس	قزوین	قم	کردستان	کرمان
هزینه‌های غیر خوراکی و خوراکی						
(خارج منزل)						
.....	۳۲۶۶۳	۶۰۲۱۲	۶۴۴۹۰	۳۶۱۲۸	۳۸۸۲۳	۴۲۹۶۳
یوشاک و کفش	۴۰۳۹	۲۸۳۳	۴۴۷۲	۱۹۹۳	۳۰۲۸	۲۷۱۴
یوشاک و تعمیرات آن	۳۱۶۱	۲۲۵۴	۳۴۵۷	۱۶۴۰	۲۱۹۶	۲۰۴۸
کفش و تعمیرات آن	۸۷۸	۵۸۰	۱۰۱۴	۳۵۳	۸۳۲	۶۶۶
مسکن، آب، فاضلاب، سوخت و روشنایی	۱۱۸۲۰	۲۳۹۴۲	۲۲۴۶۶	۱۸۰۵۱	۱۵۶۱۳	۱۵۶۵۸
اجاره‌بهای واقعی مسکن	۲۵۹۳	۲۱۹۰	۳۱۱۸	۳۰۵۱	۲۶۷۳	۲۱۵۳
اجاره‌بهای احتسابی مسکن	۷۳۱۸	۱۸۵۶۵	۱۶۶۹۴	۱۳۰۳۴	۱۱۲۱۳	۱۱۲۱۲
نگهداری و تعمیر واحد مسکونی (اقامتگاه اول و بعدی)	۲۳۳	۱۴۵۲	۸۵۴	۳۰۰	۳۵۸	۲۹۳
هزینه آب و فاضلاب و سایر خدمات مربوط به واحد مسکونی	۵۴۳	۴۴۵	۵۳۹	۴۲۱	۴۰۴	۵۷۵
روشنایی و سوخت	۱۱۳۳	۱۲۹۰	۱۲۶۱	۱۲۴۵	۹۶۴	۱۴۲۵
میلمان، لوازم خانگی و نگهداری معمول آن‌ها ...	۲۴۷۲	۲۵۳۰	۴۷۰۸	۲۱۹۵	۳۰۱۳	۲۷۷۲
میلمان و اثاث، فرش و سایر کفپوش‌ها	۴۸۱	۵۲۹	۱۶۱۰	۲۸۷	۷۷۱	۸۵۳
لوازم پارچه‌ای خانگی (کم‌دوام)	۳۱۱	۲۹۰	۳۲۹	۳۰۵	۲۴۶	۲۲۶
وسایل خانگی	۶۱۱	۴۷۲	۱۳۹۹	۵۳۹	۸۱۷	۶۹۷
انواع ظروف غذاخوری و سایر لوازم خانگی	۲۶۲	۳۶۹	۴۰۱	۵۸۲	۲۷۸	۱۸۳
ابزار و تجهیزات منزل و باغ	۵۹	۵۳	۱۴۷	۱۲	۷۴	۴۶
کالاها و خدمات برای امور جاری منزل	۷۴۸	۸۱۶	۸۲۲	۴۷۰	۸۲۷	۶۶۸
بهداشت و درمان	۱۷۷۵	۷۵۷۲	۴۰۸۹	۲۲۲۹	۱۵۹۱	۲۷۰۰
محصولات و وسایل و لوازم پزشکی	۷۷۰	۱۳۵۴	۹۸۳	۷۵۳	۴۳۴	۶۶۶
خدمات طبی سرپایی	۷۷۸	۱۵۹۹	۱۹۹۷	۱۳۴۸	۹۱۵	۱۰۹۰
خدمات بیمارستانی	۲۲۷	۴۶۱۹	۱۱۰۹	۱۲۸	۲۴۲	۹۴۴
حمل و نقل	۳۵۲۹	۵۸۶۰	۹۹۹۷	۲۸۱۵	۴۲۰۵	۵۸۱۰
خرید وسایل نقلیه	۱۳۹۹	۲۸۱۳	۶۱۹۱	۱۳۹۸	۲۲۵۶	۳۳۰۹
تجهیزات حمل و نقل شخصی	۱۱۷۱	۱۶۵۶	۱۹۲۸	۸۷۲	۸۹۲	۱۸۳۵
خدمات حمل و نقل	۹۵۹	۱۳۹۱	۱۸۷۸	۵۴۵	۱۰۵۷	۶۶۷
ارتباطات	۱۸۴۱	۳۳۸۹	۳۸۷۵	۲۳۳۳	۲۰۲۸	۳۴۱۲
خدمات پستی	۴	۵	۷	۰	۱	۰
تجهیزات تلفن و تلفکس	۱۸۳	۲۸۶	۸۴۲	۱۸۴	۴۹۹	۳۸۰
خدمات تلفن و فکس	۱۶۵۴	۳۰۹۸	۳۰۲۵	۲۱۴۹	۱۵۲۸	۳۰۳۲
خدمات فرهنگ، و تفریحات	۸۰۸	۱۴۵۵	۲۴۴۰	۱۳۷۵	۱۱۷۱	۱۲۰۶
تجهیزات سمعی- بصری، عکاسی و داده‌پردازی و لوازم آن‌ها	۲۸۰	۴۶۶	۷۱۷	۱۶۰	۴۹۶	۲۶۹
سایر وسایل عمده با دوام برای تفریح و فرهنگ	۰	۰	۲۹	۰	۰	۰
سایر اقلام و وسایل تفریحی، باغ‌ها و حیوان‌های خانگی	۶۰	۱۱۴	۲۴۹	۵۲	۱۳۳	۸۶
خدمات فرهنگی و تفریحی	۴۰	۱۴۸	۴۷۹	۴	۱۷۴	۱۱
روزنامه، کتاب و لوازم‌التحریر	۲۲۶	۳۹۹	۴۰۸	۱۹۶	۲۷۹	۱۹۸
هزینه مسافرت‌های دستجمعی (همراه تور)	۲۰۲	۳۲۸	۵۵۷	۹۶۲	۸۹	۶۴۱
آموزش و تحصیل	۶۶۹	۱۴۱۰	۱۹۶۹	۷۹۵	۶۴۶	۱۲۸۲
هزینه آموزش سطح‌بندی شده	۶۵۹	۱۲۹۲	۱۸۷۸	۷۷۳	۵۷۶	۱۲۵۸
هزینه آموزش‌های سطح‌بندی نشده	۱۰	۱۱۸	۹۲	۲۲	۶۹	۲۴
غذاهای آماده، هتل و رستوران	۲۶۱	۱۶۰۴	۱۲۷۶	۲۲۷	۳۹۰	۴۳۴
خدمات تهیه و ارائه غذا	۲۵۵	۱۱۱۵	۱۲۱۸	۲۲۷	۲۸۹	۴۳۴
خدمات تامین جا (مهمانسراها، هتل، مسافرخانه و...)	۶	۴۹۰	۵۹	۰	۱۰۱	۰
کالاها و خدمات متفرقه	۴۷۵۳	۷۱۶۲	۷۵۲۸	۳۷۲۶	۵۹۹۴	۵۵۰۷
خدمات شخصی	۵۶۱	۱۱۴۴	۱۳۰۵	۳۸۳	۹۵۸	۶۴۷
لوازم شخصی طبقه‌بندی نشده در جای دیگر	۶۷۲	۶۸۲	۲۳۴	۱۷۱	۳۲۸	۲۴۰
حمایت اجتماعی و خدمات مشاوره‌ای	۸	۲۵	۱۷	۰	۱۹	۲۱
بیمه	۳۴۷۰	۴۹۰۵	۵۶۵۳	۳۱۷۱	۴۳۲۱	۴۵۴۵
خدمات مالی طبقه‌بندی نشده در جای دیگر	۱	۳۰	۲۶	۰	۲۷۶	۴
سایر خدمات طبقه‌بندی نشده در جای دیگر	۴۱	۳۷۶	۲۹۴	۱	۹۲	۵۱
انتقالات	۶۹۵	۲۴۵۶	۱۶۶۹	۳۹۰	۱۱۴۵	۱۴۶۷

۱۶-۵- متوسط انواع هزینه‌های غیر خوراکی و خوراکی (خارج منزل) سالانه یک خانوار شهری بر حسب استان: ۱۳۸۶ بر اساس

طبقه‌بندی COICOP (دنباله)

(هزار ریال)

لرستان	گیلان	گلستان	کهگیلویه و بویراحمد	کرمانشاه	اقلام
۴۵۲۱۰	۷۱۱۹۷	۴۳۱۳۱	۶۳۲۱۰	۵۰۶۸۹	هزینه‌های غیر خوراکی و خوراکی (خارج منزل)
۴۷۳۳	۵۶۲۰	۴۵۰۹	۵۴۳۶	۴۳۰۶	پوشاک و کفش
۳۷۵۲	۴۲۷۱	۳۶۳۰	۴۳۷۶	۳۲۶۲	پوشاک و تعمیرات آن
۹۸۰	۱۳۴۸	۸۷۹	۱۰۶۰	۱۰۴۴	کفش و تعمیرات آن
۱۸۷۴۱	۲۰۰۲۷	۱۴۰۵۱	۱۷۶۳۱	۲۱۳۴۱	مسکن، آب، فاضلاب، سوخت و روشنایی
۲۶۲۲	۱۸۳۳	۱۵۳۵	۲۲۵۴	۲۸۲۵	اجاره‌بهای واقعی مسکن
۱۲۱۹۹	۱۵۸۱۹	۱۰۰۹۰	۱۳۲۲۵	۱۵۱۱۳	اجاره‌بهای احتسابی مسکن
۱۰۶۳	۲۷۱	۳۰۸	۷۱۹	۵۱۶	نگهداری و تعمیر واحد مسکونی (اقامتگاه اول و بعدی)
۹۰۰	۵۶۸	۵۳۶	۳۵۶	۹۲۱	هزینه آب و فاضلاب و سایر خدمات مربوط به واحد مسکونی
۱۹۵۷	۱۵۳۶	۱۵۸۳	۱۰۷۷	۱۹۶۶	روشنایی و سوخت
۳۵۵۲	۴۵۱۴	۲۷۷۶	۴۸۲۳	۳۷۳۱	مبلمان، لوازم خانگی و نگهداری معمول آن‌ها
۶۲۷	۱۲۱۹	۶۵۶	۱۰۶۶	۸۱۲	مبلمان و اثاث، فرش و سایر کفپوش‌ها
۵۱۷	۳۶۸	۱۸۹	۹۳۰	۵۵۸	لوازم پارچه‌ای خانگی (کم‌دوام)
۵۸۷	۱۲۹۳	۸۴۶	۱۱۷۹	۸۰۲	وسایل خانگی
۶۰۷	۶۶۰	۳۶۹	۴۶۱	۴۵۵	انواع ظروف غذاخوری و سایر لوازم خانگی
۱۳۷	۱۴۱	۶۹	۲۱۹	۱۳۶	ابزار و تجهیزات منزل و باغ
۱۰۷۸	۸۳۲	۶۴۷	۹۶۹	۹۶۸	کالاها و خدمات برای امور جاری منزل
۲۷۶۳	۱۱۸۶۶	۳۴۵۹	۵۱۳۲	۲۸۵۳	بهداشت و درمان
۱۱۱۸	۱۸۱۹	۶۸۶	۹۱۵	۹۲۸	محصولات و وسایل و لوازم پزشکی
۱۲۴۹	۲۷۳۷	۱۴۰۵	۱۷۷۵	۱۲۵۶	خدمات طبی سرپایی
۳۹۶	۷۳۱۰	۱۳۶۹	۲۴۴۱	۶۶۹	خدمات بیمارستانی
۴۰۰۷	۹۷۱۹	۵۳۰۰	۹۰۵۷	۶۴۶۰	حمل و نقل
۶۶۰	۵۴۳۶	۲۵۹۲	۵۶۴۳	۴۲۷۶	خرید وسایل نقلیه
۱۵۸۹	۱۷۵۳	۱۲۹۱	۱۹۲۵	۹۵۳	تجهیزات حمل و نقل شخصی
۱۷۵۸	۲۵۳۰	۱۴۱۷	۱۴۸۸	۱۲۳۰	خدمات حمل و نقل
۲۶۲۰	۴۱۸۹	۳۱۲۸	۲۸۹۰	۳۰۳۸	ارتباطات
۳	۲۳	۰	۴	۱۲	خدمات پستی
۲۷۶	۸۱۷	۳۹۰	۶۹۵	۴۱۴	تجهیزات تلفن و تلفکس
۲۳۴۱	۳۳۴۸	۲۷۳۷	۲۱۹۱	۲۶۱۲	خدمات تلفن و فکس
۱۱۵۹	۱۹۲۳	۱۲۶۲	۲۰۶۶	۱۳۸۲	خدمات فرهنگی و تفریحات
۴۸۱	۷۱۵	۵۵۸	۸۷۷	۶۴۶	تجهیزات سمعی-بصری، عکاسی و داده‌پردازی و لوازم آن‌ها
۱	۰	۰	۰	۰	سایر وسایل عمده با دوام برای تفریح و فرهنگ
۱۵۴	۱۸۲	۷۹	۲۳۱	۱۲۰	سایر اقلام و وسایل تفریحی، باغ‌ها و حیوانات خانگی
۸۱	۱۱۴	۷۷	۲۲	۵۷	خدمات فرهنگی و تفریحی
۲۹۶	۴۵۰	۲۳۷	۳۹۰	۳۱۵	روزنامه، کتاب و لوازم‌التحریر
۱۴۸	۴۶۲	۳۱۱	۵۴۶	۲۴۴	هزینه مسافرت‌های دستجمعی (همراه تور)
۱۱۶۱	۱۸۵۰	۹۰۹	۲۸۷۸	۸۴۰	آموزش و تحصیل
۱۱۵۲	۱۷۶۳	۸۷۸	۲۸۲۲	۷۷۸	هزینه آموزش سطح‌بندی شده
۱۰	۸۷	۳۱	۵۶	۶۲	هزینه آموزش‌های سطح‌بندی نشده
۲۸۹	۱۱۹۴	۸۳۶	۶۳۸	۳۰۱	غذاهای آماده، هتل و رستوران
۱۶۹	۸۵۵	۷۸۸	۵۸۴	۲۹۴	خدمات تهیه و ارائه غذا
۱۲۰	۳۳۹	۴۸	۵۴	۷	خدمات تامین جا (مهمانسراها، هتل، مسافرخانه و...)
۴۶۸۳	۷۸۸۴	۶۰۴۲	۱۰۲۳۸	۵۱۵۶	کالاها و خدمات متفرقه
۱۰۰۲	۱۲۷۴	۷۸۵	۹۲۸	۷۹۶	خدمات شخصی
۳۸۵	۵۰۷	۴۴۹	۱۲۴۶	۳۵۹	لوازم شخصی طبقه‌بندی نشده در جای دیگر
۸	۴۹	۶۹	۱۴	۷	حمایت اجتماعی و خدمات مشاوره‌ای
۳۱۰۲	۵۸۹۸	۴۵۰۷	۷۸۸۰	۳۸۳۰	بیمه
۱	۲۸	۱۴۹	۹۴	۴۴	خدمات مالی طبقه‌بندی نشده در جای دیگر
۱۸۵	۱۲۸	۸۳	۷۶	۱۲۰	سایر خدمات طبقه‌بندی نشده در جای دیگر
۱۵۰۱	۲۴۱۱	۸۵۸	۲۴۲۳	۱۲۸۲	انتقالات



۱۶-۵- متوسط انواع هزینه‌های غیر خوراکی و خوراکی (خارج منزل) سالانه یک خانوار شهری بر حسب استان: ۱۳۸۶ بر اساس طبقه‌بندی COICOP (دنباله) (هزار ریال)

ایلام	مازندران	مرکزی	هرمزگان	همدان	یزد
هزینه‌های غیر خوراکی و خوراکی (خارج منزل)	۷۱۰۶۲	۵۲۷۲۳	۲۸۵۲۸	۴۸۷۳۴	۵۱۲۸۶
پوشاک و کفش	۶۱۱۲	۴۰۸۰	۴۸۱۶	۳۳۸۹	۳۸۶۷
پوشاک و تعمیرات آن	۵۰۴۶	۳۱۱۷	۳۸۳۲	۲۶۰۷	۲۹۴۱
کفش و تعمیرات آن	۱۰۶۵	۹۶۳	۹۸۴	۷۸۲	۹۲۶
مسکن، آب، فاضلاب، سوخت و روشنایی	۱۸۳۷۳	۱۷۳۲۵	۱۹۸۳۷	۱۸۹۵۲	۱۷۰۷۶
اجاره‌بهای واقعی مسکن	۲۰۷۰	۲۲۳۴	۲۸۷۱	۱۸۶۷	۱۹۴۶
اجاره‌بهای احتسابی مسکن	۱۴۲۲۷	۱۱۷۶۴	۱۳۹۷۲	۱۴۴۵۳	۹۸۳۴
نگهداری و تعمیر واحد مسکونی (اقامتگاه اول و بعدی)	۲۳۱	۹۶۰	۶۵۹	۹۵۷	۳۷۲۶
هزینه آب و فاضلاب و سایر خدمات مربوط به واحد مسکونی	۴۵۹	۶۶۵	۸۱۵	۴۵۷	۴۳۴
روشنایی و سوخت	۱۳۸۶	۱۷۰۲	۱۵۲۰	۱۲۱۹	۱۱۳۷
مبلمان، لوازم خانگی و نگهداری معمول آن‌ها	۵۲۷۵	۴۴۰۲	۴۸۴۲	۳۹۳۲	۳۵۱۲
مبلمان و اثاث، فرش و سایر کفپوش‌ها	۱۳۳۱	۱۲۹۱	۹۵۴	۱۲۴۱	۹۲۶
لوازم پارچه‌ای خانگی (کم‌دوام)	۳۳۶	۴۹۰	۶۲۱	۴۶۰	۱۹۴
وسایل خانگی	۱۵۳۷	۹۷۹	۱۳۵۵	۲۲۹	۷۰۰
انواع ظروف غذاخوری و سایر لوازم خانگی	۷۶۷	۷۱۹	۵۹۰	۶۴۵	۶۳۹
ابزار و تجهیزات منزل و باغ	۱۸۶	۱۰۸	۲۰۴	۸۰	۷۶
کالاها و خدمات برای امور جاری منزل	۱۱۱۹	۸۱۴	۱۱۱۸	۷۷۷	۹۷۶
بهداشت و درمان	۸۴۷۳	۴۲۸۰	۶۱۲۵	۲۳۶۶	۴۰۸۵
محصولات و وسایل و لوازم پزشکی	۱۰۱۷	۱۰۷۴	۸۶۸	۹۲۳	۹۱۸
خدمات طبی سربایی	۱۶۸۶	۲۰۶۳	۱۶۵۵	۹۹۵	۱۷۵۲
خدمات بیمارستانی	۵۷۷۰	۱۱۴۳	۳۶۰۳	۴۴۸	۱۴۱۶
حمل و نقل	۱۳۳۱۹	۷۸۹۳	۱۱۱۸۵	۶۴۳۵	۵۳۵۴
خرید وسایل نقلیه	۹۷۱۵	۵۱۷۲	۵۷۵۵	۳۳۹۸	۲۶۰۰
تجهیزات حمل و نقل شخصی	۱۸۲۵	۱۶۴۵	۲۵۶۶	۱۶۹۷	۱۹۴۹
خدمات حمل و نقل	۱۷۷۹	۱۰۷۶	۲۸۶۴	۱۳۳۹	۸۰۵
ارتباطات	۲۶۷۷	۳۰۸۴	۴۵۴۱	۲۵۱۴	۲۶۰۱
خدمات پستی	۴	۹	۲۹	۲	۰
تجهیزات تلفن و تلفکس	۴۵۸	۵۳۰	۶۵۴	۴۱۵	۴۵۶
خدمات تلفن و فکس	۲۲۱۵	۲۵۴۵	۳۸۵۹	۲۰۹۷	۲۱۴۵
خدمات فرهنگی و تفریحات	۲۷۷۲	۲۱۹۵	۲۴۹۳	۱۵۶۹	۲۴۸۶
تجهیزات سمعی-بصری، عکاسی و داده‌پردازی و لوازم آن‌ها	۹۰۵	۹۷۸	۹۶۴	۵۶۶	۲۳۸
سایر وسایل عمده با دوام برای تفریح و فرهنگ	۱۰۹	۷	۱	۳	۱
سایر اقلام و وسایل تفریحی، باغ‌ها و حیوانات خانگی	۴۲۸	۲۲۲	۴۹۸	۳۷۸	۱۱۴
خدمات فرهنگی و تفریحی	۴۱۰	۱۳۱	۲۵۰	۷۰	۲
روزنامه، کتاب و لوازم‌التحریر	۵۱۴	۴۰۰	۴۷۲	۳۵۵	۲۴۲
هزینه مسافرت‌های دستجمعی (همراه تور)	۴۰۶	۴۵۸	۳۰۸	۱۹۶	۱۸۸۹
آموزش و تحصیل	۱۹۴۹	۱۶۷۴	۱۵۳۰	۱۱۰۴	۱۵۸۳
هزینه آموزش سطح‌بندی شده	۱۸۴۴	۱۵۷۰	۱۴۵۱	۱۰۸۴	۱۵۴۲
هزینه آموزش‌های سطح‌بندی نشده	۱۰۵	۱۰۵	۷۹	۲۰	۴۲
غذاهای آماده، هتل و رستوران	۱۶۵۱	۱۴۵۰	۲۱۱۰	۱۵۸۰	۱۲۱۴
خدمات تهیه و ارائه غذا	۱۴۷۰	۱۳۱۸	۱۱۳۱	۱۵۲۳	۱۲۰۲
خدمات تامین جا (مهمانسراها، هتل، مسافرخانه و...)	۱۸۱	۱۳۳	۹۷۹	۵۷	۱۲
کالاها و خدمات متفرقه	۸۸۰۸	۹۱۰۶	۹۱۲۴	۵۵۳۰	۸۹۷۵
خدمات شخصی	۱۹۵۶	۱۱۳۳	۱۴۱۶	۹۴۴	۶۰۵
لوازم شخصی طبقه‌بندی نشده در جای دیگر	۱۰۴۵	۶۹۴	۱۰۸۸	۴۹۹	۹۷۵
حمایت اجتماعی و خدمات مشاوره‌ای	۴۴	۰	۴۰	۲۰	۱۹
بیمه	۵۴۲۳	۶۹۸۸	۶۲۶۷	۳۶۴۵	۶۹۴۵
خدمات مالی طبقه‌بندی نشده در جای دیگر	۱۰۷	۴۷	۴۲	۱۷۶	۱۲۷
سایر خدمات طبقه‌بندی نشده در جای دیگر	۲۳۳	۲۴۴	۲۷۲	۲۴۵	۳۰۵
انتقالات	۱۶۵۳	۱۲۷۲	۱۹۲۴	۱۳۶۳	۹۳۳

(۱) ضریب تغییرات (CV) فقط برای ستون کل محاسبه شده است.