

ریاست جمهوری
معاونت برنامه‌ریزی و نظارت راهبردی
مرکز آمار ایران

نتایج طرح آمارگیری هزینه و درآمد خانوارهای روستایی سال ۱۳۸۶

مرکز آمار ایران



نشانه‌های نشریات مرکز آمار ایران

-	آمار گردآوری نشده است.
•••	آمار در دسترس نیست.
X	ذاتاً یا عملاً وجود ندارد.
XX	جمع و محاسبه غیر ممکن یا بی‌معنی است.
	رقم کمتر از نصف واحد است.
	رقم (نسبت) ناچیز و قابل صرف‌نظر کردن است.
*	رقم غیر قطعی است.
**	رقم جنبه تخمینی دارد.
⊖	به دلیل حفظ محرمانگی، رقم قابل انتشار نیست.

اختلاف در سرجمع‌ها به علت سراسر کردن ارقام است. محاسبه نسبت‌ها و شاخص‌ها قبل از سراسر کردن ارقام صورت گرفته است.

سرشناسه : مرکز آمار ایران
 عنوان و نام پدیدآور : نتایج طرح آمارگیری از هزینه و درآمد خانوارهای روستایی سال ۱۳۸۶/ریاست جمهوری، معاونت برنامه‌ریزی و نظارت راهبردی، مرکز آمار ایران.
 مشخصات نشر : تهران: مرکز آمار ایران، دفتر ریاست، امور بین‌الملل و روابط عمومی، ۱۳۸۷.
 مشخصات ظاهری : ۲۳۹ ص: جدول، نمودار، ۲۲×۲۹ س.م.
 فروست : مرکز آمار ایران؛ ۴۲۲۱
 شابک : ۳۰۰۰۰ ریال: ۹-۶۰۸-۳۶۵-۹۶۴-۹۷۸
 وضعیت فهرست‌نویسی : فیپا.
 موضوع : هزینه و سطح زندگی -- ایران -- آمار.
 موضوع : مصرف -- ایران -- آمار.
 موضوع : بودجه -- ایران -- آمار.
 شناسه افزوده : مرکز آمار ایران. دفتر ریاست، امور بین‌الملل و روابط عمومی.
 رده‌بندی کنگره : ۱۳۸۶ زن ۴/م ۴۹/۲ HD ۷۰
 رده‌بندی دیویی : ۳۳۹/۴۷۰۹۵۵
 شماره کتابخانه ملی : ۱۵۹۸۸۹۶

مرکز آمار ایران

نتایج آمارگیری از هزینه و درآمد خانوارهای روستایی سال ۱۳۸۶
 تاریخ انتشار: چاپ اول، دی ۱۳۸۷
 شمار: ۴۵۰ نسخه
 شماره مسلسل نشریات مرکز آمار ایران: ۴۲۲۱
 ناشر: دفتر ریاست، امور بین‌الملل و روابط عمومی.
 قیمت: ۳۰۰۰۰ ریال
 چاپ در چاپخانه مرکز آمار ایران

نقل قول از مطالب این کتاب با ذکر منبع بلامانع است.

تهران، کد پستی ۱۴۱۴۶۶۳۱۱۱، خیابان دکتر فاطمی، خیابان رهی معیری، تلفن ۸-۸۸۹۶۵۰۶۱

دورنگار: ۸۸۹۶۴۴۷۲

URL: <http://www.sci.org.ir>

E-mail: sci@sci.org.ir

شابک ۹-۶۰۸-۳۶۵-۹۶۴-۹۷۸
 ISBN ۹۷۸-۹۶۴-۳۶۵-۶۰۸-۹

پیشگفتار

آمارگیری از هزینه خانوارهای روستایی کشور از سال ۱۳۴۲ توسط مرکز آمار ایران آغاز شد. این آمارگیری از سال ۱۳۵۳، علاوه بر هزینه، درآمد خانوارهای روستایی را نیز شامل شده و تا کنون غیر از سال‌های ۱۳۵۹ و ۱۳۶۰، همه ساله انجام شده است.

کاربردهای اساسی و متنوع از نتایج این طرح آمارگیری در بررسی الگوی مصرفی خانوارهای روستایی، مطالعه روند مصرف کالاها و خدمات، ارزیابی آثار سیاست‌های اقتصادی در زمینه تأمین عدالت اجتماعی و بررسی توزیع درآمد و امکانات و تسهیلات خانوارها، مطالعه روابط متقابل ویژگی‌های اجتماعی - اقتصادی خانوارها، فراهم آوردن امکان بررسی خانوارهای زیر خط فقر و سرانجام نقش مهم آن در تأمین اطلاعات مورد نیاز حساب‌های ملی و منطقه‌ای، اهمیت این طرح را به خصوص در بررسی‌ها و برنامه‌ریزی‌های اقتصادی - اجتماعی کشور نشان می‌دهد. هر ساله با مطالعات و بررسی‌های لازم و تطبیق با استانداردها و توصیه‌های بین‌المللی، تغییرات مورد نیاز در راستای تکامل تهیه و اجرای طرح، توسط کارشناسان مربوطه اعمال می‌شود.

در این راستا در سال ۱۳۸۳ برای اولین بار پرسشنامه طرح، بر اساس طبقه‌بندی COICOP^(۱) تهیه و اجرا شد و در نشریه سال ۱۳۸۳ به بعد جداول جدیدی بر اساس این طبقه‌بندی ارائه شده است. همچنین برای حفظ سری زمانی اطلاعات، این طبقه‌بندی با طبقه‌بندی سابق نیز تطبیق یافته است تا امکان مقایسه با نتایج سال‌های گذشته برای کاربران طرح فراهم آید.

در این طرح، اندازه نمونه با در نظر گرفتن خطای نسبی کمتر از ۱۰ درصد، به گونه‌ای بهینه شده است که متوسط هزینه‌های کل، متوسط هزینه‌های خوراکی و دخانی، متوسط هزینه‌های غیر خوراکی و درآمد خانوارها با دقت بالا قابل برآورد باشد. همچنین همراه با ارائه نتایج طرح، "ضریب تغییرات" برآورد انواع هزینه‌های خوراکی و غیر خوراکی و درآمد خانوارها محاسبه و ارائه شده است. به این ترتیب کاربران نتایج به راحتی می‌توانند با محاسبه بازه اطمینان برآوردها در مورد استفاده یا عدم استفاده از آن‌ها آگاهانه تصمیم‌گیری کنند.

شایان ذکر است هم‌سو با تغییرات فوق، از سال ۱۳۷۸، اقلام هزینه خانوار، علاوه بر پوشش اقلام مصرفی، مهم‌ترین اقلام غیر مصرفی سبد هزینه خانوار (از جمله پرداختی‌های انتقالی) را نیز در بر گرفته است.

نتایج حاصل از این آمارگیری با توجه به تعداد ۱۶۲۶۵ خانوار نمونه در سال ۱۳۸۶، در نقاط روستایی کشور و برای تمامی استان‌ها به همراه ضریب تغییرات میانگین اطلاع مربوطه، قابل ارائه است. نتایج تفصیلی این نشریه در ۵ فصل به شرح زیر ارائه شده است:

فصل ۱: خصوصیات اقتصادی - اجتماعی خانوارهای روستایی

فصل ۲: هزینه‌های خوراکی و غیر خوراکی خانوارهای روستایی

فصل ۳: درآمد خانوارهای روستایی

فصل ۴: هزینه و درآمد خانوارهای روستایی در استان‌ها

فصل ۵: هزینه‌های خوراکی و غیر خوراکی خانوارهای روستایی بر اساس طبقه‌بندی COICOP در سطح کل کشور و استان‌ها

امید است اطلاعات ارائه شده در این نشریه، در تصمیم‌گیری‌ها، برنامه‌ریزی‌ها و پژوهش‌های اقتصادی، اجتماعی و فرهنگی مورد استفاده سیاستگذاران، برنامه‌ریزان و پژوهشگران کشور قرار گیرد.

در اجرای این طرح، معاونت برنامه‌ریزی و نظارت راهبردی استان‌ها به‌ویژه کارکنان دفتر آمار و اطلاعات مشارکت داشته‌اند که به این وسیله از زحمات آنان قدردانی می‌شود.

مرکز آمار ایران

^۱ Classification of the Individual Consumption by Purpose.

فهرست مندرجات

عنوان

صفحه

مشخصات کلی طرح	۹
تعاریف و مفاهیم	۱۳
یافته‌های مهم آمارگیری از طرح هزینه و درآمد خانوارهای روستایی ۱۳۸۶	۱۶

فهرست جدول‌ها

فصل اول: خصوصیات اقتصادی - اجتماعی خانوارهای روستایی

۱-۱- درصد خانوارهای نمونه روستایی بر حسب وسعت خانوار در هر یک از گروه‌های هزینه سالانه: ۱۳۸۶	۳۴
۱-۲- درصد خانوارهای نمونه روستایی بر حسب تعداد افراد باسواد در هر یک از گروه‌های هزینه سالانه: ۱۳۸۶	۳۵
۱-۳- درصد خانوارهای نمونه روستایی بر حسب تعداد افراد شاغل در هر یک از گروه‌های هزینه سالانه: ۱۳۸۶	۳۶
۱-۴- درصد خانوارهای نمونه روستایی بر حسب وضع فعالیت سرپرست خانوار در هر یک از گروه‌های هزینه سالانه: ۱۳۸۶	۳۷
۱-۵- درصد خانوارهای نمونه روستایی بر حسب گروه شغلی سرپرست خانوار در هر یک از گروه‌های هزینه سالانه: ۱۳۸۶	۳۸
۱-۶- درصد خانوارهای نمونه روستایی بر حسب فعالیت اصلی محل کارسرپرست خانوار در هر یک از گروه‌های هزینه سالانه: ۱۳۸۶	۳۹
۱-۷- درصد خانوارهای نمونه روستایی بر حسب وضع شغلی سرپرست خانوار در هر یک از گروه‌های هزینه سالانه: ۱۳۸۶	۴۱
۱-۸- درصد خانوارهای نمونه روستایی بر حسب سطح سواد سرپرست خانوار در هر یک از گروه‌های هزینه سالانه: ۱۳۸۶	۴۲
۱-۹- درصد خانوارهای نمونه روستایی استفاده‌کننده از تسهیلات عمده مسکن در هر یک از گروه‌های هزینه سالانه: ۱۳۸۶	۴۳
۱-۱۰- درصد خانوارهای نمونه روستایی بر حسب نحوه تصرف مسکن در هر یک از گروه‌های هزینه سالانه: ۱۳۸۶	۴۴
۱-۱۱- درصد خانوارهای نمونه روستایی بر حسب تعداد اتاق در اختیار خانوار در هر یک از گروه‌های هزینه سالانه: ۱۳۸۶	۴۵
۱-۱۲- درصد خانوارهای نمونه روستایی استفاده‌کننده از تسهیلات و لوازم عمده زندگی در هر یک از گروه‌های هزینه سالانه: ۱۳۸۶	۴۶
۱-۱۳- درصد خانوارهای نمونه روستایی بر حسب نوع سوخت عمده مصرفی برای پخت و پز در هر یک از گروه‌های هزینه سالانه: ۱۳۸۶ ...	۴۸
۱-۱۴- درصد خانوارهای نمونه روستایی بر حسب نوع سوخت عمده مصرفی برای گرما در هر یک از گروه‌های هزینه سالانه: ۱۳۸۶	۴۹
۱-۱۵- درصد خانوارهای نمونه روستایی بر حسب نوع اسکلت و مصالح عمده بنای محل سکونت خانوار در هر یک از گروه‌های هزینه سالانه: ۱۳۸۶	۵۰

- ۱۶-۱- درصد خانوارهای نمونه روستایی بر حسب وسعت خانوار در هر یک از دهک‌های هزینه سالانه: ۱۳۸۶ ۵۱
- ۱۷-۱- درصد خانوارهای نمونه روستایی بر حسب تعداد افراد باسواد در هر یک از دهک‌های هزینه سالانه: ۱۳۸۶ ۵۲
- ۱۸-۱- درصد خانوارهای نمونه روستایی بر حسب تعداد افراد شاغل در هر یک از دهک‌های هزینه سالانه: ۱۳۸۶ ۵۳
- ۱۹-۱- درصد خانوارهای نمونه روستایی بر حسب وضع فعالیت سرپرست خانوار در هر یک از دهک‌های هزینه سالانه: ۱۳۸۶ ۵۴
- ۲۰-۱- درصد خانوارهای نمونه روستایی بر حسب گروه شغلی سرپرست خانوار در هر یک از دهک‌های هزینه سالانه: ۱۳۸۶ ۵۵
- ۲۱-۱- درصد خانوارهای نمونه روستایی بر حسب فعالیت اصلی محل کار سرپرست خانوار در هر یک از دهک‌های هزینه سالانه: ۱۳۸۶ ۵۶
- ۲۲-۱- درصد خانوارهای نمونه روستایی بر حسب وضع شغلی سرپرست خانوار در هر یک از دهک‌های هزینه سالانه: ۱۳۸۶ ۵۸
- ۲۳-۱- درصد خانوارهای روستایی بر حسب سطح سواد سرپرست خانوار در هر یک از دهک‌های هزینه سالانه: ۱۳۸۶ ۵۹
- ۲۴-۱- درصد خانوارهای روستایی استفاده‌کننده از تسهیلات عمده مسکن در هر یک از دهک‌های هزینه سالانه: ۱۳۸۶ ۶۰
- ۲۵-۱- درصد خانوارهای روستایی بر حسب نحوه تصرف مسکن در هر یک از دهک‌های هزینه سالانه: ۱۳۸۶ ۶۱
- ۲۶-۱- درصد خانوارهای روستایی بر حسب تعداد اتاق در اختیار خانوار در هر یک از دهک‌های هزینه سالانه: ۱۳۸۶ ۶۲
- ۲۷-۱- درصد خانوارهای روستایی استفاده‌کننده از تسهیلات و لوازم عمده زندگی در هر یک از دهک‌های هزینه سالانه: ۱۳۸۶ ۶۳
- ۲۸-۱- درصد خانوارهای روستایی بر حسب سطح زیربنای محل سکونت خانوار در هر یک از دهک‌های هزینه سالانه: ۱۳۸۶ ۶۵
- ۲۹-۱- درصد خانوارهای روستایی بر حسب نوع سوخت عمده مصرفی برای تهیه آب گرم در هر یک از گروه‌های هزینه سالانه: ۱۳۸۶ ۶۶

فصل دوم: هزینه‌های خوراکی و غیر خوراکی خانوارهای روستایی

- ۲-۱- متوسط انواع هزینه‌های غیر خوراکی سالانه یک خانوار روستایی در هر یک از گروه‌های هزینه سالانه: ۱۳۸۶ ۶۸
- ۲-۲- متوسط انواع هزینه‌های خوراکی و دخانی سالانه یک خانوار روستایی در هر یک از گروه‌های هزینه سالانه: ۱۳۸۶ ۷۰
- ۲-۳- متوسط انواع هزینه‌های غیر خوراکی سالانه یک خانوار روستایی بر حسب وسعت خانوار: ۱۳۸۶ ۷۲
- ۲-۴- متوسط انواع هزینه‌های خوراکی و دخانی سالانه یک خانوار روستایی بر حسب وسعت خانوار: ۱۳۸۶ ۷۴
- ۲-۵- متوسط انواع هزینه‌های غیر خوراکی سالانه یک خانوار روستایی بر حسب تعداد افراد شاغل خانوار: ۱۳۸۶ ۷۶
- ۲-۶- متوسط انواع هزینه‌های خوراکی و دخانی سالانه یک خانوار روستایی بر حسب تعداد افراد شاغل خانوار: ۱۳۸۶ ۷۷
- ۲-۷- متوسط انواع هزینه‌های غیر خوراکی سالانه یک خانوار روستایی بر حسب گروه شغلی سرپرست خانوار: ۱۳۸۶ ۷۸
- ۲-۸- متوسط انواع هزینه‌های خوراکی و دخانی سالانه یک خانوار روستایی بر حسب گروه شغلی سرپرست خانوار: ۱۳۸۶ ۸۰
- ۲-۹- متوسط انواع هزینه‌های غیر خوراکی سالانه یک خانوار روستایی بر حسب فعالیت اصلی محل کار سرپرست خانوار: ۱۳۸۶ ۸۲
- ۲-۱۰- متوسط انواع هزینه‌های خوراکی و دخانی سالانه یک خانوار روستایی بر حسب فعالیت اصلی محل کار سرپرست خانوار: ۱۳۸۶ ۸۶
- ۲-۱۱- متوسط انواع هزینه‌های غیر خوراکی سالانه یک خانوار روستایی بر حسب وضع شغلی سرپرست خانوار: ۱۳۸۶ ۹۰
- ۲-۱۲- متوسط انواع هزینه‌های خوراکی و دخانی سالانه یک خانوار روستایی بر حسب وضع شغلی سرپرست خانوار: ۱۳۸۶ ۹۲
- ۲-۱۳- متوسط انواع هزینه‌های غیر خوراکی سالانه یک خانوار روستایی در هر یک از گروه‌های درآمد سالانه: ۱۳۸۶ ۹۴
- ۲-۱۴- متوسط انواع هزینه‌های خوراکی و دخانی سالانه یک خانوار روستایی در هر یک از گروه‌های درآمد سالانه: ۱۳۸۶ ۹۶
- ۲-۱۵- متوسط انواع هزینه‌های غیر خوراکی ناخالص سالانه یک خانوار روستایی در هر یک از گروه‌های هزینه سالانه: ۱۳۸۶ ۹۸
- ۲-۱۶- متوسط انواع هزینه‌های خوراکی و دخانی ناخالص سالانه یک خانوار روستایی در هر یک از گروه‌های هزینه سالانه: ۱۳۸۶ ۱۰۰
- ۲-۱۷- متوسط انواع هزینه‌های غیر خوراکی ناخالص سالانه یک خانوار روستایی در هر یک از دهک‌های هزینه سالانه: ۱۳۸۶ ۱۰۲
- ۲-۱۸- متوسط انواع هزینه‌های خوراکی و دخانی ناخالص سالانه یک خانوار روستایی در هر یک از دهک‌های هزینه سالانه: ۱۳۸۶ ۱۰۴
- ۲-۱۹- متوسط انواع هزینه‌های غیر خوراکی سالانه یک خانوار روستایی در هر یک از دهک‌های درآمد سالانه: ۱۳۸۶ ۱۰۶
- ۲-۲۰- متوسط انواع هزینه‌های خوراکی و دخانی سالانه یک خانوار روستایی در هر یک از دهک‌های درآمد سالانه: ۱۳۸۶ ۱۰۸
- ۲-۲۱- متوسط انواع هزینه‌های غیر خوراکی سالانه یک خانوار روستایی در هر یک از دهک‌های هزینه سالانه: ۱۳۸۶ ۱۱۰
- ۲-۲۲- متوسط انواع هزینه‌های خوراکی و دخانی سالانه یک خانوار روستایی در هر یک از دهک‌های هزینه سالانه: ۱۳۸۶ ۱۱۲

فصل سوم: درآمد خانوارهای روستایی

- ۳-۱- درصد خانوارهای نمونه روستایی بر حسب وسعت خانوار در هر یک از گروه‌های درآمد سالانه: ۱۳۸۶ ۱۱۶
- ۳-۲- درصد خانوارهای نمونه روستایی بر حسب تعداد افراد باسواد در هر یک از گروه‌های درآمد سالانه: ۱۳۸۶ ۱۱۷
- ۳-۳- درصد خانوارهای نمونه روستایی بر حسب سطح سواد سرپرست خانوار در هر یک از گروه‌های درآمد سالانه: ۱۳۸۶ ۱۱۸
- ۳-۴- درصد خانوارهای نمونه روستایی بر حسب تعداد افراد در حال تحصیل خانوار در هر یک از گروه‌های درآمد سالانه: ۱۳۸۶ ۱۱۹
- ۳-۵- درصد خانوارهای نمونه روستایی بر حسب تعداد افراد شاغل در هر یک از گروه‌های درآمد سالانه: ۱۳۸۶ ۱۲۰
- ۳-۶- درصد خانوارهای نمونه روستایی بر حسب گروه شغلی سرپرست خانوار در هر یک از گروه‌های درآمد سالانه: ۱۳۸۶ ۱۲۱
- ۳-۷- درصد خانوارهای نمونه روستایی بر حسب فعالیت اصلی محل کارسرپرست خانوار در هر یک از گروه‌های درآمد سالانه: ۱۳۸۶ ۱۲۲
- ۳-۸- درصد خانوارهای نمونه روستایی بر حسب وضع شغلی سرپرست خانوار در هر یک از گروه‌های درآمد سالانه: ۱۳۸۶ ۱۲۴
- ۳-۹- درصد خانوارهای نمونه روستایی بر حسب نحوه تصرف مسکن مورد استفاده خانوار در هر یک از گروه‌های درآمد سالانه: ۱۳۸۶ ۱۲۵
- ۳-۱۰- درصد خانوارهای نمونه روستایی بر حسب نوع اسکلت و مصالح عمده بنای محل سکونت خانوار در هر یک از گروه‌های درآمد سالانه: ۱۳۸۶ ۱۲۶
- ۳-۱۱- درصد خانوارهای نمونه روستایی استفاده‌کننده از تسهیلات عمده مسکن در هر یک از گروه‌های درآمد سالانه: ۱۳۸۶ ۱۲۷
- ۳-۱۲- درصد خانوارهای نمونه روستایی استفاده‌کننده از تسهیلات و لوازم عمده زندگی در هر یک از گروه‌های درآمد سالانه: ۱۳۸۶ ۱۲۸
- ۳-۱۳- متوسط درآمد سالانه یک خانوار روستایی بر حسب انواع درآمد در هر یک از گروه‌های درآمد سالانه: ۱۳۸۶ ۱۳۰
- ۳-۱۴- متوسط درآمد سالانه یک خانوار روستایی بر حسب انواع درآمد در هر یک از گروه‌های هزینه سالانه: ۱۳۸۶ ۱۳۱
- ۳-۱۵- متوسط درآمد سالانه یک خانوار روستایی بر حسب انواع درآمد و وسعت خانوار: ۱۳۸۶ ۱۳۲
- ۳-۱۶- متوسط درآمد سالانه یک خانوار روستایی بر حسب انواع درآمد و تعداد افراد باسواد خانوار: ۱۳۸۶ ۱۳۳
- ۳-۱۷- متوسط درآمد سالانه یک خانوار روستایی بر حسب انواع درآمد و تعداد افراد شاغل خانوار: ۱۳۸۶ ۱۳۴
- ۳-۱۸- متوسط درآمد سالانه یک خانوار روستایی بر حسب انواع درآمد و فعالیت اصلی محل کار سرپرست خانوار: ۱۳۸۶ ۱۳۵
- ۳-۱۹- متوسط درآمد سالانه یک خانوار روستایی بر حسب انواع درآمد و وضع شغلی سرپرست خانوار: ۱۳۸۶ ۱۳۸
- ۳-۲۰- متوسط درآمد سالانه یک خانوار روستایی بر حسب انواع درآمد و سطح سواد سرپرست خانوار: ۱۳۸۶ ۱۳۹
- ۳-۲۱- متوسط درآمد سالانه یک خانوار روستایی بر حسب انواع درآمد و گروه شغلی سرپرست خانوار: ۱۳۸۶ ۱۴۰
- ۳-۲۲- متوسط درآمد سالانه یک خانوار روستایی بر حسب انواع درآمد در هر یک از دهک‌های درآمد سالانه: ۱۳۸۶ ۱۴۲
- ۳-۲۳- متوسط درآمد سالانه یک خانوار روستایی بر حسب انواع درآمد در هر یک از دهک‌های هزینه سالانه: ۱۳۸۶ ۱۴۴
- ۳-۲۴- متوسط درآمد سالانه یک خانوار روستایی بر حسب انواع درآمد و نحوه تصرف مسکن خانوار: ۱۳۸۶ ۱۴۶
- ۳-۲۵- درصد خانوارهای نمونه روستایی بر حسب وسعت خانوار در هر یک از دهک‌های درآمد سالانه: ۱۳۸۶ ۱۴۷
- ۳-۲۶- درصد خانوارهای نمونه روستایی بر حسب تعداد افراد باسواد خانوار در هر یک از دهک‌های درآمد سالانه: ۱۳۸۶ ۱۴۷
- ۳-۲۷- درصد خانوارهای نمونه روستایی بر حسب سطح سواد سرپرست خانوار در هر یک از دهک‌های درآمد سالانه: ۱۳۸۶ ۱۴۸
- ۳-۲۸- درصد خانوارهای نمونه روستایی بر حسب تعداد افراد در حال تحصیل خانوار در هر یک از دهک‌های درآمد سالانه: ۱۳۸۶ ۱۴۹
- ۳-۲۹- درصد خانوارهای روستایی بر حسب تعداد افراد شاغل خانوار در هر یک از دهک‌های درآمد سالانه: ۱۳۸۶ ۱۵۰
- ۳-۳۰- درصد خانوارهای روستایی بر حسب گروه شغلی سرپرست خانوار در هر یک از دهک‌های درآمد سالانه: ۱۳۸۶ ۱۵۱
- ۳-۳۱- درصد خانوارهای روستایی بر حسب فعالیت اصلی محل کار سرپرست خانوار در هر یک از دهک‌های درآمد سالانه: ۱۳۸۶ ۱۵۲
- ۳-۳۲- درصد خانوارهای روستایی بر حسب وضع شغلی سرپرست خانوار در هر یک از دهک‌های درآمد سالانه: ۱۳۸۶ ۱۵۴
- ۳-۳۳- درصد خانوارهای روستایی بر حسب نحوه تصرف مسکن مورد استفاده خانوار در هر یک از دهک‌های درآمد سالانه: ۱۳۸۶ ۱۵۵
- ۳-۳۴- درصد خانوارهای روستایی استفاده‌کننده از تسهیلات عمده مسکن در هر یک از دهک‌های درآمد سالانه: ۱۳۸۶ ۱۵۶

- ۳-۳۵- درصد خانوارهای روستایی استفاده‌کننده از تسهیلات و لوازم عمده زندگی در هر یک از دهک‌های درآمد سالانه: ۱۳۸۶..... ۱۵۷
- ۳-۳۶- درصد خانوارهای روستایی بر حسب سطح زیربنای محل سکونت خانوار در هر یک از دهک‌های درآمد سالانه: ۱۳۸۶..... ۱۵۹
- ۳-۳۷- درصد خانوارهای روستایی بر حسب تعداد اتاق در اختیار خانوار در هر یک از دهک‌های درآمد سالانه: ۱۳۸۶..... ۱۶۰

فصل چهارم: هزینه و درآمد خانوارهای روستایی استان‌های مختلف کشور

- ۴-۱- تعداد خانوارهای نمونه روستایی بر حسب گروه‌های هزینه سالانه و استان: ۱۳۸۶..... ۱۶۲
- ۴-۲- تعداد خانوارهای نمونه روستایی بر حسب گروه‌های درآمد سالانه و استان: ۱۳۸۶..... ۱۶۴
- ۴-۳- درصد خانوارهای نمونه روستایی استفاده‌کننده از تسهیلات و لوازم عمده زندگی بر حسب استان: ۱۳۸۶..... ۱۶۶
- ۴-۴- درصد خانوارهای نمونه روستایی استفاده‌کننده از تسهیلات عمده مسکن بر حسب استان: ۱۳۸۶..... ۱۶۹
- ۴-۵- متوسط هزینه‌های خوراکی و غیر خوراکی سالانه یک خانوار روستایی بر حسب گروه‌های هزینه سالانه و استان: ۱۳۸۶..... ۱۷۱
- ۴-۶- متوسط هزینه‌های غیر خوراکی سالانه یک خانوار روستایی بر حسب گروه‌های هزینه سالانه و استان: ۱۳۸۶..... ۱۷۳
- ۴-۷- متوسط هزینه‌های خوراکی و دخانی سالانه یک خانوار روستایی بر حسب گروه‌های هزینه سالانه و استان: ۱۳۸۶..... ۱۷۵
- ۴-۸- متوسط انواع هزینه‌های غیر خوراکی سالانه یک خانوار روستایی بر حسب استان: ۱۳۸۶..... ۱۷۷
- ۴-۹- متوسط انواع هزینه‌های خوراکی و دخانی سالانه یک خانوار روستایی بر حسب استان: ۱۳۸۶..... ۱۸۳
- ۴-۱۰- متوسط درآمد سالانه یک خانوار روستایی بر حسب انواع درآمد و استان: ۱۳۸۶..... ۱۸۹
- ۴-۱۱- متوسط هزینه‌های خوراکی و دخانی و غیر خوراکی ناخالص سالانه یک خانوار روستایی بر حسب گروه‌های هزینه سالانه و استان: ۱۳۸۶..... ۱۹۲
- ۴-۱۲- متوسط هزینه غیر خوراکی ناخالص سالانه یک خانوار روستایی بر حسب گروه‌های هزینه سالانه و استان: ۱۳۸۶..... ۱۹۴
- ۴-۱۳- متوسط هزینه‌های خوراکی و دخانی ناخالص سالانه یک خانوار روستایی بر حسب گروه‌های هزینه سالانه و استان: ۱۳۸۶..... ۱۹۶

فصل پنجم: هزینه‌های خوراکی و غیر خوراکی خانوارهای روستایی بر اساس طبقه‌بندی COICOP در سطح کل کشور و استان‌ها

- ۵-۱- متوسط انواع هزینه‌های خوراکی (داخل منزل) سالانه یک خانوار روستایی در هر یک از گروه‌های هزینه سالانه: ۱۳۸۶ بر اساس طبقه‌بندی COICOP..... ۲۰۰
- ۵-۲- متوسط انواع هزینه‌های غیر خوراکی و خوراکی (خارج منزل) سالانه یک خانوار روستایی در هر یک از گروه‌های هزینه سالانه: ۱۳۸۶ بر اساس طبقه‌بندی COICOP..... ۲۰۲
- ۵-۳- متوسط انواع هزینه‌های خوراکی (داخل منزل) سالانه یک خانوار روستایی در هر یک از دهک‌های هزینه سالانه: ۱۳۸۶ بر اساس طبقه‌بندی COICOP..... ۲۰۴
- ۵-۴- متوسط انواع هزینه‌های غیر خوراکی و خوراکی (خارج منزل) سالانه یک خانوار روستایی در هر یک از دهک‌های هزینه سالانه: ۱۳۸۶ بر اساس طبقه‌بندی COICOP..... ۲۰۶
- ۵-۵- متوسط انواع هزینه‌های خوراکی (داخل منزل) سالانه یک خانوار روستایی بر حسب وسعت خانوار: ۱۳۸۶ بر اساس طبقه‌بندی COICOP..... ۲۰۸
- ۵-۶- متوسط انواع هزینه‌های غیر خوراکی و خوراکی (خارج منزل) سالانه یک خانوار روستایی بر حسب وسعت خانوار: ۱۳۸۶ بر اساس طبقه‌بندی COICOP..... ۲۱۰
- ۵-۷- متوسط انواع هزینه‌های خوراکی (داخل منزل) سالانه یک خانوار روستایی در هر یک از گروه‌های درآمد سالانه: ۱۳۸۶ بر اساس طبقه‌بندی COICOP..... ۲۱۲
- ۵-۸- متوسط انواع هزینه‌های غیر خوراکی و خوراکی (خارج منزل) سالانه یک خانوار روستایی در هر یک از گروه‌های درآمد سالانه: ۱۳۸۶ بر اساس طبقه‌بندی COICOP..... ۲۱۴

۵-۹- متوسط انواع هزینه‌های خوراکی (داخل منزل) سالانه یک خانوار روستایی در هر یک از دهک‌های درآمد سالانه: ۱۳۸۶	۲۱۶
بر اساس طبقه‌بندی COICOP.....	
۵-۱۰- متوسط انواع هزینه‌های غیر خوراکی و خوراکی (خارج منزل) سالانه یک خانوار روستایی در هر یک از دهک‌های درآمد	۲۱۸
سالانه: ۱۳۸۶ بر اساس طبقه‌بندی COICOP.....	
۵-۱۱- متوسط انواع هزینه‌های ناخالص خوراکی (داخل منزل) سالانه یک خانوار روستایی در هر یک از گروه‌های هزینه سالانه: ۱۳۸۶	۲۲۰
بر اساس طبقه‌بندی COICOP.....	
۵-۱۲- متوسط انواع هزینه‌های ناخالص غیر خوراکی و خوراکی (خارج منزل) سالانه یک خانوار روستایی در هر یک از گروه‌های	۲۲۲
هزینه سالانه: ۱۳۸۶ بر اساس طبقه‌بندی COICOP.....	
۵-۱۳- متوسط انواع هزینه‌های ناخالص خوراکی (داخل منزل) سالانه یک خانوار روستایی در هر یک از دهک‌های هزینه	۲۲۴
سالانه: ۱۳۸۶ بر اساس طبقه‌بندی COICOP.....	
۵-۱۴- متوسط انواع هزینه‌های ناخالص غیر خوراکی و خوراکی (خارج منزل) سالانه یک خانوار روستایی در هر یک از دهک‌های	۲۲۶
هزینه سالانه: ۱۳۸۶ بر اساس طبقه‌بندی COICOP.....	
۵-۱۵- متوسط انواع هزینه‌های خوراکی (داخل منزل) سالانه یک خانوار روستایی بر حسب استان: ۱۳۸۶ بر اساس طبقه‌بندی	۲۲۸
COICOP.....	
۵-۱۶- متوسط انواع هزینه‌های غیر خوراکی و خوراکی (خارج منزل) سالانه یک خانوار روستایی بر حسب استان: ۱۳۸۶ بر اساس	۲۳۴
طبقه‌بندی COICOP.....	

مشخصات کلی طرح

هدف کلی

هدف کلی از اجرای این طرح، برآورد میانگین هزینه‌های خوراک، غیر خوراک و هزینه کل و نیز برآورد میانگین درآمد برای یک خانوار در سطح مناطق روستایی هر یک از استان‌ها و کل کشور است.

جامعه هدف

جامعه هدف، شامل همه خانوارهای معمولی ساکن در نقاط روستایی کشور است. خانوارهای معمولی غیر ساکن و دستجمعی از شمول این طرح مستثنی هستند.

واحد آماری

واحد آماری، یک خانوار معمولی ساکن در مناطق روستایی کشور است.

زمان آماری

زمان آماری برای پرسش‌های مختلف، بر حسب مورد، هفته گذشته، ماه گذشته و ۱۲ ماه گذشته است.

زمان آمارگیری

زمان آمارگیری از اول اردیبهشت ماه سال ۱۳۸۶ تا پایان فروردین ماه سال ۱۳۸۷ است.

روش جمع‌آوری داده‌ها

داده‌ها از طریق مصاحبه با واحد آماری و تکمیل پرسشنامه جمع‌آوری می‌شود.

روش نمونه‌گیری

در این طرح، از روش نمونه‌گیری دو مرحله‌ای استفاده می‌شود که در آن واحد نمونه‌گیری مرحله اول، آبادی (در آبادی‌های دارای نقشه بلوکه، بلوک) و واحد نمونه‌گیری مرحله دوم، خانوار است.

چارچوب نمونه‌گیری

چارچوب نمونه‌گیری مرحله اول، فهرست آبادی‌ها (برای آبادی‌های دارای نقشه بلوکه، فهرست بلوک‌ها) در مناطق روستایی کشور است که از اطلاعات فایل فرم فهرست‌برداری سرشماری عمومی کارگاهی ۱۳۸۱ به دست آمده است. این فهرست علاوه بر اطلاعات جغرافیایی، تعداد خانوار و جمعیت آبادی‌ها را نیز شامل می‌شود.

چارچوب نمونه‌گیری مرحله دوم، فرم فهرست‌برداری سرشماری عمومی کارگاهی ۱۳۸۱ است که شامل فهرست خانوارهای ساکن در آبادی‌های نمونه می‌شود.

روش تعیین اندازه نمونه

تعداد آبادی‌های نمونه لازم برای برآورد میانگین هر صفت، در مناطق روستایی هر استان با استفاده از رابطه زیر محاسبه می‌شود:

$$n_{ch} = \frac{1}{m} \times \left(\frac{z_{0.025} S_{ch}}{\beta_{ch} \bar{X}_{ch}} \right)^2 \times Deff$$

که:

C: اندیس صفت مورد نظر

h: اندیس استان

m: تعداد واحدهای نمونه‌گیری مرحله دوم که باید در هر واحد نمونه‌گیری مرحله اول به نمونه انتخاب شوند.

$z_{0.025}$: چندک ۰/۹۷۵ ام توزیع نرمال استاندارد

S_{ch} : برآورد انحراف معیار صفت C ام، در مناطق روستایی استان h ام، (بر اساس آخرین نتایج استخراج شده طرح)

β_{ch} : خطای نسبی برای برآورد میانگین صفت C ام، در مناطق روستایی استان h ام

\bar{X}_{ch} : برآورد میانگین صفت C ام، در مناطق روستایی استان h ام (بر اساس آخرین نتایج استخراج شده طرح)

$Deff$: اثر طرح

پس از محاسبه اندازه نمونه لازم برای برآورد میانگین هر صفت در هر استان (n_{ch})، با توجه به خطای نسبی پذیرفته‌شده برای برآورد میانگین هزینه‌های خوراک، غیر خوراک و کل و همچنین ملاحظات اجرایی، تعداد آبادی‌های نمونه در هر استان (n_h) تعیین می‌شود.

روش انتخاب آبادی‌ها و خانوارهای نمونه

انتخاب واحدهای نمونه در دو مرحله انجام می‌گیرد. در مرحله اول، آبادی‌های نمونه و در مرحله دوم، خانوارهای نمونه در داخل آبادی‌های نمونه انتخاب می‌شوند. بدین منظور، ابتدا آبادی‌های نمونه به روش سیستماتیک با احتمال انتخاب متناسب با تعداد خانوارهای آبادی، تعیین و سپس در داخل هر آبادی نمونه، پنج خانوار به روش سیستماتیک دایره‌ای انتخاب می‌شود.

برآوردها

پارامترهای مورد نظر طرح، از جمله میانگین، درصد و دهک برای صفات هزینه، درآمد، تسهیلات و ... پس از اعمال ضرایب تعمیم، با استفاده از فرمول‌های مناسب، برآورد و ضریب تغییرات برآوردها محاسبه می‌شود.^(۱)

(۱) جزئیات بیشتر در طرح نمونه‌گیری آمارگیری از هزینه و درآمد خانوار روستایی ارائه شده است.

۱- تعداد آبادی‌های نمونه و تعداد خانوارهای نمونه روستایی به تفکیک استان‌های کشور در سال: ۱۳۸۶

تعداد خانوار نمونه	تعداد آبادی‌های نمونه	استان
۱۶۲۸۰	۳۲۵۶	کل کشور
۶۰۰	۱۲۰	آذربایجان شرقی
۴۰۰	۸۰	آذربایجان غربی
۴۳۵	۸۷	اردبیل
۷۰۰	۱۴۰	اصفهان
۳۸۰	۷۶	ایلام
۵۸۰	۱۱۶	بوشهر
۶۰۰	۱۲۰	تهران
۴۳۰	۸۶	چهارمحال و بختیاری
۶۵۰	۱۳۰	خراسان جنوبی
۶۰۰	۱۲۰	خراسان رضوی
۵۰۰	۱۰۰	خراسان شمالی
۵۵۰	۱۱۰	خوزستان
۵۰۰	۱۰۰	زنجان
۴۵۰	۹۰	سمنان
۶۰۰	۱۲۰	سیستان و بلوچستان
۵۰۰	۱۰۰	فارس
۴۵۰	۹۰	قزوین
۵۹۰	۱۱۸	قم
۶۱۵	۱۲۳	کردستان
۵۵۰	۱۱۰	کرمان
۴۵۰	۹۰	کرمانشاه
۶۰۰	۱۲۰	کهگیلویه و بویراحمد
۷۰۰	۱۴۰	گلستان
۵۲۰	۱۰۴	گیلان
۴۳۰	۸۶	لرستان
۵۲۰	۱۰۴	مازندران
۶۸۰	۱۳۶	مرکزی
۵۶۰	۱۱۲	هرمزگان
۵۷۰	۱۱۴	همدان
۵۷۰	۱۱۴	یزد

۲- برآورد میانگین و ضریب تغییرات (CV) به تفکیک انواع هزینه‌های خالص خانوار روستایی: ۱۳۸۶

ضریب تغییرات (CV)	برآورد میانگین \bar{x} (ریال)	انواع هزینه
۰,۱۰۵	۴۸۸۴۶۰۴۵	هزینه کل
۰,۰۱۰۰	۱۸۲۰۲۷۳۳	خوراکی و دخانی
۰,۰۲۲۲	۳۷۷۹۹۲۱	آرد، رشته، نان، غلات و فراورده‌های آن
۰,۰۱۴۸	۴۳۸۱۷۹۰	گوشت
۰,۰۱۰۲	۱۹۱۱۲۰۷	شیر و فراورده‌های آن و تخم پرندگان
۰,۰۱۳۰	۸۵۹۱۹۹	روغن‌ها و چربی‌ها
۰,۰۱۰۶	۳۰۷۹۲۲۲	میوه‌ها و سبزی‌ها
۰,۰۱۷۹	۹۵۷۹۰۱	خشکبار، آجیل و حبوب
۰,۰۱۲۳	۱۳۷۳۲۲۶	قند، شکر، شیرینی‌ها، چای، قهوه و کاکائو
۰,۰۱۳۳	۵۶۹۱۷۵	ادویه‌ها، چاشنی‌ها و سایر ترکیب‌های خوراکی
۰,۰۲۴۶	۱۲۹۱۰۹۳	نوشابه‌ها، غذاهای آماده و دخانیات
۰,۰۱۳۳	۳۰۶۴۳۳۱۲	غیرخوراکی
۰,۰۲۰۶	۳۷۰۳۹۹۹	پوشاک و کفش
۰,۰۲۱۹	۲۸۸۴۶۸۰	پوشاک و تعمیرات آن‌ها
۰,۰۲۱۱	۸۱۹۳۱۹	انواع کفش و تعمیرات آن
۰,۰۱۱۹	۷۶۱۰۹۱۷	مسکن
۰,۰۱۴۷	۵۸۱۴۷۳۱	اجاره‌بها و سایر هزینه‌های منزل مسکونی
۰,۰۱۲۸	۱۷۹۶۱۸۳	آب، سوخت و روشنایی
۰,۰۱۹۵	۳۶۰۰۰۲۴	لوازم، اثاث و خدمات خانوار
۰,۰۳۱۹	۷۱۷۰۶۸	مبلمان، اثاث، فرش و کفپوش و نظایر آن و تعمیرات آن‌ها
۰,۰۵۳۰	۵۴۹۱۵۶	لوازم و اثاث منزل
۰,۰۲۹۱	۷۶۱۲۴۹	وسایل حرارتی و پخت و پز، یخچال و وسایل عمده
۰,۰۴۰۰	۶۷۱۸۵۵	ظروف، لوازم آشپزخانه و سایر وسایل منزل و تعمیرات آن‌ها
۰,۰۰۹۸	۸۷۱۱۵۳	کالاها و لوازم مصرفی بی دوام و کم دوام منزل
۰,۱۳۱۱	۲۹۵۴۲	هزینه خدمات خانگی
۰,۰۴۳۴	۳۸۴۹۶۵۹	بهداشت و درمان
۰,۰۵۴۴	۳۰۳۳۸۰۳	هزینه‌های بهداشتی و درمانی
۰,۰۱۸۹	۸۱۵۸۵۵	هزینه‌های بیمه‌های درمانی، اجتماعی و حوادث
۰,۰۲۴۳	۶۳۴۰۳۹۲	حمل و نقل و ارتباطات
۰,۰۳۱۳	۴۴۸۶۷۷۳	حمل و نقل
۰,۰۲۰۶	۱۸۵۳۶۱۹	ارتباطات
۰,۰۳۴۴	۱۰۶۱۵۴۱	تفریحات، سرگرمی‌ها، تحصیل و آموزش
۰,۰۵۵۸	۴۶۶۷۰۶	تفریحات و سرگرمی‌ها
۰,۰۴۰۷	۵۹۴۸۳۵	تحصیل و آموزش
۰,۰۲۵۷	۴۴۷۶۷۸۲	کالاها و خدمات متفرقه خانوار
۰,۰۲۱۵	۶۸۲۲۰۵	خدمات شخصی و وسایل آرایشی
۰,۰۵۵۱	۶۵۸۲۳۵	لوازم زینتی و شخصی
۰,۰۶۶۶	۳۲۷۲۴۰	هزینه‌های هتل، مسافرخانه و مسافرت‌های دستجمعی
۰,۱۸۲۶	۱۶۷۶۸۲	خدمات مالی و حقوقی
۰,۰۳۰۵	۴۵۳۴۲۸	هزینه‌های مذهبی
۰,۰۳۸۹	۲۱۸۷۹۹۲	هزینه‌های متفرقه

(۱) بازه اطمینان ۹۵٪ برای برآورد میانگین به صورت $\left[\bar{x} - 1/96 (CV \cdot \bar{x}) \quad \bar{x} + 1/96 (CV \cdot \bar{x}) \right]$ است. برای به دست آوردن حدود بالای بازه اطمینان کافی است $(CV \cdot \bar{x})$ را ۱/۹۶ به مقدار برآورد میانگین (\bar{x}) اضافه و برای به دست آوردن حد پایین بازه اطمینان، این مقدار را از برآورد میانگین (\bar{x}) کم کنیم.

تعاریف و مفاهیم

نقاط روستایی

نقاط روستایی در این طرح، تمامی نقاطی تعریف می‌شود که در زمان سرشماری عمومی کارگاهی سال ۱۳۸۱، فاقد شهرداری بوده‌اند.

خانوار (معمولی ساکن)

خانوار از چند نفر تشکیل می‌شود که با هم در یک اقامتگاه ثابت زندگی می‌کنند و با یکدیگر هم‌خرج هستند و معمولاً با هم غذا می‌خورند. فردی که به تنهایی زندگی می‌کند نیز، خانوار تلقی می‌شود.

سرپرست خانوار

سرپرست خانوار یکی از اعضای خانوار است که در خانوار به این عنوان شناخته می‌شود.

باسواد

هر عضو ۶ ساله و بیش تر خانوار که متن ساده‌ای را به فارسی و یا هر زبان دیگر، بتواند بخواند و بنویسد، خواه مدرک رسمی تحصیلی داشته و یا نداشته باشد، باسواد تلقی می‌شود.

در حال تحصیل

هر عضو ۶ ساله و بیش تر خانوار که طبق برنامه‌های رسمی آموزشی کشور به تحصیل مشغول باشد، در حال تحصیل تلقی می‌شود.

محصل

افراد ۱۰ ساله و بیش تری که شاغل، بیکار جویای کار و دارای درآمد بدون کار نبوده، و در ۷ روز قبل از روز آمارگیری مشغول به تحصیل بوده‌اند محصل تلقی می‌شوند.

کار

کار، فعالیت فکری یا بدنی است که به منظور کسب درآمد (نقدی و غیر نقدی) انجام شود و هدف آن تولید کالا یا ارائه خدمت باشد. بنا بر این فعالیت‌هایی نظیر ورزش (مگر به صورت حرفه‌ای)، خانه‌داری، تحصیل و ... کار به حساب نمی‌آید، زیرا این فعالیت‌ها به منظور کسب درآمد انجام نمی‌گیرد.

وضع شغلی

انواع وضع شغلی به قرار زیر طبقه‌بندی می‌شود:

- ۱- **کارفرما:** کسی است که برای انجام فعالیت‌های شغلی خود حداقل یک نفر مزد و حقوق‌بگیر در استخدام داشته باشد.
- ۲- **کارکن مستقل:** کسی است که طی هفت روز قبل از مراجعه مأمور آمارگیر، مزد و حقوق‌بگیری در استخدام نداشته باشد و خود نیز مزد و حقوق نگیرد.
- ۳- **مزد و حقوق‌بگیر بخش عمومی:** کسی است که در بخش عمومی فعالیت دارد و در مقابل کاری که انجام می‌دهد مزد و حقوق (نقدی و غیرنقدی) دریافت می‌کند.

- ۴- **مزد و حقوق‌بگیر بخش تعاونی:** کسی است که در بخش تعاونی فعالیت دارد و در مقابل کاری که انجام می‌دهد، مزد و حقوق (نقدی و غیر نقدی) دریافت می‌کند.
- ۵- **مزد و حقوق‌بگیر بخش خصوصی:** کسی است که با دریافت مزد و حقوق (نقدی و غیر نقدی) برای افراد یا مؤسسه‌های خصوصی کار می‌کند.
- ۶- **کارکن فامیلی بدون مزد:** کارکن فامیلی بدون مزد کسی است که برای یکی از اعضای خانوار خود که با وی نسبت خویشاوندی نیز دارد، کار می‌کند و از این بابت، مزد و حقوقی دریافت نمی‌کند.

نحوه تصرف محل سکونت خانوار

انواع نحوه تصرف به صورت‌های زیر است:

- ۱- **ملکی عرصه و اعیان:** نحوه تصرف محل سکونتی است که خانوار مالک زمین و بنای آن است.
- ۲- **ملکی اعیان:** نحوه تصرف محل سکونتی است که خانوار، فقط مالک بنای آن است.
- ۳- **اجاری:** نحوه تصرف محل سکونتی است که اجاره شده باشد.
- ۴- **رهنی:** نحوه تصرف محل سکونتی است که خانوار برای تصرف موقت آن پولی به صورت قرض‌الحسنه نزد مالک به ودیعه نهاده باشد.
- ۵- **در برابر خدمت:** نحوه تصرف محل سکونتی است که در مقابل انجام کار یک یا چند نفر از اعضای خانوار، در اختیار خانوار گذاشته شده باشد.
- ۶- **رایگان:** نحوه تصرف محل سکونتی است که خانوار در برابر استفاده از آن، وجهی نمی‌پردازد و کاری نیز انجام نمی‌دهد.
- ۷- **سایر:** نحوه تصرف محل سکونتی است که خانوار به نحوی غیر از حالت‌های پنجگانه بالا در اختیار داشته باشد.

اتاق

در واحد مسکونی معمولی، منظور از اتاق، فضای محصور و سقف‌داری است که حداقل چهار مترمربع مساحت و دو متر ارتفاع دارد. به طور استثنای چادر، کپر، زاغه و نظایر آن که به‌عنوان اتاق مورد استفاده خانوار قرار می‌گیرد، حتی اگر چهار مترمربع مساحت هم نداشته باشد، اتاق محسوب می‌شود.

درآمد

درآمد، تمامی وجوه و ارزش کالاهایی است که در برابر کار انجام شده یا سرمایه به کار افتاده و یا از طریق منابع دیگر (حقوق بازنشستگی، درآمدهای انتقالی و نظایر آن) در زمان آماری مورد نظر به خانوار تعلق گرفته باشد. در این طرح انواع درآمد خالص به شرح زیر است:

درآمد خالص از مزد و حقوق‌بگیری عمومی

درآمد تمامی اعضای شاغل مزد و حقوق‌بگیر خانوار در بخش عمومی شامل دریافتی‌های مستمر و غیر مستمر پولی و غیر پولی آن‌ها پس از کسر مالیات و بازنشستگی می‌باشد.

درآمد خالص از مزد و حقوق‌بگیری تعاونی

درآمد تمامی اعضای شاغل مزد و حقوق‌بگیر خانوار در بخش تعاونی شامل دریافتی‌های پولی و غیر پولی آن‌ها پس از کسر مالیات و بازنشستگی می‌باشد.

درآمد خالص از مزد و حقوق‌بگیری خصوصی

درآمد تمامی اعضای شاغل مزد و حقوق‌بگیر خانوار در بخش خصوصی که شامل مزد و حقوق و مزایای مستمر و غیر مستمر پولی و غیر پولی آن‌ها پس از کسر مالیات و بازنشستگی می‌باشد.

درآمد خالص از مشاغل آزاد کشاورزی

درآمد افرادی از خانوار که در بخش کشاورزی به صورت کارفرما و یا کارکن مستقل کار می‌کنند، پس از کسر هزینه‌های شغلی، درآمد خالص از مشاغل کشاورزی تلقی می‌شود.

درآمد خالص از مشاغل آزاد غیرکشاورزی

درآمد افرادی از خانوار که به صورت کارفرما یا کارکن مستقل، در مشاغل آزاد غیر کشاورزی به کار اشتغال دارند، پس از کسر هزینه‌های شغلی، به عنوان درآمد خالص از مشاغل غیر کشاورزی منظور می‌شود.

درآمدهای متفرقه

تمامی وجوه و ارزش کالاهایی که خانوار از طریق غیر از اشتغال اعضای خود دریافت کرده است، مانند اجاره اموال منقول و غیر منقول، حقوق بازنشستگی و نظایر آن، درآمدهای متفرقه محسوب می‌شود.

هزینه

ارزش پولی کالا یا خدمت تهیه شده توسط خانوار به منظور مصرف اعضا یا هدیه به دیگران، هزینه نامیده می‌شود. کالا یا خدمت تهیه شده می‌تواند از طریق خرید، تولید خانگی، در برابر خدمت، از محل کسب و مجانی (از سازمان‌ها) در اختیار خانوار قرار گیرد که به صورت پولی برآورد شده و جزو هزینه منظور می‌شود.

هزینه ناخالص

هزینه ناخالص عبارت از ارزش تهیه کالای مورد نظر بدون کسر فروش دست دوم از همان کالا است.

هزینه خالص

هرگاه ارزش کالای دست دوم فروش رفته از ارزش کالای مشابه خریداری شده، در دوره آماری کسر شود، باقی‌مانده، هزینه خالص خانوار در کالای مربوطه خواهد بود. آن دسته از جداول این نشریه که در عنوان آن‌ها واژه «ناخالص» به کار رفته است، ارقام «هزینه ناخالص» و بقیه جداول، ارقام مربوط به «هزینه خالص» را ارائه می‌کنند.

یافته‌های مهم آمارگیری از طرح هزینه و درآمد خانوارهای روستایی سال ۱۳۸۶

آمارگیری از هزینه و درآمد خانوارهای روستایی کشور در سال ۱۳۸۶ با مراجعه به ۱۶۲۶۵ خانوار نمونه با جمعیت ۷۳۰۳۰ نفر، طی دوازده ماه انجام گرفته است.

خصوصیات اجتماعی و اقتصادی خانوار

بر اساس نتایج این طرح در سال ۱۳۸۶:

متوسط تعداد افراد خانوار ۴/۴۹ نفر بوده است و توزیع خانوارهای نمونه بر حسب تعداد افراد خانوار، نشان می‌دهد که خانوارهای ۴ نفری با ۲۲/۷ درصد، بیش‌ترین و خانوارهای ۹ نفری با ۱/۹ درصد کمترین تعداد خانوارهای نمونه را به خود اختصاص داده‌اند. خانوارهای نمونه بدون فرد باسواد ۱۱/۷ درصد بوده است و خانوارهای دارای ۲ نفر باسواد با ۲۰/۵ درصد بیش‌ترین سهم را در کل خانوارهای نمونه داشته‌اند.

متوسط تعداد افراد شاغل خانوارهای نمونه ۱/۶ نفر و متوسط تعداد افراد دارای درآمد ۱/۶ نفر بوده است. خانوارهای دارای یک نفر شاغل با سهم ۴۵/۴ درصد از کل خانوارهای نمونه، بیش‌ترین و خانوارهای دارای ۵ نفر شاغل و بیش‌تر با ۲/۷ درصد، کمترین تعداد خانوارهای نمونه را به خود اختصاص داده‌اند. خانوارهای بدون فرد شاغل ۱۴/۱ درصد از خانوارهای نمونه را تشکیل داده است.

توزیع خانوارها بر حسب وضع فعالیت سرپرست آن‌ها نشان می‌دهد که ۷۹/۳ درصد از سرپرستان، شاغل، ۱۶/۵ درصد دارای درآمد بدون کار، ۱/۹ درصد بیکار جویای کار، ۰/۸ درصد خانه‌دار و ۰/۴ درصد محصل بوده‌اند. وضع فعالیت سرپرست ۱/۵ درصد خانوارهای نمونه در گروه‌های فوق قرار نداشته و تحت عنوان «سایر» طبقه‌بندی شده است.

سرپرست ۳۶/۸ درصد از خانوارهای نمونه در گروه «کارکنان ماهر کشاورزی، جنگلداری، ماهیگیری»، ۱۶/۷ درصد در گروه «کارگران ساده»، ۸/۴ درصد در گروه «متصدیان و مونتازکاران ماشین‌آلات و دستگاه‌ها و رانندگان وسایل نقلیه»، ۷/۳ درصد در گروه «صنعتگران و کارکنان مشاغل مربوط»، ۴/۸ درصد در گروه «کارکنان خدماتی و فروشندگان»، ۱/۶ درصد در «گروه تکنیسین‌ها و دستیاران»، ۱/۳ درصد در گروه «متخصصان (علمی و فنی)»، ۰/۹ درصد در گروه «کارمندان امور اداری و دفتری»، ۰/۹ درصد در گروه «سایر و اظهار نشده» و ۰/۷ درصد در گروه «قانونگذاران، مقامات عالی‌رتبه و مدیران» به کار مشغول و ۲۰/۸ درصد غیر شاغل بوده‌اند.

بررسی فعالیت اصلی محل کار سرپرست خانوار نشان می‌دهد که ۴۲/۷ درصد از سرپرستان خانوارهای نمونه در بخش «کشاورزی، شکار و جنگلداری»، ۱۱/۱ درصد در بخش «ساختمان»، ۶/۵ درصد در بخش «حمل و نقل، ارتباطات و انبارداری»، ۵/۸ درصد در بخش «صنعت»، ۵/۵ درصد در بخش «عمده‌فروشی، خرده‌فروشی، تعمیر وسایل نقلیه موتوری و موتور سیکلت‌ها و کالاهای شخصی و خانگی»، ۲/۴ درصد در بخش «اداره امور عمومی، دفاع و تأمین اجتماعی اجباری» و ۵/۲ درصد در سایر بخش‌ها به کار اشتغال داشته‌اند.

نتایج این طرح نشان می‌دهد، سرپرست ۳۷/۷ درصد خانوارها «کارکن مستقل»، ۲۵/۱ درصد «مزد و حقوق‌بگیر بخش خصوصی»، ۱۰/۹ درصد «کارفرما»، ۵/۲ درصد «مزد و حقوق‌بگیر بخش عمومی»، ۰/۲ درصد «مزد و حقوق‌بگیر بخش تعاونی» و سرپرست ۲۰/۸ درصد خانوارها، غیر شاغل بوده‌اند.

از نظر سطح سواد، ۴۲/۸ درصد سرپرست خانوارها «بی‌سواد»، ۱/۹ درصد «باسواد بدون مدرک»، ۱۵/۴ درصد دارای تحصیلات «کمتر از پنجم ابتدایی»، ۲۱/۴ درصد «پنجم ابتدایی تا کمتر از سوم راهنمایی»، ۱۲/۲ درصد «سوم راهنمایی تا کمتر از دیپلم»، ۴/۹ درصد «دیپلم تا کمتر از لیسانس»، ۱/۲ درصد «لیسانس تا کمتر از فوق لیسانس»، ۰/۱ درصد «فوق لیسانس و بالاتر» و ۰/۲ درصد دارای تحصیلات «علوم دینی» بوده‌اند.

امکانات و تسهیلات مورد استفاده خانوار

در این سال ۹۰/۷ درصد از خانوارهای مورد مراجعه، در محل سکونت خود از آب لوله‌کشی، ۹۸/۷ درصد از برق، ۲۸/۰ درصد از گاز لوله‌کشی، ۶۹/۸ درصد از حمام گرم، ۲۳/۰ درصد از کولر آبی ثابت، ۷۴/۴ درصد از تلفن، ۰/۴ درصد از حرارت مرکزی (شوفاژ) و ۱/۷ درصد از اینترنت استفاده کرده‌اند. در ضمن ۷۵/۴ درصد خانوارهای مورد بررسی در محل سکونت خود از آشپزخانه و ۸/۷ درصد خانوارها از کولر گازی ثابت استفاده کرده‌اند.

نحوه تصرف محل سکونت ۸۵/۶ درصد از خانوارهای نمونه، «ملکی»، ۷/۰ درصد «رایگان»، ۴/۱ درصد «اجاری»، ۲/۱ درصد «در برابر خدمت»، ۱/۲ درصد رهنی و نحوه تصرف ۰/۱ درصد خانوارهای نمونه، غیر از انواع مذکور بوده است.

بررسی خانوارها از نظر تعداد اتاق در اختیار آنها نشان می‌دهد که ۳۱/۴ درصد خانوارهای نمونه دارای ۳ اتاق، ۲۷/۳ درصد دارای ۴ اتاق، ۱۹/۳ درصد دارای ۲ اتاق، ۱۱/۵ درصد دارای ۵ اتاق، ۶/۰ درصد دارای ۱ اتاق و ۴/۵ درصد دارای ۶ اتاق و بیش‌تر بوده‌اند.

نتایج این بررسی نشان می‌دهد ۱۲/۸ درصد خانوارهای نمونه از اتومبیل شخصی، ۳۱/۸ درصد از موتورسیکلت و ۱۲/۱ درصد از دوچرخه، ۴۸/۷ درصد از چرخ خیاطی، ۹/۱ درصد از رادیو، ۴۰/۳ درصد از رادیو ضبط، ضبط و پخش صوت، ۵/۷ درصد از تلویزیون سیاه و سفید، ۸۷/۳ درصد از تلویزیون رنگی، ۱۱/۶ درصد از فریزر، ۸۷/۴ درصد از یخچال، ۱۱/۰ درصد از یخچال فریزر، ۹۱/۷ درصد از اجاق گاز، ۴۴/۳ درصد از جاروبرقی، ۳۰/۵ درصد از ماشین لباسشویی، ۵۳/۱ درصد از ویدئو، VCD و DVD، ۶/۱ درصد از رایانه، ۳۱/۴ درصد از تلفن همراه، ۵۷/۵ درصد از پنکه، ۳/۱ درصد از کولر آبی متحرک، ۲ درصد از کولر گازی متحرک و ۰/۱ درصد از ماشین ظرفشویی استفاده کرده‌اند.

هزینه‌های خانوار

بر اساس نتایج این طرح در سال ۱۳۸۶، متوسط هزینه سالانه خانوار روستایی برابر ۴۸۸۴۶۰۴۵ ریال بوده است که از این مقدار ۳۷/۳ درصد مربوط به هزینه‌های خوراکی و دخانی و ۶۲/۷ درصد مربوط به هزینه‌های غیر خوراکی بوده است.

متوسط هزینه سالانه یک خانوار روستایی در مقایسه با رقم مشابه در سال ۱۳۸۵، ۱۷/۵ درصد افزایش یافته است. در این مدت هزینه‌های خوراکی و دخانی خانوار ۱۷/۳ درصد و هزینه‌های غیر خوراکی خانوار ۱۷/۵ درصد افزایش یافته است.

الف - متوسط هزینه‌های سالانه یک خانوار روستایی: ۱۳۸۶ و ۱۳۸۵ (ریال)

درصد تغییر هزینه سال نسبت ۱۳۸۶ به سال ۱۳۸۵	۱۳۸۶			۱۳۸۵			نوع هزینه
	ضریب تغییرات (CV)	درصد	مبلغ	ضریب تغییرات (CV)	درصد	مبلغ	
۱۷,۵	۰,۰۱۰۵	۱۰۰,۰	۴۸۸۴۶۰۴۵	۰,۰۱۰۴	۱۰۰,۰	۴۱۵۶۹۹۲۵	کل هزینه
۱۷,۳	۰,۰۱۰۰	۳۷,۳	۱۸۲۰۲۷۳۳	۰,۰۰۹۶	۳۷,۳	۱۵۵۱۲۶۷۲	خوراکی و دخانی
۱۷,۵	۰,۰۱۳۳	۶۲,۷	۳۰۶۴۳۳۱۲	۰,۰۱۲۸	۶۲,۷	۲۶۰۵۷۲۵۳	غیر خوراکی

توزیع خانوارهای نمونه بر حسب گروه‌های هزینه سالانه، در سال مورد بررسی نشان می‌دهد که ۱۵/۹ از خانوارهای نمونه، کمتر از ۱۶۵۰۰۰۰۰ ریال، ۳۱/۴ درصد بین ۱۶۵۰۰۰۰۰ تا ۲۴۰۰۰۰۰۰ ریال و ۷۰/۷ درصد، ۲۴۰۰۰۰۰۰ ریال و بیش‌تر هزینه سالانه داشته‌اند.

ب - توزیع خانوارهای نمونه روستایی بر حسب گروه‌های هزینه سالانه: ۱۳۸۶

سال	جمع		۱۶۵۰۰۰۰۰ ریال و کمتر		۱۶۵۰۰۰۰۰ تا ۲۴۰۰۰۰۰۰ ریال		۲۴۰۰۰۰۰۰ ریال و بیش‌تر
	تعداد	درصد	تعداد	درصد	تعداد	درصد	تعداد
۱۳۸۵	۱۶۷۳۵	۱۰۰,۰	۳۵۱۲	۲۰,۹۹	۲۷۷۹	۱۶,۶۱	۱۰۴۴۴
۱۳۸۶	۱۶۲۶۵	۱۰۰,۰	۲۵۸۱	۱۵,۹	۲۱۸۴	۱۳,۴	۱۱۵۰۰

بررسی ترکیب هزینه‌های خوراکی و غیر خوراکی یک خانوار در تمام گروه‌های هزینه نشان می‌دهد که در گروه‌های هزینه ۷۲۰۰۰۰۰ ریال و کمتر، ۷۲۰۰۰۰۱ تا ۹۰۰۰۰۰۰ و ۱۲۰۰۰۰۰۱ تا ۱۶۵۰۰۰۰۰ سهم هزینه‌های خوراکی و دخانی بیش از سهم هزینه‌های غیر خوراکی و در سایر گروه‌ها سهم هزینه‌های غیر خوراکی، بیش از هزینه‌های خوراکی بوده است.

پ - متوسط هزینه‌های خوراکی و غیر خوراکی سالانه یک خانوار روستایی در هر یک از گروه‌های هزینه سالانه: ۱۳۸۶ (ریال)

هزینه‌های غیر خوراکی		هزینه‌های خوراکی و دخانی		کل	گروه‌های هزینه سالانه
درصد	مبلغ	درصد	مبلغ		
۲۲,۷	۳۰۶۴۳۳۱۲	۳۷,۳	۱۸۲۰۲۷۳۳	۴۸۸۴۶۰۴۵	متوسط کل ^(۱)
-	۰,۰۱۳۳	-	۰,۰۱۰۰	۰,۰۱۰۵	ضریب تغییرات (CV)
۲۱,۰	۸۴۷۷۰۸	۷۹,۰	۳۱۹۴۴۹۵	۴۰۴۲۲۰۳	۷۲۰۰۰۰۰ ریال و کمتر
۴۹,۲	۴۰۲۱۷۱۰	۵۰,۸	۴۱۵۹۴۹۴	۸۱۸۱۲۰۴	۷۲۰۰۰۰۱ تا ۹۰۰۰۰۰۰ ریال
۵۰,۵	۵۳۴۴۱۷۶	۴۹,۵	۵۲۳۰۲۸۷	۱۰۵۷۴۴۶۳	۹۰۰۰۰۰۱ تا ۱۲۰۰۰۰۰۰ ریال
۴۹,۶	۷۱۲۱۳۷۶	۵۰,۴	۷۲۳۲۳۰۱	۱۴۳۵۳۶۷۷	۱۲۰۰۰۰۰۱ تا ۱۶۵۰۰۰۰۰ ریال
۵۲,۸	۹۴۶۹۷۱۳	۴۷,۲	۸۴۷۸۲۱۸	۱۷۹۴۷۹۳۱	۱۶۵۰۰۰۰۱ تا ۱۹۵۰۰۰۰۰ ریال
۵۳,۱	۱۱۵۸۱۰۷۰	۴۶,۹	۱۰۲۱۴۶۶۲	۲۱۷۹۵۷۳۲	۱۹۵۰۰۰۰۱ تا ۲۴۰۰۰۰۰۰ ریال
۵۵,۲	۱۴۸۸۲۲۸۱	۴۴,۸	۱۲۰۹۵۲۲۸	۲۶۹۷۷۵۰۹	۲۴۰۰۰۰۰۱ تا ۳۰۰۰۰۰۰۰ ریال
۵۷,۱	۲۱۰۶۷۳۱۴	۴۲,۹	۱۵۸۵۷۲۹۸	۳۶۹۲۴۶۱۲	۳۰۰۰۰۰۰۱ تا ۴۵۰۰۰۰۰۰ ریال
۶۰,۵	۳۱۳۹۵۰۲۸	۳۹,۵	۲۰۴۶۵۰۳۴	۵۱۸۶۰۰۶۲	۴۵۰۰۰۰۰۱ تا ۶۰۰۰۰۰۰۰ ریال
۶۷,۸	۷۰۶۵۴۳۵۷	۳۲,۲	۳۳۵۱۲۰۸۴	۱۰۴۱۶۶۴۴۱	۶۰۰۰۰۰۰۱ ریال و بیش تر

(۱) ضریب تغییرات (CV) فقط برای سطر اول (متوسط کل) محاسبه شده است.

در سال ۱۳۸۶ متوسط هزینه خوراکی و دخانی یک خانوار روستایی، برابر ۱۸۲۰۲۷۳۳ ریال بوده است که در مقایسه با سال ۱۳۸۵ به میزان ۱۷/۳ درصد افزایش یافته است.

بر اساس نتایج این بررسی، در بین هزینه‌های خوراکی و دخانی بیش‌ترین سهم ۲۴/۱ درصد مربوط به هزینه «گوشت» بوده است. هزینه مربوط به «آرد، رشته، نان، غلات و فراورده‌های آن» با ۲۰/۷ درصد، «میوه‌ها و سبزی‌ها» با ۱۶/۹ درصد، «شیر و فراورده‌های آن و تخم پرندگان» با ۱۰/۵ درصد، «قند، شکر، شیرینی‌ها، چای، قهوه و کاکائو» با ۷/۵ درصد و «نوشابه‌ها، غذاهای آماده و دخانیات» با ۷/۱ درصد در مراتب بعدی اهمیت قرار داشته است.

در سال ۱۳۸۶ هزینه‌های مربوط به «روغن‌ها و چربی‌ها» ۳۵/۵ درصد، «آرد، رشته، نان، غلات و فراورده‌های آن» ۲۱/۰ درصد، «دوبه‌ها، چاشنی‌ها و سایر ترکیب‌های خوراکی» ۲۱/۰ درصد، «خشکبار، آجیل و حبوب» ۲۰/۴ درصد، «میوه و سبزی‌ها» ۱۹/۴ درصد، «شیر و فراورده‌های آن و تخم پرندگان» ۱۹/۲ درصد، «گوشت» به ۱۲/۶ درصد، «قند، شکر، شیرینی‌ها، چای، قهوه و کاکائو» ۱۰/۹ درصد و «نوشابه‌ها، غذاهای آماده و دخانیات» ۹/۷ درصد نسبت به هزینه‌های مشابه سال قبل افزایش داشته است.

ت - متوسط هزینه‌های خوراکی و دخانی سالانه یک خانوار روستایی: ۱۳۸۵ و ۱۳۸۶ (ریال)

درصد تغییر هزینه سال ۱۳۸۶ نسبت به سال ۱۳۸۵	۱۳۸۶			۱۳۸۵			انواع هزینه
	ضریب تغییرات (CV)	درصد	مبلغ	ضریب تغییرات (CV)	درصد	مبلغ	
۱۷,۳	۰,۰۱۰۰	۱۰۰,۰	۱۸۲۰۲۷ ۳۳	۰,۰۰۹۲	۱۰۰,۰	۱۵۵۱۲۶ ۷۲	جمع
۲۱,۰	۰,۰۲۲۲	۲۰,۸	۳۷۷۹۹۲۱	۰,۰۱۸۹	۲۰,۱	۳۱۲۲۶۲۳	آرد، رشته، نان، غلات و فراورده‌های آن
۱۲,۶	۰,۰۱۴۸	۲۴,۱	۴۳۸۱۷۹۰	۰,۰۱۵۴	۲۵,۱	۳۸۹۲۰۹۲	گوشت
۱۹,۲	۰,۰۱۰۲	۱۰,۵	۱۹۱۱۲۰۷	۰,۰۰۹۷	۱۰,۳	۱۶۰۳۷۱۰	شیر و فراورده‌های آن و تخم پرندگان
۳۵,۵	۰,۰۱۳۰	۴,۷	۸۵۹۱۹۹	۰,۰۱۳۹	۴,۱	۶۳۳۹۴۵	روغن‌ها و چربی‌ها
۱۹,۴	۰,۰۱۰۶	۱۶,۹	۳۰۷۹۲۲۲	۰,۰۱۰۳	۱۶,۶	۲۵۷۹۴۱۸	میوه‌ها و سبزی‌ها
۲۰,۴	۰,۰۱۷۹	۵,۳	۹۵۷۹۰۱	۰,۰۱۶۷	۵,۱	۷۹۵۵۷۰	خشکبار و حبوب
۱۰,۹	۰,۰۱۲۳	۷,۵	۱۳۷۳۲۲۶	۰,۰۱۲۲	۸,۰	۱۲۳۸۲۸۰	قند، شکر، شیرینی‌ها، چای، قهوه و کاکائو
۲۱,۰	۰,۰۱۳۳	۳,۱	۵۶۹۱۷۵	۰,۰۱۳۱	۳,۰	۴۷۰۳۶۳	ادویه‌ها، چاشنی‌ها و سایر ترکیب‌های خوراکی
۹,۷	۰,۰۲۴۶	۷,۱	۱۲۹۱۰۹۳	۰,۰۲۰۸	۷,۶	۱۱۷۶۶۷۳	نوشابه‌ها، غذاهای آماده و دخانیات

در سال ۱۳۸۶ متوسط هزینه‌های غیر خوراکی یک خانوار روستایی برابر ۳۰۶۴۳۳۱۲ ریال بوده است، که در مقایسه با سال ۱۳۸۵، افزایشی برابر ۱۷/۴ درصد نشان می‌دهد. هزینه‌های «مسکن» با سهمی معادل ۲۴/۸ درصد از کل هزینه‌های غیر خوراکی، بیش‌ترین سهم را دارا بوده است. هزینه «حمل و نقل و ارتباطات» با ۲۰/۷ درصد، «کالاها و خدمات متفرقه» با ۱۴/۶ درصد، «بهداشت و درمان» با ۱۲/۶ درصد، «پوشاک و کفش» با ۱۲/۱ درصد، «لوازم، اثاث و خدمات خانوار» با ۱۱/۷ درصد و «تفریحات، سرگرمی‌ها، تحصیل و آموزش» با ۳/۵ درصد به ترتیب در مراتب بعدی قرار دارد.

ت - متوسط هزینه‌های غیر خوراکی سالانه یک خانوار روستایی: ۱۳۸۵ و ۱۳۸۶ (ریال)

درصد تغییر هزینه سال ۱۳۸۶ نسبت به سال ۱۳۸۵	۱۳۸۶			۱۳۸۵			انواع هزینه
	ضریب تغییرات (CV)	درصد	مبلغ	ضریب تغییرات (CV)	درصد	مبلغ	
۱۷,۶	۰,۰۱۳۳	۱۰۰,۰	۳۰۶۴۳۳ ۱۲	۰,۰۱۲۸	۱۰۰,۰	۲۶۰۵۷۲ ۵۳	جمع
۱۱,۴	۰,۰۲۰۶	۱۲,۱	۳۷۰۳۹۹۹	۰,۰۱۸۵	۱۲,۸	۳۳۲۶۱۵۴	پوشاک و کفش
۲۱,۰	۰,۰۱۱۹	۲۴,۸	۷۶۱۰۹۱۵	۰,۰۱۲۷	۲۴,۱	۶۲۹۰۱۴۳	مسکن
۱۹,۲	۰,۰۱۹۵	۱۱,۷	۳۶۰۰۰۲۴	۰,۰۱۸۸	۱۱,۶	۳۰۲۱۲۰۲	لوازم، اثاث و خدمات خانوار
۷,۴	۰,۰۴۳۴	۱۲,۶	۳۸۴۹۶۵۹	۰,۰۳۵۳	۱۳,۸	۳۵۸۳۵۰۱	بهداشت و درمان
۲۱,۸	۰,۰۲۴۳	۲۰,۷	۶۳۴۰۳۹۲	۰,۰۲۵۵	۲۰,۰	۵۲۰۷۲۴۲	حمل و نقل و ارتباطات
۱۱,۱	۰,۰۳۴۴	۳,۵	۱۰۶۱۵۴۱	۰,۰۲۸۰	۳,۷	۹۵۵۵۴۴	تفریحات، سرگرمی‌ها، تحصیل و آموزش
۲۱,۹	۰,۰۲۵۷	۱۴,۶	۴۴۷۶۷۸۲	۰,۰۱۹۳	۱۴,۱	۳۶۷۳۴۶۷	کالاها و خدمات متفرقه

در سال ۱۳۸۶، هزینه‌های مربوط به «کالاها و خدمات متفرقه» ۲۱/۹ درصد، «حمل و نقل و ارتباطات» ۲۱/۸ درصد، «مسکن» ۲۱ درصد، «لوازم، اثاث و خدمات خانوار» ۱۹/۲ درصد، «پوشاک و کفش» ۱۱/۴ درصد، «تفریحات، سرگرمی‌ها، تحصیل و آموزش» ۱۱/۱ درصد و «بهداشت و درمان» ۷/۴ درصد و نسبت به هزینه‌های مشابه سال قبل افزایش یافته است.

درآمدهای خانوار

بر اساس نتایج به دست آمده، متوسط درآمد اظهار شده سالانه یک خانوار روستایی در سال ۱۳۸۶ برابر ۴۷۱۰۶۹۴۹ ریال بوده که نسبت به سال قبل، ۲۰/۴ درصد افزایش داشته است.

بررسی منابع تأمین درآمد خانوارهای روستایی نشان می‌دهد که ۴۳/۰ درصد درآمد از مشاغل آزاد کشاورزی و غیر کشاورزی، ۳۰/۹ درصد از مشاغل مزد و حقوق‌بگیری و ۲۶/۱ درصد از منابع متفرقه به دست آمده است.

متوسط درآمد سالانه یک خانوار روستایی بر حسب فعالیت اصلی محل کار سرپرست خانوار، نشان می‌دهد، خانوارهایی که سرپرست آن‌ها در بخش «بهداشت و مددکاری اجتماعی»، به کار اشتغال داشته‌اند، با درآمدی معادل ۹۵۵۴۹۱۶۹ ریال، بیش‌ترین درآمد و «ساختمان» با داشتن درآمد ۳۶۲۱۰۹۷۹ ریال، کمترین درآمد را در سال ۱۳۸۶ داشته‌اند.

ج - متوسط درآمد سالانه یک خانوار روستایی بر حسب انواع منابع تأمین درآمد: ۱۳۸۵ و ۱۳۸۶ (ریال)

درصد تغییر درآمد سال ۱۳۸۶ نسبت به سال ۱۳۸۵	۱۳۸۶			۱۳۸۵			شرح ^(۱)
	ضریب تغییرات (CV)	درصد	مبلغ	ضریب تغییرات (CV)	درصد	مبلغ	
۲۰, ۴	۰, ۰۱۱۳	۱۰۰, ۰	۴۷۱۰۶۹۴۹	۰, ۰۱۰۰	۱۰۰, ۰	۳۹۱۲۸۸۳۰	جمع
			۱۴۵۷۹۴۶			۱۱۸۵۱۸۹	درآمد از حقوق‌بگیری
۲۳, ۰	۰, ۰۲۰۷	۳۰, ۹	۲	۰, ۰۱۷۹	۳۰, ۳	۶	درآمد پولی از حقوق‌بگیری عمومی
۱۳, ۰	۰, ۰۵۱۷	۷, ۲	۳۳۹۱۲۳۴	۰, ۰۴۶۰	۷, ۶	۲۹۸۷۹۵۵	درآمد غیر پولی از حقوق‌بگیری عمومی
۱۷, ۳	۰, ۰۷۸۶	۱, ۷	۸۲۲۶۱۸	۰, ۰۷۰۷	۱, ۸	۷۰۱۵۲۲	درآمد پولی از حقوق‌بگیری تعاونی
۱۰۸, ۰	۰, ۳۹۵۱	۰, ۲	۱۱۳۶۹۷	۰, ۲۱۴۰	۰, ۱	۵۴۵۲۱	درآمد غیر پولی از حقوق‌بگیری تعاونی
۱۹۸, ۸	۰, ۴۹۷۰	۰, ۱	۴۹۴۱۲	۰, ۱۸۱۲	۰, ۰۴	۱۶۵۳۵	درآمد پولی از حقوق‌بگیری خصوصی
۲۶, ۰	۰, ۰۲۰۳	۲۰, ۴	۹۶۱۶۸۵۱	۰, ۰۱۷۴	۱۹, ۴	۷۶۰۱۳۰۵	درآمد غیر پولی از حقوق‌بگیری خصوصی
۱۹, ۰	۰, ۰۴۶۳	۱, ۲	۵۸۵۶۴۹	۰, ۰۴۱۸	۱, ۳	۴۹۰۰۵۹	درآمد از مشاغل آزاد
			۲۰۲۴۵۴۹			۱۷۲۶۷۶۰	
۱۷, ۲	۰, ۰۲۲۶	۴۳, ۰	۹	۰, ۰۱۹۱	۴۴, ۱	۳	درآمد پولی از مشاغل آزاد کشاورزی
			۱۰۸۶۳۶۰			۹۷۷۵۹۳۸	درآمد غیر پولی از مشاغل آزاد کشاورزی
۱۱, ۱	۰, ۰۳۱۰	۲۳, ۱	۵	۰, ۰۲۵۱	۲۵, ۰	۰	درآمد غیر پولی از مشاغل آزاد کشاورزی
۱۹, ۷	۰, ۰۶۱۵	۲, ۶	۱۲۳۱۳۸۶	۰, ۰۴۴۳	۲, ۶	۱۰۲۸۹۹۶	درآمد پولی از مشاغل آزاد غیر کشاورزی
۲۶, ۴	۰, ۰۳۵۷	۱۶, ۶	۷۸۴۱۸۳۴	۰, ۰۳۳۱	۱۵, ۹	۶۲۰۳۹۰۰	درآمد غیر پولی از مشاغل آزاد غیر کشاورزی
			۳۰۸۶۷۴			۲۵۸۷۶۹	درآمدهای متفرقه
			۱۲۲۸۱۹۸			۱۰۰۰۹۳۳	درآمدهای متفرقه پولی
۲۲, ۷	۰, ۰۱۶۳	۲۶, ۱	۸	۰, ۰۱۵۹	۲۵, ۶	۱	درآمدهای متفرقه غیر پولی
۱۸, ۴	۰, ۰۲۷۳	۱۲, ۳	۵۷۸۵۹۳۹	۰, ۰۲۵۰	۱۲, ۵	۴۸۸۵۳۶۵	درآمدهای متفرقه غیر پولی
۲۶, ۸	۰, ۰۱۶۳	۱۳, ۸	۶۴۹۶۰۴۹	۰, ۰۱۴۸	۱۳, ۱	۵۱۲۳۹۶۶	

(۱) این جدول برای یک خانوار فرضی (Typical) در سطح کل کشور ساخته شده است.

متوسط هزینه‌ها و درآمد خانوار بر حسب استان

بررسی متوسط هزینه کل سالانه یک خانوار روستایی نشان می‌دهد که استان مازندران با ۶۸۴۶۰۸۷۵ ریال بیش‌ترین و استان خراسان جنوبی با ۲۴۵۶۴۳۸۷ ریال کمترین هزینه کل را در سال ۱۳۸۶ داشته‌اند.

بر اساس نتایج به‌دست آمده استان تهران با ۴۶۵۹۸۰۳۲ ریال بیش‌ترین و استان خراسان جنوبی با ۱۳۴۷۴۹۰۵ ریال کمترین متوسط هزینه‌های غیر خوراکی سالانه یک خانوار روستایی در سال ۱۳۸۶ دارا می‌باشد. استان اردبیل با ۲۶۶۶۲۱۶۳ ریال بیش‌ترین و استان خراسان جنوبی با ۱۱۰۸۹۴۸۲ ریال کمترین متوسط هزینه خوراکی و دخانی سالانه یک خانوار روستایی را در سال ۱۳۸۶ نشان می‌دهد. همچنین استان مازندران با ۷۳۳۲۲۷۵۷ ریال بیش‌ترین و استان خراسان جنوبی با ۲۴۴۷۸۰۷۱ ریال کمترین متوسط درآمد کل سالانه یک خانوار روستایی را در سال ۱۳۸۶ با خود اختصاص داده است.



چ- متوسط هزینه‌های کل، غیر خوراکی، خوراکی و دخانی و درآمد کل یک خانوار روستایی بر حسب استان: ۱۳۸۶ (ریال)

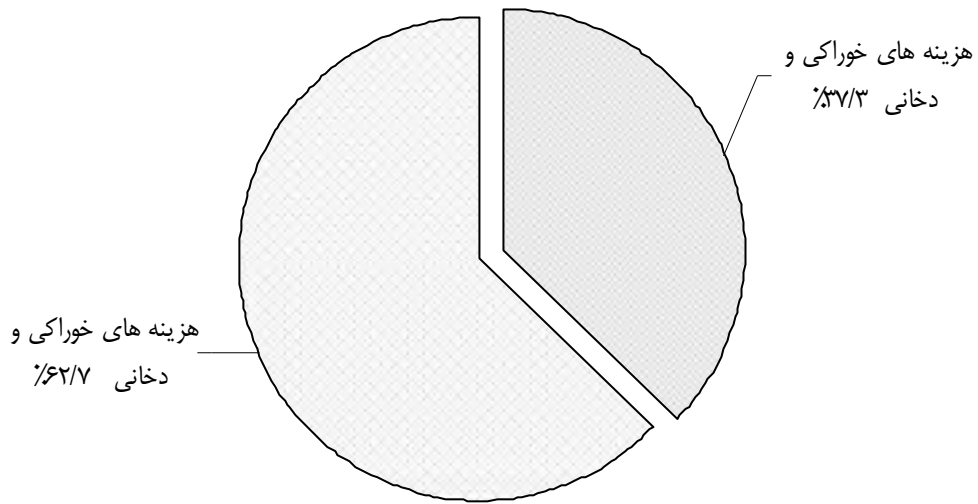
هزینه غیر خوراکی		هزینه کل		استان
متوسط هزینه	ضریب تغییرات (CV)	متوسط هزینه	ضریب تغییرات (CV)	
۳۰۶۴۳۳۱۲	۰,۰۱۲۸	۴۸۸۴۶۰۴۵	۰,۰۱۰۵	کل کشور
۳۰۲۹۸۶۱۵	۰,۰۴۳۴	۴۷۴۸۱۴۴۵	۰,۰۳۷۸	آذربایجان شرقی
۴۲۱۴۶۴۲۷	۰,۰۶۰۶	۶۶۱۳۱۵۸۱	۰,۰۴۸۴	آذربایجان غربی
۳۸۲۷۹۰۰۷	۰,۰۵۸۷	۶۴۹۴۱۱۷۰	۰,۰۵۲۶	اردبیل
۴۵۱۳۵۰۴۷	۰,۰۵۴۲	۶۴۵۷۶۸۵۰	۰,۰۴۷۴	اصفهان
۳۲۰۲۱۶۴۱	۰,۰۴۶۱	۵۲۶۱۴۲۸۲	۰,۰۳۶۳	ایلام
۳۵۰۲۷۶۵۱	۰,۰۴۹۲	۵۵۵۵۸۲۲۷	۰,۰۳۶۷	بوشهر
۴۶۵۹۸۰۳۲	۰,۰۵۸۹	۶۲۸۲۷۸۲۲	۰,۰۴۹۷	تهران
۲۲۹۳۳۷۵۰	۰,۰۴۷۹	۴۳۱۷۴۶۸۷	۰,۰۳۸۸	چهارمحال و بختیاری
۱۳۴۷۴۹۰۵	۰,۰۴۴۴	۲۴۵۶۴۳۸۷	۰,۰۳۷۴	خراسان جنوبی
۲۳۲۶۷۳۴۳	۰,۰۴۹۳	۳۹۵۷۹۲۰۱	۰,۰۴۰۷	خراسان رضوی
۱۸۹۲۵۹۴۱	۰,۰۶۴۹	۳۲۶۷۱۸۷۹	۰,۰۴۸۶	خراسان شمالی
۲۵۵۵۲۳۹۱	۰,۰۶۰۳	۴۳۲۳۳۶۵۳	۰,۰۴۵۱	خوزستان
۲۵۵۹۹۲۷۵	۰,۰۶۱۲	۴۱۹۸۷۸۵۲	۰,۰۴۶۷	زنجان
۲۲۲۶۹۱۸۵	۰,۰۴۸۷	۳۷۴۷۱۶۹۷	۰,۰۴۲۳	سمنان
۱۶۱۷۳۲۵۶	۰,۰۶۷۹	۲۹۶۶۷۶۸۵	۰,۰۵۱۰	سیستان و بلوچستان
۳۸۳۷۳۷۰۶	۰,۰۷۵۰	۵۵۶۱۱۹۰۹	۰,۰۵۷۷	فارس
۴۰۲۰۶۴۳۳	۰,۰۵۰۴	۶۵۵۹۵۱۵۴	۰,۰۴۶۴	قزوین
۲۴۶۸۶۴۳۷	۰,۰۵۳۱	۴۲۶۱۶۶۹۹	۰,۰۴۳۰	قم
۲۲۹۸۹۲۷۷	۰,۰۴۳۰	۴۳۲۳۱۶۹۱	۰,۰۳۲۵	کردستان
۲۲۶۲۳۳۸۱	۰,۰۶۵۱	۳۷۰۱۷۲۴۵	۰,۰۵۰۵	کرمان
۲۸۹۸۰۴۸۹	۰,۰۵۵۱	۵۰۲۸۶۹۰۷	۰,۰۴۶۳	کرمانشاه
۲۴۰۹۶۸۹۴	۰,۰۶۰۴	۴۳۲۷۴۳۷۳	۰,۰۴۸۱	کهگیلویه و بویراحمد
۲۵۶۴۳۷۴۲	۰,۰۴۸۲	۴۰۵۱۷۰۵۰	۰,۰۴۵۶	گلستان
۲۷۲۶۴۳۸۵	۰,۰۴۷۶	۴۶۵۵۱۱۶۲	۰,۰۴۱۰	گیلان
۲۳۲۱۹۶۳۳	۰,۰۵۷۲	۴۰۲۷۵۰۵۳	۰,۰۳۶۶	لرستان
۴۴۷۵۲۶۸۶	۰,۰۴۳۸	۶۸۴۶۰۸۷۵	۰,۰۴۰۲	مازندران
۲۱۴۹۱۳۱۵	۰,۰۵۹۳	۳۶۵۵۴۲۱۷	۰,۰۴۸۷	مرکزی
۳۴۴۵۸۰۱۴	۰,۰۶۲۱	۵۵۳۵۶۳۸۲	۰,۰۴۸۸	هرمزگان
۲۰۸۴۰۳۵۵	۰,۰۶۰۱	۳۷۱۳۸۴۹۰	۰,۰۵۴۸	همدان
۳۱۳۸۵۸۱۰	۰,۰۵۹۸	۴۵۲۲۳۳۸۳	۰,۰۴۹۷	یزد



چ - متوسط هزینه‌های کل، غیر خوراکی، خوراکی و دخانی و درآمد کل یک خانوار روستایی بر حسب استان: ۱۳۸۶ (دنباله)
(ریال)

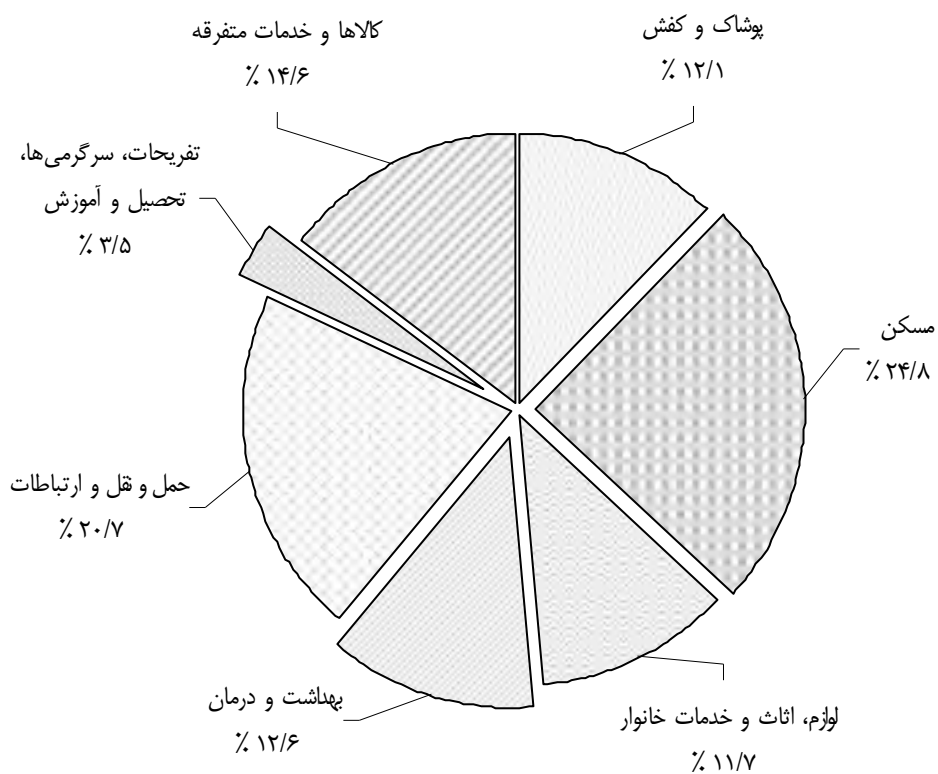
درآمد کل		هزینه خوراکی و دخانی		استان
متوسط درآمد سالانه	ضریب تغییرات (CV)	متوسط هزینه	ضریب تغییرات (CV)	
۴۷۱۰۶۹۴۹	۰,۰۱۱۳	۱۸۲۰۲۷۳۳	۰,۰۱۰۰	کل کشور
۴۳۲۰۴۹۷۹	۰,۰۶۱۲	۱۷۱۸۲۸۳۰	۰,۰۴۴۸	آذربایجان شرقی
۵۵۲۰۹۱۱۲	۰,۰۷۱۶	۲۳۹۸۵۱۵۴	۰,۰۴۵۳	آذربایجان غربی
۵۳۵۵۱۱۳۰	۰,۰۶۰۲	۲۶۶۶۲۱۶۳	۰,۰۵۷۲	اردبیل
۵۳۴۷۸۱۵۹	۰,۰۶۴	۱۹۴۴۱۸۰۳	۰,۰۴۴۰	اصفهان
۴۶۲۹۹۰۸۸	۰,۰۴۱۱	۲۰۵۹۲۶۴۱	۰,۰۳۵۸	ایلام
۴۹۴۱۴۸۱۴	۰,۰۳۹۱	۲۰۵۳۰۵۷۶	۰,۰۲۶۲	بوشهر
۵۸۷۴۶۹۹۸	۰,۰۳۲۹	۱۶۲۲۹۷۹۰	۰,۰۳۹۵	تهران
۴۴۱۸۹۳۱۳	۰,۰۳۸۱	۲۰۲۴۰۹۳۷	۰,۰۳۴۲	چهارمحال و بختیاری
۲۴۴۷۸۰۷۱	۰,۰۳۳۷	۱۱۰۸۹۴۸۲	۰,۰۳۵۶	خراسان جنوبی
۳۴۰۳۳۰۳۷	۰,۰۴۹۳	۱۶۳۱۱۸۵۸	۰,۰۳۹۰	خراسان رضوی
۳۰۵۰۰۲۲۹	۰,۰۴۴۳	۱۳۷۴۵۹۳۸	۰,۰۴۳۰	خراسان شمالی
۵۱۳۳۵۹۱۳	۰,۰۶۰۱	۱۷۶۸۱۲۶۲	۰,۰۳۶۴	خوزستان
۴۷۴۲۰۵۲۴	۰,۰۴۰۸	۱۶۳۸۸۵۷۷	۰,۰۴۴۳	زنجان
۳۳۹۸۷۵۲۳	۰,۰۴۰۵	۱۵۲۰۲۵۱۲	۰,۰۴۴۵	سمنان
۳۰۱۸۴۳۱۶	۰,۰۴۶۵	۱۳۴۹۴۴۲۹	۰,۰۴۸۳	سیستان و بلوچستان
۵۹۷۴۷۳۳۲	۰,۰۴۸۴	۱۷۲۳۸۲۰۳	۰,۰۴۰۵	فارس
۵۳۱۳۹۰۱۶	۰,۰۴۶۳	۲۵۳۸۸۷۲۱	۰,۰۴۹۶	قزوین
۴۲۶۷۳۶۷۴	۰,۰۴۱۷	۱۷۹۳۰۶۶۲	۰,۰۳۹۰	قم
۴۴۹۷۸۸۶۳	۰,۰۴۰۵	۲۰۲۴۲۴۱۴	۰,۰۲۶۹	کردستان
۴۲۲۶۶۸۱۹	۰,۰۵۹۴	۱۴۳۹۳۸۶۴	۰,۰۳۷۶	کرمان
۴۴۸۸۶۶۸۸	۰,۰۴۷۷	۲۱۳۰۶۴۱۸	۰,۰۴۵۳	کرمانشاه
۳۷۴۳۳۹۲۱	۰,۰۴۳۶	۱۹۱۷۷۴۷۹	۰,۰۴۱۰	کهگیلویه و بویراحمد
۴۶۲۸۸۸۴۰	۰,۰۷۴۸	۱۴۸۷۳۳۰۸	۰,۰۵۵۷	گلستان
۳۸۸۴۸۲۸۸	۰,۰۳۶۸	۱۹۳۱۶۷۷۷	۰,۰۴۹۵	گیلان
۳۵۱۹۶۱۳۶	۰,۰۴۸۹	۱۷۰۵۵۴۲۰	۰,۰۲۲۰	لرستان
۷۳۳۲۲۷۵۷	۰,۰۳۴۴	۲۳۷۰۸۱۸۹	۰,۰۵۶۵	مازندران
۳۵۴۵۰۴۱۰	۰,۰۶۴۲	۱۵۰۶۲۹۰۲	۰,۰۴۲۲	مرکزی
۴۹۰۵۳۹۷۴	۰,۰۵۸۹	۲۰۸۹۸۳۶۸	۰,۰۴۲۸	هرمزگان
۴۶۲۴۷۹۲۵	۰,۰۵۱۸	۱۶۲۹۸۱۳۵	۰,۰۵۷۲	همدان
۴۶۳۱۰۰۰۶	۰,۰۶۴۲	۱۳۸۳۷۵۷۳	۰,۰۳۹۳	یزد

نمودار ۱- ترکیب هزینه‌های کل سالانه یک خانوار روستایی: ۱۳۸۶

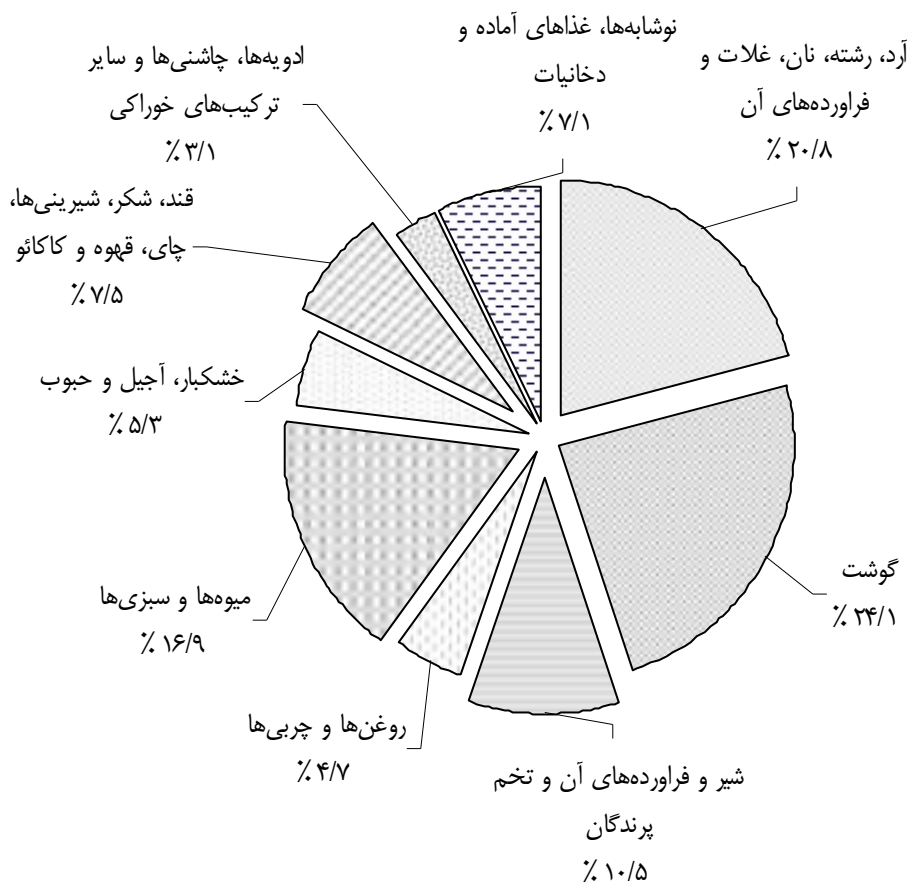


سرمارا راپران

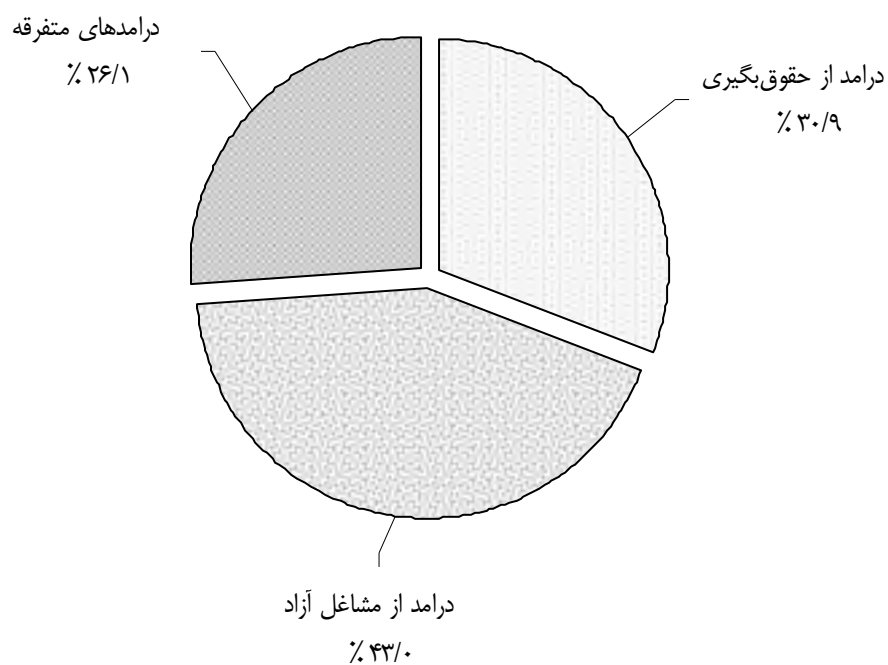
نمودار ۲- ترکیب هزینه‌های غیرخوراکی سالانه یک خانوار روستایی: ۱۳۸۶



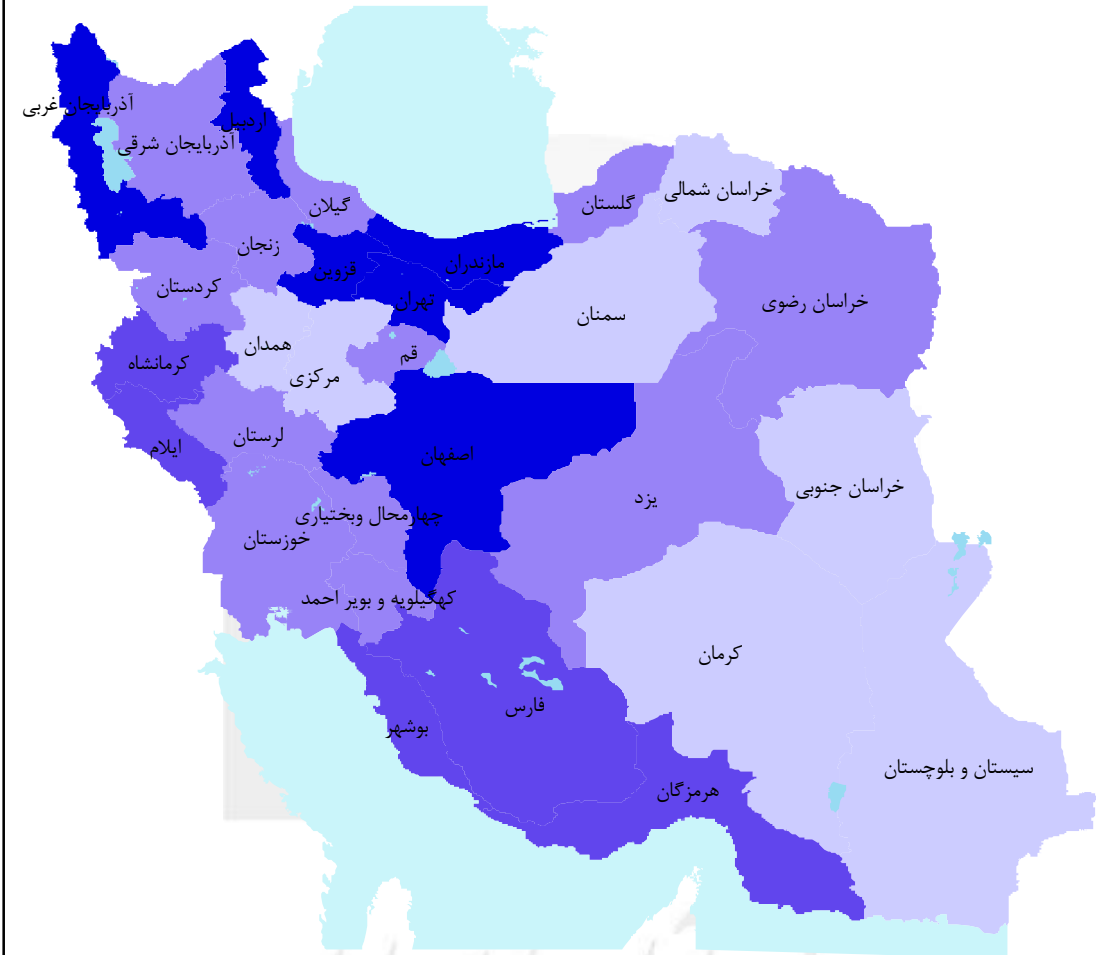
نمودار ۳- ترکیب هزینه‌های خوراکی و دخانی سالانه یک خانوار روستایی: ۱۳۸۶



نمودار ۴- ترکیب درآمدهای سالانه یک خانوار روستایی: ۱۳۸۶




متوسط هزینه کل سالانه یک خانوار روستایی سال ۱۳۸۶



هزار ریال

۲۴۵۶۴_۳۷۴۷۲	
۳۷۴۷۳_۴۷۴۸۱	
۴۷۴۸۲_۵۵۶۱۲	
۵۵۶۱۳_۶۸۴۶۱	





متوسط هزینه خوراکی و دخانی سالانه یک خانوار روستایی سال ۱۳۸۶



مرکز آمار ایران

هزار ریال

۱۱۰۸۹_۱۵۲۰۳



۱۵۲۰۴_۱۷۹۳۰



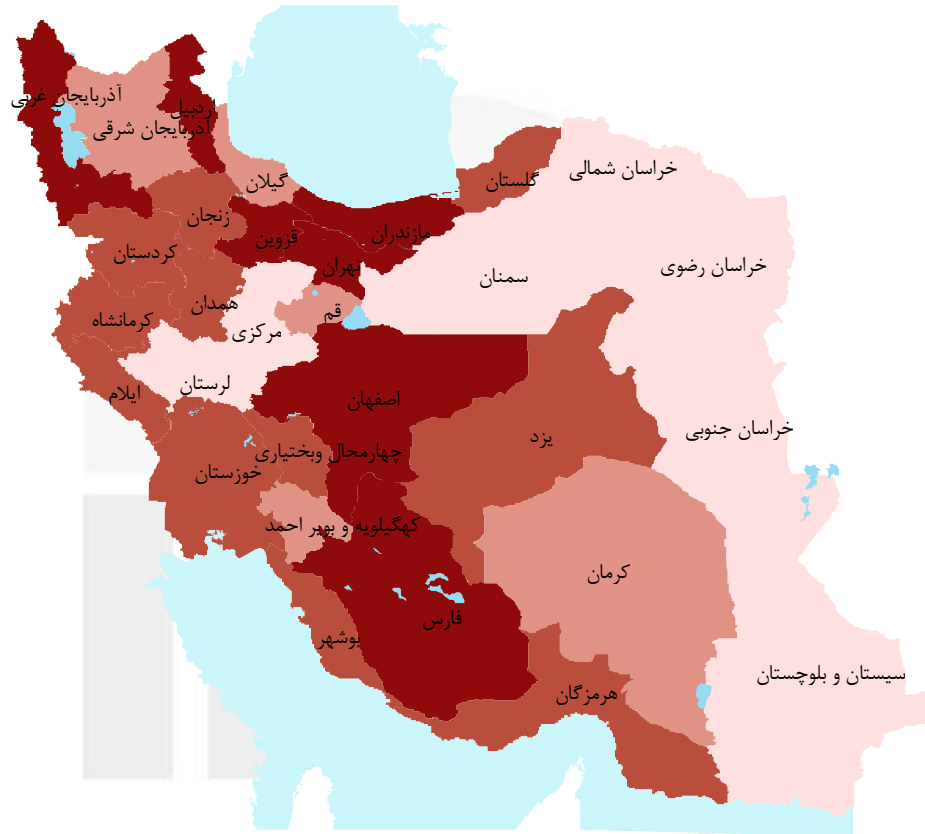
۱۷۹۳۱_۲۱۳۰۶



۲۱۳۰۷_۲۶۶۶۲



متوسط درآمد سالانه یک خانوار روستایی سال ۱۳۸۶



مرکز آمار ایران

هزار ریال

۲۴۴۷۸-۳۵۴۵۰	
۳۵۴۵۱-۴۳۲۰۵	
۴۳۲۰۶-۵۱۳۳۶	
۵۱۳۳۷-۷۳۳۲۲	



فصل اول
خصوصیات اقتصادی - اجتماعی
خانوارهای روستایی

مرکز آمار ایران

۱-۱- درصد خانوارهای روستایی بر حسب وسعت خانوار در هر یک از گروه‌های هزینه سالانه: ۱۳۸۶

وسعت خانوار	کل	۷۲۰۰۰۰۰ ریال و کمتر	۷۲۰۰۰۰۱ تا ۹۰۰۰۰۰۰ ریال	۹۰۰۰۰۰۱ تا ۱۲۰۰۰۰۰۰ ریال	۱۲۰۰۰۰۰۱ تا ۱۶۵۰۰۰۰۰ ریال	۱۶۵۰۰۰۰۰۱ تا
درصد خانوارها	۱۰۰/۰۰	۳/۰۴	۱/۷۵	۳/۵۴	۶/۵۷	۵/۱۰
متوسط تعداد افراد در خانوارها	۴/۴۹	۱/۹۹	۲/۵۳	۲/۸۸	۳/۴۱	۳/۷۶
جمع	۱۰۰/۰۰	۱۰۰/۰۰	۱۰۰/۰۰	۱۰۰/۰۰	۱۰۰/۰۰	۱۰۰/۰۰
۱ نفر	۴/۹۸	۵۳/۴۵	۳۶/۹۱	۲۰/۵۸	۱۰/۳۹	۵/۷۴
۲ نفر	۱۱/۹۵	۲۳/۳۱	۲۷/۰۵	۳۳/۶۳	۲۸/۷۹	۲۰/۰۴
۳ نفر	۱۵/۷۶	۷/۷۱	۱۱/۳۲	۱۵/۷۲	۱۹/۲۶	۲۳/۰۳
۴ نفر	۲۲/۷۲	۸/۲۴	۱۰/۳۷	۱۴/۲۳	۱۷/۱۴	۱۹/۹۰
۵ نفر	۱۷/۹۸	۳/۸۸	۵/۹۳	۶/۵۱	۱۱/۷۶	۱۵/۶۴
۶ نفر	۱۱/۷۵	۱/۷۶	۴/۶۱	۴/۳۸	۶/۸۳	۹/۷۵
۷ نفر	۶/۹۳	۰/۵۹	۲/۲۱	۲/۹۱	۲/۶۲	۳/۷۱
۸ نفر	۳/۹۲	۰/۸۲	۰/۸۳	۱/۰۹	۱/۶۰	۱/۲۰
۹ نفر	۱/۸۹	۰/۲۴	۰/۳۵	۰/۹۵	۱/۰۶	۰/۴۷
۱۰ نفر و بیش تر	۲/۱۳	۰/۰۰	۰/۴۲	۰/۰۰	۰/۵۶	۰/۵۲

وسعت خانوار	۱۹۵۰۰۰۰۱ تا ۲۴۰۰۰۰۰۰ ریال	۲۴۰۰۰۰۰۱ تا ۳۰۰۰۰۰۰۰ ریال	۳۰۰۰۰۰۰۱ تا ۴۵۰۰۰۰۰۰ ریال	۴۵۰۰۰۰۰۱ تا ۶۰۰۰۰۰۰۰ ریال	۶۰۰۰۰۰۰۰۱ ریال و بیش تر
درصد خانوارها	۷/۵۹	۱۱/۲۱	۲۱/۸۴	۱۴/۱۴	۲۵/۲۲
متوسط تعداد افراد در خانوارها	۴/۱۲	۴/۲۶	۴/۶۸	۴/۹۹	۵/۳۳
جمع	۱۰۰/۰۰	۱۰۰/۰۰	۱۰۰/۰۰	۱۰۰/۰۰	۱۰۰/۰۰
۱ نفر	۳/۴۷	۲/۹۰	۱/۱۵	۰/۵۰	۰/۳۹
۲ نفر	۱۵/۲۲	۱۳/۷۶	۸/۸۶	۵/۹۵	۴/۷۱
۳ نفر	۱۹/۷۵	۱۷/۶۲	۱۷/۰۴	۱۵/۱۴	۱۱/۸۶
۴ نفر	۲۴/۸۷	۲۶/۲۸	۲۴/۴۰	۲۶/۳۹	۲۲/۷۸
۵ نفر	۱۷/۱۱	۱۸/۳۹	۱۹/۹۷	۱۸/۵۵	۲۲/۲۵
۶ نفر	۱۰/۵۶	۹/۷۷	۱۳/۴۸	۱۳/۹۶	۱۴/۶۸
۷ نفر	۴/۵۷	۶/۶۳	۷/۷۲	۸/۷۲	۹/۵۲
۸ نفر	۲/۸۰	۲/۸۲	۳/۸۷	۵/۲۸	۶/۱۷
۹ نفر	۱/۰۵	۰/۷۶	۲/۰۰	۲/۴۳	۳/۱۸
۱۰ نفر و بیش تر	۰/۶۰	۱/۰۸	۱/۵۲	۳/۰۹	۴/۴۵

۱-۲- درصد خانوارهای روستایی بر حسب تعداد افراد باسواد در هر یک از گروه‌های هزینه سالانه: ۱۳۸۶

تعداد افراد باسواد خانوار	کل	۷۲۰۰۰۰۰ ریال و کمتر	۷۲۰۰۰۰۱ تا ۹۰۰۰۰۰۰ ریال	۹۰۰۰۰۰۱ تا ۱۲۰۰۰۰۰۰ ریال	۱۲۰۰۰۰۰۱ تا ۱۶۵۰۰۰۰۰ ریال	۱۶۵۰۰۰۰۰۱ تا ۱۹۵۰۰۰۰۰۰ ریال
متوسط تعداد افراد باسواد در خانوارها	۳/۰۱	۰/۶۳	۰/۹۴	۱/۲۲	۱/۷۵	۲/۱۱
جمع	۱۰۰/۰۰	۱۰۰/۰۰	۱۰۰/۰۰	۱۰۰/۰۰	۱۰۰/۰۰	۱۰۰/۰۰
بدون فرد باسواد	۱۱/۷۴	۷۲/۶۹	۵۴/۴۷	۴۳/۸۰	۳۰/۱۰	۱۷/۴۸
۱ نفر باسواد	۹/۵۷	۸/۹۲	۱۸/۴۵	۲۲/۱۵	۱۷/۰۰	۱۶/۸۷
۲ نفر باسواد	۲۰/۴۵	۹/۲۶	۱۴/۴۳	۱۶/۶۶	۲۳/۵۵	۲۸/۳۸
۳ نفر باسواد	۱۹/۸۲	۴/۴۵	۷/۷۱	۷/۷۴	۱۴/۸۷	۲۰/۶۴
۴ نفر باسواد	۱۸/۳۲	۲/۶۱	۲/۴۴	۶/۵۳	۹/۶۸	۹/۹۲
۵ نفر باسواد و بیشتر	۲۰/۱۰	۲/۰۶	۲/۵۱	۳/۱۳	۴/۷۹	۶/۷۱

تعداد افراد باسواد خانوار	تا ۱۹۵۰۰۰۰۰ ریال	تا ۲۴۰۰۰۰۰۰ ریال	تا ۳۰۰۰۰۰۰۰ ریال	تا ۴۵۰۰۰۰۰۰ ریال	تا ۴۵۰۰۰۰۰۰۰ ریال	۶۰۰۰۰۰۰۰۰ ریال و بیشتر
متوسط تعداد افراد باسواد در خانوارها	۲/۵۰	۲/۶۸	۳/۱۴	۳/۵۹	۴/۰۵	۴/۰۵
جمع	۱۰۰/۰۰	۱۰۰/۰۰	۱۰۰/۰۰	۱۰۰/۰۰	۱۰۰/۰۰	۱۰۰/۰۰
بدون فرد باسواد	۱۲/۴۸	۱۰/۳۷	۵/۹۷	۳/۲۸	۱/۱۲	۱/۱۲
۱ نفر باسواد	۱۳/۱۲	۱۲/۲۶	۹/۳۶	۵/۰۵	۴/۲۹	۴/۲۹
۲ نفر باسواد	۲۸/۲۰	۲۶/۲۱	۲۱/۴۹	۲۰/۸۰	۱۴/۳۵	۱۴/۳۵
۳ نفر باسواد	۱۹/۷۰	۲۲/۳۱	۲۳/۱۴	۲۱/۳۳	۲۰/۵۳	۲۰/۵۳
۴ نفر باسواد	۱۶/۲۷	۱۵/۸۹	۲۰/۷۲	۲۲/۶۶	۲۴/۱۱	۲۴/۱۱
۵ نفر باسواد و بیشتر	۱۰/۲۳	۱۲/۹۶	۱۹/۳۲	۲۶/۸۷	۳۵/۶۰	۳۵/۶۰

۱-۳- درصد خانوارهای روستایی بر حسب تعداد افراد شاغل در هر یک از گروه‌های هزینه سالانه: ۱۳۸۶

تعداد افراد شاغل خانوار	کل	۷۲۰۰۰۰۰ ریال و کمتر	۷۲۰۰۰۰۱ تا ۹۰۰۰۰۰۰ ریال	۹۰۰۰۰۰۱ تا ۱۲۰۰۰۰۰۰ ریال	۱۲۰۰۰۰۰۱ تا ۱۶۵۰۰۰۰۰ ریال	۱۶۵۰۰۰۰۰۱ تا ۱۹۵۰۰۰۰۰۰ ریال
متوسط تعداد افراد در خانوارها	۴/۴۹	۱/۹۹	۲/۵۳	۲/۸۸	۳/۴۱	۳/۷۶
متوسط تعداد افراد دارای درآمد در خانوارها	۱/۵۶	۱/۱۱	۱/۲۷	۱/۲۷	۱/۳۷	۱/۴۳
متوسط تعداد افراد شاغل	۱/۵۶	۰/۳۳	۰/۶۰	۰/۸۰	۰/۹۸	۱/۲۱
جمع	۱۰۰/۰۰	۱۰۰/۰۰	۱۰۰/۰۰	۱۰۰/۰۰	۱۰۰/۰۰	۱۰۰/۰۰
بدون فرد شاغل	۱۴/۱۴	۷۳/۱۵	۵۳/۷۱	۴۱/۰۰	۳۱/۸۰	۱۹/۹۶
۱ نفر شاغل	۴۵/۴۲	۲۱/۸۵	۳۶/۳۸	۴۲/۷۴	۴۵/۷۹	۵۰/۷۷
۲ نفر شاغل	۲۲/۷۹	۴/۲۲	۸/۱۸	۱۳/۰۳	۱۷/۷۰	۲۱/۵۰
۳ نفر شاغل	۹/۹۰	۰/۴۸	۰/۰۰	۲/۲۱	۳/۳۲	۵/۰۳
۴ نفر شاغل	۵/۰۲	۰/۳۰	۱/۷۳	۰/۹۲	۰/۹۳	۱/۷۲
۵ نفر شاغل و بیش تر	۲/۷۴	۰/۰۰	۰/۰۰	۰/۱۰	۰/۴۶	۱/۰۱

تعداد افراد شاغل خانوار	تا ۱۹۵۰۰۰۰۱ ریال	۱۹۵۰۰۰۰۱ تا ۲۴۰۰۰۰۰۰ ریال	۲۴۰۰۰۰۰۱ تا ۳۰۰۰۰۰۰۰ ریال	۳۰۰۰۰۰۰۱ تا ۴۵۰۰۰۰۰۰ ریال	۴۵۰۰۰۰۰۱ تا ۶۰۰۰۰۰۰۰ ریال	۶۰۰۰۰۰۰۰۱ ریال و بیش تر
متوسط تعداد افراد در خانوارها	۴/۱۲	۴/۲۶	۴/۶۸	۴/۹۹	۵/۳۳	۵/۳۳
متوسط تعداد افراد دارای درآمد در خانوارها	۱/۴۶	۱/۵۰	۱/۵۲	۱/۶۴	۱/۷۸	۱/۷۸
متوسط تعداد افراد شاغل	۱/۳۲	۱/۴۰	۱/۵۹	۱/۸۳	۲/۰۷	۲/۰۷
جمع	۱۰۰/۰۰	۱۰۰/۰۰	۱۰۰/۰۰	۱۰۰/۰۰	۱۰۰/۰۰	۱۰۰/۰۰
بدون فرد شاغل	۱۵/۵۷	۱۳/۸۹	۸/۵۳	۵/۲۶	۴/۲۳	۴/۲۳
۱ نفر شاغل	۵۲/۱۴	۵۰/۶۷	۵۱/۱۵	۴۵/۷۸	۳۸/۵۶	۳۸/۵۶
۲ نفر شاغل	۲۱/۴۴	۲۲/۷۰	۲۳/۲۱	۲۵/۳۳	۲۷/۶۷	۲۷/۶۷
۳ نفر شاغل	۷/۵۴	۸/۳۱	۹/۷۴	۱۳/۰۸	۱۵/۲۵	۱۵/۲۵
۴ نفر شاغل	۲/۶۹	۳/۴۷	۵/۰۳	۶/۸۰	۸/۴۹	۸/۴۹
۵ نفر شاغل و بیش تر	۰/۶۲	۰/۹۵	۲/۳۴	۳/۷۴	۵/۸۰	۵/۸۰

۱-۴- درصد خانوارهای روستایی بر حسب وضع فعالیت سرپرست خانوار در هر یک از گروه‌های هزینه سالانه: ۱۳۸۶

وضع فعالیت سرپرست خانوار	کل	۷۲۰۰۰۰ ریال و کمتر	۷۲۰۰۰۰۱ تا ۹۰۰۰۰۰۰ ریال	۹۰۰۰۰۰۱ تا ۱۲۰۰۰۰۰۰ ریال	۱۲۰۰۰۰۰۱ تا ۱۶۵۰۰۰۰۰ ریال	۱۶۵۰۰۰۰۰۱ تا
جمع	۱۰۰/۰۰	۱۰۰/۰۰	۱۰۰/۰۰	۱۰۰/۰۰	۱۰۰/۰۰	۱۰۰/۰۰
شاغل	۷۹/۲۵	۲۳/۵۰	۳۶/۹۵	۵۴/۰۱	۶۲/۳۳	۷۳/۵۲
بیکار (جویای کار)	۱/۸۸	۲/۳۱	۳/۴۶	۱/۶۰	۲/۹۶	۲/۴۳
دارای درآمد بدون کار	۱۶/۵۳	۶۷/۶۸	۵۵/۱۹	۴۱/۳۵	۳۲/۱۲	۲۲/۰۵
محصل	۰/۰۴	۰/۰۰	۰/۰۰	۰/۰۰	۰/۰۳	۰/۰۴
خانه‌دار	۰/۷۷	۳/۳۱	۱/۵۴	۱/۴۳	۰/۵۶	۰/۷۹
سایر	۱/۵۳	۳/۲۰	۲/۸۷	۱/۶۱	۲/۰۰	۱/۱۸

وضع فعالیت سرپرست خانوار	تا ۱۹۵۰۰۰۰۱ ریال	۱۹۵۰۰۰۰۱ تا ۳۰۰۰۰۰۰ ریال	۳۰۰۰۰۰۰۱ تا ۴۵۰۰۰۰۰ ریال	۴۵۰۰۰۰۰۱ تا ۶۰۰۰۰۰۰ ریال	۶۰۰۰۰۰۰۱ تا و بیشتر
جمع	۱۰۰/۰۰	۱۰۰/۰۰	۱۰۰/۰۰	۱۰۰/۰۰	۱۰۰/۰۰
شاغل	۷۶/۷۶	۷۸/۸۳	۸۵/۵۷	۸۷/۵۹	۸۸/۸۰
بیکار (جویای کار)	۲/۵۲	۲/۴۲	۲/۰۶	۱/۴۱	۱/۰۶
دارای درآمد بدون کار	۱۸/۳۵	۱۷/۰۷	۱۰/۳۵	۸/۷۶	۷/۹۲
محصل	۰/۰۰	۰/۰۰	۰/۰۲	۰/۱۱	۰/۰۸
خانه‌دار	۰/۶۸	۰/۵۶	۰/۸۸	۰/۶۱	۰/۴۷
سایر	۱/۷۰	۱/۱۲	۱/۱۲	۱/۵۲	۱/۶۶

۱-۵- درصد خانوارهای روستایی بر حسب گروه شغلی سرپرست خانوار در هر یک از گروه‌های هزینه سالانه: ۱۳۸۶

گروه شغلی سرپرست خانوار	کل	۷۲۰۰۰۰۰ ریال و کمتر	۷۲۰۰۰۰۱ تا ۹۰۰۰۰۰۰ ریال	۹۰۰۰۰۰۱ تا ۱۲۰۰۰۰۰۰ ریال	۱۲۰۰۰۰۰۱ تا ۱۶۵۰۰۰۰۰ ریال	۱۶۵۰۰۰۰۰ تا
جمع	۱۰۰/۰۰	۱۰۰/۰۰	۱۰۰/۰۰	۱۰۰/۰۰	۱۰۰/۰۰	۱۰۰/۰۰
قانونگذاران، مقامات عالی‌رتبه و مدیران	۰/۶۷	۰/۰۰	۰/۰۰	۰/۰۰	۰/۳۴	۰/۰۰
متخصصان (علمی و فنی)	۱/۳۰	۰/۴۴	۰/۰۰	۰/۲۱	۰/۰۰	۰/۰۰
تکنیسین‌ها و دستیاران	۱/۵۷	۰/۱۲	۰/۰۰	۰/۲۶	۰/۵۵	۱/۰۰
کارمندان امور اداری و دفتری	۰/۸۸	۰/۵۶	۰/۰۰	۰/۰۰	۰/۰۹	۰/۳۴
کارکنان خدماتی و فروشندگان	۴/۸۰	۱/۴۰	۰/۶۲	۱/۰۴	۲/۳۷	۲/۳۸
کارکنان ماهر کشاورزی، جنگلداری و ماهیگیری	۳۶/۷۵	۱۱/۰۸	۱۶/۵۳	۲۶/۹۵	۲۵/۵۰	۳۱/۰۱
صنعتگران و کارکنان مشاغل مربوط	۷/۳۳	۲/۰۷	۰/۳۳	۴/۰۶	۳/۵۵	۴/۶۹
متصدیان و مونتاژکاران ماشین‌آلات و دستگاه‌ها و رانندگان وسایل نقلیه	۸/۳۵	۱/۵۰	۱/۰۵	۳/۳۷	۳/۷۳	۵/۶۵
کارگران ساده	۱۶/۶۶	۶/۳۲	۱۸/۴۲	۱۸/۱۱	۲۶/۳۴	۲۷/۹۸
سایر و اظهارنشده	۰/۹۳	۰/۰۰	۰/۰۰	۰/۰۰	۰/۰۵	۰/۱۴
غیر شاغل	۲۰/۷۵	۷۶/۵۰	۶۳/۰۵	۴۵/۹۹	۳۷/۶۷	۲۶/۴۸

گروه شغلی سرپرست خانوار	تا ۱۹۵۰۰۰۰ ریال	تا ۲۴۰۰۰۰۰ ریال	تا ۲۴۰۰۰۰۱ تا ۳۰۰۰۰۰۰ ریال	تا ۳۰۰۰۰۰۱ تا ۴۵۰۰۰۰۰ ریال	تا ۴۵۰۰۰۰۰ تا ۶۰۰۰۰۰۰ ریال	۶۰۰۰۰۰۰ ریال و بیشتر
جمع	۱۰۰/۰۰	۱۰۰/۰۰	۱۰۰/۰۰	۱۰۰/۰۰	۱۰۰/۰۰	۱۰۰/۰۰
قانونگذاران، مقامات عالی‌رتبه و مدیران	۰/۱۲	۰/۱۵	۰/۳۷	۰/۵۵	۱/۸۱	۰/۰۰
متخصصان (علمی و فنی)	۰/۵۴	۰/۲۷	۰/۴۷	۱/۷۸	۳/۴۰	۰/۰۰
تکنیسین‌ها و دستیاران	۰/۸۵	۱/۰۱	۱/۳۰	۱/۹۵	۲/۹۱	۰/۰۰
کارمندان امور اداری و دفتری	۰/۲۸	۰/۴۷	۰/۷۷	۰/۷۵	۱/۹۷	۰/۰۰
کارکنان خدماتی و فروشندگان	۳/۵۶	۴/۱۲	۴/۶۶	۶/۱۱	۷/۲۳	۰/۰۰
کارکنان ماهر کشاورزی، جنگلداری و ماهیگیری	۳۲/۷۶	۳۶/۴۲	۴۰/۷۸	۴۱/۷۶	۴۱/۷۷	۰/۰۰
صنعتگران و کارکنان مشاغل مربوط	۶/۸۸	۷/۰۹	۸/۹۴	۸/۷۵	۸/۴۹	۰/۰۰
متصدیان و مونتاژکاران ماشین‌آلات و دستگاه‌ها و رانندگان وسایل نقلیه	۶/۸۳	۷/۸۹	۸/۸۵	۱۱/۲۳	۱۰/۷۲	۰/۰۰
کارگران ساده	۲۴/۹۵	۲۱/۳۳	۱۸/۹۳	۱۲/۶۳	۸/۴۹	۰/۰۰
سایر و اظهارنشده	۰/۰۰	۰/۰۸	۰/۵۰	۲/۰۹	۲/۰۲	۰/۰۰
غیر شاغل	۲۳/۲۴	۲۱/۱۷	۱۴/۴۳	۱۲/۴۱	۱۱/۲۰	۰/۰۰

۱-۶- درصد خانوارهای روستایی بر حسب فعالیت اصلی محل کار سرپرست خانوار در هر یک از گروه‌های هزینه سالانه: ۱۳۸۶

فعالیت اصلی محل کار سرپرست خانوار	کل	۷۲۰۰۰۰۰ ریال و کمتر	۷۲۰۰۰۰۰ تا ۹۰۰۰۰۰۰ ریال	۹۰۰۰۰۰۰ تا ۱۲۰۰۰۰۰۰ ریال	۱۲۰۰۰۰۰۰ تا ۱۶۵۰۰۰۰۰ ریال	۱۶۵۰۰۰۰۰ تا ۱۹۵۰۰۰۰۰ ریال
جمع	۱۰۰	۱۰۰/۰۰	۱۰۰/۰۰	۱۰۰/۰۰	۱۰۰/۰۰	۱۰۰/۰۰
کشاورزی، شکار و جنگلداری	۴۲/۶۹	۱۳/۱۵	۲۴/۹۰	۳۶/۰۸	۳۷/۱۰	۴۱/۲۲
شیلات	۰/۵۳	۰/۰۰	۰/۲۹	۰/۰۰	۰/۰۰	۱/۱۰
استخراج معدن	۰/۴۴	۰/۰۰	۰/۰۰	۰/۱۷	۰/۲۴	۰/۰۰
صنعت	۵/۸۱	۲/۸۷	۰/۰۰	۴/۳۰	۳/۶۴	۴/۲۲
تأمین برق، گاز و آب	۰/۴۱	۰/۴۴	۰/۰۰	۰/۳۷	۰/۰۹	۰/۴۱
ساختمان	۱۱/۱۴	۲/۸۳	۹/۵۰	۹/۴۹	۱۴/۰۰	۱۷/۲۰
عمده‌فروشی، خرده‌فروشی، تعمیر وسایل نقلیه موتوری و موتورسیکلت‌ها و کالاهای شخصی و خانگی	۵/۵۱	۱/۸۹	۰/۶۲	۱/۱۶	۲/۷۴	۳/۰۱
هتل و رستوران	۰/۳۵	۰/۳۰	۰/۰۰	۰/۰۰	۰/۱۸	۰/۴۱
حمل و نقل، انبارداری و ارتباطات	۶/۵۰	۱/۵۲	۰/۷۷	۲/۰۱	۲/۸۶	۴/۱۲
واسطه‌گری‌های مالی	۰/۱۳	۰/۰۰	۰/۰۰	۰/۰۰	۰/۰۰	۰/۰۰
مستغلات، اجاره و فعالیت‌های کسب و کار	۰/۶۴	۰/۰۰	۰/۰۰	۰/۰۰	۰/۰۳	۰/۲۸
اداره امور عمومی، دفاع و تأمین اجتماعی اجباری	۲/۳۹	۰/۲۴	۰/۰۰	۰/۲۱	۰/۲۹	۱/۰۳
آموزش	۱/۴۲	۰/۰۷	۰/۸۷	۰/۲۱	۰/۰۰	۰/۱۴
بهداشت و مددکاری اجتماعی	۰/۴۵	۰/۰۰	۰/۰۰	۰/۰۰	۰/۰۸	۰/۰۰
سایر فعالیت‌های خدمات عمومی، اجتماعی و شخصی	۰/۷۳	۰/۰۰	۰/۰۰	۰/۰۰	۱/۰۸	۰/۲۴
خانوارهای معمولی دارای مستخدم	۰/۱۰	۰/۲۰	۰/۰۰	۰/۰۰	۰/۰۰	۰/۱۴
سازمان‌ها و هیئت‌های برون مرزی	۰/۰۰	۰/۰۰	۰/۰۰	۰/۰۰	۰/۰۰	۰/۰۰
دفاتر مرکزی	۰/۰۰	۰/۰۰	۰/۰۰	۰/۰۰	۰/۰۰	۰/۰۰
غیر شاغل	۲۰/۷۵	۷۶/۵۰	۶۳/۰۵	۴۵/۹۹	۳۷/۶۷	۲۶/۴۸

۱-۶- درصد خانوارهای روستایی بر حسب فعالیت اصلی محل کار سرپرست خانوار در هر یک از گروه‌های هزینه سالانه: ۱۳۸۶
(دنباله)

فعالیت اصلی محل کار سرپرست خانوار	تا ۱۹۵۰۰۰۰۱ ریال	تا ۲۴۰۰۰۰۰۱ ریال	تا ۳۰۰۰۰۰۰۱ ریال	تا ۴۵۰۰۰۰۰۱ ریال	۶۰۰۰۰۰۰۰۱ ریال و بیش تر
جمع	۱۰۰/۰۰	۱۰۰/۰۰	۱۰۰/۰۰	۱۰۰/۰۰	۱۰۰/۰۰
کشاورزی، شکار و جنگلداری	۴۱/۱۸	۴۴/۸۲	۴۶/۸۶	۴۵/۸۷	۴۴/۲۹
شیلات	۰/۷۷	۰/۳۴	۰/۲۸	۰/۴۷	۰/۹۵
استخراج معدن	۰/۰۳	۰/۱۵	۰/۴۵	۰/۷۱	۰/۷۹
صنعت	۵/۱۹	۴/۴۳	۶/۴۶	۶/۶۳	۷/۴۳
تأمین برق، گاز و آب	۰/۱۵	۰/۱۸	۰/۲۷	۰/۵۵	۰/۷۶
ساختمان	۱۶/۸۳	۱۳/۵۹	۱۳/۷۰	۸/۸۱	۶/۸۰
عمده‌فروشی، خرده‌فروشی، تعمیر وسایل نقلیه					
موتوری و موتورسیکلت کالاهای شخصی و خانگی	۴/۱۸	۴/۶۵	۵/۴۵	۷/۱۸	۸/۰۴
هتل و رستوران	۰/۳۱	۰/۲۳	۰/۴۱	۰/۳۸	۰/۴۶
حمل و نقل، انبارداری و ارتباطات	۵/۴۶	۷/۱۶	۷/۳۳	۸/۳۱	۷/۸۵
واسطه‌گری‌های مالی	۰/۰۰	۰/۱۰	۰/۱۲	۰/۰۶	۰/۳۵
مستغلات، اجاره و فعالیت‌های کسب و کار	۰/۳۴	۰/۳۲	۰/۷۲	۰/۷۷	۱/۱۷
اداره امور عمومی، دفاع و تأمین اجتماعی اجباری	۰/۸۴	۱/۱۱	۱/۶۹	۴/۱۰	۴/۶۳
آموزش	۰/۴۶	۰/۲۹	۰/۵۵	۲/۲۴	۳/۵۰
بهداشت و مددکاری اجتماعی	۰/۱۸	۰/۲۰	۰/۲۹	۰/۶۰	۱/۰۴
سایر فعالیت‌های خدمات عمومی، اجتماعی و شخصی	۰/۵۲	۱/۰۴	۰/۸۸	۰/۹۱	۰/۶۸
خانوارهای معمولی دارای مستخدم	۰/۳۱	۰/۲۰	۰/۱۲	۰/۰۰	۰/۰۵
سازمان‌ها و هیئت‌های برون مرزی	۰/۰۰	۰/۰۰	۰/۰۰	۰/۰۰	۰/۰۰
دفاتر مرکزی	۰/۰۰	۰/۰۰	۰/۰۰	۰/۰۰	۰/۰۰
غیر شاغل	۲۳/۲۴	۲۱/۱۷	۱۴/۴۳	۱۲/۴۱	۱۱/۲۰

۱-۷- درصد خانوارهای روستایی بر حسب وضع شغلی سرپرست خانوار در هر یک از گروه‌های هزینه سالانه: ۱۳۸۶

وضع شغلی سرپرست خانوار	کل	۷۲۰۰۰۰۰ ریال و کمتر	۷۲۰۰۰۰۱ تا ۹۰۰۰۰۰۰ ریال	۹۰۰۰۰۰۱ تا ۱۲۰۰۰۰۰۰ ریال	۱۲۰۰۰۰۰۱ تا ۱۶۵۰۰۰۰۰ ریال	۱۶۵۰۰۰۰۱ تا ریال
جمع	۱۰۰/۰۰	۱۰۰/۰۰	۱۰۰/۰۰	۱۰۰/۰۰	۱۰۰/۰۰	۱۰۰/۰۰
کارفرما	۱۰/۹۱	۱/۷۳	۲/۴۰	۳/۶۶	۵/۲۸	۴/۶۷
کارکن مستقل	۳۷/۶۸	۱۲/۳۷	۱۵/۳۳	۲۵/۷۲	۲۴/۵۴	۳۱/۲۲
مزد و حقوق‌بگیر عمومی	۵/۲۱	۰/۶۸	۰/۸۷	۰/۴۷	۰/۸۷	۱/۳۶
مزد و حقوق‌بگیر تعاونی	۰/۱۹	۰/۲۴	۰/۰۰	۰/۰۰	۰/۰۹	۰/۰۴
مزد و حقوق‌بگیر خصوصی	۲۵/۱۲	۸/۴۸	۱۸/۰۶	۲۳/۷۲	۳۱/۴۱	۳۶/۱۰
کارکن فامیلی بدون مزد	۰/۱۴	۰/۰۰	۰/۲۸	۰/۴۵	۰/۱۴	۰/۱۳
غیر شاغل	۲۰/۷۵	۷۶/۵۰	۶۳/۰۵	۴۵/۹۹	۳۷/۶۷	۲۶/۴۸

وضع شغلی سرپرست خانوار	۱۹۵۰۰۰۰۱ تا ۲۴۰۰۰۰۰۰ ریال	۲۴۰۰۰۰۰۱ تا ۳۰۰۰۰۰۰۰ ریال	۳۰۰۰۰۰۰۱ تا ۴۵۰۰۰۰۰۰ ریال	۴۵۰۰۰۰۰۱ تا ۶۰۰۰۰۰۰۰ ریال	۶۰۰۰۰۰۰۱ تا ریال و بیش‌تر
جمع	۱۰۰/۰۰	۱۰۰/۰۰	۱۰۰/۰۰	۱۰۰/۰۰	۱۰۰/۰۰
کارفرما	۷/۹۰	۷/۸۴	۱۰/۱۰	۱۳/۰۹	۱۸/۱۱
کارکن مستقل	۳۳/۱۹	۳۹/۸۲	۴۳/۲۴	۴۴/۰۸	۴۰/۶۷
مزد و حقوق‌بگیر عمومی	۱/۳۵	۱/۴۱	۲/۹۰	۷/۳۸	۱۲/۲۹
مزد و حقوق‌بگیر تعاونی	۰/۱۳	۰/۰۴	۰/۱۸	۰/۰۶	۰/۴۴
مزد و حقوق‌بگیر خصوصی	۳۴/۰۴	۲۹/۶۰	۲۹/۰۷	۲۲/۷۸	۱۷/۱۸
کارکن فامیلی بدون مزد	۰/۱۵	۰/۱۳	۰/۰۸	۰/۲۱	۰/۱۲
غیر شاغل	۲۳/۲۴	۲۱/۱۷	۱۴/۴۳	۱۲/۴۱	۱۱/۲۰

۸-۱- درصد خانوارهای روستایی بر حسب سطح سواد سرپرست خانوار در هر یک از گروه‌های هزینه سالانه: ۱۳۸۶

سطح سواد سرپرست خانوار	کل	۷۲۰۰۰۰ ریال و کمتر	۷۲۰۰۰۰۱ تا ۹۰۰۰۰۰۰ ریال	۹۰۰۰۰۰۱ تا ۱۲۰۰۰۰۰۰ ریال	۱۲۰۰۰۰۰۱ تا ۱۶۵۰۰۰۰۰ ریال	۱۶۵۰۰۰۰۰۱ تا
جمع	۱۰۰/۰۰	۱۰۰/۰۰	۱۰۰/۰۰	۱۰۰/۰۰	۱۰۰/۰۰	۱۰۰/۰۰
بی‌سواد	۴۲/۷۵	۸۳/۸۰	۷۸/۵۰	۷۰/۲۵	۵۹/۲۰	۵۲/۷۹
باسواد بدون مدرک	۱/۹۲	۱/۲۰	۱/۲۲	۱/۴۶	۲/۱۱	۲/۵۵
کمتر از پنجم ابتدایی	۱۵/۳۷	۳/۵۷	۵/۵۱	۱۰/۴۹	۱۱/۲۰	۱۳/۰۲
پنجم ابتدایی تا کمتر از سوم راهنمایی	۲۱/۳۹	۵/۸۲	۱۰/۲۸	۱۲/۹۲	۱۸/۲۵	۱۹/۲۴
سوم راهنمایی تا کمتر از دیپلم	۱۲/۱۸	۳/۷۱	۴/۱۹	۴/۲۶	۷/۸۴	۱۱/۳۴
دیپلم تا کمتر از لیسانس	۴/۹۴	۱/۴۸	۰/۲۹	۰/۴۲	۱/۲۶	۱/۰۶
لیسانس تا کمتر از فوق لیسانس	۱/۱۸	۰/۴۴	۰/۰۰	۰/۰۰	۰/۱۵	۰/۰۰
فوق لیسانس و بالاتر	۰/۰۷	۰/۰۰	۰/۰۰	۰/۰۰	۰/۰۰	۰/۰۰
دوره‌های علوم دینی	۰/۲۰	۰/۰۰	۰/۰۰	۰/۲۱	۰/۰۰	۰/۰۰

سطح سواد سرپرست خانوار	۱۹۵۰۰۰۰ تا	۲۴۰۰۰۰۰ تا	۲۴۰۰۰۰۱ تا ۳۰۰۰۰۰۰ ریال	۳۰۰۰۰۰۱ تا ۴۵۰۰۰۰۰ ریال	۴۵۰۰۰۰۰ تا ۶۰۰۰۰۰۰ ریال	۶۰۰۰۰۰۰۱ تا و بیش‌تر
جمع	۱۰۰/۰۰	۱۰۰/۰۰	۱۰۰/۰۰	۱۰۰/۰۰	۱۰۰/۰۰	۱۰۰/۰۰
بی‌سواد	۴۸/۷۶	۴۵/۷۲	۴۰/۰۸	۳۵/۵۵	۲۸/۳۶	۲۸/۳۶
باسواد بدون مدرک	۱/۵۰	۱/۴۱	۱/۴۸	۱/۷۷	۲/۷۵	۲/۷۵
کمتر از پنجم ابتدایی	۱۴/۸۵	۱۵/۴۴	۱۵/۶۷	۱۶/۹۴	۱۸/۷۰	۱۸/۷۰
پنجم ابتدایی تا کمتر از سوم راهنمایی	۲۲/۲۱	۲۲/۹۷	۲۴/۶۸	۲۴/۱۸	۲۱/۱۱	۲۱/۱۱
سوم راهنمایی تا کمتر از دیپلم	۱۰/۰۶	۱۰/۸۹	۱۲/۹۰	۱۴/۲۶	۱۵/۶۱	۱۵/۶۱
دیپلم تا کمتر از لیسانس	۱/۹۰	۳/۲۱	۴/۳۷	۵/۵۰	۹/۹۳	۹/۹۳
لیسانس تا کمتر از فوق لیسانس	۰/۴۰	۰/۱۶	۰/۳۸	۱/۵۶	۳/۱۹	۳/۱۹
فوق لیسانس و بالاتر	۰/۰۰	۰/۰۰	۰/۰۰	۰/۰۵	۰/۲۵	۰/۲۵
دوره‌های علوم دینی	۰/۳۳	۰/۲۰	۰/۴۵	۰/۱۸	۰/۱۰	۰/۱۰

۹-۱- درصد خانوارهای روستایی استفاده کننده از تسهیلات عمده مسکن در هر یک از گروه های هزینه سالانه: ۱۳۸۶

تسهیلات عمده مسکن	کل	۷۲۰۰۰۰۰ ریال و کمتر	۷۲۰۰۰۰۰ تا ۹۰۰۰۰۰۰ ریال	۹۰۰۰۰۰۰ تا ۱۲۰۰۰۰۰۰ ریال	۱۲۰۰۰۰۰۰ تا ۱۶۵۰۰۰۰۰ ریال	۱۶۵۰۰۰۰۰ تا
آب لوله کشی	۹۰/۶۷	۷۹/۵۰	۷۸/۰۳	۸۴/۲۳	۸۴/۶۵	۸۴/۷۰
برق	۹۸/۷۴	۹۵/۰۲	۹۳/۵۶	۹۷/۶۳	۹۷/۹۷	۹۷/۴۷
گاز لوله کشی	۲۷/۹۷	۱۵/۳۳	۱۵/۹۵	۱۵/۱۷	۱۸/۹۷	۱۹/۴۵
حمام	۶۹/۸۱	۳۰/۰۵	۳۲/۳۱	۳۹/۳۶	۴۸/۴۸	۴۹/۹۴
کولر آبی ثابت	۲۲/۹۶	۸/۲۸	۱۲/۵۸	۱۳/۰۵	۱۳/۷۳	۱۵/۲۴
تلفن	۷۴/۳۶	۲۸/۷۱	۳۶/۵۰	۴۷/۳۶	۵۴/۴۴	۶۰/۱۹
حرارت مرکزی (شوفاز)	۰/۴۲	۰/۰۰	۰/۰۰	۰/۰۰	۰/۰۰	۰/۰۰
آشپزخانه	۷۵/۳۶	۲۷/۹۷	۳۸/۰۲	۴۸/۴۱	۵۶/۴۰	۶۱/۰۹
برودت مرکزی	۰/۰۶	۰/۰۰	۰/۰۰	۰/۰۰	۰/۰۰	۰/۲۰
اینترنت	۱/۷۴	۰/۰۶	۰/۰۰	۰/۰۰	۰/۰۰	۰/۰۰
پکیج	۰/۰۱	۰/۰۰	۰/۰۰	۰/۰۰	۰/۰۰	۰/۰۰
کولر گازی ثابت	۸/۷۴	۲/۱۲	۲/۳۵	۳/۴۴	۴/۴۱	۶/۳۸
شبکه فاضلاب شهری	۱/۸۵	۰/۴۲	۰/۳۵	۰/۹۸	۰/۷۳	۱/۳۸

تسهیلات عمده مسکن	تا ۱۹۵۰۰۰۰ ریال	تا ۲۴۰۰۰۰۰ ریال	تا ۳۰۰۰۰۰۰ ریال	تا ۴۵۰۰۰۰۰ ریال	بیشتر
آب لوله کشی	۸۶/۹۱	۸۹/۶۲	۹۲/۵۱	۹۲/۵۹	۹۵/۵۰
برق	۹۸/۳۱	۹۸/۱۷	۹۹/۰۵	۹۹/۴۲	۹۹/۸۹
گاز لوله کشی	۲۳/۰۴	۲۴/۶۷	۲۸/۷۵	۳۰/۱۰	۳۷/۲۷
حمام	۵۹/۹۹	۶۶/۵۹	۷۲/۹۵	۷۸/۷۳	۸۷/۷۱
کولر آبی ثابت	۱۷/۳۲	۱۹/۹۳	۲۲/۵۶	۲۷/۷۵	۳۱/۵۳
تلفن	۶۷/۰۵	۷۰/۶۸	۷۷/۱۹	۸۴/۲۹	۹۰/۱۴
حرارت مرکزی (شوفاز)	۰/۰۰	۰/۰۰	۰/۱۰	۰/۲۶	۱/۴۴
آشپزخانه	۶۵/۱۳	۷۲/۳۴	۷۹/۰۷	۸۴/۸۶	۹۱/۱۴
برودت مرکزی	۰/۰۰	۰/۰۰	۰/۰۳	۰/۰۰	۰/۱۹
اینترنت	۰/۰۲	۰/۲۰	۰/۳۹	۱/۱۰	۵/۸۵
پکیج	۰/۰۰	۰/۰۰	۰/۰۰	۰/۰۰	۰/۰۴
کولر گازی ثابت	۶/۲۹	۸/۳۷	۸/۵۷	۱۱/۱۸	۱۲/۰۰
شبکه فاضلاب شهری	۱/۴۱	۱/۴۴	۱/۵۷	۲/۵۴	۲/۸۲

۱-۱۰- درصد خانوارهای روستایی بر حسب نحوه تصرف مسکن در هر یک از گروه‌های هزینه سالانه: ۱۳۸۶

نحوه تصرف مسکن مورد استفاده خانوار	کل	۷۲۰۰۰۰۰ ریال و کمتر	۷۲۰۰۰۰۰ تا ۹۰۰۰۰۰۰ ریال	۹۰۰۰۰۰۰ تا ۱۲۰۰۰۰۰۰ ریال	۱۲۰۰۰۰۰۰ تا ۱۶۵۰۰۰۰۰ ریال	۱۶۵۰۰۰۰۰ تا
جمع	۱۰۰/۰۰	۱۰۰/۰۰	۱۰۰/۰۰	۱۰۰/۰۰	۱۰۰/۰۰	۱۰۰/۰۰
ملکی عرصه و اعیان	۸۵/۰۱	۷۸/۷۶	۸۶/۳۳	۸۶/۴۷	۸۱/۰۶	۸۱/۷۴
ملکی اعیان	۰/۵۸	۰/۸۰	۰/۴۰	۰/۲۹	۰/۴۲	۰/۷۱
اجاری	۴/۰۶	۰/۹۰	۰/۲۱	۲/۰۵	۴/۶۱	۴/۵۲
رهنی	۱/۱۵	۰/۰۰	۰/۴۷	۰/۳۶	۰/۹۶	۰/۹۱
در برابر خدمت	۲/۰۹	۰/۲۱	۱/۳۷	۱/۴۲	۱/۳۱	۱/۰۴
رایگان	۶/۹۷	۱۸/۹۱	۱۱/۲۳	۹/۱۵	۱۱/۵۴	۱۰/۸۴
سایر	۰/۱۴	۰/۴۲	۰/۰۰	۰/۲۶	۰/۱۱	۰/۲۴

نحوه تصرف مسکن مورد استفاده خانوار	۱۹۵۰۰۰۰ تا	۲۴۰۰۰۰۰ تا	۳۰۰۰۰۰۰ تا	۴۵۰۰۰۰۰ تا	۶۰۰۰۰۰۰ تا	۶۰۰۰۰۰۰ ریال و بیش‌تر
جمع	۱۰۰/۰۰	۱۰۰/۰۰	۱۰۰/۰۰	۱۰۰/۰۰	۱۰۰/۰۰	۱۰۰/۰۰
ملکی عرصه و اعیان	۸۱/۴۶	۸۲/۹۶	۸۳/۹۷	۸۶/۷۱	۸۹/۰۸	۰/۳۷
ملکی اعیان	۰/۶۲	۱/۰۸	۰/۶۵	۰/۵۳	۰/۳۷	۰/۳۷
اجاری	۴/۷۲	۴/۵۴	۵/۴۱	۴/۰۶	۳/۱۹	۳/۱۹
رهنی	۰/۹۴	۱/۴۹	۱/۶۶	۱/۱۱	۱/۰۲	۱/۰۲
در برابر خدمت	۱/۰۳	۱/۱۸	۱/۷۰	۲/۶۷	۳/۶۲	۳/۶۲
رایگان	۱۱/۰۵	۸/۷۶	۶/۳۵	۴/۸۴	۲/۶۶	۲/۶۶
سایر	۰/۱۸	۰/۰۰	۰/۲۵	۰/۰۸	۰/۰۶	۰/۰۶

۱۱-۱- درصد خانوارهای روستایی بر حسب تعداد اتاق در اختیار خانوار در هر یک از گروه‌های هزینه سالانه: ۱۳۸۶

تعداد اتاق در اختیار خانوار	کل	۷۲۰۰۰۰۰ ریال و کمتر	۷۲۰۰۰۰۱ تا ۹۰۰۰۰۰۰ ریال	۹۰۰۰۰۰۱ تا ۱۲۰۰۰۰۰۰ ریال	۱۲۰۰۰۰۰۱ تا ۱۶۵۰۰۰۰۰ ریال	۱۶۵۰۰۰۰۰ تا
متوسط تعداد اتاق	۳/۳۴	۲/۱۴	۲/۲۴	۲/۴۷	۲/۶۷	۲/۷۹
جمع	۱۰۰/۰۰	۱۰۰/۰۰	۱۰۰/۰۰	۱۰۰/۰۰	۱۰۰/۰۰	۱۰۰/۰۰
۱ اتاق	۵/۹۷	۳۴/۵۸	۲۵/۷۷	۱۸/۴۳	۱۲/۰۵	۱۱/۳۴
۲ اتاق	۱۹/۳۲	۳۴/۰۶	۳۸/۱۴	۳۶/۹۱	۳۴/۲۴	۲۹/۹۵
۳ اتاق	۳۱/۴۳	۲۱/۲۰	۲۵/۰۲	۲۸/۴۷	۳۳/۵۰	۳۴/۷۹
۴ اتاق	۲۷/۲۷	۶/۱۸	۹/۲۹	۱۲/۸۱	۱۵/۶۷	۱۸/۷۳
۵ اتاق	۱۱/۴۸	۱/۸۳	۰/۷۱	۲/۷۲	۳/۹۰	۴/۱۳
۶ اتاق و بیشتر	۴/۵۳	۲/۱۵	۱/۰۷	۰/۶۷	۰/۶۴	۱/۰۶

تعداد اتاق در اختیار خانوار	تا ۱۹۵۰۰۰۰۰ ریال	تا ۲۴۰۰۰۰۰۰ ریال	تا ۳۰۰۰۰۰۰۰ ریال	تا ۴۵۰۰۰۰۰۰ ریال	تا ۶۰۰۰۰۰۰۰ ریال	بیشتر
متوسط تعداد اتاق	۲/۹۲	۳/۱۱	۳/۳۱	۳/۶۷	۴/۰۶	۴/۰۶
جمع	۱۰۰/۰۰	۱۰۰/۰۰	۱۰۰/۰۰	۱۰۰/۰۰	۱۰۰/۰۰	۱۰۰/۰۰
۱ اتاق	۶/۹۰	۵/۷۹	۳/۶۸	۱/۶۷	۰/۹۳	۰/۹۳
۲ اتاق	۳۰/۰۲	۲۳/۵۷	۱۸/۵۳	۱۲/۱۸	۷/۳۱	۷/۳۱
۳ اتاق	۳۶/۲۰	۳۷/۳۹	۳۶/۷۸	۳۱/۷۳	۲۳/۴۲	۲۳/۴۲
۴ اتاق	۲۰/۳۱	۲۳/۳۸	۲۸/۹۳	۳۳/۶۹	۳۶/۶۴	۳۶/۶۴
۵ اتاق	۴/۸۱	۷/۷۳	۹/۳۴	۱۴/۵۴	۲۱/۸۷	۲۱/۸۷
۶ اتاق و بیشتر	۱/۷۷	۲/۱۵	۲/۷۴	۶/۱۹	۹/۸۲	۹/۸۲

۱۲-۱- درصد خانوارهای روستایی استفاده‌کننده از لوازم عمده زندگی در هر یک از گروه‌های هزینه سالانه: ۱۳۸۶

لوازم عمده زندگی	کل	۷۲۰۰۰۰۰ ریال و کمتر	۷۲۰۰۰۰۱ تا ۹۰۰۰۰۰۰ ریال	۹۰۰۰۰۰۱ تا ۱۲۰۰۰۰۰۰ ریال	۱۲۰۰۰۰۰۱ تا ۱۶۵۰۰۰۰۰ ریال	۱۶۵۰۰۰۰۱ تا ۱۹۵۰۰۰۰۰ ریال
اتومبیل شخصی	۱۲/۸۳	۰/۸۹	۰/۷۷	۰/۵۹	۰/۵۷	۱/۲۷
موتور سیکلت	۳۱/۷۹	۵/۳۴	۷/۶۱	۱۱/۶۵	۲۰/۹۸	۲۴/۳۴
دوچرخه	۱۲/۱۳	۱/۵۶	۲/۳۵	۲/۰۹	۶/۵۰	۶/۷۹
چرخ خیاطی	۴۸/۶۸	۱۰/۶۰	۱۱/۲۸	۱۴/۱۱	۲۶/۳۷	۳۴/۱۹
رادیو	۹/۱۰	۱۲/۲۵	۷/۰۳	۸/۸۵	۸/۶۷	۶/۸۶
رادیو ضبط، ضبط و پخش صوت	۴۰/۳۰	۹/۵۲	۱۲/۸۳	۱۵/۲۶	۲۳/۴۴	۲۵/۸۲
تلویزیون سیاه و سفید	۵/۷۳	۲۰/۵۲	۱۵/۶۸	۱۴/۹۱	۱۱/۷۰	۶/۸۵
تلویزیون رنگی	۸۷/۳۳	۳۳/۳۶	۴۴/۵۱	۵۸/۶۶	۷۳/۱۶	۸۰/۵۶
فریزر	۱۱/۵۷	۱/۸۷	۰/۳۹	۱/۳۷	۱/۴۶	۱/۲۵
یخچال	۸۷/۴۴	۷۸/۱۳	۸۳/۰۸	۸۹/۷۴	۸۹/۸۴	۹۰/۰۶
یخچال فریزر	۱۱/۰۴	۰/۶۱	۱/۲۴	۱/۱۵	۳/۰۰	۵/۰۶
اجاق گاز	۹۱/۶۹	۶۲/۲۷	۷۵/۰۸	۸۲/۴۵	۸۷/۳۱	۸۵/۶۵
جارو برقی	۴۴/۳۱	۵/۷۴	۶/۲۷	۸/۷۹	۱۸/۷۷	۱۵/۹۹
ماشین لباسشویی	۳۰/۵۱	۷/۱۰	۷/۰۶	۴/۸۰	۱۲/۷۹	۱۰/۶۴
انواع ویدئو، VCD و DVD	۵۳/۰۹	۹/۱۷	۱۱/۷۰	۱۸/۰۵	۲۸/۴۸	۳۷/۲۶
رایانه	۶/۰۶	۰/۴۴	۰/۵۷	۰/۰۰	۰/۳۹	۰/۱۰
تلفن همراه	۳۱/۳۵	۳/۶۵	۱/۵۴	۱/۷۴	۵/۱۱	۶/۹۵
پنکه	۵۷/۴۷	۳۲/۰۹	۳۹/۴۶	۴۶/۴۳	۵۳/۳۷	۵۲/۹۷
کولر آبی متحرک	۳/۱۱	۰/۳۵	۱/۰۳	۰/۷۶	۳/۱۱	۱/۸۷
کولر گازی متحرک	۱/۹۶	۰/۱۶	۰/۸۰	۰/۰۰	۰/۰۷	۰/۹۸
ماشین ظرفشویی	۰/۰۶	۰/۰۰	۰/۰۰	۰/۰۰	۰/۰۰	۰/۰۰

۱۲-۱- درصد خانوارهای روستایی استفاده‌کننده از لوازم عمده زندگی در هر یک از گروه‌های هزینه سالانه: ۱۳۸۶ (دنباله)

لوازم عمده زندگی	تا ۱۹۵۰۰۰۰۱ ریال	تا ۲۴۰۰۰۰۰۰ ریال	تا ۳۰۰۰۰۰۰۰ ریال	تا ۴۵۰۰۰۰۰۰ ریال	تا ۶۰۰۰۰۰۰۰ ریال و بیشتر
اتومبیل شخصی	۲/۸۷	۳/۸۴	۷/۲۳	۱۳/۵۴	۳۳/۸۲
موتور سیکلت	۲۶/۶۶	۲۹/۸۰	۳۵/۱۹	۳۸/۹۷	۳۹/۲۸
دوچرخه	۸/۵۴	۸/۶۱	۱۱/۵۶	۱۳/۶۴	۲۰/۳۵
چرخ خیاطی	۳۶/۸۸	۴۳/۵۲	۵۰/۶۲	۵۷/۹۱	۶۸/۴۲
رادیو	۹/۸۰	۸/۶۸	۹/۵۷	۸/۲۸	۹/۴۷
رادیو ضبط، ضبط و پخش صوت	۳۰/۲۵	۳۶/۴۴	۴۲/۹۴	۴۶/۳۵	۵۵/۸۱
تلویزیون سیاه و سفید	۷/۳۶	۶/۱۹	۴/۳۶	۳/۰۵	۲/۲۰
تلویزیون رنگی	۸۴/۹۰	۸۷/۶۲	۹۲/۳۸	۹۵/۶۷	۹۷/۴۳
فریزر	۳/۳۱	۴/۹۰	۸/۹۹	۱۴/۲۸	۲۵/۸۵
یخچال	۸۹/۵۱	۹۰/۷۹	۹۰/۲۰	۸۵/۴۵	۸۴/۰۰
یخچال فریزر	۶/۵۲	۶/۰۸	۹/۲۸	۱۴/۹۶	۲۰/۵۵
اجاق گاز	۹۰/۰۲	۹۲/۰۷	۹۴/۲۲	۹۵/۱۶	۹۶/۲۳
جاروبرقی	۲۶/۹۸	۳۴/۱۲	۴۳/۷۳	۵۶/۸۹	۷۲/۱۴
ماشین لباسشویی	۱۹/۲۳	۲۱/۶۶	۲۸/۲۵	۳۷/۲۹	۵۲/۶۸
انواع ویدئو، VCD و DVD	۴۳/۷۸	۴۹/۵۵	۵۶/۳۲	۶۳/۸۰	۷۱/۳۴
رایانه	۰/۴۱	۱/۲۰	۲/۴۳	۶/۸۲	۱۷/۲۱
تلفن همراه	۱۲/۵۷	۱۷/۴۹	۲۷/۶۰	۴۲/۹۵	۶۱/۲۳
پنکه	۵۳/۷۴	۵۶/۹۷	۵۷/۵۵	۵۸/۹۷	۶۵/۷۴
کولر آبی متحرک	۲/۲۶	۲/۰۴	۳/۷۲	۳/۶۸	۴/۰۴
کولر گازی متحرک	۱/۴۶	۱/۹۶	۱/۹۳	۲/۷۰	۲/۹۸
ماشین ظرفشویی	۰/۰۰	۰/۰۰	۰/۰۰	۰/۰۰	۰/۲۴

۱۳-۱- درصد خانوارهای روستایی بر حسب نوع سوخت عمده مصرفی برای پخت و پز در هر یک از گروه‌های هزینه سالانه: ۱۳۸۶

نوع سوخت عمده مصرفی	کل	۷۲۰۰۰۰۰ ریال و کمتر	۷۲۰۰۰۰۱ تا ۹۰۰۰۰۰۰ ریال	۹۰۰۰۰۰۱ تا ۱۲۰۰۰۰۰۰ ریال	۱۲۰۰۰۰۰۱ تا ۱۶۵۰۰۰۰۰ ریال	۱۶۵۰۰۰۰۱ تا ۱۹۵۰۰۰۰۰ ریال
جمع	۱۰۰/۰۰	۱۰۰/۰۰	۱۰۰/۰۰	۱۰۰/۰۰	۱۰۰/۰۰	۱۰۰/۰۰
نفت سفید	۲/۴۰	۱۷/۵۷	۶/۲۷	۶/۵۰	۳/۹۹	۴/۶۹
گازوییل	۰/۰۴	۰/۰۰	۰/۲۳	۰/۰۰	۰/۰۳	۰/۰۰
گاز مایع	۶۸/۳۷	۵۸/۹۶	۶۹/۸۳	۷۵/۸۷	۷۴/۶۸	۷۴/۷۸
گاز طبیعی (شبکه عمومی)	۲۷/۶۴	۱۴/۷۳	۱۵/۹۵	۱۵/۱۳	۱۸/۶۹	۱۸/۶۵
برق	۰/۰۱	۰/۰۰	۰/۰۰	۰/۰۰	۰/۰۰	۰/۰۰
هیزم و زغال	۱/۴۸	۷/۸۴	۶/۸۲	۲/۵۰	۲/۵۰	۱/۸۸
سوخت حیوانی	۰/۰۳	۰/۵۰	۰/۲۱	۰/۰۰	۰/۰۰	۰/۰۰
زغال سنگ	۰/۰۰	۰/۰۰	۰/۰۰	۰/۰۰	۰/۰۰	۰/۰۰
سایر	۰/۰۰	۰/۰۰	۰/۰۰	۰/۰۰	۰/۰۰	۰/۰۰
هیچکدام	۰/۰۴	۰/۴۱	۰/۶۹	۰/۰۰	۰/۱۰	۰/۰۰

نوع سوخت عمده مصرفی	۱۹۵۰۰۰۰۱ تا ۲۴۰۰۰۰۰ ریال	۲۴۰۰۰۰۰۱ تا ۳۰۰۰۰۰۰۰ ریال	۳۰۰۰۰۰۰۱ تا ۴۵۰۰۰۰۰۰ ریال	۴۵۰۰۰۰۰۱ تا ۶۰۰۰۰۰۰۰ ریال	۶۰۰۰۰۰۰۰۱ تا ۶۰۰۰۰۰۰۰۰ ریال و بیشتر
جمع	۱۰۰/۰۰	۱۰۰/۰۰	۱۰۰/۰۰	۱۰۰/۰۰	۱۰۰/۰۰
نفت سفید	۲/۱۰	۲/۵۲	۱/۳۶	۰/۷۱	۰/۷۴
گازوییل	۰/۰۰	۰/۰۴	۰/۰۱	۰/۱۷	۰/۰۰
گاز مایع	۷۳/۰۷	۷۱/۵۰	۶۸/۹۴	۶۸/۴۲	۶۲/۰۹
گاز طبیعی (شبکه عمومی)	۲۲/۴۱	۲۴/۲۶	۲۸/۶۶	۲۹/۷۸	۳۶/۹۰
برق	۰/۰۰	۰/۰۰	۰/۰۳	۰/۰۰	۰/۰۰
هیزم و زغال	۲/۴۲	۱/۶۱	۱/۰۰	۰/۹۲	۰/۲۴
سوخت حیوانی	۰/۰۰	۰/۰۰	۰/۰۰	۰/۰۰	۰/۰۴
زغال سنگ	۰/۰۰	۰/۰۰	۰/۰۰	۰/۰۰	۰/۰۰
سایر	۰/۰۰	۰/۰۰	۰/۰۰	۰/۰۰	۰/۰۰
هیچکدام	۰/۰۰	۰/۰۷	۰/۰۰	۰/۰۰	۰/۰۰

۱۴-۱ درصد خانوارهای روستایی بر حسب نوع سوخت عمده مصرفی برای ایجاد گرما در هر یک از گروه‌های هزینه سالانه:

۱۳۸۶

تا ۱۶۵۰۰۰۰۱ ریال	تا ۱۲۰۰۰۰۰۱ ریال	تا ۹۰۰۰۰۰۱ ریال	تا ۷۲۰۰۰۰۱ ریال	۷۲۰۰۰۰۰ ریال و کمتر	کل	نوع سوخت عمده مصرفی
۱۰۰/۰۰	۱۰۰/۰۰	۱۰۰/۰۰	۱۰۰/۰۰	۱۰۰/۰۰	۱۰۰/۰۰	جمع
۶۵/۵۹	۶۴/۷۸	۶۶/۶۸	۵۸/۴۴	۶۴/۴۸	۵۸/۲۸	نفت سفید
۱/۱۱	۰/۷۶	۰/۹۶	۰/۵۱	۰/۰۰	۱/۳۱	گازوییل
۱/۸۵	۲/۴۷	۰/۷۲	۲/۱۲	۰/۵۸	۲/۴۷	گاز مایع
۱۸/۱۳	۱۷/۶۷	۱۴/۹۷	۱۵/۹۵	۱۵/۰۷	۲۷/۲۰	گاز طبیعی (شبکه عمومی)
۳/۸۸	۴/۹۱	۶/۰۶	۴/۳۸	۲/۸۷	۴/۵۳	برق
۶/۶۳	۷/۹۵	۸/۸۷	۱۵/۳۴	۱۴/۲۰	۴/۵۳	هیزم و زغال
۰/۸۶	۰/۷۹	۰/۶۵	۱/۵۰	۱/۸۹	۰/۵۱	سوخت حیوانی
۰/۰۰	۰/۰۰	۰/۰۰	۰/۰۰	۰/۰۰	۰/۰۱	زغال سنگ
۰/۰۰	۰/۰۰	۰/۰۰	۰/۰۰	۰/۰۰	۰/۰۰	سایر
۱/۹۶	۰/۶۷	۱/۰۸	۱/۷۶	۰/۹۱	۱/۱۷	هیچکدام

بیشتر و ۶۰۰۰۰۰۰۱ ریال	تا ۴۵۰۰۰۰۰۱ ریال	تا ۳۰۰۰۰۰۰۱ ریال	تا ۲۴۰۰۰۰۰۱ ریال	تا ۱۹۵۰۰۰۰۱ ریال	نوع سوخت عمده مصرفی
۱۰۰/۰۰	۱۰۰/۰۰	۱۰۰/۰۰	۱۰۰/۰۰	۱۰۰/۰۰	جمع
۵۲/۰۳	۵۷/۷۴	۵۷/۸۸	۶۰/۵۷	۶۰/۸۸	نفت سفید
۲/۳۳	۱/۲۸	۱/۱۷	۰/۸۳	۰/۶۴	گازوییل
۲/۴۲	۳/۲۰	۲/۶۱	۲/۵۷	۲/۷۴	گاز مایع
۳۶/۶۳	۲۹/۵۱	۲۷/۹۰	۲۳/۶۱	۲۲/۳۷	گاز طبیعی (شبکه عمومی)
۳/۴۵	۳/۷۴	۵/۵۸	۵/۷۱	۴/۸۴	برق
۱/۵۹	۲/۹۷	۳/۵۸	۴/۹۱	۶/۶۵	هیزم و زغال
۰/۳۳	۰/۳۰	۰/۲۴	۰/۵۹	۰/۷۸	سوخت حیوانی
۰/۰۰	۰/۰۳	۰/۰۲	۰/۰۰	۰/۰۰	زغال سنگ
۰/۰۰	۰/۰۰	۰/۰۰	۰/۰۰	۰/۰۰	سایر
۱/۲۲	۱/۲۴	۱/۰۲	۱/۲۲	۱/۱۰	هیچکدام

۱۵-۱- درصد خانوارهای روستایی برحسب نوع اسکلت و مصالح عمده بنای محل سکونت خانوار در هر یک از گروه‌های هزینه سالانه: ۱۳۸۶

نوع اسکلت و مصالح عمده بنای محل سکونت خانوار	کل	۷۲۰۰۰۰۰ ریال و کمتر	۷۲۰۰۰۰۱ تا ۹۰۰۰۰۰۰ ریال	۹۰۰۰۰۰۱ تا ۱۲۰۰۰۰۰۰ ریال	۱۲۰۰۰۰۰۱ تا ۱۶۵۰۰۰۰۰ ریال	۱۶۵۰۰۰۰۱ تا ۱۹۵۰۰۰۰۰ ریال
جمع	۱۰۰	۱۰۰/۰۰	۱۰۰/۰۰	۱۰۰/۰۰	۱۰۰/۰۰	۱۰۰/۰۰
اسکلت فلزی	۲/۸۱	۰/۵۷	۰/۵۸	۰/۸۶	۰/۷۱	۱/۱۳
بتون آرمه	۳/۵۰	۰/۱۳	۰/۷۳	۰/۷۲	۰/۷۸	۱/۱۹
سایر	۹۳/۶۹	۹۹/۲۹	۹۸/۶۹	۹۸/۴۱	۹۸/۵۰	۹۷/۶۸
آجر و آهن یا سنگ و آهن	۳۶/۷۹	۱۷/۹۰	۱۷/۲۴	۲۰/۷۶	۲۷/۸۱	۲۸/۰۲
آجر و چوب یا سنگ و چوب	۲۲/۰۳	۱۶/۸۸	۱۵/۶۰	۲۲/۹۷	۲۲/۱۱	۲۲/۳۹
بلوک سیمانی	۹/۹۱	۳/۹۱	۷/۵۹	۹/۶۰	۷/۴۵	۱۱/۰۰
تمام آجر یا سنگ و آجر	۱/۳۱	۰/۵۹	۰/۱۳	۰/۶۱	۱/۴۸	۱/۱۳
تمام چوب	۰/۳۱	۱/۹۱	۱/۷۵	۰/۸۱	۰/۲۰	۰/۵۰
خشت و چوب	۱۴/۸۲	۳۶/۷۱	۳۱/۰۳	۲۸/۱۶	۲۶/۱۶	۲۰/۸۰
خشت و گل	۵/۰۴	۱۷/۴۵	۱۶/۴۳	۱۰/۶۷	۷/۵۹	۸/۵۸
سایر	۳/۴۸	۳/۹۴	۸/۹۱	۴/۸۳	۵/۷۰	۵/۲۶

نوع اسکلت و مصالح عمده بنای محل سکونت خانوار	۱۹۵۰۰۰۰۱ تا ۲۴۰۰۰۰۰۰ ریال	۲۴۰۰۰۰۰۱ تا ۳۰۰۰۰۰۰۰ ریال	۳۰۰۰۰۰۰۱ تا ۴۵۰۰۰۰۰۰ ریال	۴۵۰۰۰۰۰۱ تا ۶۰۰۰۰۰۰۰ ریال	۶۰۰۰۰۰۰۰۱ تا ۶۰۰۰۰۰۰۰۰ ریال و بیشتر
جمع	۱۰۰/۰۰	۱۰۰/۰۰	۱۰۰/۰۰	۱۰۰/۰۰	۱۰۰/۰۰
اسکلت فلزی	۱/۸۹	۱/۸۴	۲/۷۵	۴/۱۹	۴/۴۰
بتون آرمه	۱/۴۲	۲/۱۹	۲/۴۳	۴/۹۲	۶/۹۹
سایر	۹۶/۶۹	۹۵/۹۷	۹۴/۸۳	۹۰/۸۹	۸۸/۶۱
آجر و آهن یا سنگ و آهن	۳۱/۹۰	۳۵/۴۵	۴۰/۰۵	۴۰/۹۴	۴۳/۷۱
آجر و چوب یا سنگ و چوب	۲۴/۷۷	۲۴/۷۰	۲۳/۲۳	۲۱/۷۶	۲۰/۰۰
بلوک سیمانی	۸/۴۵	۸/۹۷	۱۰/۳۹	۹/۴۷	۱۱/۹۳
تمام آجر یا سنگ و آجر	۱/۶۲	۱/۱۲	۱/۵۴	۱/۴۸	۱/۲۵
تمام چوب	۰/۵۳	۰/۱۸	۰/۲۸	۰/۱۴	۰/۰۴
خشت و چوب	۱۹/۳۳	۱۶/۴۴	۱۱/۹۸	۱۰/۲۶	۷/۹۶
خشت و گل	۶/۶۲	۵/۱۶	۳/۸۰	۳/۶۹	۱/۸۸
سایر	۳/۴۷	۳/۹۶	۳/۵۶	۳/۱۵	۱/۸۴

۱۶-۱- درصد خانوارهای روستایی بر حسب وسعت خانوار در هر یک از دهک‌های هزینه سالانه: ۱۳۸۶

دهک پنجم	دهک چهارم	دهک سوم	دهک دوم	دهک اول	کل	وسعت خانوار
۴/۶۲	۴/۳۳	۴/۰۴	۳/۰۷	۲/۰۰	۴/۴۹	متوسط تعداد افراد در خانوارها
/۰۰	۱۰۰/۰۰	۱۰۰/۰۰	۱۰۰/۰۰	۱۰۰/۰۰	۱۰۰/۰۰	جمع
۱/۱۳	۳/۱۷	۳/۰۸	۸/۷۱	۳۴/۰۴	۴/۹۸	۱ نفر
۹/۶۱	۱۳/۳۱	۱۶/۴۶	۲۴/۲۵	۲۹/۹۱	۱۱/۹۵	۲ نفر
۱۸/۲۷	۱۷/۶۴	۱۹/۸۴	۲۰/۲۴	۱۲/۹۹	۱۵/۷۶	۳ نفر
۲۳/۴۲	۲۶/۱۱	۲۴/۸۶	۱۷/۸۶	۱۱/۱۱	۲۲/۷۲	۴ نفر
۲۰/۰۰	۱۸/۴۶	۱۶/۵۹	۱۴/۳۱	۵/۴۰	۱۷/۹۸	۵ نفر
۱۳/۷۲	۹/۷۵	۱۰/۲۹	۸/۴۸	۳/۴۷	۱۱/۷۵	۶ نفر
۶/۷۲	۶/۶۹	۴/۷۳	۳/۳۳	۱/۷۵	۶/۹۳	۷ نفر
۴/۲۶	۲/۹۰	۲/۶۲	۱/۴۹	۰/۷۵	۳/۹۲	۸ نفر
۱/۸۰	۰/۷۹	۱/۰۱	۰/۸۹	۰/۵۱	۱/۸۹	۹ نفر
۱/۰۸	۱/۱۸	۰/۵۳	۰/۴۳	۰/۰۸	۲/۱۳	۱۰ نفر و بیش تر

دهک دهم	دهک نهم	دهک هشتم	دهک هفتم	دهک ششم	وسعت خانوار
۵/۵۶	۵/۲۸	۵/۲۱	۴/۹۶	۴/۷۸	متوسط تعداد افراد در خانوارها
۱۰۰/۰۰	۱۰۰/۰۰	۱۰۰/۰۰	۱۰۰/۰۰	۱۰۰/۰۰	جمع
۰/۴۵	۰/۳۸	۰/۲۵	۰/۷۸	۱/۱۴	۱ نفر
۴/۷۸	۴/۸۱	۵/۲۶	۶/۷۴	۸/۱۶	۲ نفر
۱۱/۲۵	۱۳/۲۴	۱۳/۸۲	۱۴/۶۵	۱۶/۶۹	۳ نفر
۲۲/۷۵	۲۲/۱۹	۲۵/۵۹	۲۷/۳۶	۲۴/۹۳	۴ نفر
۲۲/۷۶	۲۱/۸۲	۱۸/۷۹	۱۸/۶۲	۲۰/۹۵	۵ نفر
۱۳/۸۰	۱۶/۵۱	۱۳/۶۳	۱۳/۵۸	۱۲/۷۸	۶ نفر
۹/۴۳	۸/۶۰	۱۰/۳۸	۸/۳۹	۸/۰۴	۷ نفر
۶/۷۰	۵/۰۵	۵/۸۵	۵/۱۲	۳/۵۲	۸ نفر
۲/۹۲	۳/۳۹	۲/۴۴	۲/۷۸	۱/۸۹	۹ نفر
۵/۱۶	۴/۰۲	۴/۰۰	۱/۹۸	۱/۹۰	۱۰ نفر و بیش تر

۱۷-۱- درصد خانوارهای روستایی بر حسب تعداد افراد باسواد در هر یک از دهک‌های هزینه سالانه: ۱۳۸۶

تعداد افراد باسواد خانوار	کل	دهک اول	دهک دوم	دهک سوم	دهک چهارم	دهک پنجم
متوسط تعداد افراد باسواد در خانوارها	۳/۰۱	۰/۹۹	۲/۰۰	۲/۴۴	۲/۷۴	۳/۱۱
جمع	۱۰۰/۰۰	۱۰۰/۰۰	۱۰۰/۰۰	۱۰۰/۰۰	۱۰۰/۰۰	۱۰۰/۰۰
بدون فرد باسواد	۱۱/۷۴	۵۶/۱۹	۲۴/۲۲	۱۲/۴۸	۱۰/۰۸	۷/۰۲
۱ نفر باسواد	۹/۵۷	۱۶/۴۸	۱۷/۶۶	۱۳/۷۲	۱۲/۱۸	۱۰/۸۱
۲ نفر باسواد	۲۰/۴۵	۱۴/۴۰	۲۴/۸۷	۲۸/۱۴	۲۷/۱۰	۲۱/۶۴
۳ نفر باسواد	۱۹/۸۲	۶/۷۰	۱۷/۸۰	۲۰/۲۸	۲۱/۸۴	۲۱/۲۳
۴ نفر باسواد	۱۸/۳۲	۴/۱۸	۹/۵۰	۱۵/۸۳	۱۵/۱۹	۲۲/۵۲
۵ نفر باسواد و بیش‌تر	۲۰/۱۰	۲/۰۵	۵/۹۵	۹/۵۶	۱۳/۶۲	۱۶/۷۸

تعداد افراد باسواد خانوار	دهک ششم	دهک هفتم	دهک هشتم	دهک نهم	دهک دهم
متوسط تعداد افراد باسواد در خانوارها	۳/۳۳	۳/۴۸	۳/۷۷	۳/۹۲	۴/۲۹
جمع	۱۰۰/۰۰	۱۰۰/۰۰	۱۰۰/۰۰	۱۰۰/۰۰	۱۰۰/۰۰
بدون فرد باسواد	۵/۵۹	۳/۹۱	۲/۱۷	۱/۰۱	۱/۱۲
۱ نفر باسواد	۸/۱۶	۵/۸۲	۴/۳۵	۴/۹۰	۳/۹۵
۲ نفر باسواد	۲۱/۷۱	۲۰/۹۱	۱۹/۷۱	۱۴/۸۰	۱۲/۸۷
۳ نفر باسواد	۲۴/۳۴	۲۲/۳۴	۲۱/۵۳	۲۱/۷۷	۱۹/۲۲
۴ نفر باسواد	۱۹/۶۰	۲۲/۲۷	۲۱/۵۴	۲۳/۵۷	۲۵/۹۵
۵ نفر باسواد و بیش‌تر	۲۰/۶۰	۲۴/۷۵	۳۰/۷۰	۳۳/۹۵	۳۶/۹۰

۱۸-۱- درصد خانوارهای روستایی بر حسب تعداد افراد شاغل در هر یک از دهک‌های هزینه سالانه: ۱۳۸۶

تعداد افراد شاغل	کل	دهک اول	دهک دوم	دهک سوم	دهک چهارم	دهک پنجم
متوسط تعداد افراد در خانوارها	۴/۴۹	۲/۵۰	۳/۵۷	۴/۰۴	۴/۳۳	۴/۶۲
متوسط تعداد افراد دارای درآمد در خانوارها	۱/۵۶	۱/۲۲	۱/۳۹	۱/۴۸	۱/۵۳	۱/۵۳
متوسط تعداد افراد شاغل	۱/۵۶	۰/۶۴	۱/۱۱	۱/۳۴	۱/۴۷	۱/۵۹
جمع	۱۰۰/۰۰	۱۰۰/۰۰	۱۰۰/۰۰	۱۰۰/۰۰	۱۰۰/۰۰	۱۰۰/۰۰
بدون فرد شاغل	۱۴/۱۴	۵۳/۶۳	۲۶/۷۸	۱۶/۰۶	۱۴/۲۱	۹/۰۹
۱ نفر شاغل	۴۵/۴۲	۳۴/۵۸	۴۷/۴۶	۵۲/۰۷	۴۹/۹۷	۵۳/۱۱
۲ نفر شاغل	۲۲/۷۹	۹/۹۷	۱۹/۵۹	۲۰/۸۹	۲۲/۹۵	۲۲/۱۴
۳ نفر شاغل	۹/۹۰	۱/۱۰	۴/۱۴	۷/۹۷	۸/۰۳	۹/۵۱
۴ نفر شاغل	۵/۰۲	۰/۶۸	۱/۴۹	۲/۲۵	۳/۸۵	۴/۳۶
۵ نفر شاغل و بیش تر	۲/۷۴	۰/۰۴	۰/۵۴	۰/۷۶	۰/۹۸	۱/۷۸

تعداد افراد شاغل	دهک ششم	دهک هفتم	دهک هشتم	دهک نهم	دهک دهم
متوسط تعداد افراد در خانوارها	۴/۷۸	۴/۹۶	۵/۲۱	۵/۲۸	۵/۵۶
متوسط تعداد افراد دارای درآمد در خانوارها	۱/۵۶	۱/۶۵	۱/۶۹	۱/۷۱	۱/۸۰
متوسط تعداد افراد شاغل	۱/۶۷	۱/۸۰	۱/۹۴	۲/۰۱	۲/۰۵
جمع	۱۰۰/۰۰	۱۰۰/۰۰	۱۰۰/۰۰	۱۰۰/۰۰	۱۰۰/۰۰
بدون فرد شاغل	۸/۲۱	۵/۹۵	۵/۱۹	۴/۶۹	۳/۵۳
۱ نفر شاغل	۵۱/۱۸	۴۵/۶۶	۴۴/۲۹	۴۰/۳۱	۳۶/۸۱
۲ نفر شاغل	۲۳/۹۰	۲۵/۵۳	۲۵/۳۵	۲۶/۹۰	۲۸/۳۹
۳ نفر شاغل	۹/۴۷	۱۲/۴۸	۱۳/۵۴	۱۴/۵۵	۱۵/۹۰
۴ نفر شاغل	۴/۸۷	۶/۶۸	۷/۳۱	۸/۹۱	۸/۳۲
۵ نفر شاغل و بیش تر	۲/۳۸	۳/۶۹	۴/۳۳	۴/۶۵	۷/۰۵

۱۹-۱- درصد خانوارهای روستایی بر حسب وضع فعالیت سرپرست خانوار در هر یک از دهک‌های هزینه سالانه: ۱۳۸۶

وضع فعالیت سرپرست خانوار	کل	دهک اول	دهک دوم	دهک سوم	دهک چهارم	دهک پنجم
جمع	۱۰۰/۰۰	۱۰۰/۰۰	۱۰۰/۰۰	۱۰۰/۰۰	۱۰۰/۰۰	۱۰۰/۰۰
شاغل	۷۹/۲۵	۴۱/۰۶	۶۶/۶۰	۷۶/۶۳	۷۸/۸۱	۸۴/۷۷
بیکار (جویای کار)	۱/۸۸	۲/۱۰	۲/۶۱	۲/۶۳	۲/۵۷	۲/۳۹
دارای درآمد بدون کار	۱۶/۵۳	۵۲/۴۸	۲۸/۴۸	۱۸/۴۷	۱۷/۰۸	۱۰/۳۹
محصل	۰/۰۴	۰/۰۰	۰/۰۴	۰/۰۰	۰/۰۰	۰/۰۰
خانه‌دار	۰/۷۷	۱/۸۸	۰/۶۲	۰/۶۶	۰/۵۸	۰/۹۳
سایر	۱/۵۳	۲/۴۸	۱/۶۴	۱/۶۱	۰/۹۵	۱/۵۲

وضع فعالیت سرپرست خانوار	دهک ششم	دهک هفتم	دهک هشتم	دهک نهم	دهک دهم
جمع	۱۰۰/۰۰	۱۰۰/۰۰	۱۰۰/۰۰	۱۰۰/۰۰	۱۰۰/۰۰
شاغل	۸۵/۹۰	۸۷/۶۸	۸۷/۳۴	۸۸/۲۷	۸۹/۶۱
بیکار (جویای کار)	۱/۷۷	۱/۶۳	۱/۱۳	۱/۱۱	۱/۱۷
دارای درآمد بدون کار	۱۰/۷۵	۸/۳۸	۹/۵۵	۸/۱۴	۶/۹۴
محصل	۰/۰۵	۰/۱۵	۰/۰۰	۰/۱۹	۰/۰۰
خانه‌دار	۰/۶۴	۰/۹۸	۰/۴۷	۰/۶۶	۰/۳۷
سایر	۰/۸۹	۱/۱۸	۱/۵۲	۱/۶۲	۱/۹۰

۲۰-۱- درصد خانوارهای روستایی بر حسب گروه شغلی سرپرست خانوار در هر یک از دهک‌های هزینه سالانه: ۱۳۸۶

دهک پنجم	دهک چهارم	دهک سوم	دهک دوم	دهک اول	کل	گروه شغلی سرپرست خانوار
۰/۰۰	۱۰۰/۰۰	۱۰۰/۰۰	۱۰۰/۰۰	۱۰۰/۰۰	۱۰۰/۰۰	جمع
۰/۵۰	۰/۱۷	۰/۱۰	۰/۲۵	۰/۰۰	۰/۶۷	قانونگذاران، مقامات عالی‌رتبه و مدیران
۰/۲۳	۰/۱۶	۰/۶۰	۰/۰۰	۰/۰۸	۱/۳۰	متخصصان (علمی و فنی)
۱/۲۶	۰/۸۶	۰/۹۲	۰/۵۶	۰/۲۴	۱/۵۷	تکنیسین‌ها و دستیاران
۰/۷۶	۰/۴۱	۰/۳۱	۰/۱۸	۰/۰۷	۰/۸۸	کارمندان امور اداری و دفتری
۴/۳۷	۳/۹۱	۳/۸۳	۲/۴۲	۰/۷۲	۴/۸۰	کارکنان خدماتی و فروشندگان
۴۰/۷۹	۳۶/۹۴	۳۲/۷۷	۲۷/۰۷	۲۰/۵۴	۳۶/۷۵	کارکنان ماهر کشاورزی، جنگلداری و ماهیگیری
۷/۸۱	۷/۸۰	۵/۷۰	۴/۰۵	۲/۵۵	۷/۳۳	صنعتگران و کارکنان مشاغل مربوط
						متصدیان و مونتاژکاران ماشین‌آلات و دستگاه‌ها و
۷/۷۵	۷/۵۵	۶/۸۶	۴/۶۶	۱/۴۳	۸/۳۵	رانندگان وسایل نقلیه
۲۱/۱۵	۲۰/۹۲	۲۵/۵۴	۲۷/۳۰	۱۵/۴۳	۱۶/۶۶	کارگران ساده
۰/۱۴	۰/۰۹	۰/۰۰	۰/۱۱	۰/۰۰	۰/۹۳	سایر و اظهارنشده
۱۵/۲۳	۲۱/۱۹	۲۳/۳۷	۳۳/۴۰	۵۸/۹۴	۲۰/۷۵	غیر شاغل

دهک دهم	دهک نهم	دهک هشتم	دهک هفتم	دهک ششم	گروه شغلی سرپرست خانوار
۱۰۰/۰۰	۱۰۰/۰۰	۱۰۰/۰۰	۱۰۰/۰۰	۱۰۰/۰۰	جمع
۲/۸۲	۰/۹۳	۰/۹۲	۰/۳۴	۰/۲۱	قانونگذاران، مقامات عالی‌رتبه و مدیران
۴/۷۹	۲/۴۷	۱/۷۸	۱/۶۱	۰/۵۵	متخصصان (علمی و فنی)
۴/۲۸	۲/۳۰	۲/۳۹	۱/۰۶	۱/۲۱	تکنیسین‌ها و دستیاران
۲/۲۱	۲/۰۳	۰/۶۰	۱/۱۹	۰/۷۰	کارمندان امور اداری و دفتری
۷/۷۰	۶/۶۴	۶/۴۸	۵/۷۸	۵/۱۴	کارکنان خدماتی و فروشندگان
۴۰/۷۱	۴۰/۸۳	۴۰/۸۱	۴۴/۳۳	۳۹/۹۱	کارکنان ماهر کشاورزی، جنگلداری و ماهیگیری
۷/۸۳	۱۰/۳۸	۸/۱۸	۷/۶۷	۱۰/۵۰	صنعتگران و کارکنان مشاغل مربوط
					متصدیان و مونتاژکاران ماشین‌آلات و دستگاه‌ها و
۱۰/۵۱	۱۱/۳۴	۱۱/۱۳	۱۱/۱۵	۹/۷۲	رانندگان وسایل نقلیه
۶/۶۸	۹/۲۵	۱۲/۵۰	۱۳/۳۴	۱۷/۳۵	کارگران ساده
۲/۰۹	۲/۱۱	۲/۵۵	۱/۱۹	۰/۶۰	سایر و اظهارنشده
۱۰/۳۹	۱۱/۷۳	۱۲/۶۶	۱۲/۳۲	۱۴/۱۰	غیر شاغل

۲۱-۱- درصد خانوارهای روستایی بر حسب فعالیت اصلی محل کار سرپرست خانوار در هر یک از دهک‌های هزینه سالانه: ۱۳۸۶

فعالیت اصلی محل کار سرپرست خانوار	کل	دهک اول	دهک دوم	دهک سوم	دهک چهارم	دهک پنجم
جمع	۱۰۰/۰۰	۱۰۰/۰۰	۱۰۰/۰۰	۱۰۰/۰۰	۱۰۰/۰۰	۱۰۰/۰۰
کشاورزی، شکار و جنگلداری	۴۲/۶۹	۲۷/۹۱	۳۷/۳۶	۴۲/۵۵	۴۴/۹۴	۴۷/۷۹
شیلات	۰/۵۳	۰/۰۰	۰/۳۳	۰/۸۹	۰/۳۹	۰/۲۰
استخراج معدن	۰/۴۴	۰/۰۷	۰/۱۷	۰/۰۴	۰/۱۳	۰/۲۴
صنعت	۵/۸۱	۲/۷۱	۳/۶۶	۴/۵۷	۵/۰۹	۵/۶۱
تأمین برق، گاز و آب	۰/۴۱	۰/۱۴	۰/۲۸	۰/۱۲	۰/۲۱	۰/۱۳
ساختمان	۱۱/۱۴	۷/۵۴	۱۶/۵۹	۱۵/۸۹	۱۳/۳۹	۱۵/۰۴
عمده‌فروشی، خرده‌فروشی، تعمیر وسایل نقلیه	۵/۵۱	۱/۰۸	۲/۶۸	۴/۲۴	۴/۳۷	۵/۷۱
موتوری و موتورسیکلت و کالاهای شخصی و خانگی	۰/۳۵	۰/۰۸	۰/۳۴	۰/۱۳	۰/۳۸	۰/۱۲
هتل و رستوران	۶/۵۰	۱/۰۶	۳/۶۳	۵/۳۳	۶/۹۰	۷/۲۹
حمل و نقل، انبارداری و ارتباطات	۰/۱۳	۰/۰۰	۰/۰۰	۰/۱۳	۰/۰۰	۰/۰۰
واسطه‌گری‌های مالی	۰/۶۴	۰/۰۰	۰/۱۲	۰/۳۸	۰/۲۹	۰/۳۶
مستغلات، اجاره و فعالیت‌های کسب و کار	۲/۳۹	۰/۱۱	۰/۵۷	۰/۷۴	۱/۲۰	۱/۰۲
اداره امور عمومی، دفاع و تأمین اجتماعی اجباری	۱/۴۲	۰/۲۴	۰/۰۸	۰/۳۷	۰/۳۳	۰/۴۰
آموزش	۰/۴۵	۰/۰۰	۰/۰۰	۰/۰۸	۰/۱۶	۰/۲۶
بهداشت و مددکاری اجتماعی	۰/۷۳	۰/۰۵	۰/۷۹	۰/۸۵	۰/۸۱	۰/۴۸
سایر فعالیت‌های خدمات عمومی، اجتماعی و شخصی	۰/۱۰	۰/۰۷	۰/۰۰	۰/۳۳	۰/۲۳	۰/۱۰
خانوارهای معمولی دارای مستخدم	۰/۰۰	۰/۰۰	۰/۰۰	۰/۰۰	۰/۰۰	۰/۰۰
سازمان‌ها و هیئت‌های برون مرزی	۰/۰۰	۰/۰۰	۰/۰۰	۰/۰۰	۰/۰۰	۰/۰۰
دفاتر مرکزی	۰/۰۰	۰/۰۰	۰/۰۰	۰/۰۰	۰/۰۰	۰/۰۰
غیر شاغل	۲۰/۷۵	۵۸/۹۴	۳۳/۴۰	۲۳/۳۷	۲۱/۱۹	۱۵/۲۳



۲۱-۱- درصد خانوارهای روستایی بر حسب فعالیت اصلی محل کار سرپرست خانوار در هر یک از دهک‌های هزینه سالانه: ۱۳۸۶ (دنباله)

فعالیت اصلی محل کار سرپرست خانوار	دهک ششم	دهک هفتم	دهک هشتم	دهک نهم	دهک دهم
جمع	۱۰۰/۰۰	۱۰۰/۰۰	۱۰۰/۰۰	۱۰۰/۰۰	۱۰۰/۰۰
کشاورزی، شکار و جنگلداری	۴۵/۱۸	۴۸/۵۹	۴۴/۷۱	۴۳/۳۵	۴۳/۰۶
شیلات	۰/۳۸	۰/۳۳	۰/۷۴	۰/۷۳	۱/۱۶
استخراج معدن	۰/۶۶	۰/۷۷	۰/۵۷	۰/۵۳	۱/۰۳
صنعت	۷/۳۷	۶/۷۰	۵/۸۹	۷/۸۶	۷/۸۲
تأمین برق، گاز و آب	۰/۳۱	۰/۴۷	۰/۷۹	۰/۹۱	۰/۶۵
ساختمان	۱۳/۴۰	۸/۵۰	۸/۶۲	۸/۳۹	۵/۳۴
عمده‌فروشی، خرده‌فروشی، تعمیر وسایل نقلیه					
موتوری و موتورسیکلت و کالاهای شخصی و خانگی	۵/۷۴	۶/۴۷	۷/۸۹	۷/۰۱	۸/۷۸
هتل و رستوران	۰/۵۱	۰/۴۵	۰/۴۴	۰/۵۵	۰/۴۶
حمل و نقل، انبارداری و ارتباطات	۷/۰۴	۸/۷۴	۸/۱۴	۸/۸۴	۷/۱۷
واسطه‌گری‌های مالی	۰/۲۶	۰/۰۴	۰/۱۳	۰/۱۴	۰/۵۶
مستغلات، اجاره و فعالیت‌های کسب و کار	۱/۰۲	۰/۵۳	۱/۱۰	۰/۶۱	۱/۷۳
اداره امور عمومی، دفاع و تأمین اجتماعی اجباری	۲/۰۳	۲/۶۶	۴/۸۹	۴/۵۴	۵/۱۷
آموزش	۰/۵۶	۱/۸۷	۲/۲۳	۳/۲۷	۴/۱۰
بهداشت و مددکاری اجتماعی	۰/۳۴	۰/۴۵	۰/۴۷	۱/۲۰	۱/۳۴
سایر فعالیت‌های خدمات عمومی، اجتماعی و شخصی	۰/۹۵	۱/۱۲	۰/۷۲	۰/۳۴	۱/۱۳
خانوارهای معمولی دارای مستخدم	۰/۱۶	۰/۰۰	۰/۰۰	۰/۰۰	۰/۱۲
سازمان‌ها و هیئت‌های برون مرزی	۰/۰۰	۰/۰۰	۰/۰۰	۰/۰۰	۰/۰۰
دفاتر مرکزی	۰/۰۰	۰/۰۰	۰/۰۰	۰/۰۰	۰/۰۰
غیر شاغل	۱۴/۱۰	۱۲/۳۲	۱۲/۶۶	۱۱/۷۳	۱۰/۳۹

۲۲-۱- درصد خانوارهای روستایی بر حسب وضع شغلی سرپرست خانوار در هر یک از دهک‌های هزینه سالانه: ۱۳۸۶

وضع شغلی سرپرست خانوار	کل	دهک اول	دهک دوم	دهک سوم	دهک چهارم	دهک پنجم
جمع	۱۰۰/۰۰	۱۰۰/۰۰	۱۰۰/۰۰	۱۰۰/۰۰	۱۰۰/۰۰	۱۰۰/۰۰
کارفرما	۱۰/۹۱	۳/۲۷	۴/۴۸	۷/۱۱	۸/۲۵	۹/۰۰
کارکن مستقل	۳۷/۶۸	۱۹/۲۲	۲۷/۳۶	۳۴/۰۹	۳۹/۱۰	۴۳/۱۲
مزد و حقوق‌بگیر عمومی	۵/۲۱	۰/۳۷	۱/۰۰	۱/۱۴	۱/۵۲	۲/۴۲
مزد و حقوق‌بگیر تعاونی	۰/۱۹	۰/۱۵	۰/۰۰	۰/۱۳	۰/۰۴	۰/۰۴
مزد و حقوق‌بگیر خصوصی	۲۵/۱۲	۱۷/۸۲	۳۳/۶۰	۳۴/۰۴	۲۹/۷۵	۳۰/۰۵
کارکن فامیلی بدون مزد	۰/۱۴	۰/۲۳	۰/۱۶	۰/۱۲	۰/۱۵	۰/۱۳
غیر شاغل	۲۰/۷۵	۵۸/۹۴	۳۳/۴۰	۲۳/۳۷	۲۱/۱۹	۱۵/۲۳

وضع شغلی سرپرست خانوار	دهک ششم	دهک هفتم	دهک هشتم	دهک نهم	دهک دهم
جمع	۱۰۰/۰۰	۱۰۰/۰۰	۱۰۰/۰۰	۱۰۰/۰۰	۱۰۰/۰۰
کارفرما	۱۰/۸۱	۱۳/۲۰	۱۳/۷۷	۱۷/۱۶	۱۹/۳۴
کارکن مستقل	۴۳/۱۹	۴۴/۲۴	۴۳/۳۱	۴۰/۶۵	۳۹/۸۰
مزد و حقوق‌بگیر عمومی	۲/۷۵	۵/۶۶	۸/۳۳	۱۱/۳۹	۱۴/۹۲
مزد و حقوق‌بگیر تعاونی	۰/۲۴	۰/۰۹	۰/۲۸	۰/۵۰	۰/۳۴
مزد و حقوق‌بگیر خصوصی	۲۸/۹۱	۲۴/۱۷	۲۱/۵۹	۱۸/۵۷	۱۵/۰۰
کارکن فامیلی بدون مزد	۰/۰۰	۰/۳۳	۰/۰۵	۰/۰۰	۰/۲۲
غیر شاغل	۱۴/۱۰	۱۲/۳۲	۱۲/۶۶	۱۱/۷۳	۱۰/۳۹

۲۳-۱- درصد خانوارهای روستایی بر حسب سطح سواد سرپرست خانوار در هر یک از دهک‌های هزینه سالانه: ۱۳۸۶

دهک پنجم	دهک چهارم	دهک سوم	دهک دوم	دهک اول	کل	سطح سواد سرپرست خانوار
۱۰۰/۰۰	۱۰۰/۰۰	۱۰۰/۰۰	۱۰۰/۰۰	۱۰۰/۰۰	۱۰۰/۰۰	جمع
۴۲/۸۷	۴۶/۳۶	۴۸/۲۶	۵۷/۲۷	۷۷/۱۹	۴۲/۷۵	بی‌سواد
۱/۳۸	۱/۴۱	۱/۶۸	۲/۰۴	۱/۶۲	۱/۹۲	باسواد بدون مدرک
۱۶/۰۱	۱۵/۳۴	۱۴/۸۱	۱۲/۱۰	۷/۱۶	۱۵/۳۷	کمتر از پنجم ابتدایی
۲۲/۷۵	۲۱/۶۷	۲۳/۰۷	۱۸/۳۵	۹/۹۶	۲۱/۳۹	پنجم ابتدایی تا کمتر از سوم راهنمایی
۱۲/۲۱	۱۲/۲۲	۹/۵۸	۹/۳۴	۳/۲۵	۱۲/۱۸	سوم راهنمایی تا کمتر از دیپلم
۴/۲۰	۲/۶۵	۱/۸۷	۰/۸۵	۰/۷۳	۴/۹۴	دیپلم تا کمتر از لیسانس
۰/۳۱	۰/۱۹	۰/۳۸	۰/۰۵	۰/۰۰	۱/۱۸	لیسانس تا کمتر از فوق لیسانس
۰/۰۰	۰/۰۰	۰/۰۰	۰/۰۰	۰/۰۰	۰/۰۷	فوق لیسانس و بالاتر
۰/۲۷	۰/۱۶	۰/۳۵	۰/۰۰	۰/۰۸	۰/۲۰	دوره‌های علوم دینی

دهک دهم	دهک نهم	دهک هشتم	دهک هفتم	دهک ششم	وضع شغلی سرپرست خانوار
۱۰۰/۰۰	۱۰۰/۰۰	۱۰۰/۰۰	۱۰۰/۰۰	۱۰۰/۰۰	جمع
۲۵/۸۷	۲۷/۵۱	۳۴/۳۷	۳۶/۴۰	۳۸/۴۷	بی‌سواد
۲/۴۰	۳/۲۴	۱/۸۲	۲/۰۳	۱/۳۶	باسواد بدون مدرک
۱۸/۲۷	۱۹/۷۲	۱۶/۱۲	۱۷/۶۳	۱۵/۰۱	کمتر از پنجم ابتدایی
۲۰/۴۳	۲۱/۶۸	۲۳/۶۴	۲۴/۷۲	۲۶/۷۷	پنجم ابتدایی تا کمتر از سوم راهنمایی
۱۵/۹۹	۱۶/۶۲	۱۵/۳۴	۱۲/۶۷	۱۲/۷۶	سوم راهنمایی تا کمتر از دیپلم
۱۲/۳۲	۸/۲۵	۶/۴۸	۵/۵۸	۴/۵۴	دیپلم تا کمتر از لیسانس
۴/۰۶	۲/۷۵	۲/۰۹	۰/۷۴	۰/۵۲	لیسانس تا کمتر از فوق لیسانس
۰/۴۱	۰/۱۶	۰/۰۷	۰/۰۰	۰/۰۰	فوق لیسانس و بالاتر
۰/۲۵	۰/۰۷	۰/۰۷	۰/۲۴	۰/۵۶	دوره‌های علوم دینی

۲۴-۱- درصد خانوارهای روستایی استفاده‌کننده از تسهیلات عمده مسکن در هر یک از دهک‌های هزینه سالانه: ۱۳۸۶

دهک پنجم	دهک چهارم	دهک سوم	دهک دوم	دهک اول	کل	تسهیلات عمده مسکن
۹۰/۸۱	۹۰/۰۲	۸۶/۴۸	۸۴/۲۶	۸۱/۳۵	۹۰/۶۷	آب لوله‌کشی
۹۸/۸۸	۹۸/۱۳	۹۸/۳۳	۹۷/۵۹	۹۵/۹۶	۹۸/۷۴	برق
۲۶/۵۱	۲۴/۰۷	۲۳/۰۹	۱۸/۸۸	۱۵/۶۹	۲۷/۹۷	گاز لوله‌کشی
۷۲/۳۴	۶۶/۲۱	۵۸/۹۶	۴۸/۷۶	۳۴/۴۶	۶۹/۸۱	حمام
۱۹/۸۱	۲۰/۱۶	۱۷/۲۱	۱۴/۶۶	۹/۷۴	۲۲/۹۶	کولر آبی ثابت
۷۳/۳۷	۷۰/۲۰	۶۷/۳۷	۵۵/۸۶	۳۹/۱۷	۷۴/۳۶	تلفن
۰/۰۰	۰/۰۰	۰/۰۰	۰/۰۰	۰/۰۰	۰/۴۲	حرارت مرکزی (شوفاز)
۷۶/۵۶	۷۲/۶۹	۶۵/۰۷	۵۸/۰۴	۳۹/۰۱	۷۵/۳۶	آشپزخانه
۰/۰۰	۰/۰۰	۰/۰۰	۰/۱۱	۰/۰۰	۰/۰۶	برودت مرکزی
۰/۳۰	۰/۱۴	۰/۰۲	۰/۰۰	۰/۰۰	۱/۷۴	اینترنت
۰/۰۰	۰/۰۰	۰/۰۰	۰/۰۰	۰/۰۰	۰/۰۱	پکیج
۸/۹۶	۸/۳۹	۶/۶۳	۴/۹۷	۲/۳۰	۸/۷۴	کولر گازی ثابت
۰/۷۱	۰/۴۹	۰/۳۷	۰/۰۶	۰/۱۴	۱/۸۵	شبکه فاضلاب شهری

دهک دهم	دهک نهم	دهک هشتم	دهک هفتم	دهک ششم	تسهیلات عمده مسکن
۹۶/۵۱	۹۴/۸۸	۹۴/۱۲	۹۲/۰۶	۹۳/۸۰	آب لوله‌کشی
۹۹/۹۳	۹۹/۸۶	۹۹/۶۵	۹۹/۱۷	۹۹/۳۵	برق
۴۰/۷۱	۳۵/۹۹	۳۱/۴۹	۲۸/۹۱	۳۰/۳۹	گاز لوله‌کشی
۹۱/۷۵	۸۶/۵۷	۸۰/۲۲	۷۵/۵۶	۷۴/۶۴	حمام
۳۱/۸۵	۳۲/۹۳	۲۶/۹۸	۲۶/۶۷	۲۵/۹۵	کولر آبی ثابت
۹۲/۸۰	۸۸/۹۵	۸۶/۱۴	۸۰/۹۹	۸۱/۰۳	تلفن
۲/۱۲	۱/۰۰	۰/۴۲	۰/۱۰	۰/۲۲	حرارت مرکزی (شوفاز)
۹۴/۱۷	۸۹/۲۰	۸۶/۸۷	۸۳/۹۰	۸۰/۱۰	آشپزخانه
۰/۳۳	۰/۱۰	۰/۰۰	۰/۰۰	۰/۰۷	برودت مرکزی
۹/۱۲	۳/۴۷	۱/۴۷	۱/۰۰	۰/۴۸	اینترنت
۰/۰۸	۰/۰۰	۰/۰۰	۰/۰۰	۰/۰۰	پکیج
۱۳/۴۹	۱۰/۵۸	۱۲/۱۴	۹/۵۹	۸/۶۶	کولر گازی ثابت
۶/۲۸	۳/۴۰	۳/۳۲	۱/۶۱	۱/۰۸	شبکه فاضلاب شهری

۲۵-۱- درصد خانوارهای روستایی بر حسب نحوه تصرف مسکن در هر یک از دهک‌های هزینه سالانه: ۱۳۸۶

نحوه تصرف مسکن مورد استفاده خانوار	کل	دهک اول	دهک دوم	دهک سوم	دهک چهارم	دهک پنجم
جمع	۱۰۰/۰۰	۱۰۰/۰۰	۱۰۰/۰۰	۱۰۰/۰۰	۱۰۰/۰۰	۱۰۰/۰۰
ملکی عرصه و اعیان	۸۵/۰۱	۸۴/۰۵	۸۱/۸۵	۸۱/۹۲	۸۲/۱۶	۸۴/۲۲
ملکی اعیان	۰/۵۸	۰/۴۵	۰/۵۹	۰/۸۴	۰/۹۸	۰/۲۹
اجاری	۴/۰۶	۱/۴۰	۴/۶۴	۳/۷۲	۵/۱۸	۴/۳۰
رهنی	۱/۱۵	۰/۱۴	۱/۰۹	۱/۰۱	۱/۴۴	۲/۰۱
در برابر خدمت	۲/۰۹	۰/۹۲	۱/۲۳	۱/۰۴	۱/۱۷	۱/۴۲
رایگان	۶/۹۷	۱۲/۸۴	۱۰/۴۰	۱۱/۳۹	۹/۰۷	۷/۳۱
سایر	۰/۱۴	۰/۲۰	۰/۲۰	۰/۰۹	۰/۰۰	۰/۴۷

نحوه تصرف مسکن مورد استفاده خانوار	دهک ششم	دهک هفتم	دهک هشتم	دهک نهم	دهک دهم
جمع	۱۰۰/۰۰	۱۰۰/۰۰	۱۰۰/۰۰	۱۰۰/۰۰	۱۰۰/۰۰
ملکی عرصه و اعیان	۸۴/۱۵	۸۶/۵۱	۸۶/۴۶	۸۸/۸۱	۸۸/۷۴
ملکی اعیان	۱/۰۴	۰/۲۵	۰/۸۶	۰/۴۳	۰/۱۷
اجاری	۵/۷۳	۴/۰۶	۴/۶۹	۳/۲۴	۳/۶۰
رهنی	۱/۲۸	۱/۵۵	۰/۷۶	۰/۸۴	۱/۲۸
در برابر خدمت	۱/۸۴	۱/۸۷	۳/۱۲	۳/۵۷	۴/۱۵
رایگان	۵/۸۷	۵/۵۸	۴/۱۰	۲/۹۸	۲/۰۶
سایر	۰/۰۹	۰/۱۸	۰/۰۲	۰/۱۳	۰/۰۰

۱-۲۶- درصد خانوارهای روستایی بر حسب تعداد اتاق در اختیار خانوار در هر یک از دهک‌های هزینه سالانه: ۱۳۸۶

تعداد اتاق در اختیار خانوار	کل	دهک اول	دهک دوم	دهک سوم	دهک چهارم	دهک پنجم
متوسط تعداد اتاق	۳/۳۴	۲/۲۹	۲/۷۲	۲/۹۰	۳/۱۲	۳/۲۳
جمع	۱۰۰/۰۰	۱۰۰/۰۰	۱۰۰/۰۰	۱۰۰/۰۰	۱۰۰/۰۰	۱۰۰/۰۰
۱ اتاق	۵/۹۷	۲۵/۶۲	۱۰/۸۷	۷/۸۳	۵/۳۴	۳/۹۴
۲ اتاق	۱۹/۳۲	۳۵/۸۴	۳۳/۶۷	۲۸/۹۳	۲۳/۷۹	۲۰/۶۴
۳ اتاق	۳۱/۴۳	۲۶/۳۵	۳۴/۴۲	۳۶/۸۶	۳۶/۹۲	۳۷/۳۵
۴ اتاق	۲۷/۲۷	۹/۳۳	۱۶/۶۱	۱۹/۷۲	۲۴/۳۱	۲۷/۵۰
۵ اتاق	۱۱/۴۸	۲/۰۲	۳/۶۳	۵/۲۰	۷/۳۸	۷/۹۹
۶ اتاق و بیش تر	۴/۵۳	۰/۸۴	۰/۷۹	۱/۴۶	۲/۲۷	۲/۵۸

تعداد اتاق در اختیار خانوار	دهک ششم	دهک هفتم	دهک هشتم	دهک نهم	دهک دهم
متوسط تعداد اتاق	۳/۳۵	۳/۵۷	۳/۷۴	۳/۹۴	۴/۲۷
جمع	۱۰۰/۰۰	۱۰۰/۰۰	۱۰۰/۰۰	۱۰۰/۰۰	۱۰۰/۰۰
۱ اتاق	۳/۶۹	۲/۵۵	۱/۱۹	۱/۴۰	۰/۳۲
۲ اتاق	۱۷/۱۹	۱۳/۳۳	۱۱/۷۷	۸/۰۴	۵/۳۱
۳ اتاق	۳۶/۰۵	۳۴/۲۱	۲۸/۹۹	۲۵/۰۲	۲۰/۲۷
۴ اتاق	۲۹/۶۸	۳۱/۹۵	۳۵/۵۴	۳۷/۹۵	۳۵/۷۷
۵ اتاق	۱۰/۶۶	۱۲/۷۱	۱۶/۰۱	۱۹/۸۵	۲۵/۳۰
۶ اتاق و بیش تر	۲/۷۳	۵/۲۶	۶/۵۰	۷/۷۳	۱۳/۰۴

۲۷-۱ درصد خانوارهای روستایی استفاده‌کننده از تسهیلات و لوازم عمده زندگی در هر یک از دهک‌های هزینه سالانه: ۱۳۸۶

دهک پنجم	دهک چهارم	دهک سوم	دهک دوم	دهک اول	کل	لوازم عمده زندگی
۵/۰۷	۴/۰۶	۲/۳۱	۱/۰۰	۰/۲۵	۱۲/۸۳	اتومبیل شخصی
۳۲/۵۷	۲۹/۳۲	۲۷/۶۴	۲۱/۸۰	۸/۷۹	۳۱/۷۹	موتور سیکلت
۱۱/۰۴	۸/۲۷	۸/۱۱	۵/۹۷	۱/۹۳	۱۲/۱۳	دوچرخه
۴۷/۵۴	۴۴/۵۰	۳۶/۸۲	۲۸/۴۸	۱۲/۳۳	۴۸/۶۸	چرخ خیاطی
۹/۵۴	۸/۹۱	۹/۴۲	۷/۳۲	۹/۹۷	۹/۱۰	رادیو
۴۲/۲۴	۳۷/۴۶	۳۰/۶۲	۲۲/۹۲	۱۲/۶۴	۴۰/۳۰	رادیو ضبط، ضبط و پخش صوت
۴/۵۴	۶/۳۳	۷/۴۵	۸/۹۲	۱۷/۴۶	۵/۷۳	تلویزیون سیاه و سفید
۹۰/۹۷	۸۷/۵۴	۸۵/۰۱	۷۶/۴۶	۴۷/۵۶	۸۷/۳۳	تلویزیون رنگی
۶/۰۷	۴/۴۷	۳/۳۰	۰/۹۹	۰/۸۰	۱۱/۵۷	فریزر
۹۰/۶۱	۹۰/۷۳	۸۹/۶۳	۹۰/۸۰	۸۴/۵۲	۸۷/۴۴	یخچال
۸/۲۸	۶/۲۲	۶/۱۹	۳/۶۰	۰/۴۶	۱۱/۰۴	یخچال فریزر
۹۲/۸۸	۹۱/۸۵	۹۰/۰۲	۸۶/۰۵	۷۴/۸۲	۹۱/۶۹	اجاق گاز
۳۹/۷۸	۳۴/۲۱	۲۶/۱۰	۱۶/۲۳	۶/۷۰	۴۴/۳۱	جارو برقی
۲۵/۹۳	۲۱/۷۹	۱۸/۷۸	۱۰/۱۶	۵/۲۹	۳۰/۵۱	ماشین لباسشویی
۵۴/۰۷	۵۰/۵۲	۴۳/۶۱	۳۱/۶۰	۱۲/۶۶	۵۳/۰۹	انواع ویدئو، VCD و DVD
۲/۲۲	۰/۹۲	۰/۴۳	۰/۰۵	۰/۱۱	۶/۰۶	رایانه
۲۳/۷۴	۱۷/۴۴	۱۲/۲۹	۴/۷۹	۱/۲۳	۳۱/۳۵	تلفن همراه
۵۸/۵۶	۵۵/۹۵	۵۴/۵۰	۵۲/۵۴	۴۰/۴۵	۵۷/۴۷	پنکه
۳/۷۲	۲/۰۸	۲/۰۵	۲/۸۷	۰/۶۲	۳/۱۱	کولر آبی متحرک
۱/۶۸	۲/۰۳	۱/۳۳	۰/۵۸	۰/۱۵	۱/۹۶	کولر گازی متحرک
۰/۰۱	۰/۰۰	۰/۰۰	۰/۰۰	۰/۰۰	۰/۰۶	ماشین ظرفشویی



۲۷-۱ درصد خانوارهای روستایی استفاده‌کننده از تسهیلات و لوازم عمده زندگی در هر یک از دهک‌های هزینه سالانه: ۱۳۸۶ (دنباله)

دهک دهم	دهک نهم	دهک هشتم	دهک هفتم	دهک ششم	لوازم عمده زندگی
۴۷/۰۷	۲۶/۲۵	۱۴/۷۰	۱۰/۷۹	۹/۱۰	اتومبیل شخصی
۳۸/۵۷	۴۰/۴۴	۳۹/۴۱	۳۸/۱۷	۳۷/۱۱	موتور سیکلت
۲۴/۶۱	۱۸/۵۴	۱۴/۵۹	۱۲/۲۰	۱۲/۵۸	دوچرخه
۷۳/۵۹	۶۵/۶۲	۶۱/۴۷	۵۵/۳۱	۵۱/۸۵	چرخ خیاطی
۹/۷۷	۸/۶۰	۹/۴۱	۷/۵۶	۱۰/۴۰	رادیو
۵۹/۷۹	۵۴/۱۲	۴۷/۶۴	۴۵/۵۱	۴۲/۸۸	رادیو ضبط، ضبط و پخش صوت
۲/۳۴	۱/۹۸	۳/۳۹	۲/۶۷	۴/۱۷	تلویزیون سیاه و سفید
۹۸/۱۹	۹۷/۳۷	۹۵/۷۰	۹۵/۲۱	۹۳/۲۸	تلویزیون رنگی
۳۳/۲۵	۲۲/۴۴	۱۵/۰۵	۱۲/۹۱	۱۰/۸۸	فریزر
۸۱/۴۳	۸۶/۹۶	۸۳/۵۷	۸۶/۷۲	۹۰/۵۱	یخچال
۲۴/۵۱	۱۶/۱۶	۱۸/۰۰	۱۳/۶۳	۹/۴۶	یخچال فریزر
۹۷/۵۲	۹۵/۹۹	۹۴/۷۵	۹۴/۶۸	۹۵/۵۴	اجاق گاز
۷۸/۹۸	۶۹/۷۲	۵۹/۸۸	۵۲/۶۷	۴۶/۷۴	جاروبرقی
۵۸/۰۳	۵۰/۹۷	۴۲/۴۵	۳۲/۵۵	۳۰/۱۴	ماشین لباسشویی
۷۵/۲۵	۶۷/۹۱	۶۸/۰۷	۶۱/۶۲	۵۶/۵۳	انواع ویدئو، VCD و DVD
۲۳/۳۹	۱۳/۰۳	۸/۳۹	۵/۵۳	۲/۵۳	رایانه
۷۲/۸۵	۵۴/۸۴	۴۶/۷۲	۳۷/۰۹	۳۰/۱۶	تلفن همراه
۶۸/۳۲	۶۳/۲۳	۶۲/۹۵	۵۶/۵۱	۵۷/۹۹	پنکه
۴/۶۰	۳/۵۶	۳/۴۱	۴/۴۳	۳/۲۲	کولر آبی متحرک
۲/۶۱	۳/۰۹	۳/۱۵	۲/۳۰	۲/۲۲	کولر گازی متحرک
۰/۴۴	۰/۰۰	۰/۱۱	۰/۰۰	۰/۰۰	ماشین ظرفشویی

۱-۲۸- درصد خانوارهای روستایی بر حسب سطح زیربنای محل سکونت خانوار در هر یک از دهک‌های هزینه سالانه: ۱۳۸۶

دهک پنجم	دهک چهارم	دهک سوم	دهک دوم	دهک اول	کل	متوسط سطح زیربنای محل سکونت خانوار (مترمربع)
۱۰۰/۰۰	۱۰۰/۰۰	۱۰۰/۰۰	۱۰۰/۰۰	۱۰۰/۰۰	۱۰۰/۰۰	جمع.....
۱۳/۵۶	۱۹/۸۷	۲۳/۷۸	۳۱/۰۱	۴۸/۶۵	۱۶/۳۰	۴۰ مترمربع و کمتر.....
۱۰/۷۱	۱۱/۷۷	۱۳/۲۹	۱۴/۷۲	۱۵/۲۲	۹/۴۲	۴۱ تا ۵۰ مترمربع.....
۹/۱۲	۱۰/۸۶	۱۰/۷۱	۱۱/۸۸	۱۰/۵۴	۹/۱۴	۵۱ تا ۶۰ مترمربع.....
۱۵/۲۵	۱۳/۱۳	۱۵/۱۸	۱۲/۰۴	۹/۹۷	۱۲/۰۰	۶۱ تا ۷۵ مترمربع.....
۸/۲۹	۷/۷۲	۹/۴۰	۶/۴۶	۴/۰۵	۷/۴۱	۷۶ تا ۸۰ مترمربع.....
۱۰/۶۵	۷/۲۴	۷/۲۵	۶/۸۴	۲/۸۰	۷/۵۸	۸۱ تا ۹۰ مترمربع.....
۱۴/۴۶	۱۲/۰۵	۹/۰۹	۹/۱۲	۳/۹۳	۱۱/۹۱	۹۱ تا ۱۰۰ مترمربع.....
۲/۵۵	۲/۷۲	۱/۹۸	۱/۶۴	۰/۹۴	۳/۹۲	۱۰۱ تا ۱۱۰ مترمربع.....
۱۲/۴۶	۱۱/۶۳	۷/۳۴	۵/۶۲	۳/۶۴	۱۵/۷۹	۱۱۱ تا ۱۵۰ مترمربع.....
۲/۱۵	۲/۲۱	۱/۶۵	۰/۵۹	۰/۲۵	۴/۸۹	۱۵۱ تا ۲۰۰ مترمربع.....
۰/۶۱	۰/۵۸	۰/۳۲	۰/۰۹	۰/۰۲	۱/۴۰	۲۰۱ تا ۳۰۰ مترمربع.....
۰/۲۰	۰/۱۳	۰/۰۰	۰/۰۰	۰/۰۰	۰/۲۱	۳۰۱ تا ۵۰۰ مترمربع.....
۰/۰۰	۰/۰۹	۰/۰۱	۰/۰۰	۰/۰۰	۰/۰۲	۵۰۱ مترمربع و بیش تر.....

دهک دهم	دهک نهم	دهک هشتم	دهک هفتم	دهک ششم	متوسط سطح زیربنای محل سکونت خانوار (مترمربع)
۱۰۰/۰۰	۱۰۰/۰۰	۱۰۰/۰۰	۱۰۰/۰۰	۱۰۰/۰۰	جمع.....
۱/۸۱	۵/۴۲	۶/۱۶	۸/۲۴	۱۰/۹۹	۴۰ مترمربع و کمتر.....
۳/۲۷	۴/۶۲	۵/۶۷	۷/۳۹	۹/۷۶	۴۱ تا ۵۰ مترمربع.....
۳/۳۰	۵/۷۸	۸/۸۷	۹/۹۹	۱۱/۷۱	۵۱ تا ۶۰ مترمربع.....
۷/۶۵	۸/۹۳	۱۱/۷۰	۱۴/۴۲	۱۲/۵۶	۶۱ تا ۷۵ مترمربع.....
۴/۶۵	۶/۸۳	۹/۲۷	۹/۱۰	۸/۴۸	۷۶ تا ۸۰ مترمربع.....
۸/۰۳	۷/۲۰	۷/۶۲	۸/۵۸	۹/۱۵	۸۱ تا ۹۰ مترمربع.....
۱۳/۷۶	۱۴/۶۷	۱۲/۶۹	۱۳/۷۵	۱۴/۲۸	۹۱ تا ۱۰۰ مترمربع.....
۶/۸۴	۷/۰۳	۵/۷۴	۴/۹۶	۳/۷۳	۱۰۱ تا ۱۱۰ مترمربع.....
۳۱/۶۷	۲۷/۳۳	۲۱/۹۷	۱۶/۳۱	۱۴/۹۸	۱۱۱ تا ۱۵۰ مترمربع.....
۱۳/۰۹	۹/۳۳	۷/۸۶	۵/۹۵	۳/۵۷	۱۵۱ تا ۲۰۰ مترمربع.....
۵/۰۵	۲/۶۱	۲/۲۵	۰/۹۸	۰/۷۰	۲۰۱ تا ۳۰۰ مترمربع.....
۰/۸۱	۰/۲۶	۰/۱۹	۰/۳۲	۰/۰۹	۳۰۱ تا ۵۰۰ مترمربع.....
۰/۰۷	۰/۰۰	۰/۰۰	۰/۰۰	۰/۰۰	۵۰۱ مترمربع و بیش تر.....

۲۹-۱- درصد خانوارهای روستایی بر حسب نوع سوخت عمده مصرفی برای تهیه آب گرم در هر یک از گروه‌های هزینه سالانه:

۱۳۸۶

نوع سوخت عمده مصرفی	کل	۷۲۰۰۰۰۰ ریال و کمتر	۷۲۰۰۰۰۰ تا ۹۰۰۰۰۰۰ ریال	۹۰۰۰۰۰۰ تا ۱۲۰۰۰۰۰۰ ریال	۱۲۰۰۰۰۰۰ تا ۱۶۵۰۰۰۰۰ ریال	۱۶۵۰۰۰۰۰ تا ۱۹۵۰۰۰۰۰ ریال
جمع	۱۰۰/۰۰	۱۰۰/۰۰	۱۰۰/۰۰	۱۰۰/۰۰	۱۰۰/۰۰	۱۰۰/۰۰
نفت سفید	۳۲/۱۳	۳۳/۹۷	۳۷/۹۵	۳۴/۸۰	۳۴/۶۲	۳۴/۷۷
گازوییل	۱/۷۵	۰/۷۴	۰/۱۴	۱/۱۵	۱/۲۳	۱/۷۳
گاز مایع	۲۰/۶۳	۱۷/۱۶	۲۱/۴۹	۱۹/۴۱	۱۹/۰۵	۲۱/۰۱
گاز طبیعی (شبکه عمومی)	۲۶/۶۸	۱۳/۸۶	۱۶/۵۴	۲۱/۸۴	۲۳/۰۵	۲۴/۶۴
برق	۶/۲۷	۳/۱۹	۳/۹۶	۶/۰۵	۷/۵۳	۷/۳۱
هیزم و زغال	۴/۹۷	۱۱/۶۷	۷/۱۲	۷/۴۶	۶/۰۱	۵/۲۳
سوخت حیوانی	۰/۴۲	۰/۴۴	۰/۳۸	۰/۴۳	۰/۳۹	۰/۳۷
زغال سنگ	۰/۰۰	۰/۰۰	۰/۰۰	۰/۰۰	۰/۰۰	۰/۰۰
سایر	۰/۰۲	۰/۰۰	۰/۰۵	۰/۰۲	۰/۰۰	۰/۰۰
هیچکدام	۷/۱۳	۱۸/۹۷	۱۲/۳۷	۸/۸۳	۸/۱۳	۴/۹۴

نوع سوخت عمده مصرفی	تا ۱۹۵۰۰۰۰۰ ریال	تا ۲۴۰۰۰۰۰۰ ریال	تا ۳۰۰۰۰۰۰۰ ریال	تا ۴۵۰۰۰۰۰۰ ریال	تا ۶۰۰۰۰۰۰۰ ریال	بیشتر از ۶۰۰۰۰۰۰۰ ریال
جمع	۱۰۰/۰۰	۱۰۰/۰۰	۱۰۰/۰۰	۱۰۰/۰۰	۱۰۰/۰۰	۱۰۰/۰۰
نفت سفید	۳۲/۵۳	۳۱/۰۷	۳۰/۵۶	۲۷/۰۴	۲۵/۸۲	۲۵/۸۲
گازوییل	۱/۱۷	۱/۹۹	۲/۵۰	۲/۸۶	۳/۴۵	۳/۴۵
گاز مایع	۲۱/۲۸	۲۱/۶۵	۲۲/۲۰	۲۲/۳۶	۲۰/۲۷	۲۰/۲۷
گاز طبیعی (شبکه عمومی)	۲۸/۹۶	۲۸/۲۸	۳۰/۴۸	۳۵/۱۱	۳۹/۸۷	۳۹/۸۷
برق	۶/۰۰	۷/۵۴	۶/۳۸	۷/۲۸	۶/۹۹	۶/۹۹
هیزم و زغال	۳/۵۳	۳/۶۹	۲/۹۱	۲/۳۵	۱/۲۰	۱/۲۰
سوخت حیوانی	۰/۳۷	۰/۵۰	۰/۴۹	۰/۴۴	۰/۳۶	۰/۳۶
زغال سنگ	۰/۰۰	۰/۰۰	۰/۰۰	۰/۰۰	۰/۰۰	۰/۰۰
سایر	۰/۰۰	۰/۱۷	۰/۰۰	۰/۰۰	۰/۰۰	۰/۰۰
هیچکدام	۶/۱۷	۵/۱۰	۴/۴۸	۲/۵۶	۲/۰۴	۲/۰۴

فصل دوم

هزینه‌های خوراکی و غیر خوراکی خانوارهای روستایی

مرکز آمار ایران

۲-۱- متوسط انواع هزینه‌های غیر خوراکی سالانه یک خانوار روستایی در هر یک از گروه‌های هزینه سالانه: ۱۳۸۶ (ریال)

اقدام غیر خوراکی	ضریب تغییرات (CV) ^(۱)	کل	۷۲۰۰۰۰ ریال و کمتر	۷۲۰۰۰۰۱ تا ۷۲۰۰۰۰۱	۹۰۰۰۰۰۱ تا ۹۰۰۰۰۰۱	۱۲۰۰۰۰۰۱ تا ۱۲۰۰۰۰۰۰ ریال
متوسط تعداد افراد در خانوارها		۴/۴۹	۱/۹۹	۲/۵۳	۲/۸۸	۳/۴۱
جمع	۰/۰۱۳۳	۳۰۶۴۳۳ ۱۲	۸۴۷۷۰۸	۴۰۲۱۷۱۰	۵۳۴۴۱۷۶	۷۱۲۱۳۷۶
پوشاک و کفش	۰/۰۲۰۶	۳۷۰۳۹۹۹	۲۱۰۸۳۶	۱۹۸۳۵۳	۲۹۲۶۹۴	۵۰۶۵۰۳
پوشاک و تعمیرات آن	۰/۰۲۱۹	۲۸۸۴۶۸۰	۱۲۴۷۶۵	۸۹۹۶۸	۱۹۵۵۷۳	۳۴۰۹۵۷
انواع کفش و تعمیرات آن	۰/۰۲۱۱	۸۱۹۳۱۹	۸۶۰۷۰	۱۰۸۳۸۵	۹۷۱۲۱	۱۶۵۵۴۶
مسکن	۰/۰۱۱۹	۷۶۱۰۹۱۵	۲۰۰۴۸۰۹	۲۲۷۶۰۴۹	۲۸۴۱۳۱۲	۳۵۶۲۰۷۳
اجاره‌بها و سایر هزینه‌های منزل مسکونی	۰/۰۱۴۷	۵۸۱۴۷۳۱	۱۵۰۵۵۰۲	۱۶۱۶۹۱۵	۲۰۴۲۳۲۹	۲۶۱۰۸۹۲
آب و فاضلاب، سوخت و روشنایی منزل مسکونی	۰/۰۱۲۸	۱۷۹۶۱۸۳	۴۹۹۳۰۷	۶۵۹۱۳۴	۷۹۸۹۸۴	۹۵۱۱۸۲
لوازم، اثاث و خدمات خانوار	۰/۰۱۹۵	۳۶۰۰۰۲۴	۲۹۳۲۷۷	۲۸۵۷۷۰	۴۱۶۲۷۹	۶۹۹۷۱۸
مبلمان، اثاث، فرش و کفپوش و تعمیرات آن‌ها	۰/۰۳۱۹	۷۱۷۰۶۸	۱۵۸۳۵	-۱۰۷۸	۱۷۸۷۳	۷۰۹۱۶
لوازم و اثاث منزل	۰/۰۵۳۰	۵۴۹۱۵۶	۱۲۱۸۴	۲۲۸۹۱	۳۶۰۰	۳۸۲۰۴
وسایل حرارتی و پخت و پز، یخچال و سایر وسایل عمده	۰/۰۲۹۱	۷۶۱۲۴۹	۶۱۸۵۶	۱۳۰۲۷	۷۶۲۵۶	۱۰۶۰۱۶
ظروف، لوازم آشپزخانه و سایر وسایل منزل و تعمیرات آن‌ها	۰/۰۴۰۰	۶۷۱۸۵۵	۲۹۴۷۲	۲۶۶۴۱	۳۸۲۰۵	۸۵۳۷۹
کالاها و لوازم مصرفی بی‌دوام و کم‌دوام منزل	۰/۰۰۹۸	۸۷۱۱۵۳	۱۷۱۷۷۲	۲۲۳۳۸۵	۲۷۸۱۱۴	۳۹۵۱۸۶
خدمات خانگی	۰/۱۳۱۱	۲۹۵۴۲	۲۱۵۸	۹۰۵	۲۲۳۱	۴۰۱۶
بهداشت و درمان	۰/۰۴۳۴	۳۸۴۹۶۵۹	۵۳۶۷۰۹	۶۶۷۵۷۵	۷۹۹۹۵۱	۱۱۱۷۴۵۸
هزینه‌های بهداشتی و درمانی	۰/۰۵۴۴	۳۰۳۳۸۰۳	۳۳۰۸۷۸	۴۲۶۷۳۵	۵۵۴۹۳۵	۷۸۴۶۴۵
هزینه بیمه‌های اجتماعی و درمانی	۰/۰۱۸۹	۸۱۵۸۵۵	۲۰۵۸۳۱	۲۴۰۸۴۰	۲۴۵۰۱۷	۳۳۲۸۱۳
حمل و نقل و ارتباطات	۰/۰۲۴۳	۶۳۴۰۳۹۲	-۲۱۶۸۹۸۸	۲۹۸۶۲۱	۶۵۴۲۸۹	۵۷۰۲۹۸
حمل و نقل	۰/۰۳۱۳	۴۴۸۶۷۷۳	-۲۳۴۸۸۲۲	۸۶۵۵۵	۴۳۵۸۴۱	۲۱۹۰۲۶
ارتباطات	۰/۰۲۰۶	۱۸۵۳۶۱۹	۱۷۹۸۳۳	۲۱۲۰۶۵	۲۱۸۴۴۸	۳۵۱۲۷۲
تفریحات، سرگرمی‌ها و خدمات فرهنگی	۰/۰۳۴۴	۱۰۶۱۵۴۱	۷۹۰۴۱	۴۹۷۲۳	۷۳۰۱۸	۱۴۴۲۹۴
تفریحات و سرگرمی‌ها	۰/۰۵۵۸	۴۶۶۷۰۶	۳۶۱۴۸	۳۰۳۵۵	۴۲۲۰۲	۵۳۵۹۹
تحصیل و آموزش	۰/۰۴۰۷	۵۹۴۸۳۵	۴۲۸۹۳	۱۹۳۶۸	۳۰۸۱۶	۹۰۶۹۵
کالاها و خدمات متفرقه خانوار	۰/۰۲۵۷	۴۴۷۶۷۸۲	-۱۰۷۹۷۶	۲۴۵۶۱۸	۲۶۶۶۳۳	۵۲۱۰۳۱
خدمات شخصی و وسایل آرایشی	۰/۰۲۱۵	۶۸۲۲۰۵	۸۱۰۸۷	۱۰۹۰۰۷	۱۳۶۷۱۷	۲۲۴۷۲۸
لوازم زینتی و شخصی	۰/۰۵۵۱	۶۵۸۲۳۵	-۶۵۵۰۱۱	-۴۲۱۲۰	-۱۱۶۷۰۰	-۱۲۹۸۵۴
هزینه‌های هتل، مسافرخانه و مسافرت‌های دستجمعی	۰/۰۶۶۶	۳۲۷۲۴۰	۵۰۲۴۱	۳۵۲۴۶	۱۸۱۷۸	۳۷۵۸۰
خدمات مالی و حقوقی	۰/۱۸۲۶	۱۶۷۶۸۲	۱۰۴۹۹۰	۷۱۰	۳۷۶۴	۷۷۱۹
هزینه‌های مذهبی	۰/۰۳۰۵	۴۵۳۴۲۸	۷۲۲۷۱	۶۳۲۹۳	۹۲۳۸۸	۱۳۸۶۳۵
هزینه‌های متفرقه	۰/۰۳۸۹	۲۱۸۷۹۹۲	۲۳۸۴۴۵	۷۹۴۸۱	۱۳۲۲۸۶	۲۴۲۲۲۴



۲-۱- متوسط انواع هزینه‌های غیر خوراکی سالانه یک خانوار روستایی در هر یک از گروه‌های هزینه سالانه: ۱۳۸۶ (دنباله)

(ریال)	تا ۴۵۰۰۰۰۰۱	تا ۳۰۰۰۰۰۰۱	تا ۲۴۰۰۰۰۰۱	تا ۱۹۵۰۰۰۰۱	تا ۱۶۵۰۰۰۰۱	اقلام غیر خوراکی
ریال و بیش‌تر	ریال	ریال	ریال	ریال	ریال	
۶۰۰۰۰۰۰۱	۴۵۰۰۰۰۰۱	۳۰۰۰۰۰۰۱	۲۴۰۰۰۰۰۱	۱۹۵۰۰۰۰۱	۱۶۵۰۰۰۰۱	متوسط تعداد افراد در خانوارها
۷۰۶۵۴۳	۳۱۳۹۵۰	۲۱۰۶۷۳۱۴	۱۴۸۸۲۲۸۱	۱۱۵۸۱۰۷۰	۹۴۶۹۷۱۳	جمع
۵۷	۲۸					پوشاک و کفش
۸۹۳۴۴۰۱	۴۰۲۱۳۹۳	۲۴۹۱۵۶۳	۱۴۵۵۸۸۱	۱۰۴۳۳۶۸	۸۲۳۳۹۹	پوشاک و تعمیرات آن
۷۱۱۶۵۳۶	۳۱۰۳۹۴۲	۱۸۵۶۱۶۶	۱۰۸۶۹۲۴	۷۷۵۴۹۶	۵۹۱۴۶۵	انواع کفش و تعمیرات آن
۱۸۱۷۸۶۵	۹۱۷۴۵۰	۶۳۵۳۹۷	۳۶۸۹۵۷	۲۶۷۸۷۲	۲۳۱۹۳۴	مسکن
۱۲۴۷۶۳۴	۶	۹۰۰۴۲۸۱	۷۰۷۳۸۱۵	۵۷۰۴۹۷۱	۴۸۸۱۰۳۱	اجاره‌بها و سایر هزینه‌های منزل
۹۷۵۴۵۲۲	۶۹۶۴۱۵۸	۵۳۳۳۵۷۸	۴۲۰۵۵۷۸	۳۵۹۵۹۵۳	۲۷۹۸۴۹۱	مسکونی
۲۷۲۱۸۲۴	۲۰۴۰۱۲۳	۱۷۴۰۲۳۷	۱۴۹۹۳۹۴	۱۲۸۵۰۷۹	۱۱۳۸۶۶۰	آب و فاضلاب، سوخت و روشنایی منزل
۸۷۵۸۵۳۳	۳۷۰۴۰۳۰	۲۲۳۲۲۸۲	۱۵۵۵۸۱۳	۱۱۲۴۸۵۱	۸۸۹۵۳۷	مسکونی
۱۹۳۶۷۶۷	۷۱۳۹۰۲	۳۷۹۴۳۰	۲۱۸۴۸۱	۱۳۸۲۳۳	۷۹۳۸۲	لوازم، اثاث و خدمات خانوار
۱۵۶۷۱۵۰	۵۳۲۳۳۱	۲۱۶۶۸۵	۱۶۳۸۰۳	۸۲۴۸۴	۶۴۳۳۹	مبلمان، اثاث، فرش و کفپوش و تعمیرات آن‌ها
۱۹۷۹۵۴۶	۷۷۴۵۳۷	۴۰۱۵۸۱	۲۷۷۷۵۶	۲۰۳۸۹۰	۱۲۵۱۲۷	لوازم و اثاث منزل
۱۷۷۲۴۶۵	۶۳۲۲۳۶	۳۸۲۸۴۴	۲۲۶۹۵۹	۱۴۹۹۸۷	۱۳۰۶۶۱	وسایل حرارتی و پخت و پز، یخچال و سایر وسایل عمده
۱۴۳۳۲۵۵	۱۰۲۳۰۰۱	۸۳۳۱۰۵	۶۴۹۸۲۱	۵۳۵۷۸۰	۴۸۲۸۳۷	ظروف، لوازم آشپزخانه و سایر وسایل منزل و تعمیرات آن‌ها
۶۹۳۴۸	۲۸۰۲۳	۱۸۶۳۷	۱۸۹۹۳	۱۴۴۷۶	۷۱۹۰	کالاها و لوازم مصرفی بی‌دوام و کم‌دوام منزل
۹۰۷۰۱۳۲	۳۶۶۴۲۶۴	۲۴۷۰۳۳۷	۱۸۰۲۴۲۶	۱۴۰۷۴۶۲	۱۲۹۱۰۰۵	خدمات خانگی
۷۵۴۴۷۶۲	۲۶۹۵۲۷۷	۱۷۸۰۶۲۹	۱۳۲۳۴۵۳	۹۹۱۰۵۰	۹۵۳۸۴۵	بهداشت و درمان
۱۵۲۵۳۷۰	۹۶۸۹۸۷	۶۸۹۷۰۸	۴۷۸۹۷۴	۴۱۶۴۱۲	۳۳۷۱۶۰	هزینه‌های بهداشتی و درمانی
۱۷۰۷۲۷۶	۴	۳۵۸۸۳۸۶	۲۴۷۱۵۰۴	۱۸۴۹۶۵۵	۱۴۷۶۸۵۲	هزینه بیمه‌های اجتماعی و درمانی
۱۲۹۹۰۸۵	۳۲۴۳۹۹۰	۲۱۹۲۶۲۱	۱۵۷۸۳۶۸	۱۱۰۲۹۲۷	۱۰۲۴۷۱۲	حمل و نقل و ارتباطات
۴۰۸۱۹۱۴	۲۱۱۷۷۶۴	۱۳۹۵۷۶۵	۸۹۳۱۳۵	۷۴۶۷۲۸	۴۵۲۱۳۹	حمل و نقل
۲۷۷۰۱۳۵	۹۵۸۱۶۲	۶۱۷۳۸۰	۳۸۳۰۶۶	۲۹۸۵۰۳	۲۲۸۰۶۱	ارتباطات
۱۲۶۴۲۵۴	۳۷۵۲۹۰	۲۴۷۹۵۴	۱۵۳۱۰۰	۱۴۱۴۲۱	۱۱۹۳۵۹	تفریحات، سرگرمی‌ها و خدمات فرهنگی
۱۵۰۵۸۸۱	۵۸۲۸۷۲	۳۶۹۴۲۶	۲۲۹۹۶۶	۱۵۷۰۸۲	۱۰۸۷۰۲	تفریحات و سرگرمی‌ها
۱۱۵۷۲۰۴	۷	۲۵۹۳۵۵۱	۱۵۰۸۶۲۰	۹۷۶۱۹۹	۸۲۳۷۰۸	تحصیل و آموزش
۱۳۷۲۵۰۴	۷۴۹۵۴۴	۵۵۳۲۹۵	۴۰۹۷۵۵	۳۲۲۵۹۰	۲۹۰۷۷۲	کالاها و خدمات متفرقه خانوار
۲۲۴۳۵۶۳	۶۱۰۶۶۹	۲۰۲۴۲۲	۴۴۲۱۵	-۷۱۶۸۶	-۸۵۳۲۴	خدمات شخصی و وسایل آرایشی
۹۲۴۸۸۷	۳۰۶۳۵۵	۱۴۳۶۰۱	۷۴۹۵۷	۴۱۳۳۶	۴۹۰۱۸	لوازم زینتی و شخصی
						هزینه‌های هتل، مسافرخانه و مسافرت‌های دستجمعی

نتایج آمارگیری از هزینه و درآمد خانوارهای روستایی - ۱۳۸۶

۵۰۸۲۶۷	۱۳۹۰۷۶	۵۴۲۳۹	۲۱۲۸۹	۱۱۱۰۰	۱۷۷۷۳ خدمات مالی و حقوقی
۹۴۸۲۴۱	۵۰۷۵۱۳	۳۵۰۶۴۵	۲۴۵۵۵۰	۱۹۲۰۳۳	۱۵۹۷۴۶ هزینه‌های مذهبی
۵۵۷۴۵۸۶	۲۳۶۷۹۸۹	۱۲۸۹۳۴۸	۷۱۲۸۵۴	۴۸۰۸۲۷	۳۹۱۷۲۲ هزینه‌های متفرقه

(۱) ضریب تغییرات (CV) فقط برای ستون کل محاسبه شده است.



۲-۲- متوسط انواع هزینه‌های خوراکی و دخانی سالانه یک خانوار روستایی در هر یک از گروه‌های هزینه سالانه: ۱۳۸۶ (ریال)

۱۲۰۰۰۰۰۱ تا ریال ۱۶۵۰۰۰۰۰	۹۰۰۰۰۰۰۱ تا ریال ۱۲۰۰۰۰۰۰۰	۷۲۰۰۰۰۰۱ تا ریال ۹۰۰۰۰۰۰۰۰	۷۲۰۰۰۰۰ ریال و کمتر	کل	ضریب تغییرات (CV) ^(۱)	اقلام خوراکی و دخانی
۷۲۳۲۳۰۱	۵۲۳۰۲۸ ۷	۴۱۵۹۴۹ ۴	۳۱۹۴۴۹ ۵	۱۸۲۰۲۷ ۳۳	۰/۰۱۰۰	جمع
۱۵۰۴۱۱۱	۱۱۷۰۷۲۸	۹۳۹۹۱۲	۶۹۸۰۷۱	۳۷۷۹۹۲۱	۰/۰۲۲۲	آرد، رشته، غلات، نان و فراورده‌های آن
۴۲۱۰۷۵	۳۴۳۶۶۰	۲۸۵۳۴۸	۱۶۰۶۱۶	۶۳۶۲۶۱	۰/۰۲۵۵	آرد و رشته
۵۰۸۷۱۷	۳۶۹۱۸۸	۲۵۰۳۷۶	۲۱۴۲۹۶	۲۲۴۴۹۱۵	۰/۰۳۶۰	غلات
۵۱۶۰۵۰	۴۲۸۳۹۲	۳۹۳۸۱۳	۳۰۲۶۱۱	۷۸۳۰۵۷	۰/۰۰۹۸	انواع نان
۵۸۲۶۸	۲۹۴۸۹	۱۰۳۷۵	۲۰۵۴۷	۱۱۵۶۸۸	۰/۰۱۹۹	بیسکویت، کیک و ویفر
۱۴۰۳۰۶۰	۱۰۴۵۵۲۴	۷۸۶۹۷۵	۷۰۳۵۴۴	۴۳۸۱۷۹۰	۰/۰۱۴۸	گوشت
۴۸۸۱۲۳	۳۱۴۹۲۹	۲۷۵۰۸۸	۲۹۷۶۶۰	۲۴۰۵۰۸۳	۰/۰۲۱۷	گوشت دام
۷۶۳۵۱۵	۶۲۴۶۳۰	۴۲۲۹۳۸	۳۴۱۴۲۴	۱۵۳۲۲۱۷	۰/۰۱۴۱	گوشت پرندگان
۱۵۱۴۲۲	۱۰۵۹۶۶	۸۸۹۴۹	۶۴۴۶۰	۴۴۴۴۹۰	۰/۰۲۷۴	گوشت حیوانات دریایی
۹۵۵۷۶۱	۶۷۳۹۰۷	۶۱۷۰۲۲	۴۲۷۵۲۱	۱۹۱۱۲۰۷	۰/۰۱۰۲	شیر و فراورده‌های آن و تخم پرندگان
۳۴۸۲۳۵	۲۱۴۰۰۸	۲۰۴۷۱۰	۱۲۳۵۵۲	۷۴۳۸۶۳	۰/۰۱۹۵	انواع شیر
۳۲۲۶۲۲	۲۴۶۰۳۸	۲۲۷۸۳۴	۱۶۳۲۷۴	۷۲۵۷۸۷	۰/۰۱۴۲	فراورده‌های شیر
۲۸۴۹۰۴	۲۱۳۸۶۱	۱۸۴۴۷۷	۱۴۰۶۹۵	۴۴۱۵۵۷	۰/۰۱۰۱	انواع تخم پرندگان
۴۲۰۳۷۷	۳۱۵۲۳۱	۲۴۴۱۳۵	۱۶۸۵۰۳	۸۵۹۱۹۹	۰/۰۱۳۰	روغن‌ها و چربی‌ها
۵۴۵۶	۳۴۷		۸۴۱	۴۰۲۸۵	۰/۱۱۳۱	روغن‌ها و چربی‌های حیوانی
۴۱۴۹۲۱	۳۱۴۸۸۵	۲۴۴۱۳۵	۱۶۷۶۶۲	۸۱۸۹۱۴	۰/۰۱۲۳	روغن‌های نباتی
۱۲۸۰۳۶۶	۹۳۲۰۴۴	۶۹۴۰۲۴	۵۳۱۸۸۴	۳۰۷۹۲۲۲	۰/۰۱۰۶	میوه‌ها و سبزی‌ها
۳۹۴۳۹۲	۲۳۱۷۱۰	۱۶۵۷۴۹	۱۴۹۴۳۹	۱۳۰۶۱۷۲	۰/۰۱۵۵	انواع میوه
۸۷۴۳۵۷	۶۹۴۴۶۸	۵۲۶۵۷۱	۳۷۲۳۲۱	۱۷۳۹۲۹۷	۰/۰۰۹۸	انواع سبزی
						میوه‌ها و سبزی‌های آماده (برای مصرف در منزل)
۱۱۶۱۷	۵۸۶۶	۱۷۰۴	۱۰۱۲۴	۳۳۷۵۳	۰/۰۳۵۰	خشکبار و حبوب
۳۳۷۷۲۳	۲۳۱۱۸۸	۱۸۶۸۴۰	۱۴۰۰۸۲	۹۵۷۹۰۱	۰/۰۱۷۹	خشکبار
۱۰۰۳۹۲	۴۹۴۳۶	۳۹۲۸۴	۴۴۳۰۱	۴۶۰۷۵۳	۰/۰۲۸۶	حبوب
۲۳۷۳۳۱	۱۸۱۷۵۲	۱۴۷۵۵۷	۹۵۷۸۱	۴۹۷۱۴۸	۰/۰۱۸۶	قند، شکر، شیرینی‌ها، چای، قهوه و کاکائو
۶۰۹۵۳۱	۴۳۸۴۰۷	۳۶۹۲۸۵	۲۷۸۹۹۷	۱۳۷۳۲۲۶	۰/۰۱۲۳	قند و شکر
۲۰۸۵۳۴	۱۶۱۷۶۲	۱۲۳۷۳۱	۸۸۱۵۶	۴۴۲۱۸۰	۰/۰۱۶۷	انواع شیرینی‌ها و مرباها
۱۵۱۶۵۳	۷۹۹۸۷	۶۰۷۸۱	۶۸۷۶۹	۴۹۲۸۱۴	۰/۰۲۱۱	چای، قهوه و کاکائو
۲۴۹۳۴۳	۱۹۶۶۵۹	۱۸۴۷۷۴	۱۲۲۰۷۳	۴۳۸۲۳۱	۰/۰۱۲۶	ادویه‌ها، چاشنی‌ها و سایر ترکیب‌های خوراکی
۲۵۱۹۸۱	۱۹۵۷۴۲	۱۵۷۷۸۲	۱۰۹۷۵۴	۵۶۹۱۷۵	۰/۰۱۳۳	انواع ادویه
۸۵۰۴۷	۶۸۲۳۲	۶۱۴۲۷	۳۹۰۳۲	۱۸۹۲۴۹	۰/۰۲۰۸	چاشنی‌ها و سایر ترکیب‌های خوراکی
۱۶۶۹۳۳	۱۲۷۵۱۰	۹۶۳۵۵	۷۰۷۲۳	۳۷۹۹۲۶	۰/۰۱۴۰	نوشابه‌ها، غذاهای آماده و دخانیات
۴۶۹۳۹۲	۲۲۷۵۱۵	۱۶۳۵۱۹	۱۳۶۱۳۹	۱۲۹۱۰۹۳	۰/۰۲۴۶	انواع نوشابه
۸۵۸۰۲	۴۴۱۲۰	۳۲۳۰۹	۳۴۹۴۲	۳۰۲۱۸۷	۰/۰۱۹۲	غذاهای آماده و تنقلات
۱۰۶۷۲۳	۴۹۸۹۹	۳۶۱۸۷	۲۹۰۴۹	۵۲۸۹۰۶	۰/۰۵۰۰	دخانیات
۲۷۶۸۶۷	۱۳۳۴۹۷	۹۵۰۲۳	۷۲۱۴۸	۴۶۰۰۰۰	۰/۰۲۵۹	



۲-۲- متوسط انواع هزینه‌های خوراکی و دخانی سالانه یک خانوار روستایی در هر یک از گروه‌های هزینه سالانه: ۱۳۸۶ (دنباله)
(ریال)

۶۰۰۰۰۰۰۱ ریال و بیش‌تر	۴۵۰۰۰۰۰۱ تا ۶۰۰۰۰۰۰۰ ریال	۳۰۰۰۰۰۰۱ تا ۴۵۰۰۰۰۰۰ ریال	۲۴۰۰۰۰۰۱ تا ۳۰۰۰۰۰۰۰ ریال	۱۹۵۰۰۰۰۱ تا ۲۴۰۰۰۰۰۰ ریال	۱۶۵۰۰۰۰۱ تا ۱۹۵۰۰۰۰۰ ریال	اقلام خوراکی و دخانی
۳۳۵۱۲۰۱۴	۲۰۴۶۵۰۳۴	۱۵۱۵۷۲۹۸	۱۲۰۹۵۲۲۸	۱۰۲۱۴۶۶۲	۸۴۷۸۲۱۸	جمع
۷۱۴۲۶۱۹	۴۰۵۳۹۳۷	۳۱۹۶۵۴۵	۲۴۶۷۶۵۶	۲۱۳۳۵۳۶	۱۷۷۷۵۸۶	آرد، رشته، غلات، نان و فراورده‌های آن
۸۳۹۹۵۹	۷۳۶۹۹۰	۶۶۳۰۳۷	۵۵۴۶۱۹	۵۱۹۴۲۲	۴۷۲۵۴۹	آرد و رشته
۵۰۵۶۵۹۱	۲۳۱۶۸۲۰	۱۶۳۹۹۶۸	۱۱۴۰۶۲۲	۸۷۷۰۲۷	۶۲۷۷۸۸	غلات
۱۰۵۳۶۴۹	۸۶۵۵۴۴	۷۸۶۰۸۵	۶۸۶۰۵۰	۶۵۸۶۸۰	۶۱۱۶۰۳	انواع نان
۱۹۲۴۱۹	۱۳۴۵۸۴	۱۰۷۴۵۴	۸۶۳۶۵	۷۸۴۰۷	۶۵۶۴۶	بیسکویت، کیک و ویفر
۸۶۴۷۸۷۵	۴۹۵۵۹۱۳	۳۶۶۹۳۴۵	۲۶۱۹۹۷۷	۲۰۷۶۷۳۶	۱۶۲۵۸۰۳	گوشت
۵۱۵۰۲۸۱	۲۷۴۲۴۵۱	۱۹۳۳۴۶۹	۱۲۴۸۹۶۱	۸۹۳۰۷۰	۶۱۲۲۵۳	گوشت دام
۲۵۹۰۹۷۷	۱۷۱۲۵۴۲	۱۳۸۳۱۱۳	۱۱۳۸۷۶۶	۹۶۹۰۱۷	۸۴۸۴۵۰	گوشت پرندگان
۹۰۶۶۱۷	۵۰۰۹۲۰	۳۵۲۷۶۳	۲۳۲۲۵۰	۲۱۴۶۴۹	۱۶۵۱۰۰	گوشت حیوانات دریایی
۳۰۳۴۲۹۴	۲۲۲۴۷۹۳	۱۷۹۷۴۹۸	۱۴۸۶۴۵۴	۱۳۳۶۹۷۰	۱۱۸۰۹۲۳	شیر و فراورده‌های آن و تخم پرندگان
۱۱۷۹۴۵۰	۸۶۶۱۴۰	۷۰۵۴۸۸	۵۹۳۱۴۹	۵۳۸۴۷۵	۴۸۴۱۱۲	انواع شیر
۱۲۳۷۷۸۱	۸۵۱۰۳۵	۶۵۳۱۹۴	۵۲۱۳۸۹	۴۵۳۰۲۶	۳۷۱۱۵۷	فراورده‌های شیر
۶۱۷۰۶۳	۵۰۷۶۱۸	۴۳۸۸۱۶	۳۷۱۹۱۶	۳۴۵۴۶۹	۳۲۵۶۵۵	انواع تخم پرندگان
۱۳۳۸۶۰۶	۹۹۶۲۳۶	۸۳۸۷۸۸	۶۹۹۱۷۳	۵۷۳۰۷۴	۵۳۸۹۹۸	روغن‌ها و چربی‌ها
۸۹۳۵۱	۴۵۵۲۷	۳۰۳۰۷	۲۲۲۶۱	۱۰۸۵۲	۱۹۱۸۱	روغن‌ها و چربی‌های حیوانی
۱۲۴۹۲۵۶	۹۵۰۷۰۹	۸۰۸۴۸۰	۶۷۶۹۱۲	۵۶۲۲۲۲	۵۱۹۸۱۷	روغن‌های نباتی
۵۴۹۶۹۴۴	۳۵۱۵۹۴۴	۲۷۷۴۱۰۰	۲۱۰۵۷۷۷	۱۸۰۲۱۷۸	۱۴۰۳۲۶۰	میوه‌ها و سبزی‌ها
۲۶۱۴۹۴۵	۱۴۸۶۳۹۷	۱۰۹۶۱۶۶	۷۶۹۰۶۴	۶۱۶۳۰۷	۴۴۱۹۱۱	انواع میوه
۲۸۱۰۲۵۱	۱۹۹۰۲۲۶	۱۶۵۴۸۶۰	۱۳۲۰۰۸۸	۱۱۶۹۰۳۴	۹۴۹۴۴۲	انواع سبزی
۷۱۷۴۸	۳۹۳۲۲	۲۳۰۷۵	۱۶۶۲۵	۱۶۸۳۸	۱۱۹۰۶	میوه‌ها و سبزی‌های آماده (برای مصرف در منزل)
۱۸۴۲۱۰۱	۱۰۹۸۴۹۴	۸۰۶۴۷۸	۵۸۹۴۰۴	۴۸۴۸۱۴	۴۱۳۳۴۳	خشکبار و حبوب
۱۰۱۱۶۶۶	۵۲۱۳۵۰	۳۴۷۶۲۷	۲۲۶۶۴۰	۱۷۵۱۶۷	۱۳۴۹۲۵	خشکبار
۸۳۰۴۳۵	۵۷۷۱۴۴	۴۵۸۸۵۱	۳۶۲۷۶۴	۳۰۹۶۴۷	۲۷۸۴۱۷	حبوب
۲۴۲۴۴۲۳	۱۵۸۲۴۶۵	۱۱۹۸۱۶۴	۹۵۷۶۰۱	۸۰۳۷۰۷	۷۳۴۸۰۱	قند، شکر، شیرینی‌ها، چای، قهوه و کاکائو
۶۹۸۹۱۲	۵۲۲۵۳۴	۴۱۹۷۹۴	۳۴۸۱۴۸	۲۹۹۲۷۷	۲۸۰۹۱۹	قند و شکر
۱۰۸۲۱۳۸	۵۳۹۶۶۱	۳۵۲۹۰۵	۲۴۴۰۶۴	۲۰۰۸۴۷	۱۵۵۹۸۸	انواع شیرینی‌ها و مرباها
۶۴۳۳۷۴	۵۲۰۲۷۱	۴۲۵۴۶۵	۳۶۵۳۸۹	۳۰۳۵۸۳	۲۹۷۸۹۴	چای، قهوه و کاکائو
۹۸۹۷۵۷	۶۵۷۵۴۴	۵۱۲۳۰۳	۴۰۰۰۵۵	۳۳۱۵۳۰	۲۹۶۰۴۱	ادویه‌ها، چاشنی‌ها و سایر ترکیب‌های خوراکی
۳۳۳۲۵۸	۲۱۳۶۴۷	۱۶۸۶۴۰	۱۳۳۴۷۶	۱۰۱۰۸۸	۱۰۳۱۳۶	انواع ادویه
۶۵۶۴۹۹	۴۴۳۸۹۷	۳۴۳۶۶۳	۲۶۶۵۷۹	۲۳۰۴۴۲	۱۹۲۹۰۵	چاشنی‌ها و سایر ترکیب‌های خوراکی
۲۵۹۵۴۶۴	۱۳۷۹۷۰۶	۱۰۶۴۰۷۶	۷۶۹۱۳۲	۶۷۲۱۱۷	۵۰۷۴۶۴	نوشابه‌ها، غذاهای آماده و دخانیات
۵۹۲۱۷۳	۳۳۸۳۵۷	۲۶۳۴۴۶	۱۹۵۰۳۴	۱۴۶۴۵۴	۱۱۰۷۷۸	انواع نوشابه
۱۳۴۶۵۸۱	۵۰۰۶۶۶	۳۰۲۹۲۰	۲۱۰۵۹۳	۱۶۸۰۸۴	۱۱۱۲۶۲	غذاهای آماده و تنقلات
۶۵۶۷۱۱	۵۴۰۶۸۳	۴۹۷۷۱۰	۳۶۳۵۰۵	۳۵۷۵۷۹	۲۸۵۴۲۴	دخانیات

(۱) ضریب تغییرات (CV) فقط برای ستون کل محاسبه شده است.

۳-۲- متوسط انواع هزینه‌های غیر خوراکی سالانه یک خانوار روستایی بر حسب وسعت خانوار: ۱۳۸۶ (ریال)

انواع اقلام غیر خوراکی	کل	۱ نفر	۲ نفر	۳ نفر	۴ نفر	۵ نفر
متوسط تعداد افراد در خانوارها	۴/۴۹	۱,۰۰	۲,۰۰	۳,۰۰	۴,۰۰	۵,۰۰
جمع	۳۰۶۴۳۳۱	۹۵۳۶۴۴۶	۲۰۱۰۰۷۶	۲۸۳۸۴۲۶	۳۲۵۷۶۷۷	۳۵۱۱۹۷۱
پوشاک و کفش	۳۷۰۳۹۹۹	۵۰۶۴۷۶	۱۴۵۳۹۲۲	۲۸۶۰۷۷۷	۳۶۵۴۷۰۴	۴۳۵۶۸۰۳
پوشاک و تعمیرات آن	۲۸۸۴۶۸۰	۳۸۲۶۴۲	۱۱۳۷۶۷۹	۲۲۷۰۲۲۱	۲۸۶۶۵۹۱	۳۳۷۴۹۸۴
انواع کفش و تعمیرات آن	۸۱۹۳۱۹	۱۲۳۸۳۵	۳۱۶۲۴۴	۵۹۰۵۵۶	۷۸۸۱۱۳	۹۸۱۸۱۹
مسکن	۷۶۱۰۹۱۵	۴۰۱۷۹۷۶	۶۱۶۸۵۲۹	۷۶۴۹۰۶۴	۸۳۲۳۷۲۴	۸۰۸۳۳۲۲
اجاره‌بها و سایر هزینه‌های منزل مسکونی	۵۸۱۴۷۳۱	۳۲۵۱۸۳۴	۴۸۲۴۰۴۶	۶۰۸۰۱۳۵	۶۵۵۷۲۷۰	۶۱۲۲۲۳۸
آب و فاضلاب، سوخت و روشنایی منزل مسکونی	۱۷۹۶۱۸۳	۷۶۶۱۴۲	۱۳۴۴۴۸۳	۱۵۶۸۹۲۹	۱۷۶۶۴۵۳	۱۹۶۱۰۸۳
لوازم، اثاث و خدمات خانوار	۳۶۰۰۰۲۴	۶۹۴۵۴۹	۱۹۸۶۴۳۱	۲۹۴۹۰۳۷	۳۷۸۲۹۰۳	۴۱۹۶۸۴۴
مبلمان، اثاث، فرش و کفپوش و تعمیرات آن‌ها	۷۱۷۰۶۸	۷۲۹۵۵	۴۶۴۲۸۵	۶۴۱۸۴۳	۷۵۸۷۹۶	۸۶۰۲۰۲
لوازم و اثاث منزل	۵۴۹۱۵۶	۸۳۶۶۶	۳۰۳۲۵۲	۳۵۲۹۹۶	۵۲۴۳۸۹	۶۳۸۹۰۹
وسایل حرارتی و پخت و پز، یخچال و سایر وسایل عمده	۷۶۱۲۴۹	۱۵۸۰۴۵	۴۲۴۱۹۱	۶۰۹۵۵۳	۸۹۲۲۵۸	۹۵۹۸۳۵
ظروف، لوازم آشپزخانه و سایر وسایل منزل و تعمیرات آن‌ها	۶۷۱۸۵۵	۷۷۸۷۴	۲۵۵۳۵۶	۵۵۰۴۵۴	۶۸۳۱۳۱	۷۰۳۹۵۲
کالاها و لوازم مصرفی بی‌دوام و کم‌دوام منزل	۸۷۱۱۵۳	۲۳۹۴۴۸	۵۲۰۴۵۰	۷۷۳۸۳۷	۸۹۶۹۱۴	۹۹۱۳۸۷
خدمات خانگی	۲۹۵۴۲	۶۲۵۶۱	۱۸۸۹۷	۲۰۳۵۴	۲۷۴۱۶	۴۲۵۶۰
بهداشت و درمان	۳۸۴۹۶۵۹	۱۲۲۲۵۵۰	۳۳۳۰۳۴۸	۳۹۱۰۵۷۴	۳۹۴۸۵۳۷	۴۴۲۷۰۲۳
هزینه‌های بهداشتی و درمانی	۳۰۳۳۸۰۳	۹۷۹۲۷۶	۲۹۰۱۴۰۷	۳۱۳۸۹۰۹	۳۰۴۴۷۰۰	۳۵۲۶۳۵۹
هزینه بیمه‌های اجتماعی و درمانی	۸۱۵۸۵۵	۲۴۳۲۷۴	۴۲۸۹۴۱	۷۷۱۶۶۵	۹۰۳۸۳۸	۹۰۰۶۶۳
حمل و نقل و ارتباطات	۶۳۴۰۳۹۲	۱۲۶۲۳۲۲	۳۱۴۳۴۶۳	۵۹۶۸۴۹۸	۷۱۸۹۴۶۳	۷۶۲۸۷۵۰
حمل و نقل	۴۴۸۶۷۷۳	۹۰۹۴۳۴	۲۱۹۸۳۶۴	۴۳۵۵۸۹۳	۵۲۳۱۵۸۶	۵۴۴۶۱۸۴
ارتباطات	۱۸۵۳۶۱۹	۳۵۲۸۸۸	۹۴۵۰۹۸	۱۶۱۲۶۰۵	۱۹۵۷۸۷۷	۲۱۸۲۵۶۶
تفریحات، سرگرمی‌ها و خدمات فرهنگی	۱۰۶۱۵۴۱	۱۴۱۱۹۴	۵۷۲۶۸۶	۷۴۱۲۱۴	۱۱۲۳۲۳۵	۱۳۵۸۴۶۹
تفریحات و سرگرمی‌ها	۴۶۶۷۰۶	۴۴۶۵۶	۴۲۶۷۴۲	۴۰۴۳۱۲	۵۲۲۸۱۰	۵۵۴۶۰۱
تحصیل و آموزش	۵۹۴۸۳۵	۹۶۵۳۸	۱۴۵۹۴۴	۳۳۶۹۰۲	۶۰۰۴۲۵	۸۰۳۸۶۸
کالاها و خدمات متفرقه خانوار ...	۴۴۷۶۷۸۲	۱۶۹۱۳۷۹	۳۴۴۵۳۸۲	۴۳۰۵۱۰۰	۴۵۵۴۲۱۰	۵۰۶۸۵۰۸
خدمات شخصی و وسایل آرایشی	۶۸۲۲۰۵	۹۷۳۸۲	۳۴۹۳۲۳	۶۲۱۵۲۴	۷۲۳۲۶۰	۷۹۴۳۶۱
لوازم زینتی و شخصی	۶۵۸۲۳۵	۹۰۸۲۳	۳۱۰۷۰۵	۳۶۷۷۴۳	۴۸۸۴۱۲	۸۵۳۶۶۷
هزینه‌های هتل، مسافرخانه و مسافرت‌های دستجمعی	۳۲۷۲۴۰	۲۰۷۵۲۳	۵۱۷۹۴۲	۳۵۶۴۶۲	۲۳۹۵۹۹	۳۳۸۶۵۷
خدمات مالی و حقوقی	۱۶۷۶۸۲	۱۱۳۵۰	۱۱۵۱۶۸	۱۲۷۴۴۱	۲۱۷۵۸۰	۲۶۷۳۰۶
هزینه‌های مذهبی	۴۵۳۴۲۸	۱۵۱۸۸۷	۴۰۹۱۳۸	۴۶۶۰۷۳	۴۱۶۳۲۶	۴۸۹۷۷۳
هزینه‌های متفرقه	۲۱۸۷۹۹۲	۱۱۳۲۴۱۴	۱۷۴۳۱۰۶	۲۳۶۵۸۵۷	۲۴۶۹۰۳۴	۲۳۲۴۷۴۴

۲-۳- متوسط انواع هزینه‌های غیر خوراکی سالانه یک خانوار روستایی بر حسب وسعت خانوار: ۱۳۸۶ (دنباله) (ریال)

۱۰ نفر و بیش تر	۹ نفر	۸ نفر	۷ نفر	۶ نفر	اقلام غیر خوراکی
۱۱/۴۱	۹,۰۰	۸,۰۰	۷,۰۰	۶,۰۰	متوسط تعداد افراد در خانوارها
۴۶۵۰۰۴۶۷	۳۷۳۵۱۹۷۸	۳۸۰۱۰۹۳۷	۳۵۵۹۰۷۷۰	۳۳۴۱۶۵۰۴	جمع
۷۹۵۰۱۶۹	۵۶۸۹۱۸۹	۵۸۴۷۳۸۵	۵۴۲۵۵۴۵	۴۷۵۵۸۶۸	پوشاک و کفش
۶۱۹۵۵۱۳	۴۳۳۰۴۹۶	۴۴۷۷۴۱۰	۴۲۰۳۹۶۰	۳۶۸۸۸۳۴	پوشاک و تعمیرات آن
۱۷۵۴۶۵۷	۱۳۵۸۶۹۳	۱۳۶۹۹۷۵	۱۲۲۱۵۸۵	۱۰۶۷۰۳۴	انواع کفش و تعمیرات آن
۸۹۰۵۳۹۲	۷۹۱۶۴۰۴	۸۳۸۷۴۵۰	۷۹۲۴۹۲۹	۷۷۲۰۹۰۶	مسکن
۵۹۹۰۵۰۳	۵۵۳۲۸۶۸	۶۱۸۰۱۵۸	۵۷۳۳۱۲۸	۵۵۸۶۳۷۶	اجاره‌بها و سایر هزینه‌های منزل مسکونی
۲۹۱۴۸۸۹	۲۳۸۳۵۳۶	۲۲۰۷۲۹۲	۲۱۹۱۸۰۱	۲۱۳۴۵۳۰	آب و فاضلاب، سوخت و روشنایی منزل مسکونی
۶۵۶۲۶۷۸	۴۸۰۴۶۵۰	۴۸۷۵۰۴۵	۴۳۷۱۰۷۱	۴۴۶۸۲۲۷	لوازم، اثاث و خدمات خانوار
۸۵۶۰۵۱	۱۰۸۷۷۳۳	۹۶۸۰۵۶	۷۹۸۷۶۴	۸۳۱۶۹۴	میلمان، اثاث، فرش و کفپوش و تعمیرات آن‌ها
۱۳۶۰۱۷۹	۶۵۳۴۱۱	۷۳۱۷۷۴	۷۳۹۰۸۹	۸۳۳۵۰۲	لوازم و اثاث منزل
۹۸۵۳۹۶	۸۲۴۱۹۱	۹۹۴۸۶۶	۸۱۶۱۱۴	۸۴۴۹۴۹	وسایل حرارتی و پخت و پز، یخچال و سایر وسایل عمده
۱۹۱۲۸۱۹	۹۹۰۵۵۶	۱۰۰۹۶۹۵	۹۲۲۴۴۰	۹۰۲۵۰۸	ظروف، لوازم آشپزخانه و سایر وسایل منزل و تعمیرات آن‌ها
۱۳۹۴۰۱۸	۱۲۰۶۵۲۵	۱۱۵۰۷۰۸	۱۰۷۷۳۷۶	۱۰۲۸۷۷۳	کالاها و لوازم مصرفی بی‌دوام و کم‌دوام منزل
۵۴۲۱۵	۴۲۲۳۳	۱۹۹۴۷	۱۷۲۸۹	۲۶۸۰۰	خدمات خانگی
۵۵۱۵۹۱۲	۴۱۹۶۹۵۸	۴۲۶۲۰۴۶	۳۹۱۰۴۸۶	۳۸۰۴۱۹۴	بهداشت و درمان
۴۱۱۹۸۲۰	۲۹۳۲۶۶۷	۳۲۷۰۲۶۸	۲۹۹۵۲۶۸	۲۸۸۷۲۵۴	هزینه‌های بهداشتی و درمانی
۱۳۹۶۰۹۱	۱۲۶۴۲۹۰	۹۹۱۷۷۸	۹۱۵۲۱۸	۹۱۶۹۴۰	هزینه بیمه‌های اجتماعی و درمانی
۸۱۳۳۳۳۵	۷۷۷۶۲۷۱	۷۴۹۱۸۵۴	۷۵۶۲۰۹۵	۶۹۶۹۵۶۹	حمل و نقل و ارتباطات
۵۴۰۹۵۵۲	۵۳۱۲۰۳۸	۴۷۷۱۸۴۴	۵۲۸۳۰۴۴	۴۷۳۳۳۹۳	حمل و نقل
۲۷۲۳۷۸۳	۲۴۶۴۲۳۳	۲۷۲۰۰۱۰	۲۲۷۹۰۵۱	۲۲۳۶۱۷۷	ارتباطات
۱۶۷۷۹۸۳	۱۶۷۰۹۸۳	۱۴۰۵۸۹۷	۱۴۸۳۶۰۹	۱۲۳۱۳۰۱	تفریحات، سرگرمی‌ها و خدمات فرهنگی
۷۸۱۳۵۶	۶۳۲۰۷۷	۴۸۱۲۲۵	۴۷۶۳۷۶	۴۳۲۸۷۸	تفریحات و سرگرمی‌ها
۸۹۶۶۲۷	۱۰۳۸۹۰۶	۹۲۴۶۷۲	۱۰۰۷۲۳۳	۷۹۸۴۲۳	تحصیل و آموزش
۷۸۰۴۹۹۸	۵۳۰۴۵۲۴	۵۷۴۱۲۶۰	۴۹۱۳۰۳۴	۴۴۶۶۴۳۹	کالاها و خدمات متفرقه خانوار
۱۲۳۴۰۵۲	۹۳۹۲۸۱	۸۶۹۴۱۸	۹۳۹۶۱۱	۷۴۳۴۵۹	خدمات شخصی و وسایل آرایشی
۱۷۶۴۷۱۹	۱۴۹۶۰۷۸	۱۵۵۹۲۶۳	۱۰۶۴۶۴۴	۷۹۵۵۲۹	لوازم زینتی و شخصی
۲۴۹۱۳۸	۲۵۸۰۲۸	۲۹۲۵۰۴	۴۳۷۳۴۶	۲۶۸۸۲۶	هزینه‌های هتل، مسافرخانه و مسافرت‌های دستجمعی
۹۸۷۱۳	۵۹۶۱۷	۳۶۱۹۸۲	۱۵۳۴۶۰	۶۵۸۲۶	خدمات مالی و حقوقی
۷۵۳۲۵۱	۵۵۳۰۷۶	۶۱۸۳۵۱	۵۰۲۷۱۹	۴۷۱۰۴۷	هزینه‌های مذهبی
۳۷۰۵۱۲۵	۱۹۹۸۴۴۳	۲۰۳۹۷۴۲	۱۸۱۵۲۵۵	۲۱۲۱۷۵۲	هزینه‌های متفرقه

۴-۲- متوسط انواع هزینه‌های خوراکی و دخانی سالانه یک خانوار روستایی بر حسب وسعت خانوار: ۱۳۸۶ (ریال)

انواع خوراکی و دخانی	کل	۱ نفر	۲ نفر	۳ نفر	۴ نفر	۵ نفر
جمع	۱۸۲۰۲۷۳۳	۵۳۵۰۰۸۰	۱۱۰۹۵۶۰۹	۱۵۱۱۶۳۲۲	۱۷۸۹۹۲۴۱	۲۰۷۳۵۱۱۷
آرد، رشته، غلات، نان و فراورده‌های آن	۳۷۷۹۹۲۱	۹۰۶۵۳۴	۲۲۳۴۷۹۲	۲۷۸۸۷۹۳	۳۵۱۴۸۴۸	۴۴۵۴۵۱۴
آرد و رشته	۶۳۶۲۶۱	۱۷۶۴۸۵	۳۱۱۹۴۶	۴۲۹۲۸۵	۵۳۴۵۶۴	۶۵۲۲۶۱
غلات	۲۲۴۴۹۱۵	۴۹۳۶۳۶	۱۴۵۳۶۵۷	۱۶۶۰۲۰۶	۲۱۱۷۶۰۴	۲۷۵۴۴۴۲
انواع نان	۷۸۳۰۵۷	۲۲۰۹۶۱	۴۳۸۱۷۱	۵۹۶۶۷۹	۷۲۴۸۸۴	۹۱۳۶۷۰
بیسکویت، کیک و ویفر	۱۱۵۶۸۸	۱۵۴۵۲	۳۱۰۱۹	۱۰۲۶۲۲	۱۳۷۷۹۵	۱۳۴۱۴۰
گوشت	۴۳۸۱۷۹۰	۱۳۶۴۰۵۳	۲۸۱۷۱۱۷	۳۷۷۰۴۰۵	۴۱۸۵۵۴۹	۴۸۲۹۹۸۲
گوشت دام	۲۴۰۵۰۸۳	۶۲۳۹۵۳	۱۴۸۱۰۲۱	۲۰۲۷۴۸۴	۲۱۸۵۷۷۰	۲۶۱۳۱۴۲
گوشت پرندگان	۱۵۳۲۲۱۷	۶۱۹۵۵۱	۱۰۴۷۴۸۴	۱۳۳۲۹۸۲	۱۵۶۵۹۳۶	۱۷۱۴۸۳۰
گوشت حیوانات دریایی	۴۴۴۴۹۰	۱۲۰۵۴۹	۲۸۸۶۱۲	۴۰۹۹۳۹	۴۳۳۸۴۴	۵۰۲۰۱۱
شیر و فراورده‌های آن و تخم پرندگان	۱۹۱۱۲۰۷	۶۲۹۹۹۲	۱۱۹۷۳۸۰	۱۶۰۳۷۵۵	۱۸۷۹۴۹۷	۲۱۵۸۹۰۴
انواع شیر	۷۴۳۸۶۳	۱۸۰۰۲۳	۴۴۳۹۲۶	۵۶۲۱۶۱	۶۷۰۷۲۶	۸۱۹۶۶۸
فراورده‌های شیر	۷۲۵۷۸۷	۲۷۱۴۰۶	۴۵۱۳۷۶	۶۶۴۸۳۷	۷۷۵۷۷۸	۸۴۶۱۸۴
انواع تخم پرندگان	۴۴۱۵۵۷	۱۷۸۵۶۳	۳۰۲۰۷۷	۳۷۶۷۵۷	۴۳۲۹۹۳	۴۹۳۰۵۲
روغن‌ها و چربی‌ها	۸۵۹۱۹۹	۲۵۷۶۰۷	۵۱۱۵۹۸	۶۸۸۰۹۰	۸۱۰۰۷۹	۹۳۴۸۸۸
روغن‌ها و چربی‌های حیوانی	۴۰۲۸۵	۱۵۵۳۹	۲۲۰۰۱	۳۵۲۰۵	۴۷۶۹۴	۴۳۲۴۳
روغن‌های نباتی	۸۱۸۹۱۴	۲۴۲۰۶۸	۴۸۹۵۹۷	۶۵۲۸۸۵	۷۶۲۳۸۵	۸۹۱۶۴۵
میوه‌ها و سبزی‌ها	۳۰۷۹۲۲۲	۸۹۸۴۲۹	۱۹۲۶۱۶۰	۲۶۹۲۲۶۶	۳۱۶۰۴۲۳	۳۵۴۱۷۳۶
انواع میوه	۱۳۰۶۱۷۲	۳۶۹۰۸۲	۸۴۴۹۷۵	۱۱۹۶۵۴۶	۱۳۹۵۳۲۲	۱۴۹۷۳۳۶
انواع سبزی	۱۷۳۹۲۹۷	۵۲۰۸۸۰	۱۰۵۹۵۴۴	۱۴۶۶۷۹۴	۱۷۲۸۲۶۷	۲۰۱۰۹۴۴
میوه‌ها و سبزی‌های آماده (برای مصرف در منزل)	۳۳۷۵۳	۸۴۶۷	۲۱۶۴۱	۲۸۹۲۶	۳۶۸۳۴	۳۳۴۵۶
خشکبار و حبوب	۹۵۷۹۰۱	۲۴۹۹۸۳	۵۹۸۵۷۹	۸۳۲۹۹۰	۱۰۱۴۸۷۶	۱۰۹۸۶۱۲
خشکبار	۴۶۰۷۵۳	۱۰۰۹۸۲	۲۷۸۴۸۸	۴۳۲۵۷۸	۵۲۴۴۴۲	۵۴۶۰۰۶
حبوب	۴۹۷۱۴۸	۱۴۹۰۰۱	۳۲۰۰۹۱	۴۰۰۴۱۲	۴۹۰۴۳۴	۵۵۲۶۰۷
قند، شکر، شیرینی‌ها، چای، قهوه و کاکائو	۱۳۷۳۲۲۶	۴۵۳۳۷۷	۸۳۶۰۵۰	۱۱۰۱۰۸۰	۱۳۴۷۳۶۰	۱۵۵۴۱۴۷
قند و شکر	۴۴۲۱۸۰	۱۳۲۱۳۴	۲۶۷۰۵۹	۳۱۵۹۱۹	۳۸۵۳۹۵	۵۰۳۴۹۶
انواع شیرینی‌ها و مرباها	۴۹۲۸۱۴	۱۳۳۱۲۸	۲۶۹۷۰۱	۴۲۹۶۰۷	۵۳۶۷۰۸	۵۵۹۵۱۱
چای، قهوه و کاکائو	۴۳۸۲۳۱	۱۸۸۱۱۶	۲۹۹۲۹۱	۳۵۵۵۵۴	۴۲۵۲۵۷	۴۹۱۱۴۰
ادویه‌ها، چاشنی‌ها و سایر ترکیب‌های خوراکی	۵۶۹۱۷۵	۱۶۴۸۷۷	۳۳۹۹۹۱	۴۶۹۰۳۰	۵۶۵۰۸۹	۶۵۹۶۰۶
انواع ادویه	۱۸۹۲۴۹	۵۶۷۹۸	۱۱۲۰۵۸	۱۴۷۴۴۶	۱۸۲۹۷۷	۲۲۳۴۸۸
چاشنی‌ها و سایر ترکیب‌های خوراکی	۳۷۹۹۲۶	۱۰۸۰۷۹	۲۲۷۹۳۴	۳۲۱۵۸۴	۳۸۲۱۱۲	۴۳۶۱۱۸
نوشابه‌ها، غذاهای آماده و دخانیات	۱۲۹۱۰۹۳	۴۲۵۲۲۷	۶۳۳۹۴۱	۱۱۶۹۹۱۵	۱۴۲۱۵۲۱	۱۵۰۲۷۲۸
انواع نوشابه	۳۰۲۱۸۷	۶۸۴۸۲	۱۴۷۰۴۸	۲۶۹۱۳۶	۳۲۳۲۶۳	۳۵۰۲۲۹
غذاهای آماده و تنقلات	۵۲۸۹۰۶	۱۳۷۳۹۳	۲۶۱۲۸۸	۴۶۴۲۲۶	۶۳۹۰۴۶	۶۳۲۶۷۴
دخانیات	۴۶۰۰۰۰	۲۱۹۳۵۱	۲۲۵۶۰۶	۴۳۶۵۵۳	۴۵۹۲۱۱	۵۱۹۸۲۴



۲-۲- متوسط انواع هزینه‌های خوراکی و دخانی سالانه یک خانوار روستایی بر حسب وسعت خانوار: ۱۳۸۶ (دنباله) (ریال)

۱۰ نفر و بیش‌تر	۹ نفر	۸ نفر	۷ نفر	۶ نفر	اقلام خوراکی و دخانی
۳۴۷۰۶۴۵۶	۲۷۲۴۳۵۲۶	۲۴۵۵۴۷۷۳	۲۳۷۲۶۰۲۹	۲۱۹۰۹۳۳۴	جمع
۶۹۸۹۲۶۰	۵۹۹۶۹۱۴	۵۴۰۸۶۴۶	۵۶۷۸۴۷۱	۴۷۷۷۶۸۹	آرد، رشته، غلات، نان و فراورده‌های آن
۱۷۲۷۰۶۱	۱۴۴۴۲۲۶	۱۱۷۲۵۹۲	۱۰۰۱۶۷۴	۸۸۸۶۸۲	آرد و رشته
۳۴۵۷۷۹۱	۳۱۸۶۹۰۴	۲۹۴۸۹۱۱	۳۴۳۴۱۵۵	۲۷۳۵۱۴۶	غلات
۱۵۸۰۸۷۷	۱۱۹۴۵۴۴	۱۱۳۵۸۰۱	۱۱۰۱۰۴۴	۱۰۱۸۶۸۲	انواع نان
۲۲۳۵۳۲	۱۷۱۲۴۰	۱۵۱۳۴۳	۱۴۱۵۹۸	۱۳۵۱۷۹	بیسکویت، کیک و ویفر
۹۵۷۸۶۱۰	۶۶۷۴۶۶۰	۵۷۹۳۵۷۹	۵۴۷۷۶۷۳	۵۳۳۸۳۲۲	گوشت
۶۱۸۵۳۵۴	۳۸۷۵۰۷۴	۳۳۵۲۹۰۲	۳۱۰۹۴۸۷	۳۰۵۹۰۵۶	گوشت دام
۲۵۱۸۹۶۹	۲۰۳۶۶۵۷	۱۸۰۹۷۰۳	۱۸۸۴۷۹۷	۱۷۷۴۲۴۱	گوشت پرندگان
۸۷۴۲۸۷	۷۶۲۹۳۰	۶۳۰۹۷۴	۴۸۳۳۸۸	۵۰۵۰۲۵	گوشت حیوانات دریایی
۳۹۰۹۰۸۶	۲۷۳۷۸۸۰	۲۵۲۰۸۸۲	۲۴۷۱۷۲۰	۲۲۴۶۰۱۴	شیر و فراورده‌های آن و تخم پرندگان
۲۰۸۳۲۴۹	۱۲۵۷۷۱۹	۱۱۱۴۵۷۴	۱۰۷۵۵۳۸	۹۱۲۴۲۲	انواع شیر
۱۰۰۲۰۰۸	۸۱۹۴۰۰	۸۲۵۶۵۶	۸۴۴۹۸۹	۸۲۹۶۰۸	فراورده‌های شیر
۸۲۳۸۲۹	۶۶۰۷۶۱	۵۸۰۶۵۲	۵۵۱۱۹۴	۵۰۳۹۸۴	انواع تخم پرندگان
۱۷۹۲۵۷۴	۱۴۶۵۸۲۶	۱۳۱۲۹۹۷	۱۱۶۰۲۲۳	۱۰۸۰۷۵۱	روغن‌ها و چربی‌ها
۱۲۲۲۶	۵۸۲۵۰	۳۰۱۸۳	۴۵۶۹۱	۵۹۷۰۶	روغن‌ها و چربی‌های حیوانی
۱۷۸۰۳۴۷	۱۴۰۷۵۷۶	۱۲۸۲۸۱۳	۱۱۱۴۵۳۲	۱۰۲۱۰۴۵	روغن‌های نباتی
۵۵۰۵۲۱۶	۴۰۲۲۹۰۹	۳۸۱۸۳۳۰	۳۷۳۵۲۵۶	۳۶۰۵۷۹۲	میوه‌ها و سبزی‌ها
۲۱۴۱۶۹۴	۱۵۵۱۷۵۴	۱۵۰۵۰۵۹	۱۴۸۸۲۱۵	۱۴۹۰۰۲۳	انواع میوه
۳۲۹۴۵۵۱	۲۴۱۲۵۷۵	۲۲۷۰۵۰۳	۲۲۰۳۸۰۷	۲۰۷۶۹۸۱	انواع سبزی
۶۸۹۷۰	۵۸۵۸۰	۴۲۷۶۷	۴۳۲۳۵	۳۸۷۸۸	میوه‌ها و سبزی‌های آماده (برای مصرف در منزل)
۱۵۴۴۱۵۶	۱۲۹۰۰۰۱	۱۲۰۲۹۷۸	۱۱۵۹۱۲۲	۱۱۰۵۴۱۷	خشکبار و حبوب
۵۲۱۰۰۰	۵۳۶۵۸۳	۴۹۹۸۵۸	۵۳۹۱۰۴	۵۰۰۴۶۰	خشکبار
۱۰۲۳۱۵۶	۷۵۳۴۱۸	۷۰۳۱۲۱	۶۲۰۰۱۸	۶۰۴۹۵۷	حبوب
۲۴۹۶۹۳۴	۲۱۷۴۹۱۴	۱۹۷۰۶۱۴	۱۸۱۶۰۹۳	۱۶۵۴۵۸۳	قند، شکر، شیرینی‌ها، چای، قهوه و کاکائو
۱۰۲۵۷۷۶	۸۵۸۲۹۲	۷۲۲۱۱۳	۶۴۵۸۳۷	۵۵۰۸۵۰	قند و شکر
۶۲۸۵۷۶	۷۰۴۵۵۶	۶۵۶۸۷۶	۶۱۲۵۰۷	۵۸۶۰۵۵	انواع شیرینی‌ها و مرباها
۸۴۲۵۸۲	۶۱۲۰۶۶	۵۹۱۶۲۵	۵۵۷۷۵۰	۵۱۷۶۷۸	چای، قهوه و کاکائو
۹۹۷۵۷۸	۸۳۶۷۹۹	۸۰۰۶۷۸	۷۴۳۰۰۳	۶۷۷۰۵۱	ادویه‌ها، چاشنی‌ها و سایر ترکیب‌های خوراکی
۳۴۹۴۳۵	۲۸۲۷۹۵	۲۵۶۸۶۲	۲۵۸۳۷۱	۲۳۲۳۰۷	انواع ادویه
۶۴۸۱۴۳	۵۵۴۰۰۳	۵۴۳۸۱۶	۴۸۴۶۳۲	۴۴۴۷۴۴	چاشنی‌ها و سایر ترکیب‌های خوراکی
۱۸۹۳۰۴۳	۲۰۴۳۶۲۴	۱۷۲۶۰۶۹	۱۴۸۴۴۶۹	۱۴۲۳۷۱۵	نوشابه‌ها، غذاهای آماده و دخانیات
۵۲۴۰۲۷	۴۶۴۸۳۹	۳۸۶۵۳۱	۳۵۳۱۲۰	۳۶۴۵۷۳	انواع نوشابه
۶۴۲۶۰۱	۱۰۰۷۳۷۰	۶۹۴۹۸۶	۵۵۴۰۱۲	۵۱۴۳۱۲	غذاهای آماده و تنقلات
۷۲۶۴۱۵	۵۷۱۴۱۵	۶۴۴۵۵۱	۵۷۷۳۳۶	۵۴۴۸۳۰	دخانیات

۵-۲- متوسط انواع هزینه‌های غیر خوراکی سالانه یک خانوار روستایی بر حسب تعداد افراد شاغل خانوار: ۱۳۸۶ (ریال)

۵ نفر شاغل و بیش تر	۴ نفر شاغل	۳ نفر شاغل	۲ نفر شاغل	۱ نفر شاغل	بدون فرد شاغل	کل	اقلام غیر خوراکی
۸/۲۹	۶/۵۹	۵/۷۳	۴/۷۳	۴/۱۹	۲/۶۹	۴/۴۹	متوسط تعداد افراد در خانوارها
۴۷۲۸۴۰۵۷	۳۸۰۰۳۶	۳۹۱۵۴۶	۳۴۰۷۹۳	۲۹۶۴۲۲	۱۶۵۲۳۶	۳۰۶۴۳۳	جمع
	۳۰	۰۵	۱۳	۳۸	۰۵	۱۲	
۸۰۵۰۸۶۷	۶۲۳۳۴۴۰	۵۴۹۲۶۹۹	۴۱۲۹۹۱۲	۳۳۰۳۷۶	۱۳۱۰۸۱۳	۳۷۰۳۹۹۹	پوشاک و کفش
				۹			
۶۳۲۵۹۹۹	۴۸۴۶۴۷۵	۴۳۲۷۸۵۲	۳۲۰۱۳۷۳	۲۵۷۷۱۴	۹۸۸۶۳۵	۲۸۸۴۶۸۰	پوشاک و تعمیرات آن
				۱			
۱۷۲۴۸۶۸	۱۳۸۶۹۶۶	۱۱۶۴۸۴۷	۹۲۸۵۳۹	۷۲۶۶۲۸	۳۲۲۱۷۸	۸۱۹۳۱۹	انواع کفش و تعمیرات آن
۷۷۷۸۷۷۲	۷۸۳۶۲۵۴	۸۰۳۴۵۳۱	۷۵۹۸۰۱۶	۸۰۲۰۲۸	۵۹۰۷۴۱۷	۷۶۱۰۹۱۵	مسکن
				۱			
۵۲۹۳۲۱۲	۵۴۲۴۰۸۸	۵۸۰۱۷۸۲	۵۶۸۳۹۴۳	۶۳۰۹۶۵	۳	۴۶۸۴۲۴۶	اجاره‌بها و سایر هزینه‌های منزل مسکونی
					۳		
۲۴۸۵۵۵۹	۲۴۱۲۱۶۷	۲۲۳۲۷۴۸	۱۹۱۴۰۷۳	۱۷۱۰۶۲	۸	۱۲۲۳۱۷۲	آب و فاضلاب، سوخت و روشنایی منزل مسکونی
					۸		
۶۸۷۸۵۷۴	۵۲۷۷۶۲۸	۵۳۷۳۱۱۷	۴۳۵۱۷۸۲	۳۰۷۷۰۰	۶	۱۵۹۶۲۳۸	لوازم، اثاث و خدمات خانوار
					۶		
۱۳۸۱۸۲۹	۱۱۷۰۱۹۱	۱۰۷۸۲۹۷	۸۹۷۶۲۱	۵۹۰۱۶۵	۲۹۱۱۵۱	۷۱۷۰۶۸	میلمان، اثاث، فرش و کفپوش و تعمیرات آن‌ها
۱۱۷۹۱۷۴	۷۷۰۳۶۴	۹۴۴۳۴۶	۶۶۷۶۰۴	۴۴۳۵۴۴	۲۲۰۲۲۱	۵۴۹۱۵۶	لوازم و اثاث منزل
۱۰۷۶۴۹۵	۹۹۹۳۸۱	۱۲۵۷۱۱۷	۹۷۴۲۰۱	۶۴۴۳۹۷	۳۰۰۶۰۱	۷۶۱۲۴۹	وسایل حرارتی و پخت و پز، یخچال و سایر وسایل عمده
۱۹۳۰۵۹۸	۱۱۴۶۶۶۸	۹۴۵۳۵۷	۸۱۴۱۷۳	۵۴۷۱۸۱	۲۳۸۹۷۶	۶۷۱۸۵۵	ظروف، لوازم آشپزخانه و سایر وسایل منزل و تعمیرات آن‌ها
۱۲۸۱۸۵۷	۱۱۶۶۰۱۲	۱۰۸۶۰۱۳	۹۶۰۹۲۵	۸۳۵۳۱۰	۵۰۶۹۱۶	۸۷۱۱۵۳	کالاها و لوازم مصرفی بی‌دوام و کم‌دوام منزل
۲۸۶۲۳	۲۵۰۱۲	۶۱۹۸۸	۳۷۲۵۷	۱۶۴۰۹	۳۸۳۷۳	۲۹۵۴۲	خدمات خانگی
۵۵۷۱۳۴۳	۴۱۱۹۹۹۸	۴۳۱۴۹۴۷	۴۱۲۲۱۶۲	۳۶۹۹۲۴	۳۱۳۸۱۱۱	۳۸۴۹۶۵۹	بهداشت و درمان
				۲			
۴۵۰۴۱۹۸	۳۳۴۳۴۹۳	۳۴۱۸۲۹۴	۳۲۵۹۲۷۴	۲۸۱۰۶۲	۲۷۲۳۲۰۳	۳۰۳۳۸۰۳	هزینه‌های بهداشتی و درمانی
				۱			
۱۰۶۷۱۴۵	۷۷۶۵۰۵	۸۹۶۶۵۴	۸۶۲۸۸۸	۸۸۸۶۲۱	۴۱۴۹۰۸	۸۱۵۸۵۵	هزینه بیمه‌های اجتماعی و درمانی
۸۶۵۰۷۶۳	۷۱۵۵۵۴۵	۷۶۳۸۱۶۱	۷۱۸۸۹۵۳	۶۵۳۰۴۸	۲۷۱۵۸۰۴	۶۳۴۰۳۹۲	حمل و نقل و ارتباطات
۶۲۳۹۲۲۷	۴۷۱۹۹۶۷	۵۳۱۱۵۵۴	۵۱۳۲۳۷۸	۴۷۰۰۰۵	۱۷۶۰۶۸۱	۴۴۸۶۷۷۳	حمل و نقل
۲۴۱۱۵۳۶	۲۴۳۵۵۷۸	۲۳۲۶۶۰۷	۲۰۵۶۵۷۵	۱۸۳۰۴۳	۹۵۵۱۲۲	۱۸۵۳۶۱۹	ارتباطات
۱۵۱۴۵۷۳	۱۰۶۳۴۷۰	۱۶۰۱۷۴۶	۱۲۲۱۲۲۳	۱۰۲۰۳۱	۰	۴۶۹۸۶۹	تفریحات، سرگرمی‌ها و خدمات فرهنگی
۸۸۲۰۲۵	۴۵۲۳۰۲	۸۲۹۹۹۶	۵۲۶۳۶۸	۴۳۷۳۲۶	۱۳۵۱۷۸	۴۶۶۷۰۶	تفریحات و سرگرمی‌ها
۶۳۲۵۴۸	۶۱۱۱۶۷	۷۷۱۷۵۰	۶۹۴۸۵۶	۵۸۲۹۸۴	۳۳۴۶۹۱	۵۹۴۸۳۵	تحصیل و آموزش
۸۸۳۹۱۶۴	۶۳۱۷۲۹۵	۶۶۹۹۴۰۴	۵۴۶۷۲۶۵	۳۹۹۱۱۴	۸	۱۳۸۵۳۵۳	کالاها و خدمات متفرقه خانوار
۱۲۲۶۶۹۹	۹۹۶۴۵۱	۱۰۵۸۴۳۱	۷۴۹۶۳۰	۶۲۴۸۳۱	۲۷۷۴۰۰	۶۸۲۲۰۵	خدمات شخصی و وسایل آرایشی
۲۷۱۰۲۴۵	۱۶۹۲۹۴۶	۱۴۹۰۲۵۷	۸۸۶۳۰۱	۲۹۰۹۴۰	۱۲۳۱۹۶	۶۵۸۲۳۵	لوازم زینتی و شخصی

۳۱۶۰۷۹	۳۶۸۶۴۰	۴۳۶۷۸۵	۴۲۳۸۳۴	۲۶۲۱۱۰	۲۹۱۵۴۵	۳۲۷۲۴۰	هزینه‌های هتل، مسافرخانه و
۱۸۲۵۵۴	۲۵۳۱۰۵	۱۳۲۱۸۶	۳۰۴۷۲۲	۱۳۶۲۴۲	۳۹۳۹۱	۱۶۷۶۸۲	مسافرت‌های دستجمعی
۹۸۳۹۵۵	۷۳۱۶۹۶	۷۲۴۶۲۹	۵۷۰۲۱۴	۳۵۴۸۷۵	۱۹۰۳۲۸	۴۵۳۴۲۸	خدمات مالی و حقوقی
۳۴۱۹۶۳۲	۲۲۷۴۴۵۷	۲۸۵۷۱۱۶	۲۵۳۲۵۶۴	۲۳۲۲۱۴	۴۶۳۴۹۳	۲۱۸۷۹۹۲	هزینه‌های مذهبی
							هزینه‌های متفرقه
				۹			



۲-۶- متوسط انواع هزینه‌های خوراکی و دخانی سالانه یک خانوار روستایی بر حسب تعداد افراد شاغل خانوار: ۱۳۸۶ (ریال)

۵ نفر شاغل و بیش تر	۴ نفر شاغل	۳ نفر شاغل	۲ نفر شاغل	۱ نفر شاغل	بدون فرد شاغل	کل	اقلام خوراکی و دخانی
۳۲۶۴۹۶۴۹	۲۷۱۸۳۴ ۸۵	۲۵۳۷۷۴ ۳۶	۲۰۴۴۷۲ ۵۲	۱۶۲۸۰۱ ۲۰	۹۷۵۱۰ ۸۵	۱۸۲۰۲۷ ۳۳	جمع
				۳۲۸۹۳۱	۱۹۹۵۵۶		آرد، رشته، غلات، نان و فراورده‌های آن
۶۵۱۳۳۶۸	۶۱۳۸۱۶۲	۵۴۸۸۸۸۴	۴۲۷۴۵۲۴	۲	۴	۳۷۷۹۹۲۱	آرد و رشته
۱۵۰۶۱۲۱	۱۲۷۲۱۸۳	۸۹۴۶۸۰	۷۰۲۰۵۸	۵۰۰۰۸۲	۳۹۲۵۲۷	۶۳۶۲۶۱	غلات
۳۳۹۶۱۸۲	۳۵۳۶۷۹۲	۳۴۳۴۹۷۴	۲۵۷۱۲۲۹	۱۹۶۲۸۴	۱۱۱۰۴۱	۲۲۴۴۹۱۵	انواع نان
۱۴۰۸۳۵۴	۱۱۸۹۴۹۹	۱۰۴۳۳۴۲	۸۶۷۷۵۹	۷۰۵۷۳۱	۴۴۷۲۸۵	۷۸۳۰۵۷	بیسکویت، کیک و ویفر
۲۰۲۷۱۱	۱۴۰۱۸۸	۱۱۵۸۸۷	۱۳۳۴۷۹	۱۲۰۶۵۶	۴۵۳۳۵	۱۱۵۶۸۸	گوشت
۹۲۷۴۷۶۳	۶۵۴۲۶۱۳	۶۱۴۵۶۳۹	۴۹۵۷۹۲۱	۳۷۹۸۸۳	۲۳۷۵۷۶	۴۳۸۱۷۹۰	گوشت دام
۶۵۹۰۲۵۳	۴۰۱۱۵۵۶	۳۶۳۸۷۷۶	۲۷۲۰۹۲۶	۱۹۴۷۳۸	۱۱۲۱۳۵	۲۴۰۵۰۸۳	گوشت پرندگان
۲۲۹۸۵۵۷	۱۹۹۹۲۲۰	۲۰۳۴۶۲۸	۱۷۴۶۹۰۲	۱۳۹۲۸۵	۹۶۷۸۵۵	۱۵۳۲۲۱۷	گوشت حیوانات دریایی
۳۸۵۹۵۳	۵۳۱۸۳۶	۴۷۲۲۳۵	۴۹۰۰۹۲	۴۵۸۶۰۴	۲۸۶۵۵۱	۴۴۴۴۹۰	شیر و فراورده‌های آن و تخم پرندگان
۳۵۳۸۲۷۱	۳۰۵۹۹۵۱	۲۵۹۸۲۱۲	۲۱۳۲۶۴۶	۵	۳	۱۹۱۱۲۰۷	انواع شیر
۲۱۰۹۵۰۲	۱۵۹۶۵۷۵	۱۲۳۱۶۴۷	۹۰۱۶۰۰	۵۱۷۶۳۲	۳۰۷۶۱۹	۷۴۳۸۶۳	فراورده‌های شیر
۶۶۳۶۸۳	۷۹۲۳۱۷	۸۰۸۰۲۴	۷۵۴۴۲۷	۷۶۹۰۰۸	۴۷۱۶۱۲	۷۲۵۷۸۷	انواع تخم پرندگان
۷۶۵۰۸۶	۶۷۱۰۵۸	۵۵۸۵۴۱	۴۷۶۶۱۹	۴۰۲۸۵۵	۲۸۳۳۲۳	۴۴۱۵۵۷	روغن‌ها و چربی‌ها
۱۶۰۳۴۷۱	۱۳۲۵۸۵۹	۱۲۰۱۴۷۸	۹۴۵۵۵۶	۷۶۰۷۶۷	۴۸۶۷۳۶	۸۵۹۱۹۹	روغن‌ها و چربی‌های حیوانی
۴۲۰۰۶	۵۷۴۶۹	۸۵۵۶۶	۴۸۰۴۳	۳۲۸۰۲	۱۳۶۹۰	۴۰۲۸۵	روغن‌های نباتی
۱۵۶۱۴۶۵	۱۲۶۸۳۸۹	۱۱۱۵۹۱۲	۸۹۷۵۱۳	۷۲۷۹۶۵	۴۷۳۰۴۶	۸۱۸۹۱۴	میوه‌ها و سبزی‌ها
۵۱۶۸۳۸۰	۴۱۸۱۷۵۶	۴۰۳۳۹۳۶	۳۴۴۶۵۰۲	۲۸۷۸۰۱	۱۶۶۸۹۲	۳۰۷۹۲۲۲	انواع میوه
۲۲۲۰۰۱۹	۱۷۸۴۷۲۲	۱۷۱۰۴۴۵	۱۵۰۳۳۷۳	۱۲۱۰۰۷	۶۶۶۹۸۶	۱۳۰۶۱۷۲	انواع سبزی
۲۹۰۴۰۷۱	۲۳۶۰۲۱۷	۲۲۸۱۰۹۸	۱۹۰۴۴۷۳	۱۶۳۴۲۷	۹۸۴۹۸۰	۱۷۳۹۲۹۷	میوه‌ها و سبزی‌های آماده (برای مصرف در منزل)
۴۴۲۸۹	۳۶۸۱۶	۴۲۳۹۳	۳۸۶۵۶	۳۳۶۶۲	۱۶۹۶۲	۳۳۷۵۳	خشکبار و حبوب
۱۴۳۲۵۱۵	۱۳۱۵۹۰۴	۱۲۲۵۷۲۳	۱۰۶۹۷۰۵	۹۱۱۶۵۷	۵۱۹۶۸۸	۹۵۷۹۰۱	خشکبار
۶۱۸۲۵۸	۵۴۳۳۶۲	۵۶۳۲۱۹	۵۳۴۳۸۵	۴۵۶۴۹۱	۲۲۴۱۴۵	۴۶۰۷۵۳	حبوب
۸۱۴۲۵۷	۷۷۲۵۴۲	۶۶۲۵۰۴	۵۳۵۳۲۰	۴۵۵۱۶۶	۲۹۵۵۴۳	۴۹۷۱۴۸	قند، شکر، شیرینی‌ها، چای، قهوه و کاکائو
۲۴۷۶۲۷۵	۲۱۸۳۳۹۵	۲۰۴۱۱۱۲	۱۵۸۵۹۰۴	۸	۷۱۷۸۹۲	۱۳۷۳۲۲۶	قند و شکر
۸۶۷۰۳۱	۷۹۱۰۰۴	۶۷۲۷۶۵	۵۱۲۳۴۱	۳۵۶۸۶۱	۲۳۵۶۳۱	۴۴۲۱۸۰	انواع شیرینی‌ها و مرباها
۷۹۳۰۳۹	۷۲۴۴۳۱	۷۵۴۶۳۴	۵۷۹۷۸۱	۴۳۳۷۹۸	۲۱۸۵۴۰	۴۹۲۸۱۴	چای، قهوه و کاکائو
۸۱۶۲۰۵	۶۶۷۹۶۰	۶۱۳۷۱۳	۴۹۳۷۸۱	۳۷۸۲۵۸	۲۶۳۷۲۱	۴۳۸۲۳۱	ادویه‌ها، چاشنی‌ها و سایر ترکیب‌های خوراکی
۷۶۷۴۰۲	۷۶۴۵۰۶	۷۳۲۰۵۲	۶۴۲۱۷۲	۵۳۷۹۳۵	۳۳۰۰۹۱	۵۶۹۱۷۵	انواع ادویه
۲۶۴۸۶۴	۲۵۳۹۷۱	۲۶۶۸۰۰	۲۲۴۷۱۰	۱۶۹۸۷۶	۱۰۲۴۰۴	۱۸۹۲۴۹	چاشنی‌ها و سایر ترکیب‌های خوراکی
۵۰۲۵۳۸	۵۱۰۵۳۵	۴۶۵۲۵۱	۴۱۷۴۶۲	۳۶۸۰۵۹	۲۲۷۶۸۷	۳۷۹۹۲۶	

				۱۲۴۵۱۸			نوشابه‌ها، غذاهای آماده و دخانیات
۱۸۷۵۲۰۴	۱۶۷۰۸۴۰	۱۹۱۰۴۰۱	۱۳۹۲۳۲۳	۲	۵۹۳۸۷۰	۱۲۹۱۰۹۳	انواع نوشابه
۴۴۲۵۴۷	۳۶۸۵۹۵	۴۱۲۵۵۷	۳۲۸۰۱۱	۳۰۰۶۴۲	۱۳۷۴۸۰	۳۰۲۱۸۷	غذاهای آماده و تنقلات
۹۰۸۵۶۹	۷۹۴۰۸۹	۸۶۲۹۷۵	۵۷۹۲۲۳	۴۹۲۶۲۴	۱۶۲۷۹۶	۵۲۸۹۰۶	دخانیات
۵۲۴۰۸۸	۵۰۸۱۵۶	۶۳۴۸۷۰	۴۸۵۰۸۸	۴۵۱۹۱۶	۲۹۳۵۹۴	۴۶۰۰۰۰	



۲-۷- متوسط انواع هزینه‌های غیر خوراکی سالانه یک خانوار روستایی بر حسب گروه شغلی سرپرست خانوار: ۱۳۸۶ (ریال)

کارکنان خدماتی و فروشندگان	کارمندان امور اداری و دفتری	تکنیسین‌ها و دستیاران	متخصصان (علمی و فنی)	قانونگذاران، مقامات عالی‌رتبه و مدیران	کل	اقلام غیر خوراکی
۴/۶۱	۴/۴۱	۴/۷۰	۴/۳۴	۴/۵۲	۴/۴۹	متوسط تعداد افراد در خانوارها ..
۴۰۷۶۶۱۴۸	۵۵۷۶۱۰۰۱	۵۲۸۰۷۲ ۸۳	۷۳۸۰۲۶۸۸	۷۴۷۱۶۶۲۰	۳۰۶۴۳۳ ۱۲	جمع
۵۰۴۸۰۴۵	۵۳۵۹۱۳۴	۴۸۳۴۳۹۲	۵۸۰۱۵۷۳	۶۵۳۸۹۲۱	۳۷۰۳۹۹ ۹	پوشاک و کفش
۳۹۸۲۵۱۰	۴۳۰۴۶۲۳	۳۷۱۳۷۲۲	۴۶۹۷۴۰۵	۵۲۹۰۸۶۰	۲۸۸۴۶۸ ۰	پوشاک و تعمیرات آن
۱۰۶۵۵۳۵	۱۰۵۴۵۱۱	۱۱۲۰۶۷۰	۱۱۰۴۱۶۸	۱۲۴۸۰۶۱	۸۱۹۳۱۹	انواع کفش و تعمیرات آن
۱۰۴۷۴۵۸۶	۱۲۵۷۰۸۳۵	۱۱۳۶۸۷۴ ۵	۱۲۶۲۷۶۱۶	۱۰۵۸۹۰۲۲	۷۶۱۰۹۱ ۵	مسکن
۸۴۷۲۹۳۱	۱۰۸۴۸۹۵۶	۹۲۴۸۳۹۱	۱۰۶۸۲۰۹۷	۸۷۹۵۲۴۳	۵۸۱۴۷۳ ۱	اجاره‌بها و سایر هزینه‌های منزل مسکونی
۲۰۰۱۶۵۵	۱۷۲۱۸۷۹	۲۱۲۰۳۵۳	۱۹۴۵۵۲۰	۱۷۹۳۷۷۹	۱۷۹۶۱۸ ۳	آب و فاضلاب، سوخت و روشنایی منزل مسکونی
۴۵۵۴۴۶۶	۶۳۶۹۰۲۳	۵۳۹۹۷۷۳	۵۹۷۱۷۴۸	۶۱۷۴۳۰۷	۳۶۰۰۰۲ ۴	لوازم، اثاث و خدمات خانوار . میلمان، اثاث، فرش و کفپوش و تعمیرات آن‌ها
۹۸۷۶۸۶	۱۳۹۹۸۷۷	۱۰۶۰۸۲۲	۱۲۷۳۵۳۱	۱۳۱۶۰۶۳	۷۱۷۰۶۸	لوازم و اثاث منزل
۵۷۰۲۲۴	۱۴۸۷۶۶۲	۶۵۳۰۴۹	۴۳۸۶۹۵	۸۲۶۵۹۳	۵۴۹۱۵۶	وسایل حرارتی و پخت و پز، یخچال و سایر وسایل عمده
۱۱۲۸۰۱۰	۱۷۳۳۰۳۳	۱۲۱۰۱۸۵	۱۵۰۶۶۰۹	۲۲۱۲۶۵۳	۷۶۱۲۴۹	ظروف، لوازم آشپزخانه و سایر وسایل منزل و تعمیرات آن‌ها
۷۸۸۶۲۷	۷۲۷۰۰۸	۱۱۴۴۵۶۶	۱۴۴۵۵۴۱	۵۹۸۰۷۶	۶۷۱۸۵۵	کالاها و لوازم مصرفی بی‌دوام و کم‌دوام منزل
۱۰۶۲۸۷۱	۹۹۲۷۰۹	۱۲۸۰۳۷۹	۱۲۰۷۱۵۵	۱۱۹۷۲۱۰	۸۷۱۱۵۳	خدمات خانگی
۱۷۰۴۷	۲۸۷۳۳	۵۰۷۷۳	۱۰۰۲۱۹	۲۳۷۱۲	۲۹۵۴۲	بهداشت و درمان
۳۴۰۵۰۶۲	۵۴۲۶۲۴۳	۶۶۳۳۸۳۸	۵۶۰۴۹۰۱	۵۷۱۴۵۳۷	۳۸۴۹۶۵ ۹	هزینه‌های بهداشتی و درمانی
۲۵۱۸۳۲۰	۲۶۱۰۶۹۶	۵۰۳۲۵۴۹	۲۶۳۷۳۷۳	۳۴۶۰۲۱۴	۳۰۳۳۸۰ ۳	هزینه بیمه‌های اجتماعی و درمانی
۸۸۶۷۴۲	۲۸۱۵۵۴۸	۱۶۰۱۲۸۹	۲۹۶۷۵۲۸	۲۲۵۴۳۲۳	۸۱۵۸۵۵	حمل و نقل و ارتباطات
۹۱۳۳۷۳۵	۱۱۱۳۷۱۰۸	۱۴۲۵۶۶۶ ۵	۲۳۲۳۶۶۵۰	۲۷۰۵۰۶۰۹	۶۳۴۰۳۹ ۲	حمل و نقل
۶۴۲۸۱۵۸	۸۲۳۰۵۷۵	۱۰۴۷۲۵۶ ۴	۱۸۸۴۷۷۱۶	۲۱۰۰۲۵۹۸	۴۴۸۶۷۷ ۳	ارتباطات
۲۷۰۵۵۷۷	۲۹۰۶۵۳۳	۳۷۸۴۱۰۲	۴۳۸۸۹۳۴	۶۰۴۸۰۱۱	۱۸۵۳۶۱ ۹	تفریحات، سرگرمی‌ها و خدمات فرهنگی
۱۴۲۶۳۹۵	۲۲۶۰۸۳۵	۲۷۱۷۸۱۷	۳۳۰۵۹۳۶	۳۶۹۵۳۴۵	۱۰۶۱۵۴ ۱	تفریحات و سرگرمی‌ها
۶۳۹۹۱۰	۸۳۳۳۸۱	۱۶۶۳۸۲۷	۱۱۶۹۷۷۷	۱۵۵۲۵۸۷	۴۶۶۷۰۶	تحصیل و آموزش
۷۸۶۴۸۶	۱۴۲۷۴۵۴	۱۰۵۳۹۹۰	۲۱۳۶۱۵۹	۲۱۴۲۷۵۸	۵۹۴۸۳۵	کالاها و خدمات متفرقه خانوار
۶۷۲۳۸۶۰	۱۲۶۳۷۸۲۲	۲	۱۷۲۵۴۲۶۴	۱۴۹۵۳۸۷۹	۴۴۷۶۷۸ ۲	خدمات شخصی و وسایل آرایشی
۱۰۷۳۸۴۱	۹۴۰۵۰۹	۱۳۰۰۴۱۲	۱۰۴۱۹۴۶	۱۲۲۴۱۱۱	۶۸۲۲۰۵	لوازم زینتی و شخصی
۷۵۹۲۲۲	۱۴۴۷۶۰۷	۱۴۵۱۵۵۰	۱۷۳۶۶۹۷	۱۸۱۴۷۸۸	۶۵۸۲۳۵	

۵۰۸۷۷۳	۱۶۱۷۷۸۸	۱۹۲۸۸۲	۳۲۴۴۷۱	۱۶۱۵۹۴۸	۳۲۷۲۴۰	هزینه‌های هتل، مسافرخانه و مسافرت‌های دستجمعی
۴۱۳۱۶۵	۵۹۹۳۲	۱۲۷۲۷۱	۱۲۶۲۶۰	۳۷۴۹۹۰	۱۶۷۶۸۲	خدمات مالی و حقوقی
۴۸۵۹۸۷	۳۶۴۱۸۸	۵۴۸۲۲۷	۶۷۴۴۹۸	۱۶۹۰۱۶۰	۴۵۳۴۲۸	هزینه‌های مذهبی
۳۴۸۲۸۷۱	۸۲۰۷۷۹۹	۷۹۷۵۷۰۹	۱۳۳۵۰۳۹۲	۸۲۳۳۸۸۲	۲۱۸۷۹۹	هزینه‌های متفرقه
					۲	



۲-۷- متوسط انواع هزینه‌های غیر خوراکی سالانه یک خانوار روستایی بر حسب گروه شغلی سرپرست خانوار: ۱۳۸۶ (دنباله)

(ریال)

غیر شاغل	سایر و اظهار نشده	کارگران ساده	متصدیان و مونتاژکاران ماشین‌آلات و دستگاه‌ها و رانندگان وسایل نقلیه	صنعتگران و کارکنان مشاغل مربوط	کارکنان ماهر کشاورزی، جنگلداری و ماهیگیری	اقلام غیر خوراکی
۳/۴۹	۳/۷۳	۵/۰۵	۴/۹۰	۴/۵۹	۴/۹۶	متوسط تعداد افراد در خانوارها ..
۲۱۱۲۴۶	۵۵۱۱۷۳۴۷	۲۲۰۶۳۰	۳۹۱۱۷۰۲۰	۳۵۴۹۷۱۰۰	۳۰۹۷۹۳	جمع
۷۵	۷۶	۷۶	۷۶	۷۶	۷۶	پوشاک و کفش
۲۰۶۶۳۶۹	۴۵۵۲۷۱۷	۲۶۶۹۹۳۱	۴۵۵۴۰۹۸	۳۷۷۸۰۷۳	۴۴۷۸۲۱۲	پوشاک و تعمیرات آن
۱۶۰۴۲۴۳	۳۶۵۹۰۲۱	۲۰۴۹۶۷۴	۳۵۶۴۹۸۳	۲۹۹۷۲۲۶	۳۴۶۸۳۸۹	انواع کفش و تعمیرات آن
۴۶۲۱۲۶	۸۹۳۶۹۶	۶۲۰۲۵۷	۹۸۹۱۱۰	۷۸۰۸۴۷	۱۰۰۹۸۲۳	مسکن
۶۶۲۳۷۹۵	۱۵۴۲۹۴۰۸	۶۳۹۲۵۲۱	۹۴۴۱۷۷۴	۹۹۰۳۲۲۳	۶۷۶۲۲۸۳	اجاره‌بها و سایر هزینه‌های منزل مسکونی
۵۱۵۱۶۲۳	۱۴۰۴۰۳۵۲	۴۸۰۹۶۶۴	۷۵۷۶۷۱۶	۸۱۱۸۲۳۷	۴۷۳۳۷۳۲	آب و فاضلاب، سوخت و روشنایی منزل مسکونی
۱۴۷۲۱۷۲	۱۳۸۹۰۵۶	۱۵۸۲۸۵۷	۱۸۶۵۰۵۸	۱۷۸۴۹۸۶	۲۰۲۸۵۵۱	لوازم، اثاث و خدمات خانوار میلمان، اثاث، فرش و کفپوش و تعمیرات آن‌ها
۲۱۴۶۶۴۱	۴۲۳۵۳۶۰	۲۵۱۹۹۲۶	۴۳۹۲۷۰۰	۳۷۵۲۸۸۵	۴۲۸۴۳۳۱	لوازم و اثاث منزل
۳۸۲۶۵۱	۱۱۰۴۷۲۱	۴۱۶۱۷۱	۸۳۴۵۹۰	۷۵۸۳۵۹	۹۰۰۳۷۸	وسایل حرارتی و پخت و پز، یخچال و سایر وسایل عمده
۲۸۷۸۴۳	۸۷۱۸۵۵	۳۸۲۳۴۶	۸۲۹۷۴۴	۵۴۱۴۰۱	۶۷۱۰۴۳	ظروف، لوازم آشپزخانه و سایر وسایل منزل و تعمیرات آن‌ها
۴۰۶۸۰۵	۷۵۲۴۰۸	۵۰۵۷۶۷	۸۸۲۱۷۹	۸۷۵۲۵۲	۸۸۳۹۰۱	کالاها و لوازم مصرفی بی‌دوام و کم‌دوام منزل
۴۰۵۶۶۶	۴۴۱۸۱۲	۴۲۶۶۴۳	۷۸۹۶۴۴	۶۵۸۸۰۲	۸۵۲۰۷۳	خدمات خانگی
۶۲۵۵۴۸	۱۰۱۵۸۲۵	۷۷۸۵۲۶	۱۰۰۹۸۵۶	۹۰۷۲۰۰	۹۴۶۱۰۸	بهداشت و درمان
۳۸۱۲۷	۴۸۷۳۸	۱۰۴۷۳	۴۶۶۸۷	۱۱۸۷۱	۳۰۸۲۷	هزینه‌های بهداشتی و درمانی
۳۶۳۰۵۲۲	۴۱۸۹۸۰۳	۳۱۹۲۰۷۸	۵۴۶۶۸۳۱	۴۰۲۱۳۵۵	۳۶۶۶۲۶۳	هزینه بیمه‌های اجتماعی و درمانی
۳۰۵۶۱۴۵	۱۸۷۷۲۵۶	۲۴۶۰۵۷۴	۴۳۴۸۷۳۳	۲۹۴۱۳۲۵	۳۰۲۸۵۶۷	حمل و نقل و ارتباطات
۵۷۴۳۷۸	۲۳۱۲۵۴۷	۷۳۱۵۰۴	۱۱۱۸۰۹۸	۱۰۸۰۰۳۰	۶۳۷۶۹۶	حمل و نقل
۳۶۹۸۲۳۴	۱۳۶۵۰۲۳۱	۴۰۸۹۹۰۴	۸۶۵۳۸۴۵	۸۲۱۹۰۵۲	۵۹۷۲۱۲۶	حمل و نقل
۲۳۷۶۲۱۳	۱۰۰۳۰۵۶۶	۲۸۷۷۶۶۱	۵۸۹۱۴۱۲	۵۸۳۱۱۰۴	۴۲۷۰۸۴۳	ارتباطات
۱۳۲۲۰۲۱	۳۶۱۹۶۶۵	۱۲۱۲۲۴۳	۲۷۶۲۴۳۴	۲۳۸۷۹۴۸	۱۷۰۱۲۸۲	تفریحات، سرگرمی‌ها و خدمات فرهنگی
۶۱۹۴۱۱	۱۸۸۰۰۸۷	۶۹۶۲۴۷	۱۴۳۵۶۸۸	۱۱۸۶۸۰۷	۱۰۷۱۱۹۸	تفریحات و سرگرمی‌ها
۲۱۰۴۱۵	۷۳۸۵۱۸	۳۴۴۶۵۳	۶۶۰۲۲۶	۴۹۷۷۸۷	۴۸۲۳۴۷	تحصیل و آموزش
۴۰۸۹۹۶	۱۱۴۱۵۶۸	۳۵۱۵۹۳	۷۷۵۴۶۱	۶۸۹۰۲۰	۵۸۸۸۵۱	کالاها و خدمات متفرقه خانوار
۲۳۳۹۷۰۳	۱۱۹۴۹۷۴۲	۲۵۰۲۴۷۱	۵۲۴۲۰۸۵	۴۶۳۶۴۰۵	۴۷۴۴۸۸۸	خدمات شخصی و وسایل آرایشی لوازم زینتی و شخصی
۴۲۰۳۴۰	۹۰۹۳۱۴	۵۶۳۶۲۱	۸۳۶۸۸۷	۸۳۰۴۷۰	۷۰۶۸۶۷	هزینه‌های هتل، مسافرخانه و مسافرت‌های دستجمعی
۳۵۱۷۱۵	۷۱۲۷۶۸	۲۳۶۳۱۶	۶۷۷۸۲۷	۲۶۰۱۱۱	۹۷۰۷۷۶	خدمات مالی و حقوقی
۳۱۰۷۰۴	۴۵۷۵۰۰	۹۲۶۶۰	۳۵۰۰۰۷	۲۰۷۵۹۶	۳۸۶۰۰۱	هزینه‌های مذهبی
۱۱۰۵۲۱	۱۶۶۷۹۹	۵۳۳۱۸	۱۹۴۲۸۲	۲۳۳۳۷۹	۲۰۲۶۰۲	هزینه‌های متفرقه
۲۶۲۸۲۰	۳۹۸۳۳۳	۲۲۳۴۰۶	۴۲۲۲۵۶	۳۲۷۹۷۸	۶۶۰۳۷۵	
۸۸۳۶۰۴	۹۳۰۵۰۲۸	۱۳۳۳۱۵۰	۲۷۶۰۸۲۵	۲۷۶۶۸۷۱	۱۸۱۸۲۶۸	

۸-۲- متوسط انواع هزینه‌های خوراکی و دخانی سالانه یک خانوار روستایی بر حسب گروه شغلی سرپرست خانوار: ۱۳۸۶

(ریال)

کارکنان خدماتی و فروشنندگان	کارمندان امور اداری و دفتری	تکنیسین‌ها و دستیاران	متخصصان (علمی و فنی)	قانونگذاران، مقامات عالی‌رتبه و مدیران	کل	اقلام خوراکی و دخانی
۲۰۹۳۱۰۵۹	۱۸۱۰۴۲۸۳	۲۵۰۶۵۳۷۲	۲۲۳۰۱۴۱۰	۲۷۴۲۲۹ ۵۶	۱۸۲۰۲۷ ۳۳	جمع
۴۱۴۹۲۹۷	۳۲۳۹۷۷۵	۴۳۳۱۱۵۲	۴۱۳۸۱۵۵	۳۸۳۷۳۱۸	۳۷۷۹۹۲۱	آرد، رشته، غلات، نان و فراورده‌های آن
۴۶۸۶۹۹	۳۲۴۸۳۱	۵۲۸۳۳۳	۴۶۸۸۳۴	۵۰۲۱۷۳	۶۳۶۲۶۱	آرد و رشته
۲۶۹۰۳۷۴	۱۹۵۰۳۰۶	۲۷۶۸۰۹۷	۲۷۹۵۲۰۵	۲۲۸۷۶۶۴	۲۲۴۴۹۱۵	غلات
۸۲۱۱۸۹	۷۹۰۰۲۶	۸۶۸۰۸۱	۶۸۲۲۴۹	۷۴۸۸۶۳	۷۸۳۰۵۷	انواع نان
۱۶۹۰۳۵	۱۷۴۶۱۳	۱۶۶۶۴۱	۱۹۱۸۶۷	۲۹۸۶۱۷	۱۱۵۶۸۸	بیسکویت، کیک و ویفر
۵۰۴۵۲۹۳	۴۴۷۵۸۴۶	۶۴۹۱۳۱۷	۶۱۲۷۹۲۷	۶۳۶۵۲۹۱	۴۳۸۱۷۹۰	گوشت
۲۵۳۲۰۹۹	۲۲۰۹۳۵۶	۳۵۶۸۹۵۷	۳۲۲۶۲۸۸	۳۴۶۳۹۷۰	۲۴۰۵۰۸۳	گوشت دام
۱۷۲۴۲۱۵	۱۶۴۹۴۷۰	۲۰۰۷۹۲۷	۲۱۳۶۳۲۰	۲۱۰۱۶۶۶	۱۵۳۲۲۱۷	گوشت پرندگان
۷۸۸۹۷۹	۶۱۷۰۲۰	۹۱۴۴۳۳	۷۶۵۳۲۰	۷۹۹۶۵۵	۴۴۴۴۹۰	گوشت حیوانات دریایی
۲۱۳۴۳۷۴	۱۹۴۲۳۰۷	۲۲۰۶۴۷۲	۲۰۸۵۶۴۸	۲۵۵۹۲۵۹	۱۹۱۱۲۰۷	شیر و فراورده‌های آن و تخم پرندگان
۵۸۲۳۳۳	۵۰۸۳۳۶	۶۷۵۴۵۹	۴۵۶۱۶۲	۵۸۴۸۶۸	۷۴۳۸۶۳	انواع شیر
۱۱۰۹۸۸۸	۱۰۱۲۳۹۱	۱۰۸۳۵۵۵	۱۱۹۷۸۴۲	۱۴۰۴۴۱۰	۷۲۵۷۸۷	فراورده‌های شیر
۴۴۲۱۵۳	۴۲۱۵۸۰	۴۴۷۴۵۸	۴۳۱۶۴۴	۵۶۹۹۸۱	۴۴۱۵۵۷	انواع تخم پرندگان
۷۷۶۲۱۷	۷۸۱۲۲۲	۱۰۷۷۵۵۷	۸۳۲۵۷۸	۸۲۲۷۰۸	۸۵۹۱۹۹	روغن‌ها و چربی‌ها
۳۰۱۹۹	۹۳۷۳۴	۷۷۷۶۴	۱۸۹۷۲	۲۵۵۷۴	۴۰۲۸۵	روغن‌ها و چربی‌های حیوانی
۷۴۶۰۱۸	۶۸۷۴۸۸	۹۹۹۷۹۳	۸۱۳۶۰۶	۷۹۷۱۳۴	۸۱۸۹۱۴	روغن‌های نباتی
۳۹۳۰۳۹۶	۳۴۱۷۵۳۳	۴۴۲۸۰۱۵	۳۹۹۱۱۱۰	۴۷۷۱۰۹۷	۳۰۷۹۲۲۲	میوه‌ها و سبزی‌ها
۱۸۳۵۴۱۰	۱۴۹۷۱۸۶	۲۰۵۶۶۴۶	۱۹۰۵۶۵۴	۲۴۹۲۷۳۵	۱۳۰۶۱۷۲	انواع میوه
۲۰۳۵۶۴۸	۱۸۹۲۱۰۰	۲۳۱۶۹۳۱	۲۰۴۱۶۴۸	۲۲۳۰۷۷۲	۱۷۳۹۲۹۷	انواع سبزی
۵۹۳۳۸	۲۸۲۴۷	۵۴۴۳۹	۴۳۸۰۸	۴۷۵۹۰	۳۳۷۵۳	میوه‌ها و سبزی‌های آماده (برای مصرف در منزل)
۱۱۹۱۹۷۰	۱۱۲۶۷۹۳	۱۵۷۶۳۹۲	۱۲۸۰۴۰۶	۱۶۰۸۲۰۷	۹۵۷۹۰۱	خشکبار و حبوب
۶۸۲۱۳۳	۶۹۳۲۲۸	۸۶۱۴۷۸	۸۱۶۶۹۸	۱۰۷۷۹۶۳	۴۶۰۷۵۳	خشکبار
۵۰۹۸۳۶	۴۳۳۵۶۵	۷۱۴۹۱۴	۴۶۳۷۰۸	۵۳۰۲۴۳	۴۹۷۱۴۸	حبوب
۱۴۳۹۲۴۲	۱۳۰۳۱۳۵	۱۸۱۸۵۳۳	۱۴۹۵۹۸۱	۱۷۵۵۶۰۹	۱۳۷۳۲۲۶	قند، شکر، شیرینی‌ها، چای، قهوه و کاکائو
۳۶۹۳۵۵	۲۷۴۶۲۰	۵۰۰۱۹۲	۳۶۴۲۰۰	۴۶۳۴۷۹	۴۴۲۱۸۰	قند و شکر
۶۹۱۲۵۲	۶۵۷۹۱۰	۸۰۸۷۵۹	۷۲۲۰۴۸	۸۴۲۲۴۸	۴۹۲۸۱۴	انواع شیرینی‌ها و مرباها
۳۷۸۶۳۴	۳۷۰۶۰۵	۵۰۹۵۸۳	۴۰۹۷۳۲	۴۴۹۸۸۱	۴۳۸۲۳۱	چای، قهوه و کاکائو
۶۸۶۵۴۹	۶۷۴۹۵۶	۸۶۰۵۲۲	۷۸۷۵۴۴	۸۷۷۸۱۹	۵۶۹۱۷۵	ادویه‌ها، چاشنی‌ها و سایر ترکیب‌های خوراکی
۲۰۳۶۴۲	۲۱۴۴۰۳	۲۳۸۷۴۵	۲۴۱۰۸۱	۲۷۰۵۰۳	۱۸۹۲۴۹	انواع ادویه
۴۸۲۹۰۷	۴۶۰۵۵۳	۶۲۱۷۷۷	۵۴۶۴۶۳	۶۰۷۳۱۶	۳۷۹۹۲۶	چاشنی‌ها و سایر ترکیب‌های خوراکی
۱۵۷۸۲۲۰	۱۸۴۲۷۱۷	۲۲۷۵۴۱۲	۱۵۶۲۱۳۲	۴۸۲۵۶۴۸	۱۲۹۱۰۹۳	نوشابه‌ها، غذاهای آماده و دخانیات
۴۵۴۵۶۶	۴۳۲۹۷۰	۴۵۳۰۴۶	۴۸۹۹۳۵	۵۶۶۲۵۸	۳۰۲۱۸۷	انواع نوشابه
۶۶۹۸۰۹	۹۰۸۲۲۲	۱۲۹۱۳۸۶	۹۲۵۳۱۵	۳۷۹۶۳۳۳	۵۲۸۹۰۶	غذاهای آماده و تنقلات
۴۵۳۸۴۵	۵۰۱۵۲۵	۵۳۰۹۸۱	۱۴۶۸۸۲	۴۶۳۰۵۷	۴۶۰۰۰۰	دخانیات



۸-۲- متوسط انواع هزینه‌های خوراکی و دخانی سالانه یک خانوار روستایی بر حسب گروه شغلی سرپرست خانوار: ۱۳۸۶

(ریال)						(دنباله)
غیر شاغل	سایر و اظهار نشده	کارگران ساده	متصدیان و مونتازکاران ماشین‌آلات و دستگاه‌ها و رانندگان وسایل نقلیه	صنعتگران و کارکنان مشاغل مربوط	کارکنان ماهر کشاورزی، جنگلداری و ماهیگیری	اقلام خوراکی و دخانی
۱۲۴۶۰۳	۱۷۴۸۸۳	۱۴۳۹۳۰	۱۹۸۴۹۱۴۲	۱۷۷۳۳۴۷۰	۲۱۹۳۲۰۰۲	جمع
۶۳	۳۹	۲۷				آرد، رشته، غلات، نان و فراورده‌های آن
۲۶۰۵۱۴۹	۲۹۷۴۱۱۷	۸	۳۷۴۶۹۶۰	۳۷۲۴۱۰۵	۴۷۳۲۱۲۵	آرد و رشته
۴۸۵۰۶۹	۲۹۶۲۲۰	۵۷۹۹۷۶	۵۱۴۹۷۸	۴۲۸۶۶۳	۸۶۷۱۲۰	غلات
۱۴۸۴۹۷۵	۱۹۵۴۸۹۱	۱۵۹۲۵۵	۲۳۰۳۵۶۱	۲۳۹۴۷۲۸	۲۸۳۹۹۹۷	انواع نان
۵۷۷۶۴۱	۵۶۳۷۰۶	۷۷۴۹۵۱	۷۸۰۱۵۶	۷۴۶۱۵۴	۹۱۱۷۰۹	بیسکویت، کیک و ویفر
۵۷۴۶۵	۱۵۹۳۰۱	۱۲۰۹۹۹	۱۴۸۲۶۵	۱۵۴۵۵۹	۱۱۳۳۰۰	گوشت
۲۹۱۸۴۴۸	۴۱۷۰۱۸۳	۳۰۳۴۹۳	۴۸۱۵۷۶۳	۳۸۹۵۱۰۶	۵۵۴۵۲۰۰	گوشت دام
۱۴۱۱۶۶۶	۲۳۳۶۰۸۲	۱۴۳۱۷۶	۲۵۰۱۶۸۹	۱۹۹۴۱۵۹	۳۳۵۸۸۸۷	گوشت پرندگان
۱۱۵۷۲۷۱	۱۳۳۴۱۲۷	۱۲۷۵۳۳	۱۶۸۰۱۱۲	۱۴۳۸۱۵۴	۱۷۷۰۵۳۲	گوشت حیوانات دریایی
۳۴۹۵۱۰	۴۹۹۹۷۳	۳۲۷۸۳۸	۶۳۳۹۶۲	۴۶۲۷۹۲	۴۱۵۷۸۲	شیر و فراورده‌های آن و تخم پرندگان
۱۳۹۳۱۸۵	۱۷۵۲۸۵۰	۳	۱۹۶۲۳۵۲	۱۸۸۳۱۹۶	۲۳۰۰۴۳۶	انواع شیر
۴۵۶۷۷۳	۴۲۰۰۱۵	۴۸۶۶۰۷	۵۷۹۶۰۶	۵۰۲۰۵۱	۱۱۵۹۱۲۸	فراورده‌های شیر
۵۸۹۴۶۶	۹۷۴۷۰۶	۶۶۹۰۵۳	۹۶۰۶۹۱	۹۴۲۵۷۹	۶۲۴۰۷۸	انواع تخم پرندگان
۳۴۶۹۴۶	۳۵۸۱۲۹	۴۰۳۶۸۳	۴۲۳۰۵۵	۴۳۸۵۶۶	۵۱۷۲۳۰	روغن‌ها و چربی‌ها
۶۱۴۸۰۳	۶۶۲۵۴۳	۷۹۳۴۶۰	۸۴۷۵۲۵	۷۶۷۵۵۶	۱۰۵۷۸۹۷	روغن‌ها و چربی‌های حیوانی
۱۹۲۸۰	۵۶۰۳۹	۳۱۰۳۶	۵۱۷۳۶	۴۲۰۶۰	۵۲۴۳۳	روغن‌های نباتی
۵۹۵۵۲۳	۶۰۶۵۰۴	۷۶۲۴۲۳	۷۹۵۷۹۰	۷۲۵۴۹۷	۱۰۰۵۴۶۴	میوه‌ها و سبزی‌ها
۲۱۲۰۳۸۷	۳۴۰۸۲۸۴	۲۴۵۳۰۳	۳۵۱۹۹۴۴	۳۱۳۶۴۹۶	۳۵۴۴۳۶۰	انواع میوه
۸۳۵۸۴۹	۱۶۲۷۹۴۸	۸۹۵۳۱۵	۱۵۵۰۵۶۹	۱۳۹۴۴۵۰	۱۵۲۷۹۶۶	انواع سبزی
۱۲۵۹۳۷۴	۱۷۵۸۴۸۶	۱۵۲۸۸۳	۱۹۲۳۶۸۶	۱۷۰۶۹۳۰	۱۹۸۲۹۷۴	میوه‌ها و سبزی‌های آماده (برای مصرف در منزل)
۲۵۱۶۵	۲۱۸۵۰	۲۸۸۹۰	۴۵۶۸۹	۳۵۱۱۶	۳۳۴۲۰	خشکبار و حبوب
۶۶۴۲۳۵	۱۰۰۷۹۶۰	۷۹۲۱۸۸	۱۱۰۷۸۸۸	۹۵۷۲۷۵	۱۰۷۹۲۴۱	خشکبار
۲۸۹۱۶۴	۵۴۹۵۶۰	۳۴۸۶۷۹	۵۸۱۷۳۵	۵۰۲۳۱۷	۴۹۴۹۰۵	حبوب
۳۷۵۰۷۰	۴۵۸۴۰۰	۴۴۳۵۱۰	۵۲۶۱۵۳	۴۵۴۹۵۹	۵۸۴۳۳۵	قند، شکر، شیرینی‌ها، چای، قهوه و کاکائو
۹۰۷۸۲۳	۱۱۲۷۲۹۳	۰	۱۳۲۰۷۵۲	۱۲۳۰۹۷۶	۱۷۵۷۷۳۳	قند و شکر
۳۰۷۸۸۰	۲۶۹۴۹۶	۳۸۰۶۶۹	۳۵۰۷۲۵	۳۵۶۹۳۱	۶۰۱۴۹۸	انواع شیرینی‌ها و مرباها
۲۸۷۴۴۴	۵۳۹۰۵۹	۳۷۳۰۶۵	۵۷۰۴۷۳	۴۹۸۳۷۲	۵۸۵۲۲۳	چای، قهوه و کاکائو
۳۱۲۵۰۱	۳۱۸۷۳۸	۳۷۱۳۱۶	۳۹۹۵۵۳	۳۷۵۶۷۳	۵۷۱۰۱۲	ادویه‌ها، چاشنی‌ها و سایر ترکیب‌های خوراکی
۴۱۴۳۹۵	۶۴۳۰۹۰	۵۰۰۷۱۴	۶۵۹۵۲۳	۵۶۸۴۰۹	۶۲۱۶۵۰	انواع ادویه
۱۲۹۷۲۱	۱۸۶۰۳۳	۱۵۸۰۱۸	۲۳۵۹۴۱	۱۶۴۴۰۲	۲۲۳۵۳۳	چاشنی‌ها و سایر ترکیب‌های خوراکی
۲۸۴۶۷۴	۴۵۷۰۵۷	۳۴۲۶۹۵	۴۲۳۵۸۳	۴۰۴۰۰۷	۳۹۸۱۱۷	نوشابه‌ها، غذاهای آماده و دخانیات
۸۲۱۹۳۷	۱۷۴۲۰۱۷	۲	۱۸۶۷۴۳۶	۱۵۷۰۳۵۱	۱۲۹۳۳۶۰	

۱۹۳۰۱۴	۳۹۱۹۷۸	۲۴۰۶۰۵	۴۳۱۷۳۴	۳۲۴۸۴۵	۳۱۴۵۴۸ انواع نوشابه
۲۶۲۰۷۰	۱۱۵۲۴۲۷	۳۲۸۳۸۲	۸۲۷۴۸۸	۶۴۶۰۲۰	۵۲۹۹۲۴ غذاهای آماده و تنقلات
۳۶۶۸۵۳	۱۹۷۶۱۳	۴۹۶۸۳۶	۶۰۸۲۱۴	۵۹۹۴۸۶	۴۴۸۸۸۸ دخانیات



۹-۲- متوسط انواع هزینه‌های غیر خوراکی سالانه یک خانوار روستایی بر حسب فعالیت اصلی محل کار سرپرست خانوار: ۱۳۸۶ (ریال)

صنعت	استخراج معدن	شیلات	کشاورزی، شکار و جنگلداری	کل	اقلام غیر خوراکی
۴/۴۸	۴/۳۸	۶/۲۷	۴/۹۵	۴/۴۹	متوسط تعداد افراد در خانوارها
۳۸۳۱۲۴۱۷	۶۳۱۰۱۵۵۴	۳۹۵۶۲۳ ۳۲	۲۹۴۳۷۰۹۵	۳۰۲۴۳۳۱۲	جمع
۳۸۷۸۳۴۸	۶۶۶۹۲۱۹	۵۳۱۱۴۶۱	۴۲۲۶۹۵۲	۳۷۰۳۹۹۹	پوشاک و کفش
۳۰۸۷۰۴۱	۵۲۹۸۴۹۳	۳۸۳۷۳۲۶	۳۲۷۵۶۸۰	۲۸۸۴۶۸۰	پوشاک و تعمیرات آن
۷۹۱۳۰۷	۱۳۷۰۷۲۶	۱۴۷۴۱۳۵	۹۵۱۲۷۱	۸۱۹۳۱۹	انواع کفش و تعمیرات آن
۱۰۵۷۲۲۲۵	۱۰۴۷۷۰۵۴	۸۵۹۰۵۷۸	۶۵۴۲۸۳۷	۷۶۱۰۹۱۵	مسکن
۸۹۵۱۷۰۳	۸۰۲۰۷۵۴	۶۴۲۰۸۸۷	۴۵۸۱۶۰۴	۵۸۱۴۷۳۱	اجاره‌بها و سایر هزینه‌های منزل مسکونی
۱۶۲۰۵۲۲	۲۴۵۶۳۰۰	۲۱۶۹۶۹۱	۱۹۶۱۲۳۳	۱۷۹۶۱۸۳	آب و فاضلاب، سوخت و روشنایی منزل مسکونی
۴۰۸۱۷۳۳	۶۲۳۲۰۵۷	۴۶۵۵۲۴۲	۳۹۸۸۶۵۴	۳۶۰۰۰۲۴	لوازم، اثاث و خدمات خانوار
۸۱۷۲۸۳	۱۹۱۴۸۷۴	۵۶۹۲۲۷	۸۲۱۲۰۵	۷۱۷۰۶۸	مبلمان، اثاث، فرش و کفپوش و تعمیرات آن‌ها
۵۰۹۰۷۸	۱۲۶۰۸۵۱	۷۰۰۴۵۴	۶۲۲۳۸۰	۵۴۹۱۵۶	لوازم و اثاث منزل
۱۰۴۹۲۳۰	۱۴۴۹۰۶۱	۱۰۹۳۳۰۶	۸۱۷۶۱۷	۷۶۱۲۴۹	وسایل حرارتی و پخت و پز، یخچال و سایر وسایل عمده
۷۷۵۸۰۳	۴۸۷۰۳۹	۱۲۴۰۱۶۳	۷۸۵۳۴۴	۶۷۱۸۵۵	ظروف، لوازم آشپزخانه و سایر وسایل منزل و تعمیرات آن‌ها
۹۱۲۰۲۶	۱۰۴۷۷۱۰	۱۰۴۰۵۱۸	۹۱۳۹۵۷	۸۷۱۱۵۳	کالاها و لوازم مصرفی بی‌دوام و کم‌دوام منزل
۱۸۳۱۳	۷۲۵۲۲	۱۱۵۷۴	۲۸۱۵۱	۲۹۵۴۲	خدمات خانگی
۴۳۵۲۹۱۶	۶۳۸۳۲۶۴	۷۸۰۰۴۸۶	۳۵۹۸۲۸۴	۳۸۴۹۶۵۹	بهداشت و درمان
۲۶۶۵۷۵۰	۳۷۰۰۷۸۶	۶۵۷۴۰۲۸	۲۹۹۳۰۶۹	۳۰۳۳۸۰۳	هزینه‌های بهداشتی و درمانی
۱۶۸۷۱۶۶	۲۶۸۲۴۷۸	۱۲۲۶۴۵۸	۶۰۵۲۱۵	۸۱۵۸۵۵	هزینه بیمه‌های اجتماعی و درمانی
۷۸۵۹۸۴۳	۱۶۶۱۶۷۹۳	۷۴۹۲۸۰۷	۵۷۴۰۹۴۰	۶۳۴۰۳۹۲	حمل و نقل و ارتباطات
۵۵۵۱۳۵۳	۱۲۲۱۴۳۱۹	۴۹۳۷۶۲۰	۴۰۹۱۹۴۵	۴۴۸۶۷۷۳	حمل و نقل
۲۳۰۸۴۹۱	۴۴۰۲۴۷۴	۲۵۵۵۱۸۸	۱۶۴۸۹۹۵	۱۸۵۳۶۱۹	ارتباطات
۱۳۷۳۹۹۳	۲۴۷۹۱۵۶	۱۶۸۰۰۲۶	۱۰۰۳۵۵۵	۱۰۶۱۵۴۱	تفریحات، سرگرمی‌ها و خدمات فرهنگی
۶۰۷۶۰۷	۸۰۱۴۲۰	۷۸۶۷۱۹	۴۴۹۴۳۰	۴۶۶۷۰۶	تفریحات و سرگرمی‌ها
۷۶۶۳۸۶	۱۶۷۷۷۳۶	۸۹۳۳۰۸	۵۵۴۱۲۵	۵۹۴۸۳۵	تحصیل و آموزش
۶۱۹۳۳۵۹	۱۴۲۴۴۰۱۱	۴۰۳۱۷۳۰	۴۳۳۵۸۷۳	۴۴۷۶۷۸۲	کالاها و خدمات متفرقه خانوار
۷۹۴۸۷۹	۹۰۵۱۱۳	۷۱۰۵۰۰	۶۸۴۵۵۳	۶۸۲۲۰۵	خدمات شخصی و وسایل آرایشی
۴۸۳۷۶۲	۱۶۲۲۰۳۹	۸۱۷۸۹۶	۸۵۳۱۶۸	۶۵۸۲۳۵	لوازم زینتی و شخصی
۳۴۳۵۵۷	۲۹۹۲۴۵	۴۴۳۱۹۸	۳۴۱۵۶۵	۳۲۷۲۴۰	هزینه‌های هتل، مسافرخانه و مسافرت‌های دستجمعی
۱۹۵۹۸۵	۵۴۵۴۲	۲۸۴۳۷	۱۹۱۶۶۷	۱۶۷۶۸۲	خدمات مالی و حقوقی
۳۷۱۰۸۵	۴۳۳۰۶۵	۳۲۲۹۴۳	۶۰۴۰۴۱	۴۵۳۴۲۸	هزینه‌های مذهبی
۴۰۰۴۰۹۰	۱۰۹۳۰۰۰۷	۱۷۰۸۷۵۸	۱۶۶۰۸۷۹	۲۱۸۷۹۹۲	هزینه‌های متفرقه



۲-۹- متوسط انواع هزینه‌های غیر خوراکی سالانه یک خانوار روستایی بر حسب فعالیت اصلی محل کار سرپرست خانوار: ۱۳۸۶ (ریال) (دنباله)

اقلام غیر خوراکی	تأمین برق، گاز و آب	ساختمان	عمده‌فروشی، خرده‌فروشی، تعمیر وسایل نقلیه موتوری و موتورسیکلت و کالاهای شخصی و خانگی	هتل و رستوران
متوسط تعداد افراد در خانوارها	۴/۱۷	۵/۱۷	۴/۶۵	۴/۷۳
جمع	۴۳۷۳۷۱۷۶	۲۴۱۶۸۲۷۴	۳۹۷۳۸۲۶۲	۳۳۰۴۶۸۹۹
پوشاک و کفش	۳۰۵۵۲۴۴	۲۹۲۵۹۶۴	۵۰۰۴۵۷۱	۳۴۴۶۵۱۴
پوشاک و تعمیرات آن	۲۴۶۶۶۴۹	۲۲۳۲۰۹۶	۳۹۳۱۴۸۵	۲۸۸۹۶۱۱
انواع کفش و تعمیرات آن	۵۸۸۵۹۴	۶۹۳۸۶۸	۱۰۷۳۰۸۶	۵۵۶۹۰۳
مسکن	۱۲۸۴۳۴۴۵	۷۱۳۸۳۵۱	۱۰۵۹۰۳۰۷	۹۱۸۲۳۶۸
اجاره‌بها و سایر هزینه‌های منزل مسکونی	۱۱۱۰۷۱۹۶	۵۴۵۹۴۰۳	۸۵۴۳۲۴۸	۷۳۴۰۴۵۷
آب و فاضلاب، سوخت و روشنایی منزل مسکونی ...	۱۷۳۶۲۴۹	۱۶۷۸۹۴۸	۲۰۴۷۰۶۰	۱۸۴۱۹۱۱
لوازم، اثاث و خدمات خانوار	۴۲۲۰۴۴۴	۲۷۵۸۴۸۶	۴۶۲۴۶۳۰	۳۷۹۷۵۳۸
میلمان، اثاث، فرش و کفپوش و تعمیرات آن‌ها	۱۲۸۹۰۷۴	۴۵۱۶۱۴	۹۸۱۴۰۷	۵۳۶۱۳۷
لوازم و اثاث منزل	۳۵۲۵۴۸	۴۴۷۴۹۳	۶۹۹۶۴۰	۲۷۴۱۰۶
وسایل حرارتی و پخت و پز، یخچال و سایر وسایل عمده	۱۲۷۲۹۷۲	۵۵۳۲۰۴	۱۰۳۵۶۱۶	۱۰۵۵۹۵۷
ظروف، لوازم آشپزخانه و سایر وسایل منزل و تعمیرات آن‌ها	۵۳۹۴۳۱	۴۷۰۹۰۸	۸۱۸۷۸۸	۹۷۶۶۱۷
کالاهای و لوازم مصرفی بی‌دوام و کم‌دوام منزل	۷۴۷۵۹۹	۸۲۳۶۳۸	۱۰۷۲۹۰۴	۸۹۸۵۵۸
خدمات خانگی	۱۸۸۲۰	۱۱۶۲۹	۱۶۲۷۵	۵۶۱۶۳
بهداشت و درمان	۵۱۱۹۲۴۶	۲۶۸۸۱۲۵	۳۹۵۴۷۵۳	۵۰۴۷۵۷۲
هزینه‌های بهداشتی و درمانی	۲۱۳۴۹۹۸	۲۰۸۰۴۶۵	۳۲۴۶۶۶۵	۳۹۲۹۴۲۷
هزینه بیمه‌های اجتماعی و درمانی	۲۹۸۴۲۴۸	۶۰۷۶۶۰	۷۰۸۰۸۸	۱۱۱۸۱۴۴
حمل و نقل و ارتباطات	۴۳۸۸۸۵۸	۵۴۴۹۴۰۷	۸۵۳۸۵۸۳	۸۵۳۹۲۴۵
حمل و نقل	۱۹۸۲۳۹۵	۳۹۸۰۶۲۹	۵۸۵۶۵۶۳	۵۹۱۷۲۳۵
ارتباطات	۲۴۰۶۴۶۳	۱۴۶۸۷۷۸	۲۶۸۲۰۲۰	۲۶۲۲۰۱۰
تفریحات، سرگرمی‌ها و خدمات فرهنگی	۱۳۳۷۹۹۶	۷۵۷۴۰۷	۱۴۵۴۹۱۷	۱۳۶۰۲۴۲
تفریحات و سرگرمی‌ها	۳۷۵۰۹۱	۳۳۸۴۴۱	۶۴۴۵۷۰	۶۲۱۰۱۱
تحصیل و آموزش	۹۶۲۹۰۵	۴۱۸۹۶۶	۸۱۰۳۴۷	۷۳۹۲۳۱
کالاهای و خدمات متفرقه خانوار	۱۲۷۷۱۹۴۴	۲۴۵۰۵۳۴	۵۵۷۰۵۰۰	۱۶۷۳۴۲۰
خدمات شخصی و وسایل آرایشی	۷۲۰۷۰۸	۶۱۷۸۰۰	۹۷۷۰۶۹	۸۱۲۰۹۶
لوازم زینتی و شخصی	۱۰۶۰۵۲۵	۱۹۷۵۸۳	۸۹۴۱۱۰	-۲۶۸۶۴۴۵
هزینه‌های هتل، مسافرخانه و مسافرت‌های دستجمعی	۶۸۰۰۶۳	۱۰۸۳۳۶	۴۵۲۹۱۳	۳۲۷۹۵۷
خدمات مالی و حقوقی	۳۰۳۵۹	۴۳۴۲۵	۴۱۴۳۵۹	۵۸۳۷۴
هزینه‌های مذهبی	۵۸۱۰۹۲	۲۴۹۳۷۲	۵۹۵۵۲۰	۳۵۹۸۹۷
هزینه‌های متفرقه	۹۶۹۹۱۹۷	۱۲۳۴۰۱۷	۲۲۳۶۵۳۰	۲۸۰۱۵۴۰



۲-۹- متوسط انواع هزینه‌های غیر خوراکی سالانه یک خانوار روستایی بر حسب فعالیت اصلی محل کار سرپرست خانوار: ۱۳۸۶

(ریال)

(دنباله)

بهداشت و مددکاری اجتماعی	آموزش	اداره امور عمومی، دفاع و تأمین اجتماعی اجباری	مستغلات، اجاره و فعالیتهای کسب و کار	واسطه‌گری‌های مالی	حمل و نقل، انبارداری و ارتباطات	اقلام غیر خوراکی
۵/۱۷	۴/۲۹	۴/۲۵	۴/۳۰	۴/۰۱	۴/۹۱	متوسط تعداد افراد در خانوارها ..
۶۱۴۶۰۴۶۰	۶۵۰۰۰۴ ۴۸	۵۳۸۹۶۶۶۳	۷۱۱۲۰۰۱۷	۶۹۱۷۷۲۷۵	۳۷۱۴۶۴۷۲	جمع
۴۴۴۸۷۳۸	۵۱۵۹۰۵۴	۴۱۳۶۵۳۷	۴۶۵۲۳۹۳	۶۰۵۵۱۸۹	۴۴۴۴۶۱۰	پوشاک و کفش
۳۶۶۵۳۳۸	۴۰۸۷۴۱۰	۳۳۴۶۷۶۱	۳۶۸۶۴۱۳	۴۶۶۱۶۰۵	۳۴۵۲۸۴۴	پوشاک و تعمیرات آن
۷۸۳۳۹۹	۱۰۷۱۶۴۴	۷۸۹۷۷۶	۹۶۵۹۸۰	۱۳۹۳۵۸۴	۹۹۱۷۶۶	انواع کفش و تعمیرات آن
۹۹۵۰۶۲۱	۱۱۱۷۹۳۱ ۵	۱۱۳۰۶۷۳۹	۱۴۴۸۷۵۰۶	۱۴۵۴۳۸۵۶	۹۳۸۶۵۴۹	مسکن
۷۹۹۸۷۱۶	۹۲۱۸۱۰۹	۹۹۰۶۰۲۵	۱۲۱۲۷۶۹۱	۱۲۷۱۱۵۰۲	۷۵۳۲۸۷۲	اجاره‌بها و سایر هزینه‌های منزل مسکونی
۱۹۵۱۹۰۵	۱۹۶۱۲۰۶	۱۴۰۰۷۱۴	۲۳۵۹۸۱۵	۱۸۳۲۳۵۵	۱۸۵۳۶۷۷	آب و فاضلاب، سوخت و روشنایی منزل مسکونی
۶۱۹۰۶۴۷	۶۵۳۵۰۰۹	۴۶۴۰۳۸۸	۴۷۸۵۷۰۴	۸۴۸۷۴۱۸	۴۱۵۴۲۱۴	لوازم، اثاث و خدمات خانوار .. میلان، اثاث، فرش و کفپوش و تعمیرات آن‌ها
۱۱۰۸۵۳۱	۱۳۹۳۳۷۷	۱۱۰۷۱۱۲	۱۰۹۹۰۷۱	۱۳۷۱۰۹۴	۷۹۴۵۰۸	لوازم و اثاث منزل
۱۳۳۳۶۶۶	۱۲۲۸۷۶۴	۶۹۶۱۳۲	۱۰۶۲۸۴	۳۷۶۶۴۲۳	۷۰۹۷۵۲	وسایل حرارتی و پخت و پز، یخچال و سایر وسایل عمده
۱۴۸۹۳۷۹	۱۵۳۲۷۹۵	۱۱۸۱۲۸۳	۱۵۹۷۳۴۲	۱۰۵۹۲۰۶	۸۳۴۴۴۴	ظروف، لوازم آشپزخانه و سایر وسایل منزل و تعمیرات آن‌ها
۱۰۴۱۷۴۵	۱۱۱۷۱۰۳	۵۸۳۰۱۹	۷۵۱۷۵۸	۱۱۴۶۰۸۹	۷۴۱۰۹۵	کالاها و لوازم مصرفی بی‌دوام و کم‌دوام منزل
۱۲۰۹۰۴۷	۱۱۸۴۴۴۵	۱۰۴۲۹۹۶	۱۱۷۱۸۹۲	۱۱۳۲۵۶۳	۱۰۲۳۵۸۹	خدمات خانگی
۸۲۷۹	۷۸۵۲۵	۲۹۸۴۶	۵۹۳۵۷	۱۲۰۴۳	۵۰۸۲۷	بهداشت و درمان
۶۶۵۷۲۴۴	۶۱۶۱۹۲۹	۴۷۶۱۶۰۸	۷۸۶۰۵۲۴	۳۱۳۴۳۹۶	۵۷۶۸۰۹۳	هزینه‌های بهداشتی و درمانی
۳۱۶۷۱۳۰	۳۳۱۸۳۵۸	۲۱۵۶۷۳۳	۶۰۹۵۵۰۹	۱۲۷۰۱۲۳	۴۸۴۵۹۹۴	هزینه بیمه‌های اجتماعی و درمانی
۳۴۹۰۱۱۴	۲۸۴۳۵۷۰	۲۶۰۴۸۷۵	۱۷۶۵۰۱۵	۱۸۶۴۲۷۴	۹۲۲۰۹۹	حمل و نقل و ارتباطات
۱۵۶۹۴۴۸۹	۱۸۴۴۸۵۳ ۷	۱۵۷۷۷۹۶۴	۱۹۴۶۸۶۸۲	۱۴۷۶۳۷۷۵	۷۶۷۰۴۳۰	حمل و نقل
۱۱۲۹۰۸۳۶	۱۴۷۲۷۱۰ ۹	۱۲۵۷۵۹۷۶	۱۵۰۶۹۲۵۵	۱۲۰۷۴۲۵۵	۴۹۵۱۲۳۰	ارتباطات
۴۴۰۳۶۵۳	۳۷۲۱۴۲۹	۳۲۰۱۹۸۸	۴۳۹۹۴۲۷	۲۶۸۹۵۲۰	۲۷۱۹۲۰۰	تفریحات، سرگرمی‌ها و خدمات فرهنگی
۲۰۹۶۰۴۹	۲۵۸۲۹۶۵	۲۰۶۰۷۹۳	۳۹۴۵۷۳۱	۲۲۵۷۵۴۸	۱۳۷۴۷۹۱	تفریحات و سرگرمی‌ها
۵۵۹۰۵۶	۱۰۴۸۷۷۹	۸۰۱۹۸۸	۲۹۶۰۳۶۹	۷۷۹۰۹۷	۶۴۸۶۹۱	تحصیل و آموزش
۱۵۳۶۹۹۳	۱۵۳۴۱۸۶ ۱۴۹۳۳۶۴	۱۲۵۸۸۰۶	۹۸۵۳۶۲	۱۴۷۸۴۵۱	۷۲۶۱۰۰	کالاها و خدمات متفرقه خانوار
۱۶۴۲۲۶۷۳	۰	۱۱۲۱۲۱۳۳	۱۵۹۱۹۴۷۶	۱۹۹۳۵۰۹۳	۴۳۴۷۷۸۵	خدمات شخصی و وسایل آرایشی لوازم زینتی و شخصی
۸۶۰۹۶۳	۱۰۴۵۳۴۰	۸۹۹۰۴۷	۱۸۱۶۳۳۰	۱۳۸۴۱۵۲	۸۴۰۰۴۵	هزینه‌های هتل، مسافرخانه و مسافرت‌های دستجمعی
۱۵۶۱۶۸۰	۱۲۷۹۰۰۳	۱۰۸۹۷۵۹	۱۲۶۷۴۲۵	۲۷۲۲۹۳۹	۶۷۸۶۷۱	خدمات مالی و حقوقی
۳۸۲۱۵۴	۵۰۹۷۱۰	۴۴۹۷۵۳	۲۲۸۱۲۶	۵۳۸۶۰۲۸	۳۳۵۷۳۱	هزینه‌های مذهبی
۲۵۱۷۶۱	۲۲۱۶۶۹	۲۱۱۸۸۲	۱۱۰۴۴۳	۱۲۴۹۰۸	۱۹۴۸۰۲	هزینه‌های متفرقه
۶۷۶۰۰۶	۵۹۶۳۴۲	۳۶۲۹۸۵	۴۷۹۲۵۰	۴۹۷۴۵۴	۳۸۶۵۱۱	
۱۲۶۹۰۱۰۸	۱۱۲۸۱۵۷ ۶	۸۱۹۸۷۰۶	۱۲۰۱۷۹۰۱	۹۸۱۹۶۱۱	۱۹۱۲۰۲۵	



۲-۹- متوسط انواع هزینه‌های غیر خوراکی سالانه یک خانوار روستایی بر حسب فعالیت اصلی محل کار سرپرست خانوار: ۱۳۸۶ (ریال) (دنباله)

غیر شاغل	دفاتر مرکزی	سازمان‌ها و هیأت‌های برون مرزی	خانوارهای معمولی دارای مستخدم	سایر فعالیت‌های خدمات عمومی، اجتماعی و شخصی	اقلام غیر خوراکی
۳/۴۹	۰	۰	۳/۸۶	۴/۴۳	متوسط تعداد افراد در خانوارها
۲۱۱۲۴۶۷	۰	۰	۲۵۳۶۵۵۶۴	۴۴۵۹۲۹۷۹	جمع
۰	۰	۰	۰	۰	پوشاک و کفش
۲۰۶۶۳۶۹	۰	۰	۳۳۸۵۳۶۲	۵۳۵۷۳۹۷	پوشاک و تعمیرات آن
۱۶۰۴۲۴۳	۰	۰	۲۵۸۶۶۵۱	۴۵۶۶۱۴۴	انواع کفش و تعمیرات آن
۴۶۲۱۲۶	۰	۰	۷۹۸۷۱۱	۷۹۱۲۵۲	مسکن
۶۶۲۳۷۹۵	۰	۰	۹۳۳۴۱۱۰	۹۳۱۲۶۲۹	اجاره‌بها و سایر هزینه‌های منزل مسکونی
۵۱۵۱۶۲۳	۰	۰	۸۰۴۰۸۵۳	۷۳۹۰۱۱۹	آب و فاضلاب، سوخت و روشنایی منزل مسکونی
۱۴۷۲۱۷۲	۰	۰	۱۲۹۳۲۵۸	۱۹۲۲۵۱۱	لوازم، اثاث و خدمات خانوار
۲۱۴۶۶۴۱	۰	۰	۲۵۹۵۲۵۰	۳۲۱۴۵۱۶	مبلمان، اثاث، فرش و کفپوش و تعمیرات آن‌ها
۳۸۲۶۵۱	۰	۰	۵۱۴۱۸۰	۵۸۸۲۳۶	لوازم و اثاث منزل
۲۸۷۸۴۳	۰	۰	۷۶۴۸۸	۲۸۲۷۲۴	وسایل حرارتی و پخت و پز، یخچال و سایر
۴۰۶۸۰۵	۰	۰	۲۹۳۹۱۱	۵۶۳۲۰۱	وسایل عمده
۴۰۵۶۶۶	۰	۰	۷۶۹۷۹۵	۷۶۸۲۹۴	ظروف، لوازم آشپزخانه و سایر وسایل منزل و
۶۲۵۵۴۸	۰	۰	۹۲۴۷۴۳	۹۹۵۵۶۹	تعمیرات آن‌ها
۳۸۱۲۷	۰	۰	۱۶۱۳۲	۱۶۴۹۲	کالاها و لوازم مصرفی بی‌دوام و کم‌دوام منزل ...
۳۶۳۰۵۲۲	۰	۰	۱۷۲۲۶۴۶	۲۶۲۴۶۶۶	خدمات خانگی
۳۰۵۶۱۴۵	۰	۰	۶۶۱۱۸۵	۱۸۲۱۳۸۴	بهداشت و درمان
۵۷۴۳۷۸	۰	۰	۱۰۶۱۴۶۱	۸۰۳۲۸۲	هزینه‌های بهداشتی و درمانی
۳۶۹۸۲۳۴	۰	۰	۳۸۰۱۳۸۷	۹۶۶۶۲۸۶	هزینه بیمه‌های اجتماعی و درمانی
۲۳۷۶۲۱۳	۰	۰	۲۶۳۳۳۹۲	۷۰۹۱۰۷۹	حمل و نقل و ارتباطات
۱۳۲۲۰۲۱	۰	۰	۱۱۶۷۹۹۵	۲۵۷۵۲۰۷	حمل و نقل
۶۱۹۴۱۱	۰	۰	۸۷۳۲۹۴	۲۲۲۴۸۰۷	ارتباطات
۲۱۰۴۱۵	۰	۰	۲۲۵۱۲۷	۱۶۸۴۲۱۵	تفریحات، سرگرمی‌ها و خدمات فرهنگی ..
۴۰۸۹۹۶	۰	۰	۶۴۸۱۶۷	۵۴۰۵۹۲	تفریحات و سرگرمی‌ها
۲۳۳۹۷۰۳	۰	۰	۳۶۵۳۵۱۶	۱۲۱۹۲۶۷۹	تحصیل و آموزش
۴۲۰۳۴۰	۰	۰	۹۵۱۸۷۰	۱۵۱۸۱۴۸	کالاها و خدمات متفرقه خانوار
۳۵۱۷۱۵	۰	۰	۲۹۴۴۶۹	۱۰۷۲۹۷۸	خدمات شخصی و وسایل آرایشی
۳۱۰۷۰۴	۰	۰	۹۱۸۶۹	۲۹۰۰۶۸	لوازم زینتی و شخصی
۱۱۰۵۲۱	۰	۰	۰	۳۳۵۵۷	هزینه‌های هتل، مسافرخانه و مسافرت‌های
۲۶۲۸۲۰	۰	۰	۱۳۶۹۷۴	۳۲۵۵۶۹	دستجمعی
۸۸۳۶۰۴	۰	۰	۲۱۷۸۳۳۳	۸۹۵۲۳۶۰	خدمات مالی و حقوقی
					هزینه‌های مذهبی
					هزینه‌های متفرقه

۱-۲- متوسط انواع هزینه‌های خوراکی و دخانی سالانه یک خانوار روستایی بر حسب فعالیت اصلی محل کار سرپرست خانوار: ۱۳۸۶ (ریال)

صنعت	استخراج معدن	شیلات	کشاورزی، شکار و جنگلداری	کل	اقلام خوراکی و دخانی
۱۸۰۲۰۰۷۲	۲۱۶۰۶۰۹۰	۲۴۵۸۱۴۳۷	۲۰۹۰۰۷۲۷	۱۸۲۰۲۷ ۳۳	جمع
۳۴۸۶۶۰۰	۳۴۲۳۹۲۵	۴۸۹۴۷۶۵	۴۵۳۳۴۳۶	۳۷۷۹۹۲۱	آرد، رشته، غلات، نان و فراورده‌های آن
۴۲۶۴۲۵	۴۰۳۸۵۱	۷۳۴۷۴۳	۸۳۵۱۷۴	۶۳۶۲۶۱	آرد و رشته
۲۱۰۶۰۹۹	۲۲۰۹۴۳۹	۳۲۷۷۷۸۷	۲۶۹۱۷۵۴	۲۲۴۴۹۱۵	غلات
۷۵۸۳۰۹	۶۵۰۳۷۲	۷۸۳۴۴۴	۸۹۱۸۹۷	۷۸۳۰۵۷	انواع نان
۱۴۵۳۲۱	۱۶۰۲۶۴	۹۸۷۹۱	۱۱۴۶۱۲	۱۱۵۶۸۸	بیسکویت، کیک و ویفر
۳۸۸۸۳۸۱	۵۹۱۵۷۸۷	۷۶۵۱۱۸۹	۵۱۸۲۲۶۰	۴۳۸۱۷۹۰	گوشت
۲۱۴۹۳۱۷	۳۴۰۳۰۴۸	۲۲۷۷۱۷۷	۳۱۱۲۶۲۹	۲۴۰۵۰۸۳	گوشت دام
۱۳۲۰۸۸۶	۱۷۴۱۹۰۴	۲۲۲۷۷۵۲	۱۶۹۸۱۸۷	۱۵۳۲۲۱۷	گوشت پرندگان
۴۱۸۱۷۸	۷۷۰۸۳۵	۳۱۴۶۲۵۹	۳۷۱۴۴۳	۴۴۴۴۹۰	گوشت حیوانات دریایی
۱۹۴۷۷۶۳	۱۸۹۹۸۰۴	۲۲۸۶۳۳۹	۲۲۰۵۸۸۴	۱۹۱۱۲۰۷	شیر و فراورده‌های آن و تخم پرندگان
۵۲۸۱۸۹	۴۹۷۳۰۲	۵۸۲۶۶۵	۱۰۸۰۹۹۶	۷۴۳۸۶۳	انواع شیر
۱۰۰۱۴۰۹	۹۷۸۰۱۴	۱۲۵۲۵۵۷	۶۱۷۸۳۸	۷۲۵۷۸۷	فراورده‌های شیر
۴۱۸۱۶۵	۴۲۴۴۸۹	۴۵۱۱۱۷	۵۰۷۰۵۰	۴۴۱۵۵۷	انواع تخم پرندگان
۷۵۷۳۳۹	۸۰۹۹۲۵	۱۰۷۴۸۶۵	۱۰۲۷۱۰۰	۸۵۹۱۹۹	روغن‌ها و چربی‌ها
۴۰۷۴۵	۱۱۸۱۹۵	۰	۵۱۵۵۸	۴۰۲۸۵	روغن‌ها و چربی‌های حیوانی
۷۱۶۵۹۵	۶۹۱۷۳۰	۱۰۷۴۸۶۵	۹۷۵۵۴۱	۸۱۸۹۱۴	روغن‌های نباتی
۳۰۸۴۱۵۴	۳۵۰۸۶۴۲	۳۹۲۸۲۷۱	۳۳۸۰۹۰۰	۳۰۷۹۲۲۲	میوه‌ها و سبزی‌ها
۱۳۶۶۱۱۸	۱۶۳۴۹۷۶	۱۳۱۹۱۶۴	۱۴۲۸۵۰۶	۱۳۰۶۱۷۲	انواع میوه
۱۶۸۱۵۷۷	۱۸۴۸۴۹۴	۲۵۲۱۱۸۱	۱۹۲۱۲۷۵	۱۷۳۹۲۹۷	انواع سبزی
۳۶۴۵۹	۲۵۱۷۲	۸۷۹۲۶	۳۱۱۲۰	۳۳۷۵۳	میوه‌ها و سبزی‌های آماده (برای مصرف در منزل)
۱۰۳۴۰۱۸	۱۴۳۵۶۰۶	۹۷۷۵۳۲	۱۰۴۲۷۸۵	۹۵۷۹۰۱	خشکبار و حبوب
۵۵۸۰۸۸	۷۷۲۶۸۶	۴۷۲۸۵۳	۴۷۳۲۰۲	۴۶۰۷۵۳	خشکبار
۴۷۵۹۳۰	۶۶۲۹۲۰	۵۰۴۶۷۹	۵۶۹۵۸۳	۴۹۷۱۴۸	حبوب
۱۲۵۵۰۹۸	۱۵۰۱۸۴۰	۱۴۱۴۸۲۸	۱۶۷۳۴۲۷	۱۳۷۳۲۲۶	قند، شکر، شیرینی‌ها، چای، قهوه و کاکائو
۳۴۴۱۳۸	۳۵۹۵۹۹	۵۶۳۰۳۹	۵۷۱۳۳۵	۴۴۲۱۸۰	قند و شکر
۵۳۰۲۰۳	۶۶۸۹۳۸	۵۲۲۶۵۲	۵۵۷۷۵۱	۴۹۲۸۱۴	انواع شیرینی‌ها و مرباها
۳۸۰۷۵۷	۴۷۳۳۰۳	۳۲۹۱۳۷	۵۴۴۳۴۰	۴۳۸۲۳۱	چای، قهوه و کاکائو
۶۲۲۸۰۵	۷۳۰۸۱۶	۹۱۹۱۱۹	۵۹۸۰۲۹	۵۶۹۱۷۵	ادویه‌ها، چاشنی‌ها و سایر ترکیب‌های خوراکی
۲۱۳۵۳۱	۲۲۳۷۶۴	۲۹۲۷۳۰	۲۱۰۸۵۳	۱۸۹۲۴۹	انواع ادویه
۴۰۹۲۷۴	۵۰۷۰۵۲	۶۲۶۳۸۹	۳۸۷۱۷۶	۳۷۹۹۲۶	چاشنی‌ها و سایر ترکیب‌های خوراکی
۱۹۴۳۸۵۹	۲۴۳۰۲۴۹	۱۴۳۴۵۲۹	۱۲۵۶۹۰۸	۱۲۹۱۰۹۳	نوشابه‌ها، غذاهای آماده و دخانیات
۳۶۵۹۴۶	۳۸۷۴۱۰	۴۶۶۰۰۱	۳۰۱۹۵۷	۳۰۲۱۸۷	انواع نوشابه
۱۰۲۱۰۱۷	۱۳۵۳۸۱۱	۶۹۷۳۸۷	۵۰۰۲۷۷	۵۲۸۹۰۶	غذاهای آماده و تنقلات
۵۵۶۸۹۶	۶۸۹۰۲۷	۲۷۱۱۴۱	۴۵۴۶۷۵	۴۶۰۰۰۰	دخانیات



۱۰-۲- متوسط انواع هزینه‌های خوراکی و دخانی سالانه یک خانوار روستایی بر حسب فعالیت اصلی محل کار سرپرست خانوار:

۱۳۸۶ (دنباله)

(ریال)

اقلام خوراکی و دخانی	تأمین برق، گاز و آب	ساختمان	عمده‌فروشی، خرده‌فروشی، تعمیر وسایل نقلیه موتوری و موتورسیکلت و کالاهای شخصی و خانگی	هتل و رستوران
جمع	۱۶۴۴۶۰۸۵	۱۴۹۹۱۸۲۳	۲۱۳۳۷۵۷۵	۱۸۶۰۴۰۰۴
آرد، رشته، غلات، نان و فراورده‌های آن	۳۲۰۰۶۹۱	۳۱۲۵۱۴۹	۴۳۰۳۹۷۳	۴۴۰۰۶۰۲
آرد و رشته	۴۰۵۷۱۴	۵۶۳۶۳۶	۴۸۵۲۳۹	۴۷۹۹۰۸
غلات	۱۹۶۳۸۲۱	۱۶۷۰۶۰۰	۲۸۲۱۳۱۱	۲۸۵۳۹۵۴
انواع نان	۷۴۰۵۶۸	۷۵۷۵۶۶	۸۳۳۱۱۸	۹۳۷۴۰۶
بیسکویت، کیک و ویفر	۹۰۵۸۷	۱۳۳۳۴۶	۱۶۴۳۰۵	۱۲۹۳۳۴
گوشت	۴۰۰۸۳۹۳	۳۱۶۸۳۵۶	۵۱۲۶۷۸۰	۳۴۰۹۶۴۱
گوشت دام	۲۲۶۸۴۶۸	۱۴۶۲۷۹۴	۲۶۴۳۱۵۸	۱۷۱۶۷۶۹
گوشت پرندگان	۱۲۴۹۵۸۴	۱۳۲۳۴۶۳	۱۷۶۰۰۲۸	۱۱۸۱۹۹۹
گوشت حیوانات دریایی	۴۹۰۳۴۱	۳۸۲۰۹۹	۷۲۳۵۹۵	۵۱۰۸۷۳
شیر و فراورده‌های آن و تخم پرندگان	۱۶۳۷۹۸۷	۱۶۰۸۰۶۰	۲۱۲۷۲۵۹	۲۴۱۱۸۴۴
انواع شیر	۴۸۷۶۲۷	۴۸۰۸۰۷	۵۸۵۹۳۰	۹۰۴۵۰۹
فراورده‌های شیر	۷۸۹۴۴۶	۷۳۱۴۰۸	۱۰۹۴۳۷۸	۹۹۹۱۹۲
انواع تخم پرندگان	۳۶۰۹۱۳	۳۹۵۸۴۵	۴۴۶۹۵۱	۵۰۸۱۴۳
روغن‌ها و چربی‌ها	۸۴۵۱۱۹	۸۱۹۴۲۴	۸۱۹۷۴۷	۵۸۵۴۴۳
روغن‌ها و چربی‌های حیوانی	۰	۳۰۰۵۲	۲۸۲۱۳	۰
روغن‌های نباتی	۸۴۵۱۱۹	۷۸۹۳۷۳	۷۹۱۵۳۴	۵۸۵۴۴۳
میوه‌ها و سبزی‌ها	۳۰۸۷۵۲۱	۲۵۹۹۱۱۰	۳۹۴۲۴۳۹	۲۸۶۹۲۸۴
انواع میوه	۱۴۱۳۸۳۱	۱۰۱۲۲۷۷	۱۷۹۴۹۷۱	۱۱۹۳۴۷۸
انواع سبزی	۱۶۵۲۶۸۶	۱۵۵۵۳۵۵	۲۰۸۹۲۰۷	۱۶۳۵۵۸۶
میوه‌ها و سبزی‌های آماده (برای مصرف در منزل) ...	۲۱۰۰۴	۳۱۴۷۸	۵۸۲۶۲	۴۰۲۱۹
خشکبار و حبوب	۸۷۸۰۶۸	۸۰۴۴۹۴	۱۱۹۲۹۳۵	۹۹۴۷۷۶
خشکبار	۴۷۶۷۴۷	۳۶۰۵۶۱	۷۰۵۶۲۳	۴۷۸۱۰۷
حبوب	۴۰۱۳۲۰	۴۴۳۹۳۳	۴۸۷۳۱۲	۵۱۶۶۶۹
قند، شکر، شیرینی‌ها، چای، قهوه و کاکائو	۱۱۳۲۹۸۷	۱۱۷۰۱۵۴	۱۵۱۰۳۳۱	۱۰۵۵۳۵۰
قند و شکر	۳۱۹۲۲۸	۳۹۲۹۵۳	۴۰۳۸۵۸	۳۴۲۵۷۶
انواع شیرینی‌ها و مرباها	۴۳۳۹۸۴	۳۹۷۹۳۸	۶۸۹۳۱۱	۳۶۵۳۳۴
چای، قهوه و کاکائو	۳۷۹۷۷۴	۳۷۹۲۶۳	۴۱۷۱۶۲	۳۴۷۴۳۹
ادویه‌ها، چاشنی‌ها و سایر ترکیب‌های خوراکی	۶۱۹۷۳۹	۵۲۳۱۹۳	۶۹۲۹۱۹	۵۳۸۴۲۱
انواع ادویه	۲۲۴۵۲۲	۱۶۵۷۳۴	۱۹۵۶۷۶	۱۲۴۶۴۵
چاشنی‌ها و سایر ترکیب‌های خوراکی	۳۹۵۲۱۷	۳۵۷۴۵۹	۴۹۷۲۴۳	۴۱۳۷۷۵
نوشابه‌ها، غذاهای آماده و دخانیات	۱۰۳۵۵۸۰	۱۱۷۳۸۸۴	۱۶۲۱۱۹۱	۲۳۳۸۶۴۴
انواع نوشابه	۳۶۶۴۰۱	۲۵۹۵۵۹	۴۴۲۶۷۴	۳۵۰۶۵۲
غذاهای آماده و تنقلات	۴۶۸۰۸۳	۳۵۶۲۲۷	۶۷۳۵۶۹	۱۵۲۱۱۳۵
دخانیات	۲۰۱۰۹۶	۵۵۸۰۹۷	۵۰۴۹۴۸	۴۶۶۸۵۶



۱-۲- متوسط انواع هزینه‌های خوراکی و دخانی سالانه یک خانوار روستایی بر حسب فعالیت اصلی محل کار سرپرست

خانوار: ۱۳۸۶ (دنباله)

(ریال)

بهداشت و مددکاری اجتماعی	آموزش	اداره امور عمومی، دفاع و تأمین اجتماعی اجباری	مستغلات، اجاره و فعالیت‌های کسب و کار	واسطه‌گری‌های مالی	حمل و نقل، انبارداری و ارتباطات	اقلام خوراکی و دخانی
۲۱۵۱۲۲۸۰	۲۱۸۴۱۵۹۳	۱۸۵۹۲۷۵۱	۲۳۹۰۳۰۴۲	۱۹۵۵۶۱۱۲	۱۹۶۰۴۹ ۸۸	جمع
۴۲۴۶۸۳۵	۳۹۷۲۷۶۰	۳۱۵۹۵۱۸	۳۴۸۴۲۲۱	۳۴۶۲۷۵۲	۳۷۲۷۳۹۱	آرد، رشته، غلات، نان و فراورده‌های آن
۵۰۶۵۰۹	۴۴۱۹۶۷	۳۷۹۱۸۱	۳۶۸۴۴۹	۲۹۳۰۷۶	۴۹۰۴۲۸	آرد و رشته
۲۷۲۵۲۵۷	۲۶۳۱۷۵۰	۱۸۴۱۰۰۸	۲۱۱۷۱۱۱	۲۳۲۰۰۴۹	۲۳۰۳۲۶۸	غلات
۸۴۳۰۶۴	۷۲۵۲۱۰	۷۳۶۴۲۰	۷۸۶۷۶۸	۷۳۶۲۰۱	۷۸۲۵۱۱	انواع نان
۱۷۲۰۰۴	۱۷۳۸۳۳	۲۰۲۹۰۹	۲۱۱۸۹۳	۱۱۳۴۲۴	۱۵۱۱۸۴	بیسکویت، کیک و ویفر
۴۸۶۴۷۶۸	۶۲۳۸۶۶۴	۴۴۴۱۸۰۱	۶۱۵۹۰۶۷	۵۹۰۷۷۲۵	۴۸۰۶۱۱۷	گوشت
۲۲۱۹۳۹۰	۳۴۲۰۳۷۲	۲۲۹۸۷۲۶	۳۰۵۷۰۱۴	۲۷۷۵۷۶۷	۲۴۱۳۱۸۸	گوشت دام
۱۷۵۸۰۱۲	۲۰۰۴۲۹۱	۱۵۸۳۵۴۷	۲۰۸۷۷۵۱	۲۲۳۳۴۳۱	۱۷۳۲۸۶۱	گوشت پرندگان
۸۸۷۳۶۶	۸۱۴۰۰۰	۵۵۹۵۲۸	۱۰۱۴۳۰۲	۸۹۸۵۲۷	۶۶۰۰۶۸	گوشت حیوانات دریایی
۲۰۲۵۶۴۲	۲۰۲۰۲۱۷	۱۸۷۱۱۵۰	۲۳۶۰۲۴۶	۱۸۶۱۹۳۳	۱۸۵۵۹۷۶	شیر و فراورده‌های آن و تخم پرندگان
۴۵۲۱۷۲	۴۳۴۵۲۹	۴۷۰۸۸۳	۶۴۰۷۰۲	۵۷۲۹۰۸	۵۰۸۰۹۰	انواع شیر
۱۰۸۶۵۳۷	۱۱۷۰۳۳۱	۹۹۴۷۱۵	۱۲۴۹۱۱۲	۸۳۸۴۴۱	۹۲۲۱۸۱	فراورده‌های شیر
۴۸۶۹۳۲	۴۱۵۳۵۷	۴۰۵۵۵۲	۴۷۰۴۳۲	۴۵۰۵۸۳	۴۲۵۷۰۴	انواع تخم پرندگان
۸۲۶۲۰۷	۷۷۱۱۷۵	۶۸۴۴۰۳	۹۳۳۶۹۱	۷۹۲۳۳۰	۸۱۴۸۴۷	روغن‌ها و چربی‌ها
۷۲۷۶۹	۱۵۳۲۹	۴۳۴۷۹	۳۳۰۳۰	۱۷۸۳۲۴	۶۰۳۸۵	روغن‌ها و چربی‌های حیوانی
۷۵۳۴۳۷	۷۵۵۸۴۶	۶۴۰۹۲۴	۹۰۰۶۶۲	۶۱۴۰۰۶	۷۵۴۴۶۲	روغن‌های نباتی
۴۲۷۹۲۰۰	۳۸۲۸۵۷۷	۳۶۴۳۰۷۹	۴۵۷۷۵۹۴	۲۸۲۵۶۸۲	۳۵۴۳۲۹۷	میوه‌ها و سبزی‌ها
۱۹۷۶۱۶۱	۱۷۵۶۸۳۳	۱۷۵۹۸۷۲	۲۲۰۱۰۸۴	۱۱۵۸۹۸۵	۱۵۹۲۹۳۰	انواع میوه
۲۲۵۵۷۷۱	۲۰۳۳۴۶۸	۱۸۳۹۶۸۰	۲۳۱۵۴۹۹	۱۶۶۲۷۹۳	۱۹۰۱۲۱۷	انواع سبزی
۴۷۲۶۸	۳۸۲۷۶	۴۳۵۲۷	۶۱۰۱۰	۳۹۰۴	۴۹۱۵۰	میوه‌ها و سبزی‌های آماده (برای مصرف در منزل)
۱۴۶۲۳۹۹	۱۲۹۲۸۳۸	۱۰۸۵۴۱۳	۱۸۷۵۴۰۷	۱۵۲۶۴۰۸	۱۰۵۳۱۹۷	خشکبار و حبوب
۷۹۲۵۸۶	۷۸۳۰۱۳	۶۱۷۳۸۶	۹۹۴۸۹۷	۹۸۵۱۱۲	۵۷۱۶۶۱	خشکبار
۶۶۹۸۱۴	۵۰۹۸۲۴	۴۶۸۰۲۷	۸۸۰۵۱۱	۵۴۱۲۹۶	۴۸۱۵۳۶	حبوب
۱۴۰۸۲۶۵	۱۴۷۹۱۳۸	۱۲۱۵۰۹۰	۱۳۲۹۸۵۸	۱۴۳۲۶۲۴	۱۳۰۱۳۸۵	قند، شکر، شیرینی‌ها، چای، قهوه و کاکائو
۳۹۹۶۵۹	۳۹۲۱۷۱	۳۰۴۸۷۹	۲۸۷۳۵۴	۳۰۴۸۶۹	۳۳۴۲۵۴	قند و شکر
۶۴۹۸۹۱	۶۷۶۵۲۴	۵۷۲۷۱۷	۶۴۳۷۹۰	۸۲۰۵۹۳	۵۷۱۳۲۴	انواع شیرینی‌ها و مرباها
۳۵۸۷۱۵	۴۱۰۴۴۳	۳۳۷۴۹۵	۳۹۸۷۱۴	۳۰۷۱۶۲	۳۹۵۸۰۷	چای، قهوه و کاکائو
۷۰۸۱۸۹	۷۵۹۹۷۷	۷۰۴۷۸۳	۷۲۴۰۷۱	۶۲۳۸۱۵	۶۳۶۶۰۵	ادویه‌ها، چاشنی‌ها و سایر ترکیب‌های خوراکی
۲۰۸۹۷۹	۲۵۳۶۵۹	۲۱۸۱۶۰	۲۰۰۶۶۴	۱۷۹۳۱۲	۲۱۴۰۴۳	انواع ادویه
۴۹۹۲۱۰	۵۰۶۳۱۷	۴۸۶۶۲۳	۵۲۳۴۰۸	۴۴۴۵۰۲	۴۲۲۵۶۲	چاشنی‌ها و سایر ترکیب‌های خوراکی
۱۶۹۰۷۷۵	۱۴۷۸۲۴۹	۱۷۸۷۵۱۴	۲۴۵۸۸۸۶	۱۱۲۲۸۴۳	۱۸۶۶۱۷۳	نوشابه‌ها، غذاهای آماده و دخانیات
۴۲۶۷۹۰	۴۲۸۸۹۱	۴۳۷۷۶۳	۴۸۱۰۷۴	۳۰۵۲۴۶	۴۱۵۸۱۰	انواع نوشابه
۷۵۲۹۸۸	۸۴۳۳۵۹	۱۰۲۰۲۳۰	۱۵۷۸۵۴۳	۷۴۶۱۵۸	۸۱۸۳۵۴	غذاهای آماده و تنقلات
۵۱۰۹۹۸	۲۰۵۹۹۸	۳۲۹۵۲۱	۳۹۹۲۶۹	۷۱۴۳۹	۶۳۲۰۰۹	دخانیات



۱۰-۲- متوسط انواع هزینه‌های خوراکی و دخانی سالانه یک خانوار روستایی بر حسب فعالیت اصلی محل کار سرپرست خانوار: ۱۳۸۶ (دنباله)

غیر شاغل	دفاتر مرکزی	سازمان‌ها و هیأت‌های برون مرزی	خانوارهای معمولی دارای مستخدم	سایر فعالیت‌های خدمات عمومی، اجتماعی و شخصی	اقلام خوراکی و دخانی
۱۲۴۶۰۳ ۶۳	۰	۰	۱۱۶۸۱۰۴۰	۱۷۲۷۰۶۴۸	جمع
۲۶۰۵۱۴۹	۰	۰	۱۹۷۵۴۹۸	۳۳۰۱۱۱۶	آرد، رشته، غلات، نان و فراورده‌های آن
۴۸۵۰۶۹	۰	۰	۴۵۰۴۶۴	۴۱۴۱۹۸	آرد و رشته
۱۴۸۴۹۷۵	۰	۰	۸۵۴۵۵۲	۲۰۰۴۲۷۰	غلات
۵۷۷۶۴۱	۰	۰	۵۹۲۶۹۹	۷۵۶۹۲۱	انواع نان
۵۷۴۶۵	۰	۰	۷۷۷۸۲	۱۲۵۷۲۶	بیسکویت، کیک و ویفر
۲۹۱۸۴۴۸	۰	۰	۲۵۳۱۸۸۶	۳۹۰۴۸۴۲	گوشت
۱۴۱۱۶۶۶	۰	۰	۱۳۱۰۳۵۱	۱۷۰۶۱۳۴	گوشت دام
۱۱۵۷۲۷۱	۰	۰	۹۷۸۲۳۷	۱۷۷۷۴۹۲	گوشت پرندگان
۳۴۹۵۱۰	۰	۰	۲۴۳۲۹۷	۴۲۱۲۱۶	گوشت حیوانات دریایی
۱۳۹۳۱۸۵	۰	۰	۱۵۸۲۴۲۵	۱۷۵۴۴۲۵	شیر و فراورده‌های آن و تخم پرندگان
۴۵۶۷۷۳	۰	۰	۳۴۹۲۵۰	۳۹۳۵۳۴	انواع شیر
۵۸۹۴۶۶	۰	۰	۸۷۹۹۲۶	۹۳۳۸۸۲	فراورده‌های شیر
۳۴۶۹۴۶	۰	۰	۳۵۳۲۴۹	۴۲۷۰۰۹	انواع تخم پرندگان
۶۱۴۸۰۳	۰	۰	۷۷۰۰۱۲	۸۳۳۲۶۲	روغن‌ها و چربی‌ها
۱۹۲۸۰	۰	۰	۰	۷۱۶۴۷	روغن‌ها و چربی‌های حیوانی
۵۹۵۵۲۳	۰	۰	۷۷۰۰۱۲	۷۶۱۶۱۴	روغن‌های نباتی
۲۱۲۰۳۸۷	۰	۰	۱۶۹۷۷۱۹	۳۴۱۹۵۲۹	میوه‌ها و سبزی‌ها
۸۳۵۸۴۹	۰	۰	۵۹۵۵۰۵	۱۶۲۸۴۰۷	انواع میوه
۱۲۵۹۳۷۴	۰	۰	۱۰۰۱۵۳۸	۱۷۷۴۸۹۰	انواع سبزی
۲۵۱۶۵	۰	۰	۱۰۰۶۷۷	۱۶۲۳۱	میوه‌ها و سبزی‌های آماده (برای مصرف در منزل)
۶۶۴۲۳۵	۰	۰	۷۴۶۲۱۷	۹۱۷۸۷۹	خشکبار و حبوب
۲۸۹۱۶۴	۰	۰	۳۰۷۶۰۷	۴۲۵۶۰۲	خشکبار
۳۷۵۰۷۰	۰	۰	۴۳۸۶۱۰	۴۹۲۲۷۷	حبوب
۹۰۷۸۲۳	۰	۰	۷۹۲۱۹۴	۱۲۶۵۲۹۹	قند، شکر، شیرینی‌ها، چای، قهوه و کاکائو
۳۰۷۸۸۰	۰	۰	۱۷۶۵۴۳	۳۳۷۶۶۱	قند و شکر
۲۸۷۴۴۲	۰	۰	۲۱۲۰۶۷	۵۹۶۴۶۷	انواع شیرینی‌ها و مرباها
۳۱۲۵۰۱	۰	۰	۴۰۳۵۸۴	۳۳۱۱۷۱	چای، قهوه و کاکائو
۴۱۴۳۹۵	۰	۰	۶۰۲۳۸۶	۶۰۵۹۲۸	ادویه‌ها، چاشنی‌ها و سایر ترکیب‌های خوراکی
۱۲۹۷۲۱	۰	۰	۱۱۱۰۴۱	۱۹۹۹۷۰	انواع ادویه
۲۸۴۶۷۴	۰	۰	۴۹۱۳۴۵	۴۰۵۹۵۷	چاشنی‌ها و سایر ترکیب‌های خوراکی
۸۲۱۹۳۷	۰	۰	۹۸۲۷۰۲	۱۲۶۸۳۶۹	نوشابه‌ها، غذاهای آماده و دخانیات
۱۹۳۰۱۴	۰	۰	۲۱۸۸۷۱	۳۴۶۰۲۰	انواع نوشابه
۲۶۲۰۷۰	۰	۰	۷۶۳۸۳۱	۴۲۶۱۷۶	غذاهای آماده و تنقلات
۳۶۶۸۵۳	۰	۰	۰	۴۹۶۱۷۳	دخانیات

۱۱-۲- متوسط انواع هزینه‌های غیر خوراکی سالانه یک خانوار روستایی بر حسب وضع شغلی سرپرست خانوار: ۱۳۸۶ (ریال)

مزد و حقوق‌بگیر عمومی	کارکن مستقل	کارفرما	کل	اقلام غیر خوراکی
۴/۳۸	۴/۹۷	۴/۶۸	۴/۴۹	متوسط تعداد افراد در خانوارها
۶۲۱۷۵۴۹۹	۳۱۴۳۰۱۱۰	۴۱۰۸۱۰۴۳	۳۰۶۴۳۳۱	جمع
			۲	
۴۹۷۲۱۴۵	۴۳۵۸۷۳۲	۵۸۳۹۰۰۲	۳۷۰۳۹۹۹	پوشاک و کفش
۳۹۹۷۴۴۸	۳۳۷۲۴۳۸	۴۶۲۶۳۱۷	۲۸۸۴۶۸۰	پوشاک و تعمیرات آن
۹۷۴۶۹۸	۹۸۶۲۹۴	۱۲۱۲۶۸۵	۸۱۹۳۱۹	انواع کفش و تعمیرات آن
۱۲۳۳۴۵۶۰	۷۳۲۲۳۳۶	۸۹۲۶۴۴۴	۷۶۱۰۹۱۵	مسکن
۱۰۶۲۲۹۱۳	۵۳۳۲۷۷۳	۶۶۵۲۹۵۹	۵۸۱۴۷۳۱	اجاره‌بها و سایر هزینه‌های منزل مسکونی
۱۷۱۱۶۴۶	۱۹۸۹۵۶۳	۲۲۷۳۴۸۶	۱۷۹۶۱۸۳	آب و فاضلاب، سوخت و روشنایی منزل مسکونی
۵۷۸۴۹۶۹	۴۲۰۸۶۹۹	۵۱۲۴۷۷۳	۳۶۰۰۰۲۴	لوازم، اثاث و خدمات خانوار
۱۳۲۹۷۱۲	۸۵۹۵۶۱	۱۱۰۳۷۰۰	۷۱۷۰۶۸	میلمان، اثاث، فرش و کفپوش و تعمیرات آن‌ها
۹۷۸۲۷۱	۶۸۴۱۰۸	۷۵۸۰۴۶	۵۴۹۱۵۶	لوازم و اثاث منزل
۱۴۵۰۷۶۱	۸۶۳۳۹۰	۱۱۷۴۳۳۲	۷۶۱۲۴۹	وسایل حرارتی و پخت و پز، یخچال و سایر وسایل عمده
۸۲۴۳۳۶	۸۱۹۷۳۱	۹۶۰۱۳۴	۶۷۱۸۵۵	ظروف، لوازم آشپزخانه و سایر وسایل منزل و تعمیرات آن‌ها
۱۱۶۱۶۷۳	۹۵۲۱۸۱	۱۰۸۳۷۲۴	۸۷۱۱۵۳	کالاها و لوازم مصرفی بی‌دوام و کم‌دوام منزل
۴۰۲۱۶	۲۹۷۲۹	۴۴۸۳۷	۲۹۵۴۲	خدمات خانگی
۶۰۷۵۱۲۵	۳۷۰۰۹۶۸	۴۱۷۳۳۰۵	۳۸۴۹۶۵۹	بهداشت و درمان
۳۰۷۳۰۸۳	۳۱۰۸۲۵۴	۳۵۲۵۲۳۹	۳۰۳۳۸۰۳	هزینه‌های بهداشتی و درمانی
۳۰۰۲۰۴۲	۵۹۲۷۱۴	۶۴۸۰۶۶	۸۱۵۸۵۵	هزینه بیمه‌های اجتماعی و درمانی
۱۶۰۶۵۰۰۲	۶۲۵۸۹۷۳	۸۹۴۶۹۶۴	۶۳۴۰۳۹۲	حمل و نقل و ارتباطات
۱۲۳۱۹۳۸۹	۴۴۱۱۳۱۳	۶۴۱۸۹۹۷	۴۴۸۶۷۷۳	حمل و نقل
۳۷۴۵۶۱۳	۱۸۴۷۶۶۰	۲۵۲۷۹۶۸	۱۸۵۳۶۱۹	ارتباطات
۲۵۱۰۰۷۸	۱۰۸۴۶۰۱	۱۶۵۳۱۷۹	۱۰۶۱۵۴۱	تفریحات، سرگرمی‌ها و خدمات فرهنگی
۹۹۱۸۷۵	۵۰۲۳۱۸	۷۹۱۶۵۹	۴۶۶۷۰۶	تفریحات و سرگرمی‌ها
۱۵۱۸۲۰۳	۵۸۲۲۸۲	۸۶۱۵۲۰	۵۹۴۸۳۵	تحصیل و آموزش
۱۴۴۳۳۶۲۱	۴۴۹۵۸۰۱	۶۴۱۷۳۷۶	۴۴۷۶۷۸۲	کالاها و خدمات متفرقه خانوار
۱۰۱۰۱۹۳	۷۳۴۴۶۳	۱۰۰۲۶۵۱	۶۸۲۲۰۵	خدمات شخصی و وسایل آرایشی
۱۳۳۵۹۰۸	۸۳۴۰۱۵	۱۲۵۸۸۴۰	۶۵۸۲۳۵	لوازم زینتی و شخصی
۷۰۰۸۳۳	۳۱۶۶۴۴	۷۱۵۹۳۸	۳۲۷۲۴۰	هزینه‌های هتل، مسافرخانه و مسافرت‌های دستجمعی
۱۸۴۲۵۰	۲۴۹۴۵۳	۲۳۳۶۴۳	۱۶۷۶۸۲	خدمات مالی و حقوقی
۵۰۴۹۷۰	۵۴۶۳۸۸	۹۴۲۷۸۶	۴۵۳۴۲۸	هزینه‌های مذهبی
۱۰۶۹۷۴۶۶	۱۸۱۴۸۳۸	۲۲۶۳۵۱۸	۲۱۸۷۹۹۲	هزینه‌های متفرقه

۱۱-۲- متوسط انواع هزینه‌های غیر خوراکی سالانه یک خانوار روستایی بر حسب وضع شغلی سرپرست خانوار: ۱۳۸۶ (دنباله)

(ریال)

غیر شاغل	کارکن فامیلی بدون مزد	مزد و حقوق‌بگیر خصوصی	مزد و حقوق‌بگیر تعاونی	اقلام غیر خوراکی
۳/۴۹	۴/۸۹	۴/۹۳	۴/۸۲	متوسط تعداد افراد در خانوارها
۲۱۱۲۴۶۷۵	۳۲۲۱۲۸۱۳	۲۶۰۸۵۱۵۸	۵۰۹۴۸۳۸۴	جمع
۲۰۶۶۳۶۹	۲۲۳۶۹۸۷	۲۸۹۱۰۳۷	۳۸۲۹۴۳۷	پوشاک و کفش
۱۶۰۴۲۴۳	۲۰۹۲۴۹۳	۲۲۲۵۳۶۰	۳۱۶۷۴۲۶	پوشاک و تعمیرات آن
۴۶۲۱۲۶	۱۴۴۴۹۳	۶۶۵۶۷۷	۶۶۲۰۱۱	انواع کفش و تعمیرات آن
۶۶۲۳۷۹۵	۷۵۶۲۶۳۱	۷۳۰۲۰۰۸	۸۳۱۹۵۰۸	مسکن
۵۱۵۱۶۲۳	۶۲۴۱۵۹۷	۵۷۱۷۹۰۰	۶۱۹۲۴۲۲	اجاره‌بها و سایر هزینه‌های منزل مسکونی
۱۴۷۲۱۷۲	۱۳۲۱۰۳۳	۱۵۸۴۱۰۸	۲۱۲۷۰۸۶	آب و فاضلاب، سوخت و روشنایی منزل مسکونی
۲۱۴۶۶۴۱	۲۴۰۶۱۱۸	۲۷۶۴۷۴۱	۵۴۰۴۰۹۶	لوازم، اثاث و خدمات خانوار
۳۸۲۶۵۱	۶۳۵۵۲۴	۴۸۴۵۶۱	۷۶۰۳۶۸	میلمان، اثاث، فرش و کفپوش و تعمیرات آن‌ها
۲۸۷۸۴۳	۳۴۴۱	۳۸۲۴۸۵	۹۹۱۱۲۸	لوازم و اثاث منزل
۴۰۶۸۰۵	۶۳۸۷۴۵	۵۷۱۴۳۵	۱۷۶۱۴۷۳	وسایل حرارتی و پخت و پز، یخچال و سایر وسایل عمده
۴۰۵۶۶۶	۲۵۴۷۴۸	۵۱۳۹۴۶	۸۵۸۹۸۳	ظروف، لوازم آشپزخانه و سایر وسایل منزل و تعمیرات آن‌ها
۶۲۵۵۴۸	۸۷۰۷۶۳	۷۹۹۲۵۴	۹۴۹۲۲۰	کالاها و لوازم مصرفی بی‌دوام و کم‌دوام منزل
۳۸۱۲۷	۲۸۹۸	۱۳۰۶۰	۸۲۹۲۴	خدمات خانگی
۳۶۳۰۵۲۲	۳۳۷۴۷۷۴	۳۵۸۶۰۵۹	۱۲۹۰۶۷۵۵	بهداشت و درمان
۳۰۵۶۱۴۵	۲۶۵۱۱۲۶	۲۶۲۹۷۵۰	۱۰۳۱۰۶۰۶	هزینه‌های بهداشتی و درمانی
۵۷۴۳۷۸	۷۲۳۶۴۸	۹۵۶۳۰۹	۲۵۹۶۱۴۹	هزینه بیمه‌های اجتماعی و درمانی
۳۶۹۸۲۳۴	۱۱۰۲۸۰۸۳	۵۴۶۲۰۵۲	۷۱۳۳۴۸۸	حمل و نقل و ارتباطات
۲۳۷۶۲۱۳	۸۲۸۸۷۶۹	۳۸۵۸۴۶۹	۴۲۸۱۰۳۲	حمل و نقل
۱۳۲۲۰۲۱	۲۷۳۹۳۱۴	۱۶۰۳۵۸۳	۲۸۵۲۴۵۶	ارتباطات
۶۱۹۴۱۱	۱۹۳۲۸۷۹	۸۱۶۸۴۴	۲۷۶۹۹۶۰	تفریحات، سرگرمی‌ها و خدمات فرهنگی
۲۱۰۴۱۵	۱۰۴۸۰۷۷	۳۶۵۳۸۸	۱۲۹۵۴۳۲	تفریحات و سرگرمی‌ها
۴۰۸۹۹۶	۸۸۴۸۰۱	۴۵۱۴۵۷	۱۴۷۴۵۲۸	تحصیل و آموزش
۲۳۳۹۷۰۳	۳۶۷۱۳۴۲	۳۲۶۲۴۱۷	۱۰۵۸۵۱۳۹	کالاها و خدمات متفرقه خانوار
۴۲۰۳۴۰	۸۲۱۴۹۷	۶۱۱۱۳۷	۸۰۴۳۸۵	خدمات شخصی و وسایل آرایشی
۳۵۱۷۱۵	۱۴۵۵۶۹	۲۳۱۲۳۰	۳۰۳۶۶۷۳	لوازم زینتی و شخصی
۳۱۰۷۰۴	۵۵۴۳۱۶	۱۰۵۷۴۲	۷۷۷۶۴۵	هزینه‌های هتل، مسافرخانه و مسافرت‌های دستجمعی
۱۱۰۵۲۱	۶۵۲۶۹	۶۱۲۲۷	۱۰۰۸۰۷	خدمات مالی و حقوقی
۲۶۲۸۲۰	۷۰۹۲۲۷	۲۴۵۶۵۹	۵۹۵۰۸۷	هزینه‌های مذهبی
۸۸۳۶۰۴	۱۳۷۵۴۶۶	۲۰۰۷۴۲۴	۵۲۷۰۵۴۱	هزینه‌های متفرقه

۱۲-۲- متوسط انواع هزینه‌های خوراکی و دخانی سالانه یک خانوار روستایی بر حسب وضع شغلی سرپرست خانوار: ۱۳۸۶

(ریال)

مزد و حقوق‌بگیر عمومی	کارکن مستقل	کارفرما	کل	اقلام خوراکی و دخانی
۲۱۲۸۹۱۲۰	۲۰۵۶۱۴۰۱	۲۶۶۹۶۷۶۶	۱۸۲۰۲۷۳۳	جمع
۳۸۶۵۶۶۶	۴۲۵۵۲۵۳	۵۸۲۵۰۷۰	۳۷۷۹۹۲۱	آرد، رشته، غلات، نان و فراورده‌های آن
۴۱۷۲۶۶	۸۰۵۹۹۱	۶۶۳۳۷۴	۶۳۶۲۶۱	آرد و رشته
۲۵۰۵۰۲۰	۲۴۳۳۵۵۷	۴۱۲۵۶۱۷	۲۲۴۴۹۱۵	غلات
۷۵۵۰۱۴	۸۹۱۵۲۲	۸۹۹۱۳۷	۷۸۳۰۵۷	انواع نان
۱۸۸۳۶۷	۱۲۴۱۸۳	۱۳۶۹۴۳	۱۱۵۶۸۸	بیسکویت، کیک و ویفر
۵۴۷۸۰۲۴	۵۰۵۶۴۴۸	۶۸۷۵۶۲۱	۴۳۸۱۷۹۰	گوشت
۲۹۸۵۴۳۶	۲۹۸۶۰۴۲	۳۹۶۸۴۴۹	۲۴۰۵۰۸۳	گوشت دام
۱۷۴۰۷۴۶	۱۶۶۶۳۹۸	۲۲۳۳۶۶۸	۱۵۳۲۲۱۷	گوشت پرندگان
۷۵۱۸۴۲	۴۰۴۰۰۸	۶۷۳۵۰۳	۴۴۴۴۹۰	گوشت حیوانات دریایی
۲۰۲۱۴۸۱	۲۲۰۵۴۲۰	۲۵۰۹۲۶۰	۱۹۱۱۲۰۷	شیر و فراورده‌های آن و تخم پرندگان
۵۱۹۰۸۴	۱۰۴۲۶۲۷	۹۹۲۲۷۶	۷۴۳۸۶۳	انواع شیر
۱۰۸۴۸۹۱	۶۷۴۱۶۳	۹۵۴۷۴۱	۷۲۵۷۸۷	فراورده‌های شیر
۴۱۷۵۰۶	۴۸۸۶۳۰	۵۶۲۲۴۴	۴۴۱۵۵۷	انواع تخم پرندگان
۷۶۵۶۳۳	۱۰۰۶۷۶۱	۱۰۲۳۴۱۰	۸۵۹۱۹۹	روغن‌ها و چربی‌ها
۵۷۷۰۵	۵۰۷۶۸	۵۸۴۰۱	۴۰۲۸۵	روغن‌ها و چربی‌های حیوانی
۷۰۷۹۲۷	۹۵۵۹۹۳	۹۶۵۰۰۹	۸۱۸۹۱۴	روغن‌های نباتی
۳۸۰۵۲۹۱	۳۴۱۵۰۳۹	۴۵۲۳۹۱۸	۳۰۷۹۲۲۲	میوه‌ها و سبزی‌ها
۱۸۱۰۹۰۵	۱۴۶۶۰۰۵	۲۱۰۲۹۰۲	۱۳۰۶۱۷۲	انواع میوه
۱۹۵۲۱۱۷	۱۹۱۶۲۶۲	۲۳۶۴۲۱۷	۱۷۳۹۲۹۷	انواع سبزی
۴۲۲۷۰	۳۲۷۷۳	۵۶۷۹۹	۳۳۷۵۳	میوه‌ها و سبزی‌های آماده (برای مصرف در منزل)
۱۳۶۸۹۷۷	۱۰۲۹۹۸۱	۱۳۴۲۳۳۸	۹۵۷۹۰۱	خشکبار و حبوب
۸۰۲۱۱۵	۴۷۸۴۵۸	۷۱۵۴۵۰	۴۶۰۷۵۳	خشکبار
۵۶۶۸۶۱	۵۵۱۵۲۳	۶۲۶۸۸۸	۴۹۷۱۴۸	حبوب
۱۴۲۰۴۳۴	۱۶۷۷۶۵۱	۱۷۸۹۱۴۵	۱۳۷۳۲۲۶	قند، شکر، شیرینی‌ها، چای، قهوه و کاکائو
۳۴۸۸۹۰	۵۶۸۸۱۲	۴۹۸۷۳۲	۴۴۲۱۸۰	قند و شکر
۶۷۷۵۸۰	۵۵۹۷۶۴	۷۸۱۳۵۸	۴۹۲۸۱۴	انواع شیرینی‌ها و مرباها
۳۹۳۹۶۴	۵۴۹۰۷۵	۵۰۹۰۵۵	۴۳۸۲۳۱	چای، قهوه و کاکائو
۷۳۷۱۵۲	۶۰۱۳۷۱	۷۸۶۳۵۱	۵۶۹۱۷۵	ادویه‌ها، چاشنی‌ها و سایر ترکیب‌های خوراکی
۲۳۴۸۴۸	۲۱۰۱۹۸	۲۶۴۰۲۰	۱۸۹۲۴۹	انواع ادویه
۵۰۲۳۰۴	۳۹۱۱۷۲	۵۲۲۳۳۱	۳۷۹۹۲۶	چاشنی‌ها و سایر ترکیب‌های خوراکی
۱۸۲۶۴۶۲	۱۳۱۳۴۷۵	۲۰۲۱۶۵۲	۱۲۹۱۰۹۳	نوشابه‌ها، غذاهای آماده و دخانیات
۴۴۶۷۶۳	۳۲۰۸۲۶	۴۵۲۱۱۸	۳۰۲۱۸۷	انواع نوشابه
۱۰۳۷۴۰۱	۵۱۳۱۹۵	۱۰۸۷۱۷۶	۵۲۸۹۰۶	غذاهای آماده و تنقلات
۳۴۲۲۹۹	۴۷۹۴۵۵	۴۸۲۳۵۹	۴۶۰۰۰۰	دخانیات



۱۲-۲- متوسط انواع هزینه‌های خوراکی و دخانی سالانه یک خانوار روستایی بر حسب وضع شغلی سرپرست خانوار: ۱۳۸۶

				(دنباله)
غیر شاغل	کارکن فامیلی بدون مزد	مزد و حقوق‌بگیر خصوصی	مزد و حقوق‌بگیر تعاونی	اقلام خوراکی و دخانی
۱۲۴۶۰۳۶۳	۱۵۶۰۲۸۸۵	۱۵۰۷۵۳۰۰	۲۰۳۸۶۱۸۵	جمع
۲۶۰۵۱۴۹	۳۱۲۱۹۲۸	۳۱۴۰۲۱۷	۳۰۳۲۸۳۰	آرد، رشته، غلات، نان و فراورده‌های آن
۴۸۵۰۶۹	۹۵۰۳۲۹	۵۳۹۳۶۴	۵۲۳۶۳۵	آرد و رشته
۱۴۸۴۹۷۵	۱۲۱۲۸۰۹	۱۷۳۰۷۷۷	۱۳۷۶۰۲۶	غلات
۵۷۷۶۴۱	۸۵۴۲۳۵	۷۴۳۴۴۹	۹۹۷۰۳۱	انواع نان
۵۷۴۶۵	۱۰۴۵۵۶	۱۲۶۶۲۷	۱۳۶۱۳۸	بیسکویت، کیک و ویفر
۲۹۱۸۴۴۸	۳۰۹۶۵۱۶	۳۲۷۰۸۲۲	۴۸۹۹۶۰۰	گوشت
۱۴۱۱۶۶۶	۱۴۴۴۳۳۹	۱۵۶۳۳۲۶	۱۹۴۸۷۶۰	گوشت دام
۱۱۵۷۲۷۱	۱۳۲۹۱۲۱	۱۲۹۰۷۹۱	۱۹۲۷۶۲۶	گوشت پرندگان
۳۴۹۵۱۰	۳۲۳۰۵۶	۴۱۶۷۰۴	۱۰۲۳۲۱۴	گوشت حیوانات دریایی
۱۳۹۳۱۸۵	۲۰۶۴۴۹۴	۱۶۱۳۸۲۰	۱۹۶۸۷۱۲	شیر و فراورده‌های آن و تخم پرندگان
۴۵۶۷۷۳	۱۰۰۳۵۴۳	۴۷۲۷۷۸	۳۹۹۲۴۸	انواع شیر
۵۸۹۴۶۶	۵۹۸۳۸۳	۷۴۰۲۸۱	۱۰۲۳۲۰۵	فراورده‌های شیر
۳۴۶۹۴۶	۴۶۲۵۶۸	۴۰۰۷۶۱	۵۴۶۲۵۹	انواع تخم پرندگان
۶۱۴۸۰۳	۸۳۹۰۵۱	۷۸۷۴۲۶	۹۲۸۰۵۵	روغن‌ها و چربی‌ها
۱۹۲۸۰	۰	۳۰۷۰۷	۳۲۳۱۶	روغن‌ها و چربی‌های حیوانی
۵۹۵۵۲۳	۸۳۹۰۵۱	۷۵۶۷۱۹	۸۹۵۷۳۸	روغن‌های نباتی
۲۱۲۰۳۸۷	۳۱۰۹۰۷۷	۲۵۷۸۳۲۰	۴۵۰۶۹۳۱	میوه‌ها و سبزی‌ها
۸۳۵۸۴۹	۱۰۵۶۳۲۱	۱۰۰۱۱۳۶	۱۸۷۵۶۴۱	انواع میوه
۱۲۵۹۳۷۴	۱۹۶۸۳۶۹	۱۵۴۶۸۳۹	۲۶۰۹۵۴۹	انواع سبزی
۲۵۱۶۵	۸۴۳۸۷	۳۰۳۴۵	۲۱۷۴۱	میوه‌ها و سبزی‌های آماده (برای مصرف در منزل)
۶۶۴۲۳۵	۶۲۳۷۹۵	۸۴۱۸۲۵	۹۶۱۶۰۳	خشکبار و حبوب
۲۸۹۱۶۴	۳۳۲۸۴۹	۳۹۴۲۱۴	۵۸۱۸۰۴	خشکبار
۳۷۵۰۷۰	۲۹۰۹۴۶	۴۴۷۶۱۱	۳۷۹۸۰۰	حبوب
۹۰۷۸۲۳	۱۵۱۸۲۰۵	۱۱۱۰۱۹۲	۱۳۱۵۴۰۵	قند، شکر، شیرینی‌ها، چای، قهوه و کاکائو
۳۰۷۸۸۰	۴۵۲۵۵۳	۳۵۸۱۶۲	۴۱۰۵۰۷	قند و شکر
۲۸۷۴۴۲	۷۰۰۶۵۱	۳۹۶۶۵۵	۵۶۱۹۹۱	انواع شیرینی‌ها و مرباها
۳۱۲۵۰۱	۳۶۵۰۰۱	۳۵۵۳۷۴	۳۴۲۹۰۷	چای، قهوه و کاکائو
۴۱۴۳۹۵	۵۱۸۴۴۹	۵۱۸۱۶۳	۷۸۶۷۱۰	ادویه‌ها، چاشنی‌ها و سایر ترکیب‌های خوراکی
۱۲۹۷۲۱	۲۰۰۵۴۰	۱۶۴۲۴۸	۲۸۷۸۹۵	انواع ادویه
۲۸۴۶۷۴	۳۱۷۹۰۹	۳۵۳۹۱۵	۴۹۸۸۱۵	چاشنی‌ها و سایر ترکیب‌های خوراکی
۸۲۱۹۳۷	۷۱۱۳۶۹	۱۲۱۴۵۱۶	۱۹۸۶۳۳۹	نوشابه‌ها، غذاهای آماده و دخانیات
۱۹۳۰۱۴	۲۳۷۰۱۹	۲۶۷۴۴۲	۵۹۳۴۴۶	انواع نوشابه
۲۶۲۰۷۰	۳۲۳۰۹۶	۴۲۳۹۰۸	۷۹۶۶۵۹	غذاهای آماده و تنقلات
۳۶۶۸۵۳	۱۵۱۲۵۴	۵۲۳۱۶۵	۵۹۶۲۳۳	دخانیات

۱۳-۲- متوسط انواع هزینه‌های غیر خوراکی سالانه یک خانوار روستایی در هر یک از گروه‌های درآمد سالانه: ۱۳۸۶ (ریال)

تا ۱۲۰۰۰۰۰۰۰ ریال	تا ۹۰۰۰۰۰۰۰ ریال	تا ۷۲۰۰۰۰۰۰ ریال	۷۲۰۰۰۰۰ ریال و کمتر	کل	اقدام غیر خوراکی
۳/۶۱	۳/۱۹	۲/۴۶	۲/۰۷	۴/۴۹	متوسط تعداد افراد در خانوارها
۱۲۱۳۵۹۱	۹۳۹۳۸۹۴	۷۱۲۲۹۸۰	۵۸۸۴۷۷۶	۳۰۶۴۳۳۱	جمع
۹				۲	
۱۴۹۷۴۴۲	۱۰۲۴۹۳۶	۷۳۴۱۰۷	۴۸۲۲۳۰	۳۷۰۳۹۹۹	پوشاک و کفش
۱۱۳۴۶۵۶	۷۸۸۲۴۰	۴۹۶۱۶۶	۳۸۵۲۱۰	۲۸۸۴۶۸۰	پوشاک و تعمیرات آن
۳۶۲۷۸۶	۲۳۶۶۹۶	۲۳۷۹۴۱	۹۷۰۱۹	۸۱۹۳۱۹	انواع کفش و تعمیرات آن
۴۰۴۲۲۴۳	۳۳۸۸۹۱۴	۳۱۵۷۵۳۹	۲۲۸۲۲۳۱	۷۶۱۰۹۱۵	مسکن
۲۷۵۵۵۴۹	۲۲۵۲۸۳۰	۲۲۳۸۹۹۱	۱۵۱۲۴۸۰	۵۸۱۴۷۳۱	اجاره‌بها و سایر هزینه‌های منزل مسکونی
۱۲۸۶۶۹۴	۱۱۳۶۰۸۴	۹۱۸۵۴۸	۷۶۹۷۵۱	۱۷۹۶۱۸۳	آب و فاضلاب، سوخت و روشنایی منزل مسکونی
۱۳۵۵۵۹۰	۱۰۸۲۷۶۲	۸۴۱۴۴۴	۴۹۹۷۷۲	۳۶۰۰۰۲۴	لوازم، اثاث و خدمات خانوار
۱۷۲۴۲۱	۱۰۵۲۱۸	۱۱۴۳۰۸	۲۸۷۸۰	۷۱۷۰۶۸	میلمان، اثاث، فرش و کفپوش و تعمیرات آن‌ها
۱۷۹۶۵۱	۲۱۲۶۳۳	۸۲۶۵۰	۵۵۵۹۷	۵۴۹۱۵۶	لوازم و اثاث منزل
۲۱۷۱۴۳	۱۱۹۵۱۷	۱۳۹۴۶۴	۹۶۲۷۳	۷۶۱۲۴۹	وسایل حرارتی و پخت و پز، یخچال و سایر وسایل عمده. ظروف، لوازم آشپزخانه و سایر وسایل منزل و تعمیرات آن‌ها
۲۱۰۷۳۳	۱۸۴۷۶۷	۱۳۸۰۲۷	۵۳۶۹۲	۶۷۱۸۵۵	کالاها و لوازم مصرفی بی دوام و کم دوام منزل
۵۶۲۹۴۷	۴۵۱۰۳۲	۳۶۳۵۴۵	۲۵۷۱۴۰	۸۷۱۱۵۳	خدمات خانگی
۱۲۶۹۴	۹۵۹۵	۳۴۵۰	۸۲۸۹	۲۹۵۴۲	بهداشت و درمان
۱۹۱۰۲۱۴	۱۷۹۸۴۵۸	۱۲۴۸۸۶۹	۱۰۷۰۶۶۷	۳۸۴۹۶۵۹	هزینه‌های بهداشتی و درمانی
۱۵۹۶۳۱۵	۱۵۵۰۸۸۲	۱۰۵۰۹۴۱	۹۱۶۰۹۷	۳۰۳۳۸۰۳	هزینه بیمه‌های اجتماعی و درمانی
۳۱۳۸۹۹	۲۴۷۵۷۶	۱۹۷۹۲۸	۱۵۴۵۷۱	۸۱۵۸۵۵	حمل و نقل و ارتباطات
۱۹۹۶۷۱۸	۱۴۳۶۶۱۷	۳۴۱۳۹۱	۱۰۲۰۸۸۷	۶۳۴۰۳۹۲	حمل و نقل
۱۳۶۱۲۷۷	۹۶۱۷۱۷	۱۳۳۲	۶۸۸۵۴۸	۴۴۸۶۷۷۳	ارتباطات
۶۳۵۴۴۱	۴۷۴۹۰۰	۳۴۰۰۵۹	۳۳۲۳۳۹	۱۸۵۳۶۱۹	تفریحات، سرگرمی‌ها و خدمات فرهنگی
۳۳۴۳۵۵	۲۰۲۹۹۷	۱۴۲۱۳۷	۷۶۷۶۱	۱۰۶۱۵۴۱	تفریحات و سرگرمی‌ها
۱۴۸۲۰۵	۱۰۶۸۱۹	۶۹۱۳۸	۳۶۰۶۶	۴۶۶۷۰۶	تحصیل و آموزش
۱۸۶۱۵۰	۹۶۱۷۸	۷۳۰۰۰	۴۰۶۹۵	۵۹۴۸۳۵	کالاها و خدمات متفرقه خانوار
۹۹۹۳۵۶	۴۵۹۲۱۱	۶۵۷۴۹۳	۴۵۲۲۲۸	۴۴۷۶۷۸۲	خدمات شخصی و وسایل آرایشی
۳۲۸۰۳۶	۲۳۵۱۴۶	۱۷۹۸۹۳	۱۲۴۳۸۰	۶۸۲۲۰۵	لوازم زینتی و شخصی
۳۹۲۱۳	-۲۰۹۵۱۵	۴۹۰۷۸	-۲۴۷۹۹	۶۵۸۲۳۵	هزینه‌های هتل، مسافرخانه و مسافرت‌های دستجمعی
۷۰۸۸۹	۶۲۴۰۵	۲۹۲۲۲	۵۷۲۵۸	۳۲۷۲۴۰	خدمات مالی و حقوقی
۱۴۶۳۹	۴۳۱۰	۲۲۷۶	۸۹۸۹۴	۱۶۷۶۸۲	هزینه‌های مذهبی
۱۸۵۲۲۹	۱۴۷۳۹۸	۱۲۲۲۱۱	۸۴۳۱۶	۴۵۳۴۲۸	هزینه‌های متفرقه
۳۶۱۳۵۰	۲۱۹۴۶۸	۲۷۴۸۱۲	۱۲۱۱۷۹	۲۱۸۷۹۹۲	



۱۳-۲- متوسط انواع هزینه‌های غیر خوراکی سالانه یک خانوار روستایی در هر یک از گروه‌های درآمد سالانه: ۱۳۸۶ (دنباله)

(ریال)

۶۰۰۰۰۰۱	تا ۴۵۰۰۰۰۱	تا ۳۰۰۰۰۰۱	تا ۲۴۰۰۰۰۱	تا ۱۹۵۰۰۰۱	تا ۱۶۵۰۰۰۱	اقلام غیر خوراکی
ریال و بیش‌تر	ریال	ریال	ریال	ریال	ریال	
۵/۳۹	۴/۸۹	۴/۵۹	۴/۴۰	۴/۳۰	۳/۹۹	متوسط تعداد افراد در خانوارها
۵۹۸۷۴۹	۳۵۳۷۸۲	۲۶۱۷۵۶	۱۹۲۵۸۶	۱۸۲۵۰۶	۱۳۹۶۶۸	جمع
۵۱	۲۹	۷۹	۰۹	۱۸	۳۴	
۶۹۷۲۷۱۱	۴۱۹۷۳۲۷	۳۴۸۷۸۵۱	۲۴۷۹۱۱۲	۲۲۳۹۱۲۱	۱۷۱۶۷۲۵	پوشاک و کفش
۵۵۳۹۳۳۷	۳۲۳۳۱۸۳	۲۶۹۲۷۲۳	۱۸۸۷۶۲۳	۱۶۹۵۴۵۰	۱۲۷۰۲۳۸	پوشاک و تعمیرات آن
۱۴۳۳۳۷۴	۹۶۴۱۴۵	۷۹۵۱۲۸	۵۹۱۴۸۹	۵۴۳۶۷۱	۴۴۶۴۸۷	انواع کفش و تعمیرات آن
۱۲۲۷۵۸۸	۹۰۵۴۷۵۴	۷۳۴۳۳۹۳	۵۹۴۱۸۸۸	۵۱۸۶۵۹۲	۴۴۹۷۳۱۱	مسکن
۹۸۵۲۲۱۰	۷۰۸۳۴۹۸	۵۵۶۴۲۴۳	۴۲۷۸۷۶۱	۳۵۷۸۷۷۳	۳۱۲۳۱۴۶	اجاره‌بها و سایر هزینه‌های منزل مسکونی
۲۴۲۳۶۷۰	۱۹۷۱۲۵۶	۱۷۷۹۱۵۰	۱۶۶۳۱۲۶	۱۶۰۷۸۱۹	۱۳۷۴۱۶۵	آب و فاضلاب، سوخت و روشنایی منزل مسکونی
۷۱۴۵۸۶۹	۴۱۹۴۵۸۰	۳۰۶۵۰۲۱	۲۱۱۵۳۷۶	۲۱۹۰۴۶۹	۱۵۳۳۰۹۹	لوازم، اثاث و خدمات خانوار
۱۶۲۰۹۱۰	۸۳۲۵۰۵	۵۲۹۹۲۷	۳۲۶۳۴۴	۳۷۷۶۷۷	۳۰۶۲۵۹	میلمان، اثاث، فرش و کفپوش و تعمیرات آن‌ها
۱۱۳۴۹۱۲	۶۷۰۱۰۶	۴۷۲۹۸۳	۲۵۷۴۴۲	۳۱۳۷۵۲	۱۲۶۱۳۶	لوازم و اثاث منزل
۱۶۸۶۶۳۱	۸۹۰۹۴۹	۵۸۶۹۲۶	۳۸۵۴۳۱	۳۵۱۳۸۴	۲۶۶۴۶۴	وسایل حرارتی و پخت و پز، یخچال و سایر وسایل عمده
۱۳۶۵۷۹۷	۷۶۰۴۶۷	۶۰۰۸۲۸	۳۶۷۶۴۰	۴۲۳۴۰۵	۲۲۵۳۲۷	ظروف، لوازم آشپزخانه و سایر وسایل منزل و تعمیرات آن‌ها
۱۲۸۰۶۵۲	۱۰۰۴۸۷۶	۸۵۱۶۷۹	۷۵۰۸۲۷	۷۱۱۲۱۷	۵۹۹۰۸۸	کالاها و لوازم مصرفی بی‌دوام و کم‌دوام منزل
۵۶۹۶۶	۳۵۶۷۷	۲۲۶۷۸	۲۷۶۹۲	۱۳۰۳۴	۹۸۲۴	خدمات خانگی
۶۶۴۷۶۱۷	۴۲۸۲۶۶۶	۳۳۵۹۳۹۵	۲۷۸۵۹۲۵	۳۳۸۴۵۸۹	۲۰۰۷۰۵۸	بهداشت و درمان
۵۰۱۳۱۵۲	۳۲۴۴۰۷۹	۲۶۹۳۰۰۵	۲۳۶۴۱۴۲	۲۹۸۱۴۹۱	۱۶۲۹۲۱۲	هزینه‌های بهداشتی و درمانی
۱۶۳۴۴۶۵	۱۰۳۸۵۸۸	۶۶۶۳۹۰	۴۲۱۷۸۳	۴۰۳۰۹۷	۳۷۷۸۴۶	هزینه بیمه‌های اجتماعی و درمانی
۱۳۷۳۲۲۷	۷۳۳۴۹۰۴	۴۸۲۶۲۲۲	۳۴۶۸۳۳۰	۳۱۹۵۹۲۲	۲۷۰۹۵۷۰	حمل و نقل و ارتباطات
۹۸۶۰۴۸۹	۵۱۵۷۳۴۹	۳۳۵۷۸۰۵	۲۴۱۸۸۲۱	۲۲۲۴۹۸۱	۱۹۴۰۰۱۹	حمل و نقل
۳۸۷۱۷۸۵	۲۱۷۷۵۵۵	۱۴۶۸۴۱۷	۱۰۴۹۵۰۹	۹۷۰۹۴۱	۷۶۹۵۵۱	ارتباطات
۲۳۸۹۶۸۹	۱۱۲۸۱۳۱	۸۳۲۲۵۴	۶۱۱۱۹۷	۴۴۹۳۱۴	۳۵۲۸۹۰	تفریحات، سرگرمی‌ها و خدمات فرهنگی
۹۸۱۳۶۵	۵۲۴۶۱۷	۴۰۹۹۳۰	۲۸۳۷۹۵	۱۹۴۲۱۰	۱۷۵۱۹۸	تفریحات و سرگرمی‌ها
۱۴۰۸۳۲۵	۶۰۳۵۱۴	۴۲۲۳۲۴	۳۲۷۴۰۲	۲۵۵۱۰۴	۱۷۷۶۹۲	تحصیل و آموزش
۱۰۷۱۰۹۱	۵۱۸۵۸۶۷	۳۲۶۱۵۴۳	۱۸۵۶۷۸۱	۱۶۰۴۶۱۰	۱۱۵۰۱۸۱	کالاها و خدمات متفرقه خانوار
۱۲۰۶۸۵۸	۸۰۹۴۱۷	۶۳۵۹۹۵	۴۸۳۲۲۰	۴۲۰۳۲۷	۳۷۷۵۴۶	خدمات شخصی و وسایل آرایشی
۱۹۵۰۱۲۰	۶۵۴۴۴۷	۳۸۷۶۴۱	۸۳۷۲۵	۱۸۱۰۲۹	۳۴۲۲۰	لوازم زینتی و شخصی
۸۲۵۶۲۰	۳۲۶۴۳۱	۲۰۷۰۸۹	۱۴۸۰۲۸	۱۲۳۹۳۷	۸۸۹۸۱	هزینه‌های هتل، مسافرخانه و مسافرت‌های دستجمعی
۳۹۱۲۴۲	۱۴۵۵۷۱	۱۵۲۷۹۹	۱۲۸۸۷۶	۴۲۸۶۵	۱۱۱۹۹	خدمات مالی و حقوقی

۹۰۷۳۴۵	۵۱۴۱۸۹	۳۵۵۳۲۴	۲۹۲۹۵۷	۲۶۹۶۸۰	۲۲۴۶۰۰ هزینه‌های مذهبی
۵۴۲۹۷۲۵	۲۷۳۵۸۱۲	۱۵۲۲۶۹۴	۷۱۹۹۷۵	۵۶۶۷۷۱	۴۱۳۶۳۴ هزینه‌های متفرقه



مرکز آمار ایران

۱۴-۲- متوسط انواع هزینه‌های خوراکی و دخانی سالانه یک خانوار روستایی در هر یک از گروه‌های درآمد سالانه: ۱۳۸۶

(ریال)

تا ۱۶۵۰۰۰۰۱ ریال	تا ۱۲۰۰۰۰۰۱ ریال	تا ۹۰۰۰۰۰۱ ریال	تا ۷۲۰۰۰۰۱ ریال	۷۲۰۰۰۰۰ ریال و کمتر	کل	اقلام خوراکی و دخانی
۱۱۳۱۷۴۶۸	۹۹۰۰۲۷۰	۷۸۹۶۹۱۷	۶۷۶۷۹۷۳	۵۰۵۷۶۵۹	۱۸۲۰۲۷۳۳	جمع
۲۴۲۴۸۸۷	۲۰۹۶۶۱۸	۱۷۰۸۵۸۸	۱۴۱۸۹۸۶	۹۶۹۷۴۷	۳۷۷۹۹۲۱	آرد، رشته، غلات، نان و فراورده‌های آن...
۵۷۱۷۲۰	۴۸۸۲۸۴	۴۰۶۹۸۴	۳۶۹۸۰۴	۲۲۹۵۱۵	۶۳۶۲۶۱	آرد و رشته
۱۰۹۲۴۲۱	۹۳۵۱۲۳	۷۱۲۱۲۹	۵۵۷۲۳۹	۳۵۳۴۷۷	۲۲۴۴۹۱۵	غلات
۶۷۵۹۶۴	۶۰۵۶۰۲	۵۳۱۵۷۸	۴۶۱۳۸۵	۳۶۲۲۳۴	۷۸۳۰۵۷	انواع نان
۸۴۷۸۱	۶۷۶۱۰	۵۷۸۹۸	۳۰۵۵۷	۲۴۵۲۲	۱۱۵۶۸۸	بیسکویت، کیک و ویفر
۲۳۲۴۵۵۶	۱۹۷۰۵۱۷	۱۵۱۰۷۵۲	۱۴۵۶۶۴۹	۱۱۳۹۵۷۹	۴۳۸۱۷۹۰	گوشت
۱۰۵۴۷۱۷	۸۵۵۸۵۴	۶۱۶۰۷۵	۶۲۳۵۹۳	۵۲۷۹۹۶	۲۴۰۵۰۸۳	گوشت دام
۱۰۹۳۰۲۲	۹۲۲۶۱۴	۷۴۷۸۴۳	۶۷۲۹۸۶	۵۰۵۹۰۰	۱۵۳۲۲۱۷	گوشت پرندگان
۱۷۶۸۱۸	۱۹۲۰۴۹	۱۴۶۸۳۵	۱۶۰۰۷۰	۱۰۵۶۸۴	۴۴۴۴۹۰	گوشت حیوانات دریایی
۱۳۶۸۹۴۲	۱۱۴۴۹۲۷	۹۲۱۱۰۵	۷۶۴۹۱۸	۶۳۱۰۳۱	۱۹۱۱۲۰۷	شیر و فراورده‌های آن و تخم پرندگان
۵۴۱۷۴۸	۴۲۵۸۴۱	۳۱۱۱۴۳	۲۴۹۸۴۷	۱۷۹۷۶۱	۷۴۳۸۶۳	انواع شیر
۴۵۸۶۶۸	۴۰۱۰۵۴	۳۲۳۳۸۰	۲۸۴۰۹۴	۲۷۰۸۱۲	۷۲۵۷۸۷	فراورده‌های شیر
۳۶۸۵۲۶	۳۱۸۰۳۲	۲۸۶۵۸۲	۲۳۰۹۷۷	۱۸۰۴۵۸	۴۴۱۵۵۷	انواع تخم پرندگان
۶۵۶۲۱۱	۶۴۱۶۱۴	۴۸۱۵۱۹	۳۸۱۰۹۸	۳۱۰۶۱۹	۸۵۹۱۹۹	روغن‌ها و چربی‌ها
۲۴۶۷۳	۲۴۲۱۰	۶۵۵۴	۱۱۲۵۲	۱۹۴۳۵	۴۰۲۸۵	روغن‌ها و چربی‌های حیوانی
۶۳۱۵۳۸	۶۱۷۴۰۴	۴۷۴۹۶۶	۳۶۹۸۴۶	۲۹۱۱۸۴	۸۱۸۹۱۴	روغن‌های نباتی
۱۸۷۶۱۶۳	۱۶۶۸۱۹۱	۱۳۳۰۱۱۰	۱۱۷۳۰۰۱	۸۲۸۹۱۲	۳۰۷۹۲۲۲	میوه‌ها و سبزی‌ها
۶۵۱۱۴۶	۵۵۳۴۷۶	۴۲۹۲۷۲	۳۸۲۶۷۱	۲۴۷۶۸۶	۱۳۰۶۱۷۲	انواع میوه
۱۲۰۶۴۲۶	۱۰۹۸۹۲۶	۸۸۶۳۱۷	۷۸۳۰۲۸	۵۷۳۳۷۳	۱۷۳۹۲۹۷	انواع سبزی
۱۸۵۹۰	۱۵۷۹۰	۱۴۵۲۱	۷۳۰۲	۷۸۵۳	۳۳۷۵۳	میوه‌ها و سبزی‌های آماده (برای مصرف در منزل)
۵۶۶۴۳۱	۵۰۵۵۲۲	۴۱۱۱۱۱	۳۳۴۴۳۲	۲۶۰۹۸۶	۹۵۷۹۰۱	خشکبار و حبوب
۲۰۸۳۱۹	۱۷۷۴۲۰	۱۳۴۸۵۲	۱۰۷۹۱۱	۸۰۶۷۹	۴۶۰۷۵۳	خشکبار
۳۵۸۱۱۱	۳۲۸۱۰۲	۲۷۶۲۵۹	۲۲۶۵۲۱	۱۸۰۳۰۷	۴۹۷۱۴۸	حبوب
۹۳۱۵۹۱	۸۶۷۶۹۶	۷۵۰۳۸۱	۶۲۷۳۹۷	۴۹۲۴۷۲	۱۳۷۳۲۲۶	قند، شکر، شیرینی‌ها، چای، قهوه و کاکائو
۳۵۶۰۱۹	۳۳۳۲۲۶	۲۷۲۵۸۶	۲۲۱۲۴۹	۱۴۷۴۱۴	۴۴۲۱۸۰	قند و شکر
۲۴۲۶۷۳	۲۰۵۷۹۶	۱۷۰۶۶۶	۱۴۰۳۴۴	۱۲۹۹۷۹	۴۹۲۸۱۴	انواع شیرینی‌ها و مرباها
۳۳۲۸۹۸	۳۲۸۱۷۴	۳۰۷۱۲۹	۲۶۵۸۰۴	۲۱۵۰۷۸	۴۳۸۲۳۱	چای، قهوه و کاکائو
۳۸۲۴۷۲	۳۳۷۹۵۲	۳۰۳۱۵۹	۲۷۷۹۳۸	۱۷۶۷۱۵	۵۶۹۱۷۵	ادویه‌ها، چاشنی‌ها و سایر ترکیب‌های خوراکی
۱۳۴۱۱۱	۱۱۳۳۰۲	۱۰۸۰۰۷	۸۷۰۹۱	۶۳۸۴۸	۱۸۹۲۴۹	انواع ادویه
۲۴۸۳۶۲	۲۲۴۶۴۹	۱۹۵۱۵۱	۱۹۰۸۴۷	۱۱۲۸۶۶	۳۷۹۹۲۶	چاشنی‌ها و سایر ترکیب‌های خوراکی
۷۸۶۲۱۶	۶۶۷۲۳۳	۴۸۰۱۹۲	۳۳۳۵۵۳	۲۴۷۵۹۸	۱۲۹۱۰۹۳	نوشابه‌ها، غذاهای آماده و دخانیات
۱۶۳۴۱۲	۱۳۱۷۲۳	۱۰۴۶۳۸	۶۷۶۵۹	۶۴۲۶۸	۳۰۲۱۸۷	انواع نوشابه
۳۰۳۲۸۷	۱۳۷۰۰۳	۹۲۲۲۸	۷۰۰۱۳	۴۱۳۹۰	۵۲۸۹۰۶	غذاهای آماده و تنقلات
۳۱۹۵۱۷	۳۹۸۵۰۷	۲۸۳۳۲۵	۱۹۵۸۸۱	۱۴۱۹۴۰	۴۶۰۰۰۰	دخانیات



۱۴-۲- متوسط انواع هزینه‌های خوراکی و دخانی سالانه یک خانوار روستایی در هر یک از گروه‌های درآمد سالانه: ۱۳۸۶ (دنباله)
(ریال)

۶۰۰۰۰۰۰۱ ریال و بیش‌تر	تا ۴۵۰۰۰۰۰۱ ریال	تا ۳۰۰۰۰۰۰۱ ریال	تا ۲۴۰۰۰۰۰۱ ریال	تا ۱۹۵۰۰۰۰۱ ریال	اقلام خوراکی و دخانی
۲۹۸۳۸۷۶	۲۰۶۶۳۶۵	۱۷۰۰۰۴۰	۱۴۷۳۶۳۶	۱۳۳۰۵۳۴	جمع
۳	۷	۰	۳	۱	آرد، رشته، غلات، نان و فراورده‌های آن
۶۲۸۸۹۷۴	۴۱۸۲۹۵۱	۳۴۴۰۱۰۱	۳۰۶۹۰۷۸	۲۷۹۹۸۸۱	آرد و رشته
۷۵۲۶۶۸	۷۳۰۴۴۱	۶۶۱۰۹۷	۶۳۶۵۴۱	۶۰۲۸۱۰	غلات
۴۳۶۰۹۸۹	۲۴۷۹۱۳۷	۱۸۹۲۶۸۴	۱۵۹۸۴۳۳	۱۳۴۹۹۰۶	انواع نان
۱۰۱۱۶۶۴	۸۳۴۸۰۲	۷۶۸۸۶۹	۷۲۵۱۰۵	۷۵۳۳۴۰	بیسکویت، کیک و ویفر
۱۶۳۶۵۳	۱۳۸۵۷۲	۱۱۷۴۵۱	۱۰۹۰۰۰	۹۳۸۲۵	گوشت
۷۶۹۰۵۳۳	۵۲۴۶۱۲۴	۴۰۳۵۰۳۵	۳۱۷۰۲۰۳	۲۸۰۸۶۹۹	گوشت دام
۴۵۵۴۹۴۴	۲۹۹۱۰۳۵	۲۱۳۰۳۲۹	۱۵۶۶۴۴۷	۱۳۶۱۵۰۲	گوشت پرندگان
۲۳۰۸۰۴۴	۱۷۵۶۷۵۷	۱۵۰۶۰۸۵	۱۲۸۴۷۰۰	۱۱۶۱۵۴۴	گوشت حیوانات دریایی
۸۲۷۵۴۵	۴۹۸۳۳۲	۳۹۸۶۲۱	۳۱۹۰۵۶	۲۸۵۶۵۲	شیر و فراورده‌های آن و تخم پرندگان
۲۸۴۸۹۶۲	۲۱۲۷۳۵۸	۱۸۵۹۹۶۸	۱۷۳۴۸۴۹	۱۵۴۶۲۴۳	انواع شیر
۱۱۰۹۰۶۱	۸۴۱۸۳۹	۷۱۷۲۷۹	۷۳۸۱۰۷	۵۸۹۴۹۱	فراورده‌های شیر
۱۱۵۶۹۱۴	۸۰۷۵۲۵	۷۰۰۶۵۳	۵۸۰۷۲۵	۵۵۷۴۰۷	انواع تخم پرندگان
۵۸۲۹۸۷	۴۷۷۹۹۴	۴۴۲۰۳۶	۴۱۶۰۱۷	۳۹۹۳۴۵	روغن‌ها و چربی‌ها
۱۱۱۸۹۷۷	۹۷۱۸۰۹	۸۶۸۷۶۸	۸۴۱۵۴۰	۷۸۱۴۳۱	روغن‌ها و چربی‌های حیوانی
۵۹۳۳۵	۴۹۴۵۳	۲۹۰۰۷	۵۱۱۶۸	۴۱۶۲۱	روغن‌های نباتی
۱۰۵۹۶۴۲	۹۲۲۳۵۶	۸۳۹۷۶۲	۷۹۰۳۷۲	۷۳۹۸۱۱	میوه‌ها و سبزی‌ها
۴۹۶۶۵۷۸	۳۵۸۲۸۵۵	۲۸۹۵۱۶۲	۲۵۷۲۳۱۴	۲۲۲۷۰۷۱	انواع میوه
۲۳۳۰۴۴۸	۱۵۶۰۳۵۴	۱۱۹۴۱۷۴	۱۰۰۴۳۹۲	۷۹۹۴۷۹	انواع سبزی
۲۵۷۵۷۷۰	۱۹۸۸۳۵۷	۱۶۶۶۳۰۳	۱۵۴۷۳۱۲	۱۴۰۳۹۴۶	میوه‌ها و سبزی‌های آماده (برای مصرف در منزل)
۶۰۳۶۰	۳۴۱۴۴	۳۴۶۸۴	۲۰۶۱۰	۲۳۶۴۶	خشکبار و حبوب
۱۶۳۱۲۷۱	۱۰۵۵۶۰۲	۸۷۹۹۳۴	۷۳۹۵۳۶	۷۰۲۵۹۰	خشکبار
۹۱۳۶۲۸	۵۰۴۹۲۰	۳۹۵۸۰۷	۳۰۲۹۳۰	۲۷۱۰۱۵	حبوب
۷۱۷۶۴۳	۵۵۰۶۸۲	۴۸۴۱۲۷	۴۳۶۶۰۶	۴۳۱۵۷۶	قند، شکر، شیرینی‌ها، چای، قهوه و کاکائو
۲۰۴۶۷۳۶	۱۵۲۳۸۹۰	۱۳۲۷۷۳۹	۱۲۰۵۶۷۳	۱۱۰۷۵۷۸	قند و شکر
۵۸۱۵۲۷	۴۷۲۵۴۷	۴۵۴۲۴۴	۴۲۶۰۹۳	۳۹۵۱۸۱	انواع شیرینی‌ها و مرباها
۹۰۳۹۴۶	۵۶۸۴۱۷	۴۳۸۶۹۵	۳۴۳۴۲۳	۳۲۵۰۲۵	چای، قهوه و کاکائو
۵۶۱۲۶۴	۴۸۲۹۲۶	۴۳۴۷۹۹	۴۳۶۱۵۸	۳۸۷۳۷۲	ادویه‌ها، چاشنی‌ها و سایر ترکیب‌های خوراکی
۸۷۴۹۹۰	۶۳۵۶۹۲	۵۴۰۹۹۳	۴۸۰۰۱۰	۴۵۶۱۸۳	انواع ادویه
۲۹۲۴۸۸	۲۰۴۹۰۱	۱۷۹۰۳۸	۱۶۱۴۴۹	۱۴۷۹۷۶	چاشنی‌ها و سایر ترکیب‌های خوراکی
۵۸۲۵۰۲	۴۳۰۷۹۱	۳۶۱۹۵۵	۳۱۸۵۶۱	۳۰۸۲۰۷	نوشابه‌ها، غذاهای آماده و دخانیات
۲۳۷۱۷۴۲	۱۳۳۷۳۷۶	۱۱۵۲۷۰۰	۹۲۳۱۶۰	۸۷۵۶۷۲	انواع نوشابه
۵۳۵۰۹۲	۳۳۹۱۲۰	۲۸۵۱۹۲	۲۲۲۲۱۱	۲۱۱۵۴۰	غذاهای آماده و تنقلات
۱۲۷۴۱۹۷	۵۰۵۶۵۸	۳۵۵۳۴۸	۲۴۰۴۹۲	۲۵۱۶۰۴	دخانیات
۵۶۲۴۵۲	۴۹۲۵۹۸	۵۱۲۱۶۰	۴۶۰۴۵۷	۴۱۲۵۲۷	

۱۵-۲- متوسط انواع هزینه‌های غیر خوراکی ناخالص سالانه یک خانوار روستایی در هر یک از گروه‌های هزینه سالانه: ۱۳۸۶

(ریال)

تا ۱۲۰۰۰۰۰۱ ریال ۱۶۵۰۰۰۰۰	تا ۹۰۰۰۰۰۱ ریال ۱۲۰۰۰۰۰۰	تا ۷۲۰۰۰۰۱ ریال ۹۰۰۰۰۰۰۰	۷۲۰۰۰۰۰ ریال و کمتر	کل	ضریب تغییرات (CV) ^(۱)	اقلام غیر خوراکی
۳/۳۷	۲/۸۶	۲/۴۹	۱/۷۹	۴/۴۹		متوسط تعداد افراد در خانوارها
۷۴۰۴۰۶	۵۴۰۳۰۰	۴۱۹۹۹۰	۲۷۱۷۹۲	۳۱۸۰۶۳	۰/۰۱۳۴	جمع
۹	۲	۰	۴	۱۲		
۴۶۱۳۷۹	۲۳۸۳۸۲	۱۹۹۹۶۰	۵۱۳۰۰	۳۷۰۳۹۹۹	۰/۰۲۰۶	پوشاک و کفش
۲۹۸۴۰۱	۱۵۶۹۶۴	۹۱۶۵۴	۲۵۵۳۵	۲۸۸۴۶۸۰	۰/۰۲۱۹	پوشاک و تعمیرات آن
۱۶۲۹۷۸	۸۱۴۱۹	۱۰۸۳۰۷	۲۵۷۶۶	۸۱۹۳۱۹	۰/۰۲۱۱	انواع کفش و تعمیرات آن
۳۴۰۹۳۶۵	۲۸۱۰۷۸۳	۲۲۵۶۶۹۹	۱۶۷۴۵۳۰	۷۶۱۱۴۰۲	۰/۰۱۱۹	مسکن
۲۴۸۴۷۵۱	۲۰۲۰۰۳۶	۱۶۲۵۱۲۱	۱۲۳۶۳۵۹	۵۸۱۵۲۱۹	۰/۰۱۴۷	اجاره‌بها و سایر هزینه‌های منزل مسکونی
۹۲۴۶۱۴	۷۹۰۷۴۸	۶۳۱۵۷۸	۴۳۸۱۷۱	۱۷۹۶۱۸۳	۰/۰۱۲۸	آب و فاضلاب، سوخت و روشنایی منزل مسکونی
۶۴۳۹۵۰	۴۰۹۰۳۱	۲۹۸۸۷۱	۱۷۰۵۶۳	۳۶۰۸۷۶۹	۰/۰۱۹۴	لوازم، اثاث و خدمات خانوار
۶۴۶۸۶	۲۰۳۶۸	۱۳۹۸۲	۱۳۲۵۶	۷۲۳۲۸۲	۰/۰۳۱۶	میلمان، اثاث، فرش و کفپوش و تعمیرات آن‌ها
۳۵۴۳۹	۱۷۵۸	۲۳۳۷۳	۱۰۲۶	۵۴۹۱۵۶	۰/۰۵۳۰	لوازم و اثاث منزل
						وسایل حرارتی و پخت و پز، یخچال و سایر
۷۴۳۷۰	۷۶۱۴۰	۱۵۴۱۵	۱۱۹۹۱	۷۶۳۷۸۱	۰/۰۲۹۰	وسایل عمده
						ظروف، لوازم آشپزخانه و سایر وسایل منزل و
۸۱۲۷۴	۳۶۸۳۹	۲۶۸۶۰	۵۵۸۵	۶۷۱۸۵۵	۰/۰۴۰۰	تعمیرات آن‌ها
۳۸۴۱۴۱	۲۷۱۸۳۷	۲۱۸۳۱۷	۱۳۸۴۴۷	۸۷۱۱۵۳	۰/۰۰۹۸	کالاها و لوازم مصرفی بی‌دوام و کم‌دوام منزل
۴۰۳۹	۲۰۸۹	۹۲۴	۲۵۹	۲۹۵۴۲	۰/۰۱۳۱۱	خدمات خانگی
۱۰۳۳۷۷۴	۷۶۸۲۱۳	۶۳۷۷۲۷	۴۰۸۲۶۱	۳۸۴۹۶۵۹	۰/۰۴۳۴	بهداشت و درمان
۷۰۲۷۹۱	۵۳۰۲۸۹	۳۹۶۵۴۸	۲۶۵۶۵۴	۳۰۳۳۸۰۳	۰/۰۵۴۴	هزینه‌های بهداشتی و درمانی
۳۳۰۹۸۳	۲۳۷۹۲۴	۲۴۱۱۸۰	۱۴۲۶۰۷	۸۱۵۸۵۵	۰/۰۱۸۹	هزینه بیمه‌های اجتماعی و درمانی
۱۱۱۸۵۹۵	۷۲۹۷۸۲	۵۰۸۰۳۴	۲۳۰۴۳۴	۷۱۹۸۲۱۲	۰/۰۲۴۴	حمل و نقل و ارتباطات
۸۰۲۶۷۱	۵۱۷۴۹۳	۳۶۳۹۵۶	۱۷۳۲۰۰	۵۳۳۳۸۳۳	۰/۰۳۰۱	حمل و نقل
۳۱۵۹۲۴	۲۱۲۲۸۸	۱۴۴۰۷۸	۵۷۲۳۴	۱۸۶۴۳۸۰	۰/۰۲۰۵	ارتباطات
۱۱۴۲۰۴	۶۸۱۸۶	۴۰۰۵۰	۲۰۷۶۰	۱۰۶۷۹۳۳	۰/۰۳۴۲	تفریحات، سرگرمی‌ها و خدمات فرهنگی
۵۰۰۶۰	۳۹۹۴۲	۲۱۲۴۱	۱۲۱۴۱	۴۷۳۰۹۶	۰/۰۵۵۱	تفریحات و سرگرمی‌ها
۶۴۱۴۴	۲۸۲۴۵	۱۸۸۰۹	۸۶۲۰	۵۹۴۸۳۷	۰/۰۴۰۷	تحصیل و آموزش
۶۲۲۸۰۳	۳۷۸۶۲۵	۲۵۸۵۵۹	۱۶۲۰۷۵	۴۷۶۶۳۳۷	۰/۰۲۴۴	کالاها و خدمات متفرقه خانوار
۲۰۵۹۸۶	۱۳۱۶۵۷	۱۰۳۱۴۰	۵۴۵۸۱	۶۸۲۲۰۵	۰/۰۲۱۵	خدمات شخصی و وسایل آرایشی
۴۱۲۷۱	۲۳۸۲۳	۱۹۴	۱۲۸۸	۹۴۷۷۸۹	۰/۰۳۵۴	لوازم زینتی و شخصی
						هزینه‌های هتل، مسافرخانه و مسافرت‌های
۳۳۸۴۲	۱۸۷۰۷	۱۶۳۵۹	۱۵۱۲۸	۳۲۷۲۴۰	۰/۰۶۶۶	دستجمعی
۵۶۴۴	۳۸۷۴	۷۲۵	۱۶۱	۱۶۷۶۸۲	۰/۱۸۲۶	خدمات مالی و حقوقی
۱۳۴۸۴۴	۸۹۴۷۱	۵۹۸۳۲	۴۶۱۴۴	۴۵۳۴۲۸	۰/۰۳۰۵	هزینه‌های مذهبی
۲۰۱۲۱۶	۱۱۱۰۹۳	۷۸۳۰۹	۴۴۷۷۲	۲۱۸۷۹۹۲	۰/۰۳۸۹	هزینه‌های متفرقه

۱۵-۲- متوسط انواع هزینه‌های غیر خوراکی ناخالص سالانه یک خانوار روستایی در هر یک از گروه‌های هزینه سالانه: ۱۳۸۶

(ریال)		(دنباله)					اقلام غیر خوراکی
۶۰۰۰۰۰۰۱ ریال و بیش‌تر	۴۵۰۰۰۰۰۱ تا ۶۰۰۰۰۰۰۰ ریال	۳۰۰۰۰۰۰۱ تا ۴۵۰۰۰۰۰۰ ریال	۲۴۰۰۰۰۰۱ تا ۳۰۰۰۰۰۰۰ ریال	۱۹۵۰۰۰۰۱ تا ۲۴۰۰۰۰۰۰ ریال	۱۶۵۰۰۰۰۱ تا ۱۹۵۰۰۰۰۰ ریال		
۵/۳۱	۵,۰۰	۴/۶۷	۴/۲۵	۴/۱۱	۳/۷۷	متوسط تعداد افراد در خانوارها...	
۷۲۷۰۱۲۳۷	۳۱۵۷۴۵ ۱۷	۲۱۲۱۱۵۷۶	۱۵۰۸۲۳۵۰	۱۱۶۵۳۰۶۸	۹۵۶۸۴۱۲	جمع	
۸۷۶۷۸۸۱	۴۰۳۷۷۳۸	۲۴۶۲۴۹۱	۱۴۳۶۵۰۴	۱۰۴۸۸۱۶	۷۷۵۰۵۶	پوشاک و کفش	
۶۹۸۱۰۶۱	۳۱۱۵۹۸۱	۱۸۳۲۳۰۳	۱۰۷۱۴۸۹	۷۸۳۴۷۹	۵۵۰۲۸۵	پوشاک و تعمیرات آن	
۱۷۸۶۸۲۱	۹۲۱۷۵۷	۶۳۰۱۸۸	۳۶۵۰۱۶	۲۶۵۳۳۷	۲۲۴۷۷۱	انواع کفش و تعمیرات آن	
۱۲۴۲۲۵۵۶	۸۹۳۵۸۸۶	۷۰۳۳۹۹۲	۵۷۰۷۹۲۰	۴۷۱۸۵۹۳	۳۸۹۳۶۱۳	مسکن	
۹۷۲۸۸۷۲	۶۹۰۱۶۲۶	۵۲۸۶۳۳۷	۴۲۳۲۰۲۴	۳۴۴۷۹۰۶	۲۷۳۹۰۰۶	اجاره‌بها و سایر هزینه‌های منزل مسکونی	
۲۶۹۳۶۸۴	۲۰۳۴۲۶۰	۱۷۴۷۶۵۵	۱۴۷۵۸۹۶	۱۲۷۰۶۸۸	۱۱۵۴۶۰۷	آب و فاضلاب، سوخت و روشنایی منزل مسکونی	
۸۶۴۰۲۸۷	۳۶۸۵۹۴۹	۲۲۰۴۱۴۷	۱۵۴۷۹۳۰	۱۰۹۸۶۴۶	۸۸۰۱۶۸	لوازم، اثاث و خدمات خانوار . مبلمان، اثاث، فرش و کفپوش و تعمیرات آن‌ها	
۱۹۱۶۱۱۱	۷۱۰۵۰۳	۳۷۳۶۲۱	۲۲۳۱۸۵	۱۳۰۰۸۸	۸۰۴۳۰	لوازم و اثاث منزل	
۱۵۳۶۳۸۷	۵۳۱۰۲۲	۲۰۹۹۵۵	۱۶۳۹۴۳	۷۱۹۸۶	۶۴۶۴۶	وسایل حرارتی و پخت و پز، یخچال و سایر وسایل عمده	
۱۹۶۲۱۲۷	۷۶۷۸۵۴	۳۹۱۹۸۴	۲۷۶۲۳۵	۲۰۶۵۵۸	۱۲۴۹۸۰	ظروف، لوازم آشپزخانه و سایر وسایل منزل و تعمیرات آن‌ها	
۱۷۳۵۵۲۹	۶۳۱۶۴۰	۳۸۰۶۹۸	۲۲۱۲۰۷	۱۴۸۶۵۰	۱۲۴۱۰۸	کالاها و لوازم مصرفی بی‌دوام و کم‌دوام منزل	
۱۴۲۱۸۲۱	۱۰۱۶۹۴۸	۸۲۹۳۳۸	۶۴۴۴۴۱	۵۲۸۳۸۱	۴۷۸۶۷۹	خدمات خانگی	
۶۸۳۱۱	۲۷۹۸۲	۱۸۵۵۱	۱۸۹۱۹	۱۲۹۸۴	۷۳۲۵	بهداشت و درمان	
۸۹۲۲۲۷۸	۳۶۷۰۳۴۶	۲۴۵۶۷۸۴	۱۷۵۰۷۹۶	۱۴۰۴۴۷۲	۱۲۶۴۲۷۰	هزینه‌های بهداشتی و درمانی	
۷۴۱۳۱۲۳	۲۶۹۸۵۴۱	۱۷۷۰۹۷۱	۱۲۷۷۲۳۸	۱۰۰۰۵۹۰	۹۳۷۷۵۷	هزینه بیمه‌های اجتماعی و درمانی	
۱۵۰۹۱۵۴	۹۷۱۸۰۵	۶۸۵۸۱۳	۴۷۳۵۵۸	۴۰۳۸۸۲	۳۲۶۵۱۲	حمل و نقل و ارتباطات	
۱۹۲۷۳۴۹۹	۵۴۷۱۶۲۴	۳۶۷۳۳۵۶	۲۵۴۹۴۱۲	۱۹۴۳۶۹۷	۱۵۸۸۰۵۸	حمل و نقل	
۱۵۱۶۴۹۹۲	۳۳۸۵۹۸۷	۲۲۹۵۹۱۹	۱۶۷۸۱۲۰	۱۲۶۰۶۱۰	۱۱۳۹۶۰۷	ارتباطات	
۴۱۰۸۵۰۷	۲۰۸۵۶۳۷	۱۳۷۷۴۳۷	۸۷۱۲۹۲	۶۸۳۰۸۷	۴۴۸۴۵۱	تفریحات، سرگرمی‌ها و خدمات فرهنگی	
۲۷۳۵۱۴۸	۹۴۵۱۴۰	۶۲۶۵۹۷	۳۸۰۶۹۲	۳۰۹۱۱۸	۲۲۳۲۷۶	تفریحات و سرگرمی‌ها	
۱۲۵۶۰۱۶	۳۶۳۳۱۵	۲۵۶۰۸۵	۱۵۴۹۵۶	۱۵۲۶۲۳	۱۱۷۳۷۵	تحصیل و آموزش	
۱۴۷۹۱۳۲	۵۸۱۸۲۶	۳۷۰۵۱۲	۲۲۵۷۳۶	۱۵۶۴۹۵	۱۰۵۹۰۰	کالاها و خدمات متفرقه خانوار	
۱۱۹۳۹۵۸۹	۴۸۲۷۹۰۴	۲۷۵۴۲۰۹	۱۷۰۹۰۹۵	۱۱۲۹۷۲۵	۹۴۳۹۷۱	خدمات شخصی و وسایل آرایشی لوازم زینتی و شخصی	
۱۳۵۷۵۳۲	۷۴۱۰۰۰	۵۵۰۵۱۹	۴۰۸۶۸۷	۳۱۹۰۹۲	۲۸۵۶۹۳	هزینه‌های هتل، مسافرخانه و مسافرت‌های دستجمعی	
۲۶۷۵۰۲۹	۸۷۹۳۰۳	۳۹۶۳۴۷	۲۴۵۷۷۶	۱۱۶۷۳۰	۶۶۱۰۹	خدمات مالی و حقوقی	
۹۱۹۸۲۰	۲۸۱۱۵۱	۱۴۳۵۴۳	۷۲۴۸۷	۴۵۸۵۶	۴۹۷۲۳	هزینه‌های مذهبی	
۵۴۴۲۸۶	۷۹۲۲۷	۴۸۷۶۶	۲۰۹۲۳	۱۱۵۲۷	۱۸۴۸۷	هزینه‌های متفرقه	
۹۳۵۶۲۴	۵۰۰۳۶۹	۳۴۹۹۵۶	۲۴۳۳۰۸	۱۹۳۸۹۲	۱۵۴۱۲۳		
۵۵۰۷۲۹۷	۲۳۴۶۸۵۳	۱۲۶۵۰۷۸	۷۱۷۹۱۴	۴۴۲۶۲۸	۳۶۹۸۳۷		

(۱) ضریب تغییرات (CV) فقط برای ستون کل محاسبه شده است.

۱۶-۲- متوسط انواع هزینه‌های خوراکی و دخانی ناخالص سالانه یک خانوار روستایی در هر یک از گروه‌های هزینه سالانه: ۱۳۸۶

(ریال)

۱۲۰۰۰۰۰۱ تا	۹۰۰۰۰۰۰۱ تا	۷۲۰۰۰۰۰۱ تا	۷۲۰۰۰۰۰	کل	ضریب تغییرات (CV) ^(۱)	اقلام خوراکی و دخانی
۶۹۴۴۰۴۱	۵۱۴۷۰۰۴	۳۹۸۸۹۴۹	۲۴۱۳۱۱۶	۱۸۲۰۲۷۳	۰/۰۱۰۰	جمع
۱۴۸۵۳۲۸	۱۱۵۳۶۷۹	۹۳۱۸۶۷	۵۴۶۶۴۴	۳۷۷۹۹۲۱	۰/۰۲۲۲	آرد، رشته، غلات، نان و فراورده‌های آن...
۴۲۵۸۲۴	۳۴۰۲۹۸	۲۸۸۲۳۲	۱۴۲۲۱۷	۶۳۶۲۶۱	۰/۰۲۵۵	آرد و رشته
۴۹۳۰۴۷	۳۶۵۹۷۵	۲۴۸۵۹۷	۱۲۵۱۳۸	۲۲۴۴۹۱۵	۰/۰۳۶	غلات
۵۱۱۲۸۹	۴۲۱۸۵۹	۳۸۴۹۸۴	۲۶۹۸۳۵	۷۸۳۰۵۷	۰/۰۰۹۸	انواع نان
۵۵۱۶۹	۲۵۵۴۷	۱۰۰۵۴	۹۴۵۴	۱۱۵۶۸۸	۰/۰۱۹۹	بیسکویت، کیک و ویفر
۱۲۹۳۳۶۱	۱۰۴۴۹۴۲	۷۴۰۱۰۸	۴۸۸۱۸۹	۴۳۸۱۷۹۰	۰/۰۱۴۸	گوشت
۴۲۳۵۱۵	۳۱۳۹۴۸	۲۵۸۰۶۸	۱۷۳۸۴۳	۲۴۰۵۰۸۳	۰/۰۲۱۷	گوشت دام
۷۳۷۲۶۹	۶۲۴۲۱۲	۴۱۰۳۴۲	۲۷۹۶۶۴	۱۵۳۲۲۱۷	۰/۰۱۴۱	گوشت پرندگان
۱۳۲۵۷۷	۱۰۶۷۸۱	۷۱۶۹۸	۳۴۶۸۲	۴۴۴۴۹۰	۰/۰۲۷۴	گوشت حیوانات دریایی
۹۲۹۱۷۵	۶۶۳۰۰۴	۵۷۳۴۳۸	۳۳۲۶۸۰	۱۹۱۱۲۰۷	۰/۰۱۰۲	شیر و فراورده‌های آن و تخم پرندگان
۳۴۸۰۲۵	۲۰۹۵۱۳	۱۸۳۵۸۵	۹۵۱۱۳	۷۴۳۸۶۳	۰/۰۱۹۵	انواع شیر
۳۰۱۵۸۷	۲۳۸۱۵۷	۲۱۴۱۳۵	۱۱۷۸۲۲	۷۲۵۷۸۷	۰/۰۱۴۲	فراورده‌های شیر
۲۷۹۵۶۲	۲۱۵۳۳۵	۱۷۵۷۱۸	۱۱۹۷۴۴	۴۴۱۵۵۷	۰/۰۱۰۱	انواع تخم پرندگان
۴۱۲۰۲۵	۲۹۸۱۹۸	۲۳۹۹۲۹	۱۳۸۳۶۳	۸۵۹۱۹۹	۰/۰۱۳۰	روغن‌ها و چربی‌ها
۵۶۲۴	۳۵۷	۰	۰	۴۰۲۸۵	۰/۱۱۳۱	روغن‌ها و چربی‌های حیوانی
۴۰۶۴۰۲	۲۹۷۸۴۱	۲۳۹۹۲۹	۱۳۸۳۶۳	۸۱۸۹۱۴	۰/۰۱۲۳	روغن‌های نباتی
۱۲۳۴۷۳۵	۹۱۴۵۵۹	۶۵۱۷۷۷	۳۹۰۵۳۱	۳۰۷۹۲۲۲	۰/۰۱۰۶	میوه‌ها و سبزی‌ها
۳۶۹۹۵۸	۲۲۶۲۷۵	۱۴۹۱۸۹	۷۳۸۹۵	۱۳۰۶۱۷۲	۰/۰۱۵۵	انواع میوه
۸۵۳۱۱۲	۶۸۲۹۰۸	۵۰۰۸۴۸	۳۱۵۶۰۵	۱۷۳۹۲۹۷	۰/۰۰۹۸	انواع سبزی
۱۱۶۶۵	۵۳۷۵	۱۷۴۰	۱۰۳۰	۳۳۷۵۳	۰/۰۳۵۰	میوه‌ها و سبزی‌های آماده (برای مصرف در منزل)
۳۲۷۵۱۹	۲۲۱۴۸۵	۱۸۲۳۶۶	۱۰۴۷۵۲	۹۵۷۹۰۱	۰/۰۱۷۹	خشکبار و حبوب
۹۲۰۶۷	۴۷۳۹۷	۳۴۲۶۷	۱۸۶۱۸	۴۶۰۷۵۳	۰/۰۲۸۶	خشکبار
۲۳۵۴۵۲	۱۷۴۰۸۹	۱۴۸۰۹۹	۸۶۱۳۴	۴۹۷۱۴۸	۰/۰۱۸۶	حبوب
۵۹۱۰۶۶	۴۳۱۵۵۲	۳۶۸۳۵۲	۲۳۶۰۷۷	۱۳۷۳۲۲۶	۰/۰۱۲۳	قند، شکر، شیرینی‌ها، چای، قهوه و کاکائو
۲۰۱۸۷۵	۱۵۹۷۶۵	۱۲۱۸۳۶	۸۱۲۷۲	۴۴۲۱۸۰	۰/۰۱۶۷	قند و شکر
۱۳۹۷۹۴	۸۰۳۲۴	۶۰۷۰۱	۳۸۷۴۹	۴۹۲۸۱۴	۰/۰۲۱۱	انواع شیرینی‌ها و مرباها
۲۴۹۳۹۸	۱۹۱۴۶۴	۱۸۵۸۱۵	۱۱۶۰۵۶	۴۳۸۲۳۱	۰/۰۱۲۶	چای، قهوه و کاکائو
۲۴۳۲۵۴	۱۹۴۶۹۹	۱۵۵۵۶۵	۸۸۷۵۲	۵۶۹۱۷۵	۰/۰۱۳۳	ادویه‌ها، چاشنی‌ها و سایر ترکیب‌های خوراکی
۸۳۱۳۴	۶۹۵۲۲	۶۰۸۹۶	۳۴۳۹۳	۱۸۹۲۴۹	۰/۰۲۰۸	انواع ادویه
۱۶۰۱۲۰	۱۲۵۱۷۷	۹۴۶۶۹	۵۴۳۵۹	۳۷۹۹۲۶	۰/۰۱۴۰	چاشنی‌ها و سایر ترکیب‌های خوراکی
۴۲۷۵۷۷	۲۲۴۸۸۶	۱۴۵۵۴۸	۸۷۱۲۸	۱۲۹۱۰۹۳	۰/۰۲۴۶	نوشابه‌ها، غذاهای آماده و دخانیات
۷۹۰۵۶	۴۰۹۶۷	۲۹۳۹۰	۱۱۹۴۰	۳۰۲۱۸۷	۰/۰۱۹۲	انواع نوشابه
۹۴۲۲۳	۴۷۷۱۱	۲۶۸۶۶	۱۰۸۱۹	۵۲۸۹۰۶	۰/۰۵۰۰	غذاهای آماده و تنقلات
۲۵۴۲۹۸	۱۳۶۲۰۷	۸۹۲۹۲	۶۴۳۶۹	۴۶۰۰۰۰	۰/۰۲۵۹	دخانیات



۱۶-۲- متوسط انواع هزینه‌های خوراکی و دخانی ناخالص سالانه یک خانوار روستایی در هر یک از گروه‌های هزینه سالانه: ۱۳۸۶ (دنباله)

۶۰۰۰۰۰۰۱ ریال و بیش تر	۴۵۰۰۰۰۰۱ تا ۶۰۰۰۰۰۰۰ ریال	۳۰۰۰۰۰۰۱ تا ۴۵۰۰۰۰۰۰ ریال	۲۴۰۰۰۰۰۱ تا ۳۰۰۰۰۰۰۰ ریال	۱۹۵۰۰۰۰۱ تا ۲۴۰۰۰۰۰۰ ریال	۱۶۵۰۰۰۰۱ تا ۱۹۵۰۰۰۰۰ ریال	اقلام خوراکی و دخانی
۳۳۲۱۰۲۴۵	۲۰۳۳۰۲ ۴۹	۱۵۷۵۹۶۴۹	۱۱۹۱۲۱۴۰	۱۰۱۱۴۸۵۷	۸۳۸۵۹۱۱	جمع
۷۰۵۲۱۲۷	۴۰۲۵۵۰۶	۳۱۸۲۷۱۰	۲۴۳۸۰۷۹	۲۱۲۱۳۲۱	۱۷۵۳۶۲۹	آرد، رشته، غلات، نان و فراورده‌های آن
۸۲۹۴۶۹	۷۳۶۰۷۲	۶۶۱۲۹۷	۵۵۶۷۱۴	۵۲۱۱۱۲	۴۶۳۰۷۶	آرد و رشته
۴۹۸۲۷۴۶	۲۲۹۳۵۲۲	۱۶۲۸۸۰۳	۱۱۱۲۹۱۴	۸۶۷۲۱۷	۶۱۲۸۴۰	غلات
۱۰۴۷۲۷۵	۸۶۲۹۱۱	۷۸۴۹۲۹	۶۸۲۲۸۱	۶۵۸۲۲۲	۶۱۲۲۴۷	انواع نان
۱۹۲۶۳۷	۱۳۳۰۰۰	۱۰۷۶۸۲	۸۶۱۶۹	۷۴۷۶۹	۶۵۴۶۶	بیسکویت، کیک و ویفر
۸۵۵۷۸۲۶	۴۹۲۴۵۶۵	۳۶۴۵۸۶۶	۲۵۷۶۱۲۰	۲۰۶۱۸۰۴	۱۶۱۴۳۱۴	گوشت
۵۰۸۱۳۵۶	۲۷۳۱۲۸۳	۱۹۱۸۳۰۷	۱۲۲۰۲۹۳	۸۸۸۸۷۵	۶۲۳۰۴۰	گوشت دام
۲۵۷۵۳۴۱	۱۷۰۰۹۱۰	۱۳۷۱۰۷۸	۱۱۲۸۸۲۶	۹۶۳۹۵۷	۸۳۵۸۰۱	گوشت پرندگان
۹۰۱۱۲۹	۴۹۲۳۷۲	۳۵۶۴۸۱	۲۲۷۰۰۲	۲۰۸۹۷۱	۱۵۵۴۷۳	گوشت حیوانات دریایی
۳۰۱۷۰۲۵	۲۲۲۳۲۶۷	۱۷۸۳۰۶۶	۱۴۶۹۹۰۱	۱۳۳۶۸۷۱	۱۱۶۴۲۰۷	شیر و فراورده‌های آن و تخم پرندگان
۱۱۷۲۸۸۶	۸۶۸۹۸۲	۶۹۲۲۲۴	۵۸۲۸۲۷	۵۴۶۶۲۱	۴۷۷۵۸۵	انواع شیر
۱۲۲۹۱۳۱	۸۴۹۶۲۹	۶۵۳۶۵۲	۵۱۶۳۸۱	۴۴۴۶۸۶	۳۶۶۴۸۲	فراورده‌های شیر
۶۱۵۰۰۸	۵۰۴۶۵۶	۴۳۷۱۸۹	۳۷۰۶۹۳	۳۴۵۵۶۴	۳۲۰۱۴۰	انواع تخم پرندگان
۱۳۳۰۴۶۶	۹۹۲۰۰۵	۸۳۷۴۷۶	۶۸۵۷۲۵	۵۷۰۴۸۱	۵۳۱۳۶۱	روغن‌ها و چربی‌ها
۸۹۴۰۳	۴۰۹۷۹	۳۰۷۳۶	۲۱۳۳۰	۱۱۲۷۷	۱۹۵۴۲	روغن‌ها و چربی‌های حیوانی
۱۲۴۱۰۶۳	۹۵۱۰۲۶	۸۰۶۷۳۹	۶۶۴۳۹۵	۵۵۹۲۰۴	۵۱۱۸۱۹	روغن‌های نباتی
۵۴۶۳۵۶۰	۳۴۷۱۲۶۴	۲۷۶۰۱۳۷	۲۰۷۶۸۵۰	۱۷۸۰۱۱۱	۱۳۸۵۲۰۹	میوه‌ها و سبزی‌ها
۲۵۹۶۹۴۴	۱۴۶۶۵۲۵	۱۰۸۷۹۹۲	۷۵۴۳۸۳	۶۰۵۹۰۰	۴۲۸۳۸۵	انواع میوه
۲۷۹۵۰۵۳	۱۹۶۶۸۳۸	۱۶۴۹۱۲۶	۱۳۰۴۸۹۰	۱۱۵۷۶۸۴	۹۴۴۷۳۸	انواع سبزی
۷۱۵۶۳	۳۷۹۰۱	۲۳۰۱۹	۱۷۵۷۷	۱۶۵۲۷	۱۲۰۸۶	میوه‌ها و سبزی‌های آماده (برای مصرف در منزل)
۱۸۲۴۷۲۱	۱۰۹۷۱۴۲	۷۹۳۵۱۱	۵۷۹۳۸۳	۴۷۶۳۳۹	۴۱۶۱۶۳	خشکبار و حبوب
۱۰۰۰۶۸۷	۵۲۰۷۶۰	۳۳۹۷۶۹	۲۲۴۱۲۳	۱۷۱۵۱۶	۱۳۴۵۰۴	خشکبار
۸۲۴۰۳۴	۵۷۶۳۸۲	۴۵۳۷۴۲	۳۵۵۲۵۹	۳۰۴۸۲۴	۲۸۱۶۵۹	حبوب
۲۳۹۹۶۵۰	۱۵۷۵۲۰۱	۱۱۹۳۳۵۷	۹۴۳۲۱۴	۸۰۰۷۱۸	۷۱۹۴۲۳	قند، شکر، شیرینی‌ها، چای، قهوه و کاکائو
۶۹۱۴۸۰	۵۲۲۱۱۸	۴۲۱۳۸۹	۳۴۰۷۱۱	۲۹۸۹۷۹	۲۷۰۴۵۸	قند و شکر
۱۰۷۰۳۶۱	۵۳۲۵۷۴	۳۵۰۷۸۰	۲۳۹۸۲۸	۱۹۹۹۱۷	۱۵۰۹۲۶	انواع شیرینی‌ها و مرباها
۶۳۷۸۰۸	۵۲۰۵۰۹	۴۲۱۱۸۸	۳۶۲۶۷۴	۳۰۱۸۲۳	۲۹۸۰۳۹	چای، قهوه و کاکائو
۹۸۳۵۱۲	۶۴۹۹۳۱	۵۰۸۱۴۷	۳۹۷۶۹۲	۳۲۵۹۴۰	۲۹۴۱۹۴	ادویه‌ها، چاشنی‌ها و سایر ترکیب‌های خوراکی
۳۲۹۸۳۳	۲۱۱۶۰۳	۱۶۷۹۲۸	۱۳۱۳۴۴	۱۰۰۴۰۰	۱۰۲۳۵۰	انواع ادویه
۶۵۳۶۷۸	۴۳۸۳۲۸	۳۴۰۲۲۰	۲۶۶۳۴۸	۲۲۵۵۳۹	۱۹۱۸۴۴	چاشنی‌ها و سایر ترکیب‌های خوراکی
۲۵۸۱۳۵۸	۱۳۷۱۳۶۷	۱۰۵۵۳۷۹	۷۴۵۱۷۷	۶۴۱۲۷۴	۵۰۷۴۱۱	نوشابه‌ها، غذاهای آماده و دخانیات
۵۸۶۴۹۱	۳۳۶۶۱۹	۲۶۲۹۴۸	۱۹۴۴۲۷	۱۴۱۲۰۵	۱۰۶۴۴۲	انواع نوشابه
۱۳۳۴۱۶۴	۴۹۰۷۷۵	۲۹۸۰۸۴	۲۰۱۶۷۶	۱۵۸۰۱۸	۱۰۹۱۴۹	غذاهای آماده و تنقلات
۶۶۰۷۰۳	۵۴۳۹۷۴	۴۹۴۳۴۷	۳۴۹۰۷۴	۳۴۲۰۵۱	۲۹۱۸۱۹	دخانیات

(۱) ضریب تغییرات (CV) فقط برای ستون کل محاسبه شده است.

۱۷-۲- متوسط انواع هزینه‌های غیر خوراکی ناخالص سالانه یک خانوار روستایی در هر یک از دهک‌های هزینه سالانه: ۱۳۸۶

(ریال)

دهک پنجم	دهک چهارم	دهک سوم	دهک دوم	دهک اول	کل	اقلام غیر خوراکی
۴,۶۰	۴,۲۸	۴,۰۹	۳,۶۰	۲,۴۹	۴,۴۹	متوسط تعداد افراد در خانوارها
۱۸۳۹۲۲	۱۵۳۰۱۷	۱۱۷۶۴۳	۸۴۸۷۴۷	۴۵۰۸۷	۳۱۸۰۶۳	جمع
۹۰	۶۱	۳۳	۸	۹۴	۱۲	
۲۰۳۳۶۰	۱۴۸۲۶۵	۱۰۴۱۲۹	۶۱۵۵۰۴	۱۸۸۷۹۷	۳۷۰۳۹۹۹	پوشاک و کفش
۹	۳	۹				
۱۴۷۳۶۸	۱۱۰۳۶۹	۷۸۰۳۷۳	۴۲۳۲۱۱	۱۰۸۵۵۱	۲۸۸۴۶۸۰	پوشاک و تعمیرات آن
۱	۳					
۵۵۹۹۲۸	۳۷۸۹۶۰	۲۶۰۹۲۶	۱۹۲۲۹۳	۸۰۲۴۶	۸۱۹۳۱۹	انواع کفش و تعمیرات آن
۶۴۱۰۵۰	۵۷۶۱۵۳	۴۷۴۴۷۳	۳۶۷۱۷۸	۲۴۰۳۳۳	۷۶۱۱۴۰۲	مسکن
۵	۸	۸	۳	۰		
۴۷۵۸۶۲	۴۲۸۱۵۳	۳۴۴۸۹۸	۲۶۳۸۳۰	۱۷۴۶۱۳		
۶	۵	۵	۸	۲	۵۸۱۵۲۱۹	اجاره‌بها و سایر هزینه‌های منزل مسکونی
۱۶۵۱۸۷	۱۴۸۰۰۰	۱۲۹۵۷۵	۱۰۳۳۴۷	۶۵۷۱۹۸	۱۷۹۶۱۸۳	آب و فاضلاب، سوخت و روشنایی منزل مسکونی
۸	۳	۴	۵			
۱۹۱۳۹۶	۱۵۹۵۵۵	۱۰۹۹۸۲				
۲	۶	۳	۷۶۹۴۹۶	۳۲۲۶۸۳	۳۶۰۸۷۶۹	لوازم، اثاث و خدمات خانوار
۲۸۳۵۷۵	۲۲۹۷۵۹	۱۳۴۸۹۴	۷۲۱۷۰	۱۹۰۵۰	۷۲۳۲۸۲	میلان، اثاث، فرش و کفپوش و تعمیرات آن‌ها
۱۸۵۲۶۳	۱۷۱۵۴۳	۷۴۸۸۴	۵۲۵۵۷	۵۹۶۷	۵۴۹۱۵۶	لوازم و اثاث منزل
۳۴۹۷۷۰	۲۹۰۲۳۰	۱۹۵۸۹۸	۱۰۰۷۱۰	۴۱۱۱۲	۷۶۳۷۸۱	وسایل حرارتی و پخت و پز، یخچال و سایر وسایل عمده ... ظروف، لوازم آشپزخانه و سایر وسایل منزل و تعمیرات آن‌ها
۳۱۷۷۰۴	۲۳۰۸۱۵	۱۴۷۹۱۴	۱۰۵۳۶۶	۲۶۳۱۴	۶۷۱۸۵۵	کالاها و لوازم مصرفی بی‌دوام و کم‌دوام منزل
۷۶۸۵۷۳	۶۵۲۹۷۰	۵۳۴۵۸۹	۴۳۲۸۱۷	۲۲۸۵۲۱	۸۷۱۱۵۳	خدمات خانگی
۹۰۷۶	۲۰۲۴۰	۱۱۶۴۴	۵۸۷۷	۱۷۱۹	۲۹۵۴۲	
۲۱۴۴۱۹	۱۷۳۷۷۵	۱۴۴۷۳۲	۱۱۴۶۶۲			
۴	۷	۱	۱	۶۶۳۸۲۸	۳۸۴۹۶۵۹	بهداشت و درمان
۱۵۵۱۱۴	۱۲۵۷۵۰	۱۰۴۳۵۱				
۴	۰	۴	۸۱۰۴۴۲	۴۵۱۸۶۵	۳۰۳۳۸۰۳	هزینه‌های بهداشتی و درمانی
۵۹۳۰۵۰	۴۸۰۲۵۷	۴۰۳۸۰۸	۳۳۶۱۷۹	۲۱۱۹۶۳	۸۱۵۸۵۵	هزینه بیمه‌های اجتماعی و درمانی
۳۲۲۷۵۵	۲۵۷۳۶۷	۱۹۷۸۱۰	۱۳۳۹۴۸			
۳	۴	۷	۶	۵۷۳۹۳۶	۷۱۹۸۲۱۲	حمل و نقل و ارتباطات
۲۰۲۹۸۸	۱۶۹۶۴۱	۱۲۸۹۱۹				
۱	۹	۲	۹۵۹۴۲۱	۴۰۹۹۴۰	۵۳۳۳۸۳۳	حمل و نقل
۱۱۹۷۶۷						
۲	۸۷۷۲۵۵	۶۸۸۹۱۵	۳۸۰۰۶۴	۱۶۳۹۹۶	۱۸۶۴۳۸۰	ارتباطات
۵۷۴۵۷۷	۴۰۰۳۵۳	۲۸۸۲۱۸	۱۶۷۵۲۹	۵۰۸۶۷	۱۰۶۷۹۳۳	تفریحات، سرگرمی‌ها و خدمات فرهنگی
۲۳۷۲۶۷	۱۶۴۴۳۶	۱۳۹۶۰۵	۸۵۵۳۶	۲۶۷۲۵	۴۷۳۰۹۶	تفریحات و سرگرمی‌ها
۳۳۷۳۱۱	۲۳۵۹۱۸	۱۴۸۶۱۳	۸۱۹۹۲	۲۴۱۴۲	۵۹۴۸۳۷	تحصیل و آموزش
۲۰۸۷۸۹	۱۷۵۰۲۳	۱۱۶۴۸۲	۷۷۷۰۵۹	۳۰۵۳۵۳	۴۷۶۶۳۳۷	کالاها و خدمات متفرقه خانوار

۰	۰	۷				
۴۹۵۷۰۶	۴۱۵۹۸۲	۳۲۲۶۴۵	۲۴۷۳۴۲	۱۰۶۶۷۷	۶۸۲۲۰۵ خدمات شخصی و وسایل آرایشی
۲۶۱۰۶۸	۲۶۱۶۴۵	۱۲۱۳۰۵	۵۰۳۶۸	۱۱۱۱۲	۹۴۷۷۸۹ لوازم زینتی و شخصی
۹۵۵۸۹	۶۵۶۱۰	۵۴۴۴۹	۴۷۲۵۵	۱۵۹۶۲	۳۲۷۲۴۰ هزینه‌های هتل، مسافرخانه و مسافرت‌های دستجمعی
۲۹۳۸۶	۲۰۰۳۶	۱۳۲۴۳	۱۰۹۷۴	۲۴۸۱	۱۶۷۶۸۲ خدمات مالی و حقوقی
۲۹۷۷۷۵	۲۴۳۷۵۴	۱۹۶۳۹۸	۱۴۲۵۶۶	۷۸۱۱۵	۴۵۳۴۲۸ هزینه‌های مذهبی
۹۰۸۳۶۷	۷۴۳۲۰۲	۴۵۶۷۸۷	۲۷۸۵۵۳	۹۱۰۰۷	۲۱۸۷۹۹۲ هزینه‌های متفرقه



۱۷-۲- متوسط انواع هزینه‌های غیر خوراکی ناخالص سالانه یک خانوار روستایی در هر یک از دهک‌های هزینه سالانه: ۱۳۸۶

(ریال)

(دنباله)

دهک دهم	دهک نهم	دهک هشتم	دهک هفتم	دهک ششم	اقلام غیر خوراکی
۵/۳۹	۵/۲۵	۵/۱۵	۴/۹۰	۴/۷۱	متوسط تعداد افراد در خانوارها
۱۰۵۴۱۹۲	۵۰۴۷۱۹۱	۳۶۱۷۱۰۷	۲۱۷۷۶۱۵	۲۲۱۵۴۳۹	جمع
۷۳	۵	۳	۱	۱	
۱۲۲۷۴۱۳۵	۶۵۰۲۸۳۳	۴۶۸۸۷۷۷	۳۵۳۹۱۲۱	۲۷۱۳۹۹۰	پوشاک و کفش
۹۹۰۹۳۱۷	۵۰۸۸۶۵۳	۳۶۰۷۵۹۷	۲۷۳۴۳۴۵	۲۰۳۵۴۷۶	پوشاک و تعمیرات آن
۲۳۶۴۸۱۸	۱۴۱۴۱۸۱	۱۰۸۱۱۸۰	۸۰۴۷۷۶	۶۷۸۵۱۵	انواع کفش و تعمیرات آن
۱۴۲۷۵۶۶۶	۱۱۴۱۲۳۵۹	۹۳۹۱۱۲۴	۸۶۲۸۲۰۶	۷۴۵۸۳۶۱	مسکن
۱۱۲۷۳۷۸۶	۸۸۶۵۵۴۷	۷۲۳۴۳۱۷	۶۶۴۶۲۰۰	۵۶۷۷۲۵۲	اجاره‌بها و سایر هزینه‌های منزل مسکونی
۳۰۰۱۸۸۰	۲۵۴۶۸۱۲	۲۱۵۶۸۰۸	۱۹۸۲۰۰۶	۱۷۸۱۱۰۹	آب و فاضلاب، سوخت و روشنایی منزل مسکونی
۱۲۴۸۹۴۴۶	۶۰۷۷۵۹۶	۴۳۹۴۰۳۸	۳۰۸۵۳۵۶	۲۴۰۲۲۲۸	لوازم، اثاث و خدمات خانوار
۲۸۱۳۰۱۰	۱۲۹۷۳۳۳	۹۱۸۸۹۲	۵۸۱۴۶۶	۴۳۲۷۶۳	مبلمان، اثاث، فرش و کفپوش و تعمیرات آن‌ها
۲۵۱۶۱۱۶	۸۳۷۸۷۹	۶۵۱۷۴۲	۳۹۵۸۷۱	۲۱۳۰۷۳	لوازم و اثاث منزل
۲۷۰۰۱۸۶	۱۵۲۸۱۳۱	۹۶۳۶۶۳	۵۹۴۰۲۱	۴۳۲۹۷۰	وسایل حرارتی و یخچال و سایر وسایل عمده
۲۶۴۴۵۰۳	۱۱۴۷۵۱۲	۷۴۱۸۶۴	۵۱۲۶۹۵	۴۳۳۰۰۷	ظروف، لوازم آشپزخانه و سایر وسایل منزل و تعمیرات آن‌ها
۱۶۹۲۵۵۷	۱۲۳۶۸۷۱	۱۰۸۹۲۹۸	۹۷۷۵۰۷	۸۶۵۹۹۰	کالاها و لوازم مصرفی بی‌دوام و کم‌دوام منزل
۱۲۳۰۷۳	۲۹۸۷۲	۲۸۵۷۹	۲۳۷۹۷	۲۴۴۲۵	خدمات خانگی
۱۳۲۵۶۶۹۴	۵۹۱۳۱۸۶	۴۳۴۰۴۹۳	۳۳۷۰۹۸۱	۲۵۱۸۲۸۸	بهداشت و درمان
۱۱۵۱۵۷۰۱	۴۴۹۰۵۷۵	۳۲۵۰۶۸۳	۲۴۹۳۷۸۱	۱۷۸۲۵۶۳	هزینه‌های بهداشتی و درمانی
۱۷۴۰۹۹۳	۱۴۲۲۶۱۱	۱۰۸۹۸۰۹	۸۷۷۲۰۰	۷۳۵۷۲۵	هزینه بیمه‌های اجتماعی و درمانی
۳۱۹۶۷۱۶۲	۱۰۲۴۵۷۸۸	۶۴۱۳۷۱۴	۴۹۷۲۲۲۰	۴۰۱۷۳۳۹	حمل و نقل و ارتباطات
۲۶۵۰۷۵۷۷	۷۰۷۱۷۰۸	۳۹۷۱۳۲۱	۳۰۷۷۰۵۸	۲۵۱۷۳۶۴	حمل و نقل
۵۴۵۹۵۸۵	۳۱۷۴۰۸۰	۲۴۴۲۳۹۳	۱۸۹۵۱۶۲	۱۴۹۹۹۷۵	ارتباطات
۴۱۴۴۶۰۹	۱۷۷۶۵۶۹	۱۱۴۸۹۳۵	۸۴۳۲۳۱	۶۴۷۰۹۹	تفریحات، سرگرمی‌ها و خدمات فرهنگی
۲۰۳۱۷۵۶	۶۹۸۶۴۶	۴۶۰۷۲۳	۳۳۰۸۱۷	۲۵۴۴۶۲	تفریحات و سرگرمی‌ها
۲۱۱۲۸۵۳	۱۰۷۷۹۲۳	۶۸۸۲۱۳	۵۱۲۴۱۴	۳۹۲۶۳۷	تحصیل و آموزش
۱۷۰۸۱۵۶۲	۸۵۵۰۶۵۳	۵۸۰۰۹۹۲	۴۳۳۷۰۴۴	۳۰۹۷۰۹۲	کالاها و خدمات متفرقه خانوار
۱۸۷۲۱۴۷	۹۸۷۹۴۴	۸۴۴۵۵۷	۶۸۴۱۱۷	۵۷۱۰۰۷	خدمات شخصی و وسایل آرایشی
۳۹۷۱۶۴۰	۱۸۳۰۳۴۷	۱۱۲۸۷۰۳	۷۴۱۶۰۷	۴۵۸۹۳۳	لوازم زینتی و شخصی
۱۴۰۹۵۱۶	۵۴۹۳۸۴	۳۹۷۱۱۲	۲۴۴۲۱۰	۱۷۴۲۵۸	هزینه‌های هتل، مسافرخانه و مسافرت‌های دستجمعی
۸۷۶۴۴۰	۳۴۳۷۸۰	۱۰۲۴۳۱	۷۴۴۹۷	۶۷۹۶۳	خدمات مالی و حقوقی
۱۲۴۹۴۳۶	۷۴۹۴۶۲	۵۴۱۹۰۹	۴۷۹۳۲۴	۳۶۶۱۱۳	هزینه‌های مذهبی
۷۷۰۲۳۸۳	۴۰۸۹۷۳۵	۲۷۸۶۲۷۹	۲۱۱۳۲۸۹	۱۴۵۸۸۲۰	هزینه‌های متفرقه

۱۸-۲- متوسط انواع هزینه‌های خوراکی و دخانی ناخالص سالانه یک خانوار روستایی در هر یک از دهک‌های هزینه سالانه:

۱۳۸۶

(ریال)

دهک پنجم	دهک چهارم	دهک سوم	دهک دوم	دهک اول	کل	اقلام خوراکی و دخانی
۱۴۵۸۰۳ ۵۹	۱۲۰۰۰۵ ۴۲	۱۰۱۷۹۰۲ ۱	۷۲۸۱۴۳۸	۴۲۰۶۵۶۳	۱۸۲۰۲۷ ۳۳	جمع
۲۹۱۶۵۳۴	۲۴۶۷۸۸۸	۲۱۱۲۸۱۱	۱۶۲۶۱۶۹	۹۴۶۰۶۱	۳۷۷۹۹۲۱	آرد، رشته، غلات، نان و فرآورده‌های آن
۶۱۷۹۳۵	۵۶۱۰۳۱	۵۱۷۷۷۲	۴۴۴۹۰۲	۲۷۸۵۳۵	۶۳۶۲۶۱	آرد و رشته
۱۴۳۷۵۱۰	۱۱۴۳۲۳۵	۸۵۵۶۶۹	۵۵۷۶۷۳	۲۷۱۸۵۸	۲۲۴۴۹۱۵	غلات
۷۶۴۴۸۷	۶۷۷۵۱۱	۶۶۵۰۳۸	۵۵۹۳۱۳	۳۷۷۰۰۷	۷۸۳۰۵۷	انواع نان
۹۶۶۰۳	۸۶۱۱۲	۷۴۳۳۳	۶۴۲۸۲	۱۸۶۶۱	۱۱۵۶۸۸	بیسکویت، کیک و ویفر
۳۳۱۵۱۲۲	۲۵۹۳۶۶۶	۲۰۷۷۱۳۹	۱۴۴۴۴۳۳	۸۳۱۰۰۶	۴۳۸۱۷۹۰	گوشت
۱۷۱۱۳۲۴	۱۲۳۷۰۵۶	۸۹۰۳۷۷	۵۱۶۵۷۰	۲۶۳۷۶۲	۲۴۰۵۰۸۳	گوشت دام
۱۲۸۴۷۵۷	۱۱۲۷۸۰۴	۹۷۹۷۵۴	۷۸۲۶۸۵	۴۸۹۳۴۲	۱۵۳۲۲۱۷	گوشت پرندگان
۳۱۹۰۴۰	۲۲۸۸۰۶	۲۰۷۰۰۷	۱۴۵۱۷۸	۷۷۹۰۲	۴۴۴۴۹۰	گوشت حیوانات دریایی
۱۷۱۸۶۸۲	۱۴۸۲۷۵۹	۱۳۳۹۲۸۴	۱۰۳۶۶۴۷	۵۷۱۸۰۱	۱۹۱۱۲۰۷	شیر و فرآورده‌های آن و تخم پرندگان
۶۶۳۲۱۵	۵۹۰۲۴۲	۵۴۸۰۵۷	۳۹۸۷۰۹	۱۸۹۶۶۸	۷۴۳۸۶۳	انواع شیر
۶۲۹۰۰۳	۵۲۱۵۴۱	۴۴۵۶۹۰	۳۳۲۳۳۲	۲۰۰۷۳۶	۷۲۵۷۸۷	فرآورده‌های شیر
۴۲۶۴۶۳	۳۷۰۹۷۶	۳۴۵۵۳۷	۳۰۵۶۰۶	۱۸۱۳۹۸	۴۴۱۵۵۷	انواع تخم پرندگان
۷۹۷۲۸۱	۶۹۰۳۸۰	۵۸۰۵۶۹	۴۷۴۵۸۹	۲۴۳۳۹۰	۸۵۹۱۹۹	روغن‌ها و چربی‌ها
۲۸۱۲۸	۲۱۳۶۱	۱۳۹۳۸	۱۲۱۱۷	۱۳۳	۴۰۲۸۵	روغن‌ها و چربی‌های حیوانی
۷۶۹۱۵۳	۶۶۹۰۱۹	۵۶۶۶۳۱	۴۶۲۴۷۲	۲۴۳۲۵۷	۸۱۸۹۱۴	روغن‌های نباتی
۲۵۴۳۵۰۲	۲۰۹۱۹۵۰	۱۷۸۷۹۸۶	۱۳۱۹۰۸۳	۷۲۵۹۱۷	۳۰۷۹۲۲۲	میوه‌ها و سبزی‌ها
۹۷۵۲۴۳	۷۶۳۳۹۶	۶۱۰۱۷۴	۴۰۶۴۵۴	۱۷۱۵۴۲	۱۳۰۶۱۷۲	انواع میوه
۱۵۴۸۸۱۸	۱۳۱۰۷۹۵	۱۱۶۱۶۹۶	۹۰۰۰۳۵	۵۵۰۹۹۳	۱۷۳۹۲۹۷	انواع سبزی
۱۹۴۴۰	۱۷۷۵۹	۱۶۱۱۶	۱۲۵۹۴	۳۳۸۱	۳۳۷۵۳	میوه‌ها و سبزی‌های آماده (برای مصرف در منزل)
۷۳۵۳۶۷	۵۸۱۰۹۸	۴۹۲۱۵۶	۳۶۷۲۹۵	۱۸۶۰۱۲	۹۵۷۹۰۱	خشکبار و حبوب
۲۹۷۱۳۷	۲۲۲۵۹۶	۱۸۳۷۸۹	۱۰۸۶۴۵	۴۰۰۵۸	۴۶۰۷۵۳	خشکبار
۴۳۸۲۳۰	۳۵۸۵۰۲	۳۰۸۳۶۷	۲۵۸۶۴۹	۱۴۵۹۵۴	۴۹۷۱۴۸	حبوب
۱۱۱۹۴۸۱	۹۴۷۵۶۱	۸۰۹۳۶۸	۶۶۲۲۳۲	۳۶۷۴۵۷	۱۳۷۳۲۲۶	قند، شکر، شیرینی‌ها، چای، قهوه و کاکائو
۴۰۹۶۱۸	۳۴۰۴۳۸	۳۰۱۲۹۰	۲۳۹۱۷۲	۱۲۸۳۸۱	۴۴۲۱۸۰	قند و شکر
۳۰۸۲۵۶	۲۴۳۱۲۲	۱۹۶۴۵۸	۱۵۱۰۹۰	۶۷۳۰۹	۴۹۲۸۱۴	انواع شیرینی‌ها و مرباها
۴۰۱۶۰۷	۳۶۴۰۰۰	۳۱۱۶۱۹	۲۷۱۹۷۰	۱۷۱۷۶۷	۴۳۸۲۳۱	چای، قهوه و کاکائو
۴۶۴۰۰۸	۳۹۸۶۴۷	۳۳۵۵۱۸	۲۶۷۴۴۱	۱۵۷۰۲۶	۵۶۹۱۷۵	ادویه‌ها، چاشنی‌ها و سایر ترکیب‌های خوراکی
۱۵۴۵۱۴	۱۳۱۰۹۴	۱۰۵۸۴۱	۹۲۴۱۲	۵۷۳۱۰	۱۸۹۲۴۹	انواع ادویه
۳۰۹۴۹۴	۲۶۷۵۵۳	۲۲۹۶۷۷	۱۷۵۰۲۹	۹۹۷۱۶	۳۷۹۹۲۶	چاشنی‌ها و سایر ترکیب‌های خوراکی
۹۷۰۳۸۲	۷۴۶۵۹۴	۶۴۴۱۸۹	۴۸۳۵۴۹	۱۷۷۸۹۳	۱۲۹۱۰۹۳	نوشابه‌ها، غذاهای آماده و دخانیات
۲۴۳۴۱۳	۱۹۷۵۸۳	۱۴۱۷۰۷	۹۴۵۵۲	۳۳۳۴۲	۳۰۲۱۸۷	انواع نوشابه
۲۷۰۷۲۵	۲۰۱۰۹۰	۱۵۹۷۹۱	۱۰۵۹۶۹	۳۵۲۲۰	۵۲۸۹۰۶	غذاهای آماده و تنقلات
۴۵۶۲۴۳	۳۴۷۹۲۱	۳۴۲۶۹۲	۲۸۳۰۲۸	۱۰۹۳۳۱	۴۶۰۰۰۰	دخانیات



۱۸-۲- متوسط انواع هزینه‌های خوراکی و دخانی ناخالص سالانه یک خانوار روستایی در هر یک از دهک‌های هزینه سالانه:

۱۳۸۶ (دنباله) (ریال)

دهک دهم	دهک نهم	دهک هشتم	دهک هفتم	دهک ششم	اقلام خوراکی و دخانی
۴۲۰۱۰۲۴	۲۷۱۲۷۴۱۰	۲۲۷۱۲۲۱۹	۱۱۸۴۶۳۴۴	۱۶۵۶۰۹۲۸	جمع
۹۲۷۳۵۱۶	۵۳۵۵۰۷۷	۴۶۶۳۴۸۲	۳۷۳۰۴۳۷	۳۴۰۸۷۱۱	آرد، رشته، غلات، نان و فراورده‌های آن
۸۹۸۲۱۵	۷۷۳۹۹۳	۷۵۵۳۸۳	۷۳۵۱۳۹	۶۸۸۴۶۱	آرد و رشته
۶۹۶۷۸۸۲	۳۴۵۶۶۶۵	۲۸۵۷۸۴۴	۲۰۴۹۷۸۷	۱۷۹۲۸۲۱	غلات
۱۱۸۹۸۴۸	۹۴۶۶۷۵	۹۰۰۱۵۶	۸۲۱۷۵۵	۸۱۰۸۹۵	انواع نان
۲۱۷۵۷۲	۱۷۷۷۴۴	۱۵۰۰۹۸	۱۲۳۷۵۶	۱۱۶۵۳۴	بیسکویت، کیک و ویفر
۱۱۰۸۱۶۹۴	۶۹۴۳۹۳۵	۵۵۳۳۳۱۹	۴۴۸۴۰۷۷	۳۸۵۰۲۹۱	گوشت
۶۶۲۳۰۳۷	۴۲۰۵۴۳۶	۳۰۷۰۴۵۱	۲۴۳۶۹۱۷	۲۰۴۱۰۵۴	گوشت دام
۳۲۶۹۱۲۲	۲۰۶۴۲۶۴	۱۸۶۹۸۰۱	۱۶۰۶۳۷۹	۱۴۱۷۸۷۶	گوشت پرندگان
۱۱۸۹۵۳۴	۶۷۴۲۳۵	۵۹۳۰۶۷	۴۴۰۷۸۱	۳۹۱۳۶۰	گوشت حیوانات دریایی
۳۵۲۷۹۴۹	۲۷۰۸۵۰۸	۲۳۵۱۱۶۹	۲۰۷۳۶۶۲	۱۸۳۹۱۹۳	شیر و فراورده‌های آن و تخم پرندگان
۱۳۴۳۹۰۱	۱۰۷۱۶۶۲	۹۰۴۰۵۷	۸۳۱۰۹۴	۷۲۰۳۷۹	انواع شیر
۱۵۰۰۸۳۸	۱۰۶۵۸۲۹	۹۲۰۶۸۶	۷۵۸۱۲۱	۶۷۴۱۵۸	فراورده‌های شیر
۶۸۳۲۱۰	۵۷۱۰۱۸	۵۲۶۴۲۶	۴۸۴۴۴۷	۴۴۴۶۵۶	انواع تخم پرندگان
۱۵۱۹۶۰۹	۱۲۱۸۱۹۴	۱۰۵۲۴۲۵	۹۳۳۵۵۳	۸۸۱۹۵۳	روغن‌ها و چربی‌ها
۹۵۵۰۴	۹۳۴۱۵	۵۶۵۴۸	۳۱۴۰۲	۳۲۹۸۰	روغن‌ها و چربی‌های حیوانی
۱۴۲۴۱۰۵	۱۱۲۴۷۷۹	۹۹۵۸۷۷	۹۰۲۱۵۱	۸۴۸۹۷۳	روغن‌های نباتی
۶۶۹۵۲۳۰	۴۶۱۸۰۶۱	۳۹۱۴۳۲۰	۳۲۶۰۷۵۹	۲۸۷۷۵۳۷	میوه‌ها و سبزی‌ها
۳۳۲۷۹۴۷	۲۰۸۴۴۷۳	۱۷۰۵۸۷۶	۱۳۵۸۱۸۶	۱۱۴۸۹۲۳	انواع میوه
۳۲۷۴۳۴۷	۲۴۷۸۴۴۷	۲۱۶۰۴۱۷	۱۸۷۰۳۶۲	۱۷۰۳۰۳۷	انواع سبزی
۹۲۹۳۶	۵۵۱۴۰	۴۸۰۲۷	۳۲۲۱۲	۲۵۵۷۷	میوه‌ها و سبزی‌های آماده (برای مصرف در منزل)
۲۲۸۴۹۵۸	۱۵۲۵۴۹۵	۱۲۶۷۸۷۴	۹۶۱۵۳۹	۸۳۴۸۹۰	خشکبار و حبوب
۱۲۹۰۸۱۰	۸۲۹۷۴۲	۶۱۳۶۷۱	۴۴۶۶۵۶	۳۶۷۱۵۳	خشکبار
۹۹۴۱۴۸	۶۹۵۷۵۳	۶۵۴۲۰۳	۵۱۴۸۸۳	۴۶۷۷۳۷	حبوب
۲۹۳۵۸۷۹	۲۰۳۱۸۲۶	۱۷۲۶۳۹۷	۱۴۹۳۳۶۴	۱۲۲۷۴۵۷	قند، شکر، شیرینی‌ها، چای، قهوه و کاکائو
۷۸۶۹۶۵	۶۴۰۷۱۱	۵۴۵۲۸۷	۴۹۹۹۱۶	۴۲۵۲۶۹	قند و شکر
۱۴۳۱۸۰۷	۸۱۶۵۵۴	۶۳۹۶۳۷	۴۸۳۹۲۸	۳۶۹۲۳۹	انواع شیرینی‌ها و مرباها
۷۱۷۱۰۷	۵۷۴۵۶۱	۵۴۱۴۷۳	۵۰۹۵۲۱	۴۳۲۹۴۸	چای، قهوه و کاکائو
۱۲۴۰۹۲۳	۸۰۴۷۴۱	۶۹۹۶۴۳	۶۱۲۶۹۱	۵۴۰۵۰۴	ادویه‌ها، چاشنی‌ها و سایر ترکیب‌های خوراکی
۴۳۱۱۳۲	۲۵۷۷۲۲	۲۲۷۳۳۲	۱۹۶۴۹۰	۱۸۰۳۴۸	انواع ادویه
۸۰۹۷۹۱	۵۴۷۰۱۹	۴۷۲۳۱۱	۴۱۶۲۰۱	۳۶۰۱۵۵	چاشنی‌ها و سایر ترکیب‌های خوراکی
۳۵۴۸۲۶۵	۱۹۲۱۵۷۲	۱۵۰۳۶۶۲	۱۲۹۶۲۶۲	۱۱۰۰۳۹۲	نوشابه‌ها، غذاهای آماده و دخانیات
۷۷۰۶۱۱	۴۵۶۴۵۸	۳۷۱۳۷۳	۳۲۰۹۰۰	۲۷۶۰۹۱	انواع نوشابه
۲۰۶۸۷۱۸	۸۲۰۴۰۳	۵۸۱۷۹۰	۴۳۶۷۹۹	۲۹۶۳۴۲	غذاهای آماده و تنقلات
۷۰۸۹۳۷	۶۴۴۷۱۲	۵۵۰۴۹۹	۵۳۸۵۶۳	۵۲۷۹۵۹	دخانیات

۱۹-۲- متوسط انواع هزینه‌های غیر خوراکی سالانه یک خانوار روستایی در هر یک از دهک‌های درآمد سالانه: ۱۳۸۶ (ریال)

اقلام غیر خوراکی	کل	دهک اول	دهک دوم	دهک سوم	دهک چهارم	دهک پنجم
متوسط تعداد افراد در خانوارها	۴/۴۹	۲/۶۱	۳/۶۵	۴/۱۷	۴/۳۹	۴/۴۲
جمع	۳۰۶۴۳۳	۷۴۷۱۸۱	۱۲۲۳۵۸۴۶	۱۶۷۹۷۰	۱۸۹۰۶۲	۲۱۳۸۲۱۸۵
پوشاک و کفش	۳۷۰۳۹۹۹	۷۵۱۱۰۷	۱۴۸۶۹۹۹	۲۱۰۲۵۹۶	۲۴۲۸۳۰۲	۲۶۷۱۳۹۲
پوشاک و تعمیرات آن	۲۸۸۴۶۸۰	۵۶۶۰۵۱	۱۱۲۰۰۶۳	۱۵۸۲۰۳۳	۱۸۳۹۴۹۰	۲۰۴۹۶۸۸
انواع کفش و تعمیرات آن	۸۱۹۳۱۹	۱۸۵۰۵۵	۳۶۶۹۳۶	۵۲۰۵۶۲	۵۸۸۸۱۳	۶۲۱۷۰۳
مسکن	۷۶۱۰۹۱۵	۲۹۲۳۸۲۲	۴۰۷۶۴۳۴	۴۸۴۳۸۱۷	۵۸۴۷۷۹۴	۶۲۸۹۶۲۸
اجاره‌بها و سایر هزینه‌های منزل مسکونی	۵۸۱۴۷۳۱	۱۹۷۵۴۵۵	۲۷۹۴۳۱۹	۳۳۱۱۵۰۹	۴۲۲۲۰۲۹	۴۵۹۷۸۱۷
آب و فاضلاب، سوخت و روشنایی منزل						
مسکونی	۱۷۹۶۱۸۳	۹۴۸۳۶۸	۱۲۸۲۱۱۵	۱۵۳۲۳۰۸	۱۶۲۵۷۶۵	۱۶۹۱۸۱۱
لوازم، اثاث و خدمات خانوار	۳۶۰۰۰۲۴	۸۱۵۵۹۹	۱۳۵۲۴۰۲	۲۰۳۰۴۹۴	۲۰۱۷۷۲۳	۲۴۶۲۵۱۰
مبلمان، اثاث، فرش و کفپوش و تعمیرات						
آن‌ها	۷۱۷۰۶۸	۷۸۳۹۸	۱۹۵۳۳۵	۳۶۵۵۰۴	۳۲۲۱۴۵	۳۸۱۶۲۷
لوازم و اثاث منزل	۵۴۹۱۵۶	۱۲۹۲۱۳	۱۵۶۸۹۸	۲۸۰۵۷۹	۲۵۳۷۶۹	۲۷۴۳۵۹
وسایل حرارتی و پخت و پز، یخچال و سایر						
وسایل عمده	۷۶۱۲۴۹	۱۱۷۹۶۲	۲۱۰۴۷۱	۳۳۲۶۰۴	۳۶۴۰۴۱	۵۱۳۱۴۷
ظروف، لوازم آشپزخانه و سایر وسایل منزل						
و تعمیرات آن‌ها	۶۷۱۸۵۵	۱۲۴۲۷۲	۲۱۰۳۴۹	۳۷۳۹۶۰	۳۱۸۸۸۷	۴۸۷۹۷۹
کالاها و لوازم مصرفی بی‌دوام و کم‌دوام						
منزل	۸۷۱۱۵۳	۳۵۷۶۰۰	۵۶۷۸۳۲	۶۶۷۲۲۷	۷۳۷۱۲۸	۷۸۰۵۹۸
خدمات خانگی	۲۹۵۴۲	۸۱۵۵	۱۱۵۱۷	۱۰۶۲۰	۲۱۷۵۲	۲۴۸۰۱
بهداشت و درمان	۳۸۴۹۶۵۹	۱۳۳۸۳۶۶	۱۹۴۶۱۰۲	۲۹۱۹۴۵۶	۲۹۸۶۵۴۳	۲۶۹۰۸۴۸
هزینه‌های بهداشتی و درمانی	۳۰۳۳۸۰۳	۱۱۳۶۶۲۵	۱۶۲۴۲۳۶	۲۵۲۰۶۰۶	۲۵۸۲۵۸۰	۲۱۶۸۱۰۵
هزینه بیمه‌های اجتماعی و درمانی	۸۱۵۸۵۵	۲۰۱۷۴۱	۳۲۱۸۶۶	۳۹۸۸۴۹	۴۰۳۹۶۳	۵۲۲۷۴۳
حمل و نقل و ارتباطات	۶۳۴۰۳۹۲	۱۰۱۱۱۷۰	۲۰۳۳۶۸۳	۳۱۱۴۲۴۶	۳۲۴۶۷۸۵	۴۱۶۰۴۵۹
حمل و نقل	۴۴۸۶۷۷۳	۶۳۵۸۸۵	۱۳۸۴۶۱۶	۲۱۹۳۷۰۷	۲۲۷۵۱۴۲	۲۸۹۷۰۶۶
ارتباطات	۱۸۵۳۶۱۹	۳۷۵۲۸۵	۶۴۹۰۶۷	۹۲۰۵۳۹	۹۷۱۶۴۳	۱۲۶۳۳۹۳
تفریحات، سرگرمی‌ها و خدمات						
فرهنگی	۱۰۶۱۵۴۱	۱۴۲۳۰۴	۳۲۹۰۵۴	۴۰۷۵۵۴	۵۸۱۲۷۱	۷۹۵۹۵۷
تفریحات و سرگرمی‌ها	۴۶۶۷۰۶	۷۳۹۶۱	۱۴۱۷۲۰	۱۹۳۳۰۷	۲۶۹۸۲۹	۴۳۲۶۷۳
تحصیل و آموزش	۵۹۴۸۳۵	۶۸۳۴۳	۱۸۷۳۳۴	۲۱۴۲۴۷	۳۱۱۴۴۲	۳۶۳۲۸۵
کالاها و خدمات متفرقه خانوار	۴۴۷۶۷۸۲	۴۸۹۴۵۱	۱۰۱۱۱۷۱	۱۳۷۸۸۸۵	۱۷۹۷۸۳۷	۲۳۱۱۳۹۱
خدمات شخصی و وسایل آرایشی	۶۸۲۲۰۵	۱۸۰۶۸۵	۳۳۲۱۴۰	۴۰۶۲۰۸	۴۶۰۰۹۴	۵۶۶۸۲۸
لوازم زینتی و شخصی	۶۵۸۲۳۵	-۹۵۵۶۴	۳۳۰۳۶	۱۱۸۳۲۵	۱۲۶۸۰۸	۲۲۳۰۵۶
هزینه‌های هتل، مسافرخانه و مسافرت‌های						
دستجمعی	۳۲۷۲۴۰	۵۵۰۹۲	۸۱۶۹۴	۱۰۰۲۴۳	۱۴۵۹۱۹	۱۲۹۴۹۵
خدمات مالی و حقوقی	۱۶۷۶۸۲	۳۵۴۱۴	۱۲۳۸۲	۳۰۹۸۵	۱۲۰۴۴۱	۸۷۸۱۳
هزینه‌های مذهبی	۴۵۳۴۲۸	۱۱۹۶۸۸	۱۸۹۳۶۰	۲۵۰۴۸۲	۲۹۰۱۲۷	۲۹۲۸۱۳
هزینه‌های متفرقه	۲۱۸۷۹۹۲	۱۹۴۱۳۷	۳۶۲۵۶۰	۴۷۲۶۴۲	۶۵۴۴۴۸	۱۰۱۱۳۸۴



۱۹-۲- متوسط انواع هزینه‌های غیر خوراکی سالانه یک خانوار روستایی در هر یک از دهک‌های درآمد سالانه: ۱۳۸۶ (دنباله)

(ریال)

دهک ششم	دهک ششم	دهک هفتم	دهک هشتم	دهک نهم	دهک دهم	اقلام غیر خوراکی
۴/۵۹	۴/۸۰	۴/۹۶	۵/۰۹	۵/۷۴	متوسط تعداد افراد در خانوارها	
۲۶۵۹۸۵۳	۳۱۳۱۲۳۹	۳۷۷۶۱۷۴	۴۹۷۵۲۰۳	۷۲۶۶۵۰۰	جمع	
۱	۹	۱	۶	۲		
۳۴۳۷۰۱۲	۴۱۰۴۴۲۴	۴۵۲۲۵۸۰	۵۸۲۱۹۸۱	۸۳۹۰۱۰۱	پوشاک و کفش	
۲۶۴۱۲۱۱	۳۱۵۷۳۵۵	۳۵۵۲۹۶۰	۴۶۳۹۶۹۲	۶۶۳۴۳۰۳	پوشاک و تعمیرات آن	
۷۹۵۸۰۱	۹۴۷۰۶۹	۹۶۹۶۱۹	۱۱۸۲۲۸۹	۱۷۵۵۷۹۷	انواع کفش و تعمیرات آن	
۷۳۸۹۵۸۴	۸۳۳۹۸۱۷	۹۶۷۲۳۵۴	۱۱۳۱۵۰۱۶	۱۳۴۷۳۰۷۶	مسکن	
۵۶۰۳۱۵۶	۶۴۲۴۶۲۸	۷۶۷۱۵۴۸	۹۱۷۴۸۳۶	۱۰۷۰۸۰۴۰	اجاره‌بها و سایر هزینه‌های منزل مسکونی	
۱۷۸۶۴۲۹	۱۹۱۵۱۸۸	۲۰۰۰۸۰۶	۲۱۴۰۱۸۱	۲۷۶۵۰۳۶	آب و فاضلاب، سوخت و روشنایی منزل مسکونی	
۳۱۷۹۷۳۵	۳۶۳۰۴۸۵	۴۴۷۷۵۹۳	۵۹۴۶۵۹۳	۸۶۸۲۳۶۵	لوازم، اثاث و خدمات خانوار	
۵۳۰۲۶۶	۷۶۲۲۲۱	۸۷۳۳۳۹	۱۳۳۶۷۰۰	۱۹۷۸۶۱۹	میلمان، اثاث، فرش و کفیوش و تعمیرات آن‌ها	
۵۵۴۲۶۱	۵۰۴۹۵۵	۷۶۹۸۵۹	۱۰۰۴۶۴۶	۱۳۲۶۱۶۹	لوازم و اثاث منزل	
۵۸۷۷۰۰	۶۸۹۴۴۵	۱۰۰۲۱۸۴	۱۴۰۷۲۶۰	۲۰۳۴۲۳۲	وسایل حرارتی و پخت و پز، یخچال و سایر وسایل عمده	
۶۲۱۸۱۸	۷۱۰۱۹۱	۷۵۸۵۶۹	۱۰۲۵۷۲۰	۱۸۰۵۸۳۴	ظروف، لوازم آشپزخانه و سایر وسایل منزل و تعمیرات آن‌ها ..	
۸۶۴۸۶۵	۹۳۱۹۶۴	۱۰۳۸۵۶۱	۱۱۳۹۰۰۳	۱۴۵۱۲۷۶	کالاها و لوازم مصرفی بی‌دوام و کم‌دوام منزل	
۲۰۸۲۶	۳۱۷۰۸	۳۵۰۸۰	۳۳۲۶۴	۸۶۲۳۵	خدمات خانگی	
۳۴۲۵۳۳۹	۴۰۴۶۵۶۱	۴۵۵۲۴۹۳	۵۳۴۵۴۴۳	۸۱۲۳۲۷۰	بهداشت و درمان	
۲۷۵۰۸۲۸	۳۱۸۵۶۳۵	۳۳۹۵۲۳۱	۳۸۴۴۴۷۶	۶۳۲۶۹۲۶	هزینه‌های بهداشتی و درمانی	
۶۷۴۵۱۱	۸۶۰۹۲۶	۱۱۵۷۲۶۲	۱۵۰۰۹۶۷	۱۷۹۶۳۴۴	هزینه بیمه‌های اجتماعی و درمانی	
۴۸۶۳۸۵۹	۶۱۹۵۳۶۵	۷۵۰۶۸۵۲	۱۱۴۷۰۲۸۳	۱۶۹۳۷۸۸۲	حمل و نقل و ارتباطات	
۳۳۴۵۹۳۰	۴۳۶۷۶۵۶	۵۱۸۹۵۰۱	۸۱۸۲۸۵۱	۱۲۳۱۱۶۴۲	حمل و نقل	
۱۵۱۷۹۲۸	۱۸۲۷۷۰۹	۲۳۱۷۳۵۱	۳۲۸۷۴۳۳	۴۶۲۶۲۳۹	ارتباطات	
۷۷۸۶۸۸	۹۳۹۹۳۱	۱۲۱۱۲۷۹	۱۸۲۰۹۷۳	۳۱۰۵۷۴۶	تفریحات، سرگرمی‌ها و خدمات فرهنگی	
۳۶۰۳۹۹	۳۹۸۶۶۰	۵۶۴۴۸۴	۷۰۷۳۱۹	۱۳۲۳۲۰۶	تفریحات و سرگرمی‌ها	
۴۱۸۲۸۹	۵۴۱۲۷۰	۶۴۶۷۹۵	۱۱۱۳۶۵۴	۱۷۸۲۵۴۰	تحصیل و آموزش	
۳۵۲۴۳۲۱	۴۰۵۵۸۱۷	۵۸۱۸۵۹۱	۸۰۳۱۷۴۵	۱۳۹۵۲۵۶۳	کالاها و خدمات متفرقه خانوار	
۶۲۵۲۹۶	۷۰۸۶۸۰	۸۸۲۷۸۴	۹۴۶۲۰۱	۱۴۹۸۲۰۰	خدمات شخصی و وسایل آرایشی	
۴۱۴۵۳۶	۴۸۹۶۹۰	۸۱۳۱۷۸	۱۲۴۱۴۴۵	۲۷۴۰۶۸۱	لوازم زینتی و شخصی	
۲۴۶۹۸۸	۲۶۸۰۷۲	۳۱۸۹۵۶	۵۸۸۵۰۷	۱۱۴۸۹۴۰	هزینه‌های هتل، مسافرخانه و مسافرت‌های دستجمعی	
۲۲۹۳۱۵	۹۹۷۶۸	۱۴۲۳۹۰	۴۰۰۰۳۱	۴۳۲۷۶۸	خدمات مالی و حقوقی	
۳۴۰۸۵۹	۴۸۳۳۸۷	۵۳۸۴۶۹	۶۴۴۱۴۰	۱۲۰۷۶۴۳	هزینه‌های مذهبی	
۱۶۶۷۳۲۷	۲۰۰۶۲۲۰	۳۱۲۲۸۱۵	۴۲۱۱۴۲۰	۶۹۲۴۳۳۱	هزینه‌های متفرقه	

۲۰-۲- متوسط انواع هزینه‌های خوراکی و دخانی سالانه یک خانوار روستایی در هر یک از دهک‌های درآمد سالانه: ۱۳۸۶

(ریال)

دهک پنجم	دهک چهارم	دهک سوم	دهک دوم	دهک اول	کل	اقلام خوراکی و دخانی
۱۲۰۴۴۴	۱۳۹۰۷۹	۱۲۶۶۷۴	۱۰۰۷۶۱۰	۶۵۲۰۸۶	۱۸۲۰۲۷	جمع
۰۱	۹۷	۴۳	۶	۷	۳۳
۳۳۵۳۱۶۳	۲۹۱۷۲۲۶	۲۷۰۶۱۲۷	۲۱۲۱۸۰۷	۱۳۵۷۰۷۸	۳۷۷۹۹۲۱	آرد، رشته، غلات، نان و فراورده‌های آن
۶۷۳۸۶۷	۶۴۱۳۶۵	۵۹۷۷۵۶	۴۹۴۶۴۳	۳۲۶۱۲۳	۶۳۶۲۶۱	آرد و رشته
۱۸۴۰۴۹۱	۱۴۵۴۴۹۸	۱۲۷۹۶۲۵	۹۴۳۷۲۱	۵۳۹۱۹۷	۲۲۴۴۹۱۵	غلات
۷۲۶۵۵۵	۷۲۰۴۹۰	۷۳۶۳۳۶	۶۱۲۵۴۹	۴۵۲۳۲۷	۷۸۳۰۵۷	انواع نان
۱۱۲۲۵۰	۱۰۰۸۷۴	۹۲۴۱۰	۷۰۸۹۵	۳۹۴۳۰	۱۱۵۶۸۸	بیسکویت، کیک و ویفر
۳۷۲۰۶۰۴	۲۹۱۴۲۹۵	۲۶۳۱۲۵۴	۲۰۳۶۹۰۳	۱۳۵۴۷۴۹	۴۳۸۱۷۹۰	گوشت
۱۸۹۱۳۶۱	۱۳۶۹۴۳۶	۱۲۶۸۶۱۷	۸۹۱۲۶۴	۵۸۴۹۸۸	۲۴۰۵۰۸۳	گوشت دام
۱۴۹۳۵۵۶	۱۲۳۳۴۴۶	۱۱۱۶۲۲۹	۹۶۱۰۷۵	۶۳۵۷۵۷	۱۵۳۲۲۱۷	گوشت پرندگان
۳۳۵۶۸۷	۳۱۱۴۱۳	۲۴۶۴۰۸	۱۸۴۵۶۴	۱۳۴۰۰۴	۴۴۴۴۹۰	گوشت حیوانات دریایی
۱۷۹۴۹۴۱	۱۶۳۲۶۰۳	۱۴۹۹۲۶۳	۱۱۶۷۷۳۱	۷۷۲۶۲۳	۱۹۱۱۲۰۷	شیر و فراورده‌های آن و تخم پرندگان
۷۴۶۱۹۹	۶۷۴۰۸۲	۵۸۷۱۰۲	۴۲۶۷۹۱	۲۴۵۹۵۲	۷۴۳۸۶۳	انواع شیر
۶۱۸۲۳۱	۵۶۱۳۴۶	۵۱۸۴۳۹	۴۱۶۴۳۲	۲۹۲۸۵۱	۷۲۵۷۸۷	فراورده‌های شیر
۴۳۰۵۱۲	۳۹۷۱۷۶	۳۹۳۷۲۲	۳۲۴۵۰۷	۲۳۳۸۲۰	۴۴۱۵۵۷	انواع تخم پرندگان
۸۳۱۸۰۲	۸۲۲۴۳۲	۷۲۶۷۱۹	۶۴۴۷۸۶	۳۸۶۴۴۵	۸۵۹۱۹۹	روغن‌ها و چربی‌ها
۳۸۵۶۷	۳۵۳۴۵	۴۳۸۸۶	۲۰۴۶۵	۱۲۵۴۵	۴۰۲۸۵	روغن‌ها و چربی‌های حیوانی
۷۹۳۲۳۵	۷۸۷۰۸۸	۶۸۲۸۳۳	۶۲۴۳۲۱	۳۷۳۹۰۰	۸۱۸۹۱۴	روغن‌های نباتی
۲۶۸۱۳۴۵	۲۳۸۸۳۶۹	۲۰۹۶۹۴۸	۱۷۰۵۰۱۵	۱۰۹۰۹۶۹	۳۰۷۹۲۲۲	میوه‌ها و سبزی‌ها
۱۰۸۱۳۶۰	۸۷۶۹۶۴	۷۴۲۹۱۴	۵۷۹۴۵۶	۳۴۱۳۶۳	۱۳۰۶۱۷۲	انواع میوه
۱۵۷۰۱۵۲	۱۴۹۲۰۱۹	۱۳۳۰۷۸۷	۱۱۰۹۶۵۸	۷۳۹۲۵۷	۱۷۳۹۲۹۷	انواع سبزی
۲۹۸۳۳	۱۹۳۸۶	۲۳۲۴۷	۱۵۹۰۱	۱۰۳۴۹	۳۳۷۵۳	میوه‌ها و سبزی‌های آماده (برای مصرف در منزل)
۷۹۷۲۹۳	۷۴۷۴۲۱	۶۴۳۶۹۹	۵۱۲۹۲۱	۳۳۸۴۷۳	۹۵۷۹۰۱	خشکبار و حبوب
۳۵۰۷۱۸	۳۰۴۶۸۴	۲۴۹۴۷۸	۱۸۱۵۹۵	۱۰۷۳۲۰	۴۶۰۷۵۳	خشکبار
۴۴۶۵۷۵	۴۴۲۷۳۶	۳۹۴۲۲۱	۳۳۱۳۲۶	۲۳۱۱۵۴	۴۹۷۱۴۸	حبوب
۱۲۶۵۳۴۵	۱۱۴۵۸۳۶	۱۰۵۴۴۳۷	۸۸۸۳۲۰	۶۱۵۵۵۳	۱۳۷۳۲۲۶	قند، شکر، شیرینی‌ها، چای، قهوه و کاکائو
۴۳۲۸۳۱	۴۱۱۷۸۸	۳۹۳۹۴۹	۳۳۱۰۵۹	۲۱۰۰۲۶	۴۴۲۱۸۰	قند و شکر
۴۰۲۵۹۱	۳۱۶۵۸۲	۲۹۳۴۹۱	۲۲۰۴۶۸	۱۴۸۴۹۶	۴۹۲۸۱۴	انواع شیرینی‌ها و مرباها
۴۲۹۹۲۳	۴۱۷۴۶۵	۳۶۶۹۹۶	۳۳۶۷۹۲	۲۵۷۰۳۲	۴۳۸۲۳۱	چای، قهوه و کاکائو
۵۱۰۹۲۴	۴۶۶۸۴۵	۴۲۴۴۷۸	۳۴۳۳۸۵	۲۵۱۷۸۷	۵۶۹۱۷۵	ادویه‌ها، چاشنی‌ها و سایر ترکیب‌های خوراکی
۱۶۸۹۶۲	۱۵۷۰۷۸	۱۴۳۲۰۷	۱۱۵۳۸۲	۸۸۲۱۰	۱۸۹۲۴۹	انواع ادویه
۳۴۱۹۶۲	۳۰۹۷۶۷	۲۸۱۲۷۱	۲۲۸۰۰۳	۱۶۳۵۷۷	۳۷۹۹۲۶	چاشنی‌ها و سایر ترکیب‌های خوراکی
۱۰۸۸۹۸۴	۸۷۲۹۷۰	۸۸۴۵۱۸	۶۵۵۲۸۸	۳۵۳۱۸۹	۱۲۹۱۰۹۳	نوشابه‌ها، غذاهای آماده و دخانیات
۲۶۵۲۶۳	۲۰۹۰۲۲	۱۹۵۷۲۳	۱۳۶۳۲۵	۷۹۹۰۶	۳۰۲۱۸۷	انواع نوشابه
۳۱۸۶۴۱	۲۲۷۹۴۷	۳۰۸۵۷۶	۱۳۸۱۱۶	۶۵۹۰۱	۵۲۸۹۰۶	غذاهای آماده و تنقلات
۵۰۵۰۸۰	۴۳۶۰۰۲	۳۸۰۲۲۰	۳۸۰۸۴۷	۲۰۷۳۸۲	۴۶۰۰۰۰	دخانیات

۲۰-۲- متوسط انواع هزینه‌های خوراکی و دخانی سالانه یک خانوار روستایی در هر یک از دهک‌های درآمد سالانه:

۱۳۸۶ (دنباله)

(ریال)

دهک دهم	دهک نهم	دهک هشتم	دهک هفتم	دهک ششم	اقلام خوراکی و دخانی
۳۵۹۴۱۰۹	۲۴۷۰۴۳۳	۲۱۴۴۱۱۱	۱۹۰۹۳۴۱	۱۶۱۵۶۵۱	جمع
۱	۴	۱	۲	۵	آرد، رشته، غلات، نان و فراورده‌های آن
۷۹۰۲۳۱۲	۴۸۹۰۷۶۶	۴۳۹۵۵۷۶	۳۷۷۲۸۳۷	۳۳۷۰۹۲۸	آرد و رشته
۸۶۱۹۰۰	۶۴۷۵۳۴	۷۳۷۳۵۹	۶۷۴۷۸۹	۶۴۵۴۷۷	غلات
۵۷۳۲۲۴۶	۳۱۸۱۷۳۰	۲۶۶۰۸۵۲	۲۱۴۵۶۱۳	۱۸۴۲۱۵۵	انواع نان
۱۱۲۵۴۰۶	۹۱۲۹۳۲	۸۴۷۵۳۵	۸۳۴۸۱۳	۷۶۳۳۰۷	بیسکویت، کیک و ویفر
۱۸۲۷۶۰	۱۴۸۵۷۰	۱۴۹۸۳۰	۱۱۷۶۲۱	۱۱۹۹۸۹	گوشت
۹۴۰۱۴۲۹	۶۲۹۷۵۶۸	۵۳۴۸۶۰۵	۴۷۴۲۴۰۷	۴۰۱۲۲۴۸	گوشت دام
۵۷۱۰۵۱۹	۳۵۹۹۳۲۲	۳۰۶۱۳۶۹	۲۶۹۱۵۸۸	۲۱۰۲۵۶۷	گوشت پرندگان
۲۶۶۷۰۲۸	۲۰۲۹۴۰۶	۱۷۶۰۶۷۶	۱۶۱۴۷۴۴	۱۴۸۵۰۴۱	گوشت حیوانات دریایی
۱۰۲۳۸۸۲	۶۶۸۸۴۰	۵۲۶۵۶۰	۴۳۶۰۷۵	۴۲۴۶۴۰	شیر و فراورده‌های آن و تخم پرندگان
۳۱۳۱۳۲۸	۲۶۰۶۹۹۹	۲۲۲۲۶۰۰	۲۰۶۹۶۴۹	۱۸۲۵۷۱۲	انواع شیر
۱۲۴۱۵۱۲	۹۹۸۹۶۷	۸۸۵۷۴۸	۸۰۵۵۵۱	۶۷۱۸۸۳	فراورده‌های شیر
۱۲۵۵۹۷۸	۱۰۷۶۵۸۱	۸۴۵۵۹۶	۷۹۵۳۹۶	۷۰۳۵۰۲	انواع تخم پرندگان
۶۳۳۸۳۸	۵۳۱۴۵۱	۴۹۱۲۵۶	۴۶۸۷۰۲	۴۵۰۳۲۷	روغن‌ها و چربی‌ها
۱۲۹۴۴۶۸	۹۵۳۲۴۸	۹۹۴۷۱۰	۹۵۶۷۶۱	۸۵۹۵۲۸	روغن‌ها و چربی‌های حیوانی
۸۰۹۲۶	۳۷۱۹۶	۶۷۶۸۱	۲۵۸۴۳	۳۱۵۸۴	روغن‌های نباتی
۱۲۱۳۵۴۱	۹۱۶۰۵۲	۹۲۷۰۲۹	۹۳۰۹۱۸	۸۲۷۹۴۴	میوه‌ها و سبزی‌ها
۵۷۴۶۳۷۴	۴۳۱۶۱۵۶	۳۷۱۹۰۴۶	۳۳۳۲۸۶۲	۲۹۳۳۸۴۷	انواع میوه
۲۷۸۴۹۴۴	۱۹۴۸۸۵۵	۱۶۳۷۳۳۶	۱۴۴۳۵۲۹	۱۲۰۵۸۰۱	انواع سبزی
۲۸۸۷۴۷۰	۲۳۱۸۳۳۵	۲۰۴۴۲۶۱	۱۸۵۷۵۱۰	۱۶۹۱۹۹۹	میوه‌ها و سبزی‌های آماده (برای مصرف در منزل)
۷۳۹۶۰	۴۸۹۶۶	۳۷۴۵۰	۳۱۸۲۳	۳۶۰۴۸	خشکبار و حبوب
۱۹۴۲۷۵۹	۱۳۸۷۱۵۳	۱۱۰۶۴۸۹	۹۶۰۲۰۳	۸۷۳۵۸۹	خشکبار
۱۱۰۴۲۹۳	۷۶۵۹۲۷	۵۵۱۸۵۷	۴۳۳۳۵۶	۳۸۳۲۰۸	حبوب
۸۳۸۴۶۶	۶۲۱۲۲۶	۵۵۴۶۳۳	۵۲۶۸۴۷	۴۹۰۳۸۱	قند، شکر، شیرینی‌ها، چای، قهوه و کاکائو
۲۴۰۱۸۲۸	۱۷۳۹۲۴۰	۱۵۸۳۱۱۴	۱۴۲۷۸۲۴	۱۳۳۰۸۱۵	قند و شکر
۶۶۴۹۴۳	۵۱۰۸۹۱	۴۸۶۴۰۴	۴۶۱۵۰۳	۴۵۵۹۴۲	انواع شیرینی‌ها و مرباها
۱۱۰۷۹۲۱	۷۳۴۶۷۸	۵۹۶۰۵۳	۵۰۳۵۹۵	۴۴۰۵۳۲	چای، قهوه و کاکائو
۶۲۸۹۶۴	۴۹۳۶۷۱	۵۰۰۶۵۸	۴۶۲۷۲۶	۴۳۴۳۴۱	ادویه‌ها، چاشنی‌ها و سایر ترکیب‌های خوراکی
۱۰۲۵۴۰۵	۷۶۱۵۶۶	۶۴۴۲۷۸	۵۹۱۳۴۱	۵۴۴۸۶۰	انواع ادویه
۳۳۸۴۶۰	۲۵۹۶۱۲	۲۰۴۲۴۲	۱۹۵۴۹۹	۱۸۰۰۳۳	چاشنی‌ها و سایر ترکیب‌های خوراکی
۶۸۶۹۴۵	۵۰۱۹۵۴	۴۴۰۰۳۷	۳۹۵۸۴۲	۳۶۴۸۲۷	نوشابه‌ها، غذاهای آماده و دخانیات
۳۱۰۲۱۹۶	۱۷۵۱۶۳۸	۱۴۳۳۶۹۹	۱۲۳۹۵۲۹	۱۱۰۴۹۸۸	انواع نوشابه
۶۵۱۳۴۲	۴۴۰۴۵۴	۳۵۲۹۷۸	۳۱۲۶۵۹	۲۸۳۹۳۴	غذاهای آماده و تنقلات
۱۸۱۹۰۵۶	۸۰۰۷۸۷	۵۷۷۳۲۵	۴۱۴۸۹۹	۳۳۹۹۵۱	دخانیات
۶۳۱۷۹۸	۵۱۰۳۹۸	۵۰۳۳۹۶	۵۱۱۹۷۱	۴۸۱۱۰۳	

۲۱-۲- متوسط انواع هزینه‌های غیر خوراکی سالانه یک خانوار روستایی در هر یک از دهک‌های هزینه سالانه: ۱۳۸۶ (ریال)

دهک پنجم	دهک چهارم	دهک سوم	دهک دوم	دهک اول	کل	اقلام غیر خوراکی
۴/۵۹	۴/۲۸	۴/۰۷	۳/۶۰	۲/۵۳	۴/۴۹	متوسط تعداد افراد در خانوارها
۱۷۹۸۱۶۵	۱۴۹۴۲۹	۱۱۴۶۸۹	۸۱۰۲۶۳	۳۷۳۶۶۴	۳۰۶۴۳۳	جمع
۲۷	۸۳	۷۱	۳	۱	۱۲	
۲۰۶۳۳۵۴	۱۴۴۴۵۱۱	۱۰۲۴۵۳۳	۶۴۴۲۲۳	۲۵۷۵۹۴	۳۷۰۳۹۹۹	پوشاک و کفش
۱۵۰۴۶۷۱	۱۰۶۸۱۴۸	۷۶۶۴۲۸	۴۴۸۴۵۱	۱۵۶۶۱۱	۲۸۸۴۶۸۰	پوشاک و تعمیرات آن
۵۵۸۶۸۳	۳۷۶۳۶۳	۲۵۸۱۰۵	۱۹۵۷۷۱	۱۰۰۹۸۳	۸۱۹۳۱۹	انواع کفش و تعمیرات آن
۶۳۴۷۴۸۵	۵۷۸۰۰۷۸	۴۷۵۹۹۴۲	۳۷۷۴۰۴۹	۲۴۹۹۴۷۷	۷۶۱۰۹۱۵	مسکن
۴۶۹۳۴۷۰	۴۲۸۵۹۳۹	۳۴۷۴۶۸۷	۲۷۴۴۵۱۷	۱۸۲۳۱۳۳	۵۸۱۴۷۳۱	اجاره‌بها و سایر هزینه‌های منزل مسکونی
۱۶۵۴۰۱۵	۱۴۹۴۱۳۹	۱۲۸۵۲۵۵	۱۰۲۹۵۳۳	۶۷۶۳۴۴	۱۷۹۶۱۸۳	آب و فاضلاب، سوخت و روشنایی منزل مسکونی ...
۱۹۲۸۴۸۶	۱۵۵۴۷۲۸	۱۰۹۶۰۳۵	۸۰۰۳۳۶	۳۵۷۵۲۴	۳۶۰۰۰۲۴	لوازم، اثاث و خدمات خانوار
۲۸۴۹۸۲	۲۲۱۰۹۵	۱۳۰۷۹۱	۷۶۷۹۶	۱۶۱۱۶	۷۱۷۰۶۸	میلان، اثاث، فرش و کفپوش و تعمیرات آن‌ها
۱۹۸۹۳۴	۱۶۱۶۰۷	۷۸۸۹۷	۵۵۰۵۸	۹۶۷۳	۵۴۹۱۵۶	لوازم و اثاث منزل
						وسایل حرارتی و پخت و پز، یخچال و سایر وسایل
۳۳۲۹۱۰	۲۷۸۷۰۸	۱۸۸۸۸۰	۱۲۳۳۶۷	۵۶۶۵۱	۷۶۱۲۴۹	عمده
						ظروف، لوازم آشپزخانه و سایر وسایل منزل و
۳۲۶۹۰۵	۲۲۱۳۷۸	۱۵۲۴۹۹	۱۰۵۹۸۳	۳۳۳۲۴	۶۷۱۸۵۵	تعمیرات آن‌ها
۷۷۶۴۴۶	۶۵۲۳۰۷	۵۳۱۵۴۱	۴۳۳۰۹۵	۲۳۹۸۵۴	۸۷۱۱۵۳	کالاها و لوازم مصرفی بی‌دوام و کم‌دوام منزل
۸۳۰۹	۱۹۶۳۳	۱۳۴۲۷	۶۰۳۷	۱۹۰۶	۲۹۵۴۲	خدمات خانگی
۲۱۳۷۴۵۴	۱۷۶۹۰۴۸	۱۴۳۳۶۸۵	۱۲۰۱۰۹۰	۷۰۱۴۲۵	۳۸۴۹۶۵۹	بهداشت و درمان
۱۵۵۲۱۷۹	۱۲۸۹۹۵۸	۱۰۲۱۰۵۰	۸۶۴۲۲۶	۴۶۹۰۹۹	۳۰۳۳۸۰۳	هزینه‌های بهداشتی و درمانی
۵۸۵۲۷۵	۴۷۹۰۸۹	۴۱۲۶۳۶	۳۳۶۸۶۴	۲۳۲۳۲۶	۸۱۵۸۵۵	هزینه بیمه‌های اجتماعی و درمانی
۳۰۹۵۸۵۸	۲۴۶۴۵۸۳	۱۸۵۲۲۵۱	۸۹۰۶۲۲	-۳۰۳۶۹۲	۶۳۴۰۳۹۲	حمل و نقل و ارتباطات
۱۹۳۶۲۲۵	۱۵۵۹۳۲۳	۱۱۴۴۵۸۷	۴۸۶۵۸۵	-۵۱۴۷۸۷	۴۴۸۶۷۷۳	حمل و نقل
۱۱۵۹۶۳۳	۹۰۵۲۶۰	۷۰۷۶۶۴	۴۰۴۰۳۷	۲۱۱۰۹۴	۱۸۵۳۶۱۹	ارتباطات
۵۴۷۱۰۸	۳۸۷۹۲۶	۲۸۶۶۶۲	۱۸۰۸۳۶	۷۲۴۸۳	۱۰۶۱۵۴۱	تفریحات، سرگرمی‌ها و خدمات فرهنگی
۲۱۹۵۳۲	۱۵۰۲۳۶	۱۳۷۰۳۴	۸۱۷۵۲	۳۷۲۴۳	۴۶۶۷۰۶	تفریحات و سرگرمی‌ها
۳۲۷۵۷۶	۲۳۷۶۹۱	۱۴۹۶۲۷	۹۹۰۸۳	۳۵۲۴۰	۵۹۴۸۳۵	تحصیل و آموزش
۱۸۶۶۷۸۲	۱۵۴۲۱۰۹	۱۰۱۵۸۶۳	۶۱۱۴۷۷	۱۵۱۸۳۸	۴۴۷۶۷۸۲	کالاها و خدمات متفرقه خانوار
۵۰۳۹۷۸	۴۱۱۰۳۱	۳۲۵۰۱۹	۲۵۳۵۵۸	۱۱۶۴۳۰	۶۸۲۲۰۵	خدمات شخصی و وسایل آرایشی
۴۷۳۷۹	۶۸۴۹۸	-۷۰۳۴۰	-۱۲۲۱۲۴	-۲۷۸۵۸۸	۶۵۸۲۳۵	لوازم زینتی و شخصی
						هزینه‌های هتل، مسافرخانه و مسافرت‌های
۸۸۵۰۵	۷۹۸۹۳	۵۰۷۱۱	۳۸۶۳۴	۳۱۳۱۹	۳۲۷۲۴۰	دستجمعی
۲۷۱۸۵	۱۹۳۱۹	۱۵۴۴۰	۹۴۴۷	۳۶۲۹۸	۱۶۷۶۸۲	خدمات مالی و حقوقی
۲۹۵۹۲۱	۲۵۱۰۸۰	۱۹۴۱۴۹	۱۴۵۵۶۱	۸۳۱۷۱	۴۵۳۴۲۸	هزینه‌های مذهبی
۹۰۳۸۱۳	۷۱۲۲۸۷	۵۰۰۸۸۶	۲۸۶۴۰۲	۱۶۳۲۰۸	۲۱۸۷۹۹۲	هزینه‌های متفرقه

۲۱-۲- متوسط انواع هزینه‌های غیر خوراکی سالانه یک خانوار روستایی در هر یک از دهک‌های هزینه سالانه: ۱۳۸۶ (دنباله)

(ریال)

دهک ششم	دهک ششم	دهک هفتم	دهک هشتم	دهک نهم	دهک دهم	اقلام غیر خوراکی
۴/۷۱	۴/۸۶	۵/۱۴	۵/۲۶	۵/۴۲	متوسط تعداد افراد در خانوارها	
۲۲۳۵۰۵۲۰	۲۸۲۹۴۲۷۷	۳۵۳۸۱۶۹۲۵	۴۹۱۴۱۹	۱۰۰۰۷۸۲	جمع	
۲۶۶۸۹۶۵	۳۵۳۱۲۹۲	۴۵۹۵۰۷۵	۶۴۸۵۲۶۸	۱۲۳۸۷۷۳۴	پوشاک و کفش	
۲۰۰۳۵۶۶	۲۷۱۷۷۳۱	۳۵۳۹۴۶۸	۵۰۶۸۸۷۸	۱۰۰۰۶۱۵۱	پوشاک و تعمیرات آن	
۶۶۵۳۹۹	۸۱۳۵۶۱	۱۰۵۵۶۰۶	۱۴۱۶۳۹۱	۲۳۸۱۵۸۳	انواع کفش و تعمیرات آن	
۷۴۳۷۸۱۳	۸۴۷۰۵۰۱	۹۵۱۰۷۶۷	۱۱۴۲۱۹۷	۱۴۲۲۷۰۲۶	مسکن	
۵۶۷۹۵۹۸	۶۴۹۷۱۵۲	۷۳۷۲۷۸۳	۸۸۵۷۰۶۵	۱۱۲۰۲۶۴۷	اجاره‌بها و سایر هزینه‌های منزل مسکونی	
۱۷۵۸۲۱۵	۱۹۷۳۳۴۹	۲۱۳۷۹۸۴	۲۵۶۴۹۰۸	۳۰۲۴۳۷۹	آب و فاضلاب، سوخت و روشنایی منزل مسکونی	
۲۳۷۷۲۶۲	۳۱۳۱۶۶۹	۴۳۳۴۵۳۰	۵۹۲۴۱۰۷	۱۲۵۸۰۶۳۰	لوازم، اثاث و خدمات خانوار	
۴۲۲۳۵۲	۵۸۴۵۵۴	۹۰۰۳۸۰	۱۲۷۱۶۰۶	۲۸۱۷۱۴۳	مبلمان، اثاث، فرش و کفپوش و تعمیرات آن‌ها	
۲۱۰۲۸۳	۴۱۸۸۴۱	۶۱۸۸۲۹	۷۹۰۷۳۷	۲۵۶۲۰۱۵	لوازم و اثاث منزل	
۴۴۴۲۱۵	۶۰۸۲۶۱	۹۵۱۲۶۶	۱۴۸۹۵۳۰	۲۷۰۶۷۶۰	وسایل حرارتی و پخت و پز، یخچال و سایر وسایل عمده ... ظروف، لوازم آشپزخانه و سایر وسایل منزل و تعمیرات آن‌ها	
۴۱۷۶۹۴	۵۲۲۶۰۸	۷۴۲۴۲۸	۱۱۰۸۲۳۶	۲۶۷۷۵۷۵	کالاها و لوازم مصرفی بی‌دوام و کم‌دوام منزل	
۸۵۶۲۱۵	۹۷۶۲۶۷	۱۰۹۱۶۸۷	۱۲۳۴۹۱۶	۱۶۹۴۷۵۰	خدمات خانگی	
۲۶۵۰۳	۲۱۱۳۹	۲۹۹۳۹	۲۹۰۸۲	۱۲۲۳۸۸	بهداشت و درمان	
۲۴۸۹۰۵۴	۳۳۶۷۴۰۲	۴۳۰۱۷۳۱	۵۸۰۵۵۰۷	۱۳۳۴۹۵۸۹	هزینه‌های بهداشتی و درمانی	
۱۷۵۱۰۹۳	۲۴۹۹۱۸۸	۳۲۲۳۷۶۰	۴۳۷۲۳۷۰	۱۱۶۱۱۶۸۵	هزینه بیمه‌های اجتماعی و درمانی	
۷۳۷۹۶۱	۸۶۸۲۱۴	۱۰۷۷۹۷۱	۱۴۳۳۱۳۷	۱۷۳۷۹۰۴	حمل و نقل و ارتباطات	
۳۸۳۱۷۲۸	۴۸۴۹۱۲۹	۶۰۲۹۱۴۴	۹۶۷۰۱۸۰	۲۶۹۷۲۷۶۵	حمل و نقل	
۲۳۳۰۰۷۱	۲۹۲۵۹۷۵	۳۶۶۳۸۵۶	۶۵۴۱۵۳۹	۲۱۵۷۳۰۳۷	ارتباطات	
۱۵۰۱۶۵۷	۱۹۲۳۱۵۴	۲۳۶۵۲۸۸	۳۱۲۸۶۴۲	۵۳۹۹۷۲۸	تفریحات، سرگرمی‌ها و خدمات فرهنگی	
۶۴۵۱۲۷	۸۳۰۸۶۵	۱۱۲۳۵۹۳	۱۸۰۴۸۳۵	۴۱۰۹۳۳۵	تفریحات و سرگرمی‌ها	
۲۵۹۷۸۸	۳۳۱۱۶۸	۴۴۴۵۵۳	۷۰۱۸۴۴	۲۰۰۷۴۱۸	تحصیل و آموزش	
۳۸۵۳۳۹	۴۹۹۶۹۸	۶۷۹۰۳۹	۱۱۰۲۹۹۲	۲۱۰۱۹۱۷	کالاها و خدمات متفرقه خانوار	
۲۹۰۰۵۷۱	۴۱۱۳۴۱۹	۵۴۹۲۰۸۶	۸۰۳۰۱۱۷	۱۶۴۵۱۲۱۱	خدمات شخصی و وسایل آرایشی	
۵۶۰۳۳۸	۶۷۳۱۰۲	۸۴۶۶۰۲	۹۷۴۲۷۹	۱۸۸۷۷۷۰	لوازم زینتی و شخصی	
۲۷۶۶۲۴	۴۸۰۰۴۵	۸۵۲۹۷۲	۱۳۹۵۰۷۵	۳۳۶۱۴۵۴	هزینه‌های هتل، مسافرخانه و مسافرت‌های دستجمعی	
۱۷۵۰۵۵	۲۲۸۲۴۴	۳۸۱۱۳۹	۵۸۵۱۳۴	۱۳۹۶۵۱۳	خدمات مالی و حقوقی	
۷۶۲۷۹	۱۶۶۹۱۵	۹۶۲۰۲	۳۲۳۳۸۶	۷۸۷۶۹۶	هزینه‌های مذهبی	
۳۶۱۰۰۶	۴۷۳۲۳۰	۵۴۵۶۳۱	۷۲۴۳۹۹	۱۲۷۲۸۰۵	هزینه‌های متفرقه	
۱۴۵۱۲۶۹	۲۰۹۱۸۸۳	۲۷۶۹۵۴۰	۴۰۲۷۸۴۴	۷۷۴۴۹۷۴		

۲۲-۲- متوسط انواع هزینه‌های خوراکی و دخانی سالانه یک خانوار روستایی در هریک از دهک‌های هزینه سالانه: ۱۳۸۶

(ریال)

دهک پنجم	دهک چهارم	دهک سوم	دهک دوم	دهک اول	کل	اقلام خوراکی و دخانی
۱۴۵۰۱۷	۱۲۰۰۲۹	۱۰۱۵۰۱	۷۷۸۵۴۹۸	۴۴۳۳۰۹۲	۱۸۲۰۲۷	جمع
۰۶	۲۲	۲۷			۳۳	
	۲۴۶۸۳۴					
۲۸۹۰۲۳۴	۸	۲۱۰۵۰۷۰	۱۶۳۶۷۴۲	۹۷۴۰۸۲	۳۷۷۹۹۲۱	آرد، رشته، غلات، نان و فراورده‌های آن
۶۲۸۵۱۷	۵۵۰۲۷۱	۵۱۶۶۰۰	۴۴۴۹۵۲	۲۷۳۶۰۵	۶۳۶۲۶۱	آرد و رشته
	۱۱۴۸۶۸					
۱۴۱۱۰۷۶	۶	۸۵۴۷۹۳	۵۶۷۷۴۷	۲۹۱۸۰۷	۲۲۴۴۹۱۵	غلات
۷۵۲۲۲۳	۶۸۳۷۹۴	۶۵۵۶۰۰	۵۶۰۳۳۱	۳۸۴۹۸۶	۷۸۳۰۵۷	انواع نان
۹۸۴۱۸	۸۵۵۹۶	۷۸۰۷۷	۶۳۷۱۱	۲۳۶۸۳	۱۱۵۶۸۸	بیسکویت، کیک و ویفر
	۲۵۶۰۹۶					
۳۲۹۰۹۷۱	۴	۲۰۷۱۳۵۵	۱۴۹۵۸۲۴	۸۹۶۹۴۱	۴۳۸۱۷۹۰	گوشت
	۱۲۰۹۸۱					
۱۶۹۲۸۰۷	۹	۸۸۵۰۳۱	۵۳۷۸۰۱	۳۰۵۷۲۶	۲۴۰۵۰۸۳	گوشت دام
	۱۱۲۳۷۹					
۱۲۸۵۱۴۶	۰	۹۷۳۴۵۷	۷۹۹۱۴۱	۴۹۹۹۵۲	۱۵۳۲۲۱۷	گوشت پرندگان
۳۱۳۰۱۹	۲۲۷۳۵۵	۲۱۲۸۶۶	۱۵۸۸۸۳	۹۱۲۶۲	۴۴۴۴۹۰	گوشت حیوانات دریایی
	۱۴۷۸۲۰					
۱۷۳۰۹۸۳	۲	۱۳۴۴۲۴۵	۱۰۳۳۲۴۹	۶۰۲۵۸۳	۱۹۱۱۲۰۷	شیر و فراورده‌های آن و تخم پرندگان
۶۷۶۳۹۹	۵۹۵۷۰۰	۵۴۸۷۶۸	۳۸۶۱۰۰	۱۹۷۷۷۷	۷۴۳۸۶۳	انواع شیر
۶۲۷۴۸۵	۵۰۷۵۷۴	۴۵۲۴۳۲	۳۳۸۷۸۵	۲۱۹۸۷۲	۷۲۵۷۸۷	فراورده‌های شیر
۴۲۷۰۹۸	۳۷۴۹۲۸	۳۴۳۰۴۶	۳۰۸۳۶۴	۱۸۴۹۳۴	۴۴۱۵۵۷	انواع تخم پرندگان
۷۸۱۵۲۲	۷۰۰۳۶۴	۵۷۹۶۹۹	۴۷۱۱۴۱	۲۵۴۷۰۶	۸۵۹۱۹۹	روغن‌ها و چربی‌ها
۲۶۱۲۰	۲۲۸۳۶	۱۲۴۹۴	۱۲۱۰۴	۴۰۸	۴۰۲۸۵	روغن‌ها و چربی‌های حیوانی
۷۵۵۴۰۲	۶۷۷۵۲۷	۵۶۷۲۰۵	۴۵۹۰۳۷	۲۵۴۲۹۹	۸۱۸۹۱۴	روغن‌های نباتی
	۲۰۹۷۰۷					
۲۵۴۳۷۸۵	۷	۱۷۶۴۹۶۵	۱۳۴۲۸۰۰	۷۷۲۵۶۰	۳۰۷۹۲۲۲	میوه‌ها و سبزی‌ها
۹۸۴۴۹۴	۷۵۹۳۵۴	۵۹۹۵۰۰	۴۲۴۵۴۱	۱۹۷۵۸۴	۱۳۰۶۱۷۲	انواع میوه
	۱۳۲۰۷۹					
۱۵۳۸۹۴۹	۱	۱۱۴۹۵۲۵	۹۰۵۸۷۶	۵۶۸۵۶۶	۱۷۳۹۲۹۷	انواع سبزی
						میوه‌ها و سبزی‌های آماده (برای مصرف در منزل)
۲۰۳۴۳	۱۶۹۳۳	۱۵۹۴۰	۱۲۳۸۳	۶۴۱۰	۳۳۷۵۳	
۷۳۶۹۳۳	۵۸۶۹۱۸	۴۹۱۰۵۸	۳۶۱۶۸۸	۲۰۰۱۵۲	۹۵۷۹۰۱	خشکبار و حبوب
۳۰۲۷۷۷	۲۲۰۵۵۱	۱۷۷۷۵۲	۱۱۲۲۴۸	۵۰۲۵۸	۴۶۰۷۵۳	خشکبار
۴۳۴۱۵۷	۳۶۶۳۶۶	۳۱۳۳۰۶	۲۴۹۴۴۰	۱۴۹۸۹۴	۴۹۷۱۴۸	حبوب
						قند، شکر، شیرینی‌ها، چای، قهوه و کاکائو
۱۱۰۳۹۶۳	۹۵۲۹۴۰	۸۱۰۳۷۸	۶۶۴۰۰۷	۳۷۹۸۰۲	۱۳۷۳۲۲۶	
۴۰۶۴۴۸	۳۴۱۳۱۳	۳۰۳۸۳۶	۲۳۹۴۳۰	۱۳۰۷۰۵	۴۴۲۱۸۰	قند و شکر
۳۰۱۵۳۱	۲۴۲۶۱۲	۱۹۶۷۷۹	۱۵۷۵۴۴	۷۵۳۰۴	۴۹۲۸۱۴	انواع شیرینی‌ها و مرباها
۳۹۵۹۸۴	۳۶۹۰۱۵	۳۰۹۷۶۳	۲۶۷۰۳۴	۱۷۳۷۹۳	۴۳۸۲۳۱	چای، قهوه و کاکائو
						ادویه‌ها، چاشنی‌ها و سایر ترکیب‌های خوراکی
۴۵۹۴۱۳	۴۰۱۷۰۷	۳۳۳۴۴۵	۲۶۹۸۰۶	۱۶۲۱۷۱	۵۶۹۱۷۵	

۱۵۳۹۲۸	۱۳۴۱۵۴	۱۰۴۰۷۴	۹۲۱۸۰	۵۷۹۳۲	۱۸۹۲۴۹ انواع ادویه
۳۰۵۴۸۵	۲۶۷۵۵۳	۲۲۹۳۷۱	۱۷۷۶۲۷	۱۰۴۲۳۹	۳۷۹۹۲۶ چاشنی‌ها و سایر ترکیب‌های خوراکی
۹۷۰۹۰۱	۷۵۶۴۰۳	۶۴۹۹۱۲	۵۱۰۲۴۱	۱۹۰۰۹۵	۱۲۹۱۰۹۳ نوشابه‌ها، غذاهای آماده و دخانیات
۲۴۳۴۹۱	۱۹۴۶۱۵	۱۴۱۲۲۰	۹۹۶۸۵	۴۰۲۹۳	۳۰۲۱۸۷ انواع نوشابه
۲۸۰۴۶۸	۲۰۷۲۵۰	۱۶۲۹۱۶	۱۱۳۴۶۷	۴۳۲۰۲	۵۲۸۹۰۶ غذاهای آماده و تنقلات
۴۴۶۹۴۱	۳۵۴۵۳۷	۳۴۵۷۷۶	۲۹۷۰۹۰	۱۰۶۶۰۰	۴۶۰۰۰۰ دخانیات



۲-۲- متوسط انواع هزینه‌های خوراکی و دخانی سالانه یک خانوار روستایی در هر یک از دهک‌های هزینه سالانه: ۱۳۸۶

					(دنباله)
					اقلام خوراکی و دخانی
دهک دهم	دهک نهم	دهک هشتم	دهک هفتم	دهک ششم	
۴۲۲۶۵۴۰	۲۷۰۳۴۲۳	۲۲۵۷۵۹۶	۱۸۷۷۲۸۷	۱۶۶۱۰۱۹	جمع
۲	۳	۸	۰	۳	
۹۳۴۶۰۱۴	۵۳۲۴۵۴۰	۴۶۵۵۹۰۹	۳۷۴۱۳۵۳	۳۳۷۳۱۱۴	آرد، رشته، غلات، نان و فراورده‌های آن
۹۰۴۹۰۱	۷۷۲۸۹۴	۷۶۴۷۸۵	۷۴۶۴۱۱	۶۷۰۹۹۵	آرد و رشته
۷۰۲۵۴۳۵	۳۴۳۳۵۴۷	۲۸۳۶۰۲۳	۲۰۶۲۳۳۶	۱۷۶۷۵۸۴	غلات
۱۱۹۷۷۱۱	۹۴۳۳۹۵	۹۰۳۳۶۱	۸۱۱۸۱۳	۸۲۱۹۳۳	انواع نان
۲۱۷۹۶۸	۱۷۴۷۰۴	۱۵۱۷۳۹	۱۲۰۷۹۳	۱۱۲۶۰۲	بیسکویت، کیک و ویفر
۱۱۱۰۱۳۸۰	۶۹۵۸۹۶۱	۵۴۷۲۹۱۸	۴۴۵۸۲۹۴	۳۸۸۴۵۹۳	گوشت
۶۶۵۰۵۸۱	۴۱۹۹۳۰۹	۳۰۵۹۴۱۴	۲۴۱۵۸۴۸	۲۰۶۰۵۷۱	گوشت دام
۳۲۷۵۸۴۴	۲۰۶۹۴۳۵	۱۸۲۸۲۶۹	۱۶۱۲۰۴۴	۱۴۳۵۳۵۵	گوشت پرندگان
۱۱۷۴۹۵۴	۶۹۰۲۱۷	۵۸۵۲۳۵	۴۳۰۴۰۲	۳۸۸۶۶۷	گوشت حیوانات دریایی
۳۵۶۲۷۸۰	۲۶۷۴۴۵۹	۲۳۳۷۲۵۲	۲۰۴۳۵۴۷	۱۸۵۶۷۲۲	شیر و فراورده‌های آن و تخم پرندگان
۱۳۷۵۵۸۵	۱۰۳۹۲۱۷	۹۱۰۷۸۶	۷۹۹۸۴۳	۷۳۴۲۲۱	انواع شیر
۱۵۰۱۹۶۶	۱۰۶۵۶۴۱	۹۰۶۸۱۶	۷۵۵۳۱۲	۶۸۰۶۹۹	فراورده‌های شیر
۶۸۵۲۲۹	۵۶۹۶۰۱	۵۱۹۶۴۹	۴۸۸۳۹۲	۴۴۱۸۰۲	انواع تخم پرندگان
۱۵۴۵۸۳۶	۱۱۸۹۰۶۱	۱۰۶۱۱۵۴	۹۱۹۷۱۵	۸۹۳۲۳۷	روغن‌ها و چربی‌ها
۱۰۴۱۰۰	۸۲۷۳۰	۶۰۹۶۸	۲۷۸۸۲	۳۵۴۵۹	روغن‌ها و چربی‌های حیوانی
۱۴۴۱۷۳۶	۱۱۰۶۳۳۰	۱۰۰۰۱۸۶	۸۹۱۸۳۲	۸۵۷۷۷۹	روغن‌های نباتی
۶۶۸۵۷۳۴	۴۶۳۷۸۶۴	۳۸۶۴۵۴۱	۳۲۸۲۸۱۶	۲۸۷۱۳۰۷	میوه‌ها و سبزی‌ها
۳۳۲۱۷۲۱	۲۱۰۰۳۳۰	۱۶۶۹۸۳۹	۱۳۶۲۴۴۴	۱۱۴۶۶۰۷	انواع میوه
۳۲۷۱۳۶۵	۲۴۸۱۴۳۷	۲۱۴۹۴۵۸	۱۸۸۶۹۳۸	۱۷۰۰۳۸۷	انواع سبزی
۹۲۶۴۸	۵۶۰۹۸	۴۵۲۴۴	۳۳۴۳۴	۲۴۳۱۳	میوه‌ها و سبزی‌های آماده (برای مصرف در منزل)
۲۳۱۲۷۹۱	۱۴۹۴۵۴۵	۱۲۵۵۲۴۲	۹۶۲۳۴۷	۸۴۱۵۷۴	خشکبار و حبوب
۱۳۰۶۲۶۵	۸۱۵۸۳۲	۶۰۰۸۹۴	۴۵۱۷۹۴	۳۶۵۶۲۷	خشکبار
۱۰۰۶۵۲۷	۶۷۸۷۱۲	۶۵۴۳۴۸	۵۱۰۵۵۳	۴۷۵۹۴۷	حبوب
۲۹۴۹۶۹۲	۲۰۲۷۸۷۷	۱۷۲۳۴۵۴	۱۴۸۴۶۶۳	۱۲۳۴۸۸۰	قند، شکر، شیرینی‌ها، چای، قهوه و کاکائو
۷۹۴۴۰۴	۶۲۸۵۳۰	۵۵۳۷۷۱	۴۹۲۶۶۷	۴۲۹۵۰۲	قند و شکر
۱۴۲۹۱۸۵	۸۳۰۷۶۲	۶۲۹۵۶۸	۴۷۷۵۹۴	۳۷۱۱۶۶	انواع شیرینی‌ها و مرباها
۷۲۶۱۰۲	۵۶۸۵۸۵	۵۴۰۱۱۴	۵۱۴۴۰۱	۴۳۴۲۱۲	چای، قهوه و کاکائو
۱۲۳۹۹۱۳	۸۰۶۵۹۵	۷۰۵۳۸۱	۶۰۲۱۷۲	۵۴۴۴۶۳	ادویه‌ها، چاشنی‌ها و سایر ترکیب‌های خوراکی
۴۳۳۶۰۴	۲۵۹۹۹۰	۲۲۸۵۳۹	۱۹۲۲۰۴	۱۷۸۰۱۹	انواع ادویه
۸۰۶۳۰۹	۵۴۶۶۰۵	۴۷۶۸۴۲	۴۰۹۹۶۹	۳۶۶۴۴۴	چاشنی‌ها و سایر ترکیب‌های خوراکی
۳۵۲۱۲۶۳	۱۹۲۰۳۳۲	۱۵۰۰۱۱۷	۱۲۷۷۹۶۳	۱۱۱۰۳۰۳	نوشابه‌ها، غذاهای آماده و دخانیات
۷۶۷۷۴۷	۴۶۰۹۵۰	۳۷۰۸۸۸	۳۱۴۶۰۲	۲۷۵۷۴۸	انواع نوشابه
۲۰۴۱۸۴۶	۸۳۶۰۴۴	۵۷۰۸۲۲	۴۳۵۸۳۵	۲۹۱۹۷۷	غذاهای آماده و تنقلات
۷۱۱۶۷۰	۶۲۳۳۳۹	۵۵۸۴۰۷	۵۲۷۵۲۵	۵۴۲۵۷۸	دخانیات



فصل سوم

درآمد

خانوارهای روستایی

مرکز آمار ایران

۳-۱- درصد خانوارهای روستایی بر حسب وسعت خانوار در هر یک از گروه‌های درآمد سالانه: ۱۳۸۶

وسعت خانوار	کل	۷۲۰۰۰۰۰ ریال و کمتر	۷۲۰۰۰۰۱ تا ۹۰۰۰۰۰۰ ریال	۹۰۰۰۰۰۱ تا ۱۲۰۰۰۰۰۰ ریال	۱۲۰۰۰۰۰۱ تا ۱۶۵۰۰۰۰۰ ریال	۱۶۵۰۰۰۰۱ تا ۱۹۵۰۰۰۰۰ ریال
درصد خانوارها	۱۰۰/۰۰	۳/۴۳	۲/۰۰	۴/۲۴	۷/۳۳	۵/۵۱
متوسط تعداد افراد در خانوارها	۴/۴۹	۱/۹۹	۲/۵۳	۲/۸۸	۳/۴۱	۳/۷۶
جمع	۱۰۰/۰۰	۱۰۰/۰۰	۱۰۰/۰۰	۱۰۰/۰۰	۱۰۰/۰۰	۱۰۰/۰۰
۱ نفر	۴/۹۸	۵۰/۶۴	۳۲/۷۱	۱۴/۵۸	۸/۳۷	۴/۳۰
۲ نفر	۱۱/۹۵	۲۵/۴۶	۳۱/۶۷	۲۸/۷۸	۲۳/۹۰	۱۷/۸۶
۳ نفر	۱۵/۷۶	۹/۳۱	۱۵/۰۵	۱۸/۷۷	۲۰/۱۲	۱۹/۷۱
۴ نفر	۲۲/۷۲	۵/۸۱	۹/۱۲	۱۵/۵۵	۱۹/۱۶	۲۲/۸۹
۵ نفر	۱۷/۹۸	۴/۰۰	۴/۷۳	۱۳/۱۳	۱۴/۱۳	۱۶/۴۹
۶ نفر	۱۱/۷۵	۱/۵۹	۴/۰۷	۴/۷۱	۷/۹۷	۱۰/۷۷
۷ نفر	۶/۹۳	۱/۹۱	۱/۵۹	۲/۰۰	۴/۱۷	۴/۶۵
۸ نفر	۳/۹۲	۰/۸۶	۰/۰۰	۱/۹۳	۰/۹۴	۱/۹۷
۹ نفر	۱/۸۹	۰/۲۱	۱/۰۶	۰/۳۸	۰/۷۲	۰/۹۵
۱۰ نفر و بیش تر	۲/۱۳	۰/۲۱	۰/۰۰	۰/۱۷	۰/۵۲	۰/۴۱

وسعت خانوار	۱۹۵۰۰۰۰ تا ۲۴۰۰۰۰۰ ریال	۲۴۰۰۰۰۱ تا ۳۰۰۰۰۰۰ ریال	۳۰۰۰۰۰۱ تا ۴۵۰۰۰۰۰ ریال	۴۵۰۰۰۰۱ تا ۶۰۰۰۰۰۰ ریال	۶۰۰۰۰۰۱ تا ۶۰۰۰۰۰۰ ریال و بیش تر
درصد خانوارها	۸/۴۱	۱۰/۴۹	۲۰/۶۸	۱۴/۰۰	۲۳/۹۲
متوسط تعداد افراد در خانوارها	۴/۱۲	۴/۲۶	۴/۶۸	۴/۹۹	۵/۳۳
جمع	۱۰۰/۰۰	۱۰۰/۰۰	۱۰۰/۰۰	۱۰۰/۰۰	۱۰۰/۰۰
۱ نفر	۲/۴۹	۲/۸۵	۱/۹۶	۰/۷۹	۰/۴۲
۲ نفر	۱۳/۷۱	۱۱/۸۹	۹/۶۵	۷/۳۴	۴/۴۴
۳ نفر	۱۹/۴۱	۱۷/۴۶	۱۶/۸۲	۱۴/۹۱	۱۱/۵۰
۴ نفر	۲۳/۴۲	۲۴/۳۴	۲۵/۶۵	۲۵/۸۳	۲۳/۲۸
۵ نفر	۱۸/۸۳	۱۹/۰۸	۱۷/۷۹	۱۹/۶۲	۲۱/۸۹
۶ نفر	۱۰/۹۲	۱۲/۴۶	۱۳/۷۲	۱۲/۹۵	۱۴/۰۶
۷ نفر	۵/۹۲	۶/۳۲	۷/۶۵	۸/۷۰	۹/۳۱
۸ نفر	۳/۲۴	۳/۱۹	۳/۵۳	۴/۹۹	۶/۶۸
۹ نفر	۱/۲۳	۰/۹۶	۱/۸۰	۲/۷۴	۳/۲۶
۱۰ نفر و بیش تر	۰/۸۳	۱/۴۵	۱/۴۴	۲/۱۲	۵/۱۷

۳-۲- درصد خانوارهای روستایی بر حسب تعداد افراد باسواد خانوار در هر یک از گروه‌های درآمد سالانه: ۱۳۸۶

تعداد افراد باسواد خانوار	کل	۷۲۰۰۰۰۰ ریال و کمتر	۷۲۰۰۰۰۱ تا ۹۰۰۰۰۰۰ ریال	۹۰۰۰۰۰۱ تا ۱۲۰۰۰۰۰۰ ریال	۱۲۰۰۰۰۰۱ تا ۱۶۵۰۰۰۰۰ ریال	۱۶۵۰۰۰۰۰۱ تا ۱۹۵۰۰۰۰۰۰ ریال
متوسط تعداد افراد باسواد در خانوارها	۳/۰۱	۰/۶۳	۰/۹۴	۱/۲۲	۱/۷۵	۲/۱۱
جمع	۱۰۰/۰۰	۱۰۰/۰۰	۱۰۰/۰۰	۱۰۰/۰۰	۱۰۰/۰۰	۱۰۰/۰۰
بدون فرد باسواد	۱۱/۷۴	۶۹/۷۷	۵۳/۶۱	۳۵/۰۵	۲۲/۴۳	۱۷/۴۴
۱ نفر باسواد	۹/۵۷	۱۱/۴۴	۱۹/۴۸	۲۰/۲۰	۱۸/۵۵	۱۳/۷۶
۲ نفر باسواد	۲۰/۴۵	۸/۰۲	۱۴/۲۷	۱۷/۹۶	۲۴/۱۳	۲۵/۴۵
۳ نفر باسواد	۱۹/۸۲	۴/۷۴	۴/۹۴	۱۴/۰۰	۱۶/۰۳	۲۱/۱۵
۴ نفر باسواد	۱۸/۳۲	۳/۳۲	۳/۹۸	۸/۲۹	۱۲/۴۲	۱۳/۳۵
۵ نفر باسواد و بیش تر	۲۰/۱۰	۲/۷۲	۳/۷۲	۴/۵۰	۶/۴۳	۸/۸۴

تعداد افراد باسواد خانوار	تا ۱۹۵۰۰۰۰۱ ریال	تا ۲۴۰۰۰۰۰۱ ریال	تا ۳۰۰۰۰۰۰۱ ریال	تا ۴۵۰۰۰۰۰۱ ریال	تا ۶۰۰۰۰۰۰۰ ریال	۶۰۰۰۰۰۰۰۱ ریال و بیش تر
متوسط تعداد افراد باسواد در خانوارها	۲/۵۰	۲/۶۸	۳/۱۴	۳/۵۹	۴/۰۵	۴/۰۵
جمع	۱۰۰/۰۰	۱۰۰/۰۰	۱۰۰/۰۰	۱۰۰/۰۰	۱۰۰/۰۰	۱۰۰/۰۰
بدون فرد باسواد	۱۱/۳۸	۹/۵۶	۶/۸۹	۳/۶۴	۱/۲۴	۱/۲۴
۱ نفر باسواد	۱۲/۰۶	۱۱/۵۹	۸/۷۹	۶/۲۰	۳/۷۴	۳/۷۴
۲ نفر باسواد	۲۶/۱۹	۲۴/۷۶	۲۴/۱۴	۱۹/۸۴	۱۴/۱۶	۱۴/۱۶
۳ نفر باسواد	۲۲/۱۶	۲۲/۲۶	۲۰/۸۹	۲۲/۹۰	۲۰/۴۷	۲۰/۴۷
۴ نفر باسواد	۱۴/۵۱	۱۶/۵۹	۱۹/۴۰	۲۴/۳۳	۲۴/۰۶	۲۴/۰۶
۵ نفر باسواد و بیش تر	۱۳/۷۰	۱۵/۲۳	۱۹/۸۹	۲۳/۰۹	۳۶/۳۲	۳۶/۳۲

۳-۳- درصد خانوارهای روستایی بر حسب سطح سواد سرپرست خانوار در هر یک از گروه‌های درآمد سالانه: ۱۳۸۶

تا ۱۶۵۰۰۰۰۱ ریال	تا ۱۲۰۰۰۰۰۱ ریال	تا ۹۰۰۰۰۰۱ ریال	تا ۷۲۰۰۰۰۱ ریال	۷۲۰۰۰۰۰ ریال و کمتر	کل	سطح سواد سرپرست خانوار
۱۰۰/۰۰	۱۰۰/۰۰	۱۰۰/۰۰	۱۰۰/۰۰	۱۰۰/۰۰	۱۰۰/۰۰	جمع
۴۹/۴۹	۵۶/۸۰	۶۷/۱۷	۷۶/۰۷	۸۴/۰۸	۴۲/۷۵	بی سواد
۱/۶۰	۲/۵۵	۱/۹۲	۲/۷۶	۰/۹۲	۱/۹۲	باسواد بدون مدرک
۱۵/۷۳	۱۲/۵۶	۱۰/۴۹	۶/۹۸	۴/۳۴	۱۵/۳۷	کمتر از پنجم ابتدایی
۲۲/۸۴	۱۹/۵۴	۱۳/۹۲	۹/۰۸	۵/۶۲	۲۱/۳۹	پنجم ابتدایی تا کمتر از سوم راهنمایی
۸/۸۲	۶/۷۱	۴/۲۷	۴/۴۵	۴/۳۵	۱۲/۱۸	سوم راهنمایی تا کمتر از دیپلم
۱/۲۳	۱/۵۵	۱/۹۶	۰/۲۶	۰/۶۹	۴/۹۴	دیپلم تا کمتر از لیسانس
۰/۰۹	۰/۰۹	۰/۰۰	۰/۰۳	۰/۰۰	۱/۱۸	لیسانس تا کمتر از فوق لیسانس
۰/۰۰	۰/۰۰	۰/۰۰	۰/۰۰	۰/۰۰	۰/۰۷	فوق لیسانس و بالاتر
۰/۲۱	۰/۲۰	۰/۲۷	۰/۳۶	۰/۰۰	۰/۲۰	دوره‌های علوم دینی

تا ۶۰۰۰۰۰۰۱ ریال و بیشتر	تا ۴۵۰۰۰۰۰۱ ریال	تا ۳۰۰۰۰۰۰۱ ریال	تا ۲۴۰۰۰۰۰۱ ریال	تا ۱۹۵۰۰۰۰۱ ریال	سطح سواد سرپرست خانوار
۱۰۰/۰۰	۱۰۰/۰۰	۱۰۰/۰۰	۱۰۰/۰۰	۱۰۰/۰۰	جمع
۲۹/۵۸	۳۴/۰۸	۴۰/۰۲	۴۳/۱۵	۴۷/۱۰	بی سواد
۲/۸۵	۱/۳۲	۱/۴۷	۱/۸۹	۱/۲۱	باسواد بدون مدرک
۱۷/۱۹	۱۸/۰۴	۱۶/۲۲	۱۴/۶۵	۱۵/۷۰	کمتر از پنجم ابتدایی
۲۱/۲۴	۲۲/۰۹	۲۳/۶۴	۲۶/۱۰	۲۲/۹۸	پنجم ابتدایی تا کمتر از سوم راهنمایی
۱۴/۹۱	۱۶/۱۷	۱۳/۶۶	۱۱/۸۴	۱۰/۵۸	سوم راهنمایی تا کمتر از دیپلم
۹/۹۹	۷/۱۹	۴/۲۵	۲/۲۸	۱/۶۲	دیپلم تا کمتر از لیسانس
۳/۸۲	۱/۰۶	۰/۳۴	۰/۰۸	۰/۳۲	لیسانس تا کمتر از فوق لیسانس
۰/۲۹	۰/۰۰	۰/۰۰	۰/۰۰	۰/۰۰	فوق لیسانس و بالاتر
۰/۱۳	۰/۰۵	۰/۳۹	۰/۰۰	۰/۴۸	دوره‌های علوم دینی

۳-۴- درصد خانوارهای روستایی بر حسب تعداد افراد در حال تحصیل خانوار در هر یک از گروه‌های درآمد سالانه: ۱۳۸۶

تعداد افراد در حال تحصیل خانوار	کل	۷۲۰۰۰۰۰ ریال و کمتر	تا ۷۲۰۰۰۰۱ ریال	تا ۹۰۰۰۰۰۱ ریال	تا ۱۲۰۰۰۰۰۱ ریال	تا ۱۶۵۰۰۰۰۰ ریال	تا ۱۹۵۰۰۰۰۰ ریال
جمع	۱۰۰/۰۰	۱۰۰/۰۰	۱۰۰/۰۰	۱۰۰/۰۰	۱۰۰/۰۰	۱۰۰/۰۰	۱۰۰/۰۰
ندارد	۴۳/۴۹	۸۴/۷۷	۷۸/۱۷	۶۲/۲۵	۵۶/۰۳	۵۰/۴۷	۵۰/۴۷
۱ نفر	۲۵/۵۶	۸/۲۷	۱۱/۳۷	۱۹/۷۳	۲۰/۳۵	۲۵/۴۹	۲۵/۴۹
۲ نفر	۱۹/۵۴	۵/۰۳	۷/۵۵	۱۴/۲۰	۱۶/۸۱	۱۷/۲۵	۱۷/۲۵
۳ نفر	۷/۷۹	۰/۷۳	۱/۶۳	۳/۲۸	۴/۴۱	۵/۲۱	۵/۲۱
۴ نفر	۲/۶۵	۰/۴۴	۱/۱۷	۰/۳۲	۲/۱۵	۱/۰۱	۱/۰۱
۵ نفر و بیش تر	۰/۹۸	۰/۷۶	۰/۱۰	۰/۲۱	۰/۲۵	۰/۵۸	۰/۵۸

تعداد افراد در حال تحصیل خانوار	تا ۱۹۵۰۰۰۰۱ ریال	تا ۲۴۰۰۰۰۰۱ ریال	تا ۳۰۰۰۰۰۰۱ ریال	تا ۳۴۰۰۰۰۰۱ ریال	تا ۴۵۰۰۰۰۰۰۱ ریال	تا ۶۰۰۰۰۰۰۰۱ ریال و بیش تر
جمع	۱۰۰/۰۰	۱۰۰/۰۰	۱۰۰/۰۰	۱۰۰/۰۰	۱۰۰/۰۰	۱۰۰/۰۰
ندارد	۴۶/۳۶	۴۱/۴۸	۴۰/۳۴	۳۶/۴۰	۳۲/۶۴	۳۲/۶۴
۱ نفر	۲۲/۱۲	۲۷/۰۲	۲۶/۷۴	۲۹/۱۳	۲۹/۳۳	۲۹/۳۳
۲ نفر	۱۸/۲۷	۲۰/۳۲	۱۹/۹۶	۲۱/۸۳	۲۳/۳۱	۲۳/۳۱
۳ نفر	۸/۹۶	۸/۰۱	۸/۴۵	۸/۸۷	۱۰/۰۵	۱۰/۰۵
۴ نفر	۲/۶۹	۱/۹۴	۳/۶۲	۳/۱۳	۳/۲۰	۳/۲۰
۵ نفر و بیش تر	۱/۶۰	۱/۲۲	۰/۸۹	۰/۶۳	۱/۴۷	۱/۴۷

۵-۳- درصد خانوارهای روستایی بر حسب تعداد افراد شاغل در هر یک از گروه‌های درآمد سالانه: ۱۳۸۶

تعداد افراد شاغل خانوار	کل	۷۲۰۰۰۰۰ ریال و کمتر	۷۲۰۰۰۰۱ تا ۹۰۰۰۰۰۰ ریال	۹۰۰۰۰۰۱ تا ۱۲۰۰۰۰۰۰ ریال	۱۲۰۰۰۰۰۱ تا ۱۶۵۰۰۰۰۰ ریال	۱۶۵۰۰۰۰۰ تا ۱۹۵۰۰۰۰۰ ریال
متوسط تعداد افراد در خانوارها	۴/۴۹	۱/۹۹	۲/۵۳	۲/۸۸	۳/۴۱	۳/۷۶
متوسط تعداد افراد دارای درآمد در خانوارها	۱/۵۶	۱/۱۱	۱/۲۷	۱/۲۷	۱/۳۷	۱/۴۳
متوسط تعداد افراد شاغل	۱/۵۶	۰/۳۳	۰/۶۰	۰/۸۰	۰/۹۸	۱/۲۱
جمع	۱۰۰/۰۰	۱۰۰/۰۰	۱۰۰/۰۰	۱۰۰/۰۰	۱۰۰/۰۰	۱۰۰/۰۰
بدون فرد شاغل	۱۴/۱۴	۷۷/۴۳	۵۷/۷۴	۴۲/۶۳	۲۸/۳۳	۱۶/۸۲
۱ نفر شاغل	۴۵/۴۲	۱۶/۶۰	۳۳/۸۴	۳۹/۶۱	۵۰/۶۰	۵۵/۴۵
۲ نفر شاغل	۲۲/۷۹	۴/۳۹	۵/۸۹	۱۴/۳۳	۱۵/۷۸	۲۱/۰۸
۳ نفر شاغل	۹/۹۰	۱/۳۱	۲/۵۳	۲/۲۵	۳/۵۰	۴/۸۵
۴ نفر شاغل	۵/۰۲	۰/۰۰	۰/۰۰	۱/۰۵	۱/۲۸	۰/۸۱
۵ نفر شاغل و بیش تر	۲/۷۴	۰/۲۷	۰/۰۰	۰/۱۳	۰/۵۲	۰/۹۹

تعداد افراد شاغل خانوار	تا ۱۹۵۰۰۰۰ ریال	تا ۲۴۰۰۰۰۰ ریال	تا ۳۰۰۰۰۰۰ ریال	تا ۴۵۰۰۰۰۰ ریال	تا ۶۰۰۰۰۰۰ ریال و بیش تر
متوسط تعداد افراد در خانوارها	۴/۱۲	۴/۲۶	۴/۶۸	۴/۹۹	۵/۳۳
متوسط تعداد افراد دارای درآمد در خانوارها	۱/۴۶	۱/۵۰	۱/۵۲	۱/۶۴	۱/۷۸
متوسط تعداد افراد شاغل	۱/۳۲	۱/۴۰	۱/۵۹	۱/۸۳	۲/۰۷
جمع	۱۰۰/۰۰	۱۰۰/۰۰	۱۰۰/۰۰	۱۰۰/۰۰	۱۰۰/۰۰
بدون فرد شاغل	۱۱/۹۴	۱۰/۱۴	۹/۷۵	۵/۰۷	۳/۰۴
۱ نفر شاغل	۵۸/۹۴	۵۵/۱۶	۴۹/۶۸	۴۵/۴۸	۳۴/۸۹
۲ نفر شاغل	۱۹/۲۲	۲۲/۳۰	۲۴/۲۳	۲۶/۲۹	۲۹/۰۷
۳ نفر شاغل	۶/۲۹	۸/۲۷	۱۰/۰۶	۱۲/۴۷	۱۶/۵۵
۴ نفر شاغل	۲/۵۰	۳/۱۷	۴/۳۷	۷/۲۹	۹/۸۹
۵ نفر شاغل و بیش تر	۱/۱۲	۰/۹۶	۱/۹۱	۳/۴۰	۶/۵۶

۳-۶- درصد خانوارهای روستایی بر حسب گروه شغلی سرپرست خانوار در هر یک از گروه‌های درآمد سالانه: ۱۳۸۶

گروه شغلی سرپرست خانوار	کل	۷۲۰۰۰۰۰ ریال و کمتر	۷۲۰۰۰۰۱ تا ۹۰۰۰۰۰۰ ریال	۹۰۰۰۰۰۱ تا ۱۲۰۰۰۰۰۰ ریال	۱۲۰۰۰۰۰۱ تا ۱۶۵۰۰۰۰۰ ریال	۱۶۵۰۰۰۰۰ تا ۱۹۵۰۰۰۰۰ ریال
جمع	۱۰۰/۰۰	۱۰۰/۰۰	۱۰۰/۰۰	۱۰۰/۰۰	۱۰۰/۰۰	۱۰۰/۰۰
قانونگذاران، مقامات عالی‌رتبه و مدیران	۰/۶۷	۰/۰۰	۰/۰۰	۰/۱۴	۰/۰۰	۰/۱۷
متخصصان (علمی و فنی)	۱/۳۰	۰/۰۰	۰/۰۰	۰/۱۷	۰/۲۲	۰/۳۶
تکنیسین‌ها و دستیاران	۱/۵۷	۰/۲۷	۰/۰۰	۰/۶۱	۰/۴۷	۰/۹۸
کارمندان امور اداری و دفتری	۰/۸۸	۰/۰۰	۰/۰۰	۰/۲۰	۰/۳۱	۰/۰۰
کارکنان خدماتی و فروشندگان	۴/۸۰	۰/۴۲	۰/۰۰	۰/۷۷	۱/۶۹	۲/۶۴
کارکنان ماهر کشاورزی، جنگلداری و ماهیگیری ..	۳۶/۷۵	۱۳/۱۶	۲۳/۶۲	۲۹/۲۰	۳۲/۵۴	۳۵/۲۸
صنعتگران و کارکنان مشاغل مربوط	۷/۳۳	۰/۶۷	۱/۵۱	۲/۳۱	۲/۷۷	۵/۱۰
متصدیان و مونتاژکاران ماشین‌آلات و دستگاه‌ها و رانندگان وسایل نقلیه	۸/۳۵	۰/۵۲	۰/۷۶	۰/۸۰	۲/۷۴	۳/۱۵
کارگران ساده	۱۶/۶۶	۵/۹۵	۱۰/۱۸	۱۷/۷۴	۲۴/۵۶	۲۸/۶۲
سایر و اظهارنشده	۰/۹۳	۰/۰۰	۰/۱۸	۰/۰۰	۰/۰۰	۰/۰۰
غیر شاغل	۲۰/۷۵	۷۹/۰۱	۶۳/۷۵	۴۸/۰۶	۳۴/۶۹	۲۳/۷۲

گروه شغلی سرپرست خانوار	تا ۱۹۵۰۰۰۰ ریال	تا ۲۴۰۰۰۰۰ ریال	تا ۳۰۰۰۰۰۰ ریال	تا ۳۰۰۰۰۰۱ تا ۴۵۰۰۰۰۰ ریال	تا ۴۵۰۰۰۰۰ ریال	تا ۶۰۰۰۰۰۰ ریال و بیش‌تر
جمع	۱۰۰/۰۰	۱۰۰/۰۰	۱۰۰/۰۰	۱۰۰/۰۰	۱۰۰/۰۰	۱۰۰/۰۰
قانونگذاران، مقامات عالی‌رتبه و مدیران	۰/۲۹	۰/۲۰	۰/۴۲	۰/۵۸	۱/۸۳	۱/۸۳
متخصصان (علمی و فنی)	۰/۷۰	۰/۲۱	۰/۴۷	۱/۵۹	۳/۵۹	۳/۵۹
تکنیسین‌ها و دستیاران	۰/۶۰	۰/۹۸	۱/۰۹	۲/۲۱	۳/۱۹	۳/۱۹
کارمندان امور اداری و دفتری	۰/۶۰	۰/۱۵	۰/۵۷	۱/۳۴	۲/۰۱	۲/۰۱
کارکنان خدماتی و فروشندگان	۲/۸۲	۴/۳۴	۵/۵۴	۵/۴۵	۷/۹۰	۷/۹۰
کارکنان ماهر کشاورزی، جنگلداری و ماهیگیری ..	۳۵/۳۸	۳۹/۲۶	۳۷/۸۳	۴۰/۰۶	۴۰/۷۱	۴۰/۷۱
صنعتگران و کارکنان مشاغل مربوط	۶/۰۰	۶/۷۰	۹/۷۸	۱۰/۰۶	۸/۶۱	۸/۶۱
متصدیان و مونتاژکاران ماشین‌آلات و دستگاه‌ها و رانندگان وسایل نقلیه	۵/۳۷	۷/۱۶	۱۰/۱۴	۱۲/۶۹	۱۱/۸۳	۱۱/۸۳
کارگران ساده	۳۰/۱۵	۲۴/۶۷	۱۷/۲۵	۱۲/۶۵	۶/۹۴	۶/۹۴
سایر و اظهارنشده	۰/۰۰	۰/۰۰	۰/۳۴	۱/۹۴	۲/۴۶	۲/۴۶
غیر شاغل	۱۸/۱۰	۱۶/۳۵	۱۶/۵۷	۱۱/۴۴	۱۰/۹۴	۱۰/۹۴

۳-۷- درصد خانوارهای روستایی بر حسب فعالیت اصلی محل کار سرپرست خانوار در هر یک از گروه‌های درآمد سالانه: ۱۳۸۶

فعالیت اصلی محل کار سرپرست خانوار	کل	۷۲۰۰۰۰۰ ریال و کمتر	۷۲۰۰۰۰۱ تا ۹۰۰۰۰۰۰ ریال	۹۰۰۰۰۰۱ تا ۱۲۰۰۰۰۰۰ ریال	۱۲۰۰۰۰۰۱ تا ۱۶۵۰۰۰۰۰ ریال	۱۶۵۰۰۰۰۰ تا ۱۹۵۰۰۰۰۰۰ ریال
جمع	۱۰۰	۱۰۰/۰۰	۱۰۰/۰۰	۱۰۰/۰۰	۱۰۰/۰۰	۱۰۰/۰۰
کشاورزی، شکار و جنگلداری	۴۲/۶۹	۱۶/۷۰	۲۶/۵۶	۳۵/۶۸	۴۳/۴۵	۴۶/۰۶
شیلات	۰/۵۳	۰/۰۰	۰/۳۶	۰/۰۰	۰/۰۳	۰/۱۷
استخراج معدن	۰/۴۴	۰/۰۰	۰/۰۰	۰/۰۰	۰/۰۵	۰/۲۲
صنعت	۵/۸۱	۰/۸۹	۱/۹۱	۲/۳۳	۲/۱۹	۳/۸۵
تأمین برق، گاز و آب	۰/۴۱	۰/۲۷	۰/۰۰	۰/۰۰	۰/۱۴	۰/۲۲
ساختمان	۱۱/۱۴	۲/۱۱	۶/۲۷	۱۰/۴۹	۱۳/۲۷	۱۸/۰۷
عمده‌فروشی، خرده‌فروشی، تعمیر وسایل نقلیه موتوری و موتورسیکلت‌ها و کالاهای شخصی و خانگی	۵/۵۱	۰/۳۲	۰/۶۱	۱/۰۷	۲/۷۳	۲/۵۵
هتل و رستوران	۰/۳۵	۰/۰۰	۰/۰۰	۰/۲۷	۰/۲۳	۰/۱۷
حمل و نقل، انبارداری و ارتباطات	۶/۵۰	۰/۵۲	۰/۳۶	۰/۸۵	۱/۷۳	۲/۷۵
واسطه‌گری‌های مالی	۰/۱۳	۰/۰۰	۰/۰۰	۰/۰۰	۰/۰۰	۰/۰۰
مستغلات، اجاره و فعالیت‌های کسب و کار	۰/۶۴	۰/۰۰	۰/۰۰	۰/۰۰	۰/۱۷	۰/۴۴
اداره امور عمومی، دفاع و تأمین اجتماعی اجباری	۲/۳۹	۰/۰۰	۰/۱۸	۰/۱۴	۰/۴۷	۰/۵۵
آموزش	۱/۴۲	۰/۰۰	۰/۰۰	۰/۱۷	۰/۳۹	۰/۱۳
بهداشت و مددکاری اجتماعی	۰/۴۵	۰/۰۰	۰/۰۰	۰/۰۰	۰/۰۰	۰/۰۰
سایر فعالیت‌های خدمات عمومی، اجتماعی و شخصی	۰/۷۳	۰/۰۰	۰/۰۰	۰/۹۵	۰/۳۵	۱/۰۹
خانوارهای معمولی دارای مستخدم	۰/۱۰	۰/۱۸	۰/۰۰	۰/۰۰	۰/۱۰	۰/۰۰
سازمان‌ها و هیئت‌های برون مرزی	۰/۰۰	۰/۰۰	۰/۰۰	۰/۰۰	۰/۰۰	۰/۰۰
دفاتر مرکزی	۰/۰۰	۰/۰۰	۰/۰۰	۰/۰۰	۰/۰۰	۰/۰۰
غیر شاغل	۲۰/۷۵	۷۹/۰۱	۶۳/۷۵	۴۸/۰۶	۳۴/۶۹	۲۳/۷۲

۳-۷- درصد خانوارهای روستایی بر حسب فعالیت اصلی محل کار سرپرست خانوار در هر یک از گروه‌های درآمد سالانه: ۱۳۸۶ (دنباله)

فعالیت اصلی محل کار سرپرست خانوار	تا ۱۹۵۰۰۰۰۱ ریال	تا ۲۴۰۰۰۰۰۱ ریال	تا ۳۰۰۰۰۰۰۱ ریال	تا ۴۵۰۰۰۰۰۱ ریال	۶۰۰۰۰۰۰۱ ریال و بیش‌تر
جمع	۱۰۰/۰۰	۱۰۰/۰۰	۱۰۰/۰۰	۱۰۰/۰۰	۱۰۰/۰۰
کشاورزی، شکار و جنگلداری	۴۶/۰۴	۴۷/۷۷	۴۳/۸۴	۴۴/۴۳	۴۲/۵۹
شیلات	۰/۳۹	۰/۸۶	۰/۶۱	۰/۳۶	۰/۸۸
استخراج معدن	۰/۱۸	۰/۰۴	۰/۳۴	۰/۸۹	۰/۸۷
صنعت	۴/۳۸	۴/۶۳	۷/۰۱	۷/۷۳	۷/۸۶
تأمین برق، گاز و آب	۰/۲۴	۰/۰۸	۰/۳۶	۰/۴۹	۰/۸۸
ساختمان	۲۰/۲۶	۱۶/۳۱	۱۱/۸۳	۹/۷۵	۵/۴۵
عمده‌فروشی، خرده‌فروشی، تعمیر وسایل نقلیه					
موتوری و موتورسیکلت کالاهای شخصی و خانگی..	۳/۲۹	۵/۲۴	۶/۶۴	۵/۵۹	۸/۸۳
هتل و رستوران	۰/۱۶	۰/۴۶	۰/۵۳	۰/۳۱	۰/۴۱
حمل و نقل، انبارداری و ارتباطات	۴/۸۹	۶/۲۳	۸/۰۴	۹/۵۸	۸/۷۶
واسطه‌گری‌های مالی	۰/۰۰	۰/۱۱	۰/۰۵	۰/۲۷	۰/۳۰
مستغلات، اجاره و فعالیت‌های کسب و کار	۰/۲۰	۰/۲۸	۰/۶۴	۰/۹۲	۱/۲۳
اداره امور عمومی، دفاع و تأمین اجتماعی اجباری	۰/۶۱	۰/۳۳	۱/۹۰	۴/۱۱	۵/۲۷
آموزش	۰/۰۰	۰/۱۶	۰/۵۶	۲/۳۱	۳/۸۴
بهداشت و مددکاری اجتماعی	۰/۰۰	۰/۱۰	۰/۲۷	۰/۹۸	۱/۰۵
سایر فعالیت‌های خدمات عمومی، اجتماعی و شخصی	۱/۱۵	۰/۷۶	۰/۷۲	۰/۸۳	۰/۶۸
خانوارهای معمولی دارای مستخدم	۰/۰۰	۰/۲۹	۰/۱۰	۰/۰۰	۰/۱۴
سازمان‌ها و هیئت‌های برون مرزی	۰/۰۰	۰/۰۰	۰/۰۰	۰/۰۰	۰/۰۰
دفاتر مرکزی	۰/۰۰	۰/۰۰	۰/۰۰	۰/۰۰	۰/۰۰
غیر شاغل	۱۸/۱۰	۱۶/۳۵	۱۶/۵۷	۱۱/۴۴	۱۰/۹۴

۸-۳- درصد خانوارهای روستایی بر حسب وضع شغلی سرپرست خانوار در هر یک از گروه‌های درآمد سالانه: ۱۳۸۶

وضع شغلی سرپرست خانوار	کل	۷۲۰۰۰۰۰ ریال و کمتر	۷۲۰۰۰۰۰ تا ۹۰۰۰۰۰۰ ریال	۹۰۰۰۰۰۰ تا ۱۲۰۰۰۰۰۰ ریال	۱۲۰۰۰۰۰۰ تا ۱۶۵۰۰۰۰۰ ریال	۱۶۵۰۰۰۰۰ تا ۱۹۵۰۰۰۰۰ ریال
جمع	۱۰۰/۰۰	۱۰۰/۰۰	۱۰۰/۰۰	۱۰۰/۰۰	۱۰۰/۰۰	۱۰۰/۰۰
کارفرما	۱۰/۹۱	۲/۸۱	۴/۱۴	۵/۴۶	۴/۷۳	۷/۱۸
کارکن مستقل	۳۷/۶۸	۱۱/۴۶	۲۰/۳۵	۲۵/۹۱	۳۱/۰۲	۳۳/۵۴
مزد و حقوق‌بگیر عمومی	۵/۲۱	۰/۲۷	۰/۱۸	۰/۶۵	۰/۸۴	۰/۶۴
مزد و حقوق‌بگیر تعاونی	۰/۱۹	۰/۰۰	۰/۰۰	۰/۱۷	۰/۱۳	۰/۰۰
مزد و حقوق‌بگیر خصوصی	۲۵/۱۲	۶/۴۵	۱۱/۵۸	۱۹/۶۳	۲۸/۵۹	۳۴/۹۳
کارکن فامیلی بدون مزد	۰/۱۴	۰/۰۰	۰/۰۰	۰/۱۲	۰/۰۰	۰/۰۰
غیر شاغل	۲۰/۷۵	۷۹/۰۱	۶۳/۷۵	۴۸/۰۶	۳۴/۶۹	۲۳/۷۲

وضع شغلی سرپرست خانوار	۱۹۵۰۰۰۰ تا ۲۴۰۰۰۰۰ ریال	۲۴۰۰۰۰۰ تا ۳۰۰۰۰۰۰ ریال	۳۰۰۰۰۰۰ تا ۴۵۰۰۰۰۰ ریال	۴۵۰۰۰۰۰ تا ۶۰۰۰۰۰۰ ریال	۶۰۰۰۰۰۰ ریال و بیش‌تر
جمع	۱۰۰/۰۰	۱۰۰/۰۰	۱۰۰/۰۰	۱۰۰/۰۰	۱۰۰/۰۰
کارفرما	۷/۰۳	۸/۱۲	۹/۷۷	۱۲/۰۰	۱۹/۳۱
کارکن مستقل	۳۵/۳۴	۴۰/۵۸	۴۱/۶۳	۴۳/۸۰	۴۰/۵۰
مزد و حقوق‌بگیر عمومی	۰/۶۱	۰/۷۲	۲/۴۶	۸/۲۵	۱۳/۷۴
مزد و حقوق‌بگیر تعاونی	۰/۲۲	۰/۰۰	۰/۱۹	۰/۱۸	۰/۳۷
مزد و حقوق‌بگیر خصوصی	۳۸/۶۹	۳۳/۹۱	۲۹/۲۲	۲۴/۱۵	۱۴/۹۸
کارکن فامیلی بدون مزد	۰/۰۰	۰/۳۲	۰/۱۷	۰/۱۷	۰/۱۷
غیر شاغل	۱۸/۱۰	۱۶/۳۵	۱۶/۵۷	۱۱/۴۴	۱۰/۹۴

۳-۹- درصد خانوارهای روستایی بر حسب نحوه تصرف مسکن مورد استفاده خانوار در هر یک از گروه‌های درآمد سالانه: ۱۳۸۶

نحوه تصرف مسکن مورد استفاده خانوار	کل	۷۲۰۰۰۰۰ ریال و کمتر	تا ۷۲۰۰۰۰۰ ریال	تا ۹۰۰۰۰۰۰ ریال	تا ۱۲۰۰۰۰۰۰ ریال	تا ۱۶۵۰۰۰۰۰ ریال
جمع	۱۰۰/۰۰	۱۰۰/۰۰	۱۰۰/۰۰	۱۰۰/۰۰	۱۰۰/۰۰	۱۰۰/۰۰
ملکی عرصه و اعیان	۸۵/۰۱	۷۸/۷۹	۸۵/۴۵	۸۵/۰۸	۸۲/۲۸	۸۰/۴۹
ملکی اعیان	۰/۵۸	۱/۴۸	۰/۳۵	۰/۵۴	۱/۱۷	۱/۱۷
اجاری	۴/۰۶	۳/۹۲	۱/۵۷	۲/۵۷	۴/۹۸	۵/۴۳
رهنی	۱/۱۵	۰/۰۰	۰/۰۰	۰/۰۱	۰/۴۶	۱/۰۲
در برابر خدمت	۲/۰۹	۰/۱۹	۰/۷۹	۰/۰۴	۰/۷۷	۰/۶۳
رایگان	۶/۹۷	۱۵/۳۶	۱۱/۷۵	۱۱/۴۲	۹/۸۹	۱۱/۲۰
سایر	۰/۱۴	۰/۲۷	۰/۰۹	۰/۳۴	۰/۴۵	۰/۰۶

نحوه تصرف مسکن مورد استفاده خانوار	تا ۱۹۵۰۰۰۰ ریال	تا ۲۴۰۰۰۰۰ ریال	تا ۳۰۰۰۰۰۰ ریال	تا ۴۵۰۰۰۰۰ ریال	تا ۶۰۰۰۰۰۰ ریال	و بیشتر
جمع	۱۰۰/۰۰	۱۰۰/۰۰	۱۰۰/۰۰	۱۰۰/۰۰	۱۰۰/۰۰	۱۰۰/۰۰
ملکی عرصه و اعیان	۸۲/۱۷	۸۲/۷۶	۸۵/۴۱	۸۶/۰۷	۸۸/۷۴	۸۸/۷۴
ملکی اعیان	۰/۷۴	۰/۳۵	۰/۲۵	۰/۷۸	۰/۳۹	۰/۳۹
اجاری	۵/۱۳	۵/۹۲	۴/۱۱	۴/۲۹	۲/۶۰	۲/۶۰
رهنی	۱/۰۵	۱/۳۰	۱/۴۴	۱/۲۹	۱/۴۷	۱/۴۷
در برابر خدمت	۱/۶۲	۱/۱۵	۱/۶۲	۲/۸۷	۴/۱۲	۴/۱۲
رایگان	۹/۲۵	۸/۱۱	۷/۱۳	۴/۶۴	۲/۶۴	۲/۶۴
سایر	۰/۰۴	۰/۴۱	۰/۰۴	۰/۰۶	۰/۰۴	۰/۰۴

۱۰-۳- درصد خانوارهای روستایی برحسب نوع اسکلت و مصالح عمده بنای محل سکونت خانوار در هر یک از گروه‌های درآمد

سالانه: ۱۳۸۶

تا ۱۶۵۰۰۰۰۱ ریال	تا ۱۲۰۰۰۰۰۱ ریال	تا ۹۰۰۰۰۰۱ ریال	تا ۷۲۰۰۰۰۱ ریال	۷۲۰۰۰۰۰ ریال و کمتر	کل	نوع اسکلت و مصالح عمده بنای محل سکونت خانوار
۱۰۰/۰۰	۱۰۰/۰۰	۱۰۰/۰۰	۱۰۰/۰۰	۱۰۰/۰۰	۱۰۰/۰۰	جمع
۰/۶۱	۰/۴۰	۰/۵۸	۰/۹۰	۰/۵۱	۲/۸۱	اسکلت فلزی
۱/۴۱	۱/۰۹	۰/۶۹	۰/۵۳	۰/۰۰	۳/۵۰	بتون آرمه
۹۷/۹۷	۹۸/۵۲	۹۸/۷۳	۹۸/۵۷	۹۹/۴۹	۹۳/۶۹	سایر
۲۹/۶۵	۲۳/۲۵	۲۲/۲۲	۲۱/۳۳	۱۶/۷۲	۳۶/۷۹	آجر و آهن یا سنگ و آهن
۲۴/۶۸	۲۴/۱۱	۲۳/۹۲	۲۴/۹۲	۱۸/۰۰	۲۲/۰۳	آجر و چوب یا سنگ و چوب
۹/۶۳	۱۰/۲۰	۸/۹۸	۴/۳۹	۵/۰۶	۹/۹۱	بلوک سیمانی
۱/۱۷	۱/۱۴	۱/۴۵	۰/۲۵	۰/۹۱	۱/۳۱	تمام آجر یا سنگ و آجر
۰/۲۱	۰/۴۱	۱/۱۹	۱/۵۳	۱/۳۲	۰/۳۱	تمام چوب
۲۰/۵۵	۲۵/۷۷	۲۶/۶۴	۲۳/۴۴	۳۶/۲۶	۱۴/۸۲	خشت و چوب
۵/۸۰	۹/۳۷	۱۰/۰۱	۱۶/۸۹	۱۵/۳۲	۵/۰۴	خشت و گل
۶/۲۹	۴/۲۷	۴/۳۱	۵/۸۲	۵/۹۰	۳/۴۸	سایر

تا ۶۰۰۰۰۰۰۱ ریال و بیشتر	تا ۴۵۰۰۰۰۰۱ ریال	تا ۳۰۰۰۰۰۰۱ ریال	تا ۲۴۰۰۰۰۰۱ ریال	تا ۱۹۵۰۰۰۰۱ ریال	نوع اسکلت و مصالح عمده بنای محل سکونت خانوار
۱۰۰/۰۰	۱۰۰/۰۰	۱۰۰/۰۰	۱۰۰/۰۰	۱۰۰/۰۰	جمع
۴/۹۸	۳/۸۴	۲/۷۳	۲/۴۲	۱/۷۱	اسکلت فلزی
۷/۴۸	۳/۸۶	۲/۹۶	۱/۵۳	۲/۳۵	بتون آرمه
۸۷/۵۵	۹۲/۲۹	۹۴/۳۱	۹۶/۰۵	۹۵/۹۴	سایر
۴۶/۱۴	۴۲/۹۳	۳۹/۵۳	۳۴/۴۲	۳۱/۸۹	آجر و آهن یا سنگ و آهن
۱۷/۵۸	۲۲/۵۰	۲۳/۱۰	۲۵/۰۱	۲۴/۰۶	آجر و چوب یا سنگ و چوب
۱۱/۳۹	۸/۹۵	۱۰/۴۷	۹/۸۹	۹/۶۰	بلوک سیمانی
۱/۴۷	۱/۲۸	۱/۱۵	۱/۶۰	۱/۴۷	تمام آجر یا سنگ و آجر
۰/۱۰	۰/۰۶	۰/۱۶	۰/۳۷	۰/۴۴	تمام چوب
۶/۶۵	۱۰/۷۹	۱۲/۷۱	۱۶/۷۱	۱۷/۵۳	خشت و چوب
۲/۰۰	۲/۹۵	۳/۵۷	۵/۱۹	۶/۸۰	خشت و گل
۲/۲۱	۲/۸۲	۳/۶۲	۲/۸۷	۴/۱۵	سایر

۱۱-۳- درصد خانوارهای روستایی استفاده‌کننده از تسهیلات عمده مسکن در هر یک از گروه‌های درآمد سالانه: ۱۳۸۶

تا ۱۶۵۰۰۰۰۱ ریال	تا ۱۲۰۰۰۰۰۱ ریال	تا ۹۰۰۰۰۰۱ ریال	تا ۷۲۰۰۰۰۰۱ ریال	۷۲۰۰۰۰۰ ریال و کمتر	کل	تسهیلات عمده مسکن
۸۴/۶۷	۸۴/۸۱	۸۴/۵۴	۸۵/۵۶	۸۲/۲۳	۹۰/۶۷	آب لوله‌کشی
۹۷/۹۳	۹۷/۷۶	۹۶/۵۰	۹۵/۲۳	۹۶/۱۳	۹۸/۷۴	برق
۱۹/۷۲	۱۸/۱۳	۲۰/۱۹	۱۳/۴۸	۱۵/۷۸	۲۷/۹۷	گاز لوله‌کشی
۵۳/۹۳	۴۶/۲۴	۴۱/۶۴	۳۴/۹۰	۳۰/۴۹	۶۹/۸۱	حمام
۱۵/۲۵	۱۲/۲۸	۱۰/۸۱	۹/۸۳	۸/۳۱	۲۲/۹۶	کولر آبی ثابت
۶۱/۸۱	۶۱/۷۵	۵۴/۰۰	۴۲/۵۶	۳۲/۶۲	۷۴/۳۶	تلفن
۰/۰۰	۰/۰۰	۰/۰۰	۰/۰۰	۰/۰۰	۰/۴۲	حرارت مرکزی (شופاژ)
۶۱/۹۸	۵۷/۷۳	۵۲/۸۴	۴۴/۱۱	۳۰/۱۳	۷۵/۳۶	آشپزخانه
۰/۱۲	۰/۰۰	۰/۰۰	۰/۰۰	۰/۳۰	۰/۰۶	برودت مرکزی
۰/۰۹	۰/۰۱	۰/۰۰	۰/۰۰	۰/۰۰	۱/۷۴	اینترنت
۰/۰۰	۰/۰۰	۰/۰۰	۰/۰۰	۰/۰۰	۰/۰۱	پکیج
۵/۱۹	۵/۰۶	۴/۴۹	۲/۲۸	۱/۹۱	۸/۷۴	کولر گازی ثابت
۱/۲۸	۰/۶۶	۰/۸۲	۰/۳۱	۰/۳۸	۱/۸۵	شبکه فاضلاب شهری

تا ۶۰۰۰۰۰۰۱ ریال و بیش‌تر	تا ۴۵۰۰۰۰۰۱ ریال	تا ۳۰۰۰۰۰۰۱ ریال	تا ۲۴۰۰۰۰۰۱ ریال	تا ۱۹۵۰۰۰۰۱ ریال	تسهیلات عمده مسکن
۹۵/۲۳	۹۴/۲۵	۹۲/۳۸	۸۸/۹۵	۸۶/۴۲	آب لوله‌کشی
۹۹/۸۵	۹۹/۳۶	۹۹/۲۴	۹۸/۳۹	۹۸/۱۸	برق
۳۸/۹۴	۳۲/۷۱	۲۸/۷۲	۲۱/۷۵	۲۱/۰۹	گاز لوله‌کشی
۸۹/۴۰	۸۲/۵۷	۷۳/۸۸	۶۴/۰۷	۵۹/۴۷	حمام
۳۳/۴۹	۲۹/۲۸	۲۴/۱۳	۱۸/۵۷	۱۴/۷۲	کولر آبی ثابت
۹۰/۳۵	۸۳/۱۸	۷۷/۳۵	۶۹/۳۶	۶۷/۱۱	تلفن
۱/۵۲	۰/۳۶	۰/۰۴	۰/۰۰	۰/۰۰	حرارت مرکزی (شופاژ)
۹۲/۰۴	۸۴/۷۴	۷۹/۹۸	۷۱/۴۷	۶۷/۰۸	آشپزخانه
۰/۲۰	۰/۰۰	۰/۰۰	۰/۰۰	۰/۰۰	برودت مرکزی
۶/۰۲	۱/۱۴	۰/۴۷	۰/۱۹	۰/۲۴	اینترنت
۰/۰۳	۰/۰۰	۰/۰۰	۰/۰۲	۰/۰۰	پکیج
۱۳/۲۰	۹/۵۳	۸/۹۳	۷/۶۰	۷/۶۵	کولر گازی ثابت
۲/۹۷	۲/۵۶	۱/۶۵	۱/۵۴	۱/۲۷	شبکه فاضلاب شهری

۱۲-۳- درصد خانوارهای روستایی استفاده‌کننده از لوازم عمده زندگی در هر یک از گروه‌های درآمد سالانه: ۱۳۸۶

لوازم عمده زندگی	کل	۷۲۰۰۰۰۰ ریال و کمتر	۷۲۰۰۰۰۰ تا ۹۰۰۰۰۰۰ ریال	۹۰۰۰۰۰۰ تا ۱۲۰۰۰۰۰۰ ریال	۱۲۰۰۰۰۰۰ تا ۱۶۵۰۰۰۰۰ ریال	۱۶۵۰۰۰۰۰ تا ۱۹۵۰۰۰۰۰ ریال
اتومبیل شخصی	۱۲/۸۳	۰/۸۶	۰/۰۰	۰/۷۰	۱/۳۰	۲/۶۱
موتور سیکلت	۳۱/۷۹	۵/۵۷	۹/۸۳	۱۵/۶۵	۲۲/۹۵	۲۳/۰۰
دوچرخه	۱۲/۱۳	۱/۰۶	۱/۷۴	۴/۹۳	۵/۵۲	۴/۸۳
چرخ خیاطی	۴۸/۶۸	۱۳/۰۰	۱۵/۵۲	۲۲/۲۳	۲۹/۷۱	۳۵/۷۴
رادیو	۹/۱۰	۹/۸۱	۹/۸۱	۱۰/۶۵	۷/۷۸	۸/۶۰
رادیو ضبط، ضبط و پخش صوت	۴۰/۳۰	۹/۲۱	۱۷/۱۸	۱۸/۵۴	۲۶/۱۲	۲۹/۷۵
تلویزیون سیاه و سفید	۵/۷۳	۱۸/۹۵	۱۴/۶۲	۱۲/۷۴	۱۱/۲۹	۸/۷۰
تلویزیون رنگی	۸۷/۳۳	۳۹/۸۸	۵۰/۹۴	۶۴/۲۵	۷۵/۹۶	۸۱/۶۴
فریزر	۱۱/۵۷	۰/۴۸	۱/۷۰	۰/۸۶	۱/۶۱	۲/۹۸
یخچال	۸۷/۴۴	۷۹/۳۴	۸۵/۴۶	۸۹/۷۳	۸۹/۲۴	۹۰/۹۴
یخچال فریزر	۱۱/۰۴	۰/۸۴	۱/۹۶	۱/۸۸	۴/۶۸	۴/۳۵
اجاق گاز	۹۱/۶۹	۶۳/۹۹	۷۷/۴۸	۸۴/۹۶	۸۶/۵۷	۸۶/۵۲
جارو برقی	۴۴/۳۱	۶/۱۴	۹/۲۶	۱۳/۷۶	۱۹/۶۶	۲۲/۰۴
ماشین لباسشویی	۳۰/۵۱	۷/۹۳	۸/۲۳	۹/۸۶	۱۲/۶۳	۱۳/۵۷
انواع ویدئو، DVD و VCD	۵۳/۰۹	۸/۵۴	۱۶/۵۴	۲۲/۰۳	۳۳/۰۷	۴۰/۱۵
رایانه	۶/۰۶	۰/۳۸	۰/۰۰	۰/۲۷	۰/۳۴	۰/۴۶
تلفن همراه	۳۱/۳۵	۲/۴۲	۳/۸۰	۳/۰۱	۵/۵۵	۱۰/۱۱
پنکه	۵۷/۴۷	۳۱/۸۴	۴۱/۹۷	۴۶/۰۶	۵۲/۳۵	۵۱/۲۱
کولر آبی متحرک	۳/۱۱	۰/۷۹	۲/۵۲	۲/۴۲	۲/۳۶	۲/۹۰
کولر گازی متحرک	۱/۹۶	۰/۲۶	۰/۰۰	۰/۸۲	۰/۵۰	۰/۸۴
ماشین ظرفشویی	۰/۰۶	۰/۰۰	۰/۰۰	۰/۰۰	۰/۰۰	۰/۰۰



۱۲-۳- درصد خانوارهای روستایی استفاده‌کننده از لوازم عمده زندگی در هر یک از گروه‌های درآمد سالانه: ۱۳۸۶ (دنباله)

لوازم عمده زندگی	تا ۱۹۵۰۰۰۰ ریال	تا ۲۴۰۰۰۰۰ ریال	تا ۳۰۰۰۰۰۰ ریال	تا ۴۵۰۰۰۰۰ ریال	تا ۶۰۰۰۰۰۰ ریال و بیشتر
اتومبیل شخصی	۴/۱۶	۵/۵۹	۹/۳۱	۱۶/۲۷	۳۰/۹۲
موتور سیکلت	۲۹/۵۳	۳۲/۰۴	۳۲/۳۲	۳۷/۱۹	۴۲/۰۷
دوچرخه	۷/۹۳	۱۰/۰۰	۱۱/۶۲	۱۶/۶۹	۱۹/۷۷
چرخ خیاطی	۳۶/۸۲	۴۲/۷۹	۵۰/۷۱	۵۸/۰۴	۶۹/۵۴
رادیو	۷/۳۱	۸/۴۶	۹/۴۲	۹/۰۷	۹/۸۲
رادیو ضبط، ضبط و پخش صوت	۳۴/۹۴	۳۶/۱۰	۴۱/۴۵	۴۷/۷۸	۵۵/۶۸
تلویزیون سیاه و سفید	۷/۴۸	۶/۱۰	۴/۱۴	۲/۴۴	۲/۰۰
تلویزیون رنگی	۸۳/۴۰	۸۷/۵۷	۹۳/۰۴	۹۵/۸۱	۹۷/۴۲
فریزر	۳/۴۸	۴/۵۱	۸/۷۶	۱۴/۸۳	۲۷/۳۸
یخچال	۹۰/۷۳	۹۰/۴۶	۸۸/۸۰	۸۶/۵۵	۸۳/۸۷
یخچال فریزر	۴/۹۰	۷/۰۳	۱۰/۴۹	۱۴/۷۰	۲۰/۶۲
اجاق گاز	۹۰/۰۵	۹۰/۰۱	۹۴/۸۱	۹۵/۳۸	۹۷/۲۴
جاروبرقی	۲۶/۵۶	۳۱/۳۶	۴۶/۴۴	۵۸/۰۵	۷۲/۸۲
ماشین لباسشویی	۱۷/۱۲	۲۰/۹۱	۲۸/۲۹	۳۸/۶۱	۵۴/۷۴
انواع ویدئو، VCD و DVD	۴۵/۷۶	۴۹/۵۱	۵۷/۰۴	۶۴/۵۵	۷۱/۱۵
رایانه	۱/۳۵	۱/۰۳	۳/۴۴	۶/۴۱	۱۷/۳۶
تلفن همراه	۱۴/۳۸	۱۸/۰۰	۲۹/۴۵	۴۱/۷۲	۶۳/۰۰
پنکه	۵۴/۳۷	۵۲/۵۸	۵۹/۵۲	۵۹/۲۷	۶۷/۸۸
کولر آبی متحرک	۲/۳۶	۳/۱۵	۲/۹۲	۴/۳۴	۳/۵۸
کولر گازی متحرک	۰/۴۴	۱/۵۶	۱/۵۷	۲/۹۱	۳/۷۶
ماشین ظرفشویی	۰/۰۰	۰/۰۰	۰/۰۰	۰/۰۷	۰/۲۲

۱۳-۳- متوسط درآمد سالانه یک خانوار روستایی^(۱) بر حسب انواع درآمد در هر یک از گروه‌های درآمد سالانه: ۱۳۸۶ (ریال)

شرح	ضریب تغییرات (CV) ^(۲)	کل	ریال و کمتر	۷۲۰۰۰۰۰ تا ۷۲۰۰۰۰۰ ریال	۹۰۰۰۰۰۰ تا ۹۰۰۰۰۰۰ ریال	۱۲۰۰۰۰۰۰ تا ۱۲۰۰۰۰۰۰ ریال
متوسط تعداد افراد در خانوارها		۴/۴۹	۲/۰۷	۲/۴۶	۳/۱۹	۲/۶۱
متوسط تعداد افراد دارای درآمد در خانوارها		۱/۵۶	۱/۰۹	۱/۱۷	۱/۲۸	۱/۳۳
جمع	۰/۰۱۱۳	۴۷۱۰۶۹	۴۶۷۱۵۳	۸۱۳۲۴۹	۱۰۵۱۵۶	۱۴۲۲۴۰
درآمد از حقوق‌بگیری		۴۹	۲	۹	۳۶	۱۱
درآمد پولی از حقوق‌بگیری عمومی	۰/۰۲۰۷	۲	۴۸۹۸۱۸	۱۳۱۰۲۷۲	۲۰۸۰۹۶۲	۲۹۱۳۸۰۰
درآمد پولی از حقوق‌بگیری تعاونی	۰/۰۵۱۷	۳۳۹۱۲۳۴	۳۵۶۵۷	۳۲۸۷۰۸	۳۵۸۹۰	۸۲۴۱۰
درآمد پولی از حقوق‌بگیری تعاونی	۰/۰۷۸۶	۸۲۲۶۱۸	۳۷۳۱	۴۴۷۸۳	۶۷۸	۶۵۳۹
درآمد پولی از حقوق‌بگیری تعاونی	۰/۳۹۵۱	۱۱۳۶۹۷	۰	۰	۲۵۶۸۸	۱۵۹۲۵
درآمد پولی از حقوق‌بگیری خصوصی	۰/۴۹۷	۴۹۴۱۲	۰	۰	۳۹	۹۲۳
درآمد پولی از حقوق‌بگیری خصوصی	۰/۰۲۰۳	۹۶۱۶۸۵۱	۴۴۳۴۱۵	۹۱۸۱۸۱	۲۰۱۳۵۹۴	۳۷۷۶۹۸۴
درآمد از مشاغل آزاد	۰/۰۴۶۳	۵۸۵۶۴۹	۷۰۱۶	۱۸۶۰۰	۵۰۷۳	۳۱۰۲۰
درآمد پولی از مشاغل آزاد کشاورزی	۰/۰۲۲۶	۲۰۲۴۵۴۹	۹	-۵۹۵۳۷۶	۱۵۷۰۶۵۵	۲۹۴۹۴۴۶
درآمد پولی از مشاغل آزاد کشاورزی	۰/۰۳۱	۱۰۸۶۳۶۰	۵	-۱۶۶۰۳۰	۱۴۶۵۳۹	۲۲۳۰۸۵۷
درآمد پولی از مشاغل آزاد غیرکشاورزی	۰/۰۶۱۵	۱۲۳۱۳۸۶	۶۶۱۷۸	۲۰۷۹۹۲	۱۲۲۳۲۸	۱۷۷۶۱۱
درآمد پولی از مشاغل آزاد غیرکشاورزی	۰/۰۳۵۷	۷۸۴۱۸۳۴	-۵۱۶۰۹۶	۷۵۱۶۳	۲۵۱۳۱۸	۵۱۷۷۹۳
درآمدهای متفرقه	۰/۰۶	۳۰۸۶۷۴	۲۰۵۷۲	۱۳	۲۰۳۱۹	۲۳۱۸۶
درآمدهای متفرقه پولی	۰/۰۱۶۳	۸	۴۷۸۴۰۹۰	۶۳۹۲۵۲۱	۶۸۶۴۰۱۹	۷۳۶۰۷۶۵
درآمدهای متفرقه غیر پولی	۰/۰۲۷۳	۵۷۸۵۹۳۹	۲۸۵۲۳۸۷	۳۴۳۰۶۵۸	۳۶۰۷۴۳۵	۳۵۴۵۵۹۶
درآمدهای متفرقه غیر پولی	۰/۰۱۶۳	۶۴۹۶۰۴۹	۱۹۳۱۷۰۳	۲۹۶۱۸۶۳	۳۲۵۶۵۸۴	۳۸۱۵۱۶۹

شرح	ریال	۱۹۵۰۰۰۰ تا ۱۹۵۰۰۰۰ ریال	۲۴۰۰۰۰۰ تا ۲۴۰۰۰۰۰ ریال	۳۰۰۰۰۰۰ تا ۳۰۰۰۰۰۰ ریال	۴۵۰۰۰۰۰ تا ۴۵۰۰۰۰۰ ریال	۶۰۰۰۰۰۰ تا ۶۰۰۰۰۰۰ ریال
متوسط تعداد افراد در خانوارها	۳/۹۹	۴/۳۰	۴/۴۰	۴/۵۹	۴/۸۹	۵/۳۹
متوسط تعداد افراد دارای درآمد در خانوارها	۱/۳۹	۱/۴۳	۱/۴۳	۱/۵۰	۱/۶۴	۱/۹۱
جمع	۱۸۰۳۱۶	۲۱۷۹۷۶	۲۶۹۱۴۸	۳۷۲۱۰۳	۵۱۹۶۹۸	۱۰۳۱۶۴۵
درآمد از حقوق‌بگیری	۲۴	۹۳	۱۶	۳۰	۹۶	۹۶
درآمد پولی از حقوق‌بگیری عمومی	۱۱۵۸۹۳	۱۱۴۱۶۴	۲۵۳۰۷۳	۸۵۹۷۴۰	۳۶۶۸۵۲۳	۱۱۰۴۵۹۹
درآمد پولی از حقوق‌بگیری تعاونی	۵۹۱۷	۲۰۸۱۵	۴۵۵۸۹	۱۸۹۳۹۵	۸۳۰۵۳۳	۲۷۵۴۳۷۰
درآمد پولی از حقوق‌بگیری تعاونی	۱۱۵۳	۲۸۲۶۲	۱۲۶۴۳	۶۶۷۵۰	۸۴۸۹۳	۳۴۲۷۷۷
درآمد پولی از حقوق‌بگیری تعاونی	۲۱۰۵	۲۹۰	۴۷۴۵	۱۳۸۸۸	۲۴۳۴۶	۱۷۷۳۷۳
درآمد پولی از حقوق‌بگیری خصوصی	۵۹۵۵۷۷۷	۷۴۰۸۷۷۶	۸۴۶۴۲۴۱	۱۰۵۲۳۲۰	۱۲۴۸۵۹۴	۱۴۴۵۶۴۸
درآمد غیر پولی از حقوق‌بگیری خصوصی	۷۵۷۹۴	۱۲۳۸۳۷	۱۶۹۲۳۴	۵۷۴۶۱۱	۹۶۴۴۲۵	۱۲۳۹۰۶۳
درآمد از مشاغل آزاد	۴۵۷۷۵۹۱	۶۱۸۳۷۱۳	۹۱۱۳۵۸۷	۱۳۶۵۶۳۸	۲۰۷۷۱۵۹	۵۲۳۲۰۷۰
درآمد پولی از مشاغل آزاد کشاورزی	۳۱۶۴۰۷۲	۴۰۴۰۰۳۱	۵۴۶۰۸۶۵	۷۴۶۶۱۶۴	۱۱۲۳۱۳۳	۲۶۹۶۵۵۳
درآمد غیر پولی از مشاغل آزاد کشاورزی	۳۴۰۹۲۷	۴۳۷۴۲۶	۶۶۲۵۷۸	۷۹۱۳۴۸	۱۲۵۱۹۱۴	۳۱۰۵۴۳۶
درآمد پولی از مشاغل آزاد غیرکشاورزی	۱۰۲۴۴۰۷	۱۶۱۶۴۳۹	۲۸۶۶۸۳۰	۵۱۷۷۳۴۷	۷۹۹۸۴۷۳	۲۱۴۳۰۸۱
درآمد غیر پولی از مشاغل آزاد غیرکشاورزی	۴۸۱۸۵	۸۹۸۱۸	۱۲۳۳۱۳	۲۲۱۵۲۵	۲۸۹۸۶۹	۸۱۸۹۱۸
درآمدهای متفرقه	۷۲۹۷۳۹۴	۷۹۱۷۸۳۶	۸۸۵۱۷۰۴	۱۱۳۲۶۳۶	۱۳۱۳۹۶۴	۲۰۸۲۷۸۳

۰	۱	۱					درآمدهای متفرقه پولی
۱۰۵۵۱۶۸	۵۷۶۴۹۶۷	۵۰۰۷۹۸۹	۳۶۸۱۲۴۲	۳۳۲۶۵۰۱	۳۱۶۶۹۹۱		
۸							
۱۰۲۷۶۱۴							درآمدهای متفرقه غیر پولی
۱	۷۳۷۴۶۷۴	۶۳۱۸۳۷۲	۵۱۷۰۴۶۲	۴۵۹۱۳۳۶	۴۱۳۰۴۰۳		

(۱) این جدول برای یک خانوار نمونه فرضی (Typical) در سطح کشور ساخته شده است.

(۲) ضریب تغییرات (CV) فقط برای ستون کل محاسبه شده است.



۱۴-۳- متوسط درآمد سالانه یک خانوار روستایی^(۱) بر حسب انواع درآمد در هر یک از گروه‌های هزینه سالانه: ۱۳۸۶ (ریال)

شرح	کل	۷۲۰۰۰۰۰ ریال و کمتر	۷۲۰۰۰۰۰ تا ۹۰۰۰۰۰۰ ریال	۹۰۰۰۰۰۰ تا ۱۲۰۰۰۰۰۰ ریال	۱۲۰۰۰۰۰۰ تا ۱۶۵۰۰۰۰۰ ریال
متوسط تعداد افراد در خانوارها	۴/۴۹	۱/۹۹	۲/۵۳	۲/۸۸	۳/۴۱
متوسط تعداد افراد دارای درآمد در خانوارها	۱/۵۶	۱/۱۱	۱/۲۷	۱/۲۷	۱/۳۷
جمع	۴۷۱۰۶۹۴۹	۱۰۳۱۷۶۲۴	۱۲۰۰۵۲۰۵	۱۴۷۴۳۰۳۲	۱۹۳۲۴۸۵۷
درآمد از حقوق‌بگیری	۱۴۵۷۹۴۶۲	۱۸۹۵۴۹۴	۳۳۰۵۱۸۸	۴۳۵۲۹۳۵	۶۶۹۷۵۵۱
درآمد پولی از حقوق‌بگیری عمومی	۳۳۹۱۲۳۴	۲۶۷۲۹۷	۳۴۶۲۹	۴۸۰۹۸	۲۳۳۴۰۵
درآمد غیر پولی از حقوق‌بگیری عمومی	۸۲۲۶۱۸	۷۰۲۸۵	۰	۴۴۸۴	۲۵۱۴۰
درآمد پولی از حقوق‌بگیری تعاونی	۱۱۳۶۹۷	۱۱۹۳۱	۰	۱۱۸۶۴	۱۰۷۰۱
درآمد غیر پولی از حقوق‌بگیری تعاونی	۴۹۴۱۲	۰	۰	۰	۱۶۸۷
درآمد پولی از حقوق‌بگیری خصوصی	۹۶۱۶۸۵۱	۱۴۹۱۵۷۴	۳۲۲۷۷۰۷	۴۲۵۱۱۵۰	۶۳۵۲۸۷۹
درآمد غیر پولی از حقوق‌بگیری خصوصی	۵۸۵۶۴۹	۵۴۴۰۷	۴۲۸۵۲	۳۷۳۳۸	۷۳۷۳۷
درآمد از مشاغل آزاد	۲۰۲۴۵۴۹۹	۲۱۲۵۹۳۳	۱۵۲۴۳۸۴	۲۶۱۶۱۸۳	۴۳۰۲۴۷۰
درآمد پولی از مشاغل آزاد کشاورزی	۱۰۸۶۳۶۰۵	۶۱۶۴۸۸	۹۱۱۱۳۴	۲۰۶۷۶۱۴	۲۸۶۰۳۸۴
درآمد غیر پولی از مشاغل آزاد کشاورزی	۱۲۳۱۳۸۶	۲۶۲۵۵	۹۸۰۶۰	۸۹۰۰۱	۲۲۸۳۸۹
درآمد پولی از مشاغل آزاد غیر کشاورزی	۷۸۴۱۸۳۴	۱۴۵۱۳۹۵	۵۰۸۵۰۶	۴۴۹۶۰۶	۱۱۴۶۰۲۱
درآمد غیر پولی از مشاغل آزاد غیر کشاورزی	۳۰۸۶۷۴	۳۱۷۹۵	۶۶۸۴	۹۹۶۳	۶۷۶۷۵
درآمدهای متفرقه	۱۲۲۸۱۹۸۸	۶۲۹۶۱۹۶	۷۱۷۵۶۳۳	۷۷۷۳۹۱۴	۸۳۲۴۸۳۷
درآمدهای متفرقه پولی	۵۷۸۵۹۳۹	۴۱۲۱۶۱۸	۴۵۵۷۵۰۹	۴۶۷۳۴۲۶	۴۶۷۶۷۵۲
درآمدهای متفرقه غیر پولی	۶۴۹۶۰۴۹	۲۱۷۴۵۷۹	۲۶۱۸۱۲۴	۳۱۰۰۴۸۸	۳۶۴۸۰۸۴

شرح	۱۶۵۰۰۰۰ تا	۱۹۵۰۰۰۰ تا	۲۴۰۰۰۰۰ تا	۳۰۰۰۰۰۰ تا	۴۵۰۰۰۰۰ تا	۶۰۰۰۰۰۰ تا
متوسط تعداد افراد در خانوارها	۳/۷۶	۴/۱۲	۴/۲۶	۴/۶۸	۴/۹۹	۵/۳۳
متوسط تعداد افراد دارای درآمد در خانوارها	۱/۴۳	۱/۴۶	۱/۵۰	۱/۵۲	۱/۶۴	۱/۷۸
جمع	۲۱۸۶۰۴	۲۷۵۰۱۳	۳۱۱۵۳۸	۴۰۲۸۸۴	۵۳۵۸۸۱	۸۶۱۲۰۵
درآمد از حقوق‌بگیری	۸۳۸۹۲۴۶	۹۲۹۲۳۳۷	۹۹۷۲۷۱۸	۱۳۱۷۹۰۸	۱۶۷۲۸۶۴	۲۵۲۷۷۱۶
درآمد پولی از حقوق‌بگیری عمومی	۳۱۳۰۷۸	۴۲۱۴۸۰	۶۲۷۷۸۰	۱۴۰۷۱۸۴	۳۹۸۲۴۶۵	۹۴۲۳۶۴۱
درآمد غیر پولی از حقوق‌بگیری عمومی	۱۴۱۸۳	۸۲۶۵۴	۱۲۴۹۱۱	۲۸۸۸۷۹	۹۱۷۶۲۵	۲۳۹۸۱۵۴
درآمد پولی از حقوق‌بگیری تعاونی	۱۶۶۶۸	۶۳۹۶	۱۹۰۹۹	۴۸۵۷۶	۱۴۸۳۱۰	۳۰۵۹۲۷
درآمد غیر پولی از حقوق‌بگیری تعاونی	۰	۱۰۴۰	۳۷۳۴	۱۰۶۳۳	۲۲۹۶۶	۱۷۱۴۲۰
درآمد پولی از حقوق‌بگیری خصوصی	۷۹۰۸۱۵۱	۸۵۸۷۲۸۰	۸۹۴۸۷۱۶	۱۰۸۴۳۶۰	۱۰۹۲۱۷۲	۱۱۸۰۱۱۰
درآمد غیر پولی از حقوق‌بگیری خصوصی	۱۳۷۱۶۶	۱۹۳۴۸۶	۲۴۸۴۷۸	۵۸۰۲۰۴	۷۳۵۵۵۹	۱۱۷۶۹۱۶
درآمد از مشاغل آزاد	۵۸۰۱۵۸۳	۹۳۵۲۴۸۲	۱۱۱۸۵۲۲	۱۶۴۵۸۲۵	۲۳۶۴۴۰۲	۴۱۹۵۵۶۸
درآمد پولی از مشاغل آزاد کشاورزی	۳۶۱۶۰۱۷	۵۵۱۶۸۶۳	۶۴۴۴۹۱۶	۹۲۸۶۲۶۵	۱۲۴۳۹۹۶	۲۱۶۲۹۱۹
درآمد غیر پولی از مشاغل آزاد کشاورزی	۲۷۰۶۵۷	۳۴۳۶۵۵	۴۷۹۶۰۴	۸۱۳۷۹۶	۱۱۹۰۲۵۸	۳۰۵۷۱۲۶
درآمد پولی از مشاغل آزاد غیر کشاورزی	۱۸۴۹۶۵۸	۳۴۲۱۴۳۶	۴۰۸۸۷۰۸	۶۱۴۴۲۷۷	۹۶۵۸۷۱۸	۱۶۵۶۳۹۹
درآمد غیر پولی از مشاغل آزاد غیر کشاورزی	۶۵۲۵۰	۷۰۵۲۸	۱۷۱۹۹۴	۲۱۳۹۲۰	۳۵۵۰۸۶	۷۰۵۳۷۱
درآمدهای متفرقه	۷۶۶۹۶۲۱	۸۸۶۳۴۸۴	۹۹۹۵۸۸۰	۱۰۶۵۱۱۵	۱۳۲۱۵۵۰	۱۸۸۸۷۷۱
درآمدهای متفرقه پولی	۳۷۹۲۸۶۷	۴۱۹۵۹۴۶	۴۷۱۳۷۰۹	۴۶۹۶۳۵۹	۵۶۵۶۴۵۰	۸۸۹۱۱۲۳

درآمدهای متفرقه غیر پولی | ۳۸۷۶۷۵۴ ۴۶۶۷۵۳۸ ۵۲۸۲۱۷۱ ۵۹۵۴۷۹۱ ۷۵۵۹۰۵۶ ۹۹۹۶۵۹۱

(۱) این جدول برای یک خانوار نمونه فرضی (Typical) در سطح کشور ساخته شده است.



۱۵-۳- متوسط درآمد سالانه یک خانوار روستایی^(۱) بر حسب انواع درآمد و وسعت خانوار: ۱۳۸۶ (ریال)

شرح	کل	۱ نفر	۲ نفر	۳ نفر	۴ نفر	۵ نفر
متوسط تعداد افراد در خانوارها	۴/۴۹	۱,۰۰	۲,۰۰	۳,۰۰	۴,۰۰	۵,۰۰
متوسط تعداد افراد دارای درآمد در خانوارهای نمونه ...	۱/۵۶	۰/۹۹	۱/۱۹	۱/۳۳	۱/۴۲	۱/۶۱
جمع	۴۷۱۰۶۹	۱۵۱۸۶۴	۲۹۵۶۵۵	۴۰۸۱۸۱	۴۷۴۷۶۱	۵۲۳۱۵۳
درآمد از حقوق‌بگیری	۴۹	۵۸	۷۹	۶۳	۱۷	۸۴
درآمد از حقوق‌بگیری	۱۴۵۷۹۴۶	۲۸۹۷۲۵۴	۶۶۰۶۵۶۸	۱۴۷۳۲۵۷	۱۷۱۷۶۳۹	۱۵۹۷۵۷۱
درآمد پولی از حقوق‌بگیری عمومی	۳۳۹۱۲۳۴	۹۱۹۱۵۱	۱۷۵۳۰۹۴	۳۷۳۸۱۰۴	۴۸۰۳۸۶۰	۳۹۰۲۵۷۱
درآمد غیر پولی از حقوق‌بگیری عمومی	۸۲۲۶۱۸	۳۷۹۸۵۵	۴۸۱۳۳۳	۱۰۱۹۱۲۱	۱۱۸۹۸۶۱	۹۲۴۳۲۹
درآمد پولی از حقوق‌بگیری تعاونی	۱۱۳۶۹۷	۷۲۸۶	۷۵۷۷	۱۵۹۹۴۶	۱۴۱۴۳۴	۱۵۹۶۷۴
درآمد غیر پولی از حقوق‌بگیری تعاونی	۴۹۴۱۲	۰	۱۴۱۷	۱۲۴۱۰۳	۲۲۵۱۷	۱۱۱۳۲۳
درآمد پولی از حقوق‌بگیری خصوصی	۹۶۱۶۸۵۱	۱۳۳۰۹۹۹	۴۰۲۷۸۹۰	۸۹۷۵۰۵۵	۱۰۲۵۶۰۶	۱۰۲۷۷۸۵
درآمد غیر پولی از حقوق‌بگیری خصوصی	۵۸۵۶۴۹	۲۵۹۹۶۳	۳۳۵۲۵۸	۷۱۶۲۴۱	۷۶۲۶۶۳	۵۹۹۹۶۱
درآمد از مشاغل آزاد	۲۰۲۴۵۴۹	۱۲۵۶۲۷۶	۹۲۱۶۵۰۱	۱۴۵۶۰۰۱	۱۸۸۷۵۱۵	۲۳۵۳۹۸۲
درآمد پولی از مشاغل آزاد کشاورزی	۱۰۸۶۳۶۰	۶۲۸۳۱۵	۵۸۵۰۵۷۲	۷۳۶۰۹۹۶	۹۱۵۰۵۹۵	۱۱۸۶۳۰۶
درآمد غیر پولی از مشاغل آزاد کشاورزی	۵	۰	۰	۰	۰	۰
درآمد پولی از مشاغل آزاد غیرکشاورزی	۱۲۳۱۳۸۶	۷۲۸۰۳	۵۴۰۲۷۹	۶۹۷۵۲۱	۸۳۳۸۱۴	۱۵۱۰۰۷۴
درآمد غیر پولی از مشاغل آزاد غیرکشاورزی	۷۸۴۱۸۳۴	۵۴۹۷۹۴	۲۶۷۸۳۱۹	۶۲۴۶۲۵۲	۸۵۷۱۳۵۵	۹۸۰۶۴۵۴
درآمد غیر پولی از مشاغل آزاد غیرکشاورزی	۳۰۸۶۷۴	۵۳۶۳	۱۴۷۳۳۱	۲۵۵۲۴۶	۳۱۹۳۸۸	۳۶۰۲۲۵
درآمدهای متفرقه	۱۲۲۸۱۹۸	۱۱۰۳۲۹۲	۱۳۷۴۲۵۱	۱۱۵۲۵۵۷	۱۱۴۲۴۵۷	۱۲۷۹۹۸۴
درآمدهای متفرقه پولی	۸	۸	۰	۸	۱	۵
درآمدهای متفرقه غیر پولی	۵۷۸۵۹۳۹	۷۶۰۹۴۵۸	۸۲۱۴۵۶۰	۵۷۵۹۳۶۵	۴۵۵۳۶۴۲	۵۹۲۶۰۸۲
درآمدهای متفرقه غیر پولی	۶۴۹۶۰۴۹	۳۴۲۳۴۷۰	۵۵۲۷۹۵۰	۵۷۶۶۲۱۲	۶۸۷۰۹۲۸	۶۸۷۳۷۶۳

شرح	۶ نفر	۷ نفر	۸ نفر	۹ نفر	۱۰ نفر و بیش‌تر
متوسط تعداد افراد در خانوارها	۶,۰۰	۷,۰۰	۸,۰۰	۹,۰۰	۱۱/۴۱
متوسط تعداد افراد دارای درآمد در خانوارها	۱/۷۸	۱/۹۹	۲/۲۵	۲/۵۲	۲/۷۲
جمع	۵۳۹۹۳۴۷۳	۵۶۴۷۶۴۸۱	۶۸۸۴۷۵۰۵	۷۴۹۵۲۹۸۴	۸۵۶۲۰۲۱۱
درآمد از حقوق‌بگیری	۱۵۵۴۱۱۵۵	۱۶۱۵۳۸۹۲	۱۷۵۹۰۴۲۸	۲۲۲۰۳۳۵۵	۲۳۲۸۵۹۶۰
درآمد پولی از حقوق‌بگیری عمومی	۲۹۹۶۰۹۳	۲۲۹۱۸۸۵	۲۰۵۴۷۰۶	۲۷۸۴۴۷۱	۵۱۶۹۹۴۱
درآمد غیر پولی از حقوق‌بگیری عمومی	۶۶۶۸۵۴	۴۱۳۲۸۴	۴۱۹۴۹۴	۴۰۹۶۴۱	۸۴۲۹۹۷
درآمد پولی از حقوق‌بگیری تعاونی	۱۴۰۸۳۲	۵۱۵۱۹	۶۰۶۲۶	۰	۱۸۲۹۸۱
درآمد غیر پولی از حقوق‌بگیری تعاونی	۱۹۳۸۵	۱۴۸۲۲	۲۸۹۷۲	۳۶۴	۵۲۶۱
درآمد پولی از حقوق‌بگیری خصوصی	۱۱۲۰۴۶۱۰	۱۲۸۸۲۵۹۷	۱۴۶۱۳۹۱۵	۱۸۰۶۹۲۶۰	۱۶۶۲۵۰۷۳
درآمد غیر پولی از حقوق‌بگیری خصوصی	۵۱۳۳۸۱	۴۹۹۷۸۶	۴۱۲۷۱۵	۹۳۹۶۱۹	۴۵۹۷۰۷
درآمد از مشاغل آزاد	۲۶۴۱۷۵۷۱	۲۸۶۴۲۴۱۴	۳۶۶۱۸۴۳۸	۳۹۷۵۰۳۲۲	۴۶۶۰۴۳۶۲
درآمد پولی از مشاغل آزاد کشاورزی	۱۵۱۶۶۸۸۸	۱۶۶۲۹۵۱۱	۲۱۱۹۵۹۷۶	۲۰۸۶۴۶۳۷	۲۸۲۹۰۳۳۷
درآمد غیر پولی از مشاغل آزاد کشاورزی	۱۷۸۹۶۴۰	۲۴۳۶۹۳۵	۱۸۲۵۷۲۶	۲۸۸۵۱۰۸	۴۰۹۴۶۵۱
درآمد پولی از مشاغل آزاد غیرکشاورزی	۹۰۴۱۲۶۸	۹۱۰۵۶۳۷	۱۳۱۴۸۳۷۲	۱۵۶۸۷۹۲۸	۱۳۸۴۹۹۴۵
درآمد غیر پولی از مشاغل آزاد غیرکشاورزی	۴۱۹۷۷۴	۴۷۰۳۳۱	۴۴۸۳۶۴	۳۱۲۶۴۹	۳۶۹۴۲۹
درآمدهای متفرقه	۱۲۰۳۴۷۴۷	۱۱۶۸۰۱۷۵	۱۴۶۳۸۶۳۸	۱۲۹۹۹۳۰۷	۱۵۷۲۹۸۸۹
درآمدهای متفرقه پولی	۵۰۶۴۳۱۱	۴۵۳۲۷۸۴	۶۸۲۵۱۲۴	۵۲۸۲۳۹۹	۶۶۴۶۸۶۳
درآمدهای متفرقه غیر پولی	۶۹۷۰۴۳۵	۷۱۴۷۳۹۱	۷۸۱۳۵۱۴	۷۷۱۶۹۰۸	۹۰۸۳۰۲۶

(۱) این جدول برای یک خانوار نمونه فرضی (Typical) در سطح کشور ساخته شده است.



۱۶-۳- متوسط درآمد سالانه یک خانوار روستایی^(۱) بر حسب انواع درآمد و تعداد افراد باسواد خانوار: ۱۳۸۶ (ریال)

شرح	کل	بدون فرد باسواد	۱ نفر باسواد	۲ نفر باسواد	۳ نفر باسواد	۴ نفر باسواد	۵ نفر باسواد و بیش تر
متوسط تعداد افراد در خانوارها	۴/۴۹	۱/۹۱	۲/۸۷	۳/۵۶	۴/۴۵	۵/۱۹	۷/۱۰
متوسط تعداد افراد دارای درآمد در خانوارها	۱/۵۶	۱/۱۴	۱/۳۶	۱/۳۸	۱/۵۱	۱/۶۳	۲/۰۴
جمع	۴۷۱۰۶۹	۱۹۵۰۷۱۹	۳۱۴۶۰۴	۳۹۹۶۱۳	۴۸۹۵۵۶	۵۴۷۶۴۱۲	۶۹۱۴۳۷
درآمد از حقوق‌بگیری	۱۴۵۷۹۴۶	۲۱۷۷۸۰۹	۷۳۳۷۵۵۴	۶۵	۷	۸	۴
درآمد پولی از حقوق‌بگیری عمومی	۳۳۹۱۲۳۴	۷۰۱۴۳	۱۰۹۷۳۷۳	۵	۳۳۴۵۵۴	۵۱۶۷۳۵۰	۴۸۱۸۴۱۱
درآمد غیر پولی از حقوق‌بگیری عمومی	۸۲۲۶۱۸	۱۶۸۳۵	۳۱۶۹۷۵	۹۲۲۴۶۴	۸۲۷۵۷۴	۱۳۴۹۰۴۳	۹۴۷۶۵۲
درآمد پولی از حقوق‌بگیری تعاونی	۱۱۳۶۹۷	۳۰۹۱	۴۳۸۶	۱۲۲۹۷۶	۱۷۱۲۴۴	۱۵۹۴۱۹	۱۲۲۴۸۲
درآمد غیر پولی از حقوق‌بگیری تعاونی	۴۹۴۱۲	۰	۳۳۹	۹۲۳۵۸	۳۲۶۱۱	۱۰۲۱۴۳	۲۶۴۳۶
درآمد پولی از حقوق‌بگیری خصوصی	۹۶۱۶۸۵۱	۱۹۷۷۰۵۶	۵۶۱۰۹۹۶	۵	۸	۲	۷
درآمد غیر پولی از حقوق‌بگیری خصوصی	۵۸۵۶۴۹	۱۱۰۶۸۴	۳۰۷۴۸۴	۶۹۹۱۰۷	۶۶۷۸۳۴	۶۶۳۸۹۱	۷۲۷۷۲۶
درآمد از مشاغل آزاد	۲۰۲۴۵۴۹	۵۱۴۳۳۱۹	۲	۰۶	۲	۶	۳
درآمد پولی از مشاغل آزاد کشاورزی	۱۰۸۶۳۶۰	۳۷۰۴۰۴۴	۸۳۲۶۳۷۶	۳	۶	۰	۲
درآمد غیر پولی از مشاغل آزاد کشاورزی	۱۲۳۱۳۸۶	۴۳۹۳۲۹	۹۶۰۷۰۰	۷۹۵۳۲۲	۱۳۱۳۸۶۶	۱۴۴۸۱۶۲	۱۹۸۷۶۴۱
درآمد پولی از مشاغل آزاد غیر کشاورزی	۷۸۴۱۸۳۴	۹۴۷۳۴۹	۲۵۰۹۲۵۷	۴	۸۷۴۲۱۶۷	۹۸۱۹۲۵۱	۱۳۶۷۴۶۲
درآمد غیر پولی از مشاغل آزاد غیر کشاورزی	۳۰۸۶۷۴	۵۲۵۹۶	۱۳۶۲۶۹	۱۹۷۹۵۷	۳۲۵۸۳۳	۴۱۰۶۶۴	۵۴۳۰۷۲
درآمدهای متفرقه	۱۲۲۸۱۹۸	۱۲۱۸۶۰۶۴	۷	۵۵	۱	۶	۷
درآمدهای متفرقه پولی	۵۷۸۵۹۳۹	۷۸۰۵۳۶۱	۷۰۱۶۰۵۱	۳	۴۸۳۴۱۸۴	۵۸۶۰۸۰۳	۵۹۹۸۴۹۱
درآمدهای متفرقه غیر پولی	۶۴۹۶۰۴۹	۴۳۸۰۷۰۳	۵۱۷۴۲۴۵	۱	۵۵۹۲۵۵	۷۴۰۸۸۴۳	۸۱۲۲۸۷۶

(۱) این جدول برای یک خانوار نمونه فرضی (Typical) در سطح کشور ساخته شده است.



۱۷-۳- متوسط درآمد سالانه یک خانوار روستایی^(۱) بر حسب انواع درآمد و تعداد افراد شاغل خانوار: ۱۳۸۶ (ریال)

شرح	کل	بدون فرد شاغل	۱ نفر شاغل	۲ نفر شاغل	۳ نفر شاغل	۴ نفر شاغل	۵ نفر شاغل و بیش تر
متوسط تعداد افراد در خانوارها ..	۴/۴۹	۲/۶۹	۴/۱۹	۴/۷۳	۵/۷۳	۶/۵۹	۸/۲۹
متوسط تعداد افراد دارای درآمد							
در خانوارها ..	۱/۵۶	۱/۲۱	۱/۲۵	۱/۷۸	۲/۱۴	۲/۴۲	۲/۸۱
جمع	۴۷۱۰۶۹	۲۲۲۲۰۵۳	۴۱۷۰۴۷	۵۴۲۴۷۸	۶۶۲۰۵۴	۷۲۷۹۸۶	۸۹۶۲۹۹
درآمد از حقوق‌بگیری ..	۱۴۵۷۹۴۶	۲۲۴۰۲۳۶	۱۶۴۸۲۶۸	۱۶۹۷۹۵	۱۶۶۶۱۷۲	۱۵۷۲۷۵۶	۱۷۱۰۳۶۲
درآمد پولی از حقوق‌بگیری	۲	۳	۸۳	۳	۴	۲	۲
عمومی	۳۳۹۱۲۳۴	۱۷۳۴۶۶۴	۴۲۶۸۱۶۴	۴	۴۵۱۷۱۲	۱۴۹۴۰۶۷	۱۸۵۸۷۴۹
درآمد غیر پولی از حقوق‌بگیری	۸۲۲۶۱۸	۱۰۱۲۲۳	۱۱۴۹۳۲۸	۹۰۵۲۵۸	۵۱۸۷۹۸	۳۹۸۷۸۸	۳۱۴۵۹۲
تعاونی	۱۱۳۶۹۷	۵۲۳۶	۱۱۹۳۲۸	۱۵۲۴۳۳	۱۶۰۷۶۹	۱۴۷۳۲۸	۲۶۱۶۸
درآمد غیر پولی از حقوق‌بگیری	۴۹۴۱۲	۸۷۰	۸۵۲۱۳	۳۱۸۸۹	۲۱۸۵۹	۲۱۱۹۲	۳۳۶۱
تعاونی	۹۶۱۶۸۵۱	۱۸۷۹۵۳۶	۱۰۰۸۲۴۶	۱۰۸۱۷۶	۱۲۵۹۳۰۶	۱۳۲۴۱۴۱	۱۴۴۴۳۲۲
درآمد پولی از حقوق‌بگیری	۹۶۱۶۸۵۱	۱۸۷۹۵۳۶	۰	۷۴	۲	۵	۱
خصوصی	۵۸۵۶۴۹	۷۹۹۰۸	۷۷۸۱۹۰	۵۵۵۲۰۶	۶۱۱۵۴۶	۴۲۴۷۷۴	۴۵۷۵۳۰
درآمد از مشاغل آزاد	۲۰۲۴۵۴۹		۱۴۷۵۹۷۱	۲۵۳۶۸۸	۳۷۴۷۲۵۱	۴۵۸۹۲۳۸	۶۱۴۰۰۷۷
کشاورزی	۹	۴۷۲۰۱۱	۳	۲۸	۸	۸	۷
درآمد پولی از مشاغل آزاد	۱۰۸۶۳۶۰		۱۰۸۶۳۶۰	۱۳۶۸۸۵	۲۱۶۰۱۳۶	۳۰۷۰۰۲۰	۴۲۹۵۶۱۰
کشاورزی	۵	۱۰۵۰۱۴	۰	۰۸	۱	۴	۰
درآمد غیر پولی از مشاغل آزاد	۱۲۳۱۳۸۶	۱۷۳۸۲	۳۹۵۹۸۵	۸	۲۹۶۸۴۲۵	۴۲۱۵۵۰۱	۶۷۷۹۶۵۲
کشاورزی	۷۸۴۱۸۳۴	۳۴۰۰۷۷	۷۸۰۳۸۱۶	۶	۱۲۲۶۳۳۲	۱۰۵۳۸۱۲	۱۱۲۷۸۸۶
درآمد پولی از مشاغل آزاد	۳۰۸۶۷۴	۹۵۳۷	۲۳۲۰۹۲	۴۶۵۳۱۶	۶۳۹۴۰۳	۴۳۸۵۵۵	۳۸۶۱۶۳
غیرکشاورزی	۱۲۲۸۱۹۸		۱۰۴۶۲۳۵	۱۱۸۹۹۴	۱۲۰۷۱۲۵	۱۱۱۷۸۶۸	۱۱۱۲۵۵۵
درآمدهای متفرقه	۸	۱۹۵۰۸۲۹۱	۲	۸۲	۲	۴	۵
درآمدهای متفرقه پولی	۴۸۱۶۲۶		۴۳۴۷۳۰۷	۹	۴۷۶۶۶۵۸	۳۶۵۸۴۱۲	۳۸۰۵۰۷۷

درآمدهای متفرقه غیر پولی

۷۰۸۳۲۱

۷۳۲۰۴۷۸

۷۵۲۰۲۷۲

۷۳۰۴۵۹۴

۳

۶۱۱۵۰۴۵

۵۶۸۴۲۱۹

۶۴۹۶۰۴۹

(۱) این جدول برای یک خانوار نمونه فرضی (Typical) در سطح کشور ساخته شده است.



مرکز آمار ایران

۱۸-۳- متوسط درآمد سالانه یک خانوار روستایی^(۱) بر حسب انواع درآمد و فعالیت اصلی محل کار سرپرست خانوار: ۱۳۸۶

(ریال)

شرح	کل	کشاورزی، شکار و جنگلداری	شیلات	استخراج معدن	صنعت
متوسط تعداد افراد در خانوارها	۴/۴۹	۴/۹۵	۶/۲۷	۴/۳۸	۴/۴۸
متوسط تعداد افراد دارای درآمد در خانوارها	۱/۵۶	۱/۶۴	۱/۶۲	۱/۴۲	۱/۵۲
جمع	۴۷۱۰۶۹۴۹	۴۸۵۳۰۶۵۱	۶۳۵۶۸۵۲۲	۹۵۱۵۰۷۷۹	۵۵۶۸۲۹
درآمد از حقوق‌بگیری	۱۴۵۷۹۴۶۲	۸۷۷۷۶۶۸	۲۷۳۸۶۱۷۱	۷۰۲۰۱۵۳۷	۳۰۵۴۹۲۵
درآمد پولی از حقوق‌بگیری عمومی	۳۳۹۱۲۳۴	۱۰۴۱۵۳۳	۳۰۴۰۱۷	۲۴۳۰۳۸۹۴	۴۶۱۹۳۱۲
درآمد غیر پولی از حقوق‌بگیری عمومی	۸۲۲۶۱۸	۱۹۵۹۱۰	۷۷۸۷۰	۵۹۵۴۰۷۰	۱۷۶۲۶۶۳
درآمد پولی از حقوق‌بگیری تعاونی	۱۱۳۶۹۷	۱۱۰۴۶۸	۳۵۹۹۲۸۲	۰	۳۸۵۲۲
درآمد غیر پولی از حقوق‌بگیری تعاونی	۴۹۴۱۲	۴۹۹۳۳	۳۰۹۸۰۶۶	۰	۲۶۳۳۴
درآمد پولی از حقوق‌بگیری خصوصی	۹۶۱۶۸۵۱	۷۰۹۱۲۹۹	۱۸۶۲۶۹۶۵	۳۴۸۵۴۲۰۰	۲۱۱۲۰۵۲
درآمد غیر پولی از حقوق‌بگیری خصوصی	۵۸۵۶۴۹	۲۸۸۵۲۶	۱۶۷۹۹۷۱	۵۰۸۹۳۷۲	۲۹۸۱۹۰۲
درآمد از مشاغل آزاد	۲۰۲۴۵۴۹۹	۲۹۱۰۵۸۷۵	۲۴۷۶۶۳۰۱	۱۵۹۴۸۰۳۴	۱۵۰۶۷۳۶
درآمد پولی از مشاغل آزاد کشاورزی	۱۰۸۶۳۶۰۵	۲۲۲۴۷۰۴۸	۹۸۱۱۵۱۷	۴۴۴۲۹۴	۲۱۸۵۲۷۳
درآمد غیر پولی از مشاغل آزاد کشاورزی	۱۲۳۱۳۸۶	۲۴۲۱۷۲۱	۴۹۶۷۰۶	۳۲۳۴۷۱	۴۵۰۱۸۷
درآمد پولی از مشاغل آزاد غیر کشاورزی	۷۸۴۱۸۳۴	۴۲۴۶۰۶۷	۱۳۱۶۶۳۰۸	۱۵۱۱۰۷۷۰	۱۲۲۸۸۳۴
درآمد غیر پولی از مشاغل آزاد غیر کشاورزی	۳۰۸۶۷۴	۱۹۱۰۳۹	۱۲۹۱۷۷۰	۶۹۴۹۸	۱۴۳۵۶۵
درآمدهای متفرقه	۱۲۲۸۱۹۸۸	۱۰۶۴۷۱۰۷	۱۱۴۱۶۰۴۹	۹۰۰۱۲۰۸	۱۰۰۶۶۳۳
درآمدهای متفرقه پولی	۵۷۸۵۹۳۹	۴۱۱۵۰۵۳	۳۲۹۲۰۴۳	۳۷۴۴۳۶۱	۳۱۴۷۶۳۸
درآمدهای متفرقه غیر پولی	۶۴۹۶۰۴۹	۶۵۳۲۰۵۵	۸۱۲۴۰۰۶	۵۲۵۶۸۴۷	۶۹۱۸۶۹۲

شرح	تأمین برق، گاز و آب	ساختمان	عمده فروشی، خریده فروشی، تعمیر وسایل نقلیه موتوری و موتورسیکلت و کالاهای شخصی و خانگی	هتل و رستوران
متوسط تعداد افراد در خانوارها	۴/۱۷	۵/۱۷	۴/۶۵	۴/۷۳
متوسط تعداد افراد دارای درآمد در خانوارها	۱/۳۲	۱/۶۳	۱/۵۴	۱/۷۵
جمع	۶۴۰۱۴۴۲۵	۳۶۲۱۰۹۷۹	۶۱۵۴۹۴۵۳	۵۰۸۱۶۹۹۰
درآمد از حقوق‌بگیری	۴۶۵۴۳۵۴۴	۲۱۴۰۶۸۳۵	۱۳۳۵۴۴۰۶	۱۹۴۳۲۵۹۳
درآمد پولی از حقوق‌بگیری عمومی	۲۵۹۸۳۷۷۶	۱۰۵۸۵۴۶	۲۲۶۰۲۲۷	۱۴۹۰۳۵۰
درآمد غیر پولی از حقوق‌بگیری عمومی	۴۷۳۱۳۸۵	۲۸۶۶۳۶	۵۰۷۶۴۳	۴۸۲۹۴۲
درآمد پولی از حقوق‌بگیری تعاونی	۰	۱۴۰۹۶	۲۶۵۲۸۷	۰
درآمد غیر پولی از حقوق‌بگیری تعاونی	۳۳۹۳۰	۳۳۷۷	۵۲۴۷۵	۲۵۲۹۶
درآمد پولی از حقوق‌بگیری خصوصی	۱۳۴۴۷۰۸۳	۱۹۵۶۴۴۲۸	۹۷۶۵۴۳۸	۱۵۹۲۵۴۴۰
درآمد غیر پولی از حقوق‌بگیری خصوصی	۲۳۴۷۳۷۰	۴۷۹۷۵۲	۵۰۳۳۳۴	۱۵۰۸۵۶۵
درآمد از مشاغل آزاد	۵۹۲۳۱۱۶	۷۴۷۶۳۱۵	۳۶۴۲۵۶۱۵	۲۰۵۵۱۱۷۳
درآمد پولی از مشاغل آزاد کشاورزی	۲۶۳۵۰۰۱	۱۷۹۲۹۰۰	۳۴۷۰۷۵۴	۲۴۳۳۶۳۳
درآمد غیر پولی از مشاغل آزاد کشاورزی	۳۴۸۷۰۹	۱۶۱۱۳۵	۸۳۴۵۹۷	۳۸۵۲۷۰
درآمد پولی از مشاغل آزاد غیر کشاورزی	۲۸۹۰۴۰۸	۵۳۹۱۱۵۰	۲۹۳۴۵۳۱۶	۱۶۰۰۹۳۴۸
درآمد غیر پولی از مشاغل آزاد غیر کشاورزی	۴۸۹۹۹	۱۳۱۱۳۰	۲۷۷۴۹۴۸	۱۷۲۲۹۲۲
درآمدهای متفرقه	۱۱۶۱۷۷۶۵	۷۳۲۷۸۲۹	۱۱۷۶۹۴۳۲	۱۰۹۰۳۲۲۵
درآمدهای متفرقه پولی	۱۶۶۱۹۶۷	۱۸۷۲۲۳۶	۳۸۸۰۳۶۶	۲۷۳۹۲۶۹
درآمدهای متفرقه غیر پولی	۹۹۵۵۷۹۸	۵۴۵۵۵۹۳	۷۸۸۹۰۶۶	۸۱۶۳۹۵۵



۱۸-۳- متوسط درآمد سالانه یک خانوار روستایی^(۱) بر حسب انواع درآمد و فعالیت اصلی محل کار سرپرست خانوار: ۱۳۸۶

(ریال)						(دنباله)
بهداشت و مددکاری اجتماعی	آموزش	اداره امور عمومی، دفاع و تأمین اجتماعی اجباری	مستغلات، اجاره و فعالیت‌های کسب و کار	واسطه‌گری‌های مالی	حمل و نقل، انبارداری و ارتباطات	شرح
۵/۱۷	۴/۲۹	۴/۲۵	۴/۳۰	۴/۰۱	۴/۹۱	متوسط تعداد افراد در خانوارها ..
۱/۶۱	۱/۳۹	۱/۳۶	۱/۴۰	۱/۵۶	۱/۵۷	متوسط تعداد افراد دارای درآمد در خانوارها
۹۵۵۴۹۱۶	۷۹۰۱۲۱	۶۶۳۱۵۵۰۳	۶۵۸۵۲۲۱۸	۷۶۶۹۸۲۳۰	۵۸۱۱۷۶۲۴	جمع
۹	۳۴				۶	درآمد از حقوق‌بگیری
	۶۰۳۷۳۵۵					
۶۳۰۵۹۲۲۶	۱	۵۲۲۲۰۵۱۷	۲۶۳۸۲۶۵۹	۵۶۱۳۱۰۰۷	۱۵۳۶۶۷۵۲	درآمد پولی از حقوق‌بگیری عمومی
	۴۷۹۰۶۱۶					
۴۴۴۸۸۷۰۹	۵	۳۵۱۹۸۳۴۴	۴۶۹۶۱۲۷	۳۱۸۲۷۴۵۷	۲۵۱۵۵۹۶	درآمد غیر پولی از حقوق‌بگیری عمومی
۹۷۸۳۱۲۱	۸۳۴۰۳۰۰	۱۰۷۷۳۰۸۹	۱۳۸۶۶۲۸	۷۷۱۴۵۵۶	۵۴۱۸۰۳	درآمد پولی از حقوق‌بگیری تعاونی
۷۵۳۵۰۸	۰	۵۳۸۹۱	۰	۱۵۱۷۹۳۱	۲۵۴۲	درآمد غیر پولی از حقوق‌بگیری تعاونی
۲۰۱۰۶۶	۵۴۳	۳۳۳۶۹	۱۲۵۳۲۷	۴۲۹۷۲۶	۶۸۸۲	درآمد پولی از حقوق‌بگیری خصوصی
۶۵۹۵۸۵۸	۳۳۹۹۳۳۰	۵۵۱۹۹۳۰	۱۷۴۴۷۸۱۰	۱۲۲۷۶۲۵۵	۱۱۶۰۹۳۷۸	درآمد غیر پولی از حقوق‌بگیری خصوصی
۱۲۳۶۹۶۵	۷۲۷۲۱۴	۶۴۱۸۹۴	۲۷۲۶۶۶۸	۲۳۶۵۰۸۳	۶۹۰۵۵۱	درآمد از مشاغل آزاد
۲۲۲۷۱۲۱۵	۵۰۰۷۵۸۳	۵۵۸۶۸۶۲	۲۵۶۶۳۲۹۷	۹۰۹۲۸۷۶	۳۱۰۹۲۳۱۵	درآمد پولی از مشاغل آزاد کشاورزی
۱۶۰۸۷۹۳	۲۸۵۶۳۱۴	۳۴۵۱۷۳۳	۲۰۶۸۷۷۱	۴۸۹۲۸۸	۳۲۲۲۰۶۸	درآمد غیر پولی از مشاغل آزاد کشاورزی
۸۲۵۶۸	۱۱۸۷۷۷	۱۴۸۲۴۱	۵۴۶۵۹	۰	۲۵۹۸۶۸	درآمد غیر پولی از مشاغل آزاد غیر کشاورزی
۲۰۰۹۶۱۴۰	۲۰۱۷۲۶۴	۱۸۸۱۵۳۸	۲۳۲۴۴۸۳۹	۸۳۲۰۱۳۸	۲۷۳۶۸۲۸۸	درآمد غیر پولی از مشاغل آزاد غیر کشاورزی
۴۸۳۷۱۵	۱۵۲۲۸	۱۰۵۳۴۹	۲۹۵۰۲۸	۲۸۳۴۴۹	۲۴۲۰۹۲	درآمدهای متفرقه
	۱۳۶۳۱۰۰					
۱۰۲۱۸۷۲۷	۰	۸۵۰۸۱۲۴	۱۳۸۰۶۲۶۱	۱۱۴۷۴۳۴۶	۱۱۷۱۷۱۷۹	درآمدهای متفرقه پولی
۲۶۸۴۲۹۲	۵۴۲۵۱۴۴	۳۶۴۸۲۲۱	۶۱۴۴۹۱۳	۲۹۰۴۹۰۲	۴۷۶۲۱۷۶	

درآمدهای متفرقه غیر پولی ۶۹۵۵۰۰۴ ۸۵۶۹۴۴۴ ۷۶۶۱۳۴۸ ۴۸۵۹۹۰۳ ۸۲۰۵۸۵۶ ۷۵۳۴۴۳۶



۱۸-۳- متوسط درآمد سالانه یک خانوار روستایی^(۱) بر حسب انواع درآمد و فعالیت اصلی محل کار سرپرست خانوار: ۱۳۸۶

(ریال)

(دنباله)

شرح	سایر فعالیتهای خدمات عمومی، اجتماعی و شخصی	خانوارهای معمولی دارای مستخدم	سازمانها و هیئت‌های برون‌مرزی	دفاتر مرکزی	غیر شاغل
متوسط تعداد افراد در خانوارها	۴/۴۳	۳/۸۶	۰	۰	۳/۴۹
متوسط تعداد افراد دارای درآمد در خانوارها	۱/۵۵	۱/۴۶	۰	۰	۱/۵۹
جمع	۴۶۷۰۰۰۶۲	۳۹۷۴۵۷۵۵	۰	۰	۳۲۳۱۱۷ ۹۸
درآمد از حقوق‌بگیری	۱۸۴۰۶۶۲۱	۳۳۱۶۷۶۹۴	۰	۰	۶۸۶۱۰۷۶
درآمد پولی از حقوق‌بگیری عمومی	۳۹۱۶۷۲۲	۴۸۳۴۷۸۴	۰	۰	۱۰۷۴۱۷۸
درآمد غیر پولی از حقوق‌بگیری عمومی	۸۰۵۷۱۶	۱۰۹۱۱۷۶	۰	۰	۲۲۸۶۱۳
درآمد پولی از حقوق‌بگیری تعاونی	۸۶۴۴۳۲	۰	۰	۰	۷۶۸۳۲
درآمد غیر پولی از حقوق‌بگیری تعاونی	۶۱۷۵۲	۰	۰	۰	۱۳۳۰۸
درآمد پولی از حقوق‌بگیری خصوصی	۱۱۶۵۰۲۸۲	۲۱۴۷۸۶۴۳	۰	۰	۵۲۲۰۵۴۶
درآمد غیر پولی از حقوق‌بگیری خصوصی	۱۱۰۷۷۱۸	۵۷۶۳۰۹۰	۰	۰	۲۴۷۵۹۸
درآمد از مشاغل آزاد	۱۷۵۱۱۹۰۹	۵۰۶۷۰۹	۰	۰	۵۶۵۵۸۹۵
درآمد پولی از مشاغل آزاد کشاورزی	۱۴۶۱۳۳۳	۰	۰	۰	۱۹۷۶۵۲۱
درآمد غیر پولی از مشاغل آزاد کشاورزی	۲۳۵۵۳۵	۰	۰	۰	۳۶۶۰۶۰
درآمد پولی از مشاغل آزاد غیر کشاورزی	۱۵۵۸۰۱۱۸	۴۵۹۳۴۷	۰	۰	۳۲۵۰۱۶۹
درآمد غیر پولی از مشاغل آزاد غیر کشاورزی	۲۳۴۹۲۳	۴۷۳۶۲	۰	۰	۶۳۱۴۵
درآمدهای متفرقه					۱۹۷۹۴۸۲
	۱۰۷۸۱۵۳۳	۶۰۷۱۳۵۲	۰	۰	۶
درآمدهای متفرقه پولی					۱۳۵۳۶۵۸
	۴۵۴۶۵۰۱	۲۴۲۳۵۰۶	۰	۰	۹
درآمدهای متفرقه غیر پولی	۶۲۳۵۰۳۲	۳۶۴۷۸۴۶	۰	۰	۶۲۵۸۲۳۷

(۱) این جدول برای یک خانوار نمونه فرضی (Typical) در سطح کشور ساخته شده است.



۱۹-۳- متوسط درآمد سالانه یک خانوار روستایی^(۱) بر حسب انواع درآمد و وضع شغلی سرپرست خانوار: ۱۳۸۶ (ریال)

شرح	کل	کارفرما	کارکن مستقل	مزد و حقوق بگير عمومی
متوسط تعداد افراد در خانوارها	۴/۴۹	۴/۶۸	۴/۹۷	۴/۳۸
متوسط تعداد افراد دارای درآمد در خانوارها	۱/۵۶	۱/۵۸	۱/۵۹	۱/۴۱
جمع	۴۷۱۰۶۹۴۹	۶۹۵۷۵۴۸۸	۵۰۰۵۱۹۰۳	۷۸۳۷۴۶۱۵
درآمد از حقوق بگيری	۱۴۵۷۹۴۶۲	۶۲۶۶۰۲۰	۶۴۵۴۶۵۸	۶۱۱۳۶۸۷۴
درآمد پولی از حقوق بگيری عمومی	۳۳۹۱۲۳۴	۱۵۰۷۲۲۹	۱۰۵۴۷۰۲	۴۷۵۴۷۳۶۴
درآمد غیر پولی از حقوق بگيری عمومی	۸۲۲۶۱۸	۲۶۴۹۷۵	۲۲۳۵۲۶	۱۱۶۶۵۱۲۵
درآمد پولی از حقوق بگيری تعاونی	۱۱۳۶۹۷	۵۱۲۳۵	۷۰۳۲۹	۱۶۲۳۳
درآمد غیر پولی از حقوق بگيری تعاونی	۴۹۴۱۲	۱۳۲۶۸۳	۱۳۸۶۲	۳۴۲۰۱
درآمد پولی از حقوق بگيری خصوصی	۹۶۱۶۸۵۱	۴۰۳۸۰۱۲	۴۹۱۱۷۶۰	۱۵۲۱۵۹۶
درآمد غیر پولی از حقوق بگيری خصوصی	۵۸۵۶۴۹	۲۷۱۸۸۵	۱۸۰۴۷۹	۳۵۲۳۵۵
درآمد از مشاغل آزاد	۲۰۲۴۵۴۹۹	۵۰۱۳۷۱۲۸	۳۲۶۴۰۴۹۴	۶۳۶۶۴۷۷
درآمد پولی از مشاغل آزاد کشاورزی	۱۰۸۶۳۶۰۵	۲۸۹۲۵۹۷۹	۱۷۷۰۷۹۸۵	۲۸۰۶۵۳۷
درآمد غیر پولی از مشاغل آزاد کشاورزی	۱۲۳۱۳۸۶	۳۵۴۰۷۵۰	۱۸۰۷۹۷۱	۱۳۵۵۶۱
درآمد پولی از مشاغل آزاد غیر کشاورزی	۷۸۴۱۸۳۴	۱۷۱۶۳۸۶۹	۱۲۵۸۷۵۴۵	۳۳۱۸۲۶۰
درآمد غیر پولی از مشاغل آزاد غیر کشاورزی	۳۰۸۶۷۴	۵۰۶۵۳۰	۵۳۶۹۹۲	۱۰۶۱۱۹
درآمدهای متفرقه	۱۲۲۸۱۹۸۸	۱۳۱۷۲۳۴۰	۱۰۹۵۶۷۵۲	۱۰۸۷۱۲۶۴
درآمدهای متفرقه پولی	۵۷۸۵۹۳۹	۵۰۷۶۱۶۹	۴۳۹۸۶۴۰	۴۰۴۶۳۰۶
درآمدهای متفرقه غیر پولی	۶۴۹۶۰۴۹	۸۰۹۶۱۷۲	۶۵۵۸۱۱۲	۶۸۲۴۹۵۹

شرح	مزد و حقوق بگير تعاونی	مزد و حقوق بگير خصوصی	کارکن فامیلی بدون مزد	غیر شاغل
متوسط تعداد افراد در خانوارها	۴/۸۲	۴/۹۳	۴/۸۹	۳/۴۹
متوسط تعداد افراد دارای درآمد در خانوارها	۱/۸۰	۱/۶۵	۱/۸۱	۱/۵۹
جمع	۷۵۲۴۷۸۴۹	۳۸۴۰۵۳۱۱	۵۴۱۶۸۵۱۱	۳۲۳۱۱۷۹۸
درآمد از حقوق بگيری	۴۵۱۲۵۶۵۸	۲۶۸۸۸۳۱۰	۹۵۲۷۹۸۷	۶۸۶۱۰۷۶
درآمد پولی از حقوق بگيری عمومی	۰	۴۹۱۹۹۷	۲۶۶۷۳۳۰	۱۰۷۴۱۷۸
درآمد غیر پولی از حقوق بگيری عمومی	۵۳۱۷۴۷	۲۰۴۵۶۱	۱۰۲۷۵۹۵	۲۲۸۶۱۳
درآمد پولی از حقوق بگيری تعاونی	۲۹۹۱۱۰۱۶	۳۴۵۰۸	۰	۷۶۸۳۲
درآمد غیر پولی از حقوق بگيری تعاونی	۱۰۸۱۳۸۱۷	۱۹۳۵۸	۰	۱۳۳۰۸
درآمد پولی از حقوق بگيری خصوصی	۲۲۲۴۰۸۳	۲۴۴۸۵۲۶۳	۵۸۳۳۰۶۱	۵۲۲۰۵۴۶
درآمد غیر پولی از حقوق بگيری خصوصی	۱۶۴۴۹۹۵	۱۶۵۲۶۲۴	۰	۲۴۷۵۹۸
درآمد از مشاغل آزاد	۱۷۲۵۶۲۱۲	۳۵۵۵۰۴۳	۳۲۳۹۶۸۱۸	۵۶۵۵۸۹۵
درآمد پولی از مشاغل آزاد کشاورزی	۷۰۴۲۶۳۵	۱۷۷۷۲۳۴	۱۳۵۸۱۵۰۵	۱۹۷۶۵۲۱
درآمد غیر پولی از مشاغل آزاد کشاورزی	۰	۳۱۷۸۸۶	۶۴۷۹۰۵	۳۶۶۰۶۰
درآمد پولی از مشاغل آزاد غیر کشاورزی	۷۹۴۸۳۳۸	۱۳۵۰۷۳۵	۱۷۶۲۰۳۴۲	۳۲۵۰۱۶۹
درآمد غیر پولی از مشاغل آزاد غیر کشاورزی	۲۲۶۵۲۳۹	۱۰۹۱۸۷	۵۴۷۰۶۶	۶۳۱۴۵
درآمدهای متفرقه	۱۲۸۶۵۹۷۹	۷۹۶۱۹۵۹	۱۲۹۴۳۷۰۶	۱۹۷۹۴۸۲۶
درآمدهای متفرقه پولی	۶۲۶۶۱۶۴	۲۱۳۱۰۷۴	۵۶۸۰۲۸۸	۱۳۵۳۶۵۸۹
درآمدهای متفرقه غیر پولی	۶۵۹۹۸۱۶	۵۸۳۰۸۸۵	۷۲۶۳۴۱۸	۶۲۵۸۲۳۷

(۱) این جدول برای یک خانوار نمونه فرضی (Typical) در سطح کشور ساخته شده است.

۲۰-۳- متوسط درآمد سالانه یک خانوار روستایی^(۱) بر حسب انواع درآمد و سطح سواد سرپرست خانوار: ۱۳۸۶ (ریال)

شرح	کل	بی سواد	باسواد بدون مدرک	کمتر از پنجم ابتدایی	پنجم ابتدایی تا کمتر از سوم راهنمایی
متوسط تعداد افراد در خانوارها	۴/۴۹	۴/۴۰	۴/۳۸	۴/۸۹	۴/۶۸
متوسط تعداد افراد دارای درآمد در خانوارها	۱/۵۶	۱/۶۵	۱/۶۰	۱/۶۵	۱/۴۴
جمع	۴۷۱۰۶۹	۳۸۵۷۰۴	۶۳۱۲۳۳۵۰	۵۱۷۶۲۲۸۲	۴۸۴۳۸۵۶۷
درآمد از حقوق بگیری	۱۴۵۷۹۴۶	۸۷۴۸۴۵۴	۱۱۸۵۸۶۱۴	۱۴۳۶۷۹۵۶	۱۵۰۵۹۹۷۶
درآمد پولی از حقوق بگیری عمومی	۳۳۹۱۲۳۴	۷۱۰۴۰۳	۱۰۵۸۰۲۴	۱۹۰۵۹۲۹	۲۲۸۷۹۶۲
درآمد غیر پولی از حقوق بگیری عمومی	۸۲۲۶۱۸	۱۵۱۷۵۷	۱۹۵۹۸۷	۴۲۱۸۲۲	۵۰۳۶۵۵
درآمد پولی از حقوق بگیری تعاونی	۱۱۳۶۹۷	۴۶۷۱۳	۶۸۷۹۰	۲۰۴۱۱۶	۱۳۳۵۴۳
درآمد غیر پولی از حقوق بگیری تعاونی	۴۹۴۱۲	۷۱۱۶	۲۰۷۵۵	۴۱۶۷۴	۲۲۴۱۹
درآمد پولی از حقوق بگیری خصوصی	۹۶۱۶۸۵۱	۷۵۸۶۶۰۸	۹۸۴۱۹۳۵	۱۱۱۱۵۲۳۶	۱۱۴۳۲۳۹۶
درآمد غیر پولی از حقوق بگیری خصوصی	۵۸۵۶۴۹	۲۴۵۸۵۸	۶۷۳۱۲۲	۶۷۹۱۷۹	۶۸۰۰۰۲
درآمد از مشاغل آزاد	۲۰۲۴۵۴۹	۱۷۲۸۶۹۳	۳۵۵۰۰۲۲۲	۲۵۱۹۹۱۷۸	۲۲۱۱۳۲۳۰
درآمد پولی از مشاغل آزاد کشاورزی	۱۰۸۶۳۶۰	۱۱۳۴۷۵۶	۲۲۸۲۳۰۳۶	۱۲۵۷۱۰۳۸	۱۱۰۷۲۷۹۷
درآمد غیر پولی از مشاغل آزاد کشاورزی	۱۲۳۱۳۸۶	۱۵۰۵۳۹۵	۳۳۳۰۴۹۰	۱۳۸۶۵۹۵	۹۱۰۲۲۶
درآمد پولی از مشاغل آزاد غیر کشاورزی	۷۸۴۱۸۳۴	۴۲۵۷۴۶۲	۸۶۷۸۹۷۰	۱۰۸۳۱۹۵۶	۹۷۳۳۴۲۰
درآمد غیر پولی از مشاغل آزاد غیر کشاورزی	۳۰۸۶۷۴	۱۷۶۵۱۳	۶۶۷۷۲۶	۴۰۹۵۹۰	۳۹۶۷۸۸
درآمدهای متفرقه	۱۲۲۸۱۹۸	۱۲۵۳۵۰۴	۱۵۷۶۴۵۱۴	۱۲۱۹۵۱۴۸	۱۱۲۶۵۳۶۰
درآمدهای متفرقه پولی	۵۷۸۵۹۳۹	۶۴۱۳۶۱۲	۸۳۷۱۳۰۴	۵۴۴۷۷۵۶	۴۵۱۶۳۱۰
درآمدهای متفرقه غیر پولی	۶۴۹۶۰۴۹	۶۱۲۱۴۳۴	۷۳۹۳۲۱۰	۶۷۴۷۳۹۲	۶۷۴۹۰۵۱

شرح	سوم راهنمایی تا کمتر از دیپلم	دیپلم تا کمتر از لیسانس	لیسانس تا کمتر از فوق لیسانس	فوق لیسانس و بالاتر	دوره‌های علوم دینی
متوسط تعداد افراد در خانوارها	۴/۲۰	۴/۰۱	۳/۹۷	۳/۸۹	۵/۲۷
متوسط تعداد افراد دارای درآمد در خانوارها	۱/۳۶	۱/۳۹	۱/۴۹	۱/۷۶	۱/۶۲
جمع	۵۲۵۱۶۴۸۲	۶۷۷۵۷۳۹۸	۸۸۴۳۹۸۷۹	۳۱۹۳۰۹۸۱	۳۹۰۴۵۸۱۹
درآمد از حقوق بگیری	۱۹۷۹۷۰۳۹	۳۸۷۶۲۳۰۳	۶۰۸۷۰۵۹۴	۱۶۲۲۳۳۸۹	۱۱۳۶۰۷۰
درآمد پولی از حقوق بگیری عمومی	۵۵۷۷۲۴۴	۲۰۰۳۹۶۱۷	۴۳۷۴۶۶۱۱	۱۳۳۶۱۱۰۹	۲۴۱۷۶۹۳
درآمد غیر پولی از حقوق بگیری عمومی	۱۳۸۵۶۰۹	۵۵۰۷۷۸۶	۱۰۰۸۶۱۷۶	۲۷۷۵۶۷۴۰	۹۰۹۴۳۶
درآمد پولی از حقوق بگیری تعاونی	۲۰۲۸۱۹	۱۳۸۰۷۱	۰	۰	۴۶۱۴۰۱
درآمد غیر پولی از حقوق بگیری تعاونی	۲۶۸۸۲۹	۳۵۰۹۵	۲۴۰۰۴	۰	۰
درآمد پولی از حقوق بگیری خصوصی	۱۱۳۷۶۶۸۰	۱۱۳۴۴۴۵۵	۵۹۶۷۸۲۲	۸۶۶۰۵۸	۶۸۴۹۵۴۷
درآمد غیر پولی از حقوق بگیری خصوصی	۹۸۵۸۵۹	۱۶۹۷۲۷۸	۱۰۴۵۹۸۲	۰	۷۲۲۶۳۳
درآمد از مشاغل آزاد	۲۰۶۹۶۳۶	۱۶۳۴۳۴۴۶	۹۶۲۲۵۰۲	۱۲۸۳۱۸۱۹	۱۹۹۱۲۹۰
درآمد پولی از مشاغل آزاد کشاورزی	۷۵۳۳۱۱۸	۵۸۴۴۶۹۱	۴۹۲۷۵۶۶	۰	۵۲۴۰۵۴۱
درآمد غیر پولی از مشاغل آزاد کشاورزی	۷۵۴۷۱۲	۴۱۱۶۱۱	۸۶۰۴۶	۰	۱۴۶۸۲۸۸
درآمد پولی از مشاغل آزاد غیر کشاورزی	۱۱۹۸۹۹۲۸	۹۷۰۴۶۵۹	۴۵۸۰۶۴۳	۱۲۵۱۸۶۲۹	۱۳۱۱۴۰۶
درآمد غیر پولی از مشاغل آزاد غیر کشاورزی	۴۱۸۵۷۷	۳۸۲۴۸۶	۲۸۲۴۶	۳۱۳۱۹۰۱	۹۰۰۱۲

۷۷۷۲۲۷۱	۲۸۷۵۷۷۲۶	۱۷۹۴۶۷۸۲	۱۲۶۵۱۶۴۹	۱۲۰۲۳۱۰۷ درآمدهای متفرقه
۳۷۹۷۸۴۲	۱۸۶۸۰۳۳۵	۱۱۰۹۶۲۳۰	۵۵۵۰۵۸۴	۵۳۷۳۰۲۲ درآمدهای متفرقه پولی
۳۹۷۴۴۲۹	۱۰۰۷۷۳۹۰	۶۸۵۰۵۵۲	۷۱۰۱۰۶۵	۶۶۵۰۰۸۵ درآمدهای متفرقه غیر پولی

(۱) این جدول برای یک خانوار نمونه فرضی (Typical) در سطح کشور ساخته شده است.



۲۱-۳- متوسط درآمد سالانه یک خانوار روستایی^(۱) بر حسب انواع درآمد و گروه شغلی سرپرست خانوار: ۱۳۸۶ (ریال)

شرح	کل	قانونگذاران، مقامات عالی رتبه و مدیران	متخصصان (علمی و فنی)	تکنیسین‌ها و دستیاران	کارمندان امور اداری و دفتری	کارکنان خدماتی و فروشندگان
متوسط تعداد افراد در خانوارها ...	۴/۴۹	۴/۵۲	۴/۳۴	۴/۷۰	۴/۴۱	۴/۶۱
متوسط تعداد افراد دارای درآمد در خانوارها	۱/۵۶	۱/۵۳	۱/۴۰	۱/۴۹	۱/۵۷	۱/۵۵
جمع	۴۷۱۰۶۹ ۴۹	۸۵۶۰۷۹۷۰	۹۳۹۷۰۸۹ ۶	۶۵۵۴۸۹۰۳	۶۵۳۸۵۰۱۱	۶۲۳۳۵۶۲۹
درآمد از حقوق‌بگیری	۱۴۵۷۹۴۶	۲	۲	۲	۲	۲
درآمد پولی از حقوق‌بگیری عمومی	۳۳۹۱۲۳۴	۲۵۲۳۰۵۵۷	۴۷۲۹۱۶۱۷	۱۴۵۹۲۸۸۲	۲۶۱۸۰۸۶۵	۴۷۸۷۰۷۳
درآمد غیر پولی از حقوق‌بگیری عمومی	۸۲۲۶۱۸	۴۴۴۰۳۶۶	۸۸۴۵۳۹۶	۲۹۶۲۳۸۶	۶۱۲۷۷۰۲	۱۰۳۲۲۳۳
درآمد پولی از حقوق‌بگیری تعاونی	۱۱۳۶۹۷	۱۰۶۹۳۴۲	۷۲۴۴۰	۲۴۷۴۲	۴۲۲۲۸	۳۹۶۲۹۴
درآمد غیر پولی از حقوق‌بگیری تعاونی	۴۹۴۱۲	۲۴۳۱۹۷	۱۲۰۲۲	۹۱۵۹	۶۰۵۲۳	۸۹۶۳۹
درآمد پولی از حقوق‌بگیری خصوصی	۹۶۱۶۸۵۱	۹۵۵۰۴۶۰	۹۲۵۵۴۷۶	۹۱۴۴۶۶۲	۱۳۸۰۹۶۳۴	۹۷۴۰۹۲۲
درآمد غیر پولی از حقوق‌بگیری خصوصی	۵۸۵۶۴۹	۱۷۳۳۱۴۳	۷۶۳۶۲۸	۱۳۲۱۴۸۴	۲۴۷۷۸۳۴	۶۰۶۷۱۶
درآمد از مشاغل آزاد	۲۰۲۴۵۴۹	۹	۹	۹	۹	۹
درآمد پولی از مشاغل آزاد کشاورزی	۱۰۸۶۳۶۰	۳۰۱۹۵۵۸۳	۱۴۷۲۹۵۸۸	۲۵۲۱۹۶۸۵	۴۸۳۹۶۵۲	۳۳۷۴۷۳۵۹
درآمد غیر پولی از مشاغل آزاد کشاورزی	۵	۳۶۴۱۸۴۸	۲۷۵۶۶۴۳	۴۴۶۶۶۶۸	۱۲۱۱۰۲۶	۳۰۱۴۶۰۱
درآمد پولی از مشاغل آزاد غیر کشاورزی	۱۲۳۱۳۸۶	۵۴۸۳۵۶	۹۵۹۱۷	۲۹۴۹۲۶	۵۱۲۰۲	۵۹۸۴۴۸
درآمد غیر پولی از مشاغل آزاد غیر کشاورزی	۷۸۴۱۸۳۴	۲۵۷۲۹۳۸۵	۱۱۶۹۲۵۵۸	۲۰۰۱۷۶۶۸	۳۴۰۵۳۳۹	۲۷۰۷۵۰۶۶
درآمد پولی از مشاغل آزاد غیر کشاورزی	۳۰۸۶۷۴	۲۷۵۹۹۴	۱۸۴۴۶۹	۴۴۰۴۲۳	۱۷۲۰۸۴	۳۰۵۹۲۴۵
درآمدهای متفرقه	۱۲۲۸۱۹۸	۸	۸	۸	۸	۸
درآمدهای متفرقه پولی	۵۷۸۵۹۳۹	۵۹۶۰۷۵۷	۵۰۷۱۵۶۳	۵۰۵۹۶۰۵	۳۵۷۰۱۳۸	۳۸۲۵۲۵۹
درآمدهای متفرقه غیر پولی	۶۴۹۶۰۴۹	۷۱۸۴۵۶۵	۷۹۲۹۱۶۶	۷۲۱۴۲۹۹	۸۲۷۶۴۳۵	۸۱۱۰۱۳۲



۲۱-۳- متوسط درآمد سالانه یک خانوار روستایی^(۱) بر حسب انواع درآمد و گروه شغلی سرپرست خانوار: ۱۳۸۶ (دنباله)

(ریال)

شرح	کارکنان ماهر، کشاورزی، جنگلداری و ماهیگیری	صنعتگران و کارکنان مشاغل مربوط	متصدیان و مونتاژکاران ماشین آلات و دستگاهها و رانندگان وسایل نقلیه	کارگران ساده	سایر و اظهار نشده	غیر شاغل
متوسط تعداد افراد در خانوارها ...	۴/۹۶	۴/۵۹	۴/۹۰	۵/۰۵	۳/۷۳	۳/۴۹
متوسط تعداد افراد دارای درآمد در خانوارها	۱/۶۱	۱/۵۲	۱/۵۶	۱/۶۷	۱/۲۱	۱/۵۹
جمع	۵۱۴۲۰۹	۵۲۴۱۷۴۵۰	۵۹۶۶۵۵۵۱	۳۳۷۲۲۷۰	۷۰۵۷۲۲۹	۳۲۳۱۱۷
درآمد از حقوق بگیری	۱۶			۸	۶	۹۸
درآمد پولی از حقوق بگیری عمومی	۷۴۹۶۳۰۰	۲۴۲۰۰۹۴۸	۲۰۴۳۴۹۶۲	۲۱۲۹۷۵۳۲	۵۹۶۰۹۱۹۹	۶
درآمد پولی از حقوق بگیری عمومی	۱۳۰۷۴۱۹	۲۸۴۰۸۳۷	۳۳۲۵۴۶۸	۲۰۴۱۸۳۵	۴۱۳۹۴۱۳۵	۸
درآمد پولی از حقوق بگیری عمومی	۲۶۰۹۱۷	۷۲۵۲۹۲	۱۱۴۵۰۵۹	۴۴۰۶۹۴	۱۷۳۳۸۰۴۴	۲۲۸۶۱۳
درآمد پولی از حقوق بگیری تعاونی	۱۲۱۰۸۱	۲۴۲۸۴	۳۹۰۱۱	۱۲۲۱۴۲	۰	۷۶۸۳۲
درآمد پولی از حقوق بگیری تعاونی	۹۴۳۸۲	۷۸۷۸	۱۱۹۷۶	۲۱۷۵۸	۰	۱۳۳۰۸
درآمد پولی از حقوق بگیری خصوصی	۵۴۷۵۷۹۲	۱۸۹۹۶۹۰۴	۱۴۶۶۹۱۷۲	۱۷۸۸۱۳۷۶	۷۸۹۵۸۰	۶
درآمد پولی از حقوق بگیری خصوصی	۲۳۶۷۰۹	۱۶۰۵۷۵۳	۱۲۴۴۲۷۶	۷۸۹۷۲۷	۸۷۴۳۹	۲۴۷۵۹۸
درآمد از مشاغل آزاد	۳۲۸۱۷۷۱					۵۶۵۵۸۹
درآمد پولی از مشاغل آزاد کشاورزی	۵	۱۸۹۸۸۱۵۱	۲۷۸۰۱۲۳۳	۴۸۲۳۰۸۹	۴۴۱۸۶۲۰	۵
درآمد غیر پولی از مشاغل آزاد کشاورزی	۲۵۲۱۲۲۱	۲۱۶۳۰۰۰	۴۵۰۳۱۳۶	۲۰۳۸۲۴۱	۲۹۹۲۰۳۵	۱
درآمد پولی از مشاغل آزاد غیر کشاورزی	۲۷۰۵۵۷۶	۴۴۶۲۸۸	۴۷۰۸۵۳	۳۰۰۷۰۱	۲۷۹۲۷	۳۶۶۰۶۰
درآمد غیر پولی از مشاغل آزاد غیر کشاورزی	۴۶۷۴۲۵۲	۱۶۱۷۴۸۱۷	۲۲۶۲۵۴۰۳	۲۳۶۷۵۷۵	۱۲۱۲۳۴۶	۹
درآمدهای متفرقه	۱۱۱۰۶۸۹					۱۹۷۹۴۸
درآمدهای متفرقه پولی	۸	۲۰۴۰۴۶	۲۰۱۸۴۱	۱۱۶۵۷۲	۱۸۶۳۱۳	۶۳۱۴۵
درآمدهای متفرقه غیر پولی	۴۴۸۵۱۳۷	۲۵۳۰۴۳۳	۴۶۲۱۸۳۰	۱۹۴۹۶۶۲	۳۴۳۸۶۲۵	۸۹
درآمدهای متفرقه غیر پولی	۶۶۲۱۷۶۱	۶۶۹۷۹۱۸	۶۸۰۷۵۲۶	۵۶۹۲۴۲۶	۳۱۰۹۸۵۲	۷

(۱) این جدول برای یک خانوار نمونه فرضی (Typical) در سطح کشور ساخته شده است.



۲۲-۳- متوسط درآمد سالانه یک خانوار روستایی^(۱) بر حسب انواع درآمد در هر یک از دهک‌های درآمد سالانه: ۱۳۸۶ (ریال)

شرح	کل	دهک اول	دهک دوم	دهک سوم	دهک چهارم	دهک پنجم
متوسط تعداد افراد در خانوارها ...	۴/۴۹	۲/۶۱	۳/۶۵	۴/۱۷	۴/۳۹	۴/۴۲
متوسط تعداد افراد دارای درآمد در خانوارها	۱/۵۶	۱/۱۸	۱/۳۵	۱/۴۱	۱/۴۲	۱/۴۴
جمع	۴۷۱۰۶۹۴۹	۷۸۰۶۸۴۳	۱۴۶۳۴۸۵۵	۲۰۰۷۵۵۱۴	۲۵۲۲۸۲۷۹	۳۰۹۶۹۳۰۲
درآمد از حقوق‌بگیری	۱۴۵۷۹۴۶۲	۱۳۰۰۴۲۷	۴۲۲۴۰۲۸	۷۰۶۱۱۲۹	۸۵۸۰۳۳۶	۹۷۶۸۹۰۷
درآمد پولی از حقوق‌بگیری عمومی	۳۳۹۱۲۳۴	۹۹۹۰۲	۶۸۴۴۷	۱۳۷۰۴۰	۱۸۹۸۶۸	۳۱۶۲۹۸
درآمد غیر پولی از حقوق‌بگیری عمومی	۸۲۲۶۱۸	۱۱۲۸۰	۵۴۷۶	۸۰۹۴	۳۲۳۷۲	۶۷۵۱۳
درآمد پولی از حقوق‌بگیری تعاونی	۱۱۳۶۹۷	۱۱۶۸۷	۱۳۱۵۴	۱۳۵۸۲	۱۱۰۸۰	۵۶۰۸۳
درآمد غیر پولی از حقوق‌بگیری تعاونی	۴۹۴۱۲	۱۸	۱۷۲۷	۴۸۰	۱۸۰۱	۱۹۶۰۲
درآمد پولی از حقوق‌بگیری خصوصی	۹۶۱۶۸۵۱	۱۱۶۹۱۹۳	۴۱۰۰۶۳۴	۶۷۹۴۲۳۵	۸۲۰۲۷۳۳	۸۹۹۳۷۰۹
درآمد غیر پولی از حقوق‌بگیری خصوصی	۵۸۵۶۴۹	۸۳۴۸	۳۴۵۹۰	۱۰۷۶۹۹	۱۴۲۴۸۱	۳۱۵۷۰۳
درآمد از مشاغل آزاد	۲۰۲۴۵۴۹۹	۴۹۹۶۹۷	۳۱۲۰۱۷۳	۵۴۸۱۴۶۹	۷۹۹۴۶۲۱	۱۰۹۷۷۳۹۷
درآمد پولی از مشاغل آزاد کشاورزی	۱۰۸۶۳۶۰۵	۴۲۷۳۹۸	۲۳۰۶۲۱۱	۳۷۰۱۵۲۹	۵۱۲۸۶۴۶	۵۸۴۵۶۵۵
درآمد غیر پولی از مشاغل آزاد کشاورزی	۱۲۳۱۳۸۶	۱۱۶۸۶۴	۲۰۶۳۸۵	۴۰۳۸۴۲	۴۵۹۲۳۷	۹۰۴۶۱۸
درآمد پولی از مشاغل آزاد غیر کشاورزی	۷۸۴۱۸۳۴	-۶۱۳۰۷	۵۸۱۶۰۱	۱۲۹۴۶۱۵	۲۲۹۸۹۲۷	۴۰۲۱۳۲۵
درآمد غیر پولی از مشاغل آزاد غیر کشاورزی	۳۰۸۶۷۴	۱۶۷۴۱	۲۵۹۷۶	۸۱۴۸۳	۱۰۷۸۱۱	۲۰۵۷۹۹
درآمدهای متفرقه	۱۲۲۸۱۹۸۸	۶۰۰۶۷۱۹	۷۲۹۰۶۵۵	۷۵۳۲۹۱۵	۸۶۵۳۳۲۲	۱۰۲۲۲۹۹۸
درآمدهای متفرقه پولی	۵۷۸۵۹۳۹	۳۳۱۳۸۷۶	۳۴۷۷۹۰۷	۳۲۰۶۹۴۱	۳۴۶۴۲۹۴	۴۶۱۸۹۰۰
درآمدهای متفرقه غیر پولی	۶۴۹۶۰۴۹	۲۶۹۲۸۴۳	۳۸۱۲۷۴۷	۴۳۲۵۹۷۴	۵۱۸۹۰۲۸	۵۶۰۴۰۹۸

۲۲-۳- متوسط درآمد سالانه یک خانوار روستایی^(۱) بر حسب انواع درآمد در هر یک از دهک‌های درآمد سالانه: ۱۳۸۶ (دنباله)

(ریال)

شرح	دهک ششم	دهک هفتم	دهک هشتم	دهک نهم	دهک دهم
متوسط تعداد افراد در خانوارها	۴/۵۹	۴/۸۰	۴/۹۶	۵/۰۹	۵/۷۴
متوسط تعداد افراد دارای درآمد در خانوارها	۱/۵۲	۱/۵۷	۱/۶۸	۱/۷۹	۲/۰۴
جمع	۳۷۶۴۲۶۷۶	۴۵۴۱۴۵۹۲	۵۵۸۱۲۰۳۱	۷۱۹۵۷۳۲۰	۱۳۹۷۸۵۲۳ ۲
درآمد از حقوق‌بگیری	۱۲۲۴۳۵۵۶	۱۵۷۱۹۶۷۵	۱۹۶۵۱۵۲۲	۲۶۵۰۰۱۷۴	۳۴۵۹۴۱۶۲
درآمد پولی از حقوق‌بگیری عمومی	۹۹۷۶۹۶	۲۱۵۴۱۸۸	۴۳۸۸۸۷۸	۹۰۱۰۷۴۶	۱۳۸۱۷۸۲۳
درآمد غیر پولی از حقوق‌بگیری عمومی	۲۱۵۵۵۲	۴۸۸۱۰۷	۱۰۷۵۵۶۳	۲۱۴۷۹۷۸	۳۴۹۳۸۹۲
درآمد پولی از حقوق‌بگیری تعاونی	۹۱۰۸۹	۴۹۳۲۰	۷۴۵۸۴	۱۸۹۷۹۹	۵۴۲۱۵۵
درآمد غیر پولی از حقوق‌بگیری تعاونی	۸۸۶۲	۲۰۹۳۲	۱۷۱۸۰	۴۱۱۸۰	۳۳۶۳۱۲
درآمد پولی از حقوق‌بگیری خصوصی	۱۰۳۷۹۸۴۶	۱۲۱۴۴۸۸۴	۱۳۰۲۶۸۸۱	۱۳۸۵۴۲۰۵	۱۵۱۷۵۵۷۹
درآمد غیر پولی از حقوق‌بگیری خصوصی	۵۵۰۵۱۰	۸۶۲۲۴۴	۱۰۶۸۴۳۶	۱۲۵۶۲۶۸	۱۲۲۸۴۰۱
درآمد از مشاغل آزاد	۱۴۰۲۷۸۴۹	۱۷۴۰۸۹۲۰	۲۲۵۸۱۶۵۵	۲۸۷۷۴۵۲۸	۷۹۳۳۷۸۳۸
درآمد پولی از مشاغل آزاد کشاورزی	۷۵۶۲۸۰۶	۹۵۳۶۱۰۱	۱۲۲۹۸۱۰۰	۱۴۲۳۵۱۸۳	۴۱۳۹۶۱۰۷
درآمد غیر پولی از مشاغل آزاد کشاورزی	۷۳۰۵۴۵	۱۰۵۹۱۷۱	۱۲۶۷۱۳۵	۱۹۰۵۶۶۶	۴۵۵۴۷۱۶
درآمد پولی از مشاغل آزاد غیر کشاورزی	۵۴۸۰۵۱۶	۶۶۳۵۳۴۷	۸۶۷۴۶۷۵	۱۲۰۶۵۳۶۰	۳۲۲۶۸۴۳۴
درآمد غیر پولی از مشاغل آزاد غیر کشاورزی	۲۵۳۹۸۲	۱۷۸۳۰۱	۳۴۱۷۴۵	۵۶۸۳۲۰	۱۱۱۸۵۸۰
درآمدهای متفرقه	۱۱۳۷۱۲۷۱	۱۲۲۸۵۹۹۷	۱۳۵۷۸۸۵۴	۱۶۶۸۲۶۱۸	۲۵۸۵۳۲۳۳
درآمدهای متفرقه پولی	۵۰۰۱۷۷۹	۵۵۰۹۷۴۳	۵۷۸۸۰۱۴	۷۶۳۳۴۵۹	۱۴۰۶۰۹۵۰
درآمدهای متفرقه غیر پولی	۶۳۶۹۴۹۲	۶۷۷۶۲۵۴	۷۷۹۰۸۴۰	۹۰۴۹۱۵۹	۱۱۷۹۲۲۸۲

(۱) این جدول برای یک خانوار نمونه فرضی (Typical) در سطح کشور ساخته شده است.

۲۳-۳- متوسط درآمد سالانه یک خانوار روستایی^(۱) بر حسب انواع درآمد در هر یک از دهک‌های هزینه سالانه: ۱۳۸۶ (ریال)

شرح	کل	دهک اول	دهک دوم	دهک سوم	دهک چهارم	دهک پنجم
متوسط تعداد افراد در خانوارها ...	۴/۴۹	۲/۵۳	۳/۶۰	۴/۰۷	۴/۲۸	۴/۵۹
متوسط تعداد افراد دارای درآمد در خانوارها	۱/۵۶	۱/۲۲	۱/۴۰	۱/۴۵	۱/۵۰	۱/۴۸
جمع	۴۷۱۰۶۹۴۹	۱۲۹۷۰۰۱۷	۲۰۵۷۹۳۳۱	۲۲۸۲۷۷۳۳	۳۱۱۲۱۵۴۸	۳۶۹۹۰۶۶۲
درآمد از حقوق‌بگیری	۱۴۵۷۹۴۶۲	۳۴۷۲۹۲۸	۷۴۹۲۱۲۹	۹۲۱۱۸۰۳	۹۸۵۷۰۶۰	۱۱۴۸۷۸۲۴
درآمد پولی از حقوق‌بگیری عمومی	۳۳۹۱۲۳۴	۱۱۲۴۶۷	۳۱۹۴۴۷	۳۸۲۹۷۰	۶۵۸۷۲۸	۱۰۰۵۴۴۸
درآمد غیر پولی از حقوق‌بگیری عمومی	۸۲۲۶۱۸	۲۵۲۵۰	۲۳۳۵۵	۷۴۹۶۳	۱۲۲۳۶۲	۱۴۹۷۶۳
درآمد پولی از حقوق‌بگیری تعاونی	۱۱۳۶۹۷	۱۴۳۸۷	۳۳۱۱	۱۹۵۷۳	۱۴۹۷۴	۶۴۶۶
درآمد غیر پولی از حقوق‌بگیری تعاونی	۴۹۴۱۲	۲۱	۱۱۴۰	۲۸۵۳	۲۳۳۶	۱۴۸۱
درآمد پولی از حقوق‌بگیری خصوصی	۹۶۱۶۸۵۱	۳۲۷۵۵۶۳	۷۰۵۷۹۲۳	۸۵۲۸۴۲۶	۸۸۰۵۳۲۸	۹۸۸۵۳۷۷
درآمد غیر پولی از حقوق‌بگیری خصوصی	۵۸۵۶۴۹	۴۵۲۴۰	۸۶۹۵۳	۲۰۳۰۱۷	۲۵۳۳۳۲	۴۳۹۲۹۱
درآمد از مشاغل آزاد	۲۰۲۴۵۴۹۹	۲۴۱۷۶۶۳	۴۸۹۴۵۹۷	۸۸۷۲۲۰۵	۱۱۳۵۷۹۰۶	۱۴۸۲۰۳۰۵
درآمد پولی از مشاغل آزاد کشاورزی	۱۰۸۶۳۶۰۵	۱۴۸۹۳۱۰	۳۰۹۴۳۵۳	۵۲۳۷۴۵۲	۶۵۵۲۸۲۲	۸۷۴۷۴۳۶
درآمد غیر پولی از مشاغل آزاد کشاورزی	۱۲۳۱۳۸۶	۷۸۷۸۹	۲۳۹۴۱۶	۳۴۲۴۳۵	۴۴۹۸۹۲	۷۷۴۷۷۴
درآمد پولی از مشاغل آزاد غیر کشاورزی	۷۸۴۱۸۳۴	۸۲۹۹۸۹	۱۴۹۶۰۷۴	۳۲۱۶۳۲۵	۴۱۷۴۲۰۹	۵۱۱۱۳۷۲
درآمد غیر پولی از مشاغل آزاد غیر کشاورزی	۳۰۸۶۷۴	۱۹۵۷۴	۶۴۷۵۵	۷۵۹۹۳	۱۸۰۹۸۴	۱۸۶۷۲۲
درآمدهای متفرقه	۱۲۲۸۱۹۸۸	۷۰۷۹۴۲۶	۸۱۹۲۶۰۴	۸۷۴۳۷۲۵	۹۹۰۶۵۸۲	۱۰۶۸۲۵۳۳
درآمدهای متفرقه پولی	۵۷۸۵۹۳۹	۴۳۵۶۸۶۱	۴۴۱۳۲۱۰	۴۱۸۲۹۴۳	۴۵۴۳۹۸۰	۵۲۰۹۲۹۲
درآمدهای متفرقه غیر پولی	۶۴۹۶۰۴۹	۲۷۲۲۵۶۴	۳۷۷۹۳۹۴	۴۵۶۰۷۸۲	۵۳۶۲۶۰۲	۵۴۷۳۲۴۱



۲۳-۳- متوسط درآمد سالانه یک خانوار روستایی^(۱) بر حسب انواع درآمد در هر یک از دهک‌های هزینه سالانه: ۱۳۸۶ (دنباله)

(ریال)

شرح	دهک ششم	دهک هفتم	دهک هشتم	دهک نهم	دهک دهم
متوسط تعداد افراد در خانوارها	۴/۷۱	۴/۸۶	۵/۱۴	۵/۲۶	۵/۴۲
متوسط تعداد افراد دارای درآمد در خانوارها	۱/۵۲	۱/۶۲	۱/۶۹	۱/۷۳	۱/۸۵
جمع	۴۱۹۵۱۶۰۲	۴۱۶۹۱۱۱۴	۵۱۲۳۱۳۰۵	۷۳۶۲۸۸۴۲	۱۰۵۳۷۰۶۵ ۸
درآمد از حقوق‌بگیری	۱۴۱۹۶۶۵۷	۱۵۱۵۱۱۹۹	۱۸۶۸۴۷۴۳	۲۳۰۴۷۲۵۶	۲۹۱۴۹۵۱۷
درآمد پولی از حقوق‌بگیری عمومی	۱۴۷۰۷۴۳	۲۹۲۵۷۷۶	۴۷۷۵۱۳۰	۷۶۶۹۷۳۵	۱۲۴۸۶۴۴۸
درآمد غیر پولی از حقوق‌بگیری عمومی	۳۴۶۲۹۴	۵۹۳۷۷۱	۱۱۸۱۴۶۰	۱۹۳۷۸۲۷	۳۲۲۲۹۴۳
درآمد پولی از حقوق‌بگیری تعاونی	۹۶۷۳۳	۱۲۳۸۵	۲۴۸۵۰۵	۳۳۸۱۹۰	۳۱۸۰۸۵
درآمد غیر پولی از حقوق‌بگیری تعاونی	۲۱۰۴۷	۴۲۳۳	۴۲۸۰۳	۶۳۱۰۴	۳۰۹۱۲۷
درآمد پولی از حقوق‌بگیری خصوصی	۱۱۶۱۳۶۴۷	۱۰۸۴۳۵۳۵	۱۱۶۴۰۲۶۶	۱۱۸۷۳۳۷۵	۱۱۵۷۶۸۰۰
درآمد غیر پولی از حقوق‌بگیری خصوصی	۶۴۸۴۹۳	۷۷۱۴۹۸	۷۹۶۵۷۹	۱۱۶۵۰۲۵	۱۲۳۶۱۱۴
درآمد از مشاغل آزاد	۱۷۰۱۵۹۴۷	۲۱۶۹۴۷۹۷	۲۵۴۳۸۴۴۲	۳۳۳۹۳۰۵۸	۵۴۳۱۴۲۷۲
درآمد پولی از مشاغل آزاد کشاورزی	۹۲۷۴۹۴۸	۱۱۹۷۸۹۹۲	۱۳۰۲۳۲۷۵	۱۶۶۶۷۹۲۲	۲۸۴۱۱۶۰۳
درآمد غیر پولی از مشاغل آزاد کشاورزی	۷۹۰۱۸۳	۱۱۵۰۴۵۶	۱۳۱۸۱۵۳	۲۰۸۲۹۷۰	۴۴۱۳۳۶۳
درآمد پولی از مشاغل آزاد غیر کشاورزی	۶۷۰۵۴۵۰	۸۲۹۰۵۴۹	۱۰۶۲۷۴۴۵	۱۴۰۶۰۴۹۰	۲۰۶۴۲۵۶۰
درآمد غیر پولی از مشاغل آزاد غیر کشاورزی	۲۴۵۳۶۶	۲۷۴۸۰۱	۴۶۹۵۶۸	۵۸۱۶۷۶	۸۴۶۷۴۶
درآمدهای متفرقه	۱۰۷۳۸۶۹۸	۱۱۸۴۵۱۱۷	۱۴۱۰۸۱۲۰	۱۷۱۸۸۵۲۸	۲۱۹۰۶۸۶۹
درآمدهای متفرقه پولی	۴۵۰۷۰۹۱	۴۷۰۶۴۸۲	۶۲۵۴۱۳۵	۸۲۵۰۵۲۱	۱۰۳۷۷۴۹۸
درآمدهای متفرقه غیر پولی	۶۲۳۱۶۰۷	۷۱۳۸۶۳۶	۷۸۵۳۹۸۵	۸۹۳۸۰۰۷	۱۱۵۲۹۳۷۰

(۱) این جدول برای یک خانوار نمونه فرضی (Typical) در سطح کشور ساخته شده است.

۲۴-۳- متوسط درآمد سالانه یک خانوار روستایی^(۱) بر حسب انواع درآمد و نحوه تصرف مسکن خانوار: ۱۳۸۶ (ریال)

سایر	رایگان	در برابر خدمت	رهنی	اجاری	ملکی اعیان	ملکی عرصه و اعیان	کل	شرح
۳/۷۶	۳/۵۹	۳/۶۷	۴/۶۲	۳/۸۴	۴/۷۶	۴/۶۱	۴/۴۹	متوسط تعداد افراد در خانوارها.
								متوسط تعداد افراد دارای
۱/۲۸	۱/۲۹	۱/۳۲	۱/۵۲	۱/۳۹	۱/۵۶	۱/۵۹	۱/۵۶	درآمد در خانوارها
۲۶۲۵۶۰	۳۰۱۷۲۴	۶۵۷۰۷۸	۵۱۸۲۱۲	۴۱۳۵۰۰	۳۴۹۱۱۳	۴۸۳۶۶۱	۴۷۱۰۶۹	جمع
۷۱	۱۹	۵۰	۴۱	۴۲	۹۰	۰۷	۴۹	
۱۱۰۵۷۶	۱۳۲۵۰۸	۶۲۲۳۹۴	۲۷۳۰۴۴	۲۴۰۶۲۲	۱۴۷۸۱۶	۱۲۸۹۴۱۰	۱۴۵۷۹۴۶	درآمد از حقوق‌بگیری
۱۸	۱۶	۵۱	۳۸	۲۵	۶۱	۸	۲	درآمد پولی از حقوق‌بگیری
	۱۸۲۰۸۰	۳۲۳۱۷۰	۳۴۵۶۸۲	۴۱۴۵۳۳	۲۹۵۲۷۴			عمومی
۳۰۵۲۲۵	۰	۸۱	۰	۳	۵	۲۷۷۸۶۲۱	۳۳۹۱۲۳۴	درآمد غیر پولی از حقوق‌بگیری
		۱۳۹۱۳۵						عمومی
۰	۳۵۷۸۹۳	۲۴	۷۴۵۷۴۹	۹۰۷۵۰۳	۸۴۰۶۰۱	۵۳۶۴۸۷	۸۲۲۶۱۸	درآمد پولی از حقوق‌بگیری
۰	۳۸۵۱۷	۲۳۹۲۷۸	۰	۱۱۹۵۳	۰	۱۲۴۱۲۶	۱۱۳۶۹۷	تعاونی
۰	۷۱۱۶	۳۵۶۶۲	۰	۴۱۰۴	۰	۵۶۴۶۸	۴۹۴۱۲	درآمد غیر پولی از حقوق‌بگیری
۱۰۶۶۹۹	۱۰۵۰۹۴	۱۲۳۰۴۹	۲۱۶۱۵۰	۱۷۶۱۰۲	۱۰۲۹۵۸	۸۹۲۷۳۴		تعاونی
۹۹	۶۶	۹۰	۰۶	۱۰	۰۲	۵	۹۶۱۶۸۵۱	درآمد پولی از حقوق‌بگیری
		۳۴۲۸۹۱	۱۴۸۶۸۶	۱۳۸۳۱۲				خصوصی
۸۲۳۹۴	۵۱۷۰۲۳	۴	۳	۳	۶۹۲۵۱۴	۴۷۱۰۶۱	۵۸۵۶۴۹	درآمد غیر پولی از حقوق‌بگیری
۱۱۲۵۹۴	۸۵۱۵۱۸	۱۱۳۴۱۶	۱۱۸۷۵۲	۱۱۵۶۹۲	۸۸۳۳۱۴	۲۲۲۹۸۱	۲۰۲۴۵۴۹	خصوصی
۴۵	۳	۱	۰۴	۷۴	۸	۷۷	۹	درآمد از مشاغل آزاد
۲۷۱۸۶۲	۲۹۵۱۰۷			۱۲۸۰۳۸	۱۴۵۴۰۴	۱۲۴۴۱۰	۱۰۸۶۳۶۰	درآمد پولی از مشاغل آزاد
۷	۶	۳۵۳۷۹۲	۹۰۷۴۷۰	۳	۷	۳۶	۵	کشاورزی
۲۲۵۳۷۳						۱۴۱۱۰۶		درآمد غیر پولی از مشاغل آزاد
۵	۲۴۹۱۳۰	۴۳۲۰۸	۱۸۰۲۴	۱۹۲۰۵۸	۴۳۱۵۹۷	۷	۱۲۳۱۳۸۶	کشاورزی
۶۲۴۱۶۰	۵۱۷۰۳۷		۱۰۸۰۸۲	۹۸۶۷۸۳	۶۴۵۴۵۴	۸۱۱۳۴۷		درآمد پولی از مشاغل آزاد
۸	۸	۶۴۱۵۰۱	۸۴	۶	۴	۸	۷۸۴۱۸۳۴	غیرکشاورزی
								درآمد غیر پولی از مشاغل آزاد
۴۵۴۷۵	۱۴۴۵۹۹	۹۵۶۶۰	۱۴۱۴۲۶	۲۲۸۹۹۷	۴۹۲۹۵۹	۳۳۲۵۹۷	۳۰۸۶۷۴	غیرکشاورزی
۳۹۳۹۰۰	۸۴۰۶۴۲	۲۳۳۴۲۳	۱۲۶۴۱۵	۵۷۱۸۵۴	۱۱۲۹۶۵	۱۳۱۷۳۸	۱۲۲۸۱۹۸	
۹	۰	۸	۹۹	۳	۸۱	۲۲	۸	درآمدهای متفرقه
۲۶۰۱۴۷	۳۳۹۷۰۵	۲۰۵۱۹۲	۱۲۴۰۲۳	۵۱۱۹۷۳	۳۲۴۲۱۲	۶۰۳۹۰۲	۵۷۸۵۹۳۹	درآمدهای متفرقه پولی

نتایج آمارگیری از هزینه و درآمد خانوارهای روستایی - ۱۳۸۶

۱	۶	۸	۵۲	۶	۳	۲	
۱۳۳۷۵۳	۵۰۰۹۳۶			۸۰۵۴۴۵	۷۱۳۴۸۰		
۷	۴	۲۸۲۳۱۰	۲۳۹۲۴۷	۵۹۸۸۰۷	۸	۰	۶۴۹۶۰۴۹

درآمدهای متفرقه غیر پولی

(۱) این جدول برای یک خانوار نمونه فرضی (Typical) در سطح کشور ساخته شده است.

۲۵-۳- درصد خانوارهای روستایی بر حسب وسعت در هر یک از دهک‌های درآمد سالانه: ۱۳۸۶ (ریال)

دهک	دهک	دهک	دهک	دهک	دهک	دهک	دهک	دهک	دهک	دهک	کل	وسعت خانوار
دهم	نهم	هشتم	هفتم	ششم	پنجم	چهارم	سوم	دوم	اول			
/۰۰	/۰۰	/۰۰	/۰۰	/۰۰	/۰۰	/۰۰	/۰۰	/۰۰	/۰۰	/۰۰	/۰۰	جمع
۱۰۰	۱۰۰	۱۰۰	۱۰۰	۱۰۰	۱۰۰	۱۰۰	۱۰۰	۱۰۰	۱۰۰	۱۰۰	۱۰۰	
۰/۴۹	۰/۴۱	۰/۳۴	۱/۰۳	۲/۰۲	۲/۹۰	۲/۸۰	۳/۱۳	۷/۵۸	۱/۰۴	۴/۹۸	۱ نفر
									۳۲			
۳/۵۳	۵/۴۳	۶/۵۶	۸/۳۰	۹/۰۸	۱۱/۲۴	۱۲	۱۴	۲۳	۲۸/۳۵	۱۱/۹۵	۲ نفر
۹/۵۶	/۳۲	/۸۹	/۶۲	/۹۶	۱۸/۰۶	/۲۳	/۸۴	/۴۵	/۱۳	۱۵/۷۶	۳ نفر
	۱۳	۱۴	۱۵	۱۵		۱۷	۲۰	۱۹	۱۴			
/۳۹	/۲۱	/۰۱	/۴۳	/۵۴	۲۵/۲۶	/۶۷	/۸۲	/۳۴	/۵۷	۲۲/۷۲	۴ نفر
۲۰	۲۶	۲۵	۲۵	۲۶		۲۳	۲۲	۲۰	۱۰			
/۲۶	۲۰/۷۱	/۲۵	/۴۶	/۰۱	۱۷/۵۱	/۶۷	/۶۶	/۵۴	۷/۹۰	۱۷/۹۸	۵ نفر
۲۲		۲۱	۱۸	۱۹		۱۸	۱۷	۱۴				
/۹۹	/۱۴	/۰۵	/۸۵	/۸۱	۱۱/۳۷	/۲۱	/۳۵	۷/۹۶	۳/۴۱	۱۱/۷۵	۶ نفر
۱۴	۱۳	۱۳	۱۳	۱۳		۱۳	۱۱					
۹/۱۸	۹/۰۰	۸/۹۷	۸/۵۴	۷/۰۰	۷/۸۷	۶/۵۰	۴/۹۳	۴/۳۲	۱/۸۹	۶/۹۳	۷ نفر
۷/۷۲	۶/۱۵	۵/۱۳	۴/۲۲	۳/۲۳	۳/۳۳	۳/۲۵	۲/۷۴	۱/۱۷	۱/۰۸	۳/۹۲	۸ نفر
۴/۴۱	۲/۳۱	۲/۳۵	۲/۵۰	۲/۱۶	۱/۲۷	۰/۷۴	۱/۳۹	۰/۶۳	۰/۴۸	۱/۸۹	۹ نفر
۷/۴۷	۳/۳۱	۲/۴۵	۲/۰۶	۱/۱۹	۱/۱۸	۱/۲۹	۰/۵۲	۰/۴۸	۰/۱۶	۲/۱۳	۱۰ نفر و بیش تر

۲۶-۳- درصد خانوارهای روستایی بر حسب تعداد افراد باسواد در هر یک از دهک‌های درآمد سالانه: ۱۳۸۶ (ریال)

دهک	دهک	دهک	دهک	دهک	دهک	دهک	دهک	دهک	دهک	کل	تعداد افراد باسواد خانوار
دهم	نهم	هشتم	هفتم	ششم	پنجم	چهارم	سوم	دوم	اول		
۴/۴۰	۳/۸۱	۳/۶۱	۳/۳۳	۳/۱۱	۲/۸۹	۲/۷۹	۲/۵۰	۲/۰۲	۱/۱۱	۳/۰۱	متوسط تعداد افراد باسواد در خانوارها

/۰۰	/۰۰	/۰۰	/۰۰	/۰۰	/۰۰	/۰۰	/۰۰	/۰۰	/۰۰	/۰۰	جمع
۱۰۰	۱۰۰	۱۰۰	۱۰۰	۱۰۰	۱۰۰	۱۰۰	۱۰۰	۱۰۰	۱۰۰	۱۰۰
۱/۴۲	۱/۲۴	۲/۱۳	۵/۱۶	۶/۱۰	۹/۷۶	۹/۶۱	۰/۰۴	۰/۹۴	۰/۹۲	۱۱/۷۴	بدون فرد باسواد
							۱۴	۲۱	۵۱		
۲/۵۵	۵/۰۷	۵/۳۳	۶/۹۰	۹/۰۰	۹/۷۴	۰/۰۷	۰/۸۲	۰/۸۸	۰/۰۰	۹/۵۷	۱ نفر باسواد
						۱۲	۱۲	۱۷	۱۷		
۰/۸۳	۰/۹۹	۰/۵۹	۲۱/۷۶	۰/۵۲	۰/۹۵	۰/۵۶	۰/۴۸	۰/۲۵	۰/۴۷	۲۰/۴۵	۲ نفر باسواد
۱۰	۱۶	۱۹		۲۴	۲۳	۲۵	۲۵	۲۴	۱۳		
۰/۵۹	۰/۸۶	۰/۰۰	۲۱/۸۶	۰/۰۴	۰/۶۰	۰/۳۶	۰/۲۴	۰/۳۷	۸/۳۱	۱۹/۸۲	۳ نفر باسواد
۱۹	۲۱	۲۲		۲۱	۲۲	۲۰	۲۲	۱۷			
۰/۸۰	۲۳/۳۲	۰/۲۴	۲۰/۹۵	۰/۶۲	۰/۴۰	۰/۲۴	۰/۹۹	۰/۲۳	۵/۵۱	۱۸/۳۲	۴ نفر باسواد
۲۳		۲۶		۲۰	۱۶	۱۷	۱۳	۱۲			
۰/۸۱	۳۱/۵۳	۰/۷۰	۲۳/۳۷	۰/۷۲	۰/۵۵	۰/۱۵	۰/۴۳	۶/۳۴	۳/۷۸	۲۰/۱۰	۵ نفر باسواد و بیش تر
۴۱		۲۴		۱۸	۱۷	۱۵	۱۱				

مرکز آمار ایران

۲۷-۳- درصد خانوارهای روستایی بر حسب سطح سواد سرپرست خانوار در هر یک از دهک‌های درآمد سالانه: ۱۳۸۶ (ریال)

سطح سواد سرپرست خانوار	کل	دهک اول	دهک دوم	دهک سوم	دهک چهارم	دهک پنجم
جمع	۱۰۰/۰۰	۱۰۰/۰۰	۱۰۰/۰۰	۱۰۰/۰۰	۱۰۰/۰۰	۱۰۰/۰۰
بی‌سواد	۴۲/۷۵	۷۵/۴۷	۵۵/۳۷	۴۸/۸۹	۴۴/۵۴	۴۱/۴۲
باسواد بدون مدرک	۱/۹۲	۱/۷۱	۲/۵۶	۱/۱۶	۱/۸۷	۱/۴۱
کمتر از پنجم ابتدایی	۱۵/۳۷	۷/۵۲	۱۳/۰۸	۱۵/۳۸	۱۵/۷۶	۱۶/۵۰
پنجم ابتدایی تا کمتر از سوم راهنمایی	۲۱/۳۹	۹/۵۷	۲۰/۸۹	۲۱/۳۹	۲۴/۶۱	۲۵/۹۱
سوم راهنمایی تا کمتر از دیپلم	۱۲/۱۸	۴/۳۳	۶/۳۲	۱۱/۲۲	۱۰/۷۴	۱۱/۳۰
دیپلم تا کمتر از لیسانس	۴/۹۴	۱/۲۰	۱/۵۰	۱/۳۹	۲/۲۰	۳/۲۶
لیسانس تا کمتر از فوق لیسانس	۱/۱۸	۰/۰۱	۰/۱۲	۰/۲۷	۰/۰۴	۰/۰۷
فوق لیسانس و بالاتر	۰/۰۷	۰/۰۰	۰/۰۰	۰/۰۰	۰/۰۰	۰/۰۰
دوره‌های علوم دینی	۰/۲۰	۰/۲۰	۰/۱۵	۰/۳۱	۰/۲۳	۰/۱۴

وضع شغلی سرپرست خانوار	دهک ششم	دهک هفتم	دهک هشتم	دهک نهم	دهک دهم
جمع	۱۰۰/۰۰	۱۰۰/۰۰	۱۰۰/۰۰	۱۰۰/۰۰	۱۰۰/۰۰
بی‌سواد	۴۱/۰۳	۳۶/۲۹	۳۱/۶۲	۲۹/۲۹	۳۰/۰۴
باسواد بدون مدرک	۱/۴۰	۱/۳۵	۲/۰۹	۲/۲۸	۳/۱۲
کمتر از پنجم ابتدایی	۱۴/۷۷	۱۶/۸۰	۱۷/۷۸	۱۶/۵۱	۱۸/۴۱
پنجم ابتدایی تا کمتر از سوم راهنمایی	۲۳/۰۶	۲۲/۴۶	۲۳/۹۴	۲۰/۶۲	۲۰/۹۸
سوم راهنمایی تا کمتر از دیپلم	۱۴/۲۴	۱۷/۲۵	۱۵/۲۰	۱۶/۴۹	۱۳/۰۸
دیپلم تا کمتر از لیسانس	۴/۶۴	۵/۰۵	۷/۷۲	۱۰/۸۸	۹/۵۶
لیسانس تا کمتر از فوق لیسانس	۰/۴۸	۰/۴۹	۱/۵۸	۳/۶۷	۴/۱۵
فوق لیسانس و بالاتر	۰/۰۰	۰/۰۰	۰/۰۰	۰/۱۱	۰/۵۱
دوره‌های علوم دینی	۰/۳۸	۰/۳۱	۰/۰۷	۰/۱۴	۰/۱۴

۲۸-۳- درصد خانوارهای روستایی بر حسب تعداد افراد در حال تحصیل خانوار در هر یک از دهک‌های درآمد سالانه: ۱۳۸۶

تعداد افراد در حال تحصیل خانوار	کل	دهک اول	دهک دوم	دهک سوم	دهک چهارم	دهک پنجم
جمع	۱۰۰/۰۰	۱۰۰/۰۰	۱۰۰/۰۰	۱۰۰/۰۰	۱۰۰/۰۰	۱۰۰/۰۰
ندارد	۴۳/۴۹	۷۴/۰۴	۵۵/۶۴	۴۸/۴۹	۴۱/۹۶	۴۲/۲۰
۱ نفر	۲۵/۵۶	۱۳/۶۲	۲۱/۵۲	۲۲/۶۰	۲۵/۸۱	۲۶/۱۶
۲ نفر	۱۹/۵۴	۹/۵۳	۱۵/۹۷	۱۸/۹۴	۲۰/۱۸	۱۹/۳۲
۳ نفر	۷/۷۹	۱/۸۶	۴/۷۱	۶/۸۲	۸/۳۹	۸/۷۳
۴ نفر	۲/۶۵	۰/۵۶	۱/۸۴	۲/۱۳	۲/۲۳	۲/۶۵
۵ نفر و بیش تر	۰/۹۸	۰/۴۰	۰/۳۲	۱/۰۲	۱/۴۳	۰/۹۴

تعداد افراد در حال تحصیل خانوار	دهک ششم	دهک هفتم	دهک هشتم	دهک نهم	دهک دهم
جمع	۱۰۰/۰۰	۱۰۰/۰۰	۱۰۰/۰۰	۱۰۰/۰۰	۱۰۰/۰۰
ندارد	۴۰/۱۴	۳۶/۵۴	۳۶/۵۲	۳۲/۲۳	۳۲/۷۰
۱ نفر	۲۶/۸۹	۲۹/۴۲	۲۸/۰۶	۲۹/۷۸	۲۹/۵۹
۲ نفر	۲۰/۰۱	۲۱/۳۸	۲۲/۳۳	۲۳/۲۹	۲۲/۶۳
۳ نفر	۸/۵۳	۸/۷۴	۸/۹۸	۱۰/۵۱	۹/۵۸
۴ نفر	۳/۲۱	۳/۵۱	۳/۳۰	۳/۲۳	۳/۴۲
۵ نفر و بیش تر	۱/۲۱	۰/۴۲	۰/۸۰	۰/۹۶	۲/۰۷

۲۹-۳- درصد خانوارهای روستایی بر حسب تعداد افراد شاغل خانوار در هر یک از دهک‌های درآمد سالانه: ۱۳۸۶

تعداد افراد در حال تحصیل خانوار	کل	دهک اول	دهک دوم	دهک سوم	دهک چهارم	دهک پنجم
جمع	۱۰۰/۰۰	۱۰۰/۰۰	۱۰۰/۰۰	۱۰۰/۰۰	۱۰۰/۰۰	۱۰۰/۰۰
بدون فرد شاغل	۱۴/۱۴	۵۹/۳۳	۲۶/۷۰	۱۳/۲۷	۱۰/۴۴	۱۱/۱۲
۱ نفر شاغل	۴۵/۴۲	۲۹/۴۱	۵۱/۲۴	۵۷/۹۷	۵۷/۰۸	۵۱/۵۶
۲ نفر شاغل	۲۲/۷۹	۸/۹۰	۱۶/۵۵	۲۰/۳۸	۲۰/۲۵	۲۴/۱۳
۳ نفر شاغل	۹/۹۰	۱/۷۷	۳/۸۹	۵/۶۲	۸/۰۱	۸/۱۶
۴ نفر شاغل	۵/۰۲	۰/۴۸	۱/۰۷	۱/۵۵	۳/۴۱	۴/۰۲
۵ نفر شاغل و بیش تر	۲/۷۴	۰/۱۲	۰/۵۴	۱/۲۱	۰/۸۱	۱/۰۱

تعداد افراد در حال تحصیل خانوار	دهک ششم	دهک هفتم	دهک هشتم	دهک نهم	دهک دهم
جمع	۱۰۰/۰۰	۱۰۰/۰۰	۱۰۰/۰۰	۱۰۰/۰۰	۱۰۰/۰۰
بدون فرد شاغل	۹/۶۱	۶/۷۱	۴/۵۱	۳/۵۶	۲/۴۸
۱ نفر شاغل	۴۹/۶۶	۴۷/۳۷	۴۴/۰۷	۴۲/۴۹	۲۶/۴۹
۲ نفر شاغل	۲۴/۶۴	۲۵/۱۲	۲۶/۷۱	۲۸/۰۱	۳۰/۲۱
۳ نفر شاغل	۹/۸۷	۱۲/۵۸	۱۲/۵۸	۱۴/۱۵	۱۹/۳۹
۴ نفر شاغل	۴/۱۲	۵/۷۳	۷/۹۲	۸/۱۳	۱۱/۷۲
۵ نفر شاغل و بیش تر	۲/۱۰	۲/۵۰	۴/۲۲	۳/۶۶	۹/۷۰

۳-۳- درصد خانوارهای روستایی بر حسب گروه شغلی سرپرست خانوار در هر یک از دهک‌های درآمد سالانه: ۱۳۸۶

دهک پنجم	دهک چهارم	دهک سوم	دهک دوم	دهک اول	کل	گروه شغلی سرپرست خانوار
۱۰۰/۰۰	۱۰۰/۰۰	۱۰۰/۰۰	۱۰۰/۰۰	۱۰۰/۰۰	۱۰۰/۰۰	جمع
۰/۴۳	۰/۱۲	۰/۳۵	۰/۰۰	۰/۰۶	۰/۶۷	قانونگذاران، مقامات عالی‌رتبه و مدیران
۰/۲۰	۰/۳۸	۰/۴۴	۰/۲۶	۰/۰۸	۱/۳۰	متخصصان (علمی و فنی)
۰/۵۹	۰/۹۵	۰/۸۰	۰/۴۶	۰/۳۸	۱/۵۷	تکنیسین‌ها و دستیاران
۰/۴۲	۰/۳۱	۰/۳۷	۰/۲۵	۰/۰۹	۰/۸۸	کارمندان امور اداری و دفتری
۵/۳۲	۳/۸۳	۲/۶۶	۱/۸۵	۰/۴۸	۴/۸۰	کارکنان خدماتی و فروشندگان فروشگاه‌ها و بازارها
۳۸/۷۰	۳۸/۱۸	۳۵/۶۲	۳۲/۹۲	۲۱/۵۷	۳۶/۷۵	کارکنان ماهر کشاورزی، جنگلداری و ماهیگیری ...
۹/۲۸	۶/۵۶	۵/۴۴	۲/۹۵	۱/۵۶	۷/۳۳	صنعتگران و کارکنان مشاغل مربوط
۸/۳۱	۵/۹۶	۴/۴۹	۲/۸۷	۰/۷۲	۸/۳۵	متصدیان و مونتاژکاران ماشین‌آلات و دستگاه‌ها و رانندگان وسایل نقلیه
۱۹/۹۶	۲۶/۶۱	۳۰/۲۵	۲۵/۲۵	۱۱/۴۴	۱۶/۶۶	کارگران ساده
۰/۰۹	۰/۰۰	۰/۰۰	۰/۰۰	۰/۰۴	۰/۹۳	سایر و اظهارنشده
۱۶/۷۰	۱۷/۱۰	۱۹/۵۹	۳۳/۱۹	۶۳/۶۰	۲۰/۷۵	غیر شاغل

دهک دهم	دهک نهم	دهک هشتم	دهک هفتم	دهک ششم	گروه شغلی سرپرست خانوار
۱۰۰/۰۰	۱۰۰/۰۰	۱۰۰/۰۰	۱۰۰/۰۰	۱۰۰/۰۰	جمع
۲/۱۳	۱/۶۹	۰/۵۴	۰/۶۳	۰/۳۰	قانونگذاران، مقامات عالی‌رتبه و مدیران
۳/۸۵	۳/۳۸	۲/۰۷	۰/۹۷	۰/۵۹	متخصصان (علمی و فنی)
۳/۰۸	۳/۲۴	۲/۵۰	۲/۰۵	۱/۰۵	تکنیسین‌ها و دستیاران
۲/۰۳	۲/۱۰	۱/۴۰	۰/۷۷	۰/۶۶	کارمندان امور اداری و دفتری
۸/۳۷	۷/۹۰	۵/۷۶	۵/۰۲	۵/۵۰	کارکنان خدماتی و فروشندگان
۴۳/۷۱	۳۷/۵۱	۴۰/۱۷	۳۹/۵۲	۳۷/۴۰	کارکنان ماهر کشاورزی، جنگلداری و ماهیگیری ..
۸/۱۳	۸/۷۷	۱۰/۱۶	۱۱/۱۶	۸/۳۰	صنعتگران و کارکنان مشاغل مربوط
۱۱/۶۴	۱۲/۲۰	۱۲/۶۹	۱۱/۷۰	۱۰/۸۸	متصدیان و مونتاژکاران ماشین‌آلات و دستگاه‌ها و رانندگان وسایل نقلیه
۴/۷۷	۸/۴۹	۱۱/۵۵	۱۵/۰۰	۱۶/۹۰	کارگران ساده
۱/۶۰	۳/۱۱	۲/۳۴	۱/۱۵	۰/۴۵	سایر و اظهارنشده
۱۰/۶۸	۱۱/۶۱	۱۰/۸۲	۱۲/۰۵	۱۷/۹۵	غیر شاغل

۳۱-۳ درصد خانوارهای روستایی بر حسب فعالیت اصلی محل کار سرپرست خانوار در هر یک از دهک‌های درآمد سالانه:

۱۳۸۶

فعالیت اصلی محل کار سرپرست خانوار	کل	دهک اول	دهک دوم	دهک سوم	دهک چهارم	دهک پنجم
جمع	۱۰۰/۰۰	۱۰۰/۰۰	۱۰۰/۰۰	۱۰۰/۰۰	۱۰۰/۰۰	۱۰۰/۰۰
کشاورزی، شکار و جنگلداری	۴۲/۶۹	۲۵/۸۸	۴۳/۳۵	۴۶/۹۷	۴۶/۹۰	۴۶/۳۵
شیلات	۰/۵۳	۰/۰۸	۰/۰۲	۰/۳۶	۰/۶۶	۰/۶۷
استخراج معدن	۰/۴۴	۰/۰۰	۰/۰۴	۰/۲۹	۰/۰۵	۰/۰۴
صنعت	۵/۸۱	۱/۷۳	۲/۳۷	۳/۵۶	۵/۱۸	۶/۱۵
تأمین برق، گاز و آب	۰/۴۱	۰/۱۰	۰/۱۱	۰/۳۳	۰/۰۹	۰/۰۵
ساختمان	۱۱/۱۴	۶/۴۶	۱۴/۷۸	۱۹/۶۴	۱۷/۵۵	۱۳/۲۷
عمده‌فروشی، خرده‌فروشی، تعمیر وسایل نقلیه موتوری و موتورسیکلت‌ها و کالاهای شخصی و خانگی	۵/۵۱	۰/۷۳	۲/۴۳	۳/۲۴	۴/۴۰	۶/۹۶
هتل و رستوران	۰/۳۵	۰/۱۰	۰/۲۰	۰/۱۹	۰/۴۴	۰/۴۲
حمل و نقل، انبارداری و ارتباطات	۶/۵۰	۰/۶۵	۱/۸۸	۴/۰۲	۵/۴۷	۶/۹۹
واسطه‌گری‌های مالی	۰/۱۳	۰/۰۰	۰/۰۰	۰/۰۰	۰/۱۲	۰/۱۱
مستغلات، اجاره و فعالیت‌های کسب و کار	۰/۶۴	۰/۰۰	۰/۱۳	۰/۲۶	۰/۳۷	۰/۱۵
اداره امور عمومی، دفاع و تأمین اجتماعی اجباری	۲/۳۹	۰/۱۰	۰/۴۸	۰/۵۰	۰/۳۶	۰/۹۹
آموزش	۱/۴۲	۰/۰۸	۰/۳۹	۰/۰۰	۰/۰۷	۰/۲۱
بهداشت و مددکاری اجتماعی	۰/۴۵	۰/۰۰	۰/۰۰	۰/۰۰	۰/۱۱	۰/۰۲
سایر فعالیت‌های خدمات عمومی، اجتماعی و شخصی	۰/۷۳	۰/۴۳	۰/۵۶	۱/۰۶	۰/۸۲	۰/۸۶
خانوارهای معمولی دارای مستخدم	۰/۱۰	۰/۰۷	۰/۰۸	۰/۰۰	۰/۳۲	۰/۰۶
سازمان‌ها و هیئت‌های برون مرزی	۰/۰۰	۰/۰۰	۰/۰۰	۰/۰۰	۰/۰۰	۰/۰۰
دفاتر مرکزی	۰/۰۰	۰/۰۰	۰/۰۰	۰/۰۰	۰/۰۰	۰/۰۰
غیر شاغل	۲۰/۷۵	۶۳/۶۰	۳۳/۱۹	۱۹/۵۹	۱۷/۱۰	۱۶/۷۰



۳۱-۳ درصد خانوارهای روستایی بر حسب فعالیت اصلی محل کار سرپرست خانوار در هر یک از دهک‌های درآمد سالانه:
۱۳۸۶ (دنباله)

دهک دهم	دهک نهم	دهک هشتم	دهک هفتم	دهک ششم	فعالیت اصلی محل کار سرپرست خانوار
۱۰۰/۰۰	۱۰۰/۰۰	۱۰۰/۰۰	۱۰۰/۰۰	۱۰۰/۰۰	جمع
۴۴/۳۰	۴۰/۳۶	۴۴/۰۱	۴۴/۴۵	۴۳/۷۵	کشاورزی، شکار و جنگلداری
۱/۰۳	۰/۷۱	۰/۵۴	۰/۳۵	۰/۷۰	شیلات
۱/۰۳	۰/۶۹	۰/۸۴	۱/۰۰	۰/۲۱	استخراج معدن
۷/۵۴	۸/۶۴	۷/۲۵	۸/۵۶	۵/۹۸	صنعت
۰/۹۱	۰/۸۲	۰/۵۸	۰/۶۴	۰/۳۲	تأمین برق، گاز و آب
۴/۴۹	۵/۷۸	۹/۱۸	۱۱/۸۸	۱۰/۳۴	ساختمان
					عمده‌فروشی، خرده‌فروشی، تعمیر وسایل نقلیه
۹/۹۶	۷/۶۶	۶/۷۰	۵/۳۵	۶/۳۲	موتوری و موتورسیکلت کالاهای شخصی و خانگی ..
۰/۴۲	۰/۴۷	۰/۳۱	۰/۲۵	۰/۶۷	هتل و رستوران
۸/۴۶	۹/۱۰	۱۰/۱۷	۷/۷۵	۹/۱۵	حمل و نقل، انبارداری و ارتباطات
۰/۵۰	۰/۱۵	۰/۱۸	۰/۱۹	۰/۰۰	واسطه‌گری‌های مالی
۱/۰۹	۱/۳۱	۱/۰۲	۱/۲۷	۰/۵۳	مستغلات، اجاره و فعالیت‌های کسب و کار
۳/۸۲	۶/۵۸	۴/۳۶	۳/۴۵	۲/۱۰	اداره امور عمومی، دفاع و تأمین اجتماعی اجباری .
۳/۶۱	۴/۲۸	۲/۶۶	۱/۳۲	۰/۶۷	آموزش
۱/۳۴	۰/۹۱	۱/۰۵	۰/۳۷	۰/۴۷	بهداشت و مددکاری اجتماعی
					سایر فعالیت‌های خدمات عمومی، اجتماعی و
۰/۸۳	۰/۶۳	۰/۳۲	۱/۱۱	۰/۶۹	شخصی
۰/۰۰	۰/۳۰	۰/۰۰	۰/۰۰	۰/۱۵	خانوارهای معمولی دارای مستخدم
۰/۰۰	۰/۰۰	۰/۰۰	۰/۰۰	۰/۰۰	سازمان‌ها و هیئت‌های برون مرزی
۰/۰۰	۰/۰۰	۰/۰۰	۰/۰۰	۰/۰۰	دفاتر مرکزی
۱۰/۶۸	۱۱/۶۱	۱۰/۸۲	۱۲/۰۵	۱۷/۹۵	غیر شاغل

۳-۳- درصد خانوارهای روستایی بر حسب وضع شغلی سرپرست خانوار در هر یک از دهک‌های درآمد سالانه: ۱۳۸۶

وضع شغلی سرپرست خانوار	کل	دهک اول	دهک دوم	دهک سوم	دهک چهارم	دهک پنجم
جمع	۱۰۰/۰۰	۱۰۰/۰۰	۱۰۰/۰۰	۱۰۰/۰۰	۱۰۰/۰۰	۱۰۰/۰۰
کارفرما	۱۰/۹۱	۴/۰۴	۵/۵۵	۶/۵۹	۷/۶۵	۸/۶۱
کارکن مستقل	۳۷/۶۸	۱۹/۱۱	۳۰/۷۶	۳۵/۱۶	۳۸/۹۷	۴۲/۵۷
مزد و حقوق‌بگیر عمومی	۵/۲۱	۰/۴۳	۰/۶۸	۰/۶۳	۰/۸۷	۰/۹۹
مزد و حقوق‌بگیر تعاونی	۰/۱۹	۰/۰۸	۰/۱۰	۰/۱۹	۰/۰۰	۰/۱۱
مزد و حقوق‌بگیر خصوصی	۲۵/۱۲	۱۲/۶۹	۲۹/۷۱	۳۷/۸۴	۳۵/۱۷	۳۰/۹۱
کارکن فامیلی بدون مزد	۰/۱۴	۰/۰۵	۰/۰۰	۰/۰۰	۰/۲۴	۰/۱۱
غیر شاغل	۲۰/۷۵	۶۳/۶۰	۳۳/۱۹	۱۹/۵۹	۱۷/۱۰	۱۶/۷۰

وضع شغلی سرپرست خانوار	دهک ششم	دهک هفتم	دهک هشتم	دهک نهم	دهک دهم
جمع	۱۰۰/۰۰	۱۰۰/۰۰	۱۰۰/۰۰	۱۰۰/۰۰	۱۰۰/۰۰
کارفرما	۹/۸۶	۱۱/۵۷	۱۲/۸۸	۱۶/۰۸	۲۳/۰۲
کارکن مستقل	۴۲/۰۲	۴۱/۶۸	۴۳/۶۸	۳۹/۶۳	۴۰/۹۱
مزد و حقوق‌بگیر عمومی	۲/۷۷	۵/۶۲	۸/۸۷	۱۴/۴۸	۱۳/۵۷
مزد و حقوق‌بگیر تعاونی	۰/۲۷	۰/۱۹	۰/۰۹	۰/۲۵	۰/۵۳
مزد و حقوق‌بگیر خصوصی	۲۶/۷۷	۲۸/۹۰	۲۳/۳۶	۱۷/۹۱	۱۱/۰۱
کارکن فامیلی بدون مزد	۰/۳۵	۰/۰۰	۰/۲۹	۰/۰۵	۰/۲۷
غیر شاغل	۱۷/۹۵	۱۲/۰۵	۱۰/۸۲	۱۱/۶۱	۱۰/۶۸

۳-۳ درصد خانوارهای روستایی بر حسب نحوه تصرف مسکن مورداستفاده خانوار در هر یک از دهک‌های درآمد سالانه:

۱۳۸۶

نحوه تصرف مسکن مورد استفاده خانوار	کل	دهک اول	دهک دوم	دهک سوم	دهک چهارم	دهک پنجم
جمع	۱۰۰/۰۰	۱۰۰/۰۰	۱۰۰/۰۰	۱۰۰/۰۰	۱۰۰/۰۰	۱۰۰/۰۰
ملکی عرصه و اعیان	۸۵/۰۱	۸۲/۷۱	۸۲/۲۶	۸۲/۱۰	۸۱/۹۴	۸۳/۹۴
ملکی اعیان	۰/۵۸	۰/۸۱	۱/۱۷	۰/۹۲	۰/۳۲	۰/۳۱
اجاری	۴/۰۶	۲/۷۶	۵/۳۳	۵/۰۶	۵/۶۲	۴/۶۲
رهنی	۱/۱۵	۰/۰۱	۰/۴۶	۱/۰۳	۱/۱۷	۱/۴۶
در برابر خدمت	۲/۰۹	۰/۲۶	۰/۶۰	۱/۳۵	۱/۲۰	۱/۵۵
رایگان	۶/۹۷	۱۳/۱۹	۹/۸۱	۹/۵۰	۹/۴۶	۷/۸۳
سایر	۰/۱۴	۰/۲۷	۰/۳۵	۰/۰۴	۰/۲۹	۰/۳۰

نحوه تصرف مسکن مورد استفاده خانوار	دهک ششم	دهک هفتم	دهک هشتم	دهک نهم	دهک دهم
جمع	۱۰۰/۰۰	۱۰۰/۰۰	۱۰۰/۰۰	۱۰۰/۰۰	۱۰۰/۰۰
ملکی عرصه و اعیان	۸۶/۳۴	۸۴/۶۱	۸۶/۸۹	۸۷/۳۶	۹۰/۳۷
ملکی اعیان	۰/۲۱	۰/۴۶	۰/۸۶	۰/۶۴	۰/۲۰
اجاری	۴/۱۱	۴/۷۳	۳/۵۶	۲/۶۶	۲/۶۳
رهنی	۱/۲۹	۱/۷۰	۱/۱۶	۲/۰۱	۰/۹۸
در برابر خدمت	۱/۴۲	۲/۶۸	۳/۰۶	۳/۸۹	۴/۱۴
رایگان	۶/۶۴	۵/۷۸	۴/۴۳	۳/۴۳	۱/۵۹
سایر	۰/۰۰	۰/۰۴	۰/۰۴	۰/۰۰	۰/۰۹

۳-۳- درصد خانوارهای روستایی استفاده‌کننده از تسهیلات عمده مسکن در هر یک از دهک‌های درآمد سالانه: ۱۳۸۶

دهک پنجم	دهک چهارم	دهک سوم	دهک دوم	دهک اول	کل	تسهیلات عمده مسکن
۸۹/۴۱	۸۸/۳۷	۸۵/۵۳	۸۴/۸۴	۸۴/۱۲	۹۰/۶۷	آب لوله‌کشی
۹۸/۱۲	۹۸/۹۸	۹۷/۴۸	۹۷/۸۸	۹۶/۲۲	۹۸/۷۴	برق
۲۴/۴۲	۲۱/۶۸	۱۹/۳۷	۱۸/۹۳	۱۷/۶۱	۲۷/۹۷	گاز لوله‌کشی
۶۵/۸۳	۶۲/۱۴	۵۶/۵۰	۴۸/۵۰	۳۶/۱۸	۶۹/۸۱	حمام
۱۹/۱۵	۱۹/۰۱	۱۴/۲۳	۱۳/۰۰	۹/۴۸	۲۲/۹۶	کولر آبی ثابت
۷۲/۶۹	۶۸/۶۴	۶۳/۸۶	۶۲/۱۵	۴۳/۲۹	۷۴/۳۶	تلفن
۰/۰۰	۰/۰۰	۰/۰۰	۰/۰۰	۰/۰۰	۰/۴۲	حرارت مرکزی (شופاژ)
۷۳/۰۶	۷۰/۳۱	۶۴/۱۹	۵۹/۱۳	۴۲/۳۶	۷۵/۳۶	آشپزخانه
۰/۰۰	۰/۰۰	۰/۰۷	۰/۰۰	۰/۱۱	۰/۰۶	برودت مرکزی
۰/۱۸	۰/۱۶	۰/۱۹	۰/۰۶	۰/۰۰	۱/۷۴	اینترنت
۰/۰۰	۰/۰۲	۰/۰۰	۰/۰۰	۰/۰۰	۰/۰۱	پکیج
۷/۸۸	۸/۰۰	۶/۷۰	۴/۹۳	۳/۱۲	۸/۷۴	کولر گازی ثابت
۱/۱۲	۱/۸۰	۱/۱۱	۰/۸۰	۰/۵۸	۱/۸۵	شبکه فاضلاب شهری

دهک دهم	دهک نهم	دهک هشتم	دهک هفتم	دهک ششم	تسهیلات عمده مسکن
۹۵/۵۶	۹۴/۹۹	۹۵/۳۱	۹۳/۴۶	۹۲/۷۹	آب لوله‌کشی
۹۹/۸۲	۹۹/۸۵	۹۹/۶۲	۹۹/۲۳	۹۹/۶۲	برق
۳۹/۷۰	۳۹/۰۰	۳۳/۰۱	۳۳/۱۸	۲۸/۱۰	گاز لوله‌کشی
۹۲/۰۸	۸۷/۱۲	۸۴/۷۱	۷۸/۸۶	۷۶/۶۳	حمام
۳۳/۹۰	۳۳/۲۹	۳۰/۶۷	۲۷/۱۴	۲۴/۹۷	کولر آبی ثابت
۹۲/۳۹	۸۸/۹۰	۸۴/۸۴	۸۱/۱۶	۷۸/۰۹	تلفن
۲/۱۵	۱/۱۱	۰/۳۶	۰/۱۵	۰/۰۶	حرارت مرکزی (شופاژ)
۹۳/۴۵	۹۱/۱۲	۸۶/۶۰	۸۲/۶۴	۸۲/۵۸	آشپزخانه
۰/۳۴	۰/۰۹	۰/۰۰	۰/۰۰	۰/۰۰	برودت مرکزی
۸/۹۳	۳/۶۴	۱/۳۷	۰/۷۸	۰/۶۱	اینترنت
۰/۰۶	۰/۰۰	۰/۰۰	۰/۰۰	۰/۰۰	پکیج
۱۴/۳۲	۱۲/۵۶	۱۰/۳۰	۸/۶۴	۹/۰۴	کولر گازی ثابت
۳/۵۳	۲/۴۷	۲/۴۸	۲/۳۳	۱/۸۱	شبکه فاضلاب شهری

۳-۳۵ - درصد خانوارهای روستایی استفاده‌کننده از لوازم عمده زندگی در هر یک از دهک‌های درآمد سالانه: ۱۳۸۶

دهک پنجم	دهک چهارم	دهک سوم	دهک دوم	دهک اول	کل	لوازم عمده زندگی
۶/۳۱	۵/۴۱	۳/۵۲	۱/۴۹	۰/۵۰	۱۲/۸۳	اتومبیل شخصی
۳۲/۱۸	۳۰/۷۳	۲۷/۲۱	۲۲/۴۷	۱۰/۸۹	۳۱/۷۹	موتور سیکلت
۱۰/۸۹	۹/۴۲	۶/۵۳	۵/۲۲	۲/۷۹	۱۲/۱۳	دوچرخه
۴۳/۵۶	۴۲/۱۳	۳۵/۶۱	۳۱/۱۷	۱۷/۴۷	۴۸/۶۸	چرخ خیاطی
۸/۷۰	۸/۶۴	۷/۷۲	۷/۶۹	۱۰/۲۸	۹/۱۰	رادیو
۳۶/۵۴	۳۵/۱۵	۳۴/۲۳	۲۶/۷۶	۱۴/۵۲	۴۰/۳۰	رادیو ضبط، ضبط و پخش صوت
۵/۴۵	۶/۳۷	۸/۵۸	۱۰/۷۵	۱۵/۵۴	۵/۷۳	تلویزیون سیاه و سفید
۸۹/۰۶	۸۶/۶۶	۸۱/۸۶	۷۷/۱۲	۵۲/۰۶	۸۷/۳۳	تلویزیون رنگی
۴/۹۵	۴/۲۰	۳/۳۵	۱/۷۳	۰/۸۷	۱۱/۵۷	فریزر
۸۶/۹۳	۹۲/۹۶	۸۹/۴۰	۸۹/۷۵	۸۵/۰۵	۸۷/۴۴	یخچال
۱۰/۲۰	۴/۶۶	۵/۵۸	۴/۳۳	۱/۵۶	۱۱/۰۴	یخچال فریزر
۹۲/۷۲	۹۰/۵۳	۸۷/۵۴	۸۶/۷۱	۷۵/۶۹	۹۱/۶۹	اجاق گاز
۳۶/۸۵	۲۸/۹۱	۲۵/۰۳	۱۹/۶۹	۱۰/۰۸	۴۴/۳۱	جارو برقی
۲۲/۵۹	۱۹/۵۳	۱۵/۵۲	۱۲/۸۸	۸/۷۷	۳۰/۵۱	ماشین لباسشویی
۵۲/۶۹	۴۷/۵۴	۴۳/۰۵	۳۴/۳۸	۱۵/۵۷	۵۳/۰۹	انواع ویدئو، VCD و DVD
۱/۸۸	۰/۹۹	۱/۰۴	۰/۳۸	۰/۲۶	۶/۰۶	رایانه
۲۲/۰۵	۱۶/۲۳	۱۲/۹۶	۵/۹۳	۲/۸۵	۳۱/۳۵	تلفن همراه
۵۴/۸۲	۵۳/۲۸	۵۱/۹۲	۵۲/۳۸	۴۰/۴۸	۵۷/۴۷	پنکه
۳/۰۱	۲/۳۶	۲/۷۷	۲/۲۰	۱/۹۱	۳/۱۱	کولر آبی متحرک
۱/۵۷	۱/۰۵	۰/۶۲	۰/۶۱	۰/۳۹	۱/۹۶	کولر گازی متحرک
۰/۰۰	۰/۰۰	۰/۰۰	۰/۰۰	۰/۰۰	۰/۰۶	ماشین ظرفشویی

۳-۳۵ - درصد خانوارهای روستایی استفاده‌کننده از لوازم عمده زندگی در هر یک از دهک‌های درآمد سالانه: ۱۳۸۶ (دنباله)

دهک دهم	دهک نهم	دهک هشتم	دهک هفتم	دهک ششم	لوازم عمده زندگی
۳۷/۶۳	۲۶/۲۴	۱۶/۸۸	۱۳/۳۹	۹/۹۱	اتومبیل شخصی
۴۴/۷۲	۳۹/۹۶	۳۸/۲۳	۳۳/۶۶	۳۳/۰۶	موتور سیکلت
۲۲/۲۳	۱۷/۶۲	۱۷/۰۹	۱۳/۷۱	۱۲/۴۴	دوچرخه
۷۲/۱۹	۶۷/۰۸	۶۰/۸۴	۵۵/۶۴	۵۱/۷۵	چرخ خیاطی
۱۰/۳۸	۹/۶۲	۸/۴۹	۹/۴۶	۹/۶۸	رادیو
۵۹/۰۴	۵۴/۱۹	۴۹/۴۷	۴۴/۷۳	۴۱/۱۷	رادیو ضبط، ضبط و پخش صوت
۱/۸۵	۱/۹۷	۳/۱۱	۱/۹۸	۳/۷۹	تلویزیون سیاه و سفید
۹۷/۷۸	۹۷/۰۸	۹۶/۲۴	۹۵/۷۷	۹۳/۹۳	تلویزیون رنگی
۳۴/۱۳	۲۲/۰۸	۱۶/۳۷	۱۱/۴۰	۱۰/۳۷	فریزر
۸۱/۷۲	۸۵/۰۷	۸۶/۷۵	۸۷/۷۹	۹۰/۲۱	یخچال
۲۳/۶۴	۱۸/۳۹	۱۵/۲۶	۱۳/۱۹	۹/۵۸	یخچال فریزر
۹۷/۸۸	۹۶/۴۶	۹۵/۹۹	۹۵/۰۹	۹۵/۳۳	اجاق گاز
۷۷/۷۵	۶۸/۳۰	۶۰/۵۶	۵۶/۳۱	۴۷/۰۰	جاروبرقی
۵۷/۶۰	۵۳/۷۰	۴۰/۲۶	۳۴/۸۸	۲۹/۴۳	ماشین لباسشویی
۷۴/۹۹	۶۸/۱۱	۶۶/۶۴	۶۱/۵۷	۵۷/۳۸	انواع ویدئو، VCD و DVD
۲۱/۴۲	۱۴/۱۸	۸/۳۹	۴/۰۵	۳/۸۳	رایانه
۷۰/۱۶	۵۷/۵۱	۴۴/۶۴	۳۷/۶۵	۳۰/۳۸	تلفن همراه
۶۹/۷۷	۶۶/۱۴	۶۰/۰۷	۶۰/۳۰	۶۱/۰۹	پنکه
۴/۱۱	۳/۰۷	۴/۱۰	۴/۳۳	۲/۸۹	کولر آبی متحرک
۴/۱۸	۳/۶۰	۳/۰۹	۲/۲۳	۱/۴۵	کولر گازی متحرک
۰/۳۸	۰/۰۰	۰/۱۵	۰/۰۳	۰/۰۰	ماشین ظرفشویی

۳-۳۶- درصد خانوارهای روستایی بر حسب سطح زیربنای محل سکونت خانوار در هر یک از دهک‌های درآمد سالانه: ۱۳۸۶

دهک پنجم	دهک چهارم	دهک سوم	دهک دوم	دهک اول	کل	متوسط سطح زیربنای محل سکونت خانوار (مترمربع)
۱۰۰/۰۰	۱۰۰/۰۰	۱۰۰/۰۰	۱۰۰/۰۰	۱۰۰/۰۰	۱۰۰/۰۰	جمع.....
۱۷/۴۰	۱۹/۹۶	۲۵/۱۴	۲۹/۸۹	۴۴/۱۲	۱۶/۳۰	۴۰ مترمربع و کمتر.....
۱۰/۶۳	۱۱/۲۴	۱۳/۸۶	۱۳/۵۹	۱۵/۹۳	۹/۴۲	۴۱ تا ۵۰ مترمربع.....
۱۰/۳۱	۱۱/۰۶	۱۲/۲۱	۱۱/۸۴	۱۱/۳۱	۹/۱۴	۵۱ تا ۶۰ مترمربع.....
۱۴/۲۷	۱۲/۹۳	۱۴/۷۱	۱۲/۴۹	۹/۲۴	۱۲/۰۰	۶۱ تا ۷۵ مترمربع.....
۸/۲۵	۹/۸۵	۸/۵۳	۷/۳۸	۵/۱۱	۷/۴۱	۷۶ تا ۸۰ مترمربع.....
۸/۶۳	۷/۲۰	۶/۴۷	۶/۲۷	۴/۰۶	۷/۵۸	۸۱ تا ۹۰ مترمربع.....
۱۲/۹۶	۱۱/۱۴	۷/۸۹	۱۰/۱۵	۴/۹۵	۱۱/۹۱	۹۱ تا ۱۰۰ مترمربع.....
۳/۱۴	۲/۴۲	۱/۳۹	۱/۰۹	۰/۹۴	۳/۹۲	۱۰۱ تا ۱۱۰ مترمربع.....
۱۱/۴۸	۱۲/۱۳	۷/۹۱	۶/۱۳	۳/۵۷	۱۵/۷۹	۱۱۱ تا ۱۵۰ مترمربع.....
۲/۱۵	۱/۵۶	۱/۳۸	۰/۸۲	۰/۶۳	۴/۸۹	۱۵۱ تا ۲۰۰ مترمربع.....
۰/۵۶	۰/۴۷	۰/۳۰	۰/۲۵	۰/۱۴	۱/۴۰	۲۰۱ تا ۳۰۰ مترمربع.....
۰/۲۳	۰/۰۴	۰/۲۱	۰/۰۰	۰/۰۰	۰/۲۱	۳۰۱ تا ۵۰۰ مترمربع.....
۰/۰۰	۰/۰۰	۰/۰۰	۰/۰۹	۰/۰۰	۰/۰۲	۵۰۱ مترمربع و بیش تر.....

دهک دهم	دهک نهم	دهک هشتم	دهک هفتم	دهک ششم	متوسط سطح زیربنای محل سکونت خانوار (مترمربع)
۱۰۰/۰۰	۱۰۰/۰۰	۱۰۰/۰۰	۱۰۰/۰۰	۱۰۰/۰۰	جمع.....
۱/۹۵	۳/۸۸	۶/۲۹	۸/۶۳	۱۲/۲۸	۴۰ مترمربع و کمتر.....
۲/۸۸	۴/۹۶	۶/۴۶	۷/۴۸	۹/۵۵	۴۱ تا ۵۰ مترمربع.....
۳/۰۷	۶/۵۰	۷/۷۸	۹/۹۴	۹/۰۰	۵۱ تا ۶۰ مترمربع.....
۶/۶۴	۹/۴۹	۱۲/۸۷	۱۳/۱۶	۱۵/۱۹	۶۱ تا ۷۵ مترمربع.....
۴/۹۱	۶/۳۰	۷/۹۹	۸/۵۴	۷/۶۲	۷۶ تا ۸۰ مترمربع.....
۶/۸۳	۸/۶۶	۹/۵۹	۹/۱۷	۸/۵۳	۸۱ تا ۹۰ مترمربع.....
۱۲/۸۸	۱۶/۱۵	۱۴/۲۳	۱۴/۸۲	۱۲/۶۶	۹۱ تا ۱۰۰ مترمربع.....
۷/۲۵	۶/۱۴	۵/۵۳	۵/۵۶	۴/۵۰	۱۰۱ تا ۱۱۰ مترمربع.....
۳۲/۵۰	۲۶/۶۴	۲۰/۸۲	۱۶/۱۶	۱۵/۲۱	۱۱۱ تا ۱۵۰ مترمربع.....
۱۵/۶۵	۸/۴۴	۶/۲۸	۵/۱۳	۴/۱۹	۱۵۱ تا ۲۰۰ مترمربع.....
۴/۷۱	۲/۵۸	۱/۸۰	۱/۳۲	۱/۰۸	۲۰۱ تا ۳۰۰ مترمربع.....
۰/۶۵	۰/۲۶	۰/۳۵	۰/۱۱	۰/۱۷	۳۰۱ تا ۵۰۰ مترمربع.....
۰/۰۷	۰/۰۰	۰/۰۱	۰/۰۰	۰/۰۰	۵۰۱ مترمربع و بیش تر.....

۳-۳۷- درصد خانوارهای روستایی بر حسب تعداد اتاق در اختیار خانوار در هر یک از دهک‌های درآمد سالانه: ۱۳۸۶

تعداد اتاق در اختیار خانوار	کل	دهک اول	دهک دوم	دهک سوم	دهک چهارم	دهک پنجم
متوسط تعداد اتاق	۳/۳۴	۲/۴۱	۲/۷۵	۲/۸۸	۳/۰۸	۳/۱۸
جمع	۱۰۰/۰۰	۱۰۰/۰۰	۱۰۰/۰۰	۱۰۰/۰۰	۱۰۰/۰۰	۱۰۰/۰۰
۱ اتاق	۵/۹۷	۲۱/۱۷	۱۱/۴۱	۹/۰۷	۶/۳۳	۵/۳۴
۲ اتاق	۱۹/۳۲	۳۵/۵۴	۳۱/۶۹	۲۹/۵۲	۲۵/۴۲	۲۱/۹۱
۳ اتاق	۳۱/۴۳	۲۸/۵۳	۳۴/۶۸	۳۴/۶۵	۳۴/۱۴	۳۶/۳۲
۴ اتاق	۲۷/۲۷	۱۱/۴۸	۱۶/۸۹	۱۹/۹۹	۲۵/۴۷	۲۵/۴۹
۵ اتاق	۱۱/۴۸	۲/۳۰	۳/۹۵	۵/۴۰	۶/۴۸	۸/۴۱
۶ اتاق و بیش تر	۴/۵۳	۰/۹۷	۱/۳۹	۱/۳۸	۲/۱۶	۲/۵۳

تعداد اتاق در اختیار خانوار	دهک ششم	دهک هفتم	دهک هشتم	دهک نهم	دهک دهم
متوسط تعداد اتاق	۳/۴۱	۲/۴۸	۳/۶۸	۳/۹۱	۴/۳۴
جمع	۱۰۰/۰۰	۱۰۰/۰۰	۱۰۰/۰۰	۱۰۰/۰۰	۱۰۰/۰۰
۱ اتاق	۳/۳۲	۲/۵۶	۱/۷۷	۰/۷۹	۰/۷۳
۲ اتاق	۱۶/۴۷	۱۳/۸۲	۱۱/۹۹	۷/۹۱	۴/۷۰
۳ اتاق	۳۵/۳۹	۳۶/۶۳	۳۰/۹۵	۲۷/۵۵	۱۸/۰۵
۴ اتاق	۳۰/۰۸	۳۲/۵۶	۳۴/۹۶	۳۶/۵۷	۳۴/۹۹
۵ اتاق	۱۱/۰۳	۱۰/۷۸	۱۵/۰۹	۱۹/۸۷	۲۶/۹۰
۶ اتاق و بیش تر	۳/۷۰	۳/۶۵	۵/۲۵	۷/۳۱	۱۴/۶۴

فصل چهارم

هزینه و درآمد خانوارهای روستایی
استان‌های مختلف کشور

مرکز آمار ایران

۴-۱- تعداد خانوارهای نمونه روستایی بر حسب گروه‌های هزینه سالانه و استان: ۱۳۸۶

استان	کل	۷۲۰۰۰۰۰ ریال و کمتر	۷۲۰۰۰۰۱ تا ۹۰۰۰۰۰۰ ریال	۹۰۰۰۰۰۱ تا ۱۲۰۰۰۰۰۰ ریال	۱۲۰۰۰۰۰۱ تا ۱۶۵۰۰۰۰۰ ریال	۱۶۵۰۰۰۰۱ تا
کل کشور	۱۶۲۲۶۵	۵۴۹	۳۰۰	۶۰۸	۱۱۲۴	۱۷۴
آذربایجان شرقی	۶۰۰	۱۴	۴	۱۹	۲۷	۳۴
آذربایجان غربی	۴۰۰	۳	۱	۴	۱۲	۱۴
اردبیل	۴۳۵	۸	۳	۸	۱۸	۱۷
اصفهان	۷۰۰	۲۰	۴	۱۳	۲۷	۲۳
ایلام	۳۸۰	۳	۰	۴	۱۲	۱۶
بوشهر	۵۸۰	۵	۵	۷	۱۷	۱۶
تهران	۵۹۵	۱	۴	۳	۱۵	۱۲
چهارمحال و بختیاری	۴۳۰	۷	۲	۱۴	۳۰	۸
خراسان جنوبی	۶۵۵	۷۳	۳۲	۵۹	۹۷	۷۲
خراسان رضوی	۵۹۵	۴۱	۱۷	۲۵	۵۷	۴۰
خراسان شمالی	۵۰۰	۲۹	۲۰	۲۸	۶۳	۳۸
خوزستان	۵۴۵	۶	۵	۷	۲۶	۲۶
زنجان	۵۰۰	۳۱	۱۳	۱۸	۳۵	۲۵
سمنان	۴۵۰	۷	۹	۱۵	۳۷	۳۸
سیستان و بلوچستان	۶۰۰	۴۵	۳۵	۷۱	۷۳	۴۸
فارس	۵۰۰	۱۳	۴	۱۳	۳۴	۱۸
قزوین	۴۵۰	۱	۰	۳	۱۷	۱۰
قم	۵۹۰	۲۴	۶	۲۴	۴۲	۳۲
کردستان	۶۱۵	۷	۴	۱۲	۲۶	۲۳
کرمان	۵۴۵	۲۱	۲۲	۴۲	۵۵	۴۰
کرمانشاه	۴۵۰	۲	۶	۵	۲۹	۱۸
کهگیلویه و بویر احمد	۶۰۰	۱۱	۲	۲۲	۴۹	۴۵
گلستان	۷۰۰	۲۷	۱۵	۳۶	۶۹	۵۰
گیلان	۵۲۰	۶	۷	۱۸	۳۴	۲۹
لرستان	۴۳۰	۱	۱	۱۱	۱۶	۱۴
مازندران	۵۲۰	۶	۶	۱۴	۲۴	۱۸
مرکزی	۶۸۰	۵۷	۳۴	۴۶	۶۷	۴۱
هرمزگان	۵۶۰	۱۱	۷	۱۵	۲۴	۳۶
همدان	۵۷۰	۳۲	۱۷	۳۰	۴۸	۴۷
یزد	۵۷۰	۳۷	۱۵	۲۲	۴۴	۲۶



۴-۱- تعداد خانوارهای نمونه روستایی بر حسب گروه‌های هزینه سالانه و استان: ۱۳۸۶ (دنباله)

۶۰۰۰۰۰۰۱ ریال و بیشتر	تا ۴۵۰۰۰۰۰۱ ۶۰۰۰۰۰۰ ریال	تا ۳۰۰۰۰۰۰۱ ۴۵۰۰۰۰۰ ریال	تا ۲۴۰۰۰۰۰۱ ۳۰۰۰۰۰۰ ریال	تا ۱۹۵۰۰۰۰۱ ۲۴۰۰۰۰۰ ریال	استان
۳۷۸۹	۲۲۷۲	۳۵۷۷	۱۸۶۲	۱۳۱۰	کل کشور
۱۴۶	۸۰	۱۳۷	۷۷	۶۲	آذربایجان شرقی
۱۶۲	۶۴	۷۷	۳۵	۲۸	آذربایجان غربی
۱۷۵	۶۶	۸۷	۳۵	۱۸	اردبیل
۲۴۸	۱۲۶	۱۳۵	۵۹	۴۵	اصفهان
۱۱۵	۸۵	۹۱	۳۱	۲۳	ایلام
۲۰۵	۱۱۵	۱۳۳	۵۴	۲۳	بوشهر
۲۱۷	۱۰۲	۱۴۱	۵۶	۴۴	تهران
۸۵	۶۷	۱۳۳	۶۲	۲۲	چهارمحال و بختیاری
۳۱	۳۸	۱۰۶	۷۵	۷۲	خراسان جنوبی
۱۱۳	۷۱	۱۲۱	۶۸	۴۲	خراسان رضوی
۵۹	۵۰	۹۲	۷۰	۵۱	خراسان شمالی
۱۰۴	۸۴	۱۵۹	۸۷	۴۱	خوزستان
۱۰۳	۷۴	۹۱	۶۳	۴۷	زنجان
۶۱	۵۹	۱۱۳	۵۸	۵۳	سمنان
۵۵	۶۰	۸۸	۶۸	۵۷	سیستان و بلوچستان
۱۵۴	۷۷	۱۱۱	۵۳	۲۳	فارس
۱۷۲	۷۳	۱۰۹	۳۹	۲۶	قزوین
۱۲۲	۷۶	۱۳۴	۷۷	۵۳	قم
۱۱۷	۱۰۲	۲۰۰	۸۲	۴۲	کردستان
۸۴	۶۲	۹۹	۶۴	۵۶	کرمان
۱۲۰	۹۵	۹۶	۴۹	۳۰	کرمانشاه
۱۱۸	۷۷	۱۳۹	۶۰	۷۷	کهگیلویه و بویر احمد
۱۲۰	۶۸	۱۲۵	۹۹	۹۱	گلستان
۱۲۴	۶۷	۱۳۲	۶۳	۴۰	گیلان
۴۹	۷۸	۱۵۸	۶۸	۳۴	لرستان
۲۲۷	۷۹	۹۱	۳۶	۱۹	مازندران
۱۰۸	۷۲	۱۳۳	۷۵	۴۷	مرکزی
۱۸۱	۸۴	۱۱۴	۴۸	۴۰	هرمزگان
۸۶	۵۵	۱۱۶	۷۶	۶۳	همدان
۱۲۸	۶۶	۱۱۶	۷۵	۴۱	یزد

۴-۲- تعداد خانوارهای نمونه روستایی بر حسب گروه‌های درآمد سالانه و استان: ۱۳۸۶

استان	کل	۷۲۰۰۰۰۰ ریال و کمتر	۷۲۰۰۰۰۱ تا ۹۰۰۰۰۰۰ ریال	۹۰۰۰۰۰۱ تا ۱۲۰۰۰۰۰۰ ریال	۱۲۰۰۰۰۰۱ تا ۱۶۵۰۰۰۰۰ ریال	۱۶۵۰۰۰۰۱ تا ۱۹۵۰۰۰۰۰ ریال
کل کشور	۱۲۲۲۵	۵۹۲	۳۶۲	۷۳۴	۱۲۸۶	۹۰۰
آذربایجان شرقی	۶۰۰	۲۱	۱۴	۲۹	۵۳	۴۶
آذربایجان غربی	۴۰۰	۷	۳	۱۲	۲۶	۲۴
اردبیل	۴۳۵	۱۱	۷	۱۳	۲۳	۲۴
اصفهان	۷۰۰	۳۰	۱۵	۳۲	۳۷	۲۱
ایلام	۳۸۰	۵	۳	۱۲	۱۸	۱۴
بوشهر	۵۸۰	۹	۸	۲۹	۳۵	۱۸
تهران	۵۹۵	۳	۲	۲	۶	۱۰
چهارمحال و بختیاری	۴۳۰	۱	۲	۱۰	۲۲	۲۸
خراسان جنوبی	۶۵۵	۱۷	۴۲	۶۴	۱۱۴	۶۷
خراسان رضوی	۵۹۵	۴۴	۲۰	۴۹	۷۰	۴۸
خراسان شمالی	۵۰۰	۲۹	۱۲	۳۴	۶۶	۴۷
خوزستان	۵۴۵	۱۳	۵	۱۶	۳۴	۳۰
زنجان	۵۰۰	۳۶	۱۷	۱۴	۱۹	۱۲
سمنان	۴۵۰	۱۸	۹	۲۵	۶۳	۲۹
سیستان و بلوچستان	۶۰۰	۴۶	۲۷	۵۴	۷۲	۴۰
فارس	۵۰۰	۴	۵	۱۰	۲۰	۱۹
قزوین	۴۵۰	۱	۱	۸	۱۶	۱۴
قم	۵۹۰	۲۸	۱۴	۳۰	۴۵	۲۱
کردستان	۶۱۵	۵	۱	۱۲	۳۲	۲۸
کرمان	۵۴۵	۳۲	۲۲	۲۰	۴۸	۲۱
کرمانشاه	۴۵۰	۳	۶	۱۳	۳۶	۲۵
کهگیلویه و بویر احمد	۶۰۰	۱۸	۱۷	۲۳	۶۶	۳۵
گلستان	۷۰۰	۱۸	۱۵	۳۶	۷۶	۴۹
گیلان	۵۲۰	۱۷	۵	۲۷	۴۳	۳۸
لرستان	۴۳۰	۴	۶	۱۵	۳۷	۳۹
مازندران	۵۲۰	۰	۴	۹	۱۵	۱۵
مرکزی	۶۸۰	۸۶	۳۲	۵۳	۶۸	۴۳
هرمزگان	۵۶۰	۲۰	۱۰	۲۵	۴۰	۳۹
همدان	۵۷۰	۳۵	۱۹	۲۵	۴۲	۲۹
یزد	۵۷۰	۳۱	۲۳	۳۳	۴۴	۲۷

۲-۴- تعداد خانوارهای نمونه روستایی بر حسب گروه‌های درآمد سالانه و استان: ۱۳۸۶ (دنباله)

۶۰۰۰۰۰۰۱ ریال و بیش‌تر	تا ۴۵۰۰۰۰۰۱ ۶۰۰۰۰۰۰۰ ریال	تا ۳۰۰۰۰۰۰۱ ۴۵۰۰۰۰۰۰ ریال	تا ۲۴۰۰۰۰۰۱ ۳۰۰۰۰۰۰۰ ریال	تا ۱۹۵۰۰۰۰۱ ۲۴۰۰۰۰۰۰ ریال	استان
۳۵۰۸	۲۲۵۵	۳۴۲۹	۱۷۵۸	۱۴۳۷	کل کشور
۱۲۵	۸۶	۱۰۷	۶۶	۵۳	آذربایجان شرقی
۱۰۸	۵۸	۹۲	۴۲	۲۸	آذربایجان غربی
۱۳۵	۴۸	۹۵	۴۱	۳۸	اردبیل
۱۹۱	۱۱۳	۱۵۲	۶۹	۴۰	اصفهان
۸۳	۷۳	۱۰۷	۳۷	۲۸	ایلام
۱۵۱	۱۱۸	۱۲۸	۴۹	۳۵	بوشهر
۲۲۱	۱۲۴	۱۴۳	۵۵	۲۹	تهران
۸۵	۷۴	۱۱۹	۵۸	۳۱	چهارمحال و بختیاری
۳۲	۲۶	۱۰۴	۸۱	۱۰۸	خراسان جنوبی
۸۰	۶۲	۹۷	۶۵	۶۰	خراسان رضوی
۵۰	۴۸	۷۳	۶۸	۷۳	خراسان شمالی
۱۴۳	۸۰	۱۱۴	۶۸	۴۲	خوزستان
۱۲۶	۸۱	۱۱۴	۴۶	۳۵	زنجان
۵۵	۵۵	۱۱۷	۴۵	۳۴	سمنان
۶۱	۵۴	۱۱۱	۷۰	۶۵	سیستان و بلوچستان
۱۸۴	۹۰	۱۰۱	۴۶	۲۱	فارس
۱۳۳	۷۷	۱۱۱	۵۰	۳۹	قزوین
۱۱۰	۹۸	۱۲۳	۷۳	۴۸	قم
۱۲۴	۹۲	۱۶۸	۱۰۱	۵۲	کردستان
۱۰۳	۶۸	۱۰۷	۶۴	۶۰	کرمان
۹۵	۶۶	۹۴	۶۴	۴۸	کرمانشاه
۹۲	۷۸	۱۳۲	۷۲	۶۷	کهگیلویه و بویر احمد
۱۳۳	۸۶	۱۳۵	۷۷	۷۵	گلستان
۹۰	۵۶	۱۳۳	۵۶	۵۵	گیلان
۴۰	۶۱	۹۱	۷۰	۶۷	لرستان
۲۵۵	۸۴	۹۵	۲۳	۲۰	مازندران
۹۶	۷۵	۱۰۷	۶۳	۵۷	مرکزی
۱۵۲	۵۵	۱۱۲	۵۲	۵۵	هرمزگان
۱۲۹	۸۶	۱۱۹	۴۳	۴۳	همدان
۱۲۶	۸۳	۱۲۸	۴۴	۳۱	یزد

۴-۳- درصد خانوارهای روستایی استفاده‌کننده از لوازم عمده زندگی بر حسب استان: ۱۳۸۶

تلویزیون رنگی	تلویزیون سیاه و سفید	رادیو ضبط، ضبط و پخش صوت	رادیو	چرخ خیاطی	دوچرخه	موتورسیکلت	اتومبیل شخصی	استان
۸۷/۳۳	۵/۷۳	۴۰/۳۰	۹/۱۰	۴۸/۶۸	۱۲/۱۳	۳۱/۷۹	۱۲/۸۳	کل کشور
۸۸/۸۳	۷/۳۳	۴۰/۶۷	۱۰/۰۰	۶۶/۵۰	۱۸/۵۰	۲۵/۰۰	۱۰/۱۷	آذربایجان شرقی
۹۵/۲۵	۳/۷۵	۴۹/۰۰	۱۰/۰۰	۵۷/۰۰	۱۹/۰۰	۱۵/۵۰	۱۷/۵۰	آذربایجان غربی
۸۸/۰۵	۵/۹۸	۳۹/۵۴	۸/۹۷	۶۴/۸۳	۱۸/۳۹	۲۴/۳۷	۸/۹۷	اردبیل
۸۹/۱۴	۶/۵۷	۴۹/۲۹	۱۴/۴۳	۶۵/۰۰	۲۳/۷۱	۴۴/۵۷	۲۹/۰۰	اصفهان
۹۱/۵۸	۲/۶۳	۳۰/۵۳	۷/۱۱	۱۴/۴۷	۱۲/۸۹	۱۷/۳۷	۸/۹۵	ایلام
۹۴/۱۴	۲/۴۱	۵۳/۹۷	۵۱/۳۸	۴۰/۸۶	۱۶/۹۰	۵۹/۸۳	۲۰/۱۷	بوشهر
۹۶/۴۷	۱/۶۸	۳۹/۵۰	۱۳/۷۸	۷۱/۴۳	۲۴/۰۳	۱۸/۶۶	۱۶/۸۱	تهران
۸۳/۲۶	۱۰/۰۰	۶۲/۷۹	۹/۷۷	۶۶/۲۸	۱/۴۰	۱۱/۱۶	۱۲/۳۳	چهارمحال و بختیاری
۷۸/۷۸	۹/۶۲	۵۹/۳۹	۳۲/۶۷	۳۴/۳۵	۰/۶۱	۳۸/۳۲	۱۲/۲۱	خراسان جنوبی
۸۳/۳۶	۱۰/۰۸	۳۱/۷۶	۲/۸۶	۶۳/۵۳	۱۱/۹۳	۴۵/۸۸	۱۰/۲۵	خراسان رضوی
۸۶/۰۰	۷/۶۰	۳۰/۴۰	۴/۴۰	۵۱/۰۰	۷/۲۰	۳۶/۴۰	۳/۰۰	خراسان شمالی
۸۵/۸۷	۳/۶۷	۴۷/۷۱	۲۱/۶۵	۳۱/۵۶	۹/۳۶	۳۱/۳۸	۱۳/۲۱	خوزستان
۸۸/۸۰	۵/۸۰	۴۳/۸۰	۵/۰۰	۴۹/۸۰	۳/۴۰	۴۵/۴۰	۷/۶۰	زنجان
۸۷/۵۶	۹/۳۳	۴۸/۲۲	۳/۷۸	۵۵/۳۳	۲/۰۰	۳۵/۵۶	۱۱/۷۸	سمنان
۶۰/۰۰	۵/۵۰	۳۱/۰۰	۶/۱۷	۲۲/۸۳	۵/۳۳	۲۵/۳۳	۴/۸۳	سیستان و بلوچستان
۸۹/۶۰	۲/۸۰	۳۹/۸۰	۴/۰۰	۴۴/۰۰	۵/۴۰	۴۸/۶۰	۱۵/۶۰	فارس
۹۳/۷۸	۵/۱۱	۴۰/۸۹	۲/۰۰	۶۴/۶۷	۱۷/۱۱	۴۳/۳۳	۱۶/۰۰	قزوین
۸۶/۶۱	۸/۹۸	۲۶/۹۵	۱۳/۷۳	۵۹/۴۹	۸/۳۱	۳۶/۱۰	۱۶/۴۴	قم
۹۴/۴۷	۲/۷۶	۴۷/۹۷	۵/۶۹	۲۳/۹۰	۱۴/۱۵	۲۶/۱۸	۵/۵۳	کردستان
۷۸/۱۷	۵/۵۰	۲۸/۸۱	۲/۰۲	۲۴/۵۹	۲/۷۵	۳۴/۳۱	۲۲/۷۵	کرمان
۸۹/۳۳	۶/۴۴	۳۳/۷۸	۶/۶۷	۲۷/۳۳	۹/۷۸	۱۵/۱۱	۱۲/۴۴	کرمانشاه
۸۷/۶۷	۴/۸۳	۳۲/۱۷	۵/۰۰	۲۳/۸۳	۱/۵۰	۱۱/۵۰	۱۰/۵۰	کهگیلویه و بویر احمد
۸۹/۸۶	۸/۰۰	۳۹/۵۷	۴/۱۴	۵۲/۷۱	۹/۵۷	۴۳/۴۳	۱۴/۰۰	گلستان
۸۹/۰۴	۶/۷۳	۳۶/۵۴	۱/۷۳	۴۴/۴۲	۹/۲۳	۲۶/۱۵	۶/۷۳	گیلان
۹۰/۲۳	۶/۷۴	۴۹/۰۷	۱۰/۴۷	۳۱/۱۶	۶/۷۴	۹/۳۰	۷/۴۴	لرستان
۹۲/۱۲	۳/۲۷	۵۱/۱۵	۷/۵۰	۵۵/۰۰	۱۸/۰۸	۲۲/۵۰	۱۳/۲۷	مازندران
۸۷/۶۵	۷/۹۴	۳۱/۰۳	۱۰/۵۹	۴۴/۷۱	۸/۸۲	۳۱/۰۳	۱۳/۵۳	مرکزی
۸۰/۵۴	۵/۰۰	۳۱/۴۳	۸/۵۷	۳۹/۴۶	۱۲/۸۶	۴۲/۵۰	۸/۳۹	هرمزگان
۹۱/۰۵	۵/۷۹	۳۱/۴۰	۱۸/۴۲	۴۴/۵۶	۱۳/۸۶	۳۴/۵۶	۸/۰۷	همدان
۸۳/۶۸	۹/۳۰	۵۰/۵۳	۲۷/۰۲	۶۴/۳۹	۱۲/۱۱	۶۳/۳۳	۲۴/۲۱	یزد



۳-۴- درصد خانوارهای روستایی استفاده‌کننده از لوازم عمده زندگی بر حسب استان: ۱۳۸۶ (دنباله)

ماشین لباسشویی	جارو برقی	اجاق گاز	یخچال فریزر	یخچال	فریزر	استان
۳۰/۵۱	۴۴/۳۱	۹۱/۶۹	۱۱/۰۴	۸۷/۴۴	۱۱/۵۷	کل کشور
۲۷/۱۷	۴۵/۸۳	۸۸/۱۷	۷/۳۳	۹۲/۸۳	۳/۶۷	آذربایجان شرقی
۱۵/۵۰	۶۱/۰۰	۷۷/۷۵	۷/۰۰	۹۱/۵۰	۸/۵۰	آذربایجان غربی
۱۳/۷۹	۵۳/۵۶	۸۱/۳۸	۶/۶۷	۹۰/۵۷	۲/۳۰	اردبیل
۶۵/۰۰	۶۷/۲۹	۹۷/۱۴	۱۶/۵۷	۸۴/۱۴	۱۷/۰۰	اصفهان
۷/۱۱	۴۴/۴۷	۹۵/۵۳	۱۶/۸۴	۸۳/۱۶	۸/۴۲	ایلام
۳۴/۳۱	۴۳/۷۹	۹۶/۰۳	۸/۹۷	۹۱/۲۱	۴۴/۱۴	بوشهر
۶۶/۰۵	۷۸/۳۲	۹۸/۳۲	۱۸/۹۹	۸۶/۲۲	۱۶/۱۳	تهران
۲۴/۴۲	۲۷/۲۱	۹۲/۷۹	۲/۷۹	۹۵/۵۸	۵/۳۵	چهارمحال و بختیاری
۶/۲۶	۵/۱۹	۹۷/۸۶	۰/۴۶	۹۴/۰۵	۰/۷۶	خراسان جنوبی
۴۷/۲۳	۳۲/۲۷	۹۴/۴۵	۶/۸۹	۸۹/۹۲	۴/۲۰	خراسان رضوی
۲۳/۴۰	۲۵/۲۰	۹۲/۶۰	۳/۲۰	۹۰/۸۰	۰/۲۰	خراسان شمالی
۲۴/۷۷	۴۱/۴۷	۸۰/۵۵	۱۹/۸۲	۷۶/۳۳	۲۳/۱۲	خوزستان
۱۰/۴۰	۳۶/۶۰	۸۲/۰۰	۶/۴۰	۹۴/۰۰	۲/۸۰	زنجان
۴۵/۳۳	۵۵/۱۱	۹۷/۷۸	۲/۸۹	۹۵/۷۸	۲۲/۴۴	سمنان
۷/۰۰	۵/۰۰	۸۶/۰۰	۳/۸۳	۸۲/۸۳	۱/۶۷	سیستان و بلوچستان
۳۵/۴۰	۳۴/۰۰	۹۸/۴۰	۹/۰۰	۹۱/۲۰	۷/۰۰	فارس
۳۸/۰۰	۶۸/۲۲	۹۸/۰۰	۱۳/۵۶	۸۸/۸۹	۱۸/۰۰	قزوین
۶۶/۲۷	۶۲/۲۰	۹۰/۱۷	۱۸/۹۸	۹۱/۵۳	۸/۱۴	قم
۴/۰۷	۴۱/۶۳	۸۷/۱۵	۷/۳۲	۹۳/۳۳	۲/۷۶	کردستان
۱۹/۲۷	۲۱/۶۵	۸۸/۹۹	۳/۳۰	۹۱/۳۸	۱۳/۳۹	کرمان
۱۰/۰۰	۴۶/۴۴	۸۷/۱۱	۱۱/۳۳	۸۷/۱۱	۷/۷۸	کرمانشاه
۹/۳۳	۲۱/۳۳	۹۴/۸۳	۶/۸۳	۹۱/۰۰	۳/۵۰	کهگیلویه و بویراحمد
۱۹/۰۰	۴۵/۲۹	۹۷/۷۱	۸/۸۶	۸۹/۵۷	۱۳/۴۳	گلستان
۱۵/۵۸	۵۵/۵۸	۸۹/۸۱	۱۶/۷۳	۸۱/۷۳	۱۱/۷۳	گیلان
۱۰/۷۰	۳۹/۵۳	۹۸/۳۷	۴/۶۵	۹۳/۴۹	۶/۹۸	لرستان
۴۸/۶۵	۶۷/۸۸	۹۷/۱۲	۲۲/۸۸	۷۸/۸۵	۳۳/۲۷	مازندران
۳۹/۸۵	۴۸/۲۴	۹۳/۳۸	۶/۶۲	۹۱/۷۶	۱۷/۶۵	مرکزی
۳۱/۲۵	۲۴/۱۱	۸۵/۷۱	۲۴/۲۹	۶۸/۲۱	۱۳/۰۴	هرمزگان
۲۵/۷۹	۴۰/۸۸	۹۲/۶۳	۱۰/۵۳	۹۰/۷۰	۶/۱۴	همدان
۵۲/۱۱	۴۶/۸۴	۹۴/۹۱	۱۰/۱۸	۹۲/۱۱	۲۲/۹۸	یزد

۴-۳- درصد خانوارهای روستایی استفاده‌کننده از لوازم عمده زندگی بر حسب استان: ۱۳۸۶ (دنباله)

ماشین ظرفشویی	کولر گازی متحرک	کولر آبی متحرک	پنکه	تلفن همراه	رایانه	انواع ویدئو و DVD و VCD	استان
۰/۰۶	۱/۹۶	۳/۱۱	۵۷/۴۷	۳۱/۳۵	۶/۰۶	۵۳/۰۹	کل کشور
۰/۱۷	۰/۰۰	۱/۶۷	۳۷/۸۳	۳۶/۳۳	۴/۳۳	۶۷/۳۳	آذربایجان شرقی
۰/۰۰	۰/۵۰	۷/۵۰	۴۵/۵۰	۳۷/۰۰	۴/۷۵	۶۷/۰۰	آذربایجان غربی
۰/۰۰	۰/۹۲	۰/۹۲	۲۳/۹۱	۲۳/۶۸	۳/۲۲	۷۵/۱۷	اردبیل
۰/۱۴	۰/۰۰	۳/۱۴	۶۷/۴۳	۴۵/۱۴	۱۴/۸۶	۴۵/۱۴	اصفهان
۰/۰۰	۰/۰۰	۳/۱۶	۴۲/۱۱	۳۴/۴۷	۴/۲۱	۶۹/۴۷	ایلام
۰/۰۰	۰/۳۴	۰/۳۴	۹۵/۰۰	۵۳/۶۲	۱۵/۸۶	۴۵/۶۹	بوشهر
۰/۱۷	۰/۰۰	۴/۸۷	۱۸/۸۲	۵۹/۸۳	۱۷/۱۴	۶۶/۲۲	تهران
۰/۰۰	۰/۲۳	۰/۴۷	۸۶/۲۸	۲۷/۲۱	۱/۴۰	۳۳/۴۹	چهارمحال و بختیاری
۰/۰۰	۰/۰۰	۰/۰۰	۸۷/۹۴	۶/۴۱	۰/۳۱	۴۲/۱۴	خراسان جنوبی
۰/۰۰	۰/۱۷	۲/۳۵	۶۰/۳۴	۲۲/۳۵	۳/۱۹	۴۳/۳۶	خراسان رضوی
۰/۰۰	۰/۰۰	۰/۶۰	۴۹/۰۰	۱۵/۸۰	۲/۰۰	۶۲/۸۰	خراسان شمالی
۰/۰۰	۲۳/۸۵	۱۳/۹۴	۸۳/۱۲	۳۱/۹۳	۳/۴۹	۵۷/۸۰	خوزستان
۰/۰۰	۰/۰۰	۵/۶۰	۳۵/۲۰	۲۲/۰۰	۲/۸۰	۶۴/۰۰	زنجان
۰/۰۰	۰/۰۰	۰/۰۰	۵۹/۵۶	۲۸/۸۹	۶/۲۲	۳۴/۶۷	سمنان
۰/۰۰	۰/۶۷	۰/۳۳	۷۴/۰۰	۷/۶۷	۱/۰۰	۱۵/۶۷	سیستان و بلوچستان
۰/۲۰	۰/۰۰	۰/۶۰	۴۹/۸۰	۳۵/۲۰	۱۱/۸۰	۳۲/۸۰	فارس
۰/۰۰	۰/۲۲	۹/۱۱	۳۲/۴۴	۳۱/۵۶	۵/۵۶	۷۱/۳۳	قزوین
۰/۱۷	۰/۰۰	۷/۸۰	۶۵/۴۲	۳۰/۶۸	۵/۴۲	۳۰/۰۰	قم
۰/۰۰	۰/۰۰	۶/۵۰	۳۷/۴۰	۲۳/۴۱	۱/۳۰	۸۱/۷۹	کردستان
۰/۰۰	۰/۰۰	۰/۷۳	۴۶/۶۱	۲۵/۳۲	۱/۸۳	۳۲/۴۸	کرمان
۰/۰۰	۰/۰۰	۱۰/۸۹	۳۲/۶۷	۳۳/۱۱	۳/۵۶	۶۴/۲۲	کرمانشاه
۰/۱۷	۳/۳۳	۱/۶۷	۴۹/۵۰	۲۲/۶۷	۳/۳۳	۳۲/۰۰	کهگیلویه و بویراحمد
۰/۰۰	۱۷/۵۷	۰/۲۹	۹۲/۱۴	۳۴/۲۹	۶/۱۴	۶۲/۸۶	گلستان
۰/۱۹	۰/۱۹	۰/۳۸	۶۷/۶۹	۳۰/۵۸	۳/۴۶	۵۷/۶۹	گیلان
۰/۰۰	۰/۰۰	۱/۶۳	۳۵/۱۲	۱۴/۱۹	۲/۰۹	۶۰/۷۰	لرستان
۰/۰۰	۰/۱۹	۰/۰۰	۸۵/۹۶	۴۳/۸۵	۹/۴۲	۷۰/۵۸	مازندران
۰/۲۹	۰/۰۰	۰/۴۴	۴۳/۸۲	۲۰/۰۰	۶/۷۶	۴۷/۹۴	مرکزی
۰/۰۰	۱/۴۳	۰/۳۶	۸۵/۸۹	۳۴/۱۱	۷/۵۰	۲۹/۶۴	هرمزگان
۰/۰۰	۰/۰۰	۱/۵۸	۶۰/۵۳	۲۳/۳۳	۳/۵۱	۶۴/۳۹	همدان
۰/۰۰	۰/۰۰	۲۵/۹۶	۹۰/۰۰	۳۷/۷۲	۱۰/۰۰	۳۷/۱۹	یزد

۴-۴- درصد خانوارهای روستایی استفاده‌کننده از تسهیلات عمده مسکن بر حسب استان: ۱۳۸۶

تلفن	کولر آبی ثابت	حمام	گاز لوله‌کشی	برق	آب لوله‌کشی	استان
۷۴/۳۶	۲۲/۹۶	۶۹/۸۱	۲۷/۹۷	۹۸/۷۴	۹۰/۶۷	کل کشور
۹۲/۵۰	۲/۳۳	۶۵/۰۰	۵۱/۰۰	۱۰۰/۰۰	۹۳/۸۳	آذربایجان شرقی
۷۹/۲۵	۲/۵۰	۸۳/۲۵	۹/۵۰	۹۹/۷۵	۹۴/۲۵	آذربایجان غربی
۸۸/۰۵	۰/۴۶	۴۸/۷۴	۲۵/۵۲	۹۸/۶۲	۹۲/۴۱	اردبیل
۸۶/۰۰	۵۰/۷۱	۸۸/۲۹	۵۹/۱۴	۹۹/۷۱	۹۷/۴۳	اصفهان
۷۷/۶۳	۸۲/۸۹	۷۸/۹۵	۰/۰۰	۹۸/۴۲	۹۸/۱۶	ایلام
۹۳/۱۰	۱/۷۲	۹۷/۴۱	۳/۴۵	۹۸/۱۰	۹۷/۴۱	بوشهر
۷۶/۶۴	۸۰/۰۰	۹۶/۶۴	۶۴/۰۳	۱۰۰/۰۰	۹۸/۸۲	تهران
۸۰/۰۰	۱/۴۰	۷۱/۴۰	۵۶/۰۵	۱۰۰/۰۰	۹۷/۶۷	چهارمحال و بختیاری
۵۸/۴۷	۴/۱۲	۲۹/۷۷	۰/۰۰	۹۵/۲۷	۶۹/۶۲	خراسان جنوبی
۶۳/۸۷	۱۷/۶۵	۵۳/۴۵	۲۶/۲۲	۹۹/۱۶	۹۰/۵۹	خراسان رضوی
۷۷/۸۰	۱/۸۰	۶۸/۰۰	۲۳/۸۰	۱۰۰/۰۰	۸۶/۶۰	خراسان شمالی
۵۹/۰۸	۱۴/۳۱	۸۴/۷۷	۱۵/۴۱	۹۵/۰۵	۹۱/۰۱	خوزستان
۷۴/۶۰	۲/۲۰	۷۳/۶۰	۱۴/۲۰	۱۰۰/۰۰	۹۰/۴۰	زنجان
۸۴/۸۹	۳۵/۱۱	۷۶/۲۲	۴۲/۸۹	۱۰۰/۰۰	۹۸/۶۷	سمنان
۴۳/۰۰	۴۰/۱۷	۴۸/۰۰	۰/۳۳	۹۲/۳۳	۶۷/۱۷	سیستان و بلوچستان
۸۷/۲۰	۶۷/۰۰	۸۲/۸۰	۱۴/۴۰	۹۹/۸۰	۹۹/۰۰	فارس
۸۰/۲۲	۲۰/۲۲	۸۳/۷۸	۳۱/۷۸	۱۰۰/۰۰	۹۹/۱۱	قزوین
۸۳/۳۹	۵۸/۸۱	۸۸/۸۱	۲۷/۶۳	۱۰۰/۰۰	۹۶/۶۱	قم
۶۹/۹۲	۱/۶۳	۴۰/۸۱	۶/۹۹	۱۰۰/۰۰	۸۶/۶۷	کردستان
۵۴/۶۸	۴۴/۴۰	۴۲/۵۷	۶/۲۴	۹۷/۰۶	۸۰/۷۳	کرمان
۵۳/۵۶	۲۴/۶۷	۶۰/۰۰	۶/۶۷	۹۷/۷۸	۸۴/۸۹	کرمانشاه
۵۹/۳۳	۳۵/۳۳	۵۰/۶۷	۱۵/۶۷	۹۹/۸۳	۷۸/۵۰	کهگیلویه و بویر احمد
۸۵/۴۳	۰/۴۳	۶۰/۲۹	۵۰/۱۴	۹۹/۵۷	۹۱/۵۷	گلستان
۷۵/۳۸	۰/۹۶	۷۱/۵۴	۳۰/۹۶	۹۸/۴۶	۹۳/۲۷	گیلان
۵۰/۷۰	۲۶/۷۴	۶۳/۹۵	۹/۵۳	۱۰۰/۰۰	۸۶/۹۸	لرستان
۹۲/۸۸	۰/۰۰	۷۸/۰۸	۴۷/۳۱	۱۰۰/۰۰	۸۴/۲۳	مازندران
۸۱/۱۸	۱۶/۹۱	۷۸/۶۸	۴۱/۶۲	۱۰۰/۰۰	۹۹/۷۱	مرکزی
۶۴/۱۱	۱/۹۶	۸۱/۶۱	۰/۱۸	۹۵/۱۸	۸۷/۱۴	هرمزگان
۸۱/۲۳	۴/۳۹	۶۴/۹۱	۴۴/۰۴	۱۰۰/۰۰	۹۶/۶۷	همدان
۸۴/۲۱	۵۹/۶۵	۸۱/۵۸	۱۵/۶۱	۱۰۰/۰۰	۹۴/۰۴	یزد

۴-۴- درصد خانوارهای روستایی استفاده‌کننده از تسهیلات عمده مسکن بر حسب استان: ۱۳۸۶ (دنباله)

شبکه فاضلاب شهری	کولر گازی ثابت	پکیج	اینترنت	برودت مرکزی	آشپزخانه	حرارت مرکزی (شوفاژ)	استان
۱/۸۵	۸/۷۴	۰/۰۱	۱/۷۴	۰/۰۶	۷۵/۳۶	۰/۴۲	کل کشور
۱/۰۰	۰/۱۷	۰/۰۰	۱/۳۳	۰/۰۰	۶۸/۶۷	۰/۰۰	آذربایجان شرقی
۰/۰۰	۰/۲۵	۰/۰۰	۲/۰۰	۰/۰۰	۷۸/۵۰	۰/۵۰	آذربایجان غربی
۰/۰۰	۱/۳۸	۰/۰۰	۱/۱۵	۰/۰۰	۵۶/۳۲	۰/۰۰	اردبیل
۸/۰۰	۰/۲۹	۰/۰۰	۶/۱۴	۰/۷۱	۹۰/۵۷	۱/۷۱	اصفهان
۰/۰۰	۳/۶۸	۰/۰۰	۰/۵۳	۰/۰۰	۷۷/۶۳	۰/۰۰	ایلام
۰/۰۰	۹۷/۴۱	۰/۰۰	۰/۶۹	۰/۰۰	۹۶/۹۰	۰/۰۰	بوشهر
۰/۰۰	۰/۰۰	۰/۰۰	۵/۲۱	۰/۳۴	۹۵/۲۹	۳/۱۹	تهران
۰/۰۰	۰/۲۳	۰/۰۰	۰/۲۳	۰/۰۰	۶۱/۶۳	۰/۰۰	چهارمحال و بختیاری
۰/۰۰	۰/۰۰	۰/۰۰	۰/۰۰	۰/۰۰	۵۵/۲۷	۰/۰۰	خراسان جنوبی
۰/۱۷	۰/۰۰	۰/۰۰	۰/۶۷	۰/۰۰	۷۷/۶۵	۰/۰۰	خراسان رضوی
۰/۰۰	۰/۰۰	۰/۰۰	۰/۴۰	۰/۰۰	۶۶/۲۰	۰/۰۰	خراسان شمالی
۲۴/۹۵	۴۶/۴۲	۰/۰۰	۰/۵۵	۰/۰۰	۸۰/۹۲	۰/۰۰	خوزستان
۰/۰۰	۰/۰۰	۰/۰۰	۱/۰۰	۰/۰۰	۴۷/۸۰	۰/۶۰	زنجان
۰/۰۰	۰/۰۰	۰/۰۰	۰/۶۷	۰/۰۰	۹۴/۸۹	۰/۰۰	سمنان
۰/۰۰	۱۴/۰۰	۰/۰۰	۰/۰۰	۰/۰۰	۵۷/۶۷	۰/۰۰	سیستان و بلوچستان
۰/۰۰	۵/۶۰	۰/۰۰	۲/۸۰	۰/۰۰	۷۹/۶۰	۰/۰۰	فارس
۰/۰۰	۰/۰۰	۰/۰۰	۰/۶۷	۰/۰۰	۹۳/۳۳	۰/۰۰	قزوین
۰/۰۰	۰/۰۰	۰/۰۰	۱/۳۶	۰/۰۰	۸۹/۴۹	۰/۰۰	قم
۲/۷۶	۰/۰۰	۰/۰۰	۰/۱۶	۰/۰۰	۷۲/۸۵	۰/۱۶	کردستان
۰/۰۰	۱۱/۹۳	۰/۰۰	۰/۳۷	۰/۰۰	۴۴/۹۵	۰/۱۸	کرمان
۰/۶۷	۰/۰۰	۰/۰۰	۱/۱۱	۰/۰۰	۶۸/۸۹	۰/۰۰	کرمانشاه
۰/۰۰	۳/۰۰	۰/۱۷	۰/۵۰	۰/۰۰	۵۱/۸۳	۰/۰۰	کهگیلویه و بویر احمد
۰/۰۰	۳/۲۹	۰/۰۰	۱/۵۷	۰/۰۰	۷۸/۷۱	۰/۰۰	گلستان
۰/۹۶	۶/۳۵	۰/۰۰	۰/۳۸	۰/۰۰	۷۰/۷۷	۰/۰۰	گیلان
۰/۰۰	۰/۰۰	۰/۰۰	۰/۴۷	۰/۲۳	۶۵/۱۲	۰/۰۰	لرستان
۰/۰۰	۱۳/۴۶	۰/۰۰	۳/۶۵	۰/۰۰	۸۶/۷۳	۱/۳۵	مازندران
۱/۰۳	۰/۰۰	۰/۲۹	۲/۲۱	۰/۰۰	۷۸/۲۴	۰/۰۰	مرکزی
۰/۰۰	۷۸/۳۹	۰/۰۰	۲/۳۲	۰/۰۰	۸۶/۶۱	۰/۰۰	هرمزگان
۱/۴۰	۰/۱۸	۰/۰۰	۱/۷۵	۰/۰۰	۸۲/۸۱	۰/۱۸	همدان
۰/۰۰	۰/۱۸	۰/۰۰	۳/۱۶	۰/۵۳	۸۵/۲۶	۰/۷۰	یزد

۴-۵- متوسط هزینه‌های خوراکی و غیر خوراکی سالانه یک خانوار روستایی بر حسب گروه‌های هزینه سالانه و استان: ۱۳۸۶

(ریال)

استان	ضریب تغییرات (CV) ^(۱)	کل	۷۲۰۰۰۰۰ ریال و کمتر	۷۲۰۰۰۰۰ تا ۹۰۰۰۰۰۰ ریال	۹۰۰۰۰۰۰ تا ۱۲۰۰۰۰۰۰ ریال	۱۲۰۰۰۰۰۰ تا ۱۶۵۰۰۰۰۰ ریال
کل کشور	۰/۰۱۰۵	۴۸۸۴۶۰۴ ۵	۴۰۴۲۲۰۳	۸۱۸۱۲۰۴	۱۰۵۷۴۴۶ ۳	۱۴۳۵۳۶۷ ۷
آذربایجان شرقی	۰/۰۳۷۸	۴۷۴۸۱۴۴	۳۰۹۲۴۵۱	۸۷۰۷۴۰۰	۰	۱۴۳۶۰۲۵ ۲
آذربایجان غربی	۰/۰۴۸۴	۶۶۱۳۱۵۸	۴۳۱۶۴۰۰	۸۸۳۶۰۰۰	۷	۱۴۳۳۵۲۶ ۷
اردبیل	۰/۰۵۲۶	۶۴۹۴۱۱۷	۳۹۰۳۹۶۳	۷۷۶۷۸۶۷	۳	۱۴۳۳۰۷۶ ۷
اصفهان	۰/۰۴۴۴	۶۴۵۷۶۸۵	۴۲۷۵۹۵۷	۸۳۶۳۱۱۰	۵	۱۴۰۱۶۱۰ ۸
ایلام	۰/۰۳۶۳	۵۲۶۱۴۲۸	۵۲۱۲۸۸۱	۰	۷	۱۴۳۴۷۴۷ ۳
بوشهر	۰/۰۳۶۷	۵۵۵۵۸۲۲	۳۱۴۹۰۱۵	۸۴۱۱۲۴۰	۳	۱۳۸۶۲۳۱ ۱
تهران	۰/۰۴۹۷	۶۲۸۲۷۸۲	۰	۸۱۴۵۴۶۶	۹۵۷۰۰۰۰	۱۴۴۹۲۵۲ ۴
چهارمحال و بختیاری	۰/۰۳۸۸	۴۳۱۷۴۶۸	۶۰۲۴۹۷۲	۸۰۸۵۷۸۰	۶	۱۴۱۴۱۸۸ ۱
خراسان جنوبی	۰/۰۳۷۴	۲۴۵۶۴۳۸	۵۸۶۶۱۹۵	۸۱۱۴۰۶۰	۳	۱۴۲۸۹۱۹ ۱
خراسان رضوی	۰/۰۴۰۷	۳۹۵۷۹۲۰	۴۹۲۷۱۵۱	۸۳۴۳۴۰۳	۰	۱۴۴۲۷۲۵ ۸
خراسان شمالی	۰/۰۴۸۶	۳۲۶۷۱۸۷	۳۵۷۵۹۳۰	۸۲۷۳۵۲۵	۱	۱۴۳۶۲۸۲ ۹
خوزستان	۰/۰۴۵۱	۴۳۲۳۳۶۵	۳۱۵۲۵۶۷	۸۲۳۹۶۸۰	۷	۱۴۵۱۸۰۳ ۵
زنجان	۰/۰۴۶۷	۴۱۹۸۷۸۵	۳۴۵۳۱۵۳	۸۲۳۳۳۰۷	۵	۱۴۵۹۶۴۵ ۹
سمنان	۰/۰۴۲۳	۳۷۴۷۱۶۹	۵۳۸۰۷۹۰	۸۶۹۴۰۸۰	۰	۱۴۴۲۹۴۲ ۱
سیستان و بلوچستان	۰/۰۵۱۰	۲۹۶۶۷۶۸	۴۹۷۳۲۱۵	۸۱۱۳۲۳۴	۷	۱۴۳۰۵۵۲ ۰
فارس	۰/۰۵۷۷	۵۵۶۱۱۹۰	۲۴۳۱۷۰۵	۸۴۰۲۴۰۸	۱۰۸۷۵۱۹	۱۴۳۹۱۶۴

۱	۳			۹			
۱۴۱۲۰۵۵	۱۱۱۹۸۶۰			۶۵۵۹۵۱۵			
۵	۰	۰	۴۷۵۱۰۰۰	۴	۰/۰۴۶۴	قزوین	
۱۴۳۵۱۷۷	۱۰۴۴۶۲۰			۴۲۶۱۶۶۹			
۱	۰	۸۵۲۴۶۳۳	۵۴۴۷۹۱۷	۹	۰/۰۴۳۰	قم	
۱۴۳۹۵۱۵	۱۰۶۷۸۰۳			۴۳۲۳۱۶۹			
۰	۲	۷۹۳۹۱۴۹	۵۷۶۵۱۲۰	۱	۰/۰۳۲۵	کردستان	
۱۴۴۵۵۷۸	۱۰۵۱۲۶۴			۳۷۰۱۷۲۴			
۰	۲	۸۱۶۲۰۰۰	۵۳۷۱۷۲۹	۵	۰/۰۵۰۵	کرمان	
۱۴۵۸۱۴۴	۱۰۱۱۵۶۴			۵۰۲۸۶۹۰			
۸	۸	۸۱۷۴۴۰۰	۶۷۶۳۹۰۰	۷	۰/۰۴۶۳	کرمانشاه	
۱۴۸۲۵۰۸	۱۰۶۸۲۶۲			۴۳۲۷۴۳۷			
۴	۱	۷۷۴۵۹۰۰	۶۴۳۵۵۵۹	۳	۰/۰۴۸۱	کهگیلویه و بویر احمد	
۱۴۲۸۷۸۱	۱۰۵۷۸۴۸			۴۰۵۱۷۰۵			
۵	۱	۸۲۱۱۶۸۰	۵۳۹۲۷۳۷	۰	۰/۰۴۵۶	گلستان	
۱۴۰۸۶۴۴	۱۰۶۰۳۸۲			۴۶۵۸۱۱۶			
۷	۰	۸۰۲۷۶۴۳	۴۹۶۹۴۴۰	۲	۰/۰۴۱۰	گیلان	
۱۳۶۸۷۴۹	۱۱۱۱۶۸۹			۴۰۲۷۵۰۵			
۸	۱	۷۸۰۱۶۰۰	۶۳۵۷۶۰۰	۳	۰/۰۳۶۶	لرستان	
۱۴۵۴۸۱۶	۱۰۳۰۵۳۳			۶۸۴۶۰۸۷			
۱	۰	۸۰۱۷۲۰۱	۵۴۰۹۳۵۵	۵	۰/۰۴۰۲	مازندران	
۱۴۳۴۴۱۹	۱۰۶۴۳۴۳			۳۶۵۵۴۲۱			
۰	۵	۸۰۱۶۷۴۵	۴۳۶۲۷۷۰	۷	۰/۰۴۸۷	مرکزی	
۱۴۸۱۱۶۸	۱۰۸۳۶۲۷		۱۹۶۴۹۳۶	۵۵۳۵۶۳۸			
۳	۰	۸۰۹۲۲۸۳	-	۲	۰/۰۴۸۸	هرمزگان	
۱۴۱۹۹۴۴	۱۰۵۴۳۱۲			۳۷۱۳۸۴۹			
۶	۲	۸۰۰۷۱۶۷	۴۴۱۷۸۰۳	۰	۰/۰۵۴۸	همدان	
۱۳۹۹۷۴۴	۱۰۵۰۳۸۹			۴۵۲۲۳۳۸			
۱	۱	۸۱۱۴۵۸۱	۳۷۵۷۹۱۶	۳	۰/۰۴۹۷	یزد	



۴-۵- متوسط هزینه‌های خوراکی و غیر خوراکی سالانه یک خانوار روستایی بر حسب گروه‌های هزینه سالانه و استان: ۱۳۸۶

(ریال)						(دنباله)
۶۰۰۰۰۰۰۱ ریال و بیش تر	تا ۴۵۰۰۰۰۰۱ ریال	تا ۳۰۰۰۰۰۰۱ ریال	تا ۲۴۰۰۰۰۰۱ ریال	تا ۱۹۵۰۰۰۰۱ ریال	تا ۱۶۵۰۰۰۰۱ ریال	استان
۱۰۴۱۶۶۴	۵۱۸۱۶۰۰۶	۳۶۹۲۴۶۱	۲۶۹۷۷۵۰	۲۱۷۹۵۷۳	۱۷۹۴۷۹۳	کل کشور
۴۱	۲	۲	۹	۲	۱	
۹۹۹۱۴۴۲۰	۵۱۷۴۱۲۲۸	۳۷۴۰۹۵۵۱	۲۶۹۵۴۷۵۶	۲۱۹۹۹۸۶۵	۱۸۱۷۰۸۴۳	آذربایجان شرقی
۱۱۲۸۵۵۳۴						
۴	۵۱۹۴۵۲۹۳	۳۶۶۴۳۰۵۲	۲۶۵۸۵۳۳۵	۲۱۷۱۰۴۸۹	۱۷۸۱۴۱۲۸	آذربایجان غربی
۱۱۱۵۲۹۴۶						
۹	۵۲۰۵۵۱۳۵	۳۷۳۹۲۷۲۲	۲۷۱۳۵۶۸۶	۲۲۱۷۷۴۶۶	۱۷۶۵۸۶۰۵	اردبیل
۱۲۰۷۵۱۴۰						
۹	۵۱۹۷۵۵۱۸	۳۷۷۴۰۸۸۸	۲۶۶۸۲۴۵۵	۲۲۰۷۸۴۷۵	۱۷۸۵۷۱۸۱	اصفهان
۸۹۶۶۲۱۰۸	۵۱۷۵۷۴۲۳	۳۷۳۶۲۸۵۳	۲۷۰۳۸۲۳۵	۲۲۶۰۷۱۷۹	۱۸۲۶۷۹۱۲	ایلام
۹۱۴۱۴۶۸۳	۵۱۴۵۵۴۵۵	۳۷۵۴۵۷۲۰	۲۶۸۸۲۱۷۲	۲۱۶۳۸۵۵۱	۱۸۱۰۹۳۰۰	بوشهر
۱۱۰۰۰۰۱۱						
۸	۵۱۷۵۵۵۶۶	۳۷۳۵۱۲۴۱	۲۷۰۲۲۱۷۹	۲۱۸۸۱۰۹۰	۱۷۴۸۶۵۱۷	تهران
۸۵۱۳۶۷۴۹	۵۲۳۸۵۹۹۴	۳۶۶۸۴۹۸۶	۲۷۲۳۷۷۰۱	۲۱۵۶۳۵۵۲	۱۸۴۰۹۹۷۳	چهارمحال و بختیاری
۸۵۵۶۷۶۵۶	۵۱۰۹۴۴۰۴	۳۶۸۷۷۱۴۹	۲۷۰۷۳۰۶۸	۲۱۷۷۸۵۶۹	۱۷۸۴۹۸۶۱	خراسان جنوبی
۹۳۲۸۹۰۵۶	۵۲۱۴۰۷۴۲	۳۶۴۲۳۶۳۷	۲۶۹۵۲۶۷۹	۲۱۷۹۴۱۵۸	۱۷۹۵۵۷۸۰	خراسان رضوی
۸۷۲۹۸۵۳۶	۵۲۹۳۴۰۷۰	۳۶۹۴۴۷۳۹	۲۶۷۱۴۸۲۸	۲۱۸۹۰۵۲۵	۱۷۹۰۸۲۹۰	خراسان شمالی
۸۸۹۶۱۸۰۵	۵۱۳۲۶۴۰۴	۳۶۴۱۴۳۸۲	۲۷۲۱۶۲۰۳	۲۱۹۰۸۹۶۵	۱۸۰۶۷۵۶۴	خوزستان
۹۵۱۶۶۳۴۶	۵۱۳۲۹۶۶۶	۳۶۵۵۲۰۴۰	۲۷۰۱۷۳۰۳	۲۱۳۷۸۱۴۴	۱۷۹۵۹۰۹۳	زنجان
۸۸۵۴۳۹۵۴	۵۱۳۱۱۸۶۴	۳۷۴۱۲۰۱۱	۲۷۰۱۸۲۹۹	۲۱۵۵۶۴۵۹	۱۷۹۷۹۱۳۰	سمنان
۹۶۲۰۹۵۷۷	۵۱۶۵۸۶۵۱	۳۶۱۴۶۹۴۳	۲۶۸۸۹۳۱۹	۲۱۵۷۰۳۱۹	۱۸۱۷۸۳۶۳	سیستان و بلوچستان
۱۰۸۴۰۶۱۸						
۷	۵۲۱۲۴۶۶۶	۳۷۳۰۷۲۴۴	۲۶۹۷۲۴۵۹	۲۱۹۰۹۷۳۳	۱۸۱۸۴۴۰۶	فارس
۱۱۳۵۸۳۶۵						
۲	۵۲۷۱۲۹۷۱	۳۷۴۲۶۵۲۱	۲۶۴۲۱۸۸۴	۲۱۶۵۸۷۷۵	۱۸۱۹۱۵۶۵	قزوین
۹۴۲۲۷۸۵۶	۵۱۱۹۶۲۷۶	۳۶۷۷۹۴۴۳	۲۶۷۴۵۵۶۸	۲۱۸۰۰۷۷۸	۱۸۰۷۶۸۹۳	قم
۸۴۵۰۴۶۹۶	۵۱۰۰۹۷۵۴	۳۶۹۱۰۳۹۸	۲۷۰۰۹۲۸۷	۲۱۶۶۷۴۵۰	۱۸۰۸۹۰۷۸	کردستان
۹۷۲۶۶۴۱۷	۵۱۸۶۴۷۸۱	۳۶۲۱۰۰۲۱	۲۷۱۳۸۷۱۵	۲۱۹۱۲۹۵۰	۱۷۷۶۵۹۸۳	کرمان
۹۴۴۶۰۹۳۲	۵۱۹۳۱۱۶۴	۳۷۰۳۶۴۱۵	۲۶۵۷۸۲۰۶	۲۱۶۵۴۱۸۳	۱۷۶۰۳۷۸۹	کرمانشاه
۹۹۶۶۴۹۶۶	۵۱۵۴۵۵۵۹	۳۶۹۲۸۷۳۲	۲۶۶۰۵۴۳۸	۲۱۴۳۷۷۲۹	۱۷۹۳۹۸۹۲	کهگیلویه و بویر احمد
۱۰۹۴۰۹۹۹						
۷	۵۱۶۳۰۷۸۷	۳۶۶۹۲۱۵۳	۲۶۸۹۹۳۹۶	۲۱۴۴۲۶۱۹	۱۷۷۱۰۸۱۷	گلستان
۹۶۸۴۸۵۲۸	۵۱۶۶۱۷۰۸	۳۷۲۰۲۲۹۶	۲۷۰۱۷۶۰۳	۲۱۵۸۶۷۴۲	۱۷۹۱۵۶۰۵	گیلان
۸۷۳۷۳۸۶۵	۵۱۲۰۳۹۶۸	۳۶۹۱۰۵۱۸	۲۷۳۹۹۲۵۱	۲۱۸۳۲۳۹۴	۱۷۸۷۷۶۱۵	لرستان

۱۱۳۸۱۲۷۳							
۰	۵۱۸۴۷۳۵۶	۳۶۹۲۲۴۶۹	۲۷۱۶۸۳۱۰	۲۲۷۱۴۴۱۹	۱۸۰۳۶۴۹۹	مازندران
۹۷۳۲۰۰۰۲	۵۲۲۰۹۶۸۰	۳۶۵۳۷۷۵۷	۲۶۸۹۰۵۶۷	۲۱۳۰۷۰۹۷	۱۷۹۸۹۱۹۶	مرکزی
۱۰۴۸۶۵۱۴							
۱	۵۲۵۴۷۱۰۱	۳۷۰۷۳۷۸۰	۲۷۰۴۳۰۵۷	۲۲۰۲۵۹۲۷	۱۷۹۵۷۱۰۹	هرمزگان
۹۹۵۲۱۸۹۸	۵۲۱۰۲۷۴۱	۳۶۳۳۶۵۱۲	۲۶۹۴۵۱۷۷	۲۱۶۷۸۹۲۴	۱۷۸۸۰۹۶۸	همدان
۱۰۵۰۶۸۹۷							
۹	۵۲۸۴۱۴۹۷	۳۷۳۶۳۳۶۶	۲۷۱۷۹۸۳۲	۲۱۸۰۰۱۸۷	۱۷۹۵۳۰۷۹	یزد

(۱) ضریب تغییرات (CV) فقط برای ستون کل محاسبه شده است.



۴-۶- متوسط هزینه‌های غیر خوراکی سالانه یک خانوار روستایی بر حسب گروه‌های هزینه سالانه و استان: ۱۳۸۶ (ریال)

استان	ضریب تغییرات (CV) ^(۱)	کل	ریال و کمتر	۷۲۰۰۰۰۰	تا ۷۲۰۰۰۰۰	تا ۹۰۰۰۰۰۰	تا ۱۲۰۰۰۰۰۰	تا ۱۶۵۰۰۰۰۰
کل کشور	۰/۰۱۳۳	۳۰۶۴۳۳۱	۱۴۷۷۰۸	۴۰۲۱۷۱۰	۵۳۴۴۱۷۶	۷۱۲۱۳۷۶	۲	
آذربایجان شرقی	۰/۰۴۳۴	۳۰۲۹۸۶۱	-	۳۴۰۵۵۰۰	۵۶۱۲۹۷۴	۸۲۴۷۱۸۱	۵	
آذربایجان غربی	۰/۰۶۰۶	۴۲۱۴۶۴۲	۳۱۸۴۴۰۰	۷۷۶۸۰۰۰	۳۶۶۲۹۳۷	۷۸۶۱۵۶۷	۷	
اردبیل	۰/۰۵۸۷	۳۸۲۷۹۰۰	۲۲۱۲۷۸۸	۵۰۲۹۶۶۷	۴۹۸۷۰۳۸	۷۳۸۲۴۰۰	۷	
اصفهان	۰/۰۵۴۲	۴۵۱۳۵۰۴	-	۵۸۳۴۰۵۰	۶۴۲۰۷۰۸	۸۰۱۸۶۲۸	۷	
ایلام	۰/۰۴۶۱	۳۲۰۲۱۶۴	۲۰۹۳۸۳۳	۰	۵۶۸۷۰۷۵	۷۱۱۶۲۸۳	۱	
بوشهر	۰/۰۴۹۲	۳۵۰۲۷۶۵	-۰	۴۴۳۷۲۰۰	۵۶۴۴۲۱۴	۷۰۴۴۳۵۳	۱	
تهران	۰/۰۵۸۹	۴۶۵۹۸۰۳	۲۴۰۸۰۰۰	۵۷۲۲۹۶۶	۶۹۲۴۰۰۰	۷۶۰۸۷۲۴	۲	
چهارمحال و بختیاری	۰/۰۴۷۹	۲۲۹۳۳۷۵	۳۲۴۵۶۸۶	۴۳۷۲۸۰۰	۶۰۷۵۱۴۳	۷۱۵۹۴۹۳	۰	
خراسان جنوبی	۰/۰۴۴۴	۱۳۴۷۴۹۰	۳۰۸۱۹۲۳	۴۲۵۲۶۴۴	۵۳۰۶۶۷۸	۷۱۳۸۶۱۰	۵	
خراسان رضوی	۰/۰۴۹۳	۲۳۲۶۷۳۴	۲۴۴۰۹۳۷	۴۰۶۷۷۹۴	۵۲۷۹۳۶۸	۶۵۴۷۵۷۹	۳	
خراسان شمالی	۰/۰۶۴۹	۱۸۹۲۵۹۴	۶۰۷۹۸۳	۳۹۶۹۷۸۰	۵۲۷۳۳۹۶	۷۲۰۷۰۲۰	۱	
خوزستان	۰/۰۶۰۳	۲۵۵۵۲۳۹	-۷	۳۴۶۵۶۰۰	۴۴۹۳۶۴۳	۶۱۶۵۵۶۰	۱	
زنجان	۰/۰۶۱۲	۲۵۵۹۹۲۷	۱۰۲۸۵۵۴	۳۸۶۲۲۹۲	۵۲۵۶۹۲۲	۷۳۴۹۷۸۱	۵	
سمنان	۰/۰۴۸۷	۲۲۲۶۹۱۸	۳۱۶۴۶۷۱	۵۰۲۸۰۷۲	۶۳۶۰۴۸۹	۷۷۹۰۶۶۱	۵	
سیستان و بلوچستان	۰/۰۶۷۹	۱۶۱۷۳۲۵	۲۰۹۰۸۷۸	۳۲۹۵۱۱۴	۴۴۳۴۶۰۷	۵۹۶۵۹۹۶	۶	
فارس	۰/۰۷۵۰	۳۸۳۷۳۷۰	-	۴۰۱۱۵۰۰	۵۷۶۷۱۵۸	۷۱۳۳۶۱۴	۶	

				۴۰۲۰۶۴۳					
۶۳۶۲۱۶۵	۶۳۰۸۰۰۰	۰	۲۶۳۶۰۰۰	۳	۰/۰۵۰۴	قزوین			
				۲۴۶۸۶۴۳					
۸۲۹۸۷۵۷	۶۲۲۳۳۷۵	۴۸۸۲۴۳۳	۳۴۴۵۵۶۷	۷	۰/۰۵۳۱	قم			
			۱۱۵۷۸۰۰	۲۲۹۸۹۲۷					
۶۰۱۵۱۴۷	۲۸۷۵۵۰۰	۳۶۸۳۲۵۰	-	۷	۰/۰۴۳۰	کردستان			
				۲۲۶۲۳۳۸					
۶۸۶۰۷۴۳	۵۱۰۹۸۵۷	۳۸۲۸۱۵۵	۲۳۶۹۰۰۲	۱	۰/۰۶۵۱	کرمان			
				۲۸۹۸۰۴۸					
۶۷۶۹۳۳۴	۴۸۸۱۸۰۰	۳۶۷۰۴۰۰	۳۷۰۹۰۰۰	۹	۰/۰۵۵۱	کرمانشاه			
				۲۴۰۹۶۸۹					
۵۸۴۳۴۷۲	۴۵۶۸۷۹۱	۲۸۱۴۵۰۰	۲۸۰۵۱۳۶	۴	۰/۰۶۰۴	کهگیلویه و بویر احمد			
				۲۵۶۴۳۷۴					
۸۳۰۲۹۰۸	۵۶۸۹۰۴۴	۴۲۷۵۶۸۹	۲۵۱۴۹۸۵	۲	۰/۰۴۸۲	گلستان			
				۲۷۲۶۴۳۸					
۷۵۵۰۲۶۲	۵۷۸۶۶۵۰	۴۹۷۷۹۲۹	۳۲۷۰۰۰۰	۵	۰/۰۴۷۶	گیلان			
				۲۳۲۱۹۶۳					
۶۲۴۲۰۶۰	۶۲۰۹۶۵۵	۴۶۱۸۰۰۰	۱۲۶۰۰۰۰	۳	۰/۰۵۷۲	لرستان			
				۴۴۷۵۲۶۸					
۹۴۶۲۱۳۱	۷۰۲۹۷۹۳	۵۲۷۳۷۰۱	۸۸۶۱۱۱	۶	۰/۰۴۳۸	مازندران			
				۲۱۴۹۱۳۱					
۷۱۸۰۰۸۱	۵۳۶۳۰۶۳	۴۴۶۹۹۰۳	۱۸۶۳۵۸۱	۵	۰/۰۵۹۳	مرکزی			
		۱۱۰۵۰۱۴	۱۱۱۸۴۲۰	۳۴۴۵۸۰۱					
۷۲۸۱۳۹۹	۵۶۳۰۸۶۰	-	-۰	۴	۰/۰۶۲۱	هرمزگان			
				۲۰۸۴۰۳۵					
۵۸۲۵۲۰۴	۵۰۳۱۴۰۰	۳۶۲۶۳۸۸	۱۶۶۵۶۹۱	۵	۰/۰۶۰۱	همدان			
				۳۱۳۸۵۸۱					
۹۲۰۰۸۵۲	۶۵۳۸۷۹۹	۴۶۰۷۸۶۵	۱۳۸۹۵۶۰	۰	۰/۰۵۹۸	یزد			



۴-۶- متوسط هزینه‌های غیر خوراکی سالانه یک خانوار روستایی بر حسب گروه‌های هزینه سالانه و استان: ۱۳۸۶ (دنباله)

(ریال)

۶۰۰۰۰۰۰۱	تا ۴۵۰۰۰۰۰۱	تا ۳۰۰۰۰۰۰۱	تا ۲۴۰۰۰۰۰۱	تا ۱۹۵۰۰۰۰۱	تا ۱۶۵۰۰۰۰۱	استان
ریال	ریال	ریال	ریال	ریال	ریال	
و بیش تر	ریال	ریال	ریال	ریال	ریال	
۷۰۶۵۴۳	۳۱۳۹۵۰	۲۱۰۶۷۳	۱۴۱۱۲۲	۱۱۵۸۱۰	۹۴۶۹۷۱	کل کشور
۵۷	۲۸	۱۴	۸۱	۷۰	۳	
۶۸۲۴۲۴۶	۳۲۷۸۲۲۴	۲۲۰۹۷۸۸	۱۶۱۷۹۷۰	۱۲۱۰۸۷۵	۱۰۴۴۲۸۲	آذربایجان شرقی
۹	۵	۵	۴	۳	۹	
۷۵۶۹۱۳۱	۳۰۴۶۸۲۰	۲۰۲۲۰۰۸	۱۴۶۱۶۲۲	۱۱۳۴۹۰۲	۹۵۷۲۳۵۷	آذربایجان غربی
۸	۹	۶	۶	۵		
۶۸۷۰۱۵۶	۲۸۵۷۱۸۵	۱۹۸۳۸۱۰	۱۳۱۵۱۱۹	۱۰۷۱۳۰۳	۹۳۰۸۲۲۹	اردبیل
۲	۳	۸	۵	۳		
۸۸۴۴۴۰۲	۳۲۷۶۲۳۷	۲۴۰۸۵۸۲	۱۶۸۹۴۴۹	۱۳۸۳۰۰۹	۱۰۵۳۳۰۲	اصفهان
۶	۴	۸	۹	۸	۲	
۵۹۲۸۵۴۵	۲۹۳۲۹۶۱	۲۰۲۰۷۴۵	۱۵۲۰۱۶۳	۱۱۵۷۷۷۹	۱۰۴۰۸۴۲	ایلام
۶	۶	۹	۶	۱	۴	
۶۳۰۲۴۶۰	۳۰۱۰۳۸۱	۲۰۱۶۷۸۷	۱۳۴۳۴۰۴	۱۱۰۰۱۹۷	۹۶۰۲۶۵۰	بوشهر
۶	۰	۵	۸	۸		
۸۴۳۶۵۷۸	۳۶۸۲۸۴۴	۲۵۹۴۹۷۲	۱۸۶۳۶۲۷	۱۴۸۴۸۱۳	۱۲۱۵۷۴۶	تهران
۳	۰	۷	۵	۵	۷	
۴۹۵۹۵۴۲	۲۸۱۰۵۲۰	۱۷۶۴۴۰۱	۱۲۵۶۸۵۳	۱۰۳۳۲۹۵	۹۷۹۰۲۳۸	چهارمحال و بختیاری
۷	۳	۴	۹	۹		
۵۳۳۹۳۹۰	۳۰۳۷۶۸۷	۱۹۶۶۹۲۸	۱۴۴۸۶۷۲	۱۱۱۸۳۹۱	۹۳۵۰۴۹۴	خراسان جنوبی
۲	۰	۹	۳	۹		
۶۰۵۷۶۰۱	۲۸۸۹۶۱۳	۱۹۷۷۴۲۲	۱۴۵۱۷۲۹	۱۲۲۱۷۶۳	۹۴۹۸۲۳۵	خراسان رضوی
۳	۶	۱	۶	۸		
۵۷۱۵۲۶۶	۳۱۸۰۴۵۷	۱۹۴۷۷۹۹	۱۴۱۷۹۱۴	۱۲۰۸۷۵۸	۱۰۵۵۳۳۶	خراسان شمالی
۶	۷	۵	۱	۸	۱	
۶۱۱۶۶۳۷	۲۹۸۲۵۲۶	۱۹۴۸۷۹۹	۱۳۴۴۳۴۲	۱۰۰۹۶۱۱	۸۷۸۸۶۱۵	خوزستان
۰	۷	۱	۹	۲		
۶۴۵۲۱۹۶	۳۰۱۲۶۵۴	۲۰۶۵۵۵۸	۱۴۴۹۲۸۳	۱۰۱۵۳۰۴	۸۸۲۵۹۶۰	زنجان
۴	۲	۸	۳	۲		
۵۵۸۰۶۶۵	۳۰۲۱۴۰۹	۲۱۵۹۰۴۹	۱۶۰۲۳۰۷	۱۲۳۸۳۳۲	۹۴۱۷۰۶۳	سمنان
۲	۸	۰	۹	۷		
۶۲۶۹۴۵۴	۳۱۴۱۴۲۹	۱۸۱۰۶۳۳	۱۲۷۱۲۹۲	۹۳۵۶۷۸۸	۸۷۴۸۵۳۱	سیستان و بلوچستان
۷	۵	۳	۴			
۸۰۸۶۸۸۹	۳۲۸۲۰۷۲	۲۳۰۵۰۳۷	۱۶۵۰۱۴۲	۱۲۱۴۴۲۹	۱۰۲۱۷۸۶	فارس

۷	۳	۰	۷	۰	۸	۷
۱۰۰۱۹۲۰	۱۱۶۶۱۳۷	۱۵۴۵۶۱۱	۲۱۰۲۴۰۴	۳۱۱۱۳۷۳	۷۲۰۵۸۵۹	قزوین
۵	۳	۴	۳	۸	۴	قزوین
۸۹۴۵۴۷۱	۱۱۵۸۸۰۹	۱۴۹۶۴۷۸	۱۹۰۰۴۸۱	۲۹۲۵۰۲۰	۵۸۴۶۴۹۷	قم
۸۸۹۱۳۶۱	۹۹۷۸۲۱۷	۱۳۲۱۶۵۱	۱۷۹۱۴۴۰	۲۷۰۴۶۴۷	۵۰۳۵۸۲۵	کردستان
۸۷۸۳۴۰۵	۱۰۰۰۳۶۵	۱۴۲۲۸۸۹	۱۹۸۶۳۵۷	۳۲۵۷۶۶۶	۶۸۹۹۲۶۴	کرمان
۸۷۲۰۴۰۶	۷	۰	۹	۶	۸	کرمانشاه
۷۱۰۱۳۶۷	۸۶۴۱۶۱۷	۱۲۵۷۴۴۴	۱۹۳۵۱۰۲	۲۹۲۶۸۲۷	۶۲۳۰۴۴۴	کهگیلویه و بویر احمد
۱۲۸۰۵۷۷	۱۵۰۸۲۳۵	۱۵۰۸۲۳۵	۲۲۵۸۱۰۵	۳۲۰۴۵۴۱	۷۴۱۶۷۶۷	گلستان
۹۶۱۱۰۵۹	۹	۲	۶	۶	۸	گلستان
۸۷۴۹۶۰۶	۵	۱	۶	۹	۴	گیلان
۸۸۹۱۲۸۶	۶	۳	۱	۷	۶	لرستان
۱۰۹۷۱۸۷	۱۲۸۳۶۸۲	۱۷۵۶۲۷۷	۲۳۷۲۶۱۴	۳۳۹۱۰۸۶	۷۴۸۷۷۷۰	مازندران
۹۱۸۰۱۶۱	۶	۵	۸	۰	۶	مازندران
۱۱۶۰۶۱۷	۱۱۶۰۶۱۷	۱۶۱۰۶۷۱	۲۱۰۸۵۴۰	۳۱۶۴۰۷۸	۶۹۴۴۵۰۰	مرکزی
۸۳۲۰۹۸۶	۲	۹	۰	۰	۸	هرمزگان
۹۳۳۴۰۹۴	۲	۸	۲	۹	۲	همدان
۱۰۵۵۰۹۴	۱۲۲۷۱۷۰	۱۶۵۹۵۶۸	۲۳۹۴۶۱۸	۳۴۶۷۴۱۰	۷۹۱۵۸۵۹	یزد
۵	۸	۰	۳	۷	۶	یزد

(۱) ضریب تغییرات (CV) فقط برای ستون کل محاسبه شده است.

۷-۴- متوسط هزینه‌های خوراکی و دخانی سالانه یک خانوار روستایی بر حسب گروه‌های هزینه سالانه و استان: ۱۳۸۶ (ریال)

استان	ضریب تغییرات (CV) ^(۱)	کل	۷۲۰۰۰۰ ریال و کمتر	۷۲۰۰۰۰۱ تا ۹۰۰۰۰۰۰ ریال	۹۰۰۰۰۰۱ تا ۱۲۰۰۰۰۰۰ ریال	۱۲۰۰۰۰۰۱ تا ۱۶۵۰۰۰۰۰ ریال
کل کشور	۰/۰۱۰۰	۱۸۲۰۲۷۳ ۳	۳۱۹۴۴۹۵	۴۱۵۹۴۹۴	۵۲۳۰۲۸۷	۷۲۳۲۳۰۱
آذربایجان شرقی	۰/۰۴۴۸	۱۷۱۸۲۸۳	۳۲۵۰۳۸۰	۵۳۰۱۹۰۰	۴۹۳۳۱۵۶	۶۱۱۳۰۷۱
آذربایجان غربی	۰/۰۴۵۳	۲۳۹۸۵۱۵	۱۱۳۲۰۰۰	۱۰۶۸۰۰۰	۶۹۵۳۷۰۰	۶۴۷۳۷۰۰
اردبیل	۰/۰۵۷۲	۲۶۶۶۲۱۶	۱۶۹۱۱۷۵	۲۷۳۸۲۰۰	۵۱۷۷۶۲۵	۶۹۴۸۳۶۷
اصفهان	۰/۰۴۴۰	۱۹۴۴۱۸۰	۵۷۷۲۴۱۶	۲۵۲۹۰۶۰	۴۱۶۳۳۱۷	۵۹۹۷۴۸۰
ایلام	۰/۰۳۵۸	۲۰۵۹۲۶۴	۳۱۱۹۰۴۸	۰	۵۴۷۲۵۸۲	۷۲۳۱۱۹۰
بوشهر	۰/۰۲۶۲	۲۰۵۳۰۵۷	۹۲۲۰۶۸۵	۳۹۷۴۰۴۰	۴۶۰۷۲۲۹	۶۸۱۷۹۵۸
تهران	۰/۰۳۹۵	۱۶۲۲۹۷۹	۰	۲۴۲۲۵۰۰	۲۶۴۶۰۰۰	۶۸۸۳۸۰۰
چهارمحال و بختیاری	۰/۰۳۴۲	۲۰۲۴۰۹۳	۲۷۷۹۲۸۶	۳۷۱۲۹۸۰	۴۳۸۹۷۶۳	۶۹۸۲۳۸۸
خراسان جنوبی	۰/۰۳۵۶	۱۱۰۸۹۴۸	۲۷۸۴۲۷۲	۳۸۶۱۴۱۶	۵۳۵۱۸۰۵	۷۱۵۰۵۸۱
خراسان رضوی	۰/۰۳۹۰	۱۶۳۱۱۸۵	۲۴۸۶۲۱۴	۴۲۷۵۶۰۹	۵۳۶۶۰۸۲	۷۸۷۹۶۷۹
خراسان شمالی	۰/۰۴۳۰	۱۳۷۴۵۹۳	۲۹۶۷۹۴۷	۴۳۰۳۷۴۵	۵۳۹۴۶۷۵	۷۱۵۵۸۰۹
خوزستان	۰/۰۳۶۴	۱۷۶۸۱۲۶	۶۸۹۳۰۰۰	۴۷۷۴۰۸۰	۵۹۹۵۳۵۴	۸۳۵۲۴۷۵
زنجان	۰/۰۴۴۳	۱۶۳۸۸۵۷	۲۴۲۴۵۹۹	۴۳۷۱۰۱۵	۵۰۹۶۶۳۳	۷۲۴۶۶۷۸
سمنان	۰/۰۴۴۵	۱۵۲۰۲۵۱	۲۲۱۶۱۱۹	۳۶۶۶۰۰۸	۴۵۴۳۷۸۱	۶۶۳۸۷۶۰
سیستان و بلوچستان	۰/۰۴۸۳	۱۳۴۹۴۴۲	۲۸۸۲۳۳۷	۴۸۱۸۱۲۰	۶۰۷۲۸۶۰	۸۳۳۹۵۲۴
فارس	۰/۰۴۰۵	۱۷۲۳۸۲۰	۴۴۴۳۲۰۵	۳۸۸۴۰۵۸	۵۱۰۸۰۳۵	۷۲۵۸۰۲۷

				۲۵۳۸۸۷۲					
۷۷۵۸۳۹۰	۴۸۹۰۶۰۰	۰	۲۱۱۵۰۰۰	۱	۰/۰۴۹۶	قزوین			
				۱۷۹۳۰۲۶					
۶۰۵۳۰۱۴	۴۲۲۲۸۲۵	۳۶۴۲۲۰۰	۲۰۰۲۳۵۰	۲	۰/۰۳۹۰	قم			
				۲۰۲۴۲۴۱					
۸۳۸۰۰۰۳	۷۸۰۲۵۳۲	۴۲۵۵۸۹۹	۶۹۲۲۹۲۰	۴	۰/۰۲۶۹	کردستان			
				۱۴۳۹۳۸۶					
۷۵۹۵۰۳۷	۵۴۰۲۷۸۵	۴۳۳۳۸۴۵	۳۰۰۲۷۲۷	۴	۰/۰۳۷۶	کرمان			
				۲۱۳۰۶۴۱					
۷۸۱۲۱۱۴	۵۲۳۳۸۴۸	۴۵۰۴۰۰۰	۳۰۵۴۹۰۰	۸	۰/۰۴۵۳	کرمانشاه			
				۱۹۱۷۷۴۷					
۸۹۸۱۶۱۲	۶۱۱۳۸۳۰	۴۹۳۱۴۰۰	۳۶۳۰۴۲۳	۹	۰/۰۴۱۰	کهگیلویه و بویر احمد			
				۱۴۸۷۳۳۰					
۵۹۸۴۹۰۷	۴۸۸۹۴۳۷	۳۹۳۵۹۹۱	۲۸۷۷۷۵۲	۸	۰/۰۵۵۷	گلستان			
				۱۹۳۱۶۷۷					
۶۵۳۶۱۸۵	۴۸۱۷۱۷۰	۳۰۴۹۷۱۴	۱۶۹۹۴۴۰	۷	۰/۰۴۹۵	گیلان			
				۱۷۰۵۵۴۲					
۷۴۴۵۴۳۸	۴۹۰۷۲۳۶	۳۱۸۳۶۰۰	۵۰۹۷۶۰۰	۰	۰/۰۲۲۰	لرستان			
				۲۳۷۰۸۱۸					
۵۰۸۶۰۳۰	۳۲۷۵۵۳۷	۲۷۴۳۵۰۰	۴۵۲۳۲۴۴	۹	۰/۰۵۶۵	مازندران			
				۱۵۰۶۲۹۰					
۷۱۶۴۱۰۹	۵۲۸۰۳۷۲	۳۵۴۶۸۴۲	۲۴۹۹۱۸۹	۲	۰/۰۴۲۲	مرکزی			
				۲۰۸۹۸۳۶					
۷۵۳۰۲۸۴	۵۲۰۵۴۱۰	۹۱۹۷۲۹۷	۹۲۱۹۲۶۴	۸	۰/۰۴۲۸	هرمزگان			
				۱۶۲۹۸۱۳					
۸۳۷۴۲۴۲	۵۵۱۱۷۲۲	۴۳۸۰۷۷۹	۲۷۵۲۱۱۲	۵	۰/۰۵۷۲	همدان			
				۱۳۸۳۷۵۷					
۴۷۹۶۵۸۹	۳۹۶۵۰۹۲	۳۵۰۶۷۱۶	۲۳۶۸۳۵۶	۳	۰/۰۳۹۳	یزد			



۷-۴- متوسط هزینه‌های خوراکی و دخانی سالانه یک خانوار روستایی بر حسب گروه‌های هزینه سالانه و استان: ۱۳۸۶

(ریال)						(دنباله)
۶۰۰۰۰۰۰۱	تا ۴۵۰۰۰۰۰۱	تا ۳۰۰۰۰۰۰۱	تا ۲۴۰۰۰۰۰۱	تا ۱۹۵۰۰۰۰۱	تا ۱۶۵۰۰۰۰۱	استان
ریال	ریال	ریال	ریال	ریال	ریال	
و بیش تر						
۳۳۵۱۲۰	۲۰۴۶۵۰	۱۵۸۵۷۲	۱۲۰۹۵۲	۱۰۲۱۴۶	۸۴۷۸۲۱	کل کشور
۱۴	۳۴	۹۸	۲۸	۶۲	۸	
۳۱۶۷۱۹۵	۱۹۴۵۸۹۸	۱۵۳۱۱۶۶	۱۰۷۷۵۰۵	۹۸۹۱۱۱۲	۷۷۲۸۰۱۴	آذربایجان شرقی
۱	۳	۶	۲			
۳۷۱۶۴۰۲	۲۱۴۷۷۰۸	۱۶۴۲۲۹۶	۱۱۹۶۹۱۰	۱۰۳۶۱۴۶	۸۲۴۱۷۷۱	آذربایجان غربی
۶	۴	۶	۹	۴		
۴۲۸۲۷۹۰	۲۳۴۸۳۲۸	۱۷۵۵۴۶۱	۱۳۹۸۴۴۹	۱۱۴۶۴۴۳	۸۳۵۰۳۷۶	اردبیل
۷	۲	۴	۱	۳		
۳۲۳۰۷۳۸	۱۸۲۱۳۱۴	۱۳۶۵۵۰۶	۹۷۸۷۹۵۶	۸۲۴۸۳۷۷	۷۳۲۴۱۵۹	اصفهان
۳	۴	۰				
۳۰۳۷۶۶۵	۲۲۴۲۷۸۰	۱۷۱۵۵۳۹	۱۱۸۳۶۵۹	۱۱۰۲۹۳۸	۷۸۵۹۴۸۸	ایلام
۲	۷	۴	۹	۸		
۲۸۳۹۰۰۷	۲۱۳۵۱۶۴	۱۷۳۷۷۸۴	۱۳۴۴۸۱۲	۱۰۶۳۶۵۷	۸۵۰۶۶۵۰	بوشهر
۷	۵	۵	۴	۳		
۲۵۶۳۴۳۳	۱۴۹۲۷۱۲	۱۱۴۰۱۵۱	۸۳۸۵۹۰۴	۷۰۳۲۹۵۵	۵۳۲۹۰۵۰	تهران
۵	۶	۴				
۳۵۵۴۱۳۲	۲۴۲۸۰۷۹	۱۹۰۴۰۹۷	۱۴۶۶۹۱۶	۱۱۲۳۰۵۹	۸۶۱۹۷۳۵	چهارمحال و بختیاری
۲	۱	۲	۲	۳		
۳۲۱۷۳۷۵	۲۰۷۱۷۵۳	۱۷۲۰۷۸۶	۱۲۵۸۶۳۴	۱۰۵۹۴۶۵	۸۴۹۹۳۶۷	خراسان جنوبی
۴	۴	۰	۵	۰		
۳۲۷۱۳۰۴	۲۳۲۴۴۶۰	۱۶۶۴۹۴۱	۱۲۴۳۵۳۸	۹۵۷۶۵۲۰	۸۴۵۷۵۴۵	خراسان رضوی
۳	۶	۶	۳			
۳۰۱۴۵۸۷	۲۱۱۲۹۴۹	۱۷۴۶۶۷۴	۱۲۵۳۵۶۸	۹۸۰۲۹۳۷	۷۳۵۴۹۲۹	خراسان شمالی
۰	۳	۴	۷			
۲۷۷۹۵۴۳	۲۱۵۰۱۱۳	۱۶۹۲۶۳۹	۱۳۷۷۲۷۷	۱۱۸۱۲۸۵	۹۲۷۸۹۴۹	خوزستان
۵	۷	۱	۴	۳		
۳۰۶۴۴۳۸	۲۱۲۰۳۱۲	۱۵۸۹۶۴۵	۱۲۵۲۴۴۷	۱۱۲۲۵۱۰	۹۱۳۳۱۳۳	زنجان
۲	۴	۲	۰	۲		
۳۲۷۳۷۳۰	۲۱۰۹۷۷۶	۱۵۸۲۱۵۲	۱۰۹۹۵۲۲	۹۱۷۳۱۳۲	۸۵۶۲۰۶۷	سمنان
۲	۶	۱	۰			
۳۳۵۱۵۰۳	۲۰۲۴۴۳۵	۱۸۰۴۰۶۱	۱۴۱۷۶۳۹	۱۲۲۱۳۵۳	۹۴۲۹۸۳۲	سیستان و بلوچستان
۰	۶	۰	۵	۱		
۲۷۵۳۷۲۸	۱۹۳۰۳۹۴	۱۴۲۵۶۸۶	۱۰۴۷۱۰۳	۹۷۶۵۴۴۰	۷۹۶۶۵۳۹	فارس

۹	۶	۷	۹			
۴۱۵۲۵۰۵	۲۱۵۹۹۲۳	۱۶۴۰۲۴۷	۱۰۹۶۵۷۷			
۸	۳	۸	۰	۹۹۹۷۴۰۲	۸۱۷۲۳۶۰	قزوین
۳۵۷۶۲۸۷	۲۱۹۴۶۰۷	۱۷۷۷۴۶۲	۱۱۷۸۰۷۸	۱۰۲۱۲۶۸		
۸	۴	۷	۲	۲	۹۱۳۱۴۲۲	قم
۳۴۱۴۶۴۴	۲۳۹۶۳۲۸	۱۸۹۹۵۹۹	۱۳۷۹۲۷۷	۱۱۶۸۹۲۳		
۲	۰	۴	۷	۳	۹۱۹۷۷۱۷	کردستان
۲۸۲۷۳۷۷	۱۹۲۸۸۱۱	۱۶۳۴۶۴۴	۱۲۹۰۹۸۲	۱۱۹۰۹۲۹		
۰	۵	۷	۲	۳	۸۹۸۲۵۷۸	کرمان
۳۵۹۱۴۵۱	۲۲۶۹۳۴۷	۱۷۶۰۹۱۵	۱۳۲۹۲۱۸	۱۱۱۵۷۱۶		
۴	۸	۶	۶	۶	۸۸۸۳۳۸۳	کرمانشاه
۳۷۳۶۰۵۱	۲۲۲۷۷۲۸	۱۷۵۷۷۷۰	۱۴۰۳۰۹۹	۱۲۷۹۶۱۱	۱۰۸۳۸۵۲	
۷	۶	۵	۲	۲	۵	کهگیلویه و بویر احمد
۳۵۲۴۲۳۱	۱۹۵۸۵۳۷	۱۴۱۱۱۰۹	۱۱۸۱۷۰۴			
۹	۱	۷	۴	۸۶۳۶۸۴۰	۸۰۹۹۷۵۸	گلستان
۳۸۰۲۲۴۲	۲۱۲۰۸۱۵	۱۵۹۷۲۰۳	۱۲۴۸۰۵۶	۱۰۲۰۲۸۸		
۴	۹	۰	۲	۷	۹۱۶۵۹۹۹	گیلان
۲۵۵۸۹۸۱	۲۱۵۷۷۰۹	۱۷۷۵۷۱۹	۱۳۴۰۰۸۷	۱۰۹۶۵۳۸		
۹	۱	۷	۸	۸	۸۹۸۶۳۲۹	لرستان
۳۸۹۳۵۰۲	۱۷۹۳۶۴۹	۱۳۱۹۶۳۲				
۴	۶	۱	۹۶۰۵۵۳۵	۹۸۷۷۵۹۸	۷۰۶۴۶۲۷	مازندران
۳۴۷۱۲۶۳	۲۲۲۴۷۲۴	۱۶۲۶۰۰۷	۱۲۲۸۸۸۶			
۹	۴	۱	۱	۹۸۰۰۹۳۱	۸۸۰۹۰۳۵	مرکزی
۳۵۴۲۰۱۳	۲۰۹۰۶۳۲	۱۵۹۸۸۳۸	۱۰۹۳۶۳۳	۱۰۴۱۹۷۵		
۳	۱	۰	۸	۵	۹۶۳۶۱۲۳	هرمزگان
۳۹۱۷۰۱۳	۲۲۶۲۲۱۸	۱۶۰۳۸۳۵	۱۳۵۸۹۳۴	۱۰۳۵۳۷۶		
۶	۲	۰	۹	۲	۸۵۴۶۸۷۴	همدان
۲۵۹۱۰۳۸	۱۸۱۶۷۳۹	۱۳۴۱۷۱۸	۱۰۵۸۴۱۵			
۳	۰	۳	۲	۹۵۲۸۴۷۹	۷۴۰۲۱۳۴	یزد

(۱) ضریب تغییرات (CV) فقط برای ستون کل محاسبه شده است.

۴-۸- متوسط انواع هزینه‌های غیر خوراکی سالانه یک خانوار روستایی بر حسب استان: ۱۳۸۶ (ریال)

اردبیل	آذربایجان غربی	آذربایجان شرقی	کل کشور	ضریب تغییرات (CV) ^(۱)	اقلام غیر خوراکی
۳۸۲۷۹۰۰۷	۴۲۱۴۶۴۲۷	۳۰۲۹۱۶۱۵	۳۰۶۴۳۳۱۲	۰/۰۱۳۳	جمع
۵۴۷۸۸۳۱	۶۷۰۸۱۷۸	۴۳۳۹۹۴۷	۳۷۰۳۹۹۹	۰/۰۲۰۶	پوشاک و کفش
۴۴۷۳۲۶۳	۵۲۴۳۴۲۲	۳۵۳۰۹۹۰	۲۸۸۴۶۸۰	۰/۰۲۱۹	پوشاک و تعمیرات آن
۱۰۰۵۵۶۸	۱۴۶۴۷۵۵	۸۰۸۹۵۷	۸۱۹۳۱۹	۰/۰۲۱۱	انواع کفش و تعمیرات آن
۵۹۸۷۵۲۴	۷۳۸۸۵۹۰	۶۰۲۹۷۰۲	۷۶۱۰۹۱۵	۰/۰۱۱۹	مسکن
۴۴۰۵۶۰۹	۴۹۲۰۰۹۱	۴۴۲۵۱۰۶	۵۸۱۴۷۳۱	۰/۰۱۴۷	اجاره‌بها و سایر هزینه‌های منزل مسکونی
۱۵۸۱۹۱۶	۲۴۶۸۴۹۹	۱۶۰۴۵۹۶	۱۷۹۶۱۸۳	۰/۰۱۲۸	آب و فاضلاب، سوخت و روشنایی منزل مسکونی
۶۴۲۰۸۸۶	۶۲۳۱۵۹۷	۴۳۷۳۱۸۷	۳۶۰۰۰۲۴	۰/۰۱۹۵	لوازم، اثاث، ملزومات و خدمات خانوار
۱۲۸۳۹۹۵	۱۲۴۸۳۳۸	۱۰۰۰۴۷۶	۷۱۷۰۶۸	۰/۰۳۱۹	مبلمان، اثاث، فرش و کفپوش و تعمیرات آن‌ها
۱۳۷۵۴۶۲	۱۴۲۲۵۲۵	۷۰۰۳۹۰	۵۴۹۱۵۶	۰/۰۵۳۰	لوازم و اثاث منزل
۱۴۷۲۸۳۷	۱۱۹۳۷۳۸	۸۶۵۸۰۵	۷۶۱۲۴۹	۰/۰۲۹۱	وسایل حرارتی و پخت و پز، یخچال و سایر وسایل عمده
۱۱۳۳۹۸۶	۱۰۸۱۴۴۰	۱۱۴۳۷۳۳	۶۷۱۸۵۵	۰/۰۴۰۰	ظروف، لوازم آشپزخانه و سایر وسایل منزل و تعمیرات آن‌ها
۱۰۹۳۲۲۶	۱۱۶۱۹۵۷	۶۳۲۱۴۳	۸۷۱۱۵۳	۰/۰۰۹۸	کالاها و لوازم مصرفی بی‌دوام و کم‌دوام منزل
۶۱۳۷۹	۱۲۳۶۰۰	۳۰۶۴۰	۲۹۵۴۲	۰/۱۳۱۱	خدمات خانگی
۴۳۲۴۶۰۱	۵۳۵۸۶۵۷	۴۹۴۳۰۲۳	۳۸۴۹۶۵۹	۰/۰۴۳۴	بهداشت و درمان
۳۲۶۴۶۷۴	۴۵۵۳۶۴۶	۴۰۵۶۳۷۶	۳۰۳۳۸۰۳	۰/۰۵۴۴	هزینه‌های بهداشتی و درمانی
۱۰۵۹۹۲۶	۸۰۵۰۱۱	۸۸۶۶۴۷	۸۱۵۸۵۵	۰/۰۱۸۹	هزینه بیمه‌های اجتماعی و درمانی
۶۶۶۴۴۰۶	۸۰۴۵۴۷۴	۵۳۰۱۸۷۶	۶۳۴۰۳۹۲	۰/۰۲۴۳	حمل و نقل و ارتباطات
۵۵۶۰۱۲۵	۵۷۳۷۴۷۶	۳۵۷۲۴۴۴	۴۴۸۶۷۷۳	۰/۰۳۱۳	حمل و نقل
۱۱۰۴۲۸۱	۲۳۰۷۹۹۸	۱۷۲۹۴۳۲	۱۸۵۳۶۱۹	۰/۰۲۰۶	ارتباطات
۱۳۸۹۵۷۰	۱۳۸۸۸۱۷	۸۸۵۸۰۵	۱۰۶۱۵۴۱	۰/۰۳۴۴	تفریحات، سرگرمی‌ها و خدمات فرهنگی
۶۹۸۷۸۵	۷۴۰۰۵۲	۴۲۵۱۱۹	۴۶۶۷۰۶	۰/۰۵۵۸	تفریحات و سرگرمی‌ها
۶۹۰۷۸۵	۶۴۸۷۶۴	۴۶۰۶۸۶	۵۹۴۸۳۵	۰/۰۴۰۷	تحصیل و آموزش
۸۰۱۳۱۹۰	۷۰۲۵۱۱۵	۴۴۲۵۰۷۵	۴۴۶۷۷۸۲	۰/۰۲۵۷	کالاها و خدمات متفرقه خانوار
۹۵۴۵۳۷	۹۳۲۹۳۷	۵۶۸۰۴۸	۶۸۲۲۰۵	۰/۰۲۱۵	خدمات شخصی و وسایل آرایشی
۱۲۷۰۸۷۰	۱۵۲۳۸۳۲	۹۰۴۱۲۰	۶۵۸۲۳۵	۰/۰۵۵۱	لوازم زینتی و شخصی
۱۸۴۹۶۶	۱۴۳۵۷۵	۳۳۳۰۱۷	۳۲۷۲۴۰	۰/۰۶۶۶	هزینه‌های هتل، مسافرخانه و مسافرت‌های دستجمعی
۷۴۲۹۱۵	۴۶۶۵۶۲	۶۶۰۱۲	۱۶۷۶۸۲	۰/۱۸۲۶	خدمات مالی و حقوقی
۵۱۹۸۲۴	۶۸۵۵۸۲	۸۴۹۱۸۴	۴۵۳۴۲۸	۰/۰۳۰۵	هزینه‌های مذهبی
۴۳۴۰۰۷۸	۳۲۷۲۶۲۷	۱۷۰۴۶۹۵	۲۱۸۷۹۹۲	۰/۰۳۸۹	هزینه‌های متفرقه

۸-۴- متوسط انواع هزینه‌های غیر خوراکی سالانه یک خانوار روستایی بر حسب استان: ۱۳۸۶ (دنباله)

چهارمحل و بختیاری	تهران	بوشهر	ایلام	اصفهان	اقلام غیر خوراکی
۲۲۹۳۳۷۵۰	۴۶۵۹۱۰۳ ۲	۳۵۰۲۷۶۵۱	۳۲۰۲۱۶۴۱	۴۵۱۳۵۰۴۷	جمع
۳۳۲۰۷۷۲	۳۳۷۴۵۵۱	۲۹۰۹۳۴۸	۴۸۲۸۲۳۴	۳۶۱۲۱۶۴	پوشاک و کفش
۲۳۲۸۸۷۳	۲۸۰۰۰۴۴	۲۱۸۹۷۰۰	۳۶۵۷۴۲۶	۲۷۹۷۱۸۱	پوشاک و تعمیرات آن
۹۹۱۸۹۹	۵۷۴۵۰۸	۷۱۹۶۴۸	۱۱۷۰۸۰۸	۸۱۴۹۸۳	انواع کفش و تعمیرات آن
۷۳۷۴۴۱۰	۱۷۳۳۰۷۷۵	۱۰۳۷۹۴۸۳	۵۸۲۲۸۴۲	۹۵۷۰۲۰۳	مسکن
۵۶۶۰۴۷۲	۱۵۶۴۰۷۷۸	۸۰۷۸۶۳۴	۴۲۲۴۱۱۳	۸۱۹۴۹۷۷	اجاره‌بها و سایر هزینه‌های منزل مسکونی ... آب و فاضلاب، سوخت و روشنایی منزل
۱۷۱۳۹۳۸	۱۶۸۹۹۹۷	۲۳۰۰۸۴۹	۱۵۹۸۷۲۹	۱۳۷۵۲۲۶	مسکونی
۳۰۰۲۳۸۳	۲۶۷۸۰۹۵	۳۳۶۵۰۲۷	۴۸۷۱۱۲۶	۶۰۸۴۵۸۷	لوازم، اثاث و خدمات خانوار
۴۱۰۰۷۰	۵۴۲۸۰۸	۴۷۲۹۹۰	۱۱۷۲۶۳۴	۱۵۰۲۳۲۱	مبلان، اثاث، فرش و کفپوش و تعمیرات آن‌ها
۲۶۱۵۸۰	۳۶۷۶۶۴	۳۲۸۹۱۴	۸۵۸۷۱۱	۷۰۲۲۲۶	لوازم و اثاث منزل
۳۰۰۴۰۷	۶۵۶۱۱۸	۹۸۰۳۳۶	۹۹۱۹۳۴	۱۵۶۳۲۴۴	وسایل حرارتی و پخت و پز، یخچال و سایر وسایل عمده
۷۱۸۹۰۷	۲۹۲۵۹۲	۴۸۲۲۷۵	۸۵۳۸۸۴	۱۰۷۲۳۹۹	ظروف، لوازم آشپزخانه و سایر وسایل منزل و تعمیرات آن‌ها
۱۳۱۰۸۶۰	۸۱۰۸۶۶	۱۰۹۴۳۰۵	۹۹۳۳۳۲	۱۰۴۷۲۸۱	کالاها و لوازم مصرفی بی‌دوام و کم‌دوام منزل
۵۵۸	۸۰۴۷	۶۲۰۷	۶۳۲	۱۹۷۱۱۵	خدمات خانگی
۲۲۶۹۲۳۸	۵۶۹۵۷۸۴	۳۶۷۶۸۸۹	۴۶۰۰۱۰۹	۵۵۳۶۲۵۶	بهداشت و درمان
۱۲۰۴۴۶۵	۴۴۷۵۶۲۵	۲۰۸۴۰۲۸	۳۵۷۵۸۱۱	۴۴۰۰۷۵۰	هزینه‌های بهداشتی و درمانی
۱۰۶۴۷۷۳	۱۲۲۰۱۵۹	۱۵۹۲۸۶۲	۱۰۲۴۲۹۸	۱۱۳۵۵۰۷	هزینه بیمه‌های اجتماعی و درمانی
۳۵۱۰۷۸۷	۹۳۵۷۳۶۴	۸۹۱۹۸۱۸	۵۵۰۵۷۳۸	۹۸۳۲۷۷۵	حمل و نقل و ارتباطات
۲۱۴۴۵۳۵	۶۰۲۸۹۲۳	۵۳۹۹۰۱۰	۴۳۲۱۷۲۶	۷۳۸۷۰۳۶	حمل و نقل
۱۳۶۶۲۵۱	۳۳۲۸۴۴۰	۳۵۲۰۸۰۸	۱۱۸۴۰۱۲	۲۴۴۵۷۳۹	ارتباطات
۴۳۶۸۲۰	۱۶۹۶۱۲۶	۱۰۱۲۳۷۹	۱۳۱۸۴۹۴	۲۰۶۱۱۰۰	تفریحات، سرگرمی‌ها و خدمات فرهنگی
۷۳۲۳۰	۷۵۸۴۸۴	۵۷۷۸۷۸	۶۵۰۷۸۷	۱۰۸۱۸۱۶	تفریحات و سرگرمی‌ها
۳۶۳۵۹۰	۹۳۷۶۴۲	۴۳۴۵۰۲	۶۶۷۷۰۷	۹۷۹۲۸۳	تحصیل و آموزش
۳۰۱۹۳۴۰	۶۴۶۵۳۳۷	۴۷۶۴۷۰۶	۵۰۷۵۰۹۷	۸۴۳۷۹۶۱	کالاها و خدمات متفرقه خانوار
۸۵۶۵۴۹	۷۹۳۵۶۱	۸۶۷۳۱۰	۷۲۱۴۵۹	۷۹۰۴۳۸	خدمات شخصی و وسایل آرایشی
۴۳۶۳۶۳	۲۱۲۰۹۴	۵۲۹۳۴۰	۱۰۹۲۱۹۲	۱۰۴۳۷۱۰	لوازم زینتی و شخصی
۹۳۰۲	۲۷۴۸۴۰	۳۱۱۵۵۲	۱۴۱۱۸۴	۹۸۰۲۵۱	هزینه‌های هتل، مسافرخانه و مسافرت‌های دستجمعی
۱۴۲۹۱۷	۲۲۲۱۴۳	۱۹۹۴۶۸	۷۳۸۳۵۵	۱۷۹۶۵۸	خدمات مالی و حقوقی
۹۱۳۳۶	۲۵۴۲۳۰	۲۶۶۲۲۲	۲۰۵۱۷۹	۱۳۰۹۶۷۲	هزینه‌های مذهبی
۱۴۸۲۸۷۳	۴۷۰۸۴۶۸	۲۵۹۰۸۱۳	۲۱۷۶۷۲۸	۴۱۳۴۲۳۱	هزینه‌های متفرقه



۴-۸- متوسط انواع هزینه‌های غیر خوراکی سالانه یک خانوار روستایی بر حسب استان: ۱۳۸۶ (دنباله) (ریال)

سیستان و بلوچستان	سمنان	زنجان	خوزستان	خراسان شمالی	خراسان رضوی	خراسان جنوبی	اقلام غیر خوراکی
۱۶۱۷۳۲	۲۲۲۶۹۱	۲۵۵۹۹۲	۲۵۵۵۲۳	۱۸۹۲۵۹	۲۳۲۶۷۳	۱۳۴۷۴۹	جمع
۵۶	۸۵	۷۵	۹۱	۴۱	۴۳	۵۵	
۳۰۸۱۱	۲۱۹۵۹	۳۱۴۴۹	۲۸۱۹۹	۳۲۷۳۳	۳۳۲۹۶	۲۳۷۵۹۱	پوشاک و کفش
۳۰	۳۳	۳۶	۳۶	۰۰	۳۱	۸	
۲۴۰۹۷	۱۶۷۳۳	۲۲۶۶۴	۲۱۰۵۰	۲۴۲۷۹	۲۶۰۰۰	۱۸۰۰۴۰	پوشاک و تعمیرات آن
۱۰	۴۷	۴۰	۶۴	۲۴	۴۱	۳	
۶۷۱۴۲	۵۲۲۵۸	۸۷۸۴۹	۷۱۴۸۷	۸۴۵۳۷	۷۳۹۵۹	۵۷۵۵۱۵	انواع کفش و تعمیرات آن
۰	۷	۶	۲	۶	۰	۰	
۳۶۸۱۶۰	۶۴۶۰۹۵	۵۴۴۴۶۳	۷۷۷۸۴۸	۴۰۵۱۸۱	۵۲۳۰۴۱	۳۷۵۱۶۰۸	مسکن
۵	۰	۶	۴	۵	۷	۷	
۲۴۵۱۳	۴۲۲۲۵۹	۳۴۳۳۱۲	۶۳۶۰۹۳	۲۶۴۹۱۶	۳۸۳۱۳۳	۲۳۴۲۰۱۷	اجاره‌بها و سایر هزینه‌های منزل مسکونی
۷۵	۰	۹	۰	۴	۶	۶	
۱۲۳۰۲	۲۲۳۸۳	۲۰۱۱۵	۱۴۱۷۵	۱۴۰۲۶	۱۳۹۹۰	۱۴۰۹۵۹	آب و فاضلاب، سوخت و روشنایی منزل مسکونی ..
۳۰	۶۰	۰۷	۵۴	۵۱	۸۲	۱	
۲۱۷۴۳	۲۰۴۵۵	۳۱۱۱۶	۲۷۷۰۲	۲۷۸۱۳	۲۹۰۲۹	۱۳۵۰۶۳	لوازم، اثاث و خدمات خانوار
۰۳	۵۶	۹۶	۳۸	۷۶	۰۸	۶	
۱۸۵۴۷	۴۲۸۵۸	۶۹۶۲۰	۳۳۹۶۶	۵۱۹۳۵	۶۱۸۱۹	۳۱۱۵۶۹	مبلمان، اثاث، فرش و کفپوش و تعمیرات آن‌ها
۰	۹	۶	۱	۶	۰	۰	
۶۷۱۱۷	۲۷۴۵۳	۴۴۵۲۲	۴۰۵۱۴	۷۱۷۸۷	۴۱۷۳۳	۳۳۲۷۳۰	لوازم و اثاث منزل
۰	۳	۴	۹	۱	۸	۸	
۳۱۲۱۷	۲۶۴۴۳	۶۱۲۵۸	۶۰۲۱۰	۳۷۰۱۶	۵۸۱۸۸	۱۵۴۷۴۵	وسایل حرارتی و پخت و پز، یخچال و سایر وسایل عمده
۸	۳	۰	۱	۴	۲	۲	
۴۶۱۷۴	۳۲۱۰۵	۶۰۸۲۰	۶۵۳۱۹	۵۳۱۹۱	۵۱۶۳۰	۱۶۰۵۶۲	ظروف، لوازم آشپزخانه و سایر وسایل منزل و تعمیرات آن‌ها
۰	۳	۱	۲	۵	۳	۳	
۵۴۳۷۴	۷۵۴۲۸	۷۴۹۴۸	۷۷۰۱۳	۶۴۲۰۷	۷۵۵۰۱	۳۹۱۰۳۰	کالاها و لوازم مصرفی بی‌دوام و کم‌دوام منزل
۵	۰	۵	۵	۰	۷	۷	
۰	۲۶۶۷	۰	۰	۰	۱۴۱۷۸	۰	خدمات خانگی
۲۱۹۴۳	۲۶۷۴۷	۲۷۵۵۷	۲۴۹۲۴	۲۸۵۱۴	۲۵۷۳۲	۱۰۴۴۴۱	بهداشت و درمان
۳۷	۵۸	۶۵	۰۲	۳۴	۰۰	۰	
۱۴۸۴۷	۱۶۵۹۴	۱۷۹۶۸	۱۵۵۳۲	۲۲۶۴۷	۲۰۷۹۲	۴۰۷۹۴۳	هزینه‌های بهداشتی و درمانی
۴۰	۶۰	۴۲	۴۹	۵۲	۰۶	۰۶	
۷۰۹۵۹	۱۰۱۵۲	۹۵۸۹۲	۹۳۹۱۵	۵۸۶۶۸	۴۹۳۹۹	۶۳۶۴۶۷	هزینه بیمه‌های اجتماعی و درمانی
۷	۹۷	۴	۴	۲	۴	۴	
۲۸۵۲۶	۵۱۴۶۶۴	۵۰۵۶۶	۴۶۲۲۲	۳۶۱۵۳	۵۱۶۸۱	۳۰۳۱۷۸	حمل و نقل و ارتباطات
۳۸	۵	۹۱	۵۷	۳۴	۲۱	۵	
۱۹۵۸۰	۳۵۰۷۵	۳۸۰۰۲	۳۳۱۲۷	۲۶۸۳۸	۳۹۳۳۵	۲۶۰۶۱۸	حمل و نقل
۳۰	۶۰	۷۷	۵۲	۸۰	۹۹	۷	

۸۹۴۶۰	۱۶۳۹۰	۱۲۵۶۴	۱۳۰۹۵	۹۳۱۴۵	۱۲۳۴۵		
۸	۸۴	۱۴	۰۵	۴	۲۲	۴۲۵۵۹۷	ارتباطات
۴۳۴۰۰	۶۳۷۷۶	۵۹۱۳۵	۱۰۵۲۷	۵۴۷۸۶	۶۴۵۰۳		
۴	۱	۰	۰۶	۹	۹	۲۱۰۲۵۸	تفریحات، سرگرمی‌ها و خدمات فرهنگی
۱۵۹۸۸	۱۵۲۸۰	۳۰۰۴۶	۴۵۷۶۰	۲۵۱۱۲	۲۶۲۴۱		
۵	۴	۴	۸	۹	۲	۵۵۷۹۵	تفریحات و سرگرمی‌ها
۲۷۴۱۱	۴۸۴۹۵	۲۹۰۸۸	۵۹۵۰۹	۲۹۶۷۴	۳۸۲۶۲		
۹	۶	۶	۸	۰	۷	۱۵۴۴۶۲	تحصیل و آموزش
۱۷۵۵۲	۳۱۰۷۵	۵۴۹۴۲	۴۰۱۶۳	۱۸۰۴۸	۳۴۰۸۰	۱۷۱۰۲۹	
۳۹	۸۳	۰۱	۶۸	۱۲	۲۷	۱	کالاها و خدمات متفرقه خانوار
۳۰۸۰۰	۴۶۴۴۹	۵۷۰۵۲	۶۴۶۶۷	۵۳۴۹۶	۵۷۲۶۲		
۰	۹	۶	۲	۱	۹	۲۹۱۷۸۳	خدمات شخصی و وسایل آرایشی
۴۳۱۸۶		۷۷۴۷۸	۵۳۵۱۷	۱۳۷۴۰	۴۸۳۰۶		
۷	۶۸۰۲۰	۰	۰	۲	۲	۸۸۵۷۶	لوازم زینتی و شخصی
۳۵۸۰۰	۳۷۸۱۱	۲۷۸۱۶	۱۶۱۰۰	۱۶۸۵۶	۵۰۹۶۳		هزینه‌های هتل، مسافرخانه و مسافرت‌های
۰	۱	۰	۹	۰	۰	۲۹۸۱۷	دستجمعی
		۱۶۲۸۰	۱۲۰۲۳				
۱۰۰۰	۹۰۸۵۶	۹	۹	۲۹۰۹	۲۷۹۵۸	۱۴۳۵	خدمات مالی و حقوقی
۱۲۹۲۸	۵۵۳۷۸	۴۶۱۶۹	۲۶۴۱۶	۲۶۹۳۶	۵۹۲۶۸		
۲	۹	۸	۷	۴	۵	۲۷۲۹۳۹	هزینه‌های مذهبی
۵۲۷۰۹	۱۵۵۲۳	۳۲۴۶۲	۲۲۸۹۱	۶۹۱۶۱	۱۲۲۲۰	۱۰۲۵۷۴	هزینه‌های متفرقه
۰	۰۹	۲۷	۱۱	۷	۶۳	۱	



مرکز آمار ایران

۴-۸- متوسط انواع هزینه‌های غیر خوراکی سالانه یک خانوار روستایی بر حسب استان: ۱۳۸۶ (دنباله) (ریال)

کرم	کردستان	قم	قزوین	فارس	اقلام غیر خوراکی
۲۲۶۲۳۳۸	۲۲۹۱۹۲۷	۲۴۶۱۶۴۳	۴۰۲۰۶۴۳	۳۸۳۷۳۷۰	جمع
۱	۷	۷	۳	۶	
۲۲۴۹۴۹۴	۳۹۸۷۸۱۵	۲۱۹۸۸۴۷	۵۶۰۳۹۸۷	۲۷۹۲۱۱۸	پوشاک و کفش
۱۶۴۵۱۸۹	۲۹۲۷۴۲۴	۱۷۴۸۳۸۰	۴۵۵۰۹۷۳	۲۱۵۴۴۹۲	پوشاک و تعمیرات آن
۶۰۴۳۰۵	۱۰۶۰۳۹۰	۴۵۰۴۶۸	۱۰۵۳۰۱۳	۶۳۷۶۲۶	انواع کفش و تعمیرات آن
۶۳۱۹۲۵۹	۵۳۱۹۶۳۶	۸۹۸۵۲۶۱	۹۱۴۴۰۶۸	۱۰۴۹۶۱۱۳	مسکن
۴۱۹۳۴۰۹	۳۶۴۱۷۸۳	۶۹۴۷۴۱۹	۷۱۳۱۸۲۰	۸۸۷۰۳۴۳	اجاره‌بها و سایر هزینه‌های منزل مسکونی
۲۱۲۵۸۵۰	۱۶۷۷۸۵۳	۲۰۳۷۸۴۲	۲۰۱۲۲۴۸	۱۶۲۵۷۷۰	آب و فاضلاب، سوخت و روشنایی منزل مسکونی
۱۶۴۷۳۵۸	۴۰۳۱۹۱۱	۱۷۵۹۰۹۴	۶۸۶۵۱۶۰	۳۱۱۶۱۸۸	لوازم، اثاث و خدمات خانوار
۳۴۶۸۹۰	۸۴۸۹۹۰	۲۵۹۱۳۶	۱۳۹۷۹۳۸	۶۵۷۷۰۰	میلمان، اثاث، فرش و کفپوش و تعمیرات آن‌ها
۱۳۳۷۴۴	۶۵۲۷۵۳	۱۵۵۴۹۲	۱۳۱۳۵۴۷	۳۷۸۷۵۶	لوازم و اثاث منزل
۲۶۰۶۳۳	۶۹۹۱۶۴	۴۸۱۲۲۰	۱۷۰۶۶۲۰	۶۳۶۲۷۶	وسایل حرارتی و پخت و پز، یخچال و سایر وسایل عمده
۳۳۱۰۲۱	۷۱۵۵۸۲	۲۳۰۳۷۳	۱۳۴۹۸۰۰	۵۸۱۱۶۴	ظروف، لوازم آشپزخانه و سایر وسایل منزل و تعمیرات آن‌ها
۵۷۵۰۷۱	۱۰۹۲۶۶۹	۶۳۲۸۷۴	۱۰۸۸۴۵۶	۸۵۹۵۳۲	کالاها و لوازم مصرفی بی‌دوام و کم‌دوام منزل
۰	۲۲۷۵۱	۰	۸۸۰۰	۲۷۶۰	خدمات خانگی
۳۲۵۴۸۲۱	۲۰۳۱۴۶۶	۲۷۶۱۱۳۸	۳۵۳۹۳۶۴	۶۶۰۲۴۸۸	بهداشت و درمان
۲۳۸۶۹۰۶	۱۴۷۷۹۷۳	۱۹۷۸۸۲۰	۲۷۶۰۳۰۹	۵۷۷۹۹۰۶	هزینه‌های بهداشتی و درمانی
۸۶۷۹۱۶	۵۵۳۴۹۳	۷۸۲۳۱۸	۷۷۹۰۵۵	۸۲۲۵۸۲	هزینه بیمه‌های اجتماعی و درمانی
۶۰۲۷۴۲۶	۳۶۷۵۶۲۲	۵۷۳۴۵۲۸	۷۴۵۴۸۲۶	۹۴۳۱۱۶۱	حمل و نقل و ارتباطات
۴۳۸۷۰۶۸	۲۵۶۲۶۶۹	۳۸۹۰۰۸۱	۵۱۳۵۰۵۳	۶۱۸۱۸۶۹	حمل و نقل
۱۶۴۰۳۵۸	۱۱۱۲۹۵۳	۱۸۴۴۴۴۷	۲۳۱۹۷۷۳	۳۲۴۹۲۹۲	ارتباطات
۴۲۶۶۵۹	۶۸۹۰۷۲	۴۵۴۸۷۹	۱۲۳۴۴۳۲	۱۴۷۰۸۶۰	تفریحات، سرگرمی‌ها و خدمات فرهنگی
۱۳۱۷۰۳	۴۹۰۲۶۳	۷۶۷۰۲	۸۲۲۸۸۷	۳۱۵۷۳۴	تفریحات و سرگرمی‌ها
۲۹۴۹۵۶	۱۹۸۸۰۹	۳۷۸۱۷۸	۴۱۱۵۴۶	۱۱۵۵۱۲۶	تحصیل و آموزش
۲۶۹۸۳۶۵	۳۲۵۳۷۵۶	۲۷۹۲۶۸۹	۶۳۶۴۵۹۵	۴۴۶۴۷۷۹	کالاها و خدمات متفرقه خانوار
۳۶۲۲۳۳	۵۸۸۴۶۵	۲۷۹۶۷۷	۷۲۴۲۷۵	۶۸۹۷۰۶	خدمات شخصی و وسایل آرایشی
۱۸۱۹۹۶	۸۵۲۰۳۷	۲۴۳۲۷۸	۹۲۴۴۴۹	۱۰۲۱۴۹۶	لوازم زینتی و شخصی
۳۴۵۵۷۸	۱۲۰۳۳	۵۰۸۷۴۶	۴۴۳۵۸۹	۳۶۶۲۸۰	هزینه‌های هتل، مسافرخانه و مسافرت‌های دستجمعی
۳۰۸	۲۳۵۷۴۹	۰	۲۸۸۲۲	۳۲۶۸۹۵	خدمات مالی و حقوقی
۳۶۴۶۳۵	۳۲۸۸۸۹	۶۹۱۴۶۴	۵۲۲۱۰۴	۳۵۷۵۵۵	هزینه‌های مذهبی
۱۴۴۳۶۱۴	۱۲۳۶۵۸۳	۱۰۶۹۵۲۳	۳۷۲۱۳۵۶	۱۷۰۲۸۴۷	هزینه‌های متفرقه

۴-۸- متوسط انواع هزینه‌های غیر خوراکی سالانه یک خانوار روستایی بر حسب استان: ۱۳۸۶ (دنباله)

لرستان	گیلان	گلستان	کهگیلویه و بویراحمد	کرمانشاه	اقلام غیر خوراکی
۲۳۲۱۹۶۳	۲۷۲۶۴۳۸	۲۵۶۴۳۷۴	۲۴۰۹۶۱۹	۲۸۹۸۰۴۸	جمع
۳	۵	۲	۴	۹	
۲۸۹۱۳۳۵	۳۷۴۵۴۵۰	۳۳۶۶۱۷۵	۳۴۶۵۴۹۰	۴۶۵۹۷۳۸	پوشاک و کفش
۲۱۸۷۰۱۴	۲۸۵۱۱۶۵	۲۶۱۲۴۰۲	۲۶۴۹۷۰۰	۳۵۲۷۰۰۰	پوشاک و تعمیرات آن
۷۰۴۳۲۱	۸۹۴۲۸۵	۷۵۳۷۷۳	۸۱۵۷۹۰	۱۱۳۲۷۳۸	انواع کفش و تعمیرات آن
۷۹۲۷۶۱۳	۶۱۷۹۰۱۹	۶۱۵۷۱۸۷	۵۲۳۱۳۰۰	۷۲۳۵۱۰۰	مسکن
۵۴۶۵۵۲۰	۴۳۸۱۴۰۸	۴۲۴۷۸۶۴	۳۷۲۸۶۲۰	۴۶۷۶۲۱۳	اجاره‌بها و سایر هزینه‌های منزل مسکونی
۲۴۶۲۰۹۳	۱۷۹۷۶۱۲	۱۹۰۹۳۲۳	۱۵۰۲۶۸۰	۲۵۵۸۸۸۶	آب و فاضلاب، سوخت و روشنایی منزل مسکونی
۲۶۵۲۵۹۵	۳۲۰۷۰۷۴	۲۳۹۵۵۹۲	۲۹۲۹۸۲۳	۳۴۸۸۶۴۷	لوازم، اثاث و خدمات خانوار
۵۳۲۶۰۹	۶۱۰۹۴۰	۴۲۹۲۰۳	۵۲۹۵۱۸	۷۲۸۰۱۸	میلمان، اثاث، فرش و کفیوش و تعمیرات آن‌ها
۱۳۲۷۹۵	۴۶۶۲۱۲	۲۳۸۶۷۱	۵۶۴۳۸۰	۷۱۷۰۱۳	لوازم و اثاث منزل
۲۷۵۰۹۸	۶۶۱۱۹۲	۶۲۷۱۳۸	۵۰۶۷۸۳	۶۳۱۲۴۴	وسایل حرارتی و پخت و پز، یخچال و سایر وسایل عمده. ظروف، لوازم آشپزخانه و سایر وسایل منزل و تعمیرات آن‌ها
۳۷۸۸۶۵	۵۲۳۴۸۱	۴۴۸۱۷۷	۵۵۲۳۸۴	۴۳۱۷۱۶	کالاها و لوازم مصرفی بی‌دوام و کم‌دوام منزل
۱۳۳۳۲۲۸	۹۰۷۸۸۸	۶۳۶۹۷۵	۷۷۶۷۵۷	۹۶۵۷۷۶	خدمات خانگی
۰	۳۷۳۶۲	۱۵۴۲۹	۰	۱۴۸۸۰	بهداشت و درمان
۲۲۷۰۲۰۱	۴۰۶۲۳۱۵	۲۸۳۷۵۸۶	۳۱۵۹۳۱۱	۴۱۵۶۳۰۱	هزینه‌های بهداشتی و درمانی
۱۵۶۷۲۹۸	۳۳۲۹۳۰۳	۲۱۳۴۹۴۱	۲۴۷۷۰۰۶	۳۷۴۵۵۲۸	هزینه بیمه‌های اجتماعی و درمانی
۷۰۲۹۰۳	۷۳۳۰۱۱	۷۰۲۶۴۶	۶۸۲۳۰۵	۴۱۰۷۷۳	حمل و نقل و ارتباطات
۴۱۸۷۱۹۸	۵۶۰۱۷۵۸	۷۱۴۵۳۸۸	۴۲۲۱۶۲۳	۵۶۸۵۰۳۰	حمل و نقل
۲۹۹۰۱۲۳	۳۹۱۸۹۶۳	۵۲۰۱۲۶۰	۳۳۳۷۲۳۷	۳۸۵۶۲۵۸	ارتباطات
۱۱۹۷۰۷۴	۱۶۸۲۷۹۴	۱۹۴۴۱۲۹	۸۸۴۳۸۷	۱۸۲۸۷۷۲	تفریحات، سرگرمی‌ها و خدمات فرهنگی
۷۲۸۹۹۳	۹۸۰۰۸۵	۹۱۴۱۴۷	۹۶۰۳۳۰	۷۳۵۴۶۶	تفریحات و سرگرمی‌ها
۲۶۱۶۴۹	۵۰۶۴۱۲	۳۲۷۳۸۴	۲۸۰۹۳۸	۳۲۷۵۳۹	تحصیل و آموزش
۴۶۷۳۴۴	۴۷۳۶۷۲	۵۸۶۷۶۳	۶۷۹۳۹۱	۴۰۷۹۲۷	کالاها و خدمات متفرقه خانوار
۲۵۶۱۶۹۸	۳۴۸۸۶۸۵	۲۸۲۷۶۶۷	۴۱۲۹۰۱۷	۳۰۲۰۲۰۸	خدمات شخصی و وسایل آرایشی
۵۱۸۰۶۵	۷۵۷۲۸۰	۴۰۹۵۳۷	۳۵۱۱۶۲	۵۱۶۲۵۹	لوازم زینتی و شخصی
۱۵۵۰۶۳	۴۸۹۱۷۹	۴۳۹۸۶۷	۵۹۶۳۸۳	۴۲۸۲۷۱	هزینه‌های هتل، مسافرخانه و مسافرت‌های دستجمعی ...
۶۹۷۶۷	۲۲۰۲۳۱	۲۳۲۶۷۱	۱۱۶۸۳۳	۰	خدمات مالی و حقوقی
۰	۱۳۷۹۰۰	۵۴۰۰۰	۱۶۰۶۳۳	۱۵۵۱۵۱	هزینه‌های مذهبی
۱۶۵۶۷۲	۲۴۲۷۴۵	۳۱۴۸۰۴	۳۰۲۵۳۶	۲۹۵۰۶۲	هزینه‌های متفرقه
۱۶۵۳۱۳۱	۱۶۴۱۳۵۰	۱۳۷۶۷۸۸	۲۶۰۱۴۶۹	۱۶۲۵۴۶۶	

۴-۸- متوسط انواع هزینه‌های غیر خوراکی سالانه یک خانوار روستایی بر حسب استان: ۱۳۸۶ (دنباله) (ریال)

یزد	همدان	هرمزگان	مرکزی	مازندران	اقلام غیر خوراکی
۳۱۳۸۵۸۱	۲۰۸۴۰۳۵	۳۴۴۵۸۰۱	۲۱۴۹۱۳۱	۴۴۷۵۲۲۸	جمع
۰	۵	۴	۵	۶	
۲۲۴۷۱۸۳	۲۶۶۴۶۳۲	۴۱۱۴۰۶۷	۲۱۳۶۹۶۲	۵۹۰۲۴۷۵	پوشاک و کفش
۱۷۵۵۷۸۳	۲۰۱۸۶۸۴	۳۲۲۵۴۱۱	۱۷۰۷۱۶۸	۴۷۴۵۱۳۷	پوشاک و تعمیرات آن
۴۹۱۴۰۰	۶۴۵۹۴۷	۸۸۸۶۵۵	۴۲۹۷۹۴	۱۱۵۷۳۳۸	انواع کفش و تعمیرات آن
۹۶۹۱۵۳۲	۵۱۳۲۶۷۵	۷۵۸۴۰۵۹	۶۳۲۸۹۵۸	۹۷۰۲۴۸۸	مسکن
۸۲۹۸۳۸۲	۳۴۵۱۴۳۲	۵۵۵۵۰۸۴	۴۰۳۲۶۳۸	۷۳۵۱۶۱۲	اجاره‌بها و سایر هزینه‌های منزل مسکونی
۱۳۹۳۱۵۰	۱۶۸۱۲۴۴	۲۰۲۸۹۷۵	۲۲۹۶۳۲۰	۲۳۵۰۸۷۶	آب و فاضلاب، سوخت و روشنایی منزل مسکونی
۳۲۳۷۸۰۴	۲۵۱۲۹۹۳	۴۱۶۱۶۴۶	۲۷۰۸۴۵۷	۵۹۳۴۶۷۵	لوازم، اثاث و خدمات خانوار
۷۴۶۷۰۷	۴۱۹۹۴۴	۶۷۳۵۹۵	۴۷۲۷۲۸	۱۲۴۸۵۷۷	مبلمان، اثاث، فرش و کفپوش و تعمیرات آن‌ها
۳۶۴۹۸۹	۳۵۹۳۱۲	۸۸۴۶۵۷	۳۸۵۵۰۰	۵۵۶۵۴۲	لوازم و اثاث منزل
۸۸۱۰۱۵	۵۳۹۸۲۸	۸۴۵۱۸۴	۶۱۴۲۰۴	۱۵۲۸۰۱۵	وسایل حرارتی و پخت و پز، یخچال و سایر وسایل عمده. ظروف، لوازم آشپزخانه و سایر وسایل منزل و تعمیرات آن‌ها
۸۰۲۸۷۹	۴۴۷۱۷۰	۶۵۲۷۲۸	۵۴۹۴۸۶	۱۲۴۷۶۷۱	کالاها و لوازم مصرفی بی‌دوام و کم‌دوام منزل
۴۴۲۰۸۸	۷۴۶۷۳۹	۱۰۵۹۹۷۸	۶۸۲۰۳۹	۱۲۸۷۳۱۷	خدمات خانگی
۱۲۶	۰	۴۵۵۰۴	۴۵۰۰	۶۶۵۵۴	بهداشت و درمان
۲۷۴۶۹۱۲	۲۳۴۲۳۰۵	۴۷۰۹۳۰۲	۲۶۲۷۴۰۷	۴۷۹۰۶۳۵	هزینه‌های بهداشتی و درمانی
۱۷۸۵۷۷۷	۲۰۵۸۳۲۰	۳۶۰۰۲۹۰	۲۰۶۸۷۵۸	۳۸۰۵۳۱۵	هزینه بیمه‌های اجتماعی و درمانی
۹۶۱۱۳۵	۲۸۳۹۸۵	۱۱۰۹۰۱۲	۵۵۸۶۴۹	۹۸۵۳۲۰	حمل و نقل و ارتباطات
۶۸۹۰۷۴۶	۴۵۲۰۱۷۷	۸۰۶۲۹۲۰	۴۰۹۲۷۴۹	۸۷۲۷۵۶۹	حمل و نقل
۵۳۵۰۴۴۰	۳۱۹۲۲۴۷	۵۷۱۷۲۸۲	۲۴۰۵۱۲۴	۶۴۴۸۷۹۰	ارتباطات
۱۵۴۰۳۰۶	۱۳۲۷۹۲۹	۲۳۴۵۶۳۷	۱۶۸۷۶۲۵	۲۲۷۸۷۷۹	تفریحات، سرگرمی‌ها و خدمات فرهنگی
۵۸۹۲۵۵	۶۷۱۹۸۲	۱۲۴۲۶۱۱	۶۶۱۱۹۵	۲۱۳۰۳۴۲	تفریحات و سرگرمی‌ها
۱۶۱۹۵۴	۲۷۸۷۷۵	۵۸۸۳۹۵	۲۸۸۵۶۴	۹۸۲۷۷۴	تحصیل و آموزش
۴۲۷۳۰۱	۳۹۳۲۰۶	۶۵۴۲۱۶	۳۷۲۶۳۱	۱۱۴۷۵۶۸	کالاها و خدمات متفرقه خانوار
۵۹۸۲۳۷۸	۲۹۹۵۵۹۱	۴۵۸۳۴۱۰	۲۹۳۵۵۸۸	۷۵۶۴۵۰۲	خدمات شخصی و وسایل آرایشی
۲۷۷۲۵۳	۵۸۱۹۰۱	۷۲۷۶۷۶	۳۸۶۲۵۶	۱۵۵۵۳۲۲	لوازم زینتی و شخصی
۷۲۶۰۵۸	۳۵۶۶۴۲	۷۶۰۸۴۱	۴۲۱۳۸۹	۱۱۹۱۴۹۱	هزینه‌های هتل، مسافرخانه و مسافرت‌های دستجمعی ...
۱۲۰۱۳۲۵	۱۲۹۵۶۱	۶۶۸۸۳۶	۲۰۷۸۸۵	۴۸۴۵۳۸	خدمات مالی و حقوقی
۳۰۹۹۴	۲۰۲۱۵۲	۶۷۱۱۸	۵۲۴۱	۳۸۸۴۵۹	هزینه‌های مذهبی
۱۲۱۱۷۱۷	۳۰۶۹۰۲	۴۷۱۸۲۹	۷۳۹۴۳۳	۴۴۳۷۶۹	هزینه‌های متفرقه
۲۵۳۵۰۳۲	۱۴۱۸۴۳۳	۱۸۸۷۱۱۰	۱۱۷۵۳۸۳	۳۵۰۰۹۲۱	

(۱) ضریب تغییرات (CV) فقط برای ستون کل محاسبه شده است.

۹-۴- متوسط انواع هزینه‌های خوراکی و دخانی سالانه یک خانوار روستایی بر حسب استان: ۱۳۸۶ (ریال)

اردبیل	آذربایجان غربی	آذربایجان شرقی	کل کشور	ضریب تغییرات (CV) ^(۱)	اقلام خوراکی و دخانی
۲۶۶۶۲۱۶۳	۲۳۹۸۵۱۵۴	۱۷۱۸۲۸۳۰	۱۸۲۰۲۷۳۳	۰/۰۱۰۰	جمع
۵۴۳۲۴۰۷	۴۷۸۹۳۵۴	۳۴۲۳۰۷۳	۳۷۷۹۹۲۱	۰/۰۲۲۲	آرد، رشته، غلات، نان و فراورده‌های آن
۶۶۰۶۶۸	۱۳۹۲۲۱۴	۶۱۱۹۹۷	۶۳۶۲۶۱	۰/۰۲۵۵	آرد و رشته
۳۰۲۹۱۷۴	۲۱۱۴۹۸۸	۱۷۳۹۴۸۵	۲۲۴۴۹۱۵	۰/۰۳۶۰	غلات
۱۴۲۳۱۹۲	۱۰۲۶۶۳۴	۹۶۴۵۶۴	۷۸۳۰۵۷	۰/۰۰۹۸	انواع نان
۳۱۹۳۷۴	۲۵۵۵۱۸	۱۰۷۰۲۷	۱۱۵۶۸۸	۰/۰۱۹۹	بیسکویت، کیک و ویفر
۶۵۸۳۸۵۷	۴۴۵۶۳۷۷	۴۴۰۰۳۵۴	۴۳۸۱۷۹۰	۰/۰۱۴۸	گوشت
۴۱۷۹۰۶۹	۲۳۶۰۸۳۲	۳۱۳۶۳۸۶	۲۴۰۵۰۸۳	۰/۰۲۱۷	گوشت دام
۱۷۸۹۴۶۱	۱۸۸۸۱۳۱	۱۰۵۱۳۵۳	۱۵۳۲۲۱۷	۰/۰۱۴۱	گوشت پرندگان
۶۱۵۳۲۷	۲۰۷۴۱۴	۲۱۲۶۱۵	۴۴۴۴۹۰	۰/۰۲۷۴	گوشت حیوانات دریایی
۲۹۸۲۰۷۰	۲۷۷۷۲۹۶	۲۲۳۱۹۱۸	۱۹۱۱۲۰۷	۰/۰۱۰۲	شیر و فراورده‌های آن و تخم پرندگان
۱۷۴۶۷۲۳	۱۵۶۶۸۸۰	۱۲۸۳۴۶۶	۷۴۳۸۶۳	۰/۰۱۹۵	انواع شیر
۶۶۴۲۴۳	۶۱۳۱۲۶	۴۶۵۲۲۰	۷۲۵۷۸۷	۰/۰۱۴۲	فراورده‌های شیر
۵۷۱۱۰۵	۵۹۷۲۹۰	۴۸۳۲۳۲	۴۴۱۵۵۷	۰/۰۱۰۱	انواع تخم پرندگان
۹۴۲۰۶۹	۱۶۱۸۵۸۲	۸۲۲۹۹۷	۸۵۹۱۹۹	۰/۰۱۳۰	روغن‌ها و چربی‌ها
۱۰۴۸۳	۳۷۸۰۰	۳۱۲۰۰	۴۰۲۸۵	۰/۰۱۳۱	روغن‌ها و چربی‌های حیوانی
۹۳۱۵۸۶	۱۵۸۰۷۸۲	۷۹۱۷۹۷	۸۱۸۹۱۴	۰/۰۱۲۳	روغن‌های نباتی
۴۳۶۳۳۹۷	۴۱۵۴۸۵۹	۲۷۴۹۰۴۴	۳۰۷۹۲۲۲	۰/۰۱۰۶	میوه‌ها و سبزی‌ها
۱۹۶۱۶۳۴	۱۵۹۹۱۱۸	۱۱۲۰۶۰۲	۱۳۰۶۱۷۲	۰/۰۱۵۵	انواع میوه
۲۲۹۵۲۱۱	۲۵۵۰۰۴۰	۱۶۲۰۲۱۰	۱۷۳۹۲۹۷	۰/۰۰۹۸	انواع سبزی
۱۰۶۵۵۲	۵۷۰۰	۸۲۳۲	۳۳۷۵۳	۰/۰۳۵۰	میوه‌ها و سبزی‌های آماده (برای مصرف در منزل)
۱۵۶۰۳۵۰	۱۱۳۶۱۴۰	۸۵۱۲۸۶	۹۵۷۹۰۱	۰/۰۱۷۹	خشکبار و حبوب
۸۱۸۳۸۳	۳۱۸۹۹۳	۳۵۱۴۰۵	۴۶۰۷۵۳	۰/۰۲۸۶	خشکبار
۷۴۱۹۶۷	۸۱۷۱۴۸	۴۹۹۸۸۲	۴۹۷۱۴۸	۰/۰۱۸۶	حبوب
۱۹۹۶۲۴۰	۲۵۲۳۲۴۶	۱۳۱۴۸۵۶	۱۳۷۳۲۲۶	۰/۰۱۲۳	قند، شکر، شیرینی‌ها، چای، قهوه و کاکائو
۶۶۹۰۶۶	۹۹۵۹۰۱	۴۴۹۷۶۱	۴۴۲۱۸۰	۰/۰۱۶۷	قند و شکر
۷۷۲۴۹۰	۶۳۸۶۸۵	۴۲۴۹۳۰	۴۹۲۸۱۴	۰/۰۲۱۱	انواع شیرینی‌ها و مرباها
۵۵۴۶۸۴	۸۸۸۶۶۰	۴۴۰۱۶۵	۴۳۸۲۳۱	۰/۰۱۲۶	چای، قهوه و کاکائو
۴۵۰۱۵۰	۶۶۵۶۵۲	۲۷۷۲۷۶	۵۶۹۱۷۵	۰/۰۱۳۳	ادویه‌ها، چاشنی‌ها و سایر ترکیب‌های خوراکی
۱۳۲۵۹۲	۱۲۹۴۱۰	۱۲۴۰۷۶	۱۸۹۲۴۹	۰/۰۲۰۸	انواع ادویه
۳۱۷۵۵۹	۵۳۶۲۴۲	۱۵۳۲۰۰	۳۷۹۹۲۶	۰/۰۱۴۰	چاشنی‌ها و سایر ترکیب‌های خوراکی
۲۳۵۱۶۲۲	۱۸۶۳۶۴۶	۱۱۱۲۰۲۶	۱۲۹۱۰۹۳	۰/۰۲۴۶	نوشابه‌ها، غذاهای آماده و دخانیات
۴۸۶۶۶۸	۳۶۳۳۴۵	۲۱۰۶۶۰	۳۰۲۱۸۷	۰/۰۱۹۲	انواع نوشابه
۱۲۵۹۳۳۸	۷۸۳۶۴۵	۴۲۸۴۳۰	۵۲۸۹۰۶	۰/۰۵۰۰	غذاهای آماده و تنقلات
۶۰۵۶۱۷	۷۱۶۶۵۶	۴۷۲۹۳۶	۴۶۰۰۰۰	۰/۰۲۵۹	دخانیات

۹-۴- متوسط انواع هزینه‌های خوراکی و دخانی سالانه یک خانوار روستایی بر حسب استان: ۱۳۸۶ (دنباله) (ریال)

چهارمحال و بختیاری	تهران	بوشهر	ایلام	اصفهان	اقلام خوراکی و دخانی
۲۰۲۴۰۹۳	۱۲۲۲۹۷۹	۲۰۵۳۰۵۷	۲۰۵۹۲۶۴	۱۹۴۴۱۸۰	جمع
۷	۰	۶	۱	۳	
۵۶۸۶۴۵۵	۲۷۹۳۸۵۶	۴۰۴۵۱۷۴	۳۶۷۰۰۴۴	۳۵۰۴۷۱۸	آرد، رشته، غلات، نان و فراورده‌های آن
۱۹۳۳۷۱۰	۲۴۹۵۲۶	۲۹۷۰۶۷	۸۰۳۳۱۳	۴۹۴۹۴۹	آرد و رشته
۳۴۷۷۶۱۶	۱۷۹۶۱۸۸	۲۶۸۷۷۶۸	۲۰۹۸۳۰۴	۱۹۹۸۱۴۱	غلات
۱۶۲۳۹۱	۶۳۵۲۹۶	۷۰۹۴۳۶	۵۲۱۵۷۴	۸۸۳۲۹۶	انواع نان
۱۱۲۷۳۹	۱۱۲۸۴۶	۳۵۰۹۰۳	۲۴۶۸۵۳	۱۲۸۳۳۲	بیسکویت، کیک و ویفر
۴۶۹۲۷۲۱	۳۵۵۹۴۸۴	۵۱۹۲۱۳۷	۵۹۳۹۱۹۶	۴۳۶۷۳۸۲	گوشت
۲۷۲۹۹۳۳	۱۹۵۶۲۲۳	۱۶۹۲۷۵۴	۳۵۳۲۰۵۸	۲۷۴۳۰۰۷	گوشت دام
۱۷۴۳۰۱۵	۱۳۱۹۳۱۰	۱۷۹۳۲۴۹	۱۸۷۷۲۱۲	۱۲۵۸۴۳۴	گوشت پرندگان
۲۱۹۷۷۳	۲۸۳۹۵۰	۱۷۰۶۱۳۵	۵۲۹۹۲۶	۳۶۵۹۴۲	گوشت حیوانات دریایی
۲۱۶۶۸۴۹	۲۰۸۵۶۵۷	۱۷۱۹۰۴۲	۱۸۹۱۹۳۱	۱۹۶۱۳۸۰	شیر و فراورده‌های آن و تخم پرندگان
۹۱۸۹۲۱	۴۴۷۷۴۸	۲۴۵۵۴۰	۳۷۹۴۸۹	۵۶۱۱۷۳	انواع شیر
۸۵۳۳۰۹	۱۲۱۴۱۰۲	۱۰۱۶۶۳۳	۱۰۹۴۱۱۶	۹۴۱۵۱۱	فراورده‌های شیر
۳۹۴۶۱۹	۴۲۳۸۰۸	۴۵۶۸۶۹	۴۱۸۳۲۶	۴۵۸۶۹۶	انواع تخم پرندگان
۱۵۸۸۱۲	۶۳۱۱۳۴	۷۷۹۱۹۴	۱۱۲۶۱۵۸	۶۹۳۱۶۰	روغن‌ها و چربی‌ها
۰	۴۰۳	۰	۲۱۹۴۷۴	۶۶۴۲۹	روغن‌ها و چربی‌های حیوانی
۱۵۸۸۱۲	۶۳۰۷۳۱	۷۷۹۱۹۴	۹۰۶۶۸۴	۶۲۶۷۳۱	روغن‌های نباتی
۲۷۰۱۵۴۲	۳۴۸۸۲۹۷	۴۶۳۳۷۱۵	۳۴۵۸۸۲۸	۳۱۶۴۳۸۵	میوه‌ها و سبزی‌ها
۱۱۷۳۷۴۲	۱۶۸۳۴۴۵	۱۷۰۱۵۱۴	۱۵۳۴۵۳۲	۱۶۸۴۱۹۷	انواع میوه
۱۵۰۵۲۹۸	۱۷۸۷۱۷۵	۲۸۷۶۴۱۴	۱۸۳۱۵۳۳	۱۴۳۹۸۹۵	انواع سبزی
۲۲۵۰۱	۱۷۶۷۷	۵۵۷۸۷	۹۲۷۶۳	۴۰۲۹۳	میوه‌ها و سبزی‌های آماده (برای مصرف در منزل)
۸۶۰۳۹۲	۷۴۴۴۱۱	۱۱۷۱۸۵۰	۹۸۹۰۵۶	۱۳۴۳۷۱۱	خشکبار و حبوب
۳۸۳۹۴۷	۴۱۶۵۲۱	۶۱۲۵۳۴	۵۱۷۳۱۱	۷۷۰۰۱۹	خشکبار
۴۷۶۴۴۵	۳۲۷۸۹۰	۵۵۹۳۱۶	۴۷۱۷۴۵	۵۷۳۶۹۲	حبوب
۱۷۴۵۴۶۳	۹۲۷۶۳۸	۹۲۶۸۹۰	۱۷۰۵۰۲۶	۱۵۹۳۰۵۷	قند، شکر، شیرینی‌ها، چای، قهوه و کاکائو
۲۹۲۲۶۴	۳۰۴۷۳۷	۱۱۲۳۲۲	۴۴۹۳۷۱	۳۴۲۴۲۱	قند و شکر
۸۱۱۸۵۴	۳۲۲۲۳۵	۴۸۹۷۰۰	۵۸۰۲۷۶	۷۸۲۳۵۸	انواع شیرینی‌ها و مرباها
۶۴۱۳۴۴	۳۰۰۶۶۶	۳۲۴۸۶۹	۶۷۵۳۷۹	۴۶۸۲۷۸	چای، قهوه و کاکائو
۷۱۴۰۲۷	۴۵۱۸۱۳	۱۰۱۶۲۹۸	۶۸۸۸۳۳	۶۰۰۷۵۵	ادویه‌ها، چاشنی‌ها و سایر ترکیب‌های خوراکی
۲۸۶۵۸۷	۱۰۳۳۲۹	۲۸۶۱۲۲	۲۹۵۱۸۶	۲۲۴۵۷۰	انواع ادویه
۴۲۷۴۴۱	۳۴۸۴۸۴	۷۳۰۱۷۶	۳۹۳۶۴۷	۳۷۶۱۸۶	چاشنی‌ها و سایر ترکیب‌های خوراکی
۱۵۱۴۶۷۶	۱۵۴۷۵۰۰	۱۰۴۶۲۷۶	۱۱۲۳۵۶۹	۲۲۱۳۲۵۴	نوشابه‌ها، غذاهای آماده و دخانیات
۲۹۰۷۸۲	۳۴۵۲۵۷	۴۴۵۷۵۹	۳۴۳۹۰۱	۳۵۲۸۲۶	انواع نوشابه
۴۹۰۸۱۴	۶۸۵۵۱۳	۱۸۶۲۵۹	۳۵۰۶۳۷	۱۳۳۱۱۷۴	غذاهای آماده و تنقلات
۷۳۳۰۸۰	۵۱۶۷۳۰	۴۱۴۲۵۹	۴۲۹۰۳۲	۵۲۹۲۵۵	دخانیات



۹-۴- متوسط انواع هزینه‌های خوراکی و دخانی سالانه یک خانوار روستایی بر حسب استان: ۱۳۸۶ (دنباله)

سیستان و بلوچستان	سمنان	زنجان	خوزستان	خراسان شمالی	خراسان رضوی	خراسان جنوبی	اقلام خوراکی و دخانی
۱۳۴۹۴۴	۱۵۲۰۲۵	۱۶۳۸۸۵	۱۷۶۸۱۲	۱۳۷۴۵۹	۱۶۳۱۱۸	۱۱۰۸۹۴	جمع
۲۹	۱۲	۷۷	۶۲	۳۸	۵۸	۸۲	آرد، رشته، غلات، نان و فراورده‌های آن...
۳۰۲۸۴۳	۳۴۳۴۱۸	۳۶۶۷۲۸	۳۴۵۶۷۷	۳۰۵۴۹۳	۳۴۶۰۴۴	۲۶۴۹۹۶	آرد و رشته
۵	۴	۳	۸	۵	۳	۰	غلات
۹۹۷۰۰۳	۳۷۳۴۹۱	۱۳۴۶۴۶	۷۵۵۳۵۵	۳۵۸۵۶۴	۷۸۹۲۱۷	۸۷۴۹۵۴	انواع نان
۱۴۱۷۷۵	۲۵۵۱۹۴	۱۲۲۰۲۴	۱۸۸۳۴۴	۱۷۹۲۲۰	۱۷۹۳۲۷	۱۱۷۱۴۸	بیسکویت، کیک و ویفر
۵	۸	۷	۱	۱	۸	۸	گوشت
۵۸۷۰۸۷	۴۹۸۳۴۵	۹۸۸۹۰۴	۷۱۹۶۲۵	۸۲۶۷۹۱	۷۴۸۲۷۵	۵۴۲۰۷۹	گوشت پرندهگان
۲۶۵۹۰	۱۰۴۰۰	۱۱۱۶۷۲	۹۸۳۵۸	۷۷۳۷۹	۱۲۹۶۷۳	۶۱۴۳۹	گوشت حیوانات دریایی
۴۳۸۶۵۳	۳۹۹۴۶۴	۳۶۰۲۸۹	۴۲۷۴۱۹	۲۸۳۸۲۵	۴۲۲۳۹۱	۲۳۸۳۰۹	شیر و فراورده‌های آن و تخم پرندهگان
۷	۰	۲	۸	۶	۵	۶	انواع شیر
۲۱۹۵۰۹	۳۰۳۱۷۲	۲۳۴۸۰۱	۲۲۴۷۷۹	۱۹۸۶۴۶	۳۰۳۲۶۴	۱۳۳۲۴۸	فراورده‌های شیر
۶	۴	۴	۸	۵	۲	۰	انواع تخم پرندهگان
۱۵۳۱۰۶	۷۷۷۴۷۷	۱۰۵۴۶۲	۱۴۰۲۴۲	۷۹۳۶۵۹	۱۰۰۶۱۲	۸۳۲۹۹۱	روغن‌ها و چربی‌ها
۵	۳	۳	۲	۲	۴	۴	روغن‌ها و چربی‌های حیوانی
۶۶۰۳۷۶	۱۸۵۴۳۸	۲۰۰۲۵۶	۶۲۳۹۷۹	۵۸۱۳۲	۱۸۵۱۵۰	۲۱۷۶۲۴	روغن‌های نباتی
۱۴۸۲۴۵	۱۸۷۴۸۱	۱۹۱۷۶۶	۱۷۲۶۲۴	۱۵۸۴۷۱	۱۵۸۴۷۱	۱۱۹۱۸۷	میوه‌ها و سبزی‌ها
۹۱۲۱۵۴	۳	۰	۰	۱	۸	۸	انواع میوه
۲۳۰۱۳۲	۴۵۹۶۶۱	۱۰۵۷۲۲	۹۹۹۴۵۴	۸۸۲۲۹۵	۶۷۸۱۹۰	۴۵۸۲۰۷	انواع سبزی
۴۶۷۵۳۵	۷۰۶۲۳۷	۴۴۷۵۳۳	۵۹۸۰۵۵	۵۸۷۶۹۹	۴۹۳۱۷۰	۳۴۶۷۹۵	میوه‌ها و سبزی‌های آماده (برای مصرف در منزل)
۲۱۴۴۸۷	۳۱۶۵۵۵	۳۷۰۰۵۱	۳۲۰۱۵۱	۲۵۶۲۴۷	۴۱۳۳۵۹	۳۸۶۸۷۶	خشکبار و حبوب
۷۷۵۵۷۰	۱۰۹۷۱۱	۶۵۲۷۱۸	۹۰۱۳۵۴	۱۱۰۴۸۹	۱۱۲۵۵۰	۶۱۰۷۳۱	خشکبار
۲۰۰۰	۱۴۰۳۰۷	۴۵۶۰	۶۷۹۲۷	۱۷۲۱۰۵	۱۳۸۷۹۷	۳۹۲۰۶	حبوب
۷۷۳۵۷۰	۹۵۶۸۰۳	۶۴۸۱۵۸	۸۳۳۴۲۸	۹۳۲۷۹۳	۹۸۶۷۱۰	۵۷۱۵۲۵	قند، شکر، شیرینی‌ها، چای، قهوه و کاکائو
۱۹۲۲۵۳	۲۲۷۳۴۵	۲۶۴۴۱۲	۲۸۸۲۴۰	۱۸۲۸۸۷	۲۰۵۶۷۰	۱۳۸۰۷۹	قند و شکر
۶	۳	۴	۲	۶	۴	۱	
۴۹۲۴۷۰	۱۱۳۸۲۸	۱۱۸۱۳۸	۱۲۴۱۴۰	۷۵۲۰۲۹	۹۸۶۸۶۹	۵۳۴۶۰۹	
۱۴۱۴۰۷	۱۱۳۴۵۰	۱۴۴۳۹۹	۱۶۳۲۸۵	۱۰۶۵۹۵	۱۰۵۴۷۱	۸۴۵۰۰۹	
۱	۴	۵	۴	۲	۰		
۱۵۹۹۵	۶۶۷	۱۸۷۴۴	۸۱۴۷	۱۰۸۹۶	۱۵۱۲۵	۱۱۷۳	
۵۰۴۰۹۶	۸۰۴۶۹۹	۱۱۳۹۶۶	۹۶۲۷۱۲	۸۷۶۳۸۶	۸۹۰۰۶۰	۶۶۹۴۲۴	
۵۴۷۶۰	۲۹۵۵۰۷	۵۶۶۴۰۰	۴۲۸۸۸۹	۳۵۳۳۵۵	۳۰۶۴۴۶	۲۹۳۷۰۰	
۴۴۹۳۳۶	۵۰۹۱۹۲	۵۷۳۲۶۲	۵۳۳۸۲۳	۵۲۳۰۳۱	۵۸۳۶۱۵	۳۷۵۷۲۴	
۹۷۴۳۰۹	۶	۷	۶	۱	۴	۲	
۴۵۰۷۸۴	۴۳۱۵۷۸	۴۶۱۰۹۱	۴۴۶۲۱۷	۴۰۴۳۲۰	۴۳۱۱۴۰	۳۵۵۶۰۱	

۱۸۳۲۷۵	۴۵۸۴۲۷	۴۷۷۸۰۲	۲۶۴۵۳۴	۴۶۱۷۹۷	۵۶۸۹۰۴	۴۲۱۱۶۰ انواع شیرینی‌ها و مرباها
۳۴۰۲۵۰	۴۷۹۷۰۱	۴۷۲۷۶۴	۴۶۰۳۰۶	۳۸۳۴۱۴	۴۳۵۳۴۰	۴۱۷۷۴۲ چای، قهوه و کاکائو
۶۵۷۱۶۲	۳۵۷۳۴۸	۴۳۱۲۶۴	۶۶۷۸۷۹	۴۱۵۴۰۸	۵۴۸۳۵۹	۴۱۳۹۵۴ ادویه‌ها، چاشنی‌ها و سایر ترکیب‌های خوراکی
۲۴۴۵۳۸	۸۷۴۲۸	۱۰۹۶۳۳	۲۲۵۱۷۲	۱۵۳۹۴۸	۲۲۰۰۰۸	۱۸۵۶۶۲ انواع ادویه
۴۱۲۶۲۵	۲۶۹۹۲۰	۳۲۱۶۳۱	۴۴۲۷۰۸	۲۶۱۴۵۹	۳۲۸۳۵۰	۲۲۸۲۹۲ چاشنی‌ها و سایر ترکیب‌های خوراکی
۳۳۳۶۳۰	۳۸۸۹۲۰	۹۶۴۱۶۸	۱۴۴۷۲۲	۶۵۱۴۰۶	۹۸۶۷۶۸	۵۹۵۱۴۷ نوشابه‌ها، غذاهای آماده و دخانیات
			۳				
۱۵۲۵۰۰	۱۱۲۳۸۰	۲۲۰۵۰۰	۴۱۳۱۳۸	۱۴۹۱۶۶	۲۴۸۱۶۳	۱۴۴۱۴۸ انواع نوشابه
۶۶۶۲۰	۵۶۱۸۷	۲۳۸۰۴۴	۴۸۴۴۶۵	۹۰۱۸۰	۴۱۳۹۲۵	۱۸۴۷۰۸ غذاهای آماده و تنقلات
۱۱۴۵۱۰	۲۲۰۳۵۳	۵۰۵۶۲۴	۵۴۹۶۲۰	۴۱۲۰۶۰	۳۲۴۶۸۰	۲۶۶۲۹۰ دخانیات



مرکز آمار ایران

۴-۹- متوسط انواع هزینه‌های خوراکی و دخانی سالانه یک خانوار روستایی بر حسب استان: ۱۳۸۶ (دنباله)

کرمان	کردستان	قم	قزوین	فارس	اقلام خوراکی و دخانی
۱۴۳۹۳۸۶	۲۰۲۴۲۴۱	۱۷۹۳۰۲۶	۲۵۳۸۸۷۲	۱۷۲۳۸۲۰	جمع
۴	۴	۲	۱	۳	
۲۶۴۰۶۵۰	۳۵۷۷۷۷۸	۳۱۹۱۵۹۵	۶۱۱۹۳۱۱	۴۳۲۱۳۷۱	آرد، رشته، غلات، نان و فراورده‌های آن
۵۵۶۳۰۷	۶۹۹۵۵۵	۲۷۹۲۶۴	۶۶۱۳۴۸	۴۷۳۰۹۴	آرد و رشته
۱۳۴۵۵۶۶۰	۱۸۶۵۰۵۳	۲۱۰۵۰۱۴	۴۲۹۶۴۳۷	۳۳۳۳۰۶۵	غلات
۶۴۵۲۵۹	۸۷۶۱۶۸	۷۰۴۲۴۳	۱۰۳۱۷۳۷	۴۴۹۶۱۵	انواع نان
۹۳۴۲۳	۱۳۷۰۰۲	۱۰۳۰۷۴	۱۲۹۷۸۹	۶۵۵۹۷	بیسکویت، کیک و ویفر
۴۰۸۸۳۳۶	۴۱۳۰۴۸۷	۴۶۳۳۵۸۵	۵۶۱۶۱۷۲	۳۹۸۶۲۵۵	گوشت
۱۹۹۳۴۷۷	۱۸۷۵۲۳۳	۲۷۶۵۳۶۹	۳۵۷۷۵۲۵	۲۰۰۷۷۳۰	گوشت دام
۱۶۵۱۳۸۴	۱۹۷۰۹۹۶	۱۵۱۲۶۱۵	۱۶۰۰۹۲۶	۱۵۹۳۵۹۲	گوشت پرندگان
۴۴۳۴۷۵	۲۸۴۲۵۸	۳۵۵۶۰۱	۴۳۷۷۲۱	۳۸۴۹۳۳	گوشت حیوانات دریایی
۱۶۵۹۹۶۱	۲۰۷۷۷۴۸	۲۱۶۲۸۶۵	۲۵۸۳۲۷۹	۱۵۸۲۶۲۶	شیر و فراورده‌های آن و تخم پرندگان
۵۹۶۸۷۸	۱۲۳۰۵۷۹	۶۰۱۴۶۴	۱۰۸۵۴۰۴	۳۵۸۶۵۰	انواع شیر
۵۸۱۸۳۷	۳۹۸۹۸۶	۱۱۱۶۷۶۸	۹۶۶۳۱۲	۷۷۹۵۵۷	فراورده‌های شیر
۴۸۱۲۴۷	۴۴۸۱۸۴	۴۴۴۶۳۳	۵۳۱۵۶۳	۴۴۴۴۱۹	انواع تخم پرندگان
۷۰۶۷۵۹	۱۴۱۹۶۷۳	۸۲۱۰۰۹	۱۲۳۰۴۰۸	۶۶۵۸۳۸	روغن‌ها و چربی‌ها
۴۸۸۸۱	۱۴۶۳۴	۶۷۱۱۹	۷۰۶۷	۰	روغن‌ها و چربی‌های حیوانی
۶۵۷۸۷۹	۱۴۰۵۰۳۹	۷۵۳۸۹۱	۱۲۲۳۳۴۲	۶۶۵۸۳۸	روغن‌های نباتی
۲۰۵۱۱۰۳	۳۸۰۶۲۹۹	۲۸۶۷۵۴۷	۴۲۴۶۲۴۹	۳۲۸۸۹۹۷	میوه‌ها و سبزی‌ها
۷۱۳۱۶۹	۱۴۸۵۵۷۲	۱۲۴۴۴۰۴	۲۰۹۹۶۳۷	۱۳۲۳۷۴۴	انواع میوه
۱۳۳۳۳۳۰	۲۲۹۰۶۰۲	۱۵۹۶۲۰۴	۲۰۹۱۳۵۲	۱۹۴۷۶۳۷	انواع سبزی
۴۶۰۴	۳۰۱۲۶	۲۶۹۳۹	۵۵۲۵۹	۱۷۶۱۶	میوه‌ها و سبزی‌های آماده (برای مصرف در منزل)
۸۳۹۰۷۰	۱۰۲۰۸۵۳	۱۳۱۹۶۶۶	۱۱۹۹۲۶۰	۷۵۰۵۹۵	خشکبار و حبوب
۲۲۶۳۴۵	۵۰۸۲۹۲	۶۱۹۰۶۰	۴۸۷۱۳۴	۳۲۷۹۴۷	خشکبار
۶۱۲۷۲۵	۵۱۲۵۶۱	۷۰۰۶۰۷	۷۱۲۱۲۵	۴۲۲۶۴۸	حبوب
۹۷۰۲۷۶	۲۵۸۷۱۵۴	۱۵۵۲۹۱۳	۱۹۷۰۳۶۲	۸۵۵۶۳۱	قند، شکر، شیرینی‌ها، چای، قهوه و کاکائو
۴۱۱۴۸۸	۱۱۱۸۴۹۵	۵۰۰۳۹۱	۶۲۴۸۰۵	۲۶۵۷۰۶	قند و شکر
۳۲۵۳۱۱	۵۹۱۱۵۸	۵۵۲۶۶۶	۷۲۸۰۹۸	۳۲۲۴۸۱	انواع شیرینی‌ها و مرباها
۲۳۳۴۷۷	۸۷۷۵۰۱	۴۹۹۸۵۶	۶۱۷۴۵۹	۲۶۷۴۴۴	چای، قهوه و کاکائو
۴۴۱۴۵۸	۶۱۳۸۱۷	۶۲۰۰۷۶	۶۲۶۶۵۹	۳۹۷۱۳۱	ادویه‌ها، چاشنی‌ها و سایر ترکیب‌های خوراکی
۱۲۵۴۲۴	۲۳۷۷۵۶	۱۶۶۳۵۹	۱۹۷۷۳۸	۱۴۰۴۲۳	انواع ادویه
۳۱۶۰۳۵	۳۷۶۰۶۱	۴۵۳۷۱۷	۴۲۸۹۲۱	۲۵۶۷۰۸	چاشنی‌ها و سایر ترکیب‌های خوراکی
۹۹۶۲۵۱	۱۰۰۸۶۰۵	۷۶۱۰۰۴	۱۷۹۷۰۲۱	۱۳۸۹۷۶۰	نوشابه‌ها، غذاهای آماده و دخانیات
۱۹۸۵۶۶	۲۴۹۳۶۶	۲۱۲۷۵۶	۳۳۰۳۲۷	۳۶۲۰۵۰	انواع نوشابه
۱۶۶۴۴۸	۲۶۸۰۴۹	۱۵۴۴۹۵	۸۱۱۳۲۰	۵۴۴۹۲۲	غذاهای آماده و تنقلات
۶۳۱۲۳۷	۴۹۱۱۹۰	۳۹۳۷۵۴	۶۵۵۳۷۵	۴۸۲۷۸۸	دخانیات



۴-۹- متوسط انواع هزینه‌های خوراکی و دخانی سالانه یک خانوار روستایی بر حسب استان: ۱۳۸۶ (دنباله)

لرستان	گیلان	گلستان	کهگیلویه و بویراحمد	کرمانشاه	اقلام خوراکی و دخانی
۱۷۰۵۵۴۲	۱۹۳۱۶۷۷	۱۴۸۷۳۳۰	۱۹۱۷۷۴۷	۲۱۳۰۶۴۱	جمع
.	۷	۸	۹	۸	آرد، رشته، غلات، نان و فراورده‌های آن
۳۵۹۱۱۵۶	۴۰۴۴۴۸۲	۳۱۳۳۱۷۹	۴۰۴۶۰۴۰	۴۵۲۳۱۵۳	آرد و رشته
۴۲۴۷۴۱	۳۲۷۱۱۹	۲۶۰۷۰۱	۸۸۸۸۰۶	۹۵۲۴۸۳	غلات
۲۰۳۷۱۱۹	۲۸۱۶۰۲۸	۲۰۱۰۲۹۸	۲۱۱۰۵۴۸	۲۶۴۴۶۷۹	انواع نان
۱۰۷۴۷۳۸	۸۱۱۱۰۰	۷۹۱۶۶۰	۸۹۸۰۱۷	۸۰۰۶۳۳	بیسکویت، کیک و ویفر
۵۴۵۵۸	۹۰۲۳۵	۷۰۵۲۰	۱۴۸۶۷۰	۱۲۵۳۵۷	گوشت
۴۲۲۷۹۲۲	۴۳۸۷۹۰۵	۳۷۶۹۳۴۹	۴۴۴۷۳۸۹	۵۳۱۶۴۶۸	گوشت دام
۲۱۵۷۶۵۶	۱۵۲۷۹۳۹	۱۹۲۴۱۹۷	۲۱۴۱۶۸۱	۲۸۲۶۳۸۰	گوشت پرندگان
۱۸۵۶۸۲۶	۲۰۶۴۴۷۴	۱۵۵۸۷۶۸	۱۸۱۵۵۲۱	۲۱۴۱۱۲۵	گوشت حیوانات دریایی
۲۱۳۴۴۱	۷۹۵۴۹۱	۲۸۶۳۸۴	۴۹۰۱۸۷	۳۴۸۹۶۲	شیر و فراورده‌های آن و تخم پرندگان
۱۷۴۹۸۳۰	۲۰۰۸۴۵۷	۱۵۷۸۹۴۴	۱۷۸۲۰۸۵	۱۸۴۳۸۰۵	انواع شیر
۶۴۸۲۷۶	۵۸۲۵۶۹	۵۸۵۳۳۵	۶۸۹۷۴۰	۹۵۳۷۲۵	فراورده‌های شیر
۶۶۵۸۶۷	۸۵۴۸۱۰	۶۶۶۵۰۰	۶۶۷۱۲۲	۵۵۶۸۳۳	انواع تخم پرندگان
۴۳۵۶۸۷	۵۷۱۰۷۸	۳۲۷۱۰۹	۴۲۵۲۲۳	۳۳۳۲۴۷	روغن‌ها و چربی‌ها
۱۰۷۰۶۱۲	۵۷۶۶۸۹	۱۰۴۸۵۴۱	۵۹۰۷۸۹	۱۴۳۳۴۳۱	روغن‌ها و چربی‌های حیوانی
۳۲۷۹۱	.	۳۴۲۹	۱۱۴۰۰	۱۱۸۴۱۳	روغن‌های نباتی
۱۰۳۷۸۲۱	۵۷۶۶۸۹	۱۰۴۵۱۱۳	۵۷۹۳۸۹	۱۳۱۵۰۱۸	میوه‌ها و سبزی‌ها
۲۹۶۱۹۹۸	۴۰۰۰۹۹۵	۱۸۹۴۶۷۳	۳۸۳۲۰۱۲	۳۵۷۷۴۳۷	انواع میوه
۱۰۷۴۰۲۵	۱۶۲۱۹۳۸	۸۰۹۰۰۳	۱۴۵۶۵۵۷	۱۴۵۶۳۰۱	انواع سبزی
۱۸۸۵۴۱۹	۲۳۲۱۹۰۷	۱۰۸۱۰۳۳	۲۱۸۱۵۹۵	۲۱۰۲۴۹۴	میوه‌ها و سبزی‌های آماده (برای مصرف در منزل)
۲۵۵۳	۵۷۱۵۰	۴۶۳۷	۱۹۳۸۶۰	۱۸۶۴۳	خشکبار و حبوب
۶۱۵۹۳۵	۱۳۸۰۰۲۴	۷۹۶۷۳۱	۸۹۰۲۶۶	۹۷۶۶۰۱	خشکبار
۲۹۶۹۳۰	۱۰۳۴۰۴۱	۴۱۹۴۵۶	۴۸۲۰۵۴	۶۳۰۲۶۰	حبوب
۳۱۹۰۰۵	۳۴۵۹۸۳	۳۷۷۲۷۵	۴۰۸۲۱۲	۳۴۶۳۴۱	قند، شکر، شیرینی‌ها، چای، قهوه و کاکائو
۱۴۸۱۸۸۳	۱۰۱۸۵۱۰	۹۸۴۶۵۳	۱۴۱۱۵۳۹	۲۱۵۵۴۴۵	قند و شکر
۵۸۰۴۲۳	۲۱۶۷۸۴	۲۳۸۰۶۳	۳۷۱۲۳۲	۷۸۴۲۶۳	انواع شیرینی‌ها و مرباها
۳۵۹۲۵۳	۴۵۶۹۱۷	۴۴۷۸۷۱	۶۴۹۱۰۸	۵۰۵۲۴۸	چای، قهوه و کاکائو
۵۴۲۲۰۶	۳۴۴۸۰۸	۲۹۸۷۱۹	۳۹۱۲۰۰	۸۶۵۹۳۳	ادویه‌ها، چاشنی‌ها و سایر ترکیب‌های خوراکی
۴۷۹۹۵۸	۵۹۵۵۸۱	۴۶۲۰۰۷	۹۸۲۴۵۵	۶۰۰۲۴۹	انواع ادویه
۲۲۹۹۱۴	۱۲۴۷۱۲	۱۶۱۶۲۶	۲۷۵۵۷۹	۲۶۷۸۴۵	چاشنی‌ها و سایر ترکیب‌های خوراکی
۲۵۰۰۴۴	۴۷۰۸۶۹	۳۰۰۳۸۱	۷۰۶۸۷۶	۳۳۲۴۰۴	نوشابه‌ها، غذاهای آماده و دخانیات
۸۷۶۱۲۶	۱۳۰۴۱۳۵	۱۲۰۵۲۳۱	۱۱۹۴۹۰۳	۸۷۹۸۳۰	انواع نوشابه
۲۷۱۲۲۸	۳۱۳۱۸۲	۲۶۱۸۹۶	۴۰۳۰۷۴	۲۷۰۵۶۰	غذاهای آماده و تنقلات
۱۰۹۴۳۷	۵۵۰۱۹۲	۵۴۸۴۳۴	۲۹۸۱۱۰	۱۹۳۸۶۷	دخانیات
۴۹۵۴۶۰	۴۴۰۷۶۱	۳۹۴۹۰۱	۴۹۳۷۱۹	۴۱۵۴۰۳	

۹-۴- متوسط انواع هزینه‌های خوراکی و دخانی سالانه یک خانوار روستایی بر حسب استان: ۱۳۸۶ (دنباله)

یزد	همدان	هرمزگان	مرکزی	مازندران	اقلام خوراکی و دخانی
۱۳۸۳۷۵۷۳	۱۶۲۹۸۱۳۵	۲۰۸۹۸۳۶۸	۱۵۰۶۲۹۰۲	۲۳۷۰۸۱۸۹	جمع
۲۸۵۲۰۸۷	۳۱۱۰۸۹۳	۴۱۱۶۲۹۲	۳۱۲۸۲۲۷	۵۰۵۷۶۴۲	آرد، رشته، غلات، نان و فراورده‌های آن
۴۳۶۱۸۶	۴۳۵۵۶۳	۶۱۹۱۲۷	۷۰۱۲۱۸	۳۵۵۹۳۸	آرد و رشته
۱۵۴۱۳۳۵	۱۷۸۲۴۷۵	۲۴۶۴۷۹۶	۱۷۷۱۴۲۳	۳۶۴۶۸۹۱	غلات
۷۸۵۶۷۸	۸۱۴۴۶۳	۹۲۱۹۳۷	۶۰۲۲۳۱	۹۰۳۸۱۲	انواع نان
۸۸۸۸۸	۷۸۳۹۳	۱۱۰۴۳۲	۵۳۳۵۵	۱۵۱۰۰۰	بیسکویت، کیک و ویفر
۴۵۹۰۰۹۴	۳۵۸۸۱۲۲	۵۵۸۳۸۷۴	۳۶۵۴۹۴۴	۵۷۶۲۵۳۵	گوشت
۳۱۷۵۷۶۸	۲۴۵۴۷۶۳	۱۹۹۸۵۸۷	۲۳۷۳۴۶۶	۲۶۱۵۷۷۴	گوشت دام
۱۰۴۶۲۳۵	۹۶۸۳۷۸	۱۶۸۱۴۲۹	۱۰۴۴۳۰۹	۲۴۳۰۷۶۵	گوشت پرندگان
۳۶۸۰۹۱	۱۶۴۹۸۱	۱۹۰۳۸۵۸	۲۳۷۱۶۸	۷۱۵۹۹۶	گوشت حیوانات دریایی
۱۵۵۷۵۲۰	۱۶۱۱۵۳۶	۲۴۳۱۵۱۳	۱۸۶۶۷۷۳	۲۲۷۸۷۶۱	شیر و فراورده‌های آن و تخم پرندگان
۵۸۷۹۷۹	۶۴۲۲۸۰	۵۷۱۸۳۴	۶۹۳۲۵۱	۶۸۴۷۲۸	انواع شیر
۴۹۰۲۳۸	۵۶۸۷۹۴	۱۲۲۰۲۶۰	۷۳۴۵۳۸	۱۰۸۲۴۵۷	فراورده‌های شیر
۴۷۹۳۰۳	۴۰۰۴۶۱	۶۳۹۴۱۹	۴۳۸۹۸۵	۵۱۱۵۷۷	انواع تخم پرندگان
۴۹۲۹۴۱	۷۸۷۱۴۸	۱۰۱۷۴۱۷	۶۶۵۰۲۱	۵۱۲۲۷۷	روغن‌ها و چربی‌ها
۱۲۹۱۵۷	۱۸۰۰۰	۲۳۶۷۹	۳۳۵۳	۱۲۸۱۲	روغن‌ها و چربی‌های حیوانی
۳۶۳۷۸۴	۷۶۹۱۴۸	۹۹۳۷۳۹	۶۶۱۶۶۹	۴۹۹۴۶۴	روغن‌های نباتی
۱۸۷۷۵۴۹	۲۸۴۷۸۲۰	۳۲۵۰۴۶۸	۲۵۵۰۵۴۹	۴۵۰۵۹۴۴	میوه‌ها و سبزی‌ها
۱۰۵۰۴۷۵	۱۳۵۵۶۱۸	۱۲۳۰۳۷۳	۱۰۴۲۱۲۷	۱۹۵۸۴۴۶	انواع میوه
۸۱۷۷۴۸	۱۴۸۳۸۰۲	۱۷۹۴۱۹۱	۱۴۸۹۲۹۰	۲۴۶۶۷۸۹	انواع سبزی
۹۳۲۶	۸۴۰۰	۲۲۵۹۰۴	۱۹۱۳۱	۸۰۷۰۸	میوه‌ها و سبزی‌های آماده (برای مصرف در منزل)
۵۶۴۹۷۰	۹۵۸۸۹۹	۸۸۲۳۷۲	۷۴۷۷۷۷	۱۲۶۱۸۴۸	خشکبار و حبوب
۲۸۷۹۰۵	۴۷۳۱۶۸	۳۷۸۸۹۲	۳۱۵۹۸۹	۷۴۷۶۸۴	خشکبار
۲۷۷۰۶۵	۴۸۵۷۳۱	۵۰۳۴۸۰	۴۳۱۷۸۸	۵۱۴۱۶۴	حبوب
۱۰۴۸۷۰۹	۱۵۳۲۹۸۹	۱۰۰۱۴۶۴	۱۲۲۸۰۱۵	۱۵۳۶۷۶۸	قند، شکر، شیرینی‌ها، چای، قهوه و کاکائو
۲۹۴۸۸۷	۵۴۳۱۱۱	۴۲۵۸۹۵	۴۵۶۸۲۷	۳۱۵۴۰۳	قند و شکر
۵۱۶۷۹۵	۴۳۱۷۹۴	۳۸۲۴۷۶	۳۲۳۹۰۶	۸۹۹۱۷۴	انواع شیرینی‌ها و مرباها
۲۳۷۰۲۶	۵۵۸۰۸۴	۱۹۳۰۹۳	۴۴۷۲۸۲	۳۲۲۱۹۱	چای، قهوه و کاکائو
۲۵۲۴۷۵	۴۱۵۲۴۲	۹۷۳۳۸۱	۴۱۴۱۶۳	۹۸۸۷۳۷	ادویه‌ها، چاشنی‌ها و سایر ترکیب‌های خوراکی
۸۸۵۲۵	۱۴۲۷۴۷	۳۳۹۲۲۰	۱۴۹۸۵۸	۳۱۱۸۸۶	انواع ادویه
۱۶۳۹۵۰	۲۷۲۴۹۴	۶۳۴۱۶۲	۲۶۴۳۰۵	۶۷۶۸۵۰	چاشنی‌ها و سایر ترکیب‌های خوراکی
۶۰۱۲۲۸	۱۴۴۵۴۸۷	۱۶۴۱۵۸۶	۸۰۷۴۳۴	۱۸۰۳۶۷۹	نوشابه‌ها، غذاهای آماده و دخانیات
۱۲۷۵۷۵	۱۵۱۸۵۵	۵۶۹۰۲۰	۱۶۱۹۷۶	۴۶۶۲۷۳	انواع نوشابه
۱۹۲۳۶۸	۷۱۰۰۴۲	۷۵۵۶۶۸	۲۲۸۶۴۴	۹۶۶۴۶۶	غذاهای آماده و تنقلات
۲۸۱۲۸۵	۵۸۳۵۹۱	۳۱۶۸۹۹	۴۱۶۸۱۴	۳۷۰۹۴۰	دخانیات

(۱) ضریب تغییرات (CV) فقط برای ستون کل محاسبه شده است.

۱۰-۴- متوسط درآمد سالانه یک خانوار روستایی^(۱) بر حسب انواع درآمد و استان: ۱۳۸۶ (ریال)

اصفهان	اردبیل	آذربایجان غربی	آذربایجان شرقی	کل کشور	شرح
۳/۸۳	۴/۷۶	۵/۴۴	۴/۶۳	۴/۴۹	متوسط تعداد افراد در خانوارها
۱/۶۸	۲/۷۸	۱/۶۵	۱/۴۸	۱/۵۶	متوسط تعداد افراد دارای درآمد در خانوارها
۰/۰۶۴۰	۰/۰۶۰۲	۰/۰۷۱۶	۰/۰۶۱۲	۰/۰۱۱۳	ضریب تغییرات (CV) ^(۲)
۵۳۴۷۸۱۵۹	۵۳۵۵۱۱۳۰	۵۵۲۰۹۱۱۲	۴۳۲۰۴۹۷۹	۴۷۱۰۶۹۴۹	جمع
۲۲۰۹۶۱۰۲	۱۰۱۲۶۰۴۲	۱۱۱۴۲۱۶۹	۱۰۰۳۳۰۵۸	۱۴۵۷۹۴۶۲	درآمد از حقوق‌بگیری
۷۴۲۴۲۸۴	۳۶۰۰۵۲۸	۲۷۲۱۰۷۲	۲۴۴۳۵۰۹	۳۳۹۱۲۳۴	درآمد پولی از حقوق‌بگیری عمومی
۲۰۵۲۰۹۸	۶۶۴۷۷۰	۱۰۷۷۷۶۱	۶۴۵۷۵۷	۸۲۲۶۱۸	درآمد غیر پولی از حقوق‌بگیری عمومی
۸۵۷۱	۰	۳۰۶۰۹۹	۶۷۱۳۹	۱۱۳۶۹۷	درآمد پولی از حقوق‌بگیری تعاونی
۹۹۴	۱۲۵۵	۴۴۸۵۰	۲۵۵۵۸	۴۹۴۱۲	درآمد غیر پولی از حقوق‌بگیری تعاونی
۱۱۰۹۶۹۳۴	۵۴۴۵۲۳۴	۶۷۹۳۵۶۵	۶۵۴۶۲۳۵	۹۶۱۶۸۵۱	درآمد پولی از حقوق‌بگیری خصوصی
۱۵۱۳۲۲۰	۴۱۴۲۵۴	۱۹۸۸۲۲	۳۰۴۸۶۰	۵۸۵۶۴۹	درآمد غیر پولی از حقوق‌بگیری خصوصی
۱۷۵۵۵۴۳۴	۲۹۰۰۴۲۵۹	۳۳۹۴۸۵۸۴	۲۴۲۹۱۱۲۹	۲۰۲۴۵۴۹۹	درآمد از مشاغل آزاد
۵۶۵۵۴۲۰	۱۷۵۳۱۷۱۱	۲۰۹۸۹۵۷۶	۱۳۳۳۰۰۵۱	۱۰۸۶۲۶۰۵	درآمد پولی از مشاغل آزاد کشاورزی
۶۷۷۶۹۳	۳۱۳۸۳۱۴	۲۴۷۱۶۹۶	۱۶۵۵۵۰۹	۱۲۳۱۳۸۶	درآمد غیر پولی از مشاغل آزاد کشاورزی
۱۰۸۵۹۹۷۰	۷۸۴۳۲۳۴	۱۰۲۴۹۶۰۰	۹۰۵۵۴۳۳	۷۸۴۱۸۳۴	درآمد پولی از مشاغل آزاد غیر کشاورزی
۳۶۲۳۵۱	۴۹۱۰۰۰	۲۳۷۷۱۳	۲۵۰۱۳۵	۳۰۸۶۷۴	درآمد غیر پولی از مشاغل آزاد غیر کشاورزی
۱۳۸۲۶۶۲۲	۱۴۴۲۰۸۲۹	۱۰۱۱۸۳۵۸	۸۸۸۰۷۹۲	۱۲۲۸۱۹۸۸	درآمدهای متفرقه
۶۶۰۶۳۷۴	۸۶۷۴۹۲۶	۴۸۲۱۳۰۴	۳۴۵۰۹۲۶	۵۷۸۵۹۳۹	درآمدهای متفرقه پولی
۷۲۲۰۲۴۸	۵۷۴۵۹۰۳	۵۲۹۷۰۵۴	۵۴۲۹۸۶۶	۶۴۹۶۰۴۹	درآمدهای متفرقه غیر پولی

چهارم‌حال و بختیاری	تهران	بوشهر	ایلام	شرح
۴/۵۲	۴/۰۹	۴/۴۷	۵/۲۴	متوسط تعداد افراد در خانوارها
۱/۵۴	۱/۴۵	۱/۴۰	۱/۷۰	متوسط تعداد افراد دارای درآمد در خانوارها
۰/۰۳۸۱	۰/۰۳۲۹	۰/۰۳۹۱	۰/۰۴۱۱	ضریب تغییرات (CV) ^(۲)
۴۴۱۸۹۳۱۳	۵۸۱۷۴۶۹۹۸	۴۹۴۱۴۸۱۴	۴۶۲۹۹۰۸۸	جمع
۱۹۹۹۹۱۵۲	۲۴۷۷۱۷۸۸	۲۶۲۸۷۷۱۸	۱۱۸۰۸۳۳۸	درآمد از حقوق‌بگیری
۳۷۵۵۱۱۶	۴۵۶۳۱۸۲	۶۸۰۱۳۶۹	۳۸۰۴۳۳۲	درآمد پولی از حقوق‌بگیری عمومی
۵۸۹۷۱۶	۱۷۹۱۹۵۴	۱۱۸۵۲۵۴	۶۴۶۷۳۸	درآمد غیر پولی از حقوق‌بگیری عمومی
۰	۱۳۹۳۳۴	۱۳۲۰۱۹	۰	درآمد پولی از حقوق‌بگیری تعاونی
۰	۱۶۳۳۸	۴۶۶۰۰۱	۰	درآمد غیر پولی از حقوق‌بگیری تعاونی
۱۵۱۳۱۰۸۲	۱۶۰۲۷۷۹۸	۱۶۷۸۵۲۹۱	۷۰۲۸۷۰۰	درآمد پولی از حقوق‌بگیری خصوصی
۵۲۳۲۳۸	۲۲۳۳۱۸۳	۹۱۷۷۸۴	۳۲۸۵۶۸	درآمد غیر پولی از حقوق‌بگیری خصوصی
۱۱۹۱۵۲۲۹	۱۵۴۴۲۳۴۸	۱۰۸۸۳۶۶۱	۲۲۴۷۱۰۲۸	درآمد از مشاغل آزاد
۵۶۰۶۷۶۵	۲۴۴۸۱۲۳	۲۳۹۶۷۹۳	۱۳۱۶۱۰۸۰	درآمد پولی از مشاغل آزاد کشاورزی
۱۲۸۶۱۴۹	۲۴۲۹۲۱	۶۶۰۱۴	۱۹۰۲۵۰۷	درآمد غیر پولی از مشاغل آزاد کشاورزی
۴۶۵۳۵۸۱	۱۲۱۷۸۵۳۸	۷۸۲۴۶۵۵	۶۸۹۲۱۰۵	درآمد پولی از مشاغل آزاد غیر کشاورزی
۳۶۸۷۳۴	۵۷۲۷۶۶	۵۹۶۱۹۸	۵۱۵۳۳۶	درآمد غیر پولی از مشاغل آزاد غیر کشاورزی
۱۲۲۷۴۹۳۳	۱۸۵۳۲۸۶۲	۱۲۲۴۳۴۳۶	۱۲۰۱۹۷۲۲	درآمدهای متفرقه
۴۵۰۰۷۹۱	۷۹۹۰۰۸۲	۴۳۶۵۸۱۰	۶۱۶۴۱۰۱	درآمدهای متفرقه پولی
۷۷۷۴۱۴۲	۱۰۵۴۲۷۷۹	۷۸۷۷۶۲۵	۵۸۵۵۶۲۱	درآمدهای متفرقه غیر پولی



۱۰-۴- متوسط درآمد سالانه یک خانوار روستایی^(۱) بر حسب انواع درآمد و استان: ۱۳۸۶ (دنباله)

شرح	خراسان جنوبی	خراسان رضوی	خراسان شمالی	خوزستان	زنجان	سمنان
متوسط تعداد افراد در خانوارها	۳/۷۰	۴/۱۹	۴/۶۵	۵/۷۸	۴/۵۰	۳/۶۵
متوسط تعداد افراد دارای درآمد در خانوارها ..	۱/۵۱	۱/۵۸	۱/۴۳	۱/۴۸	۱/۵۳	۱/۲۸
ضریب تغییرات (CV) ^(۲)	۰/۰۳۳۷	۰/۰۴۹۳	۰/۰۴۴۳	۰/۰۶۰۱	۰/۰۴۰۸	۰/۰۴۰۵
جمع	۲۴۴۷۸۰۷	۳۴۰۳۳۰۳	۳۰۵۰۰۲۲	۵۱۳۳۵۹۱	۴۷۴۲۰۵۲	۳۳۹۸۱۷۵۲
درآمد از حقوق‌بگیری	۱	۷	۹	۳	۴	۳
درآمد پولی از حقوق‌بگیری عمومی	۵۴۴۳۸۴۵	۹۶۰۷۴۳۹	۹۵۹۷۵۴۶	۲۰۳۵۹۰۷۶	۱۳۹۴۷۷۱۷	۱۱۷۸۱۲۱۴
درآمد غیر پولی از حقوق‌بگیری عمومی	۱۱۲۷۱۸۷	۱۷۱۵۹۰۳	۱۰۷۸۶۰۹	۷۱۰۵۱۹۱	۲۵۱۵۲۴۵	۲۴۶۶۰۲۹
درآمد پولی از حقوق‌بگیری تعاونی	۱۸۴۷۸۹	۴۳۰۸۱۹	۱۴۶۶۸۳	۲۱۶۹۴۴۰	۶۴۵۸۴۰	۵۱۳۰۱۹
درآمد غیر پولی از حقوق‌بگیری تعاونی	۰	۸۰۶۷	۵۷۶۰۰	۷۱۱۹۳	۰	۰
درآمد پولی از حقوق‌بگیری خصوصی	۱۰۲۷	۰	۱۸۲۴	۲۰۷۷	۰	۲۶۳۱
درآمد غیر پولی از حقوق‌بگیری خصوصی	۳۸۹۸۴۹۶	۶۹۸۵۸۳۲	۸۲۵۹۹۸۰	۱۰۶۷۳۲۵۷	۱۰۳۰۸۴۵۸	۷۸۴۴۷۱۴
درآمد از مشاغل آزاد	۲۳۲۳۴۶	۴۶۶۸۱۸	۵۲۸۵۱	۳۳۷۹۱۹	۴۷۸۱۷۵	۹۵۴۸۲۱
درآمد پولی از مشاغل آزاد کشاورزی	۶۸۵۲۷۶۰	۱۵۴۰۰۷۳۱	۱۳۳۳۵۸۷۹	۱۸۲۹۳۸۹۹	۲۴۴۶۷۵۵۱	۹۲۰۱۱۹۴
درآمد غیر پولی از مشاغل آزاد کشاورزی	۴۵۷۱۰۵۳	۹۱۷۲۰۳۱	۹۵۸۴۷۳۳	۹۹۵۷۱۷۸	۱۸۱۳۱۰۵۲	۵۹۲۴۹۳۳
درآمد پولی از مشاغل آزاد غیر کشاورزی	۱۰۰۵۱۵۱	۱۹۱۲۹۴۸	۸۷۲۲۵۲	۳۵۷۳۲۷	۱۳۰۸۵۶۹	۱۱۷۳۳۸۵
درآمد غیر پولی از مشاغل آزاد غیر کشاورزی	۱۱۸۵۶۴۹	۴۱۲۸۲۸۳	۲۸۶۹۶۷۸	۷۸۲۲۲۷۵	۴۷۶۹۵۱۲	۱۹۸۱۷۱۱
درآمدهای متفرقه پولی	۹۰۹۰۷	۱۸۷۴۶۹	۹۲۱۶	۱۵۷۱۱۹	۲۵۸۴۱۸	۱۲۱۱۶۵
درآمدهای متفرقه غیر پولی	۱۲۱۸۱۴۶۶	۹۰۲۴۸۶۷	۷۵۶۶۸۰۳	۱۲۶۸۲۹۳۸	۹۰۰۵۲۵۶	۱۳۰۰۵۱۱۵
درآمدهای متفرقه پولی	۷۴۱۳۰۶۳	۴۶۹۱۷۴۵	۳۶۱۷۳۵۰	۵۵۴۶۴۶۸	۳۸۳۴۱۸۰	۸۶۷۳۲۶۷
درآمدهای متفرقه غیر پولی	۴۷۶۸۴۰۴	۴۳۳۳۱۲۲	۳۹۴۹۴۵۳	۷۱۳۶۴۷۰	۵۱۷۱۰۷۶	۴۳۳۱۸۴۸

شرح	سیستان و بلوچستان	فارس	قزوین	قم	کردستان	کرمان
متوسط تعداد افراد در خانوارها	۵/۵۲	۴/۴۶	۴/۲۶	۴/۰۹	۴/۷۳	۴/۰۸
متوسط تعداد افراد دارای درآمد در خانوارها ..	۱/۵۵	۱/۶۱	۱/۴۴	۱/۳۲	۱/۵۵	۱/۳۵
ضریب تغییرات (CV) ^(۲)	۰/۰۴۶۵	۰/۰۴۸۴	۰/۰۴۶۳	۰/۰۴۱۷	۰/۰۴۰۵	۰/۰۵۹۴
جمع	۳۰۱۸۴۳۱	۵۹۷۴۷۳۳	۵۳۱۳۹۰۱	۴۲۶۷۳۶۷	۴۴۹۷۸۸۶	۴۲۲۶۶۸۱
درآمد از حقوق‌بگیری	۶	۲	۶	۴	۳	۹
درآمد پولی از حقوق‌بگیری عمومی	۱۳۳۳۸۰۶۰	۱۸۸۵۶۳۲۲	۱۴۹۱۸۶۰۰	۱۶۴۷۹۶۱۱	۱۰۵۴۶۹۱۷	۱۴۱۲۵۶۶۵
درآمد غیر پولی از حقوق‌بگیری عمومی	۲۱۹۶۰۵۶	۳۲۲۰۳۶۴	۲۶۸۴۳۴۳	۲۴۳۲۲۰۳	۱۴۰۱۵۳۱	۳۰۵۲۳۸۲
درآمد پولی از حقوق‌بگیری تعاونی	۴۲۳۵۵۴	۵۰۲۵۵۳	۶۲۷۷۲۸	۳۹۷۵۲۳	۳۱۹۴۹۰	۵۹۶۸۶۰
درآمد غیر پولی از حقوق‌بگیری تعاونی	۳۰۰۰۰	۶۱۰۰۰	۱۲۸۹۶۳	۶۴۴۰۷	۰	۱۱۰۱۹۵
درآمد پولی از حقوق‌بگیری خصوصی	۵۱۹	۲۷۶۰	۱۲۷۵۶	۵۰۷۱	۱۷۶	۲۵۸۵۷
درآمد غیر پولی از حقوق‌بگیری خصوصی	۱۰۴۸۳۰۶۸	۱۴۵۱۷۹۳۱	۱۰۲۲۸۵۱۷	۱۲۸۷۴۸۹۸	۸۶۵۶۹۸۳	۹۸۵۸۸۴۶
درآمد از مشاغل آزاد	۲۰۴۸۶۳	۵۵۱۷۱۵	۱۲۳۶۲۹۳	۷۰۵۵۰۸	۱۶۸۷۳۷	۴۸۱۵۲۶
درآمد پولی از مشاغل آزاد کشاورزی	۷۲۴۹۶۷۶	۲۴۷۸۸۸۵۵	۲۲۷۴۱۸۶۹	۱۴۹۷۴۰۸۳	۲۴۳۴۱۲۵۷	۱۷۳۱۴۹۸۳
درآمد غیر پولی از مشاغل آزاد کشاورزی	۳۱۵۵۳۷۱	۱۴۴۴۱۵۳۸	۱۴۱۷۶۷۹۰	۹۷۵۵۲۱۷	۱۶۲۲۲۱۲۸	۱۲۹۹۴۷۰۸
درآمد پولی از مشاغل آزاد غیر کشاورزی	۷۴۷۳۷۰	۷۱۱۳۲۸	۱۴۲۵۲۹۴	۴۱۸۳۷۳	۱۲۴۴۵۹۵	۵۹۸۴۹۸
درآمد غیر پولی از مشاغل آزاد غیر کشاورزی	۳۲۲۴۰۵۸	۹۱۹۶۲۲۲	۶۸۵۱۵۶۰	۴۶۲۱۱۱۹	۶۶۹۲۶۸۹	۳۴۵۲۵۳۲
درآمدهای متفرقه پولی	۱۲۲۸۷۷	۴۳۹۷۶۸	۲۸۸۲۲۵	۱۷۹۳۷۵	۱۸۱۸۴۴	۲۶۹۲۴۴
درآمدهای متفرقه غیر پولی	۹۵۹۶۵۸۰	۱۶۱۰۲۱۵۴	۱۵۴۷۸۵۴۶	۱۱۲۱۹۹۸۰	۱۰۰۹۰۶۹۰	۱۰۸۲۶۱۷۰
درآمدهای متفرقه پولی	۴۱۲۷۶۷۵	۵۷۳۸۸۶۱	۷۹۶۸۷۱۹	۵۳۵۷۱۱۹	۵۳۹۲۱۸۸	۵۳۱۲۸۵۳
درآمدهای متفرقه غیر پولی	۵۴۶۸۹۰۵	۱۰۳۶۲۲۹۳	۷۵۰۹۸۲۷	۵۸۶۲۸۶۱	۴۶۹۸۵۰۲	۵۵۱۳۳۱۷



۱۰-۴- متوسط درآمد سالانه یک خانوار روستایی^(۱) بر حسب انواع درآمد و استان: ۱۳۸۶ (دنباله)

شرح	کرمانشاه	کهگیلویه و بویراحمد	گلستان	گیلان	لرستان
متوسط تعداد افراد در خانوارها	۴/۹۳	۵/۲۷	۴/۷۲	۳/۸۵	۴/۶۷
متوسط تعداد افراد دارای درآمد در خانوارها	۱/۳۶	۱/۵۳	۱/۶۴	۱/۵۵	۱/۳۲
ضریب تغییرات (CV) ^(۲)	۰/۰۴۷۷	۰/۰۴۳۶	۰/۰۷۴۸	۰/۰۳۶۸	۰/۰۴۸۹
جمع	۴۴۸۸۱۶۲۸	۳۷۴۳۳۹۲	۴۶۲۸۸۸۴	۳۸۸۴۸۲۸	۳۵۱۹۶۱۳
درآمد از حقوق‌بگیری	۷۴۲۶۹۱۴	۱۶۹۲۵۵۵۶	۱۱۳۹۳۰۶۰	۸۷۴۱۴۱۱	۱۱۰۶۶۱۹۰
درآمد پولی از حقوق‌بگیری عمومی	۱۹۹۹۱۲۴	۵۰۶۱۹۵۹	۲۷۴۵۸۲۷	۱۷۶۹۳۱۰	۳۵۰۰۴۶۵
درآمد غیر پولی از حقوق‌بگیری عمومی	۴۶۱۲۲۴	۸۳۱۴۳۴	۵۰۳۵۸۵	۲۵۲۰۸۲	۶۳۲۸۳۹
درآمد پولی از حقوق‌بگیری تعاونی	۰	۹۰۰۰۰	۱۴۲۵۶۰	۵۱۳۴۶	۰
درآمد غیر پولی از حقوق‌بگیری تعاونی	۵۵۶	۱۸۷	۲۸۳۶۴	۱۴۶۰۸	۶۸۶
درآمد پولی از حقوق‌بگیری خصوصی	۴۸۹۶۲۶۹	۱۰۵۵۷۲۱۰	۷۷۳۱۳۵۵	۶۳۰۳۰۶۷	۶۸۶۴۶۰۵
درآمد غیر پولی از حقوق‌بگیری خصوصی	۶۹۷۴۱	۳۸۴۷۶۶	۲۴۱۳۶۸	۳۵۰۹۹۹	۶۷۵۹۵
درآمد از مشاغل آزاد	۲۸۴۵۸۴۷۸	۸۷۸۲۴۱۶	۲۵۹۷۲۸۱۱	۱۶۷۶۷۹۶۴	۱۵۴۹۵۷۵۷
درآمد پولی از مشاغل آزاد کشاورزی	۲۰۰۰۰۸۷۵	۴۶۸۵۷۸۲	۱۸۴۸۴۵۰۹	۶۲۵۵۱۱۷	۱۰۳۴۲۷۷۴
درآمد غیر پولی از مشاغل آزاد کشاورزی	۱۲۲۵۲۹۵	۷۴۸۲۸۲	۱۲۴۶۰۷۰	۱۳۰۸۶۱۲	۴۶۸۷۸۱
درآمد پولی از مشاغل آزاد غیرکشاورزی	۶۹۵۶۲۰۰	۳۱۱۹۹۵۰	۵۹۳۵۸۱۳	۸۸۴۹۰۴۲	۴۳۸۲۴۶۵
درآمد غیر پولی از مشاغل آزاد غیرکشاورزی	۲۷۶۱۰۸	۲۲۸۴۰۲	۳۰۶۴۱۸	۳۵۵۱۹۳	۳۰۱۷۳۶
درآمدهای متفرقه	۹۰۰۱۲۹۶	۱۱۷۲۵۹۴۹	۸۹۲۲۹۶۹	۱۳۳۳۸۹۱۳	۸۶۳۴۱۸۹
درآمدهای متفرقه پولی	۳۹۲۹۶۷۸	۶۲۴۳۳۹۸	۴۰۵۰۶۷۷	۶۷۰۱۹۸۶	۲۷۱۳۰۴۷
درآمدهای متفرقه غیر پولی	۵۰۷۱۶۱۸	۵۴۸۲۵۵۱	۴۸۷۲۲۹۳	۶۶۳۶۹۲۷	۵۹۲۱۱۴۳

شرح	مازندران	مرکزی	هرمزگان	همدان	یزد
متوسط تعداد افراد در خانوارها	۳/۸۰	۳/۷۲	۵/۵۲	۴/۲۵	۳/۷۶
متوسط تعداد افراد دارای درآمد در خانوارها	۱/۵۴	۱/۳۱	۱/۸۹	۱/۵۱	۱/۴۵
ضریب تغییرات (CV) ^(۲)	۰/۰۳۴۴	۰/۰۶۴۲	۰/۰۵۸۹	۰/۰۵۱۸	۰/۰۶۴۲
جمع	۷۳۳۲۲۷۵	۳۵۴۵۰۴۱	۴۹۰۵۳۹۷	۴۶۲۴۷۹۲	۴۶۳۱۰۰۰
درآمد از حقوق‌بگیری	۱۹۰۳۱۲۷۲	۱۰۳۰۹۸۴۷	۲۰۴۷۹۵۱۲	۱۳۳۷۶۵۱۸	۱۷۵۷۷۰۲۶
درآمد پولی از حقوق‌بگیری عمومی	۵۷۰۸۹۱۰	۲۱۸۸۱۸۵	۵۱۷۵۱۴۰	۱۷۳۵۶۲۳	۳۸۲۶۹۷۶
درآمد غیر پولی از حقوق‌بگیری عمومی	۱۲۰۰۱۹۲	۵۸۲۸۲۰	۱۳۳۳۲۳۳	۳۷۱۳۷۳	۵۵۹۱۴۲
درآمد پولی از حقوق‌بگیری تعاونی	۸۰۵۱۰۵	۱۶۵۴۴	۵۱۸۹۴	۲۴۸۲۵	۰
درآمد غیر پولی از حقوق‌بگیری تعاونی	۵۰۸۵۷۴	۳۷۹۵	۱۱۱۴۲	۳۸۳۷	۳۳۶۸
درآمد پولی از حقوق‌بگیری خصوصی	۹۹۹۴۵۵۶	۷۱۲۵۲۲۹	۱۳۱۲۳۹۲۹	۱۰۹۹۸۷۸۱	۱۲۱۰۹۲۲۹
درآمد غیر پولی از حقوق‌بگیری خصوصی	۸۱۳۹۳۶	۳۹۳۲۷۴	۷۸۴۱۷۳	۲۴۲۰۷۹	۱۰۷۸۳۱۰
درآمد از مشاغل آزاد	۳۴۰۰۶۶۴۸	۱۶۲۹۸۸۷۷	۱۵۵۴۲۲۳۶	۲۴۵۶۵۸۱۹	۱۴۳۲۲۵۸۱
درآمد پولی از مشاغل آزاد کشاورزی	۱۲۳۸۷۴۶۰	۱۰۶۳۴۰۸۱	۳۹۵۳۰۴۳	۱۷۰۰۹۳۱۱	۵۳۱۲۸۷۲
درآمد غیر پولی از مشاغل آزاد کشاورزی	۳۱۱۲۹۹۸	۴۱۶۰۱۲	۲۳۶۶۲۴	۷۶۱۴۷۰	۱۴۰۲۰۵۵
درآمد پولی از مشاغل آزاد غیرکشاورزی	۱۷۹۳۹۲۰۹	۵۰۶۸۵۶۳	۱۱۰۸۶۵۳۰	۶۴۸۲۶۷۶	۷۵۰۲۳۱۸
درآمد غیر پولی از مشاغل آزاد غیرکشاورزی	۵۶۶۹۸۱	۱۸۰۲۲۲	۲۶۶۰۳۸	۳۱۲۳۶۲	۱۰۵۳۳۷
درآمدهای متفرقه	۲۰۲۸۴۸۳۷	۸۸۴۱۶۸۵	۱۳۰۳۲۲۲۶	۸۳۰۵۵۸۹	۱۴۴۱۰۳۹۹
درآمدهای متفرقه پولی	۱۱۰۱۷۰۱۰	۴۳۳۳۳۵۳	۶۱۸۱۲۶۴	۴۶۴۱۳۵۴	۷۳۸۴۴۶۷
درآمدهای متفرقه غیر پولی	۹۲۶۷۸۲۷	۴۵۰۸۳۳۲	۶۸۵۰۹۶۲	۳۶۶۴۲۳۴	۷۰۲۵۹۳۲

(۱) این جدول برای یک خانوار نمونه فرضی (Typical) در سطح کشور ساخته شده است.

(۲) ضریب تغییرات (CV) فقط برای ستون کل محاسبه شده است.

۴-۱۱- متوسط هزینه‌های خوراکی و دخانی و غیر خوراکی ناخالص سالانه یک خانوار روستایی بر حسب گروه‌های هزینه سالانه و

(ریال)

استان: ۱۳۸۶

استان	ضریب تغییرات (CV) ^(۱)	کل	۷۲۰۰۰۰۰ ریال و کمتر	۷۲۰۰۰۰۰ تا ۹۰۰۰۰۰۰ ریال	۹۰۰۰۰۰۰ تا ۱۲۰۰۰۰۰۰ ریال	۱۲۰۰۰۰۰۰ تا ۱۶۵۰۰۰۰۰ ریال
کل کشور	۰/۰۱۰۶	۵۰۰۰۹۰۴	۵۱۳۱۰۴۰	۸۱۸۸۸۴۹	۱۰۵۵۰۰۰	۱۴۳۴۸۱۱
آذربایجان شرقی	۰/۰۳۷۹	۴۸۷۹۷۳۱	۴۹۱۴۹۵۲	۸۷۰۷۴۰۰	۱۰۴۸۰۹۳	۱۴۲۱۸۱۸
آذربایجان غربی	۰/۰۴۷۵	۶۸۹۲۱۶۶	۴۳۱۶۴۰۰	۸۸۳۶۰۰۰	۹۸۲۱۹۰۰	۱۴۲۵۴۸۰
اردبیل	۰/۰۵۲۹	۶۶۳۳۷۴۳	۴۰۹۱۴۶۳	۷۷۶۷۸۶۷	۱۰۱۶۴۶۶	۱۴۲۶۰۲۷
اصفهان	۰/۰۴۷۱	۶۶۹۰۴۰۸	۴۹۰۵۰۴۰	۸۳۶۳۱۱۰	۱۰۶۰۳۲۵	۱۴۰۲۰۷۶
ایلام	۰/۰۳۹۲	۵۳۵۶۴۶۷	۵۲۱۲۸۸۱	۰	۱۱۱۵۹۶۵	۱۴۲۳۶۱۹
بوشهر	۰/۰۳۷۴	۵۷۱۳۷۹۳	۴۵۹۲۱۰۱	۸۴۱۱۲۴۰	۱۰۲۵۱۴۴	۱۳۷۸۲۸۶
تهران	۰/۰۴۹۵	۶۴۴۷۶۱۲	۰	۸۲۹۵۴۶۶	۹۵۷۰۰۰۰	۱۴۴۴۹۵۶
چهارمحال و بختیاری	۰/۰۳۸۸	۴۳۱۷۵۹۴	۶۰۲۴۹۷۲	۸۰۸۵۷۸۰	۱۰۴۶۴۹۰	۱۴۱۴۱۸۸
خراسان جنوبی	۰/۰۳۷۶	۲۴۹۳۹۹۶	۵۸۶۶۱۹۵	۸۱۱۴۰۶۰	۱۰۶۵۸۴۸	۱۴۲۸۹۱۹
خراسان رضوی	۰/۰۴۱۷	۴۰۹۹۱۴۸	۵۳۱۵۷۶۰	۸۳۷۸۹۰۸	۱۰۶۰۸۸۶	۱۴۴۳۶۱۱
خراسان شمالی	۰/۰۴۸۱	۳۲۸۹۹۶۷	۵۰۵۱۱۴۳	۸۲۶۹۸۶۴	۱۰۵۷۹۰۶	۱۴۳۳۸۹۵
خوزستان	۰/۰۴۴۶	۴۳۸۶۳۸۴	۴۵۸۹۹۰۰	۸۳۳۷۶۸۰	۱۰۶۱۸۸۳	۱۴۵۹۸۱۵
زنجان	۰/۰۴۶۷	۴۲۴۷۳۴۴	۴۲۶۴۳۳۵	۸۱۹۷۷۰۰	۱۰۳۱۷۰۸	۱۴۶۳۷۱۹
سمنان	۰/۰۴۲۳	۳۷۶۳۴۰۵	۵۳۸۰۷۹۰	۸۶۹۴۰۸۰	۱۰۹۰۴۲۷	۱۴۴۶۱۸۵
سیستان و بلوچستان	۰/۰۵۱۹	۲۹۹۵۷۹۱	۴۹۷۳۲۱۵	۸۱۱۳۲۳۴	۱۰۵۱۵۰۳	۱۴۳۰۹۷۳
فارس	۰/۰۵۸۳	۵۶۸۵۰۰۶	۵۵۷۹۶۳۲	۸۴۰۲۴۰۸	۱۰۸۷۵۱۹	۱۴۳۶۰۰۴

نتایج آمارگیری از هزینه و درآمد خانوارهای روستایی - ۱۳۸۶

۲۰۱

۱۴۲۲۰۵۶	۱۱۱۹۸۶۰			۶۷۴۳۷۹۰			
۷	۰	۰	۴۷۵۱۰۰۰	۹	۰/۰۴۷۳	قزوین	
۱۴۳۵۱۷۷	۱۰۴۴۶۲۰			۴۲۷۸۵۱۹			
۱	۰	۸۵۲۴۶۳۳	۵۴۴۷۹۱۷	۰	۰/۰۴۳۲	قم	
۱۴۲۴۲۶۸	۱۰۸۵۹۸۲			۴۳۷۶۴۵۹			
۴	۰	۷۹۳۹۱۴۹	۵۸۲۰۱۲۸	۲	۰/۰۳۱۹	کردستان	
۱۴۴۱۶۳۲	۱۰۴۸۰۲۱			۳۷۴۹۲۹۸			
۱	۸	۸۱۶۳۳۴۱	۵۳۷۱۷۲۹	۹	۰/۰۵۰۱	کرمان	
۱۴۵۳۱۶۲	۱۰۱۳۹۹۷			۵۰۸۹۹۵۰			
۸	۳	۸۰۱۸۹۵۰	۶۷۶۳۹۰۰	۷	۰/۰۴۶۶	کرمانشاه	
۱۴۷۶۵۲۷	۱۰۶۴۰۷۷			۴۴۱۱۱۰۲			
۴	۰	۷۷۴۵۹۰۰	۶۵۱۰۱۰۵	۳	۰/۰۵۰۳	کهگیلویه و بویر احمد	
۱۴۲۳۹۲۰	۱۰۶۳۶۰۷			۴۱۳۵۵۶۴			
۵	۷	۸۱۷۳۴۲۵	۵۷۷۴۵۴۶	۳	۰/۰۴۶۸	گلستان	
۱۴۳۲۸۴۴	۱۰۵۳۰۵۸			۴۷۰۷۹۳۵			
۵	۵	۸۰۲۷۶۴۳	۴۹۶۹۴۴۰	۴	۰/۰۴۱۵	گیلان	
۱۳۷۵۳۹۳	۱۱۱۱۶۸۹			۴۰۵۹۷۶۸			
۳	۱	۷۸۰۱۶۰۰	۶۳۵۷۶۰۰	۱	۰/۰۳۷۲	لرستان	
۱۴۵۲۳۶۵	۱۰۳۰۵۳۳			۶۹۸۱۵۰۸			
۵	۰	۸۰۱۷۲۰۱	۶۵۱۱۱۷۳	۷	۰/۰۴۱۰	مازندران	
۱۴۳۱۵۴۸	۱۰۵۸۲۳۲			۳۷۵۹۵۹۸			
۹	۸	۷۹۸۳۲۰۷	۴۳۱۱۶۹۲	۹	۰/۰۵۱۳	مرکزی	
۱۴۷۳۷۰۰	۱۰۷۸۶۲۵			۵۹۰۷۵۲۹			
۱	۳	۷۹۹۳۹۹۷	۵۵۰۵۶۱۳	۲	۰/۰۵۲۳	هرمزگان	
۱۴۱۶۳۷۹	۱۰۴۶۸۰۴			۳۷۷۰۵۴۵			
۹	۹	۸۰۳۸۹۱۳	۴۵۶۶۲۰۹	۵	۰/۰۵۵۳	همدان	
۱۴۰۰۹۷۸	۱۰۵۱۲۹۸			۴۶۷۵۴۰۷			
۹	۲	۸۱۱۴۵۸۱	۴۶۰۱۰۵۴	۶	۰/۰۵۲۱	یزد	



۱۱-۴- متوسط هزینه‌های خوراکی و دخانی و غیر خوراکی ناخالص سالانه یک خانوار روستایی بر حسب گروه‌های هزینه سالانه و

استان: ۱۳۸۶ (دنباله) (ریال)

استان	تا ۱۶۵۰۰۰۰۱ ریال	تا ۱۹۵۰۰۰۰۱ ریال	تا ۲۴۰۰۰۰۰۱ ریال	تا ۳۰۰۰۰۰۰۱ ریال	تا ۳۰۰۰۰۰۰۱ ریال	تا ۴۵۰۰۰۰۰۱ ریال	تا ۶۰۰۰۰۰۰۰۱ ریال و بیشتر
کل کشور	۱۷۹۵۴۳۲	۲۱۷۲۷۹۲	۲۶۹۹۴۴۹	۳۲۹۷۱۲۲	۳۶۹۷۱۲۲	۴۵۰۰۰۰۰۱	۶۰۰۰۰۰۰۰۱
آذربایجان شرقی	۱۸۰۹۷۸۹۷	۲۲۰۵۳۴۹۹	۲۷۰۸۱۶۸۹	۳۷۳۰۳۷۲۲	۳۷۳۰۳۷۲۲	۴۵۰۰۰۰۰۰۱	۶۰۰۰۰۰۰۰۰۱
آذربایجان غربی	۱۷۹۲۶۲۷۱	۲۱۷۰۲۵۱۶	۲۶۴۸۱۸۲۴	۳۶۴۹۳۲۹۲	۳۶۴۹۳۲۹۲	۴۵۰۰۰۰۰۰۱	۶۰۰۰۰۰۰۰۰۱
اردبیل	۱۷۷۳۵۶۶۴	۲۲۱۷۴۱۶۳	۲۷۲۰۹۲۱۹	۳۷۴۵۴۰۸۴	۳۷۴۵۴۰۸۴	۴۵۰۰۰۰۰۰۱	۶۰۰۰۰۰۰۰۰۱
اصفهان	۱۷۹۱۹۸۵۰	۲۲۰۰۳۸۸۸	۲۶۸۴۳۴۵۸	۳۷۸۵۷۱۰۲	۳۷۸۵۷۱۰۲	۴۵۰۰۰۰۰۰۱	۶۰۰۰۰۰۰۰۰۱
ایلام	۱۸۳۰۴۱۶۲	۲۲۳۹۹۲۱۶	۲۷۱۴۰۸۴۸	۳۷۳۴۷۵۱۵	۳۷۳۴۷۵۱۵	۴۵۰۰۰۰۰۰۱	۶۰۰۰۰۰۰۰۰۱
بوشهر	۱۸۱۰۹۳۰۰	۲۱۷۲۹۷۶۵	۲۶۹۵۱۳۵۱	۳۷۵۱۵۶۵۰	۳۷۵۱۵۶۵۰	۴۵۰۰۰۰۰۰۱	۶۰۰۰۰۰۰۰۰۱
تهران	۱۷۵۵۴۴۶۰	۲۱۷۷۶۶۰۴	۲۶۹۹۰۲۱۶	۳۷۳۸۷۳۱۱	۳۷۳۸۷۳۱۱	۴۵۰۰۰۰۰۰۱	۶۰۰۰۰۰۰۰۰۱
چهارمحال و بختیاری	۱۸۴۰۹۹۷۳	۲۱۵۶۳۵۵۲	۲۷۲۳۷۷۰۱	۳۶۶۸۴۹۸۶	۳۶۶۸۴۹۸۶	۴۵۰۰۰۰۰۰۱	۶۰۰۰۰۰۰۰۰۱
خراسان جنوبی	۱۷۸۶۳۹۴۹	۲۱۷۴۴۰۸۰	۲۷۰۷۵۴۸۷	۳۶۹۴۲۲۴۳	۳۶۹۴۲۲۴۳	۴۵۰۰۰۰۰۰۱	۶۰۰۰۰۰۰۰۰۱
خراسان رضوی	۱۷۹۶۴۴۴۳	۲۱۶۲۵۶۵۳	۲۷۰۳۴۳۳۲	۳۶۴۵۶۷۳۳	۳۶۴۵۶۷۳۳	۴۵۰۰۰۰۰۰۱	۶۰۰۰۰۰۰۰۰۱
خراسان شمالی	۱۷۹۰۸۲۹۰	۲۱۸۹۰۵۲۵	۲۶۷۴۰۹۲۶	۳۶۸۵۴۱۷۴	۳۶۸۵۴۱۷۴	۴۵۰۰۰۰۰۰۱	۶۰۰۰۰۰۰۰۰۱
خوزستان	۱۸۰۸۴۶۷۴	۲۱۸۴۳۳۰۹	۲۷۲۲۵۳۵۱	۳۶۵۶۳۸۷۵	۳۶۵۶۳۸۷۵	۴۵۰۰۰۰۰۰۱	۶۰۰۰۰۰۰۰۰۱
زنجان	۱۸۰۰۳۶۵۴	۲۱۴۳۸۸۲۶	۲۶۹۸۶۴۲۷	۳۶۶۰۱۳۶۱	۳۶۶۰۱۳۶۱	۴۵۰۰۰۰۰۰۱	۶۰۰۰۰۰۰۰۰۱
سمنان	۱۷۹۹۴۰۷۸	۲۱۴۶۹۷۴۱	۲۶۹۵۱۴۵۵	۳۷۵۳۶۳۴۱	۳۷۵۳۶۳۴۱	۴۵۰۰۰۰۰۰۱	۶۰۰۰۰۰۰۰۰۱
سیستان و بلوچستان	۱۸۱۶۴۰۷۳	۲۱۵۴۳۲۰۹	۲۶۸۱۴۳۱۷	۳۵۹۸۵۷۶۸	۳۵۹۸۵۷۶۸	۴۵۰۰۰۰۰۰۱	۶۰۰۰۰۰۰۰۰۱
فارس	۱۸۲۵۶۷۲۴	۲۱۸۰۵۹۸۵	۲۶۹۵۷۰۰۴	۳۷۴۳۵۶۶۴	۳۷۴۳۵۶۶۴	۴۵۰۰۰۰۰۰۱	۶۰۰۰۰۰۰۰۰۱
قزوین	۱۸۱۰۰۰۷۲	۲۱۵۶۰۲۱۵	۲۶۴۲۲۳۷۵	۳۷۷۶۴۸۲۵	۳۷۷۶۴۸۲۵	۴۵۰۰۰۰۰۰۱	۶۰۰۰۰۰۰۰۰۱
قم	۱۸۰۹۸۲۷۱	۲۱۸۰۰۷۷۸	۲۶۷۳۲۹۲۹	۳۶۷۸۸۰۴۶	۳۶۷۸۸۰۴۶	۴۵۰۰۰۰۰۰۱	۶۰۰۰۰۰۰۰۰۱
کردستان	۱۸۱۵۱۴۸۴	۲۱۵۵۷۸۸۱	۲۷۰۵۳۴۱۰	۳۷۰۸۹۴۱۰	۳۷۰۸۹۴۱۰	۴۵۰۰۰۰۰۰۱	۶۰۰۰۰۰۰۰۰۱
کرمان	۱۷۷۴۴۶۶۶	۲۱۹۶۵۹۸۵	۲۷۰۹۷۳۸۴	۳۶۳۴۳۹۹۱	۳۶۳۴۳۹۹۱	۴۵۰۰۰۰۰۰۱	۶۰۰۰۰۰۰۰۰۱
کرمانشاه	۱۷۶۹۲۶۷۷	۲۱۷۰۲۵۲۷	۲۶۵۶۱۳۹۷	۳۶۹۷۵۳۲۳	۳۶۹۷۵۳۲۳	۴۵۰۰۰۰۰۰۱	۶۰۰۰۰۰۰۰۰۱
کهگیلویه و بویر احمد	۱۷۹۴۵۱۱۴	۲۱۴۲۳۴۲۷	۲۶۵۸۱۱۶۳	۳۶۷۹۴۷۱۴	۳۶۷۹۴۷۱۴	۴۵۰۰۰۰۰۰۱	۶۰۰۰۰۰۰۰۰۱
گلستان	۱۷۶۶۰۷۶۶	۲۱۴۱۶۴۷۲	۲۶۸۴۶۶۳۶	۳۶۶۷۵۰۸۸	۳۶۶۷۵۰۸۸	۴۵۰۰۰۰۰۰۱	۶۰۰۰۰۰۰۰۰۱
گیلان	۱۷۸۸۶۴۴۷	۲۱۶۵۸۲۷۷	۲۶۹۸۹۶۷۷	۳۷۲۱۳۸۷۲	۳۷۲۱۳۸۷۲	۴۵۰۰۰۰۰۰۱	۶۰۰۰۰۰۰۰۰۱

نتایج آمارگیری از هزینه و درآمد خانوارهای روستایی - ۱۳۸۶- ۲۰۳

۸۸۲۳۱۸۶۱	۵۱۱۸۵۸۵۵	۳۶۸۸۶۸۱۸	۲۷۴۴۴۰۹۲	۲۱۹۶۰۹۲۳	۱۷۸۷۷۶۱۵	لرستان
۱۱۵۹۹۴۶۱	۵۲۳۳۲۰۲۰	۳۷۲۳۶۹۷۵	۲۷۱۴۱۳۶۳	۲۲۶۹۱۱۹۷	۱۸۱۳۸۰۷۱	مازندران
۱						
۱۰۱۴۶۴۰۰	۵۲۵۲۴۸۹۴	۳۶۶۶۵۱۳۴	۲۶۹۹۷۶۲۴	۲۱۲۱۸۸۴۶	۱۷۹۴۲۹۸۷	مرکزی
۷						
۱۱۰۲۲۷۳۳	۵۲۴۱۲۰۴۴	۳۷۰۵۱۱۳۹	۲۷۲۳۷۱۵۲	۲۲۰۰۱۳۵۰	۱۷۹۸۰۴۱۷	هرمزگان
۴						
۱۰۰۳۵۸۱۷	۵۱۸۷۶۹۱۴	۳۶۲۹۰۰۳۹	۲۶۹۵۱۰۳۵	۲۱۶۷۹۷۸۳	۱۷۸۴۶۸۰۵	همدان
۴						
۱۰۸۰۰۱۲۳	۵۳۰۱۳۹۲۲	۳۷۴۱۳۹۹۲	۲۷۱۳۱۳۳۴	۲۱۸۴۲۶۴۹	۱۷۹۰۴۵۷۳	یزد
۹						

(۱) ضریب تغییرات (CV) فقط برای ستون کل محاسبه شده است.



۱۲-۴- متوسط هزینه غیر خوراکی ناخالص سالانه یک خانوار روستایی بر حسب گروه‌های هزینه سالانه و استان: ۱۳۸۶ (ریال)

استان	ضریب تغییرات (CV) ^(۱)	کل	۷۲۰۰۰۰۰ ریال و کمتر	۷۲۰۰۰۰۰ تا ۹۰۰۰۰۰۰ ریال	۹۰۰۰۰۰۰ تا ۱۲۰۰۰۰۰۰ ریال	۱۲۰۰۰۰۰۰ تا ۱۶۵۰۰۰۰۰ ریال
کل کشور	۰/۰۱۳۴	۳۱۸۰۶۳۱ ۲	۲۷۱۷۹۲۴	۴۱۹۹۹۰۰	۵۴۰۳۰۰۲	۷۴۰۴۰۶۹
آذربایجان شرقی	۰/۰۴۳۸	۳۱۶۱۴۴۸ ۲	۲۷۷۹۴۸۷	۳۴۰۵۵۰۰	۵۴۳۵۵۵۹	۸۲۵۲۲۷۲
آذربایجان غربی	۰/۰۵۸۷	۴۴۹۳۶۵۱ ۵	۳۱۸۴۴۰۰	۷۷۶۸۰۰۰	۶۰۹۹۵۰۰	۷۸۳۹۲۳۴
اردبیل	۰/۰۵۹۷	۳۹۶۷۵۲۷ ۲	۲۴۰۰۲۸۸	۵۰۲۹۶۶۷	۴۹۸۷۰۳۸	۷۴۸۷۶۴۷
اصفهان	۰/۰۵۳۷	۴۷۴۶۲۲۸ ۰	۳۳۸۹۶۶۱	۵۸۳۴۰۵۰	۶۴۳۹۹۳۸	۸۰۵۸۶۹۸
ایلام	۰/۰۵۱۵	۳۲۹۷۲۰۳ ۶	۲۰۹۳۸۳۳	۰	۵۶۸۷۰۷۵	۶۹۷۷۰۸۲
بوشهر	۰/۰۵۰۰	۳۶۶۰۷۳۵ ۷	۲۵۹۳۳۳۳	۴۴۳۷۲۰۰	۵۶۴۴۲۱۴	۷۰۰۹۲۱۳
تهران	۰/۰۵۸۴	۴۸۲۴۶۳۳ ۵	۲۴۰۸۰۰۰	۵۸۷۲۹۶۶	۶۹۲۴۰۰۰	۸۷۵۱۹۱۹
چهارمحال و بختیاری	۰/۰۴۷۹	۲۲۹۳۵۰۰ ۵	۳۲۴۵۶۸۶	۴۳۷۲۸۰۰	۶۰۷۵۱۴۳	۷۱۵۹۴۹۳
خراسان جنوبی	۰/۰۴۵۳	۱۳۸۵۰۴۷ ۸	۳۰۸۱۹۲۳	۴۲۵۲۶۴۴	۵۳۰۶۶۷۸	۷۱۳۸۶۱۰
خراسان رضوی	۰/۰۵۱۲	۲۴۶۷۹۶۲ ۹	۲۹۴۶۶۱۰	۴۲۵۲۵۶۱	۵۲۵۸۹۶۷	۷۲۳۲۱۰۰
خراسان شمالی	۰/۰۶۳۷	۱۹۱۵۳۷۴ ۱	۲۶۷۵۵۸۹	۳۹۱۶۹۵۳	۵۱۰۴۹۵۰	۷۲۷۷۰۶۶
خوزستان	۰/۰۵۸۹	۲۶۱۸۲۵۸ ۵	۱۸۵۴۵۰۰	۳۵۶۳۶۰۰	۵۳۹۲۷۵۰	۶۲۵۳۱۸۲
زنجان	۰/۰۶۰۹	۲۶۰۸۴۸۶ ۵	۲۱۰۴۸۴۲	۴۰۴۹۶۵۰	۵۱۱۷۸۲۱	۷۴۱۱۷۸۳
سمنان	۰/۰۴۸۷	۲۲۴۳۱۵۴ ۱	۳۱۶۴۶۷۱	۵۰۲۸۰۷۲	۶۳۶۰۴۸۹	۷۸۲۳۰۹۳
سیستان و بلوچستان	۰/۰۶۸۸	۱۶۴۶۳۴۸ ۹	۲۰۹۰۸۷۸	۳۲۹۵۱۱۴	۴۴۸۴۵۴۴	۵۹۶۰۷۶۶
فارس	۰/۰۷۵۷	۳۹۶۱۱۸۶ ۶	۳۲۲۸۷۷۰	۴۵۱۸۳۵۰	۵۷۶۷۱۵۸	۸۰۱۷۴۳۴
قزوین	۰/۰۵۱۳	۴۲۰۴۹۱۸ ۸	۲۶۳۶۰۰۰	۰	۶۳۰۸۰۰۰	۷۲۹۵۵۳۳

				۲۴۸۵۴۹۲			
۸۲۹۸۷۵۷	۶۲۲۳۳۷۵	۴۸۸۲۴۳۳	۳۴۴۵۵۶۷	۸	۰/۰۵۳۳	قم	
				۲۳۵۲۲۱۷			
۶۶۵۸۸۱۸	۴۴۶۳۱۰۰	۳۶۸۳۲۵۰	۲۶۳۰۴۸۰	۸	۰/۰۴۱۸	کردستان	
				۲۳۰۹۹۱۲			
۶۹۳۴۸۳۳	۵۱۲۸۲۰۵	۳۸۸۷۸۷۶	۲۳۶۹۰۰۲	۵	۰/۰۶۴۴	کرمان	
				۲۹۵۹۳۰۸			
۶۵۲۹۷۳۹	۵۱۳۴۳۳۳	۴۲۲۸۶۰۰	۳۷۰۹۰۰۰	۹	۰/۰۵۵۴	کرمانشاه	
				۲۴۹۳۳۵۴			
۵۸۸۹۱۷۰	۴۵۷۷۸۰۵	۲۸۱۴۵۰۰	۲۸۷۹۶۸۲	۴	۰/۰۶۴۴	کهگیلویه و بویر احمد	
				۲۶۴۸۲۳۳			
۸۲۸۰۲۳۳	۵۸۴۲۴۱۷	۴۲۴۰۰۹۵	۳۲۳۴۶۳۸	۵	۰/۰۴۹۵	گلستان	
				۲۷۷۶۲۵۷			
۷۷۲۰۴۶۵	۵۸۳۱۲۷۶	۴۹۷۷۹۲۹	۳۲۷۰۰۰۰	۷	۰/۰۴۹۲	گیلان	
				۲۳۵۴۲۲۶			
۶۶۹۸۵۳۳	۶۲۰۹۶۵۵	۴۶۱۸۰۰۰	۱۲۶۰۰۰۰	۱	۰/۰۵۷۸	لرستان	
				۴۶۱۰۶۸۹			
۹۷۱۶۰۸۵	۷۰۲۹۷۹۳	۵۲۷۳۷۰۱	۴۳۵۳۴۰۰	۸	۰/۰۴۵۷	مازندران	
				۲۲۵۳۳۰۸			
۷۳۱۲۳۶۹	۵۳۴۰۳۹۰	۴۳۹۱۱۹۱	۲۲۳۶۶۶۰	۷	۰/۰۶۴۲	مرکزی	
				۳۸۱۷۶۹۲			
۷۹۴۳۷۱۷	۵۳۷۹۶۰۰	۴۷۶۵۸۱۷	۲۶۳۱۶۸۸	۴	۰/۰۶۶۳	هرمزگان	
				۲۱۴۰۷۳۲			
۶۳۹۷۲۷۹	۴۹۵۶۵۳۷	۳۷۹۸۷۸۱	۱۹۱۴۹۸۷	۰	۰/۰۶۱۲	همدان	
				۳۲۹۱۶۵۰			
۹۱۸۶۱۷۴	۶۵۴۷۸۹۰	۴۶۰۷۸۶۵	۳۳۳۵۸۷۸	۳	۰/۰۶۲۷	یزد	



مرکز آمار ایران

۱۲-۴- متوسط هزینه غیر خوراکی ناخالص سالانه یک خانوار روستایی بر حسب گروه‌های هزینه سالانه و استان: ۱۳۸۶ (دنباله)

(ریال)

استان	۱۶۵۰۰۰۰۱ تا	۱۹۵۰۰۰۰۱ تا	۲۴۰۰۰۰۰۱ تا	۳۰۰۰۰۰۰۱ تا	۳۰۰۰۰۰۰۱ تا	۴۵۰۰۰۰۰۱ تا	۶۰۰۰۰۰۰۱ و بیش تر
کل کشور	۹۵۶۸۴۱۲	۱۱۶۵۳۰۶	۱۵۰۸۲۳۵	۲۱۲۱۱۵۷	۳۱۵۷۴۵۸	۷۲۷۰۱۲۳	۷
آذربایجان شرقی	۱۰۶۷۲۷۸۱	۱۲۱۳۸۹۰۳	۱۶۷۴۷۱۱۵	۲۱۹۴۲۵۸۳	۳۲۷۱۴۹۹۶	۷۰۷۴۶۹۶۴	۷
آذربایجان غربی	۹۶۸۴۵۰۰	۱۱۷۴۷۱۴۸	۱۵۲۷۳۳۳۳	۲۱۰۳۶۷۰۸	۳۰۷۴۷۵۴۹	۷۷۷۸۳۴۷۰	۷
اردبیل	۹۳۸۵۲۸۸	۱۰۶۴۳۲۸۸	۱۴۱۹۰۳۶۹	۱۹۹۶۰۱۰۷	۲۸۶۷۴۰۷۲	۷۰۸۲۸۷۱۹	۷
اصفهان	۱۰۴۷۷۷۸۳	۱۳۹۴۰۹۶۶	۱۷۱۰۲۳۴۶	۲۴۱۰۹۹۴۳	۳۳۸۸۵۹۹۸	۹۱۵۹۳۵۱۹	۷
ایلام	۱۰۴۴۴۶۷۴	۱۱۶۱۸۲۵۸	۱۵۴۲۳۰۵۴	۲۰۶۱۶۹۰۰	۲۹۱۳۷۷۱۷	۶۰۶۴۱۵۸۴	۷
بوشهر	۹۶۰۲۶۵۰	۱۱۲۹۳۵۲۱	۱۳۴۳۵۰۶۷	۲۰۲۳۳۶۳۱	۳۰۳۰۰۴۸۸	۶۶۱۱۵۲۷۸	۷
تهران	۱۲۰۷۴۹۶۰	۱۵۱۵۶۵۴۹	۱۸۶۴۲۴۲۲	۲۶۰۶۸۰۵۸	۳۶۹۷۶۸۹۶	۸۶۶۱۵۹۳۰	۷
چهارمحال و بختیاری	۹۷۹۰۲۳۸	۱۰۳۳۲۹۵۹	۱۲۵۶۸۵۳۹	۱۷۶۴۴۰۱۴	۲۸۱۰۵۲۰۳	۴۹۶۰۱۷۸۰	۷
خراسان جنوبی	۹۴۹۱۳۵۱	۱۱۲۶۹۹۴۷	۱۴۵۲۲۰۷۰	۱۹۷۳۴۳۸۳	۳۰۴۷۳۱۶۴	۵۶۵۰۳۵۵۸	۷
خراسان رضوی	۹۶۷۴۸۳۲	۱۲۰۲۳۳۷۹	۱۴۷۴۷۰۲۸	۱۹۸۴۵۶۱۳	۲۸۹۴۱۹۰۰	۶۳۴۰۵۹۷۴	۷
خراسان شمالی	۱۰۵۵۳۳۶۱	۱۲۰۸۷۵۸۸	۱۴۲۵۹۶۳۶	۱۹۵۵۵۹۶۳	۳۱۵۱۴۵۰۷	۵۷۴۸۳۱۷۴	۷
خوزستان	۸۷۴۶۷۲۹	۱۰۲۸۹۹۷۸	۱۳۶۱۳۵۶۱	۱۹۶۵۰۲۴۶	۳۰۰۰۸۸۶۴	۶۱۴۲۷۷۳۷	۷
زنجان	۸۸۲۲۶۵۰	۱۰۵۷۱۴۰۲	۱۴۳۵۸۷۴۳	۲۰۹۵۵۵۵۰	۳۰۲۴۱۲۴۴	۶۴۹۰۴۸۶۹	۷
سمنان	۹۳۵۱۶۵۹	۱۲۲۱۴۴۴۹	۱۶۱۹۱۰۸۶	۲۱۷۴۹۶۹۵	۳۰۳۵۰۶۰۹	۵۵۸۳۴۰۶۹	۷
سیستان و بلوچستان	۸۷۱۱۸۱۹	۹۳۹۷۰۶۸	۱۲۸۳۵۳۸۰	۱۷۹۵۰۸۶۹	۳۱۶۵۲۰۶۹	۶۴۶۵۰۶۳۷	۷
فارس	۱۰۲۱۹۵۰۶	۱۲۲۹۱۰۹۴	۱۶۶۵۰۷۵۵	۲۳۲۵۲۲۱۵	۳۲۶۷۰۲۴۰	۸۱۳۱۰۵۲۳	۷
قزوین	۹۴۳۹۳۳۹	۱۱۸۲۷۱۸۱	۱۵۵۰۲۹۶۲	۲۱۹۸۶۷۱۶	۳۱۵۰۲۲۸۵	۷۴۷۳۶۰۸۸	۷
قم	۹۱۵۰۰۰۳	۱۱۵۸۸۰۹۶	۱۵۱۹۹۳۱۳	۱۸۹۶۵۲۶۰	۲۹۴۸۸۵۷۶	۵۸۷۴۴۶۵۰	۷
کردستان	۹۰۵۲۲۱۸	۹۶۹۷۶۹۱	۱۳۲۵۵۷۸۳	۱۸۰۹۴۷۴۱	۲۷۵۴۲۱۳۳	۵۰۷۶۴۷۱۹	۷
کرمان	۸۷۹۸۶۲۹	۱۰۰۵۶۶۹۲	۱۴۳۲۹۷۱۰	۲۰۰۶۷۷۷۰	۳۲۲۹۸۸۸۸	۶۹۹۸۶۴۰۹	۷
کرمانشاه	۸۸۰۹۲۹۴	۱۰۹۱۴۶۷۲	۱۳۱۷۹۴۴۷	۱۹۶۵۷۵۱۹	۲۹۲۴۴۷۰۷	۵۹۷۲۳۶۰۰	۷
کهگیلویه و بویر احمد	۷۲۹۵۶۴۴	۸۶۷۱۸۸۲	۱۲۵۱۴۸۸۹	۱۹۲۶۴۷۵۵	۲۹۵۰۴۰۸۷	۶۴۹۹۶۷۸۲	۷
گلستان	۹۹۸۸۲۱۳	۱۲۷۳۱۷۵۸	۱۵۰۲۹۳۷۷	۲۲۶۳۱۸۸۵	۳۲۳۹۱۶۳۷	۷۷۴۳۳۵۴۴	۷
گیلان	۸۸۷۹۹۸۹	۱۱۵۶۴۸۷۴	۱۴۶۵۹۶۶۰	۲۱۳۰۴۲۶۳	۳۱۰۶۵۱۸۱	۵۹۶۵۳۳۴۳	۷
لرستان	۸۸۹۱۲۸۶	۱۰۹۹۵۵۳۵	۱۴۰۶۳۵۳۶	۱۹۱۷۵۶۹۲	۲۹۶۷۲۶۲۶	۶۲۷۸۸۲۹۵	۷
مازندران	۱۱۱۳۴۶۳۱	۱۲۷۱۶۲۴۴	۱۷۵۶۳۹۳۱	۲۴۰۴۰۶۵۴	۳۴۴۷۳۴۰۸	۷۷۱۳۱۶۵۶	۷
مرکزی	۹۰۴۱۵۸۵	۱۱۵۳۴۰۶۱	۱۴۸۷۳۳۶۳	۲۰۳۴۰۱۰۷	۳۰۷۰۹۴۵۹	۶۶۸۹۲۳۸۷	۷
هرمزگان	۹۵۵۶۸۱۲	۱۲۱۹۱۰۹۰	۱۶۵۲۹۸۷۴	۲۱۲۲۲۹۴۲	۳۲۰۳۷۸۷۴	۷۵۰۳۵۷۱۶	۷
همدان	۹۳۹۰۳۰۲	۱۱۴۸۷۵۲۳	۱۳۷۵۲۶۰۵	۲۰۳۵۳۶۹۹	۲۹۲۷۰۴۷۸	۶۱۲۸۸۸۹۰	۷
یزد	۱۰۳۵۴۱۹۷	۱۲۶۳۶۹۱۴	۱۶۶۲۵۹۲۱	۲۴۲۲۲۷۳۳	۳۴۶۰۷۷۹۸	۸۲۴۰۲۵۸۳	۷

(۱) ضریب تغییرات (CV) فقط برای ستون کل محاسبه شده است.

۱۳-۴- متوسط هزینه‌های خوراکی و دخانی ناخالص سالانه یک خانوار روستایی بر حسب گروه‌های هزینه سالانه و استان: ۱۳۸۶ (ریال)

استان	ضریب تغییرات (CV) ^(۱)	کل	۷۲۰۰۰۰۰ ریال و کمتر	۷۲۰۰۰۰۰ تا ۹۰۰۰۰۰۰ ریال	۹۰۰۰۰۰۰ تا ۱۲۰۰۰۰۰۰ ریال	۱۲۰۰۰۰۰۰ تا ۱۶۵۰۰۰۰۰ ریال
کل کشور	۰/۰۱۰۰	۱۸۲۰۲۷۳ ۳	۲۴۱۳۱۱۶	۳۹۸۸۹۴۹	۵۱۴۷۰۰۴	۶۹۴۴۰۴۱
آذربایجان شرقی	۰/۰۴۴۸	۱۷۱۸۲۸۳	۲۱۳۰۴۶۵	۵۳۰۱۹۰۰	۵۰۴۰۳۷۲	۵۹۶۵۹۱۶
آذربایجان غربی	۰/۰۴۵۳	۲۳۹۸۵۱۵	۱۱۳۲۰۰۰	۱۰۶۸۰۰۰	۳۷۲۲۴۰۰	۶۴۱۵۵۶۹
اردبیل	۰/۰۵۷۲	۲۶۶۶۲۱۶	۱۶۹۱۱۷۵	۲۷۳۸۲۰۰	۵۱۷۷۶۲۵	۶۷۷۲۶۲۴
اصفهان	۰/۰۴۴۰	۱۹۴۴۱۸۰	۱۵۱۵۳۷۹	۲۵۲۹۰۶۰	۴۱۶۳۳۱۷	۵۹۶۲۰۷۰
ایلام	۰/۰۳۵۸	۲۰۵۹۲۶۴	۳۱۱۹۰۴۸	۰	۵۴۷۲۵۸۲	۷۲۵۹۱۱۶
بوشهر	۰/۰۲۶۲	۲۰۵۳۰۵۷	۱۹۹۸۷۶۸	۳۹۷۴۰۴۰	۴۶۰۷۲۲۹	۶۷۷۳۶۵۰
تهران	۰/۰۳۹۵	۱۶۲۲۹۷۹	۰	۲۴۲۲۵۰۰	۲۶۴۶۰۰۰	۵۶۹۷۶۴۳
چهارمحال و بختیاری	۰/۰۳۴۲	۲۰۲۴۰۹۳	۲۷۷۹۲۸۶	۳۷۱۲۹۸۰	۴۳۸۹۷۶۳	۶۹۸۲۳۸۸
خراسان جنوبی	۰/۰۳۵۶	۱۱۰۸۹۴۸	۲۷۸۴۲۷۲	۳۸۶۱۴۱۶	۵۳۵۱۸۰۵	۷۱۵۰۵۸۱
خراسان رضوی	۰/۰۳۹۰	۱۶۳۱۱۸۵	۲۳۶۹۱۵۰	۴۱۲۶۳۴۷	۵۳۴۹۹۰۰	۷۲۰۴۰۱۹
خراسان شمالی	۰/۰۴۳۰	۱۳۷۴۵۹۳	۲۳۷۵۵۵۴	۴۳۵۲۹۱۱	۵۴۷۴۱۱۹	۷۰۶۱۸۹۳
خوزستان	۰/۰۳۶۴	۱۷۶۸۱۲۶	۲۷۳۵۴۰۰	۴۷۷۴۰۸۰	۵۲۲۶۰۸۰	۸۳۴۴۹۶۸
زنجان	۰/۰۴۴۳	۱۶۳۸۸۵۷	۲۱۵۹۴۹۳	۴۱۴۸۰۵۰	۵۱۹۹۲۶۳	۷۲۲۵۴۰۷
سمنان	۰/۰۴۴۵	۱۵۲۰۲۵۱	۲۲۱۶۱۱۹	۳۶۶۶۰۰۸	۴۵۴۳۷۸۱	۶۶۳۸۷۶۰
سیستان و بلوچستان	۰/۰۴۸۳	۱۳۴۹۴۴۲	۲۸۸۲۳۳۷	۴۸۱۸۱۲۰	۶۰۳۰۴۹۵	۸۳۴۸۹۶۸
فارس	۰/۰۴۰۵	۱۷۲۳۸۲۰	۲۳۵۰۸۶۲	۳۸۸۴۰۵۸	۵۱۰۸۰۳۵	۶۳۴۲۶۰۸

				۲۵۳۸۸۷۲					
۶۹۲۵۰۳۴	۴۸۹۰۶۰۰	۰	۲۱۱۵۰۰۰	۱	۰/۰۴۹۶	قزوین			
				۱۷۹۳۰۲۶					
۶۰۵۳۰۱۴	۴۲۲۲۸۲۵	۳۶۴۲۲۰۰	۲۰۰۲۳۵۰	۲	۰/۰۳۹۰	قم			
				۲۰۲۴۲۴۱					
۷۵۸۳۸۶۶	۶۳۹۶۷۲۰	۴۲۵۵۸۹۹	۳۱۸۹۶۴۸	۴	۰/۰۲۶۹	کردستان			
				۱۴۳۹۳۸۶					
۷۴۸۱۴۸۸	۵۳۵۲۰۱۳	۴۲۷۵۴۶۵	۳۰۰۲۷۲۷	۴	۰/۰۳۷۶	کرمان			
				۲۱۳۰۶۴۱					
۸۰۰۱۸۸۹	۵۰۰۵۶۴۰	۳۷۹۰۳۵۰	۳۰۵۴۹۰۰	۸	۰/۰۴۵۳	کرمانشاه			
				۱۹۱۷۷۴۷					
۸۸۷۶۱۰۴	۶۰۶۲۹۶۵	۴۹۳۱۴۰۰	۳۶۳۰۴۲۳	۹	۰/۰۴۱۰	کهگیلویه و بویر احمد			
				۱۴۸۷۳۳۰					
۵۹۵۸۹۷۲	۴۷۹۳۶۶۰	۳۹۳۳۳۳۰	۲۵۳۹۹۰۸	۸	۰/۰۵۵۷	گلستان			
				۱۹۳۱۶۷۷					
۶۶۰۷۹۸۰	۴۶۹۹۳۰۹	۳۰۴۹۷۱۴	۱۶۹۹۴۴۰	۷	۰/۰۴۹۵	گیلان			
				۱۷۰۵۵۴۲					
۷۰۵۵۴۰۰	۴۹۰۷۲۳۶	۳۱۸۳۶۰۰	۵۰۹۷۶۰۰	۰	۰/۰۲۲۰	لرستان			
				۲۳۷۰۸۱۸					
۴۸۰۷۵۷۰	۳۲۷۵۵۳۷	۲۷۴۳۵۰۰	۲۱۵۷۷۷۳	۹	۰/۰۵۶۵	مازندران			
				۱۵۰۶۲۹۰					
۷۰۰۳۱۲۰	۵۲۴۱۹۳۸	۳۵۹۲۰۱۶	۲۰۷۵۰۳۲	۲	۰/۰۴۲۲	مرکزی			
				۲۰۸۹۸۳۶					
۶۷۹۳۲۸۴	۵۴۰۶۶۵۳	۳۲۲۸۱۸۰	۲۸۷۳۹۲۵	۸	۰/۰۴۲۸	هرمزگان			
				۱۶۲۹۸۱۳					
۷۷۶۶۵۲۰	۵۵۱۱۵۱۲	۴۲۴۰۱۳۲	۲۶۵۱۲۲۲	۵	۰/۰۵۷۲	همدان			
				۱۳۸۳۷۵۷					
۴۸۲۳۶۱۵	۳۹۶۵۰۹۲	۳۵۰۶۷۱۶	۱۲۶۵۱۷۶	۳	۰/۰۳۹۳	یزد			



۱۳-۴- متوسط هزینه‌های خوراکی و دخانی ناخالص سالانه یک خانوار روستایی بر حسب گروه‌های هزینه سالانه و استان: ۱۳۸۶ (ریال) (دنباله)

استان	تا ۱۶۵۰۰۰۰۱ ریال	تا ۱۹۵۰۰۰۰۱ ریال	تا ۲۴۰۰۰۰۰۱ ریال	تا ۳۰۰۰۰۰۰۱ ریال	تا ۴۵۰۰۰۰۰۱ ریال	۶۰۰۰۰۰۰۰۱ ریال و بیش تر
کل کشور	۱۳۸۵۹۱۱	۱۰۱۱۴۸۵	۱۱۹۱۲۱۴	۱۵۷۵۹۶۴	۲۰۳۳۰۲۴	۳۳۲۱۰۲۴
آذربایجان شرقی	۷۴۲۵۱۱۶	۹۹۱۴۵۹۶	۱۰۳۳۴۵۷۴	۱۵۳۶۱۱۳۹	۱۹۱۰۱۷۳۸	۳۱۴۷۷۸۶۹
آذربایجان غربی	۸۲۴۱۷۷۱	۹۹۵۵۳۶۸	۱۱۲۰۸۴۹۱	۱۵۴۵۶۵۸۴	۲۱۲۵۹۸۴۹	۳۶۴۶۵۳۵۷
اردبیل	۸۳۵۰۳۷۶	۱۱۵۳۰۸۷۵	۱۳۰۱۸۸۵۰	۱۷۴۹۳۹۷۷	۲۳۳۵۵۵۰۹	۴۲۵۵۷۶۷۷۹
اصفهان	۷۴۴۲۰۶۷	۸۰۶۲۹۲۲	۹۷۴۱۱۱۲	۱۳۷۴۷۱۵۹	۱۸۱۷۶۷۲۶	۳۱۷۴۲۸۳۹
ایلام	۷۸۵۹۴۸۸	۱۰۷۸۰۹۵۸	۱۱۷۱۷۷۹۴	۱۶۷۳۰۶۱۵	۲۲۶۳۴۰۰۵	۳۰۰۸۴۱۹۳
بوشهر	۸۵۰۶۶۵۰	۱۰۴۳۶۲۴۴	۱۳۵۱۶۲۸۴	۱۷۲۸۲۰۱۹	۲۱۲۳۵۲۷۸	۲۸۳۶۰۰۸۵
تهران	۵۴۷۹۵۰۰	۶۶۲۰۰۵۵	۸۳۴۷۷۹۴	۱۱۳۱۹۲۵۳	۱۴۵۳۱۱۹۶	۲۵۵۲۳۱۱۷
چهارمحال و بختیاری	۸۶۱۹۷۳۵	۱۱۲۳۰۵۹۳	۱۴۶۶۹۱۶۲	۱۹۰۴۰۹۷۲	۲۴۲۸۰۷۹۱	۳۵۵۴۱۳۲۲
خراسان جنوبی	۸۳۷۲۵۹۸	۱۰۴۷۴۱۳۳	۱۲۵۵۳۴۱۷	۱۷۲۰۷۸۶۰	۲۰۸۰۲۲۳۴	۳۰۹۴۰۸۶۵
خراسان رضوی	۸۲۸۹۶۱۱	۹۶۰۲۲۷۴	۱۲۲۸۷۳۰۴	۱۶۶۱۱۱۲۰	۲۲۷۱۴۵۱۹	۳۱۹۷۳۵۸۱
خراسان شمالی	۷۳۵۴۹۲۹	۹۸۰۲۹۳۷	۱۲۴۸۱۲۹۰	۱۷۲۹۸۲۱۱	۲۱۳۸۲۸۵۳	۳۰۱۴۵۸۷۰
خوزستان	۹۳۳۷۹۴۵	۱۱۵۵۳۳۳۱	۱۳۶۱۱۷۹۰	۱۶۹۱۳۶۲۹	۲۱۳۷۱۱۶۱	۲۷۶۰۵۸۲۷
زنجان	۹۱۸۱۰۰۴	۱۰۸۶۷۴۲۴	۱۲۶۲۷۶۸۴	۱۵۶۴۵۸۱۱	۲۱۱۲۲۳۸۴	۳۰۵۱۱۹۶۷
سمنان	۸۶۴۲۴۱۹	۹۲۵۵۲۹۲	۱۰۷۶۰۳۶۹	۱۵۷۸۶۶۴۶	۲۱۲۳۶۱۹۰	۳۲۴۲۰۰۷۴
سیستان و بلوچستان	۹۴۵۲۲۵۴	۱۲۱۴۶۱۴۱	۱۳۹۷۸۹۳۷	۱۸۰۳۴۸۹۹	۲۰۰۳۸۳۲۸	۳۳۴۹۵۱۱۸
فارس	۸۰۳۷۲۱۸	۹۵۱۴۸۹۱	۱۰۳۰۶۲۴۹	۱۴۱۸۳۴۴۹	۱۹۵۲۳۸۶۸	۲۷۱۴۱۶۷۳
قزوین	۸۶۶۰۷۳۳	۹۷۳۳۰۳۴	۱۰۹۱۹۴۱۳	۱۵۷۷۸۱۰۹	۲۱۵۴۵۸۲۹	۴۱۳۸۹۷۴۲
قم	۸۹۴۸۲۶۸	۱۰۲۱۲۶۸۲	۱۱۵۳۳۶۱۶	۱۷۸۲۲۷۸۶	۲۱۸۵۳۳۸۷	۳۵۷۶۲۸۷۸
کردستان	۹۰۹۹۲۶۶	۱۱۸۶۰۱۹۰	۱۳۷۹۷۶۲۷	۱۸۹۹۴۶۶۹	۲۴۰۰۷۸۱۵	۳۳۸۱۲۶۰۸
کرمان	۸۹۴۶۰۳۷	۱۱۹۰۹۲۹۳	۱۲۷۶۷۶۷۴	۱۶۲۷۶۲۲۱	۱۹۵۱۹۸۲۱	۲۷۸۲۱۹۳۴
کرمانشاه	۸۸۸۳۳۸۳	۱۰۷۸۷۸۵۵	۱۳۳۸۱۹۵۰	۱۷۳۱۷۸۰۴	۲۲۶۲۰۸۴۶	۳۵۷۹۴۸۹۲
کهگیلویه و بویر احمد	۱۰۶۴۹۴۷۰	۱۲۷۵۱۵۴۵	۱۴۰۶۶۲۷۴	۱۷۵۲۹۹۵۹	۲۲۰۵۹۹۲۷	۳۷۰۳۷۴۴۱
گلستان	۷۶۷۲۵۵۳	۸۶۸۴۷۱۴	۱۱۸۱۷۲۵۹	۱۴۰۴۳۲۰۳	۱۹۳۲۷۴۷۴	۳۵۱۴۸۸۴۲
گیلان	۹۰۰۶۴۵۸	۱۰۰۹۳۴۰۳	۱۲۳۳۰۰۱۷	۱۵۹۰۹۶۰۹	۲۰۹۴۲۷۲۴	۳۷۹۹۱۰۳۳
لرستان	۸۹۸۶۳۲۹	۱۰۹۶۵۳۸۸	۱۳۳۸۰۵۵۶	۱۷۷۱۱۱۲۶	۲۱۵۱۳۲۲۹	۲۵۴۴۳۵۶۶
مازندران	۷۰۰۳۴۴۰	۹۹۷۴۹۵۳	۹۵۷۷۴۳۲	۱۳۱۹۶۳۲۱	۱۷۸۵۸۶۱۲	۳۸۸۶۲۹۵۵
مرکزی	۸۹۰۱۴۰۲	۹۶۸۴۷۸۵	۱۲۱۲۴۲۶۱	۱۶۳۲۵۰۲۷	۲۱۸۱۵۴۳۵	۳۴۵۵۷۱۶۲۰
هرمزگان	۸۴۲۳۶۰۵	۹۸۱۰۲۶۰	۱۰۷۰۷۲۷۸	۱۵۸۲۸۱۹۷	۲۰۳۷۴۱۷۰	۳۵۱۹۱۶۱۸
همدان	۸۴۵۶۵۰۳	۱۰۱۹۲۲۶۰	۱۳۱۹۸۴۳۰	۱۵۹۳۶۳۴۰	۲۲۶۰۶۴۳۶	۳۹۰۶۹۲۸۴
یزد	۷۵۵۰۳۷۶	۹۲۰۵۷۳۵	۱۰۵۰۵۴۱۳	۱۳۱۹۱۲۵۹	۱۸۴۰۶۱۲۴	۲۵۵۹۸۶۵۶

(۱) ضریب تغییرات (CV) فقط برای ستون کل محاسبه شده است.

فصل پنجم

هزینه‌های خوراکی و غیر خوراکی خانوارهای

روستایی براساس طبقه‌بندی COICOP

در سطح کل کشور و استان

مرکز آمار ایران

۵-۱- متوسط انواع هزینه‌های خوراکی (داخل منزل) و دخانی سالانه یک خانوار روستایی در هر یک از گروه‌های هزینه سالانه: ۱۳۸۶ بر اساس طبقه‌بندی COICOP (هزار ریال)

۱۲۰۰۱ تا	۹۰۰۱ تا	۷۲۰۱ تا	۷۲۰۰	کل	ضریب تغییرات (CV) ^(۱)	اقلام
۱۶۵۰۰	۱۲۰۰۰	۹۰۰۰	هزار ریال و کمتر			
هزار ریال	هزار ریال	هزار ریال				
						هزینه‌های خوراکی (داخل منزل) و
						دخانی
۷۱۱۸	۵۱۷۴	۴۱۲۰	۳۱۶۲	۱۷۶۳۶	۰/۰۱۰۰
۱۵۴۹	۱۱۹۲	۹۵۳	۷۱۶	۳۹۸۷	۰/۰۲۱۴ غلات، نان، آرد، رشته و فراورده‌های آن
۵۰۹	۳۶۹	۲۵۰	۲۱۴	۲۲۴۵	۰/۰۳۶۰ غلات
۵۱۶	۴۲۸	۳۹۴	۳۰۳	۷۸۳	۰/۰۰۹۸ انواع نان
۴۲۱	۳۴۴	۲۸۵	۱۶۱	۶۳۶	۰/۰۲۵۵ آرد و رشته و فراورده‌های آن
۱۰۳	۵۱	۲۳	۳۸	۳۲۳	۰/۰۲۲۸ بیسکویت و کیک
۱۴۰۳	۱۰۴۶	۷۸۷	۷۰۴	۴۳۸۲	۰/۰۱۴۸ گوشت
۴۸۱	۳۱۲	۲۷۳	۲۹۶	۲۳۸۴	۰/۰۲۱۹ گوشت دام
۷۶۴	۶۲۵	۴۲۳	۳۴۱	۱۵۳۱	۰/۰۱۴۱ گوشت پرندگان
۷	۳	۳	۲	۲۲	۰/۰۴۸۳ گوشت‌های آماده برای طبخ
۱۵۱	۱۰۶	۸۹	۶۴	۴۴۴	۰/۰۲۷۴ ماهی و میگو و فراورده‌های آن
۹۳۵	۶۶۴	۶۰۲	۴۲۲	۱۸۲۰	۰/۰۱۰۲ شیر و فراورده‌های آن (بجز کره) و تخم پرندگان
۳۴۸	۲۱۴	۲۰۵	۱۲۴	۷۴۴	۰/۰۱۹۵ شیر
۳۰۲	۲۳۶	۲۱۲	۱۵۸	۶۳۴	۰/۰۱۳۹ فراورده‌های شیر (بجز کره)
۲۸۵	۲۱۴	۱۸۴	۱۴۱	۴۴۲	۰/۰۱۰۱ تخم پرندگان
۴۳۷	۳۲۴	۲۵۸	۱۷۲	۹۴۳	۰/۰۱۲۷ روغن‌ها، چربی‌ها و کره
۵	۰	۰	۱	۴۰	۰/۱۱۳۱ روغن‌ها و چربی‌های حیوانی (بجز کره)
۱۶	۹	۱۴	۳	۸۴	۰/۰۴۰۸ انواع کره
۴۱۵	۳۱۵	۲۴۴	۱۶۸	۸۱۹	۰/۰۱۲۳ روغن‌های نباتی
۴۹۳	۲۸۱	۲۰۵	۱۹۳	۱۷۶۳	۰/۰۱۵۶ میوه‌ها و خشکبار
۲۸۸	۱۶۸	۱۱۲	۱۱۳	۱۰۹۲	۰/۰۱۷۶ میوه‌های درختی
۱۰۴	۶۳	۵۴	۳۵	۲۱۰	۰/۰۳۰۷ میوه‌های جالبیزی
۱۰۰	۴۹	۳۹	۴۴	۴۶۱	۰/۰۲۸۶ خشکبار
۱۱۲۰	۸۸۰	۶۷۴	۴۶۹	۲۲۵۰	۰/۰۱۰۰ سبزی‌های تازه و خشک شده و حبوب
۱۳۵	۸۳	۵۰	۳۸	۳۶۳	۰/۰۱۴۳ سبزی‌های برگی
۳۴۸	۲۸۳	۲۱۸	۱۵۱	۶۴۵	۰/۰۱۴۸ سبزی‌های بوته‌ای
۳۹۱	۳۲۸	۲۵۹	۱۸۳	۷۳۲	۰/۰۱۱۶ سبزی‌های ریشه‌ای
۰	۰	۰	۰	۱	۰/۳۲۹۰ سایر انواع سبزی
۸	۴	۰	۱	۱۳	۰/۰۵۰۶ سبزی‌های آماده بسته‌بندی شده
۲۳۷	۱۸۲	۱۴۸	۹۶	۴۹۷	۰/۰۱۸۶ حبوب
۳۲۳	۲۲۴	۱۷۵	۱۵۱	۷۵۸	۰/۰۱۳۸ قند، شکر، مرباها و شیرینی‌ها
۲۰۹	۱۶۲	۱۲۴	۸۸	۴۴۲	۰/۰۱۶۷ قند و شکر
۱۱۴	۶۳	۵۱	۶۳	۳۱۶	۰/۰۱۹۹ مرباها و شیرینی‌ها
						ادویه‌ها، چاشنی‌ها و سایر ترکیب‌های
۲۵۸	۱۹۶	۱۵۸	۱۱۱	۵۷۵	۰/۰۱۳۳ خوراکی
۸۵	۶۸	۶۱	۳۹	۱۸۹	۰/۰۲۰۸ انواع ادویه
۱۷۳	۱۲۸	۹۶	۷۲	۳۸۶	۰/۰۱۱۳ چاشنی‌ها و سایر ترکیب‌های خوراکی
۳۲۳	۲۳۴	۲۱۴	۱۵۴	۶۹۸	۰/۰۱۱۷ چای، قهوه، کاکائو و نوشابه‌ها
۲۴۹	۱۹۷	۱۸۵	۱۲۲	۴۳۸	۰/۰۱۲۶ چای، قهوه و کاکائو
۷۳	۳۸	۲۹	۳۲	۲۵۹	۰/۰۱۹۸ نوشابه‌ها
۲۷۷	۱۳۳	۹۵	۷۲	۴۶۰	۰/۰۲۶۲ دخانیات

۵-۱- متوسط انواع هزینه‌های خوراکی (داخل منزل) و دخانی سالانه یک خانوار روستایی در هر یک از گروه‌های هزینه سالانه:

۱۳۸۶ بر اساس طبقه‌بندی COICOP (دنباله)						اقلام
۶۰۰۰۱	تا ۴۵۰۰۱	تا ۳۰۰۰۱	تا ۲۴۰۰۱	تا ۱۹۵۰۱	تا ۱۶۵۰۱	
هزار ریال و بیش‌تر	هزار ریال	هزار ریال	هزار ریال	هزار ریال	هزار ریال	
						هزینه‌های خوراکی (داخل منزل) و
						دخانی
۳۲۰۸۴	۱۹۹۲۲	۱۵۵۲۶	۱۱۸۶۲	۱۰۰۲۸	۸۳۵۵ دخانی
۷۶۴۱	۴۲۷۶	۳۳۳۰	۲۵۴۶	۲۲۰۱	۱۸۱۸	غلات، نان، آرد، رشته و فراورده‌های آن
۵۰۵۶	۲۳۱۷	۱۶۴۰	۱۱۴۱	۸۷۶	۶۲۸ غلات
۱۰۵۴	۸۶۶	۷۸۶	۶۸۶	۶۵۹	۶۱۲ انواع نان
۸۴۰	۷۳۷	۶۶۳	۵۵۵	۵۱۹	۴۷۳ آرد و رشته و فراورده‌های آن
۶۹۱	۳۵۷	۲۴۱	۱۶۵	۱۴۷	۱۰۶ بیسکویت و کیک
۸۶۴۸	۴۹۵۶	۳۶۶۹	۲۶۲۰	۲۰۷۷	۱۶۲۶ گوشت
۵۱۰۸	۲۷۲۰	۱۹۱۷	۱۲۳۶	۸۸۳	۶۰۵ گوشت دام
۲۵۸۸	۱۷۱۳	۱۳۸۳	۱۱۳۹	۹۶۹	۸۴۸ گوشت پرندگان
۴۶	۲۳	۱۷	۱۳	۱۰	۷ گوشت‌های آماده برای طبخ
۹۰۷	۵۰۱	۳۵۳	۲۳۲	۲۱۵	۱۶۵ ماهی و میگو و فراورده‌های آن
					 شیر و فراورده‌های آن (بجز کره) و تخم
۲۸۴۷	۲۱۱۸	۱۷۲۴	۱۴۲۶	۱۲۹۶	۱۱۵۹ پرندگان
۱۱۷۹	۸۶۶	۷۰۵	۵۹۳	۵۳۸	۴۸۴ شیر
۱۰۵۰	۷۴۴	۵۸۰	۴۶۱	۴۱۲	۳۵۰ فراورده‌های شیر (بجز کره)
۶۱۷	۵۰۸	۴۳۹	۳۷۲	۳۴۵	۳۲۶ تخم پرندگان
۱۵۱۷	۱۰۹۴	۹۰۳	۷۵۲	۶۰۸	۵۵۶ روغن‌ها، چربی‌ها و کره
۸۹	۴۶	۳۰	۲۲	۱۱	۱۹ روغن‌ها و چربی‌های حیوانی (بجز کره)
۱۷۹	۹۸	۶۵	۵۳	۳۵	۱۷ انواع کره
۱۲۴۹	۹۵۱	۸۰۸	۶۷۷	۵۶۲	۵۲۰ روغن‌های نباتی
۳۶۱۸	۲۰۰۴	۱۴۴۰	۹۹۴	۷۸۹	۵۷۴ میوه‌ها و خشکبار
۲۲۵۳	۱۲۵۱	۹۰۳	۵۹۹	۴۶۶	۳۳۰ میوه‌های درختی
۳۵۳	۲۳۱	۱۹۰	۱۶۸	۱۴۸	۱۱۰ میوه‌های جالیزی
۱۰۱۲	۵۲۱	۳۴۸	۲۲۷	۱۷۵	۱۳۵ خشکبار
۳۶۶۶	۲۵۸۴	۲۱۲۵	۱۶۹۱	۱۴۸۹	۱۲۳۶ سبزی‌های تازه و خشک شده و حبوب
۶۶۹	۴۳۵	۳۲۵	۲۲۹	۱۹۰	۱۵۰ سبزی‌های برگ‌ی
۱۰۱۸	۷۳۰	۶۱۴	۵۱۶	۴۳۵	۳۶۵ سبزی‌های بوته‌ای
۱۱۲۳	۸۲۵	۷۱۵	۵۷۵	۵۴۴	۴۳۵ سبزی‌های ریشه‌ای
۳	۰	۰	۰	۱	۰ سایر انواع سبزی
۲۲	۱۶	۱۱	۹	۱۰	۸ سبزی‌های آماده بسته‌بندی شده
۸۳۰	۵۷۷	۴۵۹	۳۶۳	۳۱۰	۲۷۸ حبوب
۱۳۴۸	۸۷۲	۶۶۰	۵۲۹	۴۴۶	۴۰۵ قند، شکر، مرباها و شیرینی‌ها
۶۹۹	۵۲۳	۴۲۰	۳۴۸	۲۹۹	۲۸۱ قند و شکر
۶۴۹	۳۵۰	۲۴۱	۱۸۱	۱۴۶	۱۲۴ مرباها و شیرینی‌ها
					 ادویه‌ها، چاشنی‌ها و سایر
۹۹۹	۶۶۴	۵۱۹	۴۰۴	۳۳۵	۲۹۹ ترکیب‌های خوراکی
۳۳۳	۲۱۴	۱۶۹	۱۳۳	۱۰۱	۱۰۳ انواع ادویه
۶۶۶	۴۵۰	۳۵۰	۲۷۱	۲۳۴	۱۹۶ چاشنی‌ها و سایر ترکیب‌های خوراکی
۱۱۴۳	۸۱۴	۶۵۷	۵۳۶	۴۳۰	۳۹۶ چای، قهوه، کاکائو و نوشابه‌ها
۶۴۳	۵۲۰	۴۲۵	۳۶۵	۳۰۴	۲۹۸ چای، قهوه و کاکائو
۴۹۹	۲۹۳	۲۳۲	۱۷۱	۱۲۷	۹۸ نوشابه‌ها
۶۵۷	۵۴۰	۴۹۷	۳۶۳	۳۵۷	۲۸۵ دخانیات

(۱) ضریب تغییرات (CV) فقط برای ستون کل محاسبه شده است.

۲-۵- متوسط انواع هزینه‌های غیر خوراکی و خوراکی (خارج منزل) سالانه یک خانوار روستایی در هر یک از

گروه‌های هزینه سالانه: ۱۳۸۶ بر اساس طبقه‌بندی COICOP (هزار ریال)

اقلام	ضریب تغییرات (CV) ^(۱)	کل	۷۲۰۰ هزار ریال و کمتر	۷۲۰۱ تا	۹۰۰۱ تا	۱۲۰۰۱ تا
هزینه‌های غیر خوراکی و خوراکی (خارج منزل)	۰/۰۱۳۳	۳۱۲۱۱	۸۸۰	۴۰۶۱	۵۴۰۰	۷۲۳۶
پوشاک و کفش	۰/۰۲۰۶	۳۶۹۹	۲۱۱	۱۹۸	۲۹۲	۵۰۶
پوشاک و تعمیرات آن	۰/۰۲۱۹	۲۸۸۳	۱۲۵	۹۰	۱۹۵	۳۴۰
کفش و تعمیرات آن	۰/۰۲۱۲	۸۱۷	۸۶	۱۰۸	۹۷	۱۶۵
مسکن، آب، فاضلاب، سوخت و روشنایی	۰/۰۱۱۹	۷۶۰۵	۲۰۰۴	۲۲۷۶	۲۸۴۲	۳۵۶۲
اجاره‌بهای واقعی مسکن	۰/۰۷۶۶	۳۱۱	۱۱	۴	۵۸	۱۴۸
اجاره‌بهای احتسابی مسکن	۰/۰۱۴۴	۴۹۱۳	۱۴۴۸	۱۵۶۰	۱۹۳۹	۲۳۴۲
نگهداری و تعمیر واحد مسکونی (اقامتگاه اول و بعدی)	۰/۰۴۲۵	۵۶۴	۴۴	۵۲	۴۳	۱۱۷
هزینه آب و فاضلاب و سایر خدمات مربوط به واحد مسکونی	۰/۰۲۲۱	۲۹۳	۶۵	۹۸	۱۰۷	۱۳۱
روشنایی و سوخت	۰/۰۱۳۹	۱۵۲۴	۴۳۷	۵۶۲	۶۹۴	۸۲۴
میلمان، لوازم خانگی و نگهداری معمول آن‌ها	۰/۰۲۰۰	۳۴۵۴	۲۷۶	۲۷۰	۳۹۵	۶۵۰
میلمان و اثاث، فرش و سایر کفپوش‌ها	۰/۰۳۱۷	۷۰۱	۱۵	-۱	۱۵	۶۹
لوازم پارچه‌ای خانگی (کم‌دوام)	۰/۰۵۳۴	۵۵۳	۱۲	۲۳	۵	۳۸
وسایل خانگی	۰/۰۲۹۲	۷۳۷	۶۲	۱۲	۷۶	۱۰۵
انواع ظروف غذاخوری و سایر لوازم خانگی	۰/۰۴۶۷	۵۵۴	۹	۱۸	۲۰	۵۶
ابزار و تجهیزات منزل و باغ	۰/۰۴۱۵	۱۴۰	۲۱	۱۰	۱۹	۲۹
کالاها و خدمات برای امور جاری منزل	۰/۰۱۱۲	۷۶۹	۱۵۷	۲۱۰	۲۵۹	۳۵۴
بهداشت و درمان	۰/۰۵۴۴	۳۰۳۴	۳۳۱	۴۲۷	۵۵۵	۷۸۵
محصولات و وسایل و لوازم پزشکی	۰/۰۶۳۲	۸۹۷	۱۸۴	۲۳۰	۲۸۲	۳۳۵
خدمات طب، سربایه	۰/۰۳۲۰	۱۱۲۱	۱۳۳	۱۷۹	۲۴۹	۳۸۰
خدمات بیمارستانی	۰/۱۳۹۳	۱۰۱۶	۱۴	۱۸	۲۳	۷۰
حمل و نقل	۰/۰۳۲۱	۴۳۰۰	-۲۳۹۷	۸۷	۴۳۶	۲۰۵
خرید وسایل نقلیه	۰/۰۷۱۰	۱۷۹۹	-۲۷۱۷	-۳۲۲	-۱۰۹	-۶۰۳
تجهیزات حمل و نقل شخصی	۰/۰۲۳۵	۱۰۲۱	۸۷	۷۲	۱۲۰	۱۹۵
خدمات حمل و نقل	۰/۰۱۶۱	۱۴۸۰	۲۳۴	۳۲۶	۴۲۴	۶۱۳
ارتباطات	۰/۰۲۰۵	۱۷۵۸	۱۶۷	۲۱۲	۲۱۸	۳۵۱
خدمات پستی	۰/۱۲۴۳	۳	۰	۰	۰	۰
تجهیزات تلفن و تلفکس	۰/۰۲۸۴	۲۷۱	۲۵	۸	۱۴	۳۱
خدمات تلفن و فکس	۰/۰۲۲۱	۱۴۸۴	۱۴۲	۲۰۴	۲۰۴	۳۲۱
خدمات فرهنگی و تفریحات	۰/۰۳۴۸	۱۰۴۲	۹۳	۶۴	۸۸	۱۴۱
تجهیزات سمعی-بصری، عکاسی و داده‌پردازی و لوازم آن‌ها	۰/۰۳۴۶	۳۳۷	۳۷	۲۳	۳۵	۳۹
سایر وسایل عمده با دوام برای تفریح و فرهنگ	۰/۴۹۶۹	۱	۰	۰	۰	۰
سایر اقلام و وسایل تفریحی، باغ‌ها و حیوانات خانگی	۰/۰۴۸۳	۱۱۴	۱۲	۴	۸	۱۶
خدمات فرهنگی و تفریحی	۰/۱۷۵۵	۱۳۲	۱	۴	۰	۳
روزنامه، کتاب و لوازم التحریر	۰/۰۲۶۳	۲۱۵	۱۸	۱۷	۲۸	۵۴
هزینه مسافرت‌های دستجمعی (همراه تور)	۰/۰۷۹۶	۲۴۳	۲۶	۱۶	۱۷	۳۰
آموزش و تحصیل	۰/۰۵۶۹	۲۸۲	۲۵	۲	۳	۳۶
هزینه آموزش سطح‌بندی شده	۰/۰۵۸۴	۳۶۴	۲۵	۲	۳	۳۵
هزینه آموزش‌های سطح‌بندی نشده	۰/۱۰۴۴	۱۸	۰	۰	۰	۱
غذاهای آماده، هتل و رستوران	۰/۰۹۲۷	۷۳۷	۴۶	۵۹	۵۷	۱۲۲
خدمات تهیه و ارائه غذا	۰/۰۴۷۵	۵۶۷	۳۲	۴۰	۵۶	۱۱۵
خدمات تامین جا (مهمانسراها، هتل، مسافرخانه و...)	۰/۳۴۱۸	۱۶۹	۱۴	۱۹	۱	۸
کالاها و خدمات متفرقه	۰/۰۲۰۳	۳۸۵۱	-۷۰	۳۶۸	۳۳۹	۶۲۴
خدمات شخصی	۰/۰۱۹۴	۷۹۴	۹۶	۱۲۳	۱۵۵	۲۶۷
لوازم شخصی طبقه‌بندی نشده در جای دیگر	۰/۰۵۳۴	۶۸۰	-۶۴۹	-۳۱	-۱۱۵	-۱۲۱
حمایت اجتماعی و خدمات مشاوره‌ای	۰/۴۴۰۴	۱۰	۱۱	۰	۰	۱
بیمه	۰/۰۲۷۰	۲۱۷۵	۳۶۹	۲۴۸	۲۶۸	۴۱۷
خدمات مالی طبقه‌بندی نشده در جای دیگر	۰/۰۵۰۱	۴۸	۵	۲	۴	۱۰
سایر خدمات طبقه‌بندی نشده در جای دیگر	۰/۰۶۳۰	۱۴۴	۹۸	۲۷	۲۷	۵۰
انتقالات	۰/۰۳۸۷	۱۳۴۸	۱۹۳	۹۸	۱۷۶	۲۵۳

۲-۵- متوسط انواع هزینه‌های غیر خوراکی و خوراکی (خارج منزل) سالانه یک خانوار روستایی در هر یک از گروه‌های

هزینه سالانه: ۱۳۸۶ بر اساس طبقه‌بندی COICOP (دنباله) (هزار ریال)

۶۰۰۰۱	تا ۴۵۰۰۱	تا ۳۰۰۰۱	تا ۲۴۰۰۱	تا ۱۹۵۰۱	تا ۱۶۵۰۱	اقلام
هزار ریال و بیش‌تر	هزار ریال	هزار ریال	هزار ریال	هزار ریال	هزار ریال	
۷۲۰۸۳	۳۱۹۳۸	۲۱۳۹۹	۱۵۱۱۲	۱۱۷۲۷	۹۵۹۳	هزینه‌های غیر خوراکی و خوراکی (خارج منزل)
۸۹۲۵	۴۰۱۵	۲۴۸۸	۱۴۵۴	۱۰۴۱	۸۲۳	پوشاک و کفش
۷۱۱۳	۳۱۰۱	۱۸۵۴	۱۰۸۵	۷۷۵	۵۹۲	پوشاک و تعمیرات آن
۱۸۱۲	۹۱۴	۶۳۴	۳۶۸	۲۶۷	۲۳۱	کفش و تعمیرات آن
۱۲۴۷۴	۹۰۰۱	۷۰۶۱	۵۶۹۸	۴۸۷۶	۳۹۲۶	مسکن، آب، فاضلاب، سوخت و روشنایی
۴۵۱	۳۵۰	۳۹۷	۲۲۲	۲۱۸	۱۴۱	اجاره‌بهای واقعی مسکن
۷۹۷۰	۵۹۹۴	۴۴۹۹	۳۶۹۳	۳۱۲۸	۲۵۱۱	اجاره‌بهای احتسابی مسکن
۱۲۸۵	۵۹۰	۴۱۲	۲۷۲	۲۳۴	۱۲۸	نگهداری و تعمیر واحد مسکونی (اقامتگاه اول و بعدی)
۴۵۹	۳۴۰	۲۹۲	۲۳۸	۱۹۳	۱۵۸	هزینه آب و فاضلاب و سایر خدمات مربوط به واحد مسکونی
۲۳۰۹	۱۷۲۷	۱۴۶۲	۱۲۷۳	۱۱۰۲	۹۸۸	روشنایی و سوخت
۸۴۶۹	۳۵۴۰	۲۱۱۲	۱۴۶۷	۱۰۴۹	۸۳۳	مبلمان، لوازم خانگی و نگهداری معمول آن‌ها
۱۸۹۲	۷۰۰	۳۷۲	۲۱۴	۱۳۵	۷۶	مبلمان و اثاث، فرش و سایر کفپوش‌ها
۱۵۸۴	۵۳۰	۲۱۶	۱۶۴	۸۲	۶۵	لوازم پارچه‌ای خانگی (کم‌دوام)
۱۹۱۱	۷۵۴	۳۹۱	۲۷۱	۱۹۹	۱۲۴	وسایل خانگی
۱۵۳۱	۵۰۲	۲۸۰	۱۵۹	۱۰۹	۹۴	انواع ظروف غذاخوری و سایر لوازم خانگی
۲۹۹	۱۵۳	۱۱۶	۷۸	۴۵	۳۹	ابزار و تجهیزات منزل و باغ
۱۲۵۲	۹۰۱	۷۳۸	۵۸۲	۴۷۸	۴۳۴	کالاها و خدمات برای امور جاری منزل
۷۵۴۵	۲۶۹۵	۱۷۸۱	۱۳۲۳	۹۹۱	۹۵۴	بهداشت و درمان
۱۸۰۴	۹۴۴	۶۶۴	۵۶۶	۴۶۱	۴۵۹	محصولات و وسایل و لوازم پزشکی
۲۴۱۳	۱۲۰۱	۸۲۳	۶۲۲	۴۲۷	۳۸۱	خدمات طبی سرپایی
۳۳۲۸	۵۵۰	۲۹۴	۱۳۵	۱۰۳	۱۱۵	خدمات بیمارستانی
۱۲۴۳۷	۳۰۸۴	۲۱۲۲	۱۵۳۷	۱۰۸۱	۱۰۱۱	حمل و نقل
۷۴۳۲	۲۱۱	۱۱۵	۵۷	-۶۴	-۲	خرید وسایل نقلیه
۲۴۳۰	۱۰۹۴	۶۷۴	۴۰۵	۳۴۰	۲۸۵	تجهیزات حمل و نقل شخصی
۲۵۷۶	۱۷۸۰	۱۳۳۳	۱۰۷۵	۸۰۵	۷۲۹	خدمات حمل و نقل
۳۷۹۵	۲۰۰۳	۱۳۷۵	۸۷۷	۷۳۸	۴۵۲	ارتباطات
۸	۳	۱	۰	۱	۲	خدمات پستی
۶۵۶	۳۰۳	۱۷۹	۱۱۳	۷۵	۳۷	تجهیزات تلفن و تلفکس
۳۱۳۱	۱۶۹۷	۱۱۹۵	۷۶۴	۶۶۲	۴۱۳	خدمات تلفن و فکس
۲۶۹۴	۱۰۰۳	۵۸۶	۳۷۷	۲۹۸	۲۳۱	خدمات فرهنگی و تفریحات
۸۶۳	۳۳۳	۱۸۸	۱۲۰	۱۰۶	۹۵	تجهیزات سمعی-بصری، عکاسی و داده‌پردازی و لوازم آن‌ها
۴	۰	۰	۰	۰	۰	سایر وسایل عمده با دوام برای تفریح و فرهنگ سایر اقلام و وسایل تفریحی، باغ‌ها و حیوانات خانگی
۲۸۳	۱۲۲	۶۵	۴۲	۴۰	۲۲	خدمات فرهنگی و تفریحی
۴۶۰	۵۲	۲۶	۱۲	۱۰	۴	روزنامه، کتاب و لوازم‌التحریر
۴۲۴	۲۴۶	۱۸۹	۱۳۲	۱۰۱	۷۷	هزینه مسافرت‌های دستجمعی (همراه تور)
۶۶۰	۲۴۹	۱۱۷	۶۹	۴۱	۳۳	آموزش و تحصیل
۱۰۹۳	۳۳۵	۱۷۸	۹۷	۵۵	۳۲	هزینه آموزش سطح‌بندی شده
۱۰۴۰	۳۱۵	۱۷۳	۹۳	۵۴	۳۰	هزینه آموزش‌های سطح‌بندی نشده
۵۳	۲۰	۶	۴	۱	۲	غذاهای آماده، هتل و رستوران
۲۰۳۵	۶۰۰	۳۵۷	۲۳۹	۱۸۶	۱۳۹	خدمات تهیه و ارائه غذا
۱۴۲۸	۵۴۳	۳۳۱	۲۳۳	۱۸۶	۱۲۳	خدمات تامین جا (مهمانسراها، هتل، مسافرخانه و...).
۶۰۶	۵۷	۲۶	۶	۰	۱۶	کالاها و خدمات متفرقه
۹۳۷۰	۴۳۰۴	۲۴۶۹	۱۴۴۹	۱۰۳۸	۸۲۰	خدمات شخصی
۱۵۷۹	۸۷۹	۶۵۵	۴۸۴	۳۸۵	۳۴۰	لوازم شخصی طبقه‌بندی نشده در جای دیگر
۲۲۸۵	۶۳۶	۲۲۶	۵۰	-۶۷	-۸۱	حمایت اجتماعی و خدمات مشاوره‌ای
۳۴	۳	۳	۱	۱	۱	بیمه
۵۰۵۲	۲۶۰۰	۱۴۵۱	۸۱۸	۶۵۱	۴۶۰	خدمات مالی طبقه‌بندی نشده در جای دیگر
۹۸	۴۸	۴۰	۳۳	۲۲	۲۵	سایر خدمات طبقه‌بندی نشده در جای دیگر
۳۲۳	۱۳۸	۹۵	۶۳	۴۵	۷۶	انتقالات
۳۲۴۷	۱۳۵۶	۸۶۸	۵۹۸	۴۱۴	۳۷۲	

(۱) ضریب تغییرات (CV) فقط برای ستون کل محاسبه شده است.

۳-۵- متوسط انواع هزینه‌های خوراکی (داخل منزل) و دخانی سالانه یک خانوار روستایی در هر یک از دهک‌های هزینه سالانه: ۱۳۸۶ بر اساس طبقه‌بندی COICOP (هزار ریال)

اقلام	ضریب تغییرات (CV) ^(۱)	کل	دهک اول	دهک دوم	دهک سوم	دهک چهارم
هزینه‌های خوراکی (داخل منزل) و						
دخانی						
.....	۰/۰۱۰۰	۱۷۶۳۶	۴۳۸۵	۷۶۶۳	۹۹۷۰	۱۱۷۷۴
غلات، نان، آرد، رشته و فراورده‌های آن	۰/۰۲۱۴	۳۹۸۷	۹۹۵	۱۶۸۰	۲۱۷۰	۲۵۴۵
..... غلات	۰/۰۳۶۰	۲۲۴۵	۲۹۲	۵۶۸	۸۵۴	۱۱۴۹
..... انواع نان	۰/۰۰۹۸	۷۸۳	۳۸۵	۵۶۰	۶۵۶	۶۸۴
..... آرد و رشته و فراورده‌های آن	۰/۰۲۵۵	۶۳۶	۲۷۴	۴۴۵	۵۱۷	۵۵۰
..... بیسکویت و کیک	۰/۰۲۲۸	۳۲۳	۴۴	۱۰۷	۱۴۳	۱۶۳
..... گوشت	۰/۰۱۴۸	۴۳۸۲	۸۹۷	۱۴۹۶	۲۰۷۱	۲۵۶۱
..... گوشت دام	۰/۰۲۱۹	۲۳۸۴	۳۰۳	۵۳۰	۸۷۵	۱۱۹۷
..... گوشت پرندگان	۰/۰۱۴۱	۱۵۳۱	۵۰۰	۷۹۹	۹۷۳	۱۱۲۴
..... گوشت‌های آماده برای طبخ	۰/۰۴۸۳	۲۲	۲	۸	۱۰	۱۳
..... ماهی و میگو و فراورده‌های آن	۰/۰۲۷۴	۴۴۴	۹۱	۱۵۹	۲۱۳	۲۲۷
..... شیر و فراورده‌های آن (بجز کره) و تخم پرندگان	۰/۰۱۰۲	۱۸۲۰	۵۹۱	۱۰۱۳	۱۳۰۶	۱۴۲۹
..... شیر	۰/۰۱۹۵	۷۴۴	۱۹۸	۳۸۶	۵۴۹	۵۹۶
..... فراورده‌های شیر (بجز کره)	۰/۰۱۳۹	۶۳۴	۲۰۹	۳۱۸	۴۱۴	۴۵۸
..... تخم پرندگان	۰/۰۱۰۱	۴۴۲	۱۸۵	۳۰۸	۳۴۳	۳۷۵
..... روغن‌ها، چربی‌ها و کره	۰/۰۱۲۷	۹۴۳	۲۶۴	۴۸۷	۶۱۲	۷۴۲
..... روغن‌ها و چربی‌های حیوانی (بجز کره)	۰/۰۱۳۱	۴۰	۰	۱۲	۱۲	۲۳
..... انواع کره	۰/۰۴۰۸	۸۴	۹	۱۶	۳۳	۴۱
..... روغن‌های نباتی	۰/۰۱۲۳	۸۱۹	۲۵۴	۴۵۹	۵۶۷	۶۷۸
..... میوه‌ها و خشکبار	۰/۰۱۵۶	۱۷۶۳	۲۴۷	۵۳۶	۷۷۴	۹۷۸
..... میوه‌های درختی	۰/۰۱۷۶	۱۰۹۲	۱۴۱	۳۱۵	۴۵۵	۵۸۹
..... میوه‌های جالیزی	۰/۰۳۰۷	۲۱۰	۵۶	۱۰۸	۱۴۱	۱۶۸
..... خشکبار	۰/۰۲۸۶	۴۶۱	۵۰	۱۱۲	۱۷۸	۲۲۱
..... سبزی‌های تازه و خشک شده و حبوب	۰/۰۱۰۰	۲۲۵۰	۷۲۱	۱۱۶۴	۱۴۷۳	۱۶۹۶
..... سبزی‌های برگی	۰/۰۱۴۳	۳۶۳	۶۶	۱۴۱	۱۸۸	۲۳۲
..... سبزی‌های بوته‌ای	۰/۰۱۴۸	۶۴۵	۲۳۳	۳۵۱	۴۳۰	۵۱۵
..... سبزی‌های ریشه‌ای	۰/۰۱۱۶	۷۳۲	۲۶۹	۴۱۴	۵۳۲	۵۷۴
..... سایر انواع سبزی	۰/۰۳۲۹۰	۱	۰	۰	۰	۰
..... سبزی‌های آماده بسته‌بندی شده	۰/۰۵۰۶	۱۳	۲	۹	۹	۹
..... حبوب	۰/۰۱۸۶	۴۹۷	۱۵۰	۲۴۹	۳۱۳	۳۶۶
..... قند، شکر، مرباها و شیرینی‌ها	۰/۰۱۳۸	۷۵۸	۱۹۲	۳۶۳	۴۴۹	۵۲۳
..... قند و شکر	۰/۰۱۶۷	۴۴۲	۱۳۱	۲۳۹	۳۰۴	۳۴۱
..... مرباها و شیرینی‌ها	۰/۰۱۹۹	۳۱۶	۶۱	۱۲۳	۱۴۵	۱۸۲
..... ادویه‌ها، چاشنی‌ها و سایر ترکیب‌های خوراکی	۰/۰۱۳۳	۵۷۵	۱۶۳	۲۷۴	۳۳۷	۴۰۶
..... انواع ادویه	۰/۰۲۰۸	۱۸۹	۵۸	۹۲	۱۰۴	۱۳۴
..... چاشنی‌ها و سایر ترکیب‌های خوراکی	۰/۰۱۱۳	۳۸۶	۱۰۵	۱۸۲	۲۳۳	۲۷۲
..... چای، قهوه، کاکائو و نوشابه‌ها	۰/۰۱۱۷	۶۹۸	۲۰۹	۳۵۴	۴۳۲	۵۴۰
..... چای، قهوه و کاکائو	۰/۰۱۲۶	۴۳۸	۱۷۴	۲۶۷	۳۱۰	۳۶۹
..... نوشابه‌ها	۰/۰۱۹۸	۲۵۹	۳۵	۸۷	۱۲۳	۱۷۱
..... دخانیات	۰/۰۲۶۲	۴۶۰	۱۰۷	۲۹۷	۳۴۵	۳۵۴

۳-۵- متوسط انواع هزینه‌های خوراکی (داخل منزل) و دخانی سالانه یک خانوار روستایی در هر یک از دهک‌های هزینه سالانه: ۱۳۸۶ بر اساس طبقه‌بندی COICOP (دنباله)

(هزار ریال)

دهک دهم	دهک نهم	دهک هشتم	دهک هفتم	دهک ششم	دهک پنجم	اقلام
						هزینه‌های خوراکی (داخل)
						منزل) و دخانی
۴۰۱۰۸	۲۶۱۴۸	۲۱۹۵۴	۱۸۲۹۷	۱۶۲۹۰	۱۴۲۰۲
۱۰۰۴۹	۵۶۷۲	۴۹۲۰	۳۹۳۰	۳۵۲۱	۲۹۹۵	غلات، نان، آرد، رشته و فراورده‌های آن
۷۰۲۵	۳۴۳۴	۲۸۳۶	۲۰۶۲	۱۷۶۷	۱۴۱۱ غلات
۱۱۹۸	۹۴۳	۹۰۳	۸۱۲	۸۲۲	۷۵۲ انواع نان
۹۰۵	۷۷۳	۷۶۵	۷۴۶	۶۷۱	۶۲۹ آرد و رشته و فراورده‌های آن
۹۲۱	۵۲۲	۴۱۶	۳۱۰	۲۶۰	۲۰۳ بیسکویت و کیک
۱۱۱۰۱	۶۹۵۹	۵۴۷۳	۴۴۵۸	۳۸۸۵	۳۲۹۱ گوشت
۶۶۰۰	۴۱۶۲	۳۰۳۴	۲۳۹۴	۲۰۴۳	۱۶۷۷ گوشت دام
۳۲۷۳	۲۰۶۵	۱۸۲۸	۱۶۱۲	۱۴۳۵	۱۲۸۵ گوشت پرندگان
۵۳	۴۲	۲۵	۲۲	۱۸	۱۶ گوشت‌های آماده برای طبخ
۱۱۷۵	۶۹۰	۵۸۵	۴۳۰	۳۸۹	۳۱۳ ماهی و میگو و فراورده‌های آن
						شیر و فراورده‌های آن (بجز کره) و
						تخم پرندگان
۳۳۲۲	۲۵۲۰	۲۲۲۵	۱۹۴۹	۱۷۸۰	۱۶۵۱ شیر
۱۳۷۶	۱۰۳۹	۹۱۱	۸۰۰	۷۳۴	۶۷۶ فراورده‌های شیر (بجز کره)
۱۲۶۱	۹۱۱	۷۹۴	۶۶۱	۶۰۴	۵۴۸ تخم پرندگان
۶۸۵	۵۷۰	۵۲۰	۴۸۸	۴۴۲	۴۲۷ روغن‌ها، چربی‌ها و کره
۱۷۷۸	۱۳۳۵	۱۱۶۴	۱۰۰۶	۹۶۲	۸۵۱ روغن‌ها و چربی‌های حیوانی (بجز کره).....
۱۰۴	۸۳	۶۱	۲۸	۳۵	۲۶ انواع کره
۲۳۲	۱۴۶	۱۰۳	۸۶	۶۸	۷۰ روغن‌های نباتی
۱۴۴۲	۱۱۰۶	۱۰۰۰	۸۹۲	۸۵۸	۷۵۵ میوه‌ها و خشکبار
۴۶۱۶	۲۹۱۱	۲۲۶۶	۱۸۱۰	۱۵۰۷	۱۲۸۴ میوه‌های درختی
۲۸۸۲	۱۷۹۲	۱۴۲۶	۱۱۳۵	۹۴۶	۷۹۷ میوه‌های جالیزی
۴۲۷	۳۰۲	۲۳۹	۲۲۳	۱۹۶	۱۸۴ خشکبار
۱۳۰۶	۸۱۶	۶۰۱	۴۵۲	۳۶۶	۳۰۳ سبزی‌های تازه و خشک شده و حبوب
۴۳۱۰	۳۱۸۰	۲۸۲۱	۲۴۱۲	۲۱۸۷	۱۹۸۴ سبزی‌های برگ‌ی
۸۰۶	۵۷۸	۴۸۲	۳۹۱	۳۴۱	۲۸۷ سبزی‌های بوته‌ای
۱۲۰۹	۸۸۱	۷۵۹	۷۱۰	۶۲۵	۵۸۶ سبزی‌های ریشه‌ای
۱۲۵۷	۱۰۲۳	۹۰۹	۷۸۵	۷۳۴	۶۶۶ سایر انواع سبزی
۷	۱	۰	۰	۰	۰ سبزی‌های آماده بسته‌بندی شده
۲۶	۱۹	۱۸	۱۴	۱۱	۱۱ حبوب
۱۰۰۷	۶۷۹	۶۵۴	۵۱۱	۴۷۶	۴۳۴ قند، شکر، مرباها و شیرینی‌ها
۱۶۰۲	۱۱۶۹	۹۵۸	۸۰۸	۶۷۵	۶۲۴ قند و شکر
۷۹۴	۶۲۹	۵۵۴	۴۹۳	۴۳۰	۴۰۶ مرباها و شیرینی‌ها
۸۰۷	۵۴۰	۴۰۴	۳۱۶	۲۴۶	۲۱۸ ادویه‌ها، چاشنی‌ها و سایر
۱۲۵۰	۸۱۴	۷۱۲	۶۰۹	۵۵۲	۴۶۵ ترکیب‌های خوراکی
۴۳۴	۲۶۰	۲۲۹	۱۹۲	۱۷۸	۱۵۴ انواع ادویه
۸۱۷	۵۵۴	۴۸۳	۴۱۶	۳۷۴	۳۱۱ چاشنی‌ها و سایر ترکیب‌های خوراکی
۱۳۶۷	۹۶۵	۸۵۸	۷۸۶	۶۷۹	۶۰۹ چای، قهوه، کاکائو و نوشابه‌ها
۷۲۶	۵۶۹	۵۴۰	۵۱۴	۴۳۴	۳۹۶ چای، قهوه و کاکائو
۶۴۱	۳۹۷	۳۱۷	۲۷۲	۲۴۴	۲۱۳ نوشابه‌ها
۷۱۲	۶۲۳	۵۵۷	۵۲۷	۵۴۲	۴۴۷ دخانیات

(۱) ضریب تغییرات (CV) فقط برای ستون کل محاسبه شده است.

۴-۵- متوسط انواع هزینه‌های غیر خوراکی و خوراکی (خارج منزل) سالانه یک خانوار روستایی در هر یک از دهک‌های هزینه سالانه: ۱۳۸۶ بر اساس طبقه‌بندی COICOP (هزار ریال)

دهک سوم	دهک دوم	دهک اول	کل	ضریب تغییرات (CV) ^(۱)	اقلام	
۱۵۱۷۲	۱۱۶۵۰	۱۲۲۶	۳۷۸۵	۳۱۲۱۱	۰/۰۱۳۳	هزینه‌های غیر خوراکی و خوراکی (خارج منزل)
۱۴۴۲	۱۰۲۳	۶۴۴	۲۵۷	۳۶۹۹	۰/۰۲۰۶	پوشاک و کفش
۱۰۶۶	۷۶۵	۴۴۸	۱۵۶	۲۸۸۲	۰/۰۲۱۹	پوشاک و تعمیرات آن
۳۷۶	۲۵۷	۱۹۵	۱۰۱	۸۱۷	۰/۰۲۱۲	کفش و تعمیرات آن
۵۷۷۲	۴۷۵۵	۳۷۷۱	۲۴۹۹	۷۶۰۵	۰/۰۱۱۹	مسکن، آب، فاضلاب، سوخت و روشنایی
۲۰۸	۲۰۶	۱۶۱	۳۳	۳۱۱	۰/۰۷۶۶	اجاره‌بهای واقعی مسکن
۳۷۷۲	۳۰۴۴	۲۴۴۸	۱۷۳۵	۴۹۱۳	۰/۰۱۴۴	اجاره‌بهای احتسابی مسکن
۲۸۶	۲۰۹	۱۲۶	۵۲	۵۶۴	۰/۰۴۲۵	نگهداری و تعمیر واحد مسکونی (اقامتگاه اول و بعدی)
۲۴۲	۱۸۷	۱۴۹	۹۰	۲۹۳	۰/۰۲۲۱	هزینه آب و فاضلاب و سایر خدمات مربوط به واحد مسکونی
۱۲۶۴	۱۱۰۸	۸۸۶	۵۸۹	۱۵۲۴	۰/۰۱۳۹	روشنایی، و سوخت
۱۴۶۸	۱۰۲۲	۷۴۶	۳۳۸	۳۴۵۴	۰/۰۲۰۰	مبلمان، لوازم خانگی و نگهداری معمول آن‌ها
۲۱۷	۱۲۸	۷۴	۱۵	۷۰۱	۰/۰۳۱۷	مبلمان و اثاث، فرش و سایر کفپوش‌ها
۱۶۲	۷۸	۵۵	۱۰	۵۵۳	۰/۰۵۳۴	لوازم پارچه‌ای خانگی (کم‌دوام)
۲۷۱	۱۸۴	۱۲۲	۵۶	۷۳۷	۰/۰۲۹۲	وسایل خانگی
۱۶۰	۱۱۰	۷۳	۱۶	۵۵۴	۰/۰۴۶۷	انواع ظروف غذاخوری و سایر لوازم خانگی
۷۲	۴۷	۳۴	۱۸	۱۴۰	۰/۰۴۱۵	ابزار و تجهیزات منزل و باغ
۵۸۶	۴۷۴	۳۸۷	۲۲۳	۷۶۹	۰/۰۱۱۲	کالاها و خدمات برای امور جاری منزل
۱۲۹۰	۱۰۲۱	۸۶۴	۴۶۹	۳۰۳۴	۰/۰۵۴۴	بهداشت و درمان
۵۴۸	۴۷۰	۳۸۷	۲۴۵	۸۹۷	۰/۰۶۳۲	محصولات و وسایل و لوازم پزشکی
۶۱۶	۴۴۰	۳۸۵	۲۰۴	۱۱۲۱	۰/۰۳۲۰	خدمات طبی سربازی
۱۲۶	۱۱۱	۹۲	۲۰	۱۰۱۶	۰/۱۳۹۳	خدمات بیمارستانی
۱۵۱۳	۱۱۲۶	۴۷۰	-۵۳۰	۴۳۰۰	۰/۰۳۲۱	حمل و نقل
۲۹	-۲۰	-۴۳۶	-۹۸۹	۱۷۹۹	۰/۰۷۱۰	خرید وسایل نقلیه
۴۱۲	۳۳۷	۲۳۴	۱۰۱	۱۰۲۱	۰/۰۲۳۵	تجهیزات حمل و نقل شخصی
۱۰۷۱	۸۰۹	۶۷۲	۳۵۷	۱۴۸۰	۰/۰۱۶۱	خدمات حمل و نقل
۸۸۷	۷۰۱	۴۰۴	۲۰۷	۱۷۵۸	۰/۰۲۰۵	ارتباطات
.	.	۱	.	۳	۰/۱۲۴۳	خدمات پستی
۱۰۹	۷۷	۳۵	۱۷	۲۷۱	۰/۰۲۸۴	تجهیزات تلفن و تلفکس
۷۷۸	۶۲۳	۳۶۸	۱۹۰	۱۴۸۴	۰/۰۲۲۱	خدمات تلفن و فکس
۳۸۴	۲۹۷	۱۷۴	۸۴	۱۰۴۲	۰/۰۳۴۸	خدمات فرهنگی و تفریحات
۱۲۰	۱۰۲	۶۴	۳۳	۳۳۷	۰/۰۳۴۶	تجهیزات سمعی-بصری، عکاسی و داده‌پردازی و لوازم آن‌ها
.	.	.	.	۱	۰/۴۹۶۹	سایر وسایل عمده با دوام برای تفریح و فرهنگ
۴۱	۳۸	۱۷	۹	۱۱۴	۰/۰۴۸۳	سایر اقلام و وسایل تفریحی، باغ‌ها و حیوانات خانگی
۱۳	۹	۴	۱	۱۳۲	۰/۱۷۵۵	خدمات فرهنگی و تفریحی
۱۳۶	۹۸	۶۵	۲۳	۲۱۵	۰/۰۲۶۳	روزنامه، کتاب و لوازم‌التحریر
۷۴	۵۱	۲۵	۱۹	۲۴۳	۰/۰۷۹۶	هزینه مسافرت‌های دستجمعی (همراه تور)
۱۰۰	۵۱	۳۴	۱۲	۳۸۲	۰/۰۵۶۹	آموزش و تحصیل
۹۷	۵۰	۳۳	۱۲	۳۶۴	۰/۰۵۸۴	هزینه آموزش سطح‌بندی شده
۳	۱	۱	.	۱۸	۰/۱۰۴۴	هزینه آموزش‌های سطح‌بندی نشده
۲۳۶	۱۸۱	۱۳۷	۵۶	۷۳۷	۰/۰۹۲۷	غذاهای آماده، هتل و رستوران
۲۲۹	۱۸۱	۱۲۳	۴۸	۵۶۷	۰/۰۴۷۵	خدمات تهیه و ارائه غذا
۶	.	۱۴	۸	۱۶۹	۰/۳۴۱۸	خدمات تامین جا (مهمانسراها، هتل، مسافرخانه و...) ..
۱۴۷۷	۱۰۴۳	۶۹۱	۲۱۸	۳۸۵۱	۰/۰۲۰۳	کالاها و خدمات متفرقه
۴۸۵	۳۸۶	۳۰۰	۱۳۳	۷۹۴	۰/۰۱۹۴	خدمات شخصی
۷۵	-۶۵	-۱۱۶	-۲۷۲	۶۸۰	۰/۰۵۳۴	لوازم شخصی طبقه‌بندی نشده در جای دیگر
۲	۱	۱	۴	۱۰	۰/۴۴۰۴	حمایت اجتماعی و خدمات مشاوره‌ای
۸۲۱	۶۴۰	۴۳۹	۲۹۷	۲۱۷۵	۰/۰۲۷۰	بیمه
۳۱	۲۵	۱۴	۴	۴۸	۰/۰۵۰۱	خدمات مالی طبقه‌بندی نشده در جای دیگر
۶۳	۵۸	۵۳	۵۲	۱۴۴	۰/۰۶۳۰	سایر خدمات طبقه‌بندی نشده در جای دیگر
۶۰۵	۴۲۹	۲۹۱	۱۷۳	۱۳۴۸	۰/۰۳۸۷	انتقالات

۵-۴- متوسط انواع هزینه‌های غیر خوراکی و خوراکی (خارج منزل) و غیر خوراکی سالانه یک خانوار روستایی در هر یک از دهک‌های هزینه سالانه: ۱۳۸۶ بر اساس طبقه‌بندی COICOP (دنباله)

دهک پنجم	دهک ششم	دهک هفتم	دهک هشتم	دهک نهم	دهک دهم	اقلام
۱۸۲۹۳	۲۲۶۷۱	۲۸۱۷۷	۳۶۰۰۹	۵۰۰۲۸	۱۰۲۲۳	هزینه‌های غیر خوراکی و خوراکی (خارج منزل)
۲۰۶۱	۲۶۶۵	۳۵۲۷	۴۵۸۹	۶۴۷۶	۷	یوشاک و کفش
۱۵۰۴	۲۰۰۱	۲۷۱۵	۳۵۳۷	۵۰۶۵	۱۰۰۰۳	یوشاک و تعمیرات آن
۵۵۷	۶۶۳	۸۱۱	۱۰۵۳	۱۴۱۱	۲۳۷۳	کفش و تعمیرات آن
۶۳۲۵	۷۴۳۷	۸۴۶۱	۹۵۰۶	۱۱۴۰۹	۱۴۲۳۷	مسکن، آب، فاضلاب، سوخت و روشنایی
۲۹۸	۴۶۱	۳۴۰	۴۰۸	۳۴۴	۵۷۲	اجاره‌بهای واقعی مسکن
۴۰۳۵	۴۷۵۰	۵۵۴۸	۶۲۸۳	۷۳۴۶	۸۹۹۰	اجاره‌بهای احتسابی مسکن
۳۳۱	۴۴۸	۵۸۰	۶۴۸	۱۱۲۲	۱۵۸۴	نگهداری و تعمیر واحد مسکونی (اقامتگاه اول و بعدی)
۲۷۲	۳۰۴	۳۱۱	۳۷۸	۴۰۳	۵۲۹	هزینه آب و فاضلاب و سایر خدمات مربوط به واحد مسکونی
۱۳۸۹	۱۴۷۴	۱۶۸۲	۱۷۸۹	۲۱۹۴	۲۵۶۲	روشنایی و سوخت
۱۸۱۹	۲۲۵۴	۲۹۸۲	۴۱۴۹	۵۶۹۹	۱۲۲۰۵	میلمان، لوازم خانگی و نگهداری معمول آن‌ها
۲۷۷	۴۱۵	۵۷۴	۸۸۴	۱۲۵۱	۲۷۴۲	میلمان و اثاث، فرش و سایر کفپوش‌ها
۲۰۰	۲۰۸	۴۱۷	۶۱۵	۷۹۴	۲۵۹۸	لوازم پارچه‌ای خانگی (کم‌دوام)
۳۲۳	۴۳۵	۵۸۸	۹۲۹	۱۴۴۹	۲۶۰۰	وسایل خانگی
۲۲۹	۲۹۸	۴۰۵	۶۱۲	۸۹۸	۲۳۷۷	انواع ظروف غذاخوری و سایر لوازم خانگی
۱۰۸	۱۳۴	۱۳۷	۱۵۷	۲۴۵	۳۸۸	ابزار و تجهیزات منزل و باغ
۶۸۳	۷۶۴	۸۶۰	۹۵۱	۱۰۶۲	۱۵۰۱	کالاها و خدمات برای امور جاری منزل
۱۵۵۲	۱۷۵۱	۲۴۹۹	۳۲۲۴	۴۳۷۲	۱۱۶۱۲	بهداشت و درمان
۶۰۲	۶۷۸	۸۵۸	۱۱۱۲	۱۲۲۲	۲۵۰۳	محصولات و وسایل و لوازم پزشکی
۷۳۳	۸۴۸	۱۰۹۲	۱۴۴۲	۱۶۸۷	۳۲۷۷	خدمات طبی سرپایی
۲۱۷	۲۲۶	۵۴۹	۶۶۹	۱۴۶۳	۵۸۳۲	خدمات بیمارستانی
۱۸۸۹	۲۲۴۱	۲۸۱۲	۳۴۷۶	۶۱۴۷	۲۰۷۶۳	حمل و نقل
۸۷	۱۳۳	۱۳۲	۳۹۹	۲۲۴۲	۱۴۲۶۶	خرید وسایل نقلیه
۵۶۹	۷۵۸	۹۵۷	۱۱۲۹	۱۷۲۳	۳۴۶۸	تجهیزات حمل و نقل شخصی
۱۲۳۳	۱۳۵۰	۱۷۲۲	۱۹۴۸	۲۱۸۲	۳۰۲۸	خدمات حمل و نقل
۱۱۴۴	۱۴۸۵	۱۸۳۸	۲۲۵۰	۲۹۵۰	۴۹۵۰	ارتباطات
۱	۲	۲	۵	۶	۱۰	خدمات بسته
۱۶۱	۱۸۳	۲۶۱	۳۴۹	۴۸۴	۸۹۴	تجهیزات تلفن و تلفکس
۹۸۲	۱۳۰۰	۱۵۷۵	۱۸۹۷	۲۴۶۰	۴۰۴۶	خدمات تلفن و فکس
۴۹۷	۶۱۲	۸۴۳	۱۱۶۵	۱۶۹۶	۴۰۵۵	خدمات فرهنگ، و تفریحات
۱۵۸	۱۹۴	۲۹۴	۳۷۲	۶۰۱	۱۲۴۶	تجهیزات سمعی-بصری، عکاسی و داده‌پردازی و لوازم آن‌ها
۰	۰	۱	۴	۱	۵	سایر وسایل عمده با دوام برای تفریح و فرهنگ
۶۲	۶۸	۹۳	۱۴۲	۱۷۷	۴۲۵	سایر اقلام و وسایل تفریحی، باغ‌ها و حیوانات خانگی
۲۸	۲۴	۴۲	۶۰	۱۳۴	۸۷۷	خدمات فرهنگ، و تفریح
۱۷۷	۱۸۸	۲۲۰	۲۸۴	۳۴۲	۵۳۵	روزنامه، کتاب و لوازم التحریر
۷۳	۱۳۸	۱۹۲	۳۰۳	۴۴۱	۹۶۷	هزینه مسافرت‌های دستجمعی (همراه تور)
۱۵۰	۱۹۳	۲۷۸	۳۹۵	۷۶۰	۱۵۹۲	آموزش و تحصیل
۱۴۴	۱۸۷	۲۶۶	۳۷۳	۷۲۱	۱۵۱۵	هزینه آموزش سطح‌بندی شده
۶	۶	۱۲	۲۲	۳۹	۷۷	هزینه آموزش‌های سطح‌بندی نشده
۳۲۲	۳۵۷	۵۱۲	۶۹۷	۱۰۲۳	۳۳۵۴	غذاهای آماده، هتل، و رستوران
۳۰۷	۳۲۰	۴۷۶	۶۲۲	۸۸۷	۲۱۵۸	خدمات تهیه و ارائه غذا
۱۶	۳۷	۳۶	۷۶	۱۳۶	۱۱۹۶	خدمات تامین جا (مهمانسراها، هتل، مسافرخانه و...)
۱۸۶۰	۲۷۳۹	۳۶۶۸	۵۰۹۳	۷۲۵۷	۱۲۴۶۸	کالاها و خدمات متفرقه
۵۹۸	۶۶۳	۷۹۵	۹۹۷	۱۱۴۸	۲۱۳۴	خدمات شخصی
۵۹	۳۰۸	۵۱۱	۸۷۶	۱۴۲۸	۳۴۱۵	لوازم شخصی طبقه‌بندی نشده در جای دیگر
۱	۵	۲	۷	۱۴	۵۸	حمایت اجتماعی، و خدمات مشاوره‌ای
۱۰۷۸	۱۶۲۷	۲۱۷۹	۳۰۰۸	۴۳۶۴	۶۲۷۹	بیمه
۴۲	۳۴	۴۹	۵۳	۸۲	۱۲۳	خدمات مالی طبقه‌بندی نشده در جای دیگر
۸۱	۱۰۳	۱۳۲	۱۵۲	۲۲۰	۴۵۹	سایر خدمات طبقه‌بندی نشده در جای دیگر
۶۷۳	۹۳۶	۱۳۵۱	۱۴۶۴	۲۲۳۹	۴۶۲۴	انتقالات

(۱) ضریب تغییرات (CV) فقط برای ستون کل محاسبه شده است.

۵-۵- متوسط انواع هزینه‌های خوراکی (داخل منزل) و دخانی سالانه یک خانوار روستایی بر حسب وسعت خانوار: ۱۳۸۶ بر اساس طبقه‌بندی COICOP (هزار ریال)

۴ نفر	۳ نفر	۲ نفر	۱ نفر	کل	ضریب تغییرات (CV) ^(۱)	اقلام
						هزینه‌های خوراکی (داخل منزل) و
۱۷۲۲۳	۱۴۶۲۷	۱۰۸۱۲	۵۲۰۳	۱۷۶۳۶	۰/۰۱۰۰	دخانی
۳۷۴۶	۲۹۶۴	۲۳۵۰	۹۵۶	۳۹۸۷	۰/۰۲۱۴	غلات، نان، آرد، رشته و فراورده‌های آن
۲۱۱۷	۱۶۶۰	۱۴۵۴	۴۹۴	۲۲۴۵	۰/۰۳۶۰	غلات
۷۲۵	۵۹۷	۴۳۸	۲۲۱	۷۸۳	۰/۰۰۹۸	انواع نان
۵۳۵	۴۲۹	۳۱۲	۱۷۶	۶۳۶	۰/۰۲۵۵	آرد و رشته و فراورده‌های آن
۳۶۹	۲۷۸	۱۴۶	۶۵	۳۲۳	۰/۰۲۲۸	بیسکویت و کیک
۴۱۸۶	۳۷۷۱	۲۸۱۷	۱۳۶۴	۴۳۸۲	۰/۰۱۴۸	گوشت
۲۱۶۷	۲۰۱۰	۱۴۷۵	۶۱۸	۲۳۸۴	۰/۰۲۱۹	گوشت دام
۱۵۶۶	۱۳۳۱	۱۰۴۴	۶۱۹	۱۵۳۱	۰/۰۱۴۱	گوشت پرندگان
۱۹	۱۹	۱۰	۶	۲۲	۰/۰۴۸۳	گوشت‌های آماده برای طبخ
۴۳۴	۴۱۰	۲۸۹	۱۲۱	۴۴۴	۰/۰۲۷۴	ماهی و میگو و فراورده‌های آن
						شیر و فراورده‌های آن (بجز کره) و تخم
۱۷۷۷	۱۵۱۸	۱۱۴۰	۵۹۹	۱۸۲۰	۰/۰۱۰۲	پرندگان
۶۷۱	۵۶۲	۴۴۴	۱۸۰	۷۴۴	۰/۰۱۹۵	شیر
۶۷۳	۵۷۹	۳۹۴	۲۴۱	۶۳۴	۰/۰۱۳۹	فراورده‌های شیر (بجز کره)
۴۳۳	۳۷۷	۳۰۲	۱۷۹	۴۴۲	۰/۰۱۰۱	تخم پرندگان
۹۰۴	۷۶۸	۵۶۸	۲۸۸	۹۴۳	۰/۰۱۲۷	روغن‌ها، چربی‌ها و کره
۴۸	۳۵	۲۲	۱۶	۴۰	۰/۰۱۳۱	روغن‌ها و چربی‌های حیوانی (بجز کره)
۹۴	۸۰	۵۶	۳۱	۸۴	۰/۰۴۰۸	انواع کره
۷۶۲	۶۵۳	۴۹۰	۲۴۲	۸۱۹	۰/۰۱۲۳	روغن‌های نباتی
۱۹۱۴	۱۶۲۷	۱۱۱۸	۴۶۹	۱۷۶۳	۰/۰۱۵۶	میوه‌ها و خشکبار
۱۱۷۹	۱۰۱۰	۷۱۱	۳۱۰	۱۰۹۲	۰/۰۱۷۶	میوه‌های درختی
۲۱۰	۱۸۴	۱۲۹	۵۹	۲۱۰	۰/۰۳۰۷	میوه‌های جالیزی
۵۲۴	۴۳۳	۲۷۸	۱۰۱	۴۶۱	۰/۰۲۸۶	خشکبار
۲۲۳۳	۱۸۷۶	۱۳۸۴	۶۷۲	۲۲۵۰	۰/۰۱۰۰	سبزی‌های تازه و خشک شده و حبوب
۴۰۲	۳۲۰	۲۱۶	۸۶	۳۶۳	۰/۰۱۴۳	سبزی‌های برگی
۶۳۸	۵۵۸	۴۰۲	۲۰۵	۶۴۵	۰/۰۱۴۸	سبزی‌های بوته‌ای
۶۸۷	۵۸۹	۴۴۲	۲۳۱	۷۳۲	۰/۰۱۱۶	سبزی‌های ریشه‌ای
۲	۱	۰	۰	۱	۰/۰۳۲۹۰	سایر انواع سبزی
۱۲	۸	۴	۲	۱۳	۰/۰۵۰۶	سبزی‌های آماده بسته‌بندی شده
۴۹۰	۴۰۰	۳۲۰	۱۴۹	۴۹۷	۰/۰۱۸۶	حبوب
۷۲۶	۶۰۳	۴۴۰	۲۲۲	۷۵۸	۰/۰۱۳۸	قند، شکر، مرباها و شیرینی‌ها
۳۸۵	۳۱۶	۲۶۷	۱۳۲	۴۴۲	۰/۰۱۶۷	قند و شکر
۳۴۱	۲۸۷	۱۷۳	۹۰	۳۱۶	۰/۰۱۹۹	مرباها و شیرینی‌ها
						ادویه‌ها، چاشنی‌ها و سایر ترکیب‌های
۵۷۲	۴۷۵	۳۴۶	۱۶۶	۵۷۵	۰/۰۱۳۳	خوراکی
۱۸۳	۱۴۷	۱۱۲	۵۷	۱۸۹	۰/۰۲۰۸	انواع ادویه
۳۸۹	۳۲۷	۲۳۴	۱۰۹	۳۸۶	۰/۰۱۱۳	چاشنی‌ها و سایر ترکیب‌های خوراکی
۷۰۶	۵۸۹	۴۲۳	۲۴۷	۶۹۸	۰/۰۱۱۷	چای، قهوه، کاکائو و نوشابه‌ها
۴۲۵	۳۵۶	۲۹۹	۱۸۸	۴۳۸	۰/۰۱۲۶	چای، قهوه و کاکائو
۲۸۱	۲۳۳	۱۲۴	۵۹	۲۵۹	۰/۰۱۹۸	نوشابه‌ها
۴۵۹	۴۳۶	۲۲۵	۲۱۹	۴۶۰	۰/۰۲۶۲	دخانیات



۵-۵- متوسط انواع هزینه‌های خوراکی (داخل منزل) و دخانی سالانه یک خانوار روستایی بر حسب وسعت خانوار:
۱۳۸۶ بر اساس طبقه‌بندی COICOP (دنباله)

اقلام	۵ نفر	۶ نفر	۷ نفر	۸ نفر	۹ نفر	۱۰ نفر و بیش‌تر
هزینه‌های خوراکی (داخل منزل) و دخانی	۲۰۰۵۱	۲۱۳۵۴	۲۳۱۲۵	۲۳۷۹۰	۲۶۱۶۹	۳۴۰۰۵
غلات، نان، آرد، رشته و فراورده‌های آن	۴۶۸۵	۵۰۴۵	۵۹۱۵	۵۶۹۲	۶۲۷۴	۷۲۲۵
غلات	۲۷۵۴	۲۷۳۵	۳۴۳۴	۲۹۴۹	۳۱۸۷	۳۴۵۸
انواع نان	۹۱۴	۱۰۱۹	۱۱۰۱	۱۱۳۶	۱۱۹۵	۱۵۸۱
آرد و رشته و فراورده‌های آن	۶۵۲	۸۸۹	۱۰۰۲	۱۱۷۳	۱۴۴۴	۱۷۲۷
بیسکویت و کیک	۳۶۵	۴۰۲	۳۷۸	۴۳۵	۴۴۸	۴۵۹
گوشت	۴۸۳۰	۵۳۳۸	۵۴۷۸	۵۷۹۴	۶۶۷۵	۹۵۷۹
گوشت دام	۲۵۹۳	۳۰۳۱	۳۰۸۳	۳۳۰۴	۳۸۳۳	۶۱۲۴
گوشت پرندگان	۱۷۱۵	۱۷۷۴	۱۸۸۵	۱۸۱۰	۲۰۳۷	۲۵۱۹
گوشت‌های آماده برای طبخ	۲۱	۲۸	۲۷	۴۹	۴۲	۶۲
ماهی و میگو و فراورده‌های آن	۵۰۲	۵۰۵	۴۸۳	۶۳۱	۷۶۳	۸۷۴
شیر و فراورده‌های آن (بجز کره) و تخم پرندگان	۲۰۴۰	۲۱۴۲	۲۳۸۱	۲۴۴۳	۲۶۶۷	۳۸۱۷
شیر	۸۲۰	۹۱۲	۱۰۷۶	۱۱۱۵	۱۲۵۸	۲۰۸۳
فراورده‌های شیر (بجز کره)	۷۲۷	۷۲۶	۷۵۴	۷۴۸	۷۴۹	۹۱۰
تخم پرندگان	۴۹۳	۵۰۴	۵۵۱	۵۸۱	۶۶۱	۸۲۴
روغن‌ها، چربی‌ها و کره	۱۰۴۵	۱۱۷۴	۱۲۴۱	۱۳۸۰	۱۵۲۳	۱۸۷۴
روغن‌ها و چربی‌های حیوانی (بجز کره) ...	۴۳	۶۰	۴۶	۳۰	۵۸	۱۲
انواع کره	۱۱۰	۹۴	۸۱	۶۷	۵۷	۸۲
روغن‌های نباتی	۸۹۲	۱۰۲۱	۱۱۱۵	۱۲۸۳	۱۴۰۸	۱۷۸۰
میوه‌ها و خشکبار	۲۰۴۰	۱۹۸۳	۲۰۲۶	۱۹۹۷	۲۰۸۸	۲۶۶۳
میوه‌های درختی	۱۲۵۸	۱۲۲۱	۱۲۴۴	۱۲۲۷	۱۲۹۴	۱۶۹۲
میوه‌های جالیزی	۲۳۵	۲۶۱	۲۴۳	۲۷۰	۲۵۷	۴۵۰
خشکبار	۵۴۶	۵۰۰	۵۳۹	۵۰۰	۵۳۷	۵۲۱
سبزی‌های تازه و خشک شده و حبوب	۲۵۷۷	۲۷۰۲	۲۸۴۸	۲۹۹۷	۳۲۰۲	۴۳۵۶
سبزی‌های برگ‌ریز	۴۳۶	۳۹۸	۴۲۵	۴۱۳	۴۲۹	۵۷۳
سبزی‌های بوته‌ای	۷۳۳	۷۷۸	۷۸۶	۸۴۱	۹۴۵	۱۱۸۲
سبزی‌های ریشه‌ای	۸۴۲	۹۰۱	۹۹۳	۱۰۱۶	۱۰۳۹	۱۵۳۹
سایر انواع سبزی	۰	۱	۰	۰	۰	۲
سبزی‌های آماده بسته‌بندی شده	۱۳	۱۹	۲۴	۲۴	۳۶	۳۶
حبوب	۵۵۳	۶۰۵	۶۲۰	۷۰۳	۷۵۳	۱۰۲۳
قند، شکر، مرباها و شیرینی‌ها	۸۶۴	۹۰۲	۱۰۵۲	۱۱۲۸	۱۳۲۴	۱۴۶۵
قند و شکر	۵۰۳	۵۵۱	۶۴۶	۷۲۲	۸۵۸	۱۰۲۶
مرباها و شیرینی‌ها	۳۶۰	۳۵۱	۴۰۶	۴۰۵	۴۶۶	۴۳۹
ادویه‌ها، چاشنی‌ها و سایر ترکیب‌های خوراکی	۶۶۴	۶۸۷	۷۴۵	۸۰۹	۸۴۶	۱۰۰۱
انواع ادویه	۲۲۳	۲۳۲	۲۵۸	۲۵۷	۲۸۳	۳۴۹
چاشنی‌ها و سایر ترکیب‌های خوراکی	۴۴۱	۴۵۵	۴۸۷	۵۵۲	۵۶۳	۶۵۱
چای، قهوه، کاکائو و نوشابه‌ها	۷۹۰	۸۲۹	۸۶۳	۹۰۸	۱۰۰۰	۱۳۰۴
چای، قهوه و کاکائو	۴۹۱	۵۱۸	۵۵۸	۵۹۲	۶۱۲	۸۴۳
نوشابه‌ها	۲۹۹	۳۱۲	۳۰۵	۳۱۷	۳۸۸	۴۶۱
دخانیت	۵۱۶	۵۵۱	۵۷۶	۶۴۳	۵۷۰	۷۲۲

(۱) ضریب تغییرات (CV) فقط برای ستون کل محاسبه شده است.

۵-۶- متوسط انواع هزینه‌های غیر خوراکی و خوراکی (خارج منزل) سالانه یک خانوار روستایی بر حسب وسعت خانوار:
 ۱۳۸۶ بر اساس طبقه‌بندی COICOP (هزار ریال)

۴ نفر	۳ نفر	۲ نفر	۱ نفر	کل	ضریب تغییرات (CV) ^(۱)	اقلام
۳۳۲۵۳	۲۸۱۷۴	۲۰۳۸۵	۹۶۸۳	۳۱۲۱۱	۰/۰۱۳۳	هزینه‌های غیر خوراکی و خوراکی (خارج منزل)
۳۶۴۹	۲۸۵۷	۱۴۵۳	۵۰۷	۳۶۹۹	۰/۰۲۰۶	پوشاک و کفش
۲۸۶۴	۲۲۶۹	۱۱۳۷	۳۸۴	۲۸۸۳	۰/۰۲۱۹	پوشاک و تعمیرات آن
۷۸۵	۵۸۸	۳۱۶	۱۲۴	۸۱۷	۰/۰۲۱۲	کفش و تعمیرات آن
۸۳۱۷	۷۶۴۶	۶۱۶۷	۴۰۲۴	۷۶۰۵	۰/۰۱۱۹	مسکن، آب، فاضلاب، سوخت و روشنایی
۳۹۶	۵۷۹	۲۳۸	۱۴۱	۳۱۱	۰/۰۷۶۶	اجاره‌بهای واقعی مسکن
۵۵۴۰	۵۰۷۵	۴۱۸۵	۲۹۴۶	۴۹۱۳	۰/۰۱۴۴	اجاره‌بهای احتسابی مسکن
۵۹۰	۳۹۹	۳۸۶	۱۶۳	۵۶۴	۰/۰۴۲۵	نگهداری و تعمیر واحد مسکونی (اقامتگاه اول و بعدی)
۲۷۷	۲۶۶	۱۹۶	۱۱۱	۲۹۳	۰/۰۲۲۱	هزینه آب و فاضلاب و سایر خدمات مربوط به واحد مسکونی
۱۵۱۴	۱۳۲۷	۱۱۶۲	۶۶۴	۱۵۲۴	۰/۰۱۳۹	روشنایی و سوخت
۳۶۱۶	۲۸۰۴	۱۹۲۰	۶۶۵	۳۴۵۴	۰/۰۲۰۰	میلمان، لوازم خانگی و نگهداری معمول آن‌ها
۷۴۰	۶۲۰	۴۵۹	۷۱	۷۰۱	۰/۰۳۱۷	میلمان و اثاث، فرش و سایر کفپوش‌ها
۵۲۶	۳۶۴	۳۰۵	۸۵	۵۵۳	۰/۰۵۳۴	لوازم پارچه‌ای خانگی (کم‌دوام)
۸۶۱	۵۹۳	۴۱۱	۱۵۵	۷۳۷	۰/۰۲۹۲	وسایل خانگی
۵۶۰	۴۲۳	۱۹۵	۵۷	۵۵۴	۰/۰۴۶۷	انواع ظروف غذاخوری و سایر لوازم خانگی
۱۵۲	۱۴۱	۷۱	۲۱	۱۴۰	۰/۰۴۱۵	ابزار و تجهیزات منزل و باغ
۷۷۸	۶۶۳	۴۸۰	۲۷۶	۷۶۹	۰/۰۱۱۲	کالاها و خدمات برای امور جاری منزل
۳۰۴۵	۳۱۳۹	۲۹۰۱	۹۷۹	۳۰۳۴	۰/۰۵۴۴	بهداشت و درمان
۷۸۰	۱۱۹۹	۹۵۳	۴۵۸	۸۹۷	۰/۰۶۳۲	محصولات و وسایل و لوازم پزشکی
۱۲۰۱	۱۰۷۲	۹۴۳	۳۹۷	۱۱۲۱	۰/۰۳۲۰	خدمات طبی سربایی
۱۰۶۴	۸۶۹	۱۰۰۵	۱۲۵	۱۰۱۶	۰/۱۳۹۳	خدمات بیمارستانی
۵۰۱۰	۴۱۸۸	۲۱۲۴	۸۸۶	۴۳۰۰	۰/۰۳۲۱	حمل و نقل
۲۴۲۸	۱۹۷۵	۷۱۳	۳۴۵	۱۷۹۹	۰/۰۷۱۰	خرید وسایل نقلیه
۱۱۳۱	۹۱۳	۴۰۴	۵۹	۱۰۲۱	۰/۰۲۳۵	تجهیزات حمل و نقل شخصی
۱۴۵۱	۱۳۰۰	۱۰۰۷	۴۸۲	۱۴۸۰	۰/۰۱۶۱	خدمات حمل و نقل
۱۸۲۲	۱۵۴۴	۹۲۷	۳۵۳	۱۷۵۸	۰/۰۲۰۵	ارتباطات
۳	۲	۱	۰	۳	۰/۱۲۴۳	خدمات پستی
۲۹۶	۲۵۱	۱۲۱	۲۷	۲۷۱	۰/۰۲۸۴	تجهیزات تلفن و تلفکس
۱۵۲۳	۱۲۹۲	۸۰۵	۳۲۶	۱۴۸۴	۰/۰۲۲۱	خدمات تلفن و فکس
۱۱۱۸	۸۶۵	۸۹۶	۲۵۷	۱۰۴۲	۰/۰۳۴۸	خدمات فرهنگی و تفریحات
۴۰۸	۲۸۱	۱۶۵	۳۵	۳۳۷	۰/۰۳۴۶	تجهیزات سمعی-بصری، عکاسی و داده‌پردازی و لوازم آن‌ها
۱	۰	۱	۰	۱	۰/۴۹۶۹	سایر وسایل عمده با دوام برای تفریح و فرهنگ
۱۴۰	۱۲۶	۴۹	۸	۱۱۴	۰/۰۴۸۳	سایر اقلام و وسایل تفریحی، باغ‌ها و حیوانات خانگی
۱۳۸	۸۵	۲۴۲	۵	۱۳۲	۰/۱۷۵۵	خدمات فرهنگی و تفریحی
۲۳۷	۱۰۷	۳۹	۱۵	۲۱۵	۰/۰۲۶۳	روزنامه، کتاب و لوازم‌التحریر
۱۹۶	۲۶۶	۳۹۹	۱۹۴	۲۴۳	۰/۰۷۹۶	هزینه مسافرت‌های دستجمعی (همراه تور)
۳۶۶	۲۲۶	۱۱۱	۸۱	۳۸۲	۰/۰۵۶۹	آموزش و تحصیل
۳۴۱	۲۱۵	۱۰۰	۸۱	۳۶۴	۰/۰۵۸۴	هزینه آموزش سطح‌بندی شده
۲۵	۱۰	۱۲	۰	۱۸	۰/۱۰۴۴	هزینه آموزش‌های سطح‌بندی نشده
۷۱۹	۷۵۸	۸۰۵	۱۶۰	۷۳۷	۰/۰۹۲۷	غذاهای آماده، هتل و رستوران
۶۷۷	۴۹۰	۲۸۴	۱۴۷	۵۶۷	۰/۰۴۷۵	خدمات تهیه و ارائه غذا
۴۳	۲۶۸	۵۲۱	۱۳	۱۶۹	۰/۳۴۱۸	خدمات تامین جا (مهمانسراها، هتل، مسافرخانه و...)
۴۳۱۴	۳۵۳۶	۱۹۶۰	۷۳۷	۳۸۵۱	۰/۰۲۰۳	کالاها و خدمات متفرقه
۸۵۱	۷۳۴	۳۹۷	۱۱۶	۷۹۴	۰/۰۱۹۴	خدمات شخصی
۵۰۸	۳۸۱	۳۳۷	۱۱۲	۶۸۰	۰/۰۵۳۴	لوازم شخصی طبقه‌بندی نشده در جای دیگر
۲۸	۱۱	۴	۰	۱۰	۰/۴۴۰۴	حمایت اجتماعی و خدمات مشاوره‌ای
۲۷۴۳	۲۲۷۶	۱۱۰۰	۴۷۴	۲۱۷۵	۰/۰۲۷۰	بیمه
۵۳	۴۲	۲۲	۴	۴۸	۰/۰۵۰۱	خدمات مالی طبقه‌بندی نشده در جای دیگر
۱۳۰	۹۳	۱۰۱	۳۱	۱۴۴	۰/۰۶۳۰	سایر خدمات طبقه‌بندی نشده در جای دیگر
۱۲۷۷	۱۳۱۲	۱۱۲۰	۱۰۳۳	۱۳۴۸	۰/۰۳۸۷	انتقالات



۵-۶- متوسط انواع هزینه‌های غیر خوراکی و خوراکی (خارج منزل) سالانه یک خانوار روستایی بر حسب وسعت خانوار:

۱۳۸۶ بر اساس طبقه‌بندی COICOP (دنباله)

۱۰ نفر و بیش تر	۹ نفر	۸ نفر	۷ نفر	۶ نفر	۵ نفر	اقلام
۴۷۲۵۲	۳۸۴۳۳	۳۸۷۷۶	۳۶۱۹۲	۳۳۹۷۲	۳۵۸۰۴	هزینه‌های غیر خوراکی و خوراکی (خارج منزل)
۷۹۴۵	۵۶۸۱	۵۸۴۳	۵۴۱۹	۴۷۵۱	۴۳۵۱	پوشاک و کفش
۶۱۹۳	۴۳۲۷	۴۴۷۷	۴۲۰۱	۳۶۸۷	۳۳۷۲	پوشاک و تعمیرات آن
۱۷۵۲	۱۳۵۴	۱۳۶۶	۱۲۱۸	۱۰۶۴	۹۷۹	کفش و تعمیرات آن
۸۹۴۰	۷۹۱۶	۸۳۸۰	۷۹۰۹	۷۷۱۲	۸۰۷۳	مسکن، آب، فاضلاب، سوخت و روشنایی
۱۵۳	۹۹	۲۰۸	۲۲۳	۱۴۶	۲۶۷	اجاره‌بهای واقعی مسکن
۵۱۵۳	۴۸۷۲	۵۱۲۶	۴۶۸۵	۴۷۲۱	۵۱۵۳	اجاره‌بهای احتسابی مسکن
۶۶۵	۵۳۱	۸۱۹	۷۹۴	۶۹۰	۶۶۸	نگهداری و تعمیر واحد مسکونی (اقامتگاه اول و بعدی)
۵۳۱	۳۸۸	۳۴۹	۳۸۶	۳۵۹	۳۲۵	هزینه آب و فاضلاب و سایر خدمات مربوط به واحد مسکونی
۲۴۳۸	۲۰۲۷	۱۸۷۸	۱۸۲۲	۱۷۹۵	۱۶۵۹	روشنایی و سوخت
۶۳۴۸	۴۶۱۵	۴۷۰۴	۴۲۰۹	۴۳۰۸	۴۰۲۶	میلمان، لوازم خانگی و نگهداری معمول آن‌ها
۸۳۷	۱۰۶۷	۹۳۱	۷۷۶	۸۲۴	۸۴۴	میلمان و اثاث، فرش و سایر کفپوش‌ها
۱۳۵۷	۶۵۴	۷۵۲	۷۴۳	۸۳۲	۶۴۲	لوازم پارچه‌ای خانگی (کم‌دوام)
۹۵۴	۷۹۹	۹۶۷	۷۹۰	۸۱۸	۹۳۲	وسایل خانگی
۱۶۷۷	۸۲۲	۸۴۳	۷۸۳	۷۷۳	۵۸۳	انواع ظروف غذاخوری و سایر لوازم خانگی
۲۷۰	۲۰۲	۲۰۸	۱۷۰	۱۵۴	۱۴۴	ابزار و تجهیزات منزل و باغ
۱۲۵۲	۱۰۷۰	۱۰۰۲	۹۴۶	۹۰۷	۸۸۰	کالاها و خدمات برای امور جاری منزل
۴۱۲۰	۲۹۳۳	۳۲۷۰	۲۹۹۵	۲۸۸۷	۳۵۲۶	بهداشت و درمان
۱۴۱۱	۱۰۱۹	۸۹۸	۸۷۴	۸۶۳	۸۲۱	محصولات و وسایل و لوازم پزشکی
۱۲۵۱	۱۲۸۸	۱۴۰۴	۱۰۶۹	۱۲۴۱	۱۲۲۷	خدمات طبی سرپایی
۱۴۵۹	۶۲۶	۹۶۹	۱۰۵۳	۷۸۳	۱۴۷۸	خدمات بیمارستانی
۵۲۰۷	۵۱۵۴	۴۵۵۶	۵۰۸۵	۴۵۱۷	۵۱۹۴	حمل و نقل
۱۰۷۸	۱۸۶۸	۱۰۳۹	۲۰۲۲	۱۵۸۸	۲۲۷۰	خرید وسایل نقلیه
۱۷۴۸	۱۴۱۲	۱۴۵۴	۱۲۷۳	۱۱۹۲	۱۲۲۵	تجهیزات حمل و نقل شخصی
۲۳۸۱	۱۸۷۳	۲۰۶۳	۱۷۹۰	۱۷۳۸	۱۶۹۹	خدمات حمل و نقل
۲۶۵۸	۲۴۲۲	۲۶۳۲	۲۱۵۵	۲۱۰۸	۲۰۵۵	ارتباطات
۹	۱۳	۷	۲	۲	۴	خدمات بستی
۴۷۰	۳۱۸	۳۱۵	۳۳۰	۳۰۱	۳۴۴	تجهیزات تلفن و تلفکس
۲۱۷۹	۲۰۹۲	۲۳۰۹	۱۸۲۳	۱۸۰۵	۱۷۰۷	خدمات تلفن و فکس
۱۳۸۸	۱۳۱۳	۱۱۲۷	۱۲۳۳	۱۰۲۲	۱۲۶۸	خدمات فرهنگی و تفریحات
۴۱۸	۳۸۳	۳۷۲	۴۰۰	۳۹۳	۴۱۳	تجهیزات سمعی-بصری، عکاسی و داده‌پردازی و لوازم آن‌ها
.	.	.	۵	.	۲	سایر وسایل عمده با دوام برای تفریح و فرهنگ
۱۴۰	۱۱۹	۱۰۶	۱۱۳	۹۸	۱۵۱	سایر اقلام و وسایل تفریحی، باغ‌ها و حیوانات خانگی
۲۹۸	۱۸۹	۱۱۱	۱۰۳	۸۹	۱۴۵	خدمات فرهنگی و تفریحی
۴۲۳	۴۴۷	۴۱۴	۳۱۹	۲۷۶	۲۸۱	روزنامه، کتاب و لوازم التحریر
۱۰۸	۱۷۵	۱۲۳	۲۹۲	۱۶۶	۲۷۵	هزینه مسافرت‌های دستجمعی (همراه تور)
۴۹۰	۶۱۶	۵۱۹	۶۹۰	۵۲۲	۵۲۴	آموزش و تحصیل
۴۸۶	۵۸۱	۵۰۹	۶۷۶	۴۹۹	۴۹۹	هزینه آموزش سطح‌بندی شده
۴	۳۵	۱۰	۱۴	۲۳	۲۵	هزینه آموزش‌های سطح‌بندی نشده
۹۸۷	۱۱۹۴	۹۳۴	۷۴۶	۶۷۱	۷۷۲	غذاهای آماده، هتل و رستوران
۷۰۱	۱۰۷۴	۷۶۵	۶۰۱	۵۵۵	۶۸۴	خدمات تهیه و ارائه غذا
۲۸۶	۱۲۰	۱۶۹	۱۴۵	۱۱۵	۸۸	خدمات تامین جا (مهمانسراها، هتل، مسافرخانه و...)
۶۴۹۳	۵۳۶۱	۴۹۸۴	۴۳۸۷	۴۲۱۰	۴۵۰۴	کالاها و خدمات متفرقه
۱۳۸۳	۱۰۸۸	۱۰۰۷	۱۰۷۰	۸۷۴	۹۲۴	خدمات شخصی
۱۸۰۵	۱۵۲۰	۱۵۷۷	۱۰۸۲	۸۲۳	۸۷۹	لوازم شخصی طبقه‌بندی نشده در جای دیگر
۱۰	.	۱	.	۳	۵	حمایت اجتماعی و خدمات مشاوره‌ای
۲۸۶۶	۲۵۰۶	۲۰۴۰	۱۹۵۲	۲۲۶۴	۲۴۹۷	بیمه
۵۰	۸۳	۷۱	۶۹	۵۸	۵۲	خدمات مالی طبقه‌بندی نشده در جای دیگر
۳۷۸	۱۶۵	۲۸۷	۲۱۴	۱۸۹	۱۴۸	سایر خدمات طبقه‌بندی نشده در جای دیگر
۲۶۷۷	۱۲۲۸	۱۸۲۶	۱۳۶۳	۱۲۶۳	۱۵۰۹	انتقالات

(۱) ضریب تغییرات (CV) فقط برای ستون کل محاسبه شده است.

۵-۷- متوسط انواع هزینه‌های خوراکی (داخل منزل) و دخانی سالانه یک خانوار روستایی در هر یک از گروه‌های درآمد سالانه:

۱۳۸۶ بر اساس طبقه‌بندی COICOP (هزار ریال)

۱۲۰۰۱ تا	۹۰۰۱ تا	۷۲۰۱ تا	۷۲۰۰	کل	ضریب تغییرات (CV) ^(۱)	اقلام
۱۶۵۰۰	۱۲۰۰۰	۹۰۰۰	هزار ریال و کمتر			
هزار ریال	هزار ریال	هزار ریال				
						هزینه‌های خوراکی (داخل منزل) و
						دخانی
۹۷۴۹	۷۷۹۹	۲۶۹۴	۵۰۱۸	۱۷۶۳۶	۰/۰۱۰۰ غلات، نان، آرد، رشته و فراورده‌های آن
۲۱۶۸	۱۷۶۵	۱۴۶۳	۱۰۰۵	۳۹۸۷	۰/۰۲۱۴ غلات
۹۳۵	۷۱۲	۵۵۷	۳۵۳	۲۲۴۵	۰/۰۳۶۰ انواع نان
۶۰۶	۵۳۲	۴۶۱	۳۶۲	۷۸۳	۰/۰۰۹۸ آرد و رشته و فراورده‌های آن
۴۸۸	۴۰۷	۳۷۰	۲۳۰	۶۳۶	۰/۰۲۵۵ بیسکویت و کیک
۱۳۹	۱۱۴	۷۴	۶۰	۳۲۳	۰/۰۲۲۸ گوشت
۱۹۷۱	۱۵۱۱	۱۴۵۷	۱۱۴۰	۴۳۸۲	۰/۰۱۴۸ گوشت دام
۸۴۸	۶۱۰	۶۱۷	۵۲۵	۲۳۸۴	۰/۰۲۱۹ گوشت پرندگان
۹۲۳	۷۴۸	۶۷۳	۵۰۶	۱۵۳۱	۰/۰۱۴۱ گوشت‌های آماده برای طبخ
۷	۶	۶	۳	۲۲	۰/۰۴۸۳ ماهی و میگو و فراورده‌های آن
۱۹۲	۱۴۷	۱۶۰	۱۰۶	۴۴۴	۰/۰۲۷۴ شیر و فراورده‌های آن (بجز کره) و تخم
					 پرندگان
۱۱۰۶	۹۰۱	۷۳۹	۵۸۸	۱۸۲۰	۰/۰۱۰۲ شیر
۴۲۶	۳۱۱	۲۵۰	۱۸۰	۷۴۴	۰/۰۱۹۵ فراورده‌های شیر (بجز کره)
۳۶۲	۳۰۳	۲۵۹	۲۲۸	۶۳۴	۰/۰۱۳۹ تخم پرندگان
۳۱۸	۲۸۷	۲۳۱	۱۸۰	۴۴۲	۰/۰۱۰۱ روغن‌ها، چربی‌ها و کره
۶۷۶	۴۹۸	۴۰۶	۳۵۲	۹۴۳	۰/۰۱۲۷ روغن‌ها و چربی‌های حیوانی (بجز کره)
۲۴	۷	۱۱	۱۹	۴۰	۰/۰۱۳۱ انواع کره
۳۵	۱۷	۲۵	۴۲	۸۴	۰/۰۴۰۸ روغن‌های نباتی
۶۱۷	۴۷۵	۳۷۰	۲۹۱	۸۱۹	۰/۰۱۲۳ میوه‌ها و خشکبار
۷۳۰	۵۶۴	۴۸۹	۳۲۶	۱۷۶۳	۰/۰۱۵۶ میوه‌های درختی
۴۲۹	۳۳۷	۳۰۰	۱۷۹	۱۰۹۲	۰/۰۱۷۶ میوه‌های جالیزی
۱۲۴	۹۲	۸۰	۶۷	۲۱۰	۰/۰۳۰۷ خشکبار
۱۷۷	۱۳۵	۱۰۸	۸۱	۴۶۱	۰/۰۲۸۶ سبزی‌های تازه و خشک شده و حبوب
۱۴۳۵	۱۱۷۱	۱۰۱۵	۷۵۹	۲۲۵۰	۰/۰۱۰۰ سبزی‌های برگ‌ی
۱۵۹	۱۱۹	۹۷	۶۸	۳۶۳	۰/۰۱۴۳ سبزی‌های بوته‌ای
۴۴۲	۳۳۰	۲۸۰	۲۲۳	۶۴۵	۰/۰۱۴۸ سبزی‌های ریشه‌ای
۴۹۷	۴۳۸	۴۰۶	۲۸۲	۷۳۲	۰/۰۱۱۶ سایر انواع سبزی
۰	۰	۰	۰	۱	۰/۳۲۹۰ سبزی‌های آماده بسته‌بندی شده
۸	۸	۶	۶	۱۳	۰/۰۵۰۶ حبوب
۳۲۸	۲۷۶	۲۲۷	۱۸۰	۴۹۷	۰/۰۱۸۶ قند، شکر، مرباها و شیرینی‌ها
۴۷۹	۳۹۸	۳۲۱	۲۴۶	۷۵۸	۰/۰۱۳۸ قند و شکر
۳۳۳	۲۷۳	۲۲۱	۱۴۷	۴۴۲	۰/۰۱۶۷ مرباها و شیرینی‌ها
۱۴۶	۱۲۵	۹۹	۹۸	۳۱۶	۰/۰۱۹۹ ادویه‌ها، چاشنی‌ها و سایر ترکیب‌های
						خوراکی
۳۴۰	۳۰۵	۲۸۴	۱۸۴	۵۷۵	۰/۰۱۳۳ انواع ادویه
۱۱۳	۱۰۸	۸۷	۶۴	۱۸۹	۰/۰۲۰۸ چاشنی‌ها و سایر ترکیب‌های خوراکی
۲۲۶	۱۹۷	۱۹۷	۱۲۰	۳۸۶	۰/۰۱۱۳ چای، قهوه، کاکائو و نوشابه‌ها
۴۴۶	۴۰۴	۳۲۶	۲۷۶	۶۹۸	۰/۰۱۱۷ چای، قهوه و کاکائو
۳۲۹	۳۰۷	۲۶۶	۲۱۵	۴۳۸	۰/۰۱۲۶ نوشابه‌ها
۱۱۷	۹۷	۶۰	۶۱	۲۵۹	۰/۰۱۹۸ دخانیات
۳۹۹	۲۸۳	۱۹۶	۱۴۲	۴۶۰	۰/۰۲۶۲



۵-۷- متوسط انواع هزینه‌های خوراکی (داخل منزل) و دخانی سالانه یک خانوار روستایی در هر یک از گروه‌های درآمد سالانه:

۱۳۸۶ بر اساس طبقه‌بندی COICOP (دنباله)

۶۰۰۰۱	تا ۴۵۰۰۱	تا ۳۰۰۰۱	تا ۲۴۰۰۱	تا ۱۹۵۰۱	تا ۱۶۵۰۱	اقلام
هزار ریال و بیش‌تر	هزار ریال	هزار ریال	هزار ریال	هزار ریال	هزار ریال	
۲۸۴۸۳	۲۰۱۱۶	۱۶۶۱۷	۱۴۴۷۰	۱۳۰۲۹	۱۰۹۹۷	هزینه‌های خوراکی (داخل منزل) و دخانی
۶۶۸۶	۴۴۳۰	۳۶۲۸	۳۲۰۰	۲۹۲۷	۲۵۰۴	غلات، نان، آرد، رشته و فراورده‌های آن
۴۳۶۱	۲۴۷۹	۱۸۹۲	۱۵۹۸	۱۳۵۰	۱۰۹۲	غلات
۱۰۱۲	۸۳۵	۷۶۹	۷۲۵	۷۵۳	۶۷۶	انواع نان
۷۵۳	۷۳۰	۶۶۱	۶۳۷	۶۰۳	۵۷۲	آرد و رشته و فراورده‌های آن
۵۶۱	۳۸۵	۳۰۶	۲۴۰	۲۲۱	۱۶۴	بیسکویت و کیک
۷۶۹۱	۵۲۴۶	۴۰۳۵	۳۱۷۰	۲۸۰۹	۲۳۲۵	گوشت
۴۵۱۸	۲۹۶۷	۲۱۱۱	۱۵۴۷	۱۳۴۸	۱۰۴۶	گوشت دام
۲۳۰۵	۱۷۵۷	۱۵۰۵	۱۲۸۵	۱۱۶۲	۱۰۹۳	گوشت پرندگان
۴۰	۲۴	۲۰	۲۰	۱۳	۸	گوشت‌های آماده برای طبخ
۸۲۸	۴۹۸	۳۹۹	۳۱۹	۲۸۶	۱۷۷	ماهی و میگو و فراورده‌های آن
۲۶۷۶	۲۰۲۷	۱۷۷۸	۱۶۷۱	۱۴۹۸	۱۳۲۲	شیر و فراورده‌های آن (بجز کره) و تخم پرندگان
۱۱۰۹	۸۴۲	۷۱۷	۷۳۸	۵۸۹	۵۴۲	شیر
۹۸۴	۷۰۷	۶۱۹	۵۱۶	۵۰۹	۴۱۱	فراورده‌های شیر (بجز کره)
۵۸۳	۴۷۸	۴۴۲	۴۱۶	۳۹۹	۳۶۹	تخم پرندگان
۱۲۸۱	۱۰۶۴	۹۴۳	۸۹۹	۸۲۳	۶۹۹	روغن‌ها، چربی‌ها و کره
۵۹	۴۹	۲۹	۵۱	۴۲	۲۵	روغن‌ها و چربی‌های حیوانی (بجز کره)
۱۶۲	۹۳	۷۴	۵۸	۴۲	۴۲	انواع کره
۱۰۶۰	۹۲۲	۸۴۰	۷۹۰	۷۴۰	۶۳۲	روغن‌های نباتی
۳۲۳۵	۲۰۵۹	۱۵۸۶	۱۳۰۷	۱۰۶۹	۸۵۶	میوه‌ها و خشکبار
۱۹۸۴	۱۳۲۳	۹۹۱	۸۳۷	۶۲۶	۵۲۳	میوه‌های درختی
۳۳۸	۲۳۱	۱۹۹	۱۶۷	۱۷۱	۱۲۵	میوه‌های جالیزی
۹۱۴	۵۰۵	۳۹۶	۳۰۳	۲۷۱	۲۰۸	خشکبار
۳۳۱۴	۲۵۵۳	۲۱۶۵	۱۹۹۴	۱۸۴۸	۱۵۷۸	سبزی‌های تازه و خشک شده و حبوب
۶۳۲	۴۴۴	۳۳۴	۲۷۵	۲۳۵	۲۰۲	سبزی‌های برگی
۹۴۷	۷۱۷	۶۲۰	۵۸۸	۵۲۹	۴۳۵	سبزی‌های بوته‌ای
۹۹۷	۸۲۸	۷۱۳	۶۸۵	۶۴۰	۵۷۰	سبزی‌های ریشه‌ای
۳	۰	۱	۰	۰	۰	سایر انواع سبزی
۱۸	۱۴	۱۴	۱۰	۱۲	۱۳	سبزی‌های آماده بسته‌بندی شده
۷۱۸	۵۵۱	۴۸۴	۴۳۷	۴۳۲	۳۵۸	حبوب
۱۱۴۶	۸۲۴	۷۳۸	۶۵۶	۶۱۲	۵۳۰	قند، شکر، مرباها و شیرینی‌ها
۵۸۲	۴۷۳	۴۵۴	۴۲۶	۳۹۵	۳۵۶	قند و شکر
۵۶۴	۳۵۱	۲۸۴	۲۳۰	۲۱۶	۱۷۴	مرباها و شیرینی‌ها
۸۸۴	۶۴۵	۵۴۷	۴۸۲	۴۵۹	۳۸۶	ادویه‌ها، چاشنی‌ها و سایر ترکیب‌های خوراکی
۲۹۲	۲۰۵	۱۷۹	۱۶۱	۱۴۸	۱۳۴	انواع ادویه
۵۹۲	۴۴۰	۳۶۸	۳۲۱	۳۱۱	۲۵۲	چاشنی‌ها و سایر ترکیب‌های خوراکی
۱۰۰۶	۷۷۶	۶۸۶	۶۳۲	۵۷۲	۴۷۸	چای، قهوه، کاکائو و نوشابه‌ها
۵۶۱	۴۸۳	۴۳۵	۴۳۶	۳۸۷	۳۳۳	چای، قهوه و کاکائو
۴۴۵	۲۹۴	۲۵۱	۱۹۶	۱۸۵	۱۴۵	نوشابه‌ها
۵۶۳	۴۹۱	۵۱۲	۴۶۰	۴۱۲	۳۲۰	دخانیات

(۱) ضریب تغییرات (CV) فقط برای ستون کل محاسبه شده است.

۵-۸- متوسط انواع هزینه‌های غیر خوراکی و خوراکی (خارج منزل) سالانه یک خانوار روستایی در هر یک از گروه‌های درآمد سالانه: ۱۳۸۶ بر اساس طبقه‌بندی COICOP (هزار ریال)

۱۲۰۰۱ تا	۹۰۰۱ تا	۷۲۰۱ تا	۷۲۰۰	کل	ضریب تغییرات (CV) ^(۱)	اقلام
۱۶۵۰۰	۱۲۰۰۰	۹۰۰۰	هزار ریال و کمتر			
هزار ریال	هزار ریال	هزار ریال				
						هزینه‌های غیر خوراکی و خوراکی (خارج منزل)
۱۲۲۸۷	۹۴۹۲	۷۱۹۷	۵۹۲۵	۳۱۲۱۱	۰/۰۱۳۳
۱۴۹۷	۱۰۲۵	۷۳۳	۴۸۱	۳۶۹۹	۰/۰۲۰۶ پوشاک و کفش
۱۱۳۵	۷۸۹	۴۹۶	۳۸۵	۲۸۸۳	۰/۰۲۱۹ پوشاک و تعمیرات آن
۳۶۲	۲۳۶	۲۳۸	۹۷	۸۱۷	۰/۰۲۱۲ کفش و تعمیرات آن
۴۰۳۹	۳۳۹۶	۳۱۵۳	۲۲۸۸	۷۶۰۵	۰/۰۱۱۹ مسکن، آب، فاضلاب، سوخت و روشنایی
۱۹۱	۷۶	۱۴۵	۱۴۱	۳۱۱	۰/۰۷۶۶ اجاره‌بهای واقعی مسکن
۲۳۱۱	۲۰۰۳	۱۹۷۴	۱۲۴۱	۴۹۱۳	۰/۰۱۴۴ اجاره‌بهای احتسابی مسکن
					 نگهداری و تعمیر واحد مسکونی (اقامتگاه اول و بعدی)
۲۴۱	۱۷۱	۱۱۲	۱۲۸	۵۶۴	۰/۰۴۲۵ هزینه آب و فاضلاب و سایر خدمات مربوط به واحد مسکونی
۱۹۲	۱۵۸	۱۳۶	۱۲۰	۲۹۳	۰/۰۲۲۱ روشنایی و سوخت
۱۱۰۳	۹۸۷	۷۸۶	۶۵۸	۱۵۲۴	۰/۰۱۳۹ میلمان، لوازم خانگی و نگهداری معمول آن‌ها
۱۲۸۵	۱۰۳۲	۸۰۴	۴۷۷	۳۴۵۴	۰/۰۲۰۰ میلمان و اثاث، فرش و سایر کفپوش‌ها
۱۷۰	۱۰۴	۱۰۲	۲۶	۷۰۱	۰/۰۳۱۷ لوازم پارچه‌ای خانگی (کم‌دوام)
۱۷۸	۲۱۳	۸۸	۵۸	۵۵۳	۰/۰۵۳۴ وسایل خانگی
۲۱۱	۱۱۵	۱۳۸	۹۵	۷۳۷	۰/۰۲۹۲ انواع ظروف غذاخوری و سایر لوازم خانگی
۱۵۲	۱۲۷	۹۷	۲۹	۵۵۴	۰/۰۴۶۷ ابزار و تجهیزات منزل و باغ
۶۵	۶۲	۴۷	۲۶	۱۴۰	۰/۰۴۱۵ کالاها و خدمات برای امور جاری منزل
۵۱۰	۴۱۱	۳۳۲	۲۴۲	۷۶۹	۰/۰۱۱۲ بهداشت و درمان
۱۵۹۶	۱۵۵۱	۱۰۵۱	۹۱۶	۳۰۳۴	۰/۰۵۴۴ محصولات و وسایل و لوازم پزشکی
۶۰۱	۶۲۷	۳۸۸	۴۱۸	۸۹۷	۰/۰۶۳۲ خدمات طبی، سربایه
۶۶۲	۴۷۶	۵۱۰	۲۹۸	۱۱۲۱	۰/۰۳۲۰ خدمات بیمارستانی
۳۳۳	۴۴۷	۱۵۲	۲۰۰	۱۰۱۶	۰/۱۳۹۳ حمل و نقل
۱۳۴۷	۹۴۶	۱	۶۸۱	۴۳۰۰	۰/۰۳۲۱ خرید وسایل نقلیه
۱۴۲	۳۰	-۶۸۱	۱۱۹	۱۷۹۹	۰/۰۷۱۰ تجهیزات حمل و نقل شخصی
۲۹۵	۱۷۶	۹۶	۱۲۳	۱۰۲۱	۰/۰۲۳۵ خدمات حمل و نقل
۹۱۰	۷۴۰	۵۸۷	۴۳۹	۱۴۸۰	۰/۰۱۶۱ ارتباطات
۶۳۲	۴۶۷	۳۴۰	۳۱۳	۱۷۵۸	۰/۰۲۰۵ خدمات پستی
.	.	.	.	۳	۰/۱۲۴۳ تجهیزات تلفن و تلفکس
۶۳	۳۵	۵۱	۳۱	۲۷۱	۰/۰۲۸۴ خدمات تلفن و فکس
۵۶۸	۴۳۲	۲۸۹	۲۸۲	۱۴۸۴	۰/۰۲۲۱ خدمات فرهنگی و تفریحات
۲۹۶	۲۴۲	۱۳۸	۱۲۵	۱۰۴۲	۰/۰۳۴۸ تجهیزات سمعی-بصری، عکاسی و داده‌پردازی و لوازم آن‌ها
.	.	.	.	۴۷	۰/۰۳۴۶ سایر وسایل عمده با دوام برای تفریح و فرهنگ
				۱	۰/۴۹۶۹ سایر اقلام و وسایل تفریحی، باغ‌ها و حیوانات خانگی
۳۱	۳۵	۱۴	۳	۱۱۴	۰/۰۴۸۳ خدمات فرهنگی و تفریحی
۱۲	۶	۱۴	۶	۱۳۲	۰/۱۷۵۵ روزنامه، کتاب و لوازم التحریر
۹۳	۶۱	۴۹	۲۱	۲۱۵	۰/۰۲۶۳ هزینه مسافرت‌های دستجمعی (همراه تور)
۴۸	۶۲	۱۳	۴۸	۲۴۳	۰/۰۷۹۶ آموزش و تحصیل
۹۳	۳۵	۲۴	۱۶	۳۸۲	۰/۰۵۶۹ هزینه آموزش سطح‌بندی شده
۹۲	۳۰	۲۴	۱۴	۳۶۴	۰/۰۵۸۴ هزینه آموزش‌های سطح‌بندی نشده
۱	۵	۰	۲	۱۸	۰/۱۰۴۴ غذاهای آماده، هتل و رستوران
۱۷۴	۹۹	۹۰	۴۹	۷۳۷	۰/۰۹۲۷ خدمات تهیه و ارائه غذا
۱۵۱	۹۸	۷۴	۴۰	۵۶۷	۰/۰۴۷۵ خدمات تأمین جا (مهمانسراها، هتل، مسافرخانه و...)
۲۳	۱	۱۷	۹	۱۶۹	۰/۳۴۱۸ کالاها و خدمات متفرقه
۸۹۵	۴۴۵	۵۶۵	۳۳۸	۳۸۵۱	۰/۰۲۰۳ خدمات شخصی
۳۸۸	۲۷۶	۲۰۸	۱۳۹	۷۹۴	۰/۰۱۹۴ لوازم شخصی طبقه‌بندی نشده در جای دیگر
۵۹	-۱۹۹	۴۹	-۲۳	۶۸۰	۰/۰۵۳۴ حمایت اجتماعی و خدمات مشاوره‌ای
.	.	.	۴	۱۰	۰/۴۴۰۴ بیمه
۳۷۲	۳۲۷	۲۷۵	۱۹۲	۲۱۷۵	۰/۰۲۷۰ خدمات مالی طبقه‌بندی نشده در جای دیگر
۱۷	۷	۱۰	۵	۴۸	۰/۰۵۰۱ سایر خدمات طبقه‌بندی نشده در جای دیگر
۵۸	۳۳	۲۳	۲۱	۱۴۴	۰/۰۶۳۰ انتقالات
۴۳۴	۲۵۴	۲۹۷	۲۴۰	۱۳۴۸	۰/۰۳۸۷

۸-۵- متوسط انواع هزینه‌های غیر خوراکی و خوراکی (خارج منزل) سالانه یک خانوار روستایی در هر یک از گروه‌های

درآمد سالانه: ۱۳۸۶ بر اساس طبقه‌بندی COICOP (دنباله)

۶۰۰۰۱	تا ۴۵۰۰۱	تا ۳۰۰۰۱	تا ۲۴۰۰۱	تا ۱۹۵۰۱	تا ۱۶۵۰۱	اقلام
هزار ریال و بیش‌تر	هزار ریال	هزار ریال	هزار ریال	هزار ریال	هزار ریال	
۶۰۰۰۱	تا ۴۵۰۰۱	تا ۳۰۰۰۱	تا ۲۴۰۰۱	تا ۱۹۵۰۱	تا ۱۶۵۰۱	هزینه‌های غیر خوراکی و خوراکی (خارج منزل)
۶۱۲۳۱	۳۵۹۲۶	۲۶۵۵۹	۱۹۵۲۴	۱۸۵۲۷	۱۴۲۸۷ پوشاک و کفش
۶۹۶۲	۴۱۹۲	۳۴۸۴	۲۴۷۷	۲۲۳۷	۱۷۱۵ پوشاک و تعمیرات آن
۵۵۳۵	۳۲۳۱	۲۶۹۱	۱۸۸۷	۱۶۹۴	۱۲۶۹ کفش و تعمیرات آن
۱۴۲۷	۹۶۱	۷۹۳	۵۹۰	۵۴۲	۴۴۶ مسکن، آب، فاضلاب، سوخت و روشنایی
۱۲۲۶۳	۹۰۴۵	۷۳۴۰	۵۹۴۱	۵۱۸۵	۴۴۹۲ اجاره‌بهای واقعی مسکن
۳۷۵	۳۸۹	۳۳۶	۳۳۸	۲۶۱	۲۶۵ اجاره‌بهای احتسابی مسکن
۸۴۱۶	۵۹۳۴	۴۷۰۹	۳۵۳۸	۲۹۳۵	۲۵۷۲ نگهداری و تعمیر واحد مسکونی (اقامتگاه اول و بعدی) ...
۱۰۱۳	۷۲۵	۴۹۴	۳۸۴	۳۶۸	۲۷۱ هزینه آب و فاضلاب و سایر خدمات مربوط به واحد مسکونی
۴۱۹	۳۳۸	۲۹۹	۲۴۴	۲۳۷	۱۹۶ روشنایی و سوخت
۲۰۳۹	۱۶۵۹	۱۵۰۲	۱۴۳۹	۱۳۸۴	۱۱۸۸ میلمان، لوازم خانگی و نگهداری معمول آن‌ها
۶۸۸۸	۴۰۲۰	۲۹۲۹	۲۰۱۲	۲۰۹۸	۱۴۵۸ میلمان و اثاث، فرش و سایر کفپوش‌ها
۱۵۹۰	۸۰۲	۵۱۹	۳۲۱	۳۷۲	۲۹۷ لوازم پارچه‌ای خانگی (کم‌دوام)
۱۱۴۱	۶۸۷	۴۷۲	۲۵۷	۳۱۲	۱۳۱ وسایل خانگی
۱۶۳۱	۸۶۵	۵۷۰	۳۷۵	۳۴۱	۲۵۶ انواع ظروف غذاخوری و سایر لوازم خانگی
۱۱۷۴	۶۲۹	۴۸۱	۲۶۳	۳۵۹	۱۵۸ ابزار و تجهیزات منزل و باغ
۲۳۴	۱۵۷	۱۴۱	۱۲۱	۷۸	۷۸ کالاها و خدمات برای امور جاری منزل
۱۱۱۸	۸۸۰	۷۴۷	۶۷۴	۶۳۶	۵۳۹ بهداشت و درمان
۵۰۱۳	۳۲۴۴	۲۶۹۳	۲۳۶۴	۲۹۸۱	۱۶۲۹ محصولات و وسایل و لوازم پزشکی
۱۱۸۳	۹۵۲	۸۰۹	۷۴۸	۱۳۱۳	۵۷۵ خدمات طبی سرپایی
۱۷۳۹	۱۴۴۲	۱۰۶۷	۸۴۹	۷۷۱	۷۰۸ خدمات بیمارستانی
۲۰۹۱	۸۵۰	۸۱۷	۷۶۷	۸۹۸	۳۴۶ حمل و نقل
۹۳۴۲	۴۹۶۷	۳۲۴۴	۲۳۵۲	۲۱۹۶	۱۹۱۳ خرید وسایل نقلیه
۴۷۸۰	۲۱۱۴	۱۰۷۶	۵۵۲	۵۶۱	۵۴۲ تجهیزات حمل و نقل شخصی
۲۲۲۶	۱۱۹۴	۷۷۵	۶۴۹	۴۶۵	۳۴۶ خدمات حمل و نقل
۲۳۳۵	۱۶۵۹	۱۳۹۴	۱۱۵۱	۱۱۷۰	۱۰۲۵ ارتباطات
۳۶۰۶	۲۰۷۰	۱۴۱۹	۱۰۱۳	۹۴۹	۷۶۴ خدمات پستی
۷	۳	۲	۳	۱	۱ تجهیزات تلفن و تلفکس
۶۱۴	۳۲۶	۲۰۰	۱۳۰	۱۲۱	۹۶ خدمات تلفن و فکس
۲۹۸۶	۱۷۴۰	۱۲۱۷	۸۸۰	۸۲۷	۶۶۸ خدمات فرهنگی و تفریحات
۲۲۸۰	۱۱۳۴	۸۵۶	۵۹۸	۴۵۳	۳۸۵ تجهیزات سمعی - بصری، عکاسی و داده‌پردازی و لوازم آن‌ها
۷۷۰	۳۵۳	۲۴۷	۱۷۹	۱۵۳	۱۲۶ سایر وسایل عمده با دوام برای تفریح و فرهنگ
۳	۰	۰	۳	۴۷	۴۷ سایر اقلام و وسایل تفریحی، باغ‌ها و حیوانات خانگی
۲۶۱	۱۲۲	۸۲	۶۳	۴۷	۴۷ خدمات فرهنگی و تفریحی
۲۷۰	۱۸۰	۱۴۱	۸۰	۲۲	۱۳ روزنامه، کتاب و لوازم‌التحریر
۳۹۲	۲۲۷	۲۰۹	۱۵۹	۱۴۴	۱۱۰ هزینه مسافرت‌های دستجمعی (همراه تور)
۵۸۴	۲۵۱	۱۷۶	۱۱۳	۸۸	۸۹ آموزش و تحصیل
۱۰۲۲	۳۷۴	۲۱۸	۱۶۶	۱۱۱	۶۸ هزینه آموزش سطح‌بندی شده
۹۷۲	۳۵۵	۲۰۹	۱۶۳	۱۰۶	۶۷ هزینه آموزش‌های سطح‌بندی نشده
۵۱	۱۹	۱۰	۳	۵	۱ غذاهای آماده، هتل و رستوران
۱۶۳۳	۹۷۰	۵۵۲	۳۰۱	۳۱۳	۳۲۱ خدمات تهیه و ارائه غذا
۱۳۵۶	۵۴۸	۳۸۳	۲۶۶	۲۷۶	۳۲۱ خدمات تامین جا (مهمانسراها، هتل، مسافرخانه و...)
۲۷۷	۴۲۲	۱۶۹	۳۵	۳۶	۰ کالاها و خدمات متفرقه
۹۳۱۱	۴۵۳۴	۲۷۴۰	۱۳۹۴	۱۳۱۵	۱۰۶۶ خدمات شخصی
۱۳۹۵	۹۴۷	۷۴۵	۵۶۵	۴۹۷	۴۳۷ لوازم شخصی طبقه‌بندی نشده در جای دیگر
۱۹۹۰	۶۷۳	۴۱۰	۹۱	۱۹۷	۴۹ حمایت اجتماعی و خدمات مشاوره‌ای
۳۳	۳	۷	۳	۱	۰ بیمه
۵۵۰۸	۲۷۰۷	۱۳۹۳	۶۳۵	۵۱۹	۵۰۱ خدمات مالی طبقه‌بندی نشده در جای دیگر
۸۴	۶۹	۴۵	۳۳	۲۵	۱۸ سایر خدمات طبقه‌بندی نشده در جای دیگر
۳۰۱	۱۳۵	۱۴۰	۶۷	۷۷	۶۲ انتقالات
۲۹۰۸	۱۳۷۶	۱۰۸۴	۹۰۵	۶۹۰	۴۷۵	

(۱) ضریب تغییرات (CV) فقط برای ستون کل محاسبه شده است.

۵-۹- متوسط انواع هزینه‌های خوراکی (داخل منزل) و دخانی سالانه یک خانوار روستایی در هر یک از دهک‌های درآمد سالانه: ۱۳۸۶ بر اساس طبقه‌بندی COICOP (هزار ریال)

دهک چهارم	دهک سوم	دهک دوم	دهک اول	کل	ضریب تغییرات (CV) ^(۱)	اقلام
						هزینه‌های خوراکی (داخل منزل)
						و دخانی
۱۳۶۵۵	۱۲۳۳۸	۹۹۲۴	۶۴۵۲	۱۷۶۳۶	۰٫۰۱۰۰
۳۰۳۷	۲۸۱۸	۲۱۹۶	۱۴۰۳	۳۹۸۷	۰/۰۲۱۴ غلات، نان، آرد، رشته و فراورده‌های آن
۱۴۵۴	۱۲۸۰	۹۴۴	۵۳۹	۲۲۴۵	۰٫۰۳۶۰ غلات
۷۲۰	۷۳۶	۶۱۳	۴۵۲	۷۸۳	۰/۰۰۹۸ انواع نان
۶۴۱	۵۹۸	۴۹۵	۳۲۶	۶۳۶	۰/۰۲۵۵ آرد و رشته و فراورده‌های آن
۲۲۰	۲۰۴	۱۴۵	۸۵	۳۲۳	۰/۰۲۲۸ بیسکویت و کیک
۲۹۱۴	۲۶۳۱	۲۰۳۷	۱۳۵۵	۴۳۸۲	۰/۰۱۴۸ گوشت
۱۳۵۳	۱۲۵۷	۸۸۴	۵۸۰	۲۳۸۴	۰/۰۲۱۹ گوشت دام
۱۲۳۳	۱۱۱۶	۹۶۱	۶۳۶	۱۵۳۱	۰/۰۱۴۱ گوشت پرندگان
۱۶	۱۲	۷	۵	۲۲	۰/۰۴۸۳ گوشت‌های آماده برای طبخ
۳۱۱	۲۴۶	۱۸۵	۱۳۴	۴۴۴	۰/۰۲۷۴ ماهی و میگو و فراورده‌های آن
					 شیر و فراورده‌های آن (بجز کره) و تخم
۱۵۷۵	۱۴۵۲	۱۱۲۴	۷۴۳	۱۸۲۰	۰/۰۱۰۲ پرندگان
۶۷۴	۵۸۷	۴۲۷	۲۴۶	۷۴۴	۰/۰۱۹۵ شیر
۵۰۴	۴۷۱	۳۷۳	۲۶۳	۶۳۴	۰/۰۱۳۹ فراورده‌های شیر (بجز کره)
۳۹۷	۳۹۴	۳۲۵	۲۳۴	۴۴۲	۰/۰۱۰۱ تخم پرندگان
۸۷۴	۷۶۸	۶۸۳	۴۱۴	۹۴۳	۰/۰۱۲۷ روغن‌ها، چربی‌ها و کره
۳۵	۴۴	۲۰	۱۳	۴۰	۰/۱۱۳۱ روغن‌ها و چربی‌های حیوانی (بجز کره)
۵۱	۴۱	۳۹	۲۷	۸۴	۰/۰۴۰۸ انواع کره
۷۸۷	۶۸۳	۶۲۴	۳۷۴	۸۱۹	۰/۰۱۲۳ روغن‌های نباتی
۱۱۸۲	۹۸۹	۷۶۰	۴۴۷	۱۷۶۳	۰/۰۱۵۶ میوه‌ها و خشکبار
۷۰۶	۵۹۰	۴۵۴	۲۶۱	۱۰۹۲	۰/۰۱۷۶ میوه‌های درختی
۱۷۱	۱۴۹	۱۲۵	۷۹	۲۱۰	۰/۰۳۰۷ میوه‌های جالیزی
۳۰۵	۲۴۹	۱۸۲	۱۰۷	۴۶۱	۰/۰۲۸۶ خشکبار
۱۹۴۵	۱۷۳۹	۱۴۵۰	۹۷۷	۲۲۵۰	۰/۰۱۰۰ سبزی‌های تازه و خشک شده و حبوب
۲۶۳	۲۱۹	۱۶۶	۹۳	۳۶۳	۰/۰۱۴۳ سبزی‌های برگی
۵۶۶	۴۹۰	۴۳۳	۲۷۹	۶۴۵	۰/۰۱۴۸ سبزی‌های بوته‌ای
۶۶۳	۶۲۲	۵۱۱	۳۶۷	۷۳۲	۰/۰۱۱۶ سبزی‌های ریشه‌ای
۰	۰	۰	۰	۱	۰/۳۲۹۰ سایر انواع سبزی
۱۰	۱۴	۹	۷	۱۳	۰/۰۵۰۶ سبزی‌های آماده بسته‌بندی شده
۴۴۳	۳۹۴	۳۳۱	۲۳۱	۴۹۷	۰/۰۱۸۶ حبوب
۶۲۵	۵۹۱	۴۹۰	۳۱۹	۷۵۸	۰/۰۱۳۸ قند، شکر، مرباها و شیرینی‌ها
۴۱۲	۳۹۴	۳۳۱	۲۱۰	۴۴۲	۰/۰۱۶۷ قند و شکر
۲۱۴	۱۹۷	۱۵۸	۱۰۹	۳۱۶	۰/۰۱۹۹ مرباها و شیرینی‌ها
					 ادویه‌ها، چاشنی‌ها و سایر ترکیب‌های
۴۶۷	۴۲۹	۳۴۵	۲۵۶	۵۷۵	۰/۰۱۳۳ خوراکی
۱۵۷	۱۴۳	۱۱۵	۸۸	۱۸۹	۰/۰۲۰۸ انواع ادویه
۳۱۰	۲۸۶	۲۳۰	۱۶۸	۳۸۶	۰/۰۱۱۳ چاشنی‌ها و سایر ترکیب‌های خوراکی
۶۰۰	۵۴۰	۴۵۸	۳۳۱	۶۹۸	۰/۰۱۱۷ چای، قهوه، کاکائو و نوشابه‌ها
۴۱۷	۳۶۷	۳۳۷	۲۵۷	۴۳۸	۰/۰۱۲۶ چای، قهوه و کاکائو
۱۸۳	۱۷۳	۱۲۱	۷۴	۲۵۹	۰/۰۱۹۸ نوشابه‌ها
۴۳۶	۳۸۰	۳۸۱	۲۰۷	۴۶۰	۰/۰۲۶۲ دخانیات



۵-۹- متوسط انواع هزینه‌های خوراکی (داخل منزل) و دخانی سالانه یک خانوار روستایی در هر یک از دهک‌های درآمد سالانه:

۱۳۸۶ بر اساس طبقه‌بندی COICOP (دنباله)

دهک دهم	دهک نهم	دهک هشتم	دهک هفتم	دهک ششم	دهک پنجم	اقلام
						هزینه‌های خوراکی (داخل منزل)
						و دخانی
۳۴۰۲۳	۲۳۸۴۱	۲۰۸۲۵	۱۸۶۴۳	۱۶۴۹۳	۱۵۶۹۶ غلات، نان، آرد، رشته و فراورده‌های آن ..
۸۳۷۶	۵۲۲۰	۴۶۶۳	۳۹۸۵	۳۵۶۶	۳۵۱۹ غلات
۵۷۳۲	۳۱۸۱	۲۶۶۱	۲۱۴۵	۱۸۴۲	۱۸۴۰ انواع نان
۱۱۲۵	۹۱۳	۸۴۸	۸۳۵	۷۶۳	۷۲۷ آرد و رشته و فراورده‌های آن
۸۶۲	۶۴۸	۷۳۷	۶۷۵	۶۴۵	۶۷۴ بیسکویت و کیک
۶۵۶	۴۷۸	۴۱۷	۳۳۰	۳۱۵	۲۷۹ گوشت
۹۴۰۲	۶۲۹۸	۵۳۴۹	۴۷۴۲	۴۰۱۲	۳۷۲۱ گوشت دام
۵۶۶۳	۳۵۷۱	۳۰۳۵	۲۶۷۲	۲۰۸۳	۱۸۷۲ گوشت پرندگان
۲۶۶۶	۲۰۲۵	۱۷۶۱	۱۶۱۵	۱۴۸۳	۱۴۹۳ گوشت‌های آماده برای طبخ
۵۰	۳۲	۲۷	۲۰	۲۲	۲۰ ماهی و میگو و فراورده‌های آن
۱۰۲۴	۶۶۹	۵۲۷	۴۳۶	۴۲۵	۳۳۶ شیر و فراورده‌های آن (بجز کره) و تخم پرندگان
۲۹۲۰	۲۴۷۰	۲۱۱۲	۱۹۶۵	۱۷۴۵	۱۷۳۴ شیر
۱۲۴۲	۹۹۹	۸۸۶	۸۰۶	۶۷۲	۷۴۶ فراورده‌های شیر (بجز کره)
۱۰۴۵	۹۳۹	۷۳۵	۶۹۱	۶۲۳	۵۵۷ تخم پرندگان
۶۳۴	۵۳۱	۴۹۱	۴۶۹	۴۵۰	۴۳۱ روغن‌ها، چربی‌ها و کره
۱۴۹۳	۱۰۸۱	۱۰۹۹	۱۰۵۳	۹۳۰	۸۸۷ روغن‌ها و چربی‌های حیوانی (بجز کره).....
۸۱	۳۷	۶۸	۲۶	۳۲	۳۹ انواع کره
۱۹۸	۱۲۸	۱۰۴	۹۶	۷۱	۵۵ روغن‌های نباتی
۱۲۱۴	۹۱۶	۹۲۷	۹۳۱	۸۲۸	۷۹۳ میوه‌ها و خشکبار
۳۸۸۰	۲۷۰۷	۲۱۸۰	۱۸۷۳	۱۵۸۴	۱۴۳۰ میوه‌های درختی
۲۳۶۸	۱۶۷۰	۱۳۸۲	۱۲۱۲	۱۰۰۱	۹۰۷ میوه‌های جالیزی
۴۰۸	۲۷۱	۲۴۶	۲۲۸	۱۹۹	۱۷۲ خشکبار
۱۱۰۴	۷۶۶	۵۵۲	۴۳۳	۳۸۳	۳۵۱ سبزی‌های تازه و خشک شده و حبوب
۳۷۵۲	۲۹۵۶	۲۶۱۲	۲۳۹۸	۲۱۹۸	۲۰۲۹ سبزی‌های برگی
۷۳۹	۵۴۹	۴۶۸	۳۷۹	۳۴۰	۳۰۲ سبزی‌های بوته‌ای
۱۰۵۸	۸۵۱	۷۴۶	۶۷۸	۶۳۲	۵۹۰ سبزی‌های ریشه‌ای
۱۰۹۱	۹۱۷	۸۳۱	۸۰۱	۷۲۰	۶۷۹ سایر انواع سبزی
۴	۳	۰	۰	۱	۰ سبزی‌های آماده بسته‌بندی شده
۲۲	۱۴	۱۴	۱۳	۱۴	۱۱ حبوب
۸۳۸	۶۲۱	۵۵۵	۵۲۷	۴۹۰	۴۴۷ قند، شکر، مرباها و شیرینی‌ها
۱۳۷۱	۹۶۲	۸۴۸	۷۸۱	۷۴۰	۶۹۴ قند و شکر
۶۶۵	۵۱۱	۴۸۶	۴۶۲	۴۵۶	۴۳۳ مرباها و شیرینی‌ها
۷۰۶	۴۵۱	۳۶۲	۳۱۹	۲۸۴	۲۶۲ ادویه‌ها، چاشنی‌ها و سایر
۱۰۳۳	۷۷۱	۶۵۶	۵۹۷	۵۵۳	۵۱۵ ترکیب‌های خوراکی
۳۳۸	۲۶۰	۲۰۴	۱۹۵	۱۸۰	۱۶۹ انواع ادویه
۶۹۵	۵۱۱	۴۵۲	۴۰۲	۳۷۳	۳۴۶ چاشنی‌ها و سایر ترکیب‌های خوراکی
۱۱۶۹	۸۵۹	۸۰۴	۷۳۷	۶۸۴	۶۶۴ چای، قهوه، کاکائو و نوشابه‌ها
۶۲۹	۴۹۴	۵۰۱	۴۶۳	۴۳۴	۴۳۰ چای، قهوه و کاکائو
۵۴۰	۳۶۶	۳۰۴	۲۷۴	۲۴۹	۲۳۵ نوشابه‌ها
۶۲۶	۵۱۷	۵۰۲	۵۱۱	۴۸۰	۵۰۴ دخانیات

(۱) ضریب تغییرات (CV) فقط برای ستون کل محاسبه شده است.

۱-۵- متوسط انواع هزینه‌های غیر خوراکی و خوراکی (خارج منزل) سالانه یک خانوار روستایی در هر یک از دهک‌های درآمد

سالانه: ۱۳۸۶ بر اساس طبقه‌بندی COICOP (هزار ریال)

دهک چهارم	دهک سوم	دهک دوم	دهک اول	کل	ضریب تغییرات (CV) ^(۱)	اقلام
						هزینه‌های غیر خوراکی و خوراکی (خارج منزل)
۱۹۱۶۰	۱۷۱۲۶	۱۲۳۸۸	۷۵۴۰	۳۱۲۱۱	۰/۰۱۳۳ (منزل)
۲۴۲۷	۲۱۰۰	۱۴۸۶	۷۵۱	۳۶۹۹	۰/۰۲۰۶ پوشاک و کفش
۱۸۲۹	۱۵۸۱	۱۱۲۰	۵۶۶	۲۸۸۳	۰/۰۲۱۹ پوشاک و تعمیرات آن
۵۸۸	۵۱۹	۳۶۶	۱۸۵	۸۱۷	۰/۰۲۱۲ کفش و تعمیرات آن
۵۸۵۰	۴۸۳۹	۴۰۷۴	۲۹۲۸	۷۶۰۵	۰/۰۱۱۹ مسکن، آب، فاضلاب، سوخت و روشنایی
۳۰۸	۲۵۳	۲۰۷	۱۱۱	۳۱۱	۰/۰۷۶۶ اجاره‌بهای واقعی مسکن
۳۴۹۵	۲۶۹۷	۲۳۴۶	۱۷۱۵	۴۹۱۳	۰/۰۱۴۴ اجاره‌بهای احتمالی مسکن
۴۰۱	۳۴۶	۲۳۰	۱۴۵	۵۶۴	۰/۰۴۲۵ نگهداری و تعمیر واحد مسکونی (اقامتگاه اول و بعدی) هزینه آب و فاضلاب و سایر خدمات مربوط به واحد مسکونی
۲۴۵	۲۱۵	۱۸۵	۱۴۲	۲۹۳	۰/۰۲۲۱ روشنایی و سوخت
۱۴۰۲	۱۳۲۸	۱۱۰۵	۸۱۴	۱۵۲۴	۰/۰۱۳۹ روشنایی و سوخت
۱۹۱۱	۱۹۴۶	۱۲۸۳	۷۷۷	۳۴۵۴	۰/۰۲۰۰ میلمان، لوازم خانگی و نگهداری معمول آن‌ها
۳۱۸	۳۵۷	۱۹۳	۷۴	۷۰۱	۰/۰۳۱۷ میلمان و اثاث، فرش و سایر کفپوش‌ها
۲۵۳	۲۸۲	۱۵۵	۱۳۱	۵۵۳	۰/۰۵۳۴ لوازم پارچه‌ای خانگی (کم‌دوام)
۲۵۵	۳۲۱	۲۰۳	۱۱۶	۷۳۷	۰/۰۲۹۲ وسایل خانگی
۲۲۹	۳۰۵	۱۵۳	۸۱	۵۵۴	۰/۰۴۶۷ انواع ظروف غذاخوری و سایر لوازم خانگی
۹۳	۸۳	۶۴	۴۷	۱۴۰	۰/۰۴۱۵ ابزار و تجهیزات منزل و باغ
۶۵۴	۵۹۹	۵۱۵	۳۲۸	۷۶۹	۰/۰۱۱۲ کالاها و خدمات برای امور جاری منزل
۲۵۸۳	۲۵۲۱	۱۶۲۴	۱۱۳۷	۳۰۳۴	۰/۰۵۴۴ بهداشت و درمان
۱۸۶	۱۱۵۷	۶۲۸	۴۷۴	۸۹۷	۰/۰۶۳۲ محصولات و وسایل و لوازم پزشکی
۸۰۴	۷۶۵	۶۶۳	۴۰۵	۱۱۲۱	۰/۰۳۲۰ خدمات طبی سرپایی
۹۹۳	۵۹۹	۳۳۳	۲۵۸	۱۰۱۶	۰/۱۳۹۳ خدمات بیمارستانی
۲۲۱۹	۲۱۶۲	۱۳۷۱	۶۲۹	۴۳۰۰	۰/۰۳۲۱ حمل و نقل
۴۷۵	۶۲۳	۱۴۵	-۹۲	۱۷۹۹	۰/۰۷۱۰ خرید وسایل نقلیه
۵۸۰	۴۳۲	۲۸۴	۱۳۶	۱۰۲۱	۰/۰۲۳۵ تجهیزات حمل و نقل شخصی
۱۱۶۴	۱۱۰۷	۹۴۲	۵۸۵	۱۴۸۰	۰/۰۱۶۱ خدمات حمل و نقل
۹۵۳	۸۹۹	۶۴۶	۳۶۵	۱۷۵۸	۰/۰۲۰۵ ارتباطات
۲	۱	۰	۰	۳	۰/۱۲۴۳ خدمات پستی
۱۲۲	۱۰۹	۶۷	۳۶	۲۷۱	۰/۰۲۸۴ تجهیزات تلفن و تلفکس
۸۲۹	۷۸۸	۵۷۸	۳۲۸	۱۴۸۴	۰/۰۲۲۱ خدمات تلفن و فکس
۵۴۱	۴۳۲	۳۰۸	۱۷۷	۱۰۴۲	۰/۰۳۴۸ خدمات فرهنگی و تفریحات
۱۶۲	۱۴۷	۱۰۷	۶۳	۳۳۷	۰/۰۳۴۶ تجهیزات سمعی-بصری، عکاسی و داده‌پردازی و لوازم آن‌ها
۰	۰	۰	۰	۱	۰/۴۹۶۹ سایر وسایل عمده با دوام برای تفریح و فرهنگ
۴۸	۵۷	۲۹	۱۸	۱۱۴	۰/۰۴۸۳ سایر اقلام و وسایل تفریحی، باغ‌ها و حیوانات خانگی
۸۴	۱۸	۱۲	۸	۱۳۲	۰/۱۷۵۵ خدمات فرهنگی و تفریحی
۱۴۸	۱۲۸	۹۷	۴۱	۲۱۵	۰/۰۲۶۳ روزنامه، کتاب و لوازم‌التحریر
۹۹	۸۲	۶۴	۴۸	۲۴۳	۰/۰۷۹۶ هزینه مسافرت‌های دستجمعی (همراه تور)
۱۶۱	۸۷	۹۱	۲۶	۳۸۲	۰/۰۵۶۹ آموزش و تحصیل
۱۵۸	۸۴	۹۰	۲۳	۳۶۴	۰/۰۵۸۴ هزینه آموزش سطح‌بندی شده
۴	۳	۱	۳	۱۸	۰/۱۰۴۴ هزینه آموزش‌های سطح‌بندی نشده
۳۰۰	۳۴۷	۱۷۰	۷۶	۷۳۷	۰/۰۹۲۷ غذاهای آماده، هتل و رستوران
۲۵۳	۳۲۹	۱۵۲	۶۹	۵۶۷	۰/۰۴۷۵ خدمات تهیه و ارائه غذا
۴۷	۱۸	۱۸	۷	۱۶۹	۰/۳۴۱۸ خدمات تأمین جا (مهمانسراها، هتل، مسافرخانه و...)
۱۲۵۲	۱۲۱۵	۹۰۵	۴۱۹	۳۸۵۱	۰/۰۲۰۳ کالاها و خدمات متفرقه
۵۴۳	۴۷۴	۳۹۱	۲۰۹	۷۹۴	۰/۰۱۹۴ خدمات شخصی
۱۳۶	۱۳۵	۵۲	-۹۰	۶۸۰	۰/۰۵۳۴ لوازم شخصی طبقه‌بندی نشده در جای دیگر
۲	۰	۰	۱	۱۰	۰/۴۴۰۴ حمایت اجتماعی و خدمات مشاوره‌ای
۵۶۶	۵۱۲	۳۹۰	۲۶۵	۲۱۷۵	۰/۰۲۷۰ بیمه
۳۱	۲۵	۱۵	۷	۴۸	۰/۰۵۰۱ خدمات مالی طبقه‌بندی نشده در جای دیگر
۷۴	۶۸	۵۷	۲۶	۱۴۴	۰/۰۶۳۰ سایر خدمات طبقه‌بندی نشده در جای دیگر
۸۶۲	۵۷۸	۴۳۰	۲۵۶	۱۳۴۸	۰/۰۳۸۷ انتقالات

۱۰-۵- متوسط انواع هزینه‌های غیر خوراکی و خوراکی (خارج منزل) سالانه یک خانوار روستایی در هر یک از دهک‌های درآمد

سالانه: ۱۳۸۶ بر اساس طبقه‌بندی COICOP (دنباله)

(هزار ریال)

دهک پنجم	دهک ششم	دهک هفتم	دهک هشتم	دهک نهم	دهک دهم	اقلام
۲۱۷۳۰	۲۶۹۶۲	۳۱۷۶۳	۳۸۳۸۵	۵۰۶۱۵	۷۴۵۹۰	هزینه‌های غیر خوراکی و خوراکی (خارج منزل)
۲۶۶۸	۳۴۳۳	۴۰۹۹	۴۵۱۷	۵۸۱۲	۸۳۷۹	پوشاک و کفش
۲۰۴۸	۲۶۳۹	۳۱۵۵	۳۵۵۱	۴۶۳۷	۶۶۲۹	پوشاک و تعمیرات آن
۶۲۰	۷۹۴	۹۴۵	۹۶۶	۱۱۷۶	۱۷۵۰	کفش و تعمیرات آن
۶۲۸۲	۷۳۹۰	۸۳۳۶	۹۶۶۰	۱۱۳۰۲	۱۳۴۵۸	مسکن، آب، فاضلاب، سوخت و روشنایی
۳۲۱	۳۴۴	۴۳۴	۳۰۴	۳۶۵	۴۱۸	اجاره‌بهای واقعی مسکن
۳۸۸۲	۴۷۵۲	۵۳۵۴	۶۴۰۲	۷۹۰۵	۹۱۴۹	اجاره‌بهای احتسابی مسکن
۳۶۹	۴۸۷	۶۰۴	۹۳۳	۸۵۹	۱۰۸۶	نگهداری و تعمیر واحد مسکونی (اقامتگاه اول و بعدی) ... هزینه آب و فاضلاب و سایر خدمات مربوط به واحد مسکونی
۱۴۴۱	۱۵۰۶	۱۶۱۹	۱۶۸۶	۱۸۰۳	۲۳۱۶	روشنایی و سوخت
۲۳۵۳	۳۰۳۶	۳۴۷۴	۴۳۰۲	۵۷۲۶	۸۳۷۶	مبلمان، لوازم خانگی و نگهداری معمول آن‌ها
۳۷۱	۵۲۱	۷۲۹	۸۵۷	۱۳۱۲	۱۹۴۰	مبلمان و اثاث، فرش و سایر کفپوش‌ها
۲۷۴	۵۵۳	۵۲۵	۷۷۱	۱۰۰۹	۱۳۳۶	لوازم پارچه‌ای خانگی (کم‌دوام)
۴۹۴	۵۷۴	۶۶۹	۹۷۵	۱۳۷۲	۱۹۵۵	وسایل خانگی
۳۶۴	۵۱۴	۵۸۰	۶۳۰	۸۴۰	۱۵۸۸	انواع ظروف غذاخوری و سایر لوازم خانگی
۱۴۵	۱۲۷	۱۵۳	۱۵۷	۲۱۳	۲۷۶	ابزار و تجهیزات منزل و باغ
۷۰۵	۷۴۸	۸۱۸	۹۱۱	۹۸۰	۱۲۸۱	کالاها و خدمات برای امور جاری منزل
۲۱۶۸	۲۷۵۱	۳۱۸۶	۳۳۹۵	۳۸۴۴	۶۳۲۷	بهداشت و درمان
۷۲۴	۸۶۲	۸۶۵	۹۸۶	۹۵۶	۱۴۰۹	محصولات و وسایل و لوازم پزشکی
۹۷۲	۹۲۰	۱۴۰۳	۱۴۷۸	۱۵۴۱	۱۹۸۴	خدمات طبی سرپایی
۴۷۳	۹۶۹	۹۱۷	۹۳۲	۱۳۴۷	۲۹۳۴	خدمات بیمارستانی
۲۸۱۱	۳۲۳۴	۴۲۰۵	۴۹۹۲	۷۷۹۰	۱۱۶۲۴	حمل و نقل
۸۸۲	۱۰۰۴	۱۶۳۷	۲۰۷۳	۳۸۹۲	۶۲۰۳	خرید وسایل نقلیه
۶۶۹	۸۳۳	۹۷۹	۱۲۳۰	۱۸۳۹	۲۷۶۲	تجهیزات حمل و نقل شخصی
۱۲۶۰	۱۳۹۷	۱۵۹۰	۱۶۸۹	۲۰۵۹	۲۶۵۹	خدمات حمل و نقل
۱۲۰۹	۱۴۷۶	۱۷۵۲	۲۱۹۶	۳۰۶۳	۴۳۰۰	ارتباطات
۱	۳	۲	۳	۴	۱۰	خدمات پستی
۱۶۱	۱۹۶	۲۶۷	۳۶۹	۴۹۰	۷۶۰	تجهیزات تلفن و تلفکس
۱۰۴۷	۱۲۷۶	۱۴۸۲	۱۸۲۴	۲۵۶۹	۳۵۳۰	خدمات تلفن و فکس
۸۰۵	۸۲۸	۹۲۶	۱۱۹۶	۱۶۸۶	۳۰۴۳	خدمات فرهنگی و تفریحات
۲۴۲	۲۲۱	۳۰۳	۳۸۳	۶۰۶	۹۷۹	تجهیزات سمعی - بصری، عکاسی و داده‌پردازی و لوازم آن‌ها
۴	۰	۰	۰	۱	۵	سایر وسایل عمده با دوام برای تفریح و فرهنگ
۷۲	۸۴	۱۰۵	۱۳۱	۲۲۵	۳۱۳	سایر اقلام و وسایل تفریحی، باغ‌ها و حیوان‌های خانگی ...
۱۷۵	۱۰۹	۸۷	۱۹۶	۱۴۵	۴۲۴	خدمات فرهنگی و تفریحی
۱۹۸	۲۱۳	۲۱۲	۲۳۶	۳۳۰	۴۷۳	روزنامه، کتاب و لوازم‌التحریر
۱۱۴	۲۰۰	۲۱۹	۲۵۰	۳۷۹	۸۴۸	هزینه مسافرت‌های دستجمعی (همراه تور)
۱۷۹	۲۰۲	۳۲۸	۴۰۹	۷۸۳	۱۳۲۳	آموزش و تحصیل
۱۷۵	۱۸۸	۳۱۰	۳۸۸	۷۴۶	۱۲۵۸	هزینه آموزش سطح‌بندی شده
۳	۱۴	۱۸	۲۰	۳۷	۶۵	هزینه آموزش‌های سطح‌بندی نشده
۳۶۰	۶۹۸	۵۰۱	۱۱۶۷	۱۰۹۴	۲۲۸۲	غذاهای آماده، هتل و رستوران
۳۴۸	۳۶۴	۴۵۰	۶۲۳	۸۶۳	۱۹۲۵	خدمات تهیه و ارائه غذا
۱۲	۳۳۵	۵۱	۵۴۴	۲۳۱	۳۵۷	خدمات تامین جا (مهمانسراها، هتل، مسافرخانه و...)
۱۹۶۲	۲۷۸۵	۳۶۱۶	۵۲۰۱	۷۴۰۲	۱۱۵۸۸	کالاها و خدمات متفرقه
۶۵۷	۷۴۱	۸۲۸	۱۰۲۶	۱۱۱۱	۱۷۱۷	خدمات شخصی
۲۴۱	۴۳۲	۵۱۳	۸۳۵	۱۲۸۳	۲۷۷۹	لوازم شخصی طبقه‌بندی نشده در جای دیگر
۷	۹	۱	۳	۱۲	۵۸	حمایت اجتماعی و خدمات مشاوره‌ای
۹۲۸	۱۴۱۵	۲۰۸۰	۳۱۲۰	۴۶۸۹	۶۵۳۷	بیمه
۳۹	۴۳	۵۱	۷۵	۷۹	۹۵	خدمات مالی طبقه‌بندی نشده در جای دیگر
۹۰	۱۴۵	۱۴۳	۱۴۳	۲۲۷	۴۰۲	سایر خدمات طبقه‌بندی نشده در جای دیگر
۹۳۵	۱۱۳۰	۱۳۳۹	۱۳۵۰	۲۱۱۳	۳۸۹۱	انتقالات

(۱) ضریب تغییرات (CV) فقط برای ستون کل محاسبه شده است.

۵-۱۱- متوسط انواع هزینه‌های ناخالص خوراکی (داخل منزل) و دخانی سالانه یک خانوار روستایی در هر یک از گروه‌های هزینه سالانه: ۱۳۸۶ بر اساس طبقه‌بندی COICOP (هزار ریال)

۱۲۰۰۱ تا	۹۰۰۱ تا	۷۲۰۱ تا	۷۲۰۰	کل	ضریب تغییرات (CV) ^(۱)	اقلام
۱۶۵۰۰	۱۲۰۰۰	۹۰۰۰	هزار ریال و کمتر			
هزار ریال	هزار ریال	هزار ریال				
						هزینه‌های خوراکی (داخل منزل) و
						دخانی
۲۸۴۲	۵۰۹۳	۳۹۵۹	۲۴۰۱	۱۷۶۳۶	۰/۰۱۰۰
۱۵۲۶	۱۱۷۴	۹۴۵	۵۵۲	۳۹۸۷	۰/۰۲۱۴ غلات، نان، آرد، رشته و فراورده‌های آن
۴۹۳	۳۶۶	۲۴۹	۱۲۵	۲۲۴۵	۰/۰۳۶۰ غلات
۵۱۱	۴۲۲	۳۸۵	۲۷۰	۷۸۳	۰/۰۰۹۸ انواع نان
۴۲۶	۳۴۰	۲۸۸	۱۴۲	۶۳۶	۰/۰۲۵۵ آرد و رشته و فراورده‌های آن
۹۶	۴۶	۲۳	۱۴	۳۲۳	۰/۰۲۲۸ بیسکویت و کیک
۱۲۹۳	۱۰۴۵	۷۴۰	۴۸۸	۴۳۸۲	۰/۰۱۴۸ گوشت
۴۱۶	۳۱۱	۲۵۵	۱۷۳	۲۳۸۴	۰/۰۲۱۹ گوشت دام
۷۳۷	۶۲۴	۴۱۰	۲۸۰	۱۵۳۱	۰/۰۱۴۱ گوشت پرندگان
۷	۳	۳	۱	۲۲	۰/۰۴۸۳ گوشت‌های آماده برای طبخ
۱۳۳	۱۰۷	۷۲	۳۵	۴۴۴	۰/۰۲۷۴ ماهی و میگو و فراورده‌های آن
					 شیر و فراورده‌های آن (بجز کره) و تخم
۹۱۰	۶۵۴	۵۵۸	۳۳۰	۱۸۲۰	۰/۰۱۰۲ پرندگان
۳۴۸	۲۱۰	۱۸۴	۹۵	۷۴۴	۰/۰۱۹۵ شیر
۲۸۲	۲۲۹	۱۹۹	۱۱۶	۶۳۴	۰/۰۱۳۹ فراورده‌های شیر (بجز کره)
۲۸۰	۲۱۵	۱۷۶	۱۲۰	۴۴۲	۰/۰۱۰۱ تخم پرندگان
۴۲۷	۳۰۶	۲۵۳	۱۴۰	۹۴۳	۰/۰۱۲۷ روغن‌ها، چربی‌ها و کره
۶	۰	۰	۰	۴۰	۰/۱۱۳۱ روغن‌ها و چربی‌های حیوانی (بجز کره)
۱۵	۸	۱۴	۱	۸۴	۰/۰۴۰۸ انواع کره
۴۰۶	۲۹۸	۲۴۰	۱۳۸	۸۱۹	۰/۰۱۲۳ روغن‌های نباتی
۴۶۱	۲۷۳	۱۸۳	۹۲	۱۷۶۳	۰/۰۱۵۶ میوه‌ها و خشکبار
۲۶۶	۱۶۴	۹۵	۴۸	۱۰۹۲	۰/۰۱۷۶ میوه‌های درختی
۱۰۳	۶۱	۵۴	۲۵	۲۱۰	۰/۰۳۰۷ میوه‌های جالیزی
۹۲	۴۷	۳۴	۱۹	۴۶۱	۰/۰۲۸۶ خشکبار
۱۰۹۷	۸۶۰	۶۴۹	۴۰۲	۲۲۵۰	۰/۰۱۰۰ سبزی‌های تازه و خشک شده و حبوب
۱۲۳	۸۰	۴۵	۲۰	۳۶۳	۰/۰۱۴۳ سبزی‌های برگی
۳۴۳	۲۸۰	۲۰۸	۱۲۵	۶۴۵	۰/۰۱۴۸ سبزی‌های بوته‌ای
۳۸۸	۳۲۳	۲۴۸	۱۷۰	۷۳۲	۰/۰۱۱۶ سبزی‌های ریشه‌ای
۰	۰	۰	۰	۱	۰/۳۲۹۰ سایر انواع سبزی
۹	۳	۰	۰	۱۳	۰/۰۵۰۶ سبزی‌های آماده بسته‌بندی شده
۲۳۵	۱۷۴	۱۴۸	۸۶	۴۹۷	۰/۰۱۸۶ حبوب
۳۰۹	۲۲۳	۱۷۳	۱۱۶	۷۵۸	۰/۰۱۳۸ قند، شکر، مرباها و شیرینی‌ها
۲۰۲	۱۶۰	۱۲۲	۸۱	۴۴۲	۰/۰۱۶۷ قند و شکر
۱۰۷	۶۴	۵۱	۳۵	۳۱۶	۰/۰۱۹۹ مرباها و شیرینی‌ها
					 ادویه‌ها، چاشنی‌ها و سایر ترکیب‌های
۲۴۸	۱۹۵	۱۵۶	۹۰	۵۷۵	۰/۰۱۳۳ خوراکی
۸۳	۷۰	۶۱	۳۴	۱۸۹	۰/۰۲۰۸ انواع ادویه
۱۶۴	۱۲۶	۹۵	۵۵	۳۸۶	۰/۰۱۱۳ چاشنی‌ها و سایر ترکیب‌های خوراکی
۳۱۷	۲۲۶	۲۱۲	۱۲۷	۶۹۸	۰/۰۱۱۷ چای، قهوه، کاکائو و نوشابه‌ها
۲۴۹	۱۹۱	۱۸۶	۱۱۶	۴۳۸	۰/۰۱۲۶ چای، قهوه و کاکائو
۶۸	۳۵	۲۶	۱۱	۲۵۹	۰/۰۱۹۸ نوشابه‌ها
۲۵۴	۱۳۶	۸۹	۶۴	۴۶۰	۰/۰۲۶۲ دخانیات



۵-۱۱- متوسط انواع هزینه‌های ناخالص خوراکی (داخل منزل) و دخانی سالانه یک خانوار روستایی در هر یک از گروه‌های هزینه

سالانه: ۱۳۸۶ بر اساس طبقه‌بندی COICOP (دنباله)

۶۰۰۰۱	تا ۴۵۰۰۱	تا ۳۰۰۰۱	تا ۲۴۰۰۱	تا ۱۹۵۰۱	تا ۱۶۵۰۱	اقلام
هزار ریال و بیش‌تر	هزار ریال ۶۰۰۰۰	هزار ریال ۴۵۰۰۰	هزار ریال ۳۰۰۰۰	هزار ریال ۲۴۰۰۰	هزار ریال ۱۹۵۰۰	
						هزینه‌های خوراکی (داخل)
						منزل) و دخانی
۳۱۷۹۵	۱۹۷۹۹	۱۵۴۳۳	۱۱۶۸۷	۹۹۳۹	۸۲۶۶ غلات، نان، آرد، رشته و فراورده‌های آن
۷۵۴۵	۴۲۴۵	۳۳۱۵	۲۵۱۴	۲۱۸۹	۱۷۹۱ غلات
۴۹۸۳	۲۲۹۳	۱۶۲۹	۱۱۱۳	۸۶۷	۶۱۳ انواع نان
۱۰۴۷	۸۶۳	۷۸۵	۶۸۲	۶۵۸	۶۱۲ آرد و رشته و فراورده‌های آن
۸۲۹	۷۳۶	۶۶۱	۵۵۷	۵۲۱	۴۶۳ بیسکویت و کیک
۶۸۶	۳۵۲	۲۴۰	۱۶۲	۱۴۳	۱۰۳ گوشت
۸۵۵۸	۴۹۲۵	۳۶۴۶	۲۵۷۶	۲۰۶۲	۱۶۱۴ گوشت دام
۵۰۳۹	۲۷۰۹	۱۹۰۲	۱۲۰۷	۸۷۹	۶۱۶ گوشت پرندگان
۲۵۷۲	۱۷۰۱	۱۳۷۱	۱۱۲۹	۹۶۴	۸۳۶ گوشت‌های آماده برای طبخ
۴۵	۲۳	۱۷	۱۳	۱۰	۷ ماهی و میگو و فراورده‌های آن
۹۰۱	۴۹۲	۳۵۶	۲۲۷	۲۰۹	۱۵۵ شیر و فراورده‌های آن (بجز کره) و تخم پرندگان
۲۸۳۳	۲۱۱۷	۱۷۱۰	۱۴۱۰	۱۲۹۶	۱۱۴۴ شیر
۱۱۷۳	۸۶۹	۶۹۲	۵۸۳	۵۴۷	۴۷۸ فراورده‌های شیر (بجز کره)
۱۰۴۵	۷۴۳	۵۸۰	۴۵۷	۴۰۴	۳۴۶ تخم پرندگان
۶۱۵	۵۰۵	۴۳۷	۳۷۱	۳۴۶	۳۲۰ روغن‌ها، چربی‌ها و کره
۱۵۰۶	۱۰۸۹	۹۰۲	۷۳۸	۶۰۵	۵۴۷ روغن‌ها و چربی‌های حیوانی (بجز کره)
۸۹	۴۱	۳۱	۲۱	۱۱	۲۰ انواع کره
۱۷۶	۹۷	۶۵	۵۲	۳۴	۱۶ روغن‌های نباتی
۱۲۴۱	۹۵۱	۸۰۷	۶۶۴	۵۵۹	۵۱۲ میوه‌ها و خشکبار
۳۵۸۹	۱۹۸۳	۱۴۲۴	۹۷۶	۷۷۵	۵۶۰ میوه‌های درختی
۲۲۳۵	۱۲۳۴	۸۹۵	۵۹۰	۴۵۸	۳۱۷ میوه‌های جالیزی
۳۵۳	۲۲۸	۱۸۹	۱۶۲	۱۴۶	۱۰۸ خشکبار
۱۰۰۱	۵۲۱	۳۴۰	۲۲۴	۱۷۲	۱۳۵ سبزی‌های تازه و خشک شده و حبوب
۳۶۴۴	۲۵۶۰	۲۱۱۴	۱۶۶۹	۱۴۷۳	۱۲۳۴ سبزی‌های برگ‌گی
۶۶۷	۴۲۵	۳۲۴	۲۳۰	۱۸۶	۱۵۰ سبزی‌های بوته‌ای
۱۰۱۱	۷۲۵	۶۱۴	۵۰۷	۴۳۴	۳۵۹ سبزی‌های ریشه‌ای
۱۱۱۷	۸۱۷	۷۱۲	۵۶۸	۵۳۸	۴۳۶ سایر انواع سبزی
۳	۰	۰	۰	۱	۰ سبزی‌های آماده بسته‌بندی شده
۲۲	۱۶	۱۱	۹	۱۰	۸ حبوب
۸۲۴	۵۷۶	۴۵۴	۳۵۵	۳۰۵	۲۸۲ قند، شکر، مرباها و شیرینی‌ها
۱۳۳۴	۸۶۷	۶۶۲	۵۲۱	۴۴۴	۳۹۳ قند و شکر
۶۹۱	۵۲۲	۴۲۱	۳۴۱	۲۹۹	۲۷۰ مرباها و شیرینی‌ها
۶۴۳	۳۴۵	۲۴۰	۱۸۱	۱۴۵	۱۲۲ ادویه‌ها، چاشنی‌ها و سایر ترکیب‌های خوراکی
۹۹۳	۶۵۸	۵۱۴	۴۰۲	۳۲۹	۲۹۷ انواع ادویه
۳۳۰	۲۱۲	۱۶۸	۱۳۱	۱۰۰	۱۰۲ چاشنی‌ها و سایر ترکیب‌های خوراکی
۶۶۳	۴۴۶	۳۴۶	۲۷۱	۲۲۹	۱۹۵ چای، قهوه، کاکائو و نوشابه‌ها
۱۱۳۲	۸۱۳	۶۵۳	۵۳۲	۴۲۴	۳۹۳ چای، قهوه و کاکائو
۶۳۸	۵۲۱	۴۲۱	۳۶۳	۳۰۲	۲۹۸ نوشابه‌ها
۴۹۵	۲۹۲	۲۳۲	۱۷۰	۱۲۲	۹۵ دخانیات
۶۶۱	۵۴۳	۴۹۴	۳۴۸	۳۴۲	۲۹۲	

(۱) ضریب تغییرات (CV) فقط برای ستون کل محاسبه شده است.

۱۲-۵- متوسط انواع هزینه‌های ناخالص غیر خوراکی و خوراکی (خارج منزل) سالانه یک خانوار روستایی در هر یک از گروه‌های هزینه سالانه: ۱۳۸۶ بر اساس طبقه‌بندی COICOP (هزار ریال)

۱۲۰۰۱ تا	۹۰۰۱ تا	۷۲۰۱ تا	۷۲۰۰	کل	ضریب تغییرات (CV) ^(۱)	اقلام
۱۶۵۰۰	۱۲۰۰۰	۹۰۰۰	هزار ریال و کمتر			
هزار ریال	هزار ریال	هزار ریال				
					۰/۰۱۳۴	هزینه‌های غیر خوراکی و خوراکی (خارج منزل)
۷۵۰۶	۵۴۵۷	۴۲۳۰	۲۷۳۰	۳۲۳۷۴	۰ (منزل)
۴۶۱	۲۳۸	۲۰۰	۵۱	۳۶۹۹	۰/۰۲۰۶ پوشاک و کفش
۲۹۸	۱۵۶	۹۱	۲۵	۲۸۸۳	۰/۰۲۱۹ پوشاک و تعمیرات آن
۱۶۳	۸۱	۱۰۸	۲۶	۸۱۷	۰/۰۲۱۲ کفش و تعمیرات آن
۳۴۱۰	۲۸۱۰	۲۲۵۸	۱۶۷۵	۷۶۰۶	۰/۰۱۱۹ مسکن، آب، فاضلاب، سوخت و روشنایی
۹۹	۶۰	۴	۱۲	۳۱۱	۰/۰۷۶۶ اجاره‌بهای واقعی مسکن
۲۲۸۰	۱۹۲۰	۱۵۶۸	۱۲۰۵	۴۹۱۳	۰/۰۱۴۴ اجاره‌بهای احتمالی مسکن
۱۰۳	۳۷	۵۳	۱۹	۵۶۴	۰/۰۴۲۵ نگهداری و تعمیر واحد مسکونی (اقامتگاه اول و بعدی) هزینه آب و فاضلاب و سایر خدمات مربوط به واحد مسکونی
۱۲۰	۱۰۰	۸۷	۴۷	۲۹۳	۰/۰۲۲۱ روشنایی و سوخت
۸۰۹	۶۹۳	۵۴۶	۳۹۲	۱۵۲۴	۰/۰۱۳۹ روشنایی و سوخت
۵۹۷	۳۸۹	۲۸۵	۱۶۴	۳۴۶۳	۰/۰۳۰۰ میلمان، لوازم خانگی و نگهداری معمول آن‌ها
۶۴	۱۸	۱۴	۱۳	۷۰۷	۰/۰۳۱۴ مبلمان و اثاث، فرش و سایر کفپوش‌ها
۳۵	۴	۲۳	۱	۵۵۳	۰/۰۵۳۴ لوازم پارچه‌ای خانگی (کم‌دوام)
۷۳	۷۶	۱۴	۱۲	۷۴۰	۰/۰۲۹۱ وسایل خانگی
۵۳	۱۹	۱۸	۱	۵۵۴	۰/۰۴۶۷ انواع ظروف غذاخوری و سایر لوازم خانگی
۲۸	۱۸	۱۰	۵	۱۴۰	۰/۰۴۱۵ ابزار و تجهیزات منزل و باغ
۳۴۴	۲۵۵	۲۰۶	۱۳۳	۷۶۹	۰/۰۱۱۲ کالاها و خدمات برای امور جاری منزل
۷۰۳	۵۳۰	۳۹۷	۲۶۶	۳۰۳۴	۰/۰۵۴۴ بهداشت و درمان
۳۲۶	۲۷۵	۲۲۲	۱۵۱	۸۹۷	۰/۰۶۳۲ محصولات و وسایل و لوازم پزشکی
۳۲۸	۲۳۲	۱۵۷	۱۰۳	۱۱۲۱	۰/۰۳۲۰ خدمات طبی، سربایی
۴۸	۲۴	۱۸	۱۲	۱۰۱۶	۰/۱۳۹۳ خدمات بیمارستانی
۸۰۲	۵۱۷	۳۶۴	۱۷۳	۵۱۴۷	۰/۰۳۰۶ حمل و نقل
۶۳	۳	۱۸	۱	۲۶۴۶	۰/۰۵۴۷ خرید وسایل نقلیه
۱۶۷	۹۹	۵۷	۸	۱۰۲۲	۰/۰۲۳۵ تجهیزات حمل و نقل شخصی
۵۷۲	۴۱۵	۲۸۹	۱۶۵	۱۴۸۰	۰/۰۱۶۱ خدمات حمل و نقل
۳۱۶	۲۱۲	۱۴۴	۵۷	۱۷۶۷	۰/۰۲۰۴ ارتباطات
۰	۰	۰	۰	۳	۰/۱۲۴۳ خدمات پستی
۳۴	۷	۷	۱	۲۸۱	۰/۰۲۸۱ تجهیزات تلفن و تلفکس
۲۸۲	۲۰۵	۱۳۷	۵۶	۱۴۸۴	۰/۰۲۲۱ خدمات تلفن و فکس
۱۳۴	۸۴	۵۵	۳۳	۱۰۵۰	۰/۰۳۴۶ خدمات فرهنگی و تفریحات
۳۷	۳۵	۱۵	۱۲	۳۴۱	۰/۰۳۴۵ تجهیزات سمعی-بصری، عکاسی و داده‌پردازی و لوازم آن‌ها
۰	۰	۰	۰	۱	۰/۴۹۶۹ سایر وسایل عمده با دوام برای تفریح و فرهنگ
۱۳	۶	۳	۱	۱۱۷	۰/۰۴۶۴ سایر اقلام و وسایل تفریحی، باغ‌ها و حیوان‌های خانگی
۳	۰	۴	۰	۱۳۲	۰/۱۷۵۵ خدمات فرهنگی و تفریحی
۵۰	۲۶	۱۷	۵	۲۱۵	۰/۰۲۶۳ روزنامه، کتاب و لوازم‌التحریر
۳۱	۱۸	۱۶	۱۵	۲۴۳	۰/۰۷۹۶ هزینه مسافرت‌های دستجمعی (همراه تور)
۱۳	۳	۲	۴	۳۸۲	۰/۰۵۶۹ آموزش و تحصیل
۱۳	۳	۲	۴	۳۶۴	۰/۰۵۸۴ هزینه آموزش سطح‌بندی شده
۱	۰	۰	۰	۱۸	۰/۱۰۴۴ هزینه آموزش‌های سطح‌بندی نشده
۱۰۵	۵۵	۳۰	۱۲	۷۳۷	۰/۰۹۲۷ غذاهای آماده، هتل و رستوران
۱۰۲	۵۴	۳۰	۱۲	۵۶۷	۰/۰۴۷۵ خدمات تهیه و ارائه غذا
۳	۱	۰	۰	۱۶۹	۰/۳۴۱۸ خدمات تأمین جا (مهمانسراها، هتل، مسافرخانه و...)
۷۲۹	۴۶۱	۴۰۲	۲۳۴	۴۱۴۱	۰/۰۱۹۱ کالاها و خدمات متفرقه
۲۴۷	۱۴۹	۱۱۶	۶۰	۷۹۴	۰/۰۱۹۴ خدمات شخصی
۵۰	۲۶	۱۲	۸	۹۶۹	۰/۰۳۴۷ لوازم شخصی طبقه‌بندی نشده در جای دیگر
۰	۰	۰	۰	۱۰	۰/۴۴۰۴ حمایت اجتماعی و خدمات مشاوره‌ای
۳۸۱	۲۵۴	۲۴۸	۱۵۴	۲۱۷۵	۰/۰۲۷۰ بیمه
۸	۴	۱	۰	۴۸	۰/۰۵۰۱ خدمات مالی طبقه‌بندی نشده در جای دیگر
۴۳	۲۸	۲۵	۱۲	۱۴۴	۰/۰۶۳۰ سایر خدمات طبقه‌بندی نشده در جای دیگر
۲۳۶	۱۵۸	۹۵	۶۱	۱۳۴۸	۰/۰۳۸۷ انتقالات

۱۲-۵- متوسط انواع هزینه‌های ناخالص غیر خوراکی و خوراکی (خارج منزل) سالانه یک خانوار روستایی در هر یک از گروه‌های

هزینه سالانه: ۱۳۸۶ بر اساس طبقه‌بندی COICOP (دنباله)

۶۰۰۰۱	تا ۴۵۰۰۱	تا ۳۰۰۰۱	تا ۲۴۰۰۱	تا ۱۹۵۰۱	تا ۱۶۵۰۱	اقلام
هزار ریال و بیش‌تر	هزار ریال	هزار ریال	هزار ریال	هزار ریال	هزار ریال	
۷۴۱۱۷	۳۲۱۰۶	۲۱۵۳۸	۱۵۳۰۷	۱۱۸۲۹	۹۲۸۸	هزینه‌های غیر خوراکی و خوراکی (خارج منزل)
۸۷۵۸	۴۰۳۲	۲۴۵۹	۱۴۳۴	۱۰۴۷	۷۷۵	پوشاک و کفش
۶۹۷۸	۳۱۱۳	۱۸۳۱	۱۰۷۰	۷۸۳	۵۵۱	پوشاک و تعمیرات آن
۱۷۸۱	۹۱۹	۶۲۸	۳۶۴	۲۶۵	۲۲۴	کفش و تعمیرات آن
۱۲۴۲۰	۸۹۳۲	۷۰۲۱	۵۷۰۲	۴۷۱۱	۳۸۸۵	مسکن، آب، فاضلاب، سوخت و روشنایی
۴۸۳	۳۴۹	۳۶۸	۲۵۳	۱۴۳	۱۵۳	اجاره‌بهای واقعی مسکن
۷۹۲۱	۵۹۳۹	۴۴۹۰	۳۶۹۰	۳۰۶۲	۲۴۴۷	اجاره‌بهای احتمالی مسکن
۱۲۷۷	۵۸۴	۴۰۱	۲۷۱	۲۲۷	۱۲۲	نگهداری و تعمیر واحد مسکونی (اقامتگاه اول و بعدی). هزینه آب و فاضلاب و سایر خدمات مربوط به واحد مسکونی
۴۵۶	۳۳۹	۲۹۴	۲۳۶	۱۹۱	۱۶۱	روشنایی و سوخت
۲۲۸۴	۱۷۲۲	۱۴۶۷	۱۲۵۲	۱۰۸۹	۱۰۰۱	میلمان، لوازم خانگی و نگهداری معمول آن‌ها
۸۳۵۴	۳۵۲۲	۲۰۸۵	۱۴۵۹	۱۰۲۶	۸۲۵	میلمان و اثاث، فرش و سایر کفپوش‌ها
۱۸۷۲	۶۹۸	۳۶۶	۲۱۹	۱۲۷	۷۷	لوازم پارچه‌ای خانگی (کم‌دوام)
۱۵۵۳	۵۲۹	۲۰۹	۱۶۴	۷۱	۶۶	وسایل خانگی
۱۸۹۵	۷۴۷	۳۸۲	۲۷۰	۲۰۲	۱۲۴	انواع ظروف غذاخوری و سایر لوازم خانگی
۱۴۹۷	۵۰۳	۲۷۶	۱۵۸	۱۰۹	۸۸	ابزار و تجهیزات منزل و باغ
۲۹۵	۱۵۲	۱۱۷	۷۳	۴۴	۳۹	کالاها و خدمات برای امور جاری منزل
۱۲۴۲	۸۹۳	۷۳۶	۵۷۶	۴۷۲	۴۳۲	بهداشت و درمان
۷۴۱۳	۲۶۹۹	۱۷۷۱	۱۲۷۷	۱۰۰۱	۹۳۸	محصولات و وسایل و لوازم پزشکی
۱۷۷۷	۹۳۸	۶۷۰	۵۵۰	۴۵۹	۴۵۱	خدمات طبی، سربایی
۲۳۹۸	۱۱۸۱	۸۱۹	۵۹۷	۴۳۶	۳۷۴	خدمات بیمارستانی
۳۲۳۸	۵۸۰	۲۸۲	۱۳۱	۱۰۵	۱۱۲	حمل و نقل
۱۴۶۰۲	۳۲۴۰	۲۲۳۲	۱۶۴۱	۱۲۳۸	۱۱۲۹	خرید وسایل نقلیه
۹۶۰۰	۴۳۱	۲۶۰	۱۷۸	۱۰۷	۱۱۰	تجهیزات حمل و نقل شخصی
۲۴۴۰	۱۰۵۱	۶۴۴	۳۹۸	۳۳۱	۲۹۴	خدمات حمل و نقل
۲۵۶۳	۱۷۵۸	۱۳۲۸	۱۰۶۵	۸۰۰	۷۲۶	ارتباطات
۳۸۲۰	۱۹۷۲	۱۳۵۸	۸۵۵	۶۷۹	۴۴۸	خدمات یستم
۹	۳	۱	۱	۰	۰	تجهیزات تلفن و تلفکس
۶۸۴	۳۰۱	۱۷۷	۱۰۹	۷۵	۳۰	خدمات تلفن و فکس
۳۱۲۷	۱۶۶۸	۱۱۸۰	۷۴۵	۶۰۳	۴۱۸	خدمات فرهنگی و تفریحات
۲۶۸۱	۹۶۱	۵۹۳	۳۷۲	۳۰۵	۲۲۶	تجهیزات سمعی-بصری، عکاسی و داده‌پردازی و لوازم آن‌ها
۸۶۱	۳۲۷	۱۸۸	۱۱۶	۱۱۴	۹۵	سایر وسایل عمده با دوام برای تفریح و فرهنگ
۴	۰	۰	۰	۰	۰	سایر اقلام و وسایل تفریحی، باغ‌ها و حیوان‌های خانگی
۲۸۹	۱۱۶	۷۲	۴۸	۳۹	۲۱	خدمات فرهنگی و تفریحی
۴۴۹	۵۱	۲۶	۱۳	۹	۲	روزنامه، کتاب و لوازم‌التحریر
۴۲۰	۲۴۳	۱۸۹	۱۲۸	۱۰۱	۷۴	هزینه مسافرت‌های دستجمعی (همراه تور)
۶۵۷	۲۲۴	۱۱۷	۶۷	۴۱	۳۴	آموزش و تحصیل
۱۰۷۰	۳۳۷	۱۷۹	۹۶	۵۵	۳۲	هزینه آموزش سطح‌بندی شده
۱۰۱۸	۳۱۸	۱۷۴	۹۳	۵۴	۳۰	هزینه آموزش‌های سطح‌بندی نشده
۵۲	۲۰	۵	۴	۱	۲	غذاهای آماده، هتل و رستوران
۲۰۰۹	۵۸۸	۳۵۳	۲۳۱	۱۷۶	۱۳۶	خدمات تهیه و ارائه غذا
۱۴۱۵	۵۳۱	۳۲۶	۲۲۵	۱۷۶	۱۲۰	خدمات تأمین (مهمانسراها، هتل، مسافرخانه و...)
۵۹۴	۵۷	۲۶	۶	۰	۱۶	کالاها و خدمات متفرقه
۹۷۵۱	۴۵۳۴	۲۶۳۳	۱۶۴۴	۱۱۸۲	۹۳۶	خدمات شخصی
۱۵۶۲	۸۷۲	۶۵۱	۴۸۳	۳۸۰	۳۳۳	لوازم شخصی طبقه‌بندی نشده در جای دیگر
۲۷۱۶	۹۰۵	۴۱۹	۲۵۲	۱۲۳	۷۰	حمایت اجتماعی و خدمات مشاوره‌ای
۳۳	۳	۳	۱	۵	۱	بیمه
۵۰۱۹	۲۵۷۲	۱۴۲۴	۸۰۶	۶۰۴	۴۳۳	خدمات مالی طبقه‌بندی نشده در جای دیگر
۹۷	۴۸	۳۹	۳۲	۲۴	۲۳	سایر خدمات طبقه‌بندی نشده در جای دیگر
۳۲۴	۱۳۴	۹۷	۷۰	۴۶	۷۶	انتقالات
۳۲۳۹	۱۲۸۹	۸۵۴	۵۹۵	۴۱۰	۳۵۸	

(۱) ضریب تغییرات (CV) فقط برای ستون کل محاسبه شده است.

۱۳-۵- متوسط انواع هزینه‌های ناخالص خوراکی (داخل منزل) و دخانی سالانه یک خانوار روستایی در هر یک از دهک‌های هزینه سالانه: ۱۳۸۶ بر اساس طبقه‌بندی COICOP (هزار ریال)

اقلام	ضریب تغییرات (CV) ^(۱)	کل	دهک اول	دهک دوم	دهک سوم	دهک چهارم
هزینه‌های خوراکی (داخل منزل) و						
دخانی						
..... غلات، نان، آرد، رشته و فراورده‌های آن	۰/۰۱۰۰	۱۷۶۳۶	۴۱۶۷	۷۵۶۷	۱۰۰۰۱	۱۱۷۷۶
..... غلات	۰/۰۲۱۴	۳۹۸۷	۹۶۳	۱۶۶۶	۲۱۷۹	۲۵۴۳
..... انواع نان	۰/۰۳۶۰	۲۲۴۵	۲۷۲	۵۵۸	۸۵۵	۱۱۴۳
..... آرد و رشته و فراورده‌های آن	۰/۰۰۹۸	۷۸۳	۳۷۷	۵۵۹	۶۶۵	۶۷۸
..... بیسکویت و کیک	۰/۰۲۵۵	۶۳۶	۲۷۹	۴۴۵	۵۱۸	۵۶۱
..... گوشت	۰/۰۲۲۸	۳۲۳	۳۶	۱۰۴	۱۴۱	۱۶۲
..... گوشت دام	۰/۰۱۴۸	۴۳۸۲	۸۳۱	۱۴۴۴	۲۰۷۷	۲۵۹۴
..... گوشت پرندگان	۰/۰۲۱۹	۲۳۸۴	۲۶۲	۵۰۹	۸۸۰	۱۲۲۴
..... گوشت‌های آماده برای طبخ	۰/۰۱۴۱	۱۵۳۱	۴۸۹	۷۸۳	۹۸۰	۱۱۲۸
..... ماهی و میگو و فراورده‌های آن	۰/۰۴۸۳	۲۲	۲	۸	۱۰	۱۳
..... شیر و فراورده‌های آن (بجز کره) و تخم پرندگان	۰/۰۲۷۴	۴۴۴	۷۸	۱۴۵	۲۰۷	۲۲۹
..... شیر	۰/۰۱۰۲	۱۸۲۰	۵۶۲	۱۰۱۷	۱۳۰۱	۱۴۲۰
..... فراورده‌های شیر (بجز کره)	۰/۰۱۹۵	۷۴۴	۱۹۰	۳۹۹	۵۴۸	۵۹۰
..... تخم پرندگان	۰/۰۱۳۹	۶۳۴	۱۹۱	۳۱۳	۴۰۷	۴۵۹
..... روغن‌ها، چربی‌ها و کره	۰/۰۱۰۱	۴۴۲	۱۸۱	۳۰۶	۳۴۶	۳۷۱
..... روغن‌ها و چربی‌های حیوانی (بجز کره)	۰/۰۱۲۷	۹۴۳	۲۵۲	۴۸۹	۶۱۳	۷۴۵
..... انواع کره	۰/۰۱۳۱	۴۰	۰	۱۲	۱۴	۲۱
..... روغن‌های نباتی	۰/۰۴۰۸	۸۴	۸	۱۵	۳۳	۵۵
..... میوه‌ها و خشکبار	۰/۰۱۲۳	۸۱۹	۲۴۳	۴۶۲	۵۶۷	۶۶۹
..... میوه‌های درختی	۰/۰۱۵۶	۱۷۶۳	۲۱۱	۵۱۴	۷۹۱	۹۸۴
..... میوه‌های جالیزی	۰/۰۱۷۶	۱۰۹۲	۱۱۸	۲۹۹	۴۶۶	۵۹۴
..... خشکبار	۰/۰۳۰۷	۲۱۰	۵۳	۱۰۷	۱۴۱	۱۶۷
..... سبزی‌های تازه و خشک شده و حبوب	۰/۰۲۸۶	۴۶۱	۴۰	۱۰۹	۱۸۴	۲۲۳
..... سبزی‌های برگه‌ای	۰/۰۱۰۰	۲۲۵۰	۶۹۹	۱۱۶۸	۱۴۷۹	۱۶۷۸
..... سبزی‌های بوته‌ای	۰/۰۱۴۳	۳۶۳	۶۰	۱۳۵	۱۸۹	۲۳۱
..... سبزی‌های ریشه‌ای	۰/۰۱۴۸	۶۴۵	۲۲۳	۳۵۱	۴۳۶	۵۱۴
..... سایر انواع سبزی	۰/۰۱۱۶	۷۳۲	۲۶۷	۴۱۵	۵۳۷	۵۶۶
..... سبزی‌های آماده بسته‌بندی شده	۰/۳۲۹۰	۱	۰	۰	۰	۰
..... حبوب	۰/۰۵۰۶	۱۳	۲	۹	۹	۹
..... قند، شکر، مرباها و شیرینی‌ها	۰/۰۱۸۶	۴۹۷	۱۴۶	۲۵۹	۳۰۸	۳۵۹
..... قند و شکر	۰/۰۱۳۸	۷۵۸	۱۸۲	۳۵۸	۴۴۵	۵۲۶
..... مرباها و شیرینی‌ها	۰/۰۱۶۷	۴۴۲	۱۲۸	۲۳۹	۳۰۱	۳۴۰
..... ادویه‌ها، چاشنی‌ها و سایر ترکیب‌های خوراکی	۰/۰۱۹۹	۳۱۶	۵۴	۱۱۹	۱۴۳	۱۸۵
..... انواع ادویه	۰/۰۱۳۳	۵۷۵	۱۵۸	۲۷۱	۳۴۰	۴۰۳
..... چاشنی‌ها و سایر ترکیب‌های خوراکی	۰/۰۲۰۸	۱۸۹	۵۷	۹۲	۱۰۶	۱۳۱
..... چای، قهوه، کاکائو و نوشابه‌ها	۰/۰۱۱۳	۳۸۶	۱۰۰	۱۷۸	۲۳۴	۲۷۲
..... چای، قهوه و کاکائو	۰/۰۱۱۷	۶۹۸	۲۰۰	۳۵۵	۴۳۴	۵۳۷
..... نوشابه‌ها	۰/۰۱۲۶	۴۳۸	۱۷۲	۲۷۲	۳۱۲	۳۶۴
..... دخانیات	۰/۰۱۹۸	۲۵۹	۲۹	۸۳	۱۲۳	۱۷۳
	۰/۰۲۶۲	۴۶۰	۱۰۹	۲۸۳	۳۴۲	۳۴۷



۱۳-۵- متوسط انواع هزینه‌های ناخالص خوراکی (داخل منزل) و دخانی سالانه یک خانوار روستایی در هر یک از دهک‌های هزینه سالانه: ۱۳۸۶ بر اساس طبقه‌بندی COICOP (دنباله) (هزار ریال)

دهک دهم	دهک نهم	دهک هشتم	دهک هفتم	دهک ششم	دهک پنجم	اقلام
						هزینه‌های خوراکی (داخل)
						منزل) و دخانی
۳۹۹۲۵	۲۶۲۵۵	۲۲۰۷۹	۱۸۳۶۹	۱۶۲۳۷	۱۴۲۸۴
۹۹۷۵	۵۶۹۹	۴۹۳۱	۳۹۲۳	۳۵۵۲	۳۰۲۸	غلات، نان، آرد، رشته و فراورده‌های آن
۶۹۶۸	۳۴۵۷	۲۸۵۸	۲۰۵۰	۱۷۹۳	۱۴۳۸ غلات
۱۱۹۰	۹۴۷	۹۰۰	۸۲۲	۸۱۱	۷۶۴ انواع نان
۸۹۸	۷۷۴	۷۵۵	۷۳۵	۶۸۸	۶۱۸ آرد و رشته و فراورده‌های آن
۹۲۰	۵۲۲	۴۱۷	۳۱۶	۲۶۰	۲۰۸ بیسکویت و کیک
۱۱۰۸۲	۶۹۴۴	۵۵۳۳	۴۴۸۴	۳۸۵۰	۳۳۱۵ گوشت
۶۵۷۳	۴۱۶۸	۳۰۴۴	۲۴۱۶	۲۰۲۴	۱۶۹۵ گوشت دام
۳۲۶۶	۲۰۶۰	۱۸۷۰	۱۶۰۶	۱۴۱۸	۱۲۸۵ گوشت پرندگان
۵۴	۴۲	۲۶	۲۰	۱۸	۱۶ گوشت‌های آماده برای طبخ
۱۱۹۰	۶۷۴	۵۹۳	۴۴۱	۳۹۱	۳۱۹ ماهی و میگو و فراورده‌های آن
					 شیر و فراورده‌های آن (بجز کره) و تخم پرندگان
۳۲۹۲	۲۵۵۳	۲۲۳۲	۱۹۸۲	۱۷۶۵	۱۶۴۸ شیر
۱۳۴۴	۱۰۷۲	۹۰۴	۸۳۱	۷۲۰	۶۶۳ فراورده‌های شیر (بجز کره)
۱۲۶۵	۹۱۱	۸۰۱	۶۶۷	۶۰۰	۵۵۸ تخم پرندگان
۶۸۳	۵۷۱	۵۲۶	۴۸۴	۴۴۵	۴۲۶ روغن‌ها، چربی‌ها و کره
۱۷۴۷	۱۳۶۵	۱۱۶۲	۱۰۱۷	۹۴۹	۸۵۸ روغن‌ها و چربی‌های حیوانی (بجز کره)
۹۶	۹۳	۵۷	۳۱	۳۳	۲۸ انواع کره
۲۲۸	۱۴۷	۱۰۹	۸۳	۶۷	۶۱ روغن‌های نباتی
۱۴۲۴	۱۱۲۵	۹۹۶	۹۰۲	۸۴۹	۷۶۹ میوه‌ها و خشکبار
۴۶۰۶	۲۹۰۹	۲۳۱۵	۱۸۰۰	۱۵۱۲	۱۲۶۹ میوه‌های درختی
۲۸۸۶	۱۷۷۲	۱۴۶۲	۱۱۳۲	۹۴۷	۷۹۲ میوه‌های جالیزی
۴۳۰	۳۰۷	۲۳۹	۲۲۲	۱۹۷	۱۸۰ خشکبار
۱۲۹۱	۸۳۰	۶۱۴	۴۴۷	۳۶۷	۲۹۷ سبزی‌های تازه و خشک شده و حبوب
۴۳۰۲	۳۱۹۳	۲۸۳۳	۲۴۰۰	۲۱۸۲	۱۹۹۸ سبزی‌های برگی
۸۰۳	۵۷۵	۴۹۸	۳۸۴	۳۴۶	۲۸۷ سبزی‌های بوته‌ای
۱۲۱۱	۸۷۹	۷۶۲	۷۰۳	۶۲۸	۵۸۷ سبزی‌های ریشه‌ای
۱۲۶۰	۱۰۲۵	۹۰۰	۷۸۳	۷۳۰	۶۷۵ سایر انواع سبزی
۷	۰	۰	۰	۰	۰ سبزی‌های آماده بسته‌بندی شده
۲۶	۱۸	۱۸	۱۴	۱۱	۱۱ حبوب
۹۹۴	۶۹۶	۶۵۴	۵۱۵	۴۶۸	۴۳۸ قند، شکر، مرباها و شیرینی‌ها
۱۵۹۷	۱۱۶۹	۹۶۰	۸۱۷	۶۷۳	۶۲۷ قند و شکر
۷۸۷	۶۴۱	۵۴۵	۵۰۰	۴۲۵	۴۱۰ مرباها و شیرینی‌ها
۸۱۰	۵۲۸	۴۱۵	۳۱۸	۲۴۸	۲۱۷ ادویه‌ها، چاشنی‌ها و سایر
۱۲۵۱	۸۱۳	۷۰۷	۶۲۰	۵۴۸	۴۷۰ ترکیب‌های خوراکی
۴۳۱	۲۵۸	۲۲۷	۱۹۶	۱۸۰	۱۵۵ انواع ادویه
۸۲۰	۵۵۵	۴۷۹	۴۲۳	۳۶۷	۳۱۵ چاشنی‌ها و سایر ترکیب‌های خوراکی
۱۳۶۲	۹۶۶	۸۵۸	۷۸۷	۶۷۸	۶۱۶ چای، قهوه، کاکائو و نوشابه‌ها
۷۱۷	۵۷۵	۵۴۱	۵۱۰	۴۳۳	۴۰۲ چای، قهوه و کاکائو
۶۴۵	۳۹۱	۳۱۷	۲۷۸	۲۴۵	۲۱۴ نوشابه‌ها
۷۰۹	۶۴۴	۵۵۰	۵۳۸	۵۲۸	۴۵۶ دخانیات

(۱) ضریب تغییرات (CV) فقط برای ستون کل محاسبه شده است.

۱۴-۵- متوسط انواع هزینه‌های ناخالص غیر خوراکی و خوراکی (خارج منزل) سالانه یک خانوار روستایی در هر یک از دهک‌های هزینه سالانه: ۱۳۸۶ بر اساس طبقه‌بندی COICOP (هزار ریال)

دهک چهارم	دهک سوم	دهک دوم	دهک اول	کل	ضریب تغییرات (CV) ^(۱)	اقلام
۱۵۵۲۶	۱۱۹۴۲	۱۶۰۲	۴۵۴۹	۳۲۳۷۴	۰/۰۱۳۴	هزینه‌های غیر خوراکی و خوراکی (خارج منزل)
۱۴۸۰	۱۰۴۰	۶۱۵	۱۸۸	۳۶۹۹	۰/۰۲۰۶	پوشاک و کفش
۱۱۰۲	۷۷۹	۴۲۳	۱۰۸	۲۸۸۳	۰/۰۲۱۹	پوشاک و تعمیرات آن
۳۷۸	۲۶۰	۱۹۲	۸۰	۸۱۷	۰/۰۲۱۲	کفش و تعمیرات آن
۵۷۵۴	۴۷۳۸	۳۶۶۸	۲۴۰۳	۷۶۰۶	۰/۰۱۱۹	مسکن، آب، فاضلاب، سوخت و روشنایی
۲۵۸	۱۴۳	۱۳۷	۳۴	۳۱۱	۰/۰۷۶۶	اجاره‌بهای واقعی مسکن
۳۷۱۸	۳۰۸۴	۲۳۸۱	۱۶۶۳	۴۹۱۳	۰/۰۱۴۴	اجاره‌بهای احتمالی مسکن
۲۸۶	۲۰۷	۱۱۰	۴۷	۵۶۴	۰/۰۴۲۵	نگهداری و تعمیر واحد مسکونی (اقامتگاه اول و بعدی) هزینه آب و فاضلاب و سایر خدمات مربوط به واحد مسکونی
۲۳۹	۱۹۰	۱۴۵	۸۰	۲۹۳	۰/۰۲۲۱	روشنایی و سوخت
۱۲۵۴	۱۱۱۴	۸۹۴	۵۷۹	۱۵۲۴	۰/۰۱۳۹	میلان، لوازم خانگی و نگهداری معمول آن‌ها
۱۵۰۰	۱۰۲۸	۷۱۶	۳۰۷	۳۴۶۳	۰/۰۲۰۰	میلان و اثاث، فرش و سایر کفپوش‌ها
۲۲۵	۱۳۲	۷۰	۱۸	۷۰۷	۰/۰۳۱۴	لوازم پارچه‌ای خانگی (کم‌دوام)
۱۷۱	۷۴	۵۳	۷	۵۵۳	۰/۰۵۳۴	وسایل خانگی
۲۸۳	۱۹۲	۱۰۰	۴۱	۷۴۰	۰/۰۲۹۱	انواع ظروف غذاخوری و سایر لوازم خانگی
۱۶۶	۱۰۷	۷۲	۱۴	۵۵۴	۰/۰۴۶۷	ابزار و تجهیزات منزل و باغ
۷۵	۴۶	۳۴	۱۳	۱۴۰	۰/۰۴۱۵	کالاها و خدمات برای امور جاری منزل
۵۸۵	۴۷۷	۳۸۸	۲۱۵	۷۶۹	۰/۰۱۱۲	بهداشت و درمان
۱۲۵۸	۱۰۴۴	۸۱۰	۴۵۲	۳۰۳۴	۰/۰۵۴۴	محصولات و وسایل و لوازم پزشکی
۵۴۷	۴۷۲	۳۸۲	۲۳۸	۱۸۹۷	۰/۰۶۳۲	خدمات طبی سرپایی
۵۸۲	۴۶۷	۳۴۳	۱۹۴	۱۱۲۱	۰/۰۳۲۰	خدمات بیمارستانی
۱۲۹	۱۰۵	۸۶	۲۰	۱۰۱۶	۰/۱۳۹۳	حمل و نقل
۱۶۵۶	۱۲۷۰	۹۵۴	۴۱۰	۵۱۴۷	۰/۰۳۰۶	خرید وسایل نقلیه
۱۸۱	۱۰۹	۸۴	۱۳	۲۶۴۶	۰/۰۵۴۷	تجهیزات حمل و نقل شخصی
۴۰۸	۳۳۶	۲۱۸	۷۰	۱۰۲۲	۰/۰۲۳۵	خدمات حمل و نقل
۱۰۶۷	۸۲۵	۶۵۲	۳۲۷	۱۴۸۰	۰/۰۱۶۱	ارتباطات
۸۶۸	۶۷۶	۳۸۰	۱۶۴	۱۷۶۷	۰/۰۲۰۴	خدمات پستی
۱	۰	۰	۰	۳	۰/۱۲۴۳	تجهیزات تلفن و تلفکس
۱۰۹	۷۸	۳۱	۹	۲۸۱	۰/۰۲۸۱	خدمات تلفن و فکس
۷۵۸	۵۹۷	۳۴۹	۱۵۵	۱۴۸۴	۰/۰۲۲۱	خدمات فرهنگی و تفریحات
۳۷۲	۳۰۷	۱۸۶	۶۳	۱۰۵۰	۰/۰۳۴۶	تجهیزات سمعی-بصری، عکاسی و داده‌پردازی و لوازم آن‌ها
۱۱۵	۱۱۳	۶۸	۲۳	۳۴۱	۰/۰۳۴۵	سایر وسایل عمده با دوام برای تفریح و فرهنگ
۰	۰	۰	۰	۱	۰/۴۹۶۹	سایر اقلام و وسایل تفریحی، باغ‌ها و حیوانات خانگی
۵۱	۳۶	۱۷	۴	۱۱۷	۰/۰۴۶۴	خدمات فرهنگی و تفریحی
۱۴	۸	۳	۱	۱۳۲	۰/۱۷۵۵	روزنامه، کتاب و لوازم‌التحریر
۱۳۳	۹۹	۶۱	۲۰	۲۱۵	۰/۰۲۶۳	هزینه مسافرت‌های دستجمعی (همراه تور)
۵۹	۵۱	۳۷	۱۶	۲۴۳	۰/۰۷۹۶	آموزش و تحصیل
۱۰۲	۵۰	۲۰	۴	۳۸۲	۰/۰۵۶۹	هزینه آموزش سطح‌بندی شده
۹۸	۴۹	۱۹	۴	۳۶۴	۰/۰۵۸۴	هزینه آموزش‌های سطح‌بندی نشده
۴	۱	۱	۰	۱۸	۰/۱۰۴۴	غذاهای آماده، هتل و رستوران
۲۳۱	۱۷۸	۱۲۵	۴۰	۷۳۷	۰/۰۹۲۷	خدمات تهیه و ارائه غذا
۲۲۵	۱۷۸	۱۱۵	۴۰	۵۶۷	۰/۰۴۷۵	خدمات تأمین جا (مهمانسراها، هتل، مسافرخانه و...)
۶	۰	۱۰	۰	۱۶۹	۰/۳۴۱۸	کالاها و خدمات متفرقه
۱۶۹۲	۱۱۹۷	۸۳۳	۳۹۰	۴۱۴۱	۰/۰۱۹۱	خدمات شخصی
۴۹۲	۳۸۳	۲۹۳	۱۲۱	۷۹۴	۰/۰۱۹۴	لوازم شخصی طبقه‌بندی نشده در جای دیگر
۲۶۸	۱۲۷	۵۶	۱۸	۹۶۹	۰/۰۳۴۷	حمایت اجتماعی و خدمات مشاوره‌ای
۲	۴	۱	۰	۱۰	۰/۴۴۰۴	بیمه
۸۲۸	۵۹۹	۴۲۰	۲۲۴	۲۱۷۵	۰/۰۲۷۰	خدمات مالی طبقه‌بندی نشده در جای دیگر
۳۲	۲۴	۱۴	۳	۴۸	۰/۰۵۰۱	سایر خدمات طبقه‌بندی نشده در جای دیگر
۷۱	۵۹	۴۹	۲۴	۱۴۴	۰/۰۶۳۰	انتقالات
۶۰۸	۴۱۶	۲۹۴	۱۲۸	۱۳۴۸	۰/۰۳۸۷	

۱۴-۵- متوسط انواع هزینه‌های ناخالص غیر خوراکی و خوراکی (خارج منزل) سالانه یک خانوار روستایی در هر یک از دهک‌های هزینه سالانه: ۱۳۸۶ بر اساس طبقه‌بندی COICOP (دنباله)

دهک پنجم	دهک ششم	دهک هفتم	دهک هشتم	دهک نهم	دهک دهم	اقلام
۱۸۶۸۹	۲۳۱۷۹	۲۹۲۵۳	۳۶۸۱۱	۵۱۳۵۲	۱۰۷۶۷۲	هزینه‌های غیر خوراکی و خوراکی (خارج منزل)
۲۰۳۱	۲۷۰۹	۳۵۳۴	۴۶۸۳	۶۴۹۴	۱۲۲۶۲	پوشاک و کفش
۱۴۷۳	۲۰۳۳	۲۷۳۲	۳۶۰۵	۵۰۸۵	۹۹۰۶	پوشاک و تعمیرات آن
۵۵۸	۶۷۶	۸۰۲	۱۰۷۸	۱۴۰۹	۲۳۵۶	کفش و تعمیرات آن
۶۳۹۷	۷۴۴۵	۸۶۲۷	۹۳۸۱	۱۱۴۰۲	۱۴۲۸۵	مسکن، آب، فاضلاب، سوخت و روشنایی
۲۷۳	۴۶۲	۳۲۵	۴۰۹	۳۶۶	۶۱۲	اجاره‌بهای واقعی مسکن
۴۱۲۹	۴۷۴۳	۵۷۱۶	۶۱۴۰	۷۳۳۳	۹۰۰۲	اجاره‌بهای احتسابی مسکن
۳۳۵	۴۴۱	۵۸۰	۶۴۹	۱۱۲۵	۱۵۹۹	نگهداری و تعمیر واحد مسکونی (اقامتگاه اول و بعدی) ... هزینه آب و فاضلاب و سایر خدمات مربوط به واحد مسکونی
۲۷۶	۳۰۶	۳۲۴	۳۶۸	۴۰۳	۵۳۲	روشنایی و سوخت
۱۳۸۴	۱۴۹۲	۱۶۸۲	۱۸۱۵	۲۱۷۵	۲۵۴۰	میلمان، لوازم خانگی و نگهداری معمول آن‌ها
۱۸۱۰	۲۲۷۶	۲۹۳۱	۳۲۰۷	۵۸۵۴	۱۲۱۱۴	میلمان و اثاث، فرش و سایر کفپوش‌ها
۲۷۶	۴۲۵	۵۷۰	۹۰۲	۱۲۸۰	۲۷۳۷	لوازم پارچه‌ای خانگی (کم‌دوام)
۱۸۶	۲۱۱	۳۹۴	۶۵۱	۸۳۸	۲۵۵۲	وسایل خانگی
۳۳۹	۴۲۴	۵۷۴	۹۴۲	۱۴۸۴	۲۵۹۷	انواع ظروف غذاخوری و سایر لوازم خانگی
۲۳۰	۳۰۵	۳۹۷	۵۹۹	۹۳۵	۲۳۵۲	ابزار و تجهیزات منزل و باغ
۹۸	۱۳۹	۱۳۸	۱۶۶	۲۴۸	۳۸۰	کالاها و خدمات برای امور جاری منزل
۶۸۰	۷۷۲	۸۵۸	۹۴۷	۱۰۶۹	۱۴۹۶	بهداشت و درمان
۱۵۵۱	۱۷۸۳	۲۴۹۴	۳۲۵۱	۴۴۹۱	۱۱۵۱۶	محصولات و وسایل و لوازم پزشکی
۶۱۰	۶۸۵	۸۴۲	۱۱۲۷	۱۲۳۴	۲۴۸۵	خدمات طبی سرپایی
۷۲۷	۸۵۹	۱۱۱۰	۱۴۴۱	۱۷۱۰	۳۲۸۲	خدمات بیمارستانی
۲۱۵	۳۳۹	۵۴۲	۶۸۲	۱۵۴۷	۵۷۴۹	حمل و نقل
۱۹۹۳	۲۴۲۵	۲۹۶۶	۳۷۸۲	۶۶۶۱	۲۵۶۷۸	خرید وسایل نقلیه
۲۰۶	۳۱۸	۳۲۶	۶۶۶	۲۷۴۹	۱۹۱۱۶	تجهیزات حمل و نقل شخصی
۵۴۵	۷۴۷	۹۴۹	۱۱۲۸	۱۷۳۶	۳۵۳۵	خدمات حمل و نقل
۱۲۴۲	۱۳۶۱	۱۶۹۱	۱۹۸۹	۲۱۷۶	۳۰۲۷	ارتباطات
۱۱۷۹	۱۴۸۳	۱۸۲۴	۲۳۱۲	۲۹۹۶	۴۹۹۸	خدمات پستی
۱	۱	۲	۵	۷	۱۰	تجهیزات تلفن و تلفکس
۱۶۵	۱۸۲	۲۶۹	۳۵۳	۵۱۶	۹۴۰	خدمات تلفن و فکس
۱۰۱۳	۱۲۹۹	۱۵۵۳	۱۹۵۳	۲۴۷۴	۴۰۴۷	خدمات فرهنگی و تفریحات
۵۲۹	۶۰۸	۸۳۵	۱۲۱۴	۱۶۶۱	۴۱۰۰	تجهیزات سمعی - بصری، عکاسی و داده‌پردازی و لوازم آن‌ها
۱۶۷	۱۸۷	۲۸۱	۳۹۷	۶۰۱	۱۲۶۵	سایر وسایل عمده با دوام برای تفریح و فرهنگ
۰	۰	۱	۴	۱	۵	سایر اقلام و وسایل تفریحی، باغ‌ها و حیوان‌های خانگی
۷۳	۷۱	۹۳	۱۴۷	۱۸۱	۴۳۵	خدمات فرهنگی و تفریحی
۲۷	۲۴	۴۲	۶۲	۱۲۹	۸۸۳	روزنامه، کتاب و لوازم‌التحریر
۱۸۲	۱۸۹	۲۲۴	۲۸۵	۳۳۷	۵۳۵	هزینه مسافرت‌های دستجمعی (همراه تور)
۷۹	۱۳۷	۱۹۴	۳۱۹	۴۱۳	۹۷۶	آموزش و تحصیل
۱۵۴	۲۰۰	۲۸۶	۴۰۵	۷۴۰	۱۶۰۲	هزینه آموزش سطح‌بندی شده
۱۵۰	۱۹۳	۲۷۵	۳۸۱	۷۰۲	۱۵۲۴	هزینه آموزش‌های سطح‌بندی نشده
۴	۶	۱۱	۲۴	۳۸	۷۸	غذاهای آماده، هتل و رستوران
۳۱۲	۳۶۲	۵۲۷	۷۰۸	۱۰۰۱	۳۳۸۵	خدمات تهیه و ارائه غذا
۲۹۶	۳۲۴	۴۷۷	۶۳۳	۸۷۳	۲۱۸۳	خدمات تامین جا (مهمانسراها، هتل، مسافرخانه و...)
۱۶	۳۸	۵۰	۷۵	۱۲۸	۱۲۰۲	کالاها و خدمات متفرقه
۲۰۷۳	۲۹۲۷	۳۹۷۳	۵۳۹۶	۷۷۰۲	۱۳۱۱۱	خدمات شخصی
۵۸۶	۶۷۷	۸۰۷	۹۹۸	۱۱۵۷	۲۱۲۰	لوازم شخصی طبقه‌بندی نشده در جای دیگر
۲۷۳	۴۹۱	۷۷۶	۱۱۴۹	۱۸۶۴	۴۰۲۴	حمایت اجتماعی و خدمات مشاوره‌ای
۱	۵	۳	۶	۱۴	۵۸	بیمه
۱۰۹۸	۱۶۱۱	۲۲۱۰	۳۰۲۶	۴۳۶۶	۶۳۱۲	خدمات مالی طبقه‌بندی نشده در جای دیگر
۳۴	۴۴	۴۲	۵۸	۸۴	۱۲۱	سایر خدمات طبقه‌بندی نشده در جای دیگر
۸۱	۹۹	۱۳۴	۱۵۹	۲۱۶	۴۷۵	انتقالات
۶۶۰	۹۶۱	۱۲۵۷	۱۴۷۳	۲۳۴۹	۴۶۲۱	

(۱) ضریب تغییرات (CV) فقط برای ستون کل محاسبه شده است.

۱۵-۵- متوسط انواع هزینه‌های خوراکی (داخل منزل) و دخانی سالانه یک خانوار روستایی بر حسب استان: ۱۳۸۶ بر اساس طبقه‌بندی COICOP (هزار ریال)

اردبیل	آذربایجان غربی	آذربایجان شرقی	کل کشور	ضریب تغییرات (CV) ^(۱)	اقلام
					هزینه‌های خوراکی (داخل منزل) و
					دخانی
۲۵۲۹۱	۲۳۱۲۴	۱۶۷۲۳	۱۷۶۳۶	۰٫۰۱۰۰
۵۷۳۳	۵۱۵۲	۳۶۵۷	۳۹۸۷	۰/۰۲۱۴ غلات، نان، آرد، رشته و فراورده‌های آن
۳۰۲۹	۲۱۱۴	۱۷۳۹	۲۲۴۵	۰/۰۳۶۰ غلات
۱۴۲۳	۱۰۲۷	۹۶۵	۷۸۳	۰/۰۰۹۸ انواع نان
۶۶۱	۱۳۹۲	۶۱۲	۶۳۶	۰/۰۲۵۵ آرد و رشته و فراورده‌های آن
۶۲۰	۶۱۹	۳۴۱	۳۲۳	۰/۰۲۲۸ بیسکویت و کیک
۶۵۸۴	۴۴۵۶	۴۴۰۰	۴۳۸۲	۰/۰۱۴۸ گوشت
۴۱۴۸	۲۳۲۴	۳۱۳۱	۲۳۸۴	۰/۰۲۱۹ گوشت دام
۱۷۸۹	۱۸۸۸	۱۰۵۱	۱۵۳۱	۰/۰۱۴۱ گوشت پرندگان
۳۱	۳۶	۵	۲۲	۰/۰۴۸۳ گوشت‌های آماده برای طبخ
۶۱۵	۲۰۷	۲۱۳	۴۴۴	۰/۰۲۷۴ ماهی و میگو و فراورده‌های آن
					شیر و فراورده‌های آن (بجز کره) و تخم
۲۸۳۳	۲۷۲۱	۲۱۵۵	۱۸۲۰	۰/۰۱۰۲ پرندگان
۱۷۴۷	۱۵۶۷	۱۲۸۳	۷۴۴	۰/۰۱۹۵ شیر
۵۱۶	۵۵۷	۳۸۸	۶۳۴	۰/۰۱۳۹ فراورده‌های شیر (بجز کره)
۵۷۱	۵۹۷	۴۸۳	۴۴۲	۰/۰۱۰۱ تخم پرندگان
۱۰۸۹	۱۶۷۲	۹۰۰	۹۴۳	۰/۰۱۲۷ روغن‌ها، چربی‌ها و کره
۱۰	۳۸	۳۱	۴۰	۰/۱۱۳۱ روغن‌ها و چربی‌های حیوانی (بجز کره)
۱۴۷	۵۴	۷۷	۸۴	۰/۰۴۰۸ انواع کره
۹۳۲	۱۵۸۱	۷۹۲	۸۱۹	۰/۰۱۲۳ روغن‌های نباتی
۲۷۸۰	۱۹۱۸	۱۴۷۱	۱۷۶۳	۰/۰۱۵۶ میوه‌ها و خشکبار
۱۶۳۹	۱۲۷۰	۹۲۰	۱۰۹۲	۰/۰۱۷۶ میوه‌های درختی
۳۲۳	۳۲۹	۱۹۹	۲۱۰	۰/۰۳۰۷ میوه‌های جالیزی
۸۱۸	۳۱۹	۳۵۱	۴۶۱	۰/۰۲۸۶ خشکبار
۳۰۵۸	۳۳۷۳	۲۱۲۱	۲۲۵۰	۰/۰۱۰۰ سبزی‌های تازه و خشک شده و حبوب
۳۶۴	۴۵۱	۲۵۱	۳۶۳	۰/۰۱۴۳ سبزی‌های برگی
۷۴۲	۸۷۱	۴۹۸	۶۴۵	۰/۰۱۴۸ سبزی‌های بوته‌ای
۱۱۸۹	۱۲۲۸	۸۷۱	۷۳۲	۰/۰۱۱۶ سبزی‌های ریشه‌ای
۴	۱	۰	۱	۰/۳۲۹۰ سایر انواع سبزی
۱۷	۵	۰	۱۳	۰/۰۵۰۶ سبزی‌های آماده بسته‌بندی شده
۷۴۲	۸۱۷	۵۰۰	۴۹۷	۰/۰۱۸۶ حبوب
۱۲۳۲	۱۲۷۴	۶۴۹	۷۵۸	۰/۰۱۳۸ قند، شکر، مرباها و شیرینی‌ها
۶۶۹	۹۹۶	۴۵۰	۴۴۲	۰/۰۱۶۷ قند و شکر
۵۶۳	۲۷۸	۱۹۹	۳۱۶	۰/۰۱۹۹ مرباها و شیرینی‌ها
					ادویه‌ها، چاشنی‌ها و سایر ترکیب‌های
۴۴۶	۶۷۰	۲۷۹	۵۷۵	۰/۰۱۳۳ خوراکی
۱۳۳	۱۲۹	۱۲۴	۱۸۹	۰/۰۲۰۸ انواع ادویه
۳۱۳	۵۴۱	۱۵۵	۳۸۶	۰/۰۱۱۳ چاشنی‌ها و سایر ترکیب‌های خوراکی
۹۳۷	۱۱۷۵	۶۲۰	۶۹۸	۰/۰۱۱۷ چای، قهوه، کاکائو و نوشابه‌ها
۵۵۵	۸۸۹	۴۴۰	۴۳۸	۰/۰۱۲۶ چای، قهوه و کاکائو
۳۸۲	۲۸۶	۱۸۰	۲۵۹	۰/۰۱۹۸ نوشابه‌ها
۵۹۸	۷۱۲	۴۷۱	۴۶۰	۰/۰۲۶۲ دخانیات

۱۵-۵- متوسط انواع هزینه‌های خوراکی (داخل منزل) و دخانی سالانه یک خانوار روستایی بر حسب استان: ۱۳۸۶ بر اساس طبقه‌بندی COICOP (دنباله) (هزار ریال)

اقلام	اصفهان	ایلام	بوشهر	تهران	چهارمحال و بختیاری
هزینه‌های خوراکی (داخل)					
منزل) و دخانی	۱۸۰۸۴	۲۰۱۹۶	۲۰۳۲۳	۱۵۵۱۰	۱۹۶۹۸
غلات، نان، آرد، رشته و فراورده‌های آن	۳۷۶۳	۳۸۸۱	۴۱۹۲	۲۹۹۶	۵۸۳۵
غلات	۱۹۹۸	۲۰۹۸	۲۶۸۸	۱۷۹۵	۳۴۷۸
انواع نان	۸۸۳	۵۲۲	۷۰۹	۶۳۵	۱۶۲
آرد و رشته و فراورده‌های آن	۴۹۵	۸۰۳	۲۹۷	۲۵۰	۱۹۳۴
بیسکویت و کیک	۳۸۶	۴۵۹	۴۹۸	۳۱۶	۲۶۱
گوشت	۴۳۶۷	۵۹۳۹	۵۱۹۲	۳۵۵۹	۴۶۹۳
گوشت دام	۲۷۲۳	۳۴۸۶	۱۵۸۶	۱۹۴۷	۲۷۳۰
گوشت پرندگان	۱۲۵۴	۱۸۷۷	۱۷۹۳	۱۳۱۶	۱۷۴۳
گوشت‌های آماده برای طبخ	۲۴	۴۶	۱۰۷	۱۲	۰
ماهی و میگو و فراورده‌های آن	۳۶۶	۵۳۰	۱۷۰۶	۲۸۴	۲۲۰
شیر و فراورده‌های آن (بجز کره) و تخم پرندگان	۱۸۷۵	۱۷۶۸	۱۶۸۵	۱۹۱۱	۲۰۳۸
شیر	۵۶۱	۳۷۹	۲۴۶	۴۴۸	۹۱۹
فراورده‌های شیر (بجز کره)	۸۵۵	۹۷۰	۹۸۲	۱۰۳۹	۷۲۴
تخم پرندگان	۴۵۹	۴۱۸	۴۵۷	۴۲۴	۳۹۵
روغن‌ها، چربی‌ها و کره	۷۷۶	۱۲۴۴	۸۰۵	۷۹۵	۲۸۸
روغن‌ها و چربی‌های حیوانی (بجز کره)	۶۶	۲۱۹	۰	۰	۰
انواع کره	۸۳	۱۱۸	۲۶	۱۶۴	۱۲۹
روغن‌های نباتی	۶۲۷	۹۰۷	۷۷۹	۶۳۱	۱۵۹
میوه‌ها و خشکبار	۲۴۴۸	۲۰۵۲	۲۳۱۰	۲۰۹۴	۱۵۵۸
میوه‌های درختی	۱۴۰۸	۱۳۴۴	۱۴۴۵	۱۴۶۷	۹۸۹
میوه‌های جالیزی	۲۷۰	۱۹۰	۲۵۲	۲۱۰	۱۸۴
خشکبار	۷۷۰	۵۱۷	۶۱۳	۴۱۷	۳۸۴
سبزی‌های تازه و خشک شده و حبوب	۲۰۲۷	۲۳۶۸	۳۴۸۸	۲۱۲۱	۲۰۰۰
سبزی‌های برگی	۳۷۲	۳۳۷	۸۰۳	۳۸۱	۲۸۴
سبزی‌های بوته‌ای	۵۶۲	۸۲۰	۱۰۲۱	۵۸۲	۵۰۳
سبزی‌های ریشه‌ای	۵۰۶	۶۷۵	۱۰۵۲	۸۲۴	۷۱۸
سایر انواع سبزی	۰	۱	۰	۲	۰
سبزی‌های آماده بسته‌بندی شده	۱۳	۶۴	۵۲	۴	۱۹
حبوب	۵۷۴	۴۷۲	۵۵۹	۳۲۸	۴۷۶
قند، شکر، مرباها و شیرینی‌ها	۹۰۳	۸۵۳	۴۷۱	۴۵۰	۹۶۰
قند و شکر	۳۴۲	۴۴۹	۱۱۲	۳۰۵	۲۹۲
مرباها و شیرینی‌ها	۵۶۱	۴۰۳	۳۵۹	۱۴۵	۶۶۸
ادویه‌ها، چاشنی‌ها و سایر ترکیب‌های خوراکی	۶۰۹	۶۹۷	۱۰۲۱	۴۵۹	۷۱۹
انواع ادویه	۲۲۵	۲۹۵	۲۸۶	۱۰۳	۲۸۷
چاشنی‌ها و سایر ترکیب‌های خوراکی	۳۸۴	۴۰۲	۷۳۵	۳۵۵	۴۳۲
چای، قهوه، کاکائو و نوشابه‌ها	۷۸۵	۹۶۶	۷۴۵	۶۱۶	۸۷۸
چای، قهوه و کاکائو	۴۶۸	۶۷۵	۳۲۵	۳۰۱	۶۴۱
نوشابه‌ها	۳۱۷	۲۹۱	۴۲۰	۳۱۵	۲۳۷
دخانیت	۵۳۰	۴۲۸	۴۱۴	۵۱۰	۷۳۰



۱۵-۵- متوسط انواع هزینه‌های خوراکی (داخل منزل) و دخانی سالانه یک خانوار روستایی بر حسب استان: ۱۳۸۶
بر اساس طبقه‌بندی COICOP (دنباله)

سمنان	زنجان	خوزستان	خراسان شمالی	خراسان رضوی	خراسان جنوبی	اقلام
						هزینه‌های خوراکی (داخل منزل) و
۱۵۱۴۶	۱۶۱۴۷	۱۷۱۴۲	۱۳۶۴۱	۱۵۱۶۹	۱۰۱۸۵	دخانی
۳۵۹۸	۳۹۳۴	۳۵۲۰	۳۱۶۹	۳۶۵۵	۲۷۷۷ غلات، نان، آرد، رشته و فراورده‌های آن
۲۵۵۲	۱۲۲۰	۱۸۸۳	۱۷۹۲	۱۷۹۳	۱۱۷۱ غلات
۴۹۸	۹۸۹	۷۲۰	۸۲۷	۷۴۸	۵۴۲ انواع نان
۳۷۳	۱۳۴۶	۷۵۵	۳۵۹	۷۸۹	۸۷۵ آرد و رشته و فراورده‌های آن
۱۷۴	۳۷۸	۱۶۲	۱۹۱	۳۲۴	۱۸۹ بیسکویت و کیک
۳۹۹۵	۳۶۰۳	۴۲۷۴	۲۸۳۸	۴۲۲۴	۲۳۸۳ گوشت
۳۰۳۱	۲۳۴۲	۲۲۳۱	۱۹۸۳	۳۰۲۸	۱۳۳۲ گوشت دام
۷۷۶	۱۰۵۵	۱۴۰۲	۷۹۴	۱۰۰۶	۸۳۳ گوشت پرندگان
۲	۶	۱۷	۳	۴	۰ گوشت‌های آماده برای طبخ
۱۸۵	۲۰۰	۶۲۴	۵۸	۱۸۵	۲۱۸ ماهی و میگو و فراورده‌های آن
					 شیر و فراورده‌های آن (بجز کره) و تخم
۱۳۱۹	۱۸۰۶	۱۸۶۷	۱۶۰۴	۱۴۶۴	۱۱۷۱ پرندگان
۴۶۰	۱۰۵۷	۹۹۹	۸۸۲	۶۷۸	۴۵۸ شیر
۵۴۳	۳۷۹	۵۴۷	۴۶۵	۳۷۲	۳۲۶ فراورده‌های شیر (بجز کره)
۳۱۷	۳۷۰	۳۲۰	۲۵۶	۴۱۳	۳۸۷ تخم پرندگان
۱۲۶۰	۷۱۸	۹۳۶	۱۲۲۷	۱۲۳۸	۶۳۱ روغن‌ها، چربی‌ها و کره
۱۴۰	۵	۶۸	۱۷۲	۱۳۹	۳۹ روغن‌ها و چربی‌های حیوانی (بجز کره)
۱۶۳	۶۵	۳۵	۱۲۲	۱۱۳	۲۰ انواع کره
۹۵۷	۶۴۸	۸۳۳	۹۳۳	۹۸۷	۵۷۲ روغن‌های نباتی
۱۴۳۲	۱۷۴۸	۱۶۷۰	۱۱۰۵	۱۲۹۱	۸۲۸ میوه‌ها و خشکبار
۹۳۰	۱۰۳۸	۱۰۷۹	۵۸۹	۸۱۱	۳۳۳ میوه‌های درختی
۲۰۷	۱۴۴	۱۶۳	۱۶۳	۱۷۳	۲۰۲ میوه‌های جالیزی
۲۹۶	۵۶۶	۴۲۹	۳۵۳	۳۰۶	۲۹۴ خشکبار
۱۶۴۴	۲۰۳۴	۲۱۶۷	۱۵۹۳	۱۶۴۶	۱۲۲۱ سبزی‌های تازه و خشک شده و حبوب
۱۶۲	۲۱۸	۳۹۲	۱۵۱	۱۷۹	۹۲ سبزی‌های برگ‌ی
۳۸۲	۴۴۲	۶۸۶	۳۴۰	۳۲۳	۲۴۸ سبزی‌های بوته‌ای
۵۹۰	۷۸۴	۵۵۵	۵۷۵	۵۵۲	۵۰۵ سبزی‌های ریشه‌ای
۰	۰	۰	۰	۰	۰ سایر انواع سبزی
۱	۱۷	۰	۴	۷	۱ سبزی‌های آماده بسته‌بندی شده
۵۰۹	۵۷۳	۵۳۴	۵۲۳	۵۸۴	۳۷۶ حبوب
۷۲۶	۶۷۸	۶۷۵	۷۶۰	۸۲۲	۶۵۰ قند، شکر، مرباها و شیرینی‌ها
۴۳۲	۴۶۱	۴۴۶	۴۰۴	۴۳۱	۳۵۶ قند و شکر
۲۹۴	۲۱۷	۲۲۹	۳۵۵	۳۹۰	۲۹۴ مرباها و شیرینی‌ها
					 ادویه‌ها، چاشنی‌ها و سایر ترکیب‌های
۳۵۹	۴۳۱	۶۷۶	۴۱۵	۵۵۲	۴۱۴ خوراکی
۸۷	۱۱۰	۲۲۵	۱۵۴	۲۲۰	۱۸۶ انواع ادویه
۲۷۱	۳۲۲	۴۵۱	۲۶۱	۳۳۲	۲۲۸ چاشنی‌ها و سایر ترکیب‌های خوراکی
۵۹۱	۶۸۹	۸۰۷	۵۲۵	۶۵۴	۵۴۲ چای، قهوه، کاکائو و نوشابه‌ها
۴۸۰	۴۷۳	۴۶۰	۳۸۳	۴۳۵	۴۱۸ چای، قهوه و کاکائو
۱۱۲	۲۱۶	۳۴۷	۱۴۲	۲۱۹	۱۲۴ نوشابه‌ها
۲۲۰	۵۰۶	۵۴۹	۴۱۲	۳۲۵	۲۶۶ دخانیات



۱۵-۵- متوسط انواع هزینه‌های خوراکی (داخل منزل) و دخانی سالانه یک خانوار روستایی بر حسب استان: ۱۳۸۶ بر اساس طبقه‌بندی COICOP (دنباله) (هزار ریال)

اقلام	سیستان و بلوچستان	فارس	قزوین	قم	کردستان	کرمان	کرمانشاه
هزینه‌های خوراکی (داخل منزل)							
و دخانی							
.....	۱۳۴۲۴	۱۶۶۳۶	۲۴۵۵۰	۱۷۷۷۷	۱۹۹۵۲	۱۴۲۱۰	۲۱۱۰۴
غلات، نان، آرد، رشته و فراورده‌های آن	۳۱۱۱	۴۴۲۴	۶۴۹۴	۳۴۳۴	۳۸۷۸	۲۸۷۶	۴۷۸۵
..... غلات	۱۴۱۸	۳۳۳۳	۴۲۹۶	۲۱۰۵	۱۸۶۵	۱۳۴۶	۲۶۴۵
..... انواع نان	۵۸۷	۴۵۰	۱۰۳۲	۷۰۴	۸۷۶	۶۴۵	۸۰۱
..... آرد و رشته و فراورده‌های آن	۹۹۷	۴۷۳	۶۶۱	۲۷۹	۷۰۰	۵۵۶	۹۵۲
..... بیسکویت و کیک	۱۰۹	۱۶۹	۵۰۴	۳۴۶	۴۳۷	۳۲۹	۳۸۷
..... گوشت	۴۳۸۷	۳۹۸۶	۵۶۱۶	۴۶۳۴	۴۱۳۰	۴۰۸۸	۵۳۱۶
..... گوشت دام	۲۱۹۰	۱۹۵۸	۳۵۶۶	۲۷۶۴	۱۸۴۱	۱۹۹۲	۲۷۹۵
..... گوشت پرندگان	۱۵۳۱	۱۵۹۴	۱۵۸۰	۱۵۱۳	۱۹۷۱	۱۶۵۱	۲۱۴۱
..... گوشت‌های آماده برای طبخ	۵	۵۰	۳۳	۱	۳۴	۱	۳۱
..... ماهی و میگو و فراورده‌های آن	۶۶۰	۳۸۵	۴۳۸	۳۵۶	۲۸۴	۴۴۳	۳۴۹
..... شیر و فراورده‌های آن (بجز کره) و تخم پرندگان	۹۰۸	۱۵۳۹	۲۴۲۸	۱۹۸۶	۲۰۳۱	۱۶۱۸	۱۷۱۶
..... شیر	۲۳۰	۳۵۹	۱۰۸۵	۶۰۱	۱۲۳۱	۵۹۷	۹۵۴
..... فراورده‌های شیر (بجز کره)	۴۶۴	۷۳۶	۸۱۱	۹۴۰	۳۵۳	۵۴۰	۴۲۹
..... تخم پرندگان	۲۱۴	۴۴۴	۵۳۲	۴۴۵	۴۴۸	۴۸۱	۳۳۳
..... روغن‌ها، چربی‌ها و کره	۷۷۹	۷۰۴	۱۳۸۱	۹۸۴	۱۴۵۶	۷۴۹	۱۵۳۳
..... روغن‌ها و چربی‌های حیوانی (بجز کره)	۲	۷	۶۷	۱۵	۱۰	۴۹	۱۱۸
..... انواع کره	۳	۳۸	۱۵۰	۱۶۳	۳۶	۴۲	۱۰۰
..... روغن‌های نباتی	۷۷۴	۶۶۶	۱۲۲۳	۷۵۴	۱۴۰۵	۶۵۸	۱۳۱۵
..... میوه‌ها و خشکبار	۵۴۷	۱۶۳۶	۲۵۷۸	۱۸۵۴	۱۹۹۴	۹۴۰	۲۰۸۷
..... میوه‌های درختی	۳۴۲	۱۰۹۷	۱۸۰۹	۹۸۷	۱۲۱۷	۵۵۹	۱۲۷۸
..... میوه‌های جالیزی	۱۵۱	۲۱۲	۲۸۲	۲۴۸	۲۶۹	۱۵۴	۱۷۹
..... خشکبار	۵۵	۳۲۸	۴۸۷	۶۱۹	۵۰۸	۲۲۶	۶۳۰
..... سبزی‌های تازه و خشک شده و حبوب	۱۸۷۳	۲۳۷۰	۲۸۱۴	۲۲۹۷	۲۸۲۱	۱۹۴۸	۲۴۵۶
..... سبزی‌های برگی	۵۸	۶۲۷	۴۷۸	۳۲۳	۵۰۲	۱۸۵	۴۱۵
..... سبزی‌های بوته‌ای	۷۳۲	۸۱۷	۷۵۶	۵۶۴	۸۸۳	۴۲۵	۷۳۸
..... سبزی‌های ریشه‌ای	۶۲۳	۵۰۳	۸۵۸	۷۰۹	۹۰۶	۷۲۴	۹۵۰
..... سایر انواع سبزی	۰	۰	۱۰	۰	۰	۰	۰
..... سبزی‌های آماده بسته‌بندی شده	۱۰	۰	۰	۰	۱۷	۲	۷
..... حبوب	۴۴۹	۴۲۳	۷۱۲	۷۰۱	۵۱۳	۶۱۳	۳۴۶
..... قند، شکر، مرباها و شیرینی‌ها	۵۵۸	۵۱۳	۱۰۳۹	۸۵۱	۱۴۳۲	۵۰۴	۱۰۶۸
..... قند و شکر	۴۵۱	۲۶۶	۶۲۵	۵۰۰	۱۱۱۸	۴۱۱	۷۸۴
..... مرباها و شیرینی‌ها	۱۰۷	۲۴۷	۴۱۴	۳۵۰	۳۱۳	۹۳	۲۸۴
..... ادویه‌ها، چاشنی‌ها و سایر ترکیب‌های خوراکی	۶۶۲	۴۱۶	۶۲۹	۶۳۱	۶۱۴	۴۴۱	۶۰۱
..... انواع ادویه	۲۴۵	۱۴۰	۱۹۸	۱۶۶	۲۳۸	۱۲۵	۲۶۸
..... چاشنی‌ها و سایر ترکیب‌های خوراکی	۴۱۷	۲۷۶	۴۳۱	۴۶۵	۳۷۶	۳۱۶	۳۳۴
..... چای، قهوه، کاکائو و نوشابه‌ها	۴۸۵	۵۶۴	۸۷۷	۷۱۲	۱۱۰۵	۴۱۵	۱۱۲۸
..... چای، قهوه و کاکائو	۳۴۰	۲۶۷	۶۱۷	۵۰۰	۸۷۸	۲۳۳	۸۶۶
..... نوشابه‌ها	۱۴۵	۲۹۶	۲۶۰	۲۱۲	۲۲۷	۱۸۱	۲۶۲
..... دخانیات	۱۱۵	۴۸۲	۶۹۵	۳۹۴	۴۹۱	۶۳۱	۴۱۴



۱۵-۵- متوسط انواع هزینه‌های خوراکی (داخل منزل) و دخانی سالانه یک خانوار روستایی بر حسب استان: ۱۳۸۶ بر اساس طبقه‌بندی COICOP (دنباله)

مازندران	لرستان	گیلان	گلستان	کهگیلویه و بویراحمد	اقلام
					هزینه‌های خوراکی (داخل)
۲۲۶۲۲	۱۶۹۴۳	۱۱۷۴۸	۱۴۲۶۲	۱۱۱۲۴	منزل و دخانی
۵۴۲۴	۳۶۹۰	۴۲۴۷	۳۳۱۴	۴۱۹۱	غلات، نان، آرد، رشته و فراورده‌های آن
۳۶۴۷	۲۰۳۷	۲۸۱۶	۲۰۱۰	۲۱۱۱	غلات
۹۰۴	۱۰۷۵	۸۱۱	۷۹۲	۸۹۸	انواع نان
۳۵۶	۴۲۵	۳۲۷	۲۶۱	۸۸۹	آرد و رشته و فراورده‌های آن
۵۱۷	۱۵۳	۲۹۳	۲۵۱	۲۹۳	بیسکویت و کیک
۵۷۶۳	۴۲۲۸	۴۳۸۸	۳۷۶۹	۴۴۴۷	گوشت
۲۵۸۹	۲۱۵۰	۱۵۱۳	۱۹۰۵	۱۹۷۳	گوشت دام
۲۴۳۰	۱۸۵۷	۲۰۶۴	۱۵۵۹	۱۸۱۶	گوشت پرندگان
۲۷	۸	۱۴	۱۹	۱۶۹	گوشت‌های آماده برای طبخ
۷۱۶	۲۱۳	۷۹۵	۲۸۶	۴۹۰	ماهی و میگو و فراورده‌های آن
					شیر و فراورده‌های آن (بجز کره) و تخم پرندگان
۲۰۲۴	۱۷۳۱	۱۹۳۰	۱۴۹۱	۱۷۶۸	شیر
۶۸۵	۶۴۸	۵۸۳	۵۸۵	۶۹۰	فراورده‌های شیر (بجز کره)
۸۲۷	۶۴۷	۷۷۶	۵۷۹	۶۵۳	تخم پرندگان
۵۱۲	۴۳۶	۵۷۱	۳۲۷	۴۲۵	روغن‌ها، چربی‌ها و کره
۷۵۸	۱۰۸۰	۶۵۲	۱۱۱۱	۶۰۳	روغن‌ها و چربی‌های حیوانی (بجز کره) ...
۱۳	۳۳	۰	۳	۱۱	انواع کره
۲۴۶	۹	۷۶	۶۳	۱۲	روغن‌های نباتی
۴۹۹	۱۰۳۸	۵۷۷	۱۰۴۵	۵۷۹	میوه‌ها و خشکبار
۲۶۹۲	۱۳۷۱	۲۶۴۴	۱۲۲۸	۱۹۳۸	میوه‌های درختی
۱۷۰۹	۹۱۱	۱۳۴۰	۶۵۸	۱۲۵۷	میوه‌های جالیزی
۲۳۵	۱۶۴	۲۷۰	۱۵۱	۲۰۰	خشکبار
۷۴۸	۲۹۷	۱۰۳۴	۴۱۹	۴۸۲	سبزی‌های تازه و خشک شده و حبوب
۲۹۹۴	۲۲۰۷	۲۶۶۹	۱۴۶۰	۲۷۶۱	سبزی‌های برگی
۹۰۰	۳۲۱	۳۲۷	۲۰۳	۴۶۷	سبزی‌های بوته‌ای
۷۹۱	۸۲۷	۱۰۴۹	۴۰۷	۱۰۹۵	سبزی‌های ریشه‌ای
۷۷۵	۷۳۸	۹۴۶	۴۷۱	۶۲۰	سبزی‌های ریشه‌ای
۴	۰	۰	۲	۰	سبزی‌های آماده بسته‌بندی شده
۹	۳	۱	۰	۱۷۱	حبوب
۵۱۴	۳۱۹	۳۴۶	۳۷۷	۴۰۸	قند، شکر، مرباها و شیرینی‌ها
۹۳۶	۸۵۱	۵۴۳	۵۳۵	۹۰۳	قند و شکر
۳۱۵	۵۸۰	۲۱۷	۲۳۸	۳۷۱	مرباها و شیرینی‌ها
۶۲۱	۲۷۱	۳۲۷	۲۹۷	۵۳۲	ادویه‌ها، چاشنی‌ها و سایر ترکیب‌های خوراکی
۹۹۹	۴۸۲	۶۰۸	۴۶۰	۹۸۳	انواع ادویه
۳۱۲	۲۳۰	۱۲۵	۱۶۲	۲۷۶	چاشنی‌ها و سایر ترکیب‌های خوراکی
۶۸۷	۲۵۲	۴۸۳	۲۹۹	۷۰۷	چای، قهوه، کاکائو و نوشابه‌ها
۶۶۳	۸۰۸	۶۲۶	۴۹۸	۷۳۷	چای، قهوه و کاکائو
۳۲۲	۵۴۲	۳۴۵	۲۹۹	۳۹۱	نوشابه‌ها
۳۴۰	۲۶۶	۲۸۱	۲۰۰	۳۴۵	دخانیات
۳۷۰	۴۹۵	۴۴۱	۳۹۴	۴۹۳	



۱۵-۵- متوسط انواع هزینه‌های خوراکی (داخل منزل) و دخانی سالانه یک خانوار روستایی بر حسب استان: ۱۳۸۶ بر اساس طبقه‌بندی COICOP (دنباله)

یزد	همدان	هرمزگان	مرکزی	اقلام
۱۳۶۴۸	۱۵۵۸۶	۲۰۰۹۹	۱۴۸۲۹	هزینه‌های خوراکی (داخل منزل) و دخانی
۳۰۴۱	۳۳۰۴	۴۳۳۰	۳۲۵۲	غلات، نان، آرد، رشته و فراورده‌های آن
۱۵۴۱	۱۷۸۲	۲۴۶۵	۱۷۷۱	غلات
۷۸۶	۸۱۴	۹۲۲	۶۰۲	انواع نان
۴۳۶	۴۳۶	۶۱۹	۷۰۱	آرد و رشته و فراورده‌های آن
۲۷۸	۲۷۲	۳۲۵	۱۷۷	بیسکویت و کیک
۴۵۹۰	۳۵۸۸	۵۵۸۵	۳۶۵۵	گوشت
۳۱۷۳	۲۴۵۲	۱۹۲۰	۲۳۷۲	گوشت دام
۱۰۴۶	۹۶۸	۱۶۸۱	۱۰۴۴	گوشت پرندگان
۳	۳	۸۰	۱	گوشت‌های آماده برای طبخ
۳۶۸	۱۶۵	۱۹۰۴	۲۳۷	ماهی و میگو و فراورده‌های آن
۱۵۳۶	۱۵۶۲	۲۴۱۳	۱۷۵۵	شیر و فراورده‌های آن (بجز کره) و تخم پرندگان
۵۸۸	۶۴۲	۵۷۲	۶۹۳	شیر
۴۶۸	۵۱۹	۱۲۰۱	۶۲۳	فراورده‌های شیر (بجز کره)
۴۷۹	۴۰۰	۶۳۹	۴۳۹	تخم پرندگان
۵۰۶	۸۳۱	۱۰۳۲	۷۴۸	روغن‌ها، چربی‌ها و کره
۱۲۹	۱۸	۲۴	۳	روغن‌ها و چربی‌های حیوانی (بجز کره)
۱۳	۴۴	۱۵	۸۳	انواع کره
۳۶۴	۷۶۹	۹۹۴	۶۶۲	روغن‌های نباتی
۱۳۳۸	۱۸۲۵	۱۶۰۸	۱۳۴۹	میوه‌ها و خشکبار
۷۷۷	۱۱۵۷	۱۰۶۵	۸۲۲	میوه‌های درختی
۲۷۲	۱۹۵	۱۶۴	۲۱۱	میوه‌های جالیزی
۲۸۸	۴۷۳	۳۷۹	۳۱۶	خشکبار
۱۱۰۷	۱۹۷۰	۲۴۶۹	۱۹۲۶	سبزی‌های تازه و خشک شده و حبوب
۱۰۷	۲۷۸	۲۶۷	۳۳۷	سبزی‌های برگی
۳۳۵	۵۷۵	۶۳۹	۵۱۲	سبزی‌های بوته‌ای
۳۷۶	۶۳۱	۸۸۹	۶۴۰	سبزی‌های ریشه‌ای
۵	۰	۱	۲	سایر انواع سبزی
۷	۱	۱۷۰	۲	سبزی‌های آماده بسته‌بندی شده
۲۷۷	۴۸۶	۵۰۳	۴۳۲	حبوب
۶۳۹	۷۹۵	۶۵۴	۷۰۴	قند، شکر، مرباها و شیرینی‌ها
۲۹۵	۵۴۳	۴۲۶	۴۵۷	قند و شکر
۳۴۴	۲۵۲	۲۲۸	۲۴۷	مرباها و شیرینی‌ها
۲۴۸	۴۲۶	۹۹۱	۴۲۲	ادویه‌ها، چاشنی‌ها و سایر ترکیب‌های خوراکی
۸۹	۱۴۳	۳۳۹	۱۵۰	انواع ادویه
۱۶۰	۲۸۳	۶۵۱	۲۷۲	چاشنی‌ها و سایر ترکیب‌های خوراکی
۳۶۳	۷۰۱	۷۰۰	۶۰۲	چای، قهوه، کاکائو و نوشابه‌ها
۲۳۷	۵۵۸	۱۹۳	۴۴۷	چای، قهوه و کاکائو
۱۲۶	۱۴۳	۵۰۷	۱۵۵	نوشابه‌ها
۲۸۱	۵۸۳	۳۱۷	۴۱۷	دخانیات

(۱) ضریب تغییرات (CV) فقط برای ستون کل محاسبه شده است.

۱۶-۵- متوسط انواع هزینه‌های غیر خوراکی و خوراکی (خارج منزل) سالانه یک خانوار روستایی بر حسب استان: ۱۳۸۶
بر اساس طبقه‌بندی COICOP (هزار ریال)

اردبیل	آذربایجان غربی	آذربایجان شرقی	کل کشور	ضریب تغییرات (CV) ^(۱)	اقلام
					هزینه‌های غیر خوراکی و خوراکی (خارج منزل)
۳۹۶۵۱	۴۳۰۰۷	۳۰۷۵۹	۳۱۲۱۱	۰/۰۱۳۳ (منزل)
۵۴۷۰	۶۷۰۶	۴۳۳۷	۳۶۹۹	۰/۰۲۰۶ پوشاک و کفش
۴۴۷۰	۵۲۴۳	۳۵۳۲	۲۸۸۳	۰/۰۲۱۹ پوشاک و تعمیرات آن
۱۰۰۰	۱۴۶۳	۸۰۶	۸۱۷	۰/۰۲۱۲ کفش و تعمیرات آن
۵۹۳۵	۷۴۷۴	۶۰۱۹	۷۶۰۵	۰/۰۱۱۹ مسکن، آب، فاضلاب، سوخت و روشنایی
۶۳	۱۶۶	۷۱	۳۱۱	۰/۰۷۶۶ اجاره‌بهای واقعی مسکن
۳۴۱۱	۳۸۶۱	۳۶۵۱	۴۹۱۳	۰/۰۱۴۴ اجاره‌بهای احتمالی مسکن
۸۶۵	۸۵۴	۶۸۳	۵۶۴	۰/۰۴۲۵ نگهداری و تعمیر واحد مسکونی (اقامتگاه اول و بعدی)
				 هزینه آب و فاضلاب و سایر خدمات مربوط به واحد مسکونی
۱۷۰	۴۴۱	۲۳۳	۲۹۳	۰/۰۲۲۱ روشنایی و سوخت
۱۴۲۶	۲۱۵۱	۱۳۸۰	۱۵۲۴	۰/۰۱۳۹ میلمان، لوازم خانگی و نگهداری معمول آن‌ها
۶۲۰۸	۵۹۹۳	۴۲۹۳	۳۴۵۴	۰/۰۲۰۰ میلمان و اثاث، فرش و سایر کفپوش‌ها
۱۲۶۲	۱۱۵۰	۹۹۰	۷۰۱	۰/۰۳۱۷ لوازم پارچه‌ای خانگی (کم‌دوام)
۱۳۷۰	۱۴۹۵	۶۹۴	۵۵۳	۰/۰۵۳۴ وسایل خانگی
۱۳۷۶	۱۱۳۹	۸۳۵	۷۳۷	۰/۰۲۹۲ انواع ظروف غذاخوری و سایر لوازم خانگی
۹۹۳	۷۹۲	۱۰۵۴	۵۵۴	۰/۰۴۶۷ ابزار و تجهیزات منزل و باغ
۲۱۲	۳۸۴	۱۲۱	۱۴۰	۰/۰۴۱۵ کالاها و خدمات برای امور جاری منزل
۹۹۳	۱۰۳۲	۵۹۹	۷۶۹	۰/۰۱۱۲ بهداشت و درمان
۳۲۶۵	۴۵۵۴	۴۰۵۶	۳۰۳۴	۰/۰۵۴۴ محصولات و وسایل و لوازم پزشکی
۱۰۲۸	۹۶۴	۱۲۸۵	۸۹۷	۰/۰۶۳۲ خدمات طبی، سربایه
۱۳۹۷	۲۰۴۸	۱۶۸۸	۱۱۲۱	۰/۰۳۲۰ خدمات بیمارستانی
۸۳۹	۱۵۴۲	۱۰۸۳	۱۰۱۶	۰/۱۳۹۳ حمل و نقل
۵۳۹۱	۵۳۸۴	۳۳۸۰	۴۳۰۰	۰/۰۳۲۱ خرید وسایل نقلیه
۲۴۹۰	۲۶۱۹	۸۵۲	۱۷۹۹	۰/۰۷۱۰ تجهیزات حمل و نقل شخصی
۸۹۰	۱۳۳۵	۹۱۰	۱۰۲۱	۰/۰۲۳۵ خدمات حمل و نقل
۲۰۱۱	۱۴۳۰	۱۶۱۸	۱۴۸۰	۰/۰۱۶۱ ارتباطات
۱۰۶۴	۲۱۶۴	۱۶۵۵	۱۷۵۸	۰/۰۲۵۳ خدمات پستی
۹	۳	۱	۳	۰/۱۲۰۴ تجهیزات تلفن و تلفکس
۳۰۴	۵۷۵	۲۸۰	۲۷۱	۰/۰۲۸۴ خدمات تلفن و فکس
۷۵۱	۱۵۸۷	۱۳۷۴	۱۴۸۴	۰/۰۲۲۱ خدمات فرهنگی و تفریحات
۱۱۹۰	۱۲۱۱	۹۰۲	۱۰۴۲	۰/۰۳۴۸ تجهیزات سمعی- بصری، عکاسی و داده‌پردازی و لوازم آن‌ها
۴۳۳	۵۳۸	۳۸۲	۳۳۷	۰/۰۳۴۶ سایر وسایل عمده با دوام برای تفریح و فرهنگ
۰	۱	۰	۱	۰/۴۹۶۹ سایر اقلام و وسایل تفریحی، باغ‌ها و حیوانات خانگی
۱۱۱	۱۲۹	۶۴	۱۱۴	۰/۰۴۸۳ خدمات فرهنگی و تفریحی
۲۳۶	۲۴۷	۶۹	۱۳۲	۰/۱۷۵۵ روزنامه، کتاب و لوازم التحریر
۲۷۷	۲۱۸	۱۴۴	۲۱۵	۰/۰۲۶۳ هزینه مسافرت‌های دستجمعی (همراه تور)
۱۳۲	۷۸	۲۴۲	۲۴۳	۰/۰۷۹۶ آموزش و تحصیل
۴۳۴	۴۲۸	۳۱۶	۳۸۲	۰/۰۵۶۹ هزینه آموزش سطح‌بندی شده
۴۱۸	۴۰۸	۲۹۴	۳۶۴	۰/۰۵۸۴ هزینه آموزش‌های سطح‌بندی نشده
۱۷	۲۰	۲۲	۱۸	۰/۱۰۴۴ غذاهای آماده، هتل و رستوران
۱۵۰۷	۹۳۱	۵۵۱	۷۳۷	۰/۰۹۲۷ خدمات تهیه و ارائه غذا
۱۳۷۲	۸۶۱	۴۶۰	۵۶۷	۰/۰۴۷۵ خدمات تأمین جا (مهمانسراها، هتل، مسافرخانه و...)
۱۳۵	۷۰	۹۰	۱۶۹	۰/۳۴۱۸ کالاها و خدمات متفرقه
۵۳۲۴	۵۳۷۸	۳۶۹۱	۳۸۵۱	۰/۰۲۰۳ خدمات شخصی
۱۱۰۹	۱۰۲۱	۶۳۲	۷۹۴	۰/۰۱۹۴ لوازم شخصی طبقه‌بندی نشده در جای دیگر
۱۳۵۸	۱۵۷۰	۹۳۴	۶۸۰	۰/۰۵۳۴ حمایت اجتماعی و خدمات مشاوره‌ای
۳	۸	۱	۱۰	۰/۴۴۰۴ بیمه
۲۳۷۰	۲۲۷۷	۲۰۰۲	۲۱۷۵	۰/۰۲۷۰ خدمات مالی طبقه‌بندی نشده در جای دیگر
۱۳۹	۶۳	۲۳	۴۸	۰/۰۵۰۱ سایر خدمات طبقه‌بندی نشده در جای دیگر
۳۴۴	۴۳۹	۹۹	۱۴۴	۰/۰۶۳۰ انتقالات
۳۸۶۳	۲۷۸۵	۱۵۵۸	۱۳۴۸	۰/۰۳۸۷	

۱۶-۵- متوسط انواع هزینه‌های غیر خوراکی و خوراکی (خارج منزل) سالانه یک خانوار روستایی بر حسب استان: ۱۳۸۶

بر اساس طبقه‌بندی COICOP (دنباله)

(هزار ریال)

چهارمحل و بختیاری	تهران	بوشهر	ایلام	اصفهان	اقلام
					هزینه‌های غیر خوراکی و خوراکی (خارج منزل)
۲۳۴۷۷	۴۷۳۱۸	۳۵۲۳۵	۳۲۴۱۸	۴۶۴۹۳ (منزل)
۳۳۰۷	۳۳۷۰	۲۹۰۷	۴۸۳۳	۳۶۰۰ پوشاک و کفش
۲۳۲۳	۲۸۰۰	۲۱۸۸	۳۶۶۶	۲۷۹۶ پوشاک و تعمیرات آن
۹۸۳	۵۷۰	۷۱۹	۱۱۶۷	۸۰۴ کفش و تعمیرات آن
۷۳۶۸	۱۷۲۸۶	۱۰۳۶۳	۵۶۸۹	۹۷۳۴ مسکن، آب، فاضلاب، سوخت و روشنایی
۴۰	۱۷۰۰	۴۰۳	۱۸۶	۶۰۲ اجاره‌بهای واقعی مسکن
۵۳۵۸	۱۳۲۹۰	۷۱۶۷	۳۳۴۷	۶۷۶۸ اجاره‌بهای احتسابی مسکن
۲۵۴	۴۸۱	۴۹۲	۵۵۷	۷۸۶ نگهداری و تعمیر واحد مسکونی (اقامتگاه اول و بعدی) ...
۳۰۳	۴۵۲	۵۶۹	۱۶۲	۴۰۰ هزینه آب و فاضلاب و سایر خدمات مربوط به واحد مسکونی
۱۴۱۳	۱۷۲۳	۱۷۳۲	۱۴۳۷	۱۱۷۹ روشنایی و سوخت
۲۷۷۳	۲۵۶۲	۳۰۹۵	۴۷۱۵	۵۷۲۱ میلمان، لوازم خانگی و نگهداری معمول آن‌ها
۴۰۹	۵۵۲	۴۶۱	۱۱۵۹	۱۴۸۸ میلمان و اثاث، فرش و سایر کفپوش‌ها
۲۴۶	۳۶۸	۳۱۶	۸۵۶	۶۹۹ لوازم پارچه‌ای خانگی (کم‌دوام)
۲۹۸	۶۳۶	۹۷۸	۹۷۹	۱۴۹۸ وسایل خانگی
۵۹۷	۲۵۵	۳۲۱	۶۱۱	۸۰۸ انواع ظروف غذاخوری و سایر لوازم خانگی
۱۲۵	۴۹	۱۷۱	۲۴۷	۳۱۲ ابزار و تجهیزات منزل و باغ
۱۰۹۸	۷۰۱	۸۴۹	۸۶۴	۹۱۶ کالاها و خدمات برای امور جاری منزل
۱۲۰۴	۴۴۷۶	۲۰۸۴	۳۵۷۶	۴۴۰۱ بهداشت و درمان
۳۶۸	۱۶۴۲	۸۳۱	۱۰۸۳	۱۳۹۳ محصولات و وسایل و لوازم پزشکی
۶۵۷	۱۰۵۳	۴۳۹	۱۶۶۹	۲۰۳۳ خدمات طبی سربایی
۱۸۰	۱۷۸۰	۸۱۴	۸۲۳	۹۷۵ خدمات بیمارستانی
۱۹۶۴	۵۶۶۰	۵۲۱۰	۴۲۱۱	۶۹۱۲ حمل و نقل
۱۷۲	۲۳۱۰	۲۶۹۵	۱۸۴۳	۳۶۰۳ خرید وسایل نقلیه
۹۳۹	۱۰۹۴	۱۳۵۶	۶۲۷	۱۹۱۲ تجهیزات حمل و نقل شخصی
۸۵۳	۲۲۵۶	۱۱۵۹	۱۷۴۱	۱۳۹۸ خدمات حمل و نقل
۱۳۴۹	۳۱۵۵	۳۲۵۵	۱۰۳۵	۲۱۴۳ ارتباطات
۰	۲	۰	۱۳	۱۳ خدمات پستی
۱۹۷	۳۰۱	۴۲۸	۴۳۲	۵۲۵ تجهیزات تلفن و تلفکس
۱۱۵۲	۲۸۵۱	۲۸۲۷	۵۸۹	۱۶۰۵ خدمات تلفن و فکس
۳۴۰	۱۳۷۰	۱۳۸۳	۱۱۳۳	۲۶۹۱ خدمات فرهنگی و تفریحات
۵۴	۴۴۲	۵۳۸	۵۶۱	۷۳۹ تجهیزات سمعی - بصری، عکاسی و داده‌پردازی و لوازم آن‌ها
۰	۱	۰	۱	۱۲ سایر وسایل عمده با دوام برای تفریح و فرهنگ
۴۵	۱۲۷	۱۳۶	۱۴۳	۲۸۴ سایر اقلام و وسایل تفریحی، باغ‌ها و حیوانات خانگی
۱	۳۶۸	۱۸۵	۱۱۳	۴۰۶ خدمات فرهنگی و تفریحی
۲۳۱	۲۴۳	۲۱۳	۲۴۷	۳۳۲ روزنامه، کتاب و لوازم التحریر
۹	۱۸۹	۳۱۲	۶۹	۹۱۸ هزینه مسافرت‌های دستجمعی (همراه تور)
۱۳۴	۶۹۰	۲۲۰	۴۱۸	۶۶۵ آموزش و تحصیل
۱۳۴	۶۲۷	۲۱۱	۴۱۰	۵۹۶ هزینه آموزش سطح‌بندی شده
۰	۶۳	۹	۷	۶۹ هزینه آموزش‌های سطح‌بندی نشده
۵۴۳	۲۱۴۰	۲۰۸	۴۶۹	۱۴۲۰ غذاهای آماده، هتل و رستوران
۵۴۳	۷۲۰	۲۰۸	۳۹۶	۱۳۵۸ خدمات تهیه و ارائه غذا
۰	۱۴۲۱	۰	۷۳	۶۲ خدمات تامین جا (مهمانسراها، هتل، مسافرخانه و...)
۴۳۱۴	۵۳۲۱	۶۱۵۰	۴۷۱۲	۶۷۶۸ کالاها و خدمات متفرقه
۱۰۹۰	۹۰۷	۱۱۲۳	۸۶۴	۹۳۳ خدمات شخصی
۴۷۲	۲۵۶	۵۳۹	۱۱۴۷	۱۰۶۹ لوازم شخصی طبقه‌بندی نشده در جای دیگر
۰	۵	۲	۰	۸ حمایت اجتماعی و خدمات مشاوره‌ای
۲۴۴۱	۳۹۸۵	۴۱۶۹	۲۱۶۴	۴۴۹۸ بیمه
۱۵۰	۴	۲۱۵	۴۵۲	۷۴ خدمات مالی طبقه‌بندی نشده در جای دیگر
۱۶۲	۱۶۳	۱۰۲	۸۴	۱۸۵ سایر خدمات طبقه‌بندی نشده در جای دیگر
۱۸۲	۱۲۸۸	۳۶۰	۱۶۲۸	۲۴۳۶ انتقالات

۱۶-۵- متوسط انواع هزینه‌های غیر خوراکی و خوراکی (خارج منزل) سالانه یک خانوار روستایی بر حسب استان: ۱۳۸۶
 بر اساس طبقه‌بندی COICOP (دنباله)
 (هزار ریال)

سمنان	زنجان	خوزستان	خراسان شمالی	خراسان رضوی	خراسان جنوبی	اقلام
۲۲۳۲۶	۲۵۸۴۱	۲۶۰۹۲	۱۹۰۲۳	۲۳۷۱۰	۱۳۶۱۷۹	هزینه‌های غیر خوراکی و خوراکی (خارج منزل) .
۲۱۹۴	۳۱۴۵	۲۸۱۳	۳۲۷۱	۳۳۳۷	۲۳۷۶	پوشاک و کفش
۱۶۷۲	۲۲۶۶	۲۱۰۰	۲۴۲۶	۲۵۹۷	۱۸۰۰	پوشاک و تعمیرات آن
۵۲۲	۸۷۸	۷۱۳	۸۴۵	۷۳۹	۵۷۶	کفش و تعمیرات آن
۶۴۶۳	۵۴۳۹	۷۷۷۲	۴۰۴۹	۵۲۰۶	۳۷۵۱	مسکن، آب، فاضلاب، سوخت و روشنایی
۲۲۸	۵۳	۱۸۹	۹۱	۳۵۶	۲۸	اجاره‌بهای واقعی مسکن
۳۶۱۵	۳۰۲۰	۵۵۲۴	۲۰۹۵	۲۹۴۸	۲۲۴۴	اجاره‌بهای احتسابی مسکن
۳۷۹	۳۵۴	۶۴۲	۴۶۰	۴۹۹	۶۹	نگهداری و تعمیر واحد مسکونی (اقامتگاه اول و بعدی)
۴۰۰	۳۹۷	۳۷۳	۱۵۹	۱۷۵	۲۲	هزینه آب و فاضلاب و سایر خدمات مربوط به واحد مسکونی ..
۱۸۴۱	۱۶۱۴	۱۰۴۵	۱۲۴۴	۱۲۲۹	۱۳۸۸	روشنایی و سوخت
۱۹۵۸	۲۹۹۵	۲۶۸۲	۲۷۱۷	۲۸۲۲	۱۳۰۲	مبلمان، لوازم خانگی و نگهداری معمول آن‌ها
۴۲۸	۶۹۴	۳۲۸	۵۱۲	۶۱۵	۳۱۰	مبلمان و اثاث، فرش و سایر کفپوش‌ها
۲۷۵	۴۴۶	۴۰۳	۷۱۹	۴۱۵	۳۳۲	لوازم پارچه‌ای خانگی (کم‌دوام)
۲۵۹	۵۹۵	۶۰۲	۳۶۰	۵۶۲	۱۵۵	وسایل خانگی
۲۸۵	۵۸۱	۵۵۶	۴۸۳	۴۵۴	۱۴۳	انواع ظروف غذاخوری و سایر لوازم خانگی
۳۹	۴۸	۱۱۱	۶۶	۱۰۵	۲۱	ابزار و تجهیزات منزل و باغ
۶۷۲	۶۳۱	۶۸۲	۵۷۷	۶۷۱	۳۴۱	کالاها و خدمات برای امور جاری منزل
۱۶۵۹	۱۷۹۷	۱۵۵۳	۲۲۶۵	۲۰۷۹	۴۰۸	بهداشت و درمان
۷۹۶	۶۱۴	۴۲۵	۷۰۵	۸۷۲	۲۰۴	محصولات و وسایل و لوازم پزشکی
۶۶۶	۷۷۰	۸۲۷	۸۷۰	۸۸۱	۱۶۸	خدمات طبی سرپایی
۱۹۸	۴۱۳	۳۰۱	۶۹۰	۳۲۶	۳۶	خدمات بیمارستانی
۳۲۸۸	۳۶۸۵	۳۲۲۱	۲۶۳۱	۳۷۶۲	۲۴۴۵	حمل و نقل
۱۲۸۷	۱۹۰۱	۹۵۸	۱۱۳۹	۱۷۸۶	۵۲۲	خرید وسایل نقلیه
۹۶۳	۶۶۰	۹۲۲	۴۶۷	۱۰۰۰	۱۲۷۳	تجهیزات حمل و نقل شخصی
۱۰۳۹	۱۱۲۵	۱۳۴۱	۱۰۲۴	۹۷۶	۶۵۰	خدمات حمل و نقل
۱۶۲۲	۱۲۴۰	۱۲۸۶	۸۹۶	۱۱۹۱	۴۱۶	ارتباطات
۱	۰	۳	۱	۱	۲	خدمات پستی
۱۶۵	۲۱۸	۱۵۵	۱۲۰	۲۰۸	۳۵	تجهیزات تلفن و تلفکس
۱۴۵۶	۱۰۲۲	۱۱۲۸	۷۷۵	۹۸۲	۳۷۹	خدمات تلفن و فکس
۵۹۹	۷۱۸	۸۲۱	۵۸۲	۸۴۶	۲۲۳	خدمات فرهنگی و تفریحات
۱۵۴	۲۵۰	۱۶۹	۲۲۵	۲۳۸	۶۳	تجهیزات سمعی- بصری، عکاسی و داده‌پردازی و لوازم آن‌ها ...
۰	۰	۰	۰	۰	۰	سایر وسایل عمده با دوام برای تفریح و فرهنگ
۱۱	۳۷	۱۶۶	۲۷	۶۲	۱۰	سایر اقلام و وسایل تفریحی، باغ‌ها و حیوان‌های خانگی
۸	۲۹	۱۴۲	۳۳	۱۰	۰	خدمات فرهنگی و تفریحی
۱۰۸	۱۴۷	۲۴۸	۱۵۷	۱۶۴	۱۲۰	روزنامه، کتاب و لوازم‌التحریر
۳۱۸	۲۵۴	۹۵	۱۴۰	۳۷۲	۳۰	هزینه مسافرت‌های دستجمعی (همراه تور)
۳۷۵	۱۴۴	۳۵۸	۱۴۴	۲۱۲	۳۴	آموزش و تحصیل
۳۶۳	۱۴۲	۳۵۱	۱۴۴	۲۰۵	۳۴	هزینه آموزش سطح‌بندی شده
۱۲	۲	۷	۰	۷	۰	هزینه آموزش‌های سطح‌بندی نشده
۱۱۷	۲۶۶	۶۰۵	۱۲۶	۵۸۱	۲۰۴	غذاهای آماده، هتل و رستوران
۵۷	۲۴۲	۵۳۹	۹۷	۴۴۳	۲۰۴	خدمات تهیه و ارائه غذا
۶۰	۲۴	۶۶	۲۹	۱۳۸	۰	خدمات تامین جا (مهمانسراها، هتل، مسافرخانه و...)
۳۴۷۳	۳۷۱۲	۴۳۶۴	۱۷۶۷	۲۵۹۹	۱۸۱۷	کالاها و خدمات متفرقه
۵۴۸	۶۸۶	۷۳۵	۵۹۹	۶۴۷	۳۳۹	خدمات شخصی
۶۹	۷۷۸	۵۵۰	۱۴۲	۴۹۰	۹۵	لوازم شخصی طبقه‌بندی نشده در جای دیگر
۲	۰	۰	۰	۶	۰	حمایت اجتماعی و خدمات مشاوره‌ای
۲۶۸۹	۲۱۴۷	۲۹۶۴	۹۰۷	۱۳۵۲	۱۲۸۵	بیمه
۶۵	۲۸	۱۱	۳	۴۷	۲	خدمات مالی طبقه‌بندی نشده در جای دیگر
۱۰۱	۷۲	۱۰۴	۱۱۶	۵۷	۹۵	سایر خدمات طبقه‌بندی نشده در جای دیگر
۵۷۷	۲۷۰۱	۶۱۵	۵۷۵	۱۰۷۶	۷۰۳	انتقالات

۱۶-۵- متوسط انواع هزینه‌های غیر خوراکی و خوراکی (خارج منزل) سالانه یک خانوار روستایی بر حسب استان: ۱۳۸۶
بر اساس طبقه‌بندی COICOP (دنباله) (هزار ریال)

اقلام	سیستان و بلوچستان	فارس	قزوین	قم	کردستان	کرمان
هزینه‌های غیر خوراکی و خوراکی						
(خارج منزل)						
یوشاک و کفش	۳۰۸۱	۲۷۹۱	۵۶۰۲	۲۱۹۹	۳۹۸۷	۲۲۴۹
یوشاک و تعمیرات آن	۲۴۱۰	۲۱۵۴	۴۵۰۰	۱۷۴۸	۲۹۲۷	۱۶۴۵
کفش و تعمیرات آن	۶۷۱	۶۳۷	۱۰۵۳	۴۵۰	۱۰۶۰	۶۰۴
مسکن، آب، فاضلاب، سوخت و روشنایی	۳۶۸۱	۱۰۴۸۲	۹۱۳۰	۸۹۸۵	۵۲۹۲	۶۳۱۶
اجاره‌بهای واقعی مسکن	۵۵	۴۹۷	۳۴۰	۳۳۴	۱۳۴	۱۵۲
اجاره‌بهای احتسابی مسکن	۲۰۷۳	۷۴۰۱	۵۸۵۴	۵۳۱۰	۲۷۵۳	۳۸۳۱
نگهداری و تعمیر واحد مسکونی (اقامتگاه اول و بعدی)	۳۲۲	۹۴۹	۹۲۰	۱۳۰۳	۷۱۵	۲۰۷
هزینه آب و فاضلاب و سایر خدمات مربوط به واحد مسکونی	۱۲۰	۳۵۴	۲۹۴	۳۷۸	۱۲۵	۴۳۵
روشنایی و سوخت	۱۱۱۰	۱۲۸۱	۱۷۲۲	۱۶۶۰	۱۵۶۴	۱۶۹۱
میلمان، لوازم خانگی و نگهداری معمول آن‌ها ...	۲۱۳۳	۲۹۶۵	۶۶۹۲	۱۶۹۹	۳۸۹۷	۱۵۷۶
میلمان و اثاث، فرش و سایر کفپوش‌ها	۱۸۲	۶۵۵	۱۳۸۰	۲۵۷	۸۳۴	۳۴۰
لوازم پارچه‌ای خانگی (کم‌دوام)	۶۷۴	۳۷۸	۱۳۲۶	۱۵۷	۶۴۹	۱۳۹
وسایل خانگی	۳۱۲	۶۳۴	۱۶۲۱	۴۷۳	۶۴۰	۲۵۵
انواع ظروف غذاخوری و سایر لوازم خانگی	۳۴۰	۵۲۰	۱۲۰۳	۲۲۸	۶۰۸	۲۸۴
ابزار و تجهیزات منزل و باغ	۱۰۸	۶۷	۲۲۰	۱۱	۱۷۶	۵۲
کالاها و خدمات برای امور جاری منزل	۵۱۸	۷۱۳	۹۴۱	۵۷۴	۹۹۰	۵۰۵
بهداشت و درمان	۱۴۸۵	۵۷۸۰	۲۷۶۰	۱۹۷۹	۱۴۷۸	۲۳۸۷
محصولات و وسایل و لوازم پزشکی	۳۷۹	۱۰۹۶	۶۱۱	۸۰۵	۵۱۹	۶۷۱
خدمات طبی سرپایی	۳۵۰	۱۲۳۸	۱۲۱۱	۷۲۶	۸۱۲	۸۰۶
خدمات بیمارستانی	۷۵۶	۳۴۴۶	۹۳۹	۴۴۸	۱۴۷	۹۱۰
حمل و نقل	۱۹۴۷	۵۹۴۲	۴۸۵۹	۳۸۱۰	۲۵۱۰	۴۳۴۵
خرید وسایل نقلیه	۲۸۱	۳۰۶۷	۱۳۹۷	۱۷۹۲	۷۱۹	۲۵۴۷
تجهیزات حمل و نقل شخصی	۵۵۳	۱۴۲۰	۱۳۶۷	۱۱۸۸	۴۶۷	۱۰۲۲
خدمات حمل و نقل	۱۱۱۳	۱۴۵۶	۲۰۹۵	۸۳۰	۱۳۲۵	۷۷۷
ارتباطات	۸۸۲	۳۰۹۷	۲۱۷۴	۱۸۱۵	۱۰۸۳	۱۵۹۹
خدمات پستی	۲	۱	۲	۰	۱	۰
تجهیزات تلفن و تلفکس	۴۳	۲۳۳	۴۳۸	۱۲۴	۲۵۸	۱۷۱
خدمات تلفن و فکس	۸۳۷	۲۸۶۴	۱۷۳۴	۱۶۹۱	۸۲۴	۱۴۲۸
خدمات فرهنگ، و تفریحات	۳۹۰	۱۰۸۵	۱۵۲۲	۷۱۲	۶۵۲	۵۳۴
تجهیزات سمعی-بصری، عکاسی و داده‌پردازی و لوازم آن‌ها	۱۳۸	۳۱۳	۶۶۹	۶۸	۳۶۴	۱۲۴
سایر وسایل عمده با دوام برای تفریح و فرهنگ	۰	۰	۰	۰	۰	۰
سایر اقلام و وسایل تفریحی، باغ‌ها و حیوان‌های خانگی	۲۷	۶۲	۱۸۷	۳۸	۹۹	۳۳
خدمات فرهنگی و تفریحی	۸	۱۰۲	۱۳۸	۰	۶۷	۱۷
روزنامه، کتاب و لوازم‌التحریر	۲۱۸	۲۷۱	۱۹۱	۱۳۱	۱۱۹	۱۳۰
هزینه مسافرت‌های دستجمعی (همراه تور)	۰	۳۳۷	۳۳۶	۴۷۴	۲	۲۳۰
آموزش و تحصیل	۵۷	۸۸۲	۲۱۸	۲۴۷	۷۸	۱۶۴
هزینه آموزش سطح‌بندی شده	۵۶	۸۶۵	۱۹۷	۲۴۳	۶۸	۱۶۱
هزینه آموزش‌های سطح‌بندی نشده	۱	۱۷	۲۲	۴	۱۰	۳
غذاهای آماده، هتل و رستوران	۴۲۸	۶۲۵	۹۴۶	۱۸۷	۳۷۸	۲۹۹
خدمات تهیه و ارائه غذا	۷۰	۶۰۲	۸۳۹	۱۵۳	۲۹۰	۱۸۴
خدمات تامین جا (مهمانسراها، هتل، مسافر خانه و...)	۳۵۸	۲۲	۱۰۷	۳۵	۸۸	۱۱۵
کالاها و خدمات متفرقه	۱۹۳۶	۴۶۲۴	۴۳۱۷	۲۵۱۵	۲۷۳۰	۲۶۷۹
خدمات شخصی	۳۴۸	۸۳۸	۸۶۷	۳۳۹	۶۹۸	۴۳۲
لوازم شخصی طبقه‌بندی نشده در جای دیگر	۴۴۱	۱۰۵۰	۹۵۳	۳۱۰	۸۶۳	۱۸۳
حمایت اجتماعی و خدمات مشاوره‌ای	۰	۶۹	۲	۰	۳	۱
بیمه	۱۱۱۹	۲۲۲۵	۲۳۰۱	۱۷۸۵	۱۰۰۷	۱۹۷۳
خدمات مالی طبقه‌بندی نشده در جای دیگر	۱	۳۰	۳	۰	۸۸	۳
سایر خدمات طبقه‌بندی نشده در جای دیگر	۲۷	۴۱۲	۱۸۹	۸۱	۷۲	۸۷
انتقالات	۲۲۴	۷۰۲	۲۸۲۵	۶۹۱	۱۱۹۴	۶۵۹

۱۶-۵- متوسط انواع هزینه‌های غیر خوراکی و خوراکی (خارج منزل) سالانه یک خانوار روستایی بر حسب استان: ۱۳۸۶
بر اساس طبقه‌بندی COICOP (دنباله)

لرستان	گیلان	گلستان	کهگیلویه و بویراحمد	کرمانشاه	اقلام
۲۳۳۳۲	۲۷۱۳۳	۲۶۲۵۵	۲۴۴۵۱	۲۹۱۸۳	هزینه‌های غیر خوراکی و خوراکی (خارج منزل)
۲۸۸۸	۳۷۴۵	۳۳۶۱	۳۴۶۱	۴۶۵۹	پوشاک و کفش
۲۱۸۶	۲۸۵۲	۲۶۱۱	۲۶۴۵	۳۵۲۷	پوشاک و تعمیرات آن
۷۰۳	۸۹۳	۷۵۰	۸۱۶	۱۱۳۳	کفش و تعمیرات آن
۷۹۲۸	۶۱۶۲	۶۱۳۳	۵۱۵۶	۷۲۴۱	مسکن، آب، فاضلاب، سوخت و روشنایی
۱۲۴	۱۱۸	۱۳۴	۲۳۳	۱۰۲	اجاره‌بهای واقعی مسکن
۴۳۹۷	۴۰۲۲	۳۸۰۲	۲۹۲۵	۳۸۶۳	اجاره‌بهای احتمالی مسکن
۹۴۴	۲۲۱	۲۸۸	۴۹۵	۷۰۳	نگهداری و تعمیر واحد مسکونی (اقامتگاه اول و بعدی)
۲۵۵	۱۵۳	۲۵۵	۱۹۲	۳۷۷	هزینه آب و فاضلاب و سایر خدمات مربوط به واحد مسکونی
۲۲۰۷	۱۶۴۷	۱۶۵۴	۱۳۱۱	۲۱۹۶	روشنایی و سوخت
۲۵۸۵	۳۰۴۴	۲۲۹۰	۲۸۱۳	۳۴۰۷	مبلمان، لوازم خانگی و نگهداری معمول آن‌ها
۵۲۳	۵۹۵	۴۲۷	۵۱۹	۷۳۷	مبلمان و اثاث، فرش و سایر کفپوش‌ها
۱۳۴	۴۶۶	۲۳۶	۵۷۰	۷۱۴	لوازم پارچه‌ای خانگی (کم‌دوام)
۲۷۴	۶۵۱	۶۱۲	۵۰۳	۶۰۴	وسایل خانگی
۲۵۹	۴۱۷	۳۷۹	۴۳۸	۲۸۷	انواع ظروف غذاخوری و سایر لوازم خانگی
۱۳۲	۱۱۱	۸۸	۱۲۲	۱۶۴	ابزار و تجهیزات منزل و باغ
۱۲۶۳	۸۰۴	۵۴۷	۶۶۱	۹۰۱	کالاها و خدمات برای امور جاری منزل
۱۵۶۷	۳۳۲۹	۲۱۳۵	۲۴۷۷	۳۷۴۶	بهداشت و درمان
۶۱۲	۹۳۵	۷۲۷	۸۳۸	۱۱۸۸	محصولات و وسایل و لوازم پزشکی
۶۷۰	۱۴۹۲	۸۸۱	۷۹۹	۱۰۹۷	خدمات طبی سرپایی
۲۸۵	۹۰۲	۵۲۷	۸۴۰	۱۴۶۱	خدمات بیمارستانی
۲۹۱۸	۳۷۹۲	۴۹۷۶	۳۲۶۶	۳۶۵۹	حمل و نقل
۷۸۱	۱۳۷۲	۲۷۱۱	۱۲۰۹	۱۱۹۰	خرید وسایل نقلیه
۵۷۸	۵۷۵	۱۱۶۳	۵۸۵	۸۵۹	تجهیزات حمل و نقل شخصی
۱۵۵۸	۱۸۴۴	۱۱۰۱	۱۴۷۳	۱۶۱۰	خدمات حمل و نقل
۱۱۷۵	۱۶۲۲	۱۸۴۴	۸۲۳	۱۷۷۰	ارتباطات
۱	۴	۰	۰	۲	خدمات پستی
۱۱۲	۲۹۹	۲۳۰	۱۷۴	۲۶۹	تجهیزات تلفن و تلفکس
۱۰۶۲	۱۳۱۹	۱۶۱۵	۶۴۹	۱۴۹۹	خدمات تلفن و فکس
۵۵۴	۹۸۱	۸۱۹	۵۸۱	۵۹۵	خدمات فرهنگی و تفریحات
۱۷۶	۲۲۴	۳۲۶	۲۷۲	۲۶۳	تجهیزات سمعی-بصری، عکاسی و داده‌پردازی و لوازم آن‌ها
۰	۱	۰	۰	۰	سایر وسایل عمده با دوام برای تفریح و فرهنگ
۷۹	۸۳	۴۱	۵۴	۷۰	سایر اقلام و وسایل تفریحی، باغ‌ها و حیوانات خانگی
۴۶	۲۶۵	۶۴	۲۲	۵۰	خدمات فرهنگی و تفریحی
۱۸۳	۲۲۷	۱۸۸	۲۰۵	۲۱۳	روزنامه، کتاب و لوازم‌التحریر
۷۰	۱۸۰	۱۹۹	۲۸	۰	هزینه مسافرت‌های دستجمعی (همراه تور)
۲۸۴	۲۷۲	۳۹۹	۴۷۵	۲۰۰	آموزش و تحصیل
۲۸۴	۲۵۷	۳۹۳	۴۶۷	۲۰۰	هزینه آموزش سطح‌بندی شده
۰	۱۴	۶	۸	۰	هزینه آموزش‌های سطح‌بندی نشده
۱۱۳	۶۰۲	۶۵۳	۴۴۲	۲۰۲	غذاهای آماده، هتل و رستوران
۱۱۳	۵۶۹	۶۱۱	۳۵۴	۲۰۲	خدمات تهیه و ارائه غذا
۰	۳۴	۴۲	۸۸	۰	خدمات تامین جا (مهمانسراها، هتل، مسافرخانه و...)
۲۲۱۵	۲۹۹۴	۲۸۱۶	۳۲۹۴	۲۲۴۶	کالاها و خدمات متفرقه
۵۸۰	۹۱۱	۵۱۵	۴۶۹	۵۸۵	خدمات شخصی
۲۰۷	۵۰۶	۴۴۱	۶۴۶	۴۵۶	لوازم شخصی طبقه‌بندی نشده در جای دیگر
۰	۸	۰	۰	۰	حمایت اجتماعی و خدمات مشاوره‌ای
۱۳۷۳	۱۵۱۸	۱۷۳۹	۲۰۸۲	۱۰۵۶	بیمه
۰	۱۴	۶۸	۱۴	۳۸	خدمات مالی طبقه‌بندی نشده در جای دیگر
۵۴	۳۷	۵۳	۸۳	۱۱۲	سایر خدمات طبقه‌بندی نشده در جای دیگر
۱۱۰۶	۱۲۹۱	۸۲۹	۱۶۶۲	۱۴۵۸	انتقالات

۱۶-۵- متوسط انواع هزینه‌های غیر خوراکی و خوراکی (خارج منزل) سالانه یک خانوار روستایی بر حسب استان: ۱۳۸۶
بر اساس طبقه‌بندی COICOP (دنباله) (هزار ریال)

یزد	همدان	هرمزگان	مرکزی	مازندران	اقلام
۳۱۵۷۵	۲۱۵۵۲	۳۵۲۵۷	۲۱۷۲۵	۴۵۸۳۹	هزینه‌های غیر خوراکی و خوراکی (خارج منزل)
۲۲۴۷	۲۶۶۳	۴۰۹۴	۲۱۳۵	۵۸۸۴	پوشاک و کفش
۱۷۵۵	۲۰۱۷	۳۲۲۳	۱۷۰۶	۴۷۳۲	پوشاک و تعمیرات آن
۴۹۱	۶۴۶	۸۷۱	۴۳۰	۱۱۵۲	کفش و تعمیرات آن
۹۶۳۴	۵۰۴۱	۷۶۱۶	۶۳۲۹	۹۶۹۳	مسکن، آب، فاضلاب، سوخت و روشنایی
۳۳۶	۴۹	۱۴۶	۱۲۰	۳۹۰	اجاره‌بهای واقعی مسکن
۵۹۹۶	۲۸۵۰	۴۶۱۶	۳۵۹۷	۶۵۹۶	اجاره‌بهای احتسابی مسکن
۱۹۰۸	۴۶۲	۷۸۱	۳۱۰	۳۴۲	نگهداری و تعمیر واحد مسکونی (اقامتگاه اول و بعدی)
۲۵۵	۲۳۶	۶۰۱	۴۱۷	۲۲۰	هزینه آب و فاضلاب و سایر خدمات مربوط به واحد مسکونی
۱۱۳۹	۱۴۴۵	۱۴۷۳	۱۸۸۵	۲۱۴۶	روشنایی و سوخت
۳۱۷۱	۲۴۰۵	۳۹۴۲	۲۶۱۵	۵۶۰۲	مبلمان، لوازم خانگی و نگهداری معمول آن‌ها
۷۴۳	۴۱۱	۶۲۸	۴۷۳	۱۱۷۸	مبلمان و اثاث، فرش و سایر کفپوش‌ها
۳۶۴	۳۶۰	۹۱۴	۳۸۶	۵۶۶	لوازم پارچه‌ای خانگی (کم‌دوام)
۸۶۱	۵۳۱	۸۴۱	۵۹۱	۱۴۷۲	وسایل خانگی
۷۵۷	۳۶۰	۳۸۸	۴۵۱	۱۰۱۶	انواع ظروف غذاخوری و سایر لوازم خانگی
۶۴	۹۴	۲۷۹	۱۲۳	۲۲۵	ابزار و تجهیزات منزل و باغ
۳۸۲	۶۴۹	۸۹۲	۵۹۱	۱۱۴۵	کالاها و خدمات برای امور جاری منزل
۱۷۸۶	۲۰۵۸	۳۶۰۰	۲۰۶۹	۳۸۰۵	بهداشت و درمان
۶۶۳	۶۷۹	۱۲۴۹	۶۷۹	۹۳۳	محصولات و وسایل و لوازم پزشکی
۵۳۹	۹۴۳	۱۱۸۵	۱۰۱۹	۱۴۵۰	خدمات طبی سربایی
۵۸۳	۴۳۶	۱۱۶۷	۳۷۱	۱۴۲۳	خدمات بیمارستانی
۵۰۰۹	۳۱۱۱	۵۵۷۷	۲۳۲۶	۶۱۹۵	حمل و نقل
۲۹۹۴	۶۱۰	۱۴۹۷	۸۹۴	۲۷۴۵	خرید وسایل نقلیه
۱۴۷۰	۹۴۴	۱۴۴۰	۶۹۱	۱۱۶۵	تجهیزات حمل و نقل شخصی
۵۴۵	۱۵۵۸	۲۶۴۰	۷۴۰	۲۲۸۵	خدمات حمل و نقل
۱۴۱۷	۱۳۰۷	۲۱۸۹	۱۶۳۶	۲۰۶۱	ارتباطات
۰	۱	۲۴	۲	۳	خدمات پستی
۲۴۱	۲۴۴	۴۶۹	۱۶۱	۳۸۵	تجهیزات تلفن و تلفکس
۱۱۷۵	۱۰۶۱	۱۶۹۶	۱۴۷۳	۱۶۷۳	خدمات تلفن و فکس
۱۴۹۸	۶۲۶	۱۳۰۶	۶۳۱	۲۱۰۸	خدمات فرهنگی و تفریحات
۲۴۰	۱۶۴	۳۶۲	۲۲۲	۷۲۳	تجهیزات سمعی-بصری، عکاسی و داده‌پردازی و لوازم آن‌ها
۰	۰	۱۳	۰	۰	سایر وسایل عمده با دوام برای تفریح و فرهنگ
۵۸	۱۱۵	۲۲۱	۸۴	۳۶۷	سایر اقلام و وسایل تفریحی، باغ‌ها و حیوانات خانگی
۴	۳۶	۱۸۰	۴۳	۲۵۵	خدمات فرهنگی و تفریحی
۱۰۳	۲۳۲	۲۷۷	۱۲۱	۳۲۳	روزنامه، کتاب و لوازم‌التحریر
۱۰۹۳	۷۸	۲۵۳	۱۶۱	۴۳۹	هزینه مسافرت‌های دستجمعی (همراه تور)
۳۱۸	۱۵۷	۳۸۹	۲۴۸	۸۱۷	آموزش و تحصیل
۲۹۲	۱۵۶	۳۶۰	۲۳۹	۷۷۷	هزینه آموزش سطح‌بندی شده
۲۵	۲	۲۹	۹	۴۰	هزینه آموزش‌های سطح‌بندی نشده
۱۹۳	۷۶۴	۱۳۲۸	۲۸۱	۱۱۲۸	غذاهای آماده، هتل و رستوران
۱۹۰	۷۱۲	۷۹۹	۲۳۴	۱۰۸۶	خدمات تهیه و ارائه غذا
۳	۵۲	۵۲۹	۴۷	۴۲	خدمات تامین جا (مهمانسراها، هتل، مسافرخانه و...)
۴۵۷۰	۲۱۰۵	۴۵۵۵	۲۵۹۶	۶۱۹۹	کالاها و خدمات متفرقه
۳۳۸	۶۸۴	۸۹۱	۴۷۲	۱۷۶۰	خدمات شخصی
۷۲۸	۳۷۰	۷۶۶	۴۲۴	۱۲۱۰	لوازم شخصی طبقه‌بندی نشده در جای دیگر
۱۱۴	۴	۴	۰	۲۲	حمایت اجتماعی و خدمات مشاوره‌ای
۳۲۱۸	۷۳۳	۲۶۶۹	۱۶۲۸	۲۹۸۵	بیمه
۸۷	۱۹۵	۴۰	۳	۶۴	خدمات مالی طبقه‌بندی نشده در جای دیگر
۸۵	۱۱۹	۱۸۵	۶۸	۱۵۷	سایر خدمات طبقه‌بندی نشده در جای دیگر
۱۷۳۳	۱۳۱۵	۶۶۰	۸۶۰	۲۳۴۶	انتقالات

(۱) ضریب تغییرات (CV) فقط برای ستون کل محاسبه شده است.