

خلاصه یافته

درصد تغییرات شاخص قیمت تولیدکننده کل بخش صنعت

اردیبهشت ماه ۱۳۸۷

اردیبهشت ماه ۱۳۸۷ نسبت به ماه مشابه سال قبل		اردیبهشت ماه ۱۳۸۷ نسبت به ماه قبل	
افزایش	کاهش	افزایش	کاهش
۲۷/۹		۶/۲	

فروردین ماه ۱۳۸۷ نسبت به ماه مشابه سال قبل		فروردین ماه ۱۳۸۷ نسبت به ماه قبل	
افزایش	کاهش	افزایش	کاهش
۲۴/۳		۵/۳	

دو ماه اول سال ۱۳۸۷ نسبت به مدت مشابه در سال ۱۳۸۶	
افزایش	کاهش
۲۶/۱	

دوازده ماه منتهی به اردیبهشت ۱۳۸۷ نسبت به دوازده ماه منتهی به اردیبهشت ۱۳۸۶	
افزایش	کاهش
۱۹/۳	

بررسی شاخص قیمت تولید کننده بخش صنعت اردیبهشت ماه ۱۳۸۷

(۱۳۷۵=۱۰۰)

شاخص قیمت تولیدکننده بخش صنعت در اردیبهشت ماه ۱۳۸۷ به عدد ۴۸۱/۳۱ رسید که نسبت به ماه گذشته ۶/۲۳ درصد افزایش و نسبت به ماه مشابه سال قبل ۲۷/۹۴ درصد افزایش داشته است. بخش‌های زیر به ترتیب بیش‌ترین تأثیر را در افزایش ماهانه شاخص داشته‌اند:

در بخش "صنایع مواد غذایی و آشامیدنی" شاخص قیمت با ۷/۸ درصد افزایش قیمت نسبت به ماه قبل به عدد ۵۱۷/۱۴ رسید. در بخش مذکور شاخص قیمت "برنج پاک شده" با ۶/۸ درصد افزایش، تأثیر قابل ملاحظه‌ای در افزایش شاخص کل داشته است.

در ماه یاد شده بخش "تولید فلزات اساسی"، شاخص قیمت با ۷/۵ درصد افزایش قیمت نسبت به ماه قبل و رسیدن به عدد ۷۵۳/۵۸ رتبه دوم تأثیرگذاری در شاخص کل را به خود اختصاص داد. شاپان ذکر است که در بخش مذکور شاخص قیمت "شمس آهن" و "میله و مفتول" به ترتیب با افزایش ۶/۶۷ و ۸/۷ درصدی همراه بوده‌اند.

در بخش "تولید پوشاک، عمل آوردن و رنگ کردن پوست خردار"، شاخص قیمت با افزایش قیمت ۱۰/۳ درصدی نسبت به ماه قبل و رسیدن به عدد ۳۹۵/۰۸ رتبه سوم تأثیرگذاری در شاخص کل را به خود اختصاص داد. در این بخش شاخص قیمت "بلوز تریکو بچگانه" با افزایش ۴۰/۰ درصدی مواجه بوده است.

همچنین در بخش "تولید وسایل نقلیه موتوری، تریلر و نیم تریلر"، شاخص قیمت با ۶/۸ درصد افزایش نسبت به ماه قبل به عدد ۲۲۸/۵۹ رسید. در این بخش شاخص قیمت خودرو "پراید" با افزایش ۷/۹۷ درصدی همراه بوده است.


در ماه مذکور شاخص قیمت بخش "دباغی، عمل آوردن چرم و ساخت کیف و چمدان" با کاهش ۲/۰۴ درصدی نسبت به ماه قبل به عدد ۲۱۳/۸۹ رسید. در این بخش شاخص قیمت "چرم رویه" با کاهش ۱۲ درصدی همراه بود.

در اردیبهشت ماه سال جاری شاخص قیمت بخش "انتشار، چاپ و تکثیر رسانه‌های ضبط شده" با کاهش ۰/۱ درصدی نسبت به ماه قبل به عدد ۳۴۴/۵۲ رسید. در این بخش شاخص قیمت "مجله" با کاهش ۵/۵۶ درصدی همراه بود.

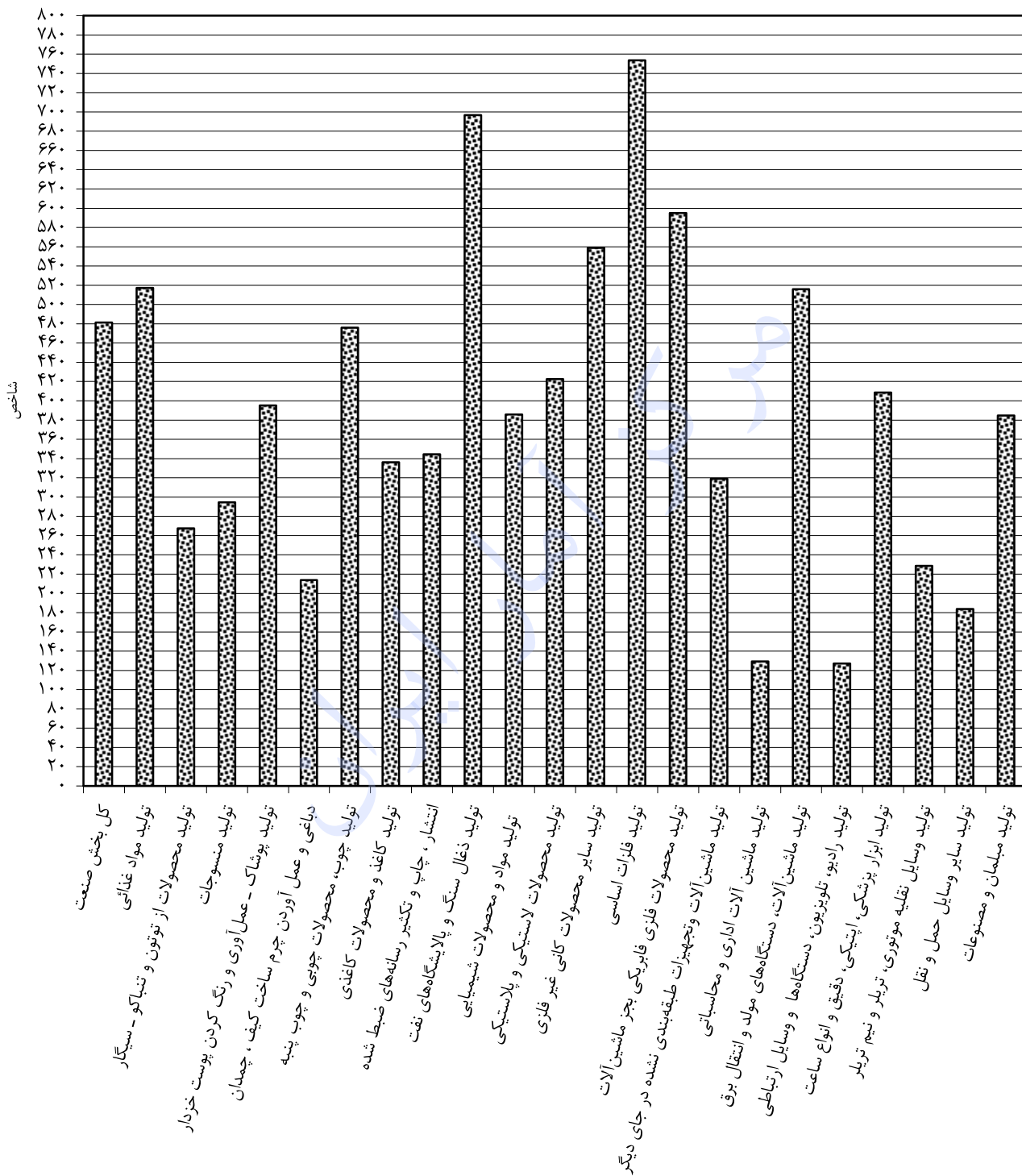
در ماه مذکور شاخص قیمت بخش "تولید ابزار پزشکی، اپتیکی، ابزار دقیق و انواع ساعت" با کاهش ۰/۴۸ درصدی نسبت به ماه قبل به عدد ۴۰۸/۴۸ رسید. در این بخش شاخص قیمت "کنتوربرق" با کاهش ۱۵/۶ درصدی همراه بود. همچنین در بخش "تولید محصولات از توتون، تنباکو و سیگار" شاخص قیمت بدون تغییر و ثابت بوده است. شاخص قیمت سایر بخش‌ها در ماه مذکور با تغییر جزئی همراه بود.

شاخص قیمت تولید کننده بخش صنعت

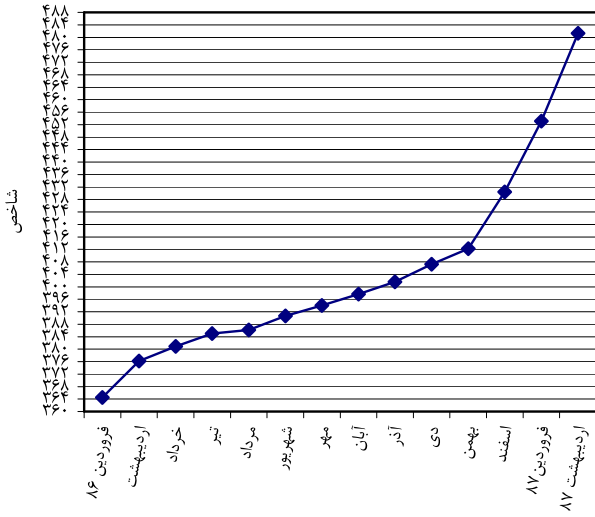
(۱۳۷۵ = ۱۰۰)



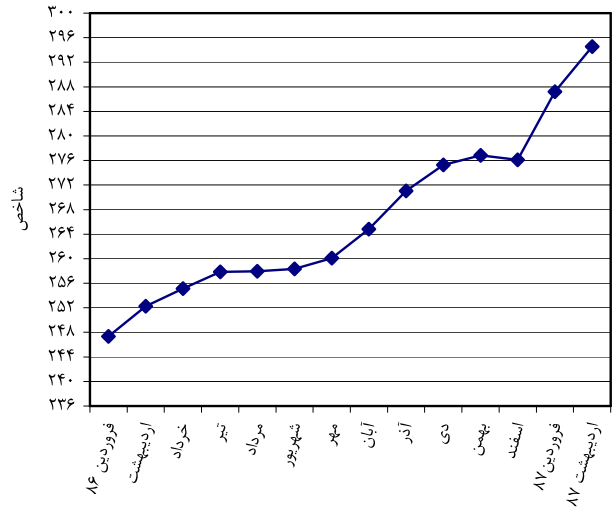
شاخص قیمت تولیدکننده فعالیت‌های صنعتی اردیبهشت ماه ۱۳۸۷



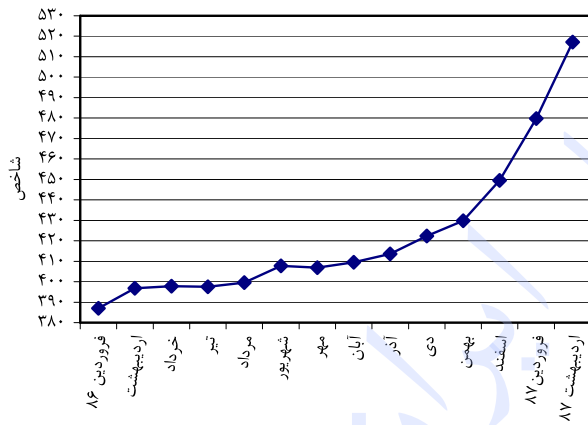
کل صنعت کشور



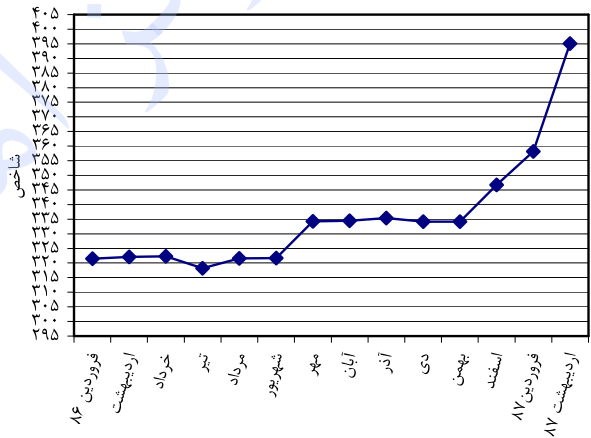
منسوجات



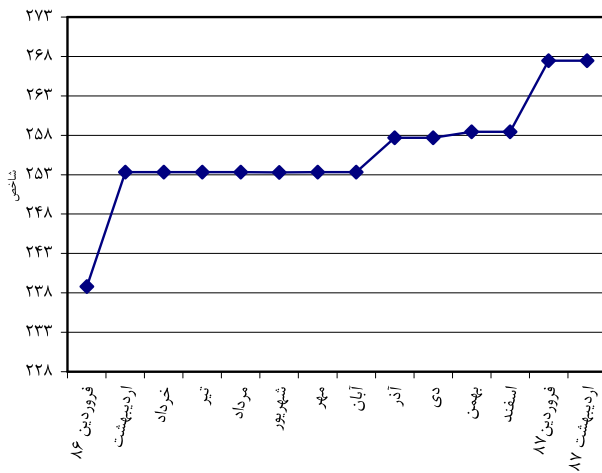
صنایع مواد غذایی و آشامیدنی



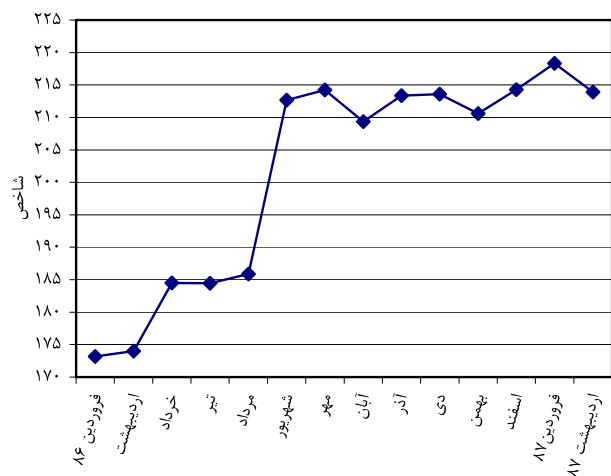
پوشاک - عمل آوری و رنگ کردن پوست خردار



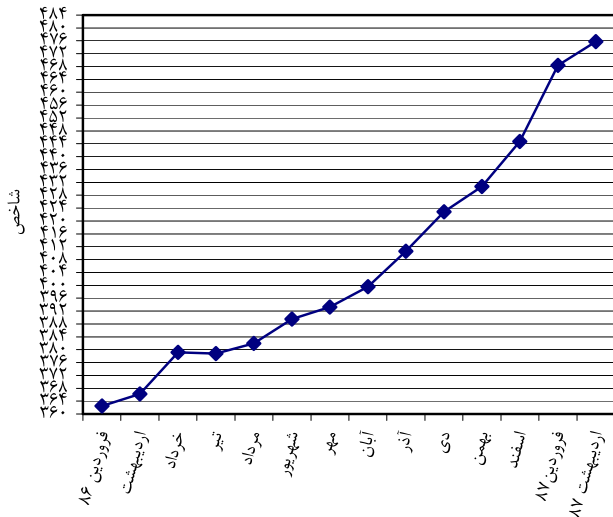
تولید محصولات از توتون و تنباکو - سیگار



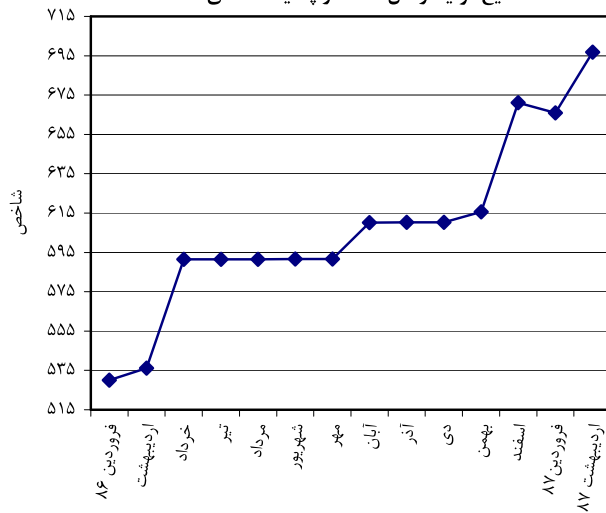
دباغی، عمل آوردن چرم و ساخت کیف و چمدان



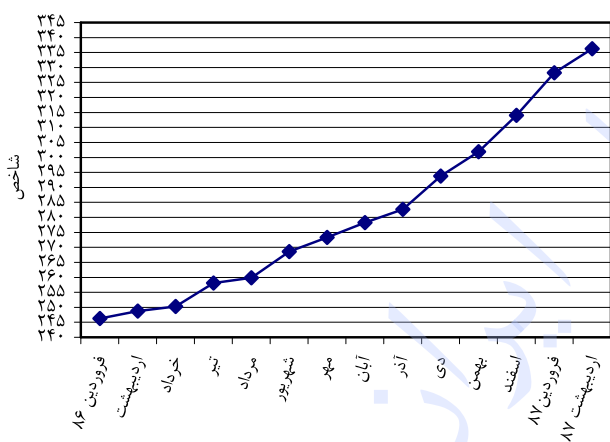
چوب و محصولات چوبی و چوب پنبه



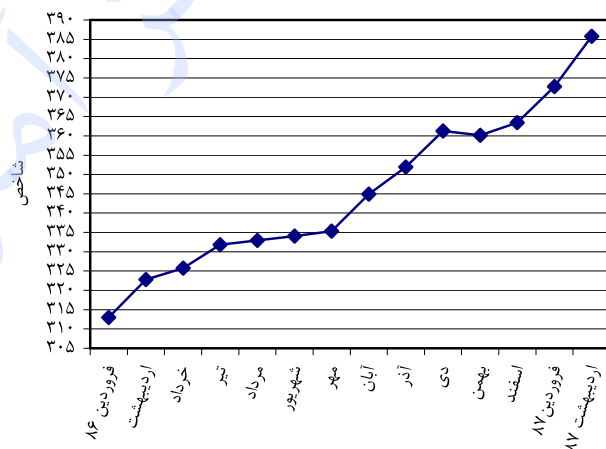
صنایع تولید زغال سنگ و پالایشگاه‌های نفت



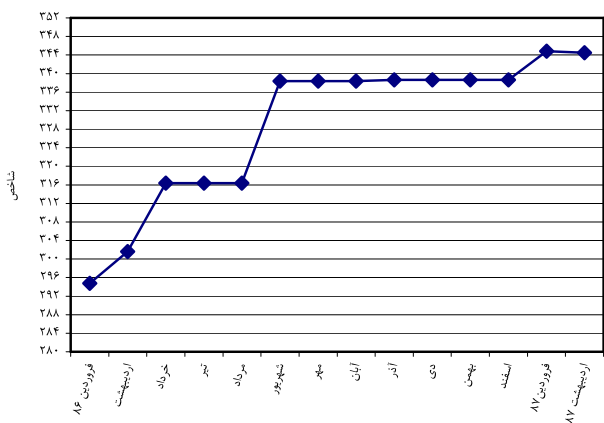
کاغذ و محصولات کاغذی



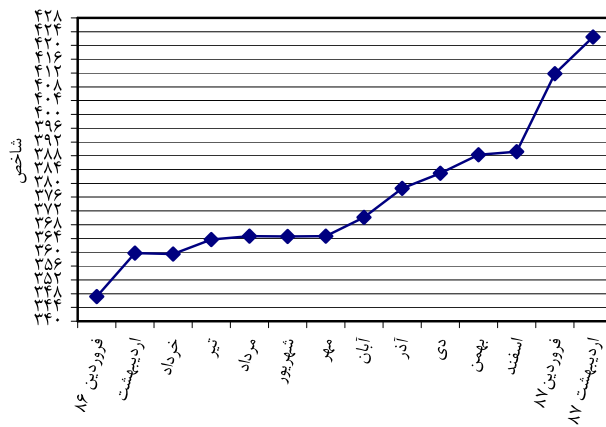
صنایع محصولات شیمیایی



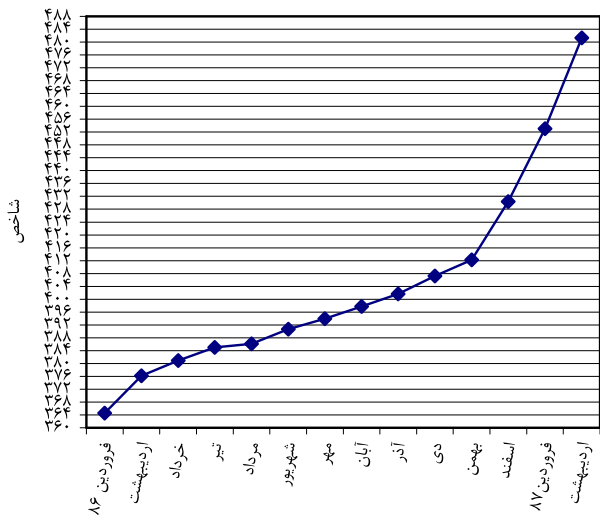
انتشار، چاپ و تکثیر رسانه‌های ضبط شده



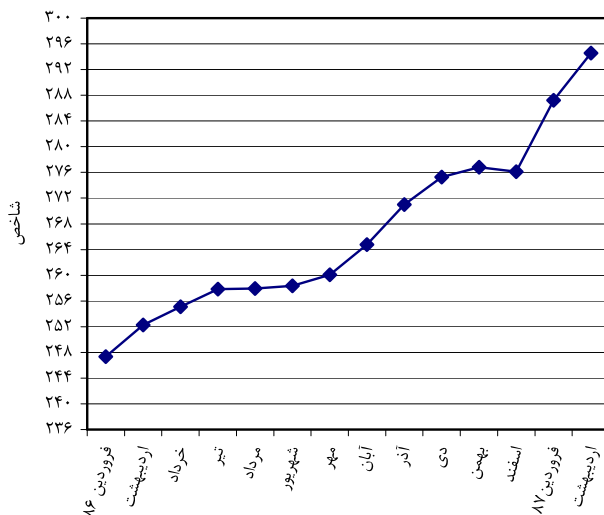
محصولات لاستیکی و پلاستیکی



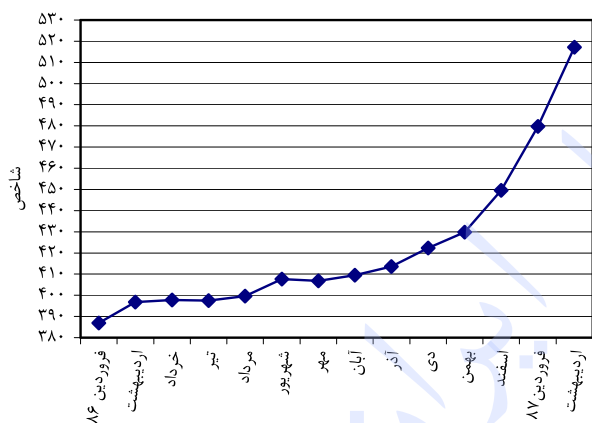
کل صنعت کشور



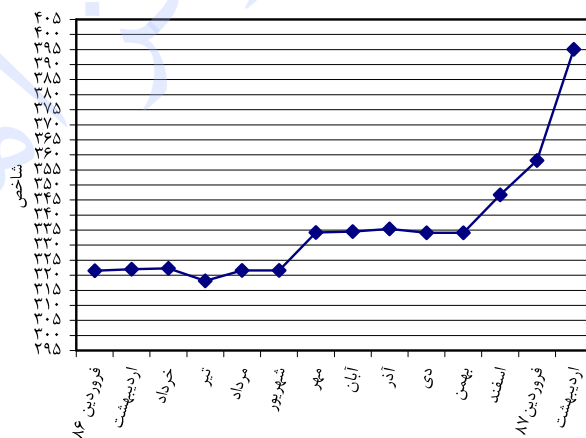
منسوجات



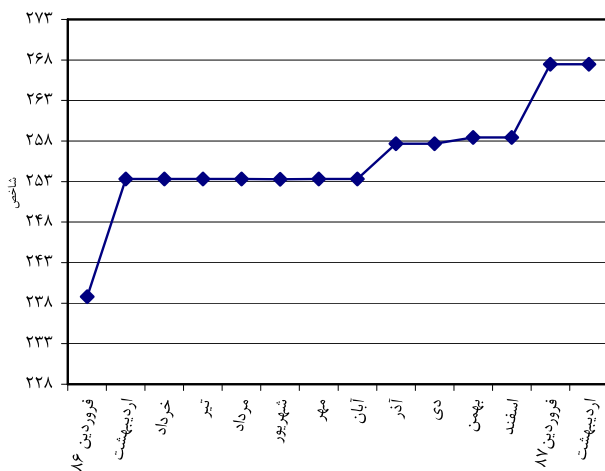
صنایع مواد غذایی و آشامیدنی



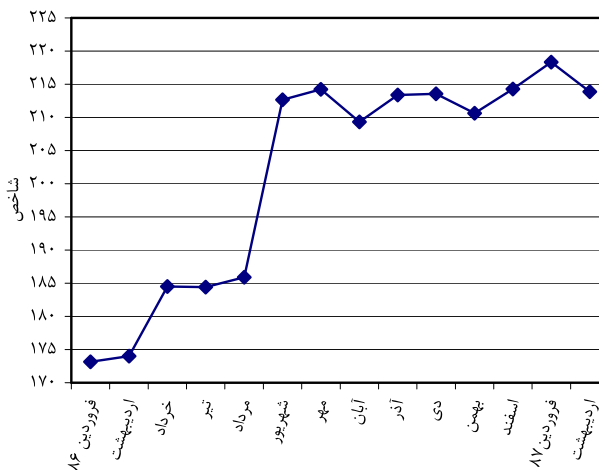
پوشاک - عمل آوری و رنگ کردن پوست خردار



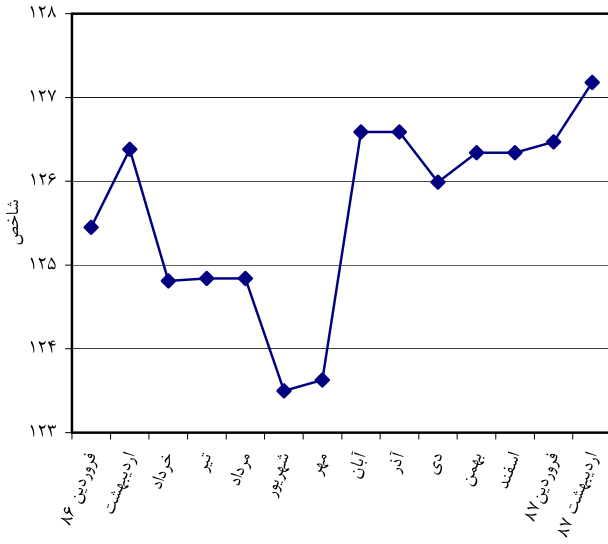
تولید محصولات از توتون و تنباکو - سیگار



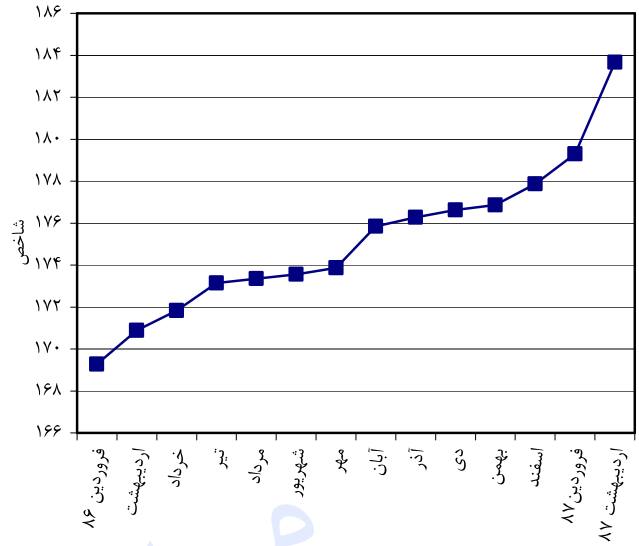
دباغی، عمل آوردن چرم و ساخت کیف و چمدان



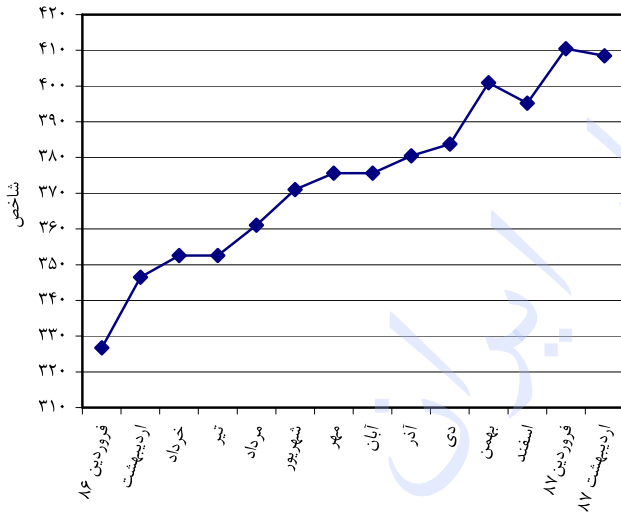
راديو، تلويزيون، دستگاه‌ها و وسايل ارتباطی



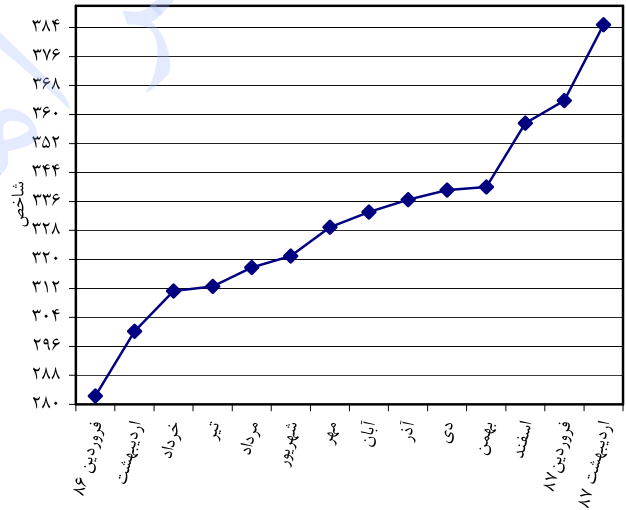
سایر وسايل حمل و نقل



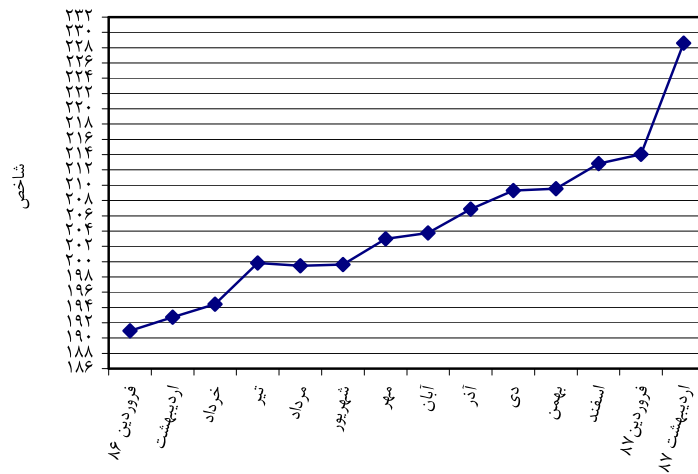
ابزار پزشکی، اپتیکی، دقیق و انواع ساعت



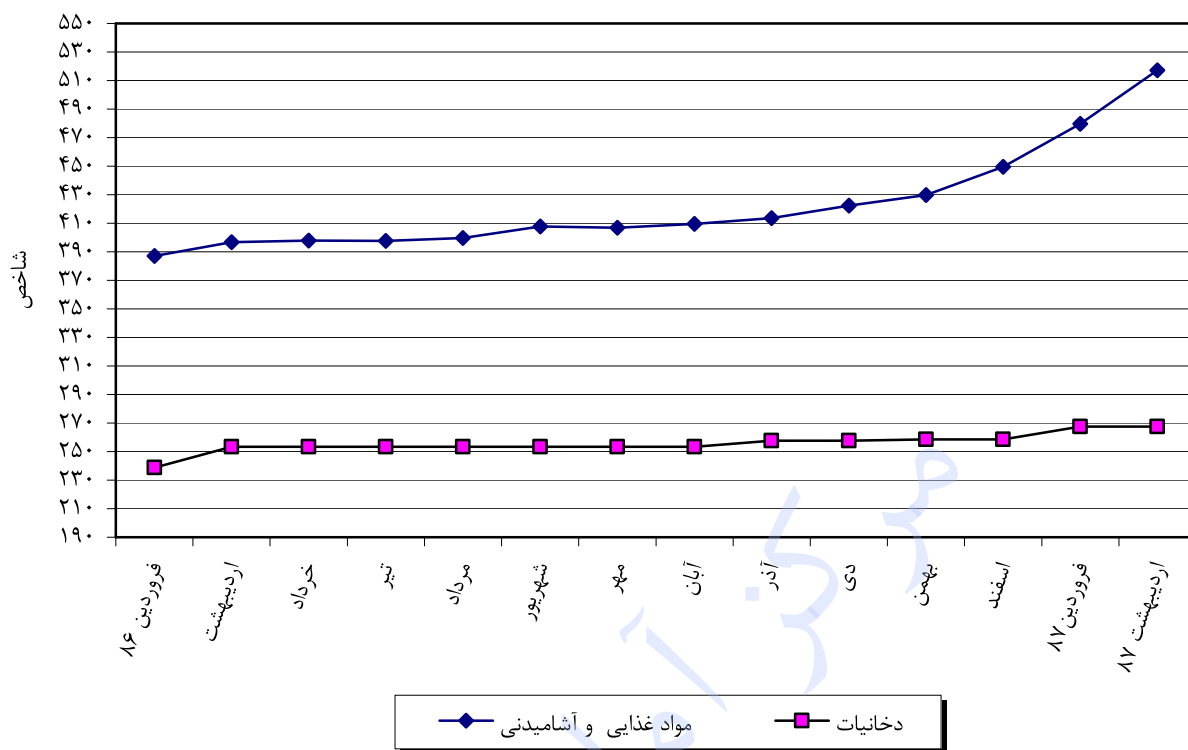
مبلمان و مصنوعات



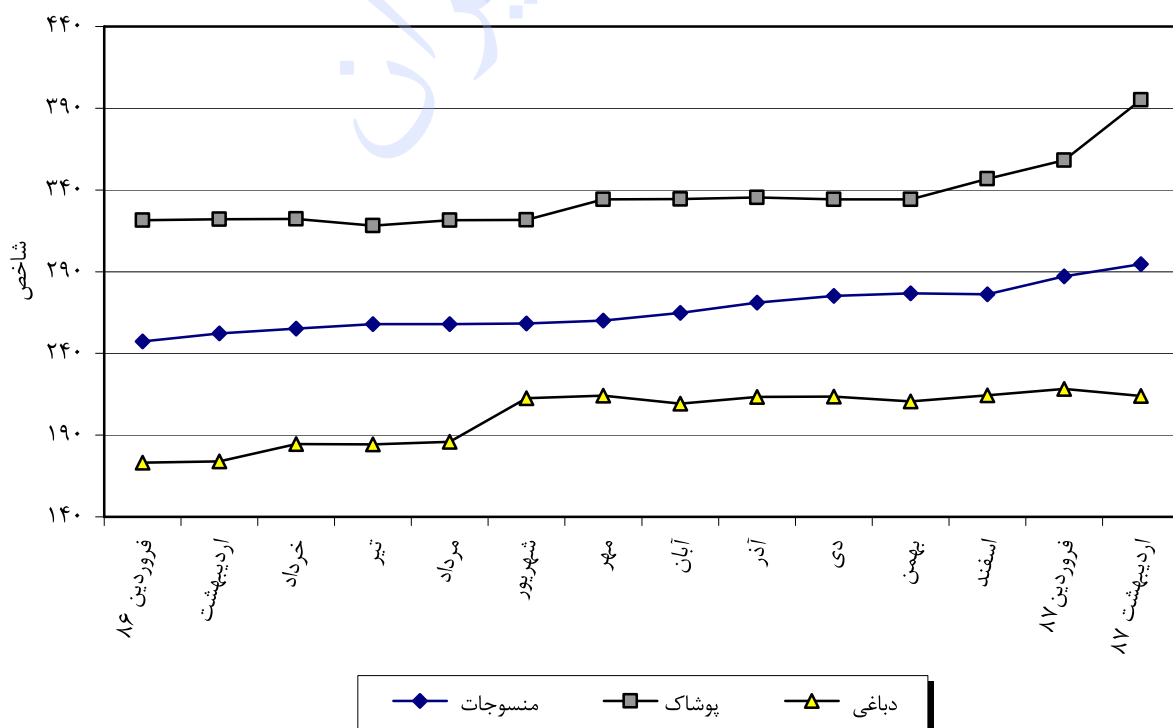
تولید وسايل نقلیه موتوری، تریلر و نیم تریلر



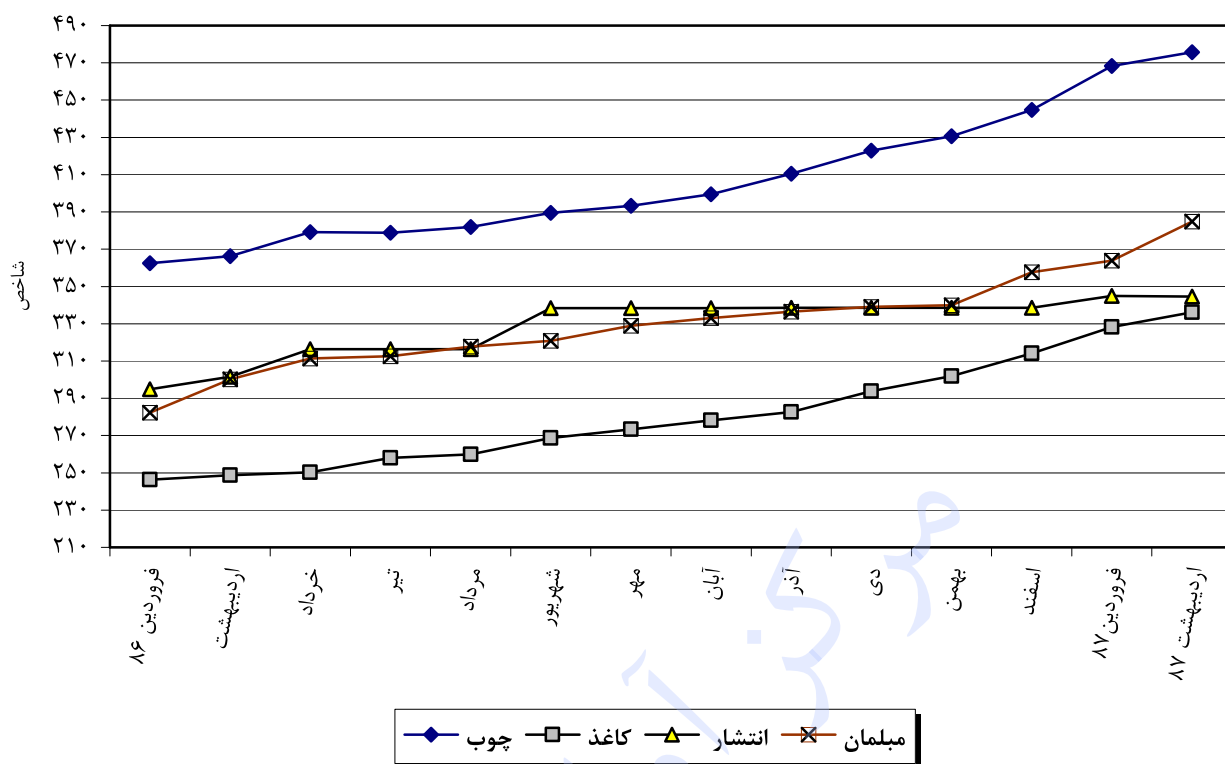
صنایع مواد غذایی، آشامیدنی و دخانیات



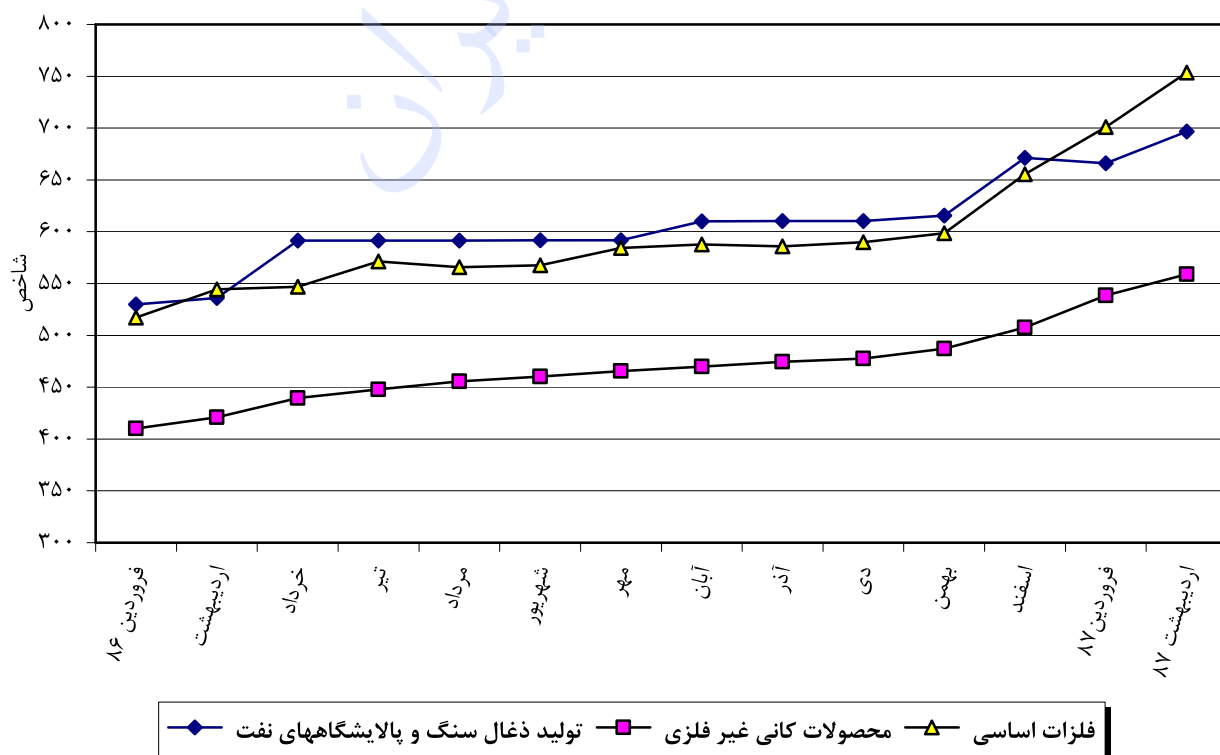
منسوجات، پوشاک و دباغی



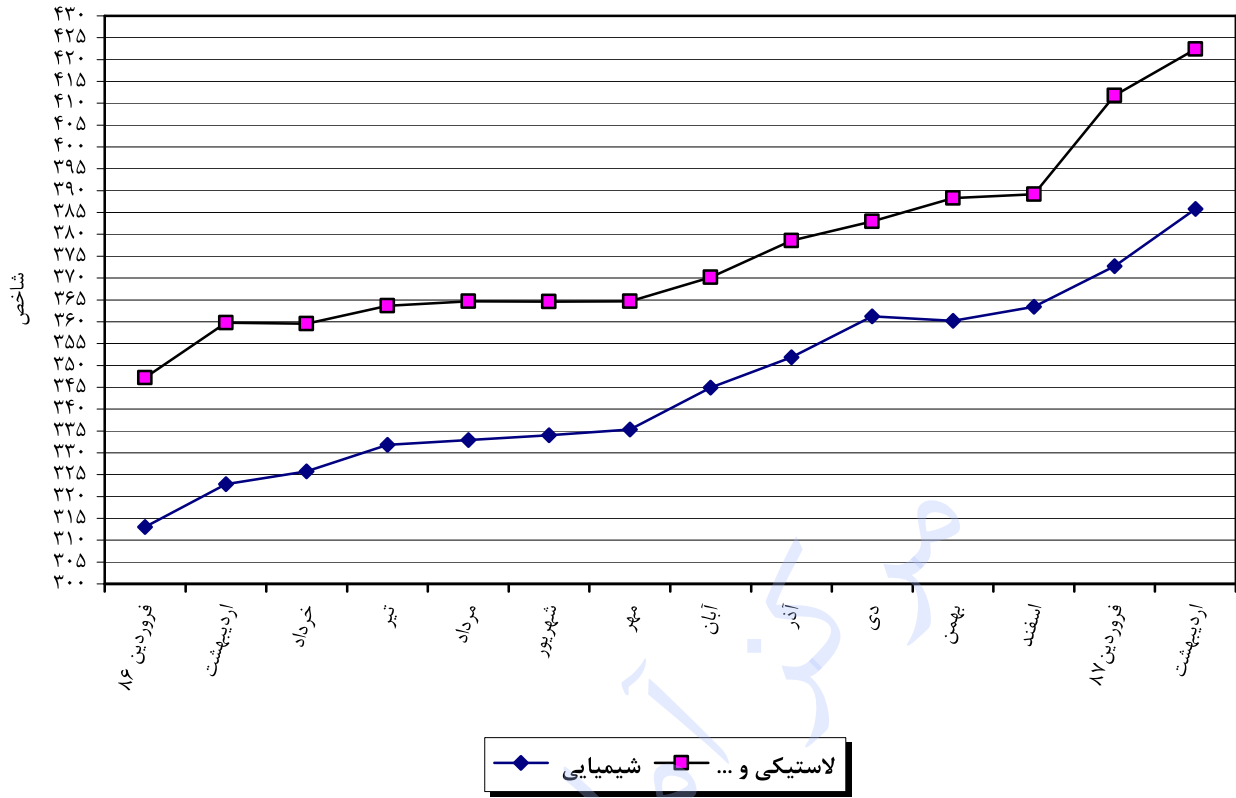
چوب، کاغذ، انتشار و مبلمان



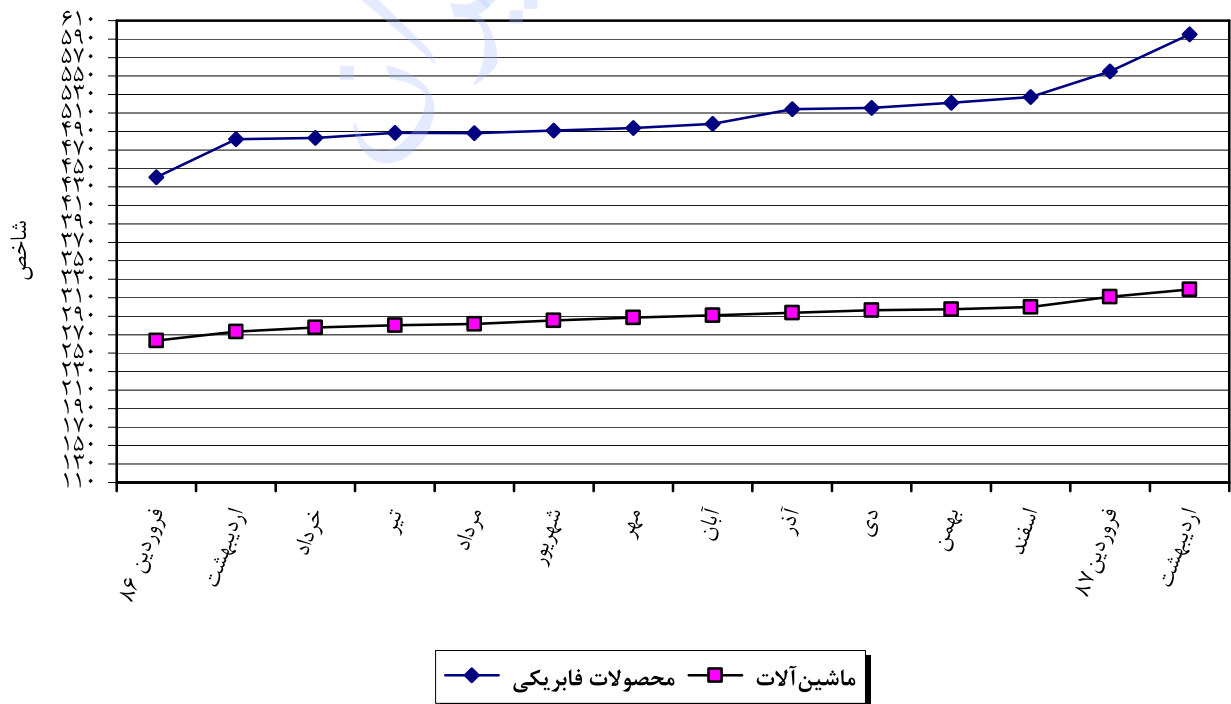
تولید زغال سنگ و پالایشگاه‌های نفت، محصولات کانی غیر فلزی و فلزات اساسی



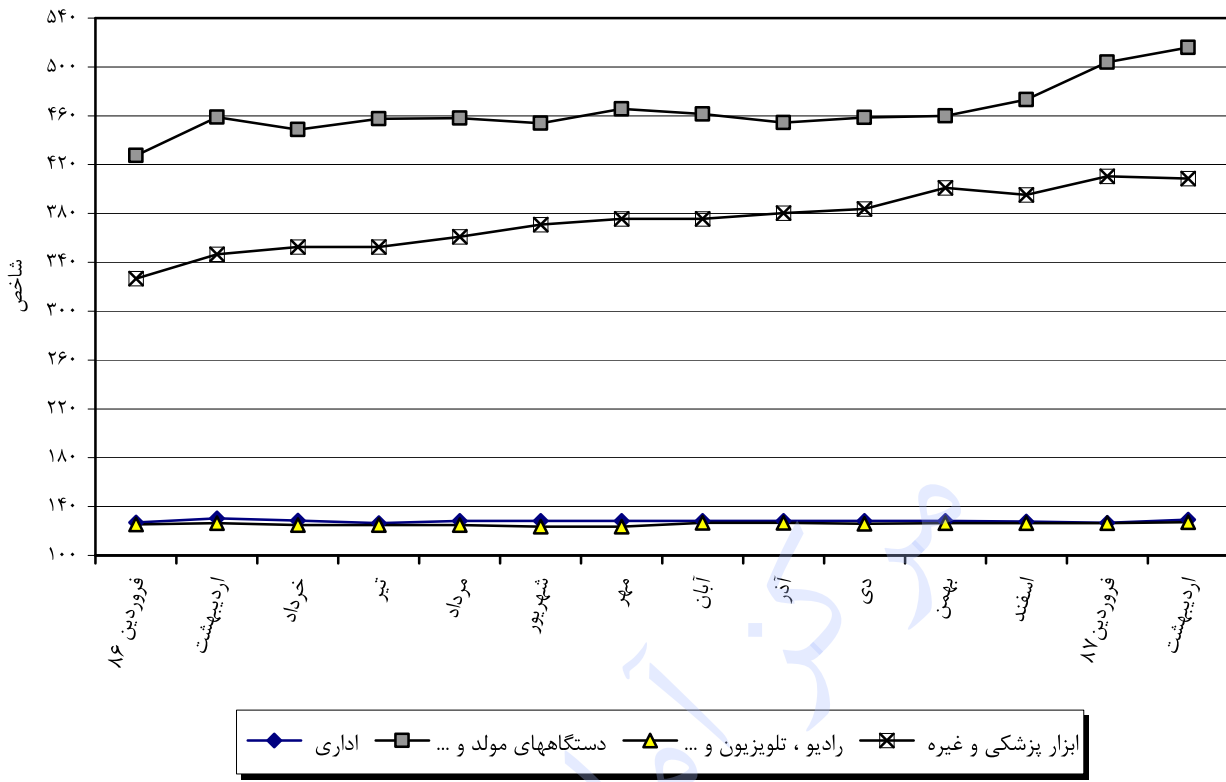
تولید محصولات شیمیایی، لاستیکی و پلاستیکی



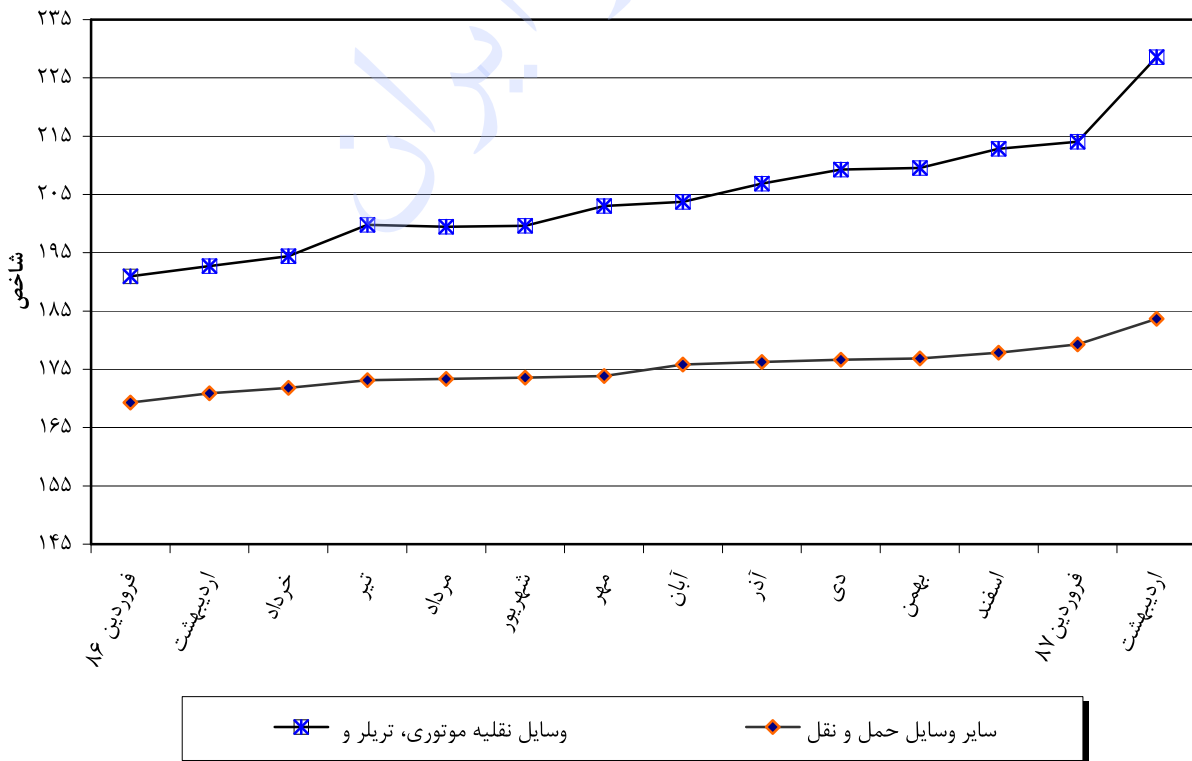
محصولات فلزی فابریکی، ماشین آلات و تجهیزات طبقه بندی نشده در جای دیگر



انواع ماشین آلات



وسایل نقلیه موتوری، تریلر و نیم تریلر و سایر وسایل حمل و نقل



۱- شاخص قیمت تولیدکننده فعالیت‌های صنعتی در اردیبهشت ماه ۱۳۸۷ و تغییرات شاخص در ماه‌های اردیبهشت ۱۳۸۶ و ۱۳۸۷ (۱۳۷۵=۱۰۰)

درصد تغییر شاخص اردیبهشت ۱۳۸۶ نسبت به ماه مشابه سال قبل		درصد تغییر شاخص اردیبهشت ۱۳۸۷ نسبت به ماه مشابه سال قبل		شاخص اردیبهشت ۱۳۸۷	ضریب اهمیت	نام فعالیت
۱۷/۰۸	۳/۳۰	۲۷/۹۴	۶/۲۳	۴۸۱/۳	۱۰۰/۰۰	بخش صنعت
۱۷/۲۹	۲/۵۳	۳۰/۳۴	۷/۸۰	۵۱۷/۱	۳۷/۵۸۶	صنایع مواد غذایی و آشامیدنی
۲۴/۳۴	۳/۲۲	۲۴/۶۷	-۱/۳۷	۵۶۷/۷	۱۴/۸۴۹	تولید و عمل‌آوری و حفاظت گوشت، ماهی، میوه، سبزیجات، روغن‌ها و چربی‌ها از فساد، عمل‌آوری و حفاظت ماهی و فراورده‌های ماهی و سایر حیوانات دریایی
۱۱/۹۱	۰/۰۰	۳۲/۶۸	۴/۱۵	۳۸۷/۱	۰/۴۲۳	تولید روغن و چربی حیوانی و نباتی خوراکی
۱۶/۹۱	۳/۱۸	۲۵/۱۵	۰/۲۴	۲۹۳/۴	۱/۳۷۱	کشتار دام و طیور
۲۷/۳۲	۳/۵۶	۲۴/۲۰	-۲/۲۷	۶۵۶/۳	۱۰/۹۰۳	عمل‌آوری و حفاظت گوشت و فراورده‌های گوشتی از فساد
۴/۹۵	۰/۷۰	۲۳/۸۲	۱/۱۱	۴۵۶/۰	۰/۲۳۳	پاک‌کردن و درجه‌بندی و بسته‌بندی خرما
-۱/۹۱	۰/۰۰	۲۰/۰۱	۰/۰۰	۳۸۵/۰	۰/۰۷۰	عمل‌آوری و حفاظت میوه‌ها و سبزی‌ها از فساد
۵/۷۰	۰/۴۵	۲۸/۵۱	۷/۵۹	۳۱۱/۵	۱/۸۵۱	بجز پسته و خرما
۵/۸۱	۰/۴۸	۲۲/۱۹	۱/۴۲	۴۲۲/۸	۳/۹۶۴	تولید فراورده‌های لبنی
۵/۸۱	۰/۴۸	۲۲/۱۹	۱/۴۲	۴۲۲/۸	۳/۹۶۴	تولید فراورده‌های لبنی
۹/۸۳	۱/۴۴	۶۴/۳۶	۳۲/۷۹	۴۷۲/۸	۱۱/۵۱۱	تولید محصولات از دانه‌های آسیاب شده و نشاسته و محصولات نشاسته‌ای و غذاهای آماده
۸/۴۳	۱/۴۰	۶۶/۲۶	۳۴/۷۳	۴۶۱/۴	۱۱/۱۲۲	برای حیوانات
۲۶/۲۲	۱/۲۵	۴۲/۶۶	۱۹/۴۳	۴۲۵/۸	۰/۰۶۹	آماده‌سازی و آردکردن غلات و حبوبات
۳۴/۳۶	۲/۱۲	۳۷/۷۴	۶/۱۸	۸۷۷/۰	۰/۳۲۱	تولید نشاسته و فراورده‌های نشاسته‌ای
۱۷/۵۸	۳/۴۲	۱۲/۳۷	۴/۵۰	۵۴۰/۸	۶/۵۲۸	تولید خوراک دام و حبوبات
۱۰/۱۴	-۰/۵۰	۳/۶۲	۲/۷۱	۴۵۵/۸	۱/۰۰۹	تولید سایر محصولات غذایی
۱/۱۴	۰/۶۸	۴/۲۳	۲/۳۳	۳۱۷/۵	۰/۴۱۹	تولید قند و شکر
۴۳/۳۴	۰/۰۴	۱۱/۵۹	۵/۸۵	۵۵۳/۹	۰/۲۴۰	تولید آب نبات و شکلات و آدامس
۲۱/۸۱	۵/۸۷	۹/۲۸	۵/۰۰	۶۴۴/۲	۳/۰۱۲	تولید رشته و ماکارونی و ورمیشل و محصولات آردی مشابه
۱۴/۵۴	۰/۹۵	۲۳/۸۰	۱/۹۳	۴۸۸/۱	۱/۲۶۶	نانوایی
۱/۲۵	۰/۷۶	۴۸/۰۰	۴۰/۸۳	۳۳۱/۳	۰/۰۷۵	تولید نان شیرینی و بیسکویت و کیک
۶/۶۵	۱/۲۰	۳۸/۵۳	۸/۹۹	۴۳۶/۹	۰/۵۰۸	چای‌سازی
۱۱/۲۷	۰/۰۰	۱۰/۰۱	۱/۲۱	۴۸۹/۷	۰/۷۳۳	تولید سایر محصولات غذایی طبقه‌بندی نشده
۶/۸۶	۰/۰۰	۹/۷۴	۷/۴۳	۳۸۶/۰	۰/۰۳۲	در جای دیگر
۰/۰۰	۰/۰۰	۸/۳۳	۰/۰۰	۴۵۴/۳	۰/۱۱۲	تولید انواع آشامیدنی‌ها
۱۴/۰۱	۰/۰۰	۹/۸۹	۰/۹۵	۴۹۹/۶	۰/۵۷۹	تولید الکل اتیلیک از مواد تخمیر شده
-۰/۷۰	۰/۰۰	۳۴/۴۹	۱۳/۴۰	۶۵۴/۳	۰/۰۱۰	تولید مالتا و ماء الشعیر
۸/۹۵	۶/۰۸	۵/۵۹	۰/۰۰	۲۶۷/۵	۰/۳۵۰	تولید نوشابه‌های غیر الکلی گازدار
۸/۹۵	۶/۰۸	۵/۵۹	۰/۰۰	۲۶۷/۵	۰/۳۵۰	تولید دوغ و آب معدنی
۸/۹۵	۶/۰۸	۵/۵۹	۰/۰۰	۲۶۷/۵	۰/۳۵۰	تولید محصولات از توتون و تنباکو - سیگار
۱۴/۳۸	۲/۰۰	۱۶/۷۶	۲/۵۶	۲۹۴/۶	۸/۰۲۶	تولید محصولات از توتون و تنباکو - سیگار
۱۲/۶۷	۱/۷۲	۸/۶۵	۲/۳۰	۲۷۱/۹	۴/۳۴۸	تولید منسوجات
۱۲/۶۷	۱/۷۲	۸/۶۵	۲/۳۰	۲۷۱/۹	۴/۳۴۸	ریسندگی بافندگی و تکمیل منسوجات
۱۲/۶۷	۱/۷۲	۸/۶۵	۲/۳۰	۲۷۱/۹	۴/۳۴۸	آماده‌سازی و ریسندگی الیاف منسوج - بافت منسوجات



۱- شاخص قیمت تولیدکننده فعالیت‌های صنعتی در اردیبهشت ماه ۱۳۸۷ و تغییرات شاخص در ماه‌های اردیبهشت ۱۳۸۶ و ۱۳۸۷ (دنباله) (۱۰۰=۱۳۷۵)

درصد تغییر شاخص اردیبهشت ۱۳۸۶ نسبت به ماه مشابه سال قبل		درصد تغییر شاخص اردیبهشت ۱۳۸۷ نسبت به ماه مشابه سال قبل		شاخص اردیبهشت ۱۳۸۷	ضریب اهمیت	نام فعالیت
۱۶/۰۸	۱/۵۱	۲۶/۵۳	۲/۰۰	۳۴۷/۶	۲/۹۶۲	تولید سایر منسوجات
۱۶/۱۶	۱/۰۷	۲۴/۲۸	۸/۴۳	۲۸۴/۹	۰/۳۵۱	تولید کالاهای نساجی ساخته شده به استثنای پوشاک
۱۲/۵۱	۲/۶۱	۲۴/۰۸	۱۰/۱۰	۲۵۹/۱	۰/۰۲۰	تولید طناب و ریسمان و نخ قند و توری
۱۵/۶۹	۱/۳۳	۳۳/۳۷	۱/۱۷	۴۵۲/۱	۱/۴۷۶	تولید قالی و قالیچه دستیافت
۲۲/۷۸	۰/۰۰	۱۴/۸۲	۰/۰۰	۳۰۳/۲	۰/۰۳۰	تولید گلیم و زیلو و جاجیم دستیافت
۱۶/۸۱	۲/۰۹	۱۲/۳۲	۱/۷۳	۲۲۸/۷	۱/۰۸۵	تولید فرش ماشینی و موکت
۱۸/۸۴	۸/۱۳	۲۳/۹۳	۸/۷۵	۲۱۲/۸	۰/۷۱۶	تولید انواع پارچه و کالاهای کشفاف و قلاب‌باف
۱۰/۰۰	۰/۰۰	۲۶/۸۵	۲/۳۸	۱۹۱/۱	۰/۴۴۸	کشفافی و تریکوبافی و قلاب‌بافی
۳۱/۷۱	۲۰/۰۰	۲۰/۳۷	۱۸/۱۸	۲۴۸/۹	۰/۲۶۸	جوراب‌بافی
۱۱/۹۹	۰/۱۶	۲۲/۶۷	۱۰/۲۹	۳۹۵/۰	۵/۰۶۶	تولید پوشاک - عمل آوردن و رنگ کردن پوست خردار
۱۱/۹۹	۰/۱۶	۲۲/۶۷	۱۰/۲۹	۳۹۵/۰	۵/۰۶۶	تولید پوشاک به استثنای پوشاک از پوست خردار
۱۱/۹۹	۰/۱۶	۲۲/۶۷	۱۰/۲۹	۳۹۵/۰	۵/۰۶۶	تولید پوشاک به استثنای پوشاک از پوست خردار
۸/۳۷	۰/۴۸	۲۲/۹۲	-۲/۰۴	۲۱۳/۹	۱/۳۷۰	دباغی و عمل آوردن چرم و ساخت کیف و چمدان و زین و براق و تولید کفش
۱۷/۳۴	۰/۶۴	۴۵/۴۰	-۷/۵۸	۳۲۳/۱	۰/۴۱۸	دباغی و عمل آوردن چرم و ساخت کیف و چمدان و زین و براق
۱۶/۵۹	۰/۱۵	۵۱/۵۹	-۹/۱۳	۳۵۹/۶	۰/۳۲۸	دباغی و تکمیل چرم
۲۱/۳۶	۳/۲۵	۱۳/۵۶	۴/۶۸	۱۹۰/۵	۰/۰۹۰	تولید کیف و چمدان و محصولات مشابه و زین و براق
۳/۳۳	۰/۳۸	۸/۵۷	۳/۲۵	۱۶۵/۹	۰/۹۵۲	تولید کفش
۳/۳۳	۰/۳۸	۸/۵۷	۳/۲۵	۱۶۵/۹	۰/۹۵۲	تولید کفش
۱۸/۴۸	۱/۰۲	۲۹/۹۲	۱/۵۹	۴۷۵/۸	۰/۸۳۵	تولید چوب و محصولات چوبی و چوب پنبه - غیر از میلمان - ساخت کالا از نی و مواد حصیری
۶/۵۶	۰/۰۰	۲۸/۳۵	۸/۰۶	۵۰۲/۷	۰/۱۱۶	اره‌کشی و رنده‌کاری چوب
۶/۵۶	۰/۰۰	۲۸/۳۵	۸/۰۶	۵۰۲/۷	۰/۱۱۶	اره‌کشی و رنده‌کاری چوب
۲۰/۸۴	۱/۲۱	۳۰/۱۹	۰/۵۵	۴۷۱/۵	۰/۷۱۹	تولید محصولات از چوب و چوب پنبه و نی و مواد حصیری
۱۵/۸۳	۴/۶۲	۴۹/۲۴	۱/۴۱	۵۰۱/۱	۰/۲۰۹	تولید ورق‌های روکش شده و تخته چند لایه و نئویان و
۲۸/۳۵	۰/۰۰	۲۷/۱۸	۰/۰۴	۵۲۶/۴	۰/۳۵۴	تولید مصنوعات و قفسه‌بندی و در و پنجره‌سازی چوبی ساختمانی
۸/۳۵	۰/۰۰	۱۰/۴۴	۰/۷۷	۳۳۹/۸	۰/۱۲۴	تولید ظروف و محفظه‌های چوبی
۰/۰۰	۰/۰۰	۴/۲۹	۰/۰۰	۱۷۹/۱	۰/۰۳۲	تولید سایر محصولات چوبی و تولید کالا از چوب پنبه و نی و مواد حصیری
۱۴/۵۹	۱/۰۱	۳۵/۱۶	۲/۴۲	۳۳۶/۲	۱/۲۵۲	تولید کاغذ و محصولات کاغذی
۱۴/۵۹	۱/۰۱	۳۵/۱۶	۲/۴۲	۳۳۶/۲	۱/۲۵۲	تولید کاغذ و محصولات کاغذی
۵/۷۸	۰/۴۸	۵۳/۷۰	۰/۰۰	۳۹۶/۳	۰/۳۶۱	تولید خمیر کاغذ و مقوا
۲۳/۴۵	۰/۸۷	۲۷/۹۸	۲/۲۶	۲۸۶/۳	۰/۶۴۶	تولید جعبه و کارتن و سایر وسایل بسته‌بندی
۱۰/۶۵	۱/۹۷	۲۵/۸۱	۶/۷۶	۳۷۹/۴	۰/۲۴۴	تولید سایر کالاهای کاغذی و مقوایی
۱۸/۴۴	۲/۳۱	۱۴/۲۳	-۰/۱۰	۳۴۴/۵	۰/۴۱۵	انتشار و چاپ و تکثیر رسانه‌های ضبط شده
۴۶/۳۸	۶/۳۹	۵/۶۶	-۰/۲۸	۳۵۵/۴	۰/۱۴۰	انتشار
۴۶/۳۸	۶/۳۹	۵/۶۶	-۰/۲۸	۳۵۵/۴	۰/۱۴۰	انتشار روزنامه و مجله و نشریات ادواری



۱- شاخص قیمت تولیدکننده فعالیت‌های صنعتی در اردیبهشت ماه ۱۳۸۷ و تغییرات شاخص در ماه‌های اردیبهشت ۱۳۸۶ و ۱۳۸۷ (دنباله)

درصد تغییر شاخص اردیبهشت ۱۳۸۶ نسبت به ماه مشابه سال قبل		درصد تغییر شاخص اردیبهشت ۱۳۸۷ نسبت به ماه مشابه سال قبل		شاخص اردیبهشت ۱۳۸۷	ضریب اهمیت	نام فعالیت
ماه قبل	ماه قبل	ماه قبل	ماه قبل			
۶/۲۱	۰/۰۰	۱۹/۳۹	۰/۰۰	۳۳۹/۰	۰/۲۷۵	چاپ و فعالیت‌های خدماتی مربوط به چاپ
۶/۲۱	۰/۰۰	۱۹/۳۹	۰/۰۰	۳۳۹/۰	۰/۲۷۵	چاپ
۲/۷۲	۱/۱۵	۲۹/۹۶	۴/۶۳	۶۹۶/۸	۳/۶۱۴	تولید زغال کک - پالایشگاه‌های نفت و سوخت‌های هسته‌ای
۰/۰۰	۰/۰۰	۷۵/۰۰	۰/۰۰	۶۱۲/۹	۰/۰۰۳	تولید فراورده‌های کوره کک
۰/۰۰	۰/۰۰	۷۵/۰۰	۰/۰۰	۶۱۲/۹	۰/۰۰۳	تولید فراورده‌های کوره کک
۲/۷۲	۱/۱۵	۲۹/۹۳	۴/۶۳	۶۹۶/۸	۳/۶۱۲	تولید فراورده‌های نفتی تصفیه شده
۲/۷۲	۱/۱۵	۲۹/۹۳	۴/۶۳	۶۹۶/۸	۳/۶۱۲	تولید فراورده‌های نفتی تصفیه شده
۱۱/۵۳	۳/۱۳	۱۹/۵۲	۳/۵۱	۳۸۵/۸	۶/۹۳۷	تولید مواد و محصولات شیمیایی
۸/۳۳	۱/۳۹	۲۲/۴۳	۶/۹۳	۳۶۲/۰	۳/۴۱۲	تولید مواد شیمیایی اساسی
-۳/۹۶	۰/۷۶	۳۱/۶۶	۱۰/۴۷	۵۱۵/۷	۰/۵۲۵	تولید مواد شیمیایی اساسی بجز کود و ترکیب ازت
۳/۴۵	-۰/۱۷	۲۵/۸۱	۱۶/۸۹	۵۱۷/۳	۰/۷۰۷	تولید کود شیمیایی و ترکیب ازت
۱۷/۵۲	۲/۵۶	۱۶/۸۱	۰/۲۶	۲۷۴/۶	۲/۱۸۰	تولید مواد پلاستیکی به شکل اولیه و ساخت لاستیک مصنوعی
۱۵/۲۲	۵/۰۳	۱۷/۱۰	۰/۸۱	۴۱۸/۰	۳/۱۶۳	تولید سایر محصولات شیمیایی
۱۰/۸۹	۰/۰۰	۱۳/۹۳	۰/۰۰	۲۷۵/۴	۰/۰۶۷	تولید سموم دفع آفات و سایر فراورده‌های شیمیایی مورد استفاده در کشاورزی
۲۴/۳۵	۱۰/۱۷	۲۲/۳۴	۰/۶۳	۳۸۶/۷	۰/۶۵۳	تولید انواع رنگ و روغن جلا و پوشش‌های مشابه و بتانه
۱۳/۹۹	۴/۳۸	۸/۳۹	۰/۰۰	۴۸۱/۴	۰/۹۶۳	تولید دارو و مواد شیمیایی مورد استفاده در پزشکی و محصولات دارویی گیاهی
۱۱/۴۷	۲/۲۷	۲۱/۶۸	۰/۴۱	۴۱۵/۰	۱/۱۶۲	تولید صابون و مواد پاک کننده و لوازم بهداشت و نظافت و
۲۰/۲۱	۱۱/۲۳	۲۷/۷۴	۷/۲۲	۳۳۰/۸	۰/۳۱۷	تولید سایر محصولات شیمیایی طبقه‌بندی نشده در جای دیگر
۵/۰۶	۰/۰۰	۱۷/۵۷	۰/۰۰	۳۲۹/۲	۰/۳۶۳	تولید الیاف مصنوعی
۵/۰۶	۰/۰۰	۱۷/۵۷	۰/۰۰	۳۲۹/۲	۰/۳۶۳	تولید الیاف مصنوعی
۱۵/۲۷	۳/۶۴	۱۷/۴۱	۲/۵۸	۴۲۲/۴	۲/۲۰۴	تولید محصولات لاستیکی و پلاستیکی
۱۶/۶۹	۶/۰۶	۱۲/۶۱	۰/۵۰	۴۶۷/۷	۰/۹۷۵	تولید محصولات لاستیکی و پلاستیکی بجز کفش
۱۶/۳۶	۶/۵۸	۱۱/۷۳	۰/۰۰	۴۹۶/۶	۰/۸۲۰	تولید لاستیک رویی و تویی و روکش کردن مجدد
۱۹/۷۷	۱/۶۵	۲۰/۵۷	۴/۹۰	۳۱۴/۲	۰/۱۵۴	تولید سایر محصولات لاستیکی
۱۳/۸۳	۱/۲۲	۲۲/۴۲	۴/۶۶	۳۸۶/۵	۱/۲۳۰	تولید محصولات پلاستیکی بجز کفش
۱۳/۸۳	۱/۲۲	۲۲/۴۲	۴/۶۶	۳۸۶/۵	۱/۲۳۰	تولید محصولات پلاستیکی بجز کفش
۱۱/۱۷	۲/۶۴	۳۲/۷۳	۳/۷۷	۵۵۸/۹	۵/۴۰۰	تولید سایر محصولات کانی غیر فلزی
-۲/۴۶	۲/۵۳	۱۵/۳۰	۱/۰۹	۲۶۸/۴	۰/۴۳۷	تولید شیشه و محصولات شیشه‌ای
-۷/۴۷	۴/۰۲	۲۲/۹۰	۰/۸۷	۲۹۸/۱	۰/۲۰۹	تولید شیشه جام
۳/۰۸	۱/۰۸	۷/۷۵	۱/۳۳	۲۴۱/۱	۰/۲۲۸	تولید محصولات شیشه‌ای بجز شیشه جام



۱- شاخص قیمت تولیدکننده فعالیت‌های صنعتی در اردیبهشت ماه ۱۳۸۷ و تغییرات شاخص در ماه‌های اردیبهشت ۱۳۸۶ و ۱۳۸۷ (دنباله) (۱۳۷۵=۱۰۰)

درصد تغییر شاخص اردیبهشت ۱۳۸۶ نسبت به ماه مشابه سال قبل		درصد تغییر شاخص اردیبهشت ۱۳۸۷ نسبت به ماه مشابه سال قبل		شاخص اردیبهشت ۱۳۸۷	ضریب اهمیت	نام فعالیت
۱۱/۹۱	۲/۶۴	۳۳/۵۵	۳/۸۸	۵۸۴/۵	۴/۹۶۳	تولید محصولات کانی غیر فلزی طبقه‌بندی نشده
۸/۲۱	۴/۲۷	۲۱/۵۷	۳/۱۷	۲۹۷/۲	۰/۲۲۸	تولید کالاهای سرامیکی غیر نسوز غیر ساختمانی
۹/۹۰	۱/۰۸	۳۶/۷۵	۶/۱۹	۳۹۰/۵	۰/۲۳۳	تولید محصولات سرامیکی نسوز- عایق حرارت ...
۲/۴۷	۱/۳۴	۱۱/۵۶	۰/۴۷	۵۷۹/۶	۰/۹۷۹	تولید سیمان و آهک و گچ
۱۳/۳۷	۳/۸۵	۳۵/۰۴	۵/۱۱	۶۶۱/۸	۱/۱۶۷	تولید محصولات ساخته شده از بتن و سیمان گچ
۲۰/۳۵	-۱/۵۱	۲۱/۵۴	۸/۸۸	۵۳۲/۹	۰/۸۲۱	بریدن و شکل دادن و تکمیل سنگ
۲۱/۳۸	۶/۸۲	۵۸/۲۱	-۳/۲۷	۹۸۸/۵	۰/۶۱۷	تولید آجر
۲/۵۵	۰/۶۶	۱۵/۰۲	۸/۷۵	۲۴۱/۹	۰/۵۲۰	تولید سایر محصولات گلی و سرامیکی غیر نسوز ساختمانی
۹/۲۳	۴/۷۱	۱۰۰/۲۷	۱۸/۴۷	۵۷۴/۸	۰/۳۹۸	تولید سایر محصولات کانی غیر فلزی طبقه‌بندی نشده در جای دیگر
۳۴/۴۶	۵/۲۲	۳۸/۴۵	۷/۵۰	۷۵۳/۶	۹/۸۱۴	تولید فلزات اساسی
۴۱/۱۸	۴/۶۹	۴۵/۸۵	۶/۶۷	۷۳۹/۰	۸/۰۳۸	تولید محصولات اولیه آهن و فولاد
۴۱/۱۸	۴/۶۹	۴۵/۸۵	۶/۶۷	۷۳۹/۰	۸/۰۳۸	تولید محصولات اولیه آهن و فولاد
۱۶/۶۵	۶/۹۶	۱۴/۶۸	۱۱/۰۱	۸۱۹/۶	۱/۷۷۶	تولید فلزات اساسی گرانبها و فلزات اساسی غیر آهنی
۱۵/۸۸	۸/۲۲	۱۸/۹۵	۱۴/۰۴	۱۰۹۵/۳	۱/۰۲۶	تولید محصولات اساسی مسی
۱۸/۹۲	۳/۴۷	۲/۲۵	۱/۸۵	۴۴۲/۶	۰/۷۵۰	تولید محصولات اساسی آلومینیومی
۲۶/۶۶	۹/۳۷	۲۳/۵۴	۷/۲۰	۵۹۵/۰	۴/۰۴۸	تولید محصولات فلزی فابریکی بجز ماشین‌آلات و تجهیزات
۲۹/۸۷	۱۱/۱۶	۲۰/۸۰	۷/۵۱	۶۷۶/۱	۲/۷۸۱	تولید محصولات فلزی ساختمانی، مخازن، انبارها
۳۰/۴۷	۱۲/۶۴	۱۸/۳۵	۶/۴۵	۷۰۶/۳	۲/۲۶۵	تولید محصولات فلزی ساختمانی
۲۶/۰۵	۲/۳۱	۳۶/۹۹	۱۴/۰۱	۵۴۳/۷	۰/۵۱۶	تولید مخازن و انبارها و ظروف فلزی مشابه
۱۵/۳۹	۲/۸۳	۳۴/۳۶	۶/۰۸	۴۱۷/۰	۱/۲۶۷	تولید سایر محصولات فلزی فابریکی و فعالیت‌های خدماتی فلزکاری
۱۱/۵۹	۲/۵۲	۲۰/۶۸	۱۱/۰۷	۳۰۱/۲	۰/۰۹۴	تولید آلات برنده و ابزار دستی و یراق آلات عمومی
۱۵/۶۳	۲/۸۵	۳۵/۲۳	۵/۸۱	۴۲۶/۳	۱/۱۷۳	تولید سایر محصولات فلزی طبقه‌بندی نشده
۱۴/۰۶	۳/۶۶	۱۶/۶۸	۲/۵۵	۳۱۸/۹	۴/۰۲۲	تولید ماشین‌آلات و تجهیزات طبقه‌بندی نشده در جای دیگر
۱۱/۳۹	۳/۰۲	۱۹/۶۴	۱/۸۳	۳۳۷/۴	۱/۱۸۸	تولید ماشین‌آلات با کاربرد عام
۰/۷۳	۰/۰۰	۱۹/۰۴	۰/۰۳	۲۶۶/۸	۰/۱۸۰	تولید موتور و توربین بجز موتورهای وسایل نقلیه
۱۴/۶۷	۳/۲۶	۲۱/۶۴	۱/۷۹	۴۴۰/۹	۰/۲۸۹	تولید پمپ و کمپرسور و سوپاپ
۰/۹۶	۰/۳۱	۰/۵۷	۰/۰۰	۱۶۷/۷	۰/۰۷۳	تولید یاتاقان و دنده و چرخ دنده و دیفرانسیل
۲۰/۴۴	۸/۳۹	۲۱/۳۵	۲/۳۷	۲۶۳/۳	۰/۰۵۱	تولید اجاق و کوره و مشعل‌های کوره
۶/۶۷	۳/۴۸	۱۸/۳۳	۲/۶۱	۳۴۶/۸	۰/۱۶۲	تولید تجهیزات بالابرنده و جابجاکننده
۱۵/۰۸	۳/۵۱	۲۰/۴۲	۲/۲۸	۳۳۱/۶	۰/۴۳۳	تولید سایر ماشین‌آلات با کاربرد عام



۱- شاخص قیمت تولیدکننده فعالیت‌های صنعتی در اردیبهشت ماه ۱۳۸۷ و تغییرات شاخص در ماه‌های اردیبهشت ۱۳۸۶ و ۱۳۸۷ (دنباله) (۱۰۰=۱۳۷۵)

درصد تغییر شاخص اردیبهشت ۱۳۸۶ نسبت به ماه مشابه سال قبل		درصد تغییر شاخص اردیبهشت ۱۳۸۷ نسبت به ماه مشابه سال قبل		شاخص اردیبهشت ۱۳۸۷	ضریب اهمیت	نام فعالیت
ماه قبل	ماه مشابه سال قبل	ماه قبل	ماه مشابه سال قبل			
۱۶/۴۴	۱/۸۷	۲۱/۸۱	۲/۷۹	۳۵۷/۸	۱/۰۸۴	تولید ماشین‌آلات با کاربرد خاص
۲۴/۷۰	۰/۶۷	۱۷/۱۶	۰/۱۰	۳۴۵/۲	۰/۳۷۸	تولید ماشین‌آلات کشاورزی و جنگلداری
۱۳/۸۹	۱/۳۶	۲۱/۵۲	۲/۴۱	۳۶۸/۱	۰/۱۹۲	تولید ماشین ابزارها
۷/۳۸	۱/۵۱	۲۹/۵۲	۲/۴۵	۴۷۱/۹	۰/۱۸۵	تولید ماشین‌آلات معدن و استخراج و ساختمان
۱۷/۴۴	۴/۹۰	۲۹/۷۹	۱۳/۶۴	۴۱۷/۰	۰/۱۳۲	تولید ماشین‌آلات عمل‌آوری مواد غذایی و نوشابه و توتون و تنباکو
۱۵/۲۷	۵/۶۲	۲/۲۰	۰/۰۰	۱۸۹/۵	۰/۱۲۰	تولید ماشین‌آلات برای تولید منسوجات و البسه و چرم
۱۲/۹۸	۰/۹۲	۲۸/۴۸	۰/۰۰	۲۸۱/۲	۰/۰۷۷	تولید سایر ماشین‌آلات با کاربرد خاص
۱۴/۴۶	۵/۴۸	۱۰/۷۹	۲/۹۵	۲۸۲/۴	۱/۷۵۰	تولید وسایل خانگی طبقه‌بندی نشده در جای دیگر
۱۴/۴۶	۵/۴۸	۱۰/۷۹	۲/۹۵	۲۸۲/۴	۱/۷۵۰	تولید وسایل خانگی طبقه‌بندی نشده در جای دیگری
۱/۵۳	۲/۶۳	-۰/۸۴	۲/۰۲	۱۲۹/۳	۰/۰۹۲	تولید ماشین‌آلات اداری و حسابگر و محاسباتی
۱/۵۳	۲/۶۳	-۰/۸۴	۲/۰۲	۱۲۹/۳	۰/۰۹۲	تولید ماشین‌آلات اداری و حسابگر و محاسباتی
۱/۵۳	۲/۶۳	-۰/۸۴	۲/۰۲	۱۲۹/۳	۰/۰۹۲	تولید ماشین‌آلات اداری و حسابگر و محاسباتی
۱۵/۳۸	۷/۳۵	۱۲/۴۳	۲/۴۰	۵۱۵/۹	۱/۷۱۳	تولید ماشین‌آلات مولد و انتقال برق و دستگاه‌های برقی طبقه‌بندی نشده در جای دیگر
۸/۷۸	۰/۰۰	۹/۹۶	۰/۹۵	۳۱۲/۷	۰/۲۲۹	تولید موتورهای برق و ژنراتور و ترانسفورماتور
۸/۷۸	۰/۰۰	۹/۹۶	۰/۹۵	۳۱۲/۷	۰/۲۲۹	تولید موتورهای برق و ژنراتور و ترانسفورماتور ...
۲۸/۷۹	۷/۳۲	۳۰/۶۸	۵/۶۰	۵۲۶/۴	۰/۴۴۰	تولید دستگاه‌های توزیع و کنترل نیروی برق
۲۸/۷۹	۷/۳۲	۳۰/۶۸	۵/۶۰	۵۲۶/۴	۰/۴۴۰	تولید دستگاه‌های توزیع و کنترل نیروی برق
۱۲/۲۷	۸/۷۸	۶/۱۳	۱/۰۵	۶۴۴/۸	۰/۸۰۸	تولید سیم و کابل عایق‌بندی شده
۱۲/۲۷	۸/۷۸	۶/۱۳	۱/۰۵	۶۴۴/۸	۰/۸۰۸	تولید سیم و کابل عایق‌بندی شده
۵/۶۵	۰/۱۳	۱۱/۰۶	-۰/۳۳	۱۸۳/۶	۰/۰۲۵	تولید انباره‌ها و پیل‌ها و باتری‌های اولیه
۵/۶۵	۰/۱۳	۱۱/۰۶	-۰/۳۳	۱۸۳/۶	۰/۰۲۵	تولید انباره‌ها و پیل‌ها و باتری‌های اولیه
۱۵/۴۰	۵/۴۷	۱۳/۳۹	۵/۰۴	۲۷۴/۹	۰/۱۶۳	تولید لامپ‌های الکتریکی و تجهیزات روشنایی
۱۵/۴۰	۵/۴۷	۱۳/۳۹	۵/۰۴	۲۷۴/۹	۰/۱۶۳	تولید لامپ‌های الکتریکی و تجهیزات روشنایی
۸/۹۲	۰/۰۰	۱۱/۱۱	۲/۰۰	۲۰۵/۷	۰/۰۴۷	تولید سایر تجهیزات الکتریکی طبقه‌بندی نشده در جای دیگر
۸/۹۲	۰/۰۰	۱۱/۱۱	۲/۰۰	۲۰۵/۷	۰/۰۴۷	تولید سایر تجهیزات الکتریکی طبقه‌بندی نشده در جای دیگر
۴/۵۲	۰/۷۴	۰/۶۳	۰/۵۶	۱۲۷/۲	۰/۶۴۰	تولید رادیو و تلویزیون و دستگاه‌های و وسایل ارتباطی
۰/۰۰	۰/۰۰	۰/۰۰	۰/۰۰	۲۳۲/۴	۰/۰۳۷	تولید لامپ‌ها و لامپ‌های لوله‌ای الکتریکی ..
۰/۰۰	۰/۰۰	۰/۰۰	۰/۰۰	۲۳۲/۴	۰/۰۳۷	تولید لامپ‌ها و لامپ‌های لوله‌ای الکتریکی
۱/۷۸	۰/۰۰	-۴/۴۴	۰/۰۰	۱۰۶/۲	۰/۰۷۸	تولید فرستنده‌های تلویزیونی و رادیویی
۱/۷۸	۰/۰۰	-۴/۴۴	۰/۰۰	۱۰۶/۲	۰/۰۷۸	تولید فرستنده‌های تلویزیونی و رادیویی
۵/۵۷	۰/۹۴	۱/۴۰	۰/۷۱	۱۲۲/۸	۰/۵۲۵	تولید گیرنده‌های تلویزیون و رادیو، دستگاه‌های ضبط یا پخش
۵/۵۷	۰/۹۴	۱/۴۰	۰/۷۱	۱۲۲/۸	۰/۵۲۵	تولید گیرنده‌های تلویزیون و رادیو، دستگاه‌های ضبط یا پخش

۱- شاخص قیمت تولیدکننده فعالیت‌های صنعتی در اردیبهشت ماه ۱۳۸۷ و تغییرات شاخص در ماه‌های اردیبهشت ۱۳۸۶ و ۱۳۸۷ (دنباله) (۱۰۰=۱۳۷۵)

درصد تغییر شاخص اردیبهشت ۱۳۸۶ نسبت به ماه مشابه سال قبل		درصد تغییر شاخص اردیبهشت ۱۳۸۷ نسبت به ماه مشابه سال قبل		شاخص اردیبهشت ۱۳۸۷	ضریب اهمیت	نام فعالیت
ماه قبل	ماه مشابه سال قبل	ماه قبل	ماه مشابه سال قبل			
۱۲/۱۵	۶/۰۵	۱۷/۸۸	-۰/۴۸	۴۰۸/۵	۰/۳۶۶	تولید ابزار پزشکی و ابزار اپتیکی و ابزار دقیق و ساعت‌های مچی و انواع دیگر ساعت.
۱۲/۲۱	۶/۰۲	۱۸/۲۱	-۰/۵۸	۴۱۷/۵	۰/۳۵۳	تولید وسایل و ابزار پزشکی و وسایل ویژه اندازه‌گیری
۱۰/۳۷	۷/۸۴	۱۹/۲۶	۳/۲۵	۴۲۲/۱	۰/۲۲۸	تولید تجهیزات پزشکی و جراحی و وسایل ارتوپدی
۱۵/۷۷	۲/۸۲	۱۶/۲۹	-۷/۰۸	۴۰۹/۰	۰/۱۲۵	تولید ابزارها و وسایل ویژه اندازه‌گیری و ...
۸/۷۴	۷/۹۴	-۰/۶۳	۶/۶۲	۱۶۹/۲	۰/۰۱۳	تولید ساعت‌های مچی و انواع دیگر ساعت
۸/۷۴	۷/۹۴	-۰/۶۳	۶/۶۲	۱۶۹/۲	۰/۰۱۳	تولید ساعت‌های مچی و انواع دیگر ساعت
۱/۳۱	-۰/۹۳	۱۸/۶۲	۶/۸۰	۲۲۸/۶	۴/۵۰۵	تولید وسایل نقلیه موتوری و تریلر و نیم تریلر
۱/۶۷	-۰/۵۸	۱۴/۹۶	۷/۹۷	۱۹۶/۵	۳/۷۰۶	تولید وسایل نقلیه موتوری
۱/۶۷	-۰/۵۸	۱۴/۹۶	۷/۹۷	۱۹۶/۵	۳/۷۰۶	تولید وسایل نقلیه موتوری
۶/۱۸	۷/۲۵	۵۲/۹۹	۹/۲۹	۴۶۰/۸	۰/۱۱۷	تولید بدنه- اتاق سازی، برای وسایل نقلیه موتوری
۶/۱۸	۷/۲۵	۵۲/۹۹	۹/۲۹	۴۶۰/۸	۰/۱۱۷	تولید بدنه- اتاق سازی، برای وسایل نقلیه موتوری
-۰/۶۰	-۰/۹۸	۲۴/۲۲	۳/۰۱	۳۶۳/۱	۰/۶۸۲	تولید قطعات و ملحقات برای وسایل نقلیه موتوری و موتور آن‌ها
-۰/۶۰	-۰/۹۸	۲۴/۲۲	۳/۰۱	۳۶۳/۱	۰/۶۸۲	تولید قطعات و ملحقات برای وسایل نقلیه موتوری و موتور آن‌ها
۱۰/۶۶	-۰/۹۴	۷/۴۸	۲/۴۴	۱۸۳/۷	۰/۳۸۶	تولید وسایل حمل و نقل آبی، راه آهن ...
۱۴/۰۰	۲/۰۸	۱۸/۶۰	۴/۳۱	۲۴۶/۷	۰/۰۴۳	تولید و تعمیر انواع وسایل نقلیه آبی
۱۴/۰۰	۲/۰۸	۱۸/۶۰	۴/۳۱	۲۴۶/۷	۰/۰۴۳	تولید و تعمیر انواع قایق و سایر شناورها بجز کشتی
۳۲/۴۳	۲/۳۵	۰/۰۰	۰/۰۰	۱۹۷/۱	۰/۰۹۰	تولید و تعمیر تجهیزات راه آهن
۳۲/۴۳	۲/۳۵	۰/۰۰	۰/۰۰	۱۹۷/۱	۰/۰۹۰	تولید و تعمیر تجهیزات راه آهن
۲/۳۵	-۰/۰۷	۸/۳۷	۳/۰۳	۱۶۸/۲	۰/۲۵۳	تولید سایر وسایل حمل و نقل طبقه‌بندی نشده در جای دیگری
۱/۷۶	-۰/۱۰	۳/۲۵	۰/۶۳	۱۵۸/۲	۰/۱۷۶	تولید انواع موتور سیکلت
۱/۶۱	-۰/۰۰	۱۴/۱۴	۱۰/۶۱	۱۵۹/۲	۰/۰۶۳	تولید انواع دوچرخه و صندلی چرخدار معلومین
۹/۲۶	-۰/۰۰	۳۳/۴۴	۲/۶۹	۳۳۶/۹	۰/۰۱۴	تولید سایر وسایل حمل و نقل طبقه‌بندی نشده در جای دیگر
۱۶/۳۵	۶/۳۴	۲۸/۱۹	۵/۷۶	۳۸۴/۸	۱/۳۵۹	تولید میلمان و مصنوعات طبقه‌بندی نشده در جای دیگر
۲۰/۰۴	۷/۸۷	۲۶/۳۸	۳/۶۶	۴۱۶/۹	۱/۰۰۰	تولید میلمان
۲۰/۰۴	۷/۸۷	۲۶/۳۸	۳/۶۶	۴۱۶/۹	۱/۰۰۰	تولید میلمان
۲/۹۷	-۰/۳۰	۳۵/۸۴	۱۴/۸۸	۲۹۵/۲	۰/۳۵۹	تولید مصنوعات طبقه‌بندی نشده در جای دیگر
۱۳/۵۷	-۰/۰۰	۵۲/۰۱	۰/۰۰	۳۳۵/۰	۰/۰۰۵	تولید کالاهای ورزشی
۱۲/۹۹	۶/۴۱	۱۶/۴۲	۴/۹۴	۲۴۹/۰	۰/۰۰۵	تولید وسایل بازی و اسباب بازی
۲/۷۱	-۰/۲۲	۳۵/۸۸	۱۵/۲۸	۲۹۵/۳	۰/۳۴۹	تولید سایر مصنوعات طبقه‌بندی نشده در جای دیگر

۲- شاخص قیمت تولیدکننده محصولات صنعتی در اردیبهشت ماه ۱۳۸۷ و تغییرات شاخص در ماه‌های اردیبهشت ۱۳۸۶ و ۱۳۸۷ (۱۳۷۵=۱۰۰)

درصد تغییر شاخص اردیبهشت ۱۳۸۶ نسبت به		درصد تغییر شاخص اردیبهشت ۱۳۸۷ نسبت به		شاخص اردیبهشت ۱۳۸۷	نام محصول
ماه مشابه سال قبل	ماه قبل	ماه مشابه سال قبل	ماه قبل		
۱۶/۸۴	۰/۰۰	۴۴/۲۶	۵/۲۳	۴۲۰/۷	کنسرو ماهی (تن)
۶/۶۱	۰/۰۰	۸/۱۳	۰/۰۰	۲۲۸/۸	روغن مایع
۱۶/۰۱	۳/۸۵	۲۱/۸۹	۰/۴۹	۲۶۳/۰	روغن جامد
۲۷/۷۷	۰/۰۰	۵۲/۶۷	-۰/۹۹	۹۲۵/۵	کنجاله دانه‌های روغنی
۶/۷۷	-۱/۲۲	۱۶/۷۱	-۱/۰۹	۵۹۶/۸	گوشت گاو یا گوساله
۱۷/۳۹	-۰/۹۳	۴۵/۴۶	-۱/۳۹	۸۱۵/۷	گوشت گوسفند
۴۸/۰۲	۸/۶۰	۱۸/۱۷	-۳/۳۶	۶۱۸/۵	مرغ ماشینی
۴/۸۸	۰/۰۰	۱۵/۶۵	۰/۴۷	۴۰۲/۸	سوسیس
۶/۳۹	۰/۰۰	۲۰/۷۲	۰/۴۷	۵۰۴/۲	کالباس خشک
۶/۵۰	۳/۱۶	۳۶/۰۹	۰/۰۰	۴۸۰/۵	همبرگر
۲۳/۳۳	-۱/۱۸	۰/۸۳	۲/۹۸	۳۷۵/۰	خیارشور
۱۱/۰۴	۱/۳۳	۸/۷۴	۳/۵۸	۲۰۷/۵	آلبیمو
۲/۳۷	۱/۴۹	۶/۰۹	-۰/۶۲	۲۰۹/۸	آبمیوه
۰/۸۱	-۰/۷۸	۲۵/۷۱	۲/۲۷	۳۷۵/۲	مربا
۵/۵۸	۰/۰۰	۵۷/۲۱	۱۵/۵۷	۴۶۹/۴	کشمش پاک‌شده
۸/۱۹	۰/۰۰	۱۳/۸۹	۰/۰۰	۴۳۰/۱	شیر
۱/۶۰	۱/۷۳	۲۴/۰۲	۲/۱۰	۴۳۰/۰	خامه
۰/۴۷	۰/۰۰	۲۰/۳۲	۳/۳۲	۵۷۴/۷	ماست
۱۳/۵۰	۱/۲۹	۴۹/۴۹	۵/۹۱	۳۷۳/۲	کره
۴/۴۳	۰/۰۰	۱۸/۰۹	-۰/۳۷	۳۶۹/۲	پنیر
۶/۹۶	۱/۴۶	۲۵/۹۵	۰/۰۰	۴۳۱/۵	بستنی
۴۸/۹۷	۱/۲۵	۴۱/۸۲	۲۱/۱۱	۴۲۹/۷	نشاسته
۳/۲۹	-۰/۵۷	-۰/۵۱	۲/۵۲	۴۱۴/۹	شکر
۱/۳۲	-۰/۵۰	۱/۷۹	۹/۳۵	۴۱۹/۰	قندکله
۳/۶۰	۰/۳۳	۱۰/۳۳	۶/۴۷	۲۰۸/۹	شکلات
-۰/۴۳	۰/۰۰	۱/۳۸	۰/۸۹	۴۶۷/۸	آب نبات
۴۳/۲۶	۰/۰۰	۱۱/۴۷	۵/۸۴	۵۵۴/۴	ماکارونی
۲۲/۱۹	۶/۰۶	۸/۸۷	۵/۱۹	۶۵۳/۷	نان لواش
۸/۶۵	۲/۹۱	۱۴/۳۷	۴/۵۳	۳۷۱/۷	بیسکویت
۱/۴۲	۰/۰۰	۳۹/۹۲	۲۱/۹۸	۲۶۶/۰	چای بهاره مخلوط
۵/۵۸	۱/۳۳	۴۰/۰۰	۱۰/۵۰	۴۲۶/۶	رب گوجه فرنگی
۱۴/۰۱	۰/۰۰	۹/۸۹	۰/۹۵	۴۹۹/۶	نوشابه
۸/۵۶	۸/۵۶	۳/۲۱	۰/۰۰	۳۰۱/۶	سیگار زر
۲۲/۷۴	۱/۴۶	۱۴/۴۱	۰/۰۰	۲۷۶/۹	پتو
۱۷/۴۳	۲/۴۳	۱۲/۹۲	۱/۹۸	۲۲۰/۱	فرش ماشینی
۱۴/۶۶	۰/۹۱	۱۰/۲۱	۰/۸۲	۲۶۶/۲	موکت
۳۱/۷۱	۲۰/۰۰	۲۰/۳۷	۱۸/۱۸	۲۳۰/۳	جوراب زنانه
۲۹/۱۴	۰/۰۰	۲۷/۵۸	۰/۰۰	۵۳۰/۳	درچوبی
۱۹/۷۸	۳/۶۶	۲۷/۱۱	۰/۰۰	۳۰۴/۸	مقوا



۲- شاخص قیمت تولیدکننده محصولات صنعتی در اردیبهشت ماه ۱۳۸۷ و تغییرات شاخص در ماه‌های اردیبهشت ۱۳۸۶ و ۱۳۸۷ (دنباله) (۱۳۷۵=۱۰۰)

درصد تغییر شاخص اردیبهشت ۱۳۸۶ نسبت به ماه مشابه سال قبل		درصد تغییر شاخص اردیبهشت ۱۳۸۷ نسبت به ماه مشابه سال قبل		شاخص اردیبهشت ۱۳۸۷	نام محصول
ماه قبل	ماه مشابه	ماه قبل	ماه مشابه		
۱۱/۶۲	۴/۷۶	۳۱/۴۲	۴/۰۰	۳۸۰/۵	انواع کارتن
۱۵/۹۸	۱۰/۶۵	۲۹/۲۱	۵/۵۷	۲۷۶/۴	پوشاک
۱۴/۰۲	۰/۴۷	۳۵/۲۸	۴/۵۰	۴۷۳/۹	دستمال کاغذی
۰/۰۰	۰/۰۰	۲۵/۰۰	۰/۰۰	۷۷۰/۱۶	بنزین معمولی
۰/۰۰	۰/۰۰	۰/۰۰	۰/۰۰	۵۵۰/۱۶	نفت سفید
۰/۰۰	۰/۰۰	۰/۰۰	۰/۰۰	۵۵۰/۱۶	گازوئیل
۱۵/۳۰	۴/۱۲	۱۵/۱۶	۱/۹۱	۲۹۵/۱	گریس معمولی
۱۲/۶۸	۷/۸۵	۲۰/۷۳	۱۱/۰۱	۳۸۹/۲	روغن موتور
۰/۰۰	۰/۰۰	۰/۰۰	۰/۰۰	۱۷۷/۷	گاز مایع
۱۱/۷۵	۳/۳۳	۱۲۰/۹۲	۱۶/۴۲	۶۶۸۷/۱۶	قیر
۱۱/۰۱	۲/۷۶	۳۳/۱۳	۷/۸۸	۷۵۵/۴	اکسیژن
۰/۷۰	۰/۰۱	۲/۴۵	۲/۴۵	۱۸۴/۷	پلی اتیلن
۱۲/۳۳	۰/۰۰	۲۱/۹۵	۰/۰۰	۲۶۱/۸	پی وی سی
۲۸/۵۲	۹/۰۹	۸/۴۳	۰/۷۶	۳۴۴/۵	رزین رنگ سازی
۱۱/۰۱	۰/۰۰	۱۴/۴۶	۰/۰۰	۲۸۰/۵	حشره کش (اسپری)
۲۴/۷۶	۱۲/۱۰	۲۱/۵۴	۱/۰۸	۳۴۷/۵	رنگ روغنی
۲۲/۰۱	۵/۲۲	۲۵/۰۷	۰/۰۰	۴۰۹/۳	رنگ پلاستیک
۴۳/۱۳	۱۳/۸۴	۲۸/۱۷	۰/۲۳	۵۱۹/۴	ضد زنگ
۱۷/۶۱	۷/۳۰	۱۹/۸۰	۰/۰۰	۶۰۲/۰	تینر روغنی
۷/۶۳	۰/۰۰	۳۴/۷۲	۰/۰۰	۳۳۹/۱	صابون
۱۹/۳۴	۳/۶۴	۲۵/۳۳	۰/۲۲	۷۶۱/۸	مایعات پاک کننده
۱۳/۶۵	۱/۶۱	۲۷/۶۰	۳/۳۳	۴۱۴/۸	شامپو
۸/۹۷	۵/۴۵	۳۵/۴۵	۰/۰۰	۳۵۵/۰	واکس
۴۱/۷۶	۲۴/۸۹	۱۷/۲۳	۰/۰۰	۳۱۶/۹	چسب مایع
۱۳/۸۴	۷/۹۴	۱۴/۹۸	۰/۰۰	۴۲۰/۹	لاستیک روئی اتومبیل
۱۸/۱۲	۶/۴۸	۸/۹۸	۰/۰۰	۶۰۷/۹	لاستیک روئی کامیون
۲۱/۸۶	۴/۹۲	۱۷/۸۳	۰/۰۰	۲۸۸/۸	لاستیک توئی اتومبیل
۲۰/۵۲	۶/۰۰	۱۱/۴۹	۰/۰۰	۵۹۰/۸	لاستیک توئی کامیون
۱۰/۱۷	-۳/۳۰	۲۶/۲۳	۲/۶۹	۵۲۸/۰	نابلون
۷/۶۶	۳/۸۱	-۱/۹۲	۰/۰۰	۱۱۴/۷	ظروف شیشه‌ای
۶/۲۶	۱/۲۲	۱۹/۱۸	۳/۰۳	۲۰۱/۷	ظروف چینی
۱۴/۶۸	۱۰/۷۳	۵۴/۶۰	۲/۵۳	۶۳۵/۳	گچ
۰/۳۴	۰/۰۰	۵/۷۴	۰/۰۰	۵۳۹/۷	سیمان پرتلند کیسه‌ای
۱۷/۹۰	۱۰/۰۰	۹۴/۵۵	۱۹/۹۱	۱۰۷۵/۴	موزائیک
۷/۳۸	۳/۵۵	۲۵/۶۲	۷/۱۸	۶۱۳/۷	بلوک سیمانی
۴/۷۸	۱/۲۲	۱۰/۲۰	۷/۹۸	۲۵۳/۸	کاشی سفید
۹/۳۶	۴/۸۳	۱۰۰/۴۹	۱۹/۰۱	۵۷۳/۶	آسفالت
۲۱/۰۸	۸/۹۲	۲۱/۳۴	۱۴/۲۵	۶۰۸/۰	پنجره آلومینیومی
۲۹/۴۵	۱/۵۴	۴۰/۰۳	۱۶/۶۵	۵۸۷/۳	مخزن فلزی



۲- شاخص قیمت تولیدکننده محصولات صنعتی در اردیبهشت ماه ۱۳۸۷ و تغییرات شاخص در ماه‌های اردیبهشت ۱۳۸۶ و ۱۳۸۷ (دنباله)

درصد تغییر شاخص اردیبهشت ۱۳۸۶ نسبت به ماه مشابه سال قبل		درصد تغییر شاخص اردیبهشت ۱۳۸۷ نسبت به ماه مشابه سال قبل		شاخص اردیبهشت ۱۳۸۷	نام محصول
ماه قبل	ماه مشابه	ماه قبل	ماه مشابه		
۳۷/۰۵	۳/۶۸	۱۴/۱۷	۰/۴۲	۴۶۰/۰	رادیاتور آلومینیومی شوفاژ
۲۴/۴۲	۸/۸۴	۲۲/۴۱	۸/۷۷	۶۳۹/۸	رادیاتور فولادی شوفاژ
۱۲/۸۴	۳/۱۰	۵۳/۴۳	۶/۰۰	۴۳۵/۹	الکترو
۲۸/۷۲	۵/۶۹	۲۱/۷۴	۲/۸۱	۴۶۴/۱	پمپ آب
۱۹/۹۲	۸/۹۴	۱۹/۰۹	۲/۸۸	۲۵۷/۳	مشعل شوفاژ گازی
۲۲/۱۲	۶/۶۷	۲۸/۵۴	۰/۸۹	۲۸۲/۹	مشعل شوفاژ گازوئیلی
۱۶/۳۷	۲/۳۳	۱۵/۰۶	۰/۰۰	۴۱۹/۰	کولر آبی
۱۴/۶۹	۰/۵۵	۱۲/۹۱	۰/۰۰	۲۷۰/۰	فریزر غیرخانگی
۱۰/۹۲	۱/۵۶	۱۷/۹۹	۳/۱۱	۳۵۷/۲	هواکش صنعتی
۷/۴۴	۲/۲۷	۶/۵۶	۰/۰۰	۱۹۳/۴	هواکش خانگی
۴۱/۰۵	۰/۰۰	۴/۹۸	۰/۰۰	۳۱۰/۴	تراکتور
-۱۷/۶۰	۰/۰۰	۲۹/۱۴	۰/۰۰	۲۹۹/۰	ماشین پرس
۲۵۱/۳۳	۰/۰۰	۱۷/۳۳	۰/۰۰	۱۴۴۲/۰	قیچی برقی
۱۸/۱۶	۰/۰۰	-۱/۰۲	۰/۰۰	۱۹۴/۴	ماشین آلات سنگ بری
۶/۹۵	۰/۰۰	۳۰/۱۰	۰/۰۰	۳۳۸/۲	بتونیر
۲۲/۰۰	۲/۷۷	۳۲/۳۳	۳/۳۷	۳۸۳/۰	ماشین آلات بلوک زنی
۲۰/۶۴	۹/۵۴	۷/۴۹	۲/۱۴	۳۲۹/۹	یخچال
۹/۷۹	۴/۸۰	۱۴/۱۹	۱/۹۹	۲۸۵/۸	یخچال فریزر
۱۶/۹۴	۶/۰۹	۷/۹۴	۳/۳۸	۲۹۷/۲	فریزر
۹/۴۹	۳/۷۷	۱/۸۸	۰/۰۰	۱۷۲/۹	ماشین لباسشویی
۴/۴۵	۱/۲۲	۴/۸۶	۰/۰۰	۱۴۰/۴	جارو برقی
۱۴/۲۰	۰/۶۹	۱۵/۴۱	۲/۵۶	۳۰۲/۰	آبگرمکن
۸/۷۰	۱/۶۹	۱۲/۶۴	۴/۰۸	۲۵۱/۶	اجاق گاز مبله
۶/۷۸	۰/۰۰	۱۵/۲۹	۰/۳۸	۲۸۴/۱	بخاری گازی
۱۹/۶۹	-۰/۲۸	۵۱/۷۵	۳/۸۶	۴۵۴/۸	کلید
۲۴/۱۸	-۰/۳۲	۵۱/۸۸	۲/۱۲	۴۳۲/۵	پریر
۱/۹۸	۱۱/۵۳	۴/۴۱	-۱/۳۲	۶۱۷/۲	سیم
۲۱/۸۵	۶/۳۵	۸/۳۲	-۰/۵۸	۷۸۹/۰	کابل فشار ضعیف
۱۵/۵۲	۱۱/۲۳	۱۴/۶۲	۵/۳۰	۸۶۱/۵	کابل مخابراتی
۱۹/۱۹	۴/۶۹	۱۵/۶۲	۲/۶۷	۲۵۶/۸	لامپ روشنایی
۴/۶۵	۰/۰۰	۱۸/۷۰	۳/۲۰	۲۴۴/۵	درب بازکن برقی
۳/۸۵	۰/۰۰	-۴/۳۵	۰/۰۰	۱۱۴/۸	تلفن رومیزی
۴/۰۵	۰/۰۰	۰/۰۶	۰/۰۰	۱۱۵/۶	تلویزیون رنگی
۲۸/۵۵	۱۵/۴۸	۱۶/۱۴	۹/۲۲	۳۲۱/۱	آنتن هوایی تلویزیون رنگی
۹/۴۵	۹/۴۵	۱۹/۴۹	۲/۷۸	۴۰۲/۲	سرنگ
۸/۸۲	۸/۸۲	-۰/۷۰	۷/۳۵	۱۷۴/۳	ساعت دیواری
۴/۵۸	۷/۸۲	۶۰/۸۳	۱۰/۳۷	۴۸۶/۹	اتاق وسایل نقلیه
۱۰/۴۳	۰/۰۰	۲۱/۱۹	۱/۷۳	۳۰۴/۷	فیلتر روغن
۳/۵۴	۰/۰۰	۱۹/۲۳	۸/۴۶	۳۱۰/۱	اگزوز
۸/۷۵	۵/۲۶	۱۳/۵۳	۲/۹۰	۳۷۶/۷	صندلی چوبی
۹/۰۲	۳/۵۷	۲۵/۴۵	۱۳/۹۰	۳۹۰/۳	میز تمام چوب
۲/۷۱	۰/۲۲	۳۵/۸۸	۱۵/۲۸	۱۷۰/۰	تاب فلزی
۲/۷۶	۰/۷۳	۲۲/۷۲	۳/۸۳	۲۴۶/۷	کبریت
۵/۱۳	۴/۴۶	۷/۲۰	۰/۰۰	۳۲۷/۰	پنبه هیدروفیل

۵- شاخص سالانه و ماهانه قیمت تولیدکننده محصولات صنعتی به تفکیک بخش های اقتصادی (۱۳۷۵=۱۰۰)

دوره	بخش	کل بخش صنعت	صنایع موادغذایی و آشامیدنی	تولید محصولات از توتون، تنباکو و سیگار	تولید منسوجات
۱۳۷۵	۱۰۰/۰	۱۰۰/۰	۱۰۰/۰	۱۰۰/۰
۱۳۷۶	۱۰۹/۶	۱۰۸/۹	۱۲۲/۵	۱۰۴/۵
۱۳۷۷	۱۲۸/۹	۱۴۳/۱	۱۴۳/۲	۱۰۹/۵
۱۳۷۸	۱۵۴/۳	۱۶۷/۳	۱۸۰/۶	۱۲۳/۴
۱۳۷۹	۱۷۸/۲	۱۸۸/۶	۱۷۲/۵	۱۴۶/۷
۱۳۸۰	۱۸۶/۱	۱۹۸/۰	۱۶۶/۷	۱۴۵/۴
۱۳۸۱	۲۰۶/۸	۲۳۱/۵	۱۹۵/۳	۱۴۰/۰
۱۳۸۲	۲۳۱/۵	۲۵۷/۶	۲۱۱/۰	۱۵۹/۵
۱۳۸۳	۲۷۰/۴	۲۸۸/۰	۲۱۵/۰	۱۹۴/۱
۱۳۸۴	۲۹۵/۶	۳۱۶/۸	۲۱۷/۱	۲۱۱/۳
۱۳۸۵	۳۳۴/۷	۳۵۲/۸	۲۳۲/۵	۲۳۱/۸
۱۳۸۶	۳۹۳/۹	۴۰۹/۸	۲۵۳/۷	۲۶۲/۷
۱۳۸۷					
فروردین	۴۵۳/۱	۴۷۹/۷	۲۶۷/۵	۲۸۷/۲
اردیبهشت	۴۸۱/۳	۵۱۷/۱	۲۶۷/۵	۲۹۴/۶

دوره	بخش	تولید پوشاک عمل آوردن و رنگ کردن پوست خزدار	دباغی و عمل آوردن چرم و ساخت کیف و چمدان	تولید چوب و محصولات چوبی و چوب پنبه
۱۳۷۵	۱۰۰/۰	۱۰۰/۰	۱۰۰/۰
۱۳۷۶	۱۲۳/۱	۱۰۱/۶	۱۱۴/۳
۱۳۷۷	۱۳۷/۰	۱۰۱/۴	۱۲۹/۶
۱۳۷۸	۱۵۲/۱	۱۰۷/۲	۱۵۱/۷
۱۳۷۹	۱۷۸/۸	۱۲۴/۴	۱۷۰/۳
۱۳۸۰	۱۸۶/۱	۱۳۹/۳	۱۹۱/۹
۱۳۸۱	۱۹۰/۵	۱۴۱/۵	۲۰۸/۰
۱۳۸۲	۲۰۱/۳	۱۴۷/۱	۲۳۶/۲
۱۳۸۳	۲۳۵/۸	۱۵۵/۵	۲۷۶/۰
۱۳۸۴	۲۵۴/۳	۱۵۹/۷	۲۹۹/۸
۱۳۸۵	۲۹۳/۹	۱۶۶/۲	۳۳۸/۷
۱۳۸۶	۳۲۸/۹	۱۹۹/۲	۳۹۶/۶
۱۳۸۷				
فروردین	۳۵۸/۲	۲۱۸/۳	۴۶۸/۴
اردیبهشت	۳۹۵/۰	۲۱۳/۹	۴۷۵/۸



۵- شاخص سالانه و ماهانه قیمت تولیدکننده محصولات صنعتی به تفکیک بخش‌های اقتصادی (دنباله) (۱۳۷۵=۱۰۰)

صنایع محصولات شیمیایی	صنایع تولید زغال سنگ پالایشگاه‌های نفت	انتشار و چاپ و تکثیر رسانه‌های ضبط شده	تولید کاغذ و محصولات کاغذی	بخش	دوره
۱۰۰/۰	۱۰۰/۰	۱۰۰/۰	۱۰۰/۰	۱۳۷۵
۱۱۱/۹	۱۱۸/۸	۹۶/۳	۱۰۶/۸	۱۳۷۶
۱۲۰/۸	۱۵۶/۲	۹۸/۳	۱۱۰/۲	۱۳۷۷
۱۴۱/۶	۲۴۲/۰	۱۲۷/۹	۱۲۶/۹	۱۳۷۸
۱۶۹/۴	۲۶۵/۱	۱۳۹/۹	۱۵۵/۷	۱۳۷۹
۱۷۵/۵	۲۹۵/۱	۱۳۹/۶	۱۵۹/۷	۱۳۸۰
۱۸۵/۹	۳۷۶/۱	۱۵۳/۸	۱۵۹/۸	۱۳۸۱
۲۰۳/۰	۴۵۷/۲	۱۷۴/۹	۱۶۷/۷	۱۳۸۲
۲۳۴/۱	۵۱۰/۲	۱۹۶/۵	۱۸۲/۰	۱۳۸۳
۲۷۵/۸	۵۱۵/۳	۲۲۸/۵	۲۰۴/۰	۱۳۸۴
۲۹۹/۳	۵۲۶/۳	۲۶۲/۷	۲۲۳/۶	۱۳۸۵
۳۳۹/۸	۵۹۵/۱	۳۲۶/۲	۲۷۳/۰	۱۳۸۶
					۱۳۸۷
۳۷۲/۷	۶۶۵/۹	۳۴۴/۹	۳۲۸/۳	فروردین
۳۸۵/۸	۶۹۶/۸	۳۴۴/۵	۳۳۶/۲	اردیبهشت

تولید محصولات فلزی فابریکی بجز ماشین‌آلات	تولید فلزات اساسی	تولید سایر محصولات کانی غیر فلزی	تولید محصولات لاستیکی و پلاستیکی	بخش	دوره
۱۰۰/۰	۱۰۰/۰	۱۰۰/۰	۱۰۰/۰	۱۳۷۵
۱۰۴/۴	۱۰۱/۸	۱۲۲/۷	۱۱۴/۵	۱۳۷۶
۱۱۱/۲	۱۰۸/۴	۱۳۷/۸	۱۲۲/۶	۱۳۷۷
۱۴۹/۳	۱۳۴/۶	۱۵۸/۷	۱۶۱/۲	۱۳۷۸
۱۸۳/۰	۱۶۸/۷	۱۸۲/۴	۱۹۰/۰	۱۳۷۹
۱۸۷/۶	۱۶۹/۹	۲۰۵/۱	۲۰۰/۸	۱۳۸۰
۲۰۴/۲	۱۸۵/۴	۲۲۹/۲	۲۰۱/۴	۱۳۸۱
۲۲۵/۹	۲۲۰/۵	۲۷۷/۳	۲۰۷/۷	۱۳۸۲
۲۸۷/۳	۳۲۰/۰	۳۳۲/۵	۲۴۳/۶	۱۳۸۳
۳۳۲/۸	۳۴۰/۰	۳۵۴/۲	۲۸۵/۱	۱۳۸۴
۴۰۳/۵	۴۳۵/۵	۳۸۵/۱	۳۲۸/۷	۱۳۸۵
۴۹۵/۲	۵۷۶/۳	۴۵۹/۸	۳۶۹/۴	۱۳۸۶
					۱۳۸۷
۵۵۵/۱	۷۰۱/۰	۵۳۸/۶	۴۱۱/۸	فروردین
۵۹۵/۰	۷۵۳/۶	۵۵۸/۹	۴۲۲/۴	اردیبهشت

۵- شاخص سالانه و ماهانه قیمت تولیدکننده محصولات صنعتی به تفکیک بخش‌های اقتصادی (دنباله) (۱۳۷۵=۱۰۰)

دوره	بخش	تولید ماشین‌آلات و تجهیزات طبقه‌بندی نشده در جای یگر	تولید ماشین‌آلات اداری و محاسباتی	ماشین‌آلات و دستگاههای مولد و انتقال برق	تولید رادیو و تلویزیون و دستگاهها و وسایل ارتباطی
۱۳۷۵	۱۰۰/۰	۱۰۰/۰	۱۰۰/۰	۱۰۰/۰
۱۳۷۶	۱۰۸/۲	۱۲۷/۹	۱۰۶/۳	۱۰۵/۲
۱۳۷۷	۱۱۸/۴	۱۴۲/۵	۱۱۲/۷	۱۲۰/۲
۱۳۷۸	۱۴۱/۰	۱۷۲/۰	۱۳۳/۰	۱۵۰/۳
۱۳۷۹	۱۵۸/۲	۱۴۴/۰	۱۶۸/۵	۱۵۲/۵
۱۳۸۰	۱۶۵/۳	۱۲۹/۸	۱۷۹/۱	۱۴۶/۸
۱۳۸۱	۱۷۴/۱	۱۲۹/۲	۱۸۵/۰	۱۴۲/۰
۱۳۸۲	۱۸۵/۲	۱۲۸/۷	۱۹۷/۴	۱۳۱/۱
۱۳۸۳	۲۰۲/۷	۱۲۸/۹	۲۳۲/۶	۱۲۴/۲
۱۳۸۴	۲۲۲/۳	۱۲۸/۶	۲۷۴/۸	۱۲۱/۲
۱۳۸۵	۲۴۹/۲	۱۲۸/۰	۴۰۳/۲	۱۲۵/۰
۱۳۸۶	۲۸۵/۸	۱۲۸/۱	۴۵۶/۵	۱۲۵/۴
۱۳۸۷				
فروردین	۳۱۱/۰	۱۲۶/۷	۵۰۳/۸	۱۲۶/۵
اردیبهشت	۳۱۸/۹	۱۲۹/۳	۵۱۵/۹	۱۲۷/۲

دوره	بخش	تولید ابزار پزشکی، اپتیکی، ابزار دقیق و انواع ساعت	تولید وسایل نقلیه موتوری و تریلر و نیم تریلر	تولید سایر وسایل حمل و نقل	تولید مبلمان و مصنوعات
۱۳۷۵	۱۰۰/۰	۱۰۰/۰	۱۰۰/۰	۱۰۰/۰
۱۳۷۶	۱۱۶/۳	۱۰۶/۴	۱۰۴/۵	۱۱۲/۶
۱۳۷۷	۱۳۸/۳	۱۱۴/۰	۱۱۷/۳	۱۲۳/۰
۱۳۷۸	۱۶۹/۷	۱۳۸/۱	۱۳۲/۶	۱۴۶/۶
۱۳۷۹	۱۹۷/۸	۱۵۳/۱	۱۴۵/۷	۱۷۱/۷
۱۳۸۰	۲۱۳/۰	۱۴۸/۹	۱۴۷/۳	۱۷۸/۶
۱۳۸۱	۲۲۱/۹	۱۵۵/۴	۱۴۹/۰	۱۸۶/۰
۱۳۸۲	۲۴۰/۵	۱۶۱/۷	۱۵۱/۹	۱۹۶/۱
۱۳۸۳	۲۵۴/۷	۱۶۸/۷	۱۵۳/۲	۲۳۳/۲
۱۳۸۴	۲۹۸/۳	۱۷۹/۱	۱۵۳/۴	۲۴۹/۷
۱۳۸۵	۳۱۷/۵	۱۸۹/۸	۱۶۱/۹	۲۶۹/۰
۱۳۸۶	۳۶۸/۵	۲۰۱/۹	۱۷۴/۱	۳۲۳/۳
۱۳۸۷				
فروردین	۴۱۰/۴	۲۱۴/۰	۱۷۹/۳	۳۶۳/۸
اردیبهشت	۴۰۸/۵	۲۲۸/۶	۱۸۳/۷	۳۸۴/۸

۶- درصد تغییر سالانه و ماهانه شاخص قیمت تولیدکننده محصولات صنعتی به تفکیک بخش‌های اقتصادی نسبت به دوره قبل (۱۳۷۵=۱۰۰)

تولید منسوجات	تولید محصولات از توتون، تنباکو و سیگار	صنایع مواد غذایی و آشامیدنی	کل بخش صنعت	بخش دوره
۴/۵۰	۲۲/۵۱	۸/۸۹	۹/۶۰	۱۳۷۶
۴/۷۴	۱۶/۹۱	۳۱/۴۴	۱۷/۶۵	۱۳۷۷
۱۲/۷۷	۲۶/۰۹	۱۶/۸۶	۱۹/۶۸	۱۳۷۸
۱۸/۸۵	-۴/۴۹	۱۲/۷۵	۱۵/۴۷	۱۳۷۹
-۰/۹۰	-۳/۳۴	۴/۹۹	۴/۴۲	۱۳۸۰
-۳/۶۶	۱۷/۱۲	۱۶/۹۳	۱۱/۱۴	۱۳۸۱
۱۳/۸۸	۸/۰۳	۱۱/۲۷	۱۱/۹۶	۱۳۸۲
۲۱/۷۳	۱/۸۹	۱۱/۷۹	۱۶/۸۱	۱۳۸۳
۸/۸۵	۱/۰۱	۹/۹۸	۹/۳۰	۱۳۸۴
۹/۷۱	۷/۰۹	۱۱/۳۹	۱۳/۲۲	۱۳۸۵
۱۳/۳۳	۹/۱۱	۱۶/۱۶	۱۷/۷۰	۱۳۸۶
				۱۳۸۷
۴/۰۱	۳/۵۰	۶/۷۱	۵/۲۷	فروردین
۲/۵۶	۰/۰۰	۷/۸۰	۶/۲۳	اردیبهشت

تولید چوب و محصولات چوبی و چوب پنبه	دباغی و عمل آوردن چرم و ساخت کیف و چمدان	تولید پوشاک عمل آوردن و رنگ کردن پوست خزدار	بخش دوره
۱۴/۲۵	۱/۵۷	۲۳/۰۶	۱۳۷۶
۱۳/۴۷	-۰/۱۸	۱۱/۳۰	۱۳۷۷
۱۷/۰۳	۵/۷۸	۱۱/۰۷	۱۳۷۸
۱۲/۲۴	۱۶/۰۰	۱۷/۵۶	۱۳۷۹
۱۲/۶۹	۱۱/۹۹	۴/۰۸	۱۳۸۰
۸/۳۸	۱/۵۸	۲/۳۵	۱۳۸۱
۱۳/۵۸	۳/۹۷	۵/۶۷	۱۳۸۲
۱۶/۸۴	۵/۶۶	۱۷/۱۶	۱۳۸۳
۸/۶۳	۲/۷۲	۷/۸۱	۱۳۸۴
۱۲/۹۸	۴/۰۵	۱۵/۵۷	۱۳۸۵
۱۷/۱۰	۱۹/۸۵	۱۱/۹۱	۱۳۸۶
			۱۳۸۷
۵/۳۲	۱/۸۹	۳/۳۰	فروردین
۱/۵۹	-۲/۰۴	۱۰/۲۹	اردیبهشت



۶- درصد تغییر سالانه و ماهانه شاخص قیمت تولیدکننده محصولات صنعتی به تفکیک بخش‌های اقتصادی نسبت به دوره قبل (دنباله) (۱۳۷۵=۱۰۰)

صنایع محصولات شیمیایی	صنایع تولید زغال سنگ پالایشگاه‌های نفت	انتشار و چاپ و تکثیر رسانه‌های ضبط شده	تولید کاغذ و محصولات کاغذی	بخش دوره
۱۱/۸۹	۱۸/۷۷	-۳/۷۳	۶/۷۹	۱۳۷۶
۷/۹۷	۳۱/۵۵	۲/۱۴	۳/۲۳	۱۳۷۷
۱۷/۱۷	۵۴/۹۰	۳۰/۰۹	۱۵/۱۶	۱۳۷۸
۱۹/۶۹	۹/۵۵	۹/۳۹	۲۲/۶۴	۱۳۷۹
۳/۶۰	۱۱/۳۱	--/۲۱	۲/۶۰	۱۳۸۰
۵/۸۹	۲۷/۴۶	۱۰/۱۲	۰/۰۵	۱۳۸۱
۹/۲۳	۲۱/۵۴	۱۳/۷۲	۴/۹۲	۱۳۸۲
۱۵/۳۱	۱۱/۶۰	۱۲/۳۶	۸/۵۷	۱۳۸۳
۱۷/۸۲	۰/۹۹	۱۶/۳۲	۱۲/۰۷	۱۳۸۴
۸/۵۳	۲/۱۵	۱۴/۹۶	۹/۶۱	۱۳۸۵
۱۳/۵۱	۱۳/۰۸	۲۴/۱۸	۲۲/۰۸	۱۳۸۶
				۱۳۸۷
۲/۵۵	-۰/۷۸	۱/۸۴	۴/۵۲	فروردین
۳/۵۱	۴/۶۳	--/۱۰	۲/۴۲	اردیبهشت

تولید محصولات فلزی فابریکی بجز ماشین‌آلات	تولید فلزات اساسی	تولید سایر محصولات کانی غیر فلزی	تولید محصولات لاستیکی و پلاستیکی	بخش دوره
۴/۴۱	۱/۸۴	۲۲/۷۰	۱۴/۵۲	۱۳۷۶
۶/۵۱	۶/۴۰	۱۲/۳۱	۷/۰۸	۱۳۷۷
۳۴/۲۹	۲۴/۱۹	۱۵/۱۷	۳۱/۴۳	۱۳۷۸
۲۲/۵۶	۲۵/۳۹	۱۴/۹۴	۱۷/۸۹	۱۳۷۹
۲/۴۸	۰/۷۲	۱۲/۴۳	۵/۷۱	۱۳۸۰
۸/۸۷	۹/۰۹	۱۱/۷۷	۰/۲۹	۱۳۸۱
۱۰/۶۴	۱۸/۹۳	۲۰/۹۶	۳/۱۱	۱۳۸۲
۲۷/۱۸	۴۵/۱۳	۱۹/۹۲	۱۷/۲۸	۱۳۸۳
۱۵/۸۳	۶/۲۴	۶/۵۲	۱۷/۰۳	۱۳۸۴
۲۱/۲۵	۲۸/۰۸	۸/۷۱	۱۵/۳۰	۱۳۸۵
۲۲/۷۲	۳۲/۳۳	۱۹/۴۰	۱۲/۴۰	۱۳۸۶
				۱۳۸۷
۵/۲۹	۶/۹۵	۶/۱۱	۵/۸۱	فروردین
۷/۲۰	۷/۵۰	۳/۷۷	۲/۵۸	اردیبهشت



۶- درصد تغییر سالانه و ماهانه شاخص قیمت تولیدکننده محصولات صنعتی به تفکیک بخش‌های اقتصادی نسبت به دوره قبل (دنباله)
(۱۳۷۵=۱۰۰)

دوره	بخش	تولید ماشین‌آلات و تجهیزات طبقه‌بندی نشده در جای یگر	تولید ماشین‌آلات اداری و محاسباتی	ماشین‌آلات و دستگاههای مولد و انتقال برق	تولید رادیو و تلویزیون و دستگاهها و وسایل ارتباطی
۱۳۷۶	۸/۱۶	۲۷/۸۷	۶/۲۷	۵/۲۰
۱۳۷۷	۹/۴۵	۱۱/۴۵	۶/۰۱	۱۴/۲۳
۱۳۷۸	۱۹/۰۸	۲۰/۷۲	۱۸/۰۲	۲۵/۰۶
۱۳۷۹	۱۲/۲۰	-۱۶/۳۰	۲۶/۷۵	۱/۴۶
۱۳۸۰	۴/۵۰	-۹/۸۴	۶/۲۹	-۳/۷۴
۱۳۸۱	۵/۳۶	-۰/۴۶	۳/۲۷	-۳/۲۳
۱۳۸۲	۶/۳۴	-۰/۴۳	۶/۷۲	-۷/۷۰
۱۳۸۳	۹/۴۶	۰/۱۵	۱۷/۸۴	-۵/۲۵
۱۳۸۴	۱۰/۱۸	-۰/۲۱	۱۸/۱۰	-۲/۴۳
۱۳۸۵	۱۱/۵۹	-۰/۴۸	۴۶/۷۶	۳/۱۴
۱۳۸۶	۱۴/۶۸	۰/۱۰	۱۳/۲۰	۰/۳۵
۱۳۸۷				
فروردین	۳/۶۸	-۰/۸۷	۶/۴۵	۰/۱۱
اردیبهشت	۲/۵۵	۲/۰۲	۲/۴۰	۰/۵۶

دوره	بخش	تولید ابزار پزشکی، اپتیکی، ابزار دقیق و انواع ساعت	تولید وسایل نقلیه موتوری و تریلر و نیم تریلر	تولید سایر وسایل حمل و نقل	تولید مبلمان و مصنوعات
۱۳۷۶	۱۶/۳۰	۶/۳۸	۴/۵۳	۱۲/۶۲
۱۳۷۷	۱۸/۹۶	۷/۱۲	۱۲/۲۶	۹/۱۸
۱۳۷۸	۲۲/۶۶	۲۱/۱۹	۱۲/۹۶	۱۹/۱۹
۱۳۷۹	۱۶/۵۳	۱۰/۸۶	۹/۹۴	۱۷/۱۴
۱۳۸۰	۷/۶۹	-۲/۷۳	۱/۰۷	۴/۰۶
۱۳۸۱	۴/۱۸	۴/۳۴	۱/۱۶	۴/۱۰
۱۳۸۲	۸/۴۰	۴/۰۹	۱/۹۵	۵/۴۵
۱۳۸۳	۵/۹۱	۴/۳۲	۰/۸۴	۱۸/۹۲
۱۳۸۴	۱۷/۱۲	۶/۱۴	۰/۱۴	۷/۰۸
۱۳۸۵	۶/۴۵	۵/۹۸	۵/۵۴	۷/۷۳
۱۳۸۶	۱۶/۰۶	۶/۳۷	۷/۵۵	۲۰/۱۹
۱۳۸۷				
فروردین	۳/۸۵	۰/۵۶	۰/۸۱	۱/۷۵
اردیبهشت	-۰/۴۸	۶/۸۰	۲/۴۴	۵/۷۶