

خلاصه یافته

درصد تغییرات شاخص قیمت تولیدکننده کل بخش صنعت
خرداد ماه ۱۳۸۷

خرداد ماه ۱۳۸۷ نسبت به ماه مشابه سال قبل		خرداد ماه ۱۳۸۷ نسبت به ماه قبل	
افزایش	کاهش	افزایش	کاهش
۲۷/۸۲		۱/۱۶	

اردیبهشت ماه ۱۳۸۷ نسبت به ماه مشابه سال قبل		اردیبهشت ماه ۱۳۸۷ نسبت به ماه قبل	
افزایش	کاهش	افزایش	کاهش
۲۷/۹۴		۶/۲۳	

سه ماه اول سال ۱۳۸۷ نسبت به مدت مشابه در سال ۱۳۸۶	
افزایش	کاهش
۲۶/۷۱	

دوازده ماه منتهی به خرداد ۱۳۸۷ نسبت به دوازده ماه منتهی به خرداد ۱۳۸۶	
افزایش	کاهش
۲۰/۲۱	

بررسی شاخص قیمت تولیدکننده بخش صنعت خرداد ماه ۱۳۸۷ (۱۳۷۵=۱۰۰)

شاخص قیمت تولیدکننده بخش صنعت در خرداد ماه ۱۳۸۷ به عدد ۴۸۶/۹ رسید که نسبت به ماه گذشته ۱/۱۶ درصد افزایش و نسبت به ماه مشابه سال قبل ۲۷/۸۲ درصد افزایش داشته است. بخش‌های زیر به ترتیب بیش‌ترین تأثیر را در افزایش ماهانه شاخص داشته‌اند:

در بخش "صنایع محصولات شیمیایی" شاخص قیمت با ۶/۷۸ درصد افزایش قیمت نسبت به ماه قبل به عدد ۴۱۱/۹۷ رسید. در بخش مذکور شاخص قیمت "پودرهای پاک‌کننده" با ۱۴۳/۰ درصد افزایش، تأثیر قابل ملاحظه‌ای در افزایش شاخص کل داشته است.

در ماه یاد شده بخش "تولید سایر محصولات کانی غیر فلز"، شاخص قیمت با ۳/۱ درصد افزایش قیمت نسبت به ماه قبل و رسیدن به عدد ۵۷۶/۱۹ رتبه دوم تأثیرگذاری در شاخص کل را به خود اختصاص داد. شایان ذکر است که در بخش مذکور شاخص قیمت "تیرچه سیمانی" با افزایش ۱۱/۳ درصدی همراه بوده‌اند.

در بخش "تولید فلزات اساسی"، شاخص قیمت با افزایش قیمت ۱/۶۷ درصدی نسبت به ماه قبل و رسیدن به عدد ۷۶۶/۱۷ رتبه سوم تأثیرگذاری در شاخص کل را به خود اختصاص داد. در این بخش شاخص قیمت "میله و مفتول" با افزایش ۹/۹۴ درصدی مواجه بوده است.

همچنین در بخش "تولید پوشاک، عمل‌آوردن و رنگ کردن پوست خردار"، شاخص قیمت با ۲/۶ درصد افزایش نسبت به ماه قبل به عدد ۴۰۵/۳۴ رسید. در این بخش شاخص قیمت "شلوار" با افزایش ۸/۵۷ درصدی همراه بوده است.

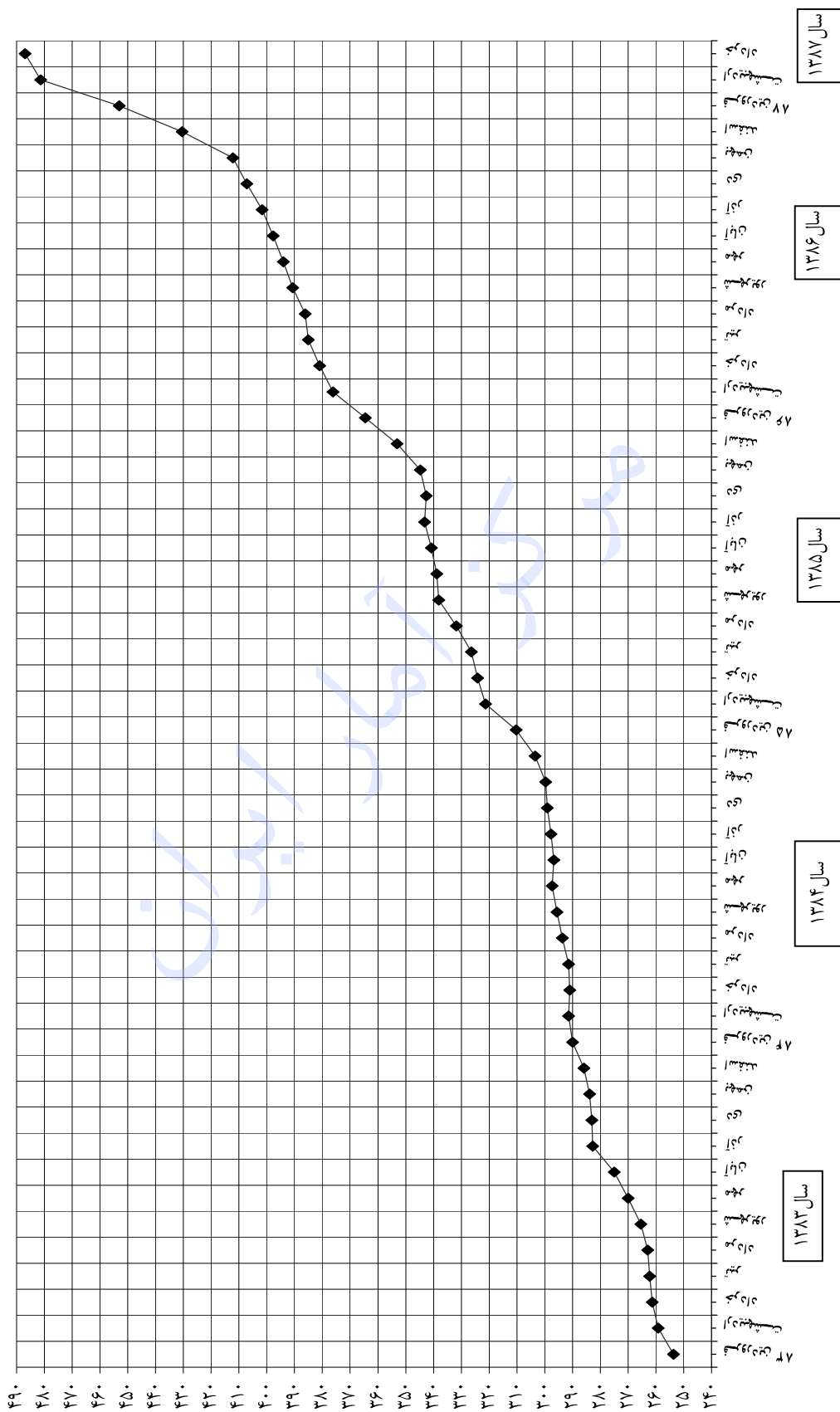
در ماه مذکور شاخص قیمت بخش "صنایع مواد غذایی و آشامیدنی" با کاهش ۰/۴۳ درصدی نسبت به ماه قبل به عدد ۵۱۴/۹ رسید. در این بخش شاخص قیمت "برنج پاک شده" با کاهش ۷/۵۷ درصدی همراه بود.

همچنین در بخش "تولید محصولات از توتون، تنباکو و سیگار" و "تولید ماشین‌آلات اداری و محاسباتی" شاخص قیمت بدون تغییر و ثابت بوده است.

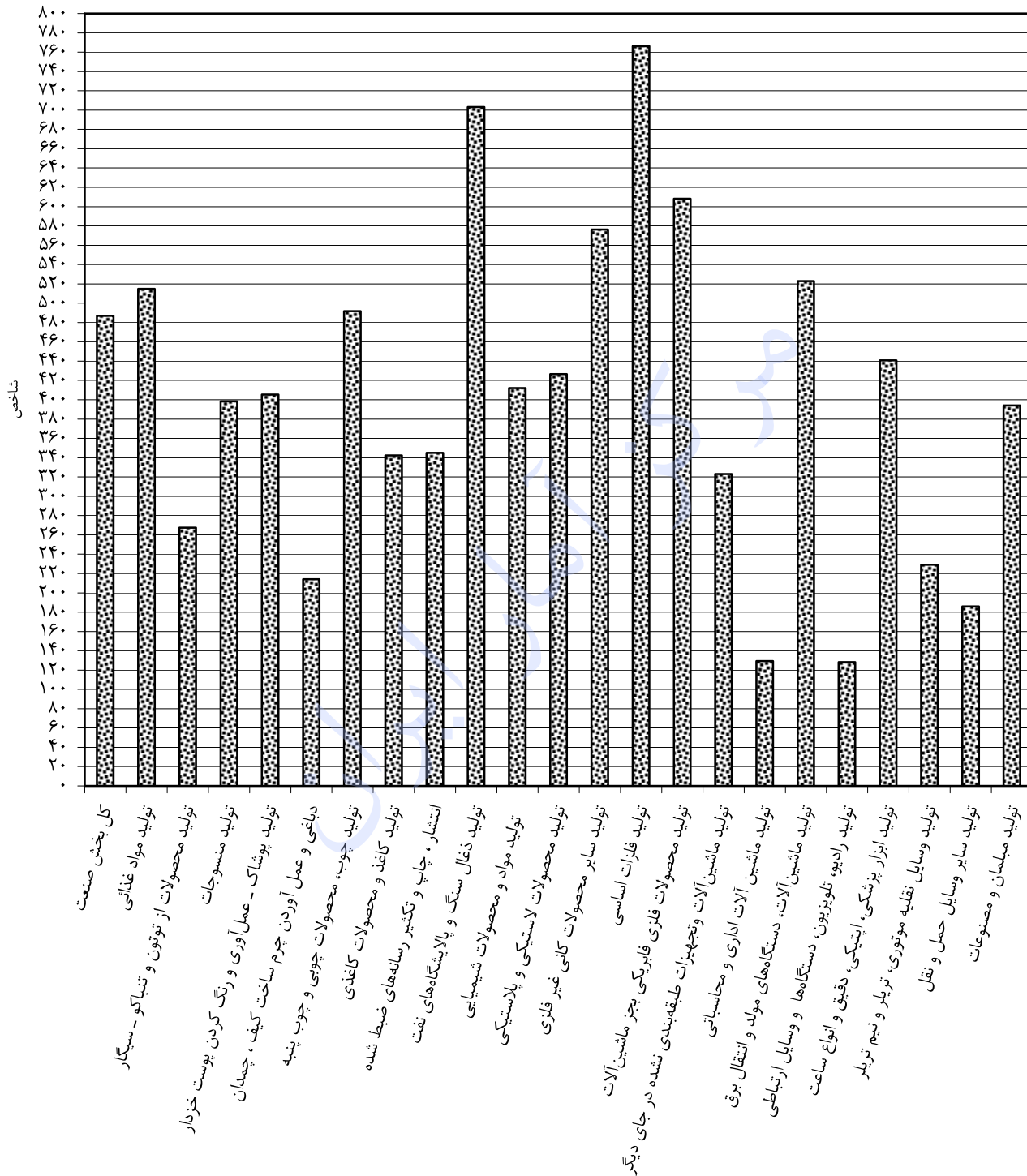
شاخص قیمت سایر بخش‌ها در ماه مذکور با تغییر جزئی همراه بود.

شاخص قیمت تولید کننده بخش صنعت

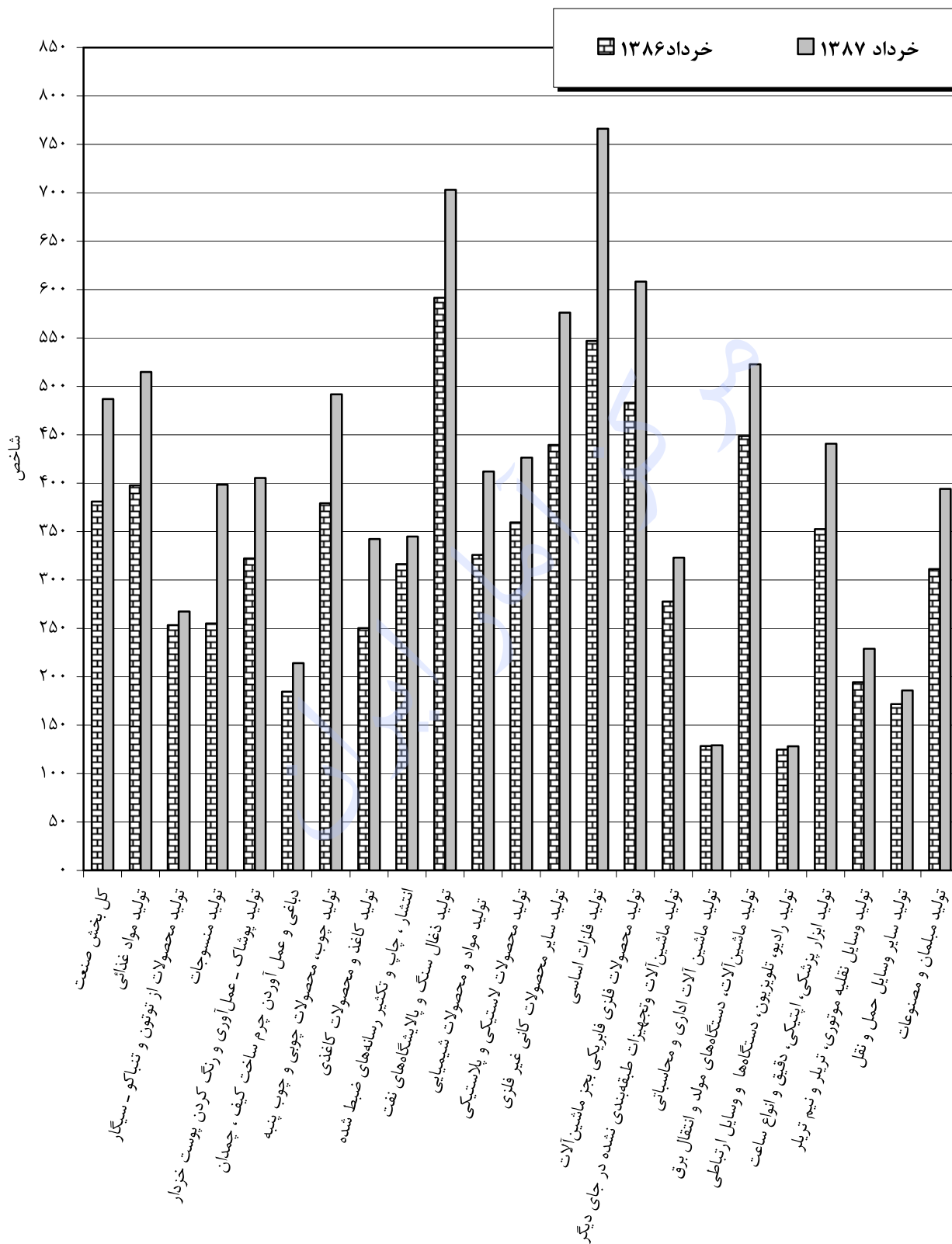
($1375 = 100$)



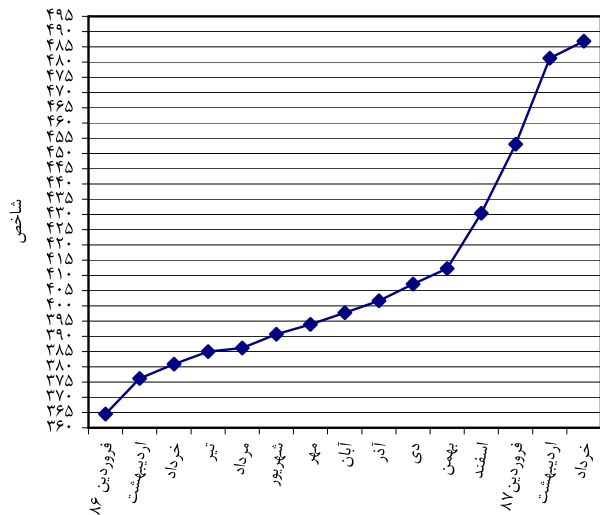
شاخص قیمت تولیدکننده فعالیت‌های صنعتی خرداد ماه ۱۳۸۷



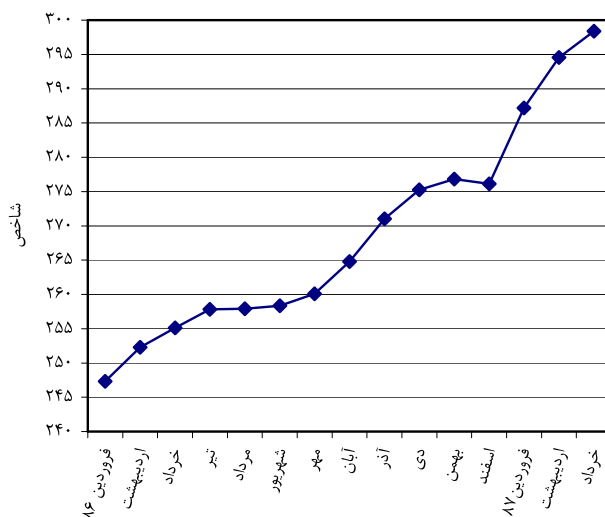
شاخص قیمت تولید کننده فعالیت‌های صنعتی خرداد ماه ۱۳۸۶ و ۱۳۸۷



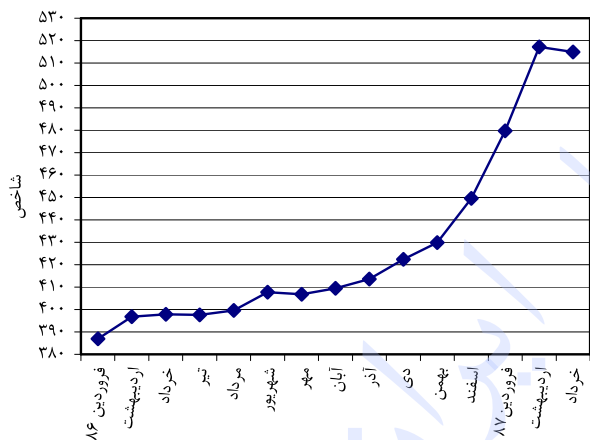
کل صنعت کشور



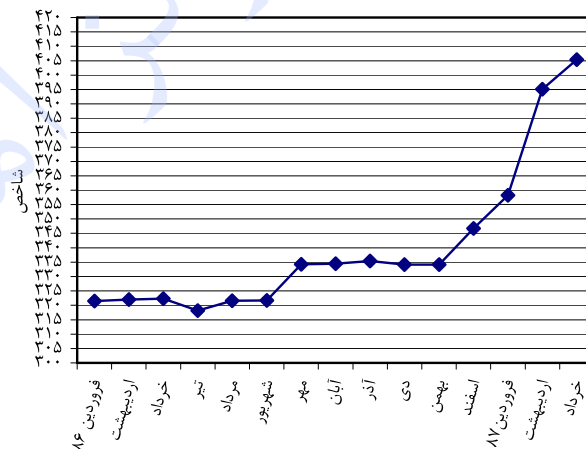
منسوجات



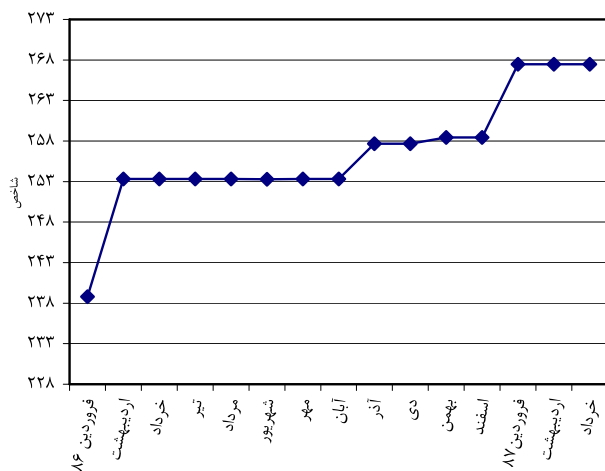
صنایع مواد غذایی و آشامیدنی



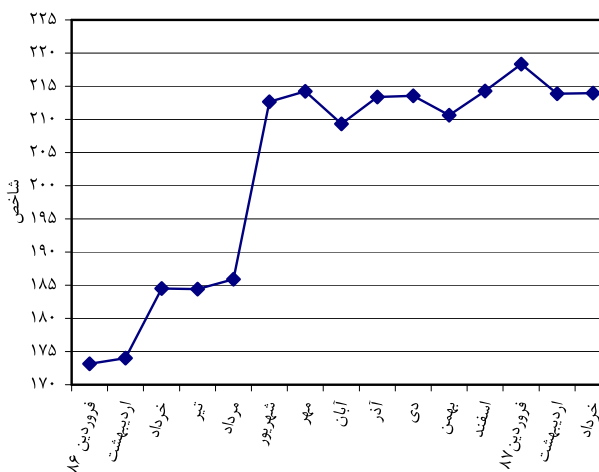
پوشاک - عمل آوری و رنگ کردن پوست خردار



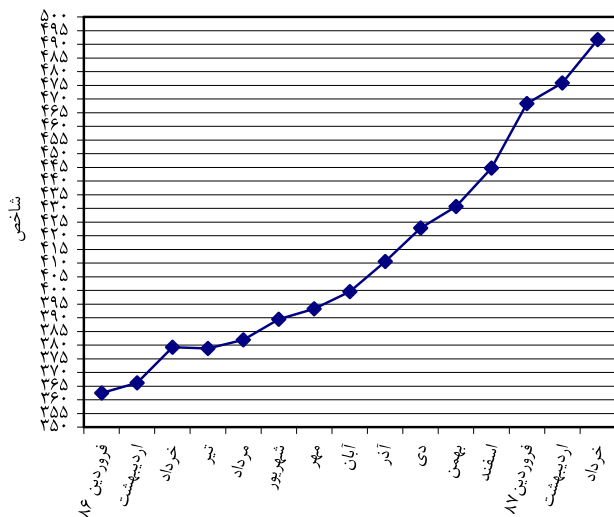
تولید محصولات از توتون و تنباکو - سیگار



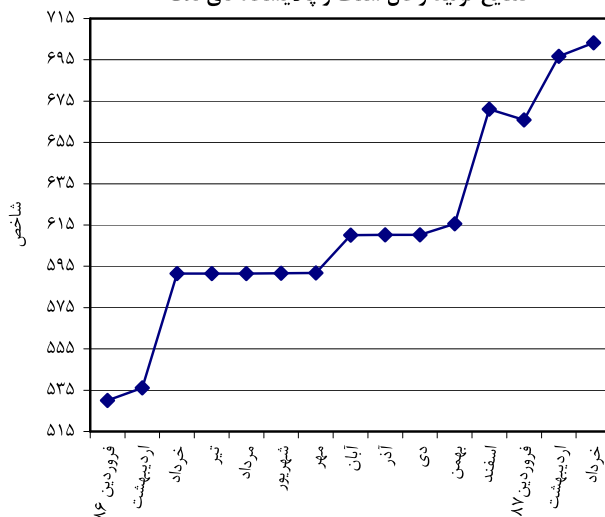
دباغی، عمل آوردن چرم و ساخت کیف و چمدان



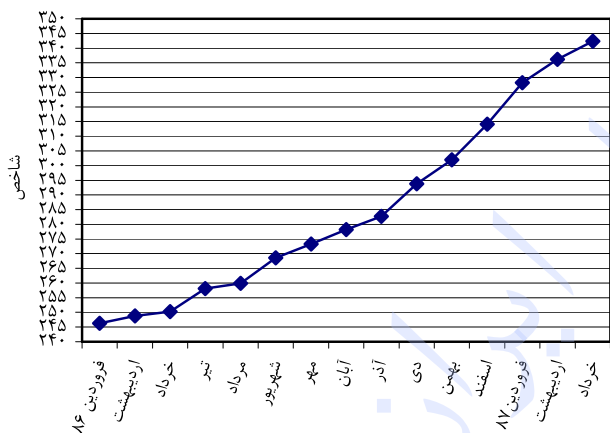
چوب و محصولات چوبی و چوب پنبه



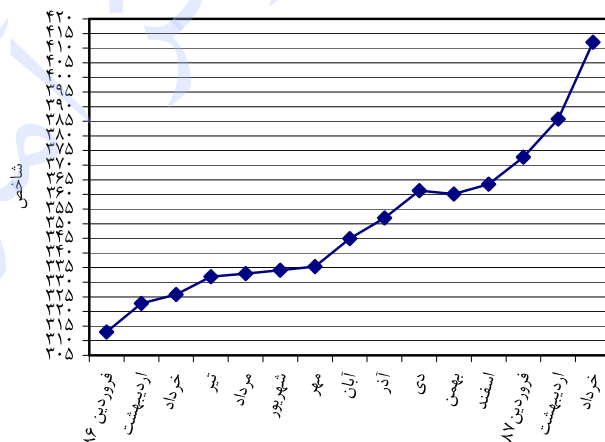
صنایع تولید زغال سنگ و پالایشگاه‌های نفت



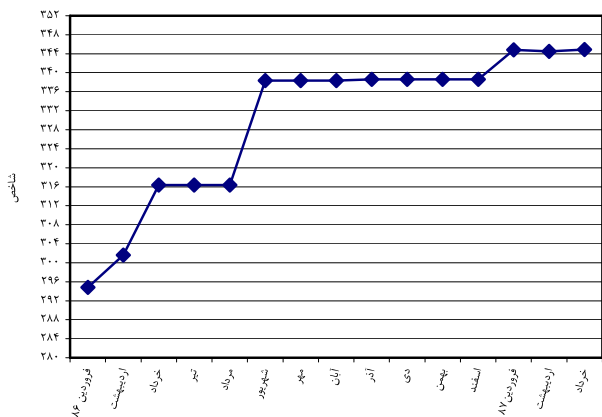
کاغذ و محصولات کاغذی



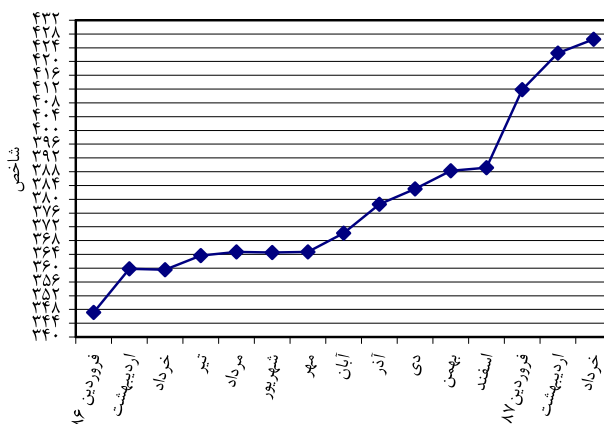
صنایع محصولات شیمیایی



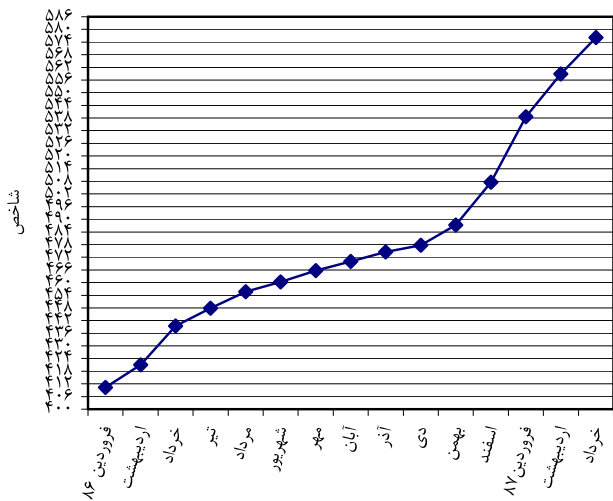
انتشار، چاپ و تکثیر رسانه‌های ضبط شده



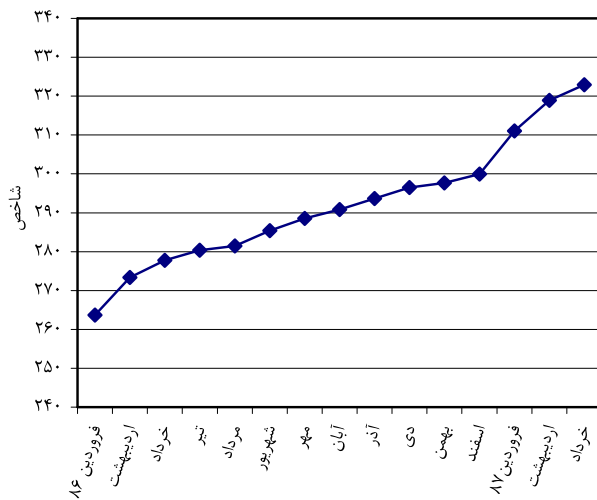
محصولات لاستیکی و پلاستیکی



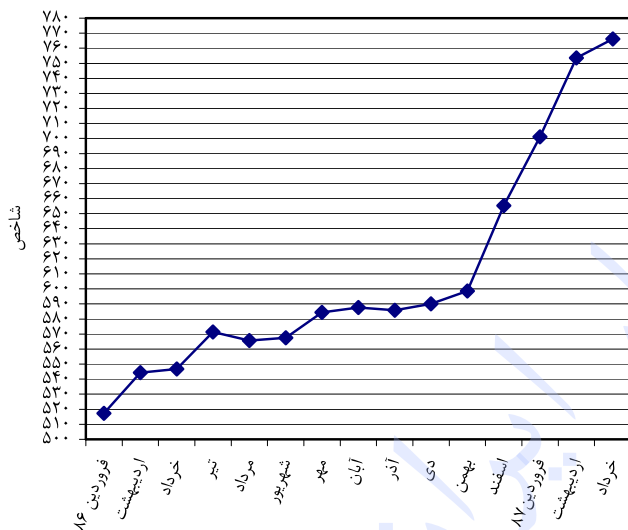
سایر محصولات کانی غیر فلزی



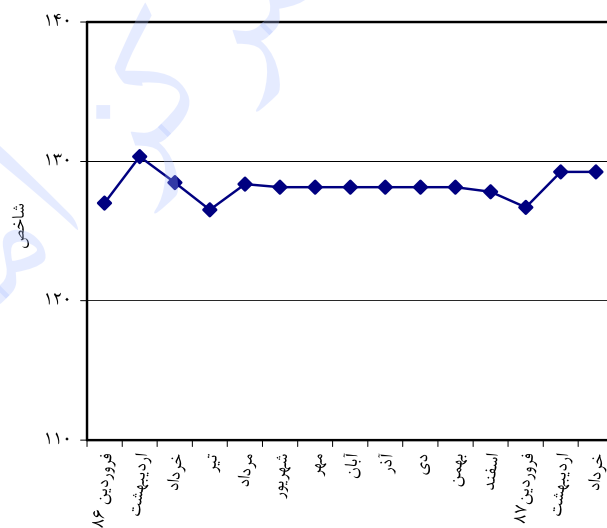
ماشین آلات و تجهیزات طبقه بندی نشده در جای دیگر



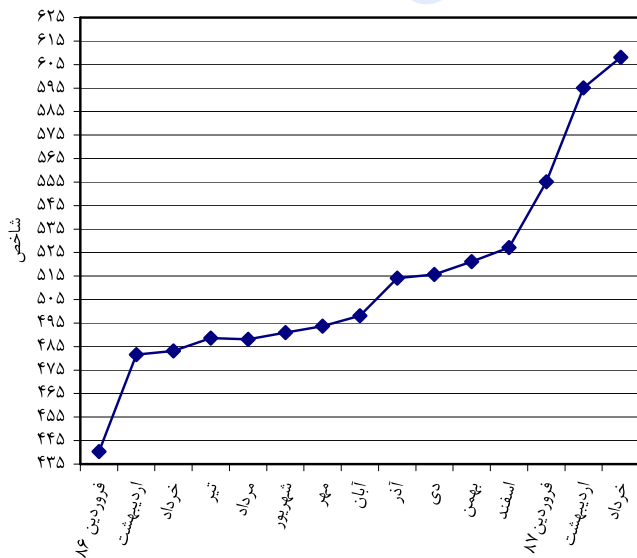
فلزات اساسی



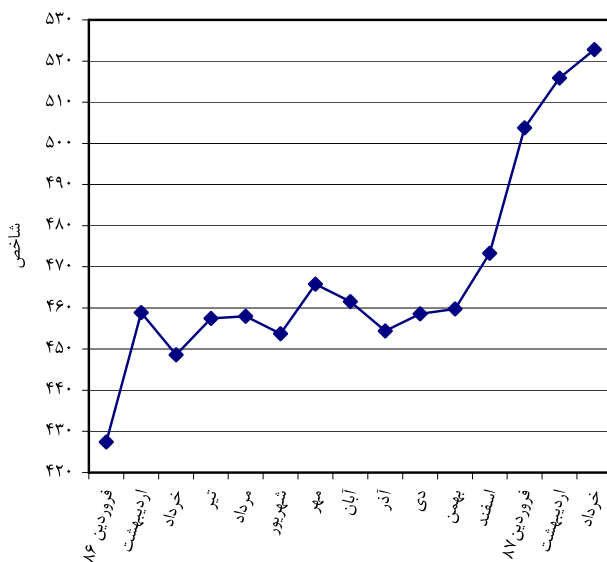
ماشین آلات اداری و محاسباتی



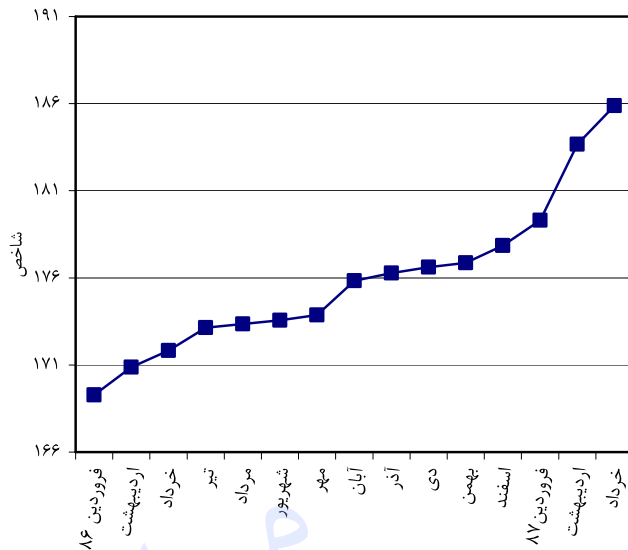
محصولات فلزی فابریکی بجز ماشین آلات



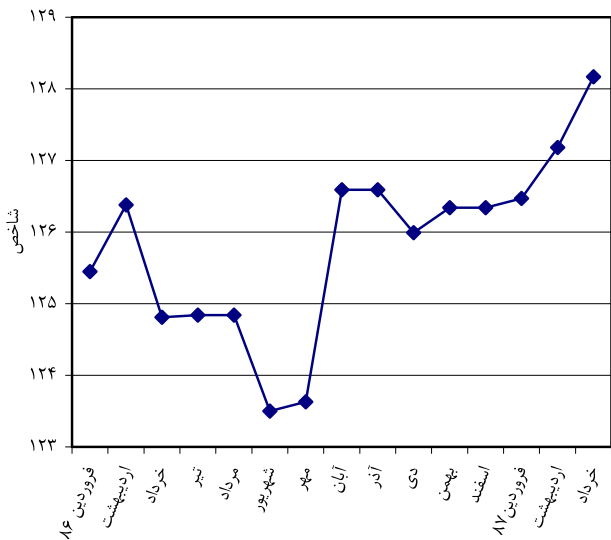
ماشین آلات، دستگاه های مولد و انتقال برق



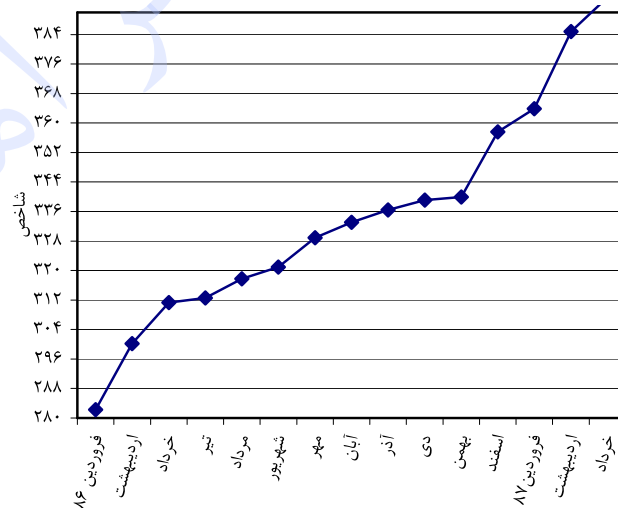
سایر وسایل حمل و نقل



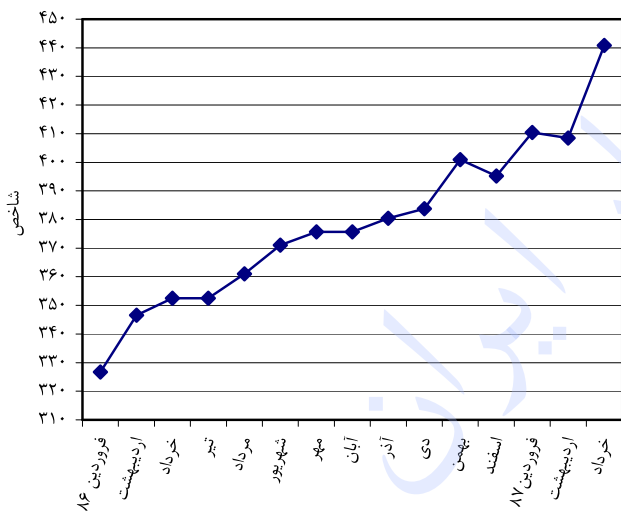
رادیو، تلویزیون، دستگاه‌ها و وسایل ارتباطی



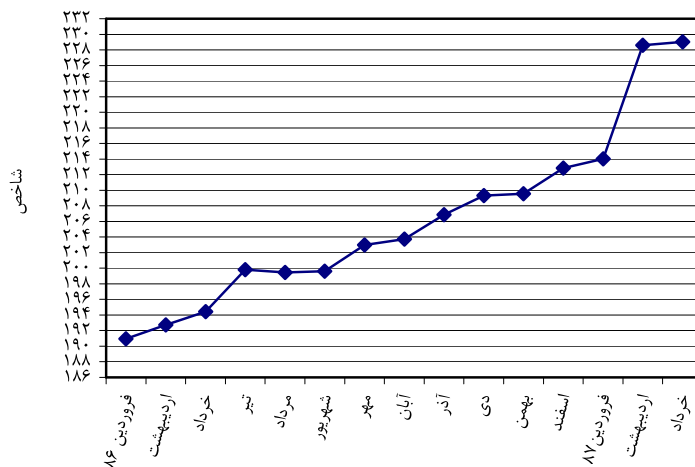
میلان و مصنوعات



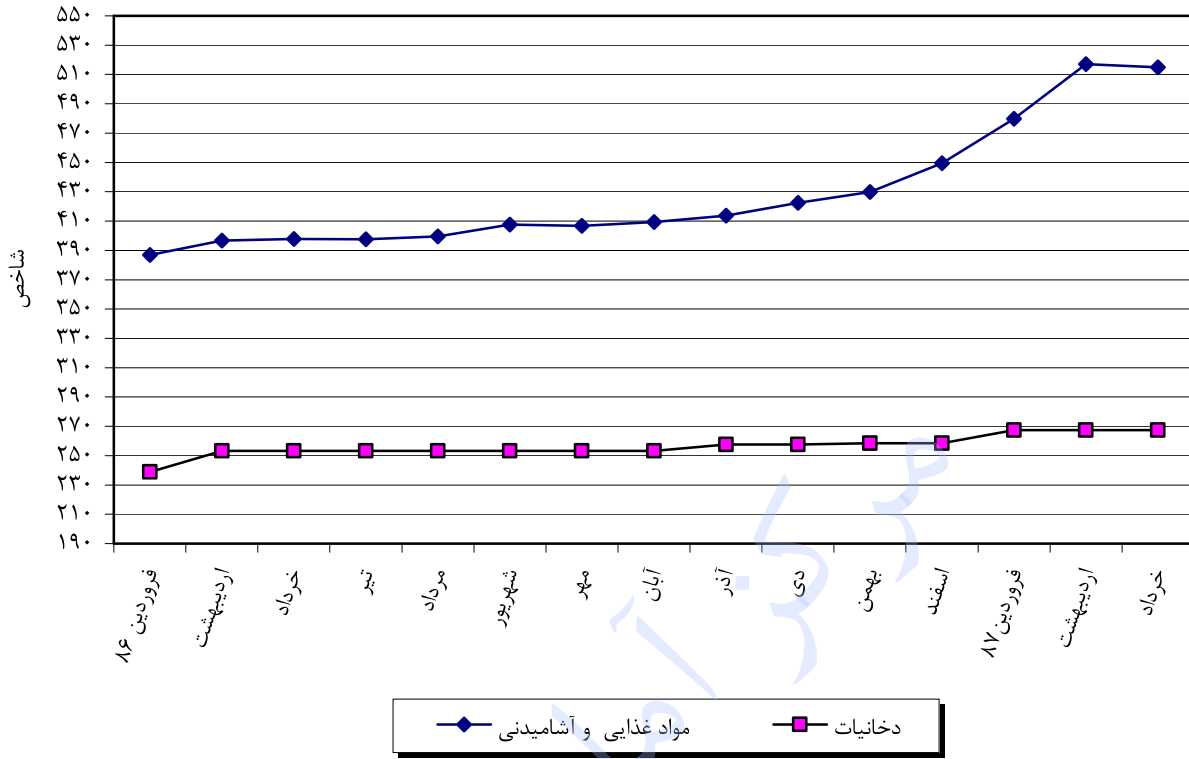
ابزار پزشکی، اپتیکی، دقیق و انواع ساعت



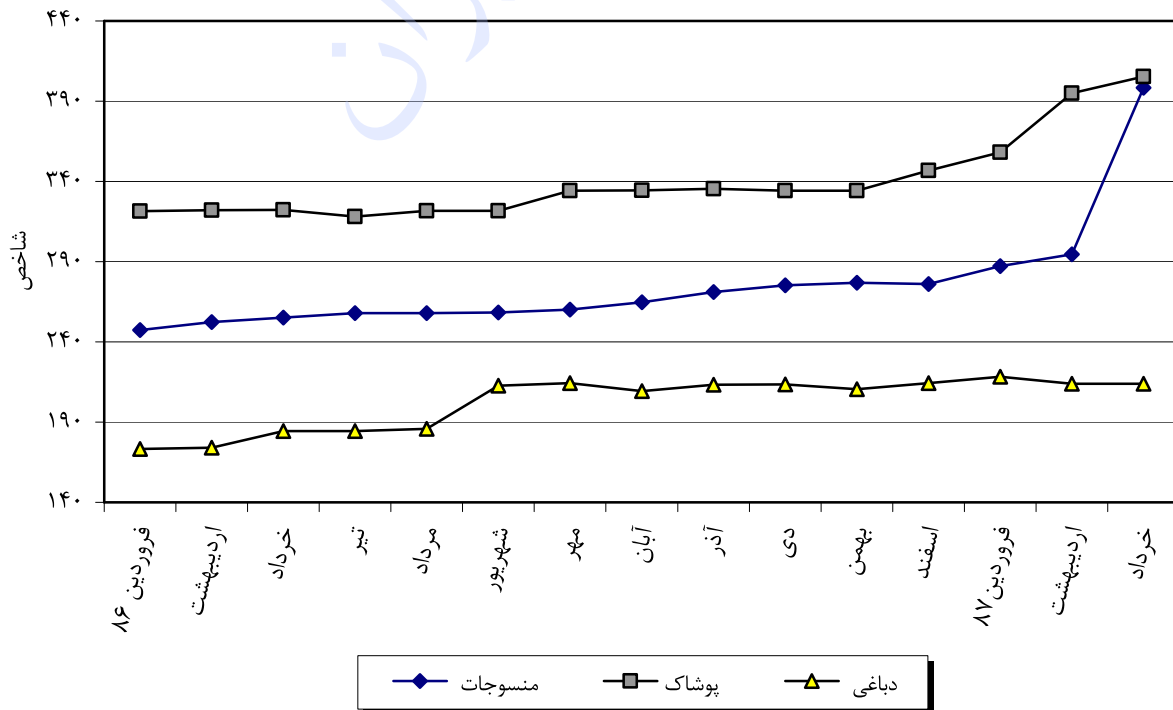
تولید وسایل نقلیه موتوری، تریلر و نیم تریلر



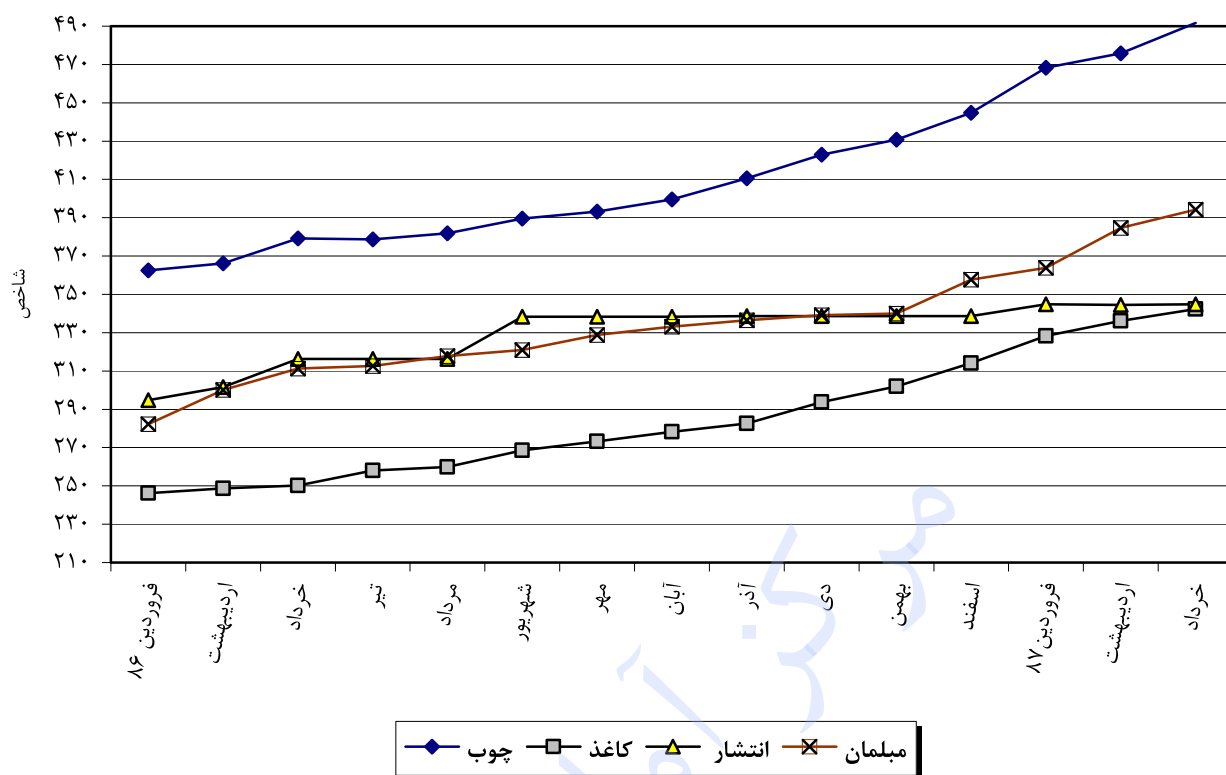
صنایع مواد غذایی، آشامیدنی و دخانیات



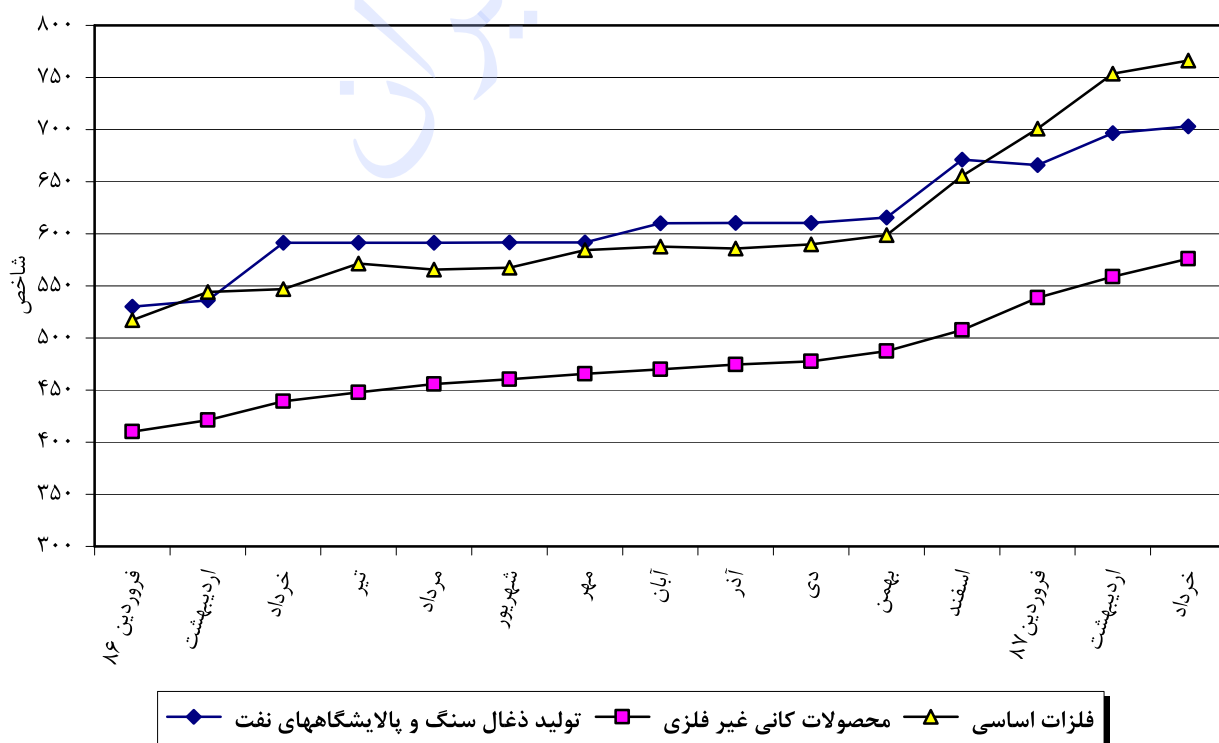
منسوجات، پوشاک و دباغی



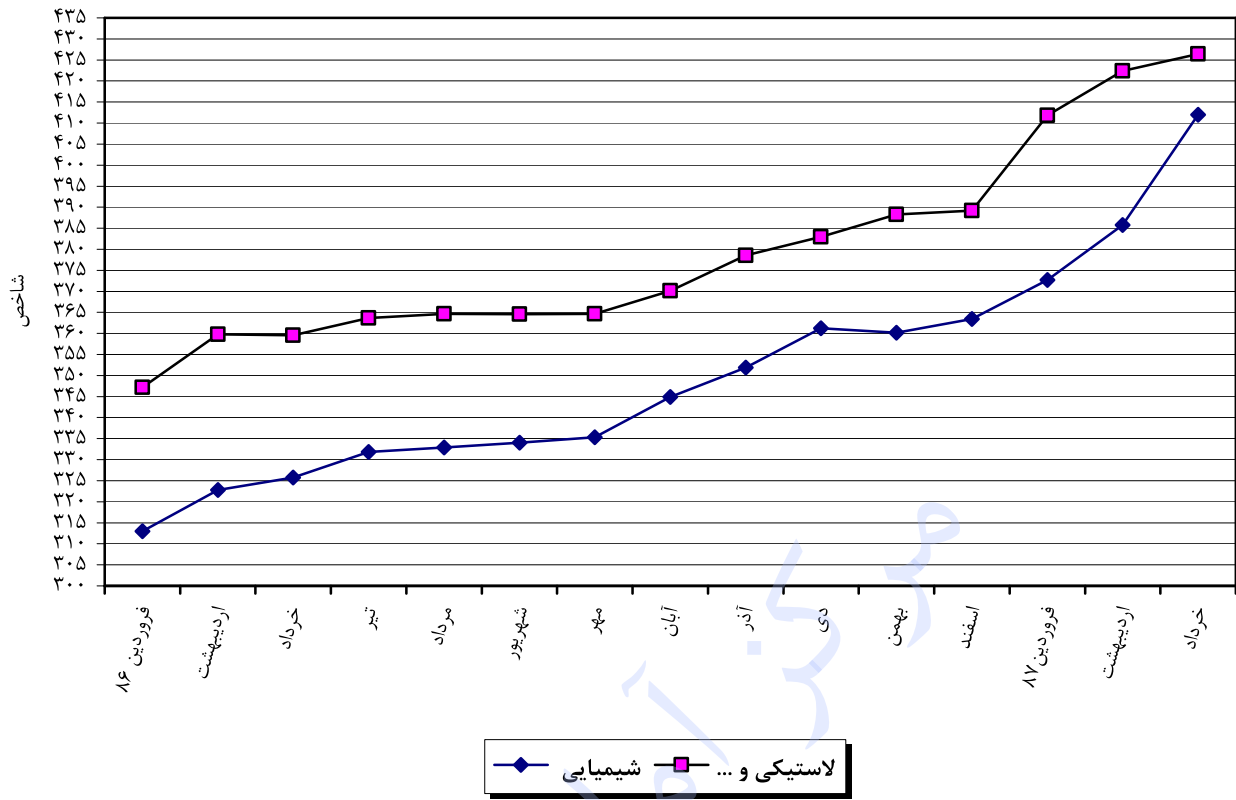
چوب، کاغذ، انتشار و مبلمان



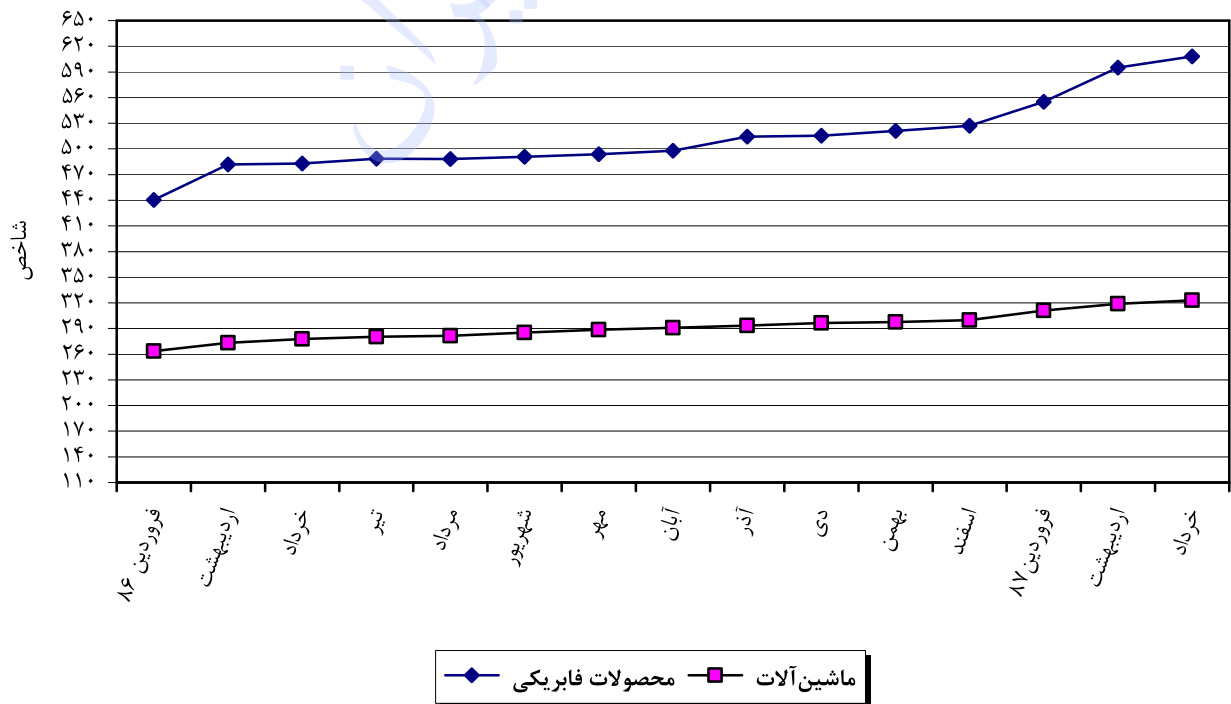
تولید ذغال سنگ و پالایشگاه‌های نفت، محصولات کانی غیر فلزی و فلزات اساسی



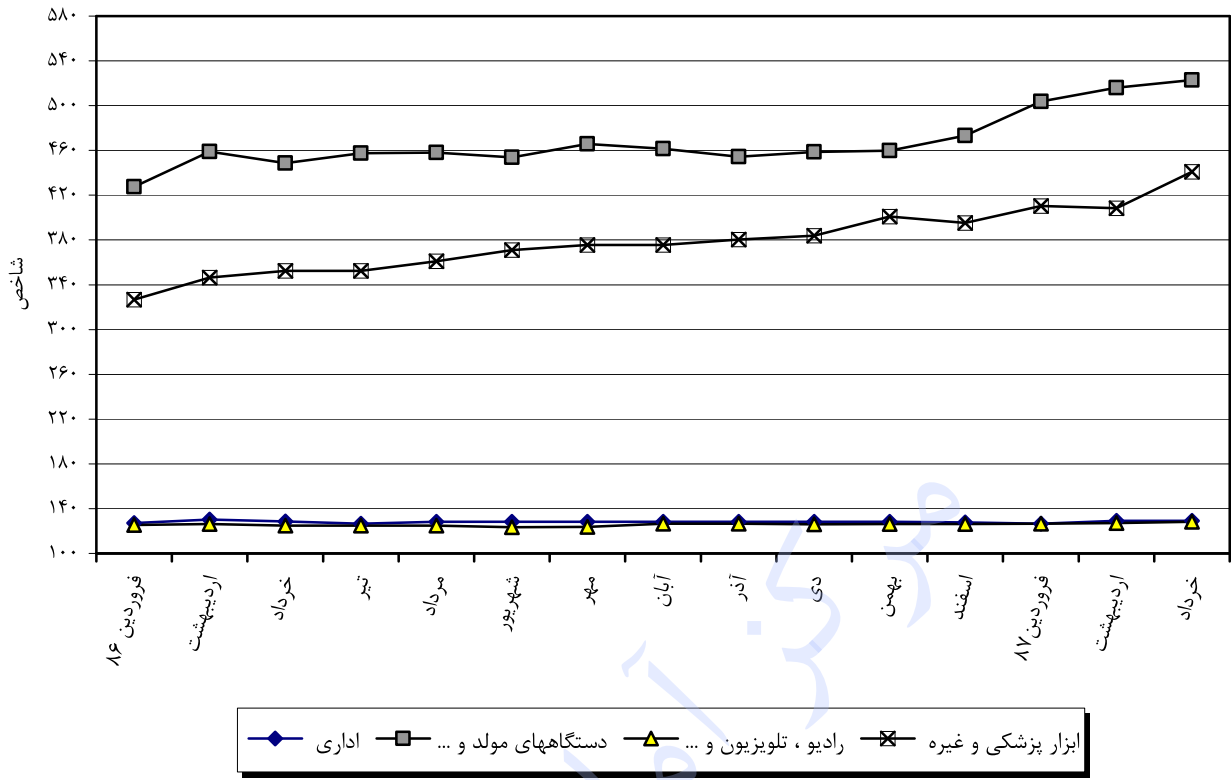
تولید محصولات شیمیایی، لاستیکی و پلاستیکی



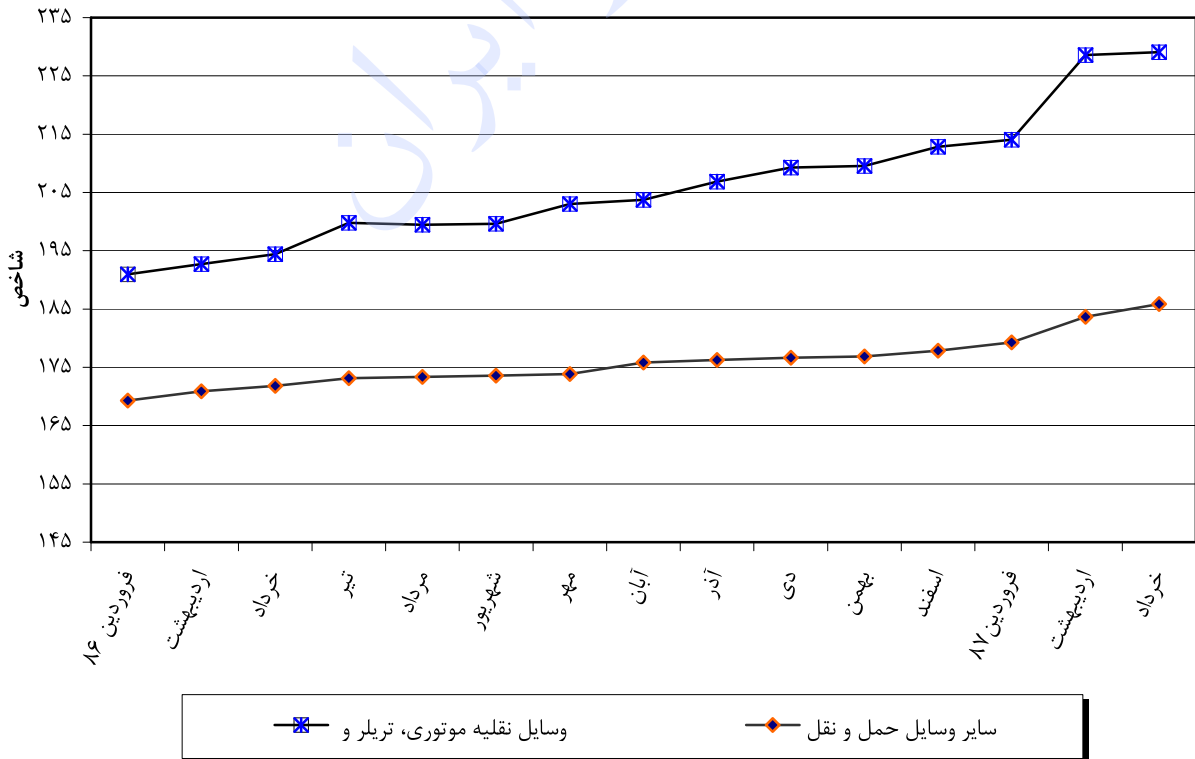
محصولات فلزی فابریکی، ماشین آلات و تجهیزات طبقه بندی نشده در جای دیگر



انواع ماشین آلات



وسایل نقلیه موتوری، تریلر و نیم تریلر و سایر وسایل حمل و نقل



جدول‌های آماری

۱- شاخص قیمت تولیدکننده فعالیت‌های صنعتی در خرداد ماه ۱۳۸۷ و تغییرات شاخص در ماه‌های خرداد ۱۳۸۶ و ۱۳۸۷

(۱۳۷۵=۱۰۰)

درصد تغییر شاخص خرداد ۱۳۸۶ نسبت به ماه مشابه سال قبل		درصد تغییر شاخص خرداد ۱۳۸۷ نسبت به ماه مشابه سال قبل		شاخص خرداد ۱۳۸۷	ضریب اهمیت	نام فعالیت
ماه قبل	ماه مشابه سال قبل	ماه قبل	ماه مشابه سال قبل			
۱۷/۵۲	۱/۲۵	۲۷/۸۲	۱/۱۶	۴۸۶/۹	۱۰۰/۰۰	بخش صنعت
۱۷/۷۴	۰/۲۶	۲۹/۴۳	-۰/۴۳	۵۱۴/۹	۳۷/۵۸۶	صنایع مواد غذایی و آشامیدنی
۲۶/۷۹	-۰/۱۰	۲۵/۱۶	۰/۲۹	۵۶۹/۴	۱۴/۸۴۹	تولید و عمل‌آوری و حفاظت گوشت، ماهی، میوه، سبزیجات، روغن‌ها و چربی‌ها از فساد
۱۲/۵۶	۰/۵۸	۳۴/۶۹	۲/۱۱	۳۹۵/۳	۰/۴۲۳	عمل‌آوری و حفاظت ماهی و فراورده‌های ماهی و سایر حیوانات دریایی
۱۷/۰۲	۱/۲۵	۲۳/۰۲	-۰/۴۷	۲۹۲/۰	۱/۳۷۱	تولید روغن و چربی حیوانی و نباتی خوراکی
۳۰/۱۵	-۰/۴۳	۲۴/۱۴	-۰/۴۸	۶۵۳/۱	۱۰/۹۰۳	کشتار دام و طیور
۴/۹۵	۰/۰۰	۲۷/۵۰	۲/۹۸	۴۶۹/۶	۰/۲۳۳	عمل‌آوری و حفاظت گوشت و فراورده‌های گوشتی از فساد
-۳/۳۴	-۱/۴۶	۲۳/۶۵	۱/۵۲	۳۹۰/۹	۰/۰۷۰	پاک‌کردن و درجه‌بندی و بسته‌بندی خرما
۸/۰۱	۳/۰۶	۳۶/۳۵	۹/۳۵	۳۴۰/۶	۱/۸۵۱	عمل‌آوری و حفاظت میوه‌ها و سبزی‌ها از فساد
-۰/۵۲	۰/۸۵	۲۱/۷۹	۰/۵۳	۴۲۵/۰	۳/۹۶۴	بجز بسته و خرما
-۰/۵۲	۰/۸۵	۲۱/۷۹	۰/۵۳	۴۲۵/۰	۳/۹۶۴	تولید فراورده‌های لبنی
۱۰/۴۶	۰/۱۰	۵۷/۹۳	-۳/۸۱	۴۵۴/۷	۱۱/۵۱۱	تولید فراورده‌های لبنی
۹/۰۳	۰/۰۸	۵۹/۲۰	-۴/۱۸	۴۴۲/۱	۱۱/۱۲۲	تولید محصولات از دانه‌های آسیاب شده و نشاسته و محصولات نشاسته‌ای و غذاهای آماده
۱۵/۲۰	۰/۰۰	۵۲/۵۱	۶/۹۰	۴۵۵/۲	۰/۰۶۹	برای حیوانات
۳۶/۷۸	۰/۵۲	۳۹/۳۷	۱/۷۱	۸۹۲/۰	۰/۳۲۱	آماده‌سازی و آردکردن غلات و حبوبات
۱۷/۷۶	۰/۶۹	۱۴/۴۳	۲/۵۴	۵۵۴/۵	۶/۵۲۸	تولید نشاسته و فراورده‌های نشاسته‌ای
۱۱/۶۸	۱/۹۵	۹/۲۲	۷/۴۷	۴۸۹/۸	۱/۰۰۹	تولید خوراک دام و حبوبات
۱/۱۰	۰/۰۰	۶/۰۱	۱/۷۱	۳۲۲/۹	۰/۴۱۹	تولید سایر محصولات غذایی
۴۴/۰۸	۰/۵۲	۱۵/۳۶	۳/۹۲	۵۷۵/۶	۰/۲۴۰	تولید قند و شکر
۲۲/۳۳	۰/۱۱	۹/۲۵	۰/۰۸	۶۴۴/۷	۳/۰۱۲	تولید آب نبات و شکلات و آدامس
۱۲/۶۷	۲/۴۸	۲۵/۸۹	۴/۲۱	۵۰۸/۷	۱/۲۶۶	تولید رشته و ماکارونی و ورمیشل و محصولات آردی مشابه
۱/۲۵	۰/۰۰	۵۰/۰۵	۱/۳۹	۳۳۵/۹	۰/۰۷۵	نانوایی
۶/۴۸	-۱/۲۶	۵۲/۸۲	۸/۹۳	۴۷۵/۹	۰/۵۰۸	تولید نان شیرینی و بیسکویت و کیک
۱۴/۴۰	۲/۹۱	۶/۸۵	-۰/۰۴	۴۸۹/۵	۰/۷۳۳	چای‌سازی
۶/۸۶	۰/۰۰	۹/۷۴	۰/۰۰	۳۸۶/۰	۰/۰۳۲	تولید سایر محصولات غذایی طبقه‌بندی نشده
۸/۳۳	۸/۳۳	۰/۰۰	۰/۰۰	۴۵۴/۳	۰/۱۱۲	در جای دیگر
۱۶/۴۲	۲/۱۲	۷/۶۱	۰/۰۰	۴۹۹/۶	۰/۵۷۹	تولید انواع آشامیدنی‌ها
-۶/۲۲	۰/۰۰	۳۱/۲۹	-۲/۳۸	۶۳۸/۸	۰/۰۱۰	تولید الکل اتیلیک از مواد تخمیر شده
۸/۹۵	۰/۰۰	۵/۵۹	۰/۰۰	۲۶۷/۵	۰/۳۵۰	تولید مالتا و ماء الشعیر
۸/۹۵	۰/۰۰	۵/۵۹	۰/۰۰	۲۶۷/۵	۰/۳۵۰	تولید نوشابه‌های غیر الکلی گازدار
۸/۹۵	۰/۰۰	۵/۵۹	۰/۰۰	۲۶۷/۵	۰/۳۵۰	تولید دوغ و آب معدنی
۱۳/۸۲	۱/۱۳	۱۶/۹۵	۱/۳۰	۲۹۸/۴	۸/۰۲۶	تولید محصولات از توتون و تنباکو - سیگار
۱۱/۴۹	۱/۲۹	۹/۷۵	۲/۳۲	۲۷۸/۲	۴/۳۴۸	تولید محصولات از توتون و تنباکو - سیگار
۱۱/۴۹	۱/۲۹	۹/۷۵	۲/۳۲	۲۷۸/۲	۴/۳۴۸	تولید محصولات از توتون و تنباکو - سیگار
۱۱/۴۹	۱/۲۹	۹/۷۵	۲/۳۲	۲۷۸/۲	۴/۳۴۸	تولید منسوجات
۱۱/۴۹	۱/۲۹	۹/۷۵	۲/۳۲	۲۷۸/۲	۴/۳۴۸	ریسندگی بافندگی و تکمیل منسوجات
۱۱/۴۹	۱/۲۹	۹/۷۵	۲/۳۲	۲۷۸/۲	۴/۳۴۸	آماده‌سازی و ریسندگی الیاف منسوج - بافت منسوجات



۱- شاخص قیمت تولیدکننده فعالیت‌های صنعتی در خرداد ماه ۱۳۸۷ و تغییرات شاخص در ماه‌های خرداد ۱۳۸۶ و ۱۳۸۷ (دنباله)

درصد تغییر شاخص خرداد ۱۳۸۶ نسبت به		درصد تغییر شاخص خرداد ۱۳۸۷ نسبت به		شاخص خرداد ۱۳۸۷	ضریب اهمیت	نام فعالیت
ماه مشابه سال قبل	ماه قبل	ماه مشابه سال قبل	ماه قبل			
۱۶/۳۵	۱/۰۸	۲۵/۳۲	۰/۱۱	۳۴۸/۰	۲/۹۶۲	تولید سایر منسوجات تولید کالاهای نساجی ساخته شده به استثنای پوشاک
۱۶/۵۹	۰/۰۰	۲۵/۷۴	۱/۱۷	۲۸۸/۲	۰/۳۵۱	پوشاک
۲۱/۲۶	۷/۷۸	۱۵/۱۳	۰/۰۰	۲۵۹/۱	۰/۰۲۰	تولید طناب و ریسمان و نخ قند و توری
۱۷/۶۸	۱/۰۴	۳۲/۰۰	۰/۰۰	۴۵۲/۱	۱/۴۷۶	تولید قالی و قالیچه دستباف
۲۶/۰۵	۲/۶۷	۱۱/۸۴	۰/۰۰	۳۰۳/۲	۰/۰۳۰	تولید گلیم و زیلو و جاجیم دستباف
۱۲/۹۸	۱/۳۹	۱۰/۷۸	۰/۰۰	۲۲۸/۷	۱/۰۸۵	تولید فرش ماشینی و موکت
۱۸/۸۴	۰/۰۰	۲۵/۶۰	۱/۳۵	۲۱۵/۶	۰/۷۱۶	تولید انواع پارچه و کالاهای کشفاب و قلاب‌باف
۱۰/۰۰	۰/۰۰	۲۶/۸۵	۰/۰۰	۱۹۱/۱	۰/۴۴۸	کشفابی و تریکوبافی و قلاب‌بافی
۳۱/۷۱	۰/۰۰	۲۴/۰۷	۳/۰۸	۲۵۶/۵	۰/۲۶۸	جوراب‌بافی
۱۱/۲۹	۰/۰۸	۲۵/۷۶	۲/۶۰	۴۰۵/۳	۵/۰۶۶	تولید پوشاک - عمل‌آوردن و رنگ‌کردن پوست خردار
۱۱/۲۹	۰/۰۸	۲۵/۷۶	۲/۶۰	۴۰۵/۳	۵/۰۶۶	تولید پوشاک به استثنای پوشاک از پوست خردار
۱۱/۲۹	۰/۰۸	۲۵/۷۶	۲/۶۰	۴۰۵/۳	۵/۰۶۶	تولید پوشاک به استثنای پوشاک از پوست خردار
۱۴/۲۵	۶/۰۳	۱۵/۹۸	۰/۰۴	۲۱۴/۰	۱/۳۷۰	دباجی و عمل‌آوردن چرم و ساخت کیف و چمدان و زین و یراق و تولید کفش
۳۲/۵۶	۱۴/۶۸	۲۶/۹۰	۰/۰۹	۳۲۳/۴	۰/۴۱۸	دباجی و عمل‌آوردن چرم و ساخت کیف و چمدان و زین و یراق
۳۵/۸۵	۱۷/۵۰	۲۹/۱۵	۰/۱۱	۳۶۰/۰	۰/۳۲۸	دباجی و تکمیل چرم
۱۵/۶۶	۰/۱۸	۱۳/۳۶	۰/۰۰	۱۹۰/۵	۰/۰۹۰	تولید کیف و چمدان و محصولات مشابه و زین و یراق
۳/۸۱	۰/۵۱	۸/۰۳	۰/۰۰	۱۶۵/۹	۰/۹۵۲	تولید کفش
۳/۸۱	۰/۵۱	۸/۰۳	۰/۰۰	۱۶۵/۹	۰/۹۵۲	تولید کفش
۱۸/۸۹	۳/۵۳	۲۹/۶۸	۳/۳۴	۴۹۱/۷	۰/۸۳۵	تولید چوب و محصولات چوبی و چوب پنبه - غیر از میلمان - ساخت کالا از نی و مواد حصیری
۱۴/۱۵	۷/۱۲	۱۹/۸۲	۰/۰۰	۵۰۲/۷	۰/۱۱۶	اره‌کشی و رنده‌کاری چوب
۱۴/۱۵	۷/۱۲	۱۹/۸۲	۰/۰۰	۵۰۲/۷	۰/۱۱۶	اره‌کشی و رنده‌کاری چوب
۱۹/۷۹	۲/۹۱	۳۱/۴۸	۳/۹۲	۴۸۹/۹	۰/۷۱۹	تولید محصولات از چوب و چوب پنبه و نی و مواد حصیری
۲۱/۷۱	۵/۰۸	۴۳/۷۶	۱/۲۲	۵۰۷/۲	۰/۲۰۹	تولید ورق‌های روکش شده و تخته چند لایه و نئویان و
۲۳/۰۲	۲/۷۳	۳۱/۴۳	۶/۱۷	۵۵۸/۸	۰/۳۵۴	تولید مصنوعات و قفسه‌بندی و در و پنجره‌سازی چوبی ساختمانی
۸/۳۵	۰/۰۰	۱۰/۴۴	۰/۰۰	۳۳۹/۸	۰/۱۲۴	تولید ظروف و محفظه‌های چوبی
۰/۰۰	۰/۰۰	۱۳/۸۹	۹/۲۱	۱۹۵/۶	۰/۰۳۲	تولید سایر محصولات چوبی و تولید کالا از چوب پنبه و نی و مواد حصیری
۱۴/۰۷	۰/۵۹	۳۶/۸۳	۱/۸۳	۳۴۲/۴	۱/۲۵۲	تولید کاغذ و محصولات کاغذی
۱۴/۰۷	۰/۵۹	۳۶/۸۳	۱/۸۳	۳۴۲/۴	۱/۲۵۲	تولید کاغذ و محصولات کاغذی
۵/۶۴	۰/۰۰	۵۹/۳۵	۳/۶۷	۴۱۰/۸	۰/۳۶۱	تولید خمیر کاغذ و مقوا
۲۲/۹۲	۰/۰۰	۲۸/۸۷	۰/۷۰	۲۸۸/۳	۰/۶۴۶	تولید جعبه و کارتن و سایر وسایل بسته‌بندی
۹/۷۴	۲/۵۰	۲۴/۲۷	۱/۲۵	۳۸۴/۱	۰/۲۴۴	تولید سایر کالاهای کاغذی و مقوایی
۲۴/۲۳	۴/۸۸	۹/۰۳	۰/۱۱	۳۴۴/۹	۰/۴۱۵	انتشار و چاپ و تکثیر رسانه‌های ضبط شده ...
۴۶/۷۱	۰/۲۳	۵/۷۵	۰/۳۲	۳۵۶/۵	۰/۱۴۰	انتشار
۴۶/۷۱	۰/۲۳	۵/۷۵	۰/۳۲	۳۵۶/۵	۰/۱۴۰	انتشار روزنامه و مجله و نشریات ادواری



۱- شاخص قیمت تولیدکننده فعالیت‌های صنعتی در خرداد ماه ۱۳۸۷ و تغییرات شاخص در ماه‌های خرداد ۱۳۸۶ و ۱۳۸۷ (دنباله)

درصد تغییر شاخص خرداد ۱۳۸۶ نسبت به		درصد تغییر شاخص خرداد ۱۳۸۷ نسبت به		شاخص خرداد ۱۳۸۷	ضریب اهمیت	نام فعالیت
ماه مشابه سال قبل	ماه قبل	ماه مشابه سال قبل	ماه قبل			
۱۴/۳۸	۷/۶۹	۱۰/۸۷	۰/۰۰	۳۳۹/۰	۰/۲۷۵	چاپ و فعالیت‌های خدماتی مربوط به چاپ
۱۴/۳۸	۷/۶۹	۱۰/۸۷	۰/۰۰	۳۳۹/۰	۰/۲۷۵	چاپ
۱۲/۹۷	۱۰/۳۳	۱۸/۸۸	۰/۹۲	۷۰۳/۲	۳/۶۱۴	تولید زغال کک - پالایشگاه‌های نفت و سوخت‌های هسته‌ای
۰/۰۰	۰/۰۰	۷۵/۰۰	۰/۰۰	۶۱۲/۹	۰/۰۰۳	تولید فراورده‌های کوره کک
۰/۰۰	۰/۰۰	۷۵/۰۰	۰/۰۰	۶۱۲/۹	۰/۰۰۳	تولید فراورده‌های کوره کک
۱۲/۹۸	۱۰/۳۳	۱۸/۸۵	۰/۹۲	۷۰۳/۲	۳/۶۱۲	تولید فراورده‌های نفتی تصفیه شده
۱۲/۹۸	۱۰/۳۳	۱۸/۸۵	۰/۹۲	۷۰۳/۲	۳/۶۱۲	تولید فراورده‌های نفتی تصفیه شده
۱۲/۳۰	۰/۹۲	۲۶/۴۶	۶/۷۸	۴۱۲/۰	۶/۹۳۷	تولید مواد و محصولات شیمیایی
۸/۳۶	۰/۲۳	۲۲/۵۴	۰/۳۱	۳۶۳/۱	۳/۴۱۲	تولید مواد شیمیایی اساسی
						تولید مواد شیمیایی اساسی بجز کود و ترکیب ازت
-۲/۱۹	۱/۸۵	۳۱/۳۶	۱/۶۲	۵۲۴/۱	۰/۵۲۵	تولید کود شیمیایی و ترکیب ازت
۳/۴۵	۰/۰۰	۲۵/۸۱	۰/۰۰	۵۱۷/۳	۰/۷۰۷	تولید کود شیمیایی و ترکیب ازت
۱۶/۶۶	-۰/۲۹	۱۷/۰۶	-۰/۰۸	۲۷۴/۴	۲/۱۸۰	تولید مواد پلاستیکی به شکل اولیه و ساخت لاستیک مصنوعی
۱۶/۰۴	۱/۰۱	۳۲/۰۴	۱۳/۹۰	۴۷۶/۱	۳/۱۶۳	تولید سایر محصولات شیمیایی
۱۱/۲۱	۰/۱۱	۱۱/۶۶	-۱/۸۹	۲۷۰/۲	۰/۰۶۷	تولید سموم دفع آفات و سایر فراورده‌های شیمیایی مورد استفاده در کشاورزی
۲۷/۸۹	۲/۸۸	۱۹/۳۴	۰/۳۶	۳۸۸/۱	۰/۶۵۳	تولید انواع رنگ و روغن جلا و پوشش‌های مشابه و بتانه
۱۳/۸۸	۰/۲۵	۸/۱۲	۰/۰۰	۴۸۱/۴	۰/۹۶۳	تولید دارو و مواد شیمیایی مورد استفاده در پزشکی و محصولات دارویی گیاهی
۱۲/۳۰	۱/۱۰	۶۶۱۰۷	۳۷/۹۸	۵۷۲/۷	۱/۱۶۲	تولید صابون و مواد پاک کننده و لوازم بهداشتی و نظافت و
۱۹/۶۱	۰/۰۰	۲۷/۷۴	۰/۰۰	۳۳۰/۸	۰/۳۱۷	تولید سایر محصولات شیمیایی طبقه‌بندی نشده در جای دیگر
۱۲/۲۹	۶/۸۹	۴/۳۷	-۵/۱۲	۳۱۲/۳	۰/۳۶۳	تولید الیاف مصنوعی
۱۲/۲۹	۶/۸۹	۴/۳۷	-۵/۱۲	۳۱۲/۳	۰/۳۶۳	تولید الیاف مصنوعی
۱۳/۲۹	-۰/۰۶	۱۸/۶۰	۰/۹۵	۴۲۶/۴	۲/۲۰۴	تولید محصولات لاستیکی و پلاستیکی
۱۳/۸۱	۰/۱۱	۱۲/۷۸	۰/۲۶	۴۶۹/۰	۰/۹۷۵	تولید محصولات لاستیکی و پلاستیکی بجز کفش
۱۳/۴۴	۰/۰۰	۱۱/۷۳	۰/۰۰	۴۹۶/۶	۰/۸۲۰	تولید لاستیک رویی و تویی و روکش کردن مجدد
۱۷/۲۴	۱/۰۸	۲۲/۲۵	۲/۴۸	۳۲۲/۰	۰/۱۵۴	تولید سایر محصولات لاستیکی
۱۲/۷۵	-۰/۲۴	۲۴/۷۰	۱/۶۱	۳۹۲/۷	۱/۲۳۰	تولید محصولات پلاستیکی بجز کفش
۱۲/۷۵	-۰/۲۴	۲۴/۷۰	۱/۶۱	۳۹۲/۷	۱/۲۳۰	تولید محصولات پلاستیکی بجز کفش
۱۵/۵۳	۴/۳۶	۳۱/۱۳	۳/۱۰	۵۷۶/۲	۵/۴۰۰	تولید سایر محصولات کانی غیر فلزی
-۱/۸۰	۱/۰۳	۱۵/۷۶	۱/۴۳	۲۷۲/۲	۰/۴۳۷	تولید شیشه و محصولات شیشه‌ای
-۷/۶۰	-۰/۰۹	۲۷/۳۱	۳/۵۰	۳۰۸/۵	۰/۲۰۹	تولید شیشه جام
۴/۵۸	۲/۱۳	۴/۵۳	-۰/۹۲	۲۳۸/۹	۰/۲۲۸	تولید محصولات شیشه‌ای بجز شیشه جام



۱- شاخص قیمت تولیدکننده فعالیت‌های صنعتی در خرداد ماه ۱۳۸۷ و تغییرات شاخص در ماه‌های خرداد ۱۳۸۶ و ۱۳۸۷ (دنباله) (۱۳۷۵=۱۰۰)

درصد تغییر شاخص خرداد ۱۳۸۶ نسبت به ماه مشابه سال قبل		درصد تغییر شاخص خرداد ۱۳۸۷ نسبت به ماه مشابه سال قبل		شاخص خرداد ۱۳۸۷	ضریب اهمیت	نام فعالیت
ماه قبل	ماه مشابه سال قبل	ماه قبل	ماه مشابه سال قبل			
۱۶/۴۶	۴/۵۱	۳۱/۸۳	۳/۱۶	۶۰۳/۰	۴/۹۶۳	تولید محصولات کانی غیر فلزی طبقه‌بندی نشده
۸/۷۳	۱/۱۱	۲۳/۳۴	۲/۵۸	۳۰۴/۸	۰/۲۲۸	تولید کالاهای سرامیکی غیر نسوز غیر ساختمانی
۱۰/۸۶	۳/۱۴	۳۲/۵۸	۰/۰۰	۳۹۰/۵	۰/۲۳۳	تولید محصولات سرامیکی نسوز- عایق حرارت ...
۳/۷۰	۱/۳۰	۱۵/۱۲	۴/۵۳	۶۰۵/۹	۰/۹۷۹	تولید سیمان و آهک و گچ
۱۴/۶۸	۱/۴۹	۳۹/۵۸	۴/۹۰	۶۹۴/۳	۱/۱۶۷	تولید محصولات ساخته شده از بتن و سیمان گچ
۲۴/۰۵	۴/۴۶	۱۶/۳۵	۰/۰۰	۵۳۲/۹	۰/۸۲۱	بریدن و شکل دادن و تکمیل سنگ
۴۱/۵۹	۱۶/۶۵	۳۸/۸۵	۲/۳۸	۱۰۱۲/۰	۰/۶۱۷	تولید آجر
۱/۹۸	-۰/۱۵	۱۹/۲۸	۳/۵۵	۲۵۰/۵	۰/۵۲۰	تولید سایر محصولات گلی و سرامیکی غیر نسوز ساختمانی
۹/۲۳	۰/۰۰	۱۰۶/۷۹	۳/۲۵	۵۹۳/۵	۰/۳۹۸	تولید سایر محصولات کانی غیر فلزی طبقه‌بندی نشده در جای دیگر
۳۲/۲۶	۰/۴۶	۴۰/۱۲	۱/۶۷	۷۶۶/۲	۹/۸۱۴	تولید فلزات اساسی
۴۱/۰۱	۲/۱۹	۴۶/۵۹	۲/۷۱	۷۵۹/۰	۸/۰۳۸	تولید محصولات اولیه آهن و فولاد
۴۱/۰۱	۲/۱۹	۴۶/۵۹	۲/۷۱	۷۵۹/۰	۸/۰۳۸	تولید محصولات اولیه آهن و فولاد
۸/۹۲	-۵/۱۰	۱۷/۷۶	-۲/۵۵	۷۹۸/۷	۱/۷۷۶	تولید فلزات اساسی گرانبها و فلزات اساسی غیر آهنی
۹/۳۸	-۵/۵۱	۲۲/۰۴	-۳/۰۵	۱۰۶۱/۹	۱/۰۲۶	تولید محصولات اساسی مسی
۷/۶۳	-۳/۹۲	۵/۵۲	-۰/۸۵	۴۳۸/۸	۰/۷۵۰	تولید محصولات اساسی آلومینیومی
۲۱/۸۵	۰/۳۱	۲۵/۸۶	۲/۲۰	۶۰۸/۱	۴/۰۴۸	تولید محصولات فلزی فابریکی بجز ماشین‌آلات و تجهیزات
۲۳/۷۷	۰/۱۵	۲۳/۱۷	۲/۱۱	۶۹۰/۴	۲/۷۸۱	تولید محصولات فلزی ساختمانی، مخازن، انبارها
۲۴/۴۲	۰/۲۵	۲۰/۲۴	۱/۸۶	۷۱۹/۴	۲/۲۶۵	تولید محصولات فلزی ساختمانی
۱۹/۶۶	-۰/۵۳	۴۲/۶۴	۳/۵۸	۵۶۳/۲	۰/۵۱۶	تولید مخازن و انبارها و ظروف فلزی مشابه
۱۴/۸۶	۰/۹۳	۳۶/۴۳	۲/۴۸	۴۲۷/۴	۱/۲۶۷	تولید سایر محصولات فلزی فابریکی و فعالیت‌های خدماتی فلزکاری
۱۰/۱۲	۰/۲۲	۲۲/۸۴	۲/۰۱	۳۰۷/۳	۰/۰۹۴	تولید آلات برنده و ابزار دستی و یراق آلات عمومی
۱۵/۱۷	۰/۹۸	۳۷/۲۸	۲/۵۱	۴۳۷/۰	۱/۱۷۳	تولید سایر محصولات فلزی طبقه‌بندی نشده
۱۳/۸۲	۱/۶۲	۱۶/۲۷	۱/۲۶	۳۲۳/۰	۴/۰۲۲	تولید ماشین‌آلات و تجهیزات طبقه‌بندی نشده در جای دیگر
۱۲/۰۵	۱/۵۶	۲۰/۵۷	۲/۳۵	۳۴۵/۳	۱/۱۸۸	تولید ماشین‌آلات با کاربرد عام
۱/۱۶	۰/۰۰	۱۹/۲۰	۰/۱۳	۲۶۷/۲	۰/۱۸۰	تولید موتور و توربین بجز موتورهای وسایل نقلیه
۱۵/۲۴	۳/۰۰	۲۲/۰۹	۳/۳۸	۴۵۵/۸	۰/۲۸۹	تولید پمپ و کمپرسور و سوپاپ
۰/۹۶	۰/۰۰	۰/۸۷	۰/۲۹	۱۶۸/۲	۰/۰۷۳	تولید یاتاقان و دنده و چرخ دنده و دیفرانسیل
۲۳/۵۸	۲/۵۵	۱۸/۷۱	۰/۳۲	۲۶۴/۲	۰/۰۵۱	تولید اجاق و کوره و مشعل‌های کوره
۶/۶۷	۰/۰۰	۱۹/۷۱	۱/۱۶	۳۵۰/۹	۰/۱۶۲	تولید تجهیزات بالابرنده و جابجاکننده
۱۵/۹۲	۱/۵۱	۲۲/۱۹	۳/۰۰	۳۴۱/۶	۰/۴۳۳	تولید سایر ماشین‌آلات با کاربرد عام



۱- شاخص قیمت تولیدکننده فعالیت‌های صنعتی در خرداد ماه ۱۳۸۷ و تغییرات شاخص در ماه‌های خرداد ۱۳۸۶ و ۱۳۸۷ (دنباله)

درصد تغییر شاخص خرداد ۱۳۸۶ نسبت به		درصد تغییر شاخص خرداد ۱۳۸۷ نسبت به		شاخص خرداد ۱۳۸۷	ضریب اهمیت	نام فعالیت
ماه مشابه سال قبل	ماه قبل	ماه مشابه سال قبل	ماه قبل			
۱۵/۶۳	۲/۴۲	۱۹/۸۷	۰/۷۹	۳۶۰/۷	۱/۰۸۴	تولید ماشین‌آلات با کاربرد خاص
۲۸/۸۰	۳/۳۰	۱۴/۰۲	۰/۵۲	۳۴۷/۰	۰/۳۷۸	تولید ماشین‌آلات کشاورزی و جنگلداری
۳/۵۲	۰/۹۳	۲۰/۶۰	۰/۱۶	۳۶۸/۷	۰/۱۹۲	تولید ماشین‌ابزارها
۷/۸۹	۰/۷۱	۲۹/۰۵	۰/۳۴	۴۷۳/۵	۰/۱۸۵	تولید ماشین‌آلات معدن و استخراج و ساختمان
۱۷/۰۴	۳/۵۷	۲۷/۸۵	۲/۰۲	۴۲۵/۴	۰/۱۳۲	تولید ماشین‌آلات عمل‌آوری مواد غذایی و نوشابه و توتون و تنباکو
۱۲/۸۷	۲/۰۰	۳/۳۰	۳/۱۰	۱۹۵/۴	۰/۱۲۰	تولید ماشین‌آلات برای تولید منسوجات و البسه و چرم
۱۵/۵۸	۶/۲۳	۲۱/۷۳	۰/۶۵	۲۸۳/۱	۰/۰۷۷	تولید سایر ماشین‌آلات با کاربرد خاص
۱۳/۹۰	۱/۰۹	۱۰/۴۱	۰/۷۴	۲۸۴/۵	۱/۷۵۰	تولید وسایل خانگی طبقه‌بندی نشده در جای دیگر
۱۳/۹۰	۱/۰۹	۱۰/۴۱	۰/۷۴	۲۸۴/۵	۱/۷۵۰	تولید وسایل خانگی طبقه‌بندی نشده در جای دیگری
۰/۲۵	-۱/۴۴	۰/۶۱	۰/۰۰	۱۲۹/۳	۰/۰۹۲	تولید ماشین‌آلات اداری و حسابگر و محاسباتی
۰/۲۵	-۱/۴۴	۰/۶۱	۰/۰۰	۱۲۹/۳	۰/۰۹۲	تولید ماشین‌آلات اداری و حسابگر و محاسباتی
۰/۲۵	-۱/۴۴	۰/۶۱	۰/۰۰	۱۲۹/۳	۰/۰۹۲	تولید ماشین‌آلات اداری و حسابگر و محاسباتی
۷/۶۵	-۲/۲۲	۱۶/۵۲	۱/۳۳	۵۲۲/۸	۱/۷۱۳	تولید ماشین‌آلات مولد و انتقال برق و دستگاه‌های برقی طبقه‌بندی نشده در جای دیگر
۱۱/۰۶	۲/۶۸	۷/۰۹	۰/۰۰	۳۱۲/۷	۰/۲۲۹	تولید موتورهای برق و ژنراتور و ترانسفورماتور
۱۱/۰۶	۲/۶۸	۷/۰۹	۰/۰۰	۳۱۲/۷	۰/۲۲۹	تولید موتورهای برق و ژنراتور و ترانسفورماتور
۳۴/۱۰	۴/۲۲	۳۷/۱۹	۹/۴۱	۵۷۵/۹	۰/۴۴۰	تولید دستگاه‌های توزیع و کنترل نیروی برق
۳۴/۱۰	۴/۲۲	۳۷/۱۹	۹/۴۱	۵۷۵/۹	۰/۴۴۰	تولید دستگاه‌های توزیع و کنترل نیروی برق
-۱/۱۲	-۵/۴۴	۹/۶۳	-۲/۳۳	۶۲۹/۸	۰/۸۰۸	تولید سیم و کابل عایق‌بندی شده
-۱/۱۲	-۵/۴۴	۹/۶۳	-۲/۳۳	۶۲۹/۸	۰/۸۰۸	تولید سیم و کابل عایق‌بندی شده
۶/۲۹	۰/۶۰	۱۰/۴۰	۰/۰۰	۱۸۳/۶	۰/۰۲۵	تولید انباره‌ها و پیل‌ها و باتری‌های اولیه
۶/۲۹	۰/۶۰	۱۰/۴۰	۰/۰۰	۱۸۳/۶	۰/۰۲۵	تولید انباره‌ها و پیل‌ها و باتری‌های اولیه
۱۵/۴۰	۰/۰۰	۱۷/۸۲	۳/۹۱	۲۸۵/۶	۰/۱۶۳	تولید لامپ‌های الکتریکی و تجهیزات روشنایی
۱۵/۴۰	۰/۰۰	۱۷/۸۲	۳/۹۱	۲۸۵/۶	۰/۱۶۳	تولید لامپ‌های الکتریکی و تجهیزات روشنایی ..
۸/۹۲	۰/۰۰	۱۴/۹۹	۳/۴۹	۲۱۲/۹	۰/۰۴۷	تولید سایر تجهیزات الکتریکی طبقه‌بندی نشده در جای دیگر
۸/۹۲	۰/۰۰	۱۴/۹۹	۳/۴۹	۲۱۲/۹	۰/۰۴۷	تولید سایر تجهیزات الکتریکی طبقه‌بندی نشده در جای دیگر
۳/۱۴	-۱/۲۴	۲/۶۹	۰/۷۸	۱۲۸/۲	۰/۶۴۰	تولید رادیو و تلویزیون و دستگاه‌های و وسایل ارتباطی
۰/۰۰	۰/۰۰	۰/۰۰	۰/۰۰	۲۳۲/۴	۰/۰۳۷	تولید لامپ‌ها و لامپ‌های لوله‌ای الکتریکی ..
۰/۰۰	۰/۰۰	۰/۰۰	۰/۰۰	۲۳۲/۴	۰/۰۳۷	تولید لامپ‌ها و لامپ‌های لوله‌ای الکتریکی
۲/۶۸	۰/۰۰	-۲/۲۴	۲/۳۰	۱۰۸/۶	۰/۰۷۸	تولید فرستنده‌های تلویزیونی و رادیویی
۲/۶۸	۰/۰۰	-۲/۲۴	۲/۳۰	۱۰۸/۶	۰/۰۷۸	تولید فرستنده‌های تلویزیونی و رادیویی
۳/۶۵	-۱/۵۸	۳/۷۵	۰/۶۹	۱۲۳/۶	۰/۵۲۵	تولید گیرنده‌های تلویزیون و رادیو، دستگاه‌های ضبط یا پخش
۳/۶۵	-۱/۵۸	۳/۷۵	۰/۶۹	۱۲۳/۶	۰/۵۲۵	تولید گیرنده‌های تلویزیون و رادیو، دستگاه‌های ضبط یا پخش

۱- شاخص قیمت تولیدکننده فعالیت‌های صنعتی در خرداد ماه ۱۳۸۷ و تغییرات شاخص در ماه‌های خرداد ۱۳۸۶ و ۱۳۸۷ (دنباله)

درصد تغییر شاخص خرداد ۱۳۸۶ نسبت به ماه مشابه سال قبل		درصد تغییر شاخص خرداد ۱۳۸۷ نسبت به ماه مشابه سال قبل		شاخص خرداد ۱۳۸۷	ضریب اهمیت	نام فعالیت
ماه قبل	ماه مشابه سال قبل	ماه قبل	ماه مشابه سال قبل			
۱۳/۸۹	۱/۷۳	۲۵/۰۶	۷/۹۳	۴۴۰/۹	۰/۳۶۶	تولید ابزار پزشکی و ابزار اپتیکی و ابزار دقیق و ساعت‌های مچی و انواع دیگر ساعت. تولید وسایل و ابزار پزشکی و وسایل ویژه اندازه‌گیری
۱۴/۰۰	۱/۷۶	۲۵/۵۲	۸/۰۵	۴۵۱/۱	۰/۳۵۳	تولید تجهیزات پزشکی و جراحی و وسایل ارتوپدی
۱۳/۰۹	۲/۷۲	۱۹/۴۶	۲/۸۹	۴۳۴/۲	۰/۲۲۸	تولید ابزارها و وسایل ویژه اندازه‌گیری و ...
۱۵/۷۷	۰/۰۰	۳۶/۹۸	۱۷/۷۹	۴۸۱/۸	۰/۱۲۵	تولید ساعت‌های مچی و انواع دیگر ساعت - وسایل اندازه‌گیری زمان
۷/۹۴	۰/۰۰	-۰/۶۳	۰/۰۰	۱۶۹/۲	۰/۰۱۳	تولید ساعت‌های مچی و انواع دیگر ساعت
۷/۹۴	۰/۰۰	-۰/۶۳	۰/۰۰	۱۶۹/۲	۰/۰۱۳	تولید وسایل نقلیه موتوری و تریلر و نیم تریلر
۱/۸۵	۰/۹۰	۱۷/۸۰	۰/۲۰	۲۲۹/۱	۴/۵۰۵	تولید وسایل نقلیه موتوری
۲/۰۶	۰/۴۳	۱۴/۴۶	۰/۰۰	۱۹۶/۵	۳/۷۰۶	تولید وسایل نقلیه موتوری
۲/۰۶	۰/۴۳	۱۴/۴۶	۰/۰۰	۱۹۶/۵	۳/۷۰۶	تولید بدنه - اتاق سازی، برای وسایل نقلیه موتوری
۱۰/۱۱	۳/۹۷	۴۶/۱۸	-۰/۶۶	۴۵۷/۸	۰/۱۱۷	تولید بدنه - اتاق سازی، برای وسایل نقلیه موتوری
۱۰/۱۱	۳/۹۷	۴۶/۱۸	-۰/۶۶	۴۵۷/۸	۰/۱۱۷	تولید قطعات و ملحقات برای وسایل نقلیه موتوری و موتور آن‌ها
-۰/۱۴	۱/۸۵	۲۳/۱۵	۰/۹۸	۳۶۶/۷	۰/۶۸۲	تولید قطعات و ملحقات برای وسایل نقلیه موتوری و موتور آن‌ها
-۰/۱۴	۱/۸۵	۲۳/۱۵	۰/۹۸	۳۶۶/۷	۰/۶۸۲	تولید وسایل حمل و نقل آبی، راه آهن ...
۹/۷۹	۰/۵۵	۸/۱۸	۱/۲۰	۱۸۵/۹	۰/۳۸۶	تولید و تعمیر انواع وسایل نقلیه آبی
۸/۰۰	۰/۰۰	۲۰/۱۲	۱/۲۸	۲۴۹/۹	۰/۰۴۳	تولید و تعمیر انواع قایق و سایر شناورها بجز کشتی
۸/۰۰	۰/۰۰	۲۰/۱۲	۱/۲۸	۲۴۹/۹	۰/۰۴۳	تولید و تعمیر تجهیزات راه آهن
۳۲/۴۳	۰/۰۰	۰/۰۰	۰/۰۰	۱۹۷/۱	۰/۰۹۰	تولید و تعمیر تجهیزات راه آهن
۳۲/۴۳	۰/۰۰	۰/۰۰	۰/۰۰	۱۹۷/۱	۰/۰۹۰	تولید سایر وسایل حمل و نقل طبقه‌بندی نشده در جای دیگری
۲/۳۲	۰/۹۳	۹/۱۸	۱/۶۹	۱۷۱/۱	۰/۲۵۳	تولید انواع موتور سیکلت
۱/۴۲	۱/۰۵	۴/۸۰	۲/۵۷	۱۶۲/۲	۰/۱۷۶	تولید انواع دوچرخه و صندلی چرخدار معلومین
۱/۶۱	۰/۰۰	۱۴/۱۴	۰/۰۰	۱۵۹/۲	۰/۰۶۳	تولید سایر وسایل حمل و نقل طبقه‌بندی نشده در جای دیگر
۱۱/۷۸	۲/۳۱	۳۰/۴۳	۰/۰۰	۳۳۶/۹	۰/۰۱۴	تولید میلمان و مصنوعات طبقه‌بندی نشده در جای دیگر
۱۷/۰۴	۳/۷۱	۲۶/۶۰	۲/۴۳	۳۹۴/۱	۱/۳۵۹	تولید میلمان
۲۰/۸۹	۴/۵۹	۲۳/۹۶	۲/۵۹	۴۲۷/۷	۱/۰۰۰	تولید میلمان
۲۰/۸۹	۴/۵۹	۲۳/۹۶	۲/۵۹	۴۲۷/۷	۱/۰۰۰	تولید مصنوعات طبقه‌بندی نشده در جای دیگر
۲/۶۰	۰/۰۳	۳۸/۲۷	۱/۸۳	۳۰۰/۶	۰/۳۵۹	تولید کالاهای ورزشی
۱۳/۵۷	۰/۰۰	۵۲/۰۱	۰/۰۰	۳۳۵/۰	۰/۰۰۵	تولید وسایل بازی و اسباب بازی
۱۲/۹۹	۰/۰۰	۱۶/۴۲	۰/۰۰	۲۴۹/۰	۰/۰۰۵	تولید سایر مصنوعات طبقه‌بندی نشده در جای دیگر
۲/۳۳	۰/۰۳	۳۸/۳۸	۱/۸۸	۳۰۰/۸	۰/۳۴۹	تولید سایر مصنوعات طبقه‌بندی نشده در جای دیگر

۲- شاخص قیمت تولیدکننده محصولات صنعتی در خرداد ماه ۱۳۸۷ و تغییرات شاخص در ماه‌های خرداد ۱۳۸۶ و ۱۳۸۷ (۱۳۷۵=۱۰۰)

درصد تغییر شاخص خرداد ۱۳۸۶ نسبت به		درصد تغییر شاخص خرداد ۱۳۸۷ نسبت به		شاخص خرداد ۱۳۸۷	نام محصول
ماه مشابه سال قبل	ماه قبل	ماه مشابه سال قبل	ماه قبل		
۱۷/۷۵	۰/۷۹	۴۶/۸۹	۲/۶۳	۴۳۱/۸	کنسرو ماهی (تن)
۶/۶۱	۰/۰۰	۸/۱۳	۰/۰۰	۲۲۸/۸	روغن مایع
۱۵/۳۱	۰/۵۲	۱۹/۸۷	-۱/۱۵	۲۶۰/۰	روغن جامد
۳۳/۶۶	۶/۵۸	۴۷/۵۷	۳/۰۲	۹۵۳/۴	کنجاله دانه‌های روغنی
۱۱/۳۵	-۰/۵۱	۱۸/۰۱	۰/۶۰	۶۰۰/۴	گوشت گاو یا گوساله
۱۹/۵۴	-۰/۳۸	۵۰/۵۱	۳/۰۷	۸۴۰/۷	گوشت گوسفند
۴۹/۴۹	-۰/۴۱	۱۵/۰۱	-۳/۰۷	۵۹۹/۴	مرغ ماشینی
۴/۸۸	۰/۰۰	۲۰/۰۰	۳/۷۶	۴۱۷/۹	سوسیس
۴/۷۶	۰/۰۰	۲۲/۴۱	۱/۴۱	۵۱۱/۳	کالباس خشک
۵/۵۴	۰/۰۰	۴۱/۹۵	۴/۳۰	۵۰۱/۲	همبرگر
۲۱/۴۷	۰/۰۰	۲/۷۰	۱/۸۵	۳۸۲/۰	خیارشور
۸/۶۸	-۲/۱۲	۱۵/۳۰	۳/۷۸	۲۱۵/۴	آلبیمو
۲/۳۷	۰/۰۰	۱۲/۵۵	۶/۰۹	۲۲۲/۶	آبمیوه
۲/۳۲	۱/۵۰	۲۳/۸۵	۰/۰۰	۳۷۵/۲	مربا
۱۱/۱۲	۷/۲۷	۶۷/۸۹	۱۴/۵۶	۵۳۷/۷	کشمش پاک‌شده
۳/۳۶	۰/۰۰	۱۳/۸۹	۰/۰۰	۴۳۰/۱	شیر
-۰/۶۶	۰/۰۰	۲۴/۰۲	۰/۰۰	۴۳۰/۰	خامه
-۶/۱۰	۰/۰۰	۲۰/۳۲	۰/۰۰	۵۷۴/۷	ماست
-۴/۶۲	۰/۰۰	۴۹/۴۹	۰/۰۰	۳۷۳/۲	کره
-۳/۹۳	۰/۰۰	۱۸/۰۹	۰/۰۰	۳۶۹/۲	پنیر
۹/۴۸	۷/۹۰	۲۲/۸۵	۵/۲۵	۴۵۴/۱	بستنی
۴۵/۳۱	۰/۰۰	۴۷/۰۴	۳/۶۸	۴۴۵/۵	نشاسته
۲/۴۹	-۰/۶۳	۱۰/۷۵	۱۰/۶۱	۴۵۹/۰	شکر
۰/۷۷	۰/۰۰	۲/۹۹	۱/۱۸	۴۲۳/۹	قندکله
-۰/۵۱	۰/۰۰	۱۰/۳۳	۰/۰۰	۲۰۸/۹	شکلات
۰/۹۰	۰/۰۰	۳/۹۴	۲/۵۳	۴۷۹/۶	آب نبات
۴۴/۰۱	۰/۵۲	۱۵/۲۳	۳/۹۲	۵۷۶/۱	ماکارونی
۲۲/۸۶	۰/۰۰	۸/۸۷	۰/۰۰	۶۵۳/۷	نان لواش
۸/۱۱	۰/۰۰	۱۶/۶۵	۲/۰۰	۳۷۹/۲	بیسکویت
۱/۴۲	۰/۰۰	۳۹/۹۲	۰/۰۰	۲۶۶/۰	چای بهاره مخلوط
۴/۷۲	-۲/۳۵	۶۱/۲۹	۱۲/۵۰	۴۸۰/۰	رب گوجه فرنگی
۱۶/۴۲	۲/۱۲	۷/۶۱	۰/۰۰	۴۹۹/۶	نوشابه
۸/۵۶	۰/۰۰	۳/۲۱	۰/۰۰	۳۰۱/۶	سیگار زر
۲۱/۷۷	۰/۰۰	۱۶/۳۸	۱/۷۲	۲۸۱/۷	پتو
۱۲/۵۲	۱/۷۸	۱۰/۹۴	۰/۰۰	۲۲۰/۱	فرش ماشینی
۱۴/۶۶	۰/۰۰	۱۰/۲۱	۰/۰۰	۲۶۶/۲	موکت
۳۱/۷۱	۰/۰۰	۲۴/۰۷	۳/۰۸	۲۳۷/۳	جوراب زنانه
۲۳/۶۷	۲/۷۸	۳۱/۸۹	۶/۲۵	۵۶۳/۵	درچوبی
۱۹/۷۸	۰/۰۰	۳۶/۱۹	۷/۱۴	۳۲۶/۶	مقوا



۲- شاخص قیمت تولیدکننده محصولات صنعتی در خرداد ماه ۱۳۸۷ و تغییرات شاخص در ماه‌های خرداد ۱۳۸۶ و ۱۳۸۷ (دنباله)
(۱۳۷۵=۱۰۰)

درصد تغییر شاخص خرداد ۱۳۸۶ نسبت به		درصد تغییر شاخص خرداد ۱۳۸۷ نسبت به		شاخص خرداد ۱۳۸۷	نام محصول
ماه مشابه سال قبل	ماه قبل	ماه مشابه سال قبل	ماه قبل		
۱۱/۶۲	۰/۰۰	۳۸/۰۱	۵/۰۱	۳۹۹/۶	انواع کارتن
۲۱/۹۷	۹/۱۵	۱۹/۶۰	۱/۰۴	۲۷۹/۳	پوشاک
۸/۷۰	۲/۴۹	۳۵/۳۰	۲/۵۰	۴۸۵/۷	دستمال کاغذی
۲۵/۰۰	۲۵/۰۰	۰/۰۰	۰/۰۰	۷۷۰/۶	بنزین معمولی
۰/۰۰	۰/۰۰	۰/۰۰	۰/۰۰	۵۵۰/۱۶	نفت سفید
۰/۰۰	۰/۰۰	۰/۰۰	۰/۰۰	۵۵۰/۱۶	گازوئیل
۱۱/۰۷	۰/۰۰	۲۲/۸۴	۶/۶۶	۳۱۴/۷	گریس معمولی
۸/۶۸	۰/۰۰	۳۰/۷۳	۸/۲۹	۴۲۱/۵	روغن موتور
۰/۰۰	۰/۰۰	۰/۰۰	۰/۰۰	۱۷۷/۷	گاز مایع
۱۵/۹۳	۳/۷۴	۱۱۴/۷۸	۰/۸۶	۶۷۴۵/۲	قیصر
۲۶/۰۵	۱۳/۵۴	۲۰/۶۰	۲/۸۶	۷۷۷/۰	اکسیژن
۰/۷۰	۰/۰۰	۲/۴۵	۰/۰۰	۱۸۴/۷	پلی اتیلن
۱۲/۳۳	۰/۰۰	۲۱/۹۵	۰/۰۰	۲۶۱/۸	پی وی سی
۲۷/۳۷	-۰/۸۹	۱۰/۸۲	۱/۳۰	۳۴۹/۰	رزین رنگ سازی
۱۱/۰۱	۰/۰۰	۱۲/۲۰	-۱/۹۸	۲۷۵/۰	حشره کش (اسپری)
۲۶/۶۲	۱/۴۹	۱۹/۷۶	۰/۰۰	۳۴۷/۵	رنگ روغنی
۳۱/۰۲	۷/۰۷	۱۶/۸۲	۰/۰۰	۴۰۹/۳	رنگ پلاستیک
۴۴/۱۶	۲/۲۶	۲۵/۳۴	۰/۰۰	۵۱۹/۴	ضد زنگ
۲۰/۶۸	۲/۶۱	۱۶/۷۵	۰/۰۰	۶۰۲/۰	تینر روغنی
۱۳/۴۹	۵/۹۰	۶۴/۳۱	۲۹/۱۵	۴۳۸/۰	صابون
۱۹/۳۴	۰/۰۰	۳۱/۰۵	۴/۵۶	۷۹۶/۵	مایعات پاک کننده
۱۱/۱۲	۰/۰۰	۲۸/۸۳	۰/۹۶	۴۱۸/۸	شامپو
۱۵/۶۷	۶/۱۵	۲۷/۶۰	۰/۰۰	۳۵۵/۰	واکس
۴۱/۷۶	۰/۰۰	۱۷/۲۳	۰/۰۰	۳۱۶/۹	چسب مایع
۱۱/۱۷	۰/۰۰	۱۴/۹۸	۰/۰۰	۴۲۰/۹	لاستیک روئی اتومبیل
۱۵/۳۵	۰/۰۰	۸/۹۸	۰/۰۰	۶۰۷/۹	لاستیک روئی کامیون
۱۰/۷۰	۰/۰۰	۱۷/۸۳	۰/۰۰	۲۸۸/۸	لاستیک توئی اتومبیل
۱۵/۸۸	۰/۰۰	۱۱/۴۹	۰/۰۰	۵۹۰/۸	لاستیک توئی کامیون
۷/۰۳	-۰/۷۳	۳۱/۳۴	۳/۲۹	۵۴۵/۳	نابلون
۳/۵۲	۰/۰۰	-۱/۹۲	۰/۰۰	۱۱۴/۷	ظروف شیشه‌ای
۷/۴۴	۱/۱۱	۱۷/۰۲	-۰/۷۲	۲۰۰/۲	ظروف چینی
۱۸/۳۷	۴/۰۰	۷۵/۲۵	۱۷/۸۹	۷۴۸/۹	گچ
۰/۳۴	۰/۰۰	۷/۲۳	۱/۴۱	۵۴۷/۳	سیمان پرتلند کیسه‌ای
۲۲/۴۷	۳/۸۷	۱۰۵/۲۸	۹/۶۰	۱۱۷۸/۷	موزائیک
۷/۳۸	۰/۰۰	۳۷/۵۲	۹/۴۷	۶۷۱/۸	بلوک سیمانی
۳/۷۰	-۰/۲۷	۱۰/۴۹	۰/۰۰	۲۵۳/۸	کاشی سفید
۹/۳۶	۰/۰۰	۱۰۷/۱۸	۳/۳۳	۵۹۲/۷	آسفالت
۱۷/۳۳	۱/۰۹	۲۰/۰۳	۰/۰۰	۶۰۸/۰	پنجره آلومینیومی
۱۸/۵۸	-۲/۸۶	۴۸/۵۵	۳/۰۵	۶۰۵/۲	مخزن فلزی



۲- شاخص قیمت تولیدکننده محصولات صنعتی در خرداد ماه ۱۳۸۷ و تغییرات شاخص در ماه‌های خرداد ۱۳۸۶ و ۱۳۸۷ (دنباله)
(۱۳۷۵=۱۰۰)

درصد تغییر شاخص خرداد ۱۳۸۶ نسبت به ماه مشابه سال قبل		درصد تغییر شاخص خرداد ۱۳۸۷ نسبت به ماه مشابه سال قبل		شاخص خرداد ۱۳۸۷	نام محصول
ماه قبل	ماه مشابه سال قبل	ماه قبل	ماه مشابه سال قبل		
۳۵/۹۰	۴/۹۷	۸/۷۶	۰/۰۰	۴۶۰/۰	رادیاتور آلومینیومی شوفاژ
۲۹/۰۹	۷/۱۴	۲۷/۶۹	۱۱/۷۶	۷۱۵/۱	رادیاتور فولادی شوفاژ
۱۱/۶۹	۱/۰۶	۵۶/۶۶	۳/۱۹	۴۴۹/۹	الکتروود
۲۳/۹۵	۲/۱۴	۲۱/۰۶	۱/۵۷	۴۷۱/۴	پمپ آب
۲۱/۰۲	۰/۹۱	۱۸/۰۱	۰/۰۰	۲۵۷/۳	مشعل شوفاژ گازی
۳۱/۸۷	۷/۷۴	۲۰/۸۰	۱/۲۵	۲۸۶/۵	مشعل شوفاژ گازوئیلی
۱۶/۳۷	۰/۰۰	۱۵/۰۶	۰/۰۰	۴۱۹/۰	کولر آبی
۱۶/۸۹	۳/۸۱	۱۴/۲۶	۵/۰۵	۲۸۳/۷	فریزر غیرخانگی
۱۰/۰۴	۱/۳۲	۱۸/۰۶	۱/۳۸	۳۶۲/۱	هواکش صنعتی
۴/۸۸	۰/۰۰	۱۰/۰۵	۳/۲۸	۱۹۹/۷	هواکش خانگی
۴۱/۰۵	۰/۰۰	۴/۹۸	۰/۰۰	۳۱۰/۴	تراکتور
۱/۶۵	۱/۲۵	۲۷/۵۴	۰/۰۰	۲۹۹/۰	ماشین پرس
-۰/۴۱	۰/۰۰	۱۷/۳۳	۰/۰۰	۱۴۴۲/۰	قیچی برقی
۸/۲۴	-۳/۵۷	۲/۶۵	۰/۰۰	۱۹۴/۴	ماشین آلات سنگ بری
۱۳/۹۲	۶/۵۲	۳۰/۲۷	۶/۶۷	۳۶۰/۷	بتونیر
۱۷/۱۲	۰/۰۰	۳۳/۱۰	۰/۵۸	۳۸۵/۲	ماشین آلات بلوک زنی
۱۸/۳۶	۰/۴۶	۷/۹۵	۰/۸۸	۳۳۲/۸	یخچال
۱۳/۳۶	۴/۲۸	۱۱/۶۵	۱/۹۶	۲۹۱/۴	یخچال فریزر
۱۵/۳۱	۰/۰۰	۷/۹۴	۰/۰۰	۲۹۷/۲	فریزر
۷/۹۵	۰/۰۰	۱/۸۸	۰/۰۰	۱۷۲/۹	ماشین لباسشویی
۳/۷۵	۰/۰۰	۸/۰۰	۳/۰۰	۱۴۴/۶	جارو برقی
۱۳/۸۱	۰/۹۰	۱۴/۳۸	۰/۰۰	۳۰۲/۰	آبگرمکن
۹/۶۲	۲/۰۰	۱۱/۳۰	۰/۷۹	۲۵۳/۶	اجاق گاز مبله
۴/۲۷	۱/۰۹	۱۴/۰۴	۰/۰۰	۲۸۴/۱	بخاری گازی
۳۶/۴۴	۱۴/۶۶	۴۶/۱۲	۱۰/۴۱	۵۰۲/۱	کلید
۴۰/۶۵	۱۳/۴۸	۳۹/۶۶	۴/۳۵	۴۵۱/۳	پریر
-۷/۲۸	-۷/۶۳	۸/۸۰	-۳/۷۴	۵۹۴/۲	سیم
-۱/۰۹	-۳/۵۸	۷/۹۶	-۳/۹۰	۷۵۸/۲	کابل فشار ضعیف
۹/۸۷	-۲/۴۶	۱۶/۸۴	-۰/۵۷	۸۵۶/۷	کابل مخابراتی
۱۹/۱۹	۰/۰۰	۱۸/۷۰	۲/۶۶	۲۶۳/۶	لامپ روشنایی
۴/۶۵	۰/۰۰	۲۵/۲۶	۵/۵۳	۲۵۸/۱	درب بازکن برقی
۳/۸۵	۰/۰۰	-۴/۳۵	۰/۰۰	۱۱۴/۸	تلفن رومیزی
۲/۲۷	-۱/۷۱	۱/۸۰	۰/۰۰	۱۱۵/۶	تلویزیون رنگی
۲۲/۶۲	۰/۰۰	۲۷/۵۰	۹/۷۹	۳۵۲/۵	آنتن هوایی تلویزیون رنگی
۱۳/۳۶	۳/۵۷	۱۸/۵۸	۲/۷۸	۴۱۳/۴	سرنگ
۸/۸۲	۰/۰۰	-۰/۷۰	۰/۰۰	۱۷۴/۳	ساعت دیواری
۹/۸۱	۵/۰۰	۵۱/۹۷	-۰/۷۹	۴۸۳/۰	اتاق وسایل نقلیه
۱۴/۷۷	۷/۰۵	۱۴/۳۱	۰/۹۷	۳۰۷/۷	فیلتر روغن
۲/۶۴	۲/۶۴	۱۶/۱۶	۰/۰۰	۳۱۰/۱	اگزوز
۱۶/۷۷	۱۰/۳۴	۱۰/۶۱	۷/۵۰	۴۰۵/۰	صندلی چوبی
۷/۴۹	۳/۷۹	۲۰/۸۷	۰/۰۰	۳۹۰/۳	میز تمام چوب
۲/۳۳	۰/۰۳	۳۸/۳۸	۱/۸۸	۱۷۳/۲	تاب فلزی
۲/۷۶	۰/۰۰	۲۴/۹۹	۱/۸۵	۲۵۱/۳	کبریت
۵/۱۳	۰/۰۰	۱۸/۲۲	۱۰/۲۸	۳۶۰/۷	پنبه هیدروفیل

۵- شاخص سالانه و ماهانه قیمت تولیدکننده محصولات صنعتی به تفکیک بخش های اقتصادی (۱۳۷۵=۱۰۰)

تولید منسوجات	تولید محصولات از توتون، تنباکو و سیگار	صنایع مواد غذایی و آشامیدنی	کل بخش صنعت	بخش	دوره
۱۰۰/۰	۱۰۰/۰	۱۰۰/۰	۱۰۰/۰	۱۳۷۵
۱۰۴/۵	۱۲۲/۵	۱۰۸/۹	۱۰۹/۶	۱۳۷۶
۱۰۹/۵	۱۴۳/۲	۱۴۳/۱	۱۲۸/۹	۱۳۷۷
۱۲۳/۴	۱۸۰/۶	۱۶۷/۳	۱۵۴/۳	۱۳۷۸
۱۴۶/۷	۱۷۲/۵	۱۸۸/۶	۱۷۸/۲	۱۳۷۹
۱۴۵/۴	۱۶۶/۷	۱۹۸/۰	۱۸۶/۱	۱۳۸۰
۱۴۰/۰	۱۹۵/۳	۲۳۱/۵	۲۰۶/۸	۱۳۸۱
۱۵۹/۵	۲۱۱/۰	۲۵۷/۶	۲۳۱/۵	۱۳۸۲
۱۹۴/۱	۲۱۵/۰	۲۸۸/۰	۲۷۰/۴	۱۳۸۳
۲۱۱/۳	۲۱۷/۱	۳۱۶/۸	۲۹۵/۶	۱۳۸۴
۲۳۱/۸	۲۳۲/۵	۳۵۲/۸	۳۳۴/۷	۱۳۸۵
۲۶۲/۷	۲۵۳/۷	۴۰۹/۸	۳۹۳/۹	۱۳۸۶
					۱۳۸۷
۲۸۷/۲	۲۶۷/۵	۴۷۹/۷	۴۵۳/۱	فروردین
۲۹۴/۶	۲۶۷/۵	۵۱۷/۱	۴۸۱/۳	اردیبهشت
۲۹۸/۴	۲۶۷/۵	۵۱۴/۹	۴۸۶/۹	خرداد

تولید چوب و محصولات چوبی و چوب پنبه	دباغی و عمل آوردن چرم و ساخت کیف و چمدان	تولید پوشاک عمل آوردن و رنگ کردن پوست خزدار	بخش	دوره
۱۰۰/۰	۱۰۰/۰	۱۰۰/۰	۱۳۷۵
۱۱۴/۳	۱۰۱/۶	۱۲۳/۱	۱۳۷۶
۱۲۹/۶	۱۰۱/۴	۱۳۷/۰	۱۳۷۷
۱۵۱/۷	۱۰۷/۲	۱۵۲/۱	۱۳۷۸
۱۷۰/۳	۱۲۴/۴	۱۷۸/۸	۱۳۷۹
۱۹۱/۹	۱۳۹/۳	۱۸۶/۱	۱۳۸۰
۲۰۸/۰	۱۴۱/۵	۱۹۰/۵	۱۳۸۱
۲۳۶/۲	۱۴۷/۱	۲۰۱/۳	۱۳۸۲
۲۷۶/۰	۱۵۵/۵	۲۳۵/۸	۱۳۸۳
۲۹۹/۸	۱۵۹/۷	۲۵۴/۳	۱۳۸۴
۳۳۸/۷	۱۶۶/۲	۲۹۳/۹	۱۳۸۵
۳۹۶/۶	۱۹۹/۲	۳۲۸/۹	۱۳۸۶
				۱۳۸۷
۴۶۸/۴	۲۱۸/۳	۳۵۸/۲	فروردین
۴۷۵/۸	۲۱۳/۹	۳۹۵/۰	اردیبهشت
۴۹۱/۷	۲۱۴/۰	۴۰۵/۳	خرداد



۵- شاخص سالانه و ماهانه قیمت تولیدکننده محصولات صنعتی به تفکیک بخش‌های اقتصادی (دنباله) (۱۳۷۵=۱۰۰)

صنایع محصولات شیمیایی	صنایع تولید زغال سنگ پالایشگاه‌های نفت	انتشار و چاپ و تکثیر رسانه‌های ضبط شده	تولید کاغذ و محصولات کاغذی	بخش	دوره
۱۰۰/۰	۱۰۰/۰	۱۰۰/۰	۱۰۰/۰	۱۳۷۵
۱۱۱/۹	۱۱۸/۸	۹۶/۳	۱۰۶/۸	۱۳۷۶
۱۲۰/۸	۱۵۶/۲	۹۸/۳	۱۱۰/۲	۱۳۷۷
۱۴۱/۶	۲۴۲/۰	۱۲۷/۹	۱۲۶/۹	۱۳۷۸
۱۶۹/۴	۲۶۵/۱	۱۳۹/۹	۱۵۵/۷	۱۳۷۹
۱۷۵/۵	۲۹۵/۱	۱۳۹/۶	۱۵۹/۷	۱۳۸۰
۱۸۵/۹	۳۷۶/۱	۱۵۳/۸	۱۵۹/۸	۱۳۸۱
۲۰۳/۰	۴۵۷/۲	۱۷۴/۹	۱۶۷/۷	۱۳۸۲
۲۳۴/۱	۵۱۰/۲	۱۹۶/۵	۱۸۲/۰	۱۳۸۳
۲۷۵/۸	۵۱۵/۳	۲۲۸/۵	۲۰۴/۰	۱۳۸۴
۲۹۹/۳	۵۲۶/۳	۲۶۲/۷	۲۲۳/۶	۱۳۸۵
۳۳۹/۸	۵۹۵/۱	۳۲۶/۲	۲۷۳/۰	۱۳۸۶
					۱۳۸۷
۳۷۲/۷	۶۶۵/۹	۳۴۴/۹	۳۲۸/۳	فروردین
۳۸۵/۸	۶۹۶/۸	۳۴۴/۵	۳۳۶/۲	اردیبهشت
۴۱۲/۰	۷۰۳/۲	۳۴۴/۹	۳۴۲/۴	خرداد

تولید محصولات فلزی فابریکی بجز ماشین‌آلات	تولید فلزات اساسی	تولید سایر محصولات کانی غیر فلزی	تولید محصولات لاستیکی و پلاستیکی	بخش	دوره
۱۰۰/۰	۱۰۰/۰	۱۰۰/۰	۱۰۰/۰	۱۳۷۵
۱۰۴/۴	۱۰۱/۸	۱۲۲/۷	۱۱۴/۵	۱۳۷۶
۱۱۱/۲	۱۰۸/۴	۱۳۷/۸	۱۲۲/۶	۱۳۷۷
۱۴۹/۳	۱۳۴/۶	۱۵۸/۷	۱۶۱/۲	۱۳۷۸
۱۸۳/۰	۱۶۸/۷	۱۸۲/۴	۱۹۰/۰	۱۳۷۹
۱۸۷/۶	۱۶۹/۹	۲۰۵/۱	۲۰۰/۸	۱۳۸۰
۲۰۴/۲	۱۸۵/۴	۲۲۹/۲	۲۰۱/۴	۱۳۸۱
۲۲۵/۹	۲۲۰/۵	۲۷۷/۳	۲۰۷/۷	۱۳۸۲
۲۸۷/۳	۳۲۰/۰	۳۳۲/۵	۲۴۳/۶	۱۳۸۳
۳۳۲/۸	۳۴۰/۰	۳۵۴/۲	۲۸۵/۱	۱۳۸۴
۴۰۳/۵	۴۳۵/۵	۳۸۵/۱	۳۲۸/۷	۱۳۸۵
۴۹۵/۲	۵۷۶/۳	۴۵۹/۸	۳۶۹/۴	۱۳۸۶
					۱۳۸۷
۵۵۵/۱	۷۰۱/۰	۵۳۸/۶	۴۱۱/۸	فروردین
۵۹۵/۰	۷۵۳/۶	۵۵۸/۹	۴۲۲/۴	اردیبهشت
۶۰۸/۱	۷۶۶/۲	۵۷۶/۲	۴۲۶/۴	خرداد

۶- درصد تغییر سالانه و ماهانه شاخص قیمت تولیدکننده محصولات صنعتی به تفکیک بخش‌های اقتصادی نسبت به دوره قبل (۱۳۷۵=۱۰۰)

دوره	بخش	کل بخش صنعت	صنایع مواد غذایی و آشامیدنی	تولید محصولات از توتون، تنباکو و سیگار	تولید منسوجات
۱۳۷۶	۹/۶۰	۸/۸۹	۲۲/۵۱	۴/۵۰
۱۳۷۷	۱۷/۶۵	۳۱/۴۴	۱۶/۹۱	۴/۷۴
۱۳۷۸	۱۹/۶۸	۱۶/۸۶	۲۶/۰۹	۱۲/۷۷
۱۳۷۹	۱۵/۴۷	۱۲/۷۵	-۴/۴۹	۱۸/۸۵
۱۳۸۰	۴/۴۲	۴/۹۹	-۳/۳۴	-۰/۹۰
۱۳۸۱	۱۱/۱۴	۱۶/۹۳	۱۷/۱۲	-۳/۶۶
۱۳۸۲	۱۱/۹۶	۱۱/۲۷	۸/۰۳	۱۳/۸۸
۱۳۸۳	۱۶/۸۱	۱۱/۷۹	۱/۸۹	۲۱/۷۳
۱۳۸۴	۹/۳۰	۹/۹۸	۱/۰۱	۸/۸۵
۱۳۸۵	۱۳/۲۲	۱۱/۳۹	۷/۰۹	۹/۷۱
۱۳۸۶	۱۷/۷۰	۱۶/۱۶	۹/۱۱	۱۳/۳۳
۱۳۸۷					
فروردین	۵/۲۷	۶/۷۱	۳/۵۰	۴/۰۱
اردیبهشت	۶/۲۳	۷/۸۰	۰/۰۰	۲/۵۶
خرداد	۱/۱۶	-۰/۴۳	۰/۰۰	۱/۳۰

دوره	بخش	تولید پوشاک عمل‌آوردن و رنگ کردن پوست خردار	دباغی و عمل‌آوردن چرم و ساخت کیف و چمدان	تولید چوب و محصولات چوبی و چوب پنبه
۱۳۷۶	۲۳/۰۶	۱/۵۷	۱۴/۲۵
۱۳۷۷	۱۱/۳۰	-۰/۱۸	۱۳/۴۷
۱۳۷۸	۱۱/۰۷	۵/۷۸	۱۷/۰۳
۱۳۷۹	۱۷/۵۶	۱۶/۰۰	۱۲/۲۴
۱۳۸۰	۴/۰۸	۱۱/۹۹	۱۲/۶۹
۱۳۸۱	۲/۳۵	۱/۵۸	۸/۳۸
۱۳۸۲	۵/۶۷	۳/۹۷	۱۳/۵۸
۱۳۸۳	۱۷/۱۶	۵/۶۶	۱۶/۸۴
۱۳۸۴	۷/۸۱	۲/۷۲	۸/۶۳
۱۳۸۵	۱۵/۵۷	۴/۰۵	۱۲/۹۸
۱۳۸۶	۱۱/۹۱	۱۹/۸۵	۱۷/۱۰
۱۳۸۷				
فروردین	۳/۳۰	۱/۸۹	۵/۳۲
اردیبهشت	۱۰/۲۹	-۲/۰۴	۱/۵۹
خرداد	۲/۶۰	۰/۰۴	۳/۳۴



۶- درصد تغییر سالانه و ماهانه شاخص قیمت تولیدکننده محصولات صنعتی به تفکیک بخش‌های اقتصادی نسبت به دوره قبل (دنباله) (۱۳۷۵=۱۰۰)

صنایع محصولات شیمیایی	صنایع تولید زغال سنگ پالایشگاه‌های نفت	انتشار و چاپ و تکثیر رسانه‌های ضبط شده	تولید کاغذ و محصولات کاغذی	بخش	دوره
۱۱/۸۹	۱۸/۷۷	-۳/۷۳	۶/۷۹	۱۳۷۶
۷/۹۷	۳۱/۵۵	۲/۱۴	۳/۲۳	۱۳۷۷
۱۷/۱۷	۵۴/۹۰	۳۰/۰۹	۱۵/۱۶	۱۳۷۸
۱۹/۶۹	۹/۵۵	۹/۳۹	۲۲/۶۴	۱۳۷۹
۳/۶۰	۱۱/۳۱	--/۲۱	۲/۶۰	۱۳۸۰
۵/۸۹	۲۷/۴۶	۱۰/۱۲	۰/۰۵	۱۳۸۱
۹/۲۳	۲۱/۵۴	۱۳/۷۲	۴/۹۲	۱۳۸۲
۱۵/۳۱	۱۱/۶۰	۱۲/۳۶	۸/۵۷	۱۳۸۳
۱۷/۸۲	۰/۹۹	۱۶/۳۲	۱۲/۰۷	۱۳۸۴
۸/۵۳	۲/۱۵	۱۴/۹۶	۹/۶۱	۱۳۸۵
۱۳/۵۱	۱۳/۰۸	۲۴/۱۸	۲۲/۰۸	۱۳۸۶
					۱۳۸۷
۲/۵۵	-۰/۷۸	۱/۸۴	۴/۵۲	فروردین
۳/۵۱	۴/۶۳	--/۱۰	۲/۴۲	اردیبهشت
۶/۷۸	۰/۹۲	۰/۱۱	۱/۸۳	خرداد

تولید محصولات فلزی فابریکی بجز ماشین‌آلات	تولید فلزات اساسی	تولید سایر محصولات کانی غیر فلزی	تولید محصولات لاستیکی و پلاستیکی	بخش	دوره
۴/۴۱	۱/۸۴	۲۲/۷۰	۱۴/۵۲	۱۳۷۶
۶/۵۱	۶/۴۰	۱۲/۳۱	۷/۰۸	۱۳۷۷
۳۴/۲۹	۲۴/۱۹	۱۵/۱۷	۳۱/۴۳	۱۳۷۸
۲۲/۵۶	۲۵/۳۹	۱۴/۹۴	۱۷/۸۹	۱۳۷۹
۲/۴۸	۰/۷۲	۱۲/۴۳	۵/۷۱	۱۳۸۰
۸/۸۷	۹/۰۹	۱۱/۷۷	۰/۲۹	۱۳۸۱
۱۰/۶۴	۱۸/۹۳	۲۰/۹۶	۳/۱۱	۱۳۸۲
۲۷/۱۸	۴۵/۱۳	۱۹/۹۲	۱۷/۲۸	۱۳۸۳
۱۵/۸۳	۶/۲۴	۶/۵۲	۱۷/۰۳	۱۳۸۴
۲۱/۲۵	۲۸/۰۸	۸/۷۱	۱۵/۳۰	۱۳۸۵
۲۲/۷۲	۳۲/۳۳	۱۹/۴۰	۱۲/۴۰	۱۳۸۶
					۱۳۸۷
۵/۲۹	۶/۹۵	۶/۱۱	۵/۸۱	فروردین
۷/۲۰	۷/۵۰	۳/۷۷	۲/۵۸	اردیبهشت
۲/۲۰	۱/۶۷	۳/۱۰	۰/۹۵	خرداد

۶- درصد تغییر سالانه و ماهانه شاخص قیمت تولیدکننده محصولات صنعتی به تفکیک بخش‌های اقتصادی نسبت به دوره قبل (دنباله)

(۱۳۷۵=۱۰۰)

دوره	بخش	تولید ماشین‌آلات و تجهیزات طبقه‌بندی نشده در جای یگر	تولید ماشین‌آلات اداری و محاسباتی	ماشین‌آلات و دستگاههای مولد و انتقال برق	تولید رادیو و تلویزیون و دستگاهها و وسایل ارتباطی
۱۳۷۶	۸/۱۶	۲۷/۸۷	۶/۲۷	۵/۲۰
۱۳۷۷	۹/۴۵	۱۱/۴۵	۶/۰۱	۱۴/۲۳
۱۳۷۸	۱۹/۰۸	۲۰/۷۲	۱۸/۰۲	۲۵/۰۶
۱۳۷۹	۱۲/۲۰	-۱۶/۳۰	۲۶/۷۵	۱/۴۶
۱۳۸۰	۴/۵۰	-۹/۸۴	۶/۲۹	-۳/۷۴
۱۳۸۱	۵/۳۶	-۰/۴۶	۳/۲۷	-۳/۲۳
۱۳۸۲	۶/۳۴	-۰/۴۳	۶/۷۲	-۷/۷۰
۱۳۸۳	۹/۴۶	۰/۱۵	۱۷/۸۴	-۵/۲۵
۱۳۸۴	۱۰/۱۸	-۰/۲۱	۱۸/۱۰	-۲/۴۳
۱۳۸۵	۱۱/۵۹	-۰/۴۸	۴۶/۷۶	۳/۱۴
۱۳۸۶	۱۴/۶۸	۰/۱۰	۱۳/۲۰	۰/۳۵
۱۳۸۷					
فروردین	۳/۶۸	-۰/۸۷	۶/۴۵	۰/۱۱
اردیبهشت	۲/۵۵	۲/۰۲	۲/۴۰	۰/۵۶
خرداد	۱/۲۶	۰/۰۰	۱/۳۳	۰/۷۸

دوره	بخش	تولید ابزار پزشکی، اپتیکی، ابزار دقیق و انواع ساعت	تولید وسایل نقلیه موتوری و تریلر و نیم تریلر	تولید سایر وسایل حمل و نقل	تولید مبلمان و مصنوعات
۱۳۷۶	۱۶/۳۰	۶/۳۸	۴/۵۳	۱۲/۶۲
۱۳۷۷	۱۸/۹۶	۷/۱۲	۱۲/۲۶	۹/۱۸
۱۳۷۸	۲۲/۶۶	۲۱/۱۹	۱۲/۹۶	۱۹/۱۹
۱۳۷۹	۱۶/۵۳	۱۰/۸۶	۹/۹۴	۱۷/۱۴
۱۳۸۰	۷/۶۹	-۲/۷۳	۱/۰۷	۴/۰۶
۱۳۸۱	۴/۱۸	۴/۳۴	۱/۱۶	۴/۱۰
۱۳۸۲	۸/	۴/۰۹	۱/۹۵	۵/۴۵
۱۳۸۳	۵/۹۱	۴/۳۲	۰/۸۴	۱۸/۹۲
۱۳۸۴	۱۷/۱۲	۶/۱۴	۰/۱۴	۷/۰۸
۱۳۸۵	۶/۴۵	۵/۹۸	۵/۵۴	۷/۷۳
۱۳۸۶	۱۶/۰۶	۶/۳۷	۷/۵۵	۲۰/۱۹
۱۳۸۷					
فروردین	۳/۸۵	۰/۵۶	۰/۸۱	۱/۷۵
اردیبهشت	-۰/۴۸	۶/۸۰	۲/۴۴	۵/۷۶
خرداد	۷/۹۳	۰/۲۰	۱/۲۰	۲/۴۳