

ریاست جمهوری
معاونت برنامه ریزی و نظارت راهبردی
مرکز آمار ایران

شاخص قیمت تولیدکننده بخش صنعت

تیر ۱۳۸۷

نشانه‌های نشریات مرکز آمار ایران

-	آمار گردآوری نشده است.
۰۰۰	آمار در دسترس نیست.
x	ذاتاً یا عملاً وجود ندارد.
x x	جمع و محاسبه غیر ممکن یا بی‌معنی است.
//	رقم کمتر از نصف واحد است.
	رقم (نسبت) ناچیز و قابل صرف‌نظر کردن است.
*	رقم غیر قطعی است.
**	رقم جنبه تخمینی دارد.
⊖	به‌دلیل حفظ محرمانگی، رقم قابل انتشار نیست.

اختلاف در سرجمع‌ها به‌علت سراسر کردن ارقام است. محاسبه نسبت‌ها و شاخص‌ها قبل از سراسر کردن ارقام صورت گرفته است.

مرکز آمار ایران

شاخص قیمت تولیدکننده بخش صنعت - تیر ۱۳۸۷

تاریخ انتشار: آبان ۱۳۸۷

شماره: ۳۰۰ نسخه

شماره مسلسل نشریات مرکز آمار ایران: ۴۲۰۳

ناشر: دفتر اطلاع‌رسانی و پایگاه اطلاعات آماری

قیمت: ۵۰۰۰ ریال

چاپ در چاپخانه مرکز آمار ایران

نقل قول از مطالب این کتاب با ذکر منبع بلامانع است.

تهران، کد پستی ۱۴۱۴۶۶۳۱۱۱، خیابان دکتر فاطمی، خیابان رهی‌معیری، تلفن ۸-۸۸۹۶۵۰۶۱

دورنگار: ۸۸۹۶۳۴۵۱ - ۸۸۹۶۶۰۸۹

URL: <http://www.sci.org.ir>

E-mail: sci@sci.org.ir

خلاصه یافته

درصد تغییرات شاخص قیمت تولیدکننده کل بخش صنعت

تیر ماه ۱۳۸۷

تیر ماه ۱۳۸۷ نسبت به ماه مشابه سال قبل		تیر ماه ۱۳۸۷ نسبت به ماه قبل	
افزایش	کاهش	افزایش	کاهش
۳۰/۹		۳/۵	

خرداد ماه ۱۳۸۷ نسبت به ماه مشابه سال قبل		خرداد ماه ۱۳۸۷ نسبت به ماه قبل	
افزایش	کاهش	افزایش	کاهش
۲۷/۸		۱/۲	

چهار ماه اول سال ۱۳۸۷ نسبت به مدت مشابه در سال ۱۳۸۶	
افزایش	کاهش
۲۸/۰	

دوازده ماه منتهی به تیر ۱۳۸۷ نسبت به دوازده ماه منتهی به تیر ۱۳۸۶	
افزایش	کاهش
۲۱/۴	

بررسی شاخص قیمت تولید کننده بخش صنعت تیر ماه ۱۳۸۷ ($100=1375$)

شاخص قیمت تولید کننده بخش صنعت در تیر ماه ۱۳۸۷ به عدد $504/14$ رسید که نسبت به ماه گذشته $3/5$ درصد افزایش و نسبت به ماه مشابه سال قبل $30/9$ درصد افزایش داشته است. بخش‌های زیر به ترتیب بیش‌ترین تأثیر را در افزایش ماهانه شاخص داشته‌اند:

در بخش "تولید فلزات اساسی" شاخص قیمت با $8/0$ درصد افزایش قیمت نسبت به ماه قبل به عدد $827/8$ رسید. در بخش مذکور شاخص قیمت "میله و مفتول" با $20/2$ درصد افزایش، تأثیر قابل ملاحظه‌ای در افزایش شاخص کل داشته است.

در ماه یاد شده بخش "تولید سایر محصولات کانی غیر فلزی"، شاخص قیمت با $6/4$ درصد افزایش قیمت نسبت به ماه قبل و رسیدن به عدد $613/2$ رتبه دوم تأثیرگذاری در شاخص کل را به خود اختصاص داد. شایان ذکر است که در بخش مذکور شاخص قیمت "سیمان پرتلند فله" با افزایش $36/4$ درصدی همراه بوده‌اند.

در بخش "صنایع مواد غذایی و آشامیدنی"، شاخص قیمت با افزایش قیمت $3/7$ درصدی نسبت به ماه قبل و رسیدن به عدد $534/0$ رتبه سوم تأثیرگذاری در شاخص کل را به خود اختصاص داد. در این بخش شاخص قیمت "گوشت گوسفند و بز" با افزایش $12/3$ درصدی مواجه بوده است.

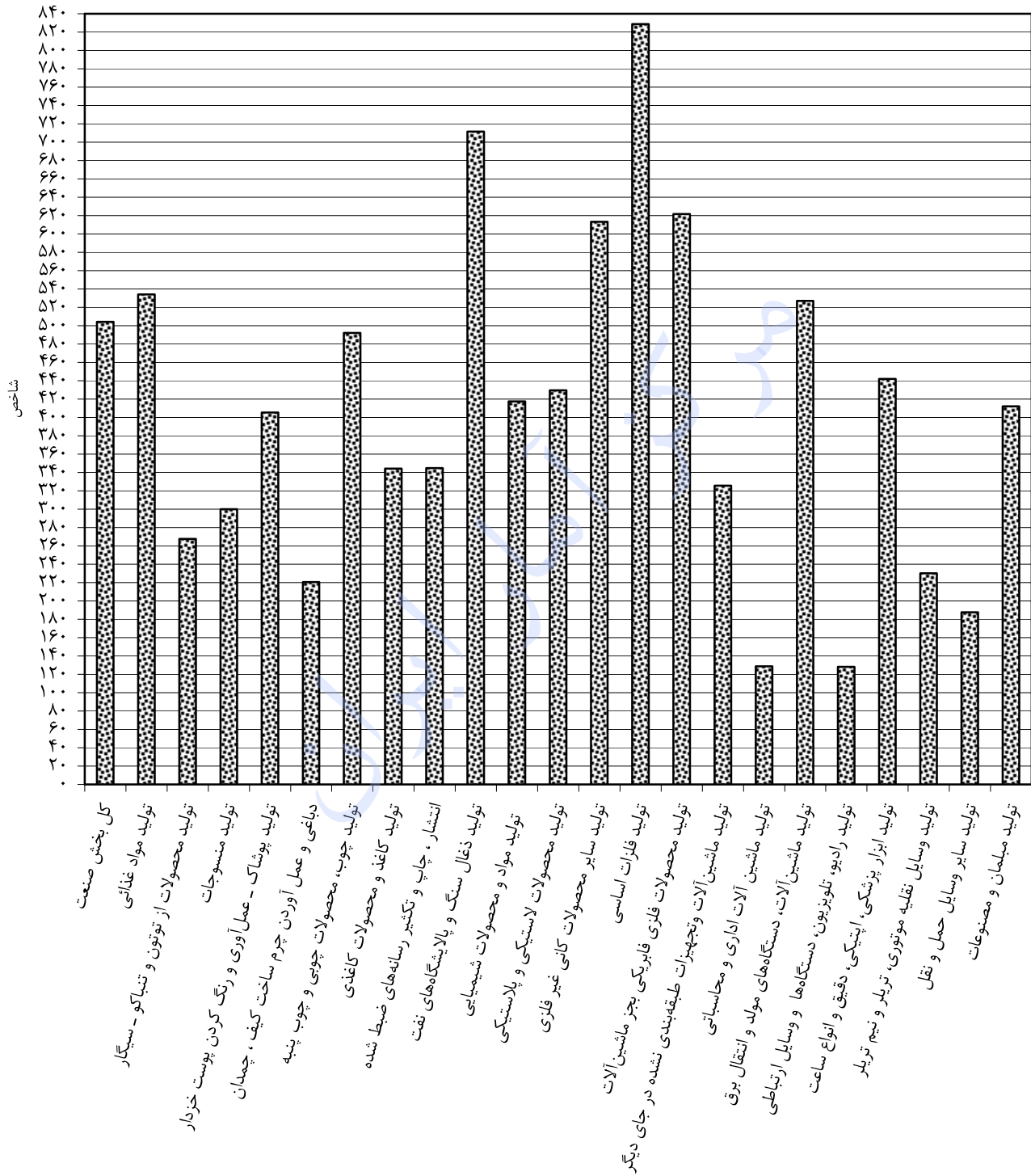
همچنین در بخش "تولید مبلمان و مصنوعات"، شاخص قیمت با $4/5$ درصد افزایش نسبت به ماه قبل به عدد $412/0$ رسید. در این بخش شاخص قیمت "فایل فلزی" با افزایش $51/1$ درصدی همراه بوده است.

در ماه مذکور شاخص قیمت بخش "تولید ماشین‌آلات اداری و محاسباتی" با کاهش $0/3$ درصدی نسبت به ماه قبل به عدد $129/0$ رسید. در این بخش شاخص قیمت "ماشین اسکناس شمار" با کاهش $0/3$ درصدی همراه بود.

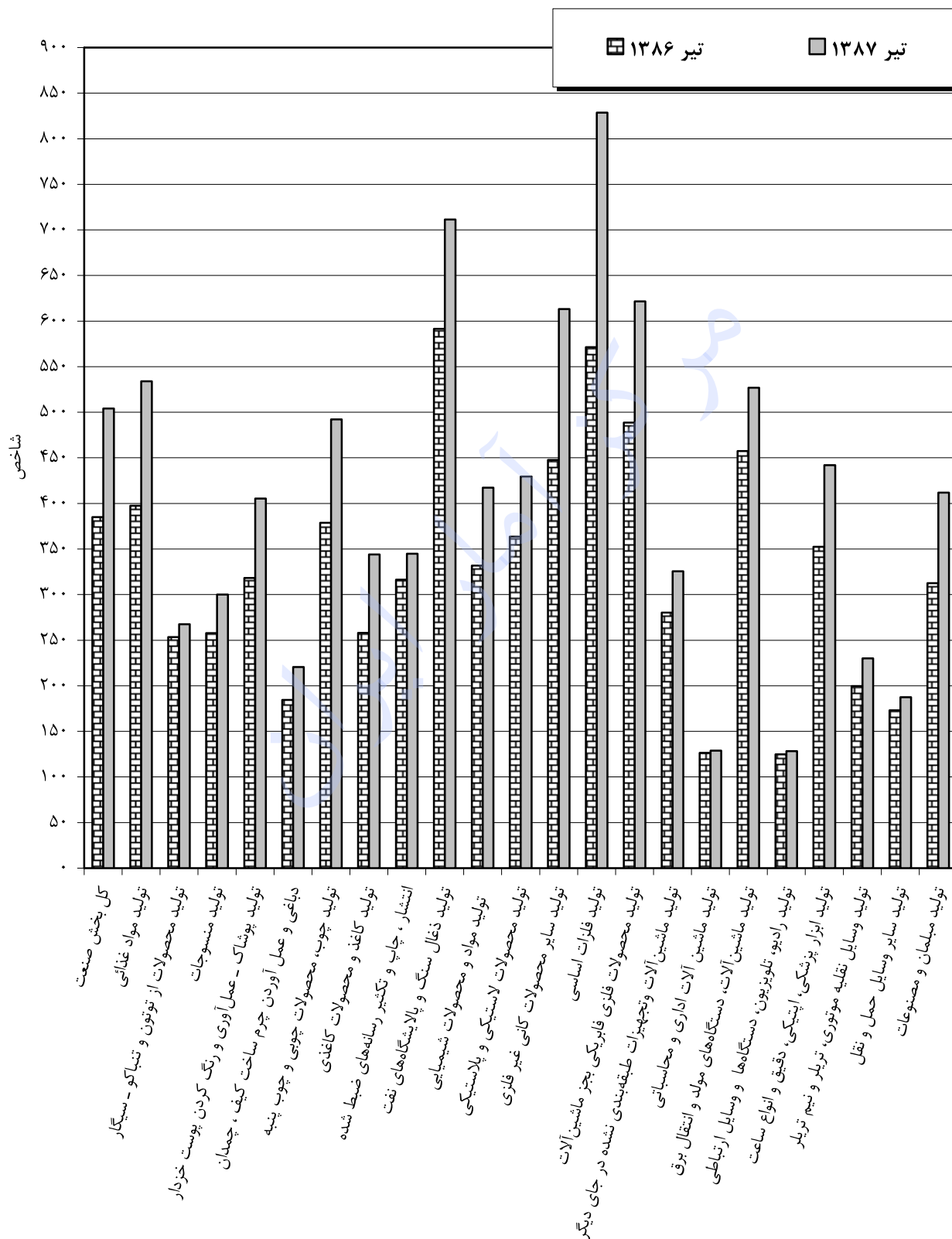
همچنین در بخش "تولید محصولات از توتون، تنباکو و سیگار"، تولید پوشاک عمل‌آوردن و رنگ‌کردن پوست خردار" و "انتشار، چاپ و تکثیر رسانه‌های ضبط شده" شاخص قیمت بدون تغییر و ثابت بوده است.

شاخص قیمت سایر بخش‌ها در ماه مذکور با تغییر جزئی همراه بود.

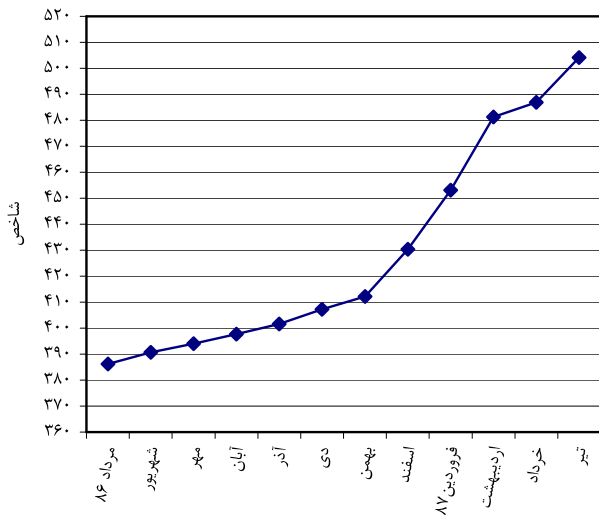
شاخص قیمت تولید کننده فعالیت‌های صنعتی تیر ماه ۱۳۸۷



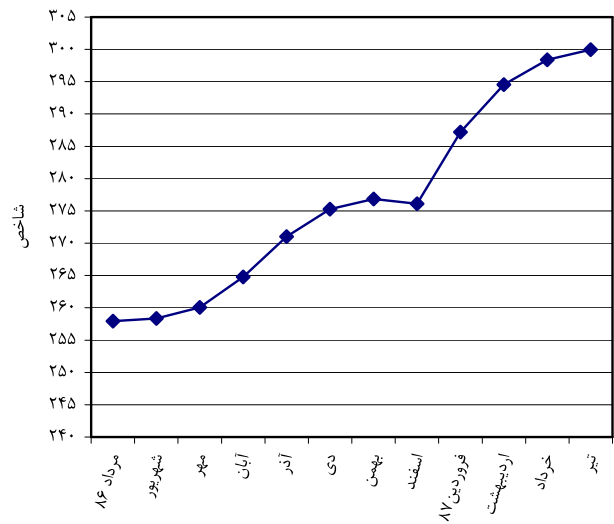
شاخص قیمت تولید کننده فعالیت‌های صنعتی تیر ماه ۱۳۸۶ و ۱۳۸۷



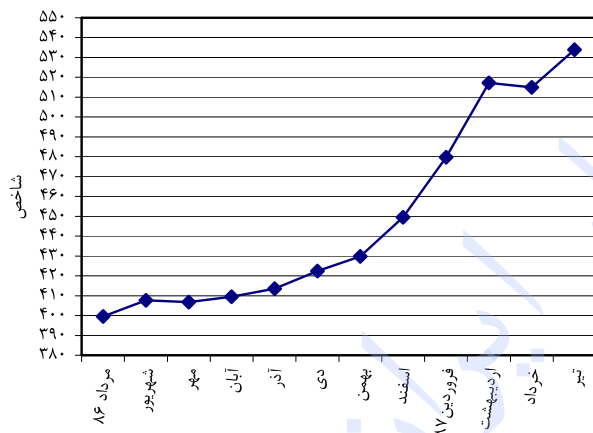
کل صنعت کشور



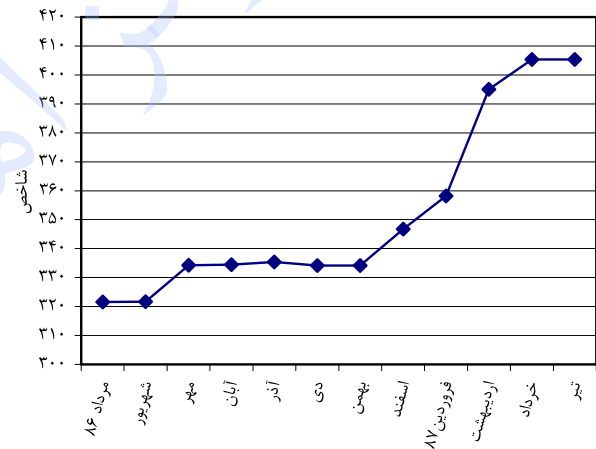
منسوجات



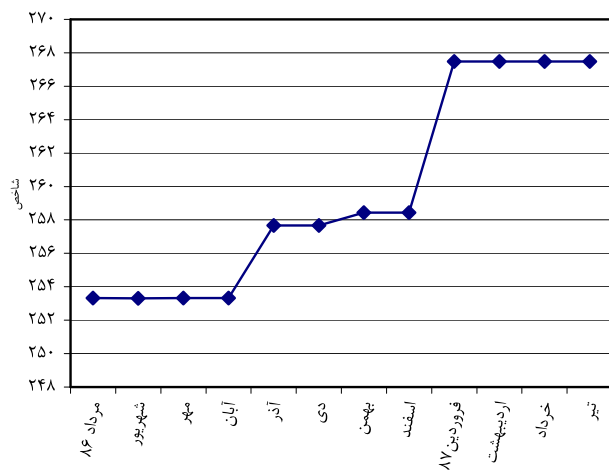
صنایع مواد غذایی و آشامیدنی



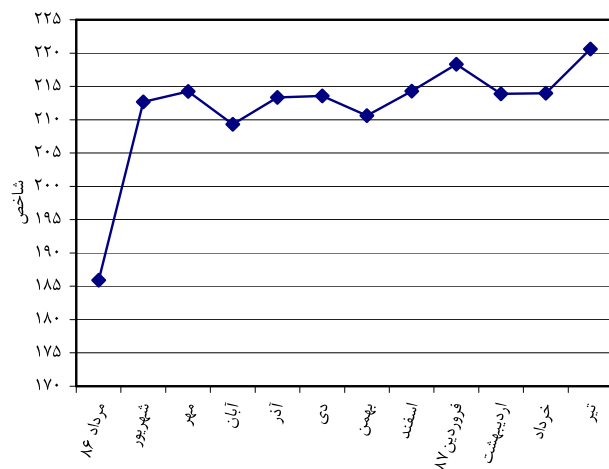
پوشاک - عمل آوری و رنگ کردن پوست خردار



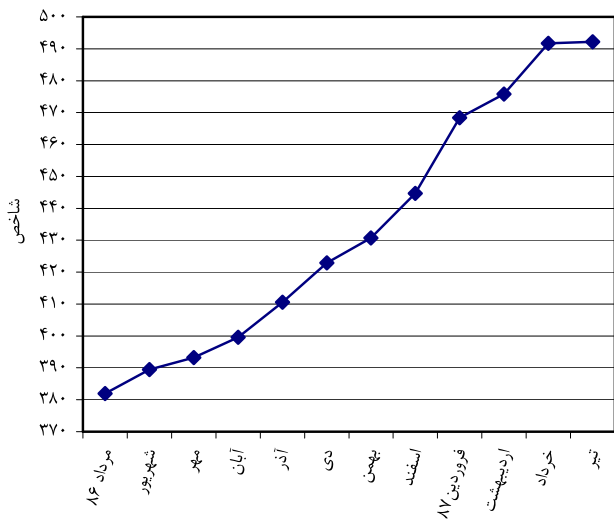
تولید محصولات از توتون و تنباکو - سیگار



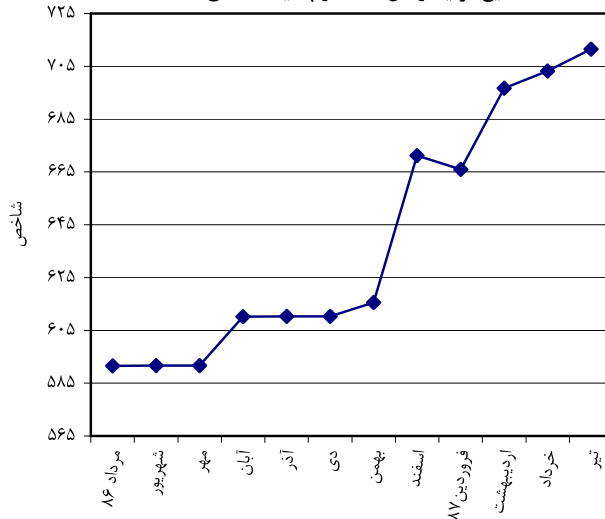
دباغی، عمل آوردن چرم و ساخت کیف و چمدان



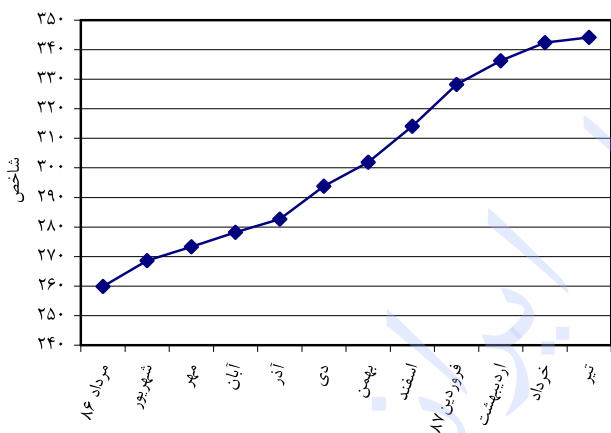
چوب و محصولات چوبی و چوب پنبه



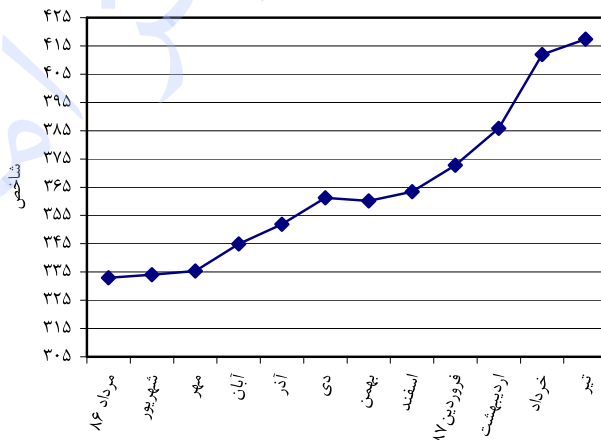
صنایع تولید زغال سنگ و پالایشگاه‌های نفت



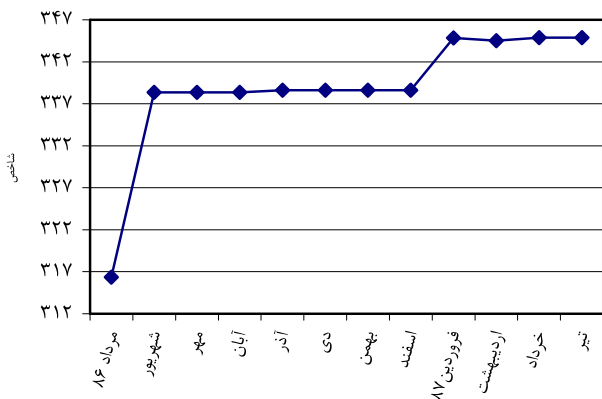
کاغذ و محصولات کاغذی



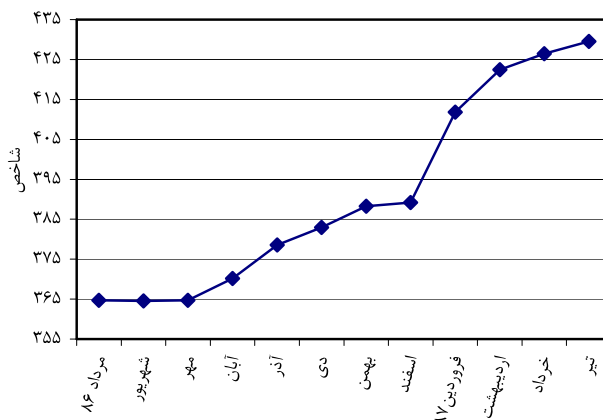
صنایع محصولات شیمیایی



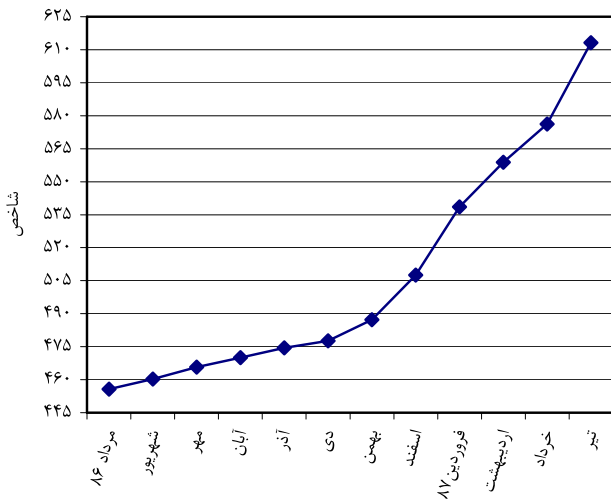
انتشار، چاپ و تکثیر رسانه‌های ضبط شده



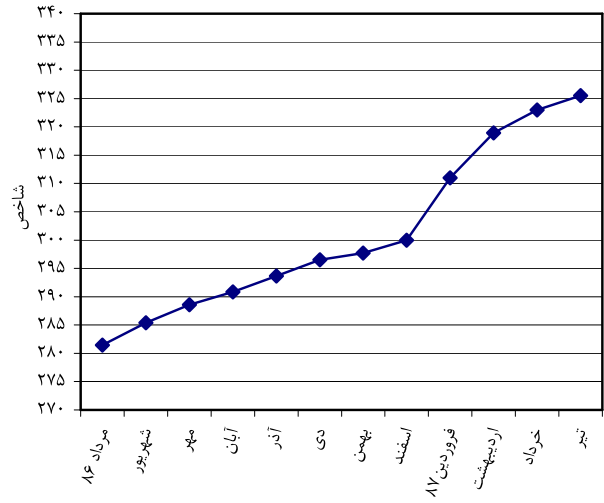
محصولات لاستیکی و پلاستیکی



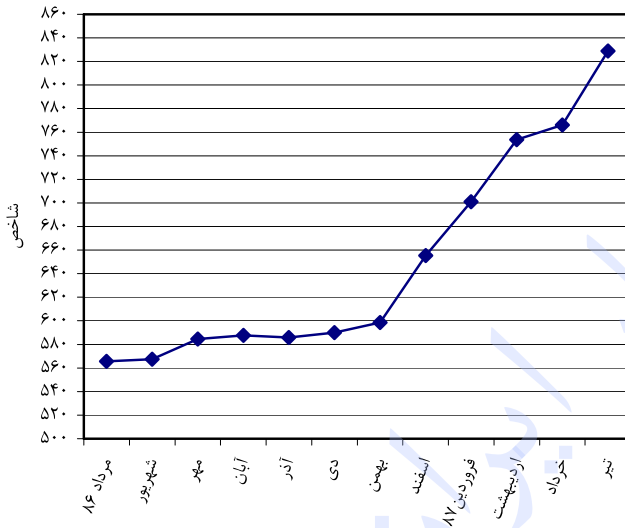
سایر محصولات کانی غیر فلزی



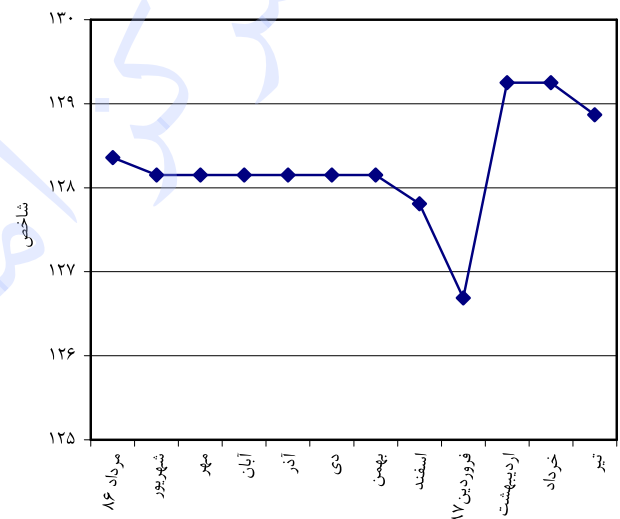
ماشین آلات و تجهیزات طبقه بندی نشده در جای دیگر



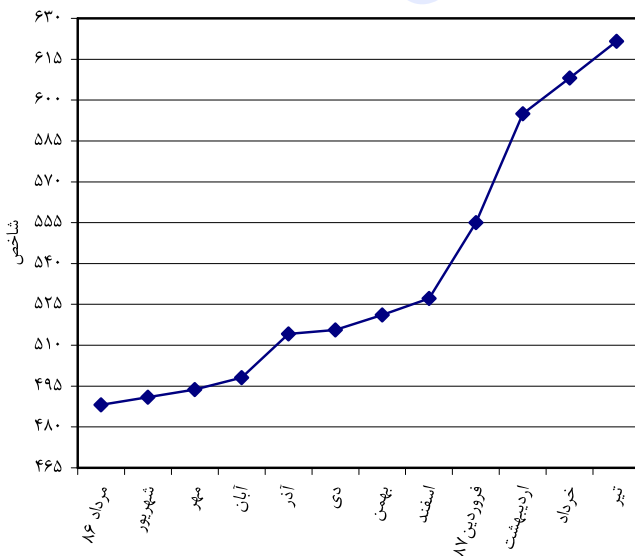
فلزات اساسی



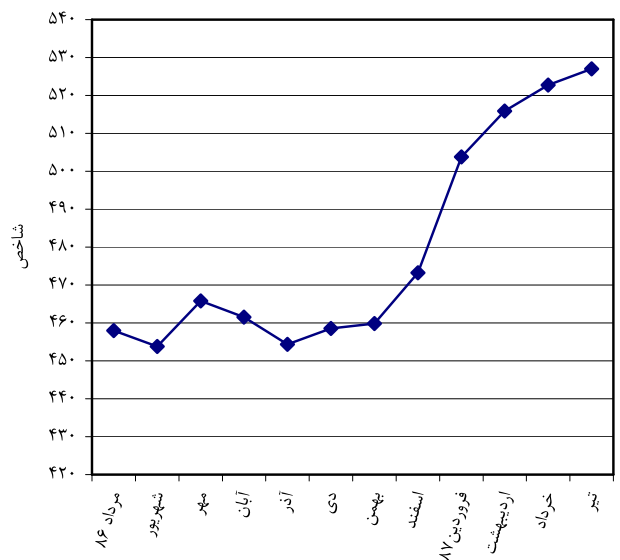
ماشین آلات اداری و محاسباتی



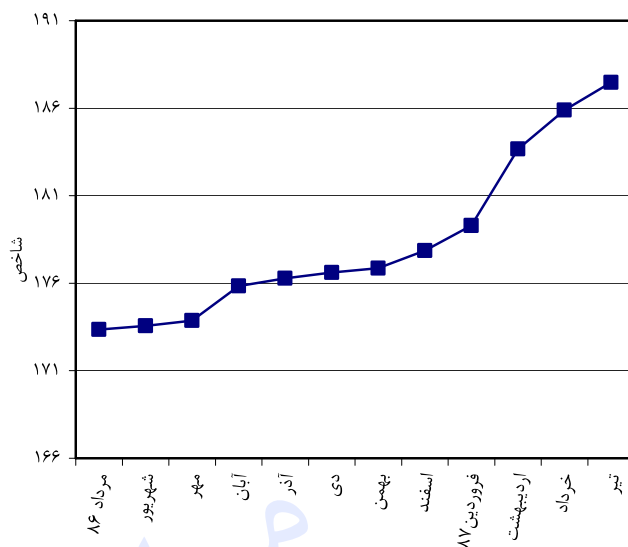
محصولات فلزی فابریکی بجز ماشین آلات



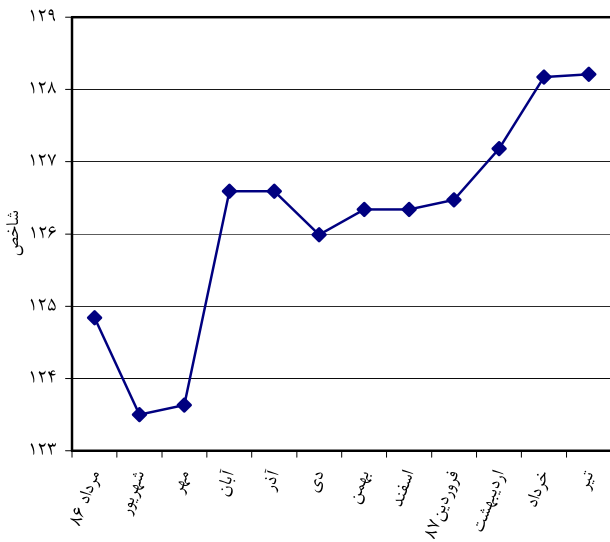
ماشین آلات، دستگاه‌های مولد و انتقال برق



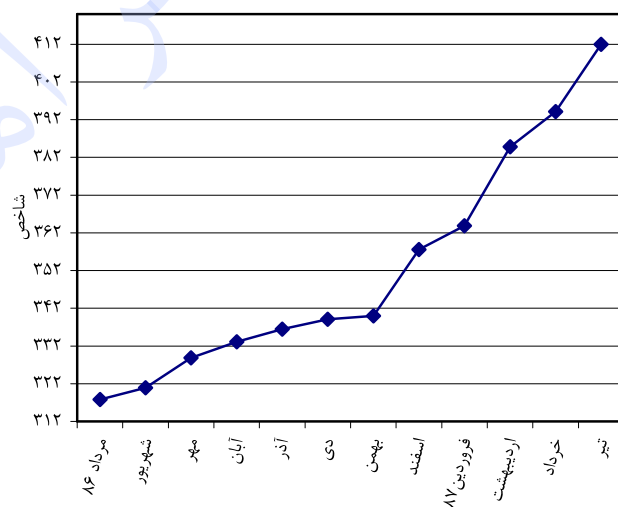
سایر وسایل حمل و نقل



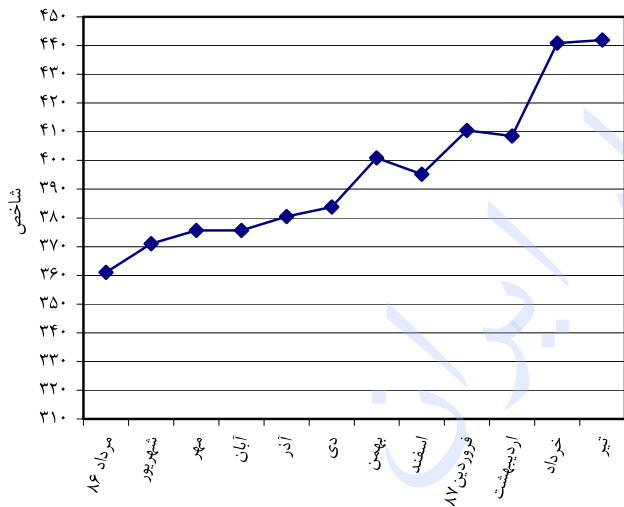
راديو، تلویزیون، دستگاه‌ها و وسایل ارتباطی



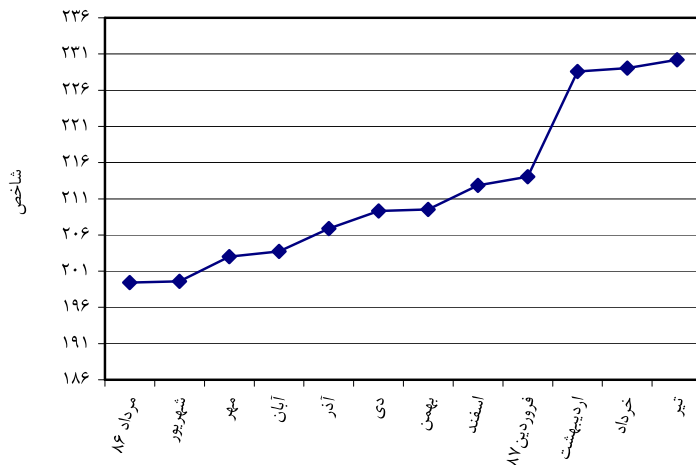
مبلمان و مصنوعات



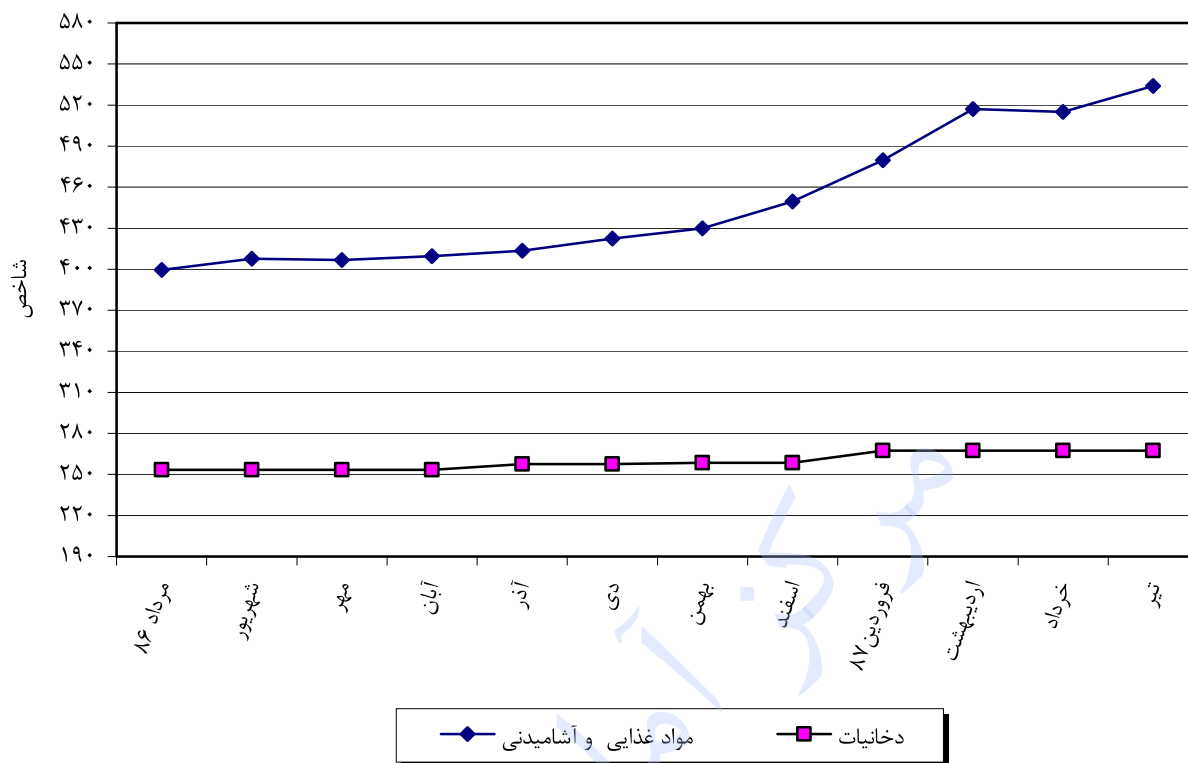
ابزار پزشکی، اپتیکی، دقیق و انواع ساعت



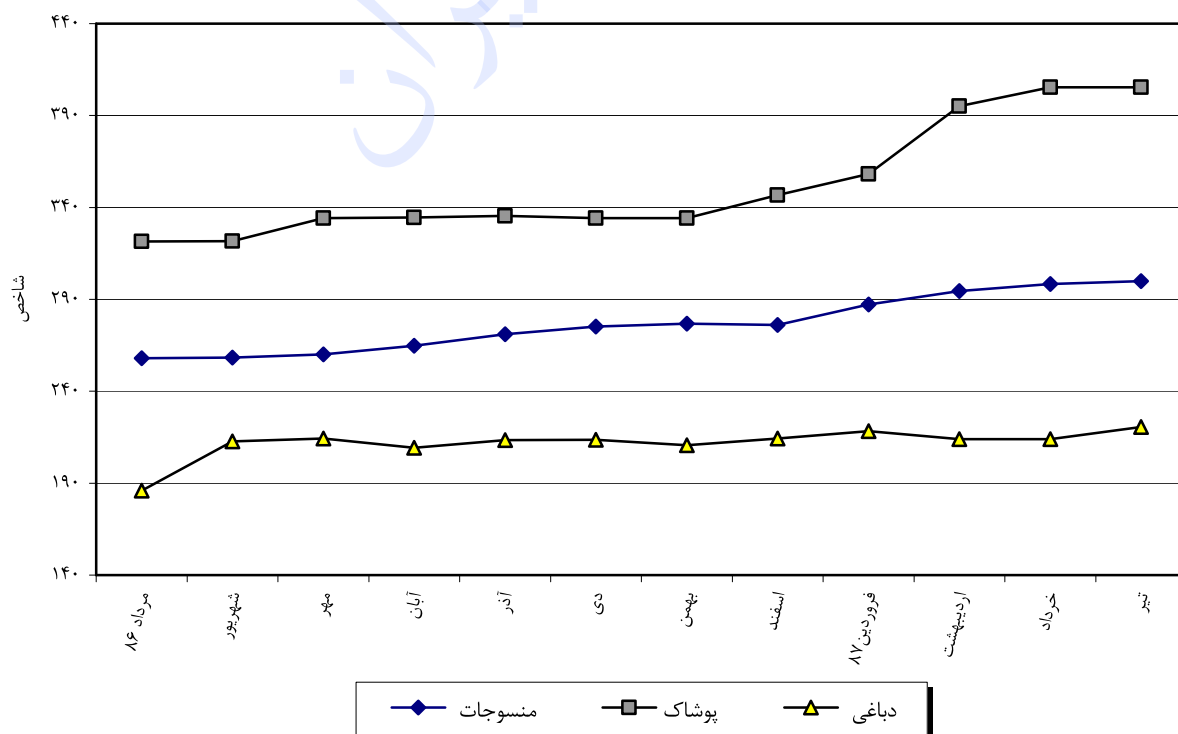
تولید وسایل نقلیه موتوری، تریلر و نیم تریلر



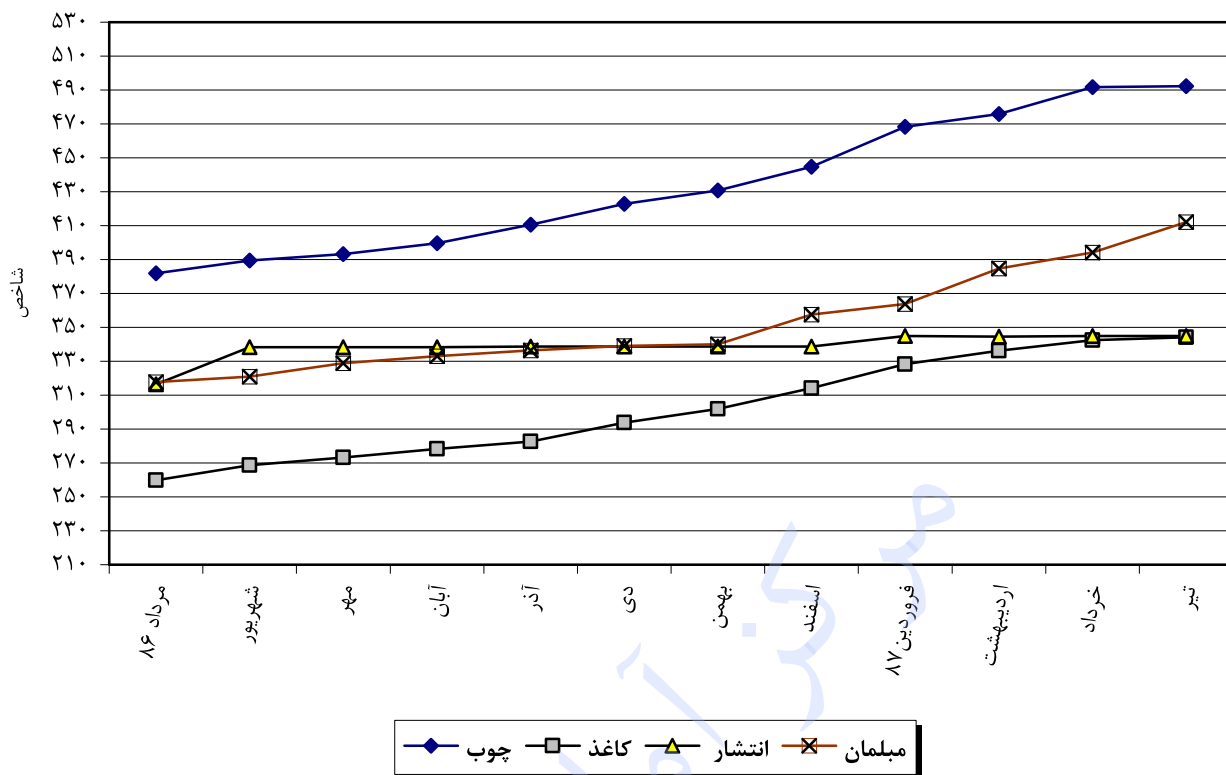
صنایع مواد غذایی، آشامیدنی و دخانیات



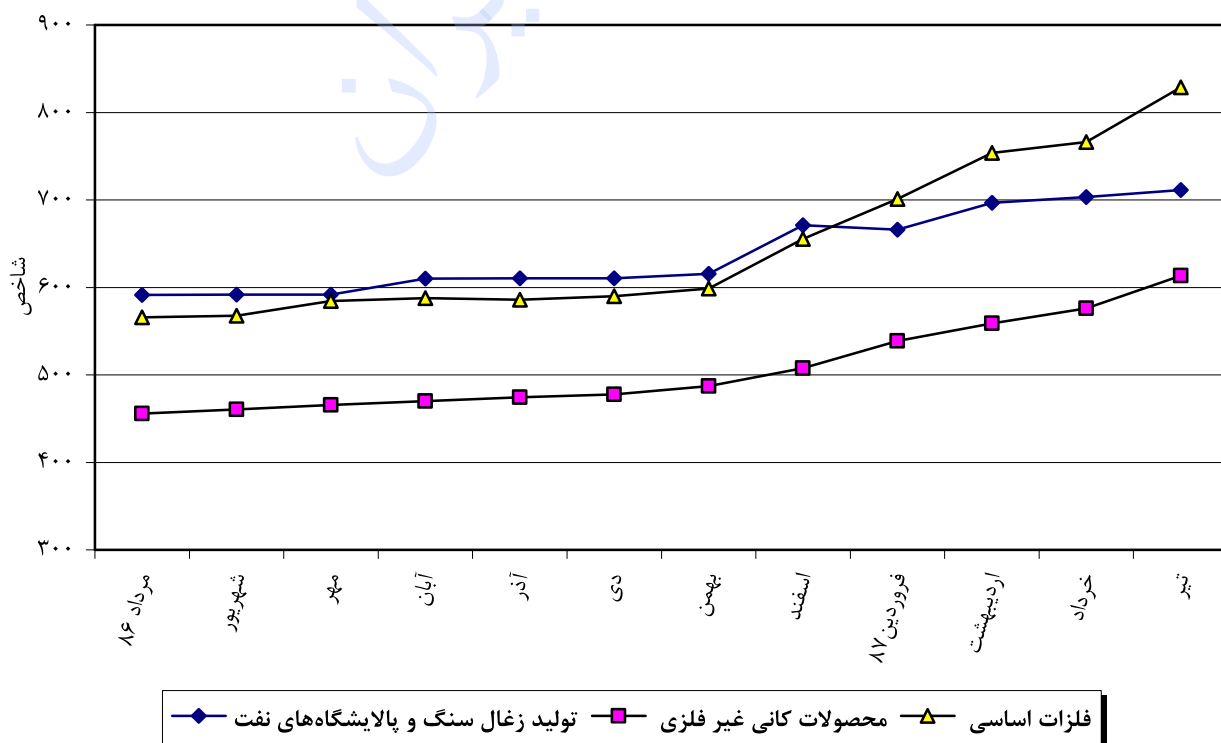
منسوجات، پوشاک و دباغی



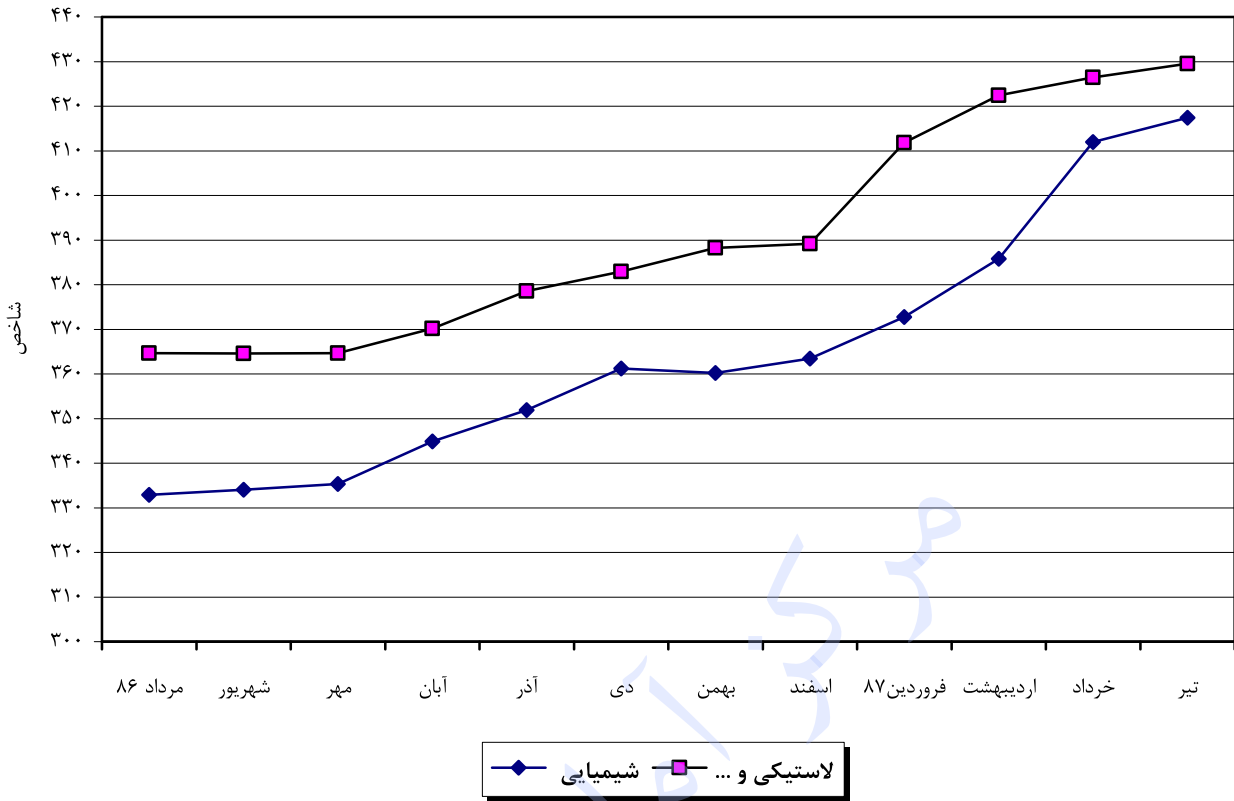
چوب، کاغذ، انتشار و مبلمان



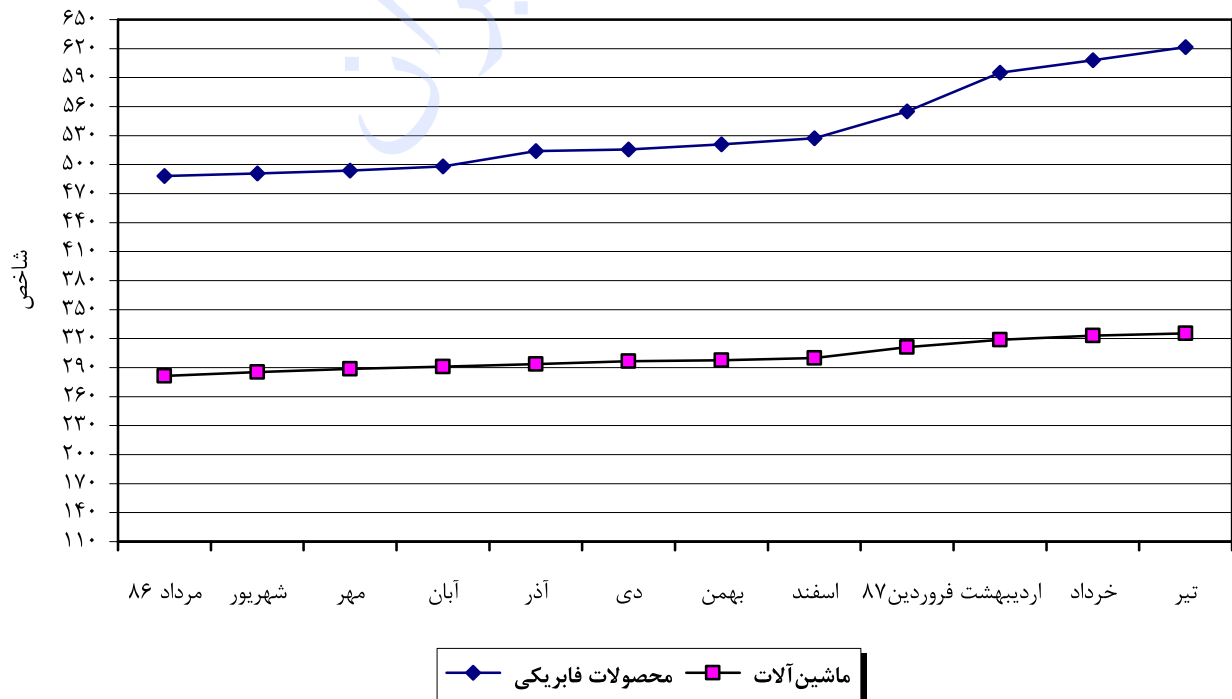
تولید زغال سنگ و پالایشگاه‌های نفت، محصولات کانی غیر فلزی و فلزات اساسی



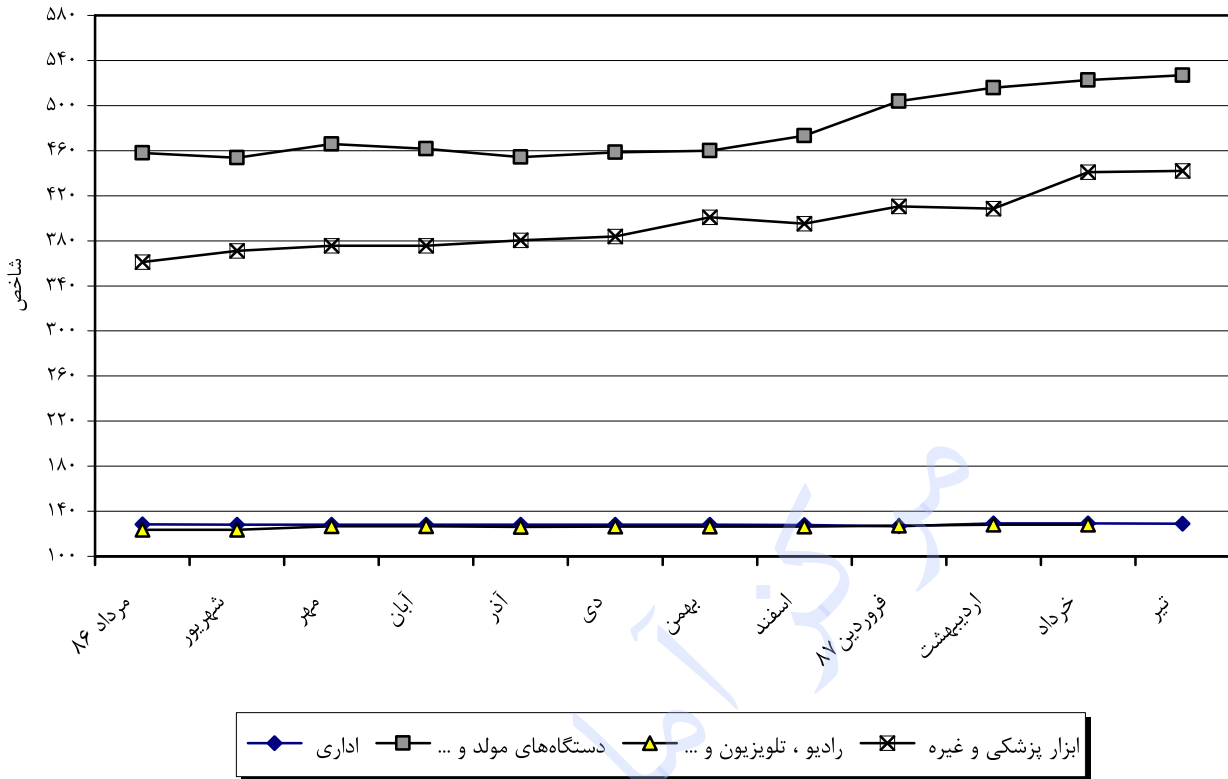
تولید محصولات شیمیایی، لاستیکی و پلاستیکی



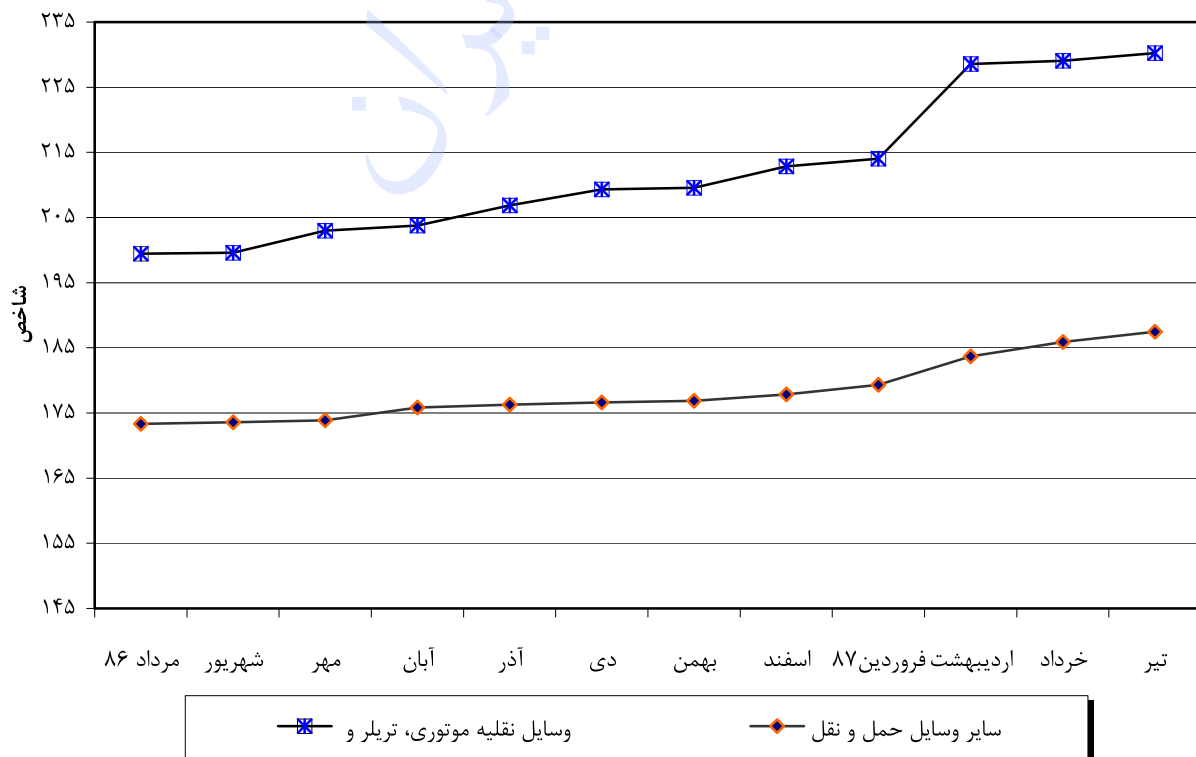
محصولات فلزی فابریکی، ماشین آلات و تجهیزات طبقه بندی نشده در جای دیگر



انواع ماشین آلات



وسایل نقلیه موتوری، تریلر و نیم تریلر و سایر وسایل حمل و نقل



جدول‌های آماری

۱- شاخص قیمت تولیدکننده فعالیت‌های صنعتی در تیر ماه ۱۳۸۷ و تغییرات شاخص در ماه‌های تیر ۱۳۸۶ و ۱۳۸۷

(۱۳۷۵=۱۰۰)

درصد تغییر شاخص تیر ۱۳۸۶ نسبت به ماه مشابه سال قبل		درصد تغییر شاخص تیر ۱۳۸۷ نسبت به ماه مشابه سال قبل		شاخص تیر ۱۳۸۷	ضریب اهمیت	نام فعالیت
ماه قبل	ماه مشابه سال قبل	ماه قبل	ماه مشابه سال قبل			
۱۷/۹۷	۱/۰۸	۳۰/۹۳	۳/۵۴	۵۰۴/۱	۱۰۰/۰۰۰	بخش صنعت
۱۷/۳۹	-۰/۰۷	۳۴/۳۱	۳/۷۰	۵۳۴/۰	۳۷/۵۸۶	صنایع مواد غذایی و آشامیدنی
۲۱/۸۴	-۲/۷۲	۴۲/۶۱	۱۰/۸۵	۶۳۱/۲	۱۴/۸۴۹	تولید و عمل‌آوری و حفاظت گوشت، ماهی، میوه، سبزیجات، روغن‌ها و چربی‌ها از فساد
۱۳/۹۲	۱/۲۲	۳۳/۰۸	۰/۰۰	۳۹۵/۳	۰/۴۲۳	عمل‌آوری و حفاظت ماهی و فراورده‌های ماهی و سایر حیوانات دریایی
۱۷/۹۷	۱/۲۸	۲۱/۸۳	۰/۳۰	۲۹۲/۹	۱/۳۷۱	تولید روغن و چربی حیوانی و نباتی خوراکی
۲۳/۹۶	-۳/۳۸	۴۴/۶۱	۱۲/۵۶	۷۳۵/۱	۱۰/۹۰۳	کشتار دام و طیور
۹/۰۷	۴/۰۹	۲۲/۴۹	۰/۰۰	۴۶۹/۶	۰/۲۳۳	عمل‌آوری و حفاظت گوشت و فراورده‌های گوشتی از فساد
-۳/۳۴	۰/۰۰	۲۳/۶۵	۰/۰۰	۳۹۰/۹	۰/۰۷۰	پاک‌کردن و درجه‌بندی و بسته‌بندی خرما
۸/۰۷	۰/۲۲	۴۰/۸۲	۳/۵۱	۳۵۲/۵	۱/۸۵۱	عمل‌آوری و حفاظت میوه‌ها و سبزی‌ها از فساد
۹/۱۵	۷/۴۴	۱۹/۹۹	۵/۸۴	۴۴۹/۹	۳/۹۶۴	بجز بسته و خرما
۹/۱۵	۷/۴۴	۱۹/۹۹	۵/۸۴	۴۴۹/۹	۳/۹۶۴	تولید فراورده‌های لبنی
۱۱/۰۴	-۰/۰۵	۴۵/۸۴	-۷/۷۰	۴۱۹/۷	۱۱/۵۱۱	تولید فراورده‌های لبنی
۹/۹۹	۰/۰۷	۴۵/۸۰	-۸/۳۵	۴۰۵/۲	۱۱/۱۲۲	تولید محصولات از دانه‌های آسیاب شده و نشاسته و محصولات نشاسته‌ای و غذاهای آماده
۱۲/۷۶	۰/۰۰	۵۸/۰۹	۳/۶۶	۴۷۱/۹	۰/۰۶۹	برای حیوانات
۲۹/۸۸	-۱/۹۰	۴۵/۲۳	۲/۲۲	۹۱۱/۸	۰/۳۲۱	آماده‌سازی و آردکردن غلات و حبوبات
۲۰/۲۶	۲/۳۵	۱۴/۸۲	۲/۶۹	۵۶۹/۴	۶/۵۲۸	تولید نشاسته و فراورده‌های نشاسته‌ای
۱۴/۴۵	۲/۴۸	۶/۳۹	-۰/۱۸	۴۸۸/۹	۱/۰۰۹	تولید خوراک دام و حبوبات
-۱/۱۶	۰/۰۰	۶/۷۰	۰/۶۵	۳۲۵/۰	۰/۴۱۹	تولید سایر محصولات غذایی
۴۴/۰۵	۰/۰۸	۲۱/۲۴	۵/۱۸	۶۰۵/۴	۰/۲۴۰	تولید قند و شکر
۲۶/۵۸	۳/۴۸	۹/۴۶	۳/۶۷	۶۶۸/۴	۳/۰۱۲	تولید آب نبات و شکلات و آدامس
۱۲/۵۱	۰/۰۰	۲۵/۸۹	۰/۰۰	۵۰۸/۷	۱/۲۶۶	تولید رشته و ماکارونی و ورمیشل و محصولات آردی مشابه
۱/۲۵	۰/۰۰	۵۰/۰۵	۰/۰۰	۳۳۵/۹	۰/۰۷۵	نانوایی
۵/۵۹	۰/۷۹	۶۳/۵۶	۷/۸۸	۵۱۳/۴	۰/۵۰۸	تولید نان شیرینی و بیسکویت و کیک
۱۲/۲۵	-۰/۵۲	۹/۳۶	۱/۸۱	۴۹۸/۴	۰/۷۳۳	چای‌سازی
۱۰/۶۵	۳/۵۴	۵/۹۸	۰/۰۰	۳۸۶/۰	۰/۰۳۲	تولید سایر محصولات غذایی طبقه‌بندی نشده
۸/۳۳	۰/۰۰	۰/۰۰	۰/۰۰	۴۵۴/۳	۰/۱۱۲	در جای دیگر
۱۳/۴۲	-۰/۸۸	۱۱/۰۱	۲/۲۴	۵۱۰/۸	۰/۵۷۹	تولید انواع آشامیدنی‌ها
-۲/۶۶	۴/۸۴	۲۵/۲۳	۰/۰۰	۶۳۸/۸	۰/۰۱۰	تولید الکل اتیلیک از مواد تخمیر شده
۸/۹۵	۰/۰۰	۵/۵۹	۰/۰۰	۲۶۷/۵	۰/۳۵۰	تولید مالتا و ماء الشعیر
۸/۹۵	۰/۰۰	۵/۵۹	۰/۰۰	۲۶۷/۵	۰/۳۵۰	تولید نوشابه‌های غیر الکلی گازدار
۸/۹۵	۰/۰۰	۵/۵۹	۰/۰۰	۲۶۷/۵	۰/۳۵۰	تولید دوغ و آب معدنی
۱۳/۵۷	۱/۰۷	۱۶/۳۴	۰/۵۳	۳۰۰/۰	۸/۰۲۶	تولید محصولات از توتون و تنباکو - سیگار
۱۰/۸۵	۱/۰۸	۷/۸۶	-۰/۶۶	۲۷۶/۳	۴/۳۴۸	تولید محصولات از توتون و تنباکو - سیگار
۱۰/۸۵	۱/۰۸	۷/۸۶	-۰/۶۶	۲۷۶/۳	۴/۳۴۸	تولید محصولات از توتون و تنباکو - سیگار
						تولید منسوجات
						ریسندگی بافندگی و تکمیل منسوجات
						آماده‌سازی و ریسندگی الیاف منسوج - بافت منسوجات



۱- شاخص قیمت تولیدکننده فعالیت‌های صنعتی در تیر ماه ۱۳۸۷ و تغییرات شاخص در ماه‌های تیر ۱۳۸۶ و ۱۳۸۷ (دنباله)
(۱۳۷۵=۱۰۰)

درصد تغییر شاخص تیر ۱۳۸۶ نسبت به		درصد تغییر شاخص تیر ۱۳۸۷ نسبت به		شاخص تیر ۱۳۸۷	ضریب اهمیت	نام فعالیت
ماه مشابه سال قبل	ماه قبل	ماه مشابه سال قبل	ماه قبل			
۱۶/۶۳	۱/۲۱	۲۶/۳۰	۲/۰۱	۳۵۵/۰	۲/۹۶۲	تولید سایر منسوجات
۱۹/۶۳	۲/۶۱	۲۲/۵۴	۰/۰۰	۲۸۸/۲	۰/۳۵۱	تولید کالاهای نساجی ساخته شده به استثنای پوشاک
۲۱/۲۶	۰/۰۰	۱۵/۸۳	۰/۶۱	۲۶۰/۷	۰/۰۲۰	تولید طناب و ریسمان و نخ قند و توری
۱۹/۳۶	۱/۴۳	۳۳/۰۷	۲/۲۵	۴۶۲/۳	۱/۴۷۶	تولید قاله و قالیچه دستیاف
۲۶/۰۵	۰/۰۰	۱۱/۸۴	۰/۰۰	۳۰۳/۲	۰/۰۳۰	تولید گلیم و زیلو و جاجیم دستیاف
۹/۵۵	۰/۳۰	۱۲/۹۹	۲/۳۰	۲۳۴/۰	۱/۰۸۵	تولید فرش ماشینی و موکت
۱۸/۸۴	۰/۰۰	۲۵/۶۰	۰/۰۰	۲۱۵/۶	۰/۷۱۶	تولید انواع پارچه و کالاهای کتشف و قلاب‌باف
۱۰/۰۰	۰/۰۰	۲۶/۸۵	۰/۰۰	۱۹۱/۱	۰/۴۴۸	کتشافی و تریکوبافی و قلاب‌بافی
۳۱/۷۱	۰/۰۰	۲۴/۰۷	۰/۰۰	۲۵۶/۵	۰/۲۶۸	جوراب‌بافی
۹/۷۴	-۱/۲۸	۲۷/۳۹	۰/۰۰	۴۰۵/۳	۵/۰۶۶	تولید پوشاک - عمل آوردن و رنگ کردن پوست خردار
۹/۷۴	-۱/۲۸	۲۷/۳۹	۰/۰۰	۴۰۵/۳	۵/۰۶۶	تولید پوشاک به استثنای پوشاک از پوست خردار
۹/۷۴	-۱/۲۸	۲۷/۳۹	۰/۰۰	۴۰۵/۳	۵/۰۶۶	تولید پوشاک به استثنای پوشاک از پوست خردار
۱۳/۹۸	-۰/۰۴	۱۹/۶۲	۳/۱۰	۲۲۰/۶	۱/۳۷۰	دباغی و عمل آوردن چرم و ساخت کیف و چمدان و زین و یراق و تولید کفش
۳۱/۷۳	-۰/۰۹	۲۷/۴۴	۰/۳۳	۳۲۴/۵	-۱/۴۱۸	دباغی و عمل آوردن چرم و ساخت کیف و چمدان و زین و یراق
۳۴/۷۸	-۰/۱۰	۲۹/۷۷	۰/۳۸	۳۶۱/۴	-۱/۳۲۸	دباغی و تکمیل چرم
۱۵/۹۰	۰/۰۰	۱۳/۳۶	۰/۰۰	۱۹۰/۵	۰/۰۹۰	تولید کیف و چمدان و محصولات مشابه و زین و یراق
۳/۸۱	۰/۰۰	۱۳/۹۳	۵/۴۶	۱۷۵/۰	-۱/۹۵۲	تولید کفش
۳/۸۱	۰/۰۰	۱۳/۹۳	۵/۴۶	۱۷۵/۰	۰/۹۵۲	تولید کفش
۱۳/۱۹	-۰/۱۰	۲۹/۹۴	۰/۱۰	۴۹۲/۲	۰/۸۳۵	تولید چوب و محصولات چوبی و چوب پنبه - غیر از مبلمان - ساخت کالا از نی و مواد حصیری
۱۱/۳۲	۰/۰۰	۲۰/۶۲	۰/۶۷	۵۰۶/۰	۰/۱۱۶	اره‌کشی و رنده‌کاری چوب
۱۱/۳۲	۰/۰۰	۲۰/۶۲	۰/۶۷	۵۰۶/۰	۰/۱۱۶	اره‌کشی و رنده‌کاری چوب
۱۳/۵۴	-۰/۱۲	۳۱/۶۴	۰/۰۰	۴۸۹/۹	۰/۷۱۹	تولید محصولات از چوب و چوب پنبه و نی و مواد حصیری
۱۷/۴۳	-۰/۴۴	۴۴/۴۰	۰/۰۰	۵۰۷/۲	۰/۲۰۹	تولید ورق‌های روکش شده و تخته چند لایه و نئویان و
۱۳/۹۸	۰/۰۰	۳۱/۴۳	۰/۰۰	۵۵۸/۸	۰/۳۵۴	تولید مصنوعات و قفسه‌بندی و در و پنجره‌سازی چوبی ساختمانی
۷/۱۶	۰/۰۰	۱۰/۴۴	۰/۰۰	۳۳۹/۸	۰/۱۲۴	تولید ظروف و محفظه‌های چوبی
۰/۰۰	۰/۰۰	۱۳/۸۹	۰/۰۰	۱۹۵/۶	۰/۰۳۲	تولید سایر محصولات چوبی و تولید کالا از چوب پنبه و نی و مواد حصیری
۱۷/۶۲	۳/۱۴	۳۳/۳۴	۰/۵۱	۳۴۴/۱	۱/۲۵۲	تولید کاغذ و محصولات کاغذی
۱۷/۶۲	۳/۱۴	۳۳/۳۴	۰/۵۱	۳۴۴/۱	۱/۲۵۲	تولید کاغذ و محصولات کاغذی
۸/۲۱	۲/۴۳	۵۵/۵۷	۰/۰۰	۴۱۰/۸	۰/۳۶۱	تولید خمیر کاغذ و مقوا
۲۸/۳۵	۴/۴۲	۲۳/۲۱	-۰/۱۷	۲۸۷/۹	۰/۶۴۶	تولید جعبه و کارتن و سایر وسایل بسته‌بندی
۱۱/۳۴	۱/۵۵	۲۵/۶۳	۲/۶۵	۳۹۴/۳	۰/۲۴۴	تولید سایر کالاهای کاغذی و مقوایی
۲۴/۲۳	۰/۰۰	۹/۰۳	۰/۰۰	۳۴۴/۹	۰/۴۱۵	انتشار و چاپ و تکثیر رسانه‌های ضبط شده
۴۶/۷۱	۰/۰۰	۵/۷۵	۰/۰۰	۳۵۶/۵	۰/۱۴۰	انتشار
۴۶/۷۱	۰/۰۰	۵/۷۵	۰/۰۰	۳۵۶/۵	۰/۱۴۰	انتشار روزنامه و مجله و نشریات ادواری

۱- شاخص قیمت تولیدکننده فعالیت‌های صنعتی در تیر ماه ۱۳۸۷ و تغییرات شاخص در ماه‌های تیر ۱۳۸۶ و ۱۳۸۷

(۱۳۷۵=۱۰۰)

(دنباله)

درصد تغییر شاخص تیر ۱۳۸۶ نسبت به ماه مشابه سال قبل		درصد تغییر شاخص تیر ۱۳۸۷ نسبت به ماه مشابه سال قبل		شاخص تیر ۱۳۸۷	ضریب اهمیت	نام فعالیت
ماه قبل	ماه قبل	ماه قبل	ماه قبل			
۱۴/۳۸	۰/۰۰	۱۰/۸۷	۰/۰۰	۳۳۹/۰	۰/۲۷۵	چاپ و فعالیت‌های خدماتی مربوط به چاپ
۱۴/۳۸	۰/۰۰	۱۰/۸۷	۰/۰۰	۳۳۹/۰	۰/۲۷۵	چاپ
۱۲/۹۰	۰/۰۰	۲۰/۲۸	۱/۱۸	۷۱۱/۵	۳/۶۱۴	تولید زغال کک - پالایشگاه‌های نفت و سوخت‌های هسته‌ای
۰/۰۰	۰/۰۰	۷۵/۰۰	۰/۰۰	۶۱۲/۹	۰/۰۰۳	تولید فراورده‌های کوره کک
۰/۰۰	۰/۰۰	۷۵/۰۰	۰/۰۰	۶۱۲/۹	۰/۰۰۳	تولید فراورده‌های کوره کک
۱۲/۹۱	۰/۰۰	۲۰/۲۵	۱/۱۸	۷۱۱/۵	۳/۶۱۲	تولید فراورده‌های نفتی تصفیه شده
۱۲/۹۱	۰/۰۰	۲۰/۲۵	۱/۱۸	۷۱۱/۵	۳/۶۱۲	تولید فراورده‌های نفتی تصفیه شده
۱۳/۸۹	۱/۸۶	۲۵/۷۹	۱/۳۳	۴۱۷/۴	۶/۹۳۷	تولید مواد و محصولات شیمیایی
۱۰/۹۴	۳/۰۴	۱۸/۶۴	-۰/۲۴	۳۶۲/۳	۳/۴۱۲	تولید مواد شیمیایی اساسی
-۱/۴۸	۰/۱۹	۳۳/۴۸	۱/۸۱	۵۳۳/۶	۰/۵۲۵	تولید مواد شیمیایی اساسی بجز کود و ترکیب ازت
۱۰/۶۹	۸/۹۳	۱۰/۸۸	-۴/۰۰	۴۹۶/۶	۰/۷۰۷	تولید کود شیمیایی و ترکیب ازت
۱۷/۱۲	۰/۸۵	۱۷/۳۶	۱/۱۰	۲۷۷/۴	۲/۱۸۰	تولید مواد پلاستیکی به شکل اولیه و ساخت لاستیک مصنوعی
۱۶/۶۱	۰/۷۸	۳۴/۶۸	۲/۸۰	۴۸۹/۴	۳/۱۶۳	تولید سایر محصولات شیمیایی
۱۱/۱۹	۰/۰۰	۱۱/۶۶	۰/۰۰	۲۷۰/۲	۰/۰۶۷	تولید سموم دفع آفات و سایر فراورده‌های شیمیایی مورد استفاده در کشاورزی
۳۰/۵۷	۲/۹۷	۱۶/۹۹	۰/۹۴	۳۹۱/۸	۰/۶۵۳	تولید انواع رنگ و روغن جلا و پوشش‌های مشابه و بتانه
۱۳/۸۷	۰/۰۰	۱۶/۴۸	۷/۷۴	۵۱۸/۷	۰/۹۶۳	تولید دارو و مواد شیمیایی مورد استفاده در پزشکی و محصولات دارویی گیاهی
۱۲/۶۵	۰/۶۳	۶۶/۰۰	۰/۵۹	۵۷۶/۰	۱/۱۶۲	تولید صابون و مواد پاک کننده و لوازم بهداشت و نظافت و
۱۹/۴۰	۰/۱۲	۲۷/۶۰	۰/۰۱	۳۳۰/۸	۰/۳۱۷	تولید سایر محصولات شیمیایی طبقه‌بندی نشده در جای دیگر
۱۴/۸۶	۲/۲۹	۰/۹۳	-۱/۰۸	۳۰۸/۹	۰/۳۶۳	تولید الیاف مصنوعی
۱۴/۸۶	۲/۲۹	۰/۹۳	-۱/۰۸	۳۰۸/۹	۰/۳۶۳	تولید الیاف مصنوعی
۱۳/۰۹	۱/۱۵	۱۸/۱۱	۰/۷۳	۴۲۹/۵	۲/۲۰۴	تولید محصولات لاستیکی و پلاستیکی
۱۲/۹۸	۰/۰۵	۱۳/۹۸	۱/۱۱	۴۷۴/۲	۰/۹۷۵	تولید محصولات لاستیکی و پلاستیکی بجز کفش
۱۳/۰۳	۰/۰۰	۱۲/۸۵	۱/۰۰	۵۰۱/۶	۰/۸۲۰	تولید لاستیک رویی و تویی و روکش کردن مجدد
۱۲/۵۸	۰/۵۰	۲۴/۰۵	۱/۹۹	۳۲۸/۴	۰/۱۵۴	تولید سایر محصولات لاستیکی
۱۳/۲۱	30/2	۲۲/۳۵	۰/۳۷	۳۹۴/۲	۱/۲۳۰	تولید محصولات پلاستیکی بجز کفش
۱۳/۲۱	۲/۳۰	۲۲/۳۵	۰/۳۷	۳۹۴/۲	۱/۲۳۰	تولید محصولات پلاستیکی بجز کفش
۱۷/۳۰	۱/۹۱	۳۶/۹۴	۶/۴۳	۶۱۳/۲	۵/۴۰۰	تولید سایر محصولات کانی غیر فلزی
-۰/۸۰	۱/۲۸	۱۶/۱۹	۱/۶۶	۲۷۶/۷	۰/۴۳۷	تولید شیشه و محصولات شیشه‌ای
-۵/۱۲	۲/۶۰	۲۴/۰۹	۰/۰۰	۳۰۸/۵	۰/۲۲۸	تولید شیشه جام
۳/۹۱	۰/۰۰	۸/۳۱	۳/۶۲	۲۴۷/۶	۰/۲۲۸	تولید محصولات شیشه‌ای بجز شیشه جام



۱- شاخص قیمت تولیدکننده فعالیت‌های صنعتی در تیر ماه ۱۳۸۷ و تغییرات شاخص در ماه‌های تیر ۱۳۸۶ و ۱۳۸۷ (دنباله) (۱۳۷۵=۱۰۰)

درصد تغییر شاخص تیر ۱۳۸۶ نسبت به ماه مشابه سال قبل		درصد تغییر شاخص تیر ۱۳۸۷ نسبت به ماه مشابه سال قبل		شاخص تیر ۱۳۸۷	ضریب اهمیت	نام فعالیت
ماه قبل	ماه مشابه سال قبل	ماه قبل	ماه مشابه سال قبل			
۱۸/۲۷	۱/۹۴	۳۷/۸۷	۶/۶۲	۶۴۲/۹	۴/۹۶۳	تولید محصولات کانی غیر فلزی طبقه‌بندی نشده
۹/۹۹	۱/۱۶	۲۳/۰۷	۰/۹۴	۳۰۷/۷	۰/۲۲۸	تولید کالاهای سرامیکی غیر نسوز غیر ساختمانی
۱۰/۴۶	۰/۲۹	۳۶/۰۰	۲/۸۷	۴۰۱/۸	۰/۲۳۳	تولید محصولات سرامیکی نسوز- عایق حرارت ...
۴/۵۸	۰/۸۴	۴۴/۱۵	۲۶/۲۸	۷۶۵/۱	۰/۹۷۹	تولید سیمان و آهک و گچ
۱۷/۰۶	۳/۴۴	۳۸/۴۲	۲/۵۸	۷۱۲/۲	۱/۱۶۷	تولید محصولات ساخته شده از بتن و سیمان گچ
۲۵/۶۰	۱/۸۷	۱۴/۲۱	۰/۰۰	۵۳۲/۹	۰/۸۲۱	بریدن و شکل دادن و تکمیل سنگ
۴۶/۲۱	۲/۵۸	۳۸/۴۶	۲/۲۹	۱۰۳۵/۲	۰/۶۱۷	تولید آجر
۱/۵۶	۰/۰۰	۲۲/۶۷	۲/۸۴	۲۵۷/۷	۰/۵۲۰	تولید سایر محصولات گلی و سرامیکی غیر نسوز ساختمانی
۹/۴۶	۰/۲۱	۱۰۶/۳۶	۰/۰۰	۵۹۳/۵	۰/۳۹۸	تولید سایر محصولات کانی غیر فلزی طبقه‌بندی نشده در جای دیگر
۳۴/۴۴	۴/۴۹	۴۴/۸۸	۸/۰۴	۸۲۷/۸	۹/۸۱۴	تولید فلزات اساسی
۴۴/۶۵	۴/۹۱	۵۲/۸۲	۹/۳۸	۸۳۰/۲	۸/۰۳۸	تولید محصولات اولیه آهن و فولاد
۴۴/۶۵	۴/۹۱	۵۲/۸۲	۹/۳۸	۸۳۰/۲	۸/۰۳۸	تولید محصولات اولیه آهن و فولاد
۷/۶۹	۳/۰۲	۱۶/۹۲	۲/۲۹	۸۱۶/۹	۱/۷۷۶	تولید فلزات اساسی گرانبها و فلزات اساسی غیر آهنی
۷/۹۴	۴/۱۳	۱۹/۸۹	۲/۳۰	۱۰۸۶/۳	۱/۰۲۶	تولید محصولات اساسی مسی
۶/۹۶	-۰/۱۷	۸/۰۶	۲/۲۴	۴۴۸/۶	۰/۷۵۰	تولید محصولات اساسی آلومینیومی
۲۲/۶۵	۱/۱۴	۲۷/۲۲	۲/۲۳	۶۲۱/۶	۴/۰۴۸	تولید محصولات فلزی فابریکی بجز ماشین‌آلات و تجهیزات
۲۴/۶۳	۱/۲۶	۲۳/۷۵	۱/۷۴	۷۰۲/۴	۲/۷۸۱	تولید محصولات فلزی ساختمانی، مخازن، انبارها
۲۳/۶۰	-۰/۰۳	۲۱/۱۴	۰/۷۱	۷۲۴/۵	۲/۲۶۵	تولید محصولات فلزی ساختمانی
۳۱/۳۱	۹/۸۸	۳۹/۵۴	۷/۴۹	۶۰۵/۳	۰/۵۱۶	تولید مخازن و انبارها و ظروف فلزی مشابه
۱۵/۳۷	۰/۶۶	۴۰/۹۲	۳/۹۷	۴۴۴/۴	۱/۲۶۷	تولید سایر محصولات فلزی فابریکی و فعالیت‌های خدماتی فلزکاری
۹/۵۴	۰/۱۷	۲۷/۶۷	۴/۱۱	۳۱۹/۹	۰/۰۹۴	تولید آلات برنده و ابزار دستی و یراق آلات عمومی
۱۵/۷۶	۰/۶۹	۴۱/۷۵	۳/۹۶	۴۵۴/۳	۱/۱۷۳	تولید سایر محصولات فلزی طبقه‌بندی نشده
۱۴/۰۶	۰/۹۳	۱۶/۱۰	۰/۷۹	۳۲۵/۵	۴/۰۲۲	تولید ماشین‌آلات و تجهیزات طبقه‌بندی نشده در جای دیگر
۱۲/۶۸	۰/۸۷	۲۱/۵۳	۱/۶۷	۳۵۱/۱	۱/۱۸۸	تولید ماشین‌آلات با کاربرد عام
۱/۴۹	۰/۳۵	۱۸/۸۵	۰/۰۵	۲۶۷/۳	۰/۱۸۰	تولید موتور و توربین بجز موتورهای وسایل نقلیه
۱۴/۰۹	۰/۸۶	۲۲/۶۳	۱/۳۰	۴۶۱/۷	۰/۲۸۹	تولید پمپ و کمپرسور و سوپاپ
۰/۹۶	۰/۰۰	۱۴/۲۸	۱۳/۳۰	۱۹۰/۵	۰/۰۷۳	تولید یاتاقان و دنده و چرخ دنده و دیفرانسیل
۲۵/۹۴	۱/۹۱	۱۶/۴۸	۰/۰۰	۲۶۴/۲	۰/۰۵۱	تولید اجاق و کوره و مشعل‌های کوره
۷/۴۸	۱/۱۰	۲۶/۵۱	۶/۸۵	۳۷۴/۹	۰/۱۶۲	تولید تجهیزات بالابرنده و جابجاکننده
۱۸/۱۶	۰/۹۵	۲۰/۶۸	-۰/۲۹	۳۴۰/۶	۰/۴۳۳	تولید سایر ماشین‌آلات با کاربرد عام



۱- شاخص قیمت تولیدکننده فعالیت‌های صنعتی در تیر ماه ۱۳۸۷ و تغییرات شاخص در ماه‌های تیر ۱۳۸۶ و ۱۳۸۷

(۱۳۷۵=۱۰۰)

(دنباله)

درصد تغییر شاخص تیر ۱۳۸۶ نسبت به		درصد تغییر شاخص تیر ۱۳۸۷ نسبت به		شاخص تیر ۱۳۸۷	ضریب اهمیت	نام فعالیت
ماه مشابه سال قبل	ماه قبل	ماه مشابه سال قبل	ماه قبل			
۱۶/۷۸	۱/۳۶	۱۹/۰۸	۰/۶۸	۳۶۳/۱	۱/۰۸۴	تولید ماشین‌آلات با کاربرد خاص
۲۹/۲۶	۰/۳۷	۱۳/۷۶	۰/۱۴	۳۴۷/۵	۰/۳۷۸	تولید ماشین‌آلات کشاورزی و جنگلداری
۵/۴۳	۱/۰۴	۱۹/۳۸	۰/۰۲	۳۶۸/۸	۰/۱۹۲	تولید ماشین ابزارها
۸/۳۸	۲/۶۴	۲۷/۱۱	۱/۱۰	۴۷۸/۷	۰/۱۸۵	تولید ماشین‌آلات معدن و استخراج و ساختمان تولید ماشین‌آلات عمل‌آوری مواد غذایی و نوشابه و توتون و تنباکو
۱۶/۸۸	۰/۸۹	۲۹/۶۶	۲/۳۲	۴۳۵/۳	۰/۱۳۲	تولید ماشین‌آلات برای تولید منسوجات و البسه و چرم
۱۲/۹۴	۰/۰۷	۳/۲۳	۰/۰۰	۱۹۵/۴	۰/۱۲۰	تولید سایر ماشین‌آلات با کاربرد خاص
۲۵/۷۷	۶/۶۵	۱۵/۱۹	۰/۹۲	۲۸۵/۷	۰/۰۷۷	تولید وسایل خانگی طبقه‌بندی نشده در جای دیگر
۱۳/۱۹	۰/۶۷	۹/۸۴	۰/۱۵	۲۸۴/۹	۱/۷۵۰	تولید وسایل خانگی طبقه‌بندی نشده در جای دیگری
۱۳/۱۹	۰/۶۷	۹/۸۴	۰/۱۵	۲۸۴/۹	۱/۷۵۰	تولید ماشین‌آلات اداری و حسابگر و محاسباتی
-۱/۱۸	-۱/۵۲	۱/۸۵	-۰/۳۰	۱۲۸/۹	۰/۰۹۲	تولید ماشین‌آلات اداری و حسابگر و محاسباتی
-۱/۱۸	-۱/۵۲	۱/۸۵	-۰/۳۰	۱۲۸/۹	۰/۰۹۲	تولید ماشین‌آلات اداری و حسابگر و محاسباتی
-۱/۱۸	-۱/۵۲	۱/۸۵	-۰/۳۰	۱۲۸/۹	۰/۰۹۲	تولید ماشین‌آلات اداری و حسابگر و محاسباتی
۱۰/۸۷	۱/۹۷	۱۵/۲۰	۰/۸۲	۵۲۷/۰	۱/۷۱۳	تولید ماشین‌آلات مولد و انتقال برق و دستگاه‌های برقی طبقه‌بندی نشده در جای دیگر
۱۲/۶۴	۱/۴۹	۶/۸۱	۱/۲۲	۳۱۶/۵	۰/۲۲۹	تولید موتورهای برق و ژنراتور و ترانسفورماتور
۱۲/۶۴	۱/۴۹	۶/۸۱	۱/۲۲	۳۱۶/۵	۰/۲۲۹	تولید موتورهای برق و ژنراتور و ترانسفورماتور ...
۳۴/۶۳	۰/۳۳	۳۶/۶۶	-۰/۰۵	۵۷۵/۶	۰/۴۴۰	تولید دستگاه‌های توزیع و کنترل نیروی برق تولید دستگاه‌های توزیع و کنترل نیروی برق
۳۴/۶۳	۰/۳۳	۳۶/۶۶	-۰/۰۵	۵۷۵/۶	۰/۴۴۰	تولید سیم و کابل عایق‌بندی شده
۳/۲۶	۲/۸۷	۷/۹۵	۱/۳۰	۶۳۸/۰	۰/۸۰۸	تولید سیم و کابل عایق‌بندی شده
۳/۲۶	۲/۸۷	۷/۹۵	۱/۳۰	۶۳۸/۰	۰/۸۰۸	تولید انباره‌ها و پیل‌ها و باتری‌های اولیه
۶/۹۶	۰/۶۴	۹/۷۰	۰/۰۰	۱۸۳/۶	۰/۰۲۵	تولید انباره‌ها و پیل‌ها و باتری‌های اولیه
۶/۹۶	۰/۶۴	۹/۷۰	۰/۰۰	۱۸۳/۶	۰/۰۲۵	تولید لامپ‌های الکتریکی و تجهیزات روشنایی
۱۶/۲۴	۰/۰۸	۱۷/۵۵	-۰/۱۵	۲۸۵/۲	۰/۱۶۳	تولید لامپ‌های الکتریکی و تجهیزات روشنایی ..
۱۶/۲۴	۰/۰۸	۱۷/۵۵	-۰/۱۵	۲۸۵/۲	۰/۱۶۳	تولید سایر تجهیزات الکتریکی طبقه بندی نشده در جای دیگر
۷/۷۲	۱/۵۳	۱۳/۲۶	۰/۰۰	۲۱۲/۹	۰/۰۴۷	تولید سایر تجهیزات الکتریکی طبقه‌بندی نشده در جای دیگر
۷/۷۲	۱/۵۳	۱۳/۲۶	۰/۰۰	۲۱۲/۹	۰/۰۴۷	تولید رادیو و تلویزیون و دستگاه‌های و وسایل ارتباطی
۳/۱۶	۰/۰۲	۲/۷۰	۰/۰۴	۱۲۸/۲	۰/۶۴۰	تولید لامپ‌ها و لامپ‌های لوله‌ای الکتریکی ..
۰/۰۰	۰/۰۰	۰/۰۰	۰/۰۰	۲۳۲/۴	۰/۰۳۷	تولید لامپ‌ها و لامپ‌های لوله‌ای الکتریکی
۰/۰۰	۰/۰۰	۰/۰۰	۰/۰۰	۲۳۲/۴	۰/۰۳۷	تولید فرستنده‌های تلویزیونی و رادیویی
۲/۶۸	۰/۰۰	-۲/۲۴	۰/۰۰	۱۰۸/۶	۰/۰۷۸	تولید فرستنده‌های تلویزیونی و رادیویی
۲/۶۸	۰/۰۰	-۲/۲۴	۰/۰۰	۱۰۸/۶	۰/۰۷۸	تولید گیرنده‌های تلویزیون و رادیو، دستگاه‌های ضبط یا پخش
۳/۶۸	۰/۰۳	۳/۷۶	۰/۰۴	۱۲۳/۷	۰/۵۲۵	تولید گیرنده‌های تلویزیون و رادیو، دستگاه‌های ضبط یا پخش
۳/۶۸	۰/۰۳	۳/۷۶	۰/۰۴	۱۲۳/۷	۰/۵۲۵	تولید گیرنده‌های تلویزیون و رادیو، دستگاه‌های ضبط یا پخش



۱- شاخص قیمت تولیدکننده فعالیت‌های صنعتی در تیر ماه ۱۳۸۷ و تغییرات شاخص در ماه‌های تیر ۱۳۸۶ و ۱۳۸۷

(۱۳۷۵=۱۰۰)

(دنباله)

درصد تغییر شاخص تیر ۱۳۸۶ نسبت به		درصد تغییر شاخص تیر ۱۳۸۷ نسبت به		شاخص تیر ۱۳۸۷	ضریب اهمیت	نام فعالیت
ماه مشابه سال قبل	ماه قبل	ماه مشابه سال قبل	ماه قبل			
۱۰/۷۶	۰/۰۰	۲۵/۳۸	۰/۲۵	۴۴۲/۰	۰/۳۶۶	تولید ابزار پزشکی و ابزار اپتیکی و ابزار دقیق و ساعت‌های مچی و انواع دیگر ساعت.
۱۰/۸۱	۰/۰۰	۲۵/۸۴	۰/۲۶	۴۵۲/۲	۰/۳۵۳	تولید وسایل و ابزار پزشکی و وسایل ویژه اندازه‌گیری
۱۳/۰۹	۰/۰۰	۱۹/۹۵	۰/۴۲	۴۳۶/۰	۰/۲۲۸	تولید تجهیزات پزشکی و جراحی و وسایل ارتوپدی
۶/۷۵	۰/۰۰	۳۶/۹۸	۰/۰۰	۴۸۱/۸	۰/۱۲۵	تولید ابزارها و وسایل ویژه اندازه‌گیری و ...
۷/۹۴	۰/۰۰	-۰/۶۳	۰/۰۰	۱۶۹/۲	۰/۰۱۳	تولید ساعت‌های مچی و انواع دیگر
۷/۹۴	۰/۰۰	-۰/۶۳	۰/۰۰	۱۶۹/۲	۰/۰۱۳	ساعت - وسایل اندازه‌گیری زمان
						تولید ساعت‌های مچی و انواع دیگر ساعت
۴/۲۲	۲/۷۶	۱۵/۲۲	۰/۵۱	۲۳۰/۲	۴/۵۰۵	تولید وسایل نقلیه موتوری و تریلر و نیم تریلر
۳/۲۱	۱/۵۷	۱۲/۷۰	۰/۰۰	۱۹۶/۵	۳/۷۰۶	تولید وسایل نقلیه موتوری
۳/۲۱	۱/۵۷	۱۲/۷۰	۰/۰۰	۱۹۶/۵	۳/۷۰۶	تولید وسایل نقلیه موتوری
۱۰/۱۱	۰/۰۰	۴۸/۰۶	۱/۲۸	۴۶۳/۷	۰/۱۱۷	تولید بدنه - اتاق سازی، برای وسایل نقلیه موتوری
۱۰/۱۱	۰/۰۰	۴۸/۰۶	۱/۲۸	۴۶۳/۷	۰/۱۱۷	تولید بدنه - اتاق سازی، برای وسایل نقلیه موتوری
۶/۳۵	۷/۰۰	۱۷/۲۰	۱/۸۳	۳۷۳/۴	۰/۶۸۲	تولید قطعات و ملحقات برای وسایل نقلیه موتوری و موتور آن‌ها
۶/۳۵	۷/۰۰	۱۷/۲۰	۱/۸۳	۳۷۳/۴	۰/۶۸۲	تولید قطعات و ملحقات برای وسایل نقلیه موتوری و موتور آن‌ها
۱۰/۳۴	۰/۷۶	۸/۲۸	۰/۸۶	۱۸۷/۵	۰/۳۸۶	تولید وسایل حمل و نقل آبی، راه آهن ...
۸/۰۰	۰/۰۰	۲۰/۱۲	۰/۰۰	۲۴۹/۹	۰/۰۴۳	تولید و تعمیر انواع وسایل نقلیه آبی
۸/۰۰	۰/۰۰	۲۰/۱۲	۰/۰۰	۲۴۹/۹	۰/۰۴۳	تولید و تعمیر انواع قایق و سایر شناورها بجز کشتی
۳۲/۴۳	۰/۰۰	۰/۰۰	۰/۰۰	۱۹۷/۱	۰/۰۹۰	تولید و تعمیر تجهیزات راه آهن
۳۲/۴۳	۰/۰۰	۰/۰۰	۰/۰۰	۱۹۷/۱	۰/۰۹۰	تولید و تعمیر تجهیزات راه آهن
۳/۲۰	۱/۲۸	۹/۳۴	۱/۴۳	۱۷۳/۵	۰/۲۵۳	تولید سایر وسایل حمل و نقل طبقه‌بندی نشده در جای دیگری
۳/۳۰	۱/۸۶	۲/۸۹	۰/۰۰	۱۶۲/۲	۰/۱۷۶	تولید انواع موتور سیکلت
۰/۰۰	۰/۰۰	۱۸/۹۰	۴/۱۷	۱۶۵/۸	۰/۰۶۳	تولید انواع دوچرخه و صندلی چرخدار معلومین
۱۱/۰۴	۰/۰۰	۳۶/۰۷	۴/۳۲	۳۵۱/۴	۰/۰۱۴	تولید سایر وسایل حمل و نقل طبقه‌بندی نشده در جای دیگر
۱۷/۳۲	۰/۴۱	۳۱/۸۱	۴/۵۳	۴۱۲/۰	۱/۳۵۹	تولید مبلمان و مصنوعات طبقه‌بندی نشده در جای دیگر
۲۱/۱۸	۰/۴۰	۲۹/۰۴	۴/۵۱	۴۴۷/۰	۱/۰۰۰	تولید مبلمان
۲۱/۱۸	۰/۴۰	۲۹/۰۴	۴/۵۱	۴۴۷/۰	۱/۰۰۰	تولید مبلمان
۲/۸۶	۰/۴۲	۴۴/۰۵	۴/۶۲	۳۱۴/۵	۰/۳۵۹	تولید مصنوعات طبقه‌بندی نشده در جای دیگر
۸/۲۱	۰/۰۰	۵۲/۰۱	۰/۰۰	۳۳۵/۰	۰/۰۰۵	تولید کالاهای ورزشی
۷/۸۶	۱/۳۶	۱۴/۸۵	۰/۰۰	۲۴۹/۰	۰/۰۰۵	تولید وسایل بازی و اسباب بازی
۲/۷۲	۰/۴۱	۴۴/۳۴	۴/۷۴	۳۱۵/۱	۰/۳۴۹	تولید سایر مصنوعات طبقه‌بندی نشده در جای دیگر

۲- شاخص قیمت تولیدکننده محصولات صنعتی در تیر ماه ۱۳۸۷ و تغییرات شاخص در ماه‌های تیر ۱۳۸۶ و ۱۳۸۷ (۱۰۰=۱۳۷۵)

درصد تغییر شاخص تیر ۱۳۸۶ نسبت به		درصد تغییر شاخص تیر ۱۳۸۷ نسبت به		شاخص تیر ۱۳۸۷	نام محصول
ماه مشابه سال قبل	ماه قبل	ماه مشابه سال قبل	ماه قبل		
۱۹/۶۹	۱/۶۴	۴۴/۵۲	۰/۰۰	۴۳۱/۸	کنسرو ماهی (تن)
۶/۶۱	۰/۰۰	۸/۱۳	۰/۰۰	۲۲۸/۸	روغن مایع
۱۶/۹۰	۱/۷۶	۱۷/۸۰	۰/۰۰	۲۶۰/۰	روغن جامد
۳۰/۲۷	-۱/۲۶	۵۲/۳۲	۱/۹۲	۹۷۱/۷	کنجاله دانه‌های روغنی
۱۴/۷۱	۲/۷۲	۲۵/۸۸	۹/۵۷	۶۵۷/۸	گوشت گاو یا گوساله
۲۰/۷۷	۰/۴۹	۶۸/۲۱	۱۲/۳۰	۹۴۴/۲	گوشت گوسفند
۳۱/۹۶	-۸/۳۶	۴۳/۴۶	۱۴/۳۱	۶۸۵/۲	مرغ ماشینی
۴/۸۸	۰/۰۰	۲۰/۰۰	۰/۰۰	۴۱۷/۹	سوسیس
۴/۷۶	۰/۰۰	۲۲/۴۱	۰/۰۰	۵۱۱/۳	کالباس خشک
۲۴/۶۳	۱۸/۰۸	۲۰/۲۱	۰/۰۰	۵۰۱/۲	همبرگر
۲۱/۴۸	۰/۰۰	۸/۴۹	۵/۶۴	۴۰۳/۵	خیارشور
۱۰/۸۶	۰/۰۰	۲۴/۷۰	۸/۱۵	۲۳۲/۹	آلبیمو
-۰/۰۶	-۱/۵۹	۱۷/۸۰	۳/۰۰	۲۲۹/۳	آبمیوه
۲/۳۲	۰/۰۰	۲۵/۷۳	۱/۵۲	۳۸۰/۸	مربا
۱۲/۳۵	۱/۱۱	۷۱/۵۸	۳/۳۳	۵۵۵/۷	کشمش پاک‌شده
۱۱/۶۲	۵/۸۶	۱۶/۳۳	۸/۱۳	۴۶۵/۰	شیر
۹/۲۲	۸/۸۶	۱۴/۹۶	۰/۹۱	۴۳۳/۹	خامه
-۱/۲۹	۳/۰۴	۱۸/۶۰	۱/۵۷	۵۸۳/۷	ماست
۱۴/۲۴	۱۵/۶۸	۳۲/۸۵	۲/۸۰	۳۸۳/۷	کره
۹/۹۶	۱۱/۰۵	۲۰/۴۷	۱۳/۲۹	۴۱۸/۳	پنیر
۹/۴۸	۰/۰۰	۲۲/۸۵	۰/۰۰	۴۵۴/۱	بستنی
۲۵/۸۵	۰/۰۰	۵۸/۳۵	۷/۶۹	۴۷۹/۸	نشاسته
۵/۵۳	۲/۹۶	۶/۸۵	-۰/۶۷	۴۵۵/۹	شکر
۰/۷۷	۰/۰۰	۲/۹۹	۰/۰۰	۴۲۳/۹	قندکله
-۰/۵۱	۰/۰۰	۱۰/۳۳	۰/۰۰	۲۰۸/۹	شکلات
-۲/۳۲	۰/۰۰	۴/۹۳	۰/۹۵	۴۸۴/۱	آب نبات
۴۴/۰۱	۰/۰۰	۲۱/۲۴	۵/۲۱	۶۰۶/۱	ماکارونی
۲۷/۱۶	۳/۵۰	۹/۰۸	۳/۷۰	۶۷۷/۹	نان لواش
۸/۱۱	۰/۰۰	۱۶/۶۵	۰/۰۰	۳۷۹/۲	بیسکویت
۱/۴۲	۰/۰۰	۳۹/۹۲	۰/۰۰	۲۶۶/۰	چای بهاره مخلوط
۳/۵۱	۱/۱۴	۷۶/۵۰	۱۰/۶۸	۵۳۱/۲	رب گوجه فرنگی
۱۳/۴۲	-۰/۸۸	۱۱/۰۱	۲/۲۴	۵۱۰/۸	نوشابه
۸/۵۶	۰/۰۰	۳/۲۱	۰/۰۰	۳۰۱/۶	سیگار زر
۲۶/۰۷	۳/۵۳	۱۲/۴۱	۰/۰۰	۲۸۱/۷	پیتو
۸/۰۶	۰/۰۰	۱۴/۲۰	۲/۹۴	۲۲۶/۶	فرش ماشینی
۱۵/۱۶	۱/۳۹	۸/۷۰	۰/۰۰	۲۶۶/۲	موکت
۳۱/۷۱	۰/۰۰	۲۴/۰۷	۰/۰۰	۲۳۷/۳	جوراب زنانه
۱۴/۱۶	۰/۰۰	۳۱/۸۹	۰/۰۰	۵۶۳/۵	درچوبی
۱۹/۷۸	۰/۰۰	۳۶/۱۹	۰/۰۰	۳۲۶/۶	مقوا



۲- شاخص قیمت تولیدکننده محصولات صنعتی در تیر ماه ۱۳۸۷ و تغییرات شاخص در ماه‌های تیر ۱۳۸۶ و ۱۳۸۷ (دنباله)

(۱۳۷۵=۱۰۰)

درصد تغییر شاخص تیر ۱۳۸۶ نسبت به		درصد تغییر شاخص تیر ۱۳۸۷ نسبت به		شاخص تیر ۱۳۸۷	نام محصول
ماه مشابه سال قبل	ماه قبل	ماه مشابه سال قبل	ماه قبل		
۱۳/۱۱	۱/۳۳	۳۴/۶۲	-۱/۱۵	۳۹۵/۰	انواع کارتن
۲۵/۴۴	۰/۶۰	۲۰/۰۸	۱/۰۰	۲۸۲/۱	پوشاک
۷/۳۹	۰/۴۳	۴۱/۷۷	۵/۲۴	۵۱۱/۲	دستمال کاغذی
۲۵/۰۰	۰/۰۰	۰/۰۰	۰/۰۰	۷۷۰/۶	بنزین معمولی
۰/۰۰	۰/۰۰	۰/۰۰	۰/۰۰	۵۵۰/۱۶	نفت سفید
۰/۰۰	۰/۰۰	۰/۰۰	۰/۰۰	۵۵۰/۱۶	گازوئیل
۱۰/۳۳	۰/۰۰	۲۷/۴۹	۳/۷۹	۳۲۶/۷	گریس معمولی
۷/۸۵	۰/۰۰	۳۰/۷۳	۰/۰۰	۴۲۱/۵	روغن موتور
۰/۰۰	۰/۰۰	۰/۰۰	۰/۰۰	۱۷۷/۷	گاز مایع
۱۵/۹۳	۰/۰۰	۱۲۴/۴۲	۴/۴۹	۷۰۴۸/۰	قیصر
۲۶/۰۵	۰/۰۰	۲۰/۶۰	۰/۰۰	۷۷۷/۰	اکسیژن
۰/۲۰	۰/۰۰	۲/۴۵	۰/۰۰	۱۸۴/۷	پلی اتیلن
۱۲/۳۳	۰/۰۰	۲۱/۹۵	۰/۰۰	۲۶۱/۸	پی وی سی
۳۲/۷۹	۴/۲۶	۸/۳۶	۱/۹۴	۳۵۵/۸	رزین رنگ‌سازی
۱۱/۰۱	۰/۰۰	۱۲/۲۰	۰/۰۰	۲۷۵/۰	حشره‌کش (اسپری)
۲۶/۱۹	۱/۶۰	۱۹/۴۳	۱/۳۱	۳۵۲/۱	رنگ روغنی
۳۹/۱۶	۵/۹۳	۱۰/۲۷	۰/۰۰	۴۰۹/۳	رنگ پلاستیک
۴۳/۷۷	۳/۹۹	۲۰/۸۹	۰/۳۰	۵۲۰/۹	ضد زنگ
۳۱/۲۷	۴/۱۳	۱۳/۶۸	۱/۳۹	۶۱۰/۳	تینر روغنی
۱۳/۴۹	۰/۰۰	۶۴/۳۱	۰/۰۰	۴۳۸/۰	صابون
۱۹/۳۴	۰/۰۰	۳۲/۴۴	۱/۰۶	۸۰۵/۰	مایعات پاک‌کننده
۱۲/۶۱	۳/۰۰	۲۶/۲۱	۰/۹۱	۴۲۲/۶	شامپو
۱۵/۶۷	۰/۰۰	۳۶/۱۴	۶/۶۹	۳۷۸/۷	واکس
۴۱/۷۶	۰/۰۰	۱۷/۲۳	۰/۰۰	۳۱۶/۹	چسب مایع
۱۰/۷۲	۰/۰۰	۱۴/۹۸	۰/۰۰	۴۲۰/۹	لاستیک روئی اتومبیل
۱۴/۸۹	۰/۰۰	۸/۹۸	۰/۰۰	۶۰۷/۹	لاستیک روئی کامیون
۱۰/۷۰	۰/۰۰	۱۷/۸۳	۰/۰۰	۲۸۸/۸	لاستیک تویی اتومبیل
۱۵/۸۸	۰/۰۰	۴۲/۰۴	۲۷/۴۱	۷۵۲/۷	لاستیک تویی کامیون
۷/۵۸	۲/۶۸	۲۷/۹۲	۰/۰۰	۵۴۵/۳	نابلون
۳/۸۱	۰/۰۰	-۱/۹۲	۰/۰۰	۱۱۴/۷	ظروف شیشه‌ای
۷/۴۴	۰/۰۰	۱۷/۸۴	۰/۷۰	۲۰۱/۶	ظروف چینی
۲۵/۵۲	۶/۰۴	۶۶/۱۶	۰/۵۴	۷۵۳/۰	گچ
۰/۳۴	۰/۰۰	۴۱/۴۹	۳۱/۹۵	۷۲۲/۱	سیمان پرتلند کیسه‌ای
۲۷/۱۸	۳/۸۵	۹۷/۶۶	۰/۰۰	۱۱۷۸/۷	موزاییک
۹/۰۰	۱/۵۲	۳۷/۳۰	۱/۳۵	۶۸۰/۹	بلوک سیمانی
۲/۹۱	۰/۰۰	۱۰/۴۹	۰/۰۰	۲۵۳/۸	کاشی سفید
۹/۳۶	۰/۰۰	۱۰۷/۱۸	۰/۰۰	۵۹۲/۷	آسفالت
۱۶/۴۳	۰/۰۰	۲۱/۲۸	۱/۰۴	۶۱۴/۳	پنجره آلومینیومی
۳۴/۶۰	۱۳/۵۰	۴۵/۳۲	۱۱/۰۴	۶۷۲/۰	مخزن فلزی



۲- شاخص قیمت تولیدکننده محصولات صنعتی در تیر ماه ۱۳۸۷ و تغییرات شاخص در ماه‌های تیر ۱۳۸۶ و ۱۳۸۷ (دنباله)

(۱۳۷۵=۱۰۰)

درصد تغییر شاخص تیر ۱۳۸۶ نسبت به		درصد تغییر شاخص تیر ۱۳۸۷ نسبت به		شاخص تیر ۱۳۸۷	نام محصول
ماه مشابه سال قبل	ماه قبل	ماه مشابه سال قبل	ماه قبل		
۳۳/۹۰	۰/۰۰	۸/۷۶	۰/۰۰	۴۶۰/۱۰	رادیاتور آلومینیومی شوفاژ
۲۹/۰۹	۰/۰۰	۲۷/۶۹	۰/۰۰	۷۱۵/۱	رادیاتور فولادی شوفاژ
۱۱/۸۴	۰/۸۰	۶۰/۵۳	۳/۲۸	۴۶۴/۶	الکترو
۱۹/۰۶	۰/۰۰	۲۶/۴۰	۴/۴۲	۴۹۲/۲	پمپ آب
۲۲/۷۰	۱/۳۹	۱۶/۳۹	۰/۰۰	۲۵۷/۳	مشعل شوفاژ گازی
۳۶/۴۵	۳/۴۷	۱۶/۷۴	۰/۰۰	۲۸۶/۵	مشعل شوفاژ گازوئیلی
۱۸/۷۳	-۱/۰۲	۱۵/۱۹	-۰/۹۱	۴۱۵/۲	کولر آبی
۱۸/۳۵	۱/۲۴	۱۲/۸۶	۰/۰۰	۲۸۲/۷	فریزر غیرخانگی
۱۱/۵۱	۲/۹۵	۱۴/۶۷	۰/۰۰	۳۶۲/۱	هواکش صنعتی
۴/۸۸	۰/۰۰	۱۰/۰۵	۰/۰۰	۱۹۹/۷	هواکش خانگی
۴۱/۰۵	۰/۰۰	۴/۹۸	۰/۰۰	۳۱۰/۴	تراکتور
۴/۹۲	۱/۹۲	۲۵/۱۳	۰/۰۰	۲۹۹/۰	ماشین پرس
-۲/۴۱	-۴/۰۰	۲۲/۲۲	۰/۰۰	۱۴۴۲/۰	قیچی برقی
۹/۶۸	۱/۳۳	۱/۹۵	۰/۶۴	۱۹۵/۶	ماشین آلات سنگبری
۱۴/۴۶	۰/۹۹	۲۸/۹۹	۰/۰۰	۳۶۰/۷	بتونیر
۱۱/۸۴	۱/۳۱	۳۹/۵۹	۶/۲۵	۴۰۹/۳	ماشین آلات بلوکزنی
۱۸/۵۱	۰/۹۳	۶/۹۶	۰/۰۰	۳۳۲/۸	یخچال
۱۲/۵۹	۰/۰۰	۶/۷۴	-۴/۴۰	۲۷۸/۶	یخچال فریزر
۱۵/۱۶	۰/۵۶	۷/۳۴	۰/۰۰	۲۹۷/۲	فریزر
۷/۹۵	۰/۰۰	۰/۸۸	-۰/۹۸	۱۷۱/۲	ماشین لباسشویی
۱/۲۲	۰/۰۰	۸/۰۰	۰/۰۰	۱۴۴/۶	جارو برقی
۱۲/۹۹	۰/۸۳	۱۳/۹۵	۰/۴۵	۳۰۲/۳	آبگرمکن
۱۰/۲۰	۱/۸۸	۱۲/۵۱	۲/۹۹	۲۶۱/۱	اجاق گاز مبله
۵/۳۵	۱/۰۳	۱۵/۵۹	۲/۴۰	۲۹۰/۹	بخاری گازی
۳۹/۳۹	۱/۶۹	۴۳/۳۷	-۰/۲۳	۵۰۱/۰	کلید
۴۲/۷۴	۱/۴۹	۳۷/۲۶	-۰/۲۶	۴۵۰/۱	پریر
-۲/۲۱	۳/۹۷	۴/۲۱	-۰/۴۱	۵۹۱/۷	سیم
۷/۱۸	۴/۰۸	۷/۹۳	۴/۰۵	۷۸۸/۹	کابل فشار ضعیف
۱۳/۱۲	۳/۲۹	۱۵/۱۷	۱/۸۱	۸۷۲/۲	کابل مخابراتی
۲۱/۵۶	۰/۲۱	۱۷/۹۸	-۰/۴۰	۲۶۲/۶	لامپ روشنایی
۲/۹۱	۲/۵۸	۲۲/۱۰	۰/۰۰	۲۵۸/۱	درب بازکن برقی
۳/۸۵	۰/۰۰	-۴/۳۵	۰/۰۰	۱۱۴/۸	تلفن رومیزی
۲/۲۷	۰/۰۰	۱/۸۰	۰/۰۰	۱۱۵/۶	تلویزیون رنگی
۲۳/۲۳	۰/۵۰	۲۶/۸۷	۰/۰۰	۳۵۲/۵	آنتن هوایی تلویزیون رنگی
۱۳/۳۶	۰/۰۰	۱۸/۵۸	۰/۰۰	۴۱۳/۴	سرنگ
۸/۸۲	۰/۰۰	-۰/۷۰	۰/۰۰	۱۷۴/۳	ساعت دیواری
۹/۸۱	۰/۰۰	۵۴/۳۰	۱/۵۴	۴۹۰/۵	اتاق وسایل نقلیه
۱۳/۵۱	۱/۹۴	۱۷/۲۸	۴/۵۹	۳۲۱/۸	فیلتر روغن
۲/۶۴	۰/۰۰	۲۰/۵۱	۳/۷۵	۳۲۱/۷	اگزوز
۱۶/۷۷	۰/۰۰	۱۶/۷۶	۵/۵۶	۴۲۷/۵	صندلی چوبی
۷/۴۹	۰/۰۰	۲۰/۸۷	۰/۰۰	۳۹۰/۳	میز تمام چوب
۲/۷۲	۰/۴۱	۴۴/۳۴	۴/۷۴	۱۸۱/۴	تاب فلزی
۳/۰۴	۰/۰۰	۳۶/۱۹	۸/۹۵	۲۷۳/۸	کبریت
۶/۱۸	۱/۰۰	۱۷/۰۵	۰/۰۰	۳۶۰/۷	پنبه هیدروفیل

۵- شاخص سالانه و ماهانه قیمت تولیدکننده محصولات صنعتی به تفکیک بخش های اقتصادی (۱۳۷۵=۱۰۰)

تولید منسوجات	تولید محصولات از توتون، تنباکو و سیگار	صنایع مواد غذایی و آشامیدنی	کل بخش صنعت	بخش	دوره
۱۰۰/۰	۱۰۰/۰	۱۰۰/۰	۱۰۰/۰	۱۳۷۵
۱۰۴/۵	۱۲۲/۵	۱۰۸/۹	۱۰۹/۶	۱۳۷۶
۱۰۹/۵	۱۴۳/۲	۱۴۳/۱	۱۲۸/۹	۱۳۷۷
۱۲۳/۴	۱۸۰/۶	۱۶۷/۳	۱۵۴/۳	۱۳۷۸
۱۴۶/۷	۱۷۲/۵	۱۸۸/۶	۱۷۸/۲	۱۳۷۹
۱۴۵/۴	۱۶۶/۷	۱۹۸/۰	۱۸۶/۱	۱۳۸۰
۱۴۰/۰	۱۹۵/۳	۲۳۱/۵	۲۰۶/۸	۱۳۸۱
۱۵۹/۵	۲۱۱/۰	۲۵۷/۶	۲۳۱/۵	۱۳۸۲
۱۹۴/۱	۲۱۵/۰	۲۸۸/۰	۲۷۰/۴	۱۳۸۳
۲۱۱/۳	۲۱۷/۱	۳۱۶/۸	۲۹۵/۶	۱۳۸۴
۲۳۱/۸	۲۳۲/۵	۳۵۲/۸	۳۳۴/۷	۱۳۸۵
۲۶۲/۷	۲۵۳/۷	۴۰۹/۸	۳۹۳/۹	۱۳۸۶
۱۳۸۷					
۲۸۷/۲	۲۶۷/۵	۴۷۹/۷	۴۵۳/۱	فروردین
۲۹۴/۶	۲۶۷/۵	۵۱۷/۱	۴۸۱/۳	اردیبهشت
۲۹۸/۴	۲۶۷/۵	۵۱۴/۹	۴۸۶/۹	خرداد
۳۰۰/۰	۲۶۷/۵	۵۳۴/۰	۵۰۴/۱	تیر

تولید چوب و محصولات چوبی و چوب پنبه	دباغی و عمل آوردن چرم و ساخت کیف و چمدان	تولید پوشاک عمل آوردن و رنگ کردن پوست خزدار	بخش	دوره
۱۰۰/۰	۱۰۰/۰	۱۰۰/۰	۱۳۷۵
۱۱۴/۳	۱۰۱/۶	۱۲۳/۱	۱۳۷۶
۱۲۹/۶	۱۰۱/۴	۱۳۷/۰	۱۳۷۷
۱۵۱/۷	۱۰۷/۲	۱۵۲/۱	۱۳۷۸
۱۷۰/۳	۱۲۴/۴	۱۷۸/۸	۱۳۷۹
۱۹۱/۹	۱۳۹/۳	۱۸۶/۱	۱۳۸۰
۲۰۸/۰	۱۴۱/۵	۱۹۰/۵	۱۳۸۱
۲۳۶/۲	۱۴۷/۱	۲۰۱/۳	۱۳۸۲
۲۷۶/۰	۱۵۵/۵	۲۳۵/۸	۱۳۸۳
۲۹۹/۸	۱۵۹/۷	۲۵۴/۳	۱۳۸۴
۳۳۸/۷	۱۶۶/۲	۲۹۳/۹	۱۳۸۵
۳۹۶/۶	۱۹۹/۲	۳۲۸/۹	۱۳۸۶
۱۳۸۷				
۴۶۸/۴	۲۱۸/۳	۳۵۸/۲	فروردین
۴۷۵/۸	۲۱۳/۹	۳۹۵/۰	اردیبهشت
۴۹۱/۷	۲۱۴/۰	۴۰۵/۳	خرداد
۴۹۲/۲	۲۲۰/۶	۴۰۵/۳	تیر



۵- شاخص سالانه و ماهانه قیمت تولیدکننده محصولات صنعتی به تفکیک بخش‌های اقتصادی (دنباله) (۱۳۷۵=۱۰۰)

صنایع محصولات شیمیایی	صنایع تولید زغال سنگ پالایشگاه‌های نفت	انتشار و چاپ و تکثیر رسانه‌های ضبط شده	تولید کاغذ و محصولات کاغذی	بخش	دوره
۱۰۰/۰	۱۰۰/۰	۱۰۰/۰	۱۰۰/۰	۱۳۷۵
۱۱۱/۹	۱۱۸/۸	۹۶/۳	۱۰۶/۸	۱۳۷۶
۱۲۰/۸	۱۵۶/۲	۹۸/۳	۱۱۰/۲	۱۳۷۷
۱۴۱/۶	۲۴۲/۰	۱۲۷/۹	۱۲۶/۹	۱۳۷۸
۱۶۹/۴	۲۶۵/۱	۱۳۹/۹	۱۵۵/۷	۱۳۷۹
۱۷۵/۵	۲۹۵/۱	۱۳۹/۶	۱۵۹/۷	۱۳۸۰
۱۸۵/۹	۳۷۶/۱	۱۵۳/۸	۱۵۹/۸	۱۳۸۱
۲۰۳/۰	۴۵۷/۲	۱۷۴/۹	۱۶۷/۷	۱۳۸۲
۲۳۴/۱	۵۱۰/۲	۱۹۶/۵	۱۸۲/۰	۱۳۸۳
۲۷۵/۸	۵۱۵/۳	۲۲۸/۵	۲۰۴/۰	۱۳۸۴
۲۹۹/۳	۵۲۶/۳	۲۶۲/۷	۲۲۳/۶	۱۳۸۵
۳۳۹/۸	۵۹۵/۱	۳۲۶/۲	۲۷۳/۰	۱۳۸۶
۱۳۸۷					
۳۷۲/۷	۶۶۵/۹	۳۴۴/۹	۳۲۸/۳	فروردین
۳۸۵/۸	۶۹۶/۸	۳۴۴/۵	۳۳۶/۲	اردیبهشت
۴۱۲/۰	۷۰۳/۲	۳۴۴/۹	۳۴۲/۴	خرداد
۴۱۷/۴	۷۱۱/۵	۳۴۴/۹	۳۴۴/۱	تیر

تولید محصولات فلزی فابریکی بجز ماشین‌آلات	تولید فلزات اساسی	تولید سایر محصولات کانی غیر فلزی	تولید محصولات لاستیکی و پلاستیکی	بخش	دوره
۱۰۰/۰	۱۰۰/۰	۱۰۰/۰	۱۰۰/۰	۱۳۷۵
۱۰۴/۴	۱۰۱/۸	۱۲۲/۷	۱۱۴/۵	۱۳۷۶
۱۱۱/۲	۱۰۸/۴	۱۳۷/۸	۱۲۲/۶	۱۳۷۷
۱۴۹/۳	۱۳۴/۶	۱۵۸/۷	۱۶۱/۲	۱۳۷۸
۱۸۳/۰	۱۶۸/۷	۱۸۲/۴	۱۹۰/۰	۱۳۷۹
۱۸۷/۶	۱۶۹/۹	۲۰۵/۱	۲۰۰/۸	۱۳۸۰
۲۰۴/۲	۱۸۵/۴	۲۲۹/۲	۲۰۱/۴	۱۳۸۱
۲۲۵/۹	۲۲۰/۵	۲۷۷/۳	۲۰۷/۷	۱۳۸۲
۲۸۷/۳	۳۲۰/۰	۳۳۲/۵	۲۴۳/۶	۱۳۸۳
۳۳۲/۸	۳۴۰/۰	۳۵۴/۲	۲۸۵/۱	۱۳۸۴
۴۰۳/۵	۴۳۵/۵	۳۸۵/۱	۳۲۸/۷	۱۳۸۵
۴۹۵/۲	۵۷۶/۳	۴۵۹/۸	۳۶۹/۴	۱۳۸۶
۱۳۸۷					
۵۵۵/۱	۷۰۱/۰	۵۳۸/۶	۴۱۱/۸	فروردین
۵۹۵/۰	۷۵۳/۶	۵۵۸/۹	۴۲۲/۴	اردیبهشت
۶۰۸/۱	۷۶۶/۲	۵۷۶/۲	۴۲۶/۴	خرداد
۶۲۱/۶	۸۲۷/۸	۶۱۳/۲	۴۲۹/۵	تیر

۵- شاخص سالانه و ماهانه قیمت تولیدکننده محصولات صنعتی به تفکیک بخش‌های اقتصادی (دنباله) (۱۳۷۵=۱۰۰)

دوره	بخش	تولید ماشین‌آلات و تجهیزات طبقه‌بندی نشده در جای یگر	تولید ماشین‌آلات اداری و محاسباتی	ماشین‌آلات و دستگاه‌های مولد و انتقال برق	تولید رادیو و تلویزیون و دستگاه‌ها و وسایل ارتباطی
۱۳۷۵	۱۰۰/۰	۱۰۰/۰	۱۰۰/۰	۱۰۰/۰
۱۳۷۶	۱۰۸/۲	۱۲۷/۹	۱۰۶/۳	۱۰۵/۲
۱۳۷۷	۱۱۸/۴	۱۴۲/۵	۱۱۲/۷	۱۲۰/۲
۱۳۷۸	۱۴۱/۰	۱۷۲/۰	۱۳۳/۰	۱۵۰/۳
۱۳۷۹	۱۵۸/۲	۱۴۴/۰	۱۶۸/۵	۱۵۲/۵
۱۳۸۰	۱۶۵/۳	۱۲۹/۸	۱۷۹/۱	۱۴۶/۸
۱۳۸۱	۱۷۴/۱	۱۲۹/۲	۱۸۵/۰	۱۴۲/۰
۱۳۸۲	۱۸۵/۲	۱۲۸/۷	۱۹۷/۴	۱۳۱/۱
۱۳۸۳	۲۰۲/۷	۱۲۸/۹	۲۳۲/۶	۱۲۴/۲
۱۳۸۴	۲۲۳/۳	۱۲۸/۶	۲۷۴/۸	۱۲۱/۲
۱۳۸۵	۲۴۹/۲	۱۲۸/۰	۴۰۳/۲	۱۲۵/۰
۱۳۸۶	۲۸۵/۸	۱۲۸/۱	۴۵۶/۵	۱۲۵/۴
۱۳۸۷				
فروردین	۳۱۱/۰	۱۲۶/۷	۵۰۳/۸	۱۲۶/۵
اردیبهشت	۳۱۸/۹	۱۲۹/۳	۵۱۵/۹	۱۲۷/۲
خرداد	۳۲۳/۰	۱۲۹/۳	۵۲۲/۸	۱۲۸/۲
تیر	۳۲۵/۵	۱۲۸/۹	۵۲۷/۰	۱۲۸/۲

دوره	بخش	تولید ابزار پزشکی، اپتیکی، ابزار دقیق و انواع ساعت	تولید وسایل نقلیه موتوری و تریلر و نیم تریلر	تولید سایر وسایل حمل و نقل	تولید مبلمان و مصنوعات
۱۳۷۵	۱۰۰/۰	۱۰۰/۰	۱۰۰/۰	۱۰۰/۰
۱۳۷۶	۱۱۶/۳	۱۰۶/۴	۱۰۴/۵	۱۱۲/۶
۱۳۷۷	۱۳۸/۳	۱۱۴/۰	۱۱۷/۳	۱۲۳/۰
۱۳۷۸	۱۶۹/۷	۱۳۸/۱	۱۳۲/۶	۱۴۶/۶
۱۳۷۹	۱۹۷/۸	۱۵۳/۱	۱۴۵/۷	۱۷۱/۷
۱۳۸۰	۲۱۳/۰	۱۴۸/۹	۱۴۷/۳	۱۷۸/۶
۱۳۸۱	۲۲۱/۹	۱۵۵/۴	۱۴۹/۰	۱۸۶/۰
۱۳۸۲	۲۴۰/۵	۱۶۱/۷	۱۵۱/۹	۱۹۶/۱
۱۳۸۳	۲۵۴/۷	۱۶۸/۷	۱۵۳/۲	۲۳۳/۲
۱۳۸۴	۲۹۸/۳	۱۷۹/۱	۱۵۳/۴	۲۴۹/۷
۱۳۸۵	۳۱۷/۵	۱۸۹/۸	۱۶۱/۹	۲۶۹/۰
۱۳۸۶	۳۶۸/۵	۲۰۱/۹	۱۷۴/۱	۳۲۳/۳
۱۳۸۷				
فروردین	۴۱۰/۴	۲۱۴/۰	۱۷۹/۳	۳۶۳/۸
اردیبهشت	۴۰۸/۵	۲۲۸/۶	۱۸۳/۷	۳۸۴/۸
خرداد	۴۴۰/۹	۲۲۹/۱	۱۸۵/۹	۳۹۴/۱
تیر	۴۴۲/۰	۲۳۰/۲	۱۸۷/۵	۴۱۲/۰

۶- درصد تغییر سالانه و ماهانه شاخص قیمت تولیدکننده محصولات صنعتی به تفکیک بخش‌های اقتصادی نسبت به دوره قبل (۱۳۷۵=۱۰۰)

دوره	بخش	کل بخش صنعت	صنایع مواد غذایی و آشامیدنی	تولید محصولات از توتون، تنباکو و سیگار	تولید منسوجات
۱۳۷۶	۹/۶۰	۸/۸۹	۲۲/۵۱	۴/۵۰
۱۳۷۷	۱۷/۶۵	۳۱/۴۴	۱۶/۹۱	۴/۷۴
۱۳۷۸	۱۹/۶۸	۱۶/۸۶	۲۶/۰۹	۱۲/۷۷
۱۳۷۹	۱۵/۴۷	۱۲/۷۵	-۴/۴۹	۱۸/۸۵
۱۳۸۰	۴/۴۲	۴/۹۹	-۳/۳۴	-۰/۹۰
۱۳۸۱	۱۱/۱۴	۱۶/۹۳	۱۷/۱۲	-۳/۶۶
۱۳۸۲	۱۱/۹۶	۱۱/۲۷	۸/۰۳	۱۳/۸۸
۱۳۸۳	۱۶/۸۱	۱۱/۷۹	۱/۸۹	۲۱/۷۳
۱۳۸۴	۹/۳۰	۹/۹۸	۱/۰۱	۸/۸۵
۱۳۸۵	۱۳/۲۲	۱۱/۳۹	۷/۰۹	۹/۷۱
۱۳۸۶	۱۷/۷۰	۱۶/۱۶	۹/۱۱	۱۳/۳۳
۱۳۸۷					
فروردین	۵/۲۷	۶/۷۱	۳/۵۰	۴/۰۱
اردیبهشت	۶/۲۳	۷/۸۰	۰/۰۰	۲/۵۶
خرداد	۱/۱۶	-۰/۴۳	۰/۰۰	۱/۳۰
تیر	۳/۵۴	۳/۷۰	۰/۰۰	۰/۵۳

دوره	بخش	تولید پوشاک عمل آوردن و رنگ کردن پوست خردار	دباغی و عمل آوردن چرم و ساخت کیف و چمدان	تولید چوب و محصولات چوبی و چوب پنبه
۱۳۷۶	۲۳/۰۶	۱/۵۷	۱۴/۲۵
۱۳۷۷	۱۱/۳۰	-۰/۱۸	۱۳/۴۷
۱۳۷۸	۱۱/۰۷	۵/۷۸	۱۷/۰۳
۱۳۷۹	۱۷/۵۶	۱۶/۰۰	۱۲/۲۴
۱۳۸۰	۴/۰۸	۱۱/۹۹	۱۲/۶۹
۱۳۸۱	۲/۳۵	۱/۵۸	۸/۳۸
۱۳۸۲	۵/۶۷	۳/۹۷	۱۳/۵۸
۱۳۸۳	۱۷/۱۶	۵/۶۶	۱۶/۸۴
۱۳۸۴	۷/۸۱	۲/۷۲	۸/۶۳
۱۳۸۵	۱۵/۵۷	۴/۰۵	۱۲/۹۸
۱۳۸۶	۱۱/۹۱	۱۹/۸۵	۱۷/۱۰
۱۳۸۷				
فروردین	۳/۳۰	۱/۸۹	۵/۳۲
اردیبهشت	۱۰/۲۹	-۲/۰۴	۱/۵۹
خرداد	۲/۶۰	۰/۰۴	۳/۳۴
تیر	۰/۰۰	۳/۱۰	۰/۱۰

۶- درصد تغییر سالانه و ماهانه شاخص قیمت تولیدکننده محصولات صنعتی به تفکیک بخش‌های اقتصادی نسبت به دوره قبل (دنباله) (۱۳۷۵=۱۰۰)

صنایع محصولات شیمیایی	صنایع تولید زغال سنگ پالایشگاه‌های نفت	انتشار و چاپ و تکثیر رسانه‌های ضبط شده	تولید کاغذ و محصولات کاغذی	بخش دوره
۱۱/۸۹	۱۸/۷۷	-۳/۷۳	۶/۷۹	۱۳۷۶
۷/۹۷	۳۱/۵۵	۲/۱۴	۳/۲۳	۱۳۷۷
۱۷/۱۷	۵۴/۹۰	۳۰/۰۹	۱۵/۱۶	۱۳۷۸
۱۹/۶۹	۹/۵۵	۹/۳۹	۲۲/۶۴	۱۳۷۹
۳/۶۰	۱۱/۳۱	-۰/۲۱	۲/۶۰	۱۳۸۰
۵/۸۹	۲۷/۴۶	۱۰/۱۲	۰/۰۵	۱۳۸۱
۹/۲۳	۲۱/۵۴	۱۳/۷۲	۴/۹۲	۱۳۸۲
۱۵/۳۱	۱۱/۶۰	۱۲/۳۶	۸/۵۷	۱۳۸۳
۱۷/۸۲	۰/۹۹	۱۶/۳۲	۱۲/۰۷	۱۳۸۴
۸/۵۳	۲/۱۵	۱۴/۹۶	۹/۶۱	۱۳۸۵
۱۳/۵۱	۱۳/۰۸	۲۴/۱۸	۲۲/۰۸	۱۳۸۶
۱۳۸۷				
۲/۵۵	-۰/۷۸	۱/۸۴	۴/۵۲	فروردین
۳/۵۱	۴/۶۳	-۰/۱۰	۲/۴۲	اردیبهشت
۶/۷۸	۰/۹۲	۰/۱۱	۱/۸۳	خرداد
۱/۳۳	۱/۱۸	۰/۰۰	۰/۵۱	تیر

تولید محصولات فلزی فابریکی بجز ماشین‌آلات	تولید فلزات اساسی	تولید سایر محصولات کانی غیر فلزی	تولید محصولات لاستیکی و پلاستیکی	بخش دوره
۴/۴۱	۱/۸۴	۲۲/۷۰	۱۴/۵۲	۱۳۷۶
۶/۵۱	۶/۴۰	۱۲/۳۱	۷/۰۸	۱۳۷۷
۳۴/۲۹	۲۴/۱۹	۱۵/۱۷	۳۱/۴۳	۱۳۷۸
۲۲/۵۶	۲۵/۳۹	۱۴/۹۴	۱۷/۸۹	۱۳۷۹
۲/۴۸	۰/۷۲	۱۲/۴۳	۵/۷۱	۱۳۸۰
۸/۸۷	۹/۰۹	۱۱/۷۷	-۰/۲۹	۱۳۸۱
۱۰/۶۴	۱۸/۹۳	۲۰/۹۶	۳/۱۱	۱۳۸۲
۲۷/۱۸	۴۵/۱۳	۱۹/۹۲	۱۷/۲۸	۱۳۸۳
۱۵/۸۳	۶/۲۴	۶/۵۲	۱۷/۰۳	۱۳۸۴
۲۱/۲۵	۲۸/۰۸	۸/۷۱	۱۵/۳۰	۱۳۸۵
۲۲/۷۲	۳۲/۳۳	۱۹/۴۰	۱۲/۴۰	۱۳۸۶
۱۳۸۷				
۵/۲۹	۶/۹۵	۶/۱۱	۵/۸۱	فروردین
۷/۲۰	۷/۵۰	۳/۷۷	۲/۵۸	اردیبهشت
۲/۲۰	۱/۶۷	۳/۱۰	۰/۹۵	خرداد
۲/۲۳	۸/۰۴	۶/۴۳	۰/۷۳	تیر

۶- درصد تغییر سالانه و ماهانه شاخص قیمت تولیدکننده محصولات صنعتی به تفکیک بخش‌های اقتصادی نسبت به دوره قبل (دنباله)

(۱۳۷۵=۱۰۰)

دوره	بخش	تولید ماشین‌آلات و تجهیزات طبقه‌بندی نشده در جای یگر	تولید ماشین‌آلات اداری و محاسباتی	ماشین‌آلات و دستگاه‌های مولد و انتقال برق	تولید رادیو و تلویزیون و دستگاه‌ها و وسایل ارتباطی
۱۳۷۶	۸/۱۶	۲۷/۸۷	۶/۲۷	۵/۲۰
۱۳۷۷	۹/۴۵	۱۱/۴۵	۶/۰۱	۱۴/۲۳
۱۳۷۸	۱۹/۰۸	۲۰/۷۲	۱۸/۰۲	۲۵/۰۶
۱۳۷۹	۱۲/۲۰	-۱۶/۳۰	۲۶/۷۵	۱/۴۶
۱۳۸۰	۴/۵۰	-۹/۸۴	۶/۲۹	-۳/۷۴
۱۳۸۱	۵/۳۶	-۰/۴۶	۳/۲۷	-۳/۲۳
۱۳۸۲	۶/۳۴	-۰/۴۳	۶/۷۲	-۷/۷۰
۱۳۸۳	۹/۴۶	۰/۱۵	۱۷/۸۴	-۵/۲۵
۱۳۸۴	۱۰/۱۸	-۰/۲۱	۱۸/۱۰	-۲/۴۳
۱۳۸۵	۱۱/۵۹	-۰/۴۸	۴۶/۷۶	۳/۱۴
۱۳۸۶	۱۴/۶۸	۰/۱۰	۱۳/۲۰	۰/۳۵
۱۳۸۷					
فروردین	۳/۶۸	-۰/۸۷	۶/۴۵	۰/۱۱
اردیبهشت	۲/۵۵	۲/۰۲	۲/۴۰	۰/۵۶
خرداد	۱/۲۶	۰/۰۰	۱/۳۳	۰/۷۸
تیر	۰/۷۹	-۰/۳۰	۰/۸۲	۰/۰۴

دوره	بخش	تولید ابزار پزشکی، اپتیکی، ابزار دقیق و انواع ساعت	تولید وسایل نقلیه موتوری و تریلر و نیم تریلر	تولید سایر وسایل حمل و نقل	تولید مبلمان و مصنوعات
۱۳۷۶	۱۶/۳۰	۶/۳۸	۴/۵۳	۱۲/۶۲
۱۳۷۷	۱۸/۹۶	۷/۱۲	۱۲/۲۶	۹/۱۸
۱۳۷۸	۲۲/۶۶	۲۱/۱۹	۱۲/۹۶	۱۹/۱۹
۱۳۷۹	۱۶/۵۳	۱۰/۸۶	۹/۹۴	۱۷/۱۴
۱۳۸۰	۷/۶۹	-۲/۷۳	۱/۰۷	۴/۰۶
۱۳۸۱	۴/۱۸	۴/۳۴	۱/۱۶	۴/۱۰
۱۳۸۲	۸/۴۰	۴/۰۹	۱/۹۵	۵/۴۵
۱۳۸۳	۵/۹۱	۴/۳۲	۰/۸۴	۱۸/۹۲
۱۳۸۴	۱۷/۱۲	۶/۱۴	۰/۱۴	۷/۰۸
۱۳۸۵	۶/۴۵	۵/۹۸	۵/۵۴	۷/۷۳
۱۳۸۶	۱۶/۰۶	۶/۳۷	۷/۵۵	۲۰/۱۹
۱۳۸۷					
فروردین	۳/۸۵	۰/۵۶	۰/۸۱	۱/۷۵
اردیبهشت	-۰/۴۸	۶/۸۰	۲/۴۴	۵/۷۶
خرداد	۷/۹۳	۰/۲۰	۱/۲۰	۲/۴۳
تیر	۰/۲۵	۰/۵۱	۰/۸۶	۴/۵۳