

ریاست جمهوری
معاونت برنامه ریزی و نظارت راهبردی
مرکز آمار ایران

شاخص قیمت تولیدکننده بخش صنعت

شهریور ۱۳۸۷

نشانه‌های نشریات مرکز آمار ایران

-	آمار گردآوری نشده است.
000	آمار در دسترس نیست.
x	ذاتاً یا عملاً وجود ندارد.
x x	جمع و محاسبه غیر ممکن یا بی‌معنی است.
//	رقم کمتر از نصف واحد است.
	رقم (نسبت) ناچیز و قابل صرف‌نظر کردن است.
*	رقم غیر قطعی است.
**	رقم جنبه تخمینی دارد.
⊖	به‌دلیل حفظ محرمانگی، رقم قابل انتشار نیست.

اختلاف در سرجمع‌ها به‌علت سراسر کردن ارقام است. محاسبه نسبت‌ها و شاخص‌ها قبل از سراسر کردن ارقام صورت گرفته است.

مرکز آمار ایران

□	شاخص قیمت تولیدکننده بخش صنعت - شهریور ۱۳۸۷
□	تاریخ انتشار: آذر ۱۳۸۷
□	شماره: ۱۵۰ نسخه
□	شماره مسلسل نشریات مرکز آمار ایران: ۴۲۱۲
□	ناشر: دفتر اطلاع‌رسانی و پایگاه اطلاعات آماری
□	قیمت: ۵۰۰۰ ریال
□	چاپ در چاپخانه مرکز آمار ایران

□ نقل قول از مطالب این کتاب با ذکر منبع بلامانع است.

□ تهران، کد پستی ۱۴۱۴۶۶۳۱۱۱، خیابان دکتر فاطمی، خیابان رهی‌معیری، تلفن ۸-۸۸۹۶۵۰۶۱

□ دورنگار: ۸۸۹۶۳۴۵۱ - ۸۸۹۶۶۰۸۹

□ URL: <http://www.sci.org.ir>

□ E-mail: sci@sci.org.ir

خلاصه یافته

درصد تغییرات شاخص قیمت تولیدکننده کل بخش صنعت

شهریور ماه ۱۳۸۷

شهریور ماه ۱۳۸۷ نسبت به ماه مشابه سال قبل		شهریور ماه ۱۳۸۷ نسبت به ماه قبل	
افزایش	کاهش	افزایش	کاهش
۳۲/۲		۱/۳	

مرداد ماه ۱۳۸۷ نسبت به ماه مشابه سال قبل		مرداد ماه ۱۳۸۷ نسبت به ماه قبل	
افزایش	کاهش	افزایش	کاهش
۳۲/۱		۱/۲	

شش ماه اول سال ۱۳۸۷ نسبت به مدت مشابه در سال ۱۳۸۶	
افزایش	کاهش
۲۹/۳	

دوازده ماه منتهی به شهریور ۱۳۸۷ نسبت به دوازده ماه منتهی به شهریور ۱۳۸۶	
افزایش	کاهش
۲۴/۱	

بررسی شاخص قیمت تولیدکننده بخش صنعت شهریور ماه ۱۳۸۷ (۱۰۰=۱۳۷۵)

شاخص قیمت تولیدکننده بخش صنعت در شهریور ماه ۱۳۸۷ به عدد ۵۱۶/۶ رسید که نسبت به ماه گذشته ۱/۳ درصد افزایش و نسبت به ماه مشابه سال قبل ۳۲/۲ درصد افزایش داشته است. بخش‌های زیر به ترتیب بیش‌ترین تأثیر را در افزایش ماهانه شاخص داشته‌اند:

در بخش "صنایع مواد غذایی و آشامیدنی" شاخص قیمت با ۳/۱ درصد افزایش قیمت نسبت به ماه قبل به عدد ۵۶۲/۲ رسید. در بخش مذکور شاخص قیمت "میگوی منجمد یا خشک شده" با ۲۰ درصد افزایش، تأثیر قابل ملاحظه‌ای در افزایش شاخص کل داشته است.

در ماه یاد شده بخش "تولید پوشاک عمل‌آوردن و رنگ‌کردن پوست خردار"، شاخص قیمت با ۱۰/۲ درصد افزایش قیمت نسبت به ماه قبل و رسیدن به عدد ۴۵۳/۰ رتبه دوم تأثیرگذاری در شاخص کل را به خود اختصاص داد. شایان ذکر است که در بخش مذکور شاخص قیمت فعالیت "شلوار" با افزایش ۱۶/۳ درصدی همراه بوده‌اند.

در بخش "صنایع محصولات شیمیایی"، شاخص قیمت با افزایش قیمت ۴/۷ درصدی نسبت به ماه قبل و رسیدن به عدد ۴۴۸/۱ رتبه سوم تأثیرگذاری در شاخص کل را به خود اختصاص داد.

همچنین در بخش "تولید منسوجات"، شاخص قیمت با ۴/۰ درصد افزایش نسبت به ماه قبل به عدد ۳۱۶/۷ رسید. در این بخش شاخص قیمت فعالیت "نخ الیاف مصنوعی" با افزایش ۱۲/۵ درصدی همراه بوده است.

در ماه مذکور شاخص قیمت بخش "تولید فلزات اساسی" با کاهش ۶/۴ درصدی نسبت به ماه قبل به عدد ۷۵۴/۶ رسید. در این بخش شاخص قیمت "شمش آهن" با کاهش ۷/۰ درصدی همراه بود.

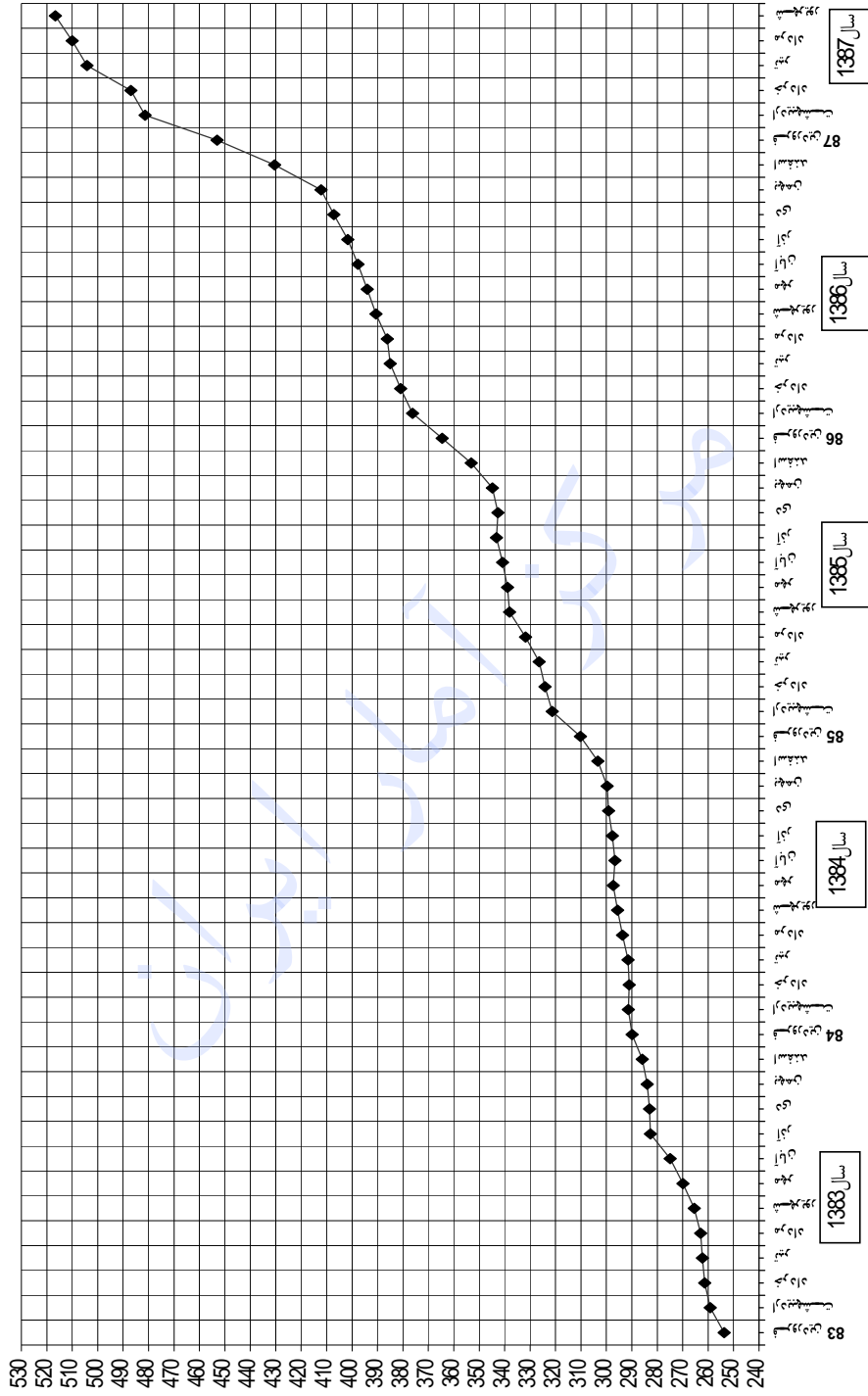
در ماه مذکور شاخص قیمت بخش "ماشین‌آلات و دستگاه‌های مولد و انتقال برق" با کاهش ۱/۰ درصدی نسبت به ماه قبل به عدد ۵۲۱/۳ رسید. در این بخش شاخص قیمت "تولید سیم و کابل عایق‌بندی شده" با کاهش ۱/۹ درصدی همراه بود.

همچنین در بخش "تولید محصولات از توتون، تنباکو و سیگار" و "تولید ماشین‌آلات اداری و محاسباتی" شاخص قیمت بدون تغییر و ثابت بوده است.

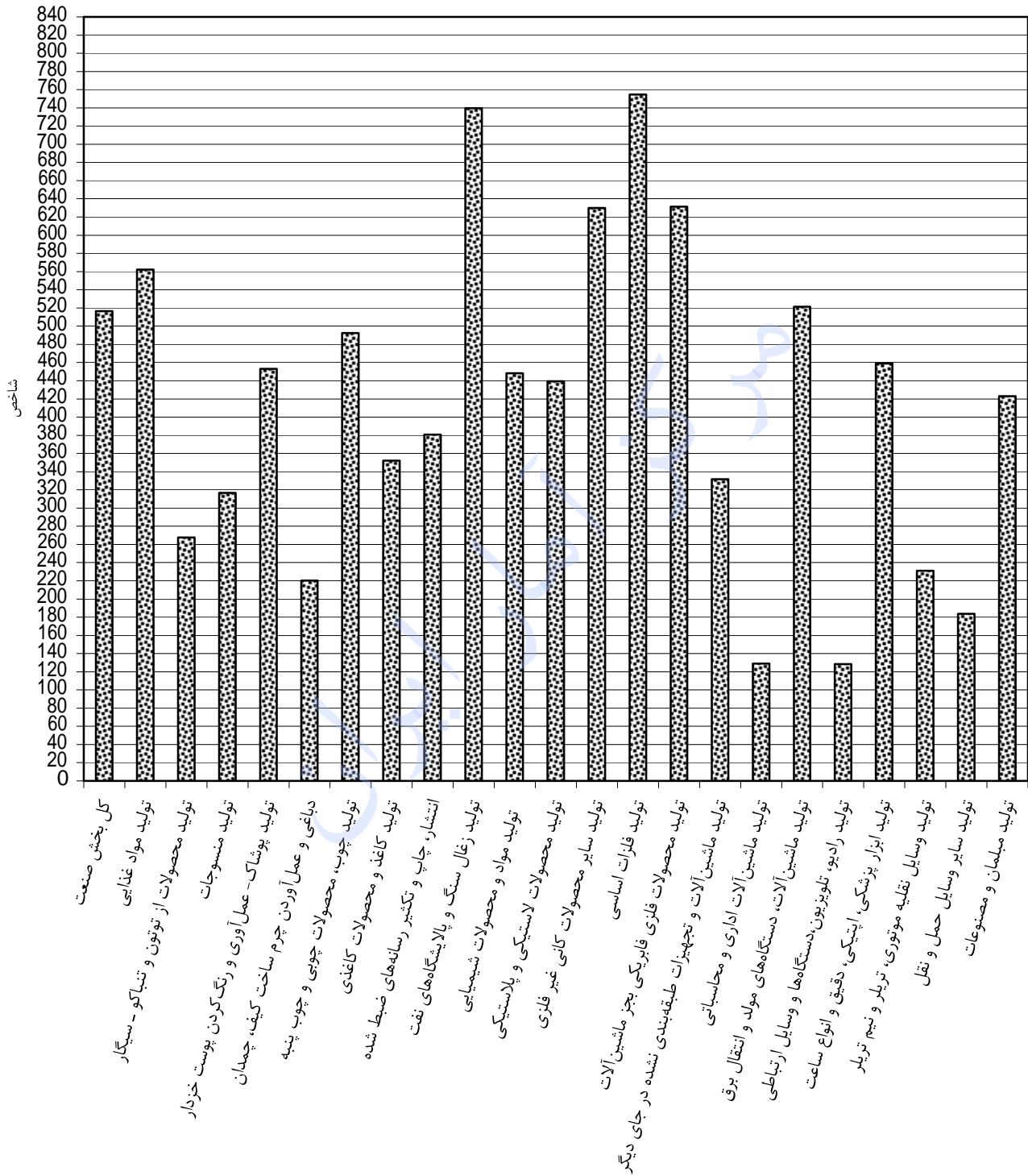
شاخص قیمت سایر بخش‌ها در ماه مذکور با تغییر جزئی همراه بود.

شاخص قیمت تولیدکننده بخش صنعت

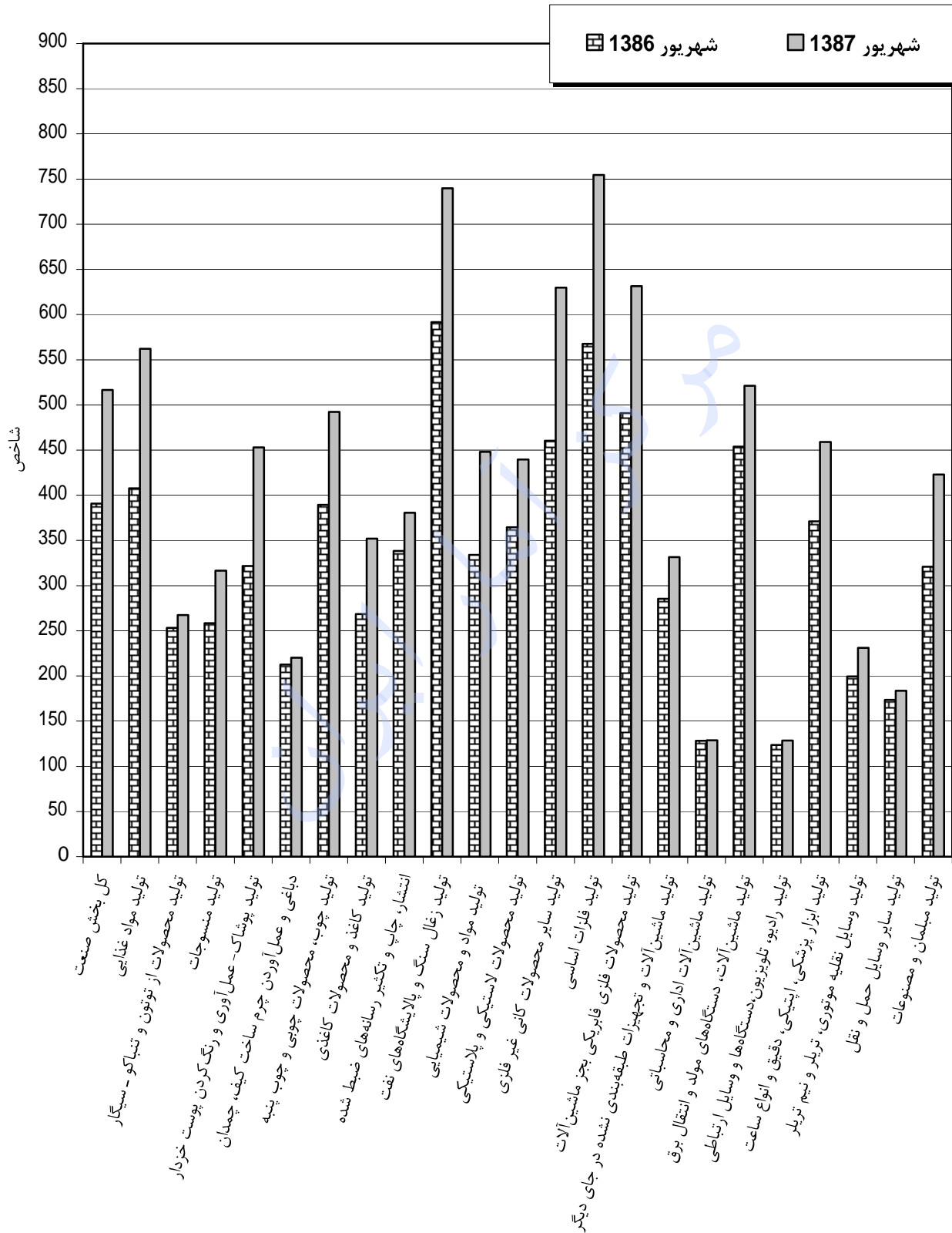
(1375 = 100)



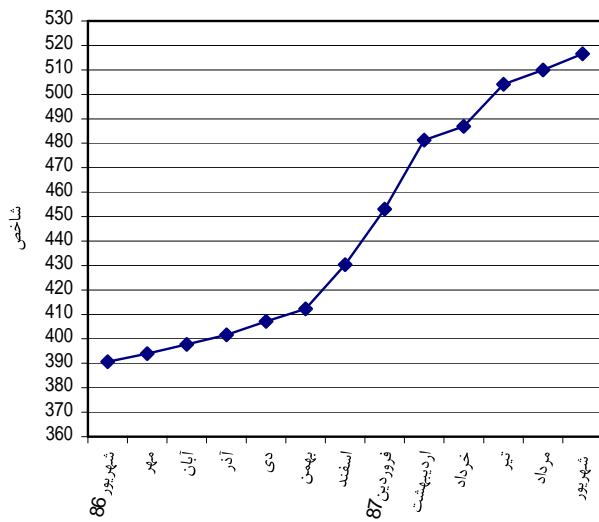
شاخص قیمت تولیدکننده فعالیت‌های صنعتی شهریور ماه ۱۳۸۷



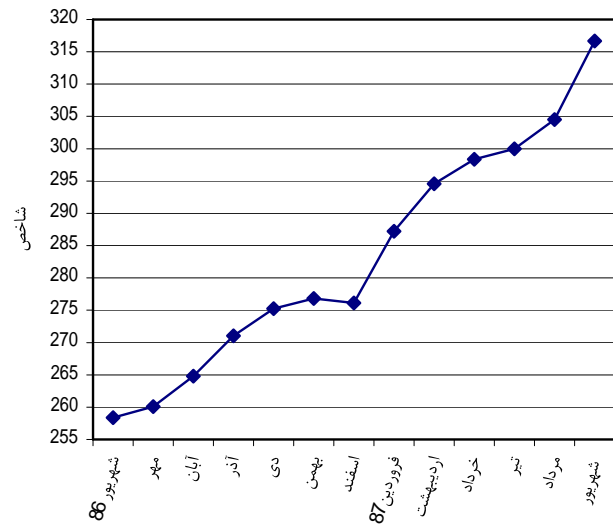
شاخص قیمت تولیدکننده فعالیت‌های صنعتی شهریور ماه ۱۳۸۶ و ۱۳۸۷



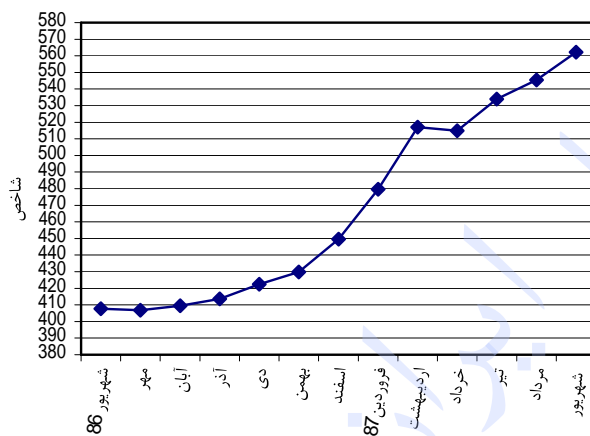
کل صنعت کشور



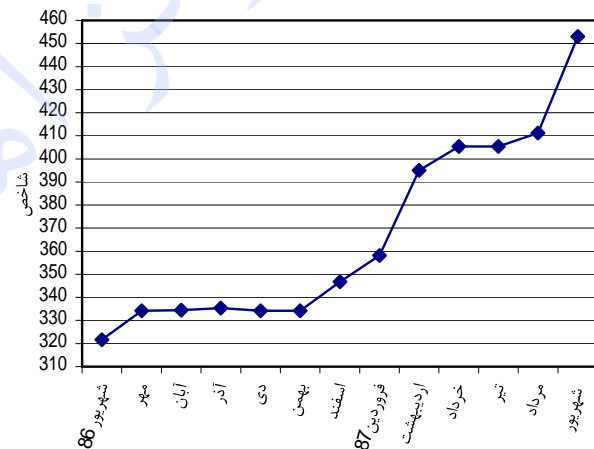
منسوجات



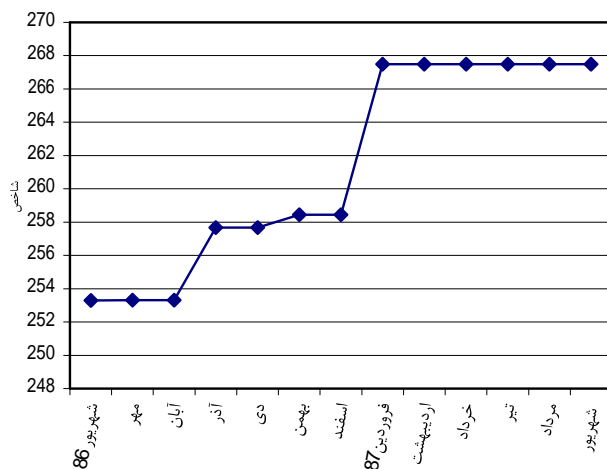
صنایع مواد غذایی و آشامیدنی



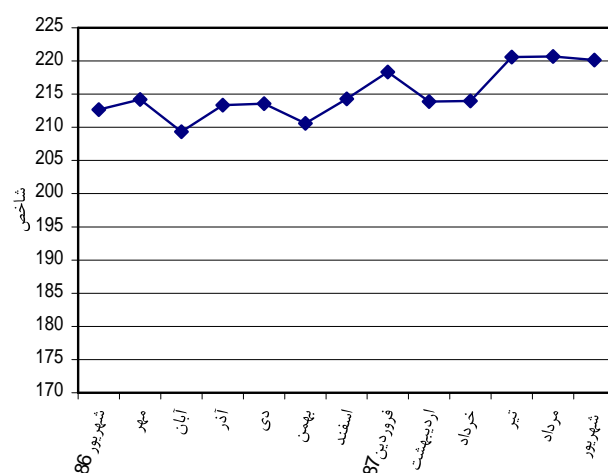
پوشاک - عمل آوری و رنگ کردن پوست خردار



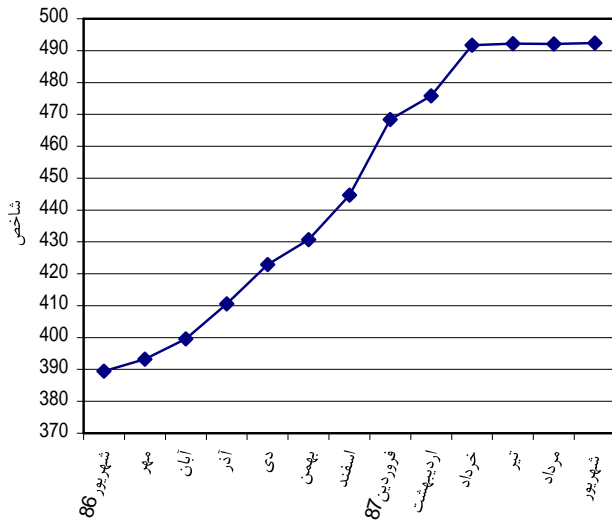
تولید محصولات از توتون و تنباکو - سیگار



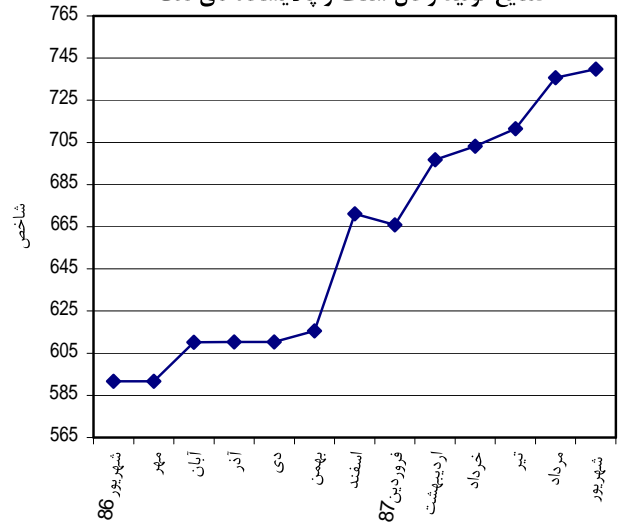
دباغی، عمل آوردن چرم و ساخت کیف و چمدان



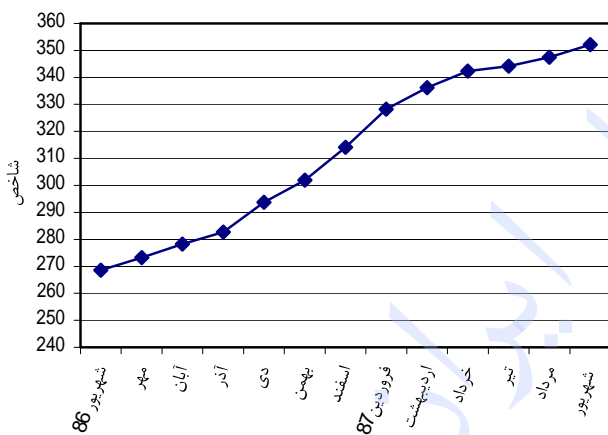
چوب و محصولات چوبی و چوب پنبه



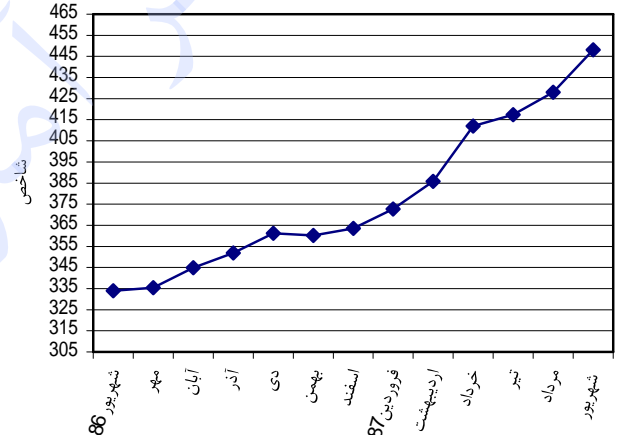
صنایع تولید زغال سنگ و پالایشگاه‌های نفت



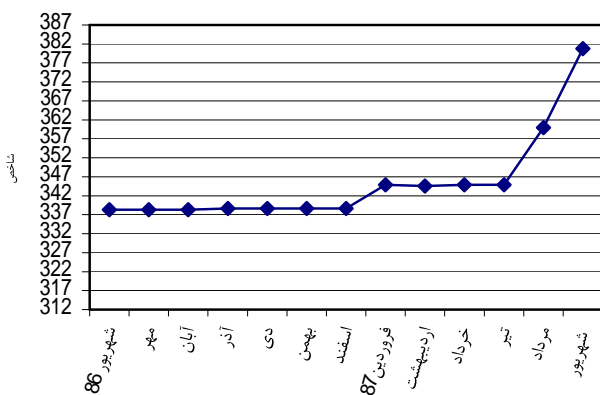
کاغذ و محصولات کاغذی



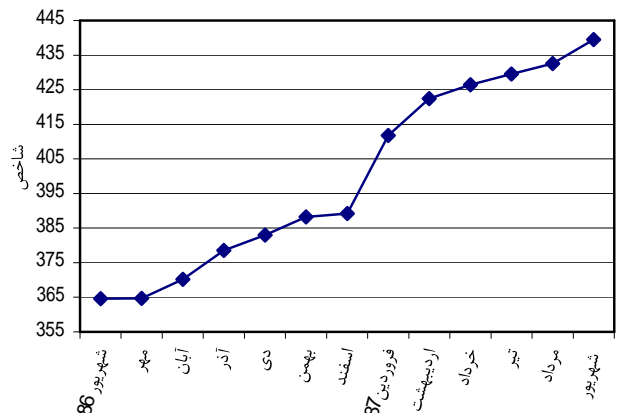
صنایع محصولات شیمیایی



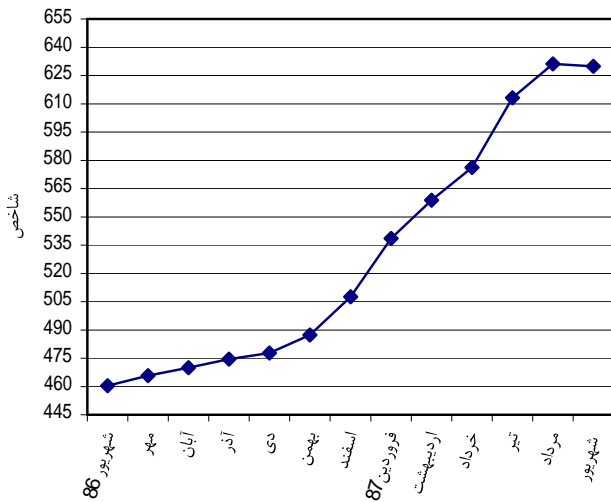
انتشار، چاپ و تکثیر رسانه‌های ضبط شده



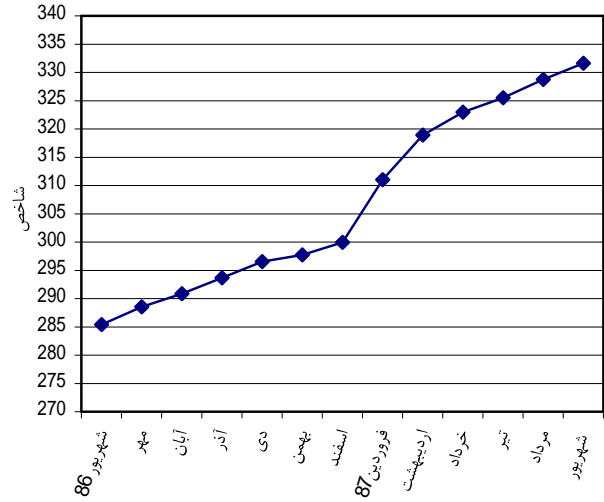
محصولات لاستیکی و پلاستیکی



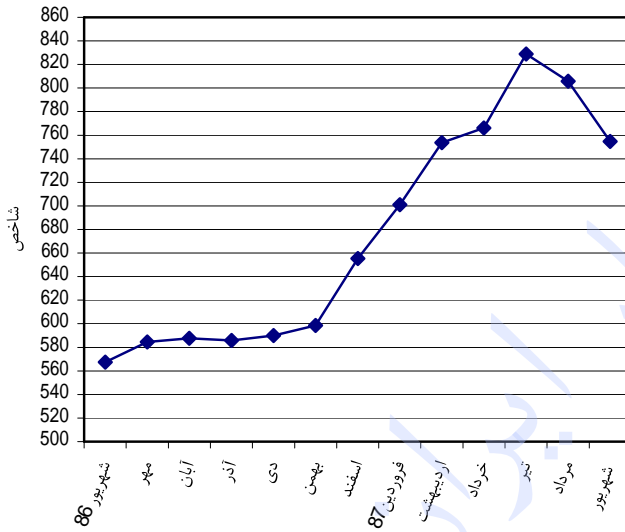
سایر محصولات کانی غیر فلزی



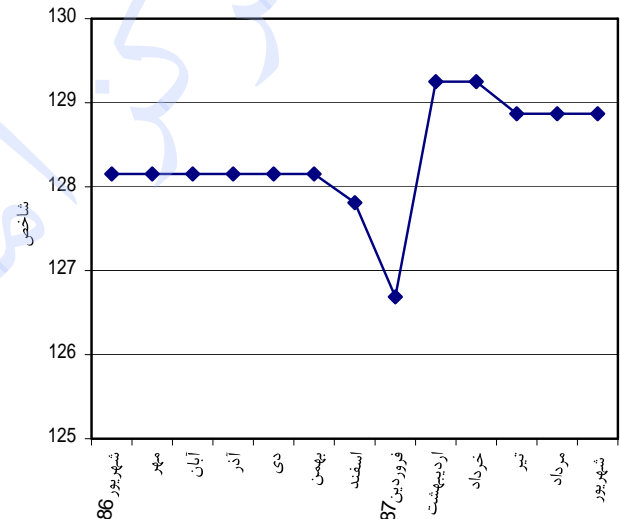
ماشین آلات و تجهیزات طبقه بندی نشده در جای دیگر



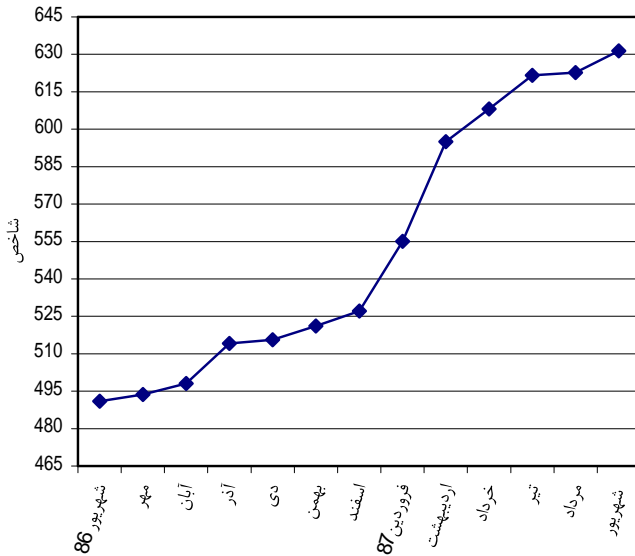
فلزات اساسی



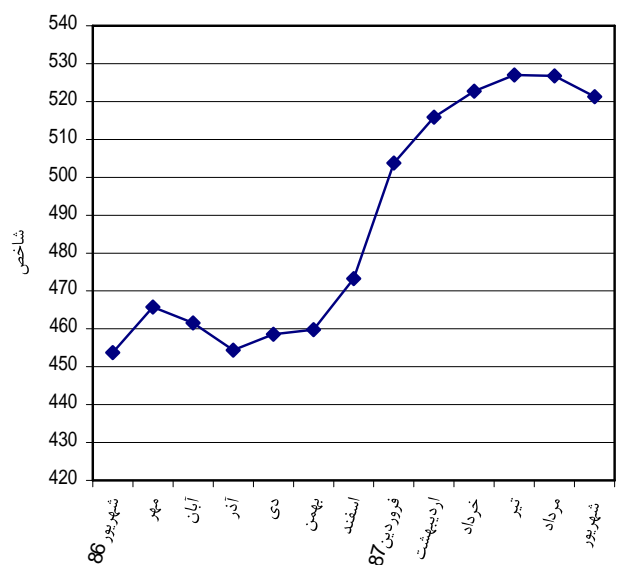
ماشین آلات اداری و محاسباتی



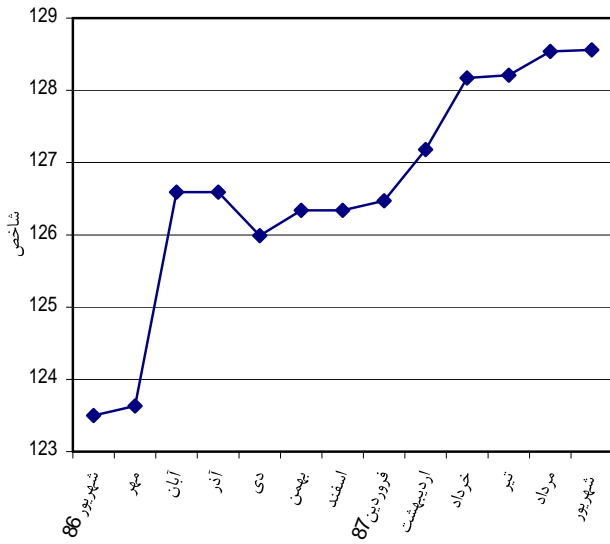
محصولات فلزی فابریکی بجز ماشین آلات



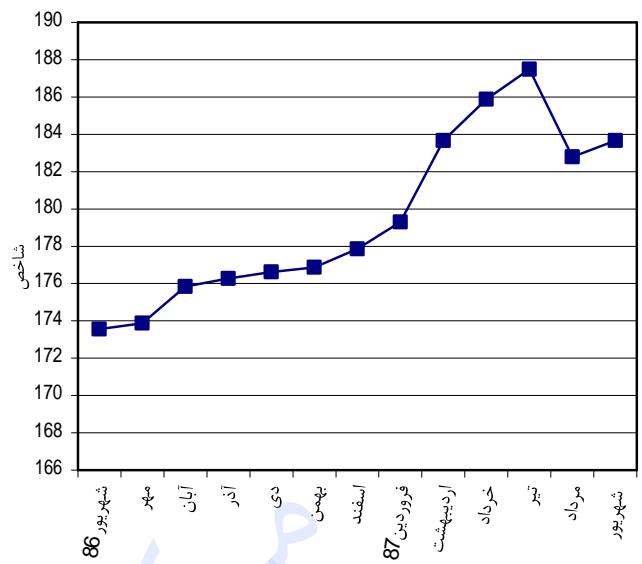
ماشین آلات، دستگاه های مولد و انتقال برق



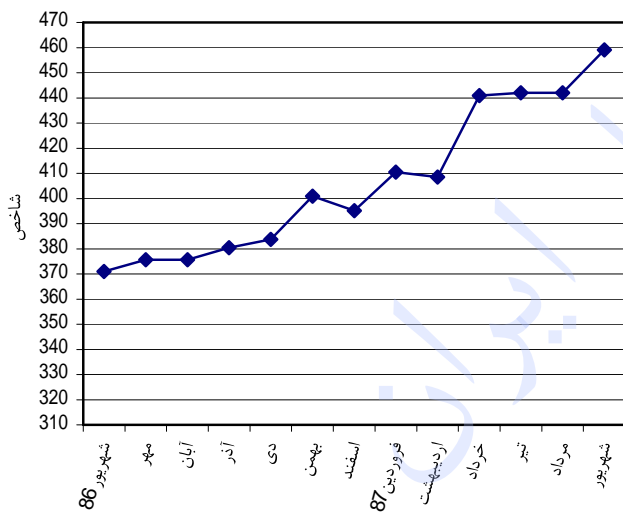
راديو، تلویزيون، دستگاه‌ها و وسایل ارتباطی



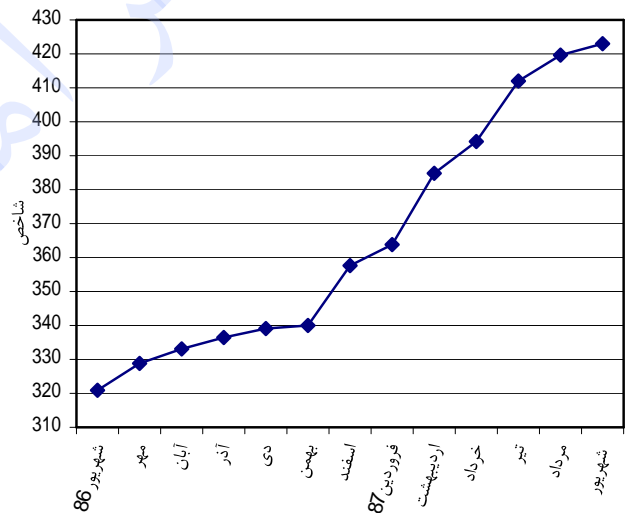
سایر وسایل حمل و نقل



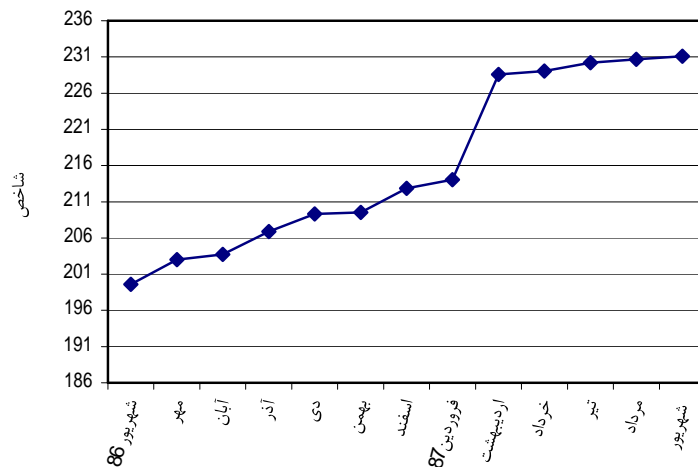
ابزار پزشکی، اپتیکی، دقیق و انواع ساعت



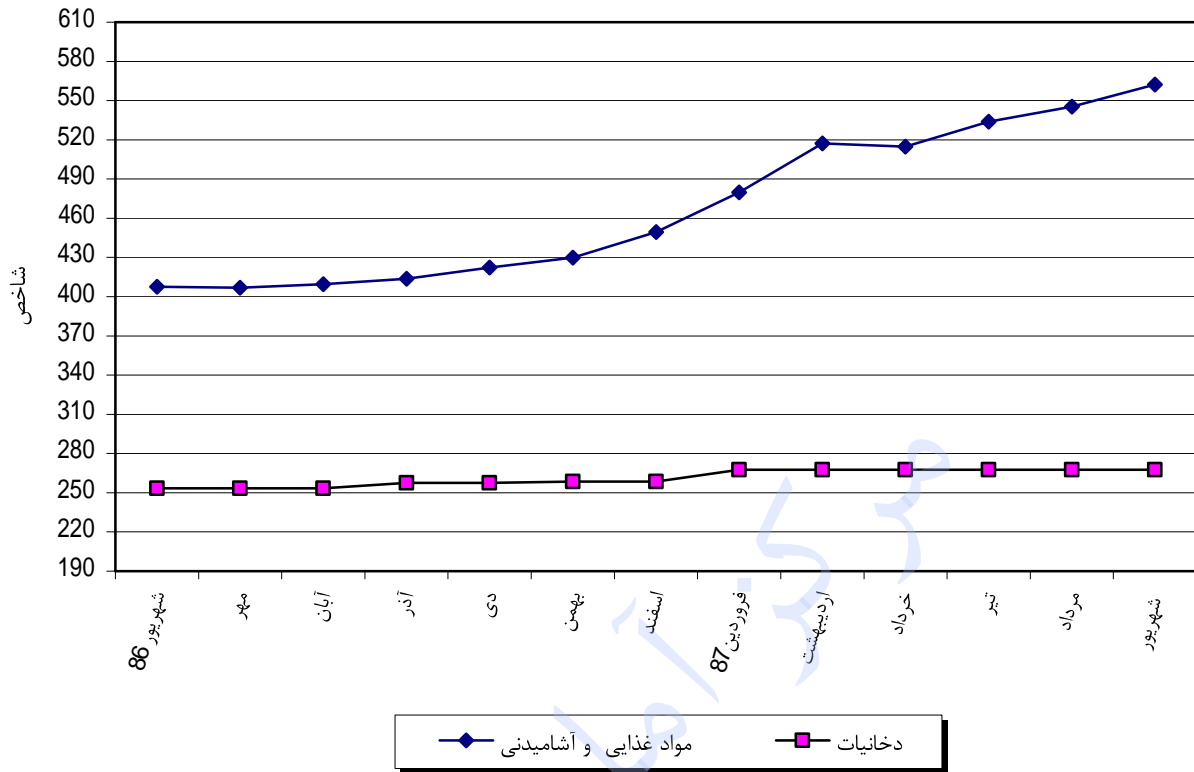
میلان و مصنوعات



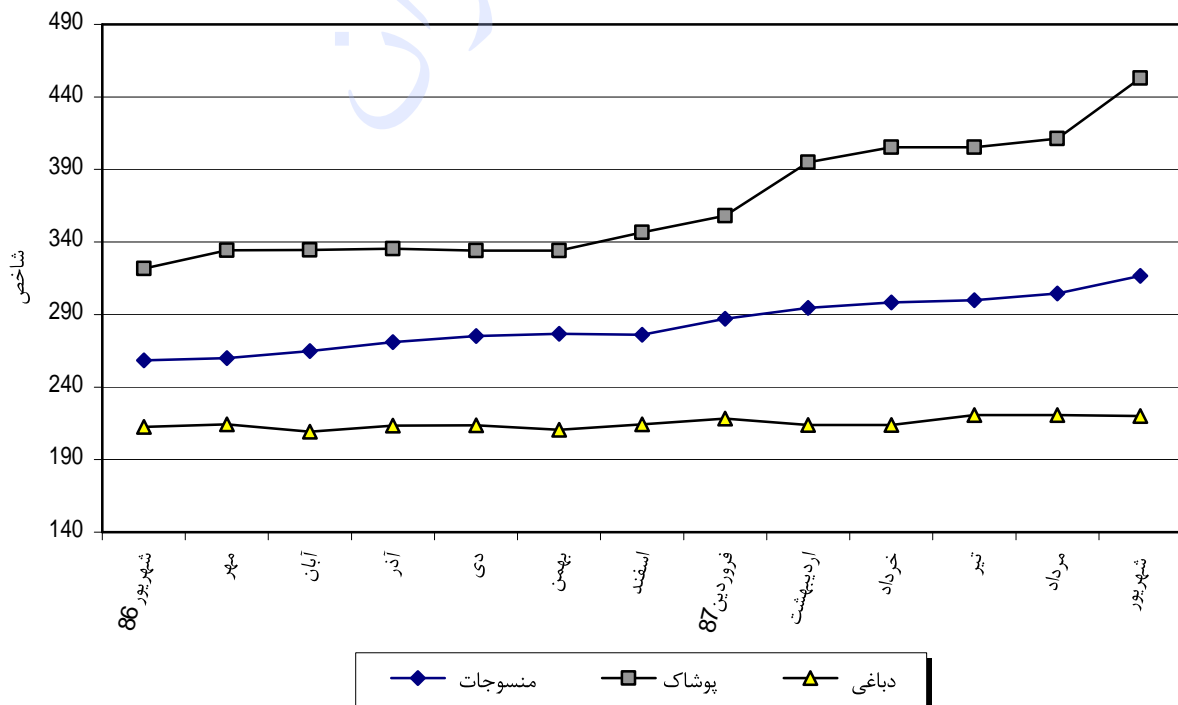
تولید وسایل نقلیه موتوری، تریلر و نیم تریلر



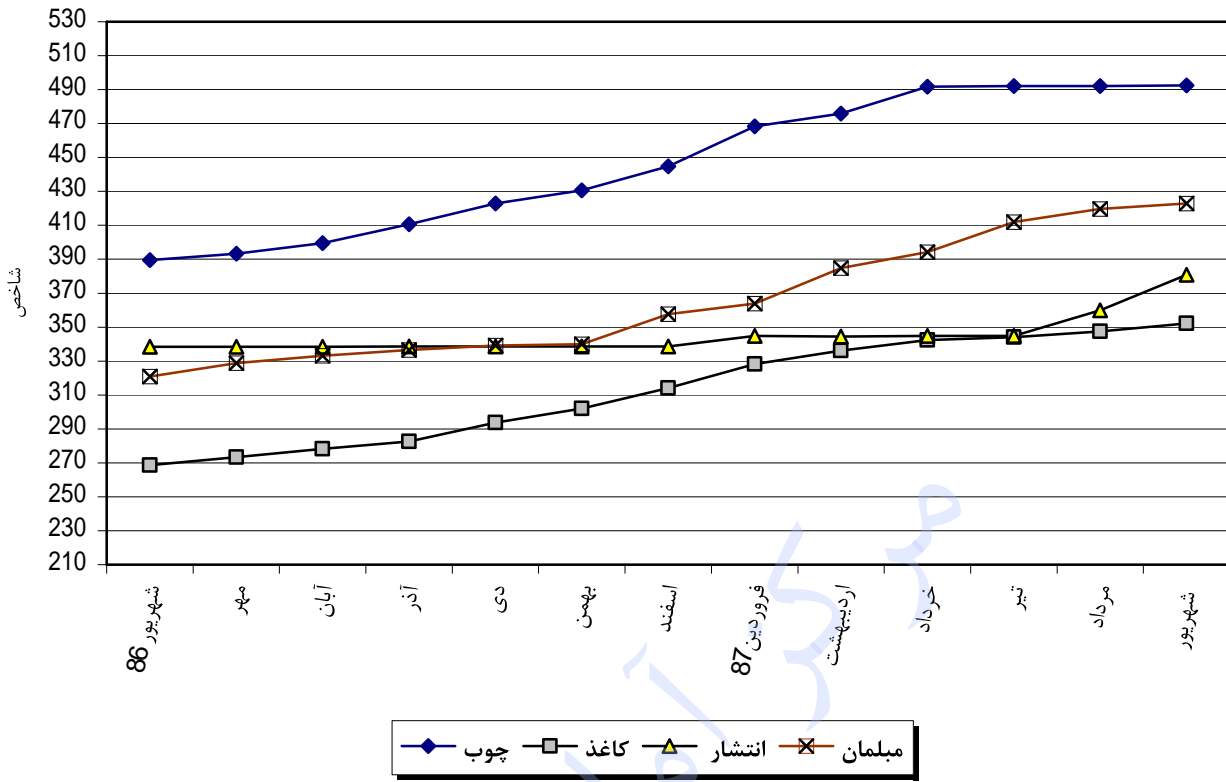
صنایع مواد غذایی، آشامیدنی و دخانیات



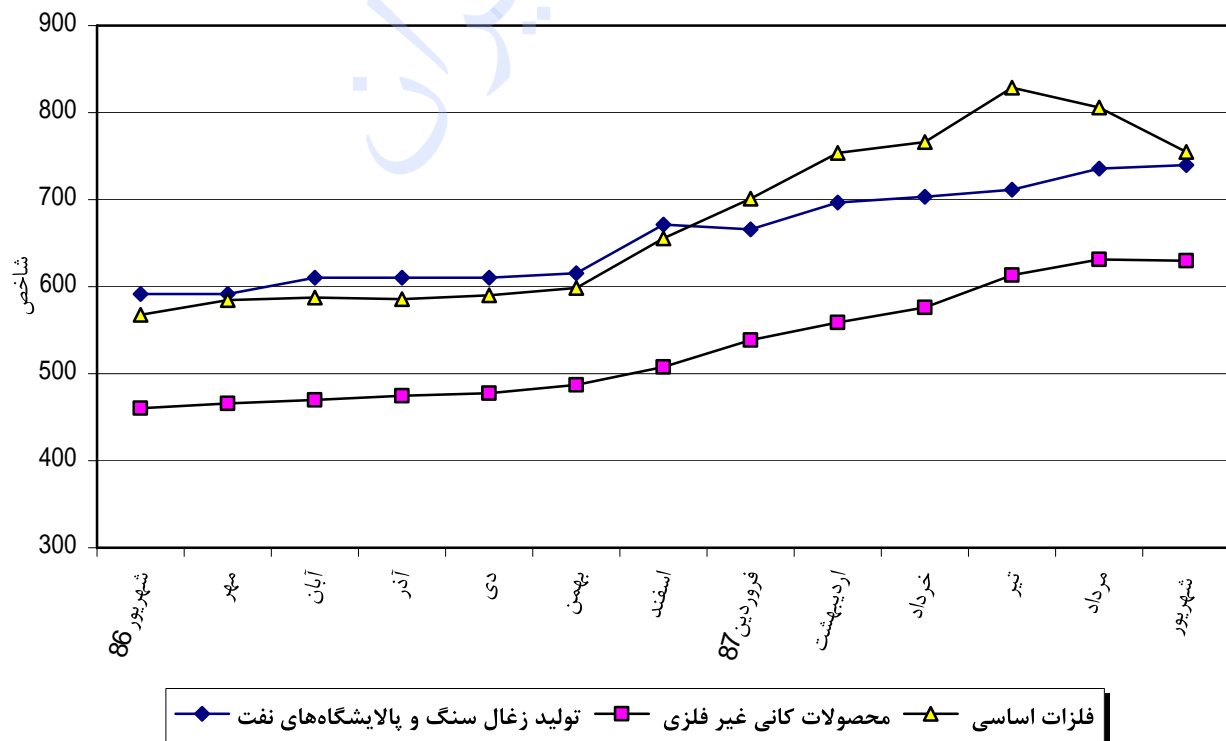
منسوجات، پوشاک و دباغی



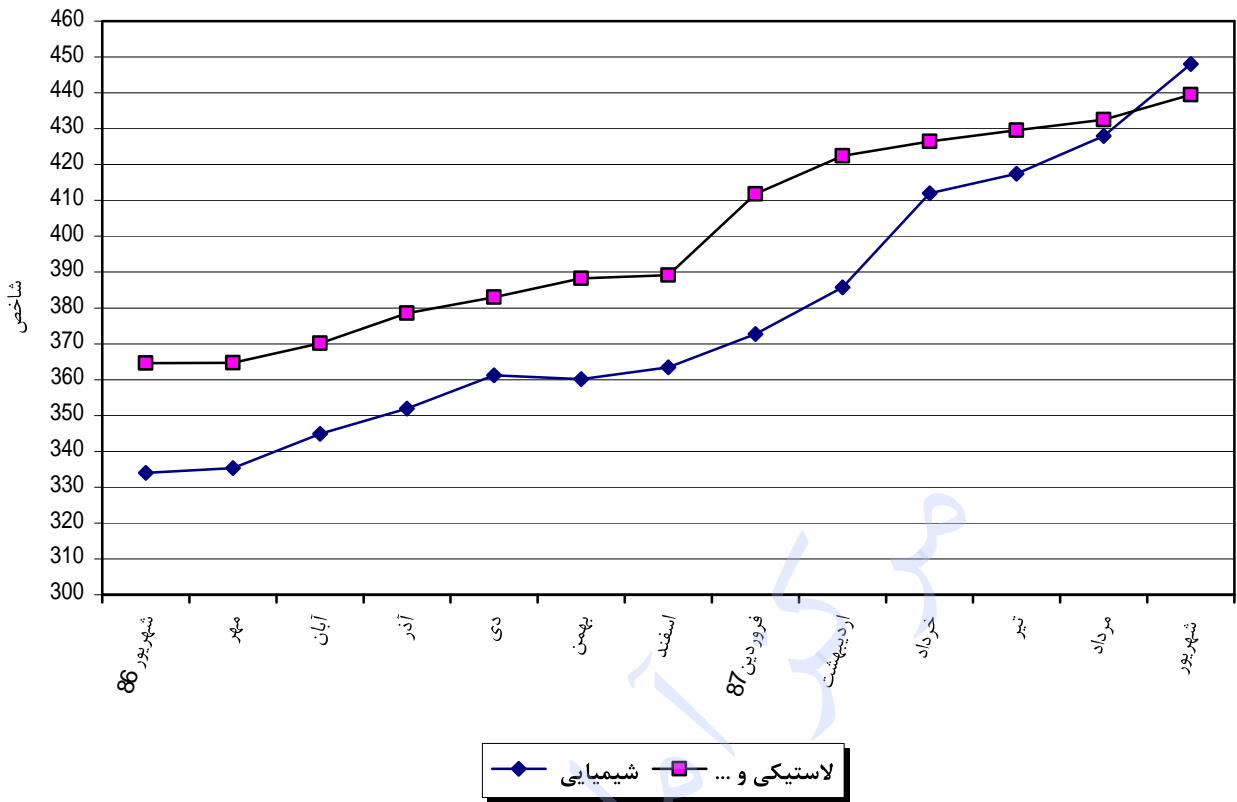
چوب، کاغذ، انتشار و مبلمان



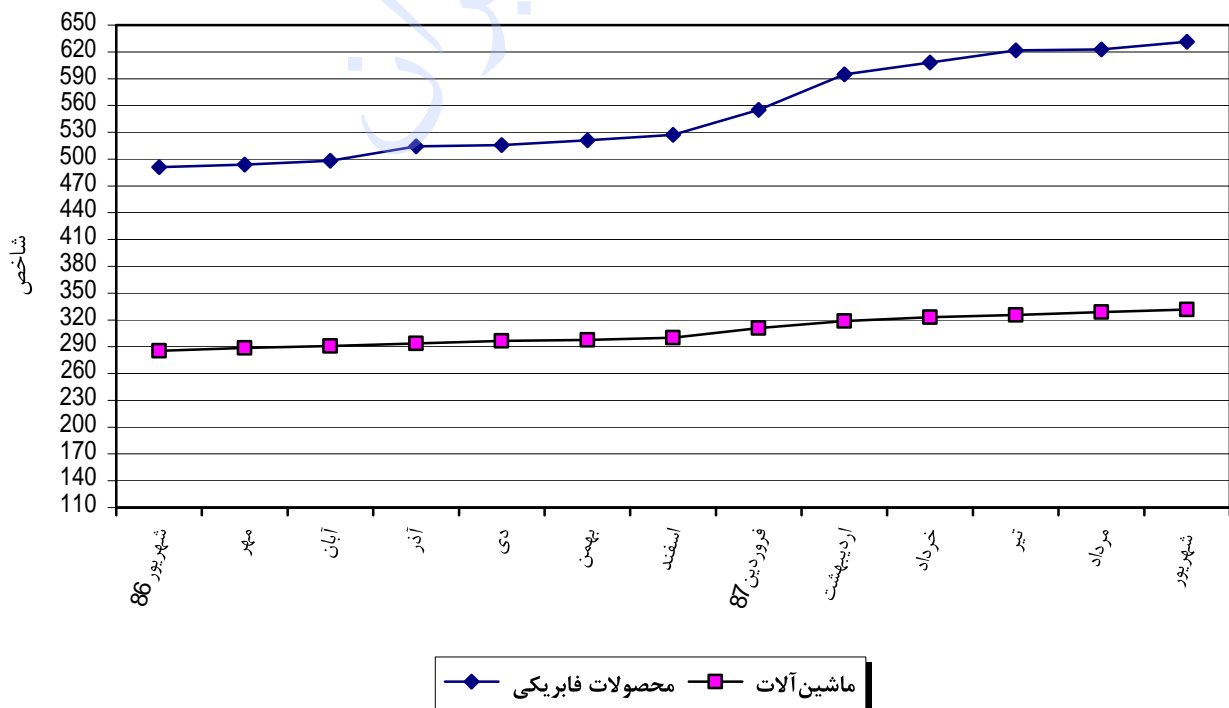
تولید زغال سنگ و پالایشگاه‌های نفت، محصولات کانی غیر فلزی و فلزات اساسی



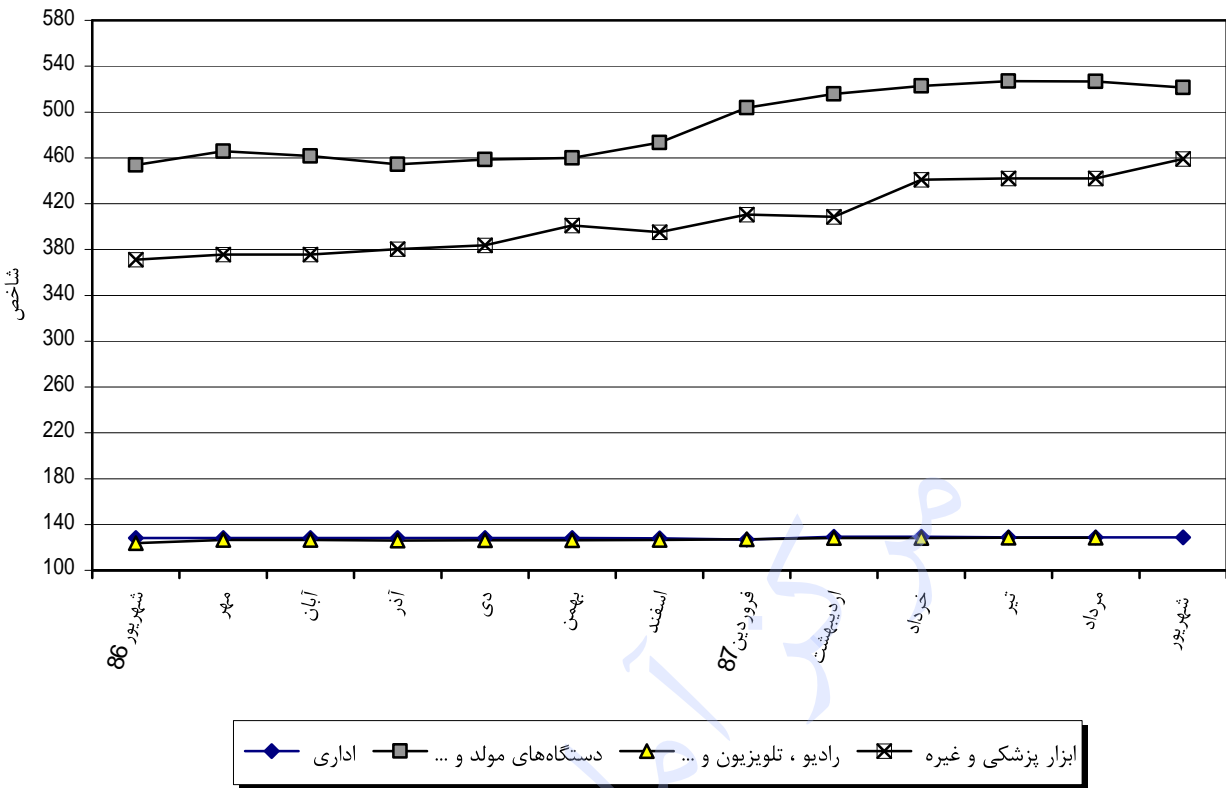
تولید محصولات شیمیایی، لاستیکی و پلاستیکی



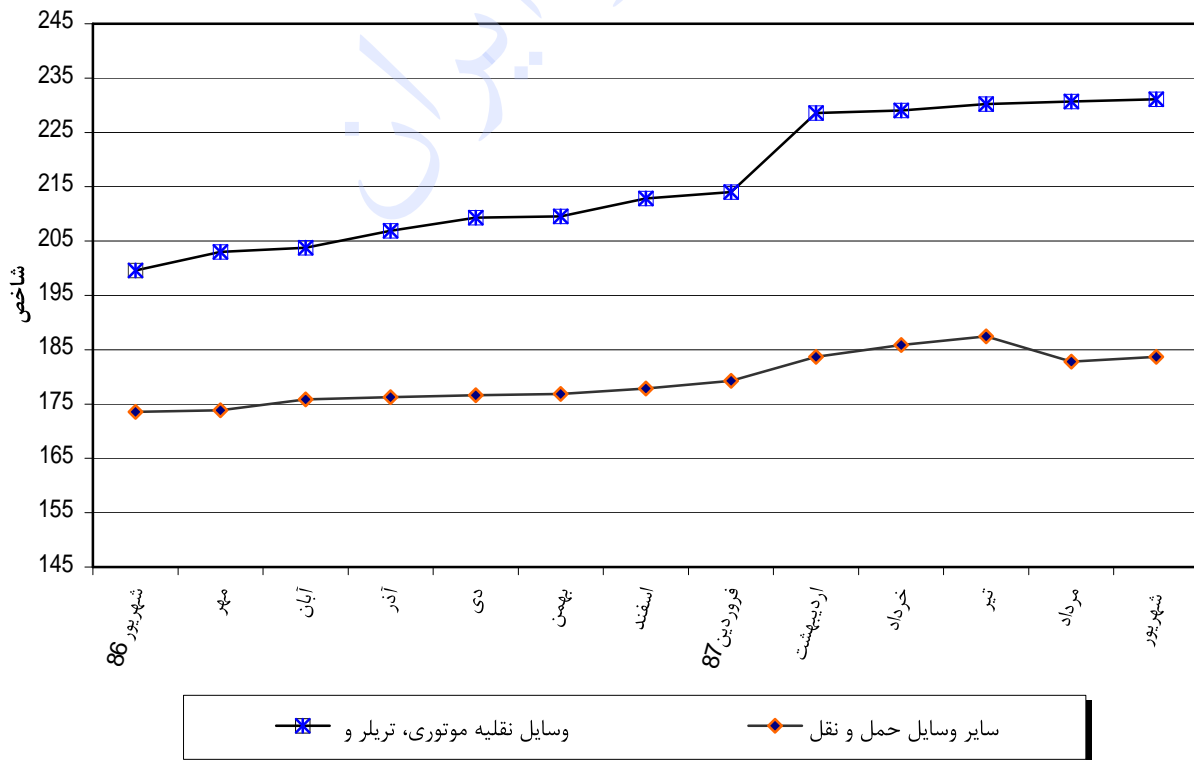
محصولات فلزی فابریکی، ماشین آلات و تجهیزات طبقه بندی نشده در جای دیگر



انواع ماشین آلات



وسایل نقلیه موتوری، تریلر و نیم تریلر و سایر وسایل حمل و نقل



جدول‌های آماری

۱- شاخص قیمت تولیدکننده فعالیت‌های صنعتی در شهریور ماه ۱۳۸۷ و تغییرات شاخص در ماه‌های شهریور ۱۳۸۶ و ۱۳۸۷ (۱۳۷۵=۱۰۰)

درصد تغییر شاخص شهریور ۱۳۸۶ نسبت به ماه مشابه سال قبل		درصد تغییر شاخص شهریور ۱۳۸۷ نسبت به ماه مشابه سال قبل		شاخص شهریور ۱۳۸۷	ضریب اهمیت	نام فعالیت
ماه قبل	ماه مشابه	ماه قبل	ماه مشابه			
۱۵/۵۵	۱/۱۷	۳۲/۲۴	۱/۳۰	۵۱۶/۶	۱۰۰/۰۰	بخش صنعت
۱۳/۵۰	۲/۰۲	۳۷/۸۹	۳/۰۶	۵۶۲/۲	۳۷/۵۸۶	صنایع مواد غذایی و آشامیدنی
۱۱/۳۷	۴/۱۳	۴۷/۸۰	۳/۹۱	۶۸۲/۳	۱۴/۸۴۹	تولید و عمل‌آوری و حفاظت گوشت، ماهی، میوه، سبزیجات، روغن‌ها و چربی‌ها از فساد، عمل‌آوری و حفاظت ماهی و فراورده‌های ماهی و سایر حیوانات دریایی
۱۷/۳۶	۳/۸۸	۳۱/۵۰	۲/۶۵	۴۰۵/۷	۰/۴۲۳	تولید روغن و چربی حیوانی و نباتی خوراکی
۲۲/۳۰	۸/۴۸	۱۳/۲۲	-۰/۱۲	۲۸۸/۴	۱/۳۷۱	کشتار دام و طیور
۱۱/۲۵	۴/۳۰	۵۱/۶۰	۴/۴۴	۸۰۵/۵	۱۰/۹۰۳	عمل‌آوری و حفاظت گوشت و فراورده‌های گوشتی از فساد
۹/۱۵	۰/۰۰	۳۸/۵۲	۶/۴۲	۵۳۱/۴	۰/۲۳۳	پاک‌کردن و درجه‌بندی و بسته‌بندی خرما
۰/۴۶	۲/۷۱	۱۹/۸۱	۰/۰۰	۳۹۳/۶	۰/۰۷۰	عمل‌آوری و حفاظت میوه‌ها و سبزی‌ها از فساد
۵/۳۵	۰/۱۲	۳۴/۲۶	-۰/۴۵	۳۴۱/۸	۱/۸۵۱	بجز پسته و خرما
۱۲/۰۰	۰/۵۵	۲۰/۸۳	۱/۴۸	۴۵۸/۸	۳/۹۶۴	تولید فراورده‌های لبنی
۱۲/۰۰	۰/۵۵	۲۰/۸۳	۱/۴۸	۴۵۸/۸	۳/۹۶۴	تولید فراورده‌های لبنی
۱۴/۰۸	۱/۰۳	۴۳/۵۵	۴/۳۹	۴۲۳/۶	۱۱/۵۱۱	تولید محصولات از دانه‌های آسیاب شده و نشاسته و محصولات نشاسته‌ای و غذاهای آماده
۱۳/۱۸	۱/۰۵	۴۳/۱۳	۴/۶۱	۴۰۸/۴	۱۱/۱۲۲	برای حیوانات
۱۳/۰۳	۰/۰۰	۶۴/۳۹	۰/۰۰	۴۹۱/۹	۰/۰۶۹	آماده‌سازی و آردکردن غلات و حبوبات
۳۰/۴۳	۰/۷۳	۴۷/۹۶	۱/۷۱	۹۳۶/۰	۰/۳۲۱	تولید نشاسته و فراورده‌های نشاسته‌ای
۱۸/۵۰	-۰/۳۶	۲۱/۷۳	۰/۳۷	۶۰۲/۸	۶/۵۲۸	تولید خوراک دام و حبوبات
۸/۹۴	-۳/۹۷	۱۱/۸۵	-۰/۱۲	۴۸۹/۷	۱/۰۰۹	تولید سایر محصولات غذایی
-۶/۷۵	-۱/۲۲	۲۰/۱۰	۵/۰۰	۳۶۲/۴	۰/۴۱۹	تولید قند و شکر
۳۳/۹۱	۰/۰۱	۲۵/۴۶	۰/۰۲	۶۳۵/۲	۰/۲۴۰	تولید آب نبات و شکلات و آدامس
۲۶/۴۸	۰/۰۰	۱۶/۸۹	۰/۰۰	۷۱۵/۷	۳/۰۱۲	تولید رشته و ماکارونی و ورمیشل و محصولات آردی مشابه
۸/۳۳	۰/۰۰	۳۳/۴۴	۰/۲۴	۵۳۹/۲	۱/۲۶۶	نانوایی
۲/۶۴	۱/۳۷	۴۸/۰۳	۰/۰۰	۳۳۵/۹	۰/۰۷۵	تولید نان شیرینی و بیسکویت و کیک
۱۴/۱۴	۴/۹۴	۶۰/۴۵	۲/۲۴	۵۳۸/۶	۰/۵۰۸	چای‌سازی
۱۲/۴۰	۰/۱۷	۱۰/۱۱	۰/۱۶	۵۰۱/۷	۰/۷۳۳	تولید سایر محصولات غذایی طبقه‌بندی نشده
۱۱/۶۳	-۰/۷۶	۲۷/۲۴	۴/۰۴	۴۶۳/۶	۰/۰۳۲	در جای دیگر
۸/۳۳	۰/۰۰	۰/۰۰	۰/۰۰	۴۵۴/۳	۰/۱۱۲	تولید انواع آشامیدنی‌ها
۱۳/۴۰	۰/۲۵	۱۱/۰۳	۰/۰۰	۵۱۰/۸	۰/۵۷۹	تولید الکل اتیلیک از مواد تخمیر شده
۴/۸۴	۰/۰۰	۲۵/۲۳	۰/۰۰	۶۳۸/۸	۰/۰۱۰	تولید مالتا و ماء الشعیر
۸/۹۵	۰/۰۰	۵/۵۹	۰/۰۰	۲۶۷/۵	۰/۳۵۰	تولید نوشابه‌های غیر الکلی گازدار
۸/۹۵	۰/۰۰	۵/۵۹	۰/۰۰	۲۶۷/۵	۰/۳۵۰	تولید دوغ و آب معدنی
۸/۹۵	۰/۰۰	۵/۵۹	۰/۰۰	۲۶۷/۵	۰/۳۵۰	تولید محصولات از توتون و تنباکو - سیگار
۱۰/۸۱	۰/۱۷	۲۲/۵۸	۴/۰۰	۳۱۶/۷	۸/۰۲۶	تولید محصولات از توتون و تنباکو - سیگار
۷/۸۷	-۰/۱۴	۱۶/۴۰	۵/۷۵	۲۹۷/۰	۴/۳۴۸	تولید منسوجات
۷/۸۷	-۰/۱۴	۱۶/۴۰	۵/۷۵	۲۹۷/۰	۴/۳۴۸	تولید منسوجات

۱- شاخص قیمت تولیدکننده فعالیت‌های صنعتی در شهریور ماه ۱۳۸۷ و تغییرات شاخص در ماه‌های شهریور ۱۳۸۶ و ۱۳۸۷ (دنباله) (۱۳۷۵=۱۰۰)

درصد تغییر شاخص شهریور ۱۳۸۶ نسبت به		درصد تغییر شاخص شهریور ۱۳۸۷ نسبت به		شاخص شهریور ۱۳۸۷	ضریب اهمیت	نام فعالیت
ماه مشابه سال قبل	ماه قبل	ماه مشابه سال قبل	ماه قبل			
۱۳/۹۹	۰/۵۹	۳۰/۲۸	۲/۵۸	۳۷۰/۰	۲/۹۶۲	تولید سایر منسوجات
۱۱/۳۷	۰/۸۳	۲۲/۹۸	۰/۰۰	۲۹۱/۶	۰/۳۵۱	تولید کالاهای نساجی ساخته شده به استثنای پوشاک
۲۱/۲۶	۰/۰۰	۱۵/۸۳	۰/۰۰	۲۶۰/۷	۰/۰۲۰	تولید طناب و ریسمان و نخ قند و توری
۱۶/۸۸	۰/۷۴	۳۶/۵۲	۲/۶۳	۴۸۰/۳	۱/۴۷۶	تولید قالی و قالیچه دستیاف
۳۶/۷۰	۵/۹۳	۴۵/۱۴	۴۰/۷۴	۴۲۶/۸	۰/۰۳۰	تولید گلیم و زیلو و جاجیم دستیاف
۷/۹۴	۰/۰۰	۱۸/۳۰	۲/۲۱	۲۴۵/۸	۱/۰۸۵	تولید فرش ماشینی و موکت
۱۷/۳۲	۰/۰۰	۲۵/۶۰	۰/۰۰	۲۱۵/۶	۰/۷۱۶	تولید انواع پارچه و کالاهای کتشف و قلاب‌باف
۱۰/۰۰	۰/۰۰	۲۶/۸۵	۰/۰۰	۱۹۱/۱	۰/۴۴۸	کتشافی و تریکوبافی و قلاب‌بافی
۲۷/۶۶	۰/۰۰	۲۴/۰۷	۰/۰۰	۲۵۶/۵	۰/۲۶۸	جوراب‌بافی
۷/۶۶	۰/۰۲	۴۰/۸۵	۱۰/۱۷	۴۵۳/۰	۵/۰۶۶	تولید پوشاک - عمل آوردن و رنگ کردن پوست خردار
۷/۶۶	۰/۰۲	۴۰/۸۵	۱۰/۱۷	۴۵۳/۰	۵/۰۶۶	تولید پوشاک به استثنای پوشاک از پوست خردار
۷/۶۶	۰/۰۲	۴۰/۸۵	۱۰/۱۷	۴۵۳/۰	۵/۰۶۶	تولید پوشاک به استثنای پوشاک از پوست خردار
۲۸/۸۰	۱۴/۴۰	۳/۵۲	-۰/۲۵	۲۲۰/۲	۱/۳۷۰	دباجی و عمل آوردن چرم و ساخت کیف و چمدان و زین و یراق و تولید کفش
۶۸/۹۱	۳۴/۰۸	-۴/۹۴	۰/۱۰	۳۲۵/۱	-۰/۴۱۸	دباجی و عمل آوردن چرم و ساخت کیف و چمدان و زین و یراق
۷۸/۶۵	۳۹/۷۲	-۷/۱۱	۰/۱۲	۳۶۲/۱	-۰/۳۲۸	دباجی و تکمیل چرم
۱۵/۶۵	۰/۰۰	۱۳/۳۶	۰/۰۰	۱۹۰/۵	۰/۰۹۰	تولید کیف و چمدان و محصولات مشابه و زین و یراق
۴/۸۳	۰/۲۳	۱۱/۶۷	-۰/۵۳	۱۷۴/۱	-۰/۹۵۲	تولید کفش
۴/۸۳	۰/۲۳	۱۱/۶۷	-۰/۵۳	۱۷۴/۱	-۰/۹۵۲	تولید کفش
۱۶/۰۰	۱/۹۸	۲۶/۴۲	۰/۰۷	۴۹۲/۴	۰/۸۳۵	تولید چوب و محصولات چوبی و چوب پنبه - غیر از مبلمان - ساخت کالا از نی و مواد حصیری
۱۳/۷۰	۲/۱۴	۱۸/۱۱	۰/۰۱	۵۰۶/۱	۰/۱۱۶	اره‌کشی و رنده‌کاری چوب
۱۳/۷۰	۲/۱۴	۱۸/۱۱	۰/۰۱	۵۰۶/۱	۰/۱۱۶	اره‌کشی و رنده‌کاری چوب
۱۶/۴۲	۱/۹۵	۲۷/۹۳	۰/۰۸	۴۹۰/۲	۰/۷۱۹	تولید محصولات از چوب و چوب پنبه و نی و مواد حصیری
۱۷/۴۳	۰/۰۰	۴۴/۰۰	-۰/۱۷	۵۰۵/۸	۰/۲۰۹	تولید ورق‌های روکش شده و تخته چند لایه و نئوپان و ...
۱۹/۷۹	۳/۲۸	۲۵/۰۶	۰/۰۰	۵۵۸/۸	۰/۳۵۴	تولید مصنوعات و قفسه‌بندی و در و پنجره‌سازی چوبی ساختمانی
۴/۳۸	۰/۰۰	۱۱/۶۸	۱/۱۲	۳۴۳/۶	۰/۱۲۴	تولید ظروف و محفظه‌های چوبی
۴/۲۹	۴/۲۹	۹/۲۱	۰/۰۰	۱۹۵/۶	۰/۰۳۲	تولید سایر محصولات چوبی و تولید کالا از چوب پنبه و نی و مواد حصیری
۲۲/۱۵	۳/۳۷	۳۱/۱۰	۱/۳۴	۳۵۲/۱	۱/۲۵۲	تولید کاغذ و محصولات کاغذی
۲۲/۱۵	۳/۳۷	۳۱/۱۰	۱/۳۴	۳۵۲/۱	۱/۲۵۲	تولید کاغذ و محصولات کاغذی
۱۴/۸۸	۴/۴۰	۴۹/۲۷	۰/۰۱	۴۱۷/۷	۰/۳۶۱	تولید خمیر کاغذ و مقوا
۳۳/۵۸	۴/۱۶	۱۹/۸۱	۰/۵۹	۲۹۱/۹	۰/۶۴۶	تولید جعبه و کارتن و سایر وسایل بسته‌بندی
۱۱/۹۵	۰/۵۲	۳۰/۳۳	۴/۸۸	۴۱۴/۴	۰/۲۴۴	تولید سایر کالاهای کاغذی و مقوایی
۲۷/۳۷	۶/۹۶	۱۲/۵۴	۵/۷۷	۳۸۰/۸	۰/۴۱۵	انتشار و چاپ و تکثیر رسانه‌های ضبط شده ..
۴۶/۷۱	۰/۰۰	۵/۷۵	۰/۰۰	۳۵۶/۵	۰/۱۴۰	انتشار
۴۶/۷۱	۰/۰۰	۵/۷۵	۰/۰۰	۳۵۶/۵	۰/۱۴۰	انتشار روزنامه و مجله و نشریات ادواری

۱- شاخص قیمت تولیدکننده فعالیت‌های صنعتی در شهریور ماه ۱۳۸۷ و تغییرات شاخص در ماه‌های شهریور ۱۳۸۶ و ۱۳۸۷ (دنباله) (۱۳۷۵=۱۰۰)

درصد تغییر شاخص شهریور ۱۳۸۶ نسبت به ماه مشابه سال قبل		درصد تغییر شاخص شهریور ۱۳۸۷ نسبت به ماه مشابه سال قبل		شاخص شهریور ۱۳۸۷	ضریب اهمیت	نام فعالیت
ماه قبل	ماه مشابه	ماه قبل	ماه مشابه			
۱۹/۳۹	۱۰/۸۷	۱۵/۹۷	۸/۶۷	۳۹۳/۱	۰/۲۷۵	چاپ و فعالیت‌های خدماتی مربوط به چاپ
۱۹/۳۹	۱۰/۸۷	۱۵/۹۷	۸/۶۷	۳۹۳/۱	۰/۲۷۵	چاپ
۱۱/۷۱	۰/۰۳	۲۵/۰۲	۰/۵۶	۷۳۹/۷	۳/۶۱۴	تولید زغال کک - پالایشگاه‌های نفت و سوخت‌های هسته‌ای
۰/۰۰	۰/۰۰	۱۱۶/۶۷	۲۳/۸۱	۷۵۸/۸	۰/۰۰۳	تولید فراورده‌های کوره کک
۰/۰۰	۰/۰۰	۱۱۶/۶۷	۲۳/۸۱	۷۵۸/۸	۰/۰۰۳	تولید فراورده‌های کوره کک
۱۱/۷۱	۰/۰۳	۲۴/۹۸	۰/۵۴	۷۳۹/۷	۳/۶۱۲	تولید فراورده‌های نفتی تصفیه شده
۱۱/۷۱	۰/۰۳	۲۴/۹۸	۰/۵۴	۷۳۹/۷	۳/۶۱۲	تولید فراورده‌های نفتی تصفیه شده
۱۱/۶۴	۰/۳۴	۳۴/۱۴	۴/۶۹	۴۴۸/۱	۶/۹۳۷	تولید مواد و محصولات شیمیایی
۸/۷۳	۰/۵۱	۲۳/۶۷	۵/۳۶	۳۷۹/۷	۳/۴۱۲	تولید مواد شیمیایی اساسی
-۲/۵۱	۱/۲۱	۵۵/۸۰	۱۹/۰۰	۶۳۴/۹	۰/۵۲۵	تولید مواد شیمیایی اساسی بجز کود و ترکیب ازت
۸/۷۵	۰/۰۰	۷/۰۱	-۱/۹۸	۴۷۹/۲	۰/۷۰۷	تولید کود شیمیایی و ترکیب ازت
۱۴/۱۷	۰/۵۳	۲۰/۵۷	۳/۲۳	۲۸۵/۸	۲/۱۸۰	تولید مواد پلاستیکی به شکل اولیه و ساخت لاستیک مصنوعی
۱۶/۲۳	۰/۴۲	۴۵/۹۷	۴/۵۳	۵۳۵/۹	۳/۱۶۳	تولید سایر محصولات شیمیایی
۱۱/۱۹	۰/۰۰	۱۱/۶۶	۰/۰۰	۲۷۰/۲	۰/۰۶۷	تولید سموم دفع آفات و سایر فراورده‌های شیمیایی مورد استفاده در کشاورزی
۳۲/۱۹	۱/۲۴	۳۰/۶۷	۹/۵۵	۴۴۳/۰	۰/۶۵۳	تولید انواع رنگ و روغن جلا و پوشش‌های مشابه و بتانه
۱۳/۶۲	۰/۱۴	۲۷/۳۲	۱/۲۸	۵۶۷/۹	۰/۹۶۳	تولید دارو و مواد شیمیایی مورد استفاده در پزشکی و محصولات دارویی گیاهی
۱۱/۲۹	۰/۰۰	۷۸/۲۶	۵/۹۲	۶۲۹/۳	۱/۱۶۲	تولید صابون و مواد پاک کننده و لوازم بهداشت و نظافت و
۱۹/۱۷	۱/۸۴	۳۰/۵۶	۰/۴۰	۳۴۴/۷	۰/۳۱۷	تولید سایر محصولات شیمیایی طبقه‌بندی نشده در جای دیگر
-۴/۰۹	-۲/۰۳	۸/۶۴	۰/۰۰	۳۲۵/۸	۰/۳۶۳	تولید الیاف مصنوعی
-۴/۰۹	-۲/۰۳	۸/۶۴	۰/۰۰	۳۲۵/۸	۰/۳۶۳	تولید الیاف مصنوعی
۹/۷۴	-۰/۰۳	۲۰/۵۵	۱/۶۱	۴۳۹/۵	۲/۲۰۴	تولید محصولات لاستیکی و پلاستیکی
۱۱/۹۶	-۰/۴۹	۱۷/۱۸	۰/۹۸	۴۸۵/۶	۰/۹۷۵	تولید محصولات لاستیکی و پلاستیکی بجز کفش
۱۱/۸۷	-۰/۶۶	۱۶/۲۷	۱/۱۳	۵۱۳/۸	۰/۸۲۰	تولید لاستیک رویی و تویی و روکش کردن مجدد
۱۲/۷۸	۱/۰۸	۲۵/۱۴	-۰/۲۲	۳۳۵/۸	۰/۱۵۴	تولید سایر محصولات لاستیکی
۷/۵۹	۰/۴۴	۲۳/۹۶	۲/۲۱	۴۰۳/۰	۱/۲۳۰	تولید محصولات پلاستیکی بجز کفش
۷/۵۹	۰/۴۴	۲۳/۹۶	۲/۲۱	۴۰۳/۰	۱/۲۳۰	تولید محصولات پلاستیکی بجز کفش
۱۹/۴۶	۱/۰۲	۳۶/۸۴	-۰/۱۹	۶۲۹/۹	۵/۴۰۰	تولید سایر محصولات کانی غیر فلزی
۱/۹۷	۱/۱۸	۱۲/۴۱	۰/۲۴	۲۷۷/۰	۰/۴۳۷	تولید شیشه و محصولات شیشه‌ای
۰/۴۹	۳/۰۶	۱۶/۹۱	۰/۰۰	۳۰۷/۸	۰/۲۰۹	تولید شیشه جام
۳/۵۹	-۰/۷۴	۹/۶۹	۰/۵۲	۲۴۸/۹	۰/۲۲۸	تولید محصولات شیشه‌ای بجز شیشه جام



۱- شاخص قیمت تولیدکننده فعالیت‌های صنعتی در شهریور ماه ۱۳۸۷ و تغییرات شاخص در ماه‌های شهریور ۱۳۸۶ و ۱۳۸۷ (دنباله) (۱۳۷۵=۱۰۰)

درصد تغییر شاخص شهریور ۱۳۸۶ نسبت به ماه مشابه سال قبل		درصد تغییر شاخص شهریور ۱۳۸۷ نسبت به ماه مشابه سال قبل		شاخص شهریور ۱۳۸۷	ضریب اهمیت	نام فعالیت
ماه قبل	ماه مشابه سال قبل	ماه قبل	ماه مشابه سال قبل			
۲۰/۳۹	۱/۰۲	۳۷/۸۹	-۰/۲۱	۶۶۱/۰	۴/۹۶۳	تولید محصولات کانی غیر فلزی طبقه‌بندی نشده
۱۰/۹۴	-۰/۹۵	۲۲/۲۱	-۰/۱۴	۳۰۸/۲	۰/۲۲۸	تولید کالاهای سرامیکی غیر نسوز غیر ساختمانی
۱۴/۹۱	-۰/۰۰	۳۶/۳۹	۴/۶۵	۴۳۲/۵	۰/۲۳۳	تولید محصولات سرامیکی نسوز- عایق حرارت ...
۳/۹۴	-۰/۰۰	۴۵/۳۱	-۰/۰۰	۷۷۱/۳	۰/۹۷۹	تولید سیمان و آهک و گچ
۲۰/۵۰	۲/۹۳	۳۶/۰۰	-۰/۴۸	۷۲۹/۰	۱/۱۶۷	تولید محصولات ساخته شده از بتن و سیمان گچ
۲۵/۰۵	-۰/۰۸	۱۳/۵۴	۱/۶۶	۵۴۱/۷	۰/۸۲۱	بریدن و شکل دادن و تکمیل سنگ
۵۲/۶۸	۱/۰۱	۲۶/۹۱	-۴/۷۹	۹۹۰/۸	۰/۶۱۷	تولید آجر
۴/۱۰	-۰/۲۲	۱۸/۵۵	-۰/۰۸	۲۵۵/۲	۰/۵۲۰	تولید سایر محصولات گلی و سرامیکی غیر نسوز ساختمانی
۱۱/۷۸	-۰/۲۰	۱۶۸/۹۶	۲/۶۰	۷۹۰/۸	۰/۳۹۸	تولید سایر محصولات کانی غیر فلزی طبقه‌بندی نشده در جای دیگر
۲۹/۶۱	-۰/۳۳	۳۲/۹۶	-۶/۳۶	۷۵۴/۶	۹/۸۱۴	تولید فلزات اساسی
۳۹/۹۰	۱/۳۰	۳۸/۴۳	-۶/۹۸	۷۵۲/۸	۸/۰۳۸	تولید محصولات اولیه آهن و فولاد
۳۹/۹۰	۱/۳۰	۳۸/۴۳	-۶/۹۸	۷۵۲/۸	۸/۰۳۸	تولید محصولات اولیه آهن و فولاد
۲/۱۹	-۳/۰۷	۱۳/۰۰	-۳/۵۱	۷۶۲/۹	۱/۷۷۶	تولید فلزات اساسی گرانبها و فلزات اساسی غیر آهنی
۱/۱۲	-۳/۸۱	۱۴/۶۷	-۴/۳۸	۹۹۵/۵	۱/۰۲۶	تولید محصولات اساسی مسی
۵/۴۱	-۰/۸۷	۸/۱۷	-۰/۷۶	۴۴۵/۰	۰/۷۵۰	تولید محصولات اساسی آلومینیومی
۲۱/۰۸	-۰/۵۸	۲۸/۵۹	۱/۳۹	۶۳۱/۳	۴/۰۴۸	تولید محصولات فلزی فابریکی بجز ماشین‌آلات و تجهیزات
۲۳/۱۳	-۰/۱۹	۲۴/۸۴	-۰/۷۲	۷۰۷/۷	۲/۷۸۱	تولید محصولات فلزی ساختمانی، مخازن، انبارها
۲۲/۴۲	-۰/۲۱	۲۰/۳۸	-۰/۴۱	۷۲۱/۵	۲/۲۶۵	تولید محصولات فلزی ساختمانی
۲۷/۶۶	-۰/۰۲	۵۲/۴۶	۶/۶۹	۶۴۷/۱	۰/۵۱۶	تولید مخازن و انبارها و ظروف فلزی مشابه
۱۳/۸۴	۲/۱۳	۴۳/۰۱	۳/۶۶	۴۶۳/۷	۱/۲۶۷	تولید سایر محصولات فلزی فابریکی و فعالیت‌های خدماتی فلزکاری
۱۰/۱۳	-۰/۰۰	۲۶/۷۷	-۰/۱۸	۳۱۹/۴	۰/۰۹۴	تولید آلات برنده و ابزار دستی و یراق آلات عمومی
۱۴/۰۷	۲/۲۷	۴۴/۰۰	۳/۸۸	۴۷۵/۲	۱/۱۷۳	تولید سایر محصولات فلزی طبقه‌بندی نشده
۱۴/۲۵	۱/۴۰	۱۶/۲۱	-۰/۸۸	۳۳۱/۶	۴/۰۲۲	تولید ماشین‌آلات و تجهیزات طبقه‌بندی نشده در جای دیگر
۱۲/۰۶	-۰/۳۲	۲۲/۳۷	-۰/۴۲	۳۵۶/۵	۱/۱۸۸	تولید ماشین‌آلات با کاربرد عام
۱/۴۶	-۰/۰۰	۱۹/۵۷	-۰/۰۰	۲۶۸/۹	۰/۱۸۰	تولید موتور و توربین بجز موتورهای وسایل نقلیه
۱۳/۹۸	-۰/۵۲	۲۳/۶۳	-۰/۰۰	۴۷۳/۸	۰/۲۸۹	تولید پمپ و کمپرسور و سوپاپ
۰/۹۶	-۰/۰۰	۱۴/۲۸	-۰/۰۰	۱۹۰/۵	۰/۰۷۳	تولید یاتاقان و دنده و چرخ دنده و دیفرانسیل
۱۷/۶۲	-۰/۰۰	۱۶/۶۷	-۰/۰۰	۲۶۴/۲	۰/۰۵۱	تولید اجاق و کوره و مشعل‌های کوره
۶/۹۲	-۰/۲۳	۲۶/۲۲	-۰/۰۰	۳۷۴/۹	۰/۱۶۲	تولید تجهیزات بالابرنده و جابجاکننده
۱۷/۲۸	-۰/۳۴	۲۱/۹۹	۱/۱۸	۳۴۶/۸	۰/۴۳۳	تولید سایر ماشین‌آلات با کاربرد عام



۱- شاخص قیمت تولیدکننده فعالیت‌های صنعتی در شهریور ماه ۱۳۸۷ و تغییرات شاخص در ماه‌های شهریور ۱۳۸۶ و شهریور ۱۳۸۷ (دنباله) (۱۳۷۵=۱۰۰)

درصد تغییر شاخص شهریور ۱۳۸۶ نسبت به ماه مشابه سال قبل		درصد تغییر شاخص شهریور ۱۳۸۷ نسبت به ماه مشابه سال قبل		شاخص شهریور ۱۳۸۷	ضریب اهمیت	نام فعالیت
ماه قبل	ماه مشابه سال قبل	ماه قبل	ماه مشابه سال قبل			
۱۸/۸۴	۲/۰۲	۱۷/۴۵	۰/۶۱	۳۶۷/۵	۱/۰۸۴	تولید ماشین‌آلات با کاربرد خاص
۳۰/۱۹	۲/۰۱	۱۱/۹۵	۰/۳۹	۳۴۹/۱	۰/۳۷۸	تولید ماشین‌آلات کشاورزی و جنگلداری
۷/۰۸	-۰/۵۲	۲۲/۸۴	۲/۴۷	۳۸۷/۸	۰/۱۹۲	تولید ماشین ابزارها
۱۲/۷۰	۴/۹۷	۱۹/۹۵	۰/۰۹	۴۷۵/۹	۰/۱۸۵	تولید ماشین‌آلات معدن و استخراج و ساختمان
۱۸/۴۲	۱/۳۴	۳۰/۲۷	۰/۰۱	۴۴۳/۱	۰/۱۳۲	تولید ماشین‌آلات عمل‌آوری مواد غذایی و نوشابه و توتون و تنباکو
۱۲/۹۳	-۰/۰۱	۳/۴۴	۰/۱۹	۱۹۵/۸	۰/۱۲۰	تولید ماشین‌آلات برای تولید منسوجات و البسه و چرم
۳۰/۱۲	۳/۴۶	۱۱/۳۴	۰/۰۰	۲۸۵/۷	۰/۰۷۷	تولید سایر ماشین‌آلات با کاربرد خاص
۱۲/۷۲	۱/۷۵	۱۰/۶۹	۱/۴۸	۲۹۲/۵	۱/۷۵۰	تولید وسایل خانگی طبقه‌بندی نشده در جای دیگر
۱۲/۷۲	۱/۷۵	۱۰/۶۹	۱/۴۸	۲۹۲/۵	۱/۷۵۰	تولید وسایل خانگی طبقه‌بندی نشده در جای دیگری
۰/۱۳	-۰/۱۷	۰/۵۶	۰/۰۰	۱۲۸/۹	۰/۰۹۲	تولید ماشین‌آلات اداری و حسابگر و محاسباتی
۰/۱۳	-۰/۱۷	۰/۵۶	۰/۰۰	۱۲۸/۹	۰/۰۹۲	تولید ماشین‌آلات اداری و حسابگر و محاسباتی
۰/۱۳	-۰/۱۷	۰/۵۶	۰/۰۰	۱۲۸/۹	۰/۰۹۲	تولید ماشین‌آلات اداری و حسابگر و محاسباتی
۹/۱۷	-۰/۹۲	۱۴/۸۸	-۱/۰۳	۵۲۱/۳	۱/۷۱۳	تولید ماشین‌آلات مولد و انتقال برق و دستگاه‌های برقی طبقه‌بندی نشده در جای دیگر
۹/۹۴	۰/۰۰	۷/۴۸	۰/۷۸	۳۱۸/۵	۰/۲۲۹	تولید موتورهای برق و ژنراتور و ترانسفورماتور
۹/۹۴	۰/۰۰	۷/۴۸	۰/۷۸	۳۱۸/۵	۰/۲۲۹	تولید موتورهای برق و ژنراتور و ترانسفورماتور
۳۲/۲۴	-۰/۱۳	۳۸/۳۴	۰/۰۳	۵۸۴/۸	۰/۴۴۰	تولید دستگاه‌های توزیع و کنترل نیروی برق
۳۲/۲۴	-۰/۱۳	۳۸/۳۴	۰/۰۳	۵۸۴/۸	۰/۴۴۰	تولید دستگاه‌های توزیع و کنترل نیروی برق
۱/۵۳	-۱/۵۰	۶/۵۶	-۱/۹۴	۶۱۹/۹	۰/۸۰۸	تولید سیم و کابل عایق‌بندی شده
۱/۵۳	-۱/۵۰	۶/۵۶	-۱/۹۴	۶۱۹/۹	۰/۸۰۸	تولید سیم و کابل عایق‌بندی شده
۷/۵۸	۰/۰۰	۹/۰۸	۰/۰۰	۱۸۳/۶	۰/۰۲۵	تولید انباره‌ها و پیل‌ها و باتری‌های اولیه
۷/۵۸	۰/۰۰	۹/۰۸	۰/۰۰	۱۸۳/۶	۰/۰۲۵	تولید انباره‌ها و پیل‌ها و باتری‌های اولیه
۱۶/۴۵	۰/۰۰	۱۶/۵۸	-۰/۱۷	۲۸۳/۹	۰/۱۶۳	تولید لامپ‌های الکتریکی و تجهیزات روشنایی
۱۶/۴۵	۰/۰۰	۱۶/۵۸	-۰/۱۷	۲۸۳/۹	۰/۱۶۳	تولید لامپ‌های الکتریکی و تجهیزات روشنایی
۹/۸۷	۱/۹۹	۱۵/۵۶	۰/۲۰	۲۲۱/۵	۰/۰۴۷	تولید سایر تجهیزات الکتریکی طبقه‌بندی نشده در جای دیگر
۹/۸۷	۱/۹۹	۱۵/۵۶	۰/۲۰	۲۲۱/۵	۰/۰۴۷	تولید سایر تجهیزات الکتریکی طبقه‌بندی نشده در جای دیگر
۱/۵۹	-۱/۰۷	۴/۰۹	۰/۰۱	۱۲۸/۶	۰/۶۴۰	تولید رادیو و تلویزیون و دستگاه‌های و وسایل ارتباطی
۰/۰۰	۰/۰۰	۰/۰۰	۰/۰۰	۲۳۲/۴	۰/۰۳۷	تولید لامپ‌ها و لامپ‌های لوله‌ای الکتریکی ..
۰/۰۰	۰/۰۰	۰/۰۰	۰/۰۰	۲۳۲/۴	۰/۰۳۷	تولید لامپ‌ها و لامپ‌های لوله‌ای الکتریکی
۰/۰۰	۰/۰۰	-۱/۰۲	۰/۰۰	۱۱۰/۰	۰/۰۷۸	تولید فرستنده‌های تلویزیونی و رادیویی
۰/۰۰	۰/۰۰	-۱/۰۲	۰/۰۰	۱۱۰/۰	۰/۰۷۸	تولید فرستنده‌های تلویزیونی و رادیویی
۲/۰۵	-۱/۳۷	۵/۳۹	۰/۰۲	۱۲۳/۹	۰/۵۲۵	تولید گیرنده‌های تلویزیون و رادیو، دستگاه‌های ضبط یا پخش
۲/۰۵	-۱/۳۷	۵/۳۹	۰/۰۲	۱۲۳/۹	۰/۵۲۵	تولید گیرنده‌های تلویزیون و رادیو، دستگاه‌های ضبط یا پخش



۱- شاخص قیمت تولیدکننده فعالیت‌های صنعتی در شهریور ماه ۱۳۸۷ و تغییرات شاخص در ماه‌های شهریور ۱۳۸۶ و ۱۳۸۷ (دنباله)

درصد تغییر شاخص شهریور ۱۳۸۶ نسبت به ماه مشابه سال قبل		درصد تغییر شاخص شهریور ۱۳۸۷ نسبت به ماه مشابه سال قبل		شاخص شهریور ۱۳۸۷	ضریب اهمیت	نام فعالیت
ماه قبل	ماه مشابه سال قبل	ماه قبل	ماه مشابه سال قبل			
۱۶/۲۱	۲/۷۷	۲۳/۷۲	۳/۸۵	۴۵۹/۰	۰/۳۶۶	تولید ابزار پزشکی و ابزار اپتیکی و ابزار دقیق و ساعت‌های مچی و انواع دیگر ساعت.....
۱۶/۳۶	۲/۸۱	۲۴/۱۳	۳/۹۱	۴۶۹/۹	۰/۳۵۳	تولید وسایل و ابزار پزشکی و وسایل ویژه اندازه‌گیری.....
۱۲/۵۹	۰/۰۵	۱۹/۸۹	۰/۰۰	۴۳۶/۰	۰/۲۲۸	تولید تجهیزات پزشکی و جراحی و وسایل ارتوپدی.....
۲۳/۱۳	۷/۷۰	۳۱/۰۹	۱۰/۳۹	۵۳۱/۹	۰/۱۲۵	تولید ابزارها و وسایل ویژه اندازه‌گیری و
۷/۹۴	۰/۰۰	-۰/۶۳	۰/۰۰	۱۶۹/۲	۰/۰۱۳	تولید ساعت‌های مچی و انواع دیگر ساعت.....
۷/۹۴	۰/۰۰	-۰/۶۳	۰/۰۰	۱۶۹/۲	۰/۰۱۳	تولید ساعت‌های مچی و انواع دیگر ساعت.....
۴/۷۲	۰/۰۸	۱۵/۷۸	۰/۱۸	۲۳۱/۱	۴/۵۰۵	تولید وسایل نقلیه موتوری و تریلر و نیم تریلر.....
۳/۱۰	۰/۱۱	۱۲/۵۷	۰/۰۰	۱۹۶/۵	۳/۷۰۶	تولید وسایل نقلیه موتوری.....
۳/۱۰	۰/۱۱	۱۲/۵۷	۰/۰۰	۱۹۶/۵	۳/۷۰۶	تولید وسایل نقلیه موتوری.....
۱۷/۶۰	۰/۰۰	۴۷/۶۴	۰/۹۵	۴۷۱/۲	۰/۱۱۷	تولید بدنه- اتاق‌سازی، برای وسایل نقلیه موتوری.....
۱۷/۶۰	۰/۰۰	۴۷/۶۴	۰/۹۵	۴۷۱/۲	۰/۱۱۷	تولید بدنه- اتاق‌سازی، برای وسایل نقلیه موتوری.....
۷/۷۸	۰/۰۰	۱۹/۹۳	۰/۵۳	۳۷۷/۹	۰/۶۸۲	تولید قطعات و ملحقات برای وسایل نقلیه موتوری و موتور آن‌ها.....
۷/۷۸	۰/۰۰	۱۹/۹۳	۰/۵۳	۳۷۷/۹	۰/۶۸۲	تولید قطعات و ملحقات برای وسایل نقلیه موتوری و موتور آن‌ها.....
۱۰/۴۴	۰/۱۲	۵/۸۳	۰/۴۸	۱۸۳/۷	۰/۳۸۶	تولید وسایل حمل و نقل آبی، راه آهن
۸/۰۰	۰/۰۰	۲۵/۰۴	۲/۳۸	۲۶۰/۱	۰/۰۴۳	تولید و تعمیر انواع وسایل نقلیه آبی.....
۸/۰۰	۰/۰۰	۲۵/۰۴	۲/۳۸	۲۶۰/۱	۰/۰۴۳	تولید و تعمیر انواع قایق و سایر شناورها بجز کشتی.....
۳۲/۴۳	۰/۰۰	۰/۰۰	۰/۰۰	۱۹۷/۱	۰/۰۹۰	تولید و تعمیر تجهیزات راه‌آهن.....
۳۲/۴۳	۰/۰۰	۰/۰۰	۰/۰۰	۱۹۷/۱	۰/۰۹۰	تولید و تعمیر تجهیزات راه‌آهن.....
۳/۳۸	۰/۲۰	۴/۱۸	۰/۱۹	۱۶۶/۰	۰/۲۵۳	تولید سایر وسایل حمل و نقل طبقه‌بندی نشده در جای دیگری.....
۳/۶۱	۰/۱۰	-۵/۱۳	۰/۰۰	۱۵۰/۰	۰/۱۷۶	تولید انواع موتور سیکلت.....
۰/۰۰	۰/۰۰	۱۸/۹۰	۰/۰۰	۱۶۵/۸	۰/۰۶۳	تولید انواع دوچرخه و صندلی چرخدار معلومین.....
۱۰/۳۹	۱/۴۵	۳۹/۹۸	۱/۶۱	۳۶۹/۳	۰/۰۱۴	تولید سایر وسایل حمل و نقل طبقه‌بندی نشده در جای دیگر.....
۱۹/۹۸	۰/۹۸	۳۱/۸۰	۰/۸۰	۴۲۳/۰	۱/۳۵۹	تولید مبلمان و مصنوعات طبقه‌بندی نشده در جای دیگر.....
۲۴/۲۵	۱/۰۹	۲۹/۳۷	۰/۹۹	۴۶۱/۵	۱/۰۰۰	تولید مبلمان.....
۲۴/۲۵	۱/۰۹	۲۹/۳۷	۰/۹۹	۴۶۱/۵	۱/۰۰۰	تولید مبلمان.....
۳/۹۲	۰/۵۳	۴۲/۷۶	۰/۰۶	۳۱۵/۶	۰/۳۵۹	تولید مبلمان و مصنوعات طبقه‌بندی نشده در جای دیگر.....
۵/۲۶	۰/۰۰	۵۲/۰۱	۰/۰۰	۳۳۵/۰	۰/۰۰۵	تولید کالاهای ورزشی.....
۷/۸۶	۰/۰۰	۲۰/۷۹	۵/۱۷	۲۶۱/۹	۰/۰۰۵	تولید وسایل بازی و اسباب بازی.....
۳/۸۵	۰/۵۵	۴۲/۹۳	۰/۰۰	۳۱۶/۰	۰/۳۴۹	تولید سایر مصنوعات طبقه‌بندی نشده در جای دیگر.....

۲- شاخص قیمت تولیدکننده محصولات صنعتی در شهریور ماه ۱۳۸۷ و تغییرات شاخص در ماه‌های شهریور ۱۳۸۶ و ۱۳۸۷ (۱۰۰=۱۳۷۵)

درصد تغییر شاخص شهریور ۱۳۸۶ نسبت به		درصد تغییر شاخص شهریور ۱۳۸۷ نسبت به		شاخص شهریور ۱۳۸۷	نام محصول
ماه مشابه سال قبل	ماه قبل	ماه مشابه سال قبل	ماه قبل		
۲۴/۴۶	۵/۲۳	۳۹/۱۰	۱/۲۸	۴۳۷/۳	کنسرو ماهی (تن)
۱۱/۹۶	۱۶/۱۶	-۳/۴۳	۰/۰۰	۲۲۸/۸	روغن مایع
۱۸/۱۴	۶/۵۴	۱۱/۱۷	-۰/۱۵	۲۵۴/۴	روغن جامد
۵۸/۴۶	۱۸/۲۵	۳۰/۰۱	۰/۰۰	۹۸۰/۷	کنجاله دانه‌های روغنی
۱۲/۴۴	۱/۷۴	۳۰/۹۹	۴/۱۱	۷۱۸/۳	گوشت گاو یا گوساله
۲۷/۵۲	۳/۶۹	۶۱/۶۵	۳/۰۲	۹۸۰/۴	گوشت گوسفند
۳/۴۶	۶/۲۳	۵۸/۴۹	۵/۴۰	۷۷۵/۷	مرغ ماشینی
۴/۸۹	۰/۰۰	۳۳/۱۲	۶/۴۵	۴۶۳/۶	سوسیس
۵/۰۷	۰/۰۰	۴۴/۶۷	۶/۶۳	۶۰۶/۲	کالباس خشک
۲۴/۶۳	۰/۰۰	۲۸/۹۹	۵/۷۳	۵۳۷/۸	همبرگر
۱۷/۵۶	۰/۰۰	۶/۷۶	۰/۰۰	۴۱۳/۶	خیارشور
۱/۳۲	۰/۰۰	۳۸/۱۸	۱/۰۵	۲۵۵/۴	آلبیمو
-۱/۷۰	-۲/۲۲	۱۶/۴۹	۱/۴۷	۲۲۱/۷	آب میوه
۶/۶۲	۴/۲۰	۲۰/۶۶	۰/۰۰	۳۸۰/۸	مربا
۷/۴۷	۱/۱۴	۵۵/۷۳	-۱/۷۹	۵۲۱/۷	کشمش پاک‌شده
۱۱/۴۹	۰/۹۱	۱۷/۴۵	۲/۵۰	۴۷۶/۷	شیر
۱۱/۹۷	۰/۰۰	۱۵/۰۰	۱/۱۴	۴۳۸/۸	خامه
۴/۱۸	۱/۴۰	۱۸/۱۷	۰/۰۰	۵۸۶/۲	ماست
۲۲/۳۴	۰/۹۷	۳۹/۶۱	۶/۰۷	۴۰۷/۰	کره
۹/۰۸	-۰/۸۱	۲۴/۹۹	۰/۰۰	۴۲۶/۳	پنیر
۱۹/۲۹	۱/۲۲	۱۱/۱۴	-۱/۴۳	۴۴۷/۷	بستنی
۲۶/۴۵	۰/۰۰	۵۳/۳۳	۰/۰۰	۴۶۶/۸	نشاسته
۱/۴۳	-۲/۱۷	۱۰/۳۸	-۰/۳۴	۴۵۲/۷	شکر
-۵/۹۵	-۶/۶۰	۱۱/۶۷	۰/۰۰	۴۲۹/۳	قندکله
-۰/۵۱	۰/۰۰	۲۲/۶۶	۱۱/۱۷	۲۳۲/۲	شکلات
-۱۰/۰۴	-۱/۷۵	۱۹/۲۳	۲/۷۸	۵۴۲/۹	آب نبات
۳۳/۷۹	۰/۰۰	۲۵/۳۸	۰/۰۰	۶۳۵/۶	ماکارونی
۲۶/۷۰	۰/۰۰	۱۷/۰۷	۰/۰۰	۷۲۷/۶	نان لواش
۳/۸۹	۰/۰۰	۳۴/۰۱	۰/۷۵	۴۳۵/۶	بیسکویت
۵/۴۲	۳/۹۵	۳۴/۶۰	۰/۰۰	۲۶۶/۰	چای بهاره مخلوط
۱۴/۶۸	۶/۶۹	۷۴/۱۷	۲/۹۰	۵۷۲/۱	رب گوجه فرنگی
۱۳/۴۰	۰/۲۵	۱۱/۰۳	۰/۰۰	۵۱۰/۸	نوشابه
۸/۵۶	۰/۰۰	۳/۲۱	۰/۰۰	۳۰۱/۶	سیگار زر
۱۴/۰۸	۱/۱۱	۱۳/۱۱	۰/۰۰	۲۸۶/۶	پتو
۷/۸۰	۰/۰۰	۲۰/۶۴	۲/۴۲	۲۴۰/۴	فرش ماشینی
۸/۴۵	۰/۰۰	۹/۹۸	۱/۴۳	۲۶۹/۳	موکت
۲۷/۶۶	۰/۰۰	۲۴/۰۷	۰/۰۰	۲۳۷/۳	جوراب زنانه
۲۰/۰۷	۳/۳۳	۲۵/۴۰	۰/۰۰	۵۶۳/۵	در چوبی
۳۳/۵۶	۰/۰۰	۲۵/۸۴	۱/۹۶	۳۳۵/۶	مقوا



۲- شاخص قیمت تولیدکننده محصولات صنعتی در شهریور ماه ۱۳۸۷ و تغییرات شاخص در ماه‌های شهریور ۱۳۸۶ و ۱۳۸۷ (دنباله)
(۱۳۷۵=۱۰۰)

درصد تغییر شاخص شهریور ۱۳۸۶ نسبت به		درصد تغییر شاخص شهریور ۱۳۸۷ نسبت به		شاخص شهریور ۱۳۸۷	نام محصول
ماه مشابه سال قبل	ماه قبل	ماه مشابه سال قبل	ماه قبل		
۱۴/۷۷	۱/۹۳	۳۳/۵۷	۰/۰۰	۴۰۳/۲	انواع کارتن
۲۵/۴۴	۰/۰۰	۱۹/۶۳	-۰/۳۸	۲۸۱/۰	پوشاک
۱۱/۰۹	۱/۶۶	۴۵/۷۹	۶/۳۸	۵۴۳/۸	دستمال کاغذی
۲۵/۰۰	۰/۰۰	۰/۰۰	۰/۰۰	۷۷۰/۶	بنزین معمولی
۰/۰۰	۰/۰۰	۰/۰۰	۰/۰۰	۵۵۰/۱۶	نفت سفید
۰/۰۰	۰/۰۰	۰/۰۰	۰/۰۰	۵۵۰/۱۶	گازوئیل
۱۰/۷۴	۴/۵۵	۲۹/۲۱	۳/۴۵	۳۴۶/۱	گریس معمولی
۷/۸۵	۰/۰۰	۴۱/۴۳	۲/۵۶	۴۵۶/۰	روغن موتور
۰/۰۰	۰/۰۰	۰/۰۰	۰/۰۰	۱۷۷/۷	گاز مایع
۷/۶۲	۰/۰۰	۱۵۱/۷۴	۱/۰۵	۷۹۰۶/۰	قیر
۲۴/۹۳	۰/۰۰	۲۷/۵۰	۵/۷۲	۸۲۱/۴	اکسیژن
-۲/۶۱	۰/۰۰	۲/۴۵	۰/۰۰	۱۸۴/۷	پلی اتیلن
۱۲/۳۳	۰/۰۰	۲۱/۹۵	۰/۰۰	۲۶۱/۸	پی وی سی
۳۳/۳۸	۳/۰۳	۲۸/۰۰	۲۳/۵۰	۴۳۹/۴	رزین رنگ‌سازی
۱۱/۰۱	۰/۰۰	۱۲/۲۰	۰/۰۰	۲۷۵/۰	حشره‌کش (اسپری)
۲۸/۰۸	۱/۵۰	۳۰/۱۵	۸/۰۳	۳۸۹/۵	رنگ روغنی
۴۰/۵۷	۱/۰۱	۳۳/۰۸	۱۵/۱۵	۴۹۸/۹	رنگ پلاستیک
۴۷/۰۲	۲/۲۶	۳۰/۸۷	۱۰/۷۰	۵۷۶/۶	ضد زنگ
۳۱/۲۷	۰/۰۰	۲۷/۹۵	۶/۵۷	۶۸۷/۰	تینر روغنی
۱۶/۴۷	۰/۰۰	۶۷/۱۳	۰/۰۰	۴۵۷/۲	صابون
۱۳/۶۱	۰/۰۰	۳۰/۷۰	۰/۱۴	۸۱۵/۶	مایعات پاک‌کننده
۱۴/۵۷	۰/۰۰	۲۴/۳۲	۰/۲۱	۴۲۳/۵	شامپو
۱۵/۶۷	۰/۰۰	۳۶/۱۴	۰/۰۰	۳۷۸/۷	واکس
۴۱/۷۶	۰/۰۰	۲۶/۷۷	۰/۰۰	۳۴۲/۸	چسب مایع
۷/۱۱	-۲/۳۸	۱۹/۸۳	۲/۰۲	۴۲۹/۴	لاستیک روئی اتومبیل
۱۴/۸۹	۰/۰۰	۱۱/۹۱	۰/۵۰	۶۲۴/۳	لاستیک روئی کامیون
۱۰/۷۰	۰/۰۰	۲۰/۴۷	۲/۲۴	۲۹۵/۳	لاستیک تویی اتومبیل
۱۵/۸۸	۰/۰۰	۴۲/۷۵	۰/۵۰	۷۵۶/۴	لاستیک تویی کامیون
-۱/۹۸	۰/۰۰	۲۵/۶۷	۰/۰۰	۵۴۵/۳	نایلون
۳/۸۱	۰/۰۰	-۱/۹۲	۰/۰۰	۱۱۴/۷	ظروف شیشه‌ای
۷/۴۴	۰/۰۰	۱۷/۸۹	۰/۰۰	۲۰۱/۷	ظروف چینی
۱۹/۵۴	۰/۰۰	۷۴/۰۷	۰/۰۰	۷۸۸/۸	گچ
۰/۳۴	۰/۰۰	۴۱/۴۹	۰/۰۰	۷۲۲/۱	سیمان پرتلند کیسه‌ای
۴۰/۱۸	۱۰/۱۳	۷۳/۲۰	۰/۰۰	۱۱۵۶/۹	موزاییک
۱۲/۶۶	۰/۹۸	۳۹/۵۶	۰/۰۰	۷۱۱/۲	بلوک سیمانی
۳/۳۳	۰/۴۲	۷/۹۳	۰/۱۷	۲۴۸/۹	کاشی سفید
۱۱/۶۴	۰/۰۰	۱۷۱/۳۹	۲/۶۵	۷۹۲/۶	آسفالت
۱۴/۹۵	۰/۰۰	۲۱/۲۸	۰/۰۰	۶۱۴/۳	پنجره آلومینیومی
۲۸/۶۰	-۱/۱۶	۶۶/۵۸	۹/۵۲	۷۳۶/۰	مخزن فلزی



۲- شاخص قیمت تولیدکننده محصولات صنعتی در شهریور ماه ۱۳۸۷ و تغییرات شاخص در ماه‌های شهریور ۱۳۸۶ و ۱۳۸۷ (دنباله)
(۱۳۷۵=۱۰۰)

درصد تغییر شاخص شهریور ۱۳۸۶ نسبت به ماه مشابه سال قبل		درصد تغییر شاخص شهریور ۱۳۸۷ نسبت به ماه مشابه سال قبل		شاخص شهریور ۱۳۸۷	نام محصول
ماه قبل	ماه مشابه	ماه قبل	ماه مشابه		
۳۲/۲۷	۲/۲۲	۵/۶۱	۰/۰۰	۴۶۰/۰	رادیاتور آلومینیومی شوفاژ
۳۰/۶۲	۳/۱۲	۲۳/۸۲	۰/۰۰	۷۱۵/۱	رادیاتور فولادی شوفاژ
۱۸/۲۸	۵/۴۰	۵۲/۶۱	۰/۷۸	۴۷۲/۲	الکتروود
۱۵/۹۲	۱/۱۷	۳۱/۹۴	۰/۰۰	۵۱۹/۶	پمپ آب
۱۴/۱۷	۰/۰۰	۱۶/۳۹	۰/۰۰	۲۵۷/۳	مشعل شوفاژ گازی
۲۹/۰۵	۰/۰۰	۱۷/۴۹	۰/۰۰	۲۸۶/۵	مشعل شوفاژ گازوئیلی
۱۸/۷۳	۰/۰۰	۱۵/۹۶	۰/۶۷	۴۱۸/۰	کولر آبی
۱۸/۵۸	۱/۰۳	۱۳/۲۶	۰/۰۰	۲۸۷/۶	فریزر غیر خانگی
۱۴/۳۲	۰/۰۰	۲۰/۳۳	۰/۸۲	۳۸۹/۵	هواکش صنعتی
۵/۴۸	۰/۰۰	۱۰/۲۵	۰/۷۵	۲۰۱/۲	هواکش خانگی
۴۱/۰۵	۰/۰۰	۴/۹۸	۰/۰۰	۳۱۰/۴	تراکتور
۸/۳۳	۳/۲۵	۲۱/۱۹	۰/۰۰	۲۹۹/۰	ماشین پرس
-۲/۴۱	۰/۰۰	۴۴/۲۲	۱۸/۰۰	۱۷۰/۱/۶	قیچی برقی
۱۴/۴۵	۰/۰۰	۱/۹۵	۰/۰۰	۱۹۵/۶	ماشین آلات سنگبری
۱۶/۷۷	۰/۰۰	۲۵/۲۰	-۲/۹۴	۳۵۰/۱	بتونیر
۱۷/۶۸	۴/۶۳	۳۵/۶۸	۰/۰۰	۴۱۸/۶	ماشین آلات بلوکزنی
۱۵/۵۳	۰/۶۷	۹/۰۱	۰/۶۰	۳۴۱/۵	یخچال
۱۰/۴۹	۰/۰۰	۹/۱۴	۰/۰۰	۲۸۷/۹	یخچال فریزر
۱۲/۳۵	۰/۵۷	۱۰/۴۳	۰/۶۰	۳۰۴/۵	فریزر
۹/۰۱	۱/۰۰	-۰/۱۲	۰/۰۰	۱۷۱/۲	ماشین لباسشویی
۱/۲۲	۰/۰۰	۸/۰۰	۰/۰۰	۱۴۴/۶	جارو برقی
۱۷/۷۲	۵/۱۳	۱۴/۰۵	۵/۲۲	۳۱۹/۲	آبگرمکن
۸/۶۵	۰/۰۰	۱۴/۱۸	۰/۰۰	۲۶۵/۰	اجاق گاز مبله
۱۴/۵۱	۱۰/۱۷	۱۱/۲۸	۷/۶۱	۳۱۳/۰	بخاری گازی
۳۰/۱۴	-۰/۶۳	۴۷/۳۲	-۱/۵۹	۵۲۴/۳	کلید
۲۷/۵۵	-۰/۵۴	۵۱/۰۵	۲/۹۲	۵۰۴/۱	پریر
-۳/۷۰	-۱/۴۱	۶/۶۷	-۱/۰۸	۵۹۳/۳	سیم
۲/۳۲	-۲/۰۶	۳/۳۷	-۳/۶۷	۷۳۳/۶	کابل فشار ضعیف
۹/۴۸	-۲/۸۰	۱۳/۸۱	-۳/۷۸	۸۲۶/۴	کابل مخابراتی
۲۰/۹۷	۰/۰۰	۱۷/۱۱	-۰/۴۴	۲۶۰/۷	لامپ روشنایی
۶/۳۴	۳/۳۳	۱۸/۱۶	۰/۰۰	۲۵۸/۱	درب بازکن برقی
۰/۰۰	۰/۰۰	-۴/۳۵	۰/۰۰	۱۱۴/۸	تلفن رومیزی
۰/۷۵	-۱/۴۸	۳/۳۳	۰/۰۰	۱۱۵/۶	تلویزیون رنگی
۱۸/۲۸	۰/۰۰	۲۹/۸۸	۰/۲۰	۳۶۰/۹	آنتن هوایی تلویزیون رنگی
۱۳/۳۶	۰/۰۰	۱۸/۵۸	۰/۰۰	۴۱۳/۴	سرنگ
۸/۸۲	۰/۰۰	-۰/۷۰	۰/۰۰	۱۷۴/۳	ساعت دیواری
۱۹/۷۰	۰/۰۰	۵۰/۸۸	۰/۰۰	۴۹۰/۵	اتاق وسایل نقلیه
۱۲/۶۵	۰/۰۰	۲۵/۵۴	۲/۳۹	۳۴۱/۹	فیلتر روغن
۲/۶۴	۰/۰۰	۲۰/۵۱	۰/۰۰	۳۲۱/۷	اگزوز
۱۶/۱۴	۰/۰۰	۲۱/۴۳	۰/۰۰	۴۴۴/۶	صندلی چوبی
۷/۴۹	۰/۰۰	۳۲/۵۴	۰/۰۰	۴۲۷/۹	میز تمام چوب
۳/۸۵	۰/۵۵	۴۲/۹۳	۰/۰۰	۱۸۱/۹	تاب فلزی
۵/۰۷	۰/۷۵	۳۶/۰۰	۰/۰۰	۲۷۵/۵	کیریت
۵/۵۲	-۰/۸۸	۱۷/۰۳	۰/۰۰	۳۶۰/۷	پنبه هیدروفیل

۵- شاخص سالانه و ماهانه قیمت تولیدکننده محصولات صنعتی به تفکیک بخش‌های اقتصادی (۱۳۷۵=۱۰۰)

تولید منسوجات	تولید محصولات از توتون، تنباکو و سیگار	صنایع مواد غذایی و آشامیدنی	کل بخش صنعت	بخش	دوره
۱۰۰/۰	۱۰۰/۰	۱۰۰/۰	۱۰۰/۰	۱۳۷۵
۱۰۴/۵	۱۲۲/۵	۱۰۸/۹	۱۰۹/۶	۱۳۷۶
۱۰۹/۵	۱۴۳/۲	۱۴۳/۱	۱۲۸/۹	۱۳۷۷
۱۲۳/۴	۱۸۰/۶	۱۶۷/۳	۱۵۴/۳	۱۳۷۸
۱۴۶/۷	۱۷۲/۵	۱۸۸/۶	۱۷۸/۲	۱۳۷۹
۱۴۵/۴	۱۶۶/۷	۱۹۸/۰	۱۸۶/۱	۱۳۸۰
۱۴۰/۰	۱۹۵/۳	۲۳۱/۵	۲۰۶/۸	۱۳۸۱
۱۵۹/۵	۲۱۱/۰	۲۵۷/۶	۲۳۱/۵	۱۳۸۲
۱۹۴/۱	۲۱۵/۰	۲۸۸/۰	۲۷۰/۴	۱۳۸۳
۲۱۱/۳	۲۱۷/۱	۳۱۶/۸	۲۹۵/۶	۱۳۸۴
۲۳۱/۸	۲۳۲/۵	۳۵۲/۸	۳۳۴/۷	۱۳۸۵
۲۶۲/۷	۲۵۳/۷	۴۰۹/۸	۳۹۳/۹	۱۳۸۶
				۱۳۸۷	
۲۸۷/۲	۲۶۷/۵	۴۷۹/۷	۴۵۳/۱	فروردین
۲۹۴/۶	۲۶۷/۵	۵۱۷/۱	۴۸۱/۳	اردیبهشت
۲۹۸/۴	۲۶۷/۵	۵۱۴/۹	۴۸۶/۹	خرداد
۳۰۰/۰	۲۶۷/۵	۵۳۴/۰	۵۰۴/۱	تیر
۳۰۴/۵	۲۶۷/۵	۵۴۵/۴	۵۱۰/۰	مرداد
۳۱۶/۷	۲۶۷/۵	۵۶۲/۲	۵۱۶/۶	شهریور

تولید چوب و محصولات چوبی و چوب پنبه	دباغی و عمل آوردن چرم و ساخت کیف و چمدان	تولید پوشاک عمل آوردن و رنگ کردن پوست خردار	بخش	دوره	
۱۰۰/۰	۱۰۰/۰	۱۰۰/۰	۱۳۷۵	
۱۱۴/۳	۱۰۱/۶	۱۲۳/۱	۱۳۷۶	
۱۲۹/۶	۱۰۱/۴	۱۳۷/۰	۱۳۷۷	
۱۵۱/۷	۱۰۷/۲	۱۵۲/۱	۱۳۷۸	
۱۷۰/۳	۱۲۴/۴	۱۷۸/۸	۱۳۷۹	
۱۹۱/۹	۱۳۹/۳	۱۸۶/۱	۱۳۸۰	
۲۰۸/۰	۱۴۱/۵	۱۹۰/۵	۱۳۸۱	
۲۳۶/۲	۱۴۷/۱	۲۰۱/۳	۱۳۸۲	
۲۷۶/۰	۱۵۵/۵	۲۳۵/۸	۱۳۸۳	
۲۹۹/۸	۱۵۹/۷	۲۵۴/۳	۱۳۸۴	
۳۳۸/۷	۱۶۶/۲	۲۹۳/۹	۱۳۸۵	
۳۹۶/۶	۱۹۹/۲	۳۲۸/۹	۱۳۸۶	
				۱۳۸۷	
۴۶۸/۴	۲۱۸/۳	۳۵۸/۲	فروردین	
۴۷۵/۸	۲۱۳/۹	۳۹۵/۰	اردیبهشت	
۴۹۱/۷	۲۱۴/۰	۴۰۵/۳	خرداد	
۴۹۲/۲	۲۲۰/۶	۴۰۵/۳	تیر	
۴۹۲/۱	۲۲۰/۷	۴۱۱/۲	مرداد	
۴۹۲/۴	۲۲۰/۲	۴۵۳/۰	شهریور	



۵- شاخص سالانه و ماهانه قیمت تولیدکننده محصولات صنعتی به تفکیک بخش‌های اقتصادی (دنباله) (۱۳۷۵=۱۰۰)

صنایع محصولات شیمیایی	صنایع تولید زغال سنگ پالایشگاه‌های نفت	انتشار و چاپ و تکثیر رسانه‌های ضبط شده	تولید کاغذ و محصولات کاغذی	بخش	دوره
۱۰۰/۰	۱۰۰/۰	۱۰۰/۰	۱۰۰/۰	۱۳۷۵
۱۱۱/۹	۱۱۸/۸	۹۶/۳	۱۰۶/۸	۱۳۷۶
۱۲۰/۸	۱۵۶/۲	۹۸/۳	۱۱۰/۲	۱۳۷۷
۱۴۱/۶	۲۴۲/۰	۱۲۷/۹	۱۲۶/۹	۱۳۷۸
۱۶۹/۴	۲۶۵/۱	۱۳۹/۹	۱۵۵/۷	۱۳۷۹
۱۷۵/۵	۲۹۵/۱	۱۳۹/۶	۱۵۹/۷	۱۳۸۰
۱۸۵/۹	۳۷۶/۱	۱۵۳/۸	۱۵۹/۸	۱۳۸۱
۲۰۳/۰	۴۵۷/۲	۱۷۴/۹	۱۶۷/۷	۱۳۸۲
۲۳۴/۱	۵۱۰/۲	۱۹۶/۵	۱۸۲/۰	۱۳۸۳
۲۷۵/۸	۵۱۵/۳	۲۲۸/۵	۲۰۴/۰	۱۳۸۴
۲۹۹/۳	۵۲۶/۳	۲۶۲/۷	۲۲۳/۶	۱۳۸۵
۳۳۹/۸	۵۹۵/۱	۳۲۶/۲	۲۷۳/۰	۱۳۸۶
۱۳۸۷					
۳۷۲/۷	۶۶۵/۹	۳۴۴/۹	۳۲۸/۳	فروردین
۳۸۵/۸	۶۹۶/۸	۳۴۴/۵	۳۳۶/۲	اردیبهشت
۴۱۲/۰	۷۰۳/۲	۳۴۴/۹	۳۴۲/۴	خرداد
۴۱۷/۴	۷۱۱/۵	۳۴۴/۹	۳۴۴/۱	تیر
۴۲۸/۰	۷۳۵/۶	۳۶۰/۰	۳۴۷/۵	مرداد
۴۴۸/۱	۷۳۹/۷	۳۸۰/۸	۳۵۲/۱	شهریور

تولید محصولات فلزی فابریکی بجز ماشین‌آلات	تولید فلزات اساسی	تولید سایر محصولات کانی غیر فلزی	تولید محصولات لاستیکی و پلاستیکی	بخش	دوره
۱۰۰/۰	۱۰۰/۰	۱۰۰/۰	۱۰۰/۰	۱۳۷۵
۱۰۴/۴	۱۰۱/۸	۱۲۲/۷	۱۱۴/۵	۱۳۷۶
۱۱۱/۲	۱۰۸/۴	۱۳۷/۸	۱۲۲/۶	۱۳۷۷
۱۴۹/۳	۱۳۴/۶	۱۵۸/۷	۱۶۱/۲	۱۳۷۸
۱۸۳/۰	۱۶۸/۷	۱۸۲/۴	۱۹۰/۰	۱۳۷۹
۱۸۷/۶	۱۶۹/۹	۲۰۵/۱	۲۰۰/۸	۱۳۸۰
۲۰۴/۲	۱۸۵/۴	۲۲۹/۲	۲۰۱/۴	۱۳۸۱
۲۲۵/۹	۲۲۰/۵	۲۷۷/۳	۲۰۷/۷	۱۳۸۲
۲۸۷/۳	۳۲۰/۰	۳۳۲/۵	۲۴۳/۶	۱۳۸۳
۳۳۲/۸	۳۴۰/۰	۳۵۴/۲	۲۸۵/۱	۱۳۸۴
۴۰۳/۵	۴۳۵/۵	۳۸۵/۱	۳۲۸/۷	۱۳۸۵
۴۹۵/۲	۵۷۶/۳	۴۵۹/۸	۳۶۹/۴	۱۳۸۶
۱۳۸۷					
۵۵۵/۱	۷۰۱/۰	۵۳۸/۶	۴۱۱/۸	فروردین
۵۹۵/۰	۷۵۳/۶	۵۵۸/۹	۴۲۲/۴	اردیبهشت
۶۰۸/۱	۷۶۶/۲	۵۷۶/۲	۴۲۶/۴	خرداد
۶۲۱/۶	۸۲۷/۸	۶۱۳/۲	۴۲۹/۵	تیر
۶۲۲/۷	۸۰۵/۹	۶۳۱/۱	۴۳۲/۶	مرداد
۶۳۱/۳	۷۵۴/۶	۶۲۹/۹	۴۳۹/۵	شهریور

۵- شاخص سالانه و ماهانه قیمت تولیدکننده محصولات صنعتی به تفکیک بخش‌های اقتصادی (دنباله) (۱۳۷۵=۱۰۰)

دوره	بخش	تولید ماشین‌آلات و تجهیزات طبقه‌بندی نشده در جای یگر	تولید ماشین‌آلات اداری و محاسباتی	ماشین‌آلات و دستگاه‌های مولد و انتقال برق	تولید رادیو و تلویزیون و دستگاه‌ها و وسایل ارتباطی
۱۳۷۵	۱۰۰/۰	۱۰۰/۰	۱۰۰/۰	۱۰۰/۰
۱۳۷۶	۱۰۸/۲	۱۲۷/۹	۱۰۶/۳	۱۰۵/۲
۱۳۷۷	۱۱۸/۴	۱۴۲/۵	۱۱۲/۷	۱۲۰/۲
۱۳۷۸	۱۴۱/۰	۱۷۲/۰	۱۳۳/۰	۱۵۰/۳
۱۳۷۹	۱۵۸/۲	۱۴۴/۰	۱۶۸/۵	۱۵۲/۵
۱۳۸۰	۱۶۵/۳	۱۲۹/۸	۱۷۹/۱	۱۴۶/۸
۱۳۸۱	۱۷۴/۱	۱۲۹/۲	۱۸۵/۰	۱۴۲/۰
۱۳۸۲	۱۸۵/۲	۱۲۸/۷	۱۹۷/۴	۱۳۱/۱
۱۳۸۳	۲۰۲/۷	۱۲۸/۹	۲۳۲/۶	۱۲۴/۲
۱۳۸۴	۲۲۳/۳	۱۲۸/۶	۲۷۴/۸	۱۲۱/۲
۱۳۸۵	۲۴۹/۲	۱۲۸/۰	۴۰۳/۲	۱۲۵/۰
۱۳۸۶	۲۸۵/۸	۱۲۸/۱	۴۵۶/۵	۱۲۵/۴
۱۳۸۷					
فروردین	۳۱۱/۰	۱۲۶/۷	۵۰۳/۸	۱۲۶/۵
اردیبهشت	۳۱۸/۹	۱۲۹/۳	۵۱۵/۹	۱۲۷/۲
خرداد	۳۲۳/۰	۱۲۹/۳	۵۲۲/۸	۱۲۸/۲
تیر	۳۲۵/۵	۱۲۸/۹	۵۲۷/۰	۱۲۸/۲
مرداد	۳۲۸/۷	۱۲۸/۹	۵۲۶/۷	۱۲۸/۵
شهریور	۳۳۱/۶	۱۲۸/۹	۵۲۱/۳	۱۲۸/۶

دوره	بخش	تولید ابزار پزشکی، اپتیکی، ابزار دقیق و انواع ساعت	تولید وسایل نقلیه موتوری و تریلر و نیم تریلر	تولید سایر وسایل حمل و نقل	تولید مبلمان و مصنوعات
۱۳۷۵	۱۰۰/۰	۱۰۰/۰	۱۰۰/۰	۱۰۰/۰
۱۳۷۶	۱۱۶/۳	۱۰۶/۴	۱۰۴/۵	۱۱۲/۶
۱۳۷۷	۱۳۸/۳	۱۱۴/۰	۱۱۷/۳	۱۲۳/۰
۱۳۷۸	۱۶۹/۷	۱۳۸/۱	۱۳۲/۶	۱۴۶/۶
۱۳۷۹	۱۹۷/۸	۱۵۳/۱	۱۴۵/۷	۱۷۱/۷
۱۳۸۰	۲۱۳/۰	۱۴۸/۹	۱۴۷/۳	۱۷۸/۶
۱۳۸۱	۲۲۱/۹	۱۵۵/۴	۱۴۹/۰	۱۸۶/۰
۱۳۸۲	۲۴۰/۵	۱۶۱/۷	۱۵۱/۹	۱۹۶/۱
۱۳۸۳	۲۵۴/۷	۱۶۸/۷	۱۵۳/۲	۲۳۳/۲
۱۳۸۴	۲۹۸/۳	۱۷۹/۱	۱۵۳/۴	۲۴۹/۷
۱۳۸۵	۳۱۷/۵	۱۸۹/۸	۱۶۱/۹	۲۶۹/۰
۱۳۸۶	۳۶۸/۵	۲۰۱/۹	۱۷۴/۱	۳۲۳/۳
۱۳۸۷					
فروردین	۴۱۰/۴	۲۱۴/۰	۱۷۹/۳	۳۶۳/۸
اردیبهشت	۴۰۸/۵	۲۲۸/۶	۱۸۳/۷	۳۸۴/۸
خرداد	۴۴۰/۹	۲۲۹/۱	۱۸۵/۹	۳۹۴/۱
تیر	۴۴۲/۰	۲۳۰/۲	۱۸۷/۵	۴۱۲/۰
مرداد	۴۴۲/۰	۲۳۰/۷	۱۸۲/۸	۴۱۹/۶
شهریور	۴۵۹/۰	۲۳۱/۱	۱۸۳/۷	۴۲۳/۰

۶- درصد تغییر سالانه و ماهانه شاخص قیمت تولیدکننده محصولات صنعتی به تفکیک بخش‌های اقتصادی نسبت به دوره قبل (۱۳۷۵=۱۰۰)

دوره	بخش	کل بخش صنعت	صنایع مواد غذایی و آشامیدنی	تولید محصولات از توتون، تنباکو و سیگار	تولید منسوجات
۱۳۷۶	۹/۶۰	۸/۸۹	۲۲/۵۱	۴/۵۰
۱۳۷۷	۱۷/۶۵	۳۱/۴۴	۱۶/۹۱	۴/۷۴
۱۳۷۸	۱۹/۶۸	۱۶/۸۶	۲۶/۰۹	۱۲/۷۷
۱۳۷۹	۱۵/۴۷	۱۲/۷۵	-۴/۴۹	۱۸/۸۵
۱۳۸۰	۴/۴۲	۴/۹۹	-۳/۳۴	-۰/۹۰
۱۳۸۱	۱۱/۱۴	۱۶/۹۳	۱۷/۱۲	-۳/۶۶
۱۳۸۲	۱۱/۹۶	۱۱/۲۷	۸/۰۳	۱۳/۸۸
۱۳۸۳	۱۶/۸۱	۱۱/۷۹	۱/۸۹	۲۱/۷۳
۱۳۸۴	۹/۳۰	۹/۹۸	۱/۰۱	۸/۸۵
۱۳۸۵	۱۳/۲۲	۱۱/۳۹	۷/۰۹	۹/۷۱
۱۳۸۶	۱۷/۷۰	۱۶/۱۶	۹/۱۱	۱۳/۳۳
۱۳۸۷					
فروردین	۵/۲۷	۶/۷۱	۳/۵۰	۴/۰۱
اردیبهشت	۶/۲۳	۷/۸۰	۰/۰۰	۲/۵۶
خرداد	۱/۱۶	-۰/۴۳	۰/۰۰	۱/۳۰
تیر	۳/۵۴	۳/۷۰	۰/۰۰	۰/۵۳
مرداد	۱/۱۶	۲/۱۵	۰/۰۰	۱/۵۱
شهریور	۱/۳۰	۳/۰۶	۰/۰۰	۴/۰۰

دوره	بخش	تولید پوشاک عمل آوردن و رنگ کردن پوست خردار	دباغی و عمل آوردن چرم و ساخت کیف و چمدان	تولید چوب و محصولات چوبی و چوب پنبه
۱۳۷۶	۲۳/۰۶	۱/۵۷	۱۴/۲۵
۱۳۷۷	۱۱/۳۰	-۰/۱۸	۱۳/۴۷
۱۳۷۸	۱۱/۰۷	۵/۷۸	۱۷/۰۳
۱۳۷۹	۱۷/۵۶	۱۶/۰۰	۱۲/۲۴
۱۳۸۰	۴/۰۸	۱۱/۹۹	۱۲/۶۹
۱۳۸۱	۲/۳۵	۱/۵۸	۸/۳۸
۱۳۸۲	۵/۶۷	۳/۹۷	۱۳/۵۸
۱۳۸۳	۱۷/۱۶	۵/۶۶	۱۶/۸۴
۱۳۸۴	۷/۸۱	۲/۷۲	۸/۶۳
۱۳۸۵	۱۵/۵۷	۴/۰۵	۱۲/۹۸
۱۳۸۶	۱۱/۹۱	۱۹/۸۵	۱۷/۱۰
۱۳۸۷				
فروردین	۳/۳۰	۱/۸۹	۵/۳۲
اردیبهشت	۱۰/۲۹	-۲/۰۴	۱/۵۹
خرداد	۲/۶۰	۰/۰۴	۳/۳۴
تیر	۰/۰۰	۳/۱۰	۰/۱۰
مرداد	۱/۴۵	۰/۰۴	-۰/۰۳
شهریور	۱۰/۱۷	-۰/۲۵	۰/۰۷

۶- درصد تغییر سالانه و ماهانه شاخص قیمت تولیدکننده محصولات صنعتی به تفکیک بخش‌های اقتصادی نسبت به دوره قبل

(۱۳۷۵=۱۰۰)

(دنباله)

صنایع محصولات شیمیایی	صنایع تولید زغال سنگ پالایشگاه‌های نفت	انتشار و چاپ و تکثیر رسانه‌های ضبط شده	تولید کاغذ و محصولات کاغذی	بخش	دوره
۱۱/۸۹	۱۸/۷۷	-۳/۷۳	۶/۷۹	۱۳۷۶
۷/۹۷	۳۱/۵۵	۲/۱۴	۳/۲۳	۱۳۷۷
۱۷/۱۷	۵۴/۹۰	۳۰/۰۹	۱۵/۱۶	۱۳۷۸
۱۹/۶۹	۹/۵۵	۹/۳۹	۲۲/۶۴	۱۳۷۹
۳/۶۰	۱۱/۳۱	--/۲۱	۲/۶۰	۱۳۸۰
۵/۸۹	۲۷/۴۶	۱۰/۱۲	۰/۰۵	۱۳۸۱
۹/۲۳	۲۱/۵۴	۱۳/۷۲	۴/۹۲	۱۳۸۲
۱۵/۳۱	۱۱/۶۰	۱۲/۳۶	۸/۵۷	۱۳۸۳
۱۷/۸۲	۰/۹۹	۱۶/۳۲	۱۲/۰۷	۱۳۸۴
۸/۵۳	۲/۱۵	۱۴/۹۶	۹/۶۱	۱۳۸۵
۱۳/۵۱	۱۳/۰۸	۲۴/۱۸	۲۲/۰۸	۱۳۸۶
۱۳۸۷					
۲/۵۵	--/۷۸	۱/۸۴	۴/۵۲	فروردین
۳/۵۱	۴/۶۳	--/۱۰	۲/۴۲	اردیبهشت
۶/۷۸	۰/۹۲	۰/۱۱	۱/۸۳	خرداد
۱/۳۳	۱/۱۸	۰/۰۰	۰/۵۱	تیر
۲/۵۳	۳/۴۰	۴/۳۷	۰/۹۷	مرداد
۴/۶۹	۰/۵۶	۵/۷۷	۱/۳۴	شهریور

تولید محصولات فلزی فابریکی بجز ماشین‌آلات	تولید فلزات اساسی	تولید سایر محصولات کانی غیر فلزی	تولید محصولات لاستیکی و پلاستیکی	بخش	دوره
۴/۴۱	۱/۸۴	۲۲/۷۰	۱۴/۵۲	۱۳۷۶
۶/۵۱	۶/۴۰	۱۲/۳۱	۷/۰۸	۱۳۷۷
۳۴/۲۹	۲۴/۱۹	۱۵/۱۷	۳۱/۴۳	۱۳۷۸
۲۲/۵۶	۲۵/۳۹	۱۴/۹۴	۱۷/۸۹	۱۳۷۹
۲/۴۸	۰/۷۲	۱۲/۴۳	۵/۷۱	۱۳۸۰
۸/۸۷	۹/۰۹	۱۱/۷۷	۰/۲۹	۱۳۸۱
۱۰/۶۴	۱۸/۹۳	۲۰/۹۶	۳/۱۱	۱۳۸۲
۲۷/۱۸	۴۵/۱۳	۱۹/۹۲	۱۷/۲۸	۱۳۸۳
۱۵/۸۳	۶/۲۴	۶/۵۲	۱۷/۰۳	۱۳۸۴
۲۱/۲۵	۲۸/۰۸	۸/۷۱	۱۵/۳۰	۱۳۸۵
۲۲/۷۲	۳۲/۳۳	۱۹/۴۰	۱۲/۴۰	۱۳۸۶
۱۳۸۷					
۵/۲۹	۶/۹۵	۶/۱۱	۵/۸۱	فروردین
۷/۲۰	۷/۵۰	۳/۷۷	۲/۵۸	اردیبهشت
۲/۲۰	۱/۶۷	۳/۱۰	۰/۹۵	خرداد
۲/۲۳	۸/۰۴	۶/۴۳	۰/۷۳	تیر
۰/۱۷	-۲/۶۴	۲/۹۲	۰/۷۰	مرداد
۱/۳۹	-۶/۳۶	--/۱۹	۱/۶۱	شهریور



۶- درصد تغییر سالانه و ماهانه شاخص قیمت تولیدکننده محصولات صنعتی به تفکیک بخش‌های اقتصادی نسبت به دوره قبل

(۱۳۷۵=۱۰۰)

(دنباله)

دوره	بخش	تولید ماشین‌آلات و تجهیزات طبقه‌بندی نشده در جای یگر	تولید ماشین‌آلات اداری و محاسباتی	ماشین‌آلات و دستگاه‌های مولد و انتقال برق	تولید رادیو و تلویزیون و دستگاه‌ها و وسایل ارتباطی
۱۳۷۶	۸/۱۶	۲۷/۸۷	۶/۲۷	۵/۲۰
۱۳۷۷	۹/۴۵	۱۱/۴۵	۶/۰۱	۱۴/۲۳
۱۳۷۸	۱۹/۰۸	۲۰/۷۲	۱۸/۰۲	۲۵/۰۶
۱۳۷۹	۱۲/۲۰	-۱۶/۳۰	۲۶/۷۵	۱/۴۶
۱۳۸۰	۴/۵۰	-۹/۸۴	۶/۲۹	-۳/۷۴
۱۳۸۱	۵/۳۶	-۰/۴۶	۳/۲۷	-۳/۲۳
۱۳۸۲	۶/۳۴	-۰/۴۳	۶/۷۲	-۷/۷۰
۱۳۸۳	۹/۴۶	-۰/۱۵	۱۷/۸۴	-۵/۲۵
۱۳۸۴	۱۰/۱۸	-۰/۲۱	۱۸/۱۰	-۲/۴۳
۱۳۸۵	۱۱/۵۹	-۰/۴۸	۴۶/۷۶	۳/۱۴
۱۳۸۶	۱۴/۶۸	-۰/۱۰	۱۳/۲۰	۰/۳۵
۱۳۸۷					
فروردین	۳/۶۸	-۰/۸۷	۶/۴۵	۰/۱۱
اردیبهشت	۲/۵۵	۲/۰۲	۲/۴۰	۰/۵۶
خرداد	۱/۲۶	-۰/۰۰	۱/۳۳	۰/۷۸
تیر	۰/۷۹	-۰/۳۰	۰/۸۲	۰/۰۴
مرداد	۰/۹۹	۰/۰۰	-۰/۰۶	۰/۲۶
شهریور	۰/۸۸	۰/۰۰	-۱/۰۳	۰/۰۱

دوره	بخش	تولید ابزار پزشکی، اپتیکی، ابزار دقیق و انواع ساعت	تولید وسایل نقلیه موتوری و تریلر و نیم تریلر	تولید سایر وسایل حمل و نقل	تولید مبلمان و مصنوعات
۱۳۷۶	۱۶/۳۰	۶/۳۸	۴/۵۳	۱۲/۶۲
۱۳۷۷	۱۸/۹۶	۷/۱۲	۱۲/۲۶	۹/۱۸
۱۳۷۸	۲۲/۶۶	۲۱/۱۹	۱۲/۹۶	۱۹/۱۹
۱۳۷۹	۱۶/۵۳	۱۰/۸۶	۹/۹۴	۱۷/۱۴
۱۳۸۰	۷/۶۹	-۲/۷۳	۱/۰۷	۴/۰۶
۱۳۸۱	۴/۱۸	۴/۳۴	۱/۱۶	۴/۱۰
۱۳۸۲	۸/۴۰	۴/۰۹	۱/۹۵	۵/۴۵
۱۳۸۳	۵/۹۱	۴/۳۲	۰/۸۴	۱۸/۹۲
۱۳۸۴	۱۷/۱۲	۶/۱۴	۰/۱۴	۷/۰۸
۱۳۸۵	۶/۴۵	۵/۹۸	۵/۵۴	۷/۷۳
۱۳۸۶	۱۶/۰۶	۶/۳۷	۷/۵۵	۲۰/۱۹
۱۳۸۷					
فروردین	۳/۸۵	۰/۵۶	۰/۸۱	۱/۷۵
اردیبهشت	-۰/۴۸	۶/۸۰	۲/۴۴	۵/۷۶
خرداد	۷/۹۳	۰/۲۰	۱/۲۰	۲/۴۳
تیر	۰/۲۵	۰/۵۱	۰/۸۶	۴/۵۳
مرداد	۰/۰۰	۰/۲۰	-۲/۵۰	۱/۸۴
شهریور	۳/۸۵	۰/۱۸	۰/۴۸	۰/۸۰