

ریاست جمهوری
معاونت برنامه ریزی و نظارت راهبردی
مرکز آمار ایران


شاخص قیمت کالاهای صادراتی کشور

تابستان ۱۳۸۷



نشانه‌های نشریات مرکز آمار ایران	□
آمار گردآوری نشده است.	-
آمار در دسترس نیست.	...
ذاتاً یا عملاً وجود ندارد.	x
جمع و محاسبه غیر ممکن یا بی‌معنی است.	x x
رقم کمتر از نصف واحد است.	//
رقم (نسبت) ناچیز و قابل صرف‌نظر کردن است.	
رقم غیر قطعی است.	*
رقم جنبه تخمینی دارد.	**
به‌دلیل حفظ محرمانگی، رقم قابل انتشار نیست.	⊙

اختلاف در سرجمع‌ها به‌علت سراسر کردن ارقام است. محاسبه نسبت‌ها و شاخص‌ها قبل از سراسر کردن ارقام صورت گرفته است.



سرشناسه : مرکز آمار ایران
عنوان و نام پدیدآور : شاخص قیمت کالاهای صادراتی کشور - تابستان ۱۳۸۷ / مرکز آمار ایران.
مشخصات نشر : تهران: دفتر روابط عمومی و انتشارات مرکز آمار ایران، ۱۳۸۷.
مشخصات ظاهری : ۱۸ ص.: جدول، نمودار؛ ۲۲ × ۲۹ س م.
شابک : ۹۷۸-۹۶۴-۳۶۵-۶۱۱-۹ ریال: ۵۰۰۰
وضعیت فهرست‌نویسی : فیپا
موضوع : صادرات -- ایران -- قیمت‌ها -- آمار
موضوع : قیمت‌ها -- ایران.
موضوع : قیمت‌ها -- شاخص.
شناسه افزوده : مرکز آمار ایران. دفتر روابط عمومی.
رده‌بندی کنگره : الف ۱۳۸۷ م۴۴۹/الف۹/۶۱۴۱۶ HF
رده‌بندی دیوبی : ۳۸۲/۶۰۹۵۵۲۱
شماره کتابشناسی ملی : ۱۶۰۶۳۸۶

مرکز آمار ایران

شاخص قیمت کالاهای صادراتی کشور - تابستان ۱۳۸۷

تاریخ انتشار: چاپ اول، دی

شماره: ۱۵۰ نسخه

شماره مسلسل نشریات مرکز

ناشر: مرکز آمار ایران. دفتر

قیمت: ۵۰۰۰ ریال

چاپ در چاپخانه مرکز آمار

نقل قول از مطالب این کتاب با

تهران، کد پستی ۴۱۴۶۶۳۱۱

دورنگار: ۸۸۹۶۳۴۵۱ - ۶۰۸۹

نشانه‌های نشریات مرکز آمار ایران

- آمار گردآوری نشده است.

. . . آمار در دسترس نیست.

x ذاتاً یا عملاً وجود ندارد.

x x جمع و محاسبه غیر ممکن یا بی‌معنی است.

رقم کمتر از نصف واحد است.

// رقم (نسبت) ناچیز و قابل صرف نظر کردن است.

* رقم غیر قطعی است.

** رقم جنبه تخمینی دارد.

⊙ به دلیل حفظ محرمانگی، رقم قابل انتشار نیست.

اختلاف در سرجمع‌ها به علت سراسر کردن ارقام است. محاسبه نسبت‌ها و شاخص‌ها قبل از سراسر کردن ارقام صورت گرفته است.

شابک ۹۷۸-۹۶۴-۳۶۵-۶۱۱-۹
ISBN 978-964-365-611-9

فهرست مندرجات

صفحه

عنوان

۳	خلاصه یافته‌ها.....
۶	نمودارها.....

جدول‌ها

۱۰	۱- شاخص قیمت کالاهای صادراتی.....
۱۱	۲- شاخص کل و شاخص گروه‌های اصلی.....
۱۴	۳- درصد تغییرات شاخص کل و شاخص گروه‌های اصلی نسبت به فصل قبل و سال قبل.....
۱۷	۴- درصد تغییر شاخص کل صادرات نسبت به فصل قبل و سال قبل.....
۱۷	۵- شاخص کل صادرات به تفکیک فصل و سال.....
۱۸	۶- درصد تغییر شاخص کل و شاخص گروه‌های اصلی.....

خلاصه یافته‌ها

درصد تغییر شاخص قیمت کالاهای صادراتی کشور

تابستان ۱۳۸۷

تابستان ۱۳۸۷ نسبت به تابستان ۱۳۸۶		تابستان ۱۳۸۷ نسبت به بهار ۱۳۸۷	
کاهش	افزایش	کاهش	افزایش
	۵۵/۵۱		۱۲/۵۰

بهار ۱۳۸۷ نسبت به بهار ۱۳۸۶		بهار ۱۳۸۷ نسبت به زمستان ۱۳۸۶	
کاهش	افزایش	کاهش	افزایش
	۴۵/۲۱		۱۳/۸۴

چهار فصل منتهی به تابستان ۱۳۸۷ نسبت به چهار فصل منتهی به تابستان ۱۳۸۶	
کاهش	افزایش
	۴۲/۷۲

نتایج شاخص قیمت کالاهای صادراتی
تابستان ۱۳۸۷

درصد تغییر نسبت به		شاخص	گروه
فصل مشابه سال قبل	فصل قبل		
۵۵/۵۱	۱۲/۵۰	۳۴۴/۳۹	شاخص کل
			گروه‌های اصلی:
۴۶/۳۹	۱/۳۰	۱۹۲/۹۴	حیوانات زنده و محصولات حیوانی
۶۲/۰۶	۹/۲۷	۳۸۹/۵۶	محصولات نباتی
۸۳/۶۸	۳/۲۶	۲۷۴/۵۳	چربی‌ها و روغن‌های حیوانی یا نباتی
۸۰/۳۸	۳۹/۴۴	۳۴۶/۸۴	سایر محصولات صنایع غذایی
۷۸/۴۳	۷/۳۹	۴۶۴/۸۳	محصولات معدنی
۶۳/۸۲	۳۹/۶۹	۴۳۹/۲۰	محصولات صنایع شیمیایی
۳۳/۳۱	۵/۸۵	۳۳۲/۵۳	مواد پلاستیکی و اشیاء ساخته شده از این مواد
۲۱/۶۷	۱/۳۱	۱۵۴/۸۴	پوست و چرم و اشیاء ساخته شده از این مواد
۶۲/۷۶	۱۱/۸۴	۲۵۴/۱۳	مواد نسجی و مصنوعات از این مواد
۴۱/۳۱	۲/۸۹	۱۹۱/۰۱	انواع کفش
۲۴/۵۳	۱۱/۵۰	۱۹۶/۶۲	مصنوعات ساخته شده از انواع سنگ، گچ، سیمان، سرامیک و شیشه
۲۸/۸۳	۱/۸۹	۳۶۹/۱۹	فلزات معمولی و مصنوعات آن‌ها
۰/۳۱	۱/۰۷	۱۷۳/۲۲	وسایل مکانیکی، ادوات برقی، اجزاء و قطعات آن‌ها
۱/۱۶	۳/۴۵	۱۱۷/۵۳	انواع وسیله نقلیه و تجهیزات ترابری

بررسی شاخص قیمت کالاهای صادراتی

تابستان ۱۳۸۷

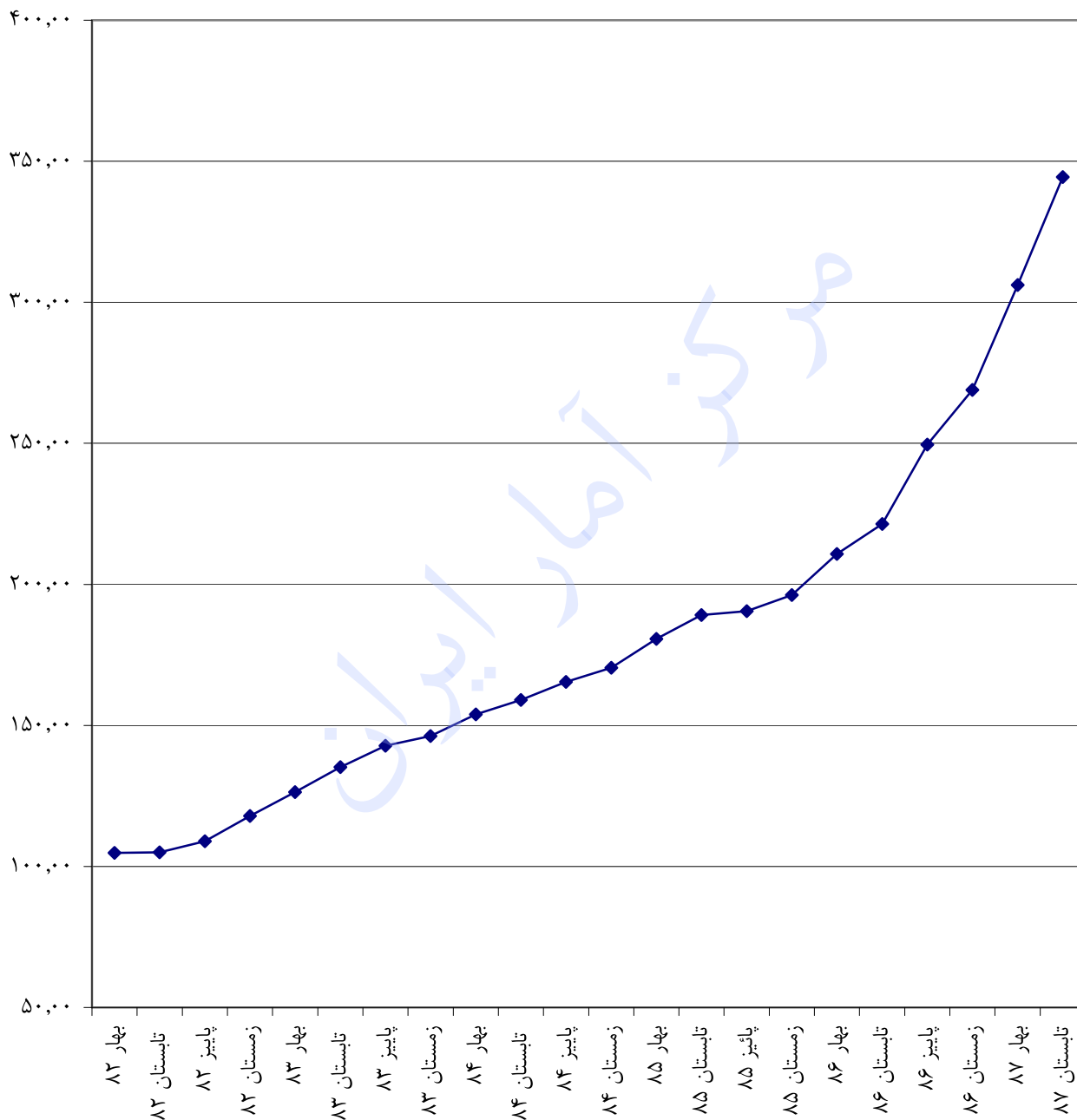
شاخص قیمت کالاهای صادراتی در فصل تابستان ۱۳۸۷ به عدد ۳۴۴/۳۹ رسید که نسبت به فصل قبل ۱۲/۵ درصد و نسبت به فصل مشابه سال قبل ۵۵/۵۱ درصد افزایش داشته است. همچنین این شاخص در چهار فصل منتهی به تابستان ۱۳۸۷ نسبت به چهار فصل منتهی به تابستان ۱۳۸۶، ۴۲/۷۲ درصد افزایش داشته است.

در فصل تابستان سال جاری شاخص قیمت بخش «محصولات صنایع شیمیایی» با ۳۹/۶۹ درصد افزایش نسبت به فصل قبل بیشترین تأثیر را در افزایش شاخص کل داشته است. همچنین شاخص قیمت «مواد نسجی و مصنوعات از این مواد» به میزان ۱۱/۸۴ درصد، «محصولات نباتی» به میزان ۹/۲۷ درصد، «سایر محصولات صنایع غذایی» به میزان ۳۹/۴۴ درصد افزایش، «محصولات معدنی» به میزان ۷/۳۹ درصد، «مصنوعات ساخته شده از انواع سنگ، گچ، سیمان، سرامیک و شیشه» به میزان ۱۱/۵ درصد افزایش، «مواد پلاستیکی و اشیاء ساخته شده از این مواد» به میزان ۵/۸۵ درصد و ... به ترتیب رتبه‌های بعدی تأثیرگذاری در تغییر شاخص کل را داشته‌اند.

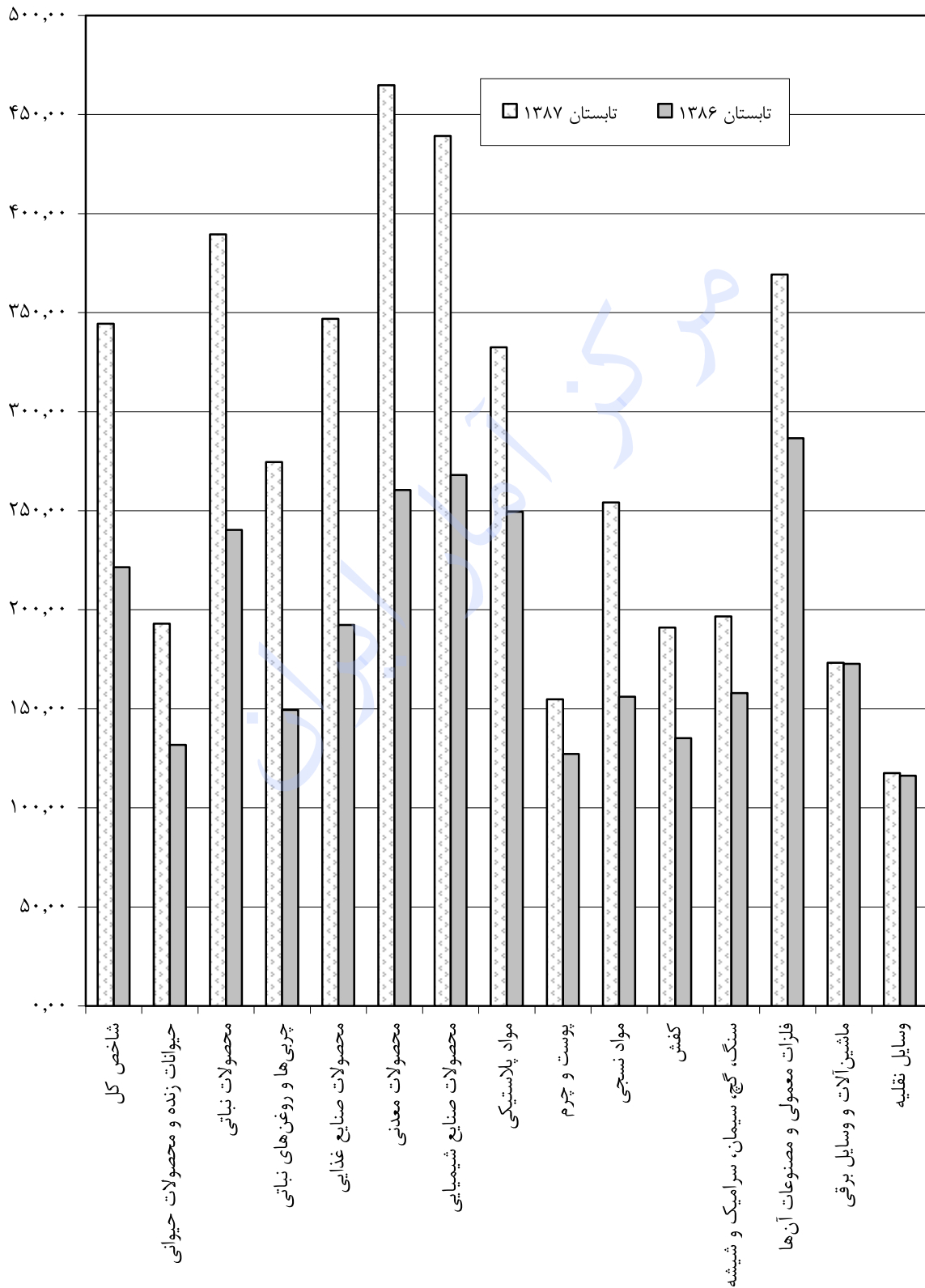
افزایش فصلی شاخص بهای هر یک از گروه‌های اصلی و میزان تأثیر آن‌ها در افزایش شاخص کل

میزان تأثیرگذاری در افزایش شاخص کل (درصد)	افزایش فصلی (درصد)	گروه
۰/۲۰	۱/۳۰	حیوانات زنده و محصولات حیوانی
۱۴/۳۶	۹/۲۷	محصولات نباتی
۰/۳۲	۳/۲۶	چربی‌ها و روغن‌های حیوانی یا نباتی
۸/۴۹	۳۹/۴۴	سایر محصولات صنایع غذایی
۸/۰۸	۷/۳۹	محصولات معدنی
۴۲/۹	۳۹/۶۹	محصولات صنایع شیمیایی
۲/۰۲	۵/۸۵	مواد پلاستیکی و اشیاء ساخته شده از این مواد
۰/۲۱	۱/۳۱	پوست و چرم و اشیاء ساخته شده از این مواد
۱۹/۳	۱۱/۸۴	مواد نسجی و مصنوعات از این مواد
۰/۳۶	۲/۸۹	انواع کفش
۲/۱۶	۱۱/۵۰	مصنوعات ساخته شده از انواع سنگ، گچ، سیمان، سرامیک و شیشه
۱/۸۷	۱/۸۹	فلزات معمولی و مصنوعات آن‌ها
۰/۲۶	۱/۰۷	وسایل مکانیکی، ادوات برقی، اجزاء و قطعات آن‌ها
۰/۴۳	۳/۴۵	انواع وسیله نقلیه و تجهیزات ترابری

شاخص کل قیمت کالاهای صادراتی
(۱۳۸۱=۱۰۰)



شاخص قیمت کالاهای صادراتی تابستان ۱۳۸۶ و ۱۳۸۷



جدول‌های آماری

مرکز آمار ایران

۱- شاخص کل و شاخص گروه‌های اصلی

(۱۳۸۱=۱۰۰)

درصد تغییر شاخص فصل بهار ۸۷ نسبت به زمستان ۸۶		درصد تغییر شاخص فصل تابستان ۸۷ نسبت به تابستان ۸۶		شاخص فصل تابستان ۸۷	ضریب اهمیت	نام کالا
بهار ۸۶	زمستان ۸۶	تابستان ۸۶	بهار ۸۷			
۴۵/۲۱	۱۲/۱۴	۵۵/۵۱	۱۲/۵۰	۳۴۴/۳۹	۱۰۰/۰۰	شاخص کل صادرات
۴۲/۳۴	۲۵/۳۳	۴۶/۳۹	۱/۳۰	۱۹۲/۹۴	۱/۹۲	حیوانات زنده و محصولات حیوانی
۵۱/۸۸	۱۸/۲۴	۶۲/۰۶	۹/۲۷	۳۸۹/۵۶	۱۹/۳۷	محصولات نباتی
۸۵/۷۸	۸/۲۶	۸۳/۶۸	۳/۲۶	۲۷۴/۵۳	۱/۲۲	چربی‌ها و روغن‌های حیوانی یا نباتی
۲۹/۳۶	۱۵/۵۹	۸۰/۳۸	۳۹/۴۴	۳۴۶/۸۴	۲/۶۹	سایر محصولات صنایع غذایی
۷۵/۹۱	۱۷/۰۵	۷۸/۴۳	۷/۳۹	۴۶۴/۸۳	۱۳/۶۶	محصولات معدنی
۳۱/۰۸	۶/۲۰	۶۳/۸۲	۳۹/۶۹	۴۳۹/۲۰	۱۳/۵۱	محصولات صنایع شیمیایی
۲۵/۹۵	۶/۵۹	۳۳/۳۱	۵/۸۵	۳۳۲/۵۳	۴/۳۲	مواد پلاستیکی و اشیاء ساخته‌شده از این مواد
۲۰/۰۹	۱۶/۹۲	۲۱/۶۷	۱/۳۱	۱۵۴/۸۴	۲/۰۲	پوست و چرم و اشیاء ساخته‌شده از این مواد
۵۷/۰۵	۸/۲۷	۶۲/۷۶	۱۱/۸۴	۲۵۴/۱۳	۲۰/۳۸	مواد نسجی و مصنوعات از این مواد
۳۷/۳۴	۱۲/۲۱	۴۱/۳۱	۲/۸۹	۱۹۱/۰۱	۱/۵۴	انواع کفش
۲۰/۱۲	۵/۷۰	۲۴/۵۳	۱۱/۵۰	۱۹۶/۶۲	۲/۳۵	مصنوعات از سنگ، گچ، سیمان، سرامیک و شیشه
۲۹/۶۶	۲۲/۹۶	۲۸/۸۳	۱/۸۹	۳۶۹/۱۹	۱۲/۳۷	فلزات معمولی و مصنوعات آن‌ها
۳/۶۵	-۳/۲۱	۰/۳۱	۱/۰۷	۱۷۳/۲۲	۳/۰۷	وسایل مکانیکی، ادوات برقی، اجزاء و قطعات آن‌ها
-۲/۲۱	۱/۴۹	۱/۱۶	۳/۴۵	۱۱۷/۵۳	۱/۵۶	انواع وسیله نقلیه و تجهیزات ترابری

۲- شاخص کل و شاخص گروه‌های اصلی (۱۳۸۱=۱۰۰)

سایر محصولات صنایع غذایی	چربی‌ها و روغن‌های حیوانی یا نباتی	محصولات نباتی	حیوانات زنده و محصولات حیوانی	شاخص کل	سال
۱۶۳/۷۵	۱۱۲/۷۵	۱۵۸/۲۶	۱۲۷/۰۲	۱۶۲/۲۲ ۱۳۸۴
۱۵۱/۲۸	۱۱۲/۰۲	۱۵۹/۳۲	۱۳۹/۱۹	۱۵۳/۹۵ بهار
۱۵۳/۳۴	۱۱۳/۲۲	۱۵۸/۱۷	۱۳۴/۵۳	۱۵۹/۰۲ تابستان
۱۷۵/۷۹	۱۱۲/۴۳	۱۵۷/۳۹	۱۲۱/۷۹	۱۶۵/۴۴ پاییز
۱۷۴/۶۰	۱۱۳/۳۱	۱۵۸/۱۷	۱۱۲/۵۵	۱۷۰/۴۷ زمستان
۱۸۵/۶۸	۱۲۰/۵۹	۱۷۴/۶۱	۱۳۹/۷۵	۱۸۹/۱۵ ۱۳۸۵
۱۷۶/۸۳	۱۱۶/۰۱	۱۶۳/۸۴	۱۲۸/۳۰	۱۸۰/۷۰ بهار
۱۸۴/۲۳	۱۱۵/۸۸	۱۶۸/۲۰	۱۳۸/۲۹	۱۸۹/۱۰ تابستان
۱۸۹/۷۰	۱۲۲/۹۶	۱۷۴/۲۹	۱۴۸/۸۸	۱۹۰/۵۶ پاییز
۱۹۱/۹۵	۱۲۷/۵۲	۱۹۲/۱۰	۱۴۳/۵۳	۱۹۶/۲۳ زمستان
۲۰۰/۹۳	۱۸۹/۹۵	۲۶۷/۰۱	۱۴۲/۴۵	۲۳۷/۶۷ ۱۳۸۶
۱۹۲/۲۹	۱۴۳/۱۱	۲۳۴/۷۴	۱۳۲/۸۷	۲۱۰/۸۱ بهار
۱۹۲/۲۹	۱۴۹/۴۶	۲۴۰/۳۸	۱۳۱/۸۰	۲۲۱/۴۵ تابستان
۲۰۳/۹۴	۲۲۱/۶۶	۲۹۱/۴۰	۱۵۳/۱۷	۲۴۹/۵۱ پاییز
۲۱۵/۱۸	۲۴۵/۵۸	۳۰۱/۵۱	۱۵۱/۹۷	۲۶۸/۹۰ زمستان
				 ۱۳۸۷
۲۴۸/۷۳	۲۶۵/۸۷	۳۵۶/۵۲	۱۹۰/۴۶	۳۰۶/۱۲ بهار
۳۴۶/۸۴	۲۷۴/۵۳	۳۸۹/۵۶	۱۹۲/۹۴	۳۴۴/۳۹ تابستان

(۱۳۸۱=۱۰۰)

۲- شاخص کل و شاخص گروه‌های اصلی (دنباله)

سال	محصولات معدنی	محصولات صنایع شیمیایی	مواد پلاستیکی و مصنوعات آن	پوست چرم و مصنوعات آن	مواد نسجی و مصنوعات از این مواد
..... ۱۳۸۴	۱۸۱/۰۳	۲۰۶/۹۱	۱۹۴/۸۰	۱۲۶/۸۷	۱۱۶/۱۹
بهار..... ۱۳۸۵	۱۵۱/۵۵	۲۰۱/۷۸	۱۹۱/۱۲	۱۲۵/۴۸	۱۱۲/۱۶
تابستان..... ۱۳۸۵	۱۶۷/۲۳	۲۰۷/۷۹	۱۹۲/۹۲	۱۳۳/۴۴	۱۱۳/۰۵
پاییز..... ۱۳۸۵	۱۹۱/۶۷	۲۱۲/۵۳	۱۹۶/۳۰	۱۲۴/۸۳	۱۱۷/۵۹
زمستان..... ۱۳۸۵	۲۱۳/۶۶	۲۰۵/۵۳	۱۹۸/۸۶	۱۲۳/۷۴	۱۲۱/۹۵
..... ۱۳۸۵	۲۲۸/۴۳	۲۲۶/۳۲	۲۱۶/۶۵	۱۲۲/۳۴	۱۳۴/۸۹
بهار..... ۱۳۸۶	۲۱۶/۸۱	۲۰۹/۴۰	۲۰۵/۵۳	۱۲۳/۳۶	۱۲۷/۷۷
تابستان..... ۱۳۸۶	۲۳۵/۹۷	۲۳۲/۳۰	۲۰۵/۶۷	۱۲۲/۰۱	۱۳۴/۳۶
پاییز..... ۱۳۸۶	۲۲۷/۴۸	۲۲۶/۴۹	۲۱۸/۶۱	۱۲۱/۸۷	۱۳۶/۶۹
زمستان..... ۱۳۸۶	۲۳۳/۴۵	۲۳۷/۱۰	۲۳۶/۷۷	۱۲۲/۱۰	۱۴۰/۷۲
..... ۱۳۸۶	۳۰۸/۱۱	۲۶۷/۳۳	۲۶۶/۴۷	۱۲۸/۷۷	۱۷۱/۳۹
بهار..... ۱۳۸۷	۲۴۶/۰۶	۲۳۹/۸۸	۲۴۹/۴۴	۱۲۷/۲۷	۱۴۴/۶۸
تابستان..... ۱۳۸۷	۲۶۰/۵۱	۲۶۸/۱۰	۲۴۹/۴۴	۱۲۷/۲۷	۱۵۶/۱۳
پاییز..... ۱۳۸۷	۳۵۶/۰۵	۲۶۵/۲۹	۲۷۲/۲۴	۱۲۹/۸۱	۱۷۴/۸۹
زمستان..... ۱۳۸۷	۳۶۹/۸۰	۲۹۶/۰۶	۲۹۴/۷۴	۱۳۰/۷۱	۲۰۹/۸۶
..... ۱۳۸۷					
بهار..... ۱۳۸۷	۴۳۲/۸۵	۳۱۴/۴۲	۳۱۴/۱۷	۱۵۲/۸۳	۲۲۷/۲۲
تابستان..... ۱۳۸۷	۴۶۴/۸۳	۴۳۹/۲۰	۳۳۲/۵۳	۱۵۴/۸۴	۲۵۴/۱۳



۲- شاخص کل و شاخص گروه‌های اصلی (دنباله) (۱۳۸۱=۱۰۰)

سال	انواع کفش	مصنوعات از سنگ، گچ، سیمان، سرامیک و شیشه	فلزات معمولی و مصنوعات آنها	ماشین‌آلات، وسایل مکانیکی و ادوات برقی	انواع وسیله نقلیه و تجهیزات ترابری
..... ۱۳۸۴	۱۱۵/۹۲	۱۲۹/۴۱	۲۰۷/۵۴	۱۱۹/۹۵	۱۱۵/۰۵
..... بهار ۱۱۵/۹۹	۱۱۵/۹۹	۱۲۶/۵۳	۱۸۷/۲۵	۱۱۹/۳۲	۱۱۲/۷۲
..... تابستان ۱۱۶/۹۳	۱۱۶/۹۳	۱۲۹/۱۱	۲۰۲/۰۰	۱۱۹/۳۲	۱۱۴/۸۲
..... پاییز ۱۱۵/۵۰	۱۱۵/۵۰	۱۳۱/۰۳	۲۱۲/۵۲	۱۱۹/۳۹	۱۱۵/۸۹
..... زمستان ۱۱۵/۲۶	۱۱۵/۲۶	۱۳۰/۹۷	۲۲۸/۳۸	۱۲۱/۷۶	۱۱۶/۷۶
..... ۱۳۸۵	۱۲۵/۰۴	۱۳۵/۵۵	۲۶۷/۳۶	۱۶۴/۹۹	۱۱۵/۴۲
..... بهار ۱۱۷/۷۲	۱۱۷/۷۲	۱۳۲/۴۵	۲۶۸/۲۰	۱۶۳/۹۰	۱۱۸/۴۱
..... تابستان ۱۲۴/۲۱	۱۲۴/۲۱	۱۳۴/۶۵	۲۶۷/۹۲	۱۶۵/۳۵	۱۱۶/۷۶
..... پاییز ۱۲۵/۷۷	۱۲۵/۷۷	۱۳۷/۱۴	۲۷۴/۰۶	۱۶۵/۳۵	۱۱۱/۲۹
..... زمستان ۱۳۲/۴۶	۱۳۲/۴۶	۱۳۷/۹۶	۲۵۹/۲۴	۱۶۵/۳۵	۱۱۵/۲۱
..... ۱۳۸۶	۱۴۷/۳۰	۱۵۹/۲۳	۲۸۴/۱۲	۱۷۲/۰۰	۱۱۳/۷۰
..... بهار ۱۳۵/۱۷	۱۳۵/۱۷	۱۴۶/۸۰	۲۷۹/۴۶	۱۶۵/۳۵	۱۱۶/۱۸
..... تابستان ۱۳۵/۱۷	۱۳۵/۱۷	۱۵۷/۸۹	۲۸۶/۵۷	۱۷۲/۶۸	۱۱۶/۱۸
..... پاییز ۱۵۳/۴۰	۱۵۳/۴۰	۱۶۵/۳۸	۲۷۵/۷۹	۱۷۲/۸۷	۱۱۰/۴۹
..... زمستان ۱۶۵/۴۴	۱۶۵/۴۴	۱۶۶/۸۳	۲۹۴/۶۷	۱۷۷/۰۸	۱۱۱/۹۵
۱۳۸۷					
..... بهار ۱۸۵/۶۴	۱۸۵/۶۴	۱۷۶/۳۴	۳۶۲/۳۳	۱۷۱/۳۹	۱۱۳/۶۱
..... تابستان ۱۹۱/۰۱	۱۹۱/۰۱	۱۹۶/۶۲	۳۶۹/۱۹	۱۷۳/۲۲	۱۱۷/۵۳

۳- درصد تغییرات شاخص کل و شاخص گروه‌های اصلی نسبت به فصل قبل و سال قبل (۱۰۰=۱۳۸۱)

سال	شاخص کل	محصولات زنده و محصولات حیوانی	محصولات نباتی	چربی‌ها و روغن‌های حیوانی یا نباتی	سایر محصولات صنایع غذایی
۱۳۸۴	۱۷/۸۵	-۱۰/۳۹	۱۷/۸۱	۳/۹۶	۳۵/۰۰
بهار	۵/۲۹	-۷/۲۳	۹/۲۴	۱/۷۱	۱۰/۰۹
تابستان	۳/۲۹	-۳/۳۵	-۰/۷۲	۱/۰۷	۱/۳۶
پاییز	۴/۰۴	-۹/۴۷	-۰/۴۹	-۰/۷۰	۱۴/۶۴
زمستان	۳/۰۴	-۷/۵۹	۰/۵۰	۰/۷۸	-۰/۶۸
۱۳۸۵	۱۶/۶۰	۱۰/۰۲	۱۰/۳۳	۶/۹۵	۱۳/۳۹
بهار	۶/۰۰	۱۳/۹۹	۳/۵۸	۲/۳۸	۱/۲۸
تابستان	۴/۶۵	۷/۷۹	۲/۶۶	-۰/۱۱	۴/۱۸
پاییز	-۰/۷۷	۷/۶۶	۳/۶۲	۶/۱۱	۲/۹۷
زمستان	۲/۹۸	-۳/۵۹	۱۰/۲۲	۳/۷۱	۱/۱۹
۱۳۸۶	۲۵/۶۵	۱/۹۳	۵۲/۹۲	۵۷/۵۲	۸/۳۱
بهار	۷/۴۳	-۷/۴۳	۲۲/۲۰	۱۲/۲۳	۰/۱۸
تابستان	۵/۰۵	-۰/۸۱	۲/۴۰	۴/۴۴	۰/۰۰
پاییز	۱۲/۶۷	۱۶/۲۱	۲۱/۲۲	۴۸/۳۱	۶/۰۶
زمستان	۷/۷۷	-۰/۷۸	۳/۴۷	۱۰/۷۹	۵/۵۱
۱۳۸۷					
بهار	۱۳/۸۴	۲۵/۳۳	۱۸/۲۴	۸/۲۶	۱۵/۵۹
تابستان	۱۲/۵۰	۱/۳۰	۹/۲۷	۳/۲۶	۳۹/۴۴



۳- درصد تغییرات شاخص کل و شاخص گروه‌های اصلی نسبت به فصل قبل و سال قبل (دنباله) (۱۳۸۱=۱۰۰)

سال	محصولات معدنی	محصولات صنایع شیمیایی	مواد پلاستیکی و مصنوعات آن	پوست چرم و مصنوعات آن	مواد نسجی و مصنوعات از این مواد
۱۳۸۴	۳۵/۳۳	۳/۱۰	۲۱/۴۸	۱/۸۶	۱۴/۷۰
بهار	۱۰/۷۹	-۶/۴۳	۱۴/۸۶	-۱/۴۲	۷/۹۳
تابستان	۱۰/۳۵	۲/۹۸	۰/۹۴	۶/۳۴	۰/۷۹
پاییز	۱۴/۶۱	۲/۲۸	۱/۷۵	-۶/۴۵	۴/۰۲
زمستان	۱۱/۴۷	-۳/۲۹	۱/۳۰	-۰/۸۷	۳/۷۱
۱۳۸۵	۲۶/۱۸	۹/۳۸	۱۱/۲۲	-۳/۵۷	۱۶/۰۹
بهار	۱/۴۷	۱/۸۸	۳/۳۵	-۰/۳۱	۴/۷۷
تابستان	۸/۸۴	۱۰/۹۴	۰/۰۷	-۱/۰۹	۵/۱۶
پاییز	-۳/۶۰	-۲/۵۰	۶/۲۹	-۰/۱۱	۱/۷۳
زمستان	۲/۶۲	۴/۶۸	۸/۳۱	۰/۱۹	۲/۹۵
۱۳۸۶	۳۴/۸۸	۱۸/۱۲	۲۳/۰۰	۵/۲۶	۲۷/۰۶
بهار	۵/۴۰	۱/۱۷	۵/۳۵	۴/۲۳	۲/۸۱
تابستان	۵/۸۷	۱۱/۷۶	۰/۰۰	۰/۰۰	۷/۹۱
پاییز	۳۶/۶۷	-۱/۰۵	۹/۱۴	۲/۰۰	۱۲/۰۲
زمستان	۳/۸۶	۱۱/۶۰	۸/۲۶	۰/۶۹	۲۰/۰۰
۱۳۸۷					
بهار	۱۷/۰۵	۶/۲۰	۶/۵۹	۱۶/۹۲	۸/۲۷
تابستان	۷/۳۹	۳۹/۶۹	۵/۸۴	۱/۳۲	۱۱/۸۴



۳- درصد تغییرات شاخص کل و شاخص گروه‌های اصلی نسبت به فصل قبل و سال قبل (دنباله) (۱۳۸۱=۱۰۰)

سال	انواع کفش	مصنوعات از سنگ، گچ، سیمان، سرامیک و شیشه	فلزات معمولی و مصنوعات آنها	ماشین‌آلات، وسایل مکانیکی و ادوات برقی	انواع وسیله نقلیه و تجهیزات ترابری
۱۳۸۴	۲/۶۸	۱۵/۶۹	۳۱/۷۰	۱۳/۷۲	۴/۲۵
بهار	-۲/۵۰	۱۱/۵۷	۶/۶۶	۱۰/۹۵	۱/۳۱
تابستان	-۰/۸۱	۲/۰۴	۷/۸۸	۰/۰۰	۱/۸۶
پاییز	-۱/۲۲	۱/۴۹	۵/۲۱	۰/۰۶	۰/۹۳
زمستان	-۰/۲۱	-۰/۰۵	۷/۴۶	۱/۹۹	۰/۷۵
۱۳۸۵	۷/۸۷	۴/۷۴	۲۸/۸۲	۳۷/۵۵	-۰/۳۲
بهار	۲/۱۳	۱/۱۳	۱۷/۴۴	۳۴/۶۱	۱/۴۱
تابستان	۵/۵۱	۱/۶۶	-۰/۱۰	۰/۸۸	-۱/۳۹
پاییز	۱/۲۶	۱/۸۵	۲/۲۹	۰/۰۰	-۴/۶۸
زمستان	۵/۳۲	۰/۶۰	-۵/۴۱	۰/۰۰	۳/۵۲
۱۳۸۶	۱۷/۸۰	۱۷/۴۷	۶/۲۷	۴/۲۵	-۱/۴۹
بهار	۲/۰۵	۶/۴۱	۷/۸۰	۰/۰۰	۰/۸۴
تابستان	-۰/۰۰	۷/۵۵	۲/۵۴	۴/۴۳	۰/۰۰
پاییز	۱۳/۴۹	۴/۷۴	-۳/۷۶	۰/۱۱	-۴/۹۰
زمستان	۷/۸۵	-۰/۸۸	۶/۸۵	۲/۴۴	۱/۳۲
۱۳۸۷					
بهار	۱۲/۲۱	۵/۷۰	۲۲/۹۶	-۳/۲۱	۱/۴۸
تابستان	۲/۸۹	۱۱/۵۰	۱/۸۹	۱/۰۷	۳/۴۵

۴- درصد تغییر شاخص کل صادرات نسبت به فصل قبل و سال قبل (۱۳۸۱=۱۰۰)

نسبت به سال قبل	زمستان	پاییز	تابستان	بهار	سال
۲۶/۱۱	۲/۳۸	۵/۶۴	۶/۹۶	۷/۲۴	۱۳۸۳
۱۷/۸۵	۳/۰۴	۴/۰۴	۳/۲۹	۵/۲۹	۱۳۸۴
۱۶/۶۰	۲/۹۸	۰/۷۷	۴/۶۵	۶/۰۰	۱۳۸۵
۲۵/۶۵	۷/۷۷	۱۲/۶۷	۵/۰۵	۷/۴۳	۱۳۸۶
			۱۲/۵۰	۱۳/۸۴	۱۳۸۷

۵- شاخص کل صادرات به تفکیک فصل و سال (۱۳۸۱=۱۰۰)

متوسط سال	زمستان	پاییز	تابستان	بهار	سال
۱۳۷/۶۵	۱۴۶/۲۱	۱۴۲/۸۱	۱۳۵/۱۹	۱۲۶/۳۹	۱۳۸۳
۱۶۲/۲۲	۱۷۰/۴۷	۱۶۵/۴۴	۱۵۹/۰۲	۱۵۳/۹۵	۱۳۸۴
۱۸۹/۱۵	۱۹۶/۲۳	۱۹۰/۵۶	۱۸۹/۱۰	۱۸۰/۷۰	۱۳۸۵
۲۳۷/۶۷	۲۶۸/۹۰	۲۴۹/۵۱	۲۲۱/۴۵	۲۱۰/۸۱	۱۳۸۶
			۳۴۴/۳۹	۳۰۶/۱۲	۱۳۸۷

۶- درصد تغییر شاخص کل و شاخص گروه‌های اصلی

(۱۳۸۱=۱۰۰)

نام کالا	درصد تغییر فصل تابستان ۸۷ نسبت به فصل بهار ۸۷	درصد تغییر ۶ ماهه سال ۱۳۸۷ نسبت به ۶ ماه سال ۸۶	چهار فصل منتهی به تابستان ۸۷ نسبت به چهار فصل منتهی به تابستان ۸۶
شاخص کل صادرات	۱۲/۵۰	۵۰/۴۹	۴۲/۷۲
حیوانات زنده و محصولات حیوانی	۱/۳۰	۴۴/۸۶	۲۳/۶۰
محصولات نباتی	۹/۲۷	۵۷/۰۳	۵۹/۱۲
چربی‌ها و روغن‌های حیوانی یا نباتی	۳/۲۶	۸۴/۷۱	۸۵/۵۵
سایر محصولات صنایع غذایی	۳۹/۴۴	۵۴/۸۶	۳۲/۴۳
محصولات معدنی	۷/۳۹	۷۷/۲۱	۶۷/۸۱
محصولات صنایع شیمیایی	۳۹/۶۹	۴۸/۳۶	۳۵/۳۴
مواد پلاستیکی و اشیاء ساخته‌شده از این مواد	۵/۸۴	۲۹/۶۳	۲۷/۱۹
پوست و چرم و اشیاء ساخته‌شده از این مواد	۱/۳۲	۲۰/۸۷	۱۳/۹۸
مواد نسجی و مصنوعات از این مواد	۱۱/۸۴	۶۰/۰۲	۴۹/۷۹
انواع کفش	۲/۸۹	۳۹/۳۲	۳۱/۵۸
مصنوعات از سنگ، گچ، سیمان، سرامیک و شیشه ...	۱۱/۵۰	۲۲/۴۱	۲۱/۶۳
فلزات معمولی و مصنوعات آن‌ها	۱/۸۹	۲۹/۲۴	۱۸/۴۳
وسایل مکانیکی، ادوات برقی، اجزاء و قطعات آن‌ها ...	۱/۰۷	۱/۹۵	۳/۸۶
انواع وسیله نقلیه و تجهیزات ترابری	۳/۴۵	-۰/۵۳	-۱/۱۵