



ریاست جمهوری
سازمان برنامه و بودجه
مرکز آمار ایران

قیمت فروش محصولات و هزینه خدمات کشاورزی در مناطق روستایی کشور – تابستان ۱۳۹۹

مرکز آمار ایران

علم
 و
 معتمد
 المصنوع
 ابدی شماره پروژات کاغذ آگاه

نشانه‌های نشریات مرکز آمار ایران

-	آمار گردآوری نشده است.	□
000	آمار در دسترس نیست.	
X	ذاتاً یا عملاً وجود ندارد.	
XX	جمع و محاسبه غیر ممکن یا بی‌معنی است.	
//	رقم کمتر از نصف واحد است.	
*	رقم (نسبت) ناچیز و قابل صرف‌نظر کردن است.	
*	رقم غیر قطعی است.	
**	رقم جنبه تخمینی دارد.	
⊗	به دلیل حفظ محرمانگی، رقم قابل انتشار نیست.	

اختلاف در سرجمع‌ها به علت سراسر کردن ارقام است. محاسبه نسبت‌ها و شاخص‌ها قبل از سراسر کردن ارقام صورت گرفته است.

پیشگفتار

توجه به توسعه کشاورزی برای رسیدن به خودکفایی از یک سو و وضع زندگی روستاییان و فراهم آوردن زمینه‌های رشد و رفاه بیش‌تر آنان از سوی دیگر، از جمله هدف‌های اصلی برنامه‌های توسعه اقتصادی - اجتماعی کشور بشمار می‌آید. اجرای این برنامه‌ها و بررسی‌های مربوط به آن‌ها، آگاهی کامل از قیمت محصولات و هزینه خدمات کشاورزی را ضروری می‌نماید. بدین منظور مرکز آمار ایران در اجرای وظایف قانونی خود برای تهیه شاخص‌های قیمت از سال ۱۳۵۳ هر ساله (به استثنای سال‌های ۱۳۶۰ و ۱۳۷۰) هم‌زمان با اجرای طرح آمارگیری از قیمت خرده‌فروشی کالاها و خدمات مورد مصرف خانوارهای روستایی، آمارگیری از قیمت فروش محصولات و هزینه خدمات کشاورزی را نیز انجام داده و نتایج آن را منتشر کرده است. طی این مدت با بهره‌گیری از تجارب گذشته، بررسی نیازهای آماری و استفاده از نظرات ارائه شده توسط سازمان‌های ذیربط و افراد صاحب‌نظر، تجدید نظر، تجدید نظرهای اساسی در نحوه جمع‌آوری اطلاعات و تعیین تعداد اقلام مورد آمارگیری انجام گرفته است. به طوری که اجرای طرح از سال ۱۳۵۳ تنها با جمع‌آوری قیمت ۱۸ قلم محصول و یک قلم خدمت کشاورزی آغاز شد، از سال ۱۳۷۷ با ۸۴ قلم محصول، ۱۰ قلم خدمت ماشینی و ۱۱ قلم خدمت نیروی انسانی ادامه یافت. در سال ۱۳۸۵ با افزایش اقلام آمارگیری، پوشش محصولات و خدمات، شکل مطلوب‌تری به خود گرفت به طوری که نشریه حاضر شامل اطلاعات مربوط به ۱۱۷ قلم محصول (زراعی، باغی و دامی)، ۱۰ قلم خدمت ماشینی و ۱۱ قلم خدمت نیروی انسانی می‌باشد که این اطلاعات از مراجعه به آبادی‌های نمونه در هر دوره آمارگیری به دست آمده است. نشریه حاضر نتایج حاصل از اجرای آمارگیری در فصل تابستان سال ۱۳۹۹ است که با مراجعه به آبادی‌های نمونه در دوره آمارگیری به دست آمده است. امید است که این اطلاعات ابزار مناسبی را برای انجام بررسی‌ها، برنامه‌ریزی‌های اقتصادی و تصمیم‌گیری‌های اجرایی، فراهم سازد. اعلام نظر و رهنمودهای پژوهشگران و دیگر علاقه‌مندان، در رفع نارسایی‌ها و بهبود کیفیت این طرح، مؤثر و موجب امتنان خواهد بود.

مرکز آمار ایران لازم می‌داند از تمامی همکاران استانداری استان‌ها و مطلعین محلی که در اجرای این آمارگیری صمیمانه تلاش کرده‌اند سپاسگزارى نماید.

فهرست مندرجات

صفحه	عنوان
۹	مقدمه
۱۰	تعاریف و کلیات طرح
۱۳	گزیده یافته‌ها

نمودارهای منتخب

۲۱	قیمت فروش غلات در کل کشور، فصل تابستان، طی سال‌های ۱۳۷۹-۱۳۹۹ (گندم)
۲۱	قیمت فروش غلات در کل کشور، فصل تابستان، طی سال‌های ۱۳۷۹-۱۳۹۹ (جو)
۲۲	قیمت فروش حبوبات در کل کشور، فصل تابستان، طی سال‌های ۱۳۷۹-۱۳۹۹ (عدس)
۲۲	قیمت فروش حبوبات در کل کشور، فصل تابستان، طی سال‌های ۱۳۷۹-۱۳۹۹ (نخود)
۲۳	قیمت فروش سبزی‌ها در کل کشور، فصل تابستان، طی سال‌های ۱۳۷۹-۱۳۹۹ (سیب زمینی)
۲۳	قیمت فروش سبزی‌ها در کل کشور، فصل تابستان، طی سال‌های ۱۳۷۹-۱۳۹۹ (پیاز)
۲۴	قیمت فروش سبزی‌ها در کل کشور، فصل تابستان، طی سال‌های ۱۳۷۹-۱۳۹۹ (گوجه فرنگی)
۲۴	قیمت فروش محصولات جالیزی در کل کشور، فصل تابستان، طی سال‌های ۱۳۷۹-۱۳۹۹ (هندوانه)
۲۵	قیمت فروش محصولات جالیزی در کل کشور، فصل تابستان، طی سال‌های ۱۳۷۹-۱۳۹۹ (خریزه)
۲۵	قیمت فروش محصولات جالیزی در کل کشور، فصل تابستان، طی سال‌های ۱۳۷۹-۱۳۹۹ (خیار)
۲۶	قیمت فروش علوفه در کل کشور، فصل تابستان، طی سال‌های ۱۳۷۹-۱۳۹۹ (یونجه خشک)
۲۶	قیمت فروش دانه‌های روغنی در کل کشور، فصل تابستان، طی سال‌های ۱۳۷۹-۱۳۹۹ (آفتابگردان روغنی)
۲۷	قیمت فروش میوه‌های دانه‌دار در کل کشور، فصل تابستان، طی سال‌های ۱۳۷۹-۱۳۹۹ (سیب درختی)
۲۷	قیمت فروش میوه‌های دانه‌دار در کل کشور، فصل تابستان، طی سال‌های ۱۳۷۹-۱۳۹۹ (انگور)
۲۸	قیمت فروش دام به صورت زنده در کل کشور، فصل تابستان، طی سال‌های ۱۳۷۹-۱۳۹۹ (گوسفند)
۲۸	قیمت فروش دام به صورت زنده در کل کشور، فصل تابستان، طی سال‌های ۱۳۷۹-۱۳۹۹ (گاو و گوساله)
۲۹	دستمزد کارگر کشاورزی در کل کشور، فصل تابستان، طی سال‌های ۱۳۷۹-۱۳۹۹ (کارگر وجین کار مرد)
۲۹	دستمزد کارگر کشاورزی در کل کشور، فصل تابستان، طی سال‌های ۱۳۷۹-۱۳۹۹ (کارگر وجین کار زن)
۳۰	دستمزد کارگر کشاورزی در کل کشور، فصل تابستان، طی سال‌های ۱۳۷۹-۱۳۹۹ (کارگر میوه چین مرد)
۳۰	دستمزد کارگر کشاورزی در کل کشور، فصل تابستان، طی سال‌های ۱۳۷۹-۱۳۹۹ (کارگر میوه چین زن)
۳۱	روند هزینه خدمات کشاورزی در کل کشور، فصل تابستان، طی سال‌های ۱۳۷۹-۱۳۹۹ (شخم زمین آبی با تراکتور)
۳۱	روند هزینه خدمات کشاورزی در کل کشور، فصل تابستان، طی سال‌های ۱۳۷۹-۱۳۹۹ (شخم زمین دیم با تراکتور)

جداول آماری

۳۵	۱- متوسط قیمت فروش یک کیلوگرم از محصولات کشاورزی، تابستان ۹۹
۵۱	۲- متوسط قیمت فروش انواع دام زنده، تابستان ۹۹
۵۴	۳- متوسط قیمت فروش یک کیلوگرم از فراورده‌های دامی، تابستان ۹۹
۵۵	۴- متوسط هزینه انواع خدمات ماشینی کشاورزی برای یک هکتار، تابستان ۹۹
۵۷	۵- متوسط دستمزد یک روز کارگر کشاورزی، تابستان ۹۹

مقدمه

کشاورزی از دیرباز پیوسته اهمیت بسزایی داشته است. زیرا از یک سو مواد غذایی مورد نیاز جامعه از فعالیت این بخش تأمین می‌شود و از سوی دیگر مهم‌ترین منبع تأمین مواد اولیه صنایع غذایی بشمار رفته است. از جهت اشتغال نیز سهم قابل توجهی از نیروی انسانی جامعه در رده‌های مختلف فعالیت‌های بخش کشاورزی مشغول به کار می‌باشند. در حال حاضر کشاورزی در کشور ما محور توسعه اقتصادی قرار گرفته و توجه مسئولان و برنامه‌ریزان به آن معطوف شده است.

وجود آمار و اطلاعات بهنگام از فعالیت‌های مختلف بخش کشاورزی، ابزار اساسی برنامه‌ریزی و ارزیابی پیشرفت فعالیت‌ها و اقدام‌های انجام شده به حساب می‌آید و در این میان اطلاعات مربوط به قیمت فروش محصولات و هزینه خدمات کشاورزی نقش اساسی دارد. هر محصول کشاورزی هنگام گذر از مرحله تولید تا مصرف نهایی به علت تأثیر عوامل متعدد قیمت‌های متفاوتی پیدا می‌کند که در اصطلاح قیمت سرخرمن، قیمت عمده‌فروشی، قیمت خرده‌فروشی نامیده می‌شود. به منظور دستیابی به قیمتی که فقط ناشی از فعالیت‌های کشاورزی باشد لازم است تأثیر عواملی نظیر هزینه‌های حمل و نقل، انبارداری، سود واسطه‌ها و ... حذف شود. بدین جهت است که مرکز آمار ایران با تهیه طرح "قیمت فروش محصولات و هزینه خدمات کشاورزی" نسبت به جمع‌آوری اطلاعات مورد نظر اقدام می‌نماید.

اطلاعات به دست آمده از انجام این فعالیت کاربردهای متنوعی دارد که برخی از آن‌ها به شرح زیر است:

- تهیه شاخص قیمت تولیدکننده بخش کشاورزی
- استفاده در برآورد ارزش تولید محصولات کشاورزی
- بررسی تفاوت بین قیمت فروش (سرخرمن) با قیمت عمده‌فروشی و قیمت خرده‌فروشی (قیمت مصرف‌کننده) محصولات کشاورزی

نتایج آمارگیری فصل تابستان سال ۱۳۹۹ در نشریه حاضر در چهار بخش ارائه می‌گردد:

- بخش اول: تعاریف و کلیات طرح
- بخش دوم: گزیده یافته‌ها
- بخش سوم: نمودارها
- بخش چهارم: جداول متوسط فصلی قیمت فروش محصولات و هزینه خدمات کشاورزی به تفکیک استان

مرکز آمار ایران

بخش اول - تعاریف و کلیات طرح

الف - تعاریف

قیمت فروش محصول

قیمت فروش در این طرح عبارت است از متوسط قیمت فروش یک کیلوگرم از هر یک از محصولات کشاورزی در زمان معمول حداکثر برداشت آن که توسط کشاورزان در آبادی نمونه تولید شده باشد این قیمت را در اصطلاح قیمت سرخرمن می‌نامند.

ویژگی‌های قیمت فروش محصولات

قیمت‌های موردنظر در این طرح چه در خصوص محصولات و چه در مورد هزینه خدمات کشاورزی قیمت‌های عملی و قطعی (نقدی یا جنسی) است.

با توجه به موارد فوق از جمع‌آوری مظنه قیمت، قیمت نوبرانه و قیمت محصولات پیش فروش شده خودداری شده است. قیمت فروش محصولاتی که در آبادی نمونه تولید اما خارج از آن به فروش رسیده پس از کسر هزینه‌های حمل و نقل و دلالی منظور شده است.

محصولات کشاورزی به صورتی که حاصل فعالیت کشاورزی است قیمت‌گیری شده‌اند مگر در مواردی که محصول در عرف پس از تغییر شکل، فروخته شود.

قیمت محصولاتی که بعد از زمان معمول حداکثر برداشت، مدتی انبار شده و سپس به فروش رسیده‌اند، سؤال نشده است. در این طرح قیمت، مقدار تولید و مقدار فروش غیر دولتی محصولات کشاورزی سؤال شده است و علاوه بر آن، قیمت و مقدار فروش پنج محصول: گندم، آفتابگردان روغنی، سویا، پنبه (وش) و پنبه تر به ارگان‌های دولتی (سازمان مرکزی تعاون روستایی، سازمان پنبه و دانه‌های روغنی و کارخانجات دولتی پنبه پاک‌کنی و ...) نیز جداگانه در آبادی‌های نمونه پرسش شده است. در این آمارگیری قیمت فروش بسته به مورد برحسب "کیلوگرم - ریال"، "مثقال - ریال" و "رأس - ریال" پرسش شده است. هزینه خدمات کشاورزی برحسب واحد سطح متریک (هکتار) در آبادی نمونه سؤال می‌شود. دستمزد کارگر کشاورزی نیز برحسب نفر "روزکار - ریال" سؤال و درج شده است.

هزینه خدمات کشاورزی

هزینه انجام خدمات ماشینی و دستمزد کارگران کشاورزی شامل وجه نقد بوده و در مواردی که به جای تمام یا قسمتی از آن غذا یا سهمی از محصول داده شده باشد، ارزش ریالی آن به قیمت روز پرداخت، برآورد و به وجه نقد اضافه شده است. در این آمارگیری در هر دوره مراجعه، هزینه انجام یک بار هر یک از خدمات کشاورزی (۱۰ قلم) به تفکیک زمین‌های آبی^(۱) و دیم^(۲) و نیز دستمزد یک روز کارگر کشاورزی (۱۱ قلم) سؤال شده است.

(۱) زمین‌های آبی: منظور زمین‌هایی است که زراعت انجام شده در آن آبیاری می‌شود و در عرف محلی آن را به نام زراعت آبی می‌شناسند.

(۲) زمین‌های دیم: منظور زمین‌هایی است که زراعت انجام شده در آن معمولاً آبیاری نمی‌شود و در عرف محلی آن را به نام زراعت دیم می‌شناسند.

ب - کلیات طرح

۱- هدف

محاسبه متوسط فصلی قیمت فروش محصولات و هزینه خدمات کشاورزی در مناطق روستایی کشور به تفکیک استان.

۲- جامعه آماری

جامعه آماری این طرح عبارت است از تمامی آبادی‌های طرح سرشماری عمومی کشاورزی سال ۱۳۹۳.

۳- واحد آماری

از میان آبادی‌های مذکور، آبادی که دارای بیش‌ترین مقدار فروش محصول در هر استان، بر اساس محاسبات انجام گرفته در مرکز بودند به عنوان واحد آماری انتخاب شده است.

۴- زمان آمارگیری

با توجه به زمان حداکثر برداشت محصول در فصل تابستان، زمان آمارگیری یکم تا بیستم مهرماه می‌باشد.

۵- چگونگی اجرای آمارگیری

به منظور جمع‌آوری قیمت فروش محصولات و هزینه خدمات عمده کشاورزی، پرسشنامه‌ای الکترونیکی شامل ۱۰۰ قلم محصول^(۱)، ۱۰ قلم خدمت ماشینی و ۱۱ قلم خدمت کارگر کشاورزی به همراه راهنمای آمارگیری و بازبینی آن‌ها تهیه شد که پس از برگزاری سمینارهای آموزشی با مراجعه آمارگیران به آبادی‌های نمونه و پرسش از مطلعین محلی در زمان آمارگیری تکمیل شده است.

۶- کنترل و بازبینی فنی پرسشنامه‌ها

پرسشنامه‌های تکمیل شده از آبادی‌های نمونه در هر دوره پس از بازبینی کارشناسان مربوط در استان‌ها و اطمینان از صحت آن‌ها، به مرکز آمار ایران ارسال و استخراج ماشینی طرح در قالب جدول‌های نهایی مربوط انجام می‌گیرد.

۷- فرمول‌های برآورد

قیمت محصول v در آبادی f در استان p در فصل s برای نوع b برابر است با:

$Pvfpsb$

($v=1$ و 2 و ... و 126)

($f=1$ و 2 و ... و m)

($p=1$ و 2 و ... و 30)

($s=1$ و 2 و 3 و 4)

($b=1$ تا $u < 4$)

که در آن:

v : اندیس شمارنده محصول یا خدمت

f : اندیس شمارنده تعداد آبادی‌های دارای اطلاع

p : کد استان

s : کد فصل

b : اندیس نوع محصول

(^۱) شامل محصولات کشاورزی و انواع دام و فراورده‌های دامی است.

۷-۱. محاسبه متوسط قیمت محصول یا خدمت v در آبادی f ام در استان p ام در فصل s ام

$$P_{vfps} = \frac{\sum_{b=1}^u P_{vfpsb} W_{vfpsb}}{\sum_{b=1}^n W_{vfpsb}}$$

که در این فرمول W_{vfps} برابر است با کل مقدار فروش محصول یا کل هزینه خدمت v از نوع b ام در آبادی f ام در استان p ام در فصل s ام.

۷-۲. محاسبه متوسط قیمت محصول یا خدمت v در استان p ام در فصل s ام

$$P_{vfps} = \frac{\sum_{f=1}^m P_{vfps} W_{vfps}}{\sum_{f=1}^m W_{vfps}}$$

$$W_{vfps} = \sum_{b=1}^n W_{vfpsb}$$

که در این فرمول:

۷-۳. محاسبه متوسط قیمت محصول یا خدمت v در فصل s ام در کل کشور

$$P_{vp} = \frac{\sum_{p=1}^{31} P_{vps} W_{vps}}{\sum_{p=1}^{31} W_{vps}}$$

که در این فرمول:

$$W_{vps} = \sum_{f=1}^{31} W_{vfps}$$

مرکز آمار ایران

بخش دوم - گزیده یافته‌ها

الف - محصولات کشاورزی

۱- غلات

۱-۱) گندم

در فصل تابستان ۱۳۹۹ قیمت فروش آزاد یک کیلوگرم گندم در کل کشور ۲۴۰۸۵ ریال بوده است. استان کرمان با ۳۶۳۸۸ ریال بیشترین و استان همدان با ۲۲۳۸۵ ریال کمترین قیمت فروش آزاد را در کل کشور داشته‌اند. قیمت فروش به دولت این محصول در کل کشور ۲۴۹۸۴ ریال بوده است که در نتیجه متوسط قیمت‌های فروش به دولت و آزاد آن به رقم ۲۴۷۴۴ ریال رسیده است. قیمت فروش این محصول نسبت به تابستان ۹۸ افزایشی معادل ۴۳,۸ درصد داشته است.

۱-۲) جو

در فصل تابستان ۱۳۹۹ قیمت فروش یک کیلوگرم جو در کل کشور معادل ۲۱۳۴۷ ریال بوده است. استان گلستان با ۲۹۵۵۶ ریال بیشترین و استان مرکزی با ۱۸۴۷۵ ریال کمترین قیمت فروش را داشته‌اند. قیمت فروش این محصول معادل ۹,۹ درصد نسبت به فصل مشابه سال قبل افزایش داشته است.

۲- حبوبات

۲-۱) نخود

قیمت فروش یک کیلوگرم نخود در فصل تابستان ۱۳۹۹ در کل کشور ۹۷۵۷۸ ریال بوده است. استان چهارمحال و بختیاری با ۱۴۵۱۲۷ ریال بیشترین و استان کرمانشاه با ۸۱۴۲۱ ریال کمترین قیمت فروش را در کل کشور داشته‌اند. قیمت فروش این محصول نسبت به فصل مشابه سال قبل معادل ۶۶,۲ درصد افزایش داشته است.

۲-۲) عدس

در سه ماهه دوم سال ۱۳۹۹ قیمت فروش یک کیلوگرم عدس در کل کشور به رقم ۱۴۶۵۲۶ ریال رسید که آذربایجان غربی با ۱۸۴۱۹۴ ریال بیشترین و استان لرستان با ۹۸۹۸۲ ریال کمترین قیمت فروش را در کل کشور داشته‌اند. قیمت فروش این محصول نسبت به تابستان ۹۸ افزایشی معادل ۱۵۳,۷ درصد داشته است.

۳- محصولات جالیزی

۳-۱) هندوانه

در فصل تابستان ۱۳۹۹ قیمت فروش یک کیلوگرم هندوانه در کل کشور ۱۱۹۲۳ ریال بوده است. استان هرمزگان با ۲۵۱۳۰ ریال بالاترین و استان اردبیل با ۵۴۲۷ ریال کمترین قیمت فروش را در کل کشور داشته‌اند. قیمت فروش این محصول نسبت به فصل مشابه سال قبل ۱۴۸,۳ درصد افزایش نشان می‌دهد.

۳-۲) خربزه

در فصل مورد بررسی قیمت فروش یک کیلوگرم خربزه در کل کشور ۲۳۲۷۶ ریال بوده است. استان بوشهر با ۵۷۶۹۵ ریال بیشترین و استان سیستان و بلوچستان با ۱۲۶۳۰ ریال کمترین قیمت فروش را در کل کشور داشته‌اند. قیمت فروش این محصول نسبت به تابستان ۹۸ معادل ۸۹,۲ درصد افزایش داشته است.

۳-۳) خیار

در تابستان سال ۱۳۹۹ قیمت فروش یک کیلوگرم خیار در کل کشور به رقم ۴۹۲۵۹ ریال رسید که استان کردستان با ۱۰۸۳۵۲ ریال بیشترین و استان ایلام با ۲۳۳۸۲ ریال کمترین قیمت فروش را در کل کشور داشته‌اند. قیمت فروش خیار نسبت به تابستان ۹۸ معادل ۱۲۲,۱ درصد افزایش داشته است.

۴- سبزیجات

۴-۱) سیب‌زمینی

در تابستان ۱۳۹۹ قیمت فروش یک کیلوگرم سیب‌زمینی در کل کشور ۱۵۴۶۳ ریال بوده است. استان زنجان با ۲۶۰۳۰ ریال بیشترین و استان آذربایجان شرقی با ۱۴۶۸۱ ریال کمترین قیمت فروش را در کل کشور داشته‌اند. قیمت فروش این محصول در تابستان ۹۹ نسبت به تابستان ۹۸ معادل ۵۰,۶ درصد کاهش یافته است.

۴-۲) گوجه‌فرنگی

در تابستان ۱۳۹۹ قیمت فروش یک کیلوگرم گوجه‌فرنگی در کل کشور ۱۱۱۴۱ ریال بوده است. بالاترین قیمت فروش را استان گیلان با ۳۳۳۰۷ ریال و پایین‌ترین قیمت فروش را استان کرمانشاه با ۸۸۹۲ ریال داشته‌اند. قیمت فروش این محصول نسبت به تابستان ۹۸ معادل ۲۱,۷ درصد افزایش داشته است.

۴-۳) بادمجان

در فصل تابستان ۱۳۹۹ قیمت فروش یک کیلوگرم بادمجان در کل کشور ۲۶۴۳۳ ریال بوده است. استان البرز با ۴۹۶۷۵ ریال بالاترین و استان لرستان با ۲۰۸۴۲ ریال پایین‌ترین قیمت فروش را در کل کشور داشته‌اند. قیمت فروش این محصول نسبت به تابستان ۹۸ معادل ۲۰۰,۸ درصد افزایش نشان می‌دهد.

۴-۴) پیاز

در فصل مورد بررسی قیمت فروش یک کیلوگرم پیاز در کل کشور ۱۵۶۱۶ ریال بوده است. استان گیلان با ۷۳۶۸۵ ریال بالاترین قیمت فروش و استان مرکزی با ۸۳۱۳ ریال پایین‌ترین قیمت فروش را در کل کشور داشته‌اند. قیمت فروش این محصول در فصل تابستان ۹۹ نسبت به تابستان ۹۸ معادل ۳۸,۲ درصد افزایش داشته است.

۵- محصولات علوفه‌ای

۵-۱) یونجه

در فصل تابستان ۱۳۹۹ قیمت فروش یک کیلوگرم یونجه در کل کشور ۲۳۷۶۲ ریال بوده است. استان خراسان رضوی با ۲۷۰۹۷ ریال بیشترین و استان سیستان و بلوچستان با ۱۳۸۸۲ ریال کمترین قیمت فروش در کل کشور را داشته‌اند. قیمت فروش این محصول نسبت به تابستان ۹۸ معادل ۱۸,۰ درصد افزایش داشته است.

۵-۲) کاه

در فصل تابستان ۱۳۹۹ قیمت فروش یک کیلوگرم کاه در کل کشور برابر ۸۸۵۵ ریال بوده است که استان آذربایجان غربی با ۱۴۷۱۸ ریال بیشترین و استان کهگیلویه و بویر احمد با ۴۹۷۰ ریال کمترین قیمت فروش در کل کشور را داشته‌اند. قیمت فروش این محصول نسبت به تابستان ۹۸ افزایشی معادل ۱۲۰,۵ درصد داشته است.

۶- میوه‌ها

۶-۱) زردآلو

در سه ماهه دوم سال ۱۳۹۹ قیمت فروش یک کیلوگرم زردآلو در کل کشور ۷۰۶۱۵ ریال بوده است. استان آذربایجان غربی با ۹۷۴۱۲ ریال بیشترین و استان زنجان با ۴۲۶۶۶ ریال کمترین قیمت فروش را در کل کشور داشته‌اند. قیمت فروش زردآلو نسبت به تابستان ۹۸ معادل ۴۲,۹ درصد افزایش یافته است.

۶-۲) هلو

در فصل تابستان ۱۳۹۹ قیمت فروش یک کیلوگرم هلو در کل کشور ۵۳۵۶۱ ریال بوده است. استان کهگیلویه بویر احمد با ۷۴۶۶۵ ریال بیشترین و استان زنجان با ۳۲۹۹۱ ریال کمترین قیمت فروش را در کل کشور داشته‌اند. قیمت فروش این محصول نسبت به تابستان ۹۸ معادل ۳۲,۵ درصد افزایش نشان می‌دهد.

۶-۳) سیب درختی

قیمت فروش یک کیلوگرم سیب درختی در فصل تابستان ۱۳۹۹ در کل کشور ۵۰۶۷۶ ریال بوده است. استان یزد با ۹۶۷۸۶ ریال و استان زنجان با ۳۲۹۱۷ ریال به ترتیب دارای بالاترین و پایین‌ترین قیمت فروش در کل کشور بوده‌اند. قیمت فروش این محصول نسبت به تابستان ۹۸ معادل ۸۴,۶ درصد افزایش داشته است.

۶-۴) آلبالو

در فصل تابستان ۱۳۹۹ قیمت فروش یک کیلوگرم آلبالو در کل کشور ۹۰۰۱۵ ریال بوده است. بیشترین قیمت فروش را استان کرمان با ۱۲۲۲۷۸ ریال و کمترین قیمت فروش را استان زنجان با ۵۵۱۰۹ ریال داشته‌اند. قیمت فروش این محصول در فصل تابستان ۹۹ نسبت به تابستان ۹۸ معادل ۱۰۷,۵ درصد افزایش داشته است.

۶-۵) گیلان

در تابستان ۱۳۹۹ قیمت فروش یک کیلوگرم گیلان در کل کشور ۱۴۲۴۷۰ ریال بوده است. استان قزوین با ۱۸۲۸۸۳ ریال بیشترین و استان آذربایجان شرقی با ۵۸۷۰۱ ریال کمترین قیمت فروش را در کل کشور داشته‌اند. قیمت فروش این محصول نسبت به تابستان ۹۸ معادل ۶۰,۴ درصد افزایش نشان می‌دهد.

ب - دام و فراورده‌های دامی

۱) دام

۱-۱) گوسفند و بره پرواری

در فصل مورد بررسی قیمت فروش یک کیلوگرم گوسفند و بره زنده در کل کشور ۴۰۷۴۶۳ ریال بوده است. استان هرمزگان با ۵۱۹۷۶۵ ریال بالاترین و استان خراسان شمالی با ۳۵۷۵۹۷ ریال پایین‌ترین قیمت فروش را در کل کشور داشته‌اند. قیمت فروش این محصول نسبت به تابستان ۹۸ معادل ۴,۱ درصد کاهش داشته است.

۱-۲) گاو کمتر از دو سال پرواری

در فصل تابستان ۱۳۹۹ قیمت فروش یک کیلوگرم گاو کمتر از دو سال پرواری زنده در کل کشور برابر ۳۰۸۷۹۲ ریال بوده است. استان کرمان با ۴۷۹۲۴۵ ریال بیشترین و استان خراسان شمالی با ۲۷۱۵۴۵ ریال کمترین قیمت فروش را در کل کشور داشته‌اند. قیمت فروش این محصول نسبت به تابستان ۹۸ معادل ۳,۲ درصد کاهش یافته است.

۲) فراورده‌های دامی

۲-۱) پشم گوسفند (شسته نشده)

در تابستان ۱۳۹۹ قیمت فروش یک کیلوگرم پشم گوسفند (شسته نشده) در کل کشور ۷۰۹۹۷ ریال بوده است. استان اصفهان با ۱۱۵۵۱۰ ریال و استان قم با ۱۷۲۰۳ ریال بالاترین و پایین‌ترین قیمت فروش را در کل کشور داشته‌اند. قیمت فروش این محصول نسبت به تابستان ۹۸ معادل ۳۱,۷ درصد افزایش داشته است.

۲-۲) شیر گوسفند (چرخ نشده)

در تابستان ۱۳۹۹ قیمت فروش یک کیلوگرم شیر گوسفند چرخ نشده در کل کشور ۸۸۳۷۹ ریال بوده است که نسبت به تابستان ۹۸ معادل ۷۸,۱ درصد افزایش یافته است. استان تهران با ۱۵۵۹۵۹ ریال بالاترین و استان سیستان و بلوچستان با ۲۶۵۱۹ ریال پایین‌ترین قیمت فروش این محصول را در کل کشور داشته‌اند.

۲-۳) شیر گاو (چرخ نشده)

در فصل تابستان ۱۳۹۹ قیمت فروش یک کیلوگرم شیر گاو در کل کشور ۲۸۷۷۰ ریال بوده است که نسبت به تابستان ۹۸ معادل ۳۰,۲ درصد افزایش داشته است. استان بوشهر با ۴۴۹۱۷ ریال بالاترین و استان آذربایجان غربی با ۲۱۱۲۲ ریال پایین‌ترین قیمت فروش را در کل کشور داشته‌اند.

ج - خدمات کشاورزی

۱) خدمات ماشینی

۱-۱) شخم زمین زراعی آبی با تراکتور

در سه ماهه دوم سال ۱۳۹۹ هزینه یکبار شخم یک هکتار زمین زراعی آبی با تراکتور در کل کشور ۳۳۷۷۵۹۰ ریال بوده است. استان یزد با ۷۸۳۷۸۰۶ ریال و استان خراسان شمالی با ۱۷۰۵۷۸۱ ریال به ترتیب بیشترین و کمترین هزینه انجام این خدمت را در کل کشور داشته‌اند. متوسط هزینه انجام این خدمت نسبت به تابستان ۹۸ معادل ۳۳,۸ درصد افزایش داشته است.

۱-۲) شخم زمین زراعی دیم با تراکتور

در تابستان ۱۳۹۹ هزینه یکبار شخم یک هکتار زمین زراعی دیم با تراکتور در کل کشور ۲۵۲۲۲۲۷ ریال بوده است. استان تهران با ۴۵۵۵۵۵۶ ریال و استان خراسان جنوبی با ۱۶۵۳۵۰۳ ریال به ترتیب بیشترین و کمترین هزینه انجام این خدمت را در کل کشور داشته‌اند. متوسط هزینه انجام این خدمت نسبت به تابستان ۹۸ معادل ۴۶,۱ درصد افزایش داشته است.

۱-۳) دیسک زمین آبی با تراکتور

در تابستان ۱۳۹۹ هزینه یکبار دیسک یک هکتار زمین زراعی آبی با تراکتور در کل کشور ۱۳۹۸۵۹۴ ریال بوده است. استان مازندران با ۶۵۰۲۹۸۰ ریال و استان قم با ۸۲۹۳۹۰ ریال به ترتیب بیشترین و کمترین هزینه انجام این خدمت را در کل کشور داشته‌اند. متوسط هزینه انجام این خدمت نسبت به تابستان ۹۸ معادل ۱۶,۲ درصد افزایش داشته است.

۱-۴) دیسک زمین دیم با تراکتور

در تابستان ۱۳۹۹ هزینه یکبار دیسک یک هکتار زمین زراعی دیم با تراکتور در کل کشور ۱۱۶۱۷۲۹ ریال بوده است. استان مازندران با ۴۶۹۸۷۴۷ ریال و استان بوشهر با ۸۱۸۹۰۹ ریال به ترتیب بیشترین و کمترین هزینه انجام این خدمت را در کل کشور داشته‌اند. متوسط هزینه انجام این خدمت نسبت به تابستان ۹۸ معادل ۱۸,۸ درصد افزایش داشته است.

۲) خدمات نیروی انسانی

۲-۱) کارگر میوه‌چین (مرد)

در تابستان ۱۳۹۹ دستمزد روزانه یک نفر کارگر میوه‌چین مرد در کل کشور ۱۲۳۲۳۳۸ ریال بوده است. استان زنجان با ۲۰۲۲۶۲۸ ریال و استان سیستان و بلوچستان با ۵۹۹۲۴۶ ریال به ترتیب بالاترین و پایین‌ترین سطح دستمزد را در کل کشور داشته‌اند. سطح این دستمزد نسبت به تابستان ۹۸ معادل ۴۵,۵ درصد افزایش یافته است.

۲-۲) کارگر میوه‌چین (زن)

در تابستان ۱۳۹۹ دستمزد روزانه یک نفر کارگر میوه‌چین زن در کل کشور برابر ۸۶۱۰۰۹ ریال بوده است. استان لرستان با ۱۷۵۵۵۵۶ ریال و استان گلستان با ۶۲۵۵۲۷ ریال به ترتیب بالاترین و پایین‌ترین سطح دستمزد را در کل کشور داشته‌اند. سطح این دستمزد نسبت به تابستان ۹۸ معادل ۷۰,۷ درصد افزایش داشته است.

۲-۳) دروگر غلات (مرد)

در تابستان ۱۳۹۹ دستمزد روزانه یک نفر کارگر دروگر غلات مرد در کل کشور ۱۹۸۵۵۹۰ ریال بوده است. استان گیلان با ۲۵۷۳۰۳۰ ریال بالاترین و استان خراسان جنوبی با ۶۸۲۳۷۳ ریال پایین‌ترین سطح دستمزد را در کل کشور داشته‌اند. به طور متوسط سطح این دستمزد نسبت به تابستان ۹۸ معادل ۷۴,۳ درصد افزایش داشته است.

۲-۴) کارگر وجین‌کار و تنک‌کار (مرد)

در تابستان ۱۳۹۹ دستمزد روزانه یک نفر کارگر وجین‌کار و تنک‌کار مرد در کل کشور ۱۱۶۵۵۹۲ ریال بوده است. استان مازندران با ۲۱۵۸۱۹۱ ریال و استان گلستان با ۶۹۸۲۵۲ ریال به ترتیب بالاترین و پایین‌ترین سطح دستمزد را در کل کشور داشته‌اند. متوسط سطح این دستمزد نسبت به تابستان ۹۸ معادل ۶۲,۷ درصد افزایش یافته است.

۲-۵) کارگر وجین‌کار و تنک‌کار (زن)

در سه ماهه دوم سال ۱۳۹۹ دستمزد روزانه یک نفر کارگر وجین‌کار و تنک‌کار زن در کل کشور برابر ۸۲۵۷۲۴ ریال بوده است. استان مازندران با ۱۹۸۰۴۱۷ ریال و استان خوزستان با ۵۴۱۷۵۰ ریال به ترتیب بالاترین و پایین‌ترین سطح دستمزد را در کل کشور داشته‌اند. سطح این دستمزد نسبت به تابستان ۱۳۹۸ به طور متوسط ۲۳,۵ درصد افزایش یافته است.

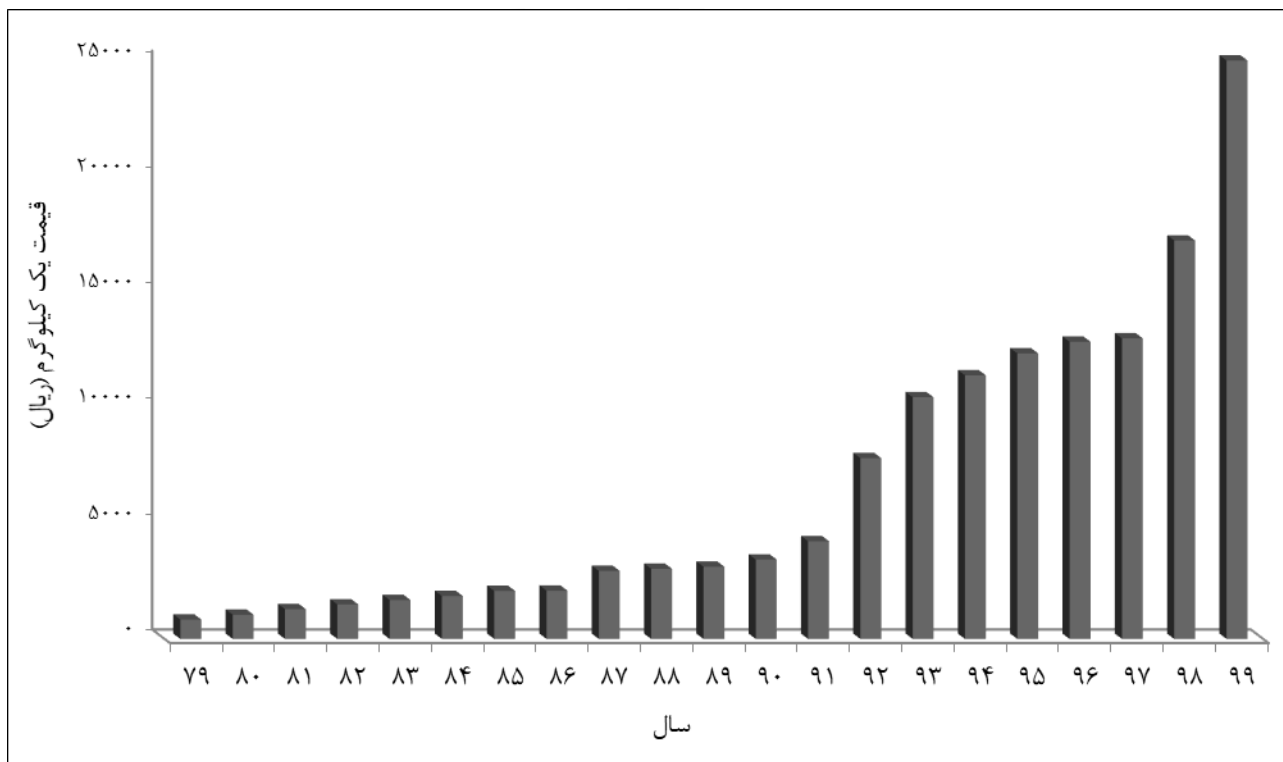


بخش سوم
نمودارهای منتخب
(سراسری)

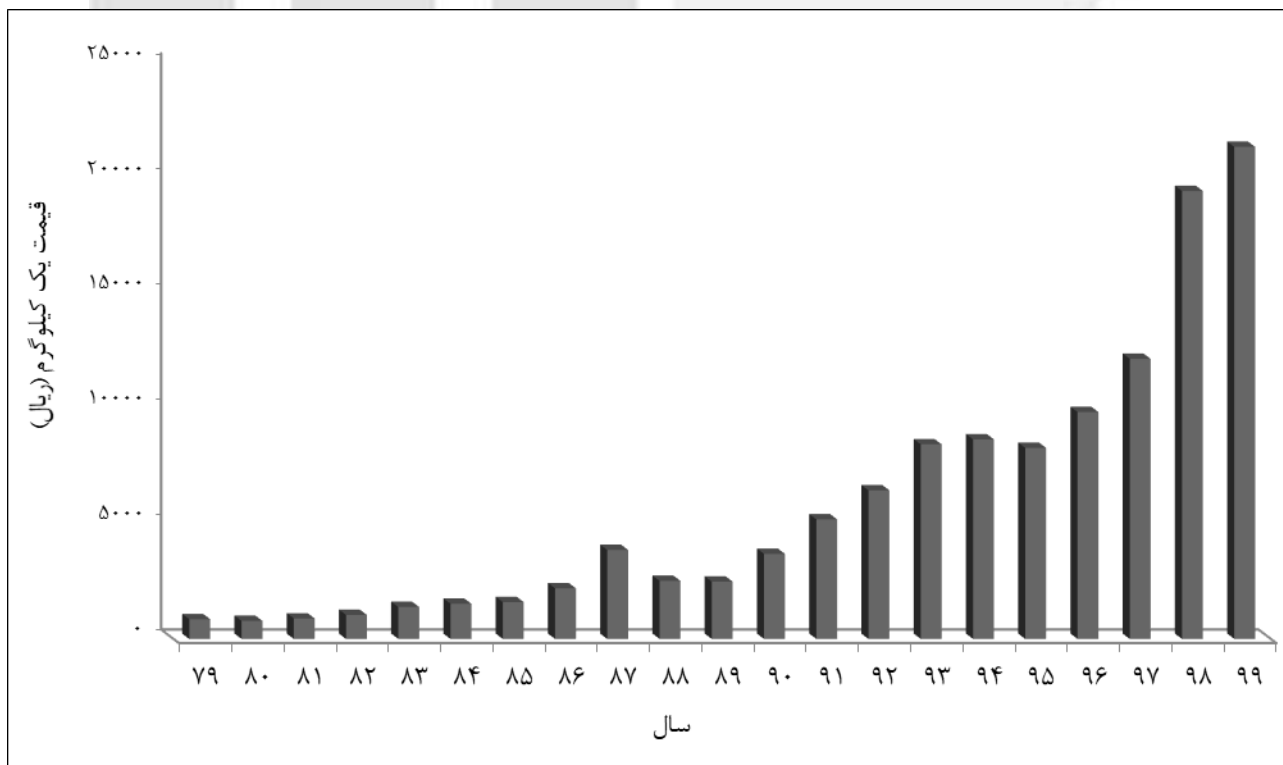
مرکز آمار ایران

قیمت فروش غلات در کل کشور، فصل تابستان، طی سال‌های ۱۳۷۹ - ۱۳۹۹

گندم

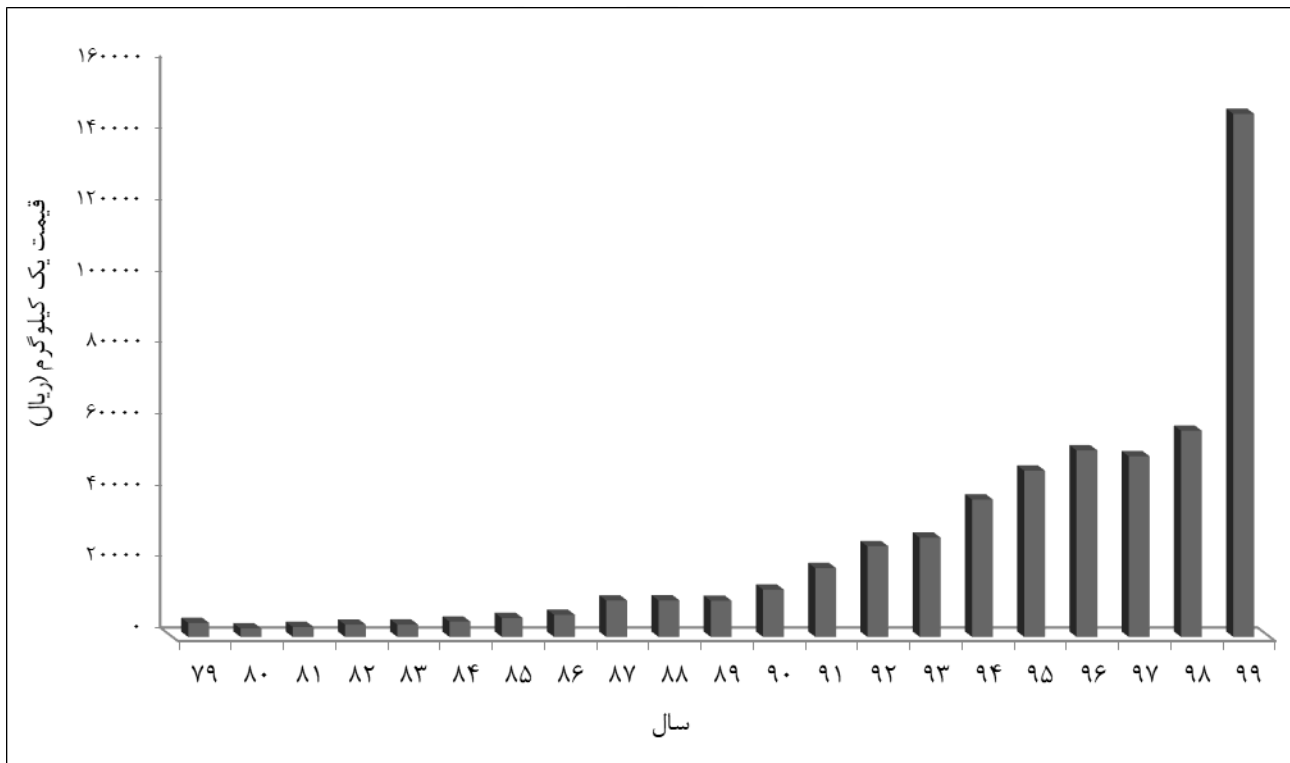


جو

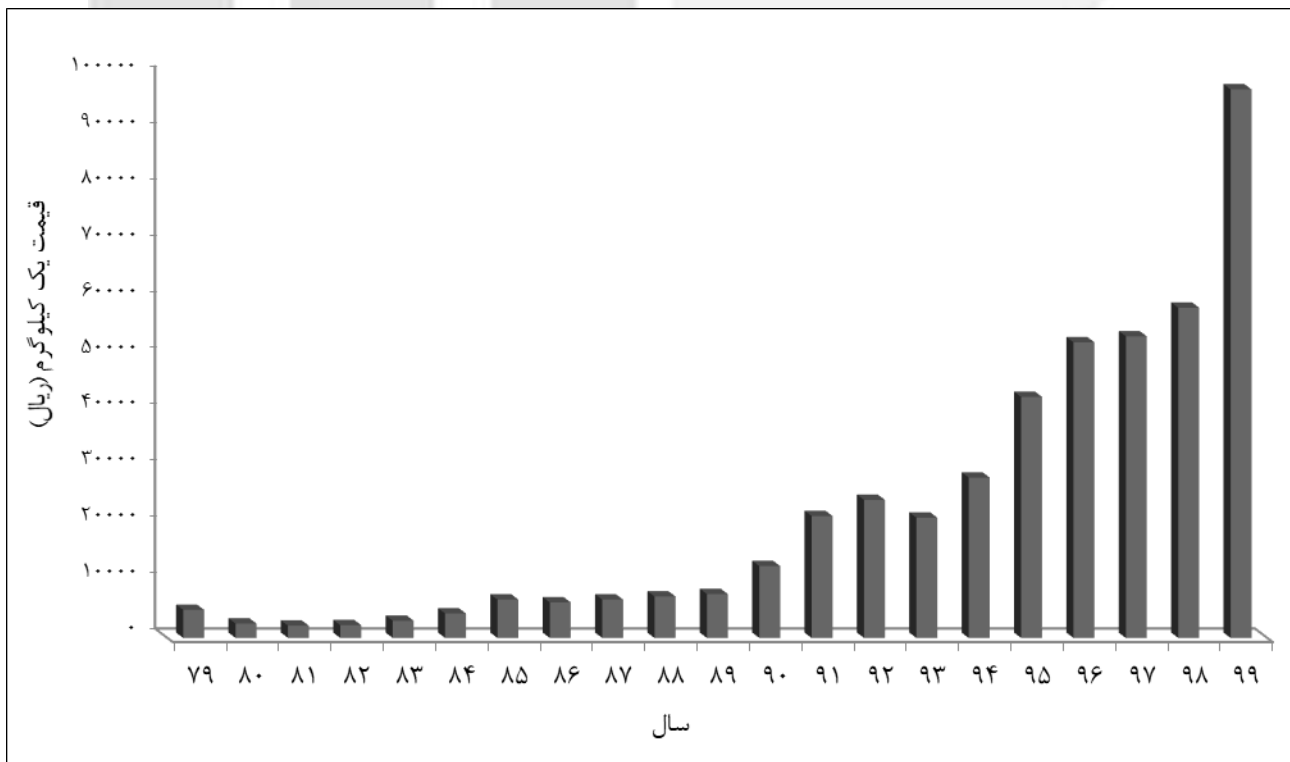


متوسط قیمت فروش حبوبات در کل کشور، فصل تابستان، طی سال‌های ۱۳۷۹ - ۱۳۹۹

عدس

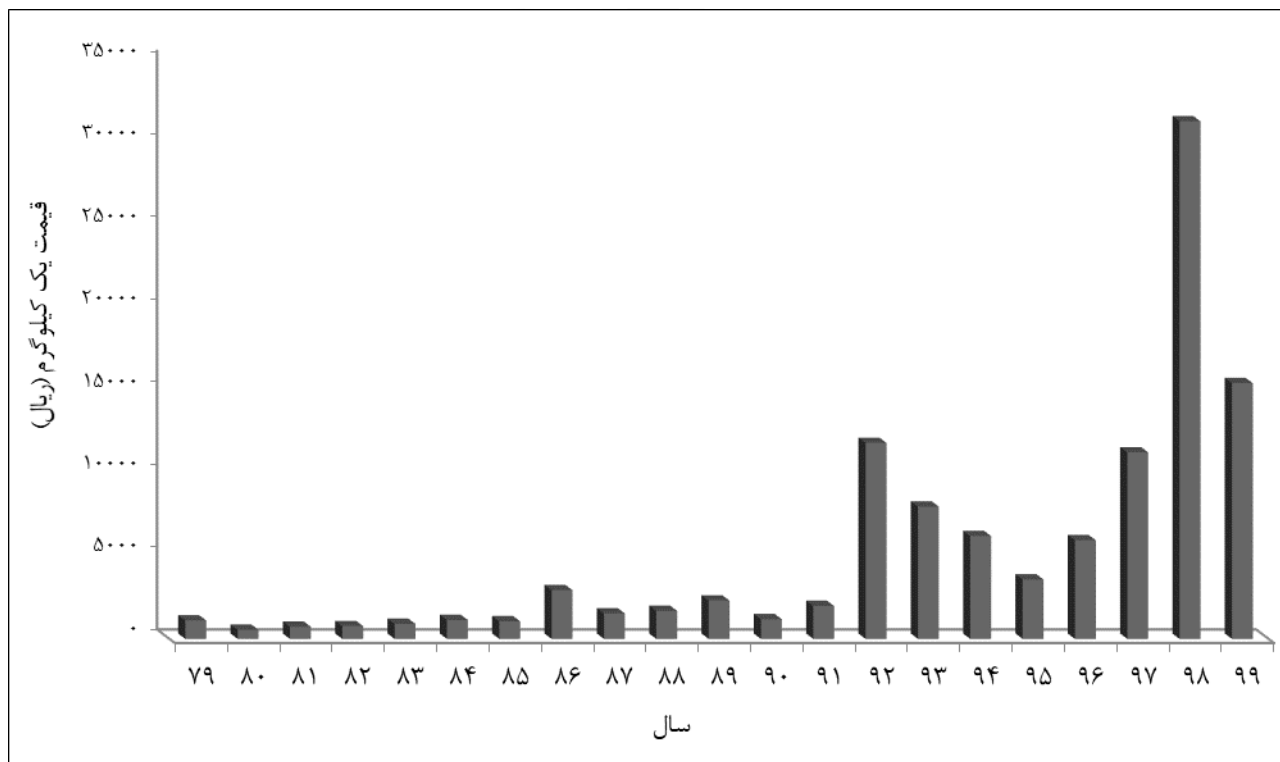


نخود

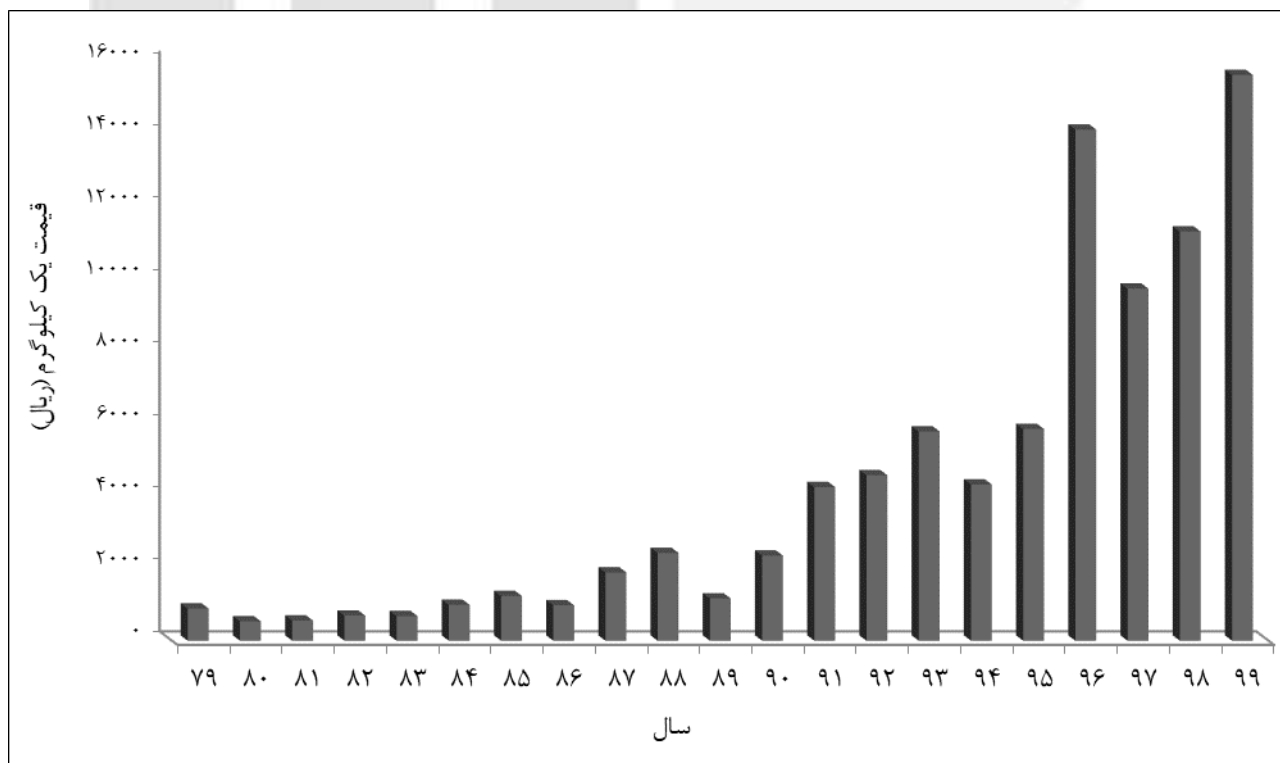


متوسط قیمت فروش سبزی‌ها در کل کشور، فصل تابستان، طی سال‌های ۱۳۷۹-۱۳۹۹

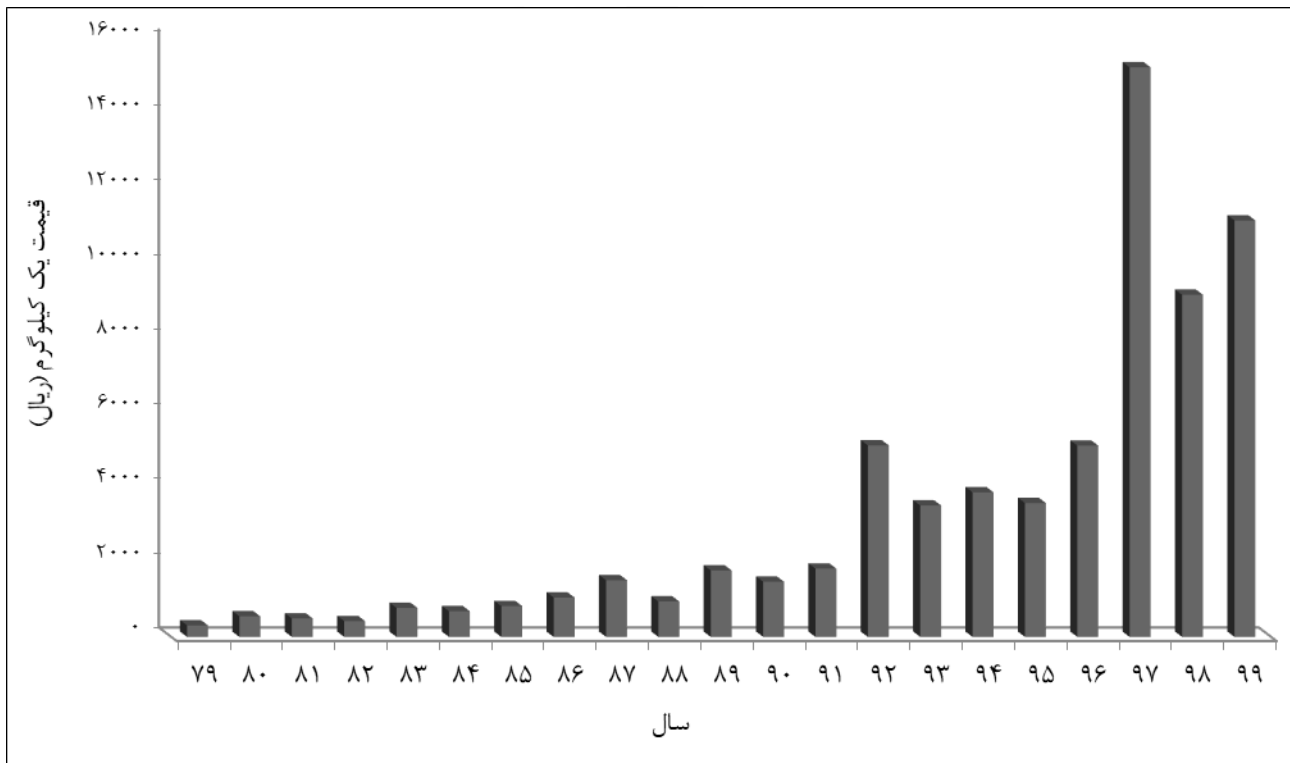
سیب زمینی



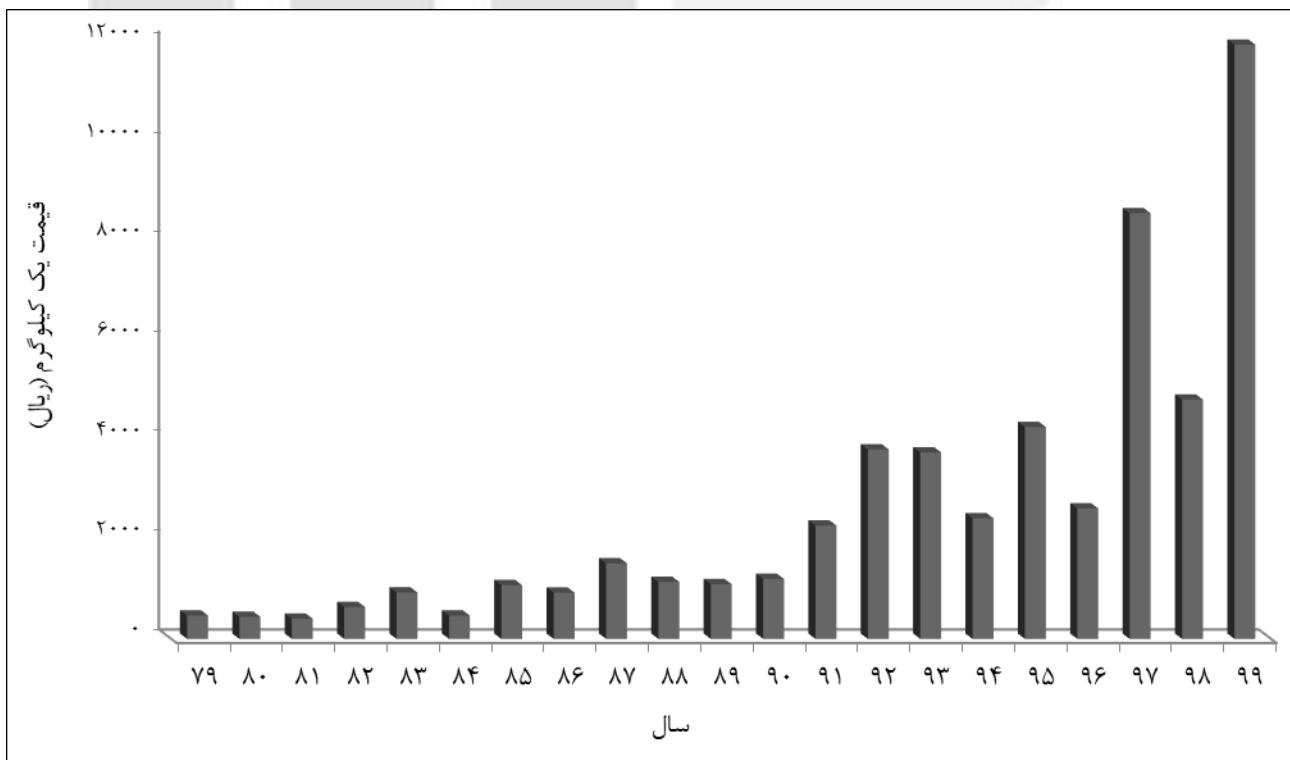
پیاز



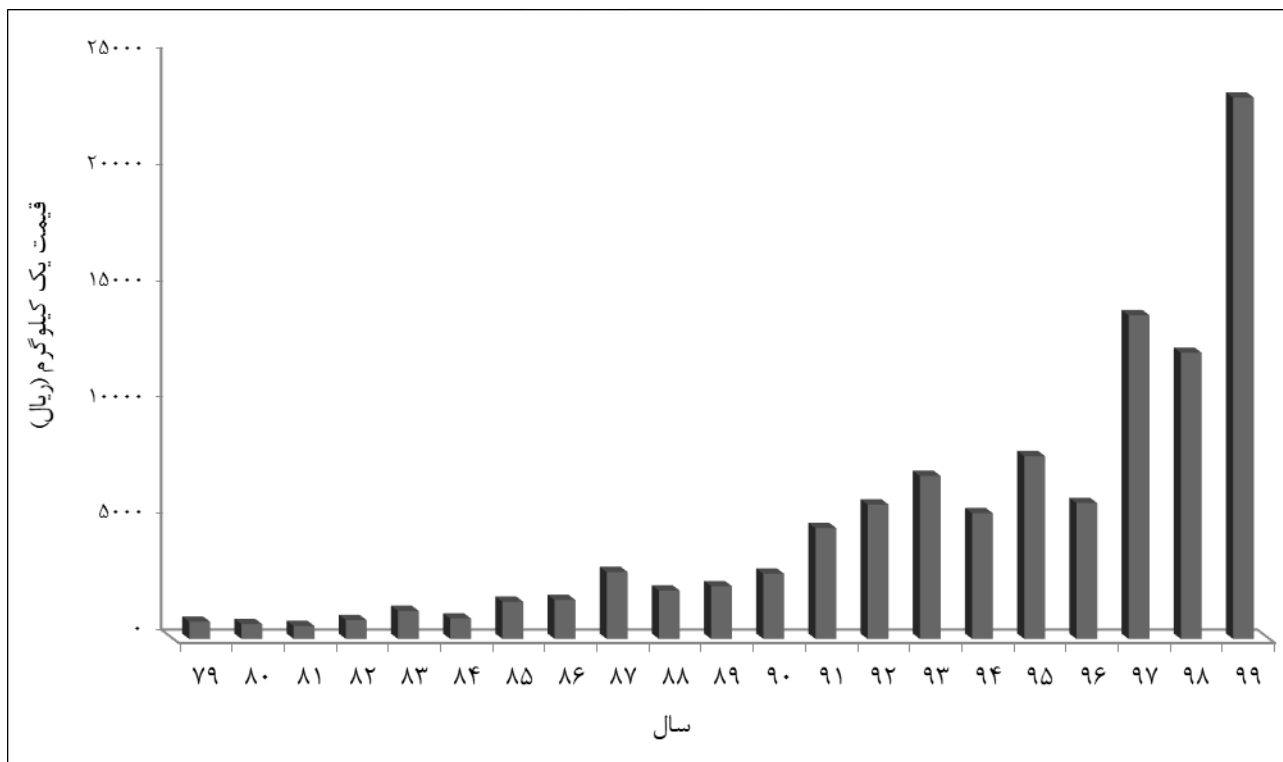
متوسط قیمت فروش سبزی‌ها در کل کشور، فصل تابستان، طی سال‌های ۱۳۷۹-۱۳۹۹
گوجه فرنگی



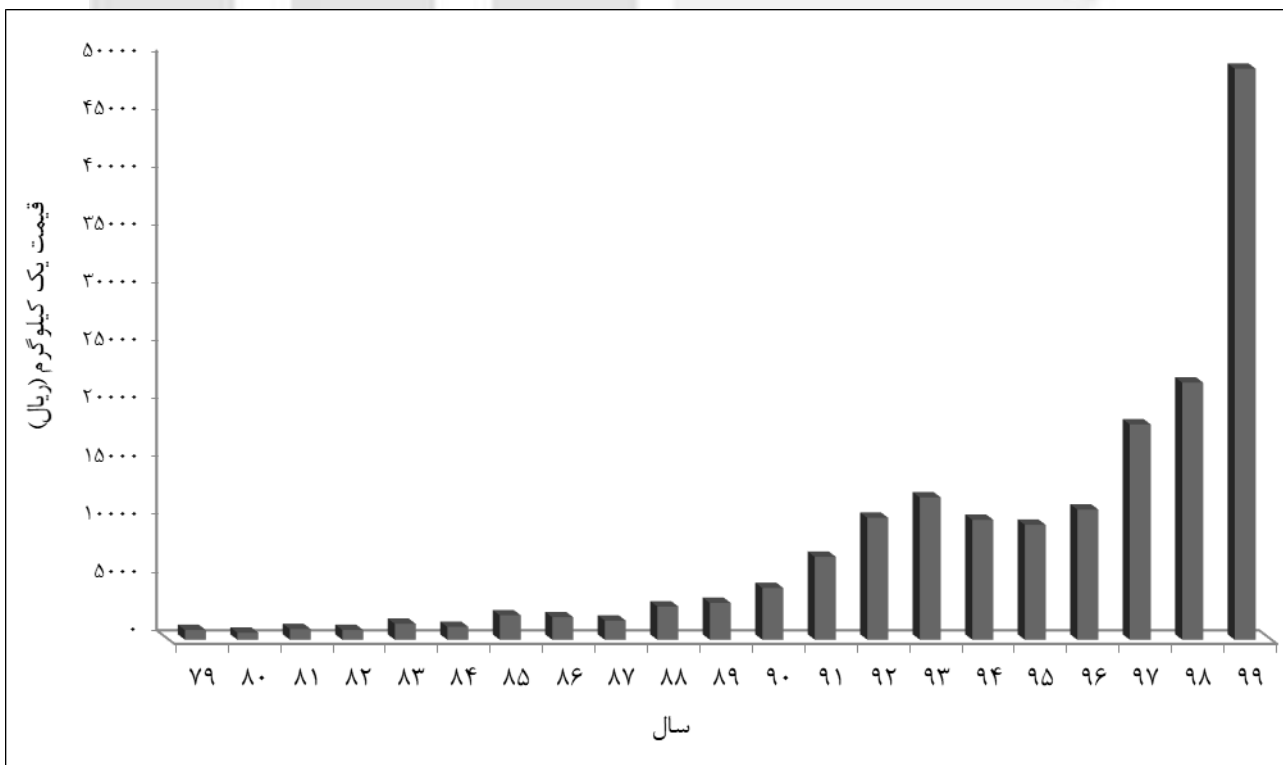
متوسط قیمت فروش محصولات جالیزی در کل کشور، فصل تابستان، طی سال‌های ۱۳۷۹-۱۳۹۹
هندوانه



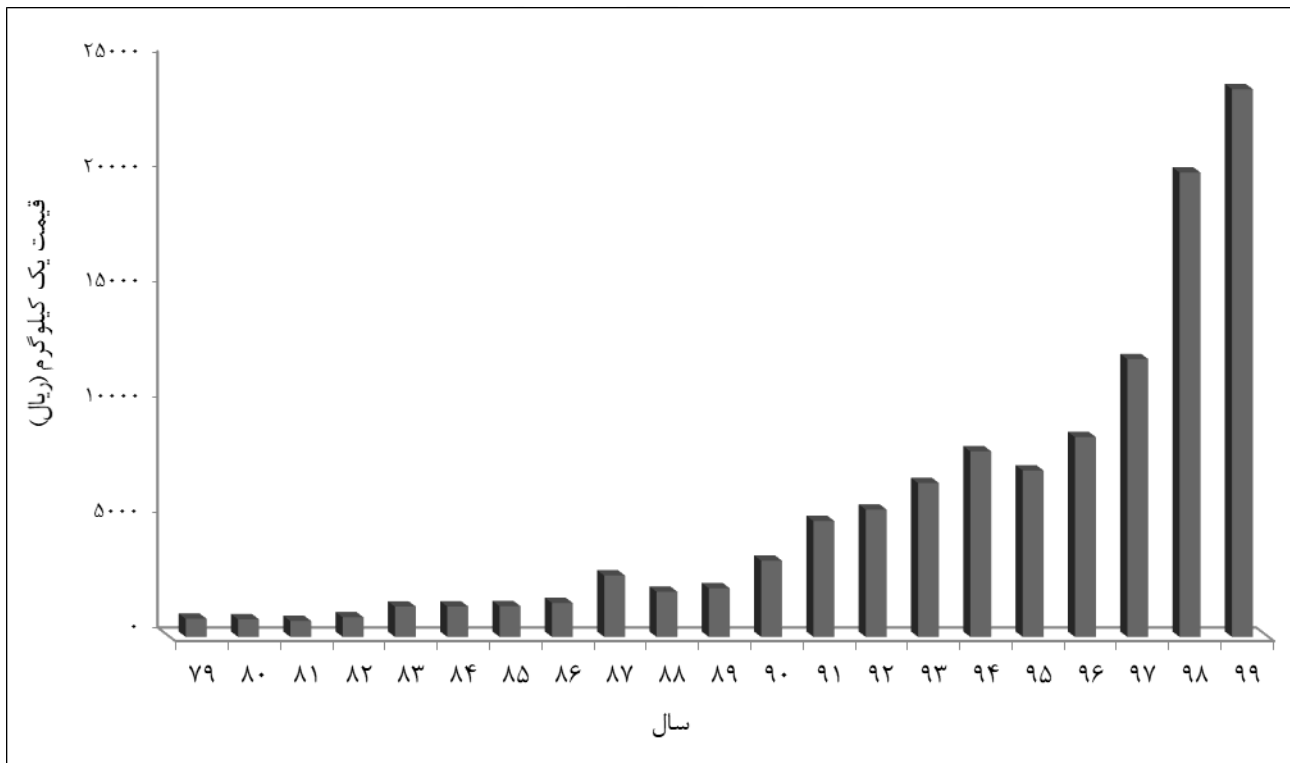
متوسط قیمت فروش محصولات جالیزی در کل کشور، فصل تابستان، طی سال‌های ۱۳۷۹-۱۳۹۹
خریزه



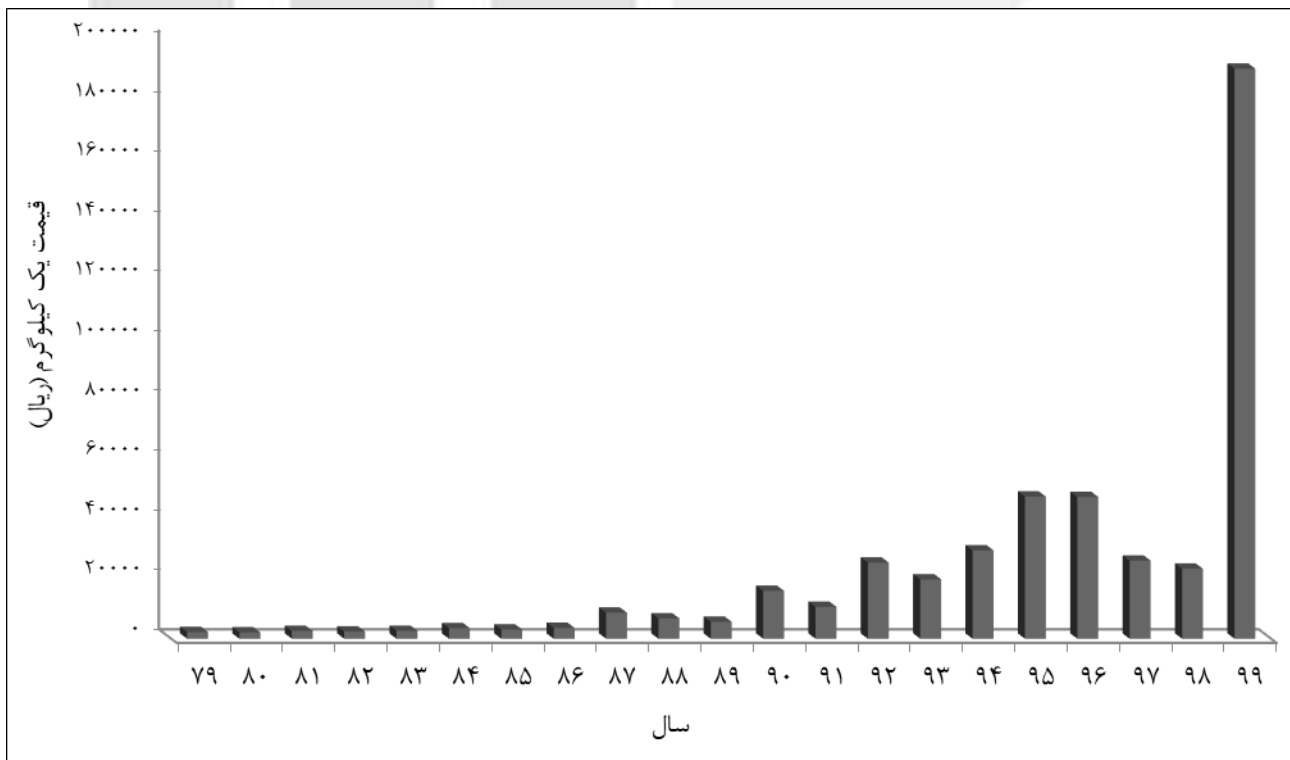
خیار



متوسط قیمت فروش علوفه در کل کشور، فصل تابستان، طی سال‌های ۱۳۷۹-۱۳۹۹
یونجه خشک

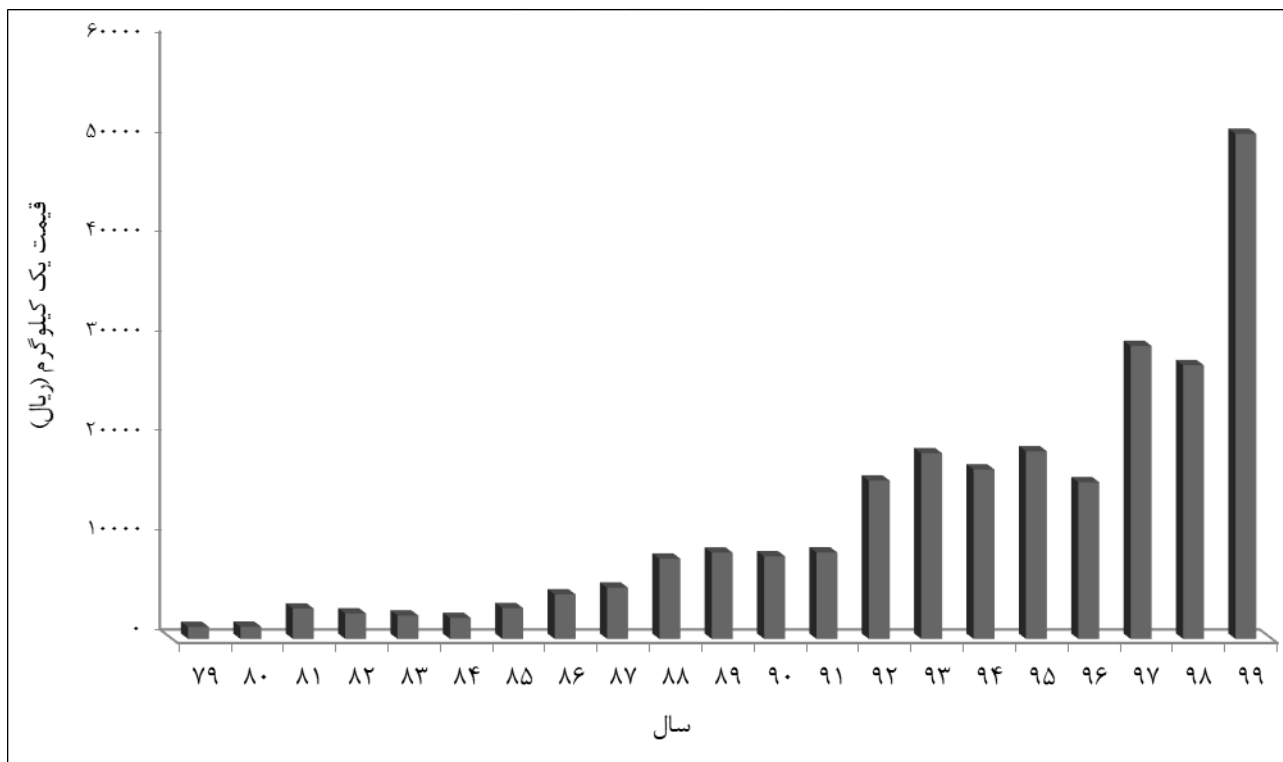


متوسط قیمت فروش دانه‌های روغنی در کل کشور، فصل تابستان، طی سال‌های ۱۳۷۹-۱۳۹۹
آفتابگردان روغنی

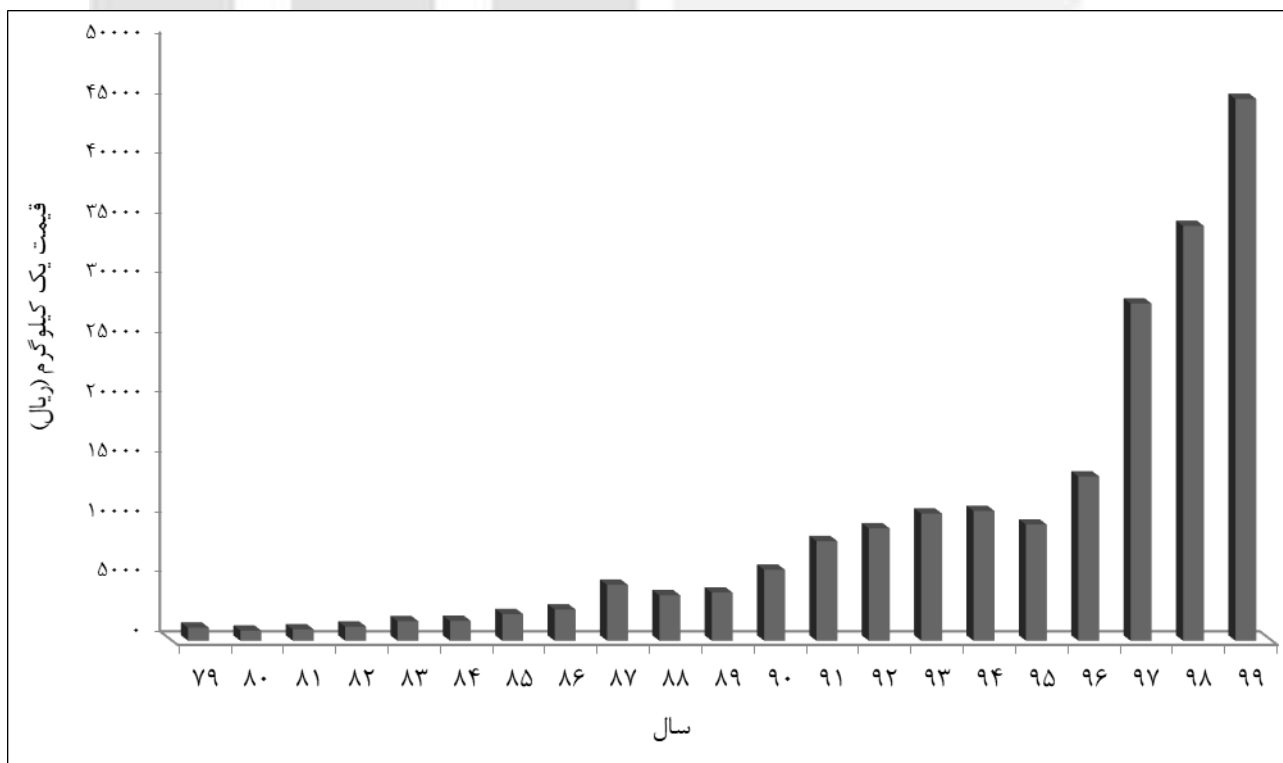


متوسط قیمت فروش میوه‌های دانه‌دار در کل کشور، فصل تابستان، طی سال‌های ۱۳۷۹-۱۳۹۹

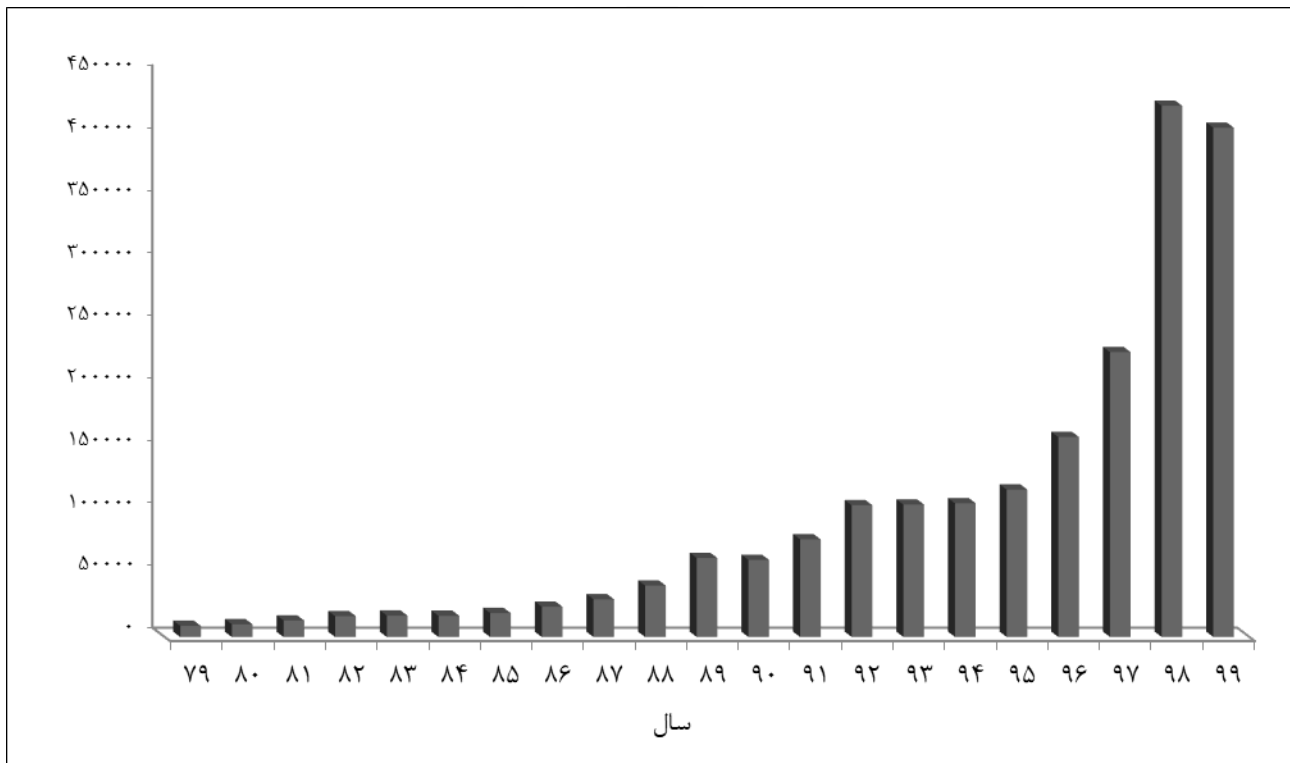
سیب درختی



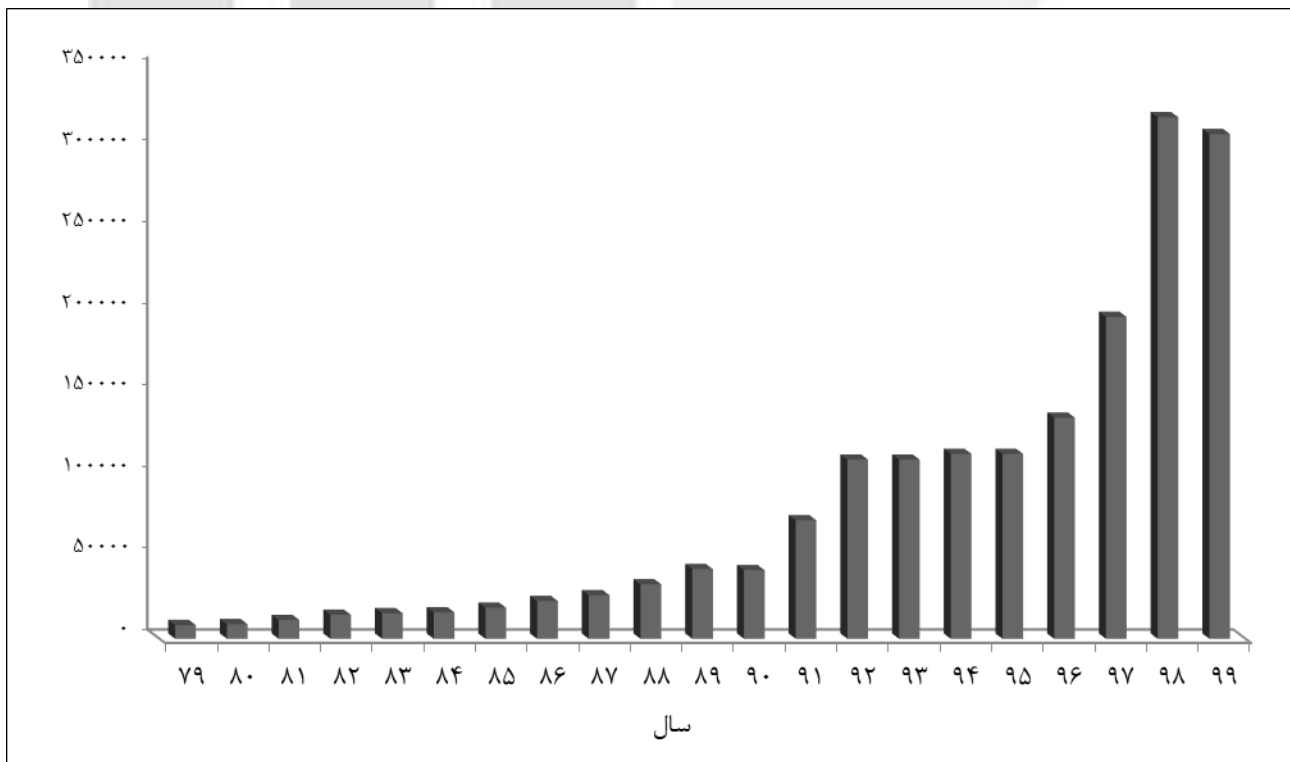
انگور



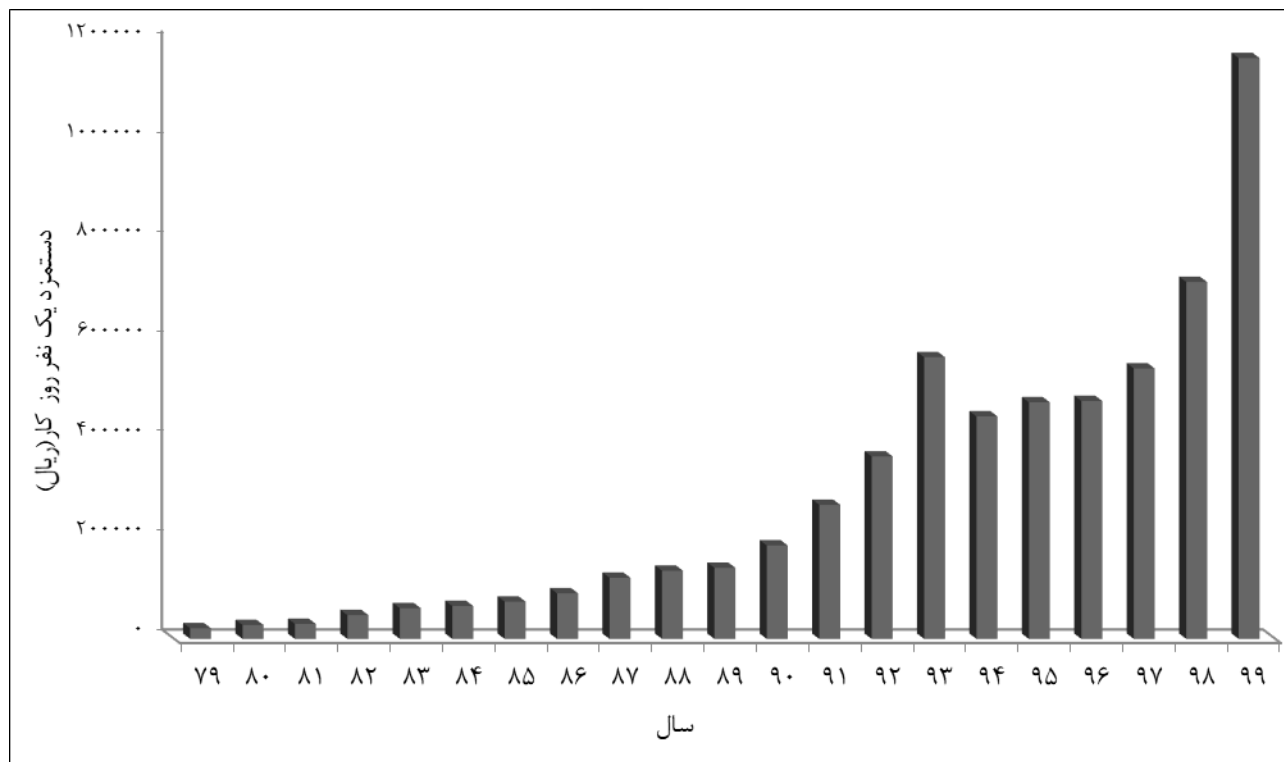
متوسط قیمت فروش دام به صورت زنده در کل کشور، فصل تابستان، طی سال‌های ۱۳۷۹-۱۳۹۹
گوسفند



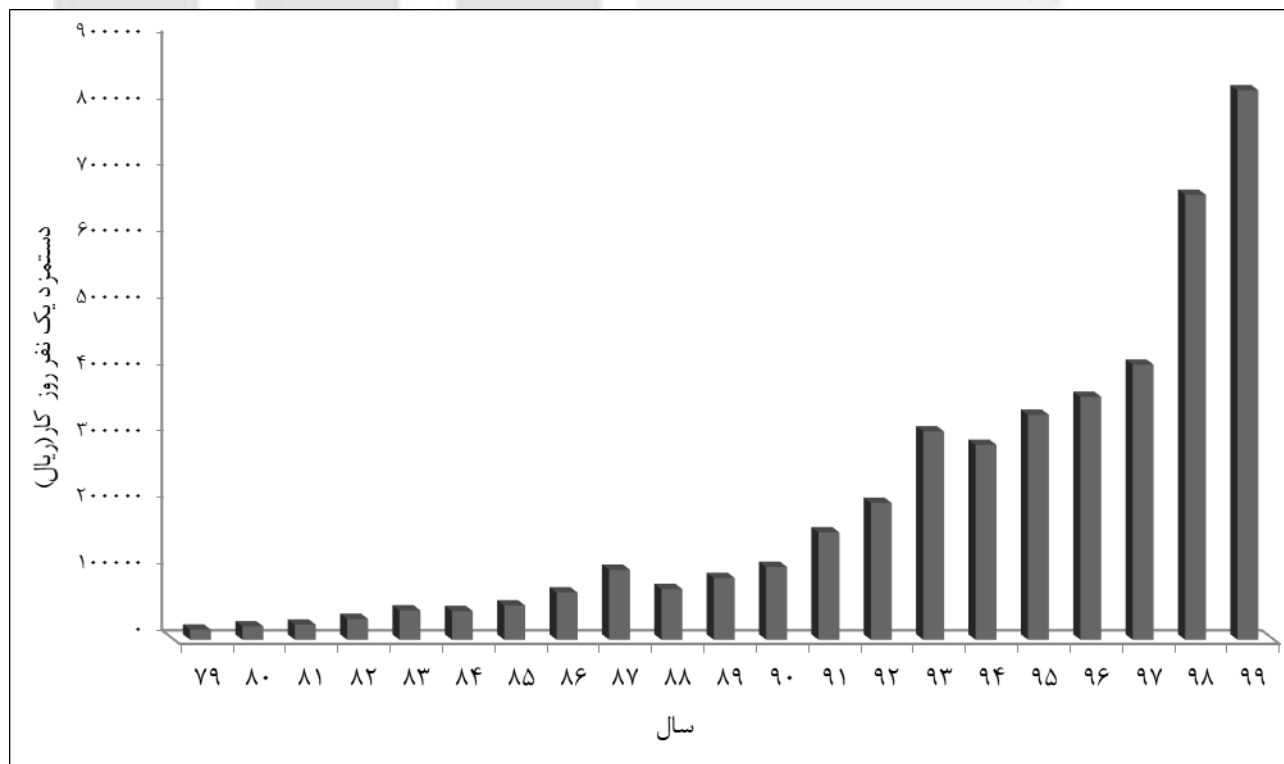
گاو و گوساله



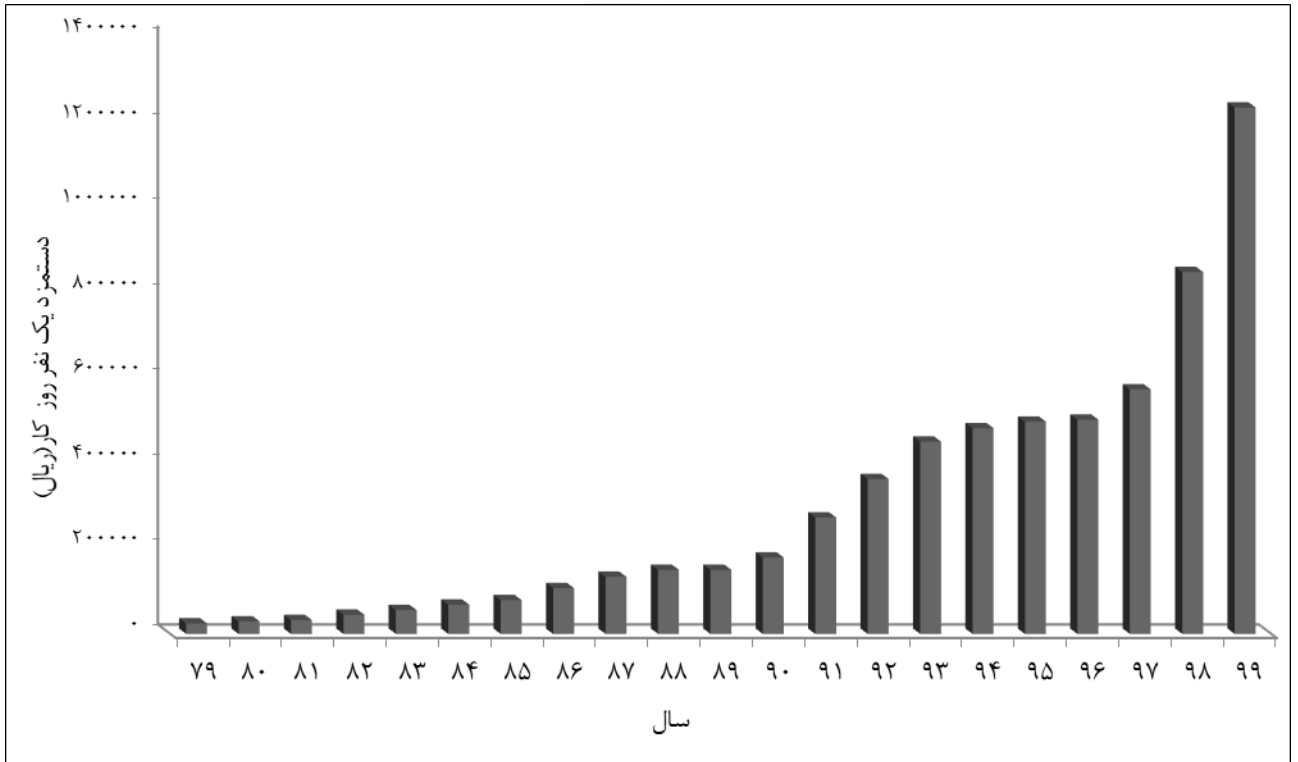
دستمزد کارگر کشاورزی در کل کشور، فصل تابستان، طی سال‌های ۱۳۷۹-۱۳۹۹
کارگر وجین کار (مرد)



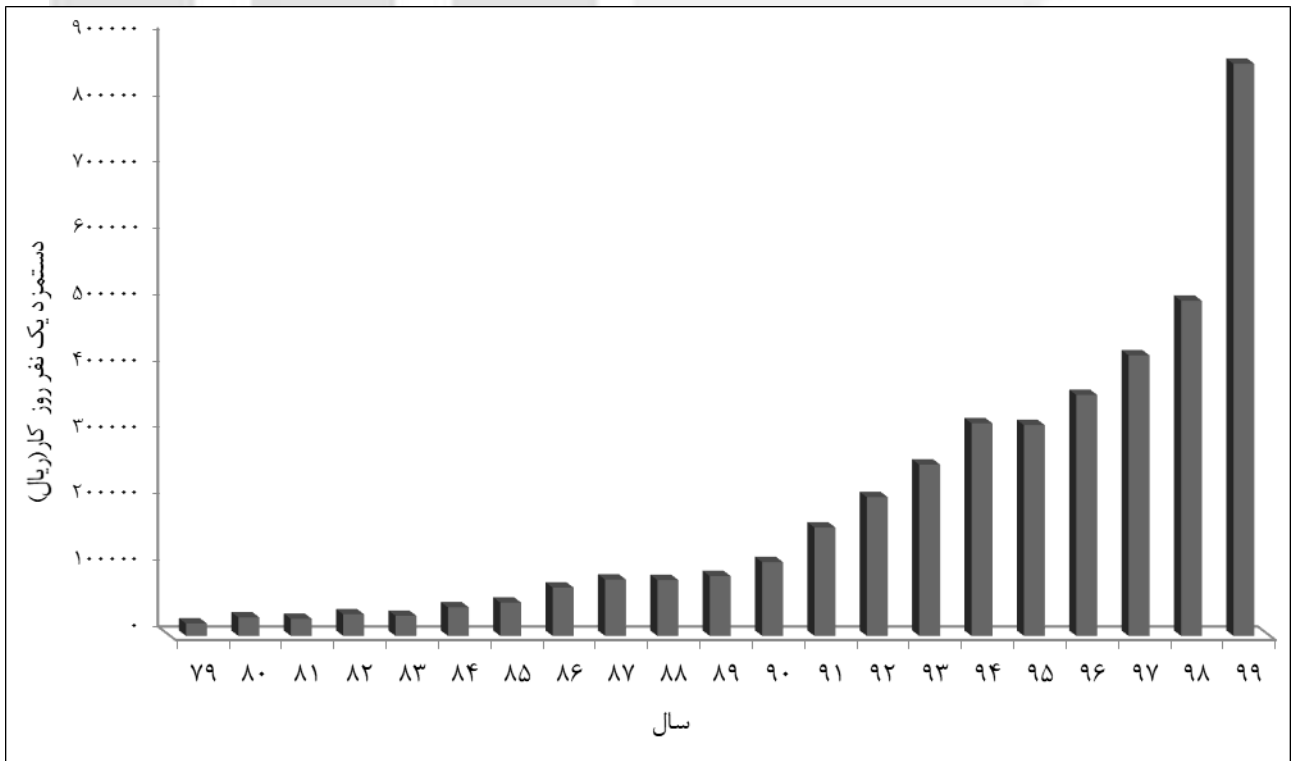
کارگر وجین کار (زن)



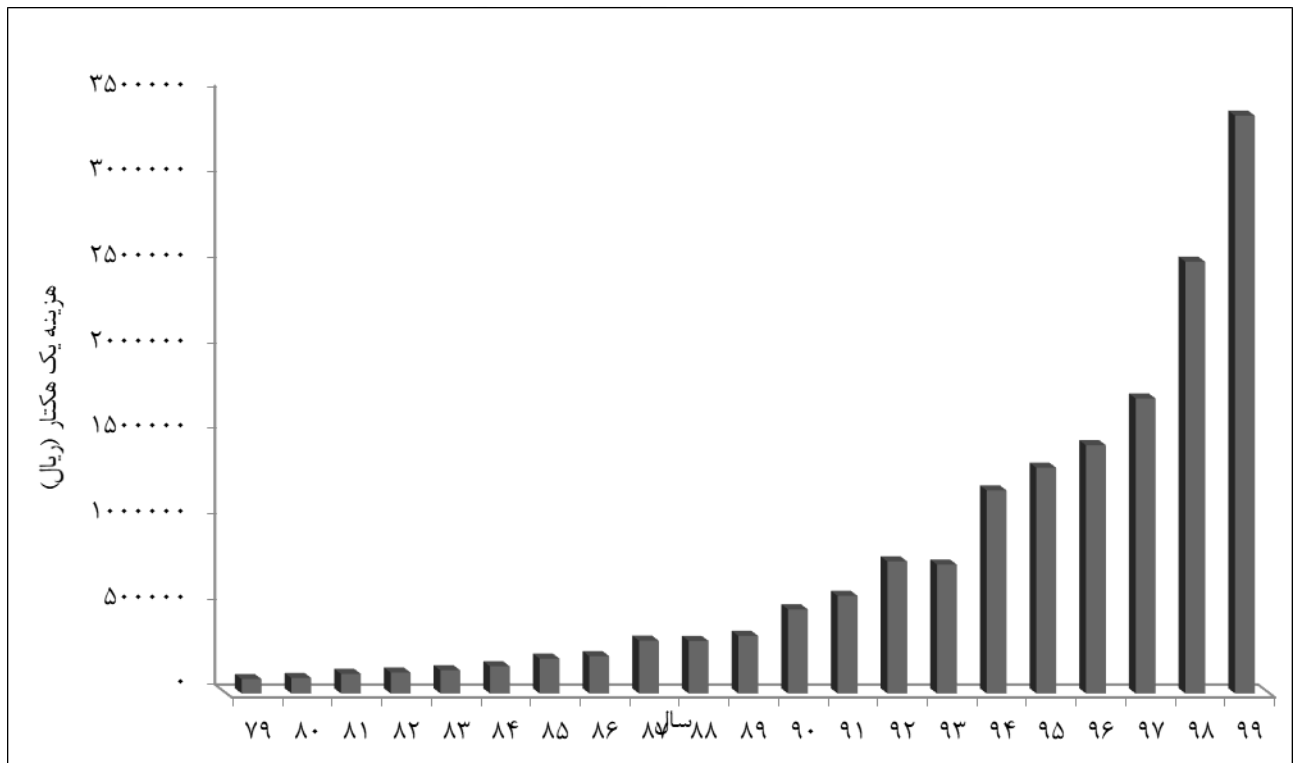
دستمزد کارگر کشاورزی در کل کشور، فصل تابستان، طی سال‌های ۱۳۷۹-۱۳۹۹
کارگر میوه چین (مرد)



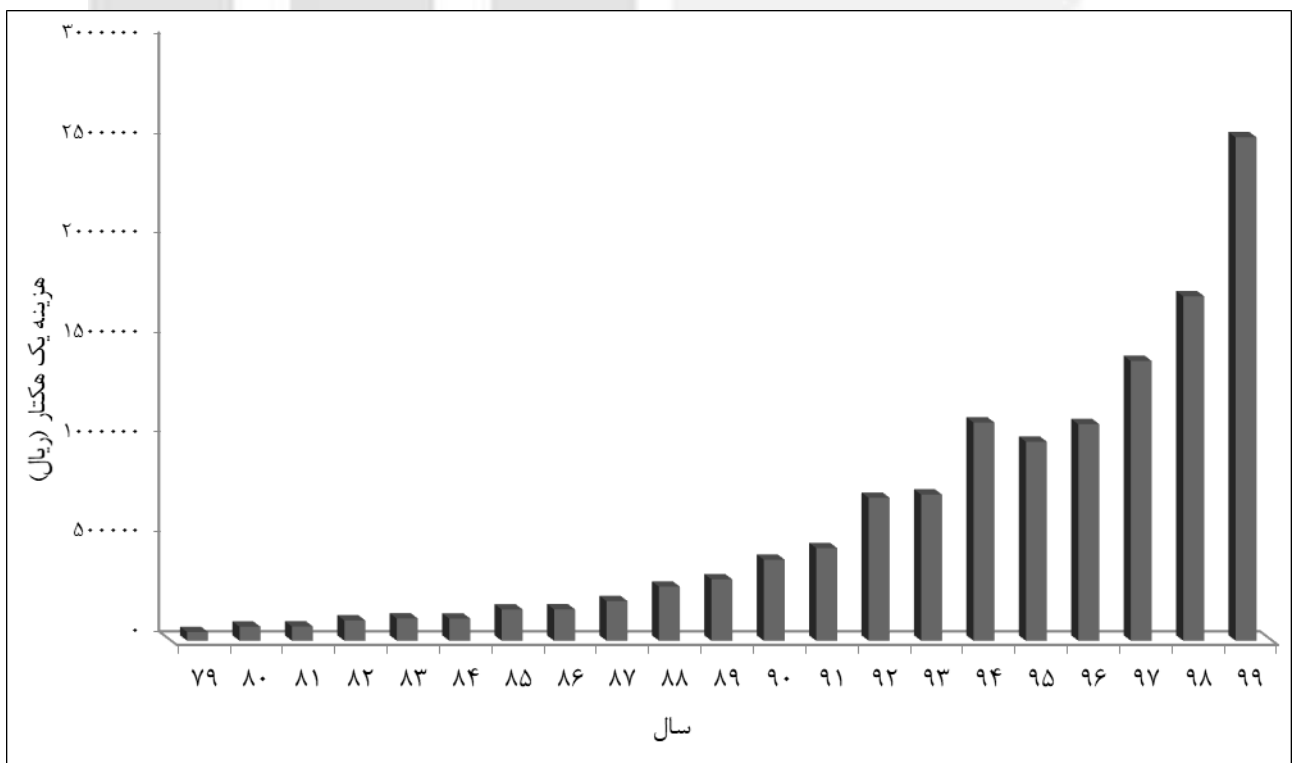
کارگر میوه چین (زن)



رشد هزینه خدمات کشاورزی در کل کشور، فصل تابستان، طی سال‌های ۱۳۷۹-۱۳۹۹
شخم زمین آبی با تراکتور



شخم زمین دیم با تراکتور



بخش چهارم

**جداول متوسط فصلی قیمت فروش محصولات و
متوسط فصلی هزینه خدمات کشاورزی به تفکیک استان**

مرکز آمار ایران

۱- متوسط قیمت فروش یک کیلوگرم از محصولات کشاورزی: تابستان ۱۳۹۹ (ریال)

ارزن	جو	شلتوک	ذرت دانه‌ای	گندم دولتی	گندم آزاد	گندم	استان
x	۲۱۳۴۷	۹۴۲۲۷	x	۲۴۹۸۴	۲۴۰۸۵	۲۴۷۴۴	کل کشور
x	۲۳۲۱۶	x	x	۲۵۰۲۱	۲۴۹۱۴	۲۴۹۴۸	آذربایجان شرقی
x	۲۳۲۹۸	x	x	۲۴۶۶۱	۲۳۱۶۸	۲۳۸۸۴	آذربایجان غربی
x	۲۱۱۷۲	x	x	۲۵۵۶۸	۲۳۴۹۶	۲۴۶۹۴	اردبیل
x	۲۳۱۶۴	x	x	۲۴۸۱۸	۲۷۹۳۰	۲۶۱۶۶	اصفهان
x	۲۱۳۸۶	x	x	۲۴۰۶۱	۲۵۸۱۱	۲۵۲۶۵	البرز
x	x	x	x	x	x	x	ایلام
x	x	x	x	x	x	x	بوشهر
x	۲۸۹۹۰	x	x	۳۱۴۴۳	۳۳۱۴۵	۳۲۹۶۱	تهران
x	۲۳۰۲۲	x	x	۲۵۰۱۱	۲۵۵۹۰	۲۵۳۹۸	چهارمحال و بختیاری
x	۲۴۶۹۵	x	x	۲۵۳۰۸	۲۴۶۳۲	۲۴۸۴۱	خراسان جنوبی
x	۲۱۷۲۳	x	x	۲۲۰۶۸	۲۲۷۳۶	۲۲۳۴۴	خراسان رضوی
x	۲۴۷۲۵	x	x	۲۴۸۴۸	۲۳۶۲۶	۲۴۴۸۱	خراسان شمالی
x	x	x	x	x	x	x	خوزستان
x	۲۶۵۷۴	۸۰۰۰۰	x	۲۶۰۴۲	۲۶۲۴۹	۲۶۰۸۶	زنجان
x	۲۲۷۱۶	x	x	۲۵۲۰۷	۲۵۰۰۰	۲۵۲۰۷	سمنان
x	x	x	x	x	x	x	سیستان و بلوچستان
x	۲۱۲۲۱	x	x	۲۵۶۷۰	۲۴۲۲۷	۲۵۴۸۲	فارس
x	۲۰۴۶۴	x	x	۲۴۹۷۶	۲۳۲۳۵	۲۴۵۲۶	قزوین
x	۲۰۷۸۶	x	x	x	۲۴۲۹۷	۲۴۲۹۷	قم
x	۲۱۵۳۵	x	x	۲۵۰۸۰	۲۴۳۴۷	۲۵۰۳۶	کردستان
x	۲۸۴۴۴	x	x	۲۷۶۱۹	۳۶۳۸۸	۳۲۳۴۱	کرمان
x	۲۱۷۵۳	x	x	۲۵۱۵۸	۲۵۰۰۰	۲۵۱۵۵	کرمانشاه
x	۲۲۹۰۹	۶۰۶۸۰	x	۲۳۲۴۳	۲۲۴۱۷	۲۳۲۱۱	کهگیلویه و بویراحمد
x	۲۹۵۵۶	۹۲۷۱۵	x	۲۵۵۰۰	۲۶۲۸۶	۲۵۸۶۶	گلستان
x	x	۱۰۷۲۵۲	x	x	x	x	گیلان
x	۲۲۳۱۷	x	x	۲۵۰۰۰	۲۵۰۱۳	۲۵۰۰۱	لرستان
x	x	۹۴۶۵۶	x	x	x	x	مازندران
x	۱۸۴۷۵	x	x	۲۵۰۲۲	۲۴۸۰۱	۲۵۰۱۲	مرکزی
x	x	x	x	x	x	x	هرمزگان
x	۲۱۳۲۳	x	x	۲۵۰۳۴	۲۲۳۸۵	۲۴۳۲۶	همدان
x	۲۶۲۸۶	x	x	۲۹۵۴۵	۲۸۹۳۵	۲۹۰۳۸	یزد



۱- متوسط قیمت فروش یک کیلوگرم از محصولات کشاورزی: تابستان ۱۳۹۹ (دنباله)

استان	سیب زمینی	نخود	لوبیا سفید	لوبیا قرمز	لوبیا چیتی	عدس
کل کشور	۱۵۴۶۳	۹۷۵۷۸	۱۶۵۳۲۵	۱۷۵۶۳۹	۱۸۷۷۴۹	۱۴۶۵۲۶
آذربایجان شرقی	۱۴۶۸۱	۱۰۷۸۰۶	۱۳۲۲۳۱	۱۴۱۰۶۵	۲۱۳۸۱۴	۱۱۳۵۱۵
آذربایجان غربی	×	۱۰۴۶۹۵	×	×	۲۱۲۰۴۰	۱۸۴۱۹۴
اردبیل	۱۶۰۲۳	۱۳۹۰۶۳	۱۹۴۵۲۲	۲۱۱۴۷۶	۲۱۲۵۵۶	۱۶۷۷۷۷
اصفهان	۱۶۸۴۷	۱۲۸۳۸۰	۱۶۴۰۹۷	۱۳۹۱۸۴	۱۶۰۵۱۲	۱۴۶۱۲۵
البرز	×	×	×	×	×	×
ایلام	×	۹۱۰۱۴	۱۳۷۶۷۵	۱۳۳۹۸۴	۱۳۳۵۷۶	۱۲۶۰۷۷
بوشهر	×	×	×	×	×	×
تهران	۲۰۱۸۲	×	×	×	۱۵۱۴۸۳	×
چهارمحال و بختیاری	×	۱۴۵۱۲۷	×	×	۱۵۴۳۲۵	۱۳۱۱۸۰
خراسان جنوبی	×	×	×	×	×	×
خراسان رضوی	×	۸۹۴۱۴	×	۱۷۰۰۰۰	×	۱۰۸۱۶۹
خراسان شمالی	×	۱۰۰۵۱۷	۱۵۵۷۱۵	۱۵۵۹۵۷	×	۱۴۳۳۲۳
خوزستان	×	×	×	×	×	×
زنجان	۲۶۰۳۰	۱۱۳۳۹۱	×	×	×	۱۴۲۰۲۲
سمنان	×	×	۱۳۰۰۰۰	۲۰۷۹۰۳	۲۰۲۷۳۰	۱۶۲۴۰۶
سیستان و بلوچستان	×	×	×	×	×	×
فارس	۱۶۸۹۱	۱۳۷۴۱۹	×	۱۶۰۰۰۰	×	۱۴۱۵۱۲
قزوین	×	۱۰۷۵۴۱	×	×	×	۱۸۱۷۹۲
قم	×	×	۱۴۸۱۲۵	۱۷۱۴۴۳	۱۸۴۶۱۵	×
کردستان	×	۱۲۸۹۸۵	۱۲۲۲۲۲	۱۷۱۵۸۵	۱۸۶۶۶۷	۱۴۴۹۶۸
کرمان	×	×	×	۱۳۰۰۰۰	۱۵۵۰۰۰	×
کرمانشاه	×	۸۱۴۲۱	×	×	×	۱۷۶۴۹۳
کهگیلویه و بویراحمد	×	۱۳۱۱۷۶	×	×	×	۱۶۰۹۸۴
گلستان	×	۹۳۷۵۰	×	×	×	×
گیلان	×	×	×	×	۱۵۶۱۶۹	×
لرستان	×	۹۷۹۹۲	×	×	×	۹۸۹۸۲
مازندران	×	×	×	×	×	×
مرکزی	×	۹۱۴۸۲	۲۰۰۰۰۰	۲۰۸۸۲۴	۲۰۸۵۷۱	۱۳۷۸۵۷
هرمزگان	×	×	×	×	×	×
همدان	۱۴۷۴۴	۱۰۰۳۶۵	×	۱۲۱۵۵۰	×	۹۹۶۱۴
یزد	×	×	×	×	×	×



۱- متوسط قیمت فروش یک کیلوگرم از محصولات کشاورزی: تابستان ۱۳۹۹ (دنباله)

استان	پیاز	گوجه فرنگی	بادمجان	سیر	هویج فرنگی	تریچه
کل کشور	۱۵۶۱۶	۱۱۱۴۱	۲۶۴۳۳	۷۱۵۹۷	۱۴۹۹۵	۲۵۴۱۶
آذربایجان شرقی	۲۰۳۳۷	۱۲۹۹۴	×	×	۱۳۷۲۰	×
آذربایجان غربی	۴۰۰۰۰	۹۳۷۹	×	×	×	×
اردبیل	۳۰۰۳۳	۹۵۳۸	×	×	۳۰۰۰۰	۴۰۷۹۷
اصفهان	۱۲۴۹۰	۱۸۵۹۸	۲۱۳۲۲	×	×	×
البرز	۲۱۰۵۱	۲۳۱۵۲	۴۹۶۷۵	۲۱۶۰۵۱	×	۴۸۱۵۲
ایلام	×	۱۸۸۸۵	۲۹۱۹۶	×	×	۴۰۴۲۲
بوشهر	۱۸۴۷۷	×	×	×	×	×
تهران	۳۰۰۰۰	۱۰۲۹۸	۲۷۳۸۱	×	×	۸۷۴۴
چهارمحال و بختیاری	۱۰۰۰۰	×	×	×	×	×
خراسان جنوبی	۲۲۴۳۱	۲۵۳۶۳	۳۲۶۲۸	×	×	×
خراسان رضوی	×	۱۱۱۹۶	۲۶۰۰۳	×	×	×
خراسان شمالی	۲۰۱۷۲	۱۲۱۰۷	×	۸۴۷۸۰	×	×
خوزستان	۲۰۰۰۰	×	۲۵۴۵۲	×	×	۲۶۹۵۸
زنجان	۲۵۴۷۴	۹۲۰۳	۳۷۷۴۲	×	۱۲۲۵۸	×
سمنان	×	۱۶۴۱۸	۳۰۱۸۹	×	×	×
سیستان و بلوچستان	×	×	×	×	×	×
فارس	۱۰۸۳۲	۱۰۹۱۰	۲۲۳۹۹	۸۲۲۹۶	۱۷۲۱۱	×
قزوین	۴۰۹۵۰	۱۰۶۸۳	×	×	×	۳۵۴۲۹
قم	۱۴۸۲۹	×	×	×	×	×
کردستان	۲۸۳۶۰	۱۱۵۶۰	×	۱۰۰۵۲۹	۱۸۹۵۰	۶۰۰۰۰
کرمان	۴۰۰۰۰	×	×	×	×	۴۵۸۰۶
کرمانشاه	×	۸۸۹۲	×	۹۲۴۷۵	×	۵۰۰۰۰
کهگیلویه و بویراحمد	۱۷۵۶۸	۱۳۲۴۹	۲۲۸۳۸	×	×	۳۱۷۴۴
گلستان	۱۶۸۷۷	۱۱۷۳۸	۲۶۴۹۹	×	×	×
گیلان	۷۳۶۸۵	۳۳۳۰۷	۴۱۰۲۶	۱۴۱۴۶۶	×	۷۱۸۸۵
لرستان	۱۰۰۰۰	۱۵۳۰۰	۲۰۸۴۲	×	×	۳۸۶۴۲
مازندران	۳۵۱۷۱	۱۹۴۴۹	۲۸۸۳۹	۹۵۵۵۶	×	۴۹۷۸۸
مرکزی	۸۳۱۳	۱۷۱۱۹	×	۱۵۷۶۳۶	×	۳۶۰۴۳
هرمزگان	×	×	×	×	×	×
همدان	۲۰۰۰۰	۱۴۵۶۳	×	۷۷۲۸۹	×	×
یزد	×	۲۰۹۷۴	۲۴۸۱۸	×	×	×



۱- متوسط قیمت فروش یک کیلوگرم از محصولات کشاورزی: تابستان ۱۳۹۹ (دنباله)

شاهی	جعفری	تره	باقلا سبز	لوبیا سبز	کاهو	استان
۲۹۱۳۳	۳۱۴۰۰	۲۴۲۵۹	×	۵۶۲۲۶	۱۶۹۴۶	کل کشور
×	۱۹۷۰۱	۲۱۶۲۲	×	۵۵۶۰۵	×	آذربایجان شرقی
×	۴۶۴۱۸	۴۴۸۷۲	×	۶۲۰۳۷	×	آذربایجان غربی
۴۱۹۳۴	۳۶۵۹۸	۳۵۸۵۶	×	۴۴۰۰۰	۶۶۳۳۸	اردبیل
×	۱۴۵۴۱	۱۴۵۸۳	×	۵۰۲۸۰	×	اصفهان
۴۹۳۹۲	۴۷۹۱۶	۴۸۱۷۶	×	۵۵۱۰۵	۱۶۵۸۶	البرز
۴۳۰۱۵	۴۰۴۹۴	×	×	۵۸۶۸۹	×	ایلام
×	۲۰۰۲۹	۲۱۶۰۶	×	×	×	بوشهر
۹۷۰۷	۲۳۶۶۰	۱۳۴۵۱	×	۷۹۶۰۰	×	تهران
×	×	×	×	×	×	چهارمحال و بختیاری
×	۴۰۲۷۵	۳۴۶۳۰	×	×	×	خراسان جنوبی
×	×	×	×	۴۳۰۳۸	×	خراسان رضوی
×	×	×	×	×	×	خراسان شمالی
۳۱۳۵۸	۲۶۴۷۴	۲۶۴۸۰	×	×	×	خوزستان
×	×	×	×	۴۹۹۰۳	×	زنجان
×	×	×	×	۷۳۷۵۰	×	سمنان
۲۰۰۹۴	۱۹۹۳۲	۱۸۰۷۲	×	×	×	سیستان و بلوچستان
×	۲۴۳۶۸	۱۸۰۰۱	×	۷۴۷۵۴	۱۷۵۲۵	فارس
۳۴۴۲۹	۳۱۵۵۵	۳۲۰۳۳	×	۵۹۱۰۱	×	قزوین
×	۲۴۲۱۹	۱۸۱۸۸	×	×	×	قم
۶۰۰۰۰	۶۰۰۰۰	۶۰۰۰۰	×	۴۰۴۲۵	×	کردستان
×	۴۳۰۳۴	۴۳۸۱۰	×	×	×	کرمان
۵۰۰۰۰	۵۰۰۰۰	۵۰۰۰۰	×	×	×	کرمانشاه
۳۰۰۰۰	۳۰۰۰۰	۳۰۰۰۰	×	×	×	کهگیلویه و بویراحمد
×	×	×	×	۶۰۰۰۰	×	گلستان
۷۱۸۸۶	۷۱۸۸۶	۷۱۹۱۱	×	۱۰۴۸۹۹	×	گیلان
۳۹۳۸۷	۳۸۷۳۸	۳۸۴۸۸	×	۷۰۰۰۰	×	لرستان
×	۴۰۶۲۷	۳۵۱۸۲	×	×	×	مازندران
۳۵۷۶۳	۳۵۸۰۴	۳۳۵۲۸	×	۴۸۸۱۶	×	مرکزی
×	×	×	×	×	×	هرمزگان
×	×	×	×	×	×	همدان
×	×	×	×	×	×	یزد

۱- متوسط قیمت فروش یک کیلوگرم از محصولات کشاورزی: تابستان ۱۳۹۹ (دنباله)

انابه	گردو (با پوست نازک)	گردو (با پوست سفت)	گردو	موز	انجیر	خرما (آبی و دیم)	استان
×	۷۹۳۷۸۰	۷۶۱۹۶۸	۷۷۵۴۱۴	۵۳۷۱۶	۷۲۵۰۵	۹۵۱۱۱۱	کل کشور
×	۸۵۸۲۶۹	۶۶۸۷۰۹	۷۹۴۵۹۰	×	×	×	آذربایجان شرقی
×	×	×	×	×	×	×	آذربایجان غربی
×	×	۷۰۰۰۰۰	۷۰۰۰۰۰	×	×	×	اردبیل
×	۸۱۱۶۴۴	۷۹۵۹۶۸	۸۰۴۴۴۴	×	۱۲۶۶۶۷	×	اصفهان
×	۰	×	×	×	×	×	البرز
×	۵۱۳۰۸۷	×	۵۱۳۰۸۷	×	۶۹۰۰۸	×	ایلام
×	×	×	×	×	×	۷۸۳۶۸	بوشهر
×	×	×	×	×	×	×	تهران
×	×	۹۵۴۴۷۸	۹۵۴۴۷۸	×	×	×	چهارمحال و بختیاری
×	×	۱۱۶۹۲۳۱	۱۱۶۹۲۳۱	×	۸۰۴۸۸	۱۸۰۰۰۰	خراسان جنوبی
×	۱۰۸۳۳۳۳	×	۱۰۸۳۳۳۳	×	×	×	خراسان رضوی
×	×	×	×	×	×	×	خراسان شمالی
×	×	×	×	×	۱۳۳۸۷۴	۷۳۵۴۲	خوزستان
×	×	۵۰۳۴۹۷	۵۰۳۴۹۷	×	۸۰۸۷۷	×	زنجان
×	×	×	×	×	×	×	سمنان
×	×	×	×	۵۳۷۱۶	×	۱۲۱۸۸۶	سیستان و بلوچستان
×	۱۱۴۲۳۰۸	×	۱۱۴۲۳۰۸	×	×	۱۱۲۷۳۷	فارس
×	۸۰۱۹۳۵	×	۸۰۱۹۳۵	×	×	×	قزوین
×	×	×	×	×	۵۱۹۲۷	×	قم
×	×	×	×	×	۹۵۱۱۸	×	کردستان
×	۸۳۹۳۱۶	۸۹۶۴۴۱	۸۵۴۸۱۲	×	۶۵۰۰۰	۱۵۱۵۷۸	کرمان
×	۷۰۸۶۹۶	۷۶۰۸۷۰	۷۳۴۷۸۳	×	۱۰۸۴۶۲	×	کرمانشاه
×	۹۸۲۱۳۶	۷۰۰۰۰۰	۷۶۸۱۷۹	×	۹۰۱۹۶	×	کهگیلویه و بویراحمد
×	×	۶۷۸۵۷۱	۶۷۸۵۷۱	×	۴۰۰۰۰	×	گلستان
×	×	×	×	×	۵۸۲۲۸	×	گیلان
×	×	×	×	×	۷۰۰۰۰	×	لرستان
×	×	×	×	×	×	×	مازندران
×	۶۱۹۰۲۸	×	۶۱۹۰۲۸	×	۱۳۸۶۷۰	×	مرکزی
×	×	×	×	×	×	۱۰۷۱۵۲	هرمزگان
×	۶۳۸۴۶۲	۶۱۷۵۹۲	۶۱۸۶۴۳	×	×	×	همدان
×	×	۹۷۶۳۹۴	۹۷۶۳۹۴	×	۳۸۹۷۶	×	یزد



۱- متوسط قیمت فروش یک کیلوگرم از محصولات کشاورزی: تابستان ۱۳۹۹ (دنباله)

(ریال)

استان	پرتقال	نارنگی	لیمو ترش	لیمو شیرین	گریپ فروت	نارنج
کل کشور	×	۴۳۸۷۲	۱۱۹۴۹۷	۵۵۷۳۴	×	×
آذربایجان شرقی	×	×	×	×	×	×
آذربایجان غربی	×	×	×	×	×	×
اردبیل	×	×	×	×	×	×
اصفهان	×	×	×	×	×	×
البرز	×	×	×	×	×	×
ایلام	×	×	۸۱۵۷۶	×	×	×
بوشهر	×	×	۸۸۰۷۹	×	×	×
تهران	×	×	×	×	×	×
چهارمحال و بختیاری	×	×	×	×	×	×
خراسان جنوبی	×	×	×	×	×	×
خراسان رضوی	×	×	×	×	×	×
خراسان شمالی	×	×	×	×	×	×
خوزستان	×	×	×	×	×	×
زنجان	×	×	×	×	×	×
سمنان	×	×	×	×	×	×
سیستان و بلوچستان	×	×	۷۸۷۶۱	×	×	×
فارس	×	×	۷۵۵۳۰	×	×	×
قزوین	×	×	×	×	×	×
قم	×	×	×	×	×	×
کردستان	×	×	×	×	×	×
کرمان	×	×	۷۵۰۰۰	×	×	×
کرمانشاه	×	×	×	×	×	×
کهگیلویه و بویراحمد	×	×	۹۲۸۹۱	×	×	×
گلستان	×	×	×	×	×	×
گیلان	×	×	×	×	×	×
لرستان	×	×	×	×	×	×
مازندران	×	۴۳۸۷۲	×	×	×	×
مرکزی	×	×	×	×	×	×
هرمزگان	×	×	۱۳۸۱۲۹	۵۵۷۳۴	×	×
همدان	×	×	×	×	×	×
یزد	×	×	×	×	×	×



۱- متوسط قیمت فروش یک کیلوگرم از محصولات کشاورزی: تابستان ۱۳۹۹ (دنباله)

استان	انگور	خریزه	هندوانه	طالبی	گرمک	خیار
کل کشور	۴۵۲۴۶	۲۳۲۷۶	۱۱۹۲۳	۲۳۶۹۰	۲۹۷۴۲	۴۹۲۵۹
آذربایجان شرقی	۵۴۰۷۳	۱۹۲۷۰	۱۱۷۷۳	۱۷۸۵۶	×	۵۰۱۳۵
آذربایجان غربی	۴۴۹۷۴	×	×	×	×	۶۷۷۶۲
اردبیل	۶۳۴۲۸	۱۶۰۳۷	۵۴۲۷	×	×	۴۰۶۰۲
اصفهان	۵۵۹۵۵	۳۳۹۹۰	۱۳۷۷۸	۳۹۶۳۹	×	۳۶۷۸۴
البرز	۶۱۱۱۲	×	×	×	×	۳۸۶۵۰
ایلام	۶۴۴۶۴	×	۱۲۱۸۷	۱۵۶۴۳	۲۵۰۰۰	۲۳۳۸۲
بوشهر	×	۵۷۶۹۵	×	×	×	۳۴۸۳۵
تهران	۵۰۰۰۰	×	×	×	×	۲۸۸۸۳
چهارمحال و بختیاری	×	×	×	×	×	۴۰۰۰۰
خراسان جنوبی	۵۹۲۹۱	۲۵۱۳۵	۱۷۰۹۹	×	×	۳۹۸۴۱
خراسان رضوی	۴۶۹۱۹	۲۲۷۸۷	۱۴۱۱۷	۲۱۸۷۵	۳۰۰۰۰	۲۸۳۸۶
خراسان شمالی	۳۸۶۹۹	×	×	×	×	۵۰۴۷۱
خوزستان	۴۵۲۲۹	×	۱۴۴۸۷	×	×	۲۵۲۵۲
زنجان	۴۱۶۳۷	۲۰۴۲۲	۱۱۶۷۵	۲۶۹۰۸	×	۸۵۶۶۱
سمنان	۵۲۷۴۹	۲۰۵۴۵	۱۶۰۹۰	×	×	۳۲۹۰۲
سیستان و بلوچستان	×	۱۲۶۳۰	۱۲۸۰۲	×	×	×
فارس	۲۹۲۰۰	۲۳۱۵۶	۱۱۰۶۸	۲۰۶۰۶	×	۵۳۶۶۰
قزوین	۴۵۷۶۰	۳۳۳۹۹	۱۴۲۶۵	×	×	۴۹۷۸۴
قم	۳۹۹۷۲	۲۰۹۱۹	۱۱۰۲۰	۲۵۷۵۰	×	×
کردستان	۴۲۸۴۰	×	۸۶۰۲	×	×	۱۰۸۳۵۲
کرمان	۵۰۷۰۳	×	۱۰۷۲۲	×	×	۵۷۶۱۹
کرمانشاه	۶۲۳۹۹	×	×	×	×	۳۶۲۱۵
کهگیلویه و بویراحمد	۵۲۱۷۰	×	۱۱۸۴۴	×	×	۳۴۸۲۸
گلستان	×	۱۸۷۵۸	۱۴۰۳۳	×	×	۴۳۴۵۰
گیلان	×	۳۰۸۷۰	۱۵۸۳۷	×	×	۴۰۲۹۵
لرستان	۳۷۴۴۸	×	۱۰۰۵۵	۱۷۸۲۳	×	۳۴۵۷۵
مازندران	×	۲۵۶۵۳	۱۳۰۵۶	×	×	۵۸۸۹۹
مرکزی	۴۶۱۶۶	۲۶۱۳۰	۱۳۹۳۹	۳۱۲۶۴	×	۴۸۱۷۷
هرمزگان	×	×	۲۵۱۳۰	۳۵۶۸۳	×	×
همدان	۵۰۳۲۵	×	۷۱۳۲	×	×	۶۵۱۰۴
یزد	۳۸۱۰۵	۱۷۳۰۸	۱۱۴۴۷	×	×	۳۶۰۳۲



۱- متوسط قیمت فروش یک کیلوگرم از محصولات کشاورزی: تابستان ۱۳۹۹ (دنباله)

استان	آلو	آلو قطره طلا	هلو	شفتالو	شلیل	زردآلو
کل کشور	۴۶۵۴۹	۴۱۹۹۸	۵۳۵۶۱	۴۸۲۱۳	۶۷۴۰۴	۷۰۶۱۵
آذربایجان شرقی	۲۳۶۷۳	۳۲۵۱۶	۶۵۳۴۸	۳۰۷۰۲	۶۳۲۵۹	۶۵۱۷۴
آذربایجان غربی	۳۳۰۴۶	۲۹۷۶۴	۳۹۸۷۲	x	۴۵۳۲۶	۹۷۴۱۲
اردبیل	x	x	۵۳۳۵۱	x	۷۱۹۶۹	۸۷۶۶۴
اصفهان	x	x	۴۹۵۱۳	x	۴۵۴۲۹	۶۳۰۵۵
البرز	۵۹۳۴۹	۵۳۵۷۰	۶۹۴۲۲	x	۶۲۹۰۹	۶۹۳۵۸
ایلام	۴۷۵۰۰	x	۶۱۰۹۱	x	۷۰۰۲۴	۸۶۴۵۸
بوشهر	x	x	x	x	x	x
تهران	۷۵۳۴۷	۹۲۲۵۳	۵۴۶۹۳	x	۴۷۵۵۶	۶۱۷۶۴
چهارمحال و بختیاری	x	x	۴۲۳۱۷	x	x	۷۹۷۶۱
خراسان جنوبی	x	x	x	x	x	x
خراسان رضوی	۶۴۸۹۶	x	۶۷۴۱۶	x	x	x
خراسان شمالی	۶۲۲۶۵	x	۶۷۳۱۱	۵۸۸۱۶	x	x
خوزستان	x	x	۷۲۰۰۰	x	x	x
زنجان	x	۲۴۴۲۹	۳۲۹۹۱	x	۳۴۷۴۸	۴۲۶۶۶
سمنان	۷۶۹۰۴	۷۶۰۱۰	۴۶۸۴۵	x	۶۹۱۳۰	۹۴۶۶۱
سیستان و بلوچستان	x	x	x	x	x	x
فارس	۶۱۳۰۰	x	۵۲۴۶۴	x	x	۸۰۷۲۰
قزوین	۰	۵۴۲۶۲	۴۴۴۹۰	۴۴۰۸۷	۴۸۰۶۷	۵۳۵۲۷
قم	۴۰۸۰۴	۴۱۸۷۳	۳۴۴۰۲	۳۳۲۹۷	۳۶۷۳۳	۵۱۲۵۳
کردستان	۶۰۶۳۳	۶۶۶۶۷	۵۵۱۹۳	۵۱۳۴۳	۷۹۴۴۱	۷۵۹۴۴
کرمان	x	x	۵۸۰۱۷	x	x	۶۲۳۰۸
کرمانشاه	x	x	۵۳۴۲۹	x	x	۸۸۱۲۵
کهگیلویه و بویراحمد	۷۶۱۸۱	x	۷۴۶۶۵	x	x	۷۱۶۶۷
گلستان	۵۹۳۱۰	۴۲۹۲۲	۵۳۱۴۸	۳۶۴۶۱	۵۳۳۵۷	x
گیلان	x	x	x	x	x	x
لرستان	۳۲۷۸۰	x	۳۷۱۳۴	x	۴۶۸۳۵	۵۳۵۵۰
مازندران	۰	x	۵۸۷۷۸	۵۱۳۸۸	۷۳۷۵۶	x
مرکزی	۴۵۰۵۶	۴۹۶۹۷	۳۹۱۳۷	۰	۴۷۳۷۱	۶۰۰۰۰
هرمزگان	x	x	x	x	x	x
همدان	x	۵۰۰۳۴	۵۹۷۰۱	x	۶۳۱۵۸	۶۸۲۶۶
یزد	x	x	۳۶۸۶۹	x	x	x



۱- متوسط قیمت فروش یک کیلوگرم از محصولات کشاورزی: تابستان ۱۳۹۹ (دنباله) (ریال)

استان	قیسی	گیلاس	گیلاس (تکدانه درشت)	گیلاس معمولی (دانه ریز)	آلبالو	سیب درختی	گلابی
کل کشور	۸۱۶۸۸	۱۴۲۴۷۱	۱۶۱۰۳۳	۶۸۰۸۸	۹۰۰۱۵	۵۰۶۷۶	۱۱۶۶۸۸
آذربایجان شرقی	×	۵۸۷۰۱	×	۵۸۷۰۱	۹۰۲۵۰	۴۵۳۸۷	۶۵۶۰۴
آذربایجان غربی	×	۱۲۳۲۸۳	۱۵۱۳۸۵	۵۵۶۲۷	۸۸۷۹۰	×	×
اردبیل	×	۱۱۱۹۰۸	۱۱۱۹۰۸	×	۶۰۷۳۱	۵۱۱۷۳	۹۸۵۷۷
اصفهان	×	۷۹۱۶۷	×	۷۹۱۶۷	۷۸۴۶۰	۳۷۵۲۶	×
البرز	×	۱۲۰۹۰۱	۱۲۰۹۰۱	×	۹۷۶۱۵	۶۵۵۷۸	۱۰۹۴۵۲
ایلام	×	×	×	×	×	۵۰۱۸۲	۱۰۱۵۰۰
بوشهر	×	×	×	×	×	×	×
تهران	×	۱۰۳۵۰۳	۱۰۳۸۹۰	۸۶۰۰۰	۷۲۴۰۰	۶۴۹۱۶	۱۴۱۸۷۳
چهارمحال و بختیاری	×	۸۵۰۰۰	۸۵۰۰۰	×	۸۴۳۱۹	۴۳۳۰۶	×
خراسان جنوبی	×	×	×	×	×	×	×
خراسان رضوی	×	۱۱۹۴۷۴	۱۱۹۴۷۴	×	۷۹۳۲۴	۵۹۰۲۹	۱۲۳۰۱۴
خراسان شمالی	×	×	×	×	۵۸۹۱۶	۴۳۹۹۸	۱۵۸۲۱۵
خوزستان	×	×	×	×	×	×	×
زنجان	×	۷۰۸۱۲	۷۰۸۱۲	×	۵۵۱۰۹	۳۲۹۱۷	۴۸۰۰۰
سمنان	×	۱۳۹۵۴۵	۱۳۹۵۴۵	×	۸۸۰۰۷	۷۰۹۸۲	۱۳۸۵۷۷
سیستان و بلوچستان	×	×	×	×	×	×	×
فارس	×	×	×	×	×	۴۳۶۷۶	×
قزوین	×	۱۸۲۸۸۴	۲۱۰۶۴۷	۷۵۳۹۱	۱۰۵۸۸۲	۵۲۴۹۹	۱۲۵۲۱۱
قم	۴۴۹۷۱	۹۱۵۴۸	×	۹۱۵۴۸	۵۵۷۸۱	×	×
کردستان	۶۶۴۲۰	۱۱۶۷۷۴	۱۱۶۷۷۴	×	۸۰۳۰۳	۵۹۵۵۵	۵۷۶۳۹
کرمان	۸۸۴۸۵	×	×	×	۱۲۲۲۷۸	۷۳۰۷۷	۱۵۰۰۰۰
کرمانشاه	×	۱۵۲۲۲۲	۱۵۲۲۲۲	×	×	۴۵۶۲۵	×
کهگیلویه و بویراحمد	×	×	×	×	×	۶۸۷۹۶	×
گلستان	×	×	×	×	×	×	۴۵۵۰۰
گیلان	×	×	×	×	×	×	×
لرستان	×	۱۴۳۶۳۲	۱۴۵۱۵۱	۸۰۰۰۰	۹۹۶۲۰	۶۶۵۷۱	×
مازندران	×	×	×	×	×	×	۸۲۰۵۹
مرکزی	×	۱۴۷۸۳۸	۱۴۷۸۳۸	×	۱۰۰۰۰۰	۴۴۰۴۰	×
هرمزگان	×	×	×	×	×	×	×
همدان	×	×	×	×	۸۹۱۶۷	۵۹۶۴۷	×
یزد	×	۱۵۰۰۰۰	۱۵۰۰۰۰	×	۱۱۲۹۴۱	۹۶۷۸۶	۲۴۵۷۱۴



۱- متوسط قیمت فروش یک کیلوگرم از محصولات کشاورزی: تابستان ۱۳۹۹ (دنباله)

کیوی	زالزالک	ذغال اخته	توت فرنگی	توت درختی	به	استان
×	۲۵۲۳۸	×	۸۸۳۷۲	۱۴۲۳۰۹	×	کل کشور
×	۲۵۲۳۸	×	×	×	×	آذربایجان شرقی
×	×	×	×	×	×	آذربایجان غربی
×	×	×	×	×	×	اردبیل
×	×	×	×	۱۰۹۱۸۲	×	اصفهان
×	×	×	×	×	×	البرز
×	×	×	×	×	×	ایلام
×	×	×	×	×	×	بوشهر
×	×	×	×	×	×	تهران
×	×	×	×	×	×	چهارمحال و بختیاری
×	×	×	×	×	×	خراسان جنوبی
×	×	×	×	×	×	خراسان رضوی
×	×	×	×	×	×	خراسان شمالی
×	×	×	×	×	×	خوزستان
×	×	×	×	۱۰۲۴۳۷	×	زنجان
×	×	×	×	×	×	سمنان
×	×	×	×	×	×	سیستان و بلوچستان
×	×	×	×	×	×	فارس
×	×	×	×	۱۷۲۱۳۴	×	قزوین
×	×	×	×	×	×	قم
×	×	×	۸۸۳۷۲	۲۲۰۸۱۵	×	کردستان
×	×	×	×	×	×	کرمان
×	×	×	×	×	×	کرمانشاه
×	×	×	×	×	×	کهگیلویه و بویراحمد
×	×	×	×	×	×	گلستان
×	×	×	×	×	×	گیلان
×	×	×	×	×	×	لرستان
×	×	×	×	×	×	مازندران
×	×	×	×	×	×	مرکزی
×	×	×	×	×	×	هرمزگان
×	×	×	×	×	×	همدان
×	×	×	×	×	×	یزد

۱- متوسط قیمت فروش یک کیلوگرم از محصولات کشاورزی: تابستان ۱۳۹۹ (دنباله)

آفتابگردان آجیلی	فندق	پسته	زرشک	خرمالو	انار	استان
۱۷۷۰۵۴	۶۲۲۵۶۶	۱۳۶۷۱۴۴	×	×	۵۱۰۴۳	کل کشور
۱۷۷۴۱۹	×	×	×	×	×	آذربایجان شرقی
۱۸۰۱۰۳	×	×	×	×	×	آذربایجان غربی
×	×	×	×	×	×	اردبیل
×	×	×	×	×	×	اصفهان
×	×	×	×	×	×	البرز
×	×	×	×	×	×	ایلام
×	×	×	×	×	×	بوشهر
×	×	۷۴۲۳۰۸	×	×	×	تهران
×	×	×	×	×	×	چهارمحال و بختیاری
×	×	×	×	×	×	خراسان جنوبی
×	×	۱۳۰۹۹۹۵	×	×	×	خراسان رضوی
×	×	×	×	×	×	خراسان شمالی
×	×	×	×	×	۵۰۷۴۵	خوزستان
۹۴۵۲۵	×	×	×	×	×	زنجان
×	×	۱۸۹۱۸۲۲	×	×	۶۰۰۰۰	سمنان
×	×	×	×	×	×	سیستان و بلوچستان
×	×	×	×	×	۵۱۰۷۳	فارس
×	×	×	×	×	×	قزوین
×	×	×	×	×	×	قم
۲۱۲۵۰۰	×	×	×	×	×	کردستان
×	×	۱۵۴۰۲۸۹	×	×	۷۰۰۰۰	کرمان
۱۷۶۳۳۵	×	×	×	×	×	کرمانشاه
×	×	×	×	×	۴۴۸۶۱	کهگیلویه و بویراحمد
×	×	×	×	×	×	گلستان
×	۶۲۲۵۶۶	×	×	×	×	گیلان
×	×	×	×	×	×	لرستان
×	×	×	×	×	×	مازندران
×	×	×	×	×	×	مرکزی
×	×	×	×	×	×	هرمزگان
×	×	×	×	×	×	همدان
۲۲۵۸۶۲	×	۷۵۴۴۵۵	×	×	۴۵۰۰۰	یزد

۱- متوسط قیمت فروش یک کیلوگرم از محصولات کشاورزی: تابستان ۱۳۹۹ (دنباله)

کنجد	سویا دولتی	سویا آزاد	سویا	بادام (با پوست نازک)	بادام (با پوست سفت)	بادام	استان
۳۰۹۱۰۷	x	x	x	۷۳۴۹۰۶	۷۷۴۶۱۴	۷۷۲۸۷۲	کل کشور
x	x	x	x	۵۳۲۰۵۵	۴۴۸۲۶۴	۴۶۱۹۴۶	آذربایجان شرقی
x	x	x	x	x	۴۰۰۰۰۰	۴۰۰۰۰۰	آذربایجان غربی
x	x	x	x	x	x	x	اردبیل
x	x	x	x	۱۱۸۶۴۸۶	۹۲۳۲۵۶	۹۸۱۹۲۸	اصفهان
x	x	x	x	x	x	x	البرز
x	x	x	x	x	x	x	ایلام
x	x	x	x	x	x	x	بوشهر
x	x	x	x	x	x	x	تهران
x	x	x	x	x	۱۱۲۵۱۰۶	۱۱۲۵۱۰۶	چهارمحال و بختیاری
x	x	x	x	x	۴۱۹۷۷۹	۴۱۹۷۷۹	خراسان جنوبی
۳۲۷۸۹۵	x	x	x	x	۴۲۸۰۴۴	۴۲۸۰۴۴	خراسان رضوی
۲۶۷۸۳۵	x	x	x	x	x	x	خراسان شمالی
x	x	x	x	x	x	x	خوزستان
x	x	x	x	x	۳۴۹۶۶۷	۳۴۹۶۶۷	زنجان
x	x	x	x	x	x	x	سمنان
x	x	x	x	x	x	x	سیستان و بلوچستان
x	x	x	x	۶۰۰۰۰۰	۳۹۸۰۹۷	۳۹۸۷۰۵	فارس
x	x	x	x	۴۵۰۰۰۰	۳۵۸۸۸۶	۳۷۲۲۵۲	قزوین
x	x	x	x	x	۴۸۶۴۷۴	۴۸۶۴۷۴	قم
x	x	x	x	x	۳۵۰۰۰۰	۳۵۰۰۰۰	کردستان
x	x	x	x	۹۱۴۲۸۶	۴۰۴۷۳۳	۴۱۴۳۳۴	کرمان
x	x	x	x	x	۴۰۰۰۰۰	۴۰۰۰۰۰	کرمانشاه
x	x	x	x	x	۵۹۶۲۱۸	۵۹۶۲۱۸	کهگیلویه و بویراحمد
۳۰۰۰۰۰	x	x	x	x	x	x	گلستان
x	x	x	x	x	x	x	گیلان
x	x	x	x	x	x	x	لرستان
x	x	x	x	x	x	x	مازندران
x	x	x	x	x	۳۵۹۱۴۰	۳۵۹۱۴۰	مرکزی
x	x	x	x	x	x	x	هرمزگان
x	x	x	x	x	x	x	همدان
x	x	x	x	x	۴۱۲۰۶۵	۴۱۲۰۶۵	یزد

۱- متوسط قیمت فروش یک کیلوگرم از محصولات کشاورزی: تابستان ۱۳۹۹ (دنباله) (ریال)

استان	آفتابگردان روغنی	آفتابگردان روغنی آزاد	آفتابگردان روغنی دولتی	زیتون	کلزا	چای سبز
کل کشور	۱۹۰۳۹۹	۲۰۵۳۳۶	۱۰۷۹۶۲	۱۲۰۸۶۹	۴۶۱۹۵	۳۷۹۷۷
آذربایجان شرقی	۲۰۸۷۳۸	۲۰۸۷۳۸	×	×	۴۶۵۹۹	×
آذربایجان غربی	۱۱۰۰۱۸	۱۲۱۷۶۵	۱۰۷۹۶۲	×	۵۲۹۹۲	×
اردبیل	×	×	×	×	۴۸۷۸۶	×
اصفهان	×	×	×	×	×	×
البرز	×	×	×	×	×	×
ایلام	×	×	×	×	×	×
بوشهر	×	×	×	×	×	×
تهران	×	×	×	×	×	×
چهارمحال و بختیاری	×	×	×	×	×	×
خراسان جنوبی	×	×	×	×	×	×
خراسان رضوی	×	×	×	×	×	×
خراسان شمالی	۱۲۳۸۶۳	۱۲۳۸۶۳	×	×	×	×
خوزستان	×	×	×	×	×	×
زنجان	×	×	×	۱۲۶۶۱۹	۴۶۶۴۴	×
سمنان	×	×	×	×	×	×
سیستان و بلوچستان	×	×	×	×	×	×
فارس	×	×	×	۱۲۱۶۷۲	۴۰۲۲۲	×
قزوین	×	×	×	×	۴۶۵۰۰	×
قم	×	×	×	×	×	×
کردستان	×	×	×	×	۴۴۸۴۷	×
کرمان	×	×	×	×	×	×
کرمانشاه	×	×	×	۸۰۰۰۰	۴۶۳۲۰	×
کهگیلویه و بویراحمد	×	×	×	×	×	×
گلستان	×	×	×	×	×	×
گیلان	×	×	×	×	×	۳۷۹۷۷
لرستان	×	×	×	×	۴۵۴۱۲	×
مازندران	×	×	×	×	×	×
مرکزی	×	×	×	×	۴۲۱۱۷	×
هرمزگان	×	×	×	×	×	×
همدان	×	×	×	×	۴۰۹۱۰	×
یزد	×	×	×	×	×	×

۱- متوسط قیمت فروش یک کیلوگرم از محصولات کشاورزی: تابستان ۱۳۹۹ (دنباله)

استان	زعفران خشک	زعفران تر	توتون	تنباکو	چغندر قند	نیشکر	یونجه
کل کشور	×	×	۲۵۵۱۸۱۲	۱۵۳۵۹۲	۵۹۸۹	×	۲۳۷۶۲
آذربایجان شرقی	×	×	×	×	×	×	۲۴۴۹۴
آذربایجان غربی	×	×	×	×	×	×	۲۱۱۵۷
اردبیل	×	×	×	×	×	×	۲۳۳۳۷
اصفهان	×	×	×	×	×	×	۲۴۵۰۸
البرز	×	×	×	×	×	×	۲۰۱۶۷
ایلام	×	×	×	×	×	×	۲۳۳۶۵
بوشهر	×	×	×	۱۵۲۰۲۹	×	×	۲۲۸۵۷
تهران	×	×	×	×	×	×	۲۳۶۹۲
چهارمحال و بختیاری	×	×	×	×	×	×	۲۶۱۴۰
خراسان جنوبی	×	×	×	×	×	×	۲۵۰۰۰
خراسان رضوی	×	×	×	۱۷۲۰۰۰	×	×	۲۷۰۹۷
خراسان شمالی	×	×	×	×	×	×	۲۵۰۶۷
خوزستان	×	×	×	×	۵۹۲۱	×	۱۸۶۵۱
زنجان	×	×	×	×	×	×	۲۵۷۱۱
سمنان	×	×	×	×	×	×	۲۴۰۷۲
سیستان و بلوچستان	×	×	×	۱۵۹۷۸۷	×	×	۱۳۸۸۲
فارس	×	×	×	×	×	×	۲۴۲۴۱
قزوین	×	×	×	×	×	×	۲۴۵۷۳
قم	×	×	×	×	×	×	۲۳۸۱۴
کردستان	×	×	×	×	×	×	۲۴۷۱۶
کرمان	×	×	×	×	×	×	۲۴۰۲۶
کرمانشاه	×	×	×	×	×	×	۲۲۱۵۰
کهگیلویه و بویراحمد	×	×	×	×	×	×	۲۶۴۸۸
گلستان	×	×	۲۵۵۷۷۶	×	۶۰۸۷	×	×
گیلان	×	×	×	×	×	×	×
لرستان	×	×	×	×	×	×	۲۴۷۴۸
مازندران	×	×	×	۲۶۲۷۰۸	×	×	×
مرکزی	×	×	×	×	×	×	۲۲۸۰۶
هرمزگان	×	×	×	×	×	×	×
همدان	×	×	×	×	۷۰۷۱	×	۲۱۹۸۰
یزد	×	×	×	×	×	×	۲۳۳۲۹



۱- متوسط قیمت فروش یک کیلوگرم از محصولات کشاورزی: تابستان ۱۳۹۹ (دنباله)

استان	شبدر	ذرت علوفه‌ای	ذرت خوشه‌ای	کاه	چغندر علوفه‌ای	زیره	پنبه (وش)
کل کشور	۲۷۱۴۷	۳۸۳۵	۲۴۷۰۹	۱۱۵۵	×	۳۴۰۵۳۷	۱۱۵۰۲
آذربایجان شرقی	۳۳۴۰۵	۶۹۹۸	×	۱۳۲۷۸	×	×	×
آذربایجان غربی	×	۴۴۹۸	۱۵۰۰۰	۱۴۷۱۸	×	×	×
اردبیل	×	×	×	۱۲۴۲۶	×	×	×
اصفهان	×	×	۳۲۱۴۳	۱۳۱۰۶	×	×	×
البرز	×	۶۰۷۱	×	۹۹۸۲	×	×	×
ایلام	×	×	×	۶۲۲۲	×	×	×
بوشهر	×	×	×	×	×	×	×
تهران	×	۴۴۸۴	×	۶۷۹۲	×	×	×
چهارمحال و بختیاری	۲۴۶۸۶	×	×	۱۳۰۴۰	×	×	×
خراسان جنوبی	×	×	×	۱۲۹۹۹	×	۴۶۹۳۸۰	×
خراسان رضوی	×	×	×	۱۰۶۰۴	×	×	×
خراسان شمالی	×	×	×	۱۴۱۴۹	×	×	×
خوزستان	×	۲۹۶۲	×	×	×	×	×
زنجان	×	۵۸۵۶	×	۷۴۹۵	×	×	×
سمنان	×	×	×	۱۰۹۵۸	×	۳۱۶۴۴۹	×
سیستان و بلوچستان	×	×	×	×	×	×	×
فارس	۲۱۲۱۲	۳۲۸۱	×	۶۹۷۲	×	×	×
قزوین	×	×	×	۷۶۵۷	×	×	×
قم	×	×	×	×	×	×	×
کردستان	×	×	×	۸۷۰۱	×	×	×
کرمان	×	۲۳۲۱	×	×	×	×	×
کرمانشاه	×	۳۸۰۵	×	۶۱۳۶	×	×	×
کهگیلویه و بویراحمد	×	۰	×	۴۹۷۰	×	×	×
گلستان	×	۳۸۶۱	×	۱۱۳۷۵	×	×	۸۱۵۰۲
گیلان	×	×	×	۶۲۷۰	×	×	×
لرستان	۲۷۸۰۵	×	×	۵۱۴۴	×	×	×
مازندران	×	×	×	۰	×	×	×
مرکزی	×	×	×	۷۲۷۶	×	×	×
هرمزگان	×	×	×	×	×	×	×
همدان	×	۷۰۰۰	×	۷۰۱۶	×	×	×
یزد	×	×	×	۱۰۵۴۶	×	×	×



۲- متوسط قیمت فروش انواع دام زنده: تابستان ۱۳۹۹ (ریال)

بز و بزغاله زنده			گوسفند و بره زنده			استان
نر برای تولیدمثل (راس)	ماده (راس)	پروراری (کیلو)	نر برای تولیدمثل (راس)	ماده (راس)	پروراری (کیلو)	
۱۷۴۱۴۶۷۶	۱۴۶۸۲۳۷۶	۴۰۴۶۴۳	۳۳۹۲۹۹۷۴	۲۱۹۶۲۱۶۶	۴۰۷۴۶۳	کل کشور
۱۹۵۷۱۶۶۷	۱۵۲۶۹۷۹۳	۳۲۷۱۸۰	۳۲۷۱۶۱۵۷	۲۳۵۰۸۴۵۳	۴۰۰۲۰۶	آذربایجان شرقی
×	۱۱۳۹۵۸۶۸	۳۴۸۲۷۷	۴۴۸۰۷۱۵۷	۲۰۹۰۸۸۸۷	۳۸۵۸۲۱	آذربایجان غربی
۱۴۴۳۴۶۱۵	۱۳۷۸۵۰۴۷	۳۴۲۴۸۱	۲۲۵۷۲۸۱۶	۲۲۴۰۱۲۷۵	۳۸۴۶۹۵	اردبیل
۱۷۹۷۹۰۹۴	۱۴۵۲۵۱۹۴	۴۱۷۷۹۹	۳۴۴۴۵۹۸۳	۲۳۷۸۸۵۱۰	۴۱۹۳۳۳	اصفهان
×	۱۷۷۲۷۲۷۳	×	×	×	۴۶۳۱۶۸	البرز
۲۳۷۲۷۲۷۳	۲۳۱۴۵۸۳۳	۴۳۷۷۷۹	۳۱۰۹۰۵۶۶	۳۰۱۹۵۳۹۲	۴۳۷۴۲۵	ایلام
۲۳۹۷۶۴۱۵	۱۸۳۸۹۶۲۲	۴۰۱۴۴۷	۳۲۲۹۰۹۹۳	۲۳۹۰۴۸۲۸	۴۱۲۴۸۵	بوشهر
×	×	۳۸۴۰۹۰	×	×	۴۴۱۸۷۶	تهران
×	×	۴۱۲۳۳۴	×	۱۵۹۹۳۵۹۰	۴۲۲۰۴۰	چهارمحال و بختیاری
۲۱۰۹۰۹۰۹	۱۱۱۳۲۰۰۰	۳۸۳۲۷۷	×	۱۲۷۰۸۱۳۵	۴۰۹۶۰۲	خراسان جنوبی
×	۱۵۱۶۶۳۳۳	۳۸۲۶۹۹	۴۷۲۸۵۷۱۴	۲۴۱۶۳۷۷۸	۳۸۹۰۰۰	خراسان رضوی
۲۱۴۶۶۶۰۶	۱۳۲۰۵۰۹۰	۳۳۳۹۱۶	۳۶۵۷۹۶۹۲	۲۰۸۴۸۶۶۷	۳۵۷۵۹۷	خراسان شمالی
۱۱۰۲۸۴۰۹	۱۲۸۷۱۱۲۰	۳۹۲۳۶۷	۱۹۹۲۸۲۵۱	۱۷۷۴۷۷۲۷	۴۱۳۷۴۳	خوزستان
×	×	۳۸۱۱۸۱	×	×	۴۰۹۴۰۳	زنجان
×	×	۳۹۲۵۲۴	۷۱۶۶۶۶۶۷	×	۴۰۷۶۷۲	سمنان
۱۲۴۱۴۴۲۶	۱۲۰۴۰۹۵۲	۵۰۴۴۰۲	۱۲۵۰۰۰۰۰	×	۵۱۳۵۵۳	سیستان و بلوچستان
۲۴۱۵۹۲۶۹	۱۶۵۷۰۳۸۷	۴۱۷۸۷۹	۳۳۲۸۹۹۲۸	۲۴۸۸۲۴۵۶	۴۱۷۵۳۴	فارس
×	۱۵۸۲۶۷۸۶	۳۹۶۵۹۰	۳۳۵۳۹۸۲۷	۲۰۶۳۹۸۷۳	۴۲۲۰۶۷	قزوین
×	×	۴۱۳۶۱۲	×	×	۴۱۳۴۰۳	قم
۱۳۷۲۴۱۳۸	۱۳۵۰۰۰۰۰	۳۴۸۸۹۵	۲۵۴۳۰۹۰۵	۱۹۱۸۴۲۱۱	۳۹۳۴۸۱	کردستان
۱۵۱۲۱۲۱۲	۱۷۲۷۲۷۲۷	۵۰۴۰۸۸	۱۹۸۷۵۰۰۰	۱۹۳۹۳۱۰۳	۵۰۸۴۹۱	کرمان
×	×	۳۵۵۸۹۲	×	×	۳۹۳۱۴۴	کرمانشاه
۲۵۹۵۰۶۱۷	۱۷۴۴۹۲۴۴	۴۱۵۶۵۹	۲۹۴۷۵۵۲۴	۲۶۶۴۲۶۴۳	۴۱۶۰۴۷	کهگیلویه و بویراحمد
×	×	۳۸۰۴۹۲	۴۱۶۴۵۹۳۳	۲۸۶۴۶۹۱۲	۴۴۸۵۶۵	گلستان
×	×	۳۹۶۹۲۳	۱۳۶۶۶۶۶۷	۱۶۲۱۹۲۰۹	۴۲۸۶۰۳	گیلان
۱۶۱۲۵۰۰۰	۱۱۹۴۷۴۰۳	۳۸۲۶۵۶	۴۲۶۹۱۳۵۸	۱۶۲۹۰۹۰۹	۳۹۷۹۲۸	لرستان
×	۱۷۳۶۴۴۰۷	۴۱۶۳۸۱	×	۱۸۶۰۰۹۶۸	۴۸۲۶۶۶	مازندران
۱۸۲۹۶۲۹۶	۱۳۹۳۰۱۶۸	۴۲۳۶۹۳	۳۳۹۹۲۹۰۸	۲۰۶۳۹۰۲۴	۴۱۳۰۳۰	مرکزی
×	×	۴۸۲۸۶۱	×	×	۵۱۹۷۶۵	هرمزگان
×	×	×	×	×	۴۴۵۰۰۰	همدان
۲۸۹۶۳۶۳۶	۲۳۱۰۶۷۱۹	۴۳۳۱۰۲	۲۸۶۸۱۹۶۷	۲۵۳۲۴۷۵۹	۴۴۷۷۳۲	یزد



۲- متوسط قیمت فروش انواع دام زنده: تابستان ۱۳۹۹ (دنباله)

(ریال)

گاو دو ساله و بیشتر				استان
ماده شیری (راس)	ماده غیر شیری (کیلوگرم)	نر کاری (راس)	نر غیر کاری (راس)	
۱۵۰۰۷۹۷۹۱	۲۲۲۲۰۰	۹۳۵۰۰۰۰۰	۱۴۶۶۷۳۴۰۴	کل کشور
۱۷۹۲۷۷۲۸۹	۲۲۶۰۰۷	×	۲۴۹۴۵۹۴۵۹	آذربایجان شرقی
۱۰۱۸۲۱۱۲۷	۲۰۳۱۹۹	×	×	آذربایجان غربی
۱۱۴۵۵۲۴۹۶	۲۲۲۵۸۲	×	×	اردبیل
۱۸۹۳۲۴۷۷۳	۲۳۹۶۷۳	×	۲۰۲۸۵۷۱۴۳	اصفهان
۲۴۵۰۰۰۰۰۰	۲۵۰۳۵۷	×	×	البرز
۱۹۶۱۳۶۹۵۷	۳۴۰۴۰۹	×	۲۲۲۳۳۳۳۳۳	ایلام
۱۷۱۶۳۵۲۲۰	۲۸۳۰۹۶	×	۱۳۶۵۰۰۰۰۰	بوشهر
×	۳۶۶۴۰۰	×	×	تهران
۱۵۰۷۵۰۰۰۰	۲۰۵۷۱۴	×	×	چهارمحال و بختیاری
۱۶۹۲۹۷۵۲۱	۲۶۵۰۸۲	×	۱۷۳۳۳۳۳۳۳	خراسان جنوبی
۱۶۵۶۴۰۳۹۴	۱۷۷۷۸۵	×	×	خراسان رضوی
۱۴۱۳۴۸۴۳۱	۲۰۳۲۴۹	×	×	خراسان شمالی
۱۲۸۳۹۷۸۶۹	۳۱۰۱۹۷	×	۱۲۳۰۳۶۲۵۴	خوزستان
۱۶۹۳۵۰۲۹۶	×	×	×	زنجان
۱۸۴۰۲۹۸۵۱	۱۷۳۱۶۲	×	×	سمنان
۸۵۰۰۰۰۰۰	۳۹۶۹۸۶	۹۳۵۰۰۰۰۰	۱۰۳۳۳۳۳۳۳	سیستان و بلوچستان
۱۷۰۷۲۴۰۷۴	۲۱۲۲۶۸	×	۱۷۹۶۵۳۷۳۱	فارس
۱۴۷۷۷۳۱۹۳	۱۹۶۸۲۶	×	×	قزوین
×	×	×	×	قم
۱۳۳۱۵۵۹۶۳	۲۰۸۰۸۶	×	×	کردستان
۱۳۶۲۳۴۶۴۹	۴۷۷۲۷۶	×	۱۲۹۸۲۱۴۲۹	کرمان
۱۳۷۷۳۰۱۵۹	×	×	×	کرمانشاه
۱۵۵۴۸۶۴۸۶	۳۴۲۸۵۷	×	×	کهگیلویه و بویراحمد
۱۵۲۴۷۲۶۷۵	۲۵۲۷۷۴	×	×	گلستان
۹۵۶۳۵۷۴۷	۲۵۹۵۱۹	×	×	گیلان
۸۹۶۴۰۵۲۳	۲۰۳۸۶۸	×	×	لرستان
۱۴۸۵۳۰۲۷۱	۳۵۹۱۷۶	×	×	مازندران
۱۷۴۶۴۷۳۵۵	۲۸۳۴۰۶	×	×	مرکزی
×	×	×	×	هرمزگان
۱۷۳۱۲۵۰۰۰	×	×	×	همدان
۲۱۹۲۳۰۷۶۹	۳۲۵۲۱۹	×	×	یزد



۲- قیمت فروش انواع دام زنده: تابستان ۱۳۹۹ (دنباله)

(ریال)

گاو کمتر از دو سال			استان
پرورای (کیلوگرم)	ماده (راس)	نر غیر پرورای (راس)	
۳۰۸۷۹۲	۹۴۵۲۳۴۸۱	۷۶۳۷۷۰۹۳	کل کشور
۲۹۸۰۸۴	۷۶۶۷۳۱۲۳	۴۸۶۸۰۴۱۲	آذربایجان شرقی
۲۸۶۶۱۸	۸۱۰۵۲۶۳۲	۸۹۳۰۶۱۲۲	آذربایجان غربی
۳۱۸۰۳۸	۸۹۳۳۷۳۱۵	×	اردبیل
۳۲۰۹۹۹	۱۲۵۴۶۳۹۱۸	×	اصفهان
۳۳۳۱۴۶	×	×	البرز
۳۴۶۹۸۰	۱۱۵۰۱۲۷۶۶	×	ایلام
۳۳۰۴۰۲	۶۵۹۹۴۳۱۸	۱۴۵۳۳۳۳۳۳	بوشهر
۳۰۷۲۹۸	۳۱۲۵۰۰۰۰۰	×	تهران
۴۰۱۶۹۱	۱۴۸۹۷۴۳۵۹	×	چهارمحال و بختیاری
۲۹۹۱۸۸	۱۱۰۰۰۰۰۰۰	×	خراسان جنوبی
۲۸۱۶۷۴	۹۹۱۹۲۶۵۴	×	خراسان رضوی
۲۷۱۵۴۵	۹۴۳۳۱۵۲۱	×	خراسان شمالی
۳۶۱۸۳۶	۶۵۰۰۸۲۸۷	۶۶۰۷۴۲۸۶	خوزستان
۳۳۴۱۳۰	×	×	زنجان
۳۱۲۲۱۵	۱۴۵۳۶۳۱۲۸	×	سمنان
۳۹۸۶۹۹	×	×	سیستان و بلوچستان
۲۸۶۶۴۳	۱۳۴۷۸۶۹۷۱	۶۹۰۶۹۶۵۲	فارس
۳۰۴۱۱۰	×	×	قزوین
۲۹۴۴۹۷	×	×	قم
۳۵۵۵۱۶	۱۱۱۰۶۱۵۳۸	×	کردستان
۴۷۹۲۴۵	×	۸۸۸۵۹۰۶۰	کرمان
۲۹۸۵۶۹	×	×	کرمانشاه
۳۲۸۵۳۷	۹۸۴۱۶۶۶۷	۷۵۵۲۶۳۱۶	کهگیلویه و بویراحمد
۳۵۰۰۷۲	۱۰۳۲۳۹۳۱۶	۸۵۳۹۲۶۷۰	گلستان
۲۷۸۵۱۲	۴۸۹۰۹۱۳۷	×	گیلان
۳۱۳۰۰۰	۷۰۰۰۰۰۰۰	۶۰۶۱۹۷۱۸	لرستان
۳۶۸۷۶۰	۹۸۲۲۴۷۰۲	×	مازندران
۳۰۹۱۷۶	۱۲۲۴۲۵۳۷۳	×	مرکزی
۴۴۳۴۰۱	×	×	هرمزگان
۴۰۲۱۹۵	×	×	همدان
۳۵۴۳۹۷	۲۱۷۲۰۹۳۰۲	×	یزد

۳- متوسط قیمت فروش یک کیلوگرم از فراورده‌های دامی: تابستان ۱۳۹۹ (ریال)

کود حیوانی گاو	کود حیوانی گوسفندی	پشم گوسفند	شیر (چرخ نشده)				استان
			شیر گاو میش	شیر گاو	شیر بز	شیر گوسفندی	
۱۲۵۰	۱۵۵۵	۷۰۹۹۷	۴۹۵۳۱	۲۸۱۷۰	۶۹۴۱۹	۱۱۳۷۹	کل کشور
۴۳۶	۷۵۳	۶۸۷۲۵	۷۸۴۰۹	۲۶۳۵۵	۹۸۶۳۷	۹۸۲۳۲	آذربایجان شرقی
×	×	×	۶۵۶۸۲	۲۱۱۲۲	۷۸۵۴۶	۸۶۹۰۴	آذربایجان غربی
۳۴۶۹	×	۳۶۳۱۶	۵۰۵۴۴	۲۳۵۵۰	۵۹۹۲۶	۶۹۷۹۷	اردبیل
۱۳۸۵	۱۵۵۲	۱۱۵۵۱۰	×	۳۱۰۲۹	۶۴۹۵۴	۶۵۰۰۰	اصفهان
۵۰۰	۵۱۲	×	×	۳۵۲۱۰	۶۵۷۱۴	۸۶۱۹۱	البرز
۱۰۴۶	×	×	×	۲۶۸۹۹	×	×	ایلام
۲۵۱۳	۲۳۷۸	×	×	۴۴۹۱۷	×	×	بوشهر
۱۰۸۰	۹۰۱	×	×	۳۱۳۷۹	×	۱۵۵۹۵۹	تهران
×	×	۸۰۷۵۹	×	۲۴۵۱۲	×	×	چهارمحال و بختیاری
۱۴۳۲	×	×	×	۳۱۷۸۴	۵۹۰۹۸	×	خراسان جنوبی
۲۱۴۶	۱۰۶۲	×	×	۳۱۷۲۹	×	×	خراسان رضوی
۹۶۵	۷۳۸	×	×	۲۹۸۴۷	×	×	خراسان شمالی
۴۲۰	۵۵۹	×	۴۱۶۵۱	۲۸۵۹۰	۳۰۰۰۰	×	خوزستان
×	×	×	×	۲۷۶۸۸	۷۸۴۲۸	۷۶۷۵۵	زنجان
۱۵۹۹	۹۸۳	×	×	۳۱۱۹۲	×	۱۳۰۷۸۵	سمنان
×	×	×	×	۲۶۵۶۱	۲۵۸۴۷	۲۶۵۱۹	سیستان و بلوچستان
۱۲۶۴	۲۰۳۷	۲۵۴۶۸	×	۳۰۸۶۶	۵۰۰۵۸	۴۹۳۳۰	فارس
۸۰۷	۸۳۷	×	×	۳۰۳۱۴	۷۶۱۷۲	۸۳۴۳۳	قزوین
۸۴۴	۸۳۲	۱۷۲۰۳	×	۲۷۳۹۲	×	×	قم
۲۸۱	۶۶۱	×	×	۳۲۰۳۴	۳۹۵۴۰	۳۸۴۲۵	کردستان
۱۶۱۳	۲۰۰۴	×	×	۳۰۷۹۱	۶۱۱۵۸	۷۲۱۹۲	کرمان
×	×	×	×	۲۹۹۶۲	×	×	کرمانشاه
۲۰۶۳	۲۵۸۴	۱۰۰۰۰۰	×	۲۹۸۱۳	۳۷۶۲۵	×	کهگیلویه و بویراحمد
۷۰۰	۶۰۲	×	×	۲۵۹۱۱	×	×	گلستان
×	×	×	۴۶۰۴۰	۲۸۱۴۳	×	×	گیلان
×	۷۳۸	×	×	۲۳۸۱۳	×	×	لرستان
×	۱۶۱۱	×	×	۳۵۲۱۹	×	۵۳۴۳۳	مازندران
۶۳۶	×	×	×	۲۵۶۴۰	×	×	مرکزی
×	۶۳۶۱	×	×	×	×	×	هرمزگان
×	×	×	×	۲۸۰۷۶	×	×	همدان
۳۲۶۸	۳۸۹۶	۹۴۱۲۶	×	۳۲۹۷۰	۷۱۲۸۷	۷۹۸۰۸	یزد

۴- متوسط هزینه انواع خدمات ماشینی کشاورزی برای یک هکتار: تابستان ۱۳۹۹ (ریال)

دیسک با تراکتور		شخم با تراکتور			استان
دیم	آبی	باغ	دیم	آبی	
۱۱۶۱۷۳۹	۱۳۹۸۵۹۴	۳۰۶۵۵۲۲	۲۵۲۲۲۲۷	۳۳۷۷۵۹۰	کل کشور
×	۱۸۰۸۹۳۴	۲۵۰۰۰۰۰	۲۹۹۰۹۸۲	۳۸۹۴۲۷۸	آذربایجان شرقی
×	×	×	۳۷۵۵۱۲۲	۴۵۰۸۰۸۵	آذربایجان غربی
×	۱۵۶۰۱۲۱	×	۴۰۹۸۶۱۱	۳۰۹۹۵۳۷	اردبیل
×	۲۲۶۰۸۷۰	×	۲۹۷۰۴۸۴	۶۳۷۹۹۱۵	اصفهان
×	۲۴۰۰۰۰۰	۴۰۰۰۰۰۰	×	۳۵۱۶۰۶۴	البرز
×	۱۴۱۳۰۸۱	×	۱۷۹۴۷۳۷	۱۸۹۴۲۶۴	ایلام
۸۱۸۹۰۹	۱۳۷۳۲۴۸	۱۹۰۷۳۴۰	۱۹۸۷۳۲۴	۲۳۱۱۲۱۱	بوشهر
×	۱۷۳۲۵۸۹	×	۴۵۵۵۵۵۶	۲۸۱۴۹۵۶	تهران
×	×	×	×	×	چهارمحال و بختیاری
×	×	×	۱۶۵۳۵۰۳	۲۶۴۲۹۵۸	خراسان جنوبی
×	×	۲۱۴۱۳۰۴	×	۳۷۸۲۳۳۴	خراسان رضوی
×	×	×	۱۶۶۸۲۳۳	۱۷۰۵۷۸۱	خراسان شمالی
×	۱۱۰۲۱۶۳	۱۸۹۶۰۴۰	×	۲۱۶۹۸۳۰	خوزستان
×	۲۵۴۳۱۱۲	×	×	۳۹۲۸۲۴۲	زنجان
×	×	×	×	۳۳۶۴۷۱۴	سمنان
×	۹۶۴۲۸۶	×	×	۱۹۸۲۷۹۰	سیستان و بلوچستان
×	۱۷۸۱۷۴۳	×	۳۴۰۴۷۶۲	۳۳۴۹۷۴۷	فارس
×	۲۳۸۳۰۸۸	۷۱۱۹۶۹۱	×	۴۴۶۵۲۴۱	قزوین
×	۸۲۹۳۹۰	×	×	۳۰۶۷۳۶۱	قم
۹۵۲۳۷۵	۱۱۳۴۸۲۱	×	۳۷۰۰۳۶۹	۲۴۹۷۳۲۱	کردستان
×	×	۵۱۷۶۴۷۱	×	۶۰۶۵۹۳۴	کرمان
×	۱۶۱۸۴۲۱	×	×	۲۳۸۷۹۶۷	کرمانشاه
×	۱۷۴۳۴۵۶	×	×	۴۸۷۹۵۶۸	کهگیلویه و بویراحمد
۱۰۴۳۷۰۶	۱۴۹۵۲۳۲	×	۱۷۶۷۱۷۶	۲۷۱۷۴۵۴	گلستان
×	×	×	×	×	گیلان
×	۱۵۰۰۰۰۰	×	۱۹۵۹۲۶۸	۲۳۷۷۵۸۶	لرستان
۴۶۹۸۷۴۷	۶۵۰۲۹۸۰	۷۲۶۱۹۰۵	×	۶۳۲۳۰۱۷	مازندران
×	۲۴۴۵۴۵۵	×	۲۵۱۱۷۳۱	۳۲۶۲۷۴۵	مرکزی
×	۳۱۳۲۷۸۰	×	×	۳۵۸۲۴۱۲	هرمزگان
×	×	×	۲۵۵۰۰۰۰	۲۶۲۱۲۱۲	همدان
×	۴۱۶۸۰۳۷	۸۳۷۸۷۸۸	×	۷۸۳۷۸۰۶	یزد



۴- متوسط هزینه انواع خدمات ماشینی کشاورزی برای یک هکتار: تابستان ۱۳۹۹ (دنباله)

(ریال)

کمباین زمین دیم	کمباین زمین آبی	کمباین (درو، خرمنکوبی)	شخم با تیلر		شخم و دیسک با تراکتور		استان
			باغ	زمین زراعی	دیم	آبی	
۴۴۵۴۱۹۵	۹۲۷۷۵۸۹	۸۰۶۶۵۹۵	۶۱۶۸۰۳۵	۳۶۷۳۳۹۶	۳۴۳۳۱۰۳	۵۹۹۱۷۴۵	کل کشور
×	۷۳۷۶۸۴۷	۷۳۷۶۸۴۷	۲۰۶۳۶۳۶	×	×	۲۸۲۹۵۰۸	آذربایجان شرقی
۵۸۵۴۵۸۳	۹۶۶۶۴۸۱	۷۵۶۶۹۲۰	×	×	×	×	آذربایجان غربی
۲۷۸۷۸۷۹	۴۳۹۴۲۶۴	۴۱۰۶۳۰۸	×	×	×	×	اردبیل
×	۱۰۰۴۹۸۷۵	۱۰۰۴۹۸۷۵	۸۲۷۲۷۲۷	۶۴۸۸۰۹۵	۴۷۸۴۰۹۱	۷۵۷۶۱۱۹	اصفهان
×	۵۷۰۶۳۷۱	۵۷۰۶۳۷۱	×	۴۰۰۰۰۰۰	×	۶۳۵۶۱۶۴	البرز
×	×	×	×	×	×	×	ایلام
×	×	×	×	×	۱۶۱۳۰۷۲	۲۰۲۴۲۴۲	بوشهر
×	۷۳۳۶۲۱۸	۷۳۳۶۲۱۸	×	×	×	۵۴۷۹۵۹۲	تهران
۴۲۴۲۶۴۷	۶۱۷۵۳۱۲	۵۸۶۹۰۴۰	×	×	×	×	چهارمحال و بختیاری
×	۶۰۵۳۱۸۶	۶۰۵۳۱۸۶	×	۱۲۱۶۶۶۷	×	۴۲۱۷۸۴۷	خراسان جنوبی
۳۰۳۹۷۲۷	۴۵۵۰۴۱۰	۳۷۸۱۱۷۲	×	×	×	×	خراسان رضوی
۳۴۰۳۵۳۸	۳۱۶۵۱۶۱	۳۲۵۳۲۵۰	×	۳۶۷۳۰۷۷	۲۸۴۴۰۳۷	۲۸۷۹۰۲۱	خراسان شمالی
×	×	×	×	×	×	۸۴۷۳۳۳۳	خوزستان
۳۹۵۶۳۵۹	۷۲۳۹۱۴۳	۴۲۶۹۹۹۵	×	×	×	×	زنجان
×	۳۱۰۹۰۰۶	۳۱۰۹۰۰۶	×	×	×	۵۵۳۳۳۳۳	سمنان
×	×	×	×	×	×	×	سیستان و بلوچستان
×	۶۴۱۷۰۴۰	۶۴۱۷۰۴۰	۵۸۰۰۰۰۰	۲۶۳۰۴۳۵	×	۸۳۱۰۶۸۰	فارس
۵۴۷۹۹۲۱	۶۴۲۴۰۵۸	۶۰۱۵۶۴۴	×	×	×	۶۸۲۷۱۶۰	قزوین
×	۶۸۵۷۱۸۴	۶۸۵۷۱۸۴	×	×	×	۳۸۷۵۷۴۳	قم
۴۱۲۹۱۳۵	۴۳۶۲۴۲۶	۴۱۸۳۴۷۳	×	×	×	×	کردستان
×	۶۶۹۴۷۳۷	۶۶۹۴۷۳۷	۵۶۳۷۲۳۸	۴۳۳۳۳۳۳	×	۷۸۵۳۶۷۸	کرمان
۴۴۴۰۹۵۲	۵۷۴۷۶۲۹	۵۳۱۸۷۲۵	×	×	×	×	کرمانشاه
۳۸۴۷۶۱۹	۵۲۱۶۶۰۸	۵۱۳۷۲۷۹	×	×	×	۴۰۰۰۰۰۰	کهگیلویه و بویراحمد
۴۷۳۴۵۱۳	۱۳۴۹۲۳۵۴	۱۳۲۴۴۱۳۸	×	×	۳۰۰۰۰۰۰	۳۷۴۶۴۴۷	گلستان
×	۲۵۹۵۶۳۸۶	۲۵۹۵۶۳۸۶	×	×	۱۷۶۱۷۶۴۷	×	گیلان
۷۲۰۵۰۳۴	۷۱۱۸۸۸۶	۷۱۷۶۴۸۷	×	×	×	×	لرستان
×	۲۶۷۱۲۹۷۴	۲۶۷۱۲۹۷۴	۷۵۰۰۰۰۰	×	۶۳۹۲۸۵۷	۸۰۶۲۱۱۲	مازندران
۴۰۰۰۰۰۰	۴۲۱۸۷۲۲	۴۲۱۴۶۰۷	×	×	×	×	مرکزی
×	×	×	×	×	۶۲۳۲۵۷۶	۷۰۵۱۱۶۲	هرمزگان
×	۳۴۳۳۲۷۶	۳۴۳۳۲۷۶	×	×	×	×	همدان
×	۳۳۸۱۷۳۱	۳۳۸۱۷۳۱	۸۳۰۰۰۰۰	×	×	×	یزد

۵ - متوسط دستمزد یک روز کارگر کشاورزی: تابستان ۱۳۹۹ (ریال)

کارگر نشاکار		کارگر میوه چین		استان
زن	مرد	زن	مرد	
۱۱۲۰۶۵۳	۱۳۸۱۷۵۸	۸۶۱۰۰۹	۱۲۳۲۳۳۸	کل کشور
×	۱۴۰۰۰۰۰	۱۱۶۵۵۴۲	۱۶۴۸۰۹۲	آذربایجان شرقی
×	×	۱۲۴۴۴۲۶	۱۳۸۳۵۷۰	آذربایجان غربی
×	×	۱۲۴۰۰۰۰	۱۲۳۰۰۹۳	اردبیل
×	۱۵۶۶۱۳۵	۹۲۹۴۴۴	۱۴۴۵۷۰۹	اصفهان
۱۵۰۰۰۰۰	۱۸۰۰۰۰۰	۱۳۴۴۸۰۱	۱۵۳۸۷۳۸	البرز
۹۱۹۴۸۸	۹۸۶۰۱۵	۹۱۴۶۰۳	۹۷۱۶۱۴	ایلام
۱۰۷۳۵۱۴	۱۴۳۱۱۲۷	۱۰۶۴۸۹۵	۱۴۵۱۰۰۴	بوشهر
۱۰۰۰۰۰۰	۱۴۶۶۶۶۷	۸۷۹۳۷۲	۱۵۹۰۹۱۶	تهران
×	×	۱۳۰۰۰۰۰	۱۴۰۰۷۳۵	چهارمحال و بختیاری
۷۸۵۵۶۷	۱۰۰۰۰۰۰	۶۳۱۲۰۴	۸۰۸۶۹۰	خراسان جنوبی
×	×	۷۵۳۳۲۱	۹۸۳۷۴۴	خراسان رضوی
۱۲۶۷۳۷۳	۱۵۹۲۶۷۴	۸۱۴۱۷۴	۱۰۵۸۵۸۵	خراسان شمالی
۵۹۴۵۸۱	۱۴۳۵۴۷۲	۶۹۷۴۵۸	۹۶۴۷۳۵	خوزستان
×	×	۱۴۷۹۱۶۷	۲۰۲۲۶۲۸	زنجان
۷۶۶۶۶۷	۱۰۰۰۰۰۰	۸۱۹۳۰۱	۱۱۷۵۴۰۴	سمنان
×	×	×	۵۹۹۲۴۶	سیستان و بلوچستان
۸۶۵۱۷۰	۱۹۶۰۶۷۲	۱۰۵۵۰۵۷	۱۲۹۵۴۸۰	فارس
×	×	۱۵۴۸۵۸۵	۱۶۱۵۸۰۰	قزوین
×	×	۷۹۹۹۱۵	۱۱۶۶۷۳۴	قم
×	×	۹۳۴۰۶۶	۱۱۹۲۰۰۸	کردستان
×	×	۸۴۰۹۴۶	۱۱۴۷۰۱۹	کرمان
۱۸۰۰۰۰۰	۱۸۰۰۰۰۰	۱۳۷۷۲۴۸	۱۵۸۷۸۸۴	کرمانشاه
۱۶۸۵۰۵۷	۱۷۳۵۱۶۷	۹۸۰۰۰۰	۱۲۹۹۲۲۳	کهگیلویه و بویراحمد
۸۷۲۹۵۴	۱۰۰۴۱۲۶	۶۲۵۵۲۷	۸۱۰۵۴۵	گلستان
×	×	۱۳۷۳۲۱۸	۱۴۸۱۷۰۵	گیلان
×	×	۱۷۵۵۵۵۶	۱۲۳۲۸۵۷	لرستان
۲۰۳۹۸۵۲	۲۲۹۹۸۸۵	۷۷۱۸۴۲	۹۱۵۶۲۹	مازندران
×	×	۱۱۰۲۷۵۲	۱۴۹۰۱۳۶	مرکزی
۸۹۶۷۷۵	۹۵۲۷۰۵	۸۹۵۱۶۶	۹۵۶۱۶۰	هرمزگان
×	×	۱۲۵۰۶۰۲	۱۴۸۳۸۳۲	همدان
×	×	×	۱۴۱۸۲۳۱	یزد



۵ - متوسط دستمزد یک روز کارگر کشاورزی: تابستان ۱۳۹۹ (دنباله) (ریال)

کارگر نهركش و مرزبند (مرد)	دروگر غلات		استان
	زن	مرد	
۱۱۱۹۵۵۱	۱۴۹۰۶۳۳	۱۹۱۵۵۹۰	کل کشور
۱۳۲۵۲۹۱	x	۱۹۰۶۵۹۶	آذربایجان شرقی
x	x	۱۷۳۵۸۲۱	آذربایجان غربی
۱۷۳۱۷۰۲	۱۴۳۵۱۳۵	۱۸۵۷۸۶۲	اردبیل
۱۰۷۱۴۲۹	x	۱۴۷۷۸۰۶	اصفهان
۱۵۰۲۵۰۰	x	۱۵۱۷۲۹۳	البرز
۹۶۳۵۶۱	x	x	ایلام
x	x	x	بوشهر
۱۲۴۳۲۴۳	x	۱۷۱۵۰۳۸	تهران
x	x	۱۲۹۵۸۳۸	چهارمحال و بختیاری
x	۷۱۱۱۸۴	۶۸۲۳۷۳	خراسان جنوبی
x	x	۹۷۰۶۳۵	خراسان رضوی
۱۱۴۸۱۰۵	۸۲۲۵۹۶	۱۱۳۹۶۹۰	خراسان شمالی
۱۱۱۸۱۸۰	x	x	خوزستان
x	۱۲۷۵۰۰۰	۱۸۴۶۸۴۷	زنجان
x	x	۹۴۲۴۲۴	سمنان
x	x	x	سیستان و بلوچستان
۱۴۰۳۹۳۷	۹۲۲۵۸۱	۱۰۱۳۳۳۳	فارس
x	x	x	قزوین
۱۳۳۵۱۱۳	x	۱۴۳۶۸۹۹	قم
x	x	۱۲۷۳۵۹۲	کردستان
x	۸۰۰۰۰۰	۱۰۰۰۰۰۰	کرمان
x	۱۴۰۷۱۵۵	۱۴۰۹۷۲۸	کرمانشاه
۱۵۸۱۷۶۳	x	۱۴۶۷۸۱۸	کهگیلویه و بویراحمد
۱۰۶۸۱۰۰	۶۹۴۶۴۳	۸۳۴۶۶۲	گلستان
x	۲۴۴۰۵۹۴	۲۵۷۳۰۳۰	گیلان
x	x	x	لرستان
x	۱۳۹۱۹۱۸	۱۶۷۲۹۱۴	مازندران
۱۳۱۶۶۶۷	x	۱۷۰۶۲۵۰	مرکزی
۹۴۳۲۶۳	x	x	هرمزگان
x	x	۱۲۰۰۰۰۰	همدان
۱۴۷۵۸۷۹	x	۱۵۰۳۶۰۴	یزد

۵ - متوسط دستمزد یک روز کارگر کشاورزی: تابستان ۱۳۹۹ (دنباله) (ریال)

کارگر بیل زن (مرد)		کارگر وجین کار و تنک کار		استان
باغ	زمین زراعی	زن	مرد	
۱۲۴۳۵۸۵	۱۲۷۲۹۷۱	۱۲۵۷۲۴	۱۱۶۵۵۹۲	کل کشور
۱۳۰۰۱۷۹	×	۱۴۳۰۴۰۶	۱۴۷۱۸۰۱	آذربایجان شرقی
×	۱۴۴۰۸۵۷	۱۰۹۹۸۰۰	۱۲۲۱۶۶۴	آذربایجان غربی
×	×	۱۲۸۹۴۷۴	۱۳۰۰۰۰۰	اردبیل
۱۶۰۰۰۰۰	۱۲۸۷۵۰۰	۱۱۵۱۸۵۲	۱۴۵۷۴۴۹	اصفهان
۱۳۸۸۴۶۲	۱۳۹۳۵۸۳	۱۳۱۴۷۵۴	۱۶۲۸۵۷۱	البرز
۱۰۱۰۱۳۵	۹۷۱۵۴۶	×	×	ایلام
۱۴۰۶۷۷۳	۱۴۹۶۴۴۷	×	×	بوشهر
۱۳۰۳۱۴۶	۱۵۲۷۳۲۳	۶۹۹۲۸۶	۱۳۳۹۷۲۳	تهران
۱۲۳۶۳۳۹	۱۱۸۲۷۲۷	×	۱۱۲۰۶۹۰	چهارمحال و بختیاری
×	×	×	۸۰۵۲۶۳	خراسان جنوبی
×	×	۵۶۸۳۸۲	۶۹۹۳۹۳	خراسان رضوی
۱۰۸۱۵۷۹	۱۱۷۸۸۶۹	۷۲۳۱۳۹	۹۲۰۳۲۵	خراسان شمالی
۸۰۰۰۰۰۰	۱۱۶۸۲۳۵	۵۴۱۷۵۰	۸۰۷۰۳۷	خوزستان
×	×	×	۱۵۰۹۳۱۹	زنجان
×	۱۰۳۹۲۸۳	۶۲۹۰۹۸	۸۰۱۱۵۵	سمنان
×	۶۰۰۰۰۰	×	×	سیستان و بلوچستان
۱۲۶۷۵۷۴	۱۳۹۰۶۲۵	۹۰۱۶۸۷	۱۱۴۲۹۱۴	فارس
×	×	۱۴۴۲۸۷۷	۱۵۰۷۷۹۷	قزوین
×	۱۳۰۳۵۵۷	۱۳۵۲۸۵۷	۱۳۷۵۵۷۴	قم
۹۶۹۲۳۱	۱۴۰۰۰۰۰	۷۴۰۰۰۰	×	کردستان
۹۳۷۵۰۰	×	×	×	کرمان
×	×	×	×	کرمانشاه
۱۱۶۶۹۳۵	۱۱۵۹۰۹۱	۹۶۳۷۳۰	۱۴۴۶۸۷۵	کهگیلویه و بویراحمد
۹۰۰۰۰۰۰	۷۸۷۳۵۶	۵۷۷۱۱۲	۶۹۸۲۵۲	گلستان
×	×	×	×	گیلان
×	×	۸۰۰۰۰۰	۱۰۰۰۰۰۰	لرستان
×	×	۱۹۸۰۴۱۷	۲۱۵۸۱۹۱	مازندران
×	×	۹۱۸۵۱۹	۱۱۳۷۷۴۱	مرکزی
۱۱۲۵۰۰۰	۹۶۶۰۳۵	×	×	هرمزگان
۱۲۰۰۰۰۰	۱۳۵۵۱۲۸	×	×	همدان
۱۳۲۴۹۵۳	۱۳۲۰۵۳۳	×	×	یزد