

ریاست جمهوری
معاونت برنامه ریزی و نظارت راهبردی
مرکز آمار ایران

شاخص قیمت تولید کننده بخش صنعت

مرداد ۱۳۸۷

نشانه‌های نشریات مرکز آمار ایران

-	آمار گردآوری نشده است.
000	آمار در دسترس نیست.
x	ذاتاً یا عملاً وجود ندارد.
x x	جمع و محاسبه غیر ممکن یا بی‌معنی است.
//	رقم کمتر از نصف واحد است.
	رقم (نسبت) ناچیز و قابل صرف‌نظر کردن است.
*	رقم غیر قطعی است.
**	رقم جنبه تخمینی دارد.
⊖	به‌دلیل حفظ محرمانگی، رقم قابل انتشار نیست.

اختلاف در سرجمع‌ها به‌علت سراسر کردن ارقام است. محاسبه نسبت‌ها و شاخص‌ها قبل از سراسر کردن ارقام صورت گرفته است.

مرکز آمار ایران

شاخص قیمت تولیدکننده بخش صنعت - مرداد ۱۳۸۷

تاریخ انتشار: آذر ۱۳۸۷

شماره: ۱۵۰ نسخه

شماره مسلسل نشریات مرکز آمار ایران: ۴۲۱۱

ناشر: دفتر اطلاع‌رسانی و پایگاه اطلاعات آماری

قیمت: ۵۰۰۰ ریال

چاپ در چاپخانه مرکز آمار ایران

نقل قول از مطالب این کتاب با ذکر منبع بلامانع است.

تهران، کد پستی ۱۴۱۴۶۶۳۱۱۱، خیابان دکتر فاطمی، خیابان رهی‌معیری، تلفن ۸-۸۸۹۶۵۰۶۱

دورنگار: ۸۸۹۶۳۴۵۱ - ۸۸۹۶۶۰۸۹

URL: <http://www.sci.org.ir>

E-mail: sci@sci.org.ir

خلاصه یافته

درصد تغییرات شاخص قیمت تولیدکننده کل بخش صنعت

مرداد ماه ۱۳۸۷

مرداد ماه ۱۳۸۷ نسبت به ماه مشابه سال قبل		مرداد ماه ۱۳۸۷ نسبت به ماه قبل	
افزایش	کاهش	افزایش	کاهش
۳۲/۱		۱/۲	

تیر ماه ۱۳۸۷ نسبت به ماه مشابه سال قبل		تیر ماه ۱۳۸۷ نسبت به ماه قبل	
افزایش	کاهش	افزایش	کاهش
۳۰/۹		۳/۵	

پنج ماه اول سال ۱۳۸۷ نسبت به مدت مشابه در سال ۱۳۸۶	
افزایش	کاهش
۲۸/۷	

دوازده ماه منتهی به مرداد ۱۳۸۷ نسبت به دوازده ماه منتهی به مرداد ۱۳۸۶	
افزایش	کاهش
۲۲/۷	

بررسی شاخص قیمت تولیدکننده بخش صنعت مرداد ماه ۱۳۸۷ (۱۰۰=۱۳۷۵)

شاخص قیمت تولیدکننده بخش صنعت در مرداد ماه ۱۳۸۷ به عدد ۵۱۰ رسید که نسبت به ماه گذشته ۱/۲ درصد افزایش و نسبت به ماه مشابه سال قبل ۳۲/۱ درصد افزایش داشته است. بخش‌های زیر به ترتیب بیش‌ترین تأثیر را در افزایش ماهانه شاخص داشته‌اند:

در بخش "صنایع مواد غذایی و آشامیدنی" شاخص قیمت با ۲/۶ درصد افزایش قیمت نسبت به ماه قبل به عدد ۵۴۵/۴ رسید. در بخش مذکور شاخص قیمت "گوشت مرغ" با ۷/۴ درصد افزایش، تأثیر قابل ملاحظه‌ای در افزایش شاخص کل داشته است.

در ماه یاد شده بخش "تولید سایر محصولات کانی غیر فلزی"، شاخص قیمت با ۲/۹ درصد افزایش قیمت نسبت به ماه قبل و رسیدن به عدد ۶۳۱/۱ رتبه دوم تأثیرگذاری در شاخص کل را به خود اختصاص داد. شایان ذکر است که در بخش مذکور شاخص قیمت "تولید محصولات کانی غیر فلز" با افزایش ۳/۰ درصدی همراه بوده‌اند.

در بخش "صنایع تولید زغال سنگ- پالایشگاه‌های نفت"، شاخص قیمت با افزایش قیمت ۳/۴ درصدی نسبت به ماه قبل و رسیدن به عدد ۷۳۵/۶ رتبه سوم تأثیرگذاری در شاخص کل را به خود اختصاص داد. در این بخش شاخص قیمت فعالیت "تولید فراورده‌های نفتی تصفیه شده" با افزایش ۳/۴ درصدی مواجه بوده است.

همچنین در بخش "صنایع محصولات شیمیایی"، شاخص قیمت با ۲/۵ درصد افزایش نسبت به ماه قبل به عدد ۴۲۸/۰ رسید. در این بخش شاخص قیمت فعالیت "تولید سایر محصولات شیمیایی" با افزایش ۴/۸ درصدی همراه بوده است.

در ماه مذکور شاخص قیمت بخش "تولید سایر وسایل حمل و نقل" با کاهش ۲/۵ درصدی نسبت به ماه قبل به عدد ۱۸۲/۸ رسید. در این بخش شاخص قیمت "موتور سیکلت دنده‌ای" با کاهش ۱۱/۱ درصدی همراه بود.


در ماه مذکور شاخص قیمت بخش "تولید فلزات اساسی" با کاهش ۲/۶ درصدی نسبت به ماه قبل به عدد ۸۰۵/۹ رسید. در این بخش شاخص قیمت "ورق آهن گرم" با کاهش ۸/۵ درصدی همراه بود.

همچنین در بخش "تولید محصولات از توتون، تنباکو و سیگار"، "تولید ابزار پزشکی، اپتیکی، ابزار دقیق و انواع ساعت" و "تولید ماشین‌آلات اداری و محاسباتی" شاخص قیمت بدون تغییر و ثابت بوده است.

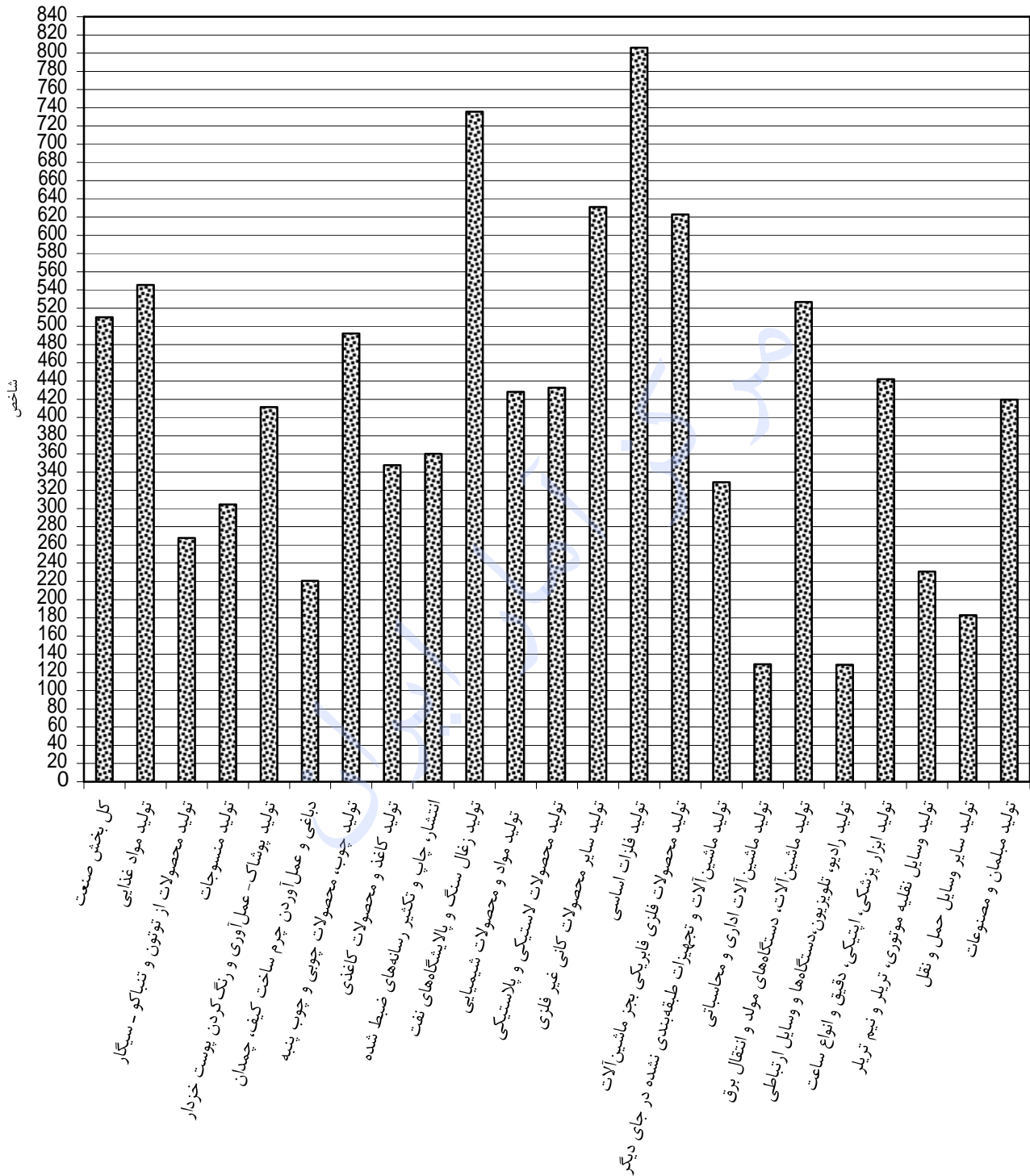
شاخص قیمت سایر بخش‌ها در ماه مذکور با تغییر جزئی همراه بود.

شاخص قیمت تولیدکننده بخش صنعت

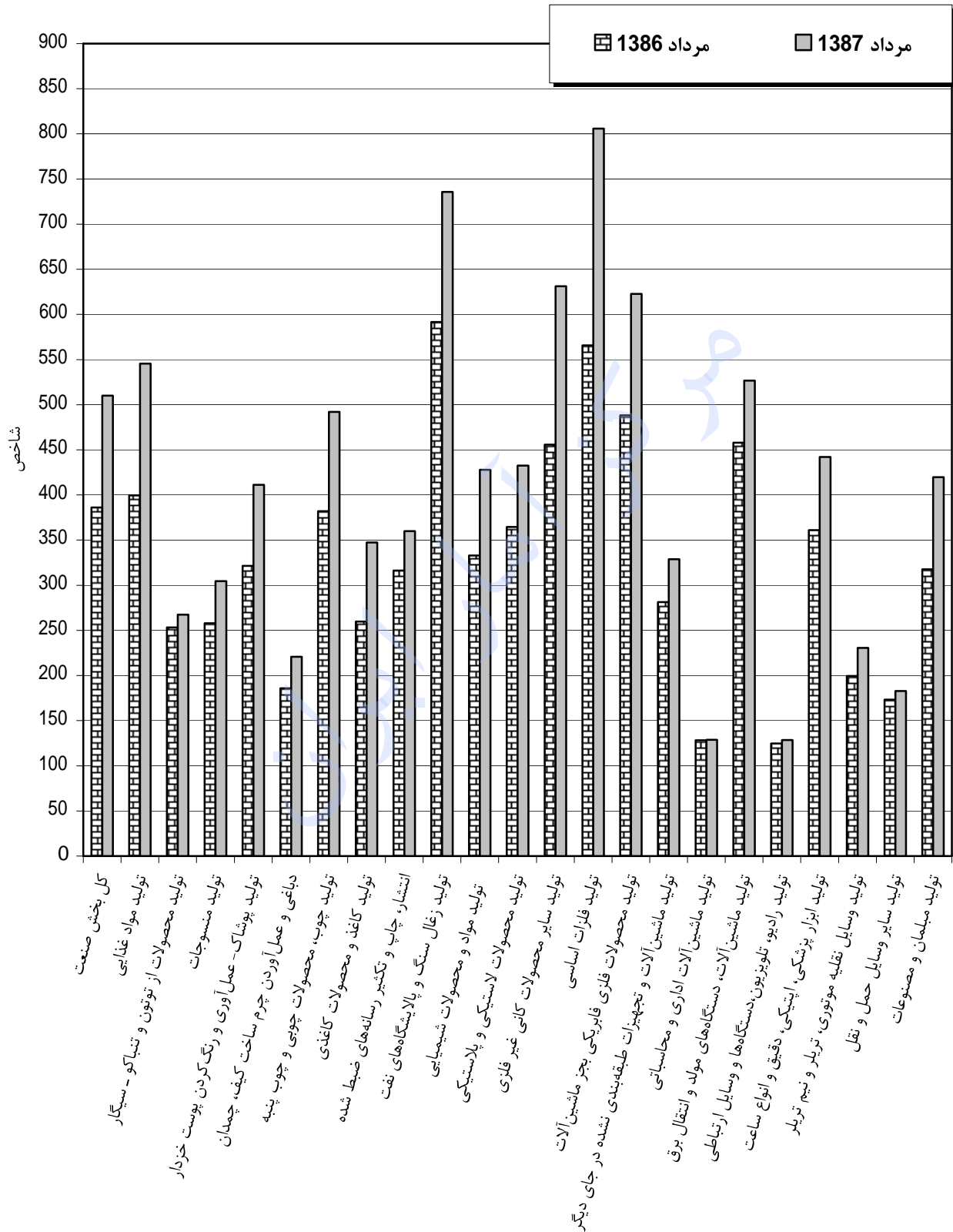
($1375 = 100$)



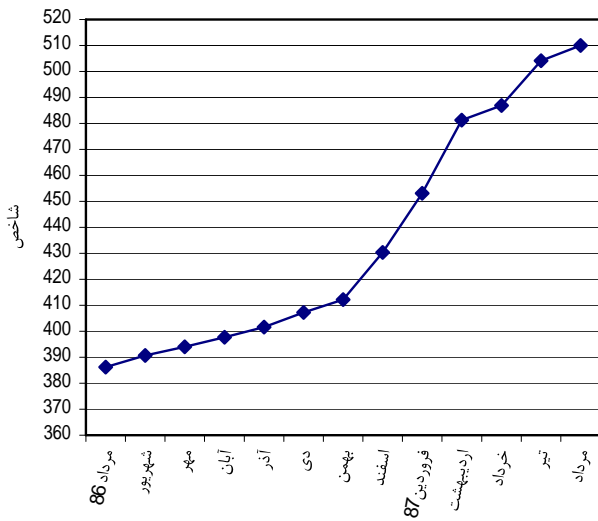
شاخص قیمت تولیدکننده فعالیت‌های صنعتی مرداد ماه ۱۳۸۷



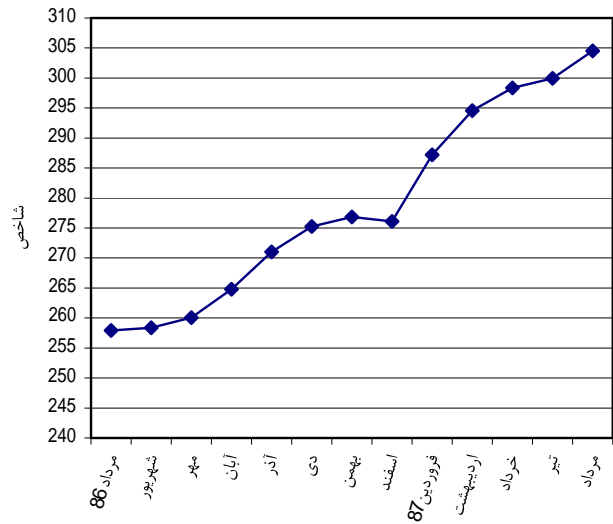
شاخص قیمت تولیدکننده فعالیت‌های صنعتی مرداد ماه ۱۳۸۶ و ۱۳۸۷



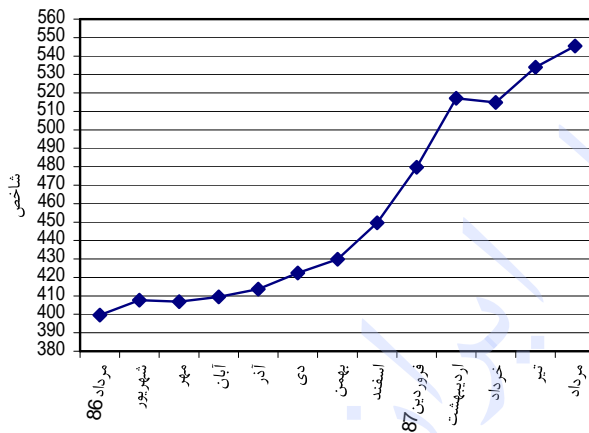
کل صنعت کشور



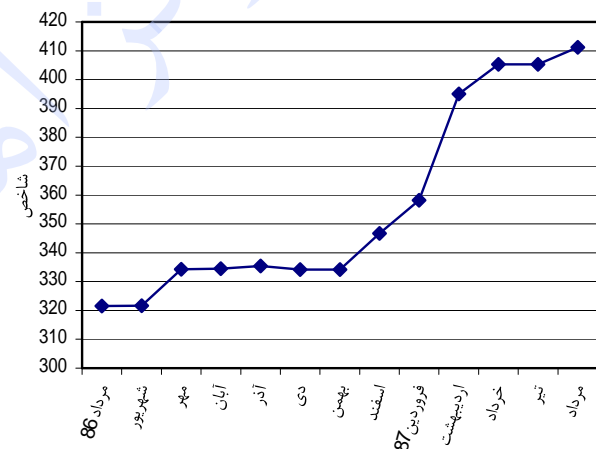
منسوجات



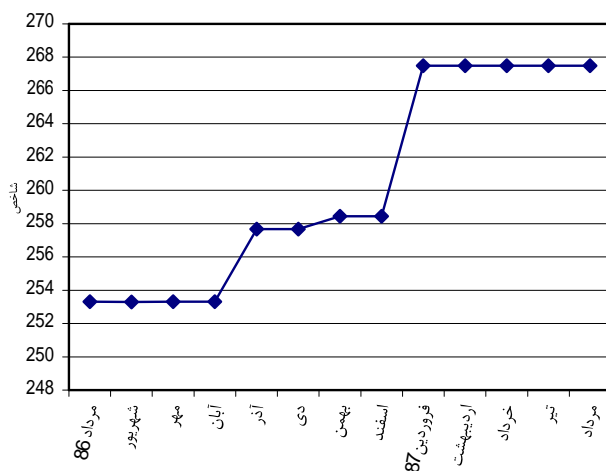
صنایع مواد غذایی و آشامیدنی



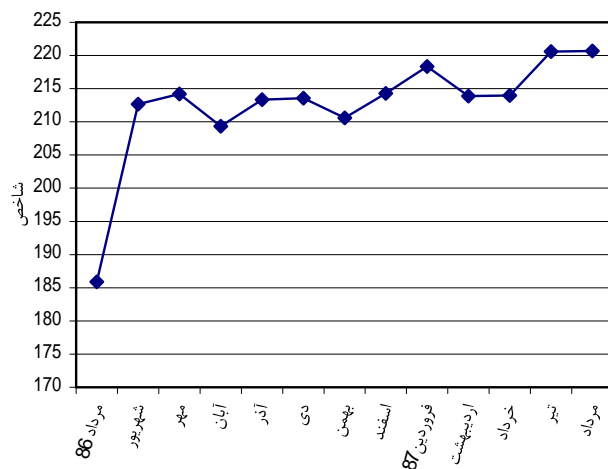
پوشاک - عمل آوری و رنگ کردن پوست خردار



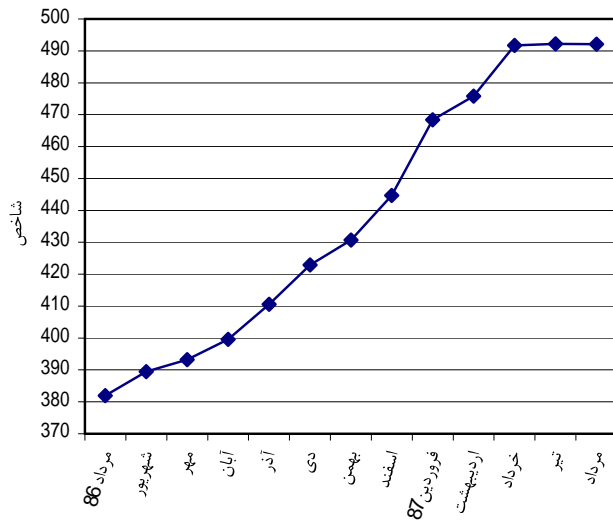
تولید محصولات از توتون و تنباکو - سیگار



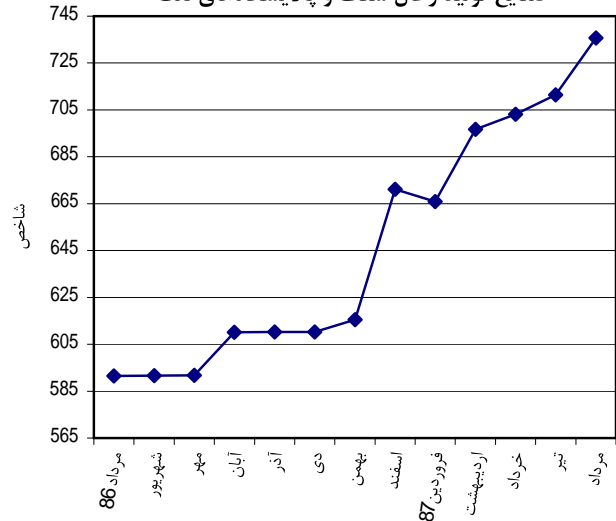
دباجی، عمل آوردن چرم و ساخت کیف و چمدان



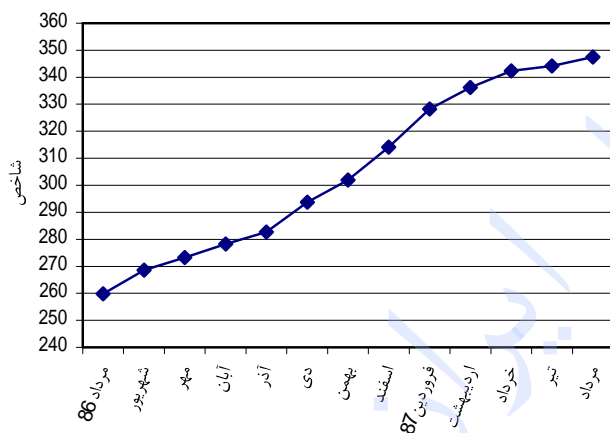
چوب و محصولات چوبی و چوب پنبه



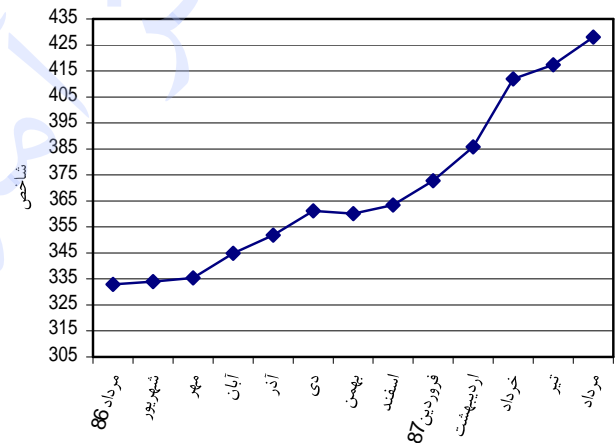
صنایع تولید زغال سنگ و پالایشگاه‌های نفت



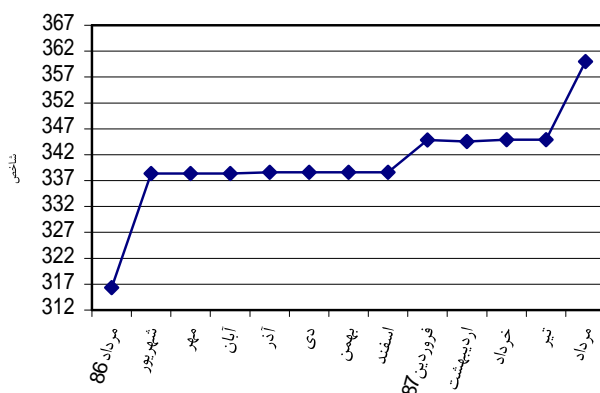
کاغذ و محصولات کاغذی



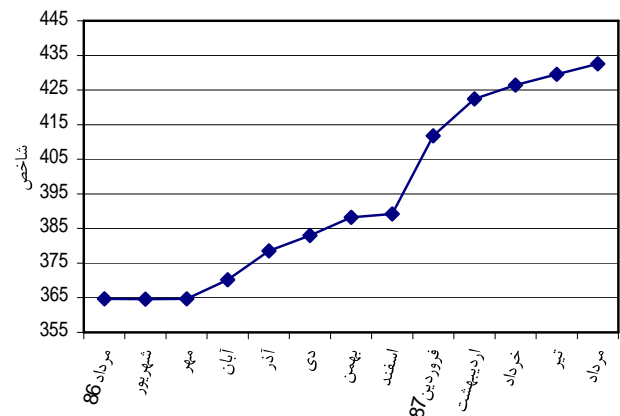
صنایع محصولات شیمیایی



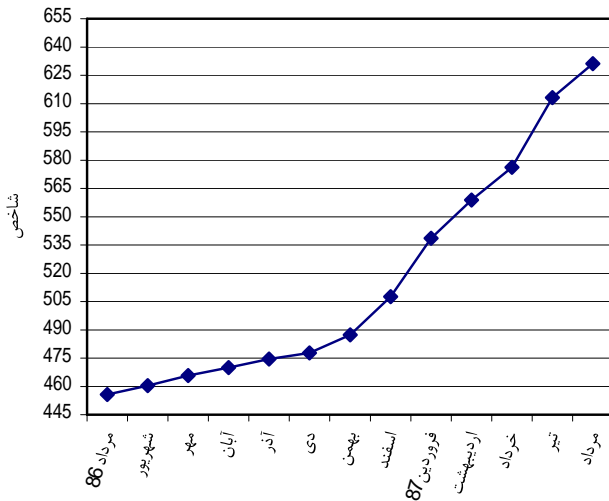
انتشار، چاپ و تکثیر رسانه‌های ضبط شده



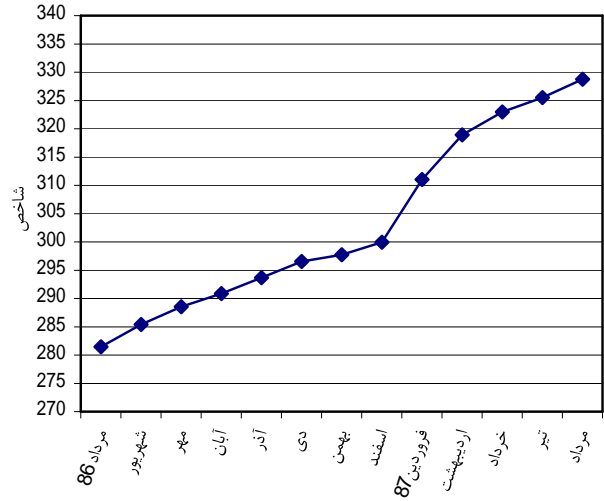
محصولات لاستیکی و پلاستیکی



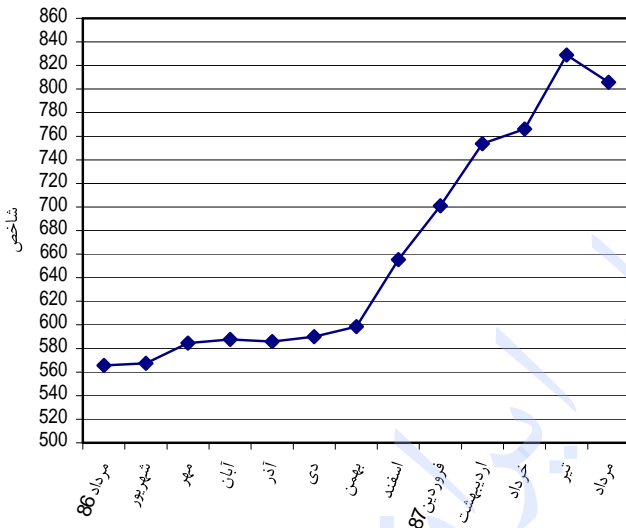
سایر محصولات کانی غیر فلزی



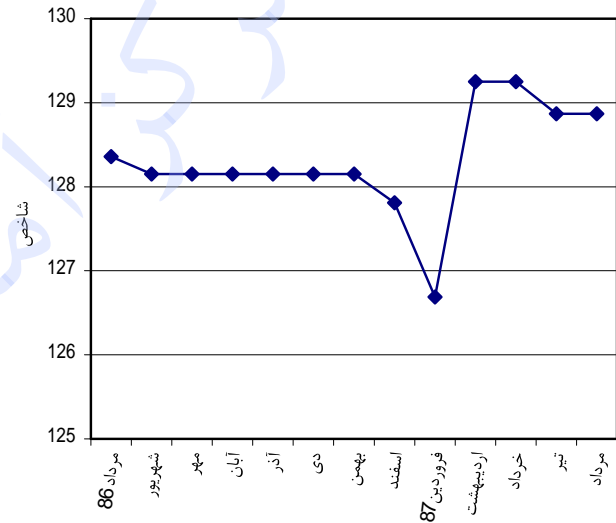
ماشین آلات و تجهیزات طبقه بندی نشده در جای دیگر



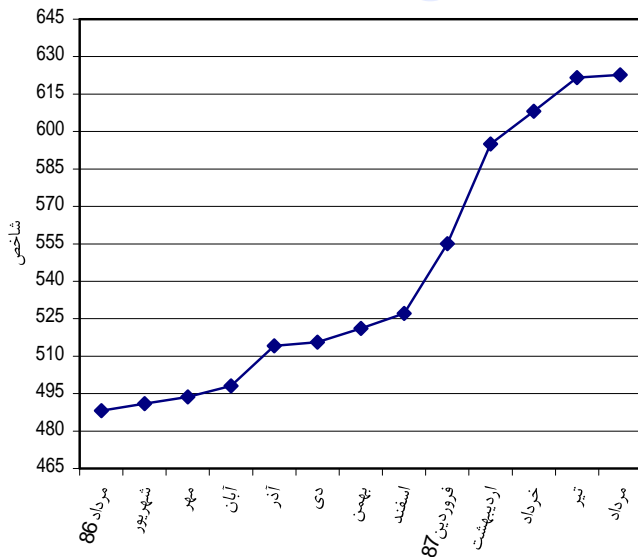
فلزات اساسی



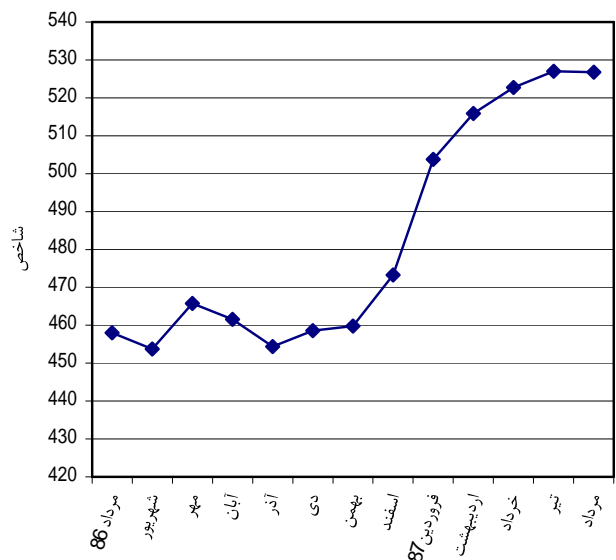
ماشین آلات اداری و محاسباتی



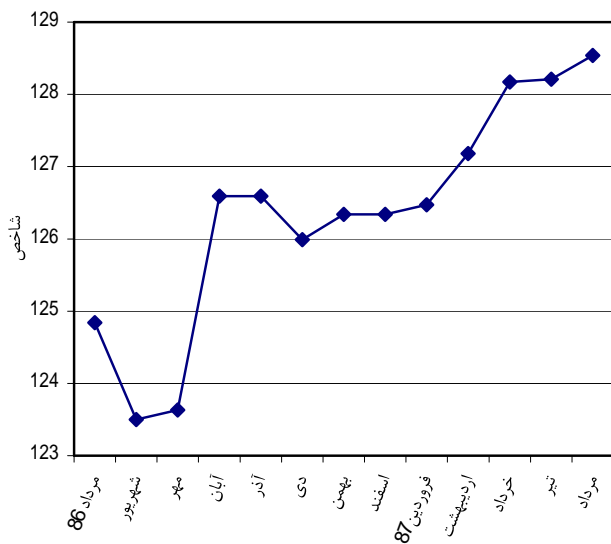
محصولات فلزی فابریکی بجز ماشین آلات



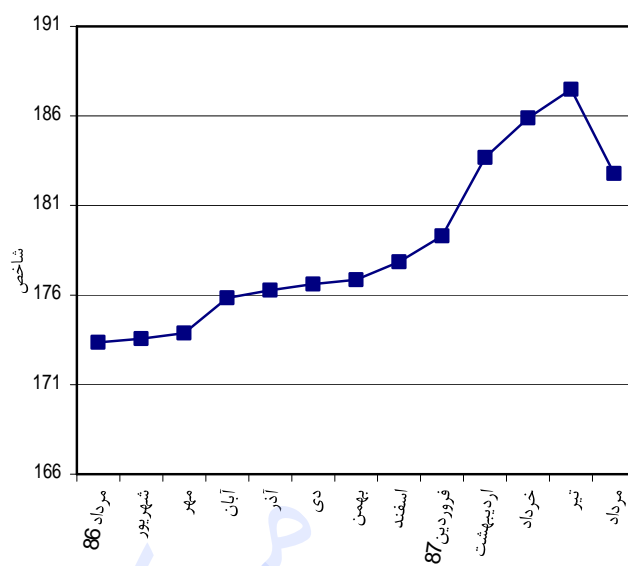
ماشین آلات، دستگاه های مولد و انتقال برق



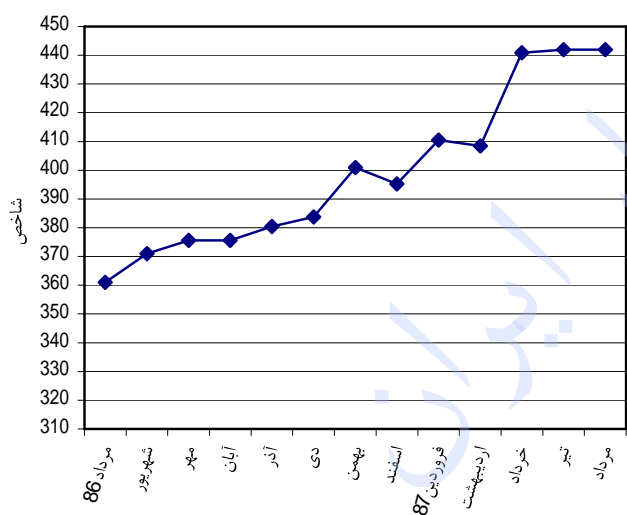
راديو، تلویزيون، دستگاه‌ها و وسایل ارتباطی



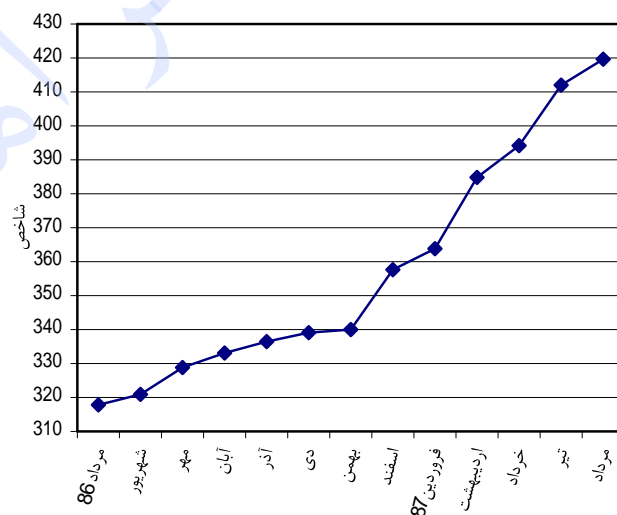
سایر وسایل حمل و نقل



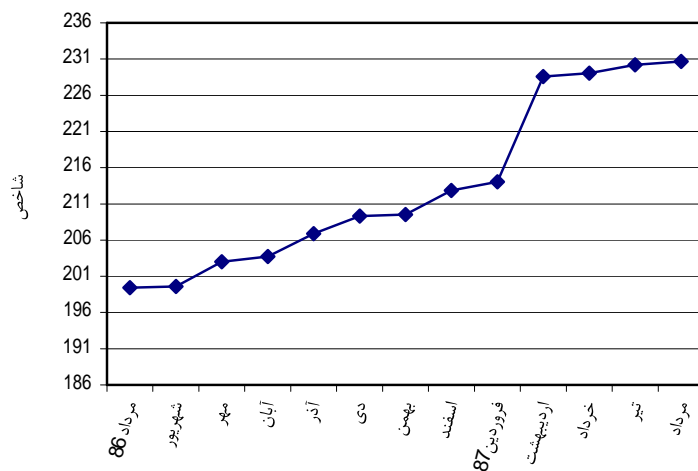
ابزار پزشکی، اپتیکی، دقیق و انواع ساعت



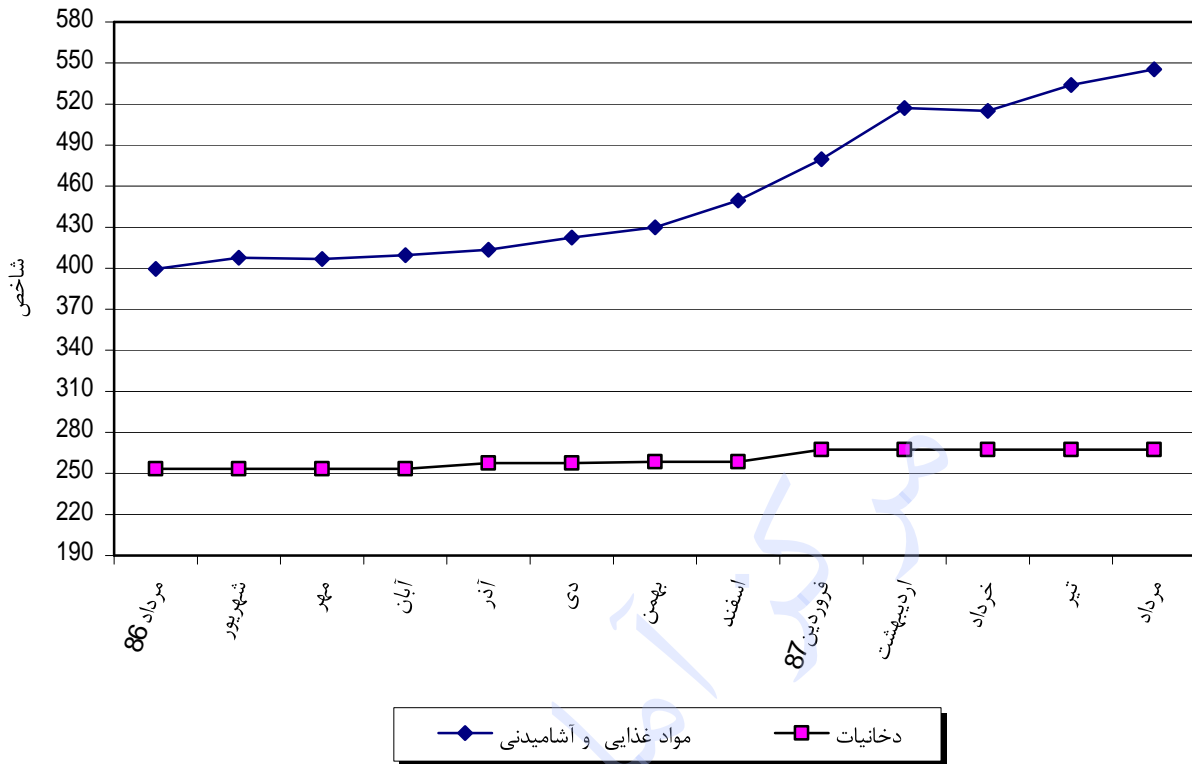
میلان و مصنوعات



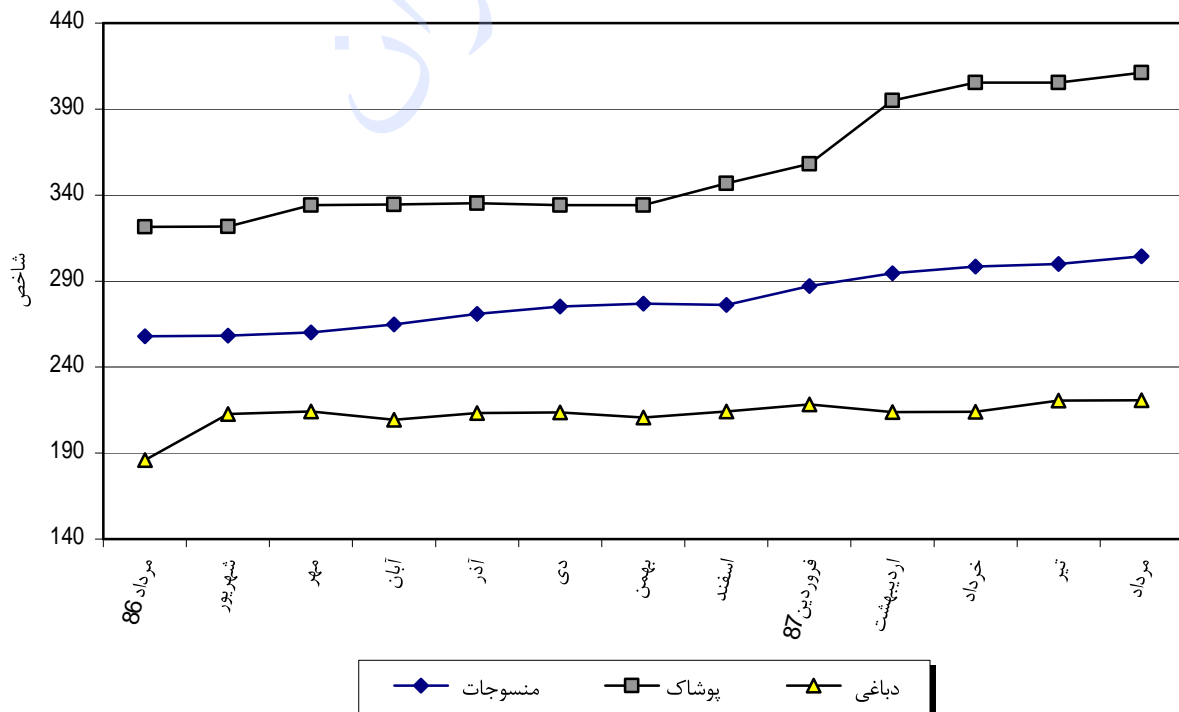
تولید وسایل نقلیه موتوری، تریلر و نیم تریلر



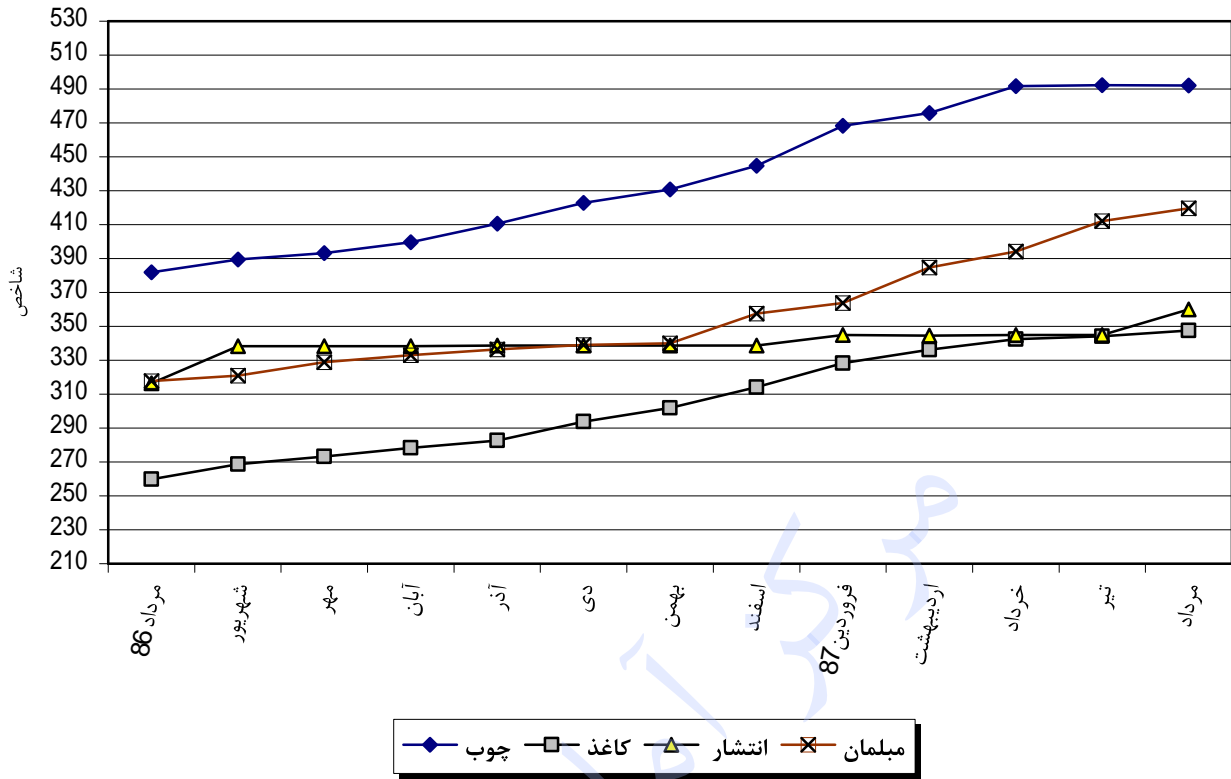
صنایع مواد غذایی، آشامیدنی و دخانیات



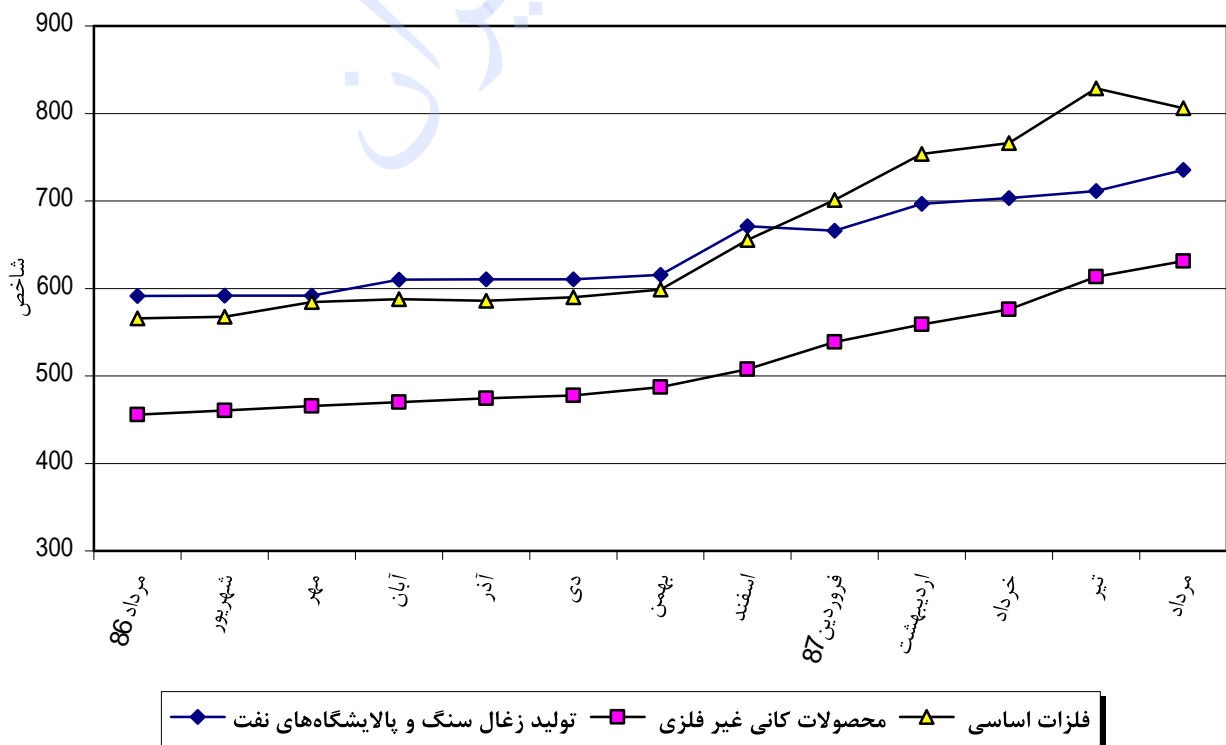
منسوجات، پوشاک و دباغی



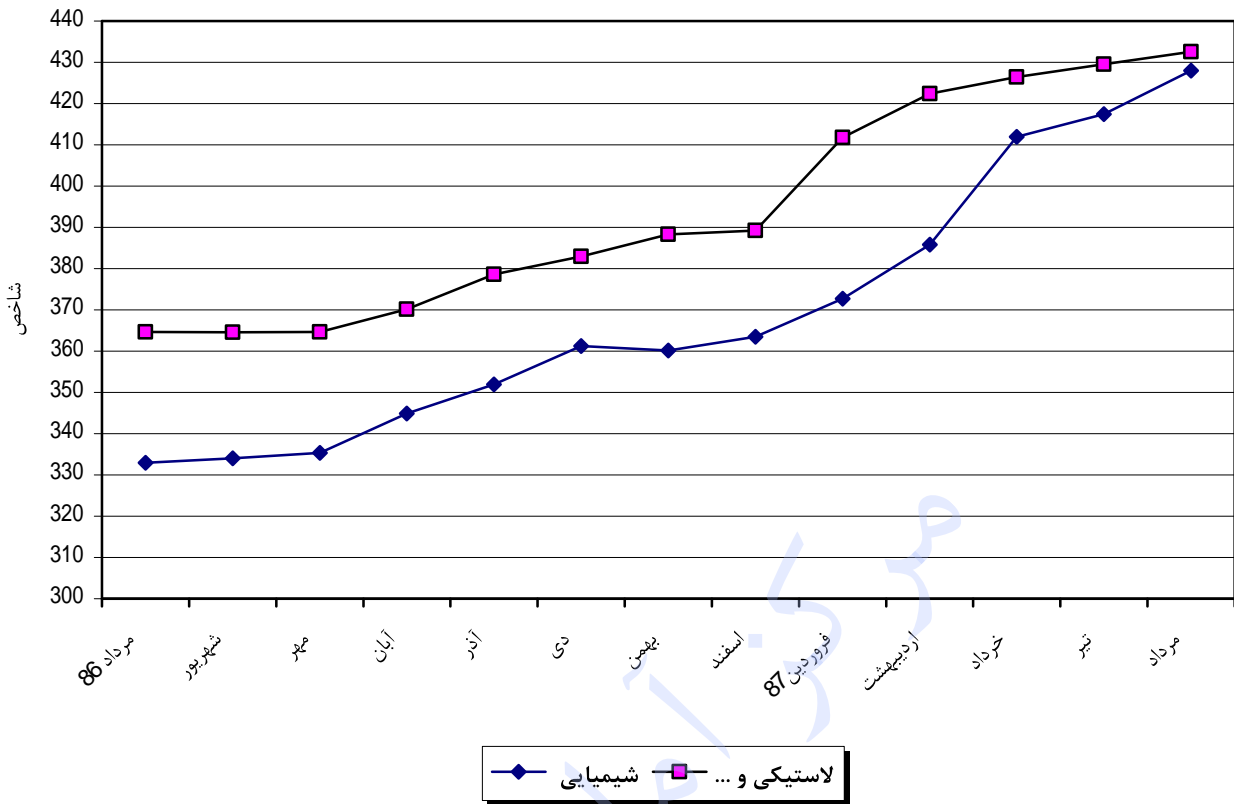
چوب، کاغذ، انتشار و مبلمان



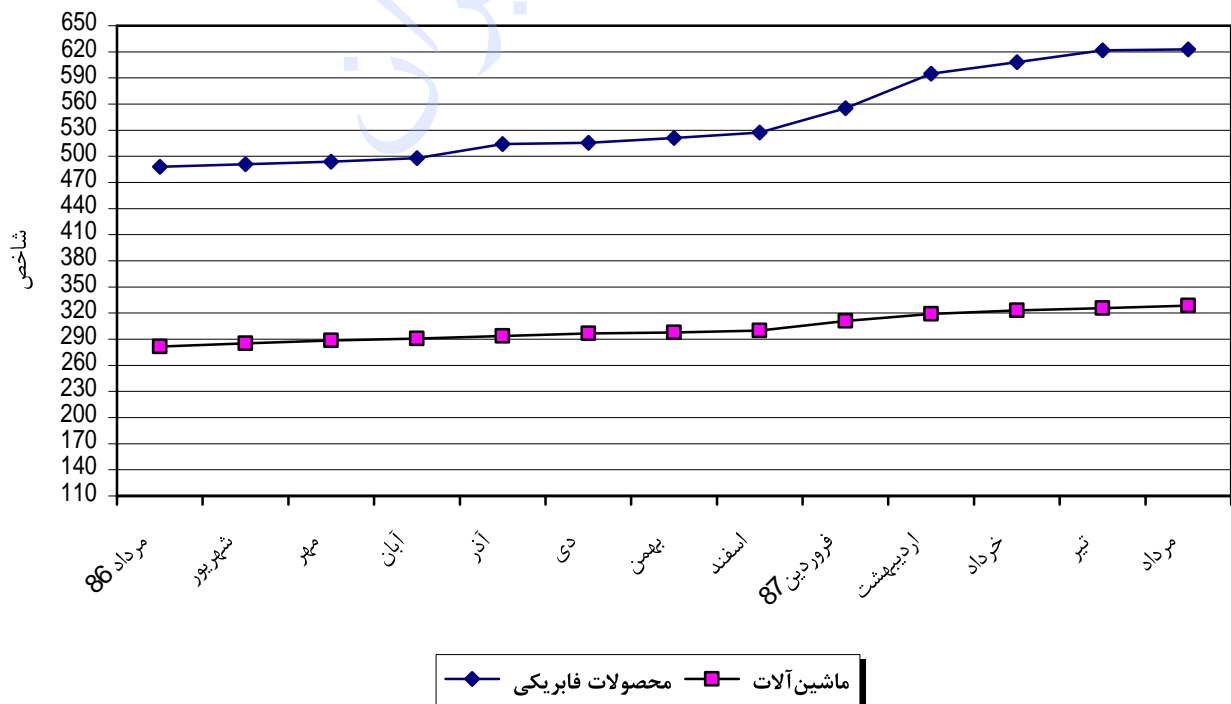
تولید زغال سنگ و پالایشگاه‌های نفت، محصولات کانی غیر فلزی و فلزات اساسی



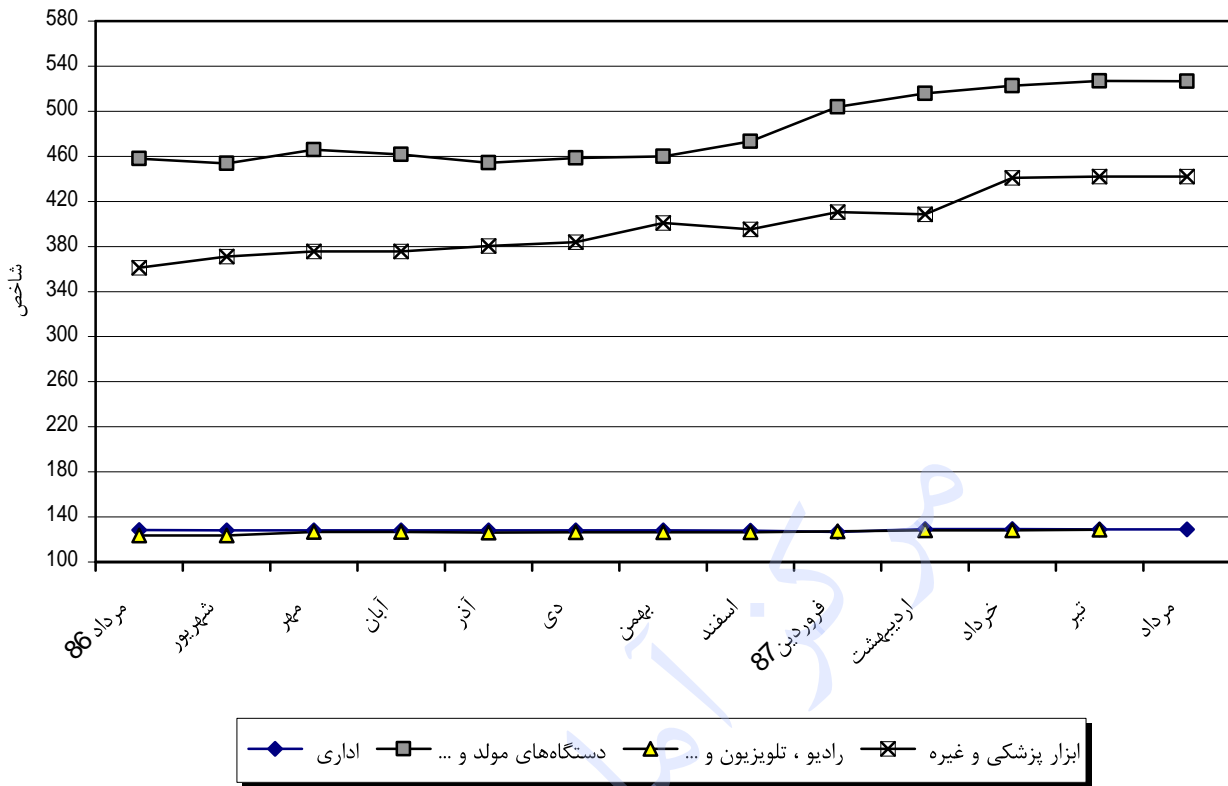
تولید محصولات شیمیایی، لاستیکی و پلاستیکی



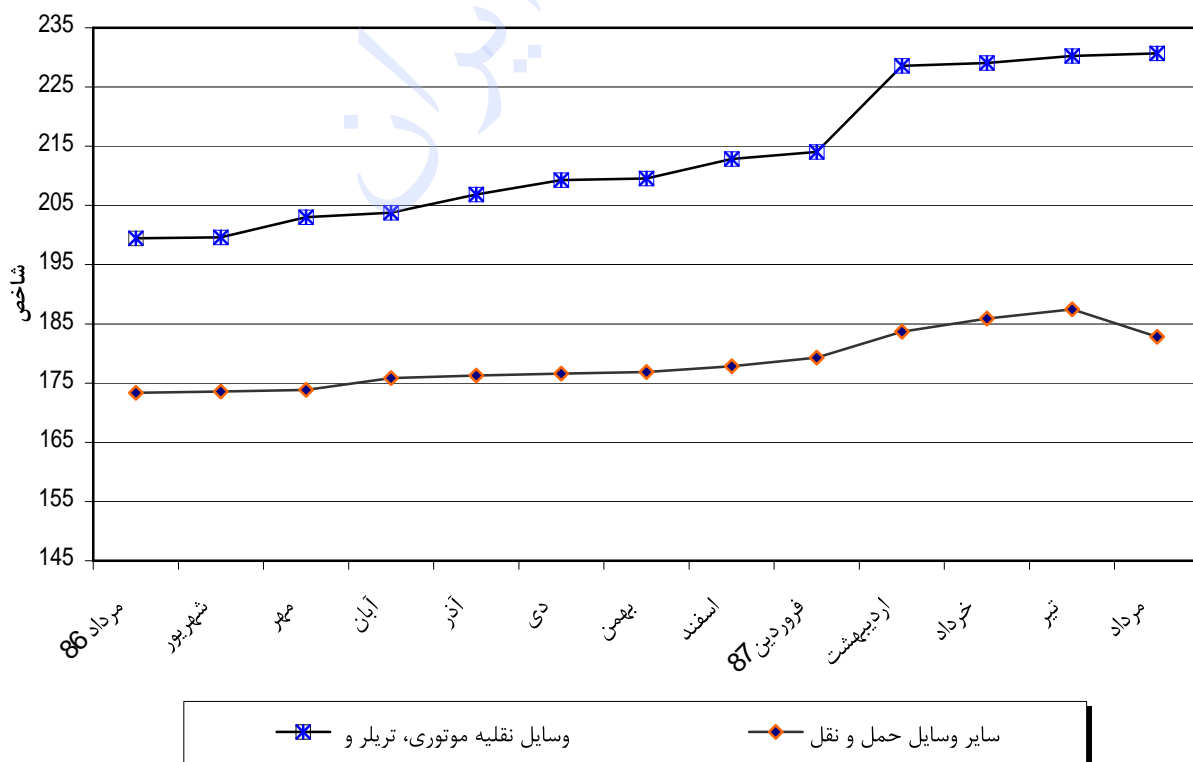
محصولات فلزی فابریکی، ماشین آلات و تجهیزات طبقه بندی نشده در جای دیگر



انواع ماشین آلات



وسایل نقلیه موتوری، تریلر و نیم تریلر و سایر وسایل حمل و نقل



جدول‌های آماری

۱- شاخص قیمت تولیدکننده فعالیت‌های صنعتی در مرداد ماه ۱۳۸۷ و تغییرات شاخص در ماه‌های مرداد ۱۳۸۶ و ۱۳۸۷ (۱۳۷۵=۱۰۰)

درصد تغییر شاخص مرداد ۱۳۸۶ نسبت به ماه مشابه سال قبل		درصد تغییر شاخص مرداد ۱۳۸۷ نسبت به ماه مشابه سال قبل		شاخص مرداد ۱۳۸۷	ضریب اهمیت	نام فعالیت
ماه قبل	ماه مشابه	ماه قبل	ماه مشابه			
						بخش صنعت
۱۶/۳۷	۰/۲۹	۳۲/۰۷	۱/۱۶	۵۱۰/۰	۱۰۰/۰۰۰	صنایع مواد غذایی و آشامیدنی
۱۴/۱۹	۰/۵۲	۳۶/۴۹	۲/۱۵	۵۴۵/۴	۳۷/۵۸۶	تولید و عمل‌آوری و حفاظت گوشت، ماهی، میوه، سبزیجات، روغن‌ها و چربی‌ها از فساد
۱۳/۱۴	۰/۱۷	۴۸/۱۱	۴/۰۳	۶۵۶/۶	۱۴/۸۴۹	عمل‌آوری و حفاظت ماهی و فراورده‌های ماهی و سایر حیوانات دریایی
۱۳/۹۲	۰/۰۰	۳۳/۰۸	۰/۰۰	۳۹۵/۳	۰/۴۲۳	تولید روغن و چربی حیوانی و نباتی خوراکی
۱۲/۸۹	-۲/۳۵	۲۲/۹۶	-۱/۴۵	۲۸۸/۷	۱/۳۷۱	کشتار دام و طیور
۱۳/۴۸	۰/۲۱	۵۱/۴۰	۴/۹۱	۷۷۱/۲	۱۰/۹۰۳	عمل‌آوری و حفاظت گوشت و فراورده‌های گوشتی از فساد
۹/۱۵	۰/۰۷	۳۰/۱۶	۶/۳۳	۴۹۹/۴	۰/۲۳۳	پاک‌کردن و درجه‌بندی و بسته‌بندی خرما
-۲/۱۹	۱/۱۹	۲۳/۰۶	۰/۷۱	۳۹۳/۶	۰/۰۷۰	عمل‌آوری و حفاظت میوه‌ها و سبزی‌ها از فساد
۱۰/۷۶	۱/۵۷	۳۵/۰۲	-۲/۶۱	۳۴۳/۳	۱/۸۵۱	بجز پسته و خرما
۱۱/۳۳	۰/۷۲	۱۹/۷۲	۰/۵۰	۴۵۲/۱	۳/۹۶۴	تولید فراورده‌های لبنی
۱۱/۳۳	۰/۷۲	۱۹/۷۲	۰/۵۰	۴۵۲/۱	۳/۹۶۴	تولید فراورده‌های لبنی
						تولید محصولات از دانه‌های آسیاب شده و نشاسته و محصولات نشاسته‌ای و غذاهای آماده
۱۲/۳۲	۱/۴۹	۳۸/۹۲	-۲/۳۲	۴۰۵/۸	۱۱/۵۱۱	برای حیوانات
۱۱/۳۰	۱/۶۰	۳۸/۲۷	-۲/۶۵	۳۹۰/۴	۱۱/۱۲۲	آماده‌سازی و آردکردن غلات و حبوبات
۱۳/۰۳	۰/۲۳	۶۴/۳۹	۴/۲۳	۴۹۱/۹	۰/۰۶۹	تولید نشاسته و فراورده‌های نشاسته‌ای
۳۰/۸۴	۰/۰۴	۴۶/۵۳	۰/۹۳	۹۲۰/۳	۰/۳۲۱	تولید خوراک دام و حبوبات
۲۰/۱۷	۰/۲۰	۲۰/۸۵	۵/۴۶	۶۰۰/۶	۶/۵۲۸	تولید سایر محصولات غذایی
۱۳/۴۵	-۰/۷۹	۷/۵۳	۰/۲۷	۴۹۰/۲	۱/۰۰۹	تولید قند و شکر
-۰/۸۶	۰/۳۱	۱۲/۹۸	۶/۲۲	۳۴۵/۲	۰/۴۱۹	تولید آب نبات و شکلات و آدامس
۴۳/۶۹	۱/۳۸	۲۵/۴۵	۴/۹۰	۶۳۵/۱	۰/۲۴۰	تولید رشته و ماکارونی و ورمیشل و محصولات آردی مشابه
۲۶/۴۸	۰/۲۷	۱۶/۸۹	۷/۰۷	۷۱۵/۷	۳/۰۱۲	نانوایی
۱۱/۵۶	۰/۰۰	۳۳/۱۲	۵/۷۴	۵۳۷/۹	۱/۲۶۶	تولید نان شیرینی و بیسکویت و کیک
۱/۲۵	۰/۰۰	۵۰/۰۵	۰/۰۰	۳۳۵/۹	۰/۰۷۵	چای‌سازی
						تولید سایر محصولات غذایی طبقه‌بندی نشده
۱۰/۱۸	۱/۹۲	۶۴/۶۹	۲/۶۲	۵۲۶/۸	۰/۵۰۸	در جای دیگر
۱۲/۱۸	-۰/۱۹	۱۰/۱۳	۰/۵۲	۵۰۱/۰	۰/۷۳۳	تولید انواع آشامیدنی‌ها
۱۱/۵۵	۰/۸۱	۲۱/۳۷	۱۵/۴۵	۴۴۵/۶	۰/۰۳۲	تولید الکل اتیلیک از مواد تخمیر شده
۸/۳۳	۰/۰۰	۰/۰۰	۰/۰۰	۴۵۴/۳	۰/۱۱۲	تولید مالتا و ماء الشعیر
۱۳/۱۲	-۰/۲۷	۱۱/۳۱	۰/۰۰	۵۱۰/۸	۰/۵۷۹	تولید نوشابه‌های غیر الکلی گازدار
۴/۸۴	۰/۰۰	۲۵/۲۳	۰/۰۰	۶۳۸/۸	۰/۰۱۰	تولید دوغ و آب معدنی
۸/۹۵	۰/۰۰	۵/۵۹	۰/۰۰	۲۶۷/۵	۰/۳۵۰	تولید محصولات از توتون و تنباکو - سیگار
۸/۹۵	۰/۰۰	۵/۵۹	۰/۰۰	۲۶۷/۵	۰/۳۵۰	تولید محصولات از توتون و تنباکو - سیگار
۸/۹۵	۰/۰۰	۵/۵۹	۰/۰۰	۲۶۷/۵	۰/۳۵۰	تولید محصولات از توتون و تنباکو - سیگار
۱۲/۰۶	۰/۰۴	۱۸/۰۵	۱/۵۱	۳۰۴/۵	۸/۰۲۶	تولید منسوجات
۱۰/۴۹	-۰/۲۶	۹/۹۲	۱/۶۴	۲۸۰/۹	۴/۳۴۸	ریسندگی بافندگی و تکمیل منسوجات
۱۰/۴۹	-۰/۲۶	۹/۹۲	۱/۶۴	۲۸۰/۹	۴/۳۴۸	آماده‌سازی و ریسندگی الیاف منسوج - بافت منسوجات

۱- شاخص قیمت تولیدکننده فعالیت‌های صنعتی در مرداد ماه ۱۳۸۷ و تغییرات شاخص در ماه‌های مرداد ۱۳۸۶ و ۱۳۸۷ (دنباله)
(۱۳۷۵=۱۰۰)

درصد تغییر شاخص مرداد ۱۳۸۶ نسبت به		درصد تغییر شاخص مرداد ۱۳۸۷ نسبت به		شاخص مرداد ۱۳۸۷	ضریب اهمیت	نام فعالیت
ماه مشابه سال قبل	ماه قبل	ماه مشابه سال قبل	ماه قبل			
۱۳/۲۵	۰/۴۴	۲۷/۷۵	۱/۵۸	۳۶۰/۷	۲/۹۶۲	تولید سایر منسوجات تولید کالاهای نساجی ساخته شده به استثنای پوشاک
۱۱/۸۵	۰/۰۰	۲۴/۰۰	۱/۱۹	۲۹۱/۶	۰/۳۵۱	تولید طناب و ریسمن و نخ قند و توری
۲۱/۲۶	۰/۰۰	۱۵/۸۳	۰/۰۰	۲۶۰/۷	۰/۰۲۰	تولید قالی و قالیچه دستباف
۱۴/۸۶	۰/۵۳	۳۴/۰۰	۱/۲۳	۴۶۸/۰	۱/۴۷۶	تولید گلیم و زیلو و جاجیم دستباف
۲۹/۰۵	۲/۳۸	۹/۲۴	۰/۰۰	۳۰۳/۲	۰/۰۳۰	تولید فرش ماشینی و موکت
۹/۵۸	۰/۳۳	۱۵/۷۴	۲/۷۷	۲۴۰/۵	۱/۰۸۵	تولید انواع پارچه و کالاهای کتشف و قلاب‌باف
۱۸/۸۴	۰/۰۰	۲۵/۶۰	۰/۰۰	۲۱۵/۶	۰/۷۱۶	کشافی و تریکوبافی و قلاب‌بافی
۱۰/۰۰	۰/۰۰	۲۶/۸۵	۰/۰۰	۱۹۱/۱	۰/۴۴۸	جوراب‌بافی
۳۱/۷۱	۰/۰۰	۲۴/۰۷	۰/۰۰	۲۵۶/۵	۰/۲۶۸	تولید پوشاک - عمل آوردن و رنگ کردن پوست خردار
۱۰/۹۱	۱/۰۷	۲۷/۸۸	۱/۴۵	۴۱۱/۲	۵/۰۶۶	تولید پوشاک به استثنای پوشاک از پوست خردار
۱۰/۹۱	۱/۰۷	۲۷/۸۸	۱/۴۵	۴۱۱/۲	۵/۰۶۶	تولید پوشاک به استثنای پوشاک از پوست خردار
۱۰/۹۱	۱/۰۷	۲۷/۸۸	۱/۴۵	۴۱۱/۲	۵/۰۶۶	تولید پوشاک به استثنای پوشاک از پوست خردار
۱۴/۳۳	۰/۸۰	۱۸/۷۲	۰/۰۴	۲۲۰/۷	۱/۳۷۰	دباغی و عمل آوردن چرم و ساخت کیف و چمدان و زین و یراق و تولید کفش
۳۱/۰۷	۰/۱۸	۲۷/۳۲	۰/۰۹	۳۲۴/۸	۰/۴۱۸	دباغی و عمل آوردن چرم و ساخت کیف و چمدان و زین و یراق
۳۴/۰۲	۰/۲۱	۲۹/۶۳	۰/۱۰	۳۶۱/۷	۰/۳۲۸	دباغی و تکمیل چرم
۱۵/۶۵	۰/۰۰	۱۳/۳۶	۰/۰۰	۱۹۰/۵	۰/۰۹۰	تولید کیف و چمدان و محصولات مشابه و زین و یراق
۴/۷۱	۱/۲۵	۱۲/۵۲	۰/۰۰	۱۷۵/۰	۰/۹۵۲	تولید کفش
۴/۷۱	۱/۲۵	۱۲/۵۲	۰/۰۰	۱۷۵/۰	۰/۹۵۲	تولید کفش
۱۴/۱۴	۰/۸۴	۲۸/۸۳	-۰/۰۳	۴۹۲/۱	۰/۸۳۵	تولید چوب و محصولات چوبی و چوب پنبه - غیر از مبلمان - ساخت کالا از نی و مواد حصیری
۱۱/۳۲	۰/۰۰	۲۰/۶۲	۰/۰۰	۵۰۶/۰	۰/۱۱۶	اره‌کشی و رنده‌کاری چوب
۱۱/۳۲	۰/۰۰	۲۰/۶۲	۰/۰۰	۵۰۶/۰	۰/۱۱۶	اره‌کشی و رنده‌کاری چوب
۱۴/۶۶	۰/۹۹	۳۰/۳۱	-۰/۰۳	۴۸۹/۸	۰/۷۱۹	تولید محصولات از چوب و چوب پنبه و نی و مواد حصیری
۱۷/۴۳	۰/۰۰	۴۴/۲۵	-۰/۱۰	۵۰۶/۶	۰/۲۰۹	تولید ورق‌های روکش شده و تخته چند لایه و نئوپان و ...
۱۵/۹۹	۱/۷۶	۲۹/۱۶	۰/۰۰	۵۵۸/۸	۰/۳۵۴	تولید مصنوعات و قفسه‌بندی و در و پنجره‌سازی چوبی ساختمانی
۷/۱۶	۰/۰۰	۱۰/۴۴	۰/۰۰	۳۳۹/۸	۰/۱۲۴	تولید ظروف و محفظه‌های چوبی
۰/۰۰	۰/۰۰	۱۳/۸۹	۰/۰۰	۱۹۵/۶	۰/۰۳۲	تولید سایر محصولات چوبی و تولید کالا از چوب پنبه و نی و مواد حصیری
۱۸/۲۳	۰/۶۹	۳۳/۷۲	۰/۹۷	۳۴۷/۵	۱/۲۵۲	تولید کاغذ و محصولات کاغذی
۱۸/۲۳	۰/۶۹	۳۳/۷۲	۰/۹۷	۳۴۷/۵	۱/۲۵۲	تولید کاغذ و محصولات کاغذی
۹/۸۲	۱/۴۹	۵۵/۸۲	۱/۶۵	۴۱۷/۶	۰/۳۶۱	تولید خمیر کاغذ و مقوا
۲۸/۵۱	۰/۱۲	۲۴/۰۷	۰/۸۲	۲۹۰/۲	۰/۶۴۶	تولید جعبه و کارتن و سایر وسایل بسته‌بندی
۱۱/۴۹	۰/۸۰	۲۴/۹۱	۰/۲۲	۳۹۵/۲	۰/۲۴۴	تولید سایر کالاهای کاغذی و مقوایی
۱۹/۰۸	۰/۰۰	۱۳/۸۰	۴/۳۷	۳۶۰/۰	۰/۴۱۵	انتشار و چاپ و تکثیر رسانه‌های ضبط شده
۴۶/۷۱	۰/۰۰	۵/۷۵	۰/۰۰	۳۵۶/۵	۰/۱۴۰	انتشار
۴۶/۷۱	۰/۰۰	۵/۷۵	۰/۰۰	۳۵۶/۵	۰/۱۴۰	انتشار روزنامه و مجله و نشریات ادواری



۱- شاخص قیمت تولیدکننده فعالیت‌های صنعتی در مرداد ماه ۱۳۸۷ و تغییرات شاخص در ماه‌های مرداد ۱۳۸۶ و ۱۳۸۷ (دنباله)
(۱۳۷۵=۱۰۰)

درصد تغییر شاخص مرداد ۱۳۸۶ نسبت به ماه مشابه سال قبل		درصد تغییر شاخص مرداد ۱۳۸۷ نسبت به ماه مشابه سال قبل		شاخص مرداد ۱۳۸۷	ضریب اهمیت	نام فعالیت
ماه قبل	ماه مشابه	ماه قبل	ماه مشابه			
۷/۶۹	۰/۰۰	۱۸/۳۱	۶/۷۲	۳۶۱/۷	۰/۲۷۵	چاپ و فعالیت‌های خدماتی مربوط به چاپ
۷/۶۹	۰/۰۰	۱۸/۳۱	۶/۷۲	۳۶۱/۷	۰/۲۷۵	چاپ
۱۲/۸۷	۰/۰۰	۲۴/۳۶	۳/۴۰	۷۳۵/۶	۳/۶۱۴	تولید زغال کک - پالایشگاه‌های نفت و سوخت‌های هسته‌ای
۰/۰۰	۰/۰۰	۷۵/۰۰	۰/۰۰	۶۱۲/۹	۰/۰۰۳	تولید فراورده‌های کوره کک
۰/۰۰	۰/۰۰	۷۵/۰۰	۰/۰۰	۶۱۲/۹	۰/۰۰۳	تولید فراورده‌های کوره کک
۱۲/۸۸	۰/۰۰	۲۴/۳۴	۳/۴۰	۷۳۵/۷	۳/۶۱۲	تولید فراورده‌های نفتی تصفیه شده
۱۲/۸۸	۰/۰۰	۲۴/۳۴	۳/۴۰	۷۳۵/۷	۳/۶۱۲	تولید فراورده‌های نفتی تصفیه شده
۱۳/۰۹	۰/۳۲	۲۸/۵۶	۲/۵۳	۴۲۸/۰	۶/۹۳۷	تولید مواد و محصولات شیمیایی
۹/۳۶	۰/۰۲	۱۷/۹۸	-۰/۵۳	۳۶۰/۳	۳/۴۱۲	تولید مواد شیمیایی اساسی
-۳/۵۲	۰/۷۳	۳۲/۵۱	۰/۰۰	۵۳۳/۶	۰/۵۲۵	تولید مواد شیمیایی اساسی بجز کود و ترکیب ازت
۱۰/۶۹	۰/۰۰	۹/۱۷	-۱/۵۴	۴۸۸/۹	۰/۷۰۷	تولید کود شیمیایی و ترکیب ازت
۱۴/۸۱	-۰/۲۵	۱۷/۴۲	-۰/۱۹	۲۷۶/۹	۲/۱۸۰	تولید مواد پلاستیکی به شکل اولیه و ساخت لاستیک مصنوعی
۱۶/۵۳	۰/۶۲	۴۰/۲۲	۴/۷۶	۵۱۲/۷	۳/۱۶۳	تولید سایر محصولات شیمیایی
۱۱/۱۹	۰/۰۰	۱۱/۶۶	۰/۰۰	۲۷۰/۲	۰/۰۶۷	تولید سموم دفع آفات و سایر فراورده‌های شیمیایی مورد استفاده در کشاورزی
۳۰/۵۷	۰/۰۰	۲۰/۷۵	۳/۲۲	۴۰۴/۴	۰/۶۵۳	تولید انواع رنگ و روغن جلا و پوشش‌های مشابه و بتانه
۱۳/۴۷	۰/۰۳	۲۵/۸۸	۸/۱۱	۵۶۰/۷	۰/۹۶۳	تولید دارو و مواد شیمیایی مورد استفاده در پزشکی و محصولات دارویی گیاهی
۱۳/۳۴	۱/۷۳	۶۸/۲۹	۳/۱۴	۵۹۴/۱	۱/۱۶۲	تولید صابون و مواد پاک کننده و لوازم بهداشت و نظافت و
۱۷/۰۲	۰/۰۰	۳۲/۴۳	۳/۷۹	۳۴۳/۳	۰/۳۱۷	تولید سایر محصولات شیمیایی طبقه‌بندی نشده در جای دیگر
۱۴/۵۴	۰/۰۰	۶/۴۳	۵/۴۵	۳۲۵/۸	۰/۳۶۳	تولید الیاف مصنوعی
۱۴/۵۴	۰/۰۰	۶/۴۳	۵/۴۵	۳۲۵/۸	۰/۳۶۳	تولید الیاف مصنوعی
۱۱/۸۸	۰/۲۸	۱۸/۶۱	۰/۷۰	۴۳۲/۶	۲/۲۰۴	تولید محصولات لاستیکی و پلاستیکی
۱۳/۰۳	۰/۱۰	۱۵/۴۷	۱/۴۱	۴۸۰/۹	۰/۹۷۵	تولید محصولات لاستیکی و پلاستیکی بجز کفش
۱۳/۱۲	۰/۰۸	۱۴/۲۰	۱/۲۸	۵۰۸/۱	۰/۸۲۰	تولید لاستیک رویی و تویی و روکش کردن مجدد
۱۲/۲۰	۰/۲۷	۲۶/۷۶	۲/۴۵	۳۳۶/۵	۰/۱۵۴	تولید سایر محصولات لاستیکی
۱۰/۷۲	۰/۴۶	۲۱/۸۱	۰/۰۲	۳۹۴/۲	۱/۲۳۰	تولید محصولات پلاستیکی بجز کفش
۱۰/۷۲	۰/۴۶	۲۱/۸۱	۰/۰۲	۳۹۴/۲	۱/۲۳۰	تولید محصولات پلاستیکی بجز کفش
۱۸/۶۰	۱/۷۶	۳۸/۵۱	۲/۹۲	۶۳۱/۱	۵/۴۰۰	تولید سایر محصولات کانی غیر فلزی
۰/۷۳	۱/۳۸	۱۴/۴۷	-۰/۱۲	۲۷۶/۴	۰/۴۳۷	تولید شیشه و محصولات شیشه‌ای
-۲/۵۰	۲/۷۶	۲۰/۴۹	-۰/۲۲	۳۰۷/۸	۰/۲۰۹	تولید شیشه جام
۴/۲۷	۰/۰۰	۸/۳۱	۰/۰۰	۲۴۷/۶	۰/۲۲۸	تولید محصولات شیشه‌ای بجز شیشه جام



۱- شاخص قیمت تولیدکننده فعالیت‌های صنعتی در مرداد ماه ۱۳۸۷ و تغییرات شاخص در ماه‌های مرداد ۱۳۸۶ و ۱۳۸۷ (دنباله) (۱۳۷۵=۱۰۰)

درصد تغییر شاخص مرداد ۱۳۸۶ نسبت به ماه مشابه سال قبل		درصد تغییر شاخص مرداد ۱۳۸۷ نسبت به ماه مشابه سال قبل		شاخص مرداد ۱۳۸۷	ضریب اهمیت	نام فعالیت
ماه قبل	ماه مشابه سال قبل	ماه قبل	ماه مشابه سال قبل			
۱۹/۵۵	۱/۷۷	۳۹/۵۸	۳/۰۳	۶۶۲/۴	۴/۹۶۳	تولید محصولات کانی غیر فلزی طبقه‌بندی نشده
۹/۸۹	-۰/۰۹	۲۳/۲۰	۰/۰۲	۳۰۷/۸	۰/۲۲۸	تولید کالاهای سرامیکی غیر نسوز غیر ساختمانی
۱۸/۵۹	۷/۳۵	۳۰/۳۲	۲/۸۸	۴۱۳/۳	۰/۲۳۳	تولید محصولات سرامیکی نسوز- عایق حرارت ...
۳/۹۴	۰/۰۰	۴۵/۳۱	۰/۸۱	۷۷۱/۳	۰/۹۷۹	تولید سیمان و آهک و گچ
۱۸/۰۱	۱/۲۱	۳۹/۳۲	۱/۸۷	۷۲۵/۵	۱/۱۶۷	تولید محصولات ساخته شده از بتن و سیمان گچ
۲۴/۹۵	۲/۱۷	۱۱/۷۸	۰/۰۰	۵۳۲/۹	۰/۸۲۱	بریدن و شکل دادن و تکمیل سنگ
۵۱/۱۵	۳/۳۸	۳۴/۶۳	۰/۵۲	۱۰۴۰/۶	۰/۶۱۷	تولید آجر
۳/۸۷	۲/۲۷	۱۸/۷۲	-۱/۰۲	۲۵۵/۰	۰/۵۲۰	تولید سایر محصولات گلی و سرامیکی غیر نسوز ساختمانی
۱۱/۶۸	۲/۰۳	۱۶۲/۶۸	۲۹/۸۷	۷۷۰/۸	۰/۳۹۸	تولید سایر محصولات کانی غیر فلزی طبقه‌بندی نشده در جای دیگر
۳۱/۹۴	-۰/۹۹	۴۲/۴۵	-۲/۶۴	۸۰۵/۹	۹/۸۱۴	تولید فلزات اساسی
۴۱/۲۰	-۱/۱۸	۵۰/۷۵	-۲/۵۲	۸۰۹/۲	۸/۰۳۸	تولید محصولات اولیه آهن و فولاد
۴۱/۲۰	-۱/۱۸	۵۰/۷۵	-۲/۵۲	۸۰۹/۲	۸/۰۳۸	تولید محصولات اولیه آهن و فولاد
۷/۳۹	-۰/۳۱	۱۳/۵۲	-۳/۲۱	۷۹۰/۷	۱/۷۷۶	تولید فلزات اساسی گرانبها و فلزات اساسی غیر آهنی
۸/۱۴	-۰/۴۰	۱۵/۳۶	-۴/۱۶	۱۰۴۱/۱	۱/۰۲۶	تولید محصولات اساسی مسی
۵/۲۲	-۰/۰۵	۸/۰۶	-۰/۰۴	۴۴۸/۴	۰/۷۵۰	تولید محصولات اساسی آلومینیومی
۲۱/۹۹	-۰/۱۱	۲۷/۵۸	۰/۱۷	۶۲۲/۷	۴/۰۴۸	تولید محصولات فلزی فابریکی بجز ماشین‌آلات و تجهیزات
۲۳/۸۳	-۰/۳۱	۲۴/۱۷	۰/۰۳	۷۰۲/۶	۲/۷۸۱	تولید محصولات فلزی ساختمانی، مخازن، انبارها
۲۳/۱۵	۰/۰۰	۲۱/۱۴	۰/۰۰	۷۲۴/۵	۲/۲۶۵	تولید محصولات فلزی ساختمانی
۲۸/۱۶	-۲/۱۸	۴۲/۹۳	۰/۲۰	۶۰۶/۵	۰/۵۱۶	تولید مخازن و انبارها و ظروف فلزی مشابه
۱۵/۳۱	۰/۶۹	۴۰/۹۰	۰/۶۷	۴۴۷/۳	۱/۲۶۷	تولید سایر محصولات فلزی فابریکی و فعالیت‌های خدماتی فلزکاری
۱۰/۱۳	۰/۵۴	۲۶/۹۹	۰/۰۰	۳۱۹/۹	۰/۰۹۴	تولید آلات برنده و ابزار دستی و یراق‌آلات عمومی
۱۵/۶۴	۰/۷۰	۴۱/۷۶	۰/۷۱	۴۵۷/۵	۱/۱۷۳	تولید سایر محصولات فلزی طبقه‌بندی نشده
۱۳/۸۳	۰/۳۹	۱۶/۸۰	۰/۹۹	۳۲۸/۷	۴/۰۲۲	تولید ماشین‌آلات و تجهیزات طبقه‌بندی نشده در جای دیگر
۱۲/۸۰	۰/۵۳	۲۲/۲۵	۱/۱۳	۳۵۵/۰	۱/۱۸۸	تولید ماشین‌آلات با کاربرد عام
۱/۴۶	۰/۰۰	۱۹/۵۷	۰/۶۰	۲۶۸/۹	۰/۱۸۰	تولید موتور و توربین بجز موتورهای وسایل نقلیه
۱۴/۷۲	۱/۲۷	۲۴/۲۶	۲/۶۱	۴۷۳/۸	۰/۲۸۹	تولید پمپ و کمپرسور و سوپاپ
۰/۹۶	۰/۰۰	۱۴/۲۸	۰/۰۰	۱۹۰/۵	۰/۰۷۳	تولید یاتاقان و دنده و چرخ دنده و دیفرانسیل
۲۵/۷۴	-۰/۱۶	۱۶/۶۷	۰/۰۰	۲۶۴/۲	۰/۰۵۱	تولید اجاق و کوره و مشعل‌های کوره
۶/۶۸	-۰/۰۱	۲۶/۵۱	-۰/۰۱	۳۷۴/۹	۰/۱۶۲	تولید تجهیزات بالابرنده و جابجاکننده
۱۸/۲۹	۰/۳۹	۲۰/۹۷	۰/۶۳	۳۴۲/۷	۰/۴۳۳	تولید سایر ماشین‌آلات با کاربرد عام



۱- شاخص قیمت تولیدکننده فعالیت‌های صنعتی در مرداد ماه ۱۳۸۷ و تغییرات شاخص در ماه‌های مرداد ۱۳۸۶ و ۱۳۸۷ (دنباله)

درصد تغییر شاخص مرداد ۱۳۸۶ نسبت به ماه مشابه سال قبل		درصد تغییر شاخص مرداد ۱۳۸۷ نسبت به ماه مشابه سال قبل		شاخص مرداد ۱۳۸۷	ضریب اهمیت	نام فعالیت
ماه قبل	ماه مشابه سال قبل	ماه قبل	ماه مشابه سال قبل			
۱۶/۵۹	۰/۵۹	۱۹/۰۹	۰/۶۰	۳۶۵/۳	۱/۰۸۴	تولید ماشین‌آلات با کاربرد خاص
۲۷/۶۲	۰/۰۶	۱۳/۷۵	۰/۰۵	۳۴۷/۷	۰/۳۷۸	تولید ماشین‌آلات کشاورزی و جنگلداری
۷/۶۳	۲/۷۳	۱۹/۲۶	۲/۶۲	۳۷۸/۴	۰/۱۹۲	تولید ماشین‌ابزارها
۷/۸۴	۰/۳۶	۲۵/۸۰	-۰/۶۸	۴۷۵/۴	۰/۱۸۵	تولید ماشین‌آلات معدن و استخراج و ساختمان تولید ماشین‌آلات عمل‌آوری مواد غذایی و نوشابه و توتون و تنباکو
۱۶/۸۶	۰/۰۰	۳۲/۰۰	۱/۸۱	۴۴۳/۱	۰/۱۳۲	تولید ماشین‌آلات برای تولید منسوجات و البسه و چرم
۱۲/۹۴	۰/۰۰	۳/۲۳	۰/۰۰	۱۹۵/۴	۰/۱۲۰	تولید سایر ماشین‌آلات با کاربرد خاص
۲۵/۷۷	۰/۰۰	۱۵/۱۹	۰/۰۰	۲۸۵/۷	۰/۰۷۷	تولید وسایل خانگی طبقه‌بندی نشده در جای دیگر
۱۲/۶۷	۰/۱۴	۱۰/۹۸	۱/۱۸	۲۸۸/۳	۱/۷۵۰	تولید وسایل خانگی طبقه‌بندی نشده در جای دیگری
۰/۲۶	۱/۴۶	۰/۳۹	۰/۰۰	۱۲۸/۹	۰/۰۹۲	تولید ماشین‌آلات اداری و حسابگر و محاسباتی
۰/۲۶	۱/۴۶	۰/۳۹	۰/۰۰	۱۲۸/۹	۰/۰۹۲	تولید ماشین‌آلات اداری و حسابگر و محاسباتی
۰/۲۶	۱/۴۶	۰/۳۹	۰/۰۰	۱۲۸/۹	۰/۰۹۲	تولید ماشین‌آلات اداری و حسابگر و محاسباتی
۱۰/۹۲	۰/۱۱	۱۵/۰۱	-۰/۰۶	۵۲۶/۷	۱/۷۱۳	تولید ماشین‌آلات مولد و انتقال برق و دستگاه‌های برقی طبقه‌بندی نشده در جای دیگر
۱۰/۸۹	۰/۰۰	۶/۶۴	-۰/۱۵	۳۱۶/۰	۰/۲۲۹	تولید موتورهای برق و ژنراتور و ترانسفورماتور
۱۰/۸۹	۰/۰۰	۶/۶۴	-۰/۱۵	۳۱۶/۰	۰/۲۲۹	تولید موتورهای برق و ژنراتور و ترانسفورماتور ...
۳۴/۲۹	۰/۵۱	۳۸/۱۲	۱/۵۸	۵۸۴/۶	۰/۴۴۰	تولید دستگاه‌های توزیع و کنترل نیروی برق تولید دستگاه‌های توزیع و کنترل نیروی برق
۳۴/۲۹	۰/۵۱	۳۸/۱۲	۱/۵۸	۵۸۴/۶	۰/۴۴۰	تولید سیم و کابل عایق‌بندی شده
۳/۵۶	-۰/۰۶	۷/۰۵	-۰/۹۰	۶۳۲/۲	۰/۸۰۸	تولید سیم و کابل عایق‌بندی شده
۳/۵۶	-۰/۰۶	۷/۰۵	-۰/۹۰	۶۳۲/۲	۰/۸۰۸	تولید انباره‌ها و پیل‌ها و باتری‌های اولیه
۷/۵۸	۰/۵۷	۹/۰۸	۰/۰۰	۱۸۳/۶	۰/۰۲۵	تولید انباره‌ها و پیل‌ها و باتری‌های اولیه
۷/۵۸	۰/۵۷	۹/۰۸	۰/۰۰	۱۸۳/۶	۰/۰۲۵	تولید لامپ‌های الکتریکی و تجهیزات روشنایی
۱۶/۴۵	۰/۳۶	۱۶/۷۸	-۰/۲۹	۲۸۴/۴	۰/۱۶۳	تولید لامپ‌های الکتریکی و تجهیزات روشنایی .
۱۶/۴۵	۰/۳۶	۱۶/۷۸	-۰/۲۹	۲۸۴/۴	۰/۱۶۳	تولید سایر تجهیزات الکتریکی طبقه‌بندی نشده در جای دیگر
۷/۷۲	۰/۰۰	۱۷/۶۳	۳/۸۶	۲۲۱/۱	۰/۰۴۷	تولید سایر تجهیزات الکتریکی طبقه‌بندی نشده در جای دیگر
۷/۷۲	۰/۰۰	۱۷/۶۳	۳/۸۶	۲۲۱/۱	۰/۰۴۷	تولید رادیو و تلویزیون و دستگاه‌های و وسایل ارتباطی
۲/۹۹	۰/۰۰	۲/۹۷	۰/۲۶	۱۲۸/۵	۰/۶۴۰	تولید لامپ‌ها و لامپ‌های لوله‌ای الکتریکی ..
۰/۰۰	۰/۰۰	۰/۰۰	۰/۰۰	۲۳۲/۴	۰/۰۳۷	تولید لامپ‌ها و لامپ‌های لوله‌ای الکتریکی
۰/۰۰	۰/۰۰	۰/۰۰	۰/۰۰	۲۳۲/۴	۰/۰۳۷	تولید فرستنده‌های تلویزیونی و رادیویی
۲/۶۸	۰/۰۰	-۱/۰۲	۱/۲۶	۱۱۰/۰	۰/۰۷۸	تولید فرستنده‌های تلویزیونی و رادیویی
۲/۶۸	۰/۰۰	-۱/۰۲	۱/۲۶	۱۱۰/۰	۰/۰۷۸	تولید گیرنده‌های تلویزیون و رادیو، دستگاه‌های ضبط یا پخش
۳/۴۶	۰/۰۰	۳/۹۳	۰/۱۶	۱۲۳/۹	۰/۵۲۵	تولید گیرنده‌های تلویزیون و رادیو، دستگاه‌های ضبط یا پخش
۳/۴۶	۰/۰۰	۳/۹۳	۰/۱۶	۱۲۳/۹	۰/۵۲۵	تولید گیرنده‌های تلویزیون و رادیو، دستگاه‌های ضبط یا پخش

۱- شاخص قیمت تولیدکننده فعالیت‌های صنعتی در مرداد ماه ۱۳۸۷ و تغییرات شاخص در ماه‌های مرداد ۱۳۸۶ و ۱۳۸۷ (دنباله)
(۱۳۷۵=۱۰۰)

درصد تغییر شاخص مرداد ۱۳۸۶ نسبت به ماه مشابه سال قبل		درصد تغییر شاخص مرداد ۱۳۸۷ نسبت به ماه مشابه سال قبل		شاخص مرداد ۱۳۸۷	ضریب اهمیت	نام فعالیت
ماه قبل	ماه مشابه سال قبل	ماه قبل	ماه مشابه سال قبل			
۱۳/۰۸	۲/۴۱	۲۲/۴۳	۰/۰۰	۴۴۲/۰	۰/۳۶۶	تولید ابزار پزشکی و ابزار اپتیکی و ابزار دقیق و ساعت‌های مچی و انواع دیگر ساعت.....
۱۳/۱۸	۲/۴۵	۲۲/۸۳	۰/۰۰	۴۵۲/۲	۰/۳۵۳	تولید وسایل و ابزار پزشکی و وسایل ویژه اندازه‌گیری.....
۱۲/۵۳	۰/۰۰	۱۹/۹۵	۰/۰۰	۴۳۶/۰	۰/۲۲۸	تولید تجهیزات پزشکی و جراحی و وسایل ارتوپدی.....
۱۴/۳۳	۷/۱۰	۲۷/۹۰	۰/۰۰	۴۸۱/۸	۰/۱۲۵	تولید ابزارها و وسایل ویژه اندازه‌گیری و ...
۷/۹۴	۰/۰۰	-۰/۶۳	۰/۰۰	۱۶۹/۲	۰/۰۱۳	تولید ساعت‌های مچی و انواع دیگر
۷/۹۴	۰/۰۰	-۰/۶۳	۰/۰۰	۱۶۹/۲	۰/۰۱۳	ساعت- وسایل اندازه‌گیری زمان.....
۴/۷۹	-۰/۱۸	۱۵/۶۷	۰/۲۰	۲۳۰/۷	۴/۵۰۵	تولید وسایل نقلیه موتوری و تریلر و نیم تریلر.....
۳/۰۲	۰/۰۰	۱۲/۷۰	۰/۰۰	۱۹۶/۵	۳/۷۰۶	تولید وسایل نقلیه موتوری.....
۳/۰۲	۰/۰۰	۱۲/۷۰	۰/۰۰	۱۹۶/۵	۳/۷۰۶	تولید وسایل نقلیه موتوری.....
۲۱/۳۲	۱/۹۲	۴۶/۲۶	۰/۶۸	۴۶۶/۸	۰/۱۱۷	تولید بدنه- اتاق‌سازی، برای وسایل نقلیه موتوری.....
۲۱/۳۲	۱/۹۲	۴۶/۲۶	۰/۶۸	۴۶۶/۸	۰/۱۱۷	تولید بدنه- اتاق‌سازی، برای وسایل نقلیه موتوری.....
۷/۷۹	-۱/۰۸	۱۹/۳۰	۰/۶۸	۳۷۶/۰	۰/۶۸۲	تولید قطعات و ملحقات برای وسایل نقلیه موتوری و موتور آن‌ها.....
۷/۷۹	-۱/۰۸	۱۹/۳۰	۰/۶۸	۳۷۶/۰	۰/۶۸۲	تولید قطعات و ملحقات برای وسایل نقلیه موتوری و موتور آن‌ها.....
۱۰/۴۵	۰/۱۲	۵/۴۵	-۲/۵۰	۱۸۲/۸	۰/۳۸۶	تولید وسایل حمل و نقل آبی، راه آهن....
۸/۰۰	۰/۰۰	۲۲/۱۳	۱/۶۸	۲۵۴/۱	۰/۰۴۳	تولید و تعمیر انواع وسایل نقلیه آبی.....
۸/۰۰	۰/۰۰	۲۲/۱۳	۱/۶۸	۲۵۴/۱	۰/۰۴۳	تولید و تعمیر انواع قایق و سایر شناورها بجز کشتی.....
۳۲/۴۳	۰/۰۰	۰/۰۰	۰/۰۰	۱۹۷/۱	۰/۰۹۰	تولید و تعمیر تجهیزات راه‌آهن.....
۳۲/۴۳	۰/۰۰	۰/۰۰	۰/۰۰	۱۹۷/۱	۰/۰۹۰	تولید و تعمیر تجهیزات راه‌آهن.....
۳/۳۷	۰/۲۰	۴/۱۸	-۴/۵۲	۱۶۵/۷	۰/۲۵۳	تولید سایر وسایل حمل و نقل طبقه‌بندی نشده در جای دیگری.....
۳/۵۱	۰/۲۱	-۵/۰۴	-۷/۵۲	۱۵۰/۰	۰/۱۷۶	تولید انواع موتور سیکلت.....
۰/۰۰	۰/۰۰	۱۸/۹۰	۰/۰۰	۱۶۵/۸	۰/۰۶۳	تولید انواع دوچرخه و صندلی چرخدار معلومین
۱۱/۲۴	۰/۶۹	۳۹/۷۶	۳/۴۱	۳۶۳/۴	۰/۰۱۴	تولید سایر وسایل حمل و نقل طبقه‌بندی نشده در جای دیگر.....
۱۹/۰۶	۱/۶۶	۳۲/۰۴	۱/۸۴	۴۱۹/۶	۱/۳۵۹	تولید مبلمان و مصنوعات طبقه‌بندی نشده در جای دیگر.....
۲۳/۴۵	۱/۸۸	۲۹/۴۹	۲/۲۴	۴۵۷/۰	۱/۰۰۰	تولید مبلمان.....
۲۳/۴۵	۱/۸۸	۲۹/۴۹	۲/۲۴	۴۵۷/۰	۱/۰۰۰	تولید مبلمان.....
۲/۷۴	۰/۷۲	۴۳/۴۴	۰/۲۹	۳۱۵/۴	۰/۳۵۹	تولید مبلمان و مصنوعات طبقه‌بندی نشده در جای دیگر.....
۵/۲۶	۰/۰۰	۵۲/۰۱	۰/۰۰	۳۳۵/۰	۰/۰۰۵	تولید کالاهای ورزشی.....
۷/۸۶	۰/۰۰	۱۴/۸۵	۰/۰۰	۲۴۹/۰	۰/۰۰۵	تولید وسایل بازی و اسباب بازی.....
۲/۶۴	۰/۷۴	۴۳/۷۱	۰/۳۰	۳۱۶/۰	۰/۳۴۹	تولید سایر مصنوعات طبقه‌بندی نشده در جای دیگر.....

۲- شاخص قیمت تولیدکننده محصولات صنعتی در مرداد ماه ۱۳۸۷ و تغییرات شاخص در ماه‌های مرداد ۱۳۸۶ و ۱۳۸۷ (۱۰۰=۱۳۷۵)

درصد تغییر شاخص مرداد ۱۳۸۶ نسبت به		درصد تغییر شاخص مرداد ۱۳۸۷ نسبت به		شاخص مرداد ۱۳۸۷	نام محصول
ماه مشابه سال قبل	ماه قبل	ماه مشابه سال قبل	ماه قبل		
۱۹/۶۹	۰/۰۰	۴۴/۵۲	۰/۰۰	۴۳۱/۸	کنسرو ماهی (تن)
-۳/۶۱	-۳/۶۱	۱۲/۱۸	۰/۰۰	۲۲۸/۸	روغن مایع
۱۱/۰۴	-۲/۶۶	۱۸/۶۱	-۱/۹۹	۲۵۴/۸	روغن جامد
۳۴/۲۱	۰/۰۰	۵۳/۷۳	۰/۹۳	۹۸۰/۷	کنجاله دانه‌های روغنی
۱۵/۵۲	۳/۱۲	۲۸/۰۱	۴/۸۸	۶۸۹/۹	گوشت گاو یا گوساله
۲۵/۴۱	۴/۲۰	۶۲/۷۰	۰/۷۹	۹۵۱/۶	گوشت گوسفند
۶/۶۹	-۳/۵۴	۵۹/۷۴	۷/۴۱	۷۳۶/۰	مرغ ماشینی
۴/۸۹	۰/۰۰	۲۵/۰۵	۴/۲۱	۴۳۵/۵	سوسیس
۵/۰۷	۰/۳۱	۳۵/۶۸	۱۱/۱۸	۵۶۸/۵	کالباس خشک
۲۴/۶۳	۰/۰۰	۲۲/۰۰	۱/۴۹	۵۰۸/۶	همبرگر
۲۳/۷۳	۴/۱۷	۶/۷۶	۲/۵۱	۴۱۳/۶	خیارشور
۶/۶۹	-۱/۰۵	۳۶/۷۴	۸/۵۰	۲۵۲/۷	آلبیمو
۰/۵۳	۰/۰۰	۱۲/۲۵	-۴/۷۱	۲۱۸/۵	آب میوه
۲/۳۲	۰/۰۰	۲۵/۷۳	۰/۰۰	۳۸۰/۸	مربا
۱۸/۰۷	۲/۲۷	۶۰/۳۷	-۴/۴۱	۵۳۱/۲	کشمش پاک‌شده
۱۰/۴۹	۰/۶۱	۱۵/۶۲	۰/۰۰	۴۶۵/۰	شیر
۱۱/۹۷	۱/۱۱	۱۳/۷۰	۰/۰۰	۴۳۳/۹	خامه
۲/۴۳	-۰/۶۰	۱۹/۸۳	۰/۴۳	۵۸۶/۲	ماست
۲۱/۱۶	-۰/۰۴	۳۲/۹۰	۰/۰۰	۳۸۳/۷	کره
۹/۹۸	-۰/۹۷	۲۳/۹۸	۱/۹۱	۴۲۶/۳	پنیر
۱۷/۸۵	۷/۶۴	۱۴/۱۳	۰/۰۰	۴۵۴/۱	بستنی
۲۶/۴۵	۰/۴۸	۵۳/۳۳	-۲/۷۱	۴۶۶/۸	نشاسته
۳/۶۹	-۱/۷۵	۸/۳۵	-۰/۳۷	۴۵۴/۲	شکر
۰/۶۹	۰/۰۰	۴/۳۰	۱/۲۷	۴۲۹/۳	قندکله
-۰/۵۱	۰/۰۰	۱۰/۳۳	۰/۰۰	۲۰۸/۹	شکلات
-۱/۸۸	۰/۴۴	۱۳/۹۸	۹/۱۰	۵۲۸/۲	آب نبات
۴۳/۶۵	۱/۳۹	۲۵/۳۸	۴/۸۶	۶۳۵/۶	ماکارونی
۲۶/۷۰	۰/۰۰	۱۷/۰۷	۷/۳۳	۷۲۷/۶	نان لواش
۸/۱۱	۰/۰۰	۳۳/۰۱	۱۴/۰۲	۴۳۲/۳	بیسکویت
۱/۴۲	۰/۰۰	۳۹/۹۲	۰/۰۰	۲۶۶/۰	چای بهاره مخلوط
۹/۴۵	۲/۳۰	۸۰/۵۸	۴/۶۶	۵۵۶/۰	رب گوجه فرنگی
۱۳/۱۲	-۰/۲۷	۱۱/۳۱	۰/۰۰	۵۱۰/۸	نوشابه
۸/۵۶	۰/۰۰	۳/۲۱	۰/۰۰	۳۰۱/۶	سیگار زر
۱۴/۷۸	۰/۰۰	۱۴/۳۷	۱/۷۴	۲۸۶/۶	پتو
۸/۵۲	۰/۴۲	۱۷/۷۹	۳/۵۸	۲۳۴/۷	فرش ماشینی
۱۳/۵۵	۰/۰۰	۸/۴۳	-۰/۲۴	۲۶۵/۵	موکت
۳۱/۷۱	۰/۰۰	۲۴/۰۷	۰/۰۰	۲۳۷/۳	جوراب زنانه
۱۶/۲۰	۱/۷۹	۲۹/۵۸	۰/۰۰	۵۶۳/۵	در چوبی
۳۳/۲۴	۱۱/۲۳	۲۳/۴۲	۰/۸۰	۳۲۹/۲	مقوا



۲- شاخص قیمت تولیدکننده محصولات صنعتی در مرداد ماه ۱۳۸۷ و تغییرات شاخص در ماه‌های مرداد ۱۳۸۶ و ۱۳۸۷ (دنباله)
(۱۳۷۵=۱۰۰)

درصد تغییر شاخص مرداد ۱۳۸۶ نسبت به		درصد تغییر شاخص مرداد ۱۳۸۷ نسبت به		شاخص مرداد ۱۳۸۷	نام محصول
ماه مشابه سال قبل	ماه قبل	ماه مشابه سال قبل	ماه قبل		
۱۴/۱۷	۰/۹۴	۳۶/۱۵	۲/۰۸	۴۰۳/۲	انواع کارتن
۲۵/۴۴	۰/۰۰	۲۰/۰۸	-۰/۰۰	۲۸۲/۱	پوشاک
۹/۲۷	۱/۷۵	۳۹/۳۳	۰/۰۰	۵۱۱/۲	دستمال کاغذی
۲۵/۰۰	۰/۰۰	۰/۰۰	۰/۰۰	۷۷۰/۶	بنزین معمولی
۰/۰۰	۰/۰۰	۰/۰۰	۰/۰۰	۵۵۰/۶	نفت سفید
۰/۰۰	۰/۰۰	۰/۰۰	۰/۰۰	۵۵۰/۶	گازوئیل
۵/۹۲	۰/۰۰	۳۰/۵۹	۲/۴۳	۳۳۴/۶	گریس معمولی
۷/۸۵	۰/۰۰	۳۷/۹۰	۵/۴۸	۴۴۴/۶	روغن موتور
۰/۰۰	۰/۰۰	۰/۰۰	۰/۰۰	۱۷۷/۷	گاز مایع
۱۵/۹۳	۰/۰۰	۱۴۹/۱۲	۱۱/۰۰	۷۸۲۳/۵	قیر
۲۴/۹۳	۰/۰۰	۲۰/۶۰	-۰/۰۰	۷۷۷/۰	اکسیژن
-۲/۶۱	۰/۰۰	۲/۴۵	-۰/۰۰	۱۸۴/۷	پلی اتیلن
۱۲/۳۳	۰/۰۰	۲۱/۹۵	۰/۰۰	۲۶۱/۸	پی وی سی
۳۴/۲۲	۱/۴۸	۶/۷۸	-۰/۰۰	۳۵۵/۸	رزین رنگ‌سازی
۱۱/۰۱	۰/۰۰	۱۲/۲۰	۰/۰۰	۲۷۵/۰	حشره‌کش (اسپری)
۲۶/۱۹	۰/۰۰	۲۲/۲۹	۲/۳۹	۳۶۰/۵	رنگ روغنی
۳۹/۱۶	۰/۰۰	۱۶/۷۴	۵/۸۷	۴۳۳/۳	رنگ پلاستیک
۴۳/۷۷	۰/۰۰	۲۰/۸۹	-۰/۰۰	۵۲۰/۹	ضد زنگ
۳۱/۲۷	۰/۰۰	۲۰/۰۶	۵/۶۲	۶۴۴/۶	تینر روغنی
۱۶/۴۷	۲/۶۳	۶۷/۱۳	۴/۴۰	۴۵۷/۲	صابون
۱۹/۰۳	۲/۶۸	۳۰/۵۲	۱/۱۹	۸۱۴/۵	مایعات پاک‌کننده
۱۴/۵۷	۱/۷۴	۲۴/۰۵	۰/۰۰	۴۲۲/۶	شامپو
۱۵/۶۷	۰/۰۰	۳۶/۱۴	-۰/۰۰	۳۷۸/۷	واکس
۴۱/۷۶	۰/۰۰	۲۶/۷۷	۸/۱۴	۳۴۲/۸	چسب مایع
۱۱/۰۲	۰/۲۷	۱۴/۶۷	۰/۰۰	۴۲۰/۹	لاستیک روئی اتومبیل
۱۴/۸۹	۰/۰۰	۱۱/۳۵	۲/۱۷	۶۲۱/۲	لاستیک روئی کامیون
۱۰/۸۱	۰/۰۰	۱۷/۸۳	۰/۰۰	۲۸۸/۸	لاستیک تویی اتومبیل
۱۵/۸۸	۰/۰۰	۴۲/۰۴	۰/۰۰	۷۵۲/۷	لاستیک تویی کامیون
۳/۴۲	۱/۷۹	۲۵/۶۷	-۰/۰۰	۵۴۵/۳	نایلون
۳/۸۱	۰/۰۰	-۱/۹۲	۰/۰۰	۱۱۴/۷	ظروف شیشه‌ای
۷/۴۴	۰/۰۰	۱۷/۸۹	۰/۰۴	۲۰۱/۷	ظروف چینی
۱۹/۵۴	۰/۰۰	۷۴/۰۷	۴/۷۶	۷۸۸/۸	گچ
۰/۳۴	۰/۰۰	۴۱/۴۹	۰/۰۰	۷۲۲/۱	سیمان پرتلند کیسه‌ای
۲۷/۲۹	۱/۷۱	۹۰/۷۴	-۱/۸۵	۱۱۵۶/۹	موزاییک
۱۱/۵۷	۱/۷۵	۴۰/۹۳	۴/۴۴	۷۱۱/۲	بلوک سیمانی
۲/۹۱	۰/۰۰	۸/۲۰	-۲/۰۸	۲۴۸/۵	کاشی سفید
۱۱/۶۴	۲/۰۸	۱۶۴/۳۸	۳۰/۲۷	۷۷۲/۲	آسفالت
۱۵/۴۶	۰/۰۰	۲۱/۲۸	-۰/۰۰	۶۱۴/۳	پنجره آلومینیومی
۳۰/۱۱	-۳/۳۳	۵۰/۳۳	۰/۰۰	۶۷۲/۰	مخزن فلزی



۲- شاخص قیمت تولیدکننده محصولات صنعتی در مرداد ماه ۱۳۸۷ و تغییرات شاخص در ماه‌های مرداد ۱۳۸۶ و ۱۳۸۷ (دنباله)
(۱۳۷۵=۱۰۰)

درصد تغییر شاخص مرداد ۱۳۸۶ نسبت به ماه مشابه		درصد تغییر شاخص مرداد ۱۳۸۷ نسبت به ماه مشابه		شاخص مرداد ۱۳۸۷	نام محصول
ماه قبل سال قبل	ماه قبل	ماه قبل سال قبل	ماه قبل		
۳۱/۵۵	۰/۷۵	۷/۹۵	۰/۰۰	۴۶۰/۰	رادیاتور آلومینیومی شوفاژ
۲۹/۰۹	۰/۰۰	۲۷/۶۹	۰/۰۰	۷۱۵/۱	رادیاتور فولادی شوفاژ
۱۳/۴۳	۱/۴۲	۵۹/۶۰	۰/۸۴	۴۶۸/۵	الکتروود
۱۷/۰۶	-۰/۰۴	۳۳/۴۸	۵/۵۶	۵۱۹/۶	پمپ آب
۲۲/۷۰	۰/۰۰	۱۶/۳۹	۰/۰۰	۲۵۷/۳	مشعل شوفاژ گازی
۳۵/۵۹	-۰/۶۳	۱۷/۴۹	۰/۰۰	۲۸۶/۵	مشعل شوفاژ گازوئیلی
۱۸/۶۷	۰/۰۰	۱۵/۱۹	۰/۰۰	۴۱۵/۲	کولر آبی
۱۸/۳۵	۰/۰۰	۱۴/۴۳	۱/۳۹	۲۸۷/۶	فریزر غیر خانگی
۱۴/۳۲	۲/۵۱	۱۹/۳۵	۶/۷۰	۳۸۶/۳	هواکش صنعتی
۵/۴۸	۰/۵۷	۹/۴۳	۰/۰۰	۱۹۹/۷	هواکش خانگی
۴۱/۰۵	۰/۰۰	۴/۹۸	۰/۰۰	۳۱۰/۴	تراکتور
۴/۹۲	۰/۰۰	۲۵/۱۳	۰/۰۰	۲۹۹/۰	ماشین پرس
-۲/۴۱	۰/۰۰	۲۲/۲۲	۰/۰۰	۱۴۴۲/۰	قیچی برقی
۱۴/۴۵	۰/۰۰	۱/۹۵	۰/۰۰	۱۹۵/۶	ماشین آلات سنگ‌بری
۱۶/۷۷	۰/۰۰	۲۸/۹۹	۰/۰۰	۳۶۰/۷	بتونیر
۱۲/۴۷	۰/۵۷	۴۱/۹۶	۲/۲۷	۴۱۸/۶	ماشین آلات بلوک‌زنی
۱۶/۸۸	۰/۰۰	۹/۰۸	۱/۹۹	۳۳۹/۵	یخچال
۱۲/۹۸	۱/۰۶	۹/۱۴	۳/۳۳	۲۸۷/۹	یخچال فریزر
۱۲/۷۴	-۰/۹۶	۱۰/۴۰	۱/۸۶	۳۰۲/۷	فریزر
۷/۹۵	۰/۰۰	۰/۸۸	۰/۰۰	۱۷۱/۲	ماشین لباسشویی
۱/۲۲	۰/۰۰	۸/۰۰	۰/۰۰	۱۴۴/۶	جارو برقی
۱۲/۷۵	۰/۰۰	۱۳/۹۵	۰/۰۰	۳۰۳/۳	آبگرمکن
۱۰/۲۰	۰/۰۰	۱۴/۱۸	۱/۴۹	۲۶۵/۰	اجاق گاز مبله
۶/۸۸	۱/۴۶	۱۳/۹۳	۰/۰۰	۲۹۰/۹	بخاری گازی
۳۹/۵۰	۲/۴۹	۴۸/۷۶	۶/۳۵	۵۳۲/۸	کلید
۳۷/۷۶	۲/۳۳	۴۵/۹۷	۸/۸۳	۴۸۹/۸	پریر
-۲/۰۳	-۰/۶۳	۶/۳۰	۱/۳۷	۵۹۹/۸	سیم
۳/۵۰	-۰/۸۷	۵/۱۰	-۳/۴۶	۷۶۱/۶	کابل فشار ضعیف
۱۱/۷۹	-۱/۳۵	۱۴/۹۷	-۱/۵۳	۸۵۸/۹	کابل مخابراتی
۲۰/۹۷	۰/۰۰	۱۷/۶۳	-۰/۲۹	۲۶۱/۸	لامپ روشنایی
۲/۹۱	۰/۰۰	۲۲/۱۰	۰/۰۰	۲۵۸/۱	درب بازکن برقی
۳/۸۵	۰/۰۰	-۴/۳۵	۰/۰۰	۱۱۴/۸	تلفن رومیزی
۲/۲۷	۰/۰۰	۱/۸۰	۰/۰۰	۱۱۵/۶	تلویزیون رنگی
۱۸/۲۸	۰/۰۰	۲۹/۶۳	۲/۱۷	۳۶۰/۲	آنتن هوایی تلویزیون رنگی
۱۳/۳۶	۰/۰۰	۱۸/۵۸	۰/۰۰	۴۱۳/۴	سرنگ
۸/۸۲	۰/۰۰	-۰/۷۰	۰/۰۰	۱۷۴/۳	ساعت دیواری
۲۳/۸۷	۲/۲۷	۵۰/۸۸	۰/۰۰	۴۹۰/۵	اتاق وسایل نقلیه
۱۲/۶۵	-۰/۷۶	۲۲/۶۰	۳/۷۵	۳۳۳/۹	فیلتر روغن
۲/۶۴	۰/۰۰	۲۰/۵۱	۰/۰۰	۳۲۱/۷	اگزوز
۱۶/۷۷	۰/۰۰	۲۱/۴۳	۴/۰۰	۴۴۴/۶	صندلی چوبی
۷/۴۹	۰/۰۰	۳۲/۵۴	۹/۶۵	۴۲۷/۹	میز تمام چوب
۲/۶۴	۰/۷۴	۴۳/۷۱	۰/۳۰	۱۸۱/۹	تاب فلزی
۳/۰۴	۰/۰۰	۳۷/۰۲	۰/۶۱	۲۷۵/۵	کبریت
۶/۴۶	۰/۹۰	۱۶/۰۰	۰/۰۰	۳۶۰/۷	پنبه هیدروفیل

(۱۳۷۵=۱۰۰)

۵- شاخص سالانه و ماهانه قیمت تولیدکننده محصولات صنعتی به تفکیک بخش‌های اقتصادی

تولید منسوجات	تولید محصولات از توتون، تنباکو و سیگار	صنایع مواد غذایی و آشامیدنی	کل بخش صنعت	بخش	
				دوره	
۱۰۰/۰	۱۰۰/۰	۱۰۰/۰	۱۰۰/۰	۱۳۷۵
۱۰۴/۵	۱۲۲/۵	۱۰۸/۹	۱۰۹/۶	۱۳۷۶
۱۰۹/۵	۱۴۳/۲	۱۴۳/۱	۱۲۸/۹	۱۳۷۷
۱۲۳/۴	۱۸۰/۶	۱۶۷/۳	۱۵۴/۳	۱۳۷۸
۱۴۶/۷	۱۷۲/۵	۱۸۸/۶	۱۷۸/۲	۱۳۷۹
۱۴۵/۴	۱۶۶/۷	۱۹۸/۰	۱۸۶/۱	۱۳۸۰
۱۴۰/۰	۱۹۵/۳	۲۳۱/۵	۲۰۶/۸	۱۳۸۱
۱۵۹/۵	۲۱۱/۰	۲۵۷/۶	۲۳۱/۵	۱۳۸۲
۱۹۴/۱	۲۱۵/۰	۲۸۸/۰	۲۷۰/۴	۱۳۸۳
۲۱۱/۳	۲۱۷/۱	۳۱۶/۸	۲۹۵/۶	۱۳۸۴
۲۳۱/۸	۲۳۲/۵	۳۵۲/۸	۳۳۴/۷	۱۳۸۵
۲۶۲/۷	۲۵۳/۷	۴۰۹/۸	۳۹۳/۹	۱۳۸۶
۱۳۸۷					
۲۸۷/۲	۲۶۷/۵	۴۷۹/۷	۴۵۳/۱	فروردین
۲۹۴/۶	۲۶۷/۵	۵۱۷/۱	۴۸۱/۳	اردیبهشت
۲۹۸/۴	۲۶۷/۵	۵۱۴/۹	۴۸۶/۹	خرداد
۳۰۰/۰	۲۶۷/۵	۵۳۴/۰	۵۰۴/۱	تیر
۳۰۴/۵	۲۶۷/۵	۵۴۵/۴	۵۱۰/۰	مرداد

تولید چوب و محصولات چوبی و چوب پنبه	دباجی و عمل آوردن چرم و ساخت کیف و چمدان	تولید پوشاک عمل آوردن و رنگ کردن پوست خزدار	بخش		
			دوره		
۱۰۰/۰	۱۰۰/۰	۱۰۰/۰	۱۳۷۵	
۱۱۴/۳	۱۰۱/۶	۱۰۱/۶	۱۲۳/۱	۱۳۷۶
۱۲۹/۶	۱۰۱/۴	۱۰۱/۴	۱۳۷/۰	۱۳۷۷
۱۵۱/۷	۱۰۷/۲	۱۰۷/۲	۱۵۲/۱	۱۳۷۸
۱۷۰/۳	۱۲۴/۴	۱۲۴/۴	۱۷۸/۸	۱۳۷۹
۱۹۱/۹	۱۳۹/۳	۱۳۹/۳	۱۸۶/۱	۱۳۸۰
۲۰۸/۰	۱۴۱/۵	۱۴۱/۵	۱۹۰/۵	۱۳۸۱
۲۳۶/۲	۱۴۷/۱	۱۴۷/۱	۲۰۱/۳	۱۳۸۲
۲۷۶/۰	۱۵۵/۵	۱۵۵/۵	۲۳۵/۸	۱۳۸۳
۲۹۹/۸	۱۵۹/۷	۱۵۹/۷	۲۵۴/۳	۱۳۸۴
۳۳۸/۷	۱۶۶/۲	۱۶۶/۲	۲۹۳/۹	۱۳۸۵
۳۹۶/۶	۱۹۹/۲	۱۹۹/۲	۳۲۸/۹	۱۳۸۶
۱۳۸۷					
۴۶۸/۴	۲۱۸/۳	۲۱۸/۳	۳۵۸/۲	فروردین
۴۷۵/۸	۲۱۳/۹	۲۱۳/۹	۳۹۵/۰	اردیبهشت
۴۹۱/۷	۲۱۴/۰	۲۱۴/۰	۴۰۵/۳	خرداد
۴۹۲/۲	۲۲۰/۶	۲۲۰/۶	۴۰۵/۳	تیر
۴۹۲/۱	۲۲۰/۷	۲۲۰/۷	۴۱۱/۲	مرداد



۵- شاخص سالانه و ماهانه قیمت تولیدکننده محصولات صنعتی به تفکیک بخش‌های اقتصادی (دنباله) (۱۳۷۵=۱۰۰)

صنایع محصولات شیمیایی	صنایع تولید زغال سنگ پالایشگاه‌های نفت	انتشار و چاپ و تکثیر رسانه‌های ضبط شده	تولید کاغذ و محصولات کاغذی	بخش	دوره
۱۰۰/۰	۱۰۰/۰	۱۰۰/۰	۱۰۰/۰	۱۳۷۵
۱۱۱/۹	۱۱۸/۸	۹۶/۳	۱۰۶/۸	۱۳۷۶
۱۲۰/۸	۱۵۶/۲	۹۸/۳	۱۱۰/۲	۱۳۷۷
۱۴۱/۶	۲۴۲/۰	۱۲۷/۹	۱۲۶/۹	۱۳۷۸
۱۶۹/۴	۲۶۵/۱	۱۳۹/۹	۱۵۵/۷	۱۳۷۹
۱۷۵/۵	۲۹۵/۱	۱۳۹/۶	۱۵۹/۷	۱۳۸۰
۱۸۵/۹	۳۷۶/۱	۱۵۳/۸	۱۵۹/۸	۱۳۸۱
۲۰۳/۰	۴۵۷/۲	۱۷۴/۹	۱۶۷/۷	۱۳۸۲
۲۳۴/۱	۵۱۰/۲	۱۹۶/۵	۱۸۲/۰	۱۳۸۳
۲۷۵/۸	۵۱۵/۳	۲۲۸/۵	۲۰۴/۰	۱۳۸۴
۲۹۹/۳	۵۲۶/۳	۲۶۲/۷	۲۲۳/۶	۱۳۸۵
۳۳۹/۸	۵۹۵/۱	۳۲۶/۲	۲۷۳/۰	۱۳۸۶
۱۳۸۷					
۳۷۲/۷	۶۶۵/۹	۳۴۴/۹	۳۲۸/۳	فروردین
۳۸۵/۸	۶۹۶/۸	۳۴۴/۵	۳۳۶/۲	اردیبهشت
۴۱۲/۰	۷۰۳/۲	۳۴۴/۹	۳۴۲/۴	خرداد
۴۱۷/۴	۷۱۱/۵	۳۴۴/۹	۳۴۴/۱	تیر
۴۲۸/۰	۷۳۵/۶	۳۶۰/۰	۳۴۷/۵	مرداد

تولید محصولات فلزی فابریکی بجز ماشین‌آلات	تولید فلزات اساسی	تولید سایر محصولات کانی غیر فلزی	تولید محصولات لاستیکی و پلاستیکی	بخش	دوره
۱۰۰/۰	۱۰۰/۰	۱۰۰/۰	۱۰۰/۰	۱۳۷۵
۱۰۴/۴	۱۰۱/۸	۱۲۲/۷	۱۱۴/۵	۱۳۷۶
۱۱۱/۲	۱۰۸/۴	۱۳۷/۸	۱۲۲/۶	۱۳۷۷
۱۴۹/۳	۱۳۴/۶	۱۵۸/۷	۱۶۱/۲	۱۳۷۸
۱۸۳/۰	۱۶۸/۷	۱۸۲/۴	۱۹۰/۰	۱۳۷۹
۱۸۷/۶	۱۶۹/۹	۲۰۵/۱	۲۰۰/۸	۱۳۸۰
۲۰۴/۲	۱۸۵/۴	۲۲۹/۲	۲۰۱/۴	۱۳۸۱
۲۲۵/۹	۲۲۰/۵	۲۷۷/۳	۲۰۷/۷	۱۳۸۲
۲۸۷/۳	۳۲۰/۰	۳۳۲/۵	۲۴۳/۶	۱۳۸۳
۳۳۲/۸	۳۴۰/۰	۳۵۴/۲	۲۸۵/۱	۱۳۸۴
۴۰۳/۵	۴۳۵/۵	۳۸۵/۱	۳۲۸/۷	۱۳۸۵
۴۹۵/۲	۵۷۶/۳	۴۵۹/۸	۳۶۹/۴	۱۳۸۶
۱۳۸۷					
۵۵۵/۱	۷۰۱/۰	۵۳۸/۶	۴۱۱/۸	فروردین
۵۹۵/۰	۷۵۲/۶	۵۵۸/۹	۴۲۲/۴	اردیبهشت
۶۰۸/۱	۷۶۶/۲	۵۷۶/۲	۴۲۶/۴	خرداد
۶۲۱/۶	۸۲۷/۸	۶۱۳/۲	۴۲۹/۵	تیر
۶۲۲/۷	۸۰۵/۹	۶۳۱/۱	۴۳۲/۶	مرداد



۵- شاخص سالانه و ماهانه قیمت تولیدکننده محصولات صنعتی به تفکیک بخش‌های اقتصادی (دنباله) (۱۳۷۵=۱۰۰)

دوره	بخش	تولید ماشین‌آلات و تجهیزات طبقه‌بندی نشده در جای یگر	تولید ماشین‌آلات اداری و محاسباتی	ماشین‌آلات و دستگاه‌های مولد و انتقال برق	تولید رادیو و تلویزیون و دستگاه‌ها و وسایل ارتباطی
۱۳۷۵	۱۰۰/۰	۱۰۰/۰	۱۰۰/۰	۱۰۰/۰
۱۳۷۶	۱۰۸/۲	۱۲۷/۹	۱۰۶/۳	۱۰۵/۲
۱۳۷۷	۱۱۸/۴	۱۴۲/۵	۱۱۲/۷	۱۲۰/۲
۱۳۷۸	۱۴۱/۰	۱۷۲/۰	۱۳۳/۰	۱۵۰/۳
۱۳۷۹	۱۵۸/۲	۱۴۴/۰	۱۶۸/۵	۱۵۲/۵
۱۳۸۰	۱۶۵/۳	۱۲۹/۸	۱۷۹/۱	۱۴۶/۸
۱۳۸۱	۱۷۴/۱	۱۲۹/۲	۱۸۵/۰	۱۴۲/۰
۱۳۸۲	۱۸۵/۲	۱۲۸/۷	۱۹۷/۴	۱۳۱/۱
۱۳۸۳	۲۰۲/۷	۱۲۸/۹	۲۳۲/۶	۱۲۴/۲
۱۳۸۴	۲۲۳/۳	۱۲۸/۶	۲۷۴/۸	۱۲۱/۲
۱۳۸۵	۲۴۹/۲	۱۲۸/۰	۴۰۳/۲	۱۲۵/۰
۱۳۸۶	۲۸۵/۸	۱۲۸/۱	۴۵۶/۵	۱۲۵/۴
۱۳۸۷				
فروردین	۳۱۱/۰	۱۲۶/۷	۵۰۳/۸	۱۲۶/۵
اردیبهشت	۳۱۸/۹	۱۲۹/۳	۵۱۵/۹	۱۲۷/۲
خرداد	۳۲۳/۰	۱۲۹/۳	۵۲۲/۸	۱۲۸/۲
تیر	۳۲۵/۵	۱۲۸/۹	۵۲۷/۰	۱۲۸/۲
مرداد	۳۲۸/۷	۱۲۸/۹	۵۲۶/۷	۱۲۸/۵

دوره	بخش	تولید ابزار پزشکی، اپتیکی، ابزار دقیق و انواع ساعت	تولید وسایل نقلیه موتور و تریلر و نیم تریلر	تولید سایر وسایل حمل و نقل	تولید مبلمان و مصنوعات
۱۳۷۵	۱۰۰/۰	۱۰۰/۰	۱۰۰/۰	۱۰۰/۰
۱۳۷۶	۱۱۶/۳	۱۰۶/۴	۱۰۴/۵	۱۱۲/۶
۱۳۷۷	۱۳۸/۳	۱۱۴/۰	۱۱۷/۳	۱۲۳/۰
۱۳۷۸	۱۶۹/۷	۱۳۸/۱	۱۳۲/۶	۱۴۶/۶
۱۳۷۹	۱۹۷/۸	۱۵۳/۱	۱۴۵/۷	۱۷۱/۷
۱۳۸۰	۲۱۳/۰	۱۴۸/۹	۱۴۷/۳	۱۷۸/۶
۱۳۸۱	۲۲۱/۹	۱۵۵/۴	۱۴۹/۰	۱۸۶/۰
۱۳۸۲	۲۴۰/۵	۱۶۱/۷	۱۵۱/۹	۱۹۶/۱
۱۳۸۳	۲۵۴/۷	۱۶۸/۷	۱۵۳/۲	۲۳۳/۲
۱۳۸۴	۲۹۸/۳	۱۷۹/۱	۱۵۳/۴	۲۴۹/۷
۱۳۸۵	۳۱۷/۵	۱۸۹/۸	۱۶۱/۹	۲۶۹/۰
۱۳۸۶	۳۶۸/۵	۲۰۱/۹	۱۷۴/۱	۳۲۳/۳
۱۳۸۷				
فروردین	۴۱۰/۴	۲۱۴/۰	۱۷۹/۳	۳۶۳/۸
اردیبهشت	۴۰۸/۵	۲۲۸/۶	۱۸۳/۷	۳۸۴/۸
خرداد	۴۴۰/۹	۲۲۹/۱	۱۸۵/۹	۳۹۴/۱
تیر	۴۴۲/۰	۲۳۰/۲	۱۸۷/۵	۴۱۲/۰
مرداد	۴۴۲/۰	۲۳۰/۷	۱۸۲/۸	۴۱۹/۶

۶- درصد تغییر سالانه و ماهانه شاخص قیمت تولیدکننده محصولات صنعتی به تفکیک بخش‌های اقتصادی نسبت به دوره قبل (۱۳۷۵=۱۰۰)

تولید منسوجات	تولید محصولات از توتون، تنباکو و سیگار	صنایع مواد غذایی و آشامیدنی	کل بخش صنعت	بخش دوره
۴/۵۰	۲۲/۵۱	۸/۸۹	۹/۶۰	۱۳۷۶
۴/۷۴	۱۶/۹۱	۳۱/۴۴	۱۷/۶۵	۱۳۷۷
۱۲/۷۷	۲۶/۰۹	۱۶/۸۶	۱۹/۶۸	۱۳۷۸
۱۸/۸۵	-۴/۴۹	۱۲/۷۵	۱۵/۴۷	۱۳۷۹
-۰/۹۰	-۳/۳۴	۴/۹۹	۴/۴۲	۱۳۸۰
-۳/۶۶	۱۷/۱۲	۱۶/۹۳	۱۱/۱۴	۱۳۸۱
۱۳/۸۸	۸/۰۳	۱۱/۲۷	۱۱/۹۶	۱۳۸۲
۲۱/۷۳	۱/۸۹	۱۱/۷۹	۱۶/۸۱	۱۳۸۳
۸/۸۵	۱/۰۱	۹/۹۸	۹/۳۰	۱۳۸۴
۹/۷۱	۷/۰۹	۱۱/۳۹	۱۳/۲۲	۱۳۸۵
۱۳/۳۳	۹/۱۱	۱۶/۱۶	۱۷/۷۰	۱۳۸۶
۱۳۸۷				
۴/۰۱	۳/۵۰	۶/۷۱	۵/۲۷	فروردین
۲/۵۶	۰/۰۰	۷/۸۰	۶/۲۳	اردیبهشت
۱/۳۰	۰/۰۰	-۰/۴۳	۱/۱۶	خرداد
۰/۵۳	۰/۰۰	۳/۷۰	۳/۵۴	تیر
۱/۵۱	۰/۰۰	۲/۱۵	۱/۱۶	مرداد

تولید چوب و محصولات چوبی و چوب پنبه	دباغی و عمل‌آوردن چرم و ساخت کیف و چمدان	تولید پوشاک عمل‌آوردن و رنگ‌کردن پوست خردار	بخش دوره
۱۴/۲۵	۱/۵۷	۲۳/۰۶	۱۳۷۶
۱۳/۴۷	-۰/۱۸	۱۱/۳۰	۱۳۷۷
۱۷/۰۳	۵/۷۸	۱۱/۰۷	۱۳۷۸
۱۲/۲۴	۱۶/۰۰	۱۷/۵۶	۱۳۷۹
۱۲/۶۹	۱۱/۹۹	۴/۰۸	۱۳۸۰
۸/۳۸	۱/۵۸	۲/۳۵	۱۳۸۱
۱۳/۵۸	۳/۹۷	۵/۶۷	۱۳۸۲
۱۶/۸۴	۵/۶۶	۱۷/۱۶	۱۳۸۳
۸/۶۳	۲/۷۲	۷/۸۱	۱۳۸۴
۱۲/۹۸	۴/۰۵	۱۵/۵۷	۱۳۸۵
۱۷/۱۰	۱۹/۸۵	۱۱/۹۱	۱۳۸۶
۱۳۸۷			
۵/۳۲	۱/۸۹	۳/۳۰	فروردین
۱/۵۹	-۲/۰۴	۱۰/۲۹	اردیبهشت
۳/۳۴	۰/۰۴	۲/۶۰	خرداد
۰/۱۰	۳/۱۰	۰/۰۰	تیر
-۰/۰۳	۰/۰۴	۱/۴۵	مرداد



۶- درصد تغییر سالانه و ماهانه شاخص قیمت تولیدکننده محصولات صنعتی به تفکیک بخش‌های اقتصادی نسبت به دوره قبل

(۱۳۷۵=۱۰۰)

(دنباله)

صنایع محصولات شیمیایی	صنایع تولید زغال سنگ پالایشگاه‌های نفت	انتشار و چاپ و تکثیر رسانه‌های ضبط شده	تولید کاغذ و محصولات کاغذی	بخش	دوره
۱۱/۸۹	۱۸/۷۷	-۳/۷۳	۶/۷۹	۱۳۷۶
۷/۹۷	۳۱/۵۵	۲/۱۴	۳/۲۳	۱۳۷۷
۱۷/۱۷	۵۴/۹۰	۳۰/۰۹	۱۵/۱۶	۱۳۷۸
۱۹/۶۹	۹/۵۵	۹/۳۹	۲۲/۶۴	۱۳۷۹
۳/۶۰	۱۱/۳۱	-۰/۲۱	۲/۶۰	۱۳۸۰
۵/۸۹	۲۷/۴۶	۱۰/۱۲	۰/۰۵	۱۳۸۱
۹/۲۳	۲۱/۵۴	۱۳/۷۲	۴/۹۲	۱۳۸۲
۱۵/۳۱	۱۱/۶۰	۱۲/۳۶	۸/۵۷	۱۳۸۳
۱۷/۸۲	۰/۹۹	۱۶/۳۲	۱۲/۰۷	۱۳۸۴
۸/۵۳	۲/۱۵	۱۴/۹۶	۹/۶۱	۱۳۸۵
۱۳/۵۱	۱۳/۰۸	۲۴/۱۸	۲۲/۰۸	۱۳۸۶
۱۳۸۷					
۲/۵۵	-۰/۷۸	۱/۸۴	۴/۵۲	فروردین
۳/۵۱	۴/۶۳	-۰/۱۰	۲/۴۲	اردیبهشت
۶/۷۸	۰/۹۲	۰/۱۱	۱/۸۳	خرداد
۱/۳۳	۱/۱۸	۰/۰۰	۰/۵۱	تیر
۲/۵۳	۳/۴۰	۴/۳۷	۰/۹۷	مرداد

تولید محصولات فلزی فابریکی بجز ماشین‌آلات	تولید فلزات اساسی	تولید سایر محصولات کانی غیر فلزی	تولید محصولات لاستیکی و پلاستیکی	بخش	دوره
۴/۴۱	۱/۸۴	۲۲/۷۰	۱۴/۵۲	۱۳۷۶
۶/۵۱	۶/۴۰	۱۲/۳۱	۷/۰۸	۱۳۷۷
۳۴/۲۹	۲۴/۱۹	۱۵/۱۷	۳۱/۴۳	۱۳۷۸
۲۲/۵۶	۲۵/۳۹	۱۴/۹۴	۱۷/۸۹	۱۳۷۹
۲/۴۸	۰/۷۲	۱۲/۴۳	۵/۷۱	۱۳۸۰
۸/۸۷	۹/۰۹	۱۱/۷۷	۰/۲۹	۱۳۸۱
۱۰/۶۴	۱۸/۹۳	۲۰/۹۶	۳/۱۱	۱۳۸۲
۲۷/۱۸	۴۵/۱۳	۱۹/۹۲	۱۷/۲۸	۱۳۸۳
۱۵/۸۳	۶/۲۴	۶/۵۲	۱۷/۰۳	۱۳۸۴
۲۱/۲۵	۲۸/۰۸	۸/۷۱	۱۵/۳۰	۱۳۸۵
۲۲/۷۲	۳۲/۳۳	۱۹/۴۰	۱۲/۴۰	۱۳۸۶
۱۳۸۷					
۵/۲۹	۶/۹۵	۶/۱۱	۵/۸۱	فروردین
۷/۲۰	۷/۵۰	۳/۷۷	۲/۵۸	اردیبهشت
۲/۲۰	۱/۶۷	۳/۱۰	۰/۹۵	خرداد
۲/۲۳	۸/۰۴	۶/۴۳	۰/۷۳	تیر
۰/۱۷	-۲/۶۴	۲/۹۲	۰/۷۰	مرداد



۶- درصد تغییر سالانه و ماهانه شاخص قیمت تولیدکننده محصولات صنعتی به تفکیک بخش‌های اقتصادی نسبت به دوره قبل (دنباله)

(۱۳۷۵=۱۰۰)

دوره	بخش	تولید ماشین‌آلات و تجهیزات طبقه‌بندی نشده در جای یگر	تولید ماشین‌آلات اداری و محاسباتی	ماشین‌آلات و دستگاههای مولد و انتقال برق	تولید رادیو و تلویزیون و دستگاهها و وسایل ارتباطی
۱۳۷۶	۸/۱۶	۲۷/۸۷	۶/۲۷	۵/۲۰
۱۳۷۷	۹/۴۵	۱۱/۴۵	۶/۰۱	۱۴/۲۳
۱۳۷۸	۱۹/۰۸	۲۰/۷۲	۱۸/۰۲	۲۵/۰۶
۱۳۷۹	۱۲/۲۰	-۱۶/۳۰	۲۶/۷۵	۱/۴۶
۱۳۸۰	۴/۵۰	-۹/۸۴	۶/۲۹	-۳/۷۴
۱۳۸۱	۵/۳۶	-۰/۴۶	۳/۲۷	-۳/۲۳
۱۳۸۲	۶/۳۴	-۰/۴۳	۶/۷۲	-۷/۷۰
۱۳۸۳	۹/۴۶	۰/۱۵	۱۷/۸۴	-۵/۲۵
۱۳۸۴	۱۰/۱۸	-۰/۲۱	۱۸/۱۰	-۲/۴۳
۱۳۸۵	۱۱/۵۹	-۰/۴۸	۴۶/۷۶	۳/۱۴
۱۳۸۶	۱۴/۶۸	۰/۱۰	۱۳/۲۰	۰/۳۵
۱۳۸۷					
فروردین	۳/۶۸	-۰/۸۷	۶/۴۵	۰/۱۱
اردیبهشت	۲/۵۵	۲/۰۲	۲/۴۰	۰/۵۶
خرداد	۱/۲۶	۰/۰۰	۱/۳۳	۰/۷۸
تیر	۰/۷۹	-۰/۳۰	۰/۸۲	۰/۰۴
مرداد	۰/۹۹	۰/۰۰	-۰/۰۶	۰/۲۶

دوره	بخش	تولید ابزار پزشکی، اپتیکی، ابزار دقیق و انواع ساعت	تولید وسایل نقلیه موتوری و تریلر و نیم تریلر	تولید سایر وسایل حمل و نقل	تولید مبلمان و مصنوعات
۱۳۷۶	۱۶/۳۰	۶/۳۸	۴/۵۳	۱۲/۶۲
۱۳۷۷	۱۸/۹۶	۷/۱۲	۱۲/۲۶	۹/۱۸
۱۳۷۸	۲۲/۶۶	۲۱/۱۹	۱۲/۹۶	۱۹/۱۹
۱۳۷۹	۱۶/۵۳	۱۰/۸۶	۹/۹۴	۱۷/۱۴
۱۳۸۰	۷/۶۹	-۲/۷۳	۱/۰۷	۴/۰۶
۱۳۸۱	۴/۱۸	۴/۳۴	۱/۱۶	۴/۱۰
۱۳۸۲	۸/۴۰	۴/۰۹	۱/۹۵	۵/۴۵
۱۳۸۳	۵/۹۱	۴/۳۲	۰/۸۴	۱۸/۹۲
۱۳۸۴	۱۷/۱۲	۶/۱۴	۰/۱۴	۷/۰۸
۱۳۸۵	۶/۴۵	۵/۹۸	۵/۵۴	۷/۷۳
۱۳۸۶	۱۶/۰۶	۶/۳۷	۷/۵۵	۲۰/۱۹
۱۳۸۷					
فروردین	۳/۸۵	۰/۵۶	۰/۸۱	۱/۷۵
اردیبهشت	-۰/۴۸	۶/۸۰	۲/۴۴	۵/۷۶
خرداد	۷/۹۳	۰/۲۰	۱/۲۰	۲/۴۳
تیر	۰/۲۵	۰/۵۱	۰/۸۶	۴/۵۳
مرداد	۰/۰۰	۰/۲۰	-۲/۵۰	۱/۸۴