

ریاست جمهوری  
معاونت برنامه ریزی و نظارت راهبردی  
مرکز آمار ایران

## شاخص قیمت تولیدکننده بخش صنعت

مهر ۱۳۸۷

## نشانه‌های نشریات مرکز آمار ایران

-	آمار گردآوری نشده است.
000	آمار در دسترس نیست.
x	ذاتاً یا عملاً وجود ندارد.
x x	جمع و محاسبه غیر ممکن یا بی‌معنی است.
//	رقم کمتر از نصف واحد است.
	رقم (نسبت) ناچیز و قابل صرف‌نظر کردن است.
*	رقم غیر قطعی است.
**	رقم جنبه تخمینی دارد.
⊖	به‌دلیل حفظ محرمانگی، رقم قابل انتشار نیست.

اختلاف در سرجمع‌ها به‌علت سراسر کردن ارقام است. محاسبه نسبت‌ها و شاخص‌ها قبل از سراسر کردن ارقام صورت گرفته است.

## مرکز آمار ایران

شخص قیمت تولیدکننده بخش صنعت - مهر ۱۳۸۷

تاریخ انتشار: آذر ۱۳۸۷

شماره: ۱۵۰ نسخه

شماره مسلسل نشریات مرکز آمار ایران: ۴۲۱۳

ناشر: دفتر اطلاع‌رسانی و پایگاه اطلاعات آماری

قیمت: ۵۰۰۰ ریال

چاپ در چاپخانه مرکز آمار ایران

نقل قول از مطالب این کتاب با ذکر منبع بلامانع است.

تهران، کد پستی ۱۴۱۴۶۶۳۱۱۱، خیابان دکتر فاطمی، خیابان رهی‌معیری، تلفن ۸-۸۸۹۶۵۰۶۱

دورنگار: ۸۸۹۶۳۴۵۱ - ۸۸۹۶۶۰۸۹

URL: <http://www.sci.org.ir>

E-mail: [sci@sci.org.ir](mailto:sci@sci.org.ir)

## خلاصه یافته

درصد تغییرات شاخص قیمت تولیدکننده کل بخش صنعت

مهر ماه ۱۳۸۷

مهر ماه ۱۳۸۷ نسبت به ماه مشابه سال قبل		مهر ماه ۱۳۸۷ نسبت به ماه قبل	
افزایش	کاهش	افزایش	کاهش
۳۰/۶			۰/۴

شهریور ماه ۱۳۸۷ نسبت به ماه مشابه سال قبل		شهریور ماه ۱۳۸۷ نسبت به ماه قبل	
افزایش	کاهش	افزایش	کاهش
۳۲/۲		۱/۳	

هفت ماه اول سال ۱۳۸۷ نسبت به مدت مشابه در سال ۱۳۸۶	
افزایش	کاهش
۲۹/۵	

دوازده ماه منتهی به مهر ۱۳۸۷ نسبت به دوازده ماه منتهی به مهر ۱۳۸۶	
افزایش	کاهش
۲۵/۳	

### بررسی شاخص قیمت تولیدکننده بخش صنعت مهر ماه ۱۳۸۷ (۱۰۰=۱۳۷۵)

شاخص قیمت تولیدکننده بخش صنعت در مهر ماه ۱۳۸۷ به عدد ۵۱۴/۷ رسید که نسبت به ماه گذشته ۰/۴ درصد کاهش و نسبت به ماه مشابه سال قبل ۳۰/۶ درصد افزایش داشته است. بخش‌های زیر به ترتیب بیش‌ترین تأثیر را در کاهش ماهانه شاخص داشته‌اند:

در ماه مذکور شاخص قیمت بخش "تولید فلزات اساسی" با کاهش ۴/۱ درصدی نسبت به ماه قبل به عدد ۷۲۳/۵ رسید. در این بخش شاخص قیمت "میله گرد و مفتول" با کاهش ۷/۹ درصدی همراه بود.

در ماه مذکور شاخص قیمت بخش "صنایع مواد غذایی و آشامیدنی" با کاهش ۱/۳ درصدی نسبت به ماه قبل به عدد ۵۵۴/۸ رسید. در این بخش شاخص قیمت "گوشت مرغ" با کاهش ۱/۴ درصدی همراه بود.

در بخش "صنایع محصولات شیمیایی" شاخص قیمت با ۷/۴ درصد افزایش قیمت نسبت به ماه قبل به عدد ۴۸۱/۳ رسید. در بخش مذکور شاخص قیمت "کودهای فسفات" با ۴۸/۲ درصد افزایش، تأثیر قابل ملاحظه‌ای در جلوگیری از کاهش بیش‌تر عدد شاخص کل داشته است.

در ماه یاد شده بخش "صنایع تولید زغال سنگ - پالایشگاه‌های نفت"، شاخص قیمت با ۴/۱ درصد افزایش قیمت نسبت به ماه قبل و رسیدن به عدد ۷۷۰/۳ رتبه دوم تأثیرگذاری در جلوگیری از کاهش بیش‌تر عدد شاخص کل را به خود اختصاص داد. شایان ذکر است که در بخش مذکور شاخص قیمت فعالیت "قیر" با افزایش ۱۴/۵ درصدی همراه بوده‌اند.

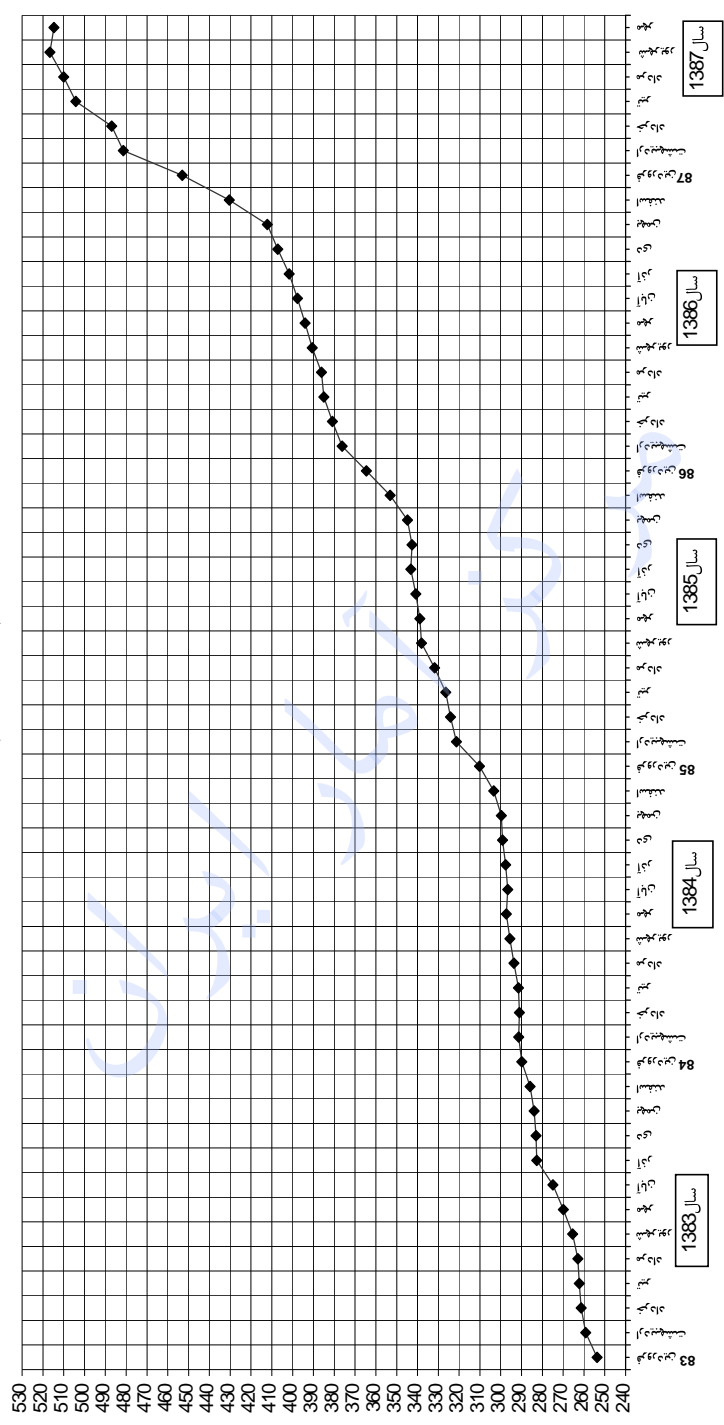
در بخش "تولید سایر محصولات کانی غیر فلزی"، شاخص قیمت با افزایش قیمت ۱ درصدی نسبت به ماه قبل و رسیدن به عدد ۶۳۵/۹ رتبه سوم تأثیرگذاری در جلوگیری از کاهش بیش‌تر عدد شاخص کل را به خود اختصاص داد. در این بخش شاخص قیمت "سیمان پرتلند کیسه‌ای" با افزایش ۱۴/۵ درصدی همراه بوده است.

همچنین در بخش "تولید ماشین‌آلات و تجهیزات طبقه‌بندی نشده در جای دیگر"، شاخص قیمت با ۰/۹ درصد افزایش نسبت به ماه قبل به عدد ۳۳۴/۷ رسید. در این بخش شاخص قیمت "بخاری گازی" با افزایش ۶/۷ درصدی همراه بوده است.

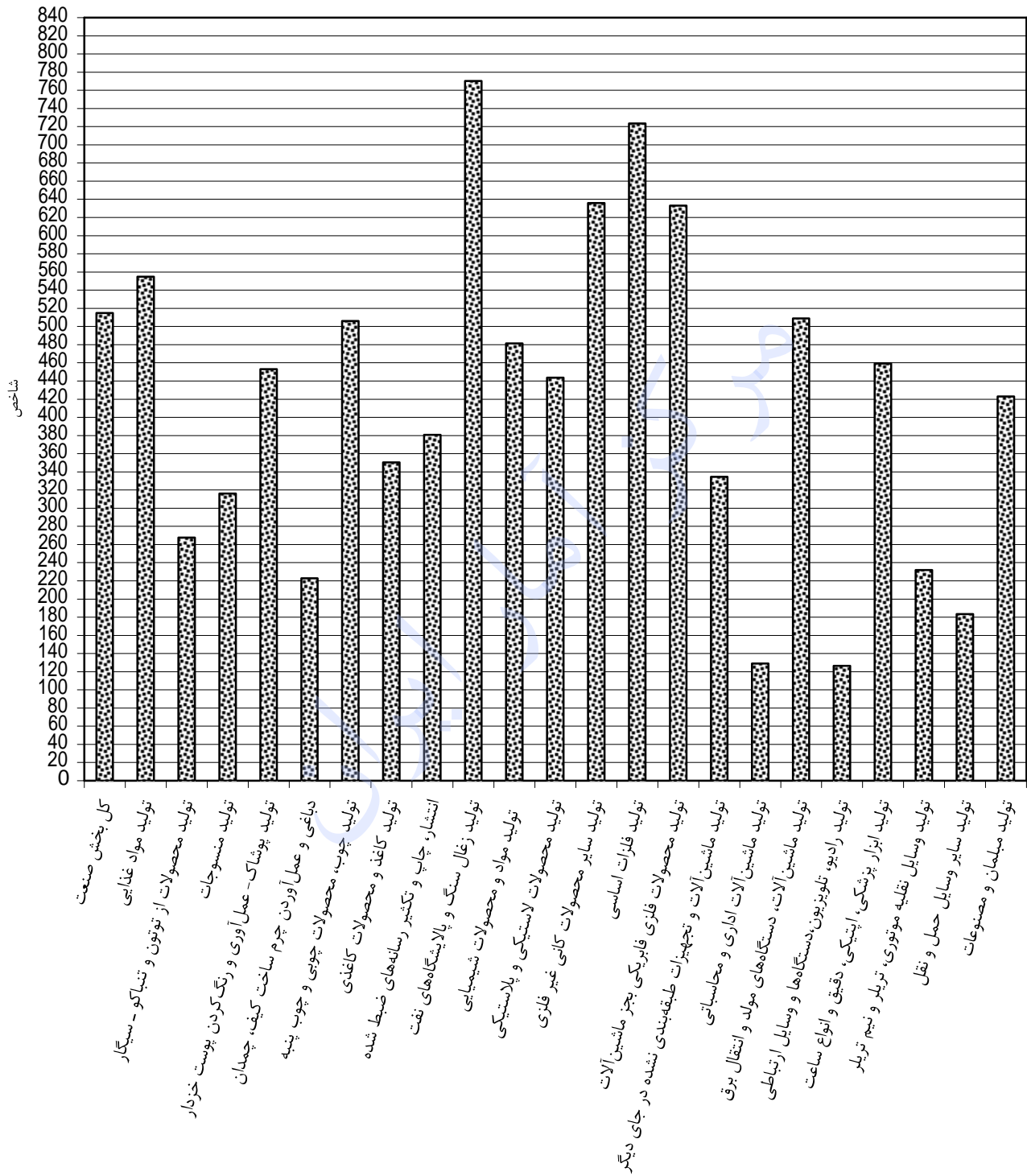
همچنین در بخش "تولید محصولات از توتون، تنباکو و سیگار" و "تولید ماشین‌آلات اداری و محاسباتی"، "انتشار، چاپ و تکثیر رسانه‌های ضبط شده" و "تولید پوشاک، عمل‌آوردن و رنگ‌کردن پوست خردار" شاخص قیمت بدون تغییر و ثابت بوده است.

شاخص قیمت سایر بخش‌ها در ماه مذکور با تغییر جزئی همراه بود.

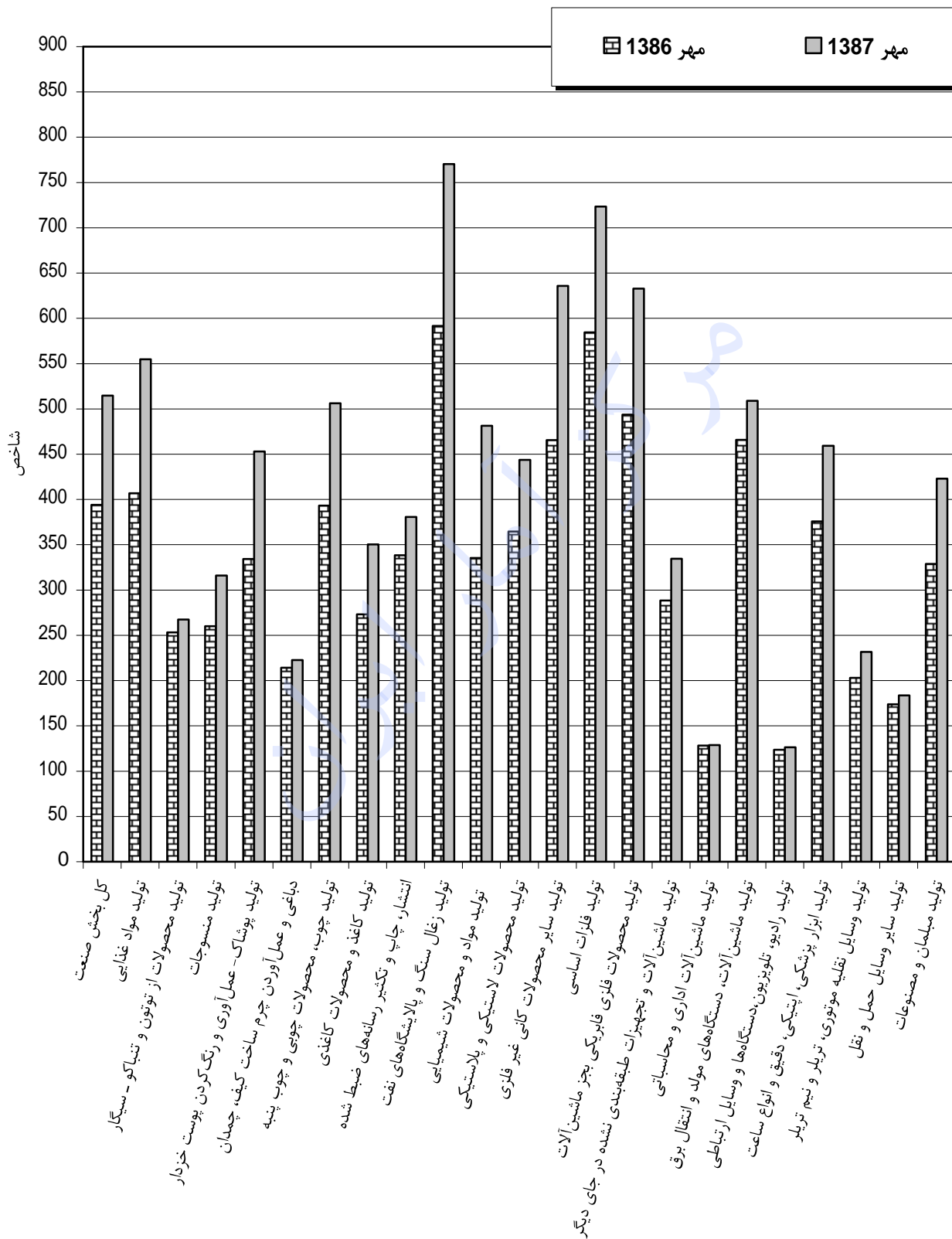
شاخص قیمت تولیدکننده بخش صنعت  
(1375 = 100)



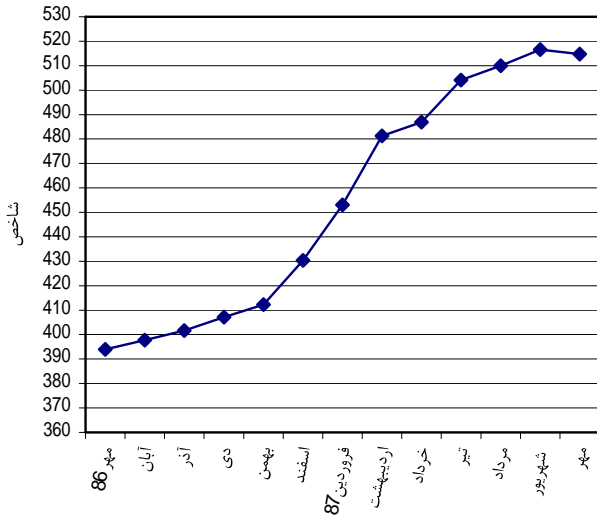
## شاخص قیمت تولیدکننده فعالیت‌های صنعتی مهر ماه ۱۳۸۷



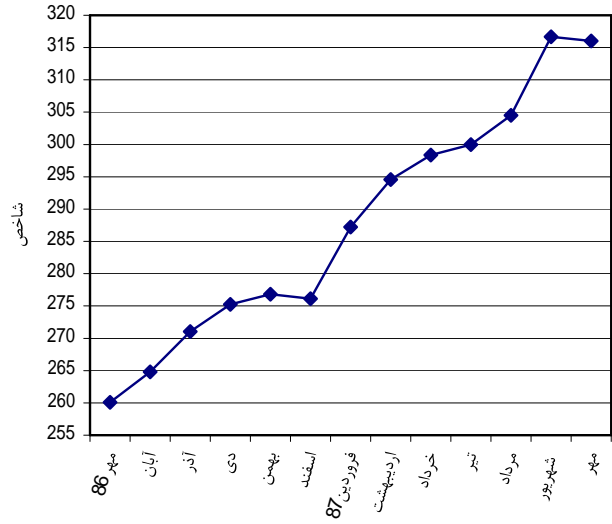
شاخص قیمت تولیدکننده فعالیت‌های صنعتی مهر ماه ۱۳۸۶ و ۱۳۸۷



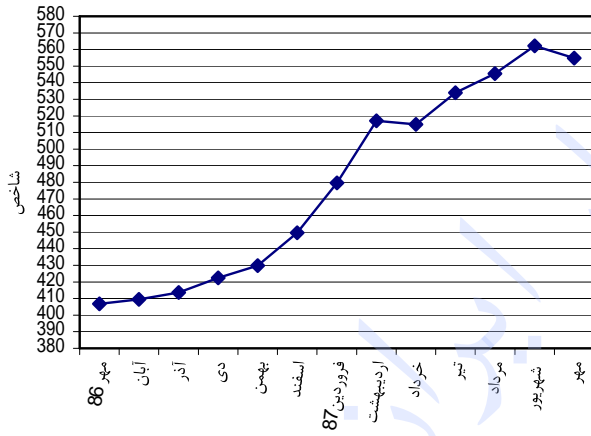
کل صنعت کشور



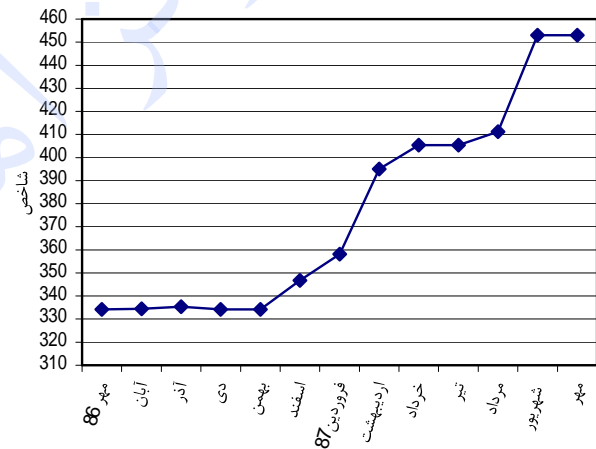
منسوجات



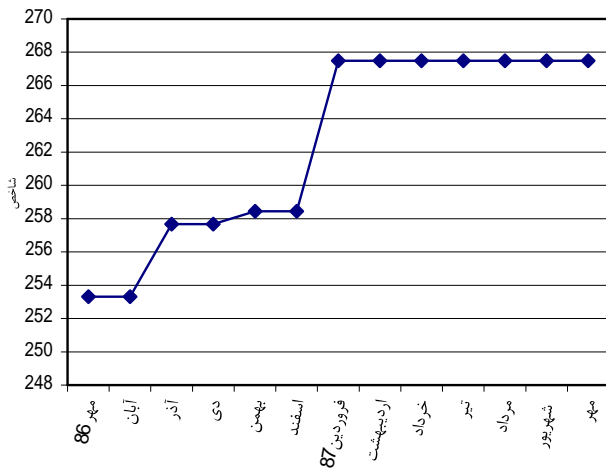
صنایع مواد غذایی و آشامیدنی



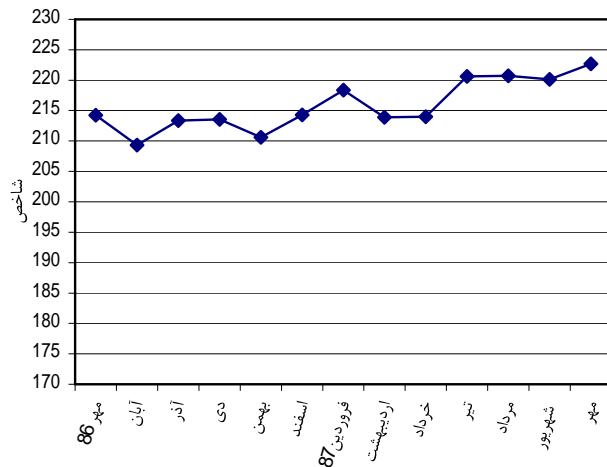
پوشاک - عمل آوری و رنگ کردن پوست خردار



تولید محصولات از توتون و تنباکو - سیگار

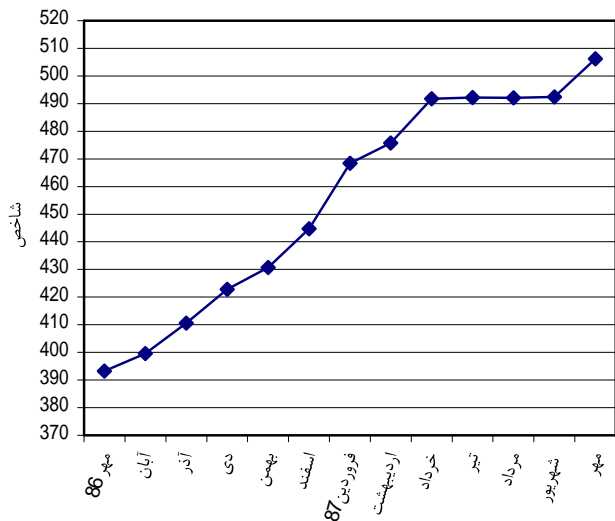


دباجی، عمل آوردن چرم و ساخت کیف و چمدان

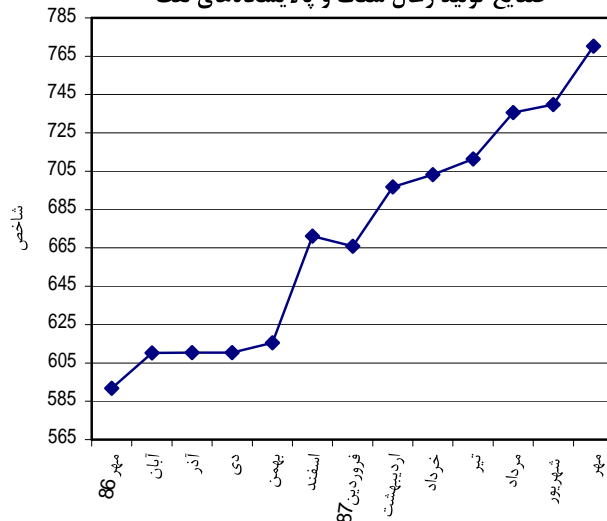




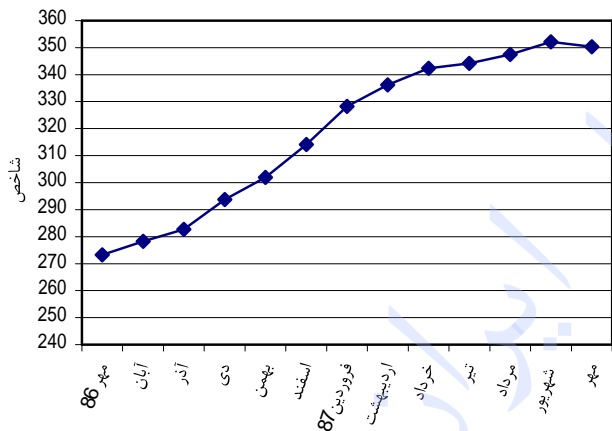
چوب و محصولات چوبی و چوب پنبه



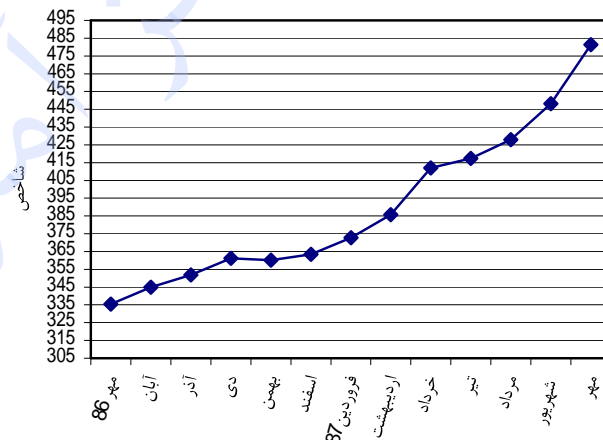
صنایع تولید زغال سنگ و پالایشگاه‌های نفت



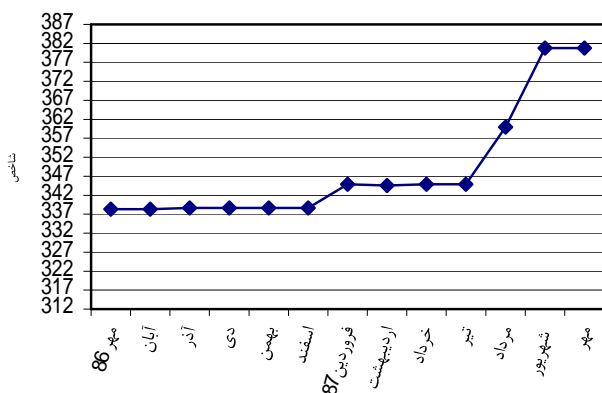
کاغذ و محصولات کاغذی



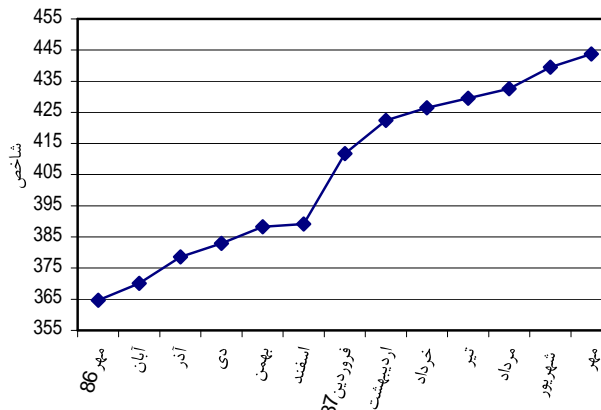
صنایع محصولات شیمیایی



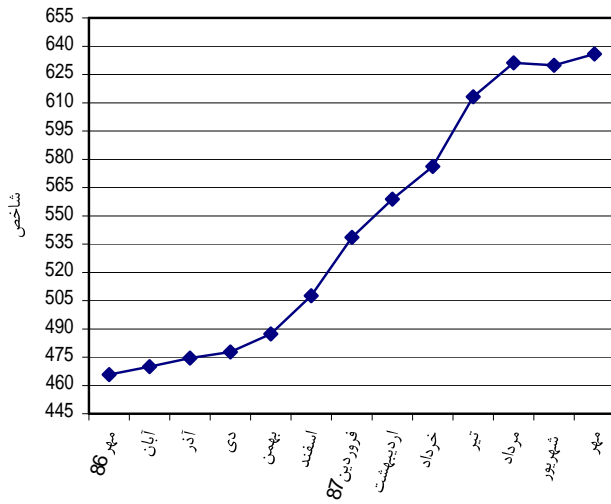
انتشار، چاپ و تکثیر رسانه‌های ضبط شده



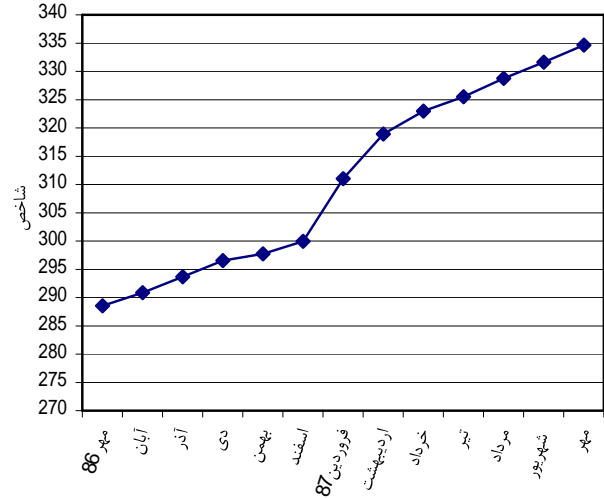
محصولات لاستیکی و پلاستیکی



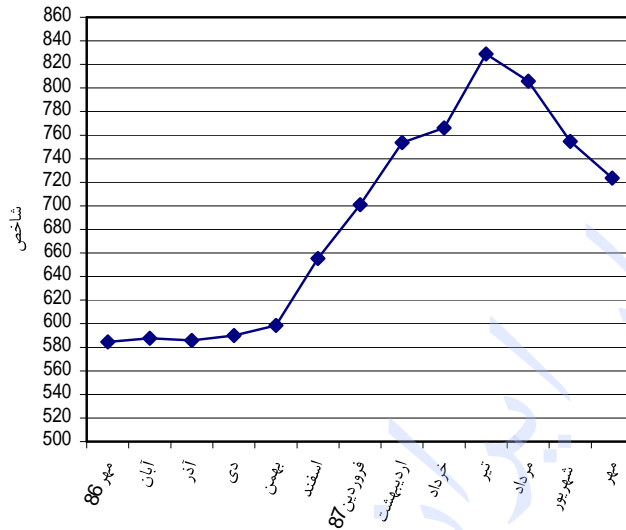
سایر محصولات کانی غیر فلزی



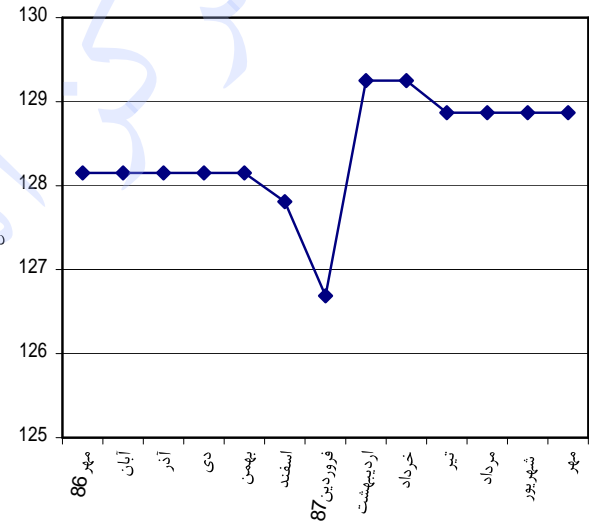
ماشین آلات و تجهیزات طبقه بندی نشده در جای دیگر



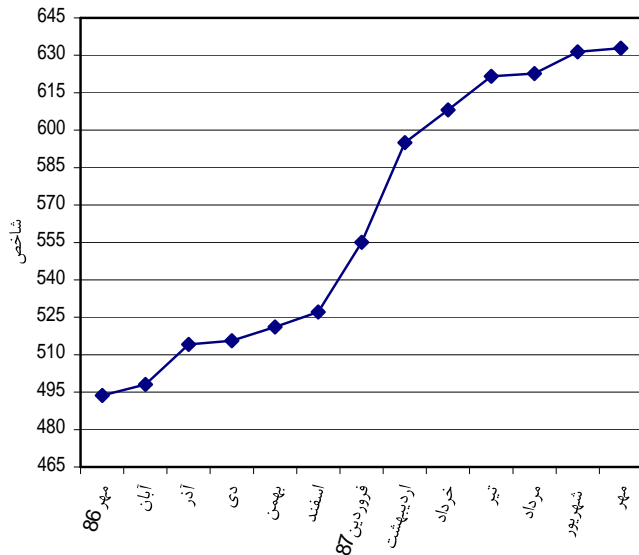
فلزات اساسی



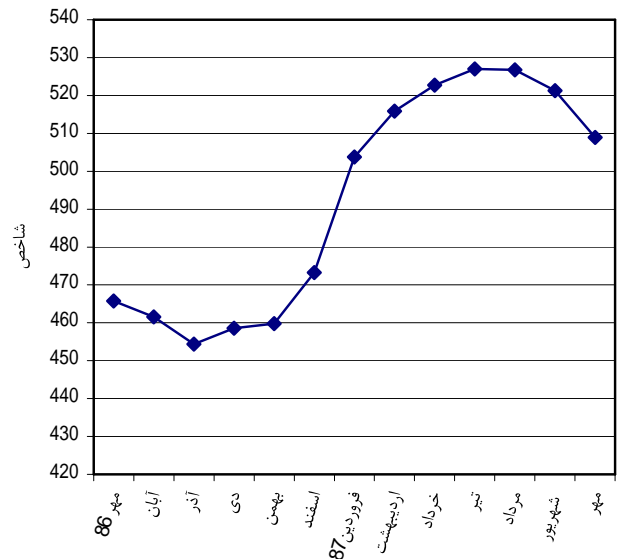
ماشین آلات اداری و محاسباتی



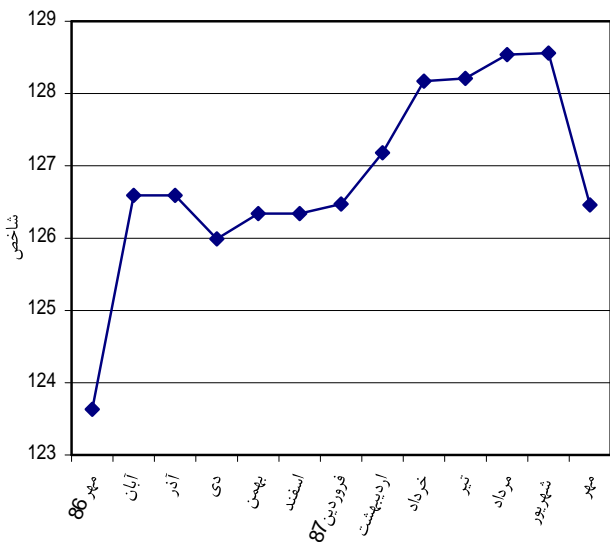
محصولات فلزی فابریکی بجز ماشین آلات



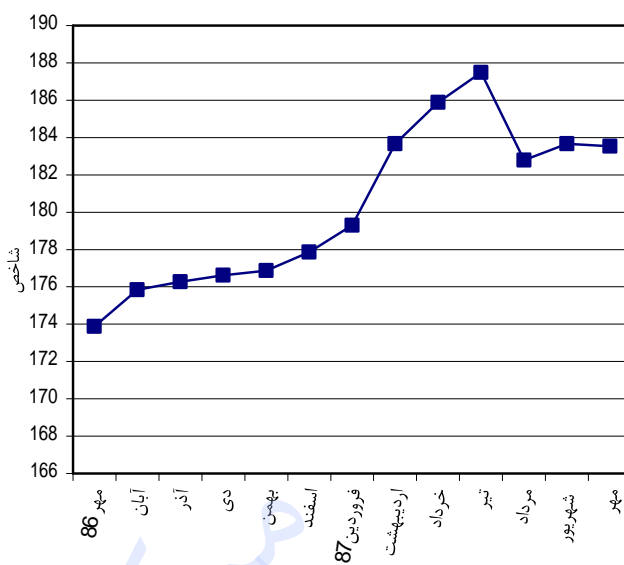
ماشین آلات، دستگاه های مولد و انتقال برق



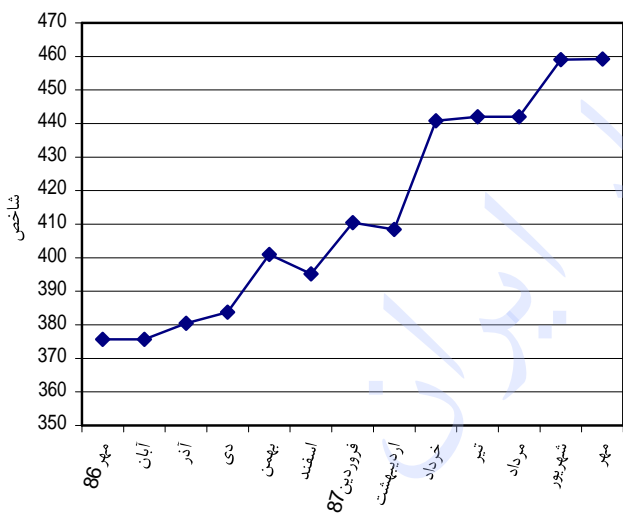
رادیو، تلویزیون، دستگاه‌ها و وسایل ارتباطی



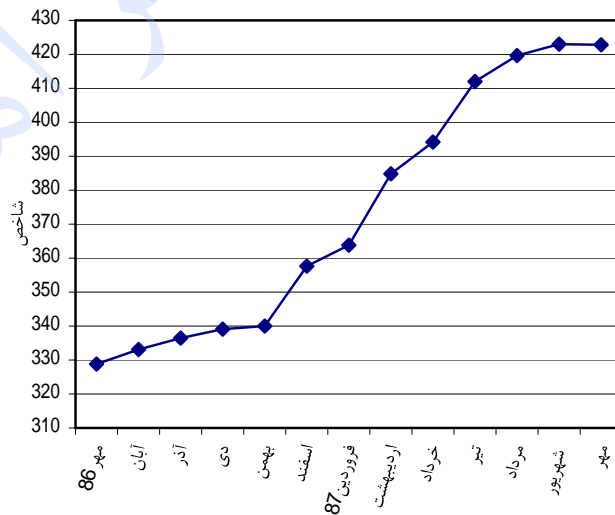
سایر وسایل حمل و نقل



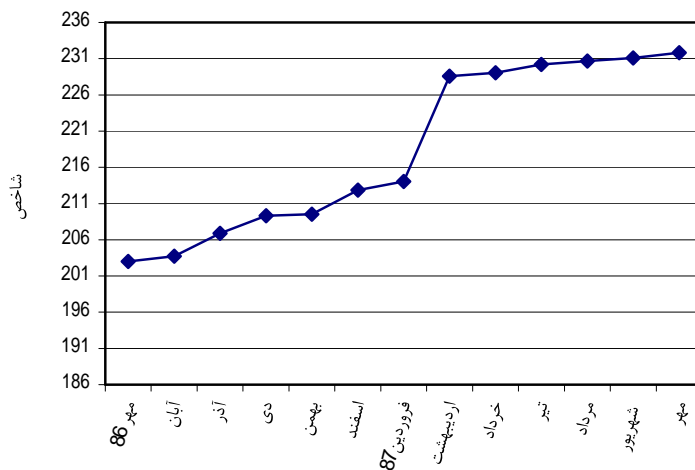
ابزار پزشکی، اپتیکی، دقیق و انواع ساعت



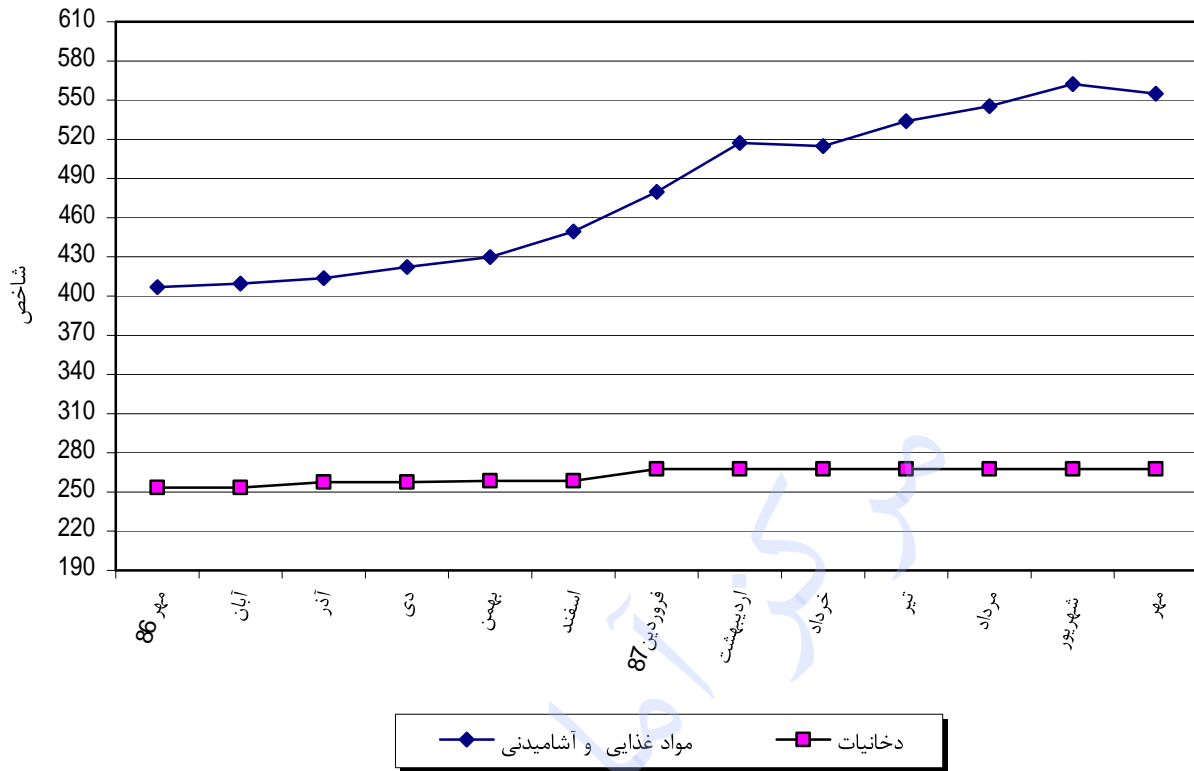
مبلمان و مصنوعات



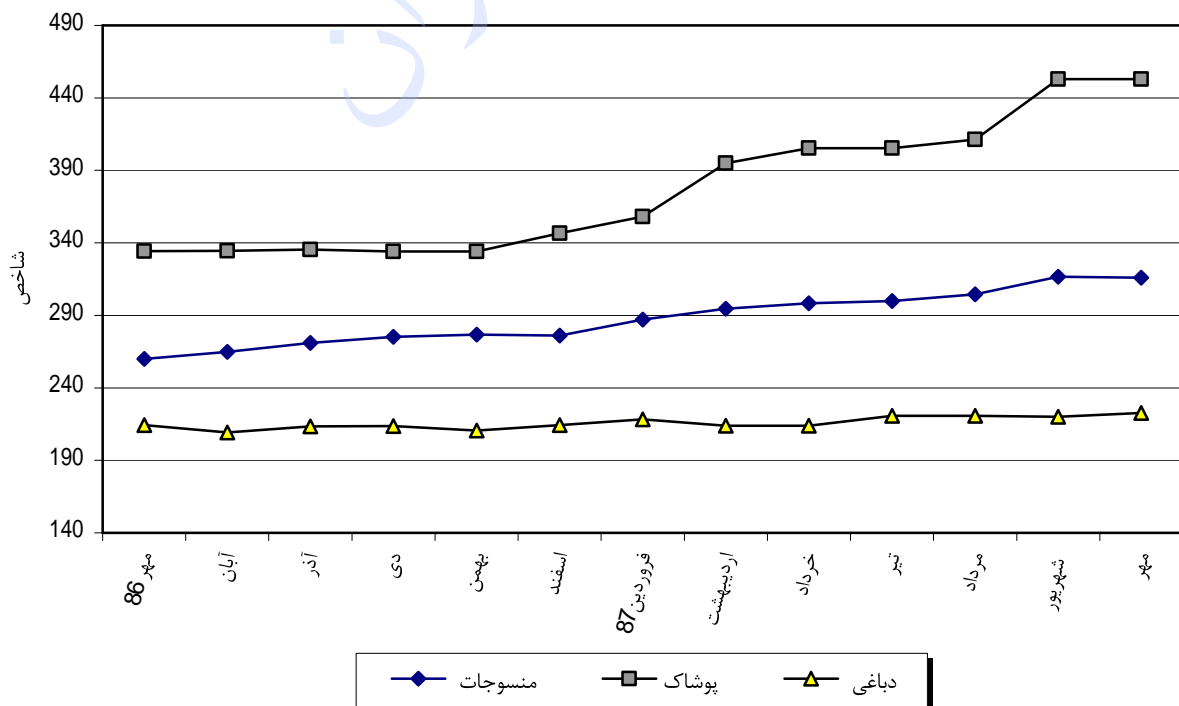
تولید وسایل نقلیه موتوری، تریلر و نیم تریلر



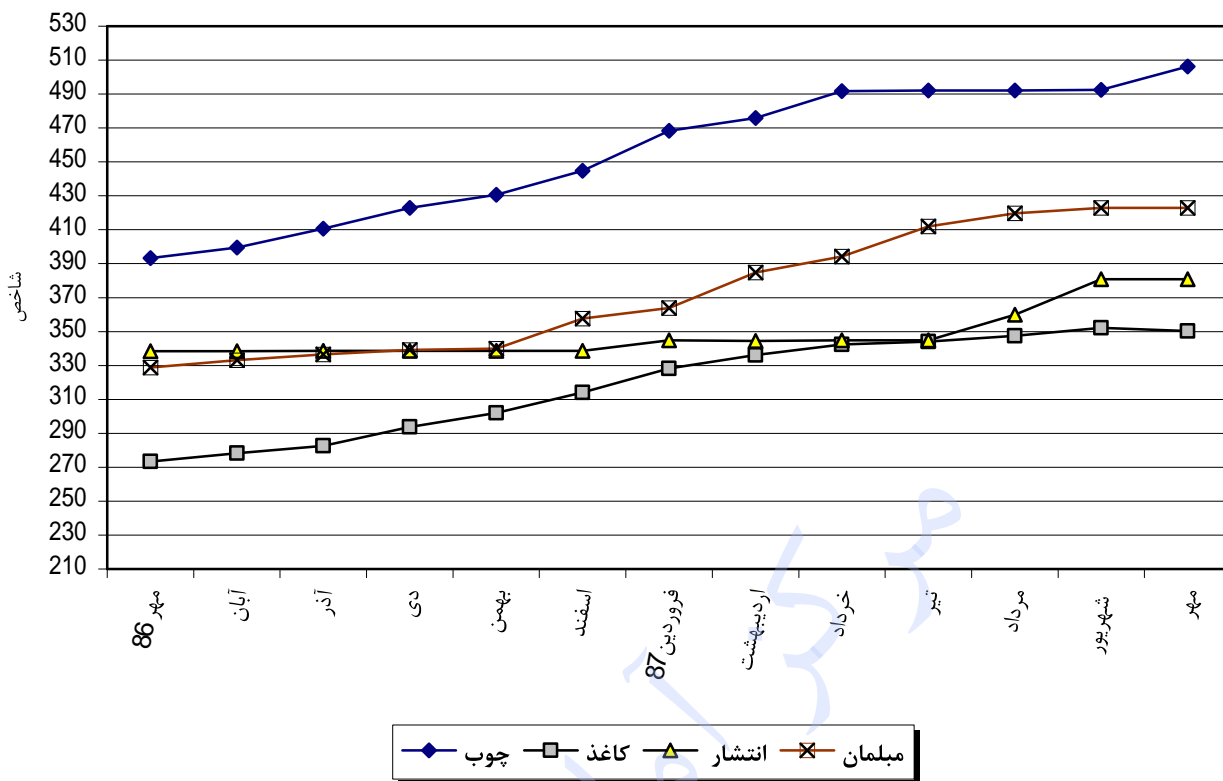
## صنایع مواد غذایی، آشامیدنی و دخانیات



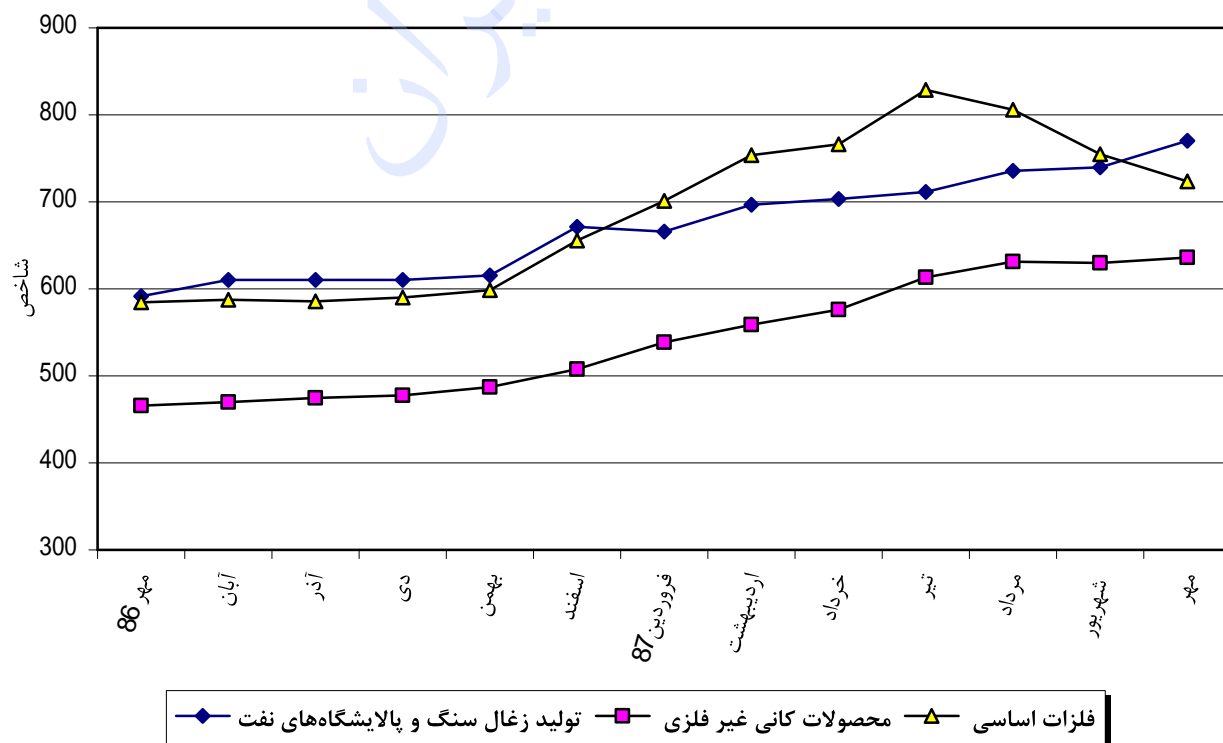
## منسوجات، پوشاک و دباغی



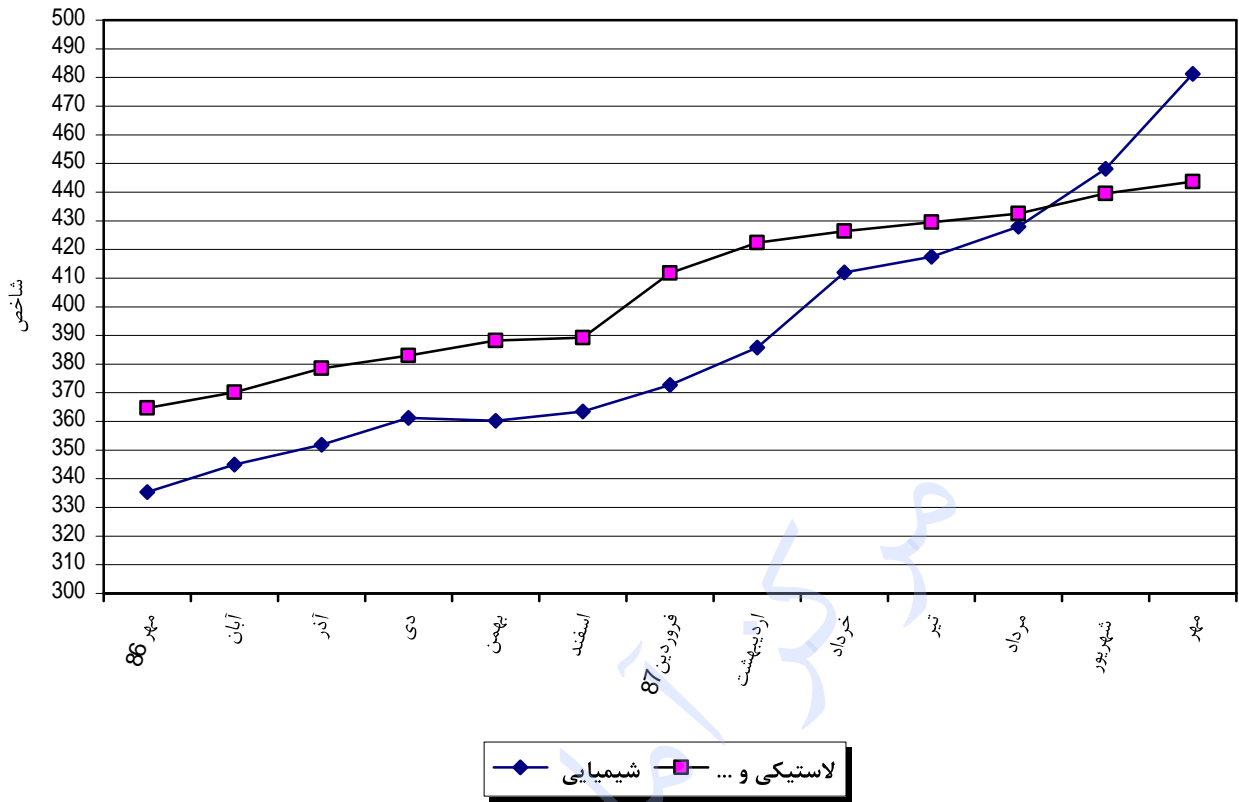
چوب، کاغذ، انتشار و مبلمان



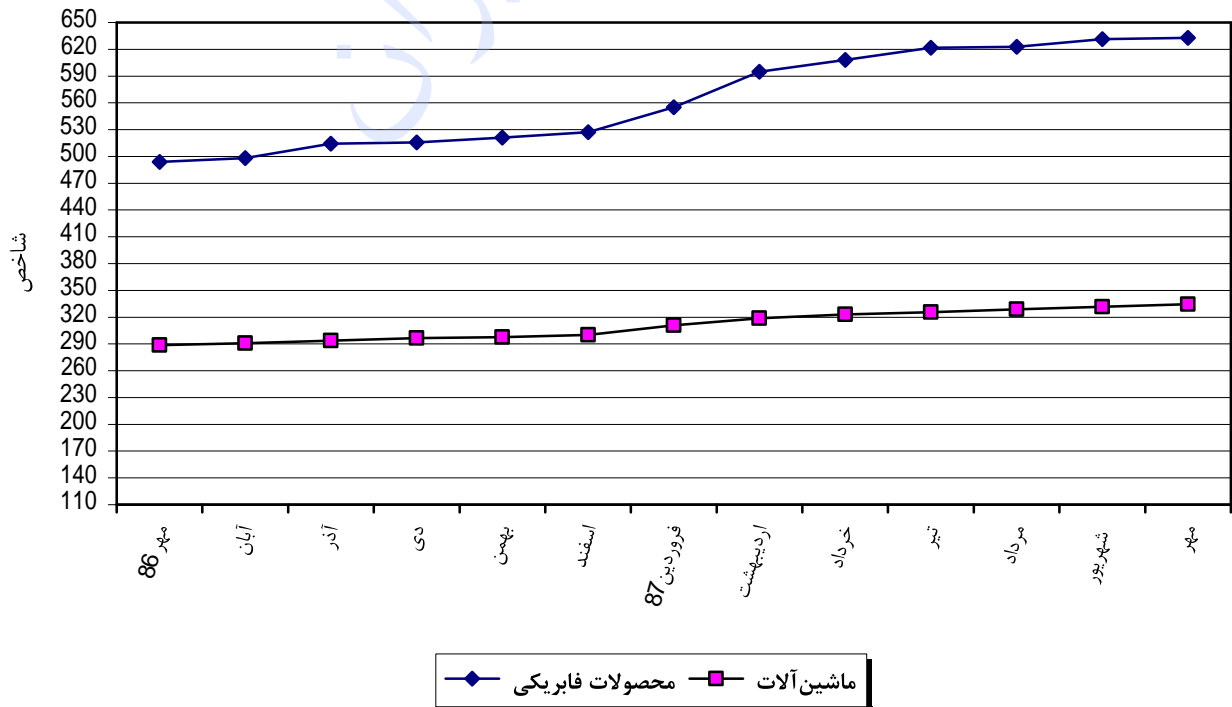
تولید زغال سنگ و پالایشگاه‌های نفت، محصولات کانی غیر فلزی و فلزات اساسی



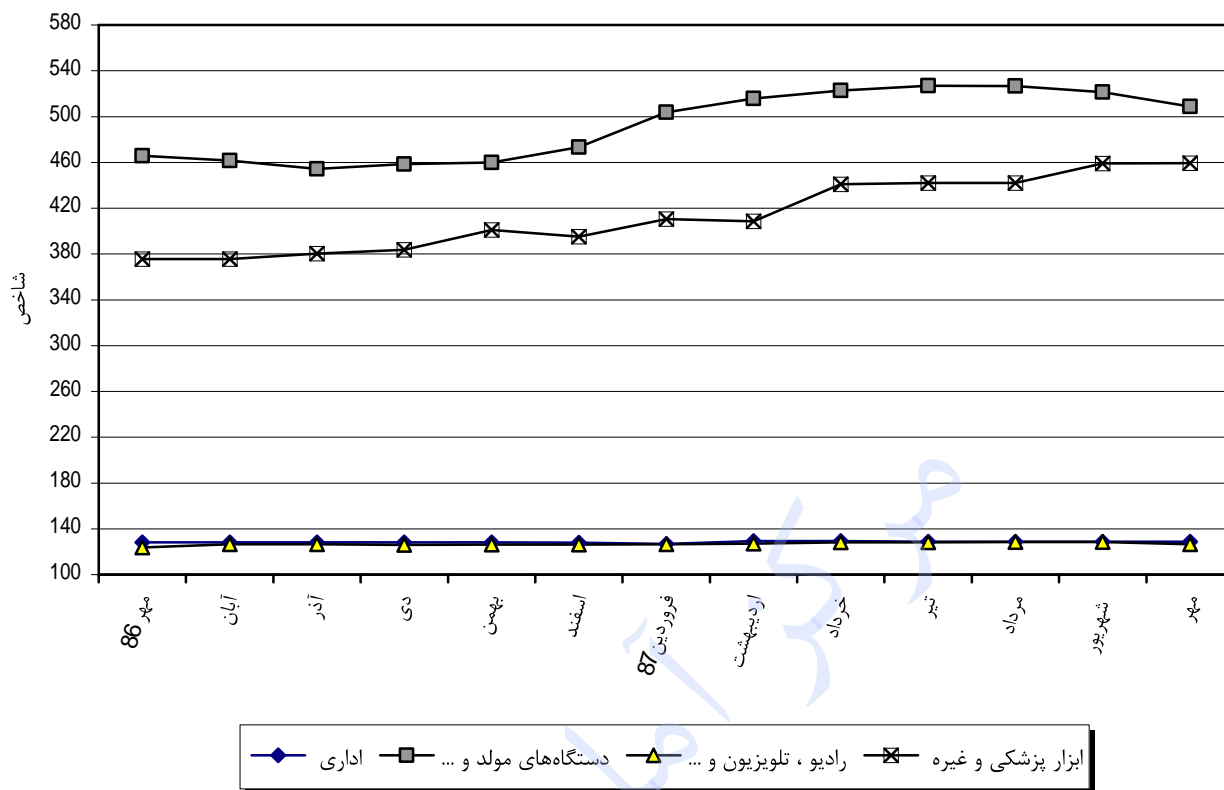
تولید محصولات شیمیایی، لاستیکی و پلاستیکی



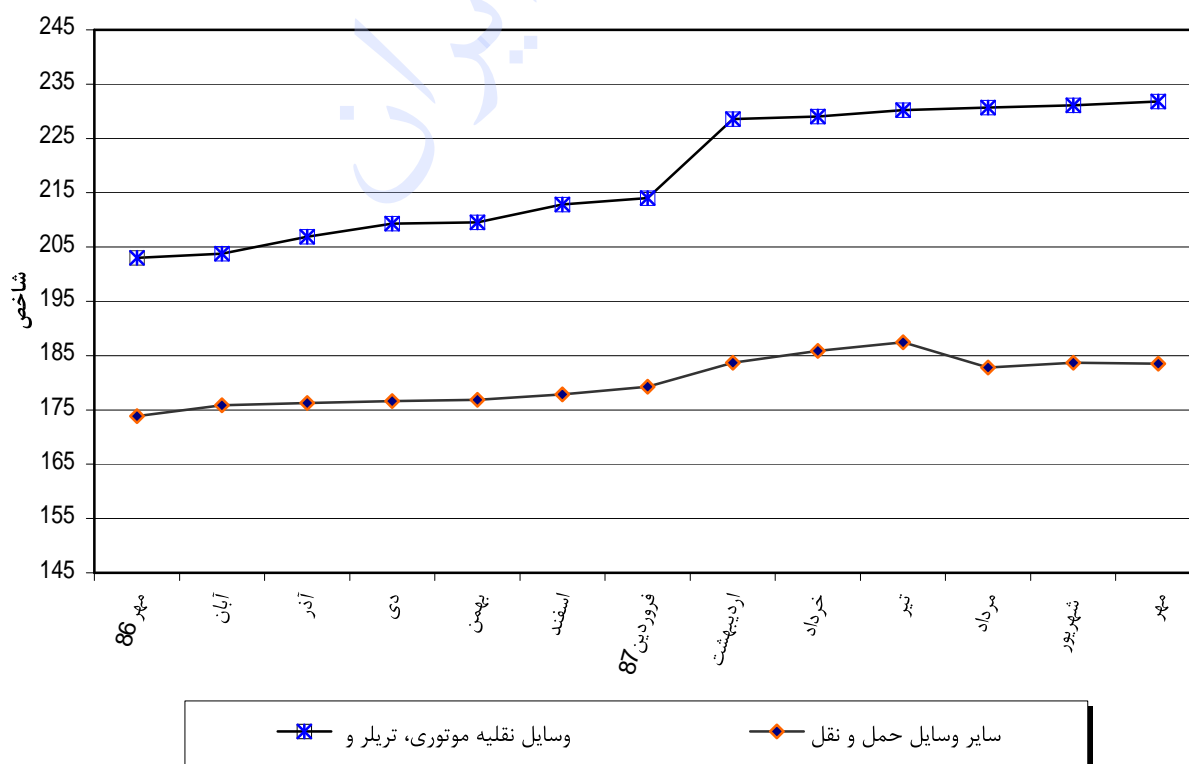
محصولات فلزی فابریکی، ماشین آلات و تجهیزات طبقه بندی نشده در جای دیگر



## انواع ماشین‌آلات



## وسایل نقلیه موتوری، تریلر و نیم تریلر و سایر وسایل حمل و نقل







# جدول‌های آماری

## ۱- شاخص قیمت تولیدکننده فعالیت‌های صنعتی در مهر ماه ۱۳۸۷ و تغییرات شاخص در ماه‌های مهر ۱۳۸۶ و ۱۳۸۷

(۱۳۷۵=۱۰۰)

درصد تغییر شاخص مهر ۱۳۸۶ نسبت به ماه مشابه سال قبل		درصد تغییر شاخص مهر ۱۳۸۷ نسبت به ماه مشابه سال قبل		شاخص مهر ۱۳۸۷	ضریب اهمیت	نام فعالیت
ماه قبل	ماه مشابه سال قبل	ماه قبل	ماه مشابه سال قبل			
۱۶/۲۸	۰/۸۵	۳۰/۶۴	-۰/۳۷	۵۱۴/۷	۱۰۰/۰۰	بخش صنعت
۱۴/۲۱	-۰/۲۲	۳۶/۳۹	-۱/۳۰	۵۵۴/۸	۳۷/۵۸۶	صنایع مواد غذایی و آشامیدنی
۱۳/۱۷	-۱/۴۷	۴۴/۰۶	-۳/۹۶	۶۵۵/۳	۱۴/۸۴۹	تولید و عمل‌آوری و حفاظت گوشت، ماهی، میوه، سبزیجات، روغن‌ها و چربی‌ها از فساد
۲۰/۳۴	۴/۴۴	۲۷/۲۷	۱/۰۸	۴۱۰/۱	۰/۴۲۳	عمل‌آوری و حفاظت ماهی و فراورده‌های ماهی و سایر حیوانات دریایی
۲۴/۰۵	۲/۲۴	۷/۸۰	-۲/۶۵	۲۸۰/۷	۱/۳۷۱	تولید روغن و چربی حیوانی و نباتی خوراکی
۱۳/۱۱	-۲/۱۲	۴۷/۳۵	-۴/۸۷	۷۶۶/۲	۱۰/۹۰۳	کشتار دام و طیور
۱۲/۲۲	۲/۸۱	۳۶/۹۳	۱/۶۴	۵۴۰/۱	۰/۲۳۳	عمل‌آوری و حفاظت گوشت و فراورده‌های گوشتی از فساد
۱۱/۱۷	۱۰/۴۴	۸/۴۸	۰/۰۰	۳۹۳/۶	۰/۰۷۰	پاک‌کردن و درجه‌بندی و بسته‌بندی خرما
۵/۳۶	۰/۷۸	۴۰/۱۷	۵/۲۱	۳۵۹/۶	۱/۸۵۱	عمل‌آوری و حفاظت میوه‌ها و سبزی‌ها از فساد
۱۳/۴۲	۱/۳۰	۲۰/۸۱	۱/۲۸	۴۶۴/۷	۳/۹۶۴	بجز پسته و خرما
۱۳/۴۲	۱/۳۰	۲۰/۸۱	۱/۲۸	۴۶۴/۷	۳/۹۶۴	تولید فراورده‌های لبنی
۱۱/۹۱	۰/۴۳	۴۵/۴۱	۱/۷۳	۴۳۰/۹	۱۱/۵۱۱	تولید فراورده‌های لبنی
۱۰/۱۶۳	۰/۲۰	۴۵/۳۲	۱/۷۴	۴۱۵/۵	۱۱/۱۲۲	تولید محصولات از دانه‌های آسیاب شده و نشاسته و محصولات نشاسته‌ای و غذاهای آماده
۷/۱۶۵	۰/۰۰	۶۴/۳۹	۰/۰۰	۴۹۱/۹	۰/۰۶۹	برای حیوانات
۳۶/۱۲	۳/۹۶	۴۴/۸۸	۱/۸۰	۹۵۲/۹	۰/۳۲۱	آماده‌سازی و آردکردن غلات و حبوبات
۱۹/۶۰	۰/۹۹	۲۱/۱۰	۰/۴۷	۶۰۵/۶	۶/۵۲۸	تولید نشاسته و فراورده‌های نشاسته‌ای
۵/۱۶۵	-۲/۸۰	۱۴/۵۱	-۰/۴۹	۴۸۷/۳	۱/۰۰۹	تولید خوراک دام و حبوبات
-۷/۰۸	-۰/۳۶	۱۷/۷۰	-۲/۳۵	۳۵۳/۹	۰/۴۱۹	تولید سایر محصولات غذایی
۳۴/۳۴	۰/۳۳	۳۲/۶۳	۶/۰۵	۶۷۳/۶	۰/۲۴۰	تولید قند و شکر
۲۶/۴۸	۰/۰۰	۱۷/۰۰	۰/۰۹	۷۱۶/۳	۳/۰۱۲	تولید آب نبات و شکلات و آدامس
۱۴/۸۸	۶/۰۴	۲۸/۷۰	۲/۲۸	۵۵۱/۵	۱/۲۶۶	تولید رشته و ماکارونی و ورمیشل و محصولات آردی مشابه
۲/۶۴	۰/۰۰	۴۸/۰۳	۰/۰۰	۳۳۵/۹	۰/۰۷۵	نانوایی
۲۲/۵۱	۷/۹۱	۴۷/۳۶	-۰/۹۰	۵۳۳/۸	۰/۵۰۸	تولید نان شیرینی و بیسکویت و کیک
۱۲/۹۶	۰/۵۰	۹/۷۲	۰/۱۴	۵۰۲/۴	۰/۷۳۳	چای‌سازی
۱۱/۶۳	۰/۰۰	۲۷/۹۳	۰/۵۴	۴۶۶/۱	۰/۰۳۲	تولید سایر محصولات غذایی طبقه‌بندی نشده
۸/۳۳	۰/۰۰	۰/۰۰	۰/۰۰	۴۵۴/۳	۰/۱۱۲	در جای دیگر
۱۴/۱۱	۰/۶۳	۱۰/۵۰	۰/۱۴	۵۱۱/۵	۰/۵۷۹	تولید انواع آشامیدنی‌ها
۴/۸۴	۰/۰۰	۲۵/۲۳	۰/۰۰	۶۳۸/۸	۰/۱۰۰	تولید الکل اتیلیک از مواد تخمیر شده
۸/۹۵	۰/۰۰	۵/۵۹	۰/۰۰	۲۶۷/۵	۰/۳۵۰	تولید مالتا و ماء الشعیر
۸/۹۵	۰/۰۰	۵/۵۹	۰/۰۰	۲۶۷/۵	۰/۳۵۰	تولید نوشابه‌های غیر الکلی گازدار
۸/۹۵	۰/۰۰	۵/۵۹	۰/۰۰	۲۶۷/۵	۰/۳۵۰	تولید دوغ و آب معدنی
۱۱/۱۵	۰/۶۶	۲۱/۵۲	-۰/۲۱	۳۱۶/۰	۸/۰۲۶	تولید محصولات از توتون و تنباکو - سیگار
۷/۰۱	-۰/۰۱	۱۶/۳۸	-۰/۰۳	۲۹۶/۹	۴/۳۴۸	تولید محصولات از توتون و تنباکو - سیگار
۷/۰۱	-۰/۰۱	۱۶/۳۸	-۰/۰۳	۲۹۶/۹	۴/۳۴۸	تولید محصولات از توتون و تنباکو - سیگار
						تولید منسوجات
						ریسندگی بافندگی و تکمیل منسوجات
						آماده‌سازی و ریسندگی الیاف منسوج - بافت منسوجات



۱- شاخص قیمت تولیدکننده فعالیت‌های صنعتی در مهر ماه ۱۳۸۷ و تغییرات شاخص در ماه‌های مهر ۱۳۸۶ و ۱۳۸۷ (دنباله) (۱۳۷۵=۱۰۰)

درصد تغییر شاخص مهر ۱۳۸۶ نسبت به		درصد تغییر شاخص مهر ۱۳۸۷ نسبت به		شاخص مهر ۱۳۸۷	ضریب اهمیت	نام فعالیت
ماه مشابه سال قبل	ماه قبل	ماه مشابه سال قبل	ماه قبل			
۱۶/۲۵	۱/۶۵	۲۷/۶۰	-۰/۴۴	۳۶۸/۴	۲/۹۶۲	تولید سایر منسوجات
۱۹/۷۸	۷/۵۴	۱۴/۳۶	۰/۰۰	۲۹۱/۶	۰/۳۵۱	تولید کالاهای نساجی ساخته شده به استثنای پوشاک
۱۱/۰۳	۰/۰۰	۱۵/۸۳	۰/۰۰	۲۶۰/۷	۰/۰۲۰	پوشاک
۱۸/۴۹	۰/۶۵	۳۴/۸۴	-۰/۵۸	۴۷۷/۵	۱/۴۷۶	تولید طناب و ریسمن و نخ قند و توری
۳۶/۷۰	۰/۰۰	۴۲/۲۹	-۱/۹۶	۴۱۸/۴	۰/۰۳۰	تولید قالی و قالیچه دستیاف
۹/۷۵	۱/۸۶	۱۵/۹۶	-۰/۱۶	۲۴۵/۴	۱/۰۸۵	تولید گلیم و زیلو و جاجیم دستیاف
۱۶/۱۸	۰/۰۰	۲۵/۶۰	۰/۰۰	۲۱۵/۶	۰/۷۱۶	تولید فرش ماشینی و موکت
۱۰/۰۰	۰/۰۰	۲۶/۸۵	۰/۰۰	۱۹۱/۱	۰/۴۴۸	تولید انواع پارچه و کالاهای کشباف و قلاب‌باف
۲۴/۷۱	۰/۰۰	۲۴/۰۷	۰/۰۰	۲۵۶/۵	۰/۲۶۸	کشبافی و تریکوبافی و قلاب‌بافی
						جوراب‌بافی
۱۱/۸۷	۳/۹۲	۳۵/۵۴	۰/۰۰	۴۵۳/۰	۵/۰۶۶	تولید پوشاک - عمل آوردن و رنگ کردن پوست خردار
۱۱/۸۷	۳/۹۲	۳۵/۵۴	۰/۰۰	۴۵۳/۰	۵/۰۶۶	تولید پوشاک به استثنای پوشاک از پوست خردار
۱۱/۸۷	۳/۹۲	۳۵/۵۴	۰/۰۰	۴۵۳/۰	۵/۰۶۶	تولید پوشاک به استثنای پوشاک از پوست خردار
۲۸/۹۱	۰/۷۳	۳/۹۵	۱/۱۵	۲۲۲/۷	۱/۳۷۰	دباجی و عمل آوردن چرم و ساخت کیف و چمدان و زین و یراق و تولید کفش
۶۷/۴۱	۰/۳۹	-۶/۶۱	-۱/۳۷	۳۲۰/۷	-۰/۴۱۸	دباجی و عمل آوردن چرم و ساخت کیف و چمدان و زین و یراق
۷۹/۰۰	۰/۰۹	-۸/۶۴	-۱/۵۶	۳۵۶/۵	-۰/۳۲۸	دباجی و تکمیل چرم
۹/۳۱	۲/۹۳	۱۰/۱۲	۰/۰۰	۱۹۰/۵	۰/۰۹۰	تولید کیف و چمدان و محصولات مشابه و زین و یراق
۵/۶۶	۱/۰۶	۱۴/۰۵	۳/۲۱	۱۷۹/۷	-۰/۹۵۲	تولید کفش
۵/۶۶	۱/۰۶	۱۴/۰۵	۳/۲۱	۱۷۹/۷	-۰/۹۵۲	تولید کفش
۱۴/۹۱	۰/۹۶	۲۸/۷۲	۲/۸۰	۵۰۶/۲	۰/۸۳۵	تولید چوب و محصولات چوبی و چوب پنبه - غیر از مبلمان - ساخت کالا از نی و مواد حصیری
۱۴/۲۹	۰/۵۲	۱۹/۳۰	۱/۵۳	۵۱۳/۸	۰/۱۱۶	اره‌کشی و رنده‌کاری چوب
۱۴/۲۹	۰/۵۲	۱۹/۳۰	۱/۵۳	۵۱۳/۸	۰/۱۱۶	اره‌کشی و رنده‌کاری چوب
۱۵/۰۲	۱/۰۴	۳۰/۴۲	۳/۰۱	۵۰۴/۹	۰/۷۱۹	تولید محصولات از چوب و چوب پنبه و نی و مواد حصیری
۲۲/۰۱	۳/۹۱	۳۸/۸۷	۰/۲۰	۵۰۶/۸	۰/۲۰۹	تولید ورق‌های روکش شده و تخته چند لایه و نئوپان و ...
۱۵/۷۰	۰/۰۰	۳۰/۲۱	۴/۱۱	۵۸۱/۸	۰/۳۵۴	تولید مصنوعات و قفسه‌بندی و در و پنجره‌سازی چوبی ساختمانی
۲/۴۱	۰/۰۰	۱۷/۵۷	۵/۲۸	۳۶۱/۸	۰/۱۲۴	تولید ظروف و محفظه‌های چوبی
۴/۲۹	۰/۰۰	۹/۲۱	۰/۰۰	۱۹۵/۶	۰/۰۳۲	تولید سایر محصولات چوبی و تولید کالا از چوب پنبه و نی و مواد حصیری
۲۳/۵۹	۱/۷۴	۲۸/۲۰	-۰/۵۰	۳۵۰/۴	۱/۲۵۲	تولید کاغذ و محصولات کاغذی
۲۳/۵۹	۱/۷۴	۲۸/۲۰	-۰/۵۰	۳۵۰/۴	۱/۲۵۲	تولید کاغذ و محصولات کاغذی
۱۶/۵۹	۲/۶۹	۴۲/۸۴	-۱/۷۳	۴۱۰/۴	۰/۳۶۱	تولید خمیر کاغذ و مقوا
۳۵/۱۷	۱/۱۹	۱۸/۴۰	۰/۰۰	۲۹۱/۹	۰/۶۴۶	تولید جعبه و کارتن و سایر وسایل بسته‌بندی
۱۲/۹۷	۱/۶۴	۲۸/۷۲	۰/۳۹	۴۱۶/۰	۰/۲۴۴	تولید سایر کالاهای کاغذی و مقوایی
۲۷/۳۷	۰/۰۰	۱۲/۵۴	۰/۰۰	۳۸۰/۸	۰/۴۱۵	انتشار و چاپ و تکثیر رسانه‌های ضبط شده ..
۴۶/۷۱	۰/۰۰	۵/۷۵	۰/۰۰	۳۵۶/۵	۰/۱۴۰	انتشار
۴۶/۷۱	۰/۰۰	۵/۷۵	۰/۰۰	۳۵۶/۵	۰/۱۴۰	انتشار روزنامه و مجله و نشریات ادواری

۱- شاخص قیمت تولیدکننده فعالیت‌های صنعتی در مهر ماه ۱۳۸۷ و تغییرات شاخص در ماه‌های مهر ۱۳۸۶ و ۱۳۸۷ (دنباله)

درصد تغییر شاخص مهر ۱۳۸۶ نسبت به ماه مشابه سال قبل		درصد تغییر شاخص مهر ۱۳۸۷ نسبت به ماه مشابه سال قبل		شاخص مهر ۱۳۸۷	ضریب اهمیت	نام فعالیت
ماه قبل	ماه قبل	ماه قبل	ماه قبل			
۱۹/۳۹	۰/۰۰	۱۵/۹۷	۰/۰۰	۳۹۳/۱	۰/۲۷۵	چاپ و فعالیت‌های خدماتی مربوط به چاپ .....
۱۹/۳۹	۰/۰۰	۱۵/۹۷	۰/۰۰	۳۹۳/۱	۰/۲۷۵	چاپ .....
۱۱/۷۱	۰/۰۱	۳۰/۱۸	۴/۱۳	۷۷۰/۳	۳/۶۱۴	تولید زغال کک - پالایشگاه‌های نفت و سوخت‌های هسته‌ای .....
۱۶/۶۷	۱۶/۶۷	۸۵/۷۱	۰/۰۰	۷۵۸/۸	۰/۰۰۳	تولید فراورده‌های کوره کک .....
۱۶/۶۷	۱۶/۶۷	۸۵/۷۱	۰/۰۰	۷۵۸/۸	۰/۰۰۳	تولید فراورده‌های کوره کک .....
۱۱/۷۱	۰/۰۰	۳۰/۱۵	۴/۱۴	۷۷۰/۳	۳/۶۱۲	تولید فراورده‌های نفتی تصفیه شده .....
۱۱/۷۱	۰/۰۰	۳۰/۱۵	۴/۱۴	۷۷۰/۳	۳/۶۱۲	تولید فراورده‌های نفتی تصفیه شده .....
۱۱/۲۵	۰/۳۹	۴۳/۵۱	۷/۴۱	۴۸۱/۳	۶/۹۳۷	تولید مواد و محصولات شیمیایی .....
۸/۶۷	۰/۱۶	۴۵/۳۵	۱۷/۷۱	۴۴۶/۹	۳/۴۱۲	تولید مواد شیمیایی اساسی .....
-۲/۵۱	۰/۰۰	۵۵/۵۸	-۰/۱۴	۶۳۴/۰	۰/۵۲۵	تولید مواد شیمیایی اساسی بجز کود و ترکیب ازت .....
۸/۷۵	۰/۰۰	۵۸/۵۶	۴۸/۱۸	۷۱۰/۱	۰/۷۰۷	تولید کود شیمیایی و ترکیب ازت .....
۱۴/۰۱	۰/۳۲	۳۳/۰۶	۱۰/۷۰	۳۱۶/۴	۲/۱۸۰	تولید مواد پلاستیکی به شکل اولیه و ساخت لاستیک مصنوعی .....
۱۴/۹۳	۰/۶۵	۴۵/۳۱	۰/۱۹	۵۳۶/۹	۳/۱۶۳	تولید سایر محصولات شیمیایی .....
۱۱/۱۹	۰/۰۰	۱۱/۶۶	۰/۰۰	۲۷۰/۲	۰/۰۶۷	تولید سموم دفع آفات و سایر فراورده‌های شیمیایی مورد استفاده در کشاورزی .....
۲۲/۵۲	۰/۷۴	۳۱/۴۰	۱/۳۰	۴۴۸/۸	۰/۶۵۳	تولید انواع رنگ و روغن جلا و پوشش‌های مشابه و بتانه .....
۱۳/۰۸	۰/۰۰	۲۷/۳۲	۰/۰۰	۵۶۷/۹	۰/۹۶۳	تولید دارو و مواد شیمیایی مورد استفاده در پزشکی و محصولات دارویی گیاهی .....
۱۲/۴۲	۱/۴۲	۷۵/۶۰	-۰/۰۹	۶۲۸/۷	۱/۱۶۲	تولید صابون و مواد پاک کننده و لوازم بهداشت و نظافت و ... ..
۱۹/۱۷	۰/۰۰	۳۰/۵۹	۰/۰۲	۳۴۴/۸	۰/۳۱۷	تولید سایر محصولات شیمیایی طبقه‌بندی نشده در جای دیگر .....
-۰/۱۲	۰/۰۰	۶/۴۸	-۱/۹۹	۳۱۹/۳	۰/۳۶۳	تولید الیاف مصنوعی .....
-۰/۱۲	۰/۰۰	۶/۴۸	-۱/۹۹	۳۱۹/۳	۰/۳۶۳	تولید الیاف مصنوعی .....
۸/۹۴	۰/۰۳	۲۱/۶۷	۰/۹۶	۴۴۳/۷	۲/۲۰۴	تولید محصولات لاستیکی و پلاستیکی .....
۱۰/۳۷	-۰/۰۳	۱۷/۲۳	۰/۰۱	۴۸۵/۷	۰/۹۷۵	تولید محصولات لاستیکی و پلاستیکی بجز کفش .....
۱۰/۰۲	-۰/۱۰	۱۶/۴۰	۰/۰۱	۵۱۳/۹	۰/۸۲۰	تولید لاستیک رویی و تویی و روکش کردن مجدد .....
۱۳/۴۳	۰/۵۸	۲۴/۴۲	۰/۰۰	۳۳۵/۸	۰/۱۵۴	تولید سایر محصولات لاستیکی .....
۷/۵۳	۰/۰۹	۲۶/۱۵	۱/۸۶	۴۱۰/۵	۱/۲۳۰	تولید محصولات پلاستیکی بجز کفش .....
۷/۵۳	۰/۰۹	۲۶/۱۵	۱/۸۶	۴۱۰/۵	۱/۲۳۰	تولید محصولات پلاستیکی بجز کفش .....
۲۰/۳۹	۱/۱۶	۳۶/۵۶	۰/۹۵	۶۳۵/۹	۵/۴۰۰	تولید سایر محصولات کانی غیر فلزی .....
۳/۳۵	۱/۵۳	۱۱/۸۷	۰/۱۶	۲۷۷/۵	۰/۴۳۷	تولید شیشه و محصولات شیشه‌ای .....
۳/۴۷	۲/۹۷	۱۴/۱۳	۰/۵۲	۳۰۹/۴	۰/۲۰۹	تولید شیشه جام .....
۳/۲۳	۰/۰۰	۹/۴۱	-۰/۲۵	۲۴۸/۲	۰/۲۲۸	تولید محصولات شیشه‌ای بجز شیشه جام .....



۱- شاخص قیمت تولیدکننده فعالیت‌های صنعتی در مهر ماه ۱۳۸۷ و تغییرات شاخص در ماه‌های مهر ۱۳۸۶ و ۱۳۸۷ (دنباله) (۱۳۷۵=۱۰۰)

درصد تغییر شاخص مهر ۱۳۸۶ نسبت به ماه مشابه سال قبل		درصد تغییر شاخص مهر ۱۳۸۷ نسبت به ماه مشابه سال قبل		شاخص مهر ۱۳۸۷	ضریب اهمیت	نام فعالیت
ماه قبل	ماه مشابه سال قبل	ماه قبل	ماه مشابه سال قبل			
۲۱/۲۹	۱/۱۴	۳۷/۶۷	۰/۹۸	۶۶۷/۵	۴/۹۶۳	تولید محصولات کانی غیر فلزی طبقه‌بندی نشده
۱۶/۶۰	۵/۱۰	۱۹/۵۳	۲/۸۰	۳۱۶/۸	۰/۲۲۸	تولید کالاهای سرامیکی غیر نسوز غیر ساختمانی
۱۵/۹۹	۰/۹۴	۳۷/۰۵	۱/۴۳	۴۲۸/۷	۰/۲۳۳	تولید محصولات سرامیکی نسوز- عایق حرارت ...
۳/۹۴	۰/۰۰	۵۰/۳۳	۳/۴۵	۷۹۷/۹	۰/۹۷۹	تولید سیمان و آهک و گچ
۲۱/۲۱	۰/۶۲	۳۵/۳۴	۰/۱۳	۷۲۹/۹	۱/۱۶۷	تولید محصولات ساخته شده از بتن و سیمان گچ
۲۲/۲۹	۰/۱۳	۱۳/۷۸	۰/۳۴	۵۴۳/۶	۰/۸۲۱	بریدن و شکل دادن و تکمیل سنگ
۵۸/۷۵	۳/۹۸	۲۲/۰۵	۰/۰۰	۹۹۰/۸	۰/۶۱۷	تولید آجر
۴/۱۰	۰/۰۰	۱۸/۶۶	۰/۰۹	۲۵۵/۵	۰/۵۲۰	تولید سایر محصولات گلی و سرامیکی غیر نسوز ساختمانی
۱۱/۷۸	۰/۰۰	۱۶۸/۹۶	۰/۰۰	۷۹۰/۸	۰/۳۹۸	تولید سایر محصولات کانی غیر فلزی طبقه‌بندی نشده در جای دیگر
۳۰/۳۷	۲/۹۷	۲۳/۷۹	-۴/۱۳	۷۲۳/۵	۹/۸۱۴	تولید فلزات اساسی
۳۸/۶۸	۲/۳۵	۳۰/۴۷	-۳/۵۳	۷۲۶/۲	۸/۰۳۸	تولید محصولات اولیه آهن و فولاد
۳۸/۶۸	۲/۳۵	۳۰/۴۷	-۳/۵۳	۷۲۶/۲	۸/۰۳۸	تولید محصولات اولیه آهن و فولاد
۷/۵۳	۵/۲۳	۰/۱۱	-۶/۷۸	۷۱۱/۲	۱/۷۷۶	تولید فلزات اساسی گرانبها و فلزات اساسی غیر آهنی
۸/۳۲	۷/۲۰	-۲/۱۹	-۸/۵۷	۹۱۰/۲	۱/۰۲۶	تولید محصولات اساسی مسی
۵/۱۴	-۰/۴۵	۷/۲۵	-۱/۲۹	۴۳۹/۲	۰/۷۵۰	تولید محصولات اساسی آلومینیومی
۲۱/۲۱	۰/۵۶	۲۸/۲۰	۰/۲۵	۶۳۲/۹	۴/۰۴۸	تولید محصولات فلزی فابریکی بجز ماشین‌آلات و تجهیزات
۲۲/۷۲	۰/۲۰	۲۴/۵۹	۰/۰۰	۷۰۷/۷	۲/۷۸۱	تولید محصولات فلزی ساختمانی، مخازن، انبارها
۲۱/۹۰	۰/۰۴	۲۰/۲۷	-۰/۰۵	۷۲۱/۲	۲/۲۶۵	تولید محصولات فلزی ساختمانی
۲۷/۹۵	۱/۱۸	۵۱/۰۳	۰/۲۴	۶۴۸/۶	۰/۵۱۶	تولید مخازن و انبارها و ظروف فلزی مشابه
۱۵/۸۳	۱/۹۴	۴۱/۸۳	۱/۱۰	۴۶۸/۸	۱/۲۶۷	تولید سایر محصولات فلزی فابریکی و فعالیت‌های خدماتی فلزکاری
۱۵/۰۲	۴/۴۴	۲۳/۰۱	۱/۳۴	۳۲۳/۶	۰/۰۹۴	تولید آلات برنده و ابزار دستی و یراق آلات عمومی
۱۵/۸۸	۱/۷۹	۴۳/۰۱	۱/۰۹	۴۸۰/۴	۱/۱۷۳	تولید سایر محصولات فلزی طبقه‌بندی نشده
۱۵/۳۸	۱/۱۱	۱۵/۹۸	۰/۹۱	۳۳۴/۷	۴/۰۲۲	تولید ماشین‌آلات و تجهیزات طبقه‌بندی نشده در جای دیگر
۱۵/۰۵	۲/۶۵	۱۹/۷۲	۰/۴۳	۳۵۸/۰	۱/۱۸۸	تولید ماشین‌آلات با کاربرد عام
۲۰/۲۰	۱۸/۴۷	۰/۹۳	۰/۰۰	۲۶۸/۹	۰/۱۸۰	تولید موتور و توربین بجز موتورهای وسایل نقلیه
۱۴/۸۹	۰/۸۰	۲۳/۱۱	۰/۳۸	۴۷۵/۶	۰/۲۸۹	تولید پمپ و کمپرسور و سوپاپ
۰/۹۶	۰/۰۰	۱۴/۲۸	۰/۰۰	۱۹۰/۵	۰/۰۷۳	تولید یاتاقان و دنده و چرخ دنده و دیفرانسیل
۱۷/۶۲	۰/۰۰	۱۶/۶۷	۰/۰۰	۲۶۴/۲	۰/۰۵۱	تولید اجاق و کوره و مشعل‌های کوره
۸/۴۴	۱/۴۲	۲۵/۵۷	۰/۹۰	۳۷۸/۲	۰/۱۶۲	تولید تجهیزات بالابرنده و جابجاکننده
۱۷/۴۹	۰/۱۰	۲۲/۴۶	۰/۴۹	۳۴۸/۵	۰/۴۳۳	تولید سایر ماشین‌آلات با کاربرد عام



۱- شاخص قیمت تولیدکننده فعالیت‌های صنعتی در مهر ماه ۱۳۸۷ و تغییرات شاخص در ماه‌های مهر ۱۳۸۶ و ۱۳۸۷ (دنباله)

درصد تغییر شاخص مهر ۱۳۸۶ نسبت به ماه مشابه سال قبل		درصد تغییر شاخص مهر ۱۳۸۷ نسبت به ماه مشابه سال قبل		شاخص مهر ۱۳۸۷	ضریب اهمیت	نام فعالیت
ماه قبل	ماه مشابه سال قبل	ماه قبل	ماه مشابه سال قبل			
۱۸/۸۹	۰/۴۲	۱۷/۳۸	۰/۳۷	۳۶۸/۹	۱/۰۸۴	تولید ماشین‌آلات با کاربرد خاص .....
۳۱/۰۷	۰/۷۱	۱۱/۸۰	۰/۵۸	۳۵۱/۱	۰/۳۷۸	تولید ماشین‌آلات کشاورزی و جنگلداری .....
۷/۸۹	۰/۹۹	۲۲/۱۵	۰/۴۲	۳۸۹/۴	۰/۱۹۲	تولید ماشین ابزارها .....
۱۲/۷۰	۰/۰۰	۱۹/۷۳	-۰/۱۸	۴۷۵/۰	۰/۱۸۵	تولید ماشین‌آلات معدن و استخراج و ساختمان تولید ماشین‌آلات عمل‌آوری مواد غذایی و نوشابه و توتون و تنباکو .....
۱۸/۳۷	۰/۰۰	۳۰/۲۷	۰/۰۰	۴۴۳/۱	۰/۱۳۲	تولید ماشین‌آلات برای تولید منسوجات و البسه و چرم .....
۸/۰۵	۰/۰۱	۳/۴۳	۰/۰۰	۱۹۵/۸	۰/۱۲۰	تولید سایر ماشین‌آلات با کاربرد خاص .....
۳۰/۱۲	۰/۰۰	۱۴/۰۷	۲/۴۵	۲۹۲/۷	۰/۰۷۷	تولید وسایل خانگی طبقه‌بندی نشده در جای دیگر .....
۱۳/۱۸	۰/۴۷	۱۲/۰۹	۱/۷۴	۲۹۷/۶	۱/۷۵۰	تولید وسایل خانگی طبقه‌بندی نشده در جای دیگری .....
۰/۲۳	۰/۰۰	۰/۵۶	۰/۰۰	۱۲۸/۹	۰/۰۹۲	تولید ماشین‌آلات اداری و حسابگر و محاسباتی .....
۰/۲۳	۰/۰۰	۰/۵۶	۰/۰۰	۱۲۸/۹	۰/۰۹۲	تولید ماشین‌آلات اداری و حسابگر و محاسباتی .....
۰/۲۳	۰/۰۰	۰/۵۶	۰/۰۰	۱۲۸/۹	۰/۰۹۲	تولید ماشین‌آلات اداری و حسابگر و محاسباتی
۸/۴۸	۲/۶۵	۹/۲۶	-۲/۳۷	۵۰۸/۹	۱/۷۱۳	تولید ماشین‌آلات مولد و انتقال برق و دستگاه‌های برقی طبقه‌بندی نشده در جای دیگر .....
۱۰/۰۲	۰/۴۰	۸/۰۴	۰/۹۲	۳۲۱/۴	۰/۲۲۹	تولید موتورهای برق و ژنراتور و ترانسفورماتور .....
۱۰/۰۲	۰/۴۰	۸/۰۴	۰/۹۲	۳۲۱/۴	۰/۲۲۹	تولید موتورهای برق و ژنراتور و ترانسفورماتور ...
۲۲/۸۸	۲/۵۸	۳۵/۲۷	۰/۳۱	۵۸۶/۶	۰/۴۴۰	تولید دستگاه‌های توزیع و کنترل نیروی برق تولید دستگاه‌های توزیع و کنترل نیروی برق .....
۲۲/۸۸	۲/۵۸	۳۵/۲۷	۰/۳۱	۵۸۶/۶	۰/۴۴۰	تولید سیم و کابل عایق‌بندی شده .....
۲/۹۵	۳/۲۷	-۱/۵۷	-۴/۶۱	۵۹۱/۴	۰/۸۰۸	تولید سیم و کابل عایق‌بندی شده .....
۲/۹۵	۳/۲۷	-۱/۵۷	-۴/۶۱	۵۹۱/۴	۰/۸۰۸	تولید انباره‌ها و پیل‌ها و باتری‌های اولیه .....
۶/۹۹	۱/۰۸	۷/۶۹	-۰/۲۰	۱۸۳/۲	۰/۰۲۵	تولید انباره‌ها و پیل‌ها و باتری‌های اولیه .....
۶/۹۹	۱/۰۸	۷/۶۹	-۰/۲۰	۱۸۳/۲	۰/۰۲۵	تولید لامپ‌های الکتریکی و تجهیزات روشنایی .....
۱۶/۳۸	۰/۲۷	۱۶/۶۱	۰/۳۰	۲۸۴/۷	۰/۱۶۳	تولید لامپ‌های الکتریکی و تجهیزات روشنایی .
۱۶/۳۸	۰/۲۷	۱۶/۶۱	۰/۳۰	۲۸۴/۷	۰/۱۶۳	تولید سایر تجهیزات الکتریکی طبقه‌بندی نشده در جای دیگر .....
۹/۸۷	۰/۰۰	۱۹/۴۵	۳/۳۷	۲۲۹/۰	۰/۰۴۷	تولید سایر تجهیزات الکتریکی طبقه‌بندی نشده در جای دیگر .....
۹/۸۷	۰/۰۰	۱۹/۴۵	۳/۳۷	۲۲۹/۰	۰/۰۴۷	تولید رادیو و تلویزیون و دستگاه‌های و وسایل ارتباطی .....
-۳/۸۸	۰/۱۱	۲/۲۹	-۱/۶۳	۱۲۶/۵	۰/۶۴۰	تولید لامپ‌ها و لامپ‌های لوله‌ای الکتریکی ..
۰/۰۰	۰/۰۰	۰/۰۰	۰/۰۰	۲۳۲/۴	۰/۰۳۷	تولید لامپ‌ها و لامپ‌های لوله‌ای الکتریکی .....
۰/۰۰	۰/۰۰	۰/۰۰	۰/۰۰	۲۳۲/۴	۰/۰۳۷	تولید فرستنده‌های تلویزیونی و رادیویی .....
۰/۰۰	۰/۰۰	-۱/۰۲	۰/۰۰	۱۱۰/۰	۰/۰۷۸	تولید فرستنده‌های تلویزیونی و رادیویی .....
۰/۰۰	۰/۰۰	-۱/۰۲	۰/۰۰	۱۱۰/۰	۰/۰۷۸	تولید گیرنده‌های تلویزیون و رادیو، دستگاه‌های ضبط یا پخش .....
-۴/۹۱	۰/۱۳	۳/۰۸	-۲/۰۶	۱۲۱/۳	۰/۵۲۵	تولید گیرنده‌های تلویزیون و رادیو، دستگاه‌های ضبط یا پخش .....
-۴/۹۱	۰/۱۳	۳/۰۸	-۲/۰۶	۱۲۱/۳	۰/۵۲۵	تولید گیرنده‌های تلویزیون و رادیو، دستگاه‌های ضبط یا پخش .....

۱- شاخص قیمت تولیدکننده فعالیت‌های صنعتی در مهر ماه ۱۳۸۷ و تغییرات شاخص در ماه‌های مهر ۱۳۸۶ و ۱۳۸۷ (دنباله) (۱۳۷۵=۱۰۰)

درصد تغییر شاخص مهر ۱۳۸۶ نسبت به ماه مشابه سال قبل		درصد تغییر شاخص مهر ۱۳۸۷ نسبت به ماه مشابه سال قبل		شاخص مهر ۱۳۸۷	ضریب اهمیت	نام فعالیت
ماه قبل	ماه مشابه سال قبل	ماه قبل	ماه مشابه سال قبل			
۱۷/۱۶	۱/۲۵	۲۲/۲۶	۰/۰۵	۴۵۹/۳	۰/۳۶۶	تولید ابزار پزشکی و ابزار اپتیکی و ابزار دقیق و ساعت‌های مچی و انواع دیگر ساعت.....
۱۷/۳۳	۱/۲۷	۲۲/۶۳	۰/۰۵	۴۷۰/۱	۰/۳۵۳	تولید وسایل و ابزار پزشکی و وسایل ویژه اندازه‌گیری ..... تولید تجهیزات پزشکی و جراحی و وسایل ارتوپدی .....
۱۴/۴۷	۲/۰۵	۱۷/۴۹	۰/۰۰	۴۳۶/۰	۰/۲۲۸	تولید ابزارها و وسایل ویژه اندازه‌گیری و ... .. تولید ساعت‌های مچی و انواع دیگر ساعت- وسایل اندازه‌گیری زمان .....
۲۲/۴۴	۰/۰۰	۳۱/۲۴	۰/۱۱	۵۳۲/۵	۰/۱۲۵	تولید ساعت‌های مچی و انواع دیگر ساعت .....
۷/۹۴	۰/۰۰	۰/۰۴	۰/۶۸	۱۷۰/۳	۰/۰۱۳	تولید وسایل اندازه‌گیری زمان .....
۷/۹۴	۰/۰۰	۰/۰۴	۰/۶۸	۱۷۰/۳	۰/۰۱۳	تولید ساعت‌های مچی و انواع دیگر ساعت .....
۶/۸۴	۱/۷۰	۱۴/۲۰	۰/۳۱	۲۳۱/۸	۴/۵۰۵	تولید وسایل نقلیه موتوری و تریلر و نیم تریلر .....
۳/۱۰	۰/۰۰	۱۲/۹۱	۰/۳۰	۱۹۷/۱	۳/۷۰۶	تولید وسایل نقلیه موتوری .....
۳/۱۰	۰/۰۰	۱۲/۹۱	۰/۳۰	۱۹۷/۱	۳/۷۰۶	تولید وسایل نقلیه موتوری .....
۲۳/۴۵	۴/۹۷	۴۳/۷۸	۲/۲۳	۴۸۱/۷	۰/۱۱۷	تولید بدنه- اتاق‌سازی، برای وسایل نقلیه موتوری .....
۲۳/۴۵	۴/۹۷	۴۳/۷۸	۲/۲۳	۴۸۱/۷	۰/۱۱۷	تولید بدنه- اتاق‌سازی، برای وسایل نقلیه موتوری .....
۱۶/۰۹	۶/۲۷	۱۲/۸۰	-۰/۰۵	۳۷۷/۷	۰/۶۸۲	تولید قطعات و ملحقات برای وسایل نقلیه موتوری و موتور آن‌ها .....
۱۶/۰۹	۶/۲۷	۱۲/۸۰	-۰/۰۵	۳۷۷/۷	۰/۶۸۲	تولید قطعات و ملحقات برای وسایل نقلیه موتوری و موتور آن‌ها .....
۴/۶۹	۰/۱۸	۵/۵۶	-۰/۰۷	۱۸۳/۵	۰/۳۸۶	تولید وسایل حمل و نقل آبی، راه آهن ... ..
۱۰/۲۵	۲/۰۸	۲۲/۴۹	۰/۰۰	۲۶۰/۱	۰/۰۴۳	تولید و تعمیر انواع وسایل نقلیه آبی .....
۱۰/۲۵	۲/۰۸	۲۲/۴۹	۰/۰۰	۲۶۰/۱	۰/۰۴۳	تولید و تعمیر انواع قایق و سایر شناورها بجز کشتی .....
۳/۲۲	۰/۰۰	۰/۰۰	۰/۰۰	۱۹۷/۱	۰/۰۹۰	تولید و تعمیر تجهیزات راه‌آهن .....
۳/۲۲	۰/۰۰	۰/۰۰	۰/۰۰	۱۹۷/۱	۰/۰۹۰	تولید و تعمیر تجهیزات راه‌آهن .....
۴/۱۷	-۰/۱۶	۴/۲۱	-۰/۱۳	۱۶۵/۸	۰/۲۵۳	تولید سایر وسایل حمل و نقل طبقه‌بندی نشده در جای دیگری .....
۳/۴۰	-۱/۵۲	-۳/۶۶	۰/۰۰	۱۵۰/۰	۰/۱۷۶	تولید انواع موتور سیکلت .....
۰/۰۰	۰/۰۰	۱۸/۹۰	۰/۰۰	۱۶۵/۸	۰/۰۶۳	تولید انواع دوچرخه و صندلی چرخدار معلومین .....
۲۱/۲۹	۹/۸۸	۲۶/۰۹	-۱/۰۳	۳۶۵/۵	۰/۰۱۴	تولید سایر وسایل حمل و نقل طبقه‌بندی نشده در جای دیگر .....
۲۱/۷۷	۲/۴۸	۲۸/۵۸	-۰/۰۳	۴۲۲/۸	۱/۳۵۹	تولید مبلمان و مصنوعات طبقه‌بندی نشده در جای دیگر .....
۲۶/۳۱	۲/۸۵	۲۵/۷۸	۰/۰۰	۴۶۱/۵	۱/۰۰۰	تولید مبلمان .....
۲۶/۳۱	۲/۸۵	۲۵/۷۸	۰/۰۰	۴۶۱/۵	۱/۰۰۰	تولید مبلمان .....
۴/۵۴	-۰/۷۹	۴۱/۴۲	-۰/۱۵	۳۱۵/۱	۰/۳۵۹	تولید مصنوعات طبقه‌بندی نشده در جای دیگر .....
۱۲/۵۰	۱۲/۵۰	۳۵/۱۲	۰/۰۰	۳۳۵/۰	۰/۰۰۵	تولید کالاهای ورزشی .....
-۱/۸۶	۰/۰۰	۲۰/۷۹	۰/۰۰	۲۶۱/۹	۰/۰۰۵	تولید وسایل بازی و اسباب بازی .....
۴/۵۲	۰/۶۴	۴۱/۸۰	-۰/۱۶	۳۱۵/۵	۰/۳۴۹	تولید سایر مصنوعات طبقه‌بندی نشده در جای دیگر .....

۲- شاخص قیمت تولیدکننده محصولات صنعتی در مهر ماه ۱۳۸۷ و تغییرات شاخص در ماه‌های مهر ۱۳۸۶ و ۱۳۸۷ (۱۳۷۵=۱۰۰)

درصد تغییر شاخص مهر ۱۳۸۶ نسبت به		درصد تغییر شاخص مهر ۱۳۸۷ نسبت به		شاخص مهر ۱۳۸۷	نام محصول
ماه مشابه سال قبل	ماه قبل	ماه مشابه سال قبل	ماه قبل		
۲۸/۴۵	۵/۹۰	۳۱/۳۵	۰/۰۰	۴۳۷/۳	کنسرو ماهی (تن) .....
۸/۱۳	-۳/۴۳	-۶/۳۰	-۶/۳۰	۲۱۴/۴	روغن مایع .....
۱۷/۹۱	۰/۷۶	۸/۲۴	-۱/۹۰	۲۴۹/۶	روغن جامد .....
۷۸/۱۴	۱۲/۴۲	۹/۳۴	-۵/۴۵	۹۲۷/۲	کنجاله دانه‌های روغنی .....
۱۲/۳۹	۰/۳۴	۳۰/۳۶	-۰/۱۵	۷۱۷/۲	گوشت گاو یا گوساله .....
۲۸/۷۲	۰/۴۲	۶۳/۱۸	۱/۳۶	۹۹۳/۷	گوشت گوسفند .....
۶/۱۸	-۴/۹۷	۴۹/۰۳	-۱۰/۶۴	۶۹۳/۱	مرغ ماشینی .....
۶/۲۹	۱/۳۳	۳۳/۶۸	۱/۷۵	۴۷۱/۷	سوسیس .....
۱۰/۷۸	۵/۴۴	۴۲/۵۶	۳/۹۰	۶۲۹/۸	کالباس خشک .....
۲۵/۶۲	۰/۷۹	۲۷/۹۷	۰/۰۰	۵۳۷/۸	همبرگر .....
۷/۲۶	-۲/۶۴	۹/۱۷	-۰/۴۳	۴۱۱/۸	خیارشور .....
۲/۸۸	۴/۸۴	۳۳/۵۶	۱/۳۳	۲۵۸/۸	آلبیمو .....
-۱/۷۰	۰/۰۰	۱۶/۲۰	-۰/۲۵	۲۲۱/۱	آب میوه .....
۱۴/۶۰	۷/۴۹	۱۳/۹۱	۱/۴۷	۳۸۶/۴	مربا .....
۷/۴۷	۰/۰۰	۷۱/۶۲	۱۰/۲۰	۵۷۴/۹	کشمش پاک‌شده .....
۱۲/۶۹	۱/۰۷	۱۹/۱۰	۲/۵۰	۴۸۸/۶	شیر .....
۱۱/۹۷	۰/۰۰	۱۵/۸۳	۰/۷۲	۴۴۲/۰	خامه .....
۶/۵۲	۲/۲۵	۲۰/۷۲	۴/۴۶	۶۱۲/۴	ماست .....
۲۵/۹۰	۲/۹۰	۳۴/۹۴	-۰/۵۴	۴۰۴/۸	کره .....
۱۰/۵۱	۱/۳۰	۲۲/۸۷	-۰/۴۲	۴۲۴/۵	پنیر .....
۱۹/۲۹	۰/۰۰	۱۱/۱۴	۰/۰۰	۴۴۷/۷	بستنی .....
۱۳/۶۱	۰/۰۰	۵۳/۳۳	۰/۰۰	۴۶۶/۸	نشاسته .....
-۱/۲۵	-۲/۶۵	۱۲/۱۶	-۱/۰۸	۴۴۷/۸	شکر .....
-۶/۱۶	۰/۰۰	۱۰/۸۲	-۰/۷۶	۴۲۶/۰	قندکله .....
-۰/۵۱	۰/۰۰	۲۲/۶۶	۰/۰۰	۲۳۲/۲	شکلات .....
-۱۰/۵۰	-۰/۵۱	۱۵/۷۵	-۳/۴۲	۵۲۴/۳	آب نبات .....
۳۴/۲۳	۰/۳۳	۳۲/۶۰	۶/۱۰	۶۷۴/۴	ماکارونی .....
۲۶/۷۰	۰/۰۰	۱۷/۰۷	۰/۰۰	۷۲۷/۶	نان لواش .....
۵/۶۵	۱/۷۰	۳۳/۵۳	۱/۳۳	۴۴۱/۴	بیسکویت .....
۵/۴۲	۰/۰۰	۳۴/۶۰	۰/۰۰	۲۶۶/۰	چای بهاره مخلوط .....
۲۰/۹۵	۶/۱۹	۶۲/۱۱	-۱/۱۶	۵۶۵/۵	رب گوجه فرنگی .....
۱۴/۱۱	۰/۶۳	۱۰/۵۰	۰/۱۴	۵۱۱/۵	نوشابه .....
۸/۵۶	۰/۰۰	۳/۲۱	۰/۰۰	۳۰۱/۶	سیگار زر .....
۱۹/۷۳	۴/۹۵	۷/۷۸	۰/۰۰	۲۸۶/۶	پتو .....
۹/۴۹	۱/۵۷	۱۸/۷۸	۰/۰۰	۲۴۰/۴	فرش ماشینی .....
۱۰/۶۵	۲/۸۹	۶/۰۷	-۰/۷۸	۲۶۷/۳	موکت .....
۲۴/۷۱	۰/۰۰	۲۴/۰۷	۰/۰۰	۲۳۷/۳	جوراب زنانه .....
۱۵/۸۹	۰/۰۰	۳۰/۶۲	۴/۱۷	۵۸۷/۰	در چوبی .....
۲۱/۵۶	۰/۰۰	۲۵/۸۴	۰/۰۰	۳۳۵/۶	مقوا .....





۲- شاخص قیمت تولیدکننده محصولات صنعتی در مهر ماه ۱۳۸۷ و تغییرات شاخص در ماه‌های مهر ۱۳۸۶ و ۱۳۸۷ (دنباله)

(۱۳۷۵=۱۰۰)

درصد تغییر شاخص مهر ۱۳۸۶ نسبت به		درصد تغییر شاخص مهر ۱۳۸۷ نسبت به		شاخص مهر ۱۳۸۷	نام محصول
ماه مشابه سال قبل	ماه قبل	ماه مشابه سال قبل	ماه قبل		
۲۱/۱۲	۵/۵۳	۲۶/۵۶	۰/۰۰	۴۰۳/۲	انواع کارتن
۲۴/۲۰	۰/۰۰	۲۰/۰۹	۰/۳۸	۲۸۲/۱	پوشاک
۱۳/۱۵	۱/۳۴	۴۴/۲۹	۰/۳۰	۵۴۵/۴	دستمال کاغذی
۲۵/۰۰	۰/۰۰	۰/۰۰	۰/۰۰	۷۷۰/۶	بنزین معمولی
۰/۰۰	۰/۰۰	۰/۰۰	۰/۰۰	۵۵۰/۱۶	نفت سفید
۰/۰۰	۰/۰۰	۰/۰۰	۰/۰۰	۵۵۰/۱۶	گازوئیل
۱۰/۷۴	۰/۰۰	۲۹/۲۱	۰/۰۰	۳۴۶/۱	گریس معمولی
۷/۸۵	۰/۰۰	۴۱/۴۳	۰/۰۰	۴۵۶/۰	روغن موتور
۰/۰۰	۰/۰۰	۰/۰۰	۰/۰۰	۱۷۷/۷	گاز مایع
۷/۶۲	۰/۰۰	۱۸۸/۱۲	۱۴/۴۵	۹۰۴۸/۴	قیصر
۲۴/۹۳	۰/۰۰	۲۸/۴۶	۰/۷۵	۸۲۷/۶	اکسیژن
-۲/۶۱	۰/۰۰	۱۸/۷۱	۱۵/۸۷	۲۱۴/۰	پلی اتیلن
۱۲/۳۳	۰/۰۰	۴۶/۳۴	۲۰/۰۰	۳۱۴/۱	پی وی سی
۲۳/۰۱	-۴/۰۴	۳۳/۰۶	-۰/۲۴	۴۳۸/۳	رزین رنگ‌سازی
۱۱/۰۱	۰/۰۰	۱۲/۲۰	۰/۰۰	۲۷۵/۰	حشره‌کش (اسپری)
۲۱/۲۶	۱/۳۳	۲۹/۵۱	۰/۸۳	۳۹۲/۷	رنگ روغنی
۲۴/۰۹	۰/۰۰	۳۷/۵۳	۳/۳۴	۵۱۵/۶	رنگ پلاستیک
۲۸/۴۹	۰/۰۰	۳۲/۹۲	۱/۵۷	۵۸۵/۷	ضد زنگ
۲۳/۰۴	۰/۰۰	۲۷/۴۸	-۰/۳۶	۶۸۴/۵	تینر روغنی
۱۶/۴۷	۰/۰۰	۶۷/۱۳	۰/۰۰	۴۵۷/۲	صابون
۱۵/۶۸	۲/۸۷	۲۷/۰۵	۰/۰۰	۸۱۵/۶	مایعات پاک‌کننده
۱۴/۵۷	۰/۰۰	۲۴/۳۲	۰/۰۰	۴۲۳/۵	شامپو
۴۷/۶۰	۲۷/۶۰	۱۱/۹۳	۴/۹۱	۳۹۷/۳	واکس
۴۱/۷۶	۰/۰۰	۲۶/۷۷	۰/۰۰	۳۴۲/۸	چسب مایع
۴/۰۳	-۰/۹۶	۲۰/۹۹	۰/۰۰	۴۲۹/۴	لاستیک روئی اتومبیل
۱۳/۰۴	۰/۰۰	۱۱/۹۱	۰/۰۰	۶۲۴/۳	لاستیک روئی کامیون
۱۳/۸۱	۲/۸۱	۱۷/۱۹	۰/۰۰	۲۹۵/۳	لاستیک تویی اتومبیل
۱۹/۲۶	۲/۹۱	۳۸/۷۱	۰/۰۰	۷۵۶/۴	لاستیک تویی کامیون
۰/۳۹	۲/۴۲	۲۵/۵۹	۲/۳۵	۵۵۸/۲	نابلون
۳/۸۱	۰/۰۰	-۱/۹۲	۰/۰۰	۱۱۴/۷	ظروف شیشه‌ای
۱۴/۴۰	۶/۴۷	۱۰/۷۳	۰/۰۰	۲۰۱/۷	ظروف چینی
۱۹/۵۴	۰/۰۰	۷۴/۰۷	۰/۰۰	۷۸۸/۸	گچ
۰/۳۴	۰/۰۰	۴۸/۰۴	۴/۶۳	۷۵۵/۶	سیمان پرتلند کیسه‌ای
۳۸/۳۳	۰/۸۸	۷۵/۲۷	۲/۰۸	۱۱۸۱/۰	موزاییک
۱۳/۹۸	۱/۱۷	۳۵/۰۴	-۲/۱۱	۶۹۶/۲	بلوک سیمانی
۳/۳۳	۰/۰۰	۸/۱۳	۰/۱۸	۲۴۹/۴	کاشی سفید
۱۱/۶۴	۰/۰۰	۱۷۱/۳۹	۰/۰۰	۷۹۲/۶	آسفالت
۱۴/۹۵	۰/۰۰	۲۱/۲۸	۰/۰۰	۶۱۴/۳	پنجره آلومینیومی
۳۰/۶۱	۱/۵۶	۶۳/۲۴	-۰/۴۸	۷۳۲/۴	مخزن فلزی



۲- شاخص قیمت تولیدکننده محصولات صنعتی در مهر ماه ۱۳۸۷ و تغییرات شاخص در ماه‌های مهر ۱۳۸۶ و ۱۳۸۷ (دنباله)  
(۱۳۷۵=۱۰۰)

درصد تغییر شاخص مهر ۱۳۸۶ نسبت به ماه مشابه		درصد تغییر شاخص مهر ۱۳۸۷ نسبت به ماه مشابه		شاخص مهر ۱۳۸۷	نام محصول
ماه قبل سال قبل	ماه قبل	ماه قبل سال قبل	ماه قبل		
۱۹/۷۴	۰/۰۰	۳/۷۵	-۱/۷۶	۴۵۱/۹	رادیاتور آلومینیومی شوفاژ
۳۰/۶۲	۰/۰۰	۳۵/۶۱	۹/۵۲	۷۸۳/۲	رادیاتور فولادی شوفاژ
۲۱/۲۱	۲/۴۷	۴۸/۳۸	-۰/۳۷	۴۷۰/۴	الکتروود
۱۵/۹۲	۰/۰۰	۳۲/۲۶	-۰/۲۵	۵۲۰/۹	پمپ آب
۱۴/۱۷	۰/۰۰	۱۶/۳۹	۰/۰۰	۲۵۷/۳	مشعل شوفاژ گازی
۲۹/۰۵	۰/۰۰	۱۷/۴۹	۰/۰۰	۲۸۶/۵	مشعل شوفاژ گازوئیلی
۱۸/۷۳	۰/۰۰	۱۷/۵۲	۱/۳۴	۴۲۳/۶	کولر آبی
۱۹/۱۷	۰/۰۰	۱۳/۲۶	۰/۰۰	۲۸۷/۶	فریزر غیر خانگی
۱۴/۳۲	۰/۰۰	۲۰/۳۳	۰/۰۰	۳۸۹/۵	هواکش صنعتی
۵/۴۸	۰/۰۰	۱۰/۲۵	۰/۰۰	۲۰۱/۲	هواکش خانگی
۴۱/۰۵	۰/۰۰	۴/۹۸	۰/۰۰	۳۱۰/۴	تراکتور
۸/۳۳	۰/۰۰	۲۴/۲۲	۲/۵۰	۳۰۶/۵	ماشین پرس
۱/۸۳	۴/۳۵	۳۸/۲۱	۰/۰۰	۱۷۰/۱/۶	قیچی برقی
۱۴/۴۵	۰/۰۰	۱/۳۰	-۰/۶۴	۱۹۴/۴	ماشین آلات سنگ‌بری
۱۶/۷۷	۰/۰۰	۱۹/۸۱	-۴/۳۰	۳۳۵/۱	بتونیر
۱۷/۶۸	۰/۰۰	۳۷/۰۹	۱/۰۴	۴۲۳/۰	ماشین آلات بلوک‌زنی
۱۵/۵۳	۰/۰۰	۱۰/۶۰	۱/۴۶	۳۴۶/۵	یخچال
۱۲/۳۴	۱/۶۸	۸/۸۳	۱/۳۹	۲۹۱/۹	یخچال فریزر
۱۲/۳۵	۰/۰۰	۱۱/۶۹	۱/۱۴	۳۰۸/۰	فریزر
۸/۶۹	۰/۰۰	-۰/۱۲	۰/۰۰	۱۷۱/۲	ماشین لباسشویی
۱/۲۲	۰/۰۰	۱۰/۴۶	۲/۲۷	۱۴۷/۹	جارو برقی
۱۸/۷۰	۰/۸۴	۱۶/۳۰	۲/۸۳	۳۲۸/۲	آبگرمکن
۱۰/۵۸	۱/۷۸	۱۳/۱۸	-۰/۸۸	۲۶۷/۴	اجاق گاز مبله
۱۴/۷۰	۰/۶۱	۱۷/۹۹	۶/۶۷	۳۳۳/۹	بخاری گازی
۴۷/۱۷	۱۲/۶۱	۳۳/۰۹	۱/۷۴	۵۳۳/۴	کلید
۴۲/۶۵	۱۱/۳۵	۳۶/۶۶	-۰/۷۴	۵۰۷/۹	پریر
-۲/۷۵	۴/۹۰	-۴/۳۷	-۵/۹۵	۵۵۸/۰	سیم
۸/۸۶	۵/۲۲	-۸/۹۹	-۷/۳۶	۶۷۹/۶	کابل فشار ضعیف
۱۴/۷۱	۴/۳۳	۲/۹۵	-۵/۶۳	۷۷۹/۹	کابل مخابراتی
۲۱/۸۵	۰/۷۳	۱۶/۶۱	۰/۳۰	۲۶۱/۴	لامپ روشنایی
۶/۳۴	۰/۰۰	۱۸/۱۶	۰/۰۰	۲۵۸/۱	درب بازکن برقی
۰/۰۰	۰/۰۰	-۴/۳۵	۰/۰۰	۱۱۴/۸	تلفن رومیزی
-۶/۷۱	۰/۰۰	۰/۹۳	-۲/۳۳	۱۱۲/۹	تلویزیون رنگی
۱۸/۲۸	۰/۰۰	۳۰/۵۶	۰/۵۲	۳۶۲/۸	آنتن هوایی تلویزیون رنگی
۱۶/۹۰	۳/۱۲	۱۴/۹۹	۰/۰۰	۴۱۳/۴	سرنگ
۸/۸۲	۰/۰۰	۰/۰۵	۰/۷۵	۱۷۵/۶	ساعت دیواری
۲۶/۱۸	۵/۴۲	۴۷/۰۰	۲/۷۱	۵۰۳/۸	اتاق وسایل نقلیه
۱۰/۴۴	۰/۰۰	۲۴/۸۱	-۰/۵۸	۳۳۹/۹	فیلتر روغن
۲/۶۴	۰/۰۰	۲۰/۵۱	۰/۰۰	۳۲۱/۷	اگزوز
۱۶/۱۴	۰/۰۰	۲۱/۴۳	۰/۰۰	۴۴۴/۶	صندلی چوبی
۷/۴۹	۰/۰۰	۳۲/۵۴	۰/۰۰	۴۲۷/۹	میز تمام چوب
۴/۵۲	۰/۶۴	۴۱/۸۰	-۰/۱۶	۱۸۱/۷	تاب فلزی
۶/۳۴	۱/۲۱	۳۴/۳۷	۰/۰۰	۲۷۵/۵	کبریت
۵/۵۲	۰/۰۰	۱۷/۸۹	-۰/۷۴	۳۶۳/۳	پنبه هیدروفیل

## ۳- شاخص قیمت تولیدکننده کل بخش صنعت به تفکیک ماه در سال‌های ۱۳۸۷-۱۳۷۵ (۱۳۷۵=۱۰۰)

شهریور	مرداد	تیر	خرداد	اردیبهشت	فروردین	سال
۹۹/۷	۹۹/۴	۹۹/۱	۹۸/۸	۹۸/۶	۹۷/۵	۱۳۷۵
۱۰۹/۷	۱۰۸/۷	۱۰۸/۳	۱۰۶/۶	۱۰۶/۲	۱۰۴/۸	۱۳۷۶
۱۲۹/۰	۱۲۷/۹	۱۲۶/۵	۱۲۵/۹	۱۲۵/۰	۱۱۷/۵	۱۳۷۷
۱۵۴/۷	۱۵۳/۷	۱۵۱/۱	۱۴۷/۸	۱۴۵/۳	۱۴۱/۶	۱۳۷۸
۱۷۹/۷	۱۸۱/۷	۱۷۸/۵	۱۷۵/۱	۱۷۴/۰	۱۷۰/۱	۱۳۷۹
۱۸۵/۵	۱۸۷/۰	۱۸۵/۲	۱۸۳/۰	۱۸۲/۰	۱۸۱/۳	۱۳۸۰
۲۰۷/۱	۲۰۸/۱	۲۰۶/۶	۲۰۲/۸	۱۹۸/۹	۱۹۵/۷	۱۳۸۱
۲۲۸/۰	۲۲۹/۹	۲۳۶/۴	۲۳۷/۳	۲۲۲/۴	۲۱۸/۷	۱۳۸۲
۲۶۵/۴	۲۶۲/۹	۲۶۲/۳	۲۶۱/۴	۲۵۹/۲	۲۵۳/۷	۱۳۸۳
۲۹۵/۶	۲۹۳/۷	۲۹۱/۴	۲۹۱/۰	۲۹۱/۴	۲۸۹/۹	۱۳۸۴
۳۳۸/۱	۳۳۱/۸	۳۲۶/۴	۳۲۴/۱	۳۲۱/۳	۳۱۰/۷	۱۳۸۵
۳۹۰/۷	۳۸۶/۱	۳۸۵/۰	۳۸۰/۹	۳۷۶/۲	۳۶۴/۵	۱۳۸۶
۵۱۶/۶	۵۱۰/۰	۵۰۴/۱	۴۸۶/۹	۴۸۱/۳	۴۵۳/۱	۱۳۸۷

متوسط سال	اسفند	بهمن	دی	آذر	آبان	مهر	سال
۱۰۰/۰	۱۰۲/۶	۱۰۲/۰	۱۰۱/۴	۱۰۰/۸	۱۰۰/۰	۱۰۰/۱	۱۳۷۵
۱۰۹/۶	۱۱۳/۴	۱۱۲/۹	۱۱۲/۳	۱۱۱/۵	۱۱۱/۰	۱۰۹/۸	۱۳۷۶
۱۲۸/۹	۱۳۵/۹	۱۳۴/۱	۱۳۲/۸	۱۳۱/۹	۱۳۰/۸	۱۳۰/۲	۱۳۷۷
۱۵۴/۳	۱۶۴/۹	۱۶۲/۷	۱۶۰/۴	۱۵۸/۶	۱۵۵/۹	۱۵۵/۲	۱۳۷۸
۱۷۸/۲	۱۸۰/۵	۱۸۰/۲	۱۷۹/۹	۱۷۹/۹	۱۷۹/۶	۱۷۹/۲	۱۳۷۹
۱۸۶/۱	۱۹۰/۶	۱۸۹/۰	۱۸۸/۰	۱۸۸/۲	۱۸۶/۸	۱۸۶/۲	۱۳۸۰
۲۰۶/۸	۲۱۲/۷	۲۱۲/۰	۲۱۱/۴	۲۱۰/۵	۲۰۸/۸	۲۰۶/۹	۱۳۸۱
۲۳۱/۵	۲۳۸/۹	۲۳۵/۶	۲۳۵/۲	۲۳۴/۱	۲۳۲/۵	۲۲۹/۱	۱۳۸۲
۲۷۰/۴	۲۸۵/۹	۲۸۳/۹	۲۸۳/۱	۲۸۲/۷	۲۷۵/۰	۲۷۰/۰	۱۳۸۳
۲۹۵/۶	۳۰۳/۴	۲۹۹/۷	۲۹۹/۱	۲۹۷/۷	۲۹۶/۷	۲۹۷/۳	۱۳۸۴
۳۳۴/۷	۳۵۳/۱	۳۴۴/۸	۳۴۲/۶	۳۴۳/۲	۳۴۰/۸	۳۳۸/۸	۱۳۸۵
۳۹۳/۹	۴۳۰/۴	۴۱۲/۲	۴۰۷/۲	۴۰۱/۶	۳۹۷/۷	۳۹۴/۰	۱۳۸۶
						۵۱۴/۷	۱۳۸۷

۴- درصد تغییر ماهانه شاخص قیمت تولیدکننده کل بخش صنعت به تفکیک ماه در سال‌های ۱۳۸۷-۱۳۷۵ (۱۳۷۵=۱۰۰)

شهریور	مرداد	تیر	خرداد	اردیبهشت	فروردین	سال
۰/۳۶	۰/۲۲	۰/۳۳	۰/۱۶	۱/۱۴	xx	۱۳۷۵
۰/۹۴	۰/۳۹	۱/۵۸	۰/۴۲	۱/۲۹	۲/۲۰	۱۳۷۶
۰/۸۴	۱/۰۷	۰/۵۱	۰/۷۴	۶/۳۸	۳/۵۷	۱۳۷۷
۰/۶۶	۱/۷۳	۲/۲۶	۱/۷۳	۲/۵۸	۴/۲۰	۱۳۷۸
-۱/۱۴	۱/۸۲	۱/۹۴	۰/۶۵	۲/۳۰	۳/۱۵	۱۳۷۹
-۰/۷۸	۰/۹۵	۱/۲۴	۰/۵۳	۰/۴۰	۰/۴۵	۱۳۸۰
-۰/۵۰	۰/۷۳	۱/۸۸	۱/۹۶	۱/۶۲	۲/۶۸	۱۳۸۱
-۰/۸۶	-۲/۷۴	-۰/۳۷	۶/۷۰	۱/۷۰	۲/۸۵	۱۳۸۲
۰/۹۶	۰/۲۵	۰/۳۵	۰/۸۴	۲/۱۹	۶/۱۸	۱۳۸۳
۰/۶۳	۰/۷۹	۰/۱۶	-۰/۱۴	۰/۵۰	۱/۴۱	۱۳۸۴
۱/۸۸	۱/۶۷	۰/۶۹	۰/۸۸	۳/۴۱	۲/۴۳	۱۳۸۵
۱/۱۷	۰/۲۹	۱/۰۸	۱/۲۵	۳/۲۰	۳/۲۳	۱۳۸۶
۱/۳۰	۱/۱۶	۳/۵۴	۱/۱۶	۶/۲۳	۵/۲۷	۱۳۸۷

نسبت به سال قبل	اسفند	بهمن	دی	آذر	آبان	مهر	سال
**	۰/۵۱	۰/۶۷	۰/۵۶	۰/۸۴	-۰/۱۹	۰/۴۳	۱۳۷۵
۹/۶۰	۰/۵۰	۰/۵۴	۰/۷۰	۰/۴۱	۱/۰۷	۰/۱۰	۱۳۷۶
۱۷/۶۵	۱/۳۵	۰/۹۷	۰/۶۸	۰/۸۷	۰/۴۱	۰/۹۷	۱۳۷۷
۱۹/۶۸	۱/۳۱	۱/۴۶	۱/۱۵	۱/۶۹	۰/۴۶	۰/۳۲	۱۳۷۸
۱۵/۴۷	۰/۱۴	۰/۱۹	-۰/۰۲	۰/۱۸	۰/۲۳	-۰/۲۶	۱۳۷۹
۴/۴۲	۰/۸۴	۰/۵۷	-۰/۱۳	۰/۷۴	۰/۳۶	۰/۳۴	۱۳۸۰
۱۱/۱۴	۰/۳۱	۰/۲۹	۰/۴۰	۰/۸۱	۰/۹۲	-۰/۰۶	۱۳۸۱
۱۱/۹۶	۱/۳۹	۰/۱۶	۰/۴۷	۰/۷۰	۱/۴۹	۰/۴۹	۱۳۸۲
۱۶/۸۱	۰/۷۱	۰/۲۹	۰/۱۳	۲/۸۲	۱/۸۵	۱/۷۱	۱۳۸۳
۹/۳۰	۱/۲۱	۰/۲۰	۰/۵۰	۰/۳۳	-۰/۲۰	۰/۵۷	۱۳۸۴
۱۳/۲۲	۲/۴۱	۰/۶۴	-۰/۱۸	۰/۷۱	۰/۵۸	۰/۲۲	۱۳۸۵
۱۷/۷۰	۴/۴۱	۱/۲۳	۱/۳۸	۰/۹۹	۰/۹۵	۰/۸۵	۱۳۸۶
						-۰/۳۷	۱۳۸۷

۵- شاخص سالانه و ماهانه قیمت تولیدکننده محصولات صنعتی به تفکیک بخش‌های اقتصادی (۱۳۷۵=۱۰۰)

تولید منسوجات	تولید محصولات از توتون، تنباکو و سیگار	صنایع مواد غذایی و آشامیدنی	کل بخش صنعت	بخش	دوره
۱۰۰/۰	۱۰۰/۰	۱۰۰/۰	۱۰۰/۰	.....	۱۳۷۵
۱۰۴/۵	۱۲۲/۵	۱۰۸/۹	۱۰۹/۶	.....	۱۳۷۶
۱۰۹/۵	۱۴۳/۲	۱۴۳/۱	۱۲۸/۹	.....	۱۳۷۷
۱۲۳/۴	۱۸۰/۶	۱۶۷/۳	۱۵۴/۳	.....	۱۳۷۸
۱۴۶/۷	۱۷۲/۵	۱۸۸/۶	۱۷۸/۲	.....	۱۳۷۹
۱۴۵/۴	۱۶۶/۷	۱۹۸/۰	۱۸۶/۱	.....	۱۳۸۰
۱۴۰/۰	۱۹۵/۳	۲۳۱/۵	۲۰۶/۸	.....	۱۳۸۱
۱۵۹/۵	۲۱۱/۰	۲۵۷/۶	۲۳۱/۵	.....	۱۳۸۲
۱۹۴/۱	۲۱۵/۰	۲۸۸/۰	۲۷۰/۴	.....	۱۳۸۳
۲۱۱/۳	۲۱۷/۱	۳۱۶/۸	۲۹۵/۶	.....	۱۳۸۴
۲۳۱/۸	۲۳۲/۵	۳۵۲/۸	۳۳۴/۷	.....	۱۳۸۵
۲۶۲/۷	۲۵۳/۷	۴۰۹/۸	۳۹۳/۹	.....	۱۳۸۶
<b>۱۳۸۷</b>					
۲۸۷/۲	۲۶۷/۵	۴۷۹/۷	۴۵۳/۱	.....	فروردین
۲۹۴/۶	۲۶۷/۵	۵۱۷/۱	۴۸۱/۳	.....	اردیبهشت
۲۹۸/۴	۲۶۷/۵	۵۱۴/۹	۴۸۶/۹	.....	خرداد
۳۰۰/۰	۲۶۷/۵	۵۳۴/۰	۵۰۴/۱	.....	تیر
۳۰۴/۵	۲۶۷/۵	۵۴۵/۴	۵۱۰/۰	.....	مرداد
۳۱۶/۷	۲۶۷/۵	۵۶۲/۲	۵۱۶/۶	.....	شهریور
۳۱۶/۰	۲۶۷/۵	۵۵۴/۸	۵۱۴/۷	.....	مهر

تولید چوب و محصولات چوبی و چوب پنبه	دباغی و عمل آوردن چرم و ساخت کیف و چمدان	تولید پوشاک عمل آوردن و رنگ کردن پوست خزدار	بخش	دوره
۱۰۰/۰	۱۰۰/۰	۱۰۰/۰	.....	۱۳۷۵
۱۱۴/۳	۱۰۱/۶	۱۲۳/۱	.....	۱۳۷۶
۱۲۹/۶	۱۰۱/۴	۱۳۷/۰	.....	۱۳۷۷
۱۵۱/۷	۱۰۷/۲	۱۵۲/۱	.....	۱۳۷۸
۱۷۰/۳	۱۲۴/۴	۱۷۸/۸	.....	۱۳۷۹
۱۹۱/۹	۱۳۹/۳	۱۸۶/۱	.....	۱۳۸۰
۲۰۸/۰	۱۴۱/۵	۱۹۰/۵	.....	۱۳۸۱
۲۳۶/۲	۱۴۷/۱	۲۰۱/۳	.....	۱۳۸۲
۲۷۶/۰	۱۵۵/۵	۲۳۵/۸	.....	۱۳۸۳
۲۹۹/۸	۱۵۹/۷	۲۵۴/۳	.....	۱۳۸۴
۳۳۸/۷	۱۶۶/۲	۲۹۳/۹	.....	۱۳۸۵
۳۹۶/۶	۱۹۹/۲	۳۲۸/۹	.....	۱۳۸۶
<b>۱۳۸۷</b>				
۴۶۸/۴	۲۱۸/۳	۳۵۸/۲	.....	فروردین
۴۷۵/۸	۲۱۳/۹	۳۹۵/۰	.....	اردیبهشت
۴۹۱/۷	۲۱۴/۰	۴۰۵/۳	.....	خرداد
۴۹۲/۲	۲۲۰/۶	۴۰۵/۳	.....	تیر
۴۹۲/۱	۲۲۰/۷	۴۱۱/۲	.....	مرداد
۴۹۲/۴	۲۲۰/۲	۴۵۳/۰	.....	شهریور
۵۰۶/۲	۲۲۲/۷	۴۵۳/۰	.....	مهر



## ۵- شاخص سالانه و ماهانه قیمت تولیدکننده محصولات صنعتی به تفکیک بخش‌های اقتصادی (دنباله) (۱۳۷۵=۱۰۰)

صنایع محصولات شیمیایی	صنایع تولید زغال سنگ پالایشگاه‌های نفت	انتشار و چاپ و تکثیر رسانه‌های ضبط شده	تولید کاغذ و محصولات کاغذی	بخش دوره
۱۰۰/۰	۱۰۰/۰	۱۰۰/۰	۱۰۰/۰	۱۳۷۵
۱۱۱/۹	۱۱۸/۸	۹۶/۳	۱۰۶/۸	۱۳۷۶
۱۲۰/۸	۱۵۶/۲	۹۸/۳	۱۱۰/۲	۱۳۷۷
۱۴۱/۶	۲۴۲/۰	۱۲۷/۹	۱۲۶/۹	۱۳۷۸
۱۶۹/۴	۲۶۵/۱	۱۳۹/۹	۱۵۵/۷	۱۳۷۹
۱۷۵/۵	۲۹۵/۱	۱۳۹/۶	۱۵۹/۷	۱۳۸۰
۱۸۵/۹	۳۷۶/۱	۱۵۳/۸	۱۵۹/۸	۱۳۸۱
۲۰۳/۰	۴۵۷/۲	۱۷۴/۹	۱۶۷/۷	۱۳۸۲
۲۳۴/۱	۵۱۰/۲	۱۹۶/۵	۱۸۲/۰	۱۳۸۳
۲۷۵/۸	۵۱۵/۳	۲۲۸/۵	۲۰۴/۰	۱۳۸۴
۲۹۹/۳	۵۲۶/۳	۲۶۲/۷	۲۲۳/۶	۱۳۸۵
۳۳۹/۸	۵۹۵/۱	۳۲۶/۲	۲۷۳/۰	۱۳۸۶
<b>۱۳۸۷</b>				
۳۷۲/۷	۶۶۵/۹	۳۴۴/۹	۳۲۸/۳	فروردین
۳۸۵/۸	۶۹۶/۸	۳۴۴/۵	۳۳۶/۲	اردیبهشت
۴۱۲/۰	۷۰۳/۲	۳۴۴/۹	۳۴۲/۴	خرداد
۴۱۷/۴	۷۱۱/۵	۳۴۴/۹	۳۴۴/۱	تیر
۴۲۸/۰	۷۳۵/۶	۳۶۰/۰	۳۴۷/۵	مرداد
۴۴۸/۱	۷۳۹/۷	۳۸۰/۸	۳۵۲/۱	شهریور
۴۸۱/۳	۷۷۰/۳	۳۸۰/۸	۳۵۰/۴	مهر

تولید محصولات فلزی فابریکی بجز ماشین‌آلات	تولید فلزات اساسی	تولید سایر محصولات کانی غیر فلزی	تولید محصولات لاستیکی و پلاستیکی	بخش دوره
۱۰۰/۰	۱۰۰/۰	۱۰۰/۰	۱۰۰/۰	۱۳۷۵
۱۰۴/۴	۱۰۱/۸	۱۲۲/۷	۱۱۴/۵	۱۳۷۶
۱۱۱/۲	۱۰۸/۴	۱۳۷/۸	۱۲۲/۶	۱۳۷۷
۱۴۹/۳	۱۳۴/۶	۱۵۸/۷	۱۶۱/۲	۱۳۷۸
۱۸۳/۰	۱۶۸/۷	۱۸۲/۴	۱۹۰/۰	۱۳۷۹
۱۸۷/۶	۱۶۹/۹	۲۰۵/۱	۲۰۰/۸	۱۳۸۰
۲۰۴/۲	۱۸۵/۴	۲۲۹/۲	۲۰۱/۴	۱۳۸۱
۲۲۵/۹	۲۲۰/۵	۲۷۷/۳	۲۰۷/۷	۱۳۸۲
۲۸۷/۳	۳۲۰/۰	۳۳۲/۵	۲۴۳/۶	۱۳۸۳
۳۳۲/۸	۳۴۰/۰	۳۵۴/۲	۲۸۵/۱	۱۳۸۴
۴۰۳/۵	۴۳۵/۵	۳۸۵/۱	۳۲۸/۷	۱۳۸۵
۴۹۵/۲	۵۷۶/۳	۴۵۹/۸	۳۶۹/۴	۱۳۸۶
<b>۱۳۸۷</b>				
۵۵۵/۱	۷۰۱/۰	۵۳۸/۶	۴۱۱/۸	فروردین
۵۹۵/۰	۷۵۳/۶	۵۵۸/۹	۴۲۲/۴	اردیبهشت
۶۰۸/۱	۷۶۶/۲	۵۷۶/۲	۴۲۶/۴	خرداد
۶۲۱/۶	۸۲۷/۸	۶۱۳/۲	۴۲۹/۵	تیر
۶۲۲/۷	۸۰۵/۹	۶۳۱/۱	۴۳۲/۶	مرداد
۶۳۱/۳	۷۵۴/۶	۶۲۹/۹	۴۳۹/۵	شهریور
۶۳۲/۹	۷۲۲/۵	۶۳۵/۹	۴۴۳/۷	مهر



## ۵- شاخص سالانه و ماهانه قیمت تولیدکننده محصولات صنعتی به تفکیک بخش‌های اقتصادی (دنباله) (۱۳۷۵=۱۰۰)

دوره	بخش	تولید ماشین‌آلات و تجهیزات طبقه‌بندی نشده در جای یگر	تولید ماشین‌آلات اداری و محاسباتی	ماشین‌آلات و دستگاه‌های مولد و انتقال برق	تولید رادیو و تلویزیون و دستگاه‌ها و وسایل ارتباطی
۱۳۷۵	.....	۱۰۰/۰	۱۰۰/۰	۱۰۰/۰	۱۰۰/۰
۱۳۷۶	.....	۱۰۸/۲	۱۲۷/۹	۱۰۶/۳	۱۰۵/۲
۱۳۷۷	.....	۱۱۸/۴	۱۴۲/۵	۱۱۲/۷	۱۲۰/۲
۱۳۷۸	.....	۱۴۱/۰	۱۷۲/۰	۱۳۳/۰	۱۵۰/۳
۱۳۷۹	.....	۱۵۸/۲	۱۴۴/۰	۱۶۸/۵	۱۵۲/۵
۱۳۸۰	.....	۱۶۵/۳	۱۲۹/۸	۱۷۹/۱	۱۴۶/۸
۱۳۸۱	.....	۱۷۴/۱	۱۲۹/۲	۱۸۵/۰	۱۴۲/۰
۱۳۸۲	.....	۱۸۵/۲	۱۲۸/۷	۱۹۷/۴	۱۳۱/۱
۱۳۸۳	.....	۲۰۲/۷	۱۲۸/۹	۲۳۲/۶	۱۲۴/۲
۱۳۸۴	.....	۲۲۳/۳	۱۲۸/۶	۲۷۴/۸	۱۲۱/۲
۱۳۸۵	.....	۲۴۹/۲	۱۲۸/۰	۴۰۳/۲	۱۲۵/۰
۱۳۸۶	.....	۲۸۵/۸	۱۲۸/۱	۴۵۶/۵	۱۲۵/۴
<b>۱۳۸۷</b>					
فروردین	.....	۳۱۱/۰	۱۲۶/۷	۵۰۳/۸	۱۲۶/۵
اردیبهشت	.....	۳۱۸/۹	۱۲۹/۳	۵۱۵/۹	۱۲۷/۲
خرداد	.....	۳۲۳/۰	۱۲۹/۳	۵۲۲/۸	۱۲۸/۲
تیر	.....	۳۲۵/۵	۱۲۸/۹	۵۲۷/۰	۱۲۸/۲
مرداد	.....	۳۲۸/۷	۱۲۸/۹	۵۲۶/۷	۱۲۸/۵
شهریور	.....	۳۳۱/۶	۱۲۸/۹	۵۲۱/۳	۱۲۸/۶
مهر	.....	۳۳۴/۷	۱۲۸/۹	۵۰۸/۹	۱۲۶/۵

دوره	بخش	تولید ابزار پزشکی، اپتیکی، ابزار دقیق و انواع ساعت	تولید وسایل نقلیه موتوری و تریلر و نیم تریلر	تولید سایر وسایل حمل و نقل	تولید مبلمان و مصنوعات
۱۳۷۵	.....	۱۰۰/۰	۱۰۰/۰	۱۰۰/۰	۱۰۰/۰
۱۳۷۶	.....	۱۱۶/۳	۱۰۶/۴	۱۰۴/۵	۱۱۲/۶
۱۳۷۷	.....	۱۳۸/۳	۱۱۴/۰	۱۱۷/۳	۱۲۳/۰
۱۳۷۸	.....	۱۶۹/۷	۱۳۸/۱	۱۳۲/۶	۱۴۶/۶
۱۳۷۹	.....	۱۹۷/۸	۱۵۳/۱	۱۴۵/۷	۱۷۱/۷
۱۳۸۰	.....	۲۱۳/۰	۱۴۸/۹	۱۴۷/۳	۱۷۸/۶
۱۳۸۱	.....	۲۲۱/۹	۱۵۵/۴	۱۴۹/۰	۱۸۶/۰
۱۳۸۲	.....	۲۴۰/۵	۱۶۱/۷	۱۵۱/۹	۱۹۶/۱
۱۳۸۳	.....	۲۵۴/۷	۱۶۸/۷	۱۵۳/۲	۲۳۳/۲
۱۳۸۴	.....	۲۹۸/۳	۱۷۹/۱	۱۵۳/۴	۲۴۹/۷
۱۳۸۵	.....	۳۱۷/۵	۱۸۹/۸	۱۶۱/۹	۲۶۹/۰
۱۳۸۶	.....	۳۶۸/۵	۲۰۱/۹	۱۷۴/۱	۳۲۳/۳
<b>۱۳۸۷</b>					
فروردین	.....	۴۱۰/۴	۲۱۴/۰	۱۷۹/۳	۳۶۳/۸
اردیبهشت	.....	۴۰۸/۵	۲۲۸/۶	۱۸۳/۷	۳۸۴/۸
خرداد	.....	۴۴۰/۹	۲۲۹/۱	۱۸۵/۹	۳۹۴/۱
تیر	.....	۴۴۲/۰	۲۳۰/۲	۱۸۷/۵	۴۱۲/۰
مرداد	.....	۴۴۲/۰	۲۳۰/۷	۱۸۲/۸	۴۱۹/۶
شهریور	.....	۴۵۹/۰	۲۳۱/۱	۱۸۳/۷	۴۲۳/۰
مهر	.....	۴۵۹/۳	۲۳۱/۸	۱۸۳/۵	۴۲۲/۸

۶- درصد تغییر سالانه و ماهانه شاخص قیمت تولیدکننده محصولات صنعتی به تفکیک بخش‌های اقتصادی نسبت به دوره قبل (۱۳۷۵=۱۰۰)

دوره	بخش	کل بخش صنعت	صنایع مواد غذایی و آشامیدنی	تولید محصولات از توتون، تنباکو و سیگار	تولید منسوجات
۱۳۷۶	.....	۹/۶۰	۸/۸۹	۲۲/۵۱	۴/۵۰
۱۳۷۷	.....	۱۷/۶۵	۳۱/۴۴	۱۶/۹۱	۴/۷۴
۱۳۷۸	.....	۱۹/۶۸	۱۶/۸۶	۲۶/۰۹	۱۲/۷۷
۱۳۷۹	.....	۱۵/۴۷	۱۲/۷۵	-۴/۴۹	۱۸/۸۵
۱۳۸۰	.....	۴/۴۲	۴/۹۹	-۳/۳۴	-۰/۹۰
۱۳۸۱	.....	۱۱/۱۴	۱۶/۹۳	۱۷/۱۲	-۳/۶۶
۱۳۸۲	.....	۱۱/۹۶	۱۱/۲۷	۸/۰۳	۱۳/۸۸
۱۳۸۳	.....	۱۶/۸۱	۱۱/۷۹	۱/۸۹	۲۱/۷۳
۱۳۸۴	.....	۹/۳۰	۹/۹۸	۱/۰۱	۸/۸۵
۱۳۸۵	.....	۱۳/۲۲	۱۱/۳۹	۷/۰۹	۹/۷۱
۱۳۸۶	.....	۱۷/۷۰	۱۶/۱۶	۹/۱۱	۱۳/۳۳
<b>۱۳۸۷</b>					
فروردین	.....	۵/۲۷	۶/۷۱	۳/۵۰	۴/۰۱
اردیبهشت	.....	۶/۲۳	۷/۸۰	۰/۰۰	۲/۵۶
خرداد	.....	۱/۱۶	-۰/۴۳	۰/۰۰	۱/۳۰
تیر	.....	۳/۵۴	۳/۷۰	۰/۰۰	۰/۵۳
مرداد	.....	۱/۱۶	۲/۱۵	۰/۰۰	۱/۵۱
شهریور	.....	۱/۳۰	۳/۰۶	۰/۰۰	۴/۰۰
مهر	.....	-۰/۳۷	-۱/۳۰	۰/۰۰	-۰/۲۱

دوره	بخش	تولید پوشاک عمل‌آوردن و رنگ‌کردن پوست خردار	دباغی و عمل‌آوردن چرم و ساخت کیف و چمدان	تولید چوب و محصولات چوبی و چوب پنبه
۱۳۷۶	.....	۲۳/۰۶	۱/۵۷	۱۴/۲۵
۱۳۷۷	.....	۱۱/۳۰	-۰/۱۸	۱۳/۴۷
۱۳۷۸	.....	۱۱/۰۷	۵/۷۸	۱۷/۰۳
۱۳۷۹	.....	۱۷/۵۶	۱۶/۰۰	۱۲/۲۴
۱۳۸۰	.....	۴/۰۸	۱۱/۹۹	۱۲/۶۹
۱۳۸۱	.....	۲/۳۵	۱/۵۸	۸/۳۸
۱۳۸۲	.....	۵/۶۷	۳/۹۷	۱۳/۵۸
۱۳۸۳	.....	۱۷/۱۶	۵/۶۶	۱۶/۸۴
۱۳۸۴	.....	۷/۸۱	۲/۷۲	۸/۶۳
۱۳۸۵	.....	۱۵/۵۷	۴/۰۵	۱۲/۹۸
۱۳۸۶	.....	۱۱/۹۱	۱۹/۸۵	۱۷/۱۰
<b>۱۳۸۷</b>				
فروردین	.....	۳/۳۰	۱/۸۹	۵/۳۲
اردیبهشت	.....	۱۰/۲۹	-۲/۰۴	۱/۵۹
خرداد	.....	۲/۶۰	۰/۰۴	۳/۳۴
تیر	.....	۰/۰۰	۳/۱۰	۰/۱۰
مرداد	.....	۱/۴۵	۰/۰۴	-۰/۰۳
شهریور	.....	۱۰/۱۷	-۰/۲۵	۰/۰۷
مهر	.....	۰/۰۰	۱/۱۵	۲/۸۰



۶- درصد تغییر سالانه و ماهانه شاخص قیمت تولیدکننده محصولات صنعتی به تفکیک بخش‌های اقتصادی نسبت به دوره قبل

(۱۳۷۵=۱۰۰)

(دنباله)

صنایع محصولات شیمیایی	صنایع تولید زغال سنگ پالایشگاه‌های نفت	انتشار و چاپ و تکثیر رسانه‌های ضبط شده	تولید کاغذ و محصولات کاغذی	بخش	
				دوره	
۱۱/۸۹	۱۸/۷۷	-۳/۷۳	۶/۷۹	۱۳۷۶	.....
۷/۹۷	۳۱/۵۵	۲/۱۴	۳/۲۳	۱۳۷۷	.....
۱۷/۱۷	۵۴/۹۰	۳۰/۰۹	۱۵/۱۶	۱۳۷۸	.....
۱۹/۶۹	۹/۵۵	۹/۳۹	۲۲/۶۴	۱۳۷۹	.....
۳/۶۰	۱۱/۳۱	--/۲۱	۲/۶۰	۱۳۸۰	.....
۵/۸۹	۲۷/۴۶	۱۰/۱۲	۰/۰۵	۱۳۸۱	.....
۹/۲۳	۲۱/۵۴	۱۳/۷۲	۴/۹۲	۱۳۸۲	.....
۱۵/۳۱	۱۱/۶۰	۱۲/۳۶	۸/۵۷	۱۳۸۳	.....
۱۷/۸۲	۰/۹۹	۱۶/۳۲	۱۲/۰۷	۱۳۸۴	.....
۸/۵۳	۲/۱۵	۱۴/۹۶	۹/۶۱	۱۳۸۵	.....
۱۳/۵۱	۱۳/۰۸	۲۴/۱۸	۲۲/۰۸	۱۳۸۶	.....
<b>۱۳۸۷</b>					
۲/۵۵	-۰/۷۸	۱/۸۴	۴/۵۲	فروردین	.....
۳/۵۱	۴/۶۳	--/۱۰	۲/۴۲	اردیبهشت	.....
۶/۷۸	۰/۹۲	۰/۱۱	۱/۸۳	خرداد	.....
۱/۳۳	۱/۱۸	۰/۰۰	۰/۵۱	تیر	.....
۲/۵۳	۳/۴۰	۴/۳۷	۰/۹۷	مرداد	.....
۴/۶۹	۰/۵۶	۵/۷۷	۱/۳۴	شهریور	.....
۷/۴۱	۴/۱۳	۰/۰۰	-۰/۵۰	مهر	.....
تولید محصولات فلزی فابریکی بجز ماشین‌آلات	تولید فلزات اساسی	تولید سایر محصولات کانی غیر فلزی	تولید محصولات لاستیکی و پلاستیکی	بخش	
دوره					
۴/۴۱	۱/۸۴	۲۲/۷۰	۱۴/۵۲	۱۳۷۶	.....
۶/۵۱	۶/۴۰	۱۲/۳۱	۷/۰۸	۱۳۷۷	.....
۳۴/۲۹	۲۴/۱۹	۱۵/۱۷	۳۱/۴۳	۱۳۷۸	.....
۲۲/۵۶	۲۵/۳۹	۱۴/۹۴	۱۷/۸۹	۱۳۷۹	.....
۲/۴۸	۰/۷۲	۱۲/۴۳	۵/۷۱	۱۳۸۰	.....
۸/۸۷	۹/۰۹	۱۱/۷۷	۰/۲۹	۱۳۸۱	.....
۱۰/۶۴	۱۸/۹۳	۲۰/۹۶	۳/۱۱	۱۳۸۲	.....
۲۷/۱۸	۴۵/۱۳	۱۹/۹۲	۱۷/۲۸	۱۳۸۳	.....
۱۵/۸۳	۶/۲۴	۶/۵۲	۱۷/۰۳	۱۳۸۴	.....
۲۱/۲۵	۲۸/۰۸	۸/۷۱	۱۵/۳۰	۱۳۸۵	.....
۲۲/۷۲	۳۲/۳۳	۱۹/۴۰	۱۲/۴۰	۱۳۸۶	.....
<b>۱۳۸۷</b>					
۵/۲۹	۶/۹۵	۶/۱۱	۵/۸۱	فروردین	.....
۷/۲۰	۷/۵۰	۳/۷۷	۲/۵۸	اردیبهشت	.....
۲/۲۰	۱/۶۷	۳/۱۰	۰/۹۵	خرداد	.....
۲/۲۳	۸/۰۴	۶/۴۳	۰/۷۳	تیر	.....
-۰/۱۷	-۲/۶۴	۲/۹۲	۰/۷۰	مرداد	.....
۱/۳۹	-۶/۳۶	--/۱۹	۱/۶۱	شهریور	.....
-۰/۲۵	-۴/۱۳	۰/۹۵	۰/۹۶	مهر	.....

۶- درصد تغییر سالانه و ماهانه شاخص قیمت تولیدکننده محصولات صنعتی به تفکیک بخش‌های اقتصادی نسبت به دوره قبل (دنباله)

(۱۳۷۵=۱۰۰)

دوره	بخش	تولید ماشین‌آلات و تجهیزات طبقه‌بندی نشده در جای یگر	تولید ماشین‌آلات اداری و محاسباتی	ماشین‌آلات و دستگاههای مولد و انتقال برق	تولید رادیو و تلویزیون و دستگاهها و وسایل ارتباطی
۱۳۷۶	.....	۸/۱۶	۲۷/۸۷	۶/۲۷	۵/۲۰
۱۳۷۷	.....	۹/۴۵	۱۱/۴۵	۶/۰۱	۱۴/۲۳
۱۳۷۸	.....	۱۹/۰۸	۲۰/۷۲	۱۸/۰۲	۲۵/۰۶
۱۳۷۹	.....	۱۲/۲۰	-۱۶/۳۰	۲۶/۷۵	۱/۴۶
۱۳۸۰	.....	۴/۵۰	-۹/۸۴	۶/۲۹	-۳/۷۴
۱۳۸۱	.....	۵/۳۶	-۰/۴۶	۳/۲۷	-۳/۲۳
۱۳۸۲	.....	۶/۳۴	-۰/۴۳	۶/۷۲	-۷/۷۰
۱۳۸۳	.....	۹/۴۶	-۰/۱۵	۱۷/۸۴	-۵/۲۵
۱۳۸۴	.....	۱۰/۱۸	-۰/۲۱	۱۸/۱۰	-۲/۴۳
۱۳۸۵	.....	۱۱/۵۹	-۰/۴۸	۴۶/۷۶	۳/۱۴
۱۳۸۶	.....	۱۴/۶۸	-۰/۱۰	۱۳/۲۰	۰/۳۵
<b>۱۳۸۷</b>					
فروردین	.....	۳/۶۸	-۰/۸۷	۶/۴۵	۰/۱۱
اردیبهشت	.....	۲/۵۵	۲/۰۲	۲/۴۰	۰/۵۶
خرداد	.....	۱/۲۶	-۰/۰۰	۱/۳۳	۰/۷۸
تیر	.....	۰/۷۹	-۰/۳۰	۰/۸۲	۰/۰۴
مرداد	.....	۰/۹۹	۰/۰۰	-۰/۰۶	۰/۲۶
شهریور	.....	۰/۸۸	۰/۰۰	-۱/۰۳	۰/۰۱
مهر	.....	۰/۹۱	۰/۰۰	-۲/۳۷	-۱/۶۳

دوره	بخش	تولید ابزار پزشکی، اپتیکی، ابزار دقیق و انواع ساعت	تولید وسایل نقلیه موتوری و تریلر و نیم تریلر	تولید سایر وسایل حمل و نقل	تولید مبلمان و مصنوعات
۱۳۷۶	.....	۱۶/۳۰	۶/۳۸	۴/۵۳	۱۲/۶۲
۱۳۷۷	.....	۱۸/۹۶	۷/۱۲	۱۲/۲۶	۹/۱۸
۱۳۷۸	.....	۲۲/۶۶	۲۱/۱۹	۱۲/۹۶	۱۹/۱۹
۱۳۷۹	.....	۱۶/۵۳	۱۰/۸۶	۹/۹۴	۱۷/۱۴
۱۳۸۰	.....	۷/۶۹	-۲/۷۳	۱/۰۷	۴/۰۶
۱۳۸۱	.....	۴/۱۸	۴/۳۴	۱/۱۶	۴/۱۰
۱۳۸۲	.....	۸/۴۰	۴/۰۹	۱/۹۵	۵/۴۵
۱۳۸۳	.....	۵/۹۱	۴/۳۲	۰/۸۴	۱۸/۹۲
۱۳۸۴	.....	۱۷/۱۲	۶/۱۴	۰/۱۴	۷/۰۸
۱۳۸۵	.....	۶/۴۵	۵/۹۸	۵/۵۴	۷/۷۳
۱۳۸۶	.....	۱۶/۰۶	۶/۳۷	۷/۵۵	۲۰/۱۹
<b>۱۳۸۷</b>					
فروردین	.....	۳/۸۵	۰/۵۶	۰/۸۱	۱/۷۵
اردیبهشت	.....	-۰/۴۸	۶/۸۰	۲/۴۴	۵/۷۶
خرداد	.....	۷/۹۳	۰/۲۰	۱/۲۰	۲/۴۳
تیر	.....	۰/۲۵	۰/۵۱	۰/۸۶	۴/۵۳
مرداد	.....	۰/۰۰	۰/۲۰	-۲/۵۰	۱/۸۴
شهریور	.....	۳/۸۵	۰/۱۸	۰/۴۸	۰/۸۰
مهر	.....	۰/۰۵	۰/۳۱	-۰/۰۷	-۰/۰۳