

ریاست جمهوری
معاونت برنامه ریزی و نظارت راهبردی
مرکز آمار ایران

شاخص قیمت تولیدکننده بخش صنعت

آبان ۱۳۸۷

نشانه‌های نشریات مرکز آمار ایران

-	آمار گردآوری نشده است.
۰۰۰	آمار در دسترس نیست.
x	ذاتاً یا عملاً وجود ندارد.
x x	جمع و محاسبه غیر ممکن یا بی‌معنی است.
//	رقم کمتر از نصف واحد است.
	رقم (نسبت) ناچیز و قابل صرف‌نظر کردن است.
*	رقم غیر قطعی است.
**	رقم جنبه تخمینی دارد.
⊖	به‌دلیل حفظ محرمانگی، رقم قابل انتشار نیست.

اختلاف در سرجمع‌ها به‌علت سراسر کردن ارقام است. محاسبه نسبت‌ها و شاخص‌ها قبل از سراسر کردن ارقام صورت گرفته است.

مرکز آمار ایران

شخص قیمت تولیدکننده بخش صنعت - آبان ۱۳۸۷

تاریخ انتشار: اسفند ۱۳۸۷

شماره: ۱۶۰ نسخه

شماره مسلسل نشریات مرکز آمار ایران: ۴۲۴۲

ناشر: دفتر ریاست، امور بین‌الملل و روابط عمومی

قیمت: ۵۰۰۰ ریال

چاپ در چاپخانه مرکز آمار ایران

نقل قول از مطالب این کتاب با ذکر منبع بلامانع است.

تهران، کد پستی ۱۴۱۴۶۶۳۱۱۱، خیابان دکتر فاطمی، خیابان رهی‌معیری، تلفن ۸-۸۹۶۵۰۶۱

دورنگار: ۸۸۹۶۴۴۷۲

URL: <http://www.sci.org.ir>

E-mail: sci@sci.org.ir

خلاصه یافته

درصد تغییرات شاخص قیمت تولیدکننده کل بخش صنعت

آبان ماه ۱۳۸۷

آبان ماه ۱۳۸۷ نسبت به ماه مشابه سال قبل		آبان ماه ۱۳۸۷ نسبت به ماه قبل	
افزایش	کاهش	افزایش	کاهش
۲۷/۴			۱/۶

مهر ماه ۱۳۸۷ نسبت به ماه مشابه سال قبل		مهر ماه ۱۳۸۷ نسبت به ماه قبل	
افزایش	کاهش	افزایش	کاهش
۳۰/۶			۰/۴

هشت ماه اول سال ۱۳۸۷ نسبت به مدت مشابه در سال ۱۳۸۶	
افزایش	کاهش
۲۹/۲	

دوازده ماه منتهی به آبان ۱۳۸۷ نسبت به دوازده ماه منتهی به آبان ۱۳۸۶	
افزایش	کاهش
۲۶/۱	

بررسی شاخص قیمت تولیدکننده بخش صنعت آبان ماه ۱۳۸۷

(۱۳۷۵=۱۰۰)

شاخص قیمت تولیدکننده بخش صنعت در آبان ماه ۱۳۸۷ به عدد ۵۰۶/۵ رسید که نسبت به ماه گذشته ۱/۶ درصد کاهش و نسبت به ماه مشابه سال قبل ۲۷/۴ درصد افزایش داشته است. بخش‌های زیر به ترتیب بیش‌ترین تأثیر را در کاهش ماهانه شاخص داشته‌اند:

در ماه مذکور شاخص قیمت بخش "تولید فلزات اساسی" با ۱۵/۷ درصد کاهش قیمت نسبت به ماه قبل به عدد ۶۱۰/۳ رسید. این بخش بیش‌ترین تأثیر را در کاهش شاخص کل در ماه جاری داشته است. در بخش مذکور شاخص "میله و مفتول" با ۲۰/۹ درصد کاهش، تأثیر قابل ملاحظه‌ای در کاهش شاخص کل داشته است.

در ماه یاد شده بخش "ماشین‌آلات و دستگاه‌های مولد و انتقال برق"، شاخص قیمت با ۶/۰ درصد کاهش قیمت نسبت به ماه قبل و رسیدن به عدد ۴۷۸/۳ رتبه دوم تأثیرگذاری در شاخص کل را به خود اختصاص داد. شایان ذکر است که در بخش مذکور شاخص قیمت فعالیت "کابل فشار ضعیف" با کاهش ۱۷/۴ درصدی همراه بوده است.

در بخش "تولید محصولات فلزی فابریکی بجز ماشین‌آلات"، شاخص قیمت با کاهش قیمت ۲/۳ درصدی نسبت به ماه قبل و رسیدن به عدد ۶۱۸/۵ رتبه سوم تأثیرگذاری در شاخص کل را به خود اختصاص داد. در این بخش شاخص قیمت "الکتروود" با کاهش ۶/۹ درصدی مواجه بوده است.

بخش "صنایع محصولات شیمیایی" با کاهش قیمت ۱/۲ درصدی نسبت به ماه قبل، رتبه بعدی تأثیرگذاری در شاخص کل را دارا می‌باشد. شاخص این بخش در ماه جاری به عدد ۴۷۵/۷ رسید. در این گروه "پلی اتیلن" با کاهش ۲۲/۱ درصدی در شاخص قیمت همراه بوده است.

همچنین در بخش "صنایع مواد غذایی و آشامیدنی"، شاخص قیمت با ۱/۴ درصد افزایش نسبت به ماه قبل به عدد ۵۶۲/۸ رسید. در این بخش شاخص قیمت "روغن جامد" با افزایش ۱/۹ درصدی همراه بوده است.

در ماه مذکور شاخص قیمت بخش "تولید پوشاک، عمل آوردن و رنگ کردن پوست خردار" با افزایش ۹/۱ درصدی نسبت به ماه قبل به عدد ۴۹۴/۴ رسید. در این گروه شاخص "بلوز کشفاف زنانه"، "زیر پیراهن مردانه"، "شورت مردانه"، "بلوز تریکو بچگانه" و "گرمکن ورزشی" نسبت به ماه قبل بدون تغییر بوده‌اند.

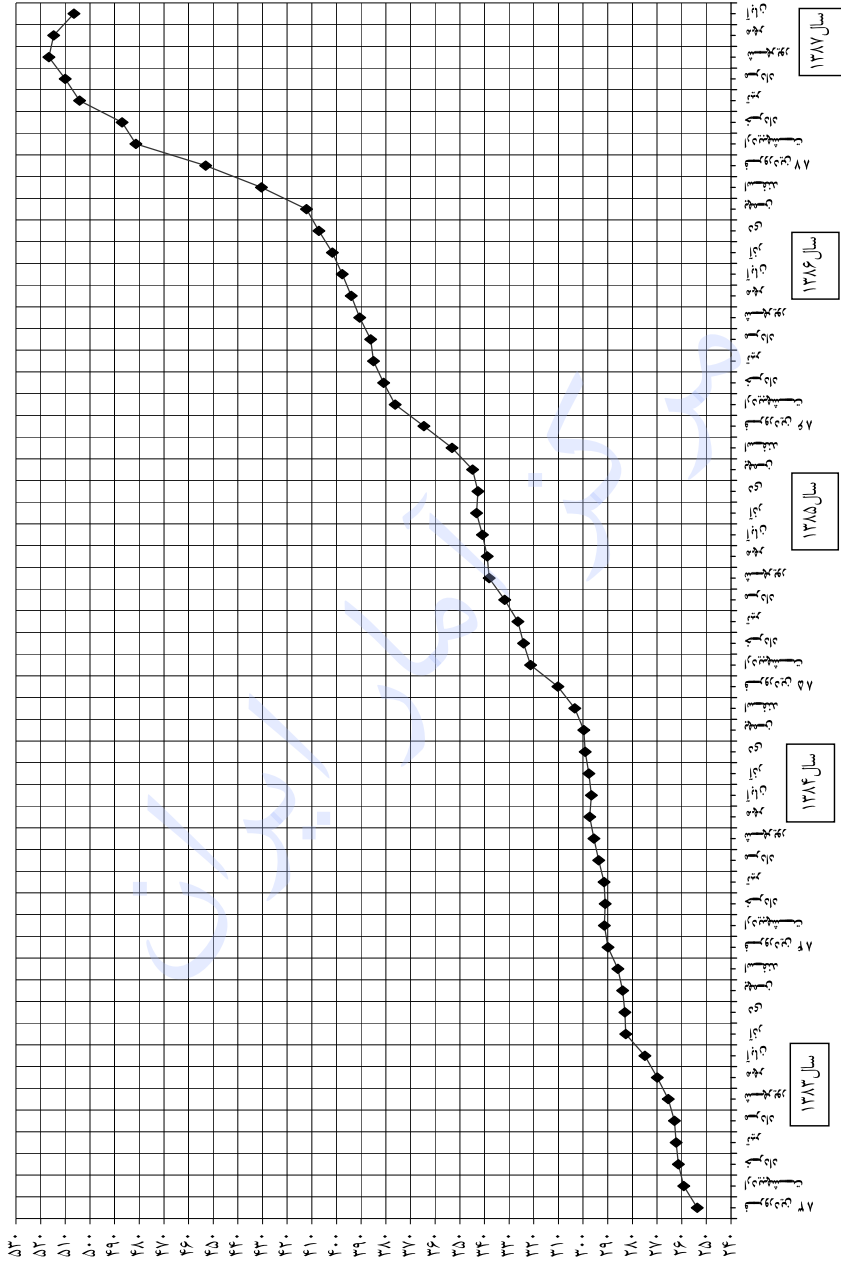
در ماه مذکور شاخص قیمت بخش "تولید ماشین‌آلات و تجهیزات طبقه‌بندی نشده در جای دیگر" با افزایش ۱/۵ درصدی نسبت به ماه قبل به عدد ۳۳۹/۷ رسید.

همچنین در بخش "تولید محصولات از توتون، تنباکو و سیگار"، "تولید سایر وسایل حمل و نقل"، "تولید مبلمان و مصنوعات" تغییرات شاخص قیمت تأثیری در شاخص کل صنعت نداشته است.

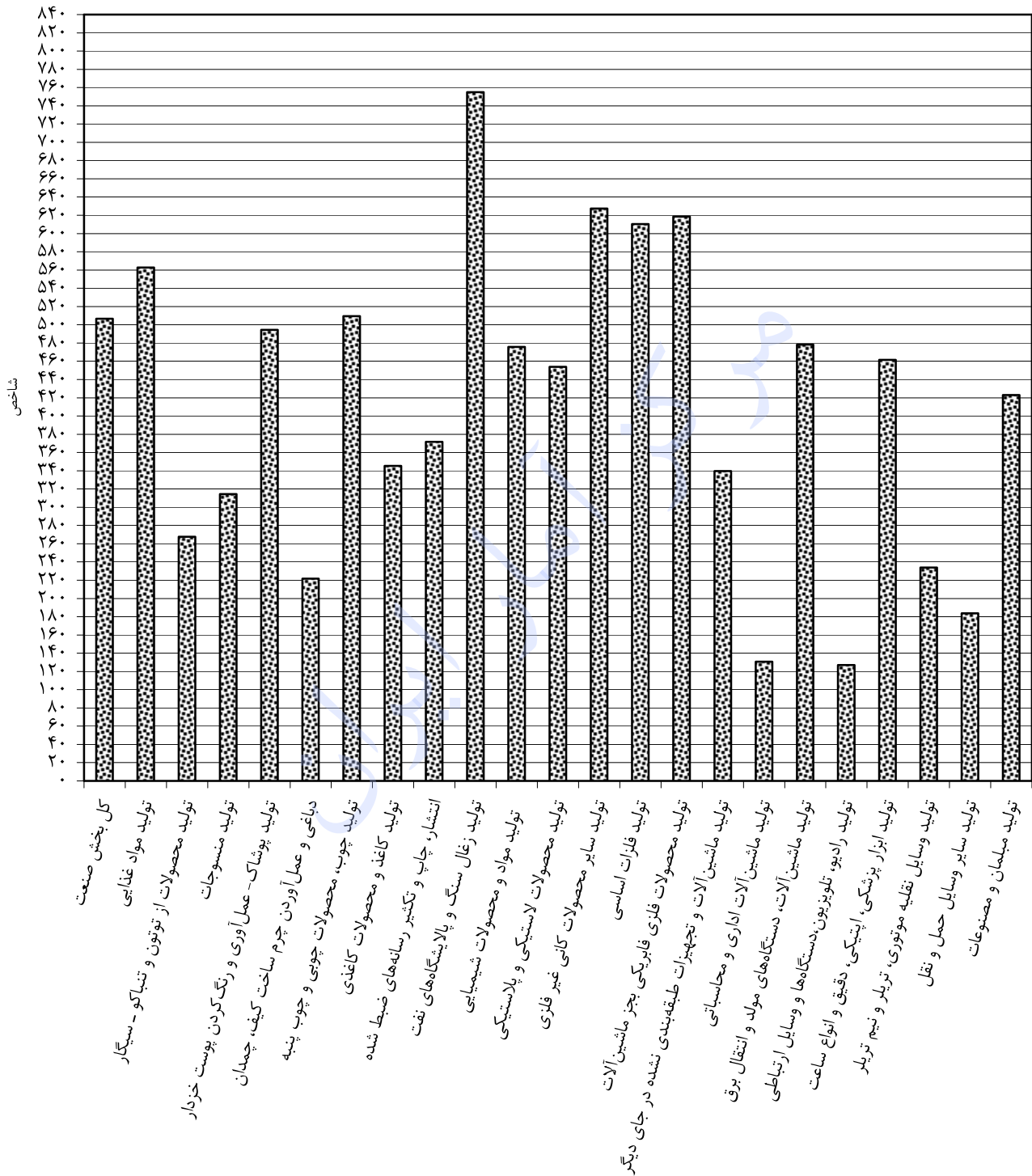
در سایر بخش‌ها نیز تغییرات شاخص قیمت تأثیر جزئی در تغییر شاخص کل صنعت داشته است.

شاخص قیمت تولیدکننده بخش صنعت

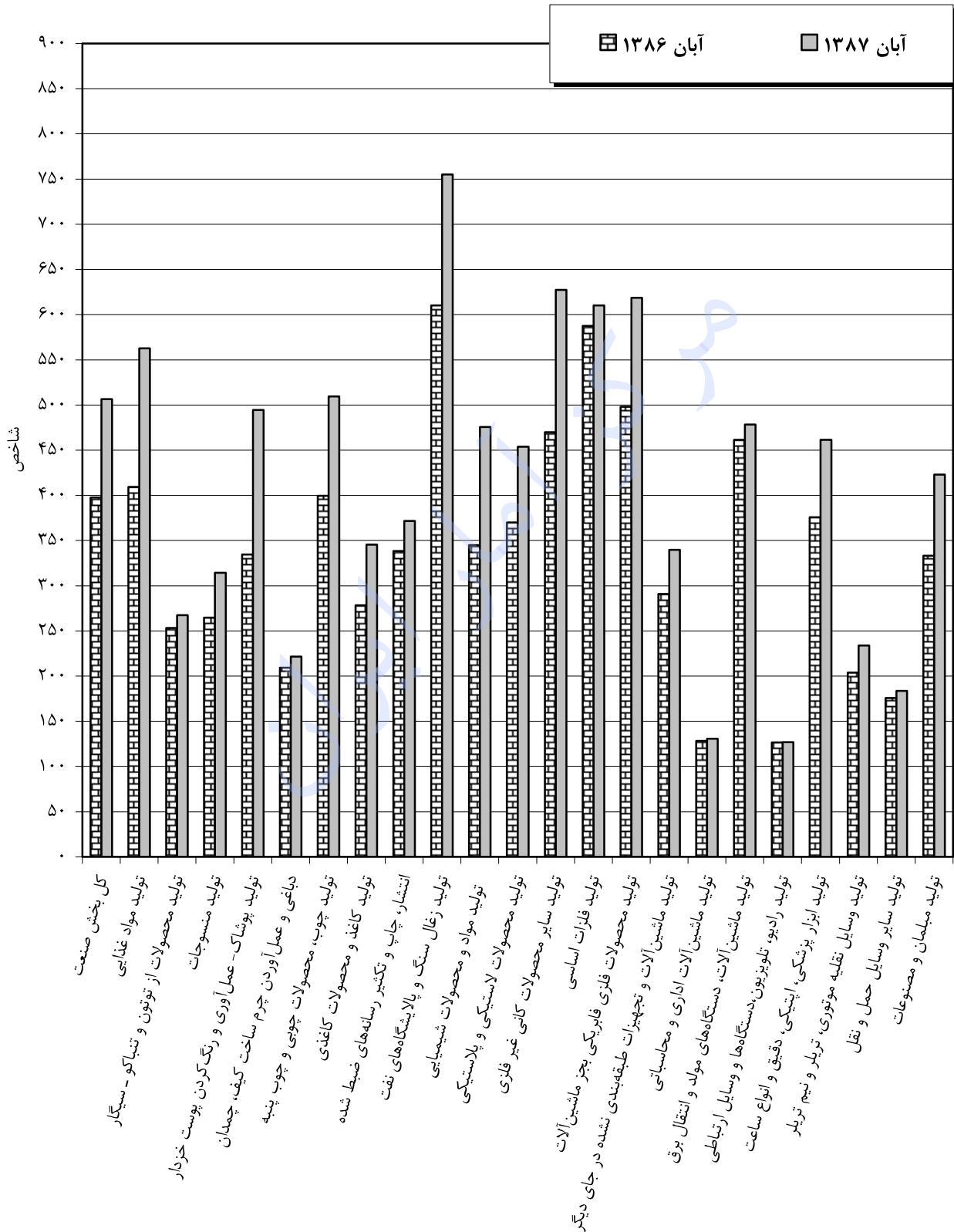
($1375 = 100$)



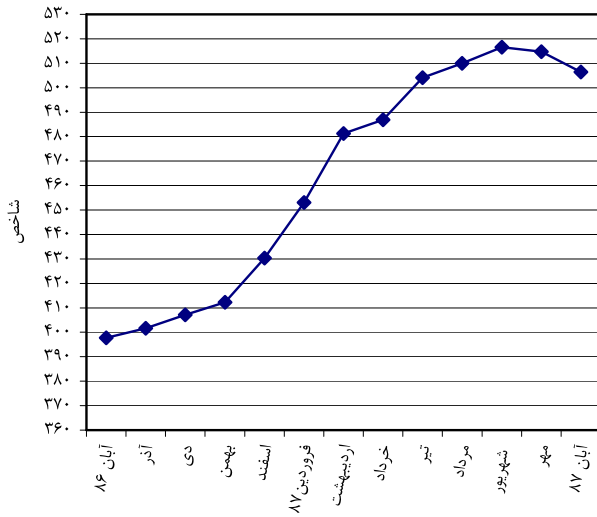
شاخص قیمت تولیدکننده فعالیت‌های صنعتی آبان ماه ۱۳۸۷



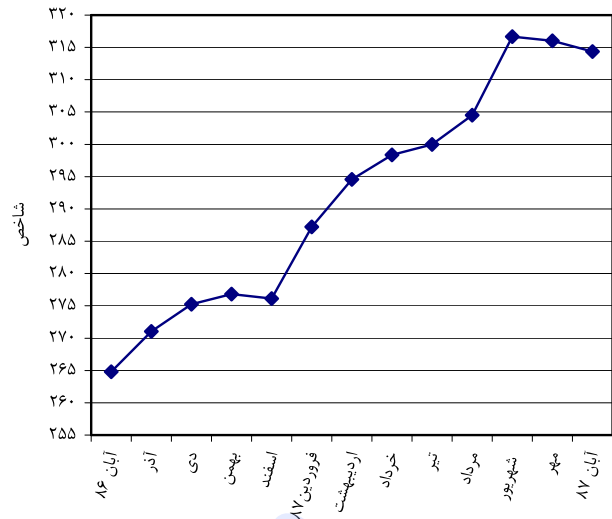
شاخص قیمت تولیدکننده فعالیت‌های صنعتی آبان ماه ۱۳۸۶ و ۱۳۸۷



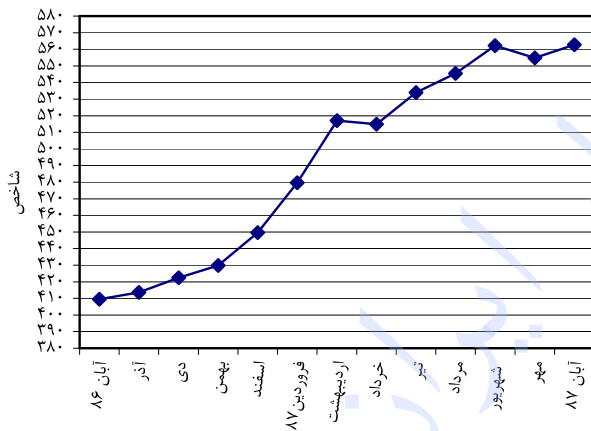
کل صنعت کشور



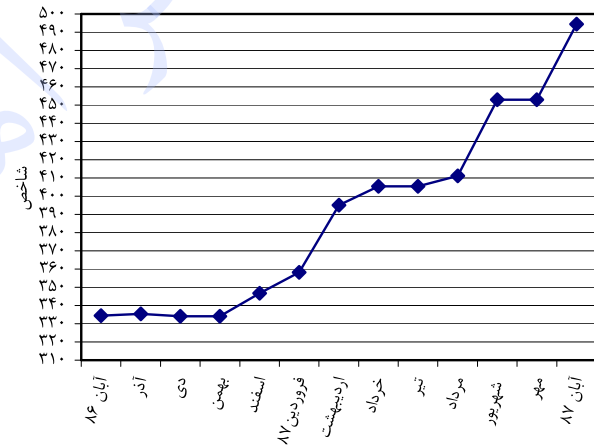
منسوجات



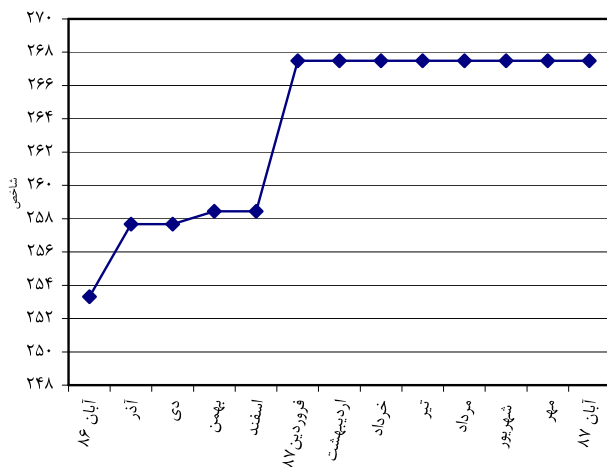
صنایع مواد غذایی و آشامیدنی



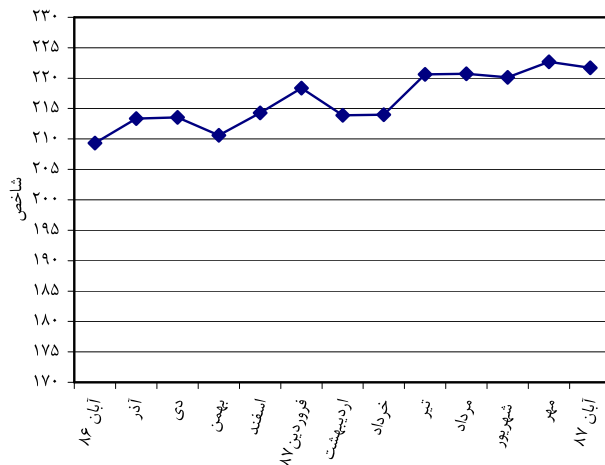
پوشاک، عمل آوری و رنگ کردن پوست خردار



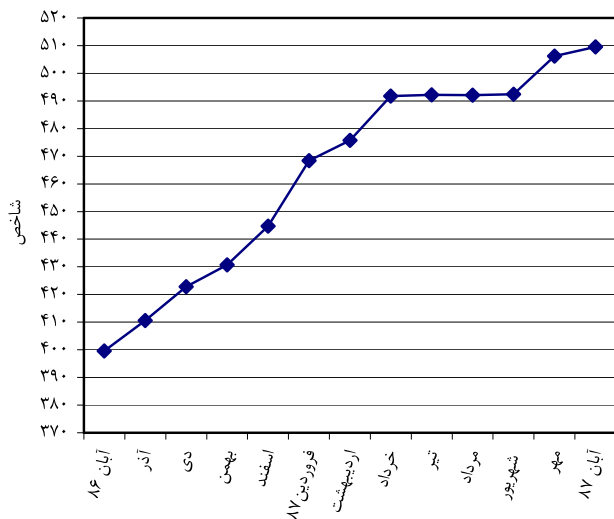
تولید محصولات از توتون و تنباکو - سیگار



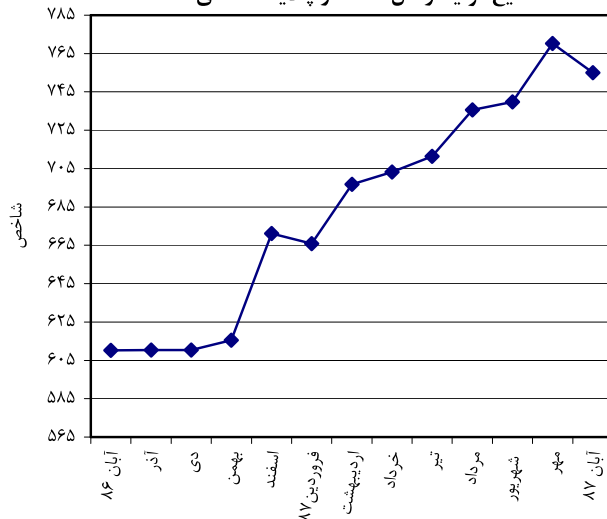
دباغی، عمل آوردن چرم و ساخت کیف و چمدان



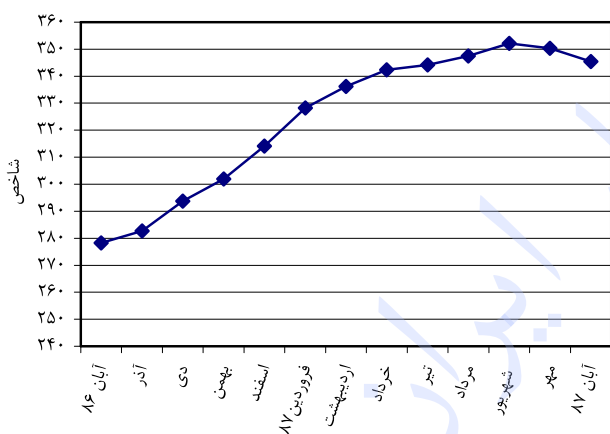
چوب و محصولات چوبی و چوب پنبه



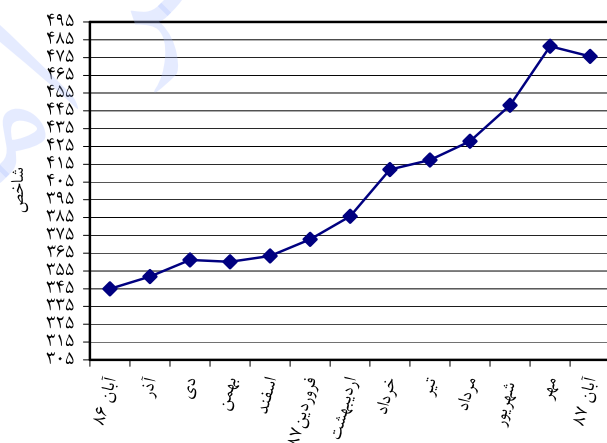
صنایع تولید زغال سنگ و پالایشگاه‌های نفت



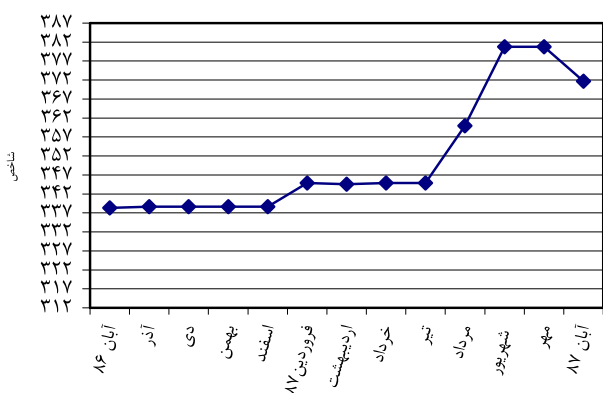
کاغذ و محصولات کاغذی



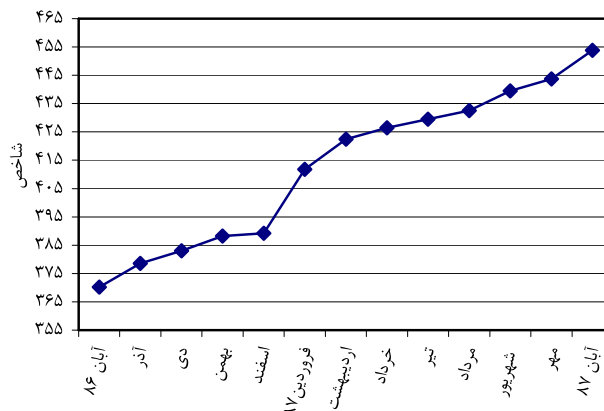
صنایع محصولات شیمیایی



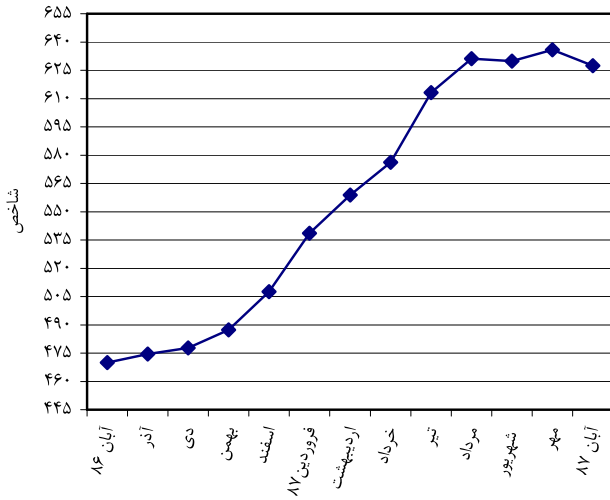
انتشار، چاپ و تکثیر رسانه‌های ضبط شده



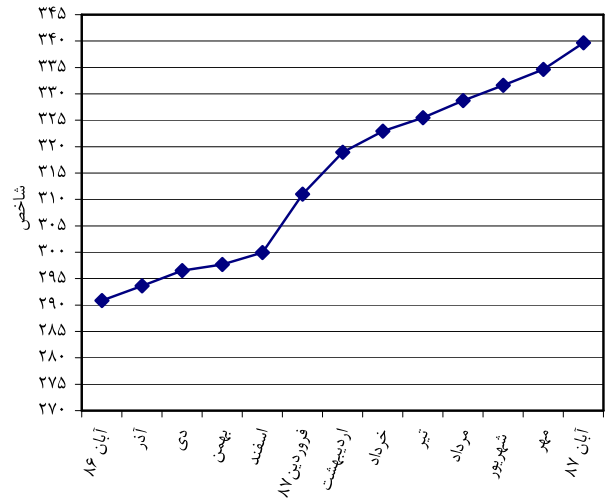
محصولات لاستیکی و پلاستیکی



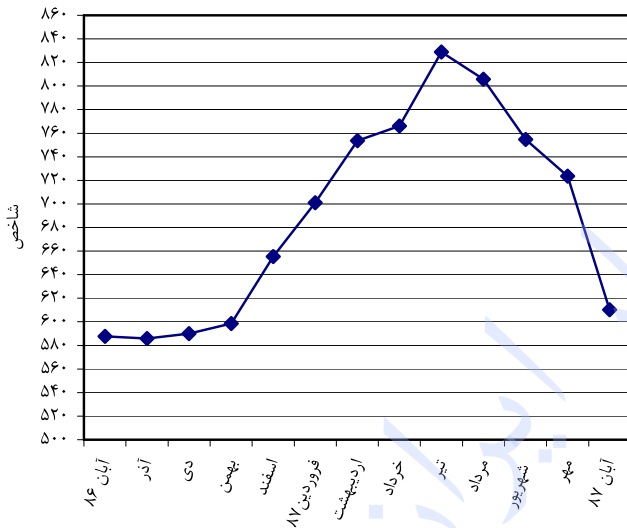
سایر محصولات کانی غیر فلزی



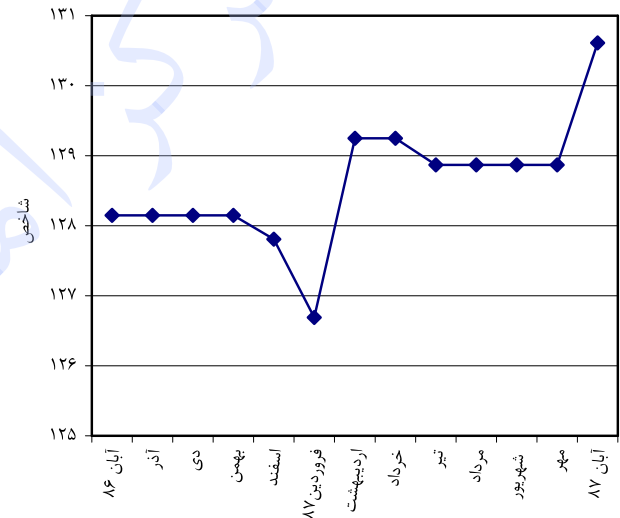
ماشین آلات و تجهیزات طبقه بندی نشده در جای دیگر



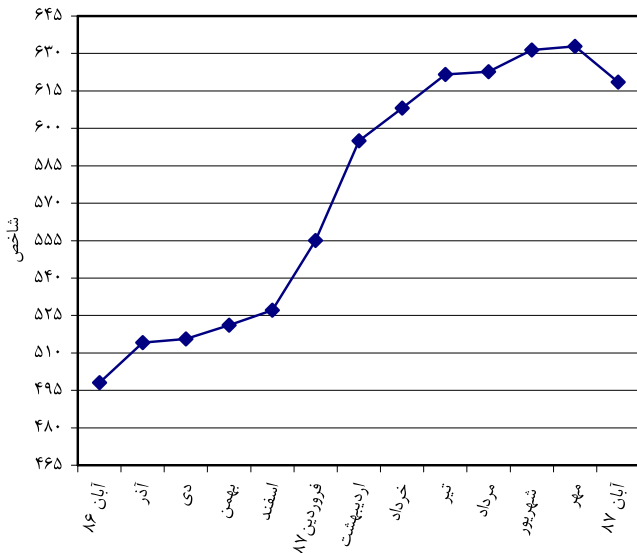
فلزات اساسی



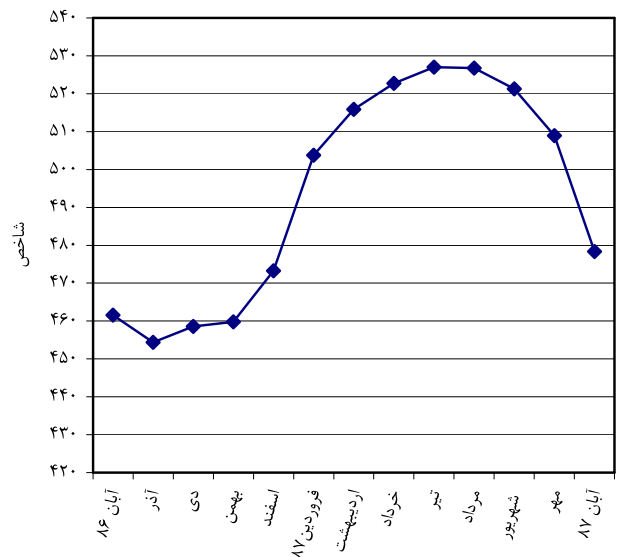
ماشین آلات اداری و محاسباتی



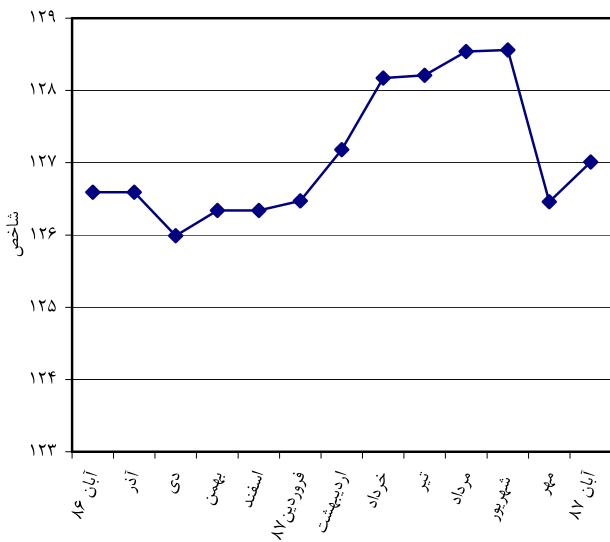
محصولات فلزی فابریکی بجز ماشین آلات



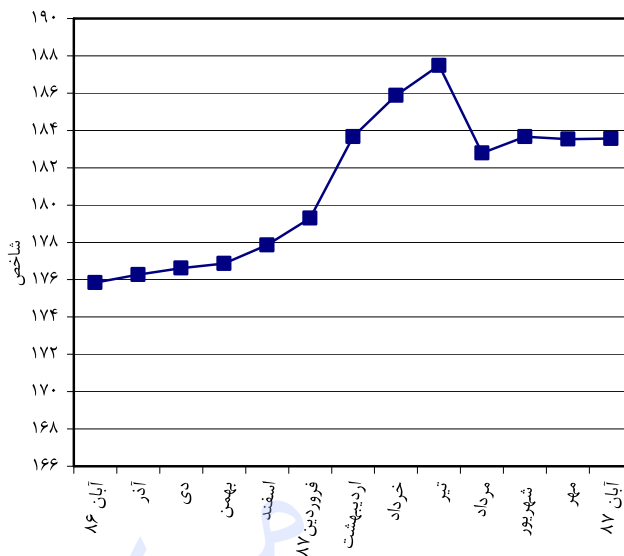
ماشین آلات، دستگاه های مولد و انتقال برق



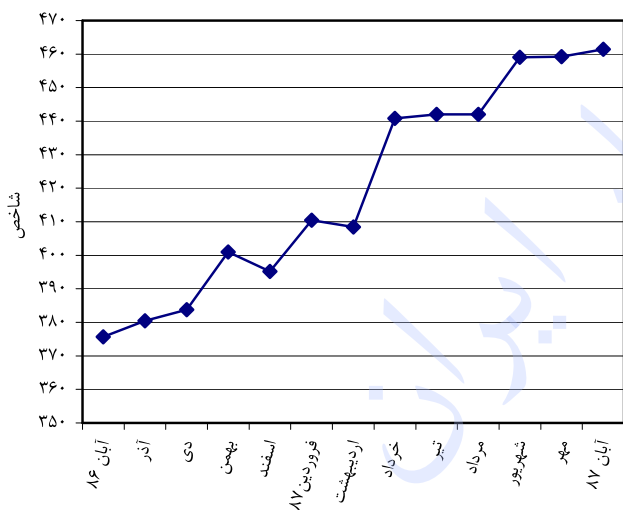
راديو، تلویزيون، دستگاه‌ها و وسایل ارتباطی



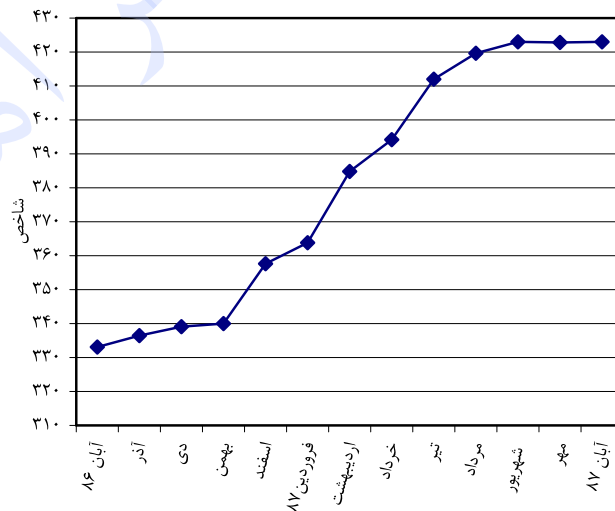
سایر وسایل حمل و نقل



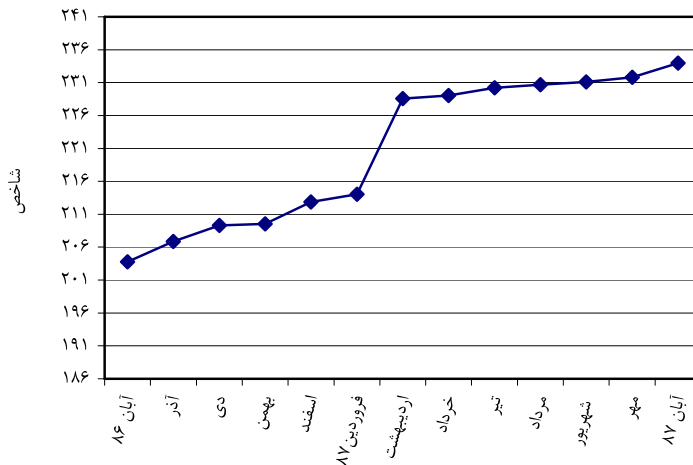
ابزار پزشکی، اپتیکی، دقیق و انواع ساعت



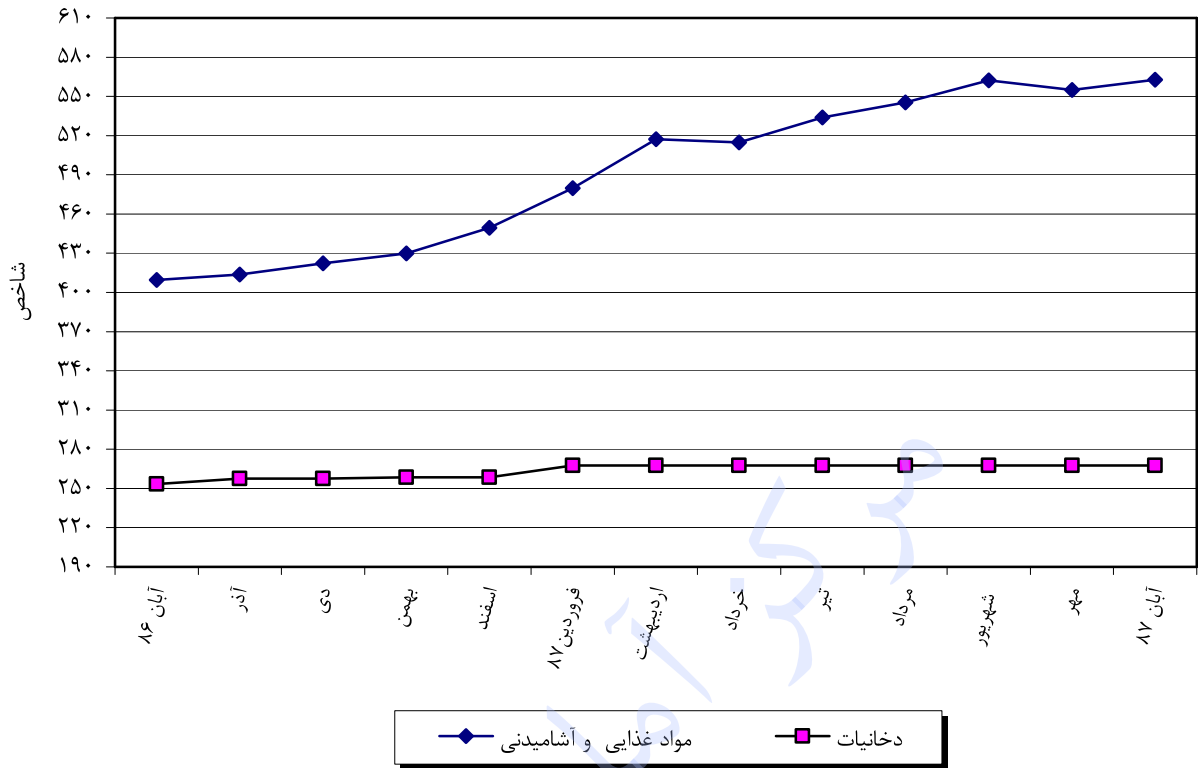
مبلمان و مصنوعات



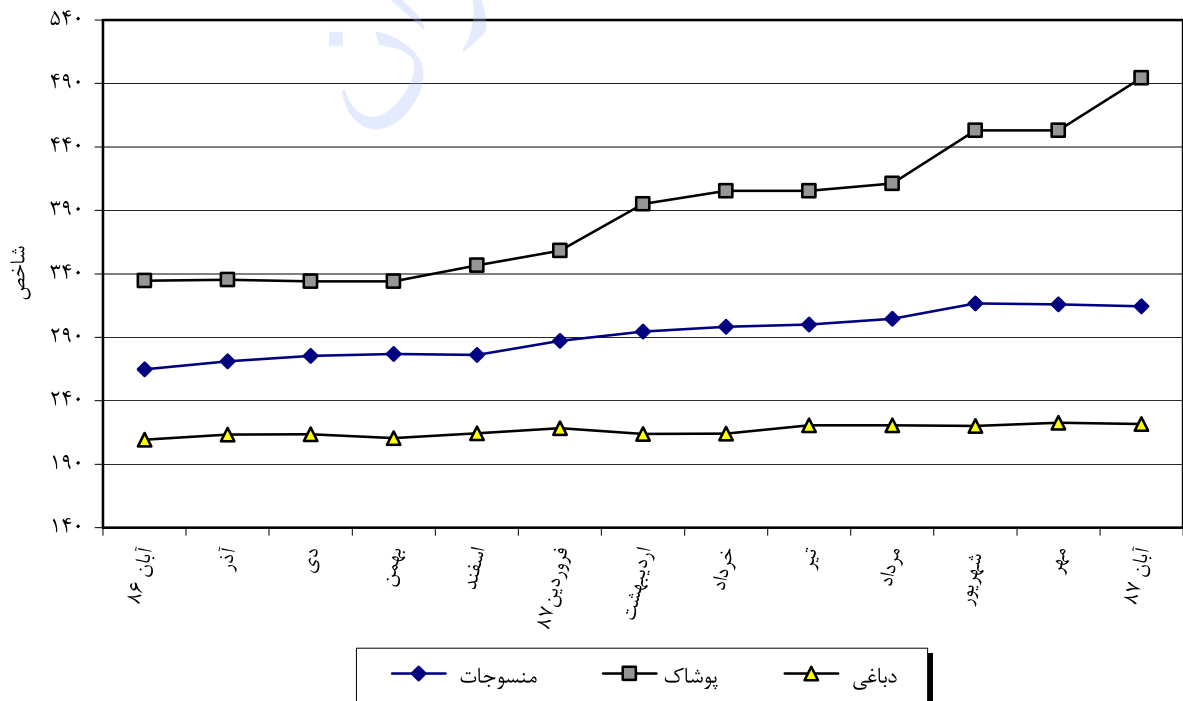
تولید وسایل نقلیه موتوری، تریلر و نیم تریلر



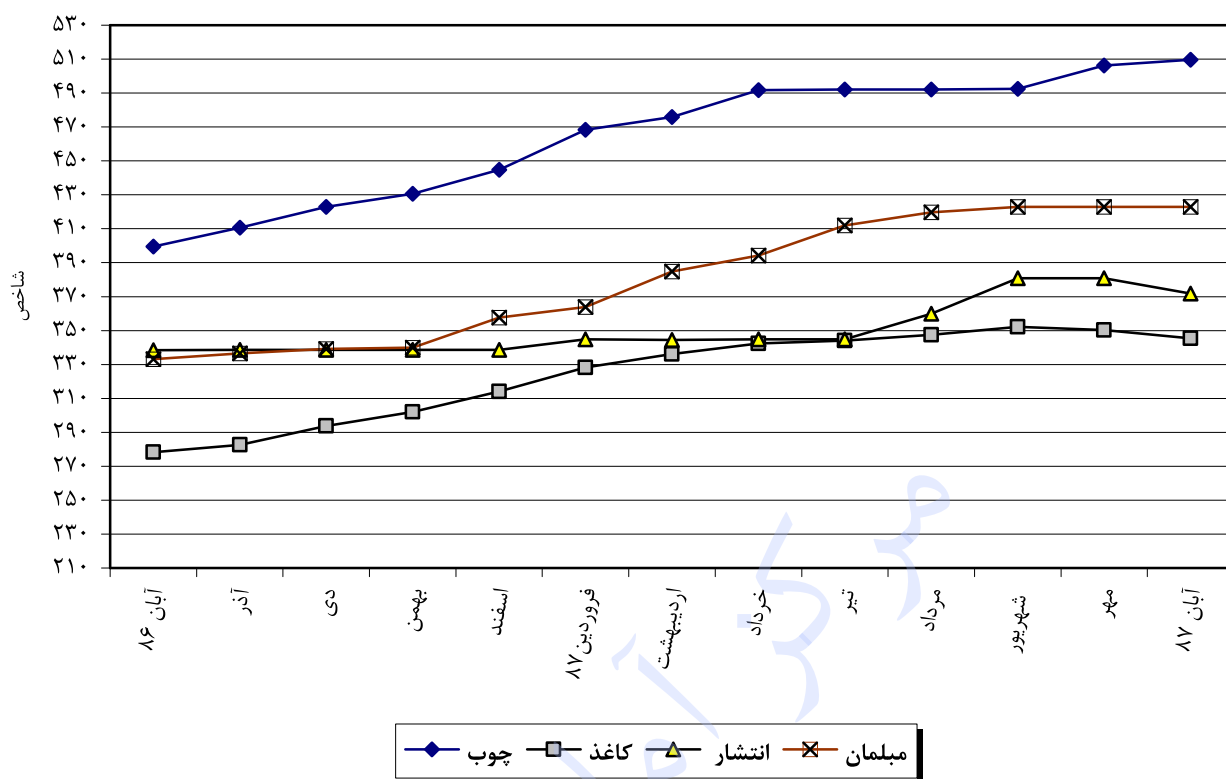
صنایع مواد غذایی، آشامیدنی و دخانیات



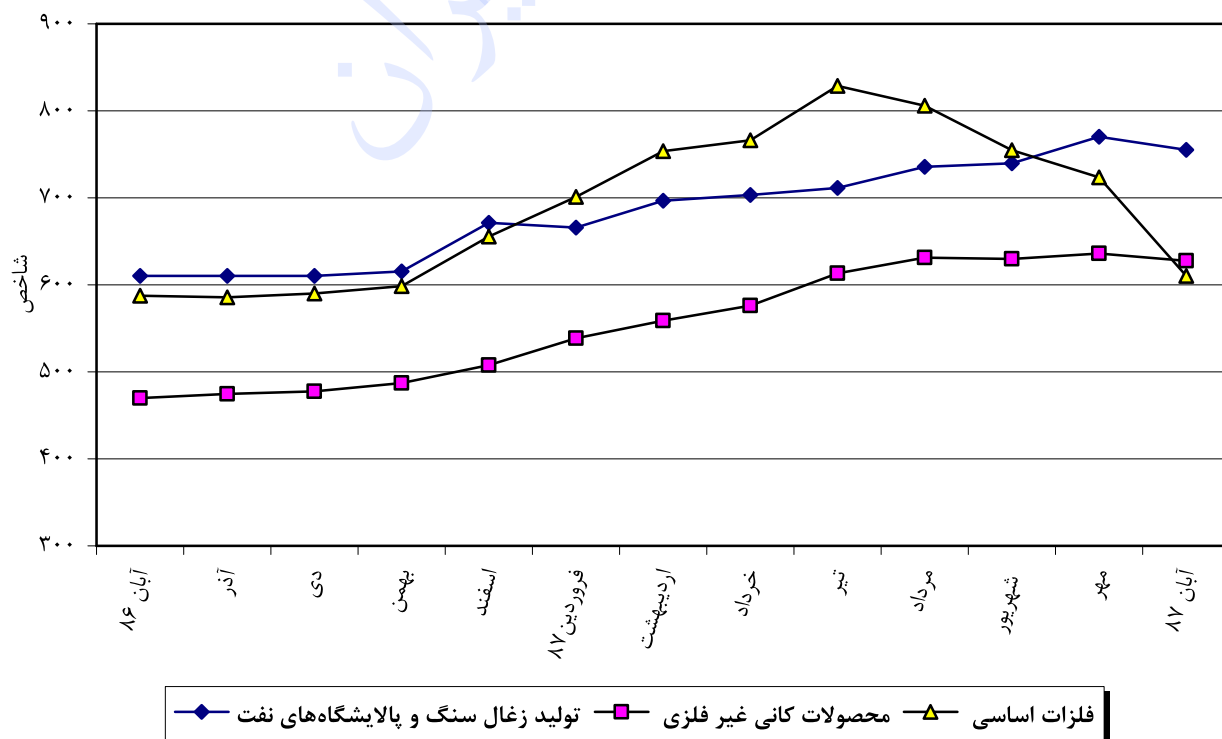
منسوجات، پوشاک و دباغی



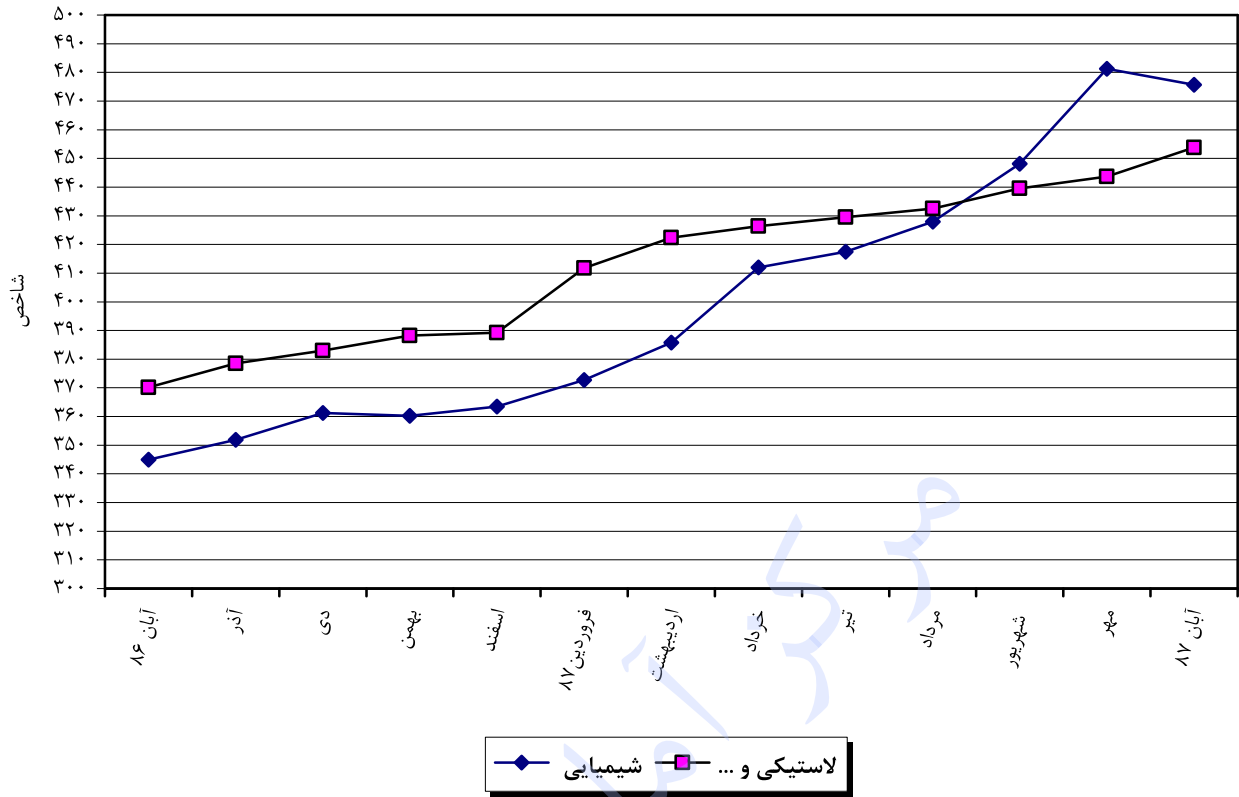
چوب، کاغذ، انتشار و مبلمان



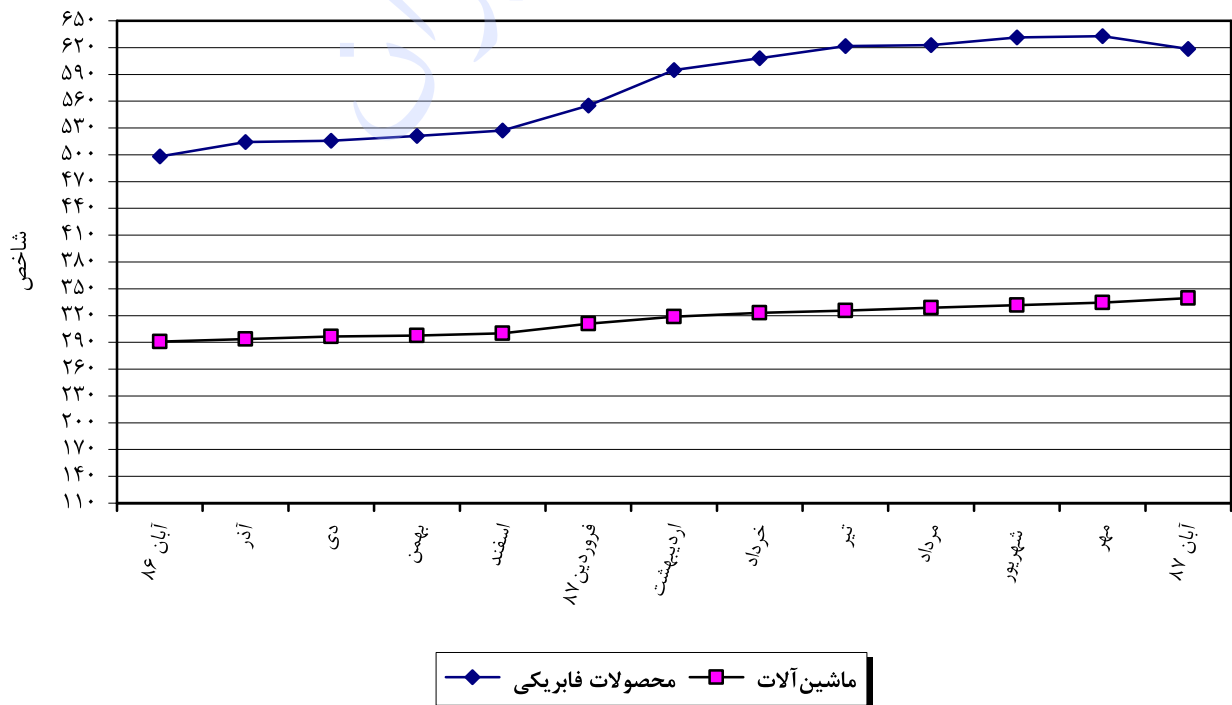
تولید زغال سنگ و پالایشگاه‌های نفت، محصولات کانی غیر فلزی و فلزات اساسی



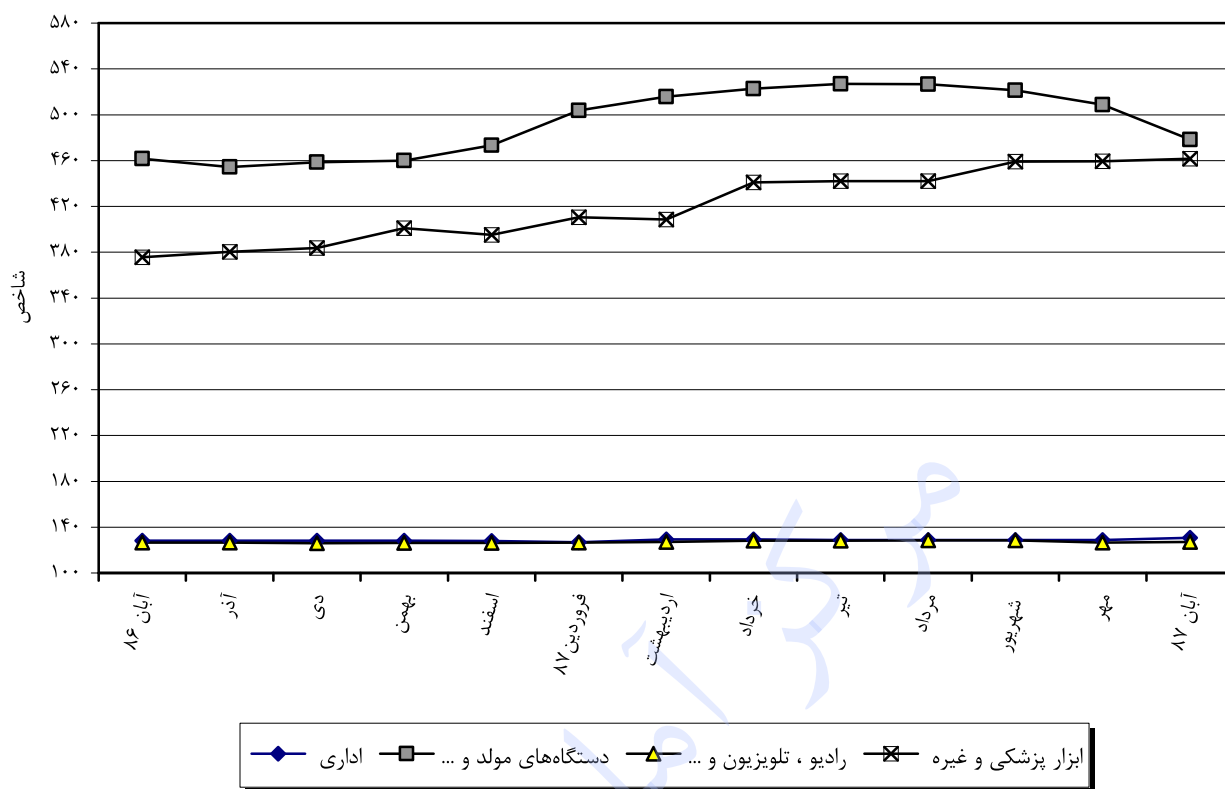
تولید محصولات شیمیایی، لاستیکی و پلاستیکی



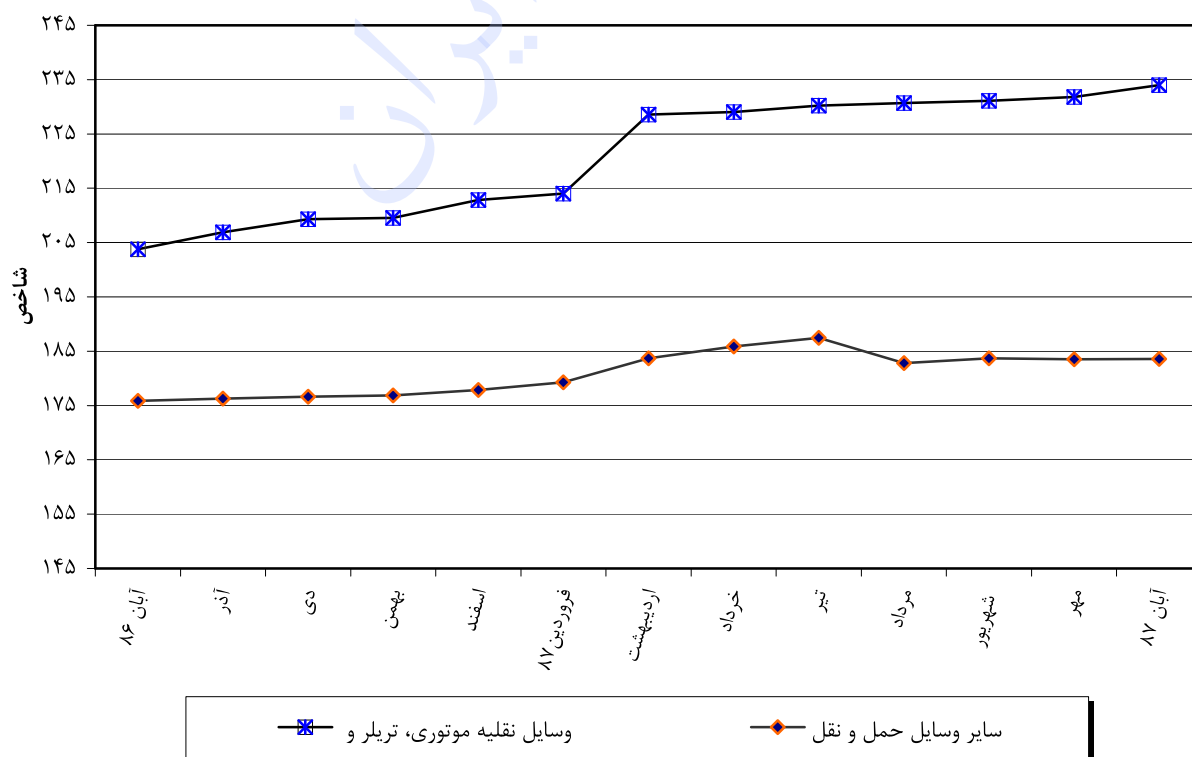
محصولات فلزی فابریکی، ماشین آلات و تجهیزات طبقه بندی نشده در جای دیگر



انواع ماشین آلات



وسایل نقلیه موتوری، تریلر و نیم تریلر و سایر وسایل حمل و نقل



جدول‌های آماری

۱- شاخص قیمت تولیدکننده فعالیت‌های صنعتی در آبان ماه ۱۳۸۷ و تغییرات شاخص در ماه‌های آبان ۱۳۸۶ و ۱۳۸۷

(۱۳۷۵=۱۰۰)

درصد تغییر شاخص آبان ۱۳۸۶ نسبت به ماه مشابه سال قبل		درصد تغییر شاخص آبان ۱۳۸۷ نسبت به ماه مشابه سال قبل		شاخص آبان ۱۳۸۷	ضریب اهمیت	نام فعالیت
ماه قبل	ماه مشابه سال قبل	ماه قبل	ماه مشابه سال قبل			
۱۶/۷۰	۰/۹۵	۲۷/۳۵	-۱/۶۰	۵۰۶/۵	۱۰۰/۰۰	بخش صنعت
۱۳/۸۵	۰/۶۴	۳۷/۴۵	۱/۴۳	۵۶۲/۸	۳۷/۵۸۶	صنایع مواد غذایی و آشامیدنی
۱۲/۱۵	-۰/۱۳	۴۶/۳۸	۱/۴۸	۶۶۵/۰	۱۴/۸۴۹	تولید و عمل‌آوری و حفاظت گوشت، ماهی، میوه، سبزیجات، روغن‌ها و چربی‌ها از فساد، عمل‌آوری و حفاظت ماهی و فراورده‌های ماهی و سایر حیوانات دریایی
۲۴/۹۵	۴/۸۷	۲۳/۸۳	۲/۰۴	۴۱۸/۵	۰/۴۲۳	تولید روغن و چربی حیوانی و نباتی خوراکی
۲۳/۸۲	۰/۳۲	۴/۹۷	-۲/۳۱	۲۷۴/۲	۱/۳۷۱	کشتار دام و طیور
۱۱/۷۷	-۰/۳۱	۵۰/۵۰	۱/۸۳	۷۸۰/۲	۱۰/۹۰۳	عمل‌آوری و حفاظت گوشت و فراورده‌های گوشتی از فساد
۱۱/۹۴	۰/۰۰	۳۹/۴۵	۱/۸۳	۵۵۰/۰	۰/۲۳۳	پاک‌کردن و درجه‌بندی و بسته‌بندی خرما
۱۵/۸۴	۴/۴۱	۳/۹۱	۰/۰۰	۳۹۳/۶	۰/۰۷۰	عمل‌آوری و حفاظت میوه‌ها و سبزی‌ها از فساد
۵/۴۳	۰/۰۰	۳۸/۹۶	-۰/۸۷	۳۵۶/۵	۱/۸۵۱	بجز پسته و خرما
۱۴/۹۲	۱/۳۷	۲۱/۹۴	۲/۳۲	۴۷۵/۵	۳/۹۶۴	تولید فراورده‌های لبنی
۱۴/۹۲	۱/۳۷	۲۱/۹۴	۲/۳۲	۴۷۵/۵	۳/۹۶۴	تولید فراورده‌های لبنی
۱۲/۴۲	۱/۵۸	۴۶/۷۴	۲/۵۱	۴۴۱/۷	۱۱/۵۱۱	تولید محصولات از دانه‌های آسیاب شده و نشاسته و محصولات نشاسته‌ای و غذاهای آماده
۱۰/۸۲	۱/۳۳	۴۷/۴۷	۲/۸۲	۴۲۷/۲	۱۱/۱۲۲	برای حیوانات
۱۱/۲۹	۳/۸۷	۵۵/۴۹	-۱/۷۶	۴۸۳/۲	۰/۰۶۹	آماده‌سازی و آردکردن غلات و حبوبات
۴۲/۴۴	۵/۱۹	۳۵/۲۳	-۱/۸۲	۹۳۵/۵	۰/۳۲۱	تولید نشاسته و فراورده‌های نشاسته‌ای
۱۸/۶۹	۰/۹۸	۱۹/۶۹	-۰/۱۹	۶۰۴/۴	۶/۵۲۸	تولید خوراک دام و حبوبات
۶/۲۰	۰/۸۱	۱۲/۴۴	-۱/۰۱	۴۸۲/۴	۱/۰۰۹	تولید سایر محصولات غذایی
-۵/۸۵	-۰/۲۸	۱۸/۰۳	۰/۰۰	۳۵۳/۹	۰/۴۱۹	تولید قند و شکر
۳۱/۵۶	۱/۶۵	۳۱/۰۳	۰/۴۳	۶۷۶/۵	۰/۲۴۰	تولید آب نبات و شکلات و آدامس
۲۳/۳۵	۰/۰۰	۱۷/۰۰	۰/۰۰	۷۱۶/۳	۳/۰۱۲	تولید رشته و ماکارونی و ورمیشل و محصولات آردی مشابه
۱۸/۴۷	۴/۲۸	۲۴/۹۲	۱/۲۱	۵۵۸/۲	۱/۲۶۶	نانوایی
۲/۶۴	۰/۰۰	۴۸/۰۳	۰/۰۰	۳۳۵/۹	۰/۰۷۵	تولید نان شیرینی و بیسکویت و کیک
۲۲/۳۲	۲/۰۵	۳۸/۱۹	-۴/۳۱	۵۱۰/۸	۰/۵۰۸	چای‌سازی
۱۳/۰۰	۰/۰۴	۸/۱۵	-۱/۳۹	۴۹۵/۴	۰/۷۳۳	تولید سایر محصولات غذایی طبقه‌بندی نشده
۱۱/۶۳	۰/۰۰	۳۸/۲۱	۸/۰۴	۵۰۳/۶	۰/۰۳۲	در جای دیگر
۸/۳۳	۰/۰۰	۰/۰۰	۰/۰۰	۴۵۴/۳	۰/۱۱۲	تولید انواع آشامیدنی‌ها
۱۴/۱۱	۰/۰۰	۸/۱۴	-۲/۱۳	۵۰۰/۶	۰/۵۷۹	تولید الکل اتیلیک از مواد تخمیر شده
۷/۶۱	۲/۶۴	۲۲/۰۱	۰/۰۰	۶۳۸/۸	۰/۰۱۰	تولید مالتا و ماء الشعیر
۸/۹۵	۰/۰۰	۵/۵۹	۰/۰۰	۲۶۷/۵	۰/۳۵۰	تولید نوشابه‌های غیر الکلی گازدار
۸/۹۵	۰/۰۰	۵/۵۹	۰/۰۰	۲۶۷/۵	۰/۳۵۰	تولید دوغ و آب معدنی
۸/۹۵	۰/۰۰	۵/۵۹	۰/۰۰	۲۶۷/۵	۰/۳۵۰	تولید محصولات از توتون و تنباکو - سیگار
۱۳/۰۹	۱/۸۱	۱۸/۷۱	-۰/۵۴	۳۱۴/۳	۸/۰۲۶	تولید محصولات از توتون و تنباکو - سیگار
۸/۵۲	۱/۲۰	۱۲/۵۵	-۲/۱۳	۲۹۰/۶	۴/۳۴۸	تولید منسوجات
۸/۵۲	۱/۲۰	۱۲/۵۵	-۲/۱۳	۲۹۰/۶	۴/۳۴۸	ریسندگی بافندگی و تکمیل منسوجات
						آماده‌سازی و ریسندگی الیاف منسوج - بافت منسوجات



۱- شاخص قیمت تولیدکننده فعالیت‌های صنعتی در آبان ماه ۱۳۸۷ و تغییرات شاخص در ماه‌های آبان ۱۳۸۶ و ۱۳۸۷ (دنباله) (۱۳۷۵=۱۰۰)

درصد تغییر شاخص آبان ۱۳۸۶ نسبت به		درصد تغییر شاخص آبان ۱۳۸۷ نسبت به		شاخص آبان ۱۳۸۷	ضریب اهمیت	نام فعالیت
ماه مشابه سال قبل	ماه قبل	ماه مشابه سال قبل	ماه قبل			
۱۹/۰۴	۲/۸۷	۲۵/۶۲	۱/۲۷	۳۷۳/۱	۲/۹۶۲	تولید سایر منسوجات
۱۸/۲۶	۰/۰۰	۱۴/۷۱	۰/۳۱	۲۹۲/۵	۰/۳۵۱	تولید کالاهای نساجی ساخته شده به استثنای پوشاک
۱۶/۱۱	۴/۵۷	۱۰/۷۷	۰/۰۰	۲۶۰/۷	۰/۰۲۰	تولید طناب و ریسمان و نخ قند و توری
۲۲/۱۱	۳/۰۶	۳۳/۲۰	۱/۸۰	۴۸۶/۱	۱/۴۷۶	تولید قاله و قالیچه دستیاف
۳۶/۷۰	۰/۰۰	۵۰/۲۰	۵/۵۶	۴۴۱/۷	۰/۰۳۰	تولید گلیم و زیلو و جاجیم دستیاف
۱۲/۴۴	۳/۶۴	۱۱/۹۵	۰/۰۵	۲۴۵/۵	۱/۰۸۵	تولید فرش ماشینی و موکت
۱۶/۱۸	۰/۰۰	۲۵/۶۰	۰/۰۰	۲۱۵/۶	۰/۷۱۶	تولید انواع پارچه و کالاهای کشیاف و قلاب‌باف
۱۰/۰۰	۰/۰۰	۲۶/۸۵	۰/۰۰	۱۹۱/۱	۰/۴۴۸	کشیافی و تریکوبافی و قلاب‌بافی
۲۴/۷۱	۰/۰۰	۲۴/۰۷	۰/۰۰	۲۵۶/۵	۰/۲۶۸	جوراب‌بافی
۱۱/۸۰	۰/۰۸	۴۷/۸۰	۹/۱۳	۴۹۴/۴	۵/۰۶۶	تولید پوشاک - عمل آوردن و رنگ کردن پوست خردار
۱۱/۸۰	۰/۰۸	۴۷/۸۰	۹/۱۳	۴۹۴/۴	۵/۰۶۶	تولید پوشاک به استثنای پوشاک از پوست خردار
۱۱/۸۰	۰/۰۸	۴۷/۸۰	۹/۱۳	۴۹۴/۴	۵/۰۶۶	تولید پوشاک به استثنای پوشاک از پوست خردار
۲۵/۲۸	-۲/۲۸	۵/۹۱	-۰/۴۴	۲۲۱/۷	۱/۳۷۰	دباغی و عمل آوردن چرم و ساخت کیف و چمدان و زین و یراق و تولید کفش
۵۸/۱۹	-۵/۲۴	-۲/۸۵	-۱/۴۳	۳۱۶/۱	۰/۴۱۸	دباغی و عمل آوردن چرم و ساخت کیف و چمدان و زین و یراق
۶۸/۴۸	-۵/۸۸	-۴/۵۳	-۱/۶۴	۳۵۰/۶	۰/۳۲۸	دباغی و تکمیل چرم
۷/۴۹	۰/۰۰	۱۰/۱۲	۰/۰۰	۱۹۰/۵	۰/۰۹۰	تولید کیف و چمدان و محصولات مشابه و زین و یراق
۵/۴۹	۰/۵۴	۱۳/۸۲	۰/۳۳	۱۸۰/۳	۰/۹۵۲	تولید کفش
۵/۴۹	۰/۵۴	۱۳/۸۲	۰/۳۳	۱۸۰/۳	۰/۹۵۲	تولید کفش
۱۳/۳۹	۱/۶۱	۲۷/۵۳	۰/۶۷	۵۰۹/۵	۰/۸۳۵	تولید چوب و محصولات چوبی و چوب پنبه- غیر از مبلمان - ساخت کالا از نی و مواد حصیری
۱۴/۲۹	۰/۰۰	۲۱/۲۴	۱/۶۲	۵۲۲/۲	۰/۱۱۶	اره‌کشی و رنده‌کاری چوب
۱۴/۲۹	۰/۰۰	۲۱/۲۴	۱/۶۲	۵۲۲/۲	۰/۱۱۶	اره‌کشی و رنده‌کاری چوب
۱۳/۲۳	۱/۹۰	۲۸/۶۴	۰/۵۱	۵۰۷/۵	۰/۷۱۹	تولید محصولات از چوب و چوب پنبه و نی و مواد حصیری
۱۸/۳۵	۰/۰۰	۴۰/۹۳	۱/۴۹	۵۱۴/۳	۰/۲۰۹	تولید ورق‌های روکش شده و تخته چند لایه و نئوپان و ...
۱۳/۲۹	۲/۷۴	۲۶/۹۱	۰/۱۳	۵۸۲/۶	۰/۳۵۴	تولید مصنوعات و قفسه‌بندی و در و پنجره‌سازی چوبی ساختمانی
۵/۴۴	۲/۵۰	۱۴/۷۰	۰/۰۰	۳۶۱/۸	۰/۱۲۴	تولید ظروف و محفظه‌های چوبی
۴/۲۹	۰/۰۰	۹/۲۱	۰/۰۰	۱۹۵/۶	۰/۰۳۲	تولید سایر محصولات چوبی و تولید کالا از چوب پنبه و نی و مواد حصیری
۲۱/۴۰	۱/۸۰	۲۴/۱۶	-۱/۴۱	۳۴۵/۴	۱/۲۵۲	تولید کاغذ و محصولات کاغذی
۲۱/۴۰	۱/۸۰	۲۴/۱۶	-۱/۴۱	۳۴۵/۴	۱/۲۵۲	تولید کاغذ و محصولات کاغذی
۲۲/۰۱	۴/۶۵	۳۴/۸۲	-۱/۲۳	۴۰۵/۴	۰/۳۶۱	تولید خمیر کاغذ و مقوا
۲۵/۳۰	۰/۲۹	۱۵/۱۱	-۲/۵۰	۲۸۴/۶	۰/۶۴۶	تولید جعبه و کارتن و سایر وسایل بسته‌بندی
۱۳/۵۶	۱/۱۱	۲۷/۷۶	۰/۳۵	۴۱۷/۵	۰/۲۴۴	تولید سایر کالاهای کاغذی و مقوایی
۲۷/۳۷	۰/۰۰	۹/۸۶	-۲/۳۸	۳۷۱/۷	۰/۴۱۵	انتشار و چاپ و تکثیر رسانه‌های ضبط شده ..
۴۶/۷۱	۰/۰۰	۵/۷۵	۰/۰۰	۳۵۶/۵	۰/۱۴۰	انتشار
۴۶/۷۱	۰/۰۰	۵/۷۵	۰/۰۰	۳۵۶/۵	۰/۱۴۰	انتشار روزنامه و مجله و نشریات ادواری

۱- شاخص قیمت تولیدکننده فعالیت‌های صنعتی در آبان ماه ۱۳۸۷ و تغییرات شاخص در ماه‌های آبان ۱۳۸۶ و ۱۳۸۷ (دنباله)

درصد تغییر شاخص آبان ۱۳۸۶ نسبت به ماه مشابه سال قبل		درصد تغییر شاخص آبان ۱۳۸۷ نسبت به ماه مشابه سال قبل		شاخص آبان ۱۳۸۷	ضریب اهمیت	نام فعالیت
ماه قبل	ماه قبل	ماه قبل	ماه قبل			
۱۹/۳۹	۰/۰۰	۱۱/۹۴	-۳/۴۷	۳۷۹/۵	۰/۲۷۵	چاپ و فعالیت‌های خدماتی مربوط به چاپ
۱۹/۳۹	۰/۰۰	۱۱/۹۴	-۳/۴۷	۳۷۹/۵	۰/۲۷۵	چاپ
۱۴/۷۶	۳/۱۲	۲۳/۷۵	-۱/۹۸	۷۵۵/۱	۳/۶۱۴	تولید زغال کک - پالایشگاه‌های نفت و سوخت‌های هسته‌ای
۱۶/۶۷	۰/۰۰	۵۰/۰۰	-۱۹/۲۳	۶۱۲/۹	۰/۰۰۳	تولید فراورده‌های کوره کک
۱۶/۶۷	۰/۰۰	۵۰/۰۰	-۱۹/۲۳	۶۱۲/۹	۰/۰۰۳	تولید فراورده‌های کوره کک
۱۴/۷۶	۳/۱۲	۲۳/۷۴	-۱/۹۷	۷۵۵/۲	۳/۶۱۲	تولید فراورده‌های نفتی تصفیه شده
۱۴/۷۶	۳/۱۲	۲۳/۷۴	-۱/۹۷	۷۵۵/۲	۳/۶۱۲	تولید فراورده‌های نفتی تصفیه شده
۱۳/۳۵	۲/۸۵	۳۷/۹۳	-۱/۱۵	۴۷۵/۷	۶/۹۳۷	تولید مواد و محصولات شیمیایی
۱۲/۳۲	۴/۳۴	۳۳/۲۴	-۴/۳۵	۴۲۷/۵	۳/۴۱۲	تولید مواد شیمیایی اساسی
۲/۳۸	۵/۲۵	۳۳/۸۳	-۹/۴۶	۵۷۴/۱	۰/۵۲۵	تولید مواد شیمیایی اساسی بجز کود و ترکیب ازت
۸/۷۵	۰/۰۰	۵۸/۴۸	-۰/۰۵	۷۰۹/۸	۰/۷۰۷	تولید کود شیمیایی و ترکیب ازت
۱۹/۲۹	۶/۶۱	۱۸/۵۶	-۵/۰۱	۳۰۰/۶	۲/۱۸۰	تولید مواد پلاستیکی به شکل اولیه و ساخت لاستیک مصنوعی
۱۴/۳۲	۱/۰۵	۴۷/۳۷	۲/۴۸	۵۵۰/۳	۳/۱۶۳	تولید سایر محصولات شیمیایی
۱۰/۵۴	۰/۰۰	۱۶/۳۰	۴/۱۵	۲۸۱/۴	۰/۰۶۷	تولید سموم دفع آفات و سایر فراورده‌های شیمیایی مورد استفاده در کشاورزی
۲۱/۲۳	۰/۱۲	۳۲/۰۳	۰/۶۰	۴۵۱/۵	۰/۶۵۳	تولید انواع رنگ و روغن جلا و پوشش‌های مشابه و بتانه
۱۴/۷۳	۱/۴۶	۲۹/۹۲	۳/۵۳	۵۸۷/۹	۰/۹۶۳	تولید دارو و مواد شیمیایی مورد استفاده در پزشکی و محصولات دارویی گیاهی
۱۰/۴۰	۱/۱۱	۷۹/۰۸	۳/۱۱	۶۴۸/۳	۱/۱۶۲	تولید صابون و مواد پاک کننده و لوازم بهداشت و نظافت و
۱۵/۹۹	۱/۳۴	۲۶/۰۳	-۲/۱۹	۳۳۷/۲	۰/۳۱۷	تولید سایر محصولات شیمیایی طبقه‌بندی نشده در جای دیگر
۱۳/۳۷	۷/۸۰	-۱۳/۴۱	-۱۲/۳۳	۲۷۹/۹	۰/۳۶۳	تولید الیاف مصنوعی
۱۳/۳۷	۷/۸۰	-۱۳/۴۱	-۱۲/۳۳	۲۷۹/۹	۰/۳۶۳	تولید الیاف مصنوعی
۹/۶۸	۱/۵۰	۲۲/۶۱	۲/۲۹	۴۵۳/۹	۲/۲۰۴	تولید محصولات لاستیکی و پلاستیکی
۹/۵۵	۰/۴۰	۲۶/۲۷	۸/۱۵	۵۲۵/۲	۰/۹۷۵	تولید محصولات لاستیکی و پلاستیکی بجز کفش
۸/۹۹	۰/۳۳	۲۶/۳۹	۸/۹۳	۵۵۹/۸	۰/۸۲۰	تولید لاستیک رویی و تویی و روکش کردن مجدد
۱۴/۶۵	۱/۰۷	۲۵/۲۹	۱/۷۹	۳۴۱/۸	۰/۱۵۴	تولید سایر محصولات لاستیکی
۹/۸۱	۲/۶۰	۱۹/۰۰	-۳/۲۱	۳۹۷/۳	۱/۲۳۰	تولید محصولات پلاستیکی بجز کفش
۹/۸۱	۲/۶۰	۱۹/۰۰	-۳/۲۱	۳۹۷/۳	۱/۲۳۰	تولید محصولات پلاستیکی بجز کفش
۲۱/۲۶	۰/۹۲	۳۳/۵۱	-۱/۳۳	۶۲۷/۵	۵/۴۰۰	تولید سایر محصولات کانی غیر فلزی
۳/۸۹	۰/۵۱	۱۱/۲۸	-۰/۰۲	۲۷۷/۴	۰/۴۳۷	تولید شیشه و محصولات شیشه‌ای
۴/۴۹	۰/۹۸	۱۲/۹۸	-۰/۰۳	۳۰۹/۳	۰/۲۰۹	تولید شیشه جام
۳/۲۳	۰/۰۰	۹/۴۱	۰/۰۰	۲۴۸/۲	۰/۲۲۸	تولید محصولات شیشه‌ای بجز شیشه جام



۱- شاخص قیمت تولیدکننده فعالیت‌های صنعتی در آبان ماه ۱۳۸۷ و تغییرات شاخص در ماه‌های آبان ۱۳۸۶ و ۱۳۸۷ (دنباله) (۱۳۷۵=۱۰۰)

درصد تغییر شاخص آبان ۱۳۸۶ نسبت به ماه مشابه سال قبل		درصد تغییر شاخص آبان ۱۳۸۷ نسبت به ماه مشابه سال قبل		شاخص آبان ۱۳۸۷	ضریب اهمیت	نام فعالیت
ماه قبل	ماه مشابه	ماه قبل	ماه مشابه			
۲۲/۱۷	۰/۹۴	۳۴/۵۰	-۱/۳۸	۶۵۸/۳	۴/۹۶۳	تولید محصولات کانی غیر فلزی طبقه‌بندی نشده
۱۶/۶۰	۰/۰۰	۲۱/۷۷	۱/۸۷	۳۲۲/۷	۰/۲۲۸	تولید کالاهای سرامیکی غیر نسوز غیر ساختمانی
۱۸/۴۹	۲/۱۶	۳۹/۷۴	۴/۱۷	۴۵۷/۰	۰/۲۳۳	تولید محصولات سرامیکی نسوز- عایق حرارت ...
۳/۹۲	-۰/۰۲	۵۰/۳۶	۰/۰۰	۷۹۷/۹	۰/۹۷۹	تولید سیمان و آهک و گچ
۲۲/۱۷	۱/۵۶	۳۲/۸۹	-۰/۲۷	۷۲۷/۹	۱/۱۶۷	تولید محصولات ساخته شده از بتن و سیمان گچ
۲۴/۰۷	۱/۴۶	۱/۲۶	-۹/۷۰	۴۹۰/۸	۰/۸۲۱	بریدن و شکل دادن و تکمیل سنگ
۵۸/۷۵	۰/۰۰	۱۹/۱۰	-۲/۴۲	۹۶۶/۸	۰/۶۱۷	تولید آجر
۶/۵۷	۲/۶۱	۱۴/۰۵	-۱/۳۸	۲۵۱/۹	۰/۵۲۰	تولید سایر محصولات گلی و سرامیکی غیر نسوز ساختمانی
۱۴/۲۹	۲/۲۵	۱۷۲/۱۴	۳/۴۶	۸۱۸/۱	۰/۳۹۸	تولید سایر محصولات کانی غیر فلزی طبقه‌بندی نشده در جای دیگر
۳۰/۳۰	۰/۵۴	۳/۸۵	-۱۵/۶۵	۶۱۰/۳	۹/۸۱۴	تولید فلزات اساسی
۳۸/۴۴	۲/۰۱	۱۰/۶۹	-۱۳/۴۵	۶۲۸/۵	۸/۰۳۸	تولید محصولات اولیه آهن و فولاد
۳۸/۴۴	۲/۰۱	۱۰/۶۹	-۱۳/۴۵	۶۲۸/۵	۸/۰۳۸	تولید محصولات اولیه آهن و فولاد
۶/۵۵	-۴/۶۷	-۲۲/۰۹	-۲۵/۸۱	۵۲۷/۶	۱/۷۷۶	تولید فلزات اساسی گرانبها و فلزات اساسی غیر آهنی
۷/۵۸	-۶/۱۳	-۳۱/۸۷	-۳۴/۶۱	۵۹۵/۲	۱/۰۲۶	تولید محصولات اساسی مسی
۳/۶۷	-۰/۱۴	۶/۴۴	-۰/۸۹	۴۳۵/۳	۰/۷۵۰	تولید محصولات اساسی آلومینیومی
۲۲/۷۳	۰/۸۸	۲۴/۱۸	-۲/۲۸	۶۱۸/۵	۴/۰۴۸	تولید محصولات فلزی فابریکی بجز ماشین‌آلات و تجهیزات
۲۴/۲۲	۰/۵۰	۲۱/۴۶	-۲/۰۳	۶۹۳/۴	۲/۷۸۱	تولید محصولات فلزی ساختمانی، مخازن، انبارها
۲۳/۰۷	۰/۱۲	۱۸/۶۲	-۱/۲۶	۷۱۲/۱	۲/۲۶۵	تولید محصولات فلزی ساختمانی
۳۱/۵۲	۲/۸۲	۳۸/۴۱	-۵/۷۷	۶۱۱/۲	۰/۵۱۶	تولید مخازن و انبارها و ظروف فلزی مشابه
۱۷/۵۴	۲/۳۳	۳۴/۲۹	-۳/۱۱	۴۵۴/۲	۱/۲۶۷	تولید سایر محصولات فلزی فابریکی و فعالیت‌های خدماتی فلزکاری
۱۴/۶۶	۰/۲۶	۲۴/۸۴	۱/۷۶	۳۲۹/۳	۰/۰۹۴	تولید آلات برنده و ابزار دستی و یراق آلات عمومی
۱۷/۷۲	۲/۴۶	۳۴/۸۷	-۳/۳۷	۴۶۴/۲	۱/۱۷۳	تولید سایر محصولات فلزی طبقه‌بندی نشده
۱۵/۷۸	۰/۸۰	۱۶/۷۸	۱/۵۰	۳۳۹/۷	۴/۰۲۲	تولید ماشین‌آلات و تجهیزات طبقه‌بندی نشده در جای دیگر
۱۴/۹۴	۰/۲۸	۲۰/۳۳	۰/۷۹	۳۶۰/۸	۱/۱۸۸	تولید ماشین‌آلات با کاربرد عام
۲۰/۲۰	۰/۰۰	۰/۸۸	-۰/۰۵	۲۶۸/۸	۰/۱۸۰	تولید موتور و توربین بجز موتورهای وسایل نقلیه
۱۵/۳۰	۰/۸۷	۲۴/۲۵	۱/۸۱	۴۸۴/۲	۰/۲۸۹	تولید پمپ و کمپرسور و سوپاپ
۰/۵۶	۰/۰۰	۱۴/۲۸	۰/۰۰	۱۹۰/۵	۰/۰۷۳	تولید یاتاقان و دنده و چرخ دنده و دیفرانسیل
۱۷/۶۲	۰/۰۰	۱۸/۶۶	۱/۷۰	۲۶۸/۷	۰/۰۵۱	تولید اجاق و کوره و مشعل‌های کوره
۸/۴۴	۰/۰۰	۲۷/۰۲	۱/۱۵	۳۸۲/۶	۰/۱۶۲	تولید تجهیزات بالابرنده و جابجاکننده
۱۶/۸۲	۰/۰۱	۲۲/۴۳	-۰/۰۱	۳۴۸/۴	۰/۴۳۳	تولید سایر ماشین‌آلات با کاربرد عام



۱- شاخص قیمت تولیدکننده فعالیت‌های صنعتی در آبان ماه ۱۳۸۷ و تغییرات شاخص در ماه‌های آبان ۱۳۸۶ و ۱۳۸۷ (دنباله)

درصد تغییر شاخص آبان ۱۳۸۶ نسبت به ماه مشابه سال قبل		درصد تغییر شاخص آبان ۱۳۸۷ نسبت به ماه مشابه سال قبل		شاخص آبان ۱۳۸۷	ضریب اهمیت	نام فعالیت
ماه قبل	ماه قبل	ماه قبل	ماه قبل			
۲۱/۴۷	۲/۲۸	۱۸/۳۱	۳/۰۹	۳۸۰/۳	۱/۰۸۴	تولید ماشین‌آلات با کاربرد خاص
۳۰/۹۴	۰/۰۴	۱۹/۰۶	۶/۵۳	۳۷۴/۰	۰/۳۷۸	تولید ماشین‌آلات کشاورزی و جنگلداری
۸/۰۲	۰/۴۱	۲۲/۹۵	۱/۰۶	۳۹۳/۶	۰/۱۹۲	تولید ماشین‌ابزارها
۲۴/۱۹	۱۰/۱۹	۱۲/۰۹	۳/۱۵	۴۹۰/۰	۰/۱۸۵	تولید ماشین‌آلات معدن و استخراج و ساختمان تولید ماشین‌آلات عمل‌آوری مواد غذایی و نوشابه و توتون و تنباکو
۱۸/۳۷	۰/۰۰	۳۰/۵۷	۰/۲۳	۴۴۴/۲	۰/۱۳۲	تولید ماشین‌آلات برای تولید منسوجات و البسه و چرم
۸/۰۵	۰/۰۰	۳/۴۳	۰/۰۰	۱۹۵/۸	۰/۱۲۰	تولید سایر ماشین‌آلات با کاربرد خاص
۲۹/۸۵	۰/۰۰	۱۴/۰۷	۰/۰۰	۲۹۲/۷	۰/۰۷۷	تولید وسایل خانگی طبقه‌بندی نشده در جای دیگر
۱۲/۴۷	۰/۱۰	۱۲/۹۱	۰/۸۴	۳۰۰/۱	۱/۷۵۰	تولید وسایل خانگی طبقه‌بندی نشده در جای دیگری
۰/۲۴	۰/۰۰	۱/۹۲	۱/۳۶	۱۳۰/۶	۰/۰۹۲	تولید ماشین‌آلات اداری و حسابگر و محاسباتی
۰/۲۴	۰/۰۰	۱/۹۲	۱/۳۶	۱۳۰/۶	۰/۰۹۲	تولید ماشین‌آلات اداری و حسابگر و محاسباتی
۰/۲۴	۰/۰۰	۱/۹۲	۱/۳۶	۱۳۰/۶	۰/۰۹۲	تولید ماشین‌آلات اداری و حسابگر و محاسباتی ..
۱۰/۱۷	-۰/۹۱	۳/۶۴	-۶/۰۱	۴۷۸/۳	۱/۷۱۳	تولید ماشین‌آلات مولد و انتقال برق و دستگاه‌های برقی طبقه‌بندی نشده در جای دیگر
۱۰/۰۲	۰/۰۰	۸/۰۴	۰/۰۰	۳۲۱/۴	۰/۲۲۹	تولید موتورهای برق و ژنراتور و ترانسفورماتور
۱۰/۰۲	۰/۰۰	۸/۰۴	۰/۰۰	۳۲۱/۴	۰/۲۲۹	تولید موتورهای برق و ژنراتور و ترانسفورماتور ...
۲۳/۹۵	۰/۹۴	۲۷/۵۲	-۴/۸۵	۵۵۸/۲	۰/۴۴۰	تولید دستگاه‌های توزیع و کنترل نیروی برق تولید دستگاه‌های توزیع و کنترل نیروی برق
۲۳/۹۵	۰/۹۴	۲۷/۵۲	-۴/۸۵	۵۵۸/۲	۰/۴۴۰	تولید سیم و کابل عایق‌بندی شده
۵/۱۲	-۱/۸۷	-۸/۱۳	-۸/۴۲	۵۴۱/۶	۰/۸۰۸	تولید سیم و کابل عایق‌بندی شده
۵/۱۲	-۱/۸۷	-۸/۱۳	-۸/۴۲	۵۴۱/۶	۰/۸۰۸	تولید انباره‌ها و پیل‌ها و باتری‌های اولیه
۶/۲۳	۰/۵۰	۱۰/۰۰	۲/۶۶	۱۸۸/۱	۰/۰۲۵	تولید انباره‌ها و پیل‌ها و باتری‌های اولیه
۶/۲۳	۰/۵۰	۱۰/۰۰	۲/۶۶	۱۸۸/۱	۰/۰۲۵	تولید لامپ‌های الکتریکی و تجهیزات روشنایی
۱۵/۲۰	۰/۰۰	۱۶/۹۳	۰/۲۸	۲۸۵/۵	۰/۱۶۳	تولید لامپ‌های الکتریکی و تجهیزات روشنایی ..
۱۵/۲۰	۰/۰۰	۱۶/۹۳	۰/۲۸	۲۸۵/۵	۰/۱۶۳	تولید سایر تجهیزات الکتریکی طبقه‌بندی نشده در جای دیگر
۹/۸۷	۰/۰۰	۲۰/۵۴	۰/۹۱	۲۳۱/۰	۰/۰۴۷	تولید سایر تجهیزات الکتریکی طبقه‌بندی نشده در جای دیگر
۹/۸۷	۰/۰۰	۲۰/۵۴	۰/۹۱	۲۳۱/۰	۰/۰۴۷	تولید رادیو و تلویزیون و دستگاه‌های و وسایل ارتباطی
-۱/۶۸	۲/۴۰	۰/۳۳	۰/۴۳	۱۲۷/۰	۰/۶۴۰	تولید لامپ‌ها و لامپ‌های لوله‌ای الکتریکی ..
۰/۰۰	۰/۰۰	۳/۰۰	۳/۰۰	۲۳۹/۴	۰/۰۳۷	تولید لامپ‌ها و لامپ‌های لوله‌ای الکتریکی
۰/۰۰	۰/۰۰	۳/۰۰	۳/۰۰	۲۳۹/۴	۰/۰۳۷	تولید فرستنده‌های تلویزیونی و رادیویی
۰/۰۰	۰/۰۰	-۱/۰۲	۰/۰۰	۱۱۰/۰	۰/۰۷۸	تولید فرستنده‌های تلویزیونی و رادیویی
۰/۰۰	۰/۰۰	-۱/۰۲	۰/۰۰	۱۱۰/۰	۰/۰۷۸	تولید گیرنده‌های تلویزیون و رادیو، دستگاه‌های ضبط یا پخش
-۲/۱۳	۳/۰۷	۰/۱۵	۰/۱۴	۱۲۱/۵	۰/۵۲۵	تولید گیرنده‌های تلویزیون و رادیو، دستگاه‌های ضبط یا پخش
-۲/۱۳	۳/۰۷	۰/۱۵	۰/۱۴	۱۲۱/۵	۰/۵۲۵	تولید گیرنده‌های تلویزیون و رادیو، دستگاه‌های ضبط یا پخش



۱- شاخص قیمت تولیدکننده فعالیت‌های صنعتی در آبان ماه ۱۳۸۷ و تغییرات شاخص در ماه‌های آبان ۱۳۸۶ و ۱۳۸۷ (دنباله) (۱۳۷۵=۱۰۰)

درصد تغییر شاخص آبان ۱۳۸۶ نسبت به ماه مشابه سال قبل		درصد تغییر شاخص آبان ۱۳۸۷ نسبت به ماه مشابه سال قبل		شاخص آبان ۱۳۸۷	ضریب اهمیت	نام فعالیت
ماه قبل	ماه مشابه سال قبل	ماه قبل	ماه مشابه سال قبل			
۱۷/۱۶	۰/۰۰	۲۲/۸۵	۰/۴۸	۴۶۱/۵	۰/۳۶۶	تولید ابزار پزشکی و ابزار اپتیکی و ابزار دقیق و ساعت‌های مچی و انواع دیگر ساعت.....
۱۷/۳۳	۰/۰۰	۲۳/۲۴	۰/۴۹	۴۷۲/۴	۰/۳۵۳	تولید وسایل و ابزار پزشکی و وسایل ویژه اندازه‌گیری تولید تجهیزات پزشکی و جراحی و وسایل ارتوپدی
۱۴/۴۷	۰/۰۰	۱۸/۲۳	۰/۶۳	۴۳۸/۸	۰/۲۲۸	تولید ابزارها و وسایل ویژه اندازه‌گیری و
۲۲/۴۴	۰/۰۰	۳۱/۶۳	۰/۳۰	۵۳۴/۱	۰/۱۲۵	تولید ساعت‌های مچی و انواع دیگر ساعت- وسایل اندازه‌گیری زمان
۷/۹۴	۰/۰۰	-۰/۵۴	-۰/۵۸	۱۶۹/۳	۰/۰۱۳	تولید ساعت‌های مچی و انواع دیگر ساعت
۷/۹۴	۰/۰۰	-۰/۵۴	-۰/۵۸	۱۶۹/۳	۰/۰۱۳	تولید وسایل نقلیه موتوری و تریلر و نیم تریلر
۷/۰۹	۰/۳۷	۱۴/۸۲	۰/۹۲	۲۳۴/۰	۴/۵۰۵	تولید وسایل نقلیه موتوری
۳/۱۰	۰/۰۰	۱۴/۰۴	۱/۰۰	۱۹۹/۱	۳/۷۰۶	تولید وسایل نقلیه موتوری
۳/۱۰	۰/۰۰	۱۴/۰۴	۱/۰۰	۱۹۹/۱	۳/۷۰۶	تولید بدنه- اتاق‌سازی، برای وسایل نقلیه موتوری
۲۳/۴۵	۰/۰۰	۴۴/۳۱	۰/۳۷	۴۸۳/۵	۰/۱۱۷	تولید بدنه- اتاق‌سازی، برای وسایل نقلیه موتوری
۲۳/۴۵	۰/۰۰	۴۴/۳۱	۰/۳۷	۴۸۳/۵	۰/۱۱۷	تولید قطعات و ملحقات برای وسایل نقلیه موتوری و موتور آن‌ها
۱۷/۱۲	۱/۵۰	۱۲/۰۲	۰/۸۰	۳۸۰/۸	۰/۶۸۲	تولید قطعات و ملحقات برای وسایل نقلیه موتوری و موتور آن‌ها
۱۷/۱۲	۱/۵۰	۱۲/۰۲	۰/۸۰	۳۸۰/۸	۰/۶۸۲	تولید وسایل حمل و نقل آبی، راه آهن
۵/۸۶	۱/۱۳	۴/۴۰	۰/۰۲	۱۸۳/۶	۰/۳۸۶	تولید و تعمیر انواع وسایل نقلیه آبی
۱۹/۱۷	۸/۰۹	۱۴/۱۱	۰/۶۹	۲۶۱/۹	۰/۰۴۳	تولید و تعمیر انواع قایق و سایر شناورها بجز کشتی
۱۹/۱۷	۸/۰۹	۱۴/۱۱	۰/۶۹	۲۶۱/۹	۰/۰۴۳	تولید و تعمیر تجهیزات راه‌آهن
۳/۲۲	۰/۰۰	۰/۰۰	۰/۰۰	۱۹۷/۱	۰/۰۹۰	تولید و تعمیر تجهیزات راه‌آهن
۳/۲۲	۰/۰۰	۰/۰۰	۰/۰۰	۱۹۷/۱	۰/۰۹۰	تولید سایر وسایل حمل و نقل طبقه‌بندی نشده در جای دیگر
۴/۲۱	۰/۰۷	۳/۹۸	-۰/۱۵	۱۶۵/۵	۰/۲۵۳	تولید انواع موتور سیکلت
۳/۵۰	۰/۱۰	-۳/۶۹	۰/۰۷	۱۵۰/۱	۰/۱۷۶	تولید انواع دوچرخه و صندلی چرخدار معلومین
۰/۰۰	۰/۰۰	۱۸/۹۰	۰/۰۰	۱۶۵/۸	۰/۰۶۳	تولید سایر وسایل حمل و نقل طبقه‌بندی نشده در جای دیگر
۲۰/۸۷	۰/۰۰	۲۴/۰۷	-۱/۶۰	۳۵۹/۷	۰/۰۱۴	تولید میلمان و مصنوعات طبقه‌بندی نشده در جای دیگر
۲۳/۳۳	۱/۲۸	۲۶/۹۹	۰/۰۳	۴۲۳/۰	۱/۳۵۹	تولید میلمان
۲۸/۲۸	۱/۵۶	۲۳/۸۵	۰/۰۰	۴۶۱/۵	۱/۰۰۰	تولید میلمان
۲۸/۲۸	۱/۵۶	۲۳/۸۵	۰/۰۰	۴۶۱/۵	۱/۰۰۰	تولید مصنوعات طبقه‌بندی نشده در جای دیگر
۴/۵۴	۰/۰۰	۴۱/۶۳	۰/۱۵	۳۱۵/۵	۰/۳۵۹	تولید کالاهای ورزشی
۱۲/۵۰	۰/۰۰	۳۵/۱۲	۰/۰۰	۳۳۵/۰	۰/۰۰۵	تولید وسایل بازی و اسباب بازی
-۱/۸۶	۰/۰۰	۲۰/۷۹	۰/۰۰	۲۶۱/۹	۰/۰۰۵	تولید سایر مصنوعات طبقه‌بندی نشده در جای دیگر
۴/۵۲	۰/۰۰	۴۲/۰۱	۰/۱۵	۳۱۶/۰	۰/۳۴۹	تولید سایر مصنوعات طبقه‌بندی نشده در جای دیگر

۲- شاخص قیمت تولیدکننده محصولات صنعتی در آبان ماه ۱۳۸۷ و تغییرات شاخص در ماه‌های آبان ۱۳۸۶ و ۱۳۸۷ (۱۰۰=۱۳۷۵)

درصد تغییر شاخص آبان ۱۳۸۶ نسبت به		درصد تغییر شاخص آبان ۱۳۸۷ نسبت به		شاخص آبان ۱۳۸۷	نام محصول
ماه مشابه سال قبل	ماه قبل	ماه مشابه سال قبل	ماه قبل		
۳۴/۷۶	۶/۳۸	۲۶/۶۷	۲/۵۹	۴۴۸/۶	کنسرو ماهی (تن)
۸/۱۳	۰/۰۰	-۸/۴۰	-۲/۲۴	۲۰۹/۶	روغن مایع
۱۸/۸۸	۰/۷۳	۵/۳۸	-۱/۹۲	۲۴۴/۸	روغن جامد
۶۶/۲۶	-۱/۶۷	۶/۴۷	-۴/۲۵	۸۸۷/۹	کنجاله دانه‌های روغنی
۹/۶۹	-۰/۱۷	۳۱/۷۱	۰/۸۶	۷۲۳/۴	گوشت گاو یا گوساله
۲۸/۳۲	۱/۱۵	۶۴/۸۶	۲/۱۹	۱۰۱۵/۵	گوشت گوسفند
۵/۱۲	-۱/۲۳	۵۴/۰۹	۲/۱۳	۷۰۷/۹	مرغ ماشینی
۵/۵۱	۰/۰۰	۳۶/۵۶	۲/۱۶	۴۸۱/۹	سوسیس
۱۰/۷۸	۰/۰۰	۴۶/۶۸	۲/۸۸	۶۴۸/۰	کالباس خشک
۲۵/۶۲	۰/۰۰	۲۷/۹۷	۰/۰۰	۵۳۷/۸	همبرگر
۸/۴۶	۰/۰۰	۷/۰۹	-۱/۹۱	۴۰۳/۹	خیارشور
۲/۸۸	۰/۰۰	۳۷/۴۳	۲/۹۰	۲۶۶/۳	آلبیمو
-۱/۷۰	۰/۰۰	۱۴/۶۰	-۱/۳۸	۲۱۸/۱	آب میوه
۱۴/۶۰	۰/۰۰	۱۴/۳۲	۰/۳۷	۳۸۷/۸	مربا
۷/۴۷	۰/۰۰	۶۹/۱۷	-۱/۴۳	۵۶۶/۷	کشمش پاک‌شده
۱۲/۶۹	۰/۰۰	۱۹/۱۰	۰/۰۰	۴۸۸/۶	شیر
۱۶/۴۶	۴/۰۲	۱۵/۳۳	۳/۵۷	۴۵۷/۸	خامه
۹/۸۳	۳/۴۲	۲۴/۵۸	۶/۷۲	۶۵۳/۵	ماست
۳۰/۱۰	۳/۳۴	۳۹/۸۶	۷/۱۰	۴۳۳/۶	کره
۱۰/۶۴	۰/۱۲	۲۲/۷۲	۰/۰۰	۴۲۴/۵	پنیر
۱۹/۲۹	۰/۰۰	۱۱/۱۴	۰/۰۰	۴۴۷/۷	بستنی
۱۳/۷۶	۱/۱۶	۴۵/۷۹	-۳/۸۱	۴۴۹/۰	نشاسته
-۱/۵۸	-۰/۳۲	۱۰/۳۱	-۱/۹۶	۴۳۹/۰	شکر
-۶/۴۳	۰/۰۰	۹/۹۷	-۰/۷۷	۴۲۲/۷	قندکله
-۰/۵۱	۰/۰۰	۲۲/۶۶	۰/۰۰	۲۳۲/۲	شکلات
-۸/۸۴	-۰/۴۱	۱۶/۲۳	۰/۰۰	۵۲۴/۳	آب نبات
۳۱/۴۳	۱/۶۶	۳۰/۹۹	۰/۴۳	۶۷۷/۳	ماکارونی
۲۳/۶۴	۰/۰۰	۱۷/۰۷	۰/۰۰	۷۲۷/۶	نان لواش
۶/۵۷	۰/۸۸	۳۲/۳۷	۰/۰۰	۴۴۱/۴	بیسکویت
۵/۴۲	۰/۰۰	۳۴/۶۰	۰/۰۰	۲۶۶/۰	چای بهاره مخلوط
۲۱/۶۷	۲/۹۰	۴۹/۰۶	-۵/۳۸	۵۳۵/۱	رب گوجه فرنگی
۱۴/۱۱	۰/۰۰	۸/۱۴	-۲/۱۳	۵۰۰/۶	نوشابه
۸/۵۶	۰/۰۰	۳/۲۱	۰/۰۰	۳۰۱/۶	سیگار زر
۱۹/۴۳	۰/۰۰	۶/۸۰	-۰/۹۱	۲۸۴/۰	پتو
۱۲/۲۵	۴/۰۳	۱۴/۱۷	۰/۰۰	۲۴۰/۴	فرش ماشینی
۱۳/۱۵	۲/۲۵	۳/۹۸	۰/۲۵	۲۶۷/۹	موکت
۲۴/۷۱	۰/۰۰	۲۴/۰۷	۰/۰۰	۲۳۷/۳	جوراب زنانه
۱۳/۴۴	۲/۷۸	۲۷/۰۹	۰/۰۰	۵۸۷/۰	در چوبی
۲۱/۵۶	۰/۰۰	۲۴/۶۷	-۰/۹۳	۳۳۲/۵	مقوا



۲- شاخص قیمت تولیدکننده محصولات صنعتی در آبان ماه ۱۳۸۷ و تغییرات شاخص در ماه‌های آبان ۱۳۸۶ و ۱۳۸۷ (دنباله)
(۱۳۷۵=۱۰۰)

درصد تغییر شاخص آبان ۱۳۸۶ نسبت به		درصد تغییر شاخص آبان ۱۳۸۷ نسبت به		شاخص آبان ۱۳۸۷	نام محصول
ماه مشابه سال قبل	ماه قبل	ماه مشابه سال قبل	ماه قبل		
۲۳/۷۴	۲/۱۷	۲۲/۴۷	-۱/۱۴	۳۹۸/۶	انواع کارتن
۲۴/۸۶	۰/۵۳	۱۹/۱۱	-۰/۲۹	۲۸۱/۳	پوشاک
۱۴/۶۵	۲/۸۱	۴۰/۰۰	-۰/۲۴	۵۴۴/۰	دستمال کاغذی
۲۵/۰۰	۰/۰۰	۰/۰۰	۰/۰۰	۷۷۰/۶	بنزین معمولی
۰/۰۰	۰/۰۰	۰/۰۰	۰/۰۰	۵۵۰/۱۶	نفت سفید
۰/۰۰	۰/۰۰	۰/۰۰	۰/۰۰	۵۵۰/۱۶	گازوئیل
۱۰/۷۴	۰/۰۰	۲۹/۲۱	۰/۰۰	۳۴۶/۱	گریس معمولی
۷/۸۵	۰/۰۰	۴۱/۴۳	۰/۰۰	۴۵۶/۰	روغن موتور
۰/۰۰	۰/۰۰	۰/۰۰	۰/۰۰	۱۷۷/۷	گاز مایع
۲۷/۹۱	۲۱/۹۳	۱۲۱/۵۲	-۶/۲۵	۸۴۸۲/۸	قیصر
۲۸/۴۵	۲/۸۱	۲۴/۹۴	۰/۰۰	۸۲۷/۶	اکسیژن
-۴/۷۸	۰/۰۰	-۷/۴۷	-۲۲/۰۵	۱۶۶/۸	پلی اتیلن
۲۱/۹۲	۸/۵۴	۳۴/۸۳	۰/۰۰	۳۱۴/۱	پی وی سی
۲۰/۵۰	-۱/۱۷	۲۷/۵۴	-۵/۲۷	۴۱۵/۲	رزین رنگ‌سازی
۱۱/۰۱	۰/۰۰	۱۷/۰۷	۴/۳۴	۲۸۶/۹	حشره‌کش (اسپری)
۲۰/۷۳	۰/۲۱	۲۹/۶۴	۰/۳۱	۳۹۳/۹	رنگ روغنی
۲۰/۵۵	۰/۰۰	۳۹/۹۳	۱/۷۴	۵۲۴/۶	رنگ پلاستیک
۲۶/۱۷	۰/۰۰	۳۲/۰۹	-۰/۶۳	۵۸۲/۰	ضد زنگ
۲۲/۷۷	۰/۰۰	۲۷/۹۶	۰/۳۷	۶۸۷/۰	تینر روغنی
۱۷/۴۹	۱/۰۹	۷۱/۹۹	۴/۰۳	۴۷۵/۶	صابون
۱۰/۳۱	۰/۳۲	۳۱/۰۶	۳/۴۸	۸۴۴/۰	مایعات پاک‌کننده
۱۶/۴۸	۶/۹۴	۱۵/۷۱	-۰/۴۷	۴۲۱/۵	شامپو
۴۷/۶۰	۰/۰۰	۱۱/۹۳	۰/۰۰	۳۹۷/۳	واکس
۲۴/۸۹	۰/۰۰	۲۲/۴۳	-۳/۴۲	۳۳۱/۰	چسب مایع
۲/۲۸	۰/۰۰	۴۷/۲۸	۲۱/۷۳	۵۲۲/۷	لاستیک رویی اتومبیل
۱۱/۵۶	۰/۰۰	۱۶/۲۶	۳/۸۹	۶۴۸/۶	لاستیک رویی کامیون
۱۵/۲۵	۰/۰۰	۱۸/۹۳	۱/۴۹	۲۹۹/۷	لاستیک تویی اتومبیل
۱۹/۲۶	۰/۰۰	۳۹/۴۰	۰/۴۹	۷۶۰/۲	لاستیک تویی کامیون
۴/۹۳	۴/۵۲	۱۸/۳۲	-۱/۵۳	۵۴۹/۶	نابلون
۳/۸۱	۰/۰۰	-۱/۹۲	۰/۰۰	۱۱۴/۷	ظروف شیشه‌ای
۱۴/۴۰	۰/۰۰	۱۳/۴۹	۲/۵۰	۲۰۶/۷	ظروف چینی
۱۹/۴۰	-۰/۱۲	۷۴/۲۸	۰/۰۰	۷۸۸/۸	گچ
۰/۳۴	۰/۰۰	۴۸/۰۴	۰/۰۰	۷۵۵/۶	سیمان پرتلند کیسه‌ای
۳۸/۶۲	۱/۱۹	۷۳/۲۱	۰/۰۰	۱۱۸۱/۰	موزاییک
۱۴/۵۸	۰/۵۳	۳۵/۶۸	۱/۰۰	۷۰۳/۲	بلوک سیمانی
۳/۴۳	۰/۵۳	۸/۴۳	۰/۸۱	۲۵۱/۴	کاشی سفید
۱۳/۹۹	۲/۱۰	۱۷۵/۱۷	۳/۵۲	۸۲۰/۶	آسفالت
۱۳/۹۶	۰/۰۰	۲۱/۲۸	۰/۰۰	۶۱۴/۳	پنجره آلومینیومی
۳۵/۵۵	۳/۷۹	۴۶/۵۸	-۶/۸۰	۶۸۲/۶	مخزن فلزی



۲- شاخص قیمت تولیدکننده محصولات صنعتی در آبان ماه ۱۳۸۷ و تغییرات شاخص در ماه‌های آبان ۱۳۸۶ و ۱۳۸۷ (دنباله)
(۱۰۰=۱۳۷۵)

درصد تغییر شاخص آبان ۱۳۸۶ نسبت به		درصد تغییر شاخص آبان ۱۳۸۷ نسبت به		شاخص آبان ۱۳۸۷	نام محصول
ماه مشابه سال قبل	ماه قبل	ماه مشابه سال قبل	ماه قبل		
۲۲/۴۰	۲/۲۲	۲/۱۰	۰/۶۰	۴۵۴/۶	رادیاتور آلومینیومی شوفاژ
۳۰/۶۲	۰/۰۰	۳۵/۶۱	۰/۰۰	۷۸۳/۲	رادیاتور فولادی شوفاژ
۲۲/۸۹	۳/۰۸	۳۴/۰۲	-۶/۹۰	۴۳۸/۰	الکتروود
۱۷/۴۶	۱/۳۳	۳۲/۷۰	۱/۶۷	۵۲۹/۵	پمپ آب
۱۴/۱۷	۰/۰۰	۱۸/۵۳	۱/۸۳	۲۶۲/۰	مشعل شوفاژ گازی
۲۹/۰۵	۰/۰۰	۱۹/۰۵	۱/۳۳	۲۹۰/۳	مشعل شوفاژ گازوئیلی
۱۸/۶۷	۰/۰۰	۱۷/۰۹	-۰/۳۶	۴۲۲/۱	کولر آبی
۱۸/۱۲	۰/۰۰	۱۲/۷۰	-۰/۴۹	۲۸۶/۲	فریزر غیر خانگی
۱۴/۳۲	۰/۰۰	۲۱/۵۶	۱/۰۲	۳۹۳/۵	هواکش صنعتی
۵/۴۸	۰/۰۰	۱۱/۶۱	۱/۲۴	۲۰۳/۷	هواکش خانگی
۴۱/۰۵	۰/۰۰	۱۷/۷۰	۱۲/۱۲	۳۴۸/۰	تراکتور
۱۳/۶۵	۴/۹۱	۱۹/۵۹	۱/۰۰	۳۰۹/۵	ماشین پرس
۰/۵۷	۰/۰۰	۳۸/۲۱	۰/۰۰	۱۷۰/۱۶	قیچی برقی
۱۰/۵۱	۰/۰۰	۱/۳۰	۰/۰۰	۱۹۴/۴	ماشین آلات سنگ‌بری
۱۶/۷۷	۰/۰۰	۱۹/۹۰	۰/۰۷	۳۳۵/۳	بتونیر
۲۲/۸۰	۴/۳۵	۲۹/۹۵	-۱/۰۹	۴۱۸/۴	ماشین آلات بلوک‌زنی
۱۴/۸۲	۰/۰۰	۱۲/۴۳	۱/۶۵	۳۵۲/۲	یخچال
۱۱/۹۲	۰/۰۰	۸/۸۳	۰/۰۰	۲۹۱/۹	یخچال فریزر
۱۱/۷۷	۰/۰۰	۱۳/۲۷	۱/۴۲	۳۱۲/۴	فریزر
۸/۸۴	۰/۰۰	۲/۳۶	۲/۴۸	۱۷۵/۴	ماشین لباسشویی
۱/۲۲	۰/۰۰	۱۰/۴۶	۰/۰۰	۱۴۷/۹	جارو برقی
۱۶/۲۰	۰/۹۳	۱۵/۲۳	۰/۰۰	۳۲۸/۲	آبگرمکن
۱۰/۵۸	۰/۰۰	۱۵/۷۱	۲/۲۴	۲۷۳/۳	اجاق گاز مبله
۱۳/۰۱	۰/۰۰	۱۷/۹۹	۰/۰۰	۳۳۳/۹	بخاری گازی
۵۲/۰۴	۳/۶۷	۲۹/۴۰	۰/۸۰	۵۳۷/۷	کلید
۴۸/۷۳	۴/۶۰	۳۱/۶۱	-۰/۷۳	۵۱۱/۶	پریر
۰/۶۷	-۲/۳۶	-۱۲/۰۴	-۱۰/۱۹	۵۰/۱۲	سیم
۷/۸۰	-۲/۹۲	-۲۲/۵۲	-۱۷/۳۵	۵۶۱/۷	کابل فشار ضعیف
۱۵/۷۶	-۲/۳۰	-۰/۹۷	-۶/۰۳	۷۳۲/۹	کابل مخابراتی
۲۴/۰۲	۰/۰۰	۱۶/۶۱	۰/۰۰	۲۶۱/۴	لامپ روشنایی
۶/۳۴	۰/۰۰	۱۸/۱۶	۰/۰۰	۲۵۸/۱	درب بازکن برقی
۰/۰۰	۰/۰۰	-۴/۳۵	۰/۰۰	۱۱۴/۸	تلفن رومیزی
-۳/۶۰	۳/۳۳	-۲/۳۳	۰/۰۰	۱۱۲/۹	تلویزیون رنگی
۱۵/۲۱	۰/۰۰	۳۲/۹۱	۱/۸۰	۳۶۹/۳	آنتن هوایی تلویزیون رنگی
۱۶/۹۰	۰/۰۰	۱۴/۹۹	۰/۰۰	۴۱۳/۴	سرنگ
۸/۸۲	۰/۰۰	-۰/۶۰	-۰/۶۴	۱۷۴/۵	ساعت دیواری
۲۶/۱۸	۰/۰۰	۴۶/۱۶	-۰/۵۷	۵۰۰/۹	اتاق وسایل نقلیه
۱۲/۳۷	۱/۷۵	۲۲/۶۶	۰/۰۰	۳۳۹/۹	فیلتر روغن
۳/۰۴	۰/۳۹	۲۲/۴۲	۱/۹۸	۳۲۸/۱	اگزوز
۱۶/۱۴	۰/۰۰	۲۱/۴۳	۰/۰۰	۴۴۴/۶	صندلی چوبی
۷/۴۹	۰/۰۰	۳۲/۵۴	۰/۰۰	۴۲۷/۹	میز تمام چوب
۴/۵۲	۰/۰۰	۴۲/۰۱	۰/۱۵	۱۸۱/۹	تاب فلزی
۶/۳۴	۰/۰۰	۳۴/۳۷	۰/۰۰	۲۷۵/۵	کبریت
۵/۵۲	۰/۰۰	۱۷/۸۹	۰/۰۰	۳۶۳/۳	پنبه هیدروفیل

۳- شاخص قیمت تولیدکننده کل بخش صنعت به تفکیک ماه در سال‌های ۱۳۷۵-۱۳۸۷ (۱۳۷۵=۱۰۰)

شهریور	مرداد	تیر	خرداد	اردیبهشت	فروردین	سال
۹۹/۷	۹۹/۴	۹۹/۱	۹۸/۸	۹۸/۶	۹۷/۵	۱۳۷۵
۱۰۹/۷	۱۰۸/۷	۱۰۸/۳	۱۰۶/۶	۱۰۶/۲	۱۰۴/۸	۱۳۷۶
۱۲۹/۰	۱۲۷/۹	۱۲۶/۵	۱۲۵/۹	۱۲۵/۰	۱۱۷/۵	۱۳۷۷
۱۵۴/۷	۱۵۳/۷	۱۵۱/۱	۱۴۷/۸	۱۴۵/۳	۱۴۱/۶	۱۳۷۸
۱۷۹/۷	۱۸۱/۷	۱۷۸/۵	۱۷۵/۱	۱۷۴/۰	۱۷۰/۱	۱۳۷۹
۱۸۵/۵	۱۸۷/۰	۱۸۵/۲	۱۸۳/۰	۱۸۲/۰	۱۸۱/۳	۱۳۸۰
۲۰۷/۱	۲۰۸/۱	۲۰۶/۶	۲۰۲/۸	۱۹۸/۹	۱۹۵/۷	۱۳۸۱
۲۲۸/۰	۲۲۹/۹	۲۳۶/۴	۲۳۷/۳	۲۲۲/۴	۲۱۸/۷	۱۳۸۲
۲۶۵/۴	۲۶۲/۹	۲۶۲/۳	۲۶۱/۴	۲۵۹/۲	۲۵۳/۷	۱۳۸۳
۲۹۵/۶	۲۹۳/۷	۲۹۱/۴	۲۹۱/۰	۲۹۱/۴	۲۸۹/۹	۱۳۸۴
۳۳۸/۱	۳۳۱/۸	۳۲۶/۴	۳۲۴/۱	۳۲۱/۳	۳۱۰/۷	۱۳۸۵
۳۹۰/۷	۳۸۶/۱	۳۸۵/۰	۳۸۰/۹	۳۷۶/۲	۳۶۴/۵	۱۳۸۶
۵۱۶/۶	۵۱۰/۰	۵۰۴/۱	۴۸۶/۹	۴۸۱/۳	۴۵۳/۱	۱۳۸۷

متوسط سال	اسفند	بهمن	دی	آذر	آبان	مهر	سال
۱۰۰/۰	۱۰۲/۶	۱۰۲/۰	۱۰۱/۴	۱۰۰/۸	۱۰۰/۰	۱۰۰/۱	۱۳۷۵
۱۰۹/۶	۱۱۳/۴	۱۱۲/۹	۱۱۲/۳	۱۱۱/۵	۱۱۱/۰	۱۰۹/۸	۱۳۷۶
۱۲۸/۹	۱۳۵/۹	۱۳۴/۱	۱۳۲/۸	۱۳۱/۹	۱۳۰/۸	۱۳۰/۲	۱۳۷۷
۱۵۴/۳	۱۶۴/۹	۱۶۲/۷	۱۶۰/۴	۱۵۸/۶	۱۵۵/۹	۱۵۵/۲	۱۳۷۸
۱۷۸/۲	۱۸۰/۵	۱۸۰/۲	۱۷۹/۹	۱۷۹/۹	۱۷۹/۶	۱۷۹/۲	۱۳۷۹
۱۸۶/۱	۱۹۰/۶	۱۸۹/۰	۱۸۸/۰	۱۸۸/۲	۱۸۶/۸	۱۸۶/۲	۱۳۸۰
۲۰۶/۸	۲۱۲/۷	۲۱۲/۰	۲۱۱/۴	۲۱۰/۵	۲۰۸/۸	۲۰۶/۹	۱۳۸۱
۲۳۱/۵	۲۳۸/۹	۲۳۵/۶	۲۳۵/۲	۲۳۴/۱	۲۳۲/۵	۲۲۹/۱	۱۳۸۲
۲۷۰/۴	۲۸۵/۹	۲۸۳/۹	۲۸۳/۱	۲۸۲/۷	۲۷۵/۰	۲۷۰/۰	۱۳۸۳
۲۹۵/۶	۳۰۳/۴	۲۹۹/۷	۲۹۹/۱	۲۹۷/۷	۲۹۶/۷	۲۹۷/۳	۱۳۸۴
۳۳۴/۷	۳۵۳/۱	۳۴۴/۸	۳۴۲/۶	۳۴۳/۲	۳۴۰/۸	۳۳۸/۸	۱۳۸۵
۳۹۳/۹	۴۳۰/۴	۴۱۲/۲	۴۰۷/۲	۴۰۱/۶	۳۹۷/۷	۳۹۴/۰	۱۳۸۶
					۵۰۶/۵	۵۱۴/۷	۱۳۸۷

۴- درصد تغییر ماهانه شاخص قیمت تولیدکننده کل بخش صنعت به تفکیک ماه در سال‌های ۱۳۷۵-۱۳۸۷ (۱۳۷۵=۱۰۰)

شهریور	مرداد	تیر	خرداد	اردیبهشت	فروردین	سال
۰/۳۶	۰/۲۲	۰/۳۳	۰/۱۶	۱/۱۴	xx	۱۳۷۵
۰/۹۴	۰/۳۹	۱/۵۸	۰/۴۲	۱/۲۹	۲/۲۰	۱۳۷۶
۰/۸۴	۱/۰۷	۰/۵۱	۰/۷۴	۶/۳۸	۳/۵۷	۱۳۷۷
۰/۶۶	۱/۷۳	۲/۲۶	۱/۷۳	۲/۵۸	۴/۲۰	۱۳۷۸
-۱/۱۴	۱/۸۲	۱/۹۴	۰/۶۵	۲/۳۰	۳/۱۵	۱۳۷۹
-۰/۷۸	۰/۹۵	۱/۲۴	۰/۵۳	۰/۴۰	۰/۴۵	۱۳۸۰
-۰/۵۰	۰/۷۳	۱/۸۸	۱/۹۶	۱/۶۲	۲/۶۸	۱۳۸۱
-۰/۸۶	-۲/۷۴	-۰/۳۷	۶/۷۰	۱/۷۰	۲/۸۵	۱۳۸۲
۰/۹۶	۰/۲۵	۰/۳۵	۰/۸۴	۲/۱۹	۶/۱۸	۱۳۸۳
۰/۶۳	۰/۷۹	۰/۱۶	-۰/۱۴	۰/۵۰	۱/۴۱	۱۳۸۴
۱/۸۸	۱/۶۷	۰/۶۹	۰/۸۸	۳/۴۱	۲/۴۳	۱۳۸۵
۱/۱۷	۰/۲۹	۱/۰۸	۱/۲۵	۳/۲۰	۳/۲۳	۱۳۸۶
۱/۳۰	۱/۱۶	۳/۵۴	۱/۱۶	۶/۲۳	۵/۲۷	۱۳۸۷

نسبت به سال قبل	اسفند	بهمن	دی	آذر	آبان	مهر	سال
**	۰/۵۱	۰/۶۷	۰/۵۶	۰/۸۴	-۰/۱۹	۰/۴۳	۱۳۷۵
۹/۶۰	۰/۵۰	۰/۵۴	۰/۷۰	۰/۴۱	۱/۰۷	۰/۱۰	۱۳۷۶
۱۷/۶۵	۱/۳۵	۰/۹۷	۰/۶۸	۰/۸۷	۰/۴۱	۰/۹۷	۱۳۷۷
۱۹/۶۸	۱/۳۱	۱/۴۶	۱/۱۵	۱/۶۹	۰/۴۶	۰/۳۲	۱۳۷۸
۱۵/۴۷	۰/۱۴	۰/۱۹	-۰/۰۲	۰/۱۸	۰/۲۳	-۰/۲۶	۱۳۷۹
۴/۴۲	۰/۸۴	۰/۵۷	-۰/۱۳	۰/۷۴	۰/۳۶	۰/۳۴	۱۳۸۰
۱۱/۱۴	۰/۳۱	۰/۲۹	۰/۴۰	۰/۸۱	۰/۹۲	-۰/۰۶	۱۳۸۱
۱۱/۹۶	۱/۳۹	۰/۱۶	۰/۴۷	۰/۷۰	۱/۴۹	۰/۴۹	۱۳۸۲
۱۶/۸۱	۰/۷۱	۰/۲۹	۰/۱۳	۲/۸۲	۱/۸۵	۱/۷۱	۱۳۸۳
۹/۳۰	۱/۲۱	۰/۲۰	۰/۵۰	۰/۳۳	-۰/۲۰	۰/۵۷	۱۳۸۴
۱۳/۲۲	۲/۴۱	۰/۶۴	-۰/۱۸	۰/۷۱	۰/۵۸	۰/۲۲	۱۳۸۵
۱۷/۷۰	۴/۴۱	۱/۲۳	۱/۳۸	۰/۹۹	۰/۹۵	۰/۸۵	۱۳۸۶
					-۱/۶۰	-۰/۳۷	۱۳۸۷

۵- شاخص سالانه و ماهانه قیمت تولیدکننده محصولات صنعتی به تفکیک بخش‌های اقتصادی (۱۳۷۵=۱۰۰)

دوره	بخش	کل بخش صنعت	صنایع مواد غذایی و آشامیدنی	تولید محصولات از توتون، تنباکو و سیگار	تولید منسوجات
۱۳۷۵	۱۰۰/۰	۱۰۰/۰	۱۰۰/۰	۱۰۰/۰
۱۳۷۶	۱۰۹/۶	۱۰۸/۹	۱۲۲/۵	۱۰۴/۵
۱۳۷۷	۱۲۸/۹	۱۴۳/۱	۱۴۳/۲	۱۰۹/۵
۱۳۷۸	۱۵۴/۳	۱۶۷/۳	۱۸۰/۶	۱۲۳/۴
۱۳۷۹	۱۷۸/۲	۱۸۸/۶	۱۷۲/۵	۱۴۶/۷
۱۳۸۰	۱۸۶/۱	۱۹۸/۰	۱۶۶/۷	۱۴۵/۴
۱۳۸۱	۲۰۶/۸	۲۳۱/۵	۱۹۵/۳	۱۴۰/۰
۱۳۸۲	۲۳۱/۵	۲۵۷/۶	۲۱۱/۰	۱۵۹/۵
۱۳۸۳	۲۷۰/۴	۲۸۸/۰	۲۱۵/۰	۱۹۴/۱
۱۳۸۴	۲۹۵/۶	۳۱۶/۸	۲۱۷/۱	۲۱۱/۳
۱۳۸۵	۳۳۴/۷	۳۵۲/۸	۲۳۲/۵	۲۳۱/۸
۱۳۸۶	۳۹۳/۹	۴۰۹/۸	۲۵۳/۷	۲۶۲/۷
۱۳۸۷					
فروردین	۴۵۳/۱	۴۷۹/۷	۲۶۷/۵	۲۸۷/۲
اردیبهشت	۴۸۱/۳	۵۱۷/۱	۲۶۷/۵	۲۹۴/۶
خرداد	۴۸۶/۹	۵۱۴/۹	۲۶۷/۵	۲۹۸/۴
تیر	۵۰۴/۱	۵۳۴/۰	۲۶۷/۵	۳۰۰/۰
مرداد	۵۱۰/۰	۵۴۵/۴	۲۶۷/۵	۳۰۴/۵
شهریور	۵۱۶/۶	۵۶۲/۲	۲۶۷/۵	۳۱۶/۷
مهر	۵۱۴/۷	۵۵۴/۸	۲۶۷/۵	۳۱۶/۰
آبان	۵۰۶/۵	۵۶۲/۸	۲۶۷/۵	۳۱۴/۳

دوره	بخش	تولید پوشاک عمل آوردن و رنگ کردن پوست خزدار	دباغی و عمل آوردن چرم و ساخت کیف و چمدان	تولید چوب و محصولات چوبی و چوب پنبه
۱۳۷۵	۱۰۰/۰	۱۰۰/۰	۱۰۰/۰
۱۳۷۶	۱۲۳/۱	۱۰۱/۶	۱۱۴/۳
۱۳۷۷	۱۳۷/۰	۱۰۱/۴	۱۲۹/۶
۱۳۷۸	۱۵۲/۱	۱۰۷/۲	۱۵۱/۷
۱۳۷۹	۱۷۸/۸	۱۲۴/۴	۱۷۰/۳
۱۳۸۰	۱۸۶/۱	۱۳۹/۳	۱۹۱/۹
۱۳۸۱	۱۹۰/۵	۱۴۱/۵	۲۰۸/۰
۱۳۸۲	۲۰۱/۳	۱۴۷/۱	۲۳۶/۲
۱۳۸۳	۲۳۵/۸	۱۵۵/۵	۲۷۶/۰
۱۳۸۴	۲۵۴/۳	۱۵۹/۷	۲۹۹/۸
۱۳۸۵	۲۹۳/۹	۱۶۶/۲	۳۳۸/۷
۱۳۸۶	۳۲۸/۹	۱۹۹/۲	۳۹۶/۶
۱۳۸۷				
فروردین	۳۵۸/۲	۲۱۸/۳	۴۶۸/۴
اردیبهشت	۳۹۵/۰	۲۱۳/۹	۴۷۵/۸
خرداد	۴۰۵/۳	۲۱۴/۰	۴۹۱/۷
تیر	۴۰۵/۳	۲۲۰/۶	۴۹۲/۲
مرداد	۴۱۱/۲	۲۲۰/۷	۴۹۲/۱
شهریور	۴۵۳/۰	۲۲۰/۲	۴۹۲/۴
مهر	۴۵۳/۰	۲۲۲/۷	۵۰۶/۲
آبان	۴۹۴/۴	۲۲۱/۷	۵۰۹/۵



۵- شاخص سالانه و ماهانه قیمت تولیدکننده محصولات صنعتی به تفکیک بخش‌های اقتصادی (دنباله) (۱۳۷۵=۱۰۰)

صنایع محصولات شیمیایی	صنایع تولید زغال سنگ پالایشگاه‌های نفت	انتشار و چاپ و تکثیر رسانه‌های ضبط شده	تولید کاغذ و محصولات کاغذی	بخش دوره
۱۰۰/۰	۱۰۰/۰	۱۰۰/۰	۱۰۰/۰	۱۳۷۵
۱۱۱/۹	۱۱۸/۸	۹۶/۳	۱۰۶/۸	۱۳۷۶
۱۲۰/۸	۱۵۶/۲	۹۸/۳	۱۱۰/۲	۱۳۷۷
۱۴۱/۶	۲۴۲/۰	۱۲۷/۹	۱۲۶/۹	۱۳۷۸
۱۶۹/۴	۲۶۵/۱	۱۳۹/۹	۱۵۵/۷	۱۳۷۹
۱۷۵/۵	۲۹۵/۱	۱۳۹/۶	۱۵۹/۷	۱۳۸۰
۱۸۵/۹	۳۷۶/۱	۱۵۳/۸	۱۵۹/۸	۱۳۸۱
۲۰۳/۰	۴۵۷/۲	۱۷۴/۹	۱۶۷/۷	۱۳۸۲
۲۳۴/۱	۵۱۰/۲	۱۹۶/۵	۱۸۲/۰	۱۳۸۳
۲۷۵/۸	۵۱۵/۳	۲۲۸/۵	۲۰۴/۰	۱۳۸۴
۲۹۹/۳	۵۲۶/۳	۲۶۲/۷	۲۲۳/۶	۱۳۸۵
۳۳۹/۸	۵۹۵/۱	۳۲۶/۲	۲۷۳/۰	۱۳۸۶
۱۳۸۷				
۳۷۲/۷	۶۶۵/۹	۳۴۴/۹	۳۲۸/۳	فروردین
۳۸۵/۸	۶۹۶/۸	۳۴۴/۵	۳۳۶/۲	اردیبهشت
۴۱۲/۰	۷۰۳/۲	۳۴۴/۹	۳۴۲/۴	خرداد
۴۱۷/۴	۷۱۱/۵	۳۴۴/۹	۳۴۴/۱	تیر
۴۲۸/۰	۷۳۵/۶	۳۶۰/۰	۳۴۷/۵	مرداد
۴۴۸/۱	۷۳۹/۷	۳۸۰/۸	۳۵۲/۱	شهریور
۴۸۱/۳	۷۷۰/۳	۳۸۰/۸	۳۵۰/۴	مهر
۴۷۵/۷	۷۵۵/۱	۳۷۱/۷	۳۴۵/۴	آبان

تولید محصولات فلزی فابریکی بجز ماشین‌آلات	تولید فلزات اساسی	تولید سایر محصولات کانی غیر فلزی	تولید محصولات لاستیکی و پلاستیکی	بخش دوره
۱۰۰/۰	۱۰۰/۰	۱۰۰/۰	۱۰۰/۰	۱۳۷۵
۱۰۴/۴	۱۰۱/۸	۱۲۲/۷	۱۱۴/۵	۱۳۷۶
۱۱۱/۲	۱۰۸/۴	۱۳۷/۸	۱۲۲/۶	۱۳۷۷
۱۴۹/۳	۱۳۴/۶	۱۵۸/۷	۱۶۱/۲	۱۳۷۸
۱۸۳/۰	۱۶۸/۷	۱۸۲/۴	۱۹۰/۰	۱۳۷۹
۱۸۷/۶	۱۶۹/۹	۲۰۵/۱	۲۰۰/۸	۱۳۸۰
۲۰۴/۲	۱۸۵/۴	۲۲۹/۲	۲۰۱/۴	۱۳۸۱
۲۲۵/۹	۲۲۰/۵	۲۷۷/۳	۲۰۷/۷	۱۳۸۲
۲۸۷/۳	۳۲۰/۰	۳۳۲/۵	۲۴۳/۶	۱۳۸۳
۳۳۲/۸	۳۴۰/۰	۳۵۴/۲	۲۸۵/۱	۱۳۸۴
۴۰۳/۵	۴۳۵/۵	۳۸۵/۱	۳۲۸/۷	۱۳۸۵
۴۹۵/۲	۵۷۶/۳	۴۵۹/۸	۳۶۹/۴	۱۳۸۶
۱۳۸۷				
۵۵۵/۱	۷۰۱/۰	۵۳۸/۶	۴۱۱/۸	فروردین
۵۹۵/۰	۷۵۳/۶	۵۵۸/۹	۴۲۲/۴	اردیبهشت
۶۰۸/۱	۷۶۶/۲	۵۷۶/۲	۴۲۶/۴	خرداد
۶۲۱/۶	۸۲۷/۸	۶۱۳/۲	۴۲۹/۵	تیر
۶۲۲/۷	۸۰۵/۹	۶۳۱/۱	۴۳۲/۶	مرداد
۶۳۱/۳	۷۵۴/۶	۶۲۹/۹	۴۳۹/۵	شهریور
۶۳۲/۹	۷۲۳/۵	۶۳۵/۹	۴۴۳/۷	مهر
۶۱۸/۵	۶۱۰/۳	۶۲۷/۵	۴۵۳/۹	آبان

۵- شاخص سالانه و ماهانه قیمت تولیدکننده محصولات صنعتی به تفکیک بخش‌های اقتصادی (دنباله) (۱۳۷۵=۱۰۰)

دوره	بخش	تولید ماشین‌آلات و تجهیزات طبقه‌بندی نشده در جای یگر	تولید ماشین‌آلات اداری و محاسباتی	ماشین‌آلات و دستگاه‌های مولد و انتقال برق	تولید رادیو و تلویزیون و دستگاه‌ها و وسایل ارتباطی
۱۳۷۵	۱۰۰/۰	۱۰۰/۰	۱۰۰/۰	۱۰۰/۰
۱۳۷۶	۱۰۸/۲	۱۲۷/۹	۱۰۶/۳	۱۰۵/۲
۱۳۷۷	۱۱۸/۴	۱۴۲/۵	۱۱۲/۷	۱۲۰/۲
۱۳۷۸	۱۴۱/۰	۱۷۲/۰	۱۳۳/۰	۱۵۰/۳
۱۳۷۹	۱۵۸/۲	۱۴۴/۰	۱۶۸/۵	۱۵۲/۵
۱۳۸۰	۱۶۵/۳	۱۲۹/۸	۱۷۹/۱	۱۴۶/۸
۱۳۸۱	۱۷۴/۱	۱۲۹/۲	۱۸۵/۰	۱۴۲/۰
۱۳۸۲	۱۸۵/۲	۱۲۸/۷	۱۹۷/۴	۱۳۱/۱
۱۳۸۳	۲۰۲/۷	۱۲۸/۹	۲۳۲/۶	۱۲۴/۲
۱۳۸۴	۲۲۳/۳	۱۲۸/۶	۲۷۴/۸	۱۲۱/۲
۱۳۸۵	۲۴۹/۲	۱۲۸/۰	۴۰۳/۲	۱۲۵/۰
۱۳۸۶	۲۸۵/۸	۱۲۸/۱	۴۵۶/۵	۱۲۵/۴
۱۳۸۷					
فروردین	۳۱۱/۰	۱۲۶/۷	۵۰۳/۸	۱۲۶/۵
اردیبهشت	۳۱۸/۹	۱۲۹/۳	۵۱۵/۹	۱۲۷/۲
خرداد	۳۲۳/۰	۱۲۹/۳	۵۲۲/۸	۱۲۸/۲
تیر	۳۲۵/۵	۱۲۸/۹	۵۲۷/۰	۱۲۸/۲
مرداد	۳۲۸/۷	۱۲۸/۹	۵۲۶/۷	۱۲۸/۵
شهریور	۳۳۱/۶	۱۲۸/۹	۵۲۱/۳	۱۲۸/۶
مهر	۳۳۴/۷	۱۲۸/۹	۵۰۸/۹	۱۲۶/۵
آبان	۳۳۹/۷	۱۳۰/۶	۴۷۸/۳	۱۲۷/۰

دوره	بخش	تولید ابزار پزشکی، اپتیکی، ابزار دقیق و انواع ساعت	تولید وسایل نقلیه موتوری و تریلر و نیم تریلر	تولید سایر وسایل حمل و نقل	تولید مبلمان و مصنوعات
۱۳۷۵	۱۰۰/۰	۱۰۰/۰	۱۰۰/۰	۱۰۰/۰
۱۳۷۶	۱۱۶/۳	۱۰۶/۴	۱۰۴/۵	۱۱۲/۶
۱۳۷۷	۱۳۸/۳	۱۱۴/۰	۱۱۷/۳	۱۲۳/۰
۱۳۷۸	۱۶۹/۷	۱۳۸/۱	۱۳۲/۶	۱۴۶/۶
۱۳۷۹	۱۹۷/۸	۱۵۳/۱	۱۴۵/۷	۱۷۱/۷
۱۳۸۰	۲۱۳/۰	۱۴۸/۹	۱۴۷/۳	۱۷۸/۶
۱۳۸۱	۲۲۱/۹	۱۵۵/۴	۱۴۹/۰	۱۸۶/۰
۱۳۸۲	۲۴۰/۵	۱۶۱/۷	۱۵۱/۹	۱۹۶/۱
۱۳۸۳	۲۵۴/۷	۱۶۸/۷	۱۵۳/۲	۲۳۳/۲
۱۳۸۴	۲۹۸/۳	۱۷۹/۱	۱۵۳/۴	۲۴۹/۷
۱۳۸۵	۳۱۷/۵	۱۸۹/۸	۱۶۱/۹	۲۶۹/۰
۱۳۸۶	۳۶۸/۵	۲۰۱/۹	۱۷۴/۱	۳۲۳/۳
۱۳۸۷					
فروردین	۴۱۰/۴	۲۱۴/۰	۱۷۹/۳	۳۶۳/۸
اردیبهشت	۴۰۸/۵	۲۲۸/۶	۱۸۳/۷	۳۸۴/۸
خرداد	۴۴۰/۹	۲۲۹/۱	۱۸۵/۹	۳۹۴/۱
تیر	۴۴۲/۰	۲۳۰/۲	۱۸۷/۵	۴۱۲/۰
مرداد	۴۴۲/۰	۲۳۰/۷	۱۸۲/۸	۴۱۹/۶
شهریور	۴۵۹/۰	۲۳۱/۱	۱۸۳/۷	۴۲۳/۰
مهر	۴۵۹/۳	۲۳۱/۸	۱۸۳/۵	۴۲۲/۸
آبان	۴۶۱/۵	۲۳۴/۰	۱۸۳/۶	۴۲۳/۰

۶- درصد تغییر سالانه و ماهانه شاخص قیمت تولیدکننده محصولات صنعتی به تفکیک بخش‌های اقتصادی نسبت به دوره قبل (۱۳۷۵=۱۰۰)

دوره	بخش	کل بخش صنعت	صنایع مواد غذایی و آشامیدنی	تولید محصولات از توتون، تنباکو و سیگار	تولید منسوجات
۱۳۷۶	۹/۶۰	۸/۸۹	۲۲/۵۱	۴/۵۰
۱۳۷۷	۱۷/۶۵	۳۱/۴۴	۱۶/۹۱	۴/۷۴
۱۳۷۸	۱۹/۶۸	۱۶/۸۶	۲۶/۰۹	۱۲/۷۷
۱۳۷۹	۱۵/۴۷	۱۲/۷۵	-۴/۴۹	۱۸/۸۵
۱۳۸۰	۴/۴۲	۴/۹۹	-۳/۳۴	-۰/۹۰
۱۳۸۱	۱۱/۱۴	۱۶/۹۳	۱۷/۱۲	-۳/۶۶
۱۳۸۲	۱۱/۹۶	۱۱/۲۷	۸/۰۳	۱۳/۸۸
۱۳۸۳	۱۶/۸۱	۱۱/۷۹	۱/۸۹	۲۱/۷۳
۱۳۸۴	۹/۳۰	۹/۹۸	۱/۰۱	۸/۸۵
۱۳۸۵	۱۳/۲۲	۱۱/۳۹	۷/۰۹	۹/۷۱
۱۳۸۶	۱۷/۷۰	۱۶/۱۶	۹/۱۱	۱۳/۳۳
۱۳۸۷					
فروردین	۵/۲۷	۶/۷۱	۳/۵۰	۴/۰۱
اردیبهشت	۶/۲۳	۷/۸۰	۰/۰۰	۲/۵۶
خرداد	۱/۱۶	-۰/۴۳	۰/۰۰	۱/۳۰
تیر	۳/۵۴	۳/۷۰	۰/۰۰	۰/۵۳
مرداد	۱/۱۶	۲/۱۵	۰/۰۰	۱/۵۱
شهریور	۱/۳۰	۳/۰۶	۰/۰۰	۴/۰۰
مهر	-۰/۳۷	-۱/۳۰	۰/۰۰	-۰/۲۱
آبان	-۱/۶۰	۱/۴۳	۰/۰۰	-۰/۵۴

دوره	بخش	تولید پوشاک عمل آوردن و رنگ کردن پوست خزدار	دباغی و عمل آوردن چرم و ساخت کیف و چمدان	تولید چوب و محصولات چوبی و چوب پنبه
۱۳۷۶	۲۳/۰۶	۱/۵۷	۱۴/۲۵
۱۳۷۷	۱۱/۳۰	-۰/۱۸	۱۳/۴۷
۱۳۷۸	۱۱/۰۷	۵/۷۸	۱۷/۰۳
۱۳۷۹	۱۷/۵۶	۱۶/۰۰	۱۲/۲۴
۱۳۸۰	۴/۰۸	۱۱/۹۹	۱۲/۶۹
۱۳۸۱	۲/۳۵	۱/۵۸	۸/۳۸
۱۳۸۲	۵/۶۷	۳/۹۷	۱۳/۵۸
۱۳۸۳	۱۷/۱۶	۵/۶۶	۱۶/۸۴
۱۳۸۴	۷/۸۱	۲/۷۲	۸/۶۳
۱۳۸۵	۱۵/۵۷	۴/۰۵	۱۲/۹۸
۱۳۸۶	۱۱/۹۱	۱۹/۸۵	۱۷/۱۰
۱۳۸۷				
فروردین	۳/۳۰	۱/۸۹	۵/۳۲
اردیبهشت	۱۰/۲۹	-۲/۰۴	۱/۵۹
خرداد	۲/۶۰	۰/۰۴	۳/۳۴
تیر	۰/۰۰	۳/۱۰	۰/۱۰
مرداد	۱/۴۵	۰/۰۴	-۰/۰۳
شهریور	۱۰/۱۷	-۰/۲۵	۰/۰۷
مهر	۰/۰۰	۱/۱۵	۲/۸۰
آبان	۹/۱۳	-۰/۴۴	۰/۶۷

۶- درصد تغییر سالانه و ماهانه شاخص قیمت تولیدکننده محصولات صنعتی به تفکیک بخش‌های اقتصادی نسبت به دوره قبل

(۱۳۷۵=۱۰۰)

(دنباله)

صنایع محصولات شیمیایی	صنایع تولید زغال سنگ پالایشگاه‌های نفت	انتشار و چاپ و تکثیر رسانه‌های ضبط شده	تولید کاغذ و محصولات کاغذی	بخش	دوره
۱۱/۸۹	۱۸/۷۷	-۳/۷۳	۶/۷۹	۱۳۷۶
۷/۹۷	۳۱/۵۵	۲/۱۴	۳/۲۳	۱۳۷۷
۱۷/۱۷	۵۴/۹۰	۳۰/۰۹	۱۵/۱۶	۱۳۷۸
۱۹/۶۹	۹/۵۵	۹/۳۹	۲۲/۶۴	۱۳۷۹
۳/۶۰	۱۱/۳۱	-۰/۲۱	۲/۶۰	۱۳۸۰
۵/۸۹	۲۷/۴۶	۱۰/۱۲	۰/۰۵	۱۳۸۱
۹/۲۳	۲۱/۵۴	۱۳/۷۲	۴/۹۲	۱۳۸۲
۱۵/۳۱	۱۱/۶۰	۱۲/۳۶	۸/۵۷	۱۳۸۳
۱۷/۸۲	۰/۹۹	۱۶/۳۲	۱۲/۰۷	۱۳۸۴
۸/۵۳	۲/۱۵	۱۴/۹۶	۹/۶۱	۱۳۸۵
۱۳/۵۱	۱۳/۰۸	۲۴/۱۸	۲۲/۰۸	۱۳۸۶
۱۳۸۷					
۲/۵۵	-۰/۷۸	۱/۸۴	۴/۵۲	فروردین
۳/۵۱	۴/۶۳	-۰/۱۰	۲/۴۲	اردیبهشت
۶/۷۸	۰/۹۲	۰/۱۱	۱/۸۳	خرداد
۱/۳۳	۱/۱۸	۰/۰۰	۰/۵۱	تیر
۲/۵۳	۳/۴۰	۴/۳۷	۰/۹۷	مرداد
۴/۶۹	۰/۵۶	۵/۷۷	۱/۳۴	شهریور
۷/۴۱	۴/۱۳	۰/۰۰	-۰/۵۰	مهر
-۱/۱۵	-۱/۹۸	-۲/۳۸	-۱/۴۱	آبان

تولید محصولات فلزی فابریکی بجز ماشین‌آلات	تولید فلزات اساسی	تولید سایر محصولات کانی غیر فلزی	تولید محصولات لاستیکی و پلاستیکی	بخش	دوره
۴/۴۱	۱/۸۴	۲۲/۷۰	۱۴/۵۲	۱۳۷۶
۶/۵۱	۶/۴۰	۱۲/۳۱	۷/۰۸	۱۳۷۷
۳۴/۲۹	۲۴/۱۹	۱۵/۱۷	۳۱/۴۳	۱۳۷۸
۲۲/۵۶	۲۵/۳۹	۱۴/۹۴	۱۷/۸۹	۱۳۷۹
۲/۴۸	۰/۷۲	۱۲/۴۳	۵/۷۱	۱۳۸۰
۸/۸۷	۹/۰۹	۱۱/۷۷	۰/۲۹	۱۳۸۱
۱۰/۶۴	۱۸/۹۳	۲۰/۹۶	۳/۱۱	۱۳۸۲
۲۷/۱۸	۴۵/۱۳	۱۹/۹۲	۱۷/۲۸	۱۳۸۳
۱۵/۸۳	۶/۲۴	۶/۵۲	۱۷/۰۳	۱۳۸۴
۲۱/۲۵	۲۸/۰۸	۸/۷۱	۱۵/۳۰	۱۳۸۵
۲۲/۷۲	۳۲/۳۳	۱۹/۴۰	۱۲/۴۰	۱۳۸۶
۱۳۸۷					
۵/۲۹	۶/۹۵	۶/۱۱	۵/۸۱	فروردین
۷/۲۰	۷/۵۰	۳/۷۷	۲/۵۸	اردیبهشت
۲/۲۰	۱/۶۷	۳/۱۰	۰/۹۵	خرداد
۲/۲۳	۸/۰۴	۶/۴۳	۰/۷۳	تیر
-۰/۱۷	-۲/۶۴	۲/۹۲	۰/۷۰	مرداد
۱/۳۹	-۶/۳۶	-۰/۱۹	۱/۶۱	شهریور
-۰/۲۵	-۴/۱۳	۰/۹۵	۰/۹۶	مهر
-۲/۲۸	-۱۵/۶۵	-۱/۳۳	۲/۲۹	آبان



۶- درصد تغییر سالانه و ماهانه شاخص قیمت تولیدکننده محصولات صنعتی به تفکیک بخش‌های اقتصادی نسبت به دوره قبل

(۱۳۷۵=۱۰۰)

(دنباله)

دوره	بخش	تولید ماشین‌آلات و تجهیزات طبقه‌بندی نشده در جای یگر	تولید ماشین‌آلات اداری و محاسباتی	ماشین‌آلات و دستگاه‌های مولد و انتقال برق	تولید رادیو و تلویزیون و دستگاه‌ها و وسایل ارتباطی
۱۳۷۶	۸/۱۶	۲۷/۸۷	۶/۲۷	۵/۲۰
۱۳۷۷	۹/۴۵	۱۱/۴۵	۶/۰۱	۱۴/۲۳
۱۳۷۸	۱۹/۰۸	۲۰/۷۲	۱۸/۰۲	۲۵/۰۶
۱۳۷۹	۱۲/۲۰	-۱۶/۳۰	۲۶/۷۵	۱/۴۶
۱۳۸۰	۴/۵۰	-۹/۸۴	۶/۲۹	-۳/۷۴
۱۳۸۱	۵/۳۶	-۰/۴۶	۳/۲۷	-۳/۲۳
۱۳۸۲	۶/۳۴	-۰/۴۳	۶/۷۲	-۷/۷۰
۱۳۸۳	۹/۴۶	-۰/۱۵	۱۷/۸۴	-۵/۲۵
۱۳۸۴	۱۰/۱۸	-۰/۲۱	۱۸/۱۰	-۲/۴۳
۱۳۸۵	۱۱/۵۹	-۰/۴۸	۴۶/۷۶	۳/۱۴
۱۳۸۶	۱۴/۶۸	-۰/۱۰	۱۳/۲۰	۰/۳۵
۱۳۸۷					
فروردین	۳/۶۸	-۰/۸۷	۶/۴۵	۰/۱۱
اردیبهشت	۲/۵۵	۲/۰۲	۲/۴۰	۰/۵۶
خرداد	۱/۲۶	۰/۰۰	۱/۳۳	۰/۷۸
تیر	۰/۷۹	-۰/۳۰	۰/۸۲	۰/۰۴
مرداد	۰/۹۹	۰/۰۰	-۰/۰۶	۰/۲۶
شهریور	۰/۸۸	۰/۰۰	-۱/۰۳	۰/۰۱
مهر	۰/۹۱	۰/۰۰	-۲/۳۷	-۱/۶۳
آبان	۱/۵۰	۱/۳۶	-۶/۰۱	۰/۴۳

دوره	بخش	تولید ابزار پزشکی، اپتیکی، ابزار دقیق و انواع ساعت	تولید وسایل نقلیه موتوری و تریلر و نیم تریلر	تولید سایر وسایل حمل و نقل	تولید مبلمان و مصنوعات
۱۳۷۶	۱۶/۳۰	۶/۳۸	۴/۵۳	۱۲/۶۲
۱۳۷۷	۱۸/۹۶	۷/۱۲	۱۲/۲۶	۹/۱۸
۱۳۷۸	۲۲/۶۶	۲۱/۱۹	۱۲/۹۶	۱۹/۱۹
۱۳۷۹	۱۶/۵۳	۱۰/۸۶	۹/۹۴	۱۷/۱۴
۱۳۸۰	۷/۶۹	-۲/۷۳	۱/۰۷	۴/۰۶
۱۳۸۱	۴/۱۸	۴/۳۴	۱/۱۶	۴/۱۰
۱۳۸۲	۸/۴۰	۴/۰۹	۱/۹۵	۵/۴۵
۱۳۸۳	۵/۹۱	۴/۳۲	۰/۸۴	۱۸/۹۲
۱۳۸۴	۱۷/۱۲	۶/۱۴	۰/۱۴	۷/۰۸
۱۳۸۵	۶/۴۵	۵/۹۸	۵/۵۴	۷/۷۳
۱۳۸۶	۱۶/۰۶	۶/۳۷	۷/۵۵	۲۰/۱۹
۱۳۸۷					
فروردین	۳/۸۵	۰/۵۶	۰/۸۱	۱/۷۵
اردیبهشت	-۰/۴۸	۶/۸۰	۲/۴۴	۵/۷۶
خرداد	۷/۹۳	۰/۲۰	۱/۲۰	۲/۴۳
تیر	۰/۲۵	۰/۵۱	۰/۸۶	۴/۵۳
مرداد	۰/۰۰	۰/۲۰	-۲/۵۰	۱/۸۴
شهریور	۳/۸۵	۰/۱۸	۰/۴۸	۰/۸۰
مهر	۰/۰۵	۰/۳۱	-۰/۰۷	-۰/۰۳
آبان	۰/۴۸	۰/۹۲	۰/۰۲	۰/۰۳