

ریاست جمهوری
معاونت برنامه ریزی و نظارت راهبردی
مرکز آمار ایران

شاخص قیمت تولیدکننده بخش صنعت

آذر ۱۳۸۷

نشانه‌های نشریات مرکز آمار ایران

-	آمار گردآوری نشده است.
...	آمار در دسترس نیست.
x	ذاتاً یا عملاً وجود ندارد.
x x	جمع و محاسبه غیر ممکن یا بی‌معنی است.
//	رقم کمتر از نصف واحد است.
	رقم (نسبت) ناچیز و قابل صرف‌نظر کردن است.
*	رقم غیر قطعی است.
**	رقم جنبه تخمینی دارد.
⊖	به‌دلیل حفظ محرمانگی، رقم قابل انتشار نیست.

اختلاف در سرجمع‌ها به‌علت سراسر کردن ارقام است. محاسبه نسبت‌ها و شاخص‌ها قبل از سراسر کردن ارقام صورت گرفته است.

مرکز آمار ایران

شاخص قیمت تولیدکننده بخش صنعت - آذر ۱۳۸۷

تاریخ انتشار: اسفند ۱۳۸۷

شماره: ۱۶۰ نسخه

شماره مسلسل نشریات مرکز آمار ایران: ۴۲۴۹

ناشر: دفتر ریاست، امور بین‌الملل و روابط عمومی

قیمت: ۵۰۰۰ ریال

چاپ در چاپخانه مرکز آمار ایران

نقل قول از مطالب این کتاب با ذکر منبع بلامانع است.

تهران، کد پستی ۱۴۱۴۶۶۳۱۱۱، خیابان دکتر فاطمی، خیابان رهی‌معیری، تلفن ۸-۸۸۹۶۵۰۶۱

دورنگار: ۸۸۹۶۴۴۷۲

URL: <http://www.sci.org.ir>

E-mail: sci@sci.org.ir

خلاصه یافته

درصد تغییرات شاخص قیمت تولیدکننده کل بخش صنعت

آذر ماه ۱۳۸۷

آذر ماه ۱۳۸۷ نسبت به ماه مشابه سال قبل		آذر ماه ۱۳۸۷ نسبت به ماه قبل	
افزایش	کاهش	افزایش	کاهش
۲۳/۷			۱/۹

آبان ماه ۱۳۸۷ نسبت به ماه مشابه سال قبل		آبان ماه ۱۳۸۷ نسبت به ماه قبل	
افزایش	کاهش	افزایش	کاهش
۲۷/۴			۱/۶

نه ماه اول سال ۱۳۸۷ نسبت به مدت مشابه در سال ۱۳۸۶	
افزایش	کاهش
۲۸/۶	

دوازده ماه منتهی به آذر ۱۳۸۷ نسبت به دوازده ماه منتهی به آذر ۱۳۸۶	
افزایش	کاهش
۲۶/۶	

بررسی شاخص قیمت تولیدکننده بخش صنعت آذر ماه ۱۳۸۷

(۱۳۷۵=۱۰۰)

شاخص قیمت تولیدکننده بخش صنعت در آذر ماه ۱۳۸۷ به عدد ۴۹۶/۸ رسید که نسبت به ماه گذشته ۱/۹ درصد کاهش و نسبت به ماه مشابه سال قبل ۲۳/۷ درصد افزایش داشته است. بخش‌های زیر به ترتیب بیش‌ترین تأثیر را در تغییرات ماهانه شاخص داشته‌اند:

شاخص قیمت بخش "تولید فلزات اساسی" با ۷/۲ درصد کاهش قیمت نسبت به ماه قبل به عدد ۵۶۶/۴ رسید. این بخش بیش‌ترین تأثیر را در کاهش شاخص کل در ماه جاری داشته است. در بخش مذکور شاخص قیمت "ورق آهن گرم" با ۱۴/۸ درصد کاهش، تأثیر قابل ملاحظه‌ای در کاهش شاخص کل داشته است.

در ماه یاد شده شاخص قیمت بخش "صنایع محصولات شیمیایی" با ۷/۷ درصد کاهش قیمت نسبت به ماه قبل و رسیدن به عدد ۴۳۸/۹ رتبه دوم تأثیرگذاری در کاهش شاخص کل را به خود اختصاص داد. شایان ذکر است که در بخش مذکور شاخص قیمت کالای "آمونیاک" با کاهش ۴۶/۱ درصدی همراه بوده است.

در بخش "صنایع تولید زغال سنگ- پالایشگاه‌های نفت"، شاخص قیمت با کاهش قیمت ۵/۴ درصدی نسبت به ماه قبل و رسیدن به عدد ۷۱۴/۴ رتبه سوم تأثیرگذاری در کاهش شاخص کل را به خود اختصاص داد. در این بخش شاخص قیمت "روغن موتور" با کاهش ۱۵/۱ درصدی مواجه بوده است.

بخش "دباغی و عمل‌آوردن چرم و ساخت کیف و چمدان" با کاهش قیمت ۵/۷ درصدی نسبت به ماه قبل، رتبه بعدی تأثیرگذاری در کاهش شاخص کل را دارا می‌باشد. شاخص این بخش در ماه جاری به عدد ۲۰۹/۱ رسید. در این گروه "سالامبور" با کاهش ۳۶/۲ درصدی در شاخص قیمت همراه بوده است.

همچنین در بخش "تولید چوب و محصولات چوبی و چوب پنبه"، شاخص قیمت با ۰/۴ درصد افزایش نسبت به ماه قبل به عدد ۵۱۱/۵ رسید. در این بخش شاخص قیمت "نئوپان و تخته‌های مشابه از چوب" با افزایش ۱/۵ درصدی همراه بوده است.

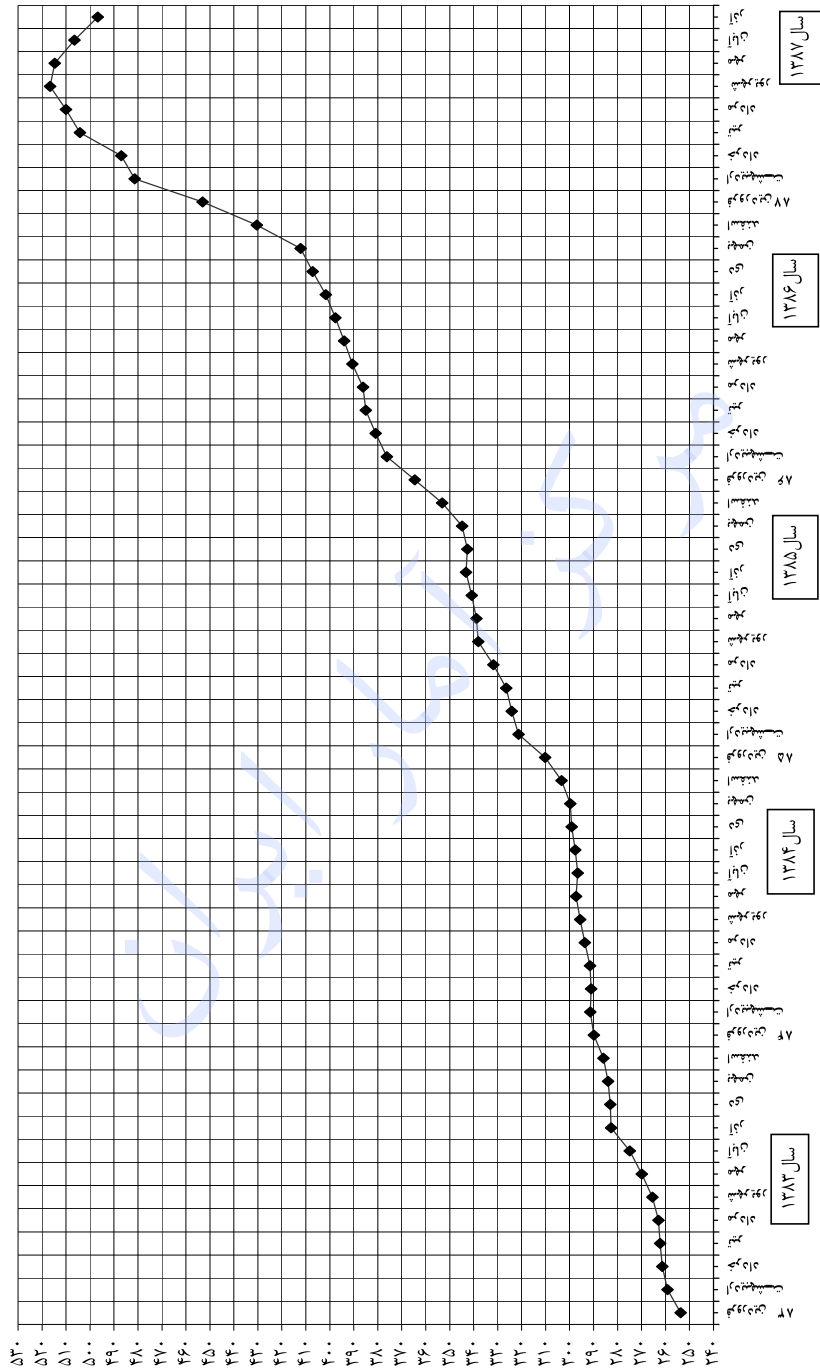
در ماه مذکور شاخص قیمت بخش "تولید پوشاک، عمل‌آوردن و رنگ‌کردن پوست خردار" با افزایش اندک نسبت به ماه قبل به عدد ۴۹۴/۵ رسید. در این گروه شاخص "گرمکن ورزشی" نسبت به ماه قبل ۱/۹ درصد افزایش داشته است.

در ماه مذکور شاخص قیمت بخش "تولید سایر وسایل حمل و نقل" با افزایش ۰/۱ درصدی نسبت به ماه قبل به عدد ۱۸۳/۷ رسید. شاخص "فرقون" با افزایش ۳/۸ درصدی نسبت به ماه قبل بیش‌ترین تأثیر را در افزایش شاخص این گروه داشته است.

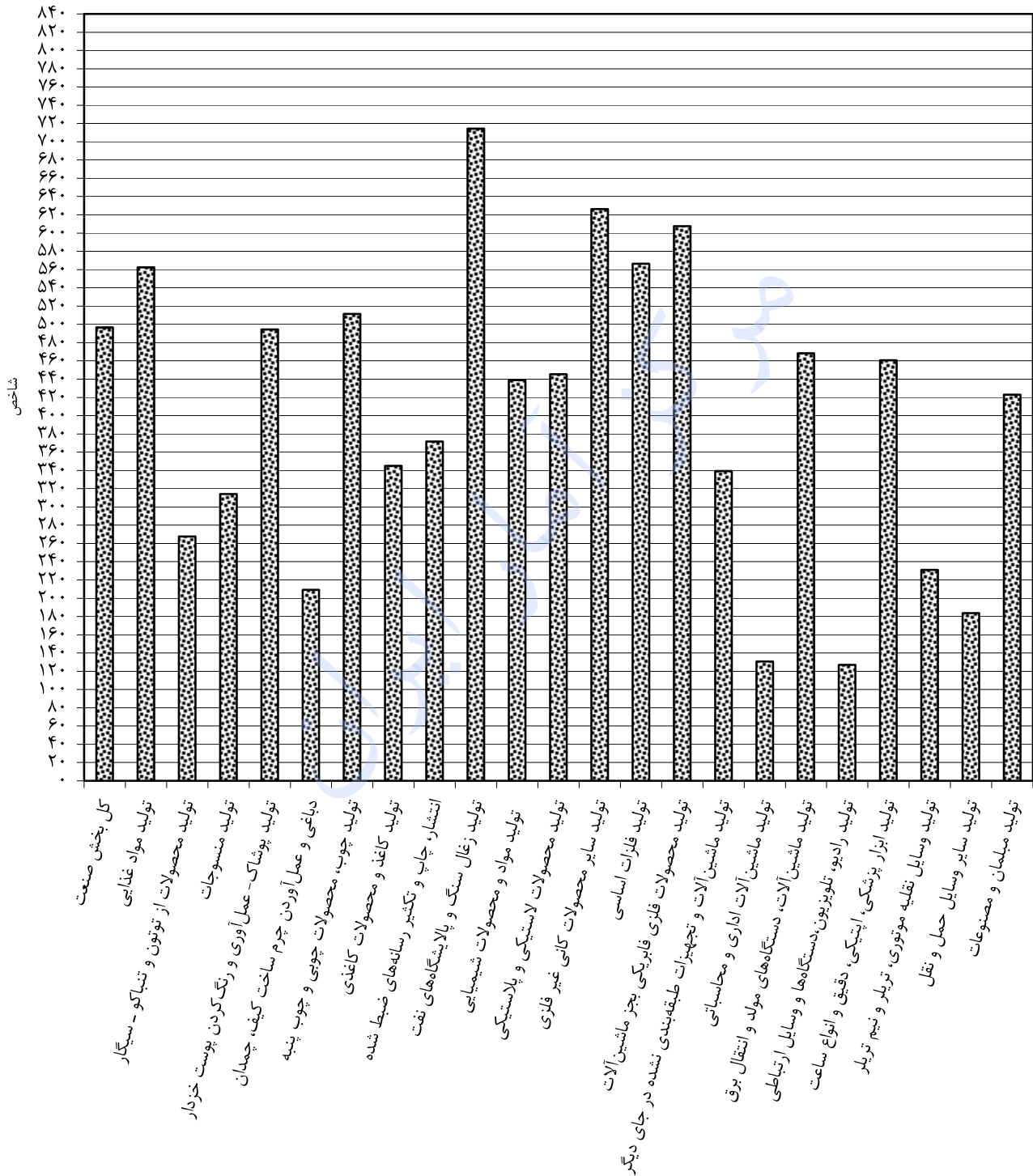
همچنین در بخش "تولید محصولات از توتون، تنباکو و سیگار"، انتشار و چاپ و تکثیر رسانه‌های ضبط شده، "تولید ماشین‌آلات اداری و محاسباتی" و "تولید مبلمان و مصنوعات" تغییرات شاخص قیمت تأثیری در شاخص کل صنعت نداشته است. در سایر بخش‌ها نیز تغییرات شاخص قیمت تأثیر جزئی در تغییر شاخص کل صنعت داشته است.

شاخص قیمت تولیدکننده بخش صنعت

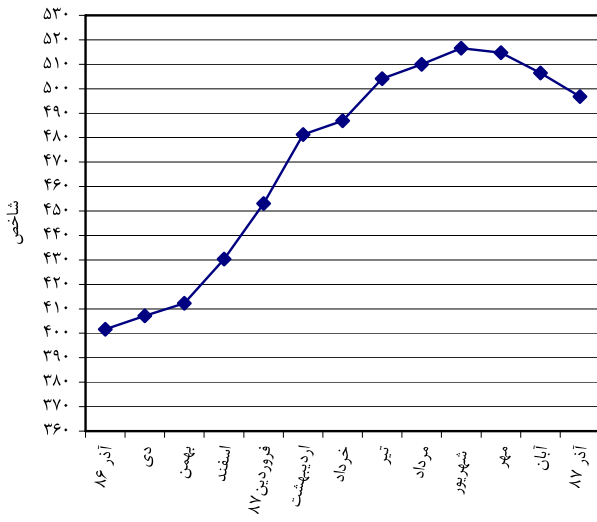
(۱۳۷۵ = ۱۰۰)



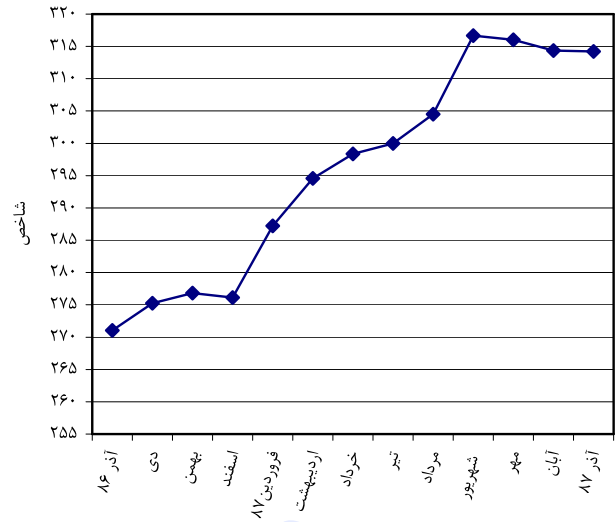
شاخص قیمت تولیدکننده فعالیت‌های صنعتی آذر ماه ۱۳۸۷



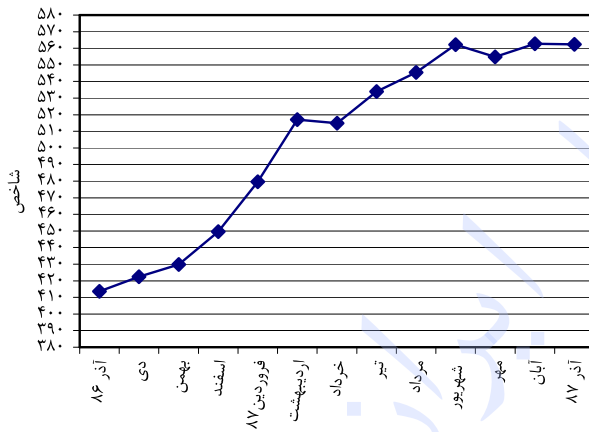
کل صنعت کشور



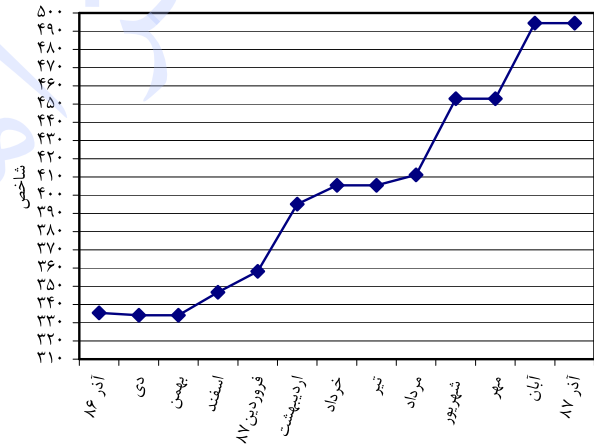
منسوجات



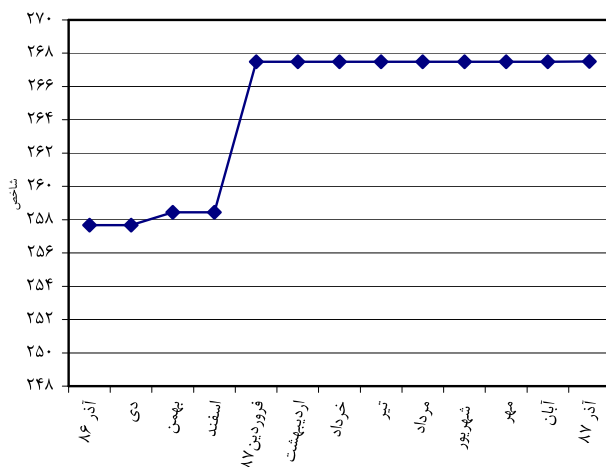
صنایع مواد غذایی و آشامیدنی



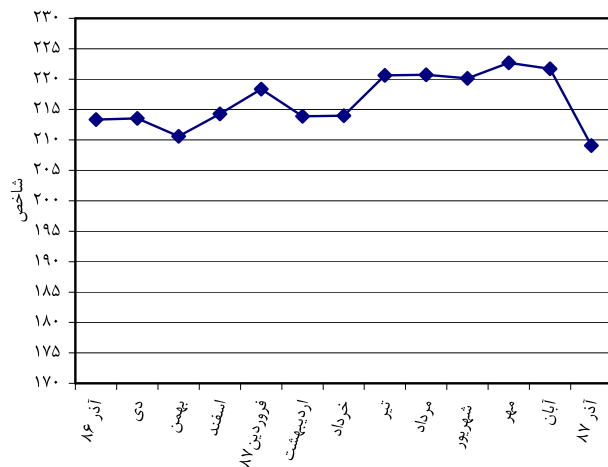
پوشاک، عمل آوری و رنگ کردن پوست خردار



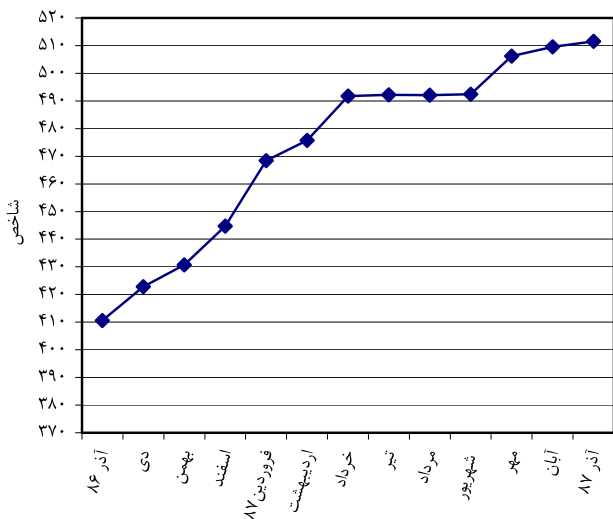
تولید محصولات از توتون و تنباکو - سیگار



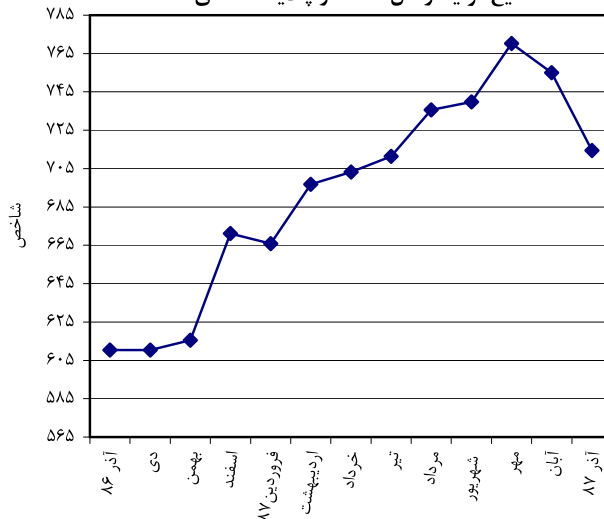
دباجی، عمل آوردن چرم و ساخت کیف و چمدان



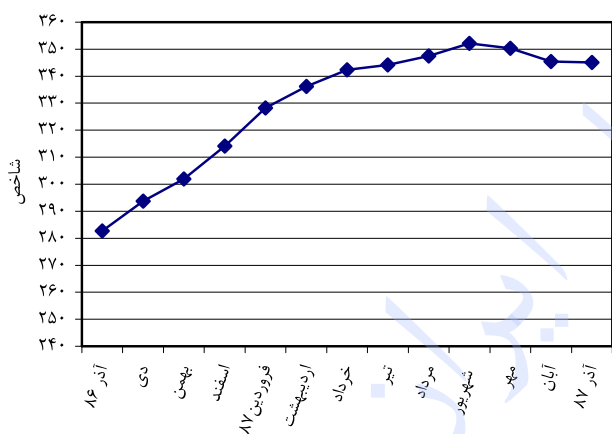
چوب و محصولات چوبی و چوب پنبه



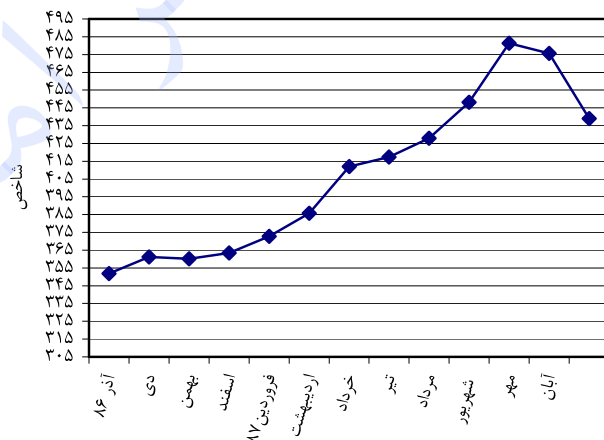
صنایع تولید زغال سنگ و پالایشگاه‌های نفت



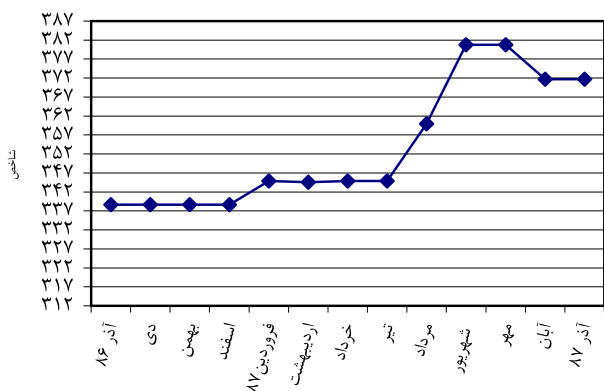
کاغذ و محصولات کاغذی



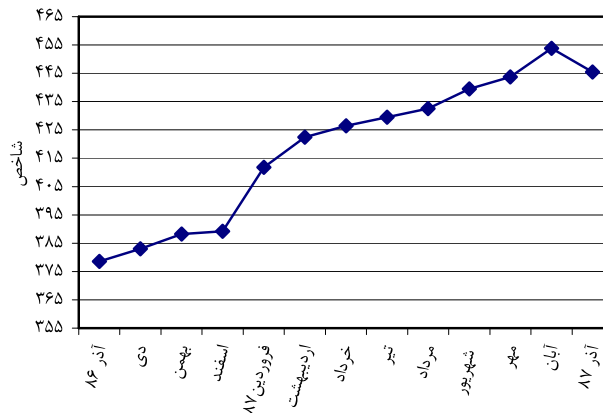
صنایع محصولات شیمیایی



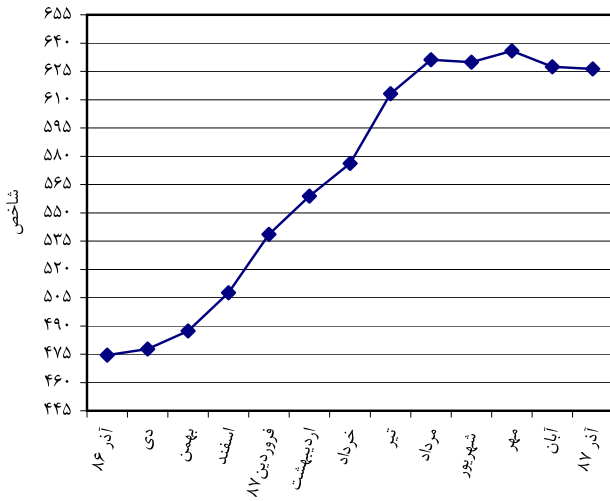
انتشار، چاپ و تکثیر رسانه‌های ضبط شده



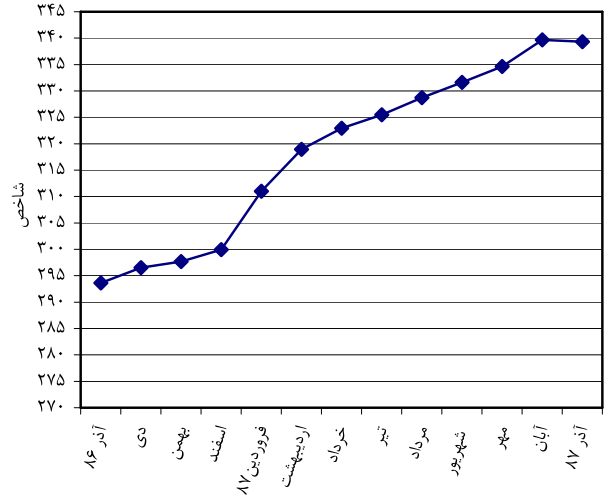
محصولات لاستیکی و پلاستیکی



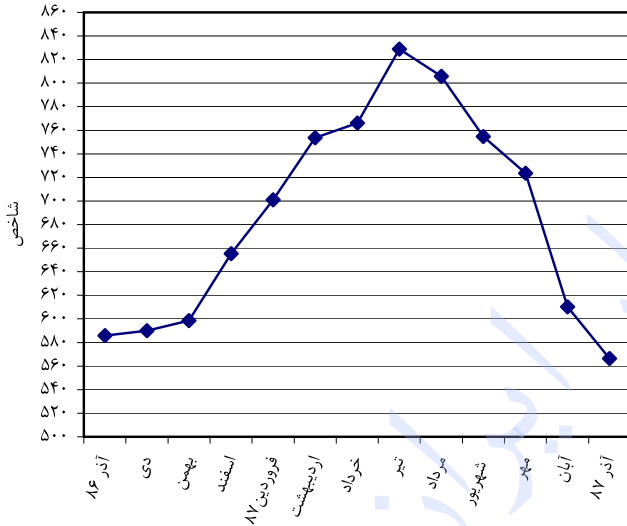
سایر محصولات کانی غیر فلزی



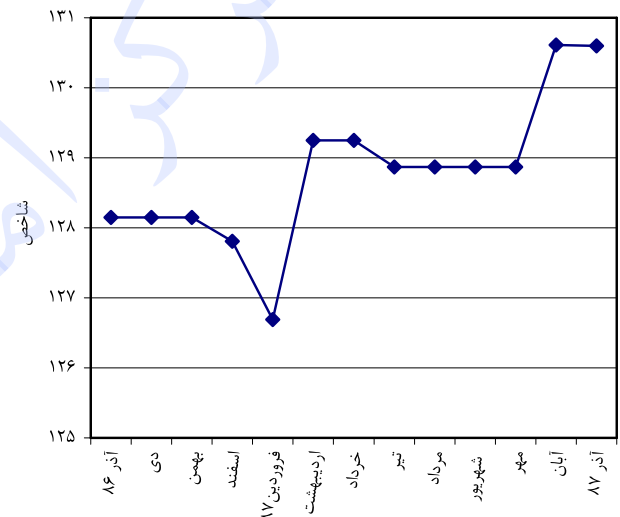
ماشین آلات و تجهیزات طبقه بندی نشده در جای دیگر



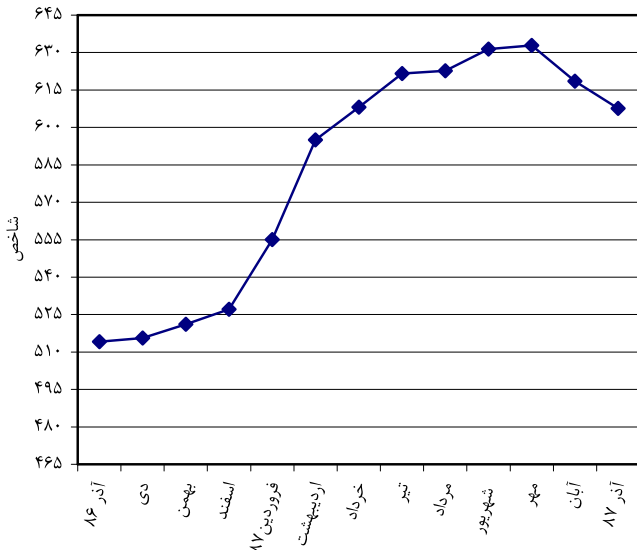
فلزات اساسی



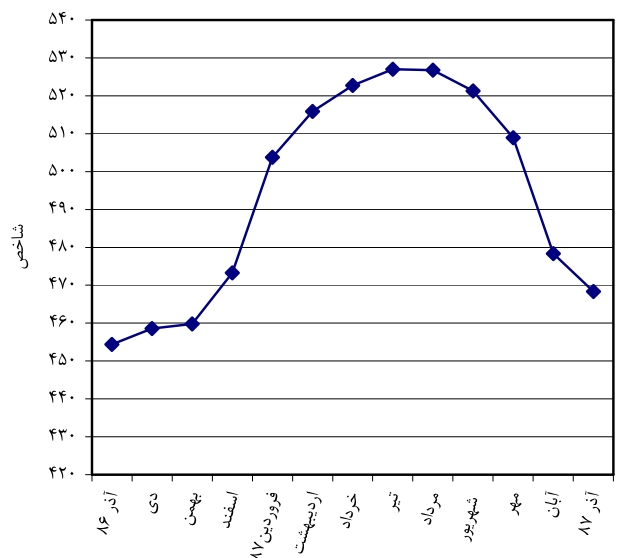
ماشین آلات اداری و محاسباتی



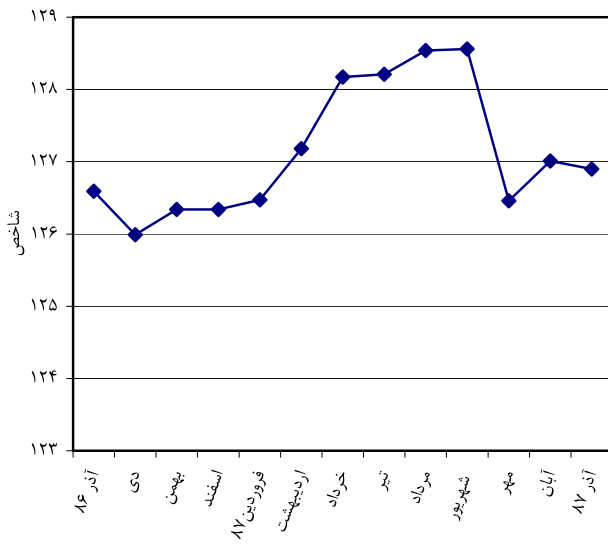
محصولات فلزی فابریکی بجز ماشین آلات



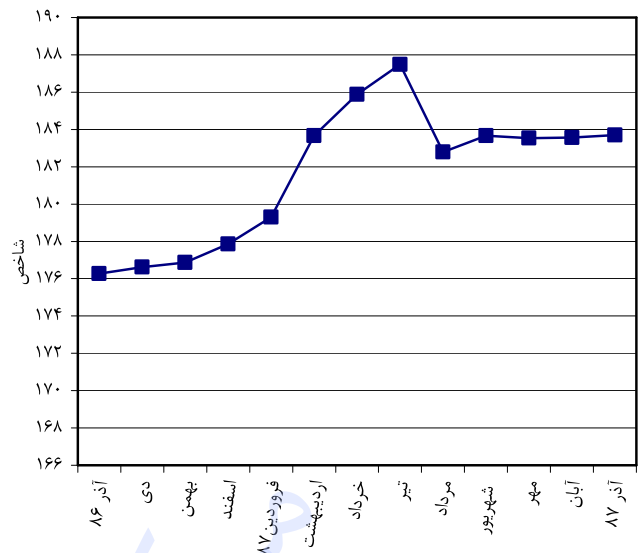
ماشین آلات، دستگاه های مولد و انتقال برق



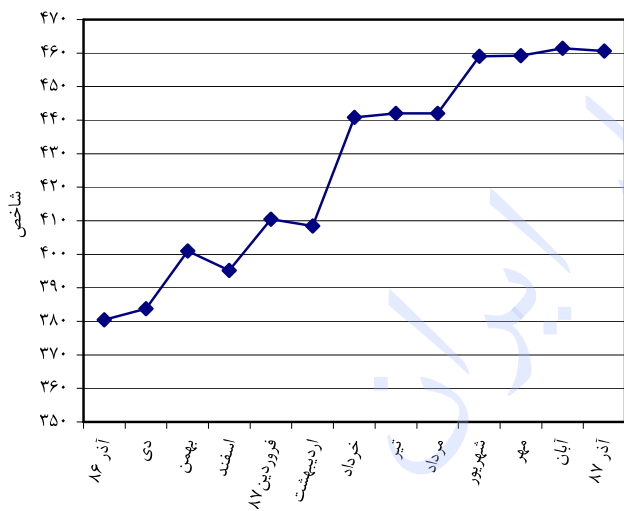
راديو، تلويزيون، دستگاه‌ها و وسايل ارتباطي



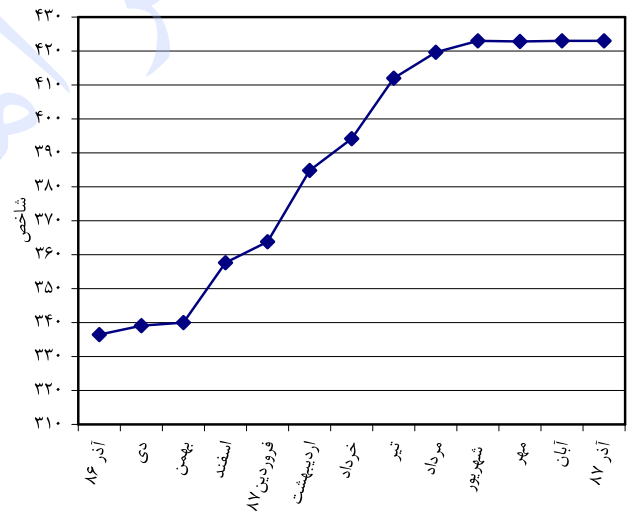
سایر وسايل حمل و نقل



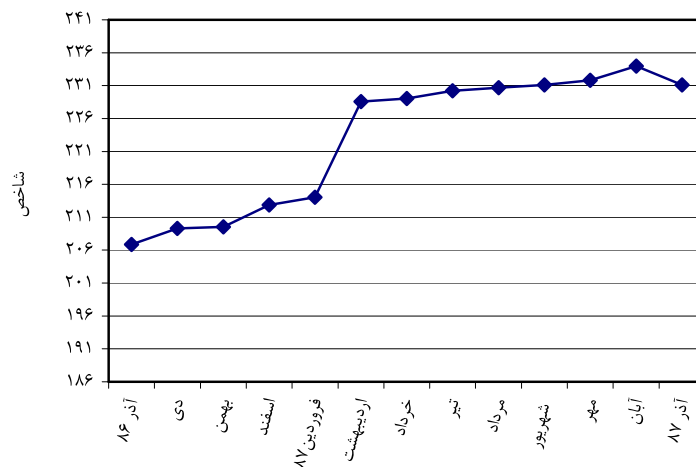
ابزار پزشکی، اپتیکی، دقیق و انواع ساعت



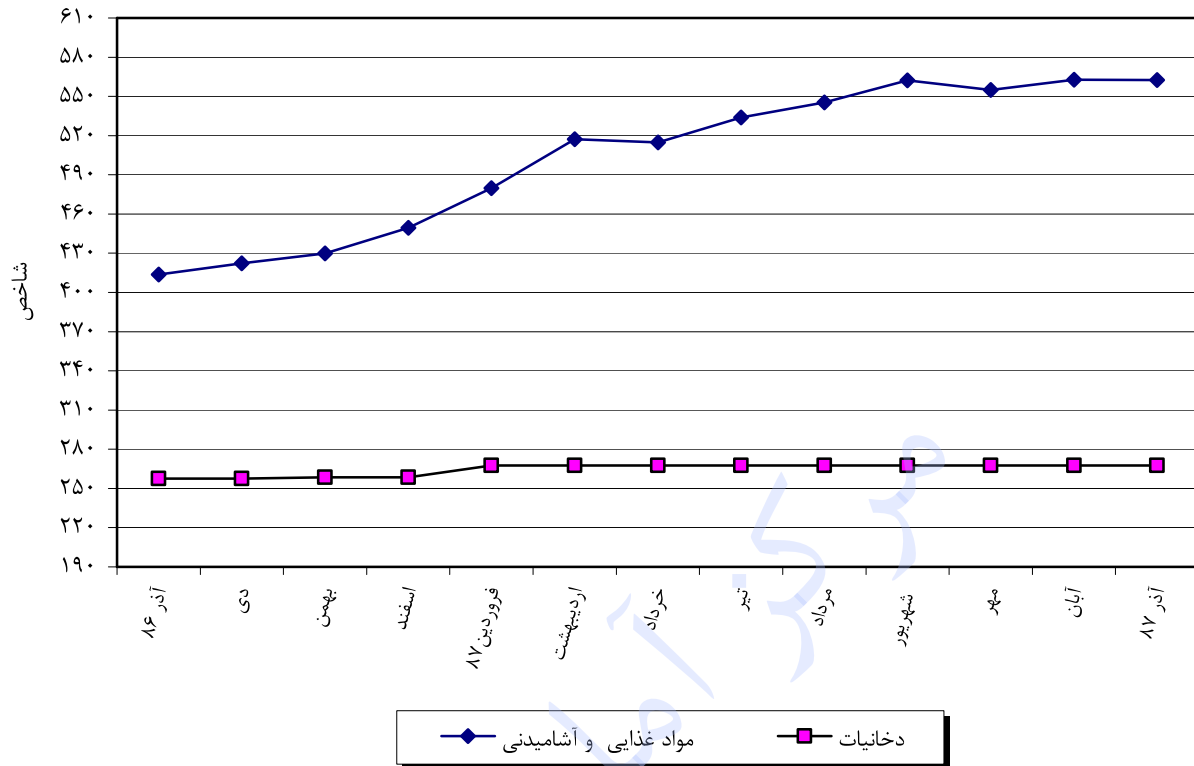
مبلمان و مصنوعات



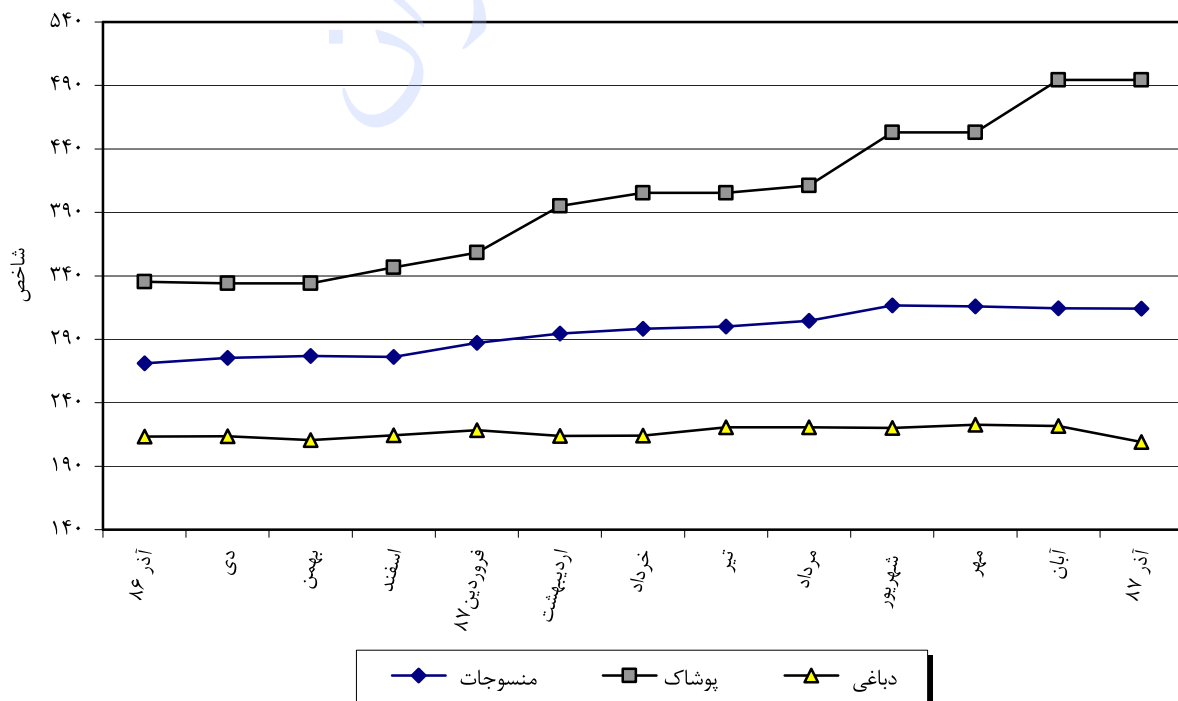
توليد وسايل نقلیه موتوری، تریلر و نیم تریلر



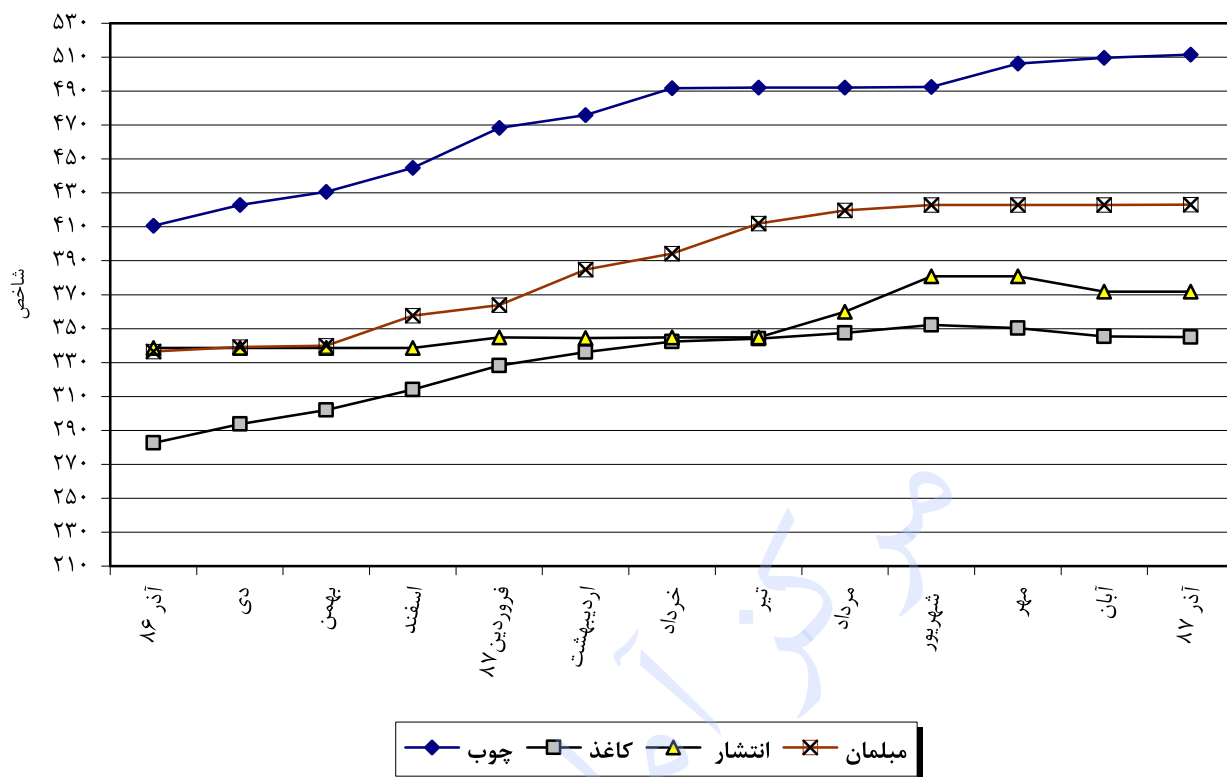
صنایع مواد غذایی، آشامیدنی و دخانیات



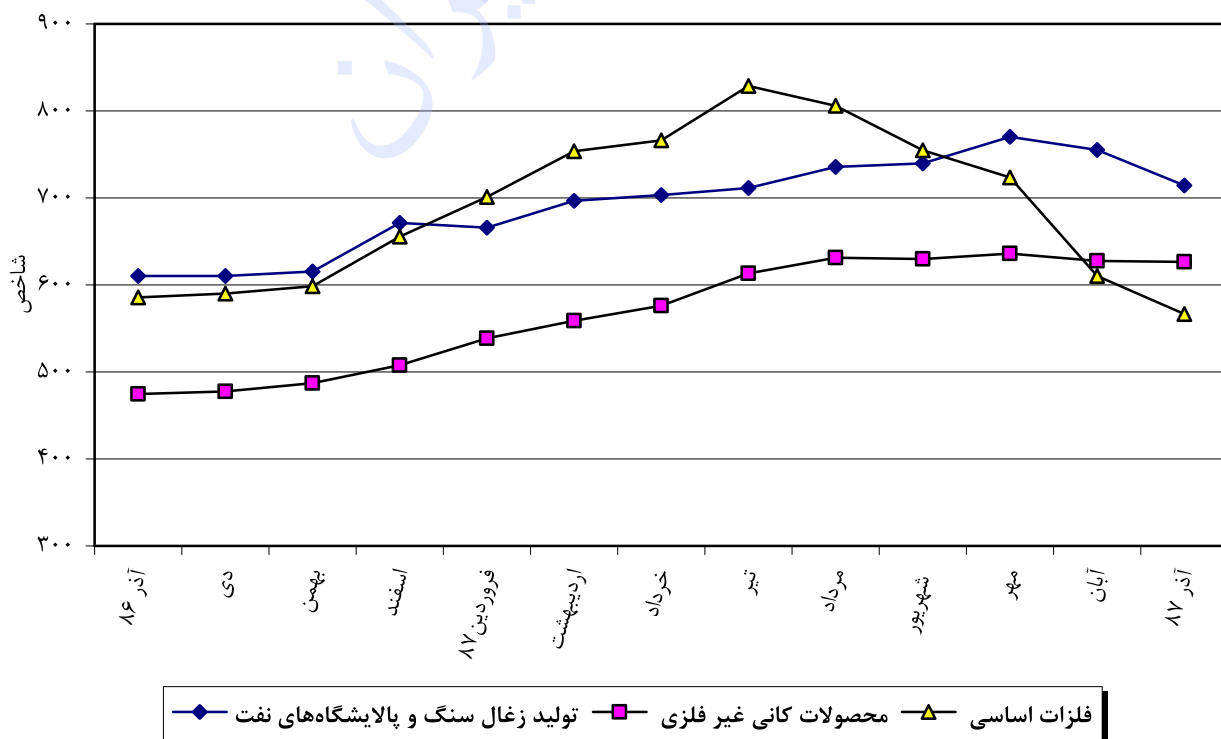
منسوجات، پوشاک و دباغی



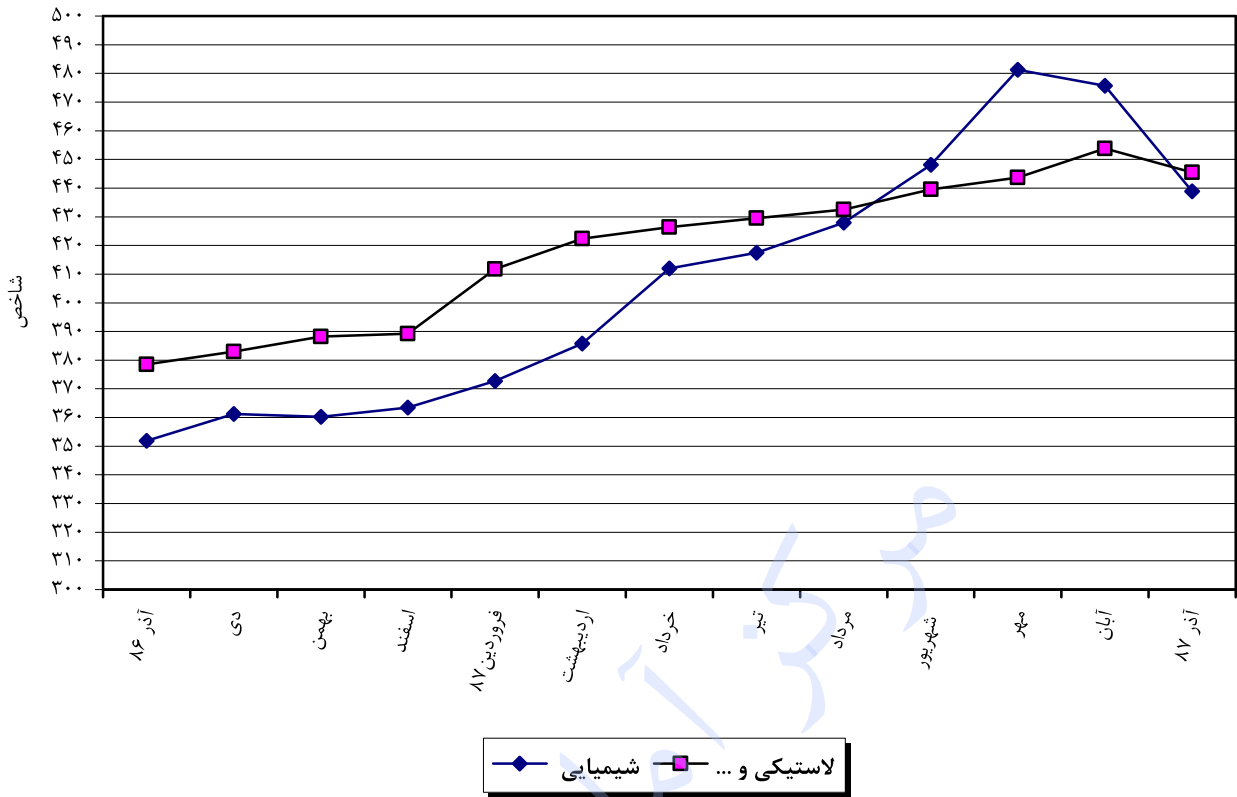
چوب، کاغذ، انتشار و مبلمان



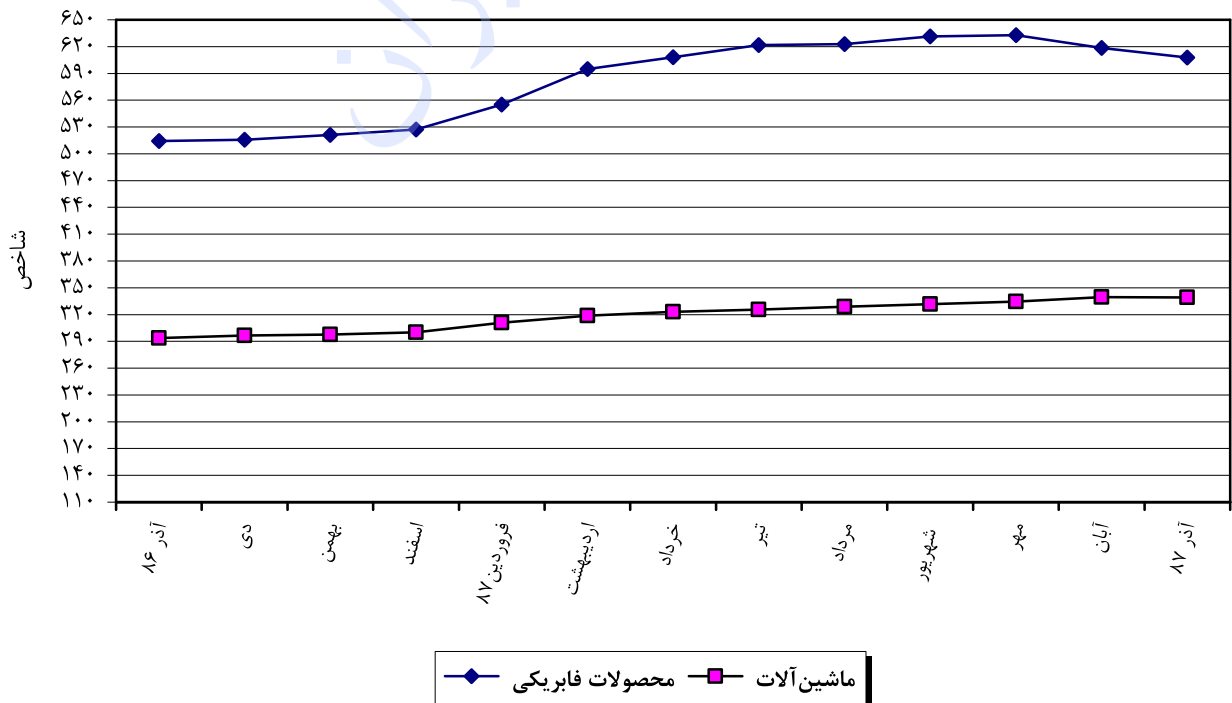
تولید زغال سنگ و پالایشگاه‌های نفت، محصولات کانی غیر فلزی و فلزات اساسی



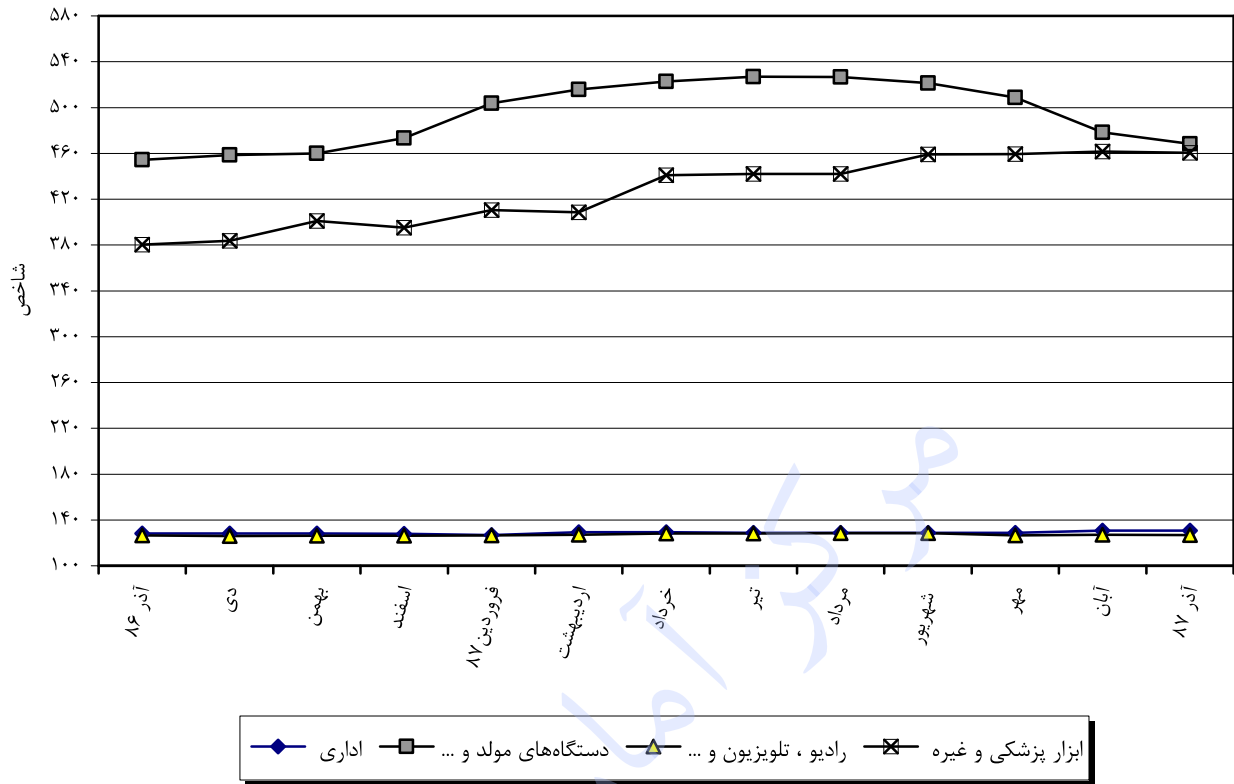
تولید محصولات شیمیایی، لاستیکی و پلاستیکی



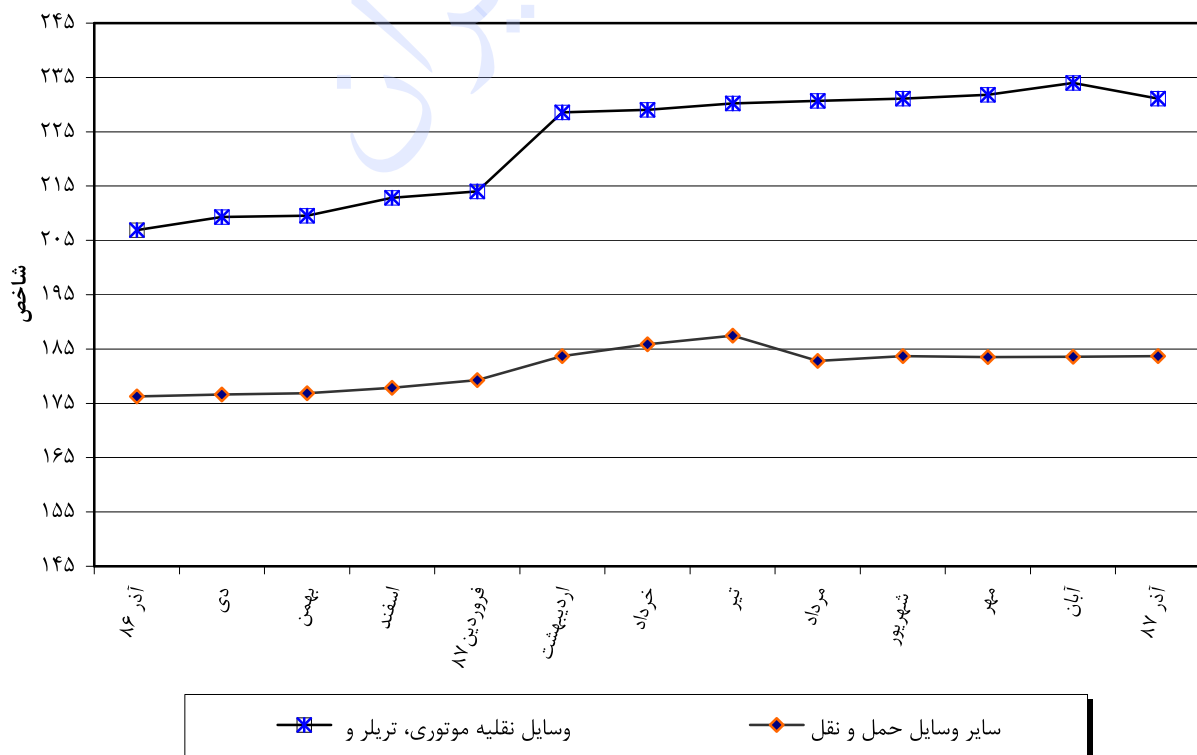
محصولات فلزی فابریکی، ماشین آلات و تجهیزات طبقه بندی نشده در جای دیگر



انواع ماشین آلات



وسایل نقلیه موتوری، تریلر و نیم تریلر و سایر وسایل حمل و نقل



جدول‌های آماری

۱- شاخص قیمت تولیدکننده فعالیت‌های صنعتی در آذر ماه ۱۳۸۷ و تغییرات شاخص در ماه‌های آذر ۱۳۸۶ و ۱۳۸۷

(۱۳۷۵=۱۰۰)

درصد تغییر شاخص آذر ۱۳۸۶ نسبت به		درصد تغییر شاخص آذر ۱۳۸۷ نسبت به		شاخص آذر ۱۳۸۷	ضریب اهمیت	نام فعالیت
ماه مشابه سال قبل	ماه قبل	ماه مشابه سال قبل	ماه قبل			
۱۷/۰۱	۰/۹۹	۲۳/۷۰	-۱/۹۱	۴۹۶/۸	۱۰۰/۰۰	بخش صنعت
۱۴/۵۷	۱/۰۲	۳۵/۹۶	-۰/۰۸	۵۶۲/۳	۳۷/۵۸۶	صنایع مواد غذایی و آشامیدنی
۱۳/۹۸	۱/۴۳	۴۲/۱۲	-۱/۵۲	۶۵۴/۹	۱۴/۸۴۹	تولید و عمل‌آوری و حفاظت گوشت، ماهی، میوه، سبزی‌ها، روغن‌ها و چربی‌ها از فساد
۲۱/۱۵	۳/۳۶	۲۴/۲۰	۳/۶۷	۴۳۳/۸	۰/۴۲۳	عمل‌آوری و حفاظت ماهی و فراورده‌های ماهی و سایر حیوانات دریایی
۱۹/۹۳	۰/۱۹	-۱/۶۸	-۶/۱۶	۲۵۷/۳	۱/۳۷۱	تولید روغن و چربی حیوانی و نباتی خوراکی
۱۳/۷۸	۱/۳۱	۴۵/۳۲	-۲/۱۸	۷۶۳/۲	۱۰/۹۰۳	کشتار دام و طیور
۱۱/۸۱	۱/۱۶	۳۹/۵۰	۱/۲۰	۵۵۶/۶	۰/۲۳۳	عمل‌آوری و حفاظت گوشت و فراورده‌های گوشتی از فساد
۱۵/۸۴	۰/۰۰	۳/۹۱	۰/۰۰	۳۹۳/۶	۰/۰۷۰	پاک‌کردن و درجه‌بندی و بسته‌بندی خرما
۱۰/۵۹	۳/۲۸	۴۴/۸۳	۷/۶۴	۳۸۳/۷	۱/۸۵۱	عمل‌آوری و حفاظت میوه‌ها و سبزی‌ها از فساد
۱۵/۵۹	۰/۵۶	۲۱/۹۵	۰/۵۷	۴۷۸/۲	۳/۹۶۴	بجز پسته و خرما
۱۵/۵۹	۰/۵۶	۲۱/۹۵	۰/۵۷	۴۷۸/۲	۳/۹۶۴	تولید فراورده‌های لبنی
						تولید فراورده‌های لبنی
						تولید محصولات از دانه‌های آسیاب شده و نشاسته و محصولات نشاسته‌ای و غذاهای آماده
۱۲/۳۹	۰/۸۳	۴۴/۱۵	-۰/۹۵	۴۳۷/۵	۱۱/۵۱۱	برای حیوانات
۱۰/۹۳	۰/۶۳	۴۵/۱۵	-۰/۹۵	۴۲۳/۱	۱۱/۱۲۲	آماده‌سازی و آردکردن غلات و حبوب
۱۵/۲۸	۱/۳۴	۵۶/۴۳	۱/۹۵	۴۹۲/۷	۰/۰۶۹	تولید نشاسته و فراورده‌های نشاسته‌ای
۳۷/۶۷	۳/۷۰	۲۸/۸۹	-۱/۱۶	۹۲۴/۷	۰/۳۲۱	تولید خوراک دام و حبوب
۱۷/۹۲	۰/۶۹	۲۴/۰۶	۴/۳۷	۶۳۰/۸	۶/۵۲۸	تولید سایر محصولات غذایی
-۰/۰۷	۰/۸۶	۹/۸۲	-۱/۴۹	۴۷۵/۲	۱/۰۰۹	تولید قند و شکر
-۵/۳۹	۰/۲۸	۱۹/۵۰	۱/۵۲	۳۵۹/۴	۰/۴۱۹	تولید آب نبات و شکلات و آدامس
						تولید رشته و ماکارونی و ورمیشل و محصولات آردی مشابه
۲۶/۸۱	-۱/۲۱	۳۲/۶۳	۰/۰۰	۶۷۶/۵	۰/۲۴۰	نانوایی
۲۳/۳۵	۰/۰۰	۲۶/۴۵	۸/۰۸	۷۷۴/۲	۳/۰۱۲	تولید نان شیرینی و بیسکویت و کیک
۲۰/۸۴	۳/۰۳	۲۲/۲۹	۰/۸۶	۵۶۳/۰	۱/۲۶۶	چای‌سازی
۲/۶۴	۰/۰۰	۴۸/۰۳	۰/۰۰	۳۳۵/۹	۰/۰۷۵	تولید سایر محصولات غذایی طبقه‌بندی نشده
۲۳/۲۷	۱/۵۸	۳۴/۴۱	-۱/۱۹	۵۰۴/۷	۰/۵۰۸	در جای دیگر
۱۳/۱۱	۰/۰۹	۷/۶۷	-۰/۳۵	۴۹۳/۷	۰/۷۳۳	تولید انواع آشامیدنی‌ها
۱۰/۰۸	-۱/۳۹	۴۰/۱۷	۰/۰۰	۵۰۳/۶	۰/۰۳۲	تولید الکل اتیلیک از مواد تخمیر شده
۸/۳۳	۰/۰۰	۰/۰۰	۰/۰۰	۴۵۴/۳	۰/۱۱۲	تولید مالنا و ماء الشعیر
۱۴/۱۱	۰/۰۰	۷/۶۷	-۰/۴۴	۴۹۸/۴	۰/۵۷۹	تولید نوشابه‌های غیر الکلی گازدار
۱۷/۵۷	۹/۲۶	۱۱/۶۷	۰/۰۰	۶۳۸/۸	۰/۰۱۰	تولید دوغ و آب معدنی



۱- شاخص قیمت تولیدکننده فعالیت‌های صنعتی در آذر ماه ۱۳۸۷ و تغییرات شاخص در ماه‌های آذر ۱۳۸۶ و ۱۳۸۷ (دنباله) (۱۳۷۵=۱۰۰)

درصد تغییر شاخص آذر ۱۳۸۶ نسبت به		درصد تغییر شاخص آذر ۱۳۸۷ نسبت به		شاخص آذر ۱۳۸۷	ضریب اهمیت	نام فعالیت
ماه مشابه سال قبل	ماه قبل	ماه مشابه سال قبل	ماه قبل			
۱۰/۸۲	۱/۷۲	۳/۸۱	۰/۰۰	۲۶۷/۵	۰/۳۵۰	تولید محصولات از توتون و تنباکو - سیگار
۱۰/۸۲	۱/۷۲	۳/۸۱	۰/۰۰	۲۶۷/۵	۰/۳۵۰	تولید محصولات از توتون و تنباکو - سیگار
۱۰/۸۲	۱/۷۲	۳/۸۱	۰/۰۰	۲۶۷/۵	۰/۳۵۰	تولید محصولات از توتون و تنباکو - سیگار
۱۴/۹۲	۲/۳۵	۱۵/۹۳	-۰/۰۵	۳۱۴/۲	۸/۰۲۶	تولید منسوجات
۸/۲۶	۰/۵۰	۱۱/۹۶	-۰/۰۳	۲۹۰/۵	۴/۳۴۸	ریسندگی بافندگی و تکمیل منسوجات
۸/۲۶	۰/۵۰	۱۱/۹۶	-۰/۰۳	۲۹۰/۵	۴/۳۴۸	آماده‌سازی و ریسندگی الیاف منسوج - بافت منسوجات
۲۲/۹۲	۴/۹۳	۱۹/۶۲	-۰/۰۸	۳۷۲/۸	۲/۹۶۲	تولید سایر منسوجات
۱۸/۳۶	۱/۲۴	۱۷/۰۸	۳/۳۳	۳۰۲/۳	۰/۳۵۱	تولید کالاهای نساجی ساخته شده به استثنای پوشاک
۱۵/۶۴	۰/۰۰	۱۰/۷۷	۰/۰۰	۲۶۰/۷	۰/۰۲۰	تولید طناب و ریسمن و نخ قند و توری
۳۰/۶۵	۶/۹۹	۲۴/۰۹	-۰/۳۲	۴۸۴/۵	۱/۴۷۶	تولید قالی و قالیچه دستباف
۲۶/۱۹	۰/۰۰	۵۰/۲۰	۰/۰۰	۴۴۱/۷	۰/۰۳۰	تولید گلیم و زیلو و جاجیم دستباف
۱۲/۲۳	۱/۹۴	۹/۰۳	-۰/۷۲	۲۴۳/۷	۱/۰۸۵	تولید فرش ماشینی و موکت
۱۷/۱۶	۰/۸۴	۲۴/۵۶	۰/۰۰	۲۱۵/۶	۰/۷۱۶	تولید انواع پارچه و کالاهای کشفاف و قلاب‌باف کشفافی و تریکوبافی و قلاب‌بافی
۱۰/۰۰	۰/۰۰	۲۶/۸۵	۰/۰۰	۱۹۱/۱	۰/۴۴۸	جوراب‌بافی
۲۷/۰۲	۱/۸۵	۲۱/۸۲	۰/۰۰	۲۵۶/۵	۰/۲۶۸	تولید پوشاک - عمل‌آوردن و رنگ‌کردن پوست خردار
۱۱/۹۶	۰/۲۶	۴۷/۴۴	۰/۰۱	۴۹۴/۵	۵/۰۶۶	تولید پوشاک به استثنای پوشاک از پوست خردار
۱۱/۹۶	۰/۲۶	۴۷/۴۴	۰/۰۱	۴۹۴/۵	۵/۰۶۶	تولید پوشاک به استثنای پوشاک از پوست خردار
۱۱/۹۶	۰/۲۶	۴۷/۴۴	۰/۰۱	۴۹۴/۵	۵/۰۶۶	تولید پوشاک به استثنای پوشاک از پوست خردار
۲۴/۳۹	۱/۹۳	-۲/۰۲	-۵/۷۱	۲۰۹/۱	۱/۳۷۰	دباجی و عمل‌آوردن چرم و ساخت کیف و چمدان و زین و یراق و تولید کفش
۴۸/۰۳	۰/۰۴	-۱۴/۴۴	-۱۱/۸۹	۲۷۸/۵	۰/۴۱۸	دباجی و عمل‌آوردن چرم و ساخت کیف و چمدان و زین و یراق
۵۵/۶۳	۰/۰۵	-۱۷/۶۱	-۱۳/۶۶	۳۰۲/۷	۰/۳۲۸	دباجی و تکمیل چرم
۷/۴۹	۰/۰۰	۱۰/۱۲	۰/۰۰	۱۹۰/۵	۰/۰۹۰	تولید کیف و چمدان و محصولات مشابه و زین و یراق
۹/۲۰	۳/۶۳	۸/۷۹	-۰/۹۵	۱۷۸/۶	۰/۹۵۲	تولید کفش
۹/۲۰	۳/۶۳	۸/۷۹	-۰/۹۵	۱۷۸/۶	۰/۹۵۲	تولید کفش
۱۵/۳۰	۲/۷۶	۲۴/۵۷	۰/۳۷	۵۱۱/۵	۰/۸۳۵	تولید چوب و محصولات چوبی و چوب پنبه- غیر از مبلمان - ساخت کالا از نی و مواد حصیری
۱۴/۲۹	۰/۰۰	۲۱/۲۴	۰/۰۰	۵۲۲/۲	۰/۱۱۶	اره‌کشی و رنده‌کاری چوب
۱۴/۲۹	۰/۰۰	۲۱/۲۴	۰/۰۰	۵۲۲/۲	۰/۱۱۶	اره‌کشی و رنده‌کاری چوب

۱- شاخص قیمت تولیدکننده فعالیت‌های صنعتی در آذر ماه ۱۳۸۷ و تغییرات شاخص در ماه‌های آذر ۱۳۸۶ و ۱۳۸۷ (دنباله)

درصد تغییر شاخص آذر ۱۳۸۶ نسبت به ماه مشابه سال قبل		درصد تغییر شاخص آذر ۱۳۸۷ نسبت به ماه مشابه سال قبل		شاخص آذر ۱۳۸۷	ضریب اهمیت	نام فعالیت
ماه قبل	ماه قبل	ماه قبل	ماه قبل			
۱۵/۴۸	۳/۲۴	۲۵/۱۴	۰/۴۴	۵۰۹/۷	۰/۷۱۹	تولید محصولات از چوب و چوب پنبه و نی و مواد حصیری
۱۹/۹۷	۱/۵۶	۴۰/۷۹	۱/۴۵	۵۲۱/۸	۰/۲۰۹	تولید ورق‌های روکش شده و تخته چند لایه و نئوپان و
۱۶/۴۶	۴/۹۳	۲۰/۹۵	۰/۰۰	۵۸۲/۶	۰/۳۵۴	تولید مصنوعات و قفسه‌بندی و در و پنجره‌سازی چوبی ساختمانی
۵/۴۴	۰/۰۰	۱۴/۷۰	۰/۰۰	۳۶۱/۸	۰/۱۲۴	تولید ظروف و محفظه‌های چوبی
۴/۲۹	۰/۰۰	۹/۶۹	۰/۴۴	۱۹۶/۴	۰/۰۳۲	تولید سایر محصولات چوبی و تولید کالا از چوب پنبه و نی و مواد حصیری
۲۲/۴۴	۱/۵۹	۲۲/۰۸	-۰/۱۱	۳۴۵/۱	۱/۲۵۲	تولید کاغذ و محصولات کاغذی
۲۲/۴۴	۱/۵۹	۲۲/۰۸	-۰/۱۱	۳۴۵/۱	۱/۲۵۲	تولید کاغذ و محصولات کاغذی
۲۱/۳۵	۱/۲۹	۳۳/۱۰	۰/۰۰	۴۰۵/۴	۰/۳۶۱	تولید خمیر کاغذ و مقوا
۲۷/۰۴	۱/۳۹	۱۳/۲۴	-۰/۲۶	۲۸۳/۹	۰/۶۴۶	تولید جعبه و کارتن و سایر وسایل بسته‌بندی ...
۱۵/۵۴	۲/۴۱	۲۴/۷۵	۰/۰۰	۴۱۷/۵	۰/۲۴۴	تولید سایر کالاها کاغذی و مقوایی
۲۷/۴۷	۰/۰۸	۹/۷۷	۰/۰۰	۳۷۱/۷	۰/۴۱۵	انتشار و چاپ و تکثیر رسانه‌های ضبط شده ..
۴۷/۰۷	۰/۲۴	۵/۵۰	۰/۰۰	۳۵۶/۵	۰/۱۴۰	انتشار
۴۷/۰۷	۰/۲۴	۵/۵۰	۰/۰۰	۳۵۶/۵	۰/۱۴۰	انتشار روزنامه و مجله و نشریات ادواری
۱۹/۳۹	۰/۰۰	۱۱/۹۴	۰/۰۰	۳۷۹/۵	۰/۲۷۵	چاپ و فعالیت‌های خدماتی مربوط به چاپ
۱۹/۳۹	۰/۰۰	۱۱/۹۴	۰/۰۰	۳۷۹/۵	۰/۲۷۵	چاپ
۱۴/۷۹	۰/۰۳	۱۷/۰۵	-۵/۳۹	۷۱۴/۴	۳/۶۱۴	تولید زغال کک - پالایشگاه‌های نفت و سوخت‌های هسته‌ای
۷۵/۰۰	۵۰/۰۰	۰/۰۰	۰/۰۰	۶۱۲/۹	۰/۰۰۳	تولید فراورده‌های کوره کک
۷۵/۰۰	۵۰/۰۰	۰/۰۰	۰/۰۰	۶۱۲/۹	۰/۰۰۳	تولید فراورده‌های کوره کک
۱۴/۷۶	۰/۰۰	۱۷/۰۶	-۵/۳۹	۷۱۴/۴	۳/۶۱۲	تولید فراورده‌های نفتی تصفیه شده
۱۴/۷۶	۰/۰۰	۱۷/۰۶	-۵/۳۹	۷۱۴/۴	۳/۶۱۲	تولید فراورده‌های نفتی تصفیه شده
۱۴/۴۲	۲/۰۳	۲۴/۷۲	-۷/۷۴	۴۳۸/۹	۶/۹۳۷	تولید مواد و محصولات شیمیایی
۱۱/۹۹	۰/۴۳	۱۲/۸۹	-۱۴/۹۱	۳۶۳/۷	۳/۴۱۲	تولید مواد شیمیایی اساسی
۲/۰۴	۰/۰۰	۳۲/۳۵	-۱/۱۱	۵۶۷/۷	۰/۵۲۵	تولید مواد شیمیایی اساسی بجز کود و ترکیب ازت
۸/۷۵	۰/۰۰	۱/۸۹	-۳۵/۷۰	۴۵۶/۳	۰/۷۰۷	تولید کود شیمیایی و ترکیب ازت
۱۸/۶۷	۰/۸۵	۱۱/۲۶	-۵/۳۶	۲۸۴/۵	۲/۱۸۰	تولید مواد پلاستیکی به شکل اولیه و ساخت لاستیک مصنوعی
۱۶/۷۹	۲/۵۸	۳۹/۱۶	-۲/۱۹	۵۳۸/۲	۳/۱۶۳	تولید سایر محصولات شیمیایی
۶/۹۱	۰/۰۰	۱۶/۳۴	۰/۰۳	۲۸۱/۵	۰/۰۶۷	تولید سموم دفع آفات و سایر فراورده‌های شیمیایی مورد استفاده در کشاورزی
۲۶/۵۳	۵/۷۴	۲۴/۶۲	-۰/۱۹	۴۵۰/۶	۰/۶۵۳	تولید انواع رنگ و روغن جلا و پوشش‌های مشابه و بتانه
۱۲/۹۰	۰/۶۲	۲۹/۹۰	۰/۶۰	۵۹۱/۵	۰/۹۶۳	تولید دارو و مواد شیمیایی مورد استفاده در پزشکی و محصولات دارویی گیاهی



۱- شاخص قیمت تولیدکننده فعالیت‌های صنعتی در آذر ماه ۱۳۸۷ و تغییرات شاخص در ماه‌های آذر ۱۳۸۶ و ۱۳۸۷ (دنباله) (۱۳۷۵=۱۰۰)

درصد تغییر شاخص آذر ۱۳۸۶ نسبت به		درصد تغییر شاخص آذر ۱۳۸۷ نسبت به		شاخص آذر ۱۳۸۷	ضریب اهمیت	نام فعالیت
ماه مشابه سال قبل	ماه قبل	ماه مشابه سال قبل	ماه قبل			
۱۵/۵۷	۵/۴۳	۶۰/۵۶	-۵/۴۷	۶۱۲/۸	۱/۱۶۲	تولید صابون و مواد پاک‌کننده و لوازم بهداشت و نظافت و ...
۲۱/۰۱	۴/۶۴	۲۰/۸۳	۰/۳۱	۳۳۸/۳	۰/۳۱۷	تولید سایر محصولات شیمیایی طبقه‌بندی نشده در جای دیگر
۱۳/۴۶	۱/۲۶	-۱۴/۴۹	۰/۰۰	۲۷۹/۹	۰/۳۶۳	تولید الیاف مصنوعی
۱۳/۴۶	۱/۲۶	-۱۴/۴۹	۰/۰۰	۲۷۹/۹	۰/۳۶۳	تولید الیاف مصنوعی
۱۰/۹۲	۲/۲۷	۱۷/۶۶	-۱/۸۶	۴۴۵/۴	۲/۲۰۴	تولید محصولات لاستیکی و پلاستیکی
۹/۳۰	۰/۰۴	۲۵/۶۹	-۰/۴۲	۵۲۲/۰	۰/۹۷۵	تولید محصولات لاستیکی و پلاستیکی بجز کفش
۸/۶۵	-۰/۰۲	۲۶/۱۸	-۰/۱۸	۵۵۸/۸	۰/۸۲۰	تولید لاستیک رویی و تویی و روکش کردن مجدد
۱۵/۲۶	۰/۵۳	۲۱/۴۶	-۲/۵۴	۳۳۳/۱	۰/۱۵۴	تولید سایر محصولات لاستیکی
۱۲/۴۹	۴/۴۸	۱۰/۰۷	-۳/۳۶	۳۸۳/۹	۱/۲۳۰	تولید محصولات پلاستیکی بجز کفش
۱۲/۴۹	۴/۴۸	۱۰/۰۷	-۳/۳۶	۳۸۳/۹	۱/۲۳۰	تولید محصولات پلاستیکی بجز کفش
۲۱/۹۸	۰/۹۵	۳۲/۰۱	-۰/۱۸	۶۲۶/۳	۵/۴۰۰	تولید سایر محصولات کانی غیر فلزی
۳/۴۵	-۰/۰۹	۱۲/۴۶	۰/۹۶	۲۸۰/۱	۰/۴۳۷	تولید شیشه و محصولات شیشه‌ای
۴/۵۶	۰/۰۷	۱۴/۷۶	۱/۶۴	۳۱۴/۴	۰/۲۰۹	تولید شیشه جام
۲/۲۵	-۰/۲۷	۹/۹۲	۰/۱۹	۲۴۸/۷	۰/۲۲۸	تولید محصولات شیشه‌ای بجز شیشه جام
۲۲/۹۵	۱/۰۰	۳۲/۸۸	-۰/۲۲	۶۵۶/۸	۴/۹۶۳	تولید محصولات کانی غیر فلزی طبقه‌بندی نشده
۱۹/۹۵	۳/۰۲	۱۸/۲۰	۰/۰۰	۳۲۲/۷	۰/۲۲۸	تولید کالاهای سرامیکی غیر نسوز
۱۸/۴۱	۰/۰۰	۳۹/۶۸	-۰/۰۴	۴۵۶/۸	۰/۲۳۳	تولید محصولات سرامیکی نسوز- عایق حرارت
۴/۶۸	۰/۷۳	۴۸/۲۱	-۰/۷۱	۷۹۲/۳	۰/۹۷۹	تولید سیمان و آهک و گچ
۲۳/۸۰	۱/۹۷	۳۰/۲۲	-۰/۰۸	۷۲۷/۴	۱/۱۶۷	تولید محصولات ساخته شده از بتن و سیمان گچ
۲۴/۰۹	۰/۱۲	۱/۹۱	۰/۷۶	۴۹۴/۶	۰/۸۲۱	بریدن و شکل دادن و تکمیل سنگ
۵۹/۹۴	۱/۴۴	۱۶/۶۹	-۰/۶۱	۹۶۱/۰	۰/۶۱۷	تولید آجر
۷/۰۹	۰/۵۲	۱۳/۴۶	۰/۰۰	۲۵۱/۹	۰/۵۲۰	تولید سایر محصولات گلی و سرامیکی غیر نسوز ساختمانی
۱۰/۸۷	-۱/۸۷	۱۷۶/۹۱	-۰/۱۵	۸۱۶/۹	۰/۳۹۸	تولید سایر محصولات کانی غیر فلزی طبقه‌بندی نشده در جای دیگر
۲۷/۲۷	-۰/۳۱	-۳/۳۲	-۷/۱۹	۵۶۶/۴	۹/۸۱۴	تولید فلزات اساسی
۳۵/۶۲	۰/۸۶	۱/۳۶	-۷/۶۴	۵۸۰/۵	۸/۰۳۸	تولید محصولات اولیه آهن و فولاد
۳۵/۶۲	۰/۸۶	۱/۳۶	-۷/۶۴	۵۸۰/۵	۸/۰۳۸	تولید محصولات اولیه آهن و فولاد
۲/۰۴	-۴/۷۲	-۲۲/۱۳	-۴/۷۶	۵۰۲/۵	۱/۷۷۶	تولید فلزات اساسی گرانبها و فلزات اساسی غیر آهنی
۲/۰۲	-۶/۱۴	-۳۱/۱۸	-۵/۲۰	۵۶۴/۲	۱/۰۲۶	تولید محصولات اساسی مسی
۲/۱۲	-۰/۵۷	۲/۸۳	-۳/۹۵	۴۱۸/۱	۰/۷۵۰	تولید محصولات اساسی آلومینیومی



۱- شاخص قیمت تولیدکننده فعالیت‌های صنعتی در آذر ماه ۱۳۸۷ و تغییرات شاخص در ماه‌های آذر ۱۳۸۶ و ۱۳۸۷ (دنباله)

درصد تغییر شاخص آذر ۱۳۸۶ نسبت به ماه مشابه سال قبل		درصد تغییر شاخص آذر ۱۳۸۷ نسبت به ماه مشابه سال قبل		شاخص آذر ۱۳۸۷	ضریب اهمیت	نام فعالیت
ماه قبل	ماه مشابه سال قبل	ماه قبل	ماه مشابه سال قبل			
۲۴/۳۰	۳/۲۳	۱۸/۱۶	-۱/۷۷	۶۰۷/۵	۴/۰۴۸	تولید محصولات فلزی فابریکی بجز ماشین‌آلات و تجهیزات تولید محصولات فلزی ساختمانی، مخازن، انباره‌ها
۲۵/۴۰	۳/۲۴	۱۶/۷۴	-۰/۷۷	۶۸۸/۰	۲/۷۸۱	تولید محصولات فلزی ساختمانی
۲۵/۴۴	۳/۷۴	۱۳/۱۹	-۱/۰۱	۷۰۴/۹	۲/۲۶۵	تولید مخازن و انباره‌ها و ظروف فلزی مشابه
۲۵/۱۸	-۰/۲۷	۳۸/۶۹	۰/۴۷	۶۱۴/۱	۰/۵۱۶	تولید سایر محصولات فلزی فابریکی و فعالیت‌های خدماتی فلزکاری
۲۰/۳۹	۳/۲۱	۲۳/۴۲	-۵/۱۵	۴۳۰/۹	۱/۲۶۷	تولید آلات برنده و ابزار دستی و یراق‌آلات عمومی
۱۳/۸۲	-۰/۹۴	۲۵/۳۷	۱/۳۷	۳۳۳/۸	۰/۰۹۴	تولید سایر محصولات فلزی طبقه‌بندی نشده
۲۰/۸۱	۳/۳۵	۲۳/۳۰	-۵/۵۲	۴۳۸/۶	۱/۱۷۳	تولید ماشین‌آلات و تجهیزات طبقه‌بندی نشده در جای دیگر
۱۶/۳۲	-۰/۹۶	۱۵/۵۵	-۰/۱۰	۳۳۹/۳	۴/۰۲۲	تولید ماشین‌آلات با کاربرد عام
۱۶/۱۷	۱/۵۷	۱۸/۸۹	۰/۳۵	۳۶۲/۱	۱/۱۸۸	تولید موتور و توربین بجز موتورهای وسایل نقلیه
۲۱/۹۴	۱/۴۹	۱۵/۷۳	-۰/۷۲	۳۷۷/۵	۱/۰۸۴	تولید پمپ و کمپرسور و سوپاپ
۳۵/۶۴	۳/۵۹	۱۵/۰۵	۰/۱۱	۳۷۴/۴	۰/۳۷۸	تولید یاتاقان و دنده و چرخ دنده و دیفرانسیل
۸/۰۹	-۰/۲۵	۲۲/۳۳	-۰/۲۶	۳۹۲/۶	۰/۱۹۲	تولید اجاق و کوره و مشعل‌های کوره
۲۴/۴۵	-۰/۲۱	۱۱/۶۷	-۰/۱۶	۴۸۹/۲	۰/۱۸۵	تولید تجهیزات بالابرنده و جابه‌جاکننده
۱۴/۸۶	۱/۳۷	۲۲/۷۰	-۴/۷۴	۴۲۳/۱	۰/۱۳۲	تولید سایر ماشین‌آلات با کاربرد عام
۸/۰۵	-۰/۰۰	۳/۴۳	۰/۰۰	۱۹۵/۸	۰/۱۲۰	تولید ماشین‌آلات با کاربرد خاص
۱۹/۲۶	-۰/۰۰	۱۴/۰۷	۰/۰۰	۲۹۲/۷	۰/۰۷۷	تولید ماشین‌آلات کشاورزی و جنگلداری
۱۲/۴۹	-۰/۱۰	۱۲/۸۲	۰/۰۱	۳۰۰/۲	۱/۷۵۰	تولید ماشین ابزارها
۱۲/۴۹	-۰/۱۰	۱۲/۸۲	۰/۰۱	۳۰۰/۲	۱/۷۵۰	تولید ماشین‌آلات معدن و استخراج و ساختمان
-۰/۲۴	-۰/۰۰	۱/۹۲	۰/۰۰	۱۳۰/۶	۰/۰۹۲	تولید ماشین‌آلات عمل‌آوری مواد غذایی و نوشابه و توتون و تنباکو
-۰/۲۴	-۰/۰۰	۱/۹۲	۰/۰۰	۱۳۰/۶	۰/۰۹۲	تولید ماشین‌آلات برای تولید منسوجات و البسه و چرم
۲۱/۹۴	۱/۴۹	۱۵/۷۳	-۰/۷۲	۳۷۷/۵	۱/۰۸۴	تولید سایر ماشین‌آلات با کاربرد خاص
۳۵/۶۴	۳/۵۹	۱۵/۰۵	۰/۱۱	۳۷۴/۴	۰/۳۷۸	تولید وسایل خانگی طبقه‌بندی نشده در جای دیگر
۸/۰۹	-۰/۲۵	۲۲/۳۳	-۰/۲۶	۳۹۲/۶	۰/۱۹۲	تولید وسایل خانگی طبقه‌بندی نشده در جای دیگری
۲۴/۴۵	-۰/۲۱	۱۱/۶۷	-۰/۱۶	۴۸۹/۲	۰/۱۸۵	تولید ماشین‌آلات اداری و حسابگر و محاسباتی
۱۴/۸۶	۱/۳۷	۲۲/۷۰	-۴/۷۴	۴۲۳/۱	۰/۱۳۲	تولید ماشین‌آلات اداری و حسابگر و محاسباتی
۸/۰۵	-۰/۰۰	۳/۴۳	۰/۰۰	۱۹۵/۸	۰/۱۲۰	تولید ماشین‌آلات اداری و حسابگر و محاسباتی



۱- شاخص قیمت تولیدکننده فعالیت‌های صنعتی در آذر ماه ۱۳۸۷ و تغییرات شاخص در ماه‌های آذر ۱۳۸۶ و ۱۳۸۷ (دنباله) (۱۳۷۵=۱۰۰)

درصد تغییر شاخص آذر ۱۳۸۶ نسبت به		درصد تغییر شاخص آذر ۱۳۸۷ نسبت به		شاخص آذر ۱۳۸۷	ضریب اهمیت	نام فعالیت
ماه مشابه سال قبل	ماه قبل	ماه مشابه سال قبل	ماه قبل			
۹/۱۹	-۱/۵۵	۳/۰۵	-۲/۱۱	۴۶۸/۲	۱/۷۱۳	تولید ماشین‌آلات مولد و انتقال برق و دستگاه‌های برقی طبقه‌بندی نشده در جای دیگر
۱۰/۰۲	۰/۰۰	۸/۰۴	۰/۰۰	۳۲۱/۴	۰/۲۲۹	تولید موتورهای برق و ژنراتور و ترانسفورماتور
۱۰/۰۲	۰/۰۰	۸/۰۴	۰/۰۰	۳۲۱/۴	۰/۲۲۹	تولید موتورهای برق و ژنراتور و ترانسفورماتور ...
۲۴/۴۳	۰/۶۴	۲۵/۶۴	-۰/۸۴	۵۵۳/۵	۰/۴۴۰	تولید دستگاه‌های توزیع و کنترل نیروی برق
۲۴/۴۳	۰/۶۴	۲۵/۶۴	-۰/۸۴	۵۵۳/۵	۰/۴۴۰	تولید دستگاه‌های توزیع و کنترل نیروی برق
۳/۴۶	-۲/۸۶	-۸/۷۱	-۳/۴۷	۵۲۲/۸	۰/۸۰۸	تولید سیم و کابل عایق‌بندی شده
۳/۴۶	-۲/۸۶	-۸/۷۱	-۳/۴۷	۵۲۲/۸	۰/۸۰۸	تولید سیم و کابل عایق‌بندی شده
۴/۵۰	۰/۳۳	۹/۶۴	۰/۰۰	۱۸۸/۱	۰/۰۲۵	تولید انبارها و پیل‌ها و باتری‌های اولیه
۴/۵۰	۰/۳۳	۹/۶۴	۰/۰۰	۱۸۸/۱	۰/۰۲۵	تولید انبارها و پیل‌ها و باتری‌های اولیه
۱۳/۱۱	۰/۰۰	۱۶/۹۳	۰/۰۰	۲۸۵/۵	۰/۱۶۳	تولید لامپ‌های الکتریکی و تجهیزات روشنایی
۱۳/۱۱	۰/۰۰	۱۶/۹۳	۰/۰۰	۲۸۵/۵	۰/۱۶۳	تولید لامپ‌های الکتریکی و تجهیزات روشنایی .
۱۱/۳۹	۱/۵۹	۱۸/۶۵	۰/۰۰	۲۳۱/۰	۰/۰۴۷	تولید سایر تجهیزات الکتریکی طبقه‌بندی نشده در جای دیگر
۱۱/۳۹	۱/۵۹	۱۸/۶۵	۰/۰۰	۲۳۱/۰	۰/۰۴۷	تولید سایر تجهیزات الکتریکی طبقه‌بندی نشده در جای دیگر
-۱/۷۲	۰/۰۰	۰/۲۵	-۰/۰۸	۱۲۶/۹	۰/۶۴۰	تولید رادیو و تلویزیون و دستگاه‌های و وسایل ارتباطی
۰/۰۰	۰/۰۰	۳/۰۰	۰/۰۰	۲۳۹/۴	۰/۰۳۷	تولید لامپ‌ها و لامپ‌های لوله‌ای الکتریکی ..
۰/۰۰	۰/۰۰	۳/۰۰	۰/۰۰	۲۳۹/۴	۰/۰۳۷	تولید لامپ‌ها و لامپ‌های لوله‌ای الکتریکی
۰/۰۰	۰/۰۰	-۱/۰۲	۰/۰۰	۱۱۰/۰	۰/۰۷۸	تولید فرستنده‌های تلویزیونی و رادیویی
۰/۰۰	۰/۰۰	-۱/۰۲	۰/۰۰	۱۱۰/۰	۰/۰۷۸	تولید فرستنده‌های تلویزیونی و رادیویی
-۲/۱۸	۰/۰۰	۰/۰۵	-۰/۱۰	۱۲۱/۴	۰/۵۲۵	تولید گیرنده‌های تلویزیون و رادیو، دستگاه‌های ضبط یا پخش
-۲/۱۸	۰/۰۰	۰/۰۵	-۰/۱۰	۱۲۱/۴	۰/۵۲۵	تولید گیرنده‌های تلویزیون و رادیو، دستگاه‌های ضبط یا پخش
۱۸/۶۵	۱/۲۷	۲۱/۰۶	-۰/۲۰	۴۶۰/۶	۰/۳۶۶	تولید ابزار پزشکی و ابزار اپتیکی و ابزار دقیق و ساعت‌های مچی و انواع دیگر ساعت
۱۸/۸۴	۱/۲۹	۲۱/۴۲	-۰/۲۰	۴۷۱/۵	۰/۳۵۳	تولید وسایل و ابزار پزشکی و وسایل ویژه اندازه‌گیری
۱۶/۸۴	۲/۰۷	۱۵/۸۳	۰/۰۰	۴۳۸/۸	۰/۲۲۸	تولید تجهیزات پزشکی و جراحی و وسایل ارتوپدی
۲۲/۴۴	۰/۰۰	۳۰/۹۷	-۰/۵۰	۵۳۱/۴	۰/۱۲۵	تولید ابزارها و وسایل ویژه اندازه‌گیری و ...
۷/۹۴	۰/۰۰	-۰/۵۴	۰/۰۰	۱۶۹/۳	۰/۰۱۳	تولید ساعت‌های مچی و انواع دیگر ساعت
۷/۹۴	۰/۰۰	-۰/۵۴	۰/۰۰	۱۶۹/۳	۰/۰۱۳	تولید ساعت‌های مچی و انواع دیگر ساعت

۱- شاخص قیمت تولیدکننده فعالیت‌های صنعتی در آذر ماه ۱۳۸۷ و تغییرات شاخص در ماه‌های آذر ۱۳۸۶ و ۱۳۸۷ (دنباله)
(۱۳۷۵=۱۰۰)

درصد تغییر شاخص آذر ۱۳۸۶ نسبت به		درصد تغییر شاخص آذر ۱۳۸۷ نسبت به		شاخص آذر ۱۳۸۷	ضریب اهمیت	نام فعالیت
ماه مشابه سال قبل	ماه قبل	ماه مشابه سال قبل	ماه قبل			
						تولید وسایل نقلیه موتوری و تریلر و نیم تریلر
۹/۰۷	۱/۵۳	۱۱/۷۲	-۱/۲۲	۲۳۱/۱	۴/۵۰۵	تریلر
۵/۰۱	۱/۸۵	۱۰/۰۶	-۱/۷۰	۱۹۵/۷	۳/۷۰۶	تولید وسایل نقلیه موتوری
۵/۰۱	۱/۸۵	۱۰/۰۶	-۱/۷۰	۱۹۵/۷	۳/۷۰۶	تولید وسایل نقلیه موتوری
						تولید بدنه- اتاق‌سازی، برای وسایل نقلیه موتوری
۲۶/۹۶	۲/۸۷	۴۰/۲۹	۰/۰۰	۴۸۳/۵	۰/۱۱۷	تولید بدنه- اتاق‌سازی، برای وسایل نقلیه موتوری
						تولید قطعات و ملحقات برای وسایل نقلیه موتوری و موتور آن‌ها
۱۹/۲۳	۰/۴۰	۱۱/۴۶	-۰/۱۱	۳۸۰/۳	۰/۶۸۲	تولید قطعات و ملحقات برای وسایل نقلیه موتوری و موتور آن‌ها
						تولید وسایل حمل و نقل آبی، راه آهن
۱۹/۲۳	۰/۴۰	۱۱/۴۶	-۰/۱۱	۳۸۰/۳	۰/۶۸۲	تولید وسایل حمل و نقل آبی، راه آهن
۴/۵۰	۰/۲۵	۴/۲۲	۰/۰۸	۱۸۳/۷	۰/۳۸۶	تولید وسایل حمل و نقل آبی، راه آهن
۱۵/۲۷	۱/۱۹	۱۲/۷۶	۰/۰۰	۲۶۱/۹	۰/۰۴۳	تولید و تعمیر انواع وسایل نقلیه آبی
						تولید و تعمیر انواع قایق و سایر شناورها بجز کشتی
۱۵/۲۷	۱/۱۹	۱۲/۷۶	۰/۰۰	۲۶۱/۹	۰/۰۴۳	تولید و تعمیر انواع قایق و سایر شناورها بجز کشتی
۲/۳۵	۰/۰۰	۰/۰۰	۰/۰۰	۱۹۷/۱	۰/۰۹۰	تولید و تعمیر تجهیزات راه‌آهن
۲/۳۵	۰/۰۰	۰/۰۰	۰/۰۰	۱۹۷/۱	۰/۰۹۰	تولید و تعمیر تجهیزات راه‌آهن
						تولید سایر وسایل حمل و نقل طبقه‌بندی نشده در جای دیگری
۳/۱۰	۰/۱۳	۳/۹۸	۰/۱۳	۱۶۵/۷	۰/۲۵۳	تولید انواع موتور سیکلت
۱/۹۷	۰/۰۰	-۴/۱۸	-۰/۵۱	۱۴۹/۴	۰/۱۷۶	تولید انواع موتور سیکلت
۰/۰۰	۰/۰۰	۱۸/۹۰	۰/۰۰	۱۶۵/۸	۰/۰۶۳	تولید انواع دوچرخه و سندی چرخدار معلومین
						تولید سایر وسایل حمل و نقل طبقه‌بندی نشده در جای دیگر
۲۰/۰۰	۱/۲۸	۲۷/۱۴	۳/۷۸	۳۷۳/۳	۰/۰۱۴	تولید سایر وسایل حمل و نقل طبقه‌بندی نشده در جای دیگر
						تولید میلمان و مصنوعات طبقه‌بندی نشده در جای دیگر
۲۲/۸۴	۱/۰۲	۲۵/۷۱	۰/۰۰	۴۲۳/۰	۱/۳۵۹	تولید میلمان
۲۷/۶۲	۰/۸۰	۲۲/۸۶	۰/۰۰	۴۶۱/۵	۱/۰۰۰	تولید میلمان
۲۷/۶۲	۰/۸۰	۲۲/۸۶	۰/۰۰	۴۶۱/۵	۱/۰۰۰	تولید میلمان
						تولید مصنوعات طبقه‌بندی نشده در جای دیگر
۴/۷۸	۲/۰۳	۳۸/۸۱	۰/۰۰	۳۱۵/۵	۰/۳۵۹	تولید مصنوعات طبقه‌بندی نشده در جای دیگر
۲۷/۲۷	۱۳/۱۲	۱۹/۴۴	۰/۰۰	۳۳۵/۰	۰/۰۰۵	تولید کالاهای ورزشی
-۱/۸۶	۰/۰۰	۲۰/۷۹	۰/۰۰	۲۶۱/۹	۰/۰۰۵	تولید وسایل بازی و اسباب بازی
						تولید سایر مصنوعات طبقه‌بندی نشده در جای دیگر
۴/۵۶	۱/۸۸	۳۹/۳۹	۰/۰۰	۳۱۶/۰	۰/۳۴۹	تولید سایر مصنوعات طبقه‌بندی نشده در جای دیگر

۲- شاخص قیمت تولیدکننده محصولات صنعتی در آذر ماه ۱۳۸۷ و تغییرات شاخص در ماه‌های آذر ۱۳۸۶ و ۱۳۸۷ (۱۳۷۵=۱۰۰)

درصد تغییر شاخص آذر ۱۳۸۶ نسبت به		درصد تغییر شاخص آذر ۱۳۸۷ نسبت به		شاخص آذر ۱۳۸۷	نام محصول
ماه مشابه سال قبل	ماه قبل	ماه مشابه سال قبل	ماه قبل		
۲۸/۷۶	۴/۳۴	۲۷/۰۲	۴/۶۳	۴۶۹/۴	کنسرو ماهی (تن)
۸/۱۳	۰/۰۰	-۸/۴۹	-۰/۱۰	۲۰۹/۴	روغن مایع
۱۵/۴۶	۰/۶۳	-۳/۲۰	-۷/۵۶	۲۲۶/۳	روغن جامد
۵۷/۱۶	-۲/۰۲	۸/۲۹	-۰/۳۵	۸۸۴/۸	کنجاله دانه‌های روغنی
۱۰/۵۷	-۰/۲۳	۳۲/۷۰	۰/۵۲	۷۲۷/۲	گوشت گاو یا گوساله
۲۷/۱۶	۰/۰۰	۶۴/۸۶	۰/۰۰	۱۰۱۵/۵	گوشت گوسفند
۹/۲۱	۳/۰۷	۴۲/۰۲	-۵/۰۱	۶۷۲/۵	مرغ ماشینی
۵/۰۷	۰/۹۶	۳۵/۸۱	۰/۴۱	۴۸۳/۹	سوسیس
۹/۳۷	۰/۵۸	۴۶/۵۹	۰/۵۲	۶۵۱/۳	کالباس خشک
۲۷/۵۲	۱/۵۲	۳۱/۲۲	۴/۰۹	۵۵۹/۸	همبرگر
۷/۷۰	۰/۰۰	۷/۵۴	۰/۴۳	۴۰۵/۷	خیارشور
۴/۸۵	۱/۷۵	۳۵/۸۷	۰/۶۰	۲۶۷/۹	آلبیمو
۷/۰۰	۸/۸۵	۵/۵۱	۰/۲۲	۲۱۸/۶	آب میوه
۱۶/۹۸	۲/۰۸	۱۲/۶۷	۰/۶۰	۳۹۰/۲	مربا
۱۲/۹۷	۱/۰۹	۸۹/۸۵	۱۳/۴۵	۶۴۲/۹	کشمش پاک‌شده
۱۳/۱۱	۰/۳۸	۱۹/۸۹	۱/۰۴	۴۹۳/۶	شیر
۱۸/۱۸	۱/۴۸	۱۷/۵۰	۳/۳۸	۴۷۳/۳	خامه
۸/۸۵	-۰/۸۹	۲۵/۷۰	۰/۰۰	۶۵۳/۵	ماست
۳۴/۱۲	۳/۰۹	۳۵/۶۷	۰/۰۰	۴۳۳/۶	کره
۱۰/۹۶	۰/۳۰	۲۶/۵۳	۳/۴۱	۴۳۹/۰	پنیر
۱۹/۲۹	۰/۰۰	۱/۷۱	-۸/۴۸	۴۰۹/۷	بستنی
۱۷/۸۵	۲/۷۸	۴۳/۲۳	۰/۹۷	۴۵۳/۴	نشاسته
-۶/۹۱	۰/۱۵	۸/۷۵	-۱/۲۷	۴۳۳/۴	شکر
-۸/۱۲	-۱/۸۰	۶/۷۴	-۴/۶۹	۴۰۲/۹	قندکله
۰/۳۳	۰/۰۰	۳۰/۰۳	۶/۰۲	۲۴۶/۲	شکلات
-۸/۴۶	۰/۴۱	۱۵/۷۵	۰/۰۰	۵۲۴/۳	آب نبات
۲۶/۷۸	-۱/۲۵	۳۲/۶۵	۰/۰۰	۶۷۷/۳	ماکارونی
۲۳/۶۴	۰/۰۰	۲۶/۸۵	۸/۳۵	۷۸۸/۳	نان لواش
۱۳/۲۷	۶/۲۹	۳۱/۱۴	۵/۳۰	۴۶۴/۸	بیسکویت
۵/۴۲	۰/۰۰	۳۴/۶۰	۰/۰۰	۲۶۶/۰	چای بهاره مخلوط
۲۳/۴۵	۱/۶۵	۴۴/۳۶	-۱/۵۶	۵۲۶/۷	رب گوجه فرنگی
۱۴/۱۱	۰/۰۰	۷/۶۷	-۰/۴۴	۴۹۸/۴	نوشابه
۱۱/۱۳	۲/۳۶	۰/۸۳	۰/۰۰	۳۰۱/۶	سیگار زر
۱۹/۵۶	۱/۷۰	۴/۰۱	-۰/۹۵	۲۸۱/۳	پتو
۱۲/۶۰	۱/۷۹	۱۲/۱۷	۰/۰۰	۲۴۰/۴	فرش ماشینی
۱۰/۹۴	۲/۴۸	-۲/۱۳	-۳/۵۵	۲۵۸/۴	موکت
۲۷/۰۲	۱/۸۵	۲۱/۸۲	۰/۰۰	۲۳۷/۳	جوراب زنانه
۱۶/۶۶	۵/۰۰	۲۱/۰۴	۰/۰۰	۵۸۷/۰	در چوبی
۲۲/۶۹	۲/۸۰	۲۱/۲۸	۰/۰۰	۳۳۲/۵	مقوا



۲- شاخص قیمت تولیدکننده محصولات صنعتی در آذر ماه ۱۳۸۷ و تغییرات شاخص در ماه‌های آذر ۱۳۸۶ و ۱۳۸۷ (دنباله)
(۱۳۷۵=۱۰۰)

درصد تغییر شاخص آذر ۱۳۸۶ نسبت به		درصد تغییر شاخص آذر ۱۳۸۷ نسبت به		شاخص آذر ۱۳۸۷	نام محصول
ماه مشابه سال قبل	ماه قبل	ماه مشابه سال قبل	ماه قبل		
۲۵/۰۴	۱/۰۵	۱۹/۰۸	-۱/۷۵	۳۹۱/۶	انواع کارتن
۳۲/۹۷	۶/۵۰	۱۱/۸۴	۰/۰۰	۲۸۱/۳	پوشاک
۱۶/۷۷	۱/۸۵	۳۷/۴۶	۰/۰۰	۵۴۴/۰	دستمال کاغذی
۲۵/۰۰	۰/۰۰	۰/۰۰	۰/۰۰	۷۷۰/۶	بنزین معمولی
۰/۰۰	۰/۰۰	۰/۰۰	۰/۰۰	۵۵۰/۱۶	نفت سفید
۰/۰۰	۰/۰۰	۰/۰۰	۰/۰۰	۵۵۰/۱۶	گازوییل
۱۰/۷۴	۰/۰۰	۱۸/۹۹	-۷/۹۱	۳۱۸/۸	گریس معمولی
۷/۸۵	۰/۰۰	۲۰/۰۶	-۱۵/۱۱	۳۸۷/۱	روغن موتور
۰/۰۰	۰/۰۰	۰/۰۰	۰/۰۰	۱۷۷/۷	گاز مایع
۲۷/۹۷	۰/۰۰	۹۱/۷۹	-۱۳/۴۲	۷۳۴۴/۳	قیصر
۲۴/۸۱	۰/۰۰	۲۴/۹۴	۰/۰۰	۸۲۷/۶	اکسیژن
۰/۰۱	۰/۰۰	-۳۰/۴۹	-۲۴/۸۹	۱۲۵/۳	پلی اتیلن
۲۱/۹۲	۰/۰۰	۳۴/۸۳	۰/۰۰	۳۱۴/۱	پی وی سی
۲۱/۲۱	۲/۰۲	۲۱/۱۱	-۳/۱۲	۴۰۲/۲	رزین رنگ‌سازی
۷/۱۷	۰/۰۰	۱۷/۰۷	۰/۰۰	۲۸۶/۹	حشره‌کش (اسپری)
۲۷/۳۰	۶/۸۷	۲۱/۳۱	۰/۰۰	۳۹۳/۹	رنگ روغنی
۲۴/۶۲	۳/۳۷	۳۴/۶۸	-۰/۵۰	۵۲۲/۰	رنگ پلاستیک
۳۴/۲۴	۸/۴۴	۲۱/۸۱	۰/۰۰	۵۸۲/۰	ضد زنگ
۲۰/۷۸	۱/۵۹	۲۵/۰۶	-۰/۷۱	۶۸۲/۱	تینر روغنی
۲۲/۴۱	۸/۵۴	۵۱/۳۶	-۴/۴۸	۴۵۴/۳	صابون
۱۸/۶۵	۷/۵۶	۲۱/۰۸	-۰/۶۳	۸۳۸/۷	مایعات پاک‌کننده
۲۰/۵۶	۳/۵۱	۵/۹۵	-۵/۲۲	۳۹۹/۵	شامپو
۴۷/۶۰	۰/۰۰	۱۱/۹۳	۰/۰۰	۳۹۷/۳	واکس
۲۴/۸۹	۰/۰۰	۲۲/۴۳	۰/۰۰	۳۳۱/۰	چسب مایع
۲/۷۸	۰/۴۹	۴۶/۵۵	۰/۰۰	۵۲۲/۷	لاستیک رویی اتومبیل
۱۱/۵۶	۰/۰۰	۱۶/۲۶	۰/۰۰	۶۴۸/۶	لاستیک رویی کامیون
۷/۵۴	-۱/۹۱	۲۱/۲۵	۰/۰۰	۲۹۹/۷	لاستیک تویی اتومبیل
۱۳/۴۵	۰/۰۰	۳۳/۴۵	-۴/۲۷	۷۲۷/۷	لاستیک تویی کامیون
۸/۶۸	۳/۵۷	۵/۷۴	-۷/۴۴	۵۰۸/۷	نابلون
۱/۸۱	-۱/۹۲	۱/۵۰	۱/۵۰	۱۱۶/۴	ظروف شیشه‌ای
۱۴/۰۸	۰/۰۰	۱۳/۴۹	۰/۰۰	۲۰۶/۷	ظروف چینی
۲۵/۳۱	۴/۹۵	۵۹/۱۰	-۴/۱۹	۷۵۵/۸	گچ
۰/۳۴	۰/۰۰	۴۸/۰۴	۰/۰۰	۷۵۵/۶	سیمان پرتلند کیسه‌ای
۵۰/۲۰	۹/۶۸	۵۷/۹۲	۰/۰۰	۱۱۸۱/۰	موزاییک
۱۴/۵۸	۰/۰۰	۳۵/۶۸	۰/۰۰	۷۰۳/۲	بلوک سیمانی
۴/۴۰	۱/۰۰	۷/۳۶	۰/۰۰	۲۵۱/۴	کاشی سفید
۱۰/۴۸	-۱/۹۲	۱۸۰/۵۶	۰/۰۰	۸۲۰/۶	آسفالت
۱۵/۷۵	۲/۹۱	۱۶/۷۰	-۰/۹۸	۶۰۸/۳	پنجره آلومینیومی
۲۶/۶۳	۰/۰۰	۴۸/۰۱	۰/۹۷	۶۸۹/۲	مخزن فلزی



۲- شاخص قیمت تولیدکننده محصولات صنعتی در آذر ماه ۱۳۸۷ و تغییرات شاخص در ماه‌های آذر ۱۳۸۶ و ۱۳۸۷ (دنباله)

(۱۳۷۵=۱۰۰)

درصد تغییر شاخص آذر ۱۳۸۶ نسبت به		درصد تغییر شاخص آذر ۱۳۸۷ نسبت به		شاخص آذر ۱۳۸۷	نام محصول
ماه مشابه سال قبل	ماه قبل	ماه مشابه سال قبل	ماه قبل		
۲۰/۷۲	۲/۸۸	-۲/۳۴	-۱/۶۰	۴۴۷/۳	رادیاتور آلومینیومی شوفاژ
۲۴/۶۵	۰/۰۰	۳۳/۶۰	-۱/۴۸	۷۷۱/۶	رادیاتور فولادی شوفاژ
۲۹/۰۲	۴/۹۸	۲۶/۶۵	-۰/۷۸	۴۳۴/۵	الکتروود
۲۱/۸۶	۳/۷۴	۲۷/۹۱	۰/۰۰	۵۲۹/۵	پمپ آب
۱۴/۱۷	۰/۰۰	۱۸/۵۳	۰/۰۰	۲۶۲/۰	مشعل شوفاژ گازی
۲۹/۰۵	۰/۰۰	۱۹/۰۵	۰/۰۰	۲۹۰/۳	مشعل شوفاژ گازویلی
۲۰/۲۵	۳/۸۶	۱۲/۷۴	۰/۰۰	۴۲۲/۱	کولر آبی
۲۰/۴۶	۱/۹۸	۱۰/۵۱	۰/۰۰	۲۸۶/۲	فریزر غیر خانگی
۱۴/۳۲	۰/۰۰	۲۱/۵۶	۰/۰۰	۳۹۳/۵	هواکش صنعتی
۵/۴۸	۰/۰۰	۱۱/۶۱	۰/۰۰	۲۰۳/۷	هواکش خانگی
۴۸/۰۷	۴/۹۸	۱۲/۱۲	۰/۰۰	۳۴۸/۰	تراکتور
۱۵/۶۸	۱/۷۹	۱۲/۱۵	-۴/۵۵	۲۹۵/۵	ماشین پرس
۰/۵۷	۰/۰۰	۳۸/۲۱	۰/۰۰	۱۷۰/۱/۶	قیچی برقی
۶/۳۹	۰/۶۵	۰/۶۵	۰/۰۰	۱۹۴/۴	ماشین آلات سنگ‌بری
۱۶/۷۷	۰/۰۰	۱۹/۹۰	۰/۰۰	۳۳۵/۳	بتونیر
۲۲/۸۰	۰/۰۰	۲۹/۶۵	-۰/۲۳	۴۱۷/۴	ماشین آلات بلوک‌زنی
۱۴/۸۲	۰/۰۰	۱۲/۴۸	۰/۰۴	۳۵۲/۴	یخچال
۱۱/۹۲	۰/۰۰	۸/۸۳	۰/۰۰	۲۹۱/۹	یخچال فریزر
۱۱/۷۷	۰/۰۰	۱۳/۲۷	۰/۰۰	۳۱۲/۴	فریزر
۷/۹۴	۰/۰۰	۲/۳۶	۰/۰۰	۱۷۵/۴	ماشین لباسشویی
۱/۲۲	۰/۰۰	۱۰/۴۶	۰/۰۰	۱۴۷/۹	جارو برقی
۱۵/۲۲	۰/۰۰	۱۵/۲۳	۰/۰۰	۳۲۸/۲	آبگرمکن
۹/۶۲	۰/۰۰	۱۵/۷۱	۰/۰۰	۲۷۳/۳	اجاق گاز مبله
۱۵/۵۵	۰/۰۰	۱۷/۹۹	۰/۰۰	۳۳۳/۹	بخاری گازی
۵۶/۰۹	۳/۹۲	۲۲/۰۷	-۱/۹۷	۵۲۷/۱	کلید
۴۷/۶۹	۰/۷۴	۲۳/۱۸	-۵/۷۱	۴۸۲/۴	پریر
-۱/۳۸	-۳/۱۸	-۱۱/۰۳	-۲/۰۶	۴۹۰/۸	سیم
۸/۱۴	-۱/۶۴	-۲۶/۴۳	-۶/۶۰	۵۲۴/۶	کابل فشار ضعیف
۱۲/۸۳	-۳/۶۲	-۵/۶۱	-۸/۱۳	۶۷۳/۳	کابل مخابراتی
۱۷/۸۳	۰/۰۰	۱۶/۶۱	۰/۰۰	۲۶۱/۴	لامپ روشنایی
۸/۷۹	۲/۶۲	۱۵/۱۴	۰/۰۰	۲۵۸/۱	درب بازکن برقی
۰/۰۰	۰/۰۰	-۴/۳۵	۰/۰۰	۱۱۴/۸	تلفن رومیزی
-۳/۶۹	۰/۰۰	-۲/۳۳	۰/۰۰	۱۱۲/۹	تلویزیون رنگی
۱۶/۰۵	۰/۰۰	۳۱/۲۰	-۱/۲۸	۳۶۴/۶	آنتن هوایی تلویزیون رنگی
۲۰/۵۵	۳/۱۲	۱۱/۵۰	۰/۰۰	۴۱۳/۴	سرنگ
۸/۸۲	۰/۰۰	-۰/۶۰	۰/۰۰	۱۷۴/۵	ساعت دیواری
۲۸/۹۹	۲/۲۲	۴۲/۹۹	۰/۰۰	۵۰۰/۹	اتاق وسایل نقلیه
۱۴/۷۸	۲/۱۴	۲۰/۰۹	۰/۰۰	۳۳۹/۹	فیلتر روغن
۳/۳۱	۰/۲۶	۲۲/۹۲	-۱/۶۷	۳۳۰/۲	اگزوز
۱۶/۱۴	۰/۰۰	۲۱/۴۳	۰/۰۰	۴۴۴/۶	صندلی چوبی
۱۴/۰۸	۶/۱۲	۲۴/۸۹	۰/۰۰	۴۲۷/۹	میز تمام چوب
۴/۵۶	۱/۸۸	۳۹/۳۹	۰/۰۰	۱۸۱/۹	تاب فلزی
۲/۷۲	۰/۰۰	۳۴/۳۷	۰/۰۰	۲۷۵/۵	کبریت
۵/۵۲	۰/۰۰	۱۷/۸۹	۰/۰۰	۳۶۳/۳	پنبه هیدروفیل

۳- شاخص قیمت تولیدکننده کل بخش صنعت به تفکیک ماه در سال‌های ۱۳۷۵ - ۱۳۸۷ (۱۳۷۵=۱۰۰)

شهریور	مرداد	تیر	خرداد	اردیبهشت	فروردین	سال
۹۹/۷	۹۹/۴	۹۹/۱	۹۸/۸	۹۸/۶	۹۷/۵	۱۳۷۵
۱۰۹/۷	۱۰۸/۷	۱۰۸/۳	۱۰۶/۶	۱۰۶/۲	۱۰۴/۸	۱۳۷۶
۱۲۹/۰	۱۲۷/۹	۱۲۶/۵	۱۲۵/۹	۱۲۵/۰	۱۱۷/۵	۱۳۷۷
۱۵۴/۷	۱۵۳/۷	۱۵۱/۱	۱۴۷/۸	۱۴۵/۳	۱۴۱/۶	۱۳۷۸
۱۷۹/۷	۱۸۱/۷	۱۷۸/۵	۱۷۵/۱	۱۷۴/۰	۱۷۰/۱	۱۳۷۹
۱۸۵/۵	۱۸۷/۰	۱۸۵/۲	۱۸۳/۰	۱۸۲/۰	۱۸۱/۳	۱۳۸۰
۲۰۷/۱	۲۰۸/۱	۲۰۶/۶	۲۰۲/۸	۱۹۸/۹	۱۹۵/۷	۱۳۸۱
۲۲۸/۰	۲۲۹/۹	۲۳۶/۴	۲۳۷/۳	۲۲۲/۴	۲۱۸/۷	۱۳۸۲
۲۶۵/۴	۲۶۲/۹	۲۶۲/۳	۲۶۱/۴	۲۵۹/۲	۲۵۳/۷	۱۳۸۳
۲۹۵/۶	۲۹۳/۷	۲۹۱/۴	۲۹۱/۰	۲۹۱/۴	۲۸۹/۹	۱۳۸۴
۳۳۸/۱	۳۳۱/۸	۳۲۶/۴	۳۲۴/۱	۳۲۱/۳	۳۱۰/۷	۱۳۸۵
۳۹۰/۷	۳۸۶/۱	۳۸۵/۰	۳۸۰/۹	۳۷۶/۲	۳۶۴/۵	۱۳۸۶
۵۱۶/۶	۵۱۰/۰	۵۰۴/۱	۴۸۶/۹	۴۸۱/۳	۴۵۳/۱	۱۳۸۷

متوسط سال	اسفند	بهمن	دی	آذر	آبان	مهر	سال
۱۰۰/۰	۱۰۲/۶	۱۰۲/۰	۱۰۱/۴	۱۰۰/۸	۱۰۰/۰	۱۰۰/۱	۱۳۷۵
۱۰۹/۶	۱۱۳/۴	۱۱۲/۹	۱۱۲/۳	۱۱۱/۵	۱۱۱/۰	۱۰۹/۸	۱۳۷۶
۱۲۸/۹	۱۳۵/۹	۱۳۴/۱	۱۳۲/۸	۱۳۱/۹	۱۳۰/۸	۱۳۰/۲	۱۳۷۷
۱۵۴/۳	۱۶۴/۹	۱۶۲/۷	۱۶۰/۴	۱۵۸/۶	۱۵۵/۹	۱۵۵/۲	۱۳۷۸
۱۷۸/۲	۱۸۰/۵	۱۸۰/۲	۱۷۹/۹	۱۷۹/۹	۱۷۹/۶	۱۷۹/۲	۱۳۷۹
۱۸۶/۱	۱۹۰/۶	۱۸۹/۰	۱۸۸/۰	۱۸۸/۲	۱۸۶/۸	۱۸۶/۲	۱۳۸۰
۲۰۶/۸	۲۱۲/۷	۲۱۲/۰	۲۱۱/۴	۲۱۰/۵	۲۰۸/۸	۲۰۶/۹	۱۳۸۱
۲۳۱/۵	۲۳۸/۹	۲۳۵/۶	۲۳۵/۲	۲۳۴/۱	۲۳۲/۵	۲۲۹/۱	۱۳۸۲
۲۷۰/۴	۲۸۵/۹	۲۸۳/۹	۲۸۳/۱	۲۸۲/۷	۲۷۵/۰	۲۷۰/۰	۱۳۸۳
۲۹۵/۶	۳۰۳/۴	۲۹۹/۷	۲۹۹/۱	۲۹۷/۷	۲۹۶/۷	۲۹۷/۳	۱۳۸۴
۳۳۴/۷	۳۵۳/۱	۳۴۴/۸	۳۴۲/۶	۳۴۳/۲	۳۴۰/۸	۳۳۸/۸	۱۳۸۵
۳۹۳/۹	۴۳۰/۴	۴۱۲/۲	۴۰۷/۲	۴۰۱/۶	۳۹۷/۷	۳۹۴/۰	۱۳۸۶
				۴۹۶/۸	۵۰۶/۵	۵۱۴/۷	۱۳۸۷

۴- درصد تغییر ماهانه شاخص قیمت تولیدکننده کل بخش صنعت به تفکیک ماه در سال‌های ۱۳۸۷-۱۳۷۵ (۱۳۷۵=۱۰۰)

شهریور	مرداد	تیر	خرداد	اردیبهشت	فروردین	سال
۰/۳۶	۰/۲۲	۰/۳۳	۰/۱۶	۱/۱۴	xx	۱۳۷۵
۰/۹۴	۰/۳۹	۱/۵۸	۰/۴۲	۱/۲۹	۲/۲۰	۱۳۷۶
۰/۸۴	۱/۰۷	۰/۵۱	۰/۷۴	۶/۳۸	۳/۵۷	۱۳۷۷
۰/۶۶	۱/۷۳	۲/۲۶	۱/۷۳	۲/۵۸	۴/۲۰	۱۳۷۸
-۱/۱۴	۱/۸۲	۱/۹۴	۰/۶۵	۲/۳۰	۳/۱۵	۱۳۷۹
-۰/۷۸	۰/۹۵	۱/۲۴	۰/۵۳	۰/۴۰	۰/۴۵	۱۳۸۰
-۰/۵۰	۰/۷۳	۱/۸۸	۱/۹۶	۱/۶۲	۲/۶۸	۱۳۸۱
-۰/۸۶	-۲/۷۴	-۰/۳۷	۶/۷۰	۱/۷۰	۲/۸۵	۱۳۸۲
۰/۹۶	۰/۲۵	۰/۳۵	۰/۸۴	۲/۱۹	۶/۱۸	۱۳۸۳
۰/۶۳	۰/۷۹	۰/۱۶	-۰/۱۴	۰/۵۰	۱/۴۱	۱۳۸۴
۱/۸۸	۱/۶۷	۰/۶۹	۰/۸۸	۳/۴۱	۲/۴۳	۱۳۸۵
۱/۱۷	۰/۲۹	۱/۰۸	۱/۲۵	۳/۲۰	۳/۲۳	۱۳۸۶
۱/۳۰	۱/۱۶	۳/۵۴	۱/۱۶	۶/۲۳	۵/۲۷	۱۳۸۷

نسبت به سال قبل	اسفند	بهمن	دی	آذر	آبان	مهر	سال
**	۰/۵۱	۰/۶۷	۰/۵۶	۰/۸۴	-۰/۱۹	۰/۴۳	۱۳۷۵
۹/۶۰	۰/۵۰	۰/۵۴	۰/۷۰	۰/۴۱	۱/۰۷	۰/۱۰	۱۳۷۶
۱۷/۶۵	۱/۳۵	۰/۹۷	۰/۶۸	۰/۸۷	۰/۴۱	۰/۹۷	۱۳۷۷
۱۹/۶۸	۱/۳۱	۱/۴۶	۱/۱۵	۱/۶۹	۰/۴۶	۰/۳۲	۱۳۷۸
۱۵/۴۷	۰/۱۴	۰/۱۹	-۰/۰۲	۰/۱۸	۰/۲۳	-۰/۲۶	۱۳۷۹
۴/۴۲	۰/۸۴	۰/۵۷	-۰/۱۳	۰/۷۴	۰/۳۶	۰/۳۴	۱۳۸۰
۱۱/۱۴	۰/۳۱	۰/۲۹	۰/۴۰	۰/۸۱	۰/۹۲	-۰/۰۶	۱۳۸۱
۱۱/۹۶	۱/۳۹	۰/۱۶	۰/۴۷	۰/۷۰	۱/۴۹	۰/۴۹	۱۳۸۲
۱۶/۸۱	۰/۷۱	۰/۲۹	۰/۱۳	۲/۸۲	۱/۸۵	۱/۷۱	۱۳۸۳
۹/۳۰	۱/۲۱	۰/۲۰	۰/۵۰	۰/۳۳	-۰/۲۰	۰/۵۷	۱۳۸۴
۱۳/۲۲	۲/۴۱	۰/۶۴	-۰/۱۸	۰/۷۱	۰/۵۸	۰/۲۲	۱۳۸۵
۱۷/۷۰	۴/۴۱	۱/۲۳	۱/۳۸	۰/۹۹	۰/۹۵	۰/۸۵	۱۳۸۶
				-۱/۹۱	-۱/۶۰	-۰/۳۷	۱۳۸۷

۵- شاخص سالانه و ماهانه قیمت تولیدکننده محصولات صنعتی به تفکیک بخش‌های اقتصادی (۱۳۷۵=۱۰۰)

تولید منسوجات	تولید محصولات از توتون، تنباکو و سیگار	صنایع مواد غذایی و آشامیدنی	کل بخش صنعت	بخش	دوره
۱۰۰/۰	۱۰۰/۰	۱۰۰/۰	۱۰۰/۰	۱۳۷۵
۱۰۴/۵	۱۲۲/۵	۱۰۸/۹	۱۰۹/۶	۱۳۷۶
۱۰۹/۵	۱۴۳/۲	۱۴۳/۱	۱۲۸/۹	۱۳۷۷
۱۲۳/۴	۱۸۰/۶	۱۶۷/۳	۱۵۴/۳	۱۳۷۸
۱۴۶/۷	۱۷۲/۵	۱۸۸/۶	۱۷۸/۲	۱۳۷۹
۱۴۵/۴	۱۶۶/۷	۱۹۸/۰	۱۸۶/۱	۱۳۸۰
۱۴۰/۰	۱۹۵/۳	۲۳۱/۵	۲۰۶/۸	۱۳۸۱
۱۵۹/۵	۲۱۱/۰	۲۵۷/۶	۲۳۱/۵	۱۳۸۲
۱۹۴/۱	۲۱۵/۰	۲۸۸/۰	۲۷۰/۴	۱۳۸۳
۲۱۱/۳	۲۱۷/۱	۳۱۶/۸	۲۹۵/۶	۱۳۸۴
۲۳۱/۸	۲۳۲/۵	۳۵۲/۸	۳۳۴/۷	۱۳۸۵
۲۶۲/۷	۲۵۳/۷	۴۰۹/۸	۳۹۳/۹	۱۳۸۶
					۱۳۸۷
۲۸۷/۲	۲۶۷/۵	۴۷۹/۷	۴۵۳/۱	فروردین
۲۹۴/۶	۲۶۷/۵	۵۱۷/۱	۴۸۱/۳	اردیبهشت
۲۹۸/۴	۲۶۷/۵	۵۱۴/۹	۴۸۶/۹	خرداد
۳۰۰/۰	۲۶۷/۵	۵۳۴/۰	۵۰۴/۱	تیر
۳۰۴/۵	۲۶۷/۵	۵۴۵/۴	۵۱۰/۰	مرداد
۳۱۶/۷	۲۶۷/۵	۵۶۲/۲	۵۱۶/۶	شهریور
۳۱۶/۰	۲۶۷/۵	۵۵۴/۸	۵۱۴/۷	مهر
۳۱۴/۳	۲۶۷/۵	۵۶۲/۸	۵۰۶/۵	آبان
۳۱۴/۲	۲۶۷/۵	۵۶۲/۳	۴۹۶/۸	آذر



۵- شاخص سالانه و ماهانه قیمت تولیدکننده محصولات صنعتی به تفکیک بخش‌های اقتصادی (دنباله) (۱۳۷۵=۱۰۰)

دوره	بخش	تولید پوشاک عمل آوردن و رنگ کردن پوست خزدار	دباغی و عمل آوردن چرم و ساخت کیف و چمدان	تولید چوب و محصولات چوبی و چوب پنبه
۱۳۷۵	۱۰۰/۰	۱۰۰/۰	۱۰۰/۰
۱۳۷۶	۱۲۳/۱	۱۰۱/۶	۱۱۴/۳
۱۳۷۷	۱۳۷/۰	۱۰۱/۴	۱۲۹/۶
۱۳۷۸	۱۵۲/۱	۱۰۷/۲	۱۵۱/۷
۱۳۷۹	۱۷۸/۸	۱۲۴/۴	۱۷۰/۳
۱۳۸۰	۱۸۶/۱	۱۳۹/۳	۱۹۱/۹
۱۳۸۱	۱۹۰/۵	۱۴۱/۵	۲۰۸/۰
۱۳۸۲	۲۰۱/۳	۱۴۷/۱	۲۳۶/۲
۱۳۸۳	۲۳۵/۸	۱۵۵/۵	۲۷۶/۰
۱۳۸۴	۲۵۴/۳	۱۵۹/۷	۲۹۹/۸
۱۳۸۵	۲۹۳/۹	۱۶۶/۲	۳۳۸/۷
۱۳۸۶	۳۲۸/۹	۱۹۹/۲	۳۹۶/۶
			
			
۱۳۸۷				
فروردین	۳۵۸/۲	۲۱۸/۳	۴۶۸/۴
اردیبهشت	۳۹۵/۰	۲۱۳/۹	۴۷۵/۸
خرداد	۴۰۵/۳	۲۱۴/۰	۴۹۱/۷
تیر	۴۰۵/۳	۲۲۰/۶	۴۹۲/۲
مرداد	۴۱۱/۲	۲۲۰/۷	۴۹۲/۱
شهریور	۴۵۳/۰	۲۲۰/۲	۴۹۲/۴
مهر	۴۵۳/۰	۲۲۲/۷	۵۰۶/۲
آبان	۴۹۴/۴	۲۲۱/۷	۵۰۹/۵
آذر	۴۹۴/۵	۲۰۹/۱	۵۱۱/۵

۵- شاخص سالانه و ماهانه قیمت تولیدکننده محصولات صنعتی به تفکیک بخش‌های اقتصادی (دنباله) (۱۳۷۵=۱۰۰)

صنایع محصولات شیمیایی	صنایع تولید زغال سنگ پالایشگاه‌های نفت	انتشار و چاپ و تکثیر رسانه‌های ضبط شده	تولید کاغذ و محصولات کاغذی	بخش دوره
۱۰۰/۰	۱۰۰/۰	۱۰۰/۰	۱۰۰/۰	۱۳۷۵
۱۱۱/۹	۱۱۸/۸	۹۶/۳	۱۰۶/۸	۱۳۷۶
۱۲۰/۸	۱۵۶/۲	۹۸/۳	۱۱۰/۲	۱۳۷۷
۱۴۱/۶	۲۴۲/۰	۱۲۷/۹	۱۲۶/۹	۱۳۷۸
۱۶۹/۴	۲۶۵/۱	۱۳۹/۹	۱۵۵/۷	۱۳۷۹
۱۷۵/۵	۲۹۵/۱	۱۳۹/۶	۱۵۹/۷	۱۳۸۰
۱۸۵/۹	۳۷۶/۱	۱۵۳/۸	۱۵۹/۸	۱۳۸۱
۲۰۳/۰	۴۵۷/۲	۱۷۴/۹	۱۶۷/۷	۱۳۸۲
۲۳۴/۱	۵۱۰/۲	۱۹۶/۵	۱۸۲/۰	۱۳۸۳
۲۷۵/۸	۵۱۵/۳	۲۲۸/۵	۲۰۴/۰	۱۳۸۴
۲۹۹/۳	۵۲۶/۳	۲۶۲/۷	۲۲۳/۶	۱۳۸۵
۳۳۹/۸	۵۹۵/۱	۳۲۶/۲	۲۷۳/۰	۱۳۸۶
۱۳۸۷				
۳۷۲/۷	۶۶۵/۹	۳۴۴/۹	۳۲۸/۳	فروردین
۳۸۵/۸	۶۹۶/۸	۳۴۴/۵	۳۳۶/۲	اردیبهشت
۴۱۲/۰	۷۰۳/۲	۳۴۴/۹	۳۴۲/۴	خرداد
۴۱۷/۴	۷۱۱/۵	۳۴۴/۹	۳۴۴/۱	تیر
۴۲۸/۰	۷۳۵/۶	۳۶۰/۰	۳۴۷/۵	مرداد
۴۴۸/۱	۷۳۹/۷	۳۸۰/۸	۳۵۲/۱	شهریور
۴۸۱/۳	۷۷۰/۳	۳۸۰/۸	۳۵۰/۴	مهر
۴۷۵/۷	۷۵۵/۱	۳۷۱/۷	۳۴۵/۴	آبان
۴۳۸/۹	۷۱۴/۴	۳۷۱/۷	۳۴۵/۱	آذر



۵- شاخص سالانه و ماهانه قیمت تولیدکننده محصولات صنعتی به تفکیک بخش‌های اقتصادی (دنباله) (۱۳۷۵=۱۰۰)

دوره	بخش	تولید محصولات لاستیکی و پلاستیکی	تولید سایر محصولات کانی غیر فلزی	تولید فلزات اساسی	تولید محصولات فلزی فابریکی بجز ماشین‌آلات
۱۳۷۵	۱۰۰/۰	۱۰۰/۰	۱۰۰/۰	۱۰۰/۰
۱۳۷۶	۱۱۴/۵	۱۲۲/۷	۱۰۱/۸	۱۰۴/۴
۱۳۷۷	۱۲۲/۶	۱۳۷/۸	۱۰۸/۴	۱۱۱/۲
۱۳۷۸	۱۶۱/۲	۱۵۸/۷	۱۳۴/۶	۱۴۹/۳
۱۳۷۹	۱۹۰/۰	۱۸۲/۴	۱۶۸/۷	۱۸۳/۰
۱۳۸۰	۲۰۰/۸	۲۰۵/۱	۱۶۹/۹	۱۸۷/۶
۱۳۸۱	۲۰۱/۴	۲۲۹/۲	۱۸۵/۴	۲۰۴/۲
۱۳۸۲	۲۰۷/۷	۲۷۷/۳	۲۲۰/۵	۲۲۵/۹
۱۳۸۳	۲۴۳/۶	۳۳۲/۵	۳۲۰/۰	۲۸۷/۳
۱۳۸۴	۲۸۵/۱	۳۵۴/۲	۳۴۰/۰	۳۳۲/۸
۱۳۸۵	۳۲۸/۷	۳۸۵/۱	۴۳۵/۵	۴۰۳/۵
۱۳۸۶	۳۶۹/۴	۴۵۹/۸	۵۷۶/۳	۴۹۵/۲
۱۳۸۷					
فروردین	۴۱۱/۸	۵۳۸/۶	۷۰۱/۰	۵۵۵/۱
اردیبهشت	۴۲۲/۴	۵۵۸/۹	۷۵۳/۶	۵۹۵/۰
خرداد	۴۲۶/۴	۵۷۶/۲	۷۶۶/۲	۶۰۸/۱
تیر	۴۲۹/۵	۶۱۳/۲	۸۲۷/۸	۶۲۱/۶
مرداد	۴۳۲/۶	۶۳۱/۱	۸۰۵/۹	۶۲۲/۷
شهریور	۴۳۹/۵	۶۲۹/۹	۷۵۴/۶	۶۳۱/۳
مهر	۴۴۳/۷	۶۳۵/۹	۷۲۳/۵	۶۳۲/۹
آبان	۴۵۳/۹	۶۲۷/۵	۶۱۰/۳	۶۱۸/۵
آذر	۴۴۵/۴	۶۲۶/۳	۵۶۶/۴	۶۰۷/۵



۵- شاخص سالانه و ماهانه قیمت تولیدکننده محصولات صنعتی به تفکیک بخش‌های اقتصادی (دنباله) (۱۳۷۵=۱۰۰)

دوره	بخش	تولید ماشین‌آلات و تجهیزات طبقه‌بندی نشده در جای یگر	تولید ماشین‌آلات اداری و محاسباتی	ماشین‌آلات و دستگاه‌های مولد و انتقال برق	تولید رادیو و تلویزیون و دستگاه‌ها و وسایل ارتباطی
۱۳۷۵	۱۰۰/۰	۱۰۰/۰	۱۰۰/۰	۱۰۰/۰
۱۳۷۶	۱۰۸/۲	۱۲۷/۹	۱۰۶/۳	۱۰۵/۲
۱۳۷۷	۱۱۸/۴	۱۴۲/۵	۱۱۲/۷	۱۲۰/۲
۱۳۷۸	۱۴۱/۰	۱۷۲/۰	۱۳۳/۰	۱۵۰/۳
۱۳۷۹	۱۵۸/۲	۱۴۴/۰	۱۶۸/۵	۱۵۲/۵
۱۳۸۰	۱۶۵/۳	۱۲۹/۸	۱۷۹/۱	۱۴۶/۸
۱۳۸۱	۱۷۴/۱	۱۲۹/۲	۱۸۵/۰	۱۴۲/۰
۱۳۸۲	۱۸۵/۲	۱۲۸/۷	۱۹۷/۴	۱۳۱/۱
۱۳۸۳	۲۰۲/۷	۱۲۸/۹	۲۳۲/۶	۱۲۴/۲
۱۳۸۴	۲۲۳/۳	۱۲۸/۶	۲۷۴/۸	۱۲۱/۲
۱۳۸۵	۲۴۹/۲	۱۲۸/۰	۴۰۳/۲	۱۲۵/۰
۱۳۸۶	۲۸۵/۸	۱۲۸/۱	۴۵۶/۵	۱۲۵/۴
۱۳۸۷					
فروردین	۳۱۱/۰	۱۲۶/۷	۵۰۳/۸	۱۲۶/۵
اردیبهشت	۳۱۸/۹	۱۲۹/۳	۵۱۵/۹	۱۲۷/۲
خرداد	۳۲۳/۰	۱۲۹/۳	۵۲۲/۸	۱۲۸/۲
تیر	۳۲۵/۵	۱۲۸/۹	۵۲۷/۰	۱۲۸/۲
مرداد	۳۲۸/۷	۱۲۸/۹	۵۲۶/۷	۱۲۸/۵
شهریور	۳۳۱/۶	۱۲۸/۹	۵۲۱/۳	۱۲۸/۶
مهر	۳۳۴/۷	۱۲۸/۹	۵۰۸/۹	۱۲۶/۵
آبان	۳۳۹/۷	۱۳۰/۶	۴۷۸/۳	۱۲۷/۰
آذر	۳۳۹/۳	۱۳۰/۶	۴۶۸/۲	۱۲۶/۹



۵- شاخص سالانه و ماهانه قیمت تولیدکننده محصولات صنعتی به تفکیک بخش‌های اقتصادی (دنباله) (۱۳۷۵=۱۰۰)

تولید مبلمان و مصنوعات	تولید سایر وسایل حمل و نقل	تولید وسایل نقلیه موتوری و تریلر و نیم تریلر	تولید ابزار پزشکی، اپتیکی، ابزار دقیق و انواع ساعت	بخش	دوره
۱۰۰/۰	۱۰۰/۰	۱۰۰/۰	۱۰۰/۰	۱۳۷۵
۱۱۲/۶	۱۰۴/۵	۱۰۶/۴	۱۱۶/۳	۱۳۷۶
۱۲۳/۰	۱۱۷/۳	۱۱۴/۰	۱۳۸/۳	۱۳۷۷
۱۴۶/۶	۱۳۲/۶	۱۳۸/۱	۱۶۹/۷	۱۳۷۸
۱۷۱/۷	۱۴۵/۷	۱۵۳/۱	۱۹۷/۸	۱۳۷۹
۱۷۸/۶	۱۴۷/۳	۱۴۸/۹	۲۱۳/۰	۱۳۸۰
۱۸۶/۰	۱۴۹/۰	۱۵۵/۴	۲۲۱/۹	۱۳۸۱
۱۹۶/۱	۱۵۱/۹	۱۶۱/۷	۲۴۰/۵	۱۳۸۲
۲۳۳/۲	۱۵۳/۲	۱۶۸/۷	۲۵۴/۷	۱۳۸۳
۲۴۹/۷	۱۵۳/۴	۱۷۹/۱	۲۹۸/۳	۱۳۸۴
۲۶۹/۰	۱۶۱/۹	۱۸۹/۸	۳۱۷/۵	۱۳۸۵
۳۲۳/۳	۱۷۴/۱	۲۰۱/۹	۳۶۸/۵	۱۳۸۶
					۱۳۸۷
۳۶۳/۸	۱۷۹/۳	۲۱۴/۰	۴۱۰/۴	فروردین
۳۸۴/۸	۱۸۳/۷	۲۲۸/۶	۴۰۸/۵	اردیبهشت
۳۹۴/۱	۱۸۵/۹	۲۲۹/۱	۴۴۰/۹	خرداد
۴۱۲/۰	۱۸۷/۵	۲۳۰/۲	۴۴۲/۰	تیر
۴۱۹/۶	۱۸۲/۸	۲۳۰/۷	۴۴۲/۰	مرداد
۴۲۳/۰	۱۸۳/۷	۲۳۱/۱	۴۵۹/۰	شهریور
۴۲۲/۸	۱۸۳/۵	۲۳۱/۸	۴۵۹/۳	مهر
۴۲۳/۰	۱۸۳/۶	۲۳۴/۰	۴۶۱/۵	آبان
۴۲۳/۰	۱۸۳/۷	۲۳۱/۱	۴۶۰/۶	آذر

۶- درصد تغییر سالانه و ماهانه شاخص قیمت تولیدکننده محصولات صنعتی به تفکیک بخش‌های اقتصادی نسبت به دوره قبل (۱۳۷۵=۱۰۰)

دوره	بخش	کل بخش صنعت	صنایع مواد غذایی و آشامیدنی	تولید محصولات از توتون، تنباکو و سیگار	تولید منسوجات
۱۳۷۶	۹/۶۰	۸/۸۹	۲۲/۵۱	۴/۵۰
۱۳۷۷	۱۷/۶۵	۳۱/۴۴	۱۶/۹۱	۴/۷۴
۱۳۷۸	۱۹/۶۸	۱۶/۸۶	۲۶/۰۹	۱۲/۷۷
۱۳۷۹	۱۵/۴۷	۱۲/۷۵	-۴/۴۹	۱۸/۸۵
۱۳۸۰	۴/۴۲	۴/۹۹	-۳/۳۴	-۰/۹۰
۱۳۸۱	۱۱/۱۴	۱۶/۹۳	۱۷/۱۲	-۳/۶۶
۱۳۸۲	۱۱/۹۶	۱۱/۲۷	۸/۰۳	۱۳/۸۸
۱۳۸۳	۱۶/۸۱	۱۱/۷۹	۱/۸۹	۲۱/۷۳
۱۳۸۴	۹/۳۰	۹/۹۸	۱/۰۱	۸/۸۵
۱۳۸۵	۱۳/۲۲	۱۱/۳۹	۷/۰۹	۹/۷۱
۱۳۸۶	۱۷/۷۰	۱۶/۱۶	۹/۱۱	۱۳/۳۳
۱۳۸۷					
فروردین	۵/۲۷	۶/۷۱	۳/۵۰	۴/۰۱
اردیبهشت	۶/۲۳	۷/۸۰	۰/۰۰	۲/۵۶
خرداد	۱/۱۶	-۰/۴۳	۰/۰۰	۱/۳۰
تیر	۳/۵۴	۳/۷۰	۰/۰۰	۰/۵۳
مرداد	۱/۱۶	۲/۱۵	۰/۰۰	۱/۵۱
شهریور	۱/۳۰	۳/۰۶	۰/۰۰	۴/۰۰
مهر	-۰/۳۷	-۱/۳۰	۰/۰۰	-۰/۲۱
آبان	-۱/۶۰	۱/۴۳	۰/۰۰	-۰/۵۴
آذر	-۱/۹۱	-۰/۰۸	۰/۰۰	-۰/۰۵



۶- درصد تغییر سالانه و ماهانه شاخص قیمت تولیدکننده محصولات صنعتی به تفکیک بخش‌های اقتصادی نسبت به دوره قبل (دنباله) (۱۳۷۵=۱۰۰)

دوره	بخش	تولید پوشاک عمل آوردن و رنگ کردن پوست خردار	دباغی و عمل آوردن چرم و ساخت کیف و چمدان	تولید چوب و محصولات چوبی و چوب پنبه
۱۳۷۶	۲۳/۰۶	۱/۵۷	۱۴/۲۵
۱۳۷۷	۱۱/۳۰	-۰/۱۸	۱۳/۴۷
۱۳۷۸	۱۱/۰۷	۵/۷۸	۱۷/۰۳
۱۳۷۹	۱۷/۵۶	۱۶/۰۰	۱۲/۲۴
۱۳۸۰	۴/۰۸	۱۱/۹۹	۱۲/۶۹
۱۳۸۱	۲/۳۵	۱/۵۸	۸/۳۸
۱۳۸۲	۵/۶۷	۳/۹۷	۱۳/۵۸
۱۳۸۳	۱۷/۱۶	۵/۶۶	۱۶/۸۴
۱۳۸۴	۷/۸۱	۲/۷۲	۸/۶۳
۱۳۸۵	۱۵/۵۷	۴/۰۵	۱۲/۹۸
۱۳۸۶	۱۱/۹۱	۱۹/۸۵	۱۷/۱۰
۱۳۸۷				
فروردین	۳/۳۰	۱/۸۹	۵/۳۲
اردیبهشت	۱۰/۲۹	-۲/۰۴	۱/۵۹
خرداد	۲/۶۰	۰/۰۴	۳/۳۴
تیر	۰/۰۰	۳/۱۰	۰/۱۰
مرداد	۱/۴۵	۰/۰۴	-۰/۰۳
شهریور	۱۰/۱۷	-۰/۲۵	۰/۰۷
مهر	۰/۰۰	۱/۱۵	۲/۸۰
آبان	۹/۱۳	-۰/۴۴	۰/۶۷
آذر	۰/۰۱	-۵/۷۱	۰/۳۷



۶- درصد تغییر سالانه و ماهانه شاخص قیمت تولیدکننده محصولات صنعتی به تفکیک بخش‌های اقتصادی نسبت به دوره قبل (دنباله)

صنایع محصولات شیمیایی	صنایع تولید زغال سنگ پالایشگاه‌های نفت	انتشار و چاپ و تکثیر رسانه‌های ضبط شده	تولید کاغذ و محصولات کاغذی	بخش دوره
۱۱/۸۹	۱۸/۷۷	-۳/۷۳	۶/۷۹	۱۳۷۶
۷/۹۷	۳۱/۵۵	۲/۱۴	۳/۲۳	۱۳۷۷
۱۷/۱۷	۵۴/۹۰	۳۰/۰۹	۱۵/۱۶	۱۳۷۸
۱۹/۶۹	۹/۵۵	۹/۳۹	۲۲/۶۴	۱۳۷۹
۳/۶۰	۱۱/۳۱	-۰/۲۱	۲/۶۰	۱۳۸۰
۵/۸۹	۲۷/۴۶	۱۰/۱۲	۰/۰۵	۱۳۸۱
۹/۲۳	۲۱/۵۴	۱۳/۷۲	۴/۹۲	۱۳۸۲
۱۵/۳۱	۱۱/۶۰	۱۲/۳۶	۸/۵۷	۱۳۸۳
۱۷/۸۲	۰/۹۹	۱۶/۳۲	۱۲/۰۷	۱۳۸۴
۸/۵۳	۲/۱۵	۱۴/۹۶	۹/۶۱	۱۳۸۵
۱۳/۵۱	۱۳/۰۸	۲۴/۱۸	۲۲/۰۸	۱۳۸۶
۱۳۸۷				
۲/۵۵	-۰/۷۸	۱/۸۴	۴/۵۲	فروردین
۳/۵۱	۴/۶۳	-۰/۱۰	۲/۴۲	اردیبهشت
۶/۷۸	۰/۹۲	۰/۱۱	۱/۸۳	خرداد
۱/۳۳	۱/۱۸	۰/۰۰	۰/۵۱	تیر
۲/۵۳	۳/۴۰	۴/۳۷	۰/۹۷	مرداد
۴/۶۹	۰/۵۶	۵/۷۷	۱/۳۴	شهریور
۷/۴۱	۴/۱۳	۰/۰۰	-۰/۵۰	مهر
-۱/۱۵	-۱/۹۸	-۲/۳۸	-۱/۴۱	آبان
-۷/۷۴	-۵/۳۹	۰/۰۰	-۰/۱۱	آذر



۶- درصد تغییر سالانه و ماهانه شاخص قیمت تولیدکننده محصولات صنعتی به تفکیک بخش‌های اقتصادی نسبت به دوره قبل (دنباله)
(۱۳۷۵=۱۰۰)

تولید محصولات فلزی فابریکی بجز ماشین‌آلات	تولید فلزات اساسی	تولید سایر محصولات کانی غیر فلزی	تولید محصولات لاستیکی و پلاستیکی	بخش دوره
۴/۴۱	۱/۸۴	۲۲/۷۰	۱۴/۵۲	۱۳۷۶
۶/۵۱	۶/۴۰	۱۲/۳۱	۷/۰۸	۱۳۷۷
۳۴/۲۹	۲۴/۱۹	۱۵/۱۷	۳۱/۴۳	۱۳۷۸
۲۲/۵۶	۲۵/۳۹	۱۴/۹۴	۱۷/۸۹	۱۳۷۹
۲/۴۸	۰/۷۲	۱۲/۴۳	۵/۷۱	۱۳۸۰
۸/۸۷	۹/۰۹	۱۱/۷۷	۰/۲۹	۱۳۸۱
۱۰/۶۴	۱۸/۹۳	۲۰/۹۶	۳/۱۱	۱۳۸۲
۲۷/۱۸	۴۵/۱۳	۱۹/۹۲	۱۷/۲۸	۱۳۸۳
۱۵/۸۳	۶/۲۴	۶/۵۲	۱۷/۰۳	۱۳۸۴
۲۱/۲۵	۲۸/۰۸	۸/۷۱	۱۵/۳۰	۱۳۸۵
۲۲/۷۲	۳۲/۳۳	۱۹/۴۰	۱۲/۴۰	۱۳۸۶
۱۳۸۷				
۵/۲۹	۶/۹۵	۶/۱۱	۵/۸۱	فروردین
۷/۲۰	۷/۵۰	۳/۷۷	۲/۵۸	اردیبهشت
۲/۲۰	۱/۶۷	۳/۱۰	۰/۹۵	خرداد
۲/۲۳	۸/۰۴	۶/۴۳	۰/۷۳	تیر
۰/۱۷	-۲/۶۴	۲/۹۲	۰/۷۰	مرداد
۱/۳۹	-۶/۳۶	-۰/۱۹	۱/۶۱	شهریور
۰/۲۵	-۴/۱۳	۰/۹۵	۰/۹۶	مهر
-۲/۲۸	-۱۵/۶۵	-۱/۳۳	۲/۲۹	آبان
-۱/۷۷	-۷/۱۹	-۰/۱۸	-۱/۸۶	آذر



۶- درصد تغییر سالانه و ماهانه شاخص قیمت تولیدکننده محصولات صنعتی به تفکیک بخش‌های اقتصادی نسبت به دوره قبل (دنباله)
(۱۳۷۵=۱۰۰)

دوره	بخش	تولید ماشین‌آلات و تجهیزات طبقه‌بندی نشده در جای یگر	تولید ماشین‌آلات اداری و محاسباتی	ماشین‌آلات و دستگاه‌های مولد و انتقال برق	تولید رادیو و تلویزیون و دستگاه‌ها و وسایل ارتباطی
۱۳۷۶	۸/۱۶	۲۷/۸۷	۶/۲۷	۵/۲۰
۱۳۷۷	۹/۴۵	۱۱/۴۵	۶/۰۱	۱۴/۲۳
۱۳۷۸	۱۹/۰۸	۲۰/۷۲	۱۸/۰۲	۲۵/۰۶
۱۳۷۹	۱۲/۲۰	-۱۶/۳۰	۲۶/۷۵	۱/۴۶
۱۳۸۰	۴/۵۰	-۹/۸۴	۶/۲۹	-۳/۷۴
۱۳۸۱	۵/۳۶	-۰/۴۶	۳/۲۷	-۳/۲۳
۱۳۸۲	۶/۳۴	-۰/۴۳	۶/۷۲	-۷/۷۰
۱۳۸۳	۹/۴۶	۰/۱۵	۱۷/۸۴	-۵/۲۵
۱۳۸۴	۱۰/۱۸	-۰/۲۱	۱۸/۱۰	-۲/۴۳
۱۳۸۵	۱۱/۵۹	-۰/۴۸	۴۶/۷۶	۳/۱۴
۱۳۸۶	۱۴/۶۸	۰/۱۰	۱۳/۲۰	۰/۳۵
۱۳۸۷					
فروردین	۳/۶۸	-۰/۸۷	۶/۴۵	۰/۱۱
اردیبهشت	۲/۵۵	۲/۰۲	۲/۴۰	۰/۵۶
خرداد	۱/۲۶	۰/۰۰	۱/۳۳	۰/۷۸
تیر	۰/۷۹	-۰/۳۰	۰/۸۲	۰/۰۴
مرداد	۰/۹۹	۰/۰۰	-۰/۰۶	۰/۲۶
شهریور	۰/۸۸	۰/۰۰	-۱/۰۳	۰/۰۱
مهر	۰/۹۱	۰/۰۰	-۲/۳۷	-۱/۶۳
آبان	۱/۵۰	۱/۳۶	-۶/۰۱	۰/۴۳
آذر	-۰/۱۰	۰/۰۰	-۲/۱۱	-۰/۰۸



۶- درصد تغییر سالانه و ماهانه شاخص قیمت تولیدکننده محصولات صنعتی به تفکیک بخش‌های اقتصادی نسبت به دوره قبل (دنباله)
(۱۳۷۵=۱۰۰)

تولید مبلمان و مصنوعات	تولید سایر وسایل حمل و نقل	تولید وسایل نقلیه موتوری و تریلر و نیم تریلر	تولید ابزار پزشکی، اپتیکی، ابزار دقیق و انواع ساعت	بخش	دوره
۱۲/۶۲	۴/۵۳	۶/۳۸	۱۶/۳۰	۱۳۷۶
۹/۱۸	۱۲/۲۶	۷/۱۲	۱۸/۹۶	۱۳۷۷
۱۹/۱۹	۱۲/۹۶	۲۱/۱۹	۲۲/۶۶	۱۳۷۸
۱۷/۱۴	۹/۹۴	۱۰/۸۶	۱۶/۵۳	۱۳۷۹
۴/۰۶	۱/۰۷	-۲/۷۳	۷/۶۹	۱۳۸۰
۴/۱۰	۱/۱۶	۴/۳۴	۴/۱۸	۱۳۸۱
۵/۴۵	۱/۹۵	۴/۰۹	۸/۴۰	۱۳۸۲
۱۸/۹۲	-۰/۸۴	۴/۳۲	۵/۹۱	۱۳۸۳
۷/۰۸	-۰/۱۴	۶/۱۴	۱۷/۱۲	۱۳۸۴
۷/۷۳	۵/۵۴	۵/۹۸	۶/۴۵	۱۳۸۵
۲۰/۱۹	۷/۵۵	۶/۳۷	۱۶/۰۶	۱۳۸۶
۱۳۸۷					
۱/۷۵	-۰/۸۱	-۰/۵۶	۳/۸۵	فروردین
۵/۷۶	۲/۴۴	۶/۸۰	-۰/۴۸	اردیبهشت
۲/۴۳	۱/۲۰	-۰/۲۰	۷/۹۳	خرداد
۴/۵۳	-۰/۸۶	-۰/۵۱	-۰/۲۵	تیر
۱/۸۴	-۲/۵۰	-۰/۲۰	-۰/۰۰	مرداد
-۰/۸۰	-۰/۴۸	-۰/۱۸	۳/۸۵	شهریور
-۰/۰۳	-۰/۰۷	-۰/۳۱	-۰/۰۵	مهر
-۰/۰۳	-۰/۰۲	-۰/۹۲	-۰/۴۸	آبان
-۰/۰۰	-۰/۰۸	-۱/۲۲	-۰/۲۰	آذر