

ریاست جمهوری  
معاونت برنامه ریزی و نظارت راهبردی  
مرکز آمار ایران

## شاخص قیمت تولیدکننده بخش صنعت

دی ۱۳۸۷

## نشانه‌های نشریات مرکز آمار ایران

-	آمار گردآوری نشده است.
...	آمار در دسترس نیست.
x	ذاتاً یا عملاً وجود ندارد.
x x	جمع و محاسبه غیر ممکن یا بی‌معنی است.
//	رقم کمتر از نصف واحد است.
	رقم (نسبت) ناچیز و قابل صرف‌نظر کردن است.
*	رقم غیر قطعی است.
**	رقم جنبه تخمینی دارد.
⊖	به‌دلیل حفظ محرمانگی، رقم قابل انتشار نیست.

اختلاف در سرجمع‌ها به‌علت سراسر کردن ارقام است. محاسبه نسبت‌ها و شاخص‌ها قبل از سراسر کردن ارقام صورت گرفته است.

## مرکز آمار ایران

شاخص قیمت تولیدکننده بخش صنعت - دی ۱۳۸۷

تاریخ انتشار: اردیبهشت ۱۳۸۸

شماره: ۱۶۰ نسخه

شماره مسلسل نشریات مرکز آمار ایران: ۴۲۶۵

ناشر: دفتر ریاست، امور بین‌الملل و روابط عمومی

قیمت: ۵۰۰۰ ریال

چاپ در چاپخانه مرکز آمار ایران

نقل قول از مطالب این کتاب با ذکر منبع بلامانع است.

تهران، کد پستی ۱۴۱۴۶۶۳۱۱۱، خیابان دکتر فاطمی، خیابان رهی‌معیری، تلفن ۸-۸۸۹۶۵۰۶۱

دورنگار: ۸۸۹۶۴۴۷۲

URL: <http://www.sci.org.ir>

E-mail: [sci@sci.org.ir](mailto:sci@sci.org.ir)

## خلاصه یافته

درصد تغییرات شاخص قیمت تولیدکننده کل بخش صنعت

دی ماه ۱۳۸۷

دی ماه ۱۳۸۷ نسبت به ماه مشابه سال قبل		دی ماه ۱۳۸۷ نسبت به ماه قبل	
افزایش	کاهش	افزایش	کاهش
۲۰/۱			۱/۵

آذر ماه ۱۳۸۷ نسبت به ماه مشابه سال قبل		آذر ماه ۱۳۸۷ نسبت به ماه قبل	
افزایش	کاهش	افزایش	کاهش
۲۳/۷			۱/۹

ده ماه اول سال ۱۳۸۷ نسبت به مدت مشابه در سال ۱۳۸۶	
افزایش	کاهش
۲۷/۷	

دوازده ماه منتهی به دی ۱۳۸۷ نسبت به دوازده ماه منتهی به دی ۱۳۸۶	
افزایش	کاهش
۲۶/۶	

### بررسی شاخص قیمت تولیدکننده بخش صنعت دی ماه ۱۳۸۷

(۱۰۰=۱۳۷۵)

شاخص قیمت تولیدکننده بخش صنعت در دی ماه ۱۳۸۷ به عدد ۴۸۹/۲ رسید که نسبت به ماه گذشته ۱/۵ درصد کاهش و نسبت به ماه مشابه سال قبل ۲۰/۱ درصد افزایش داشته است. بخش‌های زیر به ترتیب بیش‌ترین تأثیر را در تغییرات ماهانه شاخص داشته‌اند:

شاخص قیمت بخش "صنایع مواد غذایی و آشامیدنی" با ۱/۴ درصد کاهش قیمت نسبت به ماه قبل به عدد ۵۵۴/۴ رسید. این بخش بیش‌ترین تأثیر را در کاهش شاخص کل در ماه جاری داشته است. در بخش مذکور شاخص قیمت "گوشت مرغ" با ۷/۹ درصد کاهش، تأثیر قابل ملاحظه‌ای در کاهش شاخص کل داشته است.

در ماه یاد شده شاخص قیمت بخش "تولید فلزات اساسی" با ۴/۵ درصد کاهش قیمت نسبت به ماه قبل و رسیدن به عدد ۵۴۱/۱ رتبه دوم تأثیرگذاری در کاهش شاخص کل را به خود اختصاص داد. شایان ذکر است که در بخش مذکور شاخص قیمت کالای "ورق آهن سرد" با کاهش ۸/۴ درصدی همراه بوده است.

در فعالیت "تولید منسوجات"، شاخص قیمت با کاهش قیمت ۲/۹ درصدی نسبت به ماه قبل و رسیدن به عدد ۳۰۵/۲ رتبه سوم تأثیرگذاری در کاهش شاخص کل را به خود اختصاص داد. در این بخش شاخص قیمت "نخ الیاف مصنوعی" با کاهش ۴/۰ درصدی مواجه بوده است.

بخش "صنایع محصولات شیمیایی" با کاهش قیمت ۲/۸ درصدی نسبت به ماه قبل، رتبه بعدی تأثیرگذاری در کاهش شاخص کل را دارا می‌باشد. شاخص این بخش در ماه جاری به عدد ۴۲۶/۵ رسید. در این گروه "آمونیاک" با کاهش ۲۶/۵ درصدی در شاخص قیمت همراه بوده است.

همچنین در بخش "تولید پوشاک عمل‌آوردن و رنگ‌کردن پوست خردار"، شاخص قیمت با ۳/۸ درصد افزایش نسبت به ماه قبل به عدد ۵۱۳/۴ رسید. در این بخش شاخص قیمت "بلوز تریکو بچگانه" با افزایش ۲۲/۰ درصدی همراه بوده است.

در ماه مذکور شاخص قیمت بخش "تولید مبلمان و مصنوعات" با افزایش ۰/۸ نسبت به ماه قبل به عدد ۴۲۶/۴ رسید. در این گروه شاخص "صندلی فلزی" نسبت به ماه قبل ۵/۷ درصد افزایش داشته است.

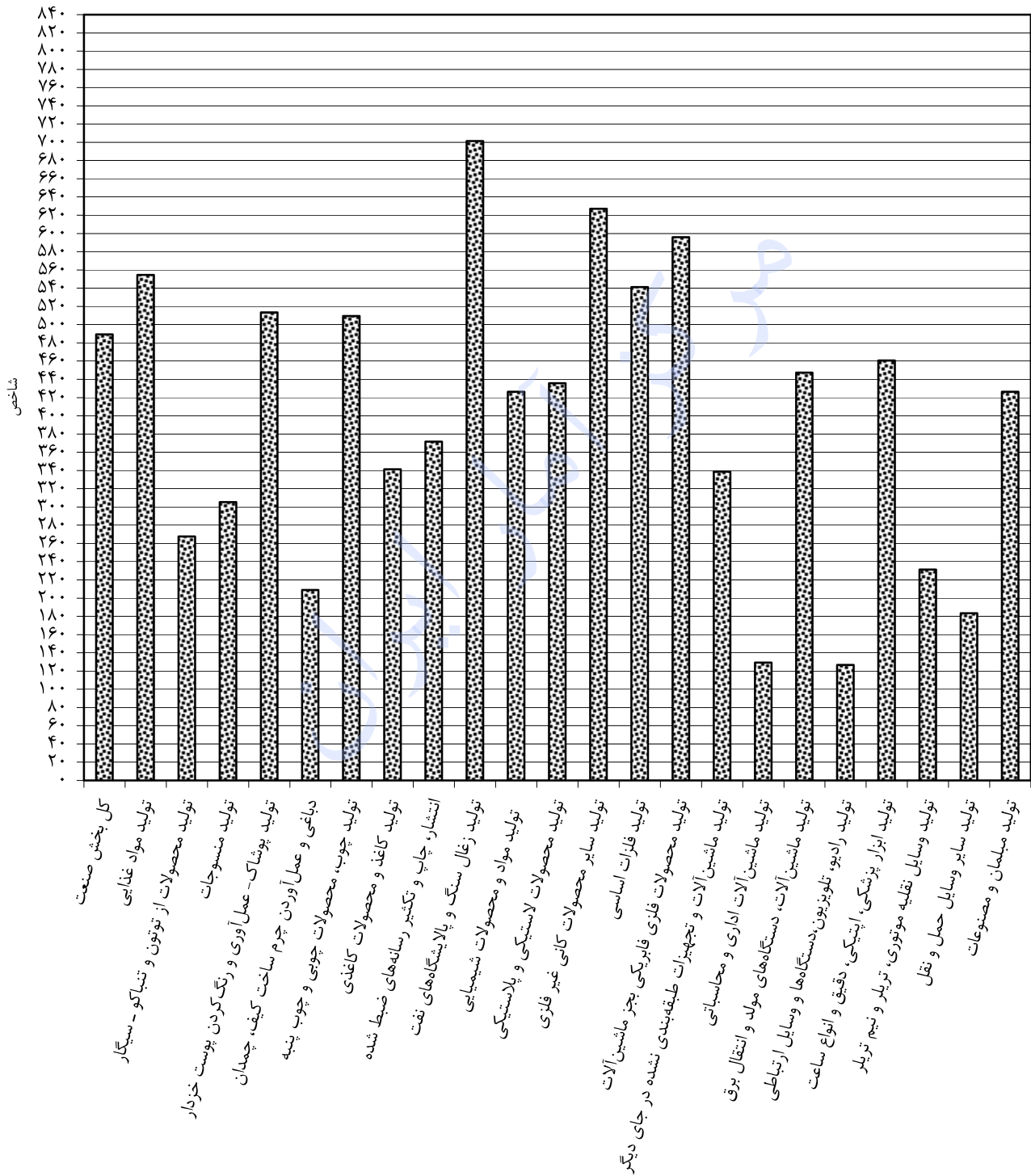
در ماه مذکور شاخص قیمت بخش "تولید وسایل نقلیه موتوری و تریلر و نیم تریلر" با افزایش ۰/۲ درصدی نسبت به ماه قبل به عدد ۲۳۱/۵ رسید. شاخص "رادیاتور اتومبیل سواری" با افزایش ۱/۶ درصدی نسبت به ماه قبل بیش‌ترین تأثیر را در افزایش شاخص این گروه داشته است.

همچنین در بخش "تولید محصولات از توتون، تنباکو و سیگار"، "انتشار و چاپ و تکثیر رسانه‌های ضبط شده"، "تولید ابزار پزشکی، اپتیکی، ابزار دقیق و انواع ساعت"، "تولید رادیو و تلویزیون و دستگاه‌ها و وسایل ارتباطی" و "تولید سایر وسایل حمل و نقل" تغییرات شاخص قیمت تأثیری در تغییرات شاخص کل صنعت نداشته است.

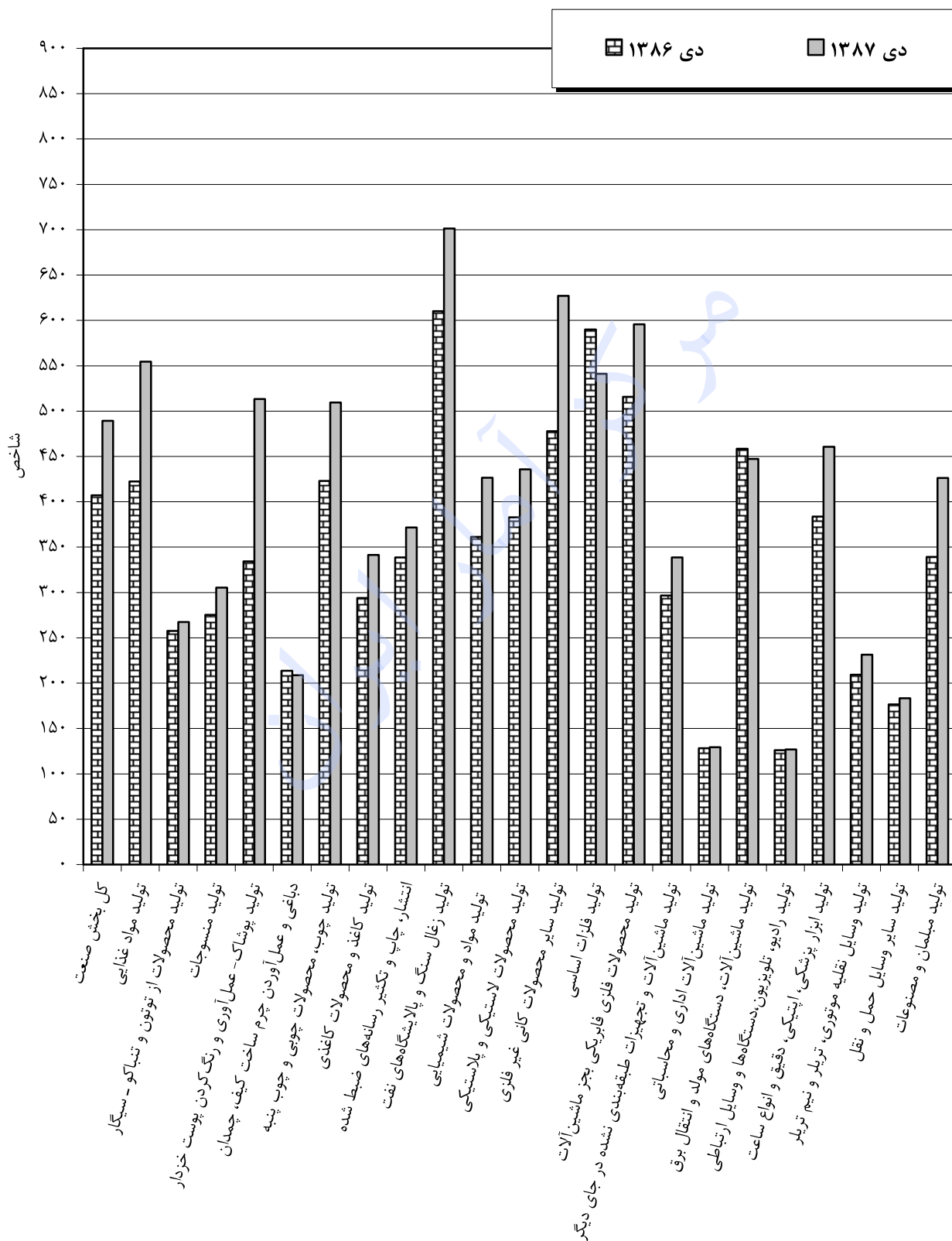
در سایر بخش‌ها نیز تغییرات شاخص قیمت تأثیر جزئی در تغییر شاخص کل صنعت داشته است.



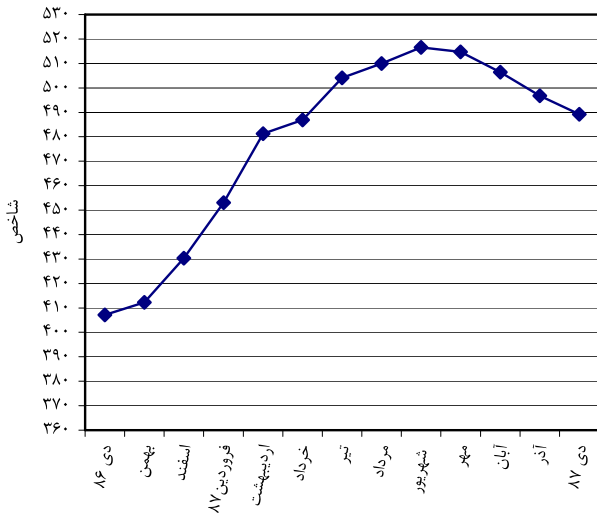
## شاخص قیمت تولیدکننده فعالیت‌های صنعتی دی ماه ۱۳۸۷



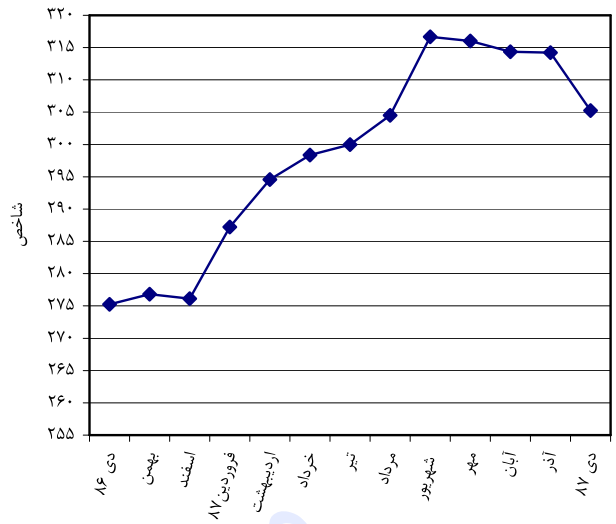
شاخص قیمت تولیدکننده فعالیت‌های صنعتی دی ماه ۱۳۸۶ و ۱۳۸۷



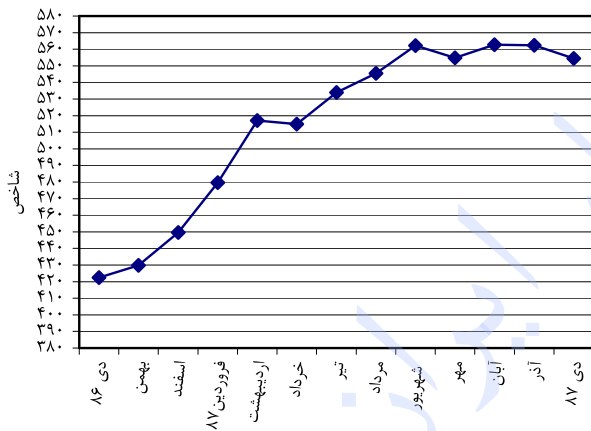
کل صنعت کشور



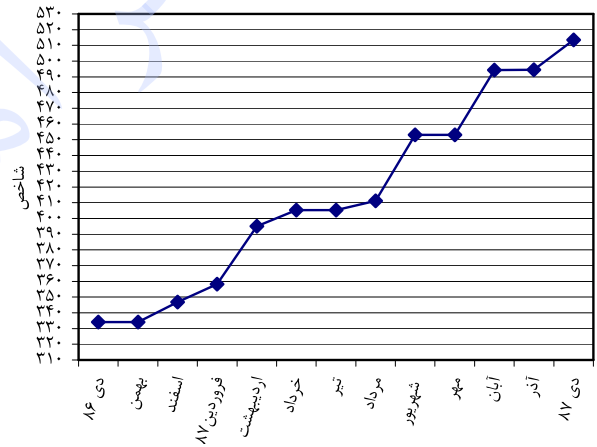
منسوجات



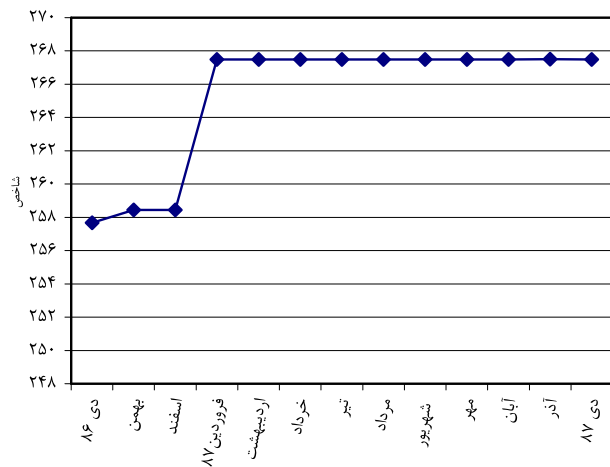
صنایع مواد غذایی و آشامیدنی



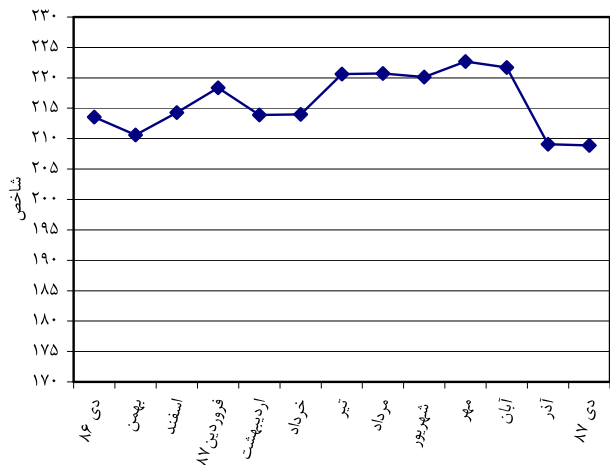
پوشاک، عمل آوری و رنگ کردن پوست خردار



تولید محصولات از توتون و تنباکو - سیگار

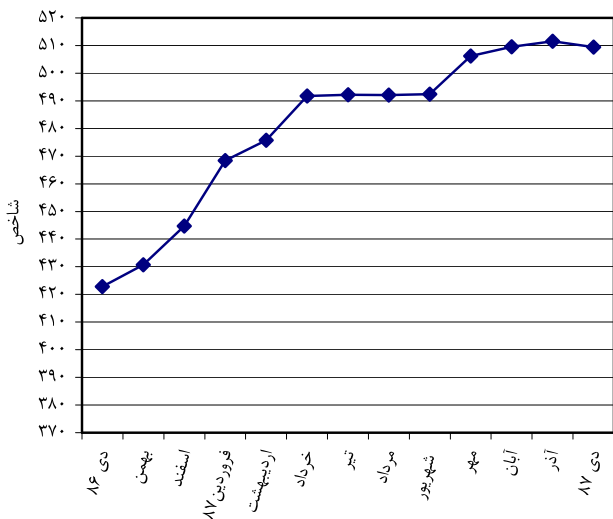


دباغی، عمل آوردن چرم و ساخت کیف و چمدان

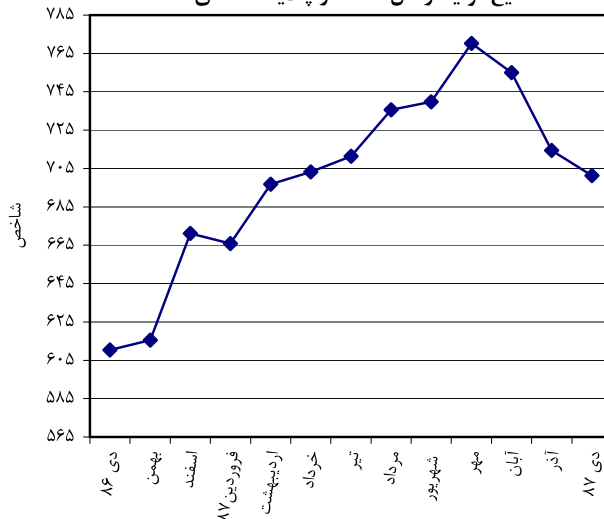




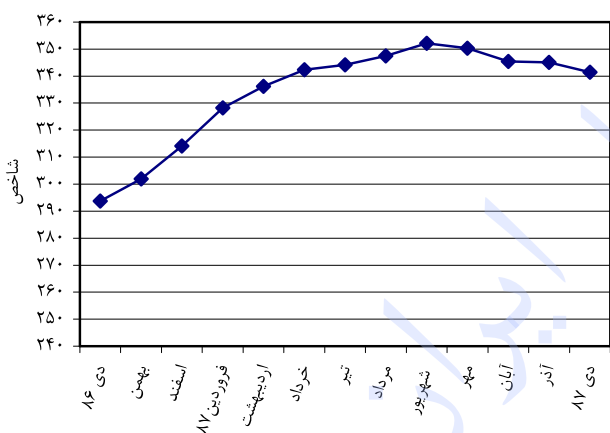
چوب و محصولات چوبی و چوب پنبه



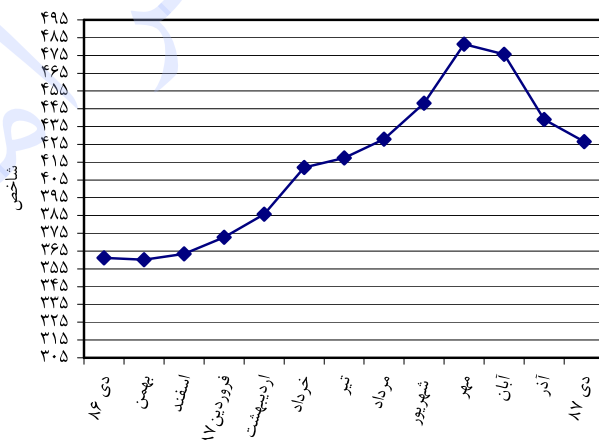
صنایع تولید زغال سنگ و پالایشگاه‌های نفت



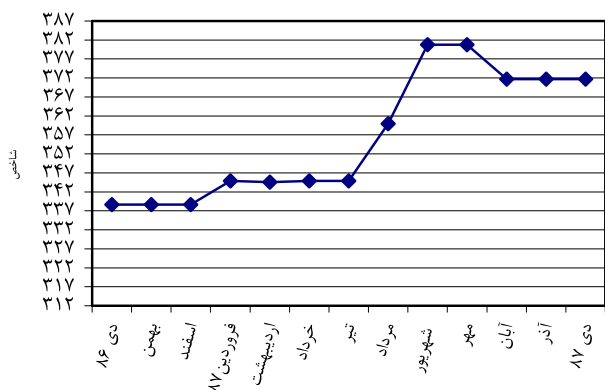
کاغذ و محصولات کاغذی



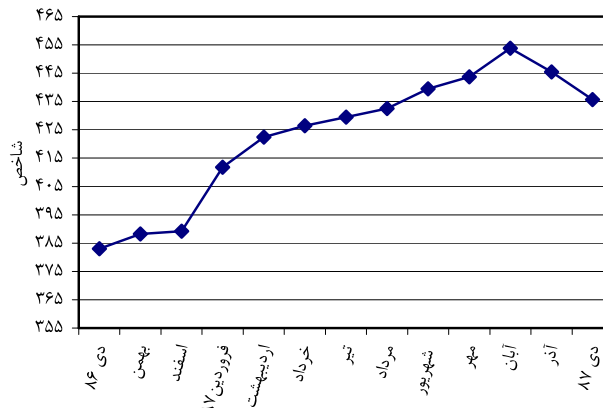
صنایع محصولات شیمیایی



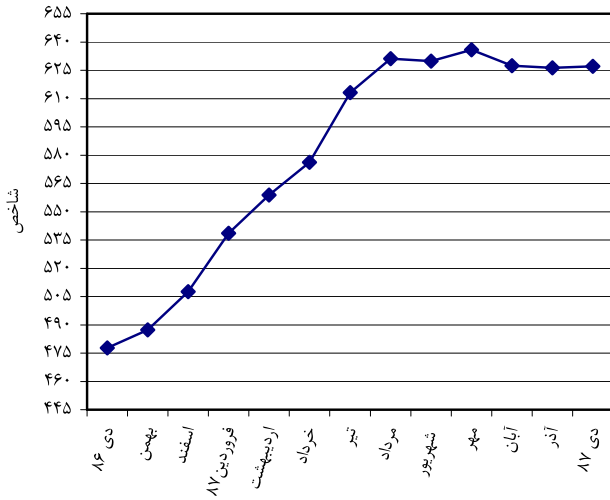
انتشار، چاپ و تکثیر رسانه‌های ضبط شده



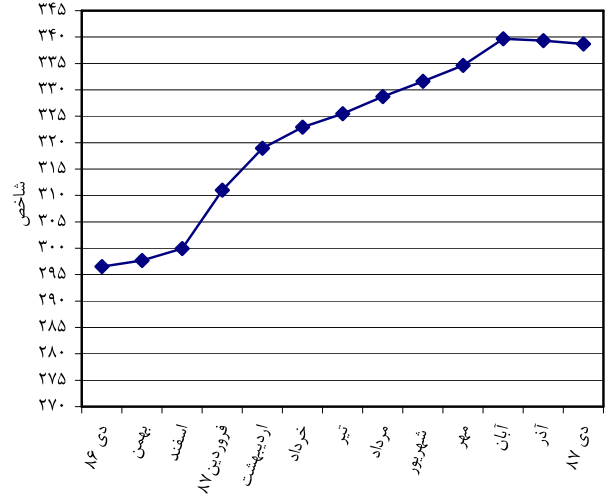
محصولات لاستیکی و پلاستیکی



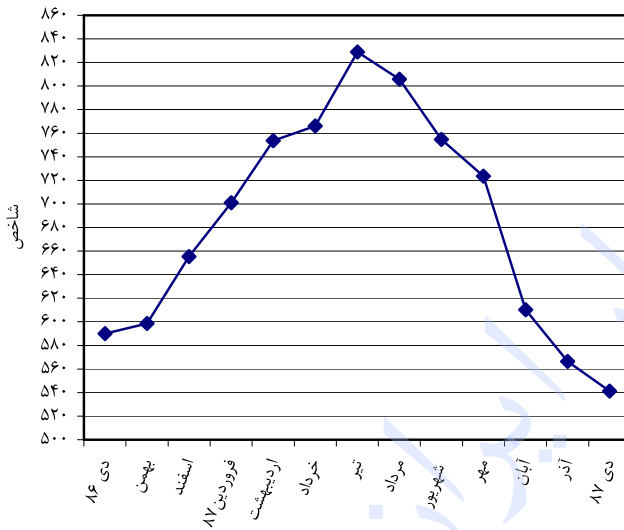
سایر محصولات کانی غیر فلزی



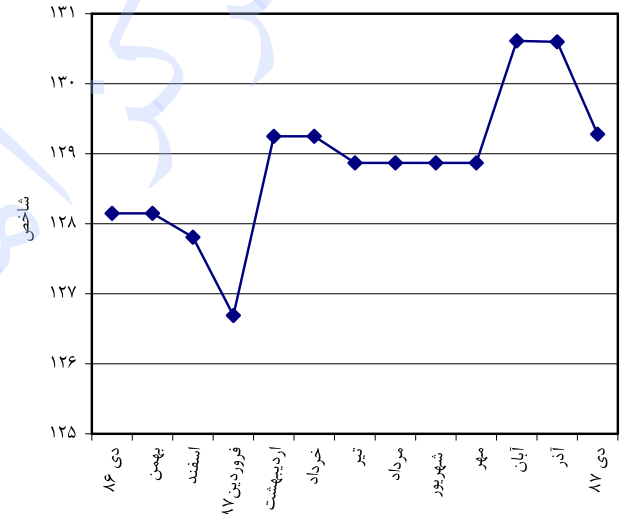
ماشین آلات و تجهیزات طبقه بندی نشده در جای دیگر



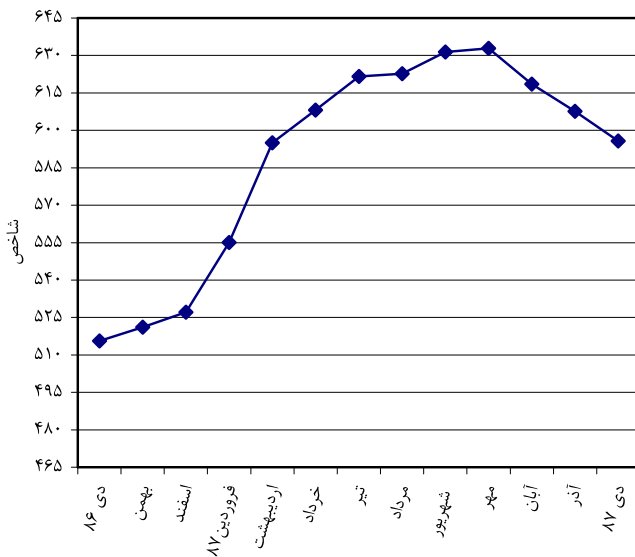
فلزات اساسی



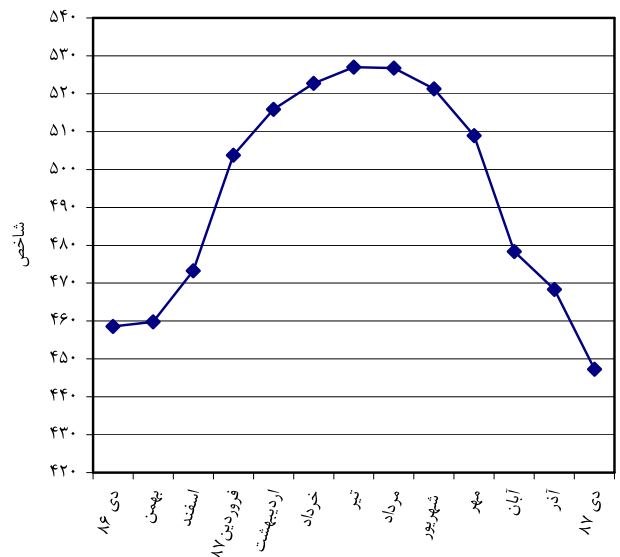
ماشین آلات اداری و محاسباتی



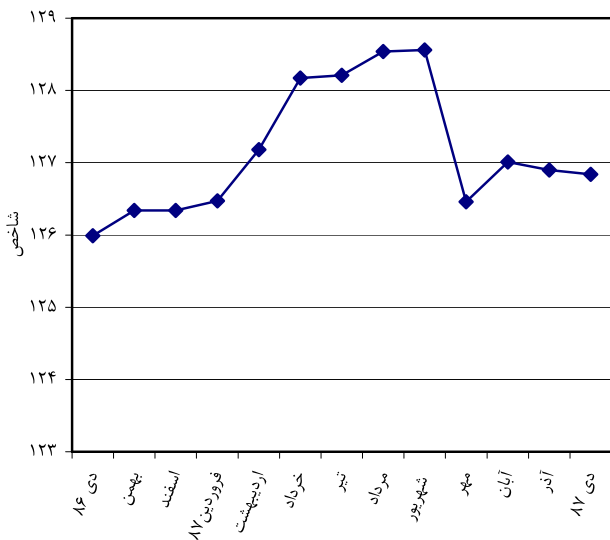
محصولات فلزی فابریکی بجز ماشین آلات



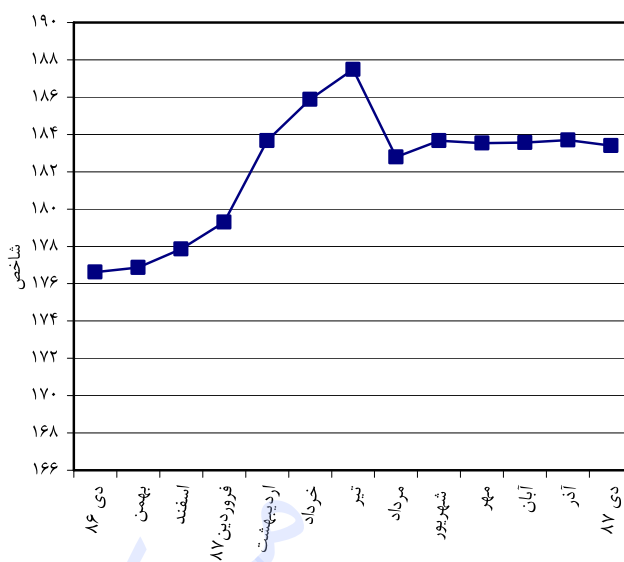
ماشین آلات، دستگاه های مولد و انتقال برق



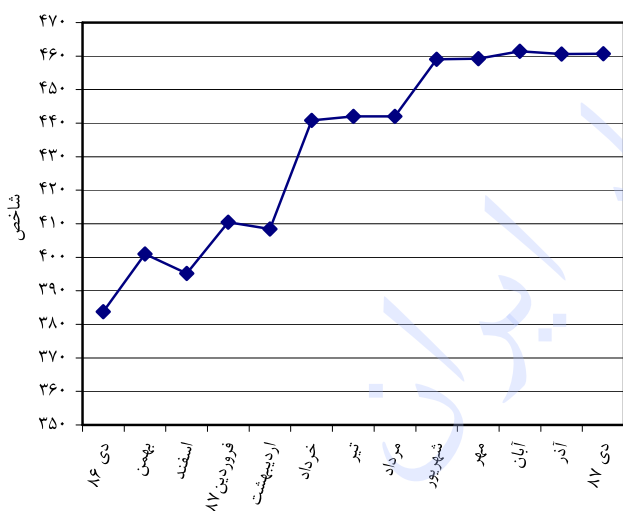
رادیو، تلویزیون، دستگاه‌ها و وسایل ارتباطی



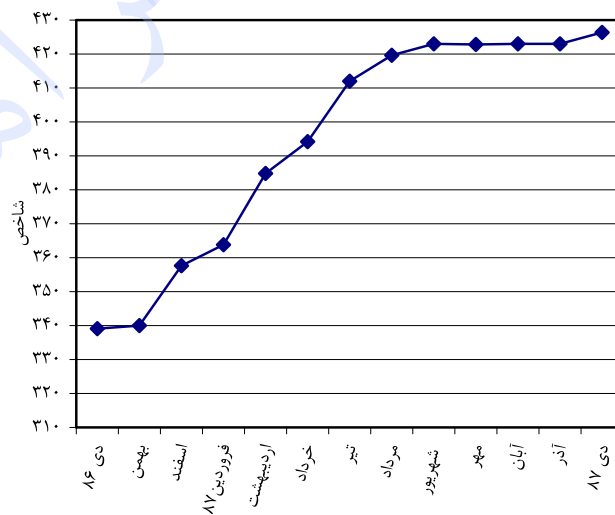
سایر وسایل حمل و نقل



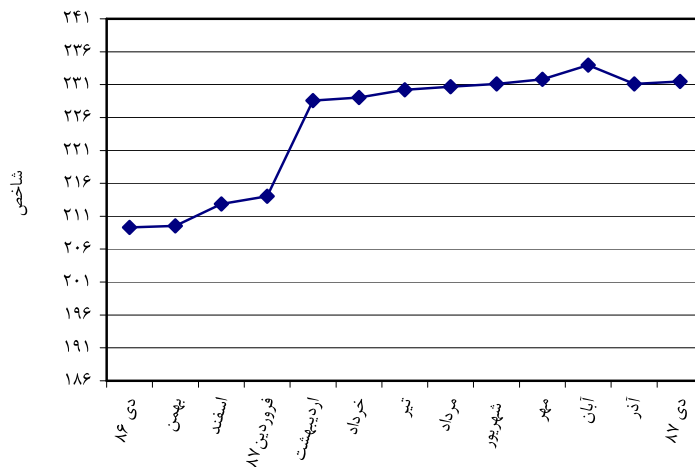
ابزار پزشکی، اپتیکی، دقیق و انواع ساعت



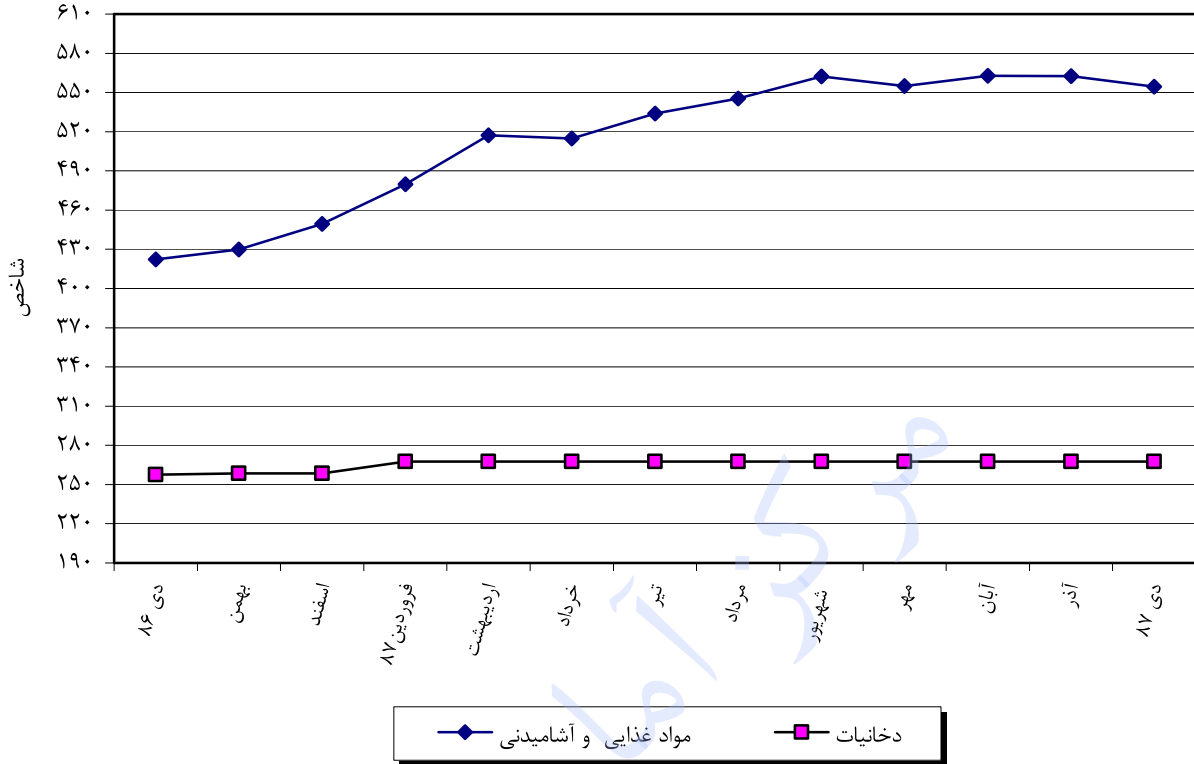
مبلمان و مصنوعات



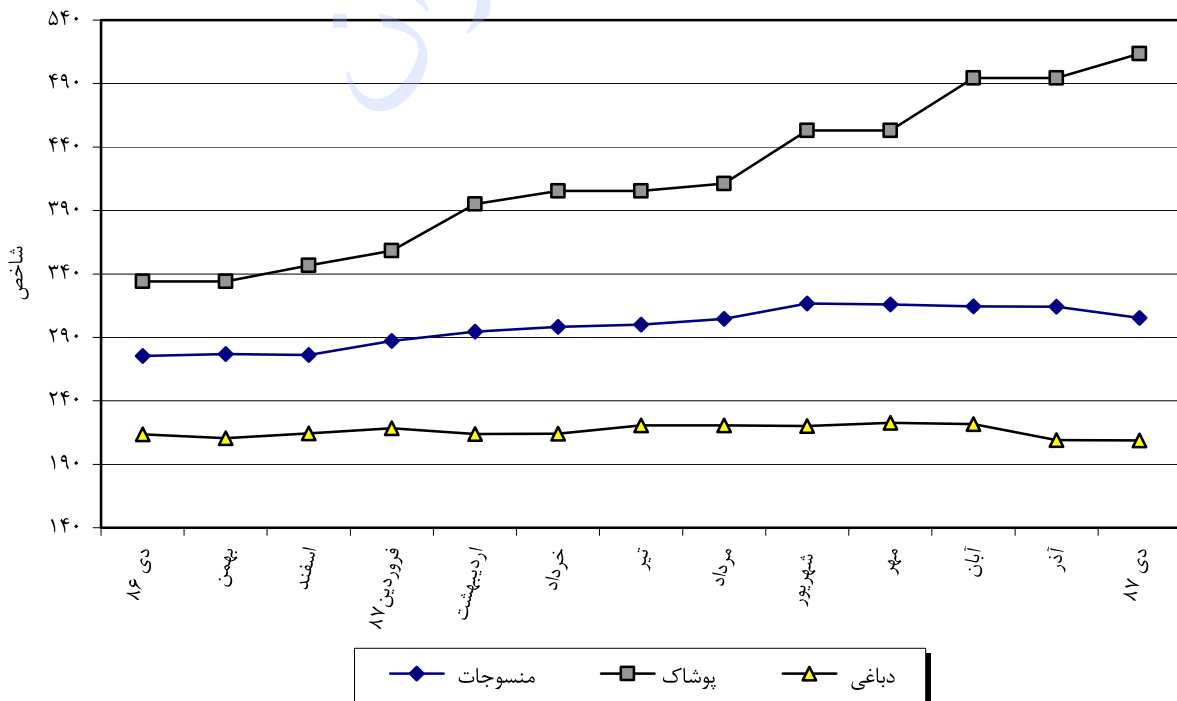
تولید وسایل نقلیه موتوری، تریلر و نیم تریلر



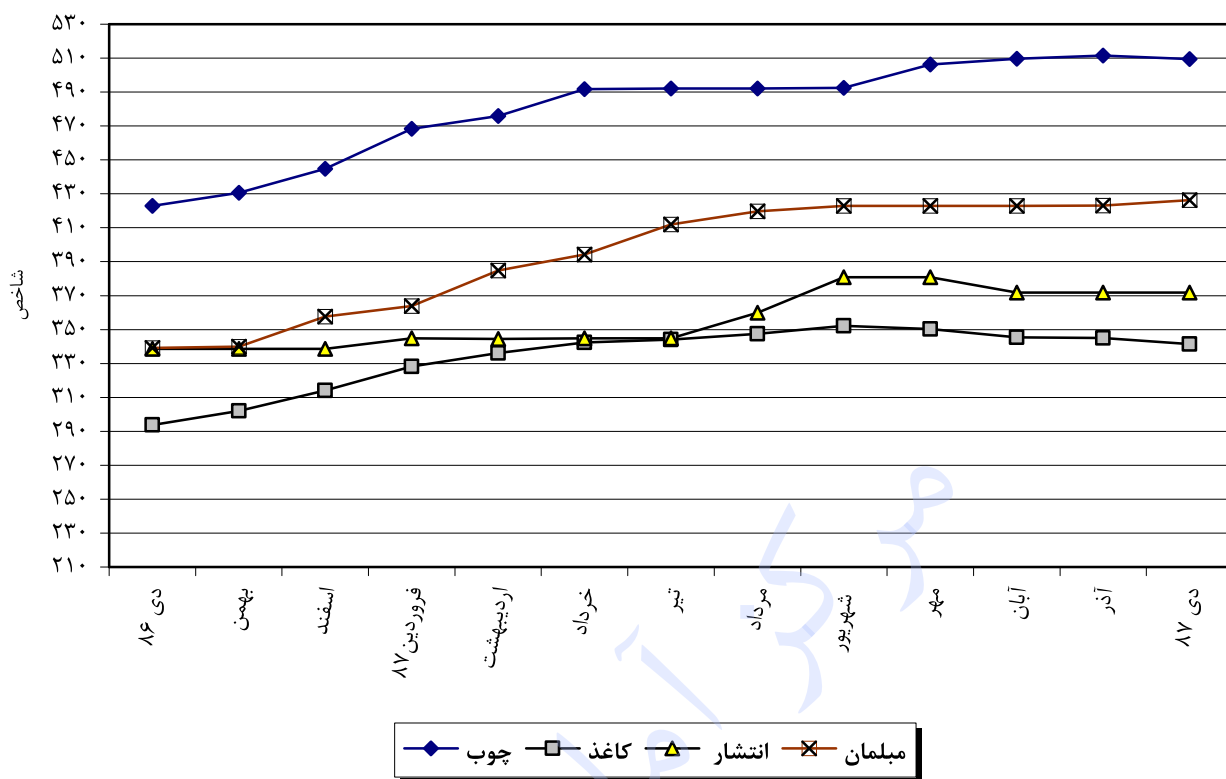
صنایع مواد غذایی، آشامیدنی و دخانیات



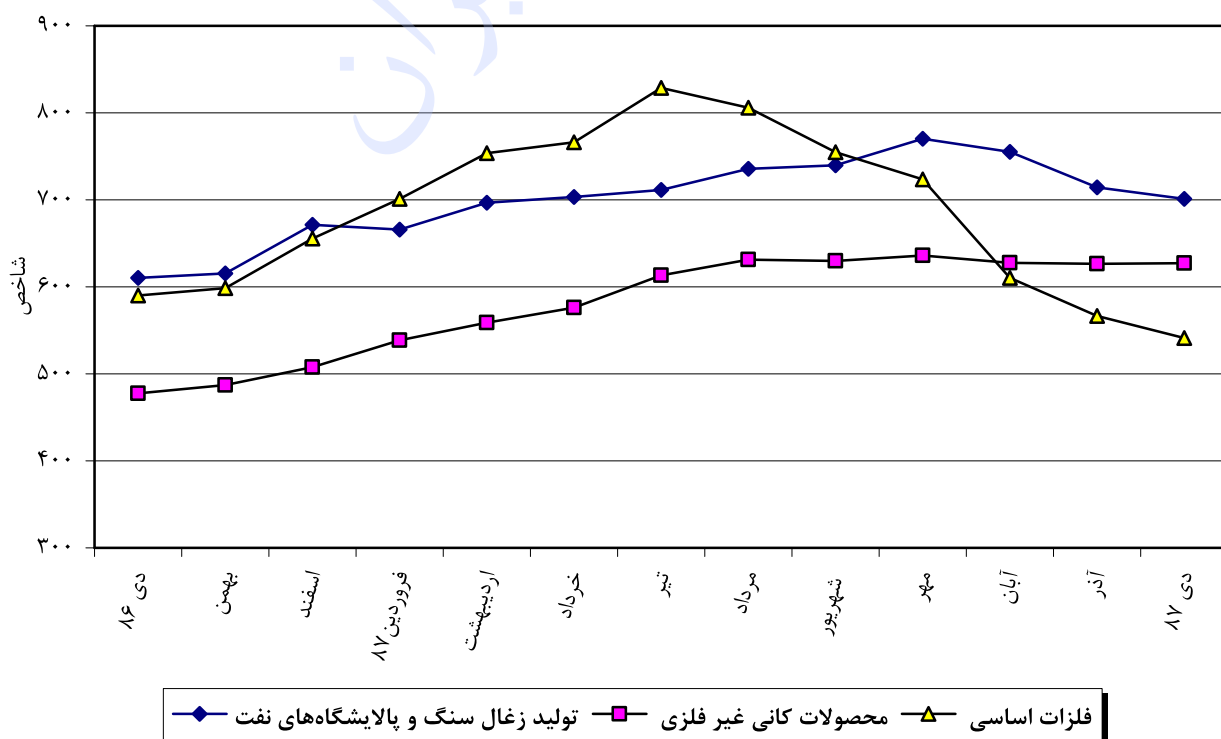
منسوجات، پوشاک و دباغی



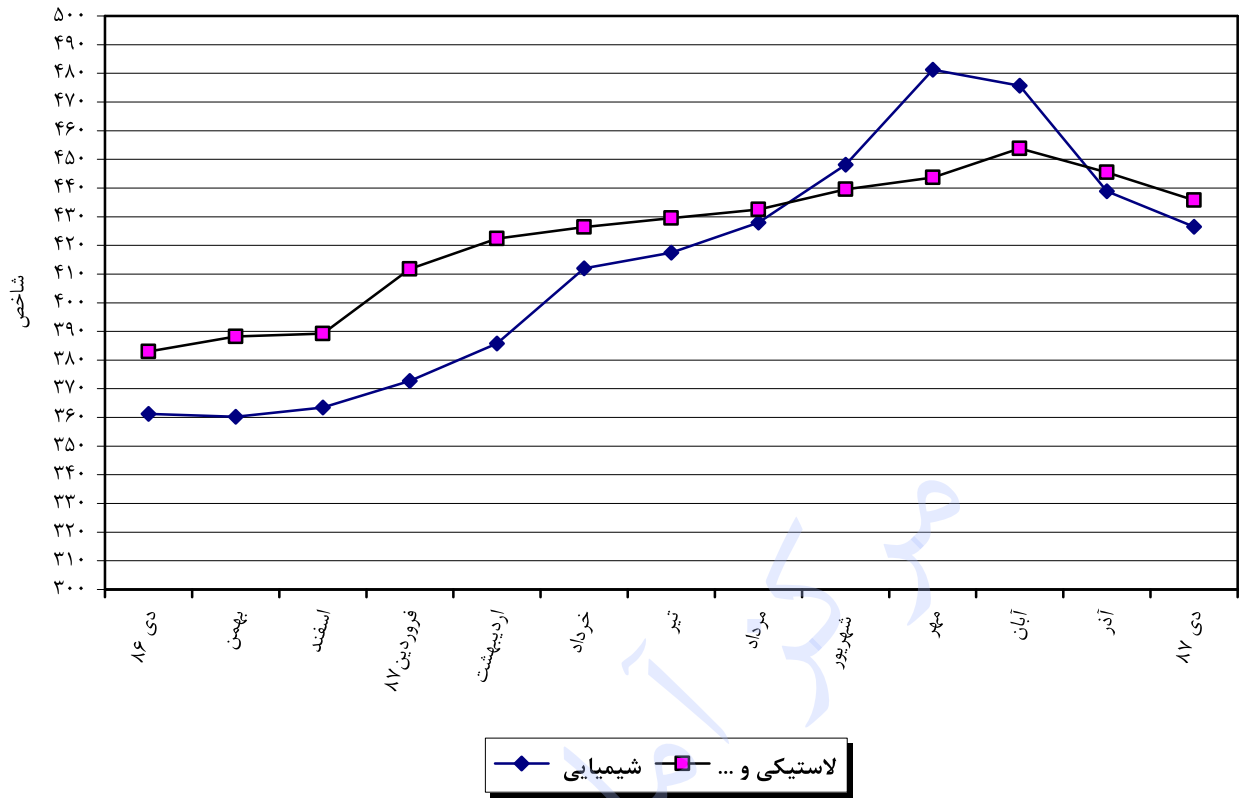
## چوب، کاغذ، انتشار و مبلمان



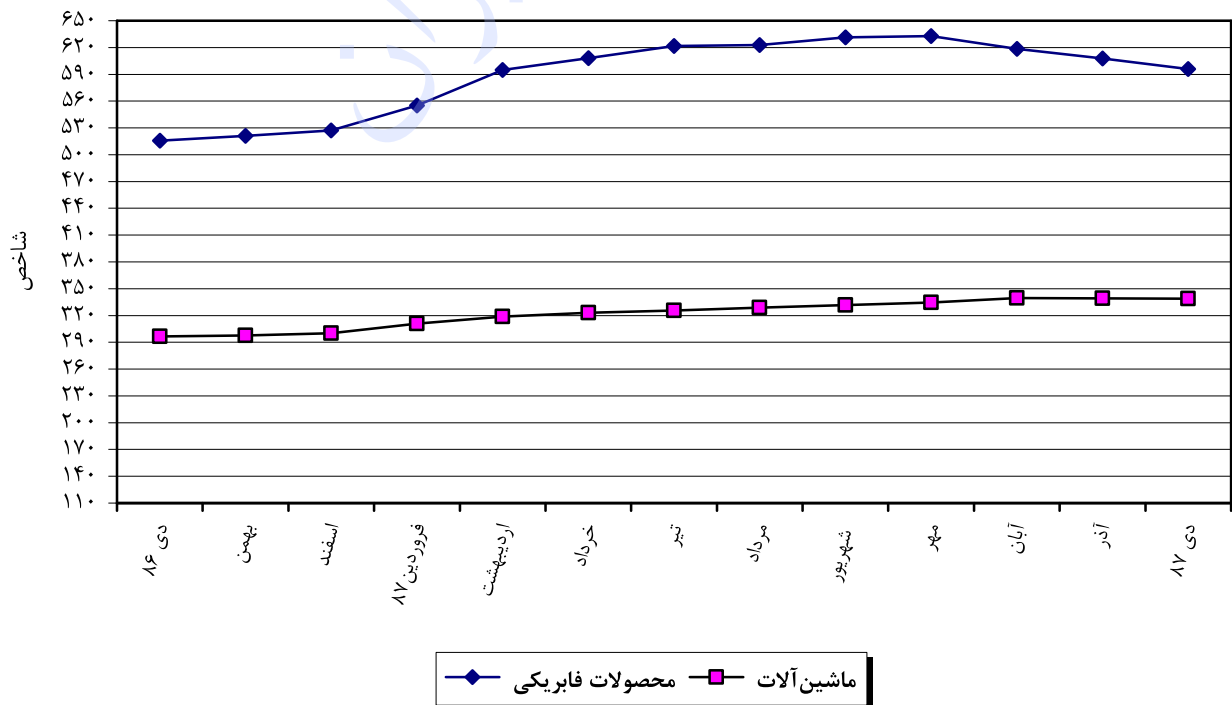
## تولید زغال سنگ و پالایشگاه‌های نفت، محصولات کانی غیر فلزی و فلزات اساسی



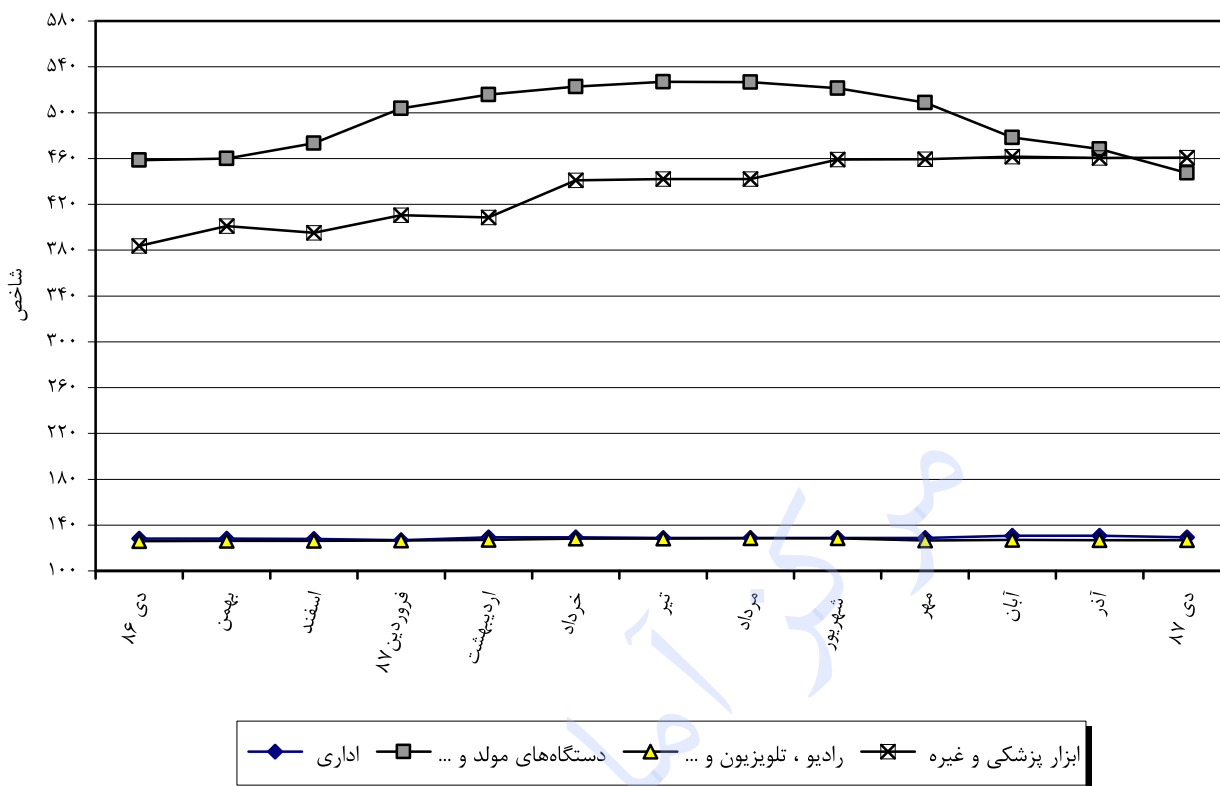
تولید محصولات شیمیایی، لاستیکی و پلاستیکی



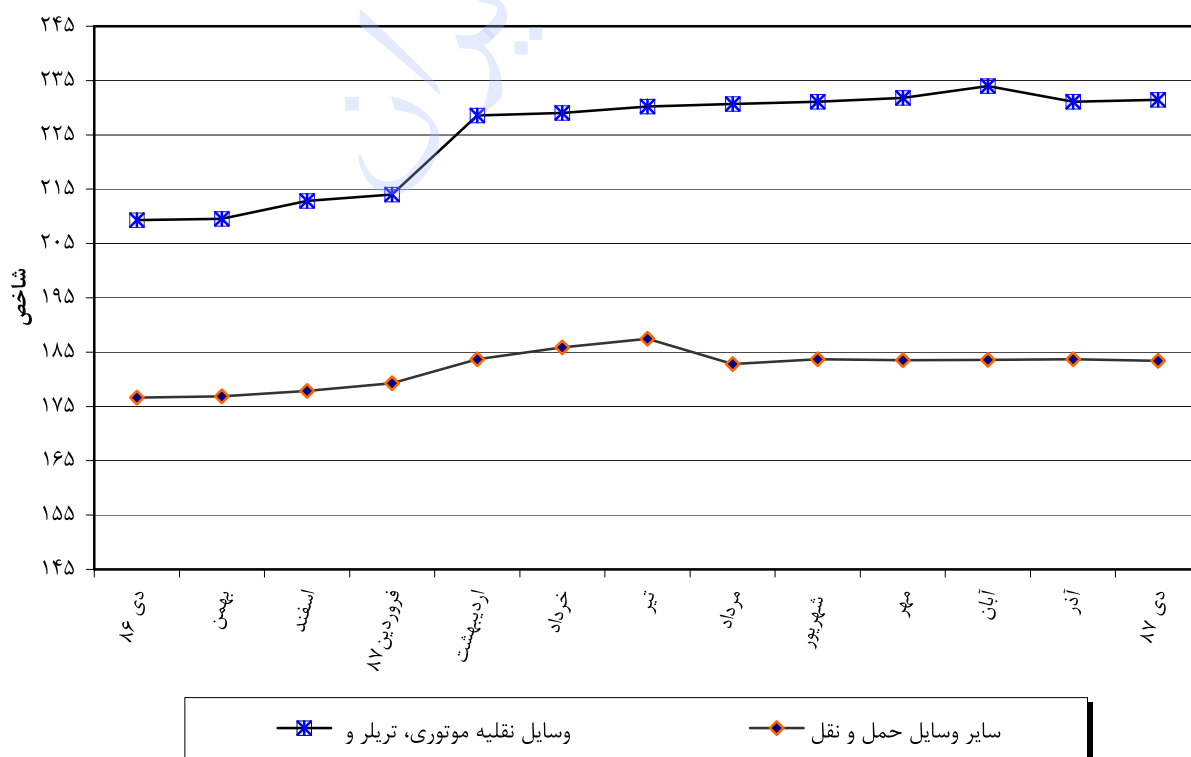
محصولات فلزی فابریکی، ماشین آلات و تجهیزات طبقه بندی نشده در جای دیگر



## انواع ماشین آلات



## وسایل نقلیه موتوری، تریلر و نیم تریلر و سایر وسایل حمل و نقل



# جدول‌های آماری





۱- شاخص قیمت تولیدکننده فعالیت‌های صنعتی در دی ماه ۱۳۸۷ و تغییرات شاخص در ماه‌های دی ۱۳۸۶ و ۱۳۸۷ (۱۳۷۵=۱۰۰)

درصد تغییر شاخص دی ۱۳۸۶ نسبت به		درصد تغییر شاخص دی ۱۳۸۷ نسبت به		شاخص دی ۱۳۸۷	ضریب اهمیت	نام فعالیت
ماه مشابه سال قبل	ماه قبل	ماه مشابه سال قبل	ماه قبل			
۱۸/۱۵	۱/۳۸	۲۰/۱۴	-۱/۵۳	۴۱۹/۲	۱۰۰/۰۰	بخش صنعت
۱۷/۳۳	۲/۱۲	۳۱/۲۶	-۱/۴۱	۵۵۴/۴	۳۷/۵۸۶	صنایع مواد غذایی و آشامیدنی
۱۹/۲۳	۲/۶۰	۳۶/۶۰	-۱/۳۹	۶۴۵/۸	۱۴/۸۴۹	تولید و عمل‌آوری و حفاظت گوشت، ماهی، میوه، سبزی‌ها، روغن‌ها و چربی‌ها از فساد
۲۶/۴۶	۴/۳۹	۱۷/۲۴	-۱/۴۷	۴۲۷/۵	۰/۴۲۳	عمل‌آوری و حفاظت ماهی و فراورده‌های ماهی و سایر حیوانات دریایی
۲۴/۳۶	۴/۵۳	-۹/۳۷	-۳/۶۴	۲۴۸/۰	۱/۳۷۱	تولید روغن و چربی حیوانی و نباتی خوراکی
۱۹/۶۹	۲/۶۷	۳۹/۲۵	-۱/۶۲	۷۵۰/۹	۱۰/۹۰۳	کشتار دام و طیور
۱۳/۱۱	۲/۶۷	۳۷/۹۰	۱/۴۹	۵۶۴/۹	۰/۲۳۳	عمل‌آوری و حفاظت گوشت و فراورده‌های گوشتی از فساد
۱۵/۸۴	۰/۰۰	۳/۹۱	۰/۰۰	۳۹۳/۶	۰/۰۷۰	پاک‌کردن و درجه‌بندی و بسته‌بندی خرما
۹/۹۸	-۰/۰۵	۴۷/۶۹	۱/۹۳	۳۹۱/۱	۱/۸۵۱	عمل‌آوری و حفاظت میوه‌ها و سبزی‌ها از فساد
۱۶/۳۶	۱/۳۴	۲۱/۴۲	۰/۹۰	۴۸۲/۵	۳/۹۶۴	بجز پسته و خرما
۱۶/۳۶	۱/۳۴	۲۱/۴۲	۰/۹۰	۴۸۲/۵	۳/۹۶۴	تولید فراورده‌های لبنی
۱۵/۴۲	۳/۱۶	۳۴/۹۳	-۳/۴۵	۴۲۲/۴	۱۱/۵۱۱	تولید فراورده‌های لبنی
۱۴/۰۲	۲/۲۲	۳۵/۹۰	-۳/۳۶	۴۰۸/۹	۱۱/۱۲۲	تولید محصولات از دانه‌های آسیاب شده و نشاسته و محصولات نشاسته‌ای و غذاهای آماده
۱۴/۹۹	۰/۰۰	۵۴/۹۲	-۰/۹۶	۴۸۷/۹	۰/۰۶۹	برای حیوانات
۳۹/۸۱	۲/۵۵	۱۹/۳۱	-۵/۰۷	۸۷۷/۸	۰/۳۲۱	آماده‌سازی و آردکردن غلات و حبوب
۱۶/۵۱	۰/۶۸	۲۳/۰۴	-۰/۱۴	۶۲۹/۹	۶/۵۲۸	تولید نشاسته و فراورده‌های نشاسته‌ای
۱/۸۸	۱/۳۲	۸/۱۳	-۰/۲۴	۴۷۴/۰	۱/۰۰۹	تولید خوراک دام و حبوب
-۲/۹۳	۰/۰۰	۱۹/۵۰	۰/۰۰	۳۵۹/۴	۰/۴۱۹	تولید سایر محصولات غذایی
۲۶/۸۲	۰/۰۰	۳۲/۷۰	۰/۰۵	۶۷۶/۸	۰/۲۴۰	تولید قند و شکر
۱۸/۷۲	۰/۰۰	۲۶/۶۳	۰/۱۵	۷۷۵/۳	۳/۰۱۲	تولید آب نبات و شکلات و آدامس
۲۳/۰۸	۲/۳۴	۱۸/۷۲	-۰/۶۵	۵۵۹/۳	۱/۲۶۶	تولید رشته و ماکارونی و ورمیشل و محصولات آردی مشابه
۲/۶۴	۰/۰۰	۴۸/۰۳	۰/۰۰	۳۳۵/۹	۰/۰۷۵	نانوایی
۲۶/۲۲	۱/۷۴	۳۰/۲۳	-۱/۴۳	۴۹۷/۵	۰/۵۰۸	تولید نان شیرینی و بیسکویت و کیک
۱۲/۲۶	-۰/۳۷	۷/۸۷	-۰/۱۸	۴۹۲/۸	۰/۷۳۳	چای‌سازی
۱۰/۰۸	۰/۰۰	۵۰/۰۶	۷/۰۶	۵۳۹/۱	۰/۰۳۲	تولید سایر محصولات غذایی طبقه‌بندی نشده
۸/۳۳	۰/۰۰	۰/۰۰	۰/۰۰	۴۵۴/۳	۰/۱۱۲	در جای دیگر
۱۳/۰۳	-۰/۴۶	۷/۵۰	-۰/۶۲	۴۹۵/۳	۰/۵۷۹	تولید انواع آشامیدنی‌ها
۱۷/۵۷	۰/۰۰	۱۱/۶۷	۰/۰۰	۶۳۸/۸	۰/۰۱۰	تولید الکل اتیلیک از مواد تخمیر شده
						تولید مالنا و ماء الشعیر
						تولید نوشابه‌های غیر الکلی گازدار
						تولید دوغ و آب معدنی



۱- شاخص قیمت تولیدکننده فعالیت‌های صنعتی در دی ماه ۱۳۸۷ و تغییرات شاخص در ماه‌های دی ۱۳۸۶ و ۱۳۸۷ (دنباله) (۱۳۷۵=۱۰۰)

درصد تغییر شاخص دی ۱۳۸۶ نسبت به		درصد تغییر شاخص دی ۱۳۸۷ نسبت به		شاخص دی ۱۳۸۷	ضریب اهمیت	نام فعالیت
ماه مشابه سال قبل	ماه قبل	ماه مشابه سال قبل	ماه قبل			
۱۰/۸۲	۰/۰۰	۳/۸۱	۰/۰۰	۲۶۷/۵	۰/۳۵۰	تولید محصولات از توتون و تنباکو - سیگار .....
۱۰/۸۲	۰/۰۰	۳/۸۱	۰/۰۰	۲۶۷/۵	۰/۳۵۰	تولید محصولات از توتون و تنباکو - سیگار .....
۱۰/۸۲	۰/۰۰	۳/۸۱	۰/۰۰	۲۶۷/۵	۰/۳۵۰	تولید محصولات از توتون و تنباکو - سیگار .....
۱۵/۰۲	۱/۵۷	۱۰/۸۹	-۲/۸۵	۳۰۵/۲	۸/۰۲۶	تولید منسوجات .....
۸/۸۲	۱/۲۳	۷/۵۴	-۲/۷۶	۲۸۲/۵	۴/۳۴۸	ریسندگی بافندگی و تکمیل منسوجات .....
۸/۸۲	۱/۲۳	۷/۵۴	-۲/۷۶	۲۸۲/۵	۴/۳۴۸	آماده‌سازی و ریسندگی الیاف منسوج - بافت منسوجات .....
۲۱/۶۶	۰/۹۰	۱۴/۶۱	-۳/۳۴	۳۶۰/۳	۲/۹۶۲	تولید سایر منسوجات .....
۱۹/۷۵	۱/۱۷	۱۴/۲۲	-۱/۳۰	۲۹۸/۳	۰/۳۵۱	تولید کالاهای نساجی ساخته شده به استثنای پوشاک .....
۱۵/۶۴	۰/۰۰	۱۰/۷۷	۰/۰۰	۲۶۰/۷	۰/۰۲۰	تولید طناب و ریسمان و نخ قند و توری .....
۲۶/۴۶	۱/۲۵	۱۷/۲۴	-۴/۳۴	۴۶۳/۵	۱/۴۷۶	تولید قالی و قالیچه دستباف .....
۲۶/۱۹	۰/۰۰	۵۷/۳۵	۴/۷۶	۴۶۲/۷	۰/۰۳۰	تولید گلیم و زیلو و جاجیم دستباف .....
۱۲/۰۹	۰/۰۰	۶/۹۴	-۱/۹۲	۲۳۹/۱	۱/۰۸۵	تولید فرش ماشینی و موکت .....
۲۸/۴۵	۹/۶۴	۱۳/۶۱	۰/۰۰	۲۱۵/۶	۰/۷۱۶	تولید انواع پارچه و کالاهای کشیاف و قلاب‌باف .....
۲۹/۴۸	۱۷/۷۱	۷/۷۷	۰/۰۰	۱۹۱/۱	۰/۴۴۸	کشیافی و تریکوبافی و قلاب‌بافی .....
۲۷/۰۲	۰/۰۰	۲۱/۸۲	۰/۰۰	۲۵۶/۵	۰/۲۶۸	جوراب‌بافی .....
۱۱/۵۶	-۰/۳۶	۵۳/۶۵	۳/۸۴	۵۱۳/۴	۵/۰۶۶	تولید پوشاک - عمل‌آوردن و رنگ‌کردن پوست خردار .....
۱۱/۵۶	-۰/۳۶	۵۳/۶۵	۳/۸۴	۵۱۳/۴	۵/۰۶۶	تولید پوشاک به استثنای پوشاک از پوست خردار .....
۱۱/۵۶	-۰/۳۶	۵۳/۶۵	۳/۸۴	۵۱۳/۴	۵/۰۶۶	تولید پوشاک به استثنای پوشاک از پوست خردار .....
۲۴/۱۶	۰/۱۰	-۲/۲۰	-۰/۰۸	۲۰۸/۹	۱/۳۷۰	دباجی و عمل‌آوردن چرم و ساخت کیف و چمدان و زین و براق و تولید کفش .....
۴۷/۷۲	۰/۰۰	-۱۴/۶۱	-۰/۲۱	۲۷۸/۰	۰/۴۱۸	دباجی و عمل‌آوردن چرم و ساخت کیف و چمدان و زین و براق .....
۵۵/۵۱	۰/۰۰	-۱۷/۸۱	-۰/۲۴	۳۰۲/۰	۰/۳۲۸	تولید کیف و چمدان و محصولات مشابه و زین و براق .....
۶/۴۸	۰/۰۰	۱۰/۱۲	۰/۰۰	۱۹۰/۵	۰/۰۹۰	تولید کفش .....
۹/۰۶	۰/۱۸	۸/۵۹	۰/۰۰	۱۷۸/۶	۰/۹۵۲	تولید کفش .....
۹/۰۶	۰/۱۸	۸/۵۹	۰/۰۰	۱۷۸/۶	۰/۹۵۲	تولید کفش .....
۱۸/۷۰	۳/۰۰	۲۰/۴۷	-۰/۳۹	۵۰۹/۴	۰/۸۳۵	تولید چوب و محصولات چوبی و چوب پنبه - غیر از مبلمان - ساخت کالا از نی و مواد حصیری .....
۱۴/۲۹	۰/۰۰	۲۱/۲۴	۰/۰۰	۵۲۲/۲	۰/۱۱۶	اره‌کشی و رنده‌کاری چوب .....
۱۴/۲۹	۰/۰۰	۲۱/۲۴	۰/۰۰	۵۲۲/۲	۰/۱۱۶	اره‌کشی و رنده‌کاری چوب .....

۱- شاخص قیمت تولیدکننده فعالیت‌های صنعتی در دی ماه ۱۳۸۷ و تغییرات شاخص در ماه‌های دی ۱۳۸۶ و ۱۳۸۷ (دنباله)

درصد تغییر شاخص دی ۱۳۸۶ نسبت به		درصد تغییر شاخص دی ۱۳۸۷ نسبت به		شاخص دی ۱۳۸۷	ضریب اهمیت	نام فعالیت
ماه مشابه سال قبل	ماه قبل	ماه مشابه سال قبل	ماه قبل			
۱۹/۴۷	۳/۵۱	۲۰/۳۵	-۰/۴۶	۵۰۷/۴	۰/۷۱۹	تولید محصولات از چوب و چوب پنبه و نی و مواد حصیری .....
۳۲/۰۵	۱۰/۰۶	۲۵/۹۷	-۱/۵۲	۵۱۳/۹	۰/۲۰۹	تولید ورق‌های روکش شده و تخته چند لایه و نئوپان و ... ..
۱۸/۱۵	۱/۴۵	۱۹/۲۲	۰/۰۰	۵۸۲/۶	۰/۳۵۴	تولید مصنوعات و قفسه‌بندی و در و پنجره‌سازی چوبی ساختمانی .....
۵/۰۶	۰/۰۰	۱۴/۷۰	۰/۰۰	۳۶۱/۸	۰/۱۲۴	تولید ظروف و محفظه‌های چوبی .....
۴/۲۹	۰/۰۰	۹/۱۸	-۰/۴۶	۱۹۵/۵	۰/۰۳۲	تولید سایر محصولات چوبی و تولید کالا از چوب پنبه و نی و مواد حصیری .....
۲۷/۱۷	۳/۹۴	۱۶/۲۰	-۱/۰۶	۳۴۱/۴	۱/۲۵۲	تولید کاغذ و محصولات کاغذی .....
۲۷/۱۷	۳/۹۴	۱۶/۲۰	-۱/۰۶	۳۴۱/۴	۱/۲۵۲	تولید کاغذ و محصولات کاغذی .....
۲۴/۵۸	۲/۶۶	۲۹/۲۱	-۰/۳۴	۴۰۴/۰	۰/۳۶۱	تولید خمیر کاغذ و مقوا .....
۳۵/۳۰	۶/۶۵	۴/۹۸	-۱/۱۳	۲۸۰/۷	۰/۶۴۶	تولید جعبه و کارتن و سایر وسایل بسته‌بندی ...
۱۵/۸۴	۰/۳۰	۲/۹۱	-۱/۹۸	۴۰۹/۲	۰/۲۴۴	تولید سایر کالاهای کاغذی و مقوایی .....
۲۷/۴۷	۰/۰۰	۹/۷۷	۰/۰۰	۳۷۱/۷	۰/۴۱۵	انتشار و چاپ و تکثیر رسانه‌های ضبط شده ..
۴۷/۰۷	۰/۰۰	۵/۵۰	۰/۰۰	۳۵۶/۵	۰/۱۴۰	انتشار .....
۴۷/۰۷	۰/۰۰	۵/۵۰	۰/۰۰	۳۵۶/۵	۰/۱۴۰	انتشار روزنامه و مجله و نشریات ادواری .....
۱۹/۳۹	۰/۰۰	۱۱/۹۴	۰/۰۰	۳۷۹/۵	۰/۲۷۵	چاپ و فعالیت‌های خدماتی مربوط به چاپ .....
۱۹/۳۹	۰/۰۰	۱۱/۹۴	۰/۰۰	۳۷۹/۵	۰/۲۷۵	چاپ .....
۱۶/۱۶	۰/۰۰	۱۴/۹۱	-۱/۸۳	۷۰۱/۳	۳/۶۱۴	تولید زغال کک - پالایشگاه‌های نفت و سوخت‌های هسته‌ای .....
۷۵/۰۰	۰/۰۰	۰/۰۰	۰/۰۰	۶۱۲/۹	۰/۰۰۳	تولید فراورده‌های کوره کک .....
۷۵/۰۰	۰/۰۰	۰/۰۰	۰/۰۰	۶۱۲/۹	۰/۰۰۳	تولید فراورده‌های کوره کک .....
۱۶/۱۳	۰/۰۰	۱۴/۹۲	-۱/۸۳	۷۰۱/۳	۳/۶۱۲	تولید فراورده‌های نفتی تصفیه شده .....
۱۶/۱۳	۰/۰۰	۱۴/۹۲	-۱/۸۳	۷۰۱/۳	۳/۶۱۲	تولید فراورده‌های نفتی تصفیه شده .....
۱۶/۸۷	۲/۶۶	۱۸/۰۶	-۲/۸۳	۴۲۶/۵	۶/۹۳۷	تولید مواد و محصولات شیمیایی .....
۱۵/۷۴	۳/۲۵	۴/۰۸	-۴/۸۰	۳۴۶/۲	۳/۴۱۲	تولید مواد شیمیایی اساسی .....
۳/۵۶	۱/۴۹	۲۴/۶۴	-۴/۴۳	۵۴۲/۶	۰/۵۲۵	تولید مواد شیمیایی اساسی بجز کود و ترکیب ازت .....
۸/۷۵	۰/۰۰	-۶/۲۵	-۷/۹۹	۴۱۹/۹	۰/۷۰۷	تولید کود شیمیایی و ترکیب ازت .....
۲۵/۸۲	۵/۸۱	۱/۶۶	-۳/۳۲	۲۷۵/۱	۲/۱۸۰	تولید مواد پلاستیکی به شکل اولیه و ساخت لاستیک مصنوعی .....
۱۷/۷۲	۱/۹۱	۳۵/۴۶	-۰/۸۰	۵۳۳/۹	۳/۱۶۳	تولید سایر محصولات شیمیایی .....
۶/۹۱	۰/۰۰	۱۶/۲۷	-۰/۰۵	۲۸۱/۳	۰/۰۶۷	تولید سموم دفع آفات و سایر فراورده‌های شیمیایی مورد استفاده در کشاورزی .....
۳۲/۲۱	۴/۵۱	۱۸/۷۶	-۰/۴۱	۴۴۸/۸	۰/۶۵۳	تولید انواع رنگ و روغن جلا و پوشش‌های مشابه و بتانه .....
۱۲/۲۴	۲/۱۹	۲۷/۳۵	۰/۱۹	۵۹۲/۶	۰/۹۶۳	تولید دارو و مواد شیمیایی مورد استفاده در پزشکی و محصولات دارویی گیاهی .....



۱- شاخص قیمت تولیدکننده فعالیت‌های صنعتی در دی ماه ۱۳۸۷ و تغییرات شاخص در ماه‌های دی ۱۳۸۶ و ۱۳۸۷ (دنباله)

درصد تغییر شاخص دی ۱۳۸۶ نسبت به		درصد تغییر شاخص دی ۱۳۸۷ نسبت به		شاخص دی ۱۳۸۷	ضریب اهمیت	نام فعالیت
ماه مشابه سال قبل	ماه قبل	ماه مشابه سال قبل	ماه قبل			
۱۶/۱۶	-۰/۷۰	۵۶/۴۱	-۱/۹۱	۶۰۱/۱	۱/۱۶۲	تولید صابون و مواد پاک‌کننده و لوازم بهداشت و نظافت و ...
۲۱/۰۱	۰/۰۰	۲۱/۰۱	۰/۱۶	۳۳۸/۸	۰/۳۱۷	تولید سایر محصولات شیمیایی طبقه‌بندی نشده در جای دیگر
۱۸/۹۳	۴/۸۲	-۲۸/۸۵	-۱۲/۷۸	۲۴۴/۱	۰/۳۶۳	تولید الیاف مصنوعی
۱۸/۹۳	۴/۸۲	-۲۸/۸۵	-۱۲/۷۸	۲۴۴/۱	۰/۳۶۳	تولید الیاف مصنوعی
۱۲/۹۶	۱/۱۶	۱۳/۷۷	-۲/۱۸	۴۳۵/۷	۲/۲۰۴	تولید محصولات لاستیکی و پلاستیکی
۱۰/۷۳	-۰/۵۹	۲۴/۸۷	-۰/۰۷	۵۲۲/۷	۰/۹۷۵	تولید محصولات لاستیکی و پلاستیکی بجز کفش
۱۰/۰۲	-۰/۴۸	۲۵/۵۸	۰/۰۰	۵۵۸/۸	۰/۸۲۰	تولید لاستیک رویی و تویی و روکش کردن مجدد
۱۷/۰۶	۱/۵۶	۱۸/۸۱	-۰/۶۶	۳۳۰/۹	۰/۱۵۴	تولید سایر محصولات لاستیکی
۱۵/۱۴	۱/۷۰	۳/۴۰	-۴/۴۶	۳۶۶/۸	۱/۲۳۰	تولید محصولات پلاستیکی بجز کفش
۱۵/۱۴	۱/۷۰	۳/۴۰	-۴/۴۶	۳۶۶/۸	۱/۲۳۰	تولید محصولات پلاستیکی بجز کفش
۲۲/۶۰	-۰/۶۹	۳۱/۲۶	۰/۱۲	۶۲۷/۱	۵/۴۰۰	تولید سایر محصولات کانی غیر فلزی
۳/۱۸	-۰/۲۹	۱۴/۰۶	۱/۷۱	۲۸۴/۹	۰/۴۳۷	تولید شیشه و محصولات شیشه‌ای
۵/۱۲	-۰/۵۴	۱۷/۷۰	۳/۱۲	۳۲۴/۲	۰/۲۰۹	تولید شیشه جام
۱/۰۹	-۰/۰۰	۱۰/۰۰	۰/۰۷	۲۴۸/۹	۰/۲۲۸	تولید محصولات شیشه‌ای بجز شیشه جام
۲۳/۶۳	-۰/۷۰	۳۲/۰۲	۰/۰۶	۶۵۷/۲	۴/۹۶۳	تولید محصولات کانی غیر فلزی طبقه‌بندی نشده
۲۱/۳۷	۱/۹۰	۱۶/۰۰	۰/۰۰	۳۲۲/۷	۰/۲۲۸	تولید کالاهای سرامیکی غیر نسوز
۲۰/۷۸	۲/۰۰	۳۶/۷۲	-۰/۱۷	۴۵۶/۰	۰/۲۳۳	تولید محصولات سرامیکی نسوز- عایق حرارت
۴/۱۵	-۰/۵۱	۴۸/۹۷	۰/۰۰	۷۹۲/۳	۰/۹۷۹	تولید سیمان و آهک و گچ
۲۵/۰۸	۱/۰۳	۲۸/۳۴	-۰/۴۳	۷۲۴/۳	۱/۱۶۷	تولید محصولات ساخته شده از بتن و سیمان گچ
۲۳/۹۰	-۰/۰۰	۱/۹۱	۰/۰۰	۴۹۴/۶	۰/۸۲۱	بریدن و شکل دادن و تکمیل سنگ
۶۲/۱۶	۲/۰۷	۱۵/۴۳	۰/۹۷	۹۷۰/۳	۰/۶۱۷	تولید آجر
۷/۰۹	-۰/۰۰	۱۳/۴۶	۰/۰۰	۲۵۱/۹	۰/۵۲۰	تولید سایر محصولات گلی و سرامیکی غیر نسوز ساختمانی
۱۰/۸۷	-۰/۰۰	۱۷۶/۹۱	۰/۰۰	۸۱۶/۹	۰/۳۹۸	تولید سایر محصولات کانی غیر فلزی طبقه‌بندی نشده در جای دیگر
۲۹/۹۵	-۰/۷۲	-۸/۲۹	-۴/۴۶	۵۴۱/۱	۹/۸۱۴	تولید فلزات اساسی
۳۳/۶۰	-۰/۰۹	-۲/۰۳	-۳/۴۳	۵۶۰/۶	۸/۰۳۸	تولید محصولات اولیه آهن و فولاد
۳۳/۶۰	-۰/۰۹	-۲/۰۳	-۳/۴۳	۵۶۰/۶	۸/۰۳۸	تولید محصولات اولیه آهن و فولاد
۱۷/۵۴	۳/۹۶	-۳۲/۴۴	-۹/۸۱	۴۵۳/۲	۱/۷۷۶	تولید فلزات اساسی گرانبها و فلزات اساسی غیر آهنی
۲۴/۰۹	۴/۷۹	-۴۱/۹۸	-۱۱/۶۵	۴۹۸/۵	۱/۰۲۶	تولید محصولات اساسی مسی
۲/۲۱	۱/۶۵	-۵/۳۱	-۶/۴۱	۳۹۱/۳	۰/۷۵۰	تولید محصولات اساسی آلومینیومی



۱- شاخص قیمت تولیدکننده فعالیت‌های صنعتی در دی ماه ۱۳۸۷ و تغییرات شاخص در ماه‌های دی ۱۳۸۶ و ۱۳۸۷ (دنباله)

درصد تغییر شاخص دی ۱۳۸۶ نسبت به		درصد تغییر شاخص دی ۱۳۸۷ نسبت به		شاخص دی ۱۳۸۷	ضریب اهمیت	نام فعالیت
ماه مشابه سال قبل	ماه قبل	ماه مشابه سال قبل	ماه قبل			
۲۳/۴۵	۰/۲۹	۱۵/۵۴	-۱/۹۴	۵۹۵/۸	۴/۰۴۸	تولید محصولات فلزی فابریکی بجز ماشین‌آلات و تجهیزات
۲۴/۱۲	-۰/۰۴	۱۴/۴۶	-۱/۹۹	۶۷۴/۴	۲/۷۸۱	تولید محصولات فلزی ساختمانی، مخازن، انباره‌ها
۲۴/۰۶	-۰/۰۴	۱۰/۷۳	-۲/۲۱	۶۸۹/۳	۲/۲۶۵	تولید محصولات فلزی ساختمانی
۲۴/۵۲	۰/۰۰	۳۷/۴۹	-۰/۸۷	۶۰۸/۷	۰/۵۱۶	تولید مخازن و انباره‌ها و ظروف فلزی مشابه
۲۱/۰۸	۱/۴۹	۱۹/۴۷	-۱/۷۶	۴۲۳/۳	۱/۲۶۷	تولید سایر محصولات فلزی فابریکی و فعالیت‌های خدماتی فلزکاری
۱۲/۲۷	۰/۰۰	۲۶/۲۱	۰/۶۷	۳۳۶/۱	۰/۰۹۴	تولید آلات برنده و ابزار دستی و یراق‌آلات عمومی
۲۱/۶۴	۱/۵۸	۱۹/۰۷	-۱/۹۱	۴۳۰/۲	۱/۱۷۳	تولید سایر محصولات فلزی طبقه‌بندی نشده
۱۴/۹۶	۰/۹۸	۱۴/۲۲	-۰/۱۸	۳۳۸/۷	۴/۰۲۲	تولید ماشین‌آلات و تجهیزات طبقه‌بندی نشده در جای دیگر
۱۸/۱۸	۱/۹۷	۱۶/۷۰	۰/۰۹	۳۶۲/۴	۱/۱۸۸	تولید ماشین‌آلات با کاربرد عام
۱۹/۱۵	۰/۰۰	۰/۸۸	۰/۰۰	۲۶۸/۸	۰/۱۸۰	تولید موتور و توربین بجز موتورهای وسایل نقلیه
۱۸/۵۰	۰/۵۱	۲۲/۴۳	۰/۳۹	۴۹۰/۳	۰/۲۸۹	تولید پمپ و کمپرسور و سوپاپ
۰/۵۶	۰/۰۰	۱۴/۵۳	۰/۰۰	۱۹۰/۹	۰/۰۷۳	تولید یاتاقان و دنده و چرخ دنده و دیفرانسیل
۱۹/۹۱	۲/۴۰	۱۵/۸۸	۰/۰۰	۲۶۸/۷	۰/۰۵۱	تولید اجاق و کوره و مشعل‌های کوره
۱۴/۳۸	۵/۵۱	۲۰/۴۷	۰/۰۰	۳۸۳/۲	۰/۱۶۲	تولید تجهیزات بالابرنده و جابه‌جاکننده
۲۰/۹۸	۲/۸۲	۱۶/۲۱	-۰/۱۲	۳۴۸/۴	۰/۴۳۳	تولید سایر ماشین‌آلات با کاربرد عام
۱۵/۴۴	۱/۱۲	۱۳/۹۰	-۰/۴۷	۳۷۵/۸	۱/۰۸۴	تولید ماشین‌آلات با کاربرد خاص
۱۲/۰۰	۰/۳۳	۱۴/۵۱	-۰/۱۵	۳۷۳/۹	۰/۳۷۸	تولید ماشین‌آلات کشاورزی و جنگلداری
۱۳/۲۵	۴/۷۸	۱۴/۷۳	-۱/۷۴	۳۸۵/۷	۰/۱۹۲	تولید ماشین ابزارها
۲۴/۹۱	۰/۷۶	۱۰/۳۲	-۰/۴۶	۴۸۶/۹	۰/۱۸۵	تولید ماشین‌آلات معدن و استخراج و ساختمان
۱۴/۸۱	۰/۰۴	۲۲/۶۵	۰/۰۰	۴۲۳/۱	۰/۱۳۲	تولید ماشین‌آلات عمل‌آوری مواد غذایی و نوشابه و توتون و تنباکو
۸/۰۵	۰/۰۰	۳/۴۳	۰/۰۰	۱۹۵/۸	۰/۱۲۰	تولید ماشین‌آلات برای تولید منسوجات و البسه و چرم
۱۹/۲۶	۰/۰۰	۱۴/۰۷	۰/۰۰	۲۹۲/۷	۰/۰۷۷	تولید سایر ماشین‌آلات با کاربرد خاص
۱۲/۱۹	۰/۱۰	۱۲/۵۰	-۰/۱۸	۲۹۹/۶	۱/۷۵۰	تولید وسایل خانگی طبقه‌بندی نشده در جای دیگر
۱۲/۱۹	۰/۱۰	۱۲/۵۰	-۰/۱۸	۲۹۹/۶	۱/۷۵۰	تولید وسایل خانگی طبقه‌بندی نشده در جای دیگری
۰/۱۸	۰/۰۰	۰/۸۸	-۱/۰۲	۱۲۹/۳	۰/۰۹۲	تولید ماشین‌آلات اداری و حسابگر و محاسباتی
۰/۱۸	۰/۰۰	۰/۸۸	-۱/۰۲	۱۲۹/۳	۰/۰۹۲	تولید ماشین‌آلات اداری و حسابگر و محاسباتی
۰/۱۸	۰/۰۰	۰/۸۸	-۱/۰۲	۱۲۹/۳	۰/۰۹۲	تولید ماشین‌آلات اداری و حسابگر و محاسباتی



۱- شاخص قیمت تولیدکننده فعالیت‌های صنعتی در دی ماه ۱۳۸۷ و تغییرات شاخص در ماه‌های دی ۱۳۸۶ و ۱۳۸۷ (دنباله) (۱۳۷۵=۱۰۰)

درصد تغییر شاخص دی ۱۳۸۶ نسبت به		درصد تغییر شاخص دی ۱۳۸۷ نسبت به		شاخص دی ۱۳۸۷	ضریب اهمیت	نام فعالیت
ماه مشابه سال قبل	ماه قبل	ماه مشابه سال قبل	ماه قبل			
۱۳/۵۳	۰/۹۲	-۲/۴۵	-۴/۴۷	۴۴۷/۳	۱/۷۱۳	تولید ماشین‌آلات مولد و انتقال برق و دستگاه‌های برقی طبقه‌بندی نشده در جای دیگر .....
۹/۹۵	۱/۱۴	۷/۲۸	۰/۴۲	۳۲۲/۸	۰/۲۲۹	تولید موتورهای برق و ژنراتور و ترانسفورماتور .....
۹/۹۵	۱/۱۴	۷/۲۸	۰/۴۲	۳۲۲/۸	۰/۲۲۹	تولید موتورهای برق و ژنراتور و ترانسفورماتور ...
۲۴/۶۸	۰/۱۳	۲۵/۴۲	-۰/۰۵	۵۵۳/۲	۰/۴۴۰	تولید دستگاه‌های توزیع و کنترل نیروی برق
۲۴/۶۸	۰/۱۳	۲۵/۴۲	-۰/۰۵	۵۵۳/۲	۰/۴۴۰	تولید دستگاه‌های توزیع و کنترل نیروی برق .....
۱۰/۲۳	۱/۳۲	-۱۷/۵۹	-۸/۵۳	۴۷۸/۲	۰/۸۰۸	تولید سیم و کابل عایق‌بندی شده .....
۱۰/۲۳	۱/۳۲	-۱۷/۵۹	-۸/۵۳	۴۷۸/۲	۰/۸۰۸	تولید سیم و کابل عایق‌بندی شده .....
۳/۹۱	۰/۰۰	۹/۶۴	۰/۰۰	۱۸۸/۱	۰/۰۲۵	تولید انبارها و پیل‌ها و باتری‌های اولیه .....
۳/۹۱	۰/۰۰	۹/۶۴	۰/۰۰	۱۸۸/۱	۰/۰۲۵	تولید انبارها و پیل‌ها و باتری‌های اولیه .....
۱۲/۱۱	۰/۰۰	۱۶/۹۳	۰/۰۰	۲۸۵/۵	۰/۱۶۳	تولید لامپ‌های الکتریکی و تجهیزات روشنایی .....
۱۲/۱۱	۰/۰۰	۱۶/۹۳	۰/۰۰	۲۸۵/۵	۰/۱۶۳	تولید لامپ‌های الکتریکی و تجهیزات روشنایی ..
۱۱/۳۹	۰/۰۰	۱۸/۶۵	۰/۰۰	۲۳۱/۰	۰/۰۴۷	تولید سایر تجهیزات الکتریکی طبقه‌بندی نشده در جای دیگر .....
۱۱/۳۹	۰/۰۰	۱۸/۶۵	۰/۰۰	۲۳۱/۰	۰/۰۴۷	تولید سایر تجهیزات الکتریکی طبقه‌بندی نشده در جای دیگر .....
-۲/۴۰	-۰/۴۷	۰/۶۷	-۰/۰۵	۱۲۶/۸	۰/۱۶۴	تولید رادیو و تلویزیون و دستگاه‌های و وسایل ارتباطی .....
۰/۰۰	۰/۰۰	۳/۰۰	۰/۰۰	۲۳۹/۴	۰/۰۳۷	تولید لامپ‌ها و لامپ‌های لوله‌ای الکتریکی ..
۰/۰۰	۰/۰۰	۳/۰۰	۰/۰۰	۲۳۹/۴	۰/۰۳۷	تولید لامپ‌ها و لامپ‌های لوله‌ای الکتریکی .....
-۴/۴۴	-۴/۴۴	۳/۵۸	۰/۰۰	۱۱۰/۰	۰/۰۷۸	تولید فرستنده‌های تلویزیونی و رادیویی .....
-۴/۴۴	-۴/۴۴	۳/۵۸	۰/۰۰	۱۱۰/۰	۰/۰۷۸	تولید فرستنده‌های تلویزیونی و رادیویی .....
-۲/۴۵	۰/۰۰	-۰/۰۲	-۰/۰۷	۱۲۱/۳	۰/۵۲۵	تولید گیرنده‌های تلویزیون و رادیو، دستگاه‌های ضبط یا پخش .....
-۲/۴۵	۰/۰۰	-۰/۰۲	-۰/۰۷	۱۲۱/۳	۰/۵۲۵	تولید گیرنده‌های تلویزیون و رادیو، دستگاه‌های ضبط یا پخش .....
۱۹/۴۶	۰/۸۸	۲۰/۰۴	۰/۰۳	۴۶۰/۷	۰/۳۶۶	تولید ابزار پزشکی و ابزار اپتیکی و ابزار دقیق و ساعت‌های مچی و انواع دیگر ساعت .....
۱۹/۴۶	۰/۸۸	۲۰/۰۴	۰/۰۳	۴۶۰/۷	۰/۳۶۶	تولید ابزار پزشکی و ابزار اپتیکی و ابزار دقیق و ساعت‌های مچی و انواع دیگر ساعت .....
۱۹/۶۷	۰/۹۰	۲۰/۳۴	۰/۰۰	۴۷۱/۵	۰/۳۵۳	تولید ابزارها و وسایل ویژه اندازه‌گیری و وسایل اندازه‌گیری .....
۱۸/۲۴	۱/۴۲	۱۴/۲۱	۰/۰۰	۴۳۸/۸	۰/۲۲۸	تولید تجهیزات پزشکی و جراحی و وسایل ارتوپدی .....
۲۲/۲۳	۰/۰۰	۳۰/۹۷	۰/۰۰	۵۳۱/۴	۰/۱۲۵	تولید ابزارها و وسایل ویژه اندازه‌گیری و ... ..
۷/۹۴	۰/۰۰	۱/۸۹	۲/۴۴	۱۷۳/۵	۰/۰۱۳	تولید ساعت‌های مچی و انواع دیگر .....
۷/۹۴	۰/۰۰	۱/۸۹	۲/۴۴	۱۷۳/۵	۰/۰۱۳	تولید ساعت‌های مچی و انواع دیگر ساعت .....

۱- شاخص قیمت تولیدکننده فعالیت‌های صنعتی در دی ماه ۱۳۸۷ و تغییرات شاخص در ماه‌های دی ۱۳۸۶ و ۱۳۸۷ (دنباله)

درصد تغییر شاخص دی ۱۳۸۶ نسبت به		درصد تغییر شاخص دی ۱۳۸۷ نسبت به		شاخص دی ۱۳۸۷	ضریب اهمیت	نام فعالیت
ماه مشابه سال قبل	ماه قبل	ماه مشابه سال قبل	ماه قبل			
						تولید وسایل نقلیه موتوری و تریلر و نیم تریلر .....
۱۰/۱۹	۱/۱۸	۱۰/۵۹	۰/۱۶	۲۳۱/۵	۴/۵۰۵	.....
۶/۵۸	۱/۵۱	۸/۴۲	۰/۰۰	۱۹۵/۷	۳/۷۰۶	.....
۶/۵۸	۱/۵۱	۸/۴۲	۰/۰۰	۱۹۵/۷	۳/۷۰۶	.....
						تولید بدنه- اتاق‌سازی، برای وسایل نقلیه موتوری .....
۲۴/۵۳	۰/۰۰	۴۰/۲۹	۰/۰۰	۴۸۳/۵	۰/۱۱۷	.....
						تولید بدنه- اتاق‌سازی، برای وسایل نقلیه موتوری .....
۲۴/۵۳	۰/۰۰	۴۰/۲۹	۰/۰۰	۴۸۳/۵	۰/۱۱۷	.....
						تولید قطعات و ملحقات برای وسایل نقلیه موتوری و موتور آن‌ها .....
۱۹/۴۲	۰/۴۳	۱۱/۶۹	۰/۶۴	۳۸۲/۸	۰/۶۸۲	.....
						تولید قطعات و ملحقات برای وسایل نقلیه موتوری و موتور آن‌ها .....
۱۹/۴۲	۰/۴۳	۱۱/۶۹	۰/۶۴	۳۸۲/۸	۰/۶۸۲	.....
۴/۷۱	۰/۱۹	۳/۸۴	-۰/۱۷	۱۸۳/۴	۰/۳۸۶	.....
						تولید وسایل حمل و نقل آبی، راه آهن .....
۱۶/۲۶	۰/۸۶	۱۲/۵۵	۰/۶۸	۲۶۳/۷	۰/۰۴۳	.....
						تولید و تعمیر انواع وسایل نقلیه آبی .....
۱۶/۲۶	۰/۸۶	۱۲/۵۵	۰/۶۸	۲۶۳/۷	۰/۰۴۳	.....
						تولید و تعمیر انواع قایق و سایر شناورها بجز کشتی .....
۲/۳۵	۰/۰۰	۰/۰۰	۰/۰۰	۱۹۷/۱	۰/۰۹۰	.....
						تولید و تعمیر تجهیزات راه‌آهن .....
۲/۳۵	۰/۰۰	۰/۰۰	۰/۰۰	۱۹۷/۱	۰/۰۹۰	.....
						تولید سایر وسایل حمل و نقل طبقه‌بندی نشده در جای دیگری .....
۳/۲۲	۰/۱۱	۳/۳۸	-۰/۴۷	۱۶۵/۰	۰/۲۵۳	.....
						تولید انواع موتور سیکلت .....
۱/۹۷	۰/۰۰	-۴/۱۸	۰/۰۰	۱۴۹/۴	۰/۱۷۶	.....
۰/۰۰	۰/۰۰	۱۸/۹۰	۰/۰۰	۱۶۵/۸	۰/۰۶۳	.....
						تولید انواع دوچرخه و ساندلی چرخدار معلومین .....
۲۱/۳۶	۱/۱۳	۲۰/۹۹	-۳/۷۶	۳۵۹/۲	۰/۰۱۴	.....
						تولید سایر وسایل حمل و نقل طبقه‌بندی نشده در جای دیگر .....
۲۳/۰۵	۰/۷۹	۲۵/۷۳	۰/۸۰	۴۲۶/۴	۱/۳۵۹	.....
						تولید میل‌مان .....
۲۷/۸۰	۰/۹۵	۲۲/۹۲	۱/۰۰	۴۶۶/۱	۱/۰۰۰	.....
۲۷/۸۰	۰/۹۵	۲۲/۹۲	۱/۰۰	۴۶۶/۱	۱/۰۰۰	.....
						تولید مصنوعات طبقه‌بندی نشده در جای دیگر .....
۴/۹۵	۰/۰۳	۳۸/۷۷	۰/۰۰	۳۱۵/۵	۰/۳۵۹	.....
						تولید کالاهای ورزشی .....
۲۷/۲۷	۰/۰۰	۱۹/۴۴	۰/۰۰	۳۳۵/۰	۰/۰۰۵	.....
						تولید وسایل بازی و اسباب بازی .....
۷/۸۶	۰/۰۰	۲۰/۷۹	۰/۰۰	۲۶۱/۹	۰/۰۰۵	.....
						تولید سایر مصنوعات طبقه‌بندی نشده در جای دیگر .....
۴/۵۹	۰/۰۴	۳۹/۳۴	۰/۰۰	۳۱۶/۰	۰/۳۴۹	.....



۲- شاخص قیمت تولیدکننده محصولات صنعتی در دی ماه ۱۳۸۷ و تغییرات شاخص در ماه‌های دی ۱۳۸۶ و ۱۳۸۷ (۱۳۷۵=۱۰۰)

درصد تغییر شاخص دی ۱۳۸۶ نسبت به		درصد تغییر شاخص دی ۱۳۸۷ نسبت به		شاخص دی ۱۳۸۷	نام محصول
ماه مشابه سال قبل	ماه قبل	ماه مشابه سال قبل	ماه قبل		
۳۵/۹۹	۵/۶۱	۱۸/۰۶	-۱/۸۴	۴۶۰/۸	کنسرو ماهی (تن)
۸/۱۳	۰/۰۰	-۱۱/۶۹	-۳/۵۰	۲۰۲/۰	روغن مایع
۱۸/۳۸	۳/۳۷	-۹/۵۵	-۳/۴۱	۲۱۸/۶	روغن جامد
۷۴/۲۰	۱۱/۹۵	-۷/۹۰	-۴/۷۹	۸۴۲/۴	کنجاله دانه‌های روغنی
۱۰/۴۰	۰/۴۷	۳۶/۲۴	۳/۱۴	۷۵۰/۰	گوشت گاو یا گوساله
۲۸/۰۴	۱۰/۲۰	۵۵/۱۸	۳/۷۳	۱۰۵۳/۴	گوشت گوسفند
۲۱/۰۸	-۰/۲۴	۳۱/۱۴	-۷/۸۹	۶۱۹/۴	مرغ ماشینی
۵/۴۶	۲/۲۱	۳۴/۶۸	۱/۳۶	۴۹۰/۵	سوسیس
۱۰/۷۲	۲/۵۰	۴۳/۰۲	۰/۰۰	۶۵۱/۳	کالباس خشک
۳۰/۶۳	۳/۸۵	۳۰/۵۰	۳/۲۷	۵۷۸/۱	همبرگر
-۰/۶۶	-۱/۹۰	۹/۰۱	-۰/۵۷	۴۰۳/۴	خیارشور
۴/۸۵	۰/۰۰	۳۵/۰۸	-۰/۵۸	۲۶۶/۳	آلبیمو
۷/۲۳	۰/۰۰	۴/۷۹	-۰/۶۸	۲۱۷/۱	آب میوه
۱۶/۴۶	۰/۹۵	۱۰/۹۰	-۰/۶۳	۳۸۷/۷	مربا
۱۲/۹۷	۰/۰۰	۹۷/۴۵	۴/۰۰	۶۶۸/۶	کشمش پاک‌شده
۱۲/۴۱	۱/۵۹	۱۹/۸۶	۱/۵۶	۵۰۱/۴	شیر
۱۸/۵۱	۰/۲۷	۱۹/۵۵	۲/۰۳	۴۸۲/۸	خامه
۸/۸۵	۰/۰۰	۲۷/۷۴	۱/۶۲	۶۶۴/۱	ماست
۴۳/۰۳	۶/۶۵	۲۷/۲۱	۰/۰۰	۴۳۳/۶	کره
۱۰/۹۶	۰/۰۰	۲۶/۵۳	۰/۰۰	۴۳۹/۰	پنیر
۱۹/۲۹	۰/۰۰	۱/۷۱	۰/۰۰	۴۰۹/۷	بستنی
۱۷/۲۴	۰/۰۰	۴۰/۱۵	-۲/۱۵	۴۴۳/۶	نشاسته
-۵/۳۸	۰/۱۴	۸/۲۵	-۰/۳۲	۴۳۲/۰	شکر
-۸/۱۲	۰/۰۰	۶/۷۴	۰/۰۰	۴۰۲/۹	قندکله
۰/۳۳	۰/۰۰	۳۰/۰۳	۰/۰۰	۲۴۶/۲	شکلات
-۵/۰۹	۰/۰۰	۱۵/۷۵	۰/۰۰	۵۲۴/۳	آب نبات
۲۶/۷۸	۰/۰۰	۳۲/۶۵	۰/۰۰	۶۷۷/۳	ماکارونی
۱۸/۸۳	۰/۰۰	۲۶/۸۵	۰/۰۰	۷۸۸/۳	نان لواش
۱۲/۲۱	۰/۰۰	۳۱/۱۴	۰/۰۰	۴۶۴/۸	بیسکویت
۵/۴۲	۰/۰۰	۳۴/۶۰	۰/۰۰	۲۶۶/۰	چای بهاره مخلوط
۲۷/۶۱	۲/۴۵	۳۸/۲۸	-۱/۸۷	۵۱۶/۹	رب گوجه فرنگی
۱۳/۰۳	-۰/۴۶	۷/۵۰	-۰/۶۲	۴۹۵/۳	نوشابه
۱۱/۱۳	۰/۰۰	۰/۸۳	۰/۰۰	۳۰۱/۶	سیگار زر
۲۱/۴۷	۱/۶۰	۰/۳۲	-۲/۰۰	۲۷۵/۷	پتو
۱۲/۶۰	۰/۰۰	۱۲/۱۷	۰/۰۰	۲۴۰/۴	فرش ماشینی
۱۰/۳۱	۰/۰۰	-۱۱/۶۳	-۹/۷۱	۲۳۳/۳	موکت
۲۷/۰۲	۰/۰۰	۲۱/۸۲	۰/۰۰	۲۳۷/۳	جوراب زنانه
۱۸/۳۷	۱/۴۷	۱۹/۲۹	۰/۰۰	۵۸۷/۰	در چوبی
۲۲/۶۹	۰/۰۰	۱۷/۸۱	-۲/۸۶	۳۲۳/۰	مقوا



۲- شاخص قیمت تولیدکننده محصولات صنعتی در دی ماه ۱۳۸۷ و تغییرات شاخص در ماه‌های دی ۱۳۸۶ و ۱۳۸۷ (دنباله)  
(۱۳۷۵=۱۰۰)

درصد تغییر شاخص دی ۱۳۸۶ نسبت به		درصد تغییر شاخص دی ۱۳۸۷ نسبت به		شاخص دی ۱۳۸۷	نام محصول
ماه مشابه سال قبل	ماه قبل	ماه مشابه سال قبل	ماه قبل		
۲۷/۹۹	۳/۳۹	۱۴/۰۹	-۰/۹۴	۳۸۸/۰	انواع کارتن
۳۲/۹۷	۰/۰۰	۱۰/۹۷	-۰/۷۸	۲۷۹/۱	پوشاک
۱۵/۶۴	۰/۰۰	۳۲/۰۵	-۳/۹۳	۵۲۲/۶	دستمال کاغذی
۲۵/۰۰	۰/۰۰	۰/۰۰	۰/۰۰	۷۷۰/۱۶	بنزین معمولی
۰/۰۰	۰/۰۰	۰/۰۰	۰/۰۰	۵۵۰/۱۶	نفت سفید
۰/۰۰	۰/۰۰	۰/۰۰	۰/۰۰	۵۵۰/۱۶	گازوییل
۱۰/۷۴	۰/۰۰	۱۸/۹۹	۰/۰۰	۳۱۸/۸	گریس معمولی
۷/۸۵	۰/۰۰	۲۰/۰۶	۰/۰۰	۳۸۷/۱	روغن موتور
۰/۰۰	۰/۰۰	۰/۰۰	۰/۰۰	۱۷۷/۷	گاز مایع
۳۸/۷۶	۰/۰۰	۷۹/۰۳	-۶/۶۵	۶۸۵۵/۷	قییر
۲۴/۸۱	۰/۰۰	۲۴/۹۴	۰/۰۰	۸۲۷/۶	اکسیژن
۰/۰۱	۰/۰۰	-۴۶/۵۹	-۲۳/۱۶	۹۶/۳	پلی اتیلن
۳۶/۹۹	۱۲/۳۶	۲۰/۰۰	۰/۰۰	۳۱۴/۱	پی وی سی
۲۵/۱۱	۱/۷۹	۱۳/۰۱	-۵/۰۲	۳۸۲/۰	رزین رنگ‌سازی
۷/۱۷	۰/۰۰	۱۷/۰۷	۰/۰۰	۲۸۶/۹	حشره‌کش (اسپری)
۳۲/۴۵	۴/۰۴	۱۵/۲۵	-۱/۱۵	۳۸۹/۴	رنگ روغنی
۳۱/۲۴	۵/۳۲	۲۶/۴۸	-۱/۱۰	۵۱۶/۲	رنگ پلاستیک
۴۲/۹۵	۶/۴۸	۱۲/۲۹	-۱/۸۳	۵۷۱/۴	ضد زنگ
۲۷/۰۴	۵/۱۸	۲۶/۳۳	۶/۲۵	۷۲۴/۸	تینر روغنی
۲۲/۴۱	۰/۰۰	۴۷/۴۳	-۲/۶۰	۴۴۲/۵	صابون
۲۰/۲۶	۱/۳۶	۱۴/۳۴	-۴/۲۸	۸۰۲/۸	مایعات پاک‌کننده
۱۹/۹۹	۰/۳۳	۳/۹۶	-۱/۵۵	۳۹۳/۳	شامپو
۴۲/۸۴	۰/۰۰	۱۱/۹۳	۰/۰۰	۳۹۷/۳	واکس
۲۴/۸۹	۰/۰۰	۲۳/۶۰	۰/۹۶	۳۳۴/۲	چسب مایع
۶/۱۳	۰/۶۰	۴۵/۶۸	۰/۰۰	۵۲۲/۷	لاستیک رویی اتومبیل
۱۱/۵۶	۰/۰۰	۱۶/۲۶	۰/۰۰	۶۴۸/۶	لاستیک رویی کامیون
۱۰/۷۶	۳/۰۰	۱۷/۷۲	۰/۰۰	۲۹۹/۷	لاستیک تویی اتومبیل
۱۳/۴۵	۰/۰۰	۳۳/۴۵	۰/۰۰	۷۲۷/۷	لاستیک تویی کامیون
۱۴/۵۱	۲/۹۴	-۱۲/۰۳	-۱۴/۳۶	۴۳۵/۷	نابلون
۱/۸۱	۰/۰۰	۱/۵۰	۰/۰۰	۱۱۶/۴	ظروف شیشه‌ای
۱۴/۰۸	۰/۰۰	۱۳/۴۹	۰/۰۰	۲۰۶/۷	ظروف چینی
۲۱/۱۳	-۳/۳۳	۶۴/۵۹	۰/۰۰	۷۵۵/۸	گچ
۰/۳۴	۰/۰۰	۴۸/۰۴	۰/۰۰	۷۵۵/۶	سیمان پرتلند کیسه‌ای
۵۳/۴۹	۲/۱۹	۵۴/۵۴	۰/۰۰	۱۱۸۱/۰	موزاییک
۱۴/۵۸	۰/۰۰	۳۵/۶۸	۰/۰۰	۷۰۳/۲	بلوک سیمانی
۴/۴۰	۰/۰۰	۷/۳۶	۰/۰۰	۲۵۱/۴	کاشی سفید
۱۰/۴۸	۰/۰۰	۱۸۰/۵۶	۰/۰۰	۸۲۰/۱۶	آسفالت
۱۵/۷۵	۰/۰۰	۱۴/۴۸	-۱/۹۱	۵۹۶/۷	پنجره آلومینیومی
۲۶/۶۳	۰/۰۰	۴۸/۰۱	۰/۰۰	۶۸۹/۲	مخزن فلزی



## ۲- شاخص قیمت تولیدکننده محصولات صنعتی در دی ماه ۱۳۸۷ و تغییرات شاخص در ماه‌های دی ۱۳۸۶ و ۱۳۸۷ (دنباله)

(۱۳۷۵=۱۰۰)

درصد تغییر شاخص دی ۱۳۸۶ نسبت به		درصد تغییر شاخص دی ۱۳۸۷ نسبت به		شاخص دی ۱۳۸۷	نام محصول
ماه مشابه سال قبل	ماه قبل	ماه مشابه سال قبل	ماه قبل		
۲۰/۷۲	۰/۰۰	-۲/۳۴	۰/۰۰	۴۴۷/۳	رادیاتور آلومینیومی شوفاژ
۲۴/۶۵	۰/۰۰	۲۰/۰۹	-۱۰/۱۱	۶۹۳/۵	رادیاتور فولادی شوفاژ
۳۰/۸۵	۱/۸۴	۲۱/۸۰	-۲/۰۶	۴۲۵/۶	الکتروود
۲۱/۷۱	-۰/۱۲	۲۹/۱۳	-۰/۸۳	۵۳۳/۹	پمپ آب
۱۶/۱۵	۱/۷۴	۱۶/۵۰	۰/۰۰	۲۶۲/۰	مشعل شوفاژ گازی
۳۲/۱۴	۴/۳۵	۱۴/۰۹	۰/۰۰	۲۹۰/۳	مشعل شوفاژ گازویلی
۱۹/۵۳	۰/۸۴	۱۱/۲۲	-۰/۵۱	۴۱۹/۹	کولر آبی
۲۰/۴۶	۰/۰۰	۱۰/۵۱	۰/۰۰	۲۸۶/۲	فریزر غیر خانگی
۱۵/۴۳	۰/۹۷	۲۰/۳۸	۰/۰۰	۳۹۳/۵	هواکش صنعتی
۶/۹۴	۱/۳۹	۱۰/۰۸	۰/۰۰	۲۰۳/۷	هواکش خانگی
۴/۹۸	۰/۰۰	۱۲/۱۲	۰/۰۰	۳۴۸/۰	تراکتور
۱۵/۶۸	۰/۰۰	۶/۵۴	-۵/۰۰	۲۸۰/۷	ماشین پرس
۰/۵۷	۰/۰۰	۲۵/۶۱	-۹/۱۲	۱۵۴۶/۴	قیچی برقی
۶/۳۹	۰/۰۰	۰/۶۵	۰/۰۰	۱۹۴/۴	ماشین آلات سنگبری
۱۸/۵۱	۰/۰۰	۱۹/۹۰	۰/۰۰	۳۳۵/۳	بتونیر
۲۱/۰۱	۰/۰۰	۱۸/۱۶	-۸/۸۷	۳۸۰/۴	ماشین آلات بلوکزنی
۱۴/۸۲	۰/۰۰	۱۰/۳۸	-۱/۸۷	۳۴۵/۸	یخچال
۱۱/۹۲	۰/۰۰	۸/۱۷	-۰/۶۱	۲۹۰/۱	یخچال فریزر
۱۰/۳۱	۰/۰۰	۱۱/۸۲	-۱/۲۷	۳۰۸/۴	فریزر
۶/۶۹	۰/۰۰	۲/۳۶	۰/۰۰	۱۷۵/۴	ماشین لباسشویی
۱/۲۲	۰/۰۰	۱۰/۴۶	۰/۰۰	۱۴۷/۹	جارو برقی
۱۵/۴۵	۰/۸۷	۱۴/۲۴	۰/۰۰	۳۲۸/۲	آبگرمکن
۸/۷۰	۰/۰۰	۱۵/۷۱	۰/۰۰	۲۷۳/۳	اجاق گاز مبله
۱۵/۵۵	۰/۰۰	۱۷/۹۹	۰/۰۰	۳۳۳/۹	بخاری گازی
۵۷/۳۸	۰/۴۴	۲۰/۴۵	-۰/۹۰	۵۲۲/۴	کلید
۴۹/۲۵	۰/۶۲	۲۳/۶۱	۰/۹۷	۴۸۷/۱	پریر
۱۱/۰۳	۱/۰۲	-۲۳/۲۷	-۱۲/۸۸	۴۲۷/۶	سیم
۱۴/۵۸	۰/۵۶	-۳۲/۶۲	-۷/۹۰	۴۸۳/۲	کابل فشار ضعیف
۲۳/۲۶	۳/۹۳	-۹/۳۹	-۰/۲۳	۶۷۱/۷	کابل مخابراتی
۱۴/۹۹	۰/۰۰	۱۶/۶۱	۰/۰۰	۲۶۱/۴	لامپ روشنایی
۸/۷۹	۰/۰۰	۱۵/۱۴	۰/۰۰	۲۵۸/۱	درب بازکن برقی
-۴/۳۵	-۴/۳۵	۰/۰۰	۰/۰۰	۱۱۴/۸	تلفن رومیزی
-۳/۹۷	۰/۰۰	-۲/۳۳	۰/۰۰	۱۱۲/۹	تلویزیون رنگی
۱۶/۰۵	۰/۰۰	۳۰/۰۴	-۰/۸۹	۳۶۱/۳	آنتن هوایی تلویزیون رنگی
۲۰/۵۵	۰/۰۰	۱۱/۵۰	۰/۰۰	۴۱۳/۴	سرنگ
۸/۸۲	۰/۰۰	۲/۰۸	۲/۶۹	۱۷۹/۲	ساعت دیواری
۲۶/۶۹	۰/۰۰	۴۲/۹۹	۰/۰۰	۵۰۰/۹	اتاق وسایل نقلیه
۱۶/۶۰	۱/۵۷	۱۸/۲۳	۰/۰۰	۳۳۹/۹	فیلتر روغن
۳/۴۴	۰/۱۳	۲۲/۷۶	۰/۰۰	۳۳۰/۲	اگزوز
۱۶/۱۴	۰/۰۰	۲۱/۴۳	۰/۰۰	۴۴۴/۶	صندلی چوبی
۱۴/۰۸	۰/۰۰	۲۴/۸۹	۰/۰۰	۴۲۷/۹	میز تمام چوب
۴/۵۹	۰/۰۴	۳۹/۳۴	۰/۰۰	۱۸۱/۹	تاب فلزی
۲/۷۲	۰/۰۰	۳۴/۳۷	۰/۰۰	۲۷۵/۵	کبریت
۷/۶۲	۱/۹۸	۱۵/۶۰	۰/۰۰	۳۶۳/۳	پنبه هیدروفیل

## ۳- شاخص قیمت تولیدکننده کل بخش صنعت به تفکیک ماه در سال‌های ۱۳۷۵-۱۳۸۷ (۱۳۷۵=۱۰۰)

شهریور	مرداد	تیر	خرداد	اردیبهشت	فروردین	سال
۹۹/۷	۹۹/۴	۹۹/۱	۹۸/۸	۹۸/۶	۹۷/۵	۱۳۷۵
۱۰۹/۷	۱۰۸/۷	۱۰۸/۳	۱۰۶/۶	۱۰۶/۲	۱۰۴/۸	۱۳۷۶
۱۲۹/۰	۱۲۷/۹	۱۲۶/۵	۱۲۵/۹	۱۲۵/۰	۱۱۷/۵	۱۳۷۷
۱۵۴/۷	۱۵۳/۷	۱۵۱/۱	۱۴۷/۸	۱۴۵/۳	۱۴۱/۶	۱۳۷۸
۱۷۹/۷	۱۸۱/۷	۱۷۸/۵	۱۷۵/۱	۱۷۴/۰	۱۷۰/۱	۱۳۷۹
۱۸۵/۵	۱۸۷/۰	۱۸۵/۲	۱۸۳/۰	۱۸۲/۰	۱۸۱/۳	۱۳۸۰
۲۰۷/۱	۲۰۸/۱	۲۰۶/۶	۲۰۲/۸	۱۹۸/۹	۱۹۵/۷	۱۳۸۱
۲۲۸/۰	۲۲۹/۹	۲۳۶/۴	۲۳۷/۳	۲۲۲/۴	۲۱۸/۷	۱۳۸۲
۲۶۵/۴	۲۶۲/۹	۲۶۲/۳	۲۶۱/۴	۲۵۹/۲	۲۵۳/۷	۱۳۸۳
۲۹۵/۶	۲۹۳/۷	۲۹۱/۴	۲۹۱/۰	۲۹۱/۴	۲۸۹/۹	۱۳۸۴
۳۳۸/۱	۳۳۱/۸	۳۲۶/۴	۳۲۴/۱	۳۲۱/۳	۳۱۰/۷	۱۳۸۵
۳۹۰/۷	۳۸۶/۱	۳۸۵/۰	۳۸۰/۹	۳۷۶/۲	۳۶۴/۵	۱۳۸۶
۵۱۶/۶	۵۱۰/۰	۵۰۴/۱	۴۸۶/۹	۴۸۱/۳	۴۵۳/۱	۱۳۸۷

متوسط سال	اسفند	بهمن	دی	آذر	آبان	مهر	سال
۱۰۰/۰	۱۰۲/۶	۱۰۲/۰	۱۰۱/۴	۱۰۰/۸	۱۰۰/۰	۱۰۰/۱	۱۳۷۵
۱۰۹/۶	۱۱۳/۴	۱۱۲/۹	۱۱۲/۳	۱۱۱/۵	۱۱۱/۰	۱۰۹/۸	۱۳۷۶
۱۲۸/۹	۱۳۵/۹	۱۳۴/۱	۱۳۲/۸	۱۳۱/۹	۱۳۰/۸	۱۳۰/۲	۱۳۷۷
۱۵۴/۳	۱۶۴/۹	۱۶۲/۷	۱۶۰/۴	۱۵۸/۶	۱۵۵/۹	۱۵۵/۲	۱۳۷۸
۱۷۸/۲	۱۸۰/۵	۱۸۰/۲	۱۷۹/۹	۱۷۹/۹	۱۷۹/۶	۱۷۹/۲	۱۳۷۹
۱۸۶/۱	۱۹۰/۶	۱۸۹/۰	۱۸۸/۰	۱۸۸/۲	۱۸۶/۸	۱۸۶/۲	۱۳۸۰
۲۰۶/۸	۲۱۲/۷	۲۱۲/۰	۲۱۱/۴	۲۱۰/۵	۲۰۸/۸	۲۰۶/۹	۱۳۸۱
۲۳۱/۵	۲۳۸/۹	۲۳۵/۶	۲۳۵/۲	۲۳۴/۱	۲۳۲/۵	۲۲۹/۱	۱۳۸۲
۲۷۰/۴	۲۸۵/۹	۲۸۳/۹	۲۸۳/۱	۲۸۲/۷	۲۷۵/۰	۲۷۰/۰	۱۳۸۳
۲۹۵/۶	۳۰۳/۴	۲۹۹/۷	۲۹۹/۱	۲۹۷/۷	۲۹۶/۷	۲۹۷/۳	۱۳۸۴
۳۳۴/۷	۳۵۳/۱	۳۴۴/۸	۳۴۲/۶	۳۴۳/۲	۳۴۰/۸	۳۳۸/۸	۱۳۸۵
۳۹۳/۹	۴۳۰/۴	۴۱۲/۲	۴۰۷/۲	۴۰۱/۶	۳۹۷/۷	۳۹۴/۰	۱۳۸۶
			۴۸۹/۲	۴۹۶/۸	۵۰۶/۵	۵۱۴/۷	۱۳۸۷

۴- درصد تغییر ماهانه شاخص قیمت تولیدکننده کل بخش صنعت به تفکیک ماه در سال‌های ۱۳۸۷-۱۳۷۵ (۱۳۷۵=۱۰۰)

شهریور	مرداد	تیر	خرداد	اردیبهشت	فروردین	سال
۰/۳۶	۰/۲۲	۰/۳۳	۰/۱۶	۱/۱۴	xx	۱۳۷۵
۰/۹۴	۰/۳۹	۱/۵۸	۰/۴۲	۱/۲۹	۲/۲۰	۱۳۷۶
۰/۸۴	۱/۰۷	۰/۵۱	۰/۷۴	۶/۳۸	۳/۵۷	۱۳۷۷
۰/۶۶	۱/۷۳	۲/۲۶	۱/۷۳	۲/۵۸	۴/۲۰	۱۳۷۸
-۱/۱۴	۱/۸۲	۱/۹۴	۰/۶۵	۲/۳۰	۳/۱۵	۱۳۷۹
-۰/۷۸	۰/۹۵	۱/۲۴	۰/۵۳	۰/۴۰	۰/۴۵	۱۳۸۰
-۰/۵۰	۰/۷۳	۱/۸۸	۱/۹۶	۱/۶۲	۲/۶۸	۱۳۸۱
-۰/۸۶	-۲/۷۴	-۰/۳۷	۶/۷۰	۱/۷۰	۲/۸۵	۱۳۸۲
۰/۹۶	۰/۲۵	۰/۳۵	۰/۸۴	۲/۱۹	۶/۱۸	۱۳۸۳
۰/۶۳	۰/۷۹	۰/۱۶	-۰/۱۴	۰/۵۰	۱/۴۱	۱۳۸۴
۱/۸۸	۱/۶۷	۰/۶۹	۰/۸۸	۳/۴۱	۲/۴۳	۱۳۸۵
۱/۱۷	۰/۲۹	۱/۰۸	۱/۲۵	۳/۲۰	۳/۲۳	۱۳۸۶
۱/۳۰	۱/۱۶	۳/۵۴	۱/۱۶	۶/۲۳	۵/۲۷	۱۳۸۷

نسبت به سال قبل	اسفند	بهمن	دی	آذر	آبان	مهر	سال
**	۰/۵۱	۰/۶۷	۰/۵۶	۰/۸۴	-۰/۱۹	۰/۴۳	۱۳۷۵
۹/۶۰	۰/۵۰	۰/۵۴	۰/۷۰	۰/۴۱	۱/۰۷	۰/۱۰	۱۳۷۶
۱۷/۶۵	۱/۳۵	۰/۹۷	۰/۶۸	۰/۸۷	۰/۴۱	۰/۹۷	۱۳۷۷
۱۹/۶۸	۱/۳۱	۱/۴۶	۱/۱۵	۱/۶۹	۰/۴۶	۰/۳۲	۱۳۷۸
۱۵/۴۷	۰/۱۴	۰/۱۹	-۰/۰۲	۰/۱۸	۰/۲۳	-۰/۲۶	۱۳۷۹
۴/۴۲	۰/۸۴	۰/۵۷	-۰/۱۳	۰/۷۴	۰/۳۶	۰/۳۴	۱۳۸۰
۱۱/۱۴	۰/۳۱	۰/۲۹	۰/۴۰	۰/۸۱	۰/۹۲	-۰/۰۶	۱۳۸۱
۱۱/۹۶	۱/۳۹	۰/۱۶	۰/۴۷	۰/۷۰	۱/۴۹	۰/۴۹	۱۳۸۲
۱۶/۸۱	۰/۷۱	۰/۲۹	۰/۱۳	۲/۸۲	۱/۸۵	۱/۷۱	۱۳۸۳
۹/۳۰	۱/۲۱	۰/۲۰	۰/۵۰	۰/۳۳	-۰/۲۰	۰/۵۷	۱۳۸۴
۱۳/۲۲	۲/۴۱	۰/۶۴	-۰/۱۸	۰/۷۱	۰/۵۸	۰/۲۲	۱۳۸۵
۱۷/۷۰	۴/۴۱	۱/۲۳	۱/۳۸	۰/۹۹	۰/۹۵	۰/۸۵	۱۳۸۶
			-۱/۵۳	-۱/۹۱	-۱/۶۰	-۰/۳۷	۱۳۸۷

## ۵- شاخص سالانه و ماهانه قیمت تولیدکننده محصولات صنعتی به تفکیک بخش‌های اقتصادی (۱۳۷۵=۱۰۰)

دوره	بخش	کل بخش صنعت	صنایع مواد غذایی و آشامیدنی	تولید محصولات از توتون، تنباکو و سیگار	تولید منسوجات
۱۳۷۵	.....	۱۰۰/۰	۱۰۰/۰	۱۰۰/۰	۱۰۰/۰
۱۳۷۶	.....	۱۰۹/۶	۱۰۸/۹	۱۲۲/۵	۱۰۴/۵
۱۳۷۷	.....	۱۲۸/۹	۱۴۳/۱	۱۴۳/۲	۱۰۹/۵
۱۳۷۸	.....	۱۵۴/۳	۱۶۷/۳	۱۸۰/۶	۱۲۳/۴
۱۳۷۹	.....	۱۷۸/۲	۱۸۸/۶	۱۷۲/۵	۱۴۶/۷
۱۳۸۰	.....	۱۸۶/۱	۱۹۸/۰	۱۶۶/۷	۱۴۵/۴
۱۳۸۱	.....	۲۰۶/۸	۲۳۱/۵	۱۹۵/۳	۱۴۰/۰
۱۳۸۲	.....	۲۳۱/۵	۲۵۷/۶	۲۱۱/۰	۱۵۹/۵
۱۳۸۳	.....	۲۷۰/۴	۲۸۸/۰	۲۱۵/۰	۱۹۴/۱
۱۳۸۴	.....	۲۹۵/۶	۳۱۶/۸	۲۱۷/۱	۲۱۱/۳
۱۳۸۵	.....	۳۳۴/۷	۳۵۲/۸	۲۳۲/۵	۲۳۱/۸
۱۳۸۶	.....	۳۹۳/۹	۴۰۹/۸	۲۵۳/۷	۲۶۲/۷
<b>۱۳۸۷</b>					
فروردین	.....	۴۵۳/۱	۴۷۹/۷	۲۶۷/۵	۲۸۷/۲
اردیبهشت	.....	۴۸۱/۳	۵۱۷/۱	۲۶۷/۵	۲۹۴/۶
خرداد	.....	۴۸۶/۹	۵۱۴/۹	۲۶۷/۵	۲۹۸/۴
تیر	.....	۵۰۴/۱	۵۳۴/۰	۲۶۷/۵	۳۰۰/۰
مرداد	.....	۵۱۰/۰	۵۴۵/۴	۲۶۷/۵	۳۰۴/۵
شهریور	.....	۵۱۶/۶	۵۶۲/۲	۲۶۷/۵	۳۱۶/۷
مهر	.....	۵۱۴/۷	۵۵۴/۸	۲۶۷/۵	۳۱۶/۰
آبان	.....	۵۰۶/۵	۵۶۲/۸	۲۶۷/۵	۳۱۴/۳
آذر	.....	۴۹۶/۸	۵۶۲/۳	۲۶۷/۵	۳۱۴/۲
دی	.....	۴۸۹/۲	۵۵۴/۴	۲۶۷/۵	۳۰۵/۲



۵- شاخص سالانه و ماهانه قیمت تولیدکننده محصولات صنعتی به تفکیک بخش‌های اقتصادی (دنباله) (۱۳۷۵=۱۰۰)

دوره	بخش	تولید پوشاک عمل‌آوردن و رنگ‌کردن پوست خردار	دباغی و عمل‌آوردن چرم و ساخت کیف و چمدان	تولید چوب و محصولات چوبی و چوب‌پنبه
۱۳۷۵	.....	۱۰۰/۰	۱۰۰/۰	۱۰۰/۰
۱۳۷۶	.....	۱۲۳/۱	۱۰۱/۶	۱۱۴/۳
۱۳۷۷	.....	۱۳۷/۰	۱۰۱/۴	۱۲۹/۶
۱۳۷۸	.....	۱۵۲/۱	۱۰۷/۲	۱۵۱/۷
۱۳۷۹	.....	۱۷۸/۸	۱۲۴/۴	۱۷۰/۳
۱۳۸۰	.....	۱۸۶/۱	۱۳۹/۳	۱۹۱/۹
۱۳۸۱	.....	۱۹۰/۵	۱۴۱/۵	۲۰۸/۰
۱۳۸۲	.....	۲۰۱/۳	۱۴۷/۱	۲۳۶/۲
۱۳۸۳	.....	۲۳۵/۸	۱۵۵/۵	۲۷۶/۰
۱۳۸۴	.....	۲۵۴/۳	۱۵۹/۷	۲۹۹/۸
۱۳۸۵	.....	۲۹۳/۹	۱۶۶/۲	۳۳۸/۷
۱۳۸۶	.....	۳۲۸/۹	۱۹۹/۲	۳۹۶/۶
<b>۱۳۸۷</b>				
فروردین	.....	۳۵۸/۲	۲۱۸/۳	۴۶۸/۴
اردیبهشت	.....	۳۹۵/۰	۲۱۳/۹	۴۷۵/۸
خرداد	.....	۴۰۵/۳	۲۱۴/۰	۴۹۱/۷
تیر	.....	۴۰۵/۳	۲۲۰/۶	۴۹۲/۲
مرداد	.....	۴۱۱/۲	۲۲۰/۷	۴۹۲/۱
شهریور	.....	۴۵۳/۰	۲۲۰/۲	۴۹۲/۴
مهر	.....	۴۵۳/۰	۲۲۲/۷	۵۰۶/۲
آبان	.....	۴۹۴/۴	۲۲۱/۷	۵۰۹/۵
آذر	.....	۴۹۴/۵	۲۰۹/۱	۵۱۱/۵
دی	.....	۵۱۳/۴	۲۰۸/۹	۵۰۹/۴

## ۵- شاخص سالانه و ماهانه قیمت تولیدکننده محصولات صنعتی به تفکیک بخش‌های اقتصادی (دنباله) (۱۳۷۵=۱۰۰)

صنایع محصولات شیمیایی	صنایع تولید زغال سنگ پالایشگاه‌های نفت	انتشار و چاپ و تکثیر رسانه‌های ضبط شده	تولید کاغذ و محصولات کاغذی	بخش دوره
۱۰۰/۰	۱۰۰/۰	۱۰۰/۰	۱۰۰/۰	..... ۱۳۷۵
۱۱۱/۹	۱۱۸/۸	۹۶/۳	۱۰۶/۸	..... ۱۳۷۶
۱۲۰/۸	۱۵۶/۲	۹۸/۳	۱۱۰/۲	..... ۱۳۷۷
۱۴۱/۶	۲۴۲/۰	۱۲۷/۹	۱۲۶/۹	..... ۱۳۷۸
۱۶۹/۴	۲۶۵/۱	۱۳۹/۹	۱۵۵/۷	..... ۱۳۷۹
۱۷۵/۵	۲۹۵/۱	۱۳۹/۶	۱۵۹/۷	..... ۱۳۸۰
۱۸۵/۹	۳۷۶/۱	۱۵۳/۸	۱۵۹/۸	..... ۱۳۸۱
۲۰۳/۰	۴۵۷/۲	۱۷۴/۹	۱۶۷/۷	..... ۱۳۸۲
۲۳۴/۱	۵۱۰/۲	۱۹۶/۵	۱۸۲/۰	..... ۱۳۸۳
۲۷۵/۸	۵۱۵/۳	۲۲۸/۵	۲۰۴/۰	..... ۱۳۸۴
۲۹۹/۳	۵۲۶/۳	۲۶۲/۷	۲۲۳/۶	..... ۱۳۸۵
۳۳۹/۸	۵۹۵/۱	۳۲۶/۲	۲۷۳/۰	..... ۱۳۸۶
<b>۱۳۸۷</b>				
۳۷۲/۷	۶۶۵/۹	۳۴۴/۹	۳۲۸/۳	..... فروردین
۳۸۵/۸	۶۹۶/۸	۳۴۴/۵	۳۳۶/۲	..... اردیبهشت
۴۱۲/۰	۷۰۳/۲	۳۴۴/۹	۳۴۲/۴	..... خرداد
۴۱۷/۴	۷۱۱/۵	۳۴۴/۹	۳۴۴/۱	..... تیر
۴۲۸/۰	۷۳۵/۶	۳۶۰/۰	۳۴۷/۵	..... مرداد
۴۴۸/۱	۷۳۹/۷	۳۸۰/۸	۳۵۲/۱	..... شهریور
۴۸۱/۳	۷۷۰/۳	۳۸۰/۸	۳۵۰/۴	..... مهر
۴۷۵/۷	۷۵۵/۱	۳۷۱/۷	۳۴۵/۴	..... آبان
۴۳۸/۹	۷۱۴/۴	۳۷۱/۷	۳۴۵/۱	..... آذر
۴۲۶/۵	۷۰۱/۳	۳۷۱/۷	۳۴۱/۴	..... دی





۵- شاخص سالانه و ماهانه قیمت تولیدکننده محصولات صنعتی به تفکیک بخش‌های اقتصادی (دنباله) (۱۳۷۵=۱۰۰)

دوره	بخش	تولید محصولات لاستیکی و پلاستیکی	تولید سایر محصولات کانی غیر فلزی	تولید فلزات اساسی	تولید محصولات فلزی فابریکی بجز ماشین‌آلات
۱۳۷۵	.....	۱۰۰/۰	۱۰۰/۰	۱۰۰/۰	۱۰۰/۰
۱۳۷۶	.....	۱۱۴/۵	۱۲۲/۷	۱۰۱/۸	۱۰۴/۴
۱۳۷۷	.....	۱۲۲/۶	۱۳۷/۸	۱۰۸/۴	۱۱۱/۲
۱۳۷۸	.....	۱۶۱/۲	۱۵۸/۷	۱۳۴/۶	۱۴۹/۳
۱۳۷۹	.....	۱۹۰/۰	۱۸۲/۴	۱۶۸/۷	۱۸۳/۰
۱۳۸۰	.....	۲۰۰/۸	۲۰۵/۱	۱۶۹/۹	۱۸۷/۶
۱۳۸۱	.....	۲۰۱/۴	۲۲۹/۲	۱۸۵/۴	۲۰۴/۲
۱۳۸۲	.....	۲۰۷/۷	۲۷۷/۳	۲۲۰/۵	۲۲۵/۹
۱۳۸۳	.....	۲۴۳/۶	۳۳۲/۵	۳۲۰/۰	۲۸۷/۳
۱۳۸۴	.....	۲۸۵/۱	۳۵۴/۲	۳۴۰/۰	۳۳۲/۸
۱۳۸۵	.....	۳۲۸/۷	۳۸۵/۱	۴۳۵/۵	۴۰۳/۵
۱۳۸۶	.....	۳۶۹/۴	۴۵۹/۸	۵۷۶/۳	۴۹۵/۲
<b>۱۳۸۷</b>					
فروردین	.....	۴۱۱/۸	۵۳۸/۶	۷۰۱/۰	۵۵۵/۱
اردیبهشت	.....	۴۲۲/۴	۵۵۸/۹	۷۵۳/۶	۵۹۵/۰
خرداد	.....	۴۲۶/۴	۵۷۶/۲	۷۶۶/۲	۶۰۸/۱
تیر	.....	۴۲۹/۵	۶۱۳/۲	۸۲۷/۸	۶۲۱/۶
مرداد	.....	۴۳۲/۶	۶۳۱/۱	۸۰۵/۹	۶۲۲/۷
شهریور	.....	۴۳۹/۵	۶۳۹/۹	۷۵۴/۶	۶۳۱/۳
مهر	.....	۴۴۳/۷	۶۳۵/۹	۷۲۳/۵	۶۳۲/۹
آبان	.....	۴۵۳/۹	۶۲۷/۵	۶۱۰/۳	۶۱۸/۵
آذر	.....	۴۴۵/۴	۶۲۶/۳	۵۶۶/۴	۶۰۷/۵
دی	.....	۴۳۵/۷	۶۲۷/۱	۵۴۱/۱	۵۹۵/۸

## ۵- شاخص سالانه و ماهانه قیمت تولیدکننده محصولات صنعتی به تفکیک بخش‌های اقتصادی (دنباله) (۱۳۷۵=۱۰۰)

دوره	بخش	تولید ماشین‌آلات و تجهیزات طبقه‌بندی نشده در جای یگر	تولید ماشین‌آلات اداری و محاسباتی	ماشین‌آلات و دستگاه‌های مولد و انتقال برق	تولید رادیو و تلویزیون و دستگاه‌ها و وسایل ارتباطی
۱۳۷۵	.....	۱۰۰/۰	۱۰۰/۰	۱۰۰/۰	۱۰۰/۰
۱۳۷۶	.....	۱۰۸/۲	۱۲۷/۹	۱۰۶/۳	۱۰۵/۲
۱۳۷۷	.....	۱۱۸/۴	۱۴۲/۵	۱۱۲/۷	۱۲۰/۲
۱۳۷۸	.....	۱۴۱/۰	۱۷۲/۰	۱۳۳/۰	۱۵۰/۳
۱۳۷۹	.....	۱۵۸/۲	۱۴۴/۰	۱۶۸/۵	۱۵۲/۵
۱۳۸۰	.....	۱۶۵/۳	۱۲۹/۸	۱۷۹/۱	۱۴۶/۸
۱۳۸۱	.....	۱۷۴/۱	۱۲۹/۲	۱۸۵/۰	۱۴۲/۰
۱۳۸۲	.....	۱۸۵/۲	۱۲۸/۷	۱۹۷/۴	۱۳۱/۱
۱۳۸۳	.....	۲۰۲/۷	۱۲۸/۹	۲۳۲/۶	۱۲۴/۲
۱۳۸۴	.....	۲۲۳/۳	۱۲۸/۶	۲۷۴/۸	۱۲۱/۲
۱۳۸۵	.....	۲۴۹/۲	۱۲۸/۰	۴۰۳/۲	۱۲۵/۰
۱۳۸۶	.....	۲۸۵/۸	۱۲۸/۱	۴۵۶/۵	۱۲۵/۴
<b>۱۳۸۷</b>					
فروردین	.....	۳۱۱/۰	۱۲۶/۷	۵۰۳/۸	۱۲۶/۵
اردیبهشت	.....	۳۱۸/۹	۱۲۹/۳	۵۱۵/۹	۱۲۷/۲
خرداد	.....	۳۲۳/۰	۱۲۹/۳	۵۲۲/۸	۱۲۸/۲
تیر	.....	۳۲۵/۵	۱۲۸/۹	۵۲۷/۰	۱۲۸/۲
مرداد	.....	۳۲۸/۷	۱۲۸/۹	۵۲۶/۷	۱۲۸/۵
شهریور	.....	۳۳۱/۶	۱۲۸/۹	۵۲۱/۳	۱۲۸/۶
مهر	.....	۳۳۴/۷	۱۲۸/۹	۵۰۸/۹	۱۲۶/۵
آبان	.....	۳۳۹/۷	۱۳۰/۶	۴۷۸/۳	۱۲۷/۰
آذر	.....	۳۳۹/۳	۱۳۰/۶	۴۶۸/۲	۱۲۶/۹
دی	.....	۳۳۸/۷	۱۲۹/۳	۴۴۷/۳	۱۲۶/۸



۵- شاخص سالانه و ماهانه قیمت تولیدکننده محصولات صنعتی به تفکیک بخش‌های اقتصادی (دنباله) (۱۳۷۵=۱۰۰)

تولید مبلمان و مصنوعات	تولید سایر وسایل حمل و نقل	تولید وسایل نقلیه موتوری و تریلر و نیم تریلر	تولید ابزار پزشکی، اپتیکی، ابزار دقیق و انواع ساعت	بخش	دوره
۱۰۰/۰	۱۰۰/۰	۱۰۰/۰	۱۰۰/۰	.....	۱۳۷۵
۱۱۲/۶	۱۰۴/۵	۱۰۶/۴	۱۱۶/۳	.....	۱۳۷۶
۱۲۳/۰	۱۱۷/۳	۱۱۴/۰	۱۳۸/۳	.....	۱۳۷۷
۱۴۶/۶	۱۳۲/۶	۱۳۸/۱	۱۶۹/۷	.....	۱۳۷۸
۱۷۱/۷	۱۴۵/۷	۱۵۳/۱	۱۹۷/۸	.....	۱۳۷۹
۱۷۸/۶	۱۴۷/۳	۱۴۸/۹	۲۱۳/۰	.....	۱۳۸۰
۱۸۶/۰	۱۴۹/۰	۱۵۵/۴	۲۲۱/۹	.....	۱۳۸۱
۱۹۶/۱	۱۵۱/۹	۱۶۱/۷	۲۴۰/۵	.....	۱۳۸۲
۲۳۳/۲	۱۵۳/۲	۱۶۸/۷	۲۵۴/۷	.....	۱۳۸۳
۲۴۹/۷	۱۵۳/۴	۱۷۹/۱	۲۹۸/۳	.....	۱۳۸۴
۲۶۹/۰	۱۶۱/۹	۱۸۹/۸	۳۱۷/۵	.....	۱۳۸۵
۳۲۳/۳	۱۷۴/۱	۲۰۱/۹	۳۶۸/۵	.....	۱۳۸۶
<b>۱۳۸۷</b>					
۳۶۳/۸	۱۷۹/۳	۲۱۴/۰	۴۱۰/۴	.....	فروردین
۳۸۴/۸	۱۸۳/۷	۲۲۸/۶	۴۰۸/۵	.....	اردیبهشت
۳۹۴/۱	۱۸۵/۹	۲۲۹/۱	۴۴۰/۹	.....	خرداد
۴۱۲/۰	۱۸۷/۵	۲۳۰/۲	۴۴۲/۰	.....	تیر
۴۱۹/۶	۱۸۲/۸	۲۳۰/۷	۴۴۲/۰	.....	مرداد
۴۲۳/۰	۱۸۳/۷	۲۳۱/۱	۴۵۹/۰	.....	شهریور
۴۲۲/۸	۱۸۳/۵	۲۳۱/۸	۴۵۹/۳	.....	مهر
۴۲۳/۰	۱۸۳/۶	۲۳۴/۰	۴۶۱/۵	.....	آبان
۴۲۳/۰	۱۸۳/۷	۲۳۱/۱	۴۶۰/۶	.....	آذر
۴۲۶/۴	۱۸۳/۴	۲۳۱/۵	۴۶۰/۷	.....	دی

۶- درصد تغییر سالانه و ماهانه شاخص قیمت تولیدکننده محصولات صنعتی به تفکیک بخش‌های اقتصادی نسبت به دوره قبل (۱۳۷۵=۱۰۰)

دوره	بخش	کل بخش صنعت	صنایع مواد غذایی و آشامیدنی	تولید محصولات از توتون، تنباکو و سیگار	تولید منسوجات
۱۳۷۶	.....	۹/۶۰	۸/۸۹	۲۲/۵۱	۴/۵۰
۱۳۷۷	.....	۱۷/۶۵	۳۱/۴۴	۱۶/۹۱	۴/۷۴
۱۳۷۸	.....	۱۹/۶۸	۱۶/۸۶	۲۶/۰۹	۱۲/۷۷
۱۳۷۹	.....	۱۵/۴۷	۱۲/۷۵	-۴/۴۹	۱۸/۸۵
۱۳۸۰	.....	۴/۴۲	۴/۹۹	-۳/۳۴	-۰/۹۰
۱۳۸۱	.....	۱۱/۱۴	۱۶/۹۳	۱۷/۱۲	-۳/۶۶
۱۳۸۲	.....	۱۱/۹۶	۱۱/۲۷	۸/۰۳	۱۳/۸۸
۱۳۸۳	.....	۱۶/۸۱	۱۱/۷۹	۱/۸۹	۲۱/۷۳
۱۳۸۴	.....	۹/۳۰	۹/۹۸	۱/۰۱	۸/۸۵
۱۳۸۵	.....	۱۳/۲۲	۱۱/۳۹	۷/۰۹	۹/۷۱
۱۳۸۶	.....	۱۷/۷۰	۱۶/۱۶	۹/۱۱	۱۳/۳۳
<b>۱۳۸۷</b>					
فروردین	.....	۵/۲۷	۶/۷۱	۳/۵۰	۴/۰۱
اردیبهشت	.....	۶/۲۳	۷/۸۰	۰/۰۰	۲/۵۶
خرداد	.....	۱/۱۶	-۰/۴۳	۰/۰۰	۱/۳۰
تیر	.....	۳/۵۴	۳/۷۰	۰/۰۰	۰/۵۳
مرداد	.....	۱/۱۶	۲/۱۵	۰/۰۰	۱/۵۱
شهریور	.....	۱/۳۰	۳/۰۶	۰/۰۰	۴/۰۰
مهر	.....	-۰/۳۷	-۱/۳۰	۰/۰۰	-۰/۲۱
آبان	.....	-۱/۶۰	۱/۴۳	۰/۰۰	-۰/۵۴
آذر	.....	-۱/۹۱	-۰/۰۸	۰/۰۰	-۰/۰۵
دی	.....	-۱/۵۳	-۱/۴۱	۰/۰۰	-۲/۸۵



۶- درصد تغییر سالانه و ماهانه شاخص قیمت تولیدکننده محصولات صنعتی به تفکیک بخش‌های اقتصادی نسبت به دوره قبل (دنباله) (۱۳۷۵=۱۰۰)

دوره	بخش	تولید پوشاک عمل آوردن و رنگ کردن پوست خزدار	دباغی و عمل آوردن چرم و ساخت کیف و چمدان	تولید چوب و محصولات چوبی و چوب پنبه
۱۳۷۶	.....	۲۳/۰۶	۱/۵۷	۱۴/۲۵
۱۳۷۷	.....	۱۱/۳۰	-۰/۱۸	۱۳/۴۷
۱۳۷۸	.....	۱۱/۰۷	۵/۷۸	۱۷/۰۳
۱۳۷۹	.....	۱۷/۵۶	۱۶/۰۰	۱۲/۲۴
۱۳۸۰	.....	۴/۰۸	۱۱/۹۹	۱۲/۶۹
۱۳۸۱	.....	۲/۳۵	۱/۵۸	۸/۳۸
۱۳۸۲	.....	۵/۶۷	۳/۹۷	۱۳/۵۸
۱۳۸۳	.....	۱۷/۱۶	۵/۶۶	۱۶/۸۴
۱۳۸۴	.....	۷/۸۱	۲/۷۲	۸/۶۳
۱۳۸۵	.....	۱۵/۵۷	۴/۰۵	۱۲/۹۸
۱۳۸۶	.....	۱۱/۹۱	۱۹/۸۵	۱۷/۱۰
<b>۱۳۸۷</b>				
فروردین	.....	۳/۳۰	۱/۸۹	۵/۳۲
اردیبهشت	.....	۱۰/۲۹	-۲/۰۴	۱/۵۹
خرداد	.....	۲/۶۰	۰/۰۴	۳/۳۴
تیر	.....	۰/۰۰	۳/۱۰	۰/۱۰
مرداد	.....	۱/۴۵	۰/۰۴	-۰/۰۳
شهریور	.....	۱۰/۱۷	-۰/۲۵	۰/۰۷
مهر	.....	۰/۰۰	۱/۱۵	۲/۸۰
آبان	.....	۹/۱۳	-۰/۴۴	۰/۶۷
آذر	.....	۰/۰۱	-۵/۷۱	۰/۳۷
دی	.....	۳/۸۴	-۰/۰۸	-۰/۳۹



۶- درصد تغییر سالانه و ماهانه شاخص قیمت تولیدکننده محصولات صنعتی به تفکیک بخش‌های اقتصادی نسبت به دوره قبل (دنباله)

صنایع محصولات شیمیایی	صنایع تولید زغال سنگ پالایشگاه‌های نفت	انتشار و چاپ و تکثیر رسانه‌های ضبط شده	تولید کاغذ و محصولات کاغذی	بخش دوره
۱۱/۸۹	۱۸/۷۷	-۳/۷۳	۶/۷۹	۱۳۷۶
۷/۹۷	۳۱/۵۵	۲/۱۴	۳/۲۳	۱۳۷۷
۱۷/۱۷	۵۴/۹۰	۳۰/۰۹	۱۵/۱۶	۱۳۷۸
۱۹/۶۹	۹/۵۵	۹/۳۹	۲۲/۶۴	۱۳۷۹
۳/۶۰	۱۱/۳۱	-۰/۲۱	۲/۶۰	۱۳۸۰
۵/۸۹	۲۷/۴۶	۱۰/۱۲	-۰/۰۵	۱۳۸۱
۹/۲۳	۲۱/۵۴	۱۳/۷۲	۴/۹۲	۱۳۸۲
۱۵/۳۱	۱۱/۶۰	۱۲/۳۶	۸/۵۷	۱۳۸۳
۱۷/۸۲	-۰/۹۹	۱۶/۳۲	۱۲/۰۷	۱۳۸۴
۸/۵۳	۲/۱۵	۱۴/۹۶	۹/۶۱	۱۳۸۵
۱۳/۵۱	۱۳/۰۸	۲۴/۱۸	۲۲/۰۸	۱۳۸۶
<b>۱۳۸۷</b>				
۲/۵۵	-۰/۷۸	۱/۸۴	۴/۵۲	فروردین
۳/۵۱	۴/۶۳	-۰/۱۰	۲/۴۲	اردیبهشت
۶/۷۸	-۰/۹۲	۰/۱۱	۱/۸۳	خرداد
۱/۳۳	۱/۱۸	۰/۰۰	۰/۵۱	تیر
۲/۵۳	۳/۴۰	۴/۳۷	-۰/۹۷	مرداد
۴/۶۹	-۰/۵۶	۵/۷۷	۱/۳۴	شهریور
۷/۴۱	۴/۱۳	۰/۰۰	-۰/۵۰	مهر
-۱/۱۵	-۱/۹۸	-۲/۳۸	-۱/۴۱	آبان
-۷/۷۴	-۵/۳۹	۰/۰۰	-۰/۱۱	آذر
-۲/۸۳	-۱/۸۳	۰/۰۰	-۱/۰۶	دی



۶- درصد تغییر سالانه و ماهانه شاخص قیمت تولیدکننده محصولات صنعتی به تفکیک بخش های اقتصادی نسبت به دوره قبل (دنباله) (۱۳۷۵=۱۰۰)

تولید محصولات فلزی فابریکی بجز ماشین آلات	تولید فلزات اساسی	تولید سایر محصولات کانی غیر فلزی	تولید محصولات لاستیکی و پلاستیکی	بخش دوره
۴/۴۱	۱/۸۴	۲۲/۷۰	۱۴/۵۲	..... ۱۳۷۶
۶/۵۱	۶/۴۰	۱۲/۳۱	۷/۰۸	..... ۱۳۷۷
۳۴/۲۹	۲۴/۱۹	۱۵/۱۷	۳۱/۴۳	..... ۱۳۷۸
۲۲/۵۶	۲۵/۳۹	۱۴/۹۴	۱۷/۸۹	..... ۱۳۷۹
۲/۴۸	۰/۷۲	۱۲/۴۳	۵/۷۱	..... ۱۳۸۰
۸/۸۷	۹/۰۹	۱۱/۷۷	۰/۲۹	..... ۱۳۸۱
۱۰/۶۴	۱۸/۹۳	۲۰/۹۶	۳/۱۱	..... ۱۳۸۲
۲۷/۱۸	۴۵/۱۳	۱۹/۹۲	۱۷/۲۸	..... ۱۳۸۳
۱۵/۸۳	۶/۲۴	۶/۵۲	۱۷/۰۳	..... ۱۳۸۴
۲۱/۲۵	۲۸/۰۸	۸/۷۱	۱۵/۳۰	..... ۱۳۸۵
۲۲/۷۲	۳۲/۳۳	۱۹/۴۰	۱۲/۴۰	..... ۱۳۸۶
				<b>۱۳۸۷</b>
۵/۲۹	۶/۹۵	۶/۱۱	۵/۸۱	..... فروردین
۷/۲۰	۷/۵۰	۳/۷۷	۲/۵۸	..... اردیبهشت
۲/۲۰	۱/۶۷	۳/۱۰	۰/۹۵	..... خرداد
۲/۲۳	۸/۰۴	۶/۴۳	۰/۷۳	..... تیر
۰/۱۷	-۲/۶۴	۲/۹۲	-۰/۷۰	..... مرداد
۱/۳۹	-۶/۳۶	-۰/۱۹	۱/۶۱	..... شهریور
۰/۲۵	-۴/۱۳	۰/۹۵	۰/۹۶	..... مهر
-۲/۲۸	-۱۵/۶۵	-۱/۳۳	۲/۲۹	..... آبان
-۱/۷۷	-۷/۱۹	-۰/۱۸	-۱/۸۶	..... آذر
-۱/۹۴	-۴/۴۶	۰/۱۲	-۲/۱۸	..... دی

۶- درصد تغییر سالانه و ماهانه شاخص قیمت تولیدکننده محصولات صنعتی به تفکیک بخش‌های اقتصادی نسبت به دوره قبل (دنباله)  
(۱۳۷۵=۱۰۰)

دوره	بخش	تولید ماشین‌آلات و تجهیزات طبقه‌بندی نشده در جای یگر	تولید ماشین‌آلات اداری و محاسباتی	ماشین‌آلات و دستگاه‌های مولد و انتقال برق	تولید رادیو و تلویزیون و دستگاه‌ها و وسایل ارتباطی
۱۳۷۶	.....	۸/۱۶	۲۷/۸۷	۶/۲۷	۵/۲۰
۱۳۷۷	.....	۹/۴۵	۱۱/۴۵	۶/۰۱	۱۴/۲۳
۱۳۷۸	.....	۱۹/۰۸	۲۰/۷۲	۱۸/۰۲	۲۵/۰۶
۱۳۷۹	.....	۱۲/۲۰	-۱۶/۳۰	۲۶/۷۵	۱/۴۶
۱۳۸۰	.....	۴/۵۰	-۹/۸۴	۶/۲۹	-۳/۷۴
۱۳۸۱	.....	۵/۳۶	-۰/۴۶	۳/۲۷	-۳/۲۳
۱۳۸۲	.....	۶/۳۴	-۰/۴۳	۶/۷۲	-۷/۷۰
۱۳۸۳	.....	۹/۴۶	۰/۱۵	۱۷/۸۴	-۵/۲۵
۱۳۸۴	.....	۱۰/۱۸	-۰/۲۱	۱۸/۱۰	-۲/۴۳
۱۳۸۵	.....	۱۱/۵۹	-۰/۴۸	۴۶/۷۶	۳/۱۴
۱۳۸۶	.....	۱۴/۶۸	۰/۱۰	۱۳/۲۰	۰/۳۵
<b>۱۳۸۷</b>					
فروردین	.....	۳/۶۸	-۰/۸۷	۶/۴۵	۰/۱۱
اردیبهشت	.....	۲/۵۵	۲/۰۲	۲/۴۰	۰/۵۶
خرداد	.....	۱/۲۶	۰/۰۰	۱/۳۳	۰/۷۸
تیر	.....	۰/۷۹	-۰/۳۰	۰/۸۲	۰/۰۴
مرداد	.....	۰/۹۹	۰/۰۰	-۰/۰۶	۰/۲۶
شهریور	.....	۰/۸۸	۰/۰۰	-۱/۰۳	۰/۰۱
مهر	.....	۰/۹۱	۰/۰۰	-۲/۳۷	-۱/۶۳
آبان	.....	۱/۵۰	۱/۳۶	-۶/۰۱	۰/۴۳
آذر	.....	-۰/۱۰	۰/۰۰	-۲/۱۱	-۰/۰۸
دی	.....	-۰/۱۸	-۱/۰۲	-۴/۴۷	-۰/۰۵





۶- درصد تغییر سالانه و ماهانه شاخص قیمت تولیدکننده محصولات صنعتی به تفکیک بخش‌های اقتصادی نسبت به دوره قبل (دنباله)  
(۱۳۷۵=۱۰۰)

تولید مبلمان و مصنوعات	تولید سایر وسایل حمل و نقل	تولید وسایل نقلیه موتوری و تریلر و نیم تریلر	تولید ابزار پزشکی، اپتیکی، ابزار دقیق و انواع ساعت	بخش	دوره
۱۲/۶۲	۴/۵۳	۶/۳۸	۱۶/۳۰	.....	۱۳۷۶
۹/۱۸	۱۲/۲۶	۷/۱۲	۱۸/۹۶	.....	۱۳۷۷
۱۹/۱۹	۱۲/۹۶	۲۱/۱۹	۲۲/۶۶	.....	۱۳۷۸
۱۷/۱۴	۹/۹۴	۱۰/۸۶	۱۶/۵۳	.....	۱۳۷۹
۴/۰۶	۱/۰۷	-۲/۷۳	۷/۶۹	.....	۱۳۸۰
۴/۱۰	۱/۱۶	۴/۳۴	۴/۱۸	.....	۱۳۸۱
۵/۴۵	۱/۹۵	۴/۰۹	۸/۴۰	.....	۱۳۸۲
۱۸/۹۲	-۰/۸۴	۴/۳۲	۵/۹۱	.....	۱۳۸۳
۷/۰۸	-۰/۱۴	۶/۱۴	۱۷/۱۲	.....	۱۳۸۴
۷/۷۳	۵/۵۴	۵/۹۸	۶/۴۵	.....	۱۳۸۵
۲۰/۱۹	۷/۵۵	۶/۳۷	۱۶/۰۶	.....	۱۳۸۶
<b>۱۳۸۷</b>					
۱/۷۵	-۰/۸۱	-۰/۵۶	۳/۸۵	.....	فروردین
۵/۷۶	۲/۴۴	۶/۸۰	-۰/۴۸	.....	اردیبهشت
۲/۴۳	۱/۲۰	-۰/۲۰	۷/۹۳	.....	خرداد
۴/۵۳	-۰/۸۶	-۰/۵۱	-۰/۲۵	.....	تیر
۱/۸۴	-۲/۵۰	-۰/۲۰	-۰/۰۰	.....	مرداد
-۰/۸۰	-۰/۴۸	-۰/۱۸	۳/۸۵	.....	شهریور
-۰/۰۳	-۰/۰۷	-۰/۳۱	-۰/۰۵	.....	مهر
-۰/۰۳	-۰/۰۲	-۰/۹۲	-۰/۴۸	.....	آبان
-۰/۰۰	-۰/۰۸	-۱/۲۲	-۰/۲۰	.....	آذر
-۰/۸۰	-۰/۱۷	-۰/۱۶	-۰/۰۳	.....	دی