

ریاست جمهوری
معاونت برنامه ریزی و نظارت راهبردی
مرکز آمار ایران

شاخص قیمت تولیدکننده بخش صنعت

بهمن ۱۳۸۷

نشانه‌های نشریات مرکز آمار ایران

-	آمار گردآوری نشده است.
۰۰۰	آمار در دسترس نیست.
x	ذاتاً یا عملاً وجود ندارد.
x x	جمع و محاسبه غیر ممکن یا بی‌معنی است.
//	رقم کمتر از نصف واحد است.
	رقم (نسبت) ناچیز و قابل صرف‌نظر کردن است.
*	رقم غیر قطعی است.
**	رقم جنبه تخمینی دارد.
⊖	به‌دلیل حفظ محرمانگی، رقم قابل انتشار نیست.

اختلاف در سرجمع‌ها به‌علت سراسر کردن ارقام است. محاسبه نسبت‌ها و شاخص‌ها قبل از سراسر کردن ارقام صورت گرفته است.

مرکز آمار ایران

- شاخص قیمت تولیدکننده بخش صنعت - بهمن ۱۳۸۷
- تاریخ انتشار:
- شماره: ۱۶۰ نسخه
- شماره مسلسل نشریات مرکز آمار ایران:
- ناشر: دفتر ریاست، امور بین‌الملل و روابط عمومی
- قیمت: ۵۰۰۰ ریال
- چاپ در چاپخانه مرکز آمار ایران

نقل قول از مطالب این کتاب با ذکر منبع بلامانع است.

تهران، کد پستی ۱۴۱۴۶۶۳۱۱۱، خیابان دکتر فاطمی، خیابان رهی‌معیری، تلفن ۸-۸۸۹۶۵۰۶۱

دورنگار: ۸۸۹۶۴۴۷۲

URL: <http://www.sci.org.ir>

E-mail: sci@sci.org.ir

خلاصه یافته

درصد تغییرات شاخص قیمت تولیدکننده کل بخش صنعت

بهمن ماه ۱۳۸۷

بهمن ماه ۱۳۸۷ نسبت به ماه مشابه سال قبل		بهمن ماه ۱۳۸۷ نسبت به ماه قبل	
افزایش	کاهش	افزایش	کاهش
۱۷/۱			۱/۳

دی ماه ۱۳۸۷ نسبت به ماه مشابه سال قبل		دی ماه ۱۳۸۷ نسبت به ماه قبل	
افزایش	کاهش	افزایش	کاهش
۲۰/۱			۱/۵

یازده ماه اول سال ۱۳۸۷ نسبت به مدت مشابه در سال ۱۳۸۶	
افزایش	کاهش
۲۶/۷	

دوازده ماه منتهی به بهمن ۱۳۸۷ نسبت به دوازده ماه منتهی به بهمن ۱۳۸۶	
افزایش	کاهش
۲۶/۳	

بررسی شاخص قیمت تولیدکننده بخش صنعت بهمن ماه ۱۳۸۷

(۱۳۷۵=۱۰۰)

شاخص قیمت تولیدکننده بخش صنعت در بهمن ماه ۱۳۸۷ به عدد ۴۸۲/۸ رسید که نسبت به ماه گذشته ۱/۳ درصد کاهش و نسبت به ماه مشابه سال قبل ۱۷/۱ درصد افزایش داشته است. بخش‌های زیر به ترتیب بیش‌ترین تأثیر را در تغییرات ماهانه شاخص داشته‌اند:

شاخص قیمت بخش "تولید فلزات اساسی" با ۵/۳ درصد کاهش قیمت نسبت به ماه قبل به عدد ۵۱۲/۴ رسید. این بخش بیش‌ترین تأثیر را در کاهش شاخص کل در ماه جاری داشته است. در بخش مذکور شاخص قیمت "شمش آهن" با ۶/۵ درصد کاهش، تأثیر قابل ملاحظه‌ای در کاهش شاخص کل داشته است.

در ماه یاد شده شاخص قیمت بخش "صنایع مواد غذایی و آشامیدنی" با ۰/۹ درصد کاهش قیمت نسبت به ماه قبل و رسیدن به عدد ۵۴۹/۲ رتبه دوم تأثیرگذاری در کاهش شاخص کل را به خود اختصاص داد. شاپان ذکر است که در بخش مذکور شاخص قیمت کالای "برنج پاک شده" با کاهش ۵/۱ درصدی همراه بوده است.

در فعالیت "تولید محصولات فلزی فابریکی بجز ماشین‌آلات"، شاخص قیمت با کاهش ۲/۹ درصدی نسبت به ماه قبل و رسیدن به عدد ۵۷۸/۳ رتبه سوم تأثیرگذاری در کاهش شاخص کل را به خود اختصاص داد. در این بخش شاخص قیمت "پنجره آلومینیومی" با کاهش ۹/۰ درصدی مواجه بوده است.

بخش "صنایع محصولات شیمیایی" با کاهش ۱/۳ درصدی شاخص قیمت نسبت به ماه قبل، رتبه بعدی تأثیرگذاری در کاهش شاخص کل را دارا می‌باشد. شاخص این بخش در ماه جاری به عدد ۴۲۰/۹ رسید. در این گروه "آمونیاک" با کاهش ۸/۸ درصدی در شاخص قیمت همراه بوده است.

همچنین در بخش "صنایع تولید زغال سنگ- پالایشگاه‌های نفت"، شاخص قیمت با ۰/۶ درصد افزایش نسبت به ماه قبل به عدد ۷۰۵/۸ رسید. در این بخش شاخص قیمت "فیر" با افزایش ۲/۴ درصدی همراه بوده است.

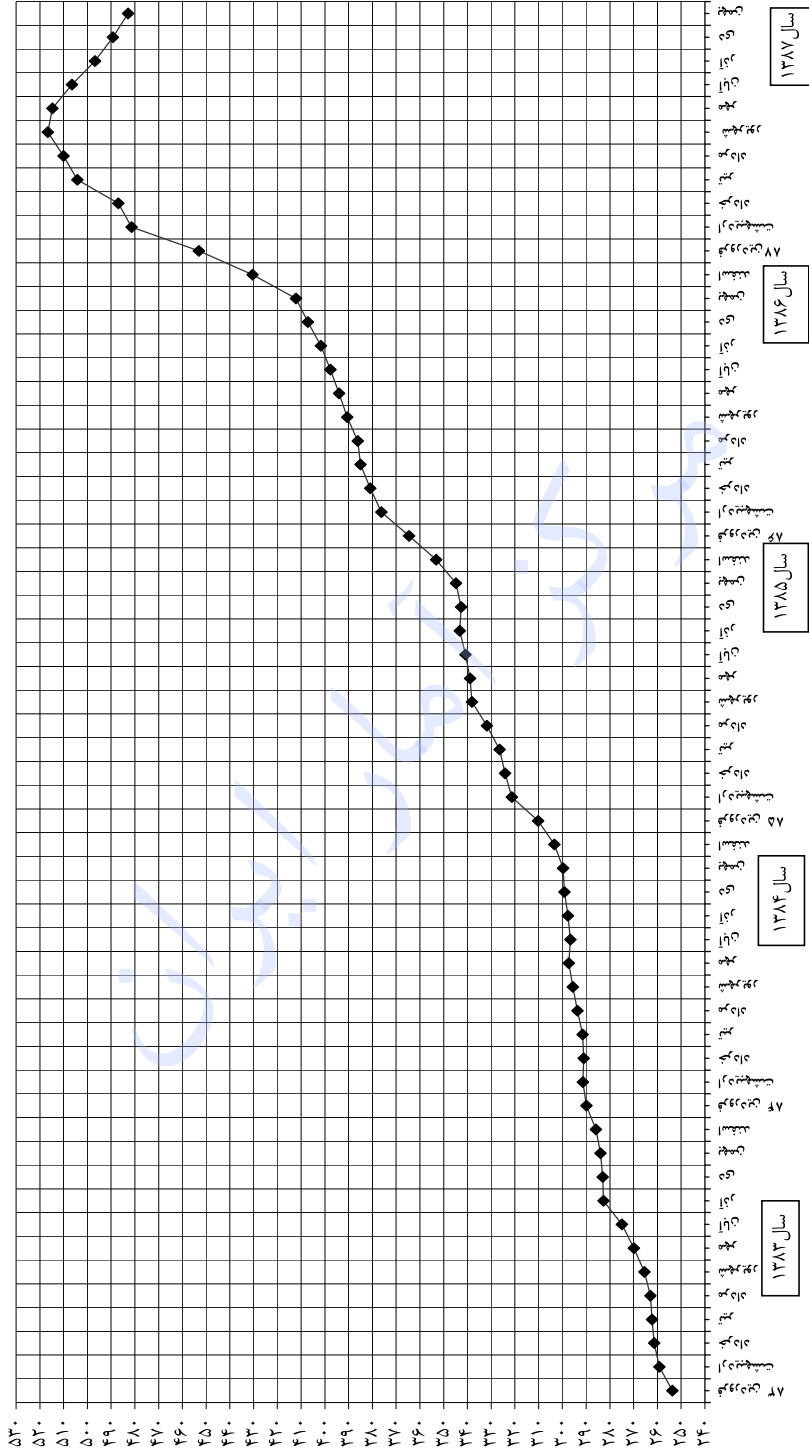
در ماه مذکور شاخص قیمت بخش "تولید وسایل نقلیه موتوری و تریلر و نیم تریلر" با افزایش ۰/۳ نسبت به ماه قبل به عدد ۲۳۲/۱ رسید. در این گروه شاخص "وانت" نسبت به ماه قبل ۱/۲ درصد افزایش داشته است.

همچنین در بخش "تولید ماشین‌آلات و تجهیزات طبقه‌بندی نشده در جای دیگر"، "تولید محصولات از توتون، تنباکو و سیگار"، "انتشار و چاپ و تکثیر رسانه‌های ضبط شده"، "تولید ابزار پزشکی، اپتیکی، ابزار دقیق و انواع ساعت" و "تولید ماشین‌آلات اداری و محاسباتی" تغییرات شاخص قیمت تأثیری در تغییرات شاخص کل صنعت نداشته است.

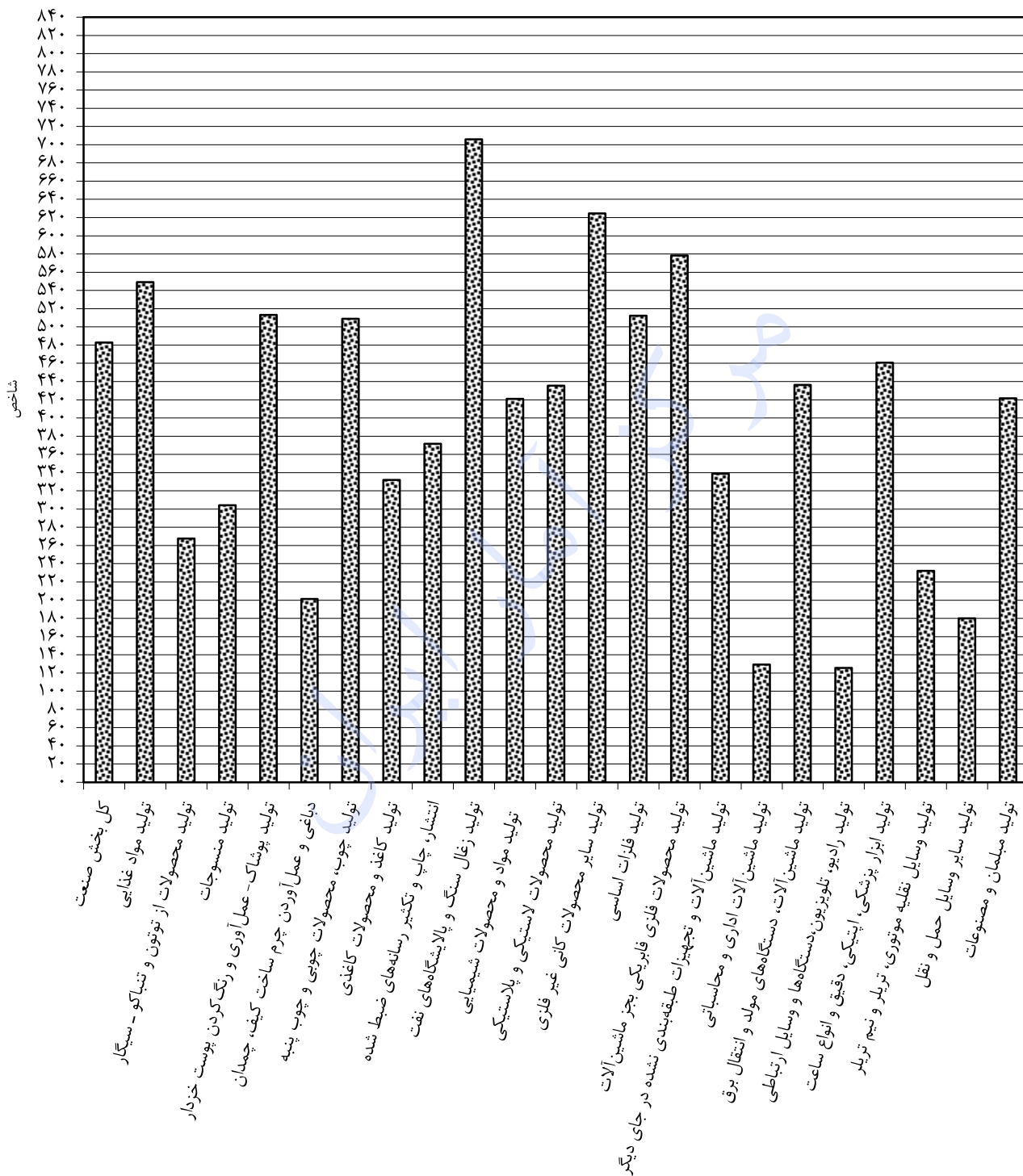
در سایر بخش‌ها نیز تغییرات شاخص قیمت تأثیر جزیی در تغییر شاخص کل صنعت داشته است.

شاخص قیمت تولیدکننده بخش صنعت

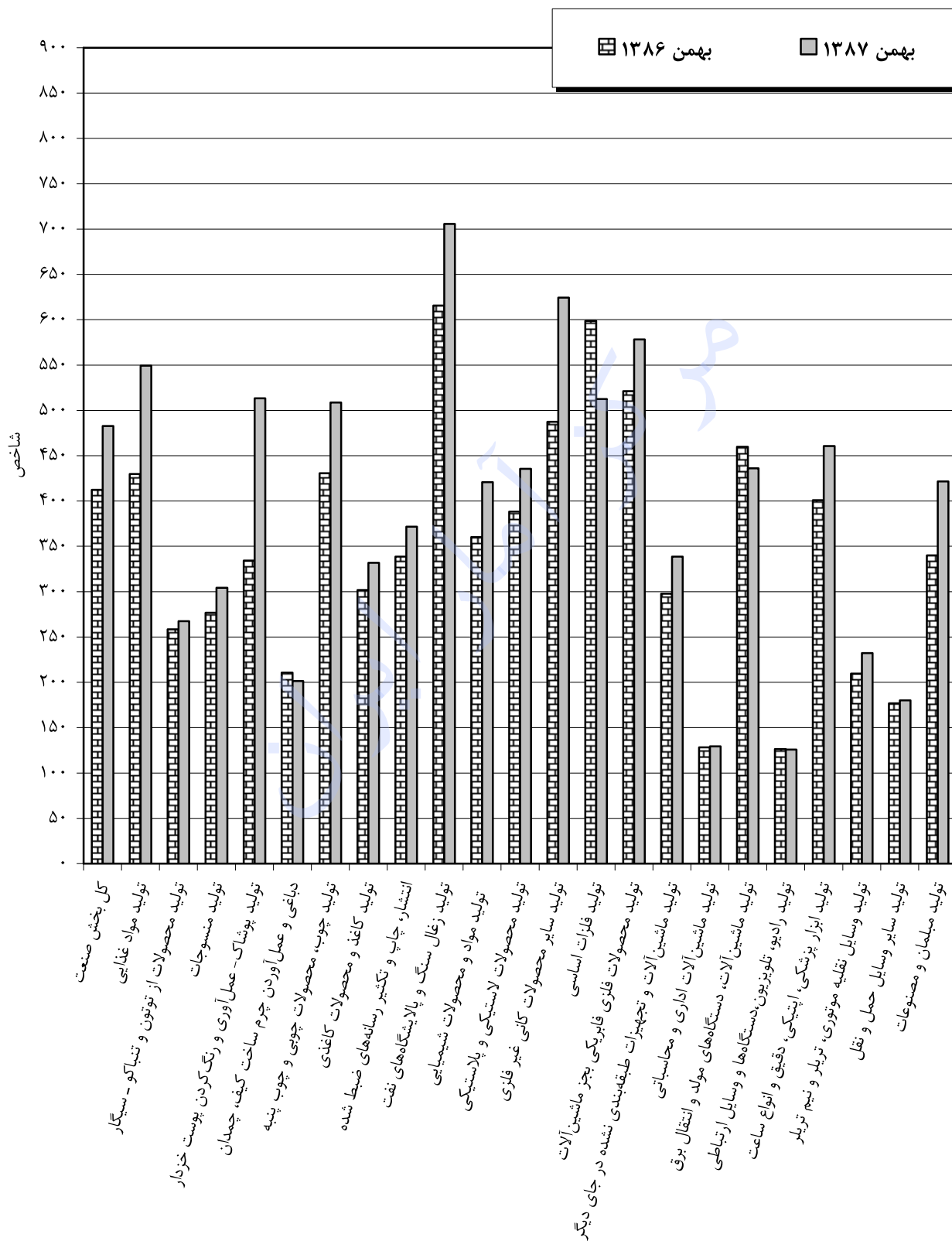
($1375 = 100$)



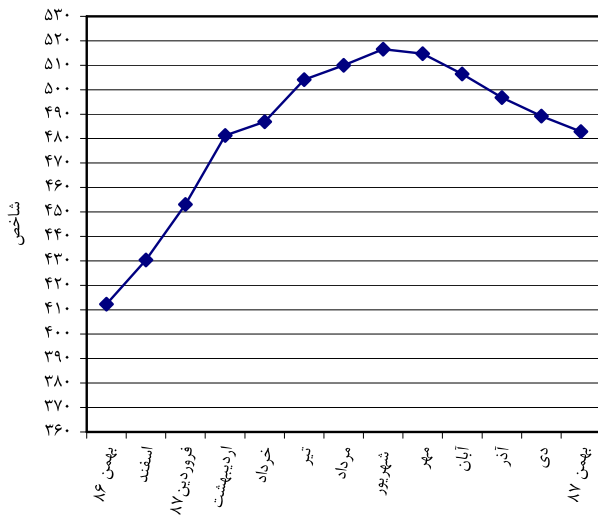
شاخص قیمت تولیدکننده فعالیت‌های صنعتی بهمن ماه ۱۳۸۷



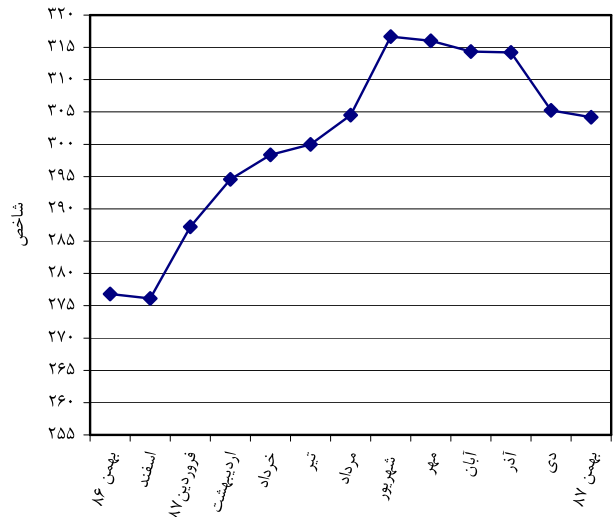
شاخص قیمت تولیدکننده فعالیت‌های صنعتی بهمن ماه ۱۳۸۶ و ۱۳۸۷



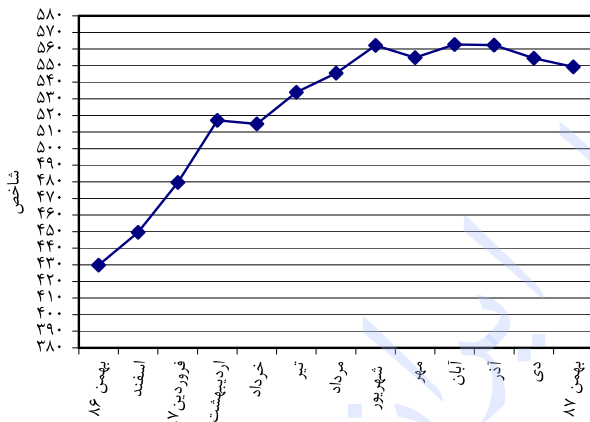
کل صنعت کشور



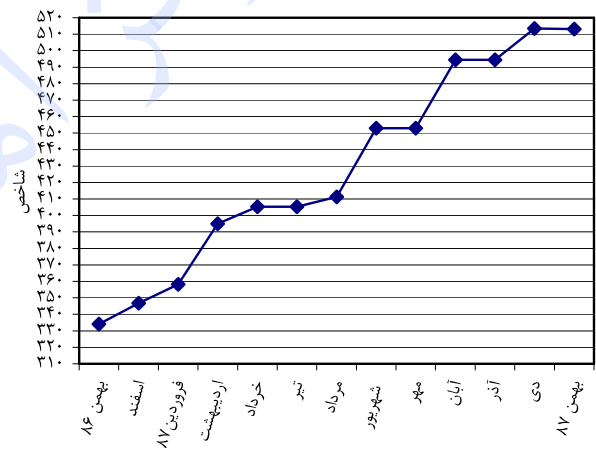
منسوجات



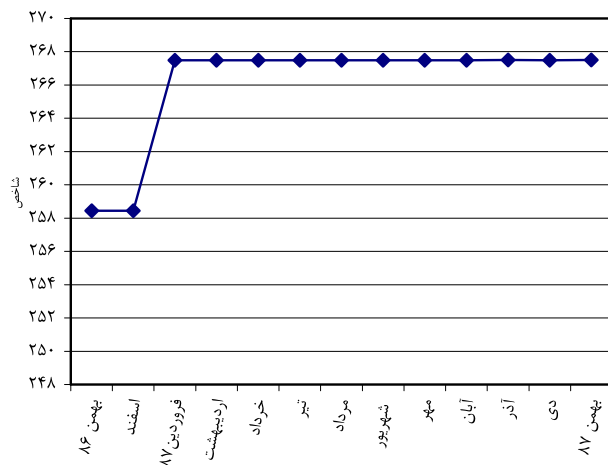
صنایع مواد غذایی و آشامیدنی



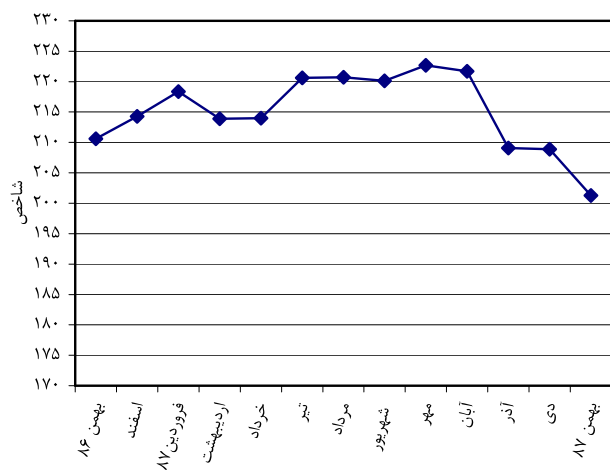
پوشاک، عمل آوری و رنگ کردن پوست خردار



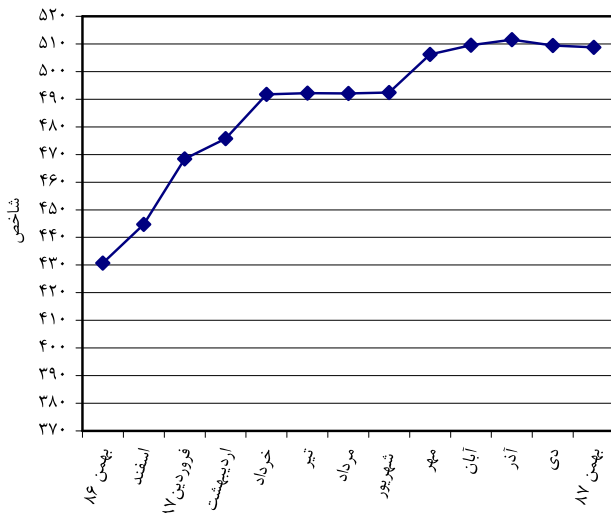
تولید محصولات از توتون و تنباکو - سیگار



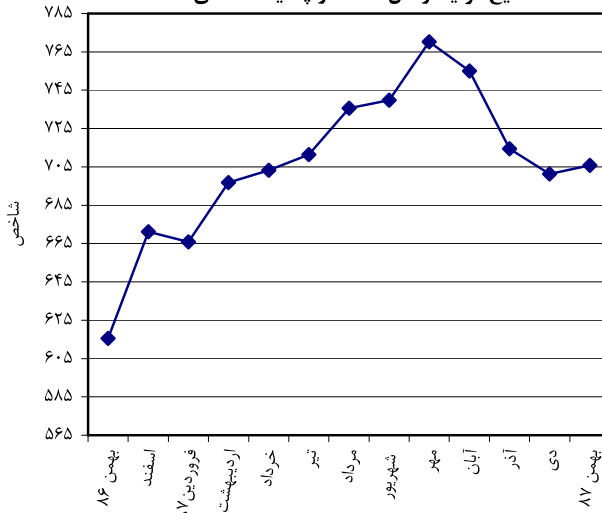
دباغی، عمل آوردن چرم و ساخت کیف و چمدان



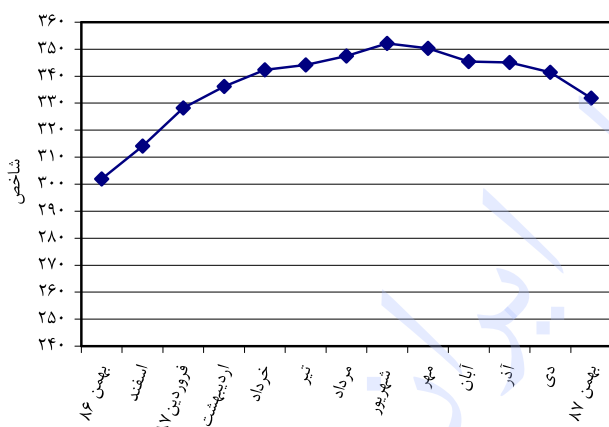
چوب و محصولات چوبی و چوب پنبه



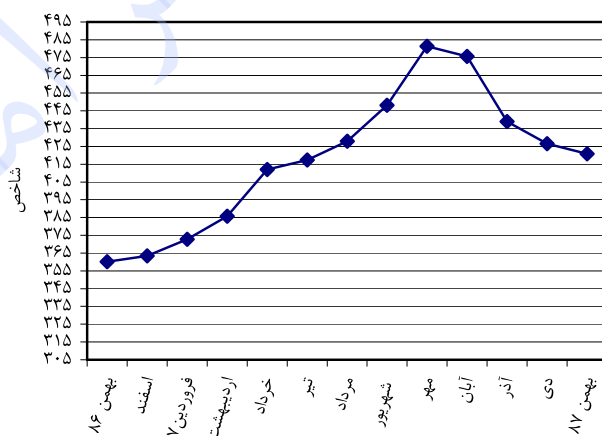
صنایع تولید زغال سنگ و پالایشگاه‌های نفت



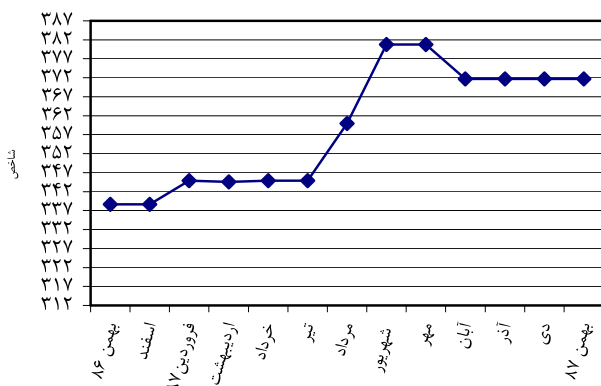
کاغذ و محصولات کاغذی



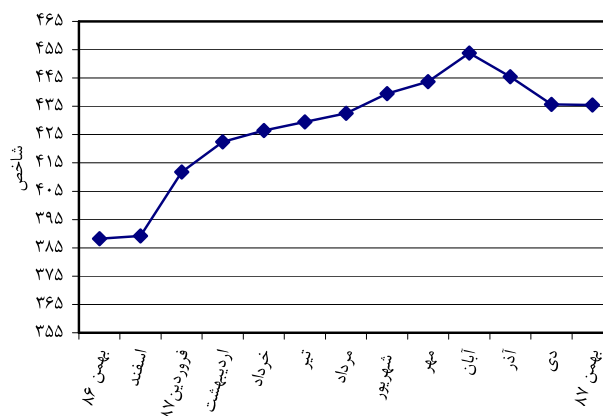
صنایع محصولات شیمیایی



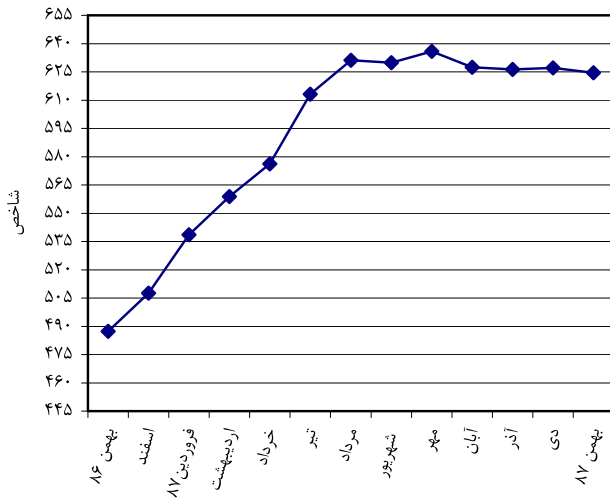
انتشار، چاپ و تکثیر رسانه‌های ضبط شده



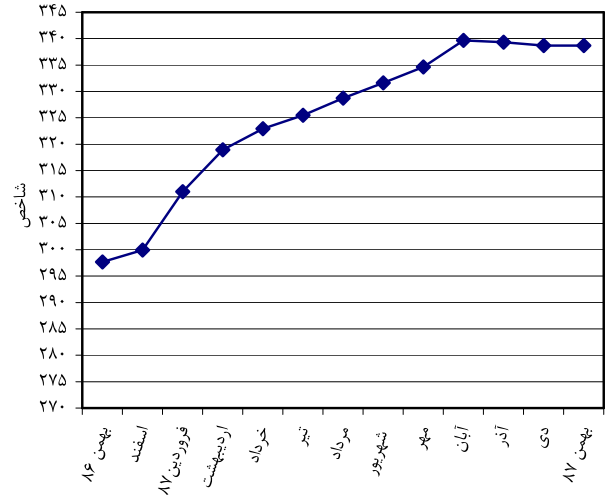
محصولات لاستیکی و پلاستیکی



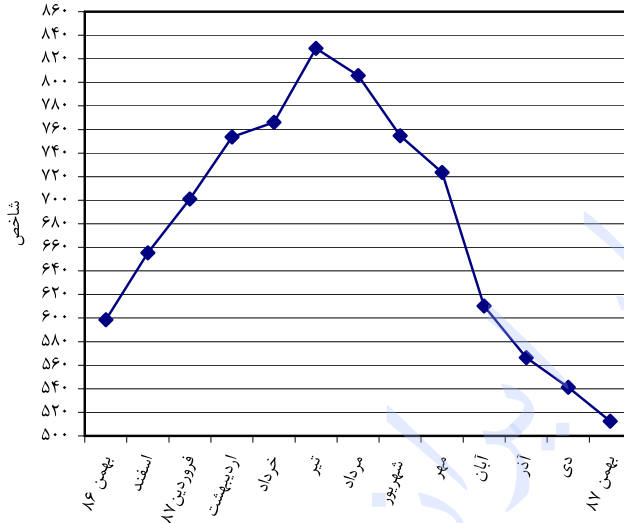
سایر محصولات کانی غیر فلزی



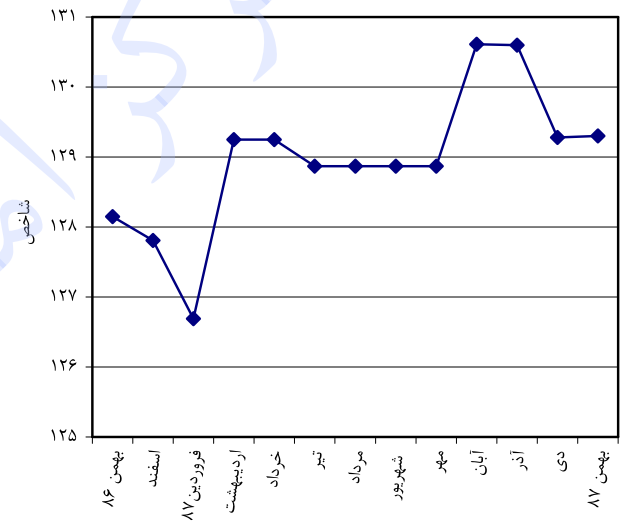
ماشین آلات و تجهیزات طبقه بندی نشده در جای دیگر



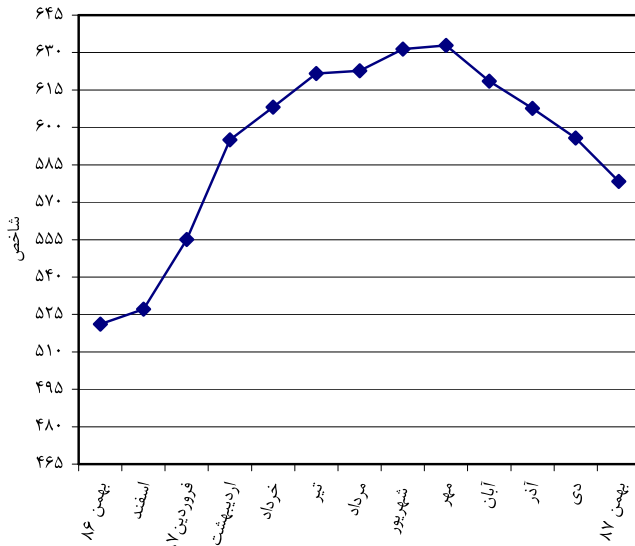
فلزات اساسی



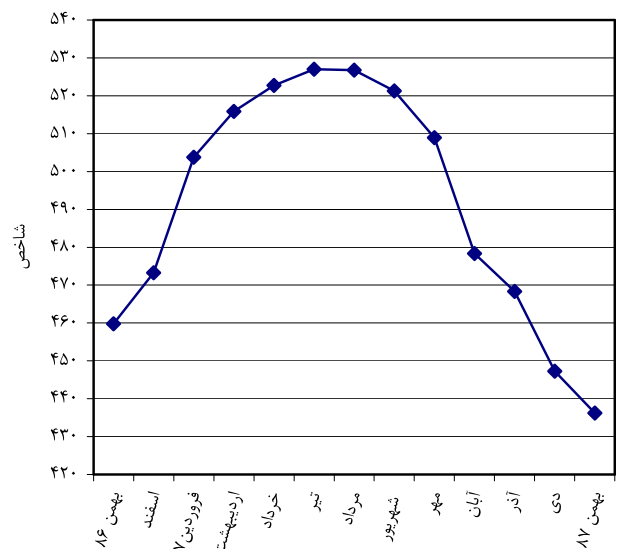
ماشین آلات اداری و محاسباتی



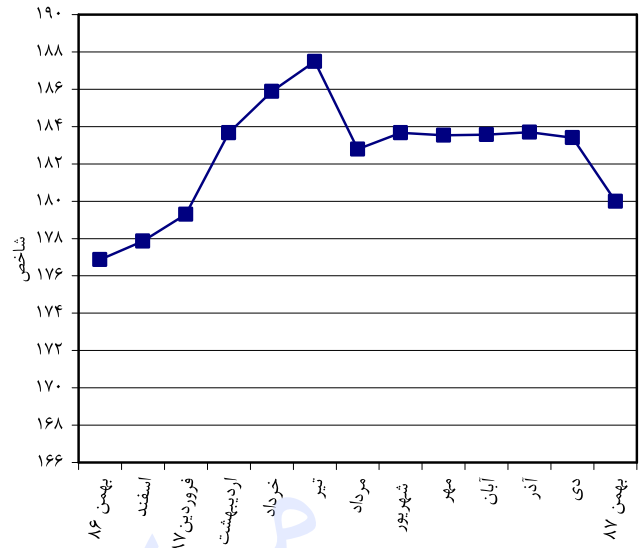
محصولات فلزی فابریکی بجز ماشین آلات



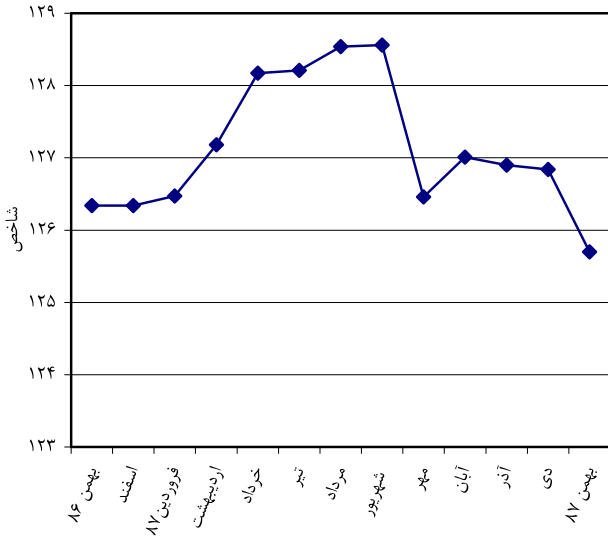
ماشین آلات، دستگاه های مولد و انتقال برق



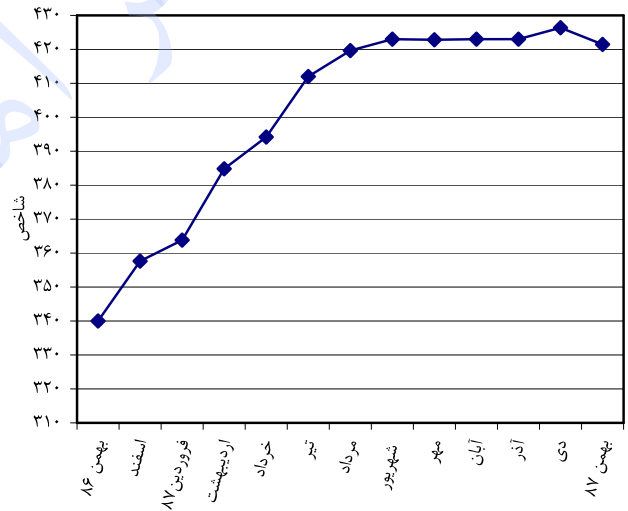
سایر وسایل حمل و نقل



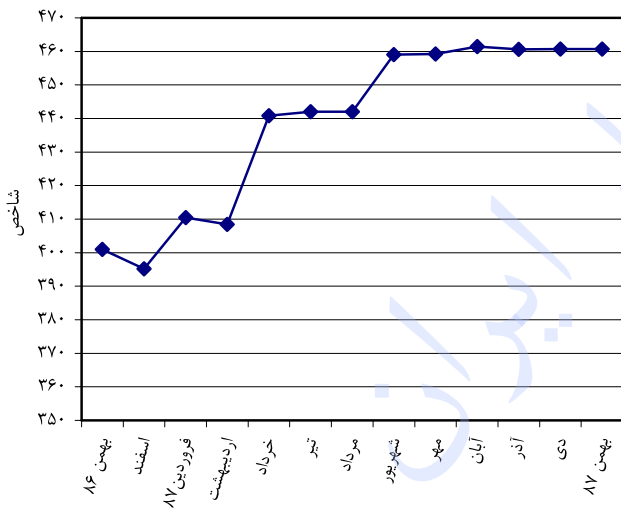
راديو، تلویزیون، دستگاهها و وسایل ارتباطی



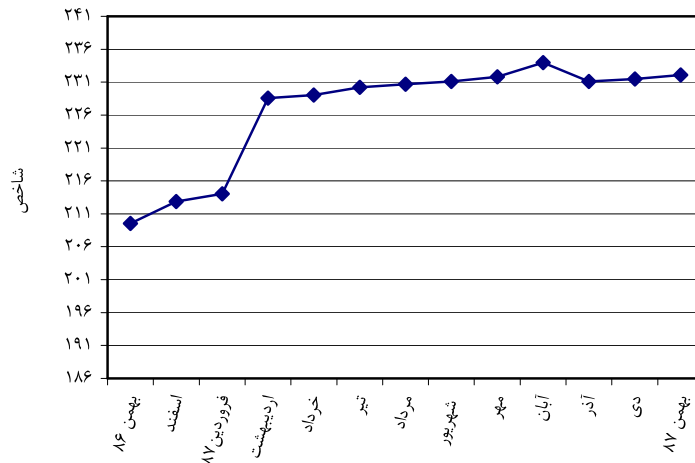
مبلمان و مصنوعات



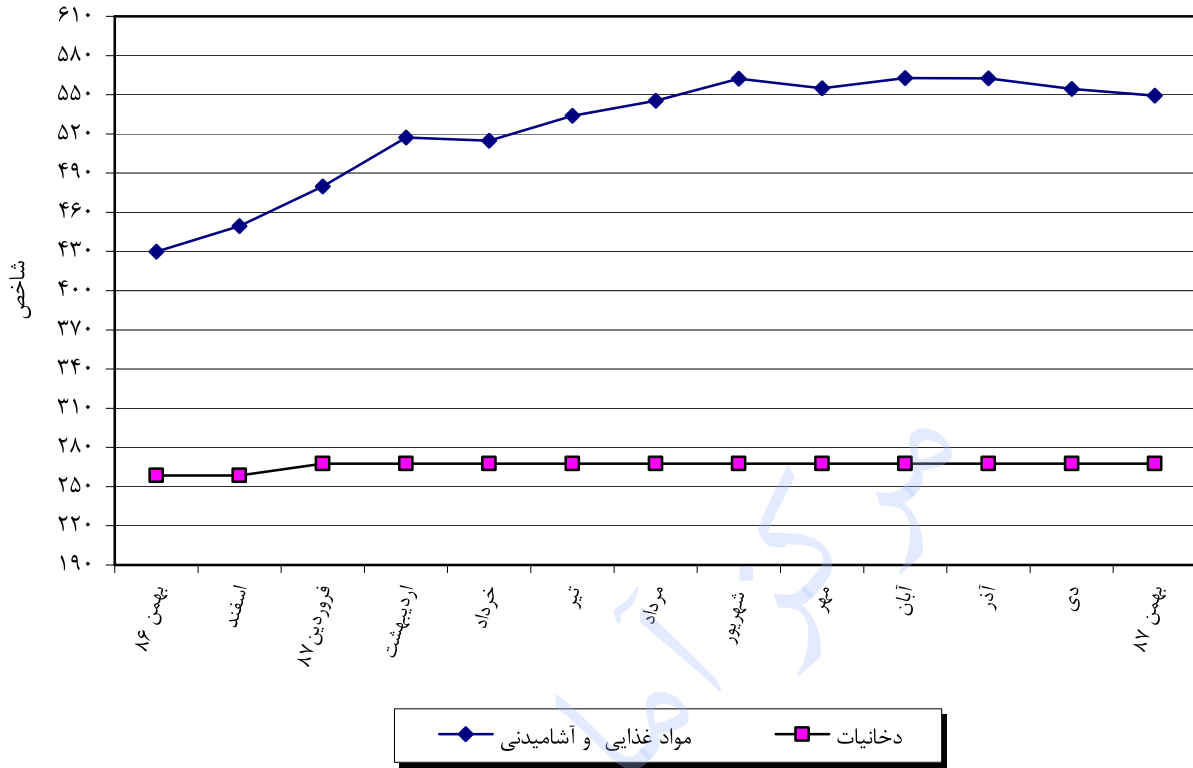
ابزار پزشکی، اپتیکی، دقیق و انواع ساعت



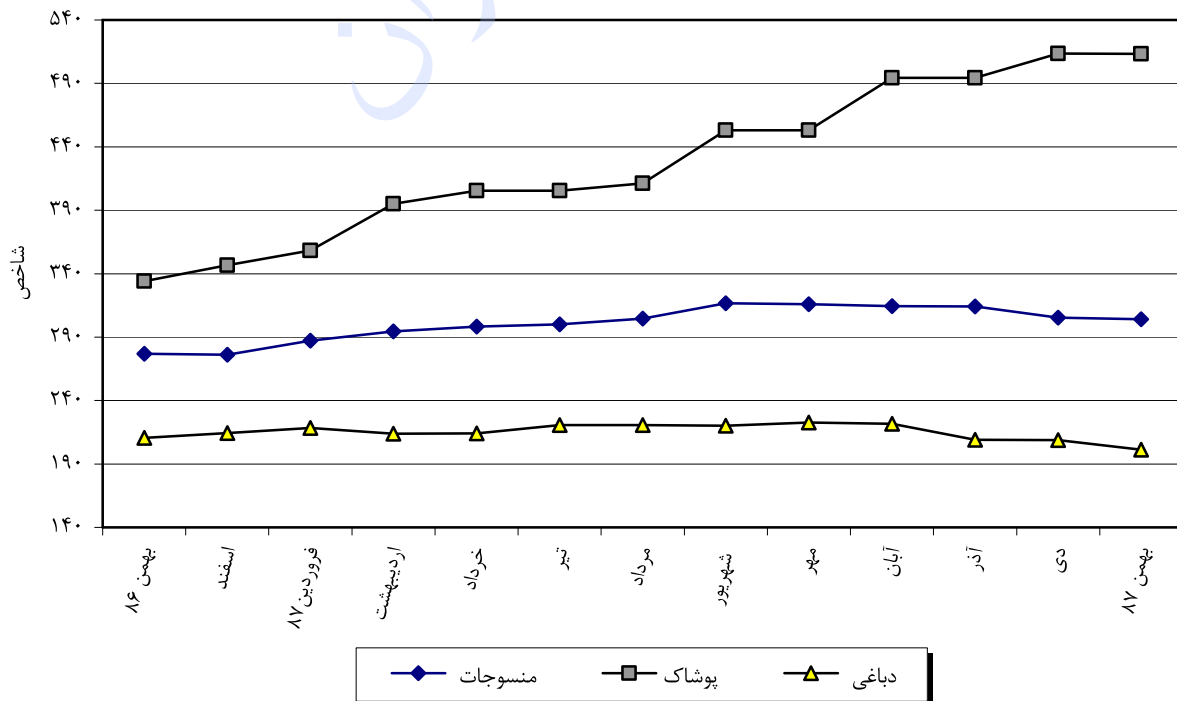
تولید وسایل نقلیه موتوری، تریلر و نیم تریلر



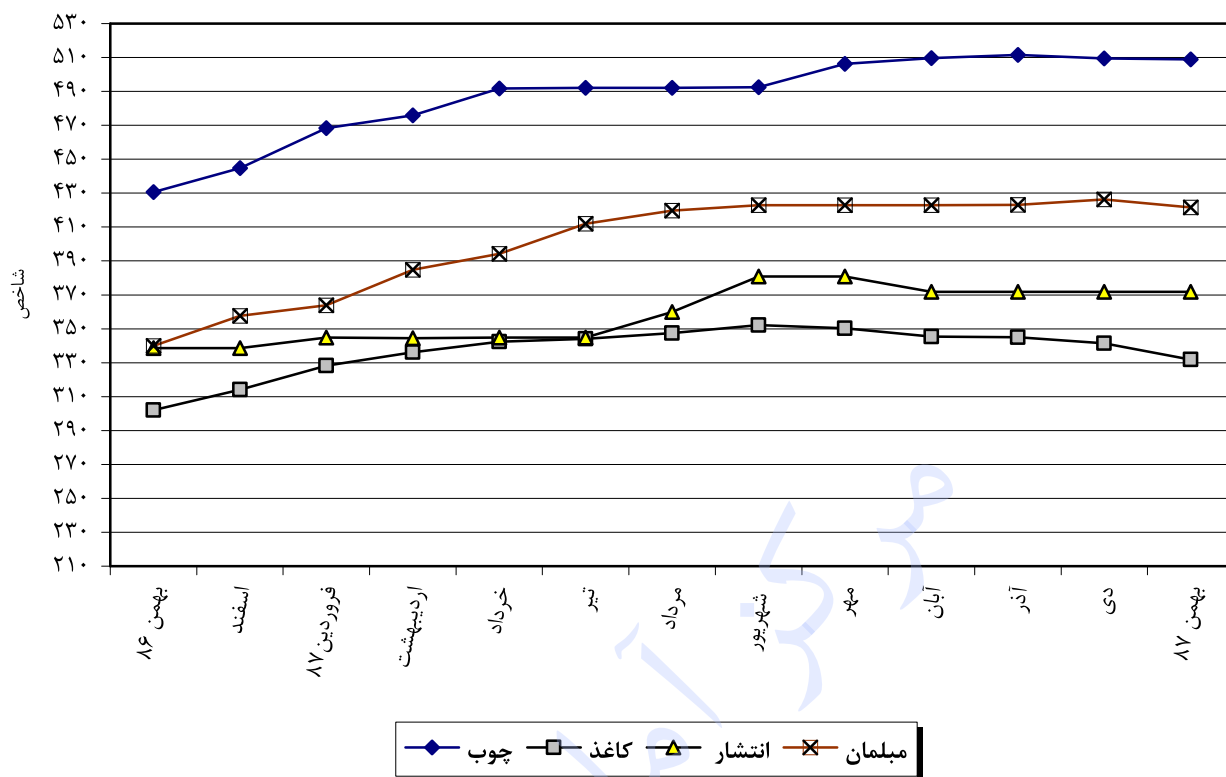
صنایع مواد غذایی، آشامیدنی و دخانیات



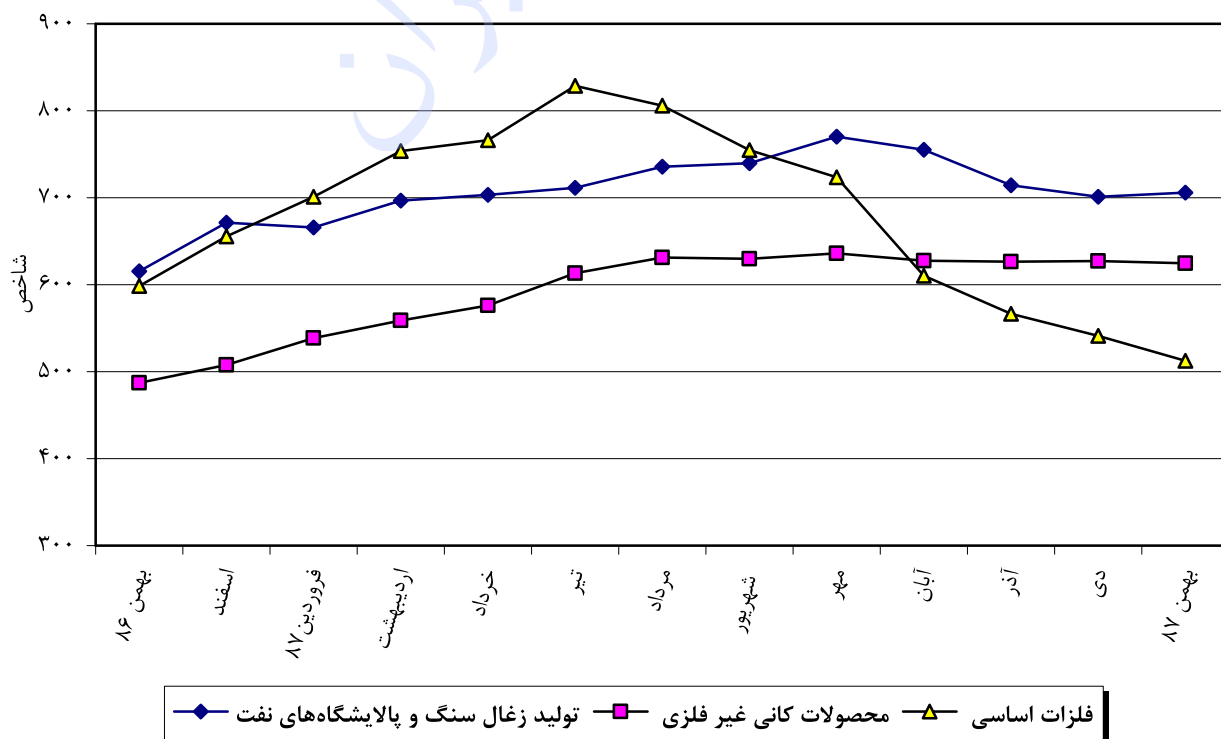
منسوجات، پوشاک و دباغی



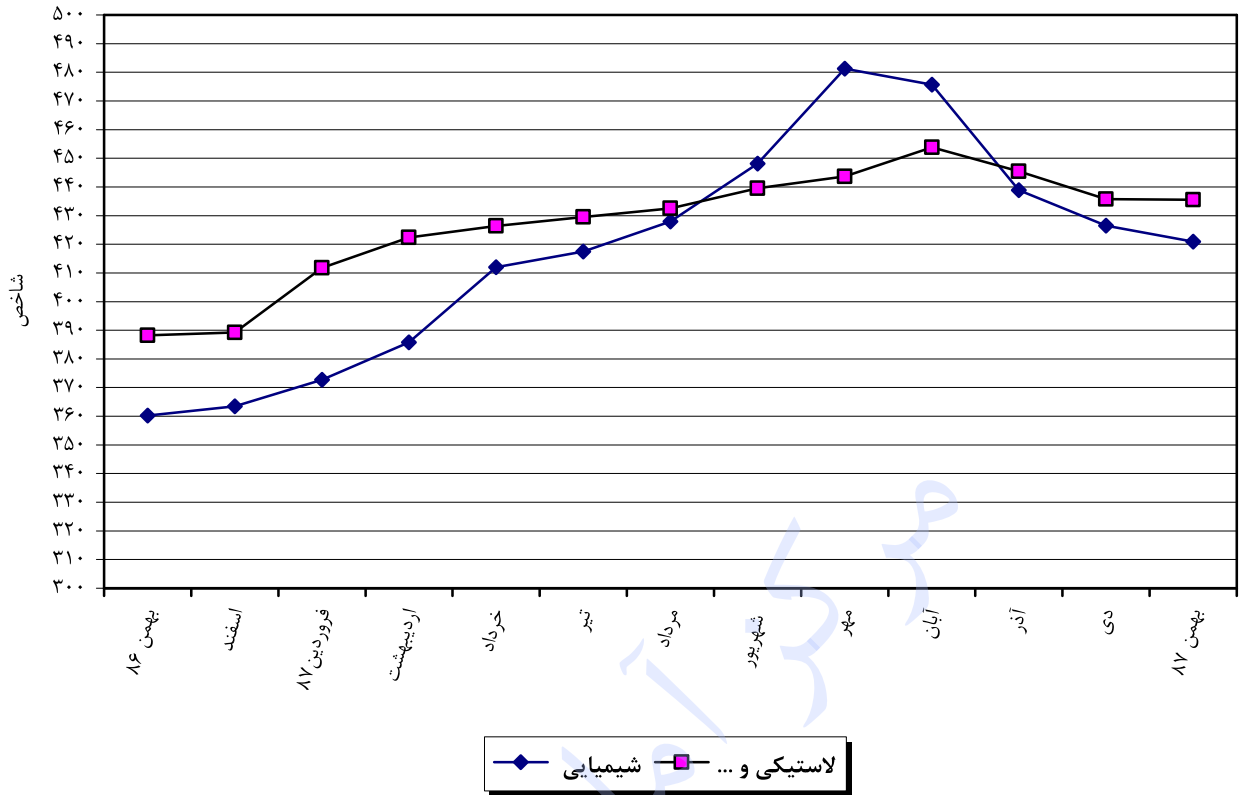
چوب، کاغذ، انتشار و مبلمان



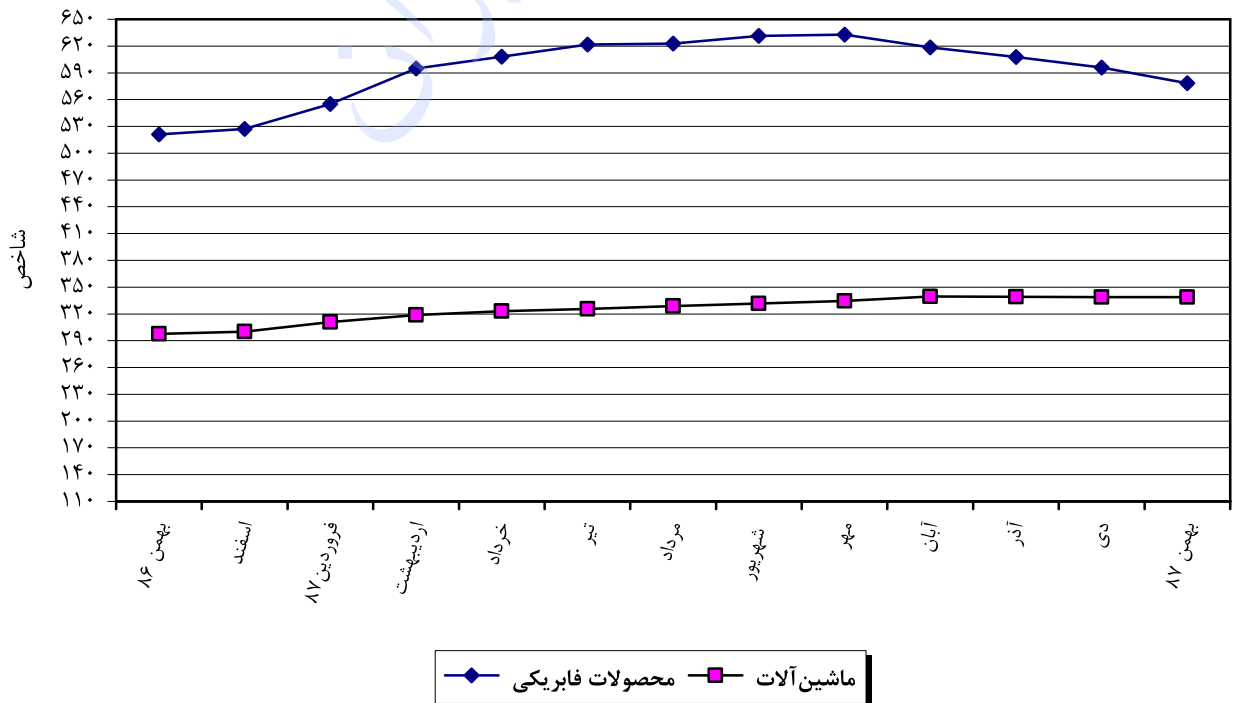
تولید زغال سنگ و پالایشگاه‌های نفت، محصولات کانی غیر فلزی و فلزات اساسی



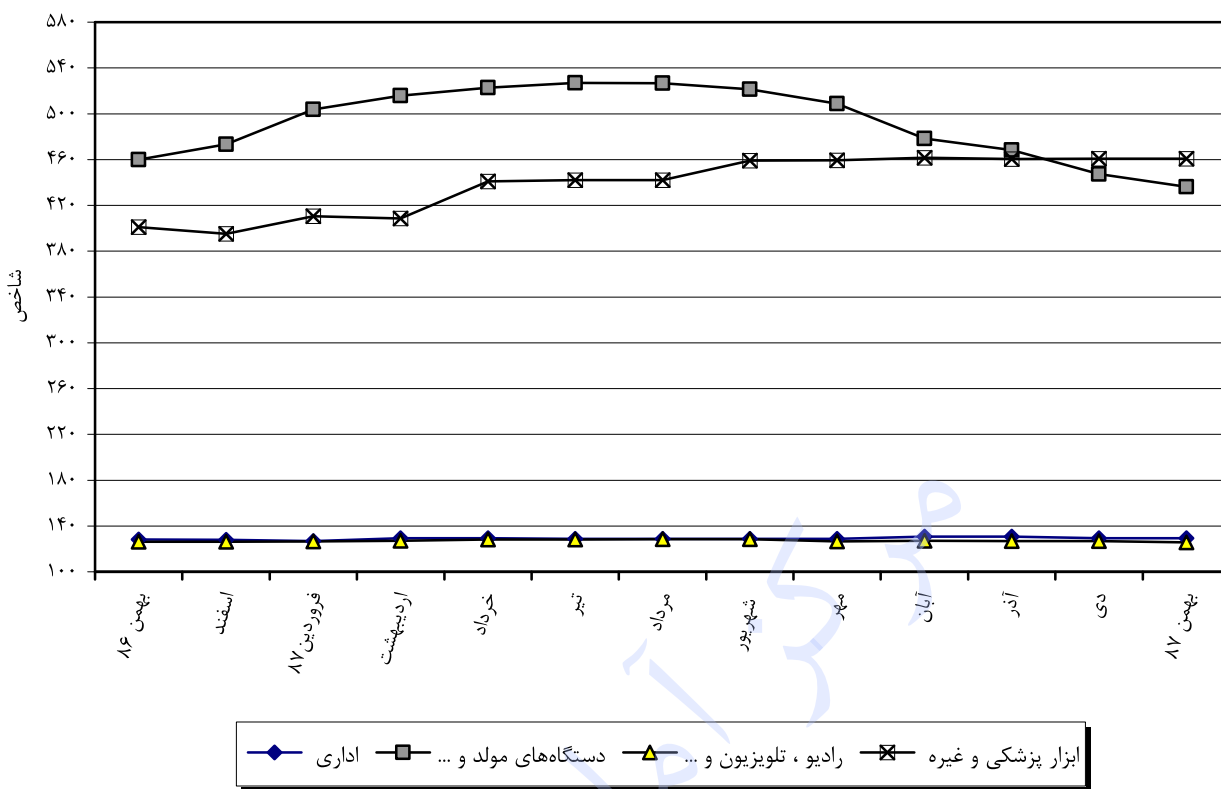
تولید محصولات شیمیایی، لاستیکی و پلاستیکی



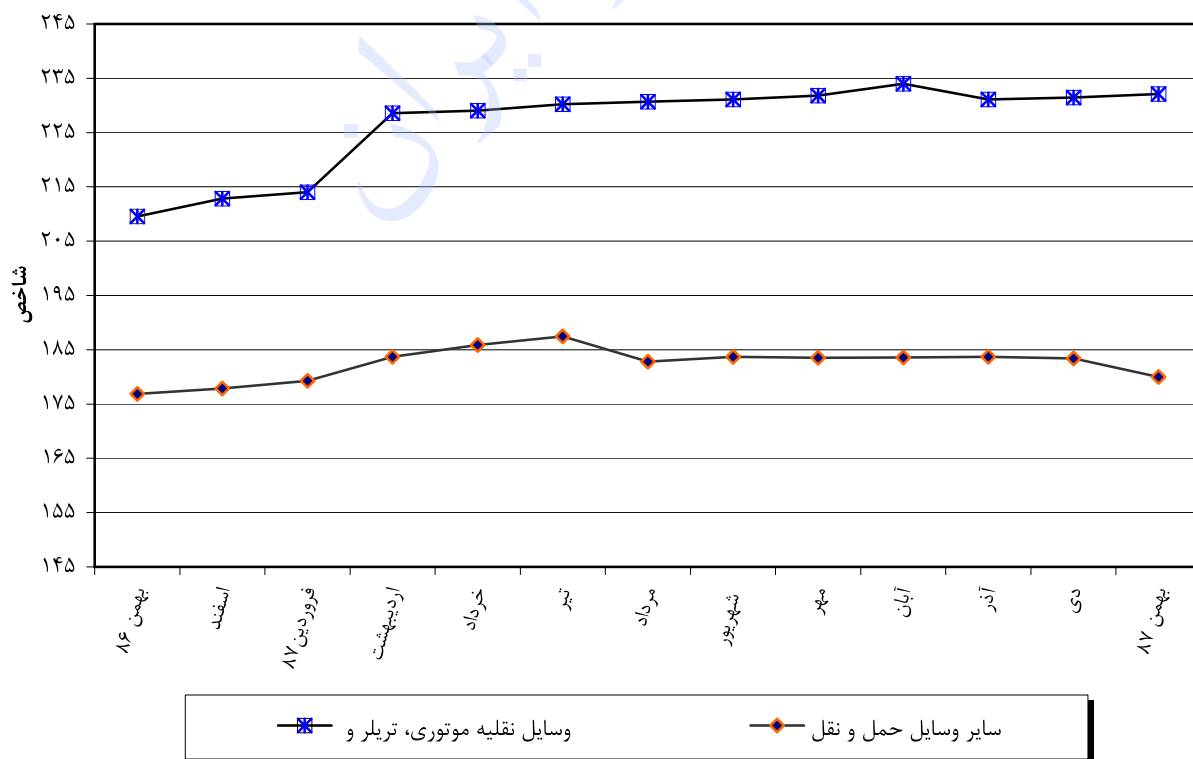
محصولات فلزی فابریکی، ماشین آلات و تجهیزات طبقه بندی نشده در جای دیگر



انواع ماشین آلات



وسایل نقلیه موتوری، تریلر و نیم تریلر و سایر وسایل حمل و نقل



جدول‌های آماری

۱- شاخص قیمت تولیدکننده فعالیت‌های صنعتی در بهمن ماه ۱۳۸۷ و تغییرات شاخص در ماه‌های بهمن ۱۳۸۶ و ۱۳۸۷ (۱۳۷۵=۱۰۰)

درصد تغییر شاخص بهمن ۱۳۸۶ نسبت به ماه مشابه سال قبل		درصد تغییر شاخص بهمن ۱۳۸۷ نسبت به ماه مشابه سال قبل		شاخص بهمن ۱۳۸۷	ضریب اهمیت	نام فعالیت
ماه قبل	ماه قبل	ماه قبل	ماه قبل			
۱۹/۵۵	۱/۲۳	۱۷/۱۲	-۱/۳۱	۴۱۲/۱	۱۰۰/۰۰	بخش صنعت
۱۸/۸۰	۱/۷۶	۲۷/۷۷	-۰/۹۴	۵۴۹/۲	۳۷/۵۸۶	صنایع مواد غذایی و آشامیدنی
۲۱/۰۰	۱/۴۳	۳۳/۹۸	-۰/۵۲	۶۴۲/۴	۱۴/۸۴۹	تولید و عمل‌آوری و حفاظت گوشت، ماهی، میوه، سبزی‌ها، روغن‌ها و چربی‌ها از فساد
۲۶/۴۶	۰/۰۰	۱۵/۷۳	-۱/۲۸	۴۲۲/۰	۰/۴۲۳	عمل‌آوری و حفاظت ماهی و فراورده‌های ماهی و سایر حیوانات دریایی
۲۵/۱۰	۰/۶۰	-۱۰/۴۶	-۰/۶۲	۲۴۶/۴	۱/۳۷۱	تولید روغن و چربی حیوانی و نباتی خوراکی
۲۱/۵۴	۱/۴۳	۳۶/۱۴	-۰/۸۳	۷۴۴/۷	۱۰/۹۰۳	کشتار دام و طیور
۱۴/۳۹	۰/۴۶	۳۷/۲۶	۰/۰۰	۵۶۴/۹	۰/۲۳۳	عمل‌آوری و حفاظت گوشت و فراورده‌های گوشتی از فساد
۱۵/۵۸	۰/۰۰	۳/۹۱	۰/۰۰	۳۹۳/۶	۰/۰۷۰	پاک‌کردن و درجه‌بندی و بسته‌بندی خرما
۱۲/۲۷	۲/۶۹	۴۸/۲۵	۳/۰۹	۴۰۳/۲	۱/۸۵۱	عمل‌آوری و حفاظت میوه‌ها و سبزی‌ها از فساد
۱۷/۲۱	۰/۷۷	۱۹/۴۴	-۰/۸۷	۴۷۸/۲	۳/۹۶۴	بجز پسته و خرما
۱۷/۲۱	۰/۷۷	۱۹/۴۴	-۰/۸۷	۴۷۸/۲	۳/۹۶۴	تولید فراورده‌های لبنی
۱۸/۵۴	۴/۳۷	۲۵/۵۶	-۲/۸۸	۴۱۰/۳	۱۱/۵۱۱	تولید فراورده‌های لبنی
۱۷/۷۹	۴/۶۹	۲۵/۸۵	-۳/۰۵	۳۹۶/۴	۱۱/۱۲۲	تولید محصولات از دانه‌های آسیاب شده و نشاسته و محصولات نشاسته‌ای و غذاهای آماده
۱۹/۶۸	۸/۳۳	۴۳/۲۳	۰/۱۵	۴۸۸/۶	۰/۰۶۹	برای حیوانات
۳۰/۷۳	-۰/۴۶	۱۹/۳۵	-۰/۴۳	۸۷۴/۱	۰/۳۲۱	آماده‌سازی و آردکردن غلات و حبوب
۱۶/۰۶	۰/۲۹	۲۳/۰۵	۰/۲۹	۶۳۱/۷	۶/۵۲۸	تولید نشاسته و فراورده‌های نشاسته‌ای
۲/۱۷	۰/۱۹	۶/۳۷	-۱/۴۴	۴۶۷/۲	۱/۰۰۹	تولید خوراک دام و حبوب
-۳/۶۱	۰/۰۰	۱۹/۵۰	۰/۰۰	۳۵۹/۴	۰/۴۱۹	تولید سایر محصولات غذایی
۱۱/۰۶	۱/۱۹	۳۵/۲۷	۳/۱۶	۶۹۸/۲	۰/۲۴۰	تولید قند و شکر
۱۸/۸۷	۰/۱۲	۲۶/۴۸	۰/۰۰	۷۷۵/۳	۳/۰۱۲	تولید آب نبات و شکلات و آدامس
۲۲/۷۳	۰/۰۰	۲۰/۹۹	۱/۹۱	۵۷۰/۰	۱/۲۶۶	تولید رشته و ماکارونی و ورمیشل و محصولات آردی مشابه
۲/۶۴	۰/۰۰	۴۸/۰۳	۰/۰۰	۳۳۵/۹	۰/۰۷۵	نانوایی
۲۷/۳۷	۲/۶۷	۲۶/۹۶	۰/۰۹	۴۹۸/۰	۰/۵۰۸	تولید نان شیرینی و بیسکویت و کیک
۱۲/۰۷	۰/۰۳	۷/۱۵	-۰/۶۴	۴۸۹/۷	۰/۷۳۳	چای‌سازی
۴/۱۰	۰/۰۰	۵۰/۰۶	۰/۰۰	۵۳۹/۱	۰/۰۳۲	تولید سایر محصولات غذایی طبقه‌بندی نشده
۸/۳۳	۰/۰۰	۰/۰۰	۰/۰۰	۴۵۴/۳	۰/۱۱۲	در جای دیگر
۱۳/۰۳	۰/۰۰	۶/۶۳	-۰/۸۰	۴۹۱/۴	۰/۵۷۹	تولید انواع آشامیدنی‌ها
۲۰/۰۲	۲/۰۸	۹/۳۹	۰/۰۰	۶۳۸/۸	۰/۰۱۰	تولید الکل اتیلیک از مواد تخمیر شده
						تولید مالنا و ماء الشعیر
						تولید نوشابه‌های غیر الکلی گازدار
						تولید دوغ و آب معدنی

۱- شاخص قیمت تولیدکننده فعالیتهای صنعتی در بهمن ماه ۱۳۸۷ و تغییرات شاخص در ماههای بهمن ۱۳۸۶ و ۱۳۸۷ (دنباله)
(۱۳۷۵=۱۰۰)

درصد تغییر شاخص بهمن ۱۳۸۶ نسبت به		درصد تغییر شاخص بهمن ۱۳۸۷ نسبت به		شاخص بهمن ۱۳۸۷	ضریب اهمیت	نام فعالیت
ماه مشابه سال قبل	ماه قبل	ماه مشابه سال قبل	ماه قبل			
۱۱/۱۵	۰/۳۰	۳/۵۰	۰/۰۰	۲۶۷/۵	۰/۳۵۰	تولید محصولات از توتون و تنباکو - سیگار
۱۱/۱۵	۰/۳۰	۳/۵۰	۰/۰۰	۲۶۷/۵	۰/۳۵۰	تولید محصولات از توتون و تنباکو - سیگار
۱۱/۱۵	۰/۳۰	۳/۵۰	۰/۰۰	۲۶۷/۵	۰/۳۵۰	تولید محصولات از توتون و تنباکو - سیگار
۱۳/۹۳	۰/۵۷	۹/۹۰	-۰/۳۳	۳۰۴/۲	۸/۰۲۶	تولید منسوجات
۷/۹۱	۰/۱۳	۶/۷۳	-۰/۶۲	۲۸۰/۷	۴/۳۴۸	ریسندگی بافندگی و تکمیل منسوجات
						آماده‌سازی و ریسندگی الیاف منسوج - بافت
۷/۹۱	۰/۱۳	۶/۷۳	-۰/۶۲	۲۸۰/۷	۴/۳۴۸	منسوجات
۲۰/۱۱	۱/۱۹	۱۳/۲۱	-۰/۰۴	۳۶۰/۲	۲/۹۶۲	تولید سایر منسوجات
۱۹/۰۰	۰/۲۸	۱۳/۹۰	۰/۰۰	۲۹۸/۳	۰/۳۵۱	تولید کالاهای نساجی ساخته شده به استثنای
						پوشاک
۱۵/۶۴	۰/۰۰	۱۰/۷۷	۰/۰۰	۲۶۰/۷	۰/۰۲۰	تولید طناب و ریسمان و نخ قند و توری
۲۳/۵۷	۱/۶۲	۱۵/۳۷	۰/۰۰	۴۶۳/۵	۱/۴۷۶	تولید قالی و قالیچه دستباف
۲۶/۱۹	۰/۰۰	۵۷/۳۵	۰/۰۰	۴۶۲/۷	۰/۰۳۰	تولید گلیم و زیلو و جاجیم دستباف
۱۲/۷۲	۰/۵۶	۶/۱۶	-۰/۱۷	۲۳۸/۷	۱/۰۸۵	تولید فرش ماشینی و موکت
۲۸/۴۵	۰/۰۰	۱۳/۶۱	۰/۰۰	۲۱۵/۶	۰/۷۱۶	تولید انواع پارچه و کالاهای کشیاف و قلاب‌باف
۲۹/۴۸	۰/۰۰	۷/۷۷	۰/۰۰	۱۹۱/۱	۰/۴۴۸	کشیافی و تریکوبافی و قلاب‌بافی
۲۷/۰۲	۰/۰۰	۲/۱۸۲	۰/۰۰	۲۵۶/۵	۰/۲۶۸	جوراب‌بافی
						تولید پوشاک - عمل‌آوردن و رنگ‌کردن
۸/۹۴	۰/۰۰	۵۳/۵۹	-۰/۰۴	۵۱۳/۲	۵/۰۶۶	پوست خردار
						تولید پوشاک به استثنای پوشاک از پوست
۸/۹۴	۰/۰۰	۵۳/۵۹	-۰/۰۴	۵۱۳/۲	۵/۰۶۶	خردار
						تولید پوشاک به استثنای پوشاک از پوست
۸/۹۴	۰/۰۰	۵۳/۵۹	-۰/۰۴	۵۱۳/۲	۵/۰۶۶	خردار
						دباجی و عمل‌آوردن چرم و ساخت کیف و
۲۲/۱۵	-۱/۳۹	-۴/۴۳	-۳/۶۴	۲۰۱/۳	۱/۳۷۰	چمدان و زین و یراق و تولید کفش
						دباجی و عمل‌آوردن چرم و ساخت کیف و
۴۷/۰۳	۰/۱۵	-۲۰/۶۲	-۶/۹۰	۲۵۸/۸	۰/۴۱۸	چمدان و زین و یراق
۵۴/۶۳	۰/۱۷	-۲۴/۷۷	-۸/۳۱	۲۷۶/۹	۰/۳۲۸	دباجی و تکمیل چرم
						تولید کیف و چمدان و محصولات مشابه و زین
۶/۴۸	۰/۰۰	۱۱/۴۸	۱/۲۳	۱۹۲/۸	۰/۰۹۰	و یراق
۶/۰۹	-۲/۷۲	۱۰/۰۵	-۱/۴۱	۱۷۶/۰	۰/۹۵۲	تولید کفش
۶/۰۹	-۲/۷۲	۱۰/۰۵	-۱/۴۱	۱۷۶/۰	۰/۹۵۲	تولید کفش
						تولید چوب و محصولات چوبی و چوب پنبه-
						غیر از مبلمان - ساخت کالا از نی و مواد
۲۰/۷۷	۱/۸۶	۱۸/۱۳	-۰/۱۳	۵۰۸/۸	۰/۸۳۵	حصیری
۱۹/۶۷	۴/۷۱	۱۵/۷۹	۰/۰۰	۵۲۲/۲	۰/۱۱۶	اره‌کشی و رنده‌کاری چوب
۱۹/۶۷	۴/۷۱	۱۵/۷۹	۰/۰۰	۵۲۲/۲	۰/۱۱۶	اره‌کشی و رنده‌کاری چوب



۱- شاخص قیمت تولیدکننده فعالیت‌های صنعتی در بهمن ماه ۱۳۸۷ و تغییرات شاخص در ماه‌های بهمن ۱۳۸۶ و ۱۳۸۷ (دنباله)

درصد تغییر شاخص بهمن ۱۳۸۶ نسبت به		درصد تغییر شاخص بهمن ۱۳۸۷ نسبت به		شاخص بهمن ۱۳۸۷	ضریب اهمیت	نام فعالیت
ماه مشابه سال قبل	ماه قبل	ماه مشابه سال قبل	ماه قبل			
۲۰/۹۶	۱/۳۹	۱۸/۵۳	-۰/۱۵	۵۰۶/۶	۰/۷۱۹	تولید محصولات از چوب و چوب پنبه و نی و مواد حصیری
۳۷/۴۴	۴/۶۴	۱۹/۷۹	-۰/۵۰	۵۱۱/۳	۰/۲۰۹	تولید ورق‌های روکش شده و تخته چند لایه و نئوپان و
۱۸/۱۵	۰/۰۰	۱۹/۲۲	۰/۰۰	۵۸۲/۶	۰/۳۵۴	تولید مصنوعات و قفسه‌بندی و در و پنجره‌سازی چوبی ساختمانی
۵/۷۳	۰/۶۳	۱۳/۹۸	۰/۰۰	۳۶۱/۸	۰/۱۲۴	تولید ظروف و محفظه‌های چوبی
۴/۲۹	۰/۰۰	۹/۱۸	۰/۰۰	۱۹۵/۵	۰/۰۳۲	تولید سایر محصولات چوبی و تولید کالا از چوب پنبه و نی و مواد حصیری
۳۰/۵۵	۲/۷۷	۹/۹۳	-۲/۷۷	۳۳۱/۹	۱/۲۵۲	تولید کاغذ و محصولات کاغذی
۳۰/۵۵	۲/۷۷	۹/۹۳	-۲/۷۷	۳۳۱/۹	۱/۲۵۲	تولید کاغذ و محصولات کاغذی
۳۴/۴۵	۷/۹۳	۱۵/۲۹	-۳/۷۰	۳۸۹/۱	۰/۳۶۱	تولید خمیر کاغذ و مقوا
۳۶/۱۴	۰/۷۱	۲/۴۱	-۱/۷۶	۲۷۵/۸	۰/۶۴۶	تولید جعبه و کارتن و سایر وسایل بسته‌بندی
۱۵/۵۱	۰/۰۰	۱۷/۹۳	-۳/۲۷	۳۹۵/۹	۰/۲۴۴	تولید سایر کالاهای کاغذی و مقوایی
۲۷/۴۷	۰/۰۰	۹/۷۷	۰/۰۰	۳۷۱/۷	۰/۴۱۵	انتشار و چاپ و تکثیر رسانه‌های ضبط شده ..
۴۷/۰۷	۰/۰۰	۵/۵۰	۰/۰۰	۳۵۶/۵	۰/۱۴۰	انتشار
۴۷/۰۷	۰/۰۰	۵/۵۰	۰/۰۰	۳۵۶/۵	۰/۱۴۰	انتشار روزنامه و مجله و نشریات ادواری
۱۹/۳۹	۰/۰۰	۱۱/۹۴	۰/۰۰	۳۷۹/۵	۰/۲۷۵	چاپ و فعالیت‌های خدماتی مربوط به چاپ
۱۹/۳۹	۰/۰۰	۱۱/۹۴	۰/۰۰	۳۷۹/۵	۰/۲۷۵	چاپ
۱۷/۱۵	۰/۱۸۶	۱۴/۶۵	۰/۶۴	۷۰۵/۷	۳/۶۱۴	تولید زغال کک - پالایشگاه‌های نفت و سوخت‌های هسته‌ای
۷۵/۰۰	۰/۰۰	۰/۶۴	۰/۶۴	۶۱۶/۸	۰/۰۰۳	تولید فراورده‌های کوره کک
۷۵/۰۰	۰/۰۰	۰/۶۴	۰/۶۴	۶۱۶/۸	۰/۰۰۳	تولید فراورده‌های کوره کک
۱۷/۱۲	۰/۱۸۶	۱۴/۶۶	۰/۶۴	۷۰۵/۸	۳/۶۱۲	تولید فراورده‌های نفتی تصفیه شده
۱۷/۱۲	۰/۱۸۶	۱۴/۶۶	۰/۶۴	۷۰۵/۸	۳/۶۱۲	تولید فراورده‌های نفتی تصفیه شده
۱۶/۲۶	-۰/۲۹	۱۶/۸۷	-۱/۳۰	۴۲۰/۹	۶/۹۳۷	تولید مواد و محصولات شیمیایی
۱۵/۲۵	۰/۰۴	۴/۹۶	۰/۱۸۸	۳۴۹/۳	۳/۴۱۲	تولید مواد شیمیایی اساسی
۳/۵۶	۰/۰۰	۲۶/۶۴	۱/۶۱	۵۵۱/۳	۰/۵۲۵	تولید مواد شیمیایی اساسی بجز کود و ترکیب ازت
۸/۷۵	۰/۰۰	-۱۰/۵۱	-۴/۵۴	۴۰۰/۸	۰/۷۰۷	تولید کود شیمیایی و ترکیب ازت
۲۴/۷۰	۰/۰۸	۴/۸۵	۳/۲۲	۲۸۳/۹	۲/۱۸۰	تولید مواد پلاستیکی به شکل اولیه و ساخت لاستیک مصنوعی
۱۷/۴۸	۰/۱۶	۳۱/۸۳	-۲/۵۳	۵۲۰/۴	۳/۱۶۳	تولید سایر محصولات شیمیایی
۷/۹۶	۰/۹۸	۱۵/۱۵	۰/۰۰	۲۸۱/۳	۰/۰۶۷	تولید سموم دفع آفات و سایر فراورده‌های شیمیایی مورد استفاده در کشاورزی
۳۱/۹۰	۰/۱۶	۱۳/۰۸	-۴/۶۳	۴۲۸/۰	۰/۶۵۳	تولید انواع رنگ و روغن جلا و پوشش‌های مشابه و بتانه
۱۰/۳۵	-۰/۹۴	۲۹/۲۵	۰/۵۴	۵۹۵/۷	۰/۹۶۳	تولید دارو و مواد شیمیایی مورد استفاده در پزشکی و محصولات دارویی گیاهی



۱- شاخص قیمت تولیدکننده فعالیت‌های صنعتی در بهمن ماه ۱۳۸۷ و تغییرات شاخص در ماه‌های بهمن ۱۳۸۶ و ۱۳۸۷ (دنباله) (۱۳۷۵=۱۰۰)

درصد تغییر شاخص بهمن ۱۳۸۶ نسبت به		درصد تغییر شاخص بهمن ۱۳۸۷ نسبت به		شاخص بهمن ۱۳۸۷	ضریب اهمیت	نام فعالیت
ماه مشابه سال قبل	ماه قبل	ماه مشابه سال قبل	ماه قبل			
۱۷/۵۶	۱/۲۱	۴۸/۲۶	-۴/۰۷	۵۷۶/۷	۱/۱۶۲	تولید صابون و مواد پاک‌کننده و لوازم بهداشت و نظافت و ...
۲۱/۳۰	۰/۲۴	۱۶/۳۶	-۳/۶۱	۳۲۶/۶	۰/۳۱۷	تولید سایر محصولات شیمیایی طبقه‌بندی نشده در جای دیگر
۱۳/۲۳	-۷/۸۵	-۲۸/۰۰	-۶/۷۵	۲۲۷/۷	۰/۳۶۳	تولید الیاف مصنوعی
۱۳/۲۳	-۷/۸۵	-۲۸/۰۰	-۶/۷۵	۲۲۷/۷	۰/۳۶۳	تولید الیاف مصنوعی
۱۳/۷۴	۱/۳۸	۱۲/۱۵	-۰/۰۶	۴۳۵/۵	۲/۲۰۴	تولید محصولات لاستیکی و پلاستیکی
۱۱/۱۳	۰/۳۶	۲۴/۲۴	-۰/۱۴	۵۲۱/۹	۰/۹۷۵	تولید محصولات لاستیکی و پلاستیکی بجز کفش
۱۰/۲۹	۰/۲۴	۲۵/۲۸	۰/۰۰	۵۵۸/۸	۰/۸۲۰	تولید لاستیک رویی و تویی و روکش کردن مجدد
۱۸/۶۹	۱/۴۰	۱۵/۵۳	-۱/۳۹	۳۲۶/۳	۰/۱۵۴	تولید سایر محصولات لاستیکی
۱۶/۲۶	۲/۳۴	۱/۰۷	۰/۰۳	۳۶۶/۹	۱/۲۳۰	تولید محصولات پلاستیکی بجز کفش
۱۶/۲۶	۲/۳۴	۱/۰۷	۰/۰۳	۳۶۶/۹	۱/۲۳۰	تولید محصولات پلاستیکی بجز کفش
۲۳/۶۷	۲/۰۰	۲۸/۱۶	-۰/۴۱	۶۲۴/۵	۵/۴۰۰	تولید سایر محصولات کانی غیر فلزی
۴/۸۸	۱/۶۵	۱۲/۲۱	۰/۰۰	۲۸۴/۹	۰/۴۳۷	تولید شیشه و محصولات شیشه‌ای
۸/۴۲	۳/۱۳	۱۴/۱۳	۰/۰۰	۳۲۴/۲	۰/۲۰۹	تولید شیشه جام
۱/۰۹	۰/۰۰	۱/۰۰	۰/۰۰	۲۴۸/۹	۰/۲۲۸	تولید محصولات شیشه‌ای بجز شیشه جام
۲۴/۶۵	۲/۰۲	۲۸/۸۶	-۰/۴۳	۶۵۴/۴	۴/۹۶۳	تولید محصولات کانی غیر فلزی طبقه‌بندی نشده
۲۵/۹۲	۳/۷۵	۱۲/۷۸	۰/۸۷	۳۲۵/۵	۰/۲۲۸	تولید کالاهای سرامیکی غیر نسوز غیر ساختمانی
۲۰/۷۸	۰/۰۰	۳۶/۷۲	۰/۰۰	۴۵۶/۰	۰/۲۳۳	تولید محصولات سرامیکی نسوز- عایق حرارت
۳/۹۰	۰/۰۷	۴۸/۴۶	-۰/۲۷	۷۹۰/۱	۰/۹۷۹	تولید سیمان و آهک و گچ
۲۷/۹۷	۲/۳۱	۲۴/۹۳	-۰/۴۰	۷۲۱/۳	۱/۱۶۷	تولید محصولات ساخته شده از بتن و سیمان گچ
۱۹/۳۱	۰/۸۵	۱/۰۶	۰/۰۰	۴۹۴/۶	۰/۸۲۱	بریدن و شکل دادن و تکمیل سنگ
۶۷/۳۶	۵/۴۵	۷/۹۰	-۱/۴۳	۹۵۶/۴	۰/۶۱۷	تولید آجر
۷/۲۹	۰/۱۹	۱۳/۲۴	۰/۰۰	۲۵۱/۹	۰/۵۲۰	تولید سایر محصولات گلی و سرامیکی غیر نسوز ساختمانی
۱۰/۸۷	۰/۰۰	۱۷۶/۵۱	-۰/۱۵	۸۱۵/۷	۰/۳۹۸	تولید سایر محصولات کانی غیر فلزی طبقه‌بندی نشده در جای دیگر
۳۱/۶۷	۱/۴۶	-۱۴/۴۰	-۵/۳۱	۵۱۲/۴	۹/۸۱۴	تولید فلزات اساسی
۳۴/۵۳	۱/۵۸	-۹/۷۸	-۶/۴۶	۵۲۴/۳	۸/۰۳۸	تولید محصولات اولیه آهن و فولاد
۳۴/۵۳	۱/۵۸	-۹/۷۸	-۶/۴۶	۵۲۴/۳	۸/۰۳۸	تولید محصولات اولیه آهن و فولاد
۲۱/۶۵	۱/۰۰	-۳۲/۳۲	۱/۱۷	۴۵۸/۵	۱/۷۷۶	تولید فلزات اساسی گرانبها و فلزات اساسی غیر آهنی
۳۰/۶۳	۱/۳۳	-۳۷/۷۱	۸/۷۸	۵۴۲/۳	۱/۰۲۶	تولید محصولات اساسی مسی
۱/۵۷	۰/۰۶	-۱۶/۸۰	-۱۲/۰۸	۳۴۴/۱	۰/۷۵۰	تولید محصولات اساسی آلومینیومی

۱- شاخص قیمت تولیدکننده فعالیت‌های صنعتی در بهمن ماه ۱۳۸۷ و تغییرات شاخص در ماه‌های بهمن ۱۳۸۶ و ۱۳۸۷ (دنباله)

درصد تغییر شاخص بهمن ۱۳۸۶ نسبت به		درصد تغییر شاخص بهمن ۱۳۸۷ نسبت به		شاخص بهمن ۱۳۸۷	ضریب اهمیت	نام فعالیت
ماه مشابه سال قبل	ماه قبل	ماه مشابه سال قبل	ماه قبل			
۲۲/۲۶	۱/۰۶	۱۰/۹۸	-۲/۹۳	۵۷۸/۳	۴/۰۴۸	تولید محصولات فلزی فابریکی بجز ماشین‌آلات و تجهیزات تولید محصولات فلزی ساختمانی، مخازن، انبارها
۲۲/۷۱	۱/۳۴	۹/۴۹	-۳/۰۶	۶۵۳/۷	۲/۷۸۱	تولید محصولات فلزی ساختمانی
۲۱/۹۳	۱/۱۱	۵/۸۲	-۳/۳۷	۶۶۶/۱	۲/۲۶۵	تولید مخازن و انبارها و ظروف فلزی مشابه
۲۷/۶۵	۲/۷۵	۳۱/۸۳	-۱/۴۸	۵۹۹/۷	۰/۵۱۶	تولید سایر محصولات فلزی فابریکی و فعالیت‌های خدماتی فلزکاری
۲۰/۶۱	۰/۰۲	۱۶/۴۸	-۲/۴۹	۴۱۲/۷	۱/۲۶۷	تولید آلات برنده و ابزار دستی و یراق‌آلات عمومی
۱۲/۲۷	۰/۰۰	۲۶/۲۱	۰/۰۰	۳۳۶/۱	۰/۰۹۴	تولید سایر محصولات فلزی طبقه‌بندی نشده
۲۱/۱۴	۰/۰۲	۱۵/۹۱	-۲/۶۴	۴۱۸/۹	۱/۱۷۳	تولید ماشین‌آلات و تجهیزات طبقه‌بندی نشده در جای دیگر
۱۴/۹۱	۰/۴۰	۱۳/۷۸	۰/۰۱	۳۳۸/۷	۴/۰۲۲	تولید ماشین‌آلات با کاربرد عام
۱۸/۰۱	۰/۸۴	۱۶/۵۰	۰/۶۷	۳۶۴/۸	۱/۱۸۸	تولید موتور و توربین بجز موتورهای وسایل نقلیه
۱۹/۲۴	۰/۰۸	۰/۷۴	-۰/۰۵	۲۶۸/۷	۰/۱۸۰	تولید پمپ و کمپرسور و سوپاپ
۲۱/۰۵	۱/۵۵	۲۳/۵۸	۲/۵۰	۵۰۲/۶	۰/۲۸۹	تولید یاتاقان و دنده و چرخ دنده و دیفرانسیل
۰/۵۶	۰/۰۰	۱۴/۲۹	-۰/۲۰	۱۹۰/۶	۰/۰۷۳	تولید اجاق و کوره و مشعل‌های کوره
۲۲/۰۲	۱/۷۶	۱۳/۸۷	۰/۰۰	۲۶۸/۷	۰/۰۵۱	تولید تجهیزات بالابرده و جابه‌جاکننده
۱۵/۱۸	۱/۱۷	۱۸/۷۷	-۰/۲۶	۳۸۲/۲	۰/۱۶۲	تولید سایر ماشین‌آلات با کاربرد عام
۱۷/۶۲	۰/۳۵	۱۵/۴۷	-۰/۲۹	۳۴۷/۴	۰/۴۳۳	تولید ماشین‌آلات با کاربرد خاص
۱۵/۵۹	۰/۳۳	۱۲/۸۱	-۰/۶۴	۳۷۳/۴	۱/۰۸۴	تولید ماشین‌آلات کشاورزی و جنگلداری
۱۲/۵۱	۰/۵۰	۱۳/۱۶	-۰/۶۹	۳۷۱/۳	۰/۳۷۸	تولید ماشین ابزارها
۱۳/۳۳	۰/۲۰	۱۴/۱۳	-۰/۳۲	۳۸۴/۵	۰/۱۹۲	تولید ماشین‌آلات معدن و استخراج و ساختمان
۲۴/۴۴	۰/۳۵	۹/۵۹	-۰/۳۲	۴۸۵/۴	۰/۱۸۵	تولید ماشین‌آلات عمل‌آوری مواد غذایی و نوشابه و توتون و تنباکو
۱۴/۸۰	۰/۰۰	۲۰/۲۳	-۱/۹۸	۴۱۴/۷	۰/۱۳۲	تولید ماشین‌آلات برای تولید منسوجات و البسه و چرم
۸/۰۵	۰/۰۰	۳/۴۳	۰/۰۰	۱۹۵/۸	۰/۱۲۰	تولید سایر ماشین‌آلات با کاربرد خاص
۲۰/۰۶	۰/۶۷	۱۳/۳۱	۰/۰۰	۲۹۲/۷	۰/۰۷۷	تولید وسایل خانگی طبقه‌بندی نشده در جای دیگر
۱۲/۰۵	۰/۱۱	۱۲/۳۶	-۰/۰۲	۲۹۹/۶	۱/۷۵۰	تولید وسایل خانگی طبقه‌بندی نشده در جای دیگری
۰/۲۵	۰/۰۰	۰/۸۸	۰/۰۰	۱۲۹/۳	۰/۰۹۲	تولید ماشین‌آلات اداری و حسابگر و محاسباتی
۰/۲۵	۰/۰۰	۰/۸۸	۰/۰۰	۱۲۹/۳	۰/۰۹۲	تولید ماشین‌آلات اداری و حسابگر و محاسباتی
۰/۲۵	۰/۰۰	۰/۸۸	۰/۰۰	۱۲۹/۳	۰/۰۹۲	تولید ماشین‌آلات اداری و حسابگر و محاسباتی



۱- شاخص قیمت تولیدکننده فعالیت‌های صنعتی در بهمن ماه ۱۳۸۷ و تغییرات شاخص در ماه‌های بهمن ۱۳۸۶ و ۱۳۸۷ (دنباله)

درصد تغییر شاخص بهمن ۱۳۸۶ نسبت به		درصد تغییر شاخص بهمن ۱۳۸۷ نسبت به		شاخص بهمن ۱۳۸۷	ضریب اهمیت	نام فعالیت
ماه مشابه سال قبل	ماه قبل	ماه مشابه سال قبل	ماه قبل			
۱۴/۲۸	۰/۲۷	-۵/۱۳	-۲/۴۸	۴۳۶/۲	۱/۷۱۳	تولید ماشین‌آلات مولد و انتقال برق و دستگاه‌های برقی طبقه‌بندی نشده در جای دیگر
۷/۸۶	۰/۰۰	۷/۲۸	۰/۰۰	۳۲۲/۸	۰/۲۲۹	تولید موتورهای برق و ژنراتور و ترانسفورماتور
۷/۸۶	۰/۰۰	۷/۲۸	۰/۰۰	۳۲۲/۸	۰/۲۲۹	تولید موتورهای برق و ژنراتور و ترانسفورماتور ...
۲۴/۳۸	۰/۱۷	۱۸/۹۳	-۵/۰۲	۵۲۵/۵	۰/۴۴۰	تولید دستگاه‌های توزیع و کنترل نیروی برق
۲۴/۳۸	۰/۱۷	۱۸/۹۳	-۵/۰۲	۵۲۵/۵	۰/۴۴۰	تولید دستگاه‌های توزیع و کنترل نیروی برق
۱۱/۸۸	۰/۳۳	-۱۹/۳۱	-۱/۷۶	۴۶۹/۸	۰/۸۰۸	تولید سیم و کابل عایق‌بندی شده
۱۱/۸۸	۰/۳۳	-۱۹/۳۱	-۱/۷۶	۴۶۹/۸	۰/۸۰۸	تولید سیم و کابل عایق‌بندی شده
۳/۹۱	۰/۰۰	۹/۶۴	۰/۰۰	۱۸۸/۱	۰/۰۲۵	تولید انبارها و پیل‌ها و باتری‌های اولیه
۳/۹۱	۰/۰۰	۹/۶۴	۰/۰۰	۱۸۸/۱	۰/۰۲۵	تولید انبارها و پیل‌ها و باتری‌های اولیه
۱۱/۹۲	۰/۰۰	۱۶/۹۳	۰/۰۰	۲۸۵/۵	۰/۱۶۳	تولید لامپ‌های الکتریکی و تجهیزات روشنایی
۱۱/۹۲	۰/۰۰	۱۶/۹۳	۰/۰۰	۲۸۵/۵	۰/۱۶۳	تولید لامپ‌های الکتریکی و تجهیزات روشنایی ..
۱۰/۱۹	۲/۷۲	۱۵/۵۱	۰/۰۰	۲۳۱/۰	۰/۰۴۷	تولید سایر تجهیزات الکتریکی طبقه‌بندی نشده در جای دیگر
۱۰/۱۹	۲/۷۲	۱۵/۵۱	۰/۰۰	۲۳۱/۰	۰/۰۴۷	تولید سایر تجهیزات الکتریکی طبقه‌بندی نشده در جای دیگر
-۲/۳۰	۰/۲۷	-۰/۴۹	-۰/۸۸	۱۲۵/۷	۰/۶۴۰	تولید رادیو و تلویزیون و دستگاه‌های و وسایل ارتباطی
۰/۰۰	۰/۰۰	۳/۰۰	۰/۰۰	۲۳۹/۴	۰/۰۳۷	تولید لامپ‌ها و لامپ‌های لوله‌ای الکتریکی ..
۰/۰۰	۰/۰۰	۳/۰۰	۰/۰۰	۲۳۹/۴	۰/۰۳۷	تولید لامپ‌ها و لامپ‌های لوله‌ای الکتریکی
-۴/۴۴	۰/۰۰	۳/۵۸	۰/۰۰	۱۱۰/۰	۰/۰۷۸	تولید فرستنده‌های تلویزیونی و رادیویی
-۴/۴۴	۰/۰۰	۳/۵۸	۰/۰۰	۱۱۰/۰	۰/۰۷۸	تولید فرستنده‌های تلویزیونی و رادیویی
-۲/۳۲	۰/۳۴	-۱/۴۹	-۱/۱۳	۱۱۹/۹	۰/۵۲۵	تولید گیرنده‌های تلویزیون و رادیو، دستگاه‌های ضبط یا پخش
-۲/۳۲	۰/۳۴	-۱/۴۹	-۱/۱۳	۱۱۹/۹	۰/۵۲۵	تولید گیرنده‌های تلویزیون و رادیو، دستگاه‌های ضبط یا پخش
۲۴/۳۶	۴/۴۷	۱۴/۹۰	۰/۰۰	۴۶۰/۷	۰/۳۶۶	تولید ابزار پزشکی و ابزار اپتیکی و ابزار دقیق و ساعت‌های مچی و انواع دیگر ساعت
۲۴/۷۸	۴/۶۶	۱۴/۹۸	۰/۰۰	۴۷۱/۵	۰/۳۵۳	تولید وسایل و ابزار پزشکی و وسایل ویژه اندازه‌گیری
۲۲/۳۲	۳/۶۶	۱۰/۱۷	۰/۰۰	۴۳۸/۸	۰/۲۲۸	تولید تجهیزات پزشکی و جراحی و وسایل ارتوپدی
۲۹/۱۹	۶/۳۸	۲۳/۱۱	۰/۰۰	۵۳۱/۴	۰/۱۲۵	تولید ابزارها و وسایل ویژه اندازه‌گیری و ...
۰/۶۰	-۶/۸۰	۹/۳۳	۰/۰۰	۱۷۳/۵	۰/۰۱۳	تولید ساعت‌های مچی و انواع دیگر ساعت
۰/۶۰	-۶/۸۰	۹/۳۳	۰/۰۰	۱۷۳/۵	۰/۰۱۳	تولید ساعت‌های مچی و انواع دیگر ساعت

۱- شاخص قیمت تولیدکننده فعالیت‌های صنعتی در بهمن ماه ۱۳۸۷ و تغییرات شاخص در ماه‌های بهمن ۱۳۸۶ و ۱۳۸۷ (دنباله)
(۱۳۷۵=۱۰۰)

درصد تغییر شاخص بهمن ۱۳۸۶ نسبت به		درصد تغییر شاخص بهمن ۱۳۸۷ نسبت به		شاخص بهمن ۱۳۸۷	ضریب اهمیت	نام فعالیت
ماه مشابه سال قبل	ماه قبل	ماه مشابه سال قبل	ماه قبل			
۱۰/۰۰	۰/۱۲	۱۰/۷۷	۰/۲۸	۲۳۲/۱	۴/۵۰۵	تولید وسایل نقلیه موتوری و تریلر و نیم تریلر
۶/۲۲	۰/۰۰	۸/۷۰	۰/۲۵	۱۹۶/۲	۳/۷۰۶	تولید وسایل نقلیه موتوری
۶/۲۲	۰/۰۰	۸/۷۰	۰/۲۵	۱۹۶/۲	۳/۷۰۶	تولید وسایل نقلیه موتوری
۲۴/۶۴	۱/۳۰	۳۷/۶۵	-۰/۶۰	۴۸۰/۶	۰/۱۱۷	تولید بدنه- اتاق‌سازی، برای وسایل نقلیه موتوری
۲۴/۶۴	۱/۳۰	۳۷/۶۵	-۰/۶۰	۴۸۰/۶	۰/۱۱۷	تولید بدنه- اتاق‌سازی، برای وسایل نقلیه موتوری
۱۹/۷۳	۰/۲۶	۱۲/۰۴	۰/۵۷	۳۸۵/۰	۰/۶۸۲	تولید قطعات و ملحقات برای وسایل نقلیه موتوری و موتور آن‌ها
۱۹/۷۳	۰/۲۶	۱۲/۰۴	۰/۵۷	۳۸۵/۰	۰/۶۸۲	تولید قطعات و ملحقات برای وسایل نقلیه موتوری و موتور آن‌ها
۴/۸۵	۰/۱۴	۱/۷۹	-۱/۸۴	۱۸۰/۰	۰/۳۸۶	تولید وسایل حمل و نقل آبی، راه آهن
۱۷/۳۸	۰/۹۶	۱۱/۴۸	۰/۰۰	۲۶۳/۷	۰/۰۴۳	تولید و تعمیر انواع وسایل نقلیه آبی
۱۷/۳۸	۰/۹۶	۱۱/۴۸	۰/۰۰	۲۶۳/۷	۰/۰۴۳	تولید و تعمیر انواع قایق و سایر شناورها بجز کشتی
۲/۳۵	۰/۰۰	۱/۴۴	۱/۴۴	۲۰۰/۰	۰/۰۹۰	تولید و تعمیر تجهیزات راه‌آهن
۲/۳۵	۰/۰۰	۱/۴۴	۱/۴۴	۲۰۰/۰	۰/۰۹۰	تولید و تعمیر تجهیزات راه‌آهن
۳/۲۲	۰/۰۰	-۰/۴۷	-۳/۷۳	۱۵۸/۸	۰/۲۵۳	تولید سایر وسایل حمل و نقل طبقه‌بندی نشده در جای دیگری
۱/۹۷	۰/۰۰	-۶/۰۸	-۱/۹۸	۱۴۶/۴	۰/۱۷۶	تولید انواع موتور سیکلت
۰/۰۰	۰/۰۰	۷/۷۵	-۹/۳۷	۱۵۰/۳	۰/۰۶۳	تولید انواع دوچرخه و ساندلی چرخدار معلومین
۲۱/۳۶	۰/۰۰	۱۹/۵۵	-۱/۱۹	۳۵۴/۹	۰/۰۱۴	تولید سایر وسایل حمل و نقل طبقه‌بندی نشده در جای دیگر
۲۲/۱۱	۰/۲۳	۲۴/۰۰	-۱/۱۵	۴۲۱/۵	۱/۳۵۹	تولید مبلمان و مصنوعات طبقه‌بندی نشده در جای دیگر
۲۶/۲۰	۰/۰۰	۲۱/۲۶	-۱/۳۵	۴۵۹/۸	۱/۰۰۰	تولید مبلمان
۲۶/۲۰	۰/۰۰	۲۱/۲۶	-۱/۳۵	۴۵۹/۸	۱/۰۰۰	تولید مبلمان
۶/۳۰	۱/۲۹	۳۶/۵۷	-۰/۳۱	۳۱۴/۶	۰/۳۵۹	تولید مصنوعات طبقه‌بندی نشده در جای دیگر
۲۷/۲۷	۰/۰۰	۱۹/۴۴	۰/۰۰	۳۳۵/۰	۰/۰۰۵	تولید کالاهای ورزشی
۹/۳۱	۱/۳۵	۱۹/۱۹	۰/۰۰	۲۶۱/۹	۰/۰۰۵	تولید وسایل بازی و اسباب بازی
۵/۹۷	۱/۳۱	۳۷/۰۹	-۰/۳۲	۳۱۵/۰	۰/۳۴۹	تولید سایر مصنوعات طبقه‌بندی نشده در جای دیگر

۲- شاخص قیمت تولیدکننده محصولات صنعتی در بهمن ماه ۱۳۸۷ و تغییرات شاخص در ماه‌های بهمن ۱۳۸۶ و ۱۳۸۷ (۱۰۰=۱۳۷۵)

درصد تغییر شاخص بهمن ۱۳۸۶ نسبت به		درصد تغییر شاخص بهمن ۱۳۸۷ نسبت به		شاخص بهمن ۱۳۸۷	نام محصول
ماه مشابه سال قبل	ماه قبل	ماه مشابه سال قبل	ماه قبل		
۳۵/۹۹	۰/۰۰	۱۶/۱۶	-۱/۶۱	۴۵۳/۳	کنسرو ماهی (تن)
۸/۱۳	۰/۰۰	-۸/۸۵	۳/۲۱	۲۰۸/۵	روغن مایع
۱۹/۴۸	۰/۹۳	-۱۱/۲۲	-۰/۹۳	۲۱۶/۵	روغن جامد
۷۲/۶۴	-۰/۸۹	-۷/۰۶	۰/۰۰	۸۴۲/۴	کنجاله دانه‌های روغنی
۱۰/۲۲	۰/۳۸	۳۳/۷۴	-۱/۴۶	۷۳۹/۱	گوشت گاو یا گوساله
۳۰/۴۰	۲/۲۶	۵۱/۰۲	-۰/۴۸	۱۰۴۸/۳	گوشت گوسفند
۲۴/۰۶	۱/۵۷	۲۸/۲۳	-۰/۶۸	۶۱۵/۲	مرغ ماشینی
۶/۵۰	۰/۹۹	۳۳/۳۷	۰/۰۰	۴۹۰/۵	سوسیس
۱۳/۹۵	۰/۰۰	۴۳/۰۲	۰/۰۰	۶۵۱/۳	کالباس خشک
۳۰/۶۳	۰/۰۰	۳۰/۵۰	۰/۰۰	۵۷۸/۱	همبرگر
-۲/۲۳	-۱/۵۹	۱۶/۰۲	۴/۷۵	۴۲۲/۵	خیارشور
۴/۶۸	۰/۰۰	۳۵/۰۸	۰/۰۰	۲۶۶/۳	آلبیمو
۷/۰۸	-۰/۱۴	۴/۰۴	-۰/۸۶	۲۱۵/۲	آب‌میوه
۱۸/۲۸	۳/۰۶	۷/۶۱	۰/۰۰	۳۸۷/۷	مربا
۱۸/۶۲	۶/۲۵	۹۶/۱۶	۵/۵۶	۷۰۵/۷	کشمش پاک‌شده
۱۳/۱۵	۰/۶۷	۱۹/۰۷	۰/۰۰	۵۰۱/۴	شیر
۱۸/۵۱	۰/۰۰	۲۰/۰۶	۰/۴۲	۴۸۴/۹	خامه
۱۰/۶۱	۱/۶۲	۲۵/۷۱	۰/۰۰	۶۶۴/۱	ماست
۴۲/۴۲	۰/۰۰	۱۸/۹۴	-۶/۵۱	۴۰۵/۴	کره
۱۲/۶۷	۱/۵۴	۲۴/۶۱	۰/۰۰	۴۳۹/۰	پنیر
۱۹/۲۹	۰/۰۰	۱/۷۱	۰/۰۰	۴۰۹/۷	بستنی
۱۵/۷۳	۲/۰۸	۳۲/۵۷	-۳/۴۴	۴۲۸/۴	نشاسته
-۴/۵۱	۰/۹۲	۴/۹۷	-۲/۱۴	۴۲۲/۸	شکر
-۸/۱۲	۰/۰۰	۶/۷۴	۰/۰۰	۴۰۲/۹	قندکله
۰/۳۳	۰/۰۰	۳۰/۰۳	۰/۰۰	۲۴۶/۲	شکلات
-۶/۰۲	۰/۰۰	۱۵/۷۵	۰/۰۰	۵۲۴/۳	آب نبات
۱۰/۹۵	۱/۱۹	۳۵/۲۵	۳/۱۷	۶۹۸/۸	ماکارونی
۱۸/۸۳	۰/۰۰	۲۶/۸۵	۰/۰۰	۷۸۸/۳	نان لواش
۱۲/۲۱	۰/۰۰	۳۱/۱۴	۰/۰۰	۴۶۴/۸	بیسکویت
۵/۴۲	۰/۰۰	۳۴/۶۰	۰/۰۰	۲۶۶/۰	چای بهاره مخلوط
۲۷/۳۳	۱/۰۹	۳۶/۹۵	۰/۱۲	۵۱۷/۵	رب گوجه فرنگی
۱۳/۰۳	۰/۰۰	۶/۶۳	-۰/۸۰	۴۹۱/۴	نوشابه
۱۱/۱۳	۰/۰۰	۰/۸۳	۰/۰۰	۳۰۱/۶	سیگار زر
۲۰/۴۱	۰/۳۹	-۰/۰۶	۰/۰۰	۲۷۵/۷	پتو
۱۳/۴۱	۰/۷۲	۱۱/۳۷	۰/۰۰	۲۴۰/۴	فرش ماشینی
۱۰/۳۱	۰/۰۰	-۱۲/۴۵	-۰/۹۳	۲۳۱/۲	موکت
۲۷/۰۲	۰/۰۰	۲۱/۸۲	۰/۰۰	۲۳۷/۳	جوراب زنانه
۱۸/۳۷	۰/۰۰	۱۹/۲۹	۰/۰۰	۵۸۷/۰	در چوبی
۲۲/۶۹	۰/۰۰	۱۳/۹۷	-۳/۲۶	۳۱۲/۵	مقوا



۲- شاخص قیمت تولیدکننده محصولات صنعتی در بهمن ماه ۱۳۸۷ و تغییرات شاخص در ماه‌های بهمن ۱۳۸۶ و ۱۳۸۷ (دنباله)
(۱۳۷۵=۱۰۰)

درصد تغییر شاخص بهمن ۱۳۸۶ نسبت به		درصد تغییر شاخص بهمن ۱۳۸۷ نسبت به		شاخص بهمن ۱۳۸۷	نام محصول
ماه مشابه سال قبل	ماه قبل	ماه مشابه سال قبل	ماه قبل		
۳۱/۴۳	۳/۳۰	۱۳/۴۹	۲/۷۶	۳۹۸/۷	انواع کارتن
۳۱/۲۴	۰/۰۰	۴/۸۴	-۵/۵۲	۲۶۳/۷	پوشاک
۱۵/۶۴	۰/۰۰	۲۵/۲۱	-۵/۱۸	۴۹۵/۶	دستمال کاغذی
۲۵/۰۰	۰/۰۰	۰/۰۰	۰/۰۰	۷۷۰/۶	بنزین معمولی
۰/۰۰	۰/۰۰	۰/۰۰	۰/۰۰	۵۵۰/۶	نفت سفید
۰/۰۰	۰/۰۰	۰/۰۰	۰/۰۰	۵۵۰/۶	گازوییل
۱۵/۱۷	۴/۰۰	۱۴/۴۲	۰/۰۰	۳۱۸/۸	گریس معمولی
۱۷/۲۸	۸/۷۵	۱۰/۴۰	۰/۰۰	۳۸۷/۱	روغن موتور
۰/۰۰	۰/۰۰	۰/۰۰	۰/۰۰	۱۷۷/۷	گاز مایع
۴۰/۲۰	۱/۰۴	۸۱/۵۰	۲/۴۳	۷۰۲۲/۵	قیصر
۲۴/۸۱	۰/۰۰	۲۴/۹۴	۰/۰۰	۸۲۷/۶	اکسیژن
۰/۰۱	۰/۰۰	-۲۶/۵۰	۳۷/۶۰	۱۳۲/۵	پلی اتیلن
۳۶/۹۹	۰/۰۰	۲۰/۰۰	۰/۰۰	۳۱۴/۱	پی وی سی
۱۷/۰۴	۰/۰۰	۹/۴۸	-۳/۱۲	۳۷۰/۱	رزین رنگ‌سازی
۸/۲۷	۱/۰۳	۱۵/۸۸	۰/۰۰	۲۸۶/۹	حشره‌کش (اسپری)
۳۲/۷۲	۰/۲۰	۱۱/۸۹	-۲/۷۲	۳۷۸/۸	رنگ روغنی
۳۱/۲۴	۰/۰۰	۱۷/۹۰	-۶/۷۸	۴۸۱/۲	رنگ پلاستیک
۴۲/۹۵	۰/۰۰	۱۱/۱۱	-۱/۰۵	۵۶۵/۴	ضد زنگ
۲۳/۰۷	۰/۴۶	۱۱/۴۳	-۱۱/۳۹	۶۴۲/۲	تینر روغنی
۲۲/۴۱	۰/۰۰	۴۵/۱۹	-۱/۵۲	۴۳۵/۸	صابون
۲۳/۳۰	۲/۵۲	۴/۹۲	-۵/۹۳	۷۵۵/۲	مایعات پاک‌کننده
۱۹/۹۹	۰/۰۰	۴/۷۶	۰/۷۸	۳۹۶/۳	شامپو
۴۲/۸۴	۰/۰۰	۱۱/۹۳	۰/۰۰	۳۹۷/۳	واکس
۲۴/۸۹	۰/۰۰	۱۴/۲۸	-۷/۵۴	۳۰۹/۰	چسب مایع
۶/۷۵	۰/۵۸	۴۴/۸۳	۰/۰۰	۵۲۲/۷	لاستیک رویی اتومبیل
۱۱/۶۰	۰/۰۳	۱۶/۲۲	۰/۰۰	۶۴۸/۶	لاستیک رویی کامیون
۱۳/۰۲	۲/۰۴	۱۵/۳۷	۰/۰۰	۲۹۹/۷	لاستیک تویی اتومبیل
۱۳/۴۵	۰/۰۰	۳۳/۴۵	۰/۰۰	۷۲۷/۷	لاستیک تویی کامیون
۱۷/۰۹	۲/۲۵	-۱۳/۲۴	۰/۸۵	۴۳۹/۴	نابلون
۱/۸۱	۰/۰۰	۱/۵۰	۰/۰۰	۱۱۶/۴	ظروف شیشه‌ای
۲۲/۵۹	۷/۴۵	۵/۶۲	۰/۰۰	۲۰۶/۷	ظروف چینی
۲۱/۶۸	۰/۴۵	۶۱/۱۱	-۱/۶۷	۷۴۳/۲	گچ
۰/۰۰	۰/۰۰	۴۸/۰۴	۰/۰۰	۷۵۵/۶	سیمان پرتلند کیسه‌ای
۶۶/۲۸	۸/۳۳	۴۱/۹۱	-۰/۵۲	۱۱۷۴/۸	موزاییک
۱۷/۹۹	۲/۹۸	۳۱/۷۵	۰/۰۰	۷۰۳/۲	بلوک سیمانی
۴/۷۷	۰/۳۶	۶/۹۷	۰/۰۰	۲۵۱/۴	کاشی سفید
۱۰/۴۸	۰/۰۰	۱۸۰/۵۶	۰/۰۰	۸۲۰/۶	آسفالت
۱۴/۹۲	۰/۰۰	۴/۱۴	-۹/۰۳	۵۴۲/۸	پنجره آلومینیومی
۲۹/۶۹	۲/۴۲	۴۳/۴۰	-۰/۷۷	۶۸۳/۹	مخزن فلزی

۲- شاخص قیمت تولیدکننده محصولات صنعتی در بهمن ماه ۱۳۸۷ و تغییرات شاخص در ماه‌های بهمن ۱۳۸۶ و ۱۳۸۷ (دنباله)
(۱۳۷۵=۱۰۰)

درصد تغییر شاخص بهمن ۱۳۸۶ نسبت به		درصد تغییر شاخص بهمن ۱۳۸۷ نسبت به		شاخص بهمن ۱۳۸۷	نام محصول
ماه مشابه سال قبل	ماه قبل	ماه مشابه سال قبل	ماه قبل		
۲۰/۷۲	۰/۰۰	-۱۴/۰۱	-۱۱/۹۵	۳۹۳/۹	رادیاتور آلومینیومی شوفاژ
۲۴/۰۹	۰/۰۰	۱۷/۷۸	-۱/۹۲	۶۸۰/۲	رادیاتور فولادی شوفاژ
۳۴/۶۵	۲/۹۱	۱۰/۷۰	-۶/۴۷	۳۹۸/۰	الکتروود
۲۳/۹۲	۱/۸۱	۳۳/۶۱	۵/۳۴	۵۶۲/۵	پمپ آب
۱۸/۰۳	۱/۶۲	۱۴/۶۵	۰/۰۰	۲۶۲/۰	مشعل شوفاژ گازی
۳۵/۰۰	۲/۱۷	۱۱/۶۷	۰/۰۰	۲۹۰/۳	مشعل شوفاژ گازویلی
۱۰/۶۵	۰/۰۰	۱۰/۶۸	-۰/۴۸	۴۱۷/۹	کولر آبی
۲۲/۱۹	۱/۴۴	۸/۳۱	-۰/۵۸	۲۸۴/۵	فریزر غیر خانگی
۱۵/۴۳	۰/۰۰	۲۱/۰۹	۰/۵۸	۳۹۵/۷	هواکش صنعتی
۶/۹۴	۰/۰۰	۱۰/۰۸	۰/۰۰	۲۰۳/۷	هواکش خانگی
۴/۹۸	۰/۰۰	۱۲/۱۲	۰/۰۰	۳۴۸/۰	تراکتور
۱۵/۶۸	۰/۰۰	۰/۶۲	-۵/۵۶	۲۶۵/۱	ماشین پرس
۰/۵۷	۰/۰۰	۲۵/۶۱	۰/۰۰	۱۵۴۶/۴	قیچی برقی
۲/۷۹	۰/۶۵	۰/۰۰	۰/۰۰	۱۹۴/۴	ماشین آلات سنگ‌بری
۱۲/۱۴	۰/۰۰	۱۵/۶۲	-۳/۵۷	۳۲۳/۳	بتونیر
۲۴/۳۷	۲/۷۸	۱۱/۰۴	-۳/۴۱	۳۶۷/۴	ماشین آلات بلوک‌زنی
۱۳/۷۹	۰/۰۰	۱۰/۳۸	۰/۰۰	۳۴۵/۸	یخچال
۱۱/۹۲	۰/۰۰	۸/۱۷	۰/۰۰	۲۹۰/۱	یخچال فریزر
۱۰/۳۱	۰/۰۰	۱۱/۸۲	۰/۰۰	۳۰۸/۴	فریزر
۵/۹۳	۰/۰۰	۲/۳۶	۰/۰۰	۱۷۵/۴	ماشین لباسشویی
۱/۲۲	۰/۰۰	۱۰/۴۶	۰/۰۰	۱۴۷/۹	جارو برقی
۱۴/۹۴	۰/۰۰	۱۴/۲۴	۰/۰۰	۳۲۸/۲	آبگرمکن
۱۰/۳۰	۱/۴۷	۱۴/۰۳	۰/۰۰	۲۷۳/۳	اجاق گاز مبله
۱۵/۵۵	۰/۰۰	۱۷/۲۰	-۰/۶۷	۳۳۱/۷	بخاری گازی
۵۳/۱۰	۰/۰۰	۱۸/۵۰	-۱/۶۲	۵۱۳/۹	کلید
۵۰/۴۲	۱/۸۰	۲۱/۶۵	۰/۱۹	۴۸۸/۰	پریر
۱۲/۶۱	۰/۵۱	-۲۲/۸۳	۱/۰۹	۴۳۲/۳	سیم
۱۶/۹۸	۰/۹۰	-۳۲/۵۷	۰/۹۷	۴۸۷/۹	کابل فشار ضعیف
۲۵/۴۵	-۰/۴۷	-۴/۷۵	۴/۶۳	۷۰۲/۸	کابل مخابراتی
۱۴/۴۶	۰/۰۰	۱۶/۶۱	۰/۰۰	۲۶۱/۴	لامپ روشنایی
۱۳/۶۲	۴/۴۴	۱۰/۲۴	۰/۰۰	۲۵۸/۱	درب بازکن برقی
-۴/۳۵	۰/۰۰	۰/۰۰	۰/۰۰	۱۱۴/۸	تلفن رومیزی
-۳/۹۷	۰/۰۰	-۳/۵۵	-۱/۲۵	۱۱۱/۵	تلویزیون رنگی
۲۲/۷۹	۵/۸۰	۲۲/۹۱	۰/۰۰	۳۶۱/۳	آنتن هوایی تلویزیون رنگی
۲۷/۲۵	۵/۵۶	۵/۶۳	۰/۰۰	۴۱۳/۴	سرنگ
۰/۶۶	-۷/۵۰	۱۰/۳۶	۰/۰۰	۱۷۹/۲	ساعت دیواری
۲۶/۴۴	۱/۳۳	۴۰/۰۷	-۰/۷۴	۴۹۷/۲	اتاق وسایل نقلیه
۱۷/۳۶	۰/۶۵	۱۷/۴۸	۰/۰۰	۳۳۹/۹	فیلتر روغن
۳/۴۴	۰/۰۰	۲۲/۷۶	۰/۰۰	۳۳۰/۲	اگزوز
۱۶/۱۴	۰/۰۰	۲۱/۴۳	۰/۰۰	۴۴۴/۶	صندلی چوبی
۱۴/۰۸	۰/۰۰	۲۴/۸۹	۰/۰۰	۴۲۷/۹	میز تمام چوب
۵/۹۷	۱/۳۱	۳۷/۰۹	-۰/۳۲	۱۸۱/۳	تاب فلزی
۵/۰۹	۲/۳۱	۳۰/۷۱	-۰/۴۷	۲۷۴/۲	کبریت
۱۱/۱۷	۳/۳۰	۱۱/۹۱	۰/۰۰	۳۶۳/۳	پنبه هیدروفیل

۳- شاخص قیمت تولیدکننده کل بخش صنعت به تفکیک ماه در سال‌های ۱۳۷۵ - ۱۳۸۷ (۱۳۷۵=۱۰۰)

شهریور	مرداد	تیر	خرداد	اردیبهشت	فروردین	سال
۹۹/۷	۹۹/۴	۹۹/۱	۹۸/۸	۹۸/۶	۹۷/۵	۱۳۷۵
۱۰۹/۷	۱۰۸/۷	۱۰۸/۳	۱۰۶/۶	۱۰۶/۲	۱۰۴/۸	۱۳۷۶
۱۲۹/۰	۱۲۷/۹	۱۲۶/۵	۱۲۵/۹	۱۲۵/۰	۱۱۷/۵	۱۳۷۷
۱۵۴/۷	۱۵۳/۷	۱۵۱/۱	۱۴۷/۸	۱۴۵/۳	۱۴۱/۶	۱۳۷۸
۱۷۹/۷	۱۸۱/۷	۱۷۸/۵	۱۷۵/۱	۱۷۴/۰	۱۷۰/۱	۱۳۷۹
۱۸۵/۵	۱۸۷/۰	۱۸۵/۲	۱۸۳/۰	۱۸۲/۰	۱۸۱/۳	۱۳۸۰
۲۰۷/۱	۲۰۸/۱	۲۰۶/۶	۲۰۲/۸	۱۹۸/۹	۱۹۵/۷	۱۳۸۱
۲۲۸/۰	۲۲۹/۹	۲۳۶/۴	۲۳۷/۳	۲۲۲/۴	۲۱۸/۷	۱۳۸۲
۲۶۵/۴	۲۶۲/۹	۲۶۲/۳	۲۶۱/۴	۲۵۹/۲	۲۵۳/۷	۱۳۸۳
۲۹۵/۶	۲۹۳/۷	۲۹۱/۴	۲۹۱/۰	۲۹۱/۴	۲۸۹/۹	۱۳۸۴
۳۳۸/۱	۳۳۱/۸	۳۲۶/۴	۳۲۴/۱	۳۲۱/۳	۳۱۰/۷	۱۳۸۵
۳۹۰/۷	۳۸۶/۱	۳۸۵/۰	۳۸۰/۹	۳۷۶/۲	۳۶۴/۵	۱۳۸۶
۵۱۶/۶	۵۱۰/۰	۵۰۴/۱	۴۸۶/۹	۴۸۱/۳	۴۵۳/۱	۱۳۸۷

متوسط سال	اسفند	بهمن	دی	آذر	آبان	مهر	سال
۱۰۰/۰	۱۰۲/۶	۱۰۲/۰	۱۰۱/۴	۱۰۰/۸	۱۰۰/۰	۱۰۰/۱	۱۳۷۵
۱۰۹/۶	۱۱۳/۴	۱۱۲/۹	۱۱۲/۳	۱۱۱/۵	۱۱۱/۰	۱۰۹/۸	۱۳۷۶
۱۲۸/۹	۱۳۵/۹	۱۳۴/۱	۱۳۲/۸	۱۳۱/۹	۱۳۰/۸	۱۳۰/۲	۱۳۷۷
۱۵۴/۳	۱۶۴/۹	۱۶۲/۷	۱۶۰/۴	۱۵۸/۶	۱۵۵/۹	۱۵۵/۲	۱۳۷۸
۱۷۸/۲	۱۸۰/۵	۱۸۰/۲	۱۷۹/۹	۱۷۹/۹	۱۷۹/۶	۱۷۹/۲	۱۳۷۹
۱۸۶/۱	۱۹۰/۶	۱۸۹/۰	۱۸۸/۰	۱۸۸/۲	۱۸۶/۸	۱۸۶/۲	۱۳۸۰
۲۰۶/۸	۲۱۲/۷	۲۱۲/۰	۲۱۱/۴	۲۱۰/۵	۲۰۸/۸	۲۰۶/۹	۱۳۸۱
۲۳۱/۵	۲۳۸/۹	۲۳۵/۶	۲۳۵/۲	۲۳۴/۱	۲۳۲/۵	۲۲۹/۱	۱۳۸۲
۲۷۰/۴	۲۸۵/۹	۲۸۳/۹	۲۸۳/۱	۲۸۲/۷	۲۷۵/۰	۲۷۰/۰	۱۳۸۳
۲۹۵/۶	۳۰۳/۴	۲۹۹/۷	۲۹۹/۱	۲۹۷/۷	۲۹۶/۷	۲۹۷/۳	۱۳۸۴
۳۳۴/۷	۳۵۳/۱	۳۴۴/۸	۳۴۲/۶	۳۴۳/۲	۳۴۰/۸	۳۳۸/۸	۱۳۸۵
۳۹۳/۹	۴۳۰/۴	۴۱۲/۲	۴۰۷/۲	۴۰۱/۶	۳۹۷/۷	۳۹۴/۰	۱۳۸۶
		۴۸۲/۸	۴۸۹/۲	۴۹۶/۸	۵۰۶/۵	۵۱۴/۷	۱۳۸۷

۴- درصد تغییر ماهانه شاخص قیمت تولیدکننده کل بخش صنعت به تفکیک ماه در سال‌های ۱۳۸۷-۱۳۷۵ (۱۳۷۵=۱۰۰)

شهریور	مرداد	تیر	خرداد	اردیبهشت	فروردین	سال
۰/۳۶	۰/۲۲	۰/۳۳	۰/۱۶	۱/۱۴	xx	۱۳۷۵
۰/۹۴	۰/۳۹	۱/۵۸	۰/۴۲	۱/۲۹	۲/۲۰	۱۳۷۶
۰/۸۴	۱/۰۷	۰/۵۱	۰/۷۴	۶/۳۸	۳/۵۷	۱۳۷۷
۰/۶۶	۱/۷۳	۲/۲۶	۱/۷۳	۲/۵۸	۴/۲۰	۱۳۷۸
-۱/۱۴	۱/۸۲	۱/۹۴	۰/۶۵	۲/۳۰	۳/۱۵	۱۳۷۹
-۰/۷۸	۰/۹۵	۱/۲۴	۰/۵۳	۰/۴۰	۰/۴۵	۱۳۸۰
-۰/۵۰	۰/۷۳	۱/۸۸	۱/۹۶	۱/۶۲	۲/۶۸	۱۳۸۱
-۰/۸۶	-۲/۷۴	-۰/۳۷	۶/۷۰	۱/۷۰	۲/۸۵	۱۳۸۲
۰/۹۶	۰/۲۵	۰/۳۵	۰/۸۴	۲/۱۹	۶/۱۸	۱۳۸۳
۰/۶۳	۰/۷۹	۰/۱۶	-۰/۱۴	۰/۵۰	۱/۴۱	۱۳۸۴
۱/۸۸	۱/۶۷	۰/۶۹	۰/۸۸	۳/۴۱	۲/۴۳	۱۳۸۵
۱/۱۷	۰/۲۹	۱/۰۸	۱/۲۵	۳/۲۰	۳/۲۳	۱۳۸۶
۱/۳۰	۱/۱۶	۳/۵۴	۱/۱۶	۶/۲۳	۵/۲۷	۱۳۸۷

نسبت به سال قبل	اسفند	بهمن	دی	آذر	آبان	مهر	سال
**	۰/۵۱	۰/۶۷	۰/۵۶	۰/۸۴	-۰/۱۹	۰/۴۳	۱۳۷۵
۹/۶۰	۰/۵۰	۰/۵۴	۰/۷۰	۰/۴۱	۱/۰۷	۰/۱۰	۱۳۷۶
۱۷/۶۵	۱/۳۵	۰/۹۷	۰/۶۸	۰/۸۷	۰/۴۱	۰/۹۷	۱۳۷۷
۱۹/۶۸	۱/۳۱	۱/۴۶	۱/۱۵	۱/۶۹	۰/۴۶	۰/۳۲	۱۳۷۸
۱۵/۴۷	۰/۱۴	۰/۱۹	-۰/۰۲	۰/۱۸	۰/۲۳	-۰/۲۶	۱۳۷۹
۴/۴۲	۰/۸۴	۰/۵۷	-۰/۱۳	۰/۷۴	۰/۳۶	۰/۳۴	۱۳۸۰
۱۱/۱۴	۰/۳۱	۰/۲۹	۰/۴۰	۰/۸۱	۰/۹۲	-۰/۰۶	۱۳۸۱
۱۱/۹۶	۱/۳۹	۰/۱۶	۰/۴۷	۰/۷۰	۱/۴۹	۰/۴۹	۱۳۸۲
۱۶/۸۱	۰/۷۱	۰/۲۹	۰/۱۳	۲/۸۲	۱/۸۵	۱/۷۱	۱۳۸۳
۹/۳۰	۱/۲۱	۰/۲۰	۰/۵۰	۰/۳۳	-۰/۲۰	۰/۵۷	۱۳۸۴
۱۳/۲۲	۲/۴۱	۰/۶۴	-۰/۱۸	۰/۷۱	۰/۵۸	۰/۲۲	۱۳۸۵
۱۷/۷۰	۴/۴۱	۱/۲۳	۱/۳۸	۰/۹۹	۰/۹۵	۰/۸۵	۱۳۸۶
		-۱/۳۱	-۱/۵۳	-۱/۹۱	-۱/۶۰	-۰/۳۷	۱۳۸۷

۵- شاخص سالانه و ماهانه قیمت تولیدکننده محصولات صنعتی به تفکیک بخش‌های اقتصادی (۱۳۷۵=۱۰۰)

دوره	بخش	کل بخش صنعت	صنایع مواد غذایی و آشامیدنی	تولید محصولات از توتون، تنباکو و سیگار	تولید منسوجات
۱۳۷۵	۱۰۰/۰	۱۰۰/۰	۱۰۰/۰	۱۰۰/۰
۱۳۷۶	۱۰۹/۶	۱۰۸/۹	۱۲۲/۵	۱۰۴/۵
۱۳۷۷	۱۲۸/۹	۱۴۳/۱	۱۴۳/۲	۱۰۹/۵
۱۳۷۸	۱۵۴/۳	۱۶۷/۳	۱۸۰/۶	۱۲۳/۴
۱۳۷۹	۱۷۸/۲	۱۸۸/۶	۱۷۲/۵	۱۴۶/۷
۱۳۸۰	۱۸۶/۱	۱۹۸/۰	۱۶۶/۷	۱۴۵/۴
۱۳۸۱	۲۰۶/۸	۲۳۱/۵	۱۹۵/۳	۱۴۰/۰
۱۳۸۲	۲۳۱/۵	۲۵۷/۶	۲۱۱/۰	۱۵۹/۵
۱۳۸۳	۲۷۰/۴	۲۸۸/۰	۲۱۵/۰	۱۹۴/۱
۱۳۸۴	۲۹۵/۶	۳۱۶/۸	۲۱۷/۱	۲۱۱/۳
۱۳۸۵	۳۳۴/۷	۳۵۲/۸	۲۳۲/۵	۲۳۱/۸
۱۳۸۶	۳۹۳/۹	۴۰۹/۸	۲۵۳/۷	۲۶۲/۷
۱۳۸۷					
فروردین	۴۵۳/۱	۴۷۹/۷	۲۶۷/۵	۲۸۷/۲
اردیبهشت	۴۸۱/۳	۵۱۷/۱	۲۶۷/۵	۲۹۴/۶
خرداد	۴۸۶/۹	۵۱۴/۹	۲۶۷/۵	۲۹۸/۴
تیر	۵۰۴/۱	۵۳۴/۰	۲۶۷/۵	۳۰۰/۰
مرداد	۵۱۰/۰	۵۴۵/۴	۲۶۷/۵	۳۰۴/۵
شهریور	۵۱۶/۶	۵۶۲/۲	۲۶۷/۵	۳۱۶/۷
مهر	۵۱۴/۷	۵۵۴/۸	۲۶۷/۵	۳۱۶/۰
آبان	۵۰۶/۵	۵۶۲/۸	۲۶۷/۵	۳۱۴/۳
آذر	۴۹۶/۸	۵۶۲/۳	۲۶۷/۵	۳۱۴/۲
دی	۴۸۹/۲	۵۵۴/۴	۲۶۷/۵	۳۰۵/۲
بهمن	۵۴۹/۲	۲۶۷/۵	۳۰۴/۲



۵- شاخص سالانه و ماهانه قیمت تولیدکننده محصولات صنعتی به تفکیک بخش‌های اقتصادی (دنباله) (۱۳۷۵=۱۰۰)

دوره	بخش	تولید پوشاک عمل آوردن و رنگ کردن پوست خردار	دباغی و عمل آوردن چرم و ساخت کیف و چمدان	تولید چوب و محصولات چوبی و چوب پنبه
۱۳۷۵	۱۰۰/۰	۱۰۰/۰	۱۰۰/۰
۱۳۷۶	۱۲۳/۱	۱۰۱/۶	۱۱۴/۳
۱۳۷۷	۱۳۷/۰	۱۰۱/۴	۱۲۹/۶
۱۳۷۸	۱۵۲/۱	۱۰۷/۲	۱۵۱/۷
۱۳۷۹	۱۷۸/۸	۱۲۴/۴	۱۷۰/۳
۱۳۸۰	۱۸۶/۱	۱۳۹/۳	۱۹۱/۹
۱۳۸۱	۱۹۰/۵	۱۴۱/۵	۲۰۸/۰
۱۳۸۲	۲۰۱/۳	۱۴۷/۱	۲۳۶/۲
۱۳۸۳	۲۳۵/۸	۱۵۵/۵	۲۷۶/۰
۱۳۸۴	۲۵۴/۳	۱۵۹/۷	۲۹۹/۸
۱۳۸۵	۲۹۳/۹	۱۶۶/۲	۳۳۸/۷
۱۳۸۶	۳۲۸/۹	۱۹۹/۲	۳۹۶/۶
۱۳۸۷				
فروردین	۳۵۸/۲	۲۱۸/۳	۴۶۸/۴
اردیبهشت	۳۹۵/۰	۲۱۳/۹	۴۷۵/۸
خرداد	۴۰۵/۳	۲۱۴/۰	۴۹۱/۷
تیر	۴۰۵/۳	۲۲۰/۶	۴۹۲/۲
مرداد	۴۱۱/۲	۲۲۰/۷	۴۹۲/۱
شهریور	۴۵۳/۰	۲۲۰/۲	۴۹۲/۴
مهر	۴۵۳/۰	۲۲۲/۷	۵۰۶/۲
آبان	۴۹۴/۴	۲۲۱/۷	۵۰۹/۵
آذر	۴۹۴/۵	۲۰۹/۱	۵۱۱/۵
دی	۵۱۳/۴	۲۰۸/۹	۵۰۹/۴
بهمن	۵۱۳/۲	۲۰۱/۳	۵۰۸/۸

۵- شاخص سالانه و ماهانه قیمت تولیدکننده محصولات صنعتی به تفکیک بخش‌های اقتصادی (دنباله) (۱۳۷۵=۱۰۰)

صنایع محصولات شیمیایی	صنایع تولید زغال سنگ پالایشگاه‌های نفت	انتشار و چاپ و تکثیر رسانه‌های ضبط شده	تولید کاغذ و محصولات کاغذی	بخش دوره
۱۰۰/۰	۱۰۰/۰	۱۰۰/۰	۱۰۰/۰ ۱۳۷۵
۱۱۱/۹	۱۱۸/۸	۹۶/۳	۱۰۶/۸ ۱۳۷۶
۱۲۰/۸	۱۵۶/۲	۹۸/۳	۱۱۰/۲ ۱۳۷۷
۱۴۱/۶	۲۴۲/۰	۱۲۷/۹	۱۲۶/۹ ۱۳۷۸
۱۶۹/۴	۲۶۵/۱	۱۳۹/۹	۱۵۵/۷ ۱۳۷۹
۱۷۵/۵	۲۹۵/۱	۱۳۹/۶	۱۵۹/۷ ۱۳۸۰
۱۸۵/۹	۳۷۶/۱	۱۵۳/۸	۱۵۹/۸ ۱۳۸۱
۲۰۳/۰	۴۵۷/۲	۱۷۴/۹	۱۶۷/۷ ۱۳۸۲
۲۳۴/۱	۵۱۰/۲	۱۹۶/۵	۱۸۲/۰ ۱۳۸۳
۲۷۵/۸	۵۱۵/۳	۲۲۸/۵	۲۰۴/۰ ۱۳۸۴
۲۹۹/۳	۵۲۶/۳	۲۶۲/۷	۲۲۳/۶ ۱۳۸۵
۳۳۹/۸	۵۹۵/۱	۳۲۶/۲	۲۷۳/۰ ۱۳۸۶
				۱۳۸۷
۳۷۲/۷	۶۶۵/۹	۳۴۴/۹	۳۲۸/۳ فروردین
۳۸۵/۸	۶۹۶/۸	۳۴۴/۵	۳۳۶/۲ اردیبهشت
۴۱۲/۰	۷۰۳/۲	۳۴۴/۹	۳۴۲/۴ خرداد
۴۱۷/۴	۷۱۱/۵	۳۴۴/۹	۳۴۴/۱ تیر
۴۲۸/۰	۷۳۵/۶	۳۶۰/۰	۳۴۷/۵ مرداد
۴۴۸/۱	۷۳۹/۷	۳۸۰/۸	۳۵۲/۱ شهریور
۴۸۱/۳	۷۷۰/۳	۳۸۰/۸	۳۵۰/۴ مهر
۴۷۵/۷	۷۵۵/۱	۳۷۱/۷	۳۴۵/۴ آبان
۴۳۸/۹	۷۱۴/۴	۳۷۱/۷	۳۴۵/۱ آذر
۴۲۶/۵	۷۰۱/۳	۳۷۱/۷	۳۴۱/۴ دی
۴۲۰/۹	۷۰۵/۷	۳۷۱/۷	۳۳۱/۹ بهمن

۵- شاخص سالانه و ماهانه قیمت تولیدکننده محصولات صنعتی به تفکیک بخش‌های اقتصادی (دنباله) (۱۳۷۵=۱۰۰)

دوره	بخش	تولید محصولات لاستیکی و پلاستیکی	تولید سایر محصولات کانی غیر فلزی	تولید فلزات اساسی	تولید محصولات فلزی فابریکی بجز ماشین‌آلات
۱۳۷۵	۱۰۰/۰	۱۰۰/۰	۱۰۰/۰	۱۰۰/۰
۱۳۷۶	۱۱۴/۵	۱۲۲/۷	۱۰۱/۸	۱۰۴/۴
۱۳۷۷	۱۲۲/۶	۱۳۷/۸	۱۰۸/۴	۱۱۱/۲
۱۳۷۸	۱۶۱/۲	۱۵۸/۷	۱۳۴/۶	۱۴۹/۳
۱۳۷۹	۱۹۰/۰	۱۸۲/۴	۱۶۸/۷	۱۸۳/۰
۱۳۸۰	۲۰۰/۸	۲۰۵/۱	۱۶۹/۹	۱۸۷/۶
۱۳۸۱	۲۰۱/۴	۲۲۹/۲	۱۸۵/۴	۲۰۴/۲
۱۳۸۲	۲۰۷/۷	۲۷۷/۳	۲۲۰/۵	۲۲۵/۹
۱۳۸۳	۲۴۳/۶	۳۳۲/۵	۳۲۰/۰	۲۸۷/۳
۱۳۸۴	۲۸۵/۱	۳۵۴/۲	۳۴۰/۰	۳۳۲/۸
۱۳۸۵	۳۲۸/۷	۳۸۵/۱	۴۳۵/۵	۴۰۳/۵
۱۳۸۶	۳۶۹/۴	۴۵۹/۸	۵۷۶/۳	۴۹۵/۲
۱۳۸۷					
فروردین	۴۱۱/۸	۵۳۸/۶	۷۰۱/۰	۵۵۵/۱
اردیبهشت	۴۲۲/۴	۵۵۸/۹	۷۵۳/۶	۵۹۵/۰
خرداد	۴۲۶/۴	۵۷۶/۲	۷۶۶/۲	۶۰۸/۱
تیر	۴۲۹/۵	۶۱۳/۲	۸۲۷/۸	۶۲۱/۶
مرداد	۴۳۲/۶	۶۳۱/۱	۸۰۵/۹	۶۲۲/۷
شهریور	۴۳۹/۵	۶۳۹/۹	۷۵۴/۶	۶۳۱/۳
مهر	۴۴۳/۷	۶۳۵/۹	۷۲۳/۵	۶۳۲/۹
آبان	۴۵۳/۹	۶۲۷/۵	۶۱۰/۳	۶۱۸/۵
آذر	۴۴۵/۴	۶۲۶/۳	۵۶۶/۴	۶۰۷/۵
دی	۴۳۵/۷	۶۲۷/۱	۵۴۱/۱	۵۹۵/۸
بهمن	۴۳۵/۵	۶۲۴/۵	۵۱۲/۴	۵۷۸/۳

۵- شاخص سالانه و ماهانه قیمت تولیدکننده محصولات صنعتی به تفکیک بخش‌های اقتصادی (دنباله) (۱۳۷۵=۱۰۰)

دوره	بخش	تولید ماشین‌آلات و تجهیزات طبقه‌بندی نشده در جای یگر	تولید ماشین‌آلات اداری و محاسباتی	ماشین‌آلات و دستگاه‌های مولد و انتقال برق	تولید رادیو و تلویزیون و دستگاه‌ها و وسایل ارتباطی
۱۳۷۵	۱۰۰/۰	۱۰۰/۰	۱۰۰/۰	۱۰۰/۰
۱۳۷۶	۱۰۸/۲	۱۲۷/۹	۱۰۶/۳	۱۰۵/۲
۱۳۷۷	۱۱۸/۴	۱۴۲/۵	۱۱۲/۷	۱۲۰/۲
۱۳۷۸	۱۴۱/۰	۱۷۲/۰	۱۳۳/۰	۱۵۰/۳
۱۳۷۹	۱۵۸/۲	۱۴۴/۰	۱۶۸/۵	۱۵۲/۵
۱۳۸۰	۱۶۵/۳	۱۲۹/۸	۱۷۹/۱	۱۴۶/۸
۱۳۸۱	۱۷۴/۱	۱۲۹/۲	۱۸۵/۰	۱۴۲/۰
۱۳۸۲	۱۸۵/۲	۱۲۸/۷	۱۹۷/۴	۱۳۱/۱
۱۳۸۳	۲۰۲/۷	۱۲۸/۹	۲۳۲/۶	۱۲۴/۲
۱۳۸۴	۲۲۳/۳	۱۲۸/۶	۲۷۴/۸	۱۲۱/۲
۱۳۸۵	۲۴۹/۲	۱۲۸/۰	۴۰۳/۲	۱۲۵/۰
۱۳۸۶	۲۸۵/۸	۱۲۸/۱	۴۵۶/۵	۱۲۵/۴
۱۳۸۷					
فروردین	۳۱۱/۰	۱۲۶/۷	۵۰۳/۸	۱۲۶/۵
اردیبهشت	۳۱۸/۹	۱۲۹/۳	۵۱۵/۹	۱۲۷/۲
خرداد	۳۲۳/۰	۱۲۹/۳	۵۲۲/۸	۱۲۸/۲
تیر	۳۲۵/۵	۱۲۸/۹	۵۲۷/۰	۱۲۸/۲
مرداد	۳۲۸/۷	۱۲۸/۹	۵۲۶/۷	۱۲۸/۵
شهریور	۳۳۱/۶	۱۲۸/۹	۵۲۱/۳	۱۲۸/۶
مهر	۳۳۴/۷	۱۲۸/۹	۵۰۸/۹	۱۲۶/۵
آبان	۳۳۹/۷	۱۳۰/۶	۴۷۸/۳	۱۲۷/۰
آذر	۳۳۹/۳	۱۳۰/۶	۴۶۸/۲	۱۲۶/۹
دی	۳۳۸/۷	۱۲۹/۳	۴۴۷/۳	۱۲۶/۸
بهمن	۳۳۸/۷	۱۲۹/۳	۴۳۶/۲	۱۲۵/۷

۵- شاخص سالانه و ماهانه قیمت تولیدکننده محصولات صنعتی به تفکیک بخش‌های اقتصادی (دنباله) (۱۳۷۵=۱۰۰)

دوره	بخش	تولید ابزار پزشکی، اپتیکی، ابزار دقیق و انواع ساعت	تولید وسایل نقلیه موتوری و تریلر و نیم تریلر	تولید سایر وسایل حمل و نقل	تولید مبلمان و مصنوعات
۱۳۷۵	۱۰۰/۰	۱۰۰/۰	۱۰۰/۰	۱۰۰/۰
۱۳۷۶	۱۱۶/۳	۱۰۶/۴	۱۰۴/۵	۱۱۲/۶
۱۳۷۷	۱۳۸/۳	۱۱۴/۰	۱۱۷/۳	۱۲۳/۰
۱۳۷۸	۱۶۹/۷	۱۳۸/۱	۱۳۲/۶	۱۴۶/۶
۱۳۷۹	۱۹۷/۸	۱۵۳/۱	۱۴۵/۷	۱۷۱/۷
۱۳۸۰	۲۱۳/۰	۱۴۸/۹	۱۴۷/۳	۱۷۸/۶
۱۳۸۱	۲۲۱/۹	۱۵۵/۴	۱۴۹/۰	۱۸۶/۰
۱۳۸۲	۲۴۰/۵	۱۶۱/۷	۱۵۱/۹	۱۹۶/۱
۱۳۸۳	۲۵۴/۷	۱۶۸/۷	۱۵۳/۲	۲۳۳/۲
۱۳۸۴	۲۹۸/۳	۱۷۹/۱	۱۵۳/۴	۲۴۹/۷
۱۳۸۵	۳۱۷/۵	۱۸۹/۸	۱۶۱/۹	۲۶۹/۰
۱۳۸۶	۳۶۸/۵	۲۰۱/۹	۱۷۴/۱	۳۲۳/۳
۱۳۸۷					
فروردین	۴۱۰/۴	۲۱۴/۰	۱۷۹/۳	۳۶۳/۸
اردیبهشت	۴۰۸/۵	۲۲۸/۶	۱۸۳/۷	۳۸۴/۸
خرداد	۴۴۰/۹	۲۲۹/۱	۱۸۵/۹	۳۹۴/۱
تیر	۴۴۲/۰	۲۳۰/۲	۱۸۷/۵	۴۱۲/۰
مرداد	۴۴۲/۰	۲۳۰/۷	۱۸۲/۸	۴۱۹/۶
شهریور	۴۵۹/۰	۲۳۱/۱	۱۸۳/۷	۴۲۳/۰
مهر	۴۵۹/۳	۲۳۱/۸	۱۸۳/۵	۴۲۲/۸
آبان	۴۶۱/۵	۲۳۴/۰	۱۸۳/۶	۴۲۳/۰
آذر	۴۶۰/۶	۲۳۱/۱	۱۸۳/۷	۴۲۳/۰
دی	۴۶۰/۷	۲۳۱/۵	۱۸۳/۴	۴۲۶/۴
بهمن	۴۶۰/۷	۲۳۲/۱	۱۸۰/۰	۴۲۱/۵

۶- درصد تغییر سالانه و ماهانه شاخص قیمت تولیدکننده محصولات صنعتی به تفکیک بخش‌های اقتصادی نسبت به دوره قبل (۱۳۷۵=۱۰۰)

دوره	بخش	کل بخش صنعت	صنایع مواد غذایی و آشامیدنی	تولید محصولات از توتون، تنباکو و سیگار	تولید منسوجات
۱۳۷۶	۹/۶۰	۸/۸۹	۲۲/۵۱	۴/۵۰
۱۳۷۷	۱۷/۶۵	۳۱/۴۴	۱۶/۹۱	۴/۷۴
۱۳۷۸	۱۹/۶۸	۱۶/۸۶	۲۶/۰۹	۱۲/۷۷
۱۳۷۹	۱۵/۴۷	۱۲/۷۵	-۴/۴۹	۱۸/۸۵
۱۳۸۰	۴/۴۲	۴/۹۹	-۳/۳۴	-۰/۹۰
۱۳۸۱	۱۱/۱۴	۱۶/۹۳	۱۷/۱۲	-۳/۶۶
۱۳۸۲	۱۱/۹۶	۱۱/۲۷	۸/۰۳	۱۳/۸۸
۱۳۸۳	۱۶/۸۱	۱۱/۷۹	۱/۸۹	۲۱/۷۳
۱۳۸۴	۹/۳۰	۹/۹۸	۱/۰۱	۸/۸۵
۱۳۸۵	۱۳/۲۲	۱۱/۳۹	۷/۰۹	۹/۷۱
۱۳۸۶	۱۷/۷۰	۱۶/۱۶	۹/۱۱	۱۳/۳۳
۱۳۸۷					
فروردین	۵/۲۷	۶/۷۱	۳/۵۰	۴/۰۱
اردیبهشت	۶/۲۳	۷/۸۰	۰/۰۰	۲/۵۶
خرداد	۱/۱۶	-۰/۴۳	۰/۰۰	۱/۳۰
تیر	۳/۵۴	۳/۷۰	۰/۰۰	۰/۵۳
مرداد	۱/۱۶	۲/۱۵	۰/۰۰	۱/۵۱
شهریور	۱/۳۰	۳/۰۶	۰/۰۰	۴/۰۰
مهر	-۰/۳۷	-۱/۳۰	۰/۰۰	-۰/۲۱
آبان	-۱/۶۰	۱/۴۳	۰/۰۰	-۰/۵۴
آذر	-۱/۹۱	-۰/۰۸	۰/۰۰	-۰/۰۵
دی	-۱/۵۳	-۱/۴۱	۰/۰۰	-۲/۸۵
بهمن	-۱/۳۱	-۰/۹۴	۰/۰۰	-۰/۳۳



۶- درصد تغییر سالانه و ماهانه شاخص قیمت تولیدکننده محصولات صنعتی به تفکیک بخش‌های اقتصادی نسبت به دوره قبل (دنباله) (۱۳۷۵=۱۰۰)

دوره	بخش	تولید پوشاک عمل آوردن و رنگ کردن پوست خزدار	دباغی و عمل آوردن چرم و ساخت کیف و چمدان	تولید چوب و محصولات چوبی و چوب پنبه
۱۳۷۶	۲۳/۰۶	۱/۵۷	۱۴/۲۵
۱۳۷۷	۱۱/۳۰	-۰/۱۸	۱۳/۴۷
۱۳۷۸	۱۱/۰۷	۵/۷۸	۱۷/۰۳
۱۳۷۹	۱۷/۵۶	۱۶/۰۰	۱۲/۲۴
۱۳۸۰	۴/۰۸	۱۱/۹۹	۱۲/۶۹
۱۳۸۱	۲/۳۵	۱/۵۸	۸/۳۸
۱۳۸۲	۵/۶۷	۳/۹۷	۱۳/۵۸
۱۳۸۳	۱۷/۱۶	۵/۶۶	۱۶/۸۴
۱۳۸۴	۷/۸۱	۲/۷۲	۸/۶۳
۱۳۸۵	۱۵/۵۷	۴/۰۵	۱۲/۹۸
۱۳۸۶	۱۱/۹۱	۱۹/۸۵	۱۷/۱۰
۱۳۸۷				
فروردین	۳/۳۰	۱/۸۹	۵/۳۲
اردیبهشت	۱۰/۲۹	-۲/۰۴	۱/۵۹
خرداد	۲/۶۰	۰/۰۴	۳/۳۴
تیر	۰/۰۰	۳/۱۰	۰/۱۰
مرداد	۱/۴۵	۰/۰۴	-۰/۰۳
شهریور	۱۰/۱۷	-۰/۲۵	۰/۰۷
مهر	۰/۰۰	۱/۱۵	۲/۸۰
آبان	۹/۱۳	-۰/۴۴	۰/۶۷
آذر	۰/۰۱	-۵/۷۱	۰/۳۷
دی	۳/۸۴	-۰/۰۸	-۰/۳۹
بهمن	-۰/۰۴	-۲/۶۴	-۰/۱۳



۶- درصد تغییر سالانه و ماهانه شاخص قیمت تولیدکننده محصولات صنعتی به تفکیک بخش‌های اقتصادی نسبت به دوره قبل (دنباله)

صنایع محصولات شیمیایی	صنایع تولید زغال سنگ پالایشگاه‌های نفت	انتشار و چاپ و تکثیر رسانه‌های ضبط شده	تولید کاغذ و محصولات کاغذی	بخش	دوره
۱۱/۸۹	۱۸/۷۷	-۳/۷۳	۶/۷۹	۱۳۷۶
۷/۹۷	۳۱/۵۵	۲/۱۴	۳/۲۳	۱۳۷۷
۱۷/۱۷	۵۴/۹۰	۳۰/۰۹	۱۵/۱۶	۱۳۷۸
۱۹/۶۹	۹/۵۵	۹/۳۹	۲۲/۶۴	۱۳۷۹
۳/۶۰	۱۱/۳۱	-۰/۲۱	۲/۶۰	۱۳۸۰
۵/۸۹	۲۷/۴۶	۱۰/۱۲	-۰/۰۵	۱۳۸۱
۹/۲۳	۲۱/۵۴	۱۳/۷۲	۴/۹۲	۱۳۸۲
۱۵/۳۱	۱۱/۶۰	۱۲/۳۶	۸/۵۷	۱۳۸۳
۱۷/۸۲	-۰/۹۹	۱۶/۳۲	۱۲/۰۷	۱۳۸۴
۸/۵۳	۲/۱۵	۱۴/۹۶	۹/۶۱	۱۳۸۵
۱۳/۵۱	۱۳/۰۸	۲۴/۱۸	۲۲/۰۸	۱۳۸۶
۱۳۸۷					
۲/۵۵	-۰/۷۸	۱/۸۴	۴/۵۲	فروردین
۳/۵۱	۴/۶۳	-۰/۱۰	۲/۴۲	اردیبهشت
۶/۷۸	-۰/۹۲	۰/۱۱	۱/۸۳	خرداد
۱/۳۳	۱/۱۸	۰/۰۰	۰/۵۱	تیر
۲/۵۳	۳/۴۰	۴/۳۷	۰/۹۷	مرداد
۴/۶۹	-۰/۵۶	۵/۷۷	۱/۳۴	شهریور
۷/۴۱	۴/۱۳	۰/۰۰	-۰/۵۰	مهر
-۱/۱۵	-۱/۹۸	-۲/۳۸	-۱/۴۱	آبان
-۷/۷۴	-۵/۳۹	۰/۰۰	-۰/۱۱	آذر
-۲/۸۳	-۱/۸۳	۰/۰۰	-۱/۰۶	دی
-۱/۳۰	۰/۶۴	۰/۰۰	-۲/۷۷	بهمن



۶- درصد تغییر سالانه و ماهانه شاخص قیمت تولیدکننده محصولات صنعتی به تفکیک بخش‌های اقتصادی نسبت به دوره قبل (دنباله)

تولید محصولات فلزی فابریکی بجز ماشین‌آلات	تولید فلزات اساسی	تولید سایر محصولات کانی غیر فلزی	تولید محصولات لاستیکی و پلاستیکی	بخش دوره
۴/۴۱	۱/۸۴	۲۲/۷۰	۱۴/۵۲	۱۳۷۶
۶/۵۱	۶/۴۰	۱۲/۳۱	۷/۰۸	۱۳۷۷
۳۴/۲۹	۲۴/۱۹	۱۵/۱۷	۳۱/۴۳	۱۳۷۸
۲۲/۵۶	۲۵/۳۹	۱۴/۹۴	۱۷/۸۹	۱۳۷۹
۲/۴۸	۰/۷۲	۱۲/۴۳	۵/۷۱	۱۳۸۰
۸/۸۷	۹/۰۹	۱۱/۷۷	۰/۲۹	۱۳۸۱
۱۰/۶۴	۱۸/۹۳	۲۰/۹۶	۳/۱۱	۱۳۸۲
۲۷/۱۸	۴۵/۱۳	۱۹/۹۲	۱۷/۲۸	۱۳۸۳
۱۵/۸۳	۶/۲۴	۶/۵۲	۱۷/۰۳	۱۳۸۴
۲۱/۲۵	۲۸/۰۸	۸/۷۱	۱۵/۳۰	۱۳۸۵
۲۲/۷۲	۳۲/۳۳	۱۹/۴۰	۱۲/۴۰	۱۳۸۶
				۱۳۸۷
۵/۲۹	۶/۹۵	۶/۱۱	۵/۸۱	فروردین
۷/۲۰	۷/۵۰	۳/۷۷	۲/۵۸	اردیبهشت
۲/۲۰	۱/۶۷	۳/۱۰	۰/۹۵	خرداد
۲/۲۳	۸/۰۴	۶/۴۳	۰/۷۳	تیر
۰/۱۷	-۲/۶۴	۲/۹۲	-۰/۷۰	مرداد
۱/۳۹	-۶/۳۶	-۰/۱۹	۱/۶۱	شهریور
۰/۲۵	-۴/۱۳	۰/۹۵	۰/۹۶	مهر
-۲/۲۸	-۱۵/۶۵	-۱/۳۳	۲/۲۹	آبان
-۱/۷۷	-۷/۱۹	-۰/۱۸	-۱/۸۶	آذر
-۱/۹۴	-۴/۴۶	۰/۱۲	-۲/۱۸	دی
-۲/۹۳	-۵/۳۱	-۰/۴۱	-۰/۰۶	بهمن



۶- درصد تغییر سالانه و ماهانه شاخص قیمت تولیدکننده محصولات صنعتی به تفکیک بخش‌های اقتصادی نسبت به دوره قبل (دنباله)

(۱۳۷۵=۱۰۰)

دوره	بخش	تولید ماشین‌آلات و تجهیزات طبقه‌بندی نشده در جای یگر	تولید ماشین‌آلات اداری و محاسباتی	ماشین‌آلات و دستگاه‌های مولد و انتقال برق	تولید رادیو و تلویزیون و دستگاه‌ها و وسایل ارتباطی
۱۳۷۶	۸/۱۶	۲۷/۸۷	۶/۲۷	۵/۲۰
۱۳۷۷	۹/۴۵	۱۱/۴۵	۶/۰۱	۱۴/۲۳
۱۳۷۸	۱۹/۰۸	۲۰/۷۲	۱۸/۰۲	۲۵/۰۶
۱۳۷۹	۱۲/۲۰	-۱۶/۳۰	۲۶/۷۵	۱/۴۶
۱۳۸۰	۴/۵۰	-۹/۸۴	۶/۲۹	-۳/۷۴
۱۳۸۱	۵/۳۶	-۰/۴۶	۳/۲۷	-۳/۲۳
۱۳۸۲	۶/۳۴	-۰/۴۳	۶/۷۲	-۷/۷۰
۱۳۸۳	۹/۴۶	۰/۱۵	۱۷/۸۴	-۵/۲۵
۱۳۸۴	۱۰/۱۸	-۰/۲۱	۱۸/۱۰	-۲/۴۳
۱۳۸۵	۱۱/۵۹	-۰/۴۸	۴۶/۷۶	۳/۱۴
۱۳۸۶	۱۴/۶۸	۰/۱۰	۱۳/۲۰	۰/۳۵
۱۳۸۷					
فروردین	۳/۶۸	-۰/۸۷	۶/۴۵	۰/۱۱
اردیبهشت	۲/۵۵	۲/۰۲	۲/۴۰	۰/۵۶
خرداد	۱/۲۶	۰/۰۰	۱/۳۳	۰/۷۸
تیر	۰/۷۹	-۰/۳۰	۰/۸۲	۰/۰۴
مرداد	۰/۹۹	۰/۰۰	-۰/۰۶	۰/۲۶
شهریور	۰/۸۸	۰/۰۰	-۱/۰۳	۰/۰۱
مهر	۰/۹۱	۰/۰۰	-۲/۳۷	-۱/۶۳
آبان	۱/۵۰	۱/۳۶	-۶/۰۱	۰/۴۳
آذر	-۰/۱۰	۰/۰۰	-۲/۱۱	-۰/۰۸
دی	-۰/۱۸	-۱/۰۲	-۴/۴۷	-۰/۰۵
بهمن	۰/۰۱	۰/۰۰	-۲/۴۸	-۰/۸۸

۶- درصد تغییر سالانه و ماهانه شاخص قیمت تولیدکننده محصولات صنعتی به تفکیک بخش‌های اقتصادی نسبت به دوره قبل (دنباله)

تولید مبلمان و مصنوعات	تولید سایر وسایل حمل و نقل	تولید وسایل نقلیه موتوری و تریلر و نیم تریلر	تولید ابزار پزشکی، اپتیکی، ابزار دقیق و انواع ساعت	بخش	دوره
۱۲/۶۲	۴/۵۳	۶/۳۸	۱۶/۳۰	۱۳۷۶
۹/۱۸	۱۲/۲۶	۷/۱۲	۱۸/۹۶	۱۳۷۷
۱۹/۱۹	۱۲/۹۶	۲۱/۱۹	۲۲/۶۶	۱۳۷۸
۱۷/۱۴	۹/۹۴	۱۰/۸۶	۱۶/۵۳	۱۳۷۹
۴/۰۶	۱/۰۷	-۲/۷۳	۷/۶۹	۱۳۸۰
۴/۱۰	۱/۱۶	۴/۳۴	۴/۱۸	۱۳۸۱
۵/۴۵	۱/۹۵	۴/۰۹	۸/۴۰	۱۳۸۲
۱۸/۹۲	-۰/۸۴	۴/۳۲	۵/۹۱	۱۳۸۳
۷/۰۸	-۰/۱۴	۶/۱۴	۱۷/۱۲	۱۳۸۴
۷/۷۳	۵/۵۴	۵/۹۸	۶/۴۵	۱۳۸۵
۲۰/۱۹	۷/۵۵	۶/۳۷	۱۶/۰۶	۱۳۸۶
					۱۳۸۷
۱/۷۵	-۰/۸۱	-۰/۵۶	۳/۸۵	فروردین
۵/۷۶	۲/۴۴	۶/۸۰	-۰/۴۸	اردیبهشت
۲/۴۳	۱/۲۰	-۰/۲۰	۷/۹۳	خرداد
۴/۵۳	-۰/۸۶	-۰/۵۱	-۰/۲۵	تیر
۱/۸۴	-۲/۵۰	-۰/۲۰	-۰/۰۰	مرداد
-۰/۸۰	-۰/۴۸	-۰/۱۸	۳/۸۵	شهریور
-۰/۰۳	-۰/۰۷	-۰/۳۱	-۰/۰۵	مهر
-۰/۰۳	-۰/۰۲	-۰/۹۲	-۰/۴۸	آبان
-۰/۰۰	-۰/۰۸	-۱/۲۲	-۰/۲۰	آذر
-۰/۸۰	-۰/۱۷	-۰/۱۶	-۰/۰۳	دی
-۱/۱۵	-۱/۸۴	-۰/۲۸	-۰/۰۰	بهمن