

ریاست جمهوری

معاونت برنامه‌ریزی و نظارت راهبردی

مرکز آمار ایران

نتایج آمارگیری نیروی کار 1387

مرکز آمار ایران



نشانه‌های نشریات مرکز آمار ایران

-	آمار گردآوری نشده است.
000	آمار در دسترس نیست.
X	ذاتاً یا عملاً وجود ندارد.
XX	جمع و محاسبه غیر ممکن یا بی‌معنی است.
//	رقم کمتر از نصف واحد است.
*	رقم (نسبت) ناچیز و قابل صرف‌نظر کردن است.
*	رقم غیر قطعی است.
**	رقم جنبه تخمینی دارد.
⊙	به دلیل حفظ محرمانگی، رقم قابل انتشار نیست.

اختلاف در سرجمع‌ها به علت سراسر کردن ارقام است. محاسبه نسبت‌ها و شاخص‌ها قبل از سراسر کردن ارقام صورت گرفته است.

سرشناسه : مرکز آمار ایران
عنوان و نام پدیدآور : نتایج آمارگیری نیروی کار ۱۳۸۷ / مرکز آمار ایران.
مشخصات نشر : تهران: مرکز آمار ایران، دفتر ریاست، امور بین‌الملل و روابط عمومی، ۱۳۸۸.
مشخصات ظاهری : ۲۳۹ ص: جدول.
فروست : مرکز آمار ایران؛ ۴۳۳۱.
شابک : ۵۰۰۰۰ ریال 8-689-365-964-978

وضعیت فهرست نویسی : فیپا.
موضوع : نیروی انسانی -- ایران -- آمار.
موضوع : نیروی انسانی -- ایران -- اشتغال -- آمار.
موضوع : بیکاری -- ایران -- آمار.
شناسه افزوده : مرکز آمار ایران. دفتر ریاست، امور بین‌الملل و روابط عمومی.
رده‌بندی کنگره : الف ۱۳۸۷ ن ۴/۲/م ۴۷۰/۸ HD
رده‌بندی دیویی : ۳۳۱/۱۱۰۹۵۵۰۲۱
شماره کتابشناسی ملی : ۱۹۲۷۰۶۸

مرکز آمار ایران

- نتایج آمارگیری نیروی کار سال ۱۳۸۷
- تاریخ انتشار: چاپ اول، آذر ۱۳۸۸
- شماره: ۲۰۰ نسخه
- شماره مسلسل نشریات مرکز آمار ایران: ۴۳۳۱
- ناشر: دفتر ریاست، امور بین‌الملل و روابط عمومی
- قیمت: ۵۰۰۰۰ ریال
- چاپ در چاپخانه مرکز آمار ایران

- نقل قول از مطالب این کتاب با ذکر منبع بلامانع است.
- تهران، کد پستی ۱۴۱۴۶۶۳۱۱۱، خیابان دکتر فاطمی، خیابان رهی معیری، تلفن ۸۸۹۶۴۴۷۲
- دورنگار: ۸۸۹۶۴۴۷۲
- URL: <http://www.amar.org.ir>
- E-mail: sci@sci.org.ir

۴۲۳-۴۱/ -، ۱۰-۱۳۴-۳ د ۴۲۳
ISBN 978-964-365-689-8

پیشگفتار

آمارهای مربوط به ساختار نیروی کار، مبنایی برای ارزیابی و تحلیل سیاست‌های اقتصادی یک کشور محسوب می‌شود، در گذشته، نیازهای آماری بخش نیروی انسانی در کشور از طرح‌های آماری جمعیتی مرکز آمار ایران و طرح‌های نمونه‌گیری وزارت کار و امور اجتماعی تأمین می‌شد. از جمله مهم‌ترین این طرح‌ها که نتایج آن به صورت نشریه منتشر شده است، عبارت است از:

- آمارگیری نمونه‌ای نفوس، توسط مرکز آمار ایران در سال 1347.
 - آمارگیری نیروی انسانی، توسط اداره کل آمار و نیروی انسانی وزارت کار و امور اجتماعی در سال‌های 1348، 1349، 1350 و 1351.
 - آمارگیری جمعیت شهری و روستایی در سال 1350، توسط مرکز آمار ایران.
 - آمارگیری اشتغال و بیکاری در تابستان 1358 توسط کارکنان داوطلب مرکز آمار ایران در سطح شهر تهران.
 - طرح بررسی مسائل کلی نیروی انسانی و اشتغال که بر اساس توصیه اداره کل نیروی انسانی وزارت کار و امور اجتماعی در بهار 1361 همراه با توزیع کوپن ارزاق توسط بانک‌ها و فقط در بین خانوارهای شهری انجام گرفته است.
 - طرح آمارگیری خصوصیات اجتماعی - اقتصادی که در سال‌های 1366 تا 1368 در دوازده مرحله و نیز در سال‌های 1371 تا 1374 در چهار مرحله به صورت تعاقبی انجام گرفته است.
- علاوه بر این، سرشماری‌های عمومی نفوس و مسکن سال‌های 1335، 1345، 1355، 1365 و 1375 همواره حاوی اطلاعاتی در زمینه شاخص‌های اشتغال و بیکاری بوده است.

از آن‌جا که هدف کلی آمارگیری‌های نمونه‌ای نفوس، دستیابی به شاخص‌های نیروی کار نبوده و همچنین با توجه به فاصله زمانی ده‌ساله بین اجرای سرشماری‌ها، این منابع قادر به پاسخگویی کامل نیازهای برنامه‌ریزی در زمینه شاخص‌های نیروی کار نبوده‌اند. در سال 1373 طرح آمارگیری از ویژگی‌های اشتغال و بیکاری خانوار با هدف ارائه اطلاعات آماری در زمینه شاخص‌های نیروی کار، توسط مرکز آمار ایران طراحی و با همکاری وزارت کار و امور اجتماعی اجرا شد. در سال 1374 و 1375 به دلیل درگیری مرکز آمار ایران در اجرای سرشماری عمومی نفوس و مسکن 1375، طرح مزبور به مرحله اجرا در نیامد. اما با تأکید برنامه‌های توسعه اجتماعی، اقتصادی و فرهنگی کشور مبنی بر ضرورت دستیابی به شاخص‌های نیروی کار، طرح آمارگیری از ویژگی‌های اشتغال و بیکاری خانوار در آبان‌ماه سال‌های 1376، 1377، 1378 و 1379 با هدف دستیابی به شاخص‌های نیروی کار در کل کشور، نقاط شهری و روستایی و استان‌ها با حجم نمونه‌ای در حدود 110 هزار خانوار اجرا شد. پس از آن، با ابراز نیاز برنامه‌ریزان و سیاست‌گذاران اقتصادی - اجتماعی کشور در خصوص شاخص‌های فصلی نیروی کار، طرح مذکور از سال 1380 با حفظ ویژگی‌های خود در ماه‌های میانی هر فصل، به مرحله اجرا در آمد و تا سال 1382 این روند ادامه یافت. در سال 1383 بر اساس سیاست‌گذاری‌های مسئولان مرکز آمار ایران، طرح مزبور در فصل بهار با همان ویژگی‌ها و در فصل پاییز با هدف دستیابی به شاخص‌های نیروی کار در سطح کل کشور، نقاط شهری و روستایی با حجم نمونه‌ای در حدود 12 هزار خانوار اجرا شد.

در پی اعلام نیاز بخش برنامه‌ریزی کشور به شاخص‌های فصلی نیروی کار و هم‌زمان با اجرای طرح آمارگیری از ویژگی‌های اشتغال و بیکاری خانوار به صورت فصلی از سال 1380، پژوهشکده آمار بنا به درخواست مرکز آمار ایران، طرح آمارگیری نیروی کار را به منظور دقت بیش‌تر در دستیابی به شاخص‌های نیروی کار تهیه نمود. این طرح با هدف دستیابی به شاخص‌های فصلی و سالانه نیروی کار و تغییرات آن در

سطح کل کشور و استان‌ها، از بهار 1384 اجرا شده است.

نتایج حاصل از طرح آمارگیری نیروی کار بخشی از نیازهای برنامه‌ریزی کشور در زمینه بازار کار را فراهم می‌نماید. علاوه بر این با عنایت به استفاده از توصیه‌های سازمان بین‌المللی کار⁽¹⁾ در طراحی و اجرای طرح، نتایج حاصل از طرح مذکور می‌تواند مبنایی مطمئن‌تر برای تعیین جایگاه کشور در بین سایر کشورهای جهان قرار گیرد و به‌عنوان منبعی برای محاسبه شاخص‌های کلیدی بازار کار مورد استفاده واقع شود. نتایج طرح آمارگیری نیروی کار در قالب نشریه‌های فصلی و سالانه منتشر می‌شود. در نشریه سالانه، علاوه بر شاخص‌های نیروی کار و تغییرات آن، برآورد تعداد نیروی کار نیز ارائه می‌شود و اطلاعات جمع‌آوری شده به‌صورت تفصیلی‌تر در اختیار کاربران گذاشته می‌شود. نشریه حاضر به نتایج طرح مزبور در سال 1387 اختصاص دارد. همچنین در این نشریه برآورد تغییرات شاخص‌های عمده نیروی کار در سال 1387 نسبت به سال‌های 1384، 1385 و 1386 آورده شده است.

در این زمینه، از زحمات فراوان و همکاری‌های صمیمانه مسئولان اجرای طرح در معاونت برنامه‌ریزی استانداری استان‌ها و همکاران کمیته فنی طرح آمارگیری نیروی کار و سایر مسئولان مربوط در مرکز آمار ایران تشکر و قدردانی می‌شود. امید است اطلاعات ارائه شده در این نشریه، مورد استفاده سیاست‌گذاران اقتصادی، برنامه‌ریزان، و پژوهشگران محترم قرار گیرد.

من... التوفیق

محمد مدد

رئیس مرکز آمار ایران



فهرست مندرجات

صفحه

عنوان

فصل اول - کلیات

11	مقدمه
12	مشخصات کلی طرح
17	تعاریف و مفاهیم
20	شاخص‌ها
22	خلاصه یافته‌ها

فصل دوم - جدول‌های کل کشور

49	1- جمعیت کشور برحسب سن به تفکیک جنس
50	2- جمعیت برحسب تابعیت به تفکیک جنس و سن
53	3- جمعیت (حاضر و غایب موقت) برحسب وضع مهاجرت و محل اقامت قبلی به تفکیک جنس و سن
56	4- جمعیت مهاجر برحسب علت مهاجرت به تفکیک وضع فعالیت اقتصادی مهاجران 10 ساله و بیش‌تر
57	5- جمعیت 6 ساله و بیش‌تر برحسب وضع سواد و تحصیل به تفکیک جنس و سن
60	6- جمعیت باسواد برحسب دوره یا مدرک تحصیلی به تفکیک جنس و سن
63	7- جمعیت 10 ساله و بیش‌تر برحسب جنس و وضع زناشویی به تفکیک سن
66	8- جمعیت 10 ساله و بیش‌تر برحسب وضع فعالیت اقتصادی به تفکیک جنس و سن
69	9- جمعیت 10 ساله و بیش‌تر برحسب جنس و سن به تفکیک وضع فعالیت اقتصادی
72	10- جمعیت 10 ساله و بیش‌تر برحسب وضع سواد، آخرین مدرک یا دوره تحصیلی باسوادان به تفکیک جنس و وضع فعالیت اقتصادی
78	11- جمعیت فارغ‌التحصیل یا در حال تحصیل دوره‌های عالی برحسب وضع فعالیت اقتصادی به تفکیک جنس و گروه‌های عمده رشته تحصیلی
84	12- شاغلان 10 ساله و بیش‌تر برحسب وضع شغلی به تفکیک جنس و گروه‌های عمده فعالیت اقتصادی
93	13- شاغلان 10 ساله و بیش‌تر برحسب گروه‌های عمده فعالیت اقتصادی به تفکیک جنس و سن
102	14- شاغلان 10 ساله و بیش‌تر برحسب گروه‌های عمده شغلی به تفکیک جنس و سن

- 15- شاغلان 10 ساله و بیش تر برحسب گروه‌های عمده فعالیت اقتصادی به تفکیک جنس و گروه‌های عمده شغلی..... 108
- 16- شاغلان 10 ساله و بیش تر برحسب وضع شغلی به تفکیک جنس و گروه‌های عمده شغلی..... 117
- 17- شاغلان 10 ساله و بیش تر برحسب وضع شغلی و تعداد ساعات کار معمول در هفته در شغل اصلی به تفکیک جنس 123
- 18- شاغلان 10 ساله و بیش تر برحسب گروه‌های عمده فعالیت اقتصادی و تعداد ساعات کار معمول در هفته در شغل اصلی
به تفکیک جنس..... 126
- 19- شاغلان 10 ساله و بیش تر برحسب بخش‌های عمده فعالیت اقتصادی و مدت اشتغال در شغل اصلی به تفکیک جنس..... 135
- 20- شاغلان 10 ساله و بیش تر دارای تحصیلات عالی برحسب گروه‌های عمده فعالیت اقتصادی به تفکیک جنس و گروه‌های عمده
رشته تحصیلی..... 138
- 21- شاغلان 10 ساله و بیش تر دارای تحصیلات عالی برحسب گروه‌های عمده شغلی به تفکیک جنس و گروه‌های عمده
رشته تحصیلی..... 165
- 22- شاغلان 10 ساله و بیش تر دارای دو شغل و بیش تر برحسب وضع شغلی در شغل اصلی و شغل دوم..... 183
- 23- شاغلان 10 ساله و بیش تر دارای اشتغال ناقص برحسب جنس به تفکیک سن..... 184
- 24- شاغلان 10 ساله و بیش تر دارای اشتغال ناقص برحسب جنس به تفکیک سن گروه‌های عمده شغلی در شغل اصلی..... 185
- 25- شاغلان 10 ساله و بیش تر دارای اشتغال ناقص برحسب بخش‌های عمده فعالیت اقتصادی به تفکیک وضع شغلی
در شغل اصلی..... 185
- 26- بیکاران 10 ساله و بیش تر به تفکیک طول مدت بیکاری، جنس و وضعیت قبل از بیکاری..... 186
- 27- بیکاران 10 ساله و بیش تر برحسب مدت بیکاری به تفکیک جنس و سن..... 187
- 28- بیکاران 10 ساله و بیش تر برحسب روش‌های جستجوی کار به تفکیک جنس..... 190
- 29- بیکاران 10 ساله و بیش تر برحسب وضع فعالیت قبل از بیکاری به تفکیک جنس..... 191
- 30- بیکاران 10 ساله و بیش تر قبلاً شاغل برحسب جنس به تفکیک وضع شغلی..... 191
- 31- بیکاران 10 ساله و بیش تر قبلاً شاغل برحسب جنس به تفکیک گروه‌های عمده شغلی..... 192
- 32- بیکاران 10 ساله و بیش تر قبلاً شاغل برحسب جنس به تفکیک گروه‌های عمده فعالیت اقتصادی..... 192
- 33- بیکاران 10 ساله و بیش تر قبلاً شاغل برحسب جنس به تفکیک علت ترک شغل..... 193
- 34- جمعیت 10 ساله و بیش تر غیر شاغل بدون جستجوی کار بر حسب جنس به تفکیک علت عدم جستجوی کار..... 193
- 35- جمعیت خارج از نیروی کار بر حسب جنس به تفکیک سن..... 194
- 36- جمعیت 10 ساله و بیش تر بر حسب وضع فعالیت اقتصادی به تفکیک جنس و استان..... 195
- 37- شاخص‌های عمده نیروی کار در جمعیت 10 ساله و بیش تر به تفکیک جنس و استان..... 204
- 38- شاخص‌های عمده نیروی کار در جمعیت 15 ساله و بیش تر به تفکیک جنس و استان..... 222



فصل اول

کلیات

مرکز آمار رای ایران



مرکز آمار رای ایران

مقدمه

طرح آمارگیری نیروی کار بر اساس نیاز برنامه‌ریزان و با هدف محاسبه شاخص‌های فصلی و سالانه نیروی کار، از جمله نرخ مشارکت اقتصادی، نرخ بیکاری و تغییرات آن‌ها طراحی شده است. این طرح منطبق بر آخرین توصیه‌های سازمان بین‌المللی کار است و برای مقایسه بین‌المللی شاخص‌های نیروی کار، امکان بهتری را فراهم می‌کند.

در این طرح، برای بهبود برآورد تغییرات، از روش نمونه‌گیری چرخشی استفاده شده است. برای دستیابی به برآوردهای فصلی با توجه به ماهیت اقلام و سؤال‌های پرسشنامه، آمارگیری در ماه میانی در دو هفته مشخص انجام می‌شود و برخی سؤال‌های پرسشنامه در مورد هفته قبل از آن دو هفته (هفته‌های مرجع) پرسیده می‌شود.

همچنین به دلیل ماهیت ادواری طرح، برای طراحی بهینه آن، از نمونه پایه استفاده می‌شود. نمونه پایه، نمونه‌ای است که می‌توان از آن برای چند دوره از یک آمارگیری ادواری یا چند آمارگیری، زیرنمونه‌هایی را انتخاب کرد. نمونه پایه این طرح، طی فرایندی از چارچوب سرشماری عمومی کارگاهی 1381، ساخته شده است. پس از ساخت نمونه پایه، فهرست‌برداری از خانوارهای مربوط به خوشه‌های نمونه پایه در پاییز 1383 انجام گرفت تا بر اساس آن بتوان خانوارهای نمونه را با توجه به الگوی چرخش مورد نظر، برای دوره‌های مختلف آمارگیری، انتخاب نمود.

مطالب فوق نشان می‌دهد که طرح آمارگیری نیروی کار در مقایسه با طرح آمارگیری از ویژگی‌های اشتغال و بیکاری خانوار، دارای تفاوت‌های قابل توجهی است. برخی از این تفاوت‌ها در طرح موضوعی، عبارت است از: تعاریف و مفاهیم، پرسشنامه، زمان آمارگیری، زمان آماری، اقلام آماری و در طرح نمونه‌گیری تفاوت‌ها شامل، نمونه پایه و روش نمونه‌گیری چرخشی است.

در ادامه، مشخصات کلی طرح، تعاریف و مفاهیم و طبقه محاسبه شاخص‌ها، به‌منظور شناخت و آگاهی بیش‌تر و استفاده بهینه از نتایج طرح ارائه شده است.

مشخصات کلی طرح

هدف کلی

هدف کلی از اجرای این طرح، شناخت ساختار و وضعیت جاری نیروی کار و تغییرات آن است. این هدف از طریق "برآورد فصلی و سالانه شاخص‌های نیروی کار"، "برآورد تعداد سالانه در سطح کل کشور و استان‌ها"، "برآورد تغییرات فصلی و سالانه شاخص‌های نیروی کار در سطح کل کشور"، همچنین "برآورد تغییرات سالانه شاخص‌های نیروی کار در سطح استان‌ها" تأمین می‌شود.

جامعه هدف

جامعه هدف طرح، شامل همه افرادی است که طبق تعریف، عضو خانوار معمولی ساکن در نقاط شهری یا روستایی کشور محسوب می‌شوند.

زمان آماری

عمده‌ترین زمان آماری برای تعیین وضع فعالیت، دومین و سومین هفته تقویمی (شنبه تا جمعه) ماه میانی هر فصل است که هفته مرجع آن ماه نامیده می‌شود.

زمان آمارگیری

زمان آمارگیری در هر فصل، سومین هفته تقویمی ماه میانی و هفته بعد از آن است.

روش نمونه‌گیری

روش نمونه‌گیری، خوشه‌ای دو مرحله‌ای با طبقه‌بندی است که واحد نمونه‌گیری مرحله‌ی اول، خوشه و واحد نمونه‌گیری مرحله دوم، گروهی شامل سه خانوار معمولاً مجاور است. در این طرح، علاوه بر برآورد سطوح، برآورد تغییرات نیز مورد نظر است، بنا بر این از روش نمونه‌گیری چرخشی استفاده می‌شود. نمونه‌گیری چرخشی با ثابت نگاه‌داشتن بخشی از واحدهای نمونه بین دو فصل آمارگیری و تغییر بقیه واحدها، به بهترین نحو، امکان برآورد سطوح و تغییرات را فراهم می‌کند. انجام بهینه نمونه‌گیری چرخشی، مستلزم به‌کارگیری نمونه پایه است. منظور از نمونه پایه، نمونه‌ای است که می‌توان از آن برای تأمین نیازهای چند آمارگیری یا چند دوره از یک آمارگیری، زیرنمونه‌هایی انتخاب کرد. در آمارگیری‌های ادواری، استفاده از نمونه پایه ضمن صرفه اقتصادی، امکان کنترل بهتر عملیات اجرایی و هم‌پوشانی نمونه‌ها در دوره‌های مختلف آمارگیری را فراهم می‌کند.

چارچوب و طراحی نمونه پایه

چارچوب نمونه پایه طرح، فهرست بلوک‌ها و آبادی‌های کشور است که از اطلاعات فایل فرم فهرست‌برداری سرشماری عمومی کارگاهی 1381 به دست آمده است. این فهرست علاوه بر اطلاعات جغرافیایی، تعداد خانوار و جمعیت بلوک‌ها و آبادی‌ها را نیز شامل می‌شود. از چارچوب نمونه پایه برای ساخت خوشه‌ها استفاده می‌شود. خوشه در نقاط شهری و آبادی‌های دارای نقشه بلوک، یک بلوک، مجموعه‌ای از چند بلوک کوچک یا قسمتی از یک بلوک بزرگ و در سایر نقاط روستایی، یک آبادی معمولی، مجموعه‌ای از چند آبادی معمولی کوچک یا قسمتی از یک آبادی معمولی بزرگ است به طوری که حداقل 100 و حداکثر 200 خانوار را شامل شود. پس از ساخت مجموعه خوشه‌ها، برای این که نمونه پایه، به خوبی معرف جامعه باشد، خوشه‌ها طبقه‌بندی می‌شوند. به این ترتیب که در هر استان، شهرها و دهستان‌ها به طور جداگانه و بر اساس جمعیت خانوارهای معمولی ساکن، طبقه‌بندی و خوشه‌ها به طبقه‌های متناظر متناسب می‌شوند. پس از محاسبه تعداد خوشه نمونه در هر استان، تعداد خوشه نمونه در هر یک از طبقه‌ها، متناسب با تعداد خانوار در طبقه تعیین می‌شود. سپس در هر طبقه، خوشه‌های نمونه به تعداد لازم و با احتمال انتخاب متناسب با تعداد خانوار انتخاب می‌شوند. نمونه پایه در واقع مجموعه خوشه‌های نمونه است، که در هر فصل تعداد معینی از خانوارهای آن‌ها آمارگیری می‌شوند. بدیهی است با توجه به ثابت بودن تعداد خوشه‌های نمونه در طی چهار سال اجرای طرح (بهار 1384 تا زمستان 1387)، تعداد خانوارهای نمونه در هر فصل نیز ثابت خواهد بود.

چارچوب ثانویه

چارچوب ثانویه طرح، فهرستی از نام و نشانی خانوارهای ساکن در خوشه‌های نمونه پایه است که طی چهار سال اجرای طرح (بهار 1384 تا زمستان 1387)، از آن برای انتخاب خانوارهای نمونه مربوط به هر فصل آمارگیری و مراجعه به آن‌ها، استفاده می‌شود. برای ساخت چارچوب ثانویه طرح، همه خانوارهای ساکن در بلوک‌ها و آبادی‌های مربوط به نمونه پایه، طی عملیات فهرست‌برداری طرح، فهرست شده‌اند. در مرحله فهرست‌برداری که در آذرماه سال 1383 انجام گرفته، اطلاعاتی جمع‌آوری شده است که دسترسی به خانوارهای نمونه را در مرحله آمارگیری امکان‌پذیر و تسهیل می‌کند.

الگوی چرخش

الگوی چرخش انتخابی برای این طرح، یک "الگوی 2-2-2" است، یعنی از خانوار نمونه، چهار بار آمارگیری به عمل می‌آید، به این ترتیب که خانوار، دو فصل متوالی در نمونه است، سپس به طور موقت برای دو فصل متوالی از نمونه خارج می‌شود، بعد مجدداً برای دو فصل متوالی به نمونه باز می‌گردد و پس از آن برای همیشه از نمونه خارج می‌شود. در هر فصل، در داخل هر خوشه، از چهار گروه چرخش آمارگیری می‌شود:

- 1- گروهی که برای اولین بار وارد نمونه شده است،
- 2- گروهی که برای دومین بار در نمونه است،
- 3- گروهی که پس از دو فصل خروج موقت، مجدداً به نمونه وارد شده است،
- 4- گروهی که برای آخرین بار در نمونه است.

به این ترتیب میزان تداخل نمونه بین دو فصل متوالی و دو فصل یکسان از دو سال متوالی، 50٪ و بین دو سال متوالی، 55٪ است که اهداف طرح را تأمین خواهد کرد.

در هر یک از خوشه‌های نمونه، با استفاده از چارچوب ثانویه طرح، از خانوارهای مجاور، گروه‌های سه‌خانواری ساخته می‌شود. از بین این گروه‌ها، 21 گروه به روش سیستماتیک خطی انتخاب می‌شود. هر یک از این گروه‌های سه‌خانواری، یک گروه چرخش است. به هر فصل آمارگیری، بر اساس الگوی چرخش، چهار گروه چرخش متناسب می‌شود تا از تمام خانوارهای متعلق به آن‌ها آمارگیری شود. به این ترتیب در هر فصل آمارگیری به دوازده خانوار در هر خوشه مراجعه می‌شود.

تعیین تعداد نمونه

با هدف برآورد نرخ بیکاری فصلی در هر استان، تعداد خوشه نمونه با استفاده از رابطه زیر محاسبه می‌شود:

$$n_h = \frac{m}{m} \times \frac{r_h}{A_h} \times \frac{z_{0.975} r_h}{d_h} \times Deff$$

که:

m : تعداد خانوار نمونه در هر خوشه

\bar{A}_h : برآورد متوسط تعداد افراد فعال در خانوار، در استان h ام

$z_{0.975}$: چندک 0/975م توزیع نرمال استاندارد

r_h : مقدار مفروض نرخ بیکاری در استان h ام

d_h : خطای مطلق برآورد در استان h ام

Deff: اثر طرح

روش برآورد⁽¹⁾

برای دستیابی به برآوردهای مورد نظر، باید داده‌های مربوط به هر یک از خانوارهای نمونه و اعضای آن‌ها به درستی وزن‌دهی شود. وزن‌دهی در سه مرحله "اعمال وزن پایه (عکس احتمال شمول)"، "تعدیل وزن برای بی‌پاسخی کامل" و "تعدیل وزن بر اساس پیش‌بینی‌های جمعیتی" انجام می‌گیرد. وزنی که پس از اعمال مراحل اول و دوم وزن‌دهی به دست می‌آید بیانگر این است که "هر خانوار در نمونه، نماینده چند خانوار در جامعه" و وزنی که پس از اعمال هر سه مرحله وزن‌دهی به دست می‌آید، تعیین می‌کند که "هر فرد در نمونه، نماینده چند نفر در جامعه" است. پس از وزن‌دهی، در هر فصل برآورد تعداد، از جمع وزن‌ها و برآورد نرخ، از تقسیم برآوردهای تعداد به دست می‌آید. برآوردهای سالانه، با ضرب وزن نهایی در کسر $\frac{1}{1000}$ به‌طور مشابه محاسبه می‌شود.

مرکز آمار ایران

الگوی چرخش

سال 1387				سال 1386				سال 1385				سال 1384				گروه چرخش	دوره آمارگیری
زمستان	پاییز	تابستان	بهار	زمستان	پاییز	تابستان	بهار	زمستان	پاییز	تابستان	بهار	زمستان	پاییز	تابستان	بهار		
-	-	-	-	-	-	-	-	-	-	-	-	-	-	-	-	A4	A
-	-	-	-	-	-	-	-	-	-	-	-	-	-	-	B4	B3	B
-	-	-	-	-	-	-	-	-	-	-	C4	C3	-	-	C2	C2	C
-	-	-	-	-	-	-	-	-	-	D4	D3	-	-	D2	D1	D1	D
-	-	-	-	-	-	-	-	-	-	-	-	-	E4	E3	-	-	E
-	-	-	-	-	-	-	-	-	F4	F3	-	-	F2	F1	-	-	F
-	-	-	-	-	-	-	-	-	-	-	-	G4	G3	-	-	-	G
-	-	-	-	-	-	-	-	H4	H3	-	-	H2	H1	-	-	-	H
-	-	-	-	-	-	-	I4	I3	-	-	I2	I1	-	-	-	-	I
-	-	-	-	-	-	J4	J3	-	-	J2	J1	-	-	-	-	-	J
-	-	-	-	-	K4	K3	-	-	K2	K1	-	-	-	-	-	-	K
-	-	-	-	L4	L3	-	-	L2	L1	-	-	-	-	-	-	-	L
-	-	-	M4	M3	-	-	M2	M1	-	-	-	-	-	-	-	-	M
-	-	N4	N3	-	-	N2	N1	-	-	-	-	-	-	-	-	-	N
-	O4	O3	-	-	O2	O1	-	-	-	-	-	-	-	-	-	-	O
P4	P3	-	-	P2	P1	-	-	-	-	-	-	-	-	-	-	-	P
Q3	-	-	Q2	Q1	-	-	-	-	-	-	-	-	-	-	-	-	Q
-	-	R2	R1	-	-	-	-	-	-	-	-	-	-	-	-	-	R
-	S2	S1	-	-	-	-	-	-	-	-	-	-	-	-	-	-	S
T2	T1	-	-	-	-	-	-	-	-	-	-	-	-	-	-	-	T
U1	-	-	-	-	-	-	-	-	-	-	-	-	-	-	-	-	U

ساختار تداخل نمونه:

تداخل دو فصل متوالی = 50٪
 تداخل دو فصل یکسان در دو سال متوالی = 50٪
 تداخل دو سال متوالی = 55٪

در جدول بالا، حروف و اعداد به ترتیب، نماد گروه چرخش و نوبت آمارگیری از گروه چرخش است.

در پنج فصل اول، برای تعدادی از گروه‌های چرخش، اعداد قراردادی است و لزوماً نوبت آمارگیری از گروه چرخش را نشان نمی‌دهد.

تعداد خانوار نمونه اعلام شده به تفکیک استان

تعداد خانوار نمونه		کد استان	استان
سال	فصل		
178272	44568		کل کشور
6768	1692	03	آذربایجان شرقی
6144	1536	04	آذربایجان غربی
5520	1380	24	اردبیل
7056	1764	10	اصفهان
4896	1224	16	ایلام
5184	1296	18	بوشهر
14256	3564	23	تهران
5280	1320	14	چهارمحال و بختیاری
5472	1368	29	خراسان جنوبی
7584	1896	09	خراسان رضوی
5280	1320	28	خراسان شمالی
5952	1488	06	خوزستان
5520	1380	19	زنجان
5184	1296	20	سمنان
4992	1248	11	سیستان و بلوچستان
6528	1632	07	فارس
5472	1368	26	قزوین
5520	1380	25	قم
5280	1320	12	کردستان
5856	1464	08	کرمان
5328	1332	05	کرمانشاه
4944	1236	17	کهگیلویه و بویراحمد
5568	1392	27	گلستان
6144	1536	01	گیلان
5040	1260	15	لرستان
5904	1476	02	مازندران
5664	1416	00	مرکزی
4992	1248	22	هرمزگان
5664	1416	13	همدان
5280	1320	21	یزد

تعاریف و مفاهیم

خانوار معمولی

خانوار معمولی از افرادی تشکیل می‌شود که با هم در یک اقامتگاه زندگی می‌کنند، با یکدیگر هم‌خرج هستند و معمولاً با هم غذا می‌خورند. بنا بر این، لازم نیست که اعضای یک خانوار حتماً با یکدیگر رابطه خویشاوندی داشته باشند. به عبارت دیگر، خانوار لزوماً با خانواده یکی نیست. فردی که به‌تنهایی زندگی می‌کند نیز، خانوار تلقی می‌شود.

خانوار معمولی ساکن

آن دسته از خانوارهای معمولی که در یک اقامتگاه ثابت سکونت دارند، به‌عنوان خانوار معمولی ساکن تلقی می‌شوند.

سن

سن، عبارت از فاصله زمانی بین تاریخ تولد فرد تا تاریخ پرسش است، که برحسب سال‌های کامل سپری شده اندازه‌گیری می‌شود.

باسواد

کسانی که می‌توانند به زبان فارسی یا هر زبان دیگری متن ساده‌ای را بخوانند و بنویسند، خواه مدرک رسمی داشته یا نداشته باشند، باسواد تلقی می‌شوند.

بی‌سواد

کسانی که نمی‌توانند بخوانند و بنویسند و کسانی که فقط می‌توانند بخوانند، بی‌سواد تلقی می‌شوند.

در حال تحصیل

در حال تحصیل، به فردی گفته می‌شود که طبق برنامه‌های رسمی آموزشی کشور به تحصیل اشتغال دارد.

فارغ‌التحصیل

فارغ‌التحصیل، به فردی گفته می‌شود که آموزش‌های علمی و عملی مربوط به یک دوره آموزش رسمی را فرا گرفته و حائز شرایط دریافت گواهینامه آن دوره شناخته شده است.

کار

آن دسته از فعالیت‌های اقتصادی (فکری و یا بدنی) که به‌منظور کسب درآمد (نقدی و یا غیرنقدی) صورت پذیرد و هدف آن تولید کالا یا ارائه خدمت باشد، کار محسوب می‌شود.

جمعیت فعال اقتصادی

تمام افراد 10 ساله و بیش تر (حداقل سن تعیین شده)، که در هفته تقویمی قبل از هفته آمارگیری (هفته مرجع) طبق تعریف کار، در تولید کالا و خدمات مشارکت داشته (شاغل) و یا از قابلیت مشارکت برخوردار بوده‌اند (بیکار)، جمعیت فعال اقتصادی محسوب می‌شوند.

جمعیت غیرفعال اقتصادی

تمام افراد 10 ساله و بیش تر که در طول هفته مرجع طبق تعریف، در هیچ یک از دو گروه شاغلان و بیکاران قرار نمی‌گیرند، جمعیت غیرفعال اقتصادی محسوب می‌شوند.

جمعیت خارج از نیروی کار

تمامی افراد 0-9 ساله و همچنین افراد 10 ساله و بیش تری که در طول هفته مرجع، در هیچ یک از دو گروه شاغلان و بیکاران قرار نمی‌گیرند، جمعیت خارج از نیروی کار محسوب می‌شوند.

شاغل

تمام افراد 10 ساله و بیش تر که در طول هفته مرجع، طبق تعریف کار، حداقل یک ساعت کار کرده و یا بنا به دلایلی به‌طور موقت کار را ترک کرده باشند، شاغل محسوب می‌شوند. شاغلان به‌طور عمده شامل دو گروه مزد و حقوق‌بگیران و خوداشتغالان می‌شوند. ترک موقت کار در هفته مرجع با داشتن پیوند رسمی شغلی، برای مزد و حقوق‌بگیران و تداوم کسب و کار برای خوداشتغالان، به‌عنوان اشتغال محسوب می‌شود. افراد زیر نیز به‌لحاظ اهمیتی که در فعالیت اقتصادی کشور دارند، شاغل محسوب می‌شوند:

- افرادی هستند که بدون دریافت مزد برای یکی از اعضای خانوار خود که با وی نسبت خویشاوندی دارند کار می‌کنند (کارکنان فAMILI بدون مزد).
- کارآموزانی که در دوره کارآموزی فعالیتی در ارتباط با فعالیت مؤسسه محل کارآموزی انجام می‌دهند، یعنی مستقیماً در تولید کالا یا خدمات سهیم هستند و فعالیت آن‌ها "کار" محسوب می‌شود.
- محصلانی که در هفته مرجع مطابق تعریف، کار کرده‌اند.
- تمام افرادی که در نیروهای مسلح به‌صورت کادر دائم یا موقت خدمت می‌کنند (نیروهای مسلح پرسنل کادر و سربازان، درجه‌داران، افسران و وظیفه نیروهای نظامی و انتظامی).

فعالیت اصلی محل کار

منظور از فعالیت اصلی محل کار، فعالیت کارگاهی است که فرد شاغل در طول هفته مرجع در آن کار می‌کرده است. این فعالیت برحسب نوع کالای تولید شده یا خدمت عرضه شده توسط کارگاهی که فرد در آن کار می‌کند، مشخص می‌شود.

فعالیت اصلی محل کار افراد شاغل بر اساس طبقه‌بندی بین‌المللی فعالیت‌های اقتصادی (ISIC, REV3.1 - 2002)⁽¹⁾ طبقه‌بندی شده و نتایج آن بر اساس تقسیم‌بندی زیر در سه بخش کشاورزی، صنعت و خدمات ارائه شده است:

کشاورزی:

کشاورزی، شکار، جنگلداری و شیلات.

صنعت:

استخراج معدن، صنعت، ساختمان، تأمین آب و برق و گاز.

خدمات:

عمده‌فروشی و خرده‌فروشی، تعمیر وسایل نقلیه موتوری، موتور سیکلت و کالاهای شخصی و خانگی، هتل و رستوران، حمل و نقل، انبارداری، ارتباطات، واسطه‌گری‌های مالی، مستغلات، اجاره و فعالیت‌های کسب و کار، آموزش، بهداشت و مددکاری اجتماعی، سازمان‌ها و هیئت‌های برون‌مرزی، دفاتر مرکزی، خانوارهای معمولی دارای مستخدم و فعالیت‌های غیرقابل تفکیک خانوارها، اداره امور عمومی، دفاع و تأمین اجتماعی اجباری.

وضع شغلی

وضع شغلی شاغلان بر اساس آخرین طبقه‌بندی بین‌المللی وضعیت اشتغال (ICSE-1993)⁽¹⁾ و با توجه به شرایط کشور طبقه‌بندی شده است و نتایج آن به تفکیک بخش خصوصی (شامل کارفرما، کارکن مستقل، مزد و حقوق‌بگیر بخش خصوصی و کارکن فامیلی بدون مزد) و بخش عمومی (شامل مزد و حقوق‌بگیر بخش عمومی) ارائه شده است.

ساعت کار معمول

ساعت کار معمول، متوسط ساعت کار فرد در یک هفته از فصل آمارگیری می‌باشد.

اشتغال ناقص

افراد دارای اشتغال ناقص زمانی شامل تمام شاغلانی است که در هفته مرجع، حاضر در سر کار یا غایب موقت از محل کار بوده، به دلایل اقتصادی نظیر رکود کاری، پیدا نکردن کار با ساعت کار بیشتر، قرار داشتن در فصل غیرکاری و... کمتر از 44 ساعت کار کرده، خواهان و آماده برای انجام کار اضافی در هفته مرجع بوده‌اند.

مقدار اشتغال ناقص

مجموع ساعت کار اضافی است که افراد دارای اشتغال ناقص زمانی تمایل به انجام آن دارند (تا سقف 44 ساعت).

بیکار

بیکار به تمام افراد 10 ساله و بیش‌تر اطلاق می‌شود که:

- 1) در هفته مرجع فاقد کار باشند (دارای اشتغال مزدبگیری یا خوداشتغالی نباشند).
 - 2) در هفته مرجع و یا هفته بعد از آن آماده برای کار باشند (برای اشتغال مزدبگیری یا خوداشتغالی آماده باشند).
 - 3) در هفته مرجع و سه هفته قبل از آن جویای کار باشند (اقدامات مشخصی را به‌منظور جستجوی اشتغال مزدبگیری و یا خوداشتغالی به عمل آورده باشند).
- افرادی که به‌دلیل آغاز به کار در آینده و یا انتظار بازگشت به شغل قبلی جویای کار نبوده، ولی فاقد کار و آماده برای کار بوده‌اند نیز بیکار محسوب می‌شوند.

شاخص‌ها

نرخ مشارکت اقتصادی (نرخ فعالیت)

عبارت است از نسبت جمعیت فعال (شاغل و بیکار) 10 ساله و بیش‌تر (یا 15 ساله و بیش‌تر) به جمعیت در سن کار، 10 ساله و بیش‌تر (یا 15 ساله و بیش‌تر)، ضرب‌در 100.

$$\text{نرخ مشارکت اقتصادی} = \frac{\text{جمعیت فعال 10 ساله و بیش‌تر (یا 15 ساله یا بیش‌تر)}}{\text{جمعیت 10 ساله و بیش‌تر (یا 15 ساله یا بیش‌تر)}} \times 100$$

نرخ مشارکت اقتصادی ویژه سنی (نرخ فعالیت ویژه سنی)

عبارت است از نسبت جمعیت فعال (شاغل و بیکار) در یک گروه سنی معین به جمعیت همان گروه سنی، ضرب‌در 100.

$$\text{نرخ مشارکت اقتصادی ویژه سنی} = \frac{\text{جمعیت فعال در گروه سنی معین}}{\text{جمعیت همان گروه سنی}} \times 100$$

نرخ اشتغال

عبارت است از نسبت جمعیت شاغل به جمعیت فعال (شاغل و بیکار)، ضرب‌در 100.

$$\text{نرخ اشتغال} = \frac{\text{جمعیت شاغل}}{\text{جمعیت فعال}} \times 100$$

نرخ اشتغال ویژه سنی

عبارت است از نسبت جمعیت شاغل در یک گروه سنی معین به جمعیت فعال (شاغل و بیکار) همان گروه سنی، ضرب‌در 100.

$$\text{نرخ اشتغال ویژه سنی} = \frac{\text{جمعیت شاغل در گروه سنی معین}}{\text{جمعیت فعال همان گروه سنی}} \times 100$$

نسبت اشتغال

عبارت است از نسبت جمعیت شاغل 15 ساله و بیش‌تر (یا 10 ساله و بیش‌تر) به کل جمعیت 15 ساله و بیش‌تر (یا 10 ساله و بیش‌تر)، ضرب‌در 100.

$$\text{نسبت اشتغال} = \frac{\text{جمعیت شاغل 15 ساله و بیش‌تر (یا 10 ساله و بیش‌تر)}}{\text{جمعیت 15 ساله و بیش‌تر (یا 10 ساله و بیش‌تر)}} \times 100$$

نرخ بیکاری

عبارت است از نسبت جمعیت بیکار به جمعیت فعال (شاغل و بیکار)، ضرب‌در 100.

$$\text{نرخ بیکاری} = \frac{\text{جمعیت بیکار}}{\text{جمعیت فعال}} \times 100$$

نرخ بیکاری ویژه سنی

عبارت است از نسبت جمعیت بیکار در یک گروه سنی معین به جمعیت فعال (شاغل و بیکار) همان گروه سنی، ضربدر 100.

$$\text{نرخ بیکاری ویژه سنی} = \frac{\text{جمعیت بیکار در گروه سنی معین}}{\text{جمعیت فعال همان گروه سنی}} \times 100$$

نرخ بیکاری جمعیت 15-24 ساله

عبارت است از نسبت جمعیت بیکار 15-24 ساله به جمعیت فعال 15-24 ساله، ضربدر 100.

$$\text{نرخ بیکاری جمعیت 15-24 ساله} = \frac{\text{جمعیت بیکار 15-24 ساله}}{\text{جمعیت فعال 15-24 ساله}} \times 100$$

نرخ اشتغال ناقص

عبارت است از نسبت جمعیت دارای اشتغال ناقص به جمعیت فعال (شاغل و بیکار)، ضربدر 100.

$$\text{نرخ اشتغال ناقص} = \frac{\text{جمعیت دارای اشتغال ناقص}}{\text{جمعیت فعال}} \times 100$$

سهم اشتغال ناقص

عبارت است از نسبت جمعیت دارای اشتغال ناقص به جمعیت شاغل، ضربدر 100.

$$\text{سهم اشتغال ناقص} = \frac{\text{جمعیت دارای اشتغال ناقص}}{\text{جمعیت شاغل}} \times 100$$

ناقص

نرخ مقدار اشتغال ناقص

عبارت است از نسبت مقدار اشتغال ناقص به زمان بالقوه کار شاغلان (ساعت کار واقعی شاغلان در تمام مشاغل + مقدار اشتغال ناقص)، ضربدر 100.

$$\text{نرخ مقدار اشتغال ناقص} = \frac{\text{مقدار اشتغال ناقص}}{\text{زمان بالقوه کار شاغلان (ساعت کار واقعی شاغلان در تمام مشاغل + مقدار اشتغال ناقص)}} \times 100$$

ناقص

سهم شاغلان

عبارت است از نسبت جمعیت شاغل با ویژگی مورد نظر به کل جمعیت شاغل، ضربدر 100.

جمعیت شاغل دارای ویژگی مورد نظر

جمعیت شاغل

خلاصه یافته

جمعیت

بر اساس نتایج طرح آمارگیری نیروی کار، جمعیت کشور در تمامی گروه‌های سنی 71248704 نفر برآورد شده است، که 10948527 نفر از آن‌ها 9 سال و کمتر و 60300177 نفر 10 سال و بیش‌تر سن داشته‌اند. به عبارتی 84/6 درصد از جمعیت کل کشور در سن کار (10 ساله و بیش‌تر) می‌باشند. به لحاظ جنس 50/5 درصد مرد و 49/5 درصد زن بوده است که نسبت جنسی برابر 102 به دست می‌آید. به عبارت دیگر در مقابل هر 100 نفر زن 102 نفر مرد وجود داشته است و همچنین 70/2 درصد آن‌ها در نقاط شهری و 29/8 در نقاط روستایی ساکن بوده‌اند.

الف - برآورد جمعیت¹ بر حسب گروه‌های عمده سنی به تفکیک جنس، نقاط شهری و روستایی

نقاط روستایی تعداد	نقاط شهری تعداد	زن تعداد	مرد تعداد	مرد و زن		گروه‌های عمده سنی
				درصد	تعداد	
21253577	49995126	35233579	36015124	100	71248704	جمع
3661401	7287124	5348456	5600071	15/4	10948527	0-9 ساله
2147118	4062175	2975934	3233358	8/7	6209293	10-14 ساله
14135846	36266586	25128222	25274213	70/7	50402438	15-64 ساله
1309204	2379232	1780962	1907475	5/2	3688439	65 ساله و بیش‌تر

(1) جمعیت شامل خانوارهای معمولی غیرساکن و مؤسسه‌ای (دسته جمعی) نمی‌شود.



مرکز آمار ایران

مهاجرت

بر اساس نتایج جدول پ عمده‌ترین دلیل مهاجرت، "پیروی از خانوار" با 46/1 درصد بوده است. همچنین 7/8 درصد مهاجرت‌ها به دلیل "پایان خدمت وظیفه" و 7/7 درصد نیز به دلیل "جستجوی کار" صورت گرفته است. عامل "پیروی از خانوار" در نقاط شهری 48/1 درصد و در نقاط روستایی 39/0 درصد نیز عمده‌ترین دلیل مهاجرت بوده است.

پ - توزیع نسبی برآورد مهاجران بر حسب علت تغییر محل اقامت قبلی به تفکیک نقاط شهری و روستایی

نقاط روستایی	نقاط شهری	کل	علت مهاجرت
100	100	100	کل
8.1	7.5	7.7	جستجوی کار
7.5	6.1	6.4	جستجوی کار بهتر
3.2	5.5	5.0	انتقال شغلی
2.7	8.2	7.0	تحصیل
3.7	3.9	3.8	پایان تحصیل
3.6	1.9	2.3	انجام خدمت وظیفه
15.8	5.6	7.8	پایان خدمت وظیفه
39.0	48.1	46.1	پیروی از خانوار
16.0	13.0	13.6	سایر
0.3	0.2	0.2	اظهار نشده

سواد

در سال 1387، از 65089348 نفر جمعیت 6 ساله و بیش‌تر، 85/5 درصد باسواد و 14/5 درصد بی‌سواد بوده‌اند. در بین افراد لازم‌التعلیم (14-6 ساله) نسبت باسوادی 97/9 درصد و در بین افراد "15 ساله و بیش‌تر" 83/0 درصد بوده است. این نسبت در جامعه مزبور برای مردان به ترتیب 97/9 درصد و 88/2 درصد و برای زنان 97/8 درصد و 77/7 درصد بوده است.

ت - توزیع نسبی برآورد جمعیت 6 ساله و بیش‌تر بر حسب گروه‌های عمده سنی به تفکیک وضع سواد، جنس، نقاط شهری و روستایی

نقاط روستایی		نقاط شهری		زن		مرد		مرد و زن		گروه‌های عمده سنی
بی‌سواد	باسواد	بی‌سواد	باسواد	بی‌سواد	باسواد	بی‌سواد	باسواد	بی‌سواد	باسواد	
23.3	76.7	10.8	89.2	19.0	81.0	10.1	89.9	14.5	85.5	جمعیت 6 ساله و بیش‌تر
3.2	96.8	3.1	96.9	3.1	96.9	3.1	96.9	3.1	96.9	کودکان (6-9 ساله)
1.9	98.1	1.1	98.9	1.5	98.5	1.3	98.7	1.4	98.6	نوجوانان (10-14 ساله)
3.9	96.1	1.3	98.7	2.5	97.5	1.7	98.3	2.1	97.9	جوانان (15-24 ساله)
33.1	66.9	13.0	87.0	25.3	74.7	1.5	88.5	18.4	81.6	میانسالان (25-64 ساله)
88.1	11.9	61.7	38.3	83.3	16.7	59.7	40.3	71.1	28.9	بزرگسالان (65 ساله و بیش‌تر)

آموزش

در سال 1387، در بین جمعیت 6 ساله و بیش تر، 55639006 نفر باسواد بوده‌اند. از این تعداد 33/9 درصد دارای تحصیلات ابتدایی، 22/6 درصد دارای تحصیلات راهنمایی، 7/0 درصد دارای تحصیلات متوسطه، 19/7 درصد دارای تحصیلات دیپلم و پیش‌دانشگاهی و 4/2 درصد دارای تحصیلات فوق دیپلم، ۸/۵ درصد دارای تحصیلات لیسانس و ۰/۹ درصد دارای تحصیلات فوق لیسانس و بالاتر بوده‌اند. همچنین لازم به ذکر است که، ۳/۲ درصد باسوادان از طریق مراکز سوادآموزی یا بصورت غیررسمی آموزش دیده‌اند.

ث - توزیع نسبی برآورد باسوادان 6 ساله و بیش تر برحسب سطح تحصیلات به تفکیک جنس، نقاط شهری و روستایی

سطح تحصیلات	مرد و زن	مرد	زن	نقاط شهری	نقاط روستایی
جمع	100	100	100	100	100
ابتدایی	33.9	33.4	34.5	29.2	47.0
راهنمایی	22.6	24.7	20.2	22.0	24.4
متوسطه	7.0	7.1	6.9	6.9	7.2
دیپلم و پیش‌دانشگاهی	19.7	18.9	20.6	22.5	11.8
فوق دیپلم	4.2	4.7	3.7	5.2	1.6
لیسانس	8.5	8.0	9.0	10.5	2.9
فوق لیسانس و دکترای حرفه‌ای	0.8	1.0	0.6	1.0	0.1
دکترای تخصصی	0.1	0.1	0.0	0.1	0.0
سوادآموزی و غیررسمی	3.2	2.0	4.5	2.5	5.1

وضع زناشویی

در سال 1387، 60300176 نفر در گروه‌های سنی 10 ساله و بیش تر قرار داشته‌اند. از این تعداد 59/5 درصد "حداقل یک‌بار ازدواج کرده" و 40/5 درصد "هرگز ازدواج نکرده" بوده‌اند. این نسبت‌ها در بین مردان به ترتیب 55/6 درصد و 44/4 درصد و در بین زنان 63/4 درصد و 36/6 درصد بوده است.

ج - توزیع نسبی برآورد جمعیت 10 ساله و بیش تر برحسب وضع زناشویی به تفکیک جنس، نقاط شهری و روستایی

وضع زناشویی	مرد و زن	مرد	زن	نقاط شهری	نقاط روستایی
جمع	100	100	100	100	100
حداقل یک‌بار ازدواج کرده	59.5	55.6	63.4	59.8	58.5
دارای همسر	54.8	54.0	55.6	55.1	54.0
بی‌همسر بر اثر فوت همسر	4.0	1.2	6.9	4.0	4.2
بی‌همسر بر اثر طلاق	0.6	0.4	0.9	0.8	0.4
هرگز ازدواج نکرده	40.5	44.4	36.6	40.2	41.5
اظهار نشده	0/0	0/0	0/0	0.0	0.0

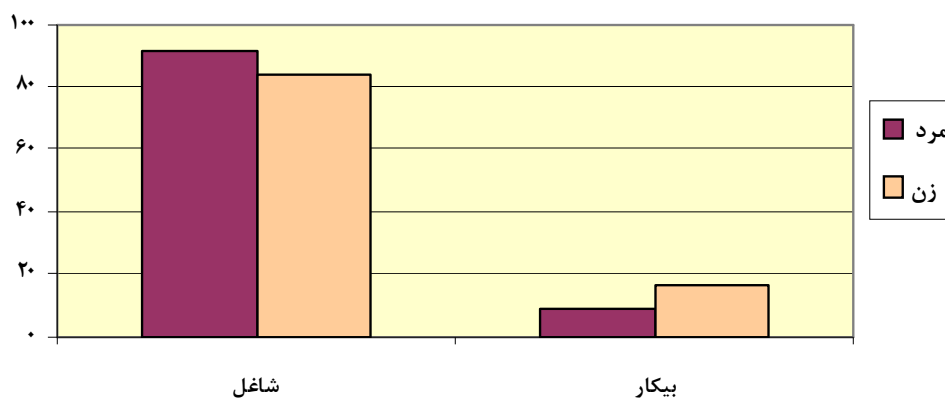
وضع فعالیت

در سال 1387، افراد شاغل و بیکار (جویای کار) در مجموع، 38/0 درصد از جمعیت 10 ساله و بیش تر را تشکیل می‌داده‌اند. این نسبت در جامعه مزبور برای مردان 61/9 درصد و برای زنان 13/6 درصد بوده است. همچنین این نسبت در نقاط شهری 36/5 درصد و در نقاط روستایی 41/5 درصد است.

چ - توزیع نسبی برآورد جمعیت 10 ساله و بیش تر بر حسب وضع فعالیت به تفکیک جنس، نقاط شهری و روستایی

نقاط روستایی	نقاط شهری	زن	مرد	مرد و زن	وضع فعالیت
100	100	100	100	100	جمع
41.5	36.5	13.6	61.9	38.0	جمعیت فعال (از لحاظ اقتصادی)
92.8	88.0	83.3	90.9	89.6	شاغل
7.2	12.0	16.7	9.1	10.4	بیکار(جویای کار)
58.5	63.5	86.4	38.1	62.0	جمعیت غیر فعال (از لحاظ اقتصادی)

نمودار ۲ - توزیع جمعیت ۱۰ ساله و بیش تر بر حسب وضع فعالیت به تفکیک جنس در صد



جمعیت فعال و وضع سواد

در سال 1387، از کل شاغلان 10 ساله و بیش تر 87/3 درصد باسواد و 12/7 درصد بی‌سواد بوده‌اند. این نسبت برای مردان به ترتیب 88/9 درصد و 11/1 درصد و برای زنان 79/1 درصد و 20/9 درصد بوده است. همچنین از کل جمعیت بیکار 10 ساله و بیش تر 96/8 درصد باسواد و 3/2 درصد بی‌سواد بوده‌اند. این نسبت برای مردان به ترتیب 96/0 درصد و 4/0 درصد و برای زنان 99/0 درصد و 1/0 درصد بوده است.

ح - توزیع نسبی برآورد باسواد جمعیت فعال 10 ساله و بیش تر به تفکیک جنس، نقاط شهری و روستایی

نقاط روستایی	نقاط شهری	زن	مرد	مرد و زن	جمعیت فعال از لحاظ اقتصادی
77.1	93.6	82.4	89.6	88.3	جمعیت فعال از لحاظ اقتصادی
75.7	93.0	79.1	88.9	87.3	شاغل
94.5	97.5	99.0	96.0	96.8	بیکار (جویای کار)

نرخ مشارکت اقتصادی

نرخ مشارکت اقتصادی نشان می‌دهد، چند درصد از جمعیت در سن کار، فعال یعنی شاغل و یا بیکار هستند. مطابق نتایج به‌دست آمده، در سال 1387، نرخ مشارکت اقتصادی در جمعیت 10 ساله و بیش تر در کل کشور 38/0 درصد بوده است. این شاخص در بین مردان 61/9 درصد و در بین زنان 13/6 درصد محاسبه شده است. همچنین نتایج نشان می‌دهد، درصد جمعیت فعال 10 ساله و بیش تر در نقاط روستایی بیش تر از نقاط شهری است، به طوری که نرخ مشارکت اقتصادی در نقاط روستایی 41/5 درصد و در نقاط شهری 36/5 درصد بوده است. در صورتی که جمعیت 15 ساله و بیش تر، جمعیت در سن کار فرض شود، نرخ مشارکت اقتصادی در کل کشور 42/0 درصد به‌دست می‌آید. این شاخص در بین مردان 68/8 درصد و در بین زنان 14/9 درصد، در نقاط شهری 40/2 درصد و در نقاط روستایی 46/5 درصد به‌دست می‌آید.

خ - نرخ مشارکت اقتصادی جمعیت 10 ساله و بیش تر به تفکیک جنس، نقاط شهری و روستایی

نقاط روستایی	نقاط شهری	زن	مرد	مرد و زن	سن
41.5	36.5	13.6	61.9	38.0	جمعیت 10 ساله و بیش تر
5.2	1.3	1.4	3.7	2.6	10-14 ساله
25.7	12.8	6.8	26.2	16.9	15-19 ساله
47.4	40.0	17.5	66.5	42.0	20-24 ساله
56.1	56.1	23.6	88.2	56.1	25-29 ساله
56.8	55.9	21.1	94.2	56.1	30-34 ساله
59.4	55.9	20.2	95.1	56.9	35-39 ساله
58.3	53.9	17.7	92.7	55.0	40-44 ساله
57.3	49.7	15.0	87.7	51.6	45-49 ساله
53.1	39.4	11.3	75.1	43.0	50-54 ساله
47.9	31.3	9.0	61.9	35.8	55-59 ساله
41.5	21.8	7.1	48.8	27.8	60-64 ساله
27.3	12.6	3.1	31.5	17.8	65 ساله و بیش تر

مقایسه نرخ مشارکت اقتصادی در گروه‌های سنی نشان می‌دهد، بیشترین نرخ مشارکت اقتصادی (56/9 درصد) در گروه سنی 35-39 ساله بوده است. این امر برای زنان و مردان متفاوت است، به نحوی که مردان گروه سنی 35-39 ساله با 95/1 درصد و زنان گروه سنی 29-25 ساله با 23/6 درصد بیشترین نرخ مشارکت اقتصادی را به خود اختصاص داده‌اند.

جمعیت شاغل

در سال 1387، از مجموع 22073341 نفر جمعیت فعال 15-64 ساله، 89/2 درصد شاغل بوده‌اند. از مجموع این شاغلان، 18/9 درصد مربوط به گروه سنی 15-24 ساله، 55/3 درصد مربوط به گروه سنی 25-44 ساله و 25/8 درصد مربوط به گروه سنی 45-64 ساله بوده است. این نسبت‌ها برای مردان به ترتیب 18/7 درصد، 54/6 درصد و 26/7 درصد و برای زنان 19/6 درصد، 59/0 درصد و 21/4 درصد بوده است.

د - توزیع نسبی برآورد جمعیت شاغل 15-64 ساله برحسب گروه‌های عمده سنی به تفکیک جنس، نقاط شهری و روستایی

نقاط روستایی	نقاط شهری	زن	مرد	مرد و زن	گروه‌های عمده سنی
100	100	100	100	100	15-64 ساله
23.7	16.6	19.6	18.7	18.9	15-24 ساله
49.7	58.0	59.0	54.6	55.3	25-44 ساله
26.6	25.4	21.4	26.7	25.8	45-64 ساله

جمعیت بیکار

در سال 1387، 10/8 درصد از جمعیت فعال 15-64 ساله را بیکاران (جویای کار) تشکیل می‌داده‌اند. از مجموع این بیکاران، 46/7 درصد مربوط به گروه سنی 15-24 ساله، 46/1 درصد مربوط به گروه سنی 25-44 ساله و 7/2 درصد مربوط به گروه سنی 45-64 ساله بوده است. این نسبت‌ها برای مردان به ترتیب 45/8 درصد، 44/7 درصد و 9/5 درصد و برای زنان 49/1 درصد، 49/4 درصد و 1/4 درصد بوده است.

ذ - توزیع نسبی برآورد جمعیت بیکار 15-64 ساله برحسب گروه‌های عمده سنی به تفکیک جنس نقاط شهری و روستایی

نقاط روستایی	نقاط شهری	زن	مرد	مرد و زن	گروه‌های عمده سنی
100	100	100	100	100	15-64 ساله
51.5	45.4	49.1	45.8	46.7	15-24 ساله
43.2	46.9	49.4	44.7	46.1	25-44 ساله
5.3	7.7	1.4	9.5	7.2	45-64 ساله

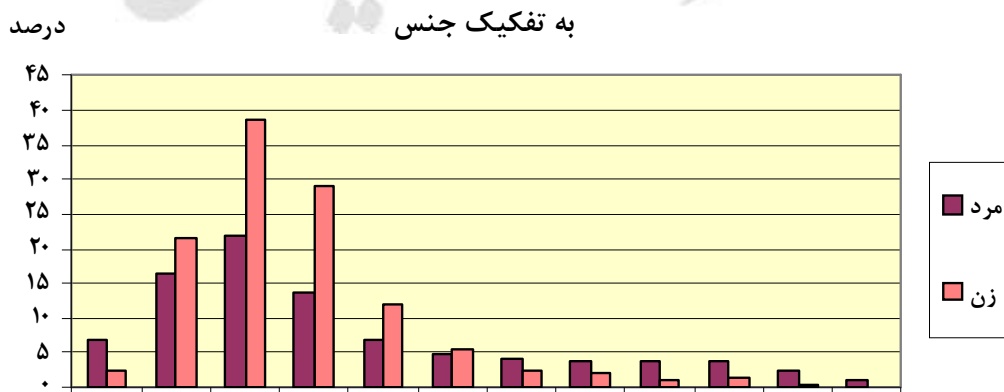
نرخ بیکاری

در سال 1387، از 22892489 نفر جمعیت فعال 10/4 درصد بیکار (جویای کار) بوده‌اند. بالاترین نرخ بیکاری مربوط به گروه سنی 20-24 ساله با 25/3 درصد و پایین‌ترین نرخ بیکاری مربوط به گروه سنی 65 ساله و بیش‌تر با 1/0 درصد بوده است. نرخ بیکاری در بین مردان 9/1 درصد و در بین زنان 16/7 درصد بوده است. همچنین این نرخ در نقاط شهری 12/0 درصد و در نقاط روستایی 7/2 درصد به‌دست آمده است.

ر - نرخ بیکاری جمعیت فعال 10 ساله و بیش تر بر حسب سن به تفکیک جنس، نقاط شهری و روستایی

نقاط روستایی	نقاط شهری	زن	مرد	مرد و زن	گروه‌های عمده سنی
7.2	12.0	16.7	9.1	10.4	جمعیت 10 ساله و بیش تر
3.8	10.2	2.5	6.9	5.8	10-14 ساله
12.1	22.8	21.7	16.5	17.5	15-19 ساله
17.4	28.9	38.8	21.8	25.3	20-24 ساله
12.0	18.9	29.1	13.8	17.0	25-29 ساله
6.1	8.5	12.1	6.8	7.8	30-34 ساله
4.3	5.1	5.4	4.8	4.9	35-39 ساله
2.9	4.1	2.5	4.0	3.8	40-44 ساله
2.2	4.0	1.9	3.8	3.5	45-49 ساله
1.6	4.0	0.9	3.6	3.2	50-54 ساله
1.2	4.5	1.4	3.6	3.3	55-59 ساله
0.8	3.3	0.2	2.4	2.2	60-64 ساله
0.1	2.0	0.0	1.1	1.0	65 ساله و بیش تر

نمودار ۳- نرخ بیکاری جمعیت فعال ۱۰ ساله و بیش تر بر حسب سن



مدت بیکاری

در سال 1387، از بیکاران (جویای کار) 10 ساله و بیشتر، 35/0 درصد 19 ماه و بیشتر و 3/3 درصد کمتر از یک ماه در جستجوی کار بوده‌اند.

ز - توزیع نسبی برآورد جمعیت بیکار (جویای کار) 10 ساله و بیشتر بر حسب جنس و مدت بیکاری

جنس	جمع	کمتر از یک ماه	1 تا 3 ماه	4 تا 6 ماه	7 تا 12 ماه	13 تا 18 ماه	19 ماه و بیشتر	اظهار نشده
مرد و زن	100	3.3	23.3	13.0	20.9	4.5	35.0	0.0
مرد	100	3.5	27.5	14.2	19.3	4.3	31.1	0.0
زن	100	2.9	12.6	9.9	24.8	5.1	44.7	0.0

اقدامات انجام شده برای جستجوی کار

در سال 1387، 35/9 درصد بیکاران از طریق پرس و جو از دوستان و آشنایان، 15/3 درصد آنان از طریق تماس با کارفرما (صاحب کار)، 17/3 درصد از طریق درج آگهی در روزنامه‌ها یا مطالعه آگهی‌های استخدام و 10/8 درصد از طریق ثبت نام یا پیگیری در مراکز خدمات اشتغال وزارت کار و 11/0 درصد از طریق ثبت نام یا پیگیری در مراکز کارایی غیردولتی به دنبال کار بوده‌اند.

ژ - توزیع نسبی برآورد بیکاران بر حسب اقدامات انجام شده برای جستجوی کار به تفکیک جنس

اقدامات انجام شده	مرد و زن	مرد	زن
جمع	100	100	100
ثبت نام یا پیگیری در مراکز خدمات اشتغال وزارت کار	10.8	9.8	13.2
ثبت نام یا پیگیری در مراکز کارایی غیردولتی	11.0	10.4	12.5
تماس با کارفرما (صاحب کار)	15.3	17.1	10.9
پرس و جو از دوستان و آشنایان	35.9	37.1	33.0
جستجو منابع مالی و امکانات برای شروع فعالیت خود اشتغالی	6.3	7.0	4.8
تقاضای جواز کسب یا پروانه کار	1.8	1.8	1.5
درج آگهی در روزنامه یا مطالعه آگهی‌های استخدام	17.3	15.2	22.5
سایر روش‌ها	1.6	1.6	1.4
جستجو نداشته است	0.0	0.0	0.0

بیمه بیکاری

در سال 1387، 96/9 درصد بیکاران قبلاً شاغل از بیمه بیکاری استفاده نمی کرده‌اند و تنها 3/1 درصد آنان از بیمه بیکاری استفاده می کرده‌اند.

از بیکاران قبلاً شاغل در بخش کشاورزی 2/1 درصد، در بخش صنعت 4/5 درصد و در بخش خدمات 2/0 درصد از بیمه بیکاری استفاده می کرده‌اند.

س - توزیع نسبی برآورد بیکاران قبلاً شاغل برحسب استفاده یا عدم استفاده از بیمه بیکاری به تفکیک بخش‌های عمده فعالیت

اقتصادی، نقاط شهری و روستایی

روستایی			شهری			جمع			بخش‌های عمده فعالیت اقتصادی
از بیمه بیکاری استفاده نمی‌کند	از بیمه بیکاری استفاده می‌کند	کل	از بیمه بیکاری استفاده نمی‌کند	از بیمه بیکاری استفاده می‌کند	کل	از بیمه بیکاری استفاده نمی‌کند	از بیمه بیکاری استفاده می‌کند	کل	
98.0	2.0	100	96.6	3.4	100	96.9	3.1	100	جمع
98.6	1.4	100	96.0	4.0	100	97.9	2.1	100	کشاورزی
97.3	2.7	100	94.8	5.2	100	95.5	4.5	100	صنعت
98.4	1.6	100	97.9	2.1	100	98.0	2.0	100	خدمات
100	0.0	100	100	0.0	100	100	0.0	100	اظهارنشده

گروه‌های عمده شغلی

در سال 1387، از جمعیت شاغل 10 ساله و بیش تر 19/3 درصد را صنعتگران و کارکنان مشاغل مربوط، 17/8 درصد را "کارکنان ماهر کشاورزی، جنگلداری و ماهیگیری"، و 15/7 درصد را کارگران ساده تشکیل می داده‌اند.

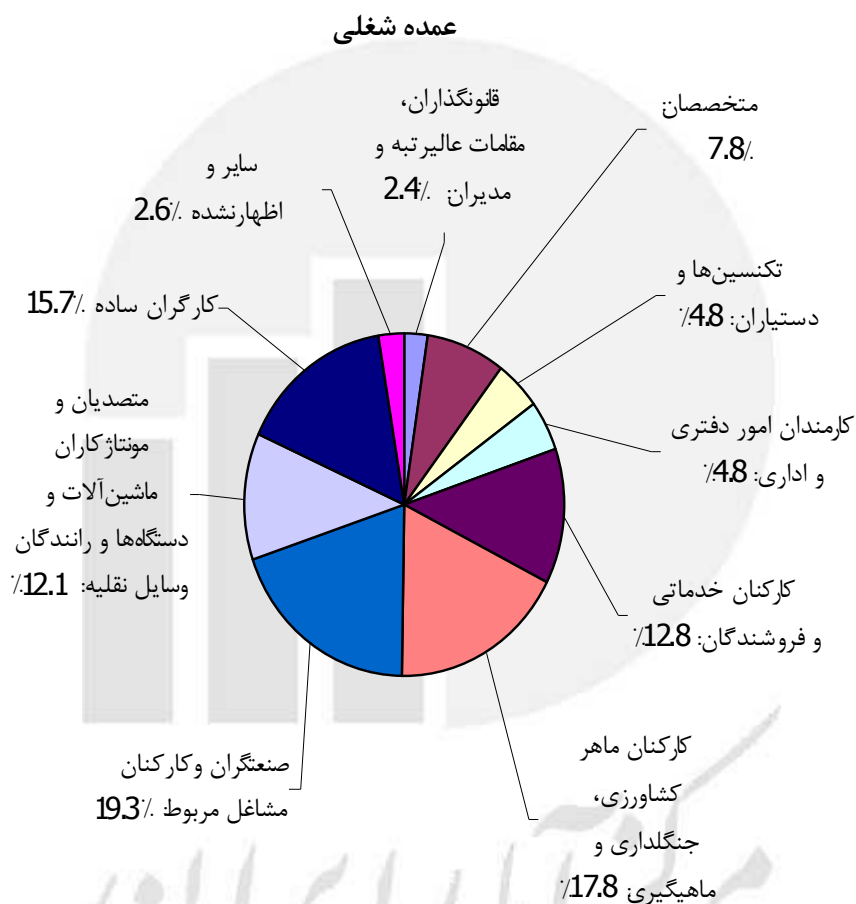
این نسبت‌ها در جامعه مزبور برای مردان به ترتیب 18/4 درصد، 16/1 درصد، 17/6 درصد و برای زنان 23/4 درصد، 26/4 درصد و 6/2 درصد بوده است.

ش - توزیع نسبی برآورد شاغلان 10 ساله و بیش تر برحسب گروه‌های عمده شغلی به تفکیک جنس

زن	مرد	مرد و زن	گروه‌های عمده شغلی
100	100	100	جمع
1.9	2.5	2.4	قانونگذاران، مقامات عالی‌رتبه و مدیران
20.4	5.3	7.8	متخصصان
5.0	4.8	4.8	تکنیسین‌ها و دستیاران
7.4	4.2	4.8	کارمندان امور دفتری و اداری
8.0	13.8	12.8	کارکنان خدماتی و فروشندگان
26.4	16.1	17.8	کارکنان ماهر کشاورزی، جنگلداری و ماهیگیری
23.4	18.4	19.3	صنعتگران و کارکنان مشاغل مربوط
0.9	14.3	12.1	متصدیان و مونتاژکاران ماشین‌آلات و دستگاه‌ها و رانندگان وسایل نقلیه

6.2	17.6	15.7	کارگران ساده.....
0.2	3.0	2.6	سایر و اظهار نشده.....

نمودار ۴ - توزیع نسبی برآورد شاغلان ۱۰ساله و بیش تر بر حسب گروه‌های



وضع شغلی

در سال 1387، از جمعیت شاغل 10 ساله و بیش‌تر، 81/7 درصد را کارکنان بخش خصوصی (کارفرمایان، کارکنان مستقل، مزد و حقوق‌بگیران بخش خصوصی، کارکنان فامیلی بدون مزد) و 18/3 درصد را مزد و حقوق‌بگیران بخش عمومی تشکیل می‌داده‌اند. این نسبت‌ها در جامعه مردان به ترتیب 82/9 درصد، 17/1 درصد و در جامعه زنان، 75/5 درصد، 24/5 درصد بوده است.

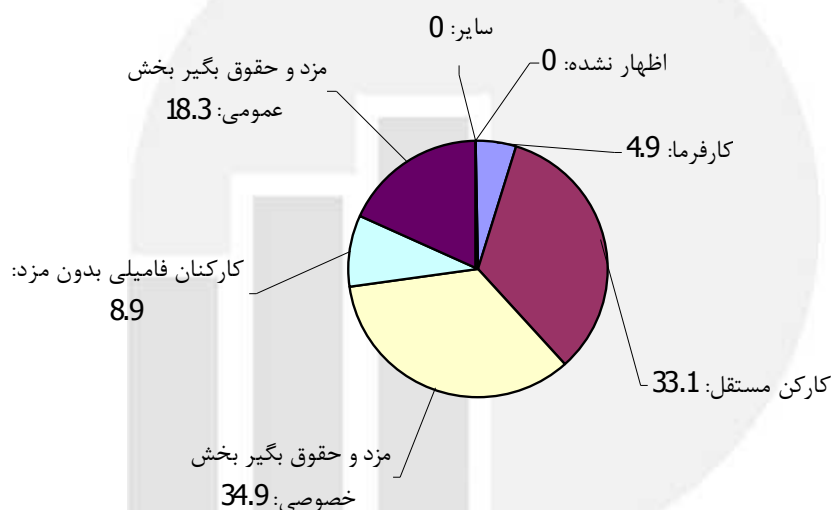
ص - توزیع نسبی برآورد شاغلان 10 ساله و بیش تر بر حسب وضع شغلی به تفکیک جنس

وضع شغلی	مرد و زن	مرد	زن
جمع	100	100	100
کارفرما	4.9	5.7	0.8

نتایج آمارگیری نیروی کار - 1387

22.7	35.1	33.1	کارکن مستقل
22.3	37.4	34.9	مزد و حقوق بگیر بخش خصوصی
29.7	4.8	8.9	کارکن فامیلی بدون مزد
24.5	17.1	18.3	مزد و حقوق بگیر بخش عمومی
0.0	0.0	0.0	سایر
0/0	0/0	0/0	اظهار نشده

نمودار ۵- توزیع نسبی برآورد شاغلان ۱۰ساله و بیش تر بر حسب وضع شغلی



گروه‌های عمده شغلی و بخش‌های عمده فعالیت

در سال 1387، 19/3 درصد شاغلان در گروه شغلی "صنعتگران و کارکنان مشاغل مربوط" مشغول به کار بوده‌اند. همچنین در مرتبه بعدی 17/8 درصد در گروه شغلی "کارکنان ماهر کشاورزی، جنگلداری و ماهیگیری" و 15/7 درصد نیز در کارگران ساده بوده‌اند. در بخش کشاورزی 83/2 درصد در گروه "کارکنان ماهر کشاورزی، جنگلداری و ماهیگیری"، در بخش صنعت 50/4 درصد در گروه شغلی "صنعتگران و کارکنان مشاغل مربوط" و همچنین در بخش خدمات 26/2 درصد در گروه شغلی "کارکنان خدماتی و فروشندگان فروشگاه‌ها و بازارها" بیش‌ترین درصد از گروه‌های شغلی مربوط را به خود اختصاص داده‌اند.

ض - توزیع نسبی برآورد شاغلان 10 ساله و بیش تر بر حسب گروه‌های عمده شغلی و بخش‌های عمده فعالیت

گروه‌های عمده شغلی	جمع	کشاورزی	صنعت	خدمات	اظهار نشده
جمع	100	100	100	100	100
قانونگذاران، مقامات عالی‌رتبه و مدیران	2.4	0.3	2.6	3.3	0.0
متخصصان	7.8	0.2	2.6	14.8	1.7
تکنیسین‌ها و دستیاران	4.8	0.2	3.4	8.0	0.2
کارمندان امور دفتری و اداری	4.8	0.1	2.9	8.1	0.0

نتایج آمارگیری نیروی کار - 1387

0.4	26.2	1.9	0.1	12.8	کارکنان خدماتی و فروشندگان.....
0.0	0.3	0.1	83.2	17.8	کارکنان ماهر کشاورزی، جنگلداری و ماهیگیری.....
1.6	6.4	50.4	0.1	19.3	صنعتگران و کارکنان مشاغل مربوط.....
0.2	19.2	8.5	1.8	12.1	متصدیان و مونتاژکاران ماشین‌آلات و دستگاه‌ها و رانندگان وسایل نقلیه.....
0.8	8.4	27.5	13.9	15.7	کارگران ساده.....
95.0	5.2	0.1	0.0	2.6	سایر و اظهارنشده.....

مدت اشتغال

در سال 1387، مدت اشتغال در شغلی اصلی 18/1 درصد شاغلان، 3 تا کمتر از 6 سال و 16/1 درصد 1 تا کمتر از 3 سال بوده است. که این ارقام به ترتیب برای مردان 18/0، 16/2 درصد و برای زنان 18/6 و 15/5 درصد به دست آمده است.

ط - توزیع نسبی برآورد شاغلان 10 ساله و بیش تر برحسب مدت اشتغال تفکیک جنس

مدت اشتغال	مرد و زن	مرد	زن
جمع.....	100	100	100
کمتر از یک سال.....	9.8	9.7	10.0
1 تا کمتر از 3 سال.....	16.1	16.2	15.5
3 تا کمتر از 6 سال.....	18.1	18.0	18.6
6 تا کمتر از 10 سال.....	11.7	11.8	11.0
10 تا کمتر از 15 سال.....	12.4	12.4	12.5
15 تا کمتر از 20 سال.....	9.3	9.1	10.3
20 تا کمتر از 25 سال.....	8.5	8.5	8.5
25 تا کمتر از 30 سال.....	5.0	5.1	4.6
30 سال و بیش تر.....	9.1	9.2	8.7

اشتغال ناقص

نرخ اشتغال ناقص نشان می‌دهد، چند درصد جمعیت فعال اقتصادی دارای اشتغال ناقص هستند. بر اساس نتایج به دست آمده در سال 1387، 7/1 درصد از جمعیت فعال اقتصادی 10 ساله و بیش تر، دارای اشتغال ناقص بوده‌اند. این شاخص در بین مردان 7/8 درصد و در بین زنان 3/5 درصد و همچنین در نقاط شهری 5/5 درصد و در نقاط روستایی 10/3 درصد بوده است.

سهام اشتغال ناقص نشان می‌دهد، چند درصد جمعیت شاغل دارای اشتغال ناقص هستند. بر اساس نتایج به دست آمده، 7/9 درصد از شاغلان دارای اشتغال ناقص بوده‌اند. این نسبت در بین مردان 8/6 درصد و در بین زنان 4/2 درصد و همچنین در نقاط شهری 6/3 درصد و در نقاط روستایی 11/2 درصد بوده است.

نرخ مقدار اشتغال ناقص نشان می‌دهد، چند درصد از زمان بالقوه کار شاغلان را مقدار اشتغال ناقص تشکیل می‌دهد. نتایج به دست آمده نشان می‌دهد، 3/0 درصد زمان بالقوه کار شاغلان را مقدار اشتغال ناقص تشکیل می‌دهد. این شاخص در بین مردان 3/1 درصد و در بین زنان 2/6 درصد و همچنین در نقاط شهری 2/3 درصد و در نقاط روستایی 4/8 درصد بوده است.

ط - شاخص‌های اشتغال ناقص به تفکیک جنس، نقاط شهری و روستایی

شرح	مرد و زن	مرد	زن	نقاط شهری	نقاط روستایی
نرخ اشتغال ناقص.....	7.1	7.8	3.5	5.5	10.3

نتایج آمارگیری نیروی کار - 1387

11.2	6.3	4.2	8.6	7.9 سهم اشتغال ناقص
4.8	2.3	2.6	3.1	3.0 نرخ مقدار اشتغال ناقص

نرخ مشارکت اقتصادی در استان‌ها

در سال 1387، نرخ مشارکت اقتصادی جمعیت 10 ساله و بیش‌تر در کشور، نقاط شهری و روستایی به ترتیب 38/0 درصد، 36/5 درصد و 41/5 درصد بوده است.

در میان استان‌های کشور استان‌های آذربایجان غربی، زنجان و آذربایجان شرقی به ترتیب با 43/8 درصد، 43/0 درصد و 42/9 درصد بالاترین و استان‌های سیستان و بلوچستان، کهگیلویه و بویراحمد و هرمزگان به ترتیب با 28/6 درصد، 31/0 درصد و 31/0 درصد پایین‌ترین نرخ فعالیت را به خود اختصاص داده‌اند.

ع - نرخ مشارکت اقتصادی جمعیت 10 ساله و بیش‌تر برحسب استان به تفکیک جنس، نقاط شهری و روستایی

نقاط روستایی			نقاط شهری			کل			استان
زن	مرد	مرد و زن	زن	مرد	مرد و زن	زن	مرد	مرد و زن	
18.0	65.1	41.5	11.7	60.7	36.5	13.6	61.9	38.0	کل کشور
33.5	74.5	54.0	13.0	63.2	38.4	19.0	66.5	42.9	آذربایجان شرقی
30.8	74.7	52.1	12.9	64.3	38.9	19.7	68.1	43.8	آذربایجان غربی
34.2	70.3	51.4	12.5	59.3	36.2	21.5	63.6	42.3	اردبیل
22.0	67.7	45.5	14.7	64.3	39.8	16.0	64.9	40.8	اصفهان
26.4	62.4	44.2	11.4	55.2	33.5	17.0	57.8	37.4	ایلام
13.1	61.3	37.0	11.2	61.0	36.5	11.8	61.1	36.7	بوشهر
7.1	67.0	38.7	11.9	62.1	37.3	11.5	62.5	37.4	تهران
10.1	64.4	38.1	15.0	61.1	38.6	12.7	62.6	38.3	چهارمحال و بختیاری
24.2	60.4	41.1	16.8	58.8	38.1	20.1	59.5	39.4	خراسان جنوبی
27.2	68.1	47.1	13.6	63.1	38.7	18.1	64.7	41.4	خراسان رضوی
19.9	62.4	40.5	12.6	57.8	35.6	16.2	59.9	37.9	خراسان شمالی
14.5	63.5	39.8	10.1	60.8	36.0	11.4	61.6	37.0	خوزستان
32.0	72.1	51.2	14.3	60.0	37.5	21.6	64.6	43.0	زنجان
9.9	64.2	36.7	8.5	56.1	32.7	8.8	57.7	33.5	سمنان
6.6	47.8	27.6	9.2	48.5	29.4	8.0	48.2	28.6	سیستان و بلوچستان
9.6	59.0	34.4	8.9	56.0	32.7	9.1	57.0	33.3	فارس
13.1	69.9	41.2	8.4	58.8	34.4	9.8	61.8	36.3	قزوین
9.5	68.0	38.5	10.3	60.3	35.9	10.2	60.7	36.0	قم
26.4	69.6	46.9	9.9	63.0	36.0	16.4	65.5	40.2	کردستان
14.3	63.5	39.1	9.9	56.6	33.7	11.5	59.0	35.6	کرمان
13.6	59.6	36.9	8.1	57.2	32.8	9.8	57.9	34.1	کرمانشاه
8.7	54.8	31.5	9.3	50.3	30.5	9.0	52.5	31.0	کهگیلویه و بویراحمد
24.2	63.9	43.6	15.9	60.3	38.6	19.9	62.2	41.0	گلستان
18.3	66.3	42.4	15.8	60.1	38.1	16.9	62.9	40.1	گیلان

12.1	63.9	38.7	10.3	58.6	34.5	11.0	60.6	36.1	لرستان.....
9.8	67.8	38.9	11.1	57.2	34.5	10.5	62.2	36.6	مازندران.....
7.1	66.6	34.9	8.0	59.8	34.3	7.7	61.7	34.5	مرکزی.....
7.9	50.6	28.9	9.3	56.8	33.1	8.6	53.9	31.0	هرمزگان.....
18.5	71/0	44.1	11.2	62.9	36.9	14.2	66.1	39.8	همدان.....
17.2	65.6	42.3	10.7	61.5	37.6	11.9	62.3	38.5	یزد.....



میزان اشتغال در سه بخش عمده فعالیت اقتصادی در استان‌ها

در سال 1387، از جمعیت شاغل 10 ساله و بیش‌تر، 21/2 درصد در "بخش کشاورزی"، 32/2 درصد در "بخش صنعت" و 46/5 درصد در "بخش خدمات" به کار اشتغال داشته‌اند. این نسبت در نقاط شهری به ترتیب 5/6 درصد، 35/0 درصد و 59/3 درصد و در نقاط روستایی به ترتیب 52/8 درصد، 26/7 درصد و 20/4 درصد بوده است.

در بین استان‌های کشور بالاترین و پایین‌ترین میزان اشتغال به ترتیب در "بخش کشاورزی" مربوط به استان‌های اردبیل (40/4 درصد) و تهران (3/0 درصد) در "بخش صنعت" مربوط به استان‌های چهارمحال و بختیاری (43/8 درصد) و اردبیل (22/5 درصد) و در بخش "خدمات" مربوط به استان‌های تهران (62/9 درصد) و آذربایجان شرقی (32/4 درصد) بوده است.

غ - توزیع نسبی شاغلان 10 ساله و بیش‌تر در بخش‌های عمده فعالیت برحسب استان به تفکیک نقاط شهری و روستایی

استان	کشاورزی			صنعت			خدمات		
	کل	نقاط شهری	نقاط روستایی	کل	نقاط شهری	نقاط روستایی	کل	نقاط شهری	نقاط روستایی
کل کشور	21.2	5.6	52.8	32.2	35.0	26.7	46.5	59.3	20.4
آذربایجان شرقی	25.2	4.6	58.5	41.5	49.5	28.6	32.4	44.9	12.1
آذربایجان غربی	38.9	11.1	70.9	23.9	30.5	16.3	37.2	58.4	12.9
اردبیل	40.4	5.9	72.7	22.5	32.6	13.0	37.2	61.4	14.3
اصفهان	13.3	6.4	41.2	41.8	44.5	31.1	44.9	49.1	27.8
ایلام	35.2	7.3	67.8	22.8	29.2	15.3	41.3	63.1	15.7
بوشهر	16.8	6.8	35.4	23.7	24.7	21.9	59.4	68.5	42.6
تهران	3.0	1.6	17.0	34.1	33.3	42.8	62.9	65.2	40.2
چهارمحال و بختیاری	20.4	11.0	30.7	43.8	36.7	51.6	35.7	52.3	17.7
خراسان جنوبی	30.7	10.3	54.3	33.8	32.7	35.2	35.4	57.0	10.6
خراسان رضوی	28.3	6.7	64.5	30.9	34.5	24.9	40.8	58.8	10.6
خراسان شمالی	37.3	12.4	60.2	29.5	29.1	29.9	33.2	58.5	10.0
خوزستان	17.3	5.6	42.2	33.4	35.1	29.8	49.3	59.3	28.0
زنجان	35.4	7.6	63.3	31.2	37.0	25.3	33.4	55.4	11.4
سمنان	21.1	11.4	53.0	34.3	36.0	28.6	44.6	52.6	18.4
سیستان و بلوچستان	20.4	7.6	37.3	32.5	28.4	38.0	47.1	64.0	24.6
فارس	21.2	7.0	46.1	28.3	28.9	27.1	50.5	64.1	26.9
قزوین	23.6	7.2	56.5	35.2	40.7	24.4	41.1	52.1	19.1
قم	6.1	3.4	51.4	43.0	43.8	29.1	50.8	52.7	19.5
کردستان	35.2	6.9	66.4	22.7	26.1	19.0	41.7	66.4	14.7
کرمان	33.1	11.6	64.7	27.8	33.6	19.3	39.1	54.8	16.0
کرمانشاه	25.0	3.6	64.1	25.0	29.0	17.8	49.9	67.3	18.2
کهگیلویه و بویراحمد	23.9	4.6	40.5	33.5	32.0	34.7	42.2	63.0	24.5
گلستان	30.3	8.5	51.3	28.4	28.4	28.4	41.3	63.1	20.2
گیلان	32.1	9.6	55.3	24.3	29.7	18.7	43.6	60.7	25.9
لرستان	30.5	5.3	62.9	31.2	35.5	25.7	38.3	59.2	11.4
مازندران	24.3	8.7	38.8	29.9	31.4	28.6	45.8	59.9	32.6
مرکزی	22.5	3.9	64.3	37.7	43.7	24.1	39.2	51.5	11.6
هرمزگان	17.8	9.8	27.7	27.4	18.6	38.3	54.7	71.7	33.9
همدان	32.9	7.1	61.9	27.7	30.8	24.2	39.4	62.0	13.9
یزد	12.5	6.6	36.3	42.9	43.5	40.3	44.6	49.9	23.4

میزان اشتغال در بخش خصوصی و عمومی در استان‌ها

در سال 1387، بخش خصوصی 18/3 درصد و بخش عمومی 81/7 درصد شاغلان 10 ساله و بیش‌تر را به خود اختصاص داده‌اند. این در حالی است که این ارقام در نقاط شهری به ترتیب 24/1 و 75/9 درصد و در نقاط روستایی 6/5 و 93/5 درصد بوده است. بررسی بخش‌های خصوصی و عمومی به تفکیک استان نشان می‌دهد، استان آذربایجان شرقی با 89/5 درصد شاغلان بخش خصوصی بالاترین و با 10/5 درصد شاغلان بخش عمومی پایین‌ترین این نسبت‌ها را در بین استان‌های کشور به خود اختصاص داده است. همچنین استان تهران با 72/9 درصد شاغلان بخش خصوصی و 27/1 درصد شاغلان بخش عمومی پایین‌ترین و بالاترین این نسبت‌ها را به خود اختصاص داده است.

ف - درصد شاغلان 10 ساله و بیش‌تر در بخش خصوصی و عمومی برحسب استان به تفکیک نقاط شهری و روستایی

نقاط روستایی		نقاط شهری		کل		استان
بخش عمومی	بخش خصوصی	بخش عمومی	بخش خصوصی	بخش عمومی	بخش خصوصی	
6.5	93.5	24.1	75.9	18.3	81.7	کل کشور
3.1	96.9	15.0	85.0	10.5	89.5	آذربایجان شرقی
3.7	96.3	19.6	80.4	12.2	87.8	آذربایجان غربی
3.4	96.6	23.3	76.7	13.0	87.0	اردبیل
11.3	88.7	19.0	81.0	17.4	82.6	اصفهان
5.9	94.1	36.1	63.9	22.2	77.8	ایلام
15.8	84.2	29.9	70.1	25.0	75.0	بوشهر
15.3	84.7	28.3	71.7	27.1	72.9	تهران
6.9	93.1	30.5	69.5	19.2	80.8	چهارمحال و بختیاری
4.2	95.8	33.2	66.8	19.7	80.3	خراسان جنوبی
2.1	97.9	19.2	80.8	12.8	87.2	خراسان رضوی
2.5	97.5	29.2	70.8	15.2	84.8	خراسان شمالی
10.3	89.7	29.0	71.0	23.0	77.0	خوزستان
2.4	97.6	29.5	70.5	16.0	84.0	زنجان
6.6	93.4	28.8	71.2	23.6	76.4	سمنان
11.1	88.9	28.9	71.1	21.2	78.8	سیستان و بلوچستان
8.6	91.4	22.6	77.4	17.5	82.5	فارس
5.3	94.7	22.6	77.4	16.8	83.2	قزوین
6.1	93.9	17.3	82.7	16.7	83.3	قم
2.9	97.1	20.0	80.0	11.8	88.2	کردستان
5.6	94.4	25.2	74.8	17.2	82.8	کرمان
5.5	94.5	25.0	75.0	18.1	81.9	کرمانشاه
11.6	88.4	41.0	59.0	25.2	74.8	کهگیلویه و بویراحمد
5.5	94.5	22.9	77.1	14.0	86.0	گلستان
7.6	92.4	22.4	77.6	15.1	84.9	گیلان
4.1	95.9	25.2	74.8	15.9	84.1	لرستان
7.7	92.3	18.9	81.1	13.1	86.9	مازندران
3.6	96.4	25.7	74.3	18.9	81.1	مرکزی
13.0	87.0	31.2	68.8	23.0	77.0	هرمزگان
3.2	96.8	23.7	76.3	14.1	85.9	همدان
9.7	90.3	24.3	75.7	21.3	78.7	یزد

نرخ بیکاری در استان‌ها

در سال 1387، نرخ بیکاری جمعیت فعال 10 ساله و بیش‌تر در کشور، نقاط شهری و روستایی به ترتیب 10/4 درصد، 12/0 درصد و 7/2 درصد بوده است.

در میان استان‌های کشور استان‌های لرستان و کهگیلویه و بویراحمد به ترتیب با 17/1 و 14/9 درصد بالاترین نرخ بیکاری و استان‌های یزد و آذربایجان شرقی به ترتیب 6/6 و 6/8 درصد کمترین نرخ بیکاری را به خود اختصاص داده‌اند.

ق - نرخ بیکاری جمعیت 10 ساله و بیش‌تر برحسب استان به تفکیک جنس، نقاط شهری و روستایی

استان	کل			نقاط شهری			نقاط روستایی		
	مرد و زن	مرد	زن	مرد و زن	مرد	زن	مرد و زن	مرد	زن
کل کشور	10.4	9.1	16.7	12.0	9.9	22.9	7.2	7.3	7.0
آذربایجان شرقی	6.8	6.1	9.2	9.2	7.6	17.4	2.5	2.9	1.6
آذربایجان غربی	10.3	10.7	9.1	14.2	13.1	19.8	5.4	7.0	1.8
اردبیل	9.9	9.8	10.4	14.7	12.6	25.4	4.8	6.0	2.7
اصفهان	9.4	8.0	15.0	10.3	8.7	17.6	5.3	5.1	6.2
ایلام	14.6	11.3	25.7	18.4	12.8	45.8	9.6	8.9	11.3
بوشهر	10.7	10.0	14.6	11.4	10.1	18.7	9.3	9.6	7.9
تهران	11.0	9.3	20.8	11.2	9.3	21.1	9.3	8.7	16.0
چهارمحال و بختیاری	14.1	11.3	28.7	17.2	13.3	33.9	10.6	9.2	19.8
خراسان جنوبی	10.1	7.7	16.6	13.4	8.6	31.0	5.8	6.5	4.3
خراسان رضوی	8.3	7.9	9.7	9.7	8.4	16.1	5.7	6.9	3.1
خراسان شمالی	7.6	6.1	13.0	10.6	7.8	23.8	4.6	4.2	5.8
خوزستان	12.5	10.2	25.4	13.7	10.6	32.9	9.8	9.2	12.5
زنجان	9.5	8.5	12.4	13.7	10.5	27.7	4.9	5.9	2.6
سمنان	8.3	6.3	22.2	9.5	7.2	25.3	4.2	3.0	12.0
سیستان و بلوچستان	11.2	11.0	12.9	11.1	10.2	15.9	11.4	11.9	7.8
فارس	12.2	10.0	25.7	12.7	10.0	29.5	11.2	9.9	19.3
قزوین	8.4	8.2	9.6	10.3	9.6	15.6	4.4	5.2	0.4
قم	9.9	8.4	19.4	10.1	8.5	20.3	6.3	6.9	2.1
کردستان	12.5	12.5	12.7	16.9	14.7	30.9	7.1	9.2	2.1
کرمان	9.1	7.5	17.6	11.7	9.3	25.5	5.1	4.6	7.7
کرمانشاه	12.1	11.1	18.6	14.9	12.8	29.8	6.6	7.3	3.5
کهگیلویه و بویراحمد	14.9	10.8	39.3	17.4	13.2	41.9	12.6	8.7	36.9
گلستان	8.3	6.4	14.2	9.6	6.9	20.1	7.1	6.0	10.0
گیلان	13.0	10.6	22.1	15.6	12.7	27.1	10.1	8.2	16.8
لرستان	17.1	13.6	36.8	21.7	17.0	48.5	10.2	8.5	19.9
مازندران	7.4	5.5	19.2	9.9	6.9	26.2	5.0	4.2	10.6
مرکزی	11.8	10.7	20.8	13.1	11.2	27.5	8.9	9.5	4.1
هرمزگان	8.4	8.0	10.9	8.5	7.4	15.4	8.3	8.8	5.4
همدان	14.0	13.5	16.4	17.7	15.7	28.6	9.5	10.6	5.5
یزد	6.6	5.9	10.8	6.9	6.1	12.2	5.3	4.8	7.2

نرخ بیکاری جمعیت 15-24 ساله در استان‌ها

در سال 1387، 23/0 درصد از جمعیت فعال 15-24 ساله بیکار بوده‌اند، این نرخ برای مردان و زنان به ترتیب 20/2 درصد و 34/0 درصد بوده است. همچنین این نسبت در نقاط شهری 27/4 درصد و در نقاط روستایی 15/3 درصد بوده است. در بین استان‌های کشور، استان کهگیلویه و بویراحمد با 42/1 درصد و استان آذربایجان شرقی با 14/0 درصد به ترتیب بالاترین و پایین‌ترین نرخ بیکاری در جمعیت 15-24 ساله را داشته‌اند. بالاترین و پایین‌ترین این نرخ در نقاط شهری استان‌ها به ترتیب مربوط به استان کهگیلویه و بویراحمد با 52/8 درصد و استان یزد با 16/2 درصد بوده است. همچنین در نقاط روستایی استان‌ها بالاترین و پایین‌ترین این نرخ به ترتیب مربوط به استان کهگیلویه و بویراحمد با 34/8 درصد و استان آذربایجان شرقی با 5/1 درصد بوده است.

ک - نرخ بیکاری در جمعیت 15-24 ساله برحسب استان، به تفکیک جنس نقاط شهری و روستایی

نقاط روستایی	نقاط شهری	کل			استان
		زن	مرد	مرد و زن	
15.3	27.4	34.0	20.2	23.0	کل کشور
5.1	20.3	17.0	13.1	14.0	آذربایجان شرقی
8.6	27.2	15.3	18.3	17.6	آذربایجان غربی
8.7	29.7	21.6	17.0	18.1	اردبیل
10.4	20.5	28.8	15.4	18.3	اصفهان
17.9	45.0	47.5	24.0	31.1	ایلام
18.9	26.7	35.3	21.4	23.7	بوشهر
16.8	26.1	43.8	21.2	25.1	تهران
24.6	42.2	63.0	26.0	32.8	چهارمحال و بختیاری
16.0	33.1	27.0	24.0	25.0	خراسان جنوبی
9.8	21.6	18.9	15.8	16.6	خراسان رضوی
10.4	27.3	24.7	15.4	17.8	خراسان شمالی
20.8	32.5	53.7	23.4	28.1	خوزستان
10.0	33.7	22.7	19.3	20.2	زنجان
11.5	25.5	45.5	17.0	21.7	سمنان
26.9	25.8	24.0	26.9	26.3	سیستان و بلوچستان
22.6	28.8	47.4	22.0	26.3	فارس
13.6	26.7	28.1	21.4	22.1	قزوین
10.4	20.1	38.4	15.9	19.6	قم
14.0	37.6	33.2	25.0	26.9	کردستان
14.8	33.7	40.0	22.7	25.3	کرمان
16.4	35.0	48.6	25.1	28.5	کرمانشاه
34.8	52.8	69.6	33.9	42.1	کهگیلویه و بویراحمد
13.4	19.3	22.1	13.5	15.9	گلستان
25.6	38.7	48.6	26.0	31.8	گیلان
22.2	52.1	72.7	31.4	38.7	لرستان
16.3	26.1	47.4	15.2	20.8	مازندران
19.4	32.5	49.3	24.7	27.9	مرکزی
21.6	25.1	24.7	23.2	23.5	هرمزگان
16.8	36.4	37.1	24.7	26.9	همدان
13.5	16.2	27.9	13.4	15.6	یزد

نرخ مشارکت اقتصادی و بیکاری در جمعیت 10 ساله و بیش تر در فصل‌های مختلف

در سال 1387، نرخ مشارکت اقتصادی کل کشور 38/0 درصد به‌دست آمده است. بررسی‌های فصلی بیانگر آن است که مقدار این نرخ در فصل بهار 39/9 درصد، تابستان 38/0 درصد، پاییز 36/9 درصد و زمستان 37/2 درصد بوده است. همچنین در حالی که نرخ بیکاری کل کشور در سال 1387، 10/4 درصد به‌دست آمده است، این نرخ در فصل بهار 9/6 درصد، تابستان 10/2 درصد، پاییز 9/5 درصد و زمستان 12/5 درصد بوده است.

گ - نرخ مشارکت اقتصادی و بیکاری جمعیت 10 ساله و بیش تر بر حسب استان به تفکیک فصل

استان	سال		بهار		تابستان		پاییز		زمستان	
	نرخ مشارکت اقتصادی	نرخ بیکاری	نرخ مشارکت اقتصادی	نرخ بیکاری	نرخ مشارکت اقتصادی	نرخ بیکاری	نرخ مشارکت اقتصادی	نرخ بیکاری	نرخ مشارکت اقتصادی	نرخ بیکاری
کل کشور	38.0	10.4	39.9	9.6	38.0	10.2	36.9	9.5	37.2	12.5
آذربایجان شرقی	42.9	6.8	46.2	6.7	42.0	6.3	41.9	6.2	41.6	7.9
آذربایجان غربی	43.8	10.0	46.5	8.4	48.4	7.5	40.4	8.5	40.3	17.4
اردبیل	42.3	9.9	42.8	9.4	42.1	8.5	42.1	10.3	42.3	11.4
اصفهان	40.8	9.4	42.4	8.8	40.6	10.0	39.9	8.6	40.2	10.0
ایلام	37.4	14.0	42.6	11.2	36.9	17.2	34.5	8.5	35.9	21.6
بوشهر	36.7	10.0	36.0	13.2	35.3	10.1	36.5	7.3	38.8	12.1
تهران	37.4	11.0	39.5	10.3	37.6	12.3	36.7	10.2	35.9	11.4
چهارمحال و بختیاری	38.3	14.0	38.7	12.6	38.8	11.4	37.8	13.9	38.0	18.6
خراسان جنوبی	39.4	10.0	42.2	10.4	37.3	8.7	39.9	12.1	38.3	8.9
خراسان رضوی	41.4	8.3	43.0	7.3	43.1	7.7	42.1	7.3	37.4	11.2
خراسان شمالی	37.9	7.6	38.9	7.7	36.9	5.9	36.4	6.8	39.6	9.6
خوزستان	37.0	12.0	37.5	12.4	36.3	13.3	36.2	11.5	38.2	12.7
زنجان	43.0	9.5	45.5	7.3	45.7	8.0	38.9	8.8	41.8	14.2
سمنان	33.5	8.3	36.3	8.8	32.8	8.1	32.4	7.3	32.7	9.1
سیستان و بلوچستان	28.6	11.0	33.7	11.4	27.1	11.4	25.7	8.1	27.9	13.6
فارس	33.3	12.0	33.2	9.7	31.9	11.9	31.9	9.7	36.0	16.6
قزوین	36.3	8.4	39.4	7.4	36.4	7.5	34.3	9.5	35.2	9.5
قم	36.0	9.9	36.9	7.6	34.4	11.7	37.5	9.9	35.4	10.6

19.								12.			
0	40.1	12.0	39.3	10.3	40.6	8.7	40.9	5	40.2	کردستان
8.2	35.6	7.2	35.6	11.1	36.2	9.9	35.1	9.1	35.6	کرمان
15.								12.			
6	33.1	11.2	33.1	10.7	34.5	11.1	35.6	1	34.1	کرمانشاه
17.								14.			
4	30.8	15.2	29.9	13.0	31.4	14.0	32.0	9	31.0	کهگیلویه و بویراحمد
9.0	39.3	7.8	40.2	8.2	41.2	8.3	43.3	8.3	41.0	گلستان
14.								13.			
3	38.4	13.4	35.1	14.0	39.7	10.7	46.9	0	40.1	گیلان
18.								17.			
2	33.9	16.9	34.0	15.3	37.9	18.0	38.6	1	36.1	لرستان
8.3	35.7	6.3	34.2	6.3	36.5	8.6	40.1	7.4	36.6	مازندران
18.								11.			
4	35.9	9.5	32.5	8.9	33.9	9.8	35.4	8	34.5	مرکزی
7.3	34.4	10.3	32.4	6.2	26.0	9.5	31.1	8.4	31.0	هرمزگان
21.								14.			
9	39.8	13.2	39.0	10.0	40.1	11.1	40.4	0	39.8	همدان
8.1	41.0	7.2	38.8	5.8	34.7	5.0	39.3	6.6	38.5	یزد

سهام اشتغال جمعیت 10 ساله و بیش تر در بخش های عمده فعالیت اقتصادی در فصل های مختلف در سال 1387، سهم اشتغال در بخش کشاورزی 21/2 درصد، صنعت 32/2 درصد و خدمات 46/5 درصد بوده است. این نرخ در فصل بهار به ترتیب 23/7، 30/6 و 45/3 درصد، تابستان 22/3، 31/9 و 45/7 درصد، پاییز 19/9، 33/4 و 46/7 درصد و زمستان 18/5، 33/2 و 48/2 درصد به دست آمده است.

ل- سهم اشتغال جمعیت 10 ساله و بیش تر در بخش های عمده فعالیت اقتصادی بر حسب استان به تفکیک فصل های مختلف

تابستان			بهار			سال			استان
خدمات	صنعت	کشاورزی	خدمات	صنعت	کشاورزی	خدمات	صنعت	کشاورزی	
45.7	31.9	22.3	45.3	30.6	23.7	46.5	32.2	21.2 کل کشور
31.8	41.1	27.1	29.7	40.3	26.8	32.4	41.5	25.2 آذربایجان شرقی
32.7	24.2	43.1	35.9	22.8	41.3	37.2	23.9	38.9 آذربایجان غربی
35.8	22.3	41.9	34.9	23.3	41.8	37.2	22.5	40.4 اردبیل
44.6	41.7	13.6	45.1	39.9	15.0	44.9	41.8	13.3 اصفهان
40.5	22.9	36.5	36.2	18.2	42.9	41.3	22.8	35.2 ایلام
62.0	23.7	14.2	58.3	25.1	16.4	59.4	23.7	16.8 بوشهر
62.6	33.9	3.5	64.3	32.0	3.7	62.9	34.1	3.0 تهران
32.4	44.3	23.3	35.9	42.0	22.0	35.7	43.8	20.4 چهارمحال و بختیاری
37.2	33.8	29.1	31.7	33.2	35.1	35.4	33.8	30.7 خراسان جنوبی
39.9	31.8	28.3	38.8	30.4	30.7	40.8	30.9	28.3 خراسان رضوی
33.6	30.5	35.9	34.3	27.7	38.1	33.2	29.5	37.3 خراسان شمالی
50.5	32.6	16.9	47.7	31.7	20.6	49.3	33.4	17.3 خوزستان

نتایج آمارگیری نیروی کار - 1387

31.5	31.7	36.8	31.0	29.9	39.2	33.4	31.2	35.4	زنجان
44.8	34.6	20.6	45.4	32.0	22.6	44.6	34.3	21.1	سمنان
49.5	29.6	20.8	43.2	33.0	23.7	47.1	32.5	20.4	سیستان و بلوچستان
50.1	28.0	21.9	49.9	26.8	23.2	50.5	28.3	21.2	فارس
40.2	35.9	23.9	39.2	32.3	28.3	41.1	35.2	23.6	قزوین
52.5	42.1	5.4	52.1	42.0	5.9	50.8	43.0	6.1	قم
38.9	23.6	37.4	41.5	20.2	37.0	41.7	22.7	35.2	کردستان
35.9	27.4	36.7	37.5	25.7	36.8	39.1	27.8	33.1	کرمان
47.9	25.0	27.1	51.3	22.2	26.5	49.9	25.0	25.0	کرمانشاه
41.0	37.3	21.7	39.0	33.6	26.0	42.2	33.5	23.9	کهگیلویه و بویراحمد
39.3	29.6	31.1	40.3	28.2	31.6	41.3	28.4	30.3	گلستان
42.9	22.7	34.4	36.3	19.5	44.2	43.6	24.3	32.1	گیلان
38.1	31.2	30.6	35.8	28.9	35.4	38.3	31.2	30.5	لرستان
47.5	26.2	26.3	43.3	27.7	29.0	45.8	29.9	24.3	مازندران
40.1	35.2	24.7	34.3	37.7	25.7	39.2	37.7	22.5	مرکزی
57.3	26.1	16.6	59.7	23.6	16.7	54.7	27.4	17.8	هرمزگان
36.0	28.7	35.3	36.8	26.8	36.3	39.4	27.7	32.9	همدان
45.5	43.0	11.5	44.2	43.0	12.8	44.6	42.9	12.5	یزد



مرکز آمار ایران

ل- سهم اشتغال جمعیت 10 ساله و بیش تر در بخش‌های عمده فالیت اقتصادی بر حسب استان به تفکیک فصل‌های مختلف (دنباله)

زمستان			پاییز			استان
خدمات	صنعت	کشاورزی	خدمات	صنعت	کشاورزی	
48.2	33.2	18.5	46.7	33.4	19.9	کل کشور.....
36.7	44.2	19.1	31.8	40.6	27.5	آذربایجان شرقی.....
43.3	22.1	34.6	38.3	26.5	35.2	آذربایجان غربی.....
40.5	22.0	37.5	37.3	22.3	40.3	اردبیل.....
44.9	42.0	13.0	44.8	43.6	11.5	اصفهان.....
49.8	24.3	26.0	40.4	26.6	33.1	ایلام.....
57.2	22.6	20.2	60.1	23.6	16.2	بوشهر.....
61.7	35.7	2.6	62.8	35.1	2.2	تهران.....
39.2	43.9	16.8	35.6	45.1	19.4	چهارمحال و بختیاری.....
35.5	34.4	30.1	37.5	34.0	28.5	خراسان جنوبی.....
45.7	32.3	22.0	39.5	29.3	31.2	خراسان رضوی.....
31.8	30.0	38.2	33.1	29.9	37.1	خراسان شمالی.....
49.9	33.3	16.8	49.2	36.1	14.7	خوزستان.....
36.0	29.9	34.1	36.0	33.3	30.7	زنجان.....
42.3	37.7	20.0	45.8	32.9	21.4	سمنان.....
49.5	31.0	19.5	46.9	36.4	16.7	سیستان و بلوچستان.....
51.6	27.5	20.9	50.4	30.7	18.9	فارس.....
42.3	35.1	22.7	43.0	38.1	18.9	قزوین.....
49.4	43.8	6.8	49.5	44.1	6.5	قم.....
46.7	21.6	31.7	40.3	25.3	34.4	کردستان.....
42.4	29.2	28.4	40.6	28.9	30.5	کرمان.....
51.1	26.4	22.5	49.4	26.7	24.0	کرمانشاه.....
44.0	32.2	23.8	45.3	30.5	24.2	کهگیلویه و بویراحمد.....
44.9	26.9	28.2	40.8	29.0	30.2	گلستان.....
49.8	29.4	20.8	47.9	27.4	24.7	گیلان.....
39.9	31.3	28.9	39.7	33.8	26.5	لرستان.....
45.4	34.1	20.5	47.0	31.9	21.1	مازندران.....
41.5	40.0	18.5	41.3	37.9	20.7	مرکزی.....
50.2	30.5	19.3	52.7	28.9	18.4	هرمزگان.....
46.6	26.6	26.7	39.1	28.6	32.4	همدان.....
43.9	44.4	11.7	45.0	41.0	14.0	یزد.....

نسبت اشتغال در جمعیت 10 ساله و بیش تر در فصل‌های مختلف

در سال 1387، 34/0 درصد جمعیت 10 ساله و بیش تر شاغل بوده‌اند. بررسی فصلی این شاخص حاکی از آن است که در فصل بهار 36/0 درصد، تابستان 34/1 درصد، پاییز 33/3 درصد و زمستان 32/5 درصد جمعیت 10 ساله و بیش تر شاغل بوده‌اند.

م - نسبت اشتغال در جمعیت 10 ساله و بیش تر بر حسب استان به تفکیک فصل‌های مختلف

استان	سال	بهار	تابستان	پاییز	زمستان
کل کشور	34.0	36.0	34.1	33.3	32.5
آذربایجان شرقی	40.0	43.1	39.3	39.3	38.3
آذربایجان غربی	39.3	42.6	44.8	36.9	33.3
اردبیل	38.1	38.7	38.6	37.8	37.5
اصفهان	37.0	38.6	36.5	36.5	36.2
ایلام	32.0	37.8	30.6	31.6	28.1
بوشهر	32.7	31.3	31.7	33.8	34.1
تهران	33.3	35.4	33.0	32.9	31.8
چهارمحال و بختیاری	32.9	33.8	34.4	32.6	31.0
خراسان جنوبی	35.4	37.8	34.0	35.0	34.9
خراسان رضوی	38.0	39.9	39.8	39.0	33.2
خراسان شمالی	35.1	35.8	34.7	33.9	35.8
خوزستان	32.4	32.9	31.4	32.0	33.3
زنجان	38.9	42.2	42.0	35.5	35.9
سمنان	30.7	33.1	30.1	30.0	29.7
سیستان و بلوچستان	25.4	29.9	24.0	23.6	24.1
فارس	29.2	29.9	28.1	28.9	30.0
قزوین	33.3	36.5	33.7	31.1	31.9
قم	32.5	34.1	30.4	33.8	31.6
کردستان	35.2	37.3	36.4	34.6	32.5
کرمان	32.4	31.6	32.2	33.1	32.7
کرمانشاه	29.9	31.7	30.8	29.4	28.0
کهگیلویه و بویراحمد	26.4	27.5	27.3	25.4	25.5
گلستان	37.6	39.8	37.8	37.0	35.8
گیلان	34.9	41.9	34.2	30.4	32.9
لرستان	29.9	31.7	32.1	28.2	27.8
مازندران	33.9	36.7	34.2	32.0	32.8
مرکزی	30.4	32.0	30.9	29.4	29.3
هرمزگان	28.4	28.2	24.4	29.1	31.9
همدان	34.2	35.9	36.0	33.8	31.1
یزد	35.9	37.4	32.7	36.0	37.7

سهم جمعیت 10 ساله و بیش تر دارای اشتغال ناقص در فصل های مختلف

بر اساس نتایج جدول ذیل، 7/9 درصد جمعیت شاغل 10 ساله و بیش تر کشور در سال 1387 دارای اشتغال ناقص بوده اند. بررسی فصلی این شاخص نشان می دهد که شاخص مذکور در فصل بهار 5/8 درصد، تابستان 6/4 درصد، پاییز 8/6 درصد و زمستان 10/9 درصد بوده است.

ن - سهم جمعیت 10 ساله و بیش تر دارای اشتغال ناقص بر حسب استان در فصل های مختلف

استان	سال	بهار	تابستان	پاییز	زمستان
کل کشور	7.9	5.8	6.4	8.6	10.9
آذربایجان شرقی	9.3	6.6	6.4	10.9	13.7
آذربایجان غربی	7.9	4.6	5.0	13.0	10.3
اردبیل	5.0	5.1	3.3	5.9	5.5
اصفهان	8.0	7.1	6.4	7.7	10.9
ایلام	14.5	8.4	11.5	16.8	23.2
بوشهر	3.8	2.3	3.5	4.2	4.9
تهران	3.3	3.3	3.2	3.3	3.3
چهارمحال و بختیاری	10.6	9.5	4.7	14.3	14.1
خراسان جنوبی	12.9	6.8	10.4	13.6	21.0
خراسان رضوی	10.8	7.3	9.3	12.1	15.5
خراسان شمالی	18.0	9.5	10.8	22.8	28.5
خوزستان	6.4	5.3	6.4	8.2	5.9
زنجان	6.0	2.4	3.1	7.0	12.3
سمنان	6.4	7.3	5.2	4.1	9.1
سیستان و بلوچستان	9.9	5.1	13.8	14.3	7.9
فارس	11.2	7.7	11.3	9.5	16.1
قزوین	6.2	5.0	4.7	6.3	8.9
قم	7.1	5.4	4.8	5.9	12.3
کردستان	6.5	6.2	6.4	5.1	8.6
کرمان	6.3	5.2	6.9	5.3	7.6
کرمانشاه	9.7	6.3	4.7	12.5	15.9
کهگیلویه و بویراحمد	6.3	5.0	3.6	9.2	7.6
گلستان	21.2	19.6	17.9	23.1	24.3
گیلان	6.0	4.7	4.4	6.1	9.3
لرستان	13.2	9.1	6.2	12.6	26.3
مازندران	6.1	2.5	4.8	6.7	10.7
مرکزی	7.0	7.1	4.5	6.8	9.4
هرمزگان	6.3	5.7	6.9	4.9	7.9
همدان	13.0	5.9	10.4	14.3	22.7
یزد	4.3	1.9	3.1	4.8	7.2

شاخص‌های عمده نیروی کار در جمعیت 15 ساله و بیش‌تر به تفکیک استان

بررسی نرخ مشارکت اقتصادی در بین استان‌های کشور نشان می‌دهد، نرخ مشارکت اقتصادی جمعیت 15 ساله و بیش‌تر در استان آذربایجان غربی 48/7 درصد بوده است که در مقایسه با استان‌های دیگر در جایگاه نخست قرار دارد و بعد از آن، استان اردبیل با 47/0 درصد رتبه دوم را به خود اختصاص داده است. در مقابل استان‌های سیستان و بلوچستان با 34/6 درصد و کهگیلویه و بویراحمد با 35/1 درصد پایین‌ترین نرخ مشارکت اقتصادی را به خود اختصاص داده‌اند. این در حالی است که نرخ مشارکت اقتصادی در کل کشور 42/0 درصد به دست آمده است.

نرخ بیکاری جمعیت 15 ساله و بیش‌تر در کل کشور 10/5 درصد به دست آمده است. مقایسه این شاخص در بین استان‌ها نشان می‌دهد، استان لرستان با 17/1 درصد، بالاترین نرخ بیکاری را داشته و بعد از آن، استان کهگیلویه و بویراحمد با 14/8 درصد قرار گرفته است. از سوی دیگر پایین‌ترین نرخ بیکاری با 6/6 درصد در استان یزد مشاهده شده است.

مقایسه نسبت اشتغال در بین استان‌های کشور نشان می‌دهد، استان‌های آذربایجان شرقی و آذربایجان غربی با 43/6 درصد و استان کهگیلویه و بویراحمد با 29/9 درصد به ترتیب بالاترین و پایین‌ترین نسبت اشتغال را به خود اختصاص داده‌اند. نسبت اشتغال در کل کشور 37/6 درصد بوده است.

مقایسه استان‌ها به لحاظ بخش‌های عمده فعالیت اقتصادی نشان می‌دهد، در استان اردبیل بیش‌ترین شاغلان (39/5 درصد) در بخش کشاورزی مشغول کار بوده‌اند و در مقابل استان تهران با 3/0 درصد کمترین شاغلان در بخش کشاورزی را داشته است. شاغلان بخش کشاورزی در کل کشور 20/9 درصد بوده است. در بخش صنعت، استان چهارمحال و بختیاری با 43/8 درصد بیش‌ترین و استان کردستان با 22/7 درصد کمترین درصد شاغلان را به خود اختصاص داده‌اند. سهم شاغلان در این بخش در کل کشور، 32/3 درصد بوده است. همچنین در بخش خدمات، استان تهران با 62/9 درصد بالاترین و استان آذربایجان شرقی با 32/8 درصد پایین‌ترین درصد شاغلان در بخش خدمات را به خود اختصاص داده‌اند. سهم شاغلان در این بخش در کل کشور 46/7 درصد بوده است.

مقایسه سهم اشتغال ناقص در بین استان‌ها نشان می‌دهد، استان گلستان با 21/4 درصد بالاترین سهم اشتغال ناقص جمعیت 15 ساله و بیش‌تر را به خود اختصاص داده است. این رقم در استان تهران با 3/3 درصد، کمتر از استان‌های دیگر است. این شاخص برای کل کشور 7/9 درصد بوده است.

و- شاخص‌های عمده نیروی کار در جمعیت 15 ساله و بیش‌تر به تفکیک استان

سهم جمعیت دارای اشتغال ناقص	سهم اشتغال			نسبت اشتغال	نرخ بیکاری	نرخ مشارکت اقتصادی	استان
	خدمات	صنعت	کشاورزی				
7.9	46.7	32.3	20.9	37.6	10.5	42.0	کل کشور.....
9.3	32.8	41.6	24.8	43.6	6.8	46.8	آذربایجان شرقی.....
8.1	37.8	23.9	38.3	43.6	10.5	48.7	آذربایجان غربی.....
5.0	37.7	22.8	39.5	42.3	10.1	47.0	اردبیل.....
8.0	45.0	41.7	13.3	40.4	9.4	44.6	اصفهان.....
14.6	41.6	22.9	34.7	35.8	14.7	42.0	ایلام.....
3.8	59.7	23.7	16.6	36.5	10.7	40.9	بوشهر.....
3.3	62.9	34.1	3.0	36.2	11.0	40.6	تهران.....
10.6	35.9	43.8	20.3	36.9	14.2	43.0	چهارمحال و بختیاری.....
12.9	35.6	33.7	30.6	40.0	10.0	44.5	خراسان جنوبی.....
10.9	41.1	31.1	27.8	42.3	8.3	46.2	خراسان رضوی.....
18.2	33.5	29.4	37.1	39.9	7.6	43.2	خراسان شمالی.....
6.5	49.6	33.6	16.8	36.7	12.5	41.9	خوزستان.....
6.1	34.0	31.1	34.9	42.3	9.7	46.8	زنجان.....
6.4	44.6	34.2	21.2	33.7	8.3	36.8	سمنان.....
10.0	47.3	32.2	20.5	30.7	11.2	34.6	سیستان و بلوچستان.....
11.2	50.5	28.3	21.2	32.2	12.2	36.7	فارس.....
6.2	41.1	35.2	23.6	36.7	8.4	40.1	قزوین.....
7.1	51.0	43.0	6.1	36.1	9.9	40.1	قم.....
6.5	42.0	22.7	35.0	39.2	12.5	44.8	کردستان.....
6.2	39.1	27.8	33.1	36.4	9.1	40.1	کرمان.....
9.8	50.1	25.2	24.7	33.4	12.2	38.0	کرمانشاه.....
6.3	42.3	33.5	23.9	29.9	14.8	35.1	کهگیلویه و بویراحمد.....
21.4	41.6	28.6	29.8	42.1	8.3	45.9	گلستان.....
6.0	43.7	24.2	32.1	38.1	13.0	43.8	گیلان.....
13.3	38.6	31.5	30.0	33.3	17.1	40.2	لرستان.....
6.1	45.8	29.9	24.3	36.9	7.4	39.9	مازندران.....
7.0	39.3	37.7	22.3	33.5	11.9	38.0	مرکزی.....
6.3	54.8	27.5	17.8	32.9	8.3	35.8	هرمزگان.....
13.1	39.6	27.7	32.7	37.6	14.1	43.8	همدان.....
4.3	44.6	42.8	12.5	39.8	6.6	42.6	یزد.....



مرکز آمار رای ایران



فصل دوم

جدول‌های کل کشور



مرکز آمار رایج ایران

1- جمعیت کشور بر حسب سن به تفکیک جنس

ساکن در نقاط روستایی			ساکن در نقاط شهری			جمع			سن
زن	مرد	مرد و زن	زن	مرد	مرد و زن	زن	مرد	مرد و زن	
1060859	1064497	2125357	2462498	2537014	4999512	352335	360151	712487	جمع
9	8	7	0	6	6	79	24	04	
						245758	258785	504543	
827357	873895	1701252	1630224	1713960	3344184	2	5	7	0-4 ساله
						289087	301221	590309	
963171	996977	1960149	1927702	2015238	3942940	4	6	0	5-9 ساله
						297593	323335	620929	
1028937	1118180	2147118	1946997	2115178	4062175	4	8	3	10-14 ساله
						402651	442372	845024	
1285410	1452016	2737426	2741108	2971705	5712813	8	2	0	15-19 ساله
						402220	405041	807262	
1145349	1092992	2238342	2876854	2957426	5834280	3	8	2	20-24 ساله
						332027	335585	667612	
913323	864856	1778180	2406948	2490996	4897944	2	3	5	25-29 ساله
						266591	245350	511942	
779681	695794	1475475	1886237	1757708	3643946	9	3	2	30-34 ساله
						254827	244655	499483	
701582	699724	1401306	1846695	1746829	3593525	8	3	1	35-39 ساله
						231632	229045	460678	
604139	578107	1182247	1712184	1712350	3424535	4	8	2	40-44 ساله
						214274	216904	431179	
547112	528322	1075434	1595629	1640726	3236355	2	8	0	45-49 ساله
						182985	180805	363790	
503513	454172	957685	1326342	1353880	2680222	5	1	7	50-54 ساله
						128407	131745	260153	
381460	320971	702432	902616	996483	1899099	6	5	2	55-59 ساله

نتایج آمارگیری نیروی کار - 1387

								193118	
310407	276912	587319	661628	682239	1343867	972035	959152	7	60-64 ساله
								120044	
203167	194925	398092	402566	399784	802350	605733	594709	3	65-69 ساله
								112598	
191351	220893	412244	350077	363664	713741	541429	584557	6	70-74 ساله
121191	146906	268097	220073	257016	477089	341264	403922	745187	75-79 ساله
101442	129328	230771	191094	194958	386052	292536	324287	616823	80 ساله و بیش تر
0	0	0	0	0	0	0	0	0	نامشخص



کل کشور

2- جمعیت بر حسب تابعیت به تفکیک جنس و سن

سایر	افغانی	ایرانی	کل	جنس و سن
48619	1086036	70114047	71248704	مرد وزن
12402	325918	10610206	10948528	0-9 ساله
5715	159897	6043681	6209293	10-14 ساله
8873	230634	16283355	16522862	15-24 ساله
20567	356222	33502789	33879579	25-64 ساله
1061	13364	3674015	3688440	65 ساله و بیش تر
0	0	0	0	نامشخص
25917	571491	35417715	36015124	مرد
6312	170797	5422961	5600071	0-9 ساله
1866	81143	3150348	3233358	10-14 ساله
5391	119735	8349014	8474140	15-24 ساله
11974	191493	16596609	16800076	25-64 ساله
373	8322	1898781	1907477	65 ساله و بیش تر
0	0	0	0	نامشخص
22702	514545	34696332	35233579	زن
6090	155121	5187244	5348456	0-9 ساله
3848	78753	2893332	2975934	10-14 ساله
3481	110899	7934340	8048721	15-24 ساله
8593	164729	16906179	17079502	25-64 ساله
687	5041	1775233	1780963	65 ساله و بیش تر
0	0	0	0	نامشخص

2- جمعیت بر حسب تابعیت به تفکیک جنس و سن (دنباله)

نقاط شهری

سایر	افغانی	ایرانی	کل	جنس و سن
44023	876641	49074461	49995126	مرد وزن
11057	265427	7010641	7287125	0-9 ساله
4694	126886	3930594	4062175	10-14 ساله
7697	186595	11352801	11547093	15-24 ساله
19536	286695	24413265	24719497	25-64 ساله
1038	11037	2367159	2379234	65 ساله و بیش تر
0	0	0	0	نامشخص
23239	458089	24888818	25370146	مرد
5538	138419	3585240	3729198	0-9 ساله
1842	63028	2050307	2115178	10-14 ساله
4215	96921	5827994	5929132	15-24 ساله
11270	152775	12217169	12381214	25-64 ساله
373	6943	1208106	1215423	65 ساله و بیش تر
0	0	0	0	نامشخص
20783	418552	24185643	24624980	زن
5518	127008	3425400	3557927	0-9 ساله
2852	63857	1880287	1946997	10-14 ساله
3481	89673	5524806	5617962	15-24 ساله
8266	133919	12196096	12338282	25-64 ساله
664	4093	1159052	1163811	65 ساله و بیش تر
0	0	0	0	نامشخص

نقاط روستایی

2- جمعیت بر حسب تابعیت به تفکیک جنس و سن (دنباله)

سایر	افغانی	ایرانی	کل	جنس و سن
4596	209394	21039585	21253577	مرد و زن
1345	60491	3599565	3661402	0-9 ساله
1020	33010	2113087	2147118	10-14 ساله
1175	44039	4930554	4975768	15-24 ساله
1031	69526	9089523	9160082	25-64 ساله
23	2326	1306856	1309205	65 ساله و بیش تر
0	0	0	0	نامشخص
2677	113402	10528897	10644978	مرد
773	32377	1837721	1870872	0-9 ساله
24	18115	1100041	1118180	10-14 ساله
1175	22813	2521019	2545009	15-24 ساله
704	38717	4379440	4418861	25-64 ساله
0	1378	690675	692053	65 ساله و بیش تر
0	0	0	0	نامشخص
1918	95992	10510688	10608599	زن
571	28113	1761844	1790529	0-9 ساله
996	14895	1013045	1028937	10-14 ساله
0	21225	2409534	2430759	15-24 ساله
327	30809	4710083	4741220	25-64 ساله
23	948	616180	617152	65 ساله و بیش تر
0	0	0	0	نامشخص

3- جمعیت (حاضر و غایب موقت) بر حسب وضع مهاجرت و محل اقامت قبلی به تفکیک جنس و سن کل کشور

غیر مهاجر	مهاجر بر حسب محل اقامت قبلی						کل	جنس و سن
	خارج از کشور	استان دیگر		همین استان		جمع		
		آبادی	شهر	آبادی	شهر			
69705810	9978	22785	288729	91175	267095	679764	7038557 4	مرد وزن
10012942	897	3133	34463	15400	43184	97079	10110022 0-9 ساله
6165591	230	2229	14036	9126	18026	43648	6209239 10-14 ساله
16263596	2008	8465	122373	28040	94271	255159	16518755 15-24 ساله
33582408	6764	8435	115114	37679	109405	277399	33859808 25-64 ساله
3681272	76	521	2742	928	2207	6476	3687749 65 ساله و بیش تر
0	0	0	0	0	0	0	0 نامشخص
35170202	8697	12718	180159	43641	155898	401115	3557131 7	مرد
5126930	897	2200	17169	7399	24362	52029	5178960 0-9 ساله
3209284	230	877	7389	5145	10432	24074	3233358 10-14 ساله
8307718	1389	5360	87285	11658	57341	163035	8470753 15-24 ساله
16621880	6103	4280	66903	18870	63326	159484	16781364 25-64 ساله
1904388	76	0	1412	567	436	2491	1906880 65 ساله و بیش تر
0	0	0	0	0	0	0	0 نامشخص
34535607	1281	10066	108569	47534	111197	278648	3481425 6	زن
4886011	0	933	17293	8000	18822	45050	4931062 0-9 ساله
2956306	0	1351	6647	3981	7594	19574	2975880 10-14 ساله
7955877	619	3104	35087	16382	36930	92123	8048001 15-24 ساله
16960527	661	4155	48210	18809	46078	117915	17078443 25-64 ساله
1776883	0	521	1330	361	1771	3984	1780868 65 ساله و بیش تر
0	0	0	0	0	0	0	0 نامشخص

3- جمعیت (حاضر و غایب موقت) بر حسب وضع مهاجرت و محل اقامت قبلی به تفکیک جنس و سن (دنباله) نقاط شهری

غیر مهاجر	مهاجر بر حسب محل اقامت قبلی						کل	جنس و سن
	خارج از کشور	استان دیگر		همین استان		جمع		
		آبادی	شهر	آبادی	شهر			
48861084	9278	19140	237426	62666	204359	532871	4939395 5	مرد وزن
6626017	897	2799	29820	10922	33176	77616	6703633	0-9 ساله
4025194	230	1967	12972	6634	15177	36981	4062175	10-14 ساله
11353945	1936	6724	94698	18074	68052	189487	11543433	15-24 ساله
24482256	6213	7127	97338	26398	86599	223676	24705933	25-64 ساله
2373670	0	521	2597	636	1353	5109	2378779	65 ساله و بیش تر
0	0	0	0	0	0	0	0	نامشخص
24753440	7996	10575	142058	31429	117711	309771	2506321 1	مرد
3397197	897	1953	14938	5137	18183	41111	3438309	0-9 ساله
2094759	230	670	7135	3313	9069	20418	2115178	10-14 ساله
5806850	1317	4479	64138	8477	40856	119269	5926119	15-24 ساله
12241832	5551	3472	54500	14005	49235	126766	12368598	25-64 ساله
1212800	0	0	1345	494	366	2206	1215006	65 ساله و بیش تر
0	0	0	0	0	0	0	0	نامشخص
24107643	1281	8565	95368	31237	86648	223100	2433074 4	زن
3228819	0	845	14881	5784	14993	36505	3265324	0-9 ساله
1930434	0	1297	5836	3320	6107	16562	1946997	10-14 ساله
5547095	619	2245	30560	9597	27196	70218	5617313	15-24 ساله
12240424	661	3655	42837	12392	37363	96910	12337334	25-64 ساله
1160870	0	521	1251	142	987	2903	1163773	65 ساله و بیش تر
0	0	0	0	0	0	0	0	نامشخص

3- جمعیت (حاضر و غایب موقت) بر حسب وضع مهاجرت و محل اقامت قبلی به تفکیک جنس و سن (دنباله) نقاط روستایی

غیر مهاجر	مهاجر بر حسب محل اقامت قبلی						کل	جنس و سن
	خارج از کشور	استان دیگر		همین استان		جمع		
		آبادی	شهر	آبادی	شهر			
20844725	700	3644	51303	28508	62736	146892	2099161 8	مرد وزن
3386925	0	334	4643	4477	10008	19463	3406388 0-9 ساله
2140397	0	261	1064	2491	2849	6667	2147064 10-14 ساله
4909650	72	1740	27674	9965	26218	65671	4975321 15-24 ساله
9100151	551	1307	17776	11281	22806	53723	9153874 25-64 ساله
1307602	76	0	145	292	853	1367	1308969 65 ساله و بیش تر
0	0	0	0	0	0	0	0 نامشخص
10416761	700	2143	38101	12211	38187	91344	1050810 5	مرد
1729732	0	246	2230	2261	6179	10918	1740651 0-9 ساله
1114524	0	207	253	1831	1363	3656	1118180 10-14 ساله
2500867	72	881	23146	3181	16484	43766	2544634 15-24 ساله
4380047	551	807	12403	4864	14090	32717	4412765 25-64 ساله
691588	76	0	66	73	69	285	691874 65 ساله و بیش تر
0	0	0	0	0	0	0	0 نامشخص
10427964	0	1500	13201	16296	24549	55548	1048351 2	زن
1657192	0	87	2412	2215	3828	8544	1665737 0-9 ساله
1025872	0	53	810	660	1486	3011	1028884 10-14 ساله
2408782	0	858	4527	6784	9734	21905	2430687 15-24 ساله
4720103	0	500	5373	6416	8715	21005	4741108 25-64 ساله
616013	0	0	78	219	784	1081	617095 65 ساله و بیش تر
0	0	0	0	0	0	0	0 نامشخص

4- جمعیت مهاجر بر حسب علت مهاجرت به تفکیک وضع فعالیت اقتصادی مهاجران 10 ساله و بیش تر

وضع فعالیت اقتصادی	کل	جستجوی کار	جستجوی کار بهتر	انتقال شغلی	تحصیل
جمع.....	679764	52025	43498	34278	47766
0-9 ساله.....	97079	1322	1342	674	477
10 ساله و بیش تر.....	582684	50702	42155	33603	47289
فعال از نظر اقتصادی.....	280050	44336	36595	31300	7715
شاغل.....	207639	38406	30159	30198	5388
بیکار.....	72411	5930	6436	1101	2327
غیر فعال از نظر اقتصادی.....	302633	6366	5560	2303	39573
نقاط شهری.....	532871	40135	32534	29539	43732
0-9 ساله.....	77616	1058	1342	605	477
10 ساله و بیش تر.....	455254	39076	31191	28933	43254
فعال از نظر اقتصادی.....	206516	33443	26952	26895	6417
شاغل.....	153751	28882	23390	25794	4291
بیکار.....	52765	4560	3561	1101	2125
غیر فعال از نظر اقتصادی.....	248738	5633	4239	2038	36836
نقاط روستایی.....	146892	11890	10964	4739	4034
0-9 ساله.....	19463	264	0	69	0
10 ساله و بیش تر.....	127429	11625	10964	4670	4034
فعال از نظر اقتصادی.....	73534	10893	9642	4404	1298
شاغل.....	53888	9523	6768	4404	1096
بیکار.....	19646	1370	2874	0	201
غیر فعال از نظر اقتصادی.....	53895	732	1321	265	2736

وضع فعالیت اقتصادی	پایان تحصیل	انجام خدمت وظیفه	پایان خدمت وظیفه	پیروی از خانوار	سایر
جمع.....	26066	15391	53079	313509	92741
0-9 ساله.....	0	1738	28	88676	2819
10 ساله و بیش تر.....	26066	13653	53051	224832	89922
فعال از نظر اقتصادی.....	14034	11309	45400	42402	46590
شاغل.....	6326	8136	23063	29188	36408
بیکار.....	7708	3173	22337	13214	10182
غیر فعال از نظر اقتصادی.....	12032	2343	7651	182430	43331
نقاط شهری.....	20574	10111	29936	256213	69164
0-9 ساله.....	0	1168	0	70602	2361
10 ساله و بیش تر.....	20574	8943	29936	185611	66803
فعال از نظر اقتصادی.....	11412	7888	24950	34536	33654
شاغل.....	4697	5473	11173	23807	25874
بیکار.....	6715	2414	13776	10729	7780
غیر فعال از نظر اقتصادی.....	9162	1055	4986	151075	33148
نقاط روستایی.....	5491	5279	23143	57295	23576
0-9 ساله.....	0	570	28	18073	457
10 ساله و بیش تر.....	5491	4709	23115	39221	23119
فعال از نظر اقتصادی.....	2621	3421	20450	7866	12935
شاغل.....	1629	2662	11889	5381	10533
بیکار.....	992	758	8560	2485	2402
غیر فعال از نظر اقتصادی.....	2870	1288	2664	31355	10183

کل کشور

5- جمعیت 6 ساله و بیش تر بر حسب وضع سواد و تحصیل به تفکیک جنس و سن

بی سواد	باسواد			جمع	جنس و سن
	در حال حاضر تحصیل نمی کند	در حال حاضر تحصیل می کند	جمع		
9450342	36854540	18784277	55639006	6508934	جمع
				8	6-9 ساله
149232	24305	4615635	4639940	4789172	10-14 ساله
85285	257766	5866241	6124008	6209293	15-19 ساله
147194	2908889	5393967	8303045	8450240	20-24 ساله
204504	5776219	2091898	7868117	8072622	25-29 ساله
237826	5913134	525163	6438298	6676125	30-34 ساله
356725	4640932	121764	4762696	5119422	35-39 ساله
584560	4335175	75095	4410271	4994831	40-44 ساله
766314	3796572	43895	3840467	4606782	45-49 ساله
1029594	3254036	28159	3282196	4311790	50-54 ساله
1175584	2451804	10518	2462323	3637907	55-59 ساله
1072552	1524160	4819	1528979	2601532	60-64 ساله
1019161	908994	3031	912026	1931187	65 ساله و بیش تر
2621805	1062549	4085	1066635	3688440	نامشخص
0	0	0	0	0	
3331318	19798995	9733892	29532888	3286420	مرد
				6	6-9 ساله
75838	9827	2363486	2373314	2449152	10-14 ساله
41788	94286	3097283	3191570	3233358	15-19 ساله
69830	1496680	2857210	4353891	4423722	20-24 ساله
77915	2980902	991599	3972502	4050418	25-29 ساله
72408	3015902	267542	3283444	3355853	30-34 ساله
99459	2291377	62666	2354043	2453503	35-39 ساله
173871	2230936	41746	2272682	2446553	40-44 ساله
214484	2051274	24699	2075973	2290458	45-49 ساله
305073	1849500	14474	1863975	2169048	50-54 ساله
366151	1435290	6609	1441900	1808051	55-59 ساله
340321	974961	2172	977134	1317455	60-64 ساله
355909	601114	2128	603242	959152	65 ساله و بیش تر
1138264	766940	2271	769212	1907477	نامشخص
0	0	0	0	0	
6119024	17055545	9050384	26106118	3222514	زن
				2	6-9 ساله
73394	14477	2252148	2266625	2340019	10-14 ساله
43496	163480	2768958	2932438	2975934	15-19 ساله
77364	1412208	2536756	3949154	4026518	20-24 ساله
126588	2795316	1100298	3895614	4022203	25-29 ساله
165418	2897231	257621	3154853	3320272	30-34 ساله
257266	2349555	59097	2408652	2665919	35-39 ساله
410689	2104239	33349	2137588	2548278	40-44 ساله
551830	1745298	19195	1764494	2316324	45-49 ساله
724520	1404536	13685	1418221	2142742	50-54 ساله
809432	1016514	3908	1020422	1829855	55-59 ساله
732231	549198	2647	551845	1284076	60-64 ساله
663251	307879	903	308783	972035	65 ساله و بیش تر
1483540	295609	1813	297422	1780963	نامشخص
0	0	0	0	0	



5- جمعیت 6 ساله و بیش تر بر حسب وضع سواد و تحصیل به تفکیک جنس و سن (دنباله)

بی سواد	باسواد			جمع	جنس و سن
	در حال حاضر تحصیل نمی کند	در حال حاضر تحصیل می کند	جمع		
4975271	27437693	13501467	40939161	45914432	جمع
98035	16426	3091969	3108396	3206431	6-9 ساله
44705	91049	3926419	4017469	4062175	10-14 ساله
67231	1659891	3985691	5645582	5712813	15-19 ساله
87997	3952452	1793830	5746282	5834280	20-24 ساله
107309	4334322	456312	4790635	4897944	25-29 ساله
153237	3387655	103054	3490709	3643946	30-34 ساله
275700	3255210	62614	3317824	3593525	35-39 ساله
381088	3006173	37273	3043447	3424535	40-44 ساله
533768	2677319	25268	2702587	3236355	45-49 ساله
611174	2060165	8882	2069047	2680222	50-54 ساله
587151	1308096	3851	1311948	1899099	55-59 ساله
559300	781758	2808	784567	1343867	60-64 ساله
1468572	907172	3490	910662	2379234	65 ساله و بیش تر
0	0	0	0	0	نامشخص
1687175	14680049	6911341	21591390	23278566	مرد
50877	6782	1579957	1586740	1637618	6-9 ساله
22370	39042	2053764	2092807	2115178	10-14 ساله
34190	876183	2061332	2937515	2971705	15-19 ساله
37676	2069707	850042	2919749	2957426	20-24 ساله
38545	2221499	230952	2452451	2490996	25-29 ساله
45297	1659363	53048	1712411	1757708	30-34 ساله
78206	1634494	34127	1668622	1746829	35-39 ساله
102181	1587862	22306	1610169	1712350	40-44 ساله
149338	1477770	13617	1491387	1640726	45-49 ساله
183678	1164118	6082	1170201	1353880	50-54 ساله
181604	812863	2015	814879	996483	55-59 ساله
178677	501560	2002	503562	682239	60-64 ساله
584530	628801	2091	630892	1215423	65 ساله و بیش تر
0	0	0	0	0	نامشخص
3288096	12757643	6590126	19347770	22635866	زن
47157	9644	1512012	1521656	1568813	6-9 ساله
22334	52007	1872655	1924662	1946997	10-14 ساله
33041	783707	1924359	2708066	2741108	15-19 ساله
50321	1882745	943787	2826533	2876854	20-24 ساله
68764	2112823	225360	2338183	2406948	25-29 ساله
107939	1728291	50006	1778298	1886237	30-34 ساله
197493	1620715	28487	1649202	1846695	35-39 ساله
278906	1418311	14966	1433278	1712184	40-44 ساله
384429	1199548	11651	1211199	1595629	45-49 ساله
427495	896046	2800	898846	1326342	50-54 ساله
405547	495233	1835	497068	902616	55-59 ساله
380623	280198	806	281004	661628	60-64 ساله
884041	278370	1399	279769	1163811	65 ساله و بیش تر
0	0	0	0	0	نامشخص



5- جمعیت 6 ساله و بیش تر بر حسب وضع سواد و تحصیل به تفکیک جنس و سن (دنباله)

بی سواد	باسواد			جمع	جنس و سن
	در حال حاضر تحصیل نمی کند	در حال حاضر تحصیل می کند	جمع		
4475070	9416847	5282809	14699845	19174915	جمع.....
51196	7878	1523665	1531543	1582740	6-9 ساله.....
40579	166716	1939822	2106538	2147118	10-14 ساله.....
79963	1248997	1408276	2657462	2737426	15-19 ساله.....
116507	1823766	298068	2121835	2238342	20-24 ساله.....
130517	1578811	68851	1647663	1778180	25-29 ساله.....
203488	1253277	18709	1271987	1475475	30-34 ساله.....
308860	1079965	12481	1092446	1401306	35-39 ساله.....
385226	790398	6621	797020	1182247	40-44 ساله.....
495825	576717	2891	579608	1075434	45-49 ساله.....
564410	391639	1635	393275	957685	50-54 ساله.....
485400	216063	968	217031	702432	55-59 ساله.....
459860	127235	223	127458	587319	60-64 ساله.....
1153233	155377	595	155972	1309205	65 ساله و بیش تر.....
0	0	0	0	0	نامشخص.....
1644142	5118945	2822551	7941497	9585639	مرد.....
24960	3045	783529	786574	811534	6-9 ساله.....
19417	55243	1043519	1098762	1118180	10-14 ساله.....
35640	620497	795878	1416375	1452016	15-19 ساله.....
40239	911195	141557	1052753	1092992	20-24 ساله.....
33863	794403	36589	830993	864856	25-29 ساله.....
54162	632014	9618	641632	695794	30-34 ساله.....
95664	596441	7618	604060	699724	35-39 ساله.....
112303	463411	2393	465804	578107	40-44 ساله.....
155734	371730	857	372587	528322	45-49 ساله.....
182473	271171	527	271698	454172	50-54 ساله.....
158716	162098	156	162254	320971	55-59 ساله.....
177232	99554	125	99680	276912	60-64 ساله.....
553734	138138	180	138319	692053	65 ساله و بیش تر.....
0	0	0	0	0	نامشخص.....
2830928	4297901	2460257	6758347	9589275	زن.....
26236	4833	740136	744969	771206	6-9 ساله.....
21161	111472	896303	1007776	1028937	10-14 ساله.....
44323	628500	612397	1241087	1285410	15-19 ساله.....
76267	912571	156510	1069081	1145349	20-24 ساله.....
96653	784408	32261	816670	913323	25-29 ساله.....
149326	621263	9091	630354	779681	30-34 ساله.....
213196	483523	4862	488385	701582	35-39 ساله.....
272923	326987	4229	331216	604139	40-44 ساله.....
340091	204987	2034	207021	547112	45-49 ساله.....
381936	120468	1108	121576	503513	50-54 ساله.....
326683	53965	811	54777	381460	55-59 ساله.....
282628	27681	97	27778	310407	60-64 ساله.....
599498	17238	414	17653	617152	65 ساله و بیش تر.....
0	0	0	0	0	نامشخص.....



مرکز آمار ایران

6- جمعیت باسواد بر حسب دوره یا مدرک تحصیلی⁽¹⁾ به تفکیک جنس و سن کل کشور

سواد آموزی و غیر رسمی	عالی	دیپلم و پیش دانشگاهی	متوسطه	راهنمایی	ابتدایی	کل	جنس و سن
1783154	7560430	10952936	3896941	12575703	18869652	55639006	جمع
0	0	0	0	0	4639940	4639940	6-9 ساله
16442	0	0	524588	3356302	2226674	6124008	10-14 ساله
38248	645955	2086448	3077793	1485453	968957	8303045	15-19 ساله
47502	2389642	2307319	142306	1708840	1272505	7868117	20-24 ساله
72580	1530371	1910123	52097	1469578	1403546	6438298	25-29 ساله
134030	821687	1114584	29458	1168221	1494713	4762696	30-34 ساله
230067	624230	866889	23423	1030964	1634696	4410271	35-39 ساله
235274	492937	778417	17028	858929	1457879	3840467	40-44 ساله
253296	401539	829207	15178	627826	1155147	3282196	45-49 ساله
243156	304072	540802	9165	386907	978219	2462323	50-54 ساله
177378	178102	287305	3907	224551	657734	1528979	55-59 ساله
127558	96547	134393	707	129652	423167	912026	60-64 ساله
207617	75342	97444	1285	128474	556470	1066635	65 ساله و بیش تر
0	0	0	0	0	0	0	نامشخص
604327	4081810	5582674	2095203	7302905	9865966	29532888	مرد
0	0	0	0	0	2373314	2373314	6-9 ساله
5157	0	0	256983	1794940	1134488	3191570	10-14 ساله
7046	319868	963421	1678520	873975	511060	4353891	15-19 ساله
7667	1101893	1076344	76715	1070970	638911	3972502	20-24 ساله
9243	735696	954698	26870	879357	677578	3283444	25-29 ساله
21805	425490	570104	15909	659121	661611	2354043	30-34 ساله
46514	379983	449040	13798	572048	811298	2272682	35-39 ساله
53958	328856	416974	9140	501476	765568	2075973	40-44 ساله
73177	275669	472620	9113	389835	643558	1863975	45-49 ساله
88301	228380	330249	4506	235178	555285	1441900	50-54 ساله
78176	146569	190050	1821	145862	414653	977134	55-59 ساله
71248	75318	87801	584	90637	277652	603242	60-64 ساله
142032	64085	71367	1239	89501	400985	769212	65 ساله و بیش تر
0	0	0	0	0	0	0	نامشخص
1178827	3478619	5370262	1801737	5272797	9003685	26106118	زن
0	0	0	0	0	2266625	2266625	6-9 ساله
11285	0	0	267604	1561361	1092186	2932438	10-14 ساله
31202	326087	1123026	1399273	611478	457897	3949154	15-19 ساله
39834	1287749	1230974	65591	637870	633594	3895614	20-24 ساله
63336	794675	955424	25227	590221	725968	3154853	25-29 ساله
112225	396196	544480	13549	509100	833101	2408652	30-34 ساله
183552	244247	417849	9624	458915	823398	2137588	35-39 ساله
181316	164081	361443	7888	357453	692311	1764494	40-44 ساله
180119	125870	356587	6064	237991	511588	1418221	45-49 ساله
154855	75692	210552	4658	151729	422934	1020422	50-54 ساله
99202	31532	97254	2085	78689	243081	551845	55-59 ساله
56310	21229	46591	123	39014	145514	308783	60-64 ساله
65585	11257	26077	46	38972	155484	297422	65 ساله و بیش تر
0	0	0	0	0	0	0	نامشخص



6- جمعیت باسواد بر حسب دوره یا مدرک تحصیلی⁽¹⁾ به تفکیک جنس و سن (دنباله)

نقاط شهری	سواد آموزی و غیر رسمی	عالی	دیپلم و پیش‌دانشگاهی	متوسطه	راهنمایی	ابتدایی	کل	جنس و سن
	1032107	6889335	9221143	2844004	899190	11960668	40939161	جمع
	0	0	0	0	0	3108396	3108396	6-9 ساله
	7654	0	0	398221	2271283	1340310	4017469	10-14 ساله
	14949	572157	1594056	2235306	842014	387099	5645582	15-19 ساله
	14146	2130046	1806148	91768	1109127	595045	5746282	20-24 ساله
	28744	1375249	1594401	34393	1032100	725745	4790635	25-29 ساله
	54497	751943	949770	22594	867489	844413	3490709	30-34 ساله
	110470	573681	775357	19835	809942	1028537	3317824	35-39 ساله
	135162	466426	720061	14882	716329	990584	3043447	40-44 ساله
	153486	385307	771595	13133	539911	839152	2702587	45-49 ساله
	162201	291804	510036	8448	348974	747582	2069047	50-54 ساله
	120895	173099	277209	3879	209050	527813	1311948	55-59 ساله
	84434	95558	128172	707	122679	353015	784567	60-64 ساله
	145464	74062	94332	832	122998	472971	910662	65 ساله و بیش‌تر
	0	0	0	0	0	0	0	نامشخص
	331344	3688332	4647683	1499175	515911	6265738	21591390	مرد
	0	0	0	0	0	1586740	1586740	6-9 ساله
	2810	0	0	189911	1202840	697245	2092807	10-14 ساله
	3764	279556	717500	1195458	501705	239531	2937515	15-19 ساله
	3285	974896	836179	50579	714105	340703	2919749	20-24 ساله
	5201	648644	791772	18211	619305	369316	2452451	25-29 ساله
	8125	381746	469913	11674	468994	371956	1712411	30-34 ساله
	19077	337042	385329	11107	425339	490725	1668622	35-39 ساله
	29450	307343	378504	7819	399504	487546	1610169	40-44 ساله
	35592	261662	430701	7411	319953	436066	1491387	45-49 ساله
	51363	218598	303968	3789	204236	388245	1170201	50-54 ساله
	44361	141706	181880	1794	133443	311692	814879	55-59 ساله
	41332	74329	83306	584	84915	219094	503562	60-64 ساله
	86980	62805	68626	832	84772	326875	630892	65 ساله و بیش‌تر
	0	0	0	0	0	0	0	نامشخص
	700762	3201003	4573459	1344828	383278	5694930	19347770	زن
	0	0	0	0	0	1521656	1521656	6-9 ساله
	4844	0	0	208310	1068442	643065	1924662	10-14 ساله
	11184	292600	876556	1039848	340309	147568	2708066	15-19 ساله
	10861	1155149	969969	41188	395022	254342	2826533	20-24 ساله
	23543	726604	802629	16181	412795	356428	2338183	25-29 ساله
	46372	370196	479857	10919	398495	472457	1778298	30-34 ساله
	91392	236638	390027	8727	384603	537812	1649202	35-39 ساله
	105712	159082	341557	7062	316824	503037	1433278	40-44 ساله
	117893	123644	340894	5722	219958	403086	1211199	45-49 ساله
	110838	73206	206067	4658	144738	359337	898846	50-54 ساله
	76533	31393	95329	2085	75606	216120	497068	55-59 ساله
	43101	21229	44865	123	37763	133921	281004	60-64 ساله
	58484	11257	25706	0	38225	146096	279769	65 ساله و بیش‌تر
	0	0	0	0	0	0	0	نامشخص

(1) برای محصلان دوره تحصیلی و برای غیر محصلان آخرین مدرک پایان دوره تحصیلی.

7- جمعیت 10 ساله و بیش تر بر حسب جنس و وضع زناشویی به تفکیک سن

هرگز ازدواج نکرده	مرد و زن			کل	سن
	بی همسر بر اثر طلاق	بی همسر بر اثر فوت همسر	دارای همسر		
24441311	391244	2423964	33043655	60300176	جمع
6183550	578	2202	22961	6209293	10-14 ساله
7946191	5292	5116	493640	8450240	15-19 ساله
5944353	22864	9722	2095681	8072622	20-24 ساله
2814706	55980	18701	3786736	6676125	25-29 ساله
866986	67960	35238	4149237	5119422	30-34 ساله
347123	56873	72846	4517987	4994831	35-39 ساله
158490	54768	113889	4279634	4606782	40-44 ساله
92789	44696	171854	4002450	4311790	45-49 ساله
41347	37269	234386	3324903	3637907	50-54 ساله
23988	19881	269077	2288584	2601532	55-59 ساله
8121	8382	320632	1594050	1931187	60-64 ساله
13662	16695	1170296	2487786	3688440	65 ساله و بیش تر
0	0	0	0	0	نامشخص
17147417	320719	1690993	23548870	42708000	ساکن در نقاط شهری
4048497	578	1235	11863	4062175	10-14 ساله
5409966	3969	4150	294726	5712813	15-19 ساله
4385457	16774	5928	1426119	5834280	20-24 ساله
2141680	40668	12732	2702864	4897944	25-29 ساله
633715	55530	23269	2931431	3643946	30-34 ساله
254081	46071	48754	3244617	3593525	35-39 ساله
126052	47096	79463	3171923	3424535	40-44 ساله
75431	41077	129019	2990827	3236355	45-49 ساله
35416	32629	167880	2444294	2680222	50-54 ساله
20579	16358	198809	1663351	1899099	55-59 ساله
6471	6751	230516	1100127	1343867	60-64 ساله
10065	13212	789233	1566724	2379234	65 ساله و بیش تر
0	0	0	0	0	نامشخص
7293893	70525	732971	9494784	17592175	ساکن در نقاط روستایی
2135053	0	967	11098	2147118	10-14 ساله
2536224	1323	965	198913	2737426	15-19 ساله
1558895	6090	3794	669562	2238342	20-24 ساله
673025	15311	5969	1083872	1778180	25-29 ساله
233271	12429	11969	1217805	1475475	30-34 ساله
93042	10802	24092	1273370	1401306	35-39 ساله
32437	7672	34425	1107711	1182247	40-44 ساله
17358	3618	42834	1011623	1075434	45-49 ساله
5930	4640	66506	880608	957685	50-54 ساله
3408	3523	70268	625233	702432	55-59 ساله

نتایج آمارگیری نیروی کار - 1387

1649	1631	90116	493922	587319	60-64 ساله
3597	3482	381063	921062	1309205	65 ساله و بیش تر
0	0	0	0	0	نامشخص



7- جمعیت 10 ساله و بیش تر بر حسب جنس و وضع زناشویی به تفکیک سن (دنباله)

مرد					سن
هرگز ازدواج نکرده	بی همسر بر اثر طلاق	بی همسر بر اثر فوت همسر	دارای همسر	کل	
13507568	129509	356275	16421700	30415053	جمع
3227571	0	1332	4455	3233358	10-14 ساله
4374680	464	2759	45818	4423722	15-19 ساله
3466025	3724	2862	577807	4050418	20-24 ساله
1701594	18317	3273	1632668	3355853	25-29 ساله
448718	26122	5924	1972737	2453503	30-34 ساله
145661	19476	8358	2273057	2446553	35-39 ساله
67744	18190	11882	2192641	2290458	40-44 ساله
37313	14062	16394	2101278	2169048	45-49 ساله
18704	13034	20695	1755617	1808051	50-54 ساله
10820	8128	22493	1276012	1317455	55-59 ساله
2401	2449	40616	913684	959152	60-64 ساله
6333	5541	219681	1675920	1907477	65 ساله و بیش تر
0	0	0	0	0	نامشخص
9560363	107164	241218	11732202	21640948	ساکن در نقاط شهری
2111954	0	749	2474	2115178	10-14 ساله
2941578	277	2348	27500	2971705	15-19 ساله
2579045	2762	1743	373875	2957426	20-24 ساله
1333554	12720	2194	1142526	2490996	25-29 ساله
355058	21582	5256	1375811	1757708	30-34 ساله
118299	15613	5645	1607269	1746829	35-39 ساله
57764	15587	8552	1630446	1712350	40-44 ساله
31584	13131	12854	1583156	1640726	45-49 ساله
16329	11595	15328	1310625	1353880	50-54 ساله
9532	7262	19098	960589	996483	55-59 ساله
1404	1969	30105	648759	682239	60-64 ساله
4258	4659	137340	1069165	1215423	65 ساله و بیش تر
0	0	0	0	0	نامشخص
3947205	22345	115057	4689497	8774105	ساکن در نقاط روستایی
1115616	0	583	1980	1118180	10-14 ساله
1433101	186	411	18317	1452016	15-19 ساله
886979	962	1118	203931	1092992	20-24 ساله
368039	5596	1078	490141	864856	25-29 ساله
93660	4540	668	596925	695794	30-34 ساله
27362	3862	2712	665787	699724	35-39 ساله
9980	2602	3330	562195	578107	40-44 ساله
5728	930	3540	518122	528322	45-49 ساله
2375	1438	5366	444991	454172	50-54 ساله
1288	865	3395	315423	320971	55-59 ساله

نتایج آمارگیری نیروی کار - 1387

997	479	10511	264924	276912	60-64 ساله
2075	881	82341	606755	692053	65 ساله و بیش تر
0	0	0	0	0	نامشخص



7- جمعیت 10 ساله و بیش تر بر حسب جنس و وضع زناشویی به تفکیک سن (دنباله)

زن					سن
هرگز ازدواج نکرده	بی همسر بر اثر طلاق	بی همسر بر اثر فوت همسر	دارای همسر	کل	
10933742	261735	2067689	16621955	29885122	جمع
2955979	578	870	18506	2975934	10-14 ساله
3571511	4828	2356	447821	4026518	15-19 ساله
2478328	19140	6860	1517874	4022203	20-24 ساله
1113111	37663	15428	2154068	3320272	25-29 ساله
418268	41837	29314	2176499	2665919	30-34 ساله
201461	37397	64488	2244929	2548278	35-39 ساله
90746	36578	102006	2086992	2316324	40-44 ساله
55476	30634	155459	1901172	2142742	45-49 ساله
22642	24235	213691	1569286	1829855	50-54 ساله
13167	11753	246583	1012572	1284076	55-59 ساله
5720	5933	280015	680365	972035	60-64 ساله
7328	11154	950614	811866	1780963	65 ساله و بیش تر
0	0	0	0	0	نامشخص
7587054	213555	1449775	11816667	21067052	ساکن در نقاط شهری
1936542	578	486	9389	1946997	10-14 ساله
2468388	3691	1802	267226	2741108	15-19 ساله
1806412	14012	4185	1052243	2876854	20-24 ساله
808125	27947	10537	1560337	2406948	25-29 ساله
278657	33947	18013	1555619	1886237	30-34 ساله
135782	30457	43108	1637347	1846695	35-39 ساله
68288	31508	70911	1541476	1712184	40-44 ساله
43847	27946	116165	1407671	1595629	45-49 ساله
19087	21033	152552	1133668	1326342	50-54 ساله
11047	9095	179710	702762	902616	55-59 ساله
5067	4781	200410	451367	661628	60-64 ساله
5806	8553	651892	497558	1163811	65 ساله و بیش تر
0	0	0	0	0	نامشخص
3346688	48179	617913	4805287	8818069	ساکن در نقاط روستایی
1019436	0	383	9117	1028937	10-14 ساله
1103122	1137	554	180595	1285410	15-19 ساله
671915	5128	2675	465630	1145349	20-24 ساله
304986	9715	4890	593731	913323	25-29 ساله
139610	7889	11301	620879	779681	30-34 ساله
65679	6940	21379	607582	701582	35-39 ساله
22457	5069	31095	545516	604139	40-44 ساله
11629	2687	39294	493501	547112	45-49 ساله
3554	3201	61139	435617	503513	50-54 ساله
2120	2658	66872	309810	381460	55-59 ساله

نتایج آمارگیری نیروی کار - 1387

652	1151	79605	228998	310407 60-64 ساله
1522	2600	298721	314307	617152 65 ساله و بیش تر
0	0	0	0	0 نامشخص



مرکز آمار ایران

8- جمعیت 10 ساله و بیش تر بر حسب وضع فعالیت اقتصادی به تفکیک جنس و سن کل کشور

غیر فعال از نظر اقتصادی	فعال از نظر اقتصادی			جمع	جنس و سن
	بیکار	شاغل	جمع		
37407686	2392179	20500310	22892489	60300176	مرد و زن
6046367	9453	153472	162926	6209293	10-14 ساله
7018808	250869	1180562	1431432	8450240	15-19 ساله
4678389	859253	2534979	3394233	8072622	20-24 ساله
2932372	637214	3106538	3743752	6676125	25-29 ساله
2245251	223976	2650195	2874171	5119422	30-34 ساله
2152706	138532	2703593	2842125	4994831	35-39 ساله
2073094	95443	2438245	2533688	4606782	40-44 ساله
2088959	78522	2144308	2222831	4311790	45-49 ساله
2074514	50203	1513189	1563393	3637907	50-54 ساله
1670766	30810	899954	930765	2601532	55-59 ساله
1394236	11564	525386	536951	1931187	60-64 ساله
3032220	6336	649883	656219	3688440	65 ساله و بیش تر
0	0	0	0	0	نامشخص
11580766	1715321	17118965	18834286	30415053	مرد
3112661	8383	112314	120697	3233358	10-14 ساله
3266868	191295	965558	1156853	4423722	15-19 ساله
1358894	586883	2104641	2691524	4050418	20-24 ساله
396272	408855	2550725	2959581	3355853	25-29 ساله
141733	156054	2155716	2311770	2453503	30-34 ساله
118705	110825	2217022	2327848	2446553	35-39 ساله
167469	85272	2037716	2122988	2290458	40-44 ساله
267639	72405	1829004	1901409	2169048	45-49 ساله
450981	48380	1308689	1357070	1808051	50-54 ساله
502313	29223	785918	815141	1317455	55-59 ساله
491108	11406	456637	468043	959152	60-64 ساله
1306120	6336	595020	601356	1907477	65 ساله و بیش تر
0	0	0	0	0	نامشخص
25826919	676858	3381344	4058203	29885122	زن
2933706	1070	41158	42228	2975934	10-14 ساله
3751939	59573	215004	274578	4026518	15-19 ساله
3319495	272370	430338	702708	4022203	20-24 ساله
2536100	228358	555812	784171	3320272	25-29 ساله
2103518	67922	494478	562401	2665919	30-34 ساله
2034000	27706	486570	514277	2548278	35-39 ساله
1905624	10171	400528	410699	2316324	40-44 ساله
1821319	6117	315304	321422	2142742	45-49 ساله
1623532	1822	204499	206322	1829855	50-54 ساله
1168453	1587	114036	115623	1284076	55-59 ساله
903127	158	68749	68907	972035	60-64 ساله
1726100	0	54863	54863	1780963	65 ساله و بیش تر
0	0	0	0	0	نامشخص

8- جمعیت 10 ساله و بیش تر بر حسب وضع فعالیت اقتصادی به تفکیک جنس و سن (دنباله)

نقاط شهری	فعال از نظر اقتصادی			جمع	جنس و سن
	بیکار	شاغل	جمع		
غیر فعال از نظر اقتصادی					
27109416	1864150	13734433	15598584	42708000	مرد و زن
4010467	5254	46453	51707	4062175	10-14 ساله
4983595	166158	563059	729218	5712813	15-19 ساله
3500904	674472	1658903	2333375	5834280	20-24 ساله
2152621	517545	2227778	2745323	4897944	25-29 ساله
1608038	173248	1862659	2035908	3643946	30-34 ساله
1583855	102935	1906734	2009669	3593525	35-39 ساله
1580221	75146	1769167	1844313	3424535	40-44 ساله
1629272	64910	1542173	1607083	3236355	45-49 ساله
1625081	42241	1012899	1055140	2680222	50-54 ساله
1304664	26770	567664	594434	1899099	55-59 ساله
1050506	9555	283805	293361	1343867	60-64 ساله
2080186	5912	293135	299048	2379234	65 ساله و بیش تر
0	0	0	0	0	نامشخص
8515150	1298568	11827229	13125797	21640948	مرد
2075239	4668	35270	39938	2115178	10-14 ساله
2352760	124813	494132	618945	2971705	15-19 ساله
1092830	443758	1420837	1864595	2957426	20-24 ساله
311985	322271	1856739	2179011	2490996	25-29 ساله
104349	115507	1537851	1653359	1757708	30-34 ساله
82585	79395	1584848	1664243	1746829	35-39 ساله
126960	66846	1518543	1585389	1712350	40-44 ساله
221052	59292	1360381	1419673	1640726	45-49 ساله
377747	40946	935186	976132	1353880	50-54 ساله
437662	25601	533219	558820	996483	55-59 ساله
403640	9555	269043	278598	682239	60-64 ساله
928335	5912	281175	287087	1215423	65 ساله و بیش تر
0	0	0	0	0	نامشخص
18594266	565582	1907203	2472786	21067052	زن
1935227	586	11183	11769	1946997	10-14 ساله
2630835	41345	68926	110272	2741108	15-19 ساله
2408074	230713	238066	468779	2876854	20-24 ساله
1840636	195273	371038	566312	2406948	25-29 ساله
1503688	57741	324807	382549	1886237	30-34 ساله
1501269	23540	321886	345426	1846695	35-39 ساله
1453260	8299	250624	258924	1712184	40-44 ساله
1408219	5618	181791	187409	1595629	45-49 ساله
1247334	1295	77712	79007	1326342	50-54 ساله
867002	1169	34444	35613	902616	55-59 ساله
646865	0	14762	14762	661628	60-64 ساله
1151850	0	11960	11960	1163811	65 ساله و بیش تر
0	0	0	0	0	نامشخص



8- جمعیت 10 ساله و بیش تر بر حسب وضع فعالیت اقتصادی به تفکیک جنس و سن (دنباله)

نقاط روستایی	فعال از نظر اقتصادی			جمع	جنس و سن
	بیکار	شاغل	جمع		
غیر فعال از نظر اقتصادی					
10298269	528029	6765876	7293905	17592175	مرد و زن
2035899	4199	107019	111218	2147118	10-14 ساله
2035212	84710	617503	702214	2737426	15-19 ساله
1177485	184781	876076	1060857	2238342	20-24 ساله
779751	119669	878759	998429	1778180	25-29 ساله
637212	50727	787535	838263	1475475	30-34 ساله
568851	35596	796859	832455	1401306	35-39 ساله
492872	20297	669077	689374	1182247	40-44 ساله
459686	13612	602135	615748	1075434	45-49 ساله
449432	7962	500290	508252	957685	50-54 ساله
366101	4040	332290	336331	702432	55-59 ساله
343729	2009	241580	243590	587319	60-64 ساله
952034	423	356747	357171	1309205	65 ساله و بیش تر
0	0	0	0	0	نامشخص
3065616	416753	5291735	5708488	8774105	مرد
1037421	3715	77044	80759	1118180	10-14 ساله
914108	66482	471425	537907	1452016	15-19 ساله
266063	143124	683804	826928	1092992	20-24 ساله
84286	86583	693986	780569	864856	25-29 ساله
37383	40546	617864	658411	695794	30-34 ساله
36120	31429	632174	663604	699724	35-39 ساله
40508	18425	519173	537599	578107	40-44 ساله
46586	13113	468622	481735	528322	45-49 ساله
73234	7434	373503	380937	454172	50-54 ساله
64650	3622	252698	256320	320971	55-59 ساله
87467	1851	187593	189445	276912	60-64 ساله
377784	423	313845	314268	692053	65 ساله و بیش تر
0	0	0	0	0	نامشخص
7232652	111276	1474140	1585416	8818069	زن
998478	484	29975	30459	1028937	10-14 ساله
1121103	18228	146077	164306	1285410	15-19 ساله
911421	41656	192272	233928	1145349	20-24 ساله
695464	33085	184773	217859	913323	25-29 ساله
599829	10181	169670	179852	779681	30-34 ساله
532731	4166	164684	168851	701582	35-39 ساله
452363	1871	149903	151775	604139	40-44 ساله
413100	499	133513	134012	547112	45-49 ساله
376198	527	126787	127314	503513	50-54 ساله
301450	417	79592	80010	381460	55-59 ساله
256262	158	53986	54144	310407	60-64 ساله
574249	0	42902	42902	617152	65 ساله و بیش تر
0	0	0	0	0	نامشخص

9- جمعیت 10 ساله و بیش تر بر حسب سن و جنس به تفکیک وضع فعالیت اقتصادی کل کشور

15 ساله و بیش تر						10 ساله و بیش تر			وضع فعالیت اقتصادی
15-24 ساله			جمع			زن	مرد	مرد و زن	
زن	مرد	مرد و زن	زن	مرد	مرد و زن				
97728	38483	482566	401597	187135	227295	405820	188342	228924	جمعیت فعال اقتصادی..
6	78	5	4	88	63	3	86	89	
	307019	371554	334018	1700665	2034683		1711896	205003	شاغل.....
645342	9	2	6	1	7	3381344	5	10	
								161543	دارای اشتغال ناقص.....
37777	327437	365214	141142	1468816	1609958	142287	1473148	5	
		111012						239217	بیکار.....
331943	778178	2	675788	1706937	2382726	676858	1715321	9	
								130082	بیکار قبلاً شاغل.....
37877	445327	483205	120088	1178280	1298368	120261	1180559	1	
								109135	بیکار قبلاً غیر شاغل.....
294066	332851	626917	555700	528657	1084357	556597	534761	8	جمعیت غیر فعال
70714	46257	116971	228930	846800	313610	258269	115807	374076	اقتصادی.....
35	62	97	74	4	78	19	66	86	

15 ساله و بیش تر						وضع فعالیت اقتصادی
30 ساله و بیش تر			25-29 ساله			
زن	مرد	مرد و زن	زن	مرد	مرد و زن	
225451	119056	141601		295958	374375	جمعیت فعال اقتصادی.....
7	29	46	784171	1	2	
	1138572	1352475				شاغل.....
2139031	5	6	555812	2550725	3106538	
						دارای اشتغال ناقص.....
69251	911910	981161	34114	229468	263582	
						بیکار.....
115485	519904	635389	228358	408855	637214	
						بیکار قبلاً شاغل.....
39333	450824	490157	42877	282128	325006	
						بیکار قبلاً غیر شاغل.....
76152	69079	145232	185481	126726	312207	
132856	344607	167317	253610		293237	جمعیت غیر فعال اقتصادی.....
77	1	48	0	396272	2	



9- جمعیت 10 ساله و بیش تر بر حسب سن و جنس به تفکیک وضع فعالیت اقتصادی (دنباله)

15 ساله و بیش تر						10 ساله و بیش تر			وضع فعالیت اقتصادی
15-24 ساله			جمع			زن	مرد	مرد و زن	
زن	مرد	مرد و زن	زن	مرد	مرد و زن				
57905	24835	306259	246101	130858	155468	247278	131257	155985	جمعیت فعال اقتصادی
2	41	3	7	59	76	6	97	84	
30699	191497	222196		1179195	1368798		1182722	1373443	شاغل
2	0	3	1896020	9	0	1907203	9	3	
18084	166362	184447	83152	775231	858384	83564	777226	860790	دارای اشتغال ناقص
27205									
9	568571	840630	564996	1293900	1858896	565582	1298568	1864150	بیکار
29413	320092	349506	99166	881825	980991	99195	883046	982241	بیکار قبلاً شاغل
24264									
5	248479	491124	465830	412074	877904	466386	415522	881908	بیکار قبلاً غیر شاغل
									جمعیت غیر فعال
50389	34455	848450	166589	643991	230988	185942	851515	271094	اقتصادی
10	90	0	63	0	73	66	0	16	

15 ساله و بیش تر						وضع فعالیت اقتصادی
30 ساله و بیش تر			25-29 ساله			
زن	مرد	مرد و زن	زن	مرد	مرد و زن	
1315653	8423306	9738959	566312	2179011	2745323	جمعیت فعال اقتصادی
1217989	8020249	9238239	371038	1856739	2227778	شاغل
43476	488595	532072	21591	120274	141865	دارای اشتغال ناقص
97663	403057	500720	195273	322271	517545	بیکار
32576	345783	378360	37176	215949	253125	بیکار قبلاً شاغل
65086	57273	122360	158097	106322	264419	بیکار قبلاً غیر شاغل
		1246182				
9779492	2682334	7	1840636	311985	2152621	جمعیت غیر فعال اقتصادی



9- جمعیت 10 ساله و بیش تر بر حسب سن و جنس به تفکیک وضع فعالیت اقتصادی (دنباله)

نقاط روستایی

15 ساله و بیش تر						10 ساله و بیش تر			وضع فعالیت اقتصادی
15-24 ساله			جمع			زن	مرد	مرد و زن	
زن	مرد	مرد و زن	زن	مرد	مرد و زن				
39823	13648	17630	15549	56277	71826	158541	570848		
4	36	71	57	29	86	6	8	7293905	
33835	11552	14935	14441	52146	66588	14741	529173	676587	
0	29	79	65	91	57	40	5	6	
19692	16107	18076	57989	69358	75157	58723	695921	754645	
	4	7		4	3				
59884	20960	26949	11079	41303	52382	11127	416753	528029	
	6	1	2	7	9	6			
8464	12523	13369	20922	29645	31737	21065	297513	318579	
	4	9		5	7				
51420	84372	13579	89870	11658	20645	90210	119239	209450	
		2		2	2				
20325	11801	32126	62341	20280	82622	723265	306561	1029826	
25	72	97	11	93	04	2	6	9	

15 ساله و بیش تر						وضع فعالیت اقتصادی
30 ساله و بیش تر			25-29 ساله			
زن	مرد	مرد و زن	زن	مرد	مرد و زن	
	348232	442118				
938863	2	6	217859	780569	998429	
921041	3365475	4286517	184773	693986	878759	
25774	423315	449089	12522	109194	121717	
17822	116847	134669	33085	86583	119669	
6756	105041	111797	5701	66179	71880	
11065	11806	22871	27383	20404	47788	
350618		426992				
4	763736	0	695464	84286	779751	

10- جمعیت 10 ساله و بیش تر بر حسب وضع سواد، آخرین مدرک یا دوره تحصیلی⁽¹⁾ باسوادان به تفکیک جنس و وضع کلی کشور

باسواد				جمع	شرح
متوسطه	راهنمایی	ابتدایی	کل		
389694	125758	1422971	5099906	60300176	10 ساله و بیش تر.....
1	92	2	6		
231746	4863810	6005286	20214275	22892489	فعال از نظر اقتصادی.....
207527	4322030	5597936	17898019	20500310	شاغل.....
24219	541780	407349	2316256	2392179	بیکار.....
3665194	7712081	8224426	30784790	37407686	غیر فعال از نظر اقتصادی.....
209520	730290	7492652	2715957	30415053	مرد.....
3	5		3		
199656	4492099	5270289	16869974	18834286	فعال از نظر اقتصادی.....
180358	4006683	4898073	15223905	17118965	شاغل.....
19297	485415	372216	1646069	1715321	بیکار.....
1895547	2810806	2222362	10289598	11580766	غیر فعال از نظر اقتصادی.....
180173	527298	6737060	2383949	29885122	زن.....
7	6		2		
32090	371711	734996	3344300	4058203	فعال از نظر اقتصادی.....
27168	315346	699863	2674113	3381344	شاغل.....
4921	56365	35133	670187	676858	بیکار.....
1769647	4901275	6002063	20495191	25826919	غیر فعال از نظر اقتصادی.....
337235	921958	1200303	4487505	54090882	15 ساله و بیش تر.....
2	9	7	7		
224435	4802005	5925351	20062613	22729563	فعال از نظر اقتصادی.....
200398	4262111	5524346	17755004	20346837	شاغل.....
24037	539894	401004	2307608	2382726	بیکار.....
3147916	4417583	6077686	24812444	31361318	غیر فعال از نظر اقتصادی.....
183821	550796	6358164	2396800	27181694	مرد.....
9	4		3		
193262	4443442	5214717	16758172	18713588	فعال از نظر اقتصادی.....
174146	3959667	4848204	15119762	17006651	شاغل.....
19116	483774	366512	1638409	1706937	بیکار.....
1644956	1064522	1143446	7209831	8468105	غیر فعال از نظر اقتصادی.....
153413	371162	5644873	2090705	26909187	زن.....
3	5		4		
31172	358563	710634	3304440	4015974	فعال از نظر اقتصادی.....
26251	302443	676141	2635241	3340186	شاغل.....
4921	56120	34492	669199	675788	بیکار.....
1502960	3353061	4934239	17602613	22893212	غیر فعال از نظر اقتصادی.....

10- جمعیت 10 ساله و بیش تر بر حسب وضع سواد، آخرین مدرک یا دوره تحصیلی⁽¹⁾ باسوادان به تفکیک جنس و وضع فعالیت اقتصادی (دنباله)

بی سواد	باسواد						شرح
	سوادآموزی و غیر رسمی	دکتری تخصصی	فوق لیسانس و دکتری حرفه‌ای	لیسانس	فوق دیپلم	دیپلم و پیش‌دانشگاهی	
9301109	178315 4	36251	428962	473107 2	2364144	1095293 6	10 ساله و بیش تر.....
2678214	597044	30750	272992	2238953	1155956	4817736	فعال از نظر اقتصادی.....
2602290	580213	29973	249992	1852351	957283	4100711	شاغل.....
75923	16830	776	22999	386602	198673	717024	بیکار.....
6622895	1186110	5501	155970	2492119	1208187	6135199	غیر فعال از نظر اقتصادی.....
3255480	604327	29874	280832	237521 6	1395888	5582674	مرد.....
1964311	421374	25331	201357	1389678	801818	4068368	فعال از نظر اقتصادی.....
1895059	408992	24589	187592	1251921	698930	3566764	شاغل.....
69252	12382	741	13765	137757	102888	501603	بیکار.....
1291168	182952	4542	79474	985537	594069	1514305	غیر فعال از نظر اقتصادی.....
6045629	117882 7	6377	148130	235585 6	968255	5370262	زن.....
713902	175669	5418	71634	849274	354138	749367	فعال از نظر اقتصادی.....
707231	171221	5383	62400	600429	258353	533946	شاغل.....
6671	4448	35	9234	248845	95784	215421	بیکار.....
5331727	1003157	958	76495	1506581	614117	4620894	غیر فعال از نظر اقتصادی.....
9215824	176671 1	36251	428962	473107 2	2364144	1095293 6	15 ساله و بیش تر.....
2666950	594431	30750	272992	2238953	1155956	4817736	فعال از نظر اقتصادی.....
2591833	577836	29973	249992	1852351	957283	4100711	شاغل.....
75117	16594	776	22999	386602	198673	717024	بیکار.....
6548873	1172280	5501	155970	2492119	1208187	6135199	غیر فعال از نظر اقتصادی.....
3213691	599170	29874	280832	237521 6	1395888	5582674	مرد.....
1955416	420194	25331	201357	1389678	801818	4068368	فعال از نظر اقتصادی.....
1886888	407945	24589	187592	1251921	698930	3566764	شاغل.....
68528	12249	741	13765	137757	102888	501603	بیکار.....
1258274	178975	4542	79474	985537	594069	1514305	غیر فعال از نظر اقتصادی.....
6002133	116754 1	6377	148130	235585 6	968255	5370262	زن.....
711533	174236	5418	71634	849274	354138	749367	فعال از نظر اقتصادی.....
704944	169891	5383	62400	600429	258353	533946	شاغل.....
6589	4345	35	9234	248845	95784	215421	بیکار.....

5290599

993304

958

76495

1506581

614117

4620894

غیر فعال از نظر اقتصادی.....



مرکز آمار ایران

10- جمعیت 10 ساله و بیش تر بر حسب وضع سواد، آخرین مدرک یا دوره تحصیلی⁽¹⁾ باسوادان به تفکیک جنس و وضع فعالیت اقتصادی (دنباله)

باسواد				جمع	شرح
متوسطه	راهنمایی	ابتدایی	کل		
2844004	8991902	8852272	37830764	42708000	10 ساله و بیش تر.....
135435	3403754	3385148	14593607	15598584	فعال از نظر اقتصادی.....
116268	3008898	3132189	12776234	13734433	شاغل.....
19167	394856	252959	1817373	1864150	بیکار.....
2708568	5588148	5467123	23237157	27109416	غیر فعال از نظر اقتصادی.....
1499175	5159116	4678998	20004650	21640948	مرد.....
117649	3189475	3132658	12252339	13125797	فعال از نظر اقتصادی.....
102308	2834006	2898132	10997474	11827229	شاغل.....
15340	355469	234525	1254865	1298568	بیکار.....
1381526	1969640	1546339	7752310	8515150	غیر فعال از نظر اقتصادی.....
1344828	3832785	4173274	17826114	21067052	زن.....
17786	214278	252490	2341267	2472786	فعال از نظر اقتصادی.....
13959	174891	234057	1778759	1907203	شاغل.....
3827	39386	18433	562507	565582	بیکار.....
1327042	3618507	3920784	15484846	18594266	غیر فعال از نظر اقتصادی.....
2445782	6720619	7511962	33813295	38645826	15 ساله و بیش تر.....
133112	3383645	3362773	14547285	15546876	فعال از نظر اقتصادی.....
114126	2990052	3112960	12734670	13687980	شاغل.....
18986	393593	249813	1812614	1858896	بیکار.....
2312670	3336973	4149188	19266010	23098949	غیر فعال از نظر اقتصادی.....
1309264	3956275	3981753	17911843	19525770	مرد.....
115803	3173911	3115400	12217028	13085859	فعال از نظر اقتصادی.....
100644	2819527	2883678	10966366	11791959	شاغل.....
15159	354384	231721	1250662	1293900	بیکار.....
1193460	782364	866353	5694814	6439910	غیر فعال از نظر اقتصادی.....
1136518	2764343	3530208	15901452	19120055	زن.....
17308	209734	247373	2330256	2461017	فعال از نظر اقتصادی.....
13481	170525	229282	1768304	1896020	شاغل.....
3827	39209	18091	561952	564996	بیکار.....
1119209	2554609	3282835	13571195	16659038	غیر فعال از نظر اقتصادی.....



10- جمعیت 10 ساله و بیش تر بر حسب وضع سواد، آخرین مدرک یا دوره تحصیلی⁽¹⁾ باسوادان به تفکیک جنس و وضع فعالیت اقتصادی (دنباله)

بی سواد	باسواد						شرح
	سوادآموزی و غیر رسمی	دکتری تخصصی	فوق لیسانس و دکتری حرفه‌ای	لیسانس	فوق دیپلم	دیپلم و پیش دانشگاهی	
4877236	103210 7	35751	412565	431132 1	212969 6	9221143	10 ساله و بیش تر.....
1004976	252233	30547	263933	2053642	1035982	4032928	فعال از نظر اقتصادی.....
958199	241853	29770	242200	1707766	859650	3437637	شاغل.....
46777	10380	776	21733	345876	176332	595291	بیکار.....
3872259	779873	5204	148632	2257679	1093713	5188214	غیر فعال از نظر اقتصادی.....
1636297	331344	29452	268447	215063 4	123979 7	4647683	مرد.....
873458	202284	25206	193102	1263062	710607	3418294	فعال از نظر اقتصادی.....
829755	194468	24464	180249	1140822	619562	3003459	شاغل.....
43702	7816	741	12852	122239	91045	414834	بیکار.....
762839	129060	4246	75345	887572	529190	1229388	غیر فعال از نظر اقتصادی.....
3240938	700762	6299	144118	216068 7	889898	4573459	زن.....
131518	49949	5341	70831	790580	325375	614634	فعال از نظر اقتصادی.....
128444	47385	5306	61950	566943	240088	434177	شاغل.....
3074	2564	35	8880	223636	85287	180456	بیکار.....
3109419	650813	958	73286	1370106	564523	3958825	غیر فعال از نظر اقتصادی.....
4832530	102445 2	35751	412565	431132 1	212969 6	9221143	15 ساله و بیش تر.....
999591	250718	30547	263933	2053642	1035982	4032928	فعال از نظر اقتصادی.....
953309	240507	29770	242200	1707766	859650	3437637	شاغل.....
46282	10211	776	21733	345876	176332	595291	بیکار.....
3832939	773733	5204	148632	2257679	1093713	5188214	غیر فعال از نظر اقتصادی.....
1613927	328534	29452	268447	215063 4	123979 7	4647683	مرد.....
868830	201641	25206	193102	1263062	710607	3418294	فعال از نظر اقتصادی.....
825592	193958	24464	180249	1140822	619562	3003459	شاغل.....
43238	7682	741	12852	122239	91045	414834	بیکار.....
745096	126892	4246	75345	887572	529190	1229388	غیر فعال از نظر اقتصادی.....
3218603	695918	6299	144118	216068 7	889898	4573459	زن.....
130760	49077	5341	70831	790580	325375	614634	فعال از نظر اقتصادی.....
127716	46548	5306	61950	566943	240088	434177	شاغل.....
3044	2528	35	8880	223636	85287	180456	بیکار.....

3087843

646841

958

73286

1370106

564523

3958825

غیر فعال از نظر اقتصادی.....



مرکز آمار ایران

10- جمعیت 10 ساله و بیش تر بر حسب وضع سواد، آخرین مدرک یا دوره تحصیلی⁽¹⁾ باسوادان به تفکیک جنس و وضع فعالیت اقتصادی (دنباله)

باسواد				جمع	شرح
متوسطه	راهنمایی	ابتدایی	کل		
1052936	3583989	5377439	13168301	17592175	10 ساله و بیش تر.....
96311	1460056	2620137	5620668	7293905	فعال از نظر اقتصادی.....
91259	1313132	2465747	5121785	6765876	شاغل.....
5051	146924	154390	498883	528029	بیکار.....
956626	2123933	2757302	7547633	10298269	غیر فعال از نظر اقتصادی.....
596028	2143788	2813653	7154923	8774105	مرد.....
82007	1302623	2137631	4617635	5708488	فعال از نظر اقتصادی.....
78050	1172677	1999940	4226431	5291735	شاغل.....
3957	129946	137690	391203	416753	بیکار.....
514020	841165	676022	2537287	3065616	غیر فعال از نظر اقتصادی.....
456908	1440201	2563786	6013378	8818069	زن.....
14303	157433	482506	1003033	1585416	فعال از نظر اقتصادی.....
13209	140455	465806	895353	1474140	شاغل.....
1094	16978	16699	107679	111276	بیکار.....
442605	1282767	2081279	5010345	7232652	غیر فعال از نظر اقتصادی.....
926569	2498970	4491075	11061762	15445056	15 ساله و بیش تر.....
91323	1418360	2562577	5515327	7182686	فعال از نظر اقتصادی.....
86271	1272059	2411386	5020333	6658857	شاغل.....
5051	146301	151191	494994	523829	بیکار.....
835246	1080609	1928497	5546434	8262369	غیر فعال از نظر اقتصادی.....
528955	1551688	2376410	6056160	7655924	مرد.....
77459	1269531	2099317	4541143	5627729	فعال از نظر اقتصادی.....
73502	1140140	1964526	4153395	5214691	شاغل.....
3957	129390	134790	387747	413037	بیکار.....
451496	282157	277093	1515016	2028195	غیر فعال از نظر اقتصادی.....
397614	947281	2114664	5005602	7789131	زن.....
13864	148829	463260	974184	1554957	فعال از نظر اقتصادی.....
12769	131918	446859	866937	1444165	شاغل.....
1094	16911	16401	107246	110792	بیکار.....
383750	798452	1651404	4031417	6234174	غیر فعال از نظر اقتصادی.....



10- جمعیت 10 ساله و بیش تر بر حسب وضع سواد، آخرین مدرک یا دوره تحصیلی⁽¹⁾ باسوادان به تفکیک جنس و وضع فعالیت اقتصادی (دنباله)

بی سواد	باسواد						شرح
	سوادآموزی و غیر رسمی	دکتری تخصصی	فوق لیسانس و دکتری حرفه‌ای	لیسانس	فوق دیپلم	دیپلم و پیش دانشگاهی	
4423873	751047	499	16396	419750	234447	1731793	10 ساله و بیش تر.....
1673237	344810	202	9058	185311	119974	784807	فعال از نظر اقتصادی.....
1644091	338359	202	7792	144584	97633	663073	شاغل.....
29146	6450	0	1266	40726	22340	121733	بیکار.....
2750636	406237	296	7337	234439	114473	946985	غیر فعال از نظر اقتصادی.....
1619182	272983	422	12384	224581	156090	934990	مرد.....
1090853	219090	125	8255	126616	91211	650074	فعال از نظر اقتصادی.....
1065303	214524	125	7342	111098	79367	563305	شاغل.....
25549	4566	0	912	15517	11843	86769	بیکار.....
528328	53892	296	4129	97964	64879	284916	غیر فعال از نظر اقتصادی.....
2804691	478064	77	4011	195169	78357	796802	زن.....
582383	125719	77	803	58694	28762	134732	فعال از نظر اقتصادی.....
578787	123836	77	449	33486	18265	99768	شاغل.....
3596	1883	0	353	25208	10497	34964	بیکار.....
2222307	352344	0	3208	136474	49594	662069	غیر فعال از نظر اقتصادی.....
4383293	742259	499	16396	419750	234447	1731793	15 ساله و بیش تر.....
1667359	343712	202	9058	185311	119974	784807	فعال از نظر اقتصادی.....
1638523	337329	202	7792	144584	97633	663073	شاغل.....
28835	6383	0	1266	40726	22340	121733	بیکار.....
2715934	398546	296	7337	234439	114473	946985	غیر فعال از نظر اقتصادی.....
1599764	270636	422	12384	224581	156090	934990	مرد.....
1086585	218553	125	8255	126616	91211	650074	فعال از نظر اقتصادی.....
1061296	213986	125	7342	111098	79367	563305	شاغل.....
25290	4566	0	912	15517	11843	86769	بیکار.....
513178	52083	296	4129	97964	64879	284916	غیر فعال از نظر اقتصادی.....
2783529	471623	77	4011	195169	78357	796802	زن.....
580773	125159	77	803	58694	28762	134732	فعال از نظر اقتصادی.....
577228	123343	77	449	33486	18265	99768	شاغل.....
3545	1816	0	353	25208	10497	34964	بیکار.....
2202756	346463	0	3208	136474	49594	662069	غیر فعال از نظر اقتصادی.....

(1) برای محصلان دوره تحصیلی و برای غیر محصلان آخرین مدرک پایان دوره تحصیلی.

11- جمعیت فارغ التحصیل یا در حال تحصیل دوره‌های عالی بر حسب وضع فعالیت اقتصادی به تفکیک جنس و گروه‌های عمده

کل کشور	فعال از نظر اقتصادی			جمع	جنس و گروه‌های عمده رشته تحصیلی
	بیکار	شاغل	جمع		
386177	609051	3089600	3698652	7560430	مرد و زن
7					تربیت معلم و علوم تربیتی
154473	18131	296887	315018	469491	هنر
103790	20162	56476	76638	180429	علوم انسانی
499907	78838	448457	527296	1027203	علوم رفتاری و اجتماعی
261859	38637	180622	219260	481119	روزنامه‌نگاری و اطلاع‌رسانی
25047	5306	19111	24418	49466	بازرگانی و علوم اداری
640060	112280	515015	627295	1267356	حقوق
165613	15673	97357	113031	278645	علوم حیاتی (زیستی)
130694	17594	91399	108994	239688	علوم فیزیکی (طبیعی)
185411	31254	108991	140245	325657	ریاضیات و آمار
133896	22445	93904	116349	250245	علوم کامپیوتر
21079	2329	4781	7110	28190	مهندسی و حرفه‌های مهندسی
781898	117717	516325	634042	1415941	صنعت و فراوری
47374	12712	36114	48826	96201	معماری و ساختمان (سازی)
286474	37915	177983	215899	502373	کشاورزی، جنگلداری و شیلات
123099	29883	108508	138392	261492	دامپزشکی
10109	2451	15097	17548	27657	بهداشت
176391	25469	213994	239463	415855	خدمات بهداشتی
20188	5540	15607	21147	41335	خدمات شخصی
44036	9199	37140	46340	90377	خدمات حمل و نقل
3367	903	3550	4454	7821	حفاظت محیط زیست
7470	928	4122	5050	12520	خدمات امنیتی
38559	3622	46715	50337	88896	نامشخص و اظهار نشده
858	23	1340	1363	2221	
166362	255153	2163033	2418186	4081810	مرد
4					عمومی
90	30	96	126	217	تربیت معلم و علوم تربیتی
44212	5041	144130	149172	193385	هنر
23686	6153	33105	39258	62945	علوم انسانی
130498	16190	251957	268148	398646	علوم رفتاری و اجتماعی
63650	8903	115921	124824	188475	روزنامه‌نگاری و اطلاع‌رسانی
5159	920	9106	10027	15186	بازرگانی و علوم اداری
250749	43289	396829	440119	690868	حقوق
65678	5316	81286	86603	152281	علوم حیاتی (زیستی)
34679	4918	55942	60860	95540	علوم فیزیکی (طبیعی)
64495	7718	65392	73110	137606	ریاضیات و آمار
52817	5751	61419	67171	119989	علوم کامپیوتر
10841	1140	3447	4587	15429	مهندسی و حرفه‌های مهندسی
528994	80050	459825	539875	1068869	صنعت و فراوری
25440	8586	30645	39232	64672	معماری و ساختمان (سازی)
208404	29067	163718	192785	401189	کشاورزی، جنگلداری و شیلات
60080	16742	97786	114528	174608	دامپزشکی
8597	2010	14749	16760	25357	بهداشت
37567	5886	98832	104718	142285	خدمات بهداشتی
2112	443	6180	6623	8736	خدمات شخصی
14282	3919	23549	27469	41751	خدمات حمل و نقل
3367	903	3392	4296	7663	حفاظت محیط زیست
1998	215	2483	2699	4697	خدمات امنیتی
26063	1952	42368	44321	70384	نامشخص و اظهار نشده
271	30	960	990	1263	

11- جمعیت فارغ التحصیل یا در حال تحصیل دوره‌های عالی بر حسب وضع فعالیت اقتصادی به تفکیک جنس و گروه‌های عمده رشته تحصیلی (دنباله)
کل کشور

غیر فعال از نظر اقتصادی	فعال از نظر اقتصادی			جمع	جنس و گروه‌های عمده رشته تحصیلی
	بیکار	شاغل	جمع		
219815 3	353898	926567	1280466	3478619	زن
110260	13089	152756	165845	276106	تربیت معلم و علوم تربیتی
80103	14009	23371	37380	117484	هنر
369408	62648	196499	259148	628556	علوم انسانی
198208	29734	64701	94435	292643	علوم رفتاری و اجتماعی
19888	4386	10005	14391	34279	روزنامه‌نگاری و اطلاع‌رسانی
389310	68990	118185	187176	576487	بازرگانی و علوم اداری
99935	10357	16071	26428	126363	حقوق
96014	12675	35457	48133	144148	علوم حیاتی (زیستی)
120915	23535	43599	67135	188051	علوم فیزیکی (طبیعی)
81078	16693	32484	49178	130256	ریاضیات و آمار
10237	1188	1334	2523	12760	علوم کامپیوتر
252904	37667	56500	94167	347071	مهندسی و حرفه‌های مهندسی
21934	4126	5468	9594	31528	صنعت و فراوری
78070	8848	14265	23113	101183	معماری و ساختمان (سازی)
63019	13141	10722	23864	86883	کشاورزی، جنگلداری و شیلات
1511	440	347	788	2299	دامپزشکی
138824	19583	115161	134744	273569	بهداشت
18075	5097	9426	14524	32599	خدمات بهداشتی
29754	5279	13590	18870	48625	خدمات شخصی
0	0	157	157	157	خدمات حمل و نقل
5472	712	1638	2350	7823	حفاظت محیط زیست
12496	1669	4346	6015	18512	خدمات امنیتی
726	23	475	498	1225	نامشخص و اظهار نشده

11- جمعیت فارغ التحصیل یا در حال تحصیل دوره‌های عالی بر حسب وضع فعالیت اقتصادی به تفکیک جنس و گروه‌های عمده

رشته تحصیلی (دنباله)

نقاط شهری	فعال از نظر اقتصادی			جمع	جنس و گروه‌های عمده رشته تحصیلی
	بیکار	شاغل	جمع		
غیر فعال از نظر اقتصادی					
350522	544718	2839387	3384105	6889335	مرد و زن
9					تربیت معلم و علوم تربیتی
132329	15256	255618	270875	403205	هنر
99658	18855	52652	71507	171165	علوم انسانی
450096	67163	400907	468071	918167	علوم رفتاری و اجتماعی
229934	32400	162001	194401	424336	روزنامه‌نگاری و اطلاع‌رسانی
21870	4806	17474	22280	44151	بازرگانی و علوم اداری
572789	99528	478439	577967	1150756	حقوق
137657	12933	89397	102330	239988	علوم حیاتی (زیستی)
119600	16712	83538	100251	219851	علوم فیزیکی (طبیعی)
169211	27762	103174	130936	300147	ریاضیات و آمار
123944	21089	86964	108053	231998	علوم کامپیوتر
16777	1933	4262	6195	22973	مهندسی و حرفه‌های مهندسی
730027	110721	487533	598255	1328282	صنعت و فراوری
44227	11685	34154	45839	90067	معماری و ساختمان (سازی)
267674	36034	168758	204793	472468	کشاورزی، جنگلداری و شیلات
109168	25488	94231	119719	228888	دامپزشکی
9448	2175	13574	15750	25198	بهداشت
164335	22941	204175	227116	391452	خدمات بهداشتی
19194	4175	14523	18698	37893	خدمات شخصی
40527	8523	35093	43617	84145	خدمات حمل و نقل
3095	784	3000	3784	6880	حفاظت محیط زیست
6386	811	4009	4820	11206	خدمات امنیتی
36607	2905	44587	47493	84100	نامشخص و اظهار نشده
599	0	1315	1315	1915	
149635	226879	1965098	2191977	3688332	مرد
4					عمومی
64	30	0	30	94	تربیت معلم و علوم تربیتی
36897	3761	113905	117666	154564	هنر
22220	5855	31040	36895	59116	علوم انسانی
114675	13449	217809	231258	345934	علوم رفتاری و اجتماعی
55017	7091	101082	108174	163192	روزنامه‌نگاری و اطلاع‌رسانی
4471	874	8239	9113	13584	بازرگانی و علوم اداری
220642	36353	367576	403930	624573	حقوق
52396	4232	74126	78358	130754	علوم حیاتی (زیستی)
31878	4486	50460	54946	86825	علوم فیزیکی (طبیعی)
58000	6601	61051	67652	125652	ریاضیات و آمار
46789	4786	55743	60530	107319	علوم کامپیوتر
8168	1005	3061	4066	12234	مهندسی و حرفه‌های مهندسی
492129	74923	432370	507293	999422	صنعت و فراوری
22910	7955	28685	36640	59550	معماری و ساختمان (سازی)
192724	27769	154707	182477	375201	کشاورزی، جنگلداری و شیلات
51254	13730	84176	97907	149161	دامپزشکی
7937	1734	13227	14962	22899	بهداشت
33749	5503	93995	99498	133248	خدمات بهداشتی
1994	416	5627	6043	8038	خدمات شخصی
12891	3674	21727	25402	38293	خدمات حمل و نقل
3095	784	2842	3627	6722	حفاظت محیط زیست
1874	215	2370	2586	4461	خدمات امنیتی
24415	1641	40432	42073	66489	نامشخص و اظهار نشده
220	30	840	870	1091	

11- جمعیت فارغ التحصیل یا در حال تحصیل دوره‌های عالی بر حسب وضع فعالیت اقتصادی به تفکیک جنس و گروه‌های عمده رشته تحصیلی (دنباله)

نقاط شهری	فعال از نظر اقتصادی			جمع	جنس و گروه‌های عمده رشته تحصیلی
	بیکار	شاغل	جمع		
غیر فعال از نظر اقتصادی					
200887	317839	874288	1192128	3201003	زن
5					تربیت معلم و علوم تربیتی
95432	11495	141713	153208	248641	هنر
77437	12999	21612	34612	112049	علوم انسانی
335421	53714	183097	236812	572233	علوم رفتاری و اجتماعی
174917	25308	60918	86227	261144	روزنامه‌نگاری و اطلاع‌رسانی
17399	3932	9234	13167	30566	بازرگانی و علوم اداری
352146	63174	110862	174036	526183	حقوق
85261	8700	15270	23971	109233	علوم حیاتی (زیستی)
87722	12225	33078	45304	133026	علوم فیزیکی (طبیعی)
111210	21160	42123	63284	174495	ریاضیات و آمار
77155	16302	31220	47522	124678	علوم کامپیوتر
8608	928	1201	2129	10738	مهندسی و حرفه‌های مهندسی
237898	35798	55163	90962	328860	صنعت و فراوری
21317	3730	5468	9198	30516	معماری و ساختمان (سازی)
74949	8265	14051	22316	97266	کشاورزی، جنگلداری و شیلات
57913	11757	10055	21812	79726	دامپزشکی
1511	440	347	788	2299	بهداشت
130586	17438	110179	127618	258204	خدمات بهداشتی
17200	3758	8896	12654	29855	خدمات شخصی
27636	4848	13366	18214	45851	خدمات حمل و نقل
0	0	157	157	157	حفاظت محیط زیست
4511	595	1638	2233	6745	خدمات امنیتی
12191	1263	4155	5419	17611	نامشخص و اظهار نشده
443	0	475	475	918	

11- جمعیت فارغ التحصیل یا در حال تحصیل دوره‌های عالی بر حسب وضع فعالیت اقتصادی به تفکیک جنس و گروه‌های عمده رشته تحصیلی (دنباله)

نقاط روستایی	فعال از نظر اقتصادی			جمع	جنس و گروه‌های عمده رشته تحصیلی
	بیکار	شاغل	جمع		
356548	64333	250213	314546	671094	مرد و زن
22143	2874	41268	44143	66286	تربیت معلم و علوم تربیتی
4132	1306	3824	5131	9263	هنر
49810	11675	47550	59225	109035	علوم انسانی
31924	6237	18621	24858	56783	علوم رفتاری و اجتماعی
3177	500	1637	2138	5315	روزنامه‌نگاری و اطلاع‌رسانی
67270	12752	36576	49328	116599	بازرگانی و علوم اداری
27955	2740	7960	10700	38656	حقوق
11094	882	7860	8742	19837	علوم حیاتی (زیستی)
16200	3491	5817	9309	25509	علوم فیزیکی (طبیعی)
9951	1356	6940	8296	18247	ریاضیات و آمار
4302	395	519	915	5217	علوم کامپیوتر
51870	6995	28792	35787	87658	مهندسی و حرفه‌های مهندسی
3146	1027	1960	2987	6133	صنعت و فراوری
18799	1881	9224	11105	29905	معماری و ساختمان (سازی)
13931	4395	14276	18672	32603	کشاورزی، جنگلداری و شیلات
660	275	1522	1798	2458	دامپزشکی
12055	2527	9819	12346	24402	بهداشت
993	1365	1084	2449	3442	خدمات بهداشتی
3509	675	2047	2723	6232	خدمات شخصی
271	119	550	669	941	خدمات حمل و نقل
1084	117	112	229	1314	حفاظت محیط زیست
1952	716	2127	2843	4796	خدمات امنیتی
258	23	24	47	306	نامشخص و اظهار نشده
167269	28273	197934	226208	393478	مرد
26	0	96	96	122	عمومی
7315	1280	30225	31505	38821	تربیت معلم و علوم تربیتی
1466	297	2065	2362	3828	هنر
15822	2741	34148	36889	52712	علوم انسانی
8633	1811	14838	16649	25283	علوم رفتاری و اجتماعی
688	46	867	913	1601	روزنامه‌نگاری و اطلاع‌رسانی
30106	6935	29253	36188	66295	بازرگانی و علوم اداری
13282	1084	7160	8244	21526	حقوق
2801	432	5481	5914	8715	علوم حیاتی (زیستی)
6495	1117	4341	5458	11953	علوم فیزیکی (طبیعی)
6028	964	5676	6640	12669	ریاضیات و آمار
2673	135	385	521	3194	علوم کامپیوتر
36865	5127	27455	32582	69447	مهندسی و حرفه‌های مهندسی
2530	631	1960	2591	5121	صنعت و فراوری
15679	1297	9010	10308	25987	معماری و ساختمان (سازی)
8825	3011	13610	16621	25446	کشاورزی، جنگلداری و شیلات
660	275	1522	1798	2458	دامپزشکی
3817	382	4837	5219	9037	بهداشت
118	26	553	580	698	خدمات بهداشتی
1391	244	1822	2067	3458	خدمات شخصی
271	119	550	669	941	خدمات حمل و نقل
123	0	112	112	236	حفاظت محیط زیست
1647	311	1936	2247	3895	خدمات امنیتی
51	0	120	120	172	نامشخص و اظهار نشده

11- جمعیت فارغ التحصیل یا در حال تحصیل دوره‌های عالی بر حسب وضع فعالیت اقتصادی به تفکیک جنس و گروه‌های عمده رشته تحصیلی (دنباله)

غیر فعال از نظر اقتصادی	فعال از نظر اقتصادی			جمع	جنس و گروه‌های عمده رشته تحصیلی
	بیکار	شاغل	جمع		
189278	36059	52278	88337	277616	زن
14827	1594	11043	12637	27465	تربیت معلم و علوم تربیتی
2666	1009	1759	2768	5434	هنر
33987	8933	13401	22335	56323	علوم انسانی
23291	4425	3782	8208	31499	علوم رفتاری و اجتماعی
2489	453	770	1224	3713	روزنامه‌نگاری و اطلاع‌رسانی
37164	5816	7323	13139	50304	بازرگانی و علوم اداری
14673	1656	800	2456	17130	حقوق
8292	450	2378	2828	11121	علوم حیاتی (زیستی)
9705	2374	1476	3850	13555	علوم فیزیکی (طبیعی)
3922	391	1264	1655	5578	ریاضیات و آمار
1628	260	133	394	2022	علوم کامپیوتر
15005	1868	1336	3205	18211	مهندسی و حرفه‌های مهندسی
616	395	0	395	1012	صنعت و فراوری
3120	583	213	797	3917	معماری و ساختمان (سازی)
5105	1384	666	2051	7157	کشاورزی، جنگلداری و شیلات
0	0	0	0	0	دامپزشکی
8238	2145	4981	7126	15364	بهداشت
874	1338	530	1869	2744	خدمات بهداشتی
2118	431	224	655	2773	خدمات شخصی
0	0	0	0	0	خدمات حمل و نقل
960	117	0	117	1077	حفاظت محیط زیست
304	405	190	596	901	خدمات امنیتی
283	23	0	23	306	نامشخص و اظهار نشده

12- شاغلان 10 ساله و بیش تر بر حسب وضع شغلی به تفکیک جنس و گروه‌های عمده فعالیت اقتصادی

کل

کشور

بخش خصوصی						کل	جنس و گروه‌های عمده فعالیت اقتصادی
مزد و حقوق‌بگیر بخش تعاونی	کارکن فامیلی بدون مزد	مزد و حقوق‌بگیر	کارکن مستقل	کارفرما	جمع		
28332	1826346	7057814	6779752	996056	16688301	205003	مرد و زن
						10	
2622	1370069	578996	2080294	213110	4245093	4266209	کشاورزی، شکار و جنگلداری
3079	1738	35641	25024	3850	69334	78171	شیلات
45	22	53169	1725	1621	56583	127776	استخراج معادن
1819	238404	1866263	876192	211605	3194284	3512429	صنعت
0	0	32091	1166	1319	34577	179941	تأمین برق، گاز و آب
1832	18805	2082153	445579	206641	2755012	2790510	ساختمان
							عمده‌فروشی، خرده‌فروشی، تعمیر وسایل نقلیه موتوری، موتورسیکلت و کالاهای شخصی و خانگی
9181	147361	863456	1696527	215648	2932175	2980939	هتل و رستوران
0	9432	108216	58521	28525	204696	211259	حمل و نقل، انبارداری و ارتباطات
6511	19814	593095	1207054	37130	1863606	2067082	واسطه‌گری‌های مالی
1692	427	54794	4080	3197	64192	283826	مستغلات، اجاره و فعالیت‌های کسب و کار
429	10767	283326	156299	37389	488211	521252	اداره امور عمومی، دفاع و تأمین اجتماعی
860	95	43515	2870	1037	48378	1332424	اجباری
65	468	170849	17620	6575	195580	1218963	آموزش
26	630	105264	19102	10988	136012	447740	بهداشت و مددکاری اجتماعی
							سایر فعالیت‌های خدمات عمومی، اجتماعی و شخصی
							فعالیت‌های خانوارهای معمولی دارای مستخدم و فعالیت‌های غیر قابل تفکیک خانوارها
0	423	12936	4965	0	18325	18508	سازمان‌ها و هیئت‌های برون‌مرزی
0	0	766	0	0	766	1465	دفاتر مرکزی
0	0	1313	0	0	1313	1668	فعالیت‌های نامشخص و اظهارنشده
0	1519	3318	6114	965	11917	17063	
						171189	مرد
24691	822174	6331239	6013830	967522	14159458	65	
2525	593406	497288	1911148	208022	3212391	3231810	کشاورزی، شکار و جنگلداری
3079	1460	34876	25024	3850	68291	76197	شیلات
45	0	51951	1478	1471	54946	122841	استخراج معادن
1300	61766	1619984	448349	205961	2337363	2630030	صنعت
0	0	31539	1166	1180	33885	171011	تأمین برق، گاز و آب
1231	18371	2060077	443128	206520	2729328	2763018	ساختمان
							عمده‌فروشی، خرده‌فروشی، تعمیر وسایل نقلیه موتوری، موتورسیکلت و کالاهای شخصی و خانگی
8443	109501	801455	1644341	212696	2776439	2821319	هتل و رستوران
0	7094	97889	56596	28525	190105	194473	حمل و نقل، انبارداری و ارتباطات
5901	19754	570489	1203175	36800	1836122	2020831	واسطه‌گری‌های مالی
775	296	40213	3609	2367	47262	242622	مستغلات، اجاره و فعالیت‌های کسب و کار
429	7251	229078	145432	35479	417672	444228	اداره امور عمومی، دفاع و تأمین اجتماعی
860	95	38702	2633	1037	43329	1216395	اجباری
0	153	74873	6809	3922	85759	618456	آموزش
0	130	42612	13715	8571	65029	243347	بهداشت و مددکاری اجتماعی
							سایر فعالیت‌های خدمات عمومی، اجتماعی و شخصی
97	2817	131781	101601	10150	246449	302705	فعالیت‌های خانوارهای معمولی دارای مستخدم و فعالیت‌های غیر قابل تفکیک خانوارها
0	0	3796	668	0	4464	4647	سازمان‌ها و هیئت‌های برون‌مرزی
0	0	411	0	0	411	795	دفاتر مرکزی
0	0	966	0	0	966	1033	



12- شاغلان 10 ساله و بیش تر بر حسب وضع شغلی به تفکیک جنس و گروههای عمده فعالیت اقتصادی (دنباله) کل کشور

سایر (1)	مزد و حقوق‌بگیر بخش عمومی	جنس و گروههای عمده فعالیت اقتصادی
85044	3726964	مرد و زن
1253	19862	کشاورزی، شکار و جنگلداری
394	8443	شیلات
447	70744	استخراج معادن
27668	290476	صنعت
651	144712	تأمین برق، گاز و آب
6650	28847	ساختمان
13922	34841	عمده‌فروشی، خرده‌فروشی، تعمیر وسایل نقلیه موتوری، موتورسیکلت و کالاهای شخصی و خانگی
319	6243	هتل و رستوران
1045	202431	حمل و نقل، انبارداری و ارتباطات
0	219634	واسطه‌گری‌های مالی
2453	30587	مستغلات، اجاره و فعالیتهای کسب و کار
4412	1279633	اداره امور عمومی، دفاع و تأمین اجتماعی اجباری
10070	1013312	آموزش
6820	304907	بهداشت و مددکاری اجتماعی
8935	65902	سایر فعالیتهای خدمات عمومی، اجتماعی و شخصی
0	182	فعالیتهای خانوارهای معمولی دارای مستخدم و فعالیتهای غیر قابل تفکیک خانوارها
0	699	سازمان‌ها و هیئت‌های برون‌مرزی
0	355	دفاتر مرکزی
0	5146	فعالیتهای نامشخص و اظهارنشده
51193	2908313	مرد
1051	18368	کشاورزی، شکار و جنگلداری
0	7906	شیلات
148	67746	استخراج معادن
15834	276833	صنعت
651	136474	تأمین برق، گاز و آب
6145	27544	ساختمان
13779	31101	عمده‌فروشی، خرده‌فروشی، تعمیر وسایل نقلیه موتوری، موتورسیکلت و کالاهای شخصی و خانگی
319	4048	هتل و رستوران
931	183778	حمل و نقل، انبارداری و ارتباطات
0	195359	واسطه‌گری‌های مالی
1841	24715	مستغلات، اجاره و فعالیتهای کسب و کار
3498	1169567	اداره امور عمومی، دفاع و تأمین اجتماعی اجباری
4826	527870	آموزش
625	177691	بهداشت و مددکاری اجتماعی
1541	54714	سایر فعالیتهای خدمات عمومی، اجتماعی و شخصی
0	182	فعالیتهای خانوارهای معمولی دارای مستخدم و فعالیتهای غیر قابل تفکیک خانوارها
0	383	سازمان‌ها و هیئت‌های برون‌مرزی

0	66 دفاتر مرکزی
0	3959 فعالیتهای نامشخص و اظهارنشده



مرکز آمار ایران

12- شاغلان 10 ساله و بیش تر بر حسب وضع شغلی به تفکیک جنس و گروه‌های عمده فعالیت اقتصادی (دنباله) کل

کشور

سایر (1)	مزد و حقوق‌بگیر بخش عمومی	بخش خصوصی						کل	جنس و گروه‌های عمده فعالیت اقتصادی
		مزد و حقوق‌بگیر بخش تعاونی	کارکن فامیلی بدون مزد	مزد و حقوق‌بگیر مستقل	کارکن	کارفرما	جمع		
33851	818650	3640	1004172	726575	765921	28533	252884	338134	زن
							3	4	
								103439	
202	1493	96	776663	81708	169146	5088	1032702	8	کشاورزی، شکار و جنگلداری
394	536	0	278	765	0	0	1043	1973	شیلات
298	2998	0	22	1218	246	149	1637	4934	استخراج معادن
11834	13643	518	176637	246279	427842	5643	856921	882398	صنعت
0	8237	0	0	552	0	139	692	8929	تأمین برق، گاز و آب
505	1302	601	434	22076	2451	120	25683	27491	ساختمان
									عمده‌فروشی، خرده‌فروشی، تعمیر وسایل نقلیه موتوری، موتورسیکلت و کالاهای شخصی
143	3739	737	37859	62000	52186	2952	155736	159619	و خانگی
0	2195	0	2337	10327	1925	0	14590	16785	هتل و رستوران
									حمل و نقل، انبارداری و ارتباطات
113	18653	610	60	22606	3878	329	27484	46251	ارتباطات
0	24274	917	130	14581	470	830	16930	41204	واسطه‌گری‌های مالی
									مستغلات، اجاره و فعالیت‌های کسب و کار
612	5871	0	3516	54247	10866	1909	70539	77024	اداره امور عمومی، دفاع و تأمین اجتماعی اجباری
913	110066	0	0	4812	236	0	5048	116029	آموزش
5244	485442	65	315	95975	10810	2653	109820	600507	بهداشت و مددکاری اجتماعی
6194	127215	26	499	62652	5386	2417	70982	204393	سایر فعالیت‌های خدمات عمومی، اجتماعی و شخصی
7394	11187	66	3547	36862	75011	6299	121788	140370	فعالیت‌های خانوارهای معمولی دارای مستخدم و فعالیت‌های غیر قابل تفکیک خانوارها
0	0	0	423	9140	4297	0	13860	13860	سازمان‌ها و هیئت‌های برون‌مرزی
0	315	0	0	355	0	0	355	670	دفاتر مرکزی
0	288	0	0	346	0	0	346	635	فعالیت‌های نامشخص و اظهارنشده
0	1186	0	1446	67	1164	0	2678	3864	



12- شاغلان 10 ساله و بیش تر بر حسب وضع شغلی به تفکیک جنس و گروه‌های عمده فعالیت اقتصادی (دنباله) نقاط

شهری

مزد و حقوق‌بگیر بخش تعاونی	بخش خصوصی					کل	جنس و گروه‌های عمده فعالیت اقتصادی
	کارکن فامیلی بدون مزد	مزد و حقوق‌بگیر	کارکن مستقل	کارفرما	جمع		
19999	409238	510711	406917	7707	103762	137344	مرد وزن
		6	4	28	58	33	کشاورزی، شکار و جنگلداری
1447	110680	146176	374781	75125	708210	721498	شیلات
1350	1060	23092	14774	2861	43139	50375	استخراج معادن
0	0	34259	598	1485	36343	102865	صنعت
1298	125518	1471451	604171	0	0	9	تأمین برق، گاز و آب
0	0	24929	764	1319	27013	153154	ساختمان
1266	13814	1326421	341237	3	3	6	عمده‌فروشی، خرده‌فروشی، تعمیر وسایل نقلیه موتوری، موتورسیکلت و کالاهای شخصی و خانگی
5639	117720	764796	143595	20090	252502	256509	هتل و رستوران
0	8018	89772	47024	26460	171275	177057	حمل و نقل، انبارداری و ارتباطات
6110	15902	473247	917318	30328	7	9	واسطه‌گری‌های مالی
1568	427	50203	3900	3197	59297	269903	مستغلات، اجاره و فعالیت‌های کسب و کار
429	8965	256556	139819	35416	441187	472720	اداره امور عمومی، دفاع و تأمین اجتماعی اجباری
630	95	35492	2334	960	39514	4	آموزش
65	468	156309	16868	6374	180087	3	بهداشت و مددکاری اجتماعی
26	630	100729	17355	10670	129413	397685	سایر فعالیت‌های خدمات عمومی، اجتماعی و شخصی
164	5441	139051	144253	15599	304509	373367	فعالیت‌های خانوارهای معمولی دارای مستخدم و فعالیت‌های غیر قابل تفکیک خانوارها
0	336	10461	4099	0	14896	15079	سازمان‌ها و هیئت‌های برون‌مرزی
0	0	766	0	0	766	1465	دفاتر مرکزی
0	0	1313	0	0	1313	1379	فعالیت‌های نامشخص و اظهارنشده
0	158	2085	3914	965	7123	12114	مرد
17726	251628	455697	367723	7473	92509	118272	کشاورزی، شکار و جنگلداری
		8	4	57	25	29	شیلات
1411	66065	128484	363719	74158	633838	645880	استخراج معادن
1350	935	22700	14774	2861	42622	49080	صنعت
0	0	33041	352	1335	34728	97952	تأمین برق، گاز و آب
1191	46629	1310538	360893	3	5	0	ساختمان
0	0	24490	764	1180	26435	144906	عمده‌فروشی، خرده‌فروشی، تعمیر وسایل نقلیه موتوری، موتورسیکلت و کالاهای شخصی و خانگی
1231	13537	1306169	339072	5	5	0	هتل و رستوران
5233	92642	706640	139791	19795	240039	243677	حمل و نقل، انبارداری و ارتباطات
0	5814	80544	45680	26460	158499	162086	واسطه‌گری‌های مالی
5500	15902	452512	913630	29998	4	5	مستغلات، اجاره و فعالیت‌های کسب و کار
651	296	36618	3609	2367	43543	230506	اداره امور عمومی، دفاع و تأمین اجتماعی اجباری
429	6799	204745	130090	33507	375572	400672	آموزش
630	95	31094	2097	960	34879	3	بهداشت و مددکاری اجتماعی
0	153	68581	6508	3922	79166	525630	سایر فعالیت‌های خدمات عمومی
0	130	39836	12723	8531	61222	214325	
97	2625	105002	81307	9482	198515	250678	

0	0	2583	326	0	2909	3092	اجتماعی و شخصیه.....
0	0	411	0	0	411	795	فعالیت‌های خانوارهای معمولی دارای مستخدم و فعالیت‌های غیر قابل تفکیک خانوارها.....
0	0	966	0	0	966	1033	سازمان‌ها و هیئت‌های برون‌مرزی.....
0	0	2017	3762	965	6746	10652	دفاتر مرکزی.....
							فعالیت‌های نامشخص و اظهارنشده.....



12- شاغلان 10 ساله و بیش تر بر حسب وضع شغلی به تفکیک جنس و گروه‌های عمده فعالیت اقتصادی (دنباله) نقاط

شهری

سایر (1)	مزد و حقوق‌بگیر بخش عمومی	جنس و گروه‌های عمده فعالیت اقتصادی
65660	3292514	مرد و زن.....
0	13287	کشاورزی، شکار و جنگلداری.....
394	6841	شیلات.....
417	66104	استخراج معادن.....
21930	249468	صنعت.....
437	125702	تأمین برق، گاز و آب.....
5281	24431	ساختمان.....
9527	30541	عمده‌فروشی، خرده‌فروشی، تعمیر وسایل نقلیه موتوری، موتورسیکلت و کالاهای شخصی و خانگی.....
319	5463	هتل و رستوران.....
828	179903	حمل و نقل، انبارداری و ارتباطات.....
0	210605	واسطه‌گری‌های مالی.....
2253	29278	مستغلات، اجاره و فعالیت‌های کسب و کار.....
3478	1124801	اداره امور عمومی، دفاع و تأمین اجتماعی اجباری.....
8595	895210	آموزش.....
5627	262645	بهداشت و مددکاری اجتماعی.....
6569	62288	سایر فعالیت‌های خدمات عمومی، اجتماعی و شخصی.....
0	182	فعالیت‌های خانوارهای معمولی دارای مستخدم و فعالیت‌های غیر قابل تفکیک خانوارها.....
0	699	سازمان‌ها و هیئت‌های برون‌مرزی.....
0	66	دفاتر مرکزی.....
0	4991	فعالیت‌های نامشخص و اظهارنشده.....
38347	2537956	مرد.....
0	12042	کشاورزی، شکار و جنگلداری.....
0	6458	شیلات.....
118	63105	استخراج معادن.....
12478	237566	صنعت.....
437	118033	تأمین برق، گاز و آب.....
4776	23128	ساختمان.....
9472	26910	عمده‌فروشی، خرده‌فروشی، تعمیر وسایل نقلیه موتوری، موتورسیکلت و کالاهای شخصی و خانگی.....
319	3267	هتل و رستوران.....
828	162153	حمل و نقل، انبارداری و ارتباطات.....
0	186963	واسطه‌گری‌های مالی.....
1641	23459	مستغلات، اجاره و فعالیت‌های کسب و کار.....
2682	1024192	اداره امور عمومی، دفاع و تأمین اجتماعی اجباری.....
4261	442202	آموزش.....

نتایج آمارگیری نیروی کار - 1387

302	152800بهداشت و مددکاری اجتماعی
1028	51134سایر فعالیتهای خدمات عمومی، اجتماعی و شخصی
0	182فعالیت‌های خانوارهای معمولی دارای مستخدم و فعالیتهای غیر قابل تفکیک خانوارها
0	383سازمان‌ها و هیئت‌های برون‌مرزی
0	66دفاتر مرکزی
0	3906فعالیت‌های نامشخص و اظهارنشده



12- شاغلان 10 ساله و بیش‌تر بر حسب وضع شغلی به تفکیک جنس و گروه‌های عمده فعالیت اقتصادی (دنباله) نقاط

شهری

سایر (1)	مزد و حقوق‌بگیر بخش عمومی	بخش خصوصی						کل	جنس و گروه‌های عمده فعالیت اقتصادی
		مزد و حقوق‌بگیر بخش تعاونی	کارکن فامیلی بدون مزد	مزد و حقوق‌بگیر مستقل	کارکن	کارفرما	جمع		
2731	75455	15761	55013	39194	2337	11253	19072	زن	
3	7	2272	0	8	0	32	03کشاورزی، شکار و جنگلداری	
0	1245	36	44614	17691	11062	966	74371شیلات	
394	383	0	125	391	0	516	1294استخراج معادن	
298	2998	0	0	1218	246	149	1615صنعت	
9451	11902	107	78888	3	8	5317	5تأمین برق، گاز و آب	
0	7669	0	0	438	0	139	578ساختمان	
505	1302	35	277	20251	2165	68	22798عمده‌فروشی، خرده‌فروشی، تعمیر وسایل نقلیه موتوری، موتورسیکلت و کالاهای شخصی و خانگی	
54	3630	406	25078	58156	38039	2952	12463هتل و رستوران	
0	2195	0	2203	9227	1343	0	12775حمل و نقل، انبارداری و ارتباطات	
0	17750	610	0	20735	3688	329	25362واسطه‌گری‌های مالی	
0	23641	917	130	13585	290	830	15754مستغلات، اجاره و فعالیتهای کسب و کار	
612	5819	0	2166	51811	9728	1909	65615اداره امور عمومی، دفاع و تأمین اجتماعی اجباری	
796	10060	0	0	4397	236	0	4634آموزش	
4334	45300	65	315	87728	10359	2451	10092بهداشت و مددکاری اجتماعی	
5324	10984	26	499	60893	4632	2138	68191سایر فعالیتهای خدمات عمومی، اجتماعی و شخصی	
5540	11154	66	2815	34048	62945	6116	10599فعالیت‌های خانوارهای معمولی دارای مستخدم و فعالیتهای	
0	0	0	336	7878	3772	0	11987	

نتایج آمارگیری نیروی کار - 1387

									غیر قابل تفکیک خانوارها.....
									سازمان‌ها و هیئت‌های
0	315	0	0	355	0	0	355	670	برون‌مرزی.....
0	0	0	0	346	0	0	346	346	دفاتر مرکزی.....
									فعالیت‌های نامشخص و
0	1084	0	158	67	151	0	377	1462	اظهاری نشده.....



12- شاغلان 10 ساله و بیش تر بر حسب وضع شغلی به تفکیک جنس و گروه‌های عمده فعالیت اقتصادی (دنباله) نقاط

روستایی

بخش خصوصی						کل	جنس و گروه‌های عمده فعالیت اقتصادی
مزد و حقوق‌بگیر بخش تعاونی	کارکن فامیلی بدون مزد	مزد و حقوق‌بگیر	کارکن مستقل	کارفرما	جمع		
8332	141710	195069	271057	2253	63120	67658	مرد وزن
	7	7	7	28	42	76	کشاورزی، شکار و جنگلداری
				13798	353688	354471	شیلات
1174	1259389	432820	1705513	5	3	0	استخراج معادن
1729	677	12549	10250	989	26195	27796	صنعت
45	22	18910	1126	136	20240	24911	تأمین برق، گاز و آب
520	112885	394812	272020	21744	801983	848730	ساختمان
0	0	7162	401	0	7564	26786	عمده‌فروشی، خرده‌فروشی، تعمیر وسایل نقلیه موتوری، موتورسیکلت و کالاهای شخصی و خانگی
565	4990	755731	104342	37448	903078	908863	هتل و رستوران
							حمل و نقل، انبارداری و ارتباطات
							واسطه‌گری‌های مالی
							مستغلات، اجاره و فعالیت‌های کسب و کار
							اداره امور عمومی، دفاع و تأمین اجتماعی اجباری
3541	29641	98660	260569	14738	407150	415845	آموزش
0	1414	18444	11497	2065	33421	34201	بهداشت و مددکاری اجتماعی
401	3912	119847	289735	6802	420699	443443	سایر فعالیت‌های خدمات عمومی، اجتماعی و شخصی
124	0	4590	180	0	4894	13923	فعالیت‌های خانوارهای معمولی دارای مستخدم و فعالیت‌های غیر قابل تفکیک خانوارها
							سازمان‌ها و هیئت‌های برون‌مرزی
							دفاتر مرکزی
							فعالیت‌های نامشخص و اظهارنشده
6964	570545	177426	233659	2201	49085	52917	مرد
		0	6	65	32	35	کشاورزی، شکار و جنگلداری
				13386	257855	258592	شیلات
1113	527340	368804	1547429	3	2	9	استخراج معادن
1729	524	12175	10250	989	25668	27116	صنعت
45	0	18910	1126	136	20217	24888	تأمین برق، گاز و آب
109	15136	309446	87456	21418	433568	476190	ساختمان
0	0	7048	401	0	7450	26104	عمده‌فروشی، خرده‌فروشی، تعمیر وسایل نقلیه موتوری، موتورسیکلت و کالاهای شخصی و خانگی
0	4833	753907	104056	37395	900193	905978	هتل و رستوران
							حمل و نقل، انبارداری و ارتباطات
							واسطه‌گری‌های مالی
							مستغلات، اجاره و فعالیت‌های کسب و کار
							اداره امور عمومی، دفاع و تأمین اجتماعی اجباری
3210	16859	94815	246421	14738	376046	384543	آموزش
0	1280	17344	10915	2065	31605	32386	بهداشت و مددکاری اجتماعی
401	3852	117977	289544	6802	418577	440306	سایر فعالیت‌های خدمات عمومی، اجتماعی و شخصی
124	0	3595	0	0	3719	12115	فعالیت‌های خانوارهای معمولی دارای مستخدم و فعالیت‌های غیر قابل تفکیک خانوارها
							سازمان‌ها و هیئت‌های برون‌مرزی
							دفاتر مرکزی
							فعالیت‌های نامشخص و اظهارنشده
							کشاورزی، شکار و جنگلداری
							شیلات
							استخراج معادن
							صنعت
							تأمین برق، گاز و آب
							ساختمان
							عمده‌فروشی، خرده‌فروشی، تعمیر وسایل نقلیه موتوری، موتورسیکلت و کالاهای شخصی و خانگی
							هتل و رستوران
							حمل و نقل، انبارداری و ارتباطات
							واسطه‌گری‌های مالی
							مستغلات، اجاره و فعالیت‌های کسب و کار
							اداره امور عمومی، دفاع و تأمین اجتماعی اجباری
							آموزش
							بهداشت و مددکاری اجتماعی
							سایر فعالیت‌های خدمات عمومی، اجتماعی و شخصی
							فعالیت‌های خانوارهای معمولی دارای مستخدم و فعالیت‌های غیر قابل تفکیک خانوارها
							سازمان‌ها و هیئت‌های برون‌مرزی
							دفاتر مرکزی
							فعالیت‌های نامشخص و اظهارنشده
							کشاورزی، شکار و جنگلداری
							شیلات
							استخراج معادن
							صنعت
							تأمین برق، گاز و آب
							ساختمان
							عمده‌فروشی، خرده‌فروشی، تعمیر وسایل نقلیه موتوری، موتورسیکلت و کالاهای شخصی و خانگی
							هتل و رستوران
							حمل و نقل، انبارداری و ارتباطات
							واسطه‌گری‌های مالی
							مستغلات، اجاره و فعالیت‌های کسب و کار
							اداره امور عمومی، دفاع و تأمین اجتماعی اجباری
							آموزش
							بهداشت و مددکاری اجتماعی
							سایر فعالیت‌های خدمات عمومی، اجتماعی و شخصی
							فعالیت‌های خانوارهای معمولی دارای مستخدم و فعالیت‌های غیر قابل تفکیک خانوارها
							سازمان‌ها و هیئت‌های برون‌مرزی
							دفاتر مرکزی
							فعالیت‌های نامشخص و اظهارنشده

نتایج آمارگیری نیروی کار - 1387

0	0	0	0	0	0	0	دفاتر مرکزی
0	73	1232	1187	0	2493	2546	فعالیت‌های نامشخص و اظهارنشده



12- شاغلان 10 ساله و بیش تر بر حسب وضع شغلی به تفکیک جنس و گروه‌های عمده فعالیت اقتصادی (دنباله) نقاط

روستایی

سایر (1)	مزد و حقوق‌بگیر بخش عمومی	جنس و گروه‌های عمده فعالیت اقتصادی
19384	434449	مرد و زن
1253	6574	کشاورزی، شکار و جنگلداری
0	1601	شیلات
30	4640	استخراج معادن
5737	41008	صنعت
213	19009	تأمین برق، گاز و آب
1369	4416	ساختمان
4395	4299	عمده‌فروشی، خرده‌فروشی، تعمیر وسایل نقلیه موتوری، موتورسیکلت و کالاهای شخصی و خانگی
0	780	هتل و رستوران
217	22527	حمل و نقل، انبارداری و ارتباطات
0	9028	واسطه‌گری‌های مالی
200	1308	مستغلات، اجاره و فعالیت‌های کسب و کار
933	154832	اداره امور عمومی، دفاع و تأمین اجتماعی اجباری
1475	118101	آموزش
1193	42262	بهداشت و مددکاری اجتماعی
2366	3614	سایر فعالیت‌های خدمات عمومی، اجتماعی و شخصی
0	0	فعالیت‌های خانوارهای معمولی دارای مستخدم و فعالیت‌های غیر قابل تفکیک خانوارها
0	0	سازمان‌ها و هیئت‌های برون‌مرزی
0	288	دفاتر مرکزی
0	154	فعالیت‌های نامشخص و اظهارنشده
12846	370356	مرد
1051	6326	کشاورزی، شکار و جنگلداری
0	1448	شیلات
30	4640	استخراج معادن
3355	39267	صنعت
213	18441	تأمین برق، گاز و آب
1369	4416	ساختمان
4306	4190	عمده‌فروشی، خرده‌فروشی، تعمیر وسایل نقلیه موتوری، موتورسیکلت و کالاهای شخصی و خانگی
0	780	هتل و رستوران
103	21625	حمل و نقل، انبارداری و ارتباطات
0	8396	واسطه‌گری‌های مالی
200	1256	مستغلات، اجاره و فعالیت‌های کسب و کار
816	145375	اداره امور عمومی، دفاع و تأمین اجتماعی اجباری
564	85668	آموزش
322	24891	بهداشت و مددکاری اجتماعی
512	3580	سایر فعالیت‌های خدمات عمومی، اجتماعی و شخصی
0	0	فعالیت‌های خانوارهای معمولی دارای مستخدم و فعالیت‌های غیر قابل تفکیک خانوارها

نتایج آمارگیری نیروی کار - 1387

0	0 سازمان‌ها و هیئت‌های برون‌مرزی
0	0 دفاتر مرکزی
0	0 فعالیت‌های نامشخص و اظهارنشده



12- شاغلان 10 ساله و بیش‌تر بر حسب وضع شغلی به تفکیک جنس و گروه‌های عمده فعالیت اقتصادی (دنباله) نقاط

روستایی

سایر (1)	مزد و حقوق‌بگیر بخش عمومی	بخش خصوصی						کل	جنس و گروه‌های عمده فعالیت اقتصادی
		مزد و حقوق‌بگیر بخش تعاونی	کارکن فامیلی بدون مزد	مزد و حقوق‌بگیر	کارکن مستقل	کارفرما	جمع		
6537	64092	1367	84656	1764	37398	516	14035	14741	زن
			1	36	0	3	10	40
			73204	6401	15808	412	95833	95878	کشاورزی، شکار و جنگلداری
202	247	60	8	6	4	1	0	1
0	153	0	153	373	0	0	526	679	شیلات
0	0	0	22	0	0	0	22	22	استخراج معادن
				8536	18456		36841	37253
2382	1741	411	97748	5	4	325	5	9	صنعت
0	568	0	0	113	0	0	113	682	تأمین برق، گاز و آب
0	0	565	156	1824	286	52	2885	2885	ساختمان
									عمده‌فروشی، خرده‌فروشی، تعمیر و وسایل نقلیه موتوری، موتورسیکلت و کالاهای شخصی و خانگی
88	108	330	12781	3844	14147	0	31104	31301
0	0	0	134	1099	581	0	1815	1815	هتل و رستوران
113	902	0	60	1870	190	0	2121	3137	حمل و نقل، انبارداری و ارتباطات
0	632	0	0	995	180	0	1175	1808	واسطه‌گری‌های مالی
									مستغلات، اجاره و فعالیت‌های کسب و کار
0	52	0	1350	2436	1137	0	4924	4976
									اداره امور عمومی، دفاع و تأمین اجتماعی اجباری
116	9457	0	0	414	0	0	414	9988
910	32433	0	0	8247	451	201	8899	42243	آموزش
870	17370	0	0	1759	753	278	2791	21032	بهداشت و مددکاری اجتماعی
									سایر فعالیت‌های خدمات عمومی، اجتماعی و شخصی
1853	33	0	732	2813	12066	183	15794	17682
									فعالیت‌های خانوارهای معمولی دارای مستخدم و فعالیت‌های غیر قابل تفکیک خانوارها
0	0	0	86	1261	524	0	1873	1873

نتایج آمارگیری نیروی کار - 1387

0	0	0	0	0	0	0	0	0	سازمان‌ها و هیئت‌های برون‌مرزی ...
0	288	0	0	0	0	0	0	288	دفاتر مرکزی
0	101	0	1287	0	1012	0	2300	2402	فعالیت‌های نامشخص و اظهارنشده.

(I) ستون سایر شامل کارآموزان نیز می‌باشد.

13- شاغلان 10 ساله و بیش تر بر حسب گروه‌های عمده فعالیت اقتصادی به تفکیک جنس و سن

کل

کشور

عمده‌فروشی، خرده‌فروشی، تعمیر وسایل نقلیه موتوری، موتورسیکلت و کالاهای شخصی و خانگی	ساختمان	تأمین برق، گاز و آب	صنعت	استخراج معادن	شیلات	کشاورزی، شکار و جنگلداری	جمع	جنس و سن
2980939	2790510	179941	351242 9	127776	78171	4266209	205003 10	مرد و زن
20622	7458	0	35937	92	220	84902	153472	10-14 ساله
190005	220652	945	279747	1490	4101	365000	1180562	15-19 ساله
403985	470902	10717	565315	8522	10395	422317	2534979	20-24 ساله
471511	482021	28402	654592	18709	9647	397756	3106538	25-29 ساله
360770	374448	25188	504927	18657	11631	370156	2650195	30-34 ساله
340563	353899	29639	478245	22995	10485	402193	2703593	35-39 ساله
339188	290708	25898	364938	19433	10883	406475	2438245	40-44 ساله
300861	259430	25112	269060	17969	11254	430579	2144308	45-49 ساله
210567	169677	21379	177551	10808	4688	424414	1513189	50-54 ساله
137352	95688	7131	98968	7625	2321	314363	899954	55-59 ساله
84946	39583	4749	47453	1081	1629	252157	525386	60-64 ساله
120565	26039	776	35690	390	913	395892	649883	65 ساله و بیش تر
0	0	0	0	0	0	0	0	نامشخص
2821319	2763018	171011	263003 0	122841	76197	3231810	171189 65	مرد
20105	7458	0	15760	92	220	65774	112314	10-14 ساله
183925	219654	945	170068	1468	3976	284423	965558	15-19 ساله
377465	464144	9725	391076	8035	10322	333765	2104641	20-24 ساله
441034	472777	25553	488099	17338	8794	308293	2550725	25-29 ساله
337306	369862	22553	383144	17323	10929	267089	2155716	30-34 ساله
321200	350357	28408	368245	22618	10485	283578	2217022	35-39 ساله
322965	289791	25478	286189	18569	10883	287589	2037716	40-44 ساله
287961	258947	24500	221332	17489	11101	310602	1829004	45-49 ساله
201981	168799	21379	150106	10808	4620	304357	1308689	50-54 ساله
129962	95601	7131	83064	7625	2321	236427	785918	55-59 ساله
81995	39583	4559	41197	1081	1629	197528	456637	60-64 ساله
115415	26039	776	31745	390	913	352380	595020	65 ساله و بیش تر
0	0	0	0	0	0	0	0	نامشخص
159619	27491	8929	882398	4934	1973	1034398	338134 4	زن
516	0	0	20177	0	0	19128	41158	10-14 ساله
6079	998	0	109678	22	125	80577	215004	15-19 ساله
26519	6757	992	174239	486	73	88552	430338	20-24 ساله

نتایج آمارگیری نیروی کار - 1387

30477	9243	2848	166493	1371	853	89462	555812 25-29 ساله
23463	4585	2635	121783	1334	701	103067	494478 30-34 ساله
19363	3541	1230	109999	376	0	118615	486570 35-39 ساله
16223	917	420	78749	863	0	118885	400528 40-44 ساله
12899	482	612	47728	479	153	119976	315304 45-49 ساله
8585	878	0	27444	0	67	120056	204499 50-54 ساله
7390	87	0	15903	0	0	77935	114036 55-59 ساله
2950	0	190	6256	0	0	54628	68749 60-64 ساله
5150	0	0	3945	0	0	43511	54863 65 ساله و بیش تر
0	0	0	0	0	0	0	0 نامشخص



13- شاغلان 10 ساله و بیش تر بر حسب گروه‌های عمده فعالیت اقتصادی به تفکیک جنس و سن (دنباله)

کل

کشور

آموزش	اداره امور عمومی، دفاع و تأمین اجتماعی اجباری	مستغلات، اجاره و فعالیت‌های کسب و کار	واسطه‌گری‌های مالی	حمل و نقل، انبارداری و ارتباطات	هتل و رستوران	جنس و سن
1218963	1332424	521252	283826	2067082	211259	مرد و زن
564	81	0	0	1400	658	10-14 ساله
6557	36256	14631	1310	24602	14095	15-19 ساله
58459	216140	61826	19427	163791	34495	20-24 ساله
133346	201416	119781	61573	321043	37168	25-29 ساله
202047	169956	77654	60502	302486	22459	30-34 ساله
271243	173355	74694	55426	310415	24152	35-39 ساله
229859	211141	53555	49076	283890	26638	40-44 ساله
191735	190250	51258	22852	263409	20035	45-49 ساله
87730	90230	32269	6771	207717	15427	50-54 ساله
23264	31933	20911	4406	115701	6990	55-59 ساله
9657	7710	8052	1657	44094	4794	60-64 ساله
4497	3952	6617	822	28529	4344	65 ساله و بیش تر
0	0	0	0	0	0	نامشخص
618456	1216395	444228	242622	2020831	194473	مرد
430	0	0	0	1400	658	10-14 ساله
1834	35202	12755	1098	23765	13533	15-19 ساله
24685	203641	44927	13406	150841	32136	20-24 ساله
49313	171382	95263	45733	306841	34079	25-29 ساله
85810	147782	64534	52989	296009	21909	30-34 ساله
137446	155814	64730	48411	304757	20510	35-39 ساله
124851	193009	49114	45409	279758	23822	40-44 ساله
104547	181245	47794	21950	262098	18000	45-49 ساله
58910	85300	31198	6737	207427	14610	50-54 ساله
19049	31579	19546	4406	115354	6548	55-59 ساله
7790	7592	7967	1657	44094	4319	60-64 ساله
3786	3844	6397	822	28482	4344	65 ساله و بیش تر
0	0	0	0	0	0	نامشخص
600507	116029	77024	41204	46251	16785	زن
134	81	0	0	0	0	10-14 ساله
4722	1054	1876	212	836	561	15-19 ساله
33773	12498	16899	6021	12950	2359	20-24 ساله
84033	30033	24517	15839	14201	3088	25-29 ساله
116236	22173	13120	7513	6477	549	30-34 ساله
133797	17540	9964	7014	5658	3642	35-39 ساله
105008	18132	4441	3667	4132	2815	40-44 ساله
87188	9005	3463	902	1311	2035	45-49 ساله
28819	4930	1071	33	290	816	50-54 ساله
4215	353	1364	0	346	442	55-59 ساله
1866	117	84	0	0	474	60-64 ساله
711	108	220	0	46	0	65 ساله و بیش تر
0	0	0	0	0	0	نامشخص

13- شاغلان 10 ساله و بیش تر بر حسب گروه‌های عمده فعالیت اقتصادی به تفکیک جنس و سن (دنباله)

کشور

فعالیت‌های نامشخص و اظهارنشده	دفاتر مرکزی	سازمان‌ها و هیئت‌های برون‌مرزی	فعالیت‌های خانوارهای معمولی دارای مستخدم و فعالیت‌های غیر قابل تفکیک خانوارها	سایر فعالیت‌های خدمات عمومی، اجتماعی و شخصی	بهداشت و مددکاری اجتماعی	جنس و سن
17063	1668	1465	18508	443076	447740	مرد و زن
25	0	0	366	1063	78	10-14 ساله
147	0	0	622	18736	1661	15-19 ساله
1229	0	0	567	56060	30824	20-24 ساله
2819	346	670	1876	87815	76041	25-29 ساله
1532	223	0	1936	71081	74533	30-34 ساله
2658	308	411	2525	70678	79701	35-39 ساله
2872	126	44	2931	44134	76446	40-44 ساله
2529	664	339	3084	32361	51518	45-49 ساله
1864	0	0	2213	18273	31605	50-54 ساله
433	0	0	1424	18187	13251	55-59 ساله
483	0	0	188	9482	7666	60-64 ساله
467	0	0	771	15201	4412	65 ساله و بیش تر
0	0	0	0	0	0	نامشخص
13199	1033	795	4647	302705	243347	مرد
0	0	0	0	414	0	10-14 ساله
53	0	0	622	11802	428	15-19 ساله
566	0	0	57	31799	8043	20-24 ساله
2248	0	0	924	53367	29680	25-29 ساله
945	223	0	222	44716	32361	30-34 ساله
2215	308	411	480	50357	46683	35-39 ساله
2273	126	44	919	30645	46275	40-44 ساله
2136	375	339	473	23403	34703	45-49 ساله
1695	0	0	738	16505	23512	50-54 ساله
409	0	0	0	16445	10445	55-59 ساله
187	0	0	0	8593	6859	60-64 ساله
467	0	0	208	14653	4353	65 ساله و بیش تر
0	0	0	0	0	0	نامشخص
3864	635	670	13860	140370	204393	زن
25	0	0	366	649	78	10-14 ساله
93	0	0	0	6933	1233	15-19 ساله
662	0	0	510	24260	22780	20-24 ساله
571	346	670	952	34447	46360	25-29 ساله
587	0	0	1714	26364	42171	30-34 ساله
442	0	0	2044	20320	33017	35-39 ساله
599	0	0	2011	13489	30170	40-44 ساله
393	288	0	2611	8958	16815	45-49 ساله
169	0	0	1474	1767	8093	50-54 ساله
23	0	0	1424	1742	2806	55-59 ساله
295	0	0	188	889	807	60-64 ساله
0	0	0	563	548	58	65 ساله و بیش تر
0	0	0	0	0	0	نامشخص



13- شاغلان 10 ساله و بیش تر بر حسب گروه‌های عمده فعالیت اقتصادی به تفکیک جنس و سن (دنباله)

نقاط

شهری

عمده‌فروشی، خرده‌فروشی، تعمیر وسایل نقلیه موتوری، موتورسیکلت و کالاهای شخصی و خانگی	ساختمان	تأمین برق، گاز و آب	صنعت	استخراج معادن	شیلات	کشاورزی، شکار و جنگلداری	جمع	جنس و سن
2565093	188164 6	153154	266369 9	102865	50375	721498	1373443 3	مرد و زن
15992	5500	0	16947	0	0	4609	46453 10-14 ساله
151325	124768	652	161254	263	2402	30919	563059 15-19 ساله
348220	299361	7984	403579	4935	5893	63216	165890 3 20-24 ساله
411290	322631	23900	502534	16541	5145	67053	222777 8 25-29 ساله
310136	241656	21908	387992	14890	6451	57261	186265 9 30-34 ساله
290285	236629	25026	368250	17393	7523	62579	190673 4 35-39 ساله
290557	201986	21454	298666	15979	8511	72419	176916 7 40-44 ساله
264122	189235	22222	217310	15676	8666	86318	154217 3 45-49 ساله
184086	132806	19301	149613	9005	2894	87240	101289 9 50-54 ساله
121489	75344	6393	85629	6952	1383	62271	567664 55-59 ساله
73475	30925	3776	40714	915	1145	50111	283805 60-64 ساله
104111	20799	532	31206	312	358	77496	293135 65 ساله و بیش تر
0	0	0	0	0	0	0	0 نامشخص
2436775	185704 0	144906	215384 0	97952	49080	645880	1182722 9	مرد
15860	5500	0	8238	0	0	3207	35270 10-14 ساله
147120	123932	652	117402	263	2277	25706	494132 15-19 ساله
324923	293938	7195	313302	4449	5820	59333	142083 7 20-24 ساله
385195	314070	21268	405228	15170	4751	61144	185673 9 25-29 ساله
290886	237359	19535	313869	13555	5750	50288	153785 1 30-34 ساله
274465	233249	23795	294553	17016	7523	52973	158484 8 35-39 ساله
277612	201250	21034	245378	15115	8511	64182	151854 3 40-44 ساله
254571	188752	21610	184621	15196	8666	74991	136038 1 45-49 ساله
178461	132002	19301	132044	9005	2894	77255	935186 50-54 ساله
116369	75257	6393	73798	6952	1383	57117	533219 55-59 ساله
71143	30925	3586	36707	915	1145	45768	269043 60-64 ساله
100165	20799	532	28695	312	358	73913	281175 65 ساله و بیش تر
0	0	0	0	0	0	0	0 نامشخص
128318	24606	8247	509858	4912	1294	75617	190720 زن

							3	
132	0	0	8709	0	0	1402	11183 10-14 ساله
4205	835	0	43851	0	125	5212	68926 15-19 ساله
23296	5422	789	90276	486	73	3883	238066 20-24 ساله
26095	8560	2632	97306	1371	394	5909	371038 25-29 ساله
19249	4297	2373	74123	1334	701	6973	324807 30-34 ساله
15820	3380	1230	73696	376	0	9605	321886 35-39 ساله
12945	736	420	53288	863	0	8237	250624 40-44 ساله
9550	482	612	32688	479	0	11327	181791 45-49 ساله
5624	804	0	17569	0	0	9984	77712 50-54 ساله
5120	87	0	11831	0	0	5154	34444 55-59 ساله
2332	0	190	4007	0	0	4343	14762 60-64 ساله
3946	0	0	2510	0	0	3583	11960 65 ساله و بیش تر
0	0	0	0	0	0	0	0 نامشخص



13- شاغلان 10 ساله و بیش تر بر حسب گروه‌های عمده فعالیت اقتصادی به تفکیک جنس و سن (دنباله)

نقاط

شهری

آموزش	اداره امور عمومی، دفاع و تأمین اجتماعی اجباری	مستغلات، اجاره و فعالیت‌های کسب و کار	واسطه‌گری‌های مالی	حمل و نقل، انبارداری و ارتباطات	هتل و رستوران	جنس و سن
1083893	1167794	472720	269903	1623639	177057	مرد و زن
564	81	0	0	1070	603	10-14 ساله
4897	29791	11907	1310	16584	9962	15-19 ساله
49144	179152	54442	17443	124988	27863	20-24 ساله
115252	166155	110768	57500	252929	30793	25-29 ساله
174445	149417	68636	56647	228190	18351	30-34 ساله
239441	151264	67990	53348	231890	20825	35-39 ساله
209225	196260	48990	48278	221932	23020	40-44 ساله
176263	175161	47472	22215	218495	17926	45-49 ساله
79729	81427	29810	6295	168550	13680	50-54 ساله
21595	29172	19486	4383	97657	6255	55-59 ساله
9344	6481	7599	1657	38325	3970	60-64 ساله
3989	3428	5615	822	23022	3804	65 ساله و بیش تر
0	0	0	0	0	0	نامشخص
525630	1061753	400672	230506	1580525	162086	مرد
430	0	0	0	1070	603	10-14 ساله
1358	28772	10450	1098	15748	9401	15-19 ساله
19995	168210	39133	11831	113471	25503	20-24 ساله
41455	139963	87066	42384	239004	28024	25-29 ساله
67797	128609	56624	49809	222440	17801	30-34 ساله
113335	135037	58646	46334	226561	17248	35-39 ساله
108283	179191	44742	44610	218039	20958	40-44 ساله
91403	166548	44122	21313	217183	15891	45-49 ساله
52876	76917	28739	6261	168394	13144	50-54 ساله
17825	28818	18121	4383	97311	5813	55-59 ساله
7478	6363	7544	1657	38325	3892	60-64 ساله
3390	3319	5479	822	22975	3804	65 ساله و بیش تر
0	0	0	0	0	0	نامشخص
558263	106040	72047	39396	43113	14970	زن
134	81	0	0	0	0	10-14 ساله
3538	1019	1456	212	836	561	15-19 ساله
29149	10942	15309	5612	11516	2359	20-24 ساله
73796	26192	23701	15116	13925	2769	25-29 ساله
106647	20808	12012	6837	5750	549	30-34 ساله
126105	16226	9343	7014	5329	3577	35-39 ساله
100942	17068	4247	3667	3893	2062	40-44 ساله
84860	8612	3349	902	1311	2035	45-49 ساله
26852	4509	1071	33	156	536	50-54 ساله
3770	353	1364	0	346	442	55-59 ساله
1866	117	54	0	0	77	60-64 ساله
598	108	136	0	46	0	65 ساله و بیش تر
0	0	0	0	0	0	نامشخص



13- شاغلان 10 ساله و بیش تر بر حسب گروه‌های عمده فعالیت اقتصادی به تفکیک جنس و سن (دنباله) نقاط

روستایی

عمده‌فروشی، خرده‌فروشی، تعمیر وسایل نقلیه موتوری، موتورسیکلت و کالاهای شخصی و خانگی	ساختمان	تأمین برق، گاز و آب	صنعت	استخراج معادن	شیلات	کشاورزی، شکار و جنگلداری	جمع	جنس و سن
415845	908863	26786	848730	24911	27796	354471 0	676587 6	مرد و زن
4629	1958	0	18989	92	220	80293	107019 10-14 ساله
38679	95883	292	118493	1227	1698	334081	617503 15-19 ساله
55765	171541	2733	161736	3586	4502	359101	876076 20-24 ساله
60221	159390	4502	152057	2168	4502	330702	878759 25-29 ساله
50633	132791	3280	116935	3767	5179	312895	787535 30-34 ساله
50278	117269	4613	109994	5602	2961	339614	796859 35-39 ساله
48631	88721	4443	66272	3453	2372	334055	669077 40-44 ساله
36738	70195	2890	51750	2292	2588	344260	602135 45-49 ساله
26481	36870	2077	27937	1802	1794	337174	500290 50-54 ساله
15862	20344	737	13339	673	938	252091	332290 55-59 ساله
11470	8657	972	6738	165	484	202045	241580 60-64 ساله
16454	5239	243	4484	78	554	318395	356747 65 ساله و بیش تر
0	0	0	0	0	0	0	0	نامشخص
384543	905978	26104	476190	24888	27116	258592 9	529173 5	مرد
4245	1958	0	7521	92	220	62566	77044 10-14 ساله
36805	95721	292	52666	1204	1698	258716	471425 15-19 ساله
52542	170206	2530	77774	3586	4502	274431	683804 20-24 ساله
55838	158707	4285	82871	2168	4043	247149	693986 25-29 ساله
46420	132503	3018	69275	3767	5179	216801	617864 30-34 ساله
46734	117107	4613	73692	5602	2961	230604	632174 35-39 ساله
45353	88540	4443	40811	3453	2372	223407	519173 40-44 ساله
33389	70195	2890	36710	2292	2435	235611	468622 45-49 ساله
23520	36796	2077	18062	1802	1726	227102	373503 50-54 ساله
13592	20344	737	9266	673	938	179310	252698 55-59 ساله
10851	8657	972	4489	165	484	151760	187593 60-64 ساله
15250	5239	243	3049	78	554	278467	313845 65 ساله و بیش تر
0	0	0	0	0	0	0	0	نامشخص
31301	2885	682	372539	22	679	958781	147414 0	زن
384	0	0	11468	0	0	17726	29975 10-14 ساله
1874	162	0	65827	22	0	75364	146077 15-19 ساله
3223	1335	203	83962	0	0	84669	192272 20-24 ساله
4382	682	216	69186	0	459	83552	184773 25-29 ساله
4213	288	262	47659	0	0	96093	169670 30-34 ساله
3543	161	0	36302	0	0	109010	164684 35-39 ساله
3278	181	0	25460	0	0	110648	149903 40-44 ساله
3348	0	0	15040	0	153	108649	133513 45-49 ساله
2960	74	0	9875	0	67	110072	126787 50-54 ساله
2270	0	0	4072	0	0	72781	79592 55-59 ساله
618	0	0	2248	0	0	50285	53986 60-64 ساله
1204	0	0	1435	0	0	39928	42902 65 ساله و بیش تر



مرکز آمار ایران

13- شاغلان 10 ساله و بیش تر بر حسب گروه‌های عمده فعالیت اقتصادی به تفکیک جنس و سن (دنباله) نقاط

روستایی

آموزش	اداره امور عمومی، دفاع و تأمین اجتماعی اجباری	مستغلات، اجاره و فعالیت‌های کسب و کار	واسطه‌گری‌های مالی	حمل و نقل، انبارداری و ارتباطات	هتل و رستوران	جنس و سن
135069	164630	48532	13923	443443	34201	مرد و زن
0	0	0	0	329	54	10-14 ساله
1660	6464	2724	0	8017	4132	15-19 ساله
9314	36988	7384	1983	38803	6632	20-24 ساله
18093	35261	9012	4072	68113	6374	25-29 ساله
27602	20538	9018	3855	74295	4108	30-34 ساله
31801	22090	6704	2077	78524	3326	35-39 ساله
20633	14881	4565	798	61958	3618	40-44 ساله
15472	15088	3785	637	44914	2109	45-49 ساله
8000	8803	2458	476	39167	1746	50-54 ساله
1668	2761	1424	22	18043	734	55-59 ساله
312	1228	453	0	5768	823	60-64 ساله
508	524	1001	0	5506	539	65 ساله و بیش تر
0	0	0	0	0	0	نامشخص
92826	154641	43556	12115	440306	32386	مرد
0	0	0	0	329	54	10-14 ساله
475	6430	2304	0	8017	4132	15-19 ساله
4690	35431	5794	1574	37369	6632	20-24 ساله
7857	31419	8196	3349	67837	6054	25-29 ساله
18013	19173	7910	3180	73569	4108	30-34 ساله
24110	20777	6083	2077	78195	3261	35-39 ساله
16567	13817	4371	798	61719	2864	40-44 ساله
13144	14696	3672	637	44914	2109	45-49 ساله
6034	8382	2458	476	39033	1466	50-54 ساله
1223	2761	1424	22	18043	734	55-59 ساله
312	1228	422	0	5768	427	60-64 ساله
396	524	917	0	5506	539	65 ساله و بیش تر
0	0	0	0	0	0	نامشخص
42243	9988	4976	1808	3137	1815	زن
0	0	0	0	0	0	10-14 ساله
1184	34	419	0	0	0	15-19 ساله
4624	1556	1590	409	1433	0	20-24 ساله
10236	3841	815	723	276	319	25-29 ساله
9588	1365	1108	675	726	0	30-34 ساله
7691	1313	621	0	329	65	35-39 ساله
4066	1064	193	0	238	753	40-44 ساله
2327	392	113	0	0	0	45-49 ساله
1966	420	0	0	134	280	50-54 ساله
444	0	0	0	0	0	55-59 ساله
0	0	30	0	0	396	60-64 ساله
112	0	84	0	0	0	65 ساله و بیش تر
0	0	0	0	0	0	نامشخص

13- شاغلان 10 ساله و بیش تر بر حسب گروه‌های عمده فعالیت اقتصادی به تفکیک جنس و سن (دنباله) نقاط

روستایی

فعالیت‌های نامشخص و اظهارنشده	دفاتر مرکزی	سازمان‌ها و هیئت‌های برون‌مرزی	فعالیت‌های خانوارهای معمولی دارای مستخدم و فعالیت‌های غیر قابل تفکیک خانوارها	سایر فعالیت‌های خدمات عمومی، اجتماعی و شخصی	بهداشت و مددکاری اجتماعی	جنس و سن
4948	288	0	3428	69708	50055	مرد و زن
25	0	0	30	396	0	10-14 ساله
147	0	0	275	3086	639	15-19 ساله
895	0	0	224	10511	4372	20-24 ساله
1223	0	0	571	13264	9230	25-29 ساله
374	0	0	291	13408	8558	30-34 ساله
604	0	0	0	10737	10656	35-39 ساله
490	0	0	574	6154	7450	40-44 ساله
300	288	0	1020	3211	4590	45-49 ساله
235	0	0	232	2539	2492	50-54 ساله
47	0	0	0	1780	1820	55-59 ساله
319	0	0	0	1894	244	60-64 ساله
284	0	0	208	2725	0	65 ساله و بیش تر
0	0	0	0	0	0	نامشخص
2546	0	0	1554	52026	29022	مرد
0	0	0	0	54	0	10-14 ساله
53	0	0	275	2378	252	15-19 ساله
265	0	0	57	5616	798	20-24 ساله
757	0	0	277	8136	5036	25-29 ساله
215	0	0	181	10972	3574	30-34 ساله
421	0	0	0	8486	7444	35-39 ساله
218	0	0	115	5518	4800	40-44 ساله
141	0	0	335	2333	3113	45-49 ساله
141	0	0	104	2323	1995	50-54 ساله
24	0	0	0	1780	1820	55-59 ساله
24	0	0	0	1841	185	60-64 ساله
284	0	0	208	2585	0	65 ساله و بیش تر
0	0	0	0	0	0	نامشخص
2402	288	0	1873	17682	21032	زن
25	0	0	30	341	0	10-14 ساله
93	0	0	0	708	386	15-19 ساله
630	0	0	166	4894	3573	20-24 ساله
465	0	0	293	5127	4193	25-29 ساله
159	0	0	109	2436	4984	30-34 ساله
183	0	0	0	2250	3212	35-39 ساله
272	0	0	459	636	2650	40-44 ساله
159	288	0	685	877	1476	45-49 ساله
93	0	0	127	216	497	50-54 ساله
23	0	0	0	0	0	55-59 ساله
295	0	0	0	53	58	60-64 ساله
0	0	0	0	139	0	65 ساله و بیش تر
0	0	0	0	0	0	نامشخص

14- شاغلان 10 ساله و بیش تر بر حسب گروه‌های عمده شغلی به تفکیک جنس و سن

کل کشور

جنس و سن	جمع	قانونگذاران، مقامات عالی‌رتبه و مدیران	متخصصان	تکنیسین‌ها و دستیاران	کارمندان امور اداری و دفتری	کارکنان خدماتی و فروشندگان فروشگاه‌ها و بازارها
مرد و زن	2050031 0	497167	159166 4	993665	973882	2624991
..... 10-14 ساله	153472	0	244	320	676	10284
..... 15-19 ساله	1180562	1551	6671	17442	11560	124335
..... 20-24 ساله	2534979	15904	88749	92445	100384	351908
..... 25-29 ساله	3106538	40521	259976	170793	206782	443528
..... 30-34 ساله	2650195	60767	303579	146012	150819	334767
..... 35-39 ساله	2703593	86634	318828	150539	158340	302949
..... 40-44 ساله	2438245	94604	266080	145127	132145	306075
..... 45-49 ساله	2144308	87790	196843	129386	113263	270153
..... 50-54 ساله	1513189	58337	91430	80365	67469	183969
..... 55-59 ساله	899954	26294	32738	32379	22431	118286
..... 60-64 ساله	525386	12993	15191	14044	7170	74465
..... 65 ساله و بیش تر	649883	11768	11329	14809	2838	104267
..... نامشخص	0	0	0	0	0	0
مرد	1711896 5	431408	900301	822966	725045	2355593
..... 10-14 ساله	112314	0	110	320	516	9547
..... 15-19 ساله	965558	1551	2854	14233	7328	112562
..... 20-24 ساله	2104641	13788	37416	66979	49677	309600
..... 25-29 ساله	2550725	33501	121196	130120	135202	391562
..... 30-34 ساله	2155716	50751	156380	114420	109783	293273
..... 35-39 ساله	2217022	73925	180618	122945	121752	266665
..... 40-44 ساله	2037716	79621	161479	125325	107808	274515
..... 45-49 ساله	1829004	75818	119223	114730	100268	246981
..... 50-54 ساله	1308689	52427	67052	74711	61947	173328
..... 55-59 ساله	785918	25361	29545	31144	20857	108544
..... 60-64 ساله	456637	12993	13920	13475	7063	70127
..... 65 ساله و بیش تر	595020	11667	10503	14559	2838	98884
..... نامشخص	0	0	0	0	0	0
زن	3381344	65758	691362	170698	248836	269397
..... 10-14 ساله	41158	0	134	0	159	737
..... 15-19 ساله	215004	0	3817	3208	4232	11773
..... 20-24 ساله	430338	2116	51333	25466	50706	42307
..... 25-29 ساله	555812	7019	138780	40673	71579	51966
..... 30-34 ساله	494478	10015	147199	31592	41036	41494
..... 35-39 ساله	486570	12708	138209	27593	36587	36283
..... 40-44 ساله	400528	14983	104601	19801	24337	31560
..... 45-49 ساله	315304	11971	77619	14656	12994	23171
..... 50-54 ساله	204499	5909	24378	5653	5521	10640
..... 55-59 ساله	114036	933	3192	1234	1573	9742
..... 60-64 ساله	68749	0	1270	568	107	4338
..... 65 ساله و بیش تر	54863	100	826	250	0	5382
..... نامشخص	0	0	0	0	0	0



مرکز آمار ایران

14- شاغلان 10 ساله و بیش تر بر حسب گروه‌های عمده شغلی به تفکیک جنس و سن (دنباله)

کل کشور

سایر و اظهارنشده	کارگران ساده	متصدیان (اپراتورها) ماشین‌آلات و دستگاه‌ها، مونتازکاران و...	صنعتگران و کارکنان مشاغل مربوط	کارکنان ماهر کشاورزی، جنگلداری و ماهگیری	جنس و سن
523783	3218526	2474686	3948171	3653772	مرد و زن
0	32883	2432	39632	66998 10-14 ساله
32535	293359	39999	379968	273138 15-19 ساله
174974	503452	213712	674993	318455 20-24 ساله
89563	489764	394195	697931	313481 25-29 ساله
54422	418223	376265	504214	301122 30-34 ساله
49620	416885	379376	497826	342593 35-39 ساله
58328	344280	321652	415771	354179 40-44 ساله
45307	289585	299907	329053	383018 45-49 ساله
13033	186832	241755	201964	388032 50-54 ساله
4802	120236	131273	118000	293511 55-59 ساله
525	64750	47030	50463	238751 60-64 ساله
671	58271	27085	38351	380491 65 ساله و بیش تر
0	0	0	0	0 نامشخص
515751	3007605	2442902	3156846	2760544	مرد
0	28141	1873	19793	52011 10-14 ساله
32305	275353	37592	273143	208634 15-19 ساله
173789	479869	207914	519490	246116 20-24 ساله
87896	469640	386170	557810	237625 25-29 ساله
52380	392451	370596	400335	215342 30-34 ساله
48694	388059	375650	399618	239092 35-39 ساله
57326	317454	319334	343226	251624 40-44 ساله
44816	267089	297385	285773	276916 45-49 ساله
12863	168607	241279	176049	280421 50-54 ساله
4778	108717	130988	103125	222853 55-59 ساله
229	57931	47030	43997	189868 60-64 ساله
671	54289	27085	34482	340037 65 ساله و بیش تر
0	0	0	0	0 نامشخص
8031	210921	31784	791324	893228	زن
0	4741	558	19838	14987 10-14 ساله
230	18006	2407	106825	64504 15-19 ساله
1185	23583	5797	155503	72338 20-24 ساله
1666	20124	8024	140120	75856 25-29 ساله
2042	25771	5668	103879	85779 30-34 ساله
926	28826	3726	98208	103500 35-39 ساله
1001	26826	2317	72544	102554 40-44 ساله
491	22495	2521	43280	106102 45-49 ساله
169	18225	475	25914	107610 50-54 ساله
23	11518	285	14874	70658 55-59 ساله
295	6819	0	6465	48882 60-64 ساله
0	3981	0	3868	40454 65 ساله و بیش تر
0	0	0	0	0 نامشخص

14- شاغلان 10 ساله و بیش تر بر حسب گروه‌های عمده شغلی به تفکیک جنس و سن (دنباله)

نقاط شهری

جنس و سن	جمع	قانونگذاران، مقامات عالی‌رتبه و مدیران	متخصصان	تکنیسین‌ها و دستیاران	کارمندان امور اداری و دفتری	کارکنان خدماتی و فروشندگان فروشگاه‌ها و بازارها
مرد و زن	1373443 3	451866	145526 2	885178	895428	2257651
..... 10-14 ساله	46453	0	244	320	478	7961
..... 15-19 ساله	563059	1502	4965	14058	10936	99312
..... 20-24 ساله	1658903	14158	77736	80469	90417	301038
..... 25-29 ساله	2227778	35487	235042	152524	189772	384546
..... 30-34 ساله	1862659	52677	274097	128227	136698	285525
..... 35-39 ساله	1906734	78086	288790	129463	143347	258276
..... 40-44 ساله	1769167	87246	247479	131406	123552	267964
..... 45-49 ساله	1542173	80199	185158	119035	106138	236622
..... 50-54 ساله	1012899	54520	85080	74036	63422	159825
..... 55-59 ساله	567664	24939	31721	29402	21311	104630
..... 60-64 ساله	283805	12215	14448	13228	6712	63515
..... 65 ساله و بیش تر	293135	10831	10496	13004	2641	88434
..... نامشخص	0	0	0	0	0	0
مرد	1182722 9	389001	809123	736838	659695	2038210
..... 10-14 ساله	35270	0	110	320	318	7828
..... 15-19 ساله	494132	1502	2512	11461	6804	90114
..... 20-24 ساله	1420837	12229	31708	59263	43774	267138
..... 25-29 ساله	1856739	29461	108984	116605	122291	341376
..... 30-34 ساله	1537851	43483	137106	102104	97871	250221
..... 35-39 ساله	1584848	65763	157096	105120	107891	228537
..... 40-44 ساله	1518543	72667	147326	114052	99754	241089
..... 45-49 ساله	1360381	68329	110026	105666	93946	217922
..... 50-54 ساله	935186	48610	62681	68516	58057	152771
..... 55-59 ساله	533219	24006	28610	28167	19737	96795
..... 60-64 ساله	269043	12215	13177	12805	6605	60157
..... 65 ساله و بیش تر	281175	10731	9782	12754	2641	84255
..... نامشخص	0	0	0	0	0	0
زن	1907203	62864	646139	148340	235733	219440
..... 10-14 ساله	11183	0	134	0	159	132
..... 15-19 ساله	68926	0	2453	2597	4131	9198
..... 20-24 ساله	238066	1928	46028	21206	46642	33900
..... 25-29 ساله	371038	6026	126057	35919	67480	43169
..... 30-34 ساله	324807	9194	136991	26123	38827	35303
..... 35-39 ساله	321886	12322	131693	24343	35455	29738
..... 40-44 ساله	250624	14578	100152	17354	23798	26874
..... 45-49 ساله	181791	11870	75132	13368	12192	18699
..... 50-54 ساله	77712	5909	22398	5520	5365	7053
..... 55-59 ساله	34444	933	3110	1234	1573	7834
..... 60-64 ساله	14762	0	1270	422	107	3358
..... 65 ساله و بیش تر	11960	100	713	250	0	4178
..... نامشخص	0	0	0	0	0	0



14- شاغلان 10 ساله و بیش تر بر حسب گروه‌های عمده شغلی به تفکیک جنس و سن (دنباله)

نقاط شهری

جنس و سن	کارکنان ماهر کشاورزی، جنگلداری و ماهگیری	صنعتگران و کارکنان مشاغل مربوط	متصدیان (اپراتورها) ماشین‌آلات و دستگاه‌ها، مونتازکاران و...	کارگران ساده	سایر و اظهارنشده
مرد و زن	627175	2981869	1897968	1839090	442944
..... 10-14 ساله	2863	21197	919	12468	0
..... 15-19 ساله	20106	234410	24692	126547	26526
..... 20-24 ساله	49629	486331	156314	259187	143620
..... 25-29 ساله	52463	529847	305662	274936	67494
..... 30-34 ساله	47605	383041	275330	231706	47749
..... 35-39 ساله	56273	380127	279700	248688	43979
..... 40-44 ساله	61755	331157	249231	215728	53645
..... 45-49 ساله	76739	266249	242282	186798	42949
..... 50-54 ساله	81187	168887	195384	118625	11929
..... 55-59 ساله	57156	102560	108476	82899	4566
..... 60-64 ساله	48825	44298	38176	42180	205
..... 65 ساله و بیش تر	72567	33760	21798	39323	275
..... نامشخص	0	0	0	0	0
مرد	571803	2550360	1872125	1762712	437359
..... 10-14 ساله	1786	12487	919	11498	0
..... 15-19 ساله	16779	192661	23049	122856	26390
..... 20-24 ساله	47648	411833	151343	252685	143212
..... 25-29 ساله	48036	456076	298450	269239	66217
..... 30-34 ساله	43121	324074	271583	222418	45867
..... 35-39 ساله	48719	317157	276483	234840	43236
..... 40-44 ساله	56787	283256	246961	203731	52915
..... 45-49 ساله	68305	237504	240018	176045	42617
..... 50-54 ساله	72530	152478	195101	112584	11854
..... 55-59 ساله	53597	91587	108238	77911	4566
..... 60-64 ساله	45092	39992	38176	40616	205
..... 65 ساله و بیش تر	69399	31249	21798	38284	275
..... نامشخص	0	0	0	0	0
زن	55371	431508	25843	76377	5584
..... 10-14 ساله	1077	8709	0	969	0
..... 15-19 ساله	3327	41749	1642	3691	136
..... 20-24 ساله	1980	74498	4971	6502	408
..... 25-29 ساله	4427	73771	7211	5697	1277
..... 30-34 ساله	4484	58967	3747	9287	1882
..... 35-39 ساله	7554	62969	3216	13847	743
..... 40-44 ساله	4968	47900	2269	11997	729
..... 45-49 ساله	8434	28745	2263	10752	331
..... 50-54 ساله	8657	16408	282	6041	75
..... 55-59 ساله	3558	10972	237	4988	0
..... 60-64 ساله	3733	4306	0	1564	0
..... 65 ساله و بیش تر	3168	2510	0	1038	0
..... نامشخص	0	0	0	0	0

14- شاغلان 10 ساله و بیش تر بر حسب گروه‌های عمده شغلی به تفکیک جنس و سن (دنباله)

نقاط

روستایی

جنس و سن	جمع	قانونگذاران، مقامات عالی‌رتبه و مدیران	متخصصان	تکنیسین‌ها و دستیاران	کارمندان امور اداری و دفتری	کارکنان خدماتی و فروشندگان فروشگاه‌ها و بازارها
مرد و زن	6765876	45301	136402	108486	78453	367339
..... 10-14 ساله	107019	0	0	0	198	2323
..... 15-19 ساله	617503	48	1706	3383	624	25022
..... 20-24 ساله	876076	1745	11012	11975	9966	50869
..... 25-29 ساله	878759	5033	24934	18269	17010	58982
..... 30-34 ساله	787535	8089	29482	17785	14121	49242
..... 35-39 ساله	796859	8547	30037	21075	14992	44673
..... 40-44 ساله	669077	7358	18600	13720	8593	38111
..... 45-49 ساله	602135	7590	11684	10350	7125	33531
..... 50-54 ساله	500290	3816	6350	6328	4046	24143
..... 55-59 ساله	332290	1355	1017	2977	1120	13656
..... 60-64 ساله	241580	778	743	815	457	10950
..... 65 ساله و بیش تر	356747	936	832	1804	196	15832
..... نامشخص	0	0	0	0	0	0
مرد	5291735	42407	91178	86128	65350	317382
..... 10-14 ساله	77044	0	0	0	198	1718
..... 15-19 ساله	471425	48	342	2772	523	22447
..... 20-24 ساله	683804	1558	5708	7715	5903	42461
..... 25-29 ساله	693986	4040	12211	13514	12911	50185
..... 30-34 ساله	617864	7268	19274	12316	11912	43051
..... 35-39 ساله	632174	8161	23522	17825	13860	38128
..... 40-44 ساله	519173	6954	14152	11273	8054	33426
..... 45-49 ساله	468622	7489	9197	9063	6322	29059
..... 50-54 ساله	373503	3816	4370	6195	3890	20556
..... 55-59 ساله	252698	1355	935	2977	1120	11748
..... 60-64 ساله	187593	778	743	669	457	9970
..... 65 ساله و بیش تر	313845	936	720	1804	196	14628
..... نامشخص	0	0	0	0	0	0
زن	1474140	2893	45223	22358	13103	49957
..... 10-14 ساله	29975	0	0	0	0	604
..... 15-19 ساله	146077	0	1363	611	100	2575
..... 20-24 ساله	192272	187	5304	4259	4064	8407
..... 25-29 ساله	184773	993	12723	4754	4098	8796
..... 30-34 ساله	169670	820	10208	5468	2209	6190
..... 35-39 ساله	164684	386	6515	3250	1132	6544
..... 40-44 ساله	149903	404	4448	2446	539	4685
..... 45-49 ساله	133513	101	2487	1287	802	4472
..... 50-54 ساله	126787	0	1979	133	156	3587
..... 55-59 ساله	79592	0	81	0	0	1907
..... 60-64 ساله	53986	0	0	146	0	980
..... 65 ساله و بیش تر	42902	0	112	0	0	1204
..... نامشخص	0	0	0	0	0	0

14- شاغلان 10 ساله و بیش تر بر حسب گروه‌های عمده شغلی به تفکیک جنس و سن (دنباله) نقاط روستایی

سایر و اظهارنشده	کارگران ساده	متصدیان (اپراتورها) ماشین‌آلات و دستگاه‌ها، موتناژکاران و...	صنعتگران و کارکنان مشاغل مربوط	کارکنان ماهر کشاورزی، جنگلداری و ماهیگیری	جنس و سن
80839	1379436	576718	966301	3026597	مرد و زن
0	20415	1512	18435	64134	10-14 ساله
6009	166812	15307	145557	253031	15-19 ساله
31354	244265	57397	188662	268826	20-24 ساله
22068	214827	88532	168083	261017	25-29 ساله
6672	186517	100935	121173	253516	30-34 ساله
5640	168197	99676	117698	286319	35-39 ساله
4682	128551	72420	84613	292423	40-44 ساله
2358	102787	57625	62803	306279	45-49 ساله
1103	68207	46371	33077	306844	50-54 ساله
235	37336	22797	15440	236355	55-59 ساله
319	22570	8854	6165	189925	60-64 ساله
395	18948	5287	4591	307924	65 ساله و بیش تر
0	0	0	0	0	نامشخص
78392	1244892	570776	606486	2188740	مرد
0	16642	953	7305	50224	10-14 ساله
5915	152496	14543	80481	191854	15-19 ساله
30577	227184	56570	107656	198467	20-24 ساله
21678	200400	87719	101734	189589	25-29 ساله
6513	170032	99013	76261	172221	30-34 ساله
5457	153218	99167	82460	190373	35-39 ساله
4410	113722	72372	59969	194837	40-44 ساله
2198	91044	57366	48268	208611	45-49 ساله
1009	56023	46178	23571	207891	50-54 ساله
211	30806	22750	11537	169255	55-59 ساله
24	17314	8854	4005	144775	60-64 ساله
395	16005	5287	3233	270637	65 ساله و بیش تر
0	0	0	0	0	نامشخص
2447	134543	5941	359815	837857	زن
0	3772	558	11129	13909	10-14 ساله
93	14315	764	65076	61176	15-19 ساله
776	17081	826	81005	70358	20-24 ساله
389	14427	813	66349	71428	25-29 ساله
159	16484	1921	44912	81295	30-34 ساله
183	14978	509	35238	95946	35-39 ساله
272	14829	47	24644	97586	40-44 ساله
159	11742	258	14534	97667	45-49 ساله
93	12183	193	9505	98953	50-54 ساله
23	6530	47	3902	67099	55-59 ساله
295	5255	0	2159	45149	60-64 ساله
0	2942	0	1358	37286	65 ساله و بیش تر
0	0	0	0	0	نامشخص

15- شاغلان 10 ساله و بیش تر بر حسب گروه‌های عمده فعالیت اقتصادی به تفکیک جنس و گروه‌های عمده شغلی کل

کشور

عمده‌فروشی، خرده‌فروشی، تعمیر وسایل نقلیه موتوری، موتورسیکلت و کالاهای شخصی و خانگی	ساختمان	تأمین برق، گاز و آب	صنعت	استخراج معادن	شیلات	کشاورزی، شکار و جنگلداری	جمع	جنس و گروه‌های عمده شغلی
2980939	2790510	179941	351242	127776	78171	426620	205003	مرد و زن
			9			9	10	قانونگذاران، مقامات عالی‌رتبه و مدیران
31429	69529	10306	85342	3595	1125	9957	497167	متخصصان
20110	52240	19016	83852	16058	2589	7781	1591664	تکنیسین‌ها و دستیاران
140990	44298	32172	134677	12867	2516	7096	993665	کارمندان امور اداری و دفتری
39319	26400	27737	122654	15502	742	5523	973882	کارکنان خدماتی و فروشندگان فروشگاه‌ها و بازارها
1886186	10724	9842	98944	7500	1563	3223	2624991	کارکنان ماهر کشاورزی، جنگلداری و ماهیگیری
489	440	567	7014	760	54077	3560304	3653772	صنعتگران و کارکنان مشاغل مربوط
503710	922696	28923	2350596	30865	546	3454	3948171	متصدیان ماشین‌آلات و دستگاه‌ها، مونتاژکاران و رانندگان وسایل نقلیه
23145	71944	31085	438716	22702	12032	65369	2474686	کارگران ساده
335317	1592144	20289	185131	17642	2978	601708	3218526	سایر و اظهارنشده
241	90	0	5498	280	0	1790	523783	مرد
2821319	2763018	171011	263003	122841	76197	323181	171189	قانونگذاران، مقامات عالی‌رتبه و مدیران
			0			0	65	متخصصان
29195	68321	9960	82299	3451	1125	9721	431408	تکنیسین‌ها و دستیاران
10841	46350	17046	61623	14577	1493	6336	900301	کارمندان امور اداری و دفتری
136400	36752	30715	118243	11232	2443	6756	822966	کارکنان خدماتی و فروشندگان فروشگاه‌ها و بازارها
28811	19606	23248	102996	14403	742	3931	725045	کارکنان ماهر کشاورزی، جنگلداری و ماهیگیری
1761352	10724	9620	93698	7500	1563	3223	2355593	صنعتگران و کارکنان مشاغل مربوط
489	440	567	5807	760	53272	2669184	2760544	متصدیان ماشین‌آلات و دستگاه‌ها، مونتاژکاران و رانندگان وسایل نقلیه
501425	920807	28923	1573473	30588	546	3055	3156846	کارگران ساده
22649	71892	30830	417699	22702	12032	65369	2442902	سایر و اظهارنشده
329912	1588031	20099	168691	17343	2978	462441	3007605	مرد
241	90	0	5498	280	0	1790	515751	زن
159619	27491	8929	882398	4934	1973	103439	338134	قانونگذاران، مقامات عالی‌رتبه و مدیران
						8	4	متخصصان
2233	1207	345	3042	144	0	235	65758	تکنیسین‌ها و دستیاران
9268	5889	1969	22229	1481	1095	1445	691362	کارمندان امور اداری و دفتری
4589	7545	1457	16434	1634	73	339	170698	کارکنان خدماتی و فروشندگان فروشگاه‌ها و بازارها
10507	6794	4489	19657	1098	0	1591	248836	کارکنان ماهر کشاورزی، جنگلداری و ماهیگیری
124833	0	222	5246	0	0	0	269397	صنعتگران و کارکنان مشاغل مربوط
0	0	0	1207	0	804	891119	893228	متصدیان ماشین‌آلات و دستگاه‌ها، مونتاژکاران و رانندگان وسایل نقلیه
2285	1888	0	777123	277	0	399	791324	کارگران ساده
495	52	255	21017	0	0	0	31784	
5405	4113	190	16440	298	0	139267	210921	

0

0

0

0

0

0

0

8031

سایر و اظهارنشده.....



مرکز آمار ایران

15- شاغلان 10 ساله و بیش تر بر حسب گروه‌های عمده فعالیت اقتصادی به تفکیک جنس و گروه‌های عمده شغلی (دنباله)

کل کشور

آموزش	اداره امور عمومی، دفاع و تأمین اجتماعی اجباری	مستغلات، اجاره و فعالیت‌های کسب و کار	واسطه‌گری‌های مالی	حمل و نقل، انبارداری و ارتباطات	هتل و رستوران	جنس و گروه‌های عمده شغلی
1218963	1332424	521252	283826	2067082	211259	مرد و زن
106965	46712	24659	27601	33768	17495	قانونگذاران، مقامات عالی‌رتبه و مدیران
890436	149580	80980	40869	23603	1773	متخصصان
30137	99297	211283	39449	41518	2540	تکنیسین‌ها و دستیاران
80722	199572	65754	149010	130328	9633	کارمندان امور اداری و دفتری
17541	141225	24369	12425	44809	161053	کارکنان خدماتی و فروشندگان فروشگاه‌ها و بازارها
1873	16109	5607	0	331	716	کارکنان ماهر کشاورزی، جنگلداری و ماهگیری
11484	22120	21863	1225	36912	1656	صنعتگران و کارکنان مشاغل مربوط
19707	61369	14371	2020	1674083	780	متصدیان ماشین‌آلات و دستگاه‌ها، مونتازکاران و رانندگان وسایل نقلیه
59198	100467	72363	11064	79347	15417	کارگران ساده
897	495970	0	160	2379	191	سایر و اظهارنشده
618456	1216395	444228	242622	2020831	194473	مرد
61916	44668	20300	26342	32881	16470	قانونگذاران، مقامات عالی‌رتبه و مدیران
409147	108516	62094	34302	19315	505	متخصصان
17508	84815	192164	33717	35921	1896	تکنیسین‌ها و دستیاران
46680	154113	43596	121481	106997	5642	کارمندان امور اداری و دفتری
11688	135497	22507	12307	41549	154888	کارکنان خدماتی و فروشندگان فروشگاه‌ها و بازارها
1873	16109	5607	0	331	716	کارکنان ماهر کشاورزی، جنگلداری و ماهگیری
7054	21852	21062	1225	34136	1656	صنعتگران و کارکنان مشاغل مربوط
15696	61246	14268	2020	1668759	780	متصدیان ماشین‌آلات و دستگاه‌ها، مونتازکاران و رانندگان وسایل نقلیه
45993	98035	62627	11064	78558	11723	کارگران ساده
897	491540	0	160	2379	191	سایر و اظهارنشده
600507	116029	77024	41204	46251	16785	زن
45049	2043	4359	1259	887	1025	قانونگذاران، مقامات عالی‌رتبه و مدیران
481288	41063	18885	6566	4287	1267	متخصصان
12629	14482	19118	5731	5596	644	تکنیسین‌ها و دستیاران
34041	45459	22157	27528	23330	3990	کارمندان امور اداری و دفتری
5852	5728	1861	118	3259	6164	کارکنان خدماتی و فروشندگان فروشگاه‌ها و بازارها
0	0	0	0	0	0	کارکنان ماهر کشاورزی، جنگلداری و ماهگیری
4429	268	801	0	2776	0	صنعتگران و کارکنان مشاغل مربوط
4010	122	103	0	5324	0	متصدیان ماشین‌آلات و دستگاه‌ها، مونتازکاران و رانندگان وسایل نقلیه
13205	2432	9736	0	789	3693	کارگران ساده
0	4429	0	0	0	0	سایر و اظهارنشده

15- شاغلان 10 ساله و بیش تر بر حسب گروه‌های عمده فعالیت اقتصادی به تفکیک جنس و گروه‌های عمده شغلی (دنباله)

کل کشور

فعالیت‌های نامشخص و اظهارنشده	دفاتر مرکزی	سازمان‌ها و هیئت‌های برون‌مرزی	فعالیت‌های خانوارهای معمولی دارای مستخدم و فعالیت‌های غیر قابل تفکیک خانوارها	سایر فعالیت‌های خدمات عمومی، اجتماعی و شخصی	بهداشت و مددکاری اجتماعی	جنس و گروه‌های عمده شغلی
17063	1668	1465	18508	443076	447740	مرد و زن
0	308	44	0	16164	12159	قانونگذاران، مقامات عالی‌رتبه و مدیران
289	126	1081	0	64200	137074	متخصصان
40	308	0	1054	59783	133631	تکنیسین‌ها و دستیاران
0	355	0	0	19331	81294	کارمندان امور اداری و دفتری
63	346	0	6101	176018	23053	کارکنان خدماتی و فروشندگان
0	0	0	0	3466	2014	فروشگاه‌ها و بازارها
280	0	0	0	5262	6570	کارکنان ماهر کشاورزی، جنگلداری و ماهیگیری
33	130	339	424	19740	16689	صنعتگران و کارکنان مشاغل مربوط
141	92	0	10927	79107	35185	متصدیان ماشین‌آلات و دستگاه‌ها، مونتاژکاران و رانندگان وسایل نقلیه
16214	0	0	0	0	68	کارگران ساده
13199	1033	795	4647	302705	243347	سایر و اظهارنشده
0	308	44	0	14152	10247	مرد
89	126	411	0	50515	57006	قانونگذاران، مقامات عالی‌رتبه و مدیران
40	308	0	346	45494	68207	متخصصان
0	66	0	0	13276	39448	تکنیسین‌ها و دستیاران
63	0	0	177	74206	15025	کارمندان امور اداری و دفتری
0	0	0	0	3369	2014	کارکنان خدماتی و فروشندگان
218	0	0	0	4797	6024	فروشگاه‌ها و بازارها
33	130	339	424	19547	16479	کارکنان ماهر کشاورزی، جنگلداری و ماهیگیری
141	92	0	3699	77345	28826	صنعتگران و کارکنان مشاغل مربوط
12612	0	0	0	0	68	متصدیان ماشین‌آلات و دستگاه‌ها، مونتاژکاران و رانندگان وسایل نقلیه
3864	635	670	13860	140370	204393	کارگران ساده
0	0	0	0	2012	1912	سایر و اظهارنشده
199	0	670	0	13685	80067	زن
0	0	0	708	14288	65423	قانونگذاران، مقامات عالی‌رتبه و مدیران
0	288	0	0	6054	41846	متخصصان
0	346	0	5924	101812	8027	تکنیسین‌ها و دستیاران
0	0	0	0	97	0	کارمندان امور اداری و دفتری
62	0	0	0	465	546	کارکنان خدماتی و فروشندگان
0	0	0	0	192	209	فروشگاه‌ها و بازارها
0	0	0	7228	1762	6359	کارکنان ماهر کشاورزی، جنگلداری و ماهیگیری
3602	0	0	0	0	0	صنعتگران و کارکنان مشاغل مربوط
						متصدیان ماشین‌آلات و دستگاه‌ها، مونتاژکاران و رانندگان وسایل نقلیه
						کارگران ساده
						سایر و اظهارنشده



مرکز آمار ایران

15- شاغلان 10 ساله و بیش تر بر حسب گروه‌های عمده فعالیت اقتصادی به تفکیک جنس و گروه‌های عمده شغلی (دنباله)

نقاط شهری

آموزش	اداره امور عمومی، دفاع و تأمین اجتماعی اجباری	مستغلات، اجاره و فعالیت‌های کسب و کار	واسطه‌گری‌های مالی	حمل و نقل، انبارداری و ارتباطات	هتل و رستوران	جنس و گروه‌های عمده شغلی
1083893	1167794	472720	269903	1623639	177057	مرد و زن
95701	39595	24170	25965	29166	15629	قانونگذاران، مقامات عالی‌رتبه و مدیران
790026	140343	79015	40147	23398	1773	متخصصان
28862	90459	188879	38423	38555	2172	تکنیسین‌ها و دستیاران
76409	185414	62474	141157	111782	8851	کارمندان امور اداری و دفتری
14167	124795	21789	10524	36376	133364	کارکنان خدماتی و فروشندگان فروشگاه‌ها و بازارها
1639	12012	4775	0	331	716	کارکنان ماهر کشاورزی، جنگلداری و ماهیگیری
10613	18995	19464	1225	31207	1629	صنعتگران و کارکنان مشاغل مربوط
18466	51740	12740	2020	1293784	645	متصدیان ماشین‌آلات و دستگاه‌ها، مونتازکاران و رانندگان وسایل نقلیه
47110	82793	59410	10439	56889	12082	کارگران ساده
897	421643	0	0	2147	191	سایر و اظهارنشده
525630	1061753	400672	230506	1580525	162086	مرد
52174	37965	19811	24705	28313	14604	قانونگذاران، مقامات عالی‌رتبه و مدیران
344937	102422	60129	33580	19110	505	متخصصان
16615	77856	172980	32953	33157	1528	تکنیسین‌ها و دستیاران
43414	142643	40976	115056	90733	4861	کارمندان امور اداری و دفتری
9003	120154	20044	10524	33117	128821	کارکنان خدماتی و فروشندگان فروشگاه‌ها و بازارها
1639	12012	4775	0	331	716	کارکنان ماهر کشاورزی، جنگلداری و ماهیگیری
6412	18843	18707	1225	28430	1629	صنعتگران و کارکنان مشاغل مربوط
14565	51617	12637	2020	1288820	645	متصدیان ماشین‌آلات و دستگاه‌ها، مونتازکاران و رانندگان وسایل نقلیه
35970	80813	50610	10439	56364	8581	کارگران ساده
897	417423	0	0	2147	191	سایر و اظهارنشده
558263	106040	72047	39396	43113	14970	زن
43527	1629	4359	1259	853	1025	قانونگذاران، مقامات عالی‌رتبه و مدیران
445089	37921	18885	6566	4287	1267	متخصصان
12246	12603	15899	5469	5397	644	تکنیسین‌ها و دستیاران
32995	42771	21498	26100	21049	3990	کارمندان امور اداری و دفتری
5163	4641	1744	0	3259	4543	کارکنان خدماتی و فروشندگان فروشگاه‌ها و بازارها
0	0	0	0	0	0	کارکنان ماهر کشاورزی، جنگلداری و ماهیگیری
4201	151	756	0	2776	0	صنعتگران و کارکنان مشاغل مربوط
3901	122	103	0	4964	0	متصدیان ماشین‌آلات و دستگاه‌ها، مونتازکاران و رانندگان وسایل نقلیه
11139	1979	8800	0	525	3500	کارگران ساده
0	4220	0	0	0	0	سایر و اظهارنشده



15- شاغلان 10 ساله و بیش تر بر حسب گروه‌های عمده فعالیت اقتصادی به تفکیک جنس و گروه‌های عمده شغلی (دنباله)

نقاط شهری

فعالیت‌های نامشخص و اظهارنشده	دفاتر مرکزی	سازمان‌ها و هیئت‌های برون‌مرزی	فعالیت‌های خانوارهای معمولی دارای مستخدم و فعالیت‌های غیر قابل تفکیک خانوارها	سایر فعالیت‌های خدمات عمومی، اجتماعی و شخصی	بهداشت و مددکاری اجتماعی	جنس و گروه‌های عمده شغلی
12114	1379	1465	15079	373367	397685	مرد و زن
0	308	44	0	14128	11807	قانونگذاران، مقامات عالی‌رتبه و مدیران
134	126	1081	0	55482	130614	متخصصان
40	308	0	1054	51648	109743	تکنیسین‌ها و دستیاران
0	66	0	0	18782	75565	کارمندان امور اداری و دفتری
63	346	0	5162	147317	19682	کارکنان خدماتی و فروشندگان فروشگاه‌ها و بازارها
0	0	0	0	2522	2014	کارکنان ماهر کشاورزی، جنگلداری و ماهیگیری
162	0	0	0	3900	6379	صنعتگران و کارکنان مشاغل مربوط
33	130	339	0	17830	13244	متصدیان ماشین‌آلات و دستگاه‌ها، مونتاژکاران و رانندگان وسایل نقلیه
0	92	0	8862	61754	28566	کارگران ساده
11680	0	0	0	0	68	سایر و اظهارنشده
10652	1033	795	3092	250678	214325	مرد
0	308	44	0	12115	9895	قانونگذاران، مقامات عالی‌رتبه و مدیران
36	126	411	0	42193	54670	متخصصان
40	308	0	346	38632	57442	تکنیسین‌ها و دستیاران
0	66	0	0	12886	35588	کارمندان امور اداری و دفتری
63	0	0	40	61162	13335	کارکنان خدماتی و فروشندگان فروشگاه‌ها و بازارها
0	0	0	0	2484	2014	کارکنان ماهر کشاورزی، جنگلداری و ماهیگیری
162	0	0	0	3435	5964	صنعتگران و کارکنان مشاغل مربوط
33	130	339	0	17638	13034	متصدیان ماشین‌آلات و دستگاه‌ها، مونتاژکاران و رانندگان وسایل نقلیه
0	92	0	2705	60131	22311	کارگران ساده
10315	0	0	0	0	68	سایر و اظهارنشده
1462	346	670	11987	122688	183360	زن
0	0	0	0	2012	1912	قانونگذاران، مقامات عالی‌رتبه و مدیران
97	0	670	0	13289	75943	متخصصان
0	0	0	708	13016	52301	تکنیسین‌ها و دستیاران
0	0	0	0	5896	39977	کارمندان امور اداری و دفتری
0	346	0	5122	86155	6347	کارکنان خدماتی و فروشندگان فروشگاه‌ها و بازارها
0	0	0	0	38	0	کارکنان ماهر کشاورزی، جنگلداری و ماهیگیری
0	0	0	0	465	415	صنعتگران و کارکنان مشاغل مربوط
0	0	0	0	192	209	متصدیان ماشین‌آلات و دستگاه‌ها، مونتاژکاران و رانندگان وسایل نقلیه
0	0	0	6156	1623	6254	کارگران ساده
1364	0	0	0	0	0	سایر و اظهارنشده

0

0

0

0

0

0

0

2447

سایر و اظهارنشده.....



مرکز آمار ایران

15- شاغلان 10 ساله و بیش تر بر حسب گروه‌های عمده فعالیت اقتصادی به تفکیک جنس و گروه‌های عمده شغلی (دنباله)

نقاط روستایی

آموزش	اداره امور عمومی، دفاع و تأمین اجتماعی اجباری	مستغلات، اجاره و فعالیت‌های کسب و کار	واسطه‌گری‌های مالی	حمل و نقل، انبارداری و ارتباطات	هتل و رستوران	جنس و گروه‌های عمده شغلی
135069	164630	48532	13923	443443	34201	مرد و زن
11264	7116	489	1636	4602	1865	قانونگذاران، مقامات عالی‌رتبه و مدیران
100410	9236	1965	721	204	0	متخصصان
1275	8837	22403	1025	2963	368	تکنیسین‌ها و دستیاران
4312	14157	3279	7852	18546	781	کارمندان امور اداری و دفتری
3373	16429	2580	1901	8432	27688	کارکنان خدماتی و فروشندگان فروشگاه‌ها و بازارها
233	4097	831	0	0	0	کارکنان ماهر کشاورزی، جنگلداری و ماهیگیری
870	3125	2399	0	5705	27	صنعتگران و کارکنان مشاغل مربوط
1241	9628	1630	0	380299	135	متصدیان ماشین‌آلات و دستگاه‌ها، مونتازکاران و رانندگان وسایل نقلیه
12088	17674	12953	625	22458	3335	کارگران ساده
0	74326	0	160	231	0	سایر و اظهارنشده
92826	154641	43556	12115	440306	32386	مرد
9741	6702	489	1636	4568	1865	قانونگذاران، مقامات عالی‌رتبه و مدیران
64210	6094	1965	721	204	0	متخصصان
893	6959	19184	764	2764	368	تکنیسین‌ها و دستیاران
3266	11469	2619	6424	16264	781	کارمندان امور اداری و دفتری
2685	15342	2463	1782	8432	26066	کارکنان خدماتی و فروشندگان فروشگاه‌ها و بازارها
233	4097	831	0	0	0	کارکنان ماهر کشاورزی، جنگلداری و ماهیگیری
641	3008	2355	0	5705	27	صنعتگران و کارکنان مشاغل مربوط
1131	9628	1630	0	379939	135	متصدیان ماشین‌آلات و دستگاه‌ها، مونتازکاران و رانندگان وسایل نقلیه
10022	17221	12016	625	22193	3142	کارگران ساده
0	74117	0	160	231	0	سایر و اظهارنشده
42243	9988	4976	1808	3137	1815	زن
1522	413	0	0	33	0	قانونگذاران، مقامات عالی‌رتبه و مدیران
36199	3142	0	0	0	0	متخصصان
382	1878	3219	261	198	0	تکنیسین‌ها و دستیاران
1046	2687	659	1428	2281	0	کارمندان امور اداری و دفتری
688	1087	117	118	0	1621	کارکنان خدماتی و فروشندگان فروشگاه‌ها و بازارها
0	0	0	0	0	0	کارکنان ماهر کشاورزی، جنگلداری و ماهیگیری
228	116	44	0	0	0	صنعتگران و کارکنان مشاغل مربوط
109	0	0	0	359	0	متصدیان ماشین‌آلات و دستگاه‌ها، مونتازکاران و رانندگان وسایل نقلیه
2065	453	936	0	264	193	کارگران ساده
0	209	0	0	0	0	سایر و اظهارنشده

15- شاغلان 10 ساله و بیش تر بر حسب گروه‌های عمده فعالیت اقتصادی به تفکیک جنس و گروه‌های عمده شغلی (دنباله)

نقاط روستایی

فعالیت‌های نامشخص و اظهارنشده	دفاتر مرکزی	سازمان‌ها و هیئت‌های برون مرزی	فعالیت‌های خانوارهای معمولی دارای مستخدم و فعالیت‌های غیر قابل تفکیک خانوارها	سایر فعالیت‌های خدمات عمومی، اجتماعی و شخصی	بهداشت و مددکاری اجتماعی	جنس و گروه‌های عمده شغلی
4948	288	0	3428	69708	50055	مرد و زن
0	0	0	0	2036	352	قانونگذاران، مقامات عالی‌رتبه و مدیران
154	0	0	0	8718	6460	متخصصان
0	0	0	0	8134	23887	تکنیسین‌ها و دستیاران
0	288	0	0	548	5728	کارمندان امور اداری و دفتری
0	0	0	938	28701	3371	کارکنان خدماتی و فروشندگان
0	0	0	0	943	0	فروشگاه‌ها و بازارها
118	0	0	0	1362	190	کارکنان ماهر کشاورزی، جنگلداری و ماهیگیری
0	0	0	0	1362	190	صنعتگران و کارکنان مشاغل مربوط
0	0	0	424	1909	3445	متصدیان ماشین‌آلات و دستگاه‌ها، مونتاژکاران و رانندگان وسایل نقلیه
141	0	0	2065	17353	6619	کارگران ساده
4534	0	0	0	0	0	سایر و اظهارنشده
2546	0	0	1554	52026	29022	مرد
0	0	0	0	2036	352	قانونگذاران، مقامات عالی‌رتبه و مدیران
52	0	0	0	8321	2335	متخصصان
0	0	0	0	6862	10765	تکنیسین‌ها و دستیاران
0	0	0	0	390	3859	کارمندان امور اداری و دفتری
0	0	0	136	13044	1690	کارکنان خدماتی و فروشندگان
0	0	0	0	884	0	فروشگاه‌ها و بازارها
55	0	0	0	1362	59	کارکنان ماهر کشاورزی، جنگلداری و ماهیگیری
0	0	0	0	1362	59	صنعتگران و کارکنان مشاغل مربوط
0	0	0	424	1909	3445	متصدیان ماشین‌آلات و دستگاه‌ها، مونتاژکاران و رانندگان وسایل نقلیه
141	0	0	993	17214	6514	کارگران ساده
2296	0	0	0	0	0	سایر و اظهارنشده
2402	288	0	1873	17682	21032	زن
0	0	0	0	0	0	قانونگذاران، مقامات عالی‌رتبه و مدیران
101	0	0	0	396	4124	متخصصان
0	0	0	0	1272	13122	تکنیسین‌ها و دستیاران
0	288	0	0	158	1868	کارمندان امور اداری و دفتری
0	0	0	801	15656	1680	کارکنان خدماتی و فروشندگان
0	0	0	0	58	0	فروشگاه‌ها و بازارها
62	0	0	0	0	131	کارکنان ماهر کشاورزی، جنگلداری و ماهیگیری
0	0	0	0	0	0	صنعتگران و کارکنان مشاغل مربوط
0	0	0	0	0	0	متصدیان ماشین‌آلات و دستگاه‌ها، مونتاژکاران و رانندگان وسایل نقلیه
0	0	0	1071	139	104	کارگران ساده
2237	0	0	0	0	0	سایر و اظهارنشده

16- شاغلان 10 ساله و بیش تر بر حسب وضع شغلی به تفکیک جنس و گروه‌های عمده شغلی

کشور

بخش خصوصی						کل	جنس و گروه‌های عمده شغلی
مزد و حقوق‌بگیر بخش تعاونی	کارکن فامیلی بدون مزد	مزد و حقوق‌بگیر	کارکن مستقل	کارفرما	جمع		
28332	1826346	7057814	6779752	996056	16688301	20500310	مرد و زن
3375	1151	101933	26550	159633	292644	497167	قانونگذاران، مقامات عالی‌رتبه و مدیران
589	1601	328388	76874	27136	434590	1591664	متخصصان
3575	12519	344652	225346	31649	617742	993665	تکنیسین‌ها و دستیاران
4161	4530	352566	16968	7905	386132	973882	کارمندان امور اداری و دفتری
5291	141746	724285	1336832	174510	2382665	2624991	کارکنان خدماتی و فروشندگان فروشگاه‌ها و بازارها
3394	1199017	172521	2046198	207560	3628693	3653772	کارکنان ماهر کشاورزی، جنگلداری و ماهیگیری
843	251876	1771525	1383676	334220	3742141	3948171	صنعتگران و کارکنان مشاغل مربوط
5822	23757	910429	1254043	37206	2231258	2474686	متصدیان ماشین‌آلات و دستگاه‌ها، مونتاژکاران و رانندگان وسایل نقلیه
1278	188652	2347230	405544	15352	2958057	3218526	کارگران ساده
0	1493	4281	7718	881	14375	523783	سایر و اظهارنشده
24691	822174	6331239	6013830	967522	14159458	17118965	مرد
3044	915	87287	25096	153299	269644	431408	قانونگذاران، مقامات عالی‌رتبه و مدیران
383	687	191731	59404	23632	275839	900301	متخصصان
2630	8339	274797	217048	30924	533740	822966	تکنیسین‌ها و دستیاران
2982	3029	233781	15226	7466	262486	725045	کارمندان امور اداری و دفتری
4914	101683	649771	1213736	167335	2137441	2355593	کارکنان خدماتی و فروشندگان فروشگاه‌ها و بازارها
3394	489133	161624	1879188	202550	2735891	2760544	کارکنان ماهر کشاورزی، جنگلداری و ماهیگیری
324	76800	1610244	953518	329136	2970023	3156846	صنعتگران و کارکنان مشاغل مربوط
5822	23041	884826	1250275	36944	2200910	2442902	متصدیان ماشین‌آلات و دستگاه‌ها، مونتاژکاران و رانندگان وسایل نقلیه
1194	118471	2233080	393745	15352	2761844	3007605	کارگران ساده
0	73	4092	6591	881	11637	515751	سایر و اظهارنشده
3640	1004172	726575	765921	28533	2528843	3381344	زن
330	236	14645	1454	6333	23000	65758	قانونگذاران، مقامات عالی‌رتبه و مدیران
206	914	136656	17469	3504	158750	691362	متخصصان
944	4179	69854	8297	725	84002	170698	تکنیسین‌ها و دستیاران
1178	1501	118784	1742	439	123646	248836	کارمندان امور اداری و دفتری
377	40062	74513	123096	7174	245224	269397	کارکنان خدماتی و فروشندگان فروشگاه‌ها و بازارها
0	709884	10897	167010	5010	892802	893228	کارکنان ماهر کشاورزی، جنگلداری و ماهیگیری
518	175076	161280	430157	5084	772118	791324	صنعتگران و کارکنان مشاغل مربوط
0	716	25602	3767	261	30348	31784	متصدیان ماشین‌آلات و دستگاه‌ها، مونتاژکاران و رانندگان وسایل نقلیه
84	70180	114149	11798	0	196212	210921	کارگران ساده
0	1420	189	1126	0	2737	8031	سایر و اظهارنشده



کل

16- شاغلان 10 ساله و بیش تر بر حسب وضع شغلی به تفکیک جنس و گروه‌های عمده شغلی (دنباله)

کشور

سایر (1)	مزد و حقوق‌بگیر بخش عمومی	جنس و گروه‌های عمده شغلی
85044	3726964	مرد و زن
118	204404	قانونگذاران، مقامات عالی‌رتبه و مدیران
10308	1146765	متخصصان
5898	370024	تکنیسین‌ها و دستیاران
2835	584913	کارمندان امور اداری و دفتری
12038	230287	کارکنان خدماتی و فروشندگان فروشگاه‌ها و بازارها
333	24746	کارکنان ماهر کشاورزی، جنگلداری و ماهیگیری
47919	158110	صنعتگران و کارکنان مشاغل مربوط
1398	242030	متصدیان ماشین‌آلات و دستگاه‌ها، مونتاژکاران و رانندگان وسایل نقلیه
3208	257261	کارگران ساده
988	508420	سایر و اظهارنشده
51193	2908313	مرد
118	161646	قانونگذاران، مقامات عالی‌رتبه و مدیران
2789	621671	متخصصان
2984	286241	تکنیسین‌ها و دستیاران
1205	461353	کارمندان امور اداری و دفتری
3520	214631	کارکنان خدماتی و فروشندگان فروشگاه‌ها و بازارها
130	24522	کارکنان ماهر کشاورزی، جنگلداری و ماهیگیری
34904	151919	صنعتگران و کارکنان مشاغل مربوط
1343	240648	متصدیان ماشین‌آلات و دستگاه‌ها، مونتاژکاران و رانندگان وسایل نقلیه
3208	242552	کارگران ساده
988	503125	سایر و اظهارنشده
33851	818650	زن
0	42758	قانونگذاران، مقامات عالی‌رتبه و مدیران
7518	525093	متخصصان
2913	83782	تکنیسین‌ها و دستیاران
1629	123560	کارمندان امور اداری و دفتری
8517	15656	کارکنان خدماتی و فروشندگان فروشگاه‌ها و بازارها
202	224	کارکنان ماهر کشاورزی، جنگلداری و ماهیگیری
13014	6190	صنعتگران و کارکنان مشاغل مربوط
54	1381	متصدیان ماشین‌آلات و دستگاه‌ها، مونتاژکاران و رانندگان وسایل نقلیه
0	14708	کارگران ساده



16- شاغلان 10 ساله و بیش تر بر حسب وضع شغلی به تفکیک جنس و گروه‌های عمده شغلی (دنباله) نقاط شهری

مزد و حقوق بگیر بخش تعاونی	بخش خصوصی					کل	جنس و گروه‌های عمده شغلی
	کارکن فامیلی بدون مزد	مزد و حقوق بگیر	کارکن مستقل	کارفرما	جمع		
19999	409238	51071 16	40691 74	77072 8	103762 58	1373443 3	مرد وزن
				14640			قانونگذاران، مقامات عالی‌رتبه و
2350	1103	96462	22720	3	269040	451866	مدیران
383	1499	309786	72027	26281	409977	1455262	متخصصان
2547	10766	317200	191870	29013	551399	885178	تکنیسین‌ها و دستیاران
4089	4141	322392	14577	6980	352180	895428	کارمندان امور اداری و دفتری
			113334	16432			کارکنان خدماتی و فروشندگان
2633	112689	635227	0	8	2048219	2257651	فروشگاه‌ها و بازارها
1350	92924	71108	373679	70916	609978	627175	کارکنان ماهر کشاورزی، جنگلداری و ماهیگیری
		137394	101449	28128			
431	137655	9	1	0	2807808	2981869	صنعتگران و کارکنان مشاغل مربوط...
5113	16234	698965	939026	32252	1691592	1897968	متصدیان ماشین‌آلات و دستگاه‌ها، مونتاژکاران و رانندگان وسایل نقلیه ...
		127895					
1099	32065	0	302973	12391	1627480	1839090	کارگران ساده
0	158	3073	4468	881	8580	442944	سایر و اظهارنشده
17726	251628	45569 78	36772 34	74735 7	925092 5	1182722 9	مرد
				14011			قانونگذاران، مقامات عالی‌رتبه و
2350	866	82376	21333	0	247038	389001	مدیران
238	619	180713	55421	23216	260209	809123	متخصصان
2168	7971	251194	185132	28288	474755	736838	تکنیسین‌ها و دستیاران
2910	2700	210027	12901	6540	235081	659695	کارمندان امور اداری و دفتری
			103589	15733			کارکنان خدماتی و فروشندگان
2256	85599	567658	1	7	1848742	2038210	فروشگاه‌ها و بازارها
1350	51862	68398	363040	70027	554678	571803	کارکنان ماهر کشاورزی، جنگلداری و ماهیگیری
		128537		27657			
324	59528	7	769431	3	2391236	2550360	صنعتگران و کارکنان مشاغل مربوط...
5113	15820	678482	935521	31990	1666927	1872125	متصدیان ماشین‌آلات و دستگاه‌ها، مونتاژکاران و رانندگان وسایل نقلیه ...
		122986					
1015	26658	6	294242	12391	1564174	1762712	کارگران ساده
0	0	2883	4317	881	8081	437359	سایر و اظهارنشده
2272	157610	55013 8	39194 0	23370	112533 2	1907203	زن
							قانونگذاران، مقامات عالی‌رتبه و
0	236	14086	1386	6292	22002	62864	مدیران
145	879	129072	16605	3065	149767	646139	متخصصان
379	2795	66006	6738	725	76644	148340	تکنیسین‌ها و دستیاران

نتایج آمارگیری نیروی کار - 1387

1178	1441	112364	1675	439	117099	235733	کارمندان امور اداری و دفتری
377	27089	67569	97448	6991	199476	219440	کارکنان خدماتی و فروشندگان فروشگاه‌ها و بازارها
0	41062	2709	10639	888	55300	55371	کارکنان ماهر کشاورزی، جنگلداری و ماهیگیری
107	78126	88571	245059	4706	416571	431508	صنعتگران و کارکنان مشاغل مربوط
0	414	20482	3505	261	24664	25843	متصدیان ماشین‌آلات و دستگاه‌ها، مونتازکاران و رانندگان وسایل نقلیه
84	5406	49084	8730	0	63305	76377	کارگران ساده
0	158	189	151	0	499	5584	سایر و اظهارنشده



16- شاغلان 10 ساله و بیش تر بر حسب وضع شغلی به تفکیک جنس و گروه‌های عمده شغلی (دنباله) نقاط

شهری

سایر (1)	مزد و حقوق‌بگیر بخش عمومی	جنس و گروه‌های عمده شغلی
65660	3292514	مرد و زن
118	182707	قانونگذاران، مقامات عالی‌رتبه و مدیران
9064	1036220	متخصصان
5100	328678	تکنیسین‌ها و دستیاران
2197	541050	کارمندان امور اداری و دفتری
9426	200005	کارکنان خدماتی و فروشندگان فروشگاه‌ها و بازارها
130	17065	کارکنان ماهر کشاورزی، جنگلداری و ماهیگیری
35867	138193	صنعتگران و کارکنان مشاغل مربوط
1237	205138	متصدیان ماشین‌آلات و دستگاه‌ها، مونتازکاران و رانندگان وسایل نقلیه
1530	210079	کارگران ساده
988	433375	سایر و اظهارنشده
38347	2537956	مرد
118	141844	قانونگذاران، مقامات عالی‌رتبه و مدیران
2489	546424	متخصصان
2264	259818	تکنیسین‌ها و دستیاران
1176	423437	کارمندان امور اداری و دفتری
2914	186553	کارکنان خدماتی و فروشندگان فروشگاه‌ها و بازارها
130	16994	کارکنان ماهر کشاورزی، جنگلداری و ماهیگیری
25552	133571	صنعتگران و کارکنان مشاغل مربوط
1182	204015	متصدیان ماشین‌آلات و دستگاه‌ها، مونتازکاران و رانندگان وسایل نقلیه
1530	197007	کارگران ساده
988	428289	سایر و اظهارنشده
27313	754557	زن
0	40862	قانونگذاران، مقامات عالی‌رتبه و مدیران
6575	489795	متخصصان
2835	68860	تکنیسین‌ها و دستیاران

1020	117613	کارمندان امور اداری و دفتری
6511	13452	کارکنان خدماتی و فروشندگان فروشگاهها و بازارها
0	71	کارکنان ماهر کشاورزی، جنگلداری و ماهیگیری
10315	4622	صنعتگران و کارکنان مشاغل مربوط
54	1123	متصدیان ماشین آلات و دستگاهها، مونتاژکاران و رانندگان وسایل نقلیه
0	13071	کارگران ساده
0	5085	سایر و اظهارنشده



16- شاغلان 10 ساله و بیش تر بر حسب وضع شغلی به تفکیک جنس و گروههای عمده شغلی (دنباله) نقاط

روستایی

مزد و حقوق بگير بخش تعاونی	بخش خصوصی					کل	جنس و گروههای عمده شغلی
	کارکن فامیلی بدون مزد	مزد و حقوق بگير	کارکن مستقل	کارفرما	جمع		
8332	141710	19506	271057	22532	631204	6765876	مرد وزن
1024	48	5471	3830	13229	23604	45301	قانونگذاران، مقامات عالی رتبه و مدیران
206	102	18602	4846	855	24612	136402	متخصصان
1027	1752	27451	33475	2636	66342	108486	تکنیسینها و دستیاران
72	388	30174	2391	925	33951	78453	کارمندان امور اداری و دفتری
2658	29057	89057	203491	10181	334445	367339	کارکنان خدماتی و فروشندگان فروشگاهها و بازارها
2044	1106092	101413	9	4	3018715	3026597	کارکنان ماهر کشاورزی، جنگلداری و ماهیگیری
411	114220	397576	369184	52940	934333	966301	صنعتگران و کارکنان مشاغل مربوط
709	7522	211463	315016	4954	539665	576718	متصدیان ماشین آلات و دستگاهها، مونتاژکاران و رانندگان وسایل نقلیه
178	156586	9	102571	2961	1330576	1379436	کارگران ساده
0	1335	1208	3250	0	5794	80839	سایر و اظهارنشده
6964	570545	17742	233659	22016	490853	5291735	مرد
694	48	4911	3762	13188	22605	42407	قانونگذاران، مقامات عالی رتبه و مدیران
145	67	11018	3982	416	15630	91178	متخصصان
461	367	23603	31916	2636	58985	86128	تکنیسینها و دستیاران
72	328	23754	2324	925	27404	65350	کارمندان امور اداری و دفتری
2658	16084	82113	177844	9997	288698	317382	کارکنان خدماتی و فروشندگان فروشگاهها و بازارها
2044	437270	93226	8	3	2181213	2188740	کارکنان ماهر کشاورزی، جنگلداری و ماهیگیری
0	17271	324867	184086	52562	578786	606486	صنعتگران و کارکنان مشاغل مربوط
709	7221	206343	314754	4954	533982	570776	متصدیان ماشین آلات و دستگاهها، مونتاژکاران و رانندگان وسایل نقلیه
178	91812	4	99502	2961	1197669	1244892	کارگران ساده
0	73	1208	2274	0	3556	78392	سایر و اظهارنشده
1367	846561	17643	373980	5163	140351	1474140	زن
		6			0		

نتایج آمارگیری نیروی کار - 1387

330	0	559	67	40	998	2893	قانونگذاران، مقامات عالی‌رتبه و مدیران
60	34	7584	864	438	8982	45223	متخصصان
565	1384	3848	1559	0	7357	22358	تکنیسین‌ها و دستیاران
0	60	6419	67	0	6547	13103	کارمندان امور اداری و دفتری
0	12972	6943	25647	183	45747	49957	کارکنان خدماتی و فروشندگان فروشگاه‌ها و بازارها
0	668822	8187	156370	4121	837501	837857	کارکنان ماهر کشاورزی، جنگلداری و ماهیگیری
411	96949	72709	185098	378	355546	359815	صنعتگران و کارکنان مشاغل مربوطه
0	301	5120	262	0	5683	5941	متصدیان ماشین‌آلات و دستگاه‌ها، مونتاژکاران و رانندگان وسایل نقلیه
0	64774	65064	3068	0	132907	134543	کارگران ساده
0	1262	0	975	0	2237	2447	سایر و اظهارنشده



16- شاغلان 10 ساله و بیش‌تر بر حسب وضع شغلی به تفکیک جنس و گروه‌های عمده شغلی (دنباله) نقاط

روستایی

سایر (1)	مزد و حقوق‌بگیر بخش عمومی	جنس و گروه‌های عمده شغلی
19384	434449	مرد و زن
0	21696	قانونگذاران، مقامات عالی‌رتبه و مدیران
1243	110545	متخصصان
798	41345	تکنیسین‌ها و دستیاران
638	43863	کارمندان امور اداری و دفتری
2611	30282	کارکنان خدماتی و فروشندگان فروشگاه‌ها و بازارها
202	7680	کارکنان ماهر کشاورزی، جنگلداری و ماهیگیری
12051	19916	صنعتگران و کارکنان مشاغل مربوطه
160	36891	متصدیان ماشین‌آلات و دستگاه‌ها، مونتاژکاران و رانندگان وسایل نقلیه
1677	47181	کارگران ساده
0	75045	سایر و اظهارنشده
12846	370356	مرد
0	19801	قانونگذاران، مقامات عالی‌رتبه و مدیران
300	75247	متخصصان
720	26423	تکنیسین‌ها و دستیاران
29	37916	کارمندان امور اداری و دفتری
606	28078	کارکنان خدماتی و فروشندگان فروشگاه‌ها و بازارها
0	7527	کارکنان ماهر کشاورزی، جنگلداری و ماهیگیری
9351	18347	صنعتگران و کارکنان مشاغل مربوطه
160	36633	متصدیان ماشین‌آلات و دستگاه‌ها، مونتاژکاران و رانندگان وسایل نقلیه
1677	45545	کارگران ساده
0	74836	سایر و اظهارنشده

6537	64092	زن.....
0	1895	قانونگذاران، مقامات عالی رتبه و مدیران.....
943	35298	متخصصان.....
77	14922	تکنیسین‌ها و دستیاران.....
608	5947	کارمندان امور اداری و دفتری.....
2005	2203	کارکنان خدماتی و فروشندگان فروشگاه‌ها و بازارها.....
202	153	کارکنان ماهر کشاورزی، جنگلداری و ماهیگیری.....
2699	1568	صنعتگران و کارکنان مشاغل مربوط.....
0	257	متصدیان ماشین‌آلات و دستگاه‌ها، مونتاژکاران و رانندگان وسایل نقلیه.....
0	1636	کارگران ساده.....
0	209	سایر و اظهارنشده.....

(1) ستون سایر شامل کارآموزان نیز می‌باشد.



17- شاغلان 10 ساله و بیش تر بر حسب وضع شغلی و تعداد ساعت کار معمول در هفته در شغل اصلی به تفکیک جنس

کل کشور

سایر ⁽¹⁾	مزد و حقوق بگير بخش عمومی	بخش خصوصی						کل	جنس و تعداد ساعت کار معمول در هفته در شغل اصلی
		مزد و حقوق بگير بخش تعاونی	کارکن فامیلی بدون مزد	مزد و حقوق بگير	کارکن مستقل	کارفرما	جمع		
85044	3726964	28332	1826346	705781 4	6779752	996056	1668830 1	205003 10	مرد و زن
12361	168056	1810	159522	140243	455264	54948	811790	992207	کمتر از 14 ساعت
3661	33981	410	194792	133682	256117	16417	601419	639063	14-19 ساعت
8532	325769	647	292838	336109	436318	32706	1098620	1432921	20-25 ساعت
6806	108871	514	220099	215771	365651	32696	834732	950409	26-31 ساعت
7964	212384	1235	207960	381127	427899	40510	1058734	1279083	32-37 ساعت
3827	269731	1123	99310	384425	320407	35982	841249	1114807	38-43 ساعت
20704	1604696	13195	219542	2038483	1263366	195715	3730303	5355704	44-49 ساعت
21187	1003472	9394	432279	3427970	3254727	587079	7711452	8736112	50 ساعت و بیش تر
51193	2908313	24691	822174	633123 9	6013830	967522	1415945 8	171189 65	مرد
1752	75450	1744	57936	94746	320009	52283	526720	603923	کمتر از 14 ساعت
979	14764	100	54684	103133	176513	15046	349478	365222	14-19 ساعت
3518	130399	392	83209	273276	314330	29384	700593	834511	20-25 ساعت
2879	52884	304	64059	174704	278237	29586	546891	602655	26-31 ساعت
4205	127815	656	70449	315919	335682	38059	760766	892786	32-37 ساعت
2919	204143	1123	48460	330743	283145	34313	697786	904850	38-43 ساعت
16735	1366795	11626	136520	1810686	1173229	189928	3321991	4705522	44-49 ساعت
18203	936059	8743	306854	3228029	3132682	578920	7255229	8209493	50 ساعت و بیش تر
33851	818650	3640	1004172	726575	765921	28533	2528843	338134 4	زن
10609	92605	65	101586	45497	135255	2664	285069	388284	کمتر از 14 ساعت
2682	19217	310	140107	30548	79603	1370	251941	273840	14-19 ساعت
5013	195370	255	209628	62833	121987	3322	398026	598410	20-25 ساعت
3926	55986	210	156040	41067	87413	3109	287840	347754	26-31 ساعت
3759	84569	579	137511	65208	92216	2451	297967	386296	32-37 ساعت
907	65587	0	50849	53682	37262	1668	143462	209957	38-43 ساعت
3968	237900	1568	83022	227797	90137	5787	408312	650181	44-49 ساعت
2984	67412	651	125425	199941	122044	8159	456222	526619	50 ساعت و بیش تر

17- شاغلان 10 ساله و بیش تر بر حسب وضع شغلی و تعداد ساعت کار معمول در هفته در شغل اصلی به تفکیک جنس (دنباله)

نقاط شهری

سایر ⁽¹⁾	مزد و حقوق بگير بخش عمومی	بخش خصوصی					کل	جنس و تعداد ساعت کار معمول در هفته در شغل اصلی	
		مزد و حقوق بگير بخش تعاونی	کارکن فامیلی بدون مزد	مزد و حقوق بگير	کارکن مستقل	کارفرما			جمع
65660	3292514	19999	409238	510711 6	4069174	770728	1037625 8	1373443 3	مرد و زن
8876	148908	1041	38528	100151	210509	19368	369599	527384	کمتر از 14 ساعت
2667	30180	100	24245	78258	112678	11679	226962	259810	14-19 ساعت
6718	288773	346	41269	196840	187261	22655	448373	743864	20-25 ساعت
5916	95638	37	34861	136541	169850	25350	366639	468195	26-31 ساعت
7182	183915	1214	38135	237147	182763	28059	487320	678417	32-37 ساعت
3411	241110	705	18103	256133	164077	28639	467658	712180	38-43 ساعت
15894	1424283	9706	83279	1547881	828111	160884	2629862	4070040	44-49 ساعت
14993	879705	6847	130815	2554163	2213923	474091	5379842	6274540	50 ساعت و بیش تر
38347	2537956	17726	251628	455697 8	3677234	747357	9250925	1182722 9	مرد
1476	62293	975	16168	64202	115748	18160	215255	279025	کمتر از 14 ساعت
463	12690	100	11104	57733	73211	10539	152689	165843	14-19 ساعت
2642	106281	346	18185	154329	135413	19895	328169	437093	20-25 ساعت
2362	42597	37	16743	108993	133538	22441	281753	326713	26-31 ساعت
3520	106644	656	15653	194476	146942	25852	383581	493746	32-37 ساعت
2574	180174	705	8523	216616	146945	26970	399760	582509	38-43 ساعت
12585	1209867	8684	56350	1356587	775925	155691	2353239	3575692	44-49 ساعت
12722	817407	6220	108899	2404040	2149509	467806	5136475	5966604	50 ساعت و بیش تر
27313	754557	2272	157610	550138	391940	23370	1125332	1907203	زن
7400	86614	65	22359	35948	94761	1207	154343	248359	کمتر از 14 ساعت
2204	17490	0	13141	20524	39466	1140	74272	93967	14-19 ساعت
4076	182491	0	23084	42511	51848	2759	120203	306770	20-25 ساعت
3553	53041	0	18117	27548	36312	2909	84886	141481	26-31 ساعت
3661	77270	558	22482	42670	35820	2207	103739	184670	32-37 ساعت
836	60936	0	9580	39517	17131	1668	67898	129671	38-43 ساعت
3308	214416	1021	26928	191294	52186	5192	276622	494347	44-49 ساعت
2270	62297	627	21916	150123	64413	6285	243367	307935	50 ساعت و بیش تر

17- شاغلان 10 ساله و بیش تر بر حسب وضع شغلی و تعداد ساعت کار معمول در هفته در شغل اصلی به تفکیک جنس (دنباله)

نقاط روستایی

سایر ⁽¹⁾	مزد و حقوق بگير بخش عمومی	بخش خصوصی						کل	جنس و تعداد ساعت کار معمول در هفته در شغل اصلی
		مزد و حقوق بگير بخش تعاونی	کارکن فامیلی بدون مزد	مزد و حقوق بگير	کارکن مستقل	کارفرما	جمع		
19384	434449	8332	1417107	195069 7	2710577	22532 8	631204 2	67658 76	مرد و زن
3484	19148	769	120994	40092	244754	35580	442190	464823	کمتر از 14 ساعت
994	3801	310	170546	55424	143438	4737	374457	379252	14-19 ساعت
1814	36995	300	251569	139269	249056	10050	650246	689057	20-25 ساعت
889	13232	477	185238	79229	195800	7345	468092	482214	26-31 ساعت
782	28469	21	169825	143980	245136	12450	571413	600665	32-37 ساعت
416	28620	417	81207	128292	156330	7343	373590	402627	38-43 ساعت
								128566	
4809	180413	3489	136263	490602	435254	34831	1100440	3	44-49 ساعت
								246157	
6194	123767	2546	301463	873806	1040804	112988	2331610	2	50 ساعت و بیش تر
12846	370356	6964	570545	177426 0	2336596	22016 5	490853 2	52917 35	مرد
275	13157	769	41767	30543	204261	34122	311464	324897	کمتر از 14 ساعت
516	2074	0	43580	45400	103301	4507	196788	199379	14-19 ساعت
876	24117	45	65024	118947	178917	9488	372423	397417	20-25 ساعت
516	10287	267	47315	65710	144698	7145	265138	275942	26-31 ساعت
684	21170	0	54795	121442	188740	12206	377185	399039	32-37 ساعت
345	23969	417	39937	114127	136200	7343	298026	322341	38-43 ساعت
								112982	
4150	156928	2942	80169	454099	397304	34236	968751	9	44-49 ساعت
								224288	
5481	118652	2523	197954	823989	983172	111114	2118754	8	50 ساعت و بیش تر
6537	64092	1367	846561	176436	373980	5163	140351 0	14741 40	زن
3208	5990	0	79226	9548	40493	1457	130726	139925	کمتر از 14 ساعت
477	1727	310	126966	10024	40137	230	177668	179873	14-19 ساعت
937	12878	255	186544	20322	70138	562	277823	291639	20-25 ساعت
372	2945	210	137922	13519	51101	200	202954	206272	26-31 ساعت
97	7299	21	115029	22537	56396	243	194228	201626	32-37 ساعت

نتایج آمارگیری نیروی کار - 1387

70	4651	0	41269	14164	20130	0	75564	80286	38-43 ساعت
659	23484	547	56093	36502	37950	594	131689	155833	44-49 ساعت
713	5115	23	103509	49817	57631	1873	212855	218683	50 ساعت و بیش تر

(I) ستون سایر شامل کارآموزان نیز می‌باشد.

18- شاغلان 10 ساله و بیش تر بر حسب گروه‌های عمده فعالیت اقتصادی و تعداد ساعت کار معمول در هفته در شغل اصلی

کل کشور

به تفکیک جنس

عمده‌فروشی، خرده‌فروشی، تعمیر وسایل نقلیه موتوری، موتورسیکلت و کالاهای شخصی و خانگی	ساختمان	تأمین برق، گاز و آب	صنعت	استخراج معادن	شیلات	کشاورزی، شکار و جنگلداری	جمع	جنس و تعداد ساعت کار معمول در هفته در شغل اصلی
2980939	2790510	179941	351242 9	12777 6	78171	426620 9	2050031 0	مرد وزن
41168	56214	1118	149816	806	3235	438312	992207	کمتر از 14 ساعت
32838	74285	284	91733	216	1263	323157	639063	14-19 ساعت
67589	217949	723	147384	548	2617	521119	1432921	20-25 ساعت
71511	135749	2302	123687	410	3381	377963	950409	26-31 ساعت
89116	230065	3710	158565	3680	3164	426661	1279083	32-37 ساعت
83706	229771	11716	148139	7857	4084	248397	1114807	38-43 ساعت
689353	725676	96261	1095753	58017	22198	554824	5355704	44-49 ساعت
1905655	1120798	63822	1597349	56239	38226	1375773	8736112	50 ساعت و بیش تر
2821319	2763018	171011	263003 0	12284 1	76197	323181 0	1711896 5	مرد
34937	55645	1118	22380	784	3235	345004	603923	کمتر از 14 ساعت
28067	73829	284	24184	113	1110	171332	365222	14-19 ساعت
57514	216184	512	40514	518	2464	288026	834511	20-25 ساعت
63510	134662	2091	35622	179	3381	215344	602655	26-31 ساعت
73924	229021	3610	59368	3653	2549	281938	892786	32-37 ساعت
75555	225887	10309	96073	7200	4084	195219	904850	38-43 ساعت
645425	715453	90859	924364	54545	21727	488560	4705522	44-49 ساعت
1842384	1112332	62224	1427522	55845	37644	1246384	8209493	50 ساعت و بیش تر
159619	27491	8929	882398	4934	1973	103439 8	3381344	زن
6230	568	0	127436	22	0	93307	388284	کمتر از 14 ساعت
4770	455	0	67549	103	153	151824	273840	14-19 ساعت
10075	1764	211	106869	29	153	233093	598410	20-25 ساعت
8000	1087	211	88064	230	0	162618	347754	26-31 ساعت
15192	1043	100	99197	26	615	144723	386296	32-37 ساعت

نتایج آمارگیری نیروی کار - 1387

8151	3883	1406	52066	656	0	53178	209957 ساعت 38-43
43927	10222	5401	171388	3472	470	66263	650181 ساعت 44-49
63271	8465	1598	169827	394	582	129389	526619 ساعت و بیش تر 50



مرکز آمار ایران

18- شاغلان 10 ساله و بیش تر بر حسب گروه‌های عمده فعالیت اقتصادی و تعداد ساعت کار معمول در هفته در شغل اصلی به تفکیک جنس (دنباله)

آموزش کل کشور	اداره امور عمومی، دفاع و تأمین اجتماعی اجباری	مستغلات، اجاره و فعالیت‌های کسب و کار	واسطه‌گری‌های مالی	حمل و نقل، انبارداری و ارتباطات	هتل و رستوران	جنس و تعداد ساعت کار معمول در هفته در شغل اصلی
1218963	1332424	521252	283826	2067082	211259	مرد و زن
186874	10447	14400	1840	30525	3570	کمتر از 14 ساعت
40819	4368	7886	80	29266	2305	14-19 ساعت
331203	10752	14448	1657	63254	6507	20-25 ساعت
107190	8028	9790	1072	69503	4582	26-31 ساعت
164911	33538	15965	4863	79158	4461	32-37 ساعت
56920	109172	26757	18468	97836	5101	38-43 ساعت
222688	728407	165948	178438	466502	32028	44-49 ساعت
108355	427709	266055	77404	1231035	152701	50 ساعت و بیش تر
618456	1216395	444228	242622	2020831	194473	مرد
78427	4355	9437	959	28907	2518	کمتر از 14 ساعت
16377	1646	5276	0	28135	1885	14-19 ساعت
129090	4877	7744	842	61638	4550	20-25 ساعت
45840	5142	7934	1072	69169	3856	26-31 ساعت
88571	25300	13386	3912	77972	3079	32-37 ساعت
34160	90461	19580	16123	90491	4478	38-43 ساعت
143782	668011	133408	149457	446606	29645	44-49 ساعت
82204	416600	247459	70254	1217912	144460	50 ساعت و بیش تر
600507	116029	77024	41204	46251	16785	زن
108446	6091	4963	880	1618	1052	کمتر از 14 ساعت
24442	2722	2609	80	1131	419	14-19 ساعت
202112	5875	6703	814	1616	1957	20-25 ساعت
61349	2885	1855	0	334	726	26-31 ساعت
76339	8238	2579	951	1186	1382	32-37 ساعت
22759	18710	7177	2345	7345	623	38-43 ساعت
78906	60396	32539	28981	19895	2383	44-49 ساعت
26150	11108	18595	7150	13122	8241	50 ساعت و بیش تر



18- شاغلان 10 ساله و بیش تر بر حسب گروه‌های عمده فعالیت اقتصادی و تعداد ساعت کار معمول در هفته در شغل اصلی به تفکیک جنس (دنباله)

فعالیت‌های نامشخص و اظهارنشده	دفاتر مرکزی	سازمان‌ها و هیئت‌های برون‌مرزی	فعالیت‌های خانوارهای معمولی دارای مستخدم و فعالیت‌های غیر قابل تفکیک خانوارها	سایر فعالیت‌های خدمات عمومی، اجتماعی و شخصی	بهداشت و مددکاری اجتماعی	جنس و تعداد ساعت کار معمول در هفته در شغل اصلی
17063	1668	1465	18508	443076	447740	مرد و زن
166	0	0	1641	42269	9798	کمتر از 14 ساعت
343	0	0	862	24903	4447	14-19 ساعت
1505	0	315	1883	29560	13900	20-25 ساعت
1071	0	355	1208	21038	11564	26-31 ساعت
1388	0	0	1016	29819	28995	32-37 ساعت
532	0	750	1089	22000	42505	38-43 ساعت
4011	635	44	2965	89059	222888	44-49 ساعت
8044	1033	0	7841	184425	113640	50 ساعت و بیش تر
13199	1033	795	4647	302705	243347	مرد
48	0	0	320	13165	2675	کمتر از 14 ساعت
249	0	0	0	11423	1306	14-19 ساعت
294	0	0	136	12301	7299	20-25 ساعت
509	0	0	0	10863	3473	26-31 ساعت
729	0	0	0	14930	10838	32-37 ساعت
507	0	750	775	13970	19220	38-43 ساعت
3518	0	44	1351	64932	123827	44-49 ساعت
7340	1033	0	2062	161118	74707	50 ساعت و بیش تر
3864	635	670	13860	140370	204393	زن
117	0	0	1321	29104	7122	کمتر از 14 ساعت
93	0	0	862	13479	3141	14-19 ساعت
1210	0	315	1746	17259	6601	20-25 ساعت
561	0	355	1208	10174	8091	26-31 ساعت
658	0	0	1016	14888	18157	32-37 ساعت
25	0	0	313	8030	23284	38-43 ساعت
493	635	0	1613	24126	99061	44-49 ساعت
703	0	0	5778	23307	38933	50 ساعت و بیش تر



18- شاغلان 10 ساله و بیش تر بر حسب گروه‌های عمده فعالیت اقتصادی و تعداد ساعت کار معمول در هفته در شغل اصلی

به تفکیک جنس (دنباله)

نقاط شهری

عمده‌فروشی، خرده‌فروشی، تعمیر وسایل نقلیه موتوری، موتورسیکلت و کالاهای شخصی و خانگی	ساختمان	تأمین برق، گاز و آب	صنعت	استخراج معادن	شیلات	کشاورزی، شکار و جنگلداری	جمع	جنس و تعداد ساعت کار معمول در هفته در شغل اصلی
2565093	1881646	153154	2663699	10286 5	50375	721498	1373443 3	مرد و زن
34391	41896	196	105651	665	1394	78693	527384	کمتر از 14 ساعت
24938	41998	284	59980	130	217	33481	259810	14-19 ساعت
54471	128526	563	93006	308	1506	53308	743864	20-25 ساعت
56421	92726	1754	70243	230	2319	47587	468195	26-31 ساعت
68461	148711	3509	93149	1774	1602	56257	678417	32-37 ساعت
66629	154286	10747	106249	7220	2528	35751	712180	38-43 ساعت
591881	498563	82992	866630	49799	16503	121095	4070040	44-49 ساعت
1667899	774937	53104	1268787	42735	24303	295322	6274540	50 ساعت و بیش تر
2436775	1857040	144906	2153840	97952	49080	645880	1182722 9	مرد
29369	41504	196	17053	665	1394	71060	279025	کمتر از 14 ساعت
21158	41891	284	19707	27	217	27065	165843	14-19 ساعت
47062	127176	352	31348	279	1506	42601	437093	20-25 ساعت
50477	91872	1543	26680	0	2319	38247	326713	26-31 ساعت
57723	147705	3409	44248	1748	1208	46864	493746	32-37 ساعت
60001	150673	9340	77939	6564	2528	31140	582509	38-43 ساعت
553831	488916	78159	759372	46327	16185	109530	3575692	44-49 ساعت
1617152	767301	51619	1177490	42341	23721	279369	5966604	50 ساعت و بیش تر
128318	24606	8247	509858	4912	1294	75617	1907203	زن
5021	392	0	88598	0	0	7633	248359	کمتر از 14 ساعت
3780	107	0	40272	103	0	6415	93967	14-19 ساعت
7408	1350	211	61658	29	0	10707	306770	20-25 ساعت
5944	853	211	43563	230	0	9340	141481	26-31 ساعت
10738	1006	100	48900	26	394	9392	184670	32-37 ساعت
6628	3612	1406	28310	656	0	4610	129671	38-43 ساعت
38049	9647	4833	107257	3472	317	11564	494347	44-49 ساعت
50747	7636	1484	91297	394	582	15952	307935	50 ساعت و بیش تر

18- شاغلان 10 ساله و بیش تر بر حسب گروه‌های عمده فعالیت اقتصادی و تعداد ساعت کار معمول در هفته در شغل اصلی به تفکیک جنس (دنباله)

آموزش	اداره امور عمومی، دفاع و تأمین اجتماعی اجباری	مستغلات، اجاره و فعالیت‌های کسب و کار	واسطه‌گری‌های مالی	حمل و نقل، انبارداری و ارتباطات	هتل و رستوران	جنس و تعداد ساعت کار معمول در هفته در شغل اصلی
1083893	1167794	472720	269903	1623639	177057	مرد و زن
167089	9050	13653	1788	23904	2807	کمتر از 14 ساعت
37133	3390	7485	80	23722	1657	14-19 ساعت
296590	8162	11726	1410	49674	4930	20-25 ساعت
94958	6647	9182	1072	50559	4342	26-31 ساعت
145310	28125	14133	4697	57691	3640	32-37 ساعت
50566	94599	25797	16661	77841	3985	38-43 ساعت
196269	649496	151069	169415	373244	26031	44-49 ساعت
95974	368323	239671	74776	966999	129662	50 ساعت و بیش تر
525630	1061753	400672	230506	1580525	162086	مرد
66253	3379	9054	908	22399	1755	کمتر از 14 ساعت
14631	1275	5072	0	22591	1506	14-19 ساعت
107344	3463	6701	742	48407	3673	20-25 ساعت
37086	3991	7407	1072	50402	3616	26-31 ساعت
74574	20750	11652	3746	56729	2387	32-37 ساعت
29609	77289	18841	14491	70526	3508	38-43 ساعت
124277	593506	119643	141505	354734	23678	44-49 ساعت
71853	358097	222299	68039	954736	121960	50 ساعت و بیش تر
558263	106040	72047	39396	43113	14970	زن
100836	5671	4598	880	1505	1052	کمتر از 14 ساعت
22502	2115	2413	80	1131	151	14-19 ساعت
189245	4698	5025	668	1267	1257	20-25 ساعت
57872	2655	1774	0	157	726	26-31 ساعت
70736	7375	2481	951	962	1252	32-37 ساعت
20956	17309	6956	2169	7315	476	38-43 ساعت
71991	55990	31426	27909	18510	2353	44-49 ساعت
24121	10225	17372	6736	12263	7701	50 ساعت و بیش تر

18- شاغلان 10 ساله و بیش تر بر حسب گروه‌های عمده فعالیت اقتصادی و تعداد ساعت کار معمول در هفته در شغل اصلی به

نقاط شهری تفکیک جنس (دنباله)

فعالیت‌های نامشخص و اظهارنشده	دفاتر مرکزی	سازمان‌ها و هیئت‌های برون‌مرزی	فعالیت‌های خانوارهای معمولی دارای مستخدم و فعالیت‌های غیر قابل تفکیک خانوارها	سایر فعالیت‌های خدمات عمومی، اجتماعی و شخصی	بهداشت و مددکاری اجتماعی	جنس و تعداد ساعت کار معمول در هفته در شغل اصلی
12114	1379	1465	15079	373367	397685	مرد و زن
0	0	0	1361	35676	9162	کمتر از 14 ساعت
0	0	0	796	20762	3748	14-19 ساعت
785	0	315	1333	24131	13112	20-25 ساعت
572	0	355	1208	16689	11324	26-31 ساعت
1180	0	0	1016	23284	25871	32-37 ساعت
483	0	750	889	19024	38167	38-43 ساعت
3683	346	44	2619	77047	193306	44-49 ساعت
5411	1033	0	5854	156750	102992	50 ساعت و بیش تر
10652	1033	795	3092	250678	214325	مرد
0	0	0	320	11116	2595	کمتر از 14 ساعت
0	0	0	0	9109	1306	14-19 ساعت
241	0	0	0	9143	7049	20-25 ساعت
460	0	0	0	8196	3339	26-31 ساعت
729	0	0	0	10686	9583	32-37 ساعت
483	0	750	671	11418	16729	38-43 ساعت
3326	0	44	1137	54951	106563	44-49 ساعت
5411	1033	0	963	136056	67158	50 ساعت و بیش تر
1462	346	670	11987	122688	183360	زن
0	0	0	1041	24559	6566	کمتر از 14 ساعت
0	0	0	796	11653	2441	14-19 ساعت
543	0	315	1333	14988	6063	20-25 ساعت
111	0	355	1208	8493	7985	26-31 ساعت
450	0	0	1016	12598	16288	32-37 ساعت
0	0	0	218	7606	21438	38-43 ساعت
357	346	0	1481	22095	86742	44-49 ساعت
0	0	0	4891	20693	35834	50 ساعت و بیش تر



18- شاغلان 10 ساله و بیش تر بر حسب گروه‌های عمده فعالیت اقتصادی و تعداد ساعت کار معمول در هفته در شغل اصلی

به تفکیک جنس (دنباله)

نقاط روستایی

عمده‌فروشی، خرده‌فروشی، تعمیر وسایل نقلیه موتوری، موتورسیکلت و کالاهای شخصی و خانگی	ساختمان	تأمین برق، گاز و آب	صنعت	استخراج معادن	شیلات	کشاورزی، شکار و جنگلداری	جمع	جنس و تعداد ساعت کار معمول در هفته در شغل اصلی
415845	908863	26786	848730	24911	27796	354471 0	67658 76	مرد و زن
6776	14317	922	44165	141	1841	359618	464823	کمتر از 14 ساعت
7900	32287	0	31752	85	1046	289675	379252	14-19 ساعت
13118	89422	160	54377	239	1111	467811	689057	20-25 ساعت
15089	43023	548	53443	179	1061	330375	482214	26-31 ساعت
20655	81354	201	65416	1905	1561	370404	600665	32-37 ساعت
17077	75485	968	41889	636	1556	212645	402627	38-43 ساعت
							128566	
97472	227113	13268	229122	8218	5694	433728	3	44-49 ساعت
							246157	
237755	345860	10717	328562	13503	13922	1080451	2	50 ساعت و بیش تر
384543	905978	26104	476190	24888	27116	258592 9	52917 35	مرد
5567	14141	922	5327	119	1841	273944	324897	کمتر از 14 ساعت
6909	31938	0	4476	85	893	144267	199379	14-19 ساعت
10451	89008	160	9166	239	958	245424	397417	20-25 ساعت
13033	42789	548	8942	179	1061	177097	275942	26-31 ساعت
16201	81316	201	15120	1905	1341	235073	399039	32-37 ساعت
15554	75214	968	18133	636	1556	164078	322341	38-43 ساعت
							112982	
91594	226537	12700	164991	8218	5541	379029	9	44-49 ساعت
							224288	
225232	345031	10604	250032	13503	13922	967014	8	50 ساعت و بیش تر
31301	2885	682	372539	22	679	958781	14741 40	زن
1209	176	0	38838	22	0	85674	139925	کمتر از 14 ساعت
990	348	0	27276	0	153	145408	179873	14-19 ساعت
2667	413	0	45211	0	153	222386	291639	20-25 ساعت
2056	233	0	44501	0	0	153277	206272	26-31 ساعت
4454	37	0	50296	0	220	135331	201626	32-37 ساعت

1523	270	0	23755	0	0	48567	80286 ساعت 38-43
5877	575	568	64131	0	153	54699	155833 ساعت 44-49
12523	829	113	78529	0	0	113436	218683 ساعت و بیش تر



مرکز آمار ایران

18- شاغلان 10 ساله و بیش تر بر حسب گروه‌های عمده فعالیت اقتصادی و تعداد ساعت کار معمول در هفته در شغل اصلی به تفکیک جنس (دنباله)

آموزش	اداره امور عمومی، دفاع و تأمین اجتماعی اجباری	مستغلات، اجاره و فعالیت‌های کسب و کار	واسطه‌گری‌های مالی	حمل و نقل، انبارداری و ارتباطات	هتل و رستوران	جنس و تعداد ساعت کار معمول در هفته در شغل اصلی
135069	164630	48532	13923	443443	34201	مرد و زن
19784	1396	747	51	6621	762	کمتر از 14 ساعت
3685	978	400	0	5543	647	14-19 ساعت
34612	2589	2721	247	13580	1577	20-25 ساعت
12232	1381	608	0	18943	239	26-31 ساعت
19600	5413	1832	165	21467	821	32-37 ساعت
6353	14572	960	1807	19994	1116	38-43 ساعت
26419	78911	14878	9023	93257	5997	44-49 ساعت
12380	59386	26384	2628	264036	23039	50 ساعت و بیش تر
92826	154641	43556	12115	440306	32386	مرد
12174	976	382	51	6508	762	کمتر از 14 ساعت
1745	371	204	0	5543	379	14-19 ساعت
21746	1413	1043	100	13230	876	20-25 ساعت
8754	1150	526	0	18767	239	26-31 ساعت
13997	4549	1734	165	21243	691	32-37 ساعت
4551	13171	739	1631	19964	969	38-43 ساعت
19504	74505	13765	7951	91871	5966	44-49 ساعت
10351	58503	25160	2214	263176	22499	50 ساعت و بیش تر
42243	9988	4976	1808	3137	1815	زن
7609	420	364	0	113	0	کمتر از 14 ساعت
1939	606	196	0	0	268	14-19 ساعت
12866	1176	1678	146	349	700	20-25 ساعت
3477	230	81	0	176	0	26-31 ساعت
5602	863	98	0	223	130	32-37 ساعت
1802	1401	221	175	29	146	38-43 ساعت
6914	4406	1113	1072	1385	30	44-49 ساعت
2029	883	1223	413	859	539	50 ساعت و بیش تر



18- شاغلان 10 ساله و بیش تر بر حسب گروه‌های عمده فعالیت اقتصادی و تعداد ساعت کار معمول در هفته در شغل اصلی به تفکیک جنس (دنباله)

فعالیت‌های نامشخص و اظهارنشده	دفاتر مرکزی	سازمان‌ها و هیئت‌های برون مرزی	فعالیت‌های خانوارهای معمولی دارای مستخدم و فعالیت‌های غیر قابل تفکیک خانوارها	سایر فعالیت‌های خدمات عمومی، اجتماعی و شخصی	بهداشت و مددکاری اجتماعی	جنس و تعداد ساعت کار معمول در هفته در شغل اصلی
4948	288	0	3428	69708	50055	مرد و زن
166	0	0	280	6593	635	کمتر از 14 ساعت
343	0	0	65	4140	699	14-19 ساعت
720	0	0	550	5429	788	20-25 ساعت
498	0	0	0	4348	240	26-31 ساعت
208	0	0	0	6534	3123	32-37 ساعت
49	0	0	199	2975	4337	38-43 ساعت
328	288	0	346	12011	29582	44-49 ساعت
2633	0	0	1986	27675	10647	50 ساعت و بیش تر
2546	0	0	1554	52026	29022	مرد
48	0	0	0	2048	80	کمتر از 14 ساعت
249	0	0	0	2314	0	14-19 ساعت
52	0	0	136	3158	250	20-25 ساعت
48	0	0	0	2666	134	26-31 ساعت
0	0	0	0	4244	1254	32-37 ساعت
24	0	0	104	2551	2490	38-43 ساعت
192	0	0	214	9980	17264	44-49 ساعت
1929	0	0	1099	25061	7549	50 ساعت و بیش تر
2402	288	0	1873	17682	21032	زن
117	0	0	280	4544	555	کمتر از 14 ساعت
93	0	0	65	1826	699	14-19 ساعت
667	0	0	413	2270	538	20-25 ساعت
450	0	0	0	1681	106	26-31 ساعت
208	0	0	0	2289	1869	32-37 ساعت
25	0	0	95	424	1846	38-43 ساعت
136	288	0	131	2031	12318	44-49 ساعت
703	0	0	886	2613	3098	50 ساعت و بیش تر

19- شاغلان 10 ساله و بیش تر بر حسب بخش‌های عمده فعالیت اقتصادی و مدت اشتغال در شغل اصلی به تفکیک جنس کل کشور

خدمات	صنعت	کشاورزی	کل	جنس و مدت اشتغال در شغل اصلی
9528208	6610657	4344380	20500310	مرد و زن
990316	837265	174316	2002615	کمتر از یک سال
1735282	1160648	397564	3295305	1 تا کمتر از 3 سال
1785131	1316485	611850	3715963	3 تا کمتر از 6 سال
1184609	821635	388393	2397577	6 تا کمتر از 10 سال
1238967	834202	474852	2549835	10 تا کمتر از 15 سال
957481	577483	373156	1911303	15 تا کمتر از 20 سال
768058	491675	476087	1737828	20 تا کمتر از 25 سال
507102	233871	283447	1025165	25 تا کمتر از 30 سال
361259	337389	1164712	1864715	30 سال و بیش تر
8110855	5686902	3308008	17118965	مرد
817840	705506	139534	1663598	کمتر از یک سال
1471693	971595	324515	2769577	1 تا کمتر از 3 سال
1512614	1102504	469200	3086241	3 تا کمتر از 6 سال
1010554	711042	300802	2024623	6 تا کمتر از 10 سال
1051752	723224	349487	2125611	10 تا کمتر از 15 سال
774172	514363	270567	1561642	15 تا کمتر از 20 سال
676354	437312	334345	1449473	20 تا کمتر از 25 سال
447258	213338	207658	868952	25 تا کمتر از 30 سال
348615	308016	911897	1569245	30 سال و بیش تر
1417352	923755	1036372	3381344	زن
172476	131758	34782	339016	کمتر از یک سال
263588	189053	73049	525728	1 تا کمتر از 3 سال
272517	213981	142650	629721	3 تا کمتر از 6 سال
174054	110593	87590	372954	6 تا کمتر از 10 سال
187215	110978	125365	424223	10 تا کمتر از 15 سال
183309	63120	102589	349661	15 تا کمتر از 20 سال
91704	54363	141742	288355	20 تا کمتر از 25 سال
59844	20533	75788	156213	25 تا کمتر از 30 سال
12643	29373	252815	295470	30 سال و بیش تر

19- شاغلان 10 ساله و بیش تر بر حسب بخش‌های عمده فعالیت اقتصادی و مدت اشتغال در شغل اصلی به تفکیک جنس

نقاط شهری

(دنباله)

خدمات	صنعت	کشاورزی	کل	جنس و مدت اشتغال در شغل اصلی
8149079	4801365	771873	13734433	مرد و زن
834745	602850	44972	1483120	کمتر از یک سال
1455797	816462	78177	2351564	1 تا کمتر از 3 سال
1494362	934134	99873	2530169	3 تا کمتر از 6 سال
1009036	595017	67584	1673911	6 تا کمتر از 10 سال
1067542	596556	83602	1748916	10 تا کمتر از 15 سال
831003	430081	67383	1331279	15 تا کمتر از 20 سال
676794	371295	79673	1129142	20 تا کمتر از 25 سال
462921	184160	48021	695776	25 تا کمتر از 30 سال
316875	270807	202583	790552	30 سال و بیش تر
6867875	4253739	694961	11827229	مرد
679594	508341	38528	1227016	کمتر از یک سال
1221339	699370	70464	1992303	1 تا کمتر از 3 سال
1255408	816262	89613	2162708	3 تا کمتر از 6 سال
852729	538580	62297	1455689	6 تا کمتر از 10 سال
896811	532286	75159	1505238	10 تا کمتر از 15 سال
660951	394512	61069	1118907	15 تا کمتر از 20 سال
589345	339365	67908	997771	20 تا کمتر از 25 سال
405211	171147	42887	619919	25 تا کمتر از 30 سال
306483	253873	187031	747675	30 سال و بیش تر
1281204	547625	76911	1907203	زن
155151	94509	6444	256104	کمتر از یک سال
234457	117091	7712	359261	1 تا کمتر از 3 سال
238954	117871	10259	367460	3 تا کمتر از 6 سال
156306	56436	5287	218221	6 تا کمتر از 10 سال
170731	64270	8443	243678	10 تا کمتر از 15 سال
170052	35569	6314	212371	15 تا کمتر از 20 سال
87449	31929	11765	131371	20 تا کمتر از 25 سال
57710	13013	5133	75857	25 تا کمتر از 30 سال
10391	16933	15552	42876	30 سال و بیش تر

19- شاغلان 10 ساله و بیش تر بر حسب بخش‌های عمده فعالیت اقتصادی و مدت اشتغال در شغل اصلی به تفکیک جنس

نقاط روستایی

(دنباله)

خدمات	صنعت	کشاورزی	کل	جنس و مدت اشتغال در شغل اصلی
1379128	1809291	3572507	6765876	مرد و زن
155570	234414	129343	519494	کمتر از یک سال
279484	344186	319387	943740	1 تا کمتر از 3 سال
290769	382351	511977	1185793	3 تا کمتر از 6 سال
175573	226618	320808	723666	6 تا کمتر از 10 سال
171424	237645	391249	800918	10 تا کمتر از 15 سال
126477	147402	305772	580024	15 تا کمتر از 20 سال
91264	120380	396413	608685	20 تا کمتر از 25 سال
44180	49710	235426	329388	25 تا کمتر از 30 سال
44384	66582	962128	1074163	30 سال و بیش تر
1242980	1433162	2613046	5291735	مرد
138245	197164	101005	436581	کمتر از یک سال
250354	272224	254051	777274	1 تا کمتر از 3 سال
257206	286241	379586	923532	3 تا کمتر از 6 سال
157825	172461	238505	568933	6 تا کمتر از 10 سال
154941	190937	274327	620373	10 تا کمتر از 15 سال
113220	119851	209497	442735	15 تا کمتر از 20 سال
87008	97947	266436	451701	20 تا کمتر از 25 سال
42046	42190	164771	249033	25 تا کمتر از 30 سال
42131	54143	724865	821570	30 سال و بیش تر
136148	376129	959460	1474140	زن
17324	37249	28337	82912	کمتر از یک سال
29130	71961	65336	166466	1 تا کمتر از 3 سال
33562	96109	132391	262261	3 تا کمتر از 6 سال
17747	54156	82302	154732	6 تا کمتر از 10 سال
16483	46707	116922	180545	10 تا کمتر از 15 سال
13256	27551	96275	137289	15 تا کمتر از 20 سال
4255	22433	129977	156984	20 تا کمتر از 25 سال
2133	7519	70655	80355	25 تا کمتر از 30 سال
2252	12439	237263	252593	30 سال و بیش تر

20- شاغلان 10 ساله و بیش تر دارای تحصیلات عالی بر حسب گروه‌های عمده فعالیت اقتصادی به تفکیک جنس و گروه‌های

عمده رشته تحصیلی	جمع	کشاورزی، شکار و جنگلداری	شیلات	استخراج معدن	صنعت	تأمین برق، گاز و آب	ساختمان	عمده‌فروشی، خرده‌فروشی، تعمیر وسایل نقلیه موتوری، موتورسیکلت و کالاهای شخصی و خانگی
مرد و زن	3089600	75742	5048	37632	325200	65167	150476	223902
تربیت معلم و علوم تربیتی	296887	3422	0	77	2547	436	926	5215
هنر	56476	450	0	1259	8041	517	2365	5370
علوم انسانی	448457	8645	450	1300	21675	1422	6956	20540
علوم رفتاری و اجتماعی	180622	5592	0	0	0	0	0	0
روزنامه‌نگاری و اطلاع‌رسانی	19111	198	288	581	12512	2716	3185	14755
بازرگانی و علوم اداری	515015	13750	0	319	1973	0	664	530
حقوق	97357	2794	110	6802	70220	15043	19816	41393
علوم حیاتی (زیستی)	91399	1688	0	1841	5684	841	2728	5497
علوم فیزیکی (طبیعی)	108991	2377	125	686	4691	1380	1561	7525
ریاضیات و آمار	93904	1247	637	3916	16905	1888	1799	9080
علوم کامپیوتر	4781	395	394	676	7363	1889	1343	5346
مهندسی و حرفه‌های مهندسی ..	516325	8531	159	12919	122350	29259	37407	57268
صنعت و فراوری	36114	609	0	3180	10432	969	1258	6027
معماری و ساختمان (سازی)	177983	4515	0	2866	13730	6862	65408	14564
کشاورزی، جنگلداری و شیلات ..	108508	17602	2088	521	11793	362	2705	13097
دامپزشکی	15097	1014	667	0	2513	183	292	3158
بهداشت	213994	2159	0	232	7230	488	1072	9658
خدمات بهداشتی	15607	144	0	0	278	26	0	216
خدمات شخصی	37140	113	0	100	2589	0	762	2073
خدمات حمل و نقل	3550	0	127	0	73	0	0	566
حفاظت محیط زیست	4122	196	0	0	138	356	0	0
خدمات امنیتی	46715	290	0	350	2382	521	223	2016
نامشخص و اظهار نشده	1436	0	0	0	69	0	0	0

20- شاغلان 10 ساله و بیش تر دارای تحصیلات عالی بر حسب گروه‌های عمده فعالیت اقتصادی به تفکیک جنس و گروه‌های عمده رشته تحصیلی (دنباله)
کل کشور

آموزش	اداره امور عمومی، دفاع و تأمین اجتماعی اجباری	مستغلات، اجاره و فعالیت‌های کسب و کار	واسطه‌گری‌های مالی	حمل و نقل، انبارداری و ارتباطات	هتل و رستوران	جنس و گروه‌های عمده شغلی
93446 1	516695	164604	131010	141726	14529	مرد و زن
250954	22144	1831	1564	2455	594	تربیت معلم و علوم تربیتی
16068	4956	5281	0	489	633	هنر
262458	61646	10499	9574	12906	1871	علوم انسانی
59447	41799	4818	9908	9749	1523	علوم رفتاری و اجتماعی
3721	1944	1177	561	507	197	روزنامه‌نگاری و اطلاع‌رسانی
69930	111564	29390	76538	31858	3185	بازرگانی و علوم اداری
7526	33875	24162	3457	3626	346	حقوق
48136	9563	2640	1967	3253	435	علوم حیاتی (زیستی)
45909	11689	5489	1796	4685	721	علوم فیزیکی (طبیعی)
48095	11982	3120	7113	2522	0	ریاضیات و آمار
447	458	653	224	383	138	علوم کامپیوتر
49940	79086	46902	11239	46230	2347	مهندسی و حرفه‌های مهندسی
2779	4561	1313	975	2477	233	صنعت و فراوری
11149	30614	13782	1779	8347	1086	معماری و ساختمان (سازی)
8637	32524	6889	2997	5713	416	کشاورزی، جنگلداری و شیلات
523	3014	789	0	320	0	دامپزشکی
16473	13289	2725	668	1831	144	بهداشت
9563	2674	56	0	436	0	خدمات بهداشتی
19573	5216	1896	143	552	652	خدمات شخصی
176	1128	125	0	1270	0	خدمات حمل و نقل
160	1731	348	474	400	0	حفاظت محیط زیست
2763	31120	708	0	1709	0	خدمات امنیتی
26	107	0	26	0	0	نامشخص و اظهار نشده

20- شاغلان 10 ساله و بیش تر دارای تحصیلات عالی بر حسب گروه‌های عمده فعالیت اقتصادی به تفکیک جنس و گروه‌های عمده رشته تحصیلی (دنباله)

فعالیت‌های نامشخص و اظهار نشده	دفاتر مرکزی	سازمان‌ها و هیئت‌های برون مرزی	فعالیت‌های خانوارهای معمولی دارای مستخدم و فعالیت‌های غیر قابل تفکیک خانوارها	سایر فعالیت‌های خدمات عمومی، اجتماعی و شخصی	بهداشت و مددکاری اجتماعی	جنس و گروه‌های عمده شغلی
4432	781	1126	26	68466	228571	مرد و زن
282	0	0	0	1744	2690	تربیت معلم و علوم تربیتی
0	0	0	0	10146	895	هنر
35	0	670	0	17363	10438	علوم انسانی
326	0	44	26	5447	7899	علوم رفتاری و اجتماعی
0	0	0	0	4177	3139	روزنامه‌نگاری و اطلاع‌رسانی
769	308	0	0	7160	17172	بازرگانی و علوم اداری
330	0	0	0	2667	1978	حقوق
75	0	0	0	648	7017	علوم حیاتی (زیستی)
0	0	0	0	1410	685	علوم فیزیکی (طبیعی)
0	0	0	0	1376	1433	ریاضیات و آمار
0	0	0	0	0	0	علوم کامپیوتر
856	346	411	0	7980	5169	مهندسی و حرفه‌های مهندسی
0	126	0	0	224	945	صنعت و فراوری
78	0	0	0	2122	1073	معماری و ساختمان (سازی)
234	0	0	0	1276	1649	کشاورزی، جنگلداری و شیلات
0	0	0	0	165	2454	دامپزشکی
156	0	0	0	1278	156586	بهداشت
0	0	0	0	0	2211	خدمات بهداشتی
75	0	0	0	2906	482	خدمات شخصی
0	0	0	0	81	0	خدمات حمل و نقل
0	0	0	0	0	315	حفاظت محیط زیست
32	0	0	0	288	4307	خدمات امنیتی
1179	0	0	0	0	26	نامشخص و اظهار نشده



20- شاغلان 10 ساله و بیش تر دارای تحصیلات عالی بر حسب گروه‌های عمده فعالیت اقتصادی به تفکیک جنس و گروه‌های

عمده رشته تحصیلی (دنباله) کل کشور

عمده‌فروشی، خرده‌فروشی، تعمیر وسایل نقلیه موتوری، موتورسیکلت و کالاهای شخصی و خانگی	ساختمان	تأمین برق، گاز و آب	صنعت	استخراج معادن	شیلات	کشاورزی، شکار و جنگلداری	جمع	جنس و گروه‌های عمده رشته تحصیلی
193519	13397 4	58763	26578 6	33850	349 3	70292	21630 33	مرد
4245	721	436	1543	0	0	3223	144130	تربیت معلم و علوم تربیتی
4132	1958	417	3800	1259	0	450	33105	هنر
16250	5076	1339	14207	1150	144	7960	251957	علوم انسانی
12017	2473	2177	6870	252	135	4897	115921	علوم رفتاری و اجتماعی
300	664	0	1676	0	0	198	9106	روزنامه‌نگاری و اطلاع‌رسانی
34307	16155	13029	55702	5508	110	12465	396829	بازرگانی و علوم اداری
5143	2388	841	4164	1841	0	2754	81286	حقوق
6808	1561	1273	3989	534	125	1662	55942	علوم حیاتی (زیستی)
6432	1066	1607	11807	3667	637	1955	65392	علوم فیزیکی (طبیعی)
5015	1030	1299	5970	676	0	1070	61419	ریاضیات و آمار
655	543	0	147 11397	124	0	395	3447	علوم کامپیوتر
52226	34451	27418	6	12198	159	8348	459825	مهندسی و حرفه‌های مهندسی
5864	1258	969	6444	3180	0	609	30645	صنعت و فراوری
14564	60164	6507	12893	2602	0	4462	163718	معماری و ساختمان (سازی)
11935	2334	240	10981	521	1386	16049	97786	کشاورزی، جنگلداری و شیلات
3158	292	183	2513	0	667	1014	14749	دامپزشکی
6306	846	320	5435	232	0	2053	98832	بهداشت
216	0	26	146	0	0	144	6180	خدمات بهداشتی
1431	762	0	1527	100	0	87	23549	خدمات شخصی
491	0	0	73	0	127	0	3392	خدمات حمل و نقل
0	0	356	138	0	0	196	2483	حفاظت محیط زیست
2016	223	317	1705	0	0	290	42368	خدمات امنیتی
0	0	0	69	0	0	0	960	نامشخص و اظهار نشده



20- شاغلان 10 ساله و بیش تر دارای تحصیلات عالی بر حسب گروه‌های عمده فعالیت اقتصادی به تفکیک جنس و گروه‌های عمده رشته تحصیلی (دنباله)

آموزش	اداره امور عمومی، دفاع و تأمین اجتماعی اجباری	مستغلات، اجاره و فعالیت‌های کسب و کار	واسطه‌گری‌های مالی	حمل و نقل، انبارداری و ارتباطات	هتل و رستوران	جنس و گروه‌های عمده شغلی
45502 4	440827	124226	99930	120860	9282	مرد
110822	17641	490	1564	2027	321	تربیت معلم و علوم تربیتی
5427	3802	2701	0	489	633	هنر
118870	49216	5205	4984	9813	611	علوم انسانی
27776	34226	2233	8584	7706	641	علوم رفتاری و اجتماعی
564	1652	1036	370	175	0	روزنامه‌نگاری و اطلاع‌رسانی
40272	94900	19972	59316	25799	1893	بازرگانی و علوم اداری
5288	28685	19462	3159	3357	346	حقوق
23143	7055	1958	1206	3102	370	علوم حیاتی (زیستی)
18457	9961	4108	387	4125	406	علوم فیزیکی (طبیعی)
24170	10724	2575	5192	2408	0	ریاضیات و آمار
319	335	179	224	383	138	علوم کامپیوتر
35594	73020	40226	9205	39666	2038	مهندسی و حرفه‌های مهندسی
2779	3840	1313	975	2477	233	صنعت و فراوری
9355	27451	13059	1610	8071	1086	معماری و ساختمان (سازی)
7328	29675	6376	2962	5172	416	کشاورزی، جنگلداری و شیلات
443	2913	789	0	320	0	دامپزشکی
7387	7409	818	96	1831	144	بهداشت
3959	628	0	0	0	0	خدمات بهداشتی
11086	4478	943	65	552	0	خدمات شخصی
176	1128	125	0	1270	0	خدمات حمل و نقل
100	1037	0	0	400	0	حفاظت محیط زیست
1677	30933	648	0	1709	0	خدمات امنیتی
26	107	0	26	0	0	نامشخص و اظهار نشده

20- شاغلان 10 ساله و بیش تر دارای تحصیلات عالی بر حسب گروه‌های عمده فعالیت اقتصادی به تفکیک جنس و گروه‌های عمده رشته تحصیلی (دنباله)
کل کشور

فعالیت‌های نامشخص و اظهار نشده	دفاتر مرکزی	سازمان‌ها و هیئت‌های برون مرزی	فعالیت‌های خانوارهای معمولی دارای مستخدم و فعالیت‌های غیر قابل تفکیک خانوارها	سایر فعالیت‌های خدمات عمومی، اجتماعی و شخصی	بهداشت و مددکاری اجتماعی	جنس و گروه‌های عمده شغلی
3506	434	455	26	44928	103849	مرد
156	0	0	0	384	552	تربیت معلم و علوم تربیتی
0	0	0	0	7759	272	هنر
0	0	0	0	12396	4731	علوم انسانی
326	0	44	26	2767	2764	علوم رفتاری و اجتماعی
0	0	0	0	2268	200	روزنامه‌نگاری و اطلاع‌رسانی
769	308	0	0	3959	12359	بازرگانی و علوم اداری
224	0	0	0	1866	1761	حقوق
0	0	0	0	251	2898	علوم حیاتی (زیستی)
0	0	0	0	390	381	علوم فیزیکی (طبیعی)
0	0	0	0	891	394	ریاضیات و آمار
0	0	0	0	0	0	علوم کامپیوتر
856	0	411	0	6717	3308	مهندسی و حرفه‌های مهندسی
0	126	0	0	132	440	صنعت و فراوری
78	0	0	0	1244	565	معماری و ساختمان (سازی)
234	0	0	0	911	1260	کشاورزی، جنگلداری و شیلات
0	0	0	0	0	2454	دامپزشکی
156	0	0	0	321	65473	بهداشت
0	0	0	0	0	1059	خدمات بهداشتی
0	0	0	0	2442	71	خدمات شخصی
0	0	0	0	0	0	خدمات حمل و نقل
0	0	0	0	0	254	حفاظت محیط زیست
0	0	0	0	223	2620	خدمات امنیتی
704	0	0	0	0	26	نامشخص و اظهار نشده



20- شاغلان 10 ساله و بیش تر دارای تحصیلات عالی بر حسب گروه‌های عمده فعالیت اقتصادی به تفکیک جنس و گروه‌های

عمده رشته تحصیلی (دنباله)

عمده‌فروشی، خرده‌فروشی، تعمیر وسایل نقلیه موتوری، موتورسیکلت و کالاهای شخصی و خانگی	ساختمان	تأمین برق، گاز و آب	صنعت	استخراج معادن	شیلات	کشاورزی، شکار و جنگلداری	جمع	جنس و گروه‌های عمده رشته تحصیلی
30382	16502	6403	59413	3781	1554	5450	92656	زن.....
							7	
							15275	تربیت معلم و علوم تربیتی.....
970	204	0	1004	77	0	198	6	
1237	407	100	4241	0	0	0	23371	هنر.....
							19649	
4290	1880	83	7468	149	306	685	9	علوم انسانی.....
2738	711	538	5642	328	153	695	64701	علوم رفتاری و اجتماعی.....
229	0	0	297	319	0	0	10005	روزنامه‌نگاری و اطلاع‌رسانی.....
							11818	
7086	3661	2013	14517	1294	0	1285	5	بازرگانی و علوم اداری.....
354	339	0	1519	0	0	39	16071	حقوق.....
717	0	107	702	151	0	26	35457	علوم حیاتی (زیستی).....
2647	732	281	5098	249	0	422	43599	علوم فیزیکی (طبیعی).....
330	313	589	1392	0	394	177	32484	ریاضیات و آمار.....
447	0	0	162	0	0	0	1334	علوم کامپیوتر.....
3939	2412	1841	8063	595	0	182	56500	مهندسی و حرفه‌های مهندسی.....
162	0	0	3988	0	0	0	5468	صنعت و فراوری.....
0	5244	354	836	264	0	52	14265	معماری و ساختمان (سازی).....
1161	371	122	811	0	701	1553	10722	کشاورزی، جنگلداری و شیلات.....
0	0	0	0	0	0	0	347	دامپزشکی.....
							11516	
3351	225	167	1795	0	0	105	1	بهداشت.....
0	0	0	131	0	0	0	9426	خدمات بهداشتی.....
642	0	0	1062	0	0	26	13590	خدمات شخصی.....
75	0	0	0	0	0	0	157	خدمات حمل و نقل.....
0	0	0	0	0	0	0	1638	حفاظت محیط زیست.....
0	0	203	676	350	0	0	4346	خدمات امنیتی.....
0	0	0	0	0	0	0	475	نامشخص و اظهار نشده.....

20- شاغلان 10 ساله و بیش تر دارای تحصیلات عالی بر حسب گروه‌های عمده فعالیت اقتصادی به تفکیک جنس و گروه‌های عمده رشته تحصیلی (دنباله)
کل کشور

آموزش	اداره امور عمومی، دفاع و تأمین اجتماعی اجباری	مستغلات، اجاره و فعالیت‌های کسب و کار	واسطه‌گری‌های مالی	حمل و نقل، انبارداری و ارتباطات	هتل و رستوران	جنس و گروه‌های عمده شغلی
47943 7	75868	40377	31079	20865	5246	زن.....
140132	4502	1340	0	427	273	تربیت معلم و علوم تربیتی.....
10641	1154	2579	0	0	0	هنر.....
143588	12430	5294	4590	3092	1260	علوم انسانی.....
31671	7573	2585	1323	2043	881	علوم رفتاری و اجتماعی.....
3157	291	141	191	332	197	روزنامه‌نگاری و اطلاع‌رسانی.....
29657	16663	9418	17221	6059	1292	بازرگانی و علوم اداری.....
2238	5189	4700	298	268	0	حقوق.....
24992	2508	682	761	151	65	علوم حیاتی(زیستی).....
27452	1728	1381	1408	559	315	علوم فیزیکی(طبیعی).....
23924	1257	545	1920	114	0	ریاضیات و آمار.....
128	122	473	0	0	0	علوم کامپیوتر.....
14346	6065	6676	2034	6564	308	مهندسی و حرفه‌های مهندسی.....
0	721	0	0	0	0	صنعت و فراوری.....
1793	3163	722	169	276	0	معماری و ساختمان(سازی).....
1308	2848	513	34	541	0	کشاورزی، جنگلداری و شیلات.....
80	101	0	0	0	0	دامپزشکی.....
9085	5880	1906	572	0	0	بهداشت.....
5604	2046	56	0	436	0	خدمات بهداشتی.....
8487	738	953	78	0	652	خدمات شخصی.....
0	0	0	0	0	0	خدمات حمل و نقل.....
60	693	348	474	0	0	حفاظت محیط زیست.....
1086	186	59	0	0	0	خدمات امنیتی.....
0	0	0	0	0	0	نامشخص و اظهار نشده.....

20- شاغلان 10 ساله و بیش تر دارای تحصیلات عالی بر حسب گروه‌های عمده فعالیت اقتصادی به تفکیک جنس و گروه‌های عمده رشته تحصیلی (دنباله)

فعالیت‌های نامشخص و اظهار نشده	دفاتر مرکزی	سازمان‌ها و هیئت‌های برون‌مرزی	فعالیت‌های خانوارهای معمولی دارای مستخدم و فعالیت‌های غیر قابل تفکیک خانوارها	سایر فعالیت‌های خدمات عمومی، اجتماعی و شخصی	بهداشت و مددکاری اجتماعی	جنس و گروه‌های عمده شغلی
925	346	670	0	23538	124722	زن.....
126	0	0	0	1359	2138	تربیت معلم و علوم تربیتی.....
0	0	0	0	2386	623	هنر.....
35	0	670	0	4967	5706	علوم انسانی.....
0	0	0	0	2680	5135	علوم رفتاری و اجتماعی.....
0	0	0	0	1908	2939	روزنامه‌نگاری و اطلاع‌رسانی.....
0	0	0	0	3201	4812	بازرگانی و علوم اداری.....
105	0	0	0	801	217	حقوق.....
75	0	0	0	397	4118	علوم حیاتی(زیستی).....
0	0	0	0	1020	304	علوم فیزیکی(طبیعی).....
0	0	0	0	485	1039	ریاضیات و آمار.....
0	0	0	0	0	0	علوم کامپیوتر.....
0	346	0	0	1262	1861	مهندسی و حرفه‌های مهندسی.....
0	0	0	0	92	504	صنعت و فراوری.....
0	0	0	0	878	507	معماری و ساختمان(سازی).....
0	0	0	0	364	389	کشاورزی، جنگلداری و شیلات.....
0	0	0	0	165	0	دامپزشکی.....
0	0	0	0	957	91113	بهداشت.....
0	0	0	0	0	1152	خدمات بهداشتی.....
75	0	0	0	463	410	خدمات شخصی.....
0	0	0	0	81	0	خدمات حمل و نقل.....
0	0	0	0	0	61	حفاظت محیط زیست.....
32	0	0	0	64	1687	خدمات امنیتی.....
475	0	0	0	0	0	نامشخص و اظهار نشده.....

20- شاغلان 10 ساله و بیش تر دارای تحصیلات عالی بر حسب گروه‌های عمده فعالیت اقتصادی به تفکیک جنس و گروه‌های

عمده رشته تحصیلی (دنباله)								جنس و گروه‌های عمده رشته تحصیلی
عمده‌فروشی، خرده‌فروشی، تعمیر وسایل نقلیه موتوری، موتورسیکلت و کالاهای شخصی و خانگی	ساختمان	تأمین برق، گاز و آب	صنعت	استخراج معدن	شیلات	کشاورزی، شکار و جنگلداری	جمع	
211988	1405 27	6193 3	3006 84	3674 8	4295	44140	28393 87	مرد وزن
4977	903	269	2354	77	0	401	255618	تربیت معلم و علوم تربیتی
5370	1952	517	6639	1259	0	450	52652	هنر
19097	6137	1355	19381	1218	144	3646	400907	علوم انسانی
13508	2537	2614	11284	581	0	1970	162001	علوم رفتاری و اجتماعی
530	664	0	1917	319	0	198	17474	روزنامه‌نگاری و اطلاع‌رسانی
39321	18016	14216	65288	6617	110	7133	478439	بازرگانی و علوم اداری
4303	2504	841	5251	1729	0	1408	89397	حقوق
7018	1561	1252	4107	686	125	1110	83538	علوم حیاتی (زیستی)
8501	1590	1659	15967	3916	637	1241	103174	علوم فیزیکی (طبیعی)
5228	1283	1889	7208	676	394	644	86964	ریاضیات و آمار
969	543	0	310	124	0	203	4262	علوم کامپیوتر
53853	34770	27856	11557 6	12577	0	6039	487533	مهندسی و حرفه‌های مهندسی
5887	1258	763	9550	3061	0	279	34154	صنعت و فراوری
14079	62894	6759	13269	2866	0	2630	168758	معماری و ساختمان (سازی)
12620	1631	362	8774	352	2088	13963	94231	کشاورزی، جنگلداری و شیلات
2664	292	183	2328	0	667	1014	13574	دامپزشکی
9254	999	488	6448	232	0	1413	204175	بهداشت
216	0	26	78	0	0	0	14523	خدمات بهداشتی
2003	762	0	2589	100	0	87	35093	خدمات شخصی
566	0	0	73	0	127	0	3000	خدمات حمل و نقل
0	0	356	138	0	0	83	4009	حفاظت محیط زیست
2016	223	521	2146	350	0	219	44587	خدمات امنیتی
0	0	0	0	0	0	0	1315	نامشخص و اظهار نشده



20- شاغلان 10 ساله و بیش تر دارای تحصیلات عالی بر حسب گروه‌های عمده فعالیت اقتصادی به تفکیک جنس و گروه‌های عمده رشته تحصیلی (دنباله)

آموزش	اداره امور عمومی، دفاع و تأمین اجتماعی اجباری	مستغلات، اجاره و فعالیت‌های کسب و کار	واسطه‌گری‌های مالی	حمل و نقل، انبارداری و ارتباطات	هتل و رستوران	جنس و گروه‌های عمده شغلی
84066 0	480698	159778	125807	132773	12875	مرد و زن
216647	19521	1831	1564	2337	388	تربیت معلم و علوم تربیتی
14648	4956	5164	0	489	633	هنر
233280	57444	10499	9039	11908	1871	علوم انسانی
52962	39749	4280	9473	9097	1338	علوم رفتاری و اجتماعی
3135	1820	1177	561	332	197	روزنامه‌نگاری و اطلاع‌رسانی
64877	103843	28675	74595	29114	2603	بازرگانی و علوم اداری
6386	31940	22979	3457	3626	346	حقوق
43835	8439	2640	1967	3076	395	علوم حیاتی (زیستی)
44010	11054	5489	1796	4492	721	علوم فیزیکی (طبیعی)
45617	10235	2883	6832	1561	0	ریاضیات و آمار
447	458	653	169	383	0	علوم کامپیوتر
46991	72243	46570	10443	44682	1920	مهندسی و حرفه‌های مهندسی
2572	4487	1313	975	2477	233	صنعت و فراوری
10332	28879	13254	1755	7933	1011	معماری و ساختمان (سازی)
7441	30721	5958	2077	4899	416	کشاورزی، جنگلداری و شیلات
80	2903	789	0	320	0	دامپزشکی
16264	12633	2725	454	1831	144	بهداشت
9263	2674	56	0	319	0	خدمات بهداشتی
18765	4506	1653	143	552	652	خدمات شخصی
176	578	125	0	1270	0	خدمات حمل و نقل
160	1731	348	474	400	0	حفاظت محیط زیست
2763	29765	708	0	1666	0	خدمات امنیتی
0	107	0	26	0	0	نامشخص و اظهار نشده



20- شاغلان 10 ساله و بیش تر دارای تحصیلات عالی بر حسب گروه‌های عمده فعالیت اقتصادی به تفکیک جنس و گروه‌های عمده رشته تحصیلی (دنباله)

فعالیت‌های نامشخص و اظهار نشده	دفاتر مرکزی	سازمان‌ها و هیئت‌های برون‌مرزی	فعالیت‌های خانوارهای معمولی دارای مستخدم و فعالیت‌های غیر قابل تفکیک خانوارها	سایر فعالیت‌های خدمات عمومی، اجتماعی و شخصی	بهداشت و مددکاری اجتماعی	جنس و گروه‌های عمده شغلی
4382	781	1126	26	63993	216167	مرد و زن
257	0	0	0	1682	2404	تربیت معلم و علوم تربیتی
0	0	0	0	9754	815	هنر
35	0	670	0	15492	9683	علوم انسانی
326	0	44	26	5447	6758	علوم رفتاری و اجتماعی
0	0	0	0	3681	2939	روزنامه‌نگاری و اطلاع‌رسانی
769	308	0	0	6752	16195	بازرگانی و علوم اداری
330	0	0	0	2390	1901	حقوق
75	0	0	0	648	6597	علوم حیاتی (زیستی)
0	0	0	0	1410	685	علوم فیزیکی (طبیعی)
0	0	0	0	1075	1433	ریاضیات و آمار
0	0	0	0	0	0	علوم کامپیوتر
856	346	411	0	7502	4888	مهندسی و حرفه‌های مهندسی
0	126	0	0	224	945	صنعت و فراوری
78	0	0	0	2122	890	معماری و ساختمان (سازی)
234	0	0	0	1276	1413	کشاورزی، جنگلداری و شیلات
0	0	0	0	165	2165	دامپزشکی
156	0	0	0	1278	149852	بهداشت
0	0	0	0	0	1888	خدمات بهداشتی
75	0	0	0	2719	482	خدمات شخصی
0	0	0	0	81	0	خدمات حمل و نقل
0	0	0	0	0	315	حفاظت محیط زیست
32	0	0	0	288	3885	خدمات امنیتی
1155	0	0	0	0	26	نامشخص و اظهار نشده



20- شاغلان 10 ساله و بیش تر دارای تحصیلات عالی بر حسب گروه‌های عمده فعالیت اقتصادی به تفکیک جنس و گروه‌های

عمده رشته تحصیلی (دنباله)

نقاط شهری

عمده‌فروشی، خرده‌فروشی، تعمیر وسایل نقلیه موتوری، موتورسیکلت و کالاهای شخصی و خانگی	ساختمان	تأمین برق، گاز و آب	صنعت	استخراج معادن	شیلات	کشاورزی، شکار و جنگلداری	جمع	جنس و گروه‌های عمده رشته تحصیلی
183734	12458 9	55905	24587 6	32966	319 9	40930	196509 8	مرد
4007	699	269	1543	0	0	401	113905	تربیت معلم و علوم تربیتی
4132	1545	417	3386	1259	0	450	31040	هنر
15038	4257	1271	12750	1069	144	3458	217809	علوم انسانی
11101	1825	2075	6111	252	0	1807	101082	علوم رفتاری و اجتماعی
300	664	0	1619	0	0	198	8239	روزنامه‌نگاری و اطلاع‌رسانی
32826	14921	12579	51548	5323	110	6244	367576	بازرگانی و علوم اداری
3949	2165	841	3872	1729	0	1368	74126	حقوق
6477	1561	1144	3521	534	125	1110	50460	علوم حیاتی (زیستی)
6362	858	1378	11095	3667	637	943	61051	علوم فیزیکی (طبیعی)
4897	970	1299	5970	676	0	467	55743	ریاضیات و آمار
655	543	0	147	124	0	203	3061	علوم کامپیوتر
49914	32358	26014	10753 7	11981	0	5904	432370	مهندسی و حرفه‌های مهندسی ..
5724	1258	763	5562	3061	0	279	28685	صنعت و فراوری
14079	57649	6405	12593	2602	0	2630	154707	معماری و ساختمان (سازی)
11592	1260	240	7962	352	1386	12645	84176	کشاورزی، جنگلداری و شیلات ..
2664	292	183	2328	0	667	1014	13227	دامپزشکی
5926	773	320	5115	232	0	1413	93995	بهداشت
216	0	26	0	0	0	0	5627	خدمات بهداشتی
1360	762	0	1527	100	0	87	21727	خدمات شخصی
491	0	0	73	0	127	0	2842	خدمات حمل و نقل
0	0	356	138	0	0	83	2370	حفاظت محیط زیست
2016	223	317	1469	0	0	219	40432	خدمات امنیتی
0	0	0	0	0	0	0	840	نامشخص و اظهار نشده



20- شاغلان 10 ساله و بیش تر دارای تحصیلات عالی بر حسب گروه‌های عمده فعالیت اقتصادی به تفکیک جنس و گروه‌های عمده رشته تحصیلی (دنباله)

آموزش	اداره امور عمومی، دفاع و تأمین اجتماعی اجباری	مستغلات، اجاره و فعالیتهای کسب و کار	واسطه‌گری‌های مالی	حمل و نقل، انبارداری و ارتباطات	هتل و رستوران	جنس و گروه‌های عمده شغلی
39036 5	409166	119639	95508	112567	7629	مرد
86416	15457	490	1564	1910	115	تربیت معلم و علوم تربیتی
4465	3802	2701	0	489	633	هنر
100344	45801	5205	4449	8816	611	علوم انسانی
22948	32176	1695	8149	7253	457	علوم رفتاری و اجتماعی
518	1528	1036	370	0	0	روزنامه‌نگاری و اطلاع‌رسانی
37069	88798	19257	57697	23400	1311	بازرگانی و علوم اداری
4604	26918	18279	3159	3357	346	حقوق
19908	6610	1958	1206	2925	330	علوم حیاتی (زیستی)
17175	9325	4108	387	3933	406	علوم فیزیکی (طبیعی)
22521	8977	2338	5192	1446	0	ریاضیات و آمار
319	335	179	169	383	0	علوم کامپیوتر
33363	66385	40016	8409	38118	1612	مهندسی و حرفه‌های مهندسی
2572	3766	1313	975	2477	233	صنعت و فراوری
8538	25716	12531	1586	7657	1011	معماری و ساختمان (سازی)
6246	28056	5445	2042	4357	416	کشاورزی، جنگلداری و شیلات
0	2802	789	0	320	0	دامپزشکی
7318	6874	818	57	1831	144	بهداشت
3738	628	0	0	0	0	خدمات بهداشتی
10342	3901	699	65	552	0	خدمات شخصی
176	578	125	0	1270	0	خدمات حمل و نقل
100	1037	0	0	400	0	حفاظت محیط زیست
1677	29578	648	0	1666	0	خدمات امنیتی
0	107	0	26	0	0	نامشخص و اظهار نشده



20- شاغلان 10 ساله و بیش تر دارای تحصیلات عالی بر حسب گروه‌های عمده فعالیت اقتصادی به تفکیک جنس و گروه‌های عمده رشته تحصیلی (دنباله)

فعالیت‌های نامشخص و اظهار نشده	دفاتر مرکزی	سازمان‌ها و هیئت‌های برون مرزی	فعالیت‌های خانوارهای معمولی دارای مستخدم و فعالیت‌های غیر قابل تفکیک خانوارها	سایر فعالیت‌های خدمات عمومی، اجتماعی و شخصی	بهداشت و مددکاری اجتماعی	جنس و گروه‌های عمده شغلی
3481	434	455	26	41086	97533	مرد
156	0	0	0	322	552	تربیت معلم و علوم تربیتی
0	0	0	0	7484	272	هنر
0	0	0	0	10524	4066	علوم انسانی
326	0	44	26	2767	2064	علوم رفتاری و اجتماعی
0	0	0	0	2003	0	روزنامه‌نگاری و اطلاع‌رسانی
769	308	0	0	3835	11576	بازرگانی و علوم اداری
224	0	0	0	1588	1722	حقوق
0	0	0	0	251	2793	علوم حیاتی (زیستی)
0	0	0	0	390	381	علوم فیزیکی (طبیعی)
0	0	0	0	590	394	ریاضیات و آمار
0	0	0	0	0	0	علوم کامپیوتر
856	0	411	0	6239	3247	مهندسی و حرفه‌های مهندسی
0	126	0	0	132	440	صنعت و فراوری
78	0	0	0	1244	382	معماری و ساختمان (سازی)
234	0	0	0	911	1024	کشاورزی، جنگلداری و شیلات
0	0	0	0	0	2165	دامپزشکی
156	0	0	0	321	62691	بهداشت
0	0	0	0	0	1017	خدمات بهداشتی
0	0	0	0	2255	71	خدمات شخصی
0	0	0	0	0	0	خدمات حمل و نقل
0	0	0	0	0	254	حفاظت محیط زیست
0	0	0	0	223	2389	خدمات امنیتی
680	0	0	0	0	26	نامشخص و اظهار نشده



20- شاغلان 10 ساله و بیش تر دارای تحصیلات عالی بر حسب گروه‌های عمده فعالیت اقتصادی به تفکیک جنس و گروه‌های

عمده رشته تحصیلی (دنباله)

عمده‌فروشی، خرده‌فروشی، تعمیر وسایل نقلیه موتوری، موتورسیکلت و کالاهای شخصی و خانگی	ساختمان	تأمین برق، گاز و آب	صنعت	استخراج معدن	شیلات	کشاورزی، شکار و جنگلداری	جمع	جنس و گروه‌های عمده رشته تحصیلی
28253	1593 7	6028	5480 7	3781	1095	3209	8742 88	زن.....
							14171	تربیت معلم و علوم تربیتی.....
970	204	0	810	77	0	0	3	هنر.....
1237	407	100	3253	0	0	0	21612	علوم انسانی.....
							18309	علوم رفتاری و اجتماعی.....
4058	1880	83	6630	149	0	188	7	روزنامه‌نگاری و اطلاع‌رسانی.....
2407	711	538	5172	328	0	163	60918	بازرگانی و علوم اداری.....
229	0	0	297	319	0	0	9234	حقوق.....
							11086	علوم حیاتی (زیستی).....
6494	3095	1637	13739	1294	0	889	2	علوم فیزیکی (طبیعی).....
354	339	0	1379	0	0	39	15270	ریاضیات و آمار.....
541	0	107	585	151	0	0	33078	علوم کامپیوتر.....
2138	732	281	4872	249	0	298	42123	مهندسی و حرفه‌های مهندسی.....
330	313	589	1238	0	394	177	31220	صنعت و فراوری.....
314	0	0	162	0	0	0	1201	معماری و ساختمان (سازی).....
3939	2412	1841	8039	595	0	135	55163	کشاورزی، جنگلداری و شیلات.....
162	0	0	3988	0	0	0	5468	دامپزشکی.....
0	5244	354	675	264	0	0	14051	بهداشت.....
1028	371	122	811	0	701	1317	10055	خدمات بهداشتی.....
0	0	0	0	0	0	0	347	خدمات شخصی.....
							11017	خدمات حمل و نقل.....
3328	225	167	1333	0	0	0	9	حفاظت محیط زیست.....
0	0	0	78	0	0	0	8896	خدمات امنیتی.....
642	0	0	1062	0	0	0	13366	نامشخص و اظهار نشده.....
75	0	0	0	0	0	0	157	
0	0	0	0	0	0	0	1638	
0	0	203	676	350	0	0	4155	
0	0	0	0	0	0	0	475	

20- شاغلان 10 ساله و بیش تر دارای تحصیلات عالی بر حسب گروه‌های عمده فعالیت اقتصادی به تفکیک جنس و گروه‌های عمده رشته تحصیلی (دنباله)

آموزش	اداره امور عمومی، دفاع و تأمین اجتماعی اجباری	مستغلات، اجاره و فعالیت‌های کسب و کار	واسطه‌گری‌های مالی	حمل و نقل، انبارداری و ارتباطات	هتل و رستوران	جنس و گروه‌های عمده شغلی
45029 5	71531	40139	30298	20205	5246	زن.....
130231	4064	1340	0	427	273	تربیت معلم و علوم تربیتی.....
10182	1154	2462	0	0	0	هنر.....
132935	11643	5294	4590	3092	1260	علوم انسانی.....
30014	7573	2585	1323	1844	881	علوم رفتاری و اجتماعی.....
2616	291	141	191	332	197	روزنامه‌نگاری و اطلاع‌رسانی.....
27808	15044	9418	16897	5714	1292	بازرگانی و علوم اداری.....
1782	5022	4700	298	268	0	حقوق.....
23927	1829	682	761	151	65	علوم حیاتی(زیستی).....
26835	1728	1381	1408	559	315	علوم فیزیکی(طبیعی).....
23095	1257	545	1639	114	0	ریاضیات و آمار.....
128	122	473	0	0	0	علوم کامپیوتر.....
13628	5858	6554	2034	6564	308	مهندسی و حرفه‌های مهندسی.....
0	721	0	0	0	0	صنعت و فراوری.....
1793	3163	722	169	276	0	معماری و ساختمان(سازی).....
1195	2664	513	34	541	0	کشاورزی، جنگلداری و شیلات.....
80	101	0	0	0	0	دامپزشکی.....
8946	5758	1906	396	0	0	بهداشت.....
5524	2046	56	0	319	0	خدمات بهداشتی.....
8422	605	953	78	0	652	خدمات شخصی.....
0	0	0	0	0	0	خدمات حمل و نقل.....
60	693	348	474	0	0	حفاظت محیط زیست.....
1086	186	59	0	0	0	خدمات امنیتی.....
0	0	0	0	0	0	نامشخص و اظهار نشده.....



20- شاغلان 10 ساله و بیش تر دارای تحصیلات عالی بر حسب گروه‌های عمده فعالیت اقتصادی به تفکیک جنس و گروه‌های عمده رشته تحصیلی (دنباله)

فعالیت‌های نامشخص و اظهارنشده	دفاتر مرکزی	سازمان‌ها و هیئت‌های برون‌مرزی	فعالیت‌های خانوارهای معمولی دارای مستخدم و فعالیت‌های غیر قابل تفکیک خانوارها	سایر فعالیت‌های خدمات عمومی، اجتماعی و شخصی	بهداشت و مددکاری اجتماعی	جنس و گروه‌های عمده شغلی
900	346	670	0	22907	118634	زن.....
100	0	0	0	1359	1851	تربیت معلم و علوم تربیتی.....
0	0	0	0	2270	543	هنر.....
35	0	670	0	4967	5617	علوم انسانی.....
0	0	0	0	2680	4693	علوم رفتاری و اجتماعی.....
0	0	0	0	1678	2939	روزنامه‌نگاری و اطلاع‌رسانی.....
0	0	0	0	2916	4618	بازرگانی و علوم اداری.....
105	0	0	0	801	179	حقوق.....
75	0	0	0	397	3803	علوم حیاتی (زیستی).....
0	0	0	0	1020	304	علوم فیزیکی (طبیعی).....
0	0	0	0	485	1039	ریاضیات و آمار.....
0	0	0	0	0	0	علوم کامپیوتر.....
0	346	0	0	1262	1641	مهندسی و حرفه‌های مهندسی.....
0	0	0	0	92	504	صنعت و فراوری.....
0	0	0	0	878	507	معماری و ساختمان (سازی).....
0	0	0	0	364	389	کشاورزی، جنگلداری و شیلات.....
0	0	0	0	165	0	دامپزشکی.....
0	0	0	0	957	87161	بهداشت.....
0	0	0	0	0	871	خدمات بهداشتی.....
75	0	0	0	463	410	خدمات شخصی.....
0	0	0	0	81	0	خدمات حمل و نقل.....
0	0	0	0	0	61	حفاظت محیط زیست.....
32	0	0	0	64	1496	خدمات امنیتی.....
475	0	0	0	0	0	نامشخص و اظهار نشده.....



20- شاغلان 10 ساله و بیش تر دارای تحصیلات عالی بر حسب گروه‌های عمده فعالیت اقتصادی به تفکیک جنس و

گروه‌های عمده رشته تحصیلی (دنباله)

نقاط

روستایی

عمده‌فروشی، خرده‌فروشی، تعمیر وسایل نقلیه موتوری، موتورسیکلت و کالاهای شخصی و خانگی	ساختمان	تأمین برق، گاز و آب	صنعت	استخراج معادن	شیلات	کشاورزی، شکار و جنگلداری	جمع	جنس و گروه‌های عمده رشته تحصیلی
11914	9949	3233	2451 6	884	753	3160 2	2502 13	مرد و زن
238	22	166	193	0	0	3021	41268	تربیت معلم و علوم تربیتی
0	413	0	1402	0	0	0	3824	هنر
1443	819	67	2294	81	306	4999	47550	علوم انسانی
1246	648	102	1228	0	288	3622	18621	علوم رفتاری و اجتماعی
0	0	0	56	0	0	0	1637	روزنامه‌نگاری و اطلاع‌رسانی
2072	1800	826	4932	184	0	6617	36576	بازرگانی و علوم اداری
1194	223	0	432	112	0	1385	7960	حقوق
507	0	128	583	0	0	578	7860	علوم حیاتی (زیستی)
578	208	229	938	0	0	1135	5817	علوم فیزیکی (طبیعی)
118	59	0	154	0	0	603	6940	ریاضیات و آمار
133	0	0	0	0	0	192	519	علوم کامپیوتر
2311	2093	1403	6463	216	159	2491	28792	مهندسی و حرفه‌های مهندسی
140	0	206	881	119	0	330	1960	صنعت و فراوری
484	2514	102	461	0	0	1884	9224	معماری و ساختمان (سازی)
476	1073	0	3018	169	0	3639	14276	کشاورزی، جنگلداری و شیلات
494	0	0	184	0	0	0	1522	دامپزشکی
403	73	0	782	0	0	746	9819	بهداشت
0	0	0	200	0	0	144	1084	خدمات بهداشتی
70	0	0	0	0	0	26	2047	خدمات شخصی
0	0	0	0	0	0	0	550	خدمات حمل و نقل
0	0	0	0	0	0	112	112	حفاظت محیط زیست
0	0	0	236	0	0	71	2127	خدمات امنیتی
0	0	0	69	0	0	0	120	نامشخص و اظهار نشده



20- شاغلان 10 ساله و بیش تر دارای تحصیلات عالی بر حسب گروه‌های عمده فعالیت اقتصادی به تفکیک جنس و گروه‌های عمده رشته تحصیلی (دنباله)

آموزش	اداره امور عمومی، دفاع و تأمین اجتماعی اجباری	مستغلات، اجاره و فعالیت‌های کسب و کار	واسطه‌گری‌های مالی	حمل و نقل، انبارداری و ارتباطات	هتل و رستوران	جنس و گروه‌های عمده شغلی
93800	35997	4825	5202	8952	1653	مرد و زن
34306	2622	0	0	117	205	تربیت معلم و علوم تربیتی
1420	0	117	0	0	0	هنر
29178	4201	0	534	997	0	علوم انسانی
6484	2049	537	434	652	184	علوم رفتاری و اجتماعی
586	123	0	0	175	0	روزنامه‌نگاری و اطلاع‌رسانی
5052	7721	714	1943	2743	582	بازرگانی و علوم اداری
1139	1934	1183	0	0	0	حقوق
4300	1124	0	0	176	40	علوم حیاتی (زیستی)
1898	635	0	0	192	0	علوم فیزیکی (طبیعی)
2477	1746	237	280	961	0	ریاضیات و آمار
0	0	0	54	0	138	علوم کامپیوتر
2948	6842	331	796	1547	426	مهندسی و حرفه‌های مهندسی
207	74	0	0	0	0	صنعت و فراوری
816	1734	528	24	414	75	معماری و ساختمان (سازی)
1195	1802	931	920	814	0	کشاورزی، جنگلداری و شیلات
443	110	0	0	0	0	دامپزشکی
208	656	0	214	0	0	بهداشت
300	0	0	0	116	0	خدمات بهداشتی
808	710	243	0	0	0	خدمات شخصی
0	550	0	0	0	0	خدمات حمل و نقل
0	0	0	0	0	0	حفاظت محیط زیست
0	1354	0	0	43	0	خدمات امنیتی
26	0	0	0	0	0	نامشخص و اظهار نشده

20- شاغلان 10 ساله و بیش تر دارای تحصیلات عالی بر حسب گروه‌های عمده فعالیت اقتصادی به تفکیک جنس و گروه‌های عمده رشته تحصیلی (دنباله)

فعالیت‌های نامشخص و اظهار نشده	دفاتر مرکزی	سازمان‌ها و هیئت‌های برون مرزی	فعالیت‌های خانوارهای معمولی دارای مستخدم و فعالیت‌های غیر قابل تفکیک خانوارها	سایر فعالیت‌های خدمات عمومی، اجتماعی و شخصی	بهداشت و مددکاری اجتماعی	جنس و گروه‌های عمده شغلی
49	0	0	0	4473	12404	مرد و زن
25	0	0	0	61	286	تربیت معلم و علوم تربیتی
0	0	0	0	391	79	هنر
0	0	0	0	1871	754	علوم انسانی
0	0	0	0	0	1141	علوم رفتاری و اجتماعی
0	0	0	0	495	200	روزنامه‌نگاری و اطلاع‌رسانی
0	0	0	0	408	977	بازرگانی و علوم اداری
0	0	0	0	277	76	حقوق
0	0	0	0	0	420	علوم حیاتی (زیستی)
0	0	0	0	0	0	علوم فیزیکی (طبیعی)
0	0	0	0	301	0	ریاضیات و آمار
0	0	0	0	0	0	علوم کامپیوتر
0	0	0	0	478	281	مهندسی و حرفه‌های مهندسی
0	0	0	0	0	0	صنعت و فراوری
0	0	0	0	0	183	معماری و ساختمان (سازی)
0	0	0	0	0	235	کشاورزی، جنگلداری و شیلات
0	0	0	0	0	289	دامپزشکی
0	0	0	0	0	6734	بهداشت
0	0	0	0	0	322	خدمات بهداشتی
0	0	0	0	187	0	خدمات شخصی
0	0	0	0	0	0	خدمات حمل و نقل
0	0	0	0	0	0	حفاظت محیط زیست
0	0	0	0	0	421	خدمات امنیتی
24	0	0	0	0	0	نامشخص و اظهار نشده



20- شاغلان 10 ساله و بیش تر دارای تحصیلات عالی بر حسب گروه‌های عمده فعالیت اقتصادی به تفکیک جنس و

گروه‌های عمده رشته تحصیلی (دنباله)

نقاط

روستایی

عمده‌فروشی، خرده‌فروشی، تعمیر وسایل نقلیه موتوری، موتورسیکلت و کالاهای شخصی و خانگی	ساختمان	تأمین برق، گاز و آب	صنعت	استخراج معادن	شیلات	کشاورزی، شکار و جنگلداری	جمع	جنس و گروه‌های عمده رشته تحصیلی
9785	9384	2857	1991 0	884	294	2936 1	19793 4	مرد
238	22	166	0	0	0	2822	30225	تربیت معلم و علوم تربیتی
0	413	0	414	0	0	0	2065	هنر
1212	819	67	1456	81	0	4502	34148	علوم انسانی
915	648	102	758	0	135	3090	14838	علوم رفتاری و اجتماعی
0	0	0	56	0	0	0	867	روزنامه‌نگاری و اطلاع‌رسانی
1480	1234	450	4154	184	0	6220	29253	بازرگانی و علوم اداری
1194	223	0	292	112	0	1385	7160	حقوق
331	0	128	467	0	0	551	5481	علوم حیاتی (زیستی)
69	208	229	712	0	0	1011	4341	علوم فیزیکی (طبیعی)
118	59	0	0	0	0	603	5676	ریاضیات و آمار
0	0	0	0	0	0	192	385	علوم کامپیوتر
2311	2093	1403	6439	216	159	2444	27455	مهندسی و حرفه‌های مهندسی
140	0	206	881	119	0	330	1960	صنعت و فراوری
484	2514	102	300	0	0	1831	9010	معماری و ساختمان (سازی)
343	1073	0	3018	169	0	3403	13610	کشاورزی، جنگلداری و شیلات
494	0	0	184	0	0	0	1522	دامپزشکی
380	73	0	319	0	0	640	4837	بهداشت
0	0	0	146	0	0	144	553	خدمات بهداشتی
70	0	0	0	0	0	0	1822	خدمات شخصی
0	0	0	0	0	0	0	550	خدمات حمل و نقل
0	0	0	0	0	0	112	112	حفاظت محیط زیست
0	0	0	236	0	0	71	1936	خدمات امنیتی
0	0	0	69	0	0	0	120	نامشخص و اظهار نشده

20- شاغلان 10 ساله و بیش تر دارای تحصیلات عالی بر حسب گروه‌های عمده فعالیت اقتصادی به تفکیک جنس و گروه‌های عمده رشته تحصیلی (دنباله)

آموزش	اداره امور عمومی، دفاع و تأمین اجتماعی اجباری	مستغلات، اجاره و فعالیت‌های کسب و کار	واسطه‌گری‌های مالی	حمل و نقل، انبارداری و ارتباطات	هتل و رستوران	جنس و گروه‌های عمده شغلی
64658	31661	4587	4421	8292	1653	مرد
24405	2184	0	0	117	205	تربیت معلم و علوم تربیتی
962	0	0	0	0	0	هنر
18525	3414	0	534	997	0	علوم انسانی
4828	2049	537	434	453	184	علوم رفتاری و اجتماعی
45	123	0	0	175	0	روزنامه‌نگاری و اطلاع‌رسانی
3202	6102	714	1618	2399	582	بازرگانی و علوم اداری
684	1767	1183	0	0	0	حقوق
3235	445	0	0	176	40	علوم حیاتی (زیستی)
1281	635	0	0	192	0	علوم فیزیکی (طبیعی)
1648	1746	237	0	961	0	ریاضیات و آمار
0	0	0	54	0	138	علوم کامپیوتر
2230	6635	210	796	1547	426	مهندسی و حرفه‌های مهندسی
207	74	0	0	0	0	صنعت و فراوری
816	1734	528	24	414	75	معماری و ساختمان (سازی)
1081	1618	931	920	814	0	کشاورزی، جنگلداری و شیلات
443	110	0	0	0	0	دامپزشکی
69	534	0	38	0	0	بهداشت
220	0	0	0	0	0	خدمات بهداشتی
743	577	243	0	0	0	خدمات شخصی
0	550	0	0	0	0	خدمات حمل و نقل
0	0	0	0	0	0	حفاظت محیط زیست
0	1354	0	0	43	0	خدمات امنیتی
26	0	0	0	0	0	نامشخص و اظهار نشده

20- شاغلان 10 ساله و بیش تر دارای تحصیلات عالی بر حسب گروه‌های عمده فعالیت اقتصادی به تفکیک جنس و گروه‌های عمده رشته تحصیلی (دنباله)

فعالیت‌های نامشخص و اظهار نشده	دفاتر مرکزی	سازمان‌ها و هیئت‌های برون‌مرزی	فعالیت‌های خانوارهای معمولی دارای مستخدم و فعالیت‌های غیر قابل تفکیک خانوارها	سایر فعالیت‌های خدمات عمومی، اجتماعی و شخصی	بهداشت و مددکاری اجتماعی	جنس و گروه‌های عمده شغلی
24	0	0	0	3842	6316	مرد
0	0	0	0	61	0	تربیت معلم و علوم تربیتی
0	0	0	0	275	0	هنر
0	0	0	0	1871	665	علوم انسانی
0	0	0	0	0	699	علوم رفتاری و اجتماعی
0	0	0	0	265	200	روزنامه‌نگاری و اطلاع‌رسانی
0	0	0	0	123	783	بازرگانی و علوم اداری
0	0	0	0	277	39	حقوق
0	0	0	0	0	105	علوم حیاتی (زیستی)
0	0	0	0	0	0	علوم فیزیکی (طبیعی)
0	0	0	0	301	0	ریاضیات و آمار
0	0	0	0	0	0	علوم کامپیوتر
0	0	0	0	478	61	مهندسی و حرفه‌های مهندسی
0	0	0	0	0	0	صنعت و فراوری
0	0	0	0	0	183	معماری و ساختمان (سازی)
0	0	0	0	0	235	کشاورزی، جنگلداری و شیلات
0	0	0	0	0	289	دامپزشکی
0	0	0	0	0	2781	بهداشت
0	0	0	0	0	41	خدمات بهداشتی
0	0	0	0	187	0	خدمات شخصی
0	0	0	0	0	0	خدمات حمل و نقل
0	0	0	0	0	0	حفاظت محیط زیست
0	0	0	0	0	230	خدمات امنیتی
24	0	0	0	0	0	نامشخص و اظهار نشده



20- شاغلان 10 ساله و بیش تر دارای تحصیلات عالی بر حسب گروه‌های عمده فعالیت اقتصادی به تفکیک جنس و

نقاط گروه‌های عمده رشته تحصیلی (دنباله)

روستایی

عمده‌فروشی، خرده‌فروشی، تعمیر وسایل نقلیه موتوری، موتورسیکلت و کالاهای شخصی و خانگی	ساختمان	تأمین برق، گاز و آب	صنعت	استخراج معادن	شیلات	کشاورزی، شکار و جنگلداری	جمع	جنس و گروه‌های عمده رشته تحصیلی
2129	565	375	4606	0	459	2240	5227	زن
							8
							1104	تربیت معلم و علوم تربیتی
0	0	0	193	0	0	198	3
0	0	0	987	0	0	0	1759	هنر
							1340
231	0	0	838	0	306	497	1	علوم انسانی
330	0	0	470	0	153	531	3782	علوم رفتاری و اجتماعی
0	0	0	0	0	0	0	770	روزنامه‌نگاری و اطلاع‌رسانی
591	565	375	777	0	0	396	7323	بازرگانی و علوم اداری
0	0	0	139	0	0	0	800	حقوق
175	0	0	116	0	0	26	2378	علوم حیاتی (زیستی)
509	0	0	226	0	0	124	1476	علوم فیزیکی (طبیعی)
0	0	0	154	0	0	0	1264	ریاضیات و آمار
133	0	0	0	0	0	0	133	علوم کامپیوتر
0	0	0	24	0	0	46	1336	مهندسی و حرفه‌های مهندسی
0	0	0	0	0	0	0	0	صنعت و فراوری
0	0	0	161	0	0	52	213	معماری و ساختمان (سازی)
133	0	0	0	0	0	235	666	کشاورزی، جنگلداری و شیلات
0	0	0	0	0	0	0	0	دامپزشکی
23	0	0	462	0	0	105	4981	بهداشت
0	0	0	53	0	0	0	530	خدمات بهداشتی
0	0	0	0	0	0	26	224	خدمات شخصی
0	0	0	0	0	0	0	0	خدمات حمل و نقل
0	0	0	0	0	0	0	0	حفاظت محیط زیست
0	0	0	0	0	0	0	190	خدمات امنیتی
0	0	0	0	0	0	0	0	نامشخص و اظهار نشده

20- شاغلان 10 ساله و بیش تر دارای تحصیلات عالی بر حسب گروه‌های عمده فعالیت اقتصادی به تفکیک جنس و گروه‌های عمده رشته تحصیلی (دنباله)

آموزش	اداره امور عمومی، دفاع و تأمین اجتماعی اجباری	مستغلات، اجاره و فعالیت‌های کسب و کار	واسطه‌گری‌های مالی	حمل و نقل، انبارداری و ارتباطات	هتل و رستوران	جنس و گروه‌های عمده شغلی
29142	4336	238	780	659	0	زن.....
9901	437	0	0	0	0	تربیت معلم و علوم تربیتی.....
458	0	117	0	0	0	هنر.....
10652	787	0	0	0	0	علوم انسانی.....
1656	0	0	0	198	0	علوم رفتاری و اجتماعی.....
540	0	0	0	0	0	روزنامه‌نگاری و اطلاع‌رسانی.....
1849	1619	0	324	344	0	بازرگانی و علوم اداری.....
455	167	0	0	0	0	حقوق.....
1065	679	0	0	0	0	علوم حیاتی(زیستی).....
616	0	0	0	0	0	علوم فیزیکی(طبیعی).....
828	0	0	280	0	0	ریاضیات و آمار.....
0	0	0	0	0	0	علوم کامپیوتر.....
718	206	121	0	0	0	مهندسی و حرفه‌های مهندسی.....
0	0	0	0	0	0	صنعت و فراوری.....
0	0	0	0	0	0	معماری و ساختمان(سازی).....
113	184	0	0	0	0	کشاورزی، جنگلداری و شیلات.....
0	0	0	0	0	0	دامپزشکی.....
139	122	0	175	0	0	بهداشت.....
79	0	0	0	116	0	خدمات بهداشتی.....
64	133	0	0	0	0	خدمات شخصی.....
0	0	0	0	0	0	خدمات حمل و نقل.....
0	0	0	0	0	0	حفاظت محیط زیست.....
0	0	0	0	0	0	خدمات امنیتی.....
0	0	0	0	0	0	نامشخص و اظهار نشده.....

20- شاغلان 10 ساله و بیش تر دارای تحصیلات عالی بر حسب گروه‌های عمده فعالیت اقتصادی به تفکیک جنس و گروه‌های عمده رشته تحصیلی (دنباله)

فعالیت‌های نامشخص و اظهار نشده	دفاتر مرکزی	سازمان‌ها و هیئت‌های برون‌مرزی	فعالیت‌های خانوارهای معمولی دارای مستخدم و فعالیت‌های غیر قابل تفکیک خانوارها	سایر فعالیت‌های خدمات عمومی، اجتماعی و شخصی	بهداشت و مددکاری اجتماعی	جنس و گروه‌های عمده شغلی
25	0	0	0	631	6087	زن.....
25	0	0	0	0	286	تربیت معلم و علوم تربیتی.....
0	0	0	0	116	79	هنر.....
0	0	0	0	0	88	علوم انسانی.....
0	0	0	0	0	441	علوم رفتاری و اجتماعی.....
0	0	0	0	229	0	روزنامه‌نگاری و اطلاع‌رسانی.....
0	0	0	0	284	193	بازرگانی و علوم اداری.....
0	0	0	0	0	37	حقوق.....
0	0	0	0	0	315	علوم حیاتی (زیستی).....
0	0	0	0	0	0	علوم فیزیکی (طبیعی).....
0	0	0	0	0	0	ریاضیات و آمار.....
0	0	0	0	0	0	علوم کامپیوتر.....
0	0	0	0	0	219	مهندسی و حرفه‌های مهندسی.....
0	0	0	0	0	0	صنعت و فراوری.....
0	0	0	0	0	0	معماری و ساختمان (سازی).....
0	0	0	0	0	0	کشاورزی، جنگلداری و شیلات.....
0	0	0	0	0	0	دامپزشکی.....
0	0	0	0	0	3952	بهداشت.....
0	0	0	0	0	280	خدمات بهداشتی.....
0	0	0	0	0	0	خدمات شخصی.....
0	0	0	0	0	0	خدمات حمل و نقل.....
0	0	0	0	0	0	حفاظت محیط زیست.....
0	0	0	0	0	190	خدمات امنیتی.....
0	0	0	0	0	0	نامشخص و اظهار نشده.....

21- شاغلان 10 ساله و بیش تر دارای تحصیلات عالی بر حسب گروه‌های عمده شغلی به تفکیک جنس و گروه‌های عمده رشته تحصیلی

جنس و گروه‌های عمده رشته تحصیلی	جمع	قانونگذاران، مقامات عالی‌رتبه و مدیران	متخصصان	تکنیسین‌ها و دستیاران	کارمندان امور اداری و دفتری	کارکنان خدماتی و فروشندگان فروشگاه‌ها و بازارها
مرد و زن	3089600	286810	138220 1	345523	358036	227172
تربیت معلم و علوم تربیتی	296887	42384	219847	5988	12081	6273
هنر	56476	2268	27549	9000	4092	6149
علوم انسانی	448457	37746	277062	22867	41954	25207
علوم رفتاری و اجتماعی	180622	17524	74956	12389	29741	17765
روزنامه‌نگاری و اطلاع‌رسانی	19111	1378	9977	1812	3654	1193
بازرگانی و علوم اداری	515015	65501	152681	73933	104359	38866
حقوق	97357	4483	49352	9706	12276	8794
علوم حیاتی (زیستی)	91399	8165	52337	7217	7708	6612
علوم فیزیکی (طبیعی)	108991	6436	57168	13479	10064	7881
ریاضیات و آمار	93904	5400	53223	5084	13390	5727
علوم کامپیوتر	4781	262	1121	133	1682	762
مهندسی و حرفه‌های مهندسی	516325	44014	124010	66389	69296	44640
صنعت و فراوری	36114	3459	8383	6047	5567	3450
معماری و ساختمان (سازی)	177983	24608	66521	25109	14865	14929
کشاورزی، جنگلداری و شیلات	108508	11259	38088	11530	12970	13482
دامپزشکی	15097	1504	3805	4234	610	2189
بهداشت	213994	5093	133456	53483	5835	6651
خدمات بهداشتی	15607	1009	9871	1108	2879	216
خدمات شخصی	37140	2212	19342	6605	2454	2724
خدمات حمل و نقل	3550	73	461	1401	27	498
حفاظت محیط زیست	4122	544	1160	1158	715	0
خدمات امنیتی	46715	1478	1796	6815	1778	13078
نامشخص و اظهار نشده	1436	0	26	26	26	78



21- شاغلان 10 ساله و بیش تر دارای تحصیلات عالی بر حسب گروه‌های عمده شغلی به تفکیک جنس و گروه‌های عمده رشته تحصیلی (دنباله)

سایر و اظهار نشده	کارگران ساده	متصدیان (اپراتورها) ماشین‌آلات و دستگاه‌ها، مونتاژکاران و...	صنعتگران و کارکنان مشاغل مربوط	کارکنان ماهر کشاورزی، جنگلداری و ماهیگیری	جنس و گروه‌های عمده رشته تحصیلی
162241	44973	90770	138658	53213	مرد و زن
2154	1019	1792	2269	3077	تربیت معلم و علوم تربیتی
1093	537	608	4905	269	هنر
12196	5763	7110	11082	7465	علوم انسانی
10462	3286	3954	5470	5072	علوم رفتاری و اجتماعی
207	337	175	175	198	روزنامه‌نگاری و اطلاع‌رسانی
28843	8486	13722	18366	10255	بازرگانی و علوم اداری
4277	1782	3032	1770	1882	حقوق
2011	2050	1735	2307	1253	علوم حیاتی (زیستی)
4874	822	4323	2012	1927	علوم فیزیکی (طبیعی)
3648	903	2244	3602	678	ریاضیات و آمار
29	0	270	125	395	علوم کامپیوتر
50769	9377	34054	66946	6825	مهندسی و حرفه‌های مهندسی
2027	993	2280	3293	609	صنعت و فراوری
9819	4640	6729	7872	2887	معماری و ساختمان (سازی)
4343	2854	4150	2955	6872	کشاورزی، جنگلداری و شیلات
0	372	385	940	1055	دامپزشکی
2624	937	2002	1974	1935	بهداشت
0	0	99	278	144	خدمات بهداشتی
1152	607	370	1556	113	خدمات شخصی
963	125	0	0	0	خدمات حمل و نقل
61	0	400	81	0	حفاظت محیط زیست
19471	76	1327	600	290	خدمات امنیتی
1209	0	0	69	0	نامشخص و اظهار نشده



21- شاغلان 10 ساله و بیش تر دارای تحصیلات عالی بر حسب گروه‌های عمده شغلی به تفکیک جنس و گروه‌های عمده رشته

تحصیلی (دنباله)

کل کشور

کارکنان خدماتی و فروشندگان فروشگاهها و بازارها	کارمندان امور اداری و دفتری	تکنیسین‌ها و دستیاران	متخصصان	قانونگذاران، مقامات عالی‌رتبه و مدیران	جمع	جنس و گروه‌های عمده رشته تحصیلی
204642	236422	254024	774421	232187	2163033	مرد
4815	7540	4250	95809	22588	144130	تربیت معلم و علوم تربیتی
4546	2721	5547	14034	1483	33105	هنر
22526	18187	14937	131356	27906	251957	علوم انسانی
16005	18398	6268	37117	12801	115921	علوم رفتاری و اجتماعی
964	1285	864	3518	1378	9106	روزنامه‌نگاری و اطلاع‌رسانی
33787	71936	56425	101107	57906	396829	بازرگانی و علوم اداری
8671	9177	7651	40269	3714	81286	حقوق
6115	5937	5282	24746	5309	55942	علوم حیاتی (زیستی)
6403	5978	10353	25130	4593	65392	علوم فیزیکی (طبیعی)
5195	8642	4182	28394	4749	61419	ریاضیات و آمار
629	1235	0	623	262	3447	علوم کامپیوتر
42361	50254	60540	99567	42353	459825	مهندسی و حرفه‌های مهندسی
3450	4855	3784	6483	3459	30645	صنعت و فراوری
14630	12447	21800	59747	23574	163718	معماری و ساختمان (سازی)
12363	11112	10888	32187	10910	97786	کشاورزی، جنگلداری و شیلات
2189	610	4234	3457	1504	14749	دامپزشکی
4192	1946	26264	53771	4115	98832	بهداشت
216	1166	302	3327	777	6180	خدمات بهداشتی
2040	1295	4483	11266	1235	23549	خدمات شخصی
498	27	1401	303	73	3392	خدمات حمل و نقل
0	211	433	1099	196	2483	حفاظت محیط زیست
12961	1428	4100	1077	1294	42368	خدمات امنیتی
78	26	26	26	0	960	نامشخص و اظهار نشده



21- شاغلان 10 ساله و بیش تر دارای تحصیلات عالی بر حسب گروه‌های عمده شغلی به تفکیک جنس و گروه‌های عمده رشته تحصیلی (دنباله)

جنس و گروه‌های عمده رشته تحصیلی	کارکنان ماهر کشاورزی، جنگلداری و ماهیگیری	صنعتگران و کارکنان مشاغل مربوط	متصدیان (اپراتورها) ماشین‌آلات و دستگاه‌ها، مونتازکاران و...	کارگران ساده	سایر و اظهارنشده
مرد	50008	121210	88427	42529	159158
تربیت معلم و علوم تربیتی	2979	1483	1757	909	1997
هنر	269	2261	608	537	1093
علوم انسانی	6671	8373	6192	4749	11057
علوم رفتاری و اجتماعی	4388	3722	3573	3286	10361
روزنامه‌نگاری و اطلاع‌رسانی	198	175	175	337	207
بازرگانی و علوم اداری	9561	15583	13487	8318	28715
حقوق	1882	1108	3032	1620	4159
علوم حیاتی (زیستی)	1227	1952	1735	1700	1936
علوم فیزیکی (طبیعی)	1665	1423	4323	822	4697
ریاضیات و آمار	500	3342	2244	848	3320
علوم کامپیوتر	395	125	147	0	29
مهندسی و حرفه‌های مهندسی	6737	64515	33655	9069	50769
صنعت و فراوری	609	2853	2128	993	2027
معماری و ساختمان (سازی)	2835	7639	6729	4640	9673
کشاورزی، جنگلداری و شیلات	6679	2567	4049	2685	4343
دامپزشکی	1055	940	385	372	0
بهداشت	1829	1210	2002	873	2624
خدمات بهداشتی	144	146	99	0	0
خدمات شخصی	87	1160	370	562	1047
خدمات حمل و نقل	0	0	0	125	963
حفاظت محیط زیست	0	81	400	0	61
خدمات امنیتی	290	474	1327	76	19337
نامشخص و اظهار نشده	0	69	0	0	734



21- شاغلان 10 ساله و بیش تر دارای تحصیلات عالی بر حسب گروه‌های عمده شغلی به تفکیک جنس و گروه‌های عمده رشته تحصیلی (دنباله)

جنس و گروه‌های عمده رشته تحصیلی	جمع	قانونگذاران، مقامات عالی‌رتبه و مدیران	متخصصان	تکنیسین‌ها و دستیاران	کارمندان امور اداری و دفتری	کارکنان خدماتی و فروشندگان فروشگاه‌ها و بازارها
زن	926567	54623	607779	91499	121613	22529
تربیت معلم و علوم تربیتی	152756	19795	124037	1737	4540	1458
هنر	23371	785	13514	3453	1371	1602
علوم انسانی	196499	9839	145706	7930	23767	2681
علوم رفتاری و اجتماعی	64701	4723	37838	6121	11343	1760
روزنامه‌نگاری و اطلاع‌رسانی	10005	0	6459	947	2369	229
بازرگانی و علوم اداری	118185	7595	51573	17507	32423	5079
حقوق	16071	768	9083	2054	3099	123
علوم حیاتی (زیستی)	35457	2856	27591	1935	1771	497
علوم فیزیکی (طبیعی)	43599	1843	32038	3125	4086	1477
ریاضیات و آمار	32484	650	24829	902	4748	532
علوم کامپیوتر	1334	0	498	133	447	133
مهندسی و حرفه‌های مهندسی	56500	1661	24443	5849	19041	2278
صنعت و فراوری	5468	0	1900	2263	712	0
معماری و ساختمان (سازی)	14265	1033	6774	3309	2417	298
کشاورزی، جنگلداری و شیلات	10722	349	5901	642	1857	1119
دامپزشکی	347	0	347	0	0	0
بهداشت	115161	977	79684	27218	3889	2458
خدمات بهداشتی	9426	232	6543	805	1713	0
خدمات شخصی	13590	977	8076	2121	1159	683
خدمات حمل و نقل	157	0	157	0	0	0
حفاظت محیط زیست	1638	348	60	724	504	0
خدمات امنیتی	4346	184	719	2715	350	117
نامشخص و اظهار نشده	475	0	0	0	0	0



21- شاغلان 10 ساله و بیش تر دارای تحصیلات عالی بر حسب گروه‌های عمده شغلی به تفکیک جنس و گروه‌های عمده رشته تحصیلی (دنباله)

جنس و گروه‌های عمده رشته تحصیلی	کارکنان ماهر کشاورزی، جنگلداری و ماهیگیری	صنعتگران و کارکنان مشاغل مربوط	متصدیان (اپراتورها) ماشین‌آلات و دستگاه‌ها، مونتازکاران و...	کارگران ساده	سایر و اظهار نشده
زن	3204	17447	2343	2444	3082
تربیت معلم و علوم تربیتی	98	785	35	110	157
هنر	0	2643	0	0	0
علوم انسانی	794	2709	917	1013	1139
علوم رفتاری و اجتماعی	684	1748	380	0	100
روزنامه‌نگاری و اطلاع‌رسانی	0	0	0	0	0
بازرگانی و علوم اداری	694	2782	234	167	127
حقوق	0	662	0	162	117
علوم حیاتی (زیستی)	26	355	0	349	75
علوم فیزیکی (طبیعی)	262	589	0	0	177
ریاضیات و آمار	177	260	0	54	328
علوم کامپیوتر	0	0	122	0	0
مهندسی و حرفه‌های مهندسی	88	2430	399	308	0
صنعت و فراوری	0	439	152	0	0
معماری و ساختمان (سازی)	52	233	0	0	145
کشاورزی، جنگلداری و شیلات	193	388	100	169	0
دامپزشکی	0	0	0	0	0
بهداشت	105	764	0	63	0
خدمات بهداشتی	0	131	0	0	0
خدمات شخصی	26	395	0	45	105
خدمات حمل و نقل	0	0	0	0	0
حفاظت محیط زیست	0	0	0	0	0
خدمات امنیتی	0	125	0	0	134
نامشخص و اظهار نشده	0	0	0	0	475



21- شاغلان 10 ساله و بیش تر دارای تحصیلات عالی بر حسب گروه‌های عمده شغلی به تفکیک جنس و گروه‌های عمده رشته تحصیلی (دنباله)

کارکنان خدماتی و فروشندگان فروشگاهها و بازارها	کارمندان امور اداری و دفتری	تکنیسین‌ها و دستیاران	متخصصان	قانونگذاران، مقامات عالی‌رتبه و مدیران	جمع	جنس و گروه‌های عمده رشته تحصیلی
214136	339873	326235	1274618	268407	2839387	مرد و زن
6050	10692	5643	189010	37833	255618	تربیت معلم و علوم تربیتی
6149	3663	8213	26118	2268	52652	هنر
23863	39919	20935	247684	33516	400907	علوم انسانی
16001	29009	11103	68101	16041	162001	علوم رفتاری و اجتماعی
1013	3563	1703	8896	1378	17474	روزنامه‌نگاری و اطلاع‌رسانی
36062	99133	70667	145110	62434	478439	بازرگانی و علوم اداری
7456	11707	9166	46426	4245	89397	حقوق
6105	7460	7099	46478	7976	83538	علوم حیاتی (زیستی)
7804	10008	12973	54693	5631	103174	علوم فیزیکی (طبیعی)
5727	12234	4662	50779	4813	86964	ریاضیات و آمار
490	1627	133	1121	262	4262	علوم کامپیوتر
42353	66627	63596	119259	42848	487533	مهندسی و حرفه‌های مهندسی
3450	5315	5928	8057	3459	34154	صنعت و فراوری
14090	14165	23989	65426	24063	168758	معماری و ساختمان (سازی)
13285	11046	9111	34138	10472	94231	کشاورزی، جنگلداری و شیلات
1947	610	4087	3315	1298	13574	دامپزشکی
6031	5391	50862	128777	5064	204175	بهداشت
216	2721	827	9571	1009	14523	خدمات بهداشتی
2505	2454	6550	18432	1804	35093	خدمات شخصی
498	0	1401	461	73	3000	خدمات حمل و نقل
0	715	1158	1160	432	4009	حفاظت محیط زیست
12954	1778	6394	1598	1478	44587	خدمات امنیتی
78	26	26	0	0	1315	نامشخص و اظهار نشده



21- شاغلان 10 ساله و بیش تر دارای تحصیلات عالی بر حسب گروه‌های عمده شغلی به تفکیک جنس و گروه‌های عمده رشته تحصیلی (دنباله)

سایر و اظهار نشده	کارگران ساده	متصدیان (اپراتورها) ماشین‌آلات و دستگاه‌ها، مونتاژکاران و...	صنعتگران و کارکنان مشاغل مربوط	کارکنان ماهر کشاورزی، جنگلداری و ماهیگیری	جنس و گروه‌های عمده رشته تحصیلی
148744	35689	79996	124771	26914	مرد و زن
1835	689	1556	1905	401	تربیت معلم و علوم تربیتی
1093	537	608	3729	269	هنر
11561	4418	5970	10010	3028	علوم انسانی
9884	2248	3430	4514	1665	علوم رفتاری و اجتماعی
207	337	0	175	198	روزنامه‌نگاری و اطلاع‌رسانی
27109	6119	10942	15982	4876	بازرگانی و علوم اداری
4090	1360	2659	1492	793	حقوق
1886	2050	1499	2307	675	علوم حیاتی (زیستی)
4616	593	3970	1801	1082	علوم فیزیکی (طبیعی)
2869	903	1335	3423	215	ریاضیات و آمار
29	0	270	125	203	علوم کامپیوتر
45196	8235	31680	63171	4564	مهندسی و حرفه‌های مهندسی
1953	993	2144	2573	279	صنعت و فراوری
9092	3567	6066	6637	1659	معماری و ساختمان (سازی)
4114	1884	3385	2565	4227	کشاورزی، جنگلداری و شیلات
0	372	385	502	1055	دامپزشکی
2326	640	1894	1774	1413	بهداشت
0	0	99	78	0	خدمات بهداشتی
795	535	370	1556	87	خدمات شخصی
440	125	0	0	0	خدمات حمل و نقل
61	0	400	81	0	حفاظت محیط زیست
18396	76	1327	364	219	خدمات امنیتی
1185	0	0	0	0	نامشخص و اظهار نشده



21- شاغلان 10 ساله و بیش تر دارای تحصیلات عالی بر حسب گروه‌های عمده شغلی به تفکیک جنس و گروه‌های عمده رشته تحصیلی (دنباله)

کارکنان خدماتی و فروشندگان فروشگاهها و بازارها	کارمندان امور اداری و دفتری	تکنیسین‌ها و دستیاران	متخصصان	قانونگذاران، مقامات عالی‌رتبه و مدیران	جمع	جنس و گروه‌های عمده رشته تحصیلی
193662	221956	238705	701499	216075	1965098	مرد
4591	6425	3906	74777	18671	113905	تربیت معلم و علوم تربیتی
4546	2371	5124	13193	1483	31040	هنر
21414	16385	13142	113124	23904	217809	علوم انسانی
14572	17665	5644	31721	11563	101082	علوم رفتاری و اجتماعی
784	1193	755	3208	1378	8239	روزنامه‌نگاری و اطلاع‌رسانی
31794	68153	54196	95883	55286	367576	بازرگانی و علوم اداری
7333	8608	7292	37822	3476	74126	حقوق
5784	5805	5164	20947	5120	50460	علوم حیاتی (زیستی)
6327	5921	9847	23272	4523	61051	علوم فیزیکی (طبیعی)
5195	7921	3759	26778	4163	55743	ریاضیات و آمار
490	1180	0	623	262	3061	علوم کامپیوتر
40075	48142	57967	95306	41187	432370	مهندسی و حرفه‌های مهندسی
3450	4602	3664	6157	3459	28685	صنعت و فراوری
13791	11747	20680	58651	23030	154707	معماری و ساختمان (سازی)
12298	9188	8468	28733	10123	84176	کشاورزی، جنگلداری و شیلات
1947	610	4087	2968	1298	13227	دامپزشکی
3812	1946	24540	52387	4086	93995	بهداشت
216	1124	302	3106	777	5627	خدمات بهداشتی
1822	1295	4429	10554	827	21727	خدمات شخصی
498	0	1401	303	73	2842	خدمات حمل و نقل
0	211	433	1099	83	2370	حفاظت محیط زیست
12837	1428	3869	878	1294	40432	خدمات امنیتی
78	26	26	0	0	840	نامشخص و اظهار نشده

21- شاغلان 10 ساله و بیش تر دارای تحصیلات عالی بر حسب گروه‌های عمده شغلی به تفکیک جنس و گروه‌های عمده رشته تحصیلی (دنباله)

سایر و اظهار نشده	کارگران ساده	متصدیان (اپراتورها) ماشین‌آلات و دستگاه‌ها، مونتاژکاران و...	صنعتگران و کارکنان مشاغل مربوط	کارکنان ماهر کشاورزی، جنگلداری و ماهیگیری	جنس و گروه‌های عمده رشته تحصیلی
145662	33710	78042	109868	25914	مرد
1678	618	1521	1313	401	تربیت معلم و علوم تربیتی
1093	537	608	1810	269	هنر
10421	3781	5307	7486	2840	علوم انسانی
9784	2248	3049	3167	1665	علوم رفتاری و اجتماعی
207	337	0	175	198	روزنامه‌نگاری و اطلاع‌رسانی
26981	6000	10817	13884	4579	بازرگانی و علوم اداری
3972	1198	2659	969	793	حقوق
1811	1700	1499	1952	675	علوم حیاتی (زیستی)
4438	593	3970	1212	943	علوم فیزیکی (طبیعی)
2541	848	1335	3163	37	ریاضیات و آمار
29	0	147	125	203	علوم کامپیوتر
45196	7926	31305	60741	4522	مهندسی و حرفه‌های مهندسی
1953	993	1991	2133	279	صنعت و فراوری
8947	3567	6066	6564	1659	معماری و ساختمان (سازی)
4114	1715	3284	2176	4071	کشاورزی، جنگلداری و شیلات
0	372	385	502	1055	دامپزشکی
2326	576	1894	1010	1413	بهداشت
0	0	99	0	0	خدمات بهداشتی
690	490	370	1160	87	خدمات شخصی
440	125	0	0	0	خدمات حمل و نقل
61	0	400	81	0	حفاظت محیط زیست
18262	76	1327	238	219	خدمات امنیتی
709	0	0	0	0	نامشخص و اظهار نشده



21- شاغلان 10 ساله و بیش تر دارای تحصیلات عالی بر حسب گروه‌های عمده شغلی به تفکیک جنس و گروه‌های عمده رشته تحصیلی (دنباله)

کارکنان خدماتی و فروشندگان فروشگاهها و بازارها	کارمندان امور اداری و دفتری	تکنیسین‌ها و دستیاران	متخصصان	قانونگذاران، مقامات عالی‌رتبه و مدیران	جمع	جنس و گروه‌های عمده رشته تحصیلی
20473	117917	87529	573119	52331	874288	زن
1458	4267	1737	114233	19161	141713	تربیت معلم و علوم تربیتی
1602	1291	3089	12924	785	21612	هنر
2449	23534	7793	134559	9611	183097	علوم انسانی
1429	11343	5459	36379	4478	60918	علوم رفتاری و اجتماعی
229	2369	947	5688	0	9234	روزنامه‌نگاری و اطلاع‌رسانی
4268	30980	16471	49227	7147	110862	بازرگانی و علوم اداری
123	3099	1873	8604	768	15270	حقوق
321	1654	1935	25531	2856	33078	علوم حیاتی (زیستی)
1477	4086	3125	31421	1108	42123	علوم فیزیکی (طبیعی)
532	4313	902	24000	650	31220	ریاضیات و آمار
0	447	133	498	0	1201	علوم کامپیوتر
2278	18485	5629	23953	1661	55163	مهندسی و حرفه‌های مهندسی
0	712	2263	1900	0	5468	صنعت و فراوری
298	2417	3309	6774	1033	14051	معماری و ساختمان (سازی)
986	1857	642	5405	349	10055	کشاورزی، جنگلداری و شیلات
0	0	0	347	0	347	دامپزشکی
2218	3445	26321	76389	977	110179	بهداشت
0	1596	524	6464	232	8896	خدمات بهداشتی
683	1159	2121	7877	977	13366	خدمات شخصی
0	0	0	157	0	157	خدمات حمل و نقل
0	504	724	60	348	1638	حفاظت محیط زیست
117	350	2524	719	184	4155	خدمات امنیتی
0	0	0	0	0	475	نامشخص و اظهار نشده



21- شاغلان 10 ساله و بیش تر دارای تحصیلات عالی بر حسب گروه‌های عمده شغلی به تفکیک جنس و گروه‌های عمده رشته تحصیلی (دنباله)

نقاط شهری	کارگران ساده	متصدیان (اپراتورها) ماشین‌آلات و دستگاه‌ها، مونتاژکاران و...	صنعتگران و کارکنان مشاغل مربوط	کارکنان ماهر کشاورزی، جنگلداری و ماهیگیری	جنس و گروه‌های عمده رشته تحصیلی
سایر و اظهارنشده	3082	1979	14902	999	زن.....
	157	70	592	0	تربیت معلم و علوم تربیتی.....
	0	0	1918	0	هنر.....
	1139	637	2523	188	علوم انسانی.....
	100	0	1346	0	علوم رفتاری و اجتماعی.....
	0	0	0	0	روزنامه‌نگاری و اطلاع‌رسانی.....
	127	118	2098	297	بازرگانی و علوم اداری.....
	117	162	522	0	حقوق.....
	75	349	355	0	علوم حیاتی (زیستی).....
	177	0	589	138	علوم فیزیکی (طبیعی).....
	328	54	260	177	ریاضیات و آمار.....
	0	0	0	0	علوم کامپیوتر.....
	0	308	2430	41	مهندسی و حرفه‌های مهندسی.....
	0	152	439	0	صنعت و فراوری.....
	145	0	72	0	معماری و ساختمان (سازی).....
	0	169	388	156	کشاورزی، جنگلداری و شیلات.....
	0	0	0	0	دامپزشکی.....
	0	63	764	0	بهداشت.....
	0	0	78	0	خدمات بهداشتی.....
	105	45	395	0	خدمات شخصی.....
	0	0	0	0	خدمات حمل و نقل.....
	0	0	0	0	حفاظت محیط زیست.....
	134	0	125	0	خدمات امنیتی.....
	475	0	0	0	نامشخص و اظهار نشده.....



21- شاغلان 10 ساله و بیش تر دارای تحصیلات عالی بر حسب گروه‌های عمده شغلی به تفکیک جنس و گروه‌های عمده رشته تحصیلی (دنباله)

نقاط روستایی	کارکنان خدماتی و فروشندگان فروشگاهها و بازارها	کارمندان امور اداری و دفتری	تکنیسین‌ها و دستیاران	متخصصان	قانونگذاران، مقامات عالی‌رتبه و مدیران	جمع	جنس و گروه‌های عمده رشته تحصیلی
	13036	18162	19288	107582	18403	250213	مرد و زن
	223	1388	344	30836	4551	41268	تربیت معلم و علوم تربیتی
	0	429	787	1431	0	3824	هنر
	1344	2034	1932	29377	4230	47550	علوم انسانی
	1763	732	1285	6854	1482	18621	علوم رفتاری و اجتماعی
	180	91	108	1081	0	1637	روزنامه‌نگاری و اطلاع‌رسانی
	2803	5225	3265	7570	3067	36576	بازرگانی و علوم اداری
	1337	569	540	2926	237	7960	حقوق
	507	248	118	5858	188	7860	علوم حیاتی (زیستی)
	76	56	506	2475	805	5817	علوم فیزیکی (طبیعی)
	0	1156	422	2444	586	6940	ریاضیات و آمار
	272	54	0	0	0	519	علوم کامپیوتر
	2286	2668	2793	4751	1166	28792	مهندسی و حرفه‌های مهندسی
	0	252	119	326	0	1960	صنعت و فراوری
	838	700	1120	1095	544	9224	معماری و ساختمان (سازی)
	197	1924	2419	3949	787	14276	کشاورزی، جنگلداری و شیلات
	241	0	147	489	206	1522	دامپزشکی
	619	444	2621	4678	28	9819	بهداشت
	0	158	280	300	0	1084	خدمات بهداشتی
	218	0	54	910	408	2047	خدمات شخصی
	0	27	0	0	0	550	خدمات حمل و نقل
	0	0	0	0	112	112	حفاظت محیط زیست
	124	0	421	198	0	2127	خدمات امنیتی
	0	0	0	26	0	120	نامشخص و اظهار نشده

21- شاغلان 10 ساله و بیش تر دارای تحصیلات عالی بر حسب گروه‌های عمده شغلی به تفکیک جنس و گروه‌های عمده رشته تحصیلی (دنباله)

سایر و اظهار نشده	کارگران ساده	متصدیان (اپراتورها) ماشین‌آلات و دستگاه‌ها، مونتاژکاران و...	صنعتگران و کارکنان مشاغل مربوط	کارکنان ماهر کشاورزی، جنگلداری و ماهیگیری	جنس و گروه‌های عمده رشته تحصیلی
13496	9284	10773	13887	26298	مرد و زن
318	330	236	363	2676	تربیت معلم و علوم تربیتی
0	0	0	1176	0	هنر
635	1344	1140	1072	4437	علوم انسانی
577	1037	523	956	3407	علوم رفتاری و اجتماعی
0	0	175	0	0	روزنامه‌نگاری و اطلاع‌رسانی
1734	2367	2779	2383	5379	بازرگانی و علوم اداری
187	421	372	278	1088	حقوق
124	0	236	0	578	علوم حیاتی (زیستی)
258	229	352	211	845	علوم فیزیکی (طبیعی)
779	0	909	179	462	ریاضیات و آمار
0	0	0	0	192	علوم کامپیوتر
5573	1142	2374	3774	2261	مهندسی و حرفه‌های مهندسی
74	0	136	720	330	صنعت و فراوری
726	1072	663	1235	1227	معماری و ساختمان (سازی)
228	969	764	390	2645	کشاورزی، جنگلداری و شیلات
0	0	0	437	0	دامپزشکی
298	297	108	200	522	بهداشت
0	0	0	200	144	خدمات بهداشتی
357	72	0	0	26	خدمات شخصی
522	0	0	0	0	خدمات حمل و نقل
0	0	0	0	0	حفاظت محیط زیست
1074	0	0	236	71	خدمات امنیتی
24	0	0	69	0	نامشخص و اظهار نشده



21- شاغلان 10 ساله و بیش تر دارای تحصیلات عالی بر حسب گروه‌های عمده شغلی به تفکیک جنس و گروه‌های عمده رشته تحصیلی (دنباله)

نقاط روستایی	کارکنان خدماتی و فروشندگان فروشگاهها و بازارها	کارمندان امور اداری و دفتری	تکنیسین‌ها و دستیاران	متخصصان	قانونگذاران، مقامات عالی‌رتبه و مدیران	جمع	جنس و گروه‌های عمده رشته تحصیلی
10979	14466	15318	72922	16112	197934	مرد	
223	1115	344	21032	3916	30225	تربیت معلم و علوم تربیتی	
0	349	423	841	0	2065	هنر	
1112	1802	1794	18231	4001	34148	علوم انسانی	
1432	732	623	5395	1238	14838	علوم رفتاری و اجتماعی	
180	91	108	310	0	867	روزنامه‌نگاری و اطلاع‌رسانی	
1992	3783	2229	5224	2619	29253	بازرگانی و علوم اداری	
1337	569	359	2446	237	7160	حقوق	
331	131	118	3798	188	5481	علوم حیاتی (زیستی)	
76	56	506	1858	69	4341	علوم فیزیکی (طبیعی)	
0	721	422	1615	586	5676	ریاضیات و آمار	
138	54	0	0	0	385	علوم کامپیوتر	
2286	2112	2573	4260	1166	27455	مهندسی و حرفه‌های مهندسی	
0	252	119	326	0	1960	صنعت و فراوری	
838	700	1120	1095	544	9010	معماری و ساختمان (سازی)	
64	1924	2419	3453	787	13610	کشاورزی، جنگلداری و شیلات	
241	0	147	489	206	1522	دامپزشکی	
380	0	1723	1383	28	4837	بهداشت	
0	41	0	220	0	553	خدمات بهداشتی	
218	0	54	712	408	1822	خدمات شخصی	
0	27	0	0	0	550	خدمات حمل و نقل	
0	0	0	0	112	112	حفاظت محیط زیست	
124	0	230	198	0	1936	خدمات امنیتی	
0	0	0	26	0	120	نامشخص و اظهار نشده	

21- شاغلان 10 ساله و بیش تر دارای تحصیلات عالی بر حسب گروه‌های عمده شغلی به تفکیک جنس و گروه‌های عمده رشته تحصیلی (دنباله)

سایر و اظهار نشده	کارگران ساده	متصدیان (اپراتورها) ماشین‌آلات و دستگاه‌ها، مونتاژکاران و...	صنعتگران و کارکنان مشاغل مربوط	کارکنان ماهر کشاورزی، جنگلداری و ماهیگیری	جنس و گروه‌های عمده رشته تحصیلی
13496	8818	10384	11342	24093	مرد
318	290	236	170	2578	تربیت معلم و علوم تربیتی
0	0	0	451	0	هنر
635	968	884	886	3831	علوم انسانی
577	1037	523	555	2722	علوم رفتاری و اجتماعی
0	0	175	0	0	روزنامه‌نگاری و اطلاع‌رسانی
1734	2318	2670	1699	4982	بازرگانی و علوم اداری
187	421	372	138	1088	حقوق
124	0	236	0	551	علوم حیاتی (زیستی)
258	229	352	211	721	علوم فیزیکی (طبیعی)
779	0	909	179	462	ریاضیات و آمار
0	0	0	0	192	علوم کامپیوتر
5573	1142	2350	3774	2215	مهندسی و حرفه‌های مهندسی
74	0	136	720	330	صنعت و فراوری
726	1072	663	1074	1175	معماری و ساختمان (سازی)
228	969	764	390	2608	کشاورزی، جنگلداری و شیلات
0	0	0	437	0	دامپزشکی
298	297	108	200	416	بهداشت
0	0	0	146	144	خدمات بهداشتی
357	72	0	0	0	خدمات شخصی
522	0	0	0	0	خدمات حمل و نقل
0	0	0	0	0	حفاظت محیط زیست
1074	0	0	236	71	خدمات امنیتی
24	0	0	69	0	نامشخص و اظهار نشده



21- شاغلان 10 ساله و بیش تر دارای تحصیلات عالی بر حسب گروه‌های عمده شغلی به تفکیک جنس و گروه‌های عمده رشته تحصیلی (دنباله)

کارکنان خدماتی و فروشندگان فروشگاهها و بازارها	کارمندان امور اداری و دفتری	تکنیسین‌ها و دستیاران	متخصصان	قانونگذاران، مقامات عالی‌رتبه و مدیران	جمع	جنس و گروه‌های عمده رشته تحصیلی
2056	3696	3969	34660	2291	52278	زن
0	273	0	9803	634	11043	تربیت معلم و علوم تربیتی
0	79	363	590	0	1759	هنر
231	232	137	11146	228	13401	علوم انسانی
330	0	662	1459	244	3782	علوم رفتاری و اجتماعی
0	0	0	770	0	770	روزنامه‌نگاری و اطلاع‌رسانی
811	1442	1036	2346	447	7323	بازرگانی و علوم اداری
0	0	180	479	0	800	حقوق
175	116	0	2060	0	2378	علوم حیاتی (زیستی)
0	0	0	616	735	1476	علوم فیزیکی (طبیعی)
0	435	0	828	0	1264	ریاضیات و آمار
133	0	0	0	0	133	علوم کامپیوتر
0	556	219	490	0	1336	مهندسی و حرفه‌های مهندسی
0	0	0	0	0	0	صنعت و فراوری
0	0	0	0	0	213	معماری و ساختمان (سازی)
133	0	0	495	0	666	کشاورزی، جنگلداری و شیلات
0	0	0	0	0	0	دامپزشکی
239	444	897	3294	0	4981	بهداشت
0	116	280	79	0	530	خدمات بهداشتی
0	0	0	198	0	224	خدمات شخصی
0	0	0	0	0	0	خدمات حمل و نقل
0	0	0	0	0	0	حفاظت محیط زیست
0	0	190	0	0	190	خدمات امنیتی
0	0	0	0	0	0	نامشخص و اظهار نشده

21- شاغلان 10 ساله و بیش تر دارای تحصیلات عالی بر حسب گروه‌های عمده شغلی به تفکیک جنس و گروه‌های عمده رشته تحصیلی (دنباله)

سایر و اظهار نشده	کارگران ساده	متصدیان (اپراتورها) ماشین‌آلات و دستگاه‌ها، مونتاژکاران و...	صنعتگران و کارکنان مشاغل مربوط	کارکنان ماهر کشاورزی، جنگلداری و ماهیگیری	جنس و گروه‌های عمده رشته تحصیلی
0	465	388	2545	2205	زن
0	39	0	193	98	تربیت معلم و علوم تربیتی
0	0	0	725	0	هنر
0	376	255	186	606	علوم انسانی
0	0	0	401	684	علوم رفتاری و اجتماعی
0	0	0	0	0	روزنامه‌نگاری و اطلاع‌رسانی
0	48	109	683	396	بازرگانی و علوم اداری
0	0	0	139	0	حقوق
0	0	0	0	26	علوم حیاتی (زیستی)
0	0	0	0	124	علوم فیزیکی (طبیعی)
0	0	0	0	0	ریاضیات و آمار
0	0	0	0	0	علوم کامپیوتر
0	0	24	0	46	مهندسی و حرفه‌های مهندسی
0	0	0	0	0	صنعت و فراوری
0	0	0	161	52	معماری و ساختمان (سازی)
0	0	0	0	37	کشاورزی، جنگلداری و شیلات
0	0	0	0	0	دامپزشکی
0	0	0	0	105	بهداشت
0	0	0	53	0	خدمات بهداشتی
0	0	0	0	26	خدمات شخصی
0	0	0	0	0	خدمات حمل و نقل
0	0	0	0	0	حفاظت محیط زیست
0	0	0	0	0	خدمات امنیتی
0	0	0	0	0	نامشخص و اظهار نشده

22- شاغلان 10 ساله و بیش تر دارای دو شغل و بیش تر بر حسب وضع شغلی در شغل اصلی و شغل دوم

وضع شغلی در شغل دوم	کل	بخش خصوصی						مزد و حقوق بگیر بخش عمومی	سایر (1)
		جمع	کارفرما	کارکن مستقل	مزد و حقوق بگیر	کارکن فامیلی بدون مزد	مزد و حقوق بگیر بخش تعاونی		
کل (نقاط شهری و روستایی)	63469	547432	28811	334912	101825	80057	1825	86280	981
بخش خصوصی	3	61706	27694	330051	99173	79863	1742	77561	981
کارفرما	7	29543	9011	8348	3947	174	0	8060	0
کارکن مستقل	430070	379227	16989	283935	66853	10049	1399	50712	130
مزد و حقوق بگیر	56304	40204	1340	20463	17172	1228	0	15801	298
کارکن فامیلی بدون مزد	101148	97610	352	17304	11199	68411	342	2986	551
مزد و حقوق بگیر بخش تعاونی	893	844	365	479	0	0	0	48	0
مزد و حقوق بگیر بخش عمومی	5	7246	751	3934	2419	57	82	8459	0
سایر (1)	1026	815	0	446	233	135	0	211	0

وضع شغلی در شغل دوم	کل	بخش خصوصی						مزد و حقوق بگیر بخش عمومی	سایر (1)
		جمع	کارفرما	کارکن مستقل	مزد و حقوق بگیر	کارکن فامیلی بدون مزد	مزد و حقوق بگیر بخش تعاونی		
کل (نقاط شهری)	17258	110116	11144	54143	40513	4141	174	61648	820
بخش خصوصی	5	16002	10387	52076	38253	4083	174	54226	820
کارفرما	2	15830	4795	2356	2581	0	0	6096	0
کارکن مستقل	102204	69942	4637	39999	22955	2175	174	32130	130
مزد و حقوق بگیر	35144	20168	902	7353	11689	223	0	14676	298
کارکن فامیلی بدون مزد	6843	5129	51	2366	1027	1684	0	1322	390
مزد و حقوق بگیر بخش تعاونی	484	436	261	174	0	0	0	48	0
مزد و حقوق بگیر بخش عمومی	11446	4284	495	1472	2259	57	0	7162	0
سایر (1)	631	420	0	420	0	0	0	211	0

22- شاغلان 10 ساله و بیش تر دارای دو شغل و بیش تر بر حسب وضع شغلی در شغل اصلی و شغل دوم (دنباله)

وضع شغلی در شغل دوم	کل	بخش خصوصی						مزد و حقوق بگیر بخش عمومی	سایر ⁽¹⁾
		جمع	کارفرما	کارکن مستقل	مزد و حقوق بگیر	کارکن فامیلی بدون مزد	مزد و حقوق بگیر بخش تعاونی		
کل (نقاط روستایی)	462108	437315	17667	280769	61312	75915	1650	24631	160
بخش خصوصی.....	457045	433550	1730	27797	60919	75780	1567	23334	160
کارفرما.....	13713	11748	4216	5992	1365	174	0	1964	0
کارکن مستقل.....	327866	309284	12352	243935	43897	7874	1225	18581	0
مزد و حقوق بگیر.....	21159	20035	437	13109	5483	1004	0	1124	0
کارکن فامیلی بدون مزد.....	94305	92481	301	14937	10172	66726	342	1663	160
مزد و حقوق بگیر بخش تعاونی.....	408	408	104	304	0	0	0	0	0
مزد و حقوق بگیر بخش عمومی.....	4259	2961	255	2462	160	0	82	1297	0
سایر ⁽¹⁾	394	394	0	26	233	135	0	0	0

(1) ستون و سطر "سایر" شامل کارآموزان نیز می باشد.

23- شاغلان 10 ساله و بیش تر دارای اشتغال ناقص بر حسب جنس به تفکیک سن

سن	جمع			ساکن در نقاط شهری			ساکن در نقاط روستایی		
	مرد و زن	مرد	زن	مرد و زن	مرد	زن	مرد و زن	مرد	زن
10 ساله و بیش تر	161543	147314	14228	860790	777226	83564	754645	695921	58723
15 ساله و بیش تر	160995	146881	14114	858384	775231	83152	751573	693584	57989
15-24 ساله	36521	32743	3777	184447	166362	18084	180767	161074	19692
15-29 ساله	26358	22946	34114	141865	120274	21591	121717	109194	12522
30 ساله و بیش تر	98116	91191	69251	532072	488595	43476	449089	423315	25774

0	0	0	0	0	0	0	0	0	1	نامشخص.....
---	---	---	---	---	---	---	---	---	---	-------------



24- شاغلان 10 ساله و بیش تر دارای اشتغال ناقص بر حسب جنس به تفکیک گروه‌های عمده شغلی در شغل اصلی

ساکن در نقاط روستایی			ساکن در نقاط شهری			جمع			گروه‌های عمده شغلی
زن	مرد	مرد و زن	زن	مرد	مرد و زن	زن	مرد	مرد و زن	
58723	69592	75464	83564	77722	86079	14228	147314	161543	جمع
	1	5		6	0	7	8	5	قانونگذاران، مقامات عالی‌رتبه و مدیران
160	880	1041	223	5871	6095	384	6752	7136	متخصصان
2375	2139	4514	18804	19961	38766	21179	22101	43281	تکنیسین‌ها و دستیاران
81	4251	4333	5124	21457	26582	5205	25709	30915	کارمندان امور اداری و دفتری
146	260	406	2672	3370	6043	2819	3630	6449	کارکنان خدماتی و فروشندگان فروشگاه‌ها و بازارها
3830	10720	14551	15384	27548	42933	19214	38269	57484	کارکنان ماهر کشاورزی، جنگلداری و ماهیگیری
15556	281596	297153	3280	58934	62215	18836	340531	359368	صنعتگران و کارکنان مشاغل مربوط
19119	55354	74473	29509	202417	231927	48629	257771	306400	متصدیان ماشین‌آلات و دستگاه‌ها، مونتاژکاران و رانندگان وسایل نقلیه
127	49910	50037	1455	104667	106122	1582	154577	156159	کارگران ساده
17326	290593	307920	7031	332754	339786	24358	623347	647706	سایر و اظهارنشده
0	214	214	78	242	320	78	456	534	

25- شاغلان 10 ساله و بیش تر دارای اشتغال ناقص بر حسب بخش‌های عمده فعالیت اقتصادی به تفکیک وضع شغلی در شغل اصلی

ساکن در نقاط روستایی				ساکن در نقاط شهری				جمع				وضع شغلی در شغل اصلی
خدمات	صنعت	کشاورزی	کل	خدمات	صنعت	کشاورزی	کل	خدمات	صنعت	کشاورزی	کل	
7389	2892	3913	7546	2490	5315	8003	8607	3229	8207	4713	161543	کل
0	07	32	45	29	39	3	90	19	46	66	5	بخش خصوصی
												کارفرما
71253	6	4	7	4	2	80033	9	7	8	7	7	کارکن مستقل
1238	5141	9269	15650	6591	31663	2306	40561	7829	36805	11576	56212	بدون مزد
												حقوق‌بگیر
50089	43877	2	4	6	6	48485	3	6	3	7	629607	کارکن فامیلی
												بدون مزد
18160	1	94641	3	74360	7	20827	7	92520	8	9	807821	حقوق‌بگیر
												بخش تعاونی
1718	4115	64450	70285	5737	6795	8188	20720	7455	10910	72639	91006	حقوق‌بگیر
												بخش عمومی
45	69	629	744	0	0	225	225	45	69	854	969	سایر
2484	225	192	2902	4	1401	0	6	9	1627	192	25878	عمومی
153	505	206	865	2039	1035	0	3074	2192	1540	206	3939	سایر

(I) سایر شامل کارآموزان نیز می‌باشد.

26- بیکاران 10 ساله و بیش تر به تفکیک طول مدت بیکاری، جنس و وضعیت قبل از بیکاری

بیکار قبلاً غیر شاغل	بیکار قبلاً شاغل	جمع			طول مدت بیکاری
		زن	مرد	مرد و زن	
1091358	1300821	676858	1715321	2392179	کل.....
23747	55913	19490	60171	79661	کمتر از یک ماه.....
116047	440630	85409	471269	556678	1 تا 3 ماه.....
95602	215962	67329	244235	311565	4 تا 6 ماه.....
258988	239928	167797	331119	498916	7 تا 12 ماه.....
56427	52145	34338	74235	108573	13 تا 18 ماه.....
540386	296240	302335	534291	836627	19 ماه و بیش تر.....
881908	982241	565582	1298568	1864150	نقاط شهری.....
16770	37881	10985	43666	54651	کمتر از یک ماه.....
97489	312194	73679	336004	409683	1 تا 3 ماه.....
79314	161674	57111	183877	240989	4 تا 6 ماه.....
211365	185840	143384	253821	397206	7 تا 12 ماه.....
48402	44466	31275	61593	92869	13 تا 18 ماه.....
428566	240184	249146	419604	668750	19 ماه و بیش تر.....
209450	318579	111276	416753	528029	نقاط روستایی.....
6977	18032	8505	16504	25009	کمتر از یک ماه.....
18557	128436	11729	135264	146994	1 تا 3 ماه.....
16287	54287	10218	60357	70575	4 تا 6 ماه.....
47622	54088	24412	77297	101710	7 تا 12 ماه.....
8025	7678	3063	12641	15704	13 تا 18 ماه.....
111820	56055	53189	114687	167876	19 ماه و بیش تر.....

27- بیکاران 10 ساله و بیش تر بر حسب مدت بیکاری به تفکیک جنس و سن

کل کشور	19 ماه و بیش تر	13 تا 18 ماه	7 تا 12 ماه	4 تا 6 ماه	1 تا 3 ماه	کمتر از 1 ماه	کل	جنس و سن
836627	108573	498916	311565	556678	79661	2392179	مرد و زن	
836627	108573	498916	311565	556678	79661	2392179	10 ساله و بیش تر	
834952	107860	496662	310143	554078	78871	2382726	15 ساله و بیش تر	
327198	58527	283751	152497	254352	33636	1110122	15-24 ساله	
295103	29292	117319	73810	107358	14330	637214	25-29 ساله	
212649	20040	95591	83836	192367	30904	635389	30 ساله و بیش تر	
0	0	0	0	0	0	0	نامشخص	
534291	74235	331119	244235	471269	60171	1715321	مرد	
534291	74235	331119	244235	471269	60171	1715321	10 ساله و بیش تر	
532742	73692	329287	242813	468745	59655	1706937	15 ساله و بیش تر	
216123	39872	183189	110467	203397	25128	778178	15-24 ساله	
169165	17192	68322	55054	89132	9988	408855	25-29 ساله	
147454	16627	77774	77292	176216	24538	519904	30 ساله و بیش تر	
0	0	0	0	0	0	0	نامشخص	
302335	34338	167797	67329	85409	19490	676858	زن	
302335	34338	167797	67329	85409	19490	676858	10 ساله و بیش تر	
302209	34167	167375	67329	85332	19215	675788	15 ساله و بیش تر	
111075	18655	100561	42030	50954	8508	331943	15-24 ساله	
125937	12099	48997	18756	18226	4341	228358	25-29 ساله	
65195	3412	17816	6543	16152	6365	115485	30 ساله و بیش تر	
0	0	0	0	0	0	0	نامشخص	

27- بیکاران 10 ساله و بیش تر بر حسب مدت بیکاری به تفکیک جنس و سن (دنباله)

نقاط شهری	19 ماه و بیش تر	13 تا 18 ماه	7 تا 12 ماه	4 تا 6 ماه	1 تا 3 ماه	کمتر از 1 ماه	کل	جنس و سن
	668750	92869	397206	240989	409683	54651	1864150	مرد و زن
	668750	92869	397206	240989	409683	54651	1864150	10 ساله و بیش تر
	667452	92341	396524	240104	408245	54229	1858896	15 ساله و بیش تر
	244610	48619	220385	117935	187514	21566	840630	15-24 ساله
	243742	25636	97687	59058	81102	10317	517545	25-29 ساله
	179099	18085	78451	63110	139628	22346	500720	30 ساله و بیش تر
	0	0	0	0	0	0	0	نامشخص
	419604	61593	253821	183877	336004	43666	1298568	مرد
	419604	61593	253821	183877	336004	43666	1298568	10 ساله و بیش تر
	418394	61178	253383	182992	334565	43385	1293900	15 ساله و بیش تر
	157612	31859	136106	82931	143289	16772	568571	15-24 ساله
	138682	14414	53653	42352	65670	7498	322271	25-29 ساله
	122099	14905	63623	57708	125605	19114	403057	30 ساله و بیش تر
	0	0	0	0	0	0	0	نامشخص
	249146	31275	143384	57111	73679	10985	565582	زن
	249146	31275	143384	57111	73679	10985	565582	10 ساله و بیش تر
	249057	31162	143141	57111	73679	10843	564996	15 ساله و بیش تر
	86998	16759	84278	35003	44224	4794	272059	15-24 ساله
	105059	11222	44034	16706	15432	2818	195273	25-29 ساله
	56999	3180	14828	5402	14022	3231	97663	30 ساله و بیش تر
	0	0	0	0	0	0	0	نامشخص

28- بیکاران 10 ساله و بیش تر بر حسب روش‌های جستجوی کار به تفکیک جنس

جستجوی منابع مالی و امکانات برای شروع فعالیت خود اشتغالی	پرس و جواز دوستان و آشنایان	تماس با کارفرما (صاحب کار)	ثبت‌نام یا پیگیری در مؤسسات کاریابی غیر دولتی	ثبت‌نام یا پیگیری در مراکز خدمات اشتغال وزارت کار	جنس
365346	2068249	879895	636177	625049	جمع.....
282398	1502488	692781	421199	398149	مرد.....
82948	565761	187114	214977	226899	زن.....
277103	1610620	648482	543180	524767	ساکن در نقاط شهری.....
215307	1135838	495440	355112	328792	مرد.....
61796	474782	153041	188068	195974	زن.....
88242	457629	231413	92996	100282	ساکن در نقاط روستایی.....
67090	366649	197340	66087	69356	مرد.....
21152	90979	34073	26909	30925	زن.....

اقدامی انجام نشده است	سایر	درج آگهی در روزنامه یا مطالعه آگهی‌های استخدامی	تقاضای جواز کسب یا پروانه کار	جنس
744	90707	1000598	101400	جمع.....
744	66005	615023	74883	مرد.....
0	24701	385575	26517	زن.....
376	69642	875487	79770	ساکن در نقاط شهری.....
376	50478	531221	59557	مرد.....
0	19164	344265	20212	زن.....
368	21065	125110	21630	ساکن در نقاط روستایی.....
368	15527	83801	15326	مرد.....
0	5537	41309	6304	زن.....

29- بیکاران 10 ساله و بیش تر بر حسب وضع فعالیت قبل از بیکاری به تفکیک جنس

سایر	دارای درآمد بدون کار		خانه‌دار	محصل	شاغل	کل	جنس
	عیر بازنشسته	بازنشسته					
160634	4642	5524	11193 3	8081 94	13008 21	2392179	جمع.....
				37703	118055		مرد.....
143814	4505	5524	3880	6	9	1715321	زن.....
16820	136	0	108052	7	120261	676858	ساکن در نقاط شهری.....
120334	3107	5368	86557	6661 12	98224 1	1864150	مرد.....
				29813			زن.....
107358	2970	5368	1686	9	883046	1298568	ساکن در نقاط روستایی.....
				36797			مرد.....
12975	136	0	84871	3	99195	565582	زن.....
40300	1535	156	25375	1420 81	31857 9	528029	ساکن در نقاط روستایی.....
36455	1535	156	2194	78897	297513	416753	مرد.....
3845	0	0	23181	63184	21065	111276	زن.....

30- بیکاران 10 ساله و بیش تر قبلاً شاغل بر حسب جنس به تفکیک وضع شغلی

ساکن در نقاط روستایی			ساکن در نقاط شهری			جمع			وضع شغلی
زن	مرد	مرد و زن	زن	مرد	مرد و زن	زن	مرد	مرد و زن	
2106	29751	31857	9919	88304	98205	12026	11805	13008	جمع.....
5	3	9	5	6	6	1	59	21	بخش خصوصی.....
1862	22682	24544	7465	62470	69815		85152	94479	کارفرما.....
0	3	4	3	0	5	93274	3	8	کارکن مستقل.....
116	2633	2749	1596	18882	20479	1713	21515	23228	مزد و حقوق‌بگیر.....
	2857			11932	12896		14789	16061	کارکن فامیلی بدون مزد.....
3077	0	31647	9641	5	6	12718	5	4	مزد و حقوق‌بگیر بخش تعاونی.....
1262	1788	19146	6256	47678	53934		65562	73081	سایر (1).....
7	37	4	1	7	9	75188	5	4	
	1658								
2798	9	19388	854	8505	9360	3653	25094	28748	
0	193	193	0	1198	1198	0	1392	1392	
			2259	25602	27861		32555	35001	
1867	69532	71399	5	0	6	24462	3	6	
578	1101	1679	1946	2139	4085	2524	3240	5765	

(1) سطر سایر شامل کارآموزان نیز می‌باشد.

31- بیکاران 10 ساله و بیش تر قبلاً شاغل بر حسب جنس به تفکیک گروه‌های عمده شغلی

ساکن در نقاط روستایی			ساکن در نقاط شهری			جمع			گروه‌های عمده شغلی
زن	مرد	مرد و زن	زن	مرد	مرد و زن	زن	مرد	مرد و زن	
21065	297513	318579	99195	883046	982241	12026	118055	130082	جمع
						1	9	1	قانونگذاران، مقامات عالی‌رتبه و مدیران
0	1100	1100	2289	11484	13773	2289	12584	14873	متخصصان
1812	1045	2857	20296	21389	41686	22109	22434	44544	تکنیسین‌ها و دستیاران
1223	5582	6806	9660	32938	42599	10884	38521	49405	کارمندان امور اداری و دفتری
2437	3123	5560	28940	26798	55738	31377	29922	61299	کارکنان خدماتی و فروشندگان
977	12968	13945	15132	96543	111675	16110	109511	12562	فروشگاه‌ها و بازارها
1915	25848	27763	555	11324	11880	2470	37173	39643	کارکنان ماهر کشاورزی، جنگلداری و ماهیگیری
7671	45354	53025	12570	198202	210773	20242	243556	26379	صنعتگران و کارکنان مشاغل مربوط..
								13143	متصدیان ماشین‌آلات و دستگاه‌ها،
665	23819	24484	2124	104829	106953	2788	128648	7	مونتازکاران و رانندگان وسایل نقلیه ..
								29389	کارگران ساده
4186	115673	119859	4384	169650	174035	8570	285324	5	سایر و اظهارنشده
176	62998	63175	3242	209884	213126	3418	272883	27630	
								1	

32- بیکاران 10 ساله و بیش تر قبلاً شاغل بر حسب جنس به تفکیک گروه‌های عمده فعالیت اقتصادی

نقاط روستایی			نقاط شهری			جمع			گروه‌های عمده فعالیت اقتصادی
زن	مرد	مرد و زن	زن	مرد	مرد و زن	زن	مرد	مرد و زن	
21065	297513	318579	99195	883046	982241	12026	118055	130082	جمع
							9	1	کشاورزی، شکار و جنگلداری
5111	55075	60186	655	21455	22110	5766	76530	82296	شیلات
0	864	864	199	719	918	199	1583	1783	استخراج معادن
0	2098	2098	0	4038	4038	0	6137	6137	صنعت
								22779	تأمین برق، گاز و آب
8783	32190	40973	20883	165939	186823	29667	198129	6	ساختمان
0	1006	1006	958	4204	5163	958	5211	6169	عمده‌فروشی، خرده‌فروشی، تعمیر وسایل نقلیه موتوری، موتورسیکلت و کالاهای شخصی و خانگی
1097	98643	99740	2231	200452	202684	3328	299096	4	هتل و رستوران
								30242	حمل و نقل، انبارداری و ارتباطات
539	15802	16342	9976	109778	119754	10516	125581	7	واسطه‌گری‌های مالی
216	2797	3013	1604	17082	18686	1820	19879	21700	مستغلات، اجاره و فعالیت‌های کسب و کار
379	15446	15826	4175	74614	78789	4555	90060	94615	اداره امور عمومی، دفاع و تأمین اجتماعی اجباری
0	271	271	1720	3960	5680	1720	4232	5952	آموزش
381	4499	4880	10212	24416	34628	10593	28915	39508	
653	64678	65332	9986	225704	235690	10639	290383	30102	
2166	797	2963	17241	9960	27202	19408	10757	30165	

نتایج آمارگیری نیروی کار - 1387

875	477	1353	9784	6435	16219	10659	6913	17572	بهداشت و مددکاری اجتماعی.....
613	2723	3337	8787	13069	21856	9401	15792	25193	سایر فعالیت‌های خدمات عمومی، اجتماعی و شخصی.....
246	0	246	621	126	747	868	126	994	فعالیت‌های خانوارهای معمولی دارای مسخدم و فعالیت‌های غیر قابل تفکیک خانوارها.....
0	0	0	0	320	320	0	320	320	سازمان‌ها و هیئت‌های برون‌مرزی.....
0	0	0	0	0	0	0	0	0	دفاتر مرکزی.....
0	141	141	158	769	927	158	910	1068	فعالیت‌های نامشخص و اظهارنشده.....

33- بیکاران 10 ساله و بیش تر قبلاً شاغل بر حسب جنس به تفکیک علت ترک شغل

ساکن در نقاط روستایی			ساکن در نقاط شهری			جمع			علت ترک شغل
زن	مرد	مرد و زن	زن	مرد	مرد و زن	زن	مرد	مرد و زن	
21065	29751	318579	99195	883046	982241	12026	118055	130082	جمع.....
3091	25509	28600	22792	127991	150783	25883	153500	179384	پایین بودن درآمد.....
694	10385	11079	9312	49167	58479	10006	59552	69559	تعطیلی دائمی محل کار.....
4239	36787	41027	1073	31621	32694	5312	68408	73721	فصلی بودن کار.....
5996	91872	97869	17564	175509	193074	23561	267382	290943	موقتی بودن کار.....
130	739	869	2484	6296	8780	2614	7035	9650	جابه‌جایی محل کار.....
0	591	591	2716	4332	7048	2716	4923	7640	تحصیل یا آموزش.....
973	23417	24390	14294	106098	120393	15267	129515	144783	اخراج یا تعدیل نیرو.....
1591	6114	7706	10933	25603	36537	12525	31718	44243	مسائل خانوادگی.....
753	607	1360	1693	3360	5053	2446	3968	6414	مهاجرت.....
0	785	785	820	16274	17095	820	17059	17880	بازنشستگی.....
176	61794	61970	2870	205126	207996	3047	266920	269967	به پایان رسیدن دوره خدمت وظیفه... ..
0	266	266	0	1785	1785	0	2051	2051	کهنولت سن.....
100	6100	6201	1724	26300	28024	1824	32400	34225	بیماری.....
3318	32264	35582	10915	103578	114493	14233	135842	150075	سایر.....

34- جمعیت 10 ساله و بیش تر غیر شاغل بدون جستجوی کار بر حسب جنس به تفکیک علت عدم جستجوی کار

ساکن در نقاط روستایی			ساکن در نقاط شهری			جمع			علت عدم جستجوی کار
زن	مرد	مرد و زن	زن	مرد	مرد و زن	زن	مرد	مرد و زن	
7239299	3077002	1031630	1859231	8538829	2713114	258316	116158	374474	جمع.....
3045	24811	27856	9548	112467	122016	12594	137278	149872	آغاز به کار در آینده (انتظار برای شروع کار جدید).....
8677	12490	21167	8052	29263	37316	16729	41753	58483	در انتظار بازگشت به شغل قبلی.. ..
757	2222	2979	4332	9145	13478	5090	11367	16457	در انتظار پاسخ کارفرما یا در انتظار اعلام نتایج آزمون استخدامی.....
3778	12979	16758	11168	30187	41355	14946	43166	58113	در انتظار به ثمر رسیدن اقدامات انجام شده برای پیدا کردن کار... ..
38148	57701	95850	109159	176914	286073	147308	234616	381924	دلسرد شدن از جستجوی کار، ناامید شدن از پیدا کردن کار.....
47377	53396	100773	9291	23547	32839	56669	76943	133612	در انتظار فصل کاری.....
41841	49824	91665	60750	68421	129171	102591	118245	220836	آگاهی نداشتن از روش‌های جستجوی کار.....

264671	385097	649768	399191	776930	1176121	663862	1162027	1825890	بیماری، ناتوانی جسمی موقت، بارداری
								1314175	
1617221	1826975	3444196	4814528	4883030	9697559	6431749	6710006	6	اشتغال به تحصیل یا آموزش
						1678094		1697600	مسئولیت‌های شخصی یا خانوادگی
4741381	42494	4783875	12039566	152564	12192131	8	195059	7	بی‌نیاز بودن از انجام کار
169549	187123	356672	541576	1355478	1897054	711125	1542602	2253727	سایر
302850	421886	724736	585146	920877	1506024	887996	1342764	2230761	



غیر فعال از نظر اقتصادی	فعال از نظر اقتصادی			کل	جنس و استان
	بیکار	شاغل	جمع		
37407686	2392179	20500310	22892489	60300176	مرد و زن
1866964	94930	1307211	1402142	3269106	آذربایجان شرقی
1350021	108629	945004	1053634	2403656	آذربایجان غربی
615763	44795	406939	451734	1067497	اردبیل
2374781	153074	1482779	1635853	4010635	اصفهان
290651	25316	148577	173893	464545	ایلام
453280	28040	234270	262310	715590	بوشهر
7406278	487395	3937881	4425277	11831556	تهران
461796	40620	246546	287166	748963	چهارمحال و بختیاری
324125	21155	189319	210474	534599	خراسان جنوبی
2891831	169225	1873464	2042690	4934521	خراسان رضوی
405671	18754	229043	247798	653469	خراسان شمالی
2192826	161170	1129424	1290595	3483422	خوزستان
473174	33922	322393	356316	829490	زنجان
321353	13514	148538	162052	483406	سمنان
1183666	53241	420745	473986	1657652	سیستان و بلوچستان
2616986	158567	1146137	1304705	3921692	فارس
593414	28545	310053	338598	932012	قزوین
613150	34268	311011	345279	958429	قم
749920	63198	441200	504399	1254320	کردستان
1167629	58893	587052	645945	1813575	کرمان
1207754	75781	548752	624534	1832289	کرمانشاه
354331	23754	135571	159325	513656	کهگیلویه و بویراحمد
808832	46771	514821	561593	1370425	گلستان
1309191	113512	761639	875152	2184343	گیلان
923041	88943	432560	521504	1444545	لرستان
1497015	64236	800147	864383	2361399	مازندران
766575	47786	355559	403346	1169922	مرکزی
753819	28541	310647	339188	1093008	هرمزگان
901430	83682	512101	595783	1497213	همدان
532407	21909	310913	332822	865230	یزد

36- جمعیت 10 ساله و بیش تر بر حسب وضع فعالیت اقتصادی به تفکیک جنس و استان (دنباله)

کل کشور	فعال از نظر اقتصادی			کل	جنس و استان
	بیکار	شاغل	جمع		
11580766	1715321	17118965	18834286	30415053	مرد
551888	66512	1027601	1094114	1646003	آذربایجان شرقی
382777	87111	729384	816495	1199273	آذربایجان غربی
192228	32752	302900	335652	527881	اردبیل
715234	105910	1214786	1320696	2035931	اصفهان
98143	15181	119255	134436	232579	ایلام
140240	21917	198343	220261	360501	بوشهر
2253080	348227	3408890	3757118	6010199	تهران
143710	27307	213482	240789	384500	چهارمحال و بختیاری
106254	12055	143760	155816	262070	خراسان جنوبی
871668	126078	1469897	1595975	2467644	خراسان رضوی
130440	11838	182865	194704	325144	خراسان شمالی
684493	111830	984789	1096619	1781112	خوزستان
145641	22741	243472	266213	411855	زنجان
103396	8872	132229	141101	244498	سمنان
440178	44869	364064	408933	849111	سیستان و بلوچستان
848997	112795	1014000	1126795	1975792	فارس
181434	24248	269745	293994	475429	قزوین
192419	24951	272375	297327	489746	قم
209803	49779	348847	398626	608429	کردستان
376847	40801	502526	543327	920175	کرمان
388917	59196	476350	535546	924463	کرمانشاه
123386	14813	121781	136595	259981	کهگیلویه و بویراحمد
257480	27315	397033	424348	681829	گلستان
408660	73041	618783	691824	1100484	گیلان
287855	60143	383190	443333	731188	لرستان
451555	40726	701409	742135	1193690	مازندران
222213	38287	319361	357648	579862	مرکزی
249694	23330	268223	291553	541247	هرمزگان
249850	66056	422139	488196	738046	همدان
172274	16629	267474	284103	456378	یزد

36- جمعیت 10 ساله و بیش تر بر حسب وضع فعالیت اقتصادی به تفکیک جنس و استان (دنباله)

کل کشور	فعال از نظر اقتصادی			کل	جنس و استان
	بیکار	شاغل	جمع		
25826919	676858	3381344	4058203	29885122	زن.....
1315075	28417	279610	308028	1623103	آذربایجان شرقی.....
967244	21517	215620	237138	1204382	آذربایجان غربی.....
423534	12042	104039	116081	539616	اردبیل.....
1659547	47164	267992	315157	1974704	اصفهان.....
192508	10135	29322	39457	231965	ایلام.....
313039	6122	35927	42049	355088	بوشهر.....
5153198	139168	528991	668159	5821357	تهران.....
318085	13313	33063	46376	364462	چهارمحال و بختیاری.....
217870	9099	45558	54658	272529	خراسان جنوبی.....
2020163	43147	403566	446714	2466877	خراسان رضوی.....
275230	6916	46178	53094	328325	خراسان شمالی.....
1508333	49340	144635	193975	1702309	خوزستان.....
327532	11181	78921	90102	417635	زنجان.....
217956	4642	16308	20951	238907	سمنان.....
743487	8372	56681	65053	808541	سیستان و بلوچستان.....
1767989	45772	132137	177910	1945899	فارس.....
411979	4296	40307	44603	456583	قزوین.....
420731	9316	38635	47952	468683	قم.....
540117	13419	92353	105772	645890	کردستان.....
790781	18092	84526	102618	893400	کرمان.....
818837	16585	72402	88987	907825	کرمانشاه.....
230944	8940	13789	22730	253674	کهگیلویه و بویراحمد.....
551351	19456	117788	137244	688596	گلستان.....
900530	40471	142856	183327	1083858	گیلان.....
635185	28800	49370	78171	713356	لرستان.....
1045460	23510	98737	122248	1167709	مازندران.....
544362	9499	36197	45697	590059	مرکزی.....
504125	5210	42424	47635	551760	هرمزگان.....
651579	17625	89961	107587	759167	همدان.....
360133	5279	43439	48718	408852	یزد.....

36- جمعیت 10 ساله و بیش تر بر حسب وضع فعالیت اقتصادی به تفکیک جنس و استان (دنباله)

نقاط شهری	فعال از نظر اقتصادی			کل	جنس و استان
	بیکار	شاغل	جمع		
27109416	1864150	13734433	15598584	42708000	مرد و زن
1430721	82080	808446	890526	2321248	آذربایجان شرقی
923387	83553	505514	589067	1512454	آذربایجان غربی
407456	34103	197173	231277	638733	اردبیل
2000734	136389	1187042	1323432	3324167	اصفهان
194863	18015	80120	98136	292999	ایلام
299183	19636	152321	171958	471141	بوشهر
6778226	450374	3577730	4028105	10806331	تهران
247241	26656	128452	155109	402350	چهارمحال و بختیاری
190303	15760	101450	117211	307514	خراسان جنوبی
2055962	126556	1172340	1298896	3354858	خراسان رضوی
221454	12985	109398	122384	343838	خراسان شمالی
1586621	121961	768581	890542	2477164	خوزستان
312084	25697	161355	187053	499137	زنجان
258682	11978	113706	125685	384367	سمنان
648613	29868	239925	269793	918407	سیستان و بلوچستان
1716781	105541	727654	833195	2549976	فارس
439538	23781	206812	230594	670132	قزوین
583137	33086	293365	326451	909588	قم
493695	47129	231109	278238	771934	کردستان
777310	46014	348832	394846	1172157	کرمان
851890	61935	354337	416273	1268164	کرمانشاه
172577	13204	62621	75826	248403	کهگیلویه و بویراحمد
443871	26709	252846	279556	723428	گلستان
744793	71607	387426	459033	1203826	گیلان
589746	67430	243218	310649	900395	لرستان
813128	42486	385640	428126	1241255	مازندران
541995	37028	246068	283096	825092	مرکزی
378593	15868	171123	186992	565586	هرمزگان
564255	58283	271218	329501	893757	همدان
442564	18422	248597	267019	709584	یزد

36- جمعیت 10 ساله و بیش تر بر حسب وضع فعالیت اقتصادی به تفکیک جنس و استان (دنباله)

نقاط شهری	فعال از نظر اقتصادی			کل	جنس و استان
	بیکار	شاغل	جمع		
8515150	1298568	11827229	13125797	21640948	مرد
431355	56141	685289	741431	1172786	آذربایجان شرقی
273483	64524	428534	493059	766543	آذربایجان غربی
131662	24133	167913	192046	323708	اردبیل
600905	93794	987685	1081480	1682385	اصفهان
66330	10466	71184	81650	147980	ایلام
93503	14791	131297	146088	239591	بوشهر
2074067	316703	3077644	3394347	5468415	تهران
80005	16691	108985	125677	205682	چهارمحال و بختیاری
64318	7913	83945	91858	156177	خراسان جنوبی
627328	90285	983229	1073514	1700843	خراسان رضوی
73921	7923	93177	101101	175022	خراسان شمالی
494996	81457	685920	767377	1262374	خوزستان
101437	15953	135907	151860	253298	زنجان
85887	7927	101754	109682	195569	سمنان
243170	23363	205429	228792	471963	سیستان و بلوچستان
567365	72442	648525	720967	1288333	فارس
142477	19548	183824	203373	345850	قزوین
184655	23818	257010	280828	465484	قم
140385	35106	204218	239324	379709	کردستان
258662	31407	306196	337604	596267	کرمان
273241	46669	318417	365086	638328	کرمانشاه
64011	8546	56169	64715	128727	کهگیلویه و بویراحمد
143229	15261	207283	222544	365774	گلستان
242471	46188	318927	365115	607586	گیلان
186823	44982	219388	264371	451194	لرستان
270045	24763	335810	360574	630619	مازندران
168563	28063	222417	250480	419044	مرکزی
122164	11818	148878	160696	282861	هرمزگان
164155	43808	235090	278898	443054	همدان
144525	14071	217173	231244	375769	یزد

36- جمعیت 10 ساله و بیش تر بر حسب وضع فعالیت اقتصادی به تفکیک جنس و استان (دنباله)

نقاط شهری	فعال از نظر اقتصادی			کل	جنس و استان
	بیکار	شاغل	جمع		
18594266	565582	1907203	2472786	21067052	زن.....
999366	25938	123156	149095	1148461	آذربایجان شرقی.....
649903	19028	76979	96007	745911	آذربایجان غربی.....
275794	9970	29259	39230	315024	اردبیل.....
1399829	42595	199357	241952	1641782	اصفهان.....
128532	7549	8936	16486	145019	ایلام.....
205680	4845	21024	25870	231550	بوشهر.....
4704159	133671	500086	633757	5337916	تهران.....
167235	9965	19466	29431	196667	چهارمحال و بختیاری.....
125984	7847	17505	25352	151337	خراسان جنوبی.....
1428633	36270	189111	225382	1654015	خراسان رضوی.....
147533	5062	16221	21283	168816	خراسان شمالی.....
1091625	40503	82661	123164	1214790	خوزستان.....
210647	9744	25448	35192	245839	زنجان.....
172795	4050	11952	16003	188798	سمنان.....
405442	6504	34496	41001	446444	سیستان و بلوچستان.....
1149415	33098	79129	112227	1261642	فارس.....
297060	4233	22988	27221	324282	قزوین.....
398481	9268	36354	45623	444104	قم.....
353310	12022	26891	38914	392224	کردستان.....
518647	14606	42635	57241	575889	کرمان.....
578649	15266	35920	51186	629835	کرمانشاه.....
108565	4658	6451	11110	119675	کهگیلویه و بویراحمد.....
300642	11448	45563	57012	357654	گلستان.....
502322	25418	68499	93917	596239	گیلان.....
402923	22448	23830	46278	449201	لرستان.....
543083	17723	49829	67552	610635	مازندران.....
373432	8965	23651	32616	406048	مرکزی.....
256428	4050	22245	26295	282724	هرمزگان.....
400100	14475	36127	50602	450702	همدان.....
298038	4351	31424	35775	333814	یزد.....

36- جمعیت 10 ساله و بیش تر بر حسب وضع فعالیت اقتصادی به تفکیک جنس و استان (دنباله)

نقاط روستایی غیر فعال از نظر اقتصادی	فعال از نظر اقتصادی			کل	جنس و استان
	بیکار	شاغل	جمع		
10298269	528029	6765876	7293905	17592175	مرد و زن
436242	12849	498765	511615	947858	آذربایجان شرقی
426634	25076	439490	464567	891201	آذربایجان غربی
208306	10691	209765	220457	428763	اردبیل
374046	16685	295736	312421	686468	اصفهان
95787	7300	68456	75757	171545	ایلام
154097	8403	81948	90351	244448	بوشهر
628052	37020	360151	397171	1025224	تهران
214555	13963	118093	132057	346612	چهارمحال و بختیاری
133821	5394	87868	93263	227085	خراسان جنوبی
835869	42669	701123	743793	1579662	خراسان رضوی
184217	5768	119645	125413	309631	خراسان شمالی
606204	39209	360843	400052	1006257	خوزستان
161090	8225	161038	169263	330353	زنجان
62670	1535	34831	36367	99038	سمنان
535052	23373	180819	204192	739245	سیستان و بلوچستان
900205	53026	418483	471509	1371715	فارس
153876	4763	103240	108003	261880	قزوین
30013	1181	17646	18827	48840	قم
256224	16069	210091	226160	482385	کردستان
390318	12879	238220	251099	641418	کرمان
355864	13845	194414	208260	564125	کرمانشاه
181754	10549	72949	83499	265253	کهگیلویه و بویراحمد
364960	20062	261974	282037	646997	گلستان
564397	41905	374213	416118	980516	گیلان
333294	21512	189342	210855	544149	لرستان
683887	21750	414506	436257	1120144	مازندران
224580	10757	109491	120249	344829	مرکزی
375225	12672	139524	152196	527422	هرمزگان
337174	25398	240883	266282	603456	همدان
89843	3487	62315	65802	155646	یزد

36- جمعیت 10 ساله و بیش تر بر حسب وضع فعالیت اقتصادی به تفکیک جنس و استان (دنباله)

نقاط روستایی غیر فعال از نظر اقتصادی	فعال از نظر اقتصادی			کل	جنس و استان
	بیکار	شاغل	جمع		
3065616	416753	5291735	5708488	8774105	مرد
120533	10371	342311	352682	473216	آذربایجان شرقی
109293	22587	300849	323436	432730	آذربایجان غربی
60566	8619	134986	143605	204172	اردبیل
114329	12115	227100	239216	353546	اصفهان
31812	4714	48070	52785	84598	ایلام
46737	7126	67046	74172	120910	بوشهر
179013	31524	331246	362770	541783	تهران
63705	10615	104496	115112	178817	چهارمحال و بختیاری
41935	4142	59815	63957	105893	خراسان جنوبی
244339	35793	486668	522461	766800	خراسان رضوی
56519	3914	89688	93602	150122	خراسان شمالی
189496	30372	298869	329241	518738	خوزستان
44204	6787	107564	114352	158557	زنجان
17509	944	30475	31419	48929	سمنان
197007	21506	158634	180140	377148	سیستان و بلوچستان
281631	40352	365474	405827	687458	فارس
38957	4700	85921	90621	129578	قزوین
7763	1133	15365	16498	24262	قم
69417	14673	144629	159302	228720	کردستان
118184	9393	196329	205723	323907	کرمان
115676	12526	157933	170459	286135	کرمانشاه
59375	6267	65612	71879	131254	کهگیلویه و بویراحمد
114251	12054	189750	201804	316055	گلستان
166189	26853	299856	326709	492898	گیلان
101031	15160	163801	178962	279994	لرستان
181509	15962	365598	381561	563070	مازندران
53650	10223	96944	107168	160818	مرکزی
127529	11511	119345	130856	258386	هرمزگان
85694	22247	187049	209297	294992	همدان
27748	2558	50300	52859	80608	یزد

36- جمعیت 10 ساله و بیش تر بر حسب وضع فعالیت اقتصادی به تفکیک جنس و استان (دنباله)

نقاط روستایی غیر فعال از نظر اقتصادی	فعال از نظر اقتصادی			کل	جنس و استان
	بیکار	شاغل	جمع		
7232652	111276	1474140	1585416	8818069	زن.....
315708	2478	156454	158932	474641	آذربایجان شرقی.....
317340	2489	138641	141130	458471	آذربایجان غربی.....
147740	2071	74779	76851	224591	اردبیل.....
259717	4569	68635	73204	332922	اصفهان.....
63975	2586	20385	22971	86946	ایلام.....
107359	1276	14902	16179	123538	بوشهر.....
449038	5496	28905	34401	483440	تهران.....
150849	3348	13597	16945	167795	چهارمحال و بختیاری.....
91886	1252	28053	29305	121191	خراسان جنوبی.....
591529	6876	214455	221332	812861	خراسان رضوی.....
127697	1853	29957	31811	159508	خراسان شمالی.....
416708	8837	61973	70811	487519	خوزستان.....
116885	1437	53473	54910	171796	زنجان.....
45161	591	4356	4947	50109	سمنان.....
338044	1867	22184	24052	362097	سیستان و بلوچستان.....
618574	12674	53008	65682	684257	فارس.....
114918	62	17319	17382	132301	قزوین.....
22249	48	2280	2329	24578	قم.....
186806	1396	65462	66858	253665	کردستان.....
272134	3485	41890	45376	317510	کرمان.....
240188	1319	36481	37801	277989	کرمانشاه.....
122379	4282	7337	11619	133999	کهگیلویه و بویراحمد.....
250709	8008	72224	80232	330941	گلستان.....
398208	15052	74357	89409	487618	گیلان.....
232262	6352	25540	31893	264155	لرستان.....
502377	5787	48908	54695	557073	مازندران.....
170929	533	12546	13080	184010	مرکزی.....
247696	1160	20178	21339	269036	هرمزگان.....
251479	3150	53834	56984	308464	همدان.....
62094	928	12014	12943	75038	یزد.....

37- شاخص‌های عمده نیروی کار در جمعیت 10 ساله و بیش‌تر به تفکیک جنس و استان کل کشور

سهم شاغلین با ساعت کار معمول بیش از 49 ساعت	سهم جمعیت دارای اشتغال ناقص	نسبت اشتغال	نرخ بیکاری	نرخ جمعیت دارای اشتغال ناقص	نرخ اشتغال	نرخ مشارکت اقتصادی	جنس و استان
43/9	7/9	34/0	10/4	7/1	89/6	38/0	مرد و زن
46/0	9/3	40/0	6/8	8/7	93/2	42/9	آذربایجان شرقی
43/2	7/9	39/3	10/3	7/1	89/7	43/8	آذربایجان غربی
37/5	5/0	38/1	9/9	4/5	90/1	42/3	اردبیل
40/8	8/0	37/0	9/4	7/3	90/6	40/8	اصفهان
27/7	14/5	32/0	14/6	12/4	85/4	37/4	ایلام
46/4	3/8	32/7	10/7	3/4	89/3	36/7	بوشهر
57/7	3/3	33/3	11/0	2/9	89/0	37/4	تهران
42/4	10/6	32/9	14/1	9/1	85/9	38/3	چهارمحال و بختیاری
18/1	12/9	35/4	10/1	11/6	89/9	39/4	خراسان جنوبی
37/5	10/8	38/0	8/3	9/9	91/7	41/4	خراسان رضوی
34/4	18/0	35/1	7/6	16/6	92/4	37/9	خراسان شمالی
46/4	6/4	32/4	12/5	5/6	87/5	37/0	خوزستان
39/5	6/0	38/9	9/5	5/4	90/5	43/0	زنجان
33/2	6/4	30/7	8/3	5/9	91/7	33/5	سمنان
35/3	9/9	25/4	11/2	8/8	88/8	28/6	سیستان و بلوچستان
43/0	11/2	29/2	12/2	9/8	87/8	33/3	فارس
39/9	6/2	33/3	8/4	5/7	91/6	36/3	قزوین
41/8	7/1	32/5	9/9	6/4	90/1	36/0	قم
39/1	6/5	35/2	12/5	5/7	87/5	40/2	کردستان
29/2	6/3	32/4	9/1	5/7	90/9	35/6	کرمان
41/0	9/7	29/9	12/1	8/6	87/9	34/1	کرمانشاه
32/9	6/3	26/4	14/9	5/4	85/1	31/0	کهگیلویه و بویراحمد
30/8	21/2	37/6	8/3	19/5	91/7	41/0	گلستان
55/4	6/0	34/9	13/0	5/2	87/0	40/1	گیلان
33/3	13/2	29/9	17/1	10/9	82/9	36/1	لرستان
46/4	6/1	33/9	7/4	5/7	92/6	36/6	مازندران
44/2	7/0	30/4	11/8	6/1	88/2	34/5	مرکزی
38/2	6/3	28/4	8/4	5/8	91/6	31/0	هرمزگان
45/3	13/0	34/2	14/0	11/2	86/0	39/8	همدان
25/3	4/3	35/9	6/6	4/1	93/4	38/5	یزد

37- شاخص‌های عمده نیروی کار در جمعیت 10 ساله و بیش‌تر به تفکیک جنس و استان (دنباله)

سهم اشتغال در بخش		سهم اشتغال در بخش			نرخ مقدار اشتغال ناقص	جنس و استان
عمومی	خصوصی	خدمات	صنعت	کشاورزی		
18/3	81/7	46/5	32/2	21/2	3/0	مرد و زن
10/5	89/5	32/4	41/5	25/2	3/9	آذربایجان شرقی
12/2	87/8	37/2	23/9	38/9	3/4	آذربایجان غربی
13/0	87/0	37/2	22/5	40/4	2/2	اردبیل
17/4	82/6	44/9	41/8	13/3	3/4	اصفهان
22/2	77/8	41/3	22/8	35/2	5/9	ایلام
25/0	75/0	59/4	23/7	16/8	1/3	بوشهر
27/1	72/9	62/9	34/1	3/0	1/2	تهران
19/2	80/8	35/7	43/8	20/4	3/7	چهارمحال و بختیاری
19/7	80/3	35/4	33/8	30/7	5/4	خراسان جنوبی
12/8	87/2	40/8	30/9	28/3	4/5	خراسان رضوی
15/2	84/8	33/2	29/5	37/3	8/1	خراسان شمالی
23/0	77/0	49/3	33/4	17/3	2/0	خوزستان
16/0	84/0	33/4	31/2	35/4	2/8	زنجان
23/6	76/4	44/6	34/3	21/1	2/4	سمنان
21/2	78/8	47/1	32/5	20/4	3/9	سیستان و بلوچستان
17/5	82/5	50/5	28/3	21/2	4/2	فارس
16/8	83/2	41/1	35/2	23/6	2/3	قزوین
16/7	83/3	50/8	43/0	6/1	2/9	قم
11/8	88/2	41/7	22/7	35/2	2/6	کردستان
17/2	82/8	39/1	27/8	33/1	2/4	کرمان
18/1	81/9	49/9	25/0	25/0	3/6	کرمانشاه
25/2	74/8	42/2	33/5	23/9	2/0	کهگیلویه و بویراحمد
14/0	86/0	41/3	28/4	30/3	8/2	گلستان
15/1	84/9	43/6	24/3	32/1	2/5	گیلان
15/9	84/1	38/3	31/2	30/5	5/7	لرستان
13/1	86/9	45/8	29/9	24/3	2/6	مازندران
18/9	81/1	39/2	37/7	22/5	2/6	مرکزی
23/0	77/0	54/7	27/4	17/8	2/1	هرمزگان
14/1	85/9	39/4	27/7	32/9	4/5	همدان
21/3	78/7	44/6	42/9	12/5	1/7	یزد

3- شاخص‌های عمده نیروی کار در جمعیت 10 ساله و بیش تر به تفکیک جنس و استان (دنباله)

کل کشور	سهم شاعلین با ساعت کار معمول بیش از 49 ساعت	سهم جمعیت دارای اشتغال ناقص	نسبت اشتغال	نرخ بیکاری	نرخ جمعیت دارای اشتغال ناقص	نرخ اشتغال	نرخ مشارکت اقتصادی	جنس و استان
	49/4	8/6	56/3	9/1	7/8	90/9	61/9	مرد
	54/5	11/1	62/4	6/1	10/4	93/9	66/5	آذربایجان شرقی
	50/3	9/6	60/8	10/7	8/6	89/3	68/1	آذربایجان غربی
	46/2	6/2	57/4	9/8	5/6	90/2	63/6	اردبیل
	47/7	8/6	59/7	8/0	7/9	92/0	64/9	اصفهان
	32/9	17/5	51/3	11/3	15/5	88/7	57/8	ایلام
	51/3	4/1	55/0	10/0	3/7	90/0	61/1	بوشهر
	63/0	3/3	56/7	9/3	3/0	90/7	62/5	تهران
	48/1	11/8	55/5	11/3	10/4	88/7	62/6	چهارمحال و بختیاری
	21/7	14/4	54/9	7/7	13/2	92/3	59/5	خراسان جنوبی
	43/7	12/3	59/6	7/9	11/4	92/1	64/7	خراسان رضوی
	39/1	20/6	56/2	6/1	19/3	93/9	59/9	خراسان شمالی
	51/7	6/6	55/3	10/2	6/0	89/8	61/6	خوزستان
	48/1	7/3	59/1	8/5	6/6	91/5	64/6	زنجان
	36/1	6/9	54/1	6/3	6/4	93/7	57/7	سمنان
	36/8	11/1	42/9	11/0	9/8	89/0	48/2	سیستان و بلوچستان
	46/5	11/9	51/3	10/0	10/7	90/0	57/0	فارس
	44/2	6/7	56/7	8/2	6/1	91/8	61/8	قزوین
	46/3	7/6	55/6	8/4	6/9	91/6	60/7	قم
	46/8	7/8	57/3	12/5	6/8	87/5	65/5	کردستان
	33/0	6/4	54/6	7/5	5/9	92/5	59/0	کرمان
	45/3	10/9	51/5	11/1	9/7	88/9	57/9	کرمانشاه
	35/7	6/6	46/8	10/8	5/9	89/2	52/5	کهگیلویه و بویراحمد
	35/8	23/1	58/2	6/4	21/6	93/6	62/2	گلستان
	58/2	6/1	56/2	10/6	5/4	89/4	62/9	گیلان
	36/1	14/6	52/4	13/6	12/6	86/4	60/6	لرستان
	50/3	6/3	58/8	5/5	5/9	94/5	62/2	مازندران
	48/3	7/4	55/1	10/7	6/6	89/3	61/7	مرکزی
	42/0	6/9	49/6	8/0	6/4	92/0	53/9	هرمزگان
	53/1	14/9	57/2	13/5	12/9	86/5	66/1	همدان
	28/0	4/7	58/6	5/9	4/5	94/1	62/3	یزد

37- شاخص‌های عمده نیروی کار در جمعیت 10 ساله و بیش‌تر به تفکیک جنس و استان (دنباله)

سهم اشتغال در بخش		سهم اشتغال در بخش			نرخ مقدار اشتغال ناقص	جنس و استان
عمومی	خصوصی	خدمات	صنعت	کشاورزی		
17/1	82/9	47/4	33/2	19/3	3/1	مرد
10/8	89/2	36/6	40/9	21/7	4/3	آذربایجان شرقی
12/5	87/5	42/5	23/6	33/9	3/8	آذربایجان غربی
13/5	86/5	43/3	24/8	31/9	2/4	اردبیل
16/4	83/6	45/8	40/5	13/7	3/3	اصفهان
22/3	77/7	45/1	27/1	27/3	6/6	ایلام
25/0	75/0	61/3	23/9	14/8	1/3	بوشهر
24/4	75/6	60/6	36/3	3/2	1/2	تهران
16/1	83/9	33/8	45/2	21/0	3/8	چهارمحال و بختیاری
20/1	79/9	38/3	30/8	30/9	5/5	خراسان جنوبی
12/0	88/0	43/5	31/7	24/8	4/7	خراسان رضوی
14/1	85/9	34/0	30/5	35/4	8/6	خراسان شمالی
22/3	77/7	49/1	35/8	15/0	1/9	خوزستان
15/3	84/7	35/7	30/1	34/2	3/0	زنجان
21/1	78/9	42/3	36/3	21/4	2/4	سمنان
19/8	80/2	48/5	28/4	23/2	4/2	سیستان و بلوچستان
15/4	84/6	49/5	29/3	21/2	4/3	فارس
14/4	85/6	40/1	38/6	21/3	2/4	قزوین
15/4	84/6	51/3	41/9	6/8	2/9	قم
11/2	88/8	47/0	22/3	30/3	2/9	کردستان
14/8	85/2	38/0	28/8	33/2	2/3	کرمان
16/4	83/6	51/1	27/3	21/6	3/8	کرمانشاه
23/5	76/5	41/5	36/0	22/3	2/0	کهگیلویه و بویراحمد
13/9	86/1	44/9	27/3	27/8	8/4	گلستان
14/1	85/9	44/8	27/0	28/2	2/4	گیلان
13/9	86/1	37/9	34/2	27/9	6/0	لرستان
11/5	88/5	44/1	32/0	23/8	2/6	مازندران
17/1	82/9	37/8	38/0	23/6	2/6	مرکزی
20/1	79/9	54/7	26/8	18/5	2/2	هرمزگان
12/5	87/5	40/4	28/9	30/6	4/6	همدان
19/3	80/7	44/5	42/4	13/1	1/8	یزد

3- شاخص‌های عمده نیروی کار در جمعیت 10 ساله و بیش‌تر به تفکیک جنس و استان (دنباله)

کل کشور	سهم شاغلین با ساعت کار معمول بیش از 49 ساعت	سهم جمعیت دارای اشتغال ناقص	نسبت اشتغال	نرخ بیکاری	نرخ جمعیت دارای اشتغال ناقص	نرخ اشتغال	نرخ مشارکت اقتصادی	جنس و استان
	16/1	4/2	11/3	16/7	3/5	83/3	13/6	زن
	14/5	2/8	17/2	9/2	2/5	90/8	19/0	آذربایجان شرقی
	19/0	2/1	17/9	9/1	1/9	90/9	19/7	آذربایجان غربی
	12/0	1/5	19/3	10/4	1/3	89/6	21/5	اردبیل
	9/4	5/2	13/6	15/0	4/4	85/0	16/0	اصفهان
	6/3	2/6	12/6	25/7	1/9	74/3	17/0	ایلام
	19/0	2/0	10/1	14/6	1/7	85/4	11/8	بوشهر
	23/8	2/9	9/1	20/8	2/3	79/2	11/5	تهران
	5/0	2/9	9/1	28/7	2/0	71/3	12/7	چهارمحال و بختیاری
	6/8	8/5	16/7	16/6	7/1	83/4	20/1	خراسان جنوبی
	14/6	5/4	16/4	9/7	4/9	90/3	18/1	خراسان رضوی
	16/0	7/8	14/1	13/0	6/8	87/0	16/2	خراسان شمالی
	10/7	4/9	8/5	25/4	3/6	74/6	11/4	خوزستان
	13/1	2/0	18/9	12/4	1/7	87/6	21/6	زنجان
	9/6	2/8	6/8	22/2	2/2	77/8	8/8	سمنان
	25/5	2/5	7/0	12/9	2/2	87/1	8/0	سیستان و بلوچستان
	15/9	5/5	6/8	25/7	4/1	74/3	9/1	فارس
	11/0	2/8	8/8	9/6	2/6	90/4	9/8	قزوین
	10/0	3/8	8/2	19/4	3/1	80/6	10/2	قم
	10/0	1/6	14/3	12/7	1/4	87/3	16/4	کردستان
	6/6	5/7	9/5	17/6	4/7	82/4	11/5	کرمان
	13/0	2/2	8/0	18/6	1/8	81/4	9/8	کرمانشاه
	8/1	3/8	5/4	39/3	2/3	60/7	9/0	کهگیلویه و بویراحمد
	13/6	14/9	17/1	14/2	12/8	85/8	19/9	گلستان
	43/2	5/7	13/2	22/1	4/5	77/9	16/9	گیلان
	11/8	2/3	6/9	36/8	1/4	63/2	11/0	لرستان
	18/5	5/1	8/5	19/2	4/1	80/8	10/5	مازندران
	8/1	3/0	6/1	20/8	2/4	79/2	7/7	مرکزی
	14/2	2/4	7/7	10/9	2/2	89/1	8/6	هرمزگان
	9/0	4/1	11/9	16/4	3/4	83/6	14/2	همدان
	8/5	1/9	10/6	10/8	1/7	89/2	11/9	یزد

37- شاخص‌های عمده نیروی کار در جمعیت 10 ساله و بیش‌تر به تفکیک جنس و استان (دنباله)

سهم اشتغال در بخش		سهم اشتغال در بخش			نرخ مقدار اشتغال ناقص	جنس و استان
عمومی	خصوصی	خدمات	صنعت	کشاورزی		
24/5	75/5	41/9	27/3	30/6	2/6	زن.....
9/3	90/7	17/1	44/0	38/1	1/7	آذربایجان شرقی.....
11/5	88/5	19/3	24/7	55/9	1/3	آذربایجان غربی.....
11/7	88/3	19/2	15/9	64/9	1/1	اردبیل.....
22/2	77/8	40/7	47/6	11/7	4/1	اصفهان.....
22/0	78/0	25/8	5/4	66/9	1/9	ایلام.....
24/8	75/2	48/9	22/8	28/2	1/5	بوشهر.....
44/3	55/7	77/8	20/4	1/8	1/6	تهران.....
39/3	60/7	48/1	35/3	16/5	2/2	چهارمحال و بختیاری.....
18/6	81/4	26/3	43/5	30/2	5/4	خراسان جنوبی.....
15/8	84/2	31/0	28/2	40/8	3/6	خراسان رضوی.....
19/7	80/3	29/7	25/5	44/8	5/1	خراسان شمالی.....
28/3	71/7	50/5	16/9	32/6	3/1	خوزستان.....
18/2	81/8	26/3	34/4	39/3	1/6	زنجان.....
44/2	55/8	63/3	17/5	19/2	2/3	سمنان.....
30/3	69/7	38/1	59/2	2/7	1/4	سیستان و بلوچستان.....
33/5	66/5	58/1	20/4	21/4	3/0	فارس.....
32/7	67/3	48/0	12/5	39/5	1/7	قزوین.....
25/8	74/2	47/9	50/6	1/5	2/6	قم.....
14/1	85/9	21/7	24/0	53/7	0/8	کردستان.....
31/5	68/5	45/3	21/8	32/9	4/0	کرمان.....
29/4	70/6	42/4	9/9	47/7	2/0	کرمانشاه.....
40/6	59/4	48/6	11/3	38/4	1/8	کهگیلویه و بویراحمد.....
14/2	85/8	29/1	32/2	38/7	7/5	گلستان.....
19/6	80/4	38/7	12/4	48/9	2/9	گیلان.....
32/0	68/0	41/2	8/2	50/6	1/1	لرستان.....
24/3	75/7	57/4	15/0	27/6	2/9	مازندران.....
34/7	65/3	51/5	34/8	13/0	1/4	مرکزی.....
41/3	58/7	54/8	31/3	13/9	1/4	هرمزگان.....
21/5	78/5	34/6	21/9	43/5	3/0	همدان.....
33/8	66/2	45/2	45/7	9/1	1/3	یزد.....

3- شاخص‌های عمده نیروی کار در جمعیت 10 ساله و بیش‌تر به تفکیک جنس و استان (دنباله)

سهم شاغلین با ساعت کار معمول بیش از 49 ساعت	سهم جمعیت دارای اشتغال ناقص	نسبت اشتغال	نرخ بیکاری	نرخ جمعیت دارای اشتغال ناقص	نرخ اشتغال	نرخ مشارکت اقتصادی	جنس و استان
46/3	6/3	32/2	12/0	5/5	88/0	36/5	مرد و زن
47/5	9/2	34/8	9/2	8/4	90/8	38/4	آذربایجان شرقی
47/6	7/3	33/4	14/2	6/2	85/8	38/9	آذربایجان غربی
43/7	5/6	30/9	14/7	4/8	85/3	36/2	اردبیل
39/6	7/8	35/7	10/3	7/0	89/7	39/8	اصفهان
29/4	13/6	27/3	18/4	11/1	81/6	33/5	ایلام
47/9	3/1	32/3	11/4	2/7	88/6	36/5	بوشهر
57/0	3/1	33/1	11/2	2/7	88/8	37/3	تهران
35/5	8/8	31/9	17/2	7/3	82/8	38/6	چهارمحال و بختیاری
22/0	8/0	33/0	13/4	6/9	86/6	38/1	خراسان جنوبی
41/0	7/8	34/9	9/7	7/1	90/3	38/7	خراسان رضوی
35/0	12/3	31/8	10/6	11/0	89/4	35/6	خراسان شمالی
49/3	5/8	31/0	13/7	5/0	86/3	36/0	خوزستان
41/6	4/9	32/3	13/7	4/3	86/3	37/5	زنجان
34/0	5/6	29/6	9/5	5/1	90/5	32/7	سمنان
35/4	7/8	26/1	11/1	7/0	88/9	29/4	سیستان و بلوچستان
44/8	9/1	28/5	12/7	8/0	87/3	32/7	فارس
40/6	5/9	30/9	10/3	5/3	89/7	34/4	قزوین
41/5	6/8	32/3	10/1	6/1	89/9	35/9	قم
43/6	5/9	29/9	16/9	4/9	83/1	36/0	کردستان
29/5	4/7	29/8	11/7	4/2	88/3	33/7	کرمان
42/9	9/5	27/9	14/9	8/1	85/1	32/8	کرمانشاه
32/2	3/8	25/2	17/4	3/1	82/6	30/5	کهگیلویه و بویراحمد
35/5	16/9	35/0	9/6	15/3	90/4	38/6	گلستان
56/9	5/4	32/2	15/6	4/6	84/4	38/1	گیلان
36/6	9/5	27/0	21/7	7/4	78/3	34/5	لرستان
48/5	4/6	31/1	9/9	4/1	90/1	34/5	مازندران
46/8	5/5	29/8	13/1	4/8	86/9	34/3	مرکزی
45/3	3/4	30/3	8/5	3/1	91/5	33/1	هرمزگان
50/4	8/1	30/3	17/7	6/7	82/3	36/9	همدان
25/7	3/5	35/0	6/9	3/2	93/1	37/6	یزد

37- شاخص‌های عمده نیروی کار در جمعیت 10 ساله و بیش تر به تفکیک جنس و استان (دنباله)

سهم اشتغال در بخش		سهم اشتغال در بخش			نرخ مقدار اشتغال ناقص	جنس و استان
عمومی	خصوصی	خدمات	صنعت	کشاورزی		
24/1	75/9	59/3	35/0	5/6	2/3	مرد و زن
15/0	85/0	44/9	49/5	4/6	3/7	آذربایجان شرقی
19/6	80/4	58/4	30/5	11/1	3/0	آذربایجان غربی
23/3	76/7	61/4	32/6	5/9	2/0	اردبیل
19/0	81/0	49/1	44/5	6/4	3/2	اصفهان
36/1	63/9	63/1	29/2	7/3	5/0	ایلام
29/9	70/1	68/5	24/7	6/8	1/0	بوشهر
28/3	71/7	65/2	33/3	1/6	1/1	تهران
30/5	69/5	52/3	36/7	11/0	3/3	چهارمحال و بختیاری
33/2	66/8	57/0	32/7	10/3	3/2	خراسان جنوبی
19/2	80/8	58/8	34/5	6/7	2/9	خراسان رضوی
29/2	70/8	58/5	29/1	12/4	4/8	خراسان شمالی
29/0	71/0	59/3	35/1	5/6	1/7	خوزستان
29/5	70/5	55/4	37/0	7/6	2/1	زنجان
28/8	71/2	52/6	36/0	11/4	1/9	سمنان
28/9	71/1	64/0	28/4	7/6	2/8	سیستان و بلوچستان
22/6	77/4	64/1	28/9	7/0	3/1	فارس
22/6	77/4	52/1	40/7	7/2	2/1	قزوین
17/3	82/7	52/7	43/8	3/4	2/8	قم
20/0	80/0	66/4	26/1	6/9	2/2	کردستان
25/2	74/8	54/8	33/6	11/6	1/8	کرمان
25/0	75/0	67/3	29/0	3/6	3/4	کرمانشاه
41/0	59/0	63/0	32/0	4/6	1/2	کهگیلویه و بویراحمد
22/9	77/1	63/1	28/4	8/5	5/8	گلستان
22/4	77/6	60/7	29/7	9/6	2/0	گیلان
25/2	74/8	59/2	35/5	5/3	3/5	لرستان
18/9	81/1	59/9	31/4	8/7	1/6	مازندران
25/7	74/3	51/5	43/7	3/9	1/9	مرکزی
31/2	68/8	71/7	18/6	9/8	1/0	هرمزگان
23/7	76/3	62/0	30/8	7/1	2/8	همدان
24/3	75/7	49/9	43/5	6/6	1/2	یزد

3- شاخص‌های عمده نیروی کار در جمعیت 10 ساله و بیش تر به تفکیک جنس و استان (دنباله)

نسبت اشتغال	سهم جمعیت دارای اشتغال ناقص	سهم شاغلین با ساعت کار معمول بیش از 49 ساعت	نرخ اشتغال	نرخ بیکاری	نرخ جمعیت دارای اشتغال ناقص	نرخ مشارکت اقتصادی	جنس و استان
51/1	6/6	54/7	9/9	5/9	90/1	60/7	مرد
53/7	10/4	58/4	7/6	9/6	92/4	63/2	آذربایجان شرقی
52/9	8/1	55/9	13/1	7/0	86/9	64/3	آذربایجان غربی
48/2	5/8	51/9	12/6	5/1	87/4	59/3	اردبیل
45/8	8/2	58/7	8/7	7/4	91/3	64/3	اصفهان
32/3	14/9	48/1	12/8	13/0	87/2	55/2	ایلام
52/5	3/1	54/8	10/1	2/8	89/9	61/0	بوشهر
62/4	3/1	56/3	9/3	2/8	90/7	62/1	تهران
41/0	9/7	53/0	13/3	8/4	86/7	61/1	چهارمحال و بختیاری
24/9	8/2	53/8	8/6	7/5	91/4	58/8	خراسان جنوبی
46/1	8/2	57/8	8/4	7/5	91/6	63/1	خراسان رضوی
39/2	13/6	53/2	7/8	12/6	92/2	57/8	خراسان شمالی
53/6	5/8	54/3	10/6	5/2	89/4	60/8	خوزستان
47/3	5/1	53/7	10/5	4/6	89/5	60/0	زنجان
36/7	6/0	52/0	7/2	5/5	92/8	56/1	سمنان
38/7	8/6	43/5	10/2	7/7	89/8	48/5	سیستان و بلوچستان
48/5	9/5	50/3	10/0	8/6	90/0	56/0	فارس
43/8	6/2	53/2	9/6	5/6	90/4	58/8	قزوین
45/9	7/2	55/2	8/5	6/6	91/5	60/3	قم
47/6	6/4	53/8	14/7	5/5	85/3	63/0	کردستان
32/6	4/7	51/4	9/3	4/2	90/7	56/6	کرمان
46/2	10/2	49/9	12/8	8/9	87/2	57/2	کرمانشاه
34/6	3/7	43/6	13/2	3/2	86/8	50/3	کهگیلویه و بویراحمد
40/8	17/4	56/7	6/9	16/2	93/1	60/8	گلستان
62/1	5/1	52/5	12/7	4/4	87/3	60/1	گیلان
39/3	10/3	48/6	17/0	8/5	83/0	58/6	لرستان
52/7	4/4	53/3	6/9	4/1	93/1	57/2	مازندران
50/7	5/7	53/1	11/2	5/1	88/8	59/8	مرکزی
49/2	3/6	52/6	7/4	3/3	92/6	56/8	هرمزگان
56/0	8/6	53/1	15/7	7/2	84/3	62/9	همدان
28/4	3/7	57/8	6/1	3/5	93/9	61/5	یزد

37- شاخص‌های عمده نیروی کار در جمعیت 10 ساله و بیش تر به تفکیک جنس و استان (دنباله)

سهم اشتغال در بخش		سهم اشتغال در بخش			نرخ مقدار اشتغال ناقص	جنس و استان
عمومی	خصوصی	خدمات	صنعت	کشاورزی		
21/5	78/5	58/1	36/0	5/9	2/2	مرد.....
14/2	85/8	47/0	47/4	4/6	3/9	آذربایجان شرقی.....
17/8	82/2	60/1	29/0	10/8	3/1	آذربایجان غربی.....
20/6	79/4	61/4	32/6	6/0	1/9	اردبیل.....
17/2	82/8	48/9	43/9	7/3	3/0	اصفهان.....
32/8	67/2	61/8	31/4	6/5	5/3	ایلام.....
28/7	71/3	68/4	24/5	7/1	0/9	بوشهر.....
25/6	74/4	62/9	35/4	1/7	1/1	تهران.....
24/7	75/3	48/3	39/5	12/1	3/4	چهارمحال و بختیاری.....
30/9	69/1	56/2	33/2	10/7	3/0	خراسان جنوبی.....
16/8	83/2	58/4	34/9	6/7	2/8	خراسان رضوی.....
25/2	74/8	55/7	32/2	12/1	5/0	خراسان شمالی.....
26/9	73/1	57/3	37/1	5/6	1/6	خوزستان.....
25/2	74/8	52/0	39/4	8/6	2/0	زنجان.....
25/4	74/6	49/2	38/4	12/4	1/9	سمنان.....
26/6	73/4	65/6	25/9	8/5	2/9	سیستان و بلوچستان.....
19/4	80/6	61/7	30/8	7/5	3/1	فارس.....
18/5	81/5	48/7	43/8	7/5	2/1	قزوین.....
16/0	84/0	53/1	43/0	3/9	2/8	قم.....
17/0	83/0	66/8	25/5	7/2	2/3	کردستان.....
21/0	79/0	51/5	35/7	12/8	1/6	کرمان.....
21/4	78/6	65/8	30/4	3/7	3/4	کرمانشاه.....
37/7	62/3	60/5	34/3	5/0	1/2	کهگیلویه و بویراحمد.....
20/8	79/2	63/3	27/8	8/9	5/6	گلستان.....
19/6	80/4	59/3	32/3	8/4	1/7	گیلان.....
21/0	79/0	56/8	37/6	5/6	3/7	لرستان.....
16/3	83/7	56/9	33/7	9/4	1/4	مازندران.....
22/9	77/1	49/0	46/0	4/2	1/9	مرکزی.....
26/2	73/8	69/9	19/0	11/1	1/0	هرمزگان.....
19/5	80/5	59/7	32/8	7/5	2/8	همدان.....
21/9	78/1	48/8	44/0	7/2	1/2	یزد.....

3- شاخص‌های عمده نیروی کار در جمعیت 10 ساله و بیش تر به تفکیک جنس و استان (دنباله)

نسبت اشتغال	سهم جمعیت دارای اشتغال ناقص	سهم شاغلین با ساعت کار معمول بیش از 49 ساعت	نرخ اشتغال	نرخ بیکاری	نرخ جمعیت دارای اشتغال ناقص	نرخ اشتغال	نرخ مشارکت اقتصادی	جنس و استان
9/1	4/4	16/4	22/9	3/4	77/1	11/7	زن	
10/7	2/7	13/5	17/4	2/3	82/6	13/0	آذربایجان شرقی	
10/3	2/7	17/9	19/8	2/2	80/2	12/9	آذربایجان غربی	
9/3	4/5	17/6	25/4	3/3	74/6	12/5	اردبیل	
12/1	5/9	8/6	17/6	4/8	82/4	14/7	اصفهان	
6/2	3/4	6/2	45/8	1/9	54/2	11/4	ایلام	
9/1	3/0	19/1	18/7	2/4	81/3	11/2	بوشهر	
9/4	2/8	23/5	21/1	2/2	78/9	11/9	تهران	
9/9	3/7	5/2	33/9	2/4	66/1	15/0	چهارمحال و بختیاری	
11/6	6/8	8/2	31/0	4/7	69/0	16/8	خراسان جنوبی	
11/4	5/6	14/5	16/1	4/7	83/9	13/6	خراسان رضوی	
9/6	4/9	11/2	23/8	3/7	76/2	12/6	خراسان شمالی	
6/8	5/4	12/9	32/9	3/6	67/1	10/1	خوزستان	
10/4	3/9	11/3	27/7	2/8	72/3	14/3	زنجان	
6/3	2/5	11/2	25/3	1/9	74/7	8/5	سمنان	
7/7	3/4	16/2	15/9	2/9	84/1	9/2	سیستان و بلوچستان	
6/3	6/2	14/9	29/5	4/3	70/5	8/9	فارس	
7/1	3/6	14/4	15/6	3/1	84/4	8/4	قزوین	
8/2	3/9	10/2	20/3	3/1	79/7	10/3	قم	
6/9	1/9	13/8	30/9	1/3	69/1	9/9	کردستان	
7/4	5/1	7/2	25/5	3/8	74/5	9/9	کرمان	
5/7	3/2	13/9	29/8	2/3	70/2	8/1	کرمانشاه	
5/4	3/9	11/7	41/9	2/3	58/1	9/3	کهگیلویه و بویراحمد	
12/7	14/6	11/1	20/1	11/7	79/9	15/9	گلستان	
11/5	6/8	32/8	27/1	5/0	72/9	15/8	گیلان	
5/3	2/4	11/6	48/5	1/2	51/5	10/3	لرستان	
8/2	5/9	20/4	26/2	4/3	73/8	11/1	مازندران	
5/8	3/1	9/8	27/5	2/3	72/5	8/0	مرکزی	
7/9	2/0	19/4	15/4	1/7	84/6	9/3	هرمزگان	
8/0	5/2	14/4	28/6	3/7	71/4	11/2	همدان	
9/4	1/7	7/1	12/2	1/5	87/8	10/7	یزد	

37- شاخص‌های عمده نیروی کار در جمعیت 10 ساله و بیش‌تر به تفکیک جنس و استان (دنباله)

سهم اشتغال در بخش		سهم اشتغال در بخش			نرخ مقدار اشتغال ناقص	جنس و استان
عمومی	خصوصی	خدمات	صنعت	کشاورزی		
40/0	60/0	67/2	28/7	4/0	2/7	زن
19/2	80/8	33/8	60/9	4/8	1/9	آذربایجان شرقی
30/0	70/0	48/5	38/7	12/8	2/0	آذربایجان غربی
38/8	61/2	61/6	33/0	5/4	2/8	اردبیل
27/6	72/4	50/4	47/5	2/1	4/8	اصفهان
62/9	37/1	73/8	11/6	14/0	2/2	ایلام
37/5	62/5	68/5	26/1	5/3	2/3	بوشهر
44/7	55/3	79/2	19/9	0/9	1/6	تهران
62/6	37/4	74/6	20/6	4/9	3/0	چهارمحال و بختیاری
44/1	55/9	60/9	30/4	8/7	4/5	خراسان جنوبی
31/6	68/4	61/1	32/5	6/4	3/5	خراسان رضوی
52/0	48/0	74/7	11/2	14/1	3/0	خراسان شمالی
45/9	54/1	76/6	18/3	5/0	3/6	خوزستان
52/8	47/2	73/5	24/0	2/5	3/0	زنجان
57/7	42/3	81/7	15/1	3/1	1/6	سمنان
42/7	57/3	54/5	43/1	2/3	2/2	سیستان و بلوچستان
48/8	51/2	83/7	14/1	2/2	3/0	فارس
55/4	44/6	78/9	15/9	5/2	2/3	قزوین
26/7	73/3	49/9	50/0	0/2	2/7	قم
42/0	58/0	62/9	30/6	4/8	0/9	کردستان
55/4	44/6	77/8	18/9	3/3	3/5	کرمان
56/8	43/2	80/8	16/6	2/6	2/7	کرمانشاه
69/7	30/3	84/7	12/3	1/4	1/3	کهگیلویه و بویراحمد
32/3	67/7	62/4	31/1	6/5	7/3	گلستان
35/6	64/4	67/0	17/6	15/4	3/8	گیلان
63/4	36/6	81/7	15/9	2/3	0/9	لرستان
37/0	63/0	80/4	15/8	3/8	4/0	مازندران
52/0	48/0	75/3	22/6	1/2	1/2	مرکزی
65/3	34/7	83/5	15/8	0/7	0/9	هرمزگان
50/9	49/1	77/2	18/2	4/6	3/0	همدان
40/8	59/2	58/0	40/1	1/9	1/0	یزد

3- شاخص‌های عمده نیروی کار در جمعیت 10 ساله و بیش تر به تفکیک جنس و استان (دنباله)

نقاط روستایی	سهم شاعلین با ساعت کار معمول بیش از 49 ساعت	سهم جمعیت دارای اشتغال ناقص	نسبت اشتغال	نرخ بیکاری	نرخ جمعیت دارای اشتغال ناقص	نرخ اشتغال	نرخ مشارکت اقتصادی	جنس و استان
	39/1	11/2	38/5	7/2	10/3	92/8	41/5	مرد و زن
	43/4	9/5	52/6	2/5	9/2	97/5	54/0	آذربایجان شرقی
	38/1	8/7	49/3	5/4	8/2	94/6	52/1	آذربایجان غربی
	31/6	4/4	48/9	4/8	4/2	95/2	51/4	اردبیل
	45/6	8/9	43/1	5/3	8/5	94/7	45/5	اصفهان
	25/6	15/6	39/9	9/6	14/1	90/4	44/2	ایلام
	43/5	5/1	33/5	9/3	4/6	90/7	37/0	بوشهر
	65/5	5/4	35/1	9/3	4/9	90/7	38/7	تهران
	49/8	12/5	34/1	10/6	11/2	89/4	38/1	چهارمحال و بختیاری
	13/6	18/7	38/7	5/8	17/6	94/2	41/1	خراسان جنوبی
	31/6	15/9	44/4	5/7	15/0	94/3	47/1	خراسان رضوی
	33/8	23/2	38/6	4/6	22/1	95/4	40/5	خراسان شمالی
	40/5	7/8	35/9	9/8	7/1	90/2	39/8	خوزستان
	37/5	7/0	48/7	4/9	6/6	95/1	51/2	زنجان
	30/5	9/1	35/2	4/2	8/7	95/8	36/7	سمنان
	35/2	12/6	24/5	11/4	11/2	88/6	27/6	سیستان و بلوچستان
	39/8	14/8	30/5	11/2	13/1	88/8	34/4	فارس
	38/6	6/7	39/4	4/4	6/4	95/6	41/2	قزوین
	47/7	11/8	36/1	6/3	11/1	93/7	38/5	قم
	34/0	7/1	43/6	7/1	6/6	92/9	46/9	کردستان
	28/8	8/5	37/1	5/1	8/1	94/9	39/1	کرمان
	37/5	10/2	34/5	6/6	9/5	93/4	36/9	کرمانشاه
	33/4	8/5	27/5	12/6	7/4	87/4	31/5	کهگیلویه و بویراحمد
	26/2	25/4	40/5	7/1	23/6	92/9	43/6	گلستان
	53/8	6/6	38/2	10/1	6/0	89/9	42/4	گیلان
	29/0	17/9	34/8	10/2	16/1	89/8	38/7	لرستان
	44/4	7/6	37/0	5/0	7/2	95/0	38/9	مازندران
	38/4	10/3	31/8	8/9	9/4	91/1	34/9	مرکزی
	29/6	9/9	26/5	8/3	9/1	91/7	28/9	هرمزگان
	39/6	18/5	39/9	9/5	16/7	90/5	44/1	همدان
	23/6	7/8	40/0	5/3	7/4	94/7	42/3	یزد

37- شاخص‌های عمده نیروی کار در جمعیت 10 ساله و بیش تر به تفکیک جنس و استان (دنباله)

نقاط روستایی		سهم اشتغال در بخش			نرخ مقدار اشتغال ناقص	جنس و استان
عمومی	خصوصی	خدمات	صنعت	کشاورزی		
6/5	93/5	20/4	26/7	52/8	4/8	مرد و زن
3/1	96/9	12/1	28/6	58/5	4/3	آذربایجان شرقی
3/7	96/3	12/9	16/3	70/9	3/8	آذربایجان غربی
3/4	96/6	14/3	13/0	72/7	2/4	اردبیل
11/3	88/7	27/8	31/1	41/2	4/2	اصفهان
5/9	94/1	15/7	15/3	67/8	7/1	ایلام
15/8	84/2	42/6	21/9	35/4	1/8	بوشهر
15/3	84/7	40/2	42/8	17/0	2/1	تهران
6/9	93/1	17/7	51/6	30/7	4/1	چهارمحال و بختیاری
4/2	95/8	10/6	35/2	54/3	8/5	خراسان جنوبی
2/1	97/9	10/6	24/9	64/5	7/6	خراسان رضوی
2/5	97/5	10/0	29/9	60/2	11/2	خراسان شمالی
10/3	89/7	28/0	29/8	42/2	2/8	خوزستان
2/4	97/6	11/4	25/3	63/3	3/6	زنجان
6/6	93/4	18/4	28/6	53/0	4/2	سمنان
11/1	88/9	24/6	38/0	37/3	5/2	سیستان و بلوچستان
8/6	91/4	26/9	27/1	46/1	6/3	فارس
5/3	94/7	19/1	24/4	56/5	2/7	قزوین
6/1	93/9	19/5	29/1	51/4	4/5	قم
2/9	97/1	14/7	19/0	66/4	3/2	کردستان
5/6	94/4	16/0	19/3	64/7	3/4	کرمان
5/5	94/5	18/2	17/8	64/1	4/2	کرمانشاه
11/6	88/4	24/5	34/7	40/5	2/7	کهگیلویه و بویراحمد
5/5	94/5	20/2	28/4	51/3	10/8	گلستان
7/6	92/4	25/9	18/7	55/3	3/1	گیلان
4/1	95/9	11/4	25/7	62/9	8/8	لرستان
7/7	92/3	32/6	28/6	38/8	3/5	مازندران
3/6	96/4	11/6	24/1	64/3	4/3	مرکزی
13/0	87/0	33/9	38/3	27/7	3/6	هرمزگان
3/2	96/8	13/9	24/2	61/9	6/6	همدان
9/7	90/3	23/4	40/3	36/3	4/1	یزد

3- شاخص‌های عمده نیروی کار در جمعیت 10 ساله و بیش‌تر به تفکیک جنس و استان (دنباله)

نسبت اشتغال	نرخ بیکاری	نرخ جمعیت دارای اشتغال ناقص	نرخ اشتغال	نرخ مشارکت اقتصادی	جنس و استان
60/3	7/3	12/2	92/7	65/1	مرد
72/3	2/9	12/1	97/1	74/5	آذربایجان شرقی
69/5	7/0	11/0	93/0	74/7	آذربایجان غربی
66/1	6/0	6/2	94/0	70/3	اردبیل
64/2	5/1	10/2	94/9	67/7	اصفهان
56/8	8/9	19/4	91/1	62/4	ایلام
55/5	9/6	5/6	90/4	61/3	بوشهر
61/1	8/7	5/0	91/3	67/0	تهران
58/4	9/2	12/7	90/8	64/4	چهارمحال و بختیاری
56/5	6/5	21/5	93/5	60/4	خراسان جنوبی
63/5	6/9	19/2	93/1	68/1	خراسان رضوی
59/7	4/2	26/6	95/8	62/4	خراسان شمالی
57/6	9/2	7/8	90/8	63/5	خوزستان
67/8	5/9	9/4	94/1	72/1	زنجان
62/3	3/0	9/6	97/0	64/2	سمنان
42/1	11/9	12/6	88/1	47/8	سیستان و بلوچستان
53/2	9/9	14/6	90/1	59/0	فارس
66/3	5/2	7/3	94/8	69/9	قزوین
63/3	6/9	12/3	93/1	68/0	قم
63/2	9/2	8/8	90/8	69/6	کردستان
60/6	4/6	8/6	95/4	63/5	کرمان
55/2	7/3	11/4	92/7	59/6	کرمانشاه
50/0	8/7	8/2	91/3	54/8	کهگیلویه و بویراحمد
60/0	6/0	27/6	94/0	63/9	گلستان
60/8	8/2	6/5	91/8	66/3	گیلان
58/5	8/5	18/6	91/5	63/9	لرستان
64/9	4/2	7/7	95/8	67/8	مازندران
60/3	9/5	10/2	90/5	66/6	مرکزی
46/2	8/8	10/1	91/2	50/6	هرمزگان
63/4	10/6	20/4	89/4	71/0	همدان
62/4	4/8	8/7	95/2	65/6	یزد

37- شاخص‌های عمده نیروی کار در جمعیت 10 ساله و بیش تر به تفکیک جنس و استان (دنباله)

نقاط روستایی		سهم اشتغال در بخش			نرخ مقدار اشتغال ناقص	جنس و استان
عمومی	خصوصی	خدمات	صنعت	کشاورزی		
7/0	93/0	23/5	27/1	49/4	5/2	مرد
3/8	96/2	15/8	27/7	55/9	5/2	آذربایجان شرقی
4/9	95/1	17/3	16/0	66/7	4/8	آذربایجان غربی
4/7	95/3	20/8	15/1	64/1	3/2	اردبیل
12/7	87/3	32/4	26/0	41/6	4/7	اصفهان
6/8	93/2	20/3	20/6	58/3	8/6	ایلام
17/7	82/3	47/3	22/8	29/8	2/0	بوشهر
13/6	86/4	38/9	44/0	17/1	2/1	تهران
7/1	92/9	18/7	51/0	30/3	4/3	چهارمحال و بختیاری
4/9	95/1	13/3	27/4	59/2	9/4	خراسان جنوبی
2/3	97/7	13/4	25/1	61/5	8/7	خراسان رضوی
2/6	97/4	11/5	28/8	59/7	12/4	خراسان شمالی
11/5	88/5	30/5	32/9	36/6	2/9	خوزستان
2/8	97/2	15/2	18/3	66/5	4/4	زنجان
6/5	93/5	19/3	29/3	51/5	4/2	سمنان
11/1	88/9	26/3	31/6	42/1	5/8	سیستان و بلوچستان
8/3	91/7	27/9	26/7	45/5	6/6	فارس
5/9	94/1	21/5	27/7	50/8	2/9	قزوین
5/4	94/6	19/8	24/4	55/7	4/8	قم
3/0	97/0	19/1	17/9	63/0	3/9	کردستان
5/2	94/8	16/9	18/1	65/0	3/3	کرمان
6/2	93/8	21/3	21/1	57/6	4/6	کرمانشاه
11/3	88/7	25/3	37/4	37/1	2/8	کهگیلویه و بویراحمد
6/5	93/5	24/9	26/7	48/4	11/7	گلستان
8/2	91/8	29/2	21/5	49/3	3/3	گیلان
4/3	95/7	12/6	29/6	57/8	9/6	لرستان
7/2	92/8	32/4	30/5	37/1	3/7	مازندران
3/8	96/2	12/2	19/8	68/0	4/5	مرکزی
12/7	87/3	35/8	36/6	27/6	3/8	هرمزگان
3/6	96/4	16/2	24/1	59/7	7/1	همدان
8/4	91/6	26/2	35/5	38/3	4/5	یزد

3- شاخص‌های عمده نیروی کار در جمعیت 10 ساله و بیش‌تر به تفکیک جنس و استان (دنباله)

نسبت اشتغال	سهم جمعیت دارای اشتغال ناقص	سهم شاغلین با ساعت کار معمول بیش از 49 ساعت	نرخ اشتغال	نرخ بیکاری	نرخ جمعیت دارای اشتغال ناقص	نرخ اشتغال	نرخ مشارکت اقتصادی	جنس و استان
16/7	4/0	15/7	7/0	3/7	93/0	18/0	زن	
33/0	2/8	15/2	1/6	2/8	98/4	33/5	آذربایجان شرقی	
30/2	1/8	19/6	1/8	1/7	98/2	30/8	آذربایجان غربی	
33/3	0/3	9/8	2/7	0/3	97/3	34/2	اردبیل	
20/6	3/1	11/7	6/2	2/9	93/8	22/0	اصفهان	
23/4	2/2	6/3	11/3	1/9	88/7	26/4	ایلام	
12/1	0/5	18/9	7/9	0/5	92/1	13/1	بوشهر	
6/0	4/7	29/3	16/0	3/9	84/0	7/1	تهران	
8/1	1/7	4/7	19/8	1/3	80/2	10/1	چهارمحال و بختیاری	
23/1	9/5	6/0	4/3	9/1	95/7	24/2	خراسان جنوبی	
26/4	5/2	14/8	3/1	5/0	96/9	27/2	خراسان رضوی	
18/8	9/4	18/6	5/8	8/8	94/2	19/9	خراسان شمالی	
12/7	4/1	7/7	12/5	3/6	87/5	14/5	خوزستان	
31/1	1/0	13/9	2/6	1/0	97/4	32/0	زنجان	
8/7	3/5	5/3	12/0	3/1	88/0	9/9	سمنان	
6/1	1/1	40/1	7/8	1/0	92/2	6/6	سیستان و بلوچستان	
7/7	4/6	17/3	19/3	3/7	80/7	9/6	فارس	
13/1	1/8	6/5	0/4	1/8	99/6	13/1	قزوین	
9/3	2/3	6/3	2/1	2/3	97/9	9/5	قم	
25/8	1/5	8/5	2/1	1/4	97/9	26/4	کردستان	
13/2	6/3	6/1	7/7	5/8	92/3	14/3	کرمان	
13/1	1/2	12/1	3/5	1/2	96/5	13/6	کرمانشاه	
5/5	3/7	5/0	36/9	2/3	63/1	8/7	کهگیلویه و بویراحمد	
21/8	15/1	15/2	10/0	13/6	90/0	24/2	گلستان	
15/2	4/8	52/8	16/8	4/0	83/2	18/3	گیلان	
9/7	2/2	12/0	19/9	1/7	80/1	12/1	لرستان	
8/8	4/4	16/7	10/6	3/9	89/4	9/8	مازندران	
6/8	2/7	4/7	4/1	2/5	95/9	7/1	مرکزی	
7/5	2/9	8/6	5/4	2/8	94/6	7/9	هرمزگان	
17/5	3/4	5/4	5/5	3/2	94/5	18/5	همدان	
16/0	2/5	12/1	7/2	2/4	92/8	17/2	یزد	

37- شاخص‌های عمده نیروی کار در جمعیت 10 ساله و بیش‌تر به تفکیک جنس و استان (دنباله)

نقاط روستایی		سهم اشتغال در بخش			نرخ مقدار اشتغال ناقص	جنس و استان
عمومی	خصوصی	خدمات	صنعت	کشاورزی		
4/4	95/6	9/2	25/5	65/1	2/4	زن
1/5	98/5	4/0	30/7	64/2	1/5	آذربایجان شرقی
1/2	98/8	3/1	17/0	79/9	0/9	آذربایجان غربی
1/0	99/0	2/7	9/2	88/2	0/2	اردبیل
6/6	93/4	12/5	47/9	39/6	2/2	اصفهان
4/0	96/0	4/8	2/7	90/1	1/7	ایلام
6/9	93/1	21/3	18/2	60/5	0/5	بوشهر
35/7	64/3	55/0	28/6	16/5	2/2	تهران
6/1	93/9	10/1	56/5	33/2	1/2	چهارمحال و بختیاری
2/7	97/3	4/6	51/7	43/7	6/1	خراسان جنوبی
1/8	98/2	4/5	24/3	71/2	3/6	خراسان رضوی
2/2	97/8	5/3	33/2	61/5	6/1	خراسان شمالی
4/8	95/2	15/6	15/0	69/4	2/3	خوزستان
1/7	98/3	3/9	39/3	56/8	0/9	زنجان
7/1	92/9	12/7	24/0	63/3	4/8	سمنان
11/0	89/0	12/4	84/3	3/3	0/5	سیستان و بلوچستان
10/7	89/3	20/0	29/9	50/1	3/0	فارس
2/6	97/4	7/1	8/0	85/0	0/9	قزوین
10/8	89/2	17/3	60/4	22/3	1/0	قم
2/6	97/4	4/8	21/4	73/8	0/8	کردستان
7/0	93/0	12/3	24/8	63/0	4/5	کرمان
2/4	97/6	4/6	3/4	92/1	1/1	کرمانشاه
15/1	84/9	16/9	10/4	71/0	2/3	کهگیلویه و بویراحمد
2/8	97/2	8/0	32/9	59/1	7/6	گلستان
4/8	95/2	12/6	7/6	79/8	2/1	گیلان
2/7	97/3	3/4	0/9	95/7	1/5	لرستان
11/3	88/7	33/9	14/2	51/9	1/8	مازندران
2/1	97/9	6/8	57/8	35/4	1/9	مرکزی
14/8	85/2	23/1	48/4	28/5	2/0	هرمزگان
1/7	98/3	6/0	24/4	69/7	2/9	همدان
15/4	84/6	11/8	60/3	27/9	2/0	یزد

38- شاخص‌های عمده نیروی کار در جمعیت 15 ساله و بیش‌تر به تفکیک جنس و استان

سهم شاغلین با ساعت کار معمول بیش از 49 ساعت	سهم جمعیت دارای اشتغال ناقص	نسبت اشتغال	نرخ بیکاری	نرخ جمعیت دارای اشتغال ناقص	نرخ اشتغال	نرخ مشارکت اقتصادی	جنس و استان
44/0	7/9	37/6	10/5	7/1	89/5	42/0	مرد و زن
46/3	9/3	43/6	6/8	8/7	93/2	46/8	آذربایجان شرقی
43/4	8/1	43/6	10/5	7/2	89/5	48/7	آذربایجان غربی
37/8	5/0	42/3	10/1	4/5	89/9	47/0	اردبیل
40/9	8/0	40/4	9/4	7/3	90/6	44/6	اصفهان
27/8	14/6	35/8	14/7	12/5	85/3	42/0	ایلام
46/6	3/8	36/5	10/7	3/4	89/3	40/9	بوشهر
57/7	3/3	36/2	11/0	2/9	89/0	40/6	تهران
42/4	10/6	36/9	14/2	9/1	85/8	43/0	چهارمحال و بختیاری
18/1	12/9	40/0	10/0	11/6	90/0	44/5	خراسان جنوبی
37/7	10/9	42/3	8/3	10/0	91/7	46/2	خراسان رضوی
34/4	18/2	39/9	7/6	16/8	92/4	43/2	خراسان شمالی
46/7	6/5	36/7	12/5	5/6	87/5	41/9	خوزستان
39/8	6/1	42/3	9/7	5/5	90/3	46/8	زنجان
33/2	6/4	33/7	8/3	5/9	91/7	36/8	سمنان
35/3	10/0	30/7	11/2	8/9	88/8	34/6	سیستان و بلوچستان
43/0	11/2	32/2	12/2	9/9	87/8	36/7	فارس
39/9	6/2	36/7	8/4	5/7	91/6	40/1	قزوین
41/8	7/1	36/1	9/9	6/4	90/1	40/1	قم
39/0	6/5	39/2	12/5	5/7	87/5	44/8	کردستان
29/2	6/2	36/4	9/1	5/7	90/9	40/1	کرمان
41/0	9/8	33/4	12/2	8/6	87/8	38/0	کرمانشاه
32/9	6/3	29/9	14/8	5/4	85/2	35/1	کهگیلویه و بویراحمد
31/0	21/4	42/1	8/3	19/6	91/7	45/9	گلستان
55/4	6/0	38/1	13/0	5/2	87/0	43/8	گیلان
33/5	13/3	33/3	17/1	11/0	82/9	40/2	لرستان
46/4	6/1	36/9	7/4	5/7	92/6	39/9	مازندران
44/3	7/0	33/5	11/9	6/2	88/1	38/0	مرکزی
38/3	6/3	32/9	8/3	5/8	91/7	35/8	هرمزگان
45/5	13/1	37/6	14/1	11/2	85/9	43/8	همدان
25/3	4/3	39/8	6/6	4/1	93/4	42/6	یزد

38- شاخص‌های عمده نیروی کار در جمعیت 15 ساله و بیش‌تر به تفکیک جنس و استان (دنباله)

سهم اشتغال در بخش		سهم اشتغال در بخش			نرخ بیکاری جمعیت -24 15ساله	نرخ مقدار اشتغال ناقص	جنس و استان
عمومی	خصوصی	خدمات	صنعت	کشاورزی			
18/4	81/6	46/7	32/3	20/9	23/0	3/1	مرد و زن
10/6	89/4	32/8	41/6	24/8	14/0	3/9	آذربایجان شرقی
12/5	87/5	37/8	23/9	38/3	17/6	3/4	آذربایجان غربی
13/3	86/7	37/7	22/8	39/5	18/1	2/2	اردبیل
17/6	82/4	45/0	41/7	13/3	18/3	3/4	اصفهان
22/4	77/6	41/6	22/9	34/7	31/1	5/9	ایلام
25/2	74/8	59/7	23/7	16/6	23/7	1/3	بوشهر
27/2	72/8	62/9	34/1	3/0	25/1	1/2	تهران
19/3	80/7	35/9	43/8	20/3	32/8	3/7	چهارمحال و بختیاری
19/9	80/1	35/6	33/7	30/6	25/0	5/4	خراسان جنوبی
13/0	87/0	41/1	31/1	27/8	16/6	4/5	خراسان رضوی
15/4	84/6	33/5	29/4	37/1	17/8	8/2	خراسان شمالی
23/2	76/8	49/6	33/6	16/8	28/1	2/0	خوزستان
16/3	83/7	34/0	31/1	34/9	20/2	2/8	زنجان
23/6	76/4	44/6	34/2	21/2	21/7	2/4	سمنان
21/5	78/5	47/3	32/2	20/5	26/3	3/9	سیستان و بلوچستان
17/5	82/5	50/5	28/3	21/2	26/3	4/2	فارس
16/9	83/1	41/1	35/2	23/6	22/1	2/3	قزوین
16/8	83/2	51/0	43/0	6/1	19/6	2/9	قم
11/9	88/1	42/0	22/7	35/0	26/9	2/6	کردستان
17/3	82/7	39/1	27/8	33/1	25/3	2/4	کرمان
18/2	81/8	50/1	25/2	24/7	28/5	3/7	کرمانشاه
25/2	74/8	42/3	33/5	23/9	42/1	2/0	کهگیلویه و بویراحمد
14/2	85/8	41/6	28/6	29/8	15/9	8/2	گلستان
15/2	84/8	43/7	24/2	32/1	31/8	2/5	گیلان
16/1	83/9	38/6	31/5	30/0	38/7	5/7	لرستان
13/1	86/9	45/8	29/9	24/3	20/8	2/6	مازندران
19/0	81/0	39/3	37/7	22/3	27/9	2/6	مرکزی
23/0	77/0	54/8	27/5	17/8	23/5	2/1	هرمزگان
14/2	85/8	39/6	27/7	32/7	26/9	4/5	همدان
21/4	78/6	44/6	42/8	12/5	15/6	1/7	یزد

38- شاخص‌های عمده نیروی کار در جمعیت 15 ساله و بیش‌تر به تفکیک جنس و استان (دنباله)

سهم شاغلین با ساعت کار معمول بیش از 49 ساعت	سهم جمعیت دارای اشتغال ناقص	نسبت اشتغال	نرخ بیکاری	نرخ جمعیت دارای اشتغال ناقص	نرخ اشتغال	نرخ مشارکت اقتصادی	جنس و استان
49/5	8/6	62/6	9/1	7/8	90/9	68/8	مرد
54/9	11/1	68/4	6/1	10/4	93/9	72/9	آذربایجان شرقی
50/7	9/8	68/2	10/8	8/8	89/2	76/5	آذربایجان غربی
46/6	6/3	63/8	9/9	5/6	90/1	70/9	اردبیل
47/8	8/7	65/1	8/0	8/0	92/0	70/8	اصفهان
33/1	17/5	57/9	11/4	15/5	88/6	65/3	ایلام
51/5	4/1	61/5	9/9	3/7	90/1	68/3	بوشهر
63/0	3/3	61/6	9/3	3/0	90/7	67/9	تهران
48/1	11/8	62/4	11/3	10/5	88/7	70/4	چهارمحال و بختیاری
21/7	14/3	62/7	7/7	13/2	92/3	67/9	خراسان جنوبی
44/0	12/4	66/7	7/9	11/5	92/1	72/5	خراسان رضوی
39/0	20/7	65/3	6/1	19/5	93/9	69/6	خراسان شمالی
52/0	6/7	63/0	10/2	6/0	89/8	70/2	خوزستان
48/5	7/4	65/1	8/6	6/7	91/4	71/3	زنجان
36/1	6/9	59/3	6/3	6/4	93/7	63/3	سمنان
36/9	11/1	52/7	10/9	9/9	89/1	59/1	سیستان و بلوچستان
46/6	12/0	56/8	10/0	10/8	90/0	63/2	فارس
44/3	6/7	62/6	8/3	6/1	91/7	68/2	قزوین
46/3	7/5	62/0	8/4	6/9	91/6	67/7	قم
46/7	7/8	63/8	12/5	6/8	87/5	72/9	کردستان
33/0	6/3	61/3	7/5	5/9	92/5	66/3	کرمان
45/2	11/0	58/2	11/1	9/7	88/9	65/5	کرمانشاه
35/7	6/6	53/3	10/8	5/9	89/2	59/7	کهگیلویه و بویراحمد
36/0	23/2	65/7	6/5	21/7	93/5	70/2	گلستان
58/2	6/1	61/7	10/5	5/4	89/5	69/0	گیلان
36/3	14/7	58/8	13/6	12/7	86/4	68/0	لرستان
50/4	6/3	64/3	5/5	5/9	94/5	68/0	مازندران
48/4	7/4	61/2	10/7	6/6	89/3	68/6	مرکزی
42/0	6/9	57/7	8/0	6/4	92/0	62/7	هرمزگان
53/2	14/9	63/3	13/6	12/9	86/4	73/3	همدان
28/0	4/7	64/9	5/8	4/5	94/2	68/9	یزد

38- شاخص‌های عمده نیروی کار در جمعیت 15 ساله و بیش‌تر به تفکیک جنس و استان (دنباله)

سهم اشتغال در بخش		سهم اشتغال در بخش			نرخ بیکاری جمعیت 15-24 ساله	نرخ مقدار اشتغال ناقص	جنس و استان
عمومی	خصوصی	خدمات	صنعت	کشاورزی			
17/2	82/8	47/6	33/3	19/1	20/2	3/1	مرد.....
10/9	89/1	36/9	41/0	21/2	13/1	4/4	آذربایجان شرقی.....
12/7	87/3	43/0	23/9	33/1	18/3	3/8	آذربایجان غربی.....
13/8	86/2	43/9	25/2	30/9	17/0	2/5	اردبیل.....
16/5	83/5	45/9	40/6	13/6	15/4	3/3	اصفهان.....
22/4	77/6	45/3	27/2	26/9	24/0	6/6	ایلام.....
25/2	74/8	61/5	23/9	14/5	21/4	1/3	بوشهر.....
24/5	75/5	60/6	36/2	3/1	21/2	1/2	تهران.....
16/2	83/8	33/9	45/2	20/9	26/0	3/9	چهارمحال و بختیاری.....
20/2	79/8	38/5	30/7	30/8	24/0	5/5	خراسان جنوبی.....
12/1	87/9	43/7	31/8	24/4	15/8	4/7	خراسان رضوی.....
14/2	85/8	34/2	30/7	35/1	15/4	8/7	خراسان شمالی.....
22/4	77/6	49/4	36/0	14/6	23/4	1/9	خوزستان.....
15/5	84/5	36/2	30/4	33/4	19/3	3/1	زنجان.....
21/1	78/9	42/3	36/3	21/4	17/0	2/4	سمنان.....
20/0	80/0	48/5	28/3	23/2	26/9	4/2	سیستان و بلوچستان.....
15/5	84/5	49/5	29/3	21/2	22/0	4/3	فارس.....
14/5	85/5	40/1	38/6	21/2	21/4	2/4	قزوین.....
15/5	84/5	51/3	41/9	6/7	15/9	2/9	قم.....
11/3	88/7	47/3	22/4	30/0	25/0	2/9	کردستان.....
14/9	85/1	38/1	28/8	33/1	22/7	2/3	کرمان.....
16/5	83/5	51/3	27/5	21/3	25/1	3/8	کرمانشاه.....
23/5	76/5	41/6	36/0	22/2	33/9	2/0	کهگیلویه و بویراحمد.....
14/1	85/9	45/2	27/4	27/4	13/5	8/4	گلستان.....
14/1	85/9	44/8	26/9	28/2	26/0	2/4	گیلان.....
14/0	86/0	38/2	34/5	27/3	31/4	6/1	لرستان.....
11/6	88/4	44/1	32/0	23/8	15/2	2/6	مازندران.....
17/1	82/9	37/9	38/2	23/4	24/7	2/6	مرکزی.....
20/2	79/8	54/8	26/9	18/3	23/2	2/2	هرمزگان.....
12/6	87/4	40/6	29/0	30/4	24/7	4/6	همدان.....
19/3	80/7	44/5	42/4	13/1	13/4	1/8	یزد.....

38- شاخص‌های عمده نیروی کار در جمعیت 15 ساله و بیش‌تر به تفکیک جنس و استان (دنباله)

سهم شاغلین با ساعت کار معمول بیش از 49 ساعت	سهم جمعیت دارای اشتغال ناقص	نسبت اشتغال	نرخ بیکاری	نرخ جمعیت دارای اشتغال ناقص	نرخ اشتغال	نرخ مشارکت اقتصادی	جنس و استان
16/1	4/2	12/4	16/8	3/5	83/2	14/9	زن
14/5	2/7	18/6	9/4	2/5	90/6	20/5	آذربایجان شرقی
18/5	2/1	19/5	9/4	1/9	90/6	21/5	آذربایجان غربی
12/2	1/5	21/3	10/5	1/3	89/5	23/8	اردبیل
9/2	5/2	14/7	15/2	4/4	84/8	17/4	اصفهان
6/4	2/6	14/0	25/9	1/9	74/1	18/9	ایلام
19/1	2/0	11/2	14/7	1/7	85/3	13/1	بوشهر
23/8	2/9	9/9	20/8	2/3	79/2	12/5	تهران
5/1	2/9	10/1	28/9	2/0	71/1	14/2	چهارمحال و بختیاری
6/8	8/4	18/7	16/6	7/0	83/4	22/4	خراسان جنوبی
14/5	5/5	18/1	9/8	4/9	90/2	20/1	خراسان رضوی
15/6	8/0	15/5	13/4	6/9	86/6	17/9	خراسان شمالی
10/7	4/8	9/5	25/7	3/6	74/3	12/7	خوزستان
12/6	2/0	20/2	12/7	1/8	87/3	23/1	زنجان
9/6	2/8	7/5	22/2	2/2	77/8	9/6	سمنان
25/4	2/6	8/2	13/1	2/3	86/9	9/4	سیستان و بلوچستان
15/9	5/6	7/4	25/8	4/1	74/2	10/0	فارس
11/0	2/9	9/8	9/6	2/6	90/4	10/8	قزوین
10/1	3/9	9/1	19/3	3/1	80/7	11/3	قم
9/8	1/6	15/9	12/8	1/4	87/2	18/2	کردستان
6/7	5/7	10/7	17/7	4/7	82/3	13/0	کرمان
13/1	2/2	8/8	18/8	1/8	81/2	10/8	کرمانشاه
8/1	3/8	6/1	39/0	2/3	61/0	10/0	کهگیلویه و بویراحمد
13/8	15/0	18/9	14/1	12/8	85/9	22/0	گلستان
43/2	5/8	14/4	22/1	4/5	77/9	18/4	گیلان
11/9	2/3	7/7	36/9	1/5	63/1	12/2	لرستان
18/5	5/1	9/2	19/2	4/1	80/8	11/4	مازندران
8/2	3/0	6/7	21/0	2/4	79/0	8/4	مرکزی
14/3	2/5	8/8	10/8	2/2	89/2	9/9	هرمزگان
9/0	4/2	12/9	16/6	3/5	83/4	15/4	همدان
8/5	1/9	11/7	10/9	1/7	89/1	13/2	یزد

38- شاخص‌های عمده نیروی کار در جمعیت 15 ساله و بیش‌تر به تفکیک جنس و استان (دنباله)

سهم اشتغال در بخش		سهم اشتغال در بخش			نرخ بیکاری جمعیت 15-24 ساله	نرخ مقدار اشتغال ناقص	جنس و استان
عمومی	خصوصی	خدمات	صنعت	کشاورزی			
24/8	75/2	42/4	27/1	30/5	34/0	2/6	زن
9/5	90/5	17/4	43/7	38/1	17/0	1/6	آذربایجان شرقی
11/9	88/1	20/0	23/9	56/2	15/3	1/3	آذربایجان غربی
11/9	88/1	19/7	15/6	64/7	21/6	1/1	اردبیل
22/6	77/4	41/3	46/7	11/9	28/8	4/0	اصفهان
22/3	77/7	26/2	5/5	66/5	47/5	1/9	ایلام
25/1	74/9	49/2	23/0	27/7	35/3	1/6	بوشهر
44/3	55/7	77/8	20/4	1/8	43/8	1/6	تهران
39/7	60/3	48/5	35/0	16/4	63/0	2/3	چهارمحال و بختیاری
18/8	81/2	26/6	43/3	30/2	27/0	5/3	خراسان جنوبی
16/0	84/0	31/4	28/3	40/3	18/9	3/6	خراسان رضوی
20/2	79/8	30/5	24/0	45/5	24/7	5/3	خراسان شمالی
28/7	71/3	51/0	17/0	32/0	53/7	3/1	خوزستان
18/7	81/3	27/1	33/3	39/6	22/7	1/7	زنجان
44/3	55/7	63/2	17/5	19/2	45/5	2/3	سمنان
31/3	68/7	39/4	57/8	2/8	24/0	1/5	سیستان و بلوچستان
33/6	66/4	58/2	20/5	21/3	47/4	3/0	فارس
32/8	67/2	48/1	12/4	39/6	28/1	1/7	قزوین
26/1	73/9	48/5	50/2	1/3	38/4	2/7	قم
14/2	85/8	22/0	23/8	53/7	33/2	0/8	کردستان
31/4	68/6	45/3	21/9	32/8	40/0	4/0	کرمان
29/6	70/4	42/7	10/0	47/2	48/6	2/0	کرمانشاه
40/7	59/3	48/7	11/3	38/5	69/6	1/8	کهگیلویه و بویراحمد
14/4	85/6	29/4	32/5	38/0	22/1	7/5	گلستان
19/6	80/4	38/7	12/4	48/8	48/6	2/9	گیلان
32/1	67/9	41/3	8/2	50/5	72/7	1/2	لرستان
24/3	75/7	57/4	15/0	27/6	47/4	2/9	مازندران
35/2	64/8	52/3	33/8	13/2	49/3	1/4	مرکزی
41/3	58/7	54/9	31/1	14/0	24/7	1/4	هرمزگان
21/7	78/3	35/0	21/5	43/6	37/1	3/0	همدان
33/9	66/1	45/2	45/6	9/1	27/9	1/3	یزد

38- شاخص‌های عمده نیروی کار در جمعیت 15 ساله و بیش‌تر به تفکیک جنس و استان (دنباله)

سهم شاغلین با ساعت کار معمول بیش از 49 ساعت	سهم جمعیت دارای اشتغال ناقص	نسبت اشتغال	نرخ بیکاری	نرخ جمعیت دارای اشتغال ناقص	نرخ اشتغال	نرخ مشارکت اقتصادی	جنس و استان
46/3	6/3	35/4	12/0	5/5	88/0	40/2	مرد و زن
47/7	9/2	38/0	9/2	8/4	90/8	41/9	آذربایجان شرقی
47/7	7/3	37/3	14/3	6/2	85/7	43/5	آذربایجان غربی
43/7	5/6	34/7	14/7	4/8	85/3	40/7	اردبیل
39/6	7/8	38/9	10/4	7/0	89/6	43/3	اصفهان
29/4	13/6	30/8	18/4	11/1	81/6	37/7	ایلام
48/0	3/1	36/2	11/4	2/7	88/6	40/9	بوشهر
56/9	3/1	35/9	11/2	2/7	88/8	40/4	تهران
35/6	8/8	35/4	17/2	7/3	82/8	42/7	چهارمحال و بختیاری
22/1	7/9	37/1	13/4	6/8	86/6	42/9	خراسان جنوبی
41/0	7/9	38/8	9/7	7/1	90/3	43/0	خراسان رضوی
35/1	12/4	35/9	10/6	11/1	89/4	40/1	خراسان شمالی
49/3	5/8	35/0	13/6	5/0	86/4	40/5	خوزستان
41/6	4/9	35/2	13/7	4/3	86/3	40/8	زنجان
34/1	5/6	32/5	9/5	5/1	90/5	35/9	سمنان
35/6	7/9	31/5	11/1	7/1	88/9	35/5	سیستان و بلوچستان
44/8	9/2	31/2	12/7	8/0	87/3	35/7	فارس
40/6	5/9	34/0	10/3	5/3	89/7	37/9	قزوین
41/5	6/8	35/9	10/1	6/1	89/9	39/9	قم
43/6	5/9	33/3	16/9	4/9	83/1	40/1	کردستان
29/4	4/7	33/2	11/7	4/1	88/3	37/6	کرمان
42/9	9/5	31/0	14/9	8/1	85/1	36/4	کرمانشاه
32/2	3/8	28/1	17/3	3/1	82/7	34/0	کهگیلویه و بویراحمد
35/6	16/9	38/6	9/5	15/3	90/5	42/7	گلستان
56/9	5/4	35/1	15/5	4/6	84/5	41/6	گیلان
36/7	9/5	29/8	21/6	7/4	78/4	38/0	لرستان
48/5	4/6	33/8	9/9	4/1	90/1	37/5	مازندران
46/8	5/5	32/9	13/1	4/8	86/9	37/8	مرکزی
45/3	3/4	34/2	8/4	3/1	91/6	37/3	هرمزگان
50/5	8/1	33/3	17/7	6/7	82/3	40/4	همدان
25/7	3/5	38/8	6/9	3/2	93/1	41/7	یزد

38- شاخص‌های عمده نیروی کار در جمعیت 15 ساله و بیش‌تر به تفکیک جنس و استان (دنباله)

سهم اشتغال در بخش		سهم اشتغال در بخش			نرخ بیکاری جمعیت 15-24 ساله	نرخ مقدار اشتغال ناقص	جنس و استان
عمومی	خصوصی	خدمات	صنعت	کشاورزی			
24/2	75/8	59/4	34/9	5/6	27/4	2/3	مرد و زن
15/0	85/0	45/0	49/4	4/6	20/3	3/7	آذربایجان شرقی
19/8	80/2	58/6	30/3	11/0	27/2	3/0	آذربایجان غربی
23/4	76/6	61/4	32/7	5/9	29/7	2/0	اردبیل
19/1	80/9	49/3	44/3	6/4	20/5	3/2	اصفهان
36/2	63/8	63/2	29/2	7/3	45/0	5/0	ایلام
30/1	69/9	68/5	24/6	6/8	26/7	1/0	بوشهر
28/3	71/7	65/2	33/2	1/6	26/1	1/1	تهران
30/5	69/5	52/3	36/6	11/0	42/2	3/3	چهارمحال و بختیاری
33/4	66/6	57/2	32/5	10/3	33/1	3/2	خراسان جنوبی
19/3	80/7	58/8	34/5	6/7	21/6	2/9	خراسان رضوی
29/2	70/8	58/6	29/1	12/4	27/3	4/8	خراسان شمالی
29/0	71/0	59/4	35/1	5/5	32/5	1/7	خوزستان
29/5	70/5	55/4	37/0	7/6	33/7	2/1	زنجان
28/8	71/2	52/6	36/0	11/4	25/5	1/9	سمنان
29/2	70/8	64/3	27/9	7/7	25/8	2/9	سیستان و بلوچستان
22/6	77/4	64/1	29/0	7/0	28/8	3/1	فارس
22/6	77/4	52/1	40/6	7/2	26/7	2/1	قزوین
17/4	82/6	52/8	43/8	3/4	20/1	2/8	قم
20/0	80/0	66/4	26/0	6/9	37/6	2/2	کردستان
25/3	74/7	54/8	33/5	11/7	33/7	1/8	کرمان
25/1	74/9	67/3	29/1	3/6	35/0	3/4	کرمانشاه
41/0	59/0	63/0	32/0	4/6	52/8	1/2	کهگیلویه و بویراحمد
23/0	77/0	63/2	28/5	8/4	19/3	5/8	گلستان
22/5	77/5	60/7	29/7	9/6	38/7	2/0	گیلان
25/2	74/8	59/2	35/5	5/3	52/1	3/5	لرستان
18/9	81/1	59/9	31/4	8/7	26/1	1/6	مازندران
25/7	74/3	51/4	43/8	3/9	32/5	1/9	مرکزی
31/2	68/8	71/7	18/6	9/7	25/1	1/0	هرمزگان
23/7	76/3	62/1	30/8	7/1	36/4	2/8	همدان
24/3	75/7	50/0	43/5	6/6	16/2	1/2	یزد

38- شاخص‌های عمده نیروی کار در جمعیت 15 ساله و بیش‌تر به تفکیک جنس و استان (دنباله)

نقاط شهری	سهم شاغلین با ساعت کار معمول بیش از 49 ساعت	سهم جمعیت دارای اشتغال ناقص	نسبت اشتغال	نرخ بیکاری	نرخ جمعیت دارای اشتغال ناقص	نرخ اشتغال	نرخ مشارکت اقتصادی	جنس و استان
	51/2	6/6	60/4	9/9	5/9	90/1	67/0	مرد
	53/8	10/3	64/2	7/5	9/6	92/5	69/4	آذربایجان شرقی
	53/1	8/1	63/1	13/1	7/0	86/9	72/6	آذربایجان غربی
	48/2	5/8	58/5	12/5	5/1	87/5	66/9	اردبیل
	45/9	8/2	63/8	8/7	7/5	91/3	69/8	اصفهان
	32/3	14/9	54/2	12/8	13/0	87/2	62/2	ایلام
	52/6	3/1	61/5	10/1	2/8	89/9	68/4	بوشهر
	62/4	3/1	61/1	9/3	2/8	90/7	67/4	تهران
	41/0	9/7	58/6	13/3	8/4	86/7	67/6	چهارمحال و بختیاری
	25/0	8/1	60/6	8/7	7/4	91/3	66/3	خراسان جنوبی
	46/1	8/3	64/2	8/4	7/6	91/6	70/0	خراسان رضوی
	39/2	13/7	60/7	7/8	12/6	92/2	65/8	خراسان شمالی
	53/7	5/8	61/6	10/6	5/2	89/4	68/8	خوزستان
	47/3	5/1	58/6	10/5	4/6	89/5	65/5	زنجان
	36/7	6/0	57/0	7/2	5/5	92/8	61/4	سمنان
	38/8	8/7	53/5	10/1	7/8	89/9	59/5	سیستان و بلوچستان
	48/5	9/5	55/3	10/1	8/6	89/9	61/5	فارس
	43/9	6/2	58/5	9/6	5/6	90/4	64/7	قزوین
	45/9	7/2	61/6	8/5	6/6	91/5	67/2	قم
	47/5	6/4	59/8	14/6	5/5	85/4	70/0	کردستان
	32/5	4/6	57/3	9/3	4/2	90/7	63/2	کرمان
	46/2	10/2	56/2	12/8	8/9	87/2	64/4	کرمانشاه
	34/6	3/7	48/7	13/2	3/2	86/8	56/1	کهگیلویه و بویراحمد
	40/9	17/4	62/7	6/9	16/2	93/1	67/4	گلستان
	62/1	5/1	57/7	12/6	4/5	87/4	66/0	گیلان
	39/4	10/2	53/7	16/9	8/5	83/1	64/6	لرستان
	52/7	4/4	58/6	6/9	4/1	93/1	62/9	مازندران
	50/7	5/7	58/9	11/2	5/1	88/8	66/4	مرکزی
	49/2	3/6	59/6	7/4	3/3	92/6	64/3	هرمزگان
	56/0	8/6	58/4	15/7	7/2	84/3	69/3	همدان
	28/4	3/7	64/0	6/1	3/5	93/9	68/1	یزد

38- شاخص‌های عمده نیروی کار در جمعیت 15 ساله و بیش‌تر به تفکیک جنس و استان (دنباله)

سهم اشتغال در بخش		سهم اشتغال در بخش			نرخ بیکاری جمعیت 15-24 ساله	نرخ مقدار اشتغال ناقص	جنس و استان
عمومی	خصوصی	خدمات	صنعت	کشاورزی			
21/6	78/4	58/1	36/0	5/9	22/9	2/2	مرد
14/3	85/7	47/0	47/4	4/6	17/5	3/9	آذربایجان شرقی
17/9	82/1	60/2	29/1	10/7	24/7	3/1	آذربایجان غربی
20/6	79/4	61/4	32/6	6/0	24/4	1/9	اردبیل
17/3	82/7	48/9	43/9	7/3	16/6	3/0	اصفهان
32/8	67/2	61/8	31/4	6/4	32/2	5/3	ایلام
28/8	71/2	68/5	24/4	7/1	22/8	0/9	بوشهر
25/7	74/3	62/9	35/4	1/7	21/9	1/1	تهران
24/8	75/2	48/3	39/5	12/1	31/9	3/4	چهارمحال و بختیاری
31/1	68/9	56/4	33/0	10/6	24/5	3/0	خراسان جنوبی
16/9	83/1	58/4	34/9	6/7	18/0	2/8	خراسان رضوی
25/2	74/8	55/7	32/2	12/1	21/5	5/0	خراسان شمالی
27/0	73/0	57/3	37/1	5/6	26/1	1/6	خوزستان
25/2	74/8	52/0	39/4	8/6	27/5	2/0	زنجان
25/4	74/6	49/2	38/4	12/4	20/0	1/9	سمنان
26/8	73/2	65/7	25/7	8/6	23/5	2/9	سیستان و بلوچستان
19/4	80/6	61/7	30/8	7/6	23/7	3/1	فارس
18/5	81/5	48/8	43/7	7/5	25/0	2/1	قزوین
16/0	84/0	53/2	43/0	3/9	16/2	2/8	قم
17/1	82/9	66/9	25/4	7/2	31/7	2/3	کردستان
21/1	78/9	51/6	35/5	12/8	30/1	1/6	کرمان
21/5	78/5	65/8	30/5	3/7	29/4	3/4	کرمانشاه
37/7	62/3	60/5	34/3	5/0	47/0	1/2	کهگیلویه و بویراحمد
20/9	79/1	63/3	27/9	8/8	14/7	5/6	گلستان
19/6	80/4	59/3	32/3	8/4	32/5	1/7	گیلان
21/1	78/9	56/8	37/6	5/6	43/9	3/7	لرستان
16/3	83/7	56/9	33/7	9/4	17/9	1/4	مازندران
22/9	77/1	48/9	46/0	4/2	27/1	1/9	مرکزی
26/2	73/8	69/9	19/0	11/1	22/5	1/0	هرمزگان
19/6	80/4	59/8	32/8	7/4	31/9	2/8	همدان
21/9	78/1	48/8	44/0	7/2	13/8	1/2	یزد

38- شاخص‌های عمده نیروی کار در جمعیت 15 ساله و بیش‌تر به تفکیک جنس و استان (دنباله)

نسبت اشتغال	سهم جمعیت دارای اشتغال ناقص	سهم شاغلین با ساعت کار معمول بیش از 49 ساعت	نرخ اشتغال	نرخ بیکاری	نرخ جمعیت دارای اشتغال ناقص	نرخ اشتغال	نرخ مشارکت اقتصادی	جنس و استان
9/9	4/4	16/4	23/0	3/4	77/0	12/9	زن	
11/6	2/8	13/6	17/6	2/3	82/4	14/0	آذربایجان شرقی	
11/2	2/6	17/3	20/3	2/1	79/7	14/0	آذربایجان غربی	
10/4	4/5	17/6	25/5	3/3	74/5	13/9	اردبیل	
13/1	5/9	8/3	17/9	4/8	82/1	16/0	اصفهان	
6/9	3/4	6/2	45/8	1/9	54/2	12/8	ایلام	
10/1	3/0	19/0	18/9	2/4	81/1	12/5	بوشهر	
10/2	2/8	23/5	21/1	2/2	78/9	12/9	تهران	
11/0	3/7	5/2	33/9	2/4	66/1	16/6	چهارمحال و بختیاری	
13/0	6/8	8/2	30/8	4/7	69/2	18/8	خراسان جنوبی	
12/7	5/6	14/5	16/1	4/7	83/9	15/2	خراسان رضوی	
10/7	4/9	11/3	23/9	3/7	76/1	14/0	خراسان شمالی	
7/6	5/4	12/9	32/9	3/6	67/1	11/4	خوزستان	
11/2	3/9	11/3	27/7	2/8	72/3	15/6	زنجان	
7/0	2/5	11/2	25/3	1/9	74/7	9/3	سمنان	
9/0	3/5	16/3	16/3	3/0	83/7	10/8	سیستان و بلوچستان	
6/8	6/2	14/9	29/5	4/4	70/5	9/7	فارس	
7/8	3/6	14/4	15/6	3/1	84/4	9/3	قزوین	
9/0	4/0	10/3	20/1	3/2	79/9	11/3	قم	
7/6	1/9	13/5	31/0	1/3	69/0	11/1	کردستان	
8/3	5/1	7/2	25/6	3/8	74/4	11/1	کرمان	
6/3	3/2	13/9	29/8	2/3	70/2	8/9	کرمانشاه	
6/0	3/9	11/7	41/6	2/3	58/4	10/3	کهگیلویه و بویراحمد	
14/1	14/6	11/2	20/0	11/7	80/0	17/6	گلستان	
12/5	6/8	32/8	27/1	5/0	72/9	17/1	گیلان	
5/9	2/4	11/6	48/5	1/2	51/5	11/4	لرستان	
8/8	5/9	20/4	26/2	4/3	73/8	11/9	مازندران	
6/4	3/1	9/8	27/5	2/3	72/5	8/8	مرکزی	
8/8	2/0	19/4	15/1	1/7	84/9	10/4	هرمزگان	
8/8	5/2	14/4	28/6	3/7	71/4	12/3	همدان	
10/4	1/7	7/1	12/2	1/5	87/8	11/9	یزد	

38- شاخص‌های عمده نیروی کار در جمعیت 15 ساله و بیش‌تر به تفکیک جنس و استان (دنباله)

سهم اشتغال در بخش		سهم اشتغال در بخش			نرخ بیکاری جمعیت 15-24 ساله	نرخ مقدار اشتغال ناقص	جنس و استان
عمومی	خصوصی	خدمات	صنعت	کشاورزی			
40/2	59/8	67/5	28/4	4/0	47/0	2/7	زن.....
19/4	80/6	34/1	60/6	4/8	30/4	1/9	آذربایجان شرقی.....
30/8	69/2	49/9	37/5	12/6	39/3	1/9	آذربایجان غربی.....
38/9	61/1	61/7	32/8	5/4	51/7	2/8	اردبیل.....
28/2	71/8	51/4	46/4	2/2	36/3	4/8	اصفهان.....
62/9	37/1	73/8	11/6	14/0	78/9	2/2	ایلام.....
37/8	62/2	68/5	26/1	5/4	46/3	2/3	بوشهر.....
44/8	55/2	79/1	19/9	0/9	44/4	1/6	تهران.....
62/6	37/4	74/6	20/6	4/9	76/7	3/0	چهارمحال و بختیاری.....
44/1	55/9	60/9	30/4	8/7	56/0	4/5	خراسان جنوبی.....
31/7	68/3	61/3	32/5	6/3	36/1	3/5	خراسان رضوی.....
52/4	47/6	75/4	10/7	13/9	50/4	3/1	خراسان شمالی.....
46/0	54/0	76/8	18/4	4/8	65/3	3/6	خوزستان.....
52/8	47/2	73/5	24/0	2/5	53/7	3/0	زنجان.....
57/7	42/3	81/7	15/1	3/1	53/8	1/6	سمنان.....
44/0	56/0	56/2	41/4	2/4	35/5	2/3	سیستان و بلوچستان.....
49/0	51/0	83/9	14/1	2/0	54/7	3/0	فارس.....
55/4	44/6	78/9	15/9	5/2	40/4	2/3	قزوین.....
26/9	73/1	50/3	49/6	0/2	39/4	2/7	قم.....
42/1	57/9	63/1	30/4	4/8	59/0	0/9	کردستان.....
55/3	44/7	77/8	18/9	3/3	54/4	3/5	کرمان.....
56/8	43/2	80/8	16/6	2/6	67/0	2/7	کرمانشاه.....
69/7	30/3	84/7	12/3	1/4	71/4	1/3	کهگیلویه و بویراحمد.....
32/6	67/4	62/7	31/1	6/2	34/9	7/4	گلستان.....
35/6	64/4	67/0	17/6	15/4	54/2	3/8	گیلان.....
63/4	36/6	81/7	15/9	2/3	86/1	0/9	لرستان.....
37/0	63/0	80/4	15/8	3/8	51/8	4/0	مازندران.....
52/0	48/0	75/3	22/6	1/2	64/5	1/2	مرکزی.....
65/1	34/9	83/5	15/8	0/7	41/1	0/9	هرمزگان.....
50/9	49/1	77/2	18/2	4/6	59/6	3/0	همدان.....
40/9	59/1	58/1	40/0	1/9	31/6	1/0	یزد.....

38- شاخص‌های عمده نیروی کار در جمعیت 15 ساله و بیش‌تر به تفکیک جنس و استان (دنباله)

نسبت اشتغال	سهم جمعیت دارای اشتغال ناقص	سهم شاغلین با ساعت کار معمول بیش از 49 ساعت	نرخ اشتغال	نرخ بیکاری	نرخ جمعیت دارای اشتغال ناقص	نرخ اشتغال	نرخ مشارکت اقتصادی	جنس و استان
43/1	11/3	39/3	92/7	7/3	10/5	92/7	46/5	مرد و زن
57/6	9/5	44/0	97/5	2/5	9/3	97/5	59/1	آذربایجان شرقی
54/7	9/0	38/4	94/5	5/5	8/5	94/5	57/9	آذربایجان غربی
53/8	4/5	32/1	95/0	5/0	4/3	95/0	56/7	اردبیل
47/9	9/0	45/9	94/6	5/4	8/5	94/6	50/7	اصفهان
44/5	15/8	25/9	90/2	9/8	14/2	90/2	49/4	ایلام
37/0	5/2	43/9	90/7	9/3	4/7	90/7	40/9	بوشهر
39/0	5/4	65/7	90/7	9/3	4/9	90/7	43/0	تهران
38/8	12/6	49/9	89/4	10/6	11/3	89/4	43/4	چهارمحال و بختیاری
44/1	18/7	13/6	94/3	5/7	17/6	94/3	46/8	خراسان جنوبی
50/2	16/2	32/0	94/2	5/8	15/3	94/2	53/3	خراسان رضوی
44/6	23/6	33/7	95/4	4/6	22/5	95/4	46/8	خراسان شمالی
40/8	7/9	41/1	90/1	9/9	7/2	90/1	45/3	خوزستان
53/5	7/2	37/8	95/0	5/0	6/9	95/0	56/4	زنجان
38/5	9/1	30/5	95/9	4/1	8/7	95/9	40/2	سمنان
29/8	12/8	35/0	88/7	11/3	11/3	88/7	33/6	سیستان و بلوچستان
34/1	14/8	39/9	88/7	11/3	13/1	88/7	38/5	فارس
43/6	6/8	38/6	95/6	4/4	6/5	95/6	45/6	قزوین
40/6	12/0	47/9	93/6	6/4	11/3	93/6	43/3	قم
48/7	7/2	34/0	92/8	7/2	6/7	92/8	52/4	کردستان
42/5	8/5	28/8	95/0	5/0	8/1	95/0	44/7	کرمان
38/9	10/4	37/5	93/3	6/7	9/7	93/3	41/7	کرمانشاه
31/7	8/5	33/5	87/5	12/5	7/4	87/5	36/2	کهگیلویه و بویراحمد
46/0	25/7	26/5	92/9	7/1	23/9	92/9	49/5	گلستان
41/8	6/7	53/8	89/9	10/1	6/0	89/9	46/5	گیلان
39/4	18/2	29/3	89/7	10/3	16/3	89/7	44/0	لرستان
40/4	7/6	44/5	95/0	5/0	7/2	95/0	42/5	مازندران
35/1	10/4	38/7	91/0	9/0	9/5	91/0	38/6	مرکزی
31/4	9/9	29/6	91/8	8/2	9/1	91/8	34/2	هرمزگان
44/1	18/7	39/8	90/4	9/6	16/9	90/4	48/8	همدان
44/2	7/8	23/6	94/7	5/3	7/4	94/7	46/7	یزد

38- شاخص‌های عمده نیروی کار در جمعیت 15 ساله و بیش‌تر به تفکیک جنس و استان (دنباله)

نقاط روستایی		سهم اشتغال در بخش			نرخ بیکاری جمعیت 15-24 ساله	نرخ مقدار اشتغال ناقص	جنس و استان
عمومی	خصوصی	خدمات	صنعت	کشاورزی			
6/6	93/4	20/6	26/9	52/4	15/3	4/8	مرد و زن
3/2	96/8	12/4	28/7	58/1	5/1	4/4	آذربایجان شرقی
3/9	96/1	13/2	16/2	70/6	8/6	4/0	آذربایجان غربی
3/5	96/5	14/6	13/1	72/2	8/7	2/5	اردبیل
11/4	88/6	28/0	31/2	40/8	10/4	4/3	اصفهان
6/0	94/0	15/9	15/5	67/3	17/9	7/2	ایلام
15/9	84/1	43/1	22/1	34/8	18/9	1/8	بوشهر
15/5	84/5	40/3	42/7	17/0	16/8	2/1	تهران
7/0	93/0	17/8	51/7	30/4	24/6	4/1	چهارمحال و بختیاری
4/2	95/8	10/6	35/1	54/2	16/0	8/5	خراسان جنوبی
2/2	97/8	10/8	25/2	63/9	9/8	7/6	خراسان رضوی
2/6	97/4	10/1	29/6	60/2	10/4	11/4	خراسان شمالی
10/6	89/4	28/3	30/3	41/3	20/8	2/8	خوزستان
2/5	97/5	11/7	24/9	63/4	10/0	3/7	زنجان
6/6	93/4	18/4	28/6	53/0	11/5	4/2	سمنان
11/2	88/8	24/7	37/9	37/4	26/9	5/2	سیستان و بلوچستان
8/7	91/3	27/0	27/1	46/0	22/6	6/3	فارس
5/4	94/6	19/0	24/4	56/6	13/6	2/7	قزوین
6/2	93/8	19/9	29/0	51/1	10/4	4/5	قم
2/9	97/1	14/8	19/0	66/2	14/0	3/2	کردستان
5/6	94/4	16/1	19/4	64/5	14/8	3/4	کرمان
5/6	94/4	18/5	18/0	63/6	16/4	4/3	کرمانشاه
11/7	88/3	24/5	34/7	40/4	34/8	2/7	کهگیلویه و بویراحمد
5/5	94/5	20/5	28/8	50/7	13/4	10/8	گلستان
7/6	92/4	26/0	18/6	55/4	25/6	3/1	گیلان
4/2	95/8	11/6	26/2	62/2	22/2	9/0	لرستان
7/7	92/3	32/6	28/6	38/8	16/3	3/5	مازندران
3/7	96/3	11/8	23/9	64/3	19/4	4/4	مرکزی
13/0	87/0	34/0	38/4	27/6	21/6	3/6	هرمزگان
3/3	96/7	14/0	24/1	61/9	16/8	6/6	همدان
9/7	90/3	23/4	40/3	36/3	13/5	4/1	یزد

38- شاخص‌های عمده نیروی کار در جمعیت 15 ساله و بیش تر به تفکیک جنس و استان (دنباله)

نقاط روستایی	سهم شاعلین با ساعت کار معمول بیش از 49 ساعت	سهم جمعیت دارای اشتغال ناقص	نسبت اشتغال	نرخ بیکاری	نرخ جمعیت دارای اشتغال ناقص	نرخ اشتغال	نرخ مشارکت اقتصادی	جنس و استان
	45/9	13/3	68/1	7/3	12/3	92/7	73/5	مرد
	57/3	12/7	79/2	3/0	12/3	97/0	81/7	آذربایجان شرقی
	47/2	12/3	77/6	7/1	11/5	92/9	83/5	آذربایجان غربی
	44/4	6/8	72/3	6/2	6/4	93/8	77/2	اردبیل
	56/2	10/8	72/0	5/1	10/3	94/9	75/9	اصفهان
	34/1	21/5	64/4	9/1	19/6	90/9	70/8	ایلام
	49/3	6/2	61/6	9/6	5/6	90/4	68/2	بوشهر
	68/9	5/5	67/3	8/7	5/0	91/3	73/7	تهران
	55/7	14/0	66/9	9/2	12/7	90/8	73/7	چهارمحال و بختیاری
	17/1	23/0	65/9	6/4	21/5	93/6	70/4	خراسان جنوبی
	39/7	21/0	72/7	6/9	19/5	93/1	78/1	خراسان رضوی
	38/9	28/2	71/1	4/2	27/0	95/8	74/2	خراسان شمالی
	48/0	8/7	66/8	9/3	7/9	90/7	73/6	خوزستان
	50/0	10/3	76/2	6/1	9/7	93/9	81/2	زنجان
	34/1	9/9	68/6	2/9	9/6	97/1	70/6	سمنان
	34/4	14/3	51/7	11/8	12/6	88/2	58/6	سیستان و بلوچستان
	43/2	16/3	59/8	10/0	14/7	90/0	66/4	فارس
	45/1	7/8	73/7	5/2	7/4	94/8	77/7	قزوین
	53/7	13/4	70/5	6/9	12/5	93/1	75/7	قم
	45/6	9/8	70/6	9/3	8/9	90/7	77/9	کردستان
	33/7	9/0	68/8	4/4	8/6	95/6	72/0	کرمان
	43/3	12/5	62/9	7/4	11/6	92/6	68/0	کرمانشاه
	36/7	9/0	58/0	8/7	8/3	91/3	63/5	کهگیلویه و بویراحمد
	30/7	29/6	69/3	6/0	27/9	94/0	73/7	گلستان
	54/1	7/1	66/7	8/3	6/5	91/7	72/7	گیلان
	32/0	20/7	67/6	8/6	19/0	91/4	73/9	لرستان
	48/2	8/1	70/5	4/2	7/7	95/8	73/6	مازندران
	43/0	11/4	67/3	9/6	10/3	90/4	74/4	مرکزی
	33/1	11/1	55/5	8/7	10/1	91/3	60/8	هرمزگان
	49/6	23/0	70/8	10/7	20/5	89/3	79/3	همدان
	26/3	9/1	69/0	4/8	8/7	95/2	72/5	یزد

38- شاخص‌های عمده نیروی کار در جمعیت 15 ساله و بیش‌تر به تفکیک جنس و استان (دنباله)

نقاط روستایی		سهم اشتغال در بخش			نرخ بیکاری جمعیت 15-24 ساله	نرخ مقدار اشتغال ناقص	جنس و استان
عمومی	خصوصی	خدمات	صنعت	کشاورزی			
7/1	92/9	23/7	27/3	48/9	15/4	5/3	مرد.....
4/0	96/0	16/3	27/9	55/2	6/3	5/2	آذربایجان شرقی.....
5/1	94/9	17/8	16/2	66/0	11/0	5/0	آذربایجان غربی.....
4/9	95/1	21/3	15/6	63/1	9/9	3/3	اردبیل.....
12/9	87/1	32/7	26/2	41/1	10/9	4/7	اصفهان.....
6/9	93/1	20/6	20/9	57/8	15/8	8/7	ایلام.....
17/9	82/1	47/8	22/8	29/3	19/1	2/0	بوشهر.....
13/7	86/3	39/0	44/0	17/0	15/9	2/1	تهران.....
7/1	92/9	18/8	51/2	30/1	21/4	4/4	چهارمحال و بختیاری.....
5/0	95/0	13/4	27/6	59/1	23/2	9/4	خراسان جنوبی.....
2/4	97/6	13/6	25/5	60/9	12/5	8/8	خراسان رضوی.....
2/7	97/3	11/6	29/1	59/3	10/1	12/6	خراسان شمالی.....
11/7	88/3	31/0	33/4	35/6	19/0	2/9	خوزستان.....
2/9	97/1	15/5	18/5	66/0	12/2	4/5	زنجان.....
6/5	93/5	19/3	29/3	51/5	8/7	4/2	سمنان.....
11/2	88/8	26/2	31/8	42/0	31/2	5/8	سیستان و بلوچستان.....
8/4	91/6	28/0	26/7	45/4	19/3	6/6	فارس.....
5/9	94/1	21/4	27/8	50/8	15/0	3/0	قزوین.....
5/5	94/5	20/0	24/7	55/3	11/2	4/8	قم.....
3/1	96/9	19/3	18/1	62/6	16/3	3/9	کردستان.....
5/3	94/7	17/0	18/2	64/8	13/2	3/3	کرمان.....
6/3	93/7	21/6	21/3	57/0	17/1	4/7	کرمانشاه.....
11/3	88/7	25/3	37/5	37/0	25/2	2/8	کهگیلویه و بویراحمد.....
6/6	93/4	25/2	27/0	47/8	12/4	11/8	گلستان.....
8/3	91/7	29/4	21/3	49/3	20/5	3/3	گیلان.....
4/4	95/6	12/9	30/2	56/9	16/9	9/7	لرستان.....
7/2	92/8	32/4	30/5	37/1	13/2	3/7	مازندران.....
3/9	96/1	12/3	19/9	67/7	20/3	4/6	مرکزی.....
12/7	87/3	35/9	36/7	27/4	24/1	3/8	هرمزگان.....
3/7	96/3	16/2	24/2	59/5	16/8	7/1	همدان.....
8/4	91/6	26/2	35/5	38/3	11/8	4/5	یزد.....

38- شاخص‌های عمده نیروی کار در جمعیت 15 ساله و بیش‌تر به تفکیک جنس و استان (دنباله)

نسبت اشتغال	سهم جمعیت دارای اشتغال ناقص	سهم شاغلین با ساعت کار معمول بیش از 49 ساعت	نرخ اشتغال	نرخ بیکاری	نرخ جمعیت دارای اشتغال ناقص	نرخ اشتغال	نرخ مشارکت اقتصادی	جنس و استان
18/5	4/0	15/6	7/1	3/7	92/9	20/0	زن	
36/1	2/7	15/2	1/6	2/6	98/4	36/7	آذربایجان شرقی	
33/3	1/8	19/2	1/8	1/8	98/2	34/0	آذربایجان غربی	
37/0	0/3	10/0	2/7	0/3	97/3	38/0	اردبیل	
22/8	3/1	11/7	6/3	2/9	93/7	24/3	اصفهان	
25/7	2/2	6/4	11/4	2/0	88/6	29/1	ایلام	
13/2	0/5	19/3	8/0	0/5	92/0	14/3	بوشهر	
6/8	4/7	29/3	16/0	3/9	84/0	8/0	تهران	
9/1	1/7	4/8	20/1	1/4	79/9	11/3	چهارمحال و بختیاری	
25/7	9/4	5/8	4/2	9/0	95/8	26/8	خراسان جنوبی	
29/5	5/3	14/6	3/2	5/2	96/8	30/4	خراسان رضوی	
20/8	9/8	18/0	6/0	9/2	94/0	22/1	خراسان شمالی	
14/0	4/0	7/6	12/9	3/5	87/1	16/1	خوزستان	
33/4	1/1	13/2	2/7	1/0	97/3	34/3	زنجان	
9/4	3/6	5/3	12/0	3/1	88/0	10/7	سمنان	
7/2	1/1	39/7	7/7	1/1	92/3	7/8	سیستان و بلوچستان	
8/7	4/6	17/3	19/3	3/7	80/7	10/7	فارس	
14/4	1/8	6/6	0/4	1/8	99/6	14/5	قزوین	
10/1	2/5	6/7	2/2	2/4	97/8	10/3	قم	
28/8	1/5	8/3	2/1	1/4	97/9	29/5	کردستان	
15/2	6/3	6/1	7/7	5/8	92/3	16/5	کرمان	
14/6	1/2	12/3	3/5	1/2	96/5	15/2	کرمانشاه	
6/3	3/7	5/0	36/5	2/3	63/5	9/9	کهگیلویه و بویراحمد	
24/4	15/2	15/4	9/9	13/7	90/1	27/0	گلستان	
16/7	4/8	52/8	16/9	4/0	83/1	20/1	گیلان	
10/9	2/2	12/1	20/0	1/7	80/0	13/6	لرستان	
9/6	4/4	16/7	10/6	3/9	89/4	10/8	مازندران	
7/3	2/8	4/9	4/3	2/7	95/7	7/6	مرکزی	
8/8	3/0	8/6	5/5	2/8	94/5	9/3	هرمزگان	
19/0	3/5	5/3	5/6	3/3	94/4	20/1	همدان	
17/7	2/5	12/1	7/2	2/4	92/8	19/0	یزد	

38- شاخص‌های عمده نیروی کار در جمعیت 15 ساله و بیش‌تر به تفکیک جنس و استان (دنباله)

نقاط روستایی		سهم اشتغال در بخش			نرخ بیکاری جمعیت 15-24 ساله	نرخ مقدار اشتغال ناقص	جنس و استان
عمومی	خصوصی	خدمات	صنعت	کشاورزی			
4/5	95/5	9/4	25/3	65/2	15/0	2/4	زن.....
1/6	98/4	4/1	30/2	64/5	2/2	1/4	آذربایجان شرقی.....
1/3	98/7	3/2	16/2	80/6	3/5	0/9	آذربایجان غربی.....
1/1	98/9	2/7	8/7	88/6	6/2	0/2	اردبیل.....
6/6	93/4	12/5	47/6	39/8	9/0	2/2	اصفهان.....
4/1	95/9	4/9	2/8	90/0	22/2	1/8	ایلام.....
7/0	93/0	21/7	18/6	59/7	18/0	0/5	بوشهر.....
35/7	64/3	55/0	28/6	16/5	29/3	2/2	تهران.....
6/2	93/8	10/3	56/1	33/3	44/1	1/2	چهارمحال و بختیاری.....
2/7	97/3	4/7	51/5	43/8	6/9	6/0	خراسان جنوبی.....
1/9	98/1	4/6	24/5	70/9	3/1	3/7	خراسان رضوی.....
2/3	97/7	5/5	31/4	63/1	11/2	6/4	خراسان شمالی.....
5/0	95/0	15/4	15/2	69/4	31/6	2/3	خوزستان.....
1/8	98/2	4/1	37/9	58/1	5/4	1/0	زنجان.....
7/1	92/9	12/1	24/1	63/7	24/8	4/8	سمنان.....
11/4	88/6	12/9	83/6	3/4	10/7	0/6	سیستان و بلوچستان.....
10/7	89/3	20/0	29/9	50/1	37/3	3/0	فارس.....
2/6	97/4	7/1	7/7	85/3	0/0	0/9	قزوین.....
11/5	88/5	18/5	60/1	21/4	0/0	1/0	قم.....
2/6	97/4	4/9	21/0	74/1	7/3	0/8	کردستان.....
7/1	92/9	12/3	24/9	62/8	23/2	4/6	کرمان.....
2/5	97/5	4/7	3/4	91/9	11/8	1/2	کرمانشاه.....
15/1	84/9	16/9	10/4	71/2	68/4	2/4	کهگیلویه و بویراحمد.....
2/8	97/2	8/1	33/5	58/4	15/6	7/6	گلستان.....
4/8	95/2	12/6	7/7	79/7	42/4	2/2	گیلان.....
2/7	97/3	3/4	0/9	95/7	51/8	1/5	لرستان.....
11/3	88/7	33/9	14/2	51/9	39/6	1/8	مازندران.....
2/2	97/8	7/1	55/9	37/0	11/8	2/0	مرکزی.....
14/9	85/1	23/3	48/1	28/7	10/6	2/0	هرمزگان.....
1/7	98/3	5/9	23/7	70/4	16/6	3/0	همدان.....
15/4	84/6	11/8	60/3	27/9	19/4	2/0	یزد.....