

ریاست جمهوری
معاونت برنامه‌ریزی و نظارت راهبردی
مرکز آمار ایران

نتایج آمارگیری از هزینه و درآمد خانوارهای شهری

سال ۱۳۸۷

مرکز آمار ایران



نشانه‌های نشریات مرکز آمار ایران

-	آمار گردآوری نشده است.
•••	آمار در دسترس نیست.
X	ذاتاً یا عملاً وجود ندارد.
XX	جمع و محاسبه غیر ممکن یا بی‌معنی است.
	رقم کمتر از نصف واحد است.
//	رقم (نسبت) ناچیز و قابل صرف‌نظر کردن است.
*	رقم غیر قطعی است.
**	رقم جنبه تخمینی دارد.
⊖	به دلیل حفظ محرمانگی، رقم قابل انتشار نیست.

اختلاف در سرجمع‌ها به علت سراسر کردن ارقام است. محاسبه نسبت‌ها و شاخص‌ها قبل از سراسر کردن ارقام صورت گرفته است.

سرشناسه : مرکز آمار ایران
 عنوان و نام پدیدآور : نتایج طرح آمارگیری از هزینه و درآمد خانوارهای شهری سال ۱۳۸۷ / ریاست جمهوری، معاونت برنامه‌ریزی و نظارت راهبردی، مرکز آمار ایران.
 مشخصات نشر : تهران: مرکز آمار ایران، دفتر ریاست، امور بین‌الملل و روابط عمومی، ۱۳۸۷.
 مشخصات ظاهری : ۲۳۹ ص: جدول، نمودار، ۲۲ × ۲۹ س.م.
 فروست : مرکز آمار ایران؛ ۴۲۲۰
 شابک : ۳۰۰۰۰ ریال: ۲-۶۰۷-۳۶۵-۹۶۴-۹۷۸
 وضعیت فهرست‌نویسی : فیبا.
 موضوع : هزینه و سطح زندگی -- ایران -- آمار.
 موضوع : مصرف -- ایران -- آمار.
 موضوع : بودجه -- ایران.
 شناسه افزوده : مرکز آمار ایران. دفتر ریاست، امور بین‌الملل و روابط عمومی.
 رده‌بندی کنگره : ۱۳۸۷ ۲۲ م/۴ / HD ۷۰۴۹/۲
 رده‌بندی دیویی : ۳۳۹/۴۷۰۹۵۵
 شماره کتابخانه ملی : ۱۶۰۱۰۶۶

مرکز آمار ایران

نتایج آمارگیری از هزینه و درآمد خانوارهای شهری سال ۱۳۸۷
 تاریخ انتشار: چاپ اول، دی ۱۳۸۷
 شمار: ۴۵۰ نسخه
 شماره مسلسل نشریات مرکز آمار ایران: ۴۲۲۰
 ناشر: دفتر ریاست، امور بین‌الملل و روابط عمومی.
 قیمت: ۳۰۰۰۰ ریال
 چاپ در چاپخانه مرکز آمار ایران

نقل قول از مطالب این کتاب با ذکر منبع بلامانع است.

تهران، کد پستی ۱۴۱۴۶۶۳۱۱۱، خیابان دکتر فاطمی، خیابان رهی معیری، تلفن ۸-۸۱۴۶۵۰۶۱

دورنگار: ۸۸۹۶۴۴۷۲

URL: <http://www.sci.org.ir>
 E-mail: sci@sci.org.ir

شابک ۲-۶۰۷-۳۶۵-۹۶۴-۹۷۸
 ISBN ۲-۶۰۷-۳۶۵-۹۶۴-۹۷۸

پیشگفتار

آمارگیری از هزینه خانوارهای شهری کشور از سال ۱۳۴۷ توسط مرکز آمار ایران آغاز شد. این آمارگیری از سال ۱۳۵۳، علاوه بر هزینه، درآمد خانوارهای شهری را نیز شامل شده و تا کنون غیر از سال‌های ۱۳۵۵، ۱۳۵۷ و ۱۳۶۰، همه ساله انجام شده است.

کاربرد اساسی و متنوع از نتایج این طرح آمارگیری در بررسی الگوی مصرفی خانوارها، مطالعه روند مصرف کالاها و خدمات، ارزیابی آثار سیاست‌های اقتصادی در زمینه تأمین عدالت اجتماعی، بررسی توزیع درآمد و امکانات و تسهیلات خانوارها، مطالعه روابط متقابل ویژگی‌های اجتماعی - اقتصادی خانوارها، فراهم آوردن امکان بررسی خانوارهای زیر خط فقر و سرانجام نقش مهم آن در تأمین اطلاعات مورد نیاز حساب‌های ملی و منطقه‌ای، اهمیت این طرح را به خصوص در بررسی‌ها و برنامه‌ریزی‌های اقتصادی - اجتماعی کشور نشان می‌دهد. هر ساله با مطالعات و بررسی‌های لازم و تطبیق با استانداردها و توصیه‌های بین‌المللی، تغییرات مورد نیاز در راستای تکامل تهیه و اجرای طرح، توسط کارشناسان مربوطه اعمال می‌شود.

در این راستا در سال ۱۳۸۳ برای اولین بار پرسشنامه طرح، بر اساس طبقه‌بندی COICOP^(۱) تهیه و اجرا شد و در نشریه سال ۱۳۸۳ به بعد، جداول جدیدی بر اساس این طبقه‌بندی ارائه شده است. همچنین برای حفظ سری زمانی اطلاعات، این طبقه‌بندی با طبقه‌بندی سابق تطبیق یافته است تا امکان مقایسه با نتایج سال‌های گذشته برای کاربران طرح فراهم آید.

در این طرح، اندازه نمونه با در نظر گرفتن خطای نسبی کمتر از ۱۰ درصد، به گونه‌ای بهینه شده است که متوسط هزینه‌های کل، متوسط هزینه‌های خوراکی و دخانی، متوسط هزینه‌های غیر خوراکی و درآمد خانوارها با دقت بالا قابل برآورد باشد. همچنین همراه با ارائه نتایج طرح، "ضریب تغییرات" برآورد انواع هزینه‌های خوراکی و غیر خوراکی و درآمد خانوارها محاسبه و ارائه شده است. به این ترتیب کاربران نتایج به راحتی می‌توانند با محاسبه بازه اطمینان برآوردها، در مورد استفاده یا عدم استفاده از آنها، آگاهانه تصمیم‌گیری کنند. شایان ذکر است هم‌سو با تغییرات فوق، از سال ۱۳۷۸، اقلام هزینه خانوار، علاوه بر پوشش اقلام مصرفی، مهم‌ترین اقلام غیر مصرفی سبد هزینه خانوار (از جمله پرداختی‌های انتقالی) را نیز در بر گرفته است.

نتایج حاصل از این طرح بر اساس آمارگیری از ۱۹۳۸۱ خانوار نمونه در سال ۱۳۸۷، در نقاط شهری کشور و برای تمامی استان‌ها به همراه ضریب تغییرات میانگین اطلاع مربوطه، قابل ارائه است. نتایج تفصیلی این نشریه در ۵ فصل به شرح زیر ارائه شده است:

فصل ۱: خصوصیات اقتصادی - اجتماعی خانوارهای شهری

فصل ۲: هزینه‌های خوراکی و غیر خوراکی خانوارهای شهری

فصل ۳: درآمد خانوارهای شهری

فصل ۴: هزینه و درآمد خانوارهای شهری در استان‌ها

فصل ۵: هزینه‌های خوراکی و غیر خوراکی خانوارهای شهری بر اساس طبقه‌بندی COICOP در سطح کل کشور و استان

امید است اطلاعات ارائه شده در این نشریه، در تصمیم‌گیری‌ها، برنامه‌ریزی‌ها و پژوهش‌های اقتصادی، اجتماعی و فرهنگی مورد استفاده سیاستگذاران، برنامه‌ریزان و پژوهشگران کشور قرار گیرد.

در اجرای این طرح، معاونت برنامه‌ریزی و نظارت راهبردی استان‌ها به‌ویژه کارکنان دفتر آمار و اطلاعات مشارکت داشته‌اند که به این وسیله از زحمات آنان قدردانی می‌شود.

من ... التوفیق

محمد مدد

رئیس مرکز آمار ایران

فهرست مندرجات

صفحه

عنوان

۱۳	مشخصات کلی طرح
۱۷	تعاریف و مفاهیم
۲۰	یافته‌های مهم آمارگیری از طرح هزینه و درآمد خانوارهای شهری ۱۳۸۷

جدول‌های آماری

فصل اول: خصوصیات اقتصادی - اجتماعی خانوارهای شهری

۳۹	۱-۱- درصد خانوارهای نمونه شهری بر حسب وسعت خانوار در هر یک از گروه‌های هزینه سالانه: ۱۳۸۷
۴۰	۱-۲- درصد خانوارهای نمونه شهری بر حسب تعداد افراد باسواد در هر یک از گروه‌های هزینه سالانه: ۱۳۸۷
۴۱	۱-۳- درصد خانوارهای نمونه شهری بر حسب تعداد افراد شاغل در هر یک از گروه‌های هزینه سالانه: ۱۳۸۷
۴۲	۱-۴- درصد خانوارهای نمونه شهری بر حسب وضع فعالیت سرپرست خانوار در هر یک از گروه‌های هزینه سالانه: ۱۳۸۷
۴۳	۱-۵- درصد خانوارهای نمونه شهری بر حسب گروه شغلی سرپرست خانوار در هر یک از گروه‌های هزینه سالانه: ۱۳۸۷
۴۴	۱-۶- درصد خانوارهای نمونه شهری بر حسب فعالیت اصلی محل کارسرپرست خانوار در هر یک از گروه‌های هزینه سالانه: ۱۳۸۷
۴۶	۱-۷- درصد خانوارهای نمونه شهری بر حسب وضع شغلی سرپرست خانوار در هر یک از گروه‌های هزینه سالانه: ۱۳۸۷
۴۷	۱-۸- درصد خانوارهای نمونه شهری بر حسب سطح سواد سرپرست خانوار در هر یک از گروه‌های هزینه سالانه: ۱۳۸۷
۴۸	۱-۹- درصد خانوارهای نمونه شهری استفاده‌کننده از تسهیلات عمده مسکن در هر یک از گروه‌های هزینه سالانه: ۱۳۸۷
۴۹	۱-۱۰- درصد خانوارهای نمونه شهری بر حسب نحوه تصرف مسکن در هر یک از گروه‌های هزینه سالانه: ۱۳۸۷
۵۰	۱-۱۱- درصد خانوارهای نمونه شهری بر حسب تعداد اتاق در اختیار خانوار در هر یک از گروه‌های هزینه سالانه: ۱۳۸۷
۵۱	۱-۱۲- درصد خانوارهای نمونه شهری استفاده‌کننده از لوازم عمده زندگی در هر یک از گروه‌های هزینه سالانه: ۱۳۸۷
۵۳	۱-۱۳- درصد خانوارهای نمونه شهری بر حسب نوع سوخت عمده مصرفی برای پخت و پز در هر یک از گروه‌های هزینه سالانه: ۱۳۸۷
۵۴	۱-۱۴- درصد خانوارهای نمونه شهری بر حسب نوع سوخت عمده مصرفی برای گرما در هر یک از گروه‌های هزینه سالانه: ۱۳۸۷
۵۵	۱-۱۵- درصد خانوارهای نمونه شهری بر حسب نوع اسکلت و مصالح عمده بنای محل سکونت خانوار در هر یک از گروه‌های هزینه سالانه: ۱۳۸۷

- ۱۶-۱- درصد خانوارهای نمونه شهری بر حسب وسعت خانوار در هر یک از دهک‌های هزینه سالانه: ۱۳۸۷ ۵۶
- ۱۷-۱- درصد خانوارهای نمونه شهری بر حسب تعداد افراد باسواد در هر یک از دهک‌های هزینه سالانه: ۱۳۸۷ ۵۷
- ۱۸-۱- درصد خانوارهای نمونه شهری بر حسب تعداد افراد شاغل در هر یک از دهک‌های هزینه سالانه: ۱۳۸۷ ۵۸
- ۱۹-۱- درصد خانوارهای نمونه شهری بر حسب وضع فعالیت سرپرست خانوار در هر یک از دهک‌های هزینه سالانه: ۱۳۸۷ ۵۹
- ۲۰-۱- درصد خانوارهای نمونه شهری بر حسب گروه شغلی سرپرست خانوار در هر یک از دهک‌های هزینه سالانه: ۱۳۸۷ ۶۰
- ۲۱-۱- درصد خانوارهای نمونه شهری بر حسب فعالیت اصلی محل کار سرپرست خانوار در هر یک از دهک‌های هزینه سالانه: ۱۳۸۷ ۶۱
- ۲۲-۱- درصد خانوارهای نمونه شهری بر حسب وضع شغلی سرپرست خانوار در هر یک از دهک‌های هزینه سالانه: ۱۳۸۷ ۶۳
- ۲۳-۱- درصد خانوارهای شهری بر حسب سطح سواد سرپرست خانوار در هر یک از دهک‌های هزینه سالانه: ۱۳۸۷ ۶۴
- ۲۴-۱- درصد خانوارهای شهری استفاده‌کننده از تسهیلات عمده مسکن در هر یک از دهک‌های هزینه سالانه: ۱۳۸۷ ۶۵
- ۲۵-۱- درصد خانوارهای شهری بر حسب نحوه تصرف مسکن در هر یک از دهک‌های هزینه سالانه: ۱۳۸۷ ۶۶
- ۲۶-۱- درصد خانوارهای شهری بر حسب تعداد اتاق در اختیار خانوار در هر یک از دهک‌های هزینه سالانه: ۱۳۸۷ ۶۷
- ۲۷-۱- درصد خانوارهای شهری استفاده‌کننده از لوازم عمده زندگی در هر یک از دهک‌های هزینه سالانه: ۱۳۸۷ ۶۸
- ۲۸-۱- درصد خانوارهای شهری بر حسب سطح زیربنای محل سکونت خانوار در هر یک از دهک‌های هزینه سالانه: ۱۳۸۷ ۷۰
- ۲۹-۱- درصد خانوارهای شهری بر حسب نوع سوخت عمده مصرفی برای تهیه آب گرم در هر یک از گروه‌های هزینه سالانه: ۱۳۸۷ ۷۱

فصل دوم: هزینه‌های خوراکی و غیر خوراکی خانوارهای شهری

- ۱-۲- متوسط انواع هزینه‌های غیر خوراکی سالانه یک خانوار شهری در هر یک از گروه‌های هزینه سالانه: ۱۳۸۷ ۷۵
- ۲-۲- متوسط انواع هزینه‌های خوراکی و دخانی سالانه یک خانوار شهری در هر یک از گروه‌های هزینه سالانه: ۱۳۸۷ ۷۷
- ۳-۲- متوسط انواع هزینه‌های غیر خوراکی سالانه یک خانوار شهری بر حسب وسعت خانوار: ۱۳۸۷ ۷۹
- ۴-۲- متوسط انواع هزینه‌های خوراکی و دخانی سالانه یک خانوار شهری بر حسب وسعت خانوار: ۱۳۸۷ ۸۱
- ۵-۲- متوسط انواع هزینه‌های غیر خوراکی سالانه یک خانوار شهری بر حسب تعداد افراد شاغل خانوار: ۱۳۸۷ ۸۳
- ۶-۲- متوسط انواع هزینه‌های خوراکی و دخانی سالانه یک خانوار شهری بر حسب تعداد افراد شاغل خانوار: ۱۳۸۷ ۸۴
- ۷-۲- متوسط انواع هزینه‌های غیر خوراکی سالانه یک خانوار شهری بر حسب گروه شغلی سرپرست خانوار: ۱۳۸۷ ۸۵
- ۸-۲- متوسط انواع هزینه‌های خوراکی و دخانی سالانه یک خانوار شهری بر حسب گروه شغلی سرپرست خانوار: ۱۳۸۷ ۸۷
- ۹-۲- متوسط انواع هزینه‌های غیر خوراکی سالانه یک خانوار شهری بر حسب فعالیت اصلی محل کار سرپرست خانوار: ۱۳۸۷ ۸۹
- ۱۰-۲- متوسط انواع هزینه‌های خوراکی و دخانی سالانه یک خانوار شهری بر حسب فعالیت اصلی محل کار سرپرست خانوار: ۱۳۸۷ ۹۳
- ۱۱-۲- متوسط انواع هزینه‌های غیر خوراکی سالانه یک خانوار شهری بر حسب وضع شغلی سرپرست خانوار: ۱۳۸۷ ۹۷
- ۱۲-۲- متوسط انواع هزینه‌های خوراکی و دخانی سالانه یک خانوار شهری بر حسب وضع شغلی سرپرست خانوار: ۱۳۸۷ ۹۹
- ۱۳-۲- متوسط انواع هزینه‌های غیر خوراکی سالانه یک خانوار شهری در هر یک از گروه‌های درآمد سالانه: ۱۳۸۷ ۱۰۱
- ۱۴-۲- متوسط انواع هزینه‌های خوراکی و دخانی سالانه یک خانوار شهری در هر یک از گروه‌های درآمد سالانه: ۱۳۸۷ ۱۰۳
- ۱۵-۲- متوسط انواع هزینه‌های غیر خوراکی ناخالص سالانه یک خانوار شهری در هر یک از گروه‌های هزینه سالانه: ۱۳۸۷ ۱۰۵
- ۱۶-۲- متوسط انواع هزینه‌های خوراکی و دخانی ناخالص سالانه یک خانوار شهری در هر یک از گروه‌های هزینه سالانه: ۱۳۸۷ ۱۰۷
- ۱۷-۲- متوسط انواع هزینه‌های غیر خوراکی ناخالص سالانه یک خانوار شهری در هر یک از دهک‌های هزینه سالانه: ۱۳۸۷ ۱۰۹
- ۱۸-۲- متوسط انواع هزینه‌های خوراکی و دخانی ناخالص سالانه یک خانوار شهری در هر یک از دهک‌های هزینه سالانه: ۱۳۸۷ ۱۱۱
- ۱۹-۲- متوسط انواع هزینه‌های غیر خوراکی سالانه یک خانوار شهری در هر یک از دهک‌های درآمد سالانه: ۱۳۸۷ ۱۱۳
- ۲۰-۲- متوسط انواع هزینه‌های خوراکی و دخانی سالانه یک خانوار شهری در هر یک از دهک‌های درآمد سالانه: ۱۳۸۷ ۱۱۵
- ۲۱-۲- متوسط انواع هزینه‌های غیر خوراکی سالانه یک خانوار شهری در هر یک از دهک‌های هزینه سالانه: ۱۳۸۷ ۱۱۷
- ۲۲-۲- متوسط انواع هزینه‌های خوراکی و دخانی سالانه یک خانوار شهری در هر یک از دهک‌های هزینه سالانه: ۱۳۸۷ ۱۱۹

فصل سوم: درآمد خانوارهای شهری

- ۳-۱- درصد خانوارهای نمونه شهری بر حسب وسعت خانوار در هر یک از گروه‌های درآمد سالانه: ۱۳۸۷ ۱۲۳
- ۳-۲- درصد خانوارهای نمونه شهری بر حسب تعداد افراد باسواد در هر یک از گروه‌های درآمد سالانه: ۱۳۸۷ ۱۲۴
- ۳-۳- درصد خانوارهای نمونه شهری بر حسب سطح سواد سرپرست خانوار در هر یک از گروه‌های درآمد سالانه: ۱۳۸۷ ۱۲۵
- ۳-۴- درصد خانوارهای نمونه شهری بر حسب تعداد افراد در حال تحصیل خانوار در هر یک از گروه‌های درآمد سالانه: ۱۳۸۷ ۱۲۶
- ۳-۵- درصد خانوارهای نمونه شهری بر حسب تعداد افراد شاغل در هر یک از گروه‌های درآمد سالانه: ۱۳۸۷ ۱۲۷
- ۳-۶- درصد خانوارهای نمونه شهری بر حسب گروه شغلی سرپرست خانوار در هر یک از گروه‌های درآمد سالانه: ۱۳۸۷ ۱۲۸
- ۳-۷- درصد خانوارهای نمونه شهری بر حسب فعالیت اصلی محل کار سرپرست خانوار در هر یک از گروه‌های درآمد سالانه: ۱۳۸۷ ۱۲۹
- ۳-۸- درصد خانوارهای نمونه شهری بر حسب وضع شغلی سرپرست خانوار در هر یک از گروه‌های درآمد سالانه: ۱۳۸۷ ۱۳۱
- ۳-۹- درصد خانوارهای نمونه شهری بر حسب نحوه تصرف مسکن مورد استفاده خانوار در هر یک از گروه‌های درآمد سالانه: ۱۳۸۷ ۱۳۲
- ۳-۱۰- درصد خانوارهای نمونه شهری بر حسب نوع اسکلت و مصالح عمده بنای محل سکونت خانوار در هر یک از گروه‌های درآمد سالانه: ۱۳۸۷ ۱۳۳
- ۳-۱۱- درصد خانوارهای نمونه شهری استفاده‌کننده از تسهیلات عمده مسکن در هر یک از گروه‌های درآمد سالانه: ۱۳۸۷ ۱۳۴
- ۳-۱۲- درصد خانوارهای نمونه شهری استفاده‌کننده از لوازم عمده زندگی در هر یک از گروه‌های درآمد سالانه: ۱۳۸۷ ۱۳۵
- ۳-۱۳- متوسط درآمد سالانه یک خانوار شهری بر حسب انواع درآمد در هر یک از گروه‌های درآمد سالانه: ۱۳۸۷ ۱۳۷
- ۳-۱۴- متوسط درآمد سالانه یک خانوار شهری بر حسب انواع درآمد در هر یک از گروه‌های هزینه سالانه: ۱۳۸۷ ۱۳۸
- ۳-۱۵- متوسط درآمد سالانه یک خانوار شهری بر حسب انواع درآمد و وسعت خانوار: ۱۳۸۷ ۱۳۹
- ۳-۱۶- متوسط درآمد سالانه یک خانوار شهری بر حسب انواع درآمد و تعداد افراد باسواد خانوار: ۱۳۸۷ ۱۴۰
- ۳-۱۷- متوسط درآمد سالانه یک خانوار شهری بر حسب انواع درآمد و تعداد افراد شاغل خانوار: ۱۳۸۷ ۱۴۱
- ۳-۱۸- متوسط درآمد سالانه یک خانوار شهری بر حسب انواع درآمد و فعالیت اصلی محل کار سرپرست خانوار: ۱۳۸۷ ۱۴۲
- ۳-۱۹- متوسط درآمد سالانه یک خانوار شهری بر حسب انواع درآمد و وضع شغلی سرپرست خانوار: ۱۳۸۷ ۱۴۵
- ۳-۲۰- متوسط درآمد سالانه یک خانوار شهری بر حسب انواع درآمد و سطح سواد سرپرست خانوار: ۱۳۸۷ ۱۴۶
- ۳-۲۱- متوسط درآمد سالانه یک خانوار شهری بر حسب انواع درآمد و گروه شغلی سرپرست خانوار: ۱۳۸۷ ۱۴۷
- ۳-۲۲- متوسط درآمد سالانه یک خانوار شهری بر حسب انواع درآمد در هر یک از دهک‌های درآمد سالانه: ۱۳۸۷ ۱۴۹
- ۳-۲۳- متوسط درآمد سالانه یک خانوار شهری بر حسب انواع درآمد در هر یک از دهک‌های هزینه سالانه: ۱۳۸۷ ۱۵۱
- ۳-۲۴- متوسط درآمد سالانه یک خانوار شهری بر حسب انواع درآمد و نحوه تصرف مسکن خانوار: ۱۳۸۷ ۱۵۳
- ۳-۲۵- درصد خانوارهای نمونه شهری بر حسب وسعت خانوار در هر یک از دهک‌های درآمد سالانه: ۱۳۸۷ ۱۵۴
- ۳-۲۶- درصد خانوارهای نمونه شهری بر حسب تعداد افراد باسواد خانوار در هر یک از دهک‌های درآمد سالانه: ۱۳۸۷ ۱۵۴
- ۳-۲۷- درصد خانوارهای نمونه شهری بر حسب سطح سواد سرپرست خانوار در هر یک از دهک‌های درآمد سالانه: ۱۳۸۷ ۱۵۵
- ۳-۲۸- درصد خانوارهای نمونه شهری بر حسب تعداد افراد در حال تحصیل خانوار در هر یک از دهک‌های درآمد سالانه: ۱۳۸۷ ۱۵۶
- ۳-۲۹- درصد خانوارهای نمونه شهری بر حسب تعداد افراد شاغل خانوار در هر یک از دهک‌های درآمد سالانه: ۱۳۸۷ ۱۵۷
- ۳-۳۰- درصد خانوارهای نمونه شهری بر حسب گروه شغلی سرپرست خانوار در هر یک از دهک‌های درآمد سالانه: ۱۳۸۷ ۱۵۸
- ۳-۳۱- درصد خانوارهای نمونه شهری بر حسب فعالیت اصلی محل کار سرپرست خانوار در هر یک از دهک‌های درآمد سالانه: ۱۳۸۷ ۱۵۹
- ۳-۳۲- درصد خانوارهای نمونه شهری بر حسب وضع شغلی سرپرست خانوار در هر یک از دهک‌های درآمد سالانه: ۱۳۸۷ ۱۶۱
- ۳-۳۳- درصد خانوارهای نمونه شهری بر حسب نحوه تصرف مسکن مورد استفاده خانوار در هر یک از دهک‌های درآمد سالانه: ۱۳۸۷ ۱۶۲
- ۳-۳۴- درصد خانوارهای نمونه شهری استفاده‌کننده از تسهیلات عمده مسکن در هر یک از دهک‌های درآمد سالانه: ۱۳۸۷ ۱۶۳

- ۳-۳۵- درصد خانوارهای شهری استفاده‌کننده از لوازم عمده زندگی در هر یک از دهک‌های درآمد سالانه: ۱۳۸۷..... ۱۶۴
- ۳-۳۶- درصد خانوارهای شهری بر حسب سطح زیربنای محل سکونت خانوار در هر یک از دهک‌های درآمد سالانه: ۱۳۸۷..... ۱۶۶
- ۳-۳۷- درصد خانوارهای شهری بر حسب تعداد اتاق در اختیار خانوار در هر یک از دهک‌های درآمد سالانه: ۱۳۸۷..... ۱۶۷

فصل چهارم: هزینه و درآمد خانوارهای شهری استان‌های مختلف کشور

- ۴-۱- تعداد خانوارهای نمونه شهری بر حسب گروه‌های هزینه سالانه و استان: ۱۳۸۷..... ۱۷۱
- ۴-۲- تعداد خانوارهای نمونه شهری بر حسب گروه‌های درآمد سالانه و استان: ۱۳۸۷..... ۱۷۳
- ۴-۳- درصد خانوارهای نمونه شهری استفاده‌کننده از لوازم عمده زندگی بر حسب استان: ۱۳۸۷..... ۱۷۵
- ۴-۴- درصد خانوارهای نمونه شهری استفاده‌کننده از تسهیلات عمده مسکن بر حسب استان: ۱۳۸۷..... ۱۷۸
- ۴-۵- متوسط هزینه‌های خوراکی و غیر خوراکی سالانه یک خانوار شهری بر حسب گروه‌های هزینه سالانه و استان: ۱۳۸۷..... ۱۸۰
- ۴-۶- متوسط هزینه‌های غیر خوراکی سالانه یک خانوار شهری بر حسب گروه‌های هزینه سالانه و استان: ۱۳۸۷..... ۱۸۲
- ۴-۷- متوسط هزینه‌های خوراکی و دخانی سالانه یک خانوار شهری بر حسب گروه‌های هزینه سالانه و استان: ۱۳۸۷..... ۱۸۴
- ۴-۸- متوسط انواع هزینه‌های غیر خوراکی سالانه یک خانوار شهری بر حسب استان: ۱۳۸۷..... ۱۸۶
- ۴-۹- متوسط انواع هزینه‌های خوراکی و دخانی سالانه یک خانوار شهری بر حسب استان: ۱۳۸۷..... ۱۹۲
- ۴-۱۰- متوسط درآمد سالانه یک خانوار شهری بر حسب انواع درآمد و استان: ۱۳۸۷..... ۱۹۸
- ۴-۱۱- متوسط هزینه‌های خوراکی و دخانی و غیر خوراکی ناخالص سالانه یک خانوار شهری بر حسب گروه‌های هزینه سالانه و استان: ۱۳۸۷..... ۲۰۱
- ۴-۱۲- متوسط هزینه غیر خوراکی ناخالص سالانه یک خانوار شهری بر حسب گروه‌های هزینه سالانه و استان: ۱۳۸۷..... ۲۰۳
- ۴-۱۳- متوسط هزینه‌های خوراکی و دخانی ناخالص سالانه یک خانوار شهری بر حسب گروه‌های هزینه سالانه و استان: ۱۳۸۷..... ۲۰۵

فصل پنجم: هزینه‌های خوراکی و غیر خوراکی خانوارهای شهری بر اساس طبقه‌بندی COICOP در سطح کل کشور و استان‌ها

- ۵-۱- متوسط انواع هزینه‌های خوراکی (داخل منزل) سالانه یک خانوار شهری در هر یک از گروه‌های هزینه سالانه: ۱۳۸۷ بر اساس طبقه‌بندی COICOP..... ۲۰۹
- ۵-۲- متوسط انواع هزینه‌های غیر خوراکی و خوراکی (خارج منزل) سالانه یک خانوار شهری در هر یک از گروه‌های هزینه سالانه: ۱۳۸۷ بر اساس طبقه‌بندی COICOP..... ۲۱۱
- ۵-۳- متوسط انواع هزینه‌های خوراکی (داخل منزل) سالانه یک خانوار شهری در هر یک از دهک‌های هزینه سالانه: ۱۳۸۷ بر اساس طبقه‌بندی COICOP..... ۲۱۳
- ۵-۴- متوسط انواع هزینه‌های غیر خوراکی و خوراکی (خارج منزل) سالانه یک خانوار شهری در هر یک از دهک‌های هزینه سالانه: ۱۳۸۷ بر اساس طبقه‌بندی COICOP..... ۲۱۵
- ۵-۵- متوسط انواع هزینه‌های خوراکی (داخل منزل) سالانه یک خانوار شهری بر حسب وسعت خانوار: ۱۳۸۷ بر اساس طبقه‌بندی COICOP..... ۲۱۷
- ۵-۶- متوسط انواع هزینه‌های غیر خوراکی و خوراکی (خارج منزل) سالانه یک خانوار شهری بر حسب وسعت خانوار: ۱۳۸۷ بر اساس طبقه‌بندی COICOP..... ۲۱۹
- ۵-۷- متوسط انواع هزینه‌های خوراکی (داخل منزل) سالانه یک خانوار شهری در هر یک از گروه‌های درآمد سالانه: ۱۳۸۷ بر اساس طبقه‌بندی COICOP..... ۲۲۱
- ۵-۸- متوسط انواع هزینه‌های غیر خوراکی و خوراکی (خارج منزل) سالانه یک خانوار شهری در هر یک از گروه‌های درآمد سالانه: ۱۳۸۷ بر اساس طبقه‌بندی COICOP..... ۲۲۳

- ۵-۹- متوسط انواع هزینه‌های خوراک (داخل منزل) سالانه یک خانوار شهری در هر یک از دهک‌های درآمد سالانه: ۱۳۸۷
 بر اساس طبقه‌بندی COICOP..... ۲۲۵
- ۵-۱۰- متوسط انواع هزینه‌های غیر خوراک و خوراک (خارج منزل) سالانه یک خانوار شهری در هر یک از دهک‌های درآمد
 سالانه: ۱۳۸۷ بر اساس طبقه‌بندی COICOP..... ۲۲۷
- ۵-۱۱- متوسط انواع هزینه‌های ناخالص خوراک (داخل منزل) سالانه یک خانوار شهری در هر یک از گروه‌های هزینه سالانه: ۱۳۸۷
 بر اساس طبقه‌بندی COICOP..... ۲۲۹
- ۵-۱۲- متوسط انواع هزینه‌های ناخالص غیر خوراک و خوراک (خارج منزل) سالانه یک خانوار شهری در هر یک از گروه‌های
 هزینه سالانه: ۱۳۸۷ بر اساس طبقه‌بندی COICOP..... ۲۳۱
- ۵-۱۳- متوسط انواع هزینه‌های ناخالص خوراک (داخل منزل) سالانه یک خانوار شهری در هر یک از دهک‌های هزینه
 سالانه: ۱۳۸۷ بر اساس طبقه‌بندی COICOP..... ۲۳۳
- ۵-۱۴- متوسط انواع هزینه‌های ناخالص غیر خوراک و خوراک (خارج منزل) سالانه یک خانوار شهری در هر یک از دهک‌های
 هزینه سالانه: ۱۳۸۷ بر اساس طبقه‌بندی COICOP..... ۲۳۵
- ۵-۱۵- متوسط انواع هزینه‌های خوراک (داخل منزل) سالانه یک خانوار شهری بر حسب استان: ۱۳۸۷ بر اساس طبقه‌بندی
 COICOP..... ۲۳۷
- ۵-۱۶- متوسط انواع هزینه‌های غیر خوراک و خوراک (خارج منزل) سالانه یک خانوار شهری بر حسب استان: ۱۳۸۷ بر اساس
 طبقه‌بندی COICOP..... ۲۴۴

مشخصات کلی طرح

هدف کلی

هدف کلی از اجرای این طرح، برآورد میانگین هزینه‌های سالانه خوراک، غیرخوراک و کل و نیز برآورد میانگین درآمد سالانه یک خانوار در سطح مناطق شهری هر یک از استان‌ها و کل کشور است.

جامعه هدف

جامعه هدف، شامل همه خانوارهای معمولی ساکن و گروهی در مناطق شهری کشور است. خانوارهای معمولی غیرساکن و دستجمعی از شمول این طرح مستثنی هستند.

واحد آماری

واحد آماری، یک خانوار معمولی ساکن یا گروهی در مناطق شهری کشور است.

زمان آماری

زمان آماری برای پرسش‌های مختلف، برحسب مورد، هفته گذشته، ماه گذشته و ۱۲ ماه گذشته است.

زمان آمارگیری

زمان آمارگیری این طرح از اول اردیبهشت ماه سال ۱۳۸۷ تا پایان فروردین ماه سال ۱۳۸۸ است.

روش جمع‌آوری داده‌ها

داده‌ها از طریق مصاحبه با واحد آماری و تکمیل پرسشنامه جمع‌آوری می‌شود.

روش نمونه‌گیری

در این طرح برای انتخاب نمونه‌ها از نمونه‌گیری سه مرحله‌ای استفاده می‌شود که در آن واحد نمونه‌گیری مرحله اول، حوزه، واحد نمونه‌گیری مرحله دوم، خوشه و واحد نمونه‌گیری مرحله سوم، خانوار است. هر خوشه، شامل یک بلوک، بخشی از آن، یا مجموعه‌ای از چند بلوک است.

چارچوب نمونه‌گیری

چارچوب نمونه‌گیری مرحله اول، فهرست حوزه‌های سرشماری نفوس و مسکن سال ۱۳۸۵ در مناطق شهری کشور است. این فهرست علاوه بر اطلاعات جغرافیایی، تعداد خانوارها در هر یک از واحدهای نمونه‌گیری مرحله اول و دوم و اطلاعات مربوط به متغیرهای طبقه‌بندی (کمکی) را نیز شامل می‌شود.

چارچوب نمونه‌گیری مرحله دوم، فهرست خوشه‌ها در حوزه‌های نمونه است که بر اساس فهرست بلوک‌های سرشماری نفوس و مسکن ۱۳۸۵ ساخته شده است.

چارچوب نمونه‌گیری مرحله سوم نیز فهرست خانوارهای معمولی ساکن و گروهی در خوشه‌های نمونه بر اساس اطلاعات فرم فهرست‌برداری سرشماری نفوس و مسکن ۱۳۸۵ است.

روش تعیین اندازه نمونه

تعداد خانوار نمونه لازم برای برآورد میانگین هر صفت، در مناطق شهری هر استان، با استفاده از رابطه زیر محاسبه می‌شود:

$$n_{ch} = \left(\frac{Z_{.025} S_{ch}}{\beta_{ch} \bar{x}_{ch}} \right)^2 \times Deff$$

که در آن:

c: اندیس صفت مورد نظر

h: اندیس استان

Z_{.025}: چندک ۰/۹۷۵ ام توزیع نرمال استاندارد

S_{ch}: برآورد انحراف معیار صفت c ام، در مناطق شهری استان h ام (بر اساس آخرین نتایج استخراج شده‌ی طرح)

β_{ch}: خطای نسبی پذیرفته شده برای برآورد میانگین صفت c ام، در مناطق شهری استان h ام

χ̄_{ch}: برآورد میانگین صفت c ام، در مناطق شهری استان h ام (بر اساس آخرین نتایج استخراج شده‌ی طرح)

Deff: اثر طرح

پس از محاسبه اندازه نمونه لازم برای برآورد میانگین هر صفت در هر استان (n_{ch})، با توجه به خطای نسبی پذیرفته شده برای برآورد میانگین هزینه‌های خوراک، غیرخوراک و کل و میانگین درآمد و همچنین ملاحظات اجرایی، تعداد خانوار نمونه در هر استان (n_h) تعیین می‌شود.

روش انتخاب واحدهای نمونه

انتخاب واحدهای نمونه در سه مرحله انجام می‌گیرد. در مرحله اول، پس از طبقه‌بندی حوزه‌ها، تعداد حوزه‌های نمونه به طور متناسب با تعداد خانوار به طبقات تخصیص می‌یابد. سپس داخل هر یک از طبقات، حوزه‌های نمونه با احتمال متناسب با تعداد خانوارهای حوزه انتخاب می‌شوند. در مرحله دوم نمونه‌گیری، در داخل هر حوزه نمونه، خوشه‌های نمونه با احتمال متناسب با تعداد خانوارهای خوشه انتخاب می‌شوند. در مرحله سوم نمونه‌گیری، ابتدا در هر یک از خوشه‌های نمونه هفت خانوار به روش سیستماتیک دایره‌ای انتخاب می‌شود. سپس با استفاده از نمونه‌گیری تصادفی ساده (بدون جایگذاری) ۵ خانوار از بین هفت خانوار به عنوان نمونه اصلی انتخاب و دو خانوار باقی‌مانده به عنوان خانوار جایگزین در نظر گرفته می‌شود.

برآوردها^(۱)

پارامترهای مورد نظر طرح، از جمله میانگین، درصد و دهک برای صفت‌های هزینه، درآمد، تسهیلات و ... پس از وزن‌دهی، با استفاده از فرمول‌های مناسب، برآورد و ضریب تغییرات برآوردها محاسبه می‌شود.

۱- تعداد بلوک‌های نمونه و تعداد خانوارهای نمونه به تفکیک استان‌های کشور: ۱۳۸۷

تعداد خانوار نمونه	تعداد بلوک نمونه	استان
۱۹۴۷۰	۳۸۹۴	کل کشور
۶۸۵	۱۳۷	آذربایجان شرقی
۵۷۵	۱۱۵	آذربایجان غربی
۶۰۰	۱۲۰	اردبیل
۷۱۰	۱۴۲	اصفهان
۴۹۰	۹۸	ایلام
۵۸۵	۱۱۷	بوشهر
۱۷۰۰	۳۴۰	تهران
۵۴۵	۱۰۹	چهارمحال و بختیاری
۷۲۵	۱۴۵	خراسان جنوبی
۷۴۰	۱۴۸	خراسان رضوی
۸۲۰	۱۶۴	خراسان شمالی
۵۰۰	۱۰۰	خوزستان
۵۰۵	۱۰۱	زنجان
۴۸۰	۹۶	سمنان
۷۸۵	۱۵۷	سیستان و بلوچستان
۵۸۰	۱۱۶	فارس
۴۹۰	۹۸	قزوین
۵۵۵	۱۱۱	قم
۴۶۰	۹۲	کردستان
۵۸۰	۱۱۶	کرمان
۷۲۵	۱۴۵	کرمانشاه
۵۳۵	۱۰۷	کهگیلویه و بویراحمد
۷۱۰	۱۴۲	گلستان
۶۱۵	۱۲۳	گیلان
۵۱۰	۱۰۲	لرستان
۶۱۰	۱۲۲	مازندران
۷۲۵	۱۴۵	مرکزی
۶۷۰	۱۳۴	هرمزگان
۷۲۵	۱۴۵	همدان
۵۳۵	۱۰۷	یزد

۲- برآورد میانگین و ضریب تغییرات (CV) به تفکیک انواع هزینه‌های خالص خانوار شهری: ۱۳۸۷

ضریب تغییرات (CV) ^(۱)	برآورد میانگین \bar{x} (ریال)	انواع هزینه
۰,۰۱۰۸	۹۴۲۱۴۱۰۷	هزینه کل
۰,۰۰۹۳	۲۱۳۶۰۱۶۴	خوراکی و دخانی
۰,۰۲۰۴	۴۲۲۵۶۱۱	آرد، رشته، نان، غلات و فراورده‌های آن
۰,۰۱۳۵	۵۱۵۷۷۱۰	گوشت
۰,۰۰۷۷	۲۲۹۲۴۰۲	شیر و فراورده‌های آن و تخم پرندگان
۰,۰۱۲۱	۷۸۸۵۹۲	روغن‌ها و چربی‌ها
۰,۰۰۹۴	۳۷۹۵۳۷۹	میوه‌ها و سبزی‌ها
۰,۰۲۰۱	۱۰۴۶۹۳۴	خشکبار، آجیل و حبوب
۰,۰۱۳۰	۱۴۰۸۵۲۶	قند، شکر، شیرینی‌ها، چای، قهوه و کاکائو
۰,۰۱۳۲	۶۷۵۷۵۶	ادویه‌ها، چاشنی‌ها و سایر ترکیب‌های خوراکی
۰,۰۳۸۹	۱۹۶۹۲۵۴	نوشابه‌ها، غذاهای آماده و دخانیات
۰,۰۱۲۵	۷۲۸۵۳۹۴۲	غیرخوراکی
۰,۰۲۵۷	۵۰۳۷۳۳۹	پوشاک و کفش
۰,۰۲۷۰	۴۰۰۲۶۶۸	پوشاک و تعمیرات آن‌ها
۰,۰۲۴۷	۱۰۳۴۶۷۱	انواع کفش و تعمیرات آن
۰,۰۱۳۵	۳۱۳۲۱۵۱۴	مسکن
۰,۰۱۴۲	۲۹۴۴۶۷۵۹	اجاره‌بها و سایر هزینه‌های منزل مسکونی
۰,۰۱۰۹	۱۸۷۴۷۵۴	آب، سوخت و روشنایی
۰,۰۲۰۹	۴۳۴۰۷۰۲	لوازم، اثاث و خدمات خانوار
۰,۰۳۸۶	۱۰۸۱۰۴۸	مبلمان، اثاث، فرش و کفپوش و نظایر آن و تعمیرات آن‌ها
۰,۰۶۱۵	۴۲۰۲۲۵	لوازم و اثاث منزل
۰,۰۳۱۴	۹۶۹۷۳۹	وسایل حرارتی و پخت و پز، یخچال و وسایل عمده
۰,۰۴۱۷	۶۱۱۲۸۷	ظروف، لوازم آشپزخانه و سایر وسایل منزل و تعمیرات آن‌ها
۰,۰۰۹۸	۱۱۸۴۲۵۸	کالاها و لوازم مصرفی بی دوام و کم دوام منزل
۰,۱۶۰۷	۷۴۱۴۵	هزینه خدمات خانگی
۰,۰۴۳۱	۷۸۵۶۰۰۳	بهداشت و درمان
۰,۰۵۶۴	۵۹۳۳۳۹۴	هزینه‌های بهداشتی و درمانی
۰,۰۱۶۸	۱۹۲۲۶۰۸	هزینه‌های بیمه‌های درمانی، اجتماعی و حوادث
۰,۰۲۵۱	۱۲۷۳۵۳۹۹	حمل و نقل و ارتباطات
۰,۰۳۴۰	۸۷۷۵۳۶۵	حمل و نقل
۰,۰۱۴۸	۳۹۶۰۰۳۴	ارتباطات
۰,۰۲۵۴	۳۱۵۹۹۱۷	تفریحات، سرگرمی‌ها، تحصیل و آموزش
۰,۰۴۱۸	۷۶۰۸۹۹	تفریحات و سرگرمی‌ها
۰,۰۲۸۰	۲۳۹۹۰۱۸	تحصیل و آموزش
۰,۰۱۷۲	۸۴۰۳۰۶۹	کالاها و خدمات متفرقه خانوار
۰,۰۱۹۱	۱۰۸۷۴۳۹	خدمات شخصی و وسایل آرایشی
۰,۰۱۳۴	۵۰۸۱۱۷	لوازم زینتی و شخصی
۰,۰۵۳۶	۶۰۷۲۴۶	هزینه‌های هتل، مسافرخانه و مسافرت‌های دستجمعی
۰,۰۱۳۰۶	۲۰۲۰۸۷	خدمات مالی و حقوقی
۰,۰۶۹۱	۶۱۹۰۷۴	هزینه‌های مذهبی
۰,۰۱۷۴	۵۳۷۹۱۰۶	هزینه‌های متفرقه

(۱) بازه اطمینان ۹۵٪ برای برآورد میانگین به صورت $[\bar{x} - 1/96(CV \bar{x}), \bar{x} + 1/96(CV \bar{x})]$ است که برای به دست آوردن حدود بالای بازه اطمینان کافی است $(CV \bar{x})$ را به مقدار برآورد میانگین (\bar{x}) اضافه و برای به دست آوردن حد پایین بازه اطمینان، این مقدار را از مقدار برآورد میانگین (\bar{x}) کم کنیم.

تعاریف و مفاهیم

نقاط شهری

نقاط شهری در این طرح، تمامی نقاطی است که در زمان سرشماری نفوس و مسکن سال ۱۳۸۵، دارای شهرداری بوده‌اند.

خانوار (معمولی ساکن)

خانوار از چند نفر تشکیل می‌شود که با هم در یک اقامتگاه ثابت زندگی می‌کنند و با یکدیگر هم‌خرج هستند و به طور معمول با هم غذا می‌خورند. فردی که به تنهایی زندگی می‌کند نیز، خانوار تلقی می‌شود.

سرپرست خانوار

سرپرست خانوار یکی از اعضای خانوار است که در خانوار به این عنوان شناخته می‌شود.

باسواد

هر عضو ۶ ساله و بیش‌تر خانوار که متن ساده‌ای را به فارسی و یا هر زبان دیگر، بتواند بخواند و بنویسد، خواه مدرک رسمی تحصیلی داشته و یا نداشته باشد، با سواد تلقی می‌شود.

در حال تحصیلی

هر عضو ۶ ساله و بیش‌تر خانوار که طبق برنامه‌های رسمی آموزشی کشور به تحصیل مشغول باشد، در حال تحصیل تلقی می‌شود.

محصل

افراد ۱۰ ساله و بیش‌تری که شاغل، بیکار جویای کار و دارای درآمد بدون کار نبوده و در ۷ روز قبل از روز آمارگیری مشغول به تحصیل بوده‌اند، محصل تلقی می‌شوند.

کار

کار، هر فعالیت فکری یا بدنی است که به منظور کسب درآمد (نقدی و غیر نقدی) انجام شود و هدف آن تولید کالا یا ارائه خدمت باشد. بنا بر این فعالیت‌هایی نظیر ورزش (مگر به صورت حرفه‌ای)، خانه‌داری، تحصیل و ... کار به حساب نمی‌آید، زیرا این فعالیت‌ها به منظور کسب درآمد انجام نمی‌گیرد.

وضع شغلی

انواع وضع شغلی به شرح زیر طبقه‌بندی می‌شود:

- ۱- **کارفرما:** کسی است که برای انجام فعالیت‌های شغلی خود حداقل یک نفر مزد و حقوق‌بگیر در استخدام داشته باشد.
- ۲- **کارکن مستقل:** کسی است که طی هفت روز قبل از مراجعه مأمور آمارگیر، فرد مزد و حقوق‌بگیری در استخدام نداشته باشد و خود نیز مزد و حقوق نگیرد.
- ۳- **مزد و حقوق‌بگیر بخش عمومی:** کسی است که در بخش عمومی فعالیت دارد و در مقابل کاری که انجام می‌دهد مزد و حقوق (نقدی و غیر نقدی) دریافت می‌کند.

- ۴- **مزد و حقوق‌بگیر بخش تعاونی:** کسی است که در بخش تعاونی فعالیت دارد و در مقابل کاری که انجام می‌دهد مزد و حقوق (نقدی و غیر نقدی) دریافت می‌کند.
- ۵- **مزد و حقوق‌بگیر بخش خصوصی:** کسی است که با دریافت مزد و حقوق (نقدی و غیر نقدی) برای افراد یا مؤسسه‌های خصوصی کار می‌کند.
- ۶- **کارکن فامیلی بدون مزد:** کارکن فامیلی بدون مزد کسی است که برای یکی از اعضای خانوار خود که با وی نسبت خویشاوندی نیز دارد، کار می‌کند و از این بابت، مزد و حقوقی دریافت نمی‌کند.

نحوه تصرف محل سکونت خانوار

انواع نحوه تصرف به شرح زیر است:

- ۱- **ملکی عرصه و اعیان:** نحوه تصرف محل سکونتی است که خانوار مالک زمین و بنای آن است.
- ۲- **ملکی اعیان:** نحوه تصرف محل سکونتی است که خانوار فقط مالک بنای آن است.
- ۳- **اجاری:** نحوه تصرف محل سکونتی است که اجاره شده باشد.
- ۴- **رهنی:** نحوه تصرف محل سکونتی است که خانوار برای تصرف موقت آن پولی به صورت قرض‌الحسنه نزد مالک به ودیعه نهاده باشد.
- ۵- **در برابر خدمت:** نحوه تصرف محل سکونتی است، که در مقابل انجام کار یک یا چند نفر از اعضای خانوار، در اختیار خانوار گذاشته شده باشد.
- ۶- **رایگان:** نحوه تصرف محل سکونتی است که خانوار در برابر استفاده از آن، وجهی نمی‌پردازد و کاری نیز انجام نمی‌دهد.
- ۷- **سایر:** نحوه تصرف محل سکونتی است که خانوار به نحوی غیر از حالت‌های پنجگانه بالا، در اختیار داشته باشد.

اتاق

در واحد مسکونی معمولی، منظور از اتاق، فضای محصور و سقف‌داری است که حداقل چهار متر مربع مساحت و دو متر ارتفاع دارد. به طور استثنای چادر، کپر، زاغه و نظایر آن که به‌عنوان اتاق مورد استفاده خانوار قرار می‌گیرد، حتی اگر چهار متر مربع مساحت هم نداشته باشد، اتاق محسوب می‌شود.

درآمد

درآمد، تمامی وجوه و ارزش کالاهایی است که در برابر کار انجام شده یا سرمایه به کار افتاده و یا از طریق منابع دیگر (حقوق بازنشستگی، درآمدهای انتقالی و نظایر آن) در زمان آمارگیری مورد نظر به خانوار تعلق گرفته باشد. در این طرح انواع درآمد خالص به شرح زیر است:

درآمد خالص از مزد و حقوق‌بگیری عمومی

درآمد تمامی اعضای شاغل مزد و حقوق‌بگیر خانوار در بخش عمومی شامل دریافتی‌های مستمر و غیر مستمر پولی و غیر پولی پس از کسر مالیات و بازنشستگی می‌باشد.

درآمد خالص از مزد و حقوق‌بگیری تعاونی

درآمد تمامی اعضای شاغل مزد و حقوق‌بگیر خانوار در بخش تعاونی شامل دریافتی‌های پولی و غیر پولی پس از کسر مالیات و بازنشستگی می‌باشد.

درآمد خالص از مزد و حقوق‌بگیری خصوصی

درآمد تمامی اعضای شاغل مزد و حقوق‌بگیر خانوار در بخش خصوصی که شامل مزد و حقوق و مزایای مستمر و غیر مستمر پولی و غیر پولی پس از کسر مالیات و بازنشستگی می‌باشد.

درآمد خالص از مشاغل آزاد کشاورزی

درآمد افرادی از خانوار که در بخش کشاورزی به صورت کارفرما و یا کارکن مستقل کار می‌کنند، پس از کسر هزینه‌های شغلی، درآمد خالص از مشاغل آزاد کشاورزی تلقی می‌شود.

درآمد خالص از مشاغل آزاد غیر کشاورزی

درآمد افرادی از خانوار که به صورت کارفرما یا کارکن مستقل، در مشاغل آزاد غیر کشاورزی به کار اشتغال دارند، پس از کسر هزینه‌های شغلی، به عنوان درآمد خالص از مشاغل غیر کشاورزی منظور می‌شود.

درآمدهای متفرقه

تمامی وجوه و ارزش کالاهایی که خانوار از طریق غیر از اشتغال اعضای خود دریافت کرده است، مانند اجاره اموال منقول و غیر منقول، حقوق بازنشستگی و نظایر آن، درآمدهای متفرقه محسوب می‌شود.

هزینه

ارزش پولی کالا یا خدمت تهیه شده توسط خانوار به منظور مصرف اعضا یا هدیه به دیگران، هزینه نامیده می‌شود. کالا یا خدمت تهیه شده می‌تواند از طریق خرید، تولید خانگی، در برابر خدمت، از محل کسب و مجانی (از سازمان‌ها) در اختیار خانوار قرار گیرد که به صورت پولی برآورد شده و جزو هزینه منظور می‌شود.

هزینه ناخالص

هزینه ناخالص عبارت از ارزش تهیه کالای مورد نظر بدون کسر فروش دست دوم از همان کالا است.

هزینه خالص

هرگاه ارزش کالای دست دوم فروش رفته از ارزش کالای مشابه خریداری شده، در دوره آماری کسر شود، باقی‌مانده، هزینه خالص خانوار در قلم مربوطه خواهد بود. آن دسته از جداول این نشریه که در عنوان آن‌ها واژه «ناخالص» به کار رفته است، ارقام «هزینه ناخالص» و بقیه جداول، ارقام مربوط به «هزینه خالص» را ارائه می‌کنند.

مرکز آمار ایران

یافته‌های مهم آمارگیری از طرح هزینه و درآمد خانوارهای شهری سال ۱۳۸۷

آمارگیری از هزینه و درآمد خانوارهای شهری کشور، در سال ۱۳۸۷ با مراجعه به ۱۹۳۸۱ خانوار نمونه، با جمعیتی برابر ۷۴۲۲۹ نفر، طی ۱۲ ماه انجام گرفته است.

خصوصیات اجتماعی و اقتصادی خانوار

بر اساس نتایج این طرح در سال ۱۳۸۷:

متوسط تعداد افراد خانوار ۳/۸۳ نفر بوده است و توزیع خانوارهای نمونه بر حسب تعداد افراد خانوار، نشان می‌دهد که خانوارهای ۴ نفری با ۲۸/۰۰ درصد، بیش‌ترین و خانوارهای ۱۰ نفر و بیشتر با ۰/۴۹ درصد کمترین تعداد خانوارهای نمونه را به خود اختصاص داده‌اند. خانوارهای نمونه بدون فرد باسواد ۵/۶۳ درصد بوده است و خانوارهای دارای ۲ نفر باسواد با ۲۵/۲۱ درصد بیش‌ترین سهم را در کل خانوارهای نمونه داشته‌اند.

متوسط تعداد افراد شاغل خانوارهای نمونه ۱/۰۸ نفر و متوسط تعداد افراد دارای درآمد ۱/۴۴ نفر بوده است. خانوارهای دارای یک نفر شاغل با سهم ۵۸/۷۲ درصد از کل خانوارهای نمونه، بیش‌ترین و خانوارهای دارای ۵ نفر شاغل و بیش‌تر با ۰/۲۴ درصد، کمترین تعداد خانوارهای نمونه را به خود اختصاص داده‌اند. خانوارهای بدون فرد شاغل ۲۰/۰۵ درصد از خانوارهای نمونه را تشکیل داده است. جدول ۱ درصد خانوارها بر حسب وضع فعالیت سرپرست آنها را نشان می‌دهد که براساس آن درصد خانوارهای دارای سرپرست شاغل و بیکار کاهش یافته است.

۱ - درصد خانوارها بر حسب وضع فعالیت سرپرست خانوار (درصد)

وضع فعالیت سرپرست خانوار	جمع	شاغل	بیکار (جویای کار)	دارای درآمد بدون کار	محصل	خانه‌دار	سایر
..... ۱۳۸۶	۱۰۰,۰۰	۷۲,۴۴	۱,۹۷	۲۳,۰۹	۰,۳۲	۰,۹۸	۱,۲۱
..... ۱۳۸۷	۱۰۰,۰۰	۷,۵۷	۱,۸۶	۲۵,۰۶	۰,۱۸	۰,۹۸	۱,۳۶

در جدول ۲ درصد خانوارها بر حسب گروه شغلی سرپرست خانوار نشان داده شده است. اغلب خانوارهایی که دارای سرپرست شاغل می‌باشند در گروه شغلی صنعتگران و کارکنان مشاغل مربوط قرار می‌گیرند.

۲- درصد خانوارها برحسب گروه شغلی سرپرست خانوار (درصد)

گروه شغلی سرپرست خانوار	جمع	قانونگذاران، مقامات عالی رتبه و مدیران	متخصصان (علمی و فنی)	تکنیسین‌ها و دستیاران	کارمندان امور اداری و دفتری	کارکنان خدماتی و فروشندگان
..... ۱۳۸۶	۱۰۰/۰	۳,۰۷	۵,۹۵	۴,۱۰	۴,۱۸	۱۲,۴۶
..... ۱۳۸۷	۱۰۰/۰	۲,۵۵	۵,۴۶	۴,۱۹	۴,۴۰	۱۰,۵۵

گروه شغلی سرپرست خانوار	کارکنان ماهر کشاورزی، جنگلداری و ماهیگیری	صنعتگران و کارکنان مشاغل مربوط	متصدیان و مونتاژکاران ماشین‌آلات و دستگاه‌ها، و رانندگان وسایل نقلیه	کارگران ساده	سایر و اظهارنشده	غیرشاغل
..... ۱۳۸۶	۴,۰۳	۱۴,۰۱	۱۱,۷۵	۱۱,۵۶	۱,۳۳	۲۷,۵۶
..... ۱۳۸۷	۳,۶۸	۱۴,۴۸	۱۲,۷۰	۱۰,۹۱	۱,۶۴	۲۹,۴۳

بررسی فعالیت اصلی محل کار سرپرست خانوار نشان می‌دهد که ۱۲/۷۶ درصد از سرپرستان خانوارهای نمونه در بخش «صنعت»، ۱۲/۳۴ درصد در بخش «عمده‌فروشی، خرده‌فروشی، تعمیر وسایل نقلیه موتوری و موتور سیکلت‌ها و کالاهای شخصی و خانگی»، ۱۱/۰۰ درصد در بخش «حمل و نقل، ارتباطات و انبارداری»، ۱۰/۵۷ درصد در بخش «ساختمان»، ۵/۹۰ درصد در بخش «اداره امور عمومی، دفاع و تأمین اجتماعی اجباری»، ۴/۸۰ درصد در بخش «کشاورزی، شکار و جنگلداری»، ۲۹/۴۳ درصد «غیرشاغل» و ۱۳/۲۱ درصد در سایر فعالیت‌های اقتصادی اشتغال داشته‌اند.

جدول ۳ درصد خانوارها برحسب وضع شغلی سرپرست خانوار را نشان می‌دهد:

۳- درصد خانوارهای نمونه شهری برحسب وضع شغلی سرپرست خانوار (درصد)

وضع شغلی سرپرست خانوار	جمع	کارفرما	کارکن مستقل	مزد و حقوق بگير عمومی	مزد و حقوق بگير تعاونی	مزد و حقوق بگير خصوصی	کارکن فAMILی بدون مزد	غیرشاغل
..... ۱۳۸۶	۱۰۰,۰	۷,۷۱	۲۴,۱۲	۱۴,۸۶	۰,۱۳	۲۵,۵۶	۰,۰۶	۲۷,۵۶
..... ۱۳۸۷	۱۰۰,۰	۵,۹۷	۲۲,۷۲	۱۴,۵۷	۰,۲۵	۲۷,۰۵	۰,۰۱	۲۹,۴۳

نتایج طرح نشان می‌دهد که در بین خانوارهای شهری وضع شغلی سرپرست اغلب خانوارها مزد و حقوق‌بگیر خصوصی و پس از آن کارکن مستقل است.

در جدول ۴ درصد خانوارهای نمونه شهری برحسب سطح سواد سرپرست خانوار نشان داده شده است. ۱۸/۷۱ درصد خانوارهای نمونه دارای سرپرست بی‌سواد می‌باشند.

۴ - درصد خانوارهای نمونه شهری برحسب سطح سواد سرپرست خانوار (درصد)

سطح سواد سرپرست خانوار	جمع	بی سواد	باسواد بدون مدرک	کمتر از پنجم ابتدایی	پنجم ابتدایی تا کمتر از سوم راهنمایی	سوم راهنمایی تا کمتر از دیپلم	دیپلم تا کمتر از لیسانس	لیسانس تا کمتر از فوق لیسانس	فوق لیسانس و بالاتر	دوره های علوم دینی
..... ۱۳۸۶	۱۰۰،	۱۸،۳	۱،۳	۸،۹	۲۱،۰۲	۲۳،۴۷	۱۷،۳۴	۷،۲۷	۱،۹۰	۰،۳۵
..... ۱۳۸۷	۱۰۰،	۱۸،۷	۱،۵	۷،۴	۱۹،۷۷	۲۵،۲۴	۱۷،۶۹	۷،۶۹	۱،۷۲	۰،۲۴

امکانات و تسهیلات مورد استفاده خانوار

در این بخش ابتدا درصد خانوارهای نمونه شهری برحسب نحوه تصرف مسکن مورد استفاده خانوار نشان داده شده است. در سال ۱۳۸۷ نحوه تصرف ۶۵/۴۷ درصد خانوارهای نمونه به صورت ملکی (ملکی عرصه و اعیان و ملکی اعیان) است.

۵ - درصد خانوارهای شهری برحسب نحوه تصرف مسکن

نحوه تصرف مسکن مورد استفاده خانوار	جمع	ملکی	اجاری و رهنی	در برابر خدمت	رایگان	سایر
..... ۱۳۸۶	۱۰۰،۰۰	۶۵،۳۱	۲۴،۳۱	۱،۹۰	۸،۳۰	۰،۱۷
..... ۱۳۸۷	۱۰۰،۰۰	۶۵،۴۷	۲۴،۲۲	۲،۲۱	۸،۰۸	۰،۰۲

بررسی خانوارها از نظر تعداد اتاق در اختیار آنها نشان می دهد که ۳۶/۱۳ درصد خانوارهای نمونه دارای ۳ اتاق، ۳۱/۶۳ درصد دارای ۴ اتاق، ۱۴/۶ درصد دارای ۲ اتاق، ۱۱/۶۰ درصد دارای ۵ اتاق، ۳/۵۲ درصد دارای ۶ اتاق و بیش تر و ۲/۵۰ درصد دارای ۱ اتاق بوده اند. جدول ۶ نشان دهنده درصد خانوارهای استفاده کننده از تسهیلات عمده مسکن می باشد. در سال ۱۳۸۷ درصد خانوارهای استفاده کننده از تسهیلات عمده مسکن نسبت به سال ۱۳۸۶ تفاوت چندانی نداشته است.

۶ - درصد خانوارهای شهری استفاده کننده از تسهیلات عمده مسکن

تسهیلات عمده مسکن	آب لوله کشی	برق	گاز لوله کشی	حمام	کولر آبی ثابت	تلفن	حرارت مرکزی (شوفاز)
..... ۱۳۸۶	۹۹،۵۵	۱۰۰،۰۰	۸۷،۷۱	۹۶،۱۶	۵۸،۲۶	۸۹،۸۱	۵،۸۰
..... ۱۳۸۷	۹۹،۶۵	۹۹،۹۸	۸۹،۱۵	۹۷،۳۵	۵۸،۷۸	۹۰،۲۰	۶،۵۶

تسهیلات عمده مسکن	آب لوله کشی	برق	گاز لوله کشی	حمام	کولر آبی ثابت	حرارت مرکزی (شوفاز)
..... ۱۳۸۶	۹۵،۰۷	۰،۴۹	۱۳،۹۷	۰،۸۱	۹،۲۷	۲۱،۱۹

۲۲,۴۶	۱۰,۳۶	۱,۱۳	۱۳,۸۹	۰,۲۹	۹۶,۴۰	۱۳۸۷
-------	-------	------	-------	------	-------	------

نتایج این بررسی نشان می‌دهد که ۳۳/۵۷ درصد خانوارهای نمونه از اتومبیل شخصی، ۱۹/۰۲ درصد از موتورسیکلت، ۱۴/۰۴ درصد از دوچرخه، ۶۳/۹۶ درصد از چرخ خیاطی، ۸/۸۷ درصد از رادیو، ۵۳/۳۴ درصد از رادیو ضبط، ضبط و پخش صوت، ۱/۷۵ درصد از تلویزیون سیاه و سفید، ۹۷/۱۴ درصد از تلویزیون رنگی، ۲۹/۲۵ درصد از فریزر، ۷۱/۶۲ درصد از یخچال، ۳۱/۷۰ درصد از یخچال فریزر، ۹۸/۱۶ درصد از اجاق گاز، ۸۴/۴۷ درصد از جاروبرقی، ۷۲/۳۴ درصد از ماشین لباسشویی، ۶۲/۶۲ درصد از ویدئو، DVD و VCD، ۳۲/۵۰ درصد از رایانه، ۷۹/۲۵ درصد از تلفن همراه، ۴۸/۵۰ درصد از پنکه، ۴/۲۴ درصد از کولر آبی متحرک، ۲/۲۳ درصد از کولر گازی متحرک و ۱/۷۹ درصد از ماشین ظرفشویی استفاده کرده‌اند.

هزینه‌های خانوار

بر اساس نتایج این طرح در سال ۱۳۸۷، متوسط هزینه سالانه خانوار شهری برابر ۹۴۲۱۴۱۰۷ ریال بوده که از این مقدار ۲۲/۷ درصد مربوط به هزینه‌های خوراکی و دخانی و ۷۷/۳ درصد مربوط به هزینه‌های غیر خوراکی است. متوسط هزینه سالانه خانوار شهری در مقایسه با رقم مشابه در سال ۱۳۸۶، ۱۵/۹ درصد افزایش یافته است. هزینه‌های خوراکی و دخانی خانوار نسبت به سال ۱۳۸۶ معادل ۱۷/۳ درصد و هزینه‌های غیر خوراکی معادل ۱۵/۵ درصد افزایش یافته است.

الف - متوسط هزینه‌های سالانه یک خانوار شهری: ۱۳۸۶ و ۱۳۸۷ (ریال)

درصد تغییر هزینه سال ۱۳۸۷ نسبت به سال ۱۳۸۶	۱۳۸۷			۱۳۸۶			نوع هزینه
	ضریب تغییرات (CV)	درصد	مبلغ	ضریب تغییرات (CV)	درصد	مبلغ	
۱۵,۹	۰,۰۱۰۸	۱۰۰,۰	۹۴۲۱۴۱۰۷	۰,۰۱۴	۱۰۰,۰	۸۱۲۸۹۱۳۹	کل هزینه
			۷	۵		۱۸۲۰۲۲	
۱۷,۳	۰,۰۰۹۳	۲۲,۷	۲۱۳۶۰۱۶	۰,۰۰۹۳	۲۲,۴	۴۴	خوراکی و دخانی
			۷۲۸۵۳۹۴			۶۳۰۸۶۸	
۱۵,۵	۰,۰۱۲۵	۷۷,۳	۲	۰,۰۱۷۲	۷۷,۶	۹۵	غیر خوراکی

توزیع خانوارهای نمونه بر حسب گروه‌های هزینه سالانه، در سال مورد بررسی نشان می‌دهد که ۳/۲ درصد از خانوارهای نمونه، ۱۶۵۰۰۰۰۰ ریال و کمتر، ۴/۵ درصد بین ۱۶۵۰۰۰۰۱ تا ۲۴۰۰۰۰۰۰ ریال و ۹۲/۳ درصد، ۲۴۰۰۰۰۰۰۱ ریال و بیش‌تر، هزینه سالانه داشته‌اند.

لازم به ذکر است که در جدول ب درصدها به صورت ساده محاسبه شده و محاسبات وزنی در جداول انتهایی نشریه قابل مشاهده است.

ب - توزیع خانوارهای نمونه شهری بر حسب گروه‌های هزینه سالانه: ۱۳۸۷

سال		جمع		ریال و کمتر		ریال ۱۶۵۰۰۰۰۱ تا ۲۴۰۰۰۰۰۰		۲۴۰۰۰۰۰۰۱ ریال و بیش‌تر	
تعداد	درصد	تعداد	درصد	تعداد	درصد	تعداد	درصد	تعداد	درصد
۱۵۰۱۸	۱۰۰,۰	۷۸۶	۵,۲	۹۲۴	۶,۲	۱۳۳۰۸	۸۸,۶	۱۳۸۶	
۱۹۳۸۱	۱۰۰,۰	۶۲۳	۳,۲	۸۶۳	۴,۵	۱۷۸۹۵	۹۲,۲۳	۱۳۸۷	

بررسی ترکیب هزینه‌های خوراکی و غیر خوراکی یک خانوار در تمام گروه‌های هزینه نشان می‌دهد، که غیر از گروه «۱۲۰۰۰۰۰۰ ریال و کمتر» در سایر گروه‌ها، سهم هزینه‌های غیر خوراکی خانوار بیش از سهم هزینه‌های خوراکی بوده است.

پ - متوسط هزینه‌های خوراکی و غیر خوراکی سالانه یک خانوار شهری در هر یک از گروه‌های هزینه سالانه: ۱۳۸۷ (ریال)

هزینه‌های غیر خوراکی		هزینه‌های خوراکی و دخانی		کل	گروه‌های هزینه سالانه
درصد	مبلغ	درصد	مبلغ		
۷۷,۳	۷۲۸۵۳۹ ۴۲	۲۲,۷	۲۱۳۶۰۱۶۴	۹۴۲۱۴۱ ۰۷	متوسط کل.....
-	۰,۰۱۲۵ ۲۲۵۱۵۲۳	-	۰,۰۰۹۳	۰,۰۱۰۸	ضریب تغییرات(CV) ^(۱)
-۵۳,۱	-	۱۵۳,۱	۶۴۹۴۲۶۸	۴۲۴۲۷۴۵	۱۲۰۰۰۰۰۰ ریال و کمتر.....
۶۳,۷	۹۱۰۰۱۷۱ ۱۱۸۸۱۰۷	۳۶,۳	۵۱۹۶۶۸۱	۲ ۱۸۰۸۴۲۲	۱۲۰۰۰۰۰۰ تا ۱۶۵۰۰۰۰۰.....
۶۵,۷	۱ ۱۴۳۷۹۵۲	۳۴,۳	۶۲۰۳۱۵۴	۵ ۲۱۸۷۵۰۹	۱۶۵۰۰۰۰۰ تا ۱۹۵۰۰۰۰۰.....
۶۵,۷	۶ ۱۸۴۶۱۸۶	۳۴,۳	۷۴۹۵۵۶۶	۲ ۲۷۱۱۵۳۱	۱۹۵۰۰۰۰۰ تا ۲۴۰۰۰۰۰۰.....
۶۸,۱	۴ ۲۶۲۴۷۰۲	۳۱,۹	۸۶۵۳۴۴۶	۰ ۳۷۸۷۴۷۹	۲۴۰۰۰۰۰۰ تا ۳۰۰۰۰۰۰۰.....
۶۹,۳	۱ ۳۷۱۷۹۱۹	۳۰,۷	۱۱۶۲۷۷۷۷	۸ ۵۲۳۵۰۹۴	۳۰۰۰۰۰۰۰ تا ۴۵۰۰۰۰۰۰.....
۷۱	۴ ۴۹۰۷۸۶۴	۲۹	۱۵۱۷۱۷۵۳	۷ ۶۷۲۸۰۵۷	۴۵۰۰۰۰۰۰ تا ۶۰۰۰۰۰۰۰.....
۷۲,۹	۱ ۶۱۲۷۷۹۹	۲۷,۱	۱۸۲۰۱۹۳۰	۱ ۸۲۲۸۰۵۶	۶۰۰۰۰۰۰۰ تا ۷۵۰۰۰۰۰۰.....
۷۴,۵	۵ ۱۲۷۷۶۴۸	۲۵,۵	۲۱۰۰۲۵۶۶	۱ ۱۵۹۲۶۹۵	۷۵۰۰۰۰۰۰ تا ۹۰۰۰۰۰۰۰.....
۸۰,۲	۲۳	۱۹,۸	۳۱۵۰۴۷۷۴	۹۷	۹۰۰۰۰۰۰۰ ریال و بیش تر.....

(۱) ضریب تغییرات (CV) فقط برای سطر اول (متوسط کل) محاسبه شده است.

در سال ۱۳۸۷ متوسط هزینه خوراکی و دخانی یک خانوار شهری، برابر ۲۱۳۶۰۱۶۴ ریال بوده است که در مقایسه با سال ۱۳۸۶ به میزان ۱۷/۳ درصد افزایش نشان می‌دهد.

بر اساس نتایج این بررسی، در بین هزینه‌های خوراکی و دخانی بیش‌ترین سهم، ۲۴/۱ درصد، مربوط به هزینه «گوشت» بوده و هزینه‌های مربوط به «آرد، رشته، نان، غلات و فراورده‌های آن» با ۱۹/۸ درصد، «میوه‌ها و سبزی‌ها» با ۱۷/۸ درصد، «شیر و فراورده‌های آن و تخم‌پرنده‌ها» با ۱۰/۷ درصد و «نوشابه‌ها، غذاهای آماده و دخانی‌ها» با ۹/۲ درصد در مراتب بعدی اهمیت قرار داشته است.

در سال ۱۳۸۷ هزینه‌های مربوط به «آرد، رشته، نان، غلات و فراورده‌های آن» ۴۲/۴ درصد، «دوبه‌ها، چاشنی‌ها و سایر ترکیبات خوراکی» ۲۱/۴ درصد، «قند، شکر، شیرینی‌ها، چای، قهوه و کاکائو» ۱۵/۹ درصد، «گوشت» ۱۵/۲ درصد، «شیر و فراورده‌های آن و تخم‌پرنده‌ها» ۱۴/۵ درصد، «روغن‌ها و چربی‌ها» ۱۴/۴ درصد، «نوشابه‌ها، غذاهای آماده و دخانی‌ها» ۹/۱ درصد، «میوه و سبزی‌ها» ۸/۳ درصد و «خشکبار و حبوب» ۶/۱ درصد نسبت به ارقام هزینه مشابه سال قبل افزایش داشته است.

ت - متوسط هزینه‌های خوراکی و دخانی سالانه یک خانوار شهری: ۱۳۸۶ و ۱۳۸۷ (ریال)

انواع هزینه	۱۳۸۶	۱۳۸۷	درصد تغییر
-------------	------	------	------------

هزینه سال نسبت ۱۳۸۷ به سال ۱۳۸۶	ضریب تغییرات (CV)	درصد	مبلغ	ضریب تغییرات (CV)	درصد	مبلغ	
۱۷,۳	۰,۰۰۹۳	۱۰۰	۲۱۳۶۰۱۶ ۴	۰,۰۰۰۹ ۳	۱۰۰,۰	۱۸۲۰۲۲۴ ۴	جمع.....
۴۲,۴	۰,۰۲۰۴	۱۹,۸	۴۲۲۵۶۱ ۱	۰,۰۱۵۸	۱۶,۳	۲۹۶۶۶۰۶	آرد، رشته، نان، غلات و فراورده‌های آن
۱۵,۲	۰,۰۱۳۵	۲۴,۱	۵۱۵۷۷۱ ۰	۰,۰۱۲۴	۲۴,۶	۴۴۷۷۵۹۸	گوشت
۱۴,۵	۰,۰۰۷۷	۱۰,۷	۲۲۹۲۴۰ ۲	۰,۰۰۸۹	۱۱,۰	۲۰۰۱۲۵۶	شیر و فراورده‌های آن و تخم پرندگان
۱۴,۴	۰,۰۱۲۱	۳,۷	۷۸۸۵۹۲ ۳۷۹۵۳۷	۰,۰۱۶۶	۳,۸	۶۸۹۱۱۶	روغن‌ها و چربی‌ها
۸,۳	۰,۰۰۹۴	۱۷,۸	۱۰۴۶۹۳ ۹	۰,۰۱۰۰	۱۹,۲	۳۵۰۳۸۲۵	میوه‌ها و سبزی‌ها
۶,۱	۰,۰۲۰۱	۴,۹	۱۴۰۸۵۲ ۴	۰,۰۱۷۶	۵,۴	۹۸۶۵۸۶	خشکبار و حبوب
۱۵,۹	۰,۰۱۳	۶,۶	۶۷۵۷۵۶ ۱۹۶۹۲۵	۰,۰۱۲۱	۶,۷	۱۲۱۵۴۲۵	قند، شکر، شیرینی‌ها، چای، قهوه و کاکائو ادویه‌ها، چاشنی‌ها و سایر ترکیب‌های خوراکی
۹,۱	۰,۰۳۸۹	۹,۲	۴	۰,۰۲۷۸	۹,۹	۱۸۰۵۳۱۰	نوشابه‌ها، غذاهای آماده و دخانی‌ها

در سال ۱۳۸۷، متوسط هزینه‌های غیر خوراکی یک خانوار شهری برابر ۷۲۸۵۳۹۴۲ ریال بوده است، که در مقایسه با سال قبل، افزایشی برابر ۱۵/۵ درصد نشان می‌دهد. هزینه «مسکن» با سهمی معادل ۴۳/۰ درصد از کل هزینه‌های غیر خوراکی، بیش‌ترین سهم را دارا بوده است. هزینه‌های «حمل و نقل و ارتباطات» با ۱۷/۵ درصد، «کالاها و خدمات متفرقه» با ۱۱/۵ درصد، «بهداشت و درمان» با ۱۰/۸ درصد و «پوشاک و کفش» با ۶/۹ درصد، در مراتب بعدی قرار دارند.

در سال ۱۳۸۷، هزینه‌های «مسکن» ۲۴/۲ درصد، «بهداشت و درمان» ۱۵/۷ درصد، «تفریحات، سرگرمی‌ها، تحصیل و آموزش» ۱۴/۶ درصد، «پوشاک و کفش» ۱۲/۳ درصد، «کالاها و خدمات متفرقه» ۸/۳ درصد، «حمل و نقل و ارتباطات» ۶/۹ درصد و «لوازم، اثاث و خدمات خانوار» ۴/۲ درصد، نسبت به هزینه‌های مشابه سال قبل افزایش داشته است.

ث - متوسط هزینه‌های غیر خوراکی سالانه یک خانوار شهری: ۱۳۸۷ و ۱۳۸۶ (ریال)

انواع هزینه	۱۳۸۷			۱۳۸۶		
	ضریب تغییرات (CV)	درصد	مبلغ	ضریب تغییرات (CV)	درصد	مبلغ
جمع.....	۰,۰۱۲۵	۱۰۰	۷۲۸۵۳۹ ۴۲	۰,۰۱۷۲	۱۰۰,۰	۶۳۰۸۶۸ ۹۵
پوشاک و کفش	۰,۰۲۵۷	۶,۹	۵۰۳۷۳۳۹ ۳۱۳۲۱۵۱	۰,۰۲۳۸	۷,۱	۴۴۸۵۶۳۴ ۲۵۲۱۶۶۶
مسکن	۰,۰۱۳۵	۴۳	۴	۰,۰۲۱۳	۴۰,۰	۲
لوازم، اثاث و خدمات خانوار	۰,۰۲۰۹	۶	۴۳۴۰۷۰۲	۰,۰۲۹۹	۶,۶	۴۱۶۶۲۵۱
بهداشت و درمان	۰,۰۴۳۱	۱۰,۸	۷۸۵۶۰۰۳ ۱۲۷۳۵۳۹	۰,۰۷۱۶	۱۰,۸	۶۷۹۰۰۴۷ ۱۱۹۱۲۹۱
حمل و نقل و ارتباطات	۰,۰۲۵۱	۱۷,۵	۹	۰,۰۲۵۲	۱۸,۹	۹
تفریحات، سرگرمی‌ها، تحصیل و آموزش	۰,۰۲۵۴	۴,۳	۳۱۵۹۹۱۷	۰,۰۲۸۱	۴,۴	۲۷۵۸۴۴۵

کالاها و خدمات متفرقه ۷۷۵۶۹۳۷ ۱۲,۳ ۰,۰۲۴۸ ۸۴۰۳۰۶۹ ۱۱,۵ ۰,۰۱۷۲ ۸,۳

درآمدهای خانوار

بر اساس نتایج به دست آمده، متوسط درآمد اظهار شده سالانه یک خانوار شهری در سال ۱۳۸۷، برابر ۸۸۲۱۹۳۸۶ ریال بوده که نسبت به سال قبل، ۱۳/۱ درصد افزایش داشته است. بررسی منابع تأمین درآمد خانوارهای شهری نشان می‌دهد که ۴۴/۵ درصد درآمد از محل «درآمدهای متفرقه»، ۳۴/۲ درصد از مشاغل «مزد و حقوق‌بگیری» و ۲۱/۳ درصد از مشاغل «آزاد کشاورزی و غیرکشاورزی» خانوار، تأمین شده است.

بررسی متوسط درآمد سالانه یک خانوار شهری بر حسب فعالیت اصلی محل کار سرپرست خانوار نشان می‌دهد، خانوارهایی که فعالیت اصلی محل کار آن‌ها، «بهداشت و مددکاری اجتماعی» است با درآمد اظهار شده سالانه ۱۲۵۴۰۱۹۸۰ ریال، بیش‌ترین درآمد و خانوارهایی که فعالیت اصلی محل کار سرپرست آن‌ها «خانوارهای معمولی دارای مستخدم» است، با درآمد اظهار شده سالانه ۵۷۵۸۳۴۵۹ ریال کمترین درآمد را در سال ۱۳۸۷ داشته‌اند.

ج - متوسط درآمد سالانه یک خانوار شهری بر حسب انواع منابع تأمین درآمد: ۱۳۸۶ و ۱۳۸۷ (ریال)

درصد تغییر درآمد سال ۱۳۸۷ نسبت به سال ۱۳۸۶	۱۳۸۷			۱۳۸۶			شرح ^(۱)
	ضریب تغییرات (CV)	درصد	مبلغ	ضریب تغییرات (CV)	درصد	مبلغ	
۱۳,۱	۰,۰۱۴۸	۱۰۰	۸۸۲۱۹۳۸۶	۰,۰۱۴۲	۱۰۰,	۷۷۹۹۴۲۵۷	جمع
			۸۶			۵۷	
			۳۰۱۷۰۷۲			۲۶۴۴۶۶۱	
۱۴,۱	۰,۰۱۵	۳۴,۲	۹	۰,۰۱۶۴	۳۳,۹	۷	درآمد از حقوق‌بگیری
			۱۱۴۰۱۵۱			۱۰۶۸۲۲۲	
۶,۷	۰,۰۲۶۹	۱۲,۹	۲	۰,۰۲۸۶	۱۳,۷	۸	درآمد پولی از حقوق‌بگیری عمومی
۱۴,۵	۰,۰۴۹۲	۳	۲۶۷۱۲۵۹	۰,۰۳۵۷	۳,۰	۲۳۳۳۲۴۹	درآمد غیرپولی از حقوق‌بگیری عمومی
۸۴,۶	۰,۱۸۹۴	۰,۱	۱۲۰۵۹۴	۰,۲۳۹۷	۰,۱	۶۵۳۲۲	درآمد پولی از حقوق‌بگیری تعاونی
۲۱۲,۹	۰,۲۲۱۸	۰	۳۱۲۰۷	۰,۲۲۹۷	۰,۰	۹۹۷۳	درآمد غیر پولی از حقوق‌بگیری تعاونی
			۱۴۳۷۸۰۲			۱۱۸۹۱۳۵	
۲۰,۹	۰,۰۱۸۹	۱۶,۳	۲	۰,۰۲۰۲	۱۵,۲	۷	درآمد پولی از حقوق‌بگیری خصوصی
۷,۱	۰,۰۳۷۱	۱,۸	۱۵۶۸۱۳۶	۰,۰۳۸۵	۱,۹	۱۴۶۴۴۸۷	درآمد غیر پولی از حقوق‌بگیری خصوصی ..
-۳,۳	۰,۰۳۸۹	۲۱,۳	۱۸۸۲۶۷۶	۰,۰۳۰۴	۲۵,۰	۱۹۴۶۳۴۷	درآمد از مشاغل آزاد

		۷		۱			
۱۵,۳	۰,۱۱۹۸	۱,۵	۱۳۵۷۹۴۰	۰,۰۷۳۴	۱,۵	۱۱۷۸۲۱۳	درآمد پولی از مشاغل آزاد کشاورزی.....
-۳۲,۱	۰,۱۶۴۱	۰,۱	۶۴۸۳۶	۰,۱۹۱۳	۰,۱	۹۵۵۴۷	درآمد غیر پولی از مشاغل آزاد کشاورزی ...
			۱۷۰۹۶۸۰			۱۷۸۵۵۸۴	
-۴,۳	۰,۰۴۱۴	۱۹,۴	۲	۰,۰۳۲۷	۲۲,۹	۹	درآمد پولی از مشاغل آزاد غیرکشاورزی.....
							درآمد غیر پولی از مشاغل آزاد
-۸	۰,۰۵۵۱	۰,۳	۳۰۷۱۸۹	۰,۰۵۹۸	۰,۴	۳۳۳۸۶۱	غیر کشاورزی
			۳۹۲۲۱۸۹			۳۲۰۸۴۱۶	
۲۲,۲	۰,۰۱۹۲	۴۴,۵	۱	۰,۰۲۱۵	۴۱,۱	۹	درآمدهای متفرقه
			۱۷۶۸۸۳۷			۱۴۰۴۷۳۷	
۲۵,۹	۰,۰۳۱۳	۲۰,۱	۴	۰,۰۲۱۵	۱۸,۰	۱	درآمدهای متفرقه پولی
			۲۱۵۳۳۵۱			۱۸۰۳۶۴۹	
۱۹,۴	۰,۰۱۸۳	۲۴,۴	۷	۰,۰۲۸۷	۲۳,۱	۸	درآمدهای متفرقه غیر پولی

(۱) این جدول برای یک خانوار فرضی (Typical) در سطح کل کشور ساخته شده است.

متوسط هزینه‌ها و درآمد خانوار بر حسب استان

بررسی متوسط هزینه کل سالانه یک خانوار شهری نشان می‌دهد که استان تهران با ۱۲۱۵۶۴۲۳۲ ریال بیش‌ترین و استان سیستان و بلوچستان با ۵۶۴۲۰۲۵۹ ریال کمترین هزینه را در سال ۱۳۸۷ داشته‌اند.

بر اساس نتایج به‌دست آمده استان تهران با ۹۹۷۹۹۳۳۷ ریال بیش‌ترین و استان سیستان و بلوچستان با ۳۷۹۴۲۹۸۶ ریال کمترین متوسط هزینه‌های غیر خوراکی سالانه یک خانوار شهری را در سال ۱۳۸۷ دارا می‌باشد. استان ایلام با ۲۷۰۱۹۱۱۲ ریال بیش‌ترین و استان یزد با ۱۴۴۴۷۱۵۷ ریال کمترین متوسط هزینه خوراکی و دخانی سالانه یک خانوار شهری را نشان می‌دهد.

همچنین استان تهران با ۱۱۵۹۳۲۷۲۷ ریال بیش‌ترین و استان خراسان جنوبی با ۵۸۴۹۳۱۷۱ ریال، کمترین متوسط درآمد سالانه یک خانوار شهری را در سال ۱۳۸۷ به خود اختصاص داده است.

مرکز آمار ایران

چ - متوسط هزینه‌های کل، غیر خوراکی، خوراکی و دخانی و درآمد کل یک خانوار شهری بر حسب استان: ۱۳۸۷ (ریال)


هزینه غیر خوراکی		هزینه کل		استان
متوسط هزینه	ضریب تغییرات (CV)	متوسط هزینه	ضریب تغییرات (CV)	
۷۲۸۵۳۹۴۲	۰,۰۱۲۵	۹۴۲۱۴۱۰۷	۰,۰۱۰۸	کل کشور
۶۴۳۱۰۸۱۹	۰,۰۷۸۳	۸۳۰۹۷۴۴۹	۰,۰۶۳۸	آذربایجان شرقی
۶۷۷۵۷۸۷۰	۰,۰۷۳	۹۰۸۳۱۶۲۶	۰,۰۵۷۹	آذربایجان غربی
۶۵۹۵۷۷۳۹	۰,۰۴۵۷	۹۰۷۹۷۲۶۶	۰,۰۴۰۵	اردبیل
۶۸۷۱۴۷۶۶	۰,۰۴۶۷	۸۸۵۰۸۹۳۱	۰,۰۴۰۴	اصفهان
۶۵۶۵۸۸۲۲	۰,۰۴۹	۹۲۶۷۷۹۳۴	۰,۰۴۲	ایلام
۶۳۲۳۱۵۸۶	۰,۰۴۸	۸۷۶۸۸۱۰۹	۰,۰۳۸۸	بوشهر
۹۹۷۹۹۳۳۷	۰,۰۲۵۸	۱۲۱۵۶۴۲۳۲	۰,۰۲۳۵	تهران
۵۶۰۱۵۲۳۱	۰,۰۳۵۳	۷۸۹۵۹۰۷۲	۰,۰۲۸۸	چهارمحال و بختیاری
۴۵۳۰۱۰۷۶	۰,۰۳۵۲	۶۲۹۳۲۹۴۱	۰,۰۳۰۷	خراسان جنوبی
۵۸۲۳۵۲۶۸	۰,۰۳۷۳	۷۹۱۹۱۴۵۹	۰,۰۳۲۸	خراسان رضوی
۵۷۱۷۶۸۷۹	۰,۰۳۵۶	۷۵۱۹۶۱۶۵	۰,۰۳۱۵	خراسان شمالی
۷۰۵۱۸۳۸۳	۰,۰۵۵۷	۹۶۶۲۹۸۶۶	۰,۰۴۷۴	خوزستان
۷۱۸۹۹۴۴۶	۰,۰۵۳۷	۹۷۲۷۷۳۶۱	۰,۰۴۷۶	زنجان
۵۴۵۳۹۷۹۴	۰,۰۴۲۲	۷۰۹۲۹۲۱۷	۰,۰۳۷۹	سمنان
۳۷۹۴۲۹۸۶	۰,۰۳۸۵	۵۶۴۲۰۲۵۹	۰,۰۳۳	سیستان و بلوچستان
۷۰۳۶۶۴۹۹	۰,۰۳۸۲	۹۱۸۷۱۹۴۶	۰,۰۳۴۵	فارس
۷۹۳۹۲۸۶۳	۰,۰۴۲۱	۱۰۴۴۸۸۲۴۴	۰,۰۳۷۴	قزوین
۴۸۴۴۳۸۳۴	۰,۰۴۳۹	۶۴۶۲۹۷۵۴	۰,۰۳۹۱	قم
۴۷۰۸۰۲۹۶	۰,۰۴۵۸	۶۶۹۰۱۶۳۲	۰,۰۳۷۱	کردستان
۶۲۱۹۱۰۱۶	۰,۰۶۶۱	۸۲۱۲۱۶۹۰	۰,۰۵۵۲	کرمان
۵۹۷۰۴۷۸۵	۰,۰۵۲۹	۷۹۴۲۲۳۰۷	۰,۰۴۳۴	کرمانشاه
۵۳۸۲۸۱۶۱	۰,۰۵۰۳	۷۷۸۲۸۰۰۷	۰,۰۴۲۳	کهگیلویه و بویراحمد
۵۵۱۵۲۲۲۴	۰,۰۴۹۸	۷۴۶۳۷۸۰۸	۰,۰۵۲۳	گلستان
۷۰۸۳۹۴۶۲	۰,۰۴۷۲	۹۴۸۶۱۶۱۴	۰,۰۳۷۹	گیلان
۶۷۵۱۴۸۷۸	۰,۰۴۰۹	۹۳۵۶۶۴۲۹	۰,۰۳۶۸	لرستان
۶۸۲۳۰۲۲۱	۰,۰۴۶۶	۹۱۵۸۳۳۳۰	۰,۰۳۸۱	مازندران
۴۹۷۱۳۴۳۳	۰,۰۳۷۵	۶۷۹۸۱۰۰۴	۰,۰۳۳	مرکزی
۶۵۵۵۸۸۵۵	۰,۰۵۱۶	۸۵۸۱۴۵۴۳	۰,۰۴۴۷	هرمزگان
۴۸۱۸۳۸۱۰	۰,۰۳۶۲	۶۸۷۴۲۱۴۴	۰,۰۳۱۹	همدان
۴۹۱۶۰۲۸۴	۰,۰۵۵۷	۶۳۶۰۷۴۴۱	۰,۰۴۹۵	یزد

چ - متوسط هزینه‌های کل، غیر خوراکی، خوراکی و دخانی و درآمد کل یک خانوار شهری بر حسب استان: ۱۳۸۷ (دنباله)

(ریال)

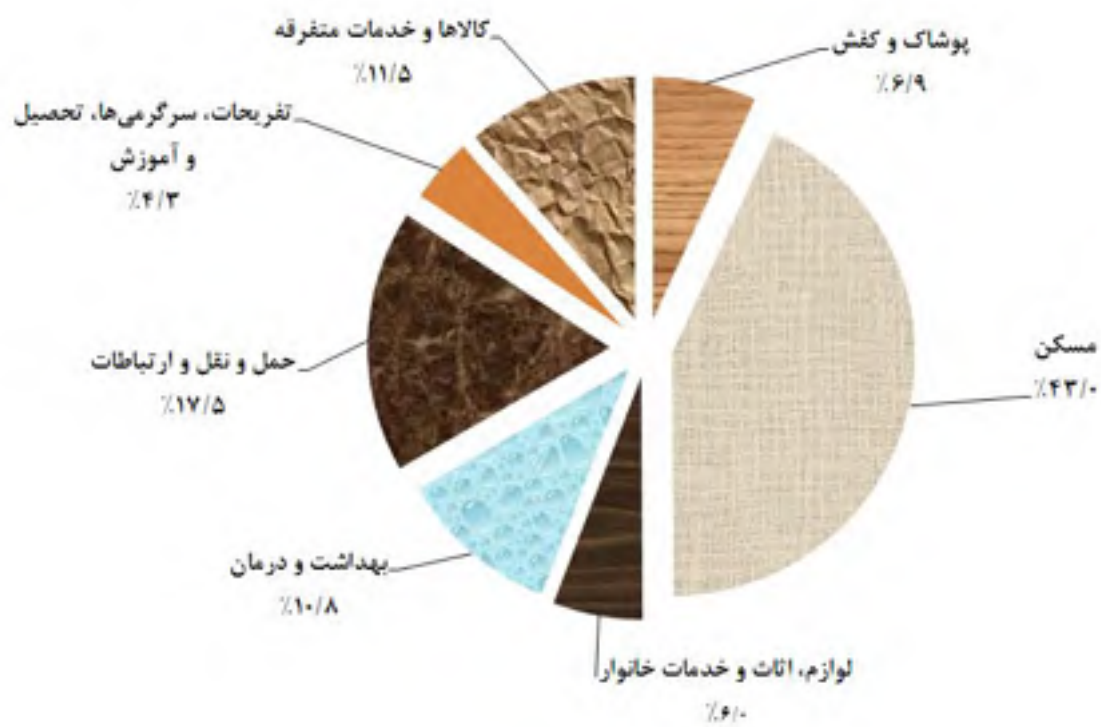
درآمد کل		هزینه خوراکی و دخانی		استان
متوسط درآمد سالانه	ضریب تغییرات (CV)	متوسط هزینه	ضریب تغییرات (CV)	
۱۱۲۱۹۳۸۶	۰,۰۱۴۸	۲۱۳۶۰۱۶۴	۰,۰۰۹۳	کل کشور
۶۸۲۳۷۰۸۹	۰,۰۴۴۹	۱۸۷۸۶۶۳۰	۰,۰۴۲۶	آذربایجان شرقی
۶۹۴۹۳۷۷۶	۰,۰۴۹۲	۲۳۰۷۳۷۵۶	۰,۰۳۲۱	آذربایجان غربی
۷۶۱۹۵۳۱۴	۰,۰۵۹	۲۴۸۳۹۵۲۷	۰,۰۳۵۷	اردبیل
۷۴۵۲۹۹۳۹	۰,۰۳۹۶	۱۹۷۹۴۱۶۵	۰,۰۳۰۲	اصفهان
۷۵۵۷۲۲۸۲	۰,۰۷۱۶	۲۷۰۱۹۱۱۲	۰,۰۳۶۶	ایلام
۶۴۲۳۸۹۴۴	۰,۰۷۷۵	۲۴۴۵۶۵۲۳	۰,۰۳۲۴	بوشهر
۱۱۵۹۳۲۷۲۷	۰,۰۲۸۱	۲۱۷۶۴۸۹۵	۰,۰۲۴۴	تهران
۶۸۴۲۰۹۲۵	۰,۰۶۰۸	۲۲۹۴۳۸۴۱	۰,۰۲۹۶	چهارمحال و بختیاری
۵۸۴۹۳۱۷۱	۰,۰۴۷۱	۱۷۶۳۱۸۶۵	۰,۰۲۹۲	خراسان جنوبی
۸۲۹۸۰۹۳۷	۰,۰۹	۲۰۹۵۶۱۹۱	۰,۰۳	خراسان رضوی
۷۵۰۴۲۴۲۳	۰,۰۴۶۲	۱۸۰۱۹۲۸۷	۰,۰۳۰۵	خراسان شمالی
۹۳۸۰۳۱۲۳	۰,۱۱۱۲	۲۶۱۱۱۴۸۴	۰,۰۴۸۸	خوزستان
۷۴۷۷۶۷۹۴	۰,۰۷۰۶	۲۵۳۷۷۹۱۵	۰,۰۴۱۹	زنجان
۶۸۲۶۸۴۷۱	۰,۰۴۱۶	۱۶۳۸۹۴۲۳	۰,۰۳۵۱	سمنان
۶۲۷۳۳۵۰۵	۰,۰۵۲۴	۱۸۴۷۷۲۷۳	۰,۰۲۹۴	سیستان و بلوچستان
۸۷۳۵۵۴۸۲	۰,۰۴۴۸	۲۱۵۰۵۴۴۶	۰,۰۳۴۲	فارس
۸۸۴۳۱۱۷۰	۰,۰۴۶۲	۲۵۰۹۵۳۸۱	۰,۰۳۵۶	قزوین
۶۴۸۴۳۱۹۱	۰,۰۴۴۵	۱۶۱۸۵۹۲۰	۰,۰۳۸۱	قم
۷۰۵۲۰۶۹۲	۰,۰۶۵۴	۱۹۸۲۱۳۳۵	۰,۰۲۵۹	کردستان
۶۹۶۵۶۲۷۷	۰,۰۶۹۵	۱۹۹۳۰۶۷۳	۰,۰۴۱۷	کرمان
۷۱۰۲۹۶۴۴	۰,۰۴۳۴	۱۹۷۱۷۵۲۲	۰,۰۳۰۱	کرمانشاه
۷۶۳۷۱۳۱۰	۰,۰۷۴۸	۲۳۹۹۹۸۴۵	۰,۰۴۱۹	کهگیلویه و بویراحمد
۷۹۲۵۷۵۲۷	۰,۰۸۲۷	۱۹۴۸۵۵۸۴	۰,۰۷۹۲	گلستان
۸۶۹۳۰۲۴۳	۰,۰۵۱۴	۲۴۰۲۲۱۵۲	۰,۰۲۷۳	گیلان
۶۸۶۵۶۵۰۵	۰,۰۵۰۲	۲۶۰۵۱۵۵۱	۰,۰۳۸۵	لرستان
۱۰۱۳۶۵۹۰۷	۰,۰۴۶۶	۲۳۳۵۳۱۰۹	۰,۰۴۵۵	مازندران
۶۷۹۲۷۶۰۸	۰,۰۵۴۶	۱۸۲۶۷۵۷۱	۰,۰۳۲۲	مرکزی
۸۵۲۱۰۶۷۹	۰,۰۶۹۸	۲۰۲۵۵۶۸۸	۰,۰۳۳۶	هرمزگان
۷۴۶۱۰۰۵۴	۰,۰۵۲۶	۲۰۵۵۸۳۳۴	۰,۰۳۰۷	همدان
۶۹۰۱۵۳۳۶	۰,۰۵۹۵	۱۴۴۴۷۱۵۷	۰,۰۴۳	یزد

نمودار ۱ - ترکیب هزینه‌های کل سالانه یک خانوار شهری: ۱۳۸۷



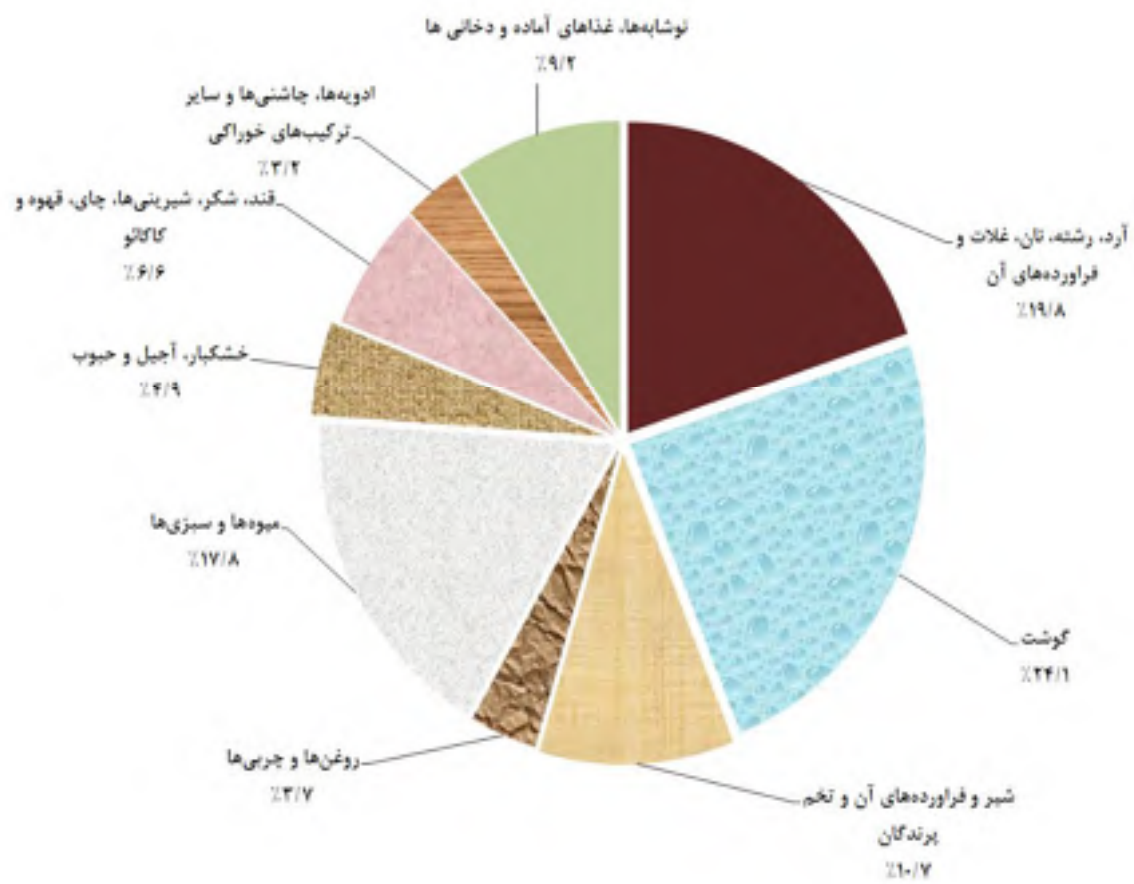
مرکز آمار ایران

نمودار ۲ - ترکیب هزینه‌های غیرخوراکی سالانه یک خانوار شهری: ۱۳۸۷



مرکز آمار ایران

نمودار ۳ - ترکیب هزینه‌های خوراکی و دخانی سالانه یک خانوار شهری: ۱۳۸۷



نمودار ۴ - ترکیب درآمدهای سالانه یک خانوار شهری: ۱۳۸۷



مرکز آمار ایران

متوسط هزینه کل سالانه یک خانوار شهری سال ۱۳۸۷



سرآمار ایران

هزار ریال



	۵۶۴۲۰ - ۶۴۶۳۰
	۶۴۶۳۱ - ۷۵۱۹۶
	۷۵۱۹۷ - ۸۵۸۱۵
	۸۵۸۱۶ - ۱۰۴۴۸۸
	۱۰۴۴۸۹ - ۱۲۱۵۶۴

متوسط هزینه غیر خوراکی سالانه یک خانوار شهری سال ۱۳۸۷



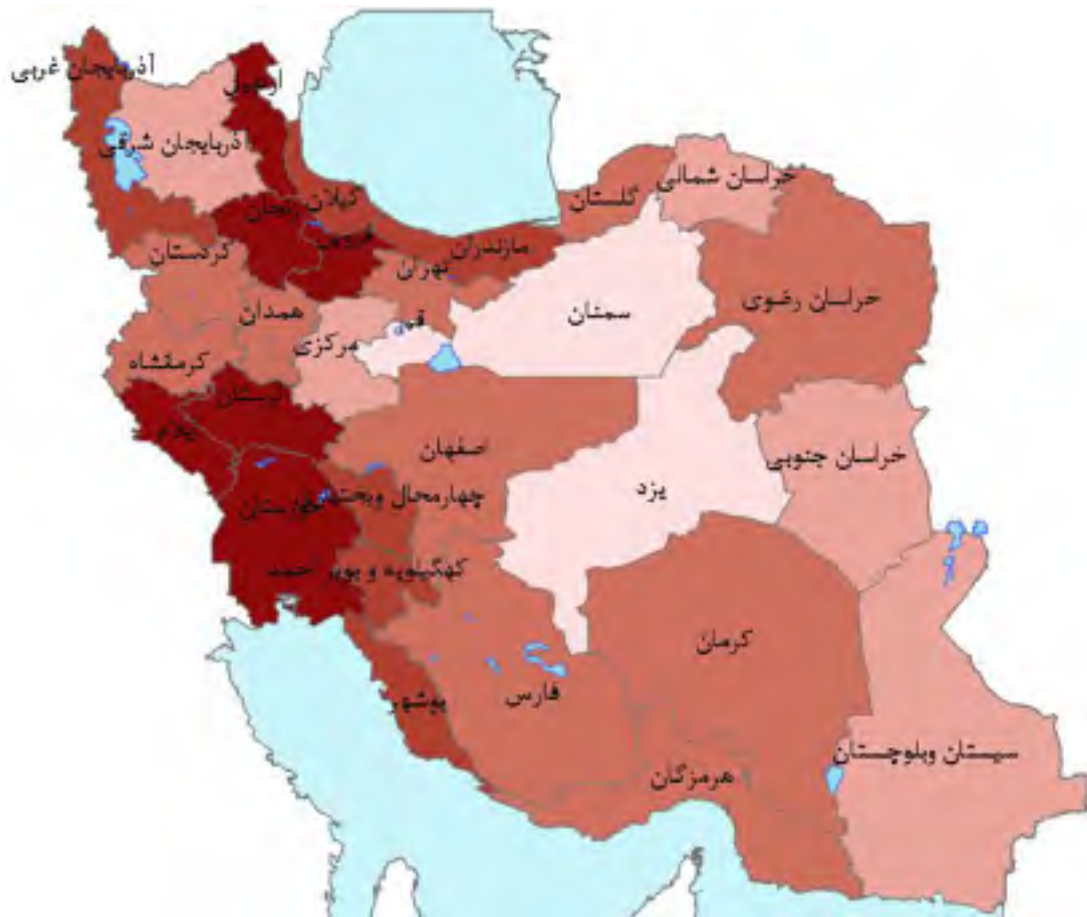
درآمد خانوار

هزار ریال



	۳۷۹۴۳ - ۴۹۷۱۳
	۴۹۷۱۴ - ۵۹۷۰۵
	۵۹۷۰۶ - ۶۸۷۱۵
	۶۸۷۱۶ - ۷۹۳۹۳
	۷۹۳۹۴ - ۹۹۷۹۹

متوسط هزینه خوراکی و دخانی سالانه یک خانوار شهری سال ۱۳۸۷



مرکز آمار ایران

هزار ریال



	۱۶۳۸۹ - ۱۴۴۴۷
	۱۸۷۸۷ - ۱۶۳۹۰
	۲۱۷۶۵ - ۱۸۷۸۸
	۲۴۴۵۷ - ۲۱۷۶۶
	۲۷۰۱۹ - ۲۴۴۵۸

متوسط درآمد سالانه یک خانوار شهری سال ۱۳۸۷

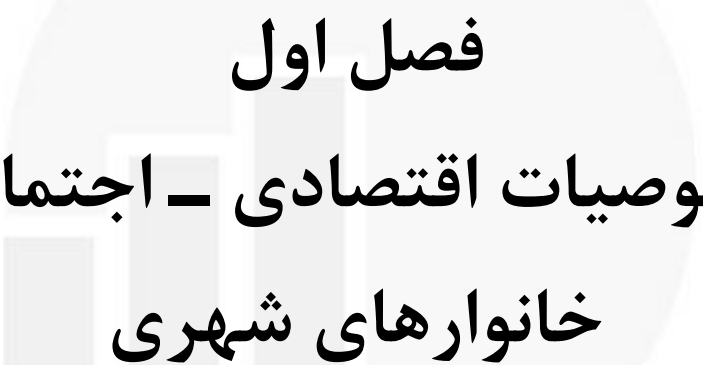


سرانجام ایران

هزار ریال

	۵۸۴۹۳ - ۶۴۸۴۳
	۶۴۸۴۴ - ۷۱۰۳۰
	۷۱۰۳۱ - ۷۹۲۵۸
	۷۹۲۵۹ - ۹۳۸۰۳
	۹۳۸۰۴ - ۱۱۵۹۳۳





فصل اول
خصوصیات اقتصادی - اجتماعی
خانوارهای شهری

مرکز آمار ایران

۱-۱- درصد خانوارهای شهری بر حسب وسعت خانوار در هر یک از گروههای هزینه سالانه: ۱۳۸۷

تا ۲۴۰۰۰۰۰۱ ۳۰۰۰۰۰۰ ریال	تا ۱۹۵۰۰۰۰۱ ۲۴۰۰۰۰۰ ریال	تا ۱۶۵۰۰۰۰۱ ۱۹۵۰۰۰۰ ریال	تا ۱۲۰۰۰۰۰۱ ۱۶۵۰۰۰۰ ریال	۱۲۰۰۰۰۰ ریال و کمتر	کل	وسعت خانوار
۳/۷۶	۲/۱۱	۱/۲۰	۱/۱۷	۱/۱۳	۱۰۰/۰۰	درصد خانوارها
۳/۱۰	۲/۹۵	۲/۶۴	۲/۵۴	۲/۱۹	۳/۸۳	متوسط تعداد افراد در خانوارها
۱۰۰/۰۰	۱۰۰/۰۰	۱۰۰/۰۰	۱۰۰/۰۰	۱۰۰/۰۰	۱۰۰/۰۰	جمع
۱۵/۰۸	۱۸/۵۵	۲۵/۹۸	۲۸/۹۹	۴۵/۴۳	۵/۶۵	۱ نفر
۲۱/۳۲	۲۶/۱۳	۲۷/۷۹	۲۹/۱۷	۱۹/۲۵	۱۳/۸۹	۲ نفر
۲۹/۱۲	۲۵/۳۵	۲۰/۴۶	۱۸/۶۰	۱۵/۴۲	۲۳/۷۷	۳ نفر
۱۹/۱۹	۱۵/۱۵	۱۵/۴۲	۱۳/۵۰	۱۲/۶۸	۲۸/۰۰	۴ نفر
۸/۱۸	۸/۱۱	۶/۰۹	۵/۷۱	۶/۴۰	۱۶/۳۶	۵ نفر
۳/۹۴	۳/۶۱	۲/۲۰	۱/۴۶	۰/۴۴	۶/۹۲	۶ نفر
۲/۲۲	۰/۸۱	۱/۰۲	۱/۵۹	۰/۰۰	۲/۹۹	۷ نفر
۰/۴۶	۱/۴۷	۰/۸۵	۰/۶۰	۰/۳۷	۱/۳۱	۸ نفر
۰/۲۸	۰/۲۶	۰/۱۹	۰/۱۹	۰/۰۰	۰/۶۲	۹ نفر
۰/۲۰	۰/۵۵	۰/۰۰	۰/۱۹	۰/۰۰	۰/۴۹	۱۰ نفر و بیشتر تر

۹۰۰۰۰۰۰۱ ریال و بیشتر	تا ۷۵۰۰۰۰۰۱ ۹۰۰۰۰۰۰ ریال	تا ۶۰۰۰۰۰۰۱ ۷۵۰۰۰۰۰ ریال	تا ۴۵۰۰۰۰۰۱ ۶۰۰۰۰۰۰ ریال	تا ۳۰۰۰۰۰۰۱ ۴۵۰۰۰۰۰ ریال	وسعت خانوار
۳۸/۷۵	۱۱/۱۴	۱۳/۳۳	۱۴/۳۲	۱۳/۰۹	درصد خانوارها
۴/۱۴	۳/۹۸	۳/۹۱	۳/۷۹	۳/۴۴	متوسط تعداد افراد در خانوارها
۱۰۰/۰۰	۱۰۰/۰۰	۱۰۰/۰۰	۱۰۰/۰۰	۱۰۰/۰۰	جمع
۲/۰۵	۲/۳۶	۳/۹۴	۵/۴۲	۸/۹۲	۱ نفر
۹/۷۰	۱۳/۴۳	۱۳/۵۴	۱۴/۳۷	۱۹/۳۰	۲ نفر
۲۱/۷۹	۲۲/۳۲	۲۴/۲۲	۲۷/۱۰	۲۶/۴۷	۳ نفر
۳۲/۱۴	۳۱/۶۴	۲۷/۲۶	۲۶/۱۵	۲۳/۸۳	۴ نفر
۱۹/۸۵	۱۵/۷۴	۱۸/۲۱	۱۴/۴۹	۱۳/۱۵	۵ نفر
۸/۲۲	۸/۸۷	۷/۴۶	۶/۴۳	۴/۲۵	۶ نفر
۳/۳۷	۳/۱۲	۳/۱۲	۳/۲۶	۲/۴۷	۷ نفر
۱/۴۹	۱/۵۴	۰/۹۸	۱/۵۶	۱/۰۱	۸ نفر
۰/۷۲	۰/۶۵	۰/۸۷	۰/۴۷	۰/۴۷	۹ نفر
۰/۶۷	۰/۳۲	۰/۳۹	۰/۷۵	۰/۱۳	۱۰ نفر و بیشتر تر

۱-۲- درصد خانوارهای شهری بر حسب تعداد افراد باسواد در هر یک از گروه‌های هزینه سالانه: ۱۳۸۷

تعداد افراد باسواد خانوار	کل	۱۲۰۰۰۰۰۰ ریال و کمتر	تا ۱۲۰۰۰۰۰۱ ریال	تا ۱۶۵۰۰۰۰۱ ریال	تا ۱۹۵۰۰۰۰۱ ریال	تا ۲۴۰۰۰۰۰۱ ریال
متوسط تعداد افراد باسواد در خانوارها	۳/۰۹	۱/۱۵	۱/۲۰	۱/۴۴	۱/۷۸	۲/۰۲
جمع	۱۰۰/۰۰	۱۰۰/۰۰	۱۰۰/۰۰	۱۰۰/۰۰	۱۰۰/۰۰	۱۰۰/۰۰
بدون فرد باسواد	۵/۶۳	۵۳/۰۵	۴۵/۴۳	۲۸/۹۵	۲۵/۳۹	۱۸/۴۳
۱ نفر باسواد	۷/۵۱	۱۰/۱۱	۱۶/۷۶	۲۴/۳۰	۱۹/۶۸	۱۷/۴۷
۲ نفر باسواد	۲۵/۲۱	۱۷/۹۳	۲۰/۳۵	۲۹/۱۲	۲۸/۵۴	۳۱/۰۵
۳ نفر باسواد	۲۲/۲۲	۹/۹۷	۱۱/۰۸	۱۱/۸۵	۱۳/۷۲	۱۷/۶۱
۴ نفر باسواد	۲۲/۳۵	۶/۵۹	۳/۸۷	۳/۳۱	۷/۶۲	۱۰/۱۵
۵ نفر باسواد و بیش تر	۱۷/۰۸	۲/۳۴	۲/۵۱	۲/۴۶	۵/۰۶	۵/۲۸

تعداد افراد باسواد خانوار	تا ۳۰۰۰۰۰۰۱ ریال	تا ۴۵۰۰۰۰۰۱ ریال	تا ۶۰۰۰۰۰۰۱ ریال	تا ۷۵۰۰۰۰۰۱ ریال	تا ۹۰۰۰۰۰۰۱ ریال و بیش تر
متوسط تعداد افراد باسواد در خانوارها	۲/۴۸	۲/۸۷	۳/۱۵	۳/۳۳	۳/۶۳
جمع	۱۰۰/۰۰	۱۰۰/۰۰	۱۰۰/۰۰	۱۰۰/۰۰	۱۰۰/۰۰
بدون فرد باسواد	۹/۸۱	۴/۴۵	۳/۴۰	۱/۸۲	۰/۹۰
۱ نفر باسواد	۱۲/۸۸	۹/۸۵	۶/۹۴	۵/۲۶	۳/۱۶
۲ نفر باسواد	۳۲/۷۵	۳۰/۲۹	۲۷/۲۱	۲۵/۴۰	۱۹/۵۳
۳ نفر باسواد	۲۱/۶۳	۲۳/۶۲	۲۳/۹۸	۲۲/۷۱	۲۳/۰۸
۴ نفر باسواد	۱۴/۴۹	۲۰/۳۶	۲۰/۲۳	۲۶/۵۳	۲۸/۸۷
۵ نفر باسواد و بیش تر	۸/۴۴	۱۱/۴۴	۱۸/۲۵	۱۸/۲۹	۲۴/۴۶

۱-۳- درصد خانوارهای شهری بر حسب تعداد افراد شاغل در هر یک از گروههای هزینه سالانه: ۱۳۸۷

تا ۲۴۰۰۰۰۰۱ ۳۰۰۰۰۰۰۰ ریال	تا ۱۹۵۰۰۰۰۱ ۲۴۰۰۰۰۰۰ ریال	تا ۱۶۵۰۰۰۰۱ ۱۹۵۰۰۰۰۰ ریال	تا ۱۲۰۰۰۰۰۱ ۱۶۵۰۰۰۰۰ ریال	۱۲۰۰۰۰۰۰ ریال و کمتر	کل	تعداد افراد شاغل خانوار
۳/۱۰	۲/۹۵	۲/۶۴	۲/۵۴	۲/۱۹	۳/۸۳	متوسط تعداد افراد در خانوارها
						متوسط تعداد افراد دارای درآمد در خانوارها
۱/۲۸	۱/۲۸	۱/۲۱	۱/۲۰	۱/۰۷	۱/۴۴	متوسط تعداد افراد شاغل
۰/۸۱	۰/۷۶	۰/۶۵	۰/۵۲	۰/۳۷	۱/۰۸	جمع
۱۰۰/۰۰	۱۰۰/۰۰	۱۰۰/۰۰	۱۰۰/۰۰	۱۰۰/۰۰	۱۰۰/۰۰	بدون فرد شاغل
۳۱/۵۸	۳۷/۹۲	۴۳/۱۵	۵۶/۹۶	۶۵/۹۸	۲۰/۰۵	۱ نفر شاغل
۵۸/۱۶	۵۱/۵۴	۵۱/۵۶	۳۴/۷۳	۳۱/۳۷	۵۸/۷۲	۲ نفر شاغل
۷/۶۸	۸/۳۷	۳/۴۷	۷/۹۷	۲/۳۸	۱۶/۱۸	۳ نفر شاغل
۲/۴۵	۱/۵۶	۱/۴۳	۰/۳۵	۰/۲۷	۳/۸۳	۴ نفر شاغل
۰/۱۲	۰/۴۳	۰/۱۳	۰/۰۰	۰/۰۰	۰/۹۸	۵ نفر شاغل و بیشتر
۰/۰۰	۰/۱۸	۰/۲۶	۰/۰۰	۰/۰۰	۰/۲۴	

تا ۹۰۰۰۰۰۰۱ و بیشتر ریال	تا ۷۵۰۰۰۰۰۱ ۹۰۰۰۰۰۰۰ ریال	تا ۶۰۰۰۰۰۰۱ ۷۵۰۰۰۰۰۰ ریال	تا ۴۵۰۰۰۰۰۱ ۶۰۰۰۰۰۰۰ ریال	تا ۳۰۰۰۰۰۰۱ ۴۵۰۰۰۰۰۰ ریال	تعداد افراد شاغل خانوار
۴/۱۴	۳/۹۸	۳/۹۱	۳/۷۹	۳/۴۴	متوسط تعداد افراد در خانوارها
					متوسط تعداد افراد دارای درآمد در خانوارها
۱/۵۵	۱/۴۸	۱/۴۱	۱/۳۹	۱/۳۱	متوسط تعداد افراد شاغل
۱/۲۲	۱/۱۳	۱/۰۶	۱/۰۵	۰/۹۴	جمع
۱۰۰/۰۰	۱۰۰/۰۰	۱۰۰/۰۰	۱۰۰/۰۰	۱۰۰/۰۰	بدون فرد شاغل
۱۴/۶۴	۱۶/۲۰	۲۰/۰۲	۱۹/۳۲	۲۴/۶۰	۱ نفر شاغل
۵۶/۸۸	۶۱/۷۴	۶۰/۵۶	۶۲/۶۵	۶۱/۹۱	۲ نفر شاغل
۲۲/۰۸	۱۶/۸۷	۱۴/۷۱	۱۳/۱۰	۹/۷۸	۳ نفر شاغل
۴/۸۲	۳/۵۹	۳/۶۳	۳/۷۹	۲/۹۳	۴ نفر شاغل
۱/۳۵	۱/۲۴	۰/۷۸	۰/۸۲	۰/۶۳	۵ نفر شاغل و بیشتر
۰/۲۳	۰/۳۶	۰/۳۱	۰/۳۱	۰/۱۵	

۴-۱- درصد خانوارهای شهری بر حسب وضع فعالیت سرپرست خانوار در هر یک از گروه‌های هزینه سالانه: ۱۳۸۷

وضع فعالیت سرپرست خانوار	کل	۱۲۰۰۰۰۰۰ ریال و کمتر	تا ۱۲۰۰۰۰۰۱ ریال	تا ۱۶۵۰۰۰۰۱ ریال	تا ۱۹۵۰۰۰۰۱ ریال	تا ۲۴۰۰۰۰۰۱ ریال
جمع	۱۰۰/۰۰	۱۰۰/۰۰	۱۰۰/۰۰	۱۰۰/۰۰	۱۰۰/۰۰	۱۰۰/۰۰
شاغل	۷۰/۵۷	۳۱/۳۵	۳۷/۱۲	۵۰/۶۲	۵۵/۲۵	۶۰/۱۵
بیکار (جویای کار)	۱/۸۶	۵/۵۲	۳/۳۹	۳/۲۸	۲/۵۰	۳/۴۷
دارای درآمد بدون کار	۲۵/۰۶	۵۱/۶۷	۵۳/۸۴	۴۲/۹۸	۳۶/۲۴	۳۲/۰۹
محصل	۰/۱۸	۰/۴۴	۰/۰۰	۰/۸۸	۰/۹۳	۰/۰۲
خانه‌دار	۰/۹۸	۵/۲۴	۱/۵۲	۱/۳۱	۲/۷۲	۲/۲۹
سایر	۱/۳۶	۵/۷۸	۴/۱۲	۰/۹۲	۲/۳۵	۱/۹۸

وضع فعالیت سرپرست خانوار	تا ۳۰۰۰۰۰۰۱ ریال	تا ۴۵۰۰۰۰۰۱ ریال	تا ۶۰۰۰۰۰۰۱ ریال	تا ۷۵۰۰۰۰۰۱ ریال	تا ۹۰۰۰۰۰۰۱ ریال و بیشتر
جمع	۱۰۰/۰۰	۱۰۰/۰۰	۱۰۰/۰۰	۱۰۰/۰۰	۱۰۰/۰۰
شاغل	۶۸/۴۲	۷۲/۷۳	۷۰/۸۴	۷۲/۹۱	۷۴/۳۴
بیکار (جویای کار)	۲/۵۹	۲/۳۹	۱/۸۰	۱/۲۷	۱/۲۱
دارای درآمد بدون کار	۲۶/۱۲	۲۱/۸۴	۲۴/۸۷	۲۳/۶۲	۲۲/۸۹
محصل	۰/۴۰	۰/۱۳	۰/۱۴	۰/۰۴	۰/۱۳
خانه‌دار	۱/۱۶	۰/۹۶	۰/۷۸	۰/۶۶	۰/۷۱
سایر	۱/۳۱	۱/۹۴	۱/۵۷	۱/۵۱	۰/۷۳

۱-۵- درصد خانوارهای شهری بر حسب گروه شغلی سرپرست خانوار در هر یک از گروه‌های هزینه سالانه: ۱۳۸۷

گروه شغلی سرپرست خانوار	کل	۱۲۰۰۰۰۰ ریال و کمتر	۱۶۵۰۰۰۰۰ تا ۱۲۰۰۰۰۰ ریال	۱۶۵۰۰۰۰۰ تا ۱۹۵۰۰۰۰۰ ریال	۱۹۵۰۰۰۰۰ تا ۲۴۰۰۰۰۰۰ ریال	۲۴۰۰۰۰۰۰ تا ۳۰۰۰۰۰۰۰ ریال
جمع	۱۰۰/۰۰	۱۰۰/۰۰	۱۰۰/۰۰	۱۰۰/۰۰	۱۰۰/۰۰	۱۰۰/۰۰
قانونگذاران، مقامات عالی‌رتبه و مدیران	۲/۵۵	۱/۴۱	۰/۰۰	۰/۰۰	۰/۷۸	۰/۲۴
متخصصان (علمی و فنی)	۵/۴۶	۰/۲۱	۰/۶۶	۰/۰۰	۰/۸۶	۱/۳۸
تکنیسین‌ها و دستیاران	۴/۱۹	۱/۸۱	۰/۰۰	۱/۰۷	۰/۴۵	۱/۱۰
کارمندان امور اداری و دفتری	۴/۴۰	۰/۳۰	۰/۰۰	۱/۷۱	۰/۴۹	۰/۳۷
کارکنان خدماتی و فروشندگان	۱۰/۵۵	۴/۶۶	۶/۱۱	۶/۳۸	۵/۸۱	۶/۳۴
کارکنان ماهر کشاورزی، جنگلداری و ماهیگیری	۳/۶۸	۱/۳۰	۲/۳۴	۳/۲۳	۳/۹۲	۳/۹۱
صنعتگران و کارکنان مشاغل مربوط	۱۴/۴۸	۴/۰۷	۹/۶۴	۸/۸۱	۱۱/۹۸	۱۲/۹۲
متصدیان و مونتاژکاران ماشین‌آلات و دستگاه‌ها، و رانندگان وسایل نقلیه	۱۲/۷۰	۶/۱۷	۲/۸۵	۷/۰۹	۸/۸۱	۹/۰۳
کارگران ساده	۱۰/۹۱	۱۱/۳۲	۱۵/۳۱	۲۰/۴۴	۲۲/۱۵	۲۴/۱۳
سایر و اظهارنشده	۱/۶۴	۰/۰۹	۰/۲۱	۱/۸۹	۰/۰۰	۰/۷۴
غیر شاغل	۲۹/۴۳	۶۸/۶۵	۶۲/۸۸	۴۹/۳۸	۴۴/۷۵	۳۹/۸۵

گروه شغلی سرپرست خانوار	۳۰۰۰۰۰۰ تا ۴۵۰۰۰۰۰ ریال	۴۵۰۰۰۰۰ تا ۶۰۰۰۰۰۰ ریال	۶۰۰۰۰۰۰ تا ۷۵۰۰۰۰۰ ریال	۷۵۰۰۰۰۰ تا ۹۰۰۰۰۰۰ ریال	۹۰۰۰۰۰۰ ریال و بیشتر
جمع	۱۰۰/۰۰	۱۰۰/۰۰	۱۰۰/۰۰	۱۰۰/۰۰	۱۰۰/۰۰
قانونگذاران، مقامات عالی‌رتبه و مدیران	۰/۴۱	۰/۵۸	۱/۱۵	۱/۴۹	۵/۲۹
متخصصان (علمی و فنی)	۱/۱۱	۲/۴۰	۴/۵۲	۵/۹۷	۹/۳۴
تکنیسین‌ها و دستیاران	۱/۵۰	۲/۵۴	۳/۶۰	۴/۹۳	۶/۵۰
کارمندان امور اداری و دفتری	۱/۶۸	۲/۴۷	۳/۶۶	۵/۳۷	۶/۹۵
کارکنان خدماتی و فروشندگان	۹/۴۲	۱۰/۵۱	۱۱/۴۴	۱۱/۷۷	۱۱/۴۰
کارکنان ماهر کشاورزی، جنگلداری و ماهیگیری	۴/۸۰	۴/۲۸	۳/۴۴	۳/۷۹	۳/۲۳
صنعتگران و کارکنان مشاغل مربوط	۱۶/۸۸	۱۸/۴۲	۱۵/۳۶	۱۳/۹۹	۱۲/۹۷
متصدیان و مونتاژکاران ماشین‌آلات و دستگاه‌ها، و رانندگان وسایل نقلیه	۱۲/۸۰	۱۵/۲۷	۱۳/۸۸	۱۵/۲۶	۱۱/۷۹
کارگران ساده	۱۹/۱۸	۱۴/۹۳	۱۱/۴۴	۸/۵۰	۴/۸۰
سایر و اظهارنشده	۰/۶۵	۱/۳۳	۲/۳۴	۱/۸۴	۲/۰۶
غیر شاغل	۳۱/۵۸	۲۷/۲۷	۲۹/۱۶	۲۷/۰۹	۲۵/۶۶

۱-۶- درصد خانوارهای شهری بر حسب فعالیت اصلی محل کار سرپرست خانوار در هر یک از گروه‌های هزینه سالانه: ۱۳۸۷

فعالیت اصلی محل کار سرپرست خانوار	کل	۱۲۰۰۰۰۰۰ ریال و کمتر	۱۲۰۰۰۰۰۱ تا ۱۶۵۰۰۰۰۰	۱۶۵۰۰۰۰۰۱ تا ۱۹۵۰۰۰۰۰	۱۹۵۰۰۰۰۰۱ تا ۲۴۰۰۰۰۰۰	۲۴۰۰۰۰۰۰۱ تا ۳۰۰۰۰۰۰۰۰
		ریال	ریال	ریال	ریال	ریال
جمع	۱۰۰	۱۰۰/۰۰	۱۰۰/۰۰	۱۰۰/۰۰	۱۰۰/۰۰	۱۰۰/۰۰
کشاورزی، شکار و جنگلداری	۴/۸۰	۱/۵۳	۳/۵۵	۵/۹۸	۶/۲۴	۶/۶۰
شیلات	۰/۱۶	۰/۰۰	۰/۰۰	۰/۰۰	۰/۰۰	۰/۱۵
استخراج معدن	۰/۵۵	۰/۰۰	۰/۰۸	۰/۰۰	۰/۰۰	۰/۰۶
صنعت	۱۲/۷۶	۳/۴۹	۴/۱۷	۶/۷۶	۶/۸۶	۹/۴۹
تأمین برق، گاز و آب	۰/۸۸	۰/۰۰	۰/۰۰	۰/۰۰	۰/۱۹	۰/۲۵
ساختمان	۱۰/۵۷	۱۱/۸۴	۱۴/۷۸	۱۵/۹۱	۱۷/۹۶	۱۸/۶۶
عمده‌فروشی، خرده‌فروشی، تعمیر وسایل نقلیه موتوری و موتورسیکلت‌ها و کالاهای شخصی و خانگی	۱۲/۳۴	۶/۰۴	۷/۶۸	۷/۷۳	۱۱/۷۲	۱۰/۰۹
هتل و رستوران	۰/۷۹	۰/۳۳	۰/۷۸	۰/۶۸	۰/۵۸	۰/۶۶
حمل و نقل، انبارداری و ارتباطات	۱۱/۰۰	۶/۰۹	۲/۹۴	۶/۱۶	۷/۵۶	۸/۷۳
واسطه‌گری‌های مالی	۱/۱۸	۰/۳۰	۰/۰۰	۰/۵۴	۰/۱۴	۰/۰۰
مستغلات، اجاره و فعالیت‌های کسب و کار	۲/۳۹	۰/۵۶	۱/۳۵	۱/۰۳	۰/۹۲	۰/۵۶
اداره امور عمومی، دفاع و تأمین اجتماعی اجباری	۵/۹۰	۰/۶۵	۰/۲۱	۳/۱۹	۰/۹۴	۱/۰۳
آموزش	۴/۰۶	۰/۱۳	۰/۶۶	۰/۰۰	۰/۹۸	۱/۸۵
بهداشت و مددکاری اجتماعی	۱/۳۶	۰/۰۸	۰/۰۰	۰/۰۰	۰/۰۰	۰/۱۲
سایر فعالیت‌های خدمات عمومی، اجتماعی و شخصی	۱/۶۳	۰/۰۹	۰/۸۲	۰/۹۹	۱/۱۷	۰/۶۵
خانوارهای معمولی دارای مستخدم	۰/۲۱	۰/۲۲	۰/۱۱	۱/۶۴	۰/۰۰	۱/۲۶
سازمان‌ها و هیأت‌های برون مرزی	۰/۰۰	۰/۰۰	۰/۰۰	۰/۰۰	۰/۰۰	۰/۰۰
دفاتر مرکزی	۰/۰۰۳	۰/۰۰	۰/۰۰	۰/۰۰	۰/۰۰	۰/۰۰
سایر و اظهارنشده	۰/۰۰۲	۰/۰۰	۰/۰۰	۰/۰۰	۰/۰۰	۰/۰۰
غیر شاغل	۲۹/۴۳	۶۸/۶۵	۶۲/۸۸	۴۹/۳۸	۴۴/۷۵	۳۹/۸۵



۱-۶- درصد خانوارهای شهری بر حسب فعالیت اصلی محل کار سرپرست خانوار در هر یک از گروه‌های هزینه سالانه: ۱۳۸۷ (دنباله)

۹۰۰۰۰۰۰۱ ریال و بیش‌تر	۷۵۰۰۰۰۰۱ تا ۹۰۰۰۰۰۰۰ ریال	۶۰۰۰۰۰۰۱ تا ۷۵۰۰۰۰۰۰ ریال	۴۵۰۰۰۰۰۱ تا ۶۰۰۰۰۰۰۰ ریال	۳۰۰۰۰۰۰۱ تا ۴۵۰۰۰۰۰۰ ریال	فعالیت اصلی محل کار سرپرست خانوار
۱۰۰/۰۰	۱۰۰/۰۰	۱۰۰/۰۰	۱۰۰/۰۰	۱۰۰/۰۰	جمع
۳/۹۴	۵/۱۷	۴/۱۱	۵/۴۴	۶/۵۴	کشاورزی، شکار و جنگلداری
۰/۱۷	۰/۱۵	۰/۲۲	۰/۱۰	۰/۲۴	شیلات
۰/۸۳	۰/۷۱	۰/۳۰	۰/۳۱	۰/۴۲	استخراج معدن
۱۳/۱۸	۱۲/۰۸	۱۳/۰۶	۱۵/۰۲	۱۳/۲۹	صنعت
۱/۳۷	۰/۷۷	۰/۹۱	۰/۷۳	۰/۱۸	تأمین برق، گاز و آب
۷/۲۴	۷/۶۳	۱۰/۳۶	۱۲/۳۳	۱۶/۷۴	ساختمان
					عمده‌فروشی، خرده‌فروشی، تعمیر وسایل نقلیه
۱۲/۲۲	۱۲/۷۴	۱۳/۹۱	۱۳/۵۱	۱۱/۵۸	موتوری و موتورسیکلت کالاهای شخصی و خانگی ..
۰/۸۸	۰/۴۴	۰/۶۱	۰/۹۶	۰/۹۶	هتل و رستوران
۱۰/۹۱	۱۳/۸۰	۱۱/۱۳	۱۱/۷۱	۱۰/۷۴	حمل و نقل، انبارداری و ارتباطات
۲/۱۲	۱/۳۶	۰/۸۳	۰/۴۴	۰/۱۶	واسطه‌گری‌های مالی
۳/۱۵	۲/۱۲	۲/۰۶	۲/۴۳	۱/۸۱	مستغلات، اجاره و فعالیت‌های کسب و کار
۸/۶۲	۶/۹۲	۶/۳۵	۴/۰۶	۱/۹۵	اداره امور عمومی، دفاع و تأمین اجتماعی اجباری .
۶/۱۶	۵/۲۶	۴/۰۰	۲/۳۰	۱/۰۰	آموزش
۲/۱۰	۱/۶۱	۱/۴۴	۰/۸۰	۰/۳۸	بهداشت و مددکاری اجتماعی
					سایر فعالیت‌های خدمات عمومی، اجتماعی و
۱/۴۰	۱/۹۵	۱/۵۰	۲/۳۰	۲/۰۸	شخصی
۰/۰۵	۰/۱۷	۰/۰۶	۰/۳۰	۰/۳۴	خانوارهای معمولی دارای مستخدم
۰/۰۰	۰/۰۰	۰/۰۰	۰/۰۰	۰/۰۰	سازمان‌ها و هیأت‌های برون مرزی
۰/۰۰	۰/۰۲	۰/۰۱	۰/۰۰	۰/۰۰	دفاتر مرکزی
۰/۰۱	۰/۰۰	۰/۰۰	۰/۰۰	۰/۰۰	سایر و اظهارنشده
۲۵/۶۶	۲۷/۰۹	۲۹/۱۶	۲۷/۲۷	۳۱/۵۸	غیر شاغل

۱-۷- درصد خانوارهای شهری بر حسب وضع شغلی سرپرست خانوار در هر یک از گروه‌های هزینه سالانه: ۱۳۸۷

تا ۲۴۰۰۰۰۰۱	تا ۱۹۵۰۰۰۰۱	تا ۱۶۵۰۰۰۰۱	تا ۱۲۰۰۰۰۰۱	۱۲۰۰۰۰۰۰	کل	وضع شغلی سرپرست خانوار
ریال	ریال	ریال	ریال	ریال و کمتر		
۱۰۰/۰۰	۱۰۰/۰۰	۱۰۰/۰۰	۱۰۰/۰۰	۱۰۰/۰۰	۱۰۰/۰۰	جمع
۱/۳۳	۱/۸۴	۱/۴۰	۰/۴۷	۱/۱۴	۵/۹۷	کارفرما
۱۹/۸۳	۲۱/۶۰	۱۴/۳۳	۱۱/۸۲	۹/۷۹	۲۲/۷۲	کارکن مستقل
۳/۰۲	۱/۶۹	۳/۱۹	۰/۳۹	۱/۲۰	۱۴/۵۷	مزد و حقوق‌بگیر عمومی
۰/۲۲	۰/۰۰	۰/۰۰	۰/۲۱	۰/۰۰	۰/۲۵	مزد و حقوق‌بگیر تعاونی
۳۵/۷۴	۳۰/۱۳	۳۱/۶۹	۲۴/۲۴	۱۹/۲۲	۲۷/۰۵	مزد و حقوق‌بگیر خصوصی
۰/۰۰	۰/۰۰	۰/۰۰	۰/۰۰	۰/۰۰	۰/۰۱	کارکن فامیلی بدون مزد
۳۹/۸۵	۴۴/۷۵	۴۹/۳۸	۶۲/۸۸	۶۸/۶۵	۲۹/۴۳	غیر شاغل

۹۰۰۰۰۰۰۱	تا ۷۵۰۰۰۰۰۱	تا ۶۰۰۰۰۰۰۱	تا ۴۵۰۰۰۰۰۱	تا ۳۰۰۰۰۰۰۱	وضع شغلی سرپرست خانوار
ریال و بیشتر	ریال	ریال	ریال	ریال	
۱۰۰/۰۰	۱۰۰/۰۰	۱۰۰/۰۰	۱۰۰/۰۰	۱۰۰/۰۰	جمع
۸/۸۸	۶/۲۱	۵/۳۱	۳/۹۹	۳/۳۱	کارفرما
۲۱/۹۷	۲۳/۶۰	۲۴/۰۴	۲۵/۵۴	۲۳/۶۲	کارکن مستقل
۲۳/۵۰	۱۷/۳۵	۱۳/۰۹	۷/۹۳	۳/۳۸	مزد و حقوق‌بگیر عمومی
۰/۲۴	۰/۱۵	۰/۴۶	۰/۲۴	۰/۲۴	مزد و حقوق‌بگیر تعاونی
۱۹/۷۴	۲۵/۶۰	۲۷/۹۲	۳۴/۹۸	۳۷/۸۷	مزد و حقوق‌بگیر خصوصی
۰/۰۱	۰/۰۰	۰/۰۰	۰/۰۵	۰/۰۰	کارکن فامیلی بدون مزد
۲۵/۶۶	۲۷/۰۹	۲۹/۱۶	۲۷/۲۷	۳۱/۵۸	غیر شاغل

۱-۸- درصد خانوارهای شهری بر حسب سطح سواد سرپرست خانوار در هر یک از گروه‌های هزینه سالانه: ۱۳۸۷

تا ۲۴۰۰۰۰۰۱ ۳۰۰۰۰۰۰ ریال	تا ۱۹۵۰۰۰۰۱ ۲۴۰۰۰۰۰ ریال	تا ۱۶۵۰۰۰۰۱ ۱۹۵۰۰۰۰ ریال	تا ۱۲۰۰۰۰۰۱ ۱۶۵۰۰۰۰ ریال	۱۲۰۰۰۰۰ ریال و کمتر	کل	سطح سواد سرپرست خانوار
۱۰۰/۰۰	۱۰۰/۰۰	۱۰۰/۰۰	۱۰۰/۰۰	۱۰۰/۰۰	۱۰۰/۰۰	جمع
۳۹/۲۰	۴۴/۳۰	۵۰/۹۲	۶۰/۹۱	۵۹/۱۹	۱۸/۷۱	بی‌سواد
۰/۶۸	۲/۸۳	۲/۴۱	۱/۹۹	۰/۵۳	۱/۵۱	باسواد بدون مدرک
۹/۷۶	۹/۸۴	۷/۸۰	۶/۷۸	۶/۳۷	۷/۴۳	کمتر از پنجم ابتدایی
۲۰/۴۲	۲۰/۹۸	۱۳/۷۳	۱۲/۸۲	۱۱/۱۲	۱۹/۷۷	پنجم ابتدایی تا کمتر از سوم راهنمایی
۲۰/۱۳	۱۵/۱۴	۱۶/۶۸	۱۲/۲۷	۱۲/۹۴	۲۵/۲۴	سوم راهنمایی تا کمتر از دیپلم
۷/۷۵	۶/۴۲	۸/۴۶	۴/۴۸	۸/۳۲	۱۷/۶۹	دیپلم تا کمتر از لیسانس
۱/۸۸	۰/۳۹	۰/۰۰	۰/۱۷	۱/۰۹	۷/۶۹	لیسانس تا کمتر از فوق لیسانس
۰/۰۰	۰/۰۰	۰/۰۰	۰/۰۰	۰/۰۰	۱/۷۲	فوق لیسانس و بالاتر
۰/۱۹	۰/۱۱	۰/۰۰	۰/۵۸	۰/۴۴	۰/۲۴	دوره‌های علوم دینی

۹۰۰۰۰۰۰۱ ریال و بیشتر	تا ۷۵۰۰۰۰۰۱ ۹۰۰۰۰۰۰ ریال	تا ۶۰۰۰۰۰۰۱ ۷۵۰۰۰۰۰ ریال	تا ۴۵۰۰۰۰۰۱ ۶۰۰۰۰۰۰ ریال	تا ۳۰۰۰۰۰۰۱ ۴۵۰۰۰۰۰ ریال	سطح سواد سرپرست خانوار
۱۰۰/۰۰	۱۰۰/۰۰	۱۰۰/۰۰	۱۰۰/۰۰	۱۰۰/۰۰	جمع
۸/۷۷	۱۴/۹۹	۱۷/۲۶	۲۲/۰۶	۲۸/۸۹	بی‌سواد
۱/۱۵	۱/۲۲	۱/۸۷	۱/۹۵	۱/۹۶	باسواد بدون مدرک
۵/۰۸	۷/۹۱	۷/۳۱	۹/۸۶	۱۰/۴۹	کمتر از پنجم ابتدایی
۱۵/۲۵	۲۰/۸۵	۲۴/۷۹	۲۳/۸۱	۲۴/۲۴	پنجم ابتدایی تا کمتر از سوم راهنمایی
۲۸/۱۴	۲۷/۷۱	۲۴/۹۲	۲۴/۵۷	۲۱/۷۱	سوم راهنمایی تا کمتر از دیپلم
۲۳/۴۴	۱۹/۱۸	۱۷/۹۹	۱۴/۳۹	۱۰/۱۹	دیپلم تا کمتر از لیسانس
۱۴/۲۶	۷/۰۰	۴/۶۸	۲/۹۵	۱/۸۹	لیسانس تا کمتر از فوق لیسانس
۳/۸۰	۰/۹۷	۰/۹۸	۰/۰۶	۰/۰۳	فوق لیسانس و بالاتر
۰/۱۱	۰/۱۷	۰/۲۱	۰/۳۴	۰/۶۰	دوره‌های علوم دینی

۹-۱- درصد خانوارهای شهری استفاده کننده از تسهیلات عمده مسکن در هر یک از گروه های هزینه سالانه: ۱۳۸۷

تا ۲۴۰۰۰۰۰۰۱ ریال	تا ۱۹۵۰۰۰۰۰۱ ریال	تا ۱۶۵۰۰۰۰۰۱ ریال	تا ۱۲۰۰۰۰۰۰۱ ریال	۱۲۰۰۰۰۰۰ ریال و کمتر	کل	تسهیلات عمده مسکن
۹۹/۴۳	۹۸/۵۲	۹۸/۴۴	۹۸/۵۹	۹۷/۳۴	۹۹/۶۵	آب لوله کشی
۱۰۰/۰۰	۱۰۰/۰۰	۱۰۰/۰۰	۱۰۰/۰۰	۹۹/۰۵	۹۹/۹۸	برق
۷۹/۹۵	۷۸/۰۶	۷۳/۵۸	۷۲/۰۷	۶۴/۸۶	۸۹/۱۵	گاز لوله کشی
۹۱/۳۳	۸۷/۹۳	۸۴/۴۵	۷۸/۲۷	۶۹/۱۰	۹۷/۳۵	حمام
۳۵/۱۴	۲۹/۶۸	۲۹/۶۱	۲۸/۹۲	۲۴/۹۰	۵۷/۸۷	کولر آبی ثابت
۷۳/۲۲	۷۰/۱۰	۶۵/۰۹	۶۰/۹۰	۵۱/۴۲	۹۰/۲۰	تلفن
۰/۰۹	۰/۰۰	۰/۰۰	۰/۰۰	۰/۴۷	۶/۵۶	حرارت مرکزی (شوفاژ)
۸۸/۰۶	۸۶/۳۶	۷۵/۹۲	۷۶/۶۵	۶۰/۲۲	۹۶/۴۰	آشپزخانه
۰/۰۰	۰/۰۰	۰/۰۰	۰/۰۰	۰/۰۰	۰/۲۹	برودت مرکزی
۰/۲۸	۰/۲۳	۰/۵۴	۰/۰۸	۱/۳۹	۱۳/۸۹	اینترنت
۰/۰۸	۰/۶۷	۰/۰۰	۰/۰۰	۰/۰۰	۱/۱۳	پکیج
۵/۲۸	۵/۶۲	۵/۵۴	۲/۳۰	۵/۲۱	۱۰/۳۶	کولر گازی ثابت
۱۸/۹۳	۱۸/۰۵	۱۴/۳۷	۱۱/۸۳	۱۴/۶۴	۲۲/۴۶	شبکه فاضلاب شهری

۹۰۰۰۰۰۰۰۱ ریال و بیشتر	تا ۷۵۰۰۰۰۰۰۱ ریال	تا ۶۰۰۰۰۰۰۰۱ ریال	تا ۴۵۰۰۰۰۰۰۱ ریال	تا ۳۰۰۰۰۰۰۰۱ ریال	تسهیلات عمده مسکن
۹۹/۸۷	۹۹/۸۴	۹۹/۸۲	۹۹/۴۶	۹۹/۵۴	آب لوله کشی
۹۹/۹۹	۹۹/۹۷	۱۰۰/۰۰	۱۰۰/۰۰	۱۰۰/۰۰	برق
۹۳/۴۷	۹۱/۹۱	۸۹/۳۵	۸۶/۷۶	۸۵/۸۹	گاز لوله کشی
۹۹/۶۲	۹۹/۲۳	۹۸/۵۱	۹۸/۱۴	۹۵/۵۳	حمام
۷۱/۷۶	۶۱/۷۵	۵۵/۲۳	۵۱/۱۷	۴۲/۶۰	کولر آبی ثابت
۹۷/۶۰	۹۳/۹۹	۹۱/۱۷	۸۸/۲۵	۸۲/۶۱	تلفن
۱۴/۳۷	۳/۷۵	۲/۲۰	۱/۴۳	۰/۵۵	حرارت مرکزی (شوفاژ)
۹۹/۴۱	۹۹/۱۳	۹۷/۹۷	۹۷/۰۹	۹۳/۶۱	آشپزخانه
۰/۶۴	۰/۱۱	۰/۰۴	۰/۱۴	۰/۰۰	برودت مرکزی
۲۷/۰۶	۱۲/۶۴	۸/۳۸	۴/۲۵	۱/۷۴	اینترنت
۲/۵۸	۰/۴۴	۰/۲۰	۰/۲۶	۰/۰۲	پکیج
۱۱/۵۳	۱۲/۲۷	۱۲/۷۳	۱۰/۳۱	۶/۷۴	کولر گازی ثابت
۲۲/۶۴	۲۳/۸۱	۲۶/۰۵	۲۳/۲۶	۲۰/۳۷	شبکه فاضلاب شهری

۱-۱۰- درصد خانوارهای شهری بر حسب نحوه تصرف مسکن در هر یک از گروه‌های هزینه سالانه: ۱۳۸۷

تا ۲۴۰۰۰۰۰۱ ۳۰۰۰۰۰۰ ریال	تا ۱۹۵۰۰۰۰۱ ۲۴۰۰۰۰۰ ریال	تا ۱۶۵۰۰۰۰۱ ۱۹۵۰۰۰۰ ریال	تا ۱۲۰۰۰۰۰۱ ۱۶۵۰۰۰۰ ریال	۱۲۰۰۰۰۰ ریال و کمتر	کل	نحوه تصرف مسکن مورد استفاده خانوار
۱۰۰/۰۰	۱۰۰/۰۰	۱۰۰/۰۰	۱۰۰/۰۰	۱۰۰/۰۰	۱۰۰/۰۰	جمع
۵۵/۷۶	۵۰/۲۸	۵۲/۶۸	۵۶/۱۳	۵۸/۳۷	۶۴/۷۸	ملکی عرصه و اعیان
۰/۰۰	۰/۲۴	۰/۶۵	۰/۴۲	۰/۰۰	۰/۶۹	ملکی اعیان
۲۱/۷۹	۲۷/۵۶	۲۵/۰۵	۱۷/۸۱	۱۵/۳۸	۱۶/۶۰	اجاری
۴/۰۵	۳/۲۱	۴/۱۷	۱/۵۹	۴/۰۲	۷/۶۲	رهنی
۳/۴۶	۱/۴۶	۰/۵۷	۰/۷۹	۱/۸۲	۲/۲۱	در برابر خدمت
۱۴/۹۴	۱۷/۲۵	۱۶/۸۷	۲۳/۲۵	۲۰/۴۱	۸/۰۸	رایگان
۰/۰۰	۰/۰۰	۰/۰۰	۰/۰۰	۰/۰۰	۰/۰۲	سایر

۹۰۰۰۰۰۰۱ ریال و بیشتر	تا ۷۵۰۰۰۰۰۱ ۹۰۰۰۰۰۰ ریال	تا ۶۰۰۰۰۰۰۱ ۷۵۰۰۰۰۰ ریال	تا ۴۵۰۰۰۰۰۱ ۶۰۰۰۰۰۰ ریال	تا ۳۰۰۰۰۰۰۱ ۴۵۰۰۰۰۰ ریال	نحوه تصرف مسکن مورد استفاده خانوار
۱۰۰/۰۰	۱۰۰/۰۰	۱۰۰/۰۰	۱۰۰/۰۰	۱۰۰/۰۰	جمع
۷۱/۴۲	۶۸/۳۲	۶۳/۷۶	۵۹/۴۲	۵۶/۳۵	ملکی عرصه و اعیان
۱/۱۲	۰/۳۱	۰/۸۱	۰/۴۱	۰/۲۷	ملکی اعیان
۱۱/۹۷	۱۳/۸۸	۱۷/۳۵	۲۰/۴۱	۲۳/۶۹	اجاری
۸/۲۵	۸/۰۷	۸/۳۷	۷/۸۷	۷/۲۶	رهنی
۲/۴۲	۲/۰۰	۲/۶۱	۲/۳۵	۱/۲۹	در برابر خدمت
۴/۷۷	۷/۴۲	۷/۱۰	۹/۵۳	۱۱/۱۴	رایگان
۰/۰۴	۰/۰۰	۰/۰۰	۰/۰۱	۰/۰۰	سایر

۱۱-۱- درصد خانوارهای شهری بر حسب تعداد اتاق در اختیار خانوار در هر یک از گروه‌های هزینه سالانه: ۱۳۸۷

تعداد اتاق در اختیار خانوار	کل	۱۲۰۰۰۰۰۰ ریال و کمتر	تا ۱۲۰۰۰۰۰۱ ریال	تا ۱۶۵۰۰۰۰۱ ریال	تا ۱۶۵۰۰۰۰۱ ریال	تا ۱۹۵۰۰۰۰۱ ریال	تا ۲۴۰۰۰۰۰۱ ریال
متوسط تعداد اتاق	۳/۴۷	۲/۳۴	۲/۵۲	۲/۵۴	۲/۶۸	۲/۸۶	۲/۸۶
جمع	۱۰۰/۰۰	۱۰۰/۰۰	۱۰۰/۰۰	۱۰۰/۰۰	۱۰۰/۰۰	۱۰۰/۰۰	۱۰۰/۰۰
۱ اتاق	۲/۵۰	۲۳/۸۳	۱۷/۸۲	۱۵/۴۹	۱۱/۶۲	۸/۳۳	۸/۳۳
۲ اتاق	۱۴/۶۱	۳۶/۶۹	۳۳/۶۰	۳۵/۹۶	۳۲/۶۳	۲۷/۱۰	۲۷/۱۰
۳ اتاق	۳۶/۱۳	۲۳/۷۰	۳۱/۳۳	۳۳/۴۳	۳۶/۸۱	۴۱/۹۲	۴۱/۹۲
۴ اتاق	۳۱/۶۳	۱۴/۳۴	۱۴/۲۷	۱۰/۴۲	۱۵/۲۹	۱۷/۱۹	۱۷/۱۹
۵ اتاق	۱۱/۶۰	۰/۹۸	۲/۰۰	۴/۰۵	۲/۸۴	۴/۱۱	۴/۱۱
۶ اتاق و بیش تر	۳/۵۲	۰/۴۷	۰/۹۸	۰/۶۴	۰/۸۲	۱/۳۵	۱/۳۵

تعداد اتاق در اختیار خانوار	ریال	تا ۳۰۰۰۰۰۰۱ ریال	تا ۴۵۰۰۰۰۰۱ ریال	تا ۶۰۰۰۰۰۰۱ ریال	تا ۷۵۰۰۰۰۰۱ ریال	تا ۹۰۰۰۰۰۰۱ ریال و بیش تر
متوسط تعداد اتاق	۳/۰۵	۳/۲۷	۳/۴۶	۳/۶۱	۳/۸۵	۳/۸۵
جمع	۱۰۰/۰۰	۱۰۰/۰۰	۱۰۰/۰۰	۱۰۰/۰۰	۱۰۰/۰۰	۱۰۰/۰۰
۱ اتاق	۴/۳۷	۲/۲۰	۱/۵۳	۰/۸۰	۰/۲۷	۰/۲۷
۲ اتاق	۲۵/۰۳	۱۹/۵۹	۱۳/۶۳	۱۱/۳۷	۶/۴۴	۶/۴۴
۳ اتاق	۴۰/۸۵	۴۰/۷۸	۳۹/۲۳	۳۵/۶۸	۳۱/۸۸	۳۱/۸۸
۴ اتاق	۲۱/۹۱	۲۷/۴۵	۳۲/۰۴	۳۶/۳۱	۲۸/۹۶	۲۸/۹۶
۵ اتاق	۶/۴۷	۷/۵۱	۱۰/۷۴	۱۲/۱۲	۱۷/۰۳	۱۷/۰۳
۶ اتاق و بیش تر	۱/۳۹	۲/۴۷	۲/۸۲	۳/۷۱	۵/۴۴	۵/۴۴

۱۲-۱- درصد خانوارهای شهری استفاده‌کننده از لوازم عمده زندگی در هر یک از گروه‌های هزینه سالانه: ۱۳۸۷

تا ۲۴۰۰۰۰۰۱ ۳۰۰۰۰۰۰۰ ریال	تا ۱۹۵۰۰۰۰۱ ۲۴۰۰۰۰۰۰ ریال	تا ۱۶۵۰۰۰۰۱ ۱۹۵۰۰۰۰۰ ریال	تا ۱۲۰۰۰۰۰۱ ۱۶۵۰۰۰۰۰ ریال	۱۲۰۰۰۰۰۰ ریال و کمتر	کل	لوازم عمده زندگی
۳/۷۹	۱/۳۳	۱/۳۵	۱/۱۵	۰/۶۰	۳۳/۵۷	اتومبیل شخصی
۲۰/۲۷	۱۹/۵۳	۱۸/۹۲	۹/۸۷	۵/۳۹	۱۹/۰۲	موتور سیکلت
۷/۸۹	۵/۵۴	۷/۹۳	۳/۲۱	۳/۲۸	۱۴/۰۴	دوچرخه
۴۴/۰۲	۴۰/۵۰	۳۳/۵۸	۲۸/۰۷	۳۱/۷۷	۶۳/۹۶	چرخ خیاطی
۷/۲۵	۸/۸۸	۱۰/۴۳	۱۰/۲۶	۱۵/۴۱	۸/۸۷	رادیو
۳۴/۴۸	۲۷/۵۷	۲۶/۱۵	۱۵/۳۰	۲۲/۴۴	۵۳/۳۴	رادیو ضبط، ضبط و پخش صوت
۳/۶۰	۴/۹۰	۹/۸۴	۹/۳۹	۱۳/۸۱	۱/۷۵	تلویزیون سیاه و سفید
۹۳/۵۱	۹۱/۳۴	۸۱/۵۱	۸۰/۹۶	۶۴/۵۷	۹۷/۱۴	تلویزیون رنگی
۷/۲۷	۵/۰۲	۲/۹۵	۳/۱۵	۸/۷۴	۲۹/۲۵	فریزر
۸۷/۲۰	۸۲/۷۱	۸۸/۴۸	۸۷/۲۷	۷۹/۷۷	۷۱/۶۲	یخچال
۱۲/۵۰	۱۴/۶۰	۷/۰۸	۹/۱۸	۱۴/۶۷	۳۱/۷۰	یخچال فریزر
۹۶/۵۴	۹۶/۸۴	۹۳/۲۰	۹۱/۴۹	۸۲/۷۹	۹۸/۱۶	اجاق گاز
۵۸/۱۸	۴۴/۸۵	۳۳/۷۰	۳۴/۳۳	۳۳/۶۸	۸۴/۴۷	جارو برقی
۳۷/۲۱	۳۶/۱۳	۲۸/۱۸	۲۳/۳۰	۲۷/۲۴	۷۲/۳۴	ماشین لباسشویی
۴۵/۹۲	۳۴/۸۴	۲۸/۷۶	۱۹/۴۲	۲۳/۲۰	۶۲/۶۲	انواع ویدئو، VCD و DVD
۳/۸۶	۱/۴۳	۲/۸۲	۲/۰۷	۸/۶۳	۳۲/۵۰	رایانه
۴۸/۰۸	۳۹/۳۴	۳۵/۴۸	۱۷/۹۹	۲۸/۲۰	۷۹/۲۵	تلفن همراه
۴۷/۸۰	۵۵/۳۹	۴۹/۲۴	۴۴/۲۵	۴۶/۳۲	۴۸/۵۰	پنکه
۶/۴۵	۲/۸۹	۳/۵۹	۳/۵۷	۲/۷۹	۴/۲۴	کولر آبی متحرک
۱/۶۳	۱/۳۳	۲/۰۹	۱/۲۸	۰/۹۳	۲/۲۳	کولر گازی متحرک
۰/۰۰	۰/۴۴	۰/۰۰	۰/۰۰	۰/۰۰	۱/۷۹	ماشین ظرفشویی



۱۲-۱- درصد خانوارهای شهری استفاده کننده از لوازم عمده زندگی در هر یک از گروه های هزینه سالانه: ۱۳۸۷ (دنباله)

۹۰۰۰۰۰۰۱ ریال و بیش تر	تا ۷۵۰۰۰۰۰۱ ۹۰۰۰۰۰۰۰ ریال	تا ۶۰۰۰۰۰۰۱ ۷۵۰۰۰۰۰۰ ریال	تا ۴۵۰۰۰۰۰۱ ۶۰۰۰۰۰۰۰ ریال	تا ۳۰۰۰۰۰۰۱ ۴۵۰۰۰۰۰۰ ریال	لوازم عمده زندگی
۵۹/۰۹	۳۴/۸۶	۲۵/۷۵	۱۵/۸۴	۶/۷۱	اتومبیل شخصی
۱۵/۵۵	۱۷/۸۷	۲۳/۰۴	۲۴/۰۴	۲۲/۲۵	موتور سیکلت
۱۷/۰۹	۱۴/۲۶	۱۵/۰۱	۱۲/۷۸	۱۰/۷۷	دوچرخه
۷۳/۴۷	۶۹/۲۲	۶۴/۶۴	۵۹/۸۳	۵۳/۴۳	چرخ خیاطی
۸/۸۱	۸/۵۸	۹/۰۹	۹/۴۲	۸/۱۱	رادیو
۶۵/۶۴	۵۷/۹۲	۵۲/۲۳	۴۴/۹۷	۴۱/۴۸	رادیو ضبط، ضبط و پخش صوت
۰/۹۱	۰/۹۷	۱/۴۰	۱/۴۴	۲/۰۵	تلویزیون سیاه و سفید
۹۸/۸۴	۹۸/۸۹	۹۸/۲۶	۹۷/۶۰	۹۶/۶۷	تلویزیون رنگی
۴۳/۶۷	۳۳/۴۴	۲۷/۹۹	۲۰/۰۴	۱۱/۰۹	فریزر
۶۵/۲۳	۶۸/۹۹	۷۱/۹۶	۷۳/۷۴	۸۰/۲۱	یخچال
۴۰/۷۸	۳۵/۱۰	۳۱/۸۳	۲۷/۷۴	۲۰/۱۶	یخچال فریزر
۹۸/۹۶	۹۸/۳۶	۹۸/۲۳	۹۸/۵۴	۹۸/۱۷	اجاق گاز
۹۵/۹۰	۹۳/۳۱	۸۸/۲۲	۸۱/۶۸	۶۹/۸۲	جاروبرقی
۸۹/۴۷	۷۹/۶۳	۷۴/۲۲	۶۳/۷۹	۵۱/۱۶	ماشین لباسشویی
۷۳/۵۸	۶۵/۴۱	۶۳/۶۱	۵۷/۸۶	۵۱/۷۰	انواع ویدئو، VCD و DVD
۵۶/۱۶	۳۲/۹۷	۲۶/۰۴	۱۶/۳۷	۷/۰۵	رایانه
۹۳/۷۲	۸۷/۰۶	۸۳/۷۶	۷۳/۶۴	۶۰/۶۵	تلفن همراه
۴۵/۴۴	۴۸/۴۱	۵۰/۹۸	۴۹/۹۸	۵۳/۰۹	پنکه
۳/۰۲	۳/۷۸	۴/۳۹	۶/۳۱	۵/۶۲	کولر آبی متحرک
۲/۳۱	۲/۰۲	۳/۱۸	۲/۱۲	۱/۸۵	کولر گازی متحرک
۴/۲۴	۰/۲۴	۰/۳۵	۰/۳۳	۰/۱۱	ماشین ظرفشویی

۱۳-۱- درصد خانوارهای شهری بر حسب نوع سوخت عمده مصرفی برای پخت و پز در هر یک از گروه‌های هزینه سالانه: ۱۳۸۷

تا ۲۴۰۰۰۰۰۱ ریال	تا ۱۹۵۰۰۰۰۱ ریال	تا ۱۶۵۰۰۰۰۱ ریال	تا ۱۲۰۰۰۰۰۱ ریال	۱۲۰۰۰۰۰ ریال و کمتر	کل	نوع سوخت عمده مصرفی
۱۰۰/۰۰	۱۰۰/۰۰	۱۰۰/۰۰	۱۰۰/۰۰	۱۰۰/۰۰	۱۰۰/۰۰	جمع
۰/۱۵	۰/۰۵	۰/۸۲	۱/۰۸	۴/۹۸	۰/۰۹	نفت سفید
۰/۰۰	۰/۰۰	۰/۰۰	۰/۰۰	۰/۰۰	۰/۰۱	گازوییل
۲۰/۲۷	۲۲/۴۳	۲۵/۶۳	۲۶/۶۹	۳۰/۵۰	۱۱/۲۰	گاز مایع
۷۹/۵۷	۷۷/۵۲	۷۳/۵۵	۷۲/۲۲	۶۴/۵۲	۸۸/۶۸	گاز طبیعی (شبکه عمومی)
۰/۰۰	۰/۰۰	۰/۰۰	۰/۰۰	۰/۰۰	۰/۰۲	برق
۰/۰۰	۰/۰۰	۰/۰۰	۰/۰۰	۰/۰۰	۰/۰۰	هیزم و زغال
۰/۰۰	۰/۰۰	۰/۰۰	۰/۰۰	۰/۰۰	۰/۰۰	سوخت حیوانی
۰/۰۰	۰/۰۰	۰/۰۰	۰/۰۰	۰/۰۰	۰/۰۰	زغال سنگ
۰/۰۰	۰/۰۰	۰/۰۰	۰/۰۰	۰/۰۰	۰/۰۰	سایر
۰/۰۰	۰/۰۰	۰/۰۰	۰/۰۰	۰/۰۰	۰/۰۰	هیچکدام

تا ۷۵۰۰۰۰۰۱ ریال و بیشتر	تا ۶۰۰۰۰۰۰۱ ریال	تا ۴۵۰۰۰۰۰۱ ریال	تا ۳۰۰۰۰۰۰۱ ریال	تا ۴۵۰۰۰۰۰ ریال	نوع سوخت عمده مصرفی
۱۰۰/۰۰	۱۰۰/۰۰	۱۰۰/۰۰	۱۰۰/۰۰	۱۰۰/۰۰	جمع
۰/۰۰	۰/۰۰	۰/۰۲	۰/۰۳	۰/۰۲	نفت سفید
۰/۰۰	۰/۰۱	۰/۰۱	۰/۰۰	۰/۰۱	گازوییل
۶/۹۳	۸/۴۱	۱۰/۹۵	۱۳/۹۳	۱۴/۶۷	گاز مایع
۹۳/۰۶	۹۱/۴۲	۸۹/۰۳	۸۶/۰۴	۸۵/۳۰	گاز طبیعی (شبکه عمومی)
۰/۰۱	۰/۱۵	۰/۰۰	۰/۰۰	۰/۰۰	برق
۰/۰۰	۰/۰۰	۰/۰۰	۰/۰۰	۰/۰۰	هیزم و زغال
۰/۰۰	۰/۰۰	۰/۰۰	۰/۰۰	۰/۰۰	سوخت حیوانی
۰/۰۰	۰/۰۰	۰/۰۰	۰/۰۰	۰/۰۰	زغال سنگ
۰/۰۰	۰/۰۰	۰/۰۰	۰/۰۰	۰/۰۰	سایر
۰/۰۰	۰/۰۰	۰/۰۰	۰/۰۰	۰/۰۰	هیچکدام

۱۴-۱- درصد خانوارهای شهری بر حسب نوع سوخت عمده مصرفی برای ایجاد گرما در هر یک از گروه‌های هزینه سالانه: ۱۳۸۷

نوع سوخت عمده مصرفی	کل	۱۲۰۰۰۰۰۰ ریال و کمتر	۱۲۰۰۰۰۰۱ تا ۱۶۵۰۰۰۰۰	۱۶۵۰۰۰۰۰۱ تا ۱۹۵۰۰۰۰۰	۱۹۵۰۰۰۰۰۱ تا ۲۴۰۰۰۰۰۰	۲۴۰۰۰۰۰۰۱ تا ۳۰۰۰۰۰۰۰۰
جمع	۱۰۰/۰۰	۱۰۰/۰۰	۱۰۰/۰۰	۱۰۰/۰۰	۱۰۰/۰۰	۱۰۰/۰۰
نفت سفید	۷/۵۶	۳۰/۶۵	۲۲/۳۷	۲۱/۰۳	۱۶/۳۶	۱۵/۳۶
گازوییل	۰/۰۹	۰/۰۰	۰/۰۰	۰/۰۰	۰/۰۰	۰/۰۰
گاز مایع	۱/۲۰	۲/۴۲	۲/۳۹	۱/۷۵	۲/۴۱	۱/۸۴
گاز طبیعی (شبکه عمومی)	۸۸/۴۴	۶۵/۲۸	۷۲/۲۲	۷۳/۵۵	۷۷/۳۲	۷۹/۴۷
برق	۲/۱۹	۰/۳۱	۱/۸۷	۲/۵۴	۲/۸۶	۲/۶۳
هیزم و زغال	۰/۰۴	۱/۰۳	۰/۴۹	۰/۰۰	۰/۲۵	۰/۰۷
سوخت حیوانی	۰/۰۰	۰/۰۰	۰/۰۰	۰/۰۰	۰/۰۰	۰/۰۰
زغال سنگ	۰/۰۰	۰/۰۰	۰/۰۰	۰/۰۰	۰/۰۰	۰/۰۰
سایر	۰/۰۰	۰/۰۰	۰/۰۰	۰/۰۰	۰/۰۰	۰/۰۰
هیچکدام	۰/۴۷	۰/۳۱	۰/۶۶	۱/۱۳	۰/۸۰	۰/۶۲

نوع سوخت عمده مصرفی	۳۰۰۰۰۰۰۱ تا ۴۵۰۰۰۰۰۰	۴۵۰۰۰۰۰۰۱ تا ۶۰۰۰۰۰۰۰	۶۰۰۰۰۰۰۰۱ تا ۷۵۰۰۰۰۰۰	۷۵۰۰۰۰۰۰۱ تا ۹۰۰۰۰۰۰۰	۹۰۰۰۰۰۰۰۱ ریال و بیشتر
جمع	۱۰۰/۰۰	۱۰۰/۰۰	۱۰۰/۰۰	۱۰۰/۰۰	۱۰۰/۰۰
نفت سفید	۱۰/۴۶	۸/۷۸	۷/۰۶	۵/۳۶	۴/۱۷
گازوییل	۰/۰۴	۰/۱۲	۰/۰۹	۰/۰۹	۰/۱۲
گاز مایع	۱/۱۴	۱/۹۱	۱/۰۱	۰/۶۹	۰/۹۵
گاز طبیعی (شبکه عمومی)	۸۴/۹۰	۸۵/۵۳	۸۸/۵۹	۹۱/۳۱	۹۲/۹۴
برق	۲/۶۸	۳/۰۵	۲/۷۶	۲/۱۹	۱/۴۸
هیزم و زغال	۰/۰۸	۰/۰۳	۰/۰۰	۰/۰۰	۰/۰۰
سوخت حیوانی	۰/۰۰	۰/۰۰	۰/۰۰	۰/۰۰	۰/۰۰
زغال سنگ	۰/۰۰	۰/۰۰	۰/۰۰	۰/۰۰	۰/۰۰
سایر	۰/۰۰	۰/۰۰	۰/۰۰	۰/۰۰	۰/۰۰
هیچکدام	۰/۶۸	۰/۵۸	۰/۴۸	۰/۳۶	۰/۳۴

۱۵-۱- درصد خانوارهای شهری برحسب نوع اسکلت و مصالح عمده بنای محل سکونت خانوار در هر یک از گروه‌های هزینه سالانه: ۱۳۸۷

تا ۲۴۰۰۰۰۰۱ ریال	تا ۱۹۵۰۰۰۰۱ ریال	تا ۱۶۵۰۰۰۰۱ ریال	تا ۱۲۰۰۰۰۰۱ ریال	۱۲۰۰۰۰۰۰ ریال و کمتر	کل	نوع اسکلت و مصالح عمده بنای محل سکونت خانوار
۱۰۰/۰۰	۱۰۰/۰۰	۱۰۰/۰۰	۱۰۰/۰۰	۱۰۰/۰۰	۰/۰۰ ۱۰۰	جمع
۴/۱۱	۴/۷۲	۳/۸۵	۲/۰۵	۸/۱۳	۲۱/۵۵	اسکلت فلزی
۳/۸۳	۲/۱۷	۲/۷۴	۰/۹۷	۳/۷۴	۱۲/۱۸	بتون آرمه
۹۲/۰۶	۹۳/۱۱	۹۳/۴۰	۹۶/۹۷	۸۸/۱۳	۶۶/۲۷	سایر
۶۷/۷۴	۶۱/۵۳	۵۹/۲۳	۵۱/۶۱	۴۵/۷۵	۵۳/۱۳	آجر و آهن یا سنگ و آهن
۱۳/۶۸	۱۴/۵۸	۱۴/۳۲	۲۰/۱۵	۱۳/۲۵	۵/۶۶	آجر و چوب یا سنگ و چوب
۴/۱۵	۶/۵۵	۴/۱۲	۳/۲۶	۳/۳۱	۳/۶۰	بلوک سیمانی
۰/۳۴	۲/۳۰	۲/۳۵	۰/۳۲	۰/۶۵	۰/۶۲	تمام آجر یا سنگ و آجر
۰/۰۵	۰/۰۰	۰/۰۰	۰/۰۰	۰/۰۰	۰/۰۱	تمام چوب
۳/۷۴	۴/۳۰	۴/۷۹	۱۰/۹۸	۱۲/۸۴	۱/۲۷	خشت و چوب
۲/۱۲	۳/۶۲	۶/۵۰	۸/۵۰	۱۱/۲۳	۱/۰۲	خشت و گل
۰/۲۴	۰/۲۳	۲/۱۰	۲/۱۵	۱/۰۹	۰/۹۶	سایر

۹۰۰۰۰۰۰۱ ریال و بیشتر	تا ۷۵۰۰۰۰۰۱ ریال	تا ۶۰۰۰۰۰۰۱ ریال	تا ۴۵۰۰۰۰۰۱ ریال	تا ۳۰۰۰۰۰۰۱ ریال	نوع اسکلت و مصالح عمده بنای محل سکونت خانوار
۱۰۰/۰۰	۱۰۰/۰۰	۱۰۰/۰۰	۱۰۰/۰۰	۱۰۰/۰۰	جمع
۳۱/۳۸	۲۷/۹۴	۱۹/۸۰	۱۴/۱۳	۹/۱۹	اسکلت فلزی
۲۰/۰۳	۱۰/۲۸	۹/۵۱	۷/۶۲	۴/۸۸	بتون آرمه
۴۸/۵۹	۶۱/۷۸	۷۰/۶۹	۷۸/۲۵	۸۵/۹۴	سایر
۴۱/۸۸	۵۱/۸۸	۵۸/۰۳	۶۳/۶۱	۶۵/۶۹	آجر و آهن یا سنگ و آهن
۲/۶۲	۴/۰۹	۴/۶۲	۶/۵۰	۹/۶۲	آجر و چوب یا سنگ و چوب
۲/۲۰	۳/۱۵	۴/۸۴	۴/۶۹	۵/۰۳	بلوک سیمانی
۰/۵۶	۰/۵۰	۰/۵۴	۰/۴۹	۰/۸۱	تمام آجر یا سنگ و آجر
۰/۰۰	۰/۰۳	۰/۰۰	۰/۰۱	۰/۰۰	تمام چوب
۰/۲۹	۰/۴۸	۰/۹۰	۱/۴۴	۱/۶۸	خشت و چوب
۰/۱۹	۰/۵۹	۰/۵۴	۰/۶۱	۲/۰۰	خشت و گل
۰/۸۶	۱/۰۵	۱/۲۲	۰/۹۱	۱/۱۰	سایر

۱۶-۱- درصد خانوارهای شهری بر حسب وسعت خانوار در هر یک از دهک‌های هزینه سالانه: ۱۳۸۷

دهک پنجم	دهک چهارم	دهک سوم	دهک دوم	دهک اول	کل	وسعت خانوار
۳/۹۱	۳/۸۹	۳/۶۸	۳/۴۵	۲/۸۳	۳/۸۳	متوسط تعداد افراد در خانوارها
۰/۰۰	۰/۰۰	۰/۰۰	۰/۰۰	۰/۰۰	۰/۰۰	جمع
۱۰۰	۱۰۰	۱۰۰	۱۰۰	۱۰۰	۱۰۰	۱ نفر
۳/۹۲	۳/۴۵	۷/۱۹	۸/۸۸	۲۲/۳۵	۵/۶۵	۲ نفر
۱۲/۵۹	۱۳/۹۳	۱۷/۰۷	۱۸/۷۵	۲۳/۸۶	۱۳/۸۹	۳ نفر
۲۴/۴۹	۲۵/۹۱	۲۷/۰۱	۲۶/۳۴	۲۴/۵۱	۲۳/۷۷	۴ نفر
۲۷/۹۱	۲۷/۵۰	۲۴/۱۷	۲۴/۰۴	۱۶/۳۷	۲۸/۰۰	۵ نفر
۱۸/۳۴	۱۵/۶۲	۱۳/۹۷	۱۳/۵۳	۷/۴۴	۱۶/۳۶	۶ نفر
۷/۸۶	۷/۰۹	۵/۳۴	۴/۲۷	۲/۸۴	۶/۹۲	۷ نفر
۳/۰۶	۳/۵۵	۲/۸۰	۲/۵۳	۱/۴۲	۲/۹۹	۸ نفر
۰/۸۹	۱/۴۲	۱/۴۴	۰/۹۷	۰/۷۵	۱/۳۱	۹ نفر
۰/۵۳	۱/۰۲	۰/۳۱	۰/۵۸	۰/۲۳	۰/۶۲	۱۰ نفر و بیش تر
۰/۴۲	۰/۵۲	۰/۷۱	۰/۱۲	۰/۲۳	۰/۴۹	

دهک دهم	دهک نهم	دهک هشتم	دهک هفتم	دهک ششم	وسعت خانوار
۴/۲۰	۴/۱۱	۴/۱۰	۴/۱۳	۳/۹۶	متوسط تعداد افراد در خانوارها
۱۰۰/۰۰	۱۰۰/۰۰	۱۰۰/۰۰	۱۰۰/۰۰	۱۰۰/۰۰	جمع
۱/۲۱	۱/۴۹	۲/۰۶	۳/۴۵	۲/۵۱	۱ نفر
۸/۸۵	۱۰/۸۵	۱۱/۱۳	۸/۷۰	۱۳/۱۴	۲ نفر
۱۹/۰۸	۲۲/۹۱	۲۱/۷۵	۲۳/۸۰	۲۱/۹۱	۳ نفر
۳۵/۲۹	۳۰/۳۵	۳۳/۱۳	۲۸/۸۰	۳۲/۴۸	۴ نفر
۲۱/۲۹	۱۹/۲۸	۱۸/۲۰	۲۰/۵۴	۱۵/۴۱	۵ نفر
۸/۲۵	۸/۸۰	۷/۶۶	۸/۱۳	۸/۹۴	۶ نفر
۳/۰۹	۳/۸۰	۳/۱۴	۳/۴۶	۳/۰۸	۷ نفر
۱/۵۴	۱/۳۶	۱/۴۰	۱/۷۶	۱/۵۳	۸ نفر
۰/۴۶	۰/۷۰	۱/۱۰	۰/۵۲	۰/۷۳	۹ نفر
۰/۹۳	۰/۴۷	۰/۴۵	۰/۸۴	۰/۲۷	۱۰ نفر و بیش تر

۱۷-۱- درصد خانوارهای شهری بر حسب تعداد افراد باسواد در هر یک از دهک‌های هزینه سالانه: ۱۳۸۷

تعداد افراد باسواد خانوار	کل	دهک اول	دهک دوم	دهک سوم	دهک چهارم	دهک پنجم
متوسط تعداد افراد باسواد در خانوارها	۳/۰۹	۱/۷۰	۲/۴۸	۲/۷۲	۳/۰۰	۳/۱۹
جمع	۱۰۰/۰۰	۱۰۰/۰۰	۱۰۰/۰۰	۱۰۰/۰۰	۱۰۰/۰۰	۱۰۰/۰۰
بدون فرد باسواد	۵/۶۳	۲۸/۲۰	۹/۵۳	۶/۲۱	۳/۹۷	۲/۹۰
۱ نفر باسواد	۷/۵۱	۱۸/۰۷	۱۲/۷۷	۱۱/۹۷	۷/۴۷	۶/۵۴
۲ نفر باسواد	۲۵/۲۱	۲۷/۶۲	۳۲/۲۱	۳۰/۳۴	۳۰/۰۴	۲۶/۵۴
۳ نفر باسواد	۲۲/۲۲	۱۴/۰۷	۲۱/۶۷	۲۳/۱۲	۲۳/۹۶	۲۴/۵۲
۴ نفر باسواد	۲۲/۳۵	۷/۷۹	۱۴/۶۹	۱۸/۳۹	۲۰/۱۴	۲۰/۸۴
۵ نفر باسواد و بیش تر	۱۷/۰۸	۴/۲۵	۸/۱۲	۹/۹۷	۱۴/۴۳	۱۸/۶۵

تعداد افراد باسواد خانوار	دهک ششم	دهک هفتم	دهک هشتم	دهک نهم	دهک دهم
متوسط تعداد افراد باسواد در خانوارها	۳/۳۳	۳/۵۲	۳/۵۰	۳/۶۵	۳/۸۱
جمع	۱۰۰/۰۰	۱۰۰/۰۰	۱۰۰/۰۰	۱۰۰/۰۰	۱۰۰/۰۰
بدون فرد باسواد	۲/۰۰	۱/۴۹	۱/۰۹	۰/۵۰	۰/۴۶
۱ نفر باسواد	۵/۱۷	۴/۴۴	۳/۸۸	۲/۵۴	۲/۱۸
۲ نفر باسواد	۲۵/۱۱	۲۰/۸۵	۲۲/۰۴	۲۰/۸۴	۱۵/۵۰
۳ نفر باسواد	۲۲/۷۹	۲۳/۴۸	۲۴/۰۵	۲۲/۹۰	۲۱/۶۳
۴ نفر باسواد	۲۶/۷۹	۲۷/۴۷	۲۶/۶۴	۲۸/۵۰	۳۲/۲۷
۵ نفر باسواد و بیش تر	۱۸/۱۴	۲۲/۲۸	۲۲/۳۰	۲۴/۷۲	۲۷/۹۶

۱۸-۱- درصد خانوارهای شهری بر حسب تعداد افراد شاغل در هر یک از دهک‌های هزینه سالانه: ۱۳۸۷

تعداد افراد شاغل	کل	دهک اول	دهک دوم	دهک سوم	دهک چهارم	دهک پنجم
متوسط تعداد افراد در خانوارها	۳/۸۳	۲/۸۴	۳/۴۷	۳/۶۲	۳/۹۱	۳/۹۱
متوسط تعداد افراد دارای درآمد در خانوارها	۱/۴۴	۱/۲۳	۱/۳۱	۱/۳۷	۱/۴۰	۱/۴۰
متوسط تعداد افراد شاغل	۱/۰۸	۰/۶۹	۰/۹۴	۱/۰۱	۱/۰۹	۱/۰۴
جمع	۱۰۰/۰۰	۱۰۰/۰۰	۱۰۰/۰۰	۱۰۰/۰۰	۱۰۰/۰۰	۱۰۰/۰۰
بدون فرد شاغل	۲۰/۰۵	۴۱/۳۲	۲۴/۳۱	۲۱/۱۴	۱۸/۷۶	۲۰/۲۰
۱ نفر شاغل	۵۸/۷۲	۵۰/۰۶	۶۱/۸۵	۶۳/۲۷	۶۰/۹۳	۶۱/۲۸
۲ نفر شاغل	۱۶/۱۸	۶/۸۹	۹/۸۱	۱۱/۱۷	۱۴/۶۷	۱۴/۴۶
۳ نفر شاغل	۳/۸۳	۱/۵۲	۳/۲۹	۳/۱۲	۴/۵۱	۳/۱۵
۴ نفر شاغل	۰/۹۸	۰/۱۵	۰/۶۳	۰/۹۳	۰/۸۱	۰/۶۷
۵ نفر شاغل و بیش تر	۰/۲۴	۰/۰۷	۰/۱۲	۰/۳۶	۰/۳۲	۰/۲۵

تعداد افراد شاغل	دهک ششم	دهک هفتم	دهک هشتم	دهک نهم	دهک دهم
متوسط تعداد افراد در خانوارها	۳/۹۸	۴/۱۲	۴/۰۷	۴/۱۲	۴/۲۲
متوسط تعداد افراد دارای درآمد در خانوارها	۱/۴۸	۱/۵۲	۱/۵۰	۱/۵۷	۱/۶۲
متوسط تعداد افراد شاغل	۱/۱۳	۱/۱۹	۱/۱۵	۱/۲۳	۱/۳۲
جمع	۱۰۰/۰۰	۱۰۰/۰۰	۱۰۰/۰۰	۱۰۰/۰۰	۱۰۰/۰۰
بدون فرد شاغل	۱۶/۱۱	۱۴/۵۱	۱۵/۴۶	۱۴/۷۹	۱۳/۹۴
۱ نفر شاغل	۶۲/۱۸	۶۰/۰۲	۶۱/۰۷	۵۵/۹۹	۵۰/۵۴
۲ نفر شاغل	۱۶/۳۳	۱۹/۲۵	۱۸/۲۵	۲۳/۳۳	۲۷/۶۵
۳ نفر شاغل	۳/۷۱	۴/۹۶	۳/۹۳	۴/۱۲	۵/۹۶
۴ نفر شاغل	۱/۲۸	۱/۰۵	۱/۱۰	۱/۴۳	۱/۷۳
۵ نفر شاغل و بیش تر	۰/۳۹	۰/۲۱	۰/۱۹	۰/۳۴	۰/۱۸

۱۹-۱- درصد خانوارهای شهری بر حسب وضع فعالیت سرپرست خانوار در هر یک از دهک‌های هزینه سالانه: ۱۳۸۷

وضع فعالیت سرپرست خانوار	کل	دهک اول	دهک دوم	دهک سوم	دهک چهارم	دهک پنجم
جمع	۱۰۰/۰۰	۱۰۰/۰۰	۱۰۰/۰۰	۱۰۰/۰۰	۱۰۰/۰۰	۱۰۰/۰۰
شاغل	۷۰/۵۷	۵۱/۹۶	۶۹/۱۹	۷۰/۲۳	۷۳/۳۸	۷۰/۷۴
بیکار (جویای کار)	۱/۸۶	۳/۴۷	۲/۳۳	۳/۲۸	۱/۴۸	۱/۹۰
دارای درآمد بدون کار	۲۵/۰۶	۳۹/۲۶	۲۵/۳۷	۲۳/۸۸	۲۱/۷۷	۲۵/۲۳
محصل	۰/۱۸	۰/۳۶	۰/۴۳	۰/۲۳	۰/۱۰	۰/۱۳
خانه‌دار	۰/۹۸	۲/۳۶	۱/۱۶	۱/۱۰	۰/۹۱	۰/۷۶
سایر	۱/۳۶	۲/۵۸	۱/۵۲	۱/۲۸	۲/۳۶	۱/۲۴

وضع فعالیت سرپرست خانوار	دهک ششم	دهک هفتم	دهک هشتم	دهک نهم	دهک دهم
جمع	۱۰۰/۰۰	۱۰۰/۰۰	۱۰۰/۰۰	۱۰۰/۰۰	۱۰۰/۰۰
شاغل	۷۲/۶۸	۷۴/۵۸	۷۲/۹۴	۷۵/۰۲	۷۴/۹۵
بیکار (جویای کار)	۱/۲۵	۱/۲۴	۱/۹۶	۰/۹۳	۰/۷۲
دارای درآمد بدون کار	۲۳/۹۰	۲۱/۹۵	۲۳/۳۳	۲۲/۵۲	۲۳/۴۳
محصل	۰/۰۵	۰/۱۱	۰/۲۱	۰/۱۳	۰/۰۴
خانه‌دار	۰/۵۷	۱/۱۳	۰/۷۳	۰/۸۲	۰/۲۲
سایر	۱/۵۶	۰/۹۸	۰/۸۳	۰/۵۹	۰/۶۴

۲۰-۱- درصد خانوارهای شهری بر حسب گروه شغلی سرپرست خانوار در هر یک از دهک‌های هزینه سالانه: ۱۳۸۷

گروه شغلی سرپرست خانوار	کل	دهک اول	دهک دوم	دهک سوم	دهک چهارم	دهک پنجم
جمع	۱۰۰/۰۰	۱۰۰/۰۰	۱۰۰/۰۰	۱۰۰/۰۰	۱۰۰/۰۰	۰/۰۰ ۱۰۰
قانونگذاران، مقامات عالی‌رتبه و مدیران	۲/۵۵	۰/۴۱	۰/۳۶	۰/۶۳	۰/۶۷	۱/۲۲
متخصصان (علمی و فنی)	۵/۴۶	۰/۸۳	۱/۲۴	۱/۴۱	۳/۵۰	۴/۶۹
تکنیسین‌ها و دستیاران	۴/۱۹	۰/۹۸	۱/۳۶	۲/۳۸	۲/۷۷	۳/۷۶
کارمندان امور اداری و دفتری	۴/۴۰	۰/۵۷	۱/۳۵	۲/۱۶	۳/۲۴	۳/۷۱
کارکنان خدماتی و فروشندگان	۱۰/۵۵	۶/۰۱	۸/۹۲	۱۰/۵۸	۱۱/۰۶	۱۱/۶۶
کارکنان ماهر کشاورزی، جنگلداری و ماهیگیری	۳/۶۸	۳/۳۴	۵/۳۹	۳/۱۱	۴/۷۲	۳/۵۵
صنعتگران و کارکنان مشاغل مربوط	۱۴/۴۸	۱۱/۱۵	۱۶/۶۴	۱۸/۹۶	۱۷/۴۶	۱۴/۵۲
متصدیان و مونتاژکاران ماشین‌آلات و دستگاه‌ها و رانندگان وسایل نقلیه	۱۲/۷۰	۷/۷۸	۱۳/۲۱	۱۳/۴۹	۱۵/۵۴	۱۴/۰۰
کارگران ساده	۱۰/۹۱	۲۰/۳۴	۲۰/۰۸	۱۶/۲۳	۱۲/۹۳	۱۱/۲۲
سایر و اظهارنشده	۱/۶۴	۰/۵۴	۰/۶۳	۱/۲۹	۱/۴۸	۲/۴۲
غیر شاغل	۲۹/۴۳	۴۸/۰۴	۳۰/۸۲	۲۹/۷۷	۲۶/۶۲	۲۹/۲۶

گروه شغلی سرپرست خانوار	دهک ششم	دهک هفتم	دهک هشتم	دهک نهم	دهک دهم
جمع	۱۰۰/۰۰	۱۰۰/۰۰	۱۰۰/۰۰	۱۰۰/۰۰	۱۰۰/۰۰
قانونگذاران، مقامات عالی‌رتبه و مدیران	۱/۵۴	۱/۸۴	۳/۰۵	۶/۸۲	۸/۹۵
متخصصان (علمی و فنی)	۵/۴۸	۶/۵۳	۷/۰۹	۹/۸۹	۱۳/۹۰
تکنیسین‌ها و دستیاران	۵/۱۰	۵/۷۴	۶/۲۱	۵/۴۴	۸/۱۹
کارمندان امور اداری و دفتری	۵/۲۲	۶/۰۹	۷/۸۶	۷/۸۹	۵/۹۲
کارکنان خدماتی و فروشندگان	۱۱/۰۱	۱۳/۰۳	۱۱/۳۱	۱۰/۳۶	۱۱/۵۹
کارکنان ماهر کشاورزی، جنگلداری و ماهیگیری	۳/۸۶	۳/۴۴	۲/۷۱	۴/۱۴	۲/۵۸
صنعتگران و کارکنان مشاغل مربوط	۱۴/۷۶	۱۲/۷۶	۱۴/۱۴	۱۳/۹۸	۱۰/۴۶
متصدیان و مونتاژکاران ماشین‌آلات و دستگاه‌ها و رانندگان وسایل نقلیه	۱۵/۱۶	۱۵/۷۹	۱۲/۰۹	۱۰/۷۸	۹/۱۲
کارگران ساده	۸/۷۸	۷/۱۸	۶/۲۰	۳/۸۴	۲/۲۸
سایر و اظهارنشده	۱/۷۸	۲/۱۹	۲/۲۹	۱/۸۷	۱/۹۷
غیر شاغل	۲۷/۳۲	۲۵/۴۲	۲۷/۰۶	۲۴/۹۸	۲۵/۰۵

۲۱-۱- درصد خانوارهای شهری بر حسب فعالیت اصلی محل کار سرپرست خانوار در هر یک از دهک‌های هزینه سالانه: ۱۳۸۷

فعالیت اصلی محل کار سرپرست خانوار	کل	دهک اول	دهک دوم	دهک سوم	دهک چهارم	دهک پنجم
جمع	۱۰۰/۰۰	۱۰۰/۰۰	۱۰۰/۰۰	۱۰۰/۰۰	۱۰۰/۰۰	۱۰۰/۰۰
کشاورزی، شکار و جنگلداری	۴/۸۰	۵/۴۷	۷/۲۲	۴/۵۹	۵/۳۸	۴/۲۷
شیلات	۰/۱۶	۰/۰۸	۰/۲۶	۰/۱۱	۰/۱۶	۰/۲۰
استخراج معدن	۰/۵۵	۰/۰۳	۰/۳۰	۰/۵۷	۰/۱۸	۰/۳۴
صنعت	۱۲/۷۶	۷/۸۰	۱۲/۸۰	۱۴/۴۸	۱۴/۷۸	۱۲/۸۵
تأمین برق، گاز و آب	۰/۸۸	۰/۱۴	۰/۱۳	۰/۵۳	۰/۸۹	۰/۹۴
ساختمان	۱۰/۵۷	۱۶/۷۵	۱۶/۶۴	۱۴/۴۴	۱۱/۰۲	۱۰/۱۴
عمده‌فروشی، خرده‌فروشی، تعمیر وسایل نقلیه	۱۲/۳۴	۹/۲۰	۱۱/۳۶	۱۳/۹۷	۱۳/۹۴	۱۳/۳۴
موتوری و موتورسیکلت و کالاهای شخصی و خانگی	۰/۷۹	۰/۶۸	۱/۰۶	۰/۷۱	۱/۰۹	۰/۴۹
هتل و رستوران	۱۱/۰۰	۷/۱۸	۱۰/۹۳	۱۰/۳۳	۱۲/۳۹	۱۱/۲۷
حمل و نقل، انبارداری و ارتباطات	۱/۱۸	۰/۱۳	۰/۱۰	۰/۴۸	۰/۳۸	۰/۹۹
واسطه‌گری‌های مالی	۲/۳۹	۰/۸۷	۲/۱۱	۲/۳۵	۱/۸۵	۲/۱۸
مستغلات، اجاره و فعالیت‌های کسب و کار	۵/۹۰	۱/۱۲	۱/۹۴	۳/۶۷	۴/۴۴	۶/۶۴
اداره امور عمومی، دفاع و تأمین اجتماعی اجباری	۴/۰۶	۱/۰۰	۱/۱۰	۱/۳۰	۳/۲۰	۴/۲۰
آموزش	۱/۳۶	۰/۰۶	۰/۴۳	۰/۵۰	۱/۴۴	۱/۲۱
بهداشت و مددکاری اجتماعی	۱/۶۳	۰/۷۵	۲/۴۷	۲/۰۲	۱/۸۸	۱/۶۰
سایر فعالیت‌های خدمات عمومی، اجتماعی و شخصی	۰/۲۱	۰/۷۱	۰/۳۵	۰/۱۷	۰/۳۷	۰/۰۷
خانوارهای معمولی دارای مستخدم	۰/۰۰	۰/۰۰	۰/۰۰	۰/۰۰	۰/۰۰	۰/۰۰
سازمان‌ها و هیأت‌های برون مرزی	۰/۰۰۳	۰/۰۰	۰/۰۰	۰/۰۰	۰/۰۰	۰/۰۱
دفاتر مرکزی	۰/۰۰۲	۰/۰۰	۰/۰۰	۰/۰۰	۰/۰۰	۰/۰۰
سایر و اظهارنشده	۲۹/۴۳	۴۸/۰۴	۳۰/۸۲	۲۹/۷۷	۲۶/۶۲	۲۹/۲۶
غیر شاغل						



۲۱-۱ درصد خانوارهای شهری بر حسب فعالیت اصلی محل کار سرپرست خانوار در هر یک از دهک‌های هزینه سالانه: ۱۳۸۷

(دنباله)

دهک دهم	دهک نهم	دهک هشتم	دهک هفتم	دهک ششم	فعالیت اصلی محل کار سرپرست خانوار
۱۰۰/۰۰	۱۰۰/۰۰	۱۰۰/۰۰	۱۰۰/۰۰	۱۰۰/۰۰	جمع
۲/۹۰	۵/۲۰	۳/۱۴	۴/۴۹	۵/۲۸	کشاورزی، شکار و جنگلداری
۰/۱۹	۰/۱۲	۰/۱۸	۰/۱۵	۰/۱۷	شیلات
۱/۵۲	۰/۶۶	۰/۶۳	۰/۴۲	۰/۸۰	استخراج معدن
۱۲/۲۰	۱۳/۶۵	۱۳/۴۴	۱۲/۹۰	۱۲/۶۶	صنعت
۱/۵۶	۱/۷۶	۱/۰۳	۱/۱۰	۰/۷۱	تأمین برق، گاز و آب
۷/۳۲	۶/۵۷	۸/۶۷	۵/۹۴	۸/۱۹	ساختمان
					عمده‌فروشی، خرده‌فروشی، تعمیر وسایل نقلیه
۱۲/۰۶	۱۱/۸۵	۱۲/۱۰	۱۳/۴۸	۱۲/۰۵	موتوری و موتورسیکلت و کالاهای شخصی و خانگی
۰/۳۵	۰/۷۸	۱/۵۰	۰/۸۲	۰/۴۴	هتل و رستوران
۱۰/۰۴	۱۰/۱۹	۱۰/۳۶	۱۲/۸۶	۱۳/۴۳	حمل و نقل، انبارداری و ارتباطات
۲/۴۵	۳/۱۴	۱/۶۳	۱/۳۰	۱/۲۲	واسطه‌گری‌های مالی
۴/۱۶	۲/۴۱	۲/۸۶	۲/۹۸	۲/۱۷	مستغلات، اجاره و فعالیت‌های کسب و کار
۸/۱۰	۹/۰۷	۸/۸۱	۸/۳۳	۶/۸۸	اداره امور عمومی، دفاع و تأمین اجتماعی اجباری
۶/۳۸	۶/۹۶	۵/۵۴	۵/۶۸	۵/۲۶	آموزش
۳/۹۰	۱/۶۰	۱/۳۵	۱/۶۱	۱/۴۸	بهداشت و مددکاری اجتماعی
					سایر فعالیت‌های خدمات عمومی، اجتماعی و
۱/۶۲	۱/۰۶	۱/۶۷	۱/۵۱	۱/۷۳	شخصی
۰/۲۰	۰/۰۰	۰/۰۰	۰/۰۰	۰/۱۹	خانوارهای معمولی دارای مستخدم
۰/۰۰	۰/۰۰	۰/۰۰	۰/۰۰	۰/۰۰	سازمان‌ها و هیأت‌های برون مرزی
۰/۰۰	۰/۰۰	۰/۰۰	۰/۰۰	۰/۰۲	دفاتر مرکزی
۰/۰۰	۰/۰۰	۰/۰۲	۰/۰۰	۰/۰۰	سایر و اظهارنشده
۲۵/۰۵	۲۴/۹۸	۲۷/۰۶	۲۵/۴۲	۲۷/۳۲	غیر شاغل

۱-۲۲- درصد خانوارهای شهری بر حسب وضع شغلی سرپرست خانوار در هر یک از دهک‌های هزینه سالانه: ۱۳۸۷

وضع شغلی سرپرست خانوار	کل	دهک اول	دهک دوم	دهک سوم	دهک چهارم	دهک پنجم
جمع	۱۰۰/۰۰	۱۰۰/۰۰	۱۰۰/۰۰	۱۰۰/۰۰	۱۰۰/۰۰	۱۰۰/۰۰
کارفرما	۵/۹۷	۱/۲۹	۳/۴۰	۳/۴۰	۴/۴۸	۵/۸۱
کارکن مستقل	۲۲/۷۲	۱۷/۴۲	۲۳/۸۲	۲۳/۲۷	۲۷/۴۳	۲۳/۶۶
مزد و حقوق‌بگیر عمومی	۱۴/۵۷	۲/۱۶	۳/۵۳	۵/۹۸	۱۰/۱۶	۱۳/۳۲
مزد و حقوق‌بگیر تعاونی	۰/۲۵	۰/۱۱	۰/۲۵	۰/۴۱	۰/۰۹	۰/۵۳
مزد و حقوق‌بگیر خصوصی	۲۷/۰۵	۳۰/۹۸	۳۸/۱۹	۳۷/۱۰	۳۱/۲۱	۲۷/۴۱
کارکن فامیلی بدون مزد	۰/۰۱	۰/۰۰	۰/۰۰	۰/۰۸	۰/۰۰	۰/۰۰
غیر شاغل	۲۹/۴۳	۴۸/۰۴	۳۰/۸۲	۲۹/۷۷	۲۶/۶۲	۲۹/۲۶

وضع شغلی سرپرست خانوار	دهک ششم	دهک هفتم	دهک هشتم	دهک نهم	دهک دهم
جمع	۱۰۰/۰۰	۱۰۰/۰۰	۱۰۰/۰۰	۱۰۰/۰۰	۱۰۰/۰۰
کارفرما	۶/۴۵	۵/۵۰	۷/۱۲	۱۰/۳۸	۱۱/۸۸
کارکن مستقل	۲۳/۳۶	۲۴/۷۶	۲۳/۹۸	۲۰/۳۷	۱۹/۱۰
مزد و حقوق‌بگیر عمومی	۱۶/۹۴	۲۰/۷۳	۲۱/۴۵	۲۶/۱۸	۲۵/۲۳
مزد و حقوق‌بگیر تعاونی	۰/۱۶	۰/۱۴	۰/۳۶	۰/۲۳	۰/۲۱
مزد و حقوق‌بگیر خصوصی	۲۵/۷۸	۲۳/۴۵	۲۰/۰۲	۱۷/۸۶	۱۸/۴۹
کارکن فامیلی بدون مزد	۰/۰۰	۰/۰۰	۰/۰۰	۰/۰۰	۰/۰۴
غیر شاغل	۲۷/۳۲	۲۵/۴۲	۲۷/۰۶	۲۴/۹۸	۲۵/۰۵

۱-۲۳- درصد خانوارهای شهری بر حسب سطح سواد سرپرست خانوار در هر یک از دهک‌های هزینه سالانه: ۱۳۸۷

سطح سواد سرپرست خانوار	کل	دهک اول	دهک دوم	دهک سوم	دهک چهارم	دهک پنجم
جمع	۱۰۰/۰۰	۱۰۰/۰۰	۱۰۰/۰۰	۱۰۰/۰۰	۱۰۰/۰۰	۱۰۰/۰۰
بی‌سواد	۱۸/۷۱	۴۶/۷۰	۲۹/۳۸	۲۳/۳۰	۲۱/۱۹	۱۵/۶۷
باسواد بدون مدرک	۱/۵۱	۱/۴۷	۱/۸۰	۲/۴۸	۱/۴۱	۲/۱۳
کمتر از پنجم ابتدایی	۷/۴۳	۸/۷۳	۱۰/۲۶	۱۰/۴۲	۹/۱۷	۷/۱۳
پنجم ابتدایی تا کمتر از سوم راهنمایی	۱۹/۷۷	۱۷/۸۲	۲۳/۸۵	۲۵/۰۸	۲۳/۸۸	۲۴/۴۶
سوم راهنمایی تا کمتر از دیپلم	۲۵/۲۴	۱۶/۷۵	۲۲/۶۱	۲۲/۸۹	۲۴/۴۶	۲۵/۶۱
دیپلم تا کمتر از لیسانس	۱۷/۶۹	۷/۱۲	۱۰/۱۰	۱۲/۶۵	۱۵/۷۶	۱۸/۷۶
لیسانس تا کمتر از فوق لیسانس	۷/۶۹	۱/۰۶	۱/۳۸	۲/۸۸	۳/۵۰	۵/۰۲
فوق لیسانس و بالاتر	۱/۷۲	۰/۰۰	۰/۰۳	۰/۰۸	۰/۲۱	۱/۰۷
دوره‌های علوم دینی	۰/۲۴	۰/۳۵	۰/۶۱	۰/۲۴	۰/۴۲	۰/۱۵

وضع شغلی سرپرست خانوار	دهک ششم	دهک هفتم	دهک هشتم	دهک نهم	دهک دهم
جمع	۱۰۰/۰۰	۱۰۰/۰۰	۱۰۰/۰۰	۱۰۰/۰۰	۱۰۰/۰۰
بی‌سواد	۱۵/۳۳	۱۱/۶۷	۱۰/۵۹	۶/۹۶	۶/۳۲
باسواد بدون مدرک	۱/۱۹	۱/۳۸	۱/۱۹	۱/۲۲	۰/۸۳
کمتر از پنجم ابتدایی	۸/۰۲	۶/۶۲	۵/۴۶	۵/۱۸	۳/۳۰
پنجم ابتدایی تا کمتر از سوم راهنمایی	۲۰/۹۱	۲۰/۸۴	۱۶/۴۹	۱۳/۶۹	۱۰/۶۸
سوم راهنمایی تا کمتر از دیپلم	۲۷/۹۱	۲۵/۵۳	۲۷/۸۵	۲۹/۸۶	۲۸/۹۳
دیپلم تا کمتر از لیسانس	۱۹/۰۸	۲۳/۷۶	۲۳/۹۸	۲۵/۰۲	۲۰/۶۵
لیسانس تا کمتر از فوق لیسانس	۶/۵۳	۸/۸۷	۱۲/۴۹	۱۴/۵۴	۲۰/۶۷
فوق لیسانس و بالاتر	۰/۸۸	۱/۱۹	۱/۸۱	۳/۴۹	۸/۴۷
دوره‌های علوم دینی	۰/۱۴	۰/۱۵	۰/۱۳	۰/۰۵	۰/۱۵

۱-۲۴ درصد خانوارهای شهری استفاده‌کننده از تسهیلات عمده مسکن در هر یک از دهک‌های هزینه سالانه: ۱۳۸۷

دهک پنجم	دهک چهارم	دهک سوم	دهک دوم	دهک اول	کل	تسهیلات عمده مسکن
۹۹/۸۰	۹۹/۵۴	۹۹/۶۰	۹۹/۵۰	۹۸/۷۶	۹۹/۶۵	آب لوله‌کشی
۱۰۰/۰۰	۱۰۰/۰۰	۱۰۰/۰۰	۱۰۰/۰۰	۹۹/۸۹	۹۹/۹۸	برق
۸۸/۹۱	۸۸/۱۸	۸۶/۷۸	۸۵/۵۳	۷۶/۴۹	۸۹/۱۵	گاز لوله‌کشی
۹۸/۷۶	۹۸/۲۵	۹۸/۰۹	۹۴/۹۴	۸۵/۸۷	۹۷/۳۵	حمام
۵۵/۰۵	۵۳/۶۰	۵۰/۲۴	۴۱/۲۳	۳۱/۲۶	۵۷/۸۷	کولر آبی ثابت
۹۱/۳۷	۹۱/۲۰	۸۵/۲۰	۸۲/۱۲	۶۸/۳۸	۹۰/۲۰	تلفن
۲/۵۳	۰/۹۴	۱/۷۶	۰/۴۷	۰/۰۹	۶/۵۶	حرارت مرکزی (شופاژ)
۹۸/۰۳	۹۷/۴۷	۹۶/۸۷	۹۲/۸۶	۸۲/۱۶	۹۶/۴۰	آشپزخانه
۰/۰۱	۰/۰۵	۰/۲۰	۰/۰۰	۰/۰۰	۰/۲۹	برودت مرکزی
۸/۸۳	۵/۶۵	۳/۵۹	۱/۱۷	۰/۵۷	۱۳/۸۹	اینترنت
۰/۲۵	۰/۳۰	۰/۰۷	۰/۰۳	۰/۱۷	۱/۱۳	پکیج
۱۲/۷۸	۱۱/۰۵	۹/۹۷	۶/۳۸	۴/۹۶	۱۰/۳۶	کولر گازی ثابت
۲۵/۲۷	۲۵/۷۷	۲۱/۵۷	۲۰/۴۲	۱۶/۹۴	۲۲/۴۶	شبکه فاضلاب شهری

دهک دهم	دهک نهم	دهک هشتم	دهک هفتم	دهک ششم	تسهیلات عمده مسکن
۱۰۰/۰۰	۹۹/۸۶	۱۰۰/۰۰	۹۹/۶۲	۹۹/۸۲	آب لوله‌کشی
۱۰۰/۰۰	۱۰۰/۰۰	۱۰۰/۰۰	۹۹/۹۷	۹۹/۹۷	برق
۹۵/۱۳	۹۳/۹۹	۹۳/۱۴	۹۱/۴۸	۹۱/۸۳	گاز لوله‌کشی
۹۹/۷۹	۹۹/۵۸	۹۹/۵۴	۹۹/۵۶	۹۹/۰۸	حمام
۷۵/۸۱	۷۲/۶۶	۷۲/۷۱	۶۵/۳۰	۶۰/۸۸	کولر آبی ثابت
۹۸/۶۲	۹۷/۶۴	۹۷/۳۸	۹۶/۰۸	۹۴/۰۰	تلفن
۲۵/۰۳	۱۳/۹۲	۱۱/۱۰	۶/۶۵	۳/۱۵	حرارت مرکزی (شופاژ)
۹۹/۵۹	۹۹/۵۲	۹۹/۶۳	۹۸/۹۲	۹۸/۹۵	آشپزخانه
۱/۵۵	۰/۷۷	۰/۰۴	۰/۱۶	۰/۰۷	برودت مرکزی
۳۹/۲۷	۳۱/۱۷	۲۲/۵۶	۱۳/۷۷	۱۲/۲۹	اینترنت
۴/۳۶	۳/۸۱	۱/۲۵	۰/۷۲	۰/۳۶	پکیج
۱۲/۵۸	۱۰/۹۴	۱۰/۵۲	۱۲/۱۰	۱۲/۲۹	کولر گازی ثابت
۲۰/۷۲	۲۳/۱۲	۲۴/۴۱	۲۲/۵۶	۲۳/۸۵	شبکه فاضلاب شهری

۱-۲۵- درصد خانوارهای شهری بر حسب نحوه تصرف مسکن در هر یک از دهک‌های هزینه سالانه: ۱۳۸۷

نحوه تصرف مسکن مورد استفاده خانوار	کل	دهک اول	دهک دوم	دهک سوم	دهک چهارم	دهک پنجم
جمع	۱۰۰/۰۰	۱۰۰/۰۰	۱۰۰/۰۰	۱۰۰/۰۰	۱۰۰/۰۰	۱۰۰/۰۰
ملکی عرصه و اعیان	۶۴/۷۸	۵۴/۲۸	۵۶/۳۹	۵۷/۷۷	۶۲/۱۰	۶۴/۰۸
ملکی اعیان	۰/۶۹	۰/۲۲	۰/۲۳	۰/۶۳	۰/۲۲	۰/۹۰
اجاری	۱۶/۶۰	۲۲/۵۶	۲۴/۰۲	۲۰/۸۰	۱۹/۴۸	۱۶/۹۷
رهنی	۷/۶۲	۳/۷۹	۷/۱۰	۸/۳۱	۷/۰۳	۸/۸۰
در برابر خدمت	۲/۲۱	۲/۰۱	۱/۵۴	۲/۰۱	۱/۹۵	۲/۷۹
رایگان	۸/۰۸	۱۷/۱۲	۱۰/۷۲	۱۰/۴۶	۹/۲۱	۶/۴۶
سایر	۰/۰۲	۰/۰۰	۰/۰۰	۰/۰۲	۰/۰۰	۰/۰۰

نحوه تصرف مسکن مورد استفاده خانوار	دهک ششم	دهک هفتم	دهک هشتم	دهک نهم	دهک دهم
جمع	۱۰۰/۰۰	۱۰۰/۰۰	۱۰۰/۰۰	۱۰۰/۰۰	۱۰۰/۰۰
ملکی عرصه و اعیان	۶۸/۱۲	۶۸/۴۵	۶۹/۸۸	۷۲/۴۹	۷۴/۲۰
ملکی اعیان	۰/۳۵	۰/۹۶	۰/۵۶	۱/۳۵	۱/۴۸
اجاری	۱۴/۳۳	۱۳/۰۰	۱۲/۶۹	۱۲/۱۲	۱۰/۰۶
رهنی	۷/۹۲	۸/۰۲	۸/۸۲	۷/۷۵	۸/۶۷
در برابر خدمت	۲/۳۴	۲/۶۸	۲/۲۶	۱/۶۲	۲/۹۱
رایگان	۶/۹۵	۶/۸۹	۵/۶۱	۴/۶۶	۲/۶۸
سایر	۰/۰۰	۰/۰۰	۰/۱۷	۰/۰۰	۰/۰۰

۱-۲۶- درصد خانوارهای شهری بر حسب تعداد اتاق در اختیار خانوار در هر یک از دهک‌های هزینه سالانه: ۱۳۸۷

تعداد اتاق در اختیار خانوار	کل	دهک اول	دهک دوم	دهک سوم	دهک چهارم	دهک پنجم
متوسط تعداد اتاق	۳/۴۷	۲/۷۰	۳/۰۱	۳/۲۲	۳/۳۷	۳/۴۵
جمع	۱۰۰/۰۰	۱۰۰/۰۰	۱۰۰/۰۰	۱۰۰/۰۰	۱۰۰/۰۰	۱۰۰/۰۰
۱ اتاق	۲/۵۰	۱۲/۶۱	۴/۵۲	۲/۸۴	۱/۷۹	۱/۲۴
۲ اتاق	۱۴/۶۱	۳۰/۹۴	۲۶/۰۴	۲۱/۲۱	۱۶/۱۷	۱۳/۸۸
۳ اتاق	۳۶/۱۳	۳۶/۰۵	۴۱/۴۸	۴۱/۳۶	۳۹/۸۱	۳۸/۸۸
۴ اتاق	۳۱/۶۳	۱۵/۹۰	۲۱/۱۸	۲۳/۹۴	۳۰/۴۲	۲۳/۲۹
۵ اتاق	۱۱/۶۰	۳/۴۲	۵/۷۴	۷/۹۵	۹/۱۷	۱۰/۱۴
۶ اتاق و بیش تر	۳/۵۲	۱/۰۹	۱/۰۳	۲/۷۱	۲/۶۴	۲/۵۷

تعداد اتاق در اختیار خانوار	دهک ششم	دهک هفتم	دهک هشتم	دهک نهم	دهک دهم
متوسط تعداد اتاق	۳/۵۹	۳/۶۶	۳/۷۷	۳/۹۱	۴/۰۷
جمع	۱۰۰/۰۰	۱۰۰/۰۰	۱۰۰/۰۰	۱۰۰/۰۰	۱۰۰/۰۰
۱ اتاق	۰/۹۲	۰/۴۳	۰/۱۸	۰/۱۳	۰/۳۹
۲ اتاق	۱۱/۳۱	۸/۸۶	۶/۹۷	۶/۹۴	۳/۷۴
۳ اتاق	۳۷/۱۰	۳۷/۶۱	۳۵/۴۶	۲۸/۱۰	۲۵/۴۶
۴ اتاق	۳۵/۶۳	۳۶/۳۵	۳۹/۴۹	۳۹/۸۱	۴۰/۳۳
۵ اتاق	۱۱/۱۶	۱۳/۰۱	۱۲/۶۹	۱۹/۶۵	۲۳/۰۸
۶ اتاق و بیش تر	۳/۸۸	۳/۷۴	۵/۲۱	۵/۳۸	۷/۰۰

۲۷-۱ درصد خانوارهای شهری استفاده‌کننده از لوازم عمده زندگی در هر یک از دهک‌های هزینه سالانه: ۱۳۸۷

دهک پنجم	دهک چهارم	دهک سوم	دهک دوم	دهک اول	کل	لوازم عمده زندگی
۲۷/۰۶	۲۰/۱۴	۱۱/۵۴	۶/۲۵	۲/۳۳	۳۳/۵۷	اتومبیل شخصی
۲۱/۶۸	۲۴/۷۲	۲۴/۱۲	۲۲/۷۶	۱۶/۵۹	۱۹/۰۲	موتور سیکلت
۱۴/۴۲	۱۴/۹۱	۱۲/۱۶	۱۰/۱۳	۶/۵۶	۱۴/۰۴	دوچرخه
۶۴/۵۶	۶۲/۴۱	۵۸/۵۹	۵۲/۳۵	۳۹/۳۲	۶۳/۹۶	چرخ خیاطی
۸/۳۹	۱۰/۸۰	۸/۹۸	۷/۵۸	۹/۱۸	۸/۸۷	رادیو
۵۳/۶۷	۴۴/۵۵	۴۷/۴۵	۳۹/۸۰	۲۸/۵۳	۵۳/۳۴	رادیو ضبط، ضبط و پخش صوت
۱/۳۸	۱/۲۶	۱/۴۹	۲/۲۸	۶/۴۱	۱/۷۵	تلویزیون سیاه و سفید
۹۸/۳۰	۹۸/۰۲	۹۷/۶۹	۹۶/۴۲	۸۶/۹۵	۹۷/۱۴	تلویزیون رنگی
۲۸/۴۰	۲۳/۷۴	۱۷/۴۰	۱۰/۲۴	۵/۹۲	۲۹/۲۵	فریزر
۷۱/۳۸	۷۲/۸۴	۷۶/۰۱	۸۰/۵۲	۸۵/۲۳	۷۱/۶۲	یخچال
۳۲/۴۹	۲۹/۱۰	۲۵/۹۶	۱۹/۴۷	۱۲/۴۶	۳۱/۷۰	یخچال فریزر
۹۸/۳۹	۹۸/۴۴	۹۸/۶۹	۹۷/۸۵	۹۴/۱۵	۹۸/۱۶	اجاق گاز
۸۹/۱۱	۸۵/۱۰	۷۸/۷۲	۶۸/۰۴	۴۷/۴۰	۸۴/۴۷	جارو برقی
۷۴/۹۸	۶۷/۳۷	۶۱/۹۰	۴۹/۲۹	۳۳/۷۰	۷۲/۳۴	ماشین لباسشویی
۶۵/۰۲	۶۰/۵۶	۵۶/۱۶	۵۰/۴۷	۳۵/۴۳	۶۲/۶۲	انواع ویدئو، VCD و DVD
۲۷/۰۹	۱۹/۵۲	۱۳/۸۰	۶/۱۵	۳/۷۷	۳۲/۵۰	رایانه
۸۵/۵۹	۷۸/۴۷	۶۸/۴۳	۶۰/۷۶	۳۸/۲۵	۷۹/۲۵	تلفن همراه
۵۰/۷۳	۵۰/۳۹	۵۰/۴۴	۵۲/۹۲	۵۰/۰۰	۴۸/۵۰	پنکه
۴/۷۱	۵/۷۸	۵/۸۰	۵/۶۰	۴/۵۷	۴/۲۴	کولر آبی متحرک
۳/۴۴	۲/۲۳	۱/۸۲	۱/۹۳	۱/۵۵	۲/۲۳	کولر گازی متحرک
۰/۴۱	۰/۴۰	۰/۱۷	۰/۰۹	۰/۰۹	۱/۷۹	ماشین ظرفشویی

۲۷-۱ درصد خانوارهای شهری استفاده‌کننده از لوازم عمده زندگی در هر یک از دهک‌های هزینه سالانه: ۱۳۸۷ (دنباله)

دهک دهم	دهک نهم	دهک هشتم	دهک هفتم	دهک ششم	لوازم عمده زندگی
۷۶/۳۲	۶۴/۳۲	۵۰/۲۴	۴۳/۰۸	۳۴/۳۹	اتومبیل شخصی
۱۱/۴۰	۱۴/۸۶	۱۸/۲۲	۱۷/۷۳	۱۸/۱۱	موتور سیکلت
۱۶/۶۲	۱۷/۸۲	۱۷/۶۲	۱۶/۷۲	۱۳/۴۲	دوچرخه
۷۷/۹۳	۷۳/۷۸	۷۰/۶۹	۷۰/۵۸	۶۹/۳۹	چرخ خیاطی
۷/۸۹	۹/۸۸	۸/۵۲	۸/۷۱	۸/۷۷	رادیو
۷۲/۰۹	۶۸/۷۴	۶۱/۴۲	۵۹/۶۱	۵۷/۵۸	رادیو ضبط، ضبط و پخش صوت
۰/۷۹	۰/۶۲	۰/۸۳	۱/۴۵	۰/۹۴	تلویزیون سیاه و سفید
۹۸/۹۳	۹۹/۳۷	۹۸/۷۶	۹۸/۳۲	۹۸/۶۴	تلویزیون رنگی
۵۳/۶۷	۴۷/۰۶	۳۷/۹۵	۳۴/۵۲	۳۳/۶۳	فریزر
۶۷/۶۷	۶۵/۶۵	۶۲/۶۵	۶۴/۳۳	۶۹/۹۳	یخچال
۴۰/۳۳	۳۸/۷۶	۴۳/۷۳	۴۰/۵۹	۳۴/۱۵	یخچال فریزر
۹۸/۸۹	۹۸/۷۶	۹۹/۱۱	۹۸/۹۸	۹۸/۳۲	اجاق گاز
۹۷/۵۳	۹۶/۸۱	۹۵/۶۵	۹۳/۶۱	۹۲/۷۶	جاروبرقی
۹۴/۶۲	۹۰/۸۱	۸۸/۵۸	۸۳/۱۲	۷۹/۰۸	ماشین لباسشویی
۷۹/۱۹	۷۴/۰۹	۷۱/۱۳	۶۹/۰۳	۶۵/۱۹	انواع ویدئو، VCD و DVD
۷۰/۱۴	۶۱/۷۸	۵۰/۱۵	۳۹/۹۶	۳۲/۶۷	رایانه
۹۶/۱۳	۹۵/۵۷	۹۳/۱۹	۸۹/۱۴	۸۷/۰۲	تلفن همراه
۴۰/۷۸	۴۷/۴۶	۴۵/۳۵	۴۸/۷۱	۴۸/۲۱	پنکه
۲/۲۶	۲/۹۰	۳/۳۶	۳/۷۱	۳/۶۹	کولر آبی متحرک
۲/۵۹	۱/۸۲	۲/۳۵	۲/۳۰	۲/۲۷	کولر گازی متحرک
۹/۵۳	۳/۶۰	۲/۷۵	۰/۶۸	۰/۱۴	ماشین ظرفشویی

۲۸-۱- درصد خانوارهای شهری بر حسب سطح زیربنای محل سکونت خانوار در هر یک از دهک‌های هزینه سالانه: ۱۳۸۷

دهک پنجم	دهک چهارم	دهک سوم	دهک دوم	دهک اول	کل	متوسط سطح زیربنای محل سکونت خانوار (مترمربع)
۱۰۰/۰۰	۱۰۰/۰۰	۱۰۰/۰۰	۱۰۰/۰۰	۱۰۰/۰۰	۱۰۰/۰۰	جمع.....
۵/۰۶	۷/۹۳	۱۰/۲۴	۱۵/۲۴	۳۰/۳۳	۷/۸۰	۴۰ مترمربع و کمتر.....
۶/۲۸	۷/۲۰	۱۰/۶۵	۱۴/۱۹	۱۳/۸۲	۶/۸۲	۴۱ تا ۵۰ مترمربع.....
۹/۲۹	۱۰/۳۳	۱۱/۴۸	۱۲/۹۴	۱۰/۶۲	۸/۶۰	۵۱ تا ۶۰ مترمربع.....
۱۶/۰۶	۱۳/۳۴	۱۵/۵۱	۱۳/۸۸	۱۲/۱۷	۱۳/۷۵	۶۱ تا ۷۵ مترمربع.....
۷/۰۲	۸/۹۳	۱۰/۱۶	۹/۰۵	۷/۵۵	۷/۱۸	۷۶ تا ۸۰ مترمربع.....
۹/۵۵	۷/۸۸	۷/۳۸	۵/۹۴	۵/۵۵	۸/۶۳	۸۱ تا ۹۰ مترمربع.....
۱۴/۱۰	۱۲/۱۵	۱۱/۹۶	۱۰/۸۷	۸/۰۰	۱۲/۳۶	۹۱ تا ۱۰۰ مترمربع.....
۴/۶۸	۴/۷۱	۲/۸۰	۳/۰۲	۱/۲۹	۴/۵۰	۱۰۱ تا ۱۱۰ مترمربع.....
۲۰/۴۷	۱۹/۱۲	۱۳/۵۷	۱۰/۸۵	۸/۴۴	۲۰/۱۶	۱۱۱ تا ۱۵۰ مترمربع.....
۶/۰۲	۶/۸۳	۴/۶۰	۳/۲۲	۲/۱۱	۷/۲۹	۱۵۱ تا ۲۰۰ مترمربع.....
۱/۲۴	۱/۳۷	۱/۵۳	۰/۸۱	۰/۱۱	۲/۵۰	۲۰۱ تا ۳۰۰ مترمربع.....
۰/۲۳	۰/۱۷	۰/۱۱	۰/۰۰	۰/۰۲	۰/۴۰	۳۰۱ تا ۵۰۰ مترمربع.....
۰/۰۰	۰/۰۱	۰/۰۰	۰/۰۰	۰/۰۰	۰/۰۱	۵۰۱ مترمربع و بیش تر.....

دهک دهم	دهک نهم	دهک هشتم	دهک هفتم	دهک ششم	متوسط سطح زیربنای محل سکونت خانوار (مترمربع)
۱۰۰/۰۰	۱۰۰/۰۰	۱۰۰/۰۰	۱۰۰/۰۰	۱۰۰/۰۰	جمع.....
۰/۶۲	۱/۳۱	۱/۷۳	۱/۸۵	۳/۶۹	۴۰ مترمربع و کمتر.....
۰/۶۱	۲/۴۱	۲/۶۰	۴/۶۵	۵/۷۴	۴۱ تا ۵۰ مترمربع.....
۳/۷۰	۵/۰۵	۷/۳۵	۸/۶۷	۶/۵۳	۵۱ تا ۶۰ مترمربع.....
۸/۰۴	۹/۸۷	۱۶/۰۵	۱۵/۹۸	۱۶/۶۲	۶۱ تا ۷۵ مترمربع.....
۴/۸۹	۵/۵۵	۵/۳۹	۶/۵۷	۶/۷۱	۷۶ تا ۸۰ مترمربع.....
۹/۰۵	۹/۸۱	۱۰/۲۳	۱۰/۳۴	۱۰/۵۹	۸۱ تا ۹۰ مترمربع.....
۱۰/۴۸	۱۴/۹۶	۱۳/۷۵	۱۳/۵۱	۱۳/۸۰	۹۱ تا ۱۰۰ مترمربع.....
۶/۸۱	۷/۳۴	۵/۵۹	۴/۰۶	۴/۶۸	۱۰۱ تا ۱۱۰ مترمربع.....
۳۳/۰۶	۲۶/۵۳	۲۵/۲۶	۲۳/۳۷	۲۰/۹۴	۱۱۱ تا ۱۵۰ مترمربع.....
۱۴/۴۳	۱۱/۹۷	۸/۱۴	۷/۷۹	۷/۸۰	۱۵۱ تا ۲۰۰ مترمربع.....
۷/۱۰	۴/۱۵	۳/۳۸	۲/۶۴	۲/۶۳	۲۰۱ تا ۳۰۰ مترمربع.....
۱/۱۴	۱/۰۰	۰/۵۲	۰/۵۶	۰/۲۶	۳۰۱ تا ۵۰۰ مترمربع.....
۰/۰۷	۰/۰۶	۰/۰۰	۰/۰۰	۰/۰۰	۵۰۱ مترمربع و بیش تر.....

۲۹-۱- درصد خانوارهای شهری بر حسب نوع سوخت عمده مصرفی برای تهیه آب گرم در هر یک از گروه‌های هزینه سالانه: ۱۳۸۷

نوع سوخت عمده مصرفی	کل	۱۲۰۰۰۰۰ ریال و کمتر	۱۲۰۰۰۰۰ تا ۱۶۵۰۰۰۰ ریال	۱۶۵۰۰۰۰ تا ۱۹۵۰۰۰۰ ریال	۱۹۵۰۰۰۰ تا ۲۴۰۰۰۰۰ ریال	۲۴۰۰۰۰۰ تا ۳۰۰۰۰۰۰ ریال
جمع	۱۰۰/۰۰	۱۰۰/۰۰	۱۰۰/۰۰	۱۰۰/۰۰	۱۰۰/۰۰	۱۰۰/۰۰
نفت سفید	۲/۰۹	۱۶/۶۶	۱۱/۰۸	۷/۲۴	۶/۴۹	۴/۹۱
گازوییل	۰/۰۹	۰/۰۰	۰/۰۰	۰/۰۰	۰/۰۰	۰/۰۰
گاز مایع	۴/۹۱	۹/۵۱	۱۰/۱۹	۱۰/۳۱	۹/۷۰	۸/۶۵
گاز طبیعی (شبکه عمومی)	۸۸/۴۵	۶۴/۱۸	۷۰/۱۲	۷۱/۱۲	۷۷/۳۷	۷۹/۱۸
برق	۳/۷۹	۳/۵۹	۳/۱۷	۵/۵۱	۳/۸۲	۴/۳۷
هیزم و زغال	۰/۰۲	۰/۰۰	۰/۴۴	۰/۰۶	۰/۰۳	۰/۱۰
سوخت حیوانی	۰/۰۰	۰/۰۰	۰/۰۰	۰/۰۰	۰/۰۰	۰/۰۰
زغال سنگ	۰/۰۰	۰/۰۰	۰/۰۰	۰/۰۰	۰/۰۰	۰/۰۰
سایر	۰/۰۱	۰/۰۰	۰/۰۰	۰/۰۰	۰/۰۰	۰/۰۰
هیچکدام	۰/۶۳	۶/۰۶	۵/۰۰	۵/۷۶	۲/۵۹	۲/۸۰

نوع سوخت عمده مصرفی	۳۰۰۰۰۰۰ تا ۴۵۰۰۰۰۰ ریال	۴۵۰۰۰۰۰ تا ۶۰۰۰۰۰۰ ریال	۶۰۰۰۰۰۰ تا ۷۵۰۰۰۰۰ ریال	۷۵۰۰۰۰۰ تا ۹۰۰۰۰۰۰ ریال	۹۰۰۰۰۰۰ ریال و بیشتر
جمع	۱۰۰/۰۰	۱۰۰/۰۰	۱۰۰/۰۰	۱۰۰/۰۰	۱۰۰/۰۰
نفت سفید	۳/۰۸	۲/۶۱	۱/۷۲	۰/۸۲	۰/۶۸
گازوییل	۰/۰۱	۰/۰۸	۰/۱۱	۰/۱۳	۰/۱۳
گاز مایع	۶/۵۶	۶/۵۱	۴/۳۳	۳/۴۵	۳/۳۰
گاز طبیعی (شبکه عمومی)	۸۵/۱۲	۸۵/۸۶	۸۸/۸۹	۹۱/۱۵	۹۲/۹۰
برق	۴/۲۱	۴/۳۹	۴/۷۴	۴/۲۵	۲/۸۹
هیزم و زغال	۰/۰۱	۰/۰۱	۰/۰۲	۰/۰۲	۰/۰۰
سوخت حیوانی	۰/۰۰	۰/۰۰	۰/۰۰	۰/۰۰	۰/۰۰
زغال سنگ	۰/۰۰	۰/۰۰	۰/۰۰	۰/۰۰	۰/۰۰
سایر	۰/۰۲	۰/۰۰	۰/۰۰	۰/۰۰	۰/۰۳
هیچکدام	۰/۹۸	۰/۵۴	۰/۲۰	۰/۱۷	۰/۰۷

فصل دوم

هزینه‌های خوراکی و غیر خوراکی خانوارهای شهری

مرکز آمار ایران

۲-۱- متوسط انواع هزینه‌های غیر خوراکی سالانه یک خانوار شهری در هر یک از گروه‌های هزینه سالانه: ۱۳۸۷ (ریال)

تا ۱۹۵۰۰۰۰۱	تا ۱۶۵۰۰۰۰۱	تا ۱۲۰۰۰۰۰۱	۱۲۰۰۰۰۰۰	کل	ضریب تغییرات (CV) ^(۱)	اقلام غیر خوراکی
ریال	ریال	ریال	ریال و کمتر			
۲/۹۵	۲/۶۴	۲/۵۴	۲/۱۹	۳/۸۳		متوسط تعداد افراد در خانوارها
۱۴۳۷۹۵۲۶	۱۱۸۸۱۰۷۱	۹۱۰۰۱۷۱	۲۲۵۱۵۲۳	۷۲۸۵۳۹	۰/۰۱۲۵	جمع
			-	۴۲		
۸۳۷۳۹۵	۴۸۴۰۷۷	۳۲۲۰۳۹	۶۸۴۶۶۰	۵۰۳۷۳۳۹	۰/۰۲۵۷	پوشاک و کفش
۶۴۷۹۹۸	۳۷۶۷۱۶	۲۳۷۴۷۹	۴۶۶۷۵۹	۴۰۰۲۶۶۸	۰/۰۲۷۰	پوشاک و تعمیرات آن
۱۸۹۳۹۷	۱۰۷۳۶۱	۸۴۵۶۰	۲۱۷۹۰۱	۱۰۳۴۶۷۱	۰/۰۲۴۷	انواع کفش و تعمیرات آن
				۳۱۳۲۱۵۱		
۱۰۲۱۷۵۸۵	۹۵۵۲۴۷۹	۸۱۴۱۶۵۴	۸۷۵۹۴۷۳	۴	۰/۰۱۳۵	مسکن
				۲۹۴۴۶۷۵		اجاره‌بها و سایر هزینه‌های منزل
۹۱۵۰۴۴۱	۸۷۳۰۷۹۹	۷۲۵۳۷۰۹	۸۱۴۳۰۸۰	۹	۰/۰۱۴۲	مسکونی
						آب و فاضلاب، سوخت و روشنایی
۱۰۶۷۱۴۴	۸۲۱۶۸۱	۸۸۷۹۴۵	۶۱۶۳۹۳	۱۸۷۴۷۵۴	۰/۰۱۰۹	منزل مسکونی
۸۱۴۵۵۴	۹۵۱۵۴۳	۵۰۰۸۷۱	۸۶۷۷۸۹	2070434	۰/۰۲۰۹	لوازم، اثاث و خدمات خانوار
						مبلمان، اثاث، فرش و کفپوش و
۴۷۲۹۰	۲۷۴۹۵	۸۴۲۸	۱۴۵۰۳۲	۱۰۸۱۰۴۸	۰/۰۳۸۶	تعمیرات آن‌ها
۲۶۷۶۵	۳۲۳۰	۳۴۵۷۴	۹۲۶۱۵	۴۲۰۲۲۵	۰/۰۶۱۵	لوازم و اثاث منزل
						وسایل حرارتی و پخت و پز، یخچال و
۱۵۲۴۷۲	۳۵۲۱۳۱	۷۱۹۷۹	۱۴۳۸۱۵	۹۶۹۷۳۹	۰/۰۳۱۴	سایر وسایل عمده
						ظروف، لوازم آشپزخانه و سایر وسایل
۱۲۵۷۱۶	۱۳۳۱۴۸	۳۹۲۴۴	۷۵۲۹۲	۶۱۱۲۸۷	۰/۰۴۱۷	منزل و تعمیرات آن‌ها
						کالاها و لوازم مصرفی بی‌دوام و کم‌دوام
۴۶۰۸۸۲	۴۲۸۷۸۳	۳۴۳۹۵۵	۴۰۸۴۰۲	۱۱۸۴۲۵۸	۰/۰۰۹۸	منزل
۱۴۲۹	۶۷۵۶	۲۶۹۲	۲۶۳۴	۷۴۱۴۵	۰/۱۶۰۷	خدمات خانگی
۱۱۱۵۵۶۲	۱۲۹۹۰۱۴	۱۱۲۵۹۶۶	۱۰۹۴۸۵۹	۷۸۵۶۰۰۳	۰/۰۴۳۱	بهداشت و درمان
۸۰۸۰۵۶	۹۲۸۷۶۷	۹۲۷۳۴۵	۶۷۵۷۶۴	۵۹۳۳۳۹۴	۰/۰۵۶۴	هزینه‌های بهداشتی و درمانی
۳۰۷۵۰۵	۳۷۰۲۴۷	۱۹۸۶۲۱	۴۱۹۰۹۵	۱۹۲۲۶۰۸	۰/۰۱۶۸	هزینه بیمه‌های اجتماعی و درمانی
			۱۴۱۰۸۱۹۴	۱۲۷۳۵۳۹		
۷۶۸۹۵۷	-۶۰۱۹۶۲	-۷۹۱۸۷۸	-	۹	۰/۰۲۵۱	حمل و نقل و ارتباطات
			۱۴۹۶۴۳۰۰			
۲۰۶۵۸	-۱۲۶۳۲۷۷	-۱۱۳۷۶۵۸	-	۸۷۷۵۳۶۵	۰/۰۳۴۰	حمل و نقل
۷۴۸۳۰۰	۶۶۱۳۱۵	۳۴۵۷۸۰	۸۵۶۱۰۷	۳۹۶۰۰۳۴	۰/۰۱۴۸	ارتباطات
						تفریحات، سرگرمی‌ها و خدمات
۲۶۸۲۴۲	۲۸۱۷۸۶	۱۴۵۵۰۰	۳۷۱۹۷۰	۳۱۵۹۹۱۷	۰/۰۲۵۴	فرهنگی
۱۱۱۵۰۰	۵۳۱۵۶	۶۱۸۹۳	۱۷۰۴۹۳	۷۶۰۸۹۹	۰/۰۴۱۸	تفریحات و سرگرمی‌ها
۱۵۶۷۴۲	۲۲۸۶۳۰	۸۳۶۰۷	۲۰۱۴۷۷	۲۳۹۹۰۱۸	۰/۰۲۸۰	تحصیل و آموزش
۳۵۷۲۳۱	-۸۵۸۶۵	-۳۴۳۹۸۲	۷۷۹۱۹	۸۴۰۳۰۶۹	۰/۰۱۷۲	کالاها و خدمات متفرقه خانوار
۲۷۰۲۱۴	۲۵۸۵۸۲	۲۱۴۷۳۰	۳۰۰۵۸۶	۱۰۸۷۴۳۹	۰/۰۱۹۱	خدمات شخصی و وسایل آرایشی
-۶۵۶۴۳۱	-۸۴۲۱۷۸	-۹۰۱۴۵۹	-۱۰۹۱۸۳۲	۵۰۸۱۱۷	۰/۱۰۳۴	لوازم زینتی و شخصی
						هزینه‌های هتل، مسافرخانه و
۳۳۰۸۲	۲۱۴۷۹	۱۳۸۰	۲۹۸۵۱	۶۰۷۲۴۶	۰/۰۵۳۶	مسافرت‌های دستجمعی
۲۱۳۸۳	۱۸۹۵۳	۲۰۹۷۰	۳۶۷۲۹	۲۰۲۰۸۷	۰/۱۳۰۶	خدمات مالی و حقوقی
۱۲۷۷۱۸	۱۳۳۵۲۹	۸۴۶۸۳	۱۰۰۷۴۹	۶۱۹۰۷۴	۰/۰۶۹۱	هزینه‌های مذهبی

۵۶۱۲۶۵

۳۲۳۷۶۹

۲۳۵۷۱۴

۷۰۱۸۳۶

۵۳۷۹۱۰۶

۰/۰۱۷۴

هزینه‌های متفرقه



مرکز آمار ایران

۲-۱- متوسط انواع هزینه‌های غیر خوراکی سالانه یک خانوار شهری در هر یک از گروه‌های هزینه سالانه: ۱۳۸۷ (دنباله) (ریال)

۹۰۰۰۰۰۰۱ ریال و بیش‌تر	۷۵۰۰۰۰۰۱ تا ۹۰۰۰۰۰۰۰ ریال	۶۰۰۰۰۰۰۱ تا ۷۵۰۰۰۰۰۰ ریال	۴۵۰۰۰۰۰۱ تا ۶۰۰۰۰۰۰۰ ریال	۳۰۰۰۰۰۰۱ تا ۴۵۰۰۰۰۰۰ ریال	۲۴۰۰۰۰۰۱ تا ۳۰۰۰۰۰۰۰ ریال	اقلام غیر خوراکی
۴/۱۴	۳/۹۸	۳/۹۱	۳/۷۹	۳/۴۴	۳/۱۰	متوسط تعداد افراد در خانوارها
۱۲۷۷۶۴۸	۲۱۲۷۷۹	۴۹۰۷۸۶۴	۳۷۱۷۹۱۹۴	۲۶۲۴۷۰۲۱	۱۸۴۶۱۸۶۴	جمع
۲۳	۹۵	۱				
۹۳۳۰۷۷۸	۴۰۸۲۴۷۲	۳۱۷۲۹۱۷	۲۱۳۶۴۶۰	۱۳۲۴۱۴۷	۷۹۷۰۳۳	پوشاک و کفش
۷۵۰۵۸۹۶	۳۲۰۹۹۴۸	۲۴۱۷۸۶۴	۱۶۴۵۶۵۰	۹۹۸۹۴۴	۵۸۰۴۸۹	پوشاک و تعمیرات آن
۱۸۲۴۸۸۲	۸۷۲۵۲۴	۷۵۵۰۵۳	۴۹۰۸۱۰	۳۲۵۲۰۳	۲۱۶۵۴۴	انواع کفش و تعمیرات آن
	۲۹۸۴۳۹۵					
۴۸۴۸۷۵۳۱	۰	۲۴۵۳۳۹۵۰	۲۰۳۰۰۱۰۶	۱۵۵۶۸۹۴۲	۱۲۴۸۶۷۷۳	مسکن
	۲۷۸۷۵۳۱					اجاره‌بها و سایر هزینه‌های منزل
۴۶۱۲۷۴۱۵	۷	۲۲۷۱۳۳۸۹	۱۸۶۸۹۸۹۲	۱۴۲۲۶۵۰۶	۱۱۳۶۳۵۱۸	مسکونی
						آب و فاضلاب، سوخت و روشنایی منزل
۲۳۶۰۱۱۶	۱۹۶۸۶۳۳	۱۸۲۰۵۶۱	۱۶۱۰۲۱۳	۱۳۴۲۴۳۷	۱۱۲۳۲۵۵	مسکونی
۷۵۹۵۳۲۸	۳۷۵۸۸۵۴	۳۰۷۰۲۹۵	۲۱۲۲۶۲۸	۱۴۲۰۳۸۵	۹۴۶۱۰۳	لوازم، اثاث و خدمات خانوار
						میلان، اثاث، فرش و کفپوش و
۲۱۸۰۵۴۰	۷۴۱۱۷۵	۵۹۰۰۵۲	۳۴۹۹۲۸	۱۳۸۴۳۲	۹۶۷۹۳	تعمیرات آن‌ها
۸۳۸۹۹۵	۲۸۵۷۰۵	۲۱۷۹۷۲	۱۶۱۳۸۳	۶۰۲۹۸	۳۱۸۶۹	لوازم و اثاث منزل
						وسایل حرارتی و پخت و پز، یخچال و
۱۶۸۱۰۱۷	۹۵۶۸۳۳	۷۴۴۹۷۶	۴۳۰۳۷۴	۲۶۷۸۵۹	۱۵۷۰۳۷	سایر وسایل عمده
						ظروف، لوازم آشپزخانه و سایر وسایل
۱۱۳۶۰۹۳	۴۹۳۲۴۶	۳۷۲۱۲۶	۲۲۸۲۷۶	۱۹۱۹۷۹	۸۴۰۲۶	منزل و تعمیرات آن‌ها
						کالاها و لوازم مصرفی بی دوام و کم‌دوام
۱۶۲۱۹۹۶	۱۱۷۴۷۷۵	۱۱۲۳۵۴۷	۹۳۵۱۵۰	۷۳۵۸۷۸	۵۶۸۵۵۱	منزل
۱۳۶۶۸۷	۱۰۷۱۲۰	۲۱۶۲۳	۱۷۵۱۷	۲۵۹۳۸	۷۸۲۷	خدمات خانگی
۱۴۷۹۳۱۳۲	۵۴۶۵۹۳۱	۴۵۲۸۵۴۲	۳۳۶۵۱۴۲	۲۳۵۵۹۲۴	۱۵۰۵۶۰۷	بهداشت و درمان
۱۱۷۸۹۷۲۵	۳۴۰۶۳۵۹	۲۸۵۱۱۵۸	۲۱۷۹۱۵۹	۱۵۸۶۶۰۵	۱۰۴۵۲۵۶	هزینه‌های بهداشتی و درمانی
۳۰۰۳۴۰۷	۲۰۵۹۵۷۲	۱۶۷۷۳۸۴	۱۱۸۵۹۸۲	۷۶۹۳۱۸	۴۶۰۳۵۱	هزینه بیمه‌های اجتماعی و درمانی
۲۶۱۳۳۰۱۶	۸۱۹۲۲۴۵	۶۲۴۳۷۶۴	۴۳۲۷۵۲۹	۲۷۴۱۱۳۰	۱۲۳۸۸۶۷	حمل و نقل و ارتباطات
۱۹۵۱۸۱۶۳	۴۴۸۸۹۴۰	۳۳۹۸۵۹۳	۲۰۸۱۹۲۹	۱۱۴۱۴۱۴	۲۶۱۶۲۸	حمل و نقل
۶۶۱۴۸۵۳	۳۷۰۳۳۰۵	۲۸۴۵۱۷۱	۲۲۴۵۶۰۰	۱۵۹۹۷۱۶	۹۷۷۲۳۹	ارتباطات
						تفریحات، سرگرمی‌ها و خدمات
۶۳۰۳۵۰۲	۲۱۹۵۴۳۸	۱۷۶۲۵۱۶	۹۱۶۳۹۵	۶۱۷۰۹۵	۲۹۳۷۷۳	فرهنگی
۱۵۵۹۳۳۸	۴۵۲۵۸۴	۳۳۵۳۲۲	۲۱۷۸۵۸	۱۵۳۲۴۶	۱۲۴۷۲۳	تفریحات و سرگرمی‌ها
۴۷۴۴۱۶۴	۱۷۴۲۸۵۴	۱۴۲۷۱۹۴	۶۹۸۵۳۶	۴۶۳۸۴۹	۱۶۹۰۵۰	تحصیل و آموزش
۱۵۱۲۱۵۳۷	۷۷۳۹۱۰۵	۵۷۶۶۶۵۷	۴۰۱۰۹۳۵	۲۲۱۹۳۹۸	۱۱۹۳۷۰۹	کالاها و خدمات متفرقه خانوار
۱۷۵۲۵۹۶	۹۵۸۵۲۳	۸۴۷۸۴۶	۶۵۹۱۶۶	۴۹۵۷۶۹	۳۸۷۰۲۵	خدمات شخصی و وسایل آرایشی
۱۴۵۰۸۶۹	۳۵۲۶۵۸	۱۰۱۲۲۸	-۵۷۲۵۴	-۲۹۴۳۱۳	-۳۵۱۸۲۵	لوازم زینتی و شخصی
						هزینه‌های هتل، مسافرخانه و
۱۱۹۴۵۹۳	۳۹۹۱۳۴	۳۴۱۶۶۲	۱۹۴۷۲۷	۱۶۰۴۷۹	۱۱۰۹۰۶	مسافرت‌های دستجمعی
۴۱۱۳۵۹	۱۳۴۹۴۱	۸۴۲۷۳	۶۴۹۰۴	۳۴۷۸۱	۳۳۱۶۰	خدمات مالی و حقوقی
۱۰۹۲۱۳۲	۵۰۹۰۷۹	۳۸۱۳۷۵	۳۰۳۴۰۰	۲۴۵۷۶۳	۱۶۷۹۶۹	هزینه‌های مذهبی
۹۲۱۹۹۸۹	۵۳۸۴۷۷۰	۴۰۱۰۲۷۲	۲۸۴۵۹۹۱	۱۵۷۶۹۱۹	۸۴۶۴۷۴	هزینه‌های متفرقه

(۱) ضریب تغییرات (CV) فقط برای ستون کل محاسبه شده است.

۲-۲- متوسط انواع هزینه‌های خوراکی و دخانی سالانه یک خانوار شهری در هر یک از گروه‌های هزینه سالانه: ۱۳۸۷ (ریال)

تا ۱۹۵۰۰۰۰۱	تا ۱۶۵۰۰۰۰۱	تا ۱۲۰۰۰۰۰۱	۱۲۰۰۰۰۰۰	کل	ضریب تغییرات (CV) ^(۱)	اقلام خوراکی و دخانی
ریال	ریال	ریال	ریال و کمتر			
۷۴۹۵۵۶۶	۶۲۰۳۱۵	۵۱۹۶۶۸	۶۴۹۴۲۶	۲۱۳۶۰۱	۰/۰۰۹۳	جمع
	۴	۱	۸	۶۴		
۱۵۲۲۹۲۸	۱۰۶۵۸۵۳	۹۶۶۵۳۸	۱۲۳۷۴۲۷	۴۲۲۵۶۱۱	۰/۰۲۰۴	آرد، رشته، غلات، نان و فراورده‌های آن
۱۵۱۴۳۷	۱۱۲۸۹۵	۹۴۵۱۷	۱۰۴۸۶۷	۳۰۲۶۹۶	۰/۰۱۴۷	آرد و رشته
۷۲۱۸۹۱	۳۸۱۱۷۰	۳۲۷۵۳۴	۶۸۴۳۱۳	۲۹۸۱۵۵۲	۰/۰۲۷۷	غلات
۵۸۱۲۶۷	۵۱۹۴۱۸	۵۱۵۶۳۰	۳۸۰۷۱۲	۷۸۸۶۰۹	۰/۰۰۷۸	انواع نان
۶۸۳۳۴	۴۷۳۷۱	۲۸۸۵۸	۶۷۵۳۵	۱۵۲۷۵۵	۰/۰۱۹۱	بیسکویت، کیک و ویفر
۱۵۵۷۴۴۳	۱۱۶۲۲۹۱	۱۰۴۵۷۹۵	۱۴۴۷۴۵۹	۵۱۵۷۷۱۰	۰/۰۱۳۵	گوشت
۶۳۰۵۱۸	۴۰۴۳۵۶	۴۳۵۰۵۴	۶۶۳۶۹۹	۲۷۷۱۰۹۵	۰/۰۲۰۸	گوشت دام
۷۸۹۱۱۵	۶۱۴۲۷۰	۵۴۰۸۴۸	۶۰۹۸۵۴	۱۷۳۱۵۷۸	۰/۰۱۲۰	گوشت پرندگان
۱۲۷۸۱۰	۱۴۳۶۶۴	۶۹۸۹۲	۱۷۳۹۰۶	۶۵۵۰۳۷	۰/۰۲۰۴	گوشت حیوانات دریایی
۱۰۶۲۷۷۴	۹۵۱۲۴۹	۷۵۹۹۷۷	۸۳۰۲۶۶	۲۲۹۲۴۰۲	۰/۰۰۷۷	شیر و فراورده‌های آن و تخم پرندگان
۲۵۲۸۵۶	۲۶۷۶۴۱	۲۱۵۸۰۸	۱۹۶۴۵۶	۵۸۶۰۴۶	۰/۰۱۳۷	انواع شیر
۵۴۵۱۷۱	۴۴۸۸۱۹	۳۳۵۸۸۸	۴۴۳۱۳۳	۱۲۹۳۳۳۰	۰/۰۰۹۷	فراورده‌های شیر
۲۶۴۷۴۷	۲۳۴۷۸۹	۲۰۸۲۸۱	۱۹۰۶۷۷	۴۱۳۰۲۶	۰/۰۰۸۵	انواع تخم پرندگان
۴۰۰۳۱۱	۳۱۲۴۱۰	۲۶۶۲۱۶	۲۷۴۴۵۰	۷۸۸۵۹۲	۰/۰۱۲۱	روغن‌ها و چربی‌ها
۳۳۶	۱۱۷۱	۲۲۵۷	۴۸۵۴	۳۴۲۱۳	۰/۰۷۹۲	روغن‌ها و چربی‌های حیوانی
۳۹۹۹۷۵	۳۱۱۲۳۹	۲۶۳۹۵۹	۲۶۹۵۹۶	۷۵۴۳۸۰	۰/۰۱۱۸	روغن‌های نباتی
۱۳۱۴۴۷۲	۱۲۳۳۳۶۶	۹۸۲۲۶۹	۱۱۵۳۱۸۹	۳۷۹۵۳۷۹	۰/۰۰۹۴	میوه‌ها و سبزی‌ها
۵۰۳۵۲۰	۴۶۶۱۱۹	۳۹۰۶۶۶	۵۱۵۳۲۶	۱۹۴۷۱۰۵	۰/۰۱۱۶	انواع میوه
۸۰۳۶۴۱	۷۵۵۱۷۲	۵۸۶۱۰۵	۶۳۲۲۹۲	۱۸۲۲۸۴۷	۰/۰۰۸۸	انواع سبزی
						میوه‌ها و سبزی‌های آماده (برای مصرف در منزل)
۷۳۱۲	۱۲۰۷۴	۵۴۹۸	۵۵۷۱	۲۵۴۲۶	۰/۰۴۴۸	خشکبار و حبوب
۳۳۲۲۳۵	۲۲۷۷۰۱	۱۷۵۶۴۲	۲۵۸۱۹۲	۱۰۴۶۹۳۴	۰/۰۲۰۱	خشکبار
۱۲۵۲۲۷	۸۷۴۰۸	۶۶۹۱۶	۸۰۳۴۱	۶۳۴۹۳۶	۰/۰۲۹۷	حبوب
۲۰۷۰۰۸	۱۴۰۲۹۳	۱۰۸۷۲۶	۱۷۷۸۵۱	۴۱۱۹۹۷	۰/۰۱۵۳	قند، شکر، شیرینی‌ها، چای، قهوه و کاکائو
۵۴۳۱۹۶	۴۹۱۸۲۳	۴۳۵۹۲۲	۵۱۲۱۳۸	۱۴۰۸۵۲۶	۰/۰۱۳۰	قند و شکر
۱۵۴۳۰۲	۱۴۸۶۵۰	۱۱۹۵۹۲	۱۲۴۶۴۷	۲۹۲۵۷۰	۰/۰۱۴۴	انواع شیرینی‌ها و مرباها
۱۳۹۷۰۹	۱۱۵۶۳۲	۱۰۵۱۳۲	۱۲۳۷۹۲	۶۹۴۶۸۳	۰/۰۲۱۲	چای، قهوه و کاکائو
۲۴۹۱۸۵	۲۲۷۵۴۱	۲۱۱۱۹۸	۲۶۳۶۹۸	۴۲۱۲۷۲	۰/۰۱۳۸	ادویه‌ها، چاشنی‌ها و سایر ترکیب‌های خوراکی
۲۵۹۴۵۹	۲۳۵۰۷۰	۱۸۶۹۰۳	۳۰۴۴۴۸	۶۷۵۷۵۶	۰/۰۱۳۲	انواع ادویه
۶۶۷۷۹	۶۳۴۷۷	۵۸۶۷۹	۱۴۰۰۹۶	۱۸۲۳۹۰	۰/۰۲۱۶	چاشنی‌ها و سایر ترکیب‌های خوراکی
۱۹۲۶۸۰	۱۷۱۵۹۳	۱۲۸۲۲۴	۱۶۴۳۵۳	۴۹۳۳۶۷	۰/۰۱۳۶	نوشابه‌ها، غذاهای آماده و دخانی‌ها
۵۱۲۷۴۸	۵۲۳۳۹۲	۳۷۷۴۲۰	۴۷۶۶۹۹	۱۹۶۹۲۵۴	۰/۰۳۸۹	انواع نوشابه
۱۳۲۴۴۷	۱۱۶۱۸۷	۶۴۱۴۵	۱۰۷۱۴۳	۴۲۲۲۵۱	۰/۰۱۵۳	غذاهای آماده و تنقلات
۱۳۵۴۹۱	۹۴۱۹۱	۵۴۵۴۷	۹۶۷۰۵	۱۰۵۳۲۸۱	۰/۰۶۹۸	دخانی‌ها
۲۴۴۸۱۰	۳۱۳۰۱۴	۲۵۸۷۲۸	۲۷۲۸۵۱	۴۹۳۷۲۱	۰/۰۲۸۷	



۲-۲- متوسط انواع هزینه‌های خوراکی و دخانی سالانه یک خانوار شهری در هر یک از گروه‌های هزینه سالانه: ۱۳۸۷ (دنباله)

(ریال)

۹۰۰۰۰۰۰۱ ریال و بیش‌تر	۷۵۰۰۰۰۰۱ تا ۹۰۰۰۰۰۰۰ ریال	۶۰۰۰۰۰۰۱ تا ۷۵۰۰۰۰۰۰ ریال	۴۵۰۰۰۰۰۱ تا ۶۰۰۰۰۰۰۰ ریال	۳۰۰۰۰۰۰۱ تا ۴۵۰۰۰۰۰۰ ریال	۲۴۰۰۰۰۰۱ تا ۳۰۰۰۰۰۰۰ ریال	اقلام خوراکی و دخانی
۳۱۵۰۴۷۷۴	۲۱۰۰۲۵ ۲۶	۱۸۲۰۱۹۳۰	۱۵۱۷۱۷۵۳	۱۱۲۲۷۷۷۷	۸۶۵۳۴۴۶	جمع
۶۲۵۱۳۶۵	۴۲۱۰۳۳۱	۳۵۷۰۷۲۲	۲۹۸۸۹۳۵	۲۲۷۶۷۶۲	۱۶۵۱۴۷۳	آرد، رشته، غلات، نان و فراورده‌های آن
۳۸۳۷۰۱	۳۱۹۴۶۰	۲۸۷۳۰۳	۲۶۱۰۰۷	۲۲۲۱۰۲	۱۸۲۰۱۷	آرد و رشته
۴۷۸۴۶۲۳	۲۹۲۳۲۹۸	۲۳۴۷۲۳۹	۱۸۴۲۱۵۴	۱۲۶۲۶۵۵	۷۶۰۳۸۰	غلات
۸۸۰۳۶۰	۸۱۴۳۲۰	۷۹۴۴۸۷	۷۵۷۶۵۴	۶۸۷۵۷۶	۶۲۵۸۰۱	انواع نان
۲۰۲۶۸۱	۱۵۳۲۵۴	۱۴۱۶۹۳	۱۲۸۱۲۱	۱۰۴۴۲۹	۸۳۲۷۵	بیسکویت، کیک و ویفر
۷۸۸۰۹۳۳	۵۰۴۹۵۳۴	۴۲۹۳۰۹۴	۳۴۲۷۶۰۲	۲۵۶۲۴۹۷	۱۸۰۳۲۵۳	گوشت
۴۴۳۷۱۲۲	۲۶۴۸۴۸۳	۲۲۳۵۶۱۹	۱۶۸۷۸۱۴	۱۱۹۸۲۴۹	۷۸۴۰۸۷	گوشت دام
۲۳۴۸۹۳۳	۱۸۰۰۴۲۶	۱۵۴۸۱۲۹	۱۳۶۹۴۹۹	۱۱۳۴۵۵۲	۸۶۷۵۷۶	گوشت پرندگان
۱۰۹۴۸۷۸	۶۰۰۶۲۵	۵۰۹۳۴۶	۳۷۰۲۸۹	۲۲۹۶۹۶	۱۵۱۵۹۱	گوشت حیوانات دریایی
۳۱۱۹۷۱۸	۲۳۲۱۹۱۲	۲۰۶۳۲۰۹	۱۸۰۵۴۲۵	۱۴۸۶۰۹۴	۱۱۸۹۲۱۹	شیر و فراورده‌های آن و تخم پرندگان
۸۰۵۲۳۷	۵۷۳۳۸۹	۵۱۳۰۸۶	۴۶۷۳۵۰	۳۸۰۶۸۱	۳۱۱۶۳۱	انواع شیر
۱۸۳۵۳۱۵	۱۳۲۲۷۱۴	۱۱۲۷۵۴۷	۹۵۶۸۵۸	۷۶۲۹۶۳	۵۸۰۲۵۹	فراورده‌های شیر
۴۷۹۱۶۷	۴۲۵۸۱۰	۴۲۲۵۷۶	۳۸۱۲۱۷	۳۴۲۴۴۹	۲۹۷۳۳۰	انواع تخم پرندگان
۹۷۵۹۴۸	۸۱۱۴۶۹	۷۷۵۷۰۳	۷۳۰۸۱۱	۵۷۹۵۸۹	۴۷۰۷۱۴	روغن‌ها و چربی‌ها
۶۰۵۷۱	۲۶۰۸۱	۲۱۸۰۳	۱۸۸۰۲	۱۳۶۹۳	۹۱۴۰	روغن‌ها و چربی‌های حیوانی
۹۱۵۳۷۷	۷۸۵۳۸۸	۷۵۳۹۰۰	۷۱۲۰۰۹	۵۶۵۸۹۵	۴۶۱۵۷۴	روغن‌های نباتی
۵۴۲۹۹۱۹	۳۹۱۴۷۵۳	۳۳۵۴۴۰۵	۲۷۹۱۴۲۹	۲۱۳۸۸۳۹	۱۶۳۳۰۵۵	میوه‌ها و سبزی‌ها
۲۹۶۲۶۸۶	۱۹۷۸۹۶۴	۱۶۱۹۰۲۴	۱۲۹۶۹۴۲	۹۶۳۹۳۷	۶۴۷۷۳۷	انواع میوه
۲۴۲۳۹۳۱	۱۹۱۶۸۵۲	۱۷۱۶۲۴۲	۱۴۸۱۲۷۴	۱۱۶۴۶۷۴	۹۷۶۵۴۸	انواع سبزی
۴۳۳۰۲	۱۸۹۳۷	۱۹۱۳۹	۱۳۲۱۳	۱۰۲۲۹	۸۷۷۰	میوه‌ها و سبزی‌های آماده (برای مصرف در منزل)
۱۵۸۲۳۸۲	۱۰۵۱۱۶۹	۹۱۲۲۴۱	۶۹۳۳۰۰	۵۱۷۹۰۳	۳۵۳۹۹۳	خشکبار و حبوب
۱۰۵۵۴۴۲	۶۰۹۴۶۴	۴۹۷۵۵۷	۳۴۶۱۶۷	۲۳۷۳۰۵	۱۵۲۹۰۸	خشکبار
۵۲۶۹۴۰	۴۴۱۷۰۵	۴۱۴۶۸۴	۳۴۷۱۳۴	۲۸۰۵۹۸	۲۰۱۰۸۵	حبوب
۲۰۲۸۸۶۰	۱۳۸۱۲۱۶	۱۲۰۱۰۵۱	۱۰۵۰۵۳۶	۸۱۰۸۷۰	۶۲۷۴۱۴	قند، شکر، شیرینی‌ها، چای، قهوه و کاکائو
۳۵۴۹۰۱	۲۹۴۵۵۲	۲۹۲۴۶۴	۲۷۰۹۳۵	۲۲۸۲۶۴	۱۷۸۹۴۲	قند و شکر
۱۱۵۳۰۵۲	۶۶۶۲۴۸	۵۰۱۵۰۲	۴۰۴۰۴۱	۲۶۴۸۱۶	۱۹۵۵۵۶	انواع شیرینی‌ها و مرباها
۵۲۰۹۰۸	۴۲۰۴۱۶	۴۰۷۰۸۵	۳۷۵۵۶۱	۳۱۷۷۹۰	۲۵۲۹۱۶	چای، قهوه و کاکائو
۹۲۶۳۱۲	۶۸۵۷۷۲	۶۵۳۷۰۲	۵۲۱۰۸۸	۴۰۷۸۹۹	۳۰۲۰۲۰	ادویه‌ها، چاشنی‌ها و سایر ترکیب‌های خوراکی
۲۶۳۰۹۲	۱۷۰۷۹۳	۱۷۷۴۱۳	۱۲۳۱۹۵	۹۸۹۲۴	۷۲۷۸۷	انواع ادویه
۶۶۳۲۲۰	۵۱۴۹۷۹	۴۷۶۲۸۸	۳۹۷۸۹۳	۳۰۸۹۷۵	۲۲۹۲۳۳	چاشنی‌ها و سایر ترکیب‌های خوراکی
۳۳۰۹۳۳۷	۱۵۷۶۴۰۹	۱۳۷۷۸۰۴	۱۱۶۲۶۲۵	۸۴۷۳۲۶	۶۲۲۳۰۶	نوشابه‌ها، غذاهای آماده و دخانی‌ها
۶۱۹۴۸۲	۴۲۴۲۱۲	۳۶۸۱۳۳	۳۱۵۲۵۷	۲۲۲۹۷۶	۱۴۳۷۷۰	انواع نوشابه
۲۰۹۸۸۲۵	۶۴۳۹۵۶	۵۰۵۲۱۰	۳۷۵۹۴۷	۲۶۹۴۲۸	۱۶۳۵۸۳	غذاهای آماده و تنقلات
۵۹۱۰۳۰	۵۰۸۲۴۱	۵۰۴۴۶۱	۴۷۱۴۲۱	۳۵۴۹۲۲	۳۱۴۹۵۳	دخانی‌ها

(۱) ضریب تغییرات (CV) فقط برای ستون کل محاسبه شده است.

۲-۳- متوسط انواع هزینه‌های غیر خوراکی سالانه یک خانوار شهری بر حسب وسعت خانوار: ۱۳۸۷ (ریال)

افلام غیر خوراکی	کل	۱ نفر	۲ نفر	۳ نفر	۴ نفر	۵ نفر
متوسط تعداد افراد در خانوارها	۳/۸۳	۱/۰۰	۲/۰۰	۳/۰۰	۴/۰۰	۵/۰۰
جمع	۷۲۸۵۳۹۴	۴۲۱۶۰۴۰	۶۳۵۶۲۰۷	۶۹۲۷۴۲۰	۸۱۶۴۴۲۴	۸۰۷۴۹۳۳
پوشاک و کفش	۵۰۳۷۳۳۹	۱۰۹۱۹۰۳	۳۱۲۷۲۰۰	۴۵۶۹۴۱۸	۵۶۴۵۲۷۹	۶۱۹۶۹۳۶
پوشاک و تعمیرات آن	۴۰۰۲۶۶۸	۸۶۳۰۵۰	۲۵۲۵۹۰۶	۳۷۰۰۶۲۳	۴۴۶۰۷۹۳	۴۸۴۶۶۶۴
انواع کفش و تعمیرات آن	۱۰۳۴۶۷۱	۲۲۸۸۵۳	۶۰۱۲۹۴	۸۶۸۷۹۵	۱۱۸۴۴۸۷	۱۳۵۰۲۷۲
مسکن	۳۱۳۲۱۵۱۴	۳۰۰۳۱۷۹۵	۳۲۸۰۲۷۶۰	۳۰۶۲۷۳۹۷	۳۲۸۳۱۳۵۹	۳۱۸۲۱۳۴۴
اجاره‌بها و سایر هزینه‌های منزل مسکونی	۲۹۴۴۶۷۵۹	۲۹۰۵۸۹۵۲	۳۱۳۰۳۲۸۷	۲۸۹۳۷۸۹۰	۳۰۹۱۴۵۸۶	۲۹۶۷۴۱۹۹
آب و فاضلاب، سوخت و روشنایی منزل مسکونی	۱۸۷۴۷۵۴	۹۷۲۸۴۴	۱۴۹۹۴۷۳	۱۶۸۹۵۰۸	۱۹۱۶۷۷۳	۲۱۴۷۱۴۴
لوازم، اثاث و خدمات خانوار	۴۳۴۰۷۰۲	۱۲۹۴۶۱۵	۳۳۵۴۹۲۵	۳۹۶۰۰۸۳	۴۸۰۸۳۶۴	۵۱۰۷۸۱۸
مبلمان، اثاث، فرش و کفپوش و تعمیرات آن‌ها	۱۰۸۱۰۴۸	۲۵۴۸۴۷	۹۰۴۹۸۶	۱۰۵۱۴۵۳	۱۲۲۶۲۸۴	۱۱۵۹۷۱۲
لوازم و اثاث منزل	۴۲۰۲۲۵	۵۵۸۹۴	۲۹۴۷۹۸	۳۷۴۶۰۷	۴۵۶۴۱۶	۵۶۷۲۵۴
وسایل حرارتی و پخت و پز، یخچال و سایر وسایل عمده	۹۶۹۷۳۹	۳۰۷۷۸۳	۷۷۶۴۹۰	۸۴۶۸۹۴	۱۱۰۰۱۸۲	۱۱۵۴۶۹۶
ظروف، لوازم آشپزخانه و سایر وسایل منزل و تعمیرات آن‌ها	۶۱۱۲۸۷	۱۵۹۹۲۴	۴۰۷۳۶۳	۴۷۴۱۰۷	۶۸۶۷۸۲	۸۲۰۷۷۶
کالاها و لوازم مصرفی بی‌دوام و کم‌دوام منزل	۱۱۸۴۲۵۸	۳۸۳۶۰۷	۷۸۰۲۷۴	۱۱۵۲۵۶۹	۱۲۸۷۴۴۵	۱۳۶۹۱۱۱
خدمات خانگی	۷۴۱۴۵	۱۳۲۵۶۰	۱۹۱۰۱۴	۶۰۴۵۳	۵۱۲۵۵	۳۶۲۷۱
بهداشت و درمان	۷۸۵۶۰۰۳	۳۷۱۵۱۵۳	۷۸۱۲۰۵۹	۷۰۳۵۹۲۰	۹۰۹۹۳۰۶	۸۴۷۰۹۷۹
هزینه‌های بهداشتی و درمانی	۵۹۳۳۳۹۴	۳۲۱۷۵۲۷	۶۶۰۰۸۸۶	۵۰۷۵۱۳۷	۶۸۵۰۵۶۹	۶۰۹۰۹۵۴
هزینه بیمه‌های اجتماعی و درمانی	۱۹۲۲۶۰۸	۴۹۷۶۲۶	۱۲۱۱۱۷۳	۱۹۶۰۷۸۳	۲۲۴۸۷۳۷	۲۳۸۰۰۲۵
حمل و نقل و ارتباطات	۱۲۷۳۵۳۹۹	۲۶۷۹۸۸۴	۸۵۹۲۸۴۲	۱۲۵۵۱۱۹۴	۱۵۱۶۸۸۸۱	۱۵۰۱۶۴۶۵
حمل و نقل	۸۷۷۵۳۶۵	۱۵۳۵۶۵۷	۵۸۴۵۴۳۹	۸۷۹۶۶۷۸	۱۰۸۶۷۷۲۷	۱۰۱۱۸۹۶۸
ارتباطات	۳۹۶۰۰۳۴	۱۱۴۴۲۲۷	۲۷۴۷۴۰۳	۳۷۵۴۵۱۶	۴۳۰۱۱۵۵	۴۸۹۷۴۹۶
تفریحات، سرگرمی‌ها و خدمات فرهنگی	۳۱۵۹۹۱۷	۲۵۶۴۰۸	۱۳۸۳۱۴۸	۲۴۲۳۵۲۵	۴۱۰۲۳۵۷	۴۵۲۵۰۶۲
تفریحات و سرگرمی‌ها	۷۶۰۸۹۹	۱۲۲۶۱۳	۵۱۳۰۹۴	۷۵۱۰۳۶	۹۴۶۴۶۹	۸۷۳۵۷۳
تحصیل و آموزش	۲۳۹۹۰۱۸	۱۳۳۷۹۵	۸۷۰۰۵۴	۱۶۷۲۴۸۹	۳۱۵۵۸۸۹	۳۶۵۱۴۸۹
کالاها و خدمات متفرقه خانوار ...	۸۴۰۳۰۶۹	۳۰۹۰۶۴۱	۶۴۸۹۱۳۶	۸۱۰۶۶۶۵	۹۹۸۸۱۶۹۶	۹۶۱۰۷۳۱
خدمات شخصی و وسایل آرایشی	۱۰۸۷۴۳۹	۲۲۷۱۸۰	۸۴۶۸۵۶	۱۰۰۷۴۱۶	۱۲۰۶۵۸۳	۱۲۸۳۲۲۶
لوازم زینتی و شخصی	۵۰۸۱۱۷	۷۱۰۸۴	۳۷۱۸۰۶	۲۵۷۹۹۱	۵۷۷۸۳۰	۷۴۹۵۶۲
هزینه‌های هتل، مسافرخانه و مسافرت‌های دستجمعی	۶۰۷۲۴۶	۲۵۱۷۸۳	۷۴۶۱۳۴	۶۴۵۵۳۶	۷۲۵۹۰۳	۵۴۳۵۵۸
خدمات مالی و حقوقی	۲۰۲۰۸۷	۱۹۴۳۷	۱۷۷۷۷۷	۱۸۵۱۷۶	۲۱۳۵۳۷	۱۹۲۱۴۶
هزینه‌های مذهبی	۶۱۹۰۷۴	۳۲۱۱۱۷	۶۳۲۳۴۳	۴۸۰۴۲۱	۷۱۸۰۴۹	۶۹۶۸۳۳
هزینه‌های متفرقه	۵۳۷۹۱۰۶	۲۲۰۰۰۴۱	۳۷۱۴۲۲۰	۵۵۳۰۱۲۳	۶۵۴۶۷۹۳	۶۱۴۵۴۰۶

۲-۳- متوسط انواع هزینه‌های غیر خوراکی سالانه یک خانوار شهری بر حسب وسعت خانوار: ۱۳۸۷ (دنباله) (ریال)

۱۰ نفر و بیش تر	۹ نفر	۸ نفر	۷ نفر	۶ نفر	اقلام غیر خوراکی
۱۱/۱۶	۹/۰۰	۸/۰۰	۷/۰۰	۶/۰۰	متوسط تعداد افراد در خانوارها
۷۹۹۳۵۲۸۴	۶۲۶۸۳۵۲۲	۶۱۰۸۶۴۷۱	۷۴۱۷۰۷۰۸	۷۵۳۵۱۳۹۱	جمع
۹۶۵۳۹۰۰	۶۴۶۳۹۲۴	۷۵۱۶۶۷۲	۶۳۶۸۵۹۰	۶۹۹۷۹۱۱	پوشاک و کفش
۷۵۰۰۸۷۰	۴۹۰۳۵۸۱	۵۶۵۶۶۲۶	۵۱۸۴۷۳۴	۵۵۶۵۱۲۶	پوشاک و تعمیرات آن
۲۱۵۳۰۳۰	۱۵۶۰۳۴۳	۱۸۶۰۰۴۵	۱۱۸۳۸۵۷	۱۴۳۲۷۸۵	انواع کفش و تعمیرات آن
۲۳۹۹۹۷۷۳	۲۳۹۳۸۶۴۱	۲۴۶۲۹۴۹۷	۲۶۴۳۵۷۴۲	۲۹۰۵۰۰۵۰	مسکن
۲۰۵۹۹۴۴۲	۲۰۷۸۵۲۳۲	۲۱۹۳۷۷۶۳	۲۳۸۳۶۱۴۹	۲۶۵۵۳۸۲۹	اجاره‌بها و سایر هزینه‌های منزل مسکونی
۳۴۰۰۳۳۱	۳۱۵۳۴۰۹	۲۶۹۱۷۳۴	۲۵۹۹۵۹۳	۲۴۹۶۲۲۱	آب و فاضلاب، سوخت و روشنایی منزل مسکونی
۶۸۲۷۹۹۶	۵۸۷۷۷۷۲	۵۲۰۰۸۹۸	۵۷۴۰۸۳۷	۵۳۲۵۲۲۹	لوازم، اثاث و خدمات خانوار
۱۵۴۵۰۶۱	۹۷۵۰۶۵	۱۳۲۵۹۹۳	۱۷۰۷۰۳۵	۱۰۹۶۳۴۶	میلمان، اثاث، فرش و کفپوش و تعمیرات آن‌ها
۷۲۷۱۴۶	۲۵۵۰۴۷	۵۱۷۰۵۵	۴۶۰۶۴۷	۵۸۹۱۷۲	لوازم و اثاث منزل
					وسایل حرارتی و پخت و پز، یخچال و سایر وسایل عمده
۱۲۵۵۴۹۸	۱۵۸۳۶۰۹	۱۰۸۵۸۱۵	۱۰۲۱۰۵۰	۱۲۳۵۶۷۹	ظروف، لوازم آشپزخانه و سایر وسایل منزل و تعمیرات آن‌ها
۸۵۹۶۳۹	۱۱۵۷۵۸۹	۵۷۶۳۳۵	۹۶۳۴۷۳	۸۴۷۴۴۶	کالاها و لوازم مصرفی بی‌دوام و کم‌دوام منزل
۲۳۵۳۳۷۷	۱۷۸۹۵۱۳	۱۶۷۰۶۳۹	۱۵۵۴۱۳۵	۱۵۱۳۸۴۸	خدمات خانگی
۸۷۲۷۵	۱۱۶۹۴۹	۲۵۰۶۲	۳۴۴۹۶	۴۲۷۳۹	بهداشت و درمان
۸۷۱۵۳۳۳	۵۸۵۸۹۰۶	۷۴۸۳۴۹۹	۱۰۳۲۷۰۱۹	۶۷۷۴۹۵۹	هزینه‌های بهداشتی و درمانی
۷۴۹۶۱۳۶	۴۲۱۰۵۸۱	۵۷۵۲۴۳۴	۸۶۸۱۱۸۶	۴۵۶۲۸۰۶	هزینه بیمه‌های اجتماعی و درمانی
۱۲۱۹۱۹۷	۱۶۴۸۳۲۶	۱۷۳۱۰۶۵	۱۶۴۵۸۳۳	۲۲۱۲۱۵۳	حمل و نقل و ارتباطات
۱۸۱۹۰۳۵۱	۱۱۱۹۲۱۵۷	۱۲۲۲۶۸۴۷	۱۳۰۸۳۱۶۶	۱۴۳۴۴۹۱۵	حمل و نقل
۱۲۸۱۲۲۲۱	۷۰۶۵۲۳۹	۷۸۵۳۸۳۱	۸۳۲۷۷۲۲	۹۰۸۰۵۴۵	ارتباطات
۵۳۷۸۱۳۰	۴۱۲۶۹۱۸	۴۳۷۳۰۱۶	۴۷۵۵۴۴۴	۵۲۶۴۳۷۰	تفریحات، سرگرمی‌ها و خدمات فرهنگی
۴۲۸۸۷۳۱	۲۹۲۱۴۰۹	۳۶۸۰۸۵۵	۴۱۸۴۱۸۴	۳۹۸۴۳۴۳	تفریحات و سرگرمی‌ها
۱۳۴۲۵۵۱	۸۳۴۰۹۱	۵۷۳۷۸۴	۱۰۰۴۸۸۶	۶۷۷۵۵۰	تحصیل و آموزش
۲۹۴۶۱۷۹	۲۰۸۷۳۱۷	۳۱۰۷۰۷۲	۳۱۷۹۲۹۸	۳۳۰۶۷۹۳	کالاها و خدمات متفرقه خانوار
۸۲۵۹۲۰۰	۶۴۳۰۷۱۳	۷۳۴۸۲۰۳	۸۰۳۱۱۷۱	۸۸۷۳۹۸۲	خدمات شخصی و وسایل آرایشی
۱۹۴۱۲۷۱	۱۷۳۹۵۳۶	۱۲۳۷۴۰۶	۱۴۵۰۱۹۸	۱۲۹۸۲۲۴	لوازم زینتی و شخصی
۲۲۰۲۰۲۶	۵۰۳۵۰۶	۶۷۰۱۰۵	۹۵۷۸۷۲	۷۹۹۲۰۰	هزینه‌های هتل، مسافرخانه و مسافرت‌های دستجمعی
۲۲۲۸۵۲	۳۶۱۸۴۹	۲۶۲۶۳۰	۲۸۷۰۰۶	۴۱۰۳۱۵	خدمات مالی و حقوقی
۱۲۰۵۷۲	۲۳۸۰۱۶	۱۸۳۹۱۰	۲۵۷۳۱۰	۴۱۷۵۴۵	هزینه‌های مذهبی
۵۴۲۶۲۳	۴۸۴۲۹۸	۴۹۹۰۰۸	۸۰۷۹۵۷	۶۸۶۱۴۳	هزینه‌های متفرقه
۳۲۲۹۸۵۷	۳۱۰۳۵۰۸	۴۴۹۵۱۴۴	۴۲۷۰۸۲۹	۵۲۶۲۵۵۶	

۲-۴- متوسط انواع هزینه‌های خوراکی و دخانی سالانه یک خانوار شهری بر حسب وسعت خانوار: ۱۳۸۷ (ریال)

انواع خوراکی و دخانی	کل	۱ نفر	۲ نفر	۳ نفر	۴ نفر	۵ نفر
جمع	۲۱۳۶۰۱۶۴	۸۶۵۶۵۱۳	۱۵۴۵۶۴۶۴	۱۸۹۶۱۲۰۶	۲۲۸۸۳۷۵۹	۲۵۵۷۴۸۹۸
آرد، رشته، غلات، نان و فراورده‌های آن	۴۲۲۵۶۱۱	۱۳۹۶۳۷۸	۲۶۴۵۸۸۱	۳۵۳۶۷۵۳	۴۴۹۰۹۲۸	۵۲۳۳۳۰۳
آرد و رشته	۳۰۲۶۹۶	۷۲۶۲۳	۱۷۵۰۴۴	۲۴۸۵۹۶	۳۲۰۷۹۹	۳۶۹۶۸۹
غلات	۲۹۸۱۵۵۲	۹۸۰۲۳۰	۱۹۳۷۹۱۶	۲۵۱۹۲۶۴	۳۱۸۳۶۴۵	۳۶۸۹۶۸۱
انواع نان	۷۸۸۶۰۹	۲۹۸۵۱۰	۴۸۱۹۳۴	۶۱۸۰۳۰	۸۰۷۷۱۱	۹۸۷۶۷۸
بیسکویت، کیک و ویفر	۱۵۲۷۵۵	۴۵۰۱۴	۵۰۹۸۸	۱۵۰۸۶۳	۱۸۳۷۷۳	۱۸۶۲۵۶
گوشت	۵۱۵۷۷۱۰	۲۳۵۹۶۳۴	۳۷۰۲۸۸۹	۴۶۰۹۶۲۷	۵۴۸۰۹۶۶	۶۳۶۶۸۵۵
گوشت دام	۲۷۷۱۰۹۵	۱۱۳۱۷۳۷	۱۹۲۲۶۹۱	۲۴۴۰۴۳۳	۲۹۷۵۳۹۵	۳۵۸۸۹۰۷
گوشت پرندگان	۱۷۳۱۵۷۸	۹۰۶۶۳۶	۱۳۳۵۰۷۳	۱۵۷۴۸۴۴	۱۷۵۵۸۹۸	۲۰۳۱۴۴۵
گوشت حیوانات دریایی	۶۵۵۰۳۷	۳۲۱۲۶۱	۴۴۵۱۲۴	۵۹۴۳۵۱	۷۴۹۶۷۳	۷۴۶۵۰۳
شیر و فراورده‌های آن و تخم پرندگان	۲۲۹۲۴۰۲	۱۰۶۵۳۳۳	۱۶۶۰۷۱۸	۲۱۲۸۸۳۰	۲۵۰۴۷۰۰	۲۶۷۸۷۸۹
انواع شیر	۵۸۶۰۴۶	۲۸۷۲۵۸	۴۵۸۰۵۰	۶۱۵۸۴۸	۶۲۷۷۸۳	۶۱۸۶۹۸
فراورده‌های شیر	۱۲۹۳۳۳۰	۶۰۳۴۴۰	۹۱۳۲۹۸	۱۱۵۵۴۹۲	۱۴۳۶۵۳۴	۱۵۵۸۹۵۰
انواع تخم پرندگان	۴۱۳۰۲۶	۱۷۴۶۳۶	۲۸۹۳۷۰	۳۵۷۴۸۹	۴۴۰۳۸۳	۵۰۱۱۴۱
روغن‌ها و چربی‌ها	۷۸۸۵۹۲	۳۱۳۳۰۸	۵۴۲۳۸۶	۶۵۱۸۹۵	۷۸۲۴۱۰	۹۵۰۱۰۳
روغن‌ها و چربی‌های حیوانی	۳۴۲۱۳	۱۷۶۸۹	۴۱۳۷۸	۲۸۳۸۰	۳۷۲۲۱	۲۶۶۹۴
روغن‌های نباتی	۷۵۴۳۸۰	۲۹۵۶۱۹	۵۰۱۰۰۸	۶۲۳۵۱۶	۷۴۵۱۸۸	۹۲۳۴۰۹
میوه‌ها و سبزی‌ها	۳۷۹۵۳۷۹	۱۶۳۶۰۱۹	۲۸۵۲۹۲۲	۳۴۰۵۲۴۸	۴۱۵۸۲۳۸	۴۴۰۶۷۶۰
انواع میوه	۱۹۴۷۱۰۵	۹۱۹۶۳۵	۱۵۴۵۰۷۸	۱۸۰۶۹۸۷	۲۱۶۲۹۳۹	۲۱۹۴۹۰۳
انواع سبزی	۱۸۲۲۸۴۷	۷۰۸۱۹۵	۱۲۸۶۲۶۵	۱۵۷۴۴۹۸	۱۹۷۰۸۳۱	۲۱۸۵۰۰۵
میوه‌ها و سبزی‌های آماده (برای مصرف در منزل)	۲۵۴۲۶	۸۱۸۹	۲۱۵۷۹	۲۳۷۶۳	۲۴۴۶۹	۲۶۸۵۱
خشکبار و حبوب	۱۰۴۶۹۳۴	۳۸۷۳۳۱	۷۴۲۴۵۰	۹۳۰۶۱۴	۱۱۴۷۳۶۴	۱۲۵۲۵۸۰
خشکبار	۶۳۴۹۳۶	۲۴۱۵۷۶	۴۶۸۹۶۰	۵۸۶۸۳۴	۷۳۱۳۱۹	۷۴۱۶۹۰
حبوب	۴۱۱۹۹۷	۱۴۵۷۵۵	۲۷۳۴۹۰	۳۴۳۷۸۰	۴۱۶۰۴۶	۵۱۰۸۹۰
قند، شکر، شیرینی‌ها، چای، قهوه و کاکائو	۱۴۰۸۵۲۶	۵۸۲۹۱۴	۱۰۲۹۹۹۶	۱۱۸۸۵۱۵	۱۴۸۳۹۹۲	۱۷۱۶۰۱۶
قند و شکر	۲۹۲۵۷۰	۱۲۱۶۷۱	۱۷۲۸۱۵	۲۲۵۱۹۳	۲۸۳۱۵۸	۳۶۱۸۰۷
انواع شیرینی‌ها و مرباها	۶۹۴۶۸۳	۲۵۲۸۴۴	۵۲۷۵۰۴	۶۱۹۹۱۸	۷۶۰۰۳۶	۸۶۴۶۹۷
چای، قهوه و کاکائو	۴۲۱۲۷۲	۲۰۸۳۹۹	۳۲۹۶۷۷	۳۴۳۴۰۵	۴۴۰۷۹۸	۴۸۹۵۱۲
ادویه‌ها، چاشنی‌ها و سایر ترکیب‌های خوراکی	۶۷۵۷۵۶	۲۴۵۰۷۵	۴۳۸۶۶۴	۶۱۳۶۹۰	۷۰۹۱۱۵	۸۰۹۹۷۶
انواع ادویه	۱۸۲۳۹۰	۶۷۵۳۴	۱۱۳۷۵۵	۱۶۱۷۸۷	۱۹۴۶۲۵	۲۱۶۰۷۳
چاشنی‌ها و سایر ترکیب‌های خوراکی	۴۹۳۳۶۷	۱۷۷۵۴۱	۳۲۴۹۱۰	۴۵۱۹۰۳	۵۱۴۴۹۰	۵۹۳۹۰۳
نوشابه‌ها، غذاهای آماده و دخانی‌ها	۱۹۶۹۲۵۴	۶۷۰۵۲۱	۱۸۴۰۵۵۸	۱۸۹۶۰۳۳	۲۱۲۱۰۴۷	۲۱۶۰۵۱۶
انواع نوشابه	۴۲۲۲۵۱	۱۴۶۴۰۷	۲۹۳۰۶۶	۴۰۷۰۸۹	۴۶۱۱۷۲	۴۸۱۴۷۱
غذاهای آماده و تنقلات	۱۰۵۳۲۸۱	۳۳۶۷۴۴	۱۲۹۷۰۷۲	۱۰۸۹۲۱۵	۱۱۰۸۲۵۳	۱۰۵۱۲۲۱
دخانی‌ها	۴۹۳۷۲۱	۱۸۷۳۶۹	۲۵۰۴۲۰	۳۹۹۷۲۹	۵۵۱۶۲۲	۶۲۷۸۲۵

۲-۴- متوسط انواع هزینه‌های خوراکی و دخانی سالانه یک خانوار شهری بر حسب وسعت خانوار: ۱۳۸۷ (دنباله) (ریال)

۱۰ نفر و بیش‌تر	۹ نفر	۸ نفر	۷ نفر	۶ نفر	اقلام خوراکی و دخانی
۴۲۹۹۲۶۴۹	۳۲۷۵۷۲۹۳	۲۹۲۹۴۳۴۲	۲۸۷۲۸۹۳۸	۲۸۴۴۷۸۲۲	جمع
۹۰۷۱۳۰۷	۸۰۷۹۸۶۱	۷۲۸۹۷۰۴	۵۹۶۶۷۰۴	۶۵۷۵۸۲۲	آرد، رشته، غلات، نان و فراورده‌های آن
۸۵۸۸۴۷	۸۵۸۹۳۳	۶۰۱۴۰۳	۵۰۴۶۳۸	۴۶۷۹۳۵	آرد و رشته
۵۵۶۰۲۶۷	۵۰۴۲۸۰۷	۴۸۶۳۸۶۵	۳۸۳۴۰۷۸	۴۷۱۴۸۳۷	غلات
۲۳۶۸۷۲۳	۱۹۷۹۰۹۶	۱۵۹۹۸۶۹	۱۴۲۶۰۷۳	۱۱۹۴۵۸۱	انواع نان
۲۸۳۴۷۰	۱۹۹۰۲۵	۲۲۴۵۶۷	۲۰۱۹۱۶	۱۹۸۴۷۰	بیسکویت، کیک و ویفر
۱۲۶۹۰۷۵۳	۷۶۲۰۲۸۰	۶۰۵۴۳۲۲	۶۴۲۱۰۷۱	۶۶۰۴۷۷۲	گوشت
۶۶۹۴۳۰۵	۴۰۴۸۹۸۶	۲۸۴۳۶۷۷	۳۴۴۲۶۵۲	۳۴۸۹۶۰۷	گوشت دام
۴۹۱۰۵۲۳	۲۵۲۰۰۳۳	۲۴۹۸۸۳۸	۲۲۳۶۹۸۱	۲۲۷۱۲۳۳	گوشت پرندگان
۱۰۸۵۹۲۵	۱۰۵۱۲۶۱	۷۱۱۸۰۷	۷۴۱۴۳۸	۸۴۳۹۳۲	گوشت حیوانات دریایی
۳۵۵۴۴۴۸	۳۱۹۶۲۴۹	۲۸۹۴۸۲۴	۲۹۲۰۶۸۳	۲۷۹۵۳۰۹	شیر و فراورده‌های آن و تخم پرندگان
۹۳۸۱۵۴	۷۸۷۵۸۰	۷۰۳۱۵۴	۷۲۶۱۰۰	۶۱۲۶۰۶	انواع شیر
۱۸۸۶۱۱۳	۱۷۱۴۵۸۱	۱۵۸۳۸۹۵	۱۵۷۵۱۸۶	۱۶۲۸۷۷۳	فراورده‌های شیر
۷۳۰۱۸۱	۶۹۴۰۸۸	۶۰۷۷۷۴	۶۱۹۳۹۷	۵۵۳۹۲۹	انواع تخم پرندگان
۲۴۵۴۳۴۷	۱۷۶۲۲۸۰	۱۴۸۴۸۲۶	۱۳۶۶۲۲۷	۱۱۹۶۶۳۸	روغن‌ها و چربی‌ها
۵۲۷۵۹	۴۷۸۴۰	۲۰۹۷۳	۵۳۰۲۹	۵۰۷۸۹	روغن‌ها و چربی‌های حیوانی
۲۴۰۱۵۸۸	۱۷۱۴۴۴۰	۱۴۶۳۸۵۳	۱۳۱۳۱۹۸	۱۱۴۵۸۴۹	روغن‌های نباتی
۶۱۱۰۳۵۱	۴۷۱۳۴۴۸	۴۷۰۹۹۲۴	۵۰۰۳۰۳۶	۴۹۳۴۵۷۴	میوه‌ها و سبزی‌ها
۲۶۷۶۰۶۸	۲۰۰۴۴۸۶	۱۹۶۱۲۴۹	۲۳۴۰۳۰۳	۲۳۸۵۱۷۲	انواع میوه
۳۳۴۰۴۶۰	۲۶۴۹۶۵۹	۲۷۲۷۴۷۶	۲۶۲۸۷۵۰	۲۵۰۶۷۶۹	انواع سبزی
۹۳۸۲۳	۵۹۳۰۳	۲۱۱۹۹	۳۳۹۸۳	۴۲۶۳۳	میوه‌ها و سبزی‌های آماده (برای مصرف در منزل)
۱۷۳۲۰۸۸	۱۴۷۶۹۳۷	۱۳۹۵۴۰۱	۱۲۸۶۸۸۵	۱۴۴۶۸۴۴	خشکبار و حبوب
۷۹۴۶۹۲	۶۲۰۹۶۱	۶۵۷۹۱۴	۵۷۰۷۸۲	۸۲۵۳۱۱	خشکبار
۹۳۷۳۹۶	۸۵۵۹۷۵	۷۳۷۴۸۷	۷۱۶۱۰۳	۶۲۱۵۳۳	حبوب
۳۳۳۲۷۹۷	۲۱۱۹۵۲۱	۲۲۰۸۲۱۵	۲۱۲۵۰۹۹	۱۹۰۴۲۱۵	قند، شکر، شیرینی‌ها، چای، قهوه و کاکائو
۸۵۷۷۳۴	۶۳۳۴۹۷	۷۶۵۱۱۰	۶۰۴۱۰۴	۴۸۳۷۱۸	قند و شکر
۱۴۱۹۲۶۸	۵۹۸۰۵۷	۷۳۳۵۳۰	۷۹۵۸۹۴	۸۸۷۱۶۸	انواع شیرینی‌ها و مرباها
۱۰۵۵۷۹۶	۸۸۷۹۶۷	۷۰۹۵۷۵	۷۲۵۱۰۱	۵۳۳۳۲۹	چای، قهوه و کاکائو
۱۶۵۵۵۴۰	۱۰۵۴۹۹۵	۱۰۸۳۳۸۶	۱۰۲۱۸۰۰	۹۳۳۸۲۵	ادویه‌ها، چاشنی‌ها و سایر ترکیب‌های خوراکی
۶۴۶۵۱۵	۲۵۲۸۵۴	۲۹۴۰۱۷	۲۳۹۲۲۶	۲۷۰۴۷۵	انواع ادویه
۱۰۰۹۰۲۵	۸۰۲۱۴۱	۷۸۹۳۶۹	۷۸۲۵۷۳	۶۶۳۳۵۰	چاشنی‌ها و سایر ترکیب‌های خوراکی
۲۳۹۱۰۱۸	۲۷۳۳۷۲۲	۲۱۷۳۷۴۰	۲۶۱۷۴۳۳	۲۰۵۵۸۲۴	نوشابه‌ها، غذاهای آماده و دخانی‌ها
۹۱۵۳۱۸	۵۳۴۴۱۸	۴۷۵۰۴۰	۵۶۳۳۶۲	۵۴۵۱۳۳	انواع نوشابه
۷۱۱۷۳۸	۵۲۸۹۷۲	۸۶۴۶۵۶	۱۲۹۴۸۹۹	۸۱۰۲۳۸	غذاهای آماده و تنقلات
۷۶۳۹۶۱	۱۶۷۰۳۳۲	۸۳۴۰۴۴	۷۵۹۱۷۲	۷۰۰۴۵۳	دخانی‌ها

۵-۲- متوسط انواع هزینه‌های غیر خوراکی سالانه یک خانوار شهری بر حسب تعداد افراد شاغل خانوار: ۱۳۸۷ (ریال)

اقلام غیر خوراکی	کل	بدون فرد شاغل	۱ نفر شاغل	۲ نفر شاغل	۳ نفر شاغل	۴ نفر شاغل	۵ نفر شاغل و بیش تر
متوسط تعداد افراد در خانوارها	۳/۸۳	۲/۷۹	۳/۸۲	۴/۴۶	۵/۷۲	۶/۸۰	۷/۱۳
جمع	۷۲۸۵۳۹	۶۲۰۳۴۹	۷۰۲۵۴۰	۹۲۲۴۴۶	۱۵۲۲۲۹	۱۱۶۷۵۷	۶۶۳۰۸۱۵۶
پوشاک و کفش	۵۰۳۷۳۳	۳۳۰۷۰۹	۳۳	۹۰	۱۴	۴۷	
پوشاک و تعمیرات آن	۴۰۰۲۶۶	۲۵۷۸۴۱	۸	۹	۸	۸	
انواع کفش و تعمیرات آن	۱۰۳۴۶۷	۷۲۸۶۷۹	۱۰۴۵۵۴۵	۱۲۷۶۲۷۸	۱۳۰۹۱۴۶	۱۵۱۹۶۲۶	۱۲۹۸۷۰۹
مسکن	۳۱۳۲۱۵	۳۳۱۴۱۷	۳۰۰۵۶۸۵	۳۳۷۴۴۳۸	۳۱۴۴۱۱۲	۳۲۴۲۱۰۱	۱۲۹۸۷۰۹
اجاره‌بها و سایر هزینه‌های منزل مسکونی	۲۹۴۴۶۷	۳۱۴۳۰۱	۲۸۲۳۹۸۲	۳۱۶۱۵۴۲	۲۹۰۲۲۳۵	۳۰۱۸۵۵۵	۱۹۰۶۵۴۸۳
آب و فاضلاب، سوخت و روشنایی منزل مسکونی	۱۸۷۴۷۵	۱۷۱۱۵۷	۱۸۱۷۰۲۹	۲۱۲۸۹۶۷	۲۴۱۸۷۶۸	۲۲۳۵۴۶۲	۲۳۴۷۱۰۱
لوازم، اثاث و خدمات خانوار	۱۰۸۱۰۴	۷	۴۱۶۵۲۲۵	۵۵۴۷۲۸۱	۵۷۴۱۹۰۱	۶۲۹۰۲۶۹	۸۱۷۷۳۹۹
مبلمان، اثاث، فرش و کفپوش و تعمیرات آن‌ها	۸	۸۸۲۲۲۹	۱۰۰۱۰۶۰	۱۴۸۰۰۳۱	۱۴۷۸۳۱۵	۱۳۴۵۷۲۵	۲۹۳۲۹۰۱
لوازم و اثاث منزل	۴۲۰۲۲۵	۳۴۰۲۹۸	۳۹۳۶۳۵	۴۷۲۹۳۶	۹۳۱۸۵۷	۷۱۱۵۷۲	۷۰۴۰۷۱
وسایل حرارتی و پخت و پز، یخچال و سایر وسایل عمده	۹۶۹۷۳۹	۷۹۳۶۶۰	۹۰۰۹۳۸	۱۳۳۹۲۲۰	۱۱۷۲۵۰۳	۱۴۶۹۷۷۸	۲۳۲۰۵۳۴
ظروف، لوازم آشپزخانه و سایر وسایل منزل و تعمیرات آن‌ها	۶۱۱۲۸۷	۴۲۰۱۴۱	۶۱۰۱۱۹	۸۲۹۱۸۷	۶۲۵۴۵۶	۹۲۹۲۸۷	۶۵۶۳۳۳
کالاها و لوازم مصرفی بی‌دوام و کم‌دوام منزل	۱۱۸۴۲۵	۹۱۰۰۳۵	۱۱۹۸۸۵۸	۱۳۶۶۶۴۷	۱۴۶۷۵۴۸	۱۷۱۵۳۱۳	۱۵۴۴۶۴۳
خدمات خانگی	۷۴۱۴۵	۱۲۵۷۸۴	۶۰۶۱۵	۵۹۲۵۹	۶۶۲۲۲	۱۱۸۵۹۴	۱۸۹۱۷
بهداشت و درمان	۷۸۵۶۰۰	۸۱۴۱۶۳	۸۱۴۱۶۳	۱۰۷۱۶۴۴	۱۰۷۱۶۴۴	۱۱۸۵۹۴	۱۸۹۱۷
هزینه‌های بهداشتی و درمانی	۳	۰	۶۹۲۳۷۸۵	۴	۸۳۶۳۰۸۷	۸۲۴۳۱۰۲	۹۵۵۴۴۲۱
هزینه بیمه‌های اجتماعی و درمانی	۵۹۳۳۳۹	۷۰۹۱۸۱	۴۹۸۷۳۷۴	۷۹۱۵۷۳۰	۵۸۷۱۷۸۳	۵۸۴۰۲۰۵	۸۲۹۳۲۲۲
حمل و نقل و ارتباطات	۱۹۲۲۶۰	۱۰۴۹۸۱	۱۹۳۶۴۱۱	۲۸۰۰۷۱۴	۲۴۹۱۳۰۵	۲۴۰۲۸۹۷	۱۲۶۱۱۹۹
حمل و نقل	۸	۳	۱۲۸۰۶۰۲	۱۷۸۲۸۷۶	۱۸۲۷۱۷۷	۱۳۹۴۹۴۰	۱۱۵۱۱۰۷۵
ارتباطات	۹۹	۹	۴۴۸۴۰۴	۱۲۷۵۳۵۹	۱۲۴۰۳۹۲	۸۲۴۹۷۸۴	۶۴۵۷۸۴۳
تفریحات، سرگرمی‌ها و خدمات فرهنگی	۸۷۷۵۳۶	۴۴۸۴۰۴	۸۹۲۶۶۹۱	۷	۹	۹	۹
تفریحات و سرگرمی‌ها	۳۹۶۰۰۳	۲۸۳۴۵۵	۳۸۷۹۳۳۴	۵۰۷۵۱۶۳	۵۸۶۷۸۴۵	۵۶۹۹۶۱۷	۵۰۵۳۲۳۱
تحصیل و آموزش	۴	۷	۲۷۱۴۴۵	۳۸۷۹۳۳۴	۵۰۷۵۱۶۳	۵۸۶۷۸۴۵	۵۶۹۹۶۱۷
کالاها و خدمات متفرقه خانوار	۳۱۵۹۹۱	۲۷۱۴۴۵	۳۰۸۵۰۹۷	۳۹۶۲۵۲۳	۳۰۲۳۸۲۹	۴۳۱۲۳۸۱	۲۰۶۴۹۱۳
	۷	۰	۷۲۶۸۲۲	۱۱۷۴۵۶۷	۸۷۱۱۶۹	۱۱۸۸۳۵۹	۸۹۳۲۶۲
	۷۶۰۸۹۹	۴۸۳۴۳۸	۲۳۵۸۲۷۶	۲۷۸۷۹۵۶	۲۱۵۲۶۶۰	۳۱۲۴۰۲۲	۱۱۷۱۶۵۱
	۲۳۹۹۰۱	۲۲۳۱۰۱	۳۹۳۹۳۱	۱۳۸۴۶۱۳	۱۱۷۶۲۱۲	۱۰۷۷۴۲۳	۱۰۹۲۵۱۳۵
	۲۳۹۹۰۱	۲۲۳۱۰۱	۳۹۳۹۳۱	۱۳۸۴۶۱۳	۱۱۷۶۲۱۲	۱۰۷۷۴۲۳	۱۰۹۲۵۱۳۵
	۸	۱	۸۱۵۸۹۴۸	۱	۱	۲	۲

						۱۰۸۷۴۳		
۱۵۳۱۱۶۵	۱۵۰۴۵۴۰	۱۴۷۱۰۱۳	۱۴۲۹۶۱۱	۱۰۸۹۵۲۱	۷۰۶۳۷۷	۹	خدمات شخصی و وسایل آرایشی	
۱۴۸۷۱۶۱	۱۳۶۳۶۲۹	۱۴۶۵۴۹۰	۹۵۵۴۰۱	۳۷۹۴۴۴	۲۸۷۷۷۵	۵۰۸۱۱۷	لوازم زینتی و شخصی	
							هزینه‌های هتل، مسافرخانه و	
۳۷۴۴۷۶	۶۳۸۴۷۶	۴۴۹۰۵۳	۸۴۷۰۴۷	۵۵۱۹۳۱	۶۰۷۲۱۵	۶۰۷۲۴۶	مسافرت‌های دستجمعی	
۱۱۹۰۰۹	۷۴۵۹۳	۲۱۴۱۰۵	۳۲۰۸۶۹	۱۹۱۱۳۹	۱۴۳۲۴۳	۲۰۲۰۸۷	خدمات مالی و حقوقی	
۷۷۶۹۶۸	۹۶۱۷۲۹	۸۵۴۹۴۹	۹۴۰۳۷۴	۵۱۸۰۹۰	۵۹۱۹۱۱	۶۱۹۰۷۴	هزینه‌های مذهبی	
					۱۶۰۲۷۹	۵۳۷۹۱۰	هزینه‌های متفرقه	
۶۶۳۶۳۵۷	۶۲۳۱۲۶۴	۷۳۰۷۵۱۱	۹۳۵۲۸۲۹	۵۴۲۸۸۲۳	۵	۶		



۲-۶- متوسط انواع هزینه‌های خوراکی و دخانی سالانه یک خانوار شهری بر حسب تعداد افراد شاغل خانوار: ۱۳۸۷ (ریال)

۵ نفر شاغل و بیش تر	۴ نفر شاغل	۳ نفر شاغل	۲ نفر شاغل	۱ نفر شاغل	بدون فرد شاغل	کل	اقلام خوراکی و دخانی
۳۱۷۱۵۸۷۸	۳۱۷۲۴۰ ۴۲	۲۹۶۳۲۷ ۱۲	۲۶۰۴۸۰ ۶۷	۲۰۹۸۵۴ ۵۸	۱۶۴۶۵۸ ۴۸	۲۱۳۶۰۱ ۶۴	جمع
۵۸۵۷۵۹۶	۶۲۸۳۷۲۳	۶۹۳۶۹۷۸	۵۲۸۰۹۳۵	۴۰۸۱۷۳	۳۱۵۸۰۰	۴۲۲۵۶۱۱	آرد، رشته، غلات، نان و فراورده‌های آن
۵۶۶۹۲۲	۶۰۸۴۸۰	۴۵۸۹۹۰	۳۶۷۴۷۷	۳۰۱۶۶۰	۲۰۵۵۲۷	۳۰۲۶۹۶	آرد و رشته
۳۷۴۱۸۶۴	۴۱۰۰۲۴۱	۵۱۴۹۵۰۶	۳۸۱۵۶۶۴	۲۸۳۷۷۲	۲۲۵۲۳۴	۲۹۸۱۵۵۲	غلات
۱۴۶۰۸۱۵	۱۴۴۰۶۹۸	۱۲۰۴۰۴۸	۹۲۹۶۲۱	۷۷۱۰۴۸	۶۰۷۰۵۰	۷۸۸۶۰۹	انواع نان
۸۷۹۹۵	۱۳۴۳۰۴	۱۲۴۴۳۵	۱۶۸۱۷۳	۱۷۱۳۰۴	۹۳۰۸۸	۱۵۲۷۵۵	بیسکویت، کیک و ویفر
۷۵۷۷۵۸۱	۷۷۸۸۱۴۳	۷۰۳۹۸۴۱	۶۱۶۹۱۸۹	۵۰۴۷۲۵	۴۱۴۸۳۵	۵۱۵۷۷۱۰	گوشت
۴۸۱۶۰۲۵	۵۰۰۰۶۵۰	۳۹۰۸۲۷۱	۳۳۸۱۲۰۷	۲۶۹۹۵۲	۲۱۳۷۹۳	۲۷۷۱۰۹۵	گوشت دام
۲۰۱۲۶۵۸	۲۲۸۰۶۱۵	۲۴۰۰۵۲۶	۱۹۶۳۶۲۲	۱۷۱۱۰۰	۱۴۴۶۷۸	۱۷۳۱۵۷۸	گوشت پرندگان
۷۴۸۸۹۸	۵۰۶۸۷۸	۷۳۱۰۴۳	۸۲۴۳۶۰	۶۳۶۷۲۵	۵۶۳۶۳۹	۶۵۵۰۳۷	گوشت حیوانات دریایی
۳۱۹۷۷۳۷	۳۰۷۱۲۸۷	۲۹۶۴۷۹۷	۲۷۰۷۹۳۶	۲۲۸۱۵۴	۱۸۱۱۷۰	۲۲۹۲۴۰۲	شیر و فراورده‌های آن و تخم پرندگان
۱۰۰۵۶۷۴	۶۶۷۷۶۸	۶۵۰۰۵۱	۶۸۹۲۲۶	۵۸۷۶۳۴	۴۷۶۸۶۹	۵۸۶۰۴۶	انواع شیر
۱۴۱۳۹۶۵	۱۸۰۸۱۷۳	۱۷۴۹۲۹۰	۱۵۳۷۵۴۶	۱۲۸۲۷۷	۱۰۱۳۶۲	۱۲۹۳۳۳۰	فراورده‌های شیر
۷۷۸۰۹۸	۵۹۵۳۴۷	۵۶۵۴۵۶	۴۸۱۱۶۴	۴۱۱۱۳۱	۳۲۱۲۰۷	۴۱۳۰۲۶	انواع تخم پرندگان
۱۶۵۵۴۰۴	۱۱۸۸۹۶۰	۱۰۷۲۴۲۴	۹۰۳۸۱۴	۷۹۰۷۲۹	۶۰۵۱۹۶	۷۸۸۵۹۲	روغن‌ها و چربی‌ها
۲۵۵۰۷	۱۶۲۵۲	۳۲۸۲۴	۴۰۸۰۸	۳۳۱۱۰	۳۳۳۶۷	۳۴۲۱۳	روغن‌ها و چربی‌های حیوانی
۱۶۲۹۸۹۷	۱۱۷۲۷۰۹	۱۰۳۹۵۹۹	۸۶۳۰۰۶	۷۵۷۶۱۹	۵۷۱۸۲۹	۷۵۴۳۸۰	روغن‌های نباتی
۴۱۸۵۴۴۶	۵۰۹۳۹۳۷	۴۷۷۰۸۸۸	۴۵۹۳۴۵۲	۳۷۴۶۰۷	۳۰۴۱۶۶	۳۷۹۵۳۷۹	میوه‌ها و سبزی‌ها
۱۹۱۸۷۹۲	۲۵۱۴۴۳۷	۲۳۴۶۱۶۴	۲۳۹۸۵۹۴	۱۹۱۹۲۱	۱۵۶۱۰۳	۱۹۴۷۱۰۵	انواع میوه
۲۲۳۹۲۴۲	۲۵۵۱۰۳۰	۲۳۹۹۹۱۵	۲۱۶۱۱۶۴	۱۸۰۱۱۱	۱۴۶۲۸۶	۱۸۲۲۸۴۷	انواع سبزی
۲۷۴۱۲	۲۸۴۷۱	۲۴۸۰۹	۳۳۶۹۴	۲۵۷۴۶	۱۷۷۶۵	۲۵۴۲۶	میوه‌ها و سبزی‌های آماده (برای مصرف در منزل)
۱۱۸۵۸۶۲	۱۵۷۷۲۵۶	۱۲۱۳۷۳۵	۱۲۶۵۱۷۳	۱۰۳۶۴۰	۸۴۲۳۰۴	۱۰۴۶۹۳۴	خشکبار و حبوب
۳۸۹۰۱۱	۸۱۰۴۹۵	۷۰۳۶۱۹	۷۹۵۶۵۴	۶۳۳۰۶۴	۴۹۲۰۶۰	۶۳۴۹۳۶	خشکبار
۷۹۶۸۵۱	۷۶۶۷۶۱	۵۱۰۱۱۷	۴۶۹۵۲۰	۴۰۳۳۴۲	۳۵۰۲۴۴	۴۱۱۹۹۷	حبوب
۲۲۶۰۵۹۹	۲۳۰۱۴۷۴	۲۰۳۳۴۴۵	۱۷۲۳۶۵۷	۱۳۵۸۳۳	۱۱۲۸۱۲	۱۴۰۸۵۲۶	قند، شکر، شیرینی‌ها، چای، قهوه و کاکائو
۶۵۷۰۵۵	۵۰۹۱۳۲	۴۸۵۴۳۸	۳۴۵۳۹۱	۲۸۱۸۷۰	۲۲۹۵۱۱	۲۹۲۵۷۰	قند و شکر
۸۱۳۸۸۲	۹۱۱۱۶۱	۸۹۵۳۲۷	۹۱۸۱۷۸	۶۷۸۴۷۱	۵۱۱۵۵۵	۶۹۴۶۸۳	انواع شیرینی‌ها و مرباها
۷۸۹۶۶۳	۸۸۱۱۸۱	۶۵۲۶۷۹	۴۶۰۰۸۹	۳۹۷۹۹۷	۳۸۷۰۶۱	۴۲۱۲۷۲	چای، قهوه و کاکائو
۷۲۴۶۱۰	۱۲۰۵۲۶۱	۸۶۰۴۳۳	۷۷۲۴۴۴	۶۷۳۳۲۹	۵۴۳۱۹۹	۶۷۵۷۵۶	ادویه‌ها، چاشنی‌ها و سایر ترکیب‌های خوراکی
۲۱۲۴۷۷	۳۸۷۶۳۹	۲۵۰۶۴۶	۲۰۵۳۹۳	۱۷۹۷۱۰	۱۴۸۲۸۰	۱۸۲۳۹۰	انواع ادویه

۵۱۲۱۳۳	۸۱۷۶۲۲	۶۰۹۷۸۷	۵۶۷۰۵۱	۴۹۳۶۲۰	۳۹۴۹۱۹	۴۹۳۳۶۷	چاشنی‌ها و سایر ترکیب‌های خوراکی
				۱۹۷۰۰۴	۱۱۸۷۲۹		نوشابه‌ها، غذاهای آماده و دخانی‌ها
۵۰۷۱۰۴۳	۳۲۱۴۰۰۱	۲۷۴۰۱۷۱	۲۶۳۱۴۶۶	۶	۱	۱۹۶۹۲۵۴	انواع نوشابه
۵۸۴۵۷۷	۶۱۵۰۷۳	۵۵۰۰۲۰	۵۲۷۴۲۵	۴۳۶۴۴۴	۲۶۰۰۸۸	۴۲۲۲۵۱	غذاهای آماده و تنقلات
				۱۰۴۹۸۲			دخانی‌ها
۷۲۰۴۵۹	۱۷۰۲۳۷۲	۱۳۳۹۸۹۲	۱۵۴۷۴۴۶	۱	۵۸۲۴۰۳	۱۰۵۳۲۸۱	
۳۷۶۶۰۰۷	۸۹۶۵۵۶	۸۵۰۲۵۸	۵۵۶۵۹۵	۴۸۳۷۸۱	۳۴۴۸۰۰	۴۹۳۷۲۱	



۲-۷- متوسط انواع هزینه‌های غیر خوراکی سالانه یک خانوار شهری بر حسب گروه شغلی سرپرست خانوار: ۱۳۸۷ (ریال)

کارکنان خدماتی و فروشنندگان	کارمندان امور اداری و دفتری	تکنیسین‌ها و دستیاران	متخصصان (علمی و فنی)	قانونگذاران، مقامات عالی‌رتبه و مدیران	کل	اقلام غیر خوراکی
۴/۰۰	۳/۹۰	۴/۰۲	۳/۷۶	۳/۹۷	۳/۸۳	متوسط تعداد افراد در خانوارها ..
۷۲۰۶۸۶۰۴	۹۴۶۹۹۹۰۰	۹۶۱۴۹۳	۱۱۷۹۰۳۵۱	۱۴۵۵۰۸۲۳	۷۲۸۵۳۹	جمع
۵۲۹۷۹۴۵	۶۶۵۸۱۶۵	۶۹۳۵۰۷۱	۸۵۷۹۰۷۹	۹۲۷۲۴۴۳	۵۰۳۷۳۳۹	پوشاک و کفش
۴۱۶۸۴۴۵	۵۳۸۸۵۶۳	۵۵۷۳۴۳۳	۶۹۹۹۵۵۵	۷۵۷۰۷۴۴	۴۰۰۲۶۶۸	پوشاک و تعمیرات آن
۱۱۲۹۵۰۰	۱۲۶۹۶۰۳	۱۳۶۱۶۳۸	۱۵۷۹۵۲۴	۱۷۰۱۶۹۸	۱۰۳۴۶۷۱	انواع کفش و تعمیرات آن
		۳۶۰۸۳۷۰			۳۱۳۲۱۵۱	مسکن
۳۳۵۴۶۳۲۲	۳۷۲۹۴۹۷۱	۲	۳۸۱۳۹۳۴۰	۵۴۹۰۵۲۲۲	۴	اجاره‌بها و سایر هزینه‌های منزل مسکونی
		۳۴۰۲۵۳۹			۲۹۴۴۶۷۵	آب و فاضلاب، سوخت و روشنایی منزل مسکونی
۳۱۵۳۷۶۲۲	۳۵۳۶۵۵۲۶	۳	۳۶۱۷۹۱۸۹	۵۲۴۴۷۱۳۶	۹	لوازم، اثاث و خدمات خانوار . مبلمان، اثاث، فرش و کفپوش و تعمیرات آن‌ها
۲۰۰۸۶۹۹	۱۹۲۹۴۴۵	۲۰۵۸۳۰۸	۱۹۶۰۱۵۱	۲۴۵۸۰۸۶	۱۸۷۴۷۵۴	لوازم و اثاث منزل
۴۴۳۳۴۷۹	۴۹۲۸۴۸۸	۵۵۵۱۶۳۷	۵۶۲۰۰۲۱	۶۷۴۶۸۹۴	۴۳۴۰۷۰۲	وسایل حرارتی و پخت و پز، یخچال و سایر وسایل عمده
۱۱۱۴۹۱۵	۱۲۹۷۸۶۸	۱۶۴۰۶۵۱	۱۶۳۶۰۱۵	۲۲۲۴۸۹۱	۱۰۸۱۰۴۸	ظروف، لوازم آشپزخانه و سایر وسایل منزل و تعمیرات آن‌ها
۴۶۹۷۲۷	۴۱۸۹۳۰	۵۵۴۱۹۲	۴۱۶۵۷۶	۶۵۸۶۷۲	۴۲۰۲۲۵	کالاها و لوازم مصرفی بی‌دوام و کم‌دوام منزل
۹۳۰۶۰۳	۱۰۲۷۶۹۳	۱۲۰۲۴۵۰	۱۲۲۳۹۳۲	۱۳۸۰۲۱۵	۹۶۹۷۳۹	خدمات خانگی
۶۵۵۹۱۳	۷۶۷۳۲۴	۷۰۶۳۳۳	۷۶۹۱۳۸	۶۶۲۰۶۳	۶۱۱۲۸۷	بهداشت و درمان
۱۲۲۷۱۷۵	۱۳۹۱۰۸۷	۱۴۱۹۲۷۵	۱۴۹۴۴۰۹	۱۶۴۴۱۰۴	۱۱۸۴۲۵۸	هزینه‌های بهداشتی و درمانی
۳۵۱۴۸	۲۵۵۸۶	۲۸۷۳۷	۷۹۹۵۲	۱۷۶۹۴۸	۷۴۱۴۵	هزینه بیمه‌های اجتماعی و درمانی
۷۴۵۰۳۳۷	۷۹۰۹۶۶۷	۸	۱۲۵۸۵۶۴۵	۱۰۶۵۴۰۹۰	۷۸۵۶۰۰۳	حمل و نقل و ارتباطات
۵۹۴۰۶۳۸	۴۰۳۵۶۹۲	۸۷۳۷۷۰۷	۸۶۵۸۷۲۳	۶۶۱۳۱۷۵	۵۹۳۳۳۹۴	حمل و نقل
۱۵۰۹۶۹۹	۳۸۷۳۹۷۵	۲۹۸۰۲۳۱	۳۹۲۶۹۲۳	۴۰۴۰۹۱۵	۱۹۲۲۶۰۸	ارتباطات
		۱۷۸۹۴۶۴			۱۲۷۳۵۳۹	تفریحات، سرگرمی‌ها و خدمات فرهنگی
۱۴۷۳۲۲۴۴	۱۷۴۴۴۸۵۱	۱	۲۶۲۷۳۳۴۹	۳۵۲۰۲۶۲۹	۹	تفریحات و سرگرمی‌ها
		۱۲۵۵۲۷۱				تحصیل و آموزش
۱۰۳۶۷۴۴۷	۱۲۴۶۰۸۰۲	۴	۲۰۶۰۶۲۸۶	۲۷۳۸۸۸۵۲	۸۷۷۵۳۶۵	کالاها و خدمات متفرقه خانوار
۴۳۶۴۷۹۷	۴۹۸۴۰۴۹	۵۳۴۱۹۲۸	۵۶۶۷۰۶۳	۷۸۱۳۷۷۷	۳۹۶۰۰۳۴	خدمات شخصی و وسایل آرایشی لوازم زینتی و شخصی
۳۴۲۱۷۷۵	۴۵۲۹۵۸۱	۵۰۳۷۳۰۶	۶۴۱۲۳۷۳	۷۳۵۸۰۲۳	۳۱۵۹۹۱۷	هزینه‌های هتل، مسافرخانه و مسافرت‌های دستجمعی
۷۷۰۷۰۹	۹۴۷۵۵۸	۱۳۱۳۲۱۶	۱۷۹۰۵۵۱	۱۷۱۴۹۶۵	۷۶۰۸۹۹	خدمات مالی و حقوقی
۲۶۵۱۰۶۶	۳۵۸۲۰۲۳	۳۷۲۴۰۸۹	۴۶۲۱۸۲۲	۵۶۴۳۰۵۹	۲۳۹۹۰۱۸	هزینه‌های مذهبی
		۱۲۹۲۹۰۹				هزینه‌های متفرقه
۷۱۸۶۵۰۲	۱۵۹۳۴۱۷۶	۵	۲۰۲۹۳۷۰۵	۲۱۳۶۸۹۳۵	۸۴۰۳۰۶۹	
۱۱۹۲۴۵۵	۱۴۴۰۴۰۱	۱۴۶۹۷۳۸	۱۶۸۹۱۷۶	۱۹۴۴۷۴۱	۱۰۸۷۴۳۹	
۴۳۶۲۶۹	۵۰۹۳۲۶	۳۲۰۹۰۳	۱۲۱۷۹۵۵	۱۴۹۸۱۳۱	۵۰۸۱۱۷	
۵۱۴۳۶۶	۶۷۳۵۴۲	۸۰۷۱۹۵	۱۲۹۹۱۰۶	۱۶۶۳۰۶۴	۶۰۷۲۴۶	
۱۲۶۱۶۳	۴۹۸۳۵۳	۱۵۰۹۵۱	۱۹۸۲۱۶	۲۲۷۹۴۲	۲۰۲۰۸۷	
۶۲۸۶۴۹	۱۳۹۰۶۳۱	۹۰۲۷۰۵	۶۱۸۵۵۲	۱۵۷۴۹۷۱	۶۱۹۰۷۴	
۴۲۸۸۶۰۰	۱۱۴۲۱۹۲۴	۹۲۷۷۶۰۳	۱۵۲۷۰۶۹۹	۱۴۴۶۰۰۸۸	۵۳۷۹۱۰۶	



۲-۲- متوسط انواع هزینه‌های غیر خوراکی سالانه یک خانوار شهری بر حسب گروه شغلی سرپرست خانوار: ۱۳۸۷ (دنباله)

(ریال)

غیر شاغل	سایر و اظهار نشده	کارگران ساده	متصدیان و مونتاژکاران ماشین‌آلات و دستگاه‌ها و رانندگان وسایل نقلیه	صنعتگران و کارکنان مشاغل مربوط	کارکنان ماهر کشاورزی، جنگلداری و ماهیگیری	اقلام غیر خوراکی
۳/۳۵	۳/۷۴	۴/۵۱	۴/۲۱	۴/۱۷	۴/۵۲	متوسط تعداد افراد در خانوارها ..
۶۸۵۰۰۴	۱۵۴۵۹۱۰۳	۴۴۱۳۷۵	۶۵۲۵۱۶۸۰	۶۶۱۷۸۸۲۶	۶۰۷۰۱۰	جمع
۷۷		۱۰			۵۶	
۳۷۸۷۸۷۴	۶۹۰۷۰۶۲	۳۴۹۲۴۰۶	۵۱۹۵۱۲۴	۵۰۵۷۴۴۹	۵۱۲۱۰۰۸	پوشاک و کفش
۲۹۸۱۶۷۱	۵۸۴۲۷۰۹	۲۶۹۹۸۷۴	۴۰۵۱۹۷۱	۴۰۶۰۲۰۶	۳۹۷۶۴۲۷	پوشاک و تعمیرات آن
۸۰۶۲۰۳	۱۰۶۴۳۵۳	۷۹۲۵۳۲	۱۱۴۳۱۵۴	۹۹۷۲۴۲	۱۱۴۴۵۸۰	انواع کفش و تعمیرات آن
۳۴۱۹۳۶۲		۱۹۰۸۳۸۷			۲۰۵۱۷۴۳	مسکن
۸	۳۱۶۱۴۳۵۰	۷	۲۸۲۵۴۱۰۷	۲۸۵۷۲۹۷۱	۹	
۳۲۳۰۰۰۶		۱۷۵۰۷۲۸			۱۸۳۳۴۵۶	اجاره‌بها و سایر هزینه‌های منزل مسکونی
۸	۳۰۲۲۵۹۰۶	۱	۲۶۴۲۶۷۲۳	۲۶۷۹۵۵۹۸	۵	آب و فاضلاب، سوخت و روشنایی منزل مسکونی
۱۸۹۳۵۶۰	۱۳۸۸۴۴۴	۱۵۷۶۵۹۶	۱۸۲۷۳۸۴	۱۷۷۷۳۷۳	۲۱۸۲۸۷۴	لوازم، اثاث و خدمات خانوار
۳۸۶۷۸۳۸	۴۸۲۳۶۵۹	۳۲۴۶۵۸۹	۴۲۴۴۸۵۸	۴۳۱۲۹۹۶	۵۷۴۶۸۲۱	میلمان، اثاث، فرش و کفپوش و تعمیرات آن‌ها
۹۳۶۱۳۷	۱۳۲۶۴۱۳	۶۷۹۵۸۳	۹۵۸۸۰۷	۹۴۸۰۷۹	۱۶۵۶۴۹۳	لوازم و اثاث منزل
۴۰۲۳۶۰	۱۶۳۷۸۴	۲۵۱۵۰۰	۳۴۸۰۰۷	۵۱۳۳۷۲	۶۰۷۵۷۸	وسایل حرارتی و پخت و پز، یخچال و سایر وسایل عمده
۸۷۷۳۹۳	۱۰۰۱۷۸۳	۷۹۱۸۷۲	۹۵۹۷۸۹	۹۹۶۰۶۰	۱۲۶۸۵۶۵	ظروف، لوازم آشپزخانه و سایر وسایل منزل و تعمیرات آن‌ها
۴۷۴۲۲۸	۱۰۶۹۵۲۰	۴۸۰۸۰۹	۷۰۱۸۸۹	۶۳۱۰۷۶	۸۰۶۸۷۲	کالاها و لوازم مصرفی بی‌دوام و کم‌دوام منزل
۱۰۲۶۹۵۳	۱۲۲۱۴۰۶	۱۰۲۰۹۱۳	۱۲۴۰۹۸۰	۱۱۸۱۳۶۰	۱۳۰۹۳۶۱	خدمات خانگی
۱۵۰۷۶۷	۴۰۷۵۲	۲۱۹۱۲	۱۵۳۸۶	۴۳۰۴۹	۹۷۹۵۲	بهداشت و درمان
۹۰۸۵۲۹۱	۷۲۶۲۰۴۸	۴۷۹۵۴۹۳	۶۳۷۳۳۰۷	۶۲۳۰۸۷۶	۶۶۲۳۹۴۹	هزینه‌های بهداشتی و درمانی
۷۶۸۲۱۳۹	۴۳۷۸۶۸۵	۳۴۴۰۴۳۰	۴۳۷۰۵۳۳	۴۵۳۱۱۱۸	۵۴۸۴۴۹۰	هزینه بیمه‌های اجتماعی و درمانی
۱۴۰۳۱۵۲	۲۸۸۳۳۶۴	۱۳۵۵۰۶۳	۲۰۰۲۷۷۴	۱۶۹۹۷۵۷	۱۱۳۹۴۵۹	حمل و نقل و ارتباطات
۹۳۱۵۹۴۶	۱۵۸۳۴۲۹۴	۶۶۸۲۷۴۷	۱۰۸۶۵۳۵۷	۱۲۳۸۶۸۲۳	۰	
۵۸۴۰۲۰۵	۱۱۷۲۴۵۰۷	۴۱۲۶۵۲۴	۷۰۰۱۴۶۳	۸۶۰۵۲۹۶	۷۸۰۰۹۵۰	حمل و نقل
۳۴۷۵۷۴۱	۴۱۰۹۷۸۷	۲۵۵۶۲۲۳	۳۸۶۳۸۹۳	۳۷۸۱۵۲۸	۳۸۰۳۹۱۱	ارتباطات
۲۸۴۴۷۰۸	۳۵۸۲۲۱۰	۱۲۳۸۸۷۷	۲۶۶۱۱۹۵	۲۵۹۱۳۹۱	۲۸۸۹۱۷۵	تفریحات، سرگرمی‌ها و خدمات فرهنگی
۵۲۶۴۶۹	۸۳۰۱۷۱	۴۳۵۷۳۸	۶۷۶۵۹۶	۷۶۸۱۲۸	۷۶۳۶۵۶	تفریحات و سرگرمی‌ها
۲۳۱۸۲۳۹	۲۷۵۲۰۴۰	۸۰۳۱۴۰	۱۹۸۴۵۹۹	۱۸۲۳۲۶۲	۲۱۲۵۵۱۹	تحصیل و آموزش
۵۴۰۵۱۹۲	۱۵۴۳۵۴۸۰	۵۵۹۷۵۲۰	۷۶۷۷۷۳۲	۷۰۲۶۳۲۰	۸۱۹۷۸۰۳	کالاها و خدمات متفرقه خانوار
۸۴۱۸۸۹	۱۰۷۱۶۹۰	۸۰۸۱۰۱	۱۱۱۴۲۴۸	۱۰۹۷۸۵۱	۱۱۰۸۶۷۳	خدمات شخصی و وسایل آرایشی
۵۴۵۴۱۹	-۴۰۰۲۰۰	۱۸۳۶۵۷	۵۰۷۱۱۴	۳۳۴۴۹۳	۹۴۳۹۷۴	لوازم زینتی و شخصی
۶۹۴۷۸۸	۶۲۳۸۴۷	۱۷۳۲۹۸	۳۴۸۷۴۸	۴۶۶۸۹۸	۸۳۲۴۸۴	هزینه‌های هتل، مسافرخانه و مسافرت‌های دستجمعی
۱۵۵۵۷۱	۲۵۶۲۴۲	۲۲۷۶۰۱	۳۵۶۰۳۰	۱۱۰۳۵۰	۲۱۳۸۵۳	خدمات مالی و حقوقی
۵۷۱۱۲۰	۴۷۵۱۹۰	۳۰۵۹۹۰	۴۳۶۴۱۸	۴۷۳۶۲۴	۱۲۶۲۹۷۷	هزینه‌های مذهبی
۲۵۹۶۴۰۵	۱۳۴۰۸۷۱۰	۳۸۹۸۸۷۲	۴۹۱۵۱۷۳	۴۵۴۳۱۰۴	۳۸۳۵۸۴۲	هزینه‌های متفرقه

۸-۲- متوسط انواع هزینه‌های خوراکی و دخانی سالانه یک خانوار شهری بر حسب گروه شغلی سرپرست خانوار: ۱۳۸۷ (ریال)

کارکنان خدماتی و فروشندگان	کارمندان امور اداری و دفتری	تکنیسین‌ها و دستیاران	متخصصان (علمی و فنی)	قانونگذاران، مقامات عالی‌رتبه و مدیران	کل	اقلام خوراکی و دخانی
۲۳۵۰۹۷۴۱	۲۲۳۷۴۶۱۷	۲۵۵۳۱۷۶۴	۲۶۶۹۸۱۵۲	۲۹۹۱۲۰ ۸۴	۲۱۳۶۰۱ ۶۴	جمع
۵۰۴۶۰۵۹	۴۰۹۷۸۸۹	۴۵۹۳۳۸۷	۴۴۳۲۸۱۲	۴۶۶۰۳۸۲	۴۲۲۵۶۱۱	آرد، رشته، غلات، نان و فراورده‌های آن
۳۱۷۱۵۷	۳۱۴۱۲۴	۳۲۵۱۶۹	۳۲۰۵۲۳	۲۷۳۹۶۳	۳۰۲۶۹۶	آرد و رشته
۳۷۲۱۷۳۷	۲۸۸۳۸۹۸	۳۲۷۲۹۷۹	۳۱۷۴۶۰۵	۳۳۸۰۹۹۴	۲۹۸۱۵۵۲	غلات
۸۲۲۰۱۸	۷۰۰۷۶۲	۷۸۸۴۸۳	۷۱۹۶۸۷	۷۷۱۱۶۱	۷۸۸۶۰۹	انواع نان
۱۸۵۱۴۸	۱۹۹۱۰۵	۲۰۶۷۵۶	۲۱۷۹۹۸	۲۳۴۲۶۴	۱۵۲۷۵۵	بیسکویت، کیک و ویفر
۶۰۹۵۳۵۴	۵۳۴۰۵۶۱	۶۴۳۰۰۹۳	۶۵۲۲۴۳۹	۸۱۰۷۰۹۸	۵۱۵۷۷۱۰	گوشت
۳۴۸۶۸۵۹	۲۸۴۸۹۶۸	۳۵۸۳۱۹۸	۳۶۶۸۴۰۴	۴۶۵۵۱۵۰	۲۷۷۱۰۹۵	گوشت دام
۱۸۲۵۲۷۹	۱۶۶۲۵۲۰	۱۹۳۷۶۴۰	۱۸۶۹۱۰۲	۲۳۲۶۲۹۷	۱۷۳۱۵۷۸	گوشت پرندگان
۷۸۳۲۱۶	۸۲۹۰۷۲	۹۰۹۲۵۵	۹۸۴۹۳۲	۱۱۲۵۶۵۰	۶۵۵۰۳۷	گوشت حیوانات دریایی
۲۴۵۷۴۳۷	۲۵۷۷۰۲۲	۲۷۸۴۳۸۱	۲۶۹۴۵۱۱	۳۲۳۸۸۹۰	۲۲۹۲۴۰۲	شیر و فراورده‌های آن و تخم پرندگان
۶۱۹۳۰۷	۷۲۷۰۷۱	۷۰۲۶۰۲	۷۵۹۵۷۴	۸۸۴۹۵۵	۵۸۶۰۴۶	انواع شیر
۱۴۰۸۳۱۷	۱۴۵۰۰۷۷	۱۶۲۶۶۷۵	۱۵۲۴۰۱۵	۱۹۲۳۶۰۸	۱۲۹۳۳۳۰	فراورده‌های شیر
۴۲۹۸۱۳	۳۹۹۸۷۴	۴۵۵۱۰۴	۴۱۰۹۲۱	۴۳۰۳۲۶	۴۱۳۰۲۶	انواع تخم پرندگان
۸۰۷۴۲۹	۷۰۵۵۳۸	۸۲۱۳۴۲	۷۳۷۲۱۱	۸۴۸۲۲۸	۷۸۸۵۹۲	روغن‌ها و چربی‌ها
۲۱۸۷۳	۴۸۱۸۳	۸۰۸۱۷	۶۷۱۶۲	۶۳۴۲۲	۳۴۲۱۳	روغن‌ها و چربی‌های حیوانی
۷۸۵۵۵۶	۶۵۷۳۵۵	۷۴۰۵۲۵	۶۷۰۰۵۰	۷۸۴۸۰۶	۷۵۴۳۸۰	روغن‌های نباتی
۴۱۴۰۲۳۴	۳۹۴۸۲۹۹	۴۵۲۹۲۵۲	۴۸۱۴۶۸۶	۵۴۲۶۵۰۳	۳۷۹۵۳۷۹	میوه‌ها و سبزی‌ها
۲۱۵۳۹۷۷	۲۰۹۳۱۵۱	۲۴۹۵۲۵۱	۲۷۰۸۰۲۰	۳۰۹۶۹۳۷	۱۹۴۷۱۰۵	انواع میوه
۱۹۶۱۲۲۲	۱۸۱۹۱۹۰	۲۰۱۱۹۹۷	۲۰۶۶۷۷۹	۲۲۶۰۹۸۷	۱۸۲۲۸۴۷	انواع سبزی
۲۵۰۳۶	۳۵۹۵۸	۲۲۰۰۴	۳۹۸۸۷	۶۸۵۷۹	۲۵۴۲۶	میوه‌ها و سبزی‌های آماده (برای مصرف در منزل)
۱۰۹۱۳۶۰	۱۰۷۸۳۲۸	۱۱۸۱۲۱۹	۱۴۰۹۹۲۹	۱۴۹۳۲۳۸	۱۰۴۶۹۳۴	خشکبار و حبوب
۶۶۸۰۶۴	۶۸۲۷۶۹	۷۹۴۲۸۳	۱۰۰۷۵۹۴	۱۰۹۶۲۸۰	۶۳۴۹۳۶	خشکبار
۴۲۳۲۹۶	۳۹۵۵۶۰	۳۸۶۹۳۵	۴۰۲۳۳۵	۳۹۶۹۵۸	۴۱۱۹۹۷	حبوب
۱۳۵۹۶۲۶	۱۲۸۶۲۶۲	۱۵۴۶۵۳۳	۱۷۳۶۵۱۲	۱۸۴۰۸۳۶	۱۴۰۸۵۲۶	قند، شکر، شیرینی‌ها، چای، قهوه و کاکائو
۲۸۴۸۰۰	۲۵۴۰۳۷	۲۷۹۱۸۲	۲۲۸۶۱۸	۲۳۵۳۲۱	۲۹۲۵۷۰	قند و شکر
۶۶۵۰۰۴	۶۷۰۶۰۳	۸۳۴۵۱۶	۱۱۳۳۰۵۴	۱۲۶۳۸۶۸	۶۹۴۶۸۳	انواع شیرینی‌ها و مرباها
۴۰۹۳۲۱	۳۶۱۶۲۲	۴۳۲۸۳۶	۳۷۴۸۴۰	۳۴۱۶۴۷	۴۲۱۲۷۲	چای، قهوه و کاکائو
۷۳۲۵۱۸	۶۹۳۷۷۴	۷۷۰۶۷۰	۷۸۶۶۷۳	۸۸۱۵۱۷	۶۷۵۷۵۶	ادویه‌ها، چاشنی‌ها و سایر ترکیب‌های خوراکی
۱۹۱۹۸۸	۱۹۶۴۱۱	۲۱۳۴۰۲	۲۲۱۲۰۹	۲۳۱۵۸۷	۱۸۲۳۹۰	انواع ادویه
۵۴۰۵۳۰	۴۹۷۳۶۳	۵۵۷۲۶۷	۵۶۵۴۶۵	۶۴۹۹۳۰	۴۹۳۳۶۷	چاشنی‌ها و سایر ترکیب‌های خوراکی
۱۷۷۹۷۲۴	۲۶۴۶۹۴۳	۲۸۷۴۸۸۷	۳۵۶۳۳۸۳	۳۴۱۵۳۹۳	۱۹۶۹۲۵۴	نوشابه‌ها، غذاهای آماده و دخانی‌ها
۵۰۰۷۹۷	۴۸۷۶۵۹	۵۶۴۴۸۰	۵۸۷۸۳۳	۶۴۹۶۵۶	۴۲۲۲۵۱	انواع نوشابه
۸۳۹۰۰۵	۱۶۹۹۱۰۸	۱۷۷۶۸۴۹	۲۷۴۵۹۲۸	۲۴۵۱۶۶۱	۱۰۵۳۲۸۱	غذاهای آماده و تنقلات
۴۳۹۹۲۱	۴۶۰۱۷۵	۵۳۳۵۵۸	۲۲۹۶۲۲	۳۱۴۰۷۶	۴۹۳۷۲۱	دخانی‌ها



۸-۲- متوسط انواع هزینه‌های خوراکی و دخانی سالانه یک خانوار شهری بر حسب گروه شغلی سرپرست خانوار: ۱۳۸۷ (دنباله)
(ریال)

غیر شاغل	سایر و اظهار نشده	کارگران ساده	متصدیان و مونتاژکاران ماشین‌آلات و دستگاه‌ها و رانندگان وسایل نقلیه	صنعتگران و کارکنان مشاغل مربوط	کارکنان ماهر کشاورزی، جنگلداری و ماهیگیری	اقلام خوراکی و دخانی
۱۸۵۴۷۹	۲۱۷۸۲۰	۱۷۹۷۱۸	۲۱۲۳۹۲۶۹	۲۱۴۲۹۱۷۷	۲۶۵۰۵۲۸۹	جمع
۳۴	۰۰	۲۶				آرد، رشته، غلات، نان و فراورده‌های آن
۳۷۱۱۵۵	۴	۳۹۶۱۳۲۳	۴۰۳۵۴۹۱	۴۵۱۸۰۹۸	۵۶۰۷۱۷۹	آرد و رشته
۲۵۴۳۴۰	۳۰۹۸۰۲	۳۲۴۲۹۷	۳۱۵۶۸۶	۳۲۳۳۴۴	۴۰۸۸۲۹	غلات
۲۶۳۹۱۱	۵	۲۵۹۶۲۵۰	۲۷۳۱۴۴۴	۳۲۳۹۶۹۰	۳۹۶۸۸۶۱	انواع نان
۷۱۸۰۴۲	۶۴۸۱۰۸	۸۸۶۸۵۳	۸۴۱۶۴۶	۷۹۰۲۳۳	۱۰۵۸۶۸۷	بیسکویت، کیک و ویفر
۱۰۰۰۵۸	۱۷۵۷۵۸	۱۵۳۹۲۳	۱۴۶۷۱۵	۱۶۴۸۳۲	۱۷۰۸۰۳	گوشت
۴۵۹۲۴۹	۷	۳۸۴۹۸۹۰	۵۰۷۶۲۱۸	۴۸۱۰۵۱۵	۶۷۵۰۱۶۲	گوشت دام
۲۴۰۸۱۳	۴	۱۸۷۴۲۱۰	۲۶۴۴۳۰۴	۲۵۱۵۹۷۴	۴۰۲۴۶۴۴	گوشت پرندگان
۱۶۰۷۹۹	۷	۱۵۷۷۸۴۵	۱۷۷۷۶۱۰	۱۷۱۲۳۳۹	۲۱۱۳۲۴۹	گوشت حیوانات دریایی
۵۷۶۳۶۶	۷۵۲۲۳۲	۳۹۷۸۳۵	۶۵۴۳۰۴	۵۸۲۲۰۳	۶۱۲۲۷۰	شیر و فراورده‌های آن و تخم پرندگان
۲۰۲۲۴۳	۵	۱۹۶۳۶۱۸	۲۳۴۳۶۰۴	۲۳۲۳۳۵۴	۲۴۹۳۹۳۱	انواع شیر
۵۱۴۰۸۳	۶۴۹۰۶۱	۴۵۶۶۴۰	۵۷۹۱۲۴	۵۶۳۷۱۱	۷۶۷۶۸۷	فراورده‌های شیر
۱۱۳۵۳۸	۵	۱۰۹۳۹۱۶	۱۳۲۷۳۱۹	۱۳۳۸۵۳۵	۱۱۹۶۳۲۵	انواع تخم پرندگان
۳۷۲۹۶۶	۴۱۰۹۱۰	۴۱۳۰۶۲	۴۳۷۱۶۰	۴۲۱۱۰۹	۵۲۹۹۲۰	روغن‌ها و چربی‌ها
۶۹۲۳۳۳	۶۵۱۴۸۹	۸۹۶۵۶۷	۸۲۴۰۸۰	۸۳۳۶۳۴	۱۰۴۲۷۰۷	روغن‌ها و چربی‌های حیوانی
۳۵۱۹۷	۸۱۴۴	۱۳۴۲۴	۳۰۴۴۱	۲۲۲۶۷	۵۶۱۴۳	روغن‌های نباتی
۶۵۷۱۳۶	۶۴۳۳۴۵	۸۸۳۱۴۳	۷۹۳۶۳۹	۸۱۱۳۶۷	۹۸۶۵۶۴	میوه‌ها و سبزی‌ها
۳۴۰۳۲۴	۹	۳۰۵۸۲۸۹	۳۸۷۴۶۶۴	۳۶۸۵۲۱۵	۴۵۳۰۹۸۸	انواع میوه
۱۷۲۶۶۳	۸	۱۳۷۴۰۹۱	۱۹۵۰۱۷۷	۱۸۸۶۶۱۷	۲۲۳۹۰۳۱	انواع سبزی
۱۶۵۶۷۸	۹	۱۶۶۸۳۶۳	۱۸۹۸۱۲۱	۱۷۷۵۹۹۷	۲۲۴۸۵۵۹	میوه‌ها و سبزی‌های آماده (برای مصرف در منزل)
۱۹۸۲۲	۳۴۹۴۵	۱۵۸۳۵	۲۶۳۶۶	۲۲۶۰۱	۴۳۳۹۹	خشکبار و حبوب
۸۹۶۸۰۱	۱۱۹۸۴۶۴	۸۵۰۸۵۶	۱۰۹۸۰۳۲	۱۰۷۷۵۱۴	۱۲۹۹۳۰۳	خشکبار
۵۱۳۸۴۴	۸۱۸۹۳۹	۴۲۶۱۵۷	۶۶۴۴۸۷	۶۶۸۰۷۶	۷۰۲۰۳۷	حبوب
۳۸۲۹۵۷	۳۷۹۵۲۴	۴۲۴۶۹۹	۴۳۳۵۴۵	۴۰۹۴۳۸	۵۹۷۲۶۶	قند، شکر، شیرینی‌ها، چای، قهوه و کاکائو
۱۲۳۸۸۵	۴	۱۲۶۸۱۹۹	۱۴۹۸۷۶۴	۱۴۴۶۷۳۱	۲۰۶۶۶۱۷	قند و شکر
۲۵۷۴۸۶	۲۳۵۹۳۳	۳۵۷۸۱۵	۳۱۳۶۸۳	۳۰۴۱۱۲	۵۰۴۷۳۸	انواع شیرینی‌ها و مرباها
۵۶۱۶۹۲	۷۰۳۷۷۱	۴۶۳۰۱۴	۷۴۷۸۸۰	۷۴۶۷۷۴	۹۶۱۴۷۴	چای، قهوه و کاکائو
۴۱۹۶۷۶	۴۶۰۷۶۳	۴۴۷۳۷۰	۴۳۷۲۰۱	۳۹۵۸۴۴	۶۰۰۴۰۶	ادویه‌ها، چاشنی‌ها و سایر ترکیب‌های خوراکی
۵۹۵۶۴۵	۷۳۶۱۶۵	۵۹۵۸۰۹	۷۱۸۲۲۷	۶۷۱۹۹۲	۷۹۵۳۵۷	انواع ادویه
۱۶۶۵۸۹	۲۲۱۷۵۷	۱۵۲۳۱۹	۱۸۰۷۰۳	۱۷۵۱۹۷	۲۴۳۱۶۵	چاشنی‌ها و سایر ترکیب‌های خوراکی
۴۲۹۰۵۶	۵۱۴۴۰۸	۴۴۳۴۹۱	۵۳۷۵۲۳	۴۹۶۷۹۵	۵۵۲۱۹۳	

۱۳۹۴۵۶						نوشابه‌ها، غذاهای آماده و دخانی‌ها
۵	۲۴۹۴۴۸۶	۱۵۲۷۲۷۵	۲۱۷۰۱۸۹	۲۰۶۲۱۲۳	۱۹۱۹۴۴۳	انواع نوشابه
۳۰۷۶۱۸	۵۰۵۵۱۷	۳۵۹۴۴۷	۴۵۰۳۷۱	۴۴۴۰۹۵	۴۳۶۶۷۷	غذاهای آماده و تنقلات
۶۹۲۶۶۹	۱۸۶۱۹۳۲	۵۳۱۴۳۷	۹۲۳۸۴۵	۱۰۸۴۷۲۵	۹۸۶۲۲۹	دخانی‌ها
۳۹۴۲۷۸	۱۲۷۰۳۷	۶۳۶۳۹۰	۷۹۵۹۷۳	۵۳۳۳۰۳	۴۹۶۵۳۸	



۲-۹- متوسط انواع هزینه‌های غیر خوراکی سالانه یک خانوار شهری بر حسب فعالیت اصلی محل کار سرپرست خانوار: ۱۳۸۷

(ریال)

صنعت	استخراج معدن	شیلات	کشاورزی، شکار و جنگلداری	کل	اقلام غیر خوراکی
۳/۸۲	۴/۲۴	۴/۵۷	۴/۳۸	۳/۸۳	متوسط تعداد افراد در خانوارها
۷۵۸۰۰۷۱۰	۱۰۵۳۰۲۷۸	۶۱۶۳۱۸	۵۸۴۰۸۵۵	۷۲۸۵۳۹۴۲	جمع
	۷	۸۹			
		۱۳۱۲۴۷۲			
۵۵۷۰۷۹۱	۹۲۳۵۲۸۷	۳	۴۸۷۸۲۰۳	۵۰۳۷۳۳۹	پوشاک و کفش
		۱۱۴۵۱۶۹			
۴۴۷۸۴۹۰	۷۲۳۷۵۴۹	۱	۳۷۲۵۳۶۱	۴۰۰۲۶۶۸	پوشاک و تعمیرات آن
۱۰۹۲۳۰۱	۱۹۹۷۷۳۸	۱۶۷۳۰۳۲	۱۱۵۲۸۴۲	۱۰۳۴۶۷۱	انواع کفش و تعمیرات آن
		۲۲۸۲۱۴۰			
۳۱۱۵۸۸۸۵	۳۱۶۳۷۸۴۰	۳	۲۰۶۳۵۵۲۵	۳۱۳۲۱۵۱۴	مسکن
		۲۰۱۷۳۱۲			
۲۹۴۰۱۶۳۸	۲۹۵۹۸۹۰۱	۹	۱۸۵۷۷۶۱۶	۲۹۴۴۶۷۵۹	اجاره‌بها و سایر هزینه‌های منزل مسکونی
۱۷۵۷۲۴۷	۲۰۳۸۹۳۹	۲۶۴۸۲۷۳	۲۰۵۷۹۰۹	۱۸۷۴۷۵۴	آب و فاضلاب، سوخت و روشنایی منزل مسکونی
۴۵۲۵۸۰۶	۷۷۰۲۰۰۰	۵۷۷۲۹۳۷	۵۴۶۳۰۸۰	۴۳۴۰۷۰۲	لوازم، اثاث و خدمات خانوار
۱۱۴۲۹۳۲	۱۸۸۰۳۰۹	۱۰۶۹۸۲۴	۱۵۶۱۰۸۶	۱۰۸۱۰۴۸	مبلمان، اثاث، فرش و کفپوش و تعمیرات آن‌ها
۵۰۱۱۴۳	۷۹۹۷۵۴	۴۸۷۶۵۸	۵۲۵۷۰۸	۴۲۰۲۲۵	لوازم و اثاث منزل
					وسایل حرارتی و پخت و پز، یخچال و سایر وسایل
۱۱۰۲۳۳۱	۱۸۳۳۵۷۰	۱۴۰۱۲۷۶	۱۲۰۴۷۴۶	۹۶۹۷۳۹	عمده
					ظروف، لوازم آشپزخانه و سایر وسایل منزل و تعمیرات
۵۶۳۸۶۰	۱۰۴۷۹۸۷	۸۹۵۷۲۷	۸۰۵۲۹۶	۶۱۱۲۸۷	آن‌ها
۱۱۷۲۱۱۱	۱۸۰۸۵۷۱	۱۷۲۲۱۸۲	۱۲۸۷۲۴۸	۱۱۸۴۲۵۸	کالاها و لوازم مصرفی بی‌دوام و کم‌دوام منزل
۴۳۴۲۹	۳۳۱۸۰۸	۱۹۶۲۷۱	۷۸۹۹۶	۷۴۱۴۵	خدمات خانگی
۷۵۰۵۳۳۹	۱۲۲۳۵۹۶۱	۵۳۱۴۱۸۰	۶۰۶۲۶۹۴	۷۸۵۶۰۰۳	بهداشت و درمان
۴۷۱۳۳۵۹	۷۴۹۷۰۱۱	۲۷۳۰۳۸۱	۴۹۱۱۲۲۲	۵۹۳۳۳۹۴	هزینه‌های بهداشتی و درمانی
۲۷۹۱۹۸۰	۴۷۳۸۹۵۰	۲۵۸۳۷۹۸	۱۱۵۱۴۷۳	۱۹۲۲۶۰۸	هزینه بیمه‌های اجتماعی و درمانی
		۱۰۰۸۴۶۵			
۱۴۳۷۴۸۷۷	۱۸۶۵۱۳۷۶	۷	۱۱۰۶۴۴۸۱	۱۲۷۳۵۳۹۹	حمل و نقل و ارتباطات
۱۰۵۸۳۶۴۸	۱۱۹۲۶۴۷۸	۶۳۴۲۲۶۲	۷۴۲۷۹۴۷	۸۷۷۵۳۶۵	حمل و نقل
۳۷۹۱۲۲۹	۶۷۲۴۸۹۸	۳۷۴۲۳۹۵	۳۶۳۶۵۳۴	۳۹۶۰۰۳۴	ارتباطات
۳۰۵۰۴۱۵	۷۵۲۷۷۶۵	۱۵۲۵۴۸۶	۲۷۵۲۴۲۹	۳۱۵۹۹۱۷	تفریحات، سرگرمی‌ها و خدمات فرهنگی
۹۳۰۴۸۶	۲۳۵۰۷۳۷	۸۴۳۱۹۸	۷۴۰۰۴۱	۷۶۰۸۹۹	تفریحات و سرگرمی‌ها
۲۱۱۹۹۲۹	۵۱۷۷۰۲۷	۶۸۲۲۸۸	۲۰۱۲۳۸۸	۲۳۹۹۰۱۸	تحصیل و آموزش
۹۶۱۴۵۹۷	۱۸۳۱۲۵۵۸	۹۹۸۸۵۰۲	۷۵۵۲۱۳۹	۸۴۰۳۰۶۹	کالاها و خدمات متفرقه خانوار
۱۱۷۲۴۶۷	۱۴۶۰۷۷۲	۱۵۰۶۶۰۸	۱۰۹۲۸۲۷	۱۰۸۷۴۳۹	خدمات شخصی و وسایل آرایشی
۳۳۴۸۳۶	۱۱۹۵۷۸۶	۲۴۱۳۴۵۲	۸۳۸۹۳۸	۵۰۸۱۱۷	لوازم زینتی و شخصی
۵۵۸۲۰۱	۱۵۶۵۵۵۷	۷۷۲۴۴۵	۷۰۵۳۴۴	۶۰۷۲۴۶	هزینه‌های هتل، مسافرخانه و مسافرت‌های دستجمعی
۱۳۵۱۶۹	۲۷۲۵۰۲	۸۲۶۲۸	۱۶۵۰۴۶	۲۰۲۰۸۷	خدمات مالی و حقوقی

۴۶۹۸۶۰	۵۲۸۰۷۲	۳۷۲۱۱۸	۱۱۵۱۸۹۹	۶۱۹۰۷۴ هزینه‌های مذهبی
۶۹۴۴۰۶۵	۱۳۲۸۹۸۷۰	۴۸۴۱۲۵۱	۳۵۹۸۰۸۳	۵۳۷۹۱۰۶ هزینه‌های متفرقه



۲-۹- متوسط انواع هزینه‌های غیر خوراکی سالانه یک خانوار شهری بر حسب فعالیت اصلی محل کار سرپرست خانوار: ۱۳۸۷

(ریال)

(دنباله)

اقلام غیر خوراکی	تأمین برق، گاز و آب	ساختمان	عمده‌فروشی، خرده‌فروشی، تعمیر وسایل نقلیه موتوری و موتورسیکلت و کالاهای شخصی و خانگی	هتل و رستوران
متوسط تعداد افراد در خانوارها	۴/۰۴	۴/۲۶	۳/۹۹	۳/۸۱
جمع	۹۹۲۹۱۶۸۷	۶۰۲۲۹۴۲۷	۷۱۷۳۱۰۳۰	۶۵۵۳۸۱۰۱
پوشاک و کفش	۷۳۴۳۷۱۰	۴۴۳۷۲۲۵	۵۱۰۶۳۵۲	۴۷۵۲۸۸۷
پوشاک و تعمیرات آن	۶۰۵۹۸۶۳	۳۴۹۸۳۵۰	۴۰۸۸۵۸۵	۳۸۲۳۰۶۷
انواع کفش و تعمیرات آن	۱۲۸۳۸۴۸	۹۳۸۸۷۶	۱۰۱۷۷۶۶	۹۲۹۸۲۰
مسکن	۳۱۶۳۱۶۸۹	۲۴۹۷۰۷۲۴	۳۳۰۰۹۵۸۲	۳۰۲۵۸۳۳۷
اجاره‌بها و سایر هزینه‌های منزل مسکونی	۲۹۶۳۱۶۴۸	۲۳۱۷۸۶۸۸	۳۱۰۰۴۵۸۵	۲۸۱۷۲۸۳۸
آب و فاضلاب، سوخت و روشنایی منزل مسکونی ...	۲۰۰۰۰۴۰	۱۷۹۲۰۳۶	۲۰۰۴۹۹۶	۲۰۸۵۴۹۹
لوازم، اثاث و خدمات خانوار	۶۵۰۷۹۸۴	۳۶۳۶۸۹۶	۴۱۷۰۶۳۱	۳۵۸۸۷۵۱
میلمان، اثاث، فرش و کفپوش و تعمیرات آن‌ها	۱۹۳۳۲۸۲	۷۰۶۸۸۹	۱۰۷۹۷۹۶	۸۳۷۱۹۹
لوازم و اثاث منزل	۴۶۴۰۳۰	۳۴۰۴۰۱	۴۰۶۴۹۸	۲۱۴۳۰۶
وسایل حرارتی و پخت و پز، یخچال و سایر وسایل عمده	۱۷۴۵۰۰۷	۷۵۵۵۹۷	۹۳۵۶۵۸	۱۰۸۹۴۸۰
ظروف، لوازم آشپزخانه و سایر وسایل منزل و تعمیرات آن‌ها	۹۳۱۸۲۹	۶۱۷۲۸۲	۵۰۷۱۳۸	۳۳۱۶۴۷
کالاهای و لوازم مصرفی بی‌دوام و کم‌دوام منزل	۱۳۸۹۲۹۴	۱۱۶۹۹۰۸	۱۲۰۳۵۱۷	۱۱۰۲۰۴۶
خدمات خانگی	۴۴۵۴۲	۴۶۸۱۹	۳۸۰۲۴	۱۴۰۷۳
بهداشت و درمان	۱۰۰۶۰۸۹۶	۷۱۶۸۸۵۴	۶۵۴۱۲۷۹	۴۸۴۷۸۶۵
هزینه‌های بهداشتی و درمانی	۵۰۷۹۳۱۱	۵۹۷۴۰۴۹	۵۳۵۰۹۷۵	۲۸۵۴۱۸۶
هزینه بیمه‌های اجتماعی و درمانی	۴۹۸۱۵۸۵	۱۱۹۴۸۰۵	۱۱۹۰۳۰۴	۱۹۹۳۶۷۹
حمل و نقل و ارتباطات	۲۲۶۷۳۶۳۴	۱۱۸۳۵۴۸۷	۱۳۲۰۴۴۶۴	۱۱۱۱۳۴۷۵
حمل و نقل	۱۷۹۲۳۷۰۲	۸۰۷۱۳۹۳	۹۰۳۰۰۳۲	۶۹۸۵۶۴۲
ارتباطات	۴۷۴۹۹۳۲	۳۷۶۴۰۹۵	۴۱۷۴۴۳۲	۴۱۲۷۸۳۳
تفریحات، سرگرمی‌ها و خدمات فرهنگی	۴۴۰۹۸۸۳	۲۲۰۲۳۸۸	۳۲۲۱۵۲۸	۲۷۱۱۵۲۷
تفریحات و سرگرمی‌ها	۱۲۰۵۵۲۱	۶۴۶۵۴۱	۷۱۳۴۵۶	۹۴۸۶۸۴
تحصیل و آموزش	۳۲۰۴۳۶۲	۱۵۵۵۸۴۷	۲۵۰۸۰۷۲	۱۷۶۲۸۴۳
کالاهای و خدمات متفرقه خانوار	۱۶۶۶۳۸۹۱	۵۹۷۷۸۵۳	۶۴۷۷۱۹۵	۸۲۶۵۲۵۸
خدمات شخصی و وسایل آرایشی	۱۵۱۷۲۲۰	۱۰۱۱۰۶۱	۱۱۵۲۱۷۳	۹۸۳۹۱۱
لوازم زینتی و شخصی	۹۸۶۴۵۴	۳۴۷۷۷۸	۴۲۱۹۷۵	۵۴۳۵۲۷
هزینه‌های هتل، مسافرخانه و مسافرت‌های دستجمعی	۵۶۲۳۴۰	۲۳۹۵۲۹	۵۳۷۵۳۹	۱۲۲۱۳۵۵
خدمات مالی و حقوقی	۲۱۶۳۷۷	۲۵۸۱۹۴	۱۴۱۴۳۴	۹۰۹۰۱
هزینه‌های مذهبی	۶۳۶۱۰۸	۴۱۶۷۴۵	۷۲۲۶۵۹	۶۰۸۴۵۸
هزینه‌های متفرقه	۱۲۷۴۵۳۹۲	۳۷۰۴۵۴۶	۳۵۰۱۴۱۴	۴۸۱۷۱۰۷



۲-۹- متوسط انواع هزینه‌های غیر خوراکی سالانه یک خانوار شهری بر حسب فعالیت اصلی محل کار سرپرست خانوار: ۱۳۸۷

						(دنباله)
بهداشت و مددکاری اجتماعی	آموزش	اداره امور عمومی، دفاع و تأمین اجتماعی اجباری	مستغلات، اجاره و فعالیتهای کسب و کار	واسطه‌گری‌های مالی	حمل و نقل، انبارداری و ارتباطات	اقلام غیر خوراکی
۳/۷۴	۳/۸۷	۴/۰۰	۴/۰۲	۳/۹۲	۴/۱۲	متوسط تعداد افراد در خانوارها ..
۱۰۹۹۸۸۷۲	۹۳۹۵۲۳	۹۱۵۰۸۴۸۴	۸۵۸۰۷۲۸۱	۱۱۳۲۷۲۸۳	۶۸۹۵۰۴۰۷	جمع
۷	۷۸			۵		
۷۰۳۲۴۷۴	۷۰۲۲۱۸۶	۷۰۲۰۴۲۲	۶۸۳۳۹۷۴	۸۴۱۷۰۰۷	۴۹۹۰۵۷۵	یوشاک و کفش
۵۵۶۷۷۴۰	۵۵۸۷۰۷۰	۵۶۹۴۲۰۸	۵۴۳۲۶۳۹	۶۹۹۵۵۴۲	۳۹۰۰۵۸۸	پوشاک و تعمیرات آن
۱۴۶۴۷۳۳	۱۴۳۵۱۱۷	۱۳۲۶۲۱۴	۱۴۰۱۳۳۵	۱۴۲۱۴۶۵	۱۰۸۹۹۸۸	انواع کفش و تعمیرات آن
۲۹۳۶۶۹۰						مسکن
۳۸۱۰۹۲۹۰	۳	۳۳۳۸۰۸۹۲	۳۲۷۱۲۹۴۵	۳۷۵۲۳۴۴۱	۳۰۹۷۴۴۰۵	اجاره‌بها و سایر هزینه‌های منزل مسکونی
۲۷۶۲۴۸۶	۶	۳۱۵۵۶۱۴۰	۳۰۸۵۸۸۰۸	۳۵۶۳۸۲۱۵	۲۹۰۹۹۲۸۲	آب و فاضلاب، سوخت و روشنایی منزل مسکونی
۲۱۰۳۴۱۸	۱۷۴۲۰۳۸	۱۸۲۴۷۵۱	۱۸۵۴۱۳۷	۱۸۸۵۲۲۵	۱۸۷۵۱۲۳	لوازم، اثاث و خدمات خانوار ..
۶۱۴۴۶۶۳	۴۹۰۶۸۰۴	۵۷۵۵۶۹۸	۵۱۸۲۲۹۴	۶۷۶۱۹۱۵	۴۰۵۶۴۵۷	میلمان، اثاث، فرش و کفپوش و تعمیرات آن‌ها
۱۸۶۲۷۴۳	۱۲۶۰۹۴۸	۱۶۶۳۹۰۳	۱۳۲۵۵۵۴	۱۶۵۱۰۴۳	۹۳۴۷۲۹	لوازم و اثاث منزل
۶۵۶۸۴۲	۳۶۲۴۶۱	۴۵۳۸۵۰	۵۳۳۰۸۳	۸۹۵۸۱۰	۳۶۳۵۹۳	وسایل حرارتی و پخت و پز، یخچال و سایر وسایل عمده
۱۴۰۱۵۳۹	۱۰۶۸۳۱۲	۱۱۲۳۶۰۲	۱۰۷۳۴۴۷	۱۷۵۱۵۹۳	۸۶۲۸۳۸	ظروف، لوازم آشپزخانه و سایر وسایل منزل و تعمیرات آن‌ها
۸۸۰۸۸۳	۷۳۴۸۷۵	۱۰۸۳۱۷۸	۹۳۱۷۳۶	۹۸۳۸۵۸	۶۲۲۱۳۱	کالاها و لوازم مصرفی بی‌دوام و کم‌دوام منزل
۱۳۰۹۱۸۵	۱۴۴۵۰۱۵	۱۳۸۷۵۳۵	۱۲۶۲۲۶۳	۱۴۴۵۵۸۹	۱۲۵۸۹۹۸	خدمات خانگی
۳۳۴۷۲	۳۵۱۹۳	۴۳۶۳۱	۵۶۲۱۱	۳۴۰۲۲	۱۴۱۶۸	بهداشت و درمان
۱۰۴۲۳۰۲۲	۸۵۵۶۶۵۵	۸۷۵۴۹۱۵	۷۵۶۳۱۸۰	۱۴۱۱۷۹۸۲	۶۴۲۹۵۷۶	هزینه‌های بهداشتی و درمانی
۶۳۹۵۱۶۳	۵۱۱۳۴۰۷	۴۸۸۷۱۸۰	۵۵۱۳۱۷۲	۱۱۵۲۹۸۰۹	۴۶۰۵۶۱۲	هزینه بیمه‌های اجتماعی و درمانی
۴۰۲۷۸۵۹	۳۴۴۳۲۴۹	۳۸۶۷۷۳۵	۲۰۵۰۰۰۸	۲۵۸۸۱۷۳	۱۸۲۳۹۶۵	حمل و نقل و ارتباطات
۲۴۶۴۶۵۶۶	۱	۱۵۸۱۰۹۶۳	۲۰۲۱۴۳۹۶	۲۵۴۹۲۹۷۱	۱۱۲۶۹۵۶۹	حمل و نقل
۱۸۷۹۷۶۰۱	۹	۱۱۰۸۳۵۲۴	۱۵۴۲۵۹۴۵	۲۰۴۶۶۱۰۵	۶۹۴۷۱۶۶	ارتباطات
۵۸۴۸۹۶۵	۴۵۳۸۷۲۲	۴۷۲۷۴۳۹	۴۷۸۸۴۵۱	۵۰۲۶۸۶۶	۴۳۲۲۴۰۳	تفریحات، سرگرمی‌ها و خدمات فرهنگی
۶۲۷۹۹۲۳	۴۷۰۵۸۲۱	۴۳۶۷۷۶۰	۳۸۶۸۵۵۴	۴۲۰۴۷۱۹	۳۱۸۲۵۱۷	تفریحات و سرگرمی‌ها
۲۱۹۷۸۵۵	۱۰۳۹۲۵۶	۱۰۵۰۶۴۴	۹۱۳۵۱۹	۱۲۰۸۲۶۶	۷۵۷۷۸۵	تحصیل و آموزش
۴۰۸۲۰۶۷	۳۶۶۶۵۶۶	۳۳۱۷۱۱۷	۲۹۵۵۰۳۴	۲۹۹۶۴۵۳	۲۴۲۴۷۳۲	کالاها و خدمات متفرقه خانوار
۱۷۳۵۲۷۹۱	۸	۱۶۴۱۷۸۳۴	۹۴۳۱۹۳۹	۱۷۱۵۸۸۰۰	۸۰۴۷۳۰۸	خدمات شخصی و وسایل آرایشی لوازم زینتی و شخصی
۱۵۳۰۴۲۶	۱۳۵۵۷۴۷	۱۲۸۸۶۴۹	۱۴۳۳۴۸۵	۱۵۳۹۳۸۲	۱۱۵۴۴۱۱	هزینه‌های هتل، مسافرخانه و مسافرت‌های دستجمعی
۱۲۹۶۳۴۶	۶۵۳۰۷۶	۳۷۵۶۵۸	۲۰۱۷۴۹	-۹۵۷۲۸	۶۳۵۰۶۴	خدمات مالی و حقوقی
۱۰۳۵۲۶۲	۱۰۵۳۸۰۸	۶۷۴۶۱۹	۷۳۹۱۷۱	۴۱۳۰۹۸	۴۴۷۸۵۰	هزینه‌های مذهبی
۱۶۰۹۱۴	۲۲۵۳۳۷	۳۴۴۴۴۳	۹۵۶۷۱	۳۲۷۶۳۳	۳۹۳۹۸۲	هزینه‌های متفرقه
۶۴۳۸۸۱	۶۲۸۳۹۶	۷۴۹۶۸۳	۶۴۲۳۹۴	۶۳۱۶۷۶	۷۴۱۸۸۱	
	۱۵۰۱۸۰۶					
۱۲۶۸۵۹۶۲	۳	۱۲۹۸۴۷۸۳	۶۳۱۹۴۶۸	۱۴۳۴۲۷۳۹	۴۶۷۴۱۱۹	



۲-۹- متوسط انواع هزینه‌های غیر خوراکی سالانه یک خانوار شهری بر حسب فعالیت اصلی محل کار سرپرست خانوار: ۱۳۸۷

(دنباله)						اقدام غیر خوراکی
غیر شاغل	سایر و اظهارنشده	دفاتر مرکزی	سازمان‌ها و هیأت‌های برون مرزی	خانوارهای معمولی دارای مستخدم	سایر فعالیت‌های خدمات عمومی، اجتماعی و شخصی	
۳/۳۵	۴/۰۰	۲/۶۱	۰/۰۰	۲/۹۶	۳/۴۷	متوسط تعداد افراد در خانوارها
۶۸۵۰۰۴	۹۹۳۲۸۴۰	۶۶۵۶۳۷	۰	۴۵۰۰۲۴۵	۷۰۳۴۸۴۰۳	جمع
۷۷	۰	۱۵	۰	۵		
۳۷۸۷۸۷		۴۴۶۹۰۴				پوشاک و کفش
۴	۶۰۰۰۰	۹	۰	۱۴۹۹۳۲۵	۵۸۴۶۵۳۴	
۲۹۸۱۶۷		۳۰۳۴۲۱				پوشاک و تعمیرات آن
۱	۶۰۰۰۰	۴	۰	۱۰۴۷۵۳۴	۴۷۳۳۶۰۵	
		۱۴۳۴۸۳				انواع کفش و تعمیرات آن
۸۰۶۲۰۳	۰	۵	۰	۴۵۱۷۹۲	۱۱۱۲۹۲۸	
۳۴۱۹۳۶	۴۴۵۴۴۰	۱۷۶۸۵۹	۰	۲۳۳۲۱۵۰		مسکن
۲۸	۰۰	۷۱	۰	۸	۳۰۲۵۱۴۳۱	
۳۲۳۰۰۰	۴۲۰۰۰۰	۱۷۰۲۸۱	۰	۲۲۴۵۴۹۵		اجاره‌بها و سایر هزینه‌های منزل مسکونی
۶۸	۰۰	۹۸	۰	۸	۲۸۶۱۶۰۲۶	
۱۸۹۳۵۶	۲۵۴۴۰۰					آب و فاضلاب، سوخت و روشنایی منزل مسکونی
۰	۰	۶۵۷۷۷۳	۰	۸۶۶۵۵۰	۱۶۳۵۴۰۵	
۳۸۶۷۸۳	۵۸۵۸۰۰	۱۰۰۷۴۵	۰			لوازم، اثاث و خدمات خانوار
۸	۰	۶۳	۰	۹۹۶۰۰۷	۳۲۱۲۸۳۶	
	۲۰۰۰۰۰	۳۳۴۱۹۰				مبلمان، اثاث، فرش و کفپوش و تعمیرات آن‌ها
۹۳۶۱۳۷	۰	۰	۰	۳۹۲۳۳	۷۶۱۹۰۱	
۴۰۲۳۶۰	۰	۲۸۳۷۰۷	۰	۳۴۱۵	۱۱۴۰۴۳	لوازم و اثاث منزل
	۱۸۰۰۰۰	۳۷۳۴۰۸				وسایل حرارتی و پخت و پز، یخچال و سایر
۸۷۷۳۹۳	۰	۳	۰	۱۳۱۹۶۶	۶۸۶۸۲۴	وسایل عمده
		۱۳۹۱۱۲				ظروف، لوازم آشپزخانه و سایر وسایل منزل و
۴۷۴۲۲۸	۹۰۰۰۰۰	۸	۰	۱۳۸۸۶۳	۴۲۸۲۵۸	تعمیرات آن‌ها
۱۰۲۶۹۵	۱۱۵۸۰۰	۱۳۲۳۷۴				کالاها و لوازم مصرفی بی‌دوام و کم‌دوام منزل
۳	۰	۴	۰	۶۸۰۰۲۹	۱۱۹۷۰۲۴	
۱۵۰۷۶۷	۰	۰	۰	۲۵۰۳	۲۴۷۸۶	خدمات خانگی
۹۰۸۵۲۹	۲۸۶۸۰۰	۴۹۲۸۶۵				بهداشت و درمان
۱	۰۰	۲	۰	۸۲۷۶۵۰۲	۵۴۴۸۷۰۴	
۷۶۸۲۱۳	۲۸۶۸۰۰					هزینه‌های بهداشتی و درمانی
۹	۰۰	۵۰۰۸۲۸	۰	۷۳۹۵۸۶۵	۳۵۶۸۷۵۳	
۱۴۰۳۱۵		۴۴۲۷۸۲				هزینه بیمه‌های اجتماعی و درمانی
۲	۰	۴	۰	۸۸۰۶۳۷	۱۸۷۹۹۵۱	
۹۳۱۵۹۴	۱۷۹۰۰۰	۴۵۲۳۴۲				حمل و نقل و ارتباطات
۶	۰۰	۳	۰	۳۶۱۵۳۶۰	۱۳۰۹۹۵۹۶	
۵۸۴۰۲۰	۷۳۴۰۰۰	۲۷۹۸۶۸				حمل و نقل
۵	۰	۳	۰	۱۰۷۷۷۸۰	۹۹۳۳۹۱۴	
۳۴۷۵۷۴	۱۰۵۶۰۰	۱۷۲۴۷۴	۰	۲۵۳۷۵۸۰	۳۱۶۵۶۸۳	ارتباطات

۱	۰۰	۰					
۲۸۴۴۷۰		۲۵۲۱۳۲				تفریحات، سرگرمی‌ها و خدمات فرهنگی ..	
۸	۷۰۱۴۰۰	۵	۰	۷۴۵۹۶۳	۲۴۳۴۰۵۱	تفریحات و سرگرمی‌ها ..	
۵۲۶۴۶۹	۰	۲	۰	۲۲۳۹۵۱	۵۵۹۱۸۴	تحصیل و آموزش ..	
۲۳۱۸۲۳	۹	۷۰۱۴۰۰	۶۵۳۳۸۲	۰	۵۲۲۰۱۲	۱۸۷۴۸۶۸	کالاها و خدمات متفرقه خانوار ..
۵۴۰۵۱۹	۱۵۸۵۰۰	۲۲۳۶۰۷	۰	۶۵۴۷۷۸۹	۱۰۰۵۵۲۵۱	خدمات شخصی و وسایل آرایشی ..	
۲	۰	۳۳	۰	۶۶۶۳۸۸	۱۴۹۴۰۴۰	لوازم زینتی و شخصی ..	
۸۴۱۸۸۹	۰	۷	۰	۱۰۸۰۶۴	۷۵۱۷۹۱	هزینه‌های هتل، مسافرخانه و مسافرت‌های دستجمعی ..	
۵۴۵۴۱۹	۰	۹	۰	۱۹۳۱	۶۱۹۸۱	خدمات مالی و حقوقی ..	
۶۹۴۷۸۸	۰	۰	۰	۱۲۴۱۵۱	۳۳۶۲۸۶	هزینه‌های مذهبی ..	
۱۵۵۵۷۱	۰	۰	۰	۱۴۲۶۶۱	۲۵۹۶۴۰	هزینه‌های متفرقه ..	
۰	۳۵۰۰۰	۰۶	۰	۵۶۴۷۲۵۵	۶۶۰۰۲۲۳		

۱۰-۲- متوسط انواع هزینه‌های خوراکی و دخانی سالانه یک خانوار شهری بر حسب فعالیت اصلی محل کار سرپرست خانوار: ۱۳۸۷ (ریال)

صنعت	استخراج معدن	شیلات	کشاورزی، شکار و جنگلداری	کل	اقلام خوراکی و دخانی
۲۱۴۲۳۶۳۷	۲۹۵۵۷۱۸۱	۲۸۲۲۲۲۸۶	۲۵۰۵۱۹۶۶	۲۱۳۶۰۱۶۴	جمع ..
۴۳۴۷۶۰۳	۴۹۰۶۹۵۰	۵۱۸۷۴۷۳	۵۲۵۵۷۱۵	۴۲۲۵۶۱۱	آرد، رشته، غلات، نان و فراورده‌های آن ..
۲۸۳۰۸۴	۴۱۷۹۶۴	۲۲۱۲۰۴	۴۰۷۹۶۴	۳۰۲۶۹۶	آرد و رشته ..
۳۱۵۳۳۷۲	۳۴۳۹۹۳۳	۳۸۳۸۴۷۳	۳۶۶۱۸۵۱	۲۹۸۱۵۵۲	غلات ..
۷۴۰۴۱۰	۷۷۶۵۶۹	۸۷۶۳۹۳	۱۰۱۴۲۰۱	۷۸۸۶۰۹	انواع نان ..
۱۷۰۷۳۶	۲۷۲۴۸۴	۲۵۱۴۰۴	۱۷۱۶۹۹	۱۵۲۷۵۵	بیسکویت، کیک و ویفر ..
۴۷۷۰۷۲۹	۷۷۹۴۹۵۶	۸۰۰۴۹۴۶	۶۲۲۳۹۸۷	۵۱۵۷۷۱۰	گوشت ..
۲۶۰۹۱۵۳	۴۱۷۸۸۸۱	۲۴۵۸۲۲۹	۳۷۱۹۶۶۹	۲۷۷۱۰۹۵	گوشت دام ..
۱۵۴۷۷۲۹	۲۲۵۰۰۴۳	۱۹۸۹۳۳۷	۲۰۱۵۰۶۴	۱۷۳۱۵۷۸	گوشت پرندگان ..
۶۱۳۸۴۷	۱۳۶۶۰۳۱	۳۵۵۷۳۸۰	۴۸۹۲۵۳	۶۵۵۰۳۷	گوشت حیوانات دریایی ..
۲۳۷۰۶۶۹	۲۵۶۰۳۱۰	۲۳۰۲۵۴۰	۲۴۰۵۴۶۵	۲۲۹۲۴۰۲	شیر و فراورده‌های آن و تخم پرندگان ..
۶۱۱۱۵۱	۵۸۶۰۷۱	۴۸۱۴۴۵	۷۱۸۲۹۵	۵۸۶۰۴۶	انواع شیر ..
۱۳۵۴۳۸۵	۱۵۱۶۰۵۸	۱۲۰۳۹۴۶	۱۱۷۲۰۳۶	۱۲۹۳۳۳۰	فراورده‌های شیر ..
۴۰۵۱۳۲	۴۵۸۱۸۱	۶۱۷۱۴۸	۵۱۵۱۳۴	۴۱۳۰۲۶	انواع تخم پرندگان ..
۷۴۳۶۲۷	۱۲۰۷۴۴۰	۸۸۶۸۴۲	۱۰۲۹۸۵۸	۷۸۸۵۹۲	روغن‌ها و چربی‌ها ..
۲۸۴۰۹	۱۱۷۷۷۳	۰	۴۷۹۵۶	۳۴۲۱۳	روغن‌ها و چربی‌های حیوانی ..
۷۱۵۲۱۸	۱۰۸۹۶۶۷	۸۸۶۸۴۲	۹۸۱۹۰۲	۷۵۴۳۸۰	روغن‌های نباتی ..
۳۶۹۴۶۴۱	۵۱۱۱۵۱۲	۴۹۹۳۸۵۶	۴۲۶۲۳۸۴	۳۷۹۵۳۷۹	میوه‌ها و سبزی‌ها ..

۱۹۴۹۲۷۴	۲۵۲۷۱۵۶	۲۰۵۷۸۸۰	۲۱۰۵۴۷۶	۱۹۴۷۱۰۵ انواع میوه
۱۷۲۳۱۷۴	۲۴۶۷۶۲۳	۲۶۴۷۹۹۴	۲۱۲۶۸۹۴	۱۸۲۲۸۴۷ انواع سبزی
۲۲۱۹۳	۱۱۶۷۳۳	۲۸۷۹۸۳	۳۰۰۱۴	۲۵۴۲۶ میوه‌ها و سبزی‌های آماده (برای مصرف در منزل)
۱۰۷۱۹۳۱	۱۷۰۹۹۶۹	۱۲۸۶۶۳۵	۱۳۰۲۰۴۲	۱۰۴۶۹۳۴ خشکبار و حبوب
۷۰۲۲۶۳	۱۱۴۳۱۲۵	۵۳۰۳۳۶	۷۲۸۲۴۱	۶۳۴۹۳۶ خشکبار
۳۶۹۶۶۸	۵۶۶۸۴۴	۷۵۶۲۹۹	۵۷۳۸۰۱	۴۱۱۹۹۷ حبوب
۱۴۳۰۱۵۲	۲۰۶۱۲۷۴	۱۶۶۶۴۴۰	۱۹۲۲۲۹۲	۱۴۰۸۵۲۶ قند، شکر، شیرینی‌ها، چای، قهوه و کاکائو
۲۶۴۵۴۶	۳۶۵۱۱۴	۴۴۱۶۵۱	۴۷۲۱۹۷	۲۹۲۵۷۰ قند و شکر
۸۰۰۷۹۷	۱۲۴۵۴۱۸	۸۷۹۰۹۴	۹۰۲۳۹۱	۶۹۴۶۸۳ انواع شیرینی‌ها و مرباها
۳۶۴۸۰۹	۴۵۰۷۴۲	۳۴۵۶۹۵	۵۴۷۷۰۳	۴۲۱۲۷۲ چای، قهوه و کاکائو
۶۳۸۴۰۵	۹۳۹۵۵۶	۱۳۴۰۲۶۱	۷۷۵۶۷۳	۶۷۵۷۵۶ ادویه‌ها، چاشنی‌ها و سایر ترکیب‌های خوراکی
۱۵۲۳۲۰	۲۶۰۸۴۹	۳۴۷۱۹۰	۲۴۲۵۰۸	۱۸۲۳۹۰ انواع ادویه
۴۸۶۰۸۴	۶۷۸۷۰۶	۹۹۳۰۷۱	۵۳۳۱۶۶	۴۹۳۳۶۷ چاشنی‌ها و سایر ترکیب‌های خوراکی
۲۳۵۵۸۸۱	۳۲۶۵۲۱۴	۲۵۵۳۲۹۴	۱۸۷۴۵۵۰	۱۹۶۹۲۵۴ نوشابه‌ها، غذاهای آماده و دخانی‌ها
۴۳۳۱۱۰	۶۷۱۰۲۵	۹۱۹۲۶۴	۴۲۷۶۳۳	۴۲۲۲۵۱ انواع نوشابه
۱۴۶۴۵۳۱	۲۰۳۳۲۱۹	۱۱۹۳۷۱۶	۹۹۲۸۸۹	۱۰۵۳۲۸۱ غذاهای آماده و تنقلات
۴۵۸۲۴۰	۵۶۰۹۶۹	۴۴۰۳۱۴	۴۵۴۰۲۷	۴۹۳۷۲۱ دخانی‌ها



۱-۲- متوسط انواع هزینه‌های خوراکی و دخانی سالانه یک خانوار شهری بر حسب فعالیت اصلی محل کار سرپرست خانوار: ۱۳۸۷ (دنباله)

اقلام خوراکی و دخانی	تأمین برق، گاز و آب	ساختمان	عمده‌فروشی، خرده‌فروشی، تعمیر وسایل نقلیه موتوری و موتورسیکلت و کالاهای شخصی و خانگی	هتل و رستوران
جمع	۲۶۳۵۷۹۸۴	۱۹۸۵۴۶۰۲	۲۲۹۴۴۷۴۹	۲۰۱۴۱۶۷۲
آرد، رشته، غلات، نان و فراورده‌های آن	۵۱۸۲۱۵۹	۴۲۲۴۴۱۵	۴۸۷۶۴۱۲	۳۲۲۴۳۴۳
آرد و رشته	۳۳۱۲۲۲	۳۲۹۴۴۳	۳۱۲۸۰۰	۲۵۷۰۲۳
غلات	۳۸۷۵۶۸۶	۲۸۶۲۹۷۳	۳۵۳۹۰۷۵	۲۱۱۲۲۹۱
انواع نان	۷۷۹۲۰۷	۸۷۰۰۱۳	۸۴۹۸۶۲	۷۰۶۸۸۴
بیسکویت، کیک و ویفر	۱۹۶۰۴۳	۱۶۱۹۸۶	۱۷۴۶۷۵	۱۴۸۱۴۵
گوشت	۷۳۵۴۵۱۹	۴۳۷۶۶۱۱	۵۸۴۷۵۹۲	۴۷۵۵۰۲۷
گوشت دام	۳۹۰۱۵۱۹	۲۱۹۱۳۴۵	۳۳۱۰۹۶۷	۲۴۳۴۶۲۶
گوشت پرندگان	۲۵۶۴۴۹۱	۱۶۷۹۳۵۱	۱۸۰۴۱۲۸	۱۵۸۰۳۴۰
گوشت حیوانات دریایی	۸۸۸۵۰۹	۵۰۵۹۱۵	۷۳۲۴۹۸	۷۴۰۰۶۱
شیر و فراورده‌های آن و تخم پرندگان	۲۶۱۰۲۵۱	۲۱۶۳۲۲۹	۲۴۶۳۶۷۷	۲۲۶۴۰۵۷
انواع شیر	۵۸۳۸۹۴	۵۲۰۵۹۰	۶۰۸۷۳۴	۵۰۲۴۸۰
فراورده‌های شیر	۱۵۶۰۲۳۲	۱۲۲۹۶۵۸	۱۴۱۷۴۷۵	۱۴۰۴۲۳۲
انواع تخم پرندگان	۴۶۶۱۲۵	۴۱۲۹۸۱	۴۳۷۴۶۹	۳۵۷۳۴۵
روغن‌ها و چربی‌ها	۹۷۳۷۵۳	۸۹۳۸۳۲	۸۲۳۷۰۲	۶۱۳۰۷۰
روغن‌ها و چربی‌های حیوانی	۶۴۴۳۰	۲۱۶۸۶	۲۰۰۸۰	۱۰۱۵۴

۶۰۲۹۱۷	۸۰۳۶۲۲	۸۷۲۱۴۶	۹۰۹۳۲۳	روغن‌های نباتی
۳۴۴۴۳۴۲	۴۰۸۵۰۲۶	۳۳۵۶۴۲۶	۴۱۵۲۳۷۸	میوه‌ها و سبزی‌ها
۱۷۶۶۱۱۶	۲۱۳۰۶۴۶	۱۶۱۴۰۹۱	۲۱۷۷۵۹۸	انواع میوه
۱۶۴۲۶۸۹	۱۹۳۱۹۴۲	۱۷۱۹۱۴۹	۱۹۴۰۱۲۱	انواع سبزی
۳۵۵۳۷	۲۲۴۳۸	۲۳۱۸۶	۳۴۶۵۹	میوه‌ها و سبزی‌های آماده (برای مصرف در منزل) ...
۸۰۰۸۹۴	۱۰۴۶۵۳۰	۹۴۳۷۶۰	۱۳۴۱۵۴۱	خشکبار و حبوب
۴۸۶۵۸۵	۶۳۸۰۴۰	۴۹۵۳۷۸	۸۷۹۶۳۶	خشکبار
۳۱۴۳۰۹	۴۰۸۴۹۰	۴۴۸۳۸۲	۴۶۱۹۰۵	حبوب
۱۳۸۷۲۳۶	۱۳۶۷۲۴۶	۱۳۳۲۹۵۲	۱۵۰۹۸۸۲	قند، شکر، شیرینی‌ها، چای، قهوه و کاکائو
۳۰۶۹۴۲	۲۸۹۳۲۸	۳۴۶۶۴۰	۲۹۱۴۲۰	قند و شکر
۷۱۴۱۸۸	۶۵۲۶۶۸	۵۵۹۱۷۱	۸۰۹۶۳۷	انواع شیرینی‌ها و مرباها
۳۶۶۱۰۷	۴۲۵۲۵۰	۴۲۷۱۴۰	۴۰۸۸۲۵	چای، قهوه و کاکائو
۶۲۶۹۵۰	۷۱۲۹۸۰	۶۵۲۷۲۴	۹۱۲۷۱۲	ادویه‌ها، چاشنی‌ها و سایر ترکیب‌های خوراکی
۱۱۹۴۶۱	۱۸۸۴۹۵	۱۶۵۸۱۱	۲۳۷۵۶۶	انواع ادویه
۵۰۷۴۸۹	۵۲۴۴۸۵	۴۸۶۹۱۲	۶۷۵۱۴۶	چاشنی‌ها و سایر ترکیب‌های خوراکی
۳۰۲۵۷۵۳	۱۷۲۱۵۸۳	۱۹۱۰۶۵۳	۲۳۲۰۷۹۰	نوشابه‌ها، غذاهای آماده و دخانی‌ها
۴۸۶۴۶۳	۴۸۲۷۶۸	۴۳۴۸۱۹	۶۴۲۰۲۶	انواع نوشابه
۱۷۰۸۱۴۷	۷۷۵۴۹۷	۷۹۹۴۰۲	۱۳۹۷۴۴۴	غذاهای آماده و تنقلات
۸۳۱۱۴۳	۴۶۳۳۱۹	۶۷۶۴۳۲	۲۸۱۳۲۰	دخانی‌ها



۱۰-۲- متوسط انواع هزینه‌های خوراکی و دخانی سالانه یک خانوار شهری بر حسب فعالیت اصلی محل کار سرپرست

خانوار: ۱۳۸۷ (دنباله)

(ریال)

بهداشت و مددکاری اجتماعی	آموزش	اداره امور عمومی، دفاع و تأمین اجتماعی اجباری	مستغلات، اجاره و فعالیت‌های کسب و کار	واسطه‌گری‌های مالی	حمل و نقل، انبارداری و ارتباطات	اقلام خوراکی و دخانی
۲۵۳۱۱۲۶۵	۲۴۴۴۸۸۸۴	۲۳۸۸۰۲۹۴	۲۴۳۸۱۲۶۵	۲۴۵۱۰۴۳۷	۲۲۰۳۷۳ ۹۸	جمع
۴۸۱۷۳۹۵	۴۲۹۸۵۴۳	۴۵۳۰۴۹۰	۴۴۲۳۱۵۶	۳۷۶۳۹۷۲	۴۱۳۶۵۵۳	آرد، رشته، غلات، نان و فراورده‌های آن
۳۱۶۵۸۶	۳۴۵۳۴۶	۳۳۵۷۷۳	۳۴۵۰۵۹	۳۵۲۷۳۸	۳۲۱۹۴۳	آرد و رشته
۳۵۵۱۴۳۵	۲۹۸۴۲۱۰	۳۲۱۷۵۱۰	۳۱۴۱۳۹۹	۲۳۹۲۸۶۶	۲۸۲۱۰۴۱	غلات
۷۵۴۰۰۴	۷۵۵۴۵۲	۷۷۳۳۹۰	۷۴۳۲۲۴	۷۵۵۵۴۹	۸۴۷۸۵۶	انواع نان
۱۹۵۳۷۰	۲۱۳۵۳۶	۲۰۳۸۱۸	۱۹۳۴۷۴	۲۶۲۸۱۹	۱۴۵۷۱۴	بیسکویت، کیک و ویفر
۶۱۸۶۹۲۹	۶۳۹۴۵۴۶	۵۶۸۵۹۶۷	۶۳۷۹۰۰۴	۶۹۴۲۴۸۱	۵۱۵۵۷۹۹	گوشت
۳۲۹۹۶۰۵	۳۶۱۴۵۰۰	۳۰۴۴۰۹۱	۳۴۳۲۶۰۹	۳۶۷۷۰۰۶	۲۶۸۰۷۹۶	گوشت دام
۱۹۴۱۷۹۹	۱۸۹۱۸۹۶	۱۸۱۲۸۵۸	۲۰۱۷۹۴۳	۲۱۸۱۸۳۰	۱۸۲۶۳۵۴	گوشت پرندگان
۹۴۵۵۲۵	۸۸۸۱۵۰	۸۲۹۰۱۷	۹۲۸۴۵۲	۱۰۸۳۶۴۴	۶۴۸۶۴۹	گوشت حیوانات دریایی
۲۷۲۱۱۹۷	۲۴۹۷۰۶۲	۲۶۲۱۳۱۰	۲۴۴۴۹۲۸	۲۷۵۰۶۰۶	۲۴۰۵۴۸۹	شیر و فراورده‌های آن و تخم پرندگان
۷۹۸۸۲۴	۶۵۳۴۱۹	۷۱۶۹۲۷	۶۱۹۷۰۸	۷۴۶۱۲۱	۵۹۴۶۶۸	انواع شیر
۱۴۹۷۳۵۷	۱۴۱۸۸۶۲	۱۴۸۷۱۴۱	۱۴۲۲۹۷۳	۱۵۷۷۷۸۵	۱۳۶۶۴۶۴	فراورده‌های شیر
۴۲۵۰۱۶	۴۲۴۷۸۱	۴۱۷۲۴۲	۴۰۲۲۴۷	۴۲۶۷۰۱	۴۴۴۳۵۷	انواع تخم پرندگان
۸۱۳۶۱۱	۷۵۱۳۱۷	۷۷۹۴۳۵	۸۸۹۱۶۱	۷۲۱۳۴۹	۸۴۳۳۹۱	روغن‌ها و چربی‌ها
۹۳۲۶۵	۴۳۱۸۸	۴۵۶۰۷	۶۷۴۰۳	۵۴۶۱۴	۲۳۱۲۰	روغن‌ها و چربی‌های حیوانی
۷۲۰۳۴۷	۷۰۸۱۲۹	۷۳۳۸۲۸	۸۲۱۷۵۸	۶۶۶۷۳۵	۸۲۰۲۷۱	روغن‌های نباتی
۴۵۷۲۶۵۴	۴۷۸۸۶۳۸	۴۲۳۰۹۳۶	۴۱۱۶۱۴۱	۴۲۰۰۰۳۳	۴۰۳۸۸۱۴	میوه‌ها و سبزی‌ها
۲۵۷۵۴۱۸	۲۶۰۷۰۸۷	۲۱۷۰۶۷۶	۲۱۵۵۶۲۲	۲۳۱۱۱۸۷	۲۰۵۰۹۰۷	انواع میوه

۱۹۷۱۹۱۷	۲۱۴۴۷۵۷	۲۰۲۶۲۶۳	۱۹۳۶۰۸۸	۱۸۴۲۶۶۲	۱۹۵۹۴۴۶	انواع سبزی
۲۵۳۲۰	۳۶۷۹۴	۳۳۹۹۸	۲۴۴۳۲	۴۶۱۸۴	۲۸۴۶۰	میوه‌ها و سبزی‌های آماده (برای مصرف در منزل)
۱۱۲۳۲۶۲	۱۳۵۱۷۷۳	۱۳۰۸۶۸۴	۱۱۶۸۹۸۱	۱۳۷۹۵۵۹	۱۰۶۴۶۳۴	خشکبار و حبوب
۷۲۱۹۳۲	۹۵۷۱۶۲	۸۶۶۴۰۴	۷۶۲۹۷۸	۹۵۸۵۸۲	۶۳۴۲۵۱	خشکبار
۴۰۱۳۳۰	۳۹۴۶۱۱	۴۴۲۲۸۰	۴۰۶۰۰۳	۴۲۰۹۷۶	۴۳۰۳۸۲	حبوب
۱۵۰۸۳۶۸	۱۵۹۵۳۵۸	۱۵۱۲۶۱۸	۱۴۷۹۴۱۸	۱۶۰۹۷۴۳	۱۵۰۸۵۸۲	قند، شکر، شیرینی‌ها، چای، قهوه و کاکائو
۲۶۸۳۳۶	۲۴۱۳۴۶	۲۷۳۶۶۲	۲۸۱۴۰۱	۲۵۱۶۷۰	۳۲۷۲۷۳	قند و شکر
۸۶۲۰۳۰	۹۶۰۶۳۹	۸۱۶۴۹۹	۷۷۲۵۷۹	۱۰۰۳۱۴۷	۷۲۶۵۵۵	انواع شیرینی‌ها و مرباها
۳۷۸۰۰۱	۳۹۳۳۷۳	۴۲۲۴۵۷	۴۲۵۴۳۸	۳۵۴۹۲۶	۴۵۴۷۵۳	چای، قهوه و کاکائو
۷۳۹۷۴۵	۸۰۷۱۰۳	۷۹۲۴۶۶	۷۲۷۸۳۹	۷۶۲۹۰۱	۷۱۳۰۲۸	ادویه‌ها، چاشنی‌ها و سایر ترکیب‌های خوراکی
۲۱۶۶۱۰	۲۳۳۱۱۰	۲۲۹۸۲۶	۱۷۸۰۷۳	۲۱۵۵۴۱	۱۹۱۵۵۶	انواع ادویه
۵۲۳۱۳۵	۵۷۳۹۹۲	۵۶۲۶۴۰	۵۴۹۷۶۷	۵۴۷۳۶۰	۵۲۱۴۷۳	چاشنی‌ها و سایر ترکیب‌های خوراکی
۲۸۲۸۱۰۳	۱۹۶۴۵۴۳	۲۴۱۸۳۸۸	۲۷۵۲۶۳۶	۲۳۷۹۷۹۴	۲۱۷۱۱۰۹	نوشابه‌ها، غذاهای آماده و دخانی‌ها
۵۴۷۲۸۵	۵۲۵۳۶۵	۴۸۰۹۷۰	۵۶۵۷۷۲	۵۳۱۳۸۹	۴۷۰۴۴۱	انواع نوشابه
۱۷۲۲۳۹۳	۱۲۴۷۷۰۵	۱۶۷۱۲۹۳	۱۴۳۴۴۳۶	۱۳۷۰۲۵۵	۸۷۵۱۱۴	غذاهای آماده و تنقلات
۵۵۸۴۲۵	۱۹۱۴۷۴	۲۶۶۱۲۵	۷۵۲۴۲۸	۴۷۸۱۴۹	۸۲۵۵۵۳	دخانی‌ها



مرکز آمار ایران

۱۰-۲- متوسط انواع هزینه‌های خوراکی و دخانی سالانه یک خانوار شهری بر حسب فعالیت اصلی محل کار سرپرست

خانوار: ۱۳۸۷ (دنباله)

(ریال)

غیر شاغل	سایر و اظهاری نشده	دفاتر مرکزی	سازمان‌ها و هیئت‌های برون مرزی	خانوارهای معمولی دارای مستخدم	سایر فعالیت‌های خدمات عمومی، اجتماعی و شخصی	اقلام خوراکی و دخانی
۱۸۵۴۷۹	۱۸۴۱۶۳	۱۵۲۲۳۴	۰	۱۰۶۹۸۳	۲۲۹۹۵۰۳۵	جمع
۳۴	۸۸	۷۲	۰	۷۱		
۳۷۱۱۵۵		۲۴۹۷۱۳				آرد، رشته، غلات، نان و فراورده‌های آن
۴	۱۱۱۵۹۸۸	۵	۰	۲۰۰۳۱۸۸	۳۴۰۸۲۶۹	
۲۵۴۳۴۰	۳۲۴۰۰۰	۱۷۵۶۵۵	۰	۲۵۰۰۴۸	۲۸۷۱۳۸	آرد و رشته
۲۶۳۹۱۱		۱۹۵۰۵۴				غلات
۵	۰	۹	۰	۱۱۱۹۴۴۵	۲۲۵۱۱۱۶	انواع نان
۷۱۸۰۴۲	۷۹۱۹۸۸	۳۷۰۹۳۱	۰	۵۸۳۷۵۳	۷۰۹۱۰۳	بیسکویت، کیک و ویفر
۱۰۰۰۵۸	۰	۰	۰	۴۹۹۴۱	۱۶۰۹۱۲	گوشت
۴۵۹۲۴۹		۴۱۱۵۴۸				گوشت پرندگان
۷	۷۳۳۲۰۰۰	۱	۰	۲۴۱۲۴۰۲	۴۳۶۷۶۲۶	گوشت دام
۲۴۰۸۱۳		۱۵۵۴۴۳				گوشت پرندگان
۴	۲۸۳۲۰۰۰	۲	۰	۱۰۸۷۸۸۲	۲۲۵۶۸۵۸	گوشت حیوانات دریایی
۱۶۰۷۹۹						شیر و فراورده‌های آن و تخم پرندگان
۷	۲۸۸۰۰۰۰	۸۴۹۸۳۱	۰	۱۰۸۵۲۱۰	۱۶۰۹۹۷۵	انواع شیر
		۱۷۱۱۲۱				فراورده‌های شیر
۵۷۶۳۶۶	۱۶۲۰۰۰۰	۹	۰	۲۳۹۳۱۰	۵۰۰۷۹۳	انواع تخم پرندگان
۲۰۲۲۴۳		۱۴۱۱۴۷				روغن‌ها و چربی‌ها
۵	۱۴۴۰۰۰۰	۵	۰	۱۶۵۳۵۷۲	۲۲۲۲۴۴۵	روغن‌ها و چربی‌های حیوانی
۵۱۴۰۸۳	۳۶۰۰۰۰	۱۸۲۷۸۴	۰	۴۵۴۹۱۳	۵۷۹۹۶۱	روغن‌های نباتی
۱۱۳۵۳۸						میوه‌ها و سبزی‌ها
۵	۸۱۶۰۰۰	۸۱۲۳۸۷	۰	۸۶۲۵۲۵	۱۲۱۶۵۲۹	انواع میوه
۳۷۲۹۶۶	۲۶۴۰۰۰	۴۱۶۳۰۴	۰	۳۳۶۱۳۴	۴۲۵۹۵۵	انواع سبزی
۶۹۲۳۳۳	۲۴۸۴۰۰	۹۸۷۰۳	۰	۶۴۰۳۰۸	۷۱۳۸۱۱	میوه‌ها و سبزی‌های آماده (برای مصرف در منزل)
۳۵۱۹۷	۰	۰	۰	۱۵۹۸	۸۳۲۲۴	خشکبار و حبوب
۶۵۷۱۳۶	۲۴۸۴۰۰	۹۸۷۰۳	۰	۶۳۸۷۱۰	۶۳۰۵۸۸	خشکبار
۳۴۰۳۲۴		۲۵۹۳۸۷				حبوب
۹	۳۸۵۲۰۰۰	۲	۰	۲۰۱۵۴۲۱	۳۴۸۵۱۶۵	قند، شکر، شیرینی‌ها، چای، قهوه و کاکائو
۱۷۲۶۶۳		۱۵۹۲۵۸				
۸	۱۵۸۴۰۰۰	۶	۰	۱۰۲۴۳۸۷	۱۸۴۴۵۵۵	
۱۶۵۶۷۸		۱۰۰۱۲۸				
۹	۲۲۶۸۰۰۰	۶	۰	۹۹۱۰۳۵	۱۶۲۱۵۸۶	
۱۹۸۲۲	۰	۰	۰	۰	۱۹۰۲۴	
		۱۳۲۷۹۵				
۸۹۶۸۰۱	۳۰۰۰۰۰	۳	۰	۳۳۵۴۴۷	۹۷۸۹۵۲	
۵۱۳۸۴۴	۲۴۰۰۰۰	۶۴۶۰۹۹	۰	۱۱۸۳۷۵	۶۱۶۸۴۰	
۳۸۲۹۵۷	۶۰۰۰۰	۶۸۱۸۵۳	۰	۲۱۷۰۷۲	۳۶۲۱۱۲	
۱۲۳۸۸۵		۱۹۳۳۵۱				
۴	۱۱۱۶۰۰۰	۷	۰	۶۴۴۶۰۵	۱۵۵۱۱۸۴	

۲۵۷۴۸۶	۱۶۸۰۰۰	۳۴۵۵۳۹	۰	۱۹۳۹۰۳	۲۸۶۱۳۸	قند و شکر
		۱۴۴۱۷۵				انواع شیرینی‌ها و مرباها
۵۶۱۶۹۲	۹۴۸۰۰۰	۱	۰	۲۲۲۹۱۸	۸۳۹۲۲۴	چای، قهوه و کاکائو
۴۱۹۶۷۶	۰	۱۴۶۲۲۷	۰	۲۲۷۷۸۵	۴۲۵۸۲۲	ادویه‌ها، چاشنی‌ها و سایر ترکیب‌های خوراکی
۵۹۵۶۴۵	۷۹۲۰۰۰	۴۶۵۰۲۲	۰	۲۹۶۱۸۲	۵۸۴۱۰۴	انواع ادویه
۱۶۶۵۸۹	۳۰۰۰۰	۱۹۰۵۳۱	۰	۵۱۶۱۶	۱۵۶۱۹۲	چاشنی‌ها و سایر ترکیب‌های خوراکی
۴۲۹۰۵۶	۷۶۲۰۰۰	۲۷۴۴۹۱	۰	۲۴۴۵۶۶	۴۲۷۹۱۲	نوشابه‌ها، غذاهای آماده و دخانی‌ها
۱۳۹۴۵۶						انواع نوشابه
۰	۲۲۲۰۰۰۰	۷۸۰۳۱۵	۰	۶۹۷۲۴۵	۵۶۸۳۴۷۷	غذاهای آماده و تنقلات
۳۰۷۶۱۸	۵۴۰۰۰۰	۶۱۳۴۲۸	۰	۲۳۹۵۵۰	۴۰۳۸۲۴	دخانی‌ها
۶۹۲۶۶۹	۱۶۸۰۰۰۰	۱۶۶۸۸۶	۰	۱۳۰۸۵۲	۴۶۷۸۳۱۷	
۳۹۴۲۷۸	۰	۰	۰	۳۲۶۸۴۳	۶۰۱۳۳۶	

۱۱-۲- متوسط انواع هزینه‌های غیر خوراکی سالانه یک خانوار شهری بر حسب وضع شغلی سرپرست خانوار: ۱۳۸۷ (ریال)

مزد و حقوق‌بگیر عمومی	کارکن مستقل	کارفرما	کل	اقلام غیر خوراکی
۴/۰۰	۴/۱۳	۴/۱۱	۳/۸۳	متوسط تعداد افراد در خانوارها
۹۸۸۱۹۲۴۴	۶۷۴۵۹۱۴۹	۱۰۰۴۶۷۹۲	۷۲۸۵۳۹۴	جمع
		۲	۲	
۷۲۲۸۸۱۰	۴۹۹۶۰۴۰	۷۶۲۶۷۹۱	۵۰۳۷۳۳۹	پوشاک و کفش
۵۸۱۸۳۲۰	۳۹۲۰۹۳۰	۶۱۳۹۱۳۴	۴۰۰۲۶۶۸	پوشاک و تعمیرات آن
۱۴۱۰۴۹۰	۱۰۷۵۱۱۱	۱۴۸۷۶۵۷	۱۰۳۴۶۷۱	انواع کفش و تعمیرات آن
۳۲۷۷۷۱۴۴	۳۰۸۹۷۴۰۵	۴۰۱۹۷۰۸۹	۳۱۳۲۱۵۱۴	مسکن
۳۰۸۸۰۲۳۶	۲۸۹۱۸۲۵۸	۳۷۸۳۱۸۳۵	۲۹۴۴۶۷۵۹	اجاره‌بها و سایر هزینه‌های منزل مسکونی
۱۸۹۶۹۰۷	۱۹۷۹۱۴۷	۲۳۶۵۲۵۴	۱۸۷۴۷۵۴	آب و فاضلاب، سوخت و روشنایی منزل مسکونی
۵۷۳۲۲۴۲	۴۴۱۴۰۸۲	۵۷۴۳۴۲۲	۴۳۴۰۷۰۲	لوازم، اثاث و خدمات خانوار
۱۵۷۵۱۰۸	۱۱۵۱۳۰۵	۱۶۷۱۸۷۱	۱۰۸۱۰۴۸	مبلمان، اثاث، فرش و کفپوش و تعمیرات آن‌ها
۴۸۹۵۷۱	۴۴۸۰۶۰	۵۰۷۳۶۶	۴۲۰۲۲۵	لوازم و اثاث منزل
۱۲۵۲۴۳۱	۹۷۴۹۲۵	۱۲۶۸۳۳۶	۹۶۹۷۳۹	وسایل حرارتی و پخت و پز، یخچال و سایر وسایل عمده
۹۳۳۳۸۴	۵۸۴۹۴۷	۷۵۳۱۸۴	۶۱۱۲۸۷	ظروف، لوازم آشپزخانه و سایر وسایل منزل و تعمیرات آن‌ها
۱۴۳۸۵۹۹	۱۲۲۰۲۳۹	۱۴۲۰۶۷۴	۱۱۸۴۲۵۸	کالاها و لوازم مصرفی بی‌دوام و کم‌دوام منزل
۴۳۱۵۰	۳۴۶۰۶	۱۲۱۹۹۰	۷۴۱۴۵	خدمات خانگی
۹۹۸۳۳۶۴	۶۰۱۲۲۵۸	۷۶۳۳۵۵۰	۷۸۵۶۰۰۳	بهداشت و درمان
۵۹۲۰۲۱۸	۵۰۱۹۰۹۷	۶۳۴۸۷۹۸	۵۹۳۳۳۹۴	هزینه‌های بهداشتی و درمانی
۴۰۶۳۱۴۶	۹۹۳۱۶۰	۱۲۸۴۷۵۲	۱۹۲۲۶۰۸	هزینه بیمه‌های اجتماعی و درمانی
۱۹۷۴۳۳۷۲	۱۱۹۹۲۷۸۰	۲۳۷۲۰۳۸۷	۱۲۷۳۵۳۹۹	حمل و نقل و ارتباطات
۱۴۸۷۷۱۲۲	۷۹۲۱۱۶۱	۱۷۳۸۷۳۳۰	۸۷۷۵۳۶۵	حمل و نقل
۴۸۶۶۲۵۱	۴۰۷۱۶۱۹	۶۳۳۳۰۵۶	۳۹۶۰۰۳۴	ارتباطات
۴۸۲۲۸۴۷	۳۰۳۴۱۲۳	۵۲۲۵۰۴۴	۳۱۵۹۹۱۷	تفریحات، سرگرمی‌ها و خدمات فرهنگی

۱۲۱۴۶۶۴	۷۰۰۵۴۱	۱۳۶۱۲۷۶	۷۶۰۸۹۹	تفریحات و سرگرمی‌ها
۳۶۰۸۱۸۳	۲۳۳۳۵۸۳	۳۸۶۳۷۶۸	۲۳۹۹۰۱۸	تحصیل و آموزش
۱۸۵۳۱۴۶۶	۶۱۱۲۴۶۰	۱۰۳۲۱۶۴۰	۸۴۰۳۰۶۹	کالاها و خدمات متفرقه خانوار
۱۳۶۴۹۰۲	۱۱۴۲۷۳۵	۱۴۸۸۷۰۳	۱۰۸۷۴۳۹	خدمات شخصی و وسایل آرایشی
۵۴۶۱۹۶	۶۰۶۹۳۳	۵۵۱۶۹۹	۵۰۸۱۱۷	لوازم زینتی و شخصی
۸۱۵۴۹۵	۴۵۹۴۳۸	۱۲۰۰۳۱۵	۶۰۷۲۴۶	هزینه‌های هتل، مسافرخانه و مسافرت‌های دستجمعی
۳۲۰۱۳۸	۲۶۴۱۳۳	۱۵۱۹۷۸	۲۰۲۰۸۷	خدمات مالی و حقوقی
۹۰۳۷۵۵	۵۴۶۳۵۷	۱۶۵۹۰۳۱	۶۱۹۰۷۴	هزینه‌های مذهبی
۱۴۵۸۰۹۸۱	۳۰۹۲۸۶۴	۵۲۶۹۹۱۴	۵۳۷۹۱۰۶	هزینه‌های متفرقه



۱۱-۲- متوسط انواع هزینه‌های غیر خوراکی سالانه یک خانوار شهری بر حسب وضع شغلی سرپرست خانوار: ۱۳۸۷ (دنباله)

(ریال)

غیر شاغل	کارکن فامیلی بدون مزد	مزد و حقوق‌بگیر خصوصی	مزد و حقوق‌بگیر تعاونی	اقلام غیر خوراکی
۳/۳۵	۴/۶۶	۳/۹۳	۴/۱۷	متوسط تعداد افراد در خانوارها
۶۸۵۰۰۴۷۷	۱۵۵۶۸۹۱۹۲	۶۱۷۳۹۳۳۵	۱۰۲۲۸۶۳۹۱	جمع
۳۷۸۷۸۷۴	۵۴۹۲۵۹۱	۴۶۸۹۱۰۸	۴۰۲۷۷۸۵	پوشاک و کفش
۲۹۸۱۶۷۱	۳۹۳۵۵۴۰	۳۷۴۱۸۱۳	۳۰۵۳۸۲۶	پوشاک و تعمیرات آن
۸۰۶۲۰۳	۱۵۵۷۰۵۱	۹۴۷۲۹۴	۹۷۳۹۵۸	انواع کفش و تعمیرات آن
۳۴۱۹۳۶۲۸	۲۱۹۴۸۲۴۴	۲۵۸۶۲۷۸۳	۲۵۹۷۵۱۴۱	مسکن
۳۲۳۰۰۰۶۸	۱۹۱۶۸۹۲۹	۲۴۲۱۵۲۱۴	۲۴۲۶۷۰۱۰	اجاره‌بها و سایر هزینه‌های منزل مسکونی
۱۸۹۳۵۶۰	۲۷۷۹۳۱۵	۱۶۴۷۵۷۰	۱۷۰۸۱۳۱	آب و فاضلاب، سوخت و روشنایی منزل مسکونی
۳۸۶۷۸۳۸	۲۲۶۵۸۲۵	۳۷۴۸۷۸۵	۲۹۰۴۳۹۷	لوازم، اثاث و خدمات خانوار
۹۳۶۱۳۷	۰	۷۸۷۲۳۸	۷۰۰۵۴۹	میلمان، اثاث، فرش و کفپوش و تعمیرات آن‌ها
۴۰۲۳۶۰	۰	۳۶۲۷۷۶	۱۰۶۵۵۰	لوازم و اثاث منزل
۸۷۷۳۹۳	۱۶۸۰۸	۸۵۰۱۸۹	۷۴۷۸۳۰	وسایل حرارتی و پخت و پز، یخچال و سایر وسایل عمده
۴۷۴۲۲۸	۵۳۷۴۶۴	۵۸۰۱۰۰	۳۶۲۹۲۵	ظروف، لوازم آشپزخانه و سایر وسایل منزل و تعمیرات آن‌ها
۱۰۲۶۹۵۳	۱۷۱۱۵۵۳	۱۱۳۷۷۶۷	۹۷۵۰۳۳	کالاها و لوازم مصرفی بی‌دوام و کم‌دوام منزل
۱۵۰۷۶۷	۰	۳۰۷۱۴	۱۱۵۱۰	خدمات خانگی
۹۰۸۵۲۹۱	۱۰۰۶۵۷۲۱۲	۶۹۴۲۱۷۹	۶۵۹۰۷۰۹	بهداشت و درمان
۷۶۸۲۱۳۹	۱۰۰۴۷۲۳۲۹	۴۶۹۶۸۶۱	۳۳۵۹۳۲۲	هزینه‌های بهداشتی و درمانی
۱۴۰۳۱۵۲	۱۸۴۸۸۳	۲۲۴۵۳۱۸	۳۲۳۱۳۸۷	هزینه بیمه‌های اجتماعی و درمانی
۹۳۱۵۹۴۶	۲۰۱۸۶۳۵۴	۱۰۵۱۱۴۴۲	۵۲۶۸۶۵۸۱	حمل و نقل و ارتباطات
۵۸۴۰۲۰۵	۱۰۷۱۸۳۶۷	۷۱۳۲۳۸۳	۴۸۷۱۱۷۵۶	حمل و نقل
۳۴۷۵۷۴۱	۹۴۶۷۹۸۷	۳۳۷۹۰۵۹	۳۹۷۴۸۲۵	ارتباطات
۲۸۴۴۷۰۸	۱۹۸۷۹۰۰	۲۲۶۵۱۷۳	۲۳۵۷۵۴۸	تفریحات، سرگرمی‌ها و خدمات فرهنگی
۵۲۶۴۶۹	۳۲۷۷	۶۹۳۸۵۹	۳۵۷۹۵۵	تفریحات و سرگرمی‌ها
۲۳۱۸۲۳۹	۱۹۸۴۶۲۳	۱۵۷۱۳۱۴	۱۹۹۹۵۹۳	تحصیل و آموزش
۵۴۰۵۱۹۲	۳۱۵۱۰۶۷	۷۷۱۹۸۶۵	۷۷۴۴۲۳۱	کالاها و خدمات متفرقه خانوار
۸۴۱۸۸۹	۲۱۰۵۳۹۲	۱۰۷۲۰۰۲	۸۴۶۰۰۷	خدمات شخصی و وسایل آرایشی
۵۴۵۴۱۹	۱۹۶۶۲	۳۷۰۴۹۸	-۱۲۱۹۸۲۹	لوازم زینتی و شخصی
۶۹۴۷۸۸	۰	۳۹۴۱۳۲	۵۲۲۰۲۷	هزینه‌های هتل، مسافرخانه و مسافرت‌های دستجمعی
۱۵۵۵۷۱	۱۲۶۰۶	۱۴۸۴۹۵	۱۶۶۱۸۸	خدمات مالی و حقوقی
۵۷۱۱۲۰	۲۳۲۷۷۰	۳۵۱۰۹۵	۴۶۳۵۰۲	هزینه‌های مذهبی
۲۵۹۶۴۰۵	۷۸۰۶۳۷	۵۳۸۳۶۴۲	۶۹۶۶۳۳۷	هزینه‌های متفرقه

۱۲-۲- متوسط انواع هزینه‌های خوراکی و دخانی سالانه یک خانوار شهری بر حسب وضع شغلی سرپرست خانوار: ۱۳۸۷

(ریال)

مزد و حقوق‌بگیر عمومی	کارکن مستقل	کارفرما	کل	اقلام خوراکی و دخانی
۲۵۱۴۱۳۴۷	۲۲۸۷۱۶۲۷	۲۹۳۷۵۴۴۳	۲۱۳۶۰۱۶۴	جمع
۴۶۷۹۰۸۹	۴۷۹۲۶۴۷	۵۹۹۶۰۶۴	۴۲۲۵۶۱۱	آرد، رشته، غلات، نان و فراورده‌های آن
۳۳۹۲۱۲	۳۲۶۳۴۰	۳۳۸۶۲۷	۳۰۲۶۹۶	آرد و رشته
۳۳۴۹۰۷۹	۳۴۲۴۳۰۱	۴۵۶۶۴۳۸	۲۹۸۱۵۵۲	غلات
۷۷۵۸۵۰	۸۸۳۴۰۶	۸۷۱۲۸۰	۷۸۸۶۰۹	انواع نان
۲۱۴۹۴۸	۱۵۸۶۰۰	۲۱۹۷۲۰	۱۵۲۷۵۵	بیسکویت، کیک و ویفر
۶۳۲۰۶۰۶	۵۴۵۶۳۵۶	۷۳۲۳۱۱۰	۵۱۵۷۷۱۰	گوشت
۳۴۴۷۴۱۶	۳۰۱۳۷۸۱	۴۱۱۲۳۷۱	۲۷۷۱۰۹۵	گوشت دام
۱۹۲۳۶۶۴	۱۸۱۱۷۱۲	۲۲۵۰۹۰۹	۱۷۳۱۵۷۸	گوشت پرندگان
۹۴۹۵۲۷	۶۳۰۸۶۲	۹۵۹۸۳۰	۶۵۵۰۳۷	گوشت حیوانات دریایی
۲۵۹۷۸۷۷	۲۴۶۲۵۸۹	۲۹۴۸۱۸۱	۲۲۹۲۴۰۲	شیر و فراورده‌های آن و تخم پرندگان
۶۹۳۹۴۱	۶۴۲۱۴۳	۷۱۷۴۶۹	۵۸۶۰۴۶	انواع شیر
۱۴۷۸۴۵۵	۱۳۶۴۹۲۹	۱۷۴۵۲۰۳	۱۲۹۳۳۳۰	فراورده‌های شیر
۴۲۵۴۸۰	۴۵۵۵۱۷	۴۸۵۵۱۰	۴۱۳۰۲۶	انواع تخم پرندگان
۷۹۷۶۱۴	۸۶۳۶۷۴	۹۶۹۵۷۱	۷۸۸۵۹۲	روغن‌ها و چربی‌ها
۴۷۸۸۹	۳۰۲۳۰	۵۰۷۴۷	۳۴۲۱۳	روغن‌ها و چربی‌های حیوانی
۷۴۹۷۲۶	۸۳۳۴۴۴	۹۱۸۸۲۴	۷۵۴۳۸۰	روغن‌های نباتی
۴۴۹۶۴۸۵	۴۰۶۶۴۴۴	۵۲۰۲۰۷۰	۳۷۹۵۳۷۹	میوه‌ها و سبزی‌ها
۲۳۹۲۲۷۷	۲۰۸۹۲۹۳	۲۸۴۳۶۳۶	۱۹۴۷۱۰۵	انواع میوه
۲۰۶۵۶۱۸	۱۹۵۳۴۳۷	۲۳۱۳۲۴۳	۱۸۲۲۸۴۷	انواع سبزی
۳۸۵۸۹	۲۳۷۱۴	۴۵۱۹۱	۲۵۴۲۶	میوه‌ها و سبزی‌های آماده (برای مصرف در منزل)
۱۴۰۳۳۴۹	۱۰۶۷۴۰۹	۱۴۱۰۲۵۴	۱۰۴۶۹۳۴	خشکبار و حبوب
۹۵۱۱۱۹	۶۳۰۶۷۲	۹۵۳۷۷۱	۶۳۴۹۳۶	خشکبار
۴۵۲۲۳۰	۴۳۶۷۳۷	۴۵۶۴۸۳	۴۱۱۹۹۷	حبوب
۱۵۶۹۱۹۷	۱۵۱۰۳۹۸	۱۸۷۸۹۲۵	۱۴۰۸۵۲۶	قند، شکر، شیرینی‌ها، چای، قهوه و کاکائو
۲۷۱۳۶۸	۳۳۵۹۲۲	۳۵۰۸۶۶	۲۹۲۵۷۰	قند و شکر
۸۹۰۳۹۸	۷۲۱۳۵۱	۱۰۵۹۴۸۹	۶۹۴۶۸۳	انواع شیرینی‌ها و مرباها
۴۰۷۴۳۰	۴۵۳۱۲۵	۴۶۸۵۷۰	۴۲۱۲۷۲	چای، قهوه و کاکائو
۸۰۷۹۱۶	۶۷۹۶۷۶	۸۸۴۲۸۱	۶۷۵۷۵۶	ادویه‌ها، چاشنی‌ها و سایر ترکیب‌های خوراکی
۲۳۲۴۳۹	۱۷۶۹۸۰	۲۴۸۸۵۷	۱۸۲۳۹۰	انواع ادویه
۵۷۵۴۷۸	۵۰۲۶۹۶	۶۳۵۴۲۳	۴۹۳۳۶۷	چاشنی‌ها و سایر ترکیب‌های خوراکی
۲۴۶۹۲۱۵	۱۹۷۲۴۳۵	۲۷۶۲۹۸۷	۱۹۶۹۲۵۴	نوشابه‌ها، غذاهای آماده و دخانی‌ها
۵۲۲۱۲۶	۴۶۵۳۱۸	۶۳۴۹۰۵	۴۲۲۲۵۱	انواع نوشابه
۱۶۲۸۲۲۹	۸۶۵۸۶۷	۱۵۹۴۲۶۶	۱۰۵۳۲۸۱	غذاهای آماده و تنقلات
۳۱۸۸۶۰	۶۴۱۲۴۹	۵۳۳۸۱۶	۴۹۳۷۲۱	دخانی‌ها



۱۲-۲- متوسط انواع هزینه‌های خوراکی و دخانی سالانه یک خانوار شهری بر حسب وضع شغلی سرپرست خانوار: ۱۳۸۷

				(دنباله)
				(ریال)
غیر شاغل	کارکن فامیلی بدون مزد	مزد و حقوق‌بگیر خصوصی	مزد و حقوق‌بگیر تعاونی	اقلام خوراکی و دخانی
۱۸۵۴۷۹۳۴	۵۲۲۵۳۲۳۵	۱۹۳۳۱۴۹۳	۲۱۴۶۰۳۱۳	جمع
۳۷۱۱۵۵۴	۶۱۲۳۵۳۷	۳۶۷۰۱۰۰	۴۵۳۹۲۴۱	آرد، رشته، غلات، نان و فراورده‌های آن
۲۵۴۳۴۰	۳۱۸۴۵۴	۳۰۷۸۶۹	۳۰۱۲۳۱	آرد و رشته
۲۶۳۹۱۱۵	۴۳۴۵۹۰۵	۲۴۳۱۸۴۸	۳۲۱۸۵۹۶	غلات
۷۱۸۰۴۲	۱۳۴۶۲۳۱	۷۷۳۹۵۳	۸۱۱۶۶۲	انواع نان
۱۰۰۰۵۸	۱۱۲۹۴۷	۱۵۶۴۲۹	۲۰۷۷۵۲	بیسکویت، کیک و ویفر
۴۵۹۲۴۹۷	۱۸۵۱۹۷۷۸	۴۴۰۸۷۴۰	۵۵۱۸۰۹۰	گوشت
۲۴۰۸۱۳۴	۹۰۷۵۲۵۵	۲۲۹۸۴۵۹	۲۸۶۱۸۰۱	گوشت دام
۱۶۰۷۹۹۷	۴۴۱۲۸۷۳	۱۵۷۷۱۶۹	۱۹۸۹۶۹۷	گوشت پرندگان
۵۷۶۳۶۶	۵۰۳۱۶۵۰	۵۳۳۱۱۲	۶۶۶۵۹۱	گوشت حیوانات دریایی
۲۰۲۲۴۳۵	۱۸۹۶۵۴۸	۲۱۳۴۶۶۳	۲۲۳۸۶۰۷	شیر و فراورده‌های آن و تخم پرندگان
۵۱۴۰۸۳	۹۴۳۷۷	۵۳۱۹۶۱	۴۰۹۸۳۵	انواع شیر
۱۱۳۵۳۸۵	۱۳۶۳۵۱۰	۱۲۰۵۱۵۲	۱۳۴۳۳۳۷	فراورده‌های شیر
۳۷۲۹۶۶	۴۳۸۶۶۰	۳۹۷۵۵۱	۴۸۵۴۳۵	انواع تخم پرندگان
۶۹۲۳۳۳	۲۹۶۰۳۲۵	۷۸۲۶۵۶	۹۹۴۰۸۴	روغن‌ها و چربی‌ها
۳۵۱۹۷	۰	۲۵۵۱۹	۳۰۷۲۶	روغن‌ها و چربی‌های حیوانی
۶۵۷۱۳۶	۲۹۶۰۳۲۵	۷۵۷۱۳۷	۹۶۳۳۵۷	روغن‌های نباتی
۳۴۰۳۲۴۹	۷۲۲۱۶۲۱	۳۳۰۷۲۴۵	۳۵۴۳۸۷۲	میوه‌ها و سبزی‌ها
۱۷۲۶۶۳۸	۳۶۴۷۴۷۴	۱۶۳۰۶۴۸	۱۷۹۶۳۶۴	انواع میوه
۱۶۵۶۷۸۹	۳۵۷۴۱۴۷	۱۶۵۵۰۷۶	۱۷۲۱۸۶۳	انواع سبزی
۱۹۸۲۲	۰	۲۱۵۲۱	۲۵۶۴۴	میوه‌ها و سبزی‌های آماده (برای مصرف در منزل)
۸۹۶۸۰۱	۱۶۵۸۹۴۹	۹۲۰۶۶۲	۱۰۵۳۹۴۶	خشکبار و حبوب
۵۱۳۸۴۴	۱۱۰۵۱۲۴	۵۲۹۹۱۷	۵۸۴۲۵۶	خشکبار
۳۸۲۹۵۷	۵۵۳۸۲۶	۳۹۰۷۴۵	۴۶۹۶۹۰	حبوب
۱۲۳۸۸۵۴	۴۳۹۹۸۷۴	۱۳۱۸۳۵۳	۱۱۴۹۱۵۱	قند، شکر، شیرینی‌ها، چای، قهوه و کاکائو
۲۵۷۴۸۶	۴۰۱۶۴۳	۲۹۳۴۸۷	۲۲۲۲۸۷	قند و شکر
۵۶۱۶۹۲	۳۲۱۵۱۸۹	۶۳۱۹۲۹	۴۸۶۰۶۰	انواع شیرینی‌ها و مرباها
۴۱۹۶۷۶	۷۸۳۰۴۳	۳۹۲۹۳۷	۴۴۰۸۰۵	چای، قهوه و کاکائو
۵۹۵۶۴۵	۹۴۷۸۴۱	۶۴۱۹۱۱	۷۲۱۴۰۷	ادویه‌ها، چاشنی‌ها و سایر ترکیب‌های خوراکی
۱۶۶۵۸۹	۱۷۲۱۸۷	۱۶۲۴۸۰	۱۸۵۷۳۴	انواع ادویه
۴۲۹۰۵۶	۷۷۵۶۵۴	۴۷۹۴۳۱	۵۳۵۶۷۳	چاشنی‌ها و سایر ترکیب‌های خوراکی
۱۳۹۴۵۶۵	۸۵۲۴۷۶۲	۲۱۴۷۱۶۳	۱۷۰۱۹۱۶	نوشابه‌ها، غذاهای آماده و دخانی‌ها
۳۰۷۶۱۸	۷۵۳۷۴۵	۴۰۹۸۶۷	۴۳۲۳۹۴	انواع نوشابه
۶۹۲۶۶۹	۶۱۱۹۴۱۶	۱۱۷۷۲۴۶	۴۷۲۱۴۹	غذاهای آماده و تنقلات
۳۹۴۲۷۸	۱۶۵۱۶۰۰	۵۶۰۰۵۰	۷۹۷۳۷۳	دخانی‌ها

۱۳-۲- متوسط انواع هزینه‌های غیر خوراکی سالانه یک خانوار شهری در هر یک از گروه‌های درآمد سالانه: ۱۳۸۷ (ریال)

تا ۱۹۵۰۰۰۰۱	تا ۱۶۵۰۰۰۰۱	تا ۱۲۰۰۰۰۰۱	۱۲۰۰۰۰۰۰	کل	اقدام غیر خوراکی
ریال	ریال	ریال	ریال و کمتر		
۳/۳۵	۳/۰۰	۲/۹۲	۲/۳۳	۳/۸۳	متوسط تعداد افراد در خانوارها
۲۴۳۷۹۰۲	۲۳۶۵۷۶۰	۲۰۸۲۹۶۷	۱۷۶۸۱۲۱	۷۲۸۵۳۹۴	جمع
۳	۲	۴	۹	۲	
۲۱۳۰۶۳۶	۱۵۰۸۱۳۱	۱۴۷۸۷۷۶	۱۱۷۴۵۴۶	۵۰۳۷۳۳۹	پوشاک و کفش
۱۶۰۹۶۴۱	۱۱۸۵۷۶۱	۱۱۶۸۰۵۸	۸۵۸۹۴۸	۴۰۰۲۶۶۸	پوشاک و تعمیرات آن
۵۲۰۹۹۵	۳۲۲۳۷۰	۳۱۰۷۱۸	۳۱۵۵۹۹	۱۰۳۴۶۷۱	انواع کفش و تعمیرات آن
۱۲۹۴۱۱۵۸	۱۱۵۳۹۳۱۰	۱۰۱۵۴۴۰۷	۸۸۹۸۱۶۳	۳۱۳۲۱۵۱۴	مسکن
۱۱۴۷۲۶۹۲	۱۰۲۹۱۶۰۰	۸۹۹۳۷۷۹	۷۹۱۲۰۰۳	۲۹۴۴۶۷۵۹	اجاره‌بها و سایر هزینه‌های منزل مسکونی
۱۴۶۸۴۶۶	۱۲۴۷۷۰۹	۱۱۶۰۶۲۸	۹۸۶۱۶۰	۱۸۷۴۷۵۴	آب و فاضلاب، سوخت و روشنایی منزل مسکونی
۲۰۲۹۲۷۲	۱۴۲۵۳۰۲	۱۳۲۳۸۲۲	۱۰۱۲۲۶۶	۴۳۴۰۷۰۲	لوازم، اثاث و خدمات خانوار
۳۵۳۲۸۹	۱۵۹۰۱۴	۱۲۱۲۶۳	-۳۱۴۲۴	۱۰۸۱۰۴۸	میلمان، اثاث، فرش و کفپوش و تعمیرات آن‌ها
۲۲۰۹۸۹	۵۸۷۳۷	۹۱۹۲۳	۸۴۴۶۸	۴۲۰۲۲۵	لوازم و اثاث منزل
۴۲۳۴۹۴	۲۸۰۵۳۸	۲۷۷۴۸۷	۲۳۴۴۰۴	۹۶۹۷۳۹	وسایل حرارتی و پخت و پز، یخچال و سایر وسایل عمده. ظروف، لوازم آشپزخانه و سایر وسایل منزل و تعمیرات آن‌ها
۲۴۹۰۸۶	۲۰۷۷۷۶	۲۰۷۲۳۴	۲۰۲۴۲۴	۶۱۱۲۸۷	کالاها و لوازم مصرفی بی دوام و کم دوام منزل
۷۴۴۵۱۸	۷۱۰۹۵۳	۵۸۹۶۹۲	۴۸۸۴۷۵	۱۱۸۴۲۵۸	خدمات خانگی
۳۷۸۹۵	۸۲۸۴	۳۶۲۲۳	۳۳۹۲۰	۷۴۱۴۵	بهداشت و درمان
۲۱۸۴۷۹۲	۳۴۷۳۵۶۰	۳۷۰۴۳۴۹	۲۸۵۶۰۴۷	۷۸۵۶۰۰۳	هزینه‌های بهداشتی و درمانی
۱۸۹۸۴۹۲	۳۲۷۴۴۶۲	۳۴۸۸۴۲۲	۲۵۸۱۹۰۸	۵۹۳۳۳۹۴	هزینه بیمه‌های اجتماعی و درمانی
۲۸۶۳۰۰	۱۹۹۰۹۸	۲۱۵۹۲۷	۲۷۴۱۳۹	۱۹۲۲۶۰۸	حمل و نقل و ارتباطات
۲۸۵۱۸۷۰	۲۴۸۹۹۳۶	۲۷۸۰۷۹۷	۱۴۵۸۲۶۶	۱۲۷۳۵۳۹۹	حمل و نقل
۱۴۷۶۵۹۱	۱۵۴۸۴۸۸	۱۷۴۵۷۸۴	۵۵۳۳۰۱	۸۷۷۵۳۶۵	ارتباطات
۱۳۷۵۲۷۹	۹۴۱۴۴۸	۱۰۳۵۰۱۴	۹۰۴۹۶۵	۳۹۶۰۰۳۴	تفریحات، سرگرمی‌ها و خدمات فرهنگی
۶۲۱۳۸۷	۵۳۴۹۸۳	۴۶۹۹۳۱	۶۵۵۹۲۹	۳۱۵۹۹۱۷	تفریحات و سرگرمی‌ها
۱۹۵۲۳۴	۱۴۴۲۰۷	۱۵۳۶۴۸	۲۱۳۵۵۵	۷۶۰۸۹۹	تحصیل و آموزش
۴۲۶۱۵۳	۳۹۰۷۷۶	۳۱۶۲۸۳	۴۴۲۳۷۳	۲۳۹۹۰۱۸	کالاها و خدمات متفرقه خانوار
۱۶۱۹۹۰۹	۲۶۸۶۳۸۰	۹۱۷۵۹۳	۱۶۲۶۰۰۱	۸۴۰۳۰۶۹	خدمات شخصی و وسایل آرایشی
۵۰۵۳۷۳	۴۳۵۴۸۲	۳۷۴۲۷۹	۳۴۸۶۷۹	۱۰۸۷۴۳۹	لوازم زینتی و شخصی
-۹۸۴۴۶	۶۱۶۷۳	-۳۸۷۶۴	۱۲۳۶۰۷	۵۰۸۱۱۷	هزینه‌های هتل، مسافرخانه و مسافرت‌های دستجمعی
۵۲۲۸۸	۳۱۸۴۱	۶۵۳۹۶	۱۷۱۵۶۱	۶۰۷۲۴۶	خدمات مالی و حقوقی
۴۴۵۲۸۴	۸۲۲۷۵۷	۱۶۹۲۶	۶۰۱۲۱	۲۰۲۰۸۷	هزینه‌های مذهبی
۱۹۴۲۸۴	۱۲۲۳۹۰	۱۸۸۲۲۵	۱۵۷۸۶۲	۶۱۹۰۷۴	هزینه‌های متفرقه
۵۲۱۱۲۵	۱۲۱۲۲۳۸	۳۱۱۵۳۱	۷۶۴۱۷۱	۵۳۷۹۱۰۶	



۱۳-۲- متوسط انواع هزینه‌های غیر خوراکی سالانه یک خانوار شهری در هر یک از گروه‌های درآمد سالانه: ۱۳۸۷ (دنباله)

(ریال)

۹۰۰۰۰۰۰۱	تا ۷۵۰۰۰۰۰۱	تا ۶۰۰۰۰۰۰۱	تا ۴۵۰۰۰۰۰۱	تا ۳۰۰۰۰۰۰۱	تا ۲۴۰۰۰۰۰۱	اقلام غیر خوراکی
ریال و بیش‌تر	ریال	ریال	ریال	ریال	ریال	
۴/۱۵	۴/۰۳	۳/۸۵	۳/۶۴	۳/۵۰	۳/۴۳	متوسط تعداد افراد در خانوارها
۱۱۷۸۹۹۳	۷۳۷۶۸۳	۶۰۴۱۰۹	۴۷۱۳۲۲	۳۴۵۴۱۶	۲۷۶۷۷۲	جمع
۳۶	۸۵	۴۹	۷۳	۴۲	۶۱	
۷۶۹۹۸۶۲	۵۲۸۶۸۹۰	۴۳۸۱۵۷۴	۳۵۳۳۶۸۷	۲۶۷۶۶۸۲	۲۳۶۱۸۲۶	پوشاک و کفش
۶۲۲۲۰۸۲	۴۱۹۶۸۵۸	۳۴۳۷۸۲۵	۲۷۳۶۴۶۰	۲۰۴۵۱۸۱	۱۷۶۰۳۳۸	پوشاک و تعمیرات آن
۱۴۷۷۷۸۰	۱۰۹۰۰۳۲	۹۴۳۷۴۹	۷۹۷۲۲۷	۶۳۱۵۰۰	۶۰۱۴۸۸	انواع کفش و تعمیرات آن
۵۰۴۰۱۹۵	۳۰۰۰۲۲۳	۲۵۴۵۱۵۳	۲۰۷۴۱۷۴	۱۵۹۲۳۳۶	۱۳۴۱۳۵۳	مسکن
۷	۶	۷	۰	۹	۱	
۴۸۰۸۸۶۲	۲۸۱۴۶۳۲	۲۳۷۰۶۵۸	۱۹۰۲۷۴۷	۱۴۴۵۱۴۶	۱۱۸۹۳۶۹	اجاره‌بها و سایر هزینه‌های منزل مسکونی
۶	۲	۴	۹	۹	۵	
۲۳۱۳۳۳۱	۱۸۵۵۹۱۵	۱۷۴۴۹۵۲	۱۷۱۴۲۶۰	۱۴۷۱۹۰۰	۱۵۱۹۸۳۶	آب و فاضلاب، سوخت و روشنایی منزل مسکونی
۶۱۶۶۴۴۶	۴۹۵۸۷۵۷	۳۹۷۳۴۲۹	۳۲۶۵۱۸۸	۲۵۸۲۱۷۶	۲۲۷۱۰۶۱	لوازم، اثاث و خدمات خانوار
۱۸۰۹۶۵۹	۱۲۰۹۳۶۶	۸۷۹۱۰۴	۶۲۶۳۲۴	۴۳۳۲۳۷	۳۸۴۶۳۰	مبلمان، اثاث، فرش و کفپوش و تعمیرات آن‌ها
۵۷۳۷۳۶	۵۷۷۰۰۳	۳۸۶۴۰۲	۲۷۶۷۶۸	۲۷۶۳۹۲	۲۱۷۳۴۵	لوازم و اثاث منزل
						وسایل حرارتی و پخت و پز، یخچال و سایر وسایل
۱۳۶۸۲۵۵	۱۱۲۰۱۵۹	۸۸۱۴۱۳	۷۹۸۸۲۶	۵۴۶۰۱۱	۴۳۲۶۷۳	عمده
						ظروف، لوازم آشپزخانه و سایر وسایل منزل و
۸۱۱۵۹۵	۷۰۹۵۰۹	۶۳۵۷۰۴	۴۶۸۳۵۳	۳۹۵۵۴۲	۳۶۳۸۴۶	تعمیرات آن‌ها
۱۴۷۳۷۷۹	۱۲۴۰۱۵۴	۱۱۵۳۹۰۳	۱۰۶۱۰۴۷	۹۰۷۱۴۷	۸۴۴۷۲۳	کالاها و لوازم مصرفی بی‌دوام و کم‌دوام منزل
۱۲۹۴۲۳	۱۰۲۵۶۶	۳۶۹۰۳	۳۳۸۷۱	۲۳۸۴۶	۲۷۸۴۵	خدمات خانگی
۱۱۹۰۹۲۵	۸۶۶۴۲۵۹	۶۱۹۶۶۳۹	۵۹۶۱۸۰۶	۴۲۴۷۳۴۰	۲۸۹۵۵۲۰	بهداشت و درمان
۸						
۸۷۴۲۹۷۰	۶۵۰۳۳۷۴	۴۳۹۱۱۸۵	۴۷۷۶۴۴۲	۳۵۶۴۴۷۰	۲۵۶۴۷۱۴	هزینه‌های بهداشتی و درمانی
۳۱۶۶۲۸۸	۲۱۶۰۸۸۵	۱۸۰۵۴۵۳	۱۱۸۵۳۶۵	۶۸۲۸۷۱	۳۳۰۸۰۶	هزینه بیمه‌های اجتماعی و درمانی
۲۱۱۱۲۰۵	۱۳۱۷۹۸۰	۱۱۴۳۲۲۶	۷۳۶۵۱۷۸	۵۳۸۴۰۹۷	۴۲۵۱۳۵۷	حمل و نقل و ارتباطات
۸	۴	۸				
۱۴۸۵۵۲۶	۹۲۹۵۵۳۱	۸۱۳۷۴۳۴	۴۶۷۸۳۶۶	۳۲۰۵۶۶۶	۲۳۸۵۴۵۶	حمل و نقل
۸						
۶۲۵۶۷۹۰	۳۸۸۴۲۷۳	۳۲۹۴۸۳۴	۲۶۸۶۸۱۱	۲۱۷۸۴۳۱	۱۸۶۵۹۰۱	ارتباطات
۵۹۴۳۲۵۱	۲۹۹۷۳۵۷	۲۱۵۹۶۸۳	۱۴۶۰۴۰۱	۹۸۱۳۵۱	۷۷۶۲۳۷	تفریحات، سرگرمی‌ها و خدمات فرهنگی
۱۴۳۱۳۴۲	۶۷۱۳۸۷	۴۵۵۹۳۹	۳۶۶۲۴۶	۳۰۳۹۳۵	۲۲۵۶۵۲	تفریحات و سرگرمی‌ها
۴۵۱۱۹۰۹	۲۳۲۵۹۷۰	۱۷۰۳۷۴۴	۱۰۹۴۱۵۵	۶۷۷۴۱۵	۵۵۰۵۸۵	تحصیل و آموزش
۱۴۶۶۶۵۰	۸۶۷۹۰۸۱	۶۸۱۵۸۱۹	۴۸۰۴۲۷۴	۲۷۴۶۶۲۷	۱۷۰۷۷۲۹	کالاها و خدمات متفرقه خانوار
۵						
۱۵۷۷۳۴۱	۱۱۸۴۹۶۵	۹۲۲۹۲۶	۸۱۱۱۲۱	۶۷۱۲۴۲	۵۹۳۴۱۴	خدمات شخصی و وسایل آرایشی
۱۰۹۴۹۰۴	۵۵۴۱۶۷	۳۵۸۶۶۷	۱۲۴۱۹۱	-۵۱۴۳۲	-۹۲۳۶۹	لوازم زینتی و شخصی

۱۱۰۱۶۱۰	۵۱۹۳۴۹	۴۶۳۳۴۳	۳۶۷۵۹۰	۲۱۹۸۳۱	۱۱۴۰۸۲	هزینه‌های هتل، مسافرخانه و مسافرت‌های دستجمعی
۲۹۸۹۱۷	۱۳۳۶۲۳	۱۷۵۶۴۵	۱۲۶۲۲۲	۹۸۸۳۰	۵۹۸۷۲ خدمات مالی و حقوقی
۹۶۱۱۴۸	۶۰۳۰۶۵	۴۹۴۳۹۶	۵۲۹۱۸۵	۳۰۱۱۹۶	۲۲۹۹۰۴ هزینه‌های مذهبی
۹۶۳۲۵۸۵	۵۶۸۳۹۱۲	۴۴۰۰۸۴۳	۲۸۴۵۹۶۵	۱۵۰۶۹۶۰	۸۰۲۸۲۵ هزینه‌های متفرقه



۱۴-۲- متوسط انواع هزینه‌های خوراکی و دخانی سالانه یک خانوار شهری در هر یک از گروه‌های درآمد سالانه: ۱۳۸۷ (ریال)

تا ۲۴۰۰۰۰۰۰۱	تا ۱۹۵۰۰۰۰۰۱	تا ۱۶۵۰۰۰۰۰۱	تا ۱۲۰۰۰۰۰۰۱	۱۲۰۰۰۰۰۰	کل	اقدام خوراکی و دخانی
ریال	ریال	ریال	ریال	ریال و کمتر		
۱۲۹۶۱۶۳	۱۱۶۰۹۵۸	۹۸۰۱۶۰۹	۸۶۷۶۰۵۴	۷۷۳۳۵۴۷	۲۱۳۶۰۱۶	جمع
۷	۷				۴	
۲۵۸۵۳۳۶	۲۳۲۴۰۷۷	۱۹۳۵۹۳۴	۱۷۷۲۳۷۰	۱۴۲۸۴۳۸	۴۲۲۵۶۱۱	آرد، رشته، غلات، نان و فراورده‌های آن...
۲۴۱۵۵۶	۲۳۷۳۸۹	۱۷۴۹۰۴	۱۶۱۴۸۸	۱۱۵۹۵۱	۳۰۲۶۹۶	آرد و رشته
۱۴۹۹۰۹۸	۱۲۷۲۹۸۴	۹۷۸۳۹۶	۹۴۰۷۹۸	۷۲۵۷۴۰	۲۹۸۱۵۵۲	غلات
۷۱۳۸۵۳	۷۰۰۵۶۴	۶۵۲۸۸۶	۶۰۵۳۶۳	۵۴۰۵۵۰	۷۸۸۶۰۹	انواع نان
۱۳۰۸۳۰	۱۱۳۱۴۰	۱۲۹۷۴۸	۶۴۷۲۱	۴۶۱۹۷	۱۵۲۷۵۵	بیسکویت، کیک و ویفر
۲۸۱۶۸۸۵	۲۴۰۵۳۲۸	۲۱۷۳۲۰۰	۱۷۲۵۹۳۵	۱۵۷۲۶۶۸	۵۱۵۷۷۱۰	گوشت
۱۳۵۳۰۴۹	۱۰۳۰۸۱۱	۹۲۳۶۱۹	۷۳۳۰۶۵	۷۶۵۰۹۲	۲۷۷۱۰۹۵	گوشت دام
۱۱۴۹۲۶۹	۱۰۷۰۲۱۱	۱۰۱۲۳۲۱	۷۹۳۸۵۲	۶۶۰۴۳۵	۱۷۳۱۵۷۸	گوشت پرندگان
۳۱۴۵۶۷	۳۰۴۳۰۶	۲۳۷۲۶۰	۱۹۹۰۱۸	۱۴۷۱۴۱	۶۵۵۰۳۷	گوشت حیوانات دریایی
۱۵۰۱۵۴۷	۱۴۷۱۸۵۹	۱۲۰۵۱۲۶	۱۰۹۵۸۹۲	۱۰۳۹۶۰۰	۲۲۹۲۴۰۲	شیر و فراورده‌های آن و تخم پرندگان
۳۶۶۹۲۷	۴۵۰۴۷۴	۳۲۳۲۹۹	۲۸۰۴۱۵	۲۵۷۰۹۸	۵۸۶۰۴۶	انواع شیر
۷۸۸۶۵۸	۷۰۲۸۶۰	۵۹۸۸۶۴	۵۵۹۷۵۵	۵۶۵۶۱۰	۱۲۹۳۳۳۰	فراورده‌های شیر
۳۴۵۹۶۲	۳۱۸۵۲۵	۲۸۲۹۶۳	۲۵۵۷۲۲	۲۱۶۸۹۲	۴۱۳۰۲۶	انواع تخم پرندگان
۶۵۴۵۷۱	۶۴۱۰۱۱	۵۵۹۲۹۹	۴۳۱۹۱۹	۳۲۵۲۹۳	۷۸۸۵۹۲	روغن‌ها و چربی‌ها
۲۴۰۸۹	۲۰۶۹۶	۱۴۴۵۳	۲۵۵۴۰	۱۰۱۵	۳۴۲۱۳	روغن‌ها و چربی‌های حیوانی
۶۳۰۴۸۲	۶۲۰۳۱۵	۵۴۴۸۴۶	۴۰۶۳۷۹	۳۲۴۲۷۸	۷۵۴۳۸۰	روغن‌های نباتی
۲۲۱۲۷۲۵	۱۹۷۴۹۹۸	۱۶۴۲۵۹۲	۱۴۷۹۷۳۴	۱۳۸۹۹۲۲	۳۷۹۵۳۷۹	میوه‌ها و سبزی‌ها
۹۴۰۰۹۷	۸۰۴۱۰۴	۶۴۰۸۳۰	۵۸۶۱۱۰	۵۳۹۴۹۱	۱۹۴۷۱۰۵	انواع میوه
۱۲۵۸۳۰۲	۱۱۵۶۹۴۲	۹۹۰۴۶۹	۸۸۳۲۰۰	۸۳۷۸۱۷	۱۸۲۲۸۴۷	انواع سبزی
						میوه‌ها و سبزی‌های آماده (برای مصرف در منزل)
۱۴۳۲۵	۱۳۹۵۲	۱۱۲۹۳	۱۰۴۲۵	۱۲۶۱۴	۲۵۴۲۶	خشکبار و حبوب
۶۲۷۲۴۷	۵۸۶۸۳۶	۴۸۶۲۸۳	۳۹۶۶۳۷	۳۹۸۵۱۷	۱۰۴۶۹۳۴	خشکبار
۲۸۷۱۳۱	۲۵۴۰۲۷	۲۴۶۲۱۱	۱۷۲۲۷۹	۱۷۹۷۶۷	۶۳۴۹۳۶	حبوب
۳۴۰۱۱۶	۳۳۲۸۰۹	۲۴۰۰۷۲	۲۲۴۳۵۸	۲۱۸۷۵۰	۴۱۱۹۹۷	قند، شکر، شیرینی‌ها، چای، قهوه و کاکائو
۱۰۱۷۴۰۷	۸۵۰۷۱۲	۷۵۸۳۵۶	۷۱۸۸۶۵	۶۱۹۶۹۱	۱۴۰۸۵۲۶	قند و شکر
۲۷۸۲۸۱	۲۴۵۱۸۰	۲۴۲۱۹۴	۱۹۰۱۴۷	۱۶۱۶۴۶	۲۹۲۵۷۰	انواع شیرینی‌ها و مرباها
۳۷۶۷۷۹	۲۹۲۶۳۴	۲۲۰۰۷۴	۲۳۶۷۹۴	۲۰۷۶۳۱	۶۹۴۶۸۳	چای، قهوه و کاکائو
۳۶۲۳۴۷	۳۱۲۸۹۸	۲۹۶۰۸۸	۲۹۱۹۲۴	۲۵۰۴۱۳	۴۲۱۲۷۲	ادویه‌ها، چاشنی‌ها و سایر ترکیب‌های خوراکی
۴۶۴۵۴۴	۴۱۴۵۱۵	۳۵۰۸۶۵	۳۱۵۸۶۸	۲۵۹۶۶۱	۶۷۵۷۵۶	انواع ادویه
۱۲۲۹۳۲	۱۱۳۲۵۴	۱۰۲۹۲۰	۸۸۶۶۲	۸۱۷۷۷	۱۸۲۳۹۰	چاشنی‌ها و سایر ترکیب‌های خوراکی
۳۴۱۶۱۲	۳۰۱۲۶۱	۲۴۷۹۴۵	۲۲۷۲۰۶	۱۷۷۸۸۴	۴۹۳۳۶۷	نوشابه‌ها، غذاهای آماده و دخانی‌ها
۱۰۸۱۳۷۶	۹۴۰۲۵۰	۶۸۹۹۵۳	۷۳۸۸۳۴	۶۹۹۷۵۷	۱۹۶۹۲۵۴	انواع نوشابه
۲۳۷۳۶۴	۲۲۷۱۵۸	۱۶۰۸۵۱	۱۷۰۰۳۵	۱۱۹۸۷۹	۴۲۲۲۵۱	غذاهای آماده و تنقلات
۲۴۶۱۵۲	۲۱۱۱۷۱	۱۶۲۷۷۹	۱۶۱۹۵۱	۳۶۵۱۰۱	۱۰۵۳۲۸۱	دخانی‌ها
۵۹۷۸۶۰	۵۰۱۹۲۱	۳۶۶۳۲۳	۴۰۶۸۴۸	۲۱۴۷۷۷	۴۹۳۷۲۱	



۱۴-۲- متوسط انواع هزینه‌های خوراکی و دخانی سالانه یک خانوار شهری در هر یک از گروه‌های درآمد سالانه: ۱۳۸۷ (دنباله)

(ریال)

۹۰۰۰۰۰۰۱ ریال و بیش‌تر	۷۵۰۰۰۰۰۱ تا ۹۰۰۰۰۰۰۰ ریال	۶۰۰۰۰۰۰۱ تا ۷۵۰۰۰۰۰۰ ریال	۴۵۰۰۰۰۰۱ تا ۶۰۰۰۰۰۰۰ ریال	۳۰۰۰۰۰۰۱ تا ۴۵۰۰۰۰۰۰ ریال	اقلام خوراکی و دخانی
۲۸۴۴۶۳۵	۲۳۱۵۴۰۳	۲۰۰۶۱۰۱	۱۷۱۰۲۲۳	۱۴۶۸۳۰۱	جمع
۴	۹	۴	۰	۶	
۵۵۳۴۵۰۶	۴۵۳۵۶۷۹	۴۱۱۸۱۵۳	۳۵۱۴۵۴۳	۳۰۳۴۳۸۲	آرد، رشته، غلات، نان و فراورده‌های آن
۳۴۵۷۸۵	۳۲۳۸۶۰	۳۰۸۷۸۸	۲۷۷۱۰۰	۲۷۰۵۹۹	آرد و رشته
۴۱۷۲۹۱۶	۳۲۱۶۵۷۶	۲۸۴۹۹۹۲	۲۳۴۴۷۳۱	۱۸۹۶۴۱۴	غلات
۸۴۵۳۰۳	۸۲۲۹۷۹	۸۱۲۸۰۶	۷۴۵۰۲۰	۷۲۹۸۹۳	انواع نان
۱۷۰۵۰۳	۱۷۲۲۶۴	۱۴۶۵۶۸	۱۴۷۶۹۳	۱۳۷۴۷۶	بیسکویت، کیک و ویفر
۷۱۵۰۱۲۴	۵۵۱۸۳۶۱	۴۶۶۲۱۳۲	۴۳۳۷۲۸۶	۳۲۶۸۸۶۱	گوشت
۳۹۶۵۹۱۱	۲۸۹۴۸۹۷	۲۴۴۷۰۹۶	۲۳۸۴۲۷۸	۱۶۳۵۹۱۴	گوشت دام
۲۱۶۸۵۸۶	۱۹۳۷۲۸۳	۱۶۸۲۰۷۳	۱۵۰۵۱۹۲	۱۲۷۹۰۳۵	گوشت پرندگان
۱۰۱۵۶۲۷	۶۸۶۱۸۰	۵۳۲۹۶۳	۴۴۷۸۱۶	۳۵۳۹۱۲	گوشت حیوانات دریایی
۳۰۰۰۹۹۷	۲۳۵۶۲۱۱	۲۱۵۵۳۲۴	۱۹۴۲۶۴۵	۱۶۶۴۵۸۱	شیر و فراورده‌های آن و تخم پرندگان
۷۸۲۷۴۹	۵۸۴۰۷۵	۵۳۳۱۹۱	۴۸۶۱۲۳	۴۲۴۲۰۸	انواع شیر
۱۷۵۴۳۶۸	۱۳۳۹۰۵۳	۱۲۰۵۳۹۰	۱۰۵۸۰۳۳	۸۷۹۷۶۱	فراورده‌های شیر
۴۶۳۸۸۰	۴۳۳۰۸۲	۴۱۶۷۴۳	۳۹۸۴۸۹	۳۶۰۶۱۲	انواع تخم پرندگان
۸۵۷۴۰۷	۸۴۷۷۷۹	۸۰۳۰۷۹	۷۸۱۹۰۳	۷۲۱۶۱۹	روغن‌ها و چربی‌ها
۵۲۵۰۷	۳۵۲۴۵	۲۷۹۴۰	۲۶۸۱۴	۱۲۰۹۸	روغن‌ها و چربی‌های حیوانی
۸۰۴۹۰۰	۸۱۲۵۳۴	۷۷۵۱۳۹	۷۵۵۰۸۹	۷۰۹۵۲۱	روغن‌های نباتی
۵۰۸۲۱۸۴	۴۱۵۱۱۵۵	۳۶۳۷۲۰۰	۳۱۲۶۳۷۶	۲۵۲۱۳۴۶	میوه‌ها و سبزی‌ها
۲۷۹۰۰۹۲	۲۱۳۶۵۱۷	۱۸۱۷۸۲۷	۱۴۸۹۱۹۹	۱۱۴۰۴۸۵	انواع میوه
۲۲۵۶۶۹۸	۱۹۹۲۲۴۱	۱۷۹۶۶۱۷	۱۶۱۳۸۳۵	۱۳۶۴۰۵۰	انواع سبزی
۳۵۳۹۳	۲۲۳۹۶	۲۲۷۵۶	۲۳۳۴۲	۱۶۸۱۱	میوه‌ها و سبزی‌های آماده (برای مصرف در منزل)
۱۳۸۲۲۸۰	۱۰۸۹۹۴۶	۱۰۲۳۱۳۵	۸۹۱۴۱۶	۷۲۷۰۱۹	خشکبار و حبوب
۹۳۹۱۷۲	۶۷۴۳۱۲	۵۷۲۹۴۱	۴۷۹۴۲۵	۳۴۸۴۹۳	خشکبار
۴۴۳۱۰۸	۴۱۵۶۳۴	۴۵۰۱۹۴	۴۱۱۹۹۱	۳۷۸۵۲۶	حبوب
۱۷۵۶۱۳۷	۱۵۴۰۷۷۱	۱۳۳۴۸۷۶	۱۲۳۰۲۴۱	۱۰۹۲۶۷۰	قند، شکر، شیرینی‌ها، چای، قهوه و کاکائو
۳۰۶۶۲۵	۳۰۳۷۸۴	۲۹۲۰۵۷	۲۸۴۲۹۸	۲۹۸۸۴۸	قند و شکر
۹۸۵۷۰۹	۷۹۵۹۷۹	۶۱۴۴۹۲	۵۴۵۴۴۴	۴۰۵۰۰۵	انواع شیرینی‌ها و مرباها
۴۶۳۸۰۳	۴۴۱۰۰۸	۴۲۸۳۲۷	۴۰۰۴۹۹	۳۸۸۸۱۶	چای، قهوه و کاکائو
۸۲۳۸۳۵	۷۵۳۱۵۷	۶۶۹۱۱۷	۶۰۹۱۶۴	۵۲۱۵۲۳	ادویه‌ها، چاشنی‌ها و سایر ترکیب‌های خوراکی
۲۳۲۱۳۳	۱۹۵۲۹۵	۱۷۳۳۰۱	۱۶۱۴۲۶	۱۳۱۵۹۴	انواع ادویه
۵۹۱۷۰۲	۵۵۷۸۶۲	۴۹۵۸۱۶	۴۴۷۷۳۸	۳۸۹۹۲۹	چاشنی‌ها و سایر ترکیب‌های خوراکی
۲۸۵۸۸۸۵	۲۳۶۰۹۸۱	۱۶۵۸۰۶۷	۱۳۶۸۶۵۶	۱۱۳۱۰۱۳	نوشابه‌ها، غذاهای آماده و دخانی‌ها
۵۶۲۲۷۱	۴۵۹۴۷۶	۴۰۵۴۹۷	۳۴۷۶۸۶	۲۹۷۰۶۱	انواع نوشابه
۱۷۸۳۲۹۷	۱۳۴۰۱۳۳	۷۵۸۱۳۳	۵۷۱۶۲۳	۳۸۰۶۲۸	غذاهای آماده و تنقلات
۵۱۳۳۱۷	۵۶۱۳۷۱	۴۹۴۴۳۷	۴۴۹۳۴۶	۴۵۳۳۲۴	دخانی‌ها

۱۵-۲- متوسط انواع هزینه‌های غیر خوراکی ناخالص سالانه یک خانوار شهری در هر یک از گروه‌های هزینه سالانه: ۱۳۸۷

(ریال)

تا ۱۹۵۰۰۰۰۱	تا ۱۶۵۰۰۰۰۱	تا ۱۲۰۰۰۰۰۱	۱۲۰۰۰۰۰۰	کل	ضریب تغییرات (CV) ^(۱)	اقلام غیر خوراکی
ریال	ریال	ریال	ریال و کمتر			
۲/۹۳	۲/۶۱	۲/۳۷	۱/۷۶	۳/۸۳		متوسط تعداد افراد در خانوارها
۱۴۱۷۱۰	۱۲۴۳۸۱	۹۷۳۲۵۸	۶۳۱۰۶۳	۷۵۶۵۱۶		جمع
۱۴	۳۴	۲	۶	۹۷	۰/۰۱۲۶	
۵۴۸۸۶۹	۳۵۱۱۴۱	۲۲۲۴۲۱	۱۰۹۳۰۰	۵۰۳۷۳۳۹	۰/۰۲۵۷	پوشاک و کفش
۴۱۸۷۴۸	۲۴۰۷۳۰	۱۵۳۲۴۶	۹۱۵۳۶	۴۰۰۲۶۶۸	۰/۰۲۷۰	پوشاک و تعمیرات آن
۱۳۰۱۲۲	۱۱۰۴۱۰	۶۹۱۷۵	۱۷۷۶۴	۱۰۳۴۶۷۱	۰/۰۲۴۷	انواع کفش و تعمیرات آن
۱۰۰۳۹۲۳				۳۱۳۲۱۶۶		
۷	۸۵۲۲۶۹۷	۷۱۴۷۲۳۹	۴۹۶۸۵۴۱	۷	۰/۰۱۳۵	مسکن
				۲۹۴۴۶۹۱		
۹۰۳۰۰۹۵	۷۷۱۵۱۰۶	۶۳۵۲۱۷۶	۴۵۵۱۵۲۰	۳	۰/۰۱۴۲	اجاره‌بها و سایر هزینه‌های منزل مسکونی
۱۰۰۹۱۴۳	۸۰۷۵۹۱	۷۹۵۰۶۳	۴۱۷۰۲۱	۱۸۷۴۷۵۴	۰/۰۱۰۹	آب و فاضلاب، سوخت و روشنایی منزل مسکونی
۶۷۸۰۹۰	۵۳۵۰۲۹	۳۷۵۷۸۱	۲۲۱۰۰۸	۴۳۷۱۴۶۱	۰/۰۲۰۸	لوازم، اثاث و خدمات خانوار
۲۷۹۶۴	۲۳۳۵۸	۷۵۵۰	۱۱۸۲۰	۱۱۰۵۱۵۴	۰/۰۳۷۷	مبلمان، اثاث، فرش و کفپوش و تعمیرات آن‌ها
۲۲۴۲۳	۲۹۱۴	۲۳۹۳	۷۹۲	۴۲۰۲۲۵	۰/۰۶۱۵	لوازم و اثاث منزل
						وسایل حرارتی و پخت و پز، یخچال و سایر
۱۰۲۸۵۷	۶۵۷۸۸	۵۲۴۸۹	۲۷۶۷۶	۹۷۶۳۹۲	۰/۰۳۱۳	وسایل عمده
						ظروف، لوازم آشپزخانه و سایر وسایل منزل و
۹۶۴۱۵	۵۱۶۵۱	۱۹۴۰۷	۵۰۹۸	۶۱۱۲۸۷	۰/۰۴۱۷	تعمیرات آن‌ها
۴۲۷۴۸۰	۳۸۵۱۸۳	۲۹۱۸۶۴	۱۷۵۳۲۲	۱۱۸۴۲۵۸	۰/۰۰۹۸	کالاها و لوازم مصرفی بی‌دوام و کم‌دوام منزل
۹۵۰	۶۱۳۶	۲۰۷۹	۲۹۹	۷۴۱۴۵	۰/۱۶۰۷	خدمات خانگی
۱۰۶۸۰۶۹	۱۰۳۸۷۵۰	۹۲۷۰۸۱	۵۱۶۱۵۹	۷۸۵۶۰۰۳	۰/۰۴۳۱	بهداشت و درمان
۷۸۶۷۳۴	۷۸۵۴۴۹	۷۹۲۱۲۴	۳۵۹۴۷۷	۵۹۳۳۳۹۴	۰/۰۵۶۴	هزینه‌های بهداشتی و درمانی
۲۸۱۳۳۵	۲۵۳۳۰۱	۱۳۴۹۵۷	۱۵۶۶۸۳	۱۹۲۲۶۰۸	۰/۰۱۶۸	هزینه بیمه‌های اجتماعی و درمانی
				۱۴۸۴۰۷۶		
۱۴۶۶۰۴۶	۱۲۸۶۱۴۵	۶۳۰۱۷۶	۳۰۲۵۵۶	۶	۰/۰۲۵۱	حمل و نقل و ارتباطات
				۱۰۸۵۹۴۹		
۷۷۹۲۵۴	۷۴۰۸۰۹	۳۶۳۰۹۵	۱۷۵۱۷۵	۷	۰/۰۳۲۲	حمل و نقل
۶۸۶۷۹۲	۵۴۵۳۳۶	۲۶۷۰۸۱	۱۲۷۳۸۱	۳۹۸۱۲۶۹	۰/۰۱۴۷	ارتباطات
۱۶۸۹۱۸	۱۹۳۹۹۶	۱۰۱۹۳۲	۱۵۷۲۳	۳۱۶۸۱۴۷	۰/۰۲۵۶	تفریحات، سرگرمی‌ها و خدمات فرهنگی
۴۲۴۶۳	۵۱۳۵۳	۴۴۳۵۱	۷۴۵۷	۷۶۹۱۳۰	۰/۰۴۲۹	تفریحات و سرگرمی‌ها
۱۲۶۴۵۵	۱۴۲۶۴۳	۵۷۵۸۱	۸۲۶۷	۲۳۹۹۰۱۸	۰/۰۲۸۰	تحصیل و آموزش
۹۰۱۸۵۳	۵۱۰۳۷۵	۳۲۷۹۵۲	۱۷۷۳۴۸	۹۰۵۶۳۱۴	۰/۰۱۶۰	کالاها و خدمات متفرقه خانوار
۲۵۰۷۴۶	۲۴۴۶۳۲	۱۵۵۸۶۱	۸۷۹۸۶	۱۰۸۷۴۳۹	۰/۰۱۹۱	خدمات شخصی و وسایل آرایشی
۹۷۳۳۲	۲۳۵۹۳	۸۲۳۹	۵۸۶۷	۱۱۶۱۳۶۲	۰/۰۳۵۹	لوازم زینتی و شخصی
						هزینه‌های هتل، مسافرخانه و مسافرت‌های
۳۴۵۰۷	۲۲۴۹۶	۱۵۴۲	۱۹۱۵	۶۰۷۲۴۶	۰/۰۵۳۶	دستجمعی
۱۶۶۱۷	۴۱۸۲	۱۰۱۰۷	۳۹۹۰	۲۰۲۰۸۷	۰/۱۳۰۶	خدمات مالی و حقوقی
۱۱۴۲۷۶	۱۲۰۹۵۲	۷۹۱۶۳	۳۷۸۷۷	۶۱۹۰۷۴	۰/۰۶۹۱	هزینه‌های مذهبی

هزینه‌های متفرقه ۰/۰۱۷۴ | ۵۳۷۹۱۰۶ ۳۹۷۱۳ ۷۳۰۴۰ ۹۴۵۲۰ ۳۸۸۳۷۵



۱۵-۲- متوسط انواع هزینه‌های غیر خوراکی ناخالص سالانه یک خانوار شهری در هر یک از گروه‌های هزینه سالانه: ۱۳۸۷

(ریال)						(دنباله)
۹۰۰۰۰۰۰۱ ریال	تا ۷۵۰۰۰۰۰۱	تا ۶۰۰۰۰۰۰۱	تا ۴۵۰۰۰۰۰۱	تا ۳۰۰۰۰۰۰۱	تا ۲۴۰۰۰۰۰۱	اقلام غیر خوراکی
و بیشتر	ریال	ریال	ریال	ریال	ریال	
۴/۱۳	۳/۹۶	۳/۹۰	۳/۷۷	۳/۴۵	۳/۰۸	متوسط تعداد افراد در خانوارها...
۱۳۱۱۱۹۵۵۶	۶۱۳۸۴۱	۴۹۲۳۶۵۲۳	۳۷۴۲۱۲۱۵	۲۶۴۲۸۳۳۵	۱۸۷۵۷۷۴۵	جمع
۹۱۹۲۲۲۹	۴۰۷۰۶۶۶	۳۱۶۰۲۴۸	۲۰۷۲۰۴۹	۱۲۵۴۰۸۰	۶۷۵۴۴۸	پوشاک و کفش
۷۳۸۸۴۹۴	۳۲۱۷۳۷۹	۲۴۰۴۰۵۰	۱۵۹۰۵۶۱	۹۴۳۴۰۷	۴۸۹۹۳۰	پوشاک و تعمیرات آن
۱۸۰۳۷۳۵	۸۵۳۲۸۷	۷۵۶۱۹۸	۴۸۱۴۸۹	۳۱۰۶۷۳	۱۸۵۵۱۸	انواع کفش و تعمیرات آن
۴۷۹۵۹۳۰۵	۸	۲۴۴۱۱۷۲۵	۱۹۹۲۴۰۰۵	۱۵۳۴۲۳۵۴	۱۲۱۷۲۶۳۰	مسکن
۴۵۶۱۲۸۱۲	۲۷۶۳۵۱۴	۹	۱۸۳۳۳۳۰۶	۱۳۹۹۳۹۱۳	۱۱۰۷۶۶۲۲	اجاره‌بها و سایر هزینه‌های منزل مسکونی
۲۳۴۶۴۹۳	۱۹۵۱۴۵۹	۱۸۱۷۳۱۳	۱۵۹۰۶۹۹	۱۳۴۸۴۴۱	۱۰۹۶۰۰۸	آب و فاضلاب، سوخت و روشنایی منزل مسکونی
۷۵۷۳۴۰۸	۳۷۰۱۱۴۶	۳۰۲۵۹۰۳	۲۱۱۲۵۸۸	۱۳۷۸۰۶۲	۹۴۴۵۴۷	لوازم، اثاث و خدمات خانوار، مبلمان، اثاث، فرش و کفپوش و تعمیرات آن‌ها
۲۱۸۰۴۶۶	۷۴۲۳۳۹	۵۷۹۱۷۳	۳۵۸۳۰۵	۱۴۹۵۰۷	۱۳۴۱۰۹	لوازم و اثاث منزل
۸۲۸۱۰۱	۲۹۰۸۲۲	۱۹۵۱۰۳	۱۶۰۶۴۳	۵۷۹۰۷	۲۴۶۵۶	وسایل حرارتی و پخت و پز، یخچال و سایر وسایل عمده
۱۶۸۱۷۹۵	۹۵۱۱۸۸	۷۳۸۳۴۱	۴۱۷۵۳۱	۲۵۶۴۶۷	۱۵۷۸۵۵	ظروف، لوازم آشپزخانه و سایر وسایل منزل و تعمیرات آن‌ها
۱۱۳۳۳۱۷	۴۵۹۱۱۷	۳۵۶۰۶۳	۲۳۱۴۸۶	۱۷۲۴۸۱	۸۶۰۴۷	کالاها و لوازم مصرفی بی‌دوام و کم‌دوام منزل
۱۶۱۵۵۷۲	۱۱۴۹۷۲۸	۱۱۳۶۲۵۶	۹۲۷۷۸۳	۷۱۷۷۸۸	۵۳۳۷۸۸	خدمات خانگی
۱۳۴۱۵۷	۱۰۷۹۵۱	۲۰۹۶۸	۱۶۸۴۰	۲۳۹۱۲	۸۰۹۳	بهداشت و درمان
۱۴۵۴۹۳۸۹	۵۴۲۷۰۰۴	۴۴۳۱۸۷۲	۳۲۲۳۱۸۰	۲۲۶۵۴۷۳	۱۳۹۴۱۹۸	هزینه‌های بهداشتی و درمانی
۱۱۵۶۶۰۵۸	۳۳۷۹۰۱۹	۲۷۷۱۲۳۶	۲۱۴۳۵۱۲	۱۵۵۷۷۲۹	۱۰۰۷۷۸۹	هزینه بیمه‌های اجتماعی و درمانی
۲۹۸۳۳۳۱	۲۰۴۷۹۸۵	۱۶۶۰۶۳۵	۱۱۷۹۶۶۸	۷۰۷۷۴۴	۳۸۶۴۰۹	حمل و نقل و ارتباطات
۲۹۷۹۰۹۲۰	۸۲۷۷۵۳۷	۶۳۶۵۴۸۸	۴۷۲۹۷۰۱	۳۰۸۵۶۲۳	۲۰۲۱۵۹۲	حمل و نقل
۲۳۱۹۳۸۷۴	۴۶۵۹۸۰۰	۳۵۳۶۰۷۰	۲۵۰۱۹۶۵	۱۵۵۲۷۶۶	۱۰۷۶۳۶۵	ارتباطات
۶۵۹۷۰۴۵	۳۶۱۷۷۳۶	۲۸۲۹۴۱۸	۲۲۲۷۷۳۶	۱۵۳۲۸۵۶	۹۴۵۲۲۷	تفریحات، سرگرمی‌ها و خدمات فرهنگی
۶۲۲۵۹۸۰	۲۱۲۵۳۵۹	۱۷۳۴۰۰۲	۹۰۷۲۰۵	۵۷۳۳۶۷	۲۴۶۹۱۶	تفریحات و سرگرمی‌ها
۱۵۵۷۱۳۱	۴۲۸۷۵۵	۳۴۸۲۴۴	۲۱۱۰۵۸	۱۴۵۵۹۹	۹۸۹۱۴	تحصیل و آموزش
۴۶۶۸۸۴۸	۱۶۹۶۶۰۴	۱۳۸۵۷۵۸	۶۹۶۱۴۷	۴۲۷۷۶۹	۱۴۸۰۰۲	کالاها و خدمات متفرقه خانوار
۱۵۸۲۸۳۲۶	۸۱۹۵۸۰۶	۶۱۰۷۲۸۴	۴۳۵۲۴۸۶	۲۵۲۹۳۷۶	۱۳۰۲۴۱۳	خدمات شخصی و وسایل آرایشی لوازم زینتی و شخصی
۱۷۴۱۴۱۲	۹۳۱۷۳۸	۸۳۴۴۳۸	۶۵۵۹۶۰	۴۸۰۴۵۳	۳۶۴۹۷۲	هزینه‌های هتل، مسافرخانه و مسافرت‌های دستجمعی
۲۲۳۸۶۵۶	۸۸۲۶۰۷	۵۹۶۳۱۲	۳۹۸۴۳۸	۲۱۹۱۶۱	۱۱۰۷۶۹	خدمات مالی و حقوقی
۱۱۷۷۴۹۶	۴۲۴۴۷۷	۳۴۴۱۲۷	۱۵۶۴۵۲	۱۴۹۰۶۲	۶۵۷۷۳	هزینه‌های مذهبی
۴۰۵۴۴۸	۱۲۹۰۵۵	۸۰۲۶۹	۶۵۳۶۳	۳۶۴۴۵	۲۴۸۰۵	هزینه‌های متفرقه
۱۰۸۶۵۵۶	۴۷۷۲۵۰	۳۷۳۸۴۸	۳۰۰۱۶۹	۲۳۲۹۰۳	۱۵۵۰۲۳	
۹۱۷۸۷۵۹	۵۳۵۰۶۸۰	۳۸۷۸۲۹۰	۲۷۷۶۱۰۳	۱۴۱۱۳۵۲	۵۸۱۰۷۰	

(۱) ضریب تغییرات (CV) فقط برای ستون کل محاسبه شده است.

۱۶-۲- متوسط انواع هزینه‌های خوراکی و دخانی ناخالص سالانه یک خانوار شهری در هر یک از گروه‌های هزینه سالانه: ۱۳۸۷

(ریال)

تا ۱۹۵۰۰۰۰۱	تا ۱۶۵۰۰۰۰۱	تا ۱۲۰۰۰۰۰۱	۱۲۰۰۰۰۰۰	کل	ضریب تغییرات (CV) ^(۱)	اقلام خوراکی و دخانی
ریال	ریال	ریال	ریال و کمتر			
۷۰۴۷۰۵۰	۵۶۱۱۹۳۵	۴۵۵۹۷۲۵	۲۵۸۲۴۲۹	۲۱۳۶۰۱۶	۰/۰۰۹۳	جمع
۱۴۲۵۸۲۹	۱۰۶۴۳۱۲	۸۴۲۱۹۹	۴۷۱۱۵۷	۴۲۲۵۶۱۱	۰/۰۲۰۴	آرد، رشته، غلات، نان و فراورده‌های آن...
۱۴۱۴۱۱	۱۱۷۵۴۰	۷۶۰۷۹	۴۰۸۹۶	۳۰۲۶۹۶	۰/۰۱۴۷	آرد و رشته
۶۴۸۳۷۱	۳۸۷۳۱۱	۲۵۰۲۰۳	۱۰۴۷۰۳	۲۹۸۱۵۵۲	۰/۰۲۷۷	غلات
۵۷۴۸۵۳	۵۱۱۳۲۲	۴۹۲۹۱۳	۳۱۰۷۳۲	۷۸۸۶۰۹	۰/۰۰۷۸	انواع نان
۶۱۱۹۵	۴۸۱۳۹	۲۳۰۰۴	۱۴۸۲۷	۱۵۲۷۵۵	۰/۰۱۹۱	بیسکویت، کیک و ویفر
۱۴۲۸۱۲۰	۱۰۲۹۸۷۶	۹۴۴۳۸۶	۵۰۸۹۲۷	۵۱۵۷۷۱۰	۰/۰۱۳۵	گوشت
۵۶۰۱۱۸	۳۴۱۳۴۸	۳۴۸۶۴۲	۱۶۶۲۹۹	۲۷۷۱۰۹۵	۰/۰۲۰۸	گوشت دام
۷۵۵۱۰۳	۵۷۲۰۸۱	۵۳۷۷۰۳	۳۱۲۶۰۹	۱۷۳۱۵۷۸	۰/۰۱۲۰	گوشت پرندگان
۱۱۲۸۹۹	۱۱۶۴۴۷	۵۸۰۴۰	۳۰۰۲۰	۶۵۵۰۳۷	۰/۰۲۰۴	گوشت حیوانات دریایی
۱۰۲۲۸۰۹	۸۷۰۹۹۸	۶۵۶۴۵۱	۴۶۲۰۷۶	۲۲۹۲۴۰۲	۰/۰۰۷۷	شیر و فراورده‌های آن و تخم پرندگان
۲۴۵۹۳۴	۲۴۳۳۹۸	۱۹۰۲۲۰	۱۲۴۱۹۱	۵۸۶۰۴۶	۰/۰۱۳۷	انواع شیر
۵۱۹۳۱۰	۳۹۶۸۱۵	۲۸۸۰۹۱	۲۱۰۸۵۷	۱۲۹۳۳۳۰	۰/۰۰۹۷	فراورده‌های شیر
۲۵۵۷۵۶۵	۲۳۰۷۸۴	۱۷۸۱۴۱	۱۲۷۰۲۸	۴۱۳۰۲۶	۰/۰۰۸۵	انواع تخم پرندگان
۳۷۴۹۱۹	۳۰۲۸۹۱	۲۳۴۶۴۳	۱۴۲۰۵۹	۷۸۸۵۹۲	۰/۰۱۲۱	روغن‌ها و چربی‌ها
۲۳۶	۱۲۲۶	۱۲۸۳		۳۴۲۱۳	۰/۰۷۹۲	روغن‌ها و چربی‌های حیوانی
۳۷۴۶۸۳	۳۰۱۶۶۵	۲۳۳۳۶۰	۱۴۲۰۵۹	۷۵۴۳۸۰	۰/۰۱۱۸	روغن‌های نباتی
۱۲۰۹۶۶۸	۱۰۴۰۳۹۲	۹۰۳۱۴۵	۵۰۸۹۸۲	۳۷۹۵۳۷۹	۰/۰۰۹۴	میوه‌ها و سبزی‌ها
۴۵۴۳۰۵	۳۵۷۰۰۴	۳۲۳۶۰۹	۱۶۸۳۹۵	۱۹۴۷۱۰۵	۰/۰۱۱۶	انواع میوه
۷۴۸۰۶۷	۶۷۸۱۳۲	۵۷۴۹۰۴	۳۳۵۶۰۳	۱۸۲۲۸۴۷	۰/۰۰۸۸	انواع سبزی
						میوه‌ها و سبزی‌های آماده (برای مصرف در منزل)
۷۲۹۵	۵۲۵۶	۴۶۳۲	۴۹۸۵	۲۵۴۲۶	۰/۰۴۴۸	
۲۸۶۸۷۴	۲۱۱۱۲۵	۱۲۴۷۸۱	۶۰۱۵۶	۱۰۴۶۹۳۴	۰/۰۲۰۱	خشکبار و حبوب
۱۰۲۹۱۶	۷۸۲۸۱	۳۳۶۸۱	۱۲۷۴۲	۶۳۴۹۳۶	۰/۰۲۹۷	خشکبار
۱۸۳۹۵۸	۱۳۲۸۴۳	۹۱۱۰۰	۴۷۴۱۴	۴۱۱۹۹۷	۰/۰۱۵۳	حبوب
						قند، شکر، شیرینی‌ها، چای، قهوه و کاکائو
۵۳۴۰۷۱	۴۶۳۴۵۵	۴۱۹۷۵۵	۱۸۹۹۹۹	۱۴۰۸۵۲۶	۰/۰۱۳۰	
۱۴۹۳۹۸	۱۵۱۴۲۷	۱۱۶۴۷۹	۶۸۰۵۲	۲۹۲۵۷۰	۰/۰۱۴۴	قند و شکر
۱۲۳۲۵۳	۹۹۹۹۳	۹۰۴۱۸	۳۷۶۸۳	۶۹۴۶۸۳	۰/۰۲۱۲	انواع شیرینی‌ها و مرباها
۲۶۱۴۲۰	۲۱۲۰۳۵	۲۱۲۸۵۸	۸۴۲۶۵	۴۲۱۲۷۲	۰/۰۱۳۸	چای، قهوه و کاکائو
						ادویه‌ها، چاشنی‌ها و سایر ترکیب‌های خوراکی
۲۴۹۴۲۱	۲۱۵۳۸۸	۱۶۸۷۵۲	۱۰۹۹۹۲	۶۷۵۷۵۶	۰/۰۱۳۲	
۶۴۷۵۰	۶۴۴۸۶	۴۸۸۰۹	۳۷۴۷۵	۱۸۲۳۹۰	۰/۰۲۱۶	انواع ادویه
۱۸۴۶۷۲	۱۵۰۹۰۲	۱۱۹۹۴۳	۷۲۵۱۸	۴۹۳۳۶۷	۰/۰۱۳۶	چاشنی‌ها و سایر ترکیب‌های خوراکی
۵۱۵۳۳۸	۴۱۳۴۹۸	۲۶۵۶۱۴	۱۲۹۰۷۹	۱۹۶۹۲۵۴	۰/۰۳۸۹	نوشابه‌ها، غذاهای آماده و دخانی‌ها
۱۲۰۱۰۷	۹۸۷۶۱	۴۴۵۴۸	۲۸۲۳۷	۴۲۲۲۵۱	۰/۰۱۵۳	انواع نوشابه
۱۲۴۵۱۲	۶۷۰۳۴	۳۳۰۸۲	۱۵۵۱۹	۱۰۵۳۲۸۱	۰/۰۶۹۸	غذاهای آماده و تنقلات
۲۷۰۷۱۹	۲۴۷۷۰۴	۱۸۷۹۸۳	۸۵۳۲۳	۴۹۳۷۲۱	۰/۰۲۸۷	دخانی‌ها



۱۶-۲- متوسط انواع هزینه‌های خوراکی و دخانی ناخالص سالانه یک خانوار شهری در هر یک از گروه‌های هزینه سالانه: ۱۳۸۷

(دنباله)						اقلام خوراکی و دخانی
ریال	تا ۲۴۰۰۰۰۱	تا ۳۰۰۰۰۰۱	تا ۴۵۰۰۰۰۱	تا ۶۰۰۰۰۰۱	تا ۷۵۰۰۰۰۱	
ریال ۹۰۰۰۰۰۰۱ و بیش‌تر	۳۰۰۰۰۰۰۰	۴۵۰۰۰۰۰۰	۶۰۰۰۰۰۰۰	۷۵۰۰۰۰۰۰	۹۰۰۰۰۰۰۰	
۳۱۲۸۱۴۰۲	۱۸۰۰۱۶۷۹	۱۱۴۱۵۷۵۲	۱۴۹۱۵۷۰۵	۲۰۹۰۸۳۴۷	۲۰۹۰۸۳۴۷	جمع
۶۱۹۴۰۳۰	۱۶۱۰۴۷۲	۲۲۳۴۱۸۴	۲۹۵۸۹۹۲	۳۵۱۶۷۸۶	۴۲۰۹۹۳۸	آرد، رشته، غلات، نان و فراورده‌های آن
۳۸۲۳۸۶	۱۶۲۶۶۳	۲۲۴۵۶۵	۲۶۱۵۸۱	۲۸۳۰۷۶	۳۱۷۶۹۷	آرد و رشته
۴۷۳۱۸۳۶	۷۴۴۱۴۶	۱۲۱۸۴۶۵	۱۸۱۷۷۴۲	۲۳۰۳۰۷۰	۲۹۲۴۴۰۵	غلات
۸۷۷۴۰۱	۶۳۰۲۴۷	۶۸۹۹۰۱	۷۵۱۷۴۸	۷۸۸۵۶۸	۸۱۳۶۴۰	انواع نان
۲۰۲۴۰۶	۷۳۴۱۶	۱۰۱۲۵۳	۱۲۷۹۲۱	۱۴۲۰۷۳	۱۵۴۱۹۷	بیسکویت، کیک و ویفر
۷۸۱۵۸۴۶	۱۷۳۲۰۰۱	۲۵۱۶۶۳۷	۳۳۵۲۵۱۷	۴۲۱۹۵۷۶	۵۰۵۶۱۶۹	گوشت
۴۳۹۴۴۴۲	۷۴۵۱۰۱	۱۱۶۰۴۶۵	۱۶۳۹۵۳۴	۲۱۸۷۷۴۴	۲۶۸۱۳۴۸	گوشت دام
۲۳۳۶۴۹۵	۸۴۴۹۱۷	۱۱۲۷۶۲۰	۱۳۴۹۶۱۱	۱۵۳۲۸۲۷	۱۷۸۷۲۳۹	گوشت پرندگان
۱۰۸۴۹۰۹	۱۴۱۹۸۳	۲۲۸۵۵۲	۳۶۳۳۷۲	۴۹۹۰۰۶	۵۸۷۵۸۲	گوشت حیوانات دریایی
۳۱۰۹۴۹۵	۱۱۵۹۸۸۲	۱۴۶۲۱۵۱	۱۷۸۱۱۴۴	۲۰۵۶۸۹۴	۲۲۸۹۳۶۸	شیر و فراورده‌های آن و تخم پرندگان
۸۰۲۱۱۰	۳۰۱۵۵۹	۳۷۱۹۱۶	۴۵۶۸۴۸	۵۱۵۴۰۸	۵۶۸۷۶۰	انواع شیر
۱۸۲۸۹۳۷	۵۶۳۰۳۵	۷۴۷۴۴۴	۹۴۶۵۵۹	۱۱۱۹۰۳۹	۱۲۹۸۷۱۶	فراورده‌های شیر
۴۷۸۴۴۸	۲۹۵۲۸۷	۳۴۲۷۹۱	۳۷۷۷۳۷	۴۲۲۴۴۷	۴۲۱۸۹۲	انواع تخم پرندگان
۹۷۳۴۵۲	۴۷۲۸۴۱	۵۷۹۲۳۷	۷۲۵۸۰۶	۷۷۱۷۵۲	۷۹۵۰۴۳	روغن‌ها و چربی‌ها
۵۹۸۰۰	۹۶۶۲	۱۲۹۶۲	۱۹۷۰۱	۲۱۶۵۶	۲۳۷۲۵	روغن‌ها و چربی‌های حیوانی
۹۱۳۶۵۲	۴۶۳۱۷۹	۵۶۶۲۷۵	۷۰۶۱۰۵	۷۵۰۰۹۷	۷۷۱۳۱۹	روغن‌های نباتی
۵۴۱۰۷۷۷	۱۵۸۸۷۳۹	۲۱۱۰۵۰۳	۲۷۲۷۷۰۱	۳۳۰۲۱۷۸	۳۸۸۴۹۴۳	میوه‌ها و سبزی‌ها
۲۹۴۸۱۲۶	۶۱۷۳۵۳	۹۴۳۸۵۹	۱۲۵۶۲۴۰	۱۵۸۹۵۲۴	۱۹۷۶۰۴۳	انواع میوه
۲۴۱۹۸۶۰	۹۶۳۲۶۹	۱۱۵۶۷۵۷	۱۴۵۸۶۳۳	۱۶۹۳۰۴۹	۱۸۹۰۲۹۳	انواع سبزی
۴۲۷۹۱	۸۱۱۷	۹۸۸۷	۱۲۸۲۹	۱۹۶۰۵	۱۸۶۰۷	میوه‌ها و سبزی‌های آماده (برای مصرف در منزل)
۱۵۶۷۵۳۳	۳۳۹۰۹۹	۵۰۸۱۵۹	۶۷۹۳۲۴	۹۰۷۵۷۸	۱۰۵۱۵۱۹	خشکبار و حبوب
۱۰۴۳۲۴۸	۱۴۴۲۰۸	۲۲۶۶۰۶	۳۳۳۶۳۷	۴۹۴۷۶۱	۶۱۰۲۷۴	خشکبار
۵۲۴۲۸۵	۱۹۴۸۹۱	۲۸۱۵۵۳	۳۴۵۶۸۷	۴۱۲۸۱۷	۴۴۱۲۴۶	حبوب
۲۰۱۵۲۳۶	۶۱۰۱۸۲	۷۹۲۳۶۱	۱۰۲۹۲۲۸	۱۲۰۲۴۴۲	۱۳۷۳۵۰۴	قند، شکر، شیرینی‌ها، چای، قهوه و کاکائو
۳۵۴۰۲۸	۱۷۹۷۱۷	۲۲۵۴۰۸	۲۶۶۴۰۹	۲۹۴۲۹۹	۲۹۱۳۴۴	قند و شکر
۱۱۴۲۲۶۸	۱۷۵۸۰۵	۲۵۶۹۵۵	۳۹۲۹۵۹	۴۹۶۲۶۵	۶۵۶۵۰۲	انواع شیرینی‌ها و مرباها
۵۱۸۹۴۰	۲۵۴۶۶۰	۳۰۹۹۹۸	۳۶۹۸۵۹	۴۱۱۸۷۹	۴۲۵۶۵۷	چای، قهوه و کاکائو
۹۲۳۷۳۸	۲۹۱۲۲۸	۴۰۰۷۵۴	۵۱۵۴۴۹	۶۴۷۹۴۰	۶۸۰۶۸۸	ادویه‌ها، چاشنی‌ها و سایر ترکیب‌های خوراکی
۲۶۲۱۶۹	۷۰۵۶۲	۹۸۱۷۴	۱۲۲۰۱۵	۱۷۴۷۴۸	۱۷۲۷۲۹	انواع ادویه
۶۶۱۵۶۹	۲۲۰۶۶۷	۳۰۲۵۸۰	۳۹۳۴۳۴	۴۷۳۱۹۲	۵۰۷۹۵۸	چاشنی‌ها و سایر ترکیب‌های خوراکی
۳۲۷۱۲۹۵	۵۸۸۸۶۲	۸۱۱۷۶۵	۱۱۴۵۵۴۴	۱۳۷۶۵۳۲	۱۵۶۷۱۷۵	نوشابه‌ها، غذاهای آماده و دخانی‌ها
۶۱۵۹۳۷	۱۳۲۲۶۰	۲۱۴۹۲۷	۳۱۰۳۰۷	۳۶۵۱۰۵	۴۲۵۰۵۲	انواع نوشابه
۲۰۶۷۶۴۱	۱۴۵۱۱۶	۲۳۸۸۸۲	۳۷۷۰۱۸	۴۹۴۲۸۳	۶۲۷۷۴۴	غذاهای آماده و تنقلات
۵۸۷۷۱۷	۳۱۱۴۸۵	۳۵۷۹۵۶	۴۵۸۲۱۹	۵۱۷۱۴۴	۵۱۴۳۸۰	دخانی‌ها

(۱) ضریب تغییرات (CV) فقط برای ستون کل محاسبه شده است.

۱۷-۲- متوسط انواع هزینه‌های غیر خوراکی ناخالص سالانه یک خانوار شهری در هر یک از دهک‌های هزینه سالانه: ۱۳۸۷

(ریال)

اقلام غیر خوراکی	کل	دهک اول	دهک دوم	دهک سوم	دهک چهارم	دهک پنجم
متوسط تعداد افراد در خانوارها	۳/۸۳	۲/۸۳	۳/۴۵	۳/۶۸	۳/۸۹	۳/۹۱
جمع	۷۵۶۵۱۶	۱۵۶۲۳۶	۲۶۴۰۷۴	۳۴۶۸۱۴	۴۲۷۸۵۹	۵۱۵۴۵۵
پوشاک و کفش	۵۰۳۷۳۳	۵۶۴۰۴۴	۱۲۳۶۱۰۶	۱۸۲۱۵۵	۲۵۵۷۴۶	۳۳۳۸۴۱
پوشاک و تعمیرات آن	۴۰۰۲۶۶	۴۱۱۵۸۶	۹۲۷۳۸۳	۱۴۰۴۱۴	۱۹۴۵۱۳	۲۵۵۶۵۳
انواع کفش و تعمیرات آن	۱۰۳۴۶۷	۱۵۲۴۵۸	۳۰۸۷۲۳	۴۱۷۴۱۶	۶۱۲۳۳۵	۷۸۱۸۷۷
مسکن	۳۱۳۲۱۶	۱۰۳۲۴۴	۱۵۲۶۴۴۱	۱۹۰۸۷۷	۲۱۸۲۸۲	۲۵۴۴۲۵
اجاره‌بها و سایر هزینه‌های منزل مسکونی	۲۹۴۴۶۹	۹۳۸۶۳۸	۱۳۸۸۳۹۰	۱۷۵۹۸۷	۲۰۰۲۳۶	۲۳۶۴۲۰
آب و فاضلاب، سوخت و روشنایی منزل مسکونی	۱۸۷۴۷۵	۹۳۸۱۰۹	۱۳۸۰۵۱۳	۱۴۸۹۰۰	۱۸۰۴۵۵	۱۸۰۰۴۸
لوازم، اثاث و خدمات خانوار	۱۱۰۵۱۵	۷۳۹۲۶۵	۱۳۸۲۹۲۴	۱۳۸۲۹۲۴	۲۶۲۶۱۷	۳۱۲۱۳۱
مبلمان، اثاث، فرش و کفپوش و تعمیرات آن‌ها	۴	۷۵۰۵۲	۱۳۵۵۷۴	۲۹۲۹۹۱	۴۷۵۵۲۰	۶۳۱۷۰۸
لوازم و اثاث منزل	۴۲۰۲۲۵	۱۵۵۰۲	۶۰۲۴۳	۱۱۰۴۴۳	۲۱۶۰۸۱	۱۸۷۷۹۷
وسایل حرارتی و پخت و پز، یخچال و سایر وسایل عمده ... ظروف، لوازم آشپزخانه و سایر وسایل منزل و تعمیرات آن‌ها	۹۷۶۳۹۲	۱۱۳۰۲۵	۲۶۴۵۶۶	۳۴۴۷۱۰	۵۵۶۲۷۲	۷۸۷۱۸۵
کالاها و لوازم مصرفی بی‌دوام و کم‌دوام منزل	۱۱۸۴۲۵	۴۴۴۸۲۵	۷۲۶۴۲۵	۸۸۰۵۱۲	۱۰۳۶۵۶	۱۱۴۱۳۶
خدمات خانگی	۷۴۱۴۵	۷۶۰۹	۲۶۲۵۲	۱۶۵۷۰	۱۵۸۶۹	۲۱۱۵۰
بهداشت و درمان	۳	۳	۲۲۴۸۱۶۹	۸	۰	۱
هزینه‌های بهداشتی و درمانی	۵۹۳۳۳۹	۹۰۹۱۷۳	۱۵۶۰۲۷۹	۱۹۰۱۵۷	۲۶۱۹۲۶	۲۷۶۴۱۹
هزینه بیمه‌های اجتماعی و درمانی	۴	۳۳۸۲۸۹	۶۸۷۸۹۰	۰	۷	۳
حمل و نقل و ارتباطات	۱۹۲۲۶۰	۲	۳۱۶۶۱۶۹	۲	۱	۲
حمل و نقل	۱۰۸۵۹۴	۹۷	۱۵۸۹۰۰۳	۲	۸	۵
ارتباطات	۳۹۸۱۲۶	۷۱۰۰۶۶	۱۵۷۷۱۶۶	۰	۳	۷

۱۸۵۹۲۹	۱۲۳۱۵۰				۳۱۶۸۱۴	
۴	۴	۷۹۱۹۵۰	۵۶۹۵۷۳	۲۰۲۱۴۰	۷	تفریحات، سرگرمی‌ها و خدمات فرهنگی
۳۶۹۴۲۵	۲۷۱۹۸۶	۱۷۹۷۵۱	۱۵۰۶۲۶	۶۷۵۴۷	۷۶۹۱۳۰	تفریحات و سرگرمی‌ها
۱۴۸۹۸۶					۲۳۹۹۰۱	
۹	۹۵۹۵۱۸	۶۱۲۱۹۹	۴۱۸۹۴۷	۱۳۴۵۹۳	۸	تحصیل و آموزش
۶۴۹۶۹۰	۴۹۶۴۱۹	۴۰۵۳۹۷		۱۰۱۶۳۹	۹۰۵۶۳۱	
۸	۵	۰	۲۵۴۰۱۲۰	۶	۴	کالاها و خدمات متفرقه خانوار
					۱۰۸۷۴۳	
۸۶۰۱۰۰	۷۳۴۲۸۱	۶۱۸۰۴۸	۴۸۰۸۵۸	۲۸۵۸۸۶	۹	خدمات شخصی و وسایل آرایشی
					۱۱۶۱۳۶	
۶۵۸۹۱۳	۴۲۳۳۸۲	۳۹۳۷۶۹	۲۲۹۳۵۴	۸۱۵۹۷	۲	لوازم زینتی و شخصی
۳۹۵۱۶۹	۲۳۳۱۵۸	۱۴۶۷۳۹	۱۱۴۹۵۴	۶۷۴۶۰	۶۰۷۲۴۶	هزینه‌های هتل، مسافرخانه و مسافرت‌های دستجمعی
۸۶۷۲۲	۷۲۳۸۵	۵۹۵۹۵	۳۷۸۸۱	۱۷۱۸۸	۲۰۲۰۸۷	خدمات مالی و حقوقی
۳۸۰۷۹۵	۳۴۷۶۳۹	۲۹۴۶۴۶	۲۳۲۹۷۷	۱۳۴۷۳۳	۶۱۹۰۷۴	هزینه‌های مذهبی
۴۱۱۵۲۰	۳۱۵۳۳۵	۲۵۴۱۱۷			۵۳۷۹۱۰	
۹	۱	۳	۱۴۴۴۰۹۷	۴۲۹۵۳۲	۶	هزینه‌های متفرقه



مرکز آمار ایران

۱۷-۲- متوسط انواع هزینه‌های غیر خوراکی ناخالص سالانه یک خانوار شهری در هر یک از دهک‌های هزینه سالانه: ۱۳۸۷

(ریال)

(دنباله)

دهک ششم	دهک هفتم	دهک هشتم	دهک نهم	دهک دهم	اقلام غیر خوراکی
۳/۹۶	۴/۱۳	۴/۱۰	۴/۱۱	۴/۲۰	متوسط تعداد افراد در خانوارها
۶۱۸۵۶۲۹	۷۴۴۱۶۸۴	۹۲۸۳۶۶۹	۱۲۴۵۰۹۹	۲۳۱۸۱۲۸	جمع
۴	۹	۹	۸۴	۹۵	
۴۱۱۱۷۶۵	۵۲۲۰۹۳۷	۵۸۷۰۱۰۷	۸۹۰۱۷۴۸	۱۶۷۵۸۳۹۲	پوشاک و کفش
۳۲۳۷۸۰۴	۴۰۹۷۶۲۹	۴۶۶۹۰۶۷	۷۰۸۰۹۸۹	۱۳۷۰۲۳۱۵	پوشاک و تعمیرات آن
۸۷۳۹۶۱	۱۱۲۳۳۰۸	۱۲۰۱۰۴۱	۱۸۲۰۷۵۹	۳۰۵۶۰۷۷	انواع کفش و تعمیرات آن
۲۹۷۲۱۱۱۶	۳۳۳۱۹۶۷۶	۴۰۱۵۶۷۱۹	۴۷۹۰۸۸۸۵	۷۰۱۸۸۸۳۹	مسکن
۲۷۷۶۱۸۶۷	۳۱۳۶۰۵۵۸	۳۸۰۱۵۸۳۰	۴۵۶۰۵۸۲۰	۶۷۲۱۵۳۰۳	اجاره‌بها و سایر هزینه‌های منزل مسکونی
۱۹۵۹۲۴۹	۱۹۵۹۱۱۸	۲۱۴۰۸۸۹	۲۳۰۳۰۶۶	۲۹۷۳۵۳۵	آب و فاضلاب، سوخت و روشنایی منزل مسکونی
۳۷۴۵۸۸۸	۴۸۶۲۷۸۴	۵۵۹۰۹۴۲	۷۳۶۷۶۱۶	۱۲۴۴۴۹۳۸	لوازم، اثاث و خدمات خانوار
۷۱۹۹۷۴	۱۲۱۱۹۸۹	۱۴۹۴۱۲۰	۲۰۸۲۸۷۱	۳۹۳۳۴۹۴	مبلمان، اثاث، فرش و کفپوش و تعمیرات آن‌ها
۳۰۷۹۴۹	۴۶۱۴۲۳	۴۷۸۵۶۵	۷۸۰۵۷۶	۱۵۸۴۳۶۲	لوازم و اثاث منزل
۹۷۸۱۴۳	۱۰۴۴۸۸۶	۱۴۲۰۶۶۱	۱۶۴۴۷۹۱	۲۶۱۰۸۹۵	وسایل حرارتی و یخت و یز، یخچال و سایر وسایل عمده
۴۶۷۷۹۶	۷۰۵۸۶۸	۵۹۹۳۰۹	۱۱۱۱۹۹۴	۲۱۰۴۸۸۲	ظروف، لوازم آشپزخانه و سایر وسایل منزل و تعمیرات آن‌ها
۱۱۵۲۹۰۵	۱۳۸۷۵۴۳	۱۴۵۸۱۵۱	۱۶۷۱۴۶۳	۱۹۴۳۴۰۴	کالاها و لوازم مصرفی بی‌دوام و کم‌دوام منزل
۱۱۹۱۲۱	۵۱۰۷۵	۱۴۰۱۳۶	۷۵۹۲۲	۲۶۷۹۰۱	خدمات خانگی
۵۴۷۸۸۳۳	۷۱۳۵۱۸۰	۸۵۲۵۱۴۶	۱۱۵۸۴۶۰۶	۳۰۸۵۱۶۵۶	بهداشت و درمان
۳۴۱۳۳۳۵	۴۷۰۳۰۳۳	۵۹۶۶۴۹۰	۸۵۶۷۳۲۸	۲۶۹۴۲۸۷۸	هزینه‌های بهداشتی و درمانی
۲۰۶۵۴۹۸	۲۴۳۲۱۴۷	۲۵۵۸۶۵۷	۳۰۱۷۲۷۸	۳۹۰۸۷۷۸	هزینه بیمه‌های اجتماعی و درمانی
۸۳۳۰۴۰۴	۱۰۵۳۶۵۹۶	۱۶۴۲۶۹۹۸	۲۷۱۶۰۰۲۲	۶۴۸۳۸۹۹۸	حمل و نقل و ارتباطات
۴۷۱۸۰۴۹	۶۱۷۰۵۸۱	۱۰۹۳۰۱۳۶	۲۰۲۵۸۴۵۸	۵۵۲۱۷۵۶۵	حمل و نقل
۳۶۱۲۳۵۶	۴۳۶۶۰۱۵	۵۴۹۶۸۶۲	۶۹۰۱۵۶۴	۹۶۲۱۴۳۳	ارتباطات
۲۱۸۷۸۵۹	۳۱۵۰۲۹۴	۴۴۱۲۸۰۲	۶۴۷۸۳۱۹	۱۰۸۰۲۳۹۶	تفریحات، سرگرمی‌ها و خدمات فرهنگی
۴۳۳۹۴۰	۵۹۲۴۵۶	۸۵۶۹۸۸	۱۵۴۲۹۲۴	۳۲۲۷۱۲۲	تفریحات و سرگرمی‌ها
۱۷۵۳۹۱۹	۲۵۵۷۸۳۸	۳۵۵۵۸۱۴	۴۹۳۵۳۹۵	۷۵۷۵۲۷۴	تحصیل و آموزش
۸۲۸۰۴۲۸	۱۰۲۶۱۳۸۳	۱۱۸۵۳۹۸۳	۱۵۱۰۸۷۸۸	۲۵۹۹۷۶۷۶	کالاها و خدمات متفرقه خانوار
۹۳۵۱۷۶	۱۱۶۹۱۸۴	۱۲۸۶۰۸۰	۱۸۱۱۰۵۱	۲۶۹۴۷۰۳	خدمات شخصی و وسایل آرایشی
۸۷۵۵۰۵	۱۱۴۸۰۳۸	۱۵۸۲۷۷۷	۲۱۹۰۱۲۳	۴۰۳۱۸۸۹	لوازم زینتی و شخصی
۴۱۹۲۰۰	۶۵۹۸۱۱	۹۴۲۱۷۰	۱۰۹۱۳۹۸	۲۰۰۳۳۴۴	هزینه‌های هتل، مسافرخانه و مسافرت‌های دستجمعی
۱۳۰۷۷۰	۲۳۲۱۷۱	۲۱۹۸۵۹	۲۲۲۹۴۷	۹۴۱۸۲۹	خدمات مالی و حقوقی
۴۶۳۷۶۶	۵۹۶۵۸۰	۷۷۵۹۵۵	۹۱۷۰۴۱	۲۰۴۷۵۵۸	هزینه‌های مذهبی
۵۴۵۶۰۱۱	۶۴۵۵۶۰۰	۷۰۴۷۱۴۲	۸۸۷۶۲۲۸	۱۴۲۷۸۳۵۴	هزینه‌های متفرقه

۱۸-۲- متوسط انواع هزینه‌های خوراکی و دخانی ناخالص سالانه یک خانوار شهری در هر یک از دهک‌های هزینه سالانه: ۱۳۸۷

(ریال)

دهک پنجم	دهک چهارم	دهک سوم	دهک دوم	دهک اول	کل	اقلام خوراکی و دخانی
۱۸۶۴۲۵	۱۶۴۸۵۸	۱۳۹۶۹۳۰	۱۱۵۰۰۲۱	۷۰۳۴۳۰۷	۲۱۳۶۰۱	جمع
۳۴	۷۱	۴	۵		۶۴	
۳۷۰۷۱۴۵	۳۲۲۹۲۱۹	۲۷۶۵۹۵۸	۲۲۳۳۶۸۱	۱۳۷۵۶۱۳	۴۲۲۵۶۱۱	آرد، رشته، غلات، نان و فرآورده‌های آن
۲۹۳۰۳۰	۲۶۰۶۷۸	۲۵۸۲۲۹	۲۲۴۸۴۱	۱۳۹۷۵۹	۳۰۲۶۹۶	آرد و رشته
۲۴۵۵۵۳۲	۲۰۵۱۸۹۶	۱۶۵۶۹۳۱	۱۲۱۲۰۱۸	۶۱۸۹۸۶	۲۹۸۱۵۵۲	غلات
۸۰۲۹۶۴	۷۷۹۸۶۸	۷۳۱۵۵۴	۶۹۳۸۴۲	۵۵۹۳۵۶	۷۸۸۶۰۹	انواع نان
۱۵۵۶۱۹	۱۳۶۷۷۶	۱۱۹۲۴۳	۱۰۲۹۸۰	۵۷۵۱۱	۱۵۲۷۵۵	بیسکویت، کیک و ویفر
۴۴۴۵۲۹۴	۳۷۵۱۹۷۷	۳۱۰۶۵۳۴	۲۵۲۴۵۳۰	۱۴۵۳۸۰۷	۵۱۵۷۷۱۰	گوشت
۲۳۱۹۳۸۱	۱۸۹۳۷۶۹	۱۵۱۵۳۳۲	۱۱۴۵۷۵۴	۶۰۶۸۳۵	۲۷۷۱۰۹۵	گوشت دام
۱۵۹۷۳۸۵	۱۴۳۵۶۶۸	۱۲۶۹۸۹۲	۱۱۴۴۶۵۶	۷۳۱۳۳۵	۱۷۳۱۵۷۸	گوشت پرندگان
۵۲۸۵۲۸	۴۲۲۵۴۰	۳۲۱۳۰۹	۲۳۴۱۲۰	۱۱۵۶۳۷	۶۵۵۰۳۷	گوشت حیوانات دریایی
۲۱۰۲۳۷۱	۱۹۳۳۶۱۷	۱۶۹۳۸۷۰	۱۴۸۲۲۰۸	۹۸۹۸۶۸	۲۲۹۲۴۰۲	شیر و فرآورده‌های آن و تخم پرندگان
۵۱۱۶۵۶	۵۱۱۷۲۶	۴۳۱۵۳۲	۳۶۷۸۳۷	۲۶۰۸۹۸	۵۸۶۰۴۶	انواع شیر
۱۱۶۳۱۵۸	۱۰۲۰۴۴۲	۸۹۷۷۳۱	۷۶۴۳۵۹	۴۷۸۱۷۵	۱۲۹۳۳۳۰	فرآورده‌های شیر
۴۲۷۵۵۷	۴۰۱۴۴۹	۳۶۴۶۰۷	۳۵۰۰۱۳	۲۵۰۷۹۵	۴۱۳۰۲۶	انواع تخم پرندگان
۷۹۱۰۷۶	۷۳۳۱۷۷	۷۰۵۵۲۳	۵۸۳۲۰۷	۳۸۶۴۹۰	۷۸۸۵۹۲	روغن‌ها و چربی‌ها
۲۵۸۹۴	۱۱۰۰۸	۲۵۷۳۴	۱۱۰۸۸	۶۱۹۲	۳۴۲۱۳	روغن‌ها و چربی‌های حیوانی
۷۶۵۱۸۳	۷۲۲۱۶۹	۶۷۹۷۹۰	۵۷۲۱۱۹	۳۸۰۲۹۸	۷۵۴۳۸۰	روغن‌های نباتی
۳۳۲۴۱۷۳	۳۰۶۷۱۵۹	۲۵۸۱۷۳۴	۲۱۴۱۳۵۷	۱۲۸۶۸۲۲	۳۷۹۵۳۷۹	میوه‌ها و سبزی‌ها
۱۵۸۸۰۴۹	۱۴۶۲۰۸۱	۱۱۷۸۹۰۵	۹۶۰۸۶۸	۴۸۹۵۸۷	۱۹۴۷۱۰۵	انواع میوه
۱۷۱۹۳۶۷	۱۵۸۷۲۶۸	۱۳۹۱۰۰۹	۱۱۷۰۵۸۳	۷۸۹۸۷۳	۱۸۲۲۸۴۷	انواع سبزی
۱۶۷۵۷	۱۷۸۰۹	۱۱۸۲۰	۹۹۰۶	۷۳۶۲	۲۵۴۲۶	میوه‌ها و سبزی‌های آماده (برای مصرف در منزل)
۹۳۱۳۱۹	۷۷۱۵۴۹	۶۴۵۳۴۹	۵۱۱۴۶۶	۲۷۳۷۸۴	۱۰۴۶۹۳۴	خشکبار و حبوب
۵۱۳۴۹۲	۳۹۷۲۷۶	۳۱۰۹۴۲	۲۳۲۰۳۰	۱۰۶۳۹۷	۶۳۴۹۳۶	خشکبار
۴۱۷۸۲۷	۳۷۴۲۷۳	۳۳۴۴۰۸	۲۷۹۴۳۶	۱۶۷۳۸۷	۴۱۱۹۹۷	حبوب
۱۲۳۲۷۴۱	۱۱۱۵۱۵۳	۹۸۳۲۲۲	۸۰۰۸۱۶	۵۲۹۰۵۵	۱۴۰۸۵۲۶	قند، شکر، شیرینی‌ها، چای، قهوه و کاکائو
۲۹۹۹۷۹	۲۸۳۷۱۴	۲۵۱۴۷۵	۲۳۳۱۳۹	۱۵۴۲۸۵	۲۹۲۵۷۰	قند و شکر
۵۲۲۰۰۵	۴۳۵۱۶۸	۳۶۸۸۸۱	۲۵۹۱۱۹	۱۳۸۵۳۰	۶۹۴۶۸۳	انواع شیرینی‌ها و مرباها
۴۱۰۷۵۷	۳۹۶۲۷۱	۳۶۲۸۶۶	۳۰۸۵۵۷	۲۳۶۲۳۹	۴۲۱۲۷۲	چای، قهوه و کاکائو
۶۶۱۴۴۲	۵۷۴۳۹۶	۴۹۶۴۷۰	۴۰۱۹۹۶	۲۴۵۰۲۰	۶۷۵۷۵۶	ادویه‌ها، چاشنی‌ها و سایر ترکیب‌های خوراکی
۱۷۳۶۰۱	۱۴۸۸۶۸	۱۱۲۴۰۵	۱۰۲۰۳۸	۶۲۶۰۵	۱۸۲۳۹۰	انواع ادویه
۴۸۷۸۴۱	۴۲۵۵۲۸	۳۸۴۰۶۶	۲۹۹۹۵۹	۱۸۲۴۱۶	۴۹۳۳۶۷	چاشنی‌ها و سایر ترکیب‌های خوراکی
۱۴۴۶۹۷۳	۱۳۰۹۶۲۴	۹۹۰۶۴۴	۸۲۰۹۵۳	۴۹۳۸۴۸	۱۹۶۹۲۵۴	نوشابه‌ها، غذاهای آماده و دخانی‌ها
۳۷۶۸۱۷	۳۴۰۱۵۵	۲۸۹۴۳۴	۲۱۵۲۸۶	۱۰۸۵۴۸	۴۲۲۲۵۱	انواع نوشابه
۵۰۷۲۶۳	۴۵۶۹۹۹	۳۱۹۴۸۴	۲۲۸۵۶۱	۱۲۰۶۹۴	۱۰۵۳۲۸۱	غذاهای آماده و تنقلات
۵۶۲۸۹۳	۵۱۲۴۷۰	۳۸۱۷۲۵	۳۷۷۱۰۶	۲۶۴۶۰۶	۴۹۳۷۲۱	دخانی‌ها



۱۸-۲- متوسط انواع هزینه‌های خوراکی و دخانی ناخالص سالانه یک خانوار شهری در هر یک از دهک‌های هزینه سالانه: ۱۳۸۷ (دنباله)

اقلام خوراکی و دخانی	دهک ششم	دهک هفتم	دهک هشتم	دهک نهم	دهک دهم
جمع	۲۰۹۹۴۹۵۰	۲۳۱۹۸۱۱۱	۲۶۵۷۳۵۷۵	۳۱۱۷۹۹۷۰	۴۳۳۳۸۰۳۱
آرد، رشته، غلات، نان و فراورده‌های آن	۴۱۹۱۴۳۸	۴۵۱۲۱۳۴	۵۵۷۲۰۶۴	۵۹۶۵۷۶۸	۸۷۰۶۵۲۶
آرد و رشته	۳۲۲۵۴۶	۳۴۹۵۴۳	۳۶۵۶۲۴	۴۰۲۲۴۰	۴۱۰۵۳۷
غلات	۲۹۱۲۲۱۶	۳۱۴۱۹۶۳	۴۱۵۰۸۹۴	۴۴۶۷۰۳۸	۷۱۵۱۲۰۶
انواع نان	۸۰۹۶۰۸	۸۴۷۰۵۹	۸۶۲۴۴۵	۸۸۸۴۷۴	۹۱۱۰۵۱
بیسکویت، کیک و ویفر	۱۴۷۰۶۹	۱۷۳۵۷۰	۱۹۳۱۰۱	۲۰۸۰۱۷	۲۳۳۷۳۲
گوشت	۵۰۶۶۸۰۲	۵۹۹۴۷۹۲	۶۳۶۴۴۹۸	۷۹۱۷۲۷۳	۱۰۹۵۵۳۴۴
گوشت دام	۲۶۸۰۱۶۳	۳۲۱۸۵۰۱	۳۵۰۳۳۴۶	۴۴۲۹۲۳۹	۶۴۰۰۹۸۳
گوشت پرندگان	۱۷۹۴۹۷۰	۱۹۸۱۹۷۶	۱۹۸۷۷۸۰	۲۴۱۳۸۴۹	۲۹۵۹۰۴۷
گوشت حیوانات دریایی	۵۹۱۶۶۹	۷۹۴۳۱۶	۸۷۳۳۷۲	۱۰۷۴۱۸۴	۱۵۹۵۳۱۴
شیر و فراورده‌های آن و تخم پرندگان	۲۲۹۰۱۱۲	۲۵۴۷۴۸۱	۲۷۵۹۱۶۴	۳۲۲۳۰۴۸	۳۹۰۳۴۰۵
انواع شیر	۵۷۲۰۹۳	۶۱۸۴۴۳	۷۱۴۰۸۰	۸۴۶۵۸۷	۱۰۲۵۹۲۴
فراورده‌های شیر	۱۲۹۵۵۰۵	۱۴۶۵۱۴۶	۱۵۹۷۷۰۲	۱۸۸۵۹۱۷	۲۳۶۵۸۸۴
انواع تخم پرندگان	۴۲۲۵۱۴	۴۶۳۸۹۲	۴۴۷۳۸۳	۴۹۰۵۴۴	۵۱۱۵۹۷
روغن‌ها و چربی‌ها	۷۹۶۴۲۸	۸۴۴۲۱۰	۹۱۸۰۳۵	۹۹۴۳۴۵	۱۱۳۳۷۱۸
روغن‌ها و چربی‌های حیوانی	۲۳۸۲۳	۴۰۰۳۵	۳۵۷۵۱	۵۶۶۷۹	۱۰۵۹۵۲
روغن‌های نباتی	۷۷۲۶۰۵	۸۰۴۱۷۵	۸۸۲۲۸۴	۹۳۷۶۶۶	۱۰۲۷۷۶۶
میوه‌ها و سبزی‌ها	۳۹۳۳۳۳۱	۴۴۱۶۹۴۶	۴۷۵۹۷۰۵	۵۵۴۶۹۷۴	۶۸۹۷۷۱۱
انواع میوه	۲۰۱۴۷۶۸	۲۲۴۶۱۴۴	۲۵۲۰۶۱۷	۲۹۹۶۸۷۸	۴۰۱۴۵۴۹
انواع سبزی	۱۸۹۸۸۹۹	۲۱۴۳۴۹۰	۲۲۰۹۹۳۸	۲۵۰۶۹۹۰	۲۸۱۱۷۵۶
میوه‌ها و سبزی‌های آماده (برای مصرف در منزل)	۱۹۶۶۴	۲۷۳۱۲	۲۹۱۵۰	۴۳۱۰۶	۷۱۴۰۵
خشکبار و حبوب	۱۰۷۵۵۴۰	۱۱۹۵۳۰۵	۱۳۰۵۶۰۷	۱۶۵۱۷۸۵	۲۱۰۸۳۲۸
خشکبار	۶۲۳۳۸۴	۶۹۷۹۲۴	۸۲۴۸۴۱	۱۱۰۷۴۰۸	۱۵۳۶۲۴۳
حبوب	۴۵۲۱۵۶	۴۹۷۳۸۱	۴۸۰۷۶۶	۵۴۴۳۷۷	۵۷۲۰۸۵
قند، شکر، شیرینی‌ها، چای، قهوه و کاکائو	۱۳۷۸۳۸۱	۱۵۹۲۸۳۰	۱۷۰۴۵۳۴	۱۹۸۸۵۹۴	۲۷۶۰۸۴۳
قند و شکر	۲۹۰۳۲۷	۳۱۷۵۸۰	۳۳۵۹۴۶	۳۵۸۳۷۹	۴۰۰۹۸۲
انواع شیرینی‌ها و مرباها	۶۶۳۴۷۷	۸۰۳۸۱۳	۸۸۸۳۶۹	۱۰۹۷۲۱۶	۱۷۷۰۹۳۳
چای، قهوه و کاکائو	۴۲۴۵۷۷	۴۷۱۴۳۶	۴۸۰۲۱۸	۵۳۲۹۹۹	۵۸۸۹۲۸
ادویه‌ها، چاشنی‌ها و سایر ترکیب‌های خوراکی	۶۸۹۹۲۰	۷۹۴۱۱۱	۷۹۲۳۰۱	۹۴۵۲۸۰	۱۱۵۶۹۶۷
انواع ادویه	۱۷۷۵۲۴	۲۱۳۲۵۶	۲۱۹۳۸۹	۲۶۱۷۹۵	۳۵۲۵۴۶
چاشنی‌ها و سایر ترکیب‌های خوراکی	۵۱۲۳۹۶	۵۸۰۸۵۵	۵۷۲۹۱۲	۶۸۳۴۸۵	۸۰۴۴۲۱
نوشابه‌ها، غذاهای آماده و دخانی‌ها	۱۵۷۲۹۹۸	۲۰۰۰۳۰۲	۲۳۹۷۶۶۸	۲۹۴۶۹۰۳	۵۷۱۵۱۸۹
انواع نوشابه	۴۳۰۲۸۹	۴۸۰۰۶۱	۴۸۰۶۵۸	۶۳۵۸۲۴	۸۶۵۷۲۲
غذاهای آماده و تنقلات	۶۵۰۱۸۱	۹۵۵۲۶۸	۱۳۱۷۵۵۳	۱۷۵۹۵۱۵	۴۲۱۹۳۳۷
دخانی‌ها	۴۹۲۵۲۸	۵۶۴۹۷۳	۵۹۹۴۵۷	۵۵۱۵۶۴	۶۳۰۱۲۹

۱۹-۲- متوسط انواع هزینه‌های غیر خوراکی سالانه یک خانوار شهری در هر یک از دهک‌های درآمد سالانه: ۱۳۸۷ (ریال)

اقلام غیر خوراکی	کل	دهک اول	دهک دوم	دهک سوم	دهک چهارم	دهک پنجم
متوسط تعداد افراد در خانوارها	۳/۸۳	۳/۱۴	۳/۴۸	۳/۵۳	۳/۷۲	۳/۸۸
جمع	۷۲۸۵۳۹	۲۳۸۱۳۷	۳۳۶۶۶۷۵۵	۴۰۱۶۷۸	۵۲۰۸۳۱	۵۸۲۲۵۲۷۷
پوشاک و کفش	۵۰۳۷۳۳۹	۱۹۰۷۱۶۶	۲۵۶۳۶۴۳	۳۱۴۷۴۲۷	۳۸۷۶۵۴۹	۴۱۴۰۱۳۱
پوشاک و تعمیرات آن	۴۰۰۲۶۶۸	۱۴۴۱۲۲۶	۱۹۶۶۹۲۵	۲۴۳۷۴۲۸	۳۰۱۱۰۰۳	۳۲۱۲۴۰۹
انواع کفش و تعمیرات آن	۱۰۳۴۶۷۱	۴۶۵۹۴۰	۵۹۶۷۱۷	۷۰۹۹۹۹	۸۶۵۵۴۶	۹۲۷۷۲۲
مسکن	۳۱۳۲۱۵۱	۱۱۸۴۴۰۲	۱۵۵۷۷۲۴۰	۱۸۳۱۹۷۶	۲۲۲۳۴۲۳	۲۵۰۴۵۹۸۰
اجاره‌بها و سایر هزینه‌های منزل مسکونی	۴	۷	۹	۹	۹	۹
آب و فاضلاب، سوخت و روشنایی منزل مسکونی	۲۹۴۴۶۷۵	۱۰۵۰۷۷۶	۱۴۱۲۱۵۷۱	۱۶۷۱۵۰۱	۲۰۴۶۰۱۷	۲۳۳۰۸۹۶۶
لوازم، اثاث و خدمات خانوار	۴	۴	۷	۴	۴	۴
مبلمان، اثاث، فرش و کفپوش و تعمیرات آن‌ها	۱۸۷۴۷۵۴	۱۳۳۶۲۶۳	۱۴۵۵۶۷۰	۱۶۰۴۷۵۲	۱۷۷۴۰۶۵	۱۷۳۷۰۱۴
لوازم و اثاث منزل	۴۳۴۰۷۰۲	۱۷۷۵۸۳۵	۲۵۲۹۴۲۲	۲۹۳۶۹۲۴	۳۵۱۴۶۷۸	۳۹۱۴۱۰۱
وسایل حرارتی و پخت و پز، یخچال و سایر ظروف، لوازم آشپزخانه و سایر وسایل منزل و تعمیرات آن‌ها	۱۰۸۱۰۴۸	۲۴۹۳۹۴	۴۰۲۲۹۳	۵۷۲۲۱۳	۶۷۴۶۷۸	۸۵۱۷۱۹
کالاها و لوازم مصرفی بی‌دوام و کم‌دوام منزل	۴۲۰۲۲۵	۱۶۰۴۲۸	۲۷۸۰۴۳	۲۶۰۰۵۶	۲۹۰۴۷۷	۴۰۱۲۵۲
خدمات خانگی	۹۶۹۷۳۹	۳۶۳۱۱۲	۴۸۹۸۵۲	۷۵۶۴۸۴	۸۴۱۳۳۳	۸۲۶۹۴۵
بهداشت و درمان	۶۱۱۲۸۷	۲۶۰۸۲۱	۴۱۸۱۹۷	۳۶۸۲۹۰	۵۵۶۷۴۰	۶۴۷۷۴۵
هزینه‌های بهداشتی و درمانی	۱۱۸۴۲۵۸	۷۱۴۶۱۰	۹۱۰۳۷۹	۹۵۱۷۰۵	۱۱۲۲۸۶۷	۱۱۴۶۱۹۶
هزینه بیمه‌های اجتماعی و درمانی	۷۴۱۴۵	۲۷۴۷۱	۳۰۶۵۸	۲۸۱۷۵	۲۸۵۸۵	۴۰۲۴۴
حمل و نقل و ارتباطات	۷۸۵۶۰۰۳	۲۸۷۲۸۶۷	۴۰۶۶۷۰۴	۴۸۰۲۱۸۸	۶۷۲۴۵۵۶	۵۵۶۶۱۹۴
حمل و نقل	۵۹۳۳۳۹۴	۲۵۸۷۳۲۱	۳۴۶۸۸۹۷	۳۷۸۷۷۱۶	۵۴۱۸۴۳۷	۳۷۷۹۴۵۲
ارتباطات	۱۹۲۲۶۰۸	۲۸۵۵۴۷	۵۹۷۸۰۷	۱۰۱۴۴۷۲	۱۳۰۶۱۱۹	۱۷۸۶۷۴۲
تفریحات، سرگرمی‌ها و خدمات فرهنگی	۱۲۷۳۵۳۹	۳۰۶۵۱۹۹	۵۴۴۹۴۴۰	۵۵۳۰۳۰۳	۸۸۲۱۷۶۹	۱۱۰۲۸۶۹۰
تفریحات و سرگرمی‌ها	۹	۹	۹	۹	۹	۹
تحصیل و آموزش	۸۷۷۵۳۶۵	۱۷۱۶۹۱۷	۲۲۹۳۴۰۸	۳۰۸۴۵۸۷	۵۹۷۶۶۵۸	۷۸۰۴۸۵۹
کالاها و خدمات متفرقه خانوار	۳۹۶۰۰۳۴	۱۳۴۸۲۸۲	۲۱۵۶۰۳۲	۲۴۴۵۷۱۶	۲۸۴۵۱۱۰	۳۲۲۳۸۳۱
خدمات شخصی و وسایل آرایشی	۳۱۵۹۹۱۷	۶۵۰۷۸۰	۹۱۴۰۱۸	۱۲۸۵۹۹۸	۱۵۷۴۴۵۱	۲۱۷۷۰۷۳
لوازم زینتی و شخصی	۷۶۰۸۹۹	۱۹۵۴۱۹	۲۷۸۳۷۵	۳۶۸۶۵۱	۳۶۷۷۸۲	۴۷۳۸۷۸
هزینه‌های هتل، مسافرخانه و مسافرت‌های دستجمعی	۲۳۹۹۰۱۸	۴۵۵۳۶۱	۶۳۵۶۴۳	۹۱۷۳۴۷	۱۲۰۶۶۶۹	۱۷۰۳۱۹۵
خدمات مالی و حقوقی	۸۴۰۳۰۶۹	۱۶۹۷۸۵۸	۲۵۶۶۲۸۹	۴۱۴۵۲۱۸	۵۳۳۶۹۳۶	۶۳۵۳۱۰۹
هزینه‌های مذهبی	۱۰۸۷۴۳۹	۴۸۹۴۵۲	۶۷۵۶۰۶	۶۹۸۰۸۶	۸۷۷۶۲۱	۹۲۰۶۷۵
هزینه‌های متفرقه	۵۰۸۱۱۷	-۳۳۹۹۱	-۴۰۶۶۶	۱۲۴۶۵۴	۱۹۷۷۴۶	۱۶۱۵۳۴
خدمات اجتماعی	۶۰۷۲۴۶	۹۰۴۳۲	۲۰۱۰۷۸	۳۵۳۴۹۱	۳۶۳۸۳۵	۴۱۷۱۲۵
هزینه‌های مذهبی	۲۰۲۰۸۷	۲۴۳۹۴۱	۱۰۷۱۴۰	۷۷۱۱۱	۱۶۹۸۲۵	۱۹۵۷۷۱
هزینه‌های متفرقه	۶۱۹۰۷۴	۱۹۱۶۷۲	۲۸۹۳۰۴	۵۹۴۷۸۲	۴۰۲۳۹۲	۴۹۲۵۶۲
.....	۵۳۷۹۱۰۶	۷۱۶۳۵۳	۱۳۳۳۸۲۷	۲۲۹۷۰۹۳	۳۳۲۵۵۱۷	۴۱۶۵۴۴۱

۱۹-۲- متوسط انواع هزینه‌های غیر خوراکی سالانه یک خانوار شهری در هر یک از دهک‌های درآمد سالانه: ۱۳۸۷ (دنباله)

(ریال)

دهک دهم	دهک نهم	دهک هشتم	دهک هفتم	دهک ششم	اقلام غیر خوراکی
۴/۱۲	۴/۱۶	۴/۱۸	۴/۱۱	۳/۹۲	متوسط تعداد افراد در خانوارها
۱۷۰۱۱۷۰	۱۱۱۴۲۶۴	۸۸۶۰۱۳۱	۷۹۳۶۸۲۷	۷۱۱۳۳۱۷	جمع
۰)	۳۶	۹	۸	۵	
۱۰۲۰۴۲۱۵	۸۰۶۵۴۰۷	۶۰۱۰۲۷۷	۵۲۳۵۰۹۶	۵۲۲۶۹۹۴	پوشاک و کفش
۸۳۹۳۰۹۰	۶۵۵۵۲۹۸	۴۷۳۷۵۷۰	۴۰۹۷۴۷۷	۴۱۷۷۱۴۳	پوشاک و تعمیرات آن
۱۸۱۱۱۲۴	۱۵۱۰۱۱۰	۱۲۷۲۷۰۷	۱۱۳۷۶۱۸	۱۰۴۹۸۵۱	انواع کفش و تعمیرات آن
۷۴۰۷۶۸۶۸	۴۸۳۲۵۹۸۵	۳۶۵۱۱۴۴۴	۳۲۳۴۷۰۶۴	۲۸۹۵۹۳۳۳	مسکن
۷۱۳۶۰۴۲۴	۴۶۱۵۱۳۲۵	۳۴۳۶۴۵۱۵	۳۰۳۶۷۶۴۶	۲۷۱۳۶۳۶۰	اجاره‌بها و سایر هزینه‌های منزل مسکونی
۲۷۱۶۴۴۴	۲۱۷۴۶۵۹	۲۱۴۶۹۲۹	۱۹۷۹۴۱۸	۱۸۲۲۹۷۳	آب و فاضلاب، سوخت و روشنایی منزل مسکونی
۷۹۸۳۳۲۶	۵۵۵۹۹۵۵	۵۵۹۰۲۷۰	۴۹۹۸۷۰۰	۴۶۰۶۱۸۴	لوازم، اثاث و خدمات خانوار
۲۵۸۶۴۴۴	۱۶۴۶۷۹۱	۱۵۰۲۴۷۹	۱۲۸۰۲۷۹	۱۰۴۵۰۸۳	مبلمان، اثاث، فرش و کفپوش و تعمیرات آن‌ها
۷۱۰۴۱۰	۴۶۸۹۲۱	۴۸۳۸۲۲	۶۴۵۱۷۹	۵۰۳۹۱۷	لوازم و اثاث منزل
۱۸۱۸۰۰۹	۱۰۴۴۴۵۰	۱۴۰۱۶۶۶	۹۸۸۱۸۹	۱۱۶۷۵۱۹	وسایل حرارتی و پخت و پز، یخچال و سایر وسایل عمده
۱۰۲۳۴۸۷	۷۵۹۸۳۹	۷۳۷۵۵۴	۷۸۵۵۰۸	۵۵۵۲۵۸	ظروف، لوازم آشپزخانه و سایر وسایل منزل و تعمیرات آن‌ها ..
۱۶۳۱۳۵۱	۱۴۶۱۱۳۸	۱۴۲۵۷۹۷	۱۲۶۹۱۸۸	۱۲۰۹۸۱۴	کالاها و لوازم مصرفی بی‌دوام و کم‌دوام منزل
۲۱۳۶۲۶	۱۷۸۸۱۷	۳۸۹۵۱	۳۰۳۵۷	۱۲۴۵۹۳	خدمات خانگی
۱۶۲۱۳۴۵۸	۱۰۸۸۴۸۴۵	۸۸۵۹۹۴۳	۹۸۲۳۰۹۳	۸۷۵۳۰۲۷	بهداشت و درمان
۱۱۹۰۵۶۶۴	۸۰۱۴۹۳۸	۶۱۴۱۱۶۸	۷۵۴۵۶۵۵	۶۶۹۰۱۳۰	هزینه‌های بهداشتی و درمانی
۴۳۰۷۷۹۴	۲۸۶۹۹۰۶	۲۷۱۸۷۷۵	۲۲۷۷۴۳۸	۲۰۶۲۸۹۸	هزینه بیمه‌های اجتماعی و درمانی
۳۱۱۵۸۴۵۸	۱۹۱۸۲۵۶۰	۱۶۱۲۸۰۲۸	۱۴۵۴۵۸۷۷	۱۲۴۵۶۸۷۴	حمل و نقل و ارتباطات
۲۲۲۸۸۷۹۵	۱۳۳۳۸۳۶۴	۱۱۰۷۹۰۲۰	۱۰۴۵۸۸۰۶	۸۷۲۲۵۰۷	حمل و نقل
۸۸۶۹۶۶۳	۵۸۴۴۱۹۶	۵۰۴۹۰۰۹	۴۰۸۷۰۷۱	۳۷۳۴۳۶۷	ارتباطات
۸۹۸۹۱۷۷	۵۶۳۵۵۷۷	۴۲۷۸۸۹۵	۳۴۱۲۲۸۵	۲۶۸۴۳۳۹	تفریحات، سرگرمی‌ها و خدمات فرهنگی
۲۳۳۲۲۰۵	۱۲۱۶۲۲۰	۱۰۷۰۱۵۷	۷۳۰۹۸۷	۵۷۶۰۵۹	تفریحات و سرگرمی‌ها
۶۶۵۶۹۷۲	۴۴۱۹۳۵۷	۳۲۰۸۷۳۸	۲۶۸۱۲۹۸	۲۱۰۸۲۸۰	تحصیل و آموزش
۲۱۴۹۱۵۰۰	۱۳۷۷۲۱۰۷	۱۱۲۲۲۴۶۱	۹۰۰۶۱۶۳	۸۴۴۶۴۲۴	کالاها و خدمات متفرقه خانوار
۲۱۲۷۴۸۰	۱۵۳۸۰۹۱	۱۲۸۹۲۳۵	۱۱۴۶۴۱۲	۱۱۱۲۴۶۴	خدمات شخصی و وسایل آرایشی
۱۷۶۲۸۲۱	۱۰۴۷۴۶۱	۸۰۹۵۵۱	۳۹۱۵۰۸	۶۶۰۹۶۰	لوازم زینتی و شخصی
۱۵۸۰۳۹۱	۱۱۵۸۶۸۲	۷۱۱۳۹۱	۵۳۲۰۴۱	۶۶۴۴۳۳	هزینه‌های هتل، مسافر خانه و مسافرت‌های دستجمعی
۲۳۸۶۷۹	۳۸۰۰۸۳	۳۰۱۴۷۷	۲۰۶۳۷۰	۱۰۰۶۵۸	خدمات مالی و حقوقی
۱۵۲۶۹۷۹	۸۷۵۳۴۳	۶۶۹۱۴۵	۵۵۴۴۴۵	۵۹۴۲۸۴	هزینه‌های مذهبی
۱۴۲۵۵۱۴۹	۸۷۷۲۴۴۷	۷۴۴۱۶۶۳	۶۱۷۵۳۸۷	۵۳۱۳۶۲۴	هزینه‌های متفرقه

۲۰-۲- متوسط انواع هزینه‌های خوراکی و دخانی سالانه یک خانوار شهری در هر یک از دهک‌های درآمد سالانه: ۱۳۸۷

(ریال)

دهک پنجم	دهک چهارم	دهک سوم	دهک دوم	دهک اول	کل	اقلام خوراکی و دخانی
۱۹۷۱۷۳	۱۹۰۱۲۴	۱۶۰۱۸۶	۱۴۵۳۳۰۹	۱۰۸۶۱۵	۲۱۳۶۰۱	جمع
۳۳	۹۰	۷۵	۵	۳۹	۶۴	آرد، رشته، غلات، نان و فراورده‌های آن
۴۰۱۹۱۹۶	۳۷۵۷۰۸۰	۳۱۴۷۸۵۸	۳۰۵۷۳۲۹	۲۱۵۲۷۳۲	۴۲۲۵۶۱۱	آرد و رشته
۳۱۰۲۱۶	۲۸۶۳۲۲	۲۷۶۵۲۴	۲۶۵۱۵۷	۲۰۴۵۱۸	۳۰۲۶۹۶	غلات
۲۷۴۲۱۵۲	۲۵۵۷۹۸۳	۲۰۰۰۹۴۴	۱۹۳۰۳۰۲	۱۱۷۹۷۷۲	۲۹۸۱۵۵۲	انواع نان
۸۱۸۸۵۵	۷۶۳۵۹۹	۷۲۵۴۸۷	۷۲۸۰۳۴	۶۶۲۶۶۶	۷۸۸۶۰۹	بیسکویت، کیک و ویفر
۱۴۷۹۷۳	۱۴۹۱۷۵	۱۴۴۹۰۳	۱۳۳۸۳۵	۱۰۵۷۷۶	۱۵۲۷۵۵	گوشت
۴۷۰۰۳۵۳	۴۶۶۲۰۶۷	۳۶۹۸۶۴۲	۳۲۲۴۹۵۳	۲۲۹۶۸۸۴	۵۱۵۷۷۱۰	گوشت دام
۲۴۹۶۰۷۹	۲۶۴۶۶۴۰	۱۹۱۱۳۳۵	۱۵۹۱۳۹۱	۱۰۴۶۴۶۴	۲۷۷۱۰۹۵	گوشت پرندگان
۱۶۷۱۲۵۴	۱۵۵۷۶۲۹	۱۳۷۶۳۰۸	۱۲۹۲۵۲۸	۹۹۱۴۴۷	۱۷۳۱۵۷۸	گوشت حیوانات دریایی
۵۳۳۰۲۰	۴۵۷۷۹۸	۴۱۰۹۹۸	۳۴۱۰۳۵	۲۵۸۹۷۳	۶۵۵۰۳۷	شیر و فراورده‌های آن و تخم پرندگان
۲۱۴۱۲۹۲	۲۰۳۸۳۸۷	۱۷۹۵۲۵۵	۱۶۳۹۶۸۶	۱۳۲۹۳۶۶	۲۲۹۲۴۰۲	انواع شیر
۵۲۳۱۴۲	۵۱۳۹۹۴	۴۴۷۶۲۱	۴۱۵۶۹۶	۳۵۴۹۶۵	۵۸۶۰۴۶	فراورده‌های شیر
۱۱۹۶۳۹۱	۱۱۲۴۵۹۲	۹۶۲۴۵۲	۸۶۵۹۵۹	۶۷۳۱۹۰	۱۲۹۳۳۳۰	انواع تخم پرندگان
۴۲۱۷۶۰	۳۹۹۸۰۰	۳۸۵۱۸۳	۳۵۸۰۳۱	۳۰۱۲۱۱	۴۱۳۰۲۶	روغن‌ها و چربی‌ها
۸۱۷۰۸۷	۸۱۴۸۴۵	۷۴۷۶۳۴	۷۱۳۵۲۰	۵۶۰۵۳۱	۷۸۸۵۹۲	روغن‌ها و چربی‌های حیوانی
۲۷۹۷۴	۲۵۳۶۹	۲۴۴۴۳	۱۴۴۳۶	۱۷۶۹۲	۳۴۲۱۳	روغن‌های نباتی
۷۸۹۱۱۲	۷۸۹۴۷۶	۷۲۳۱۹۱	۶۹۹۰۸۴	۵۴۲۸۳۹	۷۵۴۳۸۰	میوه‌ها و سبزی‌ها
۳۵۷۰۶۴۸	۳۳۰۱۸۲۳	۲۸۳۵۳۸۱	۲۴۷۳۷۳۳	۱۸۵۷۶۸۸	۳۷۹۵۳۷۹	انواع میوه
۱۷۸۵۹۳۳	۱۵۹۵۶۴۲	۱۳۱۶۷۱۱	۱۱۱۳۷۶۵	۷۵۶۸۸۲	۱۹۴۷۱۰۵	انواع سبزی
۱۷۶۲۸۵۶	۱۶۸۳۹۹۵	۱۴۹۶۴۵۰	۱۳۴۴۲۴۴	۱۰۸۷۶۹۹	۱۸۲۲۸۴۷	میوه‌ها و سبزی‌های آماده (برای مصرف در منزل)
۲۱۸۵۸	۲۲۱۸۶	۲۲۲۲۱	۱۵۷۲۵	۱۳۱۰۷	۲۵۴۲۶	خشکبار و حبوب
۱۰۱۶۲۶۴	۹۴۷۲۴۵	۷۸۱۳۹۷	۷۱۲۹۴۱	۵۳۵۴۱۷	۱۰۴۶۹۳۴	خشکبار
۵۶۱۰۳۱	۵۱۸۹۸۱	۴۰۲۲۵۸	۳۳۷۵۰۷	۲۴۲۲۵۹	۶۳۴۹۳۶	حبوب
۴۵۵۲۳۳	۴۲۸۲۶۴	۳۷۹۱۴۰	۳۷۵۴۳۵	۲۹۳۱۵۸	۴۱۱۹۹۷	قند، شکر، شیرینی‌ها، چای، قهوه و کاکائو..
۱۳۵۵۸۰۹	۱۲۵۱۶۵۳	۱۱۵۴۸۳۳	۱۰۸۴۳۴۸	۸۴۶۲۷۷	۱۴۰۸۵۲۶	قند و شکر
۳۰۱۰۷۱	۲۹۵۸۱۹	۲۷۴۰۳۱	۳۰۲۴۲۷	۲۳۷۵۰۶	۲۹۲۵۷۰	انواع شیرینی‌ها و مرباها
۶۱۲۳۷۵	۵۵۸۴۹۶	۴۸۳۰۲۳	۳۹۴۴۸۴	۲۹۳۳۶۵	۶۹۴۶۸۳	چای، قهوه و کاکائو
۴۴۲۳۶۳	۳۹۷۳۳۸	۳۹۷۷۸۰	۳۸۷۴۳۷	۳۱۵۴۰۵	۴۲۱۲۷۲	ادویه‌ها، چاشنی‌ها و سایر ترکیب‌های خوراکی
۶۷۲۴۵۸	۶۳۵۸۲۱	۵۵۲۰۴۳	۵۱۷۸۲۵	۳۸۸۶۴۵	۶۷۵۷۵۶	انواع ادویه
۱۷۷۵۱۲	۱۶۵۷۶۱	۱۴۴۶۷۱	۱۲۸۴۷۵	۱۰۸۴۲۹	۱۸۲۳۹۰	چاشنی‌ها و سایر ترکیب‌های خوراکی
۴۹۴۹۴۵	۴۷۰۰۶۰	۴۰۷۳۷۱	۳۸۹۳۵۰	۲۸۰۲۱۵	۴۹۳۳۶۷	نوشابه‌ها، غذاهای آماده و دخانی‌ها
۱۴۲۴۲۲۶	۱۶۰۳۵۶۹	۱۳۰۵۶۳۱	۱۱۰۸۷۶۰	۸۹۳۹۹۹	۱۹۶۹۲۵۴	انواع نوشابه
۳۸۳۹۲۳	۳۸۰۱۹۲	۳۰۸۸۹۹	۳۰۰۲۱۰	۱۹۹۶۷۵	۴۲۲۲۵۱	غذاهای آماده و تنقلات
۵۸۹۳۹۹	۷۷۰۸۶۱	۵۵۱۹۵۶	۳۳۱۰۶۱	۲۳۴۷۲۹	۱۰۵۳۲۸۱	دخانی‌ها
۴۵۰۹۰۴	۴۵۲۵۱۶	۴۴۴۷۷۶	۴۷۷۴۸۸	۴۵۹۵۹۵	۴۹۳۷۲۱	

۲۰-۲- متوسط انواع هزینه‌های خوراکی و دخانی سالانه یک خانوار شهری در هر یک از دهک‌های درآمد سالانه:

۱۳۸۷ (دنباله)

(ریال)

دهک ششم	دهک هفتم	دهک هشتم	دهک نهم	دهک دهم	اقلام خوراکی و دخانی
۲۲۲۲۲۵۵	۲۳۲۴۰۲۶	۲۵۵۱۸۲۵	۲۷۷۲۶۲۸	۳۴۷۲۱۷۰	جمع
۴۳۲۳۰۳۰	۴۷۷۰۴۷۰	۴۹۷۱۸۰۸	۵۷۵۰۶۴۵	۶۳۰۸۲۳۸	آرد، رشته، غلات، نان و فراورده‌های آن
۳۰۱۸۶۶	۳۳۴۱۵۵	۳۳۳۷۲۵	۳۴۷۶۷۷	۳۶۶۸۷۵	آرد و رشته
۳۰۴۳۷۵۷	۳۴۴۹۵۳۶	۳۶۴۲۳۳۰	۴۳۵۳۰۵۵	۴۹۱۷۷۵۴	غلات
۸۱۱۴۴۸	۸۲۸۶۱۵	۸۳۵۶۷۱	۸۶۶۷۶۸	۸۴۵۰۴۹	انواع نان
۱۶۵۹۵۹	۱۵۸۱۶۴	۱۶۰۰۸۲	۱۸۳۱۴۵	۱۷۸۵۵۹	بیسکویت، کیک و ویفر
۵۰۷۱۴۱۷	۵۷۰۳۳۲۹	۶۳۰۵۵۳۵	۶۸۴۷۹۱۰	۹۰۶۹۳۷۳	گوشت
۲۶۱۳۸۷۵	۳۰۶۱۲۹۷	۳۳۹۵۵۲۶	۳۸۱۵۳۶۹	۵۱۳۵۲۷۰	گوشت دام
۱۸۲۴۰۹۷	۱۹۰۹۸۶۹	۲۰۳۳۹۷۶	۲۰۴۱۴۵۹	۲۶۱۷۸۶۷	گوشت پرندگان
۶۳۳۴۵۵	۷۳۲۱۶۴	۸۷۶۰۳۴	۹۹۱۰۸۲	۱۳۱۶۲۳۶	گوشت حیوانات دریایی
۲۲۵۳۴۷۹	۲۴۸۰۱۴۳	۲۶۱۸۳۲۵	۲۹۹۰۸۲۱	۳۶۳۸۳۸۷	شیر و فراورده‌های آن و تخم پرندگان
۵۶۱۵۹۲	۶۳۰۵۹۶	۶۳۶۶۸۸	۸۱۳۴۷۰	۹۶۳۰۲۸	انواع شیر
۱۲۷۶۱۴۰	۱۳۹۹۹۱۹	۱۵۲۸۵۰۵	۱۷۲۹۰۰۱	۲۱۷۷۸۵۴	فراورده‌های شیر
۴۱۵۷۴۷	۴۴۹۶۲۸	۴۵۳۱۳۲	۴۴۸۳۵۰	۴۹۷۵۰۶	انواع تخم پرندگان
۷۷۶۹۷۴	۸۷۱۸۲۶	۸۴۰۹۸۷	۸۱۹۳۱۷	۹۲۳۴۳۱	روغن‌ها و چربی‌ها
۲۴۹۷۵	۳۹۴۴۲	۳۸۰۰۷	۵۹۳۷۳	۷۰۴۴۵	روغن‌ها و چربی‌های حیوانی
۷۵۲۰۰۰	۸۳۲۳۸۵	۸۰۲۹۸۰	۷۵۹۹۴۴	۸۵۲۹۸۶	روغن‌های نباتی
۴۰۴۵۷۴۷	۴۱۷۵۴۲۲	۴۶۴۶۵۸۰	۴۸۹۳۹۰۹	۶۱۵۴۵۴۰	میوه‌ها و سبزی‌ها
۲۰۹۸۷۴۳	۲۱۱۷۹۸۶	۲۴۴۹۲۴۱	۲۶۷۱۱۱۶	۳۵۶۶۰۹۲	انواع میوه
۱۹۲۱۲۹۴	۲۰۳۵۵۱۹	۲۱۷۱۱۳۲	۲۱۹۱۷۰۲	۲۵۳۴۱۹۹	انواع سبزی
۲۵۷۱۰	۲۱۹۱۷	۲۶۲۰۷	۳۱۰۹۱	۵۴۲۵۰	میوه‌ها و سبزی‌های آماده (برای مصرف در منزل)
۱۱۳۵۳۷۸	۱۰۶۳۳۲۴	۱۳۸۷۱۶۳	۱۲۸۴۰۱۶	۱۶۰۷۵۳۸	خشکبار و حبوب
۷۰۰۳۱۴	۶۳۵۵۶۵	۸۸۸۰۹۸	۸۶۵۷۶۲	۱۱۹۷۸۸۹	خشکبار
۴۳۵۰۶۴	۴۲۷۷۵۹	۴۹۸۰۶۴	۴۱۸۲۵۳	۴۰۹۶۴۹	حبوب
۱۵۰۰۱۳۲	۱۴۵۶۹۴۱	۱۶۳۵۹۵۹	۱۶۵۹۴۹۱	۲۱۴۰۲۲۰	قند، شکر، شیرینی‌ها، چای، قهوه و کاکائو
۲۹۳۹۸۷	۳۰۰۲۴۰	۳۴۵۶۲۴	۲۸۳۲۸۸	۲۹۱۷۴۰	قند و شکر
۷۷۲۹۷۸	۷۳۳۲۸۰	۸۳۲۹۰۱	۹۴۰۹۱۸	۱۳۲۵۳۴۹	انواع شیرینی‌ها و مرباها
۴۳۳۱۶۷	۴۲۳۴۲۲	۴۵۷۴۳۳	۴۳۵۲۸۵	۵۲۳۱۳۱	چای، قهوه و کاکائو
۷۰۲۶۰۲	۷۸۱۲۲۳	۸۱۸۳۶۵	۸۲۰۳۵۳	۸۶۸۴۸۷	ادویه‌ها، چاشنی‌ها و سایر ترکیب‌های خوراکی
۱۹۴۰۲۳	۱۹۱۱۷۵	۲۲۷۳۰۹	۲۴۲۸۴۲	۲۴۳۷۵۶	انواع ادویه
۵۰۸۵۷۹	۵۹۰۰۴۷	۵۹۱۰۵۷	۵۷۷۵۱۱	۶۲۴۷۳۱	چاشنی‌ها و سایر ترکیب‌های خوراکی
۲۴۱۳۸۰۰	۱۹۳۷۵۸۹	۲۲۹۴۵۳۷	۲۶۵۹۸۲۷	۴۰۵۱۴۹۴	نوشابه‌ها، غذاهای آماده و دخانی‌ها
۴۴۶۹۴۵	۴۵۶۸۲۹	۵۰۹۱۸۸	۵۴۹۲۰۳	۶۸۷۶۷۱	انواع نوشابه
۱۳۸۰۹۹۲	۹۰۷۷۰۲	۱۲۹۷۲۸۳	۱۶۲۱۴۵۰	۲۸۴۸۰۴۲	غذاهای آماده و تنقلات
۵۸۵۸۶۲	۵۷۳۰۵۷	۴۸۸۰۶۶	۴۸۹۱۷۴	۵۱۵۷۸۱	دخانی‌ها

۲۱-۲- متوسط انواع هزینه‌های غیر خوراکی سالانه یک خانوار شهری در هر یک از دهک‌های هزینه سالانه: ۱۳۸۷ (ریال)

دهک پنجم	دهک چهارم	دهک سوم	دهک دوم	دهک اول	کل	اقدام غیر خوراکی
۳/۹۱	۳/۹۱	۳/۶۲	۳/۴۷	۲/۸۴	۳/۸۳	متوسط تعداد افراد در خانوارها
۵۰۴۰۰۳	۴۱۵۵۸۶	۳۳۷۴۰۳	۲۵۳۹۸۶	۱۳۵۴۱۸	۷۲۸۵۳۹	جمع
۸۴	۰۰	۲۰	۱۴	۵۲	۴۲	
۳۲۶۳۱۹۸	۲۶۰۱۰۵۸	۱۷۷۷۷۳۹	۱۲۸۰۴۵۰	۶۹۷۰۹۳	۵۰۳۷۳۳۹	پوشاک و کفش
۲۴۹۲۵۷۶	۱۹۹۸۰۶۳	۱۳۶۵۷۷۸	۹۶۰۳۶۲	۵۱۶۰۰۶	۴۰۰۲۶۶۸	پوشاک و تعمیرات آن
۷۷۰۶۲۲	۶۰۲۹۹۴	۴۱۱۹۶۱	۳۲۰۰۸۸	۱۸۱۰۸۷	۱۰۳۴۶۷۱	انواع کفش و تعمیرات آن
۲۵۱۴۳۱۷	۲۱۶۶۶۵۶	۱۹۲۰۱۶۹	۱۵۰۵۰۸۳	۱۰۷۹۰۰۹	۳۱۳۲۱۵۱	مسکن
۴	۰	۳	۱	۸	۴	
۲۳۳۴۳۶۶	۱۹۸۶۶۹۴	۱۷۷۳۶۴۴	۱۳۷۰۳۵۸	۹۸۰۸۲۶۵	۲۹۴۴۶۷۵	اجاره‌بها و سایر هزینه‌های منزل مسکونی
۳	۶	۴	۰	۹	۹	
۱۷۹۹۵۱۱	۱۷۹۹۶۱۴	۱۴۶۵۲۴۹	۱۳۴۷۲۵۱	۹۸۱۸۳۲	۱۸۷۴۷۵۴	آب و فاضلاب، سوخت و روشنایی منزل مسکونی ...
۳۱۴۸۶۱۱	۲۵۳۶۰۲۰	۱۸۲۹۴۳۸	۱۴۱۲۸۵۶	۸۴۴۳۹۷	۴۳۴۰۷۰۲	لوازم، اثاث و خدمات خانوار
۵۹۴۰۵۷	۴۵۰۱۸۷	۲۹۴۶۶۹	۱۵۴۰۳۴	۴۱۵۰۹	۱۰۸۱۰۴۸	میلمان، اثاث، فرش و کفپوش و تعمیرات آن‌ها
۲۲۱۱۲۱	۲۰۵۷۲۳	۱۱۱۹۲۸	۶۰۸۵۱	۳۳۳۸۴	۴۲۰۲۲۵	لوازم و اثاث منزل
۸۰۰۲۸۱	۵۴۱۰۱۷	۳۴۶۱۲۶	۲۵۹۴۴۹	۱۶۸۷۸۸	۹۶۹۷۳۹	وسایل حرارتی و پخت و پز، یخچال و سایر وسایل عمده
۳۷۲۴۴۳	۳۰۲۱۹۷	۲۰۲۸۶۵	۱۷۴۸۶۸	۱۰۶۰۴۱	۶۱۱۲۸۷	ظروف، لوازم آشپزخانه و سایر وسایل منزل و تعمیرات آن‌ها
۱۱۳۸۳۵۱	۱۰۱۷۲۹۶	۸۵۸۲۶۵	۷۳۶۸۸۵	۴۸۶۷۵۸	۱۱۸۴۲۵۸	کالاها و لوازم مصرفی بی‌دوام و کم‌دوام منزل
۲۲۳۵۸	۱۹۶۰۱	۱۵۵۸۶	۲۶۷۷۰	۷۹۱۹	۷۴۱۴۵	خدمات خانگی
۴۴۹۵۹۸۸	۴۰۶۹۸۳۷	۲۹۵۸۶۹۰	۲۲۲۴۷۴۲	۱۳۵۶۲۱۹	۷۸۵۶۰۰۳	بهداشت و درمان
۲۷۵۱۷۸۸	۲۷۷۱۸۰۷	۱۸۳۳۹۹۱	۱۵۱۲۲۹۹	۹۶۴۹۶۴	۵۹۳۳۳۹۴	هزینه‌های بهداشتی و درمانی
۱۷۴۴۲۰۱	۱۲۹۸۰۳۰	۱۱۲۴۶۹۹	۷۱۲۴۴۳	۳۹۱۲۵۵	۱۹۲۲۶۰۸	هزینه بیمه‌های اجتماعی و درمانی
۶۵۱۵۹۰۸	۵۰۵۵۲۱۵	۳۶۷۹۱۲۶	۲۶۵۵۶۲۴	۱۰۱۳۸۹۶	۱۲۷۳۵۳۹	حمل و نقل و ارتباطات
۳۵۱۳۲۴۳	۲۵۱۸۷۴۰	۱۷۷۸۵۱۲	۱۰۸۳۶۸۱	۱۸۱۷۱۸۵	۸۷۷۵۳۶۵	حمل و نقل
۳۰۰۲۶۶۵	۲۵۳۶۴۷۵	۱۹۰۰۶۱۴	۱۵۷۱۹۴۳	۸۰۳۲۸۹	۳۹۶۰۰۳۴	ارتباطات
۱۸۵۱۱۸۳	۱۲۲۷۲۹۲	۷۶۱۵۶۱	۵۸۷۵۰۲	۲۸۰۳۴۱	۳۱۵۹۹۱۷	تفریحات، سرگرمی‌ها و خدمات فرهنگی
۳۴۹۰۰۹	۲۷۹۲۶۹	۱۶۱۳۵۸	۱۵۵۲۶۵	۱۰۹۳۱۱	۷۶۰۸۹۹	تفریحات و سرگرمی‌ها
۱۵۰۲۱۷۳	۹۴۸۰۲۳	۶۰۰۲۰۳	۴۳۲۲۳۷	۱۷۱۰۳۰	۲۳۹۹۰۱۸	تحصیل و آموزش
۵۹۸۲۳۲۲	۴۴۰۲۶۱۸	۳۵۳۲۰۷۲	۲۱۸۶۶۰۹	۵۸۷۶۰۱	۸۴۰۳۰۶۹	کالاها و خدمات متفرقه خانوار
۸۷۸۴۷۵	۷۰۸۹۴۱	۶۰۴۷۹۸	۴۹۴۸۵۸	۳۱۶۱۹۴	۱۰۸۷۴۳۹	خدمات شخصی و وسایل آرایشی
۱۱۹۰۳۴	-۵۲۸۰۷	-۱۳۰۴۰۴	-۲۶۶۸۸۹	-۶۰۱۵۹۵	۵۰۸۱۱۷	لوازم زینتی و شخصی
۳۴۳۶۶۶	۲۵۰۰۶۰	۱۷۲۱۶۹	۱۵۵۳۰۲	۶۴۵۳۱	۶۰۷۲۴۶	هزینه‌های هتل، مسافرخانه و مسافرت‌های دستجمعی
۸۲۹۰۹	۷۶۸۰۳	۵۵۴۰۰	۳۳۷۱۰	۲۷۵۸۷	۲۰۲۰۸۷	خدمات مالی و حقوقی
۳۸۶۱۲۷	۳۲۶۵۵۸	۲۸۸۲۷۱	۲۴۸۲۵۲	۱۳۸۹۳۳	۶۱۹۰۷۴	هزینه‌های مذهبی
۴۱۷۲۱۱۱	۳۰۹۳۰۶۳	۲۵۴۱۸۳۸	۱۵۲۱۳۷۷	۶۴۱۹۵۱	۵۳۷۹۱۰۶	هزینه‌های متفرقه



۲۱-۲- متوسط انواع هزینه‌های غیر خوراکی سالانه یک خانوار شهری در هر یک از دهک‌های هزینه سالانه: ۱۳۸۷ (دنباله)

(ریال)

دهک ششم	دهک ششم	دهک هفتم	دهک هشتم	دهک نهم	دهک دهم	اقلام غیر خوراکی
۳/۹۸	۴/۱۲	۴/۰۷	۴/۱۲	۴/۲۲	۴/۲۲	متوسط تعداد افراد در خانوارها
۶۰۴۷۶۷۲۴	۷۲۷۴۹۸۹۴	۹۰۲۳۸۵۱	۱۱۹۵۵۹۷	۲۲۰۹۵۵۲۰	۲۲۰۹۵۵۲۰	جمع
۴۰۶۷۶۷۹	۵۱۵۶۰۷۱	۵۶۹۳۸۴۲	۸۷۷۳۷۱۸	۱۷۰۶۸۶۹۹	۱۷۰۶۸۶۹۹	پوشاک و کفش
۳۱۸۵۶۳۷	۴۰۵۵۷۹۸	۴۵۰۶۲۸۵	۶۹۵۲۶۱۲	۱۳۹۹۸۶۳۰	۱۳۹۹۸۶۳۰	پوشاک و تعمیرات آن
۸۸۲۰۴۲	۱۱۰۰۲۷۳	۱۱۸۷۵۵۷	۱۸۲۱۱۰۷	۳۰۷۰۰۶۸	۳۰۷۰۰۶۸	انواع کفش و تعمیرات آن
۲۹۴۷۷۵۴۳	۳۲۹۲۰۳۸۵	۴۰۵۷۵۵۰۷	۴۶۴۷۰۲۸۹	۷۱۹۴۲۷۶۱	۷۱۹۴۲۷۶۱	مسکن
۲۷۵۳۲۲۶۳	۳۰۸۹۸۷۹۸	۳۸۵۱۲۰۷۷	۴۴۰۹۸۱۲۸	۶۸۹۹۰۴۳۰	۶۸۹۹۰۴۳۰	اجاره‌بها و سایر هزینه‌های منزل مسکونی
۱۹۴۵۲۸۰	۲۰۲۱۵۸۷	۲۰۶۳۴۲۹	۲۳۷۲۱۶۱	۲۹۵۲۳۳۱	۲۹۵۲۳۳۱	آب و فاضلاب، سوخت و روشنایی منزل مسکونی
۳۶۸۵۲۳۰	۴۸۵۳۳۴۶	۵۴۷۴۵۰۷	۷۲۰۷۳۹۳	۱۲۴۱۹۶۲۴	۱۲۴۱۹۶۲۴	لوازم، اثاث و خدمات خانوار
۷۱۲۲۹۸	۱۲۲۰۵۱۹	۱۴۹۰۱۸۸	۱۹۲۲۲۹۹	۳۹۳۲۲۳۳	۳۹۳۲۲۳۳	میلمان، اثاث، فرش و کفپوش و تعمیرات آن‌ها
۲۶۵۳۲۰	۴۲۵۰۴۰	۴۹۲۴۲۵	۸۳۰۲۶۱	۱۵۵۶۷۹۸	۱۵۵۶۷۹۸	لوازم و اثاث منزل
۹۳۸۶۹۷	۱۰۶۴۸۸۱	۱۳۱۸۴۲۸	۱۶۷۶۵۹۹	۲۵۸۴۰۹۷	۲۵۸۴۰۹۷	وسایل حرارتی و پخت و پز، یخچال و سایر وسایل عمده ... ظروف، لوازم آشپزخانه و سایر وسایل منزل و تعمیرات آن‌ها
۴۸۱۸۳۴	۷۳۷۵۲۸	۵۷۲۷۵۵	۱۰۳۸۰۴۶	۲۱۲۴۹۶۴	۲۱۲۴۹۶۴	کالاها و لوازم مصرفی بی‌دوام و کم‌دوام منزل
۱۱۷۲۰۴۳	۱۳۵۵۱۵۷	۱۴۶۷۵۱۰	۱۶۶۴۸۷۲	۱۹۴۵۹۷۸	۱۹۴۵۹۷۸	خدمات خانگی
۱۱۵۰۳۷	۵۰۲۲۱	۱۳۳۲۰۱	۷۵۳۱۶	۲۷۵۵۵۴	۲۷۵۵۵۴	بهداشت و درمان
۵۴۵۷۵۰۳	۶۸۹۳۲۷۳	۸۵۲۴۸۸۷	۱۱۱۹۹۲۵۱	۳۱۳۹۱۳۲۵	۳۱۳۹۱۳۲۵	هزینه‌های بهداشتی و درمانی
۳۴۰۲۳۱۶	۴۴۸۹۴۲۵	۵۹۹۷۲۱۳	۸۲۰۸۱۵۲	۲۷۴۱۲۵۰۳	۲۷۴۱۲۵۰۳	هزینه بیمه‌های اجتماعی و درمانی
۲۰۵۵۱۸۷	۲۴۰۳۸۴۸	۲۵۲۷۶۷۴	۲۹۹۱۰۹۹	۳۹۷۸۸۲۳	۳۹۷۸۸۲۳	حمل و نقل و ارتباطات
۷۸۷۷۱۲۶	۱۰۶۳۷۴۰۲	۱۴۷۸۹۹۳۵	۲۵۳۱۸۰۴۶	۵۱۸۶۰۴۲۶	۵۱۸۶۰۴۲۶	حمل و نقل
۴۲۹۲۹۵۸	۶۲۰۳۰۶۹	۹۵۶۴۴۴۲	۱۸۳۰۴۷۰۸	۴۲۳۲۹۰۲۴	۴۲۳۲۹۰۲۴	ارتباطات
۳۵۸۴۱۶۸	۴۴۳۴۳۳۳	۵۲۲۵۴۹۳	۷۰۱۳۳۳۸	۹۵۳۱۴۰۳	۹۵۳۱۴۰۳	تفریحات، سرگرمی‌ها و خدمات فرهنگی
۲۱۵۴۹۸۲	۳۰۸۴۹۶۶	۴۱۵۵۸۷۲	۶۳۱۵۸۲۹	۱۱۱۸۴۱۱۵	۱۱۱۸۴۱۱۵	تفریحات و سرگرمی‌ها
۴۴۱۶۱۰	۵۹۹۳۴۶	۷۶۰۷۷۴	۱۵۳۰۳۲۷	۳۲۲۳۹۷۲	۳۲۲۳۹۷۲	تحصیل و آموزش
۱۷۱۳۳۷۱	۲۴۸۵۶۲۰	۳۳۹۵۰۹۹	۴۷۸۵۵۰۲	۷۹۶۰۱۴۲	۷۹۶۰۱۴۲	کالاها و خدمات متفرقه خانوار
۷۷۵۶۶۶۲	۹۲۰۴۴۵۲	۱۱۰۲۳۹۶۳	۱۴۲۷۵۲۱۸	۲۵۰۸۸۲۵۵	۲۵۰۸۸۲۵۵	خدمات شخصی و وسایل آرایشی
۹۵۶۳۶۷	۱۱۵۶۴۰۱	۱۲۵۷۶۲۱	۱۷۸۶۰۰۶	۲۷۱۵۶۲۳	۲۷۱۵۶۲۳	لوازم زینتی و شخصی
۳۸۲۳۴۲	۳۳۹۳۲۶	۷۹۹۵۱۰	۱۴۰۸۸۱۷	۳۰۸۵۲۹۰	۳۰۸۵۲۹۰	هزینه‌های هتل، مسافرخانه و مسافرت‌های دستجمعی
۳۶۲۵۵۱	۶۳۳۰۳۹	۹۷۰۶۴۸	۱۰۰۱۱۷۵	۲۱۲۰۲۱۰	۲۱۲۰۲۱۰	خدمات مالی و حقوقی
۱۳۵۱۷۰	۲۳۳۸۳۶	۲۱۳۳۳۴	۳۲۵۹۰۹	۸۳۶۴۹۵	۸۳۶۴۹۵	هزینه‌های مذهبی
۴۹۷۳۹۴	۵۹۵۴۷۷	۷۴۹۰۴۷	۹۳۱۶۱۵	۲۰۲۹۷۹۷	۲۰۲۹۷۹۷	هزینه‌های متفرقه
۵۴۲۲۸۳۹	۶۲۴۶۳۷۲	۷۰۳۳۸۰۲	۸۸۲۱۶۹۶	۱۴۳۰۰۸۴۰	۱۴۳۰۰۸۴۰	

۲-۲- متوسط انواع هزینه‌های خوراکی و دخانی سالانه یک خانوار شهری در هر یک از دهک‌های هزینه سالانه: ۱۳۸۷

(ریال)

دهک پنجم	دهک چهارم	دهک سوم	دهک دوم	دهک اول	کل	اقلام خوراکی و دخانی
۱۱۵۶۷۲	۱۶۴۹۱۲	۱۳۸۲۹۵	۱۱۴۹۶۹۸۲	۷۵۰۲۲۴۶	۲۱۳۶۰۱	جمع
۱۷	۹۶	۹۲			۶۴	
	۳۲۱۳۷۱					
۳۶۵۹۲۲۹	۹	۲۷۵۸۳۰۷	۲۲۱۹۰۰۸	۱۴۵۰۴۰۳	۴۲۲۵۶۱۱	آرد، رشته، غلات، نان و فراورده‌های آن
۲۹۲۲۸۷	۲۶۴۸۷۷	۲۵۴۹۲۷	۲۲۰۶۶۱	۱۴۸۲۶۱	۳۰۲۶۹۶	آرد و رشته
	۲۰۳۰۱۸					
۲۴۲۱۹۰۵	۶	۱۶۶۳۱۹۹	۱۲۰۱۳۵۱	۶۷۳۷۱۵	۲۹۸۱۵۵۲	غلات
۸۰۲۵۶۰	۷۷۶۵۷۱	۷۲۷۷۲۷	۶۹۲۲۳۶	۵۶۱۱۰۷	۷۸۸۶۰۹	انواع نان
۱۴۲۴۷۶	۱۴۲۰۸۶	۱۱۲۴۵۵	۱۰۴۷۶۰	۶۷۳۲۱	۱۵۲۷۵۵	بیسکویت، کیک و ویفر
	۳۷۴۹۱۵					
۴۴۳۱۷۳۰	۴	۳۰۷۴۶۳۸	۲۵۴۶۴۷۶	۱۵۵۷۳۵۱	۵۱۵۷۷۱۰	گوشت
	۱۸۸۷۱۷					
۲۳۱۷۵۸۵	۵	۱۴۹۲۱۲۴	۱۱۸۱۶۸۸	۶۶۲۴۸۲	۲۷۷۱۰۹۵	گوشت دام
	۱۴۳۳۸۵					
۱۵۹۴۲۳۰	۱	۱۲۶۸۲۶۷	۱۱۳۵۹۴۹	۷۵۵۵۰۹	۱۷۳۱۵۷۸	گوشت پرندگان
۵۱۹۹۱۵	۴۲۸۱۲۷	۳۱۴۲۴۶	۲۲۸۸۳۹	۱۳۹۳۶۰	۶۵۵۰۳۷	گوشت حیوانات دریایی
	۱۹۴۲۷۴					
۲۰۸۲۰۰۷	۷	۱۶۷۱۵۹۰	۱۴۸۳۱۶۶	۱۰۴۴۳۴۲	۲۲۹۲۴۰۲	شیر و فراورده‌های آن و تخم پرندگان
۵۱۳۵۰۳	۵۱۰۸۲۵	۴۲۹۵۲۲	۳۷۱۵۰۷	۲۷۱۴۷۰	۵۸۶۰۴۶	انواع شیر
	۱۰۲۹۹۲					
۱۱۴۲۲۷۰	۲	۸۸۰۷۰۸	۷۶۴۹۲۱	۵۱۴۴۵۵	۱۲۹۳۳۳۰	فراورده‌های شیر
۴۲۶۲۳۴	۴۰۲۰۰۰	۳۶۱۳۶۰	۳۴۶۷۳۸	۲۵۸۴۱۷	۴۱۳۰۲۶	انواع تخم پرندگان
۷۸۱۵۳۳	۷۲۶۱۵۶	۷۱۵۴۵۳	۵۷۶۳۶۰	۳۸۷۵۷۲	۷۸۸۵۹۲	روغن‌ها و چربی‌ها
۲۶۱۱۵	۸۲۰۹	۲۷۶۸۶	۱۱۶۱۵	۴۷۵۸	۳۴۲۱۳	روغن‌ها و چربی‌های حیوانی
۷۵۵۴۱۷	۷۱۷۹۴۷	۶۸۷۷۶۷	۵۶۴۷۴۵	۳۸۲۸۱۴	۷۵۴۳۸۰	روغن‌های نباتی
	۳۰۹۴۴۲					
۳۳۵۵۰۵۱	۸	۲۵۴۷۵۸۶	۲۱۳۶۰۶۶	۱۳۸۱۵۴۰	۳۷۹۵۳۷۹	میوه‌ها و سبزی‌ها
	۱۴۷۵۲۸					
۱۶۱۹۰۴۰	۷	۱۱۶۵۹۴۰	۹۵۹۳۹۱	۵۴۸۰۱۱	۱۹۴۷۱۰۵	انواع میوه
	۱۶۰۳۴۳					
۱۷۱۷۵۱۲	۰	۱۳۶۹۱۷۹	۱۱۶۶۳۶۲	۸۲۵۱۶۹	۱۸۲۲۸۴۷	انواع سبزی
						میوه‌ها و سبزی‌های آماده (برای مصرف در منزل)
۱۸۴۹۸	۱۵۷۱۰	۱۲۴۶۸	۱۰۳۱۳	۸۳۶۰	۲۵۴۲۶	
۹۳۷۸۱۸	۷۷۲۵۰۳	۶۳۳۱۱۹	۵۰۶۷۹۹	۳۰۳۳۹۷	۱۰۴۶۹۳۴	خشکبار و حبوب
۵۱۳۶۲۰	۴۱۲۰۲۱	۲۹۴۵۷۱	۲۳۵۷۲۶	۱۱۷۵۶۴	۶۳۴۹۳۶	خشکبار
۴۲۴۱۹۸	۳۶۰۴۸۲	۳۳۸۵۴۸	۲۷۱۰۷۳	۱۸۵۸۳۴	۴۱۱۹۹۷	حبوب
	۱۱۳۲۲۵					قند، شکر، شیرینی‌ها، چای، قهوه و کاکائو
۱۱۹۷۸۸۰	۸	۹۶۶۸۳۱	۸۰۶۱۷۵	۵۵۸۸۷۹	۱۴۰۸۵۲۶	قند و شکر
۲۹۲۸۹۵	۲۷۷۵۱۱	۲۵۸۱۶۷	۲۳۲۳۵۰	۱۵۴۹۵۸	۲۹۲۵۷۰	انواع شیرینی‌ها و مرباها
۵۰۷۴۱۶	۴۵۳۰۲۴	۳۴۸۱۶۸	۲۶۴۵۵۹	۱۵۴۵۰۲	۶۹۴۶۸۳	چای، قهوه و کاکائو
۳۹۷۵۶۸	۴۰۱۷۲۴	۳۶۰۴۹۵	۳۰۹۲۶۵	۲۴۹۴۱۹	۴۲۱۲۷۲	

۶۷۴۷۰۱	۵۶۶۲۶۸	۴۹۳۴۸۹	۳۹۳۹۵۵	۲۶۹۹۴۵	۶۷۵۷۵۶	ادویه‌ها، چاشنی‌ها و سایر ترکیب‌های خوراکی
۱۸۰۲۳۹	۱۴۴۵۰۲	۱۱۲۳۶۰	۹۹۴۳۵	۷۶۲۵۵	۱۸۲۳۹۰	انواع ادویه
۴۹۴۴۶۳	۴۲۱۷۶۷	۳۸۱۱۳۰	۲۹۴۵۲۰	۱۹۳۶۹۰	۴۹۳۳۶۷	چاشنی‌ها و سایر ترکیب‌های خوراکی
	۱۳۰۱۰۶					
۱۴۴۷۳۳۸	۲	۹۶۸۵۷۹	۸۲۸۹۷۹	۵۴۸۸۱۶	۱۹۶۹۲۵۴	نوشابه‌ها، غذاهای آماده و دخانی‌ها
۳۷۹۱۰۲	۳۴۵۸۹۶	۲۷۹۵۶۵	۲۱۷۰۸۸	۱۲۳۸۳۹	۴۲۲۲۵۱	انواع نوشابه
۵۳۶۱۲۶	۴۴۵۰۵۴	۳۱۰۳۶۶	۲۵۱۶۲۲	۱۲۸۷۸۸	۱۰۵۳۲۸۱	غذاهای آماده و تنقلات
۵۳۲۱۱۰	۵۱۰۱۱۳	۳۷۸۶۴۷	۳۶۰۲۶۹	۲۹۶۱۹۰	۴۹۳۷۲۱	دخانی‌ها



۲-۲- متوسط انواع هزینه‌های خوراکی و دخانی سالانه یک خانوار شهری در هر یک از دهک‌های هزینه سالانه: ۱۳۸۷ (دنباله)
(ریال)

دهک دهم	دهک نهم	دهک هشتم	دهک هفتم	دهک ششم	اقلام خوراکی و دخانی
۴۳۲۹۰۶۳	۳۱۲۷۶۷۳	۲۶۴۹۹۵۱	۲۳۷۹۰۷۷	۲۰۸۶۲۷۹	جمع
۴	۱	۴	۹	۶	آرد، رشته، غلات، نان و فراورده‌های آن
۸۶۲۴۶۴۹	۶۱۱۶۳۱۳	۵۵۲۲۱۸۰	۴۶۰۹۴۷۳	۴۰۸۵۶۰۰	آرد و رشته
۴۱۶۹۳۰	۴۰۲۹۴۶	۳۶۰۸۵۱	۳۴۷۶۲۵	۳۱۷۶۷۲	غلات
۷۰۵۱۱۳۱	۴۶۲۷۲۳۸	۴۱۱۲۷۹۱	۳۲۳۹۷۰۵	۲۷۹۶۸۱۱	انواع نان
۹۲۰۹۴۷	۸۷۹۹۲۰	۸۵۶۹۴۹	۸۵۱۴۳۵	۸۱۶۷۴۹	بیسکویت، کیک و ویفر
۲۳۵۶۴۱	۲۰۶۲۰۹	۱۹۱۵۸۸	۱۷۰۷۰۸	۱۵۴۳۶۸	گوشت
۱۱۰۳۵۴۷۷	۷۸۵۱۲۷۱	۶۳۷۵۸۴۳	۵۹۷۵۹۳۱	۴۹۸۲۶۳۲	گوشت دام
۶۴۹۳۵۵۵	۴۳۲۰۱۴۵	۳۵۳۶۵۸۲	۳۲۱۴۶۴۴	۲۶۰۷۱۱۴	گوشت پرندگان
۲۹۶۸۰۷۸	۲۴۳۶۷۱۷	۱۹۵۹۱۴۷	۱۹۹۱۷۷۶	۱۷۷۲۹۶۵	گوشت حیوانات دریایی
۱۵۷۳۸۴۴	۱۰۹۴۴۰۹	۸۸۰۱۱۴	۷۶۹۵۱۲	۶۰۲۵۵۳	شیر و فراورده‌های آن و تخم پرندگان
۳۹۱۳۴۱۷	۳۱۸۵۲۴۱	۲۷۶۶۰۰۹	۲۵۲۰۳۲۶	۲۳۱۶۲۲۸	انواع شیر
۱۰۳۸۸۸۵	۸۱۵۲۲۷	۷۲۳۱۴۵	۶۱۹۲۱۳	۵۶۷۴۶۳	فراورده‌های شیر
۲۳۶۲۵۱۳	۱۸۸۲۰۸۶	۱۵۹۰۳۸۴	۱۴۴۳۳۸۲	۱۳۲۳۳۲۵	انواع تخم پرندگان
۵۱۲۰۱۸	۴۸۷۹۲۸	۴۵۲۴۷۹	۴۵۷۷۳۱	۴۲۵۴۴۰	روغن‌ها و چربی‌ها
۱۱۴۱۸۸۰	۹۷۵۲۴۱	۹۲۸۱۴۲	۸۴۰۸۵۸	۸۱۲۹۷۴	روغن‌ها و چربی‌های حیوانی
۱۰۱۱۷۶	۶۳۷۲۱	۳۲۳۳۹	۴۰۷۰۰	۲۵۸۲۹	روغن‌های نباتی
۱۰۴۰۷۰۴	۹۱۱۵۲۰	۸۹۵۸۰۳	۸۰۰۱۵۸	۷۸۷۱۴۶	میوه‌ها و سبزی‌ها
۶۸۸۵۵۴۷	۵۵۱۶۳۲۲	۴۷۴۳۰۱۳	۴۳۵۰۸۸۰	۳۹۴۵۳۱۲	انواع میوه
۳۹۹۳۰۳۵	۲۹۸۶۶۳۶	۲۵۱۹۱۱۷	۲۲۱۳۸۰۵	۱۹۹۲۰۵۸	انواع سبزی
۲۸۲۱۱۹۶	۲۴۸۸۰۸۹	۲۱۹۳۴۱۰	۲۱۰۹۶۵۸	۱۹۳۵۱۳۱	میوه‌ها و سبزی‌های آماده (برای مصرف در منزل)
۷۱۳۱۵	۴۱۵۹۸	۳۰۴۸۶	۲۷۴۱۷	۱۸۱۲۲	خشکبار و حبوب
۲۱۲۵۴۹۴	۱۶۶۶۱۱۵	۱۲۸۶۱۷۴	۱۱۷۶۸۸۶	۱۰۶۱۶۹۰	خشکبار
۱۵۵۷۶۸۸	۱۱۰۳۱۰۴	۸۱۶۵۵۱	۶۸۳۷۳۴	۶۱۵۳۴۵	حبوب
۵۶۷۸۰۶	۵۶۳۰۱۱	۴۶۹۶۲۴	۴۹۳۱۵۲	۴۴۶۳۴۵	قند، شکر، شیرینی‌ها، چای، قهوه و کاکائو
۲۷۴۶۲۷۸	۲۰۱۷۲۵۴	۱۶۷۹۹۸۹	۱۵۹۲۶۵۸	۱۳۸۷۸۲۳	قند و شکر
۴۰۸۱۴۴	۳۵۲۳۷۷	۳۳۰۲۷۹	۳۲۵۰۳۰	۲۹۴۰۷۳	انواع شیرینی‌ها و مرباها
۱۷۵۰۴۴۶	۱۱۲۱۱۵۰	۸۷۷۳۹۴	۸۰۳۳۰۰	۶۶۷۴۵۰	چای، قهوه و کاکائو
۵۸۷۶۸۷	۵۴۳۷۲۷	۴۷۲۳۱۶	۴۶۴۳۲۹	۴۲۶۳۰۰	ادویه‌ها، چاشنی‌ها و سایر ترکیب‌های خوراکی
۱۱۵۰۲۹۳	۹۴۳۹۳۲	۸۰۹۸۳۷	۷۷۳۵۲۲	۶۸۱۹۲۸	انواع ادویه
۳۴۷۲۰۶	۲۶۶۰۱۶	۲۲۵۳۰۸	۲۰۱۰۲۹	۱۷۱۶۶۰	چاشنی‌ها و سایر ترکیب‌های خوراکی
۸۰۳۰۸۶	۶۷۷۹۱۶	۵۸۴۵۲۹	۵۷۲۴۹۲	۵۱۰۲۶۸	نوشابه‌ها، غذاهای آماده و دخانی‌ها
۵۶۶۷۵۹۹	۳۰۰۵۰۴۱	۲۳۸۸۳۲۸	۱۹۵۰۲۴۳	۱۵۸۸۶۰۹	انواع نوشابه
۸۵۰۹۳۹	۶۴۶۸۶۶	۴۷۷۲۶۱	۴۸۲۹۱۱	۴۱۹۲۸۷	غذاهای آماده و تنقلات
۴۱۵۶۵۰۸	۱۸۲۴۰۵۰	۱۳۳۶۳۶۲	۹۰۷۷۳۲	۶۳۷۸۷۲	دخانی‌ها
۶۶۰۱۵۳	۵۳۴۱۲۵	۵۷۴۷۰۴	۵۵۹۶۰۱	۵۳۱۴۵۰	



فصل سوم

درآمد

خانوارهای شهری

مرکز آمار ایران

۳-۱- درصد خانوارهای شهری بر حسب وسعت خانوار در هر یک از گروه‌های درآمد سالانه: ۱۳۸۷

وسعت خانوار	کل	۱۲۰۰۰۰۰ ریال و کمتر	۱۲۰۰۰۰۰ تا ۱۶۵۰۰۰۰۰ ریال	۱۶۵۰۰۰۰۰ تا ۱۹۵۰۰۰۰۰ ریال	۱۹۵۰۰۰۰۰ تا ۲۴۰۰۰۰۰۰ ریال	۲۴۰۰۰۰۰۰ تا ۳۰۰۰۰۰۰۰ ریال
درصد خانوارها	۱۰۰/۰۰	۱/۴۸	۱/۴۶	۱/۳۱	۲/۳۱	۳/۷۲
متوسط تعداد افراد در خانوارها	۳/۸۳	۲/۳۳	۲/۹۲	۳/۰۰	۳/۳۵	۳/۴۳
جمع	۱۰۰/۰۰	۱۰۰/۰۰	۱۰۰/۰۰	۱۰۰/۰۰	۱۰۰/۰۰	۱۰۰/۰۰
۱ نفر	۵/۶۵	۴۰/۶۳	۱۸/۸۵	۱۸/۸۵	۱۱/۸۹	۱۰/۰۵
۲ نفر	۱۳/۸۹	۲۵/۵۸	۳۰/۳۶	۲۴/۲۸	۲۰/۸۳	۱۸/۸۰
۳ نفر	۲۳/۷۷	۱۴/۲۳	۲۱/۷۱	۲۱/۶۶	۲۴/۸۵	۲۵/۷۷
۴ نفر	۲۸/۰۰	۷/۸۹	۱۴/۲۶	۲۰/۱۵	۲۱/۷۷	۲۴/۹۴
۵ نفر	۱۶/۳۶	۷/۶۴	۶/۹۱	۸/۱۸	۱۰/۹۵	۱۲/۳۶
۶ نفر	۶/۹۲	۲/۰۷	۲/۴۸	۴/۸۲	۵/۸۷	۲/۸۴
۷ نفر	۲/۹۹	۰/۴۶	۲/۸۶	۰/۵۳	۲/۱۴	۳/۵۷
۸ نفر	۱/۳۱	۰/۵۱	۲/۱۰	۰/۹۳	۰/۹۸	۱/۲۴
۹ نفر	۰/۶۲	۰/۹۳	۰/۴۸	۰/۱۷	۰/۵۹	۰/۳۰
۱۰ نفر و بیش تر	۰/۴۹	۰/۰۵	۰/۰۰	۰/۴۴	۰/۱۲	۰/۱۴

وسعت خانوار	۳۰۰۰۰۰۰ تا ۴۵۰۰۰۰۰۰ ریال	۴۵۰۰۰۰۰ تا ۶۰۰۰۰۰۰۰ ریال	۶۰۰۰۰۰۰ تا ۷۵۰۰۰۰۰۰ ریال	۷۵۰۰۰۰۰ تا ۹۰۰۰۰۰۰۰ ریال	۹۰۰۰۰۰۰۰ ریال و بیش تر
درصد خانوارها	۱۳/۰۳	۱۵/۵۳	۱۴/۲۴	۱۲/۱۷	۳۴/۷۷
متوسط تعداد افراد در خانوارها	۳/۵۰	۳/۶۴	۳/۸۵	۴/۰۳	۴/۱۵
جمع	۱۰۰/۰۰	۱۰۰/۰۰	۱۰۰/۰۰	۱۰۰/۰۰	۱۰۰/۰۰
۱ نفر	۱۰/۰۱	۶/۸۹	۲/۹۱	۱/۹۸	۲/۴۵
۲ نفر	۱۷/۷۰	۱۵/۴۷	۱۴/۲۳	۱۱/۹۷	۹/۷۲
۳ نفر	۲۴/۰۰	۲۷/۹۹	۲۷/۳۴	۲۳/۲۸	۲۰/۷۹
۴ نفر	۲۴/۸۸	۲۴/۹۵	۲۷/۲۸	۳۱/۰۵	۳۲/۲۴
۵ نفر	۱۴/۱۰	۱۴/۰۸	۱۶/۴۳	۱۷/۳۶	۱۹/۷۱
۶ نفر	۵/۳۹	۵/۸۱	۶/۳۷	۸/۷۰	۸/۵۶
۷ نفر	۲/۳۸	۲/۵۵	۳/۱۶	۳/۱۷	۳/۴۹
۸ نفر	۰/۸۰	۱/۴۰	۱/۴۳	۱/۳۴	۱/۴۳
۹ نفر	۰/۴۲	۰/۵۷	۰/۴۸	۰/۶۰	۰/۸۲
۱۰ نفر و بیش تر	۰/۳۳	۰/۲۸	۰/۳۶	۰/۵۵	۰/۷۹

۳-۲- درصد خانوارهای شهری بر حسب تعداد افراد باسواد خانوار در هر یک از گروه‌های درآمد سالانه: ۱۳۸۷

تعداد افراد باسواد خانوار	کل	۱۲۰۰۰۰۰۰ ریال و کمتر	تا ۱۲۰۰۰۰۰۰ ریال	تا ۱۶۵۰۰۰۰۰ ریال	تا ۱۶۵۰۰۰۰۰ ریال	تا ۱۹۵۰۰۰۰۰ ریال	تا ۲۴۰۰۰۰۰۰ ریال
متوسط تعداد افراد باسواد در خانوارها	۳/۰۹	۱/۲۳	۱/۷۲	۱/۸۱	۲/۲۰	۲/۳۶	۳/۰۹
جمع	۱۰۰/۰۰	۱۰۰/۰۰	۱۰۰/۰۰	۱۰۰/۰۰	۱۰۰/۰۰	۱۰۰/۰۰	۱۰۰/۰۰
بدون فرد باسواد	۵/۶۳	۵۰/۲۸	۳۰/۰۶	۲۵/۰۹	۱۶/۷۴	۱۲/۴۰	۵/۶۳
۱ نفر باسواد	۷/۵۱	۱۳/۰۵	۱۸/۶۳	۱۷/۱۳	۱۵/۷۹	۱۴/۱۳	۷/۵۱
۲ نفر باسواد	۲۵/۲۱	۱۶/۱۲	۲۴/۱۳	۳۰/۱۶	۲۸/۸۲	۳۴/۵۹	۲۵/۲۱
۳ نفر باسواد	۲۲/۲۲	۱۱/۴۸	۱۳/۰۳	۱۵/۲۴	۱۹/۵۳	۱۷/۷۸	۲۲/۲۲
۴ نفر باسواد	۲۲/۳۵	۴/۷۵	۸/۵۶	۷/۰۹	۱۱/۹۱	۱۱/۶۹	۲۲/۳۵
۵ نفر باسواد و بیش تر	۱۷/۰۸	۴/۳۲	۵/۵۹	۵/۲۸	۷/۲۱	۹/۴۱	۱۷/۰۸

تعداد افراد باسواد خانوار	تا ۳۰۰۰۰۰۰۰ ریال	تا ۴۵۰۰۰۰۰۰ ریال	تا ۶۰۰۰۰۰۰۰ ریال	تا ۷۵۰۰۰۰۰۰ ریال	تا ۹۰۰۰۰۰۰۰ ریال و بیش تر
متوسط تعداد افراد باسواد در خانوارها	۲/۵۲	۲/۷۸	۳/۱۱	۳/۳۵	۳/۶۶
جمع	۱۰۰/۰۰	۱۰۰/۰۰	۱۰۰/۰۰	۱۰۰/۰۰	۱۰۰/۰۰
بدون فرد باسواد	۱۰/۸۹	۶/۱۹	۲/۹۴	۲/۰۱	۰/۶۸
۱ نفر باسواد	۱۱/۸۹	۱۰/۵۴	۷/۴۱	۴/۴۱	۳/۳۱
۲ نفر باسواد	۳۱/۰۸	۳۱/۱۶	۲۷/۱۳	۲۳/۸۹	۱۹/۰۳
۳ نفر باسواد	۲۰/۳۲	۲۱/۶۵	۲۵/۱۳	۲۴/۷۰	۲۲/۸۸
۴ نفر باسواد	۱۶/۶۹	۱۸/۲۸	۲۱/۱۵	۲۶/۹۱	۲۸/۹۲
۵ نفر باسواد و بیش تر	۹/۱۳	۱۲/۱۸	۱۶/۲۳	۱۸/۰۸	۲۵/۱۹

۳-۳- درصد خانوارهای شهری بر حسب سطح سواد سرپرست خانوار در هر یک از گروه‌های درآمد سالانه: ۱۳۸۷

تا ۲۴۰۰۰۰۰۱ ریال	تا ۱۹۵۰۰۰۰۱ ریال	تا ۱۶۵۰۰۰۰۱ ریال	تا ۱۲۰۰۰۰۰۱ ریال	۱۲۰۰۰۰۰۰ ریال و کمتر	کل	سطح سواد سرپرست خانوار
۱۰۰/۰۰	۱۰۰/۰۰	۱۰۰/۰۰	۱۰۰/۰۰	۱۰۰/۰۰	۱۰۰/۰۰	جمع
۳۴/۱۸	۳۵/۵۱	۴۴/۹۱	۵۱/۴۷	۶۴/۵۵	۱۸/۷۱	بی سواد
۲/۱۷	۱/۳۶	۲/۱۱	۰/۵۴	۱/۳۱	۱/۵۱	باسواد بدون مدرک
۹/۸۲	۱۰/۳۲	۹/۰۰	۸/۳۰	۵/۷۶	۷/۴۳	کمتر از پنجم ابتدایی
۲۰/۵۶	۲۶/۰۳	۱۸/۸۵	۱۷/۷۹	۷/۶۸	۱۹/۷۷	پنجم ابتدایی تا کمتر از سوم راهنمایی
۲۳/۵۲	۲۰/۶۸	۱۵/۶۵	۹/۹۶	۱۳/۹۷	۲۵/۲۴	سوم راهنمایی تا کمتر از دیپلم
۶/۲۸	۵/۴۵	۷/۱۶	۹/۸۶	۴/۶۷	۱۷/۶۹	دیپلم تا کمتر از لیسانس
۲/۴۹	۰/۲۶	۲/۱۶	۱/۸۰	۱/۵۸	۷/۶۹	لیسانس تا کمتر از فوق لیسانس
۰/۰۰	۰/۰۰	۰/۰۰	۰/۰۰	۰/۰۰	۱/۷۲	فوق لیسانس و بالاتر
۰/۹۹	۰/۳۹	۰/۱۶	۰/۲۷	۰/۴۸	۰/۲۴	دوره‌های علوم دینی

تا ۷۵۰۰۰۰۰۱ ریال و بیشتر	تا ۶۰۰۰۰۰۰۱ ریال	تا ۴۵۰۰۰۰۰۱ ریال	تا ۳۰۰۰۰۰۰۱ ریال	تا ۱۵۰۰۰۰۰۱ ریال	کل	سطح سواد سرپرست خانوار
۱۰۰/۰۰	۱۰۰/۰۰	۱۰۰/۰۰	۱۰۰/۰۰	۱۰۰/۰۰	۱۰۰/۰۰	جمع
۹/۱۸	۱۴/۴۷	۱۵/۶۴	۲۱/۳۷	۲۹/۴۳	۲۹/۴۳	بی سواد
۱/۲۶	۱/۸۷	۱/۱۴	۲/۰۲	۱/۵۷	۱/۵۷	باسواد بدون مدرک
۵/۵۸	۶/۸۴	۷/۵۳	۸/۹۱	۹/۷۶	۹/۷۶	کمتر از پنجم ابتدایی
۱۵/۲۸	۱۷/۹۸	۲۴/۰۰	۲۳/۵۱	۲۴/۷۰	۲۴/۷۰	پنجم ابتدایی تا کمتر از سوم راهنمایی
۲۷/۲۷	۲۶/۷۳	۲۶/۷۶	۲۵/۷۵	۲۱/۴۱	۲۱/۴۱	سوم راهنمایی تا کمتر از دیپلم
۲۱/۶۸	۲۲/۸۶	۱۹/۵۳	۱۵/۶۸	۱۱/۴۰	۱۱/۴۰	دیپلم تا کمتر از لیسانس
۱۵/۱۵	۸/۲۲	۴/۹۱	۲/۴۰	۱/۳۵	۱/۳۵	لیسانس تا کمتر از فوق لیسانس
۴/۵۱	۰/۸۶	۰/۲۹	۰/۰۲	۰/۰۴	۰/۰۴	فوق لیسانس و بالاتر
۰/۱۰	۰/۱۷	۰/۲۱	۰/۳۵	۰/۳۳	۰/۳۳	دوره‌های علوم دینی

۳-۴- درصد خانوارهای شهری بر حسب تعداد افراد در حال تحصیل خانوار در هر یک از گروه‌های درآمد سالانه: ۱۳۸۷

تعداد افراد در حال تحصیل خانوار	کل	۱۲۰۰۰۰۰۰ ریال و کمتر	تا ۱۲۰۰۰۰۰۱ ریال	تا ۱۶۵۰۰۰۰۱ ریال	تا ۱۶۵۰۰۰۰۰ ریال	تا ۱۹۵۰۰۰۰۱ ریال	تا ۱۹۵۰۰۰۰۰ ریال	تا ۲۴۰۰۰۰۰۱ ریال	تا ۲۴۰۰۰۰۰۰ ریال
جمع	۱۰۰/۰۰	۱۰۰/۰۰	۱۰۰/۰۰	۱۰۰/۰۰	۱۰۰/۰۰	۱۰۰/۰۰	۱۰۰/۰۰	۱۰۰/۰۰	۱۰۰/۰۰
ندارد	۴۲/۵۴	۷۲/۵۹	۶۴/۳۲	۶۵/۸۹	۵۵/۱۴	۵۱/۵۶	۴۲/۵۴	۳۰/۰۰	۲۴/۰۰
۱ نفر	۲۹/۱۸	۱۷/۰۸	۱۹/۸۴	۲۰/۸۶	۲۱/۷۳	۲۴/۸۶	۲۹/۱۸	۲۰/۰۰	۱۶/۰۰
۲ نفر	۱۹/۶۷	۵/۳۷	۱۰/۱۰	۸/۸۸	۱۷/۰۵	۱۶/۳۳	۱۹/۶۷	۱۰/۰۰	۰/۰۰
۳ نفر	۶/۶۰	۲/۸۳	۵/۱۴	۳/۷۶	۴/۵۷	۴/۷۴	۶/۶۰	۰/۰۰	۰/۰۰
۴ نفر	۱/۵۰	۱/۸۴	۰/۱۳	۰/۲۳	۱/۳۷	۱/۸۳	۱/۵۰	۰/۰۰	۰/۰۰
۵ نفر و بیش تر	۰/۵۰	۰/۲۹	۰/۴۸	۰/۳۷	۰/۱۴	۰/۶۸	۰/۵۰	۰/۰۰	۰/۰۰

تعداد افراد در حال تحصیل خانوار	تا ۳۰۰۰۰۰۰۱ ریال	تا ۴۵۰۰۰۰۰۱ ریال	تا ۶۰۰۰۰۰۰۱ ریال	تا ۷۵۰۰۰۰۰۱ ریال	تا ۹۰۰۰۰۰۰۱ ریال و بیش تر
جمع	۱۰۰/۰۰	۱۰۰/۰۰	۱۰۰/۰۰	۱۰۰/۰۰	۱۰۰/۰۰
ندارد	۵۱/۸۷	۴۶/۹۲	۴۲/۲۴	۳۷/۹۰	۳۳/۹۷
۱ نفر	۲۵/۴۸	۲۸/۱۰	۲۸/۲۵	۳۲/۶۳	۳۲/۴۰
۲ نفر	۱۵/۸۲	۱۷/۳۶	۲۰/۱۶	۲۰/۲۵	۲۳/۶۹
۳ نفر	۵/۳۶	۵/۹۰	۶/۶۷	۷/۱۸	۷/۸۱
۴ نفر	۱/۱۳	۱/۳۲	۲/۲۱	۱/۵۲	۱/۴۹
۵ نفر و بیش تر	۰/۳۴	۰/۳۹	۰/۴۸	۰/۵۱	۰/۶۳

۳-۵- درصد خانوارهای شهری بر حسب تعداد افراد شاغل در هر یک از گروه‌های درآمد سالانه: ۱۳۸۷

تا ۲۴۰۰۰۰۰۱ ۳۰۰۰۰۰۰۰ ریال	تا ۱۹۵۰۰۰۰۱ ۲۴۰۰۰۰۰۰ ریال	تا ۱۶۵۰۰۰۰۱ ۱۹۵۰۰۰۰۰ ریال	تا ۱۲۰۰۰۰۰۱ ۱۶۵۰۰۰۰۰ ریال	۱۲۰۰۰۰۰۰ ریال و کمتر	کل	تعداد افراد شاغل خانوار
۳/۴۳	۳/۳۵	۳/۰۰	۲/۹۲	۲/۳۳	۳/۸۳	متوسط تعداد افراد در خانوارها
۱/۲۱	۱/۲۳	۱/۲۰	۱/۲۳	۱/۰۷	۱/۴۴	متوسط تعداد افراد دارای درآمد در خانوارها
۰/۸۰	۰/۷۵	۰/۶۵	۰/۴۹	۰/۴۳	۱/۰۸	متوسط تعداد افراد شاغل
۱۰۰/۰۰	۱۰۰/۰۰	۱۰۰/۰۰	۱۰۰/۰۰	۱۰۰/۰۰	۱۰۰/۰۰	جمع
۳۱/۲۱	۳۲/۱۲	۴۵/۱۴	۵۵/۲۲	۶۶/۲۰	۲۰/۰۵	بدون فرد شاغل
۶۰/۲۰	۶۱/۸۲	۴۷/۰۷	۴۰/۵۰	۲۶/۳۳	۵۸/۷۲	۱ نفر شاغل
۶/۵۴	۴/۹۲	۵/۷۵	۴/۲۳	۵/۴۹	۱۶/۱۸	۲ نفر شاغل
۱/۵۵	۱/۰۷	۱/۸۸	۰/۰۰	۱/۹۹	۳/۸۳	۳ نفر شاغل
۰/۲۴	۰/۰۷	۰/۱۷	۰/۰۶	۰/۰۰	۰/۹۸	۴ نفر شاغل
۰/۲۶	۰/۰۰	۰/۰۰	۰/۰۰	۰/۰۰	۰/۲۴	۵ نفر شاغل و بیشتر

۹۰۰۰۰۰۰۱ ریال و بیشتر	تا ۷۵۰۰۰۰۰۱ ۹۰۰۰۰۰۰۰ ریال	تا ۶۰۰۰۰۰۰۱ ۷۵۰۰۰۰۰۰ ریال	تا ۴۵۰۰۰۰۰۱ ۶۰۰۰۰۰۰۰ ریال	تا ۳۰۰۰۰۰۰۱ ۴۵۰۰۰۰۰۰ ریال	تعداد افراد شاغل خانوار
۴/۱۵	۴/۰۳	۳/۸۵	۳/۶۴	۳/۵۰	متوسط تعداد افراد در خانوارها
۱/۷۱	۱/۴۳	۱/۳۱	۱/۲۸	۱/۲۵	متوسط تعداد افراد دارای درآمد در خانوارها
۱/۳۶	۱/۱۱	۰/۹۸	۰/۹۲	۰/۸۹	متوسط تعداد افراد شاغل
۱۰۰/۰۰	۱۰۰/۰۰	۱۰۰/۰۰	۱۰۰/۰۰	۱۰۰/۰۰	جمع
۱۲/۴۷	۱۶/۱۳	۱۹/۴۵	۲۳/۰۰	۲۴/۱۱	بدون فرد شاغل
۵۰/۷۶	۶۳/۳۶	۶۶/۸۳	۶۴/۸۷	۶۵/۳۳	۱ نفر شاغل
۲۷/۶۷	۱۵/۰۵	۱۰/۵۹	۹/۹۵	۸/۴۶	۲ نفر شاغل
۶/۷۹	۴/۶۱	۲/۲۴	۱/۶۵	۱/۴۸	۳ نفر شاغل
۱/۸۶	۰/۶۰	۰/۷۹	۰/۴۱	۰/۵۱	۴ نفر شاغل
۰/۴۵	۰/۲۵	۰/۱۰	۰/۱۲	۰/۱۱	۵ نفر شاغل و بیشتر

۳-۷- درصد خانوارهای شهری بر حسب فعالیت اصلی محل کار سرپرست خانوار در هر یک از گروه‌های درآمد سالانه: ۱۳۸۷

تا ۲۴۰۰۰۰۰۱	تا ۱۹۵۰۰۰۰۱	تا ۱۶۵۰۰۰۰۱	تا ۱۲۰۰۰۰۰۱	۱۲۰۰۰۰۰۰ ریال و کمتر	کل	فعالیت اصلی محل کار سرپرست خانوار
۳۰۰۰۰۰۰۰ ریال	۲۴۰۰۰۰۰۰ ریال	۱۹۵۰۰۰۰۰ ریال	۱۶۵۰۰۰۰۰ ریال			
۱۰۰/۰۰	۱۰۰/۰۰	۱۰۰/۰۰	۱۰۰/۰۰	۱۰۰/۰۰	۰/۰۰ ۱۰۰	جمع
۶/۹۴	۷/۶۸	۷/۹۲	۶/۵۰	۸/۷۳	۴/۸۰	کشاورزی، شکار و جنگلداری
۰/۳۰	۰/۸۸	۰/۰۰	۰/۰۰	۰/۱۵	۰/۱۶	شیلات
۰/۱۵	۰/۱۱	۰/۰۰	۰/۰۰	۰/۱۷	۰/۵۵	استخراج معدن
۸/۹۱	۶/۳۵	۴/۵۶	۴/۶۱	۵/۳۲	۱۲/۷۶	صنعت
۰/۱۷	۰/۰۰	۰/۰۰	۰/۴۴	۰/۰۰	۰/۸۸	تأمین برق، گاز و آب
۲۳/۶۶	۲۱/۹۲	۱۷/۶۱	۱۲/۷۷	۷/۳۶	۱۰/۵۷	ساختمان
۹/۹۹	۱۱/۵	۱۰/۴۴	۵/۴۲	۶/۱۵	۱۲/۳۴	عمده‌فروشی، خرده‌فروشی، تعمیر وسایل نقلیه‌موتوری و موتورسیکلت‌ها و کالاهای شخصی و خانگی
۰/۷۴	۰/۵۲	۰/۰۰	۰/۱۸	۰/۲۱	۰/۷۹	هتل و رستوران
۷/۸۸	۹/۹۰	۴/۹۶	۳/۷۵	۱/۱۸	۱۱/۰۰	حمل و نقل، انبارداری و ارتباطات
۰/۱۳	۰/۰۰	۰/۰۰	۰/۰۰	۰/۰۰	۱/۱۸	واسطه‌گری‌های مالی
۱/۰۸	۰/۸۴	۰/۵۳	۱/۴۱	۰/۹۳	۲/۳۹	مستغلات، اجاره و فعالیت‌های کسب و کار
۰/۷۸	۰/۳۴	۲/۲۷	۱/۰۶	۰/۴۶	۵/۹۰	اداره امور عمومی، دفاع و تأمین اجتماعی اجباری
۰/۴۴	۰/۴۸	۰/۳۰	۱/۳۲	۰/۰۰	۴/۰۶	آموزش
۰/۱۰	۰/۰۰	۰/۱۸	۰/۰۰	۰/۰۰	۱/۳۶	بهداشت و مددکاری اجتماعی
۱/۹۱	۱/۸۹	۰/۱۲	۱/۸۴	۰/۵۱	۱/۶۳	سایر فعالیت‌های خدمات عمومی، اجتماعی و شخصی
۰/۵۷	۰/۰۵	۰/۴۳	۰/۰۰	۰/۱۷	۰/۲۱	خانوارهای معمولی دارای مستخدم
۰/۰۰	۰/۰۰	۰/۰۰	۰/۰۰	۰/۰۰	۰/۰۰	سازمان‌ها و هیأت‌های برون مرزی
۰/۰۰	۰/۰۰	۰/۰۰	۰/۰۰	۰/۰۰	۰/۰۰۳	دفاتر مرکزی
۰/۰۰	۰/۰۰	۰/۰۰	۰/۰۰	۰/۰۰	۰/۰۰۲	سایر و اظهارنشده
۳۶/۲۷	۳۷/۵۴	۵۰/۶۸	۶۰/۶۹	۶۸/۶۷	۲۹/۴۳	غیر شاغل



۳-۷- درصد خانوارهای شهری بر حسب فعالیت اصلی محل کار سرپرست خانوار در هر یک از گروه‌های درآمد سالانه: ۱۳۸۷ (دنباله)

فعالیت اصلی محل کار سرپرست خانوار	۳۰۰۰۰۰۱ تا ۴۵۰۰۰۰۰ ریال	۴۵۰۰۰۰۱ تا ۶۰۰۰۰۰۰ ریال	۶۰۰۰۰۰۱ تا ۷۵۰۰۰۰۰ ریال	۷۵۰۰۰۰۱ تا ۹۰۰۰۰۰۰ ریال	۹۰۰۰۰۰۱ ریال و بیش‌تر
جمع	۱۰۰/۰۰	۱۰۰/۰۰	۱۰۰/۰۰	۱۰۰/۰۰	۱۰۰/۰۰
کشاورزی، شکار و جنگلداری	۶/۷۹	۵/۳۲	۴/۴۶	۳/۸۲	۳/۵۲
شیلات	۰/۱۹	۰/۱۹	۰/۱۱	۰/۱۴	۰/۱۲
استخراج معدن	۰/۱۸	۰/۴۵	۰/۳۸	۰/۵۰	۰/۹۴
صنعت	۱۲/۳۵	۱۵/۱۸	۱۴/۵۶	۱۴/۲۸	۱۲/۳۶
تأمین برق، گاز و آب	۰/۳۰	۰/۶۱	۰/۷۸	۰/۷۳	۱/۵۳
ساختمان	۱۷/۹۳	۱۱/۸۹	۸/۷۲	۷/۶۹	۶/۶۱
عمده‌فروشی، خرده‌فروشی، تعمیر وسایل نقلیه	۱۳/۴	۱۲/۱۰	۱۲/۲۴	۱۲/۱۳	۱۳/۰۸
موتوری و موتورسیکلت کالاهای شخصی و خانگی ..	۰/۸۴	۱/۱۷	۰/۵۴	۰/۸۳	۰/۷۹
هتل و رستوران	۱۰/۸۵	۱۰/۹۴	۱۲/۴۶	۱۲/۳۶	۱۱/۳۶
حمل و نقل، انبارداری و ارتباطات	۰/۳۵	۰/۴۰	۱/۰۹	۱/۶۲	۲/۰۶
واسطه‌گری‌های مالی	۱/۵۹	۲/۹۵	۲/۸۸	۲/۷۰	۲/۵۶
مستغلات، اجاره و فعالیت‌های کسب و کار	۱/۲۴	۴/۱۲	۷/۶۰	۹/۳۰	۸/۰۴
اداره امور عمومی، دفاع و تأمین اجتماعی اجباری .	۰/۷۲	۱/۵۸	۴/۲۸	۵/۴۹	۶/۸۹
آموزش	۰/۳۴	۱/۰۰	۱/۲۷	۱/۶۳	۲/۲۲
بهداشت و مددکاری اجتماعی	۲/۴۳	۱/۸۵	۱/۷۲	۱/۶۸	۱/۲۲
سایر فعالیت‌های خدمات عمومی، اجتماعی و شخصی	۰/۵۸	۰/۲۶	۰/۱۲	۰/۱۶	۰/۰۶
خانوارهای معمولی دارای مستخدم	۰/۰۰	۰/۰۰	۰/۰۰	۰/۰۰	۰/۰۰
سازمان‌ها و هیأت‌های برون مرزی	۰/۰۰	۰/۰۰	۰/۰۰	۰/۰۰	۰/۰۰
دفاتر مرکزی	۰/۰۰	۰/۰۰	۰/۰۲	۰/۰۰	۰/۰۰
سایر و اظهارنشده	۰/۰۰	۰/۰۰	۰/۰۰	۰/۰۰	۰/۰۱
غیر شاغل	۲۹/۸۹	۲۹/۹۹	۲۶/۷۷	۲۴/۹۴	۲۶/۶۴

۳-۸- درصد خانوارهای شهری بر حسب وضع شغلی سرپرست خانوار در هر یک از گروه‌های درآمد سالانه: ۱۳۸۷

تا ۲۴۰۰۰۰۰۱ ۳۰۰۰۰۰۰ ریال	تا ۱۹۵۰۰۰۰۱ ۲۴۰۰۰۰۰ ریال	تا ۱۶۵۰۰۰۰۱ ۱۹۵۰۰۰۰ ریال	تا ۱۲۰۰۰۰۰۱ ۱۶۵۰۰۰۰ ریال	۱۲۰۰۰۰۰ ریال و کمتر	کل	وضع شغلی سرپرست خانوار
۱۰۰/۰۰	۱۰۰/۰۰	۱۰۰/۰۰	۱۰۰/۰۰	۱۰۰/۰۰	۱۰۰/۰۰	جمع
۳/۰۲	۲/۷۹	۲/۹۱	۰/۹۸	۴/۴۵	۵/۹۷	کارفرما
۱۹/۸۴	۲۴/۲۳	۱۷/۹۴	۱۳/۲۱	۱۵/۲۳	۲۲/۷۲	کارکن مستقل
۱/۷۳	۱/۵۵	۲/۵۵	۲/۱۴	۱/۰۹	۱۴/۵۷	مزد و حقوق‌بگیر عمومی
۰/۵۵	۰/۰۰	۰/۰۰	۰/۰۰	۰/۰۰	۰/۲۵	مزد و حقوق‌بگیر تعاونی
۳۸/۵۹	۳۳/۹۰	۲۵/۹۲	۲۲/۹۷	۱۰/۵۶	۲۷/۰۵	مزد و حقوق‌بگیر خصوصی
۰/۰۰	۰/۰۰	۰/۰۰	۰/۰۰	۰/۰۰	۰/۰۱	کارکن فامیلی بدون مزد
۳۶/۲۷	۳۷/۵۴	۵۰/۶۸	۶۰/۶۹	۶۸/۶۷	۲۹/۴۳	غیر شاغل

۹۰۰۰۰۰۰۱ ریال و بیشتر	تا ۷۵۰۰۰۰۰۱ ۹۰۰۰۰۰۰ ریال	تا ۶۰۰۰۰۰۰۱ ۷۵۰۰۰۰۰ ریال	تا ۴۵۰۰۰۰۰۱ ۶۰۰۰۰۰۰ ریال	تا ۳۰۰۰۰۰۰۱ ۴۵۰۰۰۰۰ ریال	وضع شغلی سرپرست خانوار
۱۰۰/۰۰	۱۰۰/۰۰	۱۰۰/۰۰	۱۰۰/۰۰	۱۰۰/۰۰	جمع
۹/۴۵	۵/۸۳	۵/۱۸	۳/۸۸	۲/۶۱	کارفرما
۲۱/۹۴	۲۴/۳۶	۲۳/۴۹	۲۳/۲۲	۲۴/۷۷	کارکن مستقل
۲۳/۷۸	۲۰/۹۲	۱۵/۸۳	۶/۴۴	۲/۴۵	مزد و حقوق‌بگیر عمومی
۰/۲۹	۰/۱۶	۰/۳۳	۰/۲۱	۰/۲۲	مزد و حقوق‌بگیر تعاونی
۱۷/۹۰	۲۳/۷۹	۲۸/۴۰	۳۶/۲۳	۴۰/۰۴	مزد و حقوق‌بگیر خصوصی
۰/۰۱	۰/۰۰	۰/۰۰	۰/۰۳	۰/۰۳	کارکن فامیلی بدون مزد
۲۶/۶۴	۲۴/۹۴	۲۶/۷۷	۲۹/۹۹	۲۹/۸۹	غیر شاغل

۹-۳- درصد خانوارهای شهری بر حسب نحوه تصرف مسکن مورد استفاده خانوار در هر یک از گروههای درآمد سالانه: ۱۳۸۷

تا ۲۴۰۰۰۰۰۱ ۳۰۰۰۰۰۰۰ ریال	تا ۱۹۵۰۰۰۰۱ ۲۴۰۰۰۰۰۰ ریال	تا ۱۶۵۰۰۰۰۱ ۱۹۵۰۰۰۰۰ ریال	تا ۱۲۰۰۰۰۰۱ ۱۶۵۰۰۰۰۰ ریال	۱۲۰۰۰۰۰۰ ریال و کمتر	کل	نحوه تصرف مسکن مورد استفاده خانوار
۱۰۰/۰۰	۱۰۰/۰۰	۱۰۰/۰۰	۱۰۰/۰۰	۱۰۰/۰۰	۱۰۰/۰۰	جمع
۵۱/۱۶	۴۹/۴۹	۴۷/۱۳	۵۲/۳۳	۴۹/۰۴	۶۴/۷۸	ملکی عرصه و اعیان
۰/۳۱	۰/۰۰	۰/۹۸	۰/۰۰	۰/۴۸	۰/۶۹	ملکی اعیان
۳۱/۱۰	۳۱/۷۱	۳۱/۵۸	۲۸/۶۸	۳۲/۵۸	۱۶/۶۰	اجاری
۴/۶۳	۴/۸۳	۲/۸۶	۲/۳۸	۲/۸۷	۷/۶۲	رهنی
۰/۵۸	۰/۱۷	۲/۱۵	۱/۱۵	۰/۲۴	۲/۲۱	در برابر خدمت
۱۲/۲۱	۱۳/۷۲	۱۵/۳۰	۱۵/۴۶	۱۴/۸۰	۸/۰۸	رایگان
۰/۰۰	۰/۰۸	۰/۰۰	۰/۰۰	۰/۰۰	۰/۰۲	سایر

۹۰۰۰۰۰۰۱ ریال و بیشتر	تا ۷۵۰۰۰۰۰۱ ۹۰۰۰۰۰۰۰ ریال	تا ۶۰۰۰۰۰۰۱ ۷۵۰۰۰۰۰۰ ریال	تا ۴۵۰۰۰۰۰۱ ۶۰۰۰۰۰۰۰ ریال	تا ۳۰۰۰۰۰۰۱ ۴۵۰۰۰۰۰۰ ریال	نحوه تصرف مسکن مورد استفاده خانوار
۱۰۰/۰۰	۱۰۰/۰۰	۱۰۰/۰۰	۱۰۰/۰۰	۱۰۰/۰۰	جمع
۷۶/۳۶	۶۶/۸۴	۶۳/۶۸	۵۸/۴۴	۵۲/۲۰	ملکی عرصه و اعیان
۱/۱۹	۰/۳۵	۰/۶۹	۰/۲۸	۰/۴۹	ملکی اعیان
۷/۶۹	۱۲/۹۵	۱۵/۷۰	۲۰/۷۶	۲۸/۳۷	اجاری
۷/۷۶	۸/۸۶	۸/۴۸	۹/۴۴	۵/۹۵	رهنی
۲/۳۵	۲/۸۵	۳/۲۰	۱/۹۵	۱/۶۵	در برابر خدمت
۴/۶۵	۸/۱۷	۸/۲۵	۹/۱۲	۱۱/۲۱	رایگان
۰/۰۰	۰/۰۰	۰/۰۰	۰/۰۰	۰/۱۳	سایر

۱-۳- درصد خانوارهای شهری برحسب نوع اسکلت و مصالح عمده بنای محل سکونت خانوار در هر یک از گروه‌های درآمد سالانه: ۱۳۸۷

تا ۲۴۰۰۰۰۰۱ ریال	تا ۱۹۵۰۰۰۰۱ ریال	تا ۱۶۵۰۰۰۰۱ ریال	تا ۱۲۰۰۰۰۰۱ ریال	۱۲۰۰۰۰۰۰ ریال و کمتر	کل	نوع اسکلت و مصالح عمده بنای محل سکونت خانوار
۱۰۰/۰۰	۱۰۰/۰۰	۱۰۰/۰۰	۱۰۰/۰۰	۱۰۰/۰۰	۰/۰۰ ۱۰۰	جمع
۶/۸۰	۷/۰۵	۶/۸۵	۹/۳۹	۳/۶۲	۲۱/۵۵	اسکلت فلزی
۳/۵۰	۴/۸۴	۳/۰۷	۲/۸۲	۳/۳۱	۱۲/۱۸	بتون آرمه
۸۹/۶۹	۸۸/۱۱	۹۰/۰۸	۸۷/۷۹	۹۳/۰۷	۶۶/۲۷	سایر
۶۶/۳۷	۵۸/۸۹	۵۵/۷۳	۵۰/۰۸	۴۶/۵۰	۵۳/۱۳	آجر و آهن یا سنگ و آهن
۱۱/۰۴	۱۴/۸۲	۱۵/۰۱	۱۸/۰۰	۱۷/۴۰	۵/۶۶	آجر و چوب یا سنگ و چوب
۶/۴۶	۵/۴۲	۴/۴۷	۶/۰۲	۳/۰۲	۳/۶۰	بلوک سیمانی
۰/۳۴	۰/۹۱	۲/۶۲	۱/۷۸	۰/۸۷	۰/۶۲	تمام آجر یا سنگ و آجر
۰/۰۰	۰/۰۰	۰/۰۰	۰/۰۰	۰/۰۰	۰/۰۱	تمام چوب
۳/۰۱	۴/۹۱	۶/۲۵	۷/۷۶	۱۱/۲۴	۱/۲۷	خشت و چوب
۱/۸۴	۲/۳۶	۴/۶۶	۴/۱۴	۱۱/۴۵	۱/۰۲	خشت و گل
۰/۶۴	۰/۸۰	۱/۳۴	۰/۰۰	۲/۶۰	۰/۹۶	سایر

۹۰۰۰۰۰۰۱ ریال و بیشتر	تا ۷۵۰۰۰۰۰۱ ریال	تا ۶۰۰۰۰۰۰۱ ریال	تا ۴۵۰۰۰۰۰۱ ریال	تا ۳۰۰۰۰۰۰۱ ریال	نوع اسکلت و مصالح عمده بنای محل سکونت خانوار
۱۰۰/۰۰	۱۰۰/۰۰	۱۰۰/۰۰	۱۰۰/۰۰	۱۰۰/۰۰	جمع
۳۳/۵۵	۲۲/۶۶	۲۰/۰۶	۱۵/۰۷	۹/۵۱	اسکلت فلزی
۲۰/۳۲	۱۲/۵۱	۹/۵۹	۷/۷۱	۵/۰۴	بتون آرمه
۴۶/۱۳	۶۴/۸۳	۷۰/۳۵	۷۷/۲۲	۸۵/۴۵	سایر
۴۰/۲۹	۵۵/۱۲	۵۸/۴۲	۶۲/۸۳	۶۴/۲۱	آجر و آهن یا سنگ و آهن
۲/۳۱	۴/۰۱	۴/۷۰	۶/۳۸	۹/۴۹	آجر و چوب یا سنگ و چوب
۲/۱۸	۳/۰۷	۳/۷۵	۴/۵۴	۵/۱۸	بلوک سیمانی
۰/۳۶	۰/۵۳	۰/۷۳	۰/۵۷	۱/۰۰	تمام آجر یا سنگ و آجر
۰/۰۱	۰/۰۰	۰/۰۲	۰/۰۰	۰/۰۲	تمام چوب
۰/۲۴	۰/۳۶	۰/۷۲	۱/۳۳	۱/۹۳	خشت و چوب
۰/۱۸	۰/۳۰	۰/۶۹	۰/۷۵	۲/۲۷	خشت و گل
۰/۵۷	۱/۴۴	۱/۳۳	۰/۸۲	۱/۳۶	سایر

۱۱-۳- درصد خانوارهای شهری استفاده‌کننده از تسهیلات عمده مسکن در هر یک از گروه‌های درآمد سالانه: ۱۳۸۷

تا ۲۴۰۰۰۰۰۰۱ ریال	تا ۱۹۵۰۰۰۰۰۱ ریال	تا ۱۶۵۰۰۰۰۰۱ ریال	تا ۱۲۰۰۰۰۰۰۱ ریال	۱۲۰۰۰۰۰۰ ریال و کمتر	کل	تسهیلات عمده مسکن
۹۹/۳۷	۹۸/۴۶	۹۹/۰۶	۹۹/۲۸	۹۷/۳۷	۹۹/۶۵	آب لوله‌کشی
۱۰۰/۰۰	۱۰۰/۰۰	۱۰۰/۰۰	۱۰۰/۰۰	۹۹/۲۷	۹۹/۹۸	برق
۸۰/۱۲	۷۶/۵۷	۷۴/۰۵	۷۰/۸۳	۶۴/۵۰	۸۹/۱۵	گاز لوله‌کشی
۹۳/۵۴	۸۹/۳۸	۸۶/۳۸	۸۴/۹۷	۶۹/۶۲	۹۷/۳۵	حمام
۳۴/۱۳	۲۵/۹۲	۲۳/۵۸	۲۶/۵۴	۱۸/۷۹	۵۷/۸۷	کولر آبی ثابت
۷۶/۶۷	۷۱/۲۲	۶۵/۳۱	۶۸/۷۰	۵۵/۱۷	۹۰/۲۰	تلفن
۰/۱۸	۰/۸۹	۰/۶۹	۰/۰۰	۱/۴۷	۶/۵۶	حرارت مرکزی (شوفاز)
۸۸/۶۶	۸۶/۵۵	۸۰/۴۴	۸۵/۸۶	۶۵/۰۲	۹۶/۴۰	آشپزخانه
۰/۰۰	۰/۰۰	۰/۰۰	۰/۰۰	۰/۰۰	۰/۲۹	برودت مرکزی
۱/۹۵	۱/۷۳	۰/۸۱	۲/۱۶	۱/۶۴	۱۳/۸۹	اینترنت
۰/۳۸	۰/۰۰	۰/۰۰	۰/۰۰	۰/۲۱	۱/۱۳	پکیج
۶/۷۷	۷/۷۰	۶/۵۰	۱۰/۰۲	۴/۶۲	۱۰/۳۶	کولر گازی ثابت
۲۰/۶۰	۲۱/۱۸	۱۹/۵۲	۱۴/۰۰	۱۸/۸۰	۲۲/۴۶	شبکه فاضلاب شهری

۹۰۰۰۰۰۰۰۱ ریال و بیشتر	تا ۷۵۰۰۰۰۰۰۱ ریال	تا ۶۰۰۰۰۰۰۰۱ ریال	تا ۴۵۰۰۰۰۰۰۱ ریال	تا ۳۰۰۰۰۰۰۰۱ ریال	تسهیلات عمده مسکن
۹۹/۹۵	۹۹/۸۲	۹۹/۵۵	۹۹/۶۵	۹۹/۴۵	آب لوله‌کشی
۱۰۰/۰۰	۱۰۰/۰۰	۹۹/۹۸	۹۹/۹۸	۱۰۰/۰۰	برق
۹۴/۱۸	۹۱/۷۰	۸۹/۶۳	۸۸/۸۷	۸۴/۲۷	گاز لوله‌کشی
۹۹/۶۸	۹۹/۰۳	۹۸/۹۳	۹۸/۱۸	۹۴/۹۶	حمام
۷۲/۵۷	۶۴/۸۵	۶۰/۱۱	۵۱/۲۷	۴۱/۳۸	کولر آبی ثابت
۹۷/۶۵	۹۳/۷۵	۹۲/۷۵	۸۸/۵۴	۸۲/۳۱	تلفن
۱۶/۰۴	۲/۶۹	۲/۱۳	۱/۲۷	۰/۷۷	حرارت مرکزی (شوفاز)
۹۹/۳۴	۹۸/۷۷	۹۸/۶۴	۹۶/۸۲	۹۳/۶۷	آشپزخانه
۰/۷۰	۰/۱۰	۰/۰۵	۰/۰۲	۰/۱۷	برودت مرکزی
۲۸/۰۸	۱۳/۹۴	۹/۰۹	۴/۴۷	۱/۹۹	اینترنت
۲/۷۳	۰/۵۷	۰/۶۰	۰/۰۵	۰/۰۲	پکیج
۱۲/۲۷	۱۰/۹۱	۱۱/۱۵	۸/۶۷	۸/۴۷	کولر گازی ثابت
۲۱/۱۱	۲۵/۳۰	۲۵/۰۳	۲۳/۸۶	۲۱/۳۹	شبکه فاضلاب شهری

۱۲-۳- درصد خانوارهای شهری استفاده‌کننده از لوازم عمده زندگی در هر یک از گروه‌های درآمد سالانه: ۱۳۸۷

تا ۲۴۰۰۰۰۰۱ ۳۰۰۰۰۰۰۰ ریال	تا ۱۹۵۰۰۰۰۱ ۲۴۰۰۰۰۰۰ ریال	تا ۱۶۵۰۰۰۰۱ ۱۹۵۰۰۰۰۰ ریال	تا ۱۲۰۰۰۰۰۱ ۱۶۵۰۰۰۰۰ ریال	۱۲۰۰۰۰۰۰ ریال و کمتر	کل	لوازم عمده زندگی
۷/۳۶	۴/۵۱	۶/۴۳	۵/۱۴	۴/۳۴	۳۳/۵۷	اتومبیل شخصی
۲۱/۹۶	۲۱/۵۶	۱۲/۳۴	۱۱/۷۲	۹/۴۱	۱۹/۰۲	موتور سیکلت
۱۰/۰۲	۸/۶۵	۴/۸۶	۴/۹۵	۵/۷۲	۱۴/۰۴	دوچرخه
۴۸/۰۰	۴۵/۷۹	۳۴/۳۰	۳۲/۰۰	۲۶/۵۳	۶۳/۹۶	چرخ خیاطی
۸/۳۱	۸/۳۸	۵/۸۹	۷/۱۶	۱۶/۱۶	۸/۸۷	رادیو
۳۷/۹۶	۲۸/۹۲	۳۵/۸۰	۲۲/۷۰	۲۰/۶۷	۵۳/۳۴	رادیو ضبط، ضبط و پخش صوت
۳/۱۶	۶/۱۶	۸/۸۶	۶/۷۸	۱۲/۷۹	۱/۷۵	تلویزیون سیاه و سفید
۹۴/۴۲	۸۹/۹۱	۸۵/۵۷	۸۶/۶۹	۶۷/۱۲	۹۷/۱۴	تلویزیون رنگی
۸/۷۴	۸/۷۱	۲/۸۰	۴/۵۵	۳/۰۶	۲۹/۲۵	فریزر
۸۱/۹۷	۸۱/۶۲	۸۶/۴۴	۸۷/۹۴	۸۵/۸۴	۷۱/۶۲	یخچال
۱۶/۸۹	۱۶/۳۹	۱۲/۳۲	۱۱/۷۲	۸/۶۴	۳۱/۷۰	یخچال فریزر
۹۶/۶۰	۹۶/۴۷	۹۵/۵۹	۹۳/۹۲	۸۳/۱۰	۹۸/۱۶	اجاق گاز
۶۲/۵۵	۴۸/۶۹	۴۶/۹۲	۳۷/۲۲	۲۷/۴۴	۸۴/۴۷	جارو برقی
۴۰/۹۰	۳۴/۵۸	۲۶/۶۶	۲۲/۸۵	۲۱/۰۱	۷۲/۳۴	ماشین لباسشویی
۵۰/۱۰	۴۰/۴۸	۳۲/۸۰	۳۱/۱۹	۲۰/۰۲	۶۲/۶۲	انواع ویدئو، VCD و DVD
۶/۲۹	۶/۱۹	۲/۲۸	۵/۲۴	۳/۹۸	۳۲/۵۰	رایانه
۵۴/۱۰	۴۵/۶۲	۳۶/۴۷	۳۲/۷۷	۲۷/۱۲	۷۹/۲۵	تلفن همراه
۵۱/۶۲	۵۴/۱۵	۵۱/۰۵	۵۲/۷۶	۴۳/۷۰	۴۸/۵۰	پنکه
۵/۶۵	۵/۶۴	۲/۶۵	۲/۰۳	۳/۷۹	۴/۲۴	کولر آبی متحرک
۱/۹۷	۳/۱۶	۱/۲۰	۳/۲۲	۱/۴۵	۲/۲۳	کولر گازی متحرک
۰/۴۱	۰/۰۰	۰/۰۰	۰/۰۰	۱/۳۳	۱/۷۹	ماشین ظرفشویی



۱۲-۳- درصد خانوارهای شهری استفاده‌کننده از لوازم عمده زندگی در هر یک از گروه‌های درآمد سالانه: ۱۳۸۷ (دنباله)

۹۰۰۰۰۰۰۱	تا ۷۵۰۰۰۰۰۱ ۹۰۰۰۰۰۰۰	تا ۶۰۰۰۰۰۰۱ ۷۵۰۰۰۰۰۰	تا ۴۵۰۰۰۰۰۱ ۶۰۰۰۰۰۰۰	تا ۳۰۰۰۰۰۰۱ ۴۵۰۰۰۰۰۰	لوازم عمده زندگی
ریال و بیشتر	ریال	ریال	ریال	ریال	
۵۶/۷۵	۳۸/۱۱	۳۰/۲۴	۱۸/۵۳	۱۰/۸۵	اتومبیل شخصی
۱۵/۱۸	۲۰/۵۴	۲۰/۷۰	۲۲/۳۲	۲۳/۳۶	موتور سیکلت
۱۶/۴۸	۱۵/۹۸	۱۳/۸۲	۱۳/۱۷	۱۱/۹۵	دوچرخه
۷۳/۵۹	۶۷/۷۶	۶۸/۴۵	۶۰/۸۵	۵۲/۰۸	چرخ خیاطی
۸/۱۹	۸/۶۱	۹/۴۳	۱۰/۶۵	۸/۱۰	رادیو
۶۵/۸۳	۵۷/۰۷	۵۳/۸۴	۴۷/۴۷	۴۰/۶۰	رادیو ضبط، ضبط و پخش صوت
۱/۰۰	۰/۷۷	۱/۰۴	۱/۱۷	۲/۳۸	تلویزیون سیاه و سفید
۹۸/۹۶	۹۸/۷۷	۹۸/۳۴	۹۸/۰۳	۹۶/۱۸	تلویزیون رنگی
۴۵/۹۱	۳۴/۶۸	۲۸/۰۶	۱۷/۶۰	۱۲/۷۸	فریزر
۶۶/۴۳	۶۸/۱۰	۶۹/۵۶	۷۱/۷۸	۸۱/۱۸	یخچال
۳۹/۴۵	۳۶/۳۱	۳۴/۲۹	۳۰/۵۵	۱۹/۰۱	یخچال فریزر
۹۸/۹۶	۹۸/۱۸	۹۹/۱۱	۹۸/۵۲	۹۷/۷۰	اجاق گاز
۹۶/۳۷	۹۱/۴۳	۹۰/۱۹	۸۲/۹۸	۶۹/۸۶	جاروبرقی
۹۱/۰۵	۷۸/۳۸	۷۶/۶۹	۶۶/۴۲	۵۰/۶۸	ماشین لباسشویی
۷۲/۸۲	۶۷/۷۹	۶۳/۷۶	۵۷/۹۳	۵۳/۷۸	انواع ویدئو، VCD و DVD
۵۷/۱۵	۳۸/۶۹	۲۶/۸۰	۱۵/۵۰	۸/۸۹	رایانه
۹۴/۳۸	۸۷/۷۴	۸۲/۲۶	۷۳/۰۱	۶۳/۶۷	تلفن همراه
۴۵/۷۶	۴۷/۲۴	۴۹/۶۲	۵۰/۸۴	۵۰/۹۱	پنکه
۲/۴۶	۳/۶۳	۴/۸۶	۶/۶۲	۵/۸۴	کولر آبی متحرک
۲/۲۸	۲/۷۰	۲/۰۸	۲/۴۰	۱/۶۱	کولر گازی متحرک
۴/۲۶	۱/۱۳	۰/۴۶	۰/۲۵	۰/۲۱	ماشین ظرفشویی

۱۳-۳- متوسط درآمد سالانه یک خانوار شهری^(۱) بر حسب انواع درآمد در هر یک از گروه‌های درآمد سالانه: ۱۳۸۷ (ریال)

تا ۱۹۵۰۰۰۰۱	تا ۱۶۵۰۰۰۰۱	تا ۱۲۰۰۰۰۰۱	۱۲۰۰۰۰۰۰	کل	ضریب تغییرات (CV) ^(۲)	شرح
ریال	ریال	ریال	ریال و کمتر			
۲۴۰۰۰۰۰۰	۱۹۵۰۰۰۰۰	۱۶۵۰۰۰۰۰	۱۲۰۰۰۰۰۰	۳/۸۳	۳/۸۳	متوسط تعداد افراد در خانوارها
				۱/۴۴	۱/۴۴	متوسط تعداد افراد دارای درآمد در خانوارها
				۸۱۲۱۹۳	۰/۰۱۴۸	جمع
				۳۰۱۷۰۷۲	۰/۰۱۵	درآمد از حقوق‌بگیری
				۱۱۴۰۱۵۱	۰/۰۲۶۹	درآمد پولی از حقوق‌بگیری عمومی
				۲	۰/۰۴۹۲	درآمد غیر پولی از حقوق‌بگیری عمومی
				۲۶۷۱۲۵۹	۰/۱۸۹۴	درآمد پولی از حقوق‌بگیری تعاونی
				۱۲۰۵۹۴	۰/۲۲۱۸	درآمد غیر پولی از حقوق‌بگیری تعاونی
				۳۱۲۰۷	۱۴۳۷۸۰۲	درآمد پولی از حقوق‌بگیری خصوصی
				۲	۰/۰۱۸۹	درآمد غیر پولی از حقوق‌بگیری خصوصی
				۱۵۶۸۱۳۶	۰/۰۳۷۱	درآمد از مشاغل آزاد
				۱۸۸۲۶۷۶	۰/۰۳۸۹	درآمد پولی از مشاغل آزاد کشاورزی
				۱۷۹۶۵۴۳	۰/۱۱۹۸	درآمد غیر پولی از مشاغل آزاد کشاورزی
				۱۳۵۷۹۴۰	۰/۱۶۴۱	درآمد پولی از مشاغل آزاد غیر کشاورزی
				۶۶۳۹۹	۰/۰۴۱۴	درآمد غیر پولی از مشاغل آزاد غیر کشاورزی
				۹۰۵۹۰۴۱	۰/۰۵۵۱	درآمدهای متفرقه
				۲	۰/۰۱۹۲	درآمدهای متفرقه پولی
				۳۰۷۱۸۹	۰/۰۳۱۳	درآمدهای متفرقه غیر پولی
				۹۱۰۴۷	۲۱۵۳۳۵۱	درآمدهای متفرقه غیر پولی
				۳۹۲۲۱۸۹	۰/۰۱۸۳	درآمدهای متفرقه غیر پولی
				۱		
				۸۱۷۴۵۶۸		
				۱۷۶۸۸۳۷		
				۴		
				۴۰۵۰۵۳۰		
				۲۱۵۳۳۵۱		
				۷		
				۴۱۲۴۰۳۷		

تا ۲۴۰۰۰۰۰۱	تا ۳۰۰۰۰۰۰۱	تا ۴۵۰۰۰۰۰۱	تا ۶۰۰۰۰۰۰۱	تا ۷۵۰۰۰۰۰۱	تا ۹۰۰۰۰۰۰۱	شرح
ریال	ریال	ریال	ریال	ریال	ریال و بیش‌تر	
۳/۴۳	۳/۵۰	۳/۶۴	۳/۸۵	۴/۰۳	۴/۱۵	متوسط تعداد افراد در خانوارها
۱/۲۱	۱/۲۵	۱/۲۸	۱/۳۱	۱/۴۳	۱/۷۱	متوسط تعداد افراد دارای درآمد در خانوارها
۲۷۱۸۷۴	۳۸۱۲۰۶	۵۲۶۹۵۳	۶۷۳۷۶۷	۸۲۲۹۱۶	۱۵۳۸۸۲۷	جمع
۹۸۱۴۴۳۹	۱۳۹۷۵۴۱	۱۹۲۲۲۲۳	۲۵۲۰۵۰۵	۳۱۲۵۷۹۷	۴۹۷۰۴۱۹	درآمد از حقوق‌بگیری
۲۲۸۰۸۰	۷۰۱۳۷۸	۲۷۶۱۷۰۰	۷۶۳۱۴۱۵	۱۲۲۱۶۴۹	۲۳۸۰۶۲۹	درآمد پولی از حقوق‌بگیری عمومی
۱۱۷۰۰۵	۲۲۱۷۱۹	۶۶۲۷۴۰	۲۰۴۳۲۶۸	۲۸۵۹۹۴۸	۵۴۳۴۳۶۴	درآمد غیر پولی از حقوق‌بگیری عمومی
۱۱۰۱۸۴	۷۰۴۳۶	۶۶۶۱۳	۱۴۲۵۵۳	۸۹۶۱۱	۱۸۶۶۶۷	درآمد پولی از حقوق‌بگیری تعاونی
۹۴۶۶	۸۱۰۲	۲۲۰۰۷	۶۴۸۵۶	۳۷۶۰۵	۳۶۰۸۱	درآمد غیر پولی از حقوق‌بگیری تعاونی
۹۱۹۲۲۵۴	۱۲۲۷۲۶۲	۱۴۳۳۴۴۵	۱۳۷۳۷۶۲	۱۴۳۵۳۵۱	۱۷۸۹۴۶۲	درآمد پولی از حقوق‌بگیری خصوصی
۹	۹	۴	۵	۳	۵	درآمد غیر پولی از حقوق‌بگیری خصوصی
۱۵۷۴۵۰	۷۰۱۱۵۱	۱۳۷۴۷۱۷	۱۵۸۵۳۳۴	۱۷۰۰۸۰۴	۲۳۴۶۱۶۳	درآمد از مشاغل آزاد
۴۱۲۸۸۵۷	۷۲۴۴۱۶۲	۹۷۷۶۶۱۹	۱۲۹۸۸۰۶	۱۵۸۴۴۱۲	۳۵۸۴۱۹۴	درآمد پولی از مشاغل آزاد
۳۷۱۹۸۱	۶۳۴۵۰۰	۷۲۴۹۵۰	۶۹۴۰۳۱	۱۰۸۷۱۲۱	۲۶۶۳۴۵۹	درآمد غیر پولی از مشاغل آزاد کشاورزی

۱۱۲۵۶۸	۳۴۳۹۷	۴۴۶۲۸	۴۱۷۵۷	۴۱۰۸۷	۳۸۰۳۶ درآمد غیر پولی از مشاغل آزاد کشاورزی
۳۲۵۶۴۸۷	۱۴۴۴۵۷۷	۱۱۹۶۹۴۲	۸۸۰۸۱۱۱	۶۴۰۹۳۹۵	۳۶۲۷۳۳۰ درآمد پولی از مشاغل آزاد غیرکشاورزی
۶	۲	۷				
۵۰۱۰۴۶	۲۷۶۸۳۴	۲۷۹۹۸۲	۲۰۱۸۰۲	۱۵۹۱۷۹	۹۱۵۱۱ درآمد غیر پولی از مشاغل آزاد غیرکشاورزی
۶۸۳۳۶۵۶	۳۵۱۸۹۵۳	۲۹۱۸۳۶۷	۲۳۶۹۶۴۸	۱۶۹۰۱۰۲	۱۳۲۴۴۱۲ درآمدهای متفرقه
۲	۵	۳	۰	۶	۱	
۳۰۱۵۵۰۳	۱۵۷۵۹۶۱	۱۳۲۴۶۳۰	۱۱۶۴۷۷۹	۸۲۹۴۸۹۶	۵۹۹۴۲۶۵ درآمدهای متفرقه پولی
۸	۷	۱	۲			
۳۸۱۸۱۵۲	۱۹۴۲۹۹۱	۱۵۹۳۷۳۷	۱۲۰۴۸۶۸			
۴	۸	۲	۸	۸۶۰۶۱۳۱	۷۲۴۹۸۵۶ درآمدهای متفرقه غیر پولی

(۱) این جدول برای یک خانوار نمونه فرضی (Typical) در سطح کشور ساخته شده است.

(۲) ضریب تغییرات (CV) فقط برای ستون کل محاسبه شده است.



۱۴-۳- متوسط درآمد سالانه یک خانوار شهری^(۱) بر حسب انواع درآمد در هر یک از گروه‌های هزینه سالانه: ۱۳۸۷ (ریال)

تا ۱۹۵۰۰۰۰۱	تا ۱۶۵۰۰۰۰۱	تا ۱۲۰۰۰۰۰۱	۱۲۰۰۰۰۰۰	کل	شرح
ریال	ریال	ریال	ریال و کمتر		
۲/۹۵	۲/۶۴	۲/۵۴	۲/۱۹	۳/۸۳	متوسط تعداد افراد در خانوارها
۱/۲۸	۱/۲۱	۱/۲۰	۱/۰۷	۱/۴۴	متوسط تعداد افراد دارای درآمد در خانوارها
۲۱۱۵۲۳۸۲	۲۵۶۷۶۵۰۱	۲۳۱۹۴۳۱۸	۲۵۲۴۳۹۸۲	۸۱۲۱۹۳۸۶	جمع
۹۶۳۲۷۱۶	۹۳۶۸۹۲۳	۷۰۲۱۶۹۰	۶۸۶۳۴۴۰	۳۰۱۷۰۷۲۹	درآمد از حقوق‌بگیری
۸۰۷۰۹۷	۱۰۲۱۴۶۵	۱۴۵۹۹۵	۱۱۷۲۶۰۷	۱۱۴۰۱۵۱۲	درآمد پولی از حقوق‌بگیری عمومی
۱۶۰۸۰۰	۲۱۳۲۲۳	۶۱۸۷۹	۲۰۷۱۵۷	۲۶۷۱۲۵۹	درآمد غیر پولی از حقوق‌بگیری عمومی
۵۳۴۹۵	۰	۶۴۸۹۵	۰	۱۲۰۵۹۴	درآمد پولی از حقوق‌بگیری تعاونی
۱۰۵۸۴	۰	۹۱۲۲	۰	۳۱۲۰۷	درآمد غیر پولی از حقوق‌بگیری تعاونی
۸۳۳۶۲۱۱	۸۰۰۷۹۳۷	۶۶۲۴۵۵۵	۵۱۴۰۲۳۶	۱۴۳۷۸۰۲۲	درآمد پولی از حقوق‌بگیری خصوصی
۲۶۴۵۲۷	۱۲۶۲۹۸	۱۱۵۲۴۳	۳۴۳۴۴۰	۱۵۶۸۱۳۶	درآمد غیر پولی از حقوق‌بگیری خصوصی
۵۵۰۶۱۲۸	۲۹۵۶۵۴۰	۳۲۰۲۴۷۱	۴۰۱۰۴۱۴	۱۸۸۲۶۷۶۷	درآمد از مشاغل آزاد
۴۵۶۴۲۹	۲۰۷۳۰۴	۱۹۳۳۳۷	۱۸۴۹۲۲	۱۳۵۷۹۴۰	درآمد پولی از مشاغل آزاد کشاورزی
۱۵۹۶۶	۳۶۳۴۳	۲۰۴۰۸	۱۵۷۷	۶۴۸۳۶	درآمد غیر پولی از مشاغل آزاد کشاورزی
۴۹۵۹۲۷۵	۲۶۹۲۴۹۱	۲۹۴۴۰۷۲	۳۷۴۴۳۸۱	۱۷۰۹۶۸۰۲	درآمد پولی از مشاغل آزاد غیرکشاورزی
۷۴۴۵۸	۲۰۴۰۱	۴۴۶۵۴	۷۹۵۳۴	۳۰۷۱۸۹	درآمد غیر پولی از مشاغل آزاد غیرکشاورزی
۱۳۷۱۳۵۳۸	۱۳۳۵۱۰۳۸	۱۲۹۷۰۱۵۷	۱۴۳۷۰۱۲۸	۳۹۲۲۱۸۹۱	درآمدهای متفرقه
۷۲۵۹۵۸۸	۷۱۴۵۲۵۰	۶۹۷۳۹۰۶	۷۴۶۶۸۲۲	۱۷۶۸۸۳۷۴	درآمدهای متفرقه پولی
۶۴۵۳۹۵۰	۶۲۰۵۷۸۸	۵۹۹۶۲۵۱	۶۹۰۳۳۰۶	۲۱۵۳۳۵۱۷	درآمدهای متفرقه غیر پولی

تا ۲۴۰۰۰۰۰۱	تا ۳۰۰۰۰۰۰۱	تا ۴۵۰۰۰۰۰۱	تا ۶۰۰۰۰۰۰۱	تا ۷۵۰۰۰۰۰۱	تا ۹۰۰۰۰۰۰۱	شرح
ریال	ریال	ریال	ریال	ریال	ریال و بیش‌تر	
۳/۱۰	۳/۴۴	۳/۷۹	۳/۹۱	۳/۹۸	۴/۱۴	متوسط تعداد افراد در خانوارها
۱/۲۸	۱/۳۱	۱/۳۹	۱/۴۱	۱/۴۸	۱/۵۵	متوسط تعداد افراد دارای درآمد در خانوارها
۳۴۹۳۸۲	۴۵۰۷۰۸	۵۹۶۲۹۵	۷۶۱۴۶۴	۸۴۵۸۲۱	۱۳۲۷۰۶۶	جمع
۶۴	۳۸	۲۳	۱۷	۴۵	۵۱	درآمد از حقوق‌بگیری
۱۳۳۳۲۲۴	۱۶۳۸۸۱۹	۲۲۲۳۱۶۹	۲۶۴۲۱۹۸	۳۰۵۴۳۷۶	۴۳۷۲۰۶۰	درآمد پولی از حقوق‌بگیری عمومی
۸	۹	۲	۶	۶	۸	درآمد غیر پولی از حقوق‌بگیری عمومی
۱۳۱۷۶۴۰	۱۶۶۱۹۴۰	۴۵۶۳۷۴۵	۸۱۱۱۲۹۰	۱۱۴۳۳۱۴	۲۰۸۵۷۹۶	درآمد پولی از حقوق‌بگیری تعاونی
۳۸۸۷۴۸	۳۷۵۷۳۰	۹۷۴۹۴۹	۱۹۰۹۷۴۲	۲۴۹۵۳۶۲	۴۹۷۱۴۵۵	درآمد غیر پولی از حقوق‌بگیری تعاونی
۱۰۴۱۲۵	۵۰۸۴۱	۷۴۹۸۲	۱۹۰۶۴۰	۵۲۰۲۷	۱۷۰۸۰۶	درآمد غیر پولی از حقوق‌بگیری خصوصی
۵۹۸۴	۴۶۹۴	۲۳۲۴۶	۸۱۰۹۷	۱۸۶۰۸	۳۵۶۷۳	درآمد پولی از حقوق‌بگیری خصوصی
۱۰۹۴۳۹۶	۱۳۴۴۹۱۸	۱۵۲۷۸۸۳	۱۴۷۲۷۱۸	۱۴۹۱۱۵۷	۱۵۴۴۸۸۸	درآمد غیر پولی از حقوق‌بگیری خصوصی
۹	۰	۶	۲	۵	۲	درآمد از مشاغل آزاد
۵۷۱۷۸۱	۸۴۵۸۱۳	۱۳۱۵۹۳۴	۱۴۰۲۰۳۶	۱۶۳۳۰۵۳	۲۲۳۵۸۲۵	درآمد پولی از مشاغل آزاد کشاورزی
۵۷۷۲۸۲۱	۹۰۸۹۸۵۱	۱۳۳۵۷۸۶	۱۵۵۴۵۰۲	۱۶۸۶۳۳۶	۲۹۲۱۹۴۳	درآمد غیر پولی از مشاغل آزاد کشاورزی
۵۶۰۲۲۷	۷۰۵۷۶۵	۹۵۳۳۹۱	۱۰۷۰۷۸۷	۱۱۸۲۹۴۸	۲۱۰۸۴۷۸	درآمد پولی از مشاغل آزاد غیرکشاورزی
۲۸۲۲۳	۲۵۱۰۳	۶۱۷۲۵	۳۶۵۳۵	۷۶۱۸۷	۹۶۱۷۳	درآمد غیر پولی از مشاغل آزاد غیرکشاورزی
۵۰۴۸۸۹۴	۸۱۴۵۷۳۹	۱۲۱۰۷۷۸	۱۴۱۳۲۱۹	۱۵۳۳۷۹۵	۲۶۵۸۴۰۴	درآمد پولی از مشاغل آزاد غیرکشاورزی
۱۳۵۴۷۶	۲۱۳۲۴۵	۲۳۴۹۷۱	۳۰۵۵۱۲	۲۶۶۲۷۶	۴۳۰۷۴۴	درآمد غیر پولی از مشاغل آزاد غیرکشاورزی
۱۵۸۳۳۱۹	۱۹۵۹۲۷۸	۲۴۰۳۹۹۶	۳۴۱۷۹۴۷	۳۷۱۷۵۰۱	۵۹۷۶۶۶۰	درآمدهای متفرقه
۵	۷	۵	۶	۱	۷	درآمدهای متفرقه پولی
۷۵۶۲۲۴۶	۹۹۳۰۸۹۴	۱۱۰۳۰۳۲	۱۸۲۴۴۰۴	۱۶۴۹۸۶۰	۲۵۴۱۹۷۹	درآمدهای متفرقه غیر پولی
۸	۸	۳	۳	۳	۷	درآمدهای متفرقه غیر پولی
۸۲۷۰۹۴۹	۹۶۶۱۸۹۳	۱۳۰۰۹۶۳	۱۵۹۳۵۴۳	۲۰۶۷۶۴۰	۳۴۳۴۶۸۱	درآمدهای متفرقه غیر پولی
۷	۷	۳	۳	۸	۰	

(۱) این جدول برای یک خانوار نمونه فرضی (Typical) در سطح کشور ساخته شده است.



۱۵-۳- متوسط درآمد سالانه یک خانوار شهری^(۱) بر حسب انواع درآمد و وسعت خانوار: ۱۳۸۷ (ریال)

شرح	کل	۱ نفر	۲ نفر	۳ نفر	۴ نفر	۵ نفر
متوسط تعداد افراد در خانوارها	۳/۸۳	۱/۰۰	۲/۰۰	۳/۰۰	۴/۰۰	۵/۰۰
متوسط تعداد افراد دارای درآمد در خانوارهای نمونه ...	۱/۴۴	۰/۹۹	۱/۲۰	۱/۳۰	۱/۴۲	۱/۶۳
جمع	۸۸۲۱۹۳	۵۳۵۵۴۳	۷۹۳۲۱۸	۸۲۵۲۴۸	۹۴۶۴۹۰	۹۹۱۷۳۲
درآمد از حقوق‌بگیری	۳۰۱۷۰۷۲	۵۶۸۴۱۸۶	۱۷۶۱۴۴۵	۳۰۷۱۰۷۰	۳۵۲۷۴۸۷	۳۵۲۱۹۳۰
درآمد پولی از حقوق‌بگیری عمومی	۱۱۴۰۱۵۱	۸۰۷۳۸۲	۵۲۳۱۳۱۸	۱۱۷۷۷۶۶	۱۵۵۱۴۰۶	۱۳۷۳۹۰۱
درآمد غیر پولی از حقوق‌بگیری عمومی	۲۶۷۱۲۵۹	۲۳۵۱۲۰	۱۲۷۱۵۲۵	۲۵۷۹۳۱۵	۳۵۰۰۴۰۰	۳۲۳۸۵۷۸
درآمد پولی از حقوق‌بگیری تعاونی	۱۲۰۵۹۴	۰	۳۳۲۸۳	۱۶۶۶۳۷	۱۳۱۴۴۸	۱۳۰۱۰۳
درآمد غیر پولی از حقوق‌بگیری تعاونی	۳۱۲۰۷	۹۷۴۱۰	۸۸۷۱	۳۳۳۲۵	۲۷۶۹۴	۳۷۷۶۵
درآمد پولی از حقوق‌بگیری خصوصی	۱۴۳۷۸۰۲	۳۸۱۵۸۸۵	۹۹۱۰۶۶۲	۱۴۲۷۸۲۶	۱۴۳۴۶۵۷	۱۶۴۳۴۳۲
درآمد غیر پولی از حقوق‌بگیری خصوصی	۱۵۶۸۱۳۶	۷۲۸۳۸۹	۱۱۵۸۷۹۴	۱۸۷۵۴۹۸	۱۷۵۴۷۰۲	۱۶۳۹۵۱۳
درآمد از مشاغل آزاد	۱۸۸۲۶۷۶	۲۳۶۱۳۹۷	۱۴۵۲۴۳۹	۱۶۷۲۴۱۵	۲۰۹۸۰۳۳	۲۱۳۵۹۲۸
درآمد پولی از مشاغل آزاد کشاورزی	۱۳۵۷۹۴۰	۱۷۷۵۱	۷۶۴۳۳۶	۷۲۶۵۲۳	۱۷۵۳۱۳۹	۱۴۰۶۹۵۸
درآمد غیر پولی از مشاغل آزاد کشاورزی	۶۴۸۳۶	۶۹۲۴	۲۴۳۷۶	۵۵۱۱۳	۴۴۸۴۴	۵۶۷۴۸
درآمد پولی از مشاغل آزاد غیر کشاورزی	۱۷۰۹۶۸۰	۲۳۱۸۰۲۹	۱۳۵۷۴۱۷	۱۵۶۹۳۱۹	۱۸۸۴۵۳۳	۱۹۵۳۰۳۹
درآمد غیر پولی از مشاغل آزاد غیر کشاورزی	۳۰۷۱۸۹	۱۸۶۹۳	۱۶۱۵۰۵	۲۴۹۳۲۵	۳۳۷۰۲۵	۳۶۵۱۸۵
درآمدهای متفرقه	۳۹۲۲۱۸۹	۴۵۵۰۸۷۴	۴۷۱۸۳۰۱	۳۵۰۸۹۹۶	۳۸۳۹۳۸۰	۴۲۵۹۴۷۰
درآمدهای متفرقه پولی	۱	۱	۵	۹	۶	۷
درآمدهای متفرقه غیر پولی	۱۷۶۸۸۳۷	۲۰۱۵۰۷۶	۲۴۲۸۸۳۴	۱۵۹۴۹۵۶	۱۶۰۸۰۷۶	۱۸۹۱۵۲۹
درآمدهای متفرقه غیر پولی	۲۱۵۳۳۵۱	۲۵۳۵۷۹۷	۲۲۸۹۴۶۶	۱۹۱۴۰۴۰	۲۲۳۱۳۰۴	۲۳۶۷۹۴۱
	۷	۸	۹	۳	۱	۱

شرح	۶ نفر	۷ نفر	۸ نفر	۹ نفر	۱۰ نفر و بیش تر
متوسط تعداد افراد در خانوارها	۶/۰۰	۷/۰۰	۸/۰۰	۹/۰۰	۱۱/۱۶
متوسط تعداد افراد دارای درآمد در خانوارها	۱/۸۴	۲/۰۶	۲/۲۲	۲/۵۲	۲/۶۰
جمع	۹۷۹۸۱۹۳۴	۹۳۵۴۹۰۰۶	۸۷۲۹۶۶۱۱	۸۷۹۲۳۴۵۸	۱۱۵۳۷۱۸۰
درآمد از حقوق‌بگیری	۳۵۰۴۴۷۸۵	۳۶۷۶۴۹۳۶	۴۰۱۱۵۶۳۲	۳۶۴۸۹۱۳۵	۳۸۳۱۷۲۹۰
درآمد پولی از حقوق‌بگیری عمومی	۱۱۲۴۱۴۹۹	۹۳۷۰۸۷۹	۸۳۰۸۵۳۴	۶۸۵۴۶۴۱	۵۷۸۳۳۱۰
درآمد غیر پولی از حقوق‌بگیری عمومی	۲۶۹۱۶۴۷	۳۹۵۶۴۹۹	۲۹۹۹۹۸۹	۱۳۹۳۰۲۵	۱۱۸۰۰۳۴
درآمد پولی از حقوق‌بگیری تعاونی	۲۰۹۲۶۰	۹۱۴۵۴	۰	۰	۲۱۳۰۱۷
درآمد غیر پولی از حقوق‌بگیری تعاونی	۲۳۶۹۶	۲۵۲۴۰	۱۶۹۳۳	۶۲	۰
درآمد پولی از حقوق‌بگیری خصوصی	۱۹۳۴۳۲۰۵	۲۲۳۶۴۵۳۲	۲۷۳۲۶۴۶۸	۲۷۳۵۹۳۱۵	۳۰۸۹۳۰۷۹
درآمد غیر پولی از حقوق‌بگیری خصوصی	۱۵۳۵۴۷۸	۹۵۶۳۳۳	۱۴۶۳۷۰۸	۸۸۲۰۹۲	۲۴۷۸۵۰
درآمد از مشاغل آزاد	۲۷۸۴۷۸۹۹	۲۵۳۷۴۷۸۷	۱۹۵۰۷۲۵۷	۲۱۵۱۲۸۷۸	۵۲۱۴۴۷۵۷
درآمد پولی از مشاغل آزاد کشاورزی	۲۲۹۳۰۲۸	۳۹۳۹۶۰۹	۲۳۱۳۴۰۱	۳۲۹۱۴۱۹	۶۰۵۴۹۵۵
درآمد غیر پولی از مشاغل آزاد کشاورزی	۱۱۵۸۲۱	۲۹۸۱۹۶	۶۰۷۴۸	۱۱۶۰۴۹۱	۲۴۷۶۰۱
درآمد پولی از مشاغل آزاد غیر کشاورزی	۲۴۹۰۹۲۸۸	۲۰۵۶۲۳۴۳	۱۶۳۷۶۰۹۰	۱۶۷۴۰۷۲۲	۴۴۹۰۹۶۰۱
درآمد غیر پولی از مشاغل آزاد غیر کشاورزی	۵۲۹۷۶۳	۵۷۴۶۴۰	۷۵۷۰۱۷	۳۲۰۲۴۶	۹۳۲۶۰۰

۲۴۹۰۹۷۵۴	۲۹۹۲۱۴۴۵	۲۷۶۷۳۷۲۲	۳۱۴۰۹۲۸۲	۳۵۰۸۹۲۴۹	درآمدهای متفرقه
۹۰۳۲۶۷۹	۱۴۳۷۴۶۶۰	۱۲۴۰۸۴۶۲	۱۴۲۲۶۴۲۴	۱۵۴۱۶۴۰۶	درآمدهای متفرقه پولی
۱۵۸۷۷۰۷۵	۱۵۵۴۶۷۸۵	۱۵۲۶۵۲۶۰	۱۷۱۸۲۸۵۸	۱۹۶۷۲۸۴۳	درآمدهای متفرقه غیر پولی

(۱) این جدول برای یک خانوار نمونه فرضی (Typical) در سطح کشور ساخته شده است.



۱۶-۳- متوسط درآمد سالانه یک خانوار شهری^(۱) بر حسب انواع درآمد و تعداد افراد باسواد خانوار: ۱۳۸۷

(ریال)

شرح	کل	بدون فرد باسواد	۱ نفر باسواد	۲ نفر باسواد	۳ نفر باسواد	۴ نفر باسواد	۵ نفر باسواد و بیش تر
متوسط تعداد افراد در خانوارها	۳/۸۳	۱/۶۰	۲/۰۴	۲/۸۷	۳/۷۲	۴/۴۵	۶/۰۷
متوسط تعداد افراد دارای درآمد در خانوارها	۱/۴۴	۱/۰۴	۱/۲۲	۱/۲۵	۱/۴۲	۱/۵۲	۱/۸۷
جمع	۸۸۲۱۹۳	۳۹۴۹۷۹۴	۵۹۵۰۳۷	۷۹۹۳۰۰	۸۸۷۴۹۹	۱۰۲۶۲۵۳	۱۰۹۶۲۰۳۵
درآمد از حقوق‌بگیری	۳۰۱۷۰۷۲	۴	۸۶	۱۲	۵۰	۳۳	۸۲
.....	۹	۳۴۶۴۶۳۰	۷	۲	۴	۸	۷
درآمد پولی از حقوق‌بگیری عمومی	۱۱۴۰۱۵۱	۱۵۳۶۵۱	۱۵۸۰۹۲۹	۹۸۱۰۲۲۳	۱۲۹۶۶۰۷	۱۵۶۵۶۳۴	۱۴۱۷۳۱۴
درآمد غیر پولی از حقوق‌بگیری عمومی	۲۶۷۱۲۵۹	۱۰۳۲۶۸	۳۹۲۱۰۶	۲۲۸۸۹۴۷	۲۸۴۶۵۱۴	۳۵۰۹۴۹۷	۳۷۵۹۳۲۹
درآمد پولی از حقوق‌بگیری تعاونی	۱۲۰۵۹۴	۰	۳۹۳۷۸	۱۴۶۸۴۶	۱۵۴۲۵۳	۱۱۸۵۹۴	۱۱۶۱۵۲
درآمد غیر پولی از حقوق‌بگیری تعاونی	۳۱۲۰۷	۵۵۷۰	۸۰۵۶۶	۳۶۹۳۹	۲۲۱۷۰	۳۴۷۴۲	۱۶۶۴۳
درآمد پولی از حقوق‌بگیری خصوصی	۱۴۳۷۸۰۲	۲۹۳۵۵۷۴	۷۵۵۰۲۴۵	۱۴۷۰۱۵۰	۱۴۷۷۹۴۷	۱۵۲۳۶۰۴	۱۹۰۳۰۷۲
درآمد غیر پولی از حقوق‌بگیری خصوصی	۱۵۶۸۱۳۶	۲۶۶۵۶۷	۸۵۳۰۹۴	۱۷۶۱۹۲۰	۱۷۹۸۲۰۹	۱۶۱۵۱۳۴	۱۶۶۴۹۳۵
درآمد از مشاغل آزاد	۱۸۸۲۶۷۶	۲۲۸۴۳۰۲	۶۴۰۲۰۴۲	۵	۳	۹	۴
درآمد پولی از مشاغل آزاد کشاورزی	۱۳۵۷۹۴۰	۳۷۷۰۲۹	۷۵۷۵۳۴	۸۴۳۱۸۷	۸۴۶۷۷۸	۲۲۶۵۴۶۷	۲۱۸۲۴۷۱
درآمد غیر پولی از مشاغل آزاد کشاورزی	۶۴۸۳۶	۲۷۷۷۵	۳۸۴۵۶	۲۸۴۰۴	۶۱۷۷۳	۸۵۸۷۰	۱۱۸۸۸۳
درآمد پولی از مشاغل آزاد غیر کشاورزی	۱۷۰۹۶۸۰	۱۸۱۳۵۷۰	۵۵۲۱۹۵۵	۱۶۳۰۲۰۰	۱۷۱۳۸۶۲	۲۰۳۳۹۹۲	۲۴۰۹۹۷۶
درآمد غیر پولی از مشاغل آزاد غیر کشاورزی	۳۰۷۱۸۹	۶۵۹۲۹	۸۴۰۹۷	۲۶۸۱۵۰	۲۷۶۶۲۲	۳۶۸۴۹۴	۵۰۱۹۷۳
درآمدهای متفرقه	۳۹۲۲۱۸۹	۳۳۷۴۹۰۱۳	۴۲۶۰۵۴۲	۳۳۷۴۱۹۵	۳۷۸۵۹۴۶	۴۳۳۹۵۲۱	۴۳۹۳۹۵۶
درآمدهای متفرقه پولی	۱۷۶۸۸۳۷	۱۶۹۲۲۱۹۶	۲۰۱۳۱۴۹	۱۵۸۷۲۴۶	۱۶۵۸۰۱۸	۱۹۱۰۱۸۶	۱۹۱۳۹۵۶
.....	۴	۸	۴	۴	۸	۹	۲

۲۴۷۹۹۹۹	۲۴۲۹۳۳۴	۲۱۲۷۹۲۷	۱۷۸۶۹۴۹	۲۲۴۷۳۹۲	۲۱۵۳۳۵۱	درآمدهای متفرقه غیر پولی
۹	۸	۵	۱	۹	۱۶۸۲۶۸۱۶	۷

(۱) این جدول برای یک خانوار نمونه فرضی (Typical) در سطح کشور ساخته شده است.



۱۷-۳- متوسط درآمد سالانه یک خانوار شهری^(۱) بر حسب انواع درآمد و تعداد افراد شاغل خانوار: ۱۳۸۷ (ریال)

شرح	کل	بدون فرد شاغل	۱ نفر شاغل	۲ نفر شاغل	۳ نفر شاغل	۴ نفر شاغل	۵ نفر شاغل و بیش تر
متوسط تعداد افراد در خانوارها ..	۳/۸۳	۲/۷۹	۳/۸۲	۴/۴۶	۵/۷۲	۶/۸۰	۷/۱۳
متوسط تعداد افراد دارای درآمد							
در خانوارها ..	۱/۴۴	۱/۱۷	۱/۲۲	۲/۰۹	۲/۸۲	۳/۵۷	۴/۱۱
جمع ..	۸۸۲۱۹۳	۲۹۹۵۶۸۴۵	۸۱۷۵۱۷	۱۲۱۷۰۶۹	۱۲۹۵۹۵۱	۱۲۶۶۴۱۴	۱۲۲۴۲۶۷
درآمد از حقوق‌بگیری ..	۳۰۱۷۰۷	۲۴۲۹۴۱۵	۳۰۶۹۰۷	۵۵۱۰۱۳۷	۵۲۶۶۸۵۳	۵۹۷۸۱۲۸	۶۰۵۳۷۲۷
درآمد پولی از حقوق‌بگیری	۱۱۴۰۱۵		۱۱۱۷۸۴	۲۶۰۶۸۱۴	۱۱۸۳۶۶۴		
عمومی ..	۱۲	۴۶۷۰۹۱	۶۹	۰	۶	۶۰۱۷۱۷۶	۵۹۵۴۱۹۵
درآمد غیر پولی از حقوق‌بگیری	۲۶۷۱۲۵		۲۸۷۸۵۷				
عمومی ..	۹	۴۱۲۵۲۹	۵	۴۷۷۸۹۵۴	۲۷۳۹۰۲۵	۱۸۹۰۱۲۷	۷۱۸۸۵۸
درآمد پولی از حقوق‌بگیری	۱۲۰۵۹۴	۶۱۴۶	۱۵۰۲۰۲	۱۶۸۹۹۳	۷۰۴۱۶	۰	۴۶۴۱۴۱
تعاونی ..	۳۱۲۰۷	۸۷۴۱	۳۸۱۷۷	۳۴۱۷۸	۳۶۱۵۶	۱۲۵۸۴	۰
درآمد پولی از حقوق‌بگیری	۱۴۳۷۸۰		۱۴۷۳۱۱	۲۱۷۱۲۸۱	۳۴۸۹۵۶۸	۴۸۴۵۸۵۵	۵۲۳۹۶۴۳
خصوصی ..	۲۲	۱۳۸۸۷۱۴	۸۳	۵	۰	۰	۹
درآمد غیر پولی از حقوق‌بگیری	۱۵۶۸۱۳		۱۷۱۴۱۱				
خصوصی ..	۶	۱۴۶۱۹۵	۴	۲۳۳۸۲۹۴	۳۰۹۰۶۱۵	۳۴۰۲۸۴۵	۱۰۰۳۶۳۷
درآمد از مشاغل آزاد ..	۱۸۸۲۶۷		۲۰۰۳۴۶	۲۹۷۲۱۵۲	۴۳۴۲۰۵۳	۳۳۹۹۸۰۹	۴۳۲۶۰۷۱
درآمد پولی از مشاغل آزاد	۶۷	۷۷۱۸۴۲	۶۵	۱	۳	۱	۰
کشاورزی ..	۱۳۵۷۹۴		۱۲۹۰۱۵				
کشاورزی غیر پولی از مشاغل آزاد	۰	۱۸۳۲۹	۹	۲۰۹۵۵۷۶	۴۵۳۳۰۷۱	۴۹۵۴۶۱۱	۳
کشاورزی ..	۶۴۸۳۶	۷۵۹۰	۳۶۲۳۶	۱۴۹۹۱۱	۲۱۱۰۷۵	۶۲۰۳۷۱	۱۴۹۷۳۶۵
درآمد پولی از مشاغل آزاد	۱۷۰۹۶۸		۱۸۴۲۱۶	۲۶۹۱۷۶۹	۳۷۸۴۷۳۸	۲۷۳۱۶۴۲	۲۵۷۴۹۷۹
غیر کشاورزی ..	۰۲	۷۳۱۸۶۸	۰۲	۲	۰	۰	۹
درآمد غیر پولی از مشاغل آزاد	۳۰۷۱۸۹	۱۴۰۵۴	۲۸۶۶۶۹	۵۵۸۳۴۲	۸۲۹۰۰۷	۱۱۰۶۶۸۸	۱۳۰۰۸۱۲
غیر کشاورزی ..	۳۹۲۲۱۸		۳۱۰۲۶۴	۳۶۸۸۴۰۷	۳۳۵۰۶۰۴	۳۲۸۶۲۰۹	۱۸۶۲۸۸۱
درآمدهای متفرقه ..	۹۱	۶۶۷۵۵۵۸۸	۰۳	۸	۱	۵	۱
درآمدهای متفرقه پولی ..	۱۷۶۸۸۳	۴۰۱۰۲۵۳۶	۱۱۷۹۵۱	۱۳۱۴۹۳۶	۱۲۱۸۰۰۱	۱۱۳۴۶۲۳	۶۴۷۳۴۹۳

	۶	۸	۷	۹۸	۷۴	
درآمدهای متفرقه غیر پولی	۱۲۱۵۵۳۱	۲۱۵۱۵۸۵	۲۱۳۲۶۰۲	۲۳۷۳۴۷۱	۱۹۲۳۱۲	۲۱۵۳۳۵
	۸	۸	۳	۱	۰۴	۲۶۶۵۳۰۵۲
						۱۷

(۱) این جدول برای یک خانوار نمونه فرضی (Typical) در سطح کشور ساخته شده است.



۱۸-۳- متوسط درآمد سالانه یک خانوار شهری^(۱) بر حسب انواع درآمد و فعالیت اصلی محل کار سرپرست خانوار: ۱۳۸۷

(ریال)

شرح	کل	کشاورزی، شکار و جنگلداری	شیلات	استخراج معدن	صنعت
متوسط تعداد افراد در خانوارها	۳/۸۳	۴/۳۸	۴/۵۷	۴/۲۴	۳/۸۲
متوسط تعداد افراد دارای درآمد در خانوارها	۱/۴۴	۱/۵۶	۱/۳۰	۱/۳۷	۱/۳۳
جمع	۸۸۲۱۹۳۸۶	۷۶۶۶۸۶۳۴	۶۹۳۰۸۰۵۲	۱۱۴۹۹۳۷۷	۸۸۴۴۲۰
درآمد از حقوق‌بگیری	۳۰۱۷۰۷۲۹	۱۷۸۵۶۲۶۳	۳۸۸۱۷۱۹۸	۸۰۲۴۷۱۸۲	۲
درآمد پولی از حقوق‌بگیری عمومی	۱۱۴۰۱۵۱۲	۴۳۹۸۵۶۶	۹۶۵۴۲۴۴	۴۴۸۶۴۸۳۲	۲
درآمد غیر پولی از حقوق‌بگیری عمومی	۲۶۷۱۲۵۹	۸۹۱۵۶۸	۴۶۸۰۱۴۷	۱۲۵۵۷۰۳۸	۲۳۳۷۶۸۶
درآمد پولی از حقوق‌بگیری تعاونی	۱۲۰۵۹۴	۲۴۲۲۲۶	۳۶۸۴۶۷۲	۲۲۳۲۹۸	۱۴۶۷۲۸
درآمد غیر پولی از حقوق‌بگیری تعاونی	۳۱۲۰۷	۵۷۶۰۰	۶۴۹۵۷۴	۱۵۴۴۲۲	۲۹۶۸۵
درآمد پولی از حقوق‌بگیری خصوصی	۱۴۳۷۸۰۲۲	۱۱۳۸۷۱۴۱	۱۹۲۹۲۸۷۸	۱۹۲۴۴۳۶۶	۳
درآمد غیر پولی از حقوق‌بگیری خصوصی	۱۵۶۸۱۳۶	۸۷۹۱۶۲	۸۵۵۶۸۲	۳۲۰۳۲۲۷	۴۰۲۴۵۸۱
درآمد از مشاغل آزاد	۱۸۸۲۶۷۶۷	۳۳۶۱۱۳۰۶	۱۳۱۲۳۴۰۲	۶۲۰۰۶۳۵	۳
درآمد پولی از مشاغل آزاد کشاورزی	۱۳۵۷۹۴۰	۲۳۶۴۳۲۷۸	۶۲۶۸۴۹۵	۲۲۰۷۹۳	۳۳۴۳۷۰
درآمد غیر پولی از مشاغل آزاد کشاورزی	۶۴۸۳۶	۱۱۲۳۸۰۵	۳۰۶۹۹۹	۱۲۴۷۶۰	۸۸۳۸
درآمد پولی از مشاغل آزاد غیر کشاورزی	۱۷۰۹۶۸۰۲	۸۵۸۳۰۸۱	۴۶۸۸۸۵۸	۵۸۲۲۸۸۳	۸
درآمد غیر پولی از مشاغل آزاد غیر کشاورزی	۳۰۷۱۸۹	۲۶۱۱۴۲	۱۸۵۹۰۵۱	۳۲۱۹۹	۱۳۰۱۸۷
درآمدهای متفرقه	۳۹۲۲۱۸۹۱	۲۵۲۰۱۰۶۴	۱۷۳۶۷۴۵۲	۲۸۵۴۵۹۵۶	۶
درآمدهای متفرقه پولی	۱۷۶۸۸۳۷۴	۹۴۰۴۱۷۲	۳۳۶۷۰۲۱	۷۷۲۴۸۸۳	۸۴۶۶۹۰۳
درآمدهای متفرقه غیر پولی	۲۱۵۳۳۵۱۷	۱۵۷۹۶۸۹۲	۱۴۰۰۰۴۳۱	۲۰۸۲۱۰۷۴	۳

شرح	تأمین برق، گاز و آب	ساختمان	عمده فروشی، خریده فروشی، تعمیر وسایل نقلیه موتوری و موتورسیکلت و کالاهای شخصی و خانگی	هتل و رستوران
متوسط تعداد افراد در خانوارها	۴/۰۴	۴/۲۶	۳/۹۹	۳/۸۱
متوسط تعداد افراد دارای درآمد در خانوارها	۱/۳۷	۱/۴۳	۱/۳۶	۱/۵۲
جمع	۱۱۴۴۹۴۷۹۳	۷۳۳۴۳۷۹۷	۹۶۶۵۹۲۷۲	۹۰۵۶۲۱۰۷
درآمد از حقوق‌بگیری	۸۰۳۲۴۰۶۳	۳۳۶۶۶۳۴۹	۱۴۱۱۸۰۳۹	۳۶۸۱۸۷۳۰
درآمد پولی از حقوق‌بگیری عمومی	۵۲۶۷۰۷۳۳	۱۷۴۵۱۱۲	۱۹۳۲۸۶۸	۳۴۶۴۵۶۶
درآمد غیر پولی از حقوق‌بگیری عمومی	۱۱۹۷۸۱۲۱	۴۲۲۰۴۴	۳۶۵۴۲۴	۹۳۵۴۰۶
درآمد پولی از حقوق‌بگیری تعاونی	۰	۶۳۵۸۳	۱۱۵۵۷۶	۰
درآمد غیر پولی از حقوق‌بگیری تعاونی	۰	۶۳۵۱۹	۱۶۲۵۳	۰
درآمد پولی از حقوق‌بگیری خصوصی	۱۳۸۴۶۴۳۷	۲۹۵۶۳۰۱۶	۱۰۶۰۷۶۶۹	۲۹۱۶۹۵۵۱
درآمد غیر پولی از حقوق‌بگیری خصوصی	۱۸۲۸۷۷۳	۱۸۰۹۰۷۶	۱۰۸۰۲۴۸	۳۲۴۹۲۰۷
درآمد از مشاغل آزاد	۴۷۸۸۲۸۹	۱۸۴۵۳۸۹۴	۵۰۷۹۰۱۱۳	۲۴۲۲۰۵۷۸
درآمد پولی از مشاغل آزاد کشاورزی	۲۰۵۱۸۵	۳۳۹۲۵۷	۳۶۳۸۶۵	۱۲۰۷۹۱
درآمد غیر پولی از مشاغل آزاد کشاورزی	۸۰۰۱	۸۷۳۵	۱۶۵۵۹	۰
درآمد پولی از مشاغل آزاد غیر کشاورزی	۴۵۶۶۹۷۱	۱۸۰۴۱۹۷۳	۴۸۹۲۱۰۰۰	۲۳۶۸۷۹۹۹
درآمد غیر پولی از مشاغل آزاد غیر کشاورزی	۸۱۳۲	۶۳۹۲۸	۱۴۸۸۶۸۹	۴۱۱۷۸۸
درآمدهای متفرقه	۲۹۳۸۲۴۴۱	۲۱۲۲۳۵۵۳	۳۱۷۵۱۱۲۰	۲۹۵۲۲۸۰۰
درآمدهای متفرقه پولی	۶۸۲۸۷۸۱	۶۸۰۴۵۹۰	۱۰۲۷۴۱۰۴	۱۱۸۵۵۴۹۶
درآمدهای متفرقه غیر پولی	۲۲۵۵۳۶۶۰	۱۴۴۱۸۹۶۳	۲۱۴۷۷۰۱۶	۱۷۶۶۷۳۰۴



۱۸-۳- متوسط درآمد سالانه یک خانوار شهری^(۱) بر حسب انواع درآمد و فعالیت اصلی محل کار سرپرست خانوار: ۱۳۸۷ (دنباله)
(ریال)

شرح	حمل و نقل، انبارداری و ارتباطات	واسطه‌گری‌های مالی	مستغلات، اجاره و فعالیت‌های کسب و کار	اداره امور عمومی، دفاع و تأمین اجتماعی اجباری	آموزش	بهداشت و مددکاری اجتماعی
متوسط تعداد افراد در خانوارها ..	۴/۱۲	۳/۹۲	۴/۰۲	۴/۰۰	۳/۸۷	۳/۷۴
متوسط تعداد افراد دارای درآمد در خانوارها	۱/۴۳	۱/۳۶	۱/۳۶	۱/۳۸	۱/۵۲	۱/۴۲
جمع	۸۷۶۰۹۸۱ ۳	۱۱۵۷۰۳۷۱ ۱	۹۳۶۴۱۳۵۲	۱۰۲۵۵۱۴۷۷	۱۱۰۹۹۱۳ ۵۶	۱۲۵۴۰۱۹۸ ۰
درآمد از حقوق‌بگیری	۲۷۲۵۷۷۵۹	۷۷۵۱۳۸۱۶	۳۲۷۲۱۳۷۰	۷۲۶۴۳۶۴۲	۷۵۲۹۱۳۹	۷۵۰۵۹۴۲۲
درآمد پولی از حقوق‌بگیری عمومی	۷۹۰۵۱۲۱	۴۹۲۴۳۴۰۰	۶۵۲۳۸۵۳	۵۲۶۸۳۲۹۷	۰	۵۰۳۹۰۱۱۱
درآمد غیر پولی از حقوق‌بگیری عمومی	۱۹۰۹۵۷۱	۱۲۹۳۳۱۵۷	۱۸۸۷۸۴۰	۱۳۰۷۸۶۳۷	۹	۹۶۸۰۵۲۰
درآمد پولی از حقوق‌بگیری تعاونی	۷۲۲۸۸	۲۲۷۴۸۶۸	۰	۱۶۰۳۲۶	۹۷۰۳۷	۷۶۸۲۴
درآمد غیر پولی از حقوق‌بگیری تعاونی	۱۹۳۳۵	۳۵۲۹۶۳	۴۵۵۶	۲۳۱۵۳	۲۵۲۸۷	۰
درآمد پولی از حقوق‌بگیری خصوصی	۱۵۸۷۰۹۱۰	۱۱۱۸۲۶۳۵	۲۱۶۷۷۳۸۵	۵۸۹۱۶۶۷	۷۲۶۵۹۱۱	۱۳۲۲۴۱۶۸
درآمد غیر پولی از حقوق‌بگیری خصوصی	۱۴۸۰۵۳۳	۱۵۲۶۷۹۳	۲۶۲۷۷۳۵	۸۰۶۵۶۳	۱۰۳۷۷۴۲	۱۶۸۷۷۹۸
درآمد از مشاغل آزاد	۳۰۲۳۴۱۳۶	۲۱۵۷۹۹۴	۲۸۷۴۹۳۵۷	۳۷۵۶۷۷۵	۴۳۶۱۳۳۲	۱۵۱۸۴۱۵۲
درآمد پولی از مشاغل آزاد کشاورزی	۲۶۴۹۹۲	۲۸۳۰	۱۸۳۳۵۳	۱۰۳۲۸۱	۵۸۴۳۳۷	۱۰۳۹۷۷
درآمد غیر پولی از مشاغل آزاد کشاورزی	۹۵۰۸	۴۷۱۳	۱۷۳۳۳	۱۴۸۴	۹۵۴۰	۸۶۲۳
درآمد پولی از مشاغل آزاد غیر کشاورزی	۲۹۶۵۷۰۸۶	۲۰۱۹۰۶۵	۲۸۱۴۷۴۹۳	۳۵۴۵۴۶۱	۳۶۴۳۱۴۳	۱۵۰۶۳۲۰۱
درآمد غیر پولی از مشاغل آزاد غیر کشاورزی	۳۰۲۵۴۹	۱۳۱۳۸۶	۴۰۱۱۷۹	۱۰۶۵۴۸	۱۲۴۳۱۲	۸۳۵۱
درآمدهای متفرقه	۳۰۱۱۷۹۱۸	۳۶۰۳۱۹۰۱	۳۲۱۷۰۶۲۵	۲۶۱۵۱۰۶۱	۳۱۳۳۸۶۳	۳۵۱۵۸۴۰۶
درآمدهای متفرقه پولی	۱۰۵۲۱۱۷۰	۱۰۵۳۳۷۱۲	۱۴۱۵۱۴۶۶	۶۸۲۴۲۲۴	۱۰۰۲۸۹۱	۶۷۴۵۲۰۵
درآمدهای متفرقه غیر پولی	۱۹۵۹۶۷۴۹	۲۵۴۹۸۱۸۹	۱۸۰۱۹۱۵۹	۱۹۳۲۶۸۳۷	۲۱۳۰۹۷۲	۲۸۴۱۳۲۰۱

۱۸-۳- متوسط درآمد سالانه یک خانوار شهری^(۱) بر حسب انواع درآمد و فعالیت اصلی محل کار سرپرست خانوار: ۱۳۸۷ (دنباله)
(ریال)

شرح	سایر فعالیت‌های خدمات عمومی، اجتماعی و شخصی	خانوارهای معمولی دارای مستخدم	سازمان‌ها و هیئت‌های برون‌مرزی	دفاتر مرکزی	سایر و اظهارنشده	غیر شاغل
متوسط تعداد افراد در خانوارها	۳/۴۷	۲/۹۶	۰	۲/۶۱	۴/۰۰	۳/۳۵
متوسط تعداد افراد دارای درآمد در خانوارها	۱/۳۶	۱/۳۴	۰	۱/۰۰	۱/۰۰	۱/۵۳
جمع	۷۷۷۳۶۴۳۳	۵۷۵۸۳۴۵	۰	۶۹۶۲۰۱	۱۲۰۰۰۰۰	۸۲۳۱۹۳
درآمد از حقوق‌بگیری	۹	۴۷۶۷۹۸۹	۰	۵۶۱۳۸۱	۰۰	۳۸
درآمد پولی از حقوق‌بگیری عمومی	۳۳۸۰۹۰۴۶	۷	۲۹	۰	۰	۹۱
درآمد غیر پولی از حقوق‌بگیری عمومی	۸۹۱۸۸۵۹	۳۷۸۲۹۱۴	۰	۰	۰	۶
درآمد پولی از حقوق‌بگیری تعاونی	۱۴۹۲۵۵۹	۶۶۳۹۱۳	۰	۰	۰	۹۶۳۴۶۶
درآمد غیر پولی از حقوق‌بگیری تعاونی	۱۱۵۶۲۵	۰	۰	۰	۰	۱۱۷۴۵
درآمد پولی از حقوق‌بگیری خصوصی	۱۹۴۱۴۸۲۵	۲۷۳۰۰۴۲	۰	۴۶۹۲۶۱	۰	۶۸۶۶۴۳
درآمد غیر پولی از حقوق‌بگیری خصوصی	۲	۱۰۵۹۳۲۶۴	۰	۹۲۱۲۰۲	۰	۴
درآمد از مشاغل آزاد	۳۲۹۲۷۱۴	۲	۰	۴	۰	۶۲۶۳۸۰
درآمد پولی از مشاغل آزاد کشاورزی	۱۸۳۳۰۸۸۷	۲۴۳۲۶۴۲	۰	۰	۰	۳
درآمد غیر پولی از مشاغل آزاد کشاورزی	۴۴۰۹۹	۰	۰	۰	۰	۷۱۳۳۵
درآمد پولی از مشاغل آزاد غیر کشاورزی	۱۸۱۸۲۳۶۵	۲۴۳۱۰۴۳	۰	۰	۰	۳
درآمد غیر پولی از مشاغل آزاد غیر کشاورزی	۱۰۱۱۸۶	۱۵۹۸	۰	۰	۰	۸۰۲۷۶
درآمدهای متفرقه	۲۵۵۹۶۵۰۰	۷۴۷۰۹۲۰	۰	۱۳۴۸۲۰	۴۲۰۰۰۰۰	۶۵۸۹۳۲
درآمدهای متفرقه پولی	۶۶۹۴۵۲۶	۱۹۵۹۰۳۹	۰	۰	۰	۲۳
درآمدهای متفرقه غیر پولی	۰	۰	۰	۰	۰	۰

۲۷۳۸۵۴	۴۲۰۰۰۰۰	۱۳۴۸۲۰			درآمدهای متفرقه غیر پولی
۵۰	۰	۰۲	۰	۵۵۱۱۸۸۱	۱۸۹۰۱۹۷۵

(۱) این جدول برای یک خانوار نمونه فرضی (Typical) در سطح کشور ساخته شده است.



۱۹-۳- متوسط درآمد سالانه یک خانوار شهری^(۱) بر حسب انواع درآمد و وضع شغلی سرپرست خانوار: ۱۳۸۷ (ریال)

شرح	کل	کارفرما	کارکن مستقل	مزد و حقوق بگير عمومی
متوسط تعداد افراد در خانوارها	۳/۸۳	۴/۱۱	۴/۱۳	۴/۰۰
متوسط تعداد افراد دارای درآمد در خانوارها	۱/۴۴	۱/۳۷	۱/۴۱	۱/۴۰
جمع	۱۸۲۱۹۳۸۶	۱۳۹۳۸۶۹۷۵	۸۷۲۰۲۱۲۷	۱۱۰۵۸۱۴۴۴
درآمد از حقوق بگيري	۳۰۱۷۰۷۲۹	۸۴۳۷۰۱۹	۷۷۱۱۱۰۴	۸۰۳۲۴۵۷۲
درآمد پولی از حقوق بگيري عمومی	۱۱۴۰۱۵۱۲	۳۳۰۲۷۳۱	۲۱۸۰۱۸۱	۶۳۳۸۹۹۰۲
درآمد غیر پولی از حقوق بگيري عمومی	۲۶۷۱۲۵۹	۶۵۴۰۳۷	۴۷۴۰۶۵	۱۴۳۰۴۵۵۳
درآمد پولی از حقوق بگيري تعاونی	۱۲۰۵۹۴	۱۰۰۴	۱۶۹۲۵	۱۱۵۰۷۸
درآمد غیر پولی از حقوق بگيري تعاونی	۳۱۲۰۷	۷۱۸۹	۶۱۹۸	۲۸۳۸۰
درآمد پولی از حقوق بگيري خصوصی	۱۴۳۷۸۰۲۲	۳۹۹۱۵۴۰	۴۴۷۱۱۵۷	۲۱۲۱۴۱۸
درآمد غیر پولی از حقوق بگيري خصوصی	۱۵۶۸۱۳۶	۴۸۰۵۱۷	۵۶۲۵۷۸	۳۶۵۲۴۰
درآمد از مشاغل آزاد	۱۸۸۲۶۷۶۷	۹۱۹۸۵۴۳۶	۴۸۵۹۴۳۱۰	۲۶۰۳۱۶۹
درآمد پولی از مشاغل آزاد کشاورزی	۱۳۵۷۹۴۰	۸۶۶۵۱۴۹	۳۲۰۸۳۹۷	۲۰۸۳۹۲
درآمد غیر پولی از مشاغل آزاد کشاورزی	۶۴۸۳۶	۴۵۶۷۵۱	۱۲۹۲۰۴	۵۷۲۴
درآمد پولی از مشاغل آزاد غیر کشاورزی	۱۷۰۹۶۸۰۲	۸۲۲۷۲۰۸۴	۴۴۳۹۰۳۷۰	۲۳۰۸۶۶۸
درآمد غیر پولی از مشاغل آزاد غیر کشاورزی	۳۰۷۱۸۹	۵۹۱۴۵۱	۸۶۶۳۳۹	۸۰۳۸۵
درآمدهای متفرقه	۳۹۲۲۱۸۹۱	۳۸۹۶۴۵۲۰	۳۰۸۹۶۷۱۲	۲۷۶۵۳۷۰۳
درآمدهای متفرقه پولی	۱۷۶۸۸۳۷۴	۱۰۶۴۶۲۶۷	۱۰۰۳۹۵۳۲	۶۹۴۴۵۷۰
درآمدهای متفرقه غیر پولی	۲۱۵۳۳۵۱۷	۲۸۳۱۸۲۵۴	۲۰۸۵۷۱۸۰	۲۰۷۰۹۱۳۳

شرح	مزد و حقوق بگيري تعاونی	مزد و حقوق بگيري خصوصی	کارکن فامیلی بدون مزد	غیر شاغل
متوسط تعداد افراد در خانوارها	۴/۱۷	۳/۹۳	۴/۶۶	۳/۳۵
متوسط تعداد افراد دارای درآمد در خانوارها	۱/۳۵	۱/۴۱	۱/۰۰	۱/۵۳
جمع	۸۲۱۱۶۵۸۹	۷۲۲۱۱۵۵۴	۹۶۱۹۴۰۹۹	۸۲۳۱۹۳۳۸
درآمد از حقوق بگيري	۵۰۵۱۱۵۶۰	۴۶۴۷۲۰۱۵	۰	۱۱۹۵۴۰۹۱
درآمد پولی از حقوق بگيري عمومی	۲۶۷۱۷۴۴	۱۶۴۹۳۷۴	۰	۳۴۷۴۶۴۶
درآمد غیر پولی از حقوق بگيري عمومی	۱۹۲۱۲۱۴	۵۶۳۸۳۳	۰	۹۶۳۴۶۶
درآمد پولی از حقوق بگيري تعاونی	۳۸۳۸۲۲۹۳	۳۹۳۲	۰	۱۱۷۴۵
درآمد غیر پولی از حقوق بگيري تعاونی	۴۸۲۰۲۷۴	۳۶۵۷۰	۰	۱۱۴۲۰
درآمد پولی از حقوق بگيري خصوصی	۲۵۵۹۹۹۴	۳۹۸۷۹۴۲۰	۰	۶۸۶۶۴۳۴
درآمد غیر پولی از حقوق بگيري خصوصی	۱۵۶۰۴۱	۴۳۳۸۸۸۶	۰	۶۲۶۳۸۰
درآمد از مشاغل آزاد	۱۷۶۶۸۹۹	۲۱۶۵۴۸۰	۸۰۸۳۳۷۵۸	۴۴۷۱۹۷۳
درآمد پولی از مشاغل آزاد کشاورزی	۱۱۱۳	۲۲۳۰۹۸	۰	۷۱۳۳۵
درآمد غیر پولی از مشاغل آزاد کشاورزی	۱۰۷۸۲	۱۴۴۷۲	۰	۱۱۶۷۹
درآمد پولی از مشاغل آزاد غیر کشاورزی	۱۷۴۶۰۵۵	۱۷۸۳۷۱۲	۷۴۸۷۰۲۹۶	۴۳۰۸۶۸۳
درآمد غیر پولی از مشاغل آزاد غیر کشاورزی	۸۹۴۹	۱۴۴۱۹۸	۵۹۶۳۴۶۲	۸۰۲۷۶
درآمدهای متفرقه	۲۹۸۳۸۱۳۰	۲۳۵۷۴۰۵۹	۱۵۳۶۰۳۴۱	۶۵۸۹۳۲۷۴
درآمدهای متفرقه پولی	۱۲۷۴۱۱۲۳	۸۸۵۰۱۸۵	۵۶۴۷۳۳	۳۸۵۰۷۸۲۳
درآمدهای متفرقه غیر پولی	۱۷۰۹۷۰۰۷	۱۴۷۲۳۸۷۳	۱۴۷۹۵۶۰۸	۲۷۳۸۵۴۵۰

(۱) این جدول برای یک خانوار نمونه فرضی (Typical) در سطح کشور ساخته شده است.

۲۰-۳- متوسط درآمد سالانه یک خانوار شهری^(۱) بر حسب انواع درآمد و سطح سواد سرپرست خانوار: ۱۳۸۷ (ریال)

شرح	کل	بی‌سواد	باسواد بدون مدرک	کمتر از پنجم ابتدایی	پنجم ابتدایی تا کمتر از سوم راهنمایی
متوسط تعداد افراد در خانوارها	۳/۸۳	۳/۷۰	۳/۶۴	۴/۳۱	۴/۰۸
متوسط تعداد افراد دارای درآمد در خانوارها	۱/۴۴	۱/۶۱	۱/۵۲	۱/۵۷	۱/۴۴
جمع	۸۱۲۱۹۳	۶۰۰۱۹۲	۷۸۰۸۱۹۰۰	۷۵۰۷۴۲۳۶	۷۵۰۶۵۶۵۳
درآمد از حقوق‌بگیری	۳۰۱۷۰۷۲	۱۷۱۳۱۹۹	۱۳۸۵۲۷۸۵	۲۱۷۰۲۵۰۶	۲۲۵۷۴۴۷۲
درآمد پولی از حقوق‌بگیری عمومی	۱۱۴۰۱۵۱	۲۱۵۹۵۰۴	۱۷۰۸۹۷۹	۳۴۹۴۶۵۰	۳۹۴۰۵۹۹
درآمد غیر پولی از حقوق‌بگیری عمومی	۲۶۷۱۲۵۹	۵۱۲۱۰۵	۳۳۲۱۳۰	۷۶۰۰۸۳	۱۰۱۰۸۸۰
درآمد پولی از حقوق‌بگیری تعاونی	۱۲۰۵۹۴	۲۵۲۷۵	۰	۱۳۲۴۵۴	۷۳۸۸۸
درآمد غیر پولی از حقوق‌بگیری تعاونی	۳۱۲۰۷	۱۶۹۶۵	۶۱۰	۳۴۶۹۹	۲۶۰۸۸
درآمد پولی از حقوق‌بگیری خصوصی	۱۴۳۷۸۰۲	۱۳۴۷۷۳۴	۱۱۲۲۵۰۰۱	۱۶۰۹۴۴۰۴	۱۶۰۵۴۴۷۲
درآمد غیر پولی از حقوق‌بگیری خصوصی	۱۵۶۸۱۳۶	۹۴۰۸۰۳	۵۸۶۰۶۶	۱۱۸۶۲۱۶	۱۴۶۸۵۴۶
درآمد از مشاغل آزاد	۱۸۸۲۶۷۶	۱۰۶۶۱۶۳	۱۸۲۳۴۴۵۸	۲۳۲۲۰۰۴۱	۱۸۹۸۲۱۲۱
درآمد پولی از مشاغل آزاد کشاورزی	۱۳۵۷۹۴۰	۱۰۵۷۴۷۷	۱۸۱۵۳۴۷	۲۰۶۶۸۲۵	۱۷۹۹۹۱۷
درآمد غیر پولی از مشاغل آزاد کشاورزی	۶۴۸۳۶	۱۲۰۵۲۷	۳۳۵۵۰۵	۱۵۳۶۱۵	۵۱۰۴۲
درآمد پولی از مشاغل آزاد غیر کشاورزی	۱۷۰۹۶۸۰	۹۱۹۳۹۵۷	۱۵۵۵۷۴۴۴	۲۰۴۶۹۷۵۵	۱۶۷۷۱۲۵۲
درآمد غیر پولی از مشاغل آزاد غیر کشاورزی	۳۰۷۱۸۹	۲۸۹۶۷۴	۵۲۶۱۶۳	۵۲۹۸۴۶	۳۵۹۹۱۱
درآمدهای متفرقه	۳۹۲۲۱۸۹	۳۲۲۹۵۶۳	۴۵۹۹۴۶۵۷	۳۰۱۵۱۶۸۹	۳۳۵۰۹۰۶۰
درآمدهای متفرقه پولی	۱۷۶۸۸۳۷	۱۵۵۱۱۱۲	۱۹۹۶۱۴۴۲	۱۳۰۸۷۱۴۵	۱۴۴۴۵۲۹۶
درآمدهای متفرقه غیر پولی	۲۱۵۳۳۵۱	۱۶۷۸۴۵۰	۲۶۰۳۳۲۱۵	۱۷۰۶۴۵۴۴	۱۹۰۶۳۷۶۳

شرح	سوم راهنمایی تا کمتر از دیپلم	دیپلم تا کمتر از لیسانس	لیسانس تا کمتر از فوق لیسانس	فوق لیسانس و بالاتر	دوره‌های علوم دینی
متوسط تعداد افراد در خانوارها	۳/۸۰	۳/۶۳	۳/۶۵	۳/۴۰	۳/۸۶
متوسط تعداد افراد دارای درآمد در خانوارها	۱/۳۴	۱/۳۳	۱/۴۸	۱/۵۰	۱/۳۰
جمع	۹۴۰۲۰۱۰۳	۹۹۴۹۱۵۱۱	۱۳۵۰۰۷۷۸۲	۲۰۴۰۸۱۵۴	۶۳۲۲۷۹
درآمد از حقوق‌بگیری	۲۶۹۸۲۲۷۴	۳۹۵۷۵۹۹۹	۶۹۴۴۹۶۵۷	۸۴۶۴۶۶۲۱	۲۹۳۹۰۲۱
درآمد پولی از حقوق‌بگیری عمومی	۸۱۹۴۶۰۲	۱۹۸۹۶۲۸۲	۴۴۱۱۰۶۷۸	۵۲۷۹۲۲۷۱	۱۷۹۷۳۰۰
درآمد غیر پولی از حقوق‌بگیری عمومی	۱۹۷۹۵۴۵	۵۰۱۷۸۰۸	۹۶۶۸۱۸۳	۱۰۱۴۶۱۲۰	۳۵۵۰۴۹۴
درآمد پولی از حقوق‌بگیری تعاونی	۱۳۲۷۵۰	۲۵۴۳۲۲	۱۵۴۹۱۱	۰	۴۲۵۳۱۳
درآمد غیر پولی از حقوق‌بگیری تعاونی	۴۰۴۶۶	۴۶۱۲۵	۱۶۵۴۰	۲۱۶۱۵	۱۱۳۷۹۹
درآمد پولی از حقوق‌بگیری خصوصی	۱۴۸۱۹۲۴۷	۱۲۵۱۷۳۵۷	۱۳۳۹۲۹۶۹	۱۸۲۹۹۵۱۹	۷۳۲۷۶۰۹
درآمد غیر پولی از حقوق‌بگیری خصوصی	۱۸۱۵۶۶۵	۱۸۴۴۱۰۵	۲۱۰۶۳۷۷	۳۳۸۷۰۹۷	۰
درآمد از مشاغل آزاد	۲۲۴۵۳۳۰۱	۲۱۹۰۰۷۳۲	۱۳۸۱۷۵۸۰	۲۷۳۴۷۱۰۴	۱۷۶۹۳۶۴
درآمد پولی از مشاغل آزاد کشاورزی	۱۴۶۷۳۲۲	۱۱۹۸۴۳۸	۲۷۵۸۶۴	۱۱۱۸۰۲۰	۲۰۴۸۸۸
درآمد غیر پولی از مشاغل آزاد کشاورزی	۴۹۵۲۹	۱۵۶۶۸	۵۶۰۵	۵۹۴	۰

۱۵۶۴۴۷۷	۲۶۲۰۵۷۴۶	۱۳۳۷۷۸۴۱	۲۰۴۳۵۳۴۷	۲۰۶۲۹۳۱۳ درآمد پولی از مشاغل آزاد غیر کشاورزی
۰	۲۲۷۴۴	۱۵۸۲۷۰	۲۵۱۲۷۹	۳۰۷۱۳۸ درآمد غیر پولی از مشاغل آزاد غیر کشاورزی
۳۲۰۶۸۳۴	۹۲۰۸۷۸۱۶	۵۱۷۴۰۵۴۵	۳۸۰۱۴۷۸۰	۴۴۵۸۴۵۲۷ درآمدهای متفرقه
۰					
۱۸۸۷۷۳۲	۳۷۰۶۲۱۶۰	۲۲۹۹۶۲۷۳	۱۶۹۲۹۵۲۹	۲۰۶۴۱۰۶۵ درآمدهای متفرقه پولی
۱					
۱۳۱۹۱۰۱	۵۵۰۲۵۶۵۶	۲۸۷۴۴۲۷۲	۲۱۰۸۵۲۵۱	۲۳۹۴۳۴۶۲ درآمدهای متفرقه غیر پولی
۹					

(۱) این جدول برای یک خانوار نمونه فرضی (Typical) در سطح کشور ساخته شده است.



۲۱-۳- متوسط درآمد سالانه یک خانوار شهری^(۱) بر حسب انواع درآمد و گروه شغلی سرپرست خانوار: ۱۳۸۷ (ریال)

شرح	کل	قانونگذاران، مقامات عالی رتبه و مدیران	متخصصان (علمی و فنی)	تکنیسین‌ها و دستیاران	کارمندان امور اداری و دفتری	کارکنان خدماتی و فروشندگان
متوسط تعداد افراد در خانوارها ...	۳/۸۳	۳/۸۶	۳/۶۵	۳/۸۹	۳/۸۳	۳/۹۵
متوسط تعداد افراد دارای درآمد در خانوارها	۱/۴۴	۱/۳۹	۱/۴۷	۱/۳۵	۱/۴۴	۱/۳۳
جمع	۸۸۲۱۹۳	۱۸۸۰۷۰۷	۱۲۹۸۶۳۲۱	۱۰۹۱۰۹۱۱	۱۰۴۱۳۹۰۰۵	۹۶۱۵۱۳۱۷
درآمد از حقوق‌بگیری	۳۰۱۷۰۷۲	۶۷۰۱۷۸۱	۱	۵	۱۹	۸۶
درآمد پولی از حقوق‌بگیری عمومی	۹	۷	۷۹۸۹۵۳۷۴	۴۹۸۰۵۶۱۵	۶۵۰۰۳۴۶۱	۱۸۹۳۶۱۰۸
درآمد پولی از حقوق‌بگیری خصوصی	۲	۴	۵۳۷۲۸۲۵۲	۲۵۷۴۳۶۰۸	۳۷۸۶۲۶۳۸	۵۶۰۴۸۸۶
درآمد پولی از حقوق‌بگیری تعاونی	۲۶۷۱۲۵۹	۷۸۶۳۰۳۴	۹۷۲۴۵۴۳	۶۸۲۰۴۱۷	۸۲۶۵۲۹۳	۱۰۸۸۹۹۵
درآمد پولی از حقوق‌بگیری تعاونی	۱۲۰۵۹۴	۴۸۸۲۴۷	۲۴۸۱۲۹	۲۸۴۷۲۴	۶۹۷۹۳۷	۶۴۴۶۰
درآمد پولی از حقوق‌بگیری خصوصی	۳۱۲۰۷	۸۴۹۴۰	۲۳۷۴۷	۷۵۲۶۷	۱۱۴۰۷۰	۱۸۱۹۳
درآمد پولی از حقوق‌بگیری خصوصی	۱۴۳۷۸۰۲	۱۸۷۲۹۱۵	۱۴۱۷۹۸۱۸	۱۵۰۱۲۵۰۵	۱۵۵۷۰۳۰۳	۱۰۸۲۸۹۰۲
درآمد پولی از حقوق‌بگیری خصوصی	۱۵۶۸۱۳۶	۲۹۴۸۱۲۳	۱۹۹۰۸۸۷	۱۸۶۹۰۹۴	۲۴۹۳۲۱۹	۱۳۳۰۶۷۳
درآمد پولی از مشاغل آزاد	۱۸۸۲۶۷۶	۶۷۸۶۹۶۳	۱۲۹۵۳۶۸۵	۲۲۵۳۴۲۱۹	۴۴۰۸۸۰۱	۴۵۲۳۰۶۴۴
درآمد پولی از مشاغل آزاد کشاورزی	۱۳۵۷۹۴۰	۲۱۱۳۸۰۰	۳۷۹۷۴۹	۲۹۰۷۶۶	۱۰۲۲۹۸	۳۵۸۸۹۶
درآمد پولی از مشاغل آزاد کشاورزی	۶۴۸۳۶	۳۵۰۶۸	۹۸۹۵	۱۰۵۴۲	۱۴۴۹۶	۱۸۴۸۶
درآمد پولی از مشاغل آزاد غیر کشاورزی	۱۷۰۹۶۸۰	۶۵۶۰۰۰۴	۱۲۴۹۹۳۲۵	۲۲۱۰۳۹۹۰	۴۱۲۲۶۰۵	۴۳۱۵۸۶۷۸
درآمد پولی از مشاغل آزاد غیر کشاورزی	۳۰۷۱۸۹	۱۲۰۷۲۱	۶۴۷۱۶	۱۲۸۹۲۲	۱۶۹۴۰۱	۱۶۹۴۵۸۴
درآمدهای متفرقه	۳۹۲۲۱۸۹	۵۳۱۸۳۲۶	۳۷۰۱۴۱۵۲	۳۶۷۶۹۲۸۲	۳۴۷۲۶۷۴۳	۳۱۹۸۴۵۶۶
درآمدهای متفرقه پولی	۱۷۶۸۸۳۷	۱۵۲۲۲۰۹	۴	۳۷۰۱۴۱۵۲	۳۴۷۲۶۷۴۳	۳۱۹۸۴۵۶۶
درآمدهای متفرقه غیر پولی	۴	۴	۱۰۷۵۴۶۶۴	۱۲۶۵۲۳۶۱	۱۰۴۰۱۶۴۴	۱۰۴۸۳۶۴۵
درآمدهای متفرقه غیر پولی	۲۱۵۳۳۵۱	۳۷۹۶۱۱۷	۲۶۲۵۹۴۸۷	۲۴۱۱۶۹۲۰	۲۴۳۲۵۰۹۹	۲۱۵۰۰۹۲۱



مرکز آمار ایران

۲۱-۳- متوسط درآمد سالانه یک خانوار شهری^(۱) بر حسب انواع درآمد و گروه شغلی سرپرست خانوار: ۱۳۸۷ (دنباله) (ریال)

شرح	کارکنان ماهر، کشاورزی و جنگلداری و ماهیگیری	صنعتگران و کارکنان مشاغل مربوط	متصدیان و مونتاژکاران ماشین آلات و دستگاهها و رانندگان وسایل نقلیه	کارگران ساده	سایر و اظهار نشده	غیر شاغل
متوسط تعداد افراد در خانوارها...	۴/۴۳	۴/۰۴	۴/۰۹	۴/۲۶	۳/۷۴	۳/۳۵
متوسط تعداد افراد دارای درآمد در خانوارها	۱/۵۴	۱/۳۸	۱/۳۹	۱/۴۷	۱/۲۴	۱/۵۳
جمع	۷۹۹۶۴۷	۷۹۳۰۳۶۱۴	۸۳۳۶۹۱۸۶	۵۷۳۱۸۶۱	۹۳۶۳۲۵۵	۸۲۳۱۹۳
درآمد از حقوق بگیری	۱۳۲۹۲۵۱			۲	۳	۳۸
درآمد پولی از حقوق بگیری	۹	۲۹۲۵۷۰۳۲	۲۹۸۴۹۶۸۰	۳۵۵۶۶۲۱۷	۷	۱
درآمد پولی از حقوق بگیری عمومی	۴۱۳۶۸۰۱	۴۴۵۶۶۵۴	۷۰۶۸۷۸۹	۵۴۸۰۳۶۷	۱	۳۴۷۴۶۴۶
درآمد غیر پولی از حقوق بگیری عمومی	۸۴۴۲۸۱	۱۰۵۳۷۶۳	۱۷۴۸۳۶۳	۱۴۷۴۲۸۳	۳	۹۶۳۴۶۶
درآمد پولی از حقوق بگیری تعاونی	۱۴۱۶۰۳	۱۳۹۰۹۶	۲۸۱۵۱	۹۸۲۴۱	۱۲۵۱۶۷	۱۱۷۴۵
درآمد غیر پولی از حقوق بگیری تعاونی	۲۹۰۱۹	۲۵۶۱۸	۹۵۱۵	۷۵۱۲۱	۶۶۶۷	۱۱۴۲۰
درآمد پولی از حقوق بگیری خصوصی	۷۵۰۸۱۹۷	۲۱۳۴۰۳۹۸	۱۸۹۰۷۵۱۹	۲۶۱۰۶۰۰۰	۲۰۱۷۲۷۹	۶۸۶۶۴۳۴
درآمد غیر پولی از حقوق بگیری خصوصی	۶۳۲۶۱۸	۲۲۴۱۵۰۳	۲۰۸۷۳۴۴	۲۳۳۲۲۰۵	۲۵۳۶۲۰	۶۲۶۳۸۰
درآمد از مشاغل آزاد	۴۰۱۰۶۶۷					
درآمد پولی از مشاغل آزاد	۳	۱۶۹۰۰۹	۳۱۴۱۱۷	۱۶۷۰۶۸	۵۶۸۹۵	۷۱۳۳۵
درآمد غیر پولی از مشاغل آزاد	۱۴۲۹۱۶۲	۴۳۱۸	۱۵۸۵۸	۱۵۱۱۷	۶۶۵	۱۱۶۷۹
درآمد غیر کشاورزی	۷۷۵۵۲۹۶	۲۴۴۷۴۵۰۹	۲۵۸۸۰۱۴۲	۶۱۱۲۵۴۰	۱۷۸۹۶۰۵	۴۳۰۸۶۸۳
درآمد غیر کشاورزی غیر کشاورزی	۳۹۵۵۹۴	۱۲۹۰۱۴	۲۸۹۵۳۱	۱۲۸۵۸۲	۷۴۰۰۴	۸۰۲۷۶
درآمدهای متفرقه	۲۶۵۶۵۵۹				۱۶۱۷۴۱۷	۶۵۸۹۳۲۷
درآمدهای متفرقه پولی	۷	۲۵۲۶۹۷۳۲	۲۷۰۱۹۸۵۸	۱۵۳۲۹۰۹۱	۶	۴
درآمدهای متفرقه غیر پولی	۱۰۳۲۷۶۷					۳۸۵۰۷۸۲
درآمدهای متفرقه غیر پولی	۶	۷۳۳۸۳۸۱	۹۴۵۶۶۲۴	۵۲۳۳۷۶۹	۳	۳
درآمدهای متفرقه غیر پولی	۱۶۲۳۷۹۲				۱۱۹۲۴۷۳	۲۷۳۸۵۴۵
	۱	۱۷۹۳۱۳۵۰	۱۷۵۶۳۲۳۴	۱۰۰۹۵۳۲۲	۴	۰

(۱) این جدول برای یک خانوار نمونه فرضی (Typical) در سطح کشور ساخته شده است.

۲۲-۳- متوسط درآمد سالانه یک خانوار شهری^(۱) بر حسب انواع درآمد در هر یک از دهک‌های درآمد سالانه: ۱۳۸۷ (ریال)

شرح	کل	دهک اول	دهک دوم	دهک سوم	دهک چهارم	دهک پنجم
متوسط تعداد افراد در خانوارها ...	۳/۸۳	۳/۱۴	۳/۴۸	۳/۵۳	۳/۷۲	۳/۸۸
متوسط تعداد افراد دارای درآمد در خانوارها	۱/۴۴	۱/۲۰	۱/۲۴	۱/۲۷	۱/۲۹	۱/۳۳
جمع	۸۸۲۱۹۳۸۶	۱۸۸۱۵۶۵۶	۳۲۱۸۴۰۸۴	۴۲۷۳۳۴۲۷	۵۶۵۰۹۱۸۴	۶۶۳۶۳۸۰۰
درآمد از حقوق‌بگیری	۳۰۱۷۰۷۲۹	۶۶۶۴۶۱۲	۱۳۳۲۳۴۷۷	۱۶۳۹۸۹۳۱	۲۱۳۴۱۲۷۹	۲۴۷۸۷۰۶۶
درآمد پولی از حقوق‌بگیری عمومی	۱۱۴۰۱۵۱۲	۳۰۷۰۸۵	۶۱۰۸۰۱	۱۵۴۷۷۳۱	۳۹۷۸۰۴۳	۷۳۱۶۷۷۲
درآمد غیر پولی از حقوق‌بگیری عمومی	۲۶۷۱۲۵۹	۱۱۱۲۶۰	۱۸۹۳۱۱	۴۲۱۱۸۰	۸۹۴۳۷۶	۱۹۵۱۶۴۳
درآمد پولی از حقوق‌بگیری تعاونی	۱۲۰۵۹۴	۴۹۶۹۲	۸۰۴۹۸	۱۳۵۲۶	۱۰۱۳۰۹	۱۳۸۰۵۷
درآمد غیر پولی از حقوق‌بگیری تعاونی	۳۱۲۰۷	۳۷۷۶	۹۷۰۸	۱۲۰۴۱	۲۵۲۱۱	۸۶۶۲۲
درآمد پولی از حقوق‌بگیری خصوصی	۱۴۳۷۸۰۲۲	۶۰۴۳۸۷۴	۱۱۸۹۱۶۴۸	۱۳۲۵۹۶۱۱	۱۴۷۹۹۳۲۷	۱۳۷۶۸۹۱۸
درآمد غیر پولی از حقوق‌بگیری خصوصی	۱۵۶۸۱۳۶	۱۴۸۹۲۴	۵۴۱۵۱۰	۱۱۴۴۸۴۱	۱۵۴۳۰۱۲	۱۵۲۵۰۵۳
درآمد از مشاغل آزاد	۱۸۸۲۶۷۶۷	۱۲۳۱۳۳۱	۶۵۶۸۲۶۹	۹۳۲۴۵۱۱	۱۰۳۱۶۷۰۵	۱۲۳۰۷۷۴۴
درآمد پولی از مشاغل آزاد کشاورزی	۱۳۵۷۹۴۰	۵۵۸۱۰	۶۶۰۴۸۰	۵۶۱۲۷۸	۷۶۹۸۶۲	۷۰۲۲۹۹
درآمد غیر پولی از مشاغل آزاد کشاورزی	۶۴۸۳۶	۳۳۲۰۰	۴۷۷۱۳	۲۹۲۲۱	۴۶۹۴۰	۴۶۹۷۷
درآمد پولی از مشاغل آزاد غیر کشاورزی	۱۷۰۹۶۸۰۲	۱۰۶۸۷۵۳	۵۷۳۰۹۸۸	۸۵۰۸۸۳۲	۹۲۸۱۵۹۳	۱۱۳۰۴۱۲۰
درآمد غیر پولی از مشاغل آزاد غیر کشاورزی	۳۰۷۱۸۹	۷۳۵۶۸	۱۲۹۰۸۸	۲۲۵۱۸۰	۲۱۸۳۱۰	۲۵۴۳۴۷
درآمدهای متفرقه	۳۹۲۲۱۸۹۱	۱۰۹۱۹۷۱۴	۱۶۲۹۲۳۳۸	۲۱۰۰۹۹۸۵	۲۴۸۵۱۲۰۰	۲۹۲۶۸۹۹۰
درآمدهای متفرقه پولی	۱۷۶۸۸۳۷۴	۴۷۸۰۵۸۹	۷۸۶۰۳۲۲	۱۰۹۳۵۷۰۳	۱۱۵۷۲۵۸۴	۱۳۶۲۲۱۳۷
درآمدهای متفرقه غیر پولی	۲۱۵۳۳۵۱۷	۶۱۳۹۱۲۴	۸۴۳۲۰۱۶	۱۰۰۷۴۲۸۱	۱۳۲۷۸۶۱۶	۱۵۶۴۶۸۵۳



۲۲-۳- متوسط درآمد سالانه یک خانوار شهری^(۱) بر حسب انواع درآمد در هر یک از دهک‌های درآمد سالانه: ۱۳۸۷ (دنباله)

(ریال)

شرح	دهک ششم	دهک هفتم	دهک هشتم	دهک نهم	دهک دهم
متوسط تعداد افراد در خانوارها	۳/۹۲	۴/۱۱	۴/۱۸	۴/۱۶	۴/۱۲
متوسط تعداد افراد دارای درآمد در خانوارها	۱/۳۸	۱/۴۸	۱/۶۱	۱/۷۵	۱/۸۶
جمع	۷۷۳۷۲۳۸۵	۹۰۰۰۱۸۴۷	۱۰۷۸۲۶۹۷	۱۳۶۴۴۱۸۳۳	۲۴۶۰۳۴۴۷
درآمد از حقوق‌بگیری	۲۹۰۷۳۸۱۴	۳۴۲۶۱۷۷۹	۴۰۷۸۸۴۳۷	۴۶۹۱۸۸۶۳	۶۸۱۷۵۶۳۲
درآمد پولی از حقوق‌بگیری عمومی	۱۰۶۸۹۶۳۱	۱۴۱۰۰۱۸۱	۱۸۵۶۰۹۸۵	۲۳۴۳۱۸۲۷	۳۳۴۸۶۶۵۵
درآمد غیر پولی از حقوق‌بگیری عمومی	۲۵۵۸۹۱۰	۳۲۹۳۲۶۰	۴۲۲۳۱۵۴	۵۰۲۲۵۰۶	۸۰۵۰۱۶۶
درآمد پولی از حقوق‌بگیری تعاونی	۱۱۹۷۱۹	۲۶۱۶۱۰	۸۵۳۰۰	۱۰۰۰۵۷	۲۵۶۴۲۴
درآمد غیر پولی از حقوق‌بگیری تعاونی	۳۱۵۰۵	۵۰۸۷۵	۲۳۸۷۴	۲۲۶۹۸	۴۵۷۸۵
درآمد پولی از حقوق‌بگیری خصوصی	۱۳۹۲۱۹۷۹	۱۴۸۹۹۹۱۶	۱۶۰۳۲۳۶۷	۱۶۶۹۴۶۷۹	۲۲۴۷۵۲۷۴
درآمد غیر پولی از حقوق‌بگیری خصوصی	۱۷۵۲۰۷۱	۱۶۵۵۹۳۶	۱۸۶۲۷۵۷	۱۶۴۷۰۹۶	۳۸۶۱۳۳۰
درآمد از مشاغل آزاد	۱۵۰۹۰۲۷۲	۱۶۶۱۶۰۰۹	۱۹۸۱۳۷۶۰	۲۶۲۵۸۵۳۷	۷۰۷۶۴۴۰۴
درآمد پولی از مشاغل آزاد کشاورزی	۱۰۹۵۳۸۶	۹۲۷۰۳۰	۱۱۰۹۳۳۱	۱۹۹۲۳۷۰	۵۷۰۷۶۶۵
درآمد غیر پولی از مشاغل آزاد کشاورزی	۳۳۸۱۸	۳۷۱۹۵	۳۷۶۶۷	۱۹۷۵۴۸	۱۳۸۱۸۹
درآمد پولی از مشاغل آزاد غیر کشاورزی	۱۳۷۱۲۷۳۸	۱۵۳۰۷۶۳۳	۱۸۱۸۲۵۴۹	۲۳۶۶۴۵۷۶	۶۴۲۲۷۷۰۱
درآمد غیر پولی از مشاغل آزاد غیر کشاورزی	۲۴۸۳۳۰	۳۴۴۱۵۲	۴۸۴۲۱۳	۴۰۴۰۴۲	۶۹۰۸۵۰
درآمدهای متفرقه	۳۳۲۰۸۲۹۹	۳۹۱۲۴۰۵۹	۴۷۲۲۴۷۸۰	۶۳۲۶۴۴۳۳	۱۰۷۰۹۴۴۴
درآمدهای متفرقه پولی	۱۴۸۱۷۶۱۰	۱۷۰۲۹۲۹۶	۲۱۰۷۲۶۶۵	۲۶۴۸۲۵۰۳	۴۸۷۲۶۲۰۴
درآمدهای متفرقه غیر پولی	۱۸۳۹۰۶۸۸	۲۲۰۹۴۷۶۳	۲۶۱۵۲۱۱۵	۳۶۷۸۱۹۳۰	۵۸۳۶۸۲۳۸

(۱) این جدول برای یک خانوار نمونه فرضی (Typical) در سطح کشور ساخته شده است.

۲۳-۳- متوسط درآمد سالانه یک خانوار شهری^(۱) بر حسب انواع درآمد در هر یک از دهک‌های هزینه سالانه: ۱۳۸۷ (ریال)

شرح	کل	دهک اول	دهک دوم	دهک سوم	دهک چهارم	دهک پنجم
متوسط تعداد افراد در خانوارها ...	۳/۸۳	۲/۸۴	۳/۴۷	۳/۶۲	۳/۹۱	۳/۹۱
متوسط تعداد افراد دارای درآمد در خانوارها	۱/۴۴	۱/۲۳	۱/۳۱	۱/۳۷	۱/۴۰	۱/۴۰
جمع	۸۸۲۱۹۳۸۶	۳۰۰۴۶۲۰۰	۴۴۴۱۳۴۳۲	۵۵۰۴۸۶۵۷	۶۴۶۱۷۲۲۵	۷۸۷۸۸۹۷۴
درآمد از حقوق‌بگیری	۳۰۱۷۰۷۲۹	۱۰۵۲۰۱۳۵	۱۶۵۷۳۶۷۴	۲۰۷۴۸۴۷۱	۲۳۰۲۶۶۲۰	۲۶۸۳۲۹۳۳
درآمد پولی از حقوق‌بگیری عمومی	۱۱۴۰۱۵۱۲	۹۷۲۱۱۰	۱۷۵۷۱۹۰	۳۴۰۷۷۲۴	۵۷۸۷۶۰۹	۸۳۸۸۱۷۵
درآمد غیر پولی از حقوق‌بگیری عمومی	۲۶۷۱۲۵۹	۲۵۱۲۰۴	۳۹۳۷۹۵	۷۴۸۳۱۵	۱۲۰۷۲۴۱	۲۰۳۲۳۶۹
درآمد پولی از حقوق‌بگیری تعاونی	۱۲۰۵۹۴	۵۸۰۲۴	۵۴۸۲۰	۱۱۴۴۰۹	۲۹۷۴۴	۲۲۹۱۷۸
درآمد غیر پولی از حقوق‌بگیری تعاونی	۳۱۲۰۷	۵۵۴۸	۴۲۲۷	۲۳۰۵۸	۱۴۵۹۸	۱۰۵۳۸۷
درآمد پولی از حقوق‌بگیری خصوصی	۱۴۳۷۸۰۲۲	۸۸۶۴۳۳۰	۱۳۵۹۱۲۰۲	۱۵۱۵۸۹۰۱	۱۴۷۲۴۳۱۲	۱۴۶۱۱۵۰۵
درآمد غیر پولی از حقوق‌بگیری خصوصی	۱۵۶۸۱۳۶	۳۶۸۹۱۹	۷۷۲۴۴۱	۱۲۹۶۰۶۴	۱۲۶۳۱۱۵	۱۴۶۶۳۱۸
درآمد از مشاغل آزاد	۱۸۸۲۶۷۶۷	۴۸۲۳۱۰۷	۹۰۶۰۴۱۲	۱۱۱۰۶۸۷۴	۱۵۴۰۹۹۴۷	۱۵۷۷۰۹۱۷
درآمد پولی از مشاغل آزاد کشاورزی	۱۳۵۷۹۴۰	۳۸۸۵۴۶	۸۳۷۵۶۸	۵۴۰۴۹۱	۱۳۶۹۹۸۲	۹۵۶۰۹۹
درآمد غیر پولی از مشاغل آزاد کشاورزی	۶۴۸۳۶	۲۱۳۱۰	۲۹۹۱۵	۳۳۸۴۵	۷۳۵۶۰	۳۲۲۵۴
درآمد پولی از مشاغل آزاد غیر کشاورزی	۱۷۰۹۶۸۰۲	۴۳۲۵۶۱۴	۷۹۷۶۲۱۶	۱۰۳۰۲۵۹۰	۱۳۶۹۹۸۱۹	۱۴۴۷۸۳۱۸
درآمد غیر پولی از مشاغل آزاد غیر کشاورزی	۳۰۷۱۸۹	۸۷۶۳۸	۲۱۶۷۱۳	۲۲۹۹۴۸	۲۶۶۵۸۷	۳۰۴۲۴۶
درآمدهای متفرقه	۳۹۲۲۱۸۹۱	۱۴۷۰۲۹۵۸	۱۸۷۷۹۳۴۷	۲۳۱۹۳۳۱۱	۲۶۱۸۰۶۵۹	۳۶۱۸۵۱۲۳
درآمدهای متفرقه پولی	۱۷۶۸۸۳۷۴	۷۵۰۰۷۱۴	۹۵۲۵۹۱۳	۱۱۰۱۸۸۲۴	۱۱۸۱۰۹۸۸	۲۰۰۱۷۵۸۵
درآمدهای متفرقه غیر پولی	۲۱۵۳۳۵۱۷	۷۲۰۲۲۴۴	۹۲۵۳۴۳۴	۱۲۱۷۴۴۸۸	۱۴۳۶۹۶۷۱	۱۶۱۶۷۵۳۸



۲۳-۳- متوسط درآمد سالانه یک خانوار شهری^(۱) بر حسب انواع درآمد در هر یک از دهک‌های هزینه سالانه: ۱۳۸۷ (دنباله)

(ریال)

شرح	دهک ششم	دهک هفتم	دهک هشتم	دهک نهم	دهک دهم
متوسط تعداد افراد در خانوارها	۳/۹۸	۴/۱۲	۴/۰۷	۴/۱۲	۴/۲۲
متوسط تعداد افراد دارای درآمد در خانوارها	۱/۴۸	۱/۵۲	۱/۵۰	۱/۵۷	۱/۶۲
جمع	۸۴۲۷۶۰۹۲	۹۵۰۴۵۶۵۱	۱۰۸۷۵۲۶۹	۱۳۵۶۷۴۴۳	۱۸۵۵۸۹۶۹
درآمد از حقوق‌بگیری	۳۰۲۹۳۶۱۱	۳۵۹۱۶۰۷۲	۳۶۵۲۶۵۵۶	۴۱۵۱۰۶۰۹	۵۹۷۷۴۷۰۸
درآمد پولی از حقوق‌بگیری عمومی	۱۱۲۰۹۱۴۰	۱۴۹۰۵۵۱۱	۱۶۷۶۸۷۲۸	۲۱۶۵۹۷۴۲	۲۹۱۶۹۶۳۶
درآمد غیر پولی از حقوق‌بگیری عمومی	۲۴۹۶۴۳۶	۳۴۸۳۳۴۱	۳۹۴۷۶۴۶	۴۶۶۳۹۰۴	۷۴۹۱۰۴۹
درآمد پولی از حقوق‌بگیری تعاونی	۵۷۹۲۷	۴۷۴۰۸	۳۱۲۳۷۱	۱۶۵۶۴۰	۱۳۶۵۴۷
درآمد غیر پولی از حقوق‌بگیری تعاونی	۱۹۰۷۷	۱۵۵۵۰	۶۲۴۰۲	۳۵۹۷۷	۲۶۲۷۶
درآمد پولی از حقوق‌بگیری خصوصی	۱۴۸۴۴۳۲۱	۱۵۶۴۱۷۲۱	۱۳۶۹۹۶۱۳	۱۳۲۱۴۱۸۶	۱۹۴۳۲۰۲۰
درآمد غیر پولی از حقوق‌بگیری خصوصی	۱۶۶۶۷۰۹	۱۸۲۲۵۴۲	۱۷۳۵۷۹۶	۱۷۷۱۱۶۰	۳۵۱۹۱۸۰
درآمد از مشاغل آزاد	۱۷۱۴۲۴۱۹	۱۹۰۰۳۶۸۵	۲۲۸۱۴۴۶۳	۳۳۶۸۷۶۶۸	۳۹۴۶۲۲۶۸
درآمد پولی از مشاغل آزاد کشاورزی	۱۲۸۱۴۶۴	۱۲۳۴۷۵۶	۱۶۴۲۶۵۹	۳۷۴۷۶۹۸	۱۵۸۰۹۱۷
درآمد غیر پولی از مشاغل آزاد کشاورزی	۸۱۶۸۱	۴۶۴۸۸	۳۲۷۰۴	۲۵۳۶۲۳	۴۲۹۸۴
درآمد پولی از مشاغل آزاد غیر کشاورزی	۱۵۵۴۱۶۸۴	۱۷۲۸۸۷۷۸	۲۰۷۱۰۰۳۳	۲۹۳۰۹۲۰۷	۳۷۳۴۸۹۲۷
درآمد غیر پولی از مشاغل آزاد غیر کشاورزی	۲۳۷۵۹۰	۴۳۳۶۶۳	۴۲۹۰۶۶	۳۷۷۱۴۱	۴۸۹۴۴۱
درآمدهای متفرقه	۳۶۸۴۰۰۶۲	۴۰۱۲۵۸۹۳	۴۹۴۱۱۶۷۵	۶۰۴۷۶۱۵۳	۸۶۳۵۲۷۱۸
درآمدهای متفرقه پولی	۱۶۴۶۳۰۷۹	۱۷۸۰۴۹۱۰	۲۱۲۳۳۱۱۰	۲۷۳۹۴۲۸۸	۳۴۱۲۵۶۶۱
درآمدهای متفرقه غیر پولی	۲۰۳۷۶۹۸۳	۲۲۳۲۰۹۸۳	۲۸۱۷۸۵۶۵	۳۳۰۸۱۸۶۵	۵۲۲۲۷۰۵۷

(۱) این جدول برای یک خانوار نمونه فرضی (Typical) در سطح کشور ساخته شده است.

۲۴-۳- متوسط درآمد سالانه یک خانوار شهری^(۱) بر حسب انواع درآمد و نحوه تصرف مسکن خانوار: ۱۳۸۷ (ریال)

شرح	کل	ملکی عرصه و اعیان	اجاری	رهنی	در برابر خدمت	رایگان	سایر
متوسط تعداد افراد در خانوارها.	۳/۸۳	۳/۹۷	۳/۷۰	۳/۶۷	۳/۵۷	۳/۱۹	۳/۰۳
متوسط تعداد افراد دارای درآمد در خانوارها	۱/۴۴	۱/۵۰	۱/۳۶	۱/۳۲	۱/۳۰	۱/۲۶	۱/۲۸
جمع	۱۱۲۱۹۳	۹۶۰۰۸۷	۶۲۷۸۶۵	۹۷۳۱۵۳	۹۵۸۶۹۶	۶۵۰۴۰۱	۵۷۴۴۵۸
	۸۶	۴۹	۲۳	۵۰	۷۵	۲۶	۰۴
درآمد از حقوق‌بگیری	۳۰۱۷۰۷۲	۲۸۳۷۳۰۲	۳۴۰۹۱۷	۲۹۷۵۲۶	۳۴۸۶۸۰	۲۴۵۷۲۵	۱۷۴۱۴۲
درآمد پولی از حقوق‌بگیری	۱۱۴۰۱۵۱	۱۱۸۷۱۴۰	۲۰۳۹۸۰	۷۸۱۰۱	۹۷۲۹۴۱	۶۶۵۷۷۳	۳۴۶۰۹۹
عمومی	۲	۳	۳۷	۱۸	۵	۴	۹
درآمد غیر پولی از حقوق‌بگیری	۲۳۹۸۲۱	۲۳۹۸۲۱	۳۱۹۲۵۱	۱۵۷۱۰	۲۱۶۸۳۶	۱۳۶۲۲۲	۲۳۸۶۲۲
عمومی	۴	۳	۸۳	۵	۴۳	۳	۹
درآمد پولی از حقوق‌بگیری	۱۲۰۵۹۴	۱۴۱۲۴۰	۰	۵۰۵۸۶	۱۸۸۲۷۲	۲۳۴۵۴۳	۰
تعاونی	۳۱۲۰۷	۲۸۳۳۴	۰	۱۱۲۹۹	۴۱۷۱۸	۳۰۹۳۷۸	۰
درآمد پولی از حقوق‌بگیری	۱۴۳۷۸۰۲	۱۲۵۷۴۶	۹۰۱۴۷۵	۱۸۷۰۵۶	۲۰۵۸۸۰	۱۲۷۵۹۸	۱۱۰۴۸۳
خصوصی	۲	۸۹	۵	۴۳	۰۳	۳۵	۷۶
درآمد غیر پولی از حقوق‌بگیری	۱۳۵۹۱۴	۱۴۸۶۴۵	۱۶۰۳۹۱	۲۱۵۲۲۳	۵۶۹۶۵۲	۱۵۰۸۰۳	۵۱۸۶۰۸
خصوصی	۹	۶	۴	۹	۷	۷	۵۱۸۶۰۸
درآمد از مشاغل آزاد	۱۸۸۲۶۷۶	۱۹۴۶۶۸	۲۴۳۰۰۳	۱۸۶۶۰۵	۲۵۵۹۹۲	۲۵۳۷۴۸	۱۲۱۶۶۹
درآمد پولی از مشاغل آزاد	۱۸۹۰۱۹	۱۸۹۰۱۹	۰	۲۸	۹۸	۹	۶۶
کشاورزی	۱۳۵۷۹۴۰	۱	۰	۴۲۸۸۳۳	۳۰۶۳۹۹	۷۷۹۸۰	۰
درآمد غیر پولی از مشاغل آزاد	۶۴۸۳۶	۹۵۰۸۶	۰	۱۳۱۳۰	۵۴۰۸	۱۵۱۹	۰
کشاورزی	۱۷۰۹۶۸۰	۱۷۱۲۰۹	۲۳۱۹۲۱	۱۸۰۴۲۷	۲۵۰۲۷۰	۲۳۹۴۴۹	۱۰۹۱۴۲
درآمد پولی از مشاغل آزاد	۱۷۰۹۶۸۰	۱۷۱۲۰۹	۲۳۱۹۲۱	۱۸۰۴۲۷	۲۵۰۲۷۰	۲۳۹۴۴۹	۱۰۹۱۴۲
غیر کشاورزی	۲	۰۷	۱۴	۳۴	۰۲	۷	۲۱
درآمد غیر پولی از مشاغل آزاد	۱۱۰۸۲۱	۱۱۰۸۲۱	۰	۰	۰	۰	۱۲۵۲۷۴
غیر کشاورزی	۳۰۷۱۸۹	۳۶۰۶۶۰	۴	۱۷۵۸۳۱	۲۶۰۴۸۸	۶۳۴۹۳	۰
درآمد پولی از مشاغل آزاد	۳۹۲۲۱۸۹	۴۸۱۶۸۸	۶۱۵۶۴۲	۱۴۳۷۳۳	۳۶۸۴۸۰	۳۸۳۲۷۵	۲۷۸۶۴۶
درآمدهای متفرقه	۱	۷۷	۸۹	۵۱	۴۱	۸	۲۶
درآمدهای متفرقه پولی	۱۷۶۸۸۳۷	۱۸۲۱۴۷	۲۷۱۶۵۴	۱۳۹۵۲۳	۳۶۴۶۴۲	۳۶۶۸۰۹	۲۰۳۵۲۴

نتایج آمارگیری از هزینه و درآمد خانوارهای شهری - ۱۳۸۷ - ۱۶۳

۹۵	۵	۴	۱۹	۲۵	۸۱	۱۲	۴
۷۵۱۲۱۳	۲۲۳۶۸۶			۴۲۱۰۲	۳۴۳۹۸۸	۲۹۹۵۴۱	۲۱۵۳۳۵۱
۰	۳۳	۱۶۴۶۶۴	۳۸۳۸۲۱	۷	۰۸	۶۵	۷

درآمدهای متفرقه غیر پولی

(۱) این جدول برای یک خانوار نمونه فرضی (Typical) در سطح کشور ساخته شده است.



۲۵-۳- درصد خانوارهای شهری بر حسب وسعت در هر یک از دهک‌های درآمد سالانه: ۱۳۸۷ (ریال)

دهک	دهک	دهک	دهک	دهک	دهک	دهک	دهک	دهک	دهک	کل	وسعت خانوار
دهم	نهم	هشتم	هفتم	ششم	پنجم	چهارم	سوم	دوم	اول		
/۰۰	/۰۰	/۰۰	/۰۰	/۰۰	/۰۰	/۰۰	/۰۰	/۰۰	/۰۰	/۰۰	جمع
۱۰۰	۱۰۰	۱۰۰	۱۰۰	۱۰۰	۱۰۰	۱۰۰	۱۰۰	۱۰۰	۱۰۰	۱۰۰	
۱/۶۶	۲/۷۹	۲/۸۹	۱/۸۸	۲/۶۱	۲/۷۹	۵/۱۱	۹/۱۶	۱۰/۶۶	۱۶/۹۲	۵/۶۵	۱ نفر
۱۱/۲۳	۹/۱۸	۸/۲۵	۱۰/۳۹	۱۳/۶۳	۱۴/۳۱	۱۵/۵۶	۱۵/۶۰	۱۸/۲۵	۲۲/۴۸	۱۳/۸۹	۲ نفر
۱۹/۲۷	۲۰/۶۱	۲۲/۵۶	۲۲/۴۷	۲۵/۸۶	۲۵/۸۲	۲۷/۲۰	۲۷/۷۳	۲۳/۲۳	۲۲/۹۵	۲۳/۷۷	۳ نفر
۳۲/۶۸	۳۳/۸۱	۳۲/۱۱	۳۱/۵۰	۲۷/۱۳	۲۷/۵۳	۲۶/۸۶	۲۴/۱۴	۲۴/۵۲	۱۹/۷۸	۲۸/۰۰	۴ نفر
۲۰/۹۳	۱۸/۲۷	۱۸/۴۲	۱۹/۳۱	۱۷/۲۶	۱۷/۴۱	۱۳/۹۶	۱۴/۲۵	۱۳/۵۴	۱۰/۲۷	۱۶/۳۶	۵ نفر
۹/۲۷	۷/۶۹	۸/۳۵	۸/۰۱	۸/۸۳	۶/۶۹	۵/۸۳	۵/۲۱	۵/۷۹	۳/۵۰	۶/۹۲	۶ نفر
۲/۷۵	۴/۲۹	۳/۸۲	۳/۱۴	۲/۵۱	۳/۳۸	۳/۱۶	۲/۲۶	۲/۳۲	۲/۳۰	۲/۹۹	۷ نفر
۱/۱۱	۱/۴۳	۱/۶۰	۱/۹۵	۱/۰۴	۱/۴۰	۱/۴۷	۰/۹۱	۰/۹۷	۱/۱۹	۱/۳۱	۸ نفر
۰/۳۲	۰/۹۱	۱/۱۶	۰/۸۰	۰/۸۴	۰/۲۴	۰/۶۸	۰/۳۶	۰/۴۰	۰/۴۸	۰/۶۲	۹ نفر
۰/۷۷	۱/۰۲	۰/۸۴	۰/۵۵	۰/۳۱	۰/۴۳	۰/۱۷	۰/۳۸	۰/۳۳	۰/۱۴	۰/۴۹	۱۰ نفر و بیش تر

۲۶-۳- درصد خانوارهای شهری بر حسب تعداد افراد باسواد در هر یک از دهک‌های درآمد سالانه: ۱۳۸۷ (ریال)

دهک	دهک	دهک	دهک	دهک	دهک	دهک	دهک	دهک	دهک	کل	تعداد افراد باسواد خانوار
دهم	نهم	هشتم	هفتم	ششم	پنجم	چهارم	سوم	دوم	اول		
۳/۷۷	۳/۶۷	۳/۶۱	۳/۴۵	۳/۲۴	۳/۱۵	۲/۸۹	۲/۶۱	۲/۴۹	۲/۰۱	۳/۰۹	متوسط تعداد افراد باسواد
/۰۰	/۰۰	/۰۰	/۰۰	/۰۰	/۰۰	/۰۰	/۰۰	/۰۰	/۰۰	/۰۰	در خانوارها
۱۰۰	۱۰۰	۱۰۰	۱۰۰	۱۰۰	۱۰۰	۱۰۰	۱۰۰	۱۰۰	۱۰۰	۱۰۰	جمع
۰/۱۳	۰/۸۰	۰/۹۵	۱/۲۱	۲/۷۹	۲/۶۴	۴/۷۳	۸/۹۱	۱۱/۵۵	۲۲/۶۳	۵/۶۳	بدون فرد باسواد
۲/۲۳	۳/۱۳	۴/۱۴	۳/۸۳	۵/۵۹	۷/۱۳	۹/۴۹	۱۲/۰۳	۱۱/۹۹	۱۵/۴۸	۷/۵۱	۱ نفر باسواد
۱۸/۴۹	۱۹/۵۳	۱۸/۳۷	۲۲/۴۰	۲۶/۲۱	۲۵/۷۵	۳۰/۷۲	۳۰/۶۲	۳۱/۴۳	۲۸/۵۵	۲۵/۲۱	۲ نفر باسواد
۲۱/۱۲	۲۲/۲۷	۲۵/۲۲	۲۵/۱۱	۲۲/۹۶	۲۶/۲۱	۲۲/۹۵	۲۰/۴۹	۱۹/۴۴	۱۶/۴۴	۲۲/۲۲	۳ نفر باسواد
۲۹/۵۴	۲۹/۵۲	۲۸/۰۱	۲۷/۶۷	۲۴/۶۴	۲۱/۸۲	۱۷/۷۹	۱۷/۷۹	۱۶/۹۴	۹/۷۹	۲۲/۳۵	۴ نفر باسواد
۲۸/۵۰	۲۴/۷۶	۲۳/۳۰	۱۹/۷۸	۱۷/۸۱	۱۶/۴۴	۱۴/۳۱	۱۰/۱۶	۸/۶۴	۷/۱۱	۱۷/۰۸	۵ نفر باسواد و بیش تر

۲۷-۳- درصد خانوارهای شهری بر حسب سطح سواد سرپرست خانوار در هر یک از دهک‌های درآمد سالانه: ۱۳۸۷ (ریال)

دهک پنجم	دهک چهارم	دهک سوم	دهک دوم	دهک اول	کل	سطح سواد سرپرست خانوار
۱۰۰/۰۰	۱۰۰/۰۰	۱۰۰/۰۰	۱۰۰/۰۰	۱۰۰/۰۰	۱۰۰/۰۰	جمع
۱۵/۸۷	۱۹/۰۵	۲۵/۰۸	۳۰/۸۰	۴۲/۴۹	۱۸/۷۱	بی‌سواد
۱/۳۲	۱/۸۷	۱/۵۳	۱/۹۰	۱/۶۷	۱/۵۱	باسواد بدون مدرک
۷/۵۹	۸/۸۵	۹/۸۶	۹/۵۰	۹/۰۳	۷/۴۳	کمتر از پنجم ابتدایی
۲۴/۸۳	۲۲/۴۱	۲۴/۳۶	۲۴/۳۷	۱۹/۴۷	۱۹/۷۷	پنجم ابتدایی تا کمتر از سوم راهنمایی
۲۶/۸۶	۲۶/۰۳	۲۴/۹۴	۲۰/۵۷	۱۸/۷۵	۲۵/۲۴	سوم راهنمایی تا کمتر از دیپلم
۱۸/۳۴	۱۸/۵۰	۱۱/۹۶	۱۰/۸۷	۶/۵۳	۱۷/۶۹	دیپلم تا کمتر از لیسانس
۴/۷۱	۳/۱۰	۱/۶۷	۱/۷۳	۱/۴۶	۷/۶۹	لیسانس تا کمتر از فوق لیسانس
۰/۳۱	۰/۰۳	۰/۰۰	۰/۰۵	۰/۰۰	۱/۷۲	فوق لیسانس و بالاتر
۰/۱۷	۰/۱۶	۰/۶۰	۰/۲۱	۰/۵۹	۰/۲۴	دوره‌های علوم دینی

دهک دهم	دهک نهم	دهک هشتم	دهک هفتم	دهک ششم	وضع شغلی سرپرست خانوار
۱۰۰/۰۰	۱۰۰/۰۰	۱۰۰/۰۰	۱۰۰/۰۰	۱۰۰/۰۰	جمع
۶/۰۲	۹/۱۵	۱۰/۶۱	۱۴/۵۶	۱۳/۴۸	بی‌سواد
۰/۸۰	۱/۴۹	۱/۵۸	۱/۳۶	۱/۶۰	باسواد بدون مدرک
۴/۴۱	۴/۳۵	۷/۴۵	۵/۹۱	۷/۳۳	کمتر از پنجم ابتدایی
۱۰/۳۴	۱۶/۰۶	۱۸/۶۷	۱۷/۰۲	۲۰/۱۷	پنجم ابتدایی تا کمتر از سوم راهنمایی
۲۸/۴۵	۲۸/۳۰	۲۵/۸۰	۲۵/۵۷	۲۷/۱۰	سوم راهنمایی تا کمتر از دیپلم
۱۸/۲۳	۲۲/۹۵	۲۲/۳۴	۲۵/۰۱	۲۲/۱۴	دیپلم تا کمتر از لیسانس
۲۱/۷۰	۱۴/۴۴	۱۱/۴۲	۹/۶۲	۷/۰۸	لیسانس تا کمتر از فوق لیسانس
۹/۹۱	۳/۱۹	۲/۰۱	۰/۸۹	۰/۸۴	فوق لیسانس و بالاتر
۰/۱۵	۰/۰۶	۰/۱۳	۰/۰۶	۰/۲۶	دوره‌های علوم دینی

۲۸-۳- درصد خانوارهای شهری بر حسب تعداد افراد در حال تحصیل خانوار در هر یک از دهک‌های درآمد سالانه: ۱۳۸۷

تعداد افراد در حال تحصیل خانوار	کل	دهک اول	دهک دوم	دهک سوم	دهک چهارم	دهک پنجم
جمع	۱۰۰/۰۰	۱۰۰/۰۰	۱۰۰/۰۰	۱۰۰/۰۰	۱۰۰/۰۰	۱۰۰/۰۰
ندارد	۴۲/۵۴	۵۸/۹۲	۵۲/۲۳	۴۹/۷۲	۴۵/۲۱	۴۱/۲۹
۱ نفر	۲۹/۱۸	۲۱/۹۱	۲۴/۱۷	۲۷/۳۸	۲۸/۷۸	۲۸/۸۷
۲ نفر	۱۹/۶۷	۱۳/۰۷	۱۶/۴۱	۱۶/۶۱	۱۷/۲۸	۲۰/۲۳
۳ نفر	۶/۶۰	۴/۳۹	۵/۳۸	۵/۱۴	۶/۶۴	۶/۸۵
۴ نفر	۱/۵۰	۱/۲۶	۱/۳۹	۰/۷۹	۱/۷۶	۲/۲۶
۵ نفر و بیش تر	۰/۵۰	۰/۴۵	۰/۴۲	۰/۳۷	۰/۳۳	۰/۵۰

تعداد افراد در حال تحصیل خانوار	دهک ششم	دهک هفتم	دهک هشتم	دهک نهم	دهک دهم
جمع	۱۰۰/۰۰	۱۰۰/۰۰	۱۰۰/۰۰	۱۰۰/۰۰	۱۰۰/۰۰
ندارد	۳۹/۳۴	۳۶/۶۶	۳۴/۸۸	۳۵/۳۹	۳۱/۷۸
۱ نفر	۳۲/۲۸	۳۱/۰۹	۳۱/۵۰	۳۲/۰۰	۳۳/۸۴
۲ نفر	۱۹/۸۹	۲۲/۶۸	۲۳/۱۹	۲۲/۳۱	۲۵/۰۸
۳ نفر	۶/۶۵	۶/۹۹	۸/۲۱	۸/۱۸	۷/۵۸
۴ نفر	۱/۴۴	۱/۹۷	۱/۲۷	۱/۷۱	۱/۱۶
۵ نفر و بیش تر	۰/۴۱	۰/۶۱	۰/۹۵	۰/۴۱	۰/۵۷

۲۹-۳ درصد خانوارهای شهری بر حسب تعداد افراد شاغل خانوار در هر یک از دهک‌های درآمد سالانه: ۱۳۸۷

تعداد افراد در حال تحصیل خانوار	کل	دهک اول	دهک دوم	دهک سوم	دهک چهارم	دهک پنجم
جمع	۱۰۰/۰۰	۱۰۰/۰۰	۱۰۰/۰۰	۱۰۰/۰۰	۱۰۰/۰۰	۱۰۰/۰۰
بدون فرد شاغل	۲۰/۰۵	۴۱/۱۲	۲۵/۲۸	۲۴/۶۴	۲۰/۳۴	۲۱/۲۵
۱ نفر شاغل	۵۸/۷۲	۵۱/۶۱	۶۴/۲۵	۶۴/۸۴	۶۶/۶	۶۴/۴۷
۲ نفر شاغل	۱۶/۱۸	۵/۶۷	۸/۳۷	۸/۳۶	۱۱/۰۸	۱۰/۹۳
۳ نفر شاغل	۳/۸۳	۱/۳۶	۱/۴۵	۱/۶۳	۱/۴۳	۲/۳۵
۴ نفر شاغل	۰/۹۸	۰/۱۳	۰/۵۴	۰/۳۵	۰/۵۰	۰/۸۹
۵ نفر شاغل و بیش تر	۰/۲۴	۰/۱۰	۰/۱۱	۰/۱۷	۰/۰۵	۰/۱۱

تعداد افراد در حال تحصیل خانوار	دهک ششم	دهک هفتم	دهک هشتم	دهک نهم	دهک دهم
جمع	۱۰۰/۰۰	۱۰۰/۰۰	۱۰۰/۰۰	۱۰۰/۰۰	۱۰۰/۰۰
بدون فرد شاغل	۱۶/۶۷	۱۳/۸۱	۱۲/۸۶	۱۲/۸۵	۱۱/۶۹
۱ نفر شاغل	۶۴/۸۲	۶۳/۳۱	۵۵/۵۹	۵۰/۲۹	۴۱/۴۳
۲ نفر شاغل	۱۳/۴۵	۱۷/۶۵	۲۴/۷۳	۲۷/۶	۳۳/۹۶
۳ نفر شاغل	۴/۲۳	۴/۰۷	۵/۳۰	۶/۵۷	۹/۸۷
۴ نفر شاغل	۰/۶۷	۰/۹۱	۱/۰۳	۲/۰۲	۲/۷۳
۵ نفر شاغل و بیش تر	۰/۱۶	۰/۲۵	۰/۴۸	۰/۶۷	۰/۳۲

۳-۳- درصد خانوارهای شهری بر حسب گروه شغلی سرپرست خانوار در هر یک از دهک‌های درآمد سالانه: ۱۳۸۷

دهک پنجم	دهک چهارم	دهک سوم	دهک دوم	دهک اول	کل	گروه شغلی سرپرست خانوار
۱۰۰/۰۰	۱۰۰/۰۰	۱۰۰/۰۰	۱۰۰/۰۰	۱۰۰/۰۰	۱۰۰/۰۰	جمع
۰/۷۴	۰/۷۳	۰/۴۳	۰/۳۴	۰/۲۶	۲/۵۵	قانونگذاران، مقامات عالی‌رتبه و مدیران
۴/۴۶	۱/۶۳	۱/۱۸	۱/۱۲	۰/۸۴	۵/۴۶	متخصصان (علمی و فنی)
۳/۷۰	۵/۲۶	۲/۵۷	۱/۷۷	۱/۰۹	۴/۱۹	تکنیسین‌ها و دستیاران
۴/۳۵	۳/۵۸	۲/۰۱	۱/۰۸	۰/۳۴	۴/۴۰	کارمندان امور اداری و دفتری
۱۰/۷۷	۹/۷۹	۹/۴۶	۱۰/۱۳	۵/۸۹	۱۰/۵۵	کارکنان خدماتی و فروشندگان فروشگاه‌ها و بازارها
۳/۴۸	۴/۱۸	۳/۹۸	۴/۹۷	۵/۵۹	۳/۶۸	کارکنان ماهر کشاورزی، جنگلداری و ماهیگیری ...
۱۴/۹۰	۱۸/۶۲	۱۷/۹۳	۱۶/۶۶	۱۱/۱۳	۱۴/۴۸	صنعتگران و کارکنان مشاغل مربوط
۱۵/۹۴	۱۳/۷۸	۱۴/۴۳	۱۱/۳۹	۶/۵۵	۱۲/۷۰	متصدیان مونتاژکاران ماشین‌آلات و دستگاه‌ها و رانندگان وسایل نقلیه
۱۰/۵۶	۱۳/۹۶	۱۵/۷۷	۲۱/۲۴	۲۱/۵۵	۱۰/۹۱	کارگران ساده
۲/۴۳	۱/۴۷	۰/۶۶	۰/۲۵	۰/۶۸	۱/۶۴	سایر و اظهارنشده
۲۸/۶۶	۲۷/۰۱	۳۱/۵۷	۳۱/۰۴	۴۶/۰۷	۲۹/۴۳	غیر شاغل

دهک دهم	دهک نهم	دهک هشتم	دهک هفتم	دهک ششم	گروه شغلی سرپرست خانوار
۱۰۰/۰۰	۱۰۰/۰۰	۱۰۰/۰۰	۱۰۰/۰۰	۱۰۰/۰۰	جمع
۱۰/۳۰	۵/۳۶	۲/۸۷	۲/۸۳	۱/۶۲	قانونگذاران، مقامات عالی‌رتبه و مدیران
۱۴/۶۷	۹/۹۰	۷/۹۸	۶/۹۱	۵/۸۸	متخصصان (علمی و فنی)
۷/۰۷	۶/۳۴	۵/۰۵	۵/۲۶	۳/۸۱	تکنیسین‌ها و دستیاران
۴/۹۵	۷/۷۶	۶/۶۹	۷/۸۹	۵/۳۶	کارمندان امور اداری و دفتری
۱۲/۴۳	۱۱/۹۸	۱۱/۳۹	۱۲/۰۲	۱۱/۶۶	کارکنان خدماتی و فروشندگان
۲/۹۷	۲/۹۶	۲/۶۳	۲/۸۷	۳/۱۹	کارکنان ماهر کشاورزی، جنگلداری و ماهیگیری ..
۱۰/۱۷	۹/۴۸	۱۳/۶۴	۱۴/۶۶	۱۷/۶۵	صنعتگران و کارکنان مشاغل مربوط
۷/۲۴	۱۲/۲۰	۱۶/۳۰	۱۳/۶۳	۱۵/۴۹	متصدیان مونتاژکاران ماشین‌آلات و دستگاه‌ها و رانندگان وسایل نقلیه
۱/۰۲	۴/۷۰	۵/۹۴	۶/۰۷	۸/۲۵	کارگران ساده
۱/۷۳	۱/۷۲	۱/۹۰	۲/۴۷	۳/۱۴	سایر و اظهارنشده
۲۷/۴۶	۲۷/۵۸	۲۵/۶۱	۲۵/۳۷	۲۳/۹۵	غیر شاغل

۳-۳۱- درصد خانوارهای شهری بر حسب فعالیت اصلی محل کار سرپرست خانوار در هر یک از دهک‌های درآمد سالانه: ۱۳۸۷

فعالیت اصلی محل کار سرپرست خانوار	کل	دهک اول	دهک دوم	دهک سوم	دهک چهارم	دهک پنجم
جمع	۱۰۰/۰۰	۱۰۰/۰۰	۱۰۰/۰۰	۱۰۰/۰۰	۱۰۰/۰۰	۱۰۰/۰۰
کشاورزی، شکار و جنگلداری	۴/۸۰	۷/۶۲	۶/۹۱	۵/۴۵	۵/۰۴	۴/۹۳
شیلات	۰/۱۶	۰/۳۴	۰/۲۱	۰/۲۱	۰/۱۳	۰/۱۰
استخراج معدن	۰/۵۵	۰/۱۰	۰/۱۸	۰/۱۷	۰/۶۶	۰/۴۰
صنعت	۱۲/۷۶	۶/۷۵	۱۱/۳۱	۱۴/۲۴	۱۶/۴۱	۱۴/۳۲
تأمین برق، گاز و آب	۰/۸۸	۰/۱۳	۰/۲۵	۰/۲۷	۰/۹۰	۰/۷۵
ساختمان	۱۰/۵۷	۱۸/۵۲	۱۸/۸۴	۱۲/۸۷	۱۱/۵۰	۹/۱۴
عمده‌فروشی، خرده‌فروشی، تعمیر وسایل نقلیه موتوری و موتورسیکلت‌ها و کالاهای شخصی و خانگی	۱۲/۳۴	۹/۳۸	۱۳/۳۱	۱۲/۶۰	۱۱/۷۶	۱۱/۳۷
هتل و رستوران	۰/۷۹	۰/۳۷	۰/۹۲	۰/۸۷	۱/۲۳	۰/۷۲
حمل و نقل، انبارداری و ارتباطات	۱۱/۰۰	۶/۴۵	۱۰/۲۰	۱۲/۶۷	۱۰/۱۲	۱۱/۹۴
واسطه‌گری‌های مالی	۱/۱۸	۰/۰۵	۰/۲۵	۰/۳۴	۰/۷۶	۰/۷۳
مستغلات، اجاره و فعالیت‌های کسب و کار	۲/۳۹	۱/۰۰	۱/۴۶	۲/۳۶	۳/۴۰	۲/۸۶
اداره امور عمومی، دفاع و تأمین اجتماعی اجباری	۵/۹۰	۰/۸۹	۱/۱۸	۲/۷۲	۴/۹۲	۷/۱۸
آموزش	۴/۰۶	۰/۵۱	۰/۹۱	۰/۶۴	۲/۲۹	۴/۲۸
بهداشت و مددکاری اجتماعی	۱/۳۶	۰/۰۶	۰/۲۷	۰/۶۵	۱/۲۳	۱/۳۰
سایر فعالیت‌های خدمات عمومی، اجتماعی و شخصی	۱/۶۳	۱/۴۶	۲/۴۸	۱/۹۰	۲/۲۴	۱/۲۱
خانوارهای معمولی دارای مستخدم	۰/۲۱	۰/۳۰	۰/۳۰	۰/۴۸	۰/۳۸	۰/۱۰
سازمان‌ها و هیئت‌های برون مرزی	۰/۰۰	۰/۰۰	۰/۰۰	۰/۰۰	۰/۰۰	۰/۰۰
دفاتر مرکزی	۰/۰۰۳	۰/۰۰	۰/۰۰	۰/۰۰	۰/۰۱	۰/۰۰
سایر و اظهارنشده	۰/۰۰۲	۰/۰۰	۰/۰۰	۰/۰۰	۰/۰۰	۰/۰۰
غیر شاغل	۲۹/۴۳	۴۶/۰۷	۳۱/۰۴	۳۱/۵۸	۲۷/۰۱	۲۸/۶۶

۳-۳۱ درصد خانوارهای شهری بر حسب فعالیت اصلی محل کار سرپرست خانوار در هر یک از دهک‌های درآمد سالانه: ۱۳۸۷

(دنباله)

دهک دهم	دهک نهم	دهک هشتم	دهک هفتم	دهک ششم	فعالیت اصلی محل کار سرپرست خانوار
۱۰۰/۰۰	۱۰۰/۰۰	۱۰۰/۰۰	۱۰۰/۰۰	۱۰۰/۰۰	جمع
۳/۵۴	۳/۴۰	۳/۴۰	۳/۷۰	۳/۹۵	کشاورزی، شکار و جنگلداری
۰/۰۸	۰/۱۹	۰/۰۵	۰/۲۷	۰/۰۶	شیلات
۱/۱۹	۰/۸۰	۰/۶۸	۰/۸۷	۰/۳۹	استخراج معدن
۱۲/۶۳	۱۰/۶۸	۱۳/۴۱	۱۲/۵۰	۱۵/۳۲	صنعت
۱/۶۳	۱/۵۰	۱/۶۰	۱/۰۳	۰/۷۵	تأمین برق، گاز و آب
۷/۴۱	۵/۵۹	۷/۳۳	۶/۷۲	۷/۷۶	ساختمان
					عمده‌فروشی، خرده‌فروشی، تعمیر وسایل نقلیه
۱۳/۶۴	۱۲/۹۳	۱۲/۷۳	۱۳/۷۹	۱۱/۸۴	موتوری و موتورسیکلت کالاهای شخصی و خانگی ..
۰/۷۷	۱/۲۸	۰/۴۸	۰/۳۸	۰/۸۹	هتل و رستوران
۹/۰۴	۱۲/۲۸	۱۲/۵۸	۱۱/۸۰	۱۲/۹۱	حمل و نقل، انبارداری و ارتباطات
۱/۸۴	۲/۲۹	۱/۶۶	۲/۳۹	۱/۵۲	واسطه‌گری‌های مالی
۲/۶۶	۲/۴۸	۲/۵۳	۲/۵۵	۲/۶۲	مستغلات، اجاره و فعالیت‌های کسب و کار
۶/۸۴	۸/۶۸	۸/۱۹	۹/۱۷	۹/۲۴	اداره امور عمومی، دفاع و تأمین اجتماعی اجباری .
۶/۴۸	۷/۶۴	۶/۱۵	۶/۶۵	۵/۰۷	آموزش
۳/۴۵	۱/۷۴	۱/۸۱	۱/۹۵	۱/۱۲	بهداشت و مددکاری اجتماعی
					سایر فعالیت‌های خدمات عمومی، اجتماعی و
۱/۲۲	۰/۹۴	۱/۷۷	۰/۵۵	۲/۵۳	شخصی
۰/۱۰	۰/۰۰	۰/۰۰	۰/۳۲	۰/۰۷	خانوارهای معمولی دارای مستخدم
۰/۰۰	۰/۰۰	۰/۰۰	۰/۰۰	۰/۰۰	سازمان‌ها و هیئت‌های برون مرزی
۰/۰۰	۰/۰۰	۰/۰۰	۰/۰۰	۰/۰۲	دفاتر مرکزی
۰/۰۰	۰/۰۰	۰/۰۲	۰/۰۰	۰/۰۰	سایر و اظهارنشده
۲۷/۴۶	۲۷/۵۸	۲۵/۶۱	۲۵/۳۸	۲۳/۹۵	غیر شاغل

۳-۳۲ - درصد خانوارهای شهری بر حسب وضع شغلی سرپرست خانوار در هر یک از دهک‌های درآمد سالانه: ۱۳۸۷

وضع شغلی سرپرست خانوار	کل	دهک اول	دهک دوم	دهک سوم	دهک چهارم	دهک پنجم
جمع	۱۰۰/۰۰	۱۰۰/۰۰	۱۰۰/۰۰	۱۰۰/۰۰	۱۰۰/۰۰	۱۰۰/۰۰
کارفرما	۵/۹۷	۲/۹۵	۲/۵۷	۳/۲۸	۳/۷۸	۵/۳۶
کارکن مستقل	۲۲/۷۲	۱۹/۳۵	۲۴/۰۵	۲۴/۲۴	۲۳/۹۷	۲۱/۸۱
مزد و حقوق‌بگیر عمومی	۱۴/۵۷	۱/۷۹	۲/۲۸	۴/۱۰	۸/۸۱	۱۵/۳۲
مزد و حقوق‌بگیر تعاونی	۰/۲۵	۰/۲۰	۰/۲۹	۰/۰۲	۰/۳۱	۰/۳۶
مزد و حقوق‌بگیر خصوصی	۲۷/۰۵	۲۹/۶۵	۳۹/۷۶	۳۶/۷۰	۳۶/۱۱	۲۸/۴۹
کارکن فامیلی بدون مزد	۰/۰۱	۰/۰۰	۰/۰۰	۰/۰۸	۰/۰۰	۰/۰۰
غیر شاغل	۲۹/۴۳	۴۶/۰۷	۳۱/۰۴	۳۱/۵۷	۲۷/۰۱	۲۸/۶۶

وضع شغلی سرپرست خانوار	دهک ششم	دهک هفتم	دهک هشتم	دهک نهم	دهک دهم
جمع	۱۰۰/۰۰	۱۰۰/۰۰	۱۰۰/۰۰	۱۰۰/۰۰	۱۰۰/۰۰
کارفرما	۶/۰۸	۶/۰۴	۶/۰۵	۸/۸۵	۱۴/۷۴
کارکن مستقل	۲۵/۱۸	۲۲/۱۵	۲۳/۲۹	۲۲/۴۶	۲۰/۶۹
مزد و حقوق‌بگیر عمومی	۱۹/۲۷	۲۳/۵۷	۲۳/۹۴	۲۴/۳۰	۲۲/۲۸
مزد و حقوق‌بگیر تعاونی	۰/۲۲	۰/۵۴	۰/۰۸	۰/۱۷	۰/۲۹
مزد و حقوق‌بگیر خصوصی	۲۵/۳۰	۲۲/۳۲	۲۱/۰۴	۱۶/۶۴	۱۴/۴۹
کارکن فامیلی بدون مزد	۰/۰۰	۰/۰۰	۰/۰۰	۰/۰۰	۰/۰۴
غیر شاغل	۲۳/۹۵	۲۵/۳۷	۲۵/۶۱	۲۷/۵۸	۲۷/۴۶

۳-۳- درصد خانوارهای شهری بر حسب نحوه تصرف مسکن مورد استفاده خانوار در هر یک از دهک‌های درآمد سالانه: ۱۳۸۷

نحوه تصرف مسکن مورد استفاده خانوار	کل	دهک اول	دهک دوم	دهک سوم	دهک چهارم	دهک پنجم
جمع	۱۰۰/۰۰	۱۰۰/۰۰	۱۰۰/۰۰	۱۰۰/۰۰	۱۰۰/۰۰	۱۰۰/۰۰
ملکی عرصه و اعیان	۶۴/۷۸	۵۰/۰۰	۵۱/۹۹	۵۵/۳۷	۶۰/۰۳	۶۴/۸۹
ملکی اعیان	۰/۶۹	۰/۲۹	۰/۳۳	۰/۵۰	۰/۳۹	۰/۵۷
اجاری	۱۶/۶۰	۳۰/۹۴	۲۹/۸۹	۲۳/۸۶	۱۸/۹۰	۱۵/۳۵
رهنی	۷/۶۲	۳/۹۶	۵/۷۳	۸/۴۱	۹/۰۸	۸/۵۳
در برابر خدمت	۲/۲۱	۰/۷۴	۱/۱۸	۱/۸۸	۲/۳۷	۲/۷۸
رایگان	۸/۰۸	۱۴/۰۵	۱۰/۸۸	۹/۸۱	۹/۲۲	۷/۸۸
سایر	۰/۰۲	۰/۰۲	۰/۰۰	۰/۱۷	۰/۰۰	۰/۰۰

نحوه تصرف مسکن مورد استفاده خانوار	دهک ششم	دهک هفتم	دهک هشتم	دهک نهم	دهک دهم
جمع	۱۰۰/۰۰	۱۰۰/۰۰	۱۰۰/۰۰	۱۰۰/۰۰	۱۰۰/۰۰
ملکی عرصه و اعیان	۶۴/۰۸	۶۹/۸۷	۷۵/۸۲	۷۶/۶۵	۷۹/۰۸
ملکی اعیان	۰/۵۷	۰/۴۹	۰/۸۹	۱/۲۹	۱/۵۸
اجاری	۱۲/۴۵	۱۲/۰۳	۷/۷۸	۸/۶۸	۶/۱۵
رهنی	۱۰/۵۱	۷/۶۰	۸/۶۳	۶/۱۶	۷/۶۲
در برابر خدمت	۳/۴۲	۲/۵۳	۲/۳۰	۱/۷۶	۳/۱۵
رایگان	۸/۹۷	۷/۴۸	۴/۵۸	۵/۴۶	۲/۴۲
سایر	۰/۰۰	۰/۰۰	۰/۰۰	۰/۰۰	۰/۰۰

۳-۳۴- درصد خانوارهای شهری استفاده‌کننده از تسهیلات عمده مسکن در هر یک از دهک‌های درآمد سالانه: ۱۳۸۷

دهک پنجم	دهک چهارم	دهک سوم	دهک دوم	دهک اول	کل	تسهیلات عمده مسکن
۹۹/۵۴	۹۹/۵۳	۹۹/۶۳	۹۹/۴۱	۹۸/۷۹	۹۹/۶۵	آب لوله‌کشی
۹۹/۹۷	۹۹/۹۷	۱۰۰/۰۰	۱۰۰/۰۰	۹۹/۸۹	۹۹/۹۸	برق
۸۹/۵۵	۸۹/۵۴	۸۷/۳۵	۸۳/۹۱	۷۴/۹۰	۸۹/۱۵	گاز لوله‌کشی
۹۸/۹۴	۹۸/۴۳	۹۷/۲۹	۹۴/۷۸	۸۶/۷۲	۹۷/۳۵	حمام
۵۹/۱۹	۵۴/۶۶	۴۷/۵۴	۴۰/۳۲	۲۶/۷۲	۵۷/۸۷	کولر آبی ثابت
۹۲/۹۹	۸۸/۶۶	۸۷/۰۵	۸۱/۶۲	۶۹/۵۳	۹۰/۲۰	تلفن
۱/۸۰	۱/۳۹	۱/۵۰	۰/۲۷	۰/۵۸	۶/۵۶	حرارت مرکزی (شופاژ)
۹۸/۸۰	۹۶/۷۲	۹۶/۲۶	۹۳/۳۵	۸۳/۱۶	۹۶/۴۰	آشپزخانه
۰/۰۷	۰/۰۰	۰/۰۳	۰/۲۲	۰/۰۰	۰/۲۹	برودت مرکزی
۸/۷۰	۵/۸۸	۲/۶۷	۲/۰۲	۱/۵۰	۱۳/۸۹	اینترنت
۰/۶۵	۰/۲۸	۰/۰۰	۰/۰۳	۰/۱۷	۱/۱۳	پکیج
۱۱/۵۴	۸/۹۵	۸/۰۴	۸/۳۹	۷/۱۲	۱۰/۳۶	کولر گازی ثابت
۲۵/۸۶	۲۲/۷۱	۲۳/۴۶	۲۱/۸۴	۱۹/۴۳	۲۲/۴۶	شبکه فاضلاب شهری

دهک دهم	دهک نهم	دهک هشتم	دهک هفتم	دهک ششم	تسهیلات عمده مسکن
۱۰۰/۰۰	۹۹/۸۹	۹۹/۹۵	۹۹/۸۶	۹۹/۸۹	آب لوله‌کشی
۱۰۰/۰۰	۱۰۰/۰۰	۱۰۰/۰۰	۱۰۰/۰۰	۱۰۰/۰۰	برق
۹۵/۵۵	۹۴/۳۰	۹۳/۰۶	۹۱/۷۹	۹۱/۵۱	گاز لوله‌کشی
۹۹/۹۹	۹۹/۹۳	۹۹/۱۲	۹۹/۰۳	۹۹/۲۶	حمام
۷۷/۵۸	۷۳/۹۲	۶۸/۴۱	۶۵/۸۷	۶۴/۵۵	کولر آبی ثابت
۹۹/۲۷	۹۷/۴۲	۹۷/۴۵	۹۴/۴۴	۹۳/۵۸	تلفن
۲۶/۶۶	۱۷/۹۷	۸/۶۲	۳/۹۳	۲/۹۱	حرارت مرکزی (شופاژ)
۹۹/۹۷	۹۹/۲۴	۹۸/۸۱	۹۹/۰۲	۹۸/۶۷	آشپزخانه
۱/۹۴	۰/۳۱	۰/۱۰	۰/۰۷	۰/۱۲	برودت مرکزی
۴۰/۱۱	۲۹/۳۵	۲۰/۰۴	۱۵/۵۳	۱۳/۰۷	اینترنت
۴/۸۱	۲/۶۴	۱/۷۰	۰/۷۰	۰/۳۳	پکیج
۱۳/۰۳	۱۱/۸۶	۱۱/۸۳	۱۱/۸۹	۱۰/۹۳	کولر گازی ثابت
۱۶/۶۵	۲۲/۰۴	۲۳/۱۸	۲۵/۶۷	۲۳/۸۰	شبکه فاضلاب شهری

۳-۳۵ - درصد خانوارهای شهری استفاده‌کننده از لوازم عمده زندگی در هر یک از دهک‌های درآمد سالانه: ۱۳۸۷

دهک پنجم	دهک چهارم	دهک سوم	دهک دوم	دهک اول	کل	لوازم عمده زندگی
۲۸/۳۸	۲۲/۷۴	۱۲/۷۷	۱۰/۷۲	۵/۸۹	۳۳/۵۷	اتومبیل شخصی
۲۰/۲۵	۲۲/۷۲	۲۱/۴۱	۲۳/۸۴	۱۷/۴۷	۱۹/۰۲	موتور سیکلت
۱۳/۹۴	۱۱/۶۷	۱۴/۷۶	۱۱/۳۴	۷/۳۱	۱۴/۰۴	دوچرخه
۶۷/۶۳	۶۳/۷۱	۵۶/۹۶	۵۱/۷۲	۳۹/۹۷	۶۳/۹۶	چرخ خیاطی
۹/۳۷	۱۰/۴۷	۱۰/۱۸	۷/۹۴	۸/۷۵	۸/۸۷	رادیو
۵۵/۰۹	۴۷/۳۴	۴۵/۷۲	۳۹/۵۳	۳۰/۸۰	۵۳/۳۴	رادیو ضبط، ضبط و پخش صوت
۰/۹۸	۱/۳۰	۱/۲۶	۲/۷۱	۶/۴۷	۱/۷۵	تلویزیون سیاه و سفید
۹۸/۵۹	۹۷/۹۹	۹۷/۹۶	۹۵/۳۶	۸۷/۱۷	۹۷/۱۴	تلویزیون رنگی
۲۸/۰۷	۲۰/۴۰	۱۵/۲۳	۱۲/۴۱	۶/۳۱	۲۹/۲۵	فریزر
۷۱/۲۱	۷۱/۱۴	۷۵/۵۹	۸۱/۶۴	۸۴/۰۲	۷۱/۶۲	یخچال
۳۲/۷۷	۳۱/۳۰	۲۶/۱۷	۱۸/۲۷	۱۴/۲۲	۳۱/۷۰	یخچال فریزر
۹۹/۰۹	۹۸/۷۶	۹۸/۰۰	۹۷/۵۶	۹۴/۳۲	۹۸/۱۶	اجاق گاز
۸۹/۶۹	۸۶/۱۲	۷۶/۹۹	۶۸/۷۷	۴۸/۳۴	۸۴/۴۷	جارو برقی
۷۵/۵۶	۷۰/۲۱	۵۹/۳۴	۴۹/۵۵	۳۱/۶۳	۷۲/۳۴	ماشین لباسشویی
۶۲/۷۳	۶۰/۶۱	۵۵/۸۲	۵۲/۴۷	۳۸/۷۵	۶۲/۶۲	انواع ویدئو، VCD و DVD
۲۶/۲۰	۱۸/۴۲	۱۱/۹۲	۸/۴۵	۵/۰۶	۳۲/۵۰	رایانه
۸۱/۴۰	۷۶/۲۹	۶۸/۳۲	۶۲/۴۲	۴۲/۶۶	۷۹/۲۵	تلفن همراه
۵۰/۰۸	۴۹/۰۸	۵۰/۹۷	۵۲/۰۳	۵۱/۲۱	۴۸/۵۰	پنکه
۵/۰۴	۵/۹۶	۶/۷۰	۵/۸۷	۴/۴۷	۴/۲۴	کولر آبی متحرک
۱/۹۱	۲/۸۳	۱/۴۷	۱/۹۳	۲/۱۷	۲/۲۳	کولر گازی متحرک
۰/۵۱	۰/۳۰	۰/۱۴	۰/۲۲	۰/۳۵	۱/۷۹	ماشین ظرفشویی

۳-۳۵ - درصد خانوارهای شهری استفاده‌کننده از لوازم عمده زندگی در هر یک از دهک‌های درآمد سالانه: ۱۳۸۷ (دنباله)

دهک دهم	دهک نهم	دهک هشتم	دهک هفتم	دهک ششم	لوازم عمده زندگی
۷۱/۵۲	۵۶/۷۷	۴۵/۹۴	۴۵/۳۶	۳۵/۵۹	اتومبیل شخصی
۱۳/۳۳	۱۳/۶۵	۱۷/۳۷	۱۸/۵۲	۲۱/۶۲	موتور سیکلت
۱۶/۹۰	۱۵/۷۳	۱۶/۴۳	۱۷/۵۳	۱۴/۷۵	دوچرخه
۷۷/۳۵	۷۲/۸۹	۷۲/۸۶	۶۸/۸۶	۶۷/۶۶	چرخ خیاطی
۶/۸۱	۸/۲۴	۸/۹۹	۹/۰۵	۸/۹۰	رادیو
۷۳/۱۲	۶۵/۴۵	۶۱/۹۶	۵۹/۷۵	۵۴/۷۰	رادیو ضبط، ضبط و پخش صوت
۰/۶۳	۱/۰۷	۱/۴۹	۰/۷۴	۰/۷۹	تلویزیون سیاه و سفید
۹۸/۴۲	۹۹/۰۴	۹۹/۱۶	۹۹/۳۲	۹۸/۴۰	تلویزیون رنگی
۵۵/۵۹	۴۷/۸۵	۳۷/۱۶	۳۸/۰۸	۳۱/۴۴	فریزر
۶۷/۱۸	۶۵/۲۹	۶۵/۳۹	۶۸/۶۶	۶۶/۰۷	یخچال
۴۰/۳۱	۳۸/۷۶	۴۱/۳۹	۳۶/۴۲	۳۷/۴۲	یخچال فریزر
۹۸/۹۳	۹۹/۱۹	۹۸/۸۹	۹۸/۳۶	۹۸/۴۷	اجاق گاز
۹۸/۱۰	۹۶/۲۶	۹۴/۹۵	۹۳/۵۲	۹۲/۰۱	جاروبرقی
۹۵/۶۳	۹۱/۸۵	۸۷/۵۹	۸۳/۳۴	۷۸/۷۵	ماشین لباسشویی
۷۷/۰۴	۷۲/۳۲	۶۹/۳۰	۷۰/۸۸	۶۶/۳۵	انواع ویدئو، VCD و DVD
۷۰/۷۹	۵۸/۳۴	۴۷/۱۹	۴۳/۹۴	۳۴/۷۲	رایانه
۹۷/۰۴	۹۳/۶۳	۹۳/۳۳	۹۰/۴۴	۸۷/۰۳	تلفن همراه
۴۱/۹۷	۴۵/۸۱	۴۸/۷۲	۴۶/۵۵	۴۸/۵۷	پنکه
۱/۶۸	۲/۶۶	۲/۸۰	۳/۴۴	۳/۷۶	کولر آبی متحرک
۱/۸۹	۲/۳۷	۲/۶۵	۳/۰۶	۲/۰۳	کولر گازی متحرک
۹/۴۱	۳/۴۰	۱/۲۷	۱/۵۴	۰/۷۱	ماشین ظرفشویی

۳-۳- درصد خانوارهای شهری بر حسب سطح زیربنای محل سکونت خانوار در هر یک از دهک‌های درآمد سالانه: ۱۳۸۷

دهک پنجم	دهک چهارم	دهک سوم	دهک دوم	دهک اول	کل	متوسط سطح زیربنای محل سکونت خانوار (مترمربع)
۱۰۰/۰۰	۱۰۰/۰۰	۱۰۰/۰۰	۱۰۰/۰۰	۱۰۰/۰۰	۱۰۰/۰۰	جمع.....
۴/۹۸	۷/۹۳	۱۲/۸۲	۱۶/۳۳	۲۶/۱۵	۷/۸۰	۴۰ مترمربع و کمتر.....
۶/۱۷	۹/۳۸	۱۰/۶۱	۱۲/۶۳	۱۳/۴۲	۶/۸۲	۴۱ تا ۵۰ مترمربع.....
۱۰/۲۹	۱۰/۵۶	۱۱/۷۲	۹/۴۸	۱۱/۶۴	۸/۶۰	۵۱ تا ۶۰ مترمربع.....
۱۵/۸۷	۱۴/۱۳	۱۴/۹۸	۱۴/۹۲	۱۱/۹۰	۱۳/۷۵	۶۱ تا ۷۵ مترمربع.....
۹/۴۹	۸/۷۷	۸/۸۴	۹/۱۷	۷/۷۲	۷/۱۸	۷۶ تا ۸۰ مترمربع.....
۸/۷۸	۸/۹۸	۶/۵۶	۶/۰۳	۶/۴۷	۸/۶۳	۸۱ تا ۹۰ مترمربع.....
۱۲/۴۰	۱۳/۳۹	۱۲/۵۶	۱۱/۲۰	۹/۰۵	۱۲/۳۶	۹۱ تا ۱۰۰ مترمربع.....
۳/۹۷	۳/۹۰	۳/۰۴	۲/۶۴	۲/۲۰	۴/۵۰	۱۰۱ تا ۱۱۰ مترمربع.....
۱۹/۷۲	۱۶/۱۰	۱۳/۳۵	۱۳/۱۵	۹/۱۹	۲۰/۱۶	۱۱۱ تا ۱۵۰ مترمربع.....
۶/۶۱	۵/۸۷	۴/۰۳	۳/۸۹	۲/۰۳	۷/۲۹	۱۵۱ تا ۲۰۰ مترمربع.....
۱/۶۱	۰/۹۲	۱/۳۷	۰/۴۵	۰/۲۲	۲/۵۰	۲۰۱ تا ۳۰۰ مترمربع.....
۰/۱۱	۰/۰۷	۰/۱۳	۰/۱۱	۰/۰۰	۰/۴۰	۳۰۱ تا ۵۰۰ مترمربع.....
۰/۰۰	۰/۰۰	۰/۰۰	۰/۰۱	۰/۰۰	۰/۰۱	۵۰۱ مترمربع و بیش تر.....

دهک دهم	دهک نهم	دهک هشتم	دهک هفتم	دهک ششم	متوسط سطح زیربنای محل سکونت خانوار (مترمربع)
۱۰۰/۰۰	۱۰۰/۰۰	۱۰۰/۰۰	۱۰۰/۰۰	۱۰۰/۰۰	جمع.....
۰/۵۰	۱/۰۱	۱/۲۸	۲/۴۴	۴/۵۴	۴۰ مترمربع و کمتر.....
۱/۰۳	۲/۶۶	۳/۰۵	۳/۴۷	۵/۷۵	۴۱ تا ۵۰ مترمربع.....
۳/۳۹	۳/۸۴	۷/۷۶	۸/۳۹	۸/۸۹	۵۱ تا ۶۰ مترمربع.....
۶/۴۲	۱۱/۱۴	۱۴/۸۹	۱۵/۷۶	۱۷/۵۱	۶۱ تا ۷۵ مترمربع.....
۴/۵۲	۵/۷۶	۴/۱۷	۶/۸۰	۶/۵۷	۷۶ تا ۸۰ مترمربع.....
۱۰/۳۷	۱۰/۸۹	۱۰/۵۶	۹/۱۰	۸/۶۰	۸۱ تا ۹۰ مترمربع.....
۱۰/۶۴	۱۳/۶۰	۱۵/۴۷	۱۳/۲۸	۱۱/۹۸	۹۱ تا ۱۰۰ مترمربع.....
۷/۵۴	۶/۱۴	۵/۱۷	۴/۸۳	۵/۵۵	۱۰۱ تا ۱۱۰ مترمربع.....
۳۰/۲۱	۲۹/۵۴	۲۵/۲۶	۲۴/۲۲	۲۰/۸۸	۱۱۱ تا ۱۵۰ مترمربع.....
۱۵/۵۳	۱۰/۳۴	۸/۸۹	۸/۶۷	۷/۰۵	۱۵۱ تا ۲۰۰ مترمربع.....
۷/۹۲	۴/۴۴	۳/۱۰	۲/۵۱	۲/۴۳	۲۰۱ تا ۳۰۰ مترمربع.....
۱/۸۸	۰/۵۹	۰/۳۶	۰/۵۳	۰/۲۴	۳۰۱ تا ۵۰۰ مترمربع.....
۰/۰۵	۰/۰۵	۰/۰۴	۰/۰۰	۰/۰۱	۵۰۱ مترمربع و بیش تر.....

۳-۳۷ - درصد خانوارهای شهری بر حسب تعداد اتاق در اختیار خانوار در هر یک از دهک‌های درآمد سالانه: ۱۳۸۷

دهک پنجم	دهک چهارم	دهک سوم	دهک دوم	دهک اول	کل	تعداد اتاق در اختیار خانوار
۳/۴۸	۳/۲۹	۳/۱۹	۳/۰۲	۲/۷۴	۳/۴۷	متوسط تعداد اتاق
۱۰۰/۰۰	۱۰۰/۰۰	۱۰۰/۰۰	۱۰۰/۰۰	۱۰۰/۰۰	۱۰۰/۰۰	جمع
۱/۳۰	۲/۴۱	۳/۵۰	۵/۳۵	۱۰/۲۴	۲/۵۰	۱ اتاق
۱۲/۷۷	۱۷/۴۷	۲۰/۷۶	۲۴/۹۶	۳۲/۶۶	۱۴/۶۱	۲ اتاق
۳۸/۷۳	۴۲/۱۷	۴۱/۶۳	۴۱/۱۱	۳۵/۶۲	۳۶/۱۳	۳ اتاق
۳۴/۸۳	۲۷/۲۸	۲۴/۸۹	۲۱/۲۰	۱۷/۰۶	۳۱/۶۳	۴ اتاق
۹/۶۵	۷/۹۷	۶/۹۹	۵/۸۵	۳/۴۹	۱۱/۶۰	۵ اتاق
۲/۷۳	۲/۷۰	۲/۲۴	۱/۵۴	۰/۹۴	۳/۵۲	۶ اتاق و بیش تر

دهک دهم	دهک نهم	دهک هشتم	دهک هفتم	دهک ششم	تعداد اتاق در اختیار خانوار
۴/۱۴	۳/۸۹	۳/۷۶	۳/۶۹	۳/۵۶	متوسط تعداد اتاق
۱۰۰/۰۰	۱۰۰/۰۰	۱۰۰/۰۰	۱۰۰/۰۰	۱۰۰/۰۰	جمع
۰/۳۴	۰/۴۳	۰/۲۵	۰/۴۲	۰/۸۲	۱ اتاق
۳/۶۱	۵/۷۰	۷/۵۴	۹/۲۵	۱۱/۳۵	۲ اتاق
۲۴/۰۷	۳۱/۶۳	۳۳/۸۹	۳۴/۸۸	۳۷/۵۹	۳ اتاق
۳۹/۹۸	۳۸/۶۸	۳۸/۷۲	۳۷/۲۳	۳۶/۴۷	۴ اتاق
۲۳/۴۱	۱۷/۶۷	۱۵/۶۸	۱۴/۷۶	۱۰/۵۴	۵ اتاق
۸/۵۹	۵/۸۹	۳/۹۲	۳/۴۷	۳/۲۳	۶ اتاق و بیش تر

فصل چهارم

هزینه و درآمد خانوارهای شهری
استان‌های مختلف کشور

مرکز آمار ایران

۴-۱- تعداد خانوارهای نمونه شهری بر حسب گروه‌های هزینه سالانه و استان: ۱۳۸۷

۲۴۰۰۰۰۰۰۱ تا ۳۰۰۰۰۰۰۰۰ ریال	۱۹۵۰۰۰۰۰۱ تا ۲۴۰۰۰۰۰۰۰ ریال	۱۶۵۰۰۰۰۰۱ تا ۱۹۵۰۰۰۰۰۰ ریال	۱۲۰۰۰۰۰۰۱ تا ۱۶۵۰۰۰۰۰۰ ریال	۱۲۰۰۰۰۰۰ ریال و کمتر	کل	استان
۹۷۰	۵۵۰	۳۱۳	۳۳۲	۲۹۱	۱۹۳۸۱	کل کشور
۴۳	۲۵	۹	۲۲	۱۱	۶۸۰	آذربایجان شرقی
۳۲	۱۴	۹	۵	۵	۵۷۵	آذربایجان غربی
۲۸	۱۲	۷	۱۳	۱۴	۵۹۹	اردبیل
۲۳	۱۱	۹	۱۱	۱۶	۷۱۰	اصفهان
۱۵	۳	۰	۶	۸	۴۸۸	ایلام
۱۹	۴	۳	۳	۲	۵۷۷	بوشهر
۳۲	۹	۴	۱	۳	۱۶۵۵	تهران
۱۲	۸	۵	۵	۲	۵۴۵	چهارمحال و بختیاری
۷۰	۳۳	۲۴	۲۰	۱۹	۷۲۰	خراسان جنوبی
۳۴	۳۳	۱۳	۱۵	۱۳	۷۴۰	خراسان رضوی
۶۴	۴۱	۲۰	۲۲		۸۲۰	خراسان شمالی
۹	۶	۴	۱	۲	۴۹۶	خوزستان
۱۴	۱۰	۶	۶	۱۲	۵۰۱	زنجان
۳۱	۱۳	۵	۱۲	۲	۴۸۰	سمنان
۶۷	۵۷	۴۶	۴۱	۴۵	۷۸۱	سیستان و بلوچستان
۱۵	۹	۷	۶	۷	۵۸۰	فارس
۱۱	۵	۲	۴	۳	۴۹۰	قزوین
۳۹	۲۵	۸	۹	۳	۵۵۵	قم
۳۲	۱۶	۱۵	۷	۱	۴۶۰	کردستان
۳۶	۱۸	۱۸	۱۴	۱۱	۵۷۵	کرمان
۴۲	۱۰	۹	۱۳	۸	۷۲۵	کرمانشاه
۴۷	۲۹	۱۲	۱۲	۲	۵۳۵	کهگیلویه و بویر احمد
۵۵	۳۳	۱۸	۲۱	۱۸	۷۱۰	گلستان
۱۸	۱۱	۲	۵	۶	۶۱۵	گیلان
۱۵	۱۰	۲	۶	۳	۵۱۰	لرستان
۲۲	۱۳	۶	۳	۸	۶۰۹	مازندران
۴۳	۲۷	۱۹	۲۲	۱۶	۷۲۵	مرکزی
۲۸	۱۵	۸	۷	۶	۶۶۵	هرمزگان
۴۲	۱۹	۹	۸	۱۴	۷۲۵	همدان
۳۲	۳۱	۱۴	۱۲	۱۸	۵۳۵	یزد

۴-۱- تعداد خانوارهای نمونه شهری بر حسب گروه‌های هزینه سالانه و استان: ۱۳۸۷ (دنباله)

۹۰۰۰۰۰۰۱ ریال و بیش‌تر	تا ۷۵۰۰۰۰۰۱ ۹۰۰۰۰۰۰۰ ریال	تا ۶۰۰۰۰۰۰۱ ۷۵۰۰۰۰۰۰ ریال	تا ۴۵۰۰۰۰۰۱ ۶۰۰۰۰۰۰۰ ریال	تا ۳۰۰۰۰۰۰۱ ۴۵۰۰۰۰۰۰ ریال	استان
۲۱۵۴	۲۰۶۵	۲۶۹۱	۳۰۹۰	۲۹۲۵	کل کشور
۱۹۳	۶۸	۸۸	۱۰۶	۱۱۵	آذربایجان شرقی
۲۰۳	۵۸	۸۱	۸۴	۸۴	آذربایجان غربی
۲۲۴	۶۰	۷۱	۹۴	۷۶	اردبیل
۲۴۲	۸۱	۹۱	۱۲۴	۱۰۲	اصفهان
۲۰۲	۴۵	۶۹	۷۷	۶۳	ایلام
۲۰۷	۹۱	۱۱۳	۹۵	۴۰	بوشهر
۹۲۷	۲۱۴	۱۷۶	۱۷۳	۱۱۶	تهران
۱۴۲	۸۴	۱۰۷	۸۹	۹۱	چهارمحال و بختیاری
۱۲۶	۸۲	۸۵	۱۲۴	۱۳۷	خراسان جنوبی
۲۱۷	۷۲	۹۵	۱۱۰	۱۳۸	خراسان رضوی
۲۲۴	۸۰	۸۶	۱۳۰	۱۴۰	خراسان شمالی
۱۷۶	۶۳	۹۵	۸۳	۵۷	خوزستان
۱۹۷	۵۳	۶۸	۷۱	۶۴	زنجان
۱۱۱	۳۸	۶۵	۱۰۲	۱۰۱	سمنان
۱۲۵	۶۲	۸۰	۱۱۸	۱۴۰	سیستان و بلوچستان
۲۴۵	۶۰	۸۰	۸۳	۶۸	فارس
۲۳۳	۶۱	۶۰	۶۵	۴۶	قزوین
۱۰۰	۳۶	۸۷	۱۲۳	۱۲۵	قم
۸۸	۵۱	۷۶	۸۸	۸۶	کردستان
۱۶۸	۶۱	۷۱	۷۵	۱۰۳	کرمان
۱۹۶	۸۴	۱۱۶	۱۲۷	۱۲۰	کرمانشاه
۱۵۰	۵۹	۸۰	۷۹	۶۵	کهگیلویه و بویر احمد
۱۷۴	۶۸	۹۸	۹۹	۱۲۶	گلستان
۲۳۲	۸۴	۹۳	۹۵	۶۹	گیلان
۲۰۲	۵۱	۷۳	۷۵	۷۳	لرستان
۲۱۹	۶۳	۹۸	۸۸	۸۹	مازندران
۱۶۸	۵۹	۱۰۲	۱۳۲	۱۳۷	مرکزی
۲۰۹	۷۱	۹۷	۱۱۶	۱۰۸	هرمزگان
۱۵۴	۶۳	۱۲۰	۱۶۲	۱۳۴	همدان
۱۰۰	۴۳	۷۰	۱۰۳	۱۱۲	یزد

۴-۲- تعداد خانوارهای نمونه شهری بر حسب گروه‌های درآمد سالانه و استان: ۱۳۸۷

۲۴۰۰۰۰۰۱ تا ۳۰۰۰۰۰۰۰ ریال	۱۹۵۰۰۰۰۱ تا ۲۴۰۰۰۰۰۰ ریال	۱۶۵۰۰۰۰۱ تا ۱۹۵۰۰۰۰۰ ریال	۱۲۰۰۰۰۰۱ تا ۱۶۵۰۰۰۰۰ ریال	۱۲۰۰۰۰۰۰ ریال و کمتر	کل	استان
۹۵۸	۵۸۴	۳۲۲	۳۷۸	۴۰۴	۱۹۳۸۱	کل کشور
۴۴	۳۱	۱۹	۲۱	۲۲	۶۸۰	آذربایجان شرقی
۳۸	۲۱	۱۴	۷	۹	۵۷۵	آذربایجان غربی
۲۵	۲۰	۱۳	۱۴	۲۰	۵۹۹	اردبیل
۳۰	۱۴	۶	۱۱	۲۰	۷۱۰	اصفهان
۳۰	۱۰	۴	۷	۱۲	۴۸۸	ایلام
۳۶	۳۷	۱۷	۳۱	۹	۵۷۷	بوشهر
۱۴	۱۱	۴	۶	۲	۱۶۵۵	تهران
۳۱	۱۷	۱۴	۱۲	۷	۵۴۵	چهارمحال و بختیاری
۶۴	۳۷	۲۶	۱۷	۲۴	۷۲۰	خراسان جنوبی
۳۶	۳۵	۱۵	۱۵	۱۰	۷۴۰	خراسان رضوی
۴۷	۳۹	۱۹	۱۶	۱۵	۸۲۰	خراسان شمالی
۱۸	۹	۵	۶	۷	۴۹۶	خوزستان
۲۴	۹	۶	۹	۱۷	۵۰۱	زنجان
۲۱	۷	۶	۴	۵	۴۸۰	سمنان
۵۶	۴۸	۳۷	۲۷	۴۱	۷۸۱	سیستان و بلوچستان
۱۴	۷	۲	۷	۱۰	۵۸۰	فارس
۱۵	۱۰	۳	۱	۸	۴۹۰	قزوین
۲۸	۲۷	۱۰	۱۲	۷	۵۵۵	قم
۲۴	۱۱	۱۲	۴	۲	۴۶۰	کردستان
۳۴	۱۶	۱۶	۲۳	۲۴	۵۷۵	کرمان
۴۰	۱۶	۱۸	۱۵	۱۰	۷۲۵	کرمانشاه
۲۵	۱۳	۸	۳	۱۰	۵۳۵	کهگیلویه و بویر احمد
۴۳	۳۲	۱۹	۱۹	۲۲	۷۱۰	گلستان
۲۴	۱۲	۹	۶	۸	۶۱۵	گیلان
۳۶	۱۶	۱۰	۱۱	۹	۵۱۰	لرستان
۱۴	۴	۲	۶	۳	۶۰۹	مازندران
۴۳	۲۳	۱۷	۲۱	۲۲	۷۲۵	مرکزی
۳۷	۲۹	۹	۲۱	۱۴	۶۶۵	هرمزگان
۴۱	۱۲	۱۵	۱۶	۲۱	۷۲۵	همدان
۲۶	۱۱	۷	۱۰	۱۴	۵۳۵	یزد

۲-۴- تعداد خانوارهای نمونه شهری بر حسب گروه‌های درآمد سالانه و استان: ۱۳۸۷ (دنباله)

استان	۳۰۰۰۰۰۱ تا ۴۵۰۰۰۰۰ ریال	۴۵۰۰۰۰۰۱ تا ۶۰۰۰۰۰۰ ریال	۶۰۰۰۰۰۰۱ تا ۷۵۰۰۰۰۰ ریال	۷۵۰۰۰۰۰۱ تا ۹۰۰۰۰۰۰ ریال	۹۰۰۰۰۰۰۱ ریال و بیش‌تر
کل کشور	۳۰۸۰	۳۱۹۹	۲۸۱۷	۲۲۰۳	۵۳۹۶
آذربایجان شرقی	۱۱۵	۱۰۹	۸۵	۶۷	۱۶۷
آذربایجان غربی	۱۰۹	۱۰۲	۹۲	۵۹	۱۲۴
اردبیل	۱۰۹	۹۷	۸۵	۴۹	۱۶۷
اصفهان	۱۰۳	۱۴۶	۱۰۴	۹۴	۱۸۲
ایلام	۷۲	۸۴	۸۳	۶۲	۱۲۴
بوشهر	۱۰۸	۹۸	۶۵	۵۹	۱۱۷
تهران	۱۱۶	۱۹۳	۲۱۸	۲۲۳	۸۶۸
چهارمحال و بختیاری	۸۹	۱۱۳	۹۷	۴۷	۱۱۸
خراسان جنوبی	۱۶۲	۱۲۶	۹۲	۶۰	۱۱۲
خراسان رضوی	۱۳۹	۱۱۱	۹۴	۸۳	۲۰۲
خراسان شمالی	۱۶۱	۱۱۴	۱۱۲	۸۰	۲۱۷
خوزستان	۶۷	۸۱	۸۱	۶۹	۱۵۳
زنجان	۹۴	۹۳	۶۳	۵۶	۱۳۰
سمنان	۸۶	۱۰۵	۸۸	۶۲	۹۶
سیستان و بلوچستان	۱۴۸	۹۱	۱۰۲	۶۸	۱۶۳
فارس	۵۶	۹۳	۹۷	۸۰	۲۱۴
قزوین	۵۷	۷۳	۷۴	۶۳	۱۸۶
قم	۱۲۲	۱۱۳	۸۳	۵۵	۹۸
کردستان	۷۱	۸۵	۸۹	۶۷	۹۵
کرمان	۸۹	۸۳	۷۴	۶۶	۱۵۰
کرمانشاه	۱۱۷	۱۳۵	۱۱۴	۸۹	۱۷۱
کهگیلویه و بویر احمد	۹۹	۸۵	۸۶	۷۷	۱۲۹
گلستان	۱۲۱	۱۰۲	۱۰۰	۷۱	۱۸۱
گیلان	۹۸	۹۷	۹۰	۸۳	۱۸۸
لرستان	۹۷	۹۲	۷۳	۵۳	۱۱۳
مازندران	۶۱	۹۳	۸۶	۷۰	۲۷۰
مرکزی	۱۰۷	۱۵۳	۱۱۴	۷۰	۱۵۵
هرمزگان	۷۰	۱۱۳	۹۶	۸۴	۱۹۲
همدان	۱۳۷	۱۱۸	۸۹	۸۲	۱۹۴
یزد	۱۰۰	۱۰۱	۹۱	۵۵	۱۲۰

۳-۴- درصد خانوارهای شهری استفاده‌کننده از لوازم عمده زندگی بر حسب استان: ۱۳۸۷

تلویزیون رنگی	تلویزیون سیاه و سفید	رادیو ضبط، ضبط و پخش صوت	رادیو	چرخ خیاطی	دوچرخه	موتورسیکلت	اتومبیل شخصی	استان
۹۷/۱۴	۱/۷۵	۵۳/۳۴	۸/۸۷	۶۳/۹۶	۱۴/۰۴	۱۹/۰۲	۳۳/۵۷	کل کشور
۹۷/۴۴	۱/۲۳	۵۸/۰۹	۸/۸۲	۷۵/۱۱	۲۱/۰۲	۱۴/۶۵	۲۹/۹۲	آذربایجان شرقی
۹۸/۳۵	۱/۶۳	۴۸/۹۰	۷/۶۴	۶۸/۷۴	۲۰/۲۷	۹/۴۲	۳۳/۱۴	آذربایجان غربی
۹۵/۷۸	۱/۵۰	۴۵/۴۹	۸/۲۲	۶۸/۱۹	۲۲/۰۵	۷/۵۸	۲۴/۳۲	اردبیل
۹۶/۴۶	۲/۶۵	۵۷/۱۹	۱۸/۴۴	۶۷/۳۱	۲۹/۰۹	۳۸/۱۳	۳۶/۷۷	اصفهان
۹۷/۰۲	۲/۹۰	۳۸/۹۴	۱۲/۱۵	۳۲/۱۲	۱۷/۳۰	۱۱/۹۰	۲۹/۳۴	ایلام
۹۶/۴۷	۱/۶۳	۵۲/۳۰	۲۵/۵۲	۴۳/۶۱	۱۰/۵۲	۴۸/۰۲	۳۷/۶۵	بوشهر
۹۷/۹۶	۰/۸۵	۶۱/۰۳	۵/۵۶	۶۸/۸۹	۶/۸۰	۹/۱۵	۳۶/۵۶	تهران
۹۳/۸۸	۵/۲۶	۶۰/۵۸	۱۴/۳۲	۷۶/۳۱	۱۳/۲۰	۱۵/۶۰	۳۶/۱۹	چهارمحال و بختیاری
۹۷/۳۰	۱/۲۰	۷۷/۴۳	۲۷/۷۸	۷۲/۶۵	۱۰/۸۸	۳۰/۸۹	۴۱/۴۷	خراسان جنوبی
۹۶/۶۶	۱/۵۷	۵۹/۵۸	۲/۰۷	۷۶/۹۸	۱۹/۸۶	۲۸/۴۸	۲۹/۷۶	خراسان رضوی
۹۵/۷۶	۲/۵۵	۴۲/۶۷	۱۴/۱۲	۶۸/۸۲	۲۰/۴۸	۲۹/۳۱	۲۹/۰۶	خراسان شمالی
۹۶/۸۶	۴/۴۳	۴۶/۲۵	۲۰/۲۶	۴۸/۴۳	۱۳/۴۰	۲۲/۲۴	۳۷/۲۸	خوزستان
۹۵/۱۰	۲/۰۵	۴۰/۱۴	۲۶/۷۹	۷۲/۱۵	۱۱/۱۴	۲۳/۳۴	۳۱/۴۶	زنجان
۹۸/۴۹	۰/۹۶	۷۰/۱۵	۱/۱۹	۷۴/۹۶	۱/۴۸	۱۷/۶۷	۳۷/۹۴	سمنان
۸۹/۸۹	۲/۰۵	۲۵/۸۳	۱/۸۸	۳۹/۵۱	۱۰/۵۱	۱۷/۶۱	۲۱/۷۹	سیستان و بلوچستان
۹۷/۶۹	۱/۵۳	۵۴/۳۸	۱۰/۴۸	۵۸/۰۳	۱۴/۳۹	۲۷/۱۴	۳۶/۵۸	فارس
۹۸/۵۰	۱/۰۱	۵۸/۷۶	۳/۲۱	۷۱/۰۵	۲۱/۶۲	۱۸/۳۱	۳۷/۵۷	قزوین
۹۴/۸۳	۳/۹۴	۲۵/۰۹	۵/۹۶	۷۱/۴۵	۸/۳۶	۳۰/۸۵	۲۶/۸۸	قم
۹۷/۶۲	۱/۹۷	۵۱/۷۸	۳/۲۹	۳۲/۵۶	۱۷/۶۰	۸/۹۵	۲۱/۱۵	کردستان
۹۶/۸۷	۲/۴۱	۵۰/۴۹	۲۱/۶۱	۵۶/۳۷	۱۳/۵۲	۲۷/۰۷	۴۲/۹۳	کرمان
۹۵/۳۷	۳/۷۵	۵۱/۵۴	۱۰/۸۴	۳۹/۹۷	۱۴/۶۴	۵/۹۳	۲۲/۴۴	کرمانشاه
۹۸/۰۰	۱/۷۹	۴۴/۲۷	۰/۹۶	۳۷/۱۲	۵/۲۲	۱۰/۶۳	۲۹/۶۲	کهگیلویه و بویر احمد
۹۸/۱۲	۱/۶۱	۴۳/۷۸	۳/۶۹	۶۵/۱۳	۱۵/۳۵	۲۲/۴۹	۲۹/۲۴	گلستان
۹۸/۳۶	۱/۵۴	۵۷/۸۳	۱/۱۴	۶۲/۰۷	۱۱/۱۴	۱۶/۸۴	۲۹/۳۰	گیلان
۹۷/۶۴	۰/۷۵	۳۲/۸۶	۵/۵۲	۵۳/۹۹	۱۲/۶۹	۱۰/۷۷	۲۵/۸۷	لرستان
۹۸/۵۶	۰/۹۱	۴۸/۴۳	۵/۳۹	۵۲/۹۳	۲۳/۱۸	۱۴/۰۳	۳۲/۳۷	مازندران
۹۷/۰۲	۱/۳۸	۳۲/۰۸	۸/۶۵	۶۲/۱۸	۷/۹۳	۱۵/۹۵	۲۸/۹۶	مرکزی
۹۶/۶۲	۰/۸۳	۵۳/۶۴	۴/۳۱	۴۶/۸۲	۱۱/۶۴	۲۴/۶۵	۲۹/۱۰	هرمزگان
۹۷/۲۹	۳/۰۳	۳۴/۵۶	۴/۷۹	۵۷/۹۱	۶/۵۴	۱۵/۸۱	۲۶/۷۳	همدان
۹۴/۷۷	۲/۰۲	۴۶/۰۶	۱۸/۹۵	۷۷/۳۰	۸/۳۴	۵۵/۰	۵۱/۶۱	یزد

۳-۴- درصد خانوارهای شهری استفاده کننده از لوازم عمده زندگی بر حسب استان: ۱۳۸۷ (دنباله)

ماشین لباسشویی	جارو برقی	اجاق گاز	یخچال فریزر	یخچال	فریزر	استان
۷۲/۳۴	۸۴/۴۷	۹۸/۱۶	۳۱/۷	۷۱/۶۲	۲۹/۲۵	کل کشور
۶۱/۵۳	۸۷/۵۲	۹۹/۷۰	۲۲/۴۸	۷۹/۱۲	۳۰/۱۴	آذربایجان شرقی
۵۶/۲۴	۸۸/۲۱	۹۶/۷۷	۲۲/۶۱	۸۳/۰۱	۲۸/۰۸	آذربایجان غربی
۴۷/۵۴	۸۲/۶۹	۹۷/۵۰	۲۳/۹۳	۷۸/۷۹	۱۵/۱۸	اردبیل
۷۹/۵۸	۸۵/۳۴	۹۸/۶۱	۳۶/۲۵	۶۴/۲۸	۲۵/۳۲	اصفهان
۴۶/۹۰	۸۳/۰۶	۹۸/۱۳	۲۵/۱۷	۷۸/۳۳	۳۲/۹۴	ایلام
۷۰/۴۹	۷۲/۴۴	۹۷/۷۹	۲۲/۸۹	۸۸/۶۷	۴۲/۱۲	بوشهر
۸۴/۴۴	۹۴/۴۳	۹۷/۸۴	۴۰/۰۵	۶۳/۵۳	۳۲/۷۶	تهران
۶۷/۴۲	۷۴/۴۴	۹۸/۶۲	۱۲/۲۶	۸۸/۰۲	۳۴/۹۲	چهارمحال و بختیاری
۶۸/۲۷	۶۷/۸۰	۹۷/۴۳	۳۳/۶۹	۶۷/۱۹	۱۵/۷۹	خراسان جنوبی
۸۲/۴۷	۸۰/۲۸	۹۹/۶۱	۲۶/۸۷	۷۳/۴۳	۲۵/۶۱	خراسان رضوی
۶۵/۰۵	۷۵/۰۲	۹۷/۷۶	۲۱/۲۴	۸۰/۹۵	۱۳/۰۱	خراسان شمالی
۷۰/۱۳	۷۹/۴۲	۹۵/۴۱	۳۴/۱۹	۸۱/۳۸	۴۰/۸۶	خوزستان
۵۶/۱۶	۸۵/۸۵	۹۷/۳۱	۲۹/۰۳	۷۳/۸۹	۱۶/۹۰	زنجان
۷۴/۸۱	۸۷/۲۵	۹۹/۳۸	۱۱/۲۸	۸۹/۱۳	۴۹/۹۹	سمنان
۴۵/۴۳	۳۷/۰۷	۹۷/۰۵	۳۲/۰۴	۶۷/۵۳	۵/۷۸	سیستان و بلوچستان
۷۵/۷۶	۷۵/۴۶	۹۹/۰۱	۲۷/۷۸	۷۵/۶۲	۲۰/۸۱	فارس
۶۹/۲۰	۸۹/۹۸	۹۹/۱۷	۲۷/۰۱	۷۵/۰۷	۴۰/۰۳	قزوین
۸۶/۲۲	۸۸/۸۵	۹۷/۷۷	۲۸/۹۴	۷۷/۹۱	۱۵/۵۳	قم
۴۶/۰۸	۸۰/۳۴	۹۸/۲۳	۳۱/۴۰	۷۱/۹۲	۷/۰۸	کردستان
۶۲/۶۰	۶۲/۹۴	۹۶/۲۷	۱۳/۴۵	۹۰/۷۶	۴۱/۰۸	کرمان
۴۰/۷۳	۷۸/۳۱	۹۸/۳۱	۳۲/۷۴	۷۱/۹۴	۱۷/۱۸	کرمانشاه
۵۷/۴۷	۶۸/۴۵	۹۵/۲۳	۲۲/۴۷	۸۳/۴۱	۲۲/۵۶	کهگیلویه و بویراحمد
۵۶/۱۲	۷۹/۱۰	۹۹/۱۰	۲۷/۱۱	۷۴/۷۰	۲۶/۰۰	گلستان
۵۸/۴۳	۹۰/۶۲	۹۸/۴۸	۴۰/۴۳	۶۱/۷۸	۲۶/۱۱	گیلان
۵۶/۳۹	۸۲/۳۹	۹۷/۲۷	۲۷/۴۳	۷۵/۰۱	۳۱/۹۳	لرستان
۷۹/۴۴	۹۰/۶۶	۹۸/۷۶	۲۷/۵۷	۷۳/۶۱	۴۳/۵۶	مازندران
۷۱/۵۰	۸۴/۴۹	۹۸/۸۰	۲۸/۱۷	۷۳/۸۴	۳۵/۲۴	مرکزی
۶۴/۳۹	۶۶/۸۴	۹۹/۰۳	۶۰/۰۸	۴۰/۶۶	۱۲/۵۵	هرمزگان
۵۹/۹۱	۷۷/۷۳	۹۹/۱۹	۲۵/۵۹	۷۶/۶۲	۲۵/۰۶	همدان
۷۳/۷۳	۸۵/۶۳	۹۸/۹۲	۲۱/۷۵	۸۰/۵۵	۴۷/۲۴	یزد



۳-۴- درصد خانوارهای شهری استفاده کننده از لوازم عمده زندگی بر حسب استان: ۱۳۸۷ (دنباله)

ماشین ظرفشویی	کولر گازی متحرک	کولر آبی متحرک	پنکه	تلفن همراه	رایانه	انواع ویدئو و DVD و VCD	استان
۱/۷۹	۲/۲۳	۴/۲۴	۴۸,۵۰	۷۹/۲۵	۳۲,۵۰	۶۲/۶۲	کل کشور
۲/۱۵	۰/۸۲	۹/۱۸	۴۸/۶۴	۷۸/۵۱	۲۸/۳۳	۶۹/۸۳	آذربایجان شرقی
۲/۶۲	۰/۰۰	۱۱/۱۸	۴۷/۳۲	۷۸/۷۵	۲۴/۳۸	۷۲/۶۲	آذربایجان غربی
۰/۶۹	۳/۰۱	۰/۹۲	۲۴/۳۸	۷۲/۹۴	۲۶/۳۳	۷۸/۲۹	اردبیل
۱/۱۹	۰/۱۸	۲/۸۵	۶۴/۰۷	۷۷/۴۲	۳۵/۷۶	۴۶/۳۲	اصفهان
۰/۷۷	۱/۹۸	۶/۱۳	۳۷/۱۴	۸۲/۳۲	۲۷/۲۹	۷۱/۳۷	ایلام
۰/۱۹	۱/۸۸	۰/۴۳	۹۷/۹۴	۸۴/۱۹	۲۸/۷۳	۵۸/۴۴	بوشهر
۳/۶۶	۰/۱۴	۲/۷۲	۱۹/۴۰	۸۵/۵۰	۴۰/۷۰	۶۶/۶۰	تهران
۰/۰۰	۰/۱۹	۱/۲۳	۸۵/۴۷	۸۱/۹۸	۲۶/۲۱	۵۴/۷۳	چهارمحال و بختیاری
۰/۲۸	۰/۰۰	۶/۱۹	۷۷/۷۴	۶۹/۲۱	۲۳/۴۱	۵۳/۶۶	خراسان جنوبی
۰/۸۱	۰/۴۴	۴/۱۴	۶۰/۳۶	۷۷/۲۰	۲۷/۴۳	۵۷/۰۷	خراسان رضوی
۱/۹۳	۰/۶۲	۸/۹۷	۶۶/۸۰	۷۰/۸۱	۳۱/۰۱	۶۸/۳۸	خراسان شمالی
۱/۴۰	۱۵/۹۵	۳/۶۹	۸۸/۷۱	۷۹/۳۹	۲۹/۷۰	۵۹/۱۹	خوزستان
۱/۹۹	۰/۵۱	۱۲/۱۲	۴۷/۷۶	۷۷/۰۴	۳۰/۰۲	۷۴/۱۸	زنجان
۱/۰۵	۰/۰۰	۰/۴۸	۶۷/۷۳	۷۵/۶۸	۳۵/۸۰	۵۰/۰۰	سمنان
۰/۰۰	۲/۲۴	۰/۸۸	۷۵/۳۰	۶۱/۱۲	۸/۶۱	۳۸/۷۷	سیستان و بلوچستان
۰/۱۲	۰/۰۰	۰/۶۳	۴۹/۰۱	۷۸/۶۸	۴۱/۱۲	۴۶/۴۵	فارس
۲/۷۴	۰/۲۲	۹/۷۶	۱۶/۵۰	۸۲/۳۳	۳۱/۴۶	۷۶/۸۶	قزوین
۰/۲۰	۰/۸۰	۵/۹۵	۴۲/۳۶	۷۱/۴۷	۳۰/۷۴	۴۴/۲۳	قم
۰/۴۷	۰/۴۶	۱۴/۷۷	۲۹/۲۰	۷۸/۸۲	۲۳/۲۰	۷۹/۳۷	کردستان
۱/۵۷	۰/۹۶	۴/۳۵	۶۰/۸۶	۷۳/۳۱	۲۴/۸۹	۵۲/۱۱	کرمان
۱/۷۱	۰/۰۹	۱۰/۵۴	۲۵/۰۸	۷۱/۲۲	۲۲/۸۹	۷۳/۵۰	کرمانشاه
۰/۲۰	۰/۳۷	۲/۴۸	۵۵/۶۷	۷۵/۲۰	۲۰/۷۵	۶۹/۳۰	کهگیلویه و بویراحمد
۰/۱۵	۲/۳۹	۰/۰۰	۹۷/۲۸	۷۳/۸۵	۲۸/۵۶	۷۰/۲۶	گلستان
۱/۲۳	۰/۰۰	۰/۱۵	۸۲/۹۲	۸۴/۰۱	۲۷/۹۰	۷۵/۹۵	گیلان
۰/۷۹	۰/۴۰	۷/۳۰	۳۴/۴۲	۷۵/۹۰	۱۸/۹۷	۷۶/۵۸	لرستان
۰/۹۵	۰/۰۰	۰/۱۶	۸۷/۰۵	۸۲/۶۸	۳۵/۱۰	۸۱/۰۵	مازندران
۰/۵۲	۰/۰۰	۱/۲۵	۳۲/۸۶	۶۹/۰۰	۲۹/۴۷	۶۳/۸۳	مرکزی
۰/۸۷	۸۸/۹۷	۱/۲۸	۸۲/۶۸	۸۰/۸۷	۳۰/۰۶	۵۱/۱۲	هرمزگان
۰/۵۳	۰/۰۰	۵/۵۷	۵۵/۵۰	۷۳/۴۵	۲۹/۶۴	۶۶/۴۸	همدان
۰/۰۰	۰/۳۳	۱۶/۷۲	۷۹/۱۶	۷۲/۴۰	۳۲/۳۴	۴۷/۴۵	یزد

۴-۴- درصد خانوارهای شهری استفاده کننده از تسهیلات عمده مسکن بر حسب استان: ۱۳۸۷

تلفن	کولر آبی ثابت	حمام	گاز لوله کشی	برق	آب لوله کشی	استان
۹۰/۲۰	۵۷/۸۷	۹۷/۳۵	۸۹/۱۵	۹۹/۹۸	۹۹/۶۵	کل کشور
۹۵/۲۰	۷/۶۰	۹۶/۸۷	۹۸/۶۸	۱۰۰/۰۰	۹۹/۵۸	آذربایجان شرقی
۹۳/۰۴	۲۲/۳۹	۹۷/۴۲	۸۹/۳۸	۱۰۰/۰۰	۹۸/۷۴	آذربایجان غربی
۹۳/۷۰	۰/۶۴	۹۱/۲۶	۹۶/۶۵	۹۹/۲۲	۹۸/۰۶	اردبیل
۹۲/۰۹	۷۸/۴۳	۹۷/۲۵	۹۵/۶۲	۱۰۰/۰۰	۹۹/۸۱	اصفهان
۸۸/۸۱	۸۶/۱۷	۹۷/۰۶	۱۰/۱۷	۱۰۰/۰۰	۱۰۰/۰۰	ایلام
۹۳/۳۰	۰/۰۰	۱۰۰/۰۰	۱/۹۷	۱۰۰/۰۰	۱۰۰/۰۰	بوشهر
۹۱/۴۱	۹۲/۴۲	۹۹/۰۶	۹۸/۴۸	۱۰۰/۰۰	۱۰۰/۰۰	تهران
۹۲/۹۳	۱۰/۲۹	۹۷/۴۴	۹۷/۹۱	۹۹/۲۶	۹۹/۰۱	چهارمحال و بختیاری
۹۲/۸۶	۴۳/۹۴	۹۲/۸۹	۴/۸۸	۱۰۰/۰۰	۱۰۰/۰۰	خراسان جنوبی
۸۶/۳۳	۶۱/۶۹	۹۶/۴۸	۹۵/۲۹	۱۰۰/۰۰	۱۰۰/۰۰	خراسان رضوی
۸۵/۷۳	۲۲/۷۵	۹۳/۱۵	۹۵/۴۶	۱۰۰/۰۰	۹۹/۸۸	خراسان شمالی
۸۳/۷۳	۶/۸۸	۹۸/۹۴	۷۵/۷۹	۱۰۰/۰۰	۱۰۰/۰۰	خوزستان
۹۳/۸۲	۱۰/۳۳	۹۷/۵۱	۹۴/۶۶	۱۰۰/۰۰	۹۹/۳۴	زنجان
۹۳/۲۰	۸۰/۸۵	۹۸/۹۳	۹۶/۴۹	۱۰۰/۰۰	۹۹/۷۱	سمنان
۷۱/۰۹	۶۳/۱۵	۹۲/۶۰	۰/۱۹	۱۰۰/۰۰	۹۴/۷۶	سیستان و بلوچستان
۹۰/۹۹	۸۵/۳۴	۹۸/۴۰	۸۶/۲۲	۱۰۰/۰۰	۱۰۰/۰۰	فارس
۸۷/۷۳	۵۵/۶۹	۹۵/۳۸	۹۸/۴۹	۱۰۰/۰۰	۹۹/۸۶	قزوین
۹۱/۶۹	۸۹/۲۸	۹۸/۶۹	۹۹/۵۹	۱۰۰/۰۰	۱۰۰/۰۰	قم
۹۱/۲۳	۲۳/۴۶	۹۶/۰۷	۹۰/۲۸	۱۰۰/۰۰	۱۰۰/۰۰	کردستان
۸۷/۷۶	۶۷/۵۱	۸۹/۱۰	۶۹/۳۱	۱۰۰/۰۰	۹۸/۷۱	کرمان
۸۵/۵۴	۶۱/۹۵	۹۶/۲۸	۸۷/۲۰	۱۰۰/۰۰	۱۰۰/۰۰	کرمانشاه
۹۰/۵۴	۶۱/۳۳	۹۶/۸۴	۹۳/۴۱	۱۰۰/۰۰	۱۰۰/۰۰	کهگیلویه و بویر احمد
۹۰/۱۳	۰/۶۳	۹۵/۶۸	۹۸/۲۷	۱۰۰/۰۰	۹۹/۸۴	گلستان
۹۱/۸۶	۰/۰۰	۹۷/۰۱	۹۸/۸۲	۱۰۰/۰۰	۹۹/۷۷	گیلان
۸۸/۴۲	۷۲/۶۶	۹۷/۶۳	۹۶/۳۴	۱۰۰/۰۰	۹۹/۸۰	لرستان
۹۵/۰۳	۰/۰۰	۹۷/۶۰	۹۸/۱۶	۱۰۰/۰۰	۹۹/۵۳	مازندران
۹۱/۳۹	۶۹/۶۸	۹۷/۴۶	۹۷/۴۶	۱۰۰/۰۰	۱۰۰/۰۰	مرکزی
۷۱/۳۹	۰/۷۰	۹۹/۰۴	۰/۰۰	۱۰۰/۰۰	۹۹/۹۲	هرمزگان
۹۲/۷۲	۳۳/۷۶	۹۶/۶۴	۹۹/۴۳	۱۰۰/۰۰	۹۷/۲۳	همدان
۹۵/۶۸	۷۹/۷۸	۹۷/۰۷	۸۳/۲۷	۱۰۰/۰۰	۱۰۰/۰۰	یزد

۴-۴- درصد خانوارهای شهری استفاده‌کننده از تسهیلات عمده مسکن بر حسب استان: ۱۳۸۷ (دنباله)

شبکه فاضلاب شهری	کولر گازی ثابت	پکیج	اینترنت	برودت مرکزی	آشپزخانه	حرارت مرکزی (شوفاژ)	استان
۲۲/۴۶	۱۰/۳۶	۱/۱۳	۱۳/۸۹	۰/۲۹	۹۶/۴۰	۶/۵۶	کل کشور
۳۷/۲۳	۱/۰۵	۱/۶۶	۱۲/۱۸	۰/۰۰	۹۷/۱۳	۰/۷۹	آذربایجان شرقی
۴۶/۲۴	۱/۴۹	۰/۰۰	۱۲/۶۳	۰/۰۰	۹۵/۹۶	۶/۰۱	آذربایجان غربی
۱۹/۹۵	۳/۵۸	۰/۱۶	۱۳/۹۶	۰/۰۰	۸۸/۶۵	۰/۳۵	اردبیل
۵۵/۴۴	۰/۳۳	۲/۸۸	۱۷/۱۷	۰/۰۰	۹۵/۶۵	۱/۲۳	اصفهان
۱۵/۲۴	۸/۹۶	۰/۰۰	۸/۰۶	۰/۶۸	۹۶/۲۵	۲/۱۰	ایلام
۰/۰۰	۹۸/۷۰	۰/۰۰	۲/۲۰	۰/۰۰	۹۹/۷۹	۰/۰۰	بوشهر
۰/۵۵	۰/۵۴	۱/۹۹	۱۷/۸۹	۰/۸۴	۹۸/۶۵	۲۰/۱۰	تهران
۵۷/۷۰	۰/۰۷	۰/۹۳	۶/۹۰	۰/۰۰	۹۵/۴۱	۰/۰۰	چهارمحال و بختیاری
۱۶/۱۵	۰/۰۰	۰/۰۰	۱۱/۰۳	۰/۰۰	۹۱/۳۲	۲/۸۲	خراسان جنوبی
۱۳/۸۲	۰/۴۹	۱/۴۷	۱۰/۳۶	۰/۰۰	۹۷/۷۲	۰/۸۱	خراسان رضوی
۱۷/۸۸	۲/۱۸	۰/۰۰	۱۳/۰۷	۰/۰۰	۹۲/۲۵	۰/۰۰	خراسان شمالی
۵۳/۵۴	۷۹/۳۳	۰/۱۸	۱۱/۵۵	۰/۰۰	۹۸/۵۲	۰/۰۰	خوزستان
۰/۰۰	۱/۰۸	۰/۴۲	۱۹/۶۰	۰/۰۰	۹۳/۹۵	۰/۲۱	زنجان
۰/۰۰	۰/۰۰	۰/۰۰	۱۲/۸۹	۰/۲۱	۱۰۰/۰۰	۰/۲۱	سمنان
۰/۲۶	۱۵/۷۸	۰/۰۰	۱/۶۴	۰/۰۰	۸۸/۱۰	۰/۰۰	سیستان و بلوچستان
۵/۰۱	۵/۹۰	۱/۱۹	۱۵/۳۹	۰/۰۰	۹۶/۸۶	۰/۰۰	فارس
۲۰/۱۴	۰/۸۲	۰/۲۵	۱۳/۲۷	۰/۲۵	۹۷/۰۰	۳/۱۲	قزوین
۰/۲۰	۰/۶۰	۰/۰۰	۹/۳۶	۰/۰۰	۹۸/۶۹	۰/۰۰	قم
۷۲/۳۲	۰/۴۵	۰/۴۳	۱۴/۰۵	۰/۰۰	۹۴/۰۸	۰/۲۳	کردستان
۰/۰۰	۷/۳۹	۰/۱۸	۵/۳۲	۰/۰۰	۸۴/۰۹	۲/۶۰	کرمان
۹۵/۸۱	۰/۰۰	۰/۱۹	۹/۱۷	۱/۰۲	۸۹/۰۱	۲/۹۴	کرمانشاه
۴/۱۱	۳۵/۶۳	۰/۰۰	۹/۷۹	۰/۰۰	۹۷/۵۰	۰/۰۰	کهگیلویه و بویر احمد
۰/۰۰	۵۲/۷۰	۰/۰۰	۱۵/۵۵	۰/۰۰	۹۶/۰۷	۰/۰۰	گلستان
۶۲/۶۳	۴۶/۸۹	۰/۰۰	۱۲/۷۴	۰/۰۰	۹۵/۳۰	۰/۵۱	گیلان
۶۷/۹۹	۰/۲۰	۰/۰۰	۴/۶۷	۰/۰۰	۹۶/۲۸	۰/۰۰	لرستان
۰/۶۳	۴۶/۸۸	۰/۰۰	۲۳/۸۱	۰/۰۰	۹۶/۹۲	۸/۴۴	مازندران
۲۰/۸۴	۰/۰۸	۰/۰۰	۱۲/۵۵	۰/۰۰	۹۷/۲۳	۰/۰۰	مرکزی
۹/۰۲	۸/۷۲	۰/۰۰	۱۱/۰۴	۰/۰۰	۹۷/۲۸	۰/۰۰	هرمزگان
۷۰/۸۳	۰/۶۳	۰/۴۷	۱۱/۴۵	۰/۰۰	۹۵/۸۴	۰/۴۴	همدان
۰/۰۰	۰/۰۰	۰/۰۰	۸/۶۱	۱/۰۰	۹۶/۵۹	۰/۶۵	یزد

۴-۵- متوسط هزینه‌های خوراکی و غیر خوراکی سالانه یک خانوار شهری بر حسب گروه‌های هزینه سالانه و استان: ۱۳۸۷

(ریال)

۱۹۵۰۰۰۰۱ تا ۲۴۰۰۰۰۰۰ ریال	۱۶۵۰۰۰۰۱ تا ۱۹۵۰۰۰۰۰ ریال	۱۲۰۰۰۰۰۱ تا ۱۶۵۰۰۰۰۰ ریال	۱۲۰۰۰۰۰۰ ریال و کمتر	کل	ضریب تغییرات (CV) ^(۱)	استان
۲۱۸۱۷۵۰۹ ۲	۱۸۰۸۴۲۲ ۵	۱۴۲۹۲۸۵ ۲	۴۲۴۲۷۴۵	۹۴۲۱۴۱۰ ۷	۰/۰۱۰۸	کل کشور
۲۱۵۴۱۴۸ ۰	۱۸۰۸۴۲۸ ۰	۱۴۲۹۳۲۸ ۷	۳۹۹۶۸۹۲	۸۳۰۹۷۴۴ ۹	۰/۰۶۳۸	آذربایجان شرقی
۲۱۶۹۱۰۸ ۹	۱۷۹۱۹۲۶ ۷	۱۳۱۳۴۹۸ ۷	۲۵۹۳۷۷۴ -	۹۰۸۳۱۶۲ ۶	۰/۰۵۷۹	آذربایجان غربی
۲۱۷۲۷۴۱ ۸	۱۸۴۳۹۰۸ ۸	۱۴۱۹۱۱۶ ۵	۵۰۴۱۴۷۰	۹۰۷۹۷۲۶ ۶	۰/۰۴۰۵	اردبیل
۲۱۸۷۹۶۸ ۵	۱۷۶۱۵۰۸ ۳	۱۴۶۲۹۵۵ ۹	۶۹۹۵۸۸۴	۸۸۵۰۸۹۳ ۱	۰/۰۴۰۴	اصفهان
۲۲۳۲۳۴۵ ۳	۰	۱۴۳۶۰۳۴ ۸	۲۶۲۲۵۵۳ -۳	۹۲۶۷۷۹۳ ۴	۰/۰۴۲۰	ایلام
۲۱۴۴۴۳۵ ۷	۱۷۸۱۳۳۴ ۸	۱۴۰۲۷۶۵ ۵	۱۲۲۹۵۲۴ -۶	۸۷۶۸۸۱۰ ۹	۰/۰۳۸۸	بوشهر
۲۲۰۴۹۶۶ ۱	۱۸۶۶۲۰۵ ۰	۱۴۰۶۸۰۰ ۰	۱۱۴۳۲۶۸ -	۱۲۱۵۶۴۲ ۳۲	۰/۰۲۳۵	تهران
۲۲۶۶۱۹۸ ۹	۱۷۸۱۷۳۱ ۸	۱۵۱۰۱۰۶ ۲	۲۳۷۲۷۶۵ -۶	۷۸۹۵۹۰۷ ۲	۰/۰۲۸۸	چهارمحال و بختیاری
۲۱۹۳۰۷۳ ۷	۱۸۱۷۴۶۶ ۹	۱۵۰۱۶۵۴ ۱	۹۲۶۵۶۶۷	۶۲۹۳۲۹۴ ۱	۰/۰۳۰۷	خراسان جنوبی
۲۱۹۹۶۲۱ ۴	۱۸۰۵۴۱۶ ۲	۱۳۹۸۹۵۰ ۸	۵۲۱۳۰۹	۷۹۱۹۱۴۵ ۹	۰/۰۳۲۸	خراسان رضوی
۲۱۹۴۲۵۵ ۱	۱۸۳۸۹۷۶ ۳	۱۴۱۶۱۲۹ ۶	۶۶۳۵۷۹۲	۷۵۱۹۶۱۶ ۵	۰/۰۳۱۵	خراسان شمالی
۲۲۲۱۵۶۵ ۴	۱۷۸۸۶۶۶ ۱	۰	۹۸۲۰۵۳۹	۹۶۶۲۹۸۶ ۶	۰/۰۴۷۴	خوزستان
۲۱۷۰۱۴۵ ۹	۱۸۰۱۷۵۸ ۴	۱۵۲۱۳۱۸ ۸	۳۵۰۸۰۹۷	۹۷۲۷۷۳۶ ۱	۰/۰۴۷۶	زنجان
۲۲۰۸۸۴۶ ۸	۱۷۸۹۵۱۸ ۱	۱۴۷۳۹۴۸ ۰	۱۱۳۷۷۸۲ ۲	۷۰۹۲۹۲۱ ۷	۰/۰۳۷۹	سمنان
۲۱۸۶۶۴۰ ۸	۱۸۰۳۶۸۸ ۴	۱۴۲۶۴۲۸ ۰	۸۱۶۶۱۷۴	۵۶۴۲۰۲۵ ۹	۰/۰۳۳۰	سیستان و بلوچستان
۲۱۱۸۵۲۳ ۶	۱۸۰۵۱۹۴ ۶	۱۳۷۴۸۰۵ ۰	۸۴۱۴۰۱۷	۹۱۸۷۱۹۴ ۶	۰/۰۳۴۵	فارس

۲۱۴۹۰۱۶	۱۸۹۸۰۲۸	۱۴۸۲۵۹۷		۱۰۴۴۸۸۲			
۸	۰	۹	۹۲۱۴۲۰۲	۴۴	۰/۰۳۷۴	قزوین	
۲۲۵۳۴۸۹	۱۸۱۶۶۶۳	۱۴۱۶۲۲۳		۶۴۶۲۹۷۵			
۳	۰	۷	۹۳۶۳۸۷۷	۴	۰/۰۳۹۱	قم	
۲۱۷۸۶۲۴	۱۸۱۴۹۹۱	۱۳۸۶۲۳۵		۶۶۹۰۱۶۳			
۳	۲	۷	۲۱۱۷۲۷۶	۲	۰/۰۳۷۱	کردستان	
۲۰۹۴۵۹۰	۱۸۰۰۸۲۵	۱۴۶۴۳۰۵	۱۸۷۹۰۵۱	۸۲۱۲۱۶۹			
۵	۲	۴	-	۰	۰/۰۵۵۲	کرمان	
۲۱۸۸۵۱۴	۱۸۳۸۲۳۸	۱۴۴۰۷۴۳		۷۹۴۲۲۳۰			
۲	۳	۴	۹۵۰۵۰۸۳	۷	۰/۰۴۳۴	کرمانشاه	
۲۱۷۷۷۶۳	۱۸۴۰۰۶۰	۱۴۶۵۷۵۰	۱۰۸۵۹۱۵	۷۷۸۲۸۰۰			
۸	۷	۷	۰	۷	۰/۰۴۲۳	کهگیلویه و بویر احمد	
۲۲۰۷۰۴۸	۱۷۷۵۱۶۴	۱۴۴۲۵۸۰		۷۴۶۳۷۸۰			
۶	۴	۱	۲۹۶۷۵۴۷	۸	۰/۰۵۲۳	گلستان	
۲۱۹۷۵۶۹	۱۸۴۷۲۵۴	۱۴۸۵۶۸۱		۹۴۸۶۱۶۱			
۵	۵	۰	۹۷۷۴۸۶۰	۴	۰/۰۳۷۹	گیلان	
۲۲۲۷۰۳۵	۱۷۱۱۹۵۰	۱۲۹۰۸۰۹	۱۶۶۷۲۰۱	۹۳۵۶۶۴۲			
۹	۰	۷	-۰	۹	۰/۰۳۶۸	لرستان	
۲۲۰۷۷۵۴	۱۸۴۸۵۲۰	۱۴۱۵۸۷۵		۹۱۵۸۳۳۳			
۲	۵	۶	۱۲۰۰۴۴۹	۰	۰/۰۳۸۱	مازندران	
۲۱۹۶۷۹۳	۱۸۳۲۴۹۹	۱۴۲۶۸۸۲		۶۷۹۸۱۰۰			
۵	۵	۶	۲۹۶۷۷۳۹	۴	۰/۰۳۳۰	مرکزی	
۲۲۱۱۰۹۶	۱۷۸۶۳۹۳	۱۴۳۰۶۹۱		۸۵۸۱۴۵۴			
۷	۷	۵	۴۷۸۰۱۲۹	۳	۰/۰۴۴۷	هرمزگان	
۲۱۹۸۵۵۷	۱۷۷۴۵۹۷	۱۴۸۰۷۰۳		۶۸۷۴۲۱۴			
۱	۷	۷	۷۸۶۰۳۶۷	۴	۰/۰۳۱۹	همدان	
۲۱۸۳۷۵۳	۱۸۳۴۳۰۴	۱۵۱۴۰۲۵		۶۳۶۰۷۴۴			
۴	۱	۱	۹۱۷۰۷۹۷	۱	۰/۰۴۹۵	یزد	



۴-۵- متوسط هزینه‌های خوراکی و غیر خوراکی سالانه یک خانوار شهری بر حسب گروه‌های هزینه سالانه و استان: ۱۳۸۷

(ریال)						(دنباله)
۹۰۰۰۰۰۰۱	۷۵۰۰۰۰۰۱	۶۰۰۰۰۰۰۱	۴۵۰۰۰۰۰۱	۳۰۰۰۰۰۰۱	۲۴۰۰۰۰۰۱	استان
ریال و بیشتر	تا ۹۰۰۰۰۰۰۰ ریال	تا ۷۵۰۰۰۰۰۰ ریال	تا ۶۰۰۰۰۰۰۰ ریال	تا ۴۵۰۰۰۰۰۰ ریال	تا ۳۰۰۰۰۰۰۰ ریال	
۱۵۹۲۶۹۵	۱۲۲۱۰۵۶	۶۷۲۱۰۵۷	۵۲۳۵۰۹۴	۳۷۱۷۴۷۹	۲۷۱۱۵۳۱	کل کشور
۹۷	۱	۱	۷	۱	۰	
۱۷۱۰۴۷۳۰						آذربایجان شرقی
۸	۸۱۵۷۱۵۳۹	۶۶۸۱۹۱۵۳	۵۲۴۹۸۵۳۷	۳۷۴۵۸۷۷۷	۲۶۷۲۳۹۹۸	
۱۶۰۴۳۶۷۶						آذربایجان غربی
۱	۸۱۹۷۰۰۱۰	۶۷۲۴۷۲۱۸	۵۲۳۴۲۷۵۳	۳۸۳۵۹۹۴۵	۲۷۶۸۱۲۸۷	
۱۶۰۲۶۷۷۹						اردبیل
۷	۸۱۶۰۸۵۹۴	۶۷۳۳۷۱۹۹	۵۲۳۹۵۱۳۹	۳۸۱۱۴۲۶۸	۲۷۵۴۳۱۲۰	
۱۵۵۶۸۴۵۹						اصفهان
۶	۸۲۴۶۷۴۴۴	۶۶۷۹۸۲۹۲	۵۳۰۳۸۴۴۵	۳۷۶۷۹۵۴۳	۲۷۰۴۳۹۸۶	
۱۴۷۴۰۳۲۹						ایلام
۷	۸۱۸۶۰۴۳۶	۶۷۳۷۶۳۳۷	۵۲۲۶۱۶۷۴	۳۷۶۳۰۳۶۳	۲۷۱۳۵۳۷۵	
۱۳۸۳۲۶۶۰						بوشهر
۷	۸۱۸۹۷۴۰۸	۶۷۸۰۹۰۲۶	۵۲۵۰۷۲۴۸	۳۹۷۱۵۳۵۷	۲۶۵۹۳۰۳۲	
۱۶۸۰۷۴۳۹						تهران
۴	۸۲۱۹۴۷۳۸	۶۷۲۳۷۸۹۰	۵۲۳۸۸۳۰۱	۳۸۴۷۵۹۸۷	۲۷۳۵۳۶۴۶	
۱۳۰۷۵۲۹۱						چهارمحال و بختیاری
۱	۸۲۴۳۴۵۶۸	۶۷۷۴۳۸۳۴	۵۳۳۸۸۳۲۲	۳۷۹۰۳۳۲۲	۲۶۹۳۵۳۳۴	
۱۴۱۹۳۶۹۳						خراسان جنوبی
۹	۸۲۲۴۱۹۴۶	۶۷۴۹۲۱۶۱	۵۱۵۶۹۴۰۲	۳۷۲۱۲۰۰۲	۲۷۳۶۷۱۸۹	
۱۴۶۹۱۰۴۰						خراسان رضوی
۱	۸۲۹۸۵۰۰۸	۶۸۰۷۹۰۱۸	۵۱۰۳۴۸۷۸	۳۷۵۴۳۹۴۹	۲۷۰۳۷۰۰۲	
۱۵۱۲۸۶۶۸						خراسان شمالی
۵	۸۱۵۹۱۹۱۲	۶۶۵۶۱۸۵۱	۵۲۴۹۳۷۲۲	۳۷۹۴۱۴۹۱	۲۶۷۹۵۹۹۸	
۱۶۰۱۸۰۱۷						خوزستان
۵	۸۲۳۶۳۴۰۵	۶۷۴۳۳۸۱۹	۵۲۲۵۷۹۲۱	۳۸۲۰۹۵۱۶	۲۷۴۰۱۷۳۶	
۱۶۵۶۱۰۵۹						زنجان
۳	۸۲۱۶۱۲۵۰	۶۸۲۷۴۶۰۵	۵۲۱۲۲۳۱۴	۳۷۲۶۷۲۴۳	۲۶۸۹۷۳۹۶	
۱۴۱۵۸۵۶۵						سمنان
۹	۸۰۷۳۳۸۱۳	۶۶۰۷۷۶۲۹	۵۱۳۴۳۱۲۳	۳۸۹۶۱۷۵۶	۲۷۱۵۴۴۲۴	
۱۳۷۹۴۷۷۶						سیستان و بلوچستان
۹	۸۱۹۹۳۵۲۶	۶۷۱۶۴۷۹۱	۵۲۸۶۹۲۹۲	۳۷۲۳۰۶۶۴	۲۷۰۸۵۰۸۸	
۱۴۰۵۲۶۹۷						فارس
۶	۸۲۲۱۲۶۸۲	۶۷۷۵۴۵۴۶	۵۳۰۸۶۲۵۴	۳۷۷۵۳۱۸۹	۲۷۳۳۳۳۷۳	

۱۵۵۴۰۹۹۷	۲	۸۲۲۸۰۴۶۳	۶۷۱۲۸۱۶۴۲	۵۲۱۴۹۰۷۹	۳۸۱۴۳۰۲۸	۲۶۱۳۵۷۹۲	قزوین
۱۴۱۴۵۹۴۴	۶	۸۲۵۹۳۲۷۱	۶۶۲۲۳۰۴۸	۵۲۲۴۸۵۳۰	۳۷۸۴۶۳۸۹	۲۷۴۸۱۶۳۶	قم
۱۳۷۷۸۷۹۰	۴	۸۲۶۵۲۸۵۲	۶۶۷۰۸۲۱۲	۵۲۲۷۰۹۰۳	۳۷۵۲۴۳۱۴	۲۶۶۶۵۳۷۶	کردستان
۱۶۴۹۱۷۳۵	۵	۸۳۱۴۱۰۴۲	۶۷۳۱۱۱۹۹	۵۲۲۸۷۵۷۹	۳۷۶۶۷۷۰۰	۲۶۸۸۴۸۱۸	کرمان
۱۵۲۸۹۵۹۱	۴	۸۲۰۶۵۰۵۷	۶۷۰۳۹۵۴۳	۵۲۸۲۱۷۳۶	۳۸۰۲۳۰۳۳	۲۷۲۶۳۸۸۶	کرمانشاه
۱۴۷۱۳۷۷۵	۹	۸۲۲۱۱۶۴۵	۶۶۶۳۱۹۸۳	۵۲۰۳۱۲۰۳	۳۸۶۰۵۲۸۹	۲۶۹۰۳۲۳۶	کهگیلویه و بویر احمد
۱۶۴۶۴۱۳۹	۷	۸۱۳۰۹۰۱۱	۶۷۲۰۳۴۶۵	۵۱۹۴۹۲۴۲	۳۷۹۵۱۴۴۸	۲۶۷۲۵۰۴۱	گلستان
۱۵۶۴۳۵۹۹	۲	۸۱۹۹۹۱۶۳	۶۷۴۷۴۹۹۲	۵۳۲۵۹۷۸۱	۳۸۴۱۵۹۸۵	۲۷۱۴۰۸۲۲	گیلان
۱۵۵۱۰۳۸۷	۹	۸۲۸۸۳۹۰۴	۶۷۲۸۵۴۷۳	۵۲۳۶۷۴۷۶	۳۸۲۳۶۲۹۲	۲۷۳۵۶۴۸۲	لرستان
۱۵۸۲۲۰۹۹	۵	۸۳۱۴۳۲۶۴	۶۷۸۷۴۰۴۲	۵۲۰۲۸۱۴۹	۳۷۸۴۹۵۷۱	۲۶۵۹۷۲۴۰	مازندران
۱۳۷۶۷۲۵۴	۲	۸۲۶۴۲۱۷۴	۶۶۸۲۴۳۷۳	۵۲۱۶۷۲۴۰	۳۷۴۸۵۲۳۴	۲۶۸۲۱۸۶۱	مرکزی
۱۵۸۱۰۲۳۵	۷	۸۲۳۵۰۷۹۹	۶۶۶۲۲۴۲۶	۵۳۰۴۰۲۸۳	۳۷۲۳۴۲۴۶	۲۷۰۵۴۳۲۳	هرمزگان
۱۴۰۶۸۱۷۴	۰	۸۱۸۳۷۳۱۸	۶۷۷۰۱۶۸۱	۵۱۳۴۲۲۴۱	۳۷۱۲۵۷۸۷	۲۷۷۷۸۵۵۹	همدان
۱۳۸۸۲۰۶۶	۷	۸۲۰۲۹۸۲۱	۶۶۷۹۵۸۹۰	۵۲۴۷۶۲۵۵	۳۷۸۷۱۸۹۹	۲۷۲۵۸۶۵۰	یزد

(۱) ضریب تغییرات (CV) فقط برای ستون کل محاسبه شده است.

۴-۶- متوسط هزینه‌های غیر خوراکی سالانه یک خانوار شهری بر حسب گروه‌های هزینه سالانه و استان: ۱۳۸۷ (ریال)

استان	ضریب تغییرات (CV) ^(۱)	کل	ریال و کمتر ۱۲۰۰۰۰۰۰	تا ۱۶۵۰۰۰۰۰ ریال ۱۲۰۰۰۰۰۰۱	تا ۱۹۵۰۰۰۰۰ ریال ۱۶۵۰۰۰۰۰۱	تا ۲۴۰۰۰۰۰۰ ریال ۱۹۵۰۰۰۰۰۱
کل کشور	۰/۰۱۲۵	۷۲۸۵۳۹۴	۲۲۵۱۵۲۳	۹۱۰۰۱۷۱	۱۱۸۸۱۰۷	۱۹۵۰۰۰۰۱
آذربایجان شرقی	۰/۰۷۸۳	۶۴۳۱۰۸۱	۱۰۸۳۸۲۸	۹۳۹۷۴۱۳	۱۱۱۰۴۴۶	۱۴۲۳۴۰۷
آذربایجان غربی	۰/۰۷۳۰	۶۷۷۵۷۸۷	۱۱۲۴۵۳۰	۱۰۳۳۵۱۰	۱۲۷۸۵۷۲	۱۴۱۶۱۶۵
اردبیل	۰/۰۴۵۷	۶۵۹۵۷۷۳	۳۰۵۰۱۸۰	۹۲۵۴۲۱۱	۱۳۰۰۶۱۵	۱۴۵۴۹۹۵
اصفهان	۰/۰۴۶۷	۶۸۷۱۴۷۶	۳۲۷۳۲۳۷	۹۰۷۹۴۳۳	۱۳۵۲۶۶۵	۱۷۳۶۹۳۲
ایلام	۰/۰۴۹۰	۶۵۶۵۸۸۲	۴۹۸۴۴۹۶	۷۰۸۸۳۹۷	۰	۱۷۰۲۲۱۲
بوشهر	۰/۰۴۸۰	۶۳۲۳۱۵۸	۳۴۴۲۸۹۷	۷۶۱۲۴۴۸	۱۱۰۹۴۷۵	۱۲۲۰۷۹۷
تهران	۰/۰۲۵۸	۹۹۷۹۹۳۳	۲۲۳۰۲۳۹	۱۰۹۴۸۰۰	۰	۱۶۶۳۵۸۱
چهارمحال و بختیاری	۰/۰۳۵۳	۵۶۰۱۵۲۳	۴۳۴۱۵۵۵	۷۵۸۳۳۸۶	۱۱۰۵۴۵۰	۱۲۷۱۶۹۴
خراسان جنوبی	۰/۰۳۵۲	۴۵۳۰۱۰۷	۵۷۵۷۹۲۹	۹۴۷۴۵۲۰	۱۱۲۵۶۶۴	۱۳۱۳۳۶۹
خراسان رضوی	۰/۰۳۷۳	۵۸۲۳۵۲۶	۸۳۷۸۲۷۵	۹۹۶۲۳۰۱	۱۲۵۵۷۵۲	۱۳۷۱۸۲۹
خراسان شمالی	۰/۰۳۵۶	۵۷۱۷۶۸۷	۵۵۱۶۲۹	۸۸۶۳۰۴۵	۱۲۰۴۶۵۱	۱۳۷۶۵۵۶
خوزستان	۰/۰۵۵۷	۷۰۵۱۸۳۸	۷۱۱۶۳۰۹	۰	۱۲۶۰۰۰۰	۱۴۵۷۶۷۲
زنجان	۰/۰۵۳۷	۷۱۸۹۹۴۴	۳۲۳۲۴۷۴	۱۰۰۶۴۶۰	۱۳۰۰۸۷۰	۱۳۹۴۵۷۰
سمنان	۰/۰۴۲۲	۵۴۵۳۹۷۹	۸۹۰۲۸۱۹	۹۵۸۹۷۸۸	۱۲۷۱۰۵۷	۱۳۵۳۰۴۱
سیستان و بلوچستان	۰/۰۳۸۵	۳۷۹۴۲۹۸	۴۷۶۷۷۴۷	۷۴۶۹۱۰۳	۹۷۷۲۱۱۱	۱۱۷۶۲۷۵
فارس	۰/۰۳۸۲	۷۰۳۶۶۴۹	۴۲۴۱۹۷۰	۸۸۱۷۸۳۵	۱۱۲۹۴۵۵	۱۱۹۸۰۸۲
قزوین	۰/۰۴۲۱	۷۹۳۹۲۸۶	۵۹۵۱۰۸۹	۱۰۸۱۹۵۲	۱۱۹۸۳۷۰	۱۵۱۸۵۰۶

۵	۳	۷		۳		
۱۷۳۷۵۵۵	۱۳۵۲۸۰۱	۱۱۸۱۳۴۵		۴۸۴۴۳۸۳		
۲	۰	۸	۸۲۸۴۱۲۷	۴	۰/۰۴۳۹	قم
۱۲۳۵۱۸۹	۱۰۹۲۶۱۶		۲۶۴۵۲۰۰	۴۷۰۸۰۲۹		
۴	۶	۹۳۸۵۰۹۱	-۰	۶	۰/۰۴۵۸	کردستان
۱۲۷۰۷۳۲	۱۲۲۳۳۳۴		۱۴۶۹۳۹۲	۶۲۱۹۱۰۱		
۰	۷	۸۷۳۵۴۹۴	-۴	۶	۰/۰۶۶۱	کرمان
۱۵۴۲۲۹۲	۱۲۸۱۳۶۱			۵۹۷۰۴۷۸		
۸	۶	۹۵۲۳۸۰۲	۵۵۷۳۳۸۶	۵	۰/۰۵۲۹	کرمانشاه
۱۱۴۸۵۷۳				۵۳۸۲۸۱۶		
۲	۹۲۵۶۱۷۵	۷۵۴۸۳۴۵	۶۱۰۱۷۵۰	۱	۰/۰۵۰۳	کهگیلویه و بویر احمد
۱۵۰۰۲۹۹	۱۲۵۷۱۸۸		۴۰۹۸۵۹۳	۵۵۱۵۲۲۲		
۸	۳	۹۳۳۷۸۱۰	-	۴	۰/۰۴۹۸	گلستان
۱۳۲۴۳۸۲	۱۰۶۶۷۴۱	۱۰۰۳۷۷۴		۷۰۸۳۹۴۶		
۰	۲	۳	۶۵۷۳۰۱۲	۲	۰/۰۴۷۲	گیلان
۱۴۴۲۳۵۳	۱۰۵۳۷۵۰		۳۲۵۸۸۴۴	۶۷۵۱۴۸۷		
۸	۰	۷۹۰۰۷۱۰	-۱	۸	۰/۰۴۰۹	لرستان
۱۶۷۳۲۷۳	۱۴۳۳۴۰۶	۵۱۴۰۳۳۸	۵۰۷۳۶۳۵	۶۸۲۳۰۲۲		
۰	۶	-	-	۱	۰/۰۴۶۶	مازندران
۱۵۰۸۰۷۶	۱۳۶۲۶۲۱	۱۰۲۷۵۴۰		۴۹۷۱۳۴۳		
۵	۱	۸	-۱۸۲۰۶۲	۳	۰/۰۳۷۵	مرکزی
۱۳۹۶۰۱۶	۱۰۸۲۸۰۵			۶۵۵۵۸۸۵		
۸	۶	۷۷۸۹۹۹۰	-۱۵۴۰	۵	۰/۰۵۱۶	هرمزگان
۱۱۷۵۲۲۹	۱۱۵۰۷۴۶			۴۸۱۸۳۸۱		
۶	۸	۹۸۳۲۶۹۸	۲۹۲۵۵۷۰	۰	۰/۰۳۶۲	همدان
۱۵۱۴۸۸۵	۱۱۸۸۰۲۳			۴۹۱۶۰۲۸		
۱	۴	۸۱۷۴۷۴۷	۶۴۸۷۵۵۹	۴	۰/۰۵۵۷	یزد



۴-۶- متوسط هزینه‌های غیر خوراکی سالانه یک خانوار شهری بر حسب گروه‌های هزینه سالانه و استان: ۱۳۸۷ (دنباله)

(ریال)

۹۰۰۰۰۰۰۱	تا ۷۵۰۰۰۰۰۱	تا ۶۰۰۰۰۰۰۱	تا ۴۵۰۰۰۰۰۱	تا ۳۰۰۰۰۰۰۱	تا ۲۴۰۰۰۰۰۱	استان
ریال و بیش‌تر	ریال	ریال	ریال	ریال	ریال	
۱۲۷۷۶۴۸	۶۱۲۷۷۹	۴۹۰۷۸۶	۳۷۱۷۹۱	۲۶۲۴۷۰	۱۸۴۶۱۸	کل کشور
۲۳	۹۵	۴۱	۹۴	۲۱	۶۴	
۱۳۸۳۴۷۱	۶۱۵۴۰۰۲	۵۱۰۴۲۸۱	۳۷۵۹۸۰۰	۲۵۴۳۳۸۲	۱۸۶۶۴۹۹	آذربایجان شرقی
۸۲	۹	۲	۹	۲	۰	
۱۲۴۳۷۱۴	۶۰۴۵۹۸۷	۴۷۴۶۷۴۳	۳۵۳۰۶۹۵	۲۵۷۸۰۷۸	۱۷۸۷۵۵۱	آذربایجان غربی
۶۱	۴	۴	۲	۲	۹	
۱۲۱۲۹۷۵	۵۶۴۱۲۶۲	۴۶۱۱۶۴۸	۳۴۲۹۵۳۸	۲۴۲۹۸۹۴	۱۸۵۱۷۶۱	اردبیل
۶۵	۲	۰	۴	۱	۹	
۱۲۴۱۸۸۵	۶۰۴۹۳۶۶	۵۰۹۴۴۲۱	۳۹۰۳۶۹۴	۲۸۰۹۳۵۸	۲۰۱۵۰۰۲	اصفهان
۴۶	۸	۰	۳	۰	۵	
۱۱۰۴۱۹۳	۵۴۲۴۲۳۷	۴۴۸۲۵۷۳	۳۳۷۶۰۲۲	۲۲۱۶۲۹۹	۱۵۰۶۸۳۵	ایلام
۴۰	۸	۷	۶	۴	۲	
۱۰۴۸۷۰۷	۵۷۷۲۶۶۲	۴۶۸۰۷۷۴	۳۴۹۷۴۸۰	۲۳۵۶۰۲۴	۱۳۲۶۷۲۱	بوشهر
۸۶	۸	۴	۲	۵	۷	
۱۴۰۰۹۴۹	۶۴۴۸۴۷۰	۵۲۵۶۰۴۶	۳۹۸۷۳۰۵	۲۹۵۳۱۹۰	۲۲۱۶۹۲۵	تهران
۸۸	۳	۶	۷	۶	۷	
۹۹۹۱۶۰۵	۵۶۵۱۵۴۳	۴۵۶۷۵۴۰	۳۵۱۸۵۰۰	۲۲۹۹۱۷۰	۱۵۴۳۷۹۶	چهارمحال و بختیاری
۱	۵	۸	۸	۹	۰	
۱۱۰۸۱۴۶	۶۰۵۴۸۴۲	۴۵۹۹۸۷۸	۳۴۵۰۹۲۰	۲۴۴۰۰۲۰	۱۷۶۰۰۴۲	خراسان جنوبی
۸۴	۶	۴	۲	۷	۶	
۱۱۲۹۳۵۵	۵۹۸۲۲۷۰	۴۸۵۰۸۴۸	۳۵۸۲۱۵۱	۲۴۴۹۱۵۳	۱۶۹۴۵۰۹	خراسان رضوی
۳۲	۴	۴	۹	۸	۷	
۱۲۲۰۳۱۶	۶۰۰۶۸۶۸	۴۸۵۲۵۳۳	۳۷۵۳۰۷۲	۲۵۸۳۹۴۷	۱۶۶۵۳۲۲	خراسان شمالی
۱۷	۰	۰	۱	۶	۴	
۱۲۲۹۲۷۵	۵۹۱۲۵۰۲	۴۴۴۶۰۵۸	۳۳۳۸۶۵۶	۲۴۵۶۶۳۹	۱۵۶۳۵۷۲	خوزستان
۷۷	۰	۹	۰	۸	۳	
۱۲۶۷۳۶۸	۵۸۴۵۵۶۶	۴۸۴۶۸۴۳	۳۵۱۱۴۶۹	۲۴۰۲۵۸۸	۱۶۹۴۱۷۱	زنجان
۱۴	۱	۴	۳	۱	۸	
۱۱۳۹۷۱۴	۵۷۰۲۹۸۸	۴۹۷۶۲۸۰	۳۷۹۳۵۰۷	۲۹۵۰۶۱۱	۱۹۱۳۸۲۶	سمنان
۷۲	۳	۶	۰	۵	۰	
۱۰۱۱۵۷۹	۵۵۷۱۴۷۵	۴۴۰۷۶۵۷	۳۳۸۱۲۶۰	۲۳۴۴۶۹۴	۱۵۴۳۸۱۰	سیستان و بلوچستان
۰۶	۹	۱	۴	۸	۴	
۱۰۹۶۲۲۶	۶۲۷۷۹۱۸	۴۹۹۹۸۱۸	۳۹۴۸۷۷۱	۲۷۰۷۵۱۹	۱۷۸۸۳۰۸	فارس
۰۹	۴	۵	۰	۴	۹	

۱۲۰۵۲۸۵	۵۹۵۹۹۵۵	۴۷۶۹۱۰۹	۳۷۲۹۴۵۲	۲۸۵۲۴۸۷	۱۸۰۷۸۹۲	قزوین
۵۹	۳	۳	۱	۲	۰	
۱۱۲۰۳۵۳	۶۲۱۰۳۴۸	۴۷۶۳۸۵۶	۳۷۴۷۵۲۱	۲۶۶۵۵۷۵	۲۰۱۶۵۷۰	قم
۴۹	۵	۵	۶	۹	۴	
۱۰۶۵۷۸۶	۵۸۱۸۹۵۹	۴۴۶۸۲۷۹	۳۴۰۲۶۹۷	۲۳۵۹۶۷۰	۱۶۰۵۷۶۶	کردستان
۰۴	۳	۰	۵	۳	۴	
۱۳۳۸۱۳۹	۵۹۰۹۲۶۵	۴۷۹۴۴۶۸	۳۶۰۸۴۶۱	۲۴۸۵۷۹۳	۱۶۸۸۹۶۰	کرمان
۹۹	۵	۸	۲	۷	۸	
۱۲۱۲۸۹۰	۵۹۱۶۹۲۱	۴۷۹۹۰۸۵	۳۷۲۲۰۷۷	۲۵۸۹۷۶۹	۱۸۸۲۱۸۲	کرمانشاه
۵۵	۰	۸	۲	۶	۹	
۱۰۶۵۵۴۷	۵۷۱۹۶۶۴	۴۵۶۸۱۶۵	۳۴۱۴۸۵۱	۲۳۴۷۴۷۸	۱۴۳۳۹۱۷	کهگیلویه و بویر احمد
۵۷	۶	۰	۳	۱	۲	
۱۲۷۳۵۱۷	۵۹۸۹۲۱۱	۴۸۹۲۹۷۹	۳۵۳۳۱۱۷	۲۵۹۷۹۴۴	۱۷۶۱۰۸۴	گلستان
۳۸	۹	۵	۸	۶	۰	
۱۲۰۳۰۶۴	۵۹۴۶۸۹۱	۴۷۲۷۳۹۳	۳۸۷۶۱۸۲	۲۶۱۴۲۲۴	۱۷۳۸۰۱۴	گیلان
۰۲	۲	۴	۱	۱	۰	
۱۱۵۲۵۳۵	۵۹۰۴۰۴۵	۴۶۳۰۹۲۹	۳۴۸۹۴۳۳	۲۵۶۰۲۱۹	۱۹۱۰۷۳۱	لرستان
۲۵	۸	۸	۲	۶	۷	
۱۱۹۵۱۱۰	۶۱۰۹۸۱۸	۵۰۴۵۲۱۷	۳۷۷۱۲۸۴	۲۷۰۹۹۴۰	۱۸۹۶۱۵۸	مازندران
۰۲	۹	۱	۸	۳	۲	
۱۰۶۶۲۶۸	۵۹۴۷۷۵۹	۴۶۳۹۸۱۴	۳۵۳۴۷۱۴	۲۵۶۶۸۷۴	۱۹۰۹۴۹۸	مرکزی
۷۰	۰	۲	۹	۷	۲	
۱۲۷۴۴۷۸	۶۱۴۶۳۶۸	۴۷۷۶۴۰۲	۳۶۷۶۹۲۳	۲۴۷۷۳۱۸	۱۸۴۳۷۸۸	هرمزگان
۲۵	۸	۰	۷	۷	۴	
۱۰۵۴۹۰۷	۵۵۶۷۶۵۴	۴۷۰۴۱۷۷	۳۳۶۶۵۱۲	۲۳۵۹۷۶۵	۱۸۱۰۴۵۹	همدان
۱۴	۵	۰	۵	۶	۶	
۱۱۵۵۰۸۶	۶۳۰۰۹۸۲	۵۰۱۰۱۵۶	۳۷۴۰۷۳۶	۲۷۸۱۲۸۷	۱۸۱۲۱۸۵	یزد
۰۴	۸	۱	۵	۹	۴	

(۱) ضریب تغییرات (CV) فقط برای ستون کل محاسبه شده است.

۴-۷- متوسط هزینه‌های خوراکی و دخانی سالانه یک خانوار شهری بر حسب گروه‌های هزینه سالانه و استان: ۱۳۸۷ (ریال)

۱۹۵۰۰۰۰۱ تا ۲۴۰۰۰۰۰۰ ریال	۱۶۵۰۰۰۰۱ تا ۱۹۵۰۰۰۰۰ ریال	۱۲۰۰۰۰۰۱ تا ۱۶۵۰۰۰۰۰ ریال	۱۲۰۰۰۰۰۰ ریال و کمتر	کل	ضریب تغییرات (CV) ^(۱)	استان
۷۴۹۵۵۶۶	۶۲۰۳۱۵۴	۵۱۹۶۶۸۱	۶۴۹۴۲۶۸	۲۱۳۶۰۱۶ ۴	۰/۰۰۹۳	کل کشور
				۱۸۷۸۶۶۳		
۷۳۰۷۴۰۸	۶۹۷۹۸۱۸	۴۸۹۵۸۷۴	۵۰۸۰۷۲۰	۰	۰/۰۴۲۶	آذربایجان شرقی
				۲۳۰۷۳۷۵		
۷۵۲۹۴۳۰	۵۱۳۳۵۴۴	۲۷۹۹۸۸۳	۸۶۵۱۵۲۷	۶	۰/۰۳۲۱	آذربایجان غربی
				۲۴۸۳۹۵۲		
۷۱۷۷۴۵۹	۵۴۳۲۹۳۳	۴۹۳۶۹۵۴	۱۹۹۱۲۹۰	۷	۰/۰۳۵۷	اردبیل
				۱۹۷۹۴۱۶		
۴۵۱۰۳۶۲	۴۰۸۸۴۲۷	۵۵۵۰۱۲۶	۳۷۲۲۶۴۷	۵	۰/۰۳۰۲	اصفهان
				۲۳۶۱۹۴۳		
۵۳۰۱۳۲۴	۰	۷۲۷۱۹۵۱	۳	۲	۰/۰۳۶۶	ایلام
				۲۲۱۳۳۷۲		
۹۲۳۶۳۸۴	۶۷۱۸۵۹۶	۶۴۱۵۲۰۷	۵	۳	۰/۰۳۲۴	بوشهر
				۲۱۱۵۹۱۲		
۵۴۱۳۸۴۷	۹۸۵۹۲۹۷	۳۱۲۰۰۰۰	۸	۵	۰/۰۲۴۴	تهران
				۱۹۶۸۷۸۹		
۹۹۴۵۰۴۳	۶۷۶۲۸۱۳	۷۵۱۷۶۷۶	۹	۱	۰/۰۲۹۶	چهارمحال و بختیاری
				۱۷۶۳۱۸۶		
۸۷۹۷۰۴۶	۶۹۱۸۰۲۲	۵۵۴۲۰۲۱	۳۵۰۷۷۳۸	۵	۰/۰۲۹۲	خراسان جنوبی
				۲۰۹۵۶۱۹		
۸۲۷۷۹۲۰	۵۴۹۶۶۴۰	۴۰۲۷۲۰۷	۸۸۹۹۵۸۴	۱	۰/۰۳۰۰	خراسان رضوی
				۱۸۰۱۹۲۸		
۸۱۷۶۹۸۹	۶۳۴۳۲۴۴	۵۲۹۸۲۵۱	۶۰۸۴۱۶۳	۷	۰/۰۳۰۵	خراسان شمالی
				۲۶۱۱۱۴۸		
۷۶۳۸۹۲۵	۵۴۰۱۰۴۵	۰	۲۷۰۴۲۳۰	۴	۰/۰۴۸۸	خوزستان
				۲۵۳۷۷۹۱		
۷۷۵۵۷۵۹	۵۰۰۸۸۸۲	۵۱۴۸۵۸۲	۶۷۴۰۵۷۱	۵	۰/۰۴۱۹	زنجان
				۱۶۳۸۹۴۲		
۸۵۵۸۰۵۷	۵۱۸۴۶۰۸	۵۱۴۹۶۹۲	۲۴۷۵۰۰۳	۳	۰/۰۳۵۱	سمنان
۱۰۱۰۳۶۵				۱۸۴۷۷۲۷		
۰	۸۲۶۴۷۷۳	۶۷۹۵۱۷۷	۳۳۹۸۴۲۷	۳	۰/۰۲۹۴	سیستان و بلوچستان
				۲۱۵۰۵۴۴		
۹۲۰۴۴۰۹	۶۷۵۷۳۹۰	۴۹۳۰۲۱۵	۴۱۷۲۰۴۷	۶	۰/۰۳۴۲	فارس
۶۳۰۵۱۰۳	۶۹۹۶۵۷۷	۴۰۰۶۴۵۲	۳۲۶۳۱۱۳	۲۵۰۹۵۳۸	۰/۰۳۵۶	قزوین

				۱					
				۱۶۱۸۵۹۲					
۵۱۵۹۳۴۱	۴۶۳۸۶۲۰	۲۳۴۸۷۷۹	۱۰۷۹۷۵۰	۰	۰/۰۳۸۱	قم		
			۲۸۵۶۹۲۷	۱۹۸۲۱۳۳					
۹۴۳۴۳۴۹	۷۲۲۳۷۴۶	۴۴۷۷۲۶۶	۶	۵	۰/۰۲۵۹	کردستان		
			۱۲۸۱۴۸۷	۱۹۹۳۰۶۷					
۸۲۳۸۵۸۵	۵۷۷۴۹۰۵	۵۹۰۷۵۶۰	۳	۳	۰/۰۴۱۷	کرمان		
				۱۹۷۱۷۵۲					
۶۴۶۲۲۱۴	۵۵۶۸۷۶۷	۴۸۸۳۶۳۲	۳۹۳۱۶۹۷	۲	۰/۰۳۰۱	کرمانشاه		
۱۰۲۹۱۹۰				۲۳۹۹۹۸۴					
۶	۹۱۴۴۴۳۲	۷۱۰۹۱۶۲	۴۷۵۷۴۰۰	۵	۰/۰۴۱۹	کهگیلویه و بویر احمد		
				۱۹۴۸۵۵۸					
۷۰۶۷۴۸۸	۵۱۷۹۷۶۱	۵۰۸۷۹۹۱	۷۰۶۶۱۴۰	۴	۰/۰۷۹۲	گلستان		
				۲۴۰۲۲۱۵					
۸۷۳۱۸۷۵	۷۸۰۵۱۳۳	۴۸۱۹۰۶۷	۳۲۰۱۸۴۸	۲	۰/۰۲۷۳	گیلان		
			۱۵۹۱۶۴۳	۲۶۰۵۱۵۵					
۷۸۴۶۸۲۱	۶۵۸۲۰۰۰	۵۰۰۷۳۸۷	۱	۱	۰/۰۳۸۵	لرستان		
			۱۹۲۹۹۰۹	۲۳۳۵۳۱۰					
۵۳۴۴۸۱۲	۴۱۵۱۱۳۹	۴	۶۲۷۴۰۸۴	۹	۰/۰۴۵۵	مازندران		
				۱۸۲۶۷۵۷					
۶۸۸۷۱۷۰	۴۶۹۸۷۸۴	۳۹۹۳۴۱۸	۳۱۴۹۸۰۱	۱	۰/۰۳۲۲	مرکزی		
				۲۰۲۵۵۶۸					
۸۱۵۰۷۹۹	۷۰۳۵۸۸۱	۶۵۱۶۹۲۵	۴۷۸۱۶۶۹	۸	۰/۰۳۳۶	هرمزگان		
۱۰۲۳۳۲۷				۲۰۵۵۸۳۳					
۵	۶۲۳۸۵۰۹	۴۹۷۴۳۳۹	۴۹۳۴۷۹۷	۴	۰/۰۳۰۷	همدان		
				۱۴۴۴۷۱۵					
۶۶۸۸۶۸۳	۶۴۶۲۸۰۷	۶۹۶۵۵۰۴	۲۶۸۳۲۳۸	۷	۰/۰۴۳۰	یزد		



۴-۷- متوسط هزینه‌های خوراکی و دخانی سالانه یک خانوار شهری بر حسب گروه‌های هزینه سالانه و استان: ۱۳۸۷

(ریال)						(دنباله)	استان
۹۰۰۰۰۰۱ ریال و بیشتر	تا ۷۵۰۰۰۰۱ ۹۰۰۰۰۰۰ ریال	تا ۶۰۰۰۰۰۱ ۷۵۰۰۰۰۰ ریال	تا ۴۵۰۰۰۰۱ ۶۰۰۰۰۰۰ ریال	تا ۳۰۰۰۰۰۱ ۴۵۰۰۰۰۰ ریال	تا ۲۴۰۰۰۰۱ ۳۰۰۰۰۰۰ ریال		
۳۱۵۰۴۷ ۷۴	۲۱۰۰۲۵ ۶۶	۱۸۲۰۱۹ ۳۰	۱۵۱۷۱۷ ۵۳	۱۱۶۲۷۷ ۷۷	۸۶۵۳۴۴ ۶		کل کشور
۳۲۷۰۰۱۲ ۶	۲۰۰۳۱۵۱ ۰	۱۵۷۷۶۳۴ ۱	۱۴۹۰۰۵۲ ۸	۱۲۰۲۴۹۵ ۵	۸۰۵۹۰۰۸		آذربایجان شرقی
۳۶۰۶۵۳۰ ۰	۲۱۵۱۰۱۳ ۶	۱۹۷۷۹۷۸ ۴	۱۷۰۳۵۸۰ ۱	۱۲۵۷۹۱۶ ۳	۹۸۰۵۷۶۸		آذربایجان غربی
۳۸۹۷۰۲۳ ۲	۲۵۱۹۵۹۷ ۲	۲۱۲۲۰۷۱ ۹	۱۸۰۹۹۷۵ ۵	۱۳۸۱۵۳۲ ۷	۹۰۲۵۵۰۱		اردبیل
۳۱۴۹۶۰۵ ۰	۲۱۹۷۳۷۷ ۶	۱۵۸۵۴۰۸ ۲	۱۴۰۰۱۵۰ ۲	۹۵۸۵۹۶۳ ۲	۶۸۹۳۹۶۱		اصفهان
۳۶۹۸۳۹۵ ۷	۲۷۶۱۸۰۵ ۸	۲۲۵۵۰۶۰ ۰	۱۸۵۰۱۴۴ ۸	۱۵۴۶۷۳۶ ۹	۱۲۰۶۷۰۲ ۳		ایلام
۳۳۴۵۵۸۲ ۱	۲۴۱۷۰۷۸ ۰	۲۱۰۰۱۲۸ ۲	۱۷۵۳۲۴۴ ۶	۱۶۱۵۵۱۱ ۲	۱۳۳۲۵۸۱ ۵		بوشهر
۲۷۹۷۹۴۰ ۶	۱۷۷۱۰۰۳ ۵	۱۴۶۷۷۴۲ ۴	۱۲۵۱۵۲۴ ۴	۸۹۴۴۰۸۱ ۴	۵۱۸۴۳۸۹		تهران
۳۰۸۳۶۸۶ ۰	۲۵۹۱۹۱۳ ۳	۲۲۰۶۸۴۲ ۶	۱۸۲۰۳۳۱ ۴	۱۴۹۱۱۶۱ ۳	۱۱۴۹۷۳۷ ۴		چهارمحال و بختیاری
۳۱۱۲۲۲۵ ۵	۲۱۶۹۳۵۲ ۰	۲۱۴۹۳۳۷ ۷	۱۷۰۶۰۲۰ ۰	۱۲۸۱۱۷۹ ۵	۹۷۶۶۷۶۳		خراسان جنوبی
۳۳۹۷۴۸۶ ۹	۲۳۱۶۲۳۰ ۴	۱۹۵۷۰۵۳ ۴	۱۵۲۱۳۳۵ ۹	۱۳۰۵۲۴۱ ۱	۱۰۰۹۱۹۰ ۵		خراسان رضوی
۲۹۲۵۵۰۶ ۸	۲۱۵۲۳۲۳ ۲	۱۸۰۳۶۵۲ ۱	۱۴۹۶۳۰۰ ۱	۱۲۱۰۲۰۱ ۵	۱۰۱۴۲۷۷ ۴		خراسان شمالی
۳۷۲۵۲۵۹ ۸	۲۳۲۳۸۳۸ ۵	۲۲۹۷۳۲۳ ۰	۱۸۸۷۱۳۶ ۱	۱۳۶۴۳۱۱ ۸	۱۱۷۶۶۰۱ ۳		خوزستان
۳۸۸۷۳۷۷ ۹	۲۳۷۰۵۵۸ ۹	۱۹۸۰۶۱۷ ۱	۱۷۰۰۷۶۲ ۱	۱۳۲۴۱۳۶ ۲	۹۹۵۵۶۷۸		زنجان
۲۷۶۱۴۱۸ ۷	۲۳۷۰۳۹۳ ۰	۱۶۳۱۴۸۲ ۳	۱۳۴۰۸۰۵ ۳	۹۴۵۵۶۴۱ ۳	۸۰۱۶۱۶۴		سمنان
۳۶۷۸۹۸۶ ۳	۲۶۲۷۸۷۶ ۷	۲۳۰۸۸۲۲ ۰	۱۹۰۵۶۶۸ ۸	۱۳۷۸۳۷۱ ۶	۱۱۶۴۶۹۸ ۴		سیستان و بلوچستان
۳۰۹۰۴۳۶ ۷	۱۹۴۳۳۴۹ ۸	۱۷۷۵۶۳۶ ۱	۱۳۵۹۸۵۴ ۴	۱۰۶۷۷۹۹ ۵	۹۴۵۰۲۸۴		فارس

۳۴۸۸۱۴۱	۲۲۶۸۰۹۱	۱۹۴۳۷۵۴	۱۴۸۵۴۵۵						
۳	۰	۹	۸	۹۶۱۸۱۵۶	۸۰۵۶۸۷۲	قزوین		
۲۹۴۲۴۰۹	۲۰۴۸۹۷۸	۱۸۵۸۴۴۸	۱۴۷۷۳۳۱	۱۱۱۹۰۶۳					
۷	۶	۳	۴	۰	۷۳۲۰۶۳۲	قم		
۳۱۲۰۹۳۰	۲۴۴۶۳۲۵	۲۲۰۲۵۴۲	۱۸۲۴۳۹۲	۱۳۹۲۷۶۱	۱۰۶۰۷۷۱				
۰	۹	۲	۸	۱	۲	کردستان		
۳۱۱۰۳۳۵	۲۴۰۴۸۳۸	۱۹۳۶۶۵۱	۱۶۲۰۲۹۶	۱۲۸۰۹۷۶					
۶	۷	۱	۷	۳	۹۹۹۵۲۱۰	کرمان		
۳۱۶۰۶۸۵	۲۲۸۹۵۸۴	۱۹۰۴۸۶۸	۱۵۶۰۰۹۶	۱۲۱۲۵۳۳					
۹	۷	۵	۴	۷	۸۴۴۲۰۵۷	کرمانشاه		
۴۰۵۸۳۰۰	۲۵۰۱۴۹۹	۲۰۹۵۰۳۳	۱۷۸۸۲۶۹	۱۵۱۳۰۵۰	۱۲۵۶۴۰۶				
۲	۹	۳	۰	۸	۴	کهگیلویه و بویر احمد		
۳۷۲۸۹۶۵	۲۱۴۱۶۸۹	۱۸۲۷۳۶۷	۱۶۶۱۸۰۶	۱۱۹۷۲۰۰					
۹	۲	۰	۴	۲	۹۱۱۴۲۰۱	گلستان		
۳۶۱۲۹۵۹	۲۲۵۳۰۲۵	۲۰۲۰۱۰۵	۱۴۴۹۷۹۶	۱۲۲۷۳۷۴					
۰	۱	۸	۰	۴	۹۷۶۰۶۸۲	گیلان		
۳۹۸۵۰۳۵	۲۳۸۴۳۴۴	۲۰۹۷۶۱۷	۱۷۴۷۳۱۴	۱۲۶۳۴۰۹					
۴	۶	۵	۴	۶	۸۲۴۹۱۶۵	لرستان		
۳۸۷۰۹۹۹	۲۲۰۴۵۰۷	۱۷۴۲۱۸۷	۱۴۳۱۵۳۰	۱۰۷۵۰۱۶					
۳	۵	۱	۱	۸	۷۶۳۵۶۵۸	مازندران		
۳۱۰۴۵۶۷	۲۳۱۶۴۵۸	۲۰۴۲۶۲۳	۱۶۸۲۰۰۹	۱۱۸۱۶۴۸					
۲	۴	۱	۱	۷	۷۷۲۶۸۷۹	مرکزی		
۳۰۶۵۴۵۳	۲۰۸۸۷۱۱	۱۸۸۵۸۴۰	۱۶۲۷۱۰۴	۱۲۴۶۱۰۵					
۲	۱	۶	۶	۹	۸۶۱۶۴۳۹	هرمزگان		
۳۵۱۹۱۰۲	۲۶۱۶۰۷۷	۲۰۶۵۹۹۱	۱۷۶۷۷۱۱	۱۳۵۲۸۱۳					
۶	۳	۱	۶	۱	۹۶۷۳۹۶۳	همدان		
۲۳۳۱۲۰۶	۱۹۰۱۹۹۹	۱۶۶۹۴۳۲	۱۵۰۶۸۸۹	۱۰۰۵۹۰۲					
۳	۳	۹	۰	۰	۹۱۳۶۷۹۶	یزد		

(۱) ضریب تغییرات (CV) فقط برای ستون کل محاسبه شده است.

۴-۸- متوسط انواع هزینه‌های غیر خوراکی سالانه یک خانوار شهری بر حسب استان: ۱۳۸۷ (ریال)

اردبیل	آذربایجان غربی	آذربایجان شرقی	کل کشور	ضریب تغییرات (CV) ^(۱)	اقلام غیر خوراکی
۶۵۹۵۷۷۳۹	۶۷۷۵۷۸۷۰	۶۴۳۱۰۸۱۹	۷۲۸۵۳۹۴۲	۰/۰۱۲۵	جمع
۷۳۲۱۹۲۱	۶۳۳۴۷۲۰	۵۹۶۷۰۵۱	۵۰۳۷۳۳۹	۰/۰۲۵۷	پوشاک و کفش
۵۹۴۲۹۷۰	۴۸۵۸۱۹۶	۴۷۷۴۲۰۸	۴۰۰۲۶۶۸	۰/۰۲۷۰	پوشاک و تعمیرات آن
۱۳۷۸۹۵۱	۱۴۷۶۵۲۴	۱۱۹۲۸۴۳	۱۰۳۴۶۷۱	۰/۰۲۴۷	انواع کفش و تعمیرات آن
۱۷۵۵۰۳۶۷	۱۹۹۱۲۱۱۸	۱۹۵۹۲۸۲۴	۳۱۳۲۱۵۱۴	۰/۰۱۳۵	مسکن
۱۶۱۶۰۰۰۰	۱۷۲۶۹۷۱۳	۱۷۵۰۵۵۶۵	۲۹۴۴۶۷۵۹	۰/۰۱۴۲	اجاره‌بها و سایر هزینه‌های منزل مسکونی
۱۳۹۰۳۶۷	۲۶۴۲۴۰۵	۲۰۸۷۲۵۹	۱۸۷۴۷۵۴	۰/۰۱۰۹	آب و فاضلاب، سوخت و روشنایی منزل مسکونی
۶۵۱۰۹۰۴	۶۴۵۷۲۲۴	۵۲۵۲۷۲۳	۴۳۴۰۷۰۲	۰/۰۲۰۹	لوازم، اثاث، ملزومات و خدمات خانوار
۱۷۱۵۶۴۶	۱۶۳۲۲۸۳	۱۵۲۷۲۰۸	۱۰۸۱۰۴۸	۰/۰۳۸۶	میلمان، اثاث، فرش و کفپوش و تعمیرات آن‌ها
۱۰۷۵۷۰۸	۷۲۶۱۷۸	۷۹۲۱۰۳	۴۲۰۲۲۵	۰/۰۶۱۵	لوازم و اثاث منزل
					وسایل حرارتی و پخت و پز، یخچال و سایر وسایل عمده
۱۳۵۶۷۶۳	۱۶۱۳۹۱۵	۱۱۱۴۳۸۴	۹۶۹۷۳۹	۰/۰۳۱۴	ظروف، لوازم آشپزخانه و سایر وسایل منزل و تعمیرات آن‌ها
۸۷۳۱۴۸	۸۷۰۵۴۹	۷۸۸۶۷۳	۶۱۱۲۸۷	۰/۰۴۱۷	کالاها و لوازم مصرفی بی‌دوام و کم‌دوام منزل
۱۴۱۳۵۱۱	۱۵۴۶۶۶۳	۹۶۶۳۳۹	۱۱۸۴۲۵۸	۰/۰۰۹۸	خدمات خانگی
۷۶۱۲۸	۶۷۶۳۶	۶۴۰۱۶	۷۴۱۴۵	۰/۱۶۰۷	بهداشت و درمان
۸۰۶۳۱۸۰	۱۰۳۶۲۵۲۹	۹۷۱۳۸۴۹	۷۸۵۶۰۰۳	۰/۰۴۳۱	هزینه‌های بهداشتی و درمانی
۶۱۲۸۵۷۴	۸۷۵۸۷۶۸	۸۰۳۵۶۳۹	۵۹۳۳۳۹۴	۰/۰۵۶۴	هزینه بیمه‌های اجتماعی و درمانی
۱۹۳۴۶۰۶	۱۶۰۳۷۶۱	۱۶۷۸۲۱۰	۱۹۲۲۶۰۸	۰/۰۱۶۸	حمل و نقل و ارتباطات
۱۰۸۶۷۰۱۸	۱۳۱۷۴۱۹۶	۱۲۰۸۹۰۰۷	۱۲۷۳۵۳۹۹	۰/۰۲۵۱	حمل و نقل
۸۱۳۹۱۰۸	۸۶۶۵۹۲۶	۸۶۹۰۳۲۲	۸۷۷۵۳۶۵	۰/۰۳۴۰	ارتباطات
۲۷۲۷۹۱۰	۴۵۰۸۲۷۱	۳۳۹۸۶۸۵	۳۹۶۰۰۳۴	۰/۰۱۴۸	تفریحات، سرگرمی‌ها و خدمات فرهنگی
۳۴۹۷۷۵۲	۳۰۴۱۲۳۵	۳۳۲۴۴۲۰	۳۱۵۹۹۱۷	۰/۰۲۵۴	تفریحات و سرگرمی‌ها
۹۴۲۴۳۶	۱۰۴۳۶۵۷	۸۱۴۳۰۳	۷۶۰۸۹۹	۰/۰۴۱۸	تحصیل و آموزش
۲۵۵۵۳۱۷	۱۹۹۷۵۷۸	۲۵۱۰۱۱۷	۲۳۹۹۰۱۸	۰/۰۲۸۰	کالاها و خدمات متفرقه خانوار
۱۲۱۴۶۵۹۷	۸۴۷۵۸۴۸	۸۳۷۰۹۴۴	۸۴۰۳۰۶۹	۰/۰۱۷۲	خدمات شخصی و وسایل آرایشی
۱۲۲۹۰۶۲	۱۳۲۵۸۵۸	۹۱۱۸۰۲	۱۰۸۷۴۳۹	۰/۰۱۹۱	لوازم زینتی و شخصی
۶۲۰۷۳۰	۱۰۴۹۳۳۴	۸۵۳۶۳۰	۵۰۸۱۱۷	۰/۱۰۳۴	هزینه‌های هتل، مسافرخانه و مسافرت‌های دستجمعی خدمات مالی و حقوقی
۶۲۹۳۹۶	۲۶۴۴۳۱	۴۶۶۶۶۲	۶۰۷۲۴۶	۰/۰۵۳۶	هزینه‌های مذهبی
۹۷۴۰۳۸	۳۴۹۷۷۷	۳۰۹۲۱۰	۲۰۲۰۸۷	۰/۱۳۰۶	هزینه‌های متفرقه
۸۲۷۲۰۵	۴۸۱۲۷۱	۱۰۲۴۹۱۲	۶۱۹۰۷۴	۰/۰۶۹۱	
۷۸۶۶۱۶۶	۵۰۰۵۱۷۷	۴۸۰۴۷۲۹	۵۳۷۹۱۰۶	۰/۰۱۷۴	



۴-۸- متوسط انواع هزینه‌های غیر خوراکی سالانه یک خانوار شهری بر حسب استان: ۱۳۸۷ (دنباله)

چهارمحل و بختیاری	تهران	بوشهر	ایلام	اصفهان	اقلام غیر خوراکی
۵۶۰۱۵۲۳۱	۹۹۷۹۹۳۳ ۷	۲۳۲۳۱۵۸۶	۶۵۶۵۸۸۲۲	۶۸۷۱۴۷۶۶	جمع
۳۹۸۲۷۳۷	۵۲۶۸۵۰۸	۵۳۱۵۱۷۰	۶۱۱۴۵۸۴	۴۴۸۷۱۸۶	پوشاک و کفش
۳۰۸۱۰۸۷	۴۳۰۸۰۵۰	۴۱۰۵۳۹۴	۴۶۹۵۹۰۲	۳۳۸۴۱۳۰	پوشاک و تعمیرات آن
۹۰۱۶۵۰	۹۶۰۴۵۸	۱۲۰۹۷۷۶	۱۴۱۸۶۸۲	۱۱۰۳۰۵۶	انواع کفش و تعمیرات آن
۱۹۴۳۴۹۳۵	۵۳۶۷۰۷۲۵	۲۲۲۸۶۸۸۱	۱۸۰۵۹۵۹۰	۲۶۷۰۴۳۸۱	مسکن
۱۶۶۶۳۸۶۲	۵۱۷۷۲۶۵۲	۱۹۵۳۷۳۸۲	۱۶۰۸۹۰۸۵	۲۵۲۷۸۰۳۹	اجاره‌بها و سایر هزینه‌های منزل مسکونی
۲۷۷۱۰۷۳	۱۸۹۸۰۷۳	۲۷۴۹۴۹۹	۱۹۷۰۵۰۶	۱۴۲۶۳۴۲	آب و فاضلاب، سوخت و روشنایی منزل مسکونی
۳۷۹۸۱۳۹	۳۴۹۰۶۴۴	۷۴۱۳۸۳۳	۶۶۷۴۸۵۵	۴۷۹۵۵۴۷	لوازم، اثاث و خدمات خانوار
۷۴۷۹۹۳	۹۱۹۷۲۰	۱۴۴۹۰۵۸	۱۸۹۱۶۹۶	۱۴۷۷۷۴۶	میلان، اثاث، فرش و کفپوش و تعمیرات آن‌ها
۱۹۰۵۷۳	۲۴۲۵۵۲	۷۷۷۴۲۸	۶۰۲۸۸۴	۲۶۹۳۷۹	لوازم و اثاث منزل
۶۷۳۶۸۷	۷۷۹۴۴۰	۲۰۹۹۲۹۱	۱۸۰۹۸۱۷	۱۰۷۵۷۸۶	وسایل حرارتی و پخت و پز، یخچال و سایر وسایل عمده
۵۵۸۰۳۹	۳۹۶۷۷۱	۱۰۵۶۱۶۸	۶۹۷۷۷۴	۶۴۵۳۵۳	ظروف، لوازم آشپزخانه و سایر وسایل منزل و تعمیرات آن‌ها
۱۶۰۴۸۳۲	۱۰۳۱۸۶۷	۲۰۱۶۲۷۰	۱۶۱۷۷۴۱	۱۱۹۹۷۸۸	کالاها و لوازم مصرفی بی‌دوام و کم‌دوام منزل
۲۳۰۱۴	۱۲۰۲۹۴	۱۵۶۱۷	۵۴۹۴۲	۱۲۷۴۹۴	خدمات خانگی
۷۴۳۵۹۲۶	۸۳۶۰۴۱۱	۷۶۴۷۳۳۳	۱۰۹۵۴۴۵۲	۹۹۱۷۲۹۷	بهداشت و درمان
۵۷۲۳۷۸۵	۶۱۱۰۱۴۷	۵۵۸۵۲۵۰	۸۷۰۷۸۷۹	۸۰۶۲۹۲۶	هزینه‌های بهداشتی و درمانی
۱۷۱۲۱۴۱	۲۲۵۰۲۶۴	۲۰۶۲۰۸۲	۲۲۴۶۵۷۳	۱۸۵۴۳۷۰	هزینه بیمه‌های اجتماعی و درمانی
۱۱۴۳۸۵۲۹	۱۵۴۸۵۳۱۵	۱۱۹۰۳۱۱۸	۱۰۳۹۴۴۱۷	۱۰۷۴۶۷۴۴	حمل و نقل و ارتباطات
۷۱۸۰۵۳۸	۱۰۴۸۷۸۴۳	۶۷۰۱۰۶۵	۷۸۸۴۳۳۱	۷۷۳۴۹۹۶	حمل و نقل
۴۲۵۷۹۹۰	۴۹۹۷۴۷۲	۵۲۰۲۰۵۲	۲۵۱۰۰۸۶	۳۰۱۱۷۴۷	ارتباطات
۱۶۹۱۶۷۸	۴۲۱۴۰۹۷	۱۹۶۹۷۲۴	۳۵۹۳۹۶۸	۲۸۴۰۴۰۸	تفریحات، سرگرمی‌ها و خدمات فرهنگی
۳۸۷۱۴۱	۸۷۸۵۱۸	۸۷۴۸۳۲	۱۱۷۲۹۵۹	۸۰۷۵۹۱	تفریحات و سرگرمی‌ها
۱۳۰۴۵۳۷	۳۳۳۵۵۷۹	۱۰۹۴۸۹۲	۲۴۲۱۰۰۹	۲۰۳۲۸۱۶	تحصیل و آموزش
۸۲۳۳۲۸۷	۹۳۰۹۶۳۶	۶۶۹۵۵۲۷	۹۸۶۶۹۵۶	۹۲۲۳۲۰۴	کالاها و خدمات متفرقه خانوار
۱۵۱۸۱۸۸	۱۱۶۰۳۵۸	۱۵۳۰۸۷۱	۱۲۷۵۶۷۶	۹۶۱۰۵۷	خدمات شخصی و وسایل آرایشی
۸۶۶۹۹۴	۳۲۵۳۴۵	۲۵۲۳۴۶	۱۲۴۸۴۲۶	۷۲۹۶۰۶	لوازم زینتی و شخصی
۵۹۴۰۸	۶۵۶۸۰۴	۳۹۱۶۲	۲۴۷۱۱۲	۱۰۲۷۴۷۳	هزینه‌های هتل، مسافرخانه و مسافرت‌های دستجمعی
۶۶۴۹۶۱	۱۱۲۲۲۸	۵۳۵۹۴	۷۹۵۴۰	۳۸۵۲۰۰	خدمات مالی و حقوقی
۲۸۷۲۱۵	۶۶۷۷۶۸	۳۷۲۴۹۳	۳۹۷۳۸۵	۱۲۸۱۶۲۸	هزینه‌های مذهبی
۴۸۳۶۵۲۲	۶۳۸۷۱۳۲	۴۴۴۷۰۶۱	۶۶۱۸۸۱۶	۴۸۳۸۲۴۰	هزینه‌های متفرقه

۸-۴- متوسط انواع هزینه‌های غیر خوراکی سالانه یک خانوار شهری بر حسب استان: ۱۳۸۷ (دنباله)

(ریال)

سیستان و بلوچستان	سمنان	زنجان	خوزستان	خراسان شمالی	خراسان رضوی	خراسان جنوبی	اقلام غیر خوراکی
۳۷۹۴۲۹	۵۴۵۳۹۷	۷۱۸۹۹۴	۷۰۵۱۸۳	۵۷۱۷۶۸	۵۸۲۳۵۲	۴۵۳۰۱۰	جمع
۱۶	۹۴	۴۶	۱۳	۷۹	۶۸	۷۶	پوشاک و کفش
۳۵۰۱۷۹	۳۵۴۴۸۷	۶۹۷۹۲۵	۶۲۱۵۵۱	۵۱۳۰۷۹	۴۳۴۳۸۳	۴۰۶۸۷۳۶	پوشاک و تعمیرات آن
۳	۶	۳	۴	۸	۲	۳۳۱۶۵۱۸	انواع کفش و تعمیرات آن
۲۶۳۰۰۹	۲۵۵۰۷۳	۵۴۳۱۳۵	۴۹۷۷۶۹	۳۹۲۶۹۳	۳۵۵۸۴۱	۷۵۲۲۱۸	مسکن
۶	۸	۲	۷	۷	۳	۱۶۵۷۶۲۲	اجاره‌بها و سایر هزینه‌های منزل مسکونی
۸۷۱۶۹۷	۹۹۴۱۳۷	۱	۷	۰	۷۸۵۴۱۹	۱۵۰۱۳۱۴	آب و فاضلاب، سوخت و روشنایی منزل مسکونی
۱۵۲۸۷۸	۱۹۳۷۵۷۹	۲۲۸۸۵۷۵	۲۳۹۱۸۵۶	۱۹۲۷۳۰۷	۲۳۰۶۴۹۶	۱۰۶۳۰۸۲	لوازم، اثاث و خدمات خانوار
۸۸	۲	۳	۲	۷	۹	۶۸۳۰۲۵	لباس، اثاث، فرش و کفپوش و تعمیرات آن‌ها
۱۳۵۲۷۳	۱۶۸۰۷۵۹	۲۰۵۷۳۰۲	۲۱۶۲۰۱۹	۱۷۸۷۱۶۳	۲۱۷۹۷۲۰	۵۹۸۷۱۰	لوازم و اثاث منزل
۲۴	۰	۰	۶	۹	۹	۱۰۴۱۶۸	وسایل حرارتی و پخت و پز، یخچال و سایر
۱۷۶۰۵۶	۲۵۶۸۲۰	۲۳۱۲۷۳	۲۲۹۸۳۶	۱۴۰۱۴۳	۱۲۶۷۷۶	۶۶۲۷۹۵	وسایل عمده
۴	۲	۳	۶	۸	۰	۳۸۴۴۷۷	ظروف، لوازم آشپزخانه و سایر وسایل منزل و تعمیرات آن‌ها
۳۴۴۴۹۹	۳۷۶۵۰۰	۷۲۰۱۹۴	۴۸۰۹۵۴	۴۳۰۰۳۶	۴۳۷۷۵۸	۱۰۰۶۸۳۴	کالاها و لوازم مصرفی بی‌دوام و کم‌دوام منزل
۵	۱	۶	۶	۳	۷	۷۰۶۵	خدمات خانگی
۷۱۱۷۱۶	۹۰۷۷۱۹	۱۸۸۲۸۱	۱۰۴۲۹۸	۱۰۴۵۸۵	۳۳۴۲۹۰۷	۳۲۲۴۷۳۹	بهداشت و درمان
۴۴۰۳۰۵	۶۳۳۶۷۴	۶	۸۰۲۷۰۶	۸	۵	۱۹۳۹۰۷۳	هزینه‌های بهداشتی و درمانی
۶۹۰۲۲۰	۷۰۰۲۲۲	۱۳۱۱۱۳	۰	۵۰۶۹۹۹	۴۹۵۰۳۲	۵۰۳۹۷۱	هزینه بیمه‌های اجتماعی و درمانی
۵۸۹۹۲۱	۴۸۸۳۲۷	۱۱۶۰۹۶	۱۱۱۸۵۸	۱۰۴۱۶۸	۱۰۴۱۶۸	۰	حمل و نقل و ارتباطات
۱۰۰۹۸۵	۱۰۰۹۹۹	۹	۱	۸۳۷۱۲۳	۰	۶۶۲۷۹۵	حمل و نقل
۶	۹	۳	۰	۷	۷	۱۰۱۳۰۲۷	حمل و نقل و ارتباطات
۲۹۷۷	۲۵۰۶۰	۱۲۵۳۲۰	۵۶۶۴۸	۶۶۳۱۴	۳۲۶۶۳	۷۰۶۵	حمل و نقل و ارتباطات
۳۸۰۴۶۵	۵۸۰۷۷۷	۵۹۷۸۷۵	۸۳۳۰۵۱	۶۰۸۱۱۱	۵۴۱۸۶۴	۳۲۲۴۷۳۹	بهداشت و درمان
۸	۲	۱	۱	۳	۲	۲۶۵۵۱۹	هزینه‌های بهداشتی و درمانی
۲۶۵۵۱۹	۳۶۲۳۹۵	۴۳۲۴۹۴	۵۳۶۲۳۲	۴۱۷۱۵۲	۴۱۳۷۰۵	۱۹۳۹۰۷۳	هزینه‌های بهداشتی و درمانی
۵	۶	۳	۶	۹	۴	۱۱۴۹۴۶	هزینه بیمه‌های اجتماعی و درمانی
۱۱۴۹۴۶	۲۱۸۳۸۱	۱۶۵۳۸۰	۲۹۶۸۱۸	۱۹۰۹۵۸	۱۲۸۱۵۸	۱۲۸۵۶۶۵	هزینه بیمه‌های اجتماعی و درمانی
۳	۷	۸	۶	۴	۷	۱۰۱۳۰۲۷	حمل و نقل و ارتباطات
۵۹۷۸۴۲	۱۲۴۸۰۹	۱۳۸۸۸۶	۱۵۳۰۶۱	۱۱۴۱۳۷	۱۱۲۳۲۳	۰	حمل و نقل و ارتباطات
۵	۵۸	۷۳	۶۴	۸۶	۳۰	۴۰۷۱۴۹	حمل و نقل
۴۰۷۱۴۹	۸۷۷۳۸۸	۹۶۷۳۶۱	۱۱۲۱۲۳	۸۶۹۷۱۲	۷۸۸۹۳۹	۷۲۷۲۳۰۹	حمل و نقل
۴	۵	۷	۱۳	۶	۸	۱۹۰۶۹۳	ارتباطات
۱۹۰۶۹۳	۳۷۰۷۰۷	۴۲۱۵۰۵	۴۰۹۳۸۵	۲۷۱۶۶۶	۳۳۴۲۹۳	۲۸۵۷۹۶۱	ارتباطات

۱	۴	۶	۱	۰	۱		
۱۵۱۶۰۱	۳۰۰۳۵۸	۳۳۴۲۴۱	۲۶۰۰۵۷	۳۲۳۰۷۷	۲۳۲۳۶۰		
۳	۵	۹	۳	۹	۶	۱۴۴۷۲۱۲	تفریحات، سرگرمی‌ها و خدمات فرهنگی ...
۳۲۴۲۰۶	۵۴۶۲۲۱	۹۵۲۴۵۳	۷۰۷۹۹۸	۷۲۳۲۰۹	۶۹۵۲۴۱	۳۱۰۳۷۹	تفریحات و سرگرمی‌ها
۱۱۹۱۸۰	۲۴۵۷۳۶	۲۳۸۹۹۶	۱۸۹۲۵۷	۲۵۰۷۵۷	۱۶۲۸۳۶		
۷	۴	۷	۵	۰	۵	۱۱۳۶۸۳۳	تحصیل و آموزش
۴۴۰۹۲۱	۶۵۶۱۸۱	۱۱۶۲۲۶	۹۳۳۷۵۱	۷۷۴۶۹۶	۷۴۷۴۳۰		
۴	۰	۵۱	۲	۳	۲	۶۵۱۰۹۹۱	کالاها و خدمات متفرقه خانوار
		۱۳۷۱۰۹	۱۴۱۶۵۸	۱۰۷۱۳۹	۱۱۹۹۷۳		
۴۹۴۲۶۷	۵۶۸۷۷۹	۷	۷	۲	۵	۷۵۴۲۰۰	خدمات شخصی و وسایل آرایشی
		۱۲۵۸۳۴					
۶۲۰۶۳۵	۴۷۲۴۱	۵	۴۶۲۱۹۱	۳۵۵۵۶۴	۵۷۱۸۸۳	۴۵۰۰۳۱	لوازم زینتی و شخصی
							هزینه‌های هتل، مسافرخانه و مسافرت‌های
۱۴۹۷۴۷	۴۰۷۹۹۰	۸۵۷۴۹۰	۲۳۳۶۵۲	۸۱۳۳۰۲	۶۳۵۶۳۵	۶۶۴۵۱۷	دستجمعی
۶	۱۵۴۲۰۸	۱۰۷۲۲۵	۱۹۴۳۰۹	۱۶۹۲۲۷	۱۲۶۱۷۰	۱۴۲۴۲	خدمات مالی و حقوقی
۳۵۱۱۴۵	۸۳۴۷۲۲	۴۵۱۶۴۷	۲۷۵۶۰۰	۴۵۵۲۷۷	۷۲۱۱۳۸	۴۵۱۳۴۰	هزینه‌های مذهبی
۲۷۹۳۴۱	۴۵۴۸۸۷	۷۵۷۶۸۴	۶۷۵۵۱۷	۴۸۸۲۲۰	۴۲۱۹۷۴		هزینه‌های متفرقه
۴	۱	۷	۲	۱	۲	۴۱۷۶۶۶۱	



مرکز آمار ایران

۴-۸- متوسط انواع هزینه‌های غیر خوراکی سالانه یک خانوار شهری بر حسب استان: ۱۳۸۷ (دنباله) (ریال)

کرم‌ان	کردستان	قم	قزوین	فارس	اقلام غیر خوراکی
۶۲۱۹۱۰۱	۴۷۰۸۰۲۹	۴۸۴۴۳۸۳	۷۹۳۹۲۸۶	۷۰۳۶۶۴۹	جمع
۶	۶	۴	۳	۹	
۵۰۷۹۵۴۰	۴۲۱۲۶۶۴	۳۰۰۲۷۶۳	۶۴۳۵۸۵۳	۴۳۱۸۳۰۱	پوشاک و کفش
۳۸۳۰۳۴۲	۳۰۴۴۴۹۶	۲۳۷۷۷۷۲	۵۱۳۴۸۰۲	۳۳۳۵۸۲۰	پوشاک و تعمیرات آن
۱۲۴۹۱۹۷	۱۱۶۸۱۶۸	۶۲۴۹۹۱	۱۳۰۱۰۵۲	۹۸۲۴۸۱	انواع کفش و تعمیرات آن
۱۸۹۲۳۶۴۷	۱۹۷۷۰۴۱۶	۲۱۳۷۰۴۱۹	۲۸۳۵۸۲۰۸	۲۹۱۱۸۲۳۴	مسکن
۱۶۸۸۰۰۵۷	۱۸۴۳۱۴۴۷	۱۹۵۵۷۰۲۳	۲۶۳۷۳۳۲۱	۲۷۳۹۳۵۵۴	اجاره‌بها و سایر هزینه‌های منزل مسکونی
۲۰۴۳۵۹۰	۱۳۳۸۹۶۹	۱۸۱۳۳۹۶	۱۹۸۴۸۸۸	۱۷۲۴۶۸۰	آب و فاضلاب، سوخت و روشنایی منزل مسکونی
۴۳۴۰۲۳۷	۳۵۴۷۰۴۶	۲۵۵۵۶۸۷	۶۱۲۴۶۹۴	۳۹۲۷۳۰۱	لوازم، اثاث و خدمات خانوار
۱۳۴۳۱۳۷	۸۷۹۶۸۹	۳۷۹۱۱۳	۲۰۰۲۱۰۱	۸۷۲۹۸۱	مبلمان، اثاث، فرش و کفپوش و تعمیرات آن‌ها
۲۸۷۷۲۳	۳۱۸۶۱۹	۱۷۶۸۷۲	۳۷۶۹۳۳	۳۷۸۹۳۶	لوازم و اثاث منزل
۶۳۸۶۲۳	۷۱۳۶۵۹	۴۰۸۵۶۳	۱۵۹۶۴۶۶	۸۰۲۶۶۲	وسایل حرارتی و پخت و پز، یخچال و سایر وسایل عمده
۸۱۸۶۸۸	۴۲۴۹۶۵	۶۴۶۹۹۸	۶۴۱۰۵۹	۵۹۵۳۳۴	ظروف، لوازم آشپزخانه و سایر وسایل منزل و تعمیرات آن‌ها
۱۱۹۳۷۳۶	۱۱۳۰۳۳۹	۹۴۴۱۴۱	۱۴۷۹۷۴۳	۱۲۶۲۴۱۳	کالاها و لوازم مصرفی بی‌دوام و کم‌دوام منزل
۵۸۳۳۰	۷۹۷۷۵	۰	۲۸۳۹۲	۱۴۹۷۴	خدمات خانگی
۱۰۶۱۱۱۱۱	۳۸۱۹۷۴۱	۴۷۵۶۳۸۸	۸۶۰۶۱۴۷	۷۲۵۹۸۲۲	بهداشت و درمان
۸۶۳۵۸۴۴	۲۵۷۴۴۷۳	۳۴۴۶۶۵۸	۶۵۲۳۹۳۰	۵۱۴۹۴۱۷	هزینه‌های بهداشتی و درمانی
۱۹۷۵۲۶۷	۱۲۴۵۲۶۹	۱۳۰۹۷۳۰	۲۰۸۲۲۱۶	۲۱۱۰۴۰۴	هزینه بیمه‌های اجتماعی و درمانی
۱۲۸۹۲۸۲۸	۶۸۹۰۹۴۵	۹۶۶۳۴۱۷	۱۶۷۸۳۸۵۸	۱۳۶۹۳۱۶۰	حمل و نقل و ارتباطات
۹۳۹۲۸۹۰	۴۸۶۴۱۴۴	۶۲۵۵۰۷۱	۱۲۰۸۶۰۸۴	۸۹۹۳۷۸۰	حمل و نقل
۳۴۹۹۹۳۸	۲۰۲۶۸۰۲	۳۴۰۸۳۴۶	۴۶۹۷۷۷۴	۴۶۹۹۳۸۱	ارتباطات
۲۵۸۷۱۰۵	۱۸۵۰۱۰۵	۱۳۲۴۹۱۰	۳۲۲۹۲۳۲	۳۹۷۸۳۶۵	تفریحات، سرگرمی‌ها و خدمات فرهنگی
۵۱۳۴۲۵	۶۱۲۰۵۸	۱۷۴۵۵۷	۹۲۹۲۴۲	۷۹۹۳۱۹	تفریحات و سرگرمی‌ها
۲۰۷۳۶۸۰	۱۲۳۸۰۴۷	۱۱۵۰۳۵۳	۲۲۹۹۹۸۹	۳۱۷۹۰۴۶	تحصیل و آموزش
۷۷۵۶۵۴۸	۶۹۸۹۳۷۹	۵۷۷۰۲۵۰	۹۸۵۴۸۷۱	۸۰۷۱۳۱۷	کالاها و خدمات متفرقه خانوار
۱۰۵۰۱۷۸	۹۵۰۰۲۶	۶۹۲۴۸۲	۱۲۶۲۵۵۰	۱۰۴۲۹۰۶	خدمات شخصی و وسایل آرایشی
۵۷۴۳۵۴	۶۱۶۳	-۳۱۶۶۵۲	۸۹۰۲۷۳	۸۷۰۲۱۸	لوازم زینتی و شخصی
۷۷۳۳۵۸	۴۰۱۲۳	۱۲۴۸۷۳۵	۸۱۰۶۷۷	۹۱۳۸۹۲	هزینه‌های هتل، مسافرخانه و مسافرت‌های دستجمعی
۱۵۶۳۰۷	۱۹۰۶۲۳	۲۲۷۵۷۱	۲۲۲۷۴۰	۹۱۷۵۸	خدمات مالی و حقوقی
۷۰۶۲۳۳	۲۳۶۵۹۸	۴۸۳۰۳۱	۵۱۶۸۲۵	۴۰۳۷۳۴	هزینه‌های مذهبی
۴۴۹۶۱۱۸	۵۵۶۵۸۴۷	۳۴۳۵۰۸۴	۶۱۵۱۸۰۵	۴۷۴۸۸۰۸	هزینه‌های متفرقه

۴-۸- متوسط انواع هزینه‌های غیر خوراکی سالانه یک خانوار شهری بر حسب استان: ۱۳۸۷ (دنباله)

(ریال)

لرستان	گیلان	گلستان	کهگیلویه و بویراحمد	کرمانشاه	اقلام غیر خوراکی
۶۷۵۱۴۸۷	۷۰۸۳۹۴۶	۵۵۱۵۲۲۲	۵۳۸۲۸۱۶	۵۹۷۰۴۷۸	جمع
۱	۲	۴	۱	۵	
۵۴۰۷۷۷۱	۶۳۵۳۶۶۶	۴۷۴۶۰۹۶	۳۹۰۱۵۶۵	۴۲۵۸۹۳۲	پوشاک و کفش
۴۲۲۰۴۶۷	۴۹۹۰۹۳۲	۳۷۴۸۹۳۶	۳۱۲۷۵۵۶	۳۳۳۶۹۲۲	پوشاک و تعمیرات آن
۱۱۸۷۳۰۴	۱۳۶۲۷۳۳	۹۹۷۱۶۰	۷۷۴۰۰۹	۹۲۲۰۰۹	انواع کفش و تعمیرات آن
۲۳۵۰۷۸۰۴	۲۵۶۱۲۱۲۳	۱۹۰۴۲۶۳۰	۱۹۵۲۰۶۳۱	۲۵۵۵۶۸۰۵	مسکن
۲۱۲۰۳۳۲۰	۲۳۶۳۱۹۰۲	۱۶۸۹۴۸۲۶	۱۷۸۹۳۷۱۲	۲۳۴۲۳۲۳۴	اجاره‌بها و سایر هزینه‌های منزل مسکونی
۲۳۰۴۴۸۴	۱۹۸۰۲۲۱	۲۱۴۷۸۰۵	۱۶۲۶۹۲۰	۲۱۳۳۵۷۲	آب و فاضلاب، سوخت و روشنایی منزل مسکونی
۶۲۳۲۰۲۳	۵۱۲۲۱۲۴	۳۴۵۱۴۵۸	۴۵۱۳۳۲۹	۴۱۸۳۴۶۲	لوازم، اثاث و خدمات خانوار
۱۰۶۲۷۶۰	۱۲۷۴۳۳۶	۸۳۳۴۸۵	۹۰۶۲۲۹	۹۷۵۸۹۸	مبلمان، اثاث، فرش و کفپوش و تعمیرات آن‌ها
۱۰۲۵۶۲۰	۶۶۲۵۸۳	۱۱۰۲۵۶	۳۹۶۱۷۸	۷۱۲۹۰۴	لوازم و اثاث منزل
۱۱۱۵۱۷۶	۱۱۵۹۷۵۸	۹۹۲۵۶۹	۷۷۸۵۷۵	۷۴۱۹۳۸	وسایل حرارتی و پخت و پز، یخچال و سایر وسایل عمده. ظروف، لوازم آشپزخانه و سایر وسایل منزل و تعمیرات آن‌ها
۱۳۹۷۳۰۶	۶۸۰۲۵۶	۴۳۷۳۷۴	۷۴۸۸۱۴	۳۸۶۷۱۷	کالاها و لوازم مصرفی بی‌دوام و کم‌دوام منزل
۱۶۲۸۷۶۶	۱۳۳۱۹۷۸	۱۰۲۸۵۹۴	۱۳۳۲۵۶۰	۱۲۰۹۹۵۷	خدمات خانگی
۲۳۹۴	۱۳۲۱۳	۴۹۱۸۰	۳۵۰۹۷۳	۱۵۶۰۴۷	بهداشت و درمان
۷۰۵۰۳۵۱	۹۷۵۵۹۹۴	۷۰۶۱۷۲۵	۵۶۵۶۳۷۷	۸۲۴۵۳۳۱	هزینه‌های بهداشتی و درمانی
۵۴۶۳۹۶۲	۷۸۳۳۲۳۳	۵۳۷۵۳۸۶	۳۶۲۵۴۰۴	۶۷۴۲۸۴۸	هزینه بیمه‌های اجتماعی و درمانی
۱۵۸۶۳۹۰	۱۹۲۲۷۶۱	۱۶۸۶۳۳۹	۲۰۳۰۹۷۳	۱۵۰۲۴۸۳	حمل و نقل و ارتباطات
۱۲۹۷۰۵۵۱	۱۳۶۹۲۰۴۷	۱۰۷۲۱۴۱۲	۷۶۲۶۴۰۸	۹۶۴۲۹۸۰	حمل و نقل
۷۹۳۴۴۶۴	۹۳۱۷۷۴۸	۶۸۲۹۷۵۴	۴۹۱۵۲۰۶	۶۱۵۰۶۷۳	ارتباطات
۵۰۳۶۰۸۷	۴۳۷۴۲۹۹	۳۸۹۱۶۵۸	۲۷۱۱۲۰۲	۳۴۹۲۳۰۷	تفریحات، سرگرمی‌ها و خدمات فرهنگی
۳۶۲۳۷۷۲	۲۸۳۹۴۴۹	۲۲۱۰۸۴۸	۲۹۶۳۷۸۴	۱۶۸۰۲۰۷	تفریحات و سرگرمی‌ها
۱۰۹۴۵۲۱	۸۰۶۹۱۶	۶۰۵۰۰۷	۴۷۲۶۵۲	۴۴۲۲۰۲	تحصیل و آموزش
۲۵۲۹۲۵۱	۲۰۳۲۵۳۳	۱۶۰۵۸۴۱	۲۴۹۱۱۳۲	۱۲۳۸۰۰۵	کالاها و خدمات متفرقه خانوار
۸۷۲۲۶۰۶	۷۴۶۴۰۵۸	۷۹۱۸۰۵۴	۹۶۴۶۰۶۸	۶۱۳۷۰۶۸	خدمات شخصی و وسایل آرایشی
۱۱۱۸۴۵۳	۱۱۳۷۷۲۰	۸۳۰۳۴۳	۸۱۱۱۹۷	۸۲۶۰۳۰	لوازم زینتی و شخصی
۳۴۷۸۸۸	۳۸۶۴۵۸	۵۱۵۶۸۷	۶۵۲۲۷۲	-۸۸۹۷۰	هزینه‌های هتل، مسافرخانه و مسافرت‌های دستجمعی ...
۴۲۷۵۶۵	۲۱۹۵۶۹	۴۰۷۱۰۶	۵۹۵۵۸۶	۴۸۴۱۸	خدمات مالی و حقوقی
۴۵۷۸۵۶	۴۷۲۸۶	۲۹۸۰۰۱	۳۲۶۹۱	۳۸۰۴۸۲	هزینه‌های مذهبی
۶۶۲۵۹۳	۲۶۹۵۸۷	۲۸۰۵۶۲	۴۲۳۸۳۷	۲۶۲۰۳۱	هزینه‌های متفرقه
۵۷۰۸۲۵۲	۵۴۰۳۴۳۹	۵۵۸۶۳۵۵	۷۱۳۰۴۸۵	۴۷۰۹۰۷۷	

۴-۸- متوسط انواع هزینه‌های غیر خوراکی سالانه یک خانوار شهری بر حسب استان: ۱۳۸۷ (دنباله)

(ریال)

یزد	همدان	هرمزگان	مرکزی	مازندران	اقلام غیر خوراکی
۴۹۱۶۰۲۸	۴۸۱۸۳۸۱	۶۵۵۵۸۸۵	۴۹۷۱۳۴۳	۶۸۲۳۰۲۲	جمع
۴	۰	۵	۳	۱	
۳۵۶۸۸۹۱	۴۰۵۲۵۵۹	۳۴۶۶۵۰۴	۳۳۸۰۹۷۲	۵۸۹۲۱۱۱	پوشاک و کفش
۲۸۸۰۹۷۴	۳۱۲۱۴۴۰	۲۶۰۳۳۸۹	۲۶۳۸۱۷۹	۴۹۲۰۹۰۰	پوشاک و تعمیرات آن
۶۸۷۹۱۸	۹۳۱۱۱۹	۸۶۳۱۱۵	۷۴۲۷۹۳	۹۷۱۲۱۱	انواع کفش و تعمیرات آن
۱۹۳۴۱۱۸۸	۲۰۶۷۶۷۵۶	۲۵۹۴۲۷۰۳	۱۹۱۶۵۰۶۶	۲۲۹۴۰۴۵۸	مسکن
۱۷۹۷۱۴۷۶	۱۹۰۳۴۱۰۶	۲۳۰۸۵۷۸۸	۱۷۶۶۳۷۳۹	۲۰۸۹۴۶۰۳	اجاره‌بها و سایر هزینه‌های منزل مسکونی
۱۳۶۹۷۱۳	۱۶۴۲۶۵۰	۲۸۵۶۹۱۵	۱۵۰۱۳۲۷	۲۰۴۵۸۵۶	آب و فاضلاب، سوخت و روشنایی منزل مسکونی
۳۷۲۴۶۰۸	۳۲۷۱۹۰۹	۳۷۶۳۸۰۹	۳۶۸۱۴۳۴	۵۲۳۸۲۱۸	لوازم، اثاث و خدمات خانوار
۱۰۵۸۵۳۳	۵۸۵۷۴۶	۵۶۱۴۸۳	۹۵۳۷۳۳	۱۱۲۲۷۸۸	میلمان، اثاث، فرش و کفپوش و تعمیرات آن‌ها
۱۶۴۰۴۴	۳۵۳۷۵۲	۴۳۰۷۸۳	۴۰۶۰۹۸	۲۲۱۹۳۷	لوازم و اثاث منزل
۶۹۹۳۱۸	۷۲۸۹۳۷	۸۳۳۹۱۲	۸۰۳۲۴۱	۱۷۵۸۷۶۷	وسایل حرارتی و پخت و پز، یخچال و سایر وسایل عمده. ظروف، لوازم آشپزخانه و سایر وسایل منزل و تعمیرات آن‌ها
۱۱۲۹۸۵۵	۶۶۷۸۲۷	۵۹۸۹۹۶	۵۶۸۱۵۱	۶۵۶۹۷۸	کالاها و لوازم مصرفی بی‌دوام و کم‌دوام منزل
۶۷۰۰۷۵	۹۳۱۴۱۳	۱۳۰۸۰۰۴	۹۲۵۴۹۸	۱۳۸۹۰۲۱	خدمات خانگی
۲۷۸۲	۴۲۳۵	۳۰۶۳۰	۲۴۷۱۲	۸۸۷۲۷	بهداشت و درمان
۶۱۵۴۴۵۲	۵۳۳۹۳۵۲	۹۰۴۰۵۱۴	۴۹۲۹۷۱۵	۷۵۵۱۹۳۶	هزینه‌های بهداشتی و درمانی
۴۳۸۱۳۸۵	۴۱۲۷۵۷۱	۶۵۵۰۴۳۸	۲۹۹۵۷۷۷	۵۷۸۴۹۶۴	هزینه بیمه‌های اجتماعی و درمانی
۱۷۷۳۰۶۷	۱۲۱۱۷۸۱	۲۴۹۰۰۷۶	۱۹۳۳۹۳۸	۱۷۶۶۹۷۲	حمل و نقل و ارتباطات
۸۲۶۷۶۷۶	۷۷۶۸۹۸۳	۱۱۷۰۷۲۴۵	۸۲۱۴۱۰۴	۱۳۶۶۳۰۱۹	حمل و نقل
۶۲۲۴۱۴۰	۵۱۱۶۳۵۵	۷۰۹۱۳۳۸	۵۵۸۷۸۸۲	۱۰۳۵۷۱۴۶	ارتباطات
۲۰۴۳۵۳۵	۲۶۵۲۶۲۸	۴۶۱۵۹۰۷	۲۶۲۶۲۲۲	۳۳۰۵۸۷۲	تفریحات، سرگرمی‌ها و خدمات فرهنگی
۱۷۴۳۷۲۰	۲۳۰۱۱۴۰	۳۲۲۳۹۶۳	۲۷۳۶۴۸۸	۳۶۱۹۲۳۱	تفریحات و سرگرمی‌ها
۱۴۵۸۶۷	۴۰۷۹۷۲	۵۵۱۹۷۲	۵۸۰۰۰۴	۱۱۰۴۴۳۵	تحصیل و آموزش
۱۵۹۷۸۵۴	۱۸۹۳۱۶۷	۲۶۷۱۹۹۱	۲۱۵۶۴۸۴	۲۵۱۴۷۹۶	کالاها و خدمات متفرقه خانوار
۶۳۵۹۷۴۹	۴۷۷۳۱۱۰	۸۴۱۴۱۱۷	۷۶۰۵۶۵۴	۹۳۲۵۲۴۸	خدمات شخصی و وسایل آرایشی
۳۷۵۷۰۰	۶۸۰۰۶۰	۸۳۴۲۵۳	۶۸۷۷۵۲	۱۷۱۸۹۰۲	لوازم زینتی و شخصی
۵۰۱۸۱۲	۲۹۶۲۳	۷۰۳۶۴۴	۵۳۴۸۹۵	۷۵۳۳۰۵	هزینه‌های هتل، مسافرخانه و مسافرت‌های دستجمعی
۱۱۶۵۳۰۳	۳۱۸۳۰۴	۵۲۷۱۰۱	۲۶۹۲۸۸	۹۹۸۰۰۳	خدمات مالی و حقوقی
۴۰۳۳۳	۱۴۷۷۲۳	۳۱۳۶۱۲	۵۲۰۷۶۷	۱۱۷۶۲۶	هزینه‌های مذهبی
۳۹۴۱۸۶	۳۶۱۵۴۳	۳۳۱۰۳۹	۷۰۷۹۱۹	۳۳۱۷۲۶	هزینه‌های متفرقه
۳۸۸۲۴۱۴	۳۲۳۵۸۵۷	۵۷۰۴۴۶۷	۴۸۸۵۰۳۳	۵۴۰۵۶۸۶	

(۱) ضریب تغییرات (CV) فقط برای ستون کل محاسبه شده است.

۴-۹- متوسط انواع هزینه‌های خوراکی و دخانی سالانه یک خانوار شهری بر حسب استان: ۱۳۸۷ (ریال)

اردبیل	آذربایجان غربی	آذربایجان شرقی	کل کشور	ضریب تغییرات (CV) ^(۱)	اقلام خوراکی و دخانی
۲۴۸۳۹۵۲۷	۲۳۰۷۳۷۵۶	۱۸۷۸۱۶۶۳۰	۲۱۳۶۰۱۶۴	۰/۰۰۹۳	جمع
۵۹۰۴۴۴۱	۴۷۸۲۹۲۹	۳۶۱۳۴۴۳	۴۲۲۵۶۱۱	۰/۰۲۰۴	آرد، رشته، غلات، نان و فراورده‌های آن
۳۰۷۱۳۷	۳۶۹۵۳۵	۲۲۸۷۳۱	۳۰۲۶۹۶	۰/۰۱۴۷	آرد و رشته
۳۸۶۵۶۱۱	۲۸۱۷۴۸۷	۲۳۷۵۰۸۲	۲۹۸۱۵۵۲	۰/۰۲۷۷	غلات
۱۳۳۶۲۲۲	۱۳۷۳۳۵۱	۸۹۹۵۶۱	۷۸۸۶۰۹	۰/۰۰۷۸	انواع نان
۳۹۵۴۷۱	۲۲۲۵۵۵	۱۱۰۰۷۰	۱۵۲۷۵۵	۰/۰۱۹۱	بیسکویت، کیک و ویفر
۵۹۱۴۸۹۷	۴۶۰۵۵۱۳	۴۱۹۶۹۶۵	۵۱۵۷۷۱۰	۰/۰۱۳۵	گوشت
۳۲۵۹۴۴۶	۲۴۵۹۴۲۶	۲۵۸۶۲۲۲	۲۷۷۱۰۹۵	۰/۰۲۰۸	گوشت دام
۱۸۹۱۶۵۴	۱۸۱۸۱۳۹	۱۳۴۷۹۳۵	۱۷۳۱۵۷۸	۰/۰۱۲۰	گوشت پرندگان
۷۶۳۷۹۷	۳۲۷۹۴۸	۲۶۲۸۰۸	۶۵۵۰۳۷	۰/۰۲۰۴	گوشت حیوانات دریایی
۲۳۱۵۹۴۰	۲۵۰۷۳۴۹	۲۲۸۱۳۶۶	۲۲۹۲۴۰۲	۰/۰۰۷۷	شیر و فراورده‌های آن و تخم پرندگان
۵۸۹۶۹۴	۷۱۶۲۲۵	۶۵۳۹۴۱	۵۸۶۰۴۶	۰/۰۱۳۷	انواع شیر
۱۲۳۴۸۵۷	۱۲۷۴۰۱۱	۱۲۴۱۵۴۴	۱۲۹۳۳۳۰	۰/۰۰۹۷	فراورده‌های شیر
۴۹۱۳۸۹	۵۱۷۱۱۳	۳۸۵۸۸۱	۴۱۳۰۲۶	۰/۰۰۸۵	انواع تخم پرندگان
۷۱۰۶۷۵	۱۲۳۰۸۴۵	۶۹۴۵۵۰	۷۸۸۵۹۲	۰/۰۱۲۱	روغن‌ها و چربی‌ها
۰	۵۵۱۸۳	۴۵۵۶۶	۳۴۲۱۳	۰/۰۷۹۲	روغن‌ها و چربی‌های حیوانی
۷۱۰۶۷۵	۱۱۷۵۶۶۳	۶۴۸۹۸۴	۷۵۴۳۸۰	۰/۰۱۱۸	روغن‌های نباتی
۳۷۹۳۷۹۹	۴۱۷۲۱۱۴	۳۲۶۳۰۲۹	۳۷۹۵۳۷۹	۰/۰۰۹۴	میوه‌ها و سبزی‌ها
۱۹۳۷۵۳۲	۱۹۷۹۶۲۲	۱۶۴۶۷۳۵	۱۹۴۷۱۰۵	۰/۰۱۱۶	انواع میوه
۱۷۷۲۸۳۵	۲۱۷۷۷۰۹	۱۶۰۱۲۸۶	۱۸۲۲۸۴۷	۰/۰۰۸۸	انواع سبزی
۸۳۴۳۱	۱۴۷۸۳	۱۵۰۰۷	۲۵۴۲۶	۰/۰۴۴۸	میوه‌ها و سبزی‌های آماده (برای مصرف در منزل)
۱۵۷۱۶۶۴	۱۰۷۹۵۷۰	۱۰۲۰۱۱۴	۱۰۴۶۹۳۴	۰/۰۲۰۱	خشکبار و حبوب
۱۰۲۶۲۹۳	۵۱۶۸۳۰	۵۳۷۱۳۰	۶۳۴۹۳۶	۰/۰۲۹۷	خشکبار
۵۴۵۳۷۲	۵۶۲۷۴۱	۴۸۲۹۸۴	۴۱۱۹۹۷	۰/۰۱۵۳	حبوب
۱۷۵۹۹۵۱	۱۹۷۲۵۴۱	۱۳۹۲۴۰۱	۱۴۰۸۵۲۶	۰/۰۱۳۰	قند، شکر، شیرینی‌ها، چای، قهوه و کاکائو
۳۵۴۹۵۳	۵۰۲۴۳۷	۲۸۲۴۴۸	۲۹۲۵۷۰	۰/۰۱۴۴	قند و شکر
۹۹۵۷۹۷	۷۲۶۵۴۲	۶۷۰۰۸۶	۶۹۴۶۸۳	۰/۰۲۱۲	انواع شیرینی‌ها و مرباها
۴۰۹۲۰۱	۷۴۳۵۶۲	۴۳۹۸۶۸	۴۲۱۲۷۲	۰/۰۱۳۸	چای، قهوه و کاکائو
۴۸۷۵۵۳	۶۳۸۰۴۶	۴۴۴۱۱۸	۶۷۵۷۵۶	۰/۰۱۳۲	ادویه‌ها، چاشنی‌ها و سایر ترکیب‌های خوراکی ...
۱۲۸۸۳۲	۱۳۵۰۰۱	۱۶۲۵۵۰	۱۸۲۳۹۰	۰/۰۲۱۶	انواع ادویه
۳۵۸۷۲۱	۵۰۳۰۴۵	۲۸۱۵۶۸	۴۹۳۳۶۷	۰/۰۱۳۶	چاشنی‌ها و سایر ترکیب‌های خوراکی
۲۳۸۰۶۰۷	۲۰۸۴۸۴۸	۱۸۸۰۶۴۳	۱۹۶۹۲۵۴	۰/۰۳۸۹	نوشابه‌ها، غذاهای آماده و دخانی‌ها
۵۱۰۱۸۲	۴۱۰۱۰۵	۳۰۰۸۷۹	۴۲۲۲۵۱	۰/۰۱۵۳	انواع نوشابه
۱۳۴۲۸۵۲	۸۹۹۹۲۰	۱۰۳۲۹۳۹	۱۰۵۳۲۸۱	۰/۰۶۹۸	غذاهای آماده و تنقلات
۵۲۷۵۷۳	۷۷۴۸۲۳	۵۴۶۸۲۵	۴۹۳۷۲۱	۰/۰۲۸۷	دخانی‌ها

۹-۴- متوسط انواع هزینه‌های خوراکی و دخانی سالانه یک خانوار شهری بر حسب استان: ۱۳۸۷ (دنباله) (ریال)

چهارم‌محال و بختیاری	تهران	بوشهر	ایلام	اصفهان	اقلام خوراکی و دخانی
۲۲۹۴۳۸۴	۲۱۷۶۴۸۹	۲۴۴۵۶۵۲	۲۷۰۱۹۱۱	۱۹۷۹۴۱۶	جمع
۱	۵	۳	۲	۵	آرد، رشته، غلات، نان و فراورده‌های آن
۵۰۶۱۱۸۵	۴۲۰۱۶۴۷	۴۷۱۵۱۱۵	۵۲۵۹۰۰۶	۳۷۱۳۶۸۸	آرد و رشته
۵۵۸۶۳۰	۲۷۳۶۲۳	۲۵۹۸۹۷	۳۷۴۸۹۹	۲۴۲۳۷۴	غلات
۳۷۴۴۳۸۹	۳۱۲۱۰۶۲	۳۳۶۱۰۴۰	۳۹۷۹۶۰۱	۲۵۱۹۹۰۰	انواع نان
۵۵۰۰۹۳	۷۰۷۳۱۸	۷۴۴۹۶۷	۵۹۳۲۹۸	۷۷۷۸۸۶	بیسکویت، کیک و ویفر
۲۰۸۰۷۳	۹۹۶۴۴	۳۴۹۲۱۲	۳۱۱۲۰۸	۱۷۳۵۲۸	گوشت
۶۷۴۸۴۰۰	۴۹۰۸۲۳۹	۶۵۹۶۰۴۶	۷۴۲۴۸۷۴	۴۷۱۳۳۶۸	گوشت دام
۳۵۶۱۰۱۶	۲۶۴۲۰۶۴	۲۶۳۳۵۷۵	۴۴۴۶۲۴۲	۲۹۰۰۴۵۹	گوشت پرندگان
۲۷۸۱۴۷۷	۱۶۴۳۹۰۸	۱۸۶۰۶۹۱	۲۲۶۲۷۳۴	۱۳۱۹۷۲۶	گوشت حیوانات دریایی
۴۰۵۹۰۶	۶۲۲۲۶۸	۲۱۰۱۷۸۰	۷۱۵۸۹۸	۴۹۳۱۸۲	شیر و فراورده‌های آن و تخم پرندگان
۲۶۶۱۰۳۲	۲۸۱۴۹۰۵	۱۷۸۳۹۹۵	۲۲۳۴۴۹۰	۲۰۹۵۹۹۹	انواع شیر
۵۸۴۰۷۴	۷۶۷۴۳۹	۳۳۳۳۱۴	۵۵۶۱۱۸	۴۷۸۹۳۱	فراورده‌های شیر
۱۶۱۳۹۱۶	۱۶۶۱۶۸۷	۱۰۴۲۱۰۲	۱۱۷۸۱۲۲	۱۱۸۷۲۶۸	انواع تخم پرندگان
۴۶۳۰۴۱	۳۸۵۷۷۹	۴۰۸۵۷۹	۵۰۰۲۵۰	۴۲۹۸۰۰	روغن‌ها و چربی‌ها
۴۶۱۱۲۹	۶۲۰۳۸۸	۹۳۹۸۰۲	۱۲۳۸۷۹۰	۵۷۱۲۸۲	روغن‌ها و چربی‌های حیوانی
۰	۷۷۹۵	۰	۲۰۸۲۱۸	۲۵۳۵۶	روغن‌های نباتی
۴۶۱۱۲۹	۶۱۲۵۹۳	۹۳۹۸۰۲	۱۰۳۰۵۷۲	۵۴۵۹۲۶	میوه‌ها و سبزی‌ها
۳۰۹۵۸۰۸	۴۰۷۲۸۹۲	۴۶۵۰۰۰۱	۴۶۳۴۶۷۳	۳۴۹۶۲۵۹	انواع میوه
۱۵۸۶۰۴۸	۲۳۰۴۱۶۲	۱۹۰۰۵۸۸	۲۳۱۲۷۸۹	۱۹۷۰۳۰۰	انواع سبزی
۱۴۴۹۳۳۱	۱۷۵۲۱۷۴	۲۶۷۳۷۷۵	۲۲۲۹۸۷۶	۱۵۰۰۵۱۳	میوه‌ها و سبزی‌های آماده (برای مصرف در منزل)
۶۰۴۲۹	۱۶۵۵۶	۷۵۶۳۸	۹۲۰۰۸	۲۵۴۴۶	خشکبار و حبوب
۱۱۶۸۳۵۸	۸۶۶۵۲۹	۱۲۶۴۴۱۹	۱۳۹۴۰۷۲	۱۱۲۳۱۳۶	خشکبار
۷۲۹۰۴۲	۶۰۳۴۲۶	۶۳۵۳۹۳	۸۴۳۹۹۹	۷۰۹۷۵۹	حبوب
۴۳۹۳۱۶	۲۶۳۱۰۳	۶۲۹۰۲۶	۵۵۰۰۷۴	۴۱۳۳۷۸	قند، شکر، شیرینی‌ها، چای، قهوه و کاکائو
۱۵۴۶۷۱۲	۱۱۶۹۰۸۸	۱۴۲۸۱۱۰	۲۱۰۷۴۱۵	۱۴۸۷۵۴۲	قند و شکر
۹۶۳۴۲	۲۱۶۸۲۷	۳۸۴۶۶۰	۴۲۴۹۷۰	۲۳۴۴۷۷	انواع شیرینی‌ها و مرباها
۱۰۴۷۶۶۵	۶۰۴۲۴۲	۶۴۹۹۸۲	۱۰۳۹۸۲۸	۸۰۷۲۷۳	چای، قهوه و کاکائو
۴۰۲۷۰۴	۳۴۸۰۱۹	۳۹۳۴۶۸	۶۴۲۶۱۶	۴۴۵۷۹۱	ادویه‌ها، چاشنی‌ها و سایر ترکیب‌های خوراکی
۹۰۲۸۸۴	۴۹۴۷۸۷	۱۲۲۹۹۸۱	۱۰۱۴۰۲۶	۶۱۴۱۹۵	انواع ادویه
۲۸۴۱۸۸	۹۰۲۷۲	۳۰۱۳۶۶	۳۷۹۷۵۴	۱۷۳۱۱۷	چاشنی‌ها و سایر ترکیب‌های خوراکی
۶۱۸۶۹۶	۴۰۴۵۱۵	۹۲۸۶۱۵	۶۳۴۲۷۱	۴۴۱۰۷۸	نوشابه‌ها، غذاهای آماده و دخانی‌ها
۱۲۹۸۳۳۳	۲۶۱۶۴۲۰	۱۸۴۹۰۵۳	۱۷۱۱۷۶۶	۱۹۷۸۶۹۶	انواع نوشابه
۵۰۴۶۶۹	۳۸۵۰۶۶	۷۵۳۶۶۳	۵۸۹۲۳۸	۳۱۴۳۳۶	غذاهای آماده و تنقلات
۳۵۷۹۶۱	۱۶۵۱۳۷۳	۷۴۴۶۰۳	۵۶۷۷۲۷	۱۱۲۸۸۲۲	دخانی‌ها
۴۳۵۷۰۴	۵۷۹۹۸۲	۳۵۰۷۸۶	۵۵۴۸۰۲	۵۳۵۵۳۸	



۴-۹- متوسط انواع هزینه‌های خوراکی و دخانی سالانه یک خانوار شهری بر حسب استان: ۱۳۸۷ (دنباله) (ریال)

سیستان و بلوچستان	سمنان	زنجان	خوزستان	خراسان شمالی	خراسان رضوی	خراسان جنوبی	اقلام خوراکی و دخانی
۱۸۴۷۷۲	۱۶۳۸۹۴	۲۵۳۷۷۹	۲۶۱۱۱۴	۱۸۰۱۹۲	۲۰۹۵۶۱	۱۷۶۳۱۸	جمع
۷۳	۲۳	۱۵	۸۴	۸۷	۹۱	۶۵	آرد، رشته، غلات، نان و فراورده‌های آن...
۴۰۵۲۵۲	۳۵۸۴۴۱	۴۸۹۹۴۷	۴۸۵۳۶۶	۴۲۸۵۲۳	۳۷۵۶۴۳	۳۲۶۶۹۳	آرد و رشته
۷	۸	۶	۰	۱	۲	۹	غلات
۲۵۷۸۹۱	۱۷۸۴۴۳	۵۰۵۱۳۲	۴۵۵۰۸۲	۴۴۰۴۰۹	۴۸۶۰۱۰	۳۲۰۲۵۰	انواع نان
۲۲۹۳۵۵	۲۹۱۹۱۶	۳۳۹۰۲۳	۳۳۶۸۵۲	۲۹۰۴۹۸	۲۲۸۱۵۰	۱۸۷۹۹۹	بیسکویت، کیک و ویفر
۸	۶	۹	۲	۷	۶	۰	گوشت
۱۴۸۲۳۶	۴۶۹۱۲۲	۸۴۹۸۱۴	۷۹۵۷۵۴	۸۱۲۵۸۱	۷۲۸۴۰۴	۱۰۰۴۴۵	گوشت پرندگان
۶							گوشت حیوانات دریایی
۱۸۷۱۲	۱۷۶۸۷	۱۵۴۲۹۲	۲۳۴۳۰۳	۱۲۷۲۵۴	۲۶۰۵۱۲	۶۲۲۵۰	شیر و فراورده‌های آن و تخم پرندگان
۵۶۸۴۹۷	۴۲۳۲۹۷	۵۲۲۸۸۰	۷۶۸۱۹۹	۳۷۹۶۲۹	۵۱۱۵۵۵	۴۹۴۱۵۱	انواع شیر
۶	۱	۲	۰	۸	۸	۲	فراورده‌های شیر
۲۴۲۵۷۲	۲۶۸۰۵۴	۳۰۴۸۸۷	۴۳۳۱۸۶	۲۳۲۷۷۵	۲۹۴۶۷۳	۲۹۵۷۴۳	انواع تخم پرندگان
۷	۶	۰	۳	۹	۶	۸	روغن‌ها و چربی‌ها
۲۴۶۶۷۱	۱۱۶۲۸۴	۱۵۴۴۸۴	۱۸۳۴۳۷	۱۱۸۸۶۵	۱۷۱۲۵۷	۱۶۴۲۰۲	روغن‌ها و چربی‌های حیوانی
۰	۵	۶	۴	۱	۶	۸	روغن‌های نباتی
۷۹۲۵۳۹	۳۸۹۵۷۹	۶۳۵۰۸۶	۱۵۱۵۷۵	۲۷۹۸۸۸	۴۵۶۲۴۶	۳۴۲۰۴۶	میوه‌ها و سبزی‌ها
			۳				انواع میوه
۱۳۹۷۱۸	۱۷۸۴۲۷	۲۵۲۰۰۰	۲۰۵۷۶۶	۱۹۱۹۳۵	۲۳۸۵۵۵	۱۹۳۴۳۱	انواع سبزی
۰	۷	۰	۸	۸	۳	۸	میوه‌ها و سبزی‌های آماده (برای مصرف در منزل)
۳۷۷۴۲۵	۴۵۹۴۴۷	۵۹۲۳۰۳	۵۲۲۷۲۵	۵۶۴۸۹۲	۵۸۹۴۵۷	۴۸۸۷۰۸	خشکبار و حبوب
۶۶۱۰۰۱	۹۵۴۱۳۲	۱۳۹۱۳۰	۱۲۰۷۳۶	۱۰۵۰۵۹	۱۳۴۱۷۷	۹۶۰۹۸۰	خشکبار
		۵	۱	۶	۳		حبوب
۳۵۸۷۵۳	۳۷۰۶۹۷	۵۳۶۳۹۱	۳۲۷۵۸۳	۳۰۳۸۷۰	۴۵۴۳۲۳	۴۸۴۶۳۰	میوه‌ها و سبزی‌های آماده (برای مصرف در منزل)
۱۰۱۱۶۱	۷۹۸۰۶۷	۱۰۷۹۰۵	۱۲۰۸۰۶	۱۱۱۴۲۹	۱۰۶۵۵۴	۱۰۰۹۶۴	خشکبار و حبوب
۳	۱	۴	۷	۶	۵		خشکبار
۱۵۹۵۷	۱۰۶۳۴۳	۸۱۰۹۹	۲۱۲۴۲	۱۶۴۰۶۸	۷۰۵۷۰	۲۰۱۷۵۱	حبوب
۹۹۵۶۵۶	۶۹۱۷۲۴	۹۹۷۹۵۲	۱۱۸۶۸۲	۹۵۰۲۲۹	۹۹۴۹۷۶	۸۰۷۸۹۴	قند، شکر، شیرینی‌ها، چای، قهوه و
			۱				
۲۷۵۴۳۵	۲۶۹۵۵۱	۴۹۹۲۰۷	۴۵۱۰۱۰	۲۵۷۲۱۶	۳۲۹۸۸۸	۲۷۰۴۴۷	
۹	۴	۴	۸	۶	۴	۰	
۱۰۳۴۶۶	۱۴۸۷۲۱	۲۵۵۳۵۸	۱۹۹۷۰۱	۱۳۱۶۸۰	۱۸۶۸۸۳	۱۱۹۰۳۳	
۶	۹	۵	۷	۷	۴	۹	
۱۶۹۰۶۸	۱۲۰۲۷۶	۲۳۹۹۸۰	۲۴۷۳۲۸	۱۲۳۴۵۷	۱۴۲۱۹۰	۱۴۹۴۹۶	
۱	۲	۸	۸	۷	۶	۵	
۲۹۰۱۲	۵۵۳۳	۳۸۶۸۰	۳۹۸۰۳	۲۰۷۸۱	۸۱۴۴	۱۹۱۶۶	
۵۶۱۹۴۳	۷۵۷۸۸۷	۱۸۵۳۴۲	۱۵۳۸۰۳	۱۰۴۵۲۷	۱۰۹۰۹۶	۹۱۵۸۴۹	
		۳	۸	۶	۴		
۱۷۵۵۱۶	۳۹۲۱۱۴	۹۷۴۴۲۱	۷۹۹۱۹۹	۵۶۰۱۲۵	۵۹۷۹۷۴	۳۷۶۳۳۰	
۳۸۶۴۲۷	۳۶۵۷۷۳	۸۷۹۰۰۲	۷۳۸۸۳۹	۴۸۵۱۵۱	۴۹۲۹۹۰	۵۳۹۵۱۸	
۱۵۱۶۵۷	۱۲۷۸۷۷	۲۲۴۲۵۴	۱۵۵۵۰۰	۱۵۲۴۱۲	۱۶۳۴۶۶	۱۶۵۵۳۴	

۳	۸	۳	۲	۱	۶	۳	
							کاکائو
۵۱۵۸۶۱	۲۲۰۸۳۲	۳۸۱۵۴۹	۴۴۱۰۶۸	۳۲۴۴۷۵	۲۷۱۳۱۵	۳۸۶۶۶۵	قند و شکر
۴۲۰۴۵۷	۵۶۸۵۲۹	۱۲۰۵۱۳	۵۵۰۹۲۰	۷۴۸۹۵۴	۹۲۴۲۶۵	۷۳۲۷۵۶	انواع شیرینی‌ها و مرباها
		۶					
۵۸۰۲۵۵	۴۸۹۴۱۶	۶۵۵۸۵۷	۵۶۳۰۱۴	۴۵۰۶۹۲	۴۳۹۰۸۷	۵۳۵۹۲۳	چای، قهوه و کاکائو
			۱۰۴۶۶۴				ادویه‌ها، چاشنی‌ها و سایر ترکیب‌های
۷۳۷۵۶۳	۵۹۲۰۴۵	۹۱۰۳۰۲	۹	۷۵۰۳۷۶	۸۱۴۶۵۴	۶۸۱۸۸۵	خوراکی
۲۴۳۰۳۹	۱۰۲۱۶۲	۱۸۹۳۷۲	۳۳۰۱۹۸	۲۳۱۰۸۵	۲۷۹۶۹۲	۲۷۳۲۷۸	انواع ادویه
۴۹۴۵۲۴	۴۸۹۸۸۲	۷۲۰۹۳۰	۷۱۶۴۵۱	۵۱۹۲۹۱	۵۳۴۹۶۲	۴۰۸۶۰۸	چاشنی‌ها و سایر ترکیب‌های خوراکی
۷۶۰۵۴۰	۶۶۵۴۶۷	۱۶۵۲۲۴	۱۶۶۰۳۰	۱۰۱۲۱۶	۱۷۹۳۹۳	۵۲۱۹۰۴	نوشابه‌ها، غذاهای آماده و دخانی‌ها
		۵	۵	۳	۴		
۳۲۷۵۲۵	۱۵۰۰۰۸	۴۲۵۴۹۱	۵۴۱۲۶۷	۳۴۰۳۸۹	۵۹۷۵۷۳	۲۵۳۰۹۰	انواع نوشابه
۱۹۳۰۶۴	۲۸۵۱۹۸	۸۱۷۸۵۱	۵۲۴۴۲۷	۳۷۸۴۰۲	۹۳۳۱۰۵	۱۷۶۰۰۰	غذاهای آماده و تنقلات
۲۳۹۹۵۰	۲۳۰۲۶۱	۴۰۸۹۰۲	۵۹۴۶۱۱	۲۹۳۳۷۲	۲۶۳۲۵۵	۹۲۸۱۵	دخانی‌ها



۴-۹- متوسط انواع هزینه‌های خوراکی و دخانی سالانه یک خانوار شهری بر حسب استان: ۱۳۸۷ (دنباله) (ریال)

کرممان	کردستان	قم	قزوین	فارس	اقلام خوراکی و دخانی
۱۹۹۳۰۶۷	۱۹۸۲۱۳۳	۱۶۱۸۵۹۲	۲۵۰۹۵۳۸	۲۱۵۰۵۴۴	جمع
۳	۵	۰	۱	۶	
۳۶۴۵۳۸۳	۴۱۱۰۱۹۳	۳۵۲۹۴۰۳	۶۱۰۹۸۶۹	۴۶۰۰۹۲۷	آرد، رشته، غلات، نان و فراورده‌های آن
۲۳۹۷۱۸	۲۹۵۴۳۸	۲۲۲۸۴۲	۳۶۹۱۳۰	۲۵۹۷۹۴	آرد و رشته
۲۴۲۶۲۵۶	۲۵۷۵۴۴۲	۲۵۶۲۰۰۴	۴۶۷۴۸۳۰	۳۶۸۸۹۸۴	غلات
۸۱۹۹۲۳	۱۰۳۱۱۱۳	۶۵۷۳۶۷	۸۴۱۶۶۷	۵۰۹۲۳۸	انواع نان
۱۵۹۴۸۶	۲۰۸۲۰۰	۸۷۱۹۰	۲۲۴۲۴۲	۱۴۲۹۱۱	بیسکویت، کیک و ویفر
۶۱۱۳۰۸۶	۴۶۴۶۳۴۵	۴۰۲۳۷۸۳	۴۹۹۹۳۸۱	۵۱۰۴۴۷۰	گوشت
۳۲۰۸۱۸۱	۲۲۳۶۱۵۵	۲۲۷۱۴۴۹	۲۶۳۶۶۰۰	۲۴۶۱۹۶۰	گوشت دام
۲۰۸۴۸۸۷	۱۹۷۱۸۳۲	۱۳۷۸۶۳۴	۱۶۹۸۱۵۲	۱۹۰۸۰۹۹	گوشت پرندگان
۸۲۰۰۱۸	۴۳۸۳۵۸	۳۷۳۷۰۰	۶۶۴۶۳۰	۷۳۴۴۱۱	گوشت حیوانات دریایی
۱۶۳۲۸۸۲	۱۷۳۲۷۶۰	۱۸۲۵۰۰۷	۲۳۹۳۶۴۳	۱۹۲۵۷۳۸	شیر و فراورده‌های آن و تخم پرندگان
۴۹۰۷۹۵	۴۰۹۱۷۳	۴۴۵۱۳۹	۵۷۰۴۱۵	۳۹۹۳۷۵	انواع شیر
۷۲۷۶۰۴	۹۳۳۰۱۸	۱۰۰۸۱۳۵	۱۳۵۴۷۵۳	۱۰۸۹۹۱۹	فراورده‌های شیر
۴۱۴۴۸۲	۳۹۰۵۷۰	۳۷۱۷۳۳	۴۶۸۴۷۵	۴۳۶۴۴۴	انواع تخم پرندگان
۹۳۶۰۵۸	۹۸۵۰۶۱	۶۳۹۳۰۸	۱۰۲۷۷۹۳	۶۰۰۵۵۰	روغن‌ها و چربی‌ها
۶۴۴۷۱	۶۵۴۸۶	۲۰۰۴۴	۸۲۹۶	۶۶۵۵	روغن‌ها و چربی‌های حیوانی
۸۷۱۵۸۷	۹۱۹۵۷۴	۶۱۹۲۶۴	۱۰۱۹۴۹۷	۵۹۳۸۹۵	روغن‌های نباتی
۲۹۴۵۵۰۰	۳۶۶۸۶۸۷	۲۵۱۳۱۰۱	۴۳۰۹۴۸۵	۴۵۲۷۸۶۶	میوه‌ها و سبزی‌ها
۱۴۰۶۵۴۶	۱۷۷۹۷۰۷	۱۱۰۱۰۴۸	۲۱۴۹۹۴۰	۲۰۵۱۷۸۷	انواع میوه
۱۵۲۰۰۱۵	۱۸۶۰۹۳۸	۱۳۸۶۰۱۲	۲۱۲۲۳۹۹	۲۴۵۸۰۸۹	انواع سبزی
۱۸۹۳۹	۲۸۰۴۲	۲۶۰۴۲	۳۷۱۴۶	۱۷۹۸۹	میوه‌ها و سبزی‌های آماده (برای مصرف در منزل)
۱۱۲۱۳۹۴	۹۸۴۵۱۲	۹۱۳۳۲۶	۱۳۸۵۴۹۲	۸۱۱۷۳۳	خشکبار و حبوب
۴۶۴۱۶۵	۶۶۴۶۸۴	۴۶۶۲۹۶	۸۱۸۰۵۴	۴۴۹۲۲۰	خشکبار
۶۵۷۲۲۹	۳۱۹۸۲۸	۴۴۷۰۳۰	۵۶۷۴۳۸	۳۶۲۵۱۳	حبوب
۱۲۶۳۰۰۷	۱۹۰۹۷۲۵	۱۲۳۶۵۱۴	۱۵۷۷۸۴۸	۱۰۸۹۲۰۱	قند، شکر، شیرینی‌ها، چای، قهوه و کاکائو
۳۵۷۱۳۵	۴۶۰۵۱۴	۲۸۳۸۲۳	۳۲۴۲۹۹	۲۹۲۸۹۱	قند و شکر
۶۳۰۸۹۵	۹۵۰۱۶۵	۴۰۶۰۵۹	۷۶۴۳۶۷	۵۰۲۶۳۲	انواع شیرینی‌ها و مرباها
۲۷۴۹۷۶	۴۹۹۰۴۶	۵۴۶۶۳۲	۴۸۹۱۸۲	۲۹۳۶۷۷	چای، قهوه و کاکائو
۷۲۶۶۶۷	۶۸۴۱۰۵	۵۹۴۷۲۶	۸۵۲۸۲۶	۷۷۵۴۸۹	ادویه‌ها، چاشنی‌ها و سایر ترکیب‌های خوراکی
۲۶۵۶۸۱	۱۵۵۰۲۹	۹۱۶۳۷	۱۷۵۲۹۴	۲۴۲۸۱۸	انواع ادویه
۴۶۰۹۸۶	۵۲۹۰۷۵	۵۰۳۰۸۹	۶۷۷۵۳۲	۵۳۲۶۷۰	چاشنی‌ها و سایر ترکیب‌های خوراکی
۱۵۴۶۶۹۷	۱۰۹۹۹۴۷	۹۱۰۷۵۱	۲۴۳۹۰۴۳	۲۰۶۹۴۷۴	نوشابه‌ها، غذاهای آماده و دخانی‌ها
۴۰۸۴۵۴	۳۰۶۰۷۱	۲۳۸۷۷۰	۳۳۵۹۷۲	۶۰۹۹۶۳	انواع نوشابه
۵۸۱۳۳۱	۳۳۴۹۷۴	۴۱۱۰۳۵	۱۴۹۸۸۵۴	۹۰۸۴۸۰	غذاهای آماده و تنقلات
۵۵۶۹۱۳	۴۵۸۹۰۲	۲۶۰۹۴۶	۶۰۴۲۱۸	۵۵۱۰۳۱	دخانی‌ها

۹-۴- متوسط انواع هزینه‌های خوراکی و دخانی سالانه یک خانوار شهری بر حسب استان: ۱۳۸۷ (دنباله) (ریال)

لرستان	گیلان	گلستان	کهگیلویه و بویراحمد	کرمانشاه	اقلام خوراکی و دخانی
۲۶۰۵۱۵۵	۲۴۰۲۲۱۵	۱۹۴۱۵۵۸	۲۳۹۹۹۸۴	۱۹۷۱۷۵۲	جمع
۱	۲	۴	۵	۲	
۴۶۶۰۰۹۸	۵۴۱۹۶۹۶	۴۲۸۶۱۵۳	۴۵۹۷۷۲۲	۴۱۳۹۳۱۷	آرد، رشته، غلات، نان و فراورده‌های آن
۳۵۶۲۲۲	۲۲۰۹۶۷	۱۸۷۲۹۶	۳۸۵۵۱۶	۳۰۰۵۹۰	آرد و رشته
۳۱۴۶۳۱۵	۴۲۴۷۰۴۰	۳۳۵۱۰۳۰	۳۳۰۷۵۶۲	۲۶۹۰۶۸۳	غلات
۹۲۳۰۰۶	۷۵۸۴۷۲	۶۸۲۰۸۸	۶۸۸۶۹۸	۹۹۵۷۷۷	انواع نان
۲۳۴۵۵۵	۱۹۳۲۱۷	۶۵۷۴۰	۲۱۵۹۴۶	۱۵۲۲۶۸	بیسکویت، کیک و ویفر
۷۰۵۹۷۳۶	۵۳۶۷۲۴۴	۴۷۷۴۱۰۷	۶۵۳۷۴۶۹	۴۹۰۵۳۵۷	گوشت
۳۶۱۲۳۸۴	۲۰۰۸۵۰۹	۲۵۵۶۰۴۶	۳۳۱۰۹۲۶	۲۴۱۹۸۵۰	گوشت دام
۲۶۴۲۶۹۵	۲۲۴۲۲۱۴	۱۷۴۵۰۵۰	۲۳۹۰۸۸۷	۲۰۳۲۵۳۳	گوشت پرندگان
۸۰۴۶۵۷	۱۱۱۶۵۲۱	۴۷۳۰۱۱	۸۳۵۶۵۷	۴۵۲۹۷۴	گوشت حیوانات دریایی
۲۴۳۳۱۶۲	۲۲۹۲۷۶۴	۱۷۰۵۸۹۵	۱۸۴۴۵۷۴	۱۵۲۹۵۴۵	شیر و فراورده‌های آن و تخم پرندگان
۷۸۴۳۸۹	۴۹۴۵۳۶	۴۸۹۷۵۳	۴۲۳۷۷۰	۳۵۲۰۱۱	انواع شیر
۱۲۴۱۲۷۰	۱۳۳۳۵۷۸	۸۵۳۲۰۲	۱۰۳۲۶۶۵	۸۴۲۱۱۶	فراورده‌های شیر
۴۰۷۵۰۳	۴۶۴۶۵۰	۳۶۲۹۴۰	۳۸۸۱۴۰	۳۳۵۴۱۸	انواع تخم پرندگان
۱۴۰۱۵۹۹	۶۲۵۸۳۶	۸۹۳۹۹۵	۸۸۱۳۷۶	۱۲۷۵۰۱۲	روغن‌ها و چربی‌ها
۲۴۵۱۴۸	۰	۰	۱۲۷۳۲	۱۰۸۵۷۱	روغن‌ها و چربی‌های حیوانی
۱۱۵۶۴۵۱	۶۲۵۸۳۶	۸۹۳۹۹۵	۸۶۸۶۴۴	۱۱۶۶۴۴۱	روغن‌های نباتی
۴۵۲۹۷۹۶	۴۶۰۷۲۳۶	۲۵۷۵۸۴۱	۴۱۹۷۹۴۱	۳۵۲۳۴۰۲	میوه‌ها و سبزی‌ها
۲۱۷۵۰۳۰	۲۳۳۰۲۱۷	۱۲۲۲۸۲۴	۱۹۴۵۵۲۲	۱۶۳۱۸۸۱	انواع میوه
۲۲۹۶۱۷۰	۲۲۳۰۴۱۸	۱۳۴۹۰۵۳	۲۱۶۷۶۰۳	۱۸۶۵۶۹۳	انواع سبزی
۵۸۵۹۶	۴۶۶۰۰	۳۹۶۳	۸۴۸۱۷	۲۵۸۲۹	میوه‌ها و سبزی‌های آماده (برای مصرف در منزل)
۱۳۸۶۰۴۲	۱۵۵۲۷۷۶	۱۰۰۲۴۶۹	۱۱۶۰۳۱۶	۸۹۵۵۴۱	خشکبار و حبوب
۹۷۰۴۷۸	۱۱۹۷۳۶۰	۶۲۵۲۷۸	۷۲۷۹۹۰	۵۹۸۹۴۷	خشکبار
۴۱۵۵۶۵	۳۵۵۴۱۶	۳۷۷۱۹۰	۴۳۲۳۲۶	۲۹۶۵۹۴	حبوب
۲۱۸۶۴۵۲	۱۳۶۶۰۵۹	۱۲۵۲۹۵۰	۱۳۹۶۲۵۹	۱۷۰۵۰۷۵	قند، شکر، شیرینی‌ها، چای، قهوه و کاکائو
۵۱۹۶۶۳	۲۰۶۰۶۲	۲۵۱۶۱۹	۳۱۳۷۴۹	۴۶۹۶۹۷	قند و شکر
۹۸۵۷۷۱	۸۵۴۴۲۳	۶۸۳۶۷۳	۸۱۰۳۹۲	۵۴۶۹۲۵	انواع شیرینی‌ها و مرباها
۶۸۱۰۱۸	۳۰۵۵۷۴	۳۱۷۶۵۸	۲۷۲۱۱۸	۶۸۸۴۵۳	چای، قهوه و کاکائو
۸۳۲۸۰۳	۸۸۷۵۶۸	۶۵۹۰۹۰	۱۲۴۹۹۶۴	۶۲۹۱۱۰	ادویه‌ها، چاشنی‌ها و سایر ترکیب‌های خوراکی
۲۸۸۵۹۹	۱۱۷۸۵۵	۲۴۳۹۱۷	۳۵۳۲۵۵	۲۲۲۷۳۹	انواع ادویه
۵۴۴۲۰۴	۷۶۹۷۱۳	۴۱۵۱۷۳	۸۹۶۷۰۹	۴۰۶۳۷۱	چاشنی‌ها و سایر ترکیب‌های خوراکی
۱۵۶۱۸۶۳	۱۹۰۲۹۷۴	۲۳۳۵۰۸۵	۲۱۳۴۲۲۴	۱۱۱۵۱۶۳	نوشابه‌ها، غذاهای آماده و دخانی‌ها
۵۲۷۳۸۰	۵۲۲۵۹۳	۲۶۴۰۱۱	۶۶۶۰۴۴	۲۹۸۰۴۴	انواع نوشابه
۵۳۴۶۰۱	۸۸۳۴۳۷	۱۷۲۸۹۴۸	۱۰۱۷۰۹۰	۲۹۵۸۸۶	غذاهای آماده و تنقلات
۴۹۹۸۸۱	۴۹۶۹۴۴	۳۴۲۱۲۶	۴۵۱۰۸۹	۵۲۱۲۳۳	دخانی‌ها



۹-۴- متوسط انواع هزینه‌های خوراکی و دخانی سالانه یک خانوار شهری بر حسب استان: ۱۳۸۷ (دنباله) (ریال)

یزد	همدان	هرمزگان	مرکزی	مازندران	اقلام خوراکی و دخانی
۱۴۴۴۷۱۵۷	۲۰۵۵۸۳۳۴	۲۰۲۵۵۶۸۸	۱۸۲۶۷۵۷۱	۲۳۳۵۳۱۰۹	جمع
۳۰۹۰۱۰۹	۳۹۱۶۶۶۸	۴۰۸۴۷۸۴	۳۷۲۷۳۷۱	۴۵۰۲۵۶۲	آرد، رشته، غلات، نان و فراورده‌های آن
۱۰۶۸۴۸	۴۰۷۵۰۹	۲۴۵۷۵۶	۳۱۶۴۶۳	۲۴۰۵۲۲	آرد و رشته
۲۳۴۵۲۰۳	۲۶۱۲۷۳۵	۲۸۲۲۴۴۰	۲۶۶۳۸۵۶	۳۳۸۰۰۰۵	غلات
۵۸۴۱۶۵	۷۸۹۳۱۶	۷۹۰۶۴۴	۶۷۸۲۹۶	۷۵۰۴۸۷	انواع نان
۵۳۸۹۳	۱۰۷۱۰۸	۲۲۵۹۴۴	۶۸۷۵۷	۱۳۱۵۴۸	بیسکویت، کیک و ویفر
۴۸۹۴۰۵۴	۵۰۰۴۳۵۷	۵۴۶۶۹۴۵	۴۱۵۷۹۹۸	۵۳۷۸۷۶۲	گوشت
۳۰۵۳۱۴۴	۲۷۹۸۱۰۰	۱۹۰۱۹۵۰	۲۳۵۲۶۴۶	۲۵۷۱۵۹۷	گوشت دام
۱۳۱۵۷۹۲	۱۶۹۴۷۴۹	۱۹۳۳۶۹۸	۱۲۹۱۳۰۹	۲۰۱۹۸۹۷	گوشت پرندگان
۵۲۵۱۱۹	۵۱۱۵۰۸	۱۶۳۱۲۹۷	۵۱۴۰۴۳	۷۸۷۲۶۸	گوشت حیوانات دریایی
۱۵۱۷۹۲۸	۲۳۰۱۴۳۴	۲۲۱۸۵۱۶	۱۹۳۷۴۰۳	۲۲۵۹۳۱۹	شیر و فراورده‌های آن و تخم پرندگان
۳۱۹۹۳۵	۴۳۸۴۶۳	۵۱۴۴۶۱	۴۹۵۲۷۲	۵۲۰۶۰۷	انواع شیر
۸۱۸۰۸۰	۱۴۴۴۷۰۶	۱۱۲۳۹۹۹	۱۰۲۷۶۷۳	۱۲۶۰۶۱۸	فراورده‌های شیر
۳۷۹۹۱۳	۴۱۸۲۶۶	۵۸۰۰۵۵	۴۱۴۴۵۸	۴۷۸۰۹۵	انواع تخم پرندگان
۳۳۹۴۳۳	۸۸۲۴۷۴	۷۴۳۲۴۷	۷۲۲۹۶۶	۴۲۰۰۳۴	روغن‌ها و چربی‌ها
۲۰۴۵۸	۵۵۴۶۹	۰	۰	۵۱۹۱	روغن‌ها و چربی‌های حیوانی
۳۱۸۹۷۵	۸۲۷۰۰۵	۷۴۳۲۴۷	۷۲۲۹۶۶	۴۱۴۸۴۳	روغن‌های نباتی
۲۰۷۶۷۳۲	۳۷۸۵۵۲۵	۳۶۸۰۷۷۵	۳۳۱۰۱۵۸	۴۴۹۵۰۸۵	میوه‌ها و سبزی‌ها
۱۲۳۷۸۴۳	۱۹۰۱۱۰۰	۱۴۸۱۴۸۰	۱۴۸۳۷۲۲	۱۹۷۴۸۰۵	انواع میوه
۸۳۲۷۸۷	۱۸۷۰۹۹۰	۲۱۲۰۲۳۰	۱۸۱۸۹۳۲	۲۴۵۱۶۲۱	انواع سبزی
۶۱۰۲	۱۳۴۳۵	۷۹۰۶۵	۷۵۰۳	۶۸۶۵۹	میوه‌ها و سبزی‌های آماده (برای مصرف در منزل)
۵۵۷۸۳۵	۸۴۹۹۰۴	۱۰۰۶۴۰۵	۱۰۶۴۷۳۸	۱۳۴۰۳۲۶	خشکبار و حبوب
۳۳۲۳۸۹	۵۲۹۸۳۱	۴۵۲۷۶۳	۷۳۲۱۴۶	۸۵۷۷۴۲	خشکبار
۲۲۵۴۴۶	۳۲۰۰۷۳	۵۵۳۶۴۱	۳۳۲۵۹۲	۴۸۲۵۸۴	حبوب
۱۰۲۲۹۳۳	۱۶۳۷۳۶۰	۶۳۲۰۷۶	۱۲۴۴۸۸۰	۱۴۷۷۳۱۴	قند، شکر، شیرینی‌ها، چای، قهوه و کاکائو
۲۰۰۹۲۷	۴۵۹۹۴۲	۱۳۰۹۵۱	۳۱۴۵۵۰	۱۸۳۳۷۲	قند و شکر
۵۵۸۹۱۰	۶۳۹۷۸۶	۳۶۴۴۳۲	۵۰۱۶۶۷	۱۰۵۲۳۸۶	انواع شیرینی‌ها و مرباها
۲۶۳۰۹۵	۵۳۷۶۳۲	۱۳۶۶۹۴	۴۲۸۶۶۳	۲۴۱۵۵۵	چای، قهوه و کاکائو
۲۷۴۴۸۳	۷۴۴۱۷۳	۹۳۵۱۶۹	۵۸۱۰۱۹	۱۰۷۹۹۵۳	ادویه‌ها، چاشنی‌ها و سایر ترکیب‌های خوراکی
۷۲۳۳۳	۱۷۹۶۱۶	۱۸۸۸۳۲	۱۶۵۰۴۲	۳۶۱۰۲۶	انواع ادویه
۲۰۲۱۵۱	۵۶۴۵۵۷	۷۴۶۳۳۷	۴۱۵۹۷۸	۷۱۸۹۲۷	چاشنی‌ها و سایر ترکیب‌های خوراکی
۶۷۳۶۵۱	۱۴۳۶۴۴۰	۱۴۸۷۷۷۲	۱۵۲۱۰۳۸	۲۳۹۹۷۵۳	نوشابه‌ها، غذاهای آماده و دخانی‌ها
۱۶۷۸۶۳	۳۰۷۹۲۲	۷۹۰۴۲۳	۲۴۹۲۴۳	۶۷۵۰۸۲	انواع نوشابه
۳۷۹۹۸۰	۴۵۳۶۴۰	۴۳۷۸۲۰	۸۲۷۵۵۰	۱۴۱۴۷۲۲	غذاهای آماده و تنقلات
۱۲۵۸۰۸	۶۷۴۸۷۷	۲۵۹۵۲۹	۴۴۴۲۴۵	۳۰۹۹۴۹	دخانی‌ها

(۱) ضریب تغییرات (CV) فقط برای ستون کل محاسبه شده است.

۱-۴- متوسط درآمد سالانه یک خانوار شهری^(۱) بر حسب انواع درآمد و استان: ۱۳۸۷ (ریال)

شرح	کل کشور	آذربایجان شرقی	آذربایجان غربی	اردبیل	اصفهان
متوسط تعداد افراد در خانوارها	۳/۸۳	۳/۶۷	۴/۱۴	۳/۹۸	۳/۶۴
متوسط تعداد افراد دارای درآمد در خانوارها	۱/۴۴	۱/۴۱	۱/۴۶	۲/۵۹	۱/۴۲
ضریب تغییرات (CV) ^(۱)	۰/۰۱۴۸	۰/۰۴۴۹	۰/۰۴۹۲	۰/۰۵۹۰	۰/۰۳۹۶
جمع	۸۱۲۱۹۳۸۶	۶۸۲۳۷۰۸۹	۶۹۴۹۳۷۷۶	۷۶۱۹۵۳۱۴	۷۴۵۲۹۹۳۹
درآمد از حقوق‌بگیری	۳۰۱۷۰۷۲۹	۲۴۵۳۱۸۹۰	۲۱۸۳۰۹۰۳	۳۱۵۸۴۶۴۹	۲۶۲۹۰۸۸۲
درآمد پولی از حقوق‌بگیری عمومی	۱۱۴۰۱۵۱۲	۹۸۹۴۴۳۶	۱۰۰۳۱۸۲۱	۱۶۸۸۷۹۷۸	۷۶۸۰۱۹۹
درآمد غیر پولی از حقوق‌بگیری عمومی	۲۶۷۱۲۵۹	۱۹۰۷۴۰۵	۲۰۴۳۷۳۶	۲۹۷۵۲۳۸	۱۸۶۰۲۹۳
درآمد پولی از حقوق‌بگیری تعاونی	۱۲۰۵۹۴	۱۳۹۴۵۱	۲۱۴۸۶۱	۲۳۲۸۷۹	۶۶۷۲
درآمد غیر پولی از حقوق‌بگیری تعاونی	۳۱۲۰۷	۱۰۲۵۰	۴۸۲۳۵	۴۱۰۱۰	۸۱۰
درآمد پولی از حقوق‌بگیری خصوصی	۱۴۳۷۸۰۲۲	۱۱۲۵۵۴۶۶	۸۸۰۶۷۲۶	۱۰۴۹۰۳۴۸	۱۵۰۲۸۹۵۵
درآمد غیر پولی از حقوق‌بگیری خصوصی	۱۵۶۸۱۳۶	۱۳۲۴۸۸۱	۶۸۵۵۲۴	۹۵۷۱۹۶	۱۷۱۳۹۵۲
درآمد از مشاغل آزاد	۱۸۸۲۶۷۶۷	۱۵۲۵۹۸۶۹	۲۰۱۷۷۳۱۹	۱۸۱۶۵۱۱۰	۱۲۳۶۴۶۷۴
درآمد پولی از مشاغل آزاد کشاورزی	۱۳۵۷۹۴۰	۱۱۹۴۶۵۶	۲۳۸۳۲۳۰	۱۶۴۷۲۹۰	۳۱۲۷۵۶۷
درآمد غیر پولی از مشاغل آزاد کشاورزی	۶۴۸۳۶	۱۰۶۹۲۶	۳۵۰۶۲	۶۳۶۰۳	۱۱۵۴۱۲
درآمد پولی از مشاغل آزاد غیرکشاورزی	۱۷۰۹۶۸۰۲	۱۳۶۰۳۴۵۱	۱۷۰۳۶۹۱۱	۱۵۹۷۲۷۸۸	۹۰۲۷۴۰۸
درآمد غیر پولی از مشاغل آزاد غیرکشاورزی	۳۰۷۱۸۹	۳۵۴۸۳۵	۷۲۲۱۱۷	۴۸۱۴۲۹	۹۴۲۸۶
درآمدهای متفرقه	۳۹۲۲۱۸۹۱	۲۸۴۴۵۳۳۰	۲۷۴۸۵۵۵۴	۲۶۴۴۵۵۵۵	۳۵۸۷۴۳۸۳
درآمدهای متفرقه پولی	۱۷۶۸۸۳۷۴	۱۴۱۰۹۹۲۷	۱۳۸۱۶۵۶۷	۱۳۵۲۲۸۰۲	۱۵۹۵۴۴۸۷
درآمدهای متفرقه غیر پولی	۲۱۵۳۳۵۱۷	۱۴۳۳۵۴۰۳	۱۳۶۶۸۹۸۷	۱۲۹۲۲۷۵۲	۱۹۹۱۹۸۹۶

شرح	ایلام	بوشهر	تهران	چهارمحال و بختیاری
متوسط تعداد افراد در خانوارها	۴/۷۳	۴/۲۹	۳/۵۳	۴/۱۷
متوسط تعداد افراد دارای درآمد در خانوارها	۱/۴۵	۱/۳۳	۱/۴۱	۱/۴۲
ضریب تغییرات (CV) ^(۱)	۰/۰۷۱۶	۰/۰۷۷۵	۰/۰۲۸۱	۰/۰۶۰۸
جمع	۷۵۵۷۲۲۸۲	۶۴۲۳۸۹۴۴	۱۱۵۹۳۲۷۲۷	۶۸۴۲۰۹۲۵
درآمد از حقوق‌بگیری	۳۲۵۳۰۸۲۳	۲۶۴۳۶۰۸۴	۳۴۰۷۸۹۹۸	۳۳۳۰۹۵۳۳
درآمد پولی از حقوق‌بگیری عمومی	۱۸۸۴۳۹۵۳	۱۰۰۴۸۰۳۰	۱۰۴۹۲۰۱۶	۱۷۵۶۳۳۹۱
درآمد غیر پولی از حقوق‌بگیری عمومی	۳۵۱۳۴۶۳	۲۵۳۹۹۱۳	۲۷۰۳۸۵۷	۲۴۹۱۶۸۲
درآمد پولی از حقوق‌بگیری تعاونی	۱۰۳۵۷۸	۱۹۹۹۵۹	۱۵۷۳۳۱	۰
درآمد غیر پولی از حقوق‌بگیری تعاونی	۱۶۱۱۷۷	۵۷۹۸۲۸	۲۵۱۷۰	۳۷
درآمد پولی از حقوق‌بگیری خصوصی	۹۳۷۴۰۴۳	۱۲۴۵۸۸۸۹	۱۸۱۲۶۰۰۶	۱۲۳۸۰۴۲۶
درآمد غیر پولی از حقوق‌بگیری خصوصی	۶۷۹۶۰۹	۶۰۹۴۶۵	۲۵۷۴۶۱۹	۸۷۳۹۹۸
درآمد از مشاغل آزاد	۱۷۳۵۵۰۳۰	۱۲۹۵۳۰۲۸	۲۲۵۲۹۳۲۹	۱۲۰۸۱۱۴۱
درآمد پولی از مشاغل آزاد کشاورزی	۶۶۴۶۳۳	۶۶۶۹۲۳	۲۳۴۶۰۶	۱۳۵۱۳۰۹
درآمد غیر پولی از مشاغل آزاد کشاورزی	۱۲۳۶۷۵	۱۰۸۵۳	۳۲۰۱	۹۹۵۱۱
درآمد پولی از مشاغل آزاد غیرکشاورزی	۱۵۹۶۱۲۲۱	۱۲۰۵۶۳۰۱	۲۲۰۰۹۱۱۶	۱۰۳۰۸۳۰۹
درآمد غیر پولی از مشاغل آزاد غیرکشاورزی	۶۰۵۵۰۰	۲۱۸۹۵۱	۲۸۲۴۰۵	۳۲۲۰۱۲
درآمدهای متفرقه	۲۵۶۸۶۴۲۹	۲۴۸۴۹۸۳۲	۵۹۳۲۴۴۰۰	۲۳۰۳۰۲۵۱
درآمدهای متفرقه پولی	۱۲۹۲۰۹۵۳	۹۳۷۳۵۶۳	۲۲۴۰۳۳۵۶	۹۳۵۶۸۳۹
درآمدهای متفرقه غیر پولی	۱۲۷۶۵۴۷۶	۱۵۴۷۶۲۶۹	۳۶۹۲۱۰۴۴	۱۳۶۷۳۴۱۲



۱-۴ - متوسط درآمد سالانه یک خانوار شهری^(۱) بر حسب انواع درآمد و استان: ۱۳۸۷ (دنباله)

شرح	خراسان جنوبی	خراسان رضوی	خراسان شمالی	خوزستان	زنجان	سمنان
متوسط تعداد افراد در خانوارها	۳/۸۰	۳/۸۰	۳/۹۵	۴/۶۳	۳/۹۵	۳/۶۱
متوسط تعداد افراد دارای درآمد در خانوارها ..	۱/۳۷	۱/۶۲	۱/۳۹	۱/۳۷	۱/۳۶	۱/۳۰
ضریب تغییرات (CV) ^(۱)	۰/۰۴۷۱	۰/۰۰۰۹	۰/۰۴۶۲	۰/۱۱۱۲	۰/۰۷۰۶	۰/۰۴۱۶
جمع	۵۸۴۹۳۱۷	۸۲۹۸۰۹۳	۷۵۰۴۲۴۲	۹۳۸۰۳۱۲	۷۴۷۷۶۷۹	۶۸۲۶۸۴۷
درآمد از حقوق‌بگیری	۲۴۹۶۴۹۵۲	۲۶۴۷۲۸۵۹	۳۰۰۹۷۰۷۳	۴۴۱۱۵۰۱۲	۲۹۳۹۳۶۱۴	۲۸۷۶۰۵۱۳
درآمد پولی از حقوق‌بگیری عمومی	۱۲۶۰۵۶۶۴	۸۹۰۰۱۳۴	۱۴۵۷۷۱۳۲	۲۱۲۷۹۲۷۷	۱۳۲۰۵۷۴۲	۱۰۳۶۰۶۲۲
درآمد غیر پولی از حقوق‌بگیری عمومی	۲۴۲۵۱۰۳	۱۷۲۸۰۴۴	۲۹۵۱۲۷۷	۷۲۶۲۶۷۵	۲۴۵۴۵۵۲	۱۹۱۰۵۷۳
درآمد پولی از حقوق‌بگیری تعاونی	۵۹۸۰۰	۰	۱۹۵۸۰۸	۲۵۴۲۵۹	۱۶۴۸۱۹	۶۴۳۹۹
درآمد غیر پولی از حقوق‌بگیری تعاونی	۲۱۵۱۳	۶۸۰۷۹	۸۹۳۱۵	۲۴۷۶	۰	۵۷۵۶۴
درآمد پولی از حقوق‌بگیری خصوصی	۹۱۶۹۴۸۷	۱۴۵۲۴۲۵۹	۱۱۵۷۶۶۴۴	۱۴۲۴۰۸۹۱	۱۱۹۴۹۲۵۲	۱۴۴۵۰۸۴۴۸
درآمد غیر پولی از حقوق‌بگیری خصوصی	۶۸۳۳۸۶	۱۲۵۲۳۴۳	۷۰۶۸۹۷	۱۰۷۵۴۳۳	۱۶۱۹۲۵۰	۱۹۰۸۹۰۷
درآمد از مشاغل آزاد	۷۶۵۳۴۷۶	۲۳۱۷۱۱۳۶	۱۷۳۶۰۵۶۴	۱۴۲۲۹۱۰۸	۱۶۸۶۷۸۲۶	۸۶۳۰۳۹۲
درآمد پولی از مشاغل آزاد کشاورزی	۱۱۸۹۱۴۹	۱۱۰۳۵۴۷	۵۰۹۶۳۱۴	۲۰۲۳۶۵	۲۳۳۳۹۶۸	۶۹۹۵۰۹
درآمد غیر پولی از مشاغل آزاد کشاورزی	۱۲۴۸۹۷	۹۸۸۶۹	۱۷۳۳۲۲	۱۱۰۱۱	۵۶۱۵۶	۷۰۹۵۳
درآمد پولی از مشاغل آزاد غیر کشاورزی	۶۲۲۳۴۲۴	۲۱۶۲۰۳۳۵	۱۲۰۵۰۹۹۵	۱۳۷۴۵۶۷۶	۱۳۹۷۸۹۵۴	۷۶۰۴۲۴۳
درآمد غیر پولی از مشاغل آزاد غیر کشاورزی	۱۱۶۰۰۵	۳۴۸۳۸۵	۳۹۹۳۳	۲۷۰۰۵۶	۴۹۸۷۴۹	۲۵۵۶۸۷
درآمدهای متفرقه	۲۵۸۷۴۷۴۳	۳۳۳۳۶۹۴۲	۲۷۵۸۴۷۸۶	۳۵۴۵۹۰۰۲	۲۸۵۱۵۳۵۴	۳۰۸۷۷۵۶۶
درآمدهای متفرقه پولی	۱۳۳۵۳۱۲۳	۱۷۳۲۶۵۸۲	۱۳۲۵۸۲۶۶	۲۲۰۲۵۱۸۴	۱۳۰۰۰۹۵۷	۱۸۹۷۷۳۲۳
درآمدهای متفرقه غیر پولی	۱۲۵۲۱۶۲۰	۱۶۰۱۰۳۶۰	۱۴۳۲۶۵۲۰	۱۳۴۳۳۸۱۸	۱۵۵۱۴۳۹۷	۱۱۹۰۰۲۴۳

شرح	سیستان و بلوچستان	فارس	قزوین	قم	کردستان	کرمان
متوسط تعداد افراد در خانوارها	۵/۰۹	۳/۹۵	۳/۷۰	۴/۱۶	۳/۸۴	۳/۸۹
متوسط تعداد افراد دارای درآمد در خانوارها ..	۱/۴۳	۱/۴۳	۱/۳۵	۱/۳۶	۱/۴۰	۱/۳۷
ضریب تغییرات (CV) ^(۱)	۰/۰۵۲۴	۰/۰۴۴۸	۰/۰۴۶۲	۰/۰۴۴۵	۰/۰۶۵۴	۰/۰۶۹۵
جمع	۶۲۷۳۳۵۰	۸۷۳۵۵۴۸	۸۸۴۳۱۱۷	۶۴۸۴۳۱۹	۷۰۵۲۰۶۹	۶۹۶۵۶۲۷
درآمد از حقوق‌بگیری	۳۱۲۶۱۱۶۲	۲۷۶۷۲۶۴۸	۳۱۶۲۱۸۴۷	۲۶۵۵۷۴۴۴	۳۰۶۵۴۴۷۹	۳۰۳۰۲۲۰۲
درآمد پولی از حقوق‌بگیری عمومی	۱۲۰۸۴۸۶۸	۱۰۱۷۳۳۳۶	۱۱۷۱۰۱۲۹	۹۳۵۱۰۰۹	۱۵۳۸۴۱۳۲	۱۵۲۸۰۹۷۱
درآمد غیر پولی از حقوق‌بگیری عمومی	۲۱۲۷۹۸۸	۲۱۷۹۸۸۳	۲۸۱۸۱۶۶	۱۹۳۴۶۶۳	۴۰۵۶۱۴۳	۲۶۹۵۷۱۹
درآمد پولی از حقوق‌بگیری تعاونی	۲۲۵۱۳	۱۵۳۲۵۵	۵۳۵۱۴	۱۷۳۱۷۰	۱۶۰۹۶۸	۸۹۲۷۳
درآمد غیر پولی از حقوق‌بگیری تعاونی	۱۱۴۹۹	۳۷۲۹۶	۰	۱۴۹۹۱۷	۰	۳۵۱۷۸
درآمد پولی از حقوق‌بگیری خصوصی	۱۶۴۹۷۶۹۶	۱۳۷۵۹۰۱۴	۱۴۸۳۹۲۱۱	۱۴۱۷۵۲۹۵	۱۰۵۸۵۸۷۳	۱۱۳۵۰۰۲۶
درآمد غیر پولی از حقوق‌بگیری خصوصی	۵۱۶۵۹۸	۱۳۶۹۸۶۴	۲۲۰۰۸۲۷	۷۷۳۳۹۰	۴۶۷۳۶۳	۸۵۱۰۳۴
درآمد از مشاغل آزاد	۱۲۳۱۴۴۷۸	۲۱۲۸۵۳۴۳	۱۶۷۵۸۶۲۷	۱۳۵۸۱۶۴۹	۱۶۴۱۵۰۴۲	۱۱۲۱۶۰۶۴
درآمد پولی از مشاغل آزاد کشاورزی	۴۳۰۱۸۹	۲۶۷۷۰۲۳	۲۰۲۳۳۴۳	۶۶۰۵۶۹	۱۱۴۱۶۵۹	۳۰۰۷۰۴۷
درآمد غیر پولی از مشاغل آزاد کشاورزی	۱۵۴۴۹	۶۳۷۴۷	۴۰۹۲۵	۰	۹۶۷۲	۱۳۳۵۵۶
درآمد پولی از مشاغل آزاد غیر کشاورزی	۱۱۶۱۵۹۹۵	۱۸۲۵۸۵۸۸	۱۴۴۲۱۰۴۹	۱۲۷۶۱۲۰۳	۱۴۸۱۹۵۲۰	۷۹۲۰۲۲۰
درآمد غیر پولی از مشاغل آزاد غیر کشاورزی	۲۵۲۸۴۵	۲۸۵۹۸۵	۲۷۳۳۱۰	۱۵۹۸۷۸	۴۴۴۱۹۱	۱۵۵۲۴۱
درآمدهای متفرقه	۱۹۱۵۷۸۶۵	۳۸۳۹۷۴۹۱	۴۰۰۵۰۶۹۶	۴۴۷۰۴۰۹۹	۲۳۴۵۱۱۷۱	۲۸۱۳۸۰۱۲
درآمدهای متفرقه پولی	۱۰۱۹۵۳۹۴	۱۸۷۹۵۴۲۰	۱۹۲۶۰۹۷۰	۱۰۷۶۲۳۴۱	۱۱۲۴۰۲۶۵	۱۴۸۰۲۲۲۱
درآمدهای متفرقه غیر پولی	۸۹۶۲۴۷۱	۱۹۶۰۲۰۷۱	۲۰۷۸۹۷۲۶	۱۳۹۴۱۷۵۷	۱۲۲۱۰۹۰۶	۱۳۳۳۵۷۹۰



۱-۴- متوسط درآمد سالانه یک خانوار شهری^(۱) بر حسب انواع درآمد و استان: ۱۳۸۷ (دنباله) (ریال)

شرح	کرمانشاه	کهگیلویه و بویراحمد	گلستان	گیلان	لرستان
متوسط تعداد افراد در خانوارها	۴/۰۰	۴/۸۳	۴/۰۳	۳/۶۱	۴/۱۱
متوسط تعداد افراد دارای درآمد در خانوارها	۱/۳۳	۱/۳۵	۱/۴۶	۱/۸۰	۱/۳۱
ضریب تغییرات (CV) ^(۲)	۰/۰۴۳۴	۰/۰۷۴۸	۰/۰۸۲۷	۰/۰۵۱۴	۰/۰۵۰۲
جمع	۷۱۰۲۹۶۴	۷۶۳۷۱۳۱	۷۹۲۵۷۵۲	۸۶۹۳۰۲۴	۶۸۶۵۶۵۰
درآمد از حقوق‌بگیری	۲۲۲۳۸۱۵۱	۳۹۵۴۵۰۶۵	۲۶۴۱۰۳۳۱	۲۶۹۷۷۹۹۷	۲۶۷۶۲۵۵۹
درآمد پولی از حقوق‌بگیری عمومی	۱۰۶۵۹۴۲۲	۲۲۶۵۷۳۴۶	۱۴۰۴۶۰۲۹	۱۱۳۹۲۴۱۲	۱۲۵۳۷۳۳۵
درآمد غیر پولی از حقوق‌بگیری عمومی	۲۲۶۲۲۹۴	۵۷۸۰۲۶۵	۲۷۷۹۴۷۲	۴۴۷۳۴۱۶	۲۱۱۱۶۴۴
درآمد پولی از حقوق‌بگیری تعاونی	۱۸۳۰۷۲	۰	۱۶۷۵۷۷	۱۱۸۵۷۵	۷۴۵۲۶
درآمد غیر پولی از حقوق‌بگیری تعاونی	۲۲۱۶۶	۹۸۴۴	۲۷۲۴	۹۸۱۴	۰
درآمد پولی از حقوق‌بگیری خصوصی	۸۴۲۲۲۳۹	۱۰۵۶۸۷۹۶	۸۸۰۷۳۷۷	۹۹۱۵۳۵۱	۱۱۱۲۹۷۷۷
درآمد غیر پولی از حقوق‌بگیری خصوصی	۶۸۸۹۵۸	۵۲۸۸۱۴	۶۰۷۱۵۲	۱۰۶۸۴۳۰	۹۰۹۲۷۶
درآمد از مشاغل آزاد	۱۶۰۱۵۴۳۸	۱۱۱۷۲۸۴۶	۲۲۳۳۳۴۸۷	۲۲۷۷۱۰۲۶	۱۳۶۲۹۴۵۲
درآمد پولی از مشاغل آزاد کشاورزی	۹۳۷۴۱۳	۷۱۵۱۴۳	۳۴۰۷۳۷۹	۵۳۶۵۸۳	۱۵۸۳۰۰۵
درآمد غیر پولی از مشاغل آزاد کشاورزی	۲۹۸۳۶	۷۵۷۷۰	۶۵۳۶۷	۵۰۵۵۴	۵۹۸۷۰
درآمد پولی از مشاغل آزاد غیرکشاورزی	۱۴۶۵۵۹۶۳	۱۰۱۸۱۶۹۶	۱۸۵۴۲۲۰۳	۲۱۶۶۵۵۱۰	۱۱۶۰۸۵۳۸
درآمد غیر پولی از مشاغل آزاد غیرکشاورزی	۳۹۲۲۲۵	۲۰۰۲۳۶	۳۱۸۵۳۸	۵۱۸۳۷۸	۳۷۸۰۳۸
درآمدهای متفرقه	۳۲۷۷۶۱۰۵۵	۲۵۶۵۳۳۹۹	۳۰۵۱۳۷۰۸	۳۷۱۸۱۲۲۱	۲۸۲۶۴۴۹۴
درآمدهای متفرقه پولی	۱۶۴۵۱۴۶۰	۱۳۰۸۵۵۷۶	۱۷۲۷۷۹۸۸	۱۸۱۲۶۴۶۲	۱۳۷۳۳۸۹۵
درآمدهای متفرقه غیر پولی	۱۶۳۲۴۵۹۵	۱۲۵۶۷۸۲۳	۱۳۲۳۵۷۲۱	۱۹۰۵۴۷۵۸	۱۴۵۳۰۵۹۹

شرح	مازندران	مرکزی	هرمزگان	همدان	یزد
متوسط تعداد افراد در خانوارها	۳/۵۰	۳/۷۶	۴/۳۹	۳/۸۳	۳/۶۹
متوسط تعداد افراد دارای درآمد در خانوارها	۱/۴۱	۱/۲۵	۱/۳۳	۱/۴۰	۱/۳۶
ضریب تغییرات (CV) ^(۲)	۰/۰۴۶۶	۳/۷۶	۰/۰۶۹۸	۰/۰۵۲۶	۰/۰۵۹۵
جمع	۱۰۱۳۶۵۹	۶۷۹۲۷۶۰	۸۵۲۱۰۶۷	۷۴۶۱۰۰۵	۶۹۰۱۵۳۳
درآمد از حقوق‌بگیری	۲۷۹۱۳۷۵۰	۳۰۶۴۴۱۶۷	۳۷۹۲۳۷۴۵	۲۶۴۷۵۵۳۵	۳۱۳۳۰۰۴۰
درآمد پولی از حقوق‌بگیری عمومی	۱۱۴۳۵۷۲۴	۱۱۳۵۸۵۸۸	۱۳۸۱۶۳۴۳	۱۱۳۹۹۵۶۰	۹۷۵۸۹۴۴
درآمد غیر پولی از حقوق‌بگیری عمومی	۲۰۱۸۵۸۳	۲۰۶۷۵۹۱	۴۳۶۶۱۹۷	۱۶۰۳۶۰۹	۱۵۱۴۲۸۹
درآمد پولی از حقوق‌بگیری تعاونی	۹۷۵۶۱	۶۸۰۰	۹۹۸۵۵	۱۴۵۳۷۱	۶۷۴۰۶
درآمد غیر پولی از حقوق‌بگیری تعاونی	۱۳۶۸۴	۲۰۸۸	۵۹۹۳۳	۲۳۰۶	۰
درآمد پولی از حقوق‌بگیری خصوصی	۱۳۳۸۶۸۵۳	۱۴۹۶۱۰۷۷	۱۷۱۵۰۶۵۴	۱۲۶۱۹۹۸۶	۱۸۶۰۱۴۰۲
درآمد غیر پولی از حقوق‌بگیری خصوصی	۹۶۱۳۴۵	۲۲۴۸۰۲۳	۲۴۳۰۷۶۴	۷۰۴۷۰۳	۱۳۸۸۰۰۰
درآمد از مشاغل آزاد	۳۴۰۸۹۳۳۳	۱۰۹۴۷۱۳۸	۱۸۵۵۶۹۳۸	۲۰۸۴۱۶۵۷	۱۲۴۹۹۲۹۵
درآمد پولی از مشاغل آزاد کشاورزی	۳۱۹۶۸۰۱	۱۳۹۱۸۷۳	۱۶۱۳۱۹۷	۳۶۳۸۰۷۸	۳۸۷۵۴۱
درآمد غیر پولی از مشاغل آزاد کشاورزی	۳۶۱۷۴۶	۹۷۷۴۱	۴۲۱۸۸	۱۴۱۳۵۷	۱۳۶۴۳۶
درآمد پولی از مشاغل آزاد غیرکشاورزی	۳۰۰۱۱۱۴۹	۹۳۴۶۰۱۲	۱۶۷۶۱۹۶۳	۱۶۴۳۰۶۲۳	۱۱۹۵۴۴۴۶
درآمد غیر پولی از مشاغل آزاد غیرکشاورزی	۵۱۹۶۳۷	۱۱۱۵۱۱	۱۳۹۵۹۰	۶۳۱۵۹۹	۲۰۸۷۲
درآمدهای متفرقه	۳۹۳۶۲۸۲۴	۲۶۳۳۶۳۰۳	۲۸۷۲۹۹۹۶	۲۷۲۹۲۸۶۳	۲۵۱۸۶۰۰۱
درآمدهای متفرقه پولی	۲۱۶۹۴۵۲۷	۱۳۹۵۷۰۰۲	۱۴۶۷۴۹۳۴	۱۲۸۱۱۴۷۰	۱۱۳۱۴۹۷۱
درآمدهای متفرقه غیر پولی	۱۷۶۶۸۲۹۷	۱۲۳۷۹۳۰۱	۱۴۰۵۵۰۶۲	۱۴۴۸۱۳۹۲	۱۳۸۷۱۰۳۰

(۱) این جدول برای یک خانوار نمونه فرضی (Typical) در سطح کشور ساخته شده است.

(۲) ضریب تغییرات (CV) فقط برای ستون کل محاسبه شده است.

۱۱-۴- متوسط هزینه‌های خوراکی و دخانی و غیر خوراکی ناخالص سالانه یک خانوار شهری بر حسب گروه‌های هزینه سالانه و

(ریال)

استان: ۱۳۸۷

۱۹۵۰۰۰۰۱	۱۶۵۰۰۰۰۱	۱۲۰۰۰۰۰۱	۱۲۰۰۰۰۰۰	کل	ضریب تغییرات (CV) ^(۱)	استان
تا ۲۴۰۰۰۰۰۰ ریال	تا ۱۹۵۰۰۰۰۰ ریال	تا ۱۶۵۰۰۰۰۰ ریال	ریال و کمتر			
۲۱۹۱۱۱۳ ۴	۱۸۰۵۰۰۶ ۹	۱۴۲۹۲۳۰ ۷	۸۱۹۳۰۶۵	۹۷۰۱۱۸۶ ۲	۰/۰۱۰۹	کل کشور
۲۱۶۰۸۹۸ ۴	۱۸۲۱۳۲۵ ۰	۱۴۴۳۳۶۴ ۰	۸۹۹۹۳۱۸	۸۷۳۹۴۰۱ ۱	۰/۰۶۱۸	آذربایجان شرقی
۲۱۹۶۲۹۳ ۲	۱۷۶۶۴۳۴ ۰	۱۳۱۳۴۹۸ ۷	۷۷۰۷۲۰۷	۹۶۳۷۷۵۴ ۹	۰/۰۵۷۱	آذربایجان غربی
۲۱۹۹۹۲۸ ۴	۱۸۳۸۲۳۳ ۲	۱۴۳۰۲۹۶ ۱	۶۱۵۶۲۴۷	۹۴۶۶۶۸۵ ۸	۰/۰۴۲۱	اردبیل
۲۲۰۶۲۱۷ ۸	۱۷۴۷۹۴۰ ۵	۱۴۳۳۴۸۳ ۲	۸۹۰۵۰۲۳	۹۱۱۳۷۹۲ ۰	۰/۰۳۹۵	اصفهان
۲۲۷۰۶۷۹ ۷	۰ ۰	۱۳۹۴۸۰۲ ۴	۱۰۰۷۰۶۴ ۰	۹۷۹۲۹۵۵ ۱	۰/۰۴۰۴	ایلام
۲۱۴۴۴۳۵ ۷	۱۷۸۱۳۳۴ ۸	۱۴۰۲۷۶۵ ۵	۱۱۱۵۶۲۰ ۰	۸۹۱۸۲۹۷ ۲	۰/۰۳۸۷	بوشهر
۲۲۱۴۹۱۲ ۰	۱۸۶۱۰۹۷ ۹	۰ ۰	۱۱۸۴۵۰۰ ۰	۱۲۴۴۴۳۵ ۴۰	۰/۰۲۴۱	تهران
۲۲۵۵۹۶۳ ۳	۱۷۸۱۷۳۱ ۸	۱۵۱۰۱۰۶ ۲	۹۲۸۵۱۰۰ ۰	۷۹۶۷۳۸۲ ۱	۰/۰۳۰۲	چهارمحال و بختیاری
۲۱۹۳۰۷۳ ۷	۱۸۱۷۴۶۶ ۹	۱۵۰۱۶۵۴ ۱	۹۲۶۵۶۶۷ ۰	۶۳۶۴۶۶۹ ۸	۰/۰۳۱۰	خراسان جنوبی
۲۲۰۳۵۶۷ ۲	۱۸۰۴۳۹۴ ۴	۱۳۸۲۶۷۴ ۸	۸۱۱۰۸۹۲ ۰	۸۲۷۰۹۵۶ ۵	۰/۰۳۳۸	خراسان رضوی
۲۱۸۷۳۴۵ ۰	۱۸۳۸۹۷۶ ۳	۱۴۱۶۱۲۹ ۶	۹۷۵۹۶۲۱ ۰	۷۷۸۰۷۹۳ ۱	۰/۰۳۲۳	خراسان شمالی
۲۱۹۴۳۸۰ ۲	۱۷۸۸۶۶۶ ۱	۰ ۰	۹۸۲۰۵۳۹ ۰	۹۷۳۱۶۳۶ ۸	۰/۰۴۷۱	خوزستان
۲۱۷۰۱۴۵ ۹	۱۷۹۵۳۶۲ ۸	۱۵۲۱۳۱۸ ۸	۹۶۷۳۷۷۲ ۰	۱۰۱۱۴۲۸ ۳۵	۰/۰۴۹۰	زنجان
۲۱۹۳۸۷۹ ۵	۱۸۱۲۷۵۸ ۰	۱۴۵۸۸۱۷ ۹	۱۱۴۶۵۰۰ ۰	۷۲۳۰۳۸۴ ۵	۰/۰۳۹۷	سمنان
۲۱۸۲۴۷۳ ۳	۱۸۰۳۶۸۸ ۴	۱۴۲۶۴۲۸ ۰	۸۱۶۶۱۷۴ ۰	۵۷۴۶۸۴۱ ۴	۰/۰۳۴۱	سیستان و بلوچستان

۲۱۱۸۵۲۳	۱۷۹۳۴۴۴	۱۳۷۴۸۰۵		۹۴۰۲۲۳۹			
۶	۰	۰	۸۹۴۹۶۶۰	۸	۰/۰۳۵۷	فارس	
۲۱۲۵۷۲۰	۱۸۹۸۰۲۸	۱۴۸۲۵۹۷		۱۰۸۴۳۷۲			
۳	۰	۹	۹۲۱۴۲۰۲	۵۸	۰/۰۳۸۴	قزوین	
۲۲۵۳۴۸۹	۱۸۱۶۶۶۳	۱۴۱۶۲۲۳		۶۵۶۸۳۲۹			
۳	۰	۷	۹۳۶۳۸۷۷	۲	۰/۰۴۰۰	قم	
۲۱۸۳۷۶۷	۱۸۰۹۵۴۹	۱۳۸۶۲۳۵		۶۸۷۹۳۵۸			
۲	۳	۷	۰	۱	۰/۰۳۶۷	کردستان	
۲۰۹۴۵۹۰	۱۸۰۰۸۲۵	۱۴۶۴۳۰۵		۸۴۷۲۸۳۸			
۵	۲	۴	۹۳۳۳۱۸۹	۶	۰/۰۵۶۳	کرمان	
۲۲۲۳۴۳۲	۱۸۱۷۴۶۶	۱۴۴۰۷۴۳		۸۰۹۱۵۸۷			
۵	۸	۴	۹۸۳۹۳۰۶	۴	۰/۰۴۳۲	کرمانشاه	
۲۱۷۹۰۵۰	۱۸۴۰۰۶۰	۱۴۵۴۵۶۰	۱۰۸۵۹۱۵	۷۹۷۰۵۹۳			
۷	۷	۰	۰	۶	۰/۰۴۶۳	کهگیلویه و بویر احمد	
۲۲۱۲۱۰۱	۱۷۷۲۹۲۸	۱۴۴۲۵۸۰		۷۷۹۹۲۹۶			
۸	۱	۱	۸۹۵۲۵۲۴	۷	۰/۰۵۱۲	گلستان	
۲۲۱۳۰۹۷	۱۸۴۷۲۵۴	۱۴۸۵۶۸۱		۹۸۳۴۷۴۹			
۴	۵	۰	۹۷۹۴۱۲۹	۲	۰/۰۳۸۱	گیلان	
۲۲۲۷۰۳۵	۱۷۱۱۹۵۰	۱۲۹۱۳۹۲		۹۹۰۶۰۶۶			
۹	۰	۱	۷۳۰۲۷۸۱	۱	۰/۰۳۷۸	لرستان	
۲۲۰۷۷۵۴	۱۸۴۸۵۲۰	۱۴۸۷۱۷۳	۱۰۰۲۹۲۶	۹۵۳۰۰۴۱			
۲	۵	۳	۱	۹	۰/۰۳۸۷	مازندران	
۲۲۰۶۰۴۴	۱۸۳۲۴۹۹	۱۴۲۶۸۸۲		۶۹۴۷۱۰۲			
۹	۵	۶	۸۶۳۸۳۹۸	۲	۰/۰۳۳۵	مرکزی	
۲۲۱۱۰۹۶	۱۷۸۶۳۹۳	۱۴۳۰۶۹۱	۱۰۶۷۰۱۶	۸۷۲۵۲۴۶			
۷	۷	۵	۴	۸	۰/۰۴۵۱	هرمزگان	
۲۱۶۳۳۹۲	۱۷۹۲۲۹۹	۱۴۷۱۸۹۲		۷۰۵۳۴۵۵			
۸	۸	۴	۸۶۰۱۸۰۹	۹	۰/۰۳۲۲	همدان	
۲۱۸۳۷۵۳	۱۸۳۸۱۰۰	۱۵۳۸۲۲۹		۶۵۰۵۰۸۶			
۴	۴	۴	۹۲۱۷۱۶۹	۵	۰/۰۵۰۹	یزد	



۴-۱۱- متوسط هزینه‌های خوراکی و دخانی و غیر خوراکی ناخالص سالانه یک خانوار شهری بر حسب گروه‌های هزینه سالانه و

استان: ۱۳۸۷ (دنباله)

(ریال)

۹۰۰۰۰۰۰۱ ریال و بیش‌تر	تا ۷۵۰۰۰۰۰۱ ریال	تا ۶۰۰۰۰۰۰۱ ریال	تا ۴۵۰۰۰۰۰۱ ریال	تا ۳۰۰۰۰۰۰۱ ریال	تا ۲۴۰۰۰۰۰۱ ریال	استان
۱۶۲۴۰۰۹ ۵۱	۱۲۲۹۲۴۷ ۳	۶۷۲۳۸۲۰ ۲	۵۲۳۳۶۹۲ ۰	۳۷۸۴۴۰۱ ۷	۲۷۱۵۱۰۵ ۲	کل کشور
۱۷۵۹۷۲۱۱ ۵	۸۱۹۳۷۶۲۹	۶۷۱۳۹۶۰۱	۵۲۴۳۴۹۸۴	۳۷۵۲۲۱۶۲	۲۷۰۶۷۴۳۵	آذربایجان شرقی
۱۶۶۷۵۳۵۷ ۱	۸۲۱۶۹۰۵۷	۶۷۲۳۳۳۲۰	۵۲۷۴۶۲۴۲	۳۸۴۶۱۶۱۶	۲۷۶۷۷۰۷۳	آذربایجان غربی
۱۶۷۱۰۷۹۵ ۴	۸۲۰۶۲۸۸۳	۶۷۳۹۹۴۶۸	۵۲۲۳۹۶۳۰	۳۸۲۳۷۴۶۴	۲۷۳۹۵۸۰۹	اردبیل
۱۵۷۲۵۵۹۳ ۷	۸۲۴۹۰۴۷۷	۶۶۶۳۱۵۷۳	۵۲۷۲۳۳۴۰	۳۷۶۴۹۷۴۲	۲۶۸۶۹۵۷۷	اصفهان
۱۵۲۲۹۴۱۷ ۹	۸۲۰۸۶۰۴۱	۶۷۶۳۴۲۲۹	۵۲۰۸۳۸۲۳	۳۷۸۱۰۱۷۵	۲۷۰۹۲۷۶۶	ایلام
۱۳۹۸۰۶۶۷ ۴	۸۲۰۲۲۹۱۲	۶۷۵۳۷۲۱۶	۵۲۵۱۴۲۶۱	۳۹۸۷۰۸۶۱	۲۶۵۷۳۱۷۱	بوشهر
۱۷۰۷۷۶۰۳ ۳	۸۲۲۸۰۹۱۹	۶۷۱۶۰۸۴۲	۵۲۵۱۰۰۵۹	۳۸۳۳۰۵۰۱	۲۷۴۰۱۱۹۵	تهران
۱۳۱۳۷۱۵۴ ۰	۸۲۵۶۳۴۳۳	۶۷۷۲۳۳۹۸	۵۳۳۱۷۰۴۷	۳۸۰۲۴۵۰۱	۲۶۹۸۵۱۴۱	چهارمحال و بختیاری
۱۴۴۹۰۱۴۸ ۷	۸۲۲۲۳۵۷۲	۶۷۳۵۲۶۳۴	۵۱۵۹۲۸۸۰	۳۷۲۴۰۰۴۲	۲۷۳۹۱۷۷۶	خراسان جنوبی
۱۵۱۷۷۸۴۴ ۵	۸۲۹۴۷۸۶۴	۶۸۰۲۶۸۲۰	۵۱۲۰۴۶۱۲	۳۷۴۸۵۸۲۷	۲۷۰۴۲۷۴۴	خراسان رضوی
۱۵۴۳۸۰۲۹ ۵	۸۱۵۱۸۳۱۷	۶۶۷۱۲۱۶۴	۵۲۵۴۰۵۷۷	۳۸۱۲۰۱۰۳	۲۶۷۵۹۳۲۹	خراسان شمالی
۱۵۹۷۶۴۳۶ ۷	۸۲۳۹۵۲۹۲	۶۷۴۷۰۵۶۲	۵۲۳۱۰۵۶۷	۳۸۱۵۵۴۱۶	۲۷۴۰۱۷۳۶	خوزستان
۱۷۱۴۷۰۹۶ ۰	۸۲۱۲۷۳۱۵	۶۸۱۹۹۹۳۴	۵۲۱۳۹۴۷۶	۳۷۴۲۹۰۰۳	۲۷۰۵۶۷۴۵	زنجان
۱۴۲۳۹۷۸۴ ۷	۸۰۶۲۰۰۱۳	۶۶۰۲۴۲۹۶	۵۱۲۴۹۵۲۰	۳۸۷۹۹۱۶۱	۲۷۳۹۴۸۰۲	سمنان
۱۴۲۵۸۱۶۲ ۴	۸۱۸۶۳۷۴۷	۶۷۰۷۰۰۶۱	۵۲۹۱۵۱۴۵	۳۷۲۸۴۵۵۳	۲۷۰۲۵۷۳۲	سیستان و بلوچستان
۱۴۳۲۸۱۵۵ ۱	۸۲۰۰۰۸۴۴	۶۷۵۹۲۰۹۱	۵۳۰۲۰۲۱۴	۳۷۸۷۴۵۵۹	۲۷۵۷۱۶۸۰	فارس

۱۶۰۱۸۴۰۶	۸۱۸۴۷۵۳۸	۶۷۰۱۵۰۵۴	۵۲۰۸۷۹۷۷	۳۸۲۶۸۰۱۵	۲۶۱۵۰۴۰۷	قزوین
۳						
۱۴۵۵۲۱۷۴	۸۲۲۱۷۸۰۹	۶۵۹۱۶۰۱۹	۵۲۴۴۶۶۴۴	۳۷۷۰۲۷۰۶	۲۷۴۹۳۰۴۵	قم
۲						
۱۳۸۸۷۱۴۱	۸۲۳۴۷۹۶۱	۶۶۸۱۶۹۵۶	۵۲۱۰۳۵۰۵	۳۷۶۸۸۴۷۴	۲۶۸۴۰۵۵۸	کردستان
۴						
۱۶۷۹۶۱۳۵	۸۲۹۷۰۸۱۲	۶۷۱۳۲۶۵۸	۵۲۲۲۴۹۳۸	۳۷۷۲۵۵۲۷	۲۶۹۱۱۷۱۲	کرمان
۶						
۱۵۴۲۵۸۴۱	۸۲۰۷۷۲۵۵	۶۷۲۴۰۶۰۳	۵۲۸۶۳۶۲۴	۳۷۸۰۷۵۵۳	۲۷۳۳۱۶۹۷	کرمانشاه
۴						
۱۵۰۰۱۱۱۱	۸۲۲۷۲۸۷۳	۶۶۷۰۲۶۳۱	۵۱۸۶۷۰۷۶	۳۸۴۰۷۲۷۷	۲۶۸۶۱۴۸۵	کهگیلویه و بویر احمد
۱						
۱۷۱۱۹۹۵۹	۸۱۶۷۵۷۰۰	۶۷۲۲۵۲۸۱	۵۱۹۷۹۰۷۱	۳۷۸۹۷۸۵۳	۲۶۶۵۳۸۵۸	گلستان
۷						
۱۶۱۱۱۹۶۶	۸۱۹۹۱۶۸۱	۶۷۳۳۲۰۵۷	۵۲۷۶۰۸۰۰	۳۸۰۲۸۵۰۵	۲۷۱۵۴۲۲۳	گیلان
۹						
۱۶۱۹۷۴۶۹	۸۲۳۴۵۵۶۶	۶۷۰۷۷۴۶۷	۵۲۰۳۸۳۰۲	۳۸۱۸۰۸۴۹	۲۷۶۰۹۱۴۵	لرستان
۷						
۱۶۴۲۵۳۷۵	۸۳۰۲۷۱۵۶	۶۸۰۲۷۹۹۳	۵۱۹۰۲۵۵۶	۳۸۰۰۹۶۵۴	۲۶۴۹۲۳۴۵	مازندران
۵						
۱۳۹۵۵۱۸۴	۸۲۸۰۷۰۰۱	۶۶۶۶۵۰۷۴	۵۲۲۱۹۹۶۱	۳۷۳۳۰۷۷۴	۲۶۷۴۵۷۷۹	مرکزی
۵						
۱۶۰۰۷۸۴۲	۸۲۵۵۴۰۲۴	۶۶۵۵۳۸۱۳	۵۲۷۶۷۳۲۴	۳۷۲۴۸۷۰۷	۲۷۰۵۴۳۲۳	هرمزگان
۷						
۱۴۱۴۳۴۴۹	۸۱۴۱۲۲۸۸	۶۷۶۷۴۹۲۶	۵۱۶۳۶۱۰۷	۳۷۲۲۵۷۸۲	۲۷۶۳۶۷۰۱	همدان
۲						
۱۴۱۵۴۰۴۷	۸۱۸۷۲۷۵۱	۶۷۰۲۰۱۳۷	۵۲۴۸۶۹۲۳	۳۷۸۰۸۷۶۲	۲۷۲۲۸۰۲۴	یزد
۹						

(۱) ضریب تغییرات (CV) فقط برای ستون کل محاسبه شده است.

۱۲-۴- متوسط هزینه غیر خوراکی ناخالص سالانه یک خانوار شهری بر حسب گروه‌های هزینه سالانه و استان: ۱۳۸۷ (ریال)

۱۹۵۰۰۰۰۱ تا ۲۴۰۰۰۰۰۰ ریال	۱۶۵۰۰۰۰۱ تا ۱۹۵۰۰۰۰۰ ریال	۱۲۰۰۰۰۰۱ تا ۱۶۵۰۰۰۰۰ ریال	۱۲۰۰۰۰۰۰ ریال و کمتر	کل	ضریب تغییرات (CV) ^(۱)	استان
۱۴۱۷۱۰۸ ۴	۱۲۴۳۱۱۳ ۴	۹۷۳۲۵۸۲	۶۳۱۰۶۳۶	۷۵۶۵۱۶۹ ۷	۰/۰۱۲۶	کل کشور
۱۵۵۰۸۰۳ ۵	۱۲۷۲۳۲۱ ۳	۱۰۲۲۲۳۳ ۵	۶۸۹۶۳۱۲	۶۸۶۰۷۳۸ ۲	۰/۰۷۴۷	آذربایجان شرقی
۱۴۵۳۲۴۰ ۳	۱۳۰۴۸۹۸ ۳	۱۰۳۳۵۱۰ ۴	۵۰۶۸۶۰۷	۷۳۳۰۳۷۹ ۳	۰/۰۷۰۷	آذربایجان غربی
۱۵۰۸۶۶۱ ۶	۱۳۵۸۰۲۶ ۵	۱۰۲۸۳۳۰ ۲	۴۸۵۲۶۳۲	۶۹۸۲۷۳۳ ۲	۰/۰۴۷۷	اردبیل
۱۷۵۳۷۲۵ ۰	۱۳۲۰۰۸۷ ۰	۱۰۷۷۰۰۷ ۳	۷۳۷۱۶۴۴	۷۱۳۴۳۷۵ ۵	۰/۰۴۵۴	اصفهان
۱۷۵۱۴۶۲ ۹	۰ ۰	۸۸۱۷۷۹۴	۷۴۴۸۶۷۳	۷۰۹۱۰۴۳ ۸	۰/۰۴۶۱	ایلام
۱۲۲۰۷۹۷ ۳	۱۱۰۹۴۷۵ ۲	۷۶۱۲۴۴۸	۶۱۵۱۰۰۰	۶۴۷۲۶۴۴ ۹	۰/۰۴۷۲	بوشهر
۱۶۹۵۹۳۰ ۹	۱۴۵۷۸۹۶ ۷	۰ ۰	۷۹۹۳۰۰۰	۱۰۲۶۷۸۶ ۴۵	۰/۰۲۶۴	تهران
۱۲۸۵۳۴۹ ۵	۱۱۰۵۴۵۰ ۵	۷۵۸۳۳۸۶	۶۱۶۴۵۰۰	۵۶۷۲۹۹۷ ۹	۰/۰۳۷۲	چهارمحال و بختیاری
۱۳۱۳۳۶۹ ۱	۱۱۲۵۶۶۴ ۷	۹۴۷۴۵۲۰	۵۷۵۷۹۲۹	۴۶۰۱۴۸۳ ۳	۰/۰۳۵۶	خراسان جنوبی
۱۴۶۲۳۷۳ ۳	۱۲۹۰۸۳۲ ۰	۱۰۲۶۳۷۹ ۷	۵۴۲۵۵۶۳	۶۱۷۵۳۳۷ ۴	۰/۰۳۸۹	خراسان رضوی
۱۳۷۹۶۰۳ ۶	۱۲۰۴۶۵۱ ۹	۸۸۶۳۰۴۵	۵۴۲۹۲۱۰	۵۹۷۸۸۶۴ ۵	۰/۰۳۶۴	خراسان شمالی
۱۴۱۱۱۸۴ ۲	۱۲۴۸۵۶۱ ۶	۱۲۶۰۰۰۰ ۰	۷۱۱۶۳۰۹	۷۱۲۰۴۸۸ ۵	۰/۰۵۵۲	خوزستان
۱۳۹۴۵۷۰ ۰	۱۲۹۳۰۴۲ ۲	۱۰۰۶۴۶۰ ۶	۶۸۲۰۲۲۶	۷۵۷۶۴۹۲ ۰	۰/۰۵۵۵	زنجان
۱۳۵۰۳۹۹ ۲	۱۳۳۵۲۳۰ ۹	۹۴۸۱۰۸۱	۹۲۱۵۰۰۰	۵۵۹۱۴۴۲ ۱	۰/۰۴۴۳	سمنان
۱۱۹۰۸۴۱ ۳	۹۷۷۲۱۱۱	۷۴۶۹۱۰۳	۴۷۶۷۷۴۷	۳۸۹۹۱۱۴ ۱	۰/۰۴۰۲	سیستان و بلوچستان
۱۱۹۸۰۸۲ ۷	۱۲۶۰۴۱۷ ۴	۸۸۱۷۸۳۵	۵۷۰۸۲۱۳	۷۲۵۱۶۹۵ ۱	۰/۰۳۹۶	فارس

۱۴۶۰۹۴۴	۱۱۹۸۳۷۰	۱۰۸۱۹۵۲		۸۳۳۴۱۸۷			
۴	۳	۷	۵۹۵۱۰۸۹	۷	۰/۰۴۳۰	قزوین	
۱۷۳۷۵۵۵	۱۳۵۲۸۰۱	۱۱۸۱۳۴۵		۴۹۴۹۷۳۷			
۲	۰	۸	۸۲۸۴۱۲۷	۲	۰/۰۴۵۲	قم	
۱۲۹۱۲۰۵	۱۱۳۳۷۴۶			۴۸۹۷۲۲۴			
۳	۱	۹۳۸۵۰۹۱	۰	۶	۰/۰۴۵۱	کردستان	
۱۲۷۰۷۳۲	۱۲۲۳۳۳۴			۶۴۷۹۷۷۱			
۰	۷	۸۷۳۵۴۹۴	۶۳۵۶۸۸۵	۳	۰/۰۶۶۸	کرمان	
۱۵۸۴۲۹۶	۱۲۷۰۹۴۰			۶۱۱۹۸۳۵			
۹	۰	۹۵۲۳۸۰۲	۶۲۴۳۰۵۲	۲	۰/۰۵۲۶	کرمانشاه	
۱۱۴۹۸۶۰				۵۵۷۰۶۰۹			
۱	۹۲۵۶۱۷۵	۷۹۱۱۹۶۸	۶۱۰۱۷۵۰	۱	۰/۰۵۵۸	کهگیلویه و بویر احمد	
۱۵۰۵۴۰۵	۱۲۶۱۰۶۵			۵۸۵۰۷۳۸			
۵	۶	۹۳۳۷۸۱۰	۶۲۳۳۷۲۶	۳	۰/۰۴۹۴	گلستان	
۱۴۳۴۰۴۲	۱۰۶۶۷۴۱	۱۰۰۳۷۷۴		۷۴۳۲۵۳۴			
۳	۲	۳	۶۵۹۲۲۸۱	۰	۰/۰۴۶۹	گیلان	
۱۴۴۲۳۵۳	۱۰۵۳۷۵۰			۷۳۰۰۹۱۱			
۸	۰	۹۹۳۲۸۹۶	۵۷۸۹۹۰۲	۰	۰/۰۴۲۶	لرستان	
۱۶۷۳۲۷۳	۱۴۳۳۴۰۶			۷۱۹۴۷۳۱			
۰	۶	۸۷۰۶۱۱۳	۸۳۰۷۴۳۷	۰	۰/۰۴۷۳	مازندران	
۱۵۶۱۶۳۰	۱۳۶۲۶۲۱	۱۰۲۷۵۴۰		۵۱۲۰۳۴۵			
۸	۱	۸	۶۵۴۸۶۴۶	۱	۰/۰۳۸۳	مرکزی	
۱۳۹۶۰۱۶	۱۰۸۲۸۰۵			۶۶۹۹۶۷۸			
۸	۶	۷۷۸۹۹۹۰	۶۹۲۹۰۲۲	۰	۰/۰۵۲۲	هرمزگان	
۱۳۸۶۸۷۵	۱۱۶۷۹۶۰			۴۹۹۷۶۲۲			
۷	۳	۹۹۰۶۱۴۸	۵۷۴۹۲۹۵	۵	۰/۰۳۶۴	همدان	
۱۵۱۴۸۸۵	۱۲۱۰۳۵۰	۱۰۹۶۹۲۵		۵۰۶۰۳۷۰			
۱	۸	۳	۶۶۹۱۸۸۷	۸	۰/۰۵۷۴	یزد	



۱۲-۴- متوسط هزینه غیر خوراکی سالانه یک خانوار شهری بر حسب گروه‌های هزینه سالانه و استان: ۱۳۸۷ (دنباله) (ریال)

۹۰۰۰۰۰۰۱ ریال و بیشتر	تا ۷۵۰۰۰۰۰۱ ۹۰۰۰۰۰۰ ریال	تا ۶۰۰۰۰۰۰۱ ۷۵۰۰۰۰۰ ریال	تا ۴۵۰۰۰۰۰۱ ۶۰۰۰۰۰۰ ریال	تا ۳۰۰۰۰۰۰۱ ۴۵۰۰۰۰۰ ریال	تا ۲۴۰۰۰۰۰۱ ۳۰۰۰۰۰۰ ریال	استان
۱۳۱۱۱۹۵ ۵۶	۶۱۳۸۴۱۲ ۶	۴۹۲۳۶۵۲ ۳	۳۷۴۲۱۲۱ ۵	۲۶۴۲۸۳۳ ۵	۱۸۷۵۷۷۴ ۵	کل کشور
۱۴۴۰۴۶۳۰ ۱	۶۱۴۴۹۵۶۴ ۱	۵۱۲۱۷۱۰۸ ۱	۳۸۲۰۳۳۹۴ ۱	۲۵۸۳۵۱۱۹ ۱	۱۹۰۲۱۴۸۴ ۱	آذربایجان شرقی
۱۳۱۱۷۹۱۹ ۸	۶۰۵۲۲۰۴۱ ۸	۴۸۱۹۴۸۴۳ ۸	۳۶۱۸۵۳۴۸ ۸	۲۷۱۳۴۶۳۱ ۸	۱۸۴۲۸۷۶۸ ۸	آذربایجان غربی
۱۲۸۵۳۸۴۷ ۵	۵۶۸۷۱۴۴۴ ۵	۴۶۱۲۷۷۴۳ ۵	۳۴۵۱۲۴۸۵ ۵	۲۴۶۹۵۰۱۷ ۵	۱۸۸۱۲۱۷۹ ۵	اردبیل
۱۲۶۲۱۴۵۰ ۷	۶۰۳۶۷۰۴۷ ۷	۵۱۲۰۶۸۶۱ ۷	۳۸۹۶۴۰۰۳ ۷	۲۸۱۵۹۹۱۸ ۷	۲۲۱۴۵۸۷۷ ۷	اصفهان
۱۱۵۷۳۴۳۰ ۶	۵۳۶۸۷۳۰۸ ۶	۴۵۳۷۷۹۶۰ ۶	۳۳۲۹۷۳۹۱ ۶	۲۳۵۵۶۶۷۰ ۶	۱۵۲۵۸۳۲۴ ۶	ایلام
۱۰۶۴۶۰۲۰ ۹	۵۷۸۵۱۴۴۰ ۹	۴۶۵۲۱۵۵۸ ۹	۳۵۲۵۴۸۸۴ ۹	۲۳۶۷۰۹۶۶ ۹	۱۴۶۸۶۹۹۹ ۹	بوشهر
۱۴۲۸۵۰۱۷ ۶	۶۴۸۲۹۵۲۰ ۶	۵۲۷۸۶۳۳۵ ۶	۴۰۲۱۸۷۵۴ ۶	۲۹۶۱۹۹۳۱ ۶	۲۲۴۶۵۳۳۶ ۶	تهران
۱۰۰۶۴۱۹۰ ۷	۵۶۵۶۱۷۸۷ ۷	۴۵۶۷۲۹۳۱ ۷	۳۵۰۸۵۷۵۸ ۷	۲۳۱۷۹۵۰۶ ۷	۱۵۶۴۹۰۹۰ ۷	چهارمحال و بختیاری
۱۱۳۸۷۶۷۰ ۹	۶۰۶۷۸۴۹۵ ۹	۴۵۸۱۴۶۴۰ ۹	۳۴۵۳۷۵۲۰ ۹	۲۴۴۲۸۲۴۷ ۹	۱۷۶۲۵۰۱۳ ۹	خراسان جنوبی
۱۱۸۲۸۸۴۴ ۷	۵۹۸۶۳۷۰۸ ۷	۴۸۴۵۰۹۴۷ ۷	۳۶۲۳۷۶۸۷ ۷	۲۴۶۸۰۸۹۳ ۷	۱۷۱۶۷۷۸۸ ۷	خراسان رضوی
۱۲۵۳۹۸۶۹ ۳	۵۹۷۹۷۷۶۴ ۳	۴۸۹۵۹۴۷۱ ۳	۳۷۶۸۴۵۷۰ ۳	۲۶۱۸۵۴۹۱ ۳	۱۷۹۰۲۰۲۵ ۳	خراسان شمالی
۱۲۲۶۳۹۵۹ ۳	۵۹۴۴۴۹۵۱ ۳	۴۴۵۲۹۷۹۷ ۳	۳۳۶۹۴۲۰۵ ۳	۲۴۷۳۱۳۸۵ ۳	۱۵۶۳۵۷۲۳ ۳	خوزستان
۱۳۲۸۳۴۷۲ ۷	۵۹۱۸۰۷۳۴ ۷	۴۸۴۰۷۰۴۰ ۷	۳۵۲۸۶۴۸۳ ۷	۲۴۱۸۷۶۴۱ ۷	۱۷۶۰۰۳۹۲ ۷	زنجان
۱۱۵۱۰۸۶۹ ۲	۵۷۲۲۲۰۷۱ ۲	۴۹۶۲۸۲۰۰ ۲	۳۸۰۰۵۹۵۹ ۲	۲۹۵۹۲۲۳۸ ۲	۱۹۱۷۶۴۴۲ ۲	سمنان
۱۰۵۸۵۷۱۷ ۰	۵۵۹۳۹۶۸۰ ۰	۴۴۰۴۸۰۶۵ ۰	۳۳۸۵۸۴۵۷ ۰	۲۳۵۶۰۸۵۸ ۰	۱۵۳۲۳۹۹۵ ۰	سیستان و بلوچستان
۱۱۲۶۶۵۲۱ ۹	۶۲۲۴۲۵۸۳ ۹	۴۹۹۵۷۴۲۲ ۹	۳۹۵۵۲۸۹۲ ۹	۲۷۳۵۸۵۸۶ ۹	۱۸۸۱۵۳۰۰ ۹	فارس
۱۲۵۵۵۴۹۴ ۰	۵۹۶۹۹۰۷۸ ۰	۴۷۹۷۴۹۳۳ ۰	۳۷۵۲۲۶۸۷ ۰	۲۹۱۱۰۲۶۳ ۰	۱۸۰۹۳۵۳۵ ۰	قزوین

۹	۱۱۶۰۹۷۶۴	۶۲۲۹۴۳۸۳	۴۷۴۶۰۳۵۶	۳۷۶۳۷۳۱۹	۲۶۶۱۷۵۰۳	۲۰۱۶۰۳۸۶	قم
۵	۱۰۷۹۹۲۷۲	۵۸۱۱۹۱۷۰	۴۵۲۸۹۶۳۱	۳۳۹۳۱۵۱۲	۲۳۹۵۸۸۸۵	۱۶۶۰۴۱۵۲	کردستان
۹	۱۳۶۸۹۹۲۴	۵۹۲۷۱۳۸۶	۴۸۰۷۴۸۲۴	۳۵۹۴۳۰۹۲	۲۴۹۱۵۷۶۴	۱۶۹۱۶۵۰۲	کرمان
۳	۱۲۲۹۱۴۰۶	۵۹۸۲۷۶۰۷	۴۸۰۹۴۰۸۷	۳۷۲۷۲۲۱۰	۲۵۹۱۶۴۳۴	۱۹۰۵۱۵۷۳	کرمانشاه
۰	۱۱۰۲۶۷۰۴	۵۷۲۲۸۴۱۰	۴۵۷۴۰۹۱۷	۳۴۱۰۷۳۱۷	۲۳۱۷۹۲۵۲	۱۴۳۰۰۸۹۱	کهگیلویه و بویر احمد
۹	۱۳۴۵۵۴۷۱۲	۶۰۵۳۵۰۳۷	۴۸۹۲۰۶۱۶	۳۵۵۲۹۵۴۴	۲۶۰۳۴۰۱۱	۱۷۵۳۴۰۶۱	گلستان
۷	۱۲۵۵۶۱۰۵	۵۹۲۱۷۹۸۷	۴۷۳۹۳۸۱۴	۳۸۹۹۷۶۲۰	۲۵۹۳۸۴۵۴	۱۷۲۵۶۵۵۹	گیلان
۰	۱۲۳۰۳۱۱۷	۵۸۰۹۱۷۴۷	۴۶۰۰۳۸۹۷	۳۵۵۸۸۴۷۴	۲۵۸۲۶۰۴۸	۱۹۷۱۰۴۹۱	لرستان
۷	۱۲۵۸۸۵۱۴	۶۰۸۴۶۶۷۱	۵۰۸۸۳۷۶۹	۳۷۷۶۸۹۶۳	۲۷۴۳۲۰۰۲	۱۸۹۱۳۳۲۳	مازندران
۵	۱۰۸۷۴۳۳۷	۵۹۹۸۴۱۲۳	۴۶۴۰۵۱۳۴	۳۵۵۶۸۵۶۵	۲۵۷۲۱۶۰۰	۱۹۲۴۷۶۶۵	مرکزی
۶	۱۲۹۶۶۶۹۱	۶۱۷۷۴۸۶۶	۴۷۵۵۹۲۱۵	۳۶۷۳۴۲۷۳	۲۴۷۸۷۶۴۸	۱۸۴۳۷۸۸۴	هرمزگان
۶	۱۰۶۵۲۹۳۲	۵۵۴۷۵۲۲۵	۴۷۱۷۵۰۶۵	۳۴۲۲۳۴۵۴	۲۴۱۶۱۱۵۷	۱۸۲۸۴۶۸۶	همدان
۸	۱۱۸۲۳۲۶۹	۶۲۸۷۲۵۶۷	۵۰۷۱۷۵۱۵	۳۷۳۴۴۳۶۷	۲۷۷۴۲۱۵۰	۱۸۱۹۳۲۰۷	یزد
۳							

(۱) ضریب تغییرات (CV) فقط برای ستون کل محاسبه شده است.

۱۳-۴- متوسط هزینه‌های خوراکی و دخانی ناخالص سالانه یک خانوار شهری بر حسب گروه‌های هزینه سالانه و استان: ۱۳۸۷

(ریال)

۱۹۵۰۰۰۰۱ تا ۲۴۰۰۰۰۰۰ ریال	۱۶۵۰۰۰۰۱ تا ۱۹۵۰۰۰۰۰ ریال	۱۲۰۰۰۰۰۱ تا ۱۶۵۰۰۰۰۰ ریال	۱۲۰۰۰۰۰۰ ریال و کمتر	کل	ضریب تغییرات (CV) ^(۱)	استان
۷۰۴۷۰۵۰	۵۶۱۱۹۳۵	۴۵۵۹۷۲۵	۲۵۸۲۴۲۹	۲۱۳۶۰۱۶ ۴	۰/۰۰۹۳	کل کشور
				۱۸۷۸۶۶۳		
۶۱۰۰۹۴۹	۵۴۹۰۰۳۷	۴۲۱۱۳۰۵	۲۱۰۳۰۰۶	۰	۰/۰۴۲۶	آذربایجان شرقی
				۲۳۰۷۳۷۵		
۷۴۳۰۵۲۹	۴۶۱۵۳۵۷	۲۷۹۹۸۸۳	۲۶۳۸۶۰۰	۶	۰/۰۳۲۱	آذربایجان غربی
				۲۴۸۳۹۵۲		
۶۹۱۲۶۶۸	۴۸۰۲۰۶۷	۴۰۱۹۶۵۹	۱۳۰۳۶۱۵	۷	۰/۰۳۵۷	اردبیل
				۱۹۷۹۴۱۶		
۴۵۲۴۹۲۸	۴۲۷۸۵۳۵	۳۵۶۴۷۵۹	۱۵۳۳۳۷۹	۵	۰/۰۳۰۲	اصفهان
				۲۷۰۱۹۱۱		
۵۱۹۲۱۶۸	۰	۵۱۳۰۲۳۰	۲۶۲۱۹۶۷	۲	۰/۰۳۶۶	ایلام
				۲۴۴۵۶۵۲		
۹۲۳۶۳۸۴	۶۷۱۸۵۹۶	۶۴۱۵۲۰۷	۵۰۰۵۲۰۰	۳	۰/۰۳۲۴	بوشهر
				۲۱۷۶۴۸۹		
۵۱۸۹۸۱۱	۴۰۳۲۰۱۲	۰	۳۸۵۲۰۰۰	۵	۰/۰۲۴۴	تهران
				۲۲۹۴۳۸۴		
۹۷۰۶۱۳۸	۶۷۶۲۸۱۳	۷۵۱۷۶۷۶	۳۱۲۰۶۰۰	۱	۰/۰۲۹۶	چهارمحال و بختیاری
				۱۷۶۳۱۸۶		خراسان جنوبی
۸۷۹۷۰۴۶	۶۹۱۸۰۲۲	۵۵۴۲۰۲۱	۳۵۰۷۷۳۸	۵	۰/۰۲۹۲	
				۲۰۹۵۶۱۹		خراسان رضوی
۷۴۱۱۹۳۹	۵۱۳۵۶۲۴	۳۵۶۲۹۵۱	۲۶۸۵۳۲۹	۱	۰/۰۳۰۰	
				۱۸۰۱۹۲۸		خراسان شمالی
۸۰۷۷۴۱۴	۶۳۴۳۲۴۴	۵۲۹۸۲۵۱	۴۳۳۰۴۱۱	۷	۰/۰۳۰۵	
				۲۶۱۱۱۴۸		
۷۸۳۱۹۶۰	۵۴۰۱۰۴۵	۰	۲۷۰۴۲۳۰	۴	۰/۰۴۸۸	خوزستان
				۲۵۳۷۷۹۱		
۷۷۵۵۷۵۹	۵۰۲۳۲۰۶	۵۱۴۸۵۸۲	۲۸۵۳۵۴۶	۵	۰/۰۴۱۹	زنجان
				۱۶۳۸۹۴۲		
۸۴۳۴۸۰۳	۴۷۷۵۲۷۱	۵۱۰۷۰۹۸	۲۲۵۰۰۰۰	۳	۰/۰۳۵۱	سمنان
				۱۸۴۷۷۲۷		
۹۹۱۶۳۲۰	۸۲۶۴۷۷۳	۶۷۹۵۱۷۷	۳۳۹۸۴۲۷	۳	۰/۰۲۹۴	سیستان و بلوچستان
۹۲۰۴۴۰۹	۵۳۳۰۲۶۶	۴۹۳۰۲۱۵	۳۲۴۱۴۴۷	۲۱۵۰۵۴۴	۰/۰۳۴۲	فارس

				۶							
				۲۵۰۹۵۳۸							
۶۶۴۷۷۵۹	۶۹۹۶۵۷۷	۴۰۰۶۴۵۲	۳۲۶۳۱۱۳	۱	۰/۰۳۵۶	قزوین					
				۱۶۱۸۵۹۲							
۵۱۵۹۳۴۱	۴۶۳۸۶۲۰	۲۳۴۸۷۷۹	۱۰۷۹۷۵۰	۰	۰/۰۳۸۱	قم					
				۱۹۸۲۱۳۳							
۸۹۲۵۶۱۹	۶۷۵۸۰۳۲	۴۴۷۷۲۶۶	۰	۵	۰/۰۲۵۹	کردستان					
				۱۹۹۳۰۶۷							
۸۲۳۸۵۸۵	۵۷۷۴۹۰۵	۵۹۰۷۵۶۰	۲۹۷۶۳۰۴	۳	۰/۰۴۱۷	کرمان					
				۱۹۷۱۷۵۲							
۶۳۹۱۳۵۶	۵۴۶۵۲۶۸	۴۸۸۳۶۳۲	۳۵۹۶۲۵۴	۲	۰/۰۳۰۱	کرمانشاه					
۱۰۲۹۱۹۰				۲۳۹۹۹۸۴							
۶	۹۱۴۴۴۳۲	۶۶۳۳۶۳۲	۴۷۵۷۴۰۰	۵	۰/۰۴۱۹	کهگیلویه و بویر احمد					
				۱۹۴۸۵۵۸							
۷۰۶۶۹۶۳	۵۱۱۸۶۲۵	۵۰۸۷۹۹۱	۲۷۱۸۷۹۸	۴	۰/۰۷۹۲	گلستان					
				۲۴۰۲۲۱۵							
۷۷۹۰۵۵۱	۷۸۰۵۱۳۳	۴۸۱۹۰۶۷	۳۲۰۱۸۴۸	۲	۰/۰۲۷۳	گیلان					
				۲۶۰۵۱۵۵							
۷۸۴۶۸۲۱	۶۵۸۲۰۰۰	۲۹۸۱۰۲۵	۱۵۱۲۸۷۹	۱	۰/۰۳۸۵	لرستان					
				۲۳۳۵۳۱۰							
۵۳۴۴۸۱۲	۴۱۵۱۱۳۹	۶۱۶۵۶۲۰	۱۷۲۱۸۲۴	۹	۰/۰۴۵۵	مازندران					
				۱۸۲۶۷۵۷							
۶۴۴۴۱۴۱	۴۶۹۸۷۸۴	۳۹۹۳۴۱۸	۲۰۸۹۷۵۲	۱	۰/۰۳۲۲	مرکزی					
				۲۰۲۵۵۶۸							
۸۱۵۰۷۹۹	۷۰۳۵۸۸۱	۶۵۱۶۹۲۵	۳۷۴۱۱۴۲	۸	۰/۰۳۳۶	هرمزگان					
				۲۰۵۵۸۳۳							
۷۷۶۵۱۷۱	۶۲۴۳۳۹۵	۴۸۱۲۷۷۶	۲۸۵۲۵۱۴	۴	۰/۰۳۰۷	همدان					
				۱۴۴۴۷۱۵							
۶۶۸۸۶۸۳	۶۲۷۷۴۹۶	۴۴۱۳۰۴۱	۲۵۲۵۲۸۲	۷	۰/۰۴۳۰	یزد					



۱۳-۴- متوسط هزینه‌های خوراکی و دخانی ناخالص سالانه یک خانوار شهری بر حسب گروه‌های هزینه سالانه و استان: ۱۳۸۷ (ریال) (دنباله)

استان	۲۴۰۰۰۰۰۱ تا ریال	۳۰۰۰۰۰۰۱ تا ریال	۳۰۰۰۰۰۰۱ تا ریال	۴۵۰۰۰۰۰۱ تا ریال	۶۰۰۰۰۰۰۱ تا ریال	۷۵۰۰۰۰۰۱ تا ریال	۹۰۰۰۰۰۰۱ تا ریال و بیشتر
کل کشور	۱۳۹۳۳۰۷	۱۱۴۱۵۷۵	۱۴۹۱۵۷۰	۱۱۴۱۵۷۵	۱۴۹۱۵۷۰	۱۱۴۱۵۷۵	۳۱۲۸۱۴۰
آذربایجان شرقی	۸۰۴۵۹۵۱	۱۱۶۸۷۰۴۳	۱۴۲۳۱۵۹۰	۱۱۶۸۷۰۴۳	۱۴۲۳۱۵۹۰	۱۱۶۸۷۰۴۳	۳۱۹۲۵۸۱۴
آذربایجان غربی	۹۲۴۸۳۰۵	۱۱۳۲۶۹۸۵	۱۶۵۶۰۸۹۴	۱۱۳۲۶۹۸۵	۱۶۵۶۰۸۹۴	۱۱۳۲۶۹۸۵	۳۵۵۷۴۳۷۳
اردبیل	۸۵۸۳۶۳۰	۱۳۵۴۲۴۴۷	۱۷۷۲۷۱۴۵	۱۳۵۴۲۴۴۷	۱۷۷۲۷۱۴۵	۱۳۵۴۲۴۴۷	۳۸۵۶۹۴۷۹
اصفهان	۴۷۲۳۷۰۰	۹۴۸۹۸۲۴	۱۳۷۵۹۳۳۷	۹۴۸۹۸۲۴	۱۳۷۵۹۳۳۷	۹۴۸۹۸۲۴	۳۱۰۴۱۴۳۰
ایلام	۱۱۸۳۴۴۴۲	۱۴۲۵۳۵۰۵	۱۸۷۸۶۴۳۲	۱۴۲۵۳۵۰۵	۱۸۷۸۶۴۳۲	۱۴۲۵۳۵۰۵	۳۶۵۵۹۸۷۳
بوشهر	۱۱۸۸۶۱۷۲	۱۶۱۹۹۸۹۵	۱۷۲۵۹۳۷۷	۱۶۱۹۹۸۹۵	۱۷۲۵۹۳۷۷	۱۶۱۹۹۸۹۵	۳۳۳۴۶۴۶۵
تهران	۴۹۳۵۸۵۹	۸۷۱۰۵۷۰	۱۲۲۹۱۳۰۵	۸۷۱۰۵۷۰	۱۲۲۹۱۳۰۵	۱۲۲۹۱۳۰۵	۲۷۹۲۵۸۵۷
چهارمحال و بختیاری	۱۱۳۳۶۰۵۱	۱۴۸۴۴۹۹۵	۱۸۲۳۱۲۸۹	۱۴۸۴۴۹۹۵	۱۸۲۳۱۲۸۹	۱۴۸۴۴۹۹۵	۳۰۷۲۹۶۳۳
خراسان جنوبی	۹۷۶۶۷۶۳	۱۲۸۱۱۷۹۵	۱۷۰۵۵۳۶۰	۱۲۸۱۱۷۹۵	۱۷۰۵۵۳۶۰	۱۷۰۵۵۳۶۰	۳۱۰۲۴۷۷۸
خراسان رضوی	۹۸۷۴۹۵۶	۱۲۸۰۴۹۳۴	۱۴۹۶۶۹۲۵	۱۲۸۰۴۹۳۴	۱۴۹۶۶۹۲۵	۱۴۹۶۶۹۲۵	۳۳۴۸۹۹۹۸
خراسان شمالی	۸۸۵۷۳۰۴	۱۱۹۳۴۶۱۲	۱۴۸۵۶۰۰۷	۱۱۹۳۴۶۱۲	۱۴۸۵۶۰۰۷	۱۴۸۵۶۰۰۷	۲۸۹۸۱۶۰۲
خوزستان	۱۱۷۶۶۰۱۳	۱۳۴۲۴۰۳۱	۱۸۶۱۶۳۶۲	۱۳۴۲۴۰۳۱	۱۸۶۱۶۳۶۲	۱۸۶۱۶۳۶۲	۳۷۱۲۴۷۷۴
زنجان	۹۴۵۶۳۵۳	۱۳۲۴۱۳۶۲	۱۶۸۵۲۹۹۳	۱۳۲۴۱۳۶۲	۱۶۸۵۲۹۹۳	۱۶۸۵۲۹۹۳	۳۸۶۳۶۲۳۳
سمنان	۸۲۱۸۳۶۰	۹۲۰۶۹۲۳	۱۳۲۴۳۵۶۱	۹۲۰۶۹۲۳	۱۳۲۴۳۵۶۱	۱۳۲۴۳۵۶۱	۲۷۲۸۹۱۵۵
سیستان و بلوچستان	۱۱۷۰۱۷۳۷	۱۳۷۲۳۶۹۵	۱۹۰۵۶۶۸۸	۱۳۷۲۳۶۹۵	۱۹۰۵۶۶۸۸	۱۹۰۵۶۶۸۸	۳۶۷۲۴۴۵۴
فارس	۸۷۵۶۳۸۰	۱۰۵۱۵۹۷۳	۱۳۴۶۷۳۲۲	۱۰۵۱۵۹۷۳	۱۳۴۶۷۳۲۲	۱۳۴۶۷۳۲۲	۳۰۶۱۶۳۳۲
قزوین	۸۰۵۶۸۷۲	۹۱۵۷۷۵۲	۱۴۵۶۵۲۹۰	۹۱۵۷۷۵۲	۱۴۵۶۵۲۹۰	۱۴۵۶۵۲۹۰	۳۴۶۲۹۱۱۴
قم	۷۳۳۲۶۵۹	۱۱۰۸۵۲۰۳	۱۴۸۰۹۳۲۵	۱۱۰۸۵۲۰۳	۱۴۸۰۹۳۲۵	۱۴۸۰۹۳۲۵	۲۹۴۲۴۰۹۷
کردستان	۱۰۲۳۶۴۰۶	۱۳۷۲۹۵۸۹	۱۸۱۷۱۹۹۳	۱۳۷۲۹۵۸۹	۱۸۱۷۱۹۹۳	۱۸۱۷۱۹۹۳	۳۰۸۷۸۶۸۵
کرمان	۹۹۹۵۲۱۰	۱۲۸۰۹۷۶۳	۱۶۲۸۱۸۴۶	۱۲۸۰۹۷۶۳	۱۶۲۸۱۸۴۶	۱۶۲۸۱۸۴۶	۳۱۰۶۲۱۱۳
کرمانشاه	۸۲۸۰۱۲۴	۱۱۸۹۱۱۱۹	۱۵۵۹۱۴۱۴	۱۱۸۹۱۱۱۹	۱۵۵۹۱۴۱۴	۱۵۵۹۱۴۱۴	۳۱۳۴۴۳۵۴
کهگیلویه و بویر احمد	۱۲۵۶۰۵۹۴	۱۵۲۲۸۰۲۵	۱۷۷۵۹۷۵۹	۱۵۲۲۸۰۲۵	۱۷۷۵۹۷۵۹	۱۷۷۵۹۷۵۹	۳۹۷۴۴۰۶۲
گلستان	۹۱۱۹۷۹۷	۱۱۸۶۳۸۴۲	۱۶۴۴۹۵۲۷	۱۱۸۶۳۸۴۲	۱۶۴۴۹۵۲۷	۱۶۴۴۹۵۲۷	۳۶۶۵۲۴۷۰
گیلان	۹۸۹۷۶۶۴	۱۲۰۹۰۰۵۱	۱۳۷۶۳۱۸۰	۱۲۰۹۰۰۵۱	۱۳۷۶۳۱۸۰	۱۳۷۶۳۱۸۰	۳۵۵۵۸۶۱۹
لرستان	۷۸۹۸۶۵۴	۱۲۳۵۴۸۰۱	۱۶۴۴۹۸۲۸	۱۲۳۵۴۸۰۱	۱۶۴۴۹۸۲۸	۱۶۴۴۹۸۲۸	۳۸۹۴۳۵۲۰
مازندران	۷۵۷۹۰۲۲	۱۰۵۷۷۶۵۲	۱۴۱۳۳۵۹۳	۱۰۵۷۷۶۵۲	۱۴۱۳۳۵۹۳	۱۴۱۳۳۵۹۳	۳۸۳۶۸۶۱۰
مرکزی	۷۴۹۸۱۱۴	۱۱۶۰۹۱۷۴	۱۶۶۵۱۳۹۶	۱۱۶۰۹۱۷۴	۱۶۶۵۱۳۹۶	۱۶۶۵۱۳۹۶	۳۰۸۰۸۴۶۹
هرمزگان	۸۶۱۶۴۳۹	۱۲۴۶۱۰۵۹	۱۶۰۳۳۰۵۱	۱۲۴۶۱۰۵۹	۱۶۰۳۳۰۵۱	۱۶۰۳۳۰۵۱	۳۰۴۱۱۵۱۱
همدان	۹۳۵۲۰۱۵	۱۳۰۶۴۶۲۵	۱۷۴۱۲۶۵۳	۱۳۰۶۴۶۲۵	۱۷۴۱۲۶۵۳	۱۷۴۱۲۶۵۳	۳۴۹۰۵۱۶۴
یزد	۹۰۳۴۸۱۷	۱۰۰۶۶۶۱۲	۱۵۱۴۲۵۵۶	۱۰۰۶۶۶۱۲	۱۵۱۴۲۵۵۶	۱۵۱۴۲۵۵۶	۲۳۳۰۷۷۸۶

(۱) ضریب تغییرات (CV) فقط برای ستون کل محاسبه شده است.

فصل پنجم

هزینه‌های خوراکی و غیر خوراکی خانوارهای

شهری براساس طبقه‌بندی COICOP

در سطح کل کشور و استان

مرکز آمار ایران

۵- متوسط انواع هزینه‌های خوراکی (داخل منزل) و دخانی سالانه یک خانوار شهری در هر یک از گروه‌های هزینه

سالانه: ۱۳۸۷ بر اساس طبقه‌بندی COICOP (هزار ریال)

تا ۱۹۵۰۱	تا ۱۶۵۰۱	تا ۱۲۰۰۱	۱۲۰۰۰	کل	ضریب تغییرات (CV) ^(۱)	اقلام
۲۴۰۰۰	۱۹۵۰۰	۱۶۵۰۰	هزار ریال و کمتر			
هزار ریال	هزار ریال	هزار ریال				
						هزینه‌های خوراکی (داخل منزل) و
						دخانی
۷۳۴۶	۲۰۹۷	۵۱۳۶	۶۳۸۴	۲۰۲۷۰	۰/۰۰۸۸ غلات، نان، آرد، رشته و فرآورده‌های آن
۱۵۵۹	۱۱۰۵	۹۹۴	۱۲۵۸	۴۵۳۳	۰/۰۱۹۵ غلات
۷۲۲	۳۸۶	۳۲۸	۶۸۴	۲۹۸۱	۰/۰۲۷۷ انواع نان
۵۸۱	۵۱۹	۵۱۶	۳۸۱	۷۸۹	۰/۰۰۷۸ آرد و رشته و فرآورده‌های آن
۱۵۱	۱۱۳	۹۵	۱۰۵	۳۰۳	۰/۰۱۴۷ بیسکویت و کیک
۱۰۴	۸۶	۵۶	۸۹	۴۶۱	۰/۰۲۳۹ گوشت
۱۵۴۷	۱۱۶۲	۱۰۴۶	۱۴۴۷	۵۱۵۸	۰/۰۱۳۵ گوشت دام
۶۱۶	۳۹۵	۴۲۷	۶۵۷	۲۷۴۷	۰/۰۲۰۹ گوشت پرندگان
۷۸۹	۶۱۴	۵۴۱	۶۱۰	۱۷۲۵	۰/۰۱۲۰ گوشت‌های آماده برای طبخ
۱۴	۹	۸	۶	۳۱	۰/۰۴۹۵ ماهی و میگو و فرآورده‌های آن
۱۲۸	۱۴۴	۷۰	۱۷۴	۶۵۵	۰/۰۲۰۴ شیر و فرآورده‌های آن (بجز کره) و تخم پرندگان
۱۰۱۳	۹۳۴	۷۲۴	۷۸۲	۲۱۴۰	۰/۰۰۷۸ شیر
۲۵۳	۲۶۸	۲۱۶	۱۹۶	۵۸۶	۰/۰۱۳۷ فرآورده‌های شیر (بجز کره)
۴۹۶	۴۳۲	۳۰۰	۳۹۵	۱۱۴۱	۰/۰۱۰۰ تخم پرندگان
۲۶۵	۲۳۵	۲۰۸	۱۹۱	۴۱۳	۰/۰۰۸۵ روغن‌ها، چربی‌ها و کره
۴۴۲	۳۲۸	۲۹۸	۳۲۰	۹۳۴	۰/۰۱۱۱ روغن‌ها و چربی‌های حیوانی (بجز کره)
۰	۱	۲	۵	۳۴	۰/۰۷۹۲ انواع کره
۴۲	۱۵	۳۲	۴۶	۱۴۶	۰/۰۱۹۰ روغن‌های نباتی
۴۰۰	۳۱۱	۲۶۴	۲۷۰	۷۵۴	۰/۰۱۱۸ میوه‌ها و خشکبار
۶۲۸	۵۵۳	۴۵۸	۵۹۶	۲۵۷۷	۰/۰۱۳۱ میوه‌های درختی
۳۸۶	۳۶۹	۳۰۰	۴۳۰	۱۶۷۴	۰/۰۱۲۸ میوه‌های جالیزی
۱۱۷	۹۷	۹۱	۸۵	۲۶۸	۰/۰۲۳۶ خشکبار
۱۲۵	۸۷	۶۷	۸۰	۶۳۵	۰/۰۲۹۷ سبزی‌های تازه و خشک شده و حبوب
۱۰۱۴	۸۹۹	۶۹۷	۸۲۲	۲۲۵۰	۰/۰۰۸۷ سبزی‌های برگ‌ی
۱۴۹	۱۴۱	۱۰۱	۱۲۲	۵۰۵	۰/۰۱۴۰ سبزی‌های بوته‌ای
۳۵۸	۳۳۴	۲۶۱	۲۸۹	۷۶۵	۰/۰۱۰۵ سبزی‌های ریشه‌ای
۲۹۷	۲۸۱	۲۲۴	۲۲۲	۵۵۳	۰/۰۰۹۱ سایر انواع سبزی
۰	۰	۰	۹	۴	۰/۱۲۶۸ سبزی‌های آماده بسته‌بندی شده
	۴	۲	۳	۱۲	۰/۰۶۷۰ حبوب
۲۰۷	۱۴۰	۱۰۹	۱۷۸	۴۱۲	۰/۰۱۵۳ قند، شکر، مرباها و شیرینی‌ها
۲۷۱	۲۳۵	۲۰۵	۲۳۲	۷۰۲	۰/۰۱۴۲ قند و شکر
۱۵۴	۱۴۹	۱۲۰	۱۲۵	۲۹۳	۰/۰۱۴۴ مرباها و شیرینی‌ها
۱۱۷	۸۶	۸۵	۱۰۸	۴۰۹	۰/۰۱۹۸ ادویه‌ها، چاشنی‌ها و سایر ترکیب‌های
۲۶۱	۲۳۶	۱۸۷	۲۹۵	۶۸۲	۰/۰۱۳۳ خوراکی
۶۷	۶۳	۵۹	۱۴۰	۱۸۲	۰/۰۲۱۶ انواع ادویه
۱۹۴	۱۷۲	۱۲۸	۱۵۵	۴۹۹	۰/۰۱۳۸ چاشنی‌ها و سایر ترکیب‌های خوراکی
۳۶۷	۳۳۱	۲۶۹	۳۵۷	۸۰۲	۰/۰۱۱۶ چای، قهوه، کاکائو و نوشابه‌ها
۲۴۹	۲۲۸	۲۱۱	۲۶۴	۴۲۱	۰/۰۱۳۸ چای، قهوه و کاکائو
۱۱۸	۱۰۴	۵۸	۹۳	۳۸۱	۰/۰۱۶۰ نوشابه‌ها
۲۴۵	۳۱۳	۲۵۹	۲۷۳	۴۹۲	۰/۰۲۸۸ دخانی‌ها

۵- متوسط انواع هزینه‌های خوراکی (داخل منزل) و دخانی سالانه یک خانوار شهری در هر یک از گروه‌های هزینه سالانه:

۱۳۸۷ بر اساس طبقه‌بندی COICOP (دنباله)

۹۰۰۰۱	تا ۷۵۰۰۱	تا ۶۰۰۰۱	تا ۴۵۰۰۱	تا ۳۰۰۰۱	تا ۲۴۰۰۱	اقلام
هزار ریال	هزار ریال	هزار ریال	هزار ریال	هزار ریال	هزار ریال	
۲۹۳۵۲	۲۰۳۲۲	۱۷۶۵۹	۱۴۷۷۲	۱۱۳۳۸	۸۴۷۵	هزینه‌های خوراکی (داخل منزل) و
۶۷۸۱	۴۵۰۵	۳۷۶۶	۳۱۶۴	۲۳۸۳	۱۷۲۵ دخانی
۴۷۸۳	۲۹۲۳	۲۳۴۶	۱۸۴۲	۱۲۶۳	۷۶۰ غلات، نان، آرد، رشته و فراورده‌های آن
۸۸۰	۸۱۴	۷۹۴	۷۵۸	۶۸۸	۶۲۶ غلات
۳۸۴	۳۱۹	۲۸۷	۲۶۱	۲۲۲	۱۸۲ انواع نان
۷۳۴	۴۴۸	۳۳۹	۳۰۳	۲۱۱	۱۵۷ آرد و رشته و فراورده‌های آن
۷۸۸۱	۵۰۵۰	۴۲۹۳	۳۴۲۸	۲۵۶۲	۱۸۰۳ بیسکویت و کیک
۴۴۰۲	۲۶۲۸	۲۲۱۱	۱۶۷۰	۱۱۸۵	۷۷۵ گوشت
۲۳۳۳	۱۷۹۷	۱۵۴۷	۱۳۶۹	۱۱۳۴	۸۶۸ گوشت پرنده‌گان
۵۱	۲۴	۲۵	۱۸	۱۴	۹ گوشت‌های آماده برای طبخ
۱۰۹۵	۶۰۱	۵۰۹	۳۷۰	۲۳۰	۱۵۲ ماهی و میگو و فراورده‌های آن
۲۸۸۱	۲۱۶۷	۱۹۴۰	۱۷۲۰	۱۴۰۸	۱۱۵۳ شیر و فراورده‌های آن (بجز کره) و تخم
۸۰۵	۵۷۳	۵۱۳	۴۶۷	۳۸۱	۳۱۲ پرنده‌گان
۱۵۹۶	۱۱۶۷	۱۰۰۴	۸۷۲	۶۸۵	۵۴۴ شیر
۴۷۹	۴۲۶	۴۲۳	۳۸۱	۳۴۲	۲۹۷ فراورده‌های شیر (بجز کره)
۱۲۰۸	۹۶۰	۸۹۱	۸۰۹	۶۵۱	۵۰۴ تخم پرنده‌گان
۶۱	۲۶	۲۲	۱۹	۱۴	۹ روغن‌ها، چربی‌ها و کره
۲۳۲	۱۴۹	۱۱۵	۷۸	۷۱	۳۳ روغن‌ها و چربی‌های حیوانی (بجز کره)
۹۱۵	۷۸۵	۷۵۴	۷۱۲	۵۶۶	۴۶۲ انواع کره
۴۰۱۰	۲۵۸۵	۲۱۱۲	۱۶۳۹	۱۲۰۱	۸۰۱ روغن‌های نباتی
۲۶۰۵	۱۷۰۸	۱۳۶۶	۱۰۶۳	۷۷۴	۴۸۴ میوه‌ها و خشکبار
۳۵۰	۲۶۷	۲۴۸	۲۳۰	۱۹۰	۱۶۴ میوه‌های درختی
۱۰۵۵	۶۰۹	۴۹۸	۳۴۶	۲۳۷	۱۵۳ میوه‌های جالیزی
۲۹۷۹	۲۳۷۱	۲۱۳۹	۱۸۳۴	۱۴۴۹	۱۱۸۲ خشکبار
۷۱۶	۵۴۵	۴۶۱	۳۸۰	۲۷۵	۲۰۷ سبزی‌های تازه و خشک شده و حبوب
۱۰۲۰	۷۹۳	۷۱۰	۶۱۸	۴۹۳	۴۲۱ سبزی‌های برگ‌گی
۶۸۸	۵۷۹	۵۴۵	۴۸۳	۳۹۷	۳۴۸ سبزی‌های بوته‌ای
۷	۲	۲	۱	۰	۰ سبزی‌های ریشه‌ای
۲۱	۱۱	۶	۵	۴	۴ سایر انواع سبزی
۵۲۷	۴۴۲	۴۱۵	۳۴۷	۲۸۱	۲۰۱ سبزی‌های آماده بسته‌بندی شده
۱۰۱۱	۶۸۴	۶۲۰	۵۱۶	۴۰۱	۳۱۰ حبوب
۳۵۵	۲۹۵	۲۹۲	۲۷۱	۲۲۸	۱۷۹ قند، شکر، مرباها و شیرینی‌ها
۶۵۶	۳۸۹	۳۲۸	۲۴۵	۱۷۲	۱۳۱ قند و شکر
۹۳۴	۶۹۰	۶۶۰	۵۳۰	۴۱۱	۳۰۳ مرباها و شیرینی‌ها
۲۶۳	۱۷۱	۱۷۷	۱۲۳	۹۹	۷۳ ادویه‌ها، چاشنی‌ها و سایر
۶۷۱	۵۱۹	۴۸۳	۴۰۷	۳۱۲	۲۳۰ ترکیب‌های خوراکی
۱۰۸۰	۸۰۵	۷۳۵	۶۶۱	۵۱۷	۳۸۱ انواع ادویه
۵۲۱	۴۲۰	۴۰۷	۳۷۶	۳۱۸	۲۵۳ چاشنی‌ها و سایر ترکیب‌های خوراکی
۵۵۹	۳۸۴	۳۲۸	۲۸۶	۱۹۹	۱۲۸ چای، قهوه، کاکائو و نوشابه‌ها
۵۸۸	۵۰۷	۵۰۲	۴۷۱	۳۵۴	۳۱۴ چای، قهوه و کاکائو
					 نوشابه‌ها
					 دخانی‌ها

(۱) ضریب تغییرات (CV) فقط برای ستون کل محاسبه شده است.

۵-۲- متوسط انواع هزینه‌های غیر خوراکی و خوراکی (خارج منزل) سالانه یک خانوار شهری در هر یک از گروه‌های

هزینه سالانه: ۱۳۸۷ بر اساس طبقه‌بندی COICOP (هزار ریال)

اقلام	تغییرات ضریب تغییرات (CV) ^(۱)	کل	۱۲۰۰۰ هزار ریال و کمتر	۱۲۰۰۱ تا ۱۶۵۰۰ هزار ریال	۱۶۵۰۱ تا ۲۴۰۰۰ هزار ریال	۱۹۵۰۱ تا
هزینه‌های غیر خوراکی و خوراکی (خارج منزل)						
.....	۰/۰۱۲۶	۷۳۹۴۴	-۲۱۴۱	۹۱۶۱	۱۱۹۸۸	۱۴۵۲۹
یوشاک و کفش	۰/۰۲۵۷	۵۰۳۲	۶۸۴	۳۲۱	۴۸۴	۸۳۷
یوشاک و تعمیرات آن	۰/۰۲۷۰	۴۰۰۲	۴۶۶	۲۳۷	۳۷۶	۶۴۸
کفش و تعمیرات آن	۰/۰۲۴۸	۱۰۳۰	۲۱۸	۸۴	۱۰۷	۱۸۹
مسکن، آب، فاضلاب، سوخت و روشنایی	۰/۰۱۳۵	۳۱۲۳۶	۸۷۳۷	۸۱۴۱	۹۵۳۹	۱۰۱۹۹
اجاره‌بهای واقعی مسکن	۰/۰۲۸۲	۳۵۵۵	۹۵۰	۹۸۴	۲۱۰۲	۲۰۸۵
اجاره‌بهای احتسابی مسکن	۰/۰۱۶۱	۲۴۶۷۱	۷۰۳۸	۶۱۷۴	۶۴۸۲	۶۹۵۹
نگهداری و تعمیر واحد مسکونی (اقامتگاه اول و بعدی)	۰/۰۶۴۲	۹۶۱	۱۱۰	۸۴	۱۳۱	۸۷
هزینه آب و فاضلاب و سایر خدمات مربوط به واحد مسکونی	۰/۰۲۲۵	۶۹۲	۱۵۵	۲۳۱	۲۱۹	۳۰۲
روشنایی و سوخت	۰/۰۱۱۴	۱۳۵۸	۴۸۴	۶۶۷	۶۰۵	۷۶۷
مبلمان، لوازم خانگی و نگهداری معمول آن‌ها	۰/۰۲۲۰	۴۰۷۹	۸۰۹	۴۵۳	۸۹۲	۷۴۸
مبلمان و اثاث، فرش و سایر کفپوش‌ها	۰/۰۳۸۸	۱۰۷۶	۱۴۱	۱۹	۲۶	۵۲
لوازم پارچه‌ای خانگی (کم‌دوام)	۰/۰۶۱۰	۴۲۳	۹۴	۳۴	۳	۲۶
وسایل خانگی	۰/۰۳۱۶	۹۴۱	۱۴۱	۶۰	۳۴۷	۱۴۳
انواع ظروف غذاخوری و سایر لوازم خانگی	۰/۰۴۷۴	۵۱۵	۴۸	۲۸	۱۲۴	۹۷
ابزار و تجهیزات منزل و باغ	۰/۰۴۴۳	۱۱۸	۳۰	۱۲	۱۴	۳۳
کالاها و خدمات برای امور جاری منزل	۰/۰۱۴۸	۱۰۰۷	۳۵۶	۳۰۱	۳۷۸	۳۹۷
بهداشت و درمان	۰/۰۵۶۴	۵۹۳۳	۶۷۶	۹۲۷	۹۲۹	۸۰۸
محصولات و وسایل و لوازم پزشکی	۰/۰۴۸۳	۱۵۳۶	۳۹۳	۴۶۳	۴۳۴	۴۱۷
خدمات طبی سرپایی	۰/۰۴۲۲	۲۲۷۳	۲۲۹	۳۷۲	۴۷۴	۳۳۶
خدمات بیمارستانی	۰/۱۲۵۹	۲۱۲۴	۴۴	۹۲	۲۱	۵۵
حمل و نقل	۰/۰۳۵۷	۱۱۴۰	-۱۵۰۹۵	-۱۱۶۸	-۱۳۰۵	-۵
خرید وسایل نقلیه	۰/۰۵۸۷	۴۰۸۱	-۱۵۷۹۹	-۱۶۸۳	-۲۰۶۶	-۸۳۵
تجهیزات حمل و نقل شخصی	۰/۰۲۲۷	۲۱۶۸	۲۶۲	۱۲۲	۱۸۳	۲۱۳
خدمات حمل و نقل	۰/۰۲۸۴	۱۸۹۱	۴۴۲	۳۹۳	۵۷۹	۶۱۷
ارتباطات	۰/۰۱۵۰	۳۷۰۸	۸۵۴	۳۴۶	۶۶۱	۷۴۸
خدمات پستی	۰/۱۰۷۴	۵	۰	۱	۱	۰
تجهیزات تلفن و تلفکس	۰/۰۳۲۳	۳۵۹	۴۰	۱۰	۴۶	۹۱
خدمات تلفن و فکس	۰/۰۱۵۸	۳۳۴۴	۸۱۴	۳۳۵	۶۱۴	۶۵۷
خدمات فرهنگی و تفریحات	۰/۰۲۷۲	۱۹۷۷	۲۸۳	۱۰۶	۱۲۶	۲۱۶
تجهیزات سمعی - بصری، عکاسی و داده‌پرداز و لوازم آن‌ها	۰/۰۴۳۷	۶۷۷	۱۱۱	۴۴	۳۹	۲۳
سایر وسایل عمده با دوام برای تفریح و فرهنگ	۰/۰۲۶۰۶	۴	۰	۰	۰	۰
سایر اقلام و وسایل تفریحی، باغ‌ها و حیوانات خانگی	۰/۰۴۱۹	۱۸۶	۳۹	۱۶	۱۵	۸۵
خدمات فرهنگی و تفریحی	۰/۰۸۱۵	۱۷۸	۲۶	۵	۰	۵
روزنامه، کتاب و لوازم التحریر	۰/۰۲۴۸	۴۱۷	۷۷	۴۰	۵۱	۷۰
هزینه مسافرت‌های دستجمعی (همراه تور)	۰/۰۵۶۳	۵۱۷	۳۰	۱	۲۱	۳۳
آموزش و تحصیل	۰/۰۳۱۲	۱۹۵۳	۱۲۳	۴۳	۱۷۸	۷۵
هزینه آموزش سطح‌بندی شده	۰/۰۳۲۳	۱۸۵۳	۱۲۲	۳۷	۱۶۵	۷۱
هزینه آموزش‌های سطح‌بندی نشده	۰/۰۵۵۲	۹۹	۲	۶	۱۲	۴
غذاهای آماده، هتل و رستوران	۰/۰۷۱۲	۱۱۹۹	۱۱۱	۶۱	۱۰۷	۱۴۹
خدمات تهیه و ارائه غذا	۰/۰۶۷۵	۱۰۹۰	۱۱۱	۶۱	۱۰۷	۱۴۹
خدمات تامین جا (مهمانسراها، هتل، مسافرخانه و...)	۰/۱۷۵۱	۱۰۹	۰	۰	۰	۰
کالاها و خدمات متفرقه	۰/۰۱۵۱	۸۸۷۷	۴۱۰	-۲۱۶	۱۹۶	۴۵۳
خدمات شخصی	۰/۰۱۷۱	۱۳۰۸	۳۵۴	۲۵۸	۳۱۵	۳۳۵
لوازم شخصی طبقه‌بندی نشده در جای دیگر	۰/۰۹۷۳	۵۴۵	-۱۰۹۲	-۹۰۰	-۸۳۵	-۶۵۴
حمایت اجتماعی و خدمات مشاوره‌ای	۰/۱۵۰۲	۴۰	۱	۰	۰	۱۲
بیمه	۰/۰۱۶۴	۶۶۰۵	۹۸۵	۳۷۳	۶۳۸	۶۸۵
خدمات مالی طبقه‌بندی نشده در جای دیگر	۰/۰۴۴۷	۹۹	۵۵	۲۲	۳۰	۳۱
سایر خدمات طبقه‌بندی نشده در جای دیگر	۰/۰۵۳۲	۲۸۱	۱۰۶	۳۲	۴۸	۴۵
انتقالات	۰/۰۳۹۴	۱۸۰۸	۲۶۸	۱۴۶	۱۸۰	۳۰۰



۵-۲- متوسط انواع هزینه‌های غیر خوراکی و خوراکی (خارج منزل) سالانه یک خانوار شهری در هر یک از گروه‌های هزینه

سالانه: ۱۳۸۷ بر اساس طبقه‌بندی COICOP (دنباله)

(هزار ریال)

۹۰۰۰۱	تا ۷۵۰۰۱	تا ۶۰۰۰۱	تا ۴۵۰۰۱	تا ۳۰۰۰۱	تا ۲۴۰۰۱	اقلام
هزار ریال	هزار ریال	هزار ریال	هزار ریال	هزار ریال	هزار ریال	
۱۲۹۹۱						هزینه‌های غیر خوراکی و خوراکی
۷	۶۱۹۵۸	۴۹۶۲۱	۳۷۵۷۹	۲۶۵۳۷	۱۸۶۴۱	(خارج منزل)
۹۳۲۲	۴۰۷۸	۳۱۶۹	۲۱۳۵	۱۳۲۲	۷۹۶	پوشاک و کفش
۷۵۰۶	۳۲۰۸	۲۴۱۶	۱۶۴۵	۹۹۹	۵۸۰	پوشاک و تعمیرات آن
۱۸۱۵	۸۷۰	۷۵۳	۴۹۰	۳۲۴	۲۱۶	کفش و تعمیرات آن
۴۸۳۲۸	۲۹۷۷۳	۲۴۴۷۹	۲۰۲۷۶	۱۵۵۴۶	۱۲۴۵۹	مسکن، آب، فاضلاب، سوخت و روشنایی
۴۵۵۵	۳۲۳۲	۳۳۰۴	۳۱۹۸	۲۷۹۷	۱۹۸۲	اجاره‌بهای واقعی مسکن
۳۹۲۸۹	۲۳۶۶۴	۱۸۶۴۵	۱۵۰۲۲	۱۱۱۳۰	۹۰۷۸	اجاره‌بهای احتسابی مسکن
۱۷۵۳	۷۹۹	۶۵۰	۳۹۸	۲۵۷	۲۶۳	نگهداری و تعمیر واحد مسکونی (اقامتگاه اول و بعدی)
۱۰۰۴	۶۶۵	۵۹۰	۵۰۲	۳۹۶	۳۳۵	هزینه آب و فاضلاب و سایر خدمات مربوط به واحد مسکونی
۱۷۲۸	۱۴۱۲	۱۲۹۱	۱۱۵۵	۹۶۶	۸۰۱	روشنایی و سوخت
۷۱۹۵	۳۵۰۸	۲۸۶۲	۱۹۳۵	۱۲۸۹	۸۵۸	میلمان، لوازم خانگی و نگهداری معمول آن‌ها
۲۱۷۵	۷۳۷	۵۸۱	۳۴۳	۱۳۵	۹۴	میلمان و اثاث، فرش و سایر کفپوش‌ها
۸۴۷	۲۸۶	۲۱۸	۱۶۱	۶۰	۳۱	لوازم پارچه‌ای خانگی (کم‌دوام)
۱۶۲۵	۹۳۱	۷۳۲	۴۲۳	۲۶۰	۱۵۲	وسایل خانگی
۹۷۷	۴۰۵	۳۰۰	۱۷۱	۱۵۱	۵۹	انواع ظروف غذاخوری و سایر لوازم خانگی
۱۹۳	۱۱۳	۸۹	۶۴	۵۵	۳۱	ابزار و تجهیزات منزل و باغ
۱۳۷۸	۱۰۳۵	۹۴۰	۷۷۳	۶۲۹	۴۹۱	کالاها و خدمات برای امور جاری منزل
۱۱۷۹۰	۳۴۰۶	۲۸۵۱	۲۱۷۹	۱۵۸۷	۱۰۴۵	بهداشت و درمان
۲۵۴۷	۱۲۷۵	۱۱۰۰	۸۸۹	۶۹۹	۴۸۴	محصولات و وسایل و لوازم پزشکی
۴۱۹۹	۱۵۹۷	۱۳۵۴	۱۰۶۳	۷۴۱	۴۹۷	خدمات طبی، سربایه،
۵۰۳۱	۵۳۱	۳۹۳	۲۲۶	۱۳۸	۵۱	خدمات بیمارستانی
۱۸۳۱۸	۳۸۹۵	۳۰۰۰	۱۸۵۲	۱۰۴۸	۱۹۴	حمل و نقل
۱۱۳۹۹	۱۷۳	۱۱۸	-۳۱۳	-۴۱۰	-۸۲۹	خرید وسایل نقلیه
۴۰۶۶	۱۹۱۴	۱۳۳۸	۸۴۹	۴۳۳	۲۷۹	تجهیزات حمل و نقل شخصی
۲۸۴۹	۱۸۰۸	۱۵۴۴	۱۳۱۶	۱۰۲۵	۷۴۴	خدمات حمل و نقل
۶۱۳۳	۳۴۶۶	۲۷۱۰	۲۱۳۶	۱۵۶۰	۹۷۵	ارتباطات
۹	۳	۳	۲	۲	۰	خدمات پستی
۶۱۳	۳۰۰	۲۵۷	۱۹۳	۱۵۰	۸۸	تجهیزات تلفن و تلفکس
۵۵۱۱	۳۱۶۴	۲۴۵۰	۱۹۴۱	۱۴۰۷	۸۸۷	خدمات تلفن و فکس
۳۸۰۵	۱۴۴۰	۱۱۳۰	۷۴۱	۴۹۴	۲۸۶	خدمات فرهنگی و تفریحات
۱۳۶۵	۴۸۸	۳۰۵	۲۲۶	۱۱۴	۶۸	تجهیزات سمعی - بصری، عکاسی و داده‌پردازی و لوازم آن‌ها
۷	۲	۵	۰	۰	۰	سایر وسایل عمده با دوام برای تفریح و فرهنگ
۳۳۹	۱۳۷	۱۱۴	۷۹	۶۳	۴۲	سایر اقلام و وسایل تفریحی، باغ‌ها و حیوانات خانگی
۳۹۰	۸۰	۶۰	۳۷	۲۵	۲۰	خانگی
۷۰۶	۳۷۲	۳۳۳	۲۲۱	۱۴۵	۸۴	خدمات فرهنگی و تفریحی
۹۹۷	۳۶۰	۳۱۳	۱۷۸	۱۴۸	۷۲	روزنامه، کتاب و لوازم‌التحریر
۳۹۸۱	۱۳۴۳	۱۰۷۲	۴۷۳	۳۱۵	۸۲	هزینه مسافرت‌های دستجمعی (همراه تور)
۳۷۸۰	۱۲۶۶	۱۰۳۱	۴۴۴	۲۹۶	۷۷	آموزش و تحصیل
۲۰۱	۷۸	۴۲	۲۸	۱۹	۵	هزینه آموزش سطح‌بندی شده
۲۴۰۳	۷۱۸	۵۷۲	۴۱۴	۳۰۲	۱۸۴	هزینه آموزش‌های سطح‌بندی نشده
۲۱۵۳	۶۸۰	۵۴۳	۳۹۹	۲۹۰	۱۷۹	غذاهای آماده، هتل و رستوران
۲۵۰	۳۸	۲۹	۱۴	۱۳	۵	خدمات تهیه و ارائه غذا
۱۵۳۵۶	۸۷۳۳	۶۷۶۰	۴۶۱۱	۲۴۹۰	۱۴۱۲	خدمات تامین جا (مهمانسراها، هتل، مسافرخانه و...)
۲۰۷۷	۱۱۸۰	۱۰۳۳	۸۲۴	۶۱۵	۴۶۸	کالاها و خدمات متفرقه
۱۵۰۷	۴۰۰	۱۱۸	-۱۷	-۲۸۶	-۳۴۱	خدمات شخصی
۷۹	۲۹	۲۱	۸	۵	۳۸	لوازم شخصی، طبقه‌بندی نشده در جای دیگر
۱۱۰۴۵	۶۷۹۳	۵۳۲۲	۳۵۸۸	۲۰۳۱	۱۱۲۷	حمایت اجتماعی و خدمات مشاوره‌ای
۱۵۵	۹۸	۷۶	۶۲	۳۸	۴۵	بیمه
۴۹۳	۲۳۲	۱۹۰	۱۴۷	۸۷	۷۵	خدمات مالی طبقه‌بندی نشده در جای دیگر
۳۲۸۷	۱۵۹۷	۱۰۱۶	۸۲۸	۵۸۳	۳۵۲	سایر خدمات طبقه‌بندی نشده در جای دیگر
						انتقالات

(۱) ضریب تغییرات (CV) فقط برای ستون کل محاسبه شده است.

۳-۵- متوسط انواع هزینه‌های خوراکی (داخل منزل) و دخانی سالانه یک خانوار شهری در هر یک از دهک‌های هزینه

سالانه: ۱۳۸۷ بر اساس طبقه‌بندی COICOP (هزار ریال)

دهک چهارم	دهک سوم	دهک دوم	دهک اول	کل	ضریب تغییرات (CV) ^(۱)	اقلام
						هزینه‌های خوراکی (داخل منزل) و
						دخانی
۱۶۰۲۴	۱۳۴۹۱	۱۱۲۲۸	۷۳۶۰	۲۰۲۷۰	۰/۰۰۸۸
۳۴۰۲	۲۹۰۲	۲۳۲۸	۱۴۹۸	۴۵۳۳	۰/۰۱۹۵ غلات، نان، آرد، رشته و فراورده‌های آن
۲۰۳۰	۱۶۶۳	۱۲۰۱	۶۷۴	۲۹۸۱	۰/۰۲۷۷ غلات
۷۷۷	۷۲۸	۶۹۲	۵۶۱	۷۸۹	۰/۰۰۷۸ انواع نان
۲۶۵	۲۵۵	۲۲۱	۱۴۸	۳۰۳	۰/۰۱۴۷ آرد و رشته و فراورده‌های آن
۳۳۱	۲۵۶	۲۱۴	۱۱۵	۴۶۱	۰/۰۲۳۹ بیسکویت و کیک
۳۷۴۹	۳۰۷۵	۲۵۴۶	۱۵۵۷	۵۱۵۸	۰/۰۱۳۵ گوشت
۱۸۶۶	۱۴۷۸	۱۱۶۶	۶۵۳	۲۷۴۷	۰/۰۲۰۹ گوشت دام
۱۴۳۳	۱۲۶۸	۱۱۳۶	۷۵۶	۱۷۲۵	۰/۰۱۲۰ گوشت پرندگان
۲۲	۱۴	۱۶	۹	۳۱	۰/۰۴۹۵ گوشت‌های آماده برای طبخ
۴۲۸	۳۱۴	۲۲۹	۱۳۹	۶۵۵	۰/۰۲۰۴ ماهی و میگو و فراورده‌های آن
					 شیر و فراورده‌های آن (بجز کره) و تخم
۱۸۴۸	۱۵۹۱	۱۴۰۴	۱۰۰۶	۲۱۴۰	۰/۰۰۷۸ پرندگان
۵۱۱	۴۳۰	۳۷۲	۲۷۱	۵۸۶	۰/۰۱۳۷ شیر
۹۳۵	۸۰۱	۶۸۶	۴۷۶	۱۱۴۱	۰/۰۱۰۰ فراورده‌های شیر (بجز کره)
۴۰۲	۳۶۱	۳۴۷	۲۵۸	۴۱۳	۰/۰۰۸۵ تخم پرندگان
۸۱۲	۷۹۱	۶۴۸	۴۲۲	۹۳۴	۰/۰۱۱۱ روغن‌ها، چربی‌ها و کره
۸	۲۸	۱۲	۵	۳۴	۰/۰۷۹۲ روغن‌ها و چربی‌های حیوانی (بجز کره)
۸۵	۷۵	۷۲	۳۵	۱۴۶	۰/۰۱۹۰ انواع کره
۷۱۸	۶۸۸	۵۶۵	۳۸۳	۷۵۴	۰/۰۱۱۸ روغن‌های نباتی
۱۸۸۲	۱۴۵۷	۱۱۹۵	۶۶۵	۲۵۷۷	۰/۰۱۳۱ میوه‌ها و خشکبار
۱۲۲۱	۹۵۲	۷۶۸	۴۲۰	۱۶۷۴	۰/۰۱۲۸ میوه‌های درختی
۲۵۰	۲۱۱	۱۹۱	۱۲۸	۲۶۸	۰/۰۲۳۶ میوه‌های جالیزی
۴۱۲	۲۹۵	۲۳۶	۱۱۸	۶۳۵	۰/۰۲۹۷ خشکبار
۱۹۷۲	۱۷۱۲	۱۴۴۱	۱۰۱۶	۲۲۵۰	۰/۰۰۸۷ سبزی‌های تازه و خشک شده و حبوب
۴۳۰	۳۳۹	۲۷۲	۱۶۴	۵۰۵	۰/۰۱۴۰ سبزی‌های برگی
۶۶۰	۵۸۱	۴۹۳	۳۶۴	۷۶۵	۰/۰۱۰۵ سبزی‌های بوته‌ای
۵۱۴	۴۴۹	۴۰۱	۲۹۷	۵۵۳	۰/۰۰۹۱ سبزی‌های ریشه‌ای
۱	۱	۰	۱	۴	۰/۱۲۶۸ سایر انواع سبزی
۷	۴	۴	۴	۱۲	۰/۰۶۷۰ سبزی‌های آماده بسته‌بندی شده
۳۶۰	۳۳۹	۲۷۱	۱۸۶	۴۱۲	۰/۰۱۵۳ حبوب
۵۶۲	۴۷۷	۴۰۳	۲۷۱	۷۰۲	۰/۰۱۴۲ قند، شکر، مرباها و شیرینی‌ها
۲۷۸	۲۵۸	۲۳۲	۱۵۵	۲۹۳	۰/۰۱۴۴ قند و شکر
۲۸۴	۲۱۹	۱۷۱	۱۱۶	۴۰۹	۰/۰۱۹۸ مرباها و شیرینی‌ها
					 ادویه‌ها، چاشنی‌ها و سایر ترکیب‌های
۵۷۴	۵۰۲	۳۹۸	۲۷۰	۶۸۲	۰/۰۱۳۳ خوراکی
۱۴۵	۱۱۲	۹۹	۷۶	۱۸۲	۰/۰۲۱۶ انواع ادویه
۴۳۰	۳۹۰	۲۹۹	۱۹۳	۴۹۹	۰/۰۱۳۸ چاشنی‌ها و سایر ترکیب‌های خوراکی
۷۱۴	۶۱۳	۵۰۴	۳۶۰	۸۰۲	۰/۰۱۱۶ چای، قهوه، کاکائو و نوشابه‌ها
۴۰۲	۳۶۰	۳۰۹	۲۴۹	۴۲۱	۰/۰۱۳۸ چای، قهوه و کاکائو
۳۱۲	۲۵۲	۱۹۵	۱۱۰	۳۸۱	۰/۰۱۶۰ نوشابه‌ها
۵۰۹	۳۷۸	۳۶۰	۲۹۶	۴۹۲	۰/۰۲۸۸ دخانی‌ها

۳-۵- متوسط انواع هزینه‌های خوراکی (داخل منزل) و دخانی سالانه یک خانوار شهری در هر یک از دهک‌های هزینه

سالانه: ۱۳۸۷ بر اساس طبقه‌بندی COICOP (دنباله) (هزار ریال)

دهک دهم	دهک نهم	دهک هشتم	دهک هفتم	دهک ششم	دهک پنجم	اقلام
						هزینه‌های خوراکی (داخل)
۳۹۰۶۶	۲۹۳۹۱	۲۵۱۲۰	۲۲۱۴۲	۲۰۱۸۹	۱۷۹۹۰	منزل و دخانی
۹۴۷۴	۶۶۱۴	۵۹۲۱	۴۹۵۵	۴۳۷۷	۳۸۶۳	غلات، نان، آرد، رشته و فراورده‌های آن
۷۰۵۰	۴۶۲۶	۴۱۱۱	۳۲۳۹	۲۷۹۶	۲۴۲۰	غلات
۹۲۱	۸۸۰	۸۵۷	۸۵۱	۸۱۷	۸۰۳	انواع نان
۴۱۷	۴۰۳	۳۶۱	۳۴۸	۳۱۸	۲۹۲	آرد و رشته و فراورده‌های آن
۱۰۸۶	۷۰۶	۵۹۳	۵۱۸	۴۴۶	۳۴۸	بیسکویت و کیک
۱۱۰۳۵	۷۸۵۲	۶۳۷۶	۵۹۷۶	۴۹۸۳	۴۴۳۲	گوشت
۶۴۴۶	۴۲۸۴	۳۵۰۹	۳۱۸۸	۲۵۸۷	۲۲۹۴	گوشت دام
۲۹۲۸	۲۴۲۸	۱۹۵۳	۱۹۸۵	۱۷۷۱	۱۵۹۴	گوشت پرندگان
۸۸	۴۶	۳۳	۳۳	۲۳	۲۴	گوشت‌های آماده برای طبخ
۱۵۷۴	۱۰۹۴	۸۸۰	۷۷۰	۶۰۳	۵۲۰	ماهی و میگو و فراورده‌های آن
						شیر و فراورده‌های آن (بجز کره) و
۳۵۷۳	۲۹۴۴	۲۵۸۲	۲۳۴۳	۲۱۵۹	۱۹۵۲	تخم پرندگان
۱۰۳۹	۸۱۵	۷۲۳	۶۱۹	۵۶۷	۵۱۴	شیر
۲۰۲۲	۱۶۴۱	۱۴۰۷	۱۲۶۶	۱۱۶۶	۱۰۱۲	فراورده‌های شیر (بجز کره)
۵۱۲	۴۸۸	۴۵۲	۴۵۸	۴۲۵	۴۲۶	تخم پرندگان
۱۴۷۶	۱۲۰۹	۱۱۰۵	۱۰۱۱	۹۶۴	۹۰۴	روغن‌ها، چربی‌ها و کره
۱۰۱	۶۴	۳۲	۴۱	۲۶	۲۶	روغن‌ها و چربی‌های حیوانی (بجز کره)
۳۳۴	۲۳۳	۱۷۷	۱۷۰	۱۵۱	۱۲۳	انواع کره
۱۰۴۱	۹۱۲	۸۹۶	۸۰۰	۷۸۷	۷۵۵	روغن‌های نباتی
۵۵۴۰	۴۰۷۹	۳۳۳۲	۲۸۹۳	۲۶۰۲	۲۱۲۹	میوه‌ها و خشکبار
۳۵۷۹	۲۶۰۳	۲۲۰۶	۱۹۰۷	۱۷۱۸	۱۳۷۱	میوه‌های درختی
۴۰۳	۳۷۳	۳۰۹	۳۰۲	۲۶۹	۲۴۴	میوه‌های جالیزی
۱۵۵۸	۱۱۰۳	۸۱۷	۶۸۴	۶۱۵	۵۱۴	خشکبار
۳۴۳۷	۳۰۷۸	۲۶۸۲	۲۶۲۱	۲۳۹۲	۲۱۴۹	سبزی‌های تازه و خشک شده و حبوب
۸۷۳	۷۳۹	۶۲۴	۶۰۴	۵۵۰	۴۶۰	سبزی‌های برگی
۱۲۰۳	۱۰۱۹	۹۳۶	۸۸۴	۸۰۱	۷۰۹	سبزی‌های بوته‌ای
۷۴۶	۷۳۰	۶۳۴	۶۲۲	۵۸۴	۵۴۸	سبزی‌های ریشه‌ای
۱۱	۸	۶	۵	۱	۳	سایر انواع سبزی
۳۷	۱۹	۱۴	۱۳	۹	۵	سبزی‌های آماده بسته‌بندی شده
۵۶۸	۵۶۳	۴۷۰	۴۹۳	۴۴۶	۴۲۴	حبوب
۱۳۵۱	۱۰۰۷	۸۳۶	۸۰۸	۶۸۷	۶۱۸	قند، شکر، مرباها و شیرینی‌ها
۴۰۸	۳۵۲	۳۳۰	۳۲۵	۲۹۴	۲۹۳	قند و شکر
۹۴۳	۶۵۵	۵۰۵	۴۸۳	۳۹۳	۳۲۵	مرباها و شیرینی‌ها
						ادویه‌ها، چاشنی‌ها و سایر
۱۱۵۷	۹۵۳	۸۱۷	۷۷۸	۶۸۸	۶۸۰	ترکیب‌های خوراکی
۳۴۷	۲۶۶	۲۲۵	۲۰۱	۱۷۲	۱۸۰	انواع ادویه
۸۱۰	۶۸۷	۵۹۱	۵۷۷	۵۱۷	۵۰۰	چاشنی‌ها و سایر ترکیب‌های خوراکی
۱۳۶۵	۱۱۲۴	۹۰۱	۸۹۸	۸۰۶	۷۳۴	چای، قهوه، کاکائو و نوشابه‌ها
۵۸۸	۵۴۴	۴۷۲	۴۶۴	۴۲۶	۳۹۸	چای، قهوه و کاکائو
۷۷۷	۵۸۰	۴۲۸	۴۳۳	۳۸۰	۳۳۶	نوشابه‌ها
۶۵۶	۵۳۱	۵۶۹	۵۵۹	۵۳۰	۵۲۹	دخانی‌ها

(۱) ضریب تغییرات (CV) فقط برای ستون کل محاسبه شده است.

۴-۵- متوسط انواع هزینه‌های غیر خوراکی و خوراکی (خارج منزل) سالانه یک خانوار شهری در هر یک از دهک‌های هزینه

سالانه: ۱۳۸۷ بر اساس طبقه‌بندی COICOP

(هزار ریال)

دهک چهارم	دهک سوم	دهک دوم	دهک اول	کل	ضریب تغییرات (CV) ^(۱)	اقلام
						هزینه‌های غیر خوراکی و خوراکی
						(خارج منزل)
۴۲۰۳۳	۳۴۰۷۱	۲۵۶۶۸	۱۳۶۸۴	۷۳۹۴۴	۰/۰۱۲۶
۲۵۹۸	۱۷۷۷	۱۲۷۸	۶۹۷	۵۰۳۲	۰/۰۲۵۷ پوشاک و کفش
۱۹۹۷	۱۳۶۶	۹۵۹	۵۱۷	۴۰۰۲	۰/۰۲۷۰ پوشاک و تعمیرات آن
۶۰۱	۴۱۲	۳۱۸	۱۸۱	۱۰۳۰	۰/۰۲۴۸ کفش و تعمیرات آن
۲۱۶۲۹	۱۹۱۷۴	۱۵۰۳۳	۱۰۷۶۹	۳۱۲۳۶	۰/۰۱۳۵ مسکن، آب، فاضلاب، سوخت و روشنایی
۳۱۰۲	۳۱۳۹	۲۷۲۰	۱۸۲۵	۳۵۵۵	۰/۰۲۸۲ اجاره‌بهای واقعی مسکن
۱۶۲۶۲	۱۴۱۵۶	۱۰۶۷۸	۷۷۸۵	۲۴۶۷۱	۰/۰۱۶۱ اجاره‌بهای احتسابی مسکن
					 نگهداری و تعمیر واحد مسکونی (اقامتگاه اول و بعدی)
۴۲۱	۳۷۴	۲۶۹	۱۶۷	۹۶۱	۰/۰۶۴۲ هزینه آب و فاضلاب و سایر خدمات مربوط به واحد مسکونی
۵۵۶	۴۶۱	۳۹۵	۲۷۸	۶۹۲	۰/۰۲۲۵ روشنایی و سوخت
۱۲۸۹	۱۰۴۴	۹۷۲	۷۱۳	۱۳۵۸	۰/۰۱۱۴ میلمان، لوازم خانگی و نگهداری معمول آن‌ها
۲۳۴۰	۱۶۷۰	۱۲۷۶	۷۷۲	۴۰۷۹	۰/۰۲۲۰ میلمان و اثاث، فرش و سایر کفپوش‌ها
۴۴۳	۲۸۹	۱۵۱	۴۲	۱۰۷۶	۰/۰۳۸۸ لوازم پارچه‌ای خانگی (کم‌دوام)
۲۰۷	۱۱۳	۶۰	۳۳	۴۲۳	۰/۰۶۱۰ وسایل خانگی
۵۲۸	۳۳۹	۲۵۲	۱۶۳	۹۴۱	۰/۰۳۱۶ انواع ظروف غذاخوری و سایر لوازم خانگی
۲۴۲	۱۵۰	۱۳۵	۸۳	۵۱۵	۰/۰۴۷۴ ابزار و تجهیزات منزل و باغ
۷۷	۶۰	۵۲	۲۶	۱۱۸	۰/۰۴۴۳ کالاها و خدمات برای امور جاری منزل
۸۴۲	۷۲۰	۶۲۶	۴۲۴	۱۰۰۷	۰/۰۱۴۸ بهداشت و درمان
۲۷۷۲	۱۸۳۴	۱۵۱۲	۹۶۵	۵۹۳۳	۰/۰۵۶۴ محصولات و وسایل و لوازم پزشکی
۱۰۵۴	۷۹۳	۶۷۰	۴۶۰	۱۵۳۶	۰/۰۴۸۳ خدمات طبی، سربایه
۱۳۲۴	۸۹۹	۷۲۵	۴۴۱	۲۲۷۳	۰/۰۴۲۲ خدمات بیمارستانی
۳۹۳	۱۲۹	۱۱۸	۵۹	۲۱۲۴	۰/۱۲۵۹ حمل و نقل
۲۲۲۹	۱۶۱۰	۹۹۶	-۱۸۷۴	۸۱۴۰	۰/۰۳۵۷ خرید وسایل نقلیه
-۲۹۱	-۱۸۴	-۴۷۳	-۲۷۲۴	۴۰۸۱	۰/۰۵۸۷ تجهیزات حمل و نقل شخصی
۱۱۰۶	۶۱۷	۴۳۱	۲۳۱	۲۱۶۸	۰/۰۲۲۷ خدمات حمل و نقل
۱۴۱۴	۱۱۷۷	۱۰۳۸	۶۱۸	۱۸۹۱	۰/۰۲۸۴ ارتباطات
۲۴۳۸	۱۸۱۱	۱۵۳۹	۸۰۲	۳۷۰۸	۰/۰۱۵۰ خدمات پستی
۲	۲	۲	۰	۵	۰/۱۰۷۴ تجهیزات تلفن و تلفکس
۲۳۶	۱۶۶	۱۵۶	۶۵	۳۵۹	۰/۰۲۳۳ خدمات تلفن و فکس
۲۱۹۹	۱۶۴۳	۱۳۸۰	۷۳۷	۳۳۴۴	۰/۰۱۵۸ خدمات فرهنگی و تفریحات
۸۸۰	۶۲۴	۴۷۴	۲۳۲	۱۹۷۷	۰/۰۲۷۲ تجهیزات سمعی-بصری، عکاسی و داده‌پردازی و لوازم آن‌ها
۲۵۲	۱۷۱	۱۰۷	۵۷	۶۷۷	۰/۰۴۳۷ سایر وسایل عمده با دوام برای تفریح و فرهنگ
۴	۰	۰	۰	۴	۰/۲۶۰۶ سایر اقلام و وسایل تفریحی، باغ‌ها و حیوانات خانگی
۹۷	۵۹	۶۴	۴۴	۱۸۶	۰/۰۴۱۹ خدمات فرهنگی و تفریحی
۳۸	۳۱	۲۶	۱۲	۱۷۸	۰/۰۸۱۵ روزنامه، کتاب و لوازم التحریر
۲۵۲	۲۰۳	۱۳۸	۷۰	۴۱۷	۰/۰۲۴۸ هزینه مسافرت‌های دستجمعی (همراه تور)
۲۳۶	۱۶۰	۱۳۹	۴۹	۵۱۷	۰/۰۵۶۳ آموزش و تحصیل
۶۸۷	۳۹۳	۲۹۱	۹۶	۱۹۵۳	۰/۰۳۱۲ هزینه آموزش سطح‌بندی شده
۶۵۲	۳۷۵	۲۷۲	۹۰	۱۸۵۳	۰/۰۳۲۳ غذاهای آماده، هتل و رستوران
۳۴	۱۸	۱۹	۷	۹۹	۰/۰۵۵۲ خدمات تهیه و ارائه غذا
۴۸۸	۳۳۹	۲۸۵	۱۴۵	۱۱۹۹	۰/۰۷۱۲ خدمات تامین جا (مهمانسراها، هتل، مسافرخانه و...)
۴۷۵	۳۳۱	۲۶۹	۱۴۲	۱۰۹۰	۰/۰۶۷۵ کالاها و خدمات متفرقه
۱۴	۸	۱۶	۳	۱۰۹	۰/۱۷۵۱ خدمات شخصی
۵۱۴۳	۴۰۹۲	۲۳۸۰	۷۹۰	۸۸۷۷	۰/۰۱۵۱ لوازم شخصی طبقه‌بندی نشده در جای دیگر
۸۸۳	۷۴۵	۶۱۸	۳۸۴	۱۳۰۸	۰/۰۱۷۱ حمایت اجتماعی و خدمات مشاوره‌ای
-۲۱	-۹۹	-۲۵۷	-۵۹۶	۵۴۵	۰/۰۹۷۳ بیمه
۱۰	۹	۴	۱۷	۴۰	۰/۱۵۰۲ خدمات مالی طبقه‌بندی نشده در جای دیگر
۴۰۶۵	۳۲۲۱	۱۸۹۹	۸۸۴	۶۶۰۵	۰/۰۱۶۴ سایر خدمات طبقه‌بندی نشده در جای دیگر
۷۵	۴۸	۳۶	۳۹	۹۹	۰/۰۴۴۷ انتقالات
۱۳۱	۱۶۸	۸۰	۶۲	۲۸۱	۰/۰۵۳۲
۸۳۰	۷۴۶	۶۰۵	۲۸۹	۱۸۰۸	۰/۰۳۹۴



۴-۵- متوسط انواع هزینه‌های غیر خوراکی و خوراکی (خارج منزل) و غیر خوراکی سالانه یک خانوار شهری در هر

یک از دهک‌های هزینه سالانه: ۱۳۸۷ بر اساس طبقه‌بندی COICOP (دنباله)

دهک نهم	دهک هشتم	دهک هفتم	دهک ششم	دهک پنجم	اقلام	
۲۲۵۱۷					هزینه‌های غیر خوراکی و خوراکی	
۹	۱۲۱۴۴۶	۹۱۶۱۸	۷۳۶۹۸	۶۱۱۵۰	۵۰۹۷۸	(خارج منزل)
۱۷۰۶۱	۸۷۶۲	۵۶۸۵	۵۱۵۰	۴۰۶۴	۳۲۵۹	پوشاک و کفش
۱۴۰۰۱	۶۹۵۳	۴۵۰۸	۴۰۵۴	۳۱۸۴	۲۴۹۱	پوشاک و تعمیرات آن
۳۰۶۰	۱۸۱۰	۱۱۷۷	۱۰۹۶	۸۸۰	۷۶۸	کفش و تعمیرات آن
۷۱۷۴۱	۴۶۲۸۸	۴۰۴۰۳	۳۲۸۴۸	۲۹۴۱۰	۲۵۰۹۱	مسکن، آب، فاضلاب، سوخت و روشنایی
۵۸۷۴	۴۳۰۷	۴۲۳۷	۳۶۷۴	۳۲۳۲	۳۴۴۶	اجاره‌بهای واقعی مسکن
۵۹۶۲۳	۳۷۴۰۸	۳۲۵۵۶	۲۵۷۹۲	۲۳۳۸۶	۱۹۰۸۳	اجاره‌بهای احتسابی مسکن
۲۵۹۲	۱۸۵۲	۱۳۱۶	۱۱۷۴	۷۵۱	۶۹۵	نگهداری و تعمیر واحد مسکونی (اقامتگاه اول و بعدی)
۱۴۴۲	۱۰۲۴	۷۷۵	۷۴۲	۶۵۶	۵۸۹	هزینه آب و فاضلاب و سایر خدمات مربوط به واحد مسکونی
۲۲۱۱	۱۶۹۸	۱۵۱۹	۱۴۶۶	۱۳۸۶	۱۲۷۸	روشنایی و سوخت
۱۱۸۸۴	۶۷۹۸	۵۱۲۴	۴۵۶۹	۳۴۳۳	۲۹۲۹	میلمان، لوازم خانگی و نگهداری معمول آن‌ها
۳۹۵۲	۱۹۱۳	۱۴۷۳	۱۲۰۷	۷۰۵	۵۸۵	میلمان و اثاث، فرش و سایر کفپوش‌ها
۱۵۶۷	۸۴۱	۴۹۶	۴۳۱	۲۶۶	۲۲۰	لوازم پارچه‌ای خانگی (کم‌دوام)
۲۴۸۱	۱۶۱۶	۱۲۸۶	۱۰۳۸	۹۱۶	۷۸۹	وسایل خانگی
۱۸۶۱	۸۷۹	۴۶۶	۶۳۸	۳۹۷	۲۹۶	انواع ظروف غذاخوری و سایر لوازم خانگی
۲۹۹	۲۰۲	۱۳۶	۱۳۱	۱۰۵	۹۱	ابزار و تجهیزات منزل و باغ
۱۷۲۴	۱۳۴۸	۱۲۶۶	۱۱۲۳	۱۰۴۴	۹۴۹	کالاها و خدمات برای امور جاری منزل
۲۷۴۱۳	۸۲۰۸	۵۹۹۷	۴۴۸۹	۳۴۰۲	۲۷۵۲	بهداشت و درمان
۴۵۳۲	۲۰۶۴	۱۹۶۵	۱۴۷۱	۱۲۶۶	۱۰۹۰	محصولات و وسایل و لوازم پزشکی
۷۹۱۳	۳۸۸۶	۲۶۳۰	۲۰۴۳	۱۵۹۳	۱۲۷۹	خدمات طبی سرپایی
۱۴۹۵۸	۲۲۱۹	۱۳۹۹	۹۷۵	۵۳۹	۳۷۹	خدمات بیمارستانی
۴۰۴۸۷	۱۷۰۹۳	۸۶۲۴	۵۴۵۴	۳۷۱۵	۳۰۸۸	حمل و نقل
۲۹۶۲۹	۱۰۱۱۹	۳۴۸۸	۱۰۴۰	۱۰۴	۱۱۶	خرید وسایل نقلیه
۶۵۶۱	۴۳۰۱	۲۸۱۹	۲۴۶۰	۱۷۸۴	۱۳۷۵	تجهیزات حمل و نقل شخصی
۴۲۹۸	۲۶۷۳	۲۳۱۷	۱۹۵۵	۱۸۲۷	۱۵۹۷	خدمات حمل و نقل
۸۷۵۵	۶۵۱۸	۴۸۹۵	۴۱۲۶	۳۳۶۳	۲۸۳۵	ارتباطات
۲۰	۹	۵	۳	۳	۳	خدمات پستی
۸۷۳	۶۵۲	۴۷۵	۴۰۷	۳۰۳	۲۵۵	تجهیزات تلفن و تلفکس
۷۸۶۲	۵۸۵۸	۴۴۱۴	۳۷۱۵	۳۰۵۷	۲۵۷۷	خدمات تلفن و فکس
۶۸۹۶	۳۶۰۱	۲۵۲۵	۱۹۸۶	۱۳۶۸	۱۱۸۹	خدمات فرهنگی و تفریحات
۲۵۴۴	۱۴۵۱	۷۵۱	۶۳۳	۴۵۹	۳۴۱	تجهیزات سمعی-بصری، عکاسی و داده‌پردازی و لوازم آن‌ها
۱۶	۵	۲	۴	۲	۳	سایر وسایل عمده با دوام برای تفریح و فرهنگ
۶۶۳	۲۷۱	۲۱۷	۱۸۲	۱۴۰	۱۲۱	سایر اقلام و وسایل تفریحی، باغ‌ها و حیوانات خانگی
۹۰۳	۳۴۲	۱۶۴	۱۱۳	۸۰	۶۷	خدمات فرهنگی و تفریحی
۱۰۹۵	۶۷۴	۵۴۳	۴۷۸	۳۶۶	۳۵۱	روزنامه، کتاب و لوازم‌التحریر
۱۶۷۴	۸۵۸	۸۴۸	۵۷۶	۳۲۲	۳۰۷	هزینه مسافرت‌های دستجمعی (همراه تور)
۶۷۴۶	۴۰۵۹	۲۸۲۷	۱۹۸۲	۱۳۲۰	۱۱۲۸	آموزش و تحصیل
۶۴۳۸	۳۸۳۴	۲۶۶۵	۱۸۸۴	۱۲۴۶	۱۰۸۱	هزینه آموزش سطح‌بندی شده
۳۰۸	۲۲۵	۱۶۲	۹۷	۷۳	۴۷	غذاهای آماده، هتل و رستوران
۴۸۸۸	۲۰۴۰	۱۴۸۱	۱۰۰۴	۷۱۲	۶۱۵	غذاهای آماده، هتل و رستوران
۴۲۲۴	۱۸۸۶	۱۳۷۹	۹۴۸	۶۷۴	۵۷۸	خدمات تهیه و ارائه غذا
۶۶۴	۱۵۴	۱۰۱	۵۵	۳۹	۳۷	خدمات تأمین جا (مهمانسراها، هتل، مسافرخانه و...)
۲۳۰۳۳	۱۵۲۵۸	۱۱۹۲۷	۱۰۳۸۹	۸۷۳۹	۷۰۳۱	کالاها و خدمات متفرقه
۳۱۰۳	۲۱۳۱	۱۵۶۹	۱۳۹۵	۱۱۸۰	۱۰۷۳	خدمات شخصی
۳۱۳۴	۱۵۰۹	۸۴۱	۳۶۵	۴۳۵	۱۳۶	لوازم شخصی طبقه‌بندی نشده در جای دیگر
۱۷۵	۵۳	۵۲	۲۷	۳۰	۲۲	حمایت اجتماعی و خدمات مشاوره‌ای
۱۵۶۸۱	۱۰۸۸۰	۸۹۳۸	۸۲۰۸	۶۷۴۹	۵۵۳۳	بیمه
۱۸۸	۱۶۸	۱۲۹	۱۲۹	۹۷	۷۷	خدمات مالی طبقه‌بندی نشده در جای دیگر
۷۵۱	۵۱۷	۳۹۹	۲۶۴	۲۴۸	۱۹۰	سایر خدمات طبقه‌بندی نشده در جای دیگر
۶۲۷۶	۲۸۲۰	۲۱۳۱	۱۷۰۲	۱۶۲۵	۱۰۶۱	انتقالات

(۱) ضریب تغییرات (CV) فقط برای ستون کل محاسبه شده است.

۵-۵- متوسط انواع هزینه‌های خوراکی (داخل منزل) و دخانی سالانه یک خانوار شهری بر حسب وسعت خانوار: ۱۳۸۷ بر اساس طبقه‌بندی COICOP (هزار ریال)

نفر ۴	نفر ۳	نفر ۲	نفر ۱	کل	ضریب تغییرات (CV) ^(۱)	اقلام
						هزینه‌های خوراکی (داخل منزل) و دخانی
۲۱۷۳۶	۱۷۸۴۵	۱۴۱۳۵	۸۲۹۷	۲۰۲۷۰	۰/۰۰۸۸ دخانی
۴۸۲۹	۳۸۰۸	۲۸۷۳	۱۴۹۵	۴۵۳۳	۰/۰۱۹۵ غلات، نان، آرد، رشته و فراورده‌های آن
۳۱۸۳	۲۵۱۹	۱۹۳۷	۹۸۰	۲۹۸۱	۰/۰۲۷۷ غلات
۸۰۸	۶۱۸	۴۸۲	۲۹۹	۷۸۹	۰/۰۰۷۸ انواع نان
۳۲۱	۲۴۹	۱۷۵	۷۳	۳۰۳	۰/۰۱۴۷ آرد و رشته و فراورده‌های آن
۵۱۸	۴۲۳	۲۷۹	۱۴۴	۴۶۱	۰/۰۲۳۹ بیسکویت و کیک
۵۴۸۱	۴۶۱۰	۳۷۰۳	۲۳۶۰	۵۱۵۸	۰/۰۱۳۵ گوشت
۲۹۵۰	۲۴۱۷	۱۹۰۹	۱۱۲۲	۲۷۴۷	۰/۰۲۰۹ گوشت دام
۱۷۴۶	۱۵۷۱	۱۳۲۸	۸۹۸	۱۷۲۵	۰/۰۱۲۰ گوشت پرندگان
۳۵	۲۸	۲۱	۱۹	۳۱	۰/۰۴۹۵ گوشت‌های آماده برای طبخ
۷۵۰	۵۹۴	۴۴۵	۳۲۱	۶۵۵	۰/۰۲۰۴ ماهی و میگو و فراورده‌های آن
					 شیر و فراورده‌های آن (بجز کره) و تخم پرندگان
۲۳۲۰	۱۹۹۱	۱۵۶۶	۱۰۱۴	۲۱۴۰	۰/۰۰۷۸ شیر
۶۲۸	۶۱۶	۴۵۸	۲۸۷	۵۸۶	۰/۰۱۳۷ فراورده‌های شیر (بجز کره)
۱۲۵۲	۱۰۱۷	۸۱۹	۵۵۲	۱۱۴۱	۰/۰۱۰۰ تخم پرندگان
۴۴۰	۳۵۷	۲۸۹	۱۷۵	۴۱۳	۰/۰۰۸۵ روغن‌ها، چربی‌ها و کره
۹۵۹	۷۸۴	۶۳۵	۳۶۴	۹۳۴	۰/۰۱۱۱ روغن‌ها و چربی‌های حیوانی (بجز کره)
۳۷	۲۸	۴۱	۱۸	۳۴	۰/۰۷۹۲ انواع کره
۱۷۷	۱۳۲	۹۳	۵۱	۱۴۶	۰/۰۱۹۰ روغن‌های نباتی
۷۴۵	۶۲۴	۵۰۱	۲۹۶	۷۵۴	۰/۰۱۱۸ میوه‌ها و خشکبار
۲۸۸۸	۲۳۹۰	۲۰۱۲	۱۱۶۰	۲۵۷۷	۰/۰۱۳۱ میوه‌های درختی
۱۸۷۰	۱۵۵۴	۱۳۴۵	۸۱۹	۱۶۷۴	۰/۰۱۲۸ میوه‌های جالیزی
۲۸۶	۲۴۹	۱۹۸	۹۹	۲۶۸	۰/۰۲۳۶ خشکبار
۷۳۱	۵۸۷	۴۶۹	۲۴۲	۶۳۵	۰/۰۲۹۷ سبزی‌های تازه و خشک شده و حبوب
۲۴۰۳	۱۹۳۵	۱۵۷۰	۸۵۸	۲۲۵۰	۰/۰۰۸۷ سبزی‌های برگ‌ی
۵۶۶	۴۴۰	۳۲۹	۱۴۰	۵۰۵	۰/۰۱۴۰ سبزی‌های بوته‌ای
۸۲۴	۶۶۰	۵۶۲	۳۳۹	۷۶۵	۰/۰۱۰۵ سبزی‌های ریشه‌ای
۵۸۱	۴۷۵	۳۹۵	۲۲۹	۵۵۳	۰/۰۰۹۱ سایر انواع سبزی
۴	۶	۲	۰	۴	۰/۱۲۶۸ سبزی‌های آماده بسته‌بندی شده
۱۳	۱۰	۹	۳	۱۲	۰/۰۶۷۰ حبوب
۴۱۶	۳۴۴	۲۷۳	۱۴۶	۴۱۲	۰/۰۱۵۳ قند، شکر، مرباها و شیرینی‌ها
۷۳۲	۵۹۶	۴۸۹	۲۸۲	۷۰۲	۰/۰۱۴۲ قند و شکر
۲۸۳	۲۲۵	۱۷۳	۱۲۲	۲۹۳	۰/۰۱۴۴ مرباها و شیرینی‌ها
۴۴۹	۳۷۱	۳۱۶	۱۶۰	۴۰۹	۰/۰۱۹۸ ادویه‌ها، چاشنی‌ها و سایر ترکیب‌های خوراکی
۷۱۷	۶۲۳	۴۴۰	۲۴۷	۶۸۲	۰/۰۱۳۳ انواع ادویه
۱۹۵	۱۶۲	۱۱۴	۶۸	۱۸۲	۰/۰۲۱۶ چاشنی‌ها و سایر ترکیب‌های خوراکی
۵۲۲	۴۶۱	۳۲۷	۱۷۹	۴۹۹	۰/۰۱۳۸ چای، قهوه، کاکائو و نوشابه‌ها
۸۵۷	۷۱۱	۵۹۹	۳۴۰	۸۰۲	۰/۰۱۱۶ چای، قهوه و کاکائو
۴۴۱	۳۴۳	۳۳۰	۲۰۸	۴۲۱	۰/۰۱۳۸ نوشابه‌ها
۴۱۶	۳۶۷	۲۶۹	۱۳۲	۳۸۱	۰/۰۱۶۰ دخانی‌ها
۵۵۰	۳۹۹	۲۴۸	۱۷۸	۴۹۲	۰/۰۲۸۸



۵-۵- متوسط انواع هزینه‌های خوراکی (داخل منزل) و دخانی سالانه یک خانوار شهری بر حسب وسعت خانوار:

۱۳۸۷ بر اساس طبقه‌بندی COICOP (دنباله)

۱۰ نفر و بیشتر	۹ نفر	۸ نفر	۷ نفر	۶ نفر	۵ نفر	اقلام
۴۲۲۳۱	۳۲۱۹۶	۲۸۳۸۰	۲۷۳۸۸	۲۷۵۸۴	۲۴۴۷۰	هزینه‌های خوراکی (داخل منزل) و دخانی
۱۰۰۵۸	۸۲۹۹	۷۵۳۹	۶۲۹۶	۶۹۶۳	۵۶۴۰	غلات، نان، آرد، رشته و فراورده‌های آن
۵۵۶۰	۵۰۴۲	۴۸۶۴	۳۸۳۳	۴۷۱۴	۳۶۸۹	غلات
۲۳۶۹	۱۹۷۹	۱۶۰۰	۱۴۲۶	۱۱۹۵	۹۸۸	انواع نان
۸۵۹	۸۵۹	۶۰۱	۵۰۵	۴۶۸	۳۷۰	آرد و رشته و فراورده‌های آن
۱۲۷۰	۴۱۸	۴۷۴	۵۳۲	۵۸۷	۵۹۴	بیسکویت و کیک
۱۲۶۹۱	۷۶۲۰	۶۰۵۴	۶۴۲۱	۶۶۰۵	۶۳۶۷	گوشت
۶۶۲۰	۳۹۹۷	۲۷۹۳	۳۴۰۷	۳۴۵۳	۳۵۶۳	گوشت دام
۴۹۱۱	۲۵۲۰	۲۴۹۹	۲۲۳۷	۲۲۷۰	۲۰۲۵	گوشت پرندگان
۷۴	۵۲	۵۰	۳۶	۳۸	۳۳	گوشت‌های آماده برای طبخ
۱۰۸۶	۱۰۵۱	۷۱۲	۷۴۱	۸۴۴	۷۴۷	ماهی و میگو و فراورده‌های آن
۳۴۷۸	۳۰۰۹	۲۷۳۳	۲۷۸۳	۲۶۰۵	۲۴۹۱	شیر و فراورده‌های آن (بجز کره) و تخم پرندگان
۹۳۸	۷۸۸	۷۰۳	۷۲۶	۶۱۳	۶۱۹	شیر
۱۸۰۹	۱۵۲۷	۱۴۲۲	۱۴۳۷	۱۴۳۹	۱۳۷۲	فراورده‌های شیر (بجز کره)
۷۳۰	۶۹۴	۶۰۸	۶۱۹	۵۵۴	۵۰۱	تخم پرندگان
۲۵۱۸	۱۹۴۳	۱۶۳۲	۱۴۹۵	۱۳۷۷	۱۱۲۹	روغن‌ها، چربی‌ها و کره
۵۳	۴۸	۲۱	۵۳	۵۱	۲۷	روغن‌ها و چربی‌های حیوانی (بجز کره)
۶۳	۱۸۱	۱۴۷	۱۲۹	۱۸۰	۱۷۹	انواع کره
۲۴۰۲	۱۷۱۴	۱۴۶۴	۱۳۱۳	۱۱۴۶	۹۲۳	روغن‌های نباتی
۳۴۶۶	۲۶۲۵	۲۶۱۹	۲۹۱۰	۳۲۰۳	۲۹۳۰	میوه‌ها و خشکبار
۲۲۸۰	۱۷۲۵	۱۶۷۴	۱۹۳۹	۲۰۲۶	۱۸۷۱	میوه‌های درختی
۳۹۱	۲۸۰	۲۸۷	۴۰۰	۳۵۱	۳۱۷	میوه‌های جالیزی
۷۹۵	۶۲۱	۶۵۸	۵۷۱	۸۲۵	۷۴۲	خشکبار
۴۳۲۲	۳۵۴۰	۳۴۷۷	۳۳۶۳	۳۱۴۶	۲۷۱۳	سبزی‌های تازه و خشک شده و حبوب
۸۱۲	۶۴۲	۶۹۵	۷۱۱	۶۹۹	۶۲۲	سبزی‌های برگی
۱۴۷۲	۱۱۰۳	۱۱۲۱	۱۰۸۴	۱۰۳۶	۹۰۰	سبزی‌های بوته‌ای
۱۰۵۶	۹۰۵	۹۱۲	۸۳۴	۷۷۱	۶۶۲	سبزی‌های ریشه‌ای
۰	۰	۰	۹	۲	۳	سایر انواع سبزی
۴۴	۳۴	۱۲	۸	۱۵	۱۴	سبزی‌های آماده بسته‌بندی شده
۹۳۷	۸۵۶	۷۳۷	۷۱۶	۶۲۲	۵۱۱	حبوب
۱۳۵۵	۱۰۴۵	۱۲۷۵	۱۱۰۹	۱۰۲۲	۸۴۳	قند، شکر، مرباها و شیرینی‌ها
۸۵۸	۶۳۳	۷۶۵	۶۰۴	۴۸۴	۳۶۲	قند و شکر
۴۹۷	۴۱۲	۵۱۰	۵۰۵	۵۳۸	۴۸۲	مرباها و شیرینی‌ها
۱۶۷۰	۱۰۵۵	۱۰۸۵	۱۰۱۶	۹۴۲	۸۱۵	ادویه‌ها، چاشنی‌ها و سایر ترکیب‌های خوراکی
۶۴۷	۲۵۳	۲۹۴	۲۳۹	۲۷۰	۲۱۶	انواع ادویه
۱۰۲۴	۸۰۲	۷۹۱	۷۷۷	۶۷۱	۵۹۹	چاشنی‌ها و سایر ترکیب‌های خوراکی
۱۹۱۱	۱۳۹۰	۱۱۳۲	۱۲۳۸	۱۰۲۳	۹۱۶	چای، قهوه، کاکائو و نوشابه‌ها
۱۰۵۶	۸۸۸	۷۱۰	۷۲۵	۵۳۳	۴۹۰	چای، قهوه و کاکائو
۸۵۵	۵۰۲	۴۲۲	۵۱۳	۴۹۰	۴۲۶	نوشابه‌ها
۷۶۴	۱۶۶۹	۸۳۴	۷۵۷	۶۹۹	۶۲۴	دخانی‌ها

(۱) ضریب تغییرات (CV) فقط برای ستون کل محاسبه شده است.

۵-۶- متوسط انواع هزینه‌های غیر خوراکی و خوراکی (خارج منزل) سالانه یک خانوار شهری بر حسب وسعت خانوار:

۱۳۸۷ بر اساس طبقه‌بندی COICOP

(هزار ریال)

نفر ۴	نفر ۳	نفر ۲	نفر ۱	کل	ضریب تغییرات (CV) ^(۱)	اقلام
						هزینه‌های غیر خوراکی و خوراکی
						(خارج منزل)
۱۲۷۹۲	۷۰۳۹۰	۲۴۸۸۳	۴۲۵۲۰	۷۳۹۴۴	۰/۰۱۲۶
۵۶۳۹	۴۵۶۴	۳۱۲۵	۱۰۹۲	۵۰۳۲	۰/۰۲۵۷ پوشاک و کفش
۴۴۶۰	۳۶۹۹	۲۵۲۶	۸۶۳	۴۰۰۲	۰/۰۲۷۰ پوشاک و تعمیرات آن
۱۱۷۹	۸۶۵	۵۹۹	۲۲۹	۱۰۳۰	۰/۰۲۴۸ کفش و تعمیرات آن
۳۲۷۴۸	۳۰۵۳۴	۳۲۷۲۶	۲۹۸۷۳	۳۱۲۳۶	۰/۰۱۳۵ مسکن، آب، فاضلاب، سوخت و روشنایی
۳۷۹۴	۴۷۳۸	۳۶۵۵	۱۵۲۳	۳۵۵۵	۰/۰۲۸۲ اجاره‌بهای واقعی مسکن
۲۵۸۸۶	۲۳۰۱۸	۲۶۵۶۰	۲۶۷۴۷	۲۴۶۷۱	۰/۰۱۶۱ اجاره‌بهای احتسابی مسکن
					 نگهداری و تعمیر واحد مسکونی (اقامتگاه اول و بعدی)
۹۲۳	۸۹۶	۸۲۹	۴۶۳	۹۶۱	۰/۰۶۴۲ هزینه آب و فاضلاب و سایر خدمات مربوط به واحد مسکونی
۷۳۱	۶۳۷	۵۵۲	۳۹۱	۶۹۲	۰/۰۲۲۵ روشنایی و سوخت
۱۴۱۳	۱۲۴۵	۱۱۳۰	۷۴۸	۱۳۵۸	۰/۰۱۱۴ میلمان، لوازم خانگی و نگهداری معمول آن‌ها
۴۵۱۶	۳۶۴۵	۳۲۱۰	۱۲۳۹	۴۰۷۹	۰/۰۲۲۰ میلمان و اثاث، فرش و سایر کفپوش‌ها
۱۲۱۹	۱۰۴۳	۹۰۰	۲۵۶	۱۰۷۶	۰/۰۳۸۸ لوازم پارچه‌ای خانگی (کم‌دوام)
۴۶۰	۳۷۸	۳۰۰	۵۶	۴۲۳	۰/۰۶۱۰ وسایل خانگی
۱۰۶۷	۸۲۶	۷۵۳	۲۹۸	۹۴۱	۰/۰۳۱۶ انواع ظروف غذاخوری و سایر لوازم خانگی
۵۸۵	۳۸۷	۳۴۶	۱۲۲	۵۱۵	۰/۰۴۷۴ ابزار و تجهیزات منزل و باغ
۱۲۶	۱۰۸	۷۸	۳۹	۱۱۸	۰/۰۴۴۳ کالاها و خدمات برای امور جاری منزل
۱۰۵۸	۹۰۲	۸۳۴	۴۶۸	۱۰۰۷	۰/۰۱۴۸ بهداشت و درمان
۶۸۵۱	۵۰۷۵	۶۶۰۱	۳۲۱۸	۵۹۳۳	۰/۰۵۶۴ محصولات و وسایل و لوازم پزشکی
۱۷۱۰	۱۲۲۱	۱۶۸۰	۱۳۳۳	۱۵۳۶	۰/۰۴۸۳ خدمات طبی، سربایه
۲۶۲۴	۱۹۱۷	۲۲۸۸	۱۴۹۰	۲۲۷۳	۰/۰۴۲۲ خدمات بیمارستانی
۲۵۱۲	۱۹۲۰	۲۶۳۰	۳۹۵	۲۱۲۴	۰/۱۲۵۹ حمل و نقل
۱۰۰۳۳	۸۱۵۸	۵۴۱۶	۱۴۷۷	۸۱۴۰	۰/۰۳۵۷ خرید وسایل نقلیه
۵۴۳۵	۴۰۰۲	۲۵۸۸	۵۵۲	۴۰۸۱	۰/۰۵۸۷ تجهیزات حمل و نقل شخصی
۲۶۸۷	۲۱۰۲	۱۳۲۷	۱۷۵	۲۱۶۸	۰/۰۲۲۷ خدمات حمل و نقل
۱۹۱۱	۲۰۵۳	۱۵۰۰	۷۵۰	۱۸۹۱	۰/۰۲۸۴ ارتباطات
۳۹۷۴	۳۵۲۹	۲۶۰۰	۱۱۲۴	۳۷۰۸	۰/۰۱۵۰ خدمات پستی
۵	۴	۴	۰	۰	۰/۱۰۷۴ تجهیزات تلفن و تلفکس
۴۰۳	۳۱۵	۱۹۸	۷۳	۳۵۹	۰/۰۲۳۳ خدمات تلفن و فکس
۳۵۶۶	۳۲۰۹	۲۳۹۹	۱۰۵۱	۳۳۴۴	۰/۰۱۵۸ خدمات فرهنگی و تفریحات
۲۴۳۹	۱۸۴۴	۱۵۲۴	۴۴۹	۱۹۷۷	۰/۰۲۷۲ تجهیزات سمعی-بصری، عکاسی و داده‌پردازی و لوازم آن‌ها
۸۵۳	۶۲۲	۵۳۲	۱۰۶	۶۷۷	۰/۰۴۳۷ سایر وسایل عمده با دوام برای تفریح و فرهنگ
۴	۶	۴	۰	۴	۰/۲۶۰۶ سایر اقلام و وسایل تفریحی، باغ‌ها و حیوانات خانگی
۲۲۰	۲۳۱	۷۷	۳۵	۱۸۶	۰/۰۴۱۹ خدمات فرهنگی و تفریحی
۲۳۵	۱۴۱	۶۴	۱۱	۱۷۸	۰/۰۸۱۵ روزنامه، کتاب و لوازم‌التحریر
۵۱۱	۳۰۴	۱۷۹	۴۹	۴۱۷	۰/۰۲۴۸ هزینه مسافرت‌های دستجمعی (همراه تور)
۶۱۶	۵۴۰	۶۶۹	۲۴۸	۵۱۷	۰/۰۵۶۳ آموزش و تحصیل
۲۵۸۵	۱۳۲۴	۶۹۵	۸۶	۱۹۵۳	۰/۰۳۱۲ هزینه آموزش سطح‌بندی شده
۲۴۲۱	۱۲۴۳	۶۶۷	۸۵	۱۸۵۳	۰/۰۳۲۳ غذاهای آماده، هتل و رستوران
۱۶۴	۸۱	۲۸	۲	۹۹	۰/۰۵۵۲ خدمات تهیه و ارائه غذا
۱۲۴۷	۱۲۳۹	۱۴۶۲	۳۶۴	۱۱۹۹	۰/۰۷۱۲ خدمات تامین جا (مهمانسراها، هتل، مسافرخانه و...)
۱۱۴۸	۱۱۱۶	۱۳۲۱	۳۶۰	۱۰۹۰	۰/۰۶۷۵ کالاها و خدمات متفرقه
۱۰۰	۱۲۳	۱۴۱	۴	۱۰۹	۰/۱۷۵۱ خدمات شخصی
۱۰۸۲۸	۸۹۲۲	۵۵۷۱	۱۵۹۶	۸۸۷۷	۰/۰۱۵۱ لوازم شخصی طبقه‌بندی نشده در جای دیگر
۱۴۴۴	۱۲۹۵	۹۶۶	۲۶۳	۱۳۰۸	۰/۰۱۷۱ حمایت اجتماعی و خدمات مشاوره‌ای
۶۱۶	۲۸۴	۴۰۸	۸۰	۵۴۵	۰/۰۹۷۳ بیمه
۶۹	۶۱	۱	۰	۴۰	۰/۱۵۰۲ خدمات مالی طبقه‌بندی نشده در جای دیگر
۸۳۰۰	۶۹۵۷	۳۸۸۷	۹۸۸	۶۶۰۵	۰/۰۱۶۴ سایر خدمات طبقه‌بندی نشده در جای دیگر
۱۱۷	۱۰۵	۶۲	۱۱	۹۹	۰/۰۴۴۷ انتقالات
۲۸۲	۲۲۲	۲۴۸	۲۵۴	۲۸۱	۰/۰۵۳۲
۱۹۳۳	۱۵۵۶	۱۹۵۲	۲۰۰۳	۱۸۰۸	۰/۰۳۹۴

۵-۶- متوسط انواع هزینه‌های غیر خوراکی و خوراکی (خارج منزل) سالانه یک خانوار شهری بر حسب وسعت خانوار:

۱۳۸۷ بر اساس طبقه‌بندی COICOP (دنباله)

اقلام	نفر ۵	نفر ۶	نفر ۷	نفر ۸	نفر ۹	نفر ۱۰ و بیشتر
هزینه‌های غیر خوراکی و خوراکی (خارج منزل)	۱۱۱۵۴	۷۲۲۱۵	۷۵۵۱۱	۲۹۰۰۱	۲۳۲۴۵	۱۰۶۹۷
پوشاک و کفش	۶۱۹۰	۶۹۹۳	۶۳۶۸	۷۵۱۲	۶۴۵۹	۹۶۴۷
پوشاک و تعمیرات آن	۴۸۴۶	۵۵۶۷	۵۱۸۸	۵۶۵۵	۴۸۹۹	۷۴۹۷
کفش و تعمیرات آن	۱۳۴۴	۱۴۲۷	۱۱۸۰	۱۸۵۷	۱۵۶۰	۲۱۵۰
مسکن، آب، فاضلاب، سوخت و روشنایی	۳۱۷۲۵	۲۹۰۱۲	۲۶۴۱۲	۲۴۵۸۲	۲۳۹۸۸	۲۳۹۰۵
اجاره‌بهای واقعی مسکن	۲۸۲۲	۲۵۹۱	۲۴۸۵	۲۲۲۷	۲۱۳۱	۳۰۸۳
اجاره‌بهای احتسابی مسکن	۲۵۴۶۱	۲۲۵۱۷	۱۹۹۲۰	۱۸۴۳۶	۱۷۷۰۲	۱۶۴۲۱
نگهداری و تعمیر واحد مسکونی (اقامتگاه اول و بعدی)	۱۱۸۲	۱۲۸۵	۱۳۴۰	۱۱۸۶	۸۸۶	۹۹۸
هزینه آب و فاضلاب و سایر خدمات مربوط به واحد مسکونی	۷۳۹	۹۲۱	۹۲۶	۸۰۲	۱۱۶۸	۱۳۳۸
روشنایی و سوخت	۱۵۲۱	۱۶۹۷	۱۷۴۱	۱۹۳۰	۲۱۰۱	۲۰۶۴
میلمان، لوازم خانگی و نگهداری معمول آن‌ها	۴۸۳۰	۵۰۳۸	۵۴۵۶	۴۹۲۰	۵۴۶۳	۶۵۳۲
میلمان و اثاث، فرش و سایر کفپوش‌ها	۱۱۶۸	۱۰۸۶	۱۶۸۴	۱۳۱۴	۹۵۵	۱۵۳۴
لوازم پارچه‌ای خانگی (کم‌دوام)	۵۶۹	۵۹۰	۴۶۹	۵۱۸	۲۴۱	۷۲۲
وسایل خانگی	۱۱۱۱	۱۲۰۴	۹۸۹	۱۰۵۳	۱۵۴۵	۱۲۳۸
انواع ظروف غذاخوری و سایر لوازم خانگی	۶۹۹	۷۱۳	۸۶۲	۴۵۹	۷۹۱	۶۸۸
ابزار و تجهیزات منزل و باغ	۱۴۸	۱۵۴	۱۳۰	۱۶۱	۳۵۱	۱۹۱
کالاها و خدمات برای امور جاری منزل	۱۱۳۶	۱۲۸۹	۱۳۲۲	۱۴۱۶	۱۵۸۰	۲۱۵۹
بهداشت و درمان	۶۰۹۱	۴۵۶۳	۸۶۸۱	۵۷۵۲	۴۲۱۱	۷۴۹۶
محصولات و وسایل و لوازم پزشکی	۱۵۷۴	۱۴۴۷	۱۸۴۸	۱۵۳۸	۱۹۹۴	۲۶۳۸
خدمات طبی سرپایی	۲۵۷۹	۱۸۷۸	۲۳۸۲	۲۴۲۷	۲۰۱۴	۲۶۹۵
خدمات بیمارستانی	۱۹۲۹	۱۲۳۱	۴۴۵۱	۱۷۷۷	۲۰۲	۲۱۶۳
حمل و نقل	۹۳۵۲	۸۴۸۰	۷۹۱۲	۷۵۱۶	۶۹۲۷	۱۲۴۶۳
خرید وسایل نقلیه	۴۵۲۸	۴۱۷۰	۳۶۱۰	۲۶۸۶	۲۱۲۷	۲۳۹۳
تجهیزات حمل و نقل شخصی	۲۷۳۷	۲۱۸۰	۲۱۹۸	۲۲۸۷	۲۴۸۷	۲۴۳۴
خدمات حمل و نقل	۲۰۸۷	۲۱۳۰	۲۱۰۴	۲۵۴۳	۲۳۱۳	۳۶۳۷
ارتباطات	۴۵۶۳	۵۰۱۶	۴۴۵۷	۴۱۵۲	۴۰۷۲	۵۱۱۱
خدمات پستی	۶	۸	۱۲	۴	۲۰	۱۸
تجهیزات تلفن و تلفکس	۴۸۱	۴۹۹	۴۶۳	۴۴۷	۴۷۴	۷۱۲
خدمات تلفن و فکس	۴۰۷۷	۴۵۰۹	۳۹۸۱	۳۷۰۱	۳۵۷۷	۴۳۸۲
خدمات فرهنگی و تفریحات	۲۳۰۴	۱۸۴۱	۲۲۱۳	۱۷۴۳	۱۹۵۷	۲۷۳۲
تجهیزات سمعی-بصری، عکاسی و داده‌پردازی و لوازم آن‌ها	۸۲۶	۶۰۱	۶۳۱	۵۴۶	۵۶۲	۷۷۴
سایر وسایل عمده با دوام برای تفریح و فرهنگ	۲	۰	۰	۰	۰	۰
سایر اقلام و وسایل تفریحی، باغ‌ها و حیوانات خانگی	۲۱۷	۱۴۸	۱۶۶	۱۶۹	۲۹۰	۳۴۵
خدمات فرهنگی و تفریحی	۲۰۵	۲۱۰	۵۴۱	۱۰۰	۱۳۸	۵۱۱
روزنامه، کتاب و لوازم‌التحریر	۵۹۲	۵۶۹	۶۵۷	۷۲۱	۶۶۸	۹۱۰
هزینه مسافرت‌های دستجمعی (همراه تور)	۴۶۱	۳۱۳	۲۱۷	۲۰۶	۲۹۹	۱۹۲
آموزش و تحصیل	۳۰۴۳	۲۷۳۷	۲۵۰۹	۲۳۸۴	۱۴۱۹	۲۱۵۴
هزینه آموزش سطح‌بندی شده	۲۹۱۸	۲۶۴۱	۲۴۵۱	۲۳۳۵	۱۳۲۵	۲۱۳۵
غذاهای آماده، هتل و رستوران	۱۲۴	۹۶	۵۸	۴۹	۹۴	۱۹
خدمات تهیه و ارائه غذا	۱۱۷۴	۱۰۳۹	۱۵۸۸	۹۷۱	۶۲۵	۷۹۲
خدمات تأمین جا (مهمانسراها، هتل، مسافرخانه و...)	۱۱۰۵	۸۶۴	۱۳۴۰	۹۱۴	۵۶۲	۷۶۲
کالاها و خدمات متفرقه	۶۹	۱۷۵	۲۴۸	۵۷	۶۳	۳۱
خدمات شخصی	۱۰۷۸۴	۹۷۰۰	۷۹۵۷	۷۸۵۲	۷۰۴۰	۸۲۹۰
لوازم شخصی طبقه‌بندی نشده در جای دیگر	۱۵۲۰	۱۵۲۵	۱۶۸۳	۱۴۸۶	۱۹۴۸	۲۲۲۳
حمایت اجتماعی و خدمات مشاوره‌ای	۷۸۱	۸۹۶	۹۹۶	۷۳۸	۵۲۸	۲۲۰۹
بیمه	۳۱	۴	۲۰	۸	۰	۰
خدمات مالی طبقه‌بندی نشده در جای دیگر	۷۹۷۹	۶۸۱۰	۴۹۲۴	۵۱۲۱	۴۰۱۱	۳۳۴۵
سایر خدمات طبقه‌بندی نشده در جای دیگر	۱۱۶	۱۰۷	۱۰۳	۱۱۲	۸۱	۸۲
انتقالات	۳۵۷	۳۵۸	۲۳۰	۳۸۷	۴۷۱	۴۳۱
	۱۷۹۸	۱۷۹۸	۱۹۵۸	۱۶۱۸	۱۰۸۶	۱۵۷۵

(۱) ضرب تغییرات (CV) فقط برای ستون کل محاسبه شده است.

۵-۷- متوسط انواع هزینه‌های خوراکی (داخل منزل) و دخانی سالانه یک خانوار شهری در هر یک از گروه‌های درآمد سالانه:

۱۳۸۷ بر اساس طبقه‌بندی COICOP

(هزار ریال)

تا ۱۹۵۰۱	تا ۱۶۵۰۱	تا ۱۲۰۰۱	۱۲۰۰۰	کل	ضریب تغییرات (CV) ^(۱)	اقلام
۲۴۰۰۰	۱۹۵۰۰	۱۶۵۰۰	هزار ریال و کمتر			
هزار ریال	هزار ریال	هزار ریال				
						هزینه‌های خوراکی (داخل منزل) و
						دخانی
۱۱۳۸۶	۹۶۳۰	۸۵۰۵	۷۳۵۷	۲۰۲۷۰	۰/۰۰۸۸
۲۴۴۶	۲۰۳۰	۱۸۸۵	۱۵۰۰	۴۵۳۳	۰/۰۱۹۵ غلات، نان، آرد، رشته و فراورده‌های آن
۱۲۷۳	۹۷۸	۹۴۱	۷۲۵	۲۹۸۱	۰/۰۲۷۷ غلات
۷۰۱	۶۵۳	۶۰۵	۵۴۱	۷۸۹	۰/۰۰۷۸ انواع نان
۲۳۷	۱۷۵	۱۶۱	۱۱۶	۳۰۳	۰/۰۱۴۷ آرد و رشته و فراورده‌های آن
۲۳۵	۲۲۴	۱۷۷	۱۱۸	۴۶۱	۰/۰۲۳۹ بیسکویت و کیک
۲۴۰۵	۲۱۷۳	۱۷۲۶	۱۵۷۳	۵۱۵۸	۰/۰۱۳۵ گوشت
۱۰۱۱	۹۰۳	۷۱۶	۷۵۴	۲۷۴۷	۰/۰۲۰۹ گوشت دام
۱۰۶۴	۱۰۱۲	۷۹۴	۶۶۰	۱۷۲۵	۰/۰۱۲۰ گوشت پرندگان
۲۵	۲۱	۱۷	۱۱	۳۱	۰/۰۴۹۵ گوشت‌های آماده برای طبخ
۳۰۴	۲۳۷	۱۹۹	۱۴۷	۶۵۵	۰/۰۲۰۴ ماهی و میگو و فراورده‌های آن
					 شیر و فراورده‌های آن (بجز کره) و تخم
۱۴۰۳	۱۱۶۵	۱۰۶۳	۹۵۷	۲۱۴۰	۰/۰۰۷۸ پرندگان
۴۵۰	۳۲۳	۲۸۰	۲۵۷	۵۸۶	۰/۰۱۳۷ شیر
۶۳۴	۵۵۹	۵۲۷	۴۸۳	۱۱۴۱	۰/۰۱۰۰ فراورده‌های شیر (بجز کره)
۳۱۹	۲۸۳	۲۵۶	۲۱۷	۴۱۳	۰/۰۰۸۵ تخم پرندگان
۷۰۱	۵۹۶	۴۶۱	۴۰۷	۹۳۴	۰/۰۱۱۱ روغن‌ها، چربی‌ها و کره
۲۱	۱۴	۲۶	۱	۳۴	۰/۰۷۹۲ روغن‌ها و چربی‌های حیوانی (بجز کره)
۶۰	۳۷	۲۹	۸۲	۱۴۶	۰/۰۱۹۰ انواع کره
۶۲۰	۵۴۵	۴۰۶	۳۲۴	۷۵۴	۰/۰۱۱۸ روغن‌های نباتی
۱۰۵۸	۸۸۷	۷۵۸	۷۱۸	۲۵۷۷	۰/۰۱۳۱ میوه‌ها و خشکبار
۶۳۲	۵۲۳	۴۴۷	۴۴۰	۱۶۷۴	۰/۰۱۲۸ میوه‌های درختی
۱۷۲	۱۱۸	۱۳۹	۹۸	۲۶۸	۰/۰۲۳۶ میوه‌های جالیزی
۲۵۴	۲۴۶	۱۷۲	۱۸۰	۶۳۵	۰/۰۲۹۷ خشکبار
۱۴۹۷	۱۲۴۰	۱۱۱۶	۱۰۶۲	۲۲۵۰	۰/۰۰۸۷ سبزی‌های تازه و خشک شده و حبوب
۲۴۹	۲۰۳	۱۷۴	۲۰۱	۵۰۵	۰/۰۱۴۰ سبزی‌های برگی
۴۸۵	۴۱۱	۳۷۵	۳۵۲	۷۶۵	۰/۰۱۰۵ سبزی‌های بوته‌ای
۴۲۳	۳۷۶	۳۳۵	۲۸۵	۵۵۳	۰/۰۰۹۱ سبزی‌های ریشه‌ای
۰	۰	۱	۰	۴	۰/۱۲۶۸ سایر انواع سبزی
۸	۹	۸	۵	۱۲	۰/۰۶۷۰ سبزی‌های آماده بسته‌بندی شده
۳۳۳	۲۴۰	۲۲۴	۲۱۹	۴۱۲	۰/۰۱۵۳ حبوب
۴۳۲	۳۷۴	۳۲۱	۳۰۶	۷۰۲	۰/۰۱۴۲ قند، شکر، مرباها و شیرینی‌ها
۲۴۵	۲۴۲	۱۹۰	۱۶۲	۲۹۳	۰/۰۱۴۴ قند و شکر
۱۸۷	۱۳۱	۱۳۱	۱۴۴	۴۰۹	۰/۰۱۹۸ مرباها و شیرینی‌ها
					 ادویه‌ها، چاشنی‌ها و سایر ترکیب‌های
۴۱۶	۳۵۵	۳۱۵	۲۶۴	۶۸۲	۰/۰۱۳۳ خوراکی
۱۱۳	۱۰۳	۸۹	۸۲	۱۸۲	۰/۰۲۱۶ انواع ادویه
۳۰۳	۲۵۲	۲۲۶	۱۸۲	۴۹۹	۰/۰۱۳۸ چاشنی‌ها و سایر ترکیب‌های خوراکی
۵۲۶	۴۴۴	۴۵۲	۳۵۵	۸۰۲	۰/۰۱۱۶ چای، قهوه، کاکائو و نوشابه‌ها
۳۱۳	۲۹۶	۲۹۲	۲۵۰	۴۲۱	۰/۰۱۳۸ چای، قهوه و کاکائو
۲۱۳	۱۴۸	۱۶۰	۱۰۵	۳۸۱	۰/۰۱۶۰ نوشابه‌ها
۵۰۲	۳۶۶	۴۰۷	۲۱۵	۴۹۲	۰/۰۲۸۸ دخانی‌ها



۵-۷- متوسط انواع هزینه‌های خوراکی (داخل منزل) و دخانی سالانه یک خانوار شهری در هر یک از گروه‌های درآمد سالانه:

۱۳۸۷ بر اساس طبقه‌بندی COICOP (دنباله)

۹۰۰۰۱	تا ۷۵۰۰۱	تا ۶۰۰۰۱	تا ۴۵۰۰۱	تا ۳۰۰۰۱	تا ۲۴۰۰۱	اقلام
هزار ریال	هزار ریال	هزار ریال	هزار ریال	هزار ریال	هزار ریال	
۲۶۶۰۸	۲۱۷۷۹	۱۹۲۷۲	۱۷۲۰۴	۱۴۲۷۵	۱۲۶۹۴	هزینه‌های خوراکی (داخل)
۵۹۷۴	۴۹۲۰	۴۳۸۳	۳۷۵۳	۳۱۹۵	۲۷۳۳ منزل) و دخانی
۴۱۷۲	۳۲۱۵	۲۸۵۰	۲۳۴۴	۱۸۹۶	۱۴۹۹ غلات، نان، آرد، رشته و فراورده‌های آن
۸۴۵	۸۲۳	۸۱۳	۷۴۵	۷۳۰	۷۱۴ غلات
۳۴۶	۳۲۴	۳۰۹	۲۷۷	۲۷۱	۲۴۲ انواع نان
۶۱۱	۵۵۸	۴۱۲	۳۸۷	۲۹۹	۲۷۸ آرد و رشته و فراورده‌های آن
۷۱۵۰	۵۵۱۸	۴۶۶۲	۴۳۳۷	۳۲۶۹	۲۸۱۷ بیسکویت و کیک
۳۹۳۶	۲۸۶۹	۲۴۲۶	۲۳۶۶	۱۶۱۴	۱۳۳۱ گوشت
۲۱۵۲	۱۹۳۶	۱۶۸۰	۱۵۰۴	۱۲۷۹	۱۱۴۹ گوشت پرندگان
۴۷	۲۷	۲۳	۱۹	۲۲	۲۲ گوشت‌های آماده برای طبخ
۱۰۱۶	۶۸۶	۵۳۳	۴۴۸	۳۵۴	۳۱۵ ماهی و میگو و فراورده‌های آن
۲۷۷۵	۲۲۱۱	۲۰۱۰	۱۸۳۶	۱۵۶۹	۱۴۳۴ شیر و فراورده‌های آن (بجز کره) و
۷۸۳	۵۸۴	۵۳۳	۴۸۶	۴۲۴	۳۶۷ تخم پرندگان
۱۵۲۹	۱۱۹۴	۱۰۶۰	۹۵۱	۷۸۴	۷۲۱ شیر
۴۶۴	۴۳۳	۴۱۷	۳۹۸	۳۶۱	۳۴۶ فراورده‌های شیر (بجز کره)
۱۰۷۸	۹۸۵	۹۴۰	۸۸۲	۸۰۹	۷۱۶ تخم پرندگان
۵۳	۳۵	۲۸	۲۷	۱۲	۲۴ روغن‌ها، چربی‌ها و کره
۲۲۰	۱۳۷	۱۳۷	۱۰۱	۸۸	۶۲ روغن‌ها و چربی‌های حیوانی (بجز کره)
۸۰۵	۸۱۳	۷۷۵	۷۵۵	۷۱۰	۶۳۰ انواع کره
۳۷۲۱	۲۸۰۵	۲۳۸۷	۱۹۶۶	۱۴۸۷	۱۲۲۶ روغن‌های نباتی
۲۴۵۰	۱۸۲۳	۱۵۶۹	۱۲۵۳	۹۲۶	۷۴۰ میوه‌ها و خشکبار
۳۳۲	۳۰۸	۲۴۵	۲۳۳	۲۱۲	۱۹۹ میوه‌های درختی
۹۳۹	۶۷۴	۵۷۳	۴۷۹	۳۴۸	۲۸۷ میوه‌های جالیزی
۲۷۲۴	۲۴۲۳	۲۲۶۰	۲۰۳۴	۱۷۴۹	۱۶۰۹ خشکبار
۶۶۰	۵۶۱	۴۹۹	۴۴۳	۳۳۱	۲۹۱ سبزی‌های تازه و خشک شده و حبوب
۹۵۲	۸۳۹	۷۵۰	۶۶۶	۵۷۴	۵۲۶ سبزی‌های برگ‌گی
۶۴۵	۵۹۳	۵۴۷	۵۰۵	۴۵۹	۴۴۱ سبزی‌های بوته‌ای
۷	۵	۳	۱	۱	۱ سبزی‌های ریشه‌ای
۱۸	۱۱	۱۰	۷	۶	۱۰ سایر انواع سبزی
۴۴۳	۴۱۶	۴۵۰	۴۱۲	۳۷۹	۳۴۰ سبزی‌های آماده بسته‌بندی شده
۸۷۹	۷۳۷	۶۶۳	۶۱۵	۵۶۴	۵۱۹ حبوب
۳۰۷	۳۰۴	۲۹۲	۲۸۴	۲۹۹	۲۷۸ قند، شکر، مرباها و شیرینی‌ها
۵۷۲	۴۳۳	۳۷۱	۳۳۱	۲۶۵	۲۴۰ قند و شکر
۸۳۰	۷۶۲	۶۷۵	۶۱۶	۵۲۷	۴۶۸ مرباها و شیرینی‌ها
۲۳۲	۱۹۵	۱۷۳	۱۶۱	۱۳۲	۱۲۳ ادویه‌ها، چاشنی‌ها و سایر
۵۹۸	۵۶۷	۵۰۱	۴۵۴	۳۹۵	۳۴۵ ترکیب‌های خوراکی
۹۶۷	۸۵۸	۷۹۸	۷۱۸	۶۵۳	۵۷۶ انواع ادویه
۴۶۴	۴۴۱	۴۲۸	۴۰۰	۳۸۹	۳۶۲ چاشنی‌ها و سایر ترکیب‌های خوراکی
۵۰۳	۴۱۷	۳۶۹	۳۱۷	۲۶۴	۲۱۴ چای، قهوه، کاکائو و نوشابه‌ها
۵۱۰	۵۵۹	۴۹۴	۴۴۷	۴۵۳	۵۹۷ چای، قهوه و کاکائو
					 نوشابه‌ها
					 دخانی‌ها

(۱) ضریب تغییرات (CV) فقط برای ستون کل محاسبه شده است.

۵-۸- متوسط انواع هزینه‌های غیر خوراکی و خوراکی (خارج منزل) سالانه یک خانوار شهری در هر یک از گروه‌های درآمد

(هزار ریال)

سالانه: ۱۳۸۷ بر اساس طبقه‌بندی COICOP

تا ۱۹۵۰۱	تا ۱۶۵۰۱	تا ۱۲۰۰۱	۱۲۰۰۰	کل	ضریب تغییرات (CV) ^(۱)	اقلام
هزار ریال	هزار ریال	هزار ریال	هزار ریال و کمتر			
۲۴۶۰۳	۲۳۸۲۹	۲۱۰۰۱	۱۸۰۵۸	۷۳۹۴۴	۰/۰۱۲۶	هزینه‌های غیر خوراکی و خوراکی (خارج منزل)
۲۱۳۶	۱۵۰۷	۱۴۷۷	۱۱۷۴	۵۰۳۲	۰/۰۲۵۷	پوشاک و کفش
۱۶۱۵	۱۱۸۵	۱۱۶۷	۸۵۹	۴۰۰۲	۰/۰۲۷۰	پوشاک و تعمیرات آن
۵۲۰	۳۲۲	۳۱۰	۳۱۶	۱۰۳۰	۰/۰۲۴۸	کفش و تعمیرات آن
۱۲۹۵۴	۱۱۵۲۰	۱۰۱۴۶	۸۹۲۵	۳۱۲۳۶	۰/۰۱۳۵	مسکن، آب، فاضلاب، سوخت و روشنایی
۳۳۳۶	۳۶۸۱	۲۹۶۱	۳۱۷۴	۳۵۵۵	۰/۰۲۸۲	اجاره‌بهای واقعی مسکن
۷۲۰۰	۶۴۶۲	۵۸۱۸	۴۵۰۶	۲۴۶۷۱	۰/۰۱۶۱	اجاره‌بهای احتمالی مسکن
۸۹۹	۱۲۲	۱۸۱	۲۱۴	۹۶۱	۰/۰۶۴۲	نگهداری و تعمیر واحد مسکونی (اقامتگاه اول و بعدی)
۴۵۲	۳۸۶	۳۲۷	۴۰۲	۶۹۲	۰/۰۲۲۵	هزینه آب و فاضلاب و سایر خدمات مربوط به واحد مسکونی
۱۰۶۷	۸۶۹	۸۵۹	۶۲۹	۱۳۵۸	۰/۰۱۱۴	روشنایی و سوخت
۱۸۹۳	۱۲۸۹	۱۲۲۷	۹۱۵	۴۰۷۹	۰/۰۲۲۰	مبلمان، لوازم خانگی و نگهداری معمول آن‌ها
۳۵۰	۱۵۵	۱۲۱	-۴۲	۱۰۷۶	۰/۰۳۸۸	مبلمان و اثاث، فرش و سایر کفپوش‌ها
۲۱۹	۵۸	۹۱	۹۴	۴۲۳	۰/۰۶۱۰	لوازم پارچه‌ای خانگی (کم‌دوام)
۴۱۹	۲۷۵	۲۷۴	۲۲۵	۹۴۱	۰/۰۳۱۶	وسایل خانگی
۲۱۲	۱۶۵	۱۳۸	۱۵۳	۵۱۵	۰/۰۴۷۴	انواع ظروف غذاخوری و سایر لوازم خانگی
۴۶	۵۰	۶۸	۷۶	۱۱۸	۰/۰۴۴۳	ابزار و تجهیزات منزل و باغ
۶۴۶	۵۸۷	۵۳۴	۴۰۹	۱۰۰۷	۰/۰۱۴۸	کالاها و خدمات برای امور جاری منزل
۱۸۹۸	۳۲۷۴	۳۴۸۸	۲۵۸۲	۵۹۳۳	۰/۰۵۶۴	بهداشت و درمان
۶۹۰	۱۲۶۳	۱۲۱۰	۱۰۱۵	۱۵۳۶	۰/۰۴۸۳	محصولات و وسایل و لوازم پزشکی
۸۳۳	۹۸۴	۷۹۳	۹۱۰	۲۲۷۳	۰/۰۴۲۲	خدمات طبی سرپایی
۳۷۶	۱۰۲۷	۱۴۷۹	۶۵۷	۲۱۲۴	۰/۱۲۵۹	خدمات بیمارستانی
۱۴۳۸	۱۵۱۳	۱۷۱۹	۴۸۸	۸۱۴۰	۰/۰۳۵۷	حمل و نقل
-۲۸	۳۵۸	۲۷۸	-۶۳۸	۴۰۸۱	۰/۰۵۸۷	خرید وسایل نقلیه
۵۱۵	۲۳۶	۳۸۹	۴۷۰	۲۱۶۸	۰/۰۲۲۷	تجهیزات حمل و نقل شخصی
۹۵۲	۹۱۸	۱۰۵۲	۶۵۶	۱۸۹۱	۰/۰۲۸۴	خدمات حمل و نقل
۱۳۴۷	۹۲۷	۱۰۲۶	۸۳۵	۳۷۰۸	۰/۰۱۵۰	ارتباطات
۱	.	۱	۶	۵	۰/۱۰۷۴	خدمات پستی
۱۵۲	۵۸	۹۲	۱۲۷	۳۵۹	۰/۰۲۳۳	تجهیزات تلفن و تلفکس
۱۱۹۳	۸۶۹	۹۳۳	۷۰۱	۳۳۴۴	۰/۰۱۵۸	خدمات تلفن و فکس
۴۲۹	۳۴۴	۳۶۲	۴۹۹	۱۹۷۷	۰/۰۲۷۲	خدمات فرهنگی و تفریحات
۱۴۴	۱۰۱	۱۰۰	۱۷۶	۶۷۷	۰/۰۴۳۷	تجهیزات سمعی-بصری، عکاسی و داده‌پردازی و لوازم آن‌ها
.	.	.	.	۴	۰/۲۶۰۶	سایر وسایل عمده با دوام برای تفریح و فرهنگ
۶۶	۵۱	۵۱	۳۵	۱۸۶	۰/۰۴۱۹	سایر اقلام و وسایل تفریحی، باغ‌ها و حیوانات خانگی
۱۷	۱۷	۱۶	۷۶	۱۷۸	۰/۰۸۱۵	خانگی
۱۵۰	۱۴۴	۱۲۹	۱۱۰	۴۱۷	۰/۰۲۴۸	خدمات فرهنگی و تفریحی
۵۲	۳۲	۶۵	۱۰۲	۵۱۷	۰/۰۵۶۳	روزنامه، کتاب و لوازم التحریر
۲۷۵	۲۵۲	۱۸۶	۲۹۹	۱۹۵۳	۰/۰۳۱۲	هزینه مسافرت‌های دستجمعی (همراه تور)
۲۷۰	۲۴۲	۱۸۶	۲۷۴	۱۸۵۳	۰/۰۳۲۳	آموزش و تحصیل
۵	۱۱	.	۲۵	۹۹	۰/۰۵۵۲	هزینه آموزش سطح‌بندی شده
۲۲۴	۱۷۱	۱۷۱	۴۲۱	۱۱۹۹	۰/۰۷۱۲	هزینه آموزش‌های سطح‌بندی نشده
۲۲۴	۱۷۱	۱۷۱	۳۷۷	۱۰۹۰	۰/۰۶۷۵	غذاهای آماده، هتل و رستوران
.	.	.	۴۵	۱۰۹	۰/۱۷۵۱	خدمات تهیه و ارائه غذا
۱۲۳۲	۱۸۱۲	۸۷۸	۱۳۸۵	۸۸۷۷	۰/۰۱۵۱	خدمات تأمین جا (مهمانسراها، هتل، مسافرخانه و...)
۶۰۵	۵۶۱	۴۵۷	۴۱۱	۱۳۰۸	۰/۰۱۷۱	کالاها و خدمات متفرقه
-۸۴	۱۰۷	-۳۴	۱۳۹	۵۴۵	۰/۰۹۷۳	خدمات شخصی
۲	.	۱	۵۹	۴۰	۰/۱۵۰۲	لوازم شخصی طبقه‌بندی نشده در جای دیگر
۶۰۷	۳۹۴	۳۸۹	۶۹۷	۶۶۰۵	۰/۰۱۶۴	حمایت اجتماعی و خدمات مشاوره‌ای
۳۶	۳۰	۲۵	۳۶	۹۹	۰/۰۴۴۷	بیمه
۶۶	۷۲۰	۳۹	۴۴	۲۸۱	۰/۰۵۳۲	خدمات مالی طبقه‌بندی نشده در جای دیگر
۷۷۶	۱۲۱۹	۳۱۹	۵۳۶	۱۸۰۸	۰/۰۳۹۴	سایر خدمات طبقه‌بندی نشده در جای دیگر
						انتقالات



۸-۵- متوسط انواع هزینه‌های غیر خوراکی و خوراکی (خارج منزل) سالانه یک خانوار شهری در هر یک از گروه‌های درآمد

سالانه: ۱۳۸۷ بر اساس طبقه‌بندی COICOP (دنباله)

۹۰۰۰۱	تا ۷۵۰۰۱	تا ۶۰۰۰۱	تا ۴۵۰۰۱	تا ۳۰۰۰۱	تا ۲۴۰۰۱	اقلام
هزار ریال	هزار ریال	هزار ریال	هزار ریال	هزار ریال	هزار ریال	
۱۱۹۷۳۸	۷۵۱۴۳	۶۱۲۰۰	۴۷۷۳۰	۳۴۹۵۰	۲۷۹۴۵	هزینه‌های غیر خوراکی و خوراکی (خارج منزل)
۷۶۹۲	۵۲۸۱	۴۳۷۷	۳۵۳۲	۲۶۷۴	۲۳۶۰	یوشاک و کفش
۶۲۲۲	۴۱۹۵	۳۴۳۸	۲۷۳۷	۲۰۴۴	۱۷۵۹	یوشاک و تعمیرات آن
۱۴۷۰	۱۰۸۶	۹۳۹	۷۹۵	۶۳۰	۶۰۱	کفش و تعمیرات آن
۵۰۲۳۵	۲۹۹۲۰	۲۵۳۹۶	۲۰۷۱۱	۱۵۸۹۶	۱۳۳۸۴	مسکن، آب، فاضلاب، سوخت و روشنایی
۳۴۰۱	۳۸۰۵	۳۵۹۲	۳۵۵۹	۳۸۶۷	۳۴۱۷	اجاره‌بهای واقعی مسکن
۴۲۹۶۱	۲۲۸۱۹	۱۸۸۴۶	۱۴۵۵۹	۱۰۰۶۷	۸۰۶۳	اجاره‌بهای احتسابی مسکن
۱۱۷۰	۱۳۱۹	۱۱۴۳	۸۳۰	۴۶۳	۳۶۴	نگهداری و تعمیر واحد مسکونی (اقامتگاه اول و بعدی) ...
۱۰۰۰	۶۳۵	۵۶۳	۵۳۲	۴۶۰	۴۷۶	هزینه آب و فاضلاب و سایر خدمات مربوط به واحد مسکونی
۱۷۰۳	۱۳۴۲	۱۲۵۲	۱۲۳۱	۱۰۴۰	۱۰۶۴	روشنایی و سوخت
۵۷۹۶	۴۷۱۴	۳۷۴۵	۳۰۴۲	۲۴۱۱	۲۱۰۹	میلان، لوازم خانگی و نگهداری معمول آن‌ها
۱۸۱۰	۱۲۰۰	۸۷۲	۶۱۶	۴۲۵	۳۷۶	میلان و اثاث، فرش و سایر کفیوش‌ها
۵۷۹	۵۸۱	۳۸۵	۲۷۸	۲۷۹	۲۱۹	لوازم پارچه‌ای خانگی (کم‌دوام)
۱۳۲۷	۱۰۹۴	۸۵۹	۷۷۷	۵۳۳	۴۲۴	وسایل خانگی
۶۷۷	۶۲۰	۵۴۵	۳۸۳	۳۳۹	۳۰۹	انواع ظروف غذاخوری و سایر لوازم خانگی
۱۶۰	۱۱۷	۱۱۰	۱۰۵	۷۴	۷۳	ابزار و تجهیزات منزل و باغ
۱۲۵۱	۱۱۰۳	۹۷۳	۸۸۲	۷۶۲	۷۰۹	کالاها و خدمات برای امور جاری منزل
۸۷۴۳	۶۵۰۳	۴۳۹۱	۴۷۷۶	۳۵۶۴	۲۵۶۵	بهداشت و درمان
۲۰۵۶	۱۴۱۸	۱۴۴۳	۱۲۳۲	۱۲۱۳	۷۷۷	محصولات و وسایل و لوازم پزشکی
۳۴۴۱	۲۲۱۳	۱۹۲۱	۱۶۴۱	۱۴۵۹	۸۵۵	خدمات طبی سرپایی
۳۲۴۲	۲۸۶۸	۱۰۰۱	۱۸۹۹	۸۸۹	۹۰۲	خدمات بیمارستانی
۱۳۶۵۱	۸۶۵۱	۷۶۴۹	۴۳۹۹	۳۰۵۴	۲۳۱۸	حمل و نقل
۷۲۳۳	۴۴۷۲	۴۱۱۱	۱۷۷۶	۱۰۹۰	۵۴۰	خرید وسایل نقلیه
۳۷۸۸	۲۲۶۷	۱۷۷۵	۱۱۳۲	۷۵۸	۵۴۷	تجهیزات حمل و نقل شخصی
۲۶۳۰	۱۹۱۲	۱۷۶۳	۱۴۹۰	۱۲۰۵	۱۲۳۱	خدمات حمل و نقل
۵۸۳۷	۳۵۸۸	۳۰۷۳	۲۵۵۰	۲۰۸۰	۱۸۰۰	ارتباطات
۸	۴	۳	۴	۲	۱	خدمات پست
۵۴۲	۳۶۱	۳۰۹	۲۶۵	۲۰۳	۱۹۵	تجهیزات تلفن و تلفکس
۵۲۸۶	۳۲۲۳	۲۷۶۰	۲۲۸۱	۱۸۷۵	۱۶۰۴	خدمات تلفن و فکس
۳۴۸۹	۱۸۳۸	۱۴۸۶	۱۱۲۸	۸۰۶	۵۸۴	خدمات فرهنگ و تفریحات
۱۲۶۹	۶۳۰	۴۳۸	۳۱۲	۲۵۲	۱۷۵	تجهیزات سمعی - بصری، عکاسی و داده‌پردازی و لوازم آن‌ها
۶	۲	۱	۶	۰	۱	سایر وسایل عمده با دوام برای تفریح و فرهنگ
۳۰۰	۱۵۶	۱۵۹	۱۲۴	۱۰۳	۹۱	سایر اقلام و وسایل تفریحی، باغ‌ها و حیوانات خانگی ...
۳۳۲	۲۰۳	۱۰۴	۷۹	۵۷	۳۱	خدمات فرهنگ و تفریح
۶۳۲	۴۶۸	۳۶۹	۲۷۹	۲۱۹	۱۸۴	روزنامه، کتاب و لوازم‌التحریر
۹۵۰	۳۷۹	۴۱۴	۳۲۷	۱۷۵	۱۰۱	هزینه مسافرت‌های دستجمعی (همراه تور)
۳۸۲۱	۱۸۲۶	۱۳۱۳	۸۰۶	۴۵۷	۳۶۷	آموزش و تحصیل
۳۶۲۷	۱۷۲۹	۱۲۵۷	۷۶۱	۴۲۸	۳۴۸	هزینه آموزش سطح‌بندی شده
۱۹۴	۹۷	۵۶	۴۵	۲۹	۱۹	هزینه آموزش‌های سطح‌بندی نشده
۲۰۰۶	۱۵۹۴	۸۶۵	۶۵۰	۴۳۹	۲۸۰	غذاهای آماده، هتل و رستوران
۱۸۳۹	۱۳۷۵	۷۹۰	۵۹۸	۴۰۸	۲۶۷	خدمات تهیه و ارائه غذا
۱۶۷	۲۲۰	۷۵	۵۲	۳۱	۱۳	خدمات تامین جا (مهمانسراها، هتل، مسافرخانه و...)
۱۵۴۶۸	۹۶۲۸	۷۵۱۶	۴۸۸۱	۲۷۲۵	۱۵۹۵	کالاها و خدمات متفرقه
۱۸۸۰	۱۴۰۳	۱۱۱۹	۱۰۰۲	۸۲۶	۷۳۱	خدمات شخصی
۱۱۵۳	۵۸۲	۳۹۲	۱۵۲	-۴۰	-۶۵	لوازم شخصی طبقه‌بندی نشده در جای دیگر
۷۳	۵۲	۲۵	۹	۱۷	۱	حمایت اجتماعی و خدمات مشاوره‌ای
۱۱۷۶۸	۷۲۵۰	۵۶۸۸	۳۴۴۴	۱۷۲۳	۷۴۵	بیمه
۱۴۹	۹۱	۸۶	۸۰	۵۴	۵۷	خدمات مالی طبقه‌بندی نشده در جای دیگر
۴۴۵	۲۵۰	۲۰۷	۱۹۴	۱۴۵	۱۲۸	سایر خدمات طبقه‌بندی نشده در جای دیگر
۳۰۰۰	۱۵۹۹	۱۳۸۹	۱۲۵۴	۸۴۳	۵۸۳	انتقالات

(۱) ضریب تغییرات (CV) فقط برای ستون کل محاسبه شده است.

۵-۹- متوسط انواع هزینه‌های خوراکی (داخل منزل) و دخانی سالانه یک خانوار شهری در هر یک از دهک‌های درآمد سالانه: ۱۳۸۷ بر اساس طبقه‌بندی COICOP (هزار ریال)

دهک چهارم	دهک سوم	دهک دوم	دهک اول	کل	ضریب تغییرات (CV) ^(۱)	اقلام
						هزینه‌های خوراکی (داخل منزل)
۱۸۲۱۵	۱۵۴۴۰	۱۴۱۷۶	۱۰۶۱۳	۲۰۲۷۰	۰/۰۰۸۸	دخانی
۴۰۰۸	۳۳۳۸	۳۲۲۲	۲۲۷۱	۴۵۳۳	۰/۰۱۹۵	غلات، نان، آرد، رشته و فراورده‌های آن
۲۵۵۸	۲۰۰۰	۱۹۳۰	۱۱۸۰	۲۹۸۱	۰/۰۲۷۷	غلات
۷۶۴	۷۲۵	۷۲۸	۶۶۳	۷۸۹	۰/۰۰۷۸	انواع نان
۲۸۶	۲۷۷	۲۶۵	۲۰۵	۳۰۳	۰/۰۱۴۷	آرد و رشته و فراورده‌های آن
۴۰۱	۳۳۵	۲۹۹	۲۲۴	۴۶۱	۰/۰۲۳۹	بیسکویت و کیک
۴۶۶۲	۳۶۹۹	۳۲۲۵	۲۲۹۷	۵۱۵۸	۰/۰۱۳۵	گوشت
۲۶۳۱	۱۸۸۹	۱۵۷۱	۱۰۲۷	۲۷۴۷	۰/۰۲۰۹	گوشت دام
۱۵۵۷	۱۳۷۶	۱۲۹۲	۹۹۰	۱۷۲۵	۰/۰۱۲۰	گوشت پرندگان
۱۷	۲۲	۲۱	۲۰	۳۱	۰/۰۴۹۵	گوشت‌های آماده برای طبخ
۴۵۸	۴۱۱	۳۴۱	۲۵۹	۶۵۵	۰/۰۲۰۴	ماهی و میگو و فراورده‌های آن
۱۹۱۷	۱۶۹۷	۱۵۴۹	۱۲۶۷	۲۱۴۰	۰/۰۰۷۸	شیر و فراورده‌های آن (بجز کره) و تخم پرندگان
۵۱۴	۴۴۸	۴۱۶	۳۵۵	۵۸۶	۰/۰۱۳۷	شیر
۱۰۰۳	۸۶۴	۷۷۵	۶۱۱	۱۱۴۱	۰/۰۱۰۰	فراورده‌های شیر (بجز کره)
۴۰۰	۳۸۵	۳۵۸	۳۰۱	۴۱۳	۰/۰۰۸۵	تخم پرندگان
۹۳۱	۸۳۹	۷۹۶	۶۱۸	۹۳۴	۰/۰۱۱۱	روغن‌ها، چربی‌ها و کره
۲۵	۲۴	۱۴	۱۸	۳۴	۰/۰۷۹۲	روغن‌ها و چربی‌های حیوانی (بجز کره)
۱۱۶	۹۱	۸۲	۵۷	۱۴۶	۰/۰۱۹۰	انواع کره
۷۸۹	۷۲۳	۶۹۹	۵۴۳	۷۵۴	۰/۰۱۱۸	روغن‌های نباتی
۲۱۱۱	۱۷۱۸	۱۴۴۹	۹۹۹	۲۵۷۷	۰/۰۱۳۱	میوه‌ها و خشکبار
۱۳۴۸	۱۰۹۹	۸۹۶	۵۹۹	۱۶۷۴	۰/۰۱۲۸	میوه‌های درختی
۲۴۴	۲۱۶	۲۱۵	۱۵۷	۲۶۸	۰/۰۲۳۶	میوه‌های جالیزی
۵۱۹	۴۰۲	۳۳۸	۲۴۲	۶۳۵	۰/۰۲۹۷	خشکبار
۲۱۲۱	۱۸۸۳	۱۷۲۶	۱۳۹۰	۲۲۵۰	۰/۰۰۸۷	سبزی‌های تازه و خشک شده و حبوب
۴۷۹	۳۷۵	۳۲۹	۲۴۰	۵۰۵	۰/۰۱۴۰	سبزی‌های برگی
۷۰۰	۶۲۹	۵۶۳	۴۵۵	۷۶۵	۰/۰۱۰۵	سبزی‌های بوته‌ای
۵۰۵	۴۹۲	۴۵۲	۳۹۳	۵۵۳	۰/۰۰۹۱	سبزی‌های ریشه‌ای
۱	۲	۰	۰	۴	۰/۱۲۶۸	سایر انواع سبزی
۸	۶	۶	۸	۱۲	۰/۰۶۷۰	سبزی‌های آماده بسته‌بندی شده
۴۲۸	۳۷۹	۳۷۵	۲۹۳	۴۱۲	۰/۰۱۵۳	حبوب
۶۲۵	۵۹۴	۵۵۱	۴۲۳	۷۰۲	۰/۰۱۴۲	قند، شکر، مرباها و شیرینی‌ها
۲۹۶	۲۷۴	۳۰۲	۲۳۸	۲۹۳	۰/۰۱۴۴	قند و شکر
۳۲۹	۳۲۰	۲۴۹	۱۸۶	۴۰۹	۰/۰۱۹۸	مرباها و شیرینی‌ها
۶۴۴	۵۵۴	۵۲۴	۳۹۱	۶۸۲	۰/۰۱۳۳	ادویه‌ها، چاشنی‌ها و سایر ترکیب‌های خوراکی
۱۶۶	۱۴۵	۱۲۸	۱۰۸	۱۸۲	۰/۰۲۱۶	انواع ادویه
۴۷۹	۴۱۰	۳۹۶	۲۸۳	۴۹۹	۰/۰۱۳۸	چاشنی‌ها و سایر ترکیب‌های خوراکی
۷۴۶	۶۷۵	۶۵۷	۴۹۸	۸۰۲	۰/۰۱۱۶	چای، قهوه، کاکائو و نوشابه‌ها
۳۹۷	۳۹۸	۳۸۷	۳۱۵	۴۲۱	۰/۰۱۳۸	چای، قهوه و کاکائو
۳۴۸	۲۷۷	۲۶۹	۱۸۳	۳۸۱	۰/۰۱۶۰	نوشابه‌ها
۴۵۰	۴۴۴	۴۷۷	۴۵۹	۴۹۲	۰/۰۲۸۸	دخانی‌ها

۵-۹- متوسط انواع هزینه‌های خوراکی (داخل منزل) و دخانی سالانه یک خانوار شهری در هر یک از دهک‌های درآمد سالانه:

۱۳۸۷ بر اساس طبقه‌بندی COICOP (دنباله)

دهک دهم	دهک نهم	دهک هشتم	دهک هفتم	دهک ششم	دهک پنجم	اقلام
						هزینه‌های خوراکی (داخل منزل)
						و دخانی
۳۱۸۵۱	۲۶۰۴۸	۲۴۱۷۰	۲۲۲۹۱	۲۰۸۰۸	۱۹۰۹۷ غلات، نان، آرد، رشته و فراورده‌های آن..
۶۹۵۷	۶۱۵۴	۵۳۲۳	۵۰۸۱	۴۷۰۲	۴۲۷۹ غلات
۴۹۱۶	۴۳۵۲	۳۶۴۱	۳۴۴۸	۳۰۴۳	۲۷۴۲ انواع نان
۸۴۵	۸۶۷	۸۳۶	۸۲۹	۸۱۱	۸۱۹ آرد و رشته و فراورده‌های آن
۳۶۷	۳۴۸	۳۳۴	۳۳۴	۳۰۲	۳۱۰ بیسکویت و کیک
۸۲۹	۵۸۷	۵۱۳	۴۷۰	۵۴۶	۴۰۸ گوشت
۹۰۷۰	۶۸۴۹	۶۳۰۶	۵۷۰۳	۵۰۷۱	۴۷۰۰ گوشت دام
۵۰۹۶	۳۷۸۸	۳۳۶۷	۳۰۳۷	۲۵۹۲	۲۴۷۲ گوشت پرندگان
۲۵۸۱	۲۰۲۵	۲۰۳۱	۱۹۰۷	۱۸۲۳	۱۶۶۹ گوشت‌های آماده برای طبخ
۷۶	۴۴	۳۲	۲۷	۲۳	۲۵ ماهی و میگو و فراورده‌های آن
۱۳۱۶	۹۹۱	۸۷۶	۷۳۲	۶۳۳	۵۳۳ شیر و فراورده‌های آن (بجز کره) و تخم پرندگان
۳۳۵۱	۲۷۵۸	۲۴۲۴	۲۳۲۶	۲۱۰۷	۲۰۰۸ شیر
۹۶۳	۸۱۳	۶۳۷	۶۳۱	۵۶۲	۵۲۳ فراورده‌های شیر (بجز کره)
۱۸۹۰	۱۴۹۶	۱۳۳۴	۱۲۴۵	۱۱۲۹	۱۰۶۳ تخم پرندگان
۴۹۸	۴۴۸	۴۵۳	۴۵۰	۴۱۶	۴۲۲ روغن‌ها، چربی‌ها و کره
۱۲۰۸	۱۰۴۶	۱۰۲۹	۱۰۱۹	۹۱۵	۹۴۱ روغن‌ها و چربی‌های حیوانی (بجز کره).....
۷۰	۵۹	۳۸	۳۹	۲۵	۲۸ انواع کره
۲۸۴	۲۲۷	۱۸۸	۱۴۷	۱۳۸	۱۲۴ روغن‌های نباتی
۸۵۳	۷۶۰	۸۰۳	۸۳۲	۷۵۲	۷۸۹ میوه‌ها و خشکبار
۴۷۶۱	۳۵۲۳	۳۳۲۷	۲۷۵۱	۲۷۹۱	۲۳۴۵ میوه‌های درختی
۳۱۷۴	۲۳۴۲	۲۱۲۴	۱۸۱۹	۱۷۸۶	۱۵۵۶ میوه‌های جالبزی
۳۸۹	۳۱۵	۳۱۴	۲۹۶	۳۰۵	۲۲۸ خشکبار
۱۱۹۸	۸۶۶	۸۸۸	۶۳۶	۷۰۰	۵۶۱ سبزی‌های تازه و خشک شده و حبوب
۲۹۸۵	۲۶۳۲	۲۶۸۳	۲۴۷۶	۲۳۷۷	۲۲۲۹ سبزی‌های برگ‌ی
۷۷۰	۶۲۵	۶۲۵	۵۷۴	۵۳۹	۴۹۷ سبزی‌های بوته‌ای
۱۰۶۵	۹۲۲	۹۲۹	۸۶۳	۸۰۰	۷۲۳ سبزی‌های ریشه‌ای
۶۹۹	۶۴۵	۶۱۷	۵۹۸	۵۸۲	۵۴۳ سایر انواع سبزی
۹	۷	۵	۴	۶	۱ سبزی‌های آماده بسته‌بندی شده
۳۲	۱۵	۹	۹	۱۴	۹ حبوب
۴۱۰	۴۱۸	۴۹۸	۴۲۸	۴۳۵	۴۵۵ قند، شکر، مرباها و شیرینی‌ها
۹۹۶	۸۴۶	۸۵۴	۷۴۵	۷۱۱	۶۷۵ قند و شکر
۲۹۲	۲۸۳	۳۴۶	۳۰۰	۲۹۴	۳۰۱ مرباها و شیرینی‌ها
۷۰۵	۵۶۳	۵۰۹	۴۴۴	۴۱۷	۳۷۴ ادویه‌ها، چاشنی‌ها و سایر ترکیب‌های خوراکی
۸۶۷	۸۳۳	۸۲۷	۷۸۷	۷۱۱	۶۷۷ انواع ادویه
۲۴۴	۲۴۳	۲۲۷	۱۹۱	۱۹۴	۱۷۸ چاشنی‌ها و سایر ترکیب‌های خوراکی
۶۲۳	۵۹۰	۶۰۰	۵۹۶	۵۱۷	۵۰۰ چای، قهوه، کاکائو و نوشابه‌ها
۱۱۴۶	۹۲۴	۹۱۲	۸۳۱	۸۴۰	۷۹۰ چای، قهوه و کاکائو
۵۲۳	۴۳۵	۴۵۷	۴۲۳	۴۳۳	۴۴۲ نوشابه‌ها
۶۲۳	۴۸۹	۴۵۴	۴۰۷	۴۰۷	۳۴۸ دخانی‌ها
۵۱۱	۴۸۴	۴۸۶	۵۷۲	۵۸۳	۴۵۱ دخانی‌ها

(۱) ضریب تغییرات (CV) فقط برای ستون کل محاسبه شده است.

۵-۱۰- متوسط انواع هزینه‌های غیر خوراکی و خوراکی (خارج منزل) سالانه یک خانوار شهری در هر یک از دهک‌های درآمد سالانه: ۱۳۸۷ بر اساس طبقه‌بندی COICOP (هزار ریال)

دهک چهارم	دهک سوم	دهک دوم	دهک اول	کل	ضریب تغییرات (CV) ^(۱)	اقلام
۵۲۸۸۱	۴۰۷۴۷	۳۴۰۲۴	۲۴۰۶۳	۷۳۹۴۴	۰/۰۱۲۶	هزینه‌های غیر خوراکی و خوراکی (خارج منزل)
۳۸۷۸	۳۱۴۴	۲۵۶۱	۱۹۰۷	۵۰۳۲	۰/۰۲۵۷	پوشاک و کفش
۳۰۱۴	۲۴۳۶	۱۹۶۵	۱۴۴۲	۴۰۰۲	۰/۰۲۷۰	پوشاک و تعمیرات آن
۸۶۴	۷۰۸	۵۹۵	۴۶۵	۱۰۳۰	۰/۰۲۴۸	کفش و تعمیرات آن
۲۲۱۹۷	۱۸۲۹۳	۱۵۵۵۲	۱۱۸۳۷	۳۱۲۳۶	۰/۰۱۳۵	مسکن، آب، فاضلاب، سوخت و روشنایی
۳۶۲۹	۳۷۴۱	۳۸۸۷	۳۲۴۷	۳۵۵۵	۰/۰۲۸۲	اجاره‌بهای واقعی مسکن
۱۵۸۹۷	۱۲۲۱۱	۹۷۴۸	۶۸۱۴	۲۴۶۷۱	۰/۰۱۶۱	اجاره‌بهای احتسابی مسکن
۸۴۳	۶۹۵	۴۳۶	۴۰۹	۹۶۱	۰/۰۶۴۲	نگهداری و تعمیر واحد مسکونی (اقامتگاه اول و بعدی)
۵۵۴	۵۱۴	۴۵۰	۴۲۵	۶۹۲	۰/۰۲۲۵	هزینه آب و فاضلاب و سایر خدمات مربوط به واحد مسکونی
۱۲۷۳	۱۱۳۲	۱۰۳۲	۹۴۱	۱۳۵۸	۰/۰۱۱۴	روشنایی و سوخت
۳۲۸۱	۲۷۴۳	۲۳۶۱	۱۶۳۹	۴۰۷۹	۰/۰۲۲۰	میلان، لوازم خانگی و نگهداری معمول آن‌ها
۶۶۱	۵۶۶	۳۹۵	۲۴۳	۱۰۷۶	۰/۰۳۸۸	میلان و اثاث، فرش و سایر کفپوش‌ها
۲۹۳	۲۶۱	۲۸۰	۱۶۲	۴۲۳	۰/۰۶۱۰	لوازم پارچه‌ای خانگی (کم‌دوام)
۸۲۵	۷۳۰	۴۷۹	۳۵۷	۹۴۱	۰/۰۳۱۶	وسایل خانگی
۴۵۳	۳۱۱	۳۶۰	۲۱۱	۵۱۵	۰/۰۴۷۴	انواع ظروف غذاخوری و سایر لوازم خانگی
۱۱۸	۸۱	۷۴	۶۲	۱۱۸	۰/۰۴۴۳	ابزار و تجهیزات منزل و باغ
۹۳۱	۷۹۴	۷۷۳	۶۰۴	۱۰۰۷	۰/۰۱۴۸	کالاها و خدمات برای امور جاری منزل
۵۴۱۸	۳۷۸۸	۳۴۶۹	۲۵۸۷	۵۹۳۳	۰/۰۵۶۴	بهداشت و درمان
۱۲۳۷	۱۲۰۲	۱۱۶۱	۹۲۵	۱۵۳۶	۰/۰۴۸۳	محصولات و وسایل و لوازم پزشکی
۱۸۲۱	۱۴۲۸	۱۴۰۴	۸۵۲	۲۲۷۳	۰/۰۴۲۲	خدمات طبی سرپایی
۲۳۵۵	۱۱۵۳	۹۰۴	۷۹۸	۲۱۲۴	۰/۱۲۵۹	خدمات بیمارستانی
۵۶۲۴	۲۸۷۳	۳۱۶۵	۱۶۶۵	۸۱۴۰	۰/۰۳۵۷	حمل و نقل
۲۷۸۷	۵۶۴	۱۲۸۱	۱۷۸	۴۰۸۱	۰/۰۵۸۷	خرید وسایل نقلیه
۱۳۵۲	۸۶۹	۷۲۵	۴۶۹	۲۱۶۸	۰/۰۲۲۷	تجهیزات حمل و نقل شخصی
۱۴۸۵	۱۴۴۰	۱۱۵۹	۱۰۱۸	۱۸۹۱	۰/۰۲۸۴	خدمات حمل و نقل
۲۶۹۴	۲۲۸۵	۲۰۸۸	۱۳۰۴	۳۷۰۸	۰/۰۱۵۰	ارتباطات
۶	۲	۲	۲	۵	۰/۱۰۷۴	خدمات پستی
۲۸۱	۲۳۳	۲۰۰	۱۳۹	۳۵۹	۰/۰۲۳۳	تجهیزات تلفن و تلفکس
۲۴۰۸	۲۰۴۹	۱۸۸۶	۱۱۶۳	۳۳۴۴	۰/۰۱۵۸	خدمات تلفن و فکس
۱۱۳۳	۱۱۴۴	۷۱۳	۴۷۲	۱۹۷۷	۰/۰۲۷۲	خدمات فرهنگی و تفریحات
۳۲۴	۳۴۶	۲۰۲	۱۴۹	۶۷۷	۰/۰۴۳۷	تجهیزات سمعی-بصری، عکاسی و داده‌پردازی و لوازم آن‌ها
۵	۴	۱	۰	۴	۰/۲۶۰۶	سایر وسایل عمده با دوام برای تفریح و فرهنگ
۱۳۹	۱۲۰	۹۱	۶۶	۱۸۶	۰/۰۴۱۹	سایر اقلام و وسایل تفریحی، باغ‌ها و حیوانات خانگی
۷۳	۷۳	۶۱	۳۰	۱۷۸	۰/۰۸۱۵	خدمات فرهنگی و تفریحی
۲۸۶	۲۶۸	۲۰۳	۱۵۱	۴۱۷	۰/۰۲۴۸	روزنامه، کتاب و لوازم التحریر
۳۰۵	۳۳۲	۱۵۳	۷۵	۵۱۷	۰/۰۵۶۳	هزینه مسافرت‌های دستجمعی (همراه تور)
۹۱۲	۶۴۲	۴۳۰	۲۹۹	۱۹۵۳	۰/۰۳۱۲	آموزش و تحصیل
۸۵۰	۶۰۰	۴۱۴	۲۸۶	۱۸۵۳	۰/۰۳۲۳	هزینه آموزش سطح‌بندی شده
۶۲	۴۲	۱۶	۱۳	۹۹	۰/۰۵۵۲	هزینه آموزش‌های سطح‌بندی نشده
۸۹۸	۶۲۰	۳۸۸	۲۶۰	۱۱۹۹	۰/۰۷۱۲	غذاهای آماده، هتل و رستوران
۷۹۸	۵۷۹	۳۵۷	۲۴۹	۱۰۹۰	۰/۰۶۷۵	خدمات تهیه و ارائه غذا
۱۰۰	۴۱	۳۱	۱۱	۱۰۹	۰/۱۷۵۱	خدمات تأمین جا (مهمانسراها، هتل، مسافرخانه و...)
۵۶۶۸	۳۹۸۸	۲۴۸۳	۱۴۲۴	۸۸۷۷	۰/۰۱۵۱	کالاها و خدمات متفرقه
۱۰۷۷	۸۶۷	۸۲۸	۶۰۰	۱۳۰۸	۰/۰۱۷۱	خدمات شخصی
۲۱۶	۱۶۰	-۳۳	-۱۳	۵۴۵	۰/۰۹۷۳	لوازم شخصی طبقه‌بندی نشده در جای دیگر
۷	۱۰	۲۲	۱۰	۴۰	۰/۱۵۰۲	حمایت اجتماعی و خدمات مشاوره‌ای
۴۰۴۲	۲۷۳۷	۱۴۸۲	۶۲۳	۶۶۰۵	۰/۰۱۶۴	بیمه
۹۹	۵۹	۴۸	۴۲	۹۹	۰/۰۴۴۷	خدمات مالی طبقه‌بندی نشده در جای دیگر
۲۲۸	۱۵۵	۱۳۶	۱۶۳	۲۸۱	۰/۰۵۳۲	سایر خدمات طبقه‌بندی نشده در جای دیگر
۱۱۷۸	۱۲۲۸	۸۱۵	۶۶۶	۱۸۰۸	۰/۰۳۹۴	انتقالات



۱-۵- متوسط انواع هزینه‌های غیر خوراکی و خوراکی (خارج منزل) سالانه یک خانوار شهری در هر یک از دهک‌های درآمد

سالانه: ۱۳۸۷ بر اساس طبقه‌بندی COICOP (دنباله) (هزار ریال)

دهک پنجم	دهک ششم	دهک هفتم	دهک هشتم	دهک نهم	دهک دهم	اقلام
۵۱۱۴۶	۷۲۵۴۱	۱۰۳۱۸	۱۹۹۴۹	۱۱۳۱۰۵	۱۷۳۰۲۸	هزینه‌های غیر خوراکی و خوراکی (خارج منزل)
۴۱۳۳	۵۲۲۳	۵۲۲۹	۶۰۰۵	۸۰۵۵	۱۰۱۹۳	پوشاک و کفش
۳۲۱۱	۴۱۷۷	۴۰۹۸	۴۷۳۶	۶۵۵۴	۸۳۹۳	پوشاک و تعمیرات آن
۹۲۲	۱۰۴۶	۱۱۳۱	۱۲۶۹	۱۵۰۱	۱۸۰۰	کفش و تعمیرات آن
۲۵۰۰۴	۲۸۸۷۳	۳۲۲۳۳	۳۶۳۶۷	۴۸۱۴۹	۷۳۸۸۶	مسکن، آب، فاضلاب، سوخت و روشنایی
۳۴۸۷	۳۷۴۶	۳۴۰۷	۲۶۸۸	۳۹۹۰	۳۷۳۲	اجاره‌بهای واقعی مسکن
۱۸۳۶۸	۲۲۱۲۰	۲۵۴۶۲	۳۰۰۸۱	۴۰۶۷۰	۶۵۳۶۴	اجاره‌بهای احتسابی مسکن
۱۳۴۷	۱۰۸۲	۱۲۲۵	۱۲۴۳	۹۷۲	۱۳۵۸	نگهداری و تعمیر واحد مسکونی (اقامتگاه اول و بعدی) ... هزینه آب و فاضلاب و سایر خدمات مربوط به واحد مسکونی
۵۵۱	۵۹۶	۷۵۹	۸۲۴	۸۸۴	۱۳۶۱	روشنایی و سوخت
۱۲۵۱	۱۳۳۰	۱۳۸۱	۱۵۳۲	۱۶۳۴	۲۰۷۱	میلان، لوازم خانگی و نگهداری معمول آن‌ها
۳۶۸۶	۴۳۷۱	۴۷۱۹	۵۲۸۴	۵۲۰۷	۷۵۰۰	میلان و اثاث، فرش و سایر کفپوش‌ها
۸۴۶	۱۰۳۵	۱۲۷۳	۱۴۹۰	۱۶۳۶	۲۶۱۵	لوازم پارچه‌ای خانگی (کم‌دوام)
۴۰۰	۵۰۵	۶۵۱	۴۹۰	۴۷۸	۷۱۲	وسایل خانگی
۸۰۴	۱۱۴۳	۹۵۳	۱۳۶۷	۱۰۱۳	۱۷۳۶	انواع ظروف غذاخوری و سایر لوازم خانگی
۵۶۷	۴۵۴	۶۹۹	۶۱۱	۶۶۳	۸۱۷	ابزار و تجهیزات منزل و باغ
۱۰۰	۱۲۸	۱۱۴	۱۵۰	۱۲۸	۲۲۵	کالاها و خدمات برای امور جاری منزل
۹۶۹	۱۱۰۶	۱۰۳۰	۱۱۷۵	۱۲۹۰	۱۳۹۶	بهداشت و درمان
۳۷۷۹	۶۶۹۰	۷۵۴۶	۶۱۴۱	۸۰۱۵	۱۱۹۰۶	محصولات و وسایل و لوازم پزشکی
۱۲۶۸	۱۷۴۹	۱۹۹۸	۱۶۰۲	۲۲۰۱	۲۰۲۰	خدمات طبی سرپایی
۱۸۰۴	۲۲۲۳	۲۳۱۹	۲۳۶۱	۴۰۵۶	۴۴۶۳	خدمات بیمارستانی
۶۷۱	۲۷۱۵	۳۲۲۴	۲۱۶۶	۱۷۵۸	۵۴۲۳	حمل و نقل
۷۳۴۴	۸۱۶۰	۹۶۴۶	۱۰۲۳۹	۱۲۲۰۸	۲۰۴۹۰	خرید وسایل نقلیه
۳۹۱۲	۴۱۳۶	۵۰۷۲	۵۳۴۸	۶۲۷۷	۱۱۲۶۱	تجهیزات حمل و نقل شخصی
۱۶۶۷	۲۰۶۱	۲۷۰۳	۲۷۲۲	۳۶۶۹	۵۴۴۸	خدمات حمل و نقل
۱۷۶۵	۱۹۶۳	۱۸۷۲	۲۱۷۰	۲۲۶۲	۳۷۸۰	ارتباطات
۲۹۹۸	۳۴۳۴	۳۷۸۵	۴۶۹۱	۵۴۲۰	۸۳۸۲	خدمات پستی
۳	۳	۵	۶	۴	۱۶	تجهیزات تلفن و تلفکس
۳۰۴	۳۳۰	۳۹۸	۴۵۰	۵۰۷	۷۴۶	خدمات تلفن و فکس
۲۶۹۱	۳۱۰۲	۳۳۸۲	۴۲۳۴	۴۹۰۸	۷۶۲۰	خدمات فرهنگی و تفریحات
۱۴۶۱	۱۸۶۵	۲۰۰۲	۲۵۹۸	۳۳۲۵	۵۰۶۲	تجهیزات سمعی - بصری، عکاسی و داده‌پردازی و لوازم آن‌ها
۴۴۶	۶۱۶	۶۸۴	۸۲۵	۱۱۲۲	۲۰۵۱	سایر وسایل عمده با دوام برای تفریح و فرهنگ
۱	۲	۴	۲	۹	۹	سایر اقلام و وسایل تفریحی، باغ‌ها و حیوان‌های خانگی
۱۶۱	۱۴۳	۱۶۹	۲۷۲	۲۹۲	۴۰۴	خدمات فرهنگی و تفریحی
۱۱۵	۱۳۸	۲۰۰	۳۷۵	۲۷۲	۴۳۹	روزنامه، کتاب و لوازم التحریر
۳۸۱	۴۵۵	۴۵۳	۵۲۴	۶۰۵	۸۴۰	هزینه مسافرت‌های دستجمعی (همراه تور)
۳۵۷	۵۱۱	۴۹۲	۶۰۱	۱۰۲۵	۱۳۱۹	آموزش و تحصیل
۱۳۰۲	۱۶۳۰	۲۱۹۷	۲۶۵۴	۳۷۵۶	۵۷۰۵	هزینه آموزش سطح‌بندی شده
۱۲۵۳	۱۵۳۹	۲۰۷۸	۲۴۹۰	۳۵۴۷	۵۴۷۹	غذاهای آماده، هتل و رستوران
۴۹	۹۲	۱۱۸	۱۶۴	۲۰۹	۲۲۷	خدمات تهیه و ارائه غذا
۶۷۶	۱۶۶۵	۹۹۳	۱۴۹۸	۱۷۹۸	۳۱۹۸	خدمات تامین جا (مهمانسراها، هتل، مسافرخانه و...)
۶۲۰	۱۴۱۵	۹۵۰	۱۳۴۸	۱۶۷۸	۲۹۱۱	کالاها و خدمات متفرقه
۵۶	۲۵۰	۴۴	۱۵۰	۱۲۰	۲۸۷	خدمات شخصی
۷۱۰۸	۹۰۸۸	۱۰۲۷۴	۱۲۳۳۲	۱۴۵۰۳	۲۱۹۱۳	لوازم شخصی طبقه‌بندی نشده در جای دیگر
۱۱۱۹	۱۳۱۷	۱۳۹۷	۱۵۵۰	۱۸۳۸	۲۴۸۹	حمایت اجتماعی و خدمات مشاوره‌ای
۲۰۲	۶۸۸	۴۲۷	۸۶۳	۱۰۶۹	۱۸۶۵	بیمه
۲۴	۴۹	۳۱	۳۲	۷۱	۱۴۴	خدمات مالی طبقه‌بندی نشده در جای دیگر
۵۴۶۹	۶۷۳۴	۷۹۸۳	۹۳۳۲	۱۰۹۷۱	۱۶۶۸۷	سایر خدمات طبقه‌بندی نشده در جای دیگر
۸۹	۸۶	۱۲۲	۱۵۶	۱۴۰	۱۴۷	انتقالات
۲۰۴	۲۱۴	۳۱۳	۳۹۹	۴۱۲	۵۸۱	
۱۳۵۴	۱۵۴۸	۱۶۹۴	۲۱۴۰	۲۶۶۸	۴۷۹۲	

(۱) ضریب تغییرات (CV) فقط برای ستون کل محاسبه شده است.

۵-۱۱- متوسط انواع هزینه‌های ناخالص خوراکی (داخل منزل) و دخانی سالانه یک خانوار شهری در هر یک از گروه‌های هزینه

سالانه: ۱۳۸۷ بر اساس طبقه‌بندی COICOP (هزار ریال)

تا ۱۹۵۰۱	تا ۱۶۵۰۱	تا ۱۲۰۰۱	۱۲۰۰۰	کل	ضریب تغییرات (CV) ^(۱)	اقلام
۲۴۰۰۰	۱۹۵۰۰	۱۶۵۰۰	هزار ریال و کمتر			
هزار ریال	هزار ریال	هزار ریال				
						هزینه‌های خوراکی (داخل منزل) و
						دخانی
۶۹۰۹	۵۵۳۳	۴۵۲۴	۲۵۶۴	۲۰۲۷۰	۰/۰۰۸۸ غلات، نان، آرد، رشته و فراورده‌های آن
۱۴۵۹	۱۰۹۳	۸۶۵	۴۷۷	۴۵۳۳	۰/۰۱۹۵ غلات
۶۴۸	۳۸۷	۲۵۰	۱۰۵	۲۹۸۱	۰/۰۲۷۷ انواع نان
۵۷۵	۵۱۱	۴۹۳	۳۱۱	۷۸۹	۰/۰۰۷۸ آرد و رشته و فراورده‌های آن
۱۴۱	۱۱۸	۷۶	۴۱	۳۰۳	۰/۰۱۴۷ بیسکویت و کیک
۹۴	۷۷	۴۶	۲۰	۴۶۱	۰/۰۲۳۹ گوشت
۱۴۲۸	۱۰۳۰	۹۴۴	۵۰۹	۵۱۵۸	۰/۰۱۳۵ گوشت دام
۵۴۷	۳۳۱	۳۴۳	۱۶۵	۲۷۴۷	۰/۰۲۰۹ گوشت پرندگان
۷۵۵	۵۷۲	۵۳۸	۳۱۳	۱۷۲۵	۰/۰۱۲۰ گوشت‌های آماده برای طبخ
۱۳	۱۰	۶	۱	۳۱	۰/۰۴۹۵ ماهی و میگو و فراورده‌های آن
۱۱۳	۱۱۶	۵۸	۳۰	۶۵۵	۰/۰۲۰۴ شیر و فراورده‌های آن (بجز کره) و تخم پرندگان
۹۸۰	۸۵۵	۶۲۶	۴۴۷	۲۱۴۰	۰/۰۰۷۸ شیر
۲۴۶	۲۴۳	۱۹۰	۱۲۴	۵۸۶	۰/۰۱۳۷ فراورده‌های شیر (بجز کره)
۴۷۶	۳۸۱	۲۵۸	۱۹۶	۱۱۴۱	۰/۰۱۰۰ تخم پرندگان
۲۵۸	۲۳۱	۱۷۸	۱۲۷	۴۱۳	۰/۰۰۸۵ روغن‌ها، چربی‌ها و کره
۴۱۰	۳۱۷	۲۶۴	۱۵۷	۹۳۴	۰/۰۱۱۱ روغن‌ها و چربی‌های حیوانی (بجز کره)
۰	۱	۱	۰	۳۴	۰/۰۷۹۲ انواع کره
۳۵	۱۴	۲۹	۱۵	۱۴۶	۰/۰۱۹۰ روغن‌های نباتی
۳۷۵	۳۰۲	۲۳۳	۱۴۲	۷۵۴	۰/۰۱۱۸ میوه‌ها و خشکبار
۵۵۶	۴۳۵	۳۵۷	۱۸۱	۲۵۷۷	۰/۰۱۳۱ میوه‌های درختی
۳۴۳	۲۸۰	۲۳۴	۱۳۲	۱۶۷۴	۰/۰۱۲۸ میوه‌های جالیزی
۱۱۰	۷۶	۹۰	۳۷	۲۶۸	۰/۰۲۳۶ خشکبار
۱۰۳	۷۸	۳۴	۱۳	۶۳۵	۰/۰۲۹۷ سبزی‌های تازه و خشک شده و حبوب
۹۳۵	۸۱۵	۶۶۸	۳۸۵	۲۲۵۰	۰/۰۰۸۷ سبزی‌های برگ‌ی
۱۳۱	۱۱۵	۹۳	۵۰	۵۰۵	۰/۰۱۴۰ سبزی‌های بوته‌ای
۳۴۰	۲۹۶	۲۵۷	۱۳۷	۷۶۵	۰/۰۱۰۵ سبزی‌های ریشه‌ای
۲۷۷	۲۶۸	۲۲۵	۱۴۸	۵۵۳	۰/۰۰۹۱ سایر انواع سبزی
۰	۰	۰	۰	۴	۰/۱۲۶۸ سبزی‌های آماده بسته‌بندی شده
۳	۴	۲	۲	۱۲	۰/۰۶۷۰ حبوب
۱۸۴	۱۳۳	۹۱	۴۷	۴۱۲	۰/۰۱۵۳ قند، شکر، مرباها و شیرینی‌ها
۲۵۳	۲۲۶	۱۸۷	۱۰۳	۷۰۲	۰/۰۱۴۲ قند و شکر
۱۴۹	۱۵۱	۱۱۶	۶۸	۲۹۳	۰/۰۱۴۴ مرباها و شیرینی‌ها
۱۰۳	۷۴	۷۱	۳۵	۴۰۹	۰/۰۱۹۸ ادویه‌ها، چاشنی‌ها و سایر ترکیب‌های خوراکی
۲۵۱	۲۱۶	۱۶۹	۱۱۰	۶۸۲	۰/۰۱۳۳ انواع ادویه
۶۵	۶۴	۴۹	۳۷	۱۸۲	۰/۰۲۱۶ چاشنی‌ها و سایر ترکیب‌های خوراکی
۱۸۶	۱۵۱	۱۲۰	۷۳	۴۹۹	۰/۰۱۳۸ چای، قهوه، کاکائو و نوشابه‌ها
۳۶۷	۲۹۹	۲۵۵	۱۱۰	۸۰۲	۰/۰۱۱۶ چای، قهوه و کاکائو
۲۶۱	۲۱۲	۲۱۳	۸۴	۴۲۱	۰/۰۱۳۸ نوشابه‌ها
۱۰۵	۸۷	۴۲	۲۵	۳۸۱	۰/۰۱۶۰ دخانی‌ها
۲۷۱	۲۴۸	۱۸۸	۸۵	۴۹۲	۰/۰۲۸۸ دخانی‌ها

۵-۱۱- متوسط انواع هزینه‌های ناخالص خوراکی (داخل منزل) و دخانی سالانه یک خانوار شهری در هر یک از گروه‌های هزینه

سالانه: ۱۳۸۷ بر اساس طبقه‌بندی COICOP (دنباله)

اقلام	تا ۲۴۰۰۱	تا ۳۰۰۰۱	تا ۴۵۰۰۱	تا ۶۰۰۰۱	تا ۷۵۰۰۱	۹۰۰۰۱
	هزار ریال	هزار ریال	هزار ریال	هزار ریال	هزار ریال	هزار ریال
هزینه‌های خوراکی (داخل)						
منزل) و دخانی	۸۲۳۴	۱۱۱۵۷	۱۴۵۱۵	۱۷۴۷۱	۲۰۲۴۴	۲۹۱۶۰
غلات، نان، آرد، رشته و فراورده‌های آن	۱۶۷۳	۲۳۳۹	۳۱۲۶	۳۷۱۳	۴۵۰۱	۶۷۱۷
غلات	۷۴۴	۱۲۱۸	۱۸۱۷	۲۳۰۲	۲۹۲۴	۴۷۳۱
انواع نان	۶۳۰	۶۹۰	۷۵۲	۷۸۹	۸۱۴	۸۷۷
آرد و رشته و فراورده‌های آن	۱۶۳	۲۲۵	۲۶۲	۲۸۳	۳۱۸	۳۸۲
بیسکویت و کیک	۱۳۶	۲۰۶	۲۹۵	۳۴۰	۴۴۶	۷۲۶
گوشت	۱۷۳۲	۲۵۱۷	۳۳۵۳	۴۲۲۰	۵۰۵۶	۷۸۱۶
گوشت دام	۷۳۶	۱۱۴۷	۱۶۲۲	۲۱۶۴	۲۶۶۲	۴۳۶۰
گوشت پرندگان	۸۴۵	۱۱۲۷	۱۳۵۰	۱۵۳۲	۱۷۸۴	۲۳۲۱
گوشت‌های آماده برای طبخ	۹	۱۴	۱۷	۲۵	۲۳	۵۰
ماهی و میگو و فراورده‌های آن	۱۴۲	۲۲۹	۳۶۳	۴۹۹	۵۸۸	۱۰۸۵
شیر و فراورده‌های آن (بجز کره) و تخم پرندگان	۱۱۲۸	۱۳۸۸	۱۶۹۶	۱۹۳۳	۲۱۳۷	۲۸۷۲
شیر	۳۰۲	۳۷۲	۴۵۷	۵۱۵	۵۶۹	۸۰۲
فراورده‌های شیر (بجز کره)	۵۳۱	۶۷۳	۸۶۱	۹۹۵	۱۱۴۷	۱۵۹۲
تخم پرندگان	۲۹۵	۳۴۳	۳۷۸	۴۲۲	۴۲۲	۴۷۸
روغن‌ها، چربی‌ها و کره	۵۰۲	۶۴۷	۸۰۵	۸۸۶	۹۴۱	۱۲۰۴
روغن‌ها و چربی‌های حیوانی (بجز کره)	۱۰	۱۳	۲۰	۲۲	۲۴	۶۰
انواع کره	۲۹	۶۸	۷۹	۱۱۴	۱۴۶	۲۳۰
روغن‌های نباتی	۴۶۳	۵۶۶	۷۰۶	۷۵۰	۷۷۱	۹۱۴
میوه‌ها و خشکبار	۷۶۲	۱۱۷۰	۱۵۸۶	۲۰۸۰	۲۵۸۳	۳۹۸۳
میوه‌های درختی	۴۵۶	۷۵۲	۱۰۲۷	۱۳۴۱	۱۷۰۴	۲۵۹۲
میوه‌های جالیزی	۱۶۱	۱۹۱	۲۲۵	۲۴۴	۲۶۹	۳۴۹
خشکبار	۱۴۴	۲۲۷	۳۳۴	۴۹۵	۶۱۰	۱۰۴۳
سبزی‌های تازه و خشک شده و حبوب	۱۱۶۳	۱۴۴۲	۱۸۱۰	۲۱۱۵	۲۳۴۵	۲۹۷۲
سبزی‌های برگ‌گی	۲۰۲	۲۷۰	۳۷۰	۴۵۶	۵۳۲	۷۱۶
سبزی‌های بوته‌ای	۴۱۵	۴۹۱	۶۰۹	۷۰۰	۷۸۰	۱۰۱۹
سبزی‌های ریشه‌ای	۳۴۵	۳۹۶	۴۷۹	۵۳۶	۵۷۹	۶۸۵
سایر انواع سبزی	۰	۰	۱	۲	۳	۷
سبزی‌های آماده بسته‌بندی شده	۵	۳	۵	۶	۱۰	۲۰
حبوب	۱۹۵	۲۸۲	۳۴۶	۴۱۳	۴۴۱	۵۲۴
قند، شکر، مرباها و شیرینی‌ها	۳۰۱	۳۹۱	۵۰۷	۶۱۸	۶۷۴	۱۰۰۶
قند و شکر	۱۸۰	۲۲۵	۲۶۶	۲۹۴	۲۹۱	۳۵۴
مرباها و شیرینی‌ها	۱۲۱	۱۶۶	۲۴۱	۳۲۴	۳۸۲	۶۵۲
ادویه‌ها، چاشنی‌ها و سایر ترکیب‌های خوراکی	۲۹۲	۴۰۳	۵۲۵	۶۵۴	۶۸۳	۹۳۱
انواع ادویه	۷۱	۹۸	۱۲۲	۱۷۵	۱۷۳	۲۶۲
چاشنی‌ها و سایر ترکیب‌های خوراکی	۲۲۱	۳۰۵	۴۰۳	۴۸۰	۵۱۰	۶۶۹
چای، قهوه، کاکائو و نوشابه‌ها	۳۷۳	۵۰۲	۶۵۱	۷۳۸	۸۱۱	۱۰۷۵
چای، قهوه و کاکائو	۲۵۵	۳۱۰	۳۷۰	۴۱۲	۴۲۶	۵۱۹
نوشابه‌ها	۱۱۸	۱۹۲	۲۸۱	۳۲۶	۳۸۵	۵۵۶
دخانی‌ها	۳۱۱	۳۵۷	۴۵۸	۵۱۴	۵۱۳	۵۸۴

(۱) ضریب تغییرات (CV) فقط برای ستون کل محاسبه شده است.

۱۲-۵- متوسط انواع هزینه‌های ناخالص غیر خوراکی و خوراکی (خارج منزل) سالانه یک خانوار شهری در هر یک از گروه‌های

هزینه سالانه: ۱۳۸۷ بر اساس طبقه‌بندی COICOP (هزار ریال)

تا ۱۹۵۰۱	تا ۱۶۵۰۱	تا ۱۲۰۰۱	۱۲۰۰۰	کل	ضریب تغییرات (CV) ^(۱)	اقدام
هزار ریال	هزار ریال	هزار ریال	هزار ریال و کمتر			
۱۵۰۰۹	۱۲۵۱۷	۹۷۶۸	۲۳۲۹	۷۲۷۴۲	۰/۰۱۲۷	هزینه‌های غیر خوراکی و خوراکی (خارج منزل)
۵۴۹	۳۵۱	۲۲۲	۱۰۹	۵۰۳۲	۰/۰۲۵۷	پوشاک و کفش
۴۱۸	۲۴۰	۱۵۳	۹۲	۴۰۰۲	۰/۰۲۷۰	پوشاک و تعمیرات آن
۱۳۰	۱۱۰	۶۸	۱۸	۱۰۳۰	۰/۰۲۴۸	کفش و تعمیرات آن
۱۰۰۳۰	۸۵۰۸	۷۱۴۵	۴۹۶۷	۳۱۲۳۷	۰/۰۱۳۵	مسکن، آب، فاضلاب، سوخت و روشنایی
۲۲۴۲	۱۴۷۰	۷۱۰	۶۱۶	۳۵۵۵	۰/۰۲۸۲	اجاره‌بهای واقعی مسکن
۶۷۰۰	۶۱۱۶	۵۵۴۵	۳۹۳۲	۲۴۶۷۱	۰/۰۱۶۱	اجاره‌بهای احتسابی مسکن
۷۷	۱۱۳	۹۳	۳	۹۶۱	۰/۰۶۴۲	نگهداری و تعمیر واحد مسکونی (اقامتگاه اول و بعدی) هزینه آب و فاضلاب و سایر خدمات مربوط به واحد مسکونی
۲۹۹	۲۱۲	۲۱۱	۹۳	۶۹۲	۰/۰۲۲۵	روشنایی و سوخت
۷۱۱	۵۹۸	۵۸۶	۳۲۴	۱۳۵۸	۰/۰۱۱۴	میلمان، لوازم خانگی و نگهداری معمول آن‌ها
۶۱۶	۴۷۵	۳۴۶	۲۱۰	۴۱۱۰	۰/۰۲۱۹	میلمان و اثاث، فرش و سایر کفپوش‌ها
۲۷	۲۲	۷	۱۲	۱۱۰۰	۰/۰۳۷۹	لوازم پارچه‌ای خانگی (کم‌دوام)
۲۲	۳	۲	۱	۴۲۳	۰/۰۶۱۰	وسایل خانگی
۱۰۲	۶۶	۵۲	۲۸	۹۴۷	۰/۰۳۱۵	انواع ظروف غذاخوری و سایر لوازم خانگی
۶۷	۳۴	۱۲	۲	۵۱۵	۰/۰۴۷۴	ابزار و تجهیزات منزل و باغ
۳۰	۱۷	۷	۳	۱۱۸	۰/۰۴۴۳	کالاها و خدمات برای امور جاری منزل
۳۶۸	۳۳۲	۲۶۴	۱۶۵	۱۰۰۷	۰/۰۱۴۸	بهداشت و درمان
۷۸۷	۷۸۵	۷۹۲	۳۵۹	۵۹۳۳	۰/۰۵۶۴	محصولات و وسایل و لوازم پزشکی
۴۲۰	۳۷۰	۴۳۶	۲۳۱	۱۵۳۶	۰/۰۴۸۳	خدمات طبی، سرپایی
۳۱۵	۳۹۴	۳۰۱	۱۱۵	۲۲۷۳	۰/۰۴۲۲	خدمات بیمارستانی
۵۲	۲۱	۵۵	۱۴	۲۱۲۴	۰/۱۲۶۶	حمل و نقل
۷۷۰	۷۲۴	۳۶۳	۱۷۵	۱۰۲۲۵	۰/۰۳۳۳	خرید وسایل نقلیه
۳۷	۶۳	۱	۰	۶۱۶۵	۰/۰۴۵۷	تجهیزات حمل و نقل شخصی
۱۸۷	۱۴۵	۴۰	۹	۲۱۶۹	۰/۰۲۲۷	خدمات حمل و نقل
۵۴۶	۵۲۷	۳۲۳	۱۶۶	۱۸۹۱	۰/۰۲۸۴	ارتباطات
۶۸۷	۵۴۵	۲۶۷	۱۲۷	۳۷۲۶	۰/۰۱۵۰	خدمات یستم
۰	۲	۰	۰	۵	۰/۱۰۷۴	تجهیزات تلفن و تلفکس
۱۰۱	۵۶	۹	۰	۳۷۷	۰/۰۲۲۷	خدمات تلفن و فکس
۵۸۵	۴۸۷	۲۵۸	۱۲۷	۳۳۴۴	۰/۰۱۵۸	خدمات فرهنگی و تفریحات
۱۴۳	۱۱۴	۷۷	۱۵	۱۹۸۹	۰/۰۲۵۸	تجهیزات سمعی-بصری، عکاسی و داده‌پزدازی و لوازم آن‌ها
۱۷	۳۵	۴۰	۶	۶۸۷	۰/۰۴۴۹	سایر وسایل عمده با دوام برای تفریح و فرهنگ
۰	۰	۰	۰	۴	۰/۲۵۱۸	سایر اقلام و وسایل تفریحی، باغ‌ها و حیوان‌های خانگی
۲۵	۱۵	۳	۱	۱۸۶	۰/۰۴۱۸	خدمات فرهنگی و تفریحی
۱	۳	۲	۰	۱۷۸	۰/۰۸۱۵	روزنامه، کتاب و لوازم‌التحریر
۶۴	۳۹	۳۱	۶	۴۱۷	۰/۰۲۴۸	هزینه مسافرت‌های دستجمعی (همراه تور)
۳۵	۲۲	۲	۲	۵۱۷	۰/۰۵۶۳	آموزش و تحصیل
۵۹	۱۰۴	۲۶	۲	۱۹۵۳	۰/۰۳۱۲	هزینه آموزش سطح‌بندی شده
۵۷	۹۷	۲۶	۲	۱۸۵۳	۰/۰۳۲۳	هزینه آموزش‌های سطح‌بندی نشده
۲	۶	۰	۰	۹۹	۰/۰۵۵۲	غذاهای آماده، هتل و رستوران
۱۳۸	۷۹	۳۶	۱۸	۱۱۹۹	۰/۰۷۱۲	خدمات تهیه و ارائه غذا
۱۳۸	۷۹	۳۶	۱۸	۱۰۹۰	۰/۰۶۷۵	خدمات تأمین جا (مهمانسراها، هتل، مسافرخانه و...)
۰	۰	۰	۰	۱۰۹	۰/۱۷۵۱	کالاها و خدمات متفرقه
۹۶۸	۶۷۲	۳۶۲	۲۷۴	۹۵۳۱	۰/۰۱۴۰	خدمات شخصی
۳۱۱	۳۰۲	۱۸۴	۹۸	۱۳۰۸	۰/۰۱۷۱	لوازم شخصی طبقه‌بندی نشده در جای دیگر
۱۰۰	۳۱	۱۰	۶	۱۱۹۸	۰/۰۳۵۵	حمایت اجتماعی و خدمات مشاوره‌ای
۳	۰	۱	۱	۴۰	۰/۱۵۰۲	بیمه
۵۱۲	۲۹۸	۱۳۶	۱۵۷	۶۶۰۵	۰/۰۱۶۴	خدمات مالی طبقه‌بندی نشده در جای دیگر
۱۷	۱۶	۱۱	۴	۹۹	۰/۰۴۴۷	سایر خدمات طبقه‌بندی نشده در جای دیگر
۲۵	۲۴	۲۰	۹	۲۸۱	۰/۰۵۳۲	انتقالات
۲۶۳	۱۵۰	۱۳۲	۷۰	۱۸۰۸	۰/۰۳۹۴	



۱۲-۵- متوسط انواع هزینه‌های ناخالص غیر خوراکی و خوراکی (خارج منزل) سالانه یک خانوار شهری در هر یک از گروه‌های

هزینه سالانه: ۱۳۸۷ بر اساس طبقه‌بندی COICOP (دنباله)

۹۰۰۰۱	تا ۷۵۰۰۱	تا ۶۰۰۰۱	تا ۴۵۰۰۱	تا ۳۰۰۰۱	تا ۲۴۰۰۱	اقلام
هزار ریال	هزار ریال	هزار ریال	هزار ریال	هزار ریال	هزار ریال	
						هزینه‌های غیر خوراکی و خوراکی (خارج منزل)
۱۳۳۲۴۱	۲۲۰۴۸	۴۹۷۶۷	۳۷۸۲۱	۲۶۲۸۷	۱۸۹۱۷ (منزل)
۹۱۸۳	۴۰۶۷	۳۱۵۷	۲۰۷۱	۱۲۵۳	۶۷۴ پوشاک و کفش
۷۳۸۹	۳۲۱۶	۲۴۰۳	۱۵۹۰	۹۴۳	۴۸۸ پوشاک و تعمیرات آن
۱۷۹۴	۸۵۲	۷۵۴	۴۸۱	۳۰۹	۱۸۵ کفش و تعمیرات آن
۴۷۸۰۱	۲۹۵۱۸	۲۴۳۵۸	۱۹۹۰۱	۱۵۳۲۰	۱۲۱۵۳ مسکن، آب، فاضلاب، سوخت و روشنایی
۴۵۶۰	۳۲۱۵	۳۳۱۱	۳۲۰۲	۲۶۷۴	۱۸۲۴ اجاره‌بهای واقعی مسکن
۳۸۸۱۴	۲۳۳۶۶	۱۸۵۴۲	۱۴۶۹۶	۱۱۰۲۵	۹۰۲۵ اجاره‌بهای احتمالی مسکن
۱۷۱۵	۸۷۶	۶۲۷	۳۶۹	۲۵۶	۱۹۶ نگهداری و تعمیر واحد مسکونی (اقامتگاه اول و بعدی)
					 هزینه آب و فاضلاب و سایر خدمات مربوط به واحد مسکونی
۹۹۲	۶۶۸	۵۸۹	۴۸۹	۳۹۴	۳۳۲ روشنایی و سوخت
۱۷۲۰	۱۳۹۳	۱۲۸۸	۱۱۴۴	۹۷۱	۷۷۷ روشنایی و سوخت
۷۱۷۴	۳۴۵۹	۲۸۱۲	۱۹۲۷	۱۲۵۹	۸۶۴ میلمان، لوازم خانگی و نگهداری معمول آن‌ها
۲۱۷۵	۷۳۵	۵۷۴	۳۵۲	۱۴۶	۱۳۲ میلمان و اثاث، فرش و سایر کفپوش‌ها
۸۳۶	۲۹۱	۱۹۵	۱۶۰	۵۸	۲۴ لوازم پارچه‌ای خانگی (کم‌دوام)
۱۶۲۶	۹۲۷	۷۲۳	۴۱۰	۲۴۹	۱۵۲ وسایل خانگی
۹۷۲	۳۸۵	۲۸۸	۱۷۳	۱۳۳	۶۷ انواع ظروف غذاخوری و سایر لوازم خانگی
۱۹۶	۹۶	۸۶	۶۵	۵۳	۲۶ ابزار و تجهیزات منزل و باغ
۱۳۷۰	۱۰۲۴	۹۴۶	۷۶۷	۶۲۰	۴۶۳ کالاها و خدمات برای امور جاری منزل
۱۱۵۶۶	۳۳۷۹	۲۷۷۱	۲۱۴۴	۱۵۵۸	۱۰۰۸ بهداشت و درمان
۲۵۲۳	۱۲۳۳	۱۰۸۰	۸۷۷	۶۹۴	۴۵۱ محصولات و وسایل و لوازم پزشکی
۴۱۳۴	۱۵۷۵	۱۳۱۸	۱۰۵۴	۷۱۲	۴۹۱ خدمات طبی سربایی
۴۹۰۹	۵۷۰	۳۷۳	۲۱۳	۱۵۲	۶۵ خدمات بیمارستانی
۲۱۹۹۴	۴۰۹۸	۳۱۶۶	۲۲۷۸	۱۴۶۸	۱۰۲۶ حمل و نقل
۱۵۱۱۹	۵۲۹	۳۵۱	۱۱۲	۹۱	۷۸ خرید وسایل نقلیه
۴۰۴۰	۱۸۱۶	۱۲۸۴	۸۲۴	۴۱۰	۲۴۷ تجهیزات حمل و نقل شخصی
۲۸۳۵	۱۷۵۲	۱۵۳۲	۱۳۴۲	۹۶۶	۷۰۱ خدمات حمل و نقل
۶۱۱۰	۳۴۰۲	۲۷۰۴	۲۱۱۷	۱۴۹۷	۹۳۹ ارتباطات
۹	۳	۲	۲	۲	۰ خدمات پستی
۶۴۰	۲۹۶	۲۶۱	۲۰۴	۱۴۸	۸۸ تجهیزات تلفن و تلفکس
۵۴۶۱	۳۱۰۳	۲۴۴۱	۱۹۱۱	۱۳۴۶	۸۵۲ خدمات تلفن و فکس
۳۷۸۰	۱۴۰۱	۱۱۴۳	۶۹۶	۴۷۲	۲۴۴ خدمات فرهنگی و تفریحات
۱۳۶۸	۴۶۳	۳۰۵	۲۳۱	۱۰۷	۶۲ تجهیزات سمعی-بصری، عکاسی و داده‌پردازی و لوازم آن‌ها
۷	۴	۴	۰	۰	۰ سایر وسایل عمده با دوام برای تفریح و فرهنگ
۳۴۲	۱۲۸	۱۲۳	۶۹	۵۹	۳۴ سایر اقلام و وسایل تفریحی، باغ‌ها و حیوان‌های خانگی
۳۸۸	۶۶	۵۵	۳۵	۲۲	۱۲ خدمات فرهنگی و تفریحی
۶۹۸	۳۶۴	۳۳۱	۲۲۱	۱۳۷	۷۶ روزنامه، کتاب و لوازم‌التحریر
۹۷۸	۳۷۶	۳۲۵	۱۴۰	۱۴۷	۶۱ هزینه مسافرت‌های دستجمعی (همراه تور)
۳۹۱۴	۱۳۰۵	۱۰۳۵	۴۷۱	۲۸۷	۶۸ آموزش و تحصیل
۳۷۱۶	۱۲۲۹	۹۹۳	۴۴۴	۲۷۰	۶۴ هزینه آموزش سطح‌بندی شده
۱۹۸	۷۶	۴۲	۲۷	۱۷	۴ هزینه آموزش‌های سطح‌بندی نشده
۲۳۶۹	۷۱۲	۵۵۰	۴۱۴	۲۶۱	۱۶۴ غذاهای آماده، هتل و رستوران
۲۱۲۱	۶۶۴	۵۳۱	۴۰۰	۲۵۹	۱۵۹ خدمات تهیه و ارائه غذا
۲۴۸	۴۷	۱۹	۱۴	۲	۵ خدمات تأمین جا (مهمانسراها، هتل، مسافرخانه و...)
۱۶۰۹۴	۹۱۶۵	۷۱۰۱	۴۹۶۳	۲۷۶۸	۱۴۶۳ کالاها و خدمات متفرقه
۲۰۶۶	۱۱۴۴	۱۰۲۶	۸۱۹	۵۸۹	۴۳۹ خدمات شخصی
۲۲۹۸	۹۲۰	۶۱۲	۴۳۳	۲۲۶	۱۲۲ لوازم شخصی طبقه‌بندی نشده در جای دیگر
۸۱	۲۹	۱۹	۸	۵	۴ حمایت اجتماعی و خدمات مشاوره‌ای
۱۰۹۹۵	۶۷۶۷	۵۱۸۷	۳۴۹۶	۱۸۲۵	۸۰۹ بیمه
۱۵۵	۱۰۱	۷۶	۶۰	۴۱	۳۴ خدمات مالی طبقه‌بندی نشده در جای دیگر
۵۰۰	۲۰۵	۱۸۰	۱۴۷	۸۳	۵۶ سایر خدمات طبقه‌بندی نشده در جای دیگر
۳۲۵۴	۱۵۴۳	۹۷۱	۸۴۰	۵۴۵	۳۱۳ انتقالات

(۱) ضریب تغییرات (CV) فقط برای ستون کل محاسبه شده است.

۱۳-۵- متوسط انواع هزینه‌های ناخالص خوراکی (داخل منزل) و دخانی سالانه یک خانوار شهری در هر یک از دهک‌های

هزینه سالانه: ۱۳۸۷ بر اساس طبقه‌بندی COICOP (هزار ریال)

دهک چهارم	دهک سوم	دهک دوم	دهک اول	کل	ضریب تغییرات (CV) ^(۱)	اقلام
						هزینه‌های خوراکی (داخل منزل) و
						دخانی
۱۵۹۹۹	۱۳۶۲۷	۱۱۲۵۴	۶۹۰۲	۲۰۲۷۰	۰/۰۰۸۸ غلات، نان، آرد، رشته و فراورده‌های آن
۳۴۱۱	۲۹۱۵	۲۳۳۸	۱۴۲۱	۴۵۳۳	۰/۰۱۹۵ غلات
۲۰۵۱	۱۶۵۷	۱۲۱۲	۶۱۹	۲۹۸۱	۰/۰۲۷۷ انواع نان
۷۸۰	۷۳۲	۶۹۴	۵۵۹	۷۸۹	۰/۰۰۷۸ آرد و رشته و فراورده‌های آن
۲۶۱	۲۵۸	۲۲۵	۱۴۰	۳۰۳	۰/۰۱۴۷ بیسکویت و کیک
۳۱۹	۲۶۸	۲۰۸	۱۰۳	۴۶۱	۰/۰۲۳۹ گوشت
۳۷۵۲	۳۱۰۷	۲۵۲۵	۱۴۵۴	۵۱۵۸	۰/۰۱۳۵ گوشت دام
۱۸۷۲	۱۵۰۰	۱۱۳۱	۵۹۸	۲۷۴۷	۰/۰۲۰۹ گوشت پرندگان
۱۴۳۵	۱۲۷۰	۱۱۴۴	۷۳۱	۱۷۲۵	۰/۰۱۲۰ گوشت‌های آماده برای طبخ
۲۲	۱۵	۱۵	۹	۳۱	۰/۰۴۹۵ ماهی و میگو و فراورده‌های آن
۴۲۳	۳۲۱	۲۳۴	۱۱۶	۶۵۵	۰/۰۲۰۴ شیر و فراورده‌های آن (بجز کره) و تخم پرندگان
۱۸۳۸	۱۶۱۰	۱۴۰۷	۹۵۵	۲۱۴۰	۰/۰۰۷۸ شیر
۵۱۲	۴۳۲	۳۶۸	۲۶۱	۵۸۶	۰/۰۱۳۷ فراورده‌های شیر (بجز کره)
۹۲۴	۸۱۴	۶۸۹	۴۴۳	۱۱۴۱	۰/۰۱۰۰ تخم پرندگان
۴۰۱	۳۶۵	۳۵۰	۲۵۱	۴۱۳	۰/۰۰۸۵ روغن‌ها، چربی‌ها و کره
۸۲۱	۷۸۳	۶۵۲	۴۱۸	۹۳۴	۰/۰۱۱۱ روغن‌ها و چربی‌های حیوانی (بجز کره)
۱۱	۲۶	۱۱	۶	۳۴	۰/۰۷۹۲ انواع کره
۸۸	۷۸	۶۹	۳۱	۱۴۶	۰/۰۱۹۰ روغن‌های نباتی
۷۲۲	۶۸۰	۵۷۲	۳۸۰	۷۵۴	۰/۰۱۱۸ میوه‌ها و خشکبار
۱۸۵۳	۱۴۸۶	۱۱۹۳	۵۹۶	۲۵۷۷	۰/۰۱۳۱ میوه‌های درختی
۱۲۰۲	۹۶۱	۷۷۲	۳۶۷	۱۶۷۴	۰/۰۱۲۸ میوه‌های جالیزی
۲۵۴	۲۱۵	۱۸۹	۱۲۲	۲۶۸	۰/۰۲۳۶ خشکبار
۳۹۷	۳۱۱	۲۳۲	۱۰۶	۶۳۵	۰/۰۲۹۷ سبزی‌های تازه و خشک شده و حبوب
۱۹۷۰	۱۷۳۰	۱۴۵۴	۹۶۱	۲۲۵۰	۰/۰۰۸۷ سبزی‌های برگی
۴۲۰	۳۴۵	۲۷۲	۱۵۳	۵۰۵	۰/۰۱۴۰ سبزی‌های بوته‌ای
۶۵۵	۵۸۹	۴۹۶	۳۴۶	۷۶۵	۰/۰۱۰۵ سبزی‌های ریشه‌ای
۵۱۲	۴۵۷	۴۰۳	۲۹۱	۵۵۳	۰/۰۰۹۱ سایر انواع سبزی
۱	۰	۰	۰	۴	۰/۱۲۶۸ سبزی‌های آماده بسته‌بندی شده
۷	۴	۳	۴	۱۲	۰/۰۶۷۰ حبوب
۳۷۴	۳۳۴	۲۷۹	۱۶۷	۴۱۲	۰/۰۱۵۳ قند، شکر، مرباها و شیرینی‌ها
۵۵۸	۴۸۶	۴۰۲	۲۵۵	۷۰۲	۰/۰۱۴۲ قند و شکر
۲۸۴	۲۵۱	۲۳۳	۱۵۴	۲۹۳	۰/۰۱۴۴ مرباها و شیرینی‌ها
۲۷۴	۲۳۴	۱۶۹	۱۰۱	۴۰۹	۰/۰۱۹۸ ادویه‌ها، چاشنی‌ها و سایر ترکیب‌های خوراکی
۵۸۳	۵۰۶	۴۰۵	۲۴۶	۶۸۲	۰/۰۱۳۳ انواع ادویه
۱۴۹	۱۱۲	۱۰۲	۶۳	۱۸۲	۰/۰۲۱۶ چاشنی‌ها و سایر ترکیب‌های خوراکی
۴۳۴	۳۹۴	۳۰۳	۱۸۳	۴۹۹	۰/۰۱۳۸ چای، قهوه، کاکائو و نوشابه‌ها
۷۰۳	۶۲۴	۵۰۳	۳۳۳	۸۰۲	۰/۰۱۱۶ چای، قهوه و کاکائو
۳۹۶	۳۶۳	۳۰۹	۲۳۶	۴۲۱	۰/۰۱۳۸ نوشابه‌ها
۳۰۶	۲۶۱	۱۹۴	۹۷	۳۸۱	۰/۰۱۶۰ دخانی‌ها
۵۱۱	۳۸۱	۳۷۷	۲۶۴	۴۹۲	۰/۰۲۸۸ دخانی‌ها

۱۳-۵- متوسط انواع هزینه‌های ناخالص خوراکی (داخل منزل) و دخانی سالانه یک خانوار شهری در هر یک از دهک‌های

هزینه سالانه: ۱۳۸۷ بر اساس طبقه‌بندی COICOP (دنباله)

دهک پنجم	دهک ششم	دهک هفتم	دهک هشتم	دهک نهم	دهک دهم	اقلام
۱۸۰۹۶	۲۰۳۰۹	۲۲۹۰۲	۲۵۲۱۴	۲۹۳۵۱	۳۹۰۴۹	هزینه‌های خوراکی (داخل منزل) و دخانی
۳۹۲۳	۴۴۸۵	۴۸۵۲	۵۹۷۲	۶۴۵۹	۹۵۶۰	غلات، نان، آرد، رشته و فراورده‌های آن
۲۴۵۴	۲۹۱۲	۳۱۴۱	۴۱۵۰	۴۴۶۵	۷۱۵۰	غلات
۸۰۳	۸۱۰	۸۴۷	۸۶۲	۸۸۸	۹۱۱	انواع نان
۲۹۳	۳۲۳	۳۵۰	۳۶۶	۴۰۲	۴۱۱	آرد و رشته و فراورده‌های آن
۳۷۳	۴۴۱	۵۱۵	۵۹۴	۷۰۳	۱۰۸۹	بیسکویت و کیک
۴۴۴۵	۵۰۶۷	۵۹۹۵	۶۳۶۴	۷۹۱۸	۱۰۹۵۵	گوشت
۲۲۹۵	۲۶۶۲	۳۱۹۰	۳۴۷۸	۴۳۹۱	۶۳۵۴	گوشت دام
۱۵۹۷	۱۷۹۱	۱۹۷۷	۱۹۸۱	۲۴۰۴	۲۹۲۱	گوشت پرندگان
۲۵	۲۲	۳۳	۳۲	۵۰	۸۵	گوشت‌های آماده برای طبخ
۵۲۹	۵۹۲	۷۹۴	۸۷۳	۱۰۷۴	۱۵۹۵	ماهی و میگو و فراورده‌های آن
۱۹۷۲	۲۱۳۵	۲۳۶۹	۲۵۷۲	۲۹۸۱	۳۵۶۴	شیر و فراورده‌های آن (بجز کره) و تخم پرندگان
۵۱۲	۵۷۲	۶۱۸	۷۱۴	۸۴۷	۱۰۲۶	شیر
۱۰۳۳	۱۱۴۰	۱۲۸۶	۱۴۱۱	۱۶۴۴	۲۰۲۶	فراورده‌های شیر (بجز کره)
۴۲۸	۴۲۳	۴۶۴	۴۴۷	۴۹۱	۵۱۲	تخم پرندگان
۹۱۳	۹۴۵	۱۰۱۵	۱۰۹۸	۱۲۳۰	۱۴۶۷	روغن‌ها، چربی‌ها و کره
۲۶	۲۴	۴۰	۳۶	۵۷	۱۰۶	روغن‌ها و چربی‌های حیوانی (بجز کره) ...
۱۲۲	۱۴۹	۱۷۱	۱۷۹	۲۳۵	۳۳۳	انواع کره
۷۶۵	۷۷۳	۸۰۴	۸۸۲	۹۳۸	۱۰۲۸	روغن‌های نباتی
۲۰۹۹	۲۶۳۵	۲۹۳۸	۳۳۴۰	۴۰۹۴	۵۵۴۰	میوه‌ها و خشکبار
۱۳۵۴	۱۷۳۴	۱۹۵۰	۲۱۹۴	۲۶۲۸	۳۵۸۲	میوه‌های درختی
۲۳۱	۲۷۷	۲۹۰	۳۲۰	۳۵۹	۴۲۲	میوه‌های جالبیزی
۵۱۳	۶۲۳	۶۹۸	۸۲۵	۱۱۰۷	۱۵۳۶	خشکبار
۲۱۴۵	۲۳۶۵	۲۶۵۸	۲۷۰۹	۳۰۷۹	۳۴۳۲	سبزی‌های تازه و خشک شده و حبوب
۴۶۶	۵۳۶	۶۲۶	۶۲۶	۷۵۰	۸۵۹	سبزی‌های برگی
۷۰۷	۷۸۴	۸۹۴	۹۴۱	۱۰۲۳	۱۲۱۴	سبزی‌های بوته‌ای
۵۴۶	۵۷۹	۶۲۴	۶۴۳	۷۳۴	۷۳۸	سبزی‌های ریشه‌ای
۳	۳	۴	۵	۹	۱۱	سایر انواع سبزی
۵	۱۱	۱۲	۱۳	۱۹	۳۷	سبزی‌های آماده بسته‌بندی شده
۴۱۸	۴۵۲	۴۹۷	۴۸۱	۵۴۴	۵۷۲	حبوب
۶۲۶	۶۷۸	۸۰۷	۸۵۲	۹۹۵	۱۳۶۱	قند، شکر، مرباها و شیرینی‌ها
۳۰۰	۲۹۰	۳۱۸	۳۳۶	۳۵۸	۴۰۱	قند و شکر
۳۲۶	۳۸۸	۴۹۰	۵۱۶	۶۳۷	۹۶۰	مرباها و شیرینی‌ها
۶۶۶	۶۹۲	۸۰۲	۸۰۱	۹۵۲	۱۱۶۴	ادویه‌ها، چاشنی‌ها و سایر ترکیب‌های خوراکی
۱۷۴	۱۷۸	۲۱۳	۲۱۹	۲۶۲	۳۵۳	انواع ادویه
۴۹۳	۵۱۵	۵۸۹	۵۸۲	۶۹۰	۸۱۲	چاشنی‌ها و سایر ترکیب‌های خوراکی
۷۴۶	۸۱۵	۹۰۲	۹۱۳	۱۱۰۱	۱۳۷۹	چای، قهوه، کاکائو و نوشابه‌ها
۴۱۱	۴۲۵	۴۷۱	۴۸۰	۵۳۳	۵۸۹	چای، قهوه و کاکائو
۳۳۵	۳۹۱	۴۳۰	۴۳۳	۵۶۸	۷۹۰	نوشابه‌ها
۵۶۰	۴۹۱	۵۶۵	۵۹۳	۵۴۸	۶۲۶	دخانی‌ها

(۱) ضریب تغییرات (CV) فقط برای ستون کل محاسبه شده است.

۵-۱۴- متوسط انواع هزینه‌های ناخالص غیر خوراکی و خوراکی (خارج منزل) سالانه یک خانوار شهری در هر یک از دهک‌های هزینه سالانه: ۱۳۸۷ بر اساس طبقه‌بندی COICOP (هزار ریال)

دهک چهارم	دهک سوم	دهک دوم	دهک اول	کل	ضریب تغییرات (CV) ^(۱)	اقلام
۴۳۲۷۳	۳۵۰۲۳	۲۶۶۵۳	۱۵۷۵۶	۷۶۷۴۲	۰/۰۱۲۷	هزینه‌های غیر خوراکی و خوراکی (خارج منزل)
۲۵۵۵	۱۸۲۱	۱۲۳۳	۵۶۴	۵۰۳۲	۰/۰۲۵۷	پوشاک و کفش
۱۹۴۴	۱۴۰۴	۹۲۶	۴۱۲	۴۰۰۲	۰/۰۲۷۰	پوشاک و تعمیرات آن
۶۱۱	۴۱۷	۳۰۷	۱۵۲	۱۰۳۰	۰/۰۲۴۸	کفش و تعمیرات آن
۲۱۷۸۸	۱۹۰۶۳	۱۵۲۴۳	۱۰۳۱۳	۳۱۲۳۷	۰/۰۱۳۵	مسکن، آب، فاضلاب، سوخت و روشنایی
۳۱۳۳	۳۰۹۷	۲۶۸۰	۱۶۹۶	۳۵۵۵	۰/۰۲۸۲	اجاره‌بهای واقعی مسکن
۱۶۴۰۶	۱۴۰۷۹	۱۰۸۹۸	۷۵۴۲	۲۴۶۷۱	۰/۰۱۶۱	اجاره‌بهای احتسابی مسکن
۴۰۳	۳۶۱	۲۶۵	۱۳۰	۹۶۱	۰/۰۶۴۲	نگهداری و تعمیر واحد مسکونی (اقامتگاه اول و بعدی) هزینه آب و فاضلاب و سایر خدمات مربوط به واحد مسکونی
۵۴۷	۴۶۰	۴۰۸	۲۶۸	۶۹۲	۰/۰۲۲۵	روشنایی و سوخت
۱۲۹۹	۱۰۶۶	۹۹۲	۶۷۶	۱۳۵۸	۰/۰۱۱۴	میلان، لوازم خانگی و نگهداری معمول آن‌ها
۲۴۳۴	۱۶۶۵	۱۲۶۱	۶۷۵	۴۱۱۰	۰/۰۲۱۹	میلان و اثاث، فرش و سایر کفپوش‌ها
۴۷۰	۲۸۶	۱۳۲	۷۴	۱۱۰۰	۰/۰۳۷۹	لوازم پارچه‌ای خانگی (کم‌دوام)
۲۱۷	۱۱۲	۵۹	۱۵	۴۲۳	۰/۰۶۱۰	وسایل خانگی
۵۴۲	۳۳۸	۲۵۸	۱۱۰	۹۴۷	۰/۰۳۱۵	انواع ظروف غذاخوری و سایر لوازم خانگی
۲۶۹	۱۳۴	۱۳۱	۶۳	۵۱۵	۰/۰۴۷۴	ابزار و تجهیزات منزل و باغ
۷۵	۶۴	۵۳	۲۳	۱۱۸	۰/۰۴۴۳	کالاها و خدمات برای امور جاری منزل
۸۶۱	۷۳۱	۶۲۷	۳۸۹	۱۰۰۰۷	۰/۰۱۴۸	بهداشت و درمان
۲۶۱۹	۱۹۰۲	۱۵۶۰	۹۰۹	۵۹۳۳	۰/۰۵۶۴	محصولات و وسایل و لوازم پزشکی
۱۰۰۲	۸۲۷	۶۸۶	۴۳۵	۱۵۳۶	۰/۰۴۸۳	خدمات طبی سرپایی
۱۲۵۱	۹۴۶	۷۰۶	۴۱۹	۲۲۷۳	۰/۰۴۲۲	خدمات بیمارستانی
۳۶۶	۱۲۹	۱۶۸	۵۶	۲۱۲۴	۰/۱۲۶۶	حمل و نقل
۲۷۵۹	۱۹۶۵	۱۵۰۲	۷۹۳	۱۰۲۲۵	۰/۰۳۳۳	خرید وسایل نقلیه
۱۹۰	۹۵	۹۷	۴۸	۶۱۶۵	۰/۰۴۵۷	تجهیزات حمل و نقل شخصی
۱۱۰۵	۶۵۹	۴۱۹	۱۷۸	۲۱۶۹	۰/۰۲۲۷	خدمات حمل و نقل
۱۴۶۴	۱۲۱۱	۹۸۵	۵۶۷	۱۸۹۱	۰/۰۲۸۴	ارتباطات
۲۴۳۸	۱۸۶۴	۱۵۳۸	۷۰۸	۳۷۲۶	۰/۰۱۵۰	خدمات پستی
۲	۲	۳	۰	۵	۰/۱۰۷۴	تجهیزات تلفن و تلفکس
۲۴۶	۱۸۰	۱۵۵	۷۱	۳۷۷	۰/۰۲۲۷	خدمات تلفن و فکس
۲۱۹۰	۱۶۸۲	۱۳۸۱	۶۳۷	۳۳۴۴	۰/۰۱۵۸	خدمات فرهنگی و تفریحات
۸۴۳	۶۴۸	۴۵۰	۱۹۵	۱۹۸۹	۰/۰۲۷۵	تجهیزات سمعی-بصری، عکاسی و داده‌پردازی و لوازم آن‌ها
۲۳۶	۲۱۳	۱۰۹	۴۳	۶۸۷	۰/۰۴۴۹	سایر وسایل عمده با دوام برای تفریح و فرهنگ
۲	۰	۰	۰	۴	۰/۲۵۱۸	سایر اقلام و وسایل تفریحی، باغ‌ها و حیوانات خانگی
۸۷	۶۰	۶۲	۲۳	۱۸۶	۰/۰۴۱۸	خدمات فرهنگی و تفریحی
۴۱	۳۱	۲۴	۶	۱۷۸	۰/۰۸۱۵	روزنامه، کتاب و لوازم التحریر
۲۵۶	۲۰۹	۱۴۱	۵۹	۴۱۷	۰/۰۲۴۸	هزینه مسافرت‌های دستجمعی (همراه تور)
۲۱۹	۱۳۵	۱۱۳	۶۵	۵۱۷	۰/۰۵۶۳	آموزش و تحصیل
۶۹۴	۳۹۹	۲۷۵	۷۴	۱۹۵۳	۰/۰۳۱۲	هزینه آموزش‌های سطح‌بندی شده
۶۶۵	۳۷۷	۲۵۹	۶۹	۱۸۵۳	۰/۰۳۲۳	هزینه آموزش‌های سطح‌بندی نشده
۲۹	۲۲	۱۷	۵	۹۹	۰/۰۵۵۲	غذاهای آماده، هتل و رستوران
۵۰۱	۳۵۰	۲۴۸	۱۳۵	۱۱۹۹	۰/۰۷۱۲	خدمات تهیه و ارائه غذا
۴۸۷	۳۴۲	۲۴۶	۱۳۲	۱۰۹۰	۰/۰۶۷۵	خدمات تأمین جا (مهمانسراها، هتل، مسافرخانه و...)
۱۴	۸	۲	۳	۱۰۹	۰/۱۷۵۱	کالاها و خدمات متفرقه
۵۷۸۵	۴۵۰۵	۲۷۶۹	۱۱۳۹	۹۵۳۱	۰/۰۱۴۰	خدمات شخصی
۹۰۴	۷۷۲	۵۹۰	۳۴۶	۱۳۰۸	۰/۰۱۷۱	لوازم شخصی طبقه‌بندی نشده در جای دیگر
۴۴۳	۴۲۷	۲۳۷	۸۸	۱۱۹۸	۰/۰۳۵۵	حمایت اجتماعی و خدمات مشاوره‌ای
۱۰	۹	۴	۲	۴۰	۰/۱۵۰۲	بیمه
۴۲۲۹	۳۰۷۶	۱۸۱۸	۶۴۳	۶۶۰۵	۰/۰۱۶۴	خدمات مالی طبقه‌بندی نشده در جای دیگر
۷۵	۵۱	۴۲	۲۲	۹۹	۰/۰۴۴۷	سایر خدمات طبقه‌بندی نشده در جای دیگر
۱۲۳	۱۷۰	۷۷	۳۸	۲۸۱	۰/۰۵۳۲	انتقالات
۸۵۷	۸۴۲	۵۷۴	۲۵۱	۱۸۰۸	۰/۰۳۹۴	

۱۴-۵- متوسط انواع هزینه‌های ناخالص غیر خوراکی و خوراکی (خارج منزل) سالانه یک خانوار شهری در هر یک از دهک‌های هزینه سالانه: ۱۳۸۷ بر اساس طبقه‌بندی COICOP (دنباله)

دهک پنجم	دهک ششم	دهک هفتم	دهک هشتم	دهک نهم	دهک دهم	اقلام
۵۲۰۹۳	۲۲۵۴۲	۷۵۴۸۳	۹۴۱۹۶	۱۲۶۳۳۲	۲۳۲۱۷۲	هزینه‌های غیر خوراکی و خوراکی (خارج منزل)
۳۲۳۵	۴۱۰۹	۵۲۱۴	۵۸۶۴	۸۸۸۹	۱۶۷۴۸	پوشاک و کفش
۲۵۵۵	۳۲۳۶	۴۰۹۶	۴۶۷۰	۷۰۸۱	۱۳۷۰۵	پوشاک و تعمیرات آن
۷۸۰	۸۷۲	۱۱۱۸	۱۱۹۳	۱۸۰۸	۳۰۴۴	کفش و تعمیرات آن
۲۵۳۸۸	۲۹۶۵۳	۳۳۲۴۴	۳۹۹۹۴	۴۷۷۰۶	۷۰۰۰۰	مسکن، آب، فاضلاب، سوخت و روشنایی
۳۵۲۲	۳۲۴۰	۳۶۰۲	۴۲۶۵	۴۲۷۰	۶۰۴۹	اجاره‌بهای واقعی مسکن
۱۹۳۰۱	۲۳۴۳۴	۲۶۲۴۰	۳۲۰۵۵	۳۸۸۱۴	۵۷۹۶۰	اجاره‌بهای احتسابی مسکن
۶۸۹	۹۱۱	۱۲۶۳	۱۲۹۵	۱۹۵۷	۲۳۳۶	نگهداری و تعمیر واحد مسکونی (اقامتگاه اول و بعدی) ... هزینه آب و فاضلاب و سایر خدمات مربوط به واحد مسکونی
۵۹۷	۶۷۴	۷۲۰	۸۲۰	۹۸۶	۱۴۳۷	روشنایی و سوخت
۱۲۷۸	۱۳۹۳	۱۴۱۸	۱۵۵۹	۱۶۷۹	۲۲۱۷	میلان، لوازم خانگی و نگهداری معمول آن‌ها
۲۸۹۶	۳۵۰۵	۴۵۷۱	۵۲۳۷	۶۹۴۰	۱۱۹۱۹	میلان و اثاث، فرش و سایر کفپوش‌ها
۶۲۵	۷۱۲	۱۱۹۵	۱۴۸۱	۲۰۷۳	۳۹۵۴	لوازم پارچه‌ای خانگی (کم‌دوام)
۱۸۷	۳۰۹	۴۷۱	۴۷۹	۷۹۲	۱۵۹۴	وسایل خانگی
۷۷۲	۹۵۵	۱۰۲۰	۱۳۸۷	۱۵۸۶	۲۵۰۴	انواع ظروف غذاخوری و سایر لوازم خانگی
۲۷۷	۳۹۶	۵۹۳	۴۸۶	۹۳۱	۱۸۶۷	ابزار و تجهیزات منزل و باغ
۹۰	۹۴	۱۳۷	۱۴۴	۲۱۶	۲۸۴	کالاها و خدمات برای امور جاری منزل
۹۴۵	۱۰۳۹	۱۱۵۵	۱۲۶۱	۱۳۴۲	۱۷۱۶	بهداشت و درمان
۲۷۶۴	۳۴۱۳	۴۷۰۳	۵۹۶۶	۸۵۶۷	۲۶۹۴۳	محصولات و وسایل و لوازم پزشکی
۱۱۱۶	۱۲۲۰	۱۵۵۸	۱۹۳۶	۲۱۲۵	۴۴۶۱	خدمات طبی سرپایی
۱۲۹۷	۱۵۹۷	۲۰۶۲	۲۶۷۲	۴۱۵۲	۷۶۳۰	خدمات بیمارستانی
۳۵۱	۵۹۶	۱۰۸۳	۱۳۵۹	۲۲۹۰	۱۴۸۵۲	حمل و نقل
۳۳۲۳	۴۱۴۸	۵۴۲۶	۹۹۸۸	۱۹۰۴۹	۵۳۳۲۰	خرید وسایل نقلیه
۳۸۵	۵۵۰	۱۰۶۱	۴۷۷۰	۱۲۰۶۰	۴۲۴۱۲	تجهیزات حمل و نقل شخصی
۱۳۳۱	۱۸۴۸	۲۳۶۷	۲۸۹۶	۴۲۵۹	۶۶۲۹	خدمات حمل و نقل
۱۶۰۷	۱۷۵۱	۱۹۹۸	۲۳۲۱	۲۷۳۱	۴۲۷۹	ارتباطات
۲۸۹۵	۳۳۷۷	۴۰۴۱	۵۱۶۸	۶۴۱۳	۸۸۲۱	خدمات پستی
۳	۳	۳	۶	۹	۱۹	تجهیزات تلفن و تلفکس
۲۵۸	۳۰۶	۴۴۱	۵۳۳	۶۷۴	۹۰۶	خدمات تلفن و فکس
۲۶۳۵	۳۰۶۹	۳۵۹۸	۴۶۲۹	۵۷۲۹	۷۸۹۵	خدمات فرهنگی و تفریحات
۱۲۱۸	۱۴۴۳	۲۰۰۳	۲۶۰۶	۳۶۵۳	۶۸۳۳	تجهیزات سمعی - بصری، عکاسی و داده‌پردازی و لوازم آن‌ها
۳۲۵	۴۸۸	۶۳۷	۸۰۴	۱۴۰۹	۲۶۱۱	سایر وسایل عمده با دوام برای تفریح و فرهنگ
۳	۵	۶	۱	۵	۱۷	سایر اقلام و وسایل تفریحی، باغ‌ها و حیوانات خانگی
۱۳۵	۱۲۸	۱۸۷	۲۳۶	۲۹۱	۶۵۲	خدمات فرهنگی و تفریحی
۶۱	۶۶	۱۱۴	۱۸۵	۳۸۰	۸۶۹	روزنامه، کتاب و لوازم‌التحریر
۳۴۰	۳۷۵	۴۸۳	۵۵۷	۶۷۸	۱۰۷۲	هزینه مسافرت‌های دستجمعی (همراه تور)
۳۵۵	۳۸۱	۵۷۶	۸۲۳	۸۹۰	۱۶۱۳	آموزش و تحصیل
۱۱۲۹	۱۳۴۹	۲۰۴۹	۲۹۷۴	۴۱۹۹	۶۳۸۷	هزینه آموزش سطح‌بندی شده
۱۰۷۴	۱۲۷۵	۱۹۴۳	۲۸۰۸	۳۹۷۲	۶۰۹۷	غذاهای آماده، هتل و رستوران
۵۵	۷۴	۱۰۷	۱۶۷	۲۲۷	۲۹۰	خدمات تهیه و ارائه غذا
۵۸۶	۷۲۴	۱۰۶۵	۱۴۷۳	۲۰۱۹	۴۸۹۷	خدمات تامین جا (مهمانسراها، هتل، مسافرخانه و...)
۵۴۷	۶۸۶	۹۹۶	۱۳۵۹	۱۸۲۲	۴۲۸۹	کالاها و خدمات متفرقه
۳۹	۳۸	۶۹	۱۱۳	۱۹۷	۶۰۸	خدمات شخصی
۷۵۱۶	۹۲۹۲	۱۱۴۱۷	۱۲۸۱۸	۱۶۱۲۹	۲۳۹۴۴	لوازم شخصی طبقه‌بندی نشده در جای دیگر
۱۰۶۳	۱۱۴۴	۱۴۱۵	۱۵۹۴	۲۱۶۹	۳۰۸۲	حمایت اجتماعی و خدمات مشاوره‌ای
۶۷۸	۹۱۷	۱۱۷۷	۱۶۲۳	۲۲۷۰	۴۱۲۰	بیمه
۲۲	۳۰	۴۰	۳۶	۷۳	۱۷۳	خدمات مالی طبقه‌بندی نشده در جای دیگر
۵۴۸۳	۶۸۸۷	۸۳۸۸	۹۰۳۶	۱۰۹۳۱	۱۵۵۶۹	سایر خدمات طبقه‌بندی نشده در جای دیگر
۷۴	۱۰۶	۱۲۶	۱۳۸	۱۵۷	۱۹۶	انتقالات
۱۹۷	۲۰۸	۲۷۱	۳۹۰	۵۲۸	۸۰۴	
۱۰۴۳	۱۵۳۰	۱۷۴۹	۲۱۰۹	۲۷۶۸	۶۳۶۰	

(۱) ضریب تغییرات (CV) فقط برای ستون کل محاسبه شده است.

۱۵-۵- متوسط انواع هزینه‌های خوراکی (داخل منزل) و دخانی سالانه یک خانوار شهری بر حسب استان: ۱۳۸۷ بر اساس

طبقه‌بندی COICOP (هزار ریال)

اردبیل	آذربایجان غربی	آذربایجان شرقی	کل کشور	ضریب تغییرات (CV) ^(۱)	اقلام
					هزینه‌های خوراکی (داخل منزل) و
					دخانی
۲۳۴۰۳	۲۲۱۲۲	۱۷۷۳۱	۲۰۲۷۰	۰/۰۰۸۸ دخانی
۶۳۰۷	۵۲۰۶	۴۰۴۲	۴۵۳۳	۰/۰۱۹۵ غلات، نان، آرد، رشته و فراورده‌های آن
۳۸۶۶	۲۸۱۷	۲۳۷۵	۲۹۸۱	۰/۰۲۷۷ غلات
۱۳۳۶	۱۳۷۳	۹۰۰	۷۸۹	۰/۰۰۷۸ انواع نان
۳۰۷	۳۷۰	۲۲۹	۳۰۳	۰/۰۱۴۷ آرد و رشته و فراورده‌های آن
۷۹۹	۶۴۷	۵۳۸	۴۶۱	۰/۰۲۳۹ بیسکویت و کیک
۵۹۱۵	۴۶۰۶	۴۱۹۷	۵۱۵۸	۰/۰۱۳۵ گوشت
۳۲۲۳	۲۴۲۸	۲۵۷۹	۲۷۴۷	۰/۰۲۰۹ گوشت دام
۱۸۸۸	۱۸۱۸	۱۳۴۸	۱۷۲۵	۰/۰۱۲۰ گوشت پرندگان
۴۰	۳۲	۸	۳۱	۰/۰۴۹۵ گوشت‌های آماده برای طبخ
۷۶۴	۳۲۸	۲۶۳	۶۵۵	۰/۰۲۰۴ ماهی و میگو و فراورده‌های آن
				 شیر و فراورده‌های آن (بجز کره) و تخم
۲۰۳۳	۲۴۰۱	۲۰۹۲	۲۱۴۰	۰/۰۰۷۸ پرندگان
۵۹۰	۷۱۶	۶۵۴	۵۸۶	۰/۰۱۳۷ شیر
۹۵۲	۱۱۶۸	۱۰۵۲	۱۱۴۱	۰/۰۱۰۰ فراورده‌های شیر (بجز کره)
۴۹۱	۵۱۷	۳۸۶	۴۱۳	۰/۰۰۸۵ تخم پرندگان
۹۸۹	۱۳۳۷	۸۸۴	۹۳۴	۰/۰۱۱۱ روغن‌ها، چربی‌ها و کره
۰	۵۵	۴۶	۳۴	۰/۰۷۹۲ روغن‌ها و چربی‌های حیوانی (بجز کره)
۲۷۹	۱۰۶	۱۸۹	۱۴۶	۰/۰۱۹۰ انواع کره
۷۱۱	۱۱۷۶	۶۴۹	۷۵۴	۰/۰۱۱۸ روغن‌های نباتی
۲۹۶۲	۲۴۹۶	۲۱۸۲	۲۵۷۷	۰/۰۱۳۱ میوه‌ها و خشکبار
۱۶۲۰	۱۶۳۲	۱۳۶۷	۱۶۷۴	۰/۰۱۲۸ میوه‌های درختی
۳۱۶	۳۴۸	۲۷۸	۲۶۸	۰/۰۲۳۶ میوه‌های جالیزی
۱۰۲۶	۵۱۷	۵۳۷	۶۳۵	۰/۰۲۹۷ خشکبار
۲۳۳۰	۲۷۵۱	۲۰۸۶	۲۲۵۰	۰/۰۰۸۷ سبزی‌های تازه و خشک شده و حبوب
۴۹۶	۶۲۰	۳۸۶	۵۰۵	۰/۰۱۴۰ سبزی‌های برگی
۶۱۹	۸۷۹	۶۳۹	۷۶۵	۰/۰۱۰۵ سبزی‌های بوته‌ای
۶۵۸	۶۷۹	۵۷۶	۵۵۳	۰/۰۰۹۱ سبزی‌های ریشه‌ای
۴	۰	۰	۴	۰/۱۲۶۸ سایر انواع سبزی
۹	۱۰	۲	۱۲	۰/۰۶۷۰ سبزی‌های آماده بسته‌بندی شده
۵۴۵	۵۶۳	۴۸۳	۴۱۲	۰/۰۱۵۳ حبوب
۱۰۲۷	۸۱۰	۵۳۸	۷۰۲	۰/۰۱۴۲ قند، شکر، مرباها و شیرینی‌ها
۳۵۵	۵۰۲	۲۸۲	۲۹۳	۰/۰۱۴۴ قند و شکر
۶۷۲	۳۰۸	۲۵۵	۴۰۹	۰/۰۱۹۸ مرباها و شیرینی‌ها
				 ادویه‌ها، چاشنی‌ها و سایر ترکیب‌های
۴۸۷	۶۴۶	۴۵۴	۶۸۲	۰/۰۱۳۳ خوراکی
۱۲۹	۱۳۵	۱۶۳	۱۸۲	۰/۰۲۱۶ انواع ادویه
۳۵۸	۵۱۱	۲۹۱	۴۹۹	۰/۰۱۳۸ چاشنی‌ها و سایر ترکیب‌های خوراکی
۸۲۸	۱۰۹۹	۷۱۳	۸۰۲	۰/۰۱۱۶ چای، قهوه، کاکائو و نوشابه‌ها
۴۰۹	۷۴۴	۴۴۰	۴۲۱	۰/۰۱۳۸ چای، قهوه و کاکائو
۴۱۹	۳۵۶	۲۷۳	۳۸۱	۰/۰۱۶۰ نوشابه‌ها
۵۲۴	۷۷۰	۵۴۵	۴۹۲	۰/۰۲۸۸ دخانی‌ها

۱۵-۵- متوسط انواع هزینه‌های خوراکی (داخل منزل) و دخانی سالانه یک خانوار شهری بر حسب استان: ۱۳۸۷ بر اساس طبقه‌بندی COICOP (دنباله)

اقلام	اصفهان	ایلام	بوشهر	تهران	چهارمحال و بختیاری
هزینه‌های خوراکی (داخل)					
..... منزل) و دخانی	۱۸۶۶۰	۲۶۴۰۸	۲۳۶۹۸	۲۰۱۰۳	۲۲۵۲۶
..... غلات، نان، آرد، رشته و فراورده‌های آن	۳۹۶۳	۵۵۹۳	۴۹۳۲	۴۵۴۵	۵۲۵۱
..... غلات	۲۵۱۹	۳۹۷۱	۳۳۶۱	۳۱۲۱	۳۷۴۴
..... انواع نان	۷۷۸	۵۹۳	۷۴۵	۷۰۷	۵۵۰
..... آرد و رشته و فراورده‌های آن	۲۴۲	۳۷۵	۲۶۰	۲۷۴	۵۵۹
..... بیسکویت و کیک	۴۲۴	۶۵۳	۵۶۶	۴۴۳	۳۹۸
..... گوشت	۴۷۱۳	۷۴۲۵	۶۵۹۶	۴۹۰۸	۶۷۴۸
..... گوشت دام	۲۸۷۸	۴۴۰۰	۲۵۴۱	۲۶۳۰	۳۵۵۹
..... گوشت پرندگان	۱۳۱۷	۲۲۶۳	۱۸۵۹	۱۶۲۸	۲۷۸۱
..... گوشت‌های آماده برای طبخ	۲۴	۴۷	۹۴	۲۸	۲
..... ماهی و میگو و فراورده‌های آن	۴۹۳	۷۱۶	۲۱۰۲	۶۲۲	۴۰۶
..... شیر و فراورده‌های آن (بجز کره) و تخم پرندگان	۱۹۹۹	۲۱۵۲	۱۷۱۶	۲۶۱۴	۲۴۵۶
..... شیر	۴۷۹	۵۵۶	۳۳۳	۷۶۷	۵۸۴
..... فراورده‌های شیر (بجز کره)	۱۰۹۰	۱۰۹۶	۹۷۴	۱۴۶۱	۱۴۰۹
..... تخم پرندگان	۴۳۰	۵۰۰	۴۰۹	۳۸۶	۴۶۳
..... روغن‌ها، چربی‌ها و کره	۶۶۲	۱۲۸۴	۱۰۰۶	۸۱۹	۶۶۶
..... روغن‌ها و چربی‌های حیوانی (بجز کره) ...	۲۵	۲۰۸	۰	۸	۰
..... انواع کره	۹۰	۴۵	۶۷	۱۹۹	۲۰۵
..... روغن‌های نباتی	۵۴۶	۱۰۳۱	۹۴۰	۶۱۳	۴۶۱
..... میوه‌ها و خشکبار	۲۶۷۵	۳۱۵۷	۲۵۳۵	۲۹۰۴	۲۳۱۴
..... میوه‌های درختی	۱۶۷۶	۲۱۰۲	۱۶۹۱	۲۰۴۵	۱۴۰۴
..... میوه‌های جالیزی	۲۸۹	۲۱۱	۲۰۹	۲۵۶	۱۸۱
..... خشکبار	۷۱۰	۸۴۴	۶۳۵	۶۰۳	۷۲۹
..... سبزی‌های تازه و خشک شده و حبوب	۱۹۳۳	۲۸۳۹	۳۳۵۴	۲۰۲۹	۱۹۲۷
..... سبزی‌های برگی	۴۸۹	۶۰۹	۹۰۶	۴۳۳	۳۶۳
..... سبزی‌های بوته‌ای	۶۱۶	۱۰۱۰	۹۶۰	۷۵۸	۶۹۹
..... سبزی‌های ریشه‌ای	۳۹۵	۶۱۱	۸۰۸	۵۶۱	۳۸۸
..... سایر انواع سبزی	۷	۸	۰	۳	۸
..... سبزی‌های آماده بسته‌بندی شده	۱۱	۵۱	۵۱	۱۱	۳۰
..... حبوب	۴۱۳	۵۵۰	۶۲۹	۲۶۳	۴۳۹
..... قند، شکر، مرباها و شیرینی‌ها	۸۱۸	۱۲۰۱	۸۴۷	۴۸۶	۹۹۱
..... قند و شکر	۲۳۴	۴۲۵	۳۸۵	۲۱۷	۹۶
..... مرباها و شیرینی‌ها	۵۸۴	۷۷۶	۴۶۲	۲۶۹	۸۹۵
..... ادویه‌ها، چاشنی‌ها و سایر ترکیب‌های خوراکی	۶۱۹	۱۰۲۰	۱۲۳۶	۴۹۸	۸۹۷
..... انواع ادویه	۱۷۳	۳۸۰	۳۰۱	۹۰	۲۸۴
..... چاشنی‌ها و سایر ترکیب‌های خوراکی	۴۴۵	۶۴۰	۹۳۵	۴۰۸	۶۱۲
..... چای، قهوه، کاکائو و نوشابه‌ها	۷۴۴	۱۱۸۴	۱۱۲۶	۷۲۳	۸۴۲
..... چای، قهوه و کاکائو	۴۴۶	۶۴۳	۳۹۳	۳۴۸	۴۰۳
..... نوشابه‌ها	۲۹۸	۵۴۲	۷۳۲	۳۷۵	۴۴۰
..... دخانی‌ها	۵۳۵	۵۵۳	۳۵۱	۵۷۶	۴۳۴

۱۵-۵- متوسط انواع هزینه‌های خوراکی (داخل منزل) و دخانی سالانه یک خانوار شهری بر حسب استان: ۱۳۸۷ بر اساس طبقه‌بندی COICOP (دنباله) (هزار ریال)

اقلام	خراسان جنوبی	خراسان رضوی	خراسان شمالی	خوزستان	زنجان	سمنان
هزینه‌های خوراکی (داخل منزل) و دخانی						
..... دخانی	۱۷۴۵۸	۱۹۹۳۳	۱۷۶۳۱	۲۵۵۴۵	۲۴۵۵۴	۱۶۱۰۰
..... غلات، نان، آرد، رشته و فراورده‌های آن	۳۵۷۸	۴۱۰۴	۴۵۵۲	۵۰۴۸	۵۳۹۸	۳۷۸۱
..... غلات	۱۸۸۰	۲۲۸۱	۲۹۰۵	۳۳۶۶	۳۳۹۰	۲۹۱۸
..... انواع نان	۱۰۰۴	۷۲۸	۸۱۳	۷۹۶	۸۵۰	۴۶۹
..... آرد و رشته و فراورده‌های آن	۳۲۰	۴۸۶	۴۴۰	۴۵۵	۵۰۵	۱۷۸
..... بیسکویت و کیک	۳۷۴	۶۰۹	۳۹۴	۴۳۱	۶۵۳	۲۱۵
..... گوشت	۴۹۴۲	۵۱۱۶	۳۷۹۸	۷۶۸۲	۵۲۲۹	۴۲۳۳
..... گوشت دام	۲۹۵۶	۲۹۲۲	۲۳۰۹	۴۲۹۱	۳۰۴۵	۲۶۸۰
..... گوشت پرندگان	۱۶۴۲	۱۷۰۶	۱۱۸۷	۱۸۳۳	۱۵۰۳	۱۱۶۳
..... گوشت‌های آماده برای طبخ	۲	۳۲	۲۳	۴۲	۴۶	۱
..... ماهی و میگو و فراورده‌های آن	۳۴۲	۴۵۶	۲۸۰	۱۵۱۶	۶۳۵	۳۹۰
..... شیر و فراورده‌های آن (بجز کره) و تخم پرندگان	۱۸۱۶	۲۱۲۵	۱۶۵۶	۲۰۰۰	۲۳۴۳	۱۵۱۷
..... شیر	۴۸۹	۵۸۹	۵۶۵	۵۲۳	۵۹۲	۴۵۹
..... فراورده‌های شیر (بجز کره)	۸۴۳	۱۰۸۱	۷۸۸	۱۱۴۹	۱۲۱۵	۶۸۷
..... تخم پرندگان	۴۸۵	۴۵۴	۳۰۴	۳۲۸	۵۳۶	۳۷۱
..... روغن‌ها، چربی‌ها و کره	۱۱۲۸	۱۳۰۹	۱۳۶۸	۱۲۵۸	۱۲۵۲	۱۰۶۵
..... روغن‌ها و چربی‌های حیوانی (بجز کره)	۲۰۲	۷۱	۱۶۴	۲۱	۸۱	۱۰۶
..... انواع کره	۱۱۸	۲۴۴	۲۵۴	۴۹	۱۷۳	۲۶۷
..... روغن‌های نباتی	۸۰۸	۹۹۵	۹۵۰	۱۱۸۷	۹۹۸	۶۹۲
..... میوه‌ها و خشکبار	۱۵۶۷	۲۴۶۶	۱۸۷۷	۲۷۹۰	۳۵۲۸	۱۸۷۹
..... میوه‌های درختی	۸۵۷	۱۵۴۰	۱۰۶۳	۱۸۱۶	۲۲۶۰	۱۲۴۹
..... میوه‌های جالیزی	۳۳۴	۳۲۸	۲۵۴	۱۷۴	۲۹۴	۲۳۹
..... خشکبار	۳۷۶	۵۹۸	۵۶۰	۷۹۹	۹۷۴	۳۹۲
..... سبزی‌های تازه و خشک شده و حبوب	۲۰۵۱	۱۹۱۹	۱۷۳۳	۳۲۴۰	۳۳۱۳	۱۵۷۹
..... سبزی‌های برگی	۲۳۵	۴۳۵	۲۸۴	۷۹۶	۷۴۴	۳۱۹
..... سبزی‌های بوته‌ای	۶۰۵	۵۴۰	۵۰۳	۹۹۱	۹۳۰	۴۹۲
..... سبزی‌های ریشه‌ای	۶۵۵	۴۴۷	۴۴۸	۶۸۶	۷۲۶	۳۹۲
..... سایر انواع سبزی	۰	۲	۳	۴	۱۱	۱۰
..... سبزی‌های آماده بسته‌بندی شده	۱۶	۲	۱۰	۲۴	۲۳	۰
..... حبوب	۵۴۰	۴۹۳	۴۸۵	۷۳۹	۸۷۹	۳۶۶
..... قند، شکر، مرباها و شیرینی‌ها	۸۱۱	۸۷۰	۸۲۸	۸۲۵	۱۱۰۷	۵۹۷
..... قند و شکر	۳۸۷	۲۷۱	۳۲۴	۴۴۱	۳۸۲	۲۲۱
..... مرباها و شیرینی‌ها	۴۲۴	۵۹۹	۵۰۳	۳۸۳	۷۲۶	۳۷۶
..... ادویه‌ها، چاشنی‌ها و سایر ترکیب‌های خوراکی	۶۸۵	۸۱۶	۷۵۴	۱۰۵۳	۹۰۰	۵۸۳
..... انواع ادویه	۲۷۳	۲۸۰	۲۳۱	۳۳۰	۱۸۹	۱۰۲
..... چاشنی‌ها و سایر ترکیب‌های خوراکی	۴۱۲	۵۳۶	۵۲۳	۷۲۳	۷۱۰	۴۸۱
..... چای، قهوه، کاکائو و نوشابه‌ها	۷۸۸	۹۴۵	۷۷۱	۱۰۵۷	۱۰۷۴	۶۳۴
..... چای، قهوه و کاکائو	۵۳۶	۴۳۹	۴۵۱	۵۶۳	۶۵۶	۴۸۹
..... نوشابه‌ها	۲۵۲	۵۰۶	۳۲۱	۴۹۴	۴۱۹	۱۴۵
..... دخانی‌ها	۹۳	۲۶۳	۲۹۴	۵۹۴	۴۰۹	۲۳۰

۱۵-۵- متوسط انواع هزینه‌های خوراکی (داخل منزل) و دخانی سالانه یک خانوار شهری بر حسب استان: ۱۳۸۷ بر اساس

طبقه‌بندی COICOP (دنباله) (هزار ریال)

اقلام	سیستان و بلوچستان	فارس	قزوین	قم	کردستان	کرمان	کرمانشاه
هزینه‌های خوراکی (داخل منزل)							
دخانی	۱۸۲۷۸	۲۰۴۸۲	۲۳۵۶۳	۱۵۷۵۵	۱۹۴۶۵	۱۹۳۲۲	۱۹۴۰۶
..... غلات، نان، آرد، رشته و فراورده‌های آن	۴۳۲۸	۴۸۰۳	۶۴۶۲	۳۶۷۰	۴۴۶۳	۳۹۷۹	۴۳۷۴
..... غلات	۲۲۹۴	۳۶۸۷	۴۶۷۵	۲۵۶۲	۲۵۷۵	۲۴۲۶	۲۶۹۱
..... انواع نان	۱۴۸۲	۵۰۹	۸۴۲	۶۵۷	۱۰۳۱	۸۲۰	۹۹۶
..... آرد و رشته و فراورده‌های آن	۲۵۸	۲۶۰	۳۶۹	۲۲۳	۲۹۵	۲۴۰	۳۰۱
..... بیسکویت و کیک	۲۹۴	۳۴۷	۵۷۷	۲۲۸	۵۶۱	۴۹۴	۳۸۷
..... گوشت	۵۶۸۵	۵۱۰۴	۴۹۹۹	۴۰۲۴	۴۶۴۶	۶۱۱۳	۴۹۰۵
..... گوشت دام	۲۴۱۲	۲۴۲۴	۲۶۰۲	۲۲۶۹	۲۱۸۶	۳۱۸۵	۲۳۸۹
..... گوشت پرندگان	۲۴۶۷	۱۹۰۷	۱۶۹۰	۱۳۷۸	۱۹۷۰	۲۰۸۵	۲۰۳۳
..... گوشت‌های آماده برای طبخ	۱۴	۴۰	۴۳	۳	۵۲	۲۴	۳۰
..... ماهی و میگو و فراورده‌های آن	۷۹۳	۷۳۴	۶۶۵	۳۷۴	۴۳۸	۸۲۰	۴۵۳
..... شیر و فراورده‌های آن (بجز کره) و تخم پرندگان	۱۳۸۶	۱۸۵۱	۲۲۱۳	۱۷۵۹	۱۶۳۲	۱۵۶۷	۱۴۳۸
..... شیر	۳۷۷	۳۹۹	۵۷۰	۴۴۵	۴۰۹	۴۹۱	۳۵۲
..... فراورده‌های شیر (بجز کره)	۶۴۹	۱۰۱۶	۱۱۷۴	۹۴۲	۸۳۲	۶۶۲	۷۵۱
..... تخم پرندگان	۳۵۹	۴۳۶	۴۶۸	۳۷۲	۳۹۱	۴۱۴	۳۳۵
..... روغن‌ها، چربی‌ها و کره	۱۰۲۱	۶۶۵	۱۱۹۷	۶۹۸	۱۰۸۵	۹۹۴	۱۳۴۳
..... روغن‌ها و چربی‌های حیوانی (بجز کره) ...	۱۶	۷	۸	۲۰	۶۵	۶۴	۱۰۹
..... انواع کره	۱۰	۶۴	۱۶۹	۵۹	۱۰۰	۵۸	۶۸
..... روغن‌های نباتی	۹۹۶	۵۹۴	۱۰۱۹	۶۱۹	۹۲۰	۸۷۲	۱۱۶۶
..... میوه‌ها و خشکبار	۱۲۱۰	۲۴۶۳	۲۹۶۴	۱۵۶۷	۲۴۴۴	۱۸۶۹	۲۲۳۱
..... میوه‌های درختی	۷۸۶	۱۶۳۳	۱۸۷۴	۸۸۳	۱۵۸۱	۱۱۴۹	۱۴۶۴
..... میوه‌های جالیزی	۲۴۹	۳۸۱	۲۷۳	۲۱۸	۱۹۸	۲۵۷	۱۶۸
..... خشکبار	۱۷۶	۴۴۹	۸۱۸	۴۶۶	۶۶۵	۴۶۴	۵۹۹
..... سبزی‌های تازه و خشک شده و حبوب	۲۰۸۷	۲۸۳۰	۲۷۰۸	۱۸۴۳	۲۲۰۸	۲۱۸۷	۲۱۷۸
..... سبزی‌های برگ‌ی	۱۹۱	۸۱۹	۵۹۱	۳۴۸	۵۹۸	۳۱۲	۵۹۹
..... سبزی‌های بوته‌ای	۸۶۹	۱۰۶۲	۸۶۵	۵۶۴	۷۹۳	۶۰۵	۶۹۵
..... سبزی‌های ریشه‌ای	۶۳۰	۵۷۶	۶۶۷	۴۷۳	۴۶۹	۶۰۳	۵۷۲
..... سایر انواع سبزی	۰	۲	۱۳	۹	۴	۲	۱
..... سبزی‌های آماده بسته‌بندی شده	۱۰	۷	۶	۱	۲۴	۷	۱۵
..... حبوب	۳۸۶	۳۶۳	۵۶۷	۴۴۷	۳۲۰	۶۵۷	۲۹۷
..... قند، شکر، مرباها و شیرینی‌ها	۶۸۲	۶۲۴	۷۸۳	۵۹۲	۱۰۶۳	۶۷۹	۸۱۷
..... قند و شکر	۵۱۶	۲۹۳	۳۲۴	۲۸۴	۴۶۱	۳۵۷	۴۷۰
..... مرباها و شیرینی‌ها	۱۶۷	۳۳۱	۴۵۹	۳۰۸	۶۰۳	۳۲۲	۳۴۷
..... ادویه‌ها، چاشنی‌ها و سایر ترکیب‌های خوراکی	۷۳۹	۸۲۳	۸۵۱	۵۸۸	۶۸۷	۷۳۴	۶۳۰
..... انواع ادویه	۲۴۳	۲۴۳	۱۷۵	۹۲	۱۵۵	۲۶۶	۲۲۳
..... چاشنی‌ها و سایر ترکیب‌های خوراکی	۴۹۶	۵۸۰	۶۷۶	۴۹۶	۵۳۲	۴۶۸	۴۰۷
..... چای، قهوه، کاکائو و نوشابه‌ها	۹۰۰	۷۶۶	۷۸۳	۷۷۳	۷۷۷	۶۴۳	۹۶۹
..... چای، قهوه و کاکائو	۵۸۰	۲۹۴	۴۸۹	۵۴۷	۴۹۹	۲۷۵	۶۸۸
..... نوشابه‌ها	۳۲۰	۴۷۳	۲۹۳	۲۲۶	۲۷۸	۳۶۸	۲۸۱
..... دخانی‌ها	۲۴۰	۵۵۱	۶۰۲	۲۴۰	۴۵۹	۵۵۷	۵۲۱



۱۵-۵- متوسط انواع هزینه‌های خوراکی (داخل منزل) و دخانی سالانه یک خانوار شهری بر حسب استان: ۱۳۸۷ بر اساس طبقه‌بندی COICOP (دنباله)

مازندران	لرستان	گیلان	گلستان	کهگیلویه و بویراحمد	اقلام
					هزینه‌های خوراکی (داخل)
					منزل) و دخانی
۲۱۷۵۶	۲۵۴۶۳	۲۳۰۷۸	۱۷۷۲۰	۲۲۹۰۷
۴۸۵۸	۵۰۰۹	۵۸۰۱	۴۵۹۱	۴۸۱۳	غلات، نان، آرد، رشته و فراورده‌های آن
۳۳۷۹	۳۱۴۵	۴۲۴۳	۳۳۵۱	۳۲۹۶ غلات
۷۵۰	۹۲۳	۷۵۸	۶۸۲	۶۸۹ انواع نان
۲۴۱	۳۵۶	۲۲۱	۱۸۷	۳۸۶ آرد و رشته و فراورده‌های آن
۴۸۸	۵۸۵	۵۷۹	۳۷۱	۴۴۲ بیسکویت و کیک
۵۳۷۹	۷۰۶۰	۵۳۶۷	۴۷۷۴	۶۵۳۷ گوشت
۲۵۱۳	۳۵۹۳	۱۹۶۳	۲۵۱۸	۳۱۴۱ گوشت دام
۲۰۱۴	۲۶۴۰	۲۲۴۲	۱۷۴۴	۲۳۹۱ گوشت پرندگان
۶۵	۲۲	۴۵	۴۰	۱۷۰ گوشت‌های آماده برای طبخ
۷۸۷	۸۰۵	۱۱۱۷	۴۷۳	۸۳۶ ماهی و میگو و فراورده‌های آن
					شیر و فراورده‌های آن (بجز کره) و
۲۰۹۱	۲۳۳۲	۲۱۲۵	۱۵۵۴	۱۸۱۳ تخم پرندگان
۵۲۱	۷۸۴	۴۹۵	۴۹۰	۴۲۴ شیر
۱۰۹۳	۱۱۴۰	۱۱۶۶	۷۰۱	۱۰۰۱ فراورده‌های شیر (بجز کره)
۴۷۸	۴۰۸	۴۶۵	۳۶۳	۳۸۸ تخم پرندگان
۵۷۶	۱۴۷۹	۷۸۸	۱۰۲۹	۹۰۷ روغن‌ها، چربی‌ها و کره
۵	۲۴۵	۰	۰	۱۳ روغن‌ها و چربی‌های حیوانی (بجز کره) ...
۱۵۶	۷۷	۱۶۲	۱۳۵	۲۶ انواع کره
۴۱۵	۱۱۵۶	۶۲۶	۸۹۴	۸۶۹ روغن‌های نباتی
۲۸۳۳	۳۱۲۴	۳۵۱۵	۱۸۴۸	۲۶۷۲ میوه‌ها و خشکبار
۱۷۰۵	۱۹۳۴	۲۰۸۰	۱۱۰۰	۱۸۰۷ میوه‌های درختی
۲۶۹	۲۱۹	۲۳۷	۱۲۳	۱۳۸ میوه‌های جالیزی
۸۵۸	۹۷۰	۱۱۹۷	۶۲۵	۷۲۸ خشکبار
۲۹۵۸	۲۷۳۵	۲۶۰۴	۱۷۲۳	۲۶۷۹ سبزی‌های تازه و خشک شده و حبوب
۷۱۴	۶۸۹	۵۳۰	۳۷۵	۵۳۱ سبزی‌های برگی
۱۱۲۴	۹۴۵	۱۰۱۲	۵۵۶	۱۱۳۴ سبزی‌های بوته‌ای
۶۱۴	۶۶۳	۶۸۸	۴۱۸	۵۰۳ سبزی‌های ریشه‌ای
۴	۵	۱۱	۴	۱۲ سایر انواع سبزی
۲۰	۱۸	۷	۳	۶۷ سبزی‌های آماده بسته‌بندی شده
۴۸۳	۴۱۶	۳۵۵	۳۷۷	۴۳۲ حبوب
۹۵۱	۱۲۲۳	۷۲۲	۶۴۸	۹۲۷ قند، شکر، مرباها و شیرینی‌ها
۱۸۳	۵۲۰	۲۰۶	۲۵۲	۳۱۴ قند و شکر
۷۶۸	۷۰۳	۵۱۶	۳۹۷	۶۱۳ مرباها و شیرینی‌ها
					ادویه‌ها، چاشنی‌ها و سایر
۱۰۸۰	۸۵۴	۸۹۶	۶۵۷	۱۲۶۰ ترکیب‌های خوراکی
۳۶۱	۲۸۹	۱۱۸	۲۴۴	۳۵۳ انواع ادویه
۷۱۹	۵۶۵	۷۷۸	۴۱۳	۹۰۷ چاشنی‌ها و سایر ترکیب‌های خوراکی
۷۲۲	۱۱۴۹	۷۶۶	۵۴۱	۸۴۸ چای، قهوه، کاکائو و نوشابه‌ها
۲۴۲	۶۸۱	۳۰۶	۳۱۸	۲۷۲ چای، قهوه و کاکائو
۴۸۰	۴۶۸	۴۶۰	۲۲۳	۵۷۶ نوشابه‌ها
۳۰۸	۵۰۰	۴۹۵	۳۴۵	۴۵۰ دخانی‌ها



۱۵-۵- متوسط انواع هزینه‌های خوراکی (داخل منزل) و دخانی سالانه یک خانوار شهری بر حسب استان: ۱۳۸۷ بر اساس

طبقه‌بندی COICOP (دنباله) (هزار ریال)

یزد	همدان	هرمزگان	مرکزی	اقلام
۱۴۰۶۵	۲۰۰۸۳	۱۹۸۱۶	۱۷۴۲۶	هزینه‌های خوراکی (داخل منزل) و دخانی
۳۲۳۰	۴۱۶۱	۴۲۸۲	۳۸۹۲	غلات، نان، آرد، رشته و فراورده‌های آن
۲۳۴۵	۲۶۱۳	۲۸۲۱	۲۶۶۴	غلات
۵۸۴	۷۸۹	۷۹۱	۶۷۸	انواع نان
۱۰۷	۴۰۸	۲۴۶	۳۱۶	آرد و رشته و فراورده‌های آن
۱۹۴	۳۵۲	۴۲۴	۲۳۳	بیسکویت و کیک
۴۸۹۴	۵۰۰۴	۵۴۶۷	۴۱۵۸	گوشت
۳۰۵۱	۲۷۸۵	۱۸۳۴	۲۳۵۱	گوشت دام
۱۳۰۲	۱۶۹۵	۱۹۳۰	۱۲۹۱	گوشت پرندگان
۱۶	۱۴	۷۲	۲	گوشت‌های آماده برای طبخ
۵۲۵	۵۱۲	۱۶۳۱	۵۱۴	ماهی و میگو و فراورده‌های آن
۱۵۰۲	۲۱۵۱	۲۱۹۱	۱۷۳۷	شیر و فراورده‌های آن (بجز کره) و تخم پرندگان
۳۲۰	۴۳۸	۵۱۴	۴۹۵	شیر
۸۰۲	۱۲۹۵	۱۰۹۶	۸۲۸	فراورده‌های شیر (بجز کره)
۳۸۰	۴۱۸	۵۸۰	۴۱۴	تخم پرندگان
۳۵۵	۱۰۲۸	۷۶۶	۹۰۸	روغن‌ها، چربی‌ها و کره
۲۰	۵۵	۰	۰	روغن‌ها و چربی‌های حیوانی (بجز کره)
۱۶	۱۴۶	۲۳	۱۸۵	انواع کره
۳۱۹	۸۲۷	۷۴۳	۷۲۳	روغن‌های نباتی
۱۵۷۰	۲۴۳۰	۱۹۳۴	۲۲۱۲	میوه‌ها و خشکبار
۹۲۹	۱۴۳۸	۱۲۸۶	۱۲۵۲	میوه‌های درختی
۳۰۹	۴۶۲	۱۹۶	۲۲۹	میوه‌های جالیزی
۳۳۲	۵۳۰	۴۵۳	۷۳۲	خشکبار
۱۰۶۰	۲۲۰۰	۲۷۳۵	۲۱۵۷	سبزی‌های تازه و خشک شده و حبوب
۱۸۱	۵۶۷	۵۰۹	۵۹۱	سبزی‌های برگی
۳۹۲	۸۰۷	۹۱۰	۷۴۴	سبزی‌های بوته‌ای
۲۶۰	۴۹۶	۷۰۱	۴۸۵	سبزی‌های ریشه‌ای
۰	۰	۳	۵	سایر انواع سبزی
۲	۹	۵۸	۱	سبزی‌های آماده بسته‌بندی شده
۲۲۵	۳۲۰	۵۵۴	۳۳۳	حبوب
۶۲۵	۸۶۳	۳۲۴	۶۷۴	قند، شکر، مرباها و شیرینی‌ها
۲۰۱	۴۶۰	۱۳۱	۳۱۵	قند و شکر
۴۲۴	۴۰۳	۱۹۳	۳۵۹	مرباها و شیرینی‌ها
۲۷۵	۷۴۷	۹۵۴	۵۸۱	ادویه‌ها، چاشنی‌ها و سایر ترکیب‌های خوراکی
۷۲	۱۸۰	۱۸۹	۱۶۵	انواع ادویه
۲۰۲	۵۶۷	۷۶۶	۴۱۶	چاشنی‌ها و سایر ترکیب‌های خوراکی
۴۲۷	۸۲۲	۹۰۴	۶۶۴	چای، قهوه، کاکائو و نوشابه‌ها
۲۶۳	۵۳۸	۱۳۷	۴۲۹	چای، قهوه و کاکائو
۱۶۴	۲۸۴	۷۶۷	۲۳۵	نوشابه‌ها
۱۲۶	۶۷۵	۲۶۰	۴۴۴	دخانی‌ها

(۱) ضریب تغییرات (CV) فقط برای ستون کل محاسبه شده است.

۱۶-۵- متوسط انواع هزینه‌های غیر خوراکی و خوراکی (خارج منزل) سالانه یک خانوار شهری بر حسب استان: ۱۳۸۷
 بر اساس طبقه‌بندی COICOP (هزار ریال)

اردبیل	آذربایجان غربی	آذربایجان شرقی	کل کشور	ضریب تغییرات (CV) ^(۱)	اقلام
۲۷۳۹۴	۲۸۷۰۹	۲۵۳۲۷	۷۳۹۴۴	۰/۰۱۲۶	هزینه‌های غیر خوراکی و خوراکی (خارج منزل)
۷۲۹۹	۶۳۱۹	۵۹۶۱	۵۰۳۲	۰/۰۲۵۷	پوشاک و کفش
۵۹۴۲	۴۸۵۸	۴۷۷۴	۴۰۰۲	۰/۰۲۷۰	پوشاک و تعمیرات آن
۱۳۵۷	۱۴۶۱	۱۱۸۷	۱۰۳۰	۰/۰۲۴۸	کفش و تعمیرات آن
۱۷۵۵۱	۱۹۸۶۲	۱۹۵۸۶	۳۱۲۳۶	۰/۰۱۳۵	مسکن، آب، فاضلاب، سوخت و روشنایی
۱۸۴۵	۲۵۲۷	۱۶۳۹	۳۵۵۵	۰/۰۲۸۲	اجاره‌بهای واقعی مسکن
۱۳۰۴۳	۱۳۸۷۸	۱۵۰۵۹	۲۴۶۷۱	۰/۰۱۶۱	اجاره‌بهای احتسابی مسکن
۱۲۰۱	۷۵۸	۶۷۴	۹۶۱	۰/۰۶۴۲	نگهداری و تعمیر واحد مسکونی (اقامتگاه اول و بعدی)
۴۷۹	۷۸۷	۸۵۴	۶۹۲	۰/۰۲۲۵	هزینه آب و فاضلاب و سایر خدمات مربوط به واحد مسکونی
۹۸۴	۱۹۱۲	۱۳۶۰	۱۳۵۸	۰/۰۱۱۴	روشنایی و سوخت
۶۰۷۰	۶۱۹۵	۵۰۲۴	۴۰۷۹	۰/۰۲۲۰	میلمان، لوازم خانگی و نگهداری معمول آن‌ها
۱۷۲۶	۱۶۲۴	۱۵۲۷	۱۰۷۶	۰/۰۳۸۸	میلمان و اثاث، فرش و سایر کفپوش‌ها
۱۰۷۴	۷۲۸	۷۹۲	۴۲۳	۰/۰۶۱۰	لوازم پارچه‌ای خانگی (کم‌دوام)
۱۲۴۹	۱۵۱۶	۱۰۷۳	۹۴۱	۰/۰۳۱۶	وسایل خانگی
۷۲۴	۶۳۱	۷۲۱	۵۱۵	۰/۰۴۷۴	انواع ظروف غذاخوری و سایر لوازم خانگی
۱۹۸	۲۹۵	۱۰۲	۱۱۸	۰/۰۴۴۳	ابزار و تجهیزات منزل و باغ
۱۱۰۰	۱۴۰۲	۸۰۸	۱۰۰۷	۰/۰۱۴۸	کالاها و خدمات برای امور جاری منزل
۶۱۲۹	۸۷۵۹	۸۰۳۶	۵۹۳۳	۰/۰۵۶۴	بهداشت و درمان
۲۹۰۵	۲۲۵۸	۱۴۳۴	۱۵۳۶	۰/۰۴۸۳	محصولات و وسایل و لوازم یرزک
۱۸۹۶	۲۵۹۳	۲۲۵۹	۲۲۷۳	۰/۰۴۲۲	خدمات طبی، سربای
۱۳۲۷	۳۹۰۸	۴۳۴۲	۲۱۲۴	۰/۱۲۵۹	خدمات بیمارستانی
۷۶۸۶	۷۹۷۷	۸۱۱۴	۸۱۴۰	۰/۰۳۵۷	حمل و نقل
۳۸۷۳	۳۹۷۴	۳۶۸۶	۴۰۸۱	۰/۰۵۸۷	خرید وسایل نقلیه
۱۷۹۴	۲۱۵۱	۲۰۰۸	۲۱۶۸	۰/۰۲۲۷	تجهیزات حمل و نقل شخصی
۲۰۱۹	۱۸۵۲	۲۴۲۰	۱۸۹۱	۰/۰۲۸۴	خدمات حمل و نقل
۲۳۲۲	۴۱۱۷	۳۱۴۶	۳۷۰۸	۰/۰۱۵۰	ارتباطات
۵	۶	۹	۵	۰/۱۰۷۴	خدمات یستم
۴۴۹	۵۴۶	۴۰۹	۳۵۹	۰/۰۲۳۳	تجهیزات تلفن و تلفکس
۱۸۶۸	۳۵۶۵	۲۷۲۸	۳۳۴۴	۰/۰۱۵۸	خدمات تلفن و فکس
۲۵۸۰	۲۱۴۱	۱۷۳۳	۱۹۷۷	۰/۰۲۷۲	خدمات فرهنگی و تفریحات
۸۶۱	۹۳۳	۶۳۱	۶۷۷	۰/۰۴۳۷	تجهیزات سمعی - بصری، عکاسی و داده‌پزدازی و لوازم آن‌ها
۵	۴	۱	۴	۰/۲۶۰۶	سایر وسایل عمده با دوام برای تفریح و فرهنگ
۲۷۶	۲۷۵	۱۷۰	۱۸۶	۰/۰۴۱۹	سایر اقلام و وسایل تفریحی، باغ‌ها و حیوان‌های خانگی
۲۷۵	۲۹۵	۲۹۲	۱۷۸	۰/۰۸۱۵	خدمات فرهنگی و تفریحی
۶۶۳	۴۲۱	۳۴۷	۴۱۷	۰/۰۲۴۸	روزنامه، کتاب و لوازم‌التحریر
۴۹۹	۲۱۳	۲۹۳	۵۱۷	۰/۰۵۶۳	هزینه مسافرت‌های دستجمعی (همراه تور)
۱۸۹۸	۱۵۵۱	۲۱۴۷	۱۹۵۳	۰/۰۳۱۲	آموزش و تحصیل
۱۸۰۴	۱۴۴۷	۲۰۱۵	۱۸۵۳	۰/۰۳۲۳	هزینه آموزش سطح‌بندی شده
۹۳	۱۰۴	۱۳۲	۹۹	۰/۰۵۵۲	هزینه آموزش‌های سطح‌بندی نشده
۱۵۶۷	۹۹۶	۱۲۱۲	۱۱۹۹	۰/۰۷۱۲	غذاهای آماده، هتل و رستوران
۱۴۳۷	۹۵۲	۱۰۵۶	۱۰۹۰	۰/۰۶۷۵	خدمات تهیه و ارائه غذا
۱۳۰	۴۵	۱۵۶	۱۰۹	۰/۱۷۵۱	خدمات تأمین جا (مهمانسراها، هتل، مسافرخانه و...)
۹۲۲۰	۸۲۰۴	۷۸۵۲	۸۸۷۷	۰/۰۱۵۱	کالاها و خدمات متفرقه
۱۵۴۰	۱۴۹۸	۱۱۰۵	۱۳۰۸	۰/۰۱۷۱	خدمات شخصی
۷۱۱	۱۰۷۹	۹۰۲	۵۴۵	۰/۰۹۷۳	لوازم شخصی طبقه‌بندی نشده در جای دیگر
۱۵	۳۱	۴۷	۴۰	۰/۱۵۰۲	حمایت اجتماعی و خدمات مشاوره‌ای
۶۴۰۱	۵۰۳۰	۵۶۴۸	۶۶۰۵	۰/۰۱۶۴	بیمه
۱۴۰	۲۵۸	۳۱	۹۹	۰/۰۴۴۷	خدمات مالی طبقه‌بندی نشده در جای دیگر
۴۱۲	۳۰۷	۱۲۰	۲۸۱	۰/۰۵۳۲	سایر خدمات طبقه‌بندی نشده در جای دیگر
۵۰۷۳	۲۵۸۸	۲۵۵۶	۱۸۰۸	۰/۰۳۹۴	انتقالات

۱۶-۵- متوسط انواع هزینه‌های غیر خوراکی و خوراکی (خارج منزل) سالانه یک خانوار شهری بر حسب استان: ۱۳۸۷

(هزار ریال)

بر اساس طبقه‌بندی COICOP (دنباله)

چهارمحل و بختیاری	تهران	بوشهر	ایلام	اصفهان	اقلام
					هزینه‌های غیر خوراکی و خوراکی (خارج منزل)
۵۶۴۳۳	۱۰۱۴۶۱	۶۳۹۹۰	۶۶۲۷۰	۶۹۱۴۹ (منزل)
۳۹۸۰	۵۲۶۷	۵۳۱۵	۶۱۱۰	۴۴۸۶	پوشاک و کفش
۳۰۸۰	۴۳۰۸	۴۱۰۶	۴۶۹۷	۳۳۹۶	پوشاک و تعمیرات آن
۹۰۰	۹۵۹	۱۲۱۰	۱۴۱۳	۱۰۹۰	کفش و تعمیرات آن
۱۹۴۲۹	۵۳۵۰۷	۲۲۲۵۷	۱۸۰۷۱	۲۶۶۴۴	مسکن، آب، فاضلاب، سوخت و روشنایی
۱۷۶۷	۵۹۰۹	۱۵۴۱	۲۲۲۲	۲۶۲۰	اجاره‌بهای واقعی مسکن
۱۴۱۲۰	۴۴۱۸۰	۱۶۶۰۶	۱۲۹۶۰	۲۱۳۷۰	اجاره‌بهای احتمالی مسکن
۷۴۸	۱۰۸۵	۱۳۴۵	۸۶۸	۱۰۶۲	نگهداری و تعمیر واحد مسکونی (اقامتگاه اول و بعدی)
					هزینه آب و فاضلاب و سایر خدمات مربوط به واحد مسکونی
۷۹۸	۹۱۶	۷۹۷	۴۴۶	۵۴۰	روشنایی و سوخت
۱۹۹۶	۱۴۱۸	۱۹۶۸	۱۵۷۶	۱۰۵۱	میلان، لوازم خانگی و نگهداری معمول آن‌ها
۳۵۵۸	۳۲۲۹	۷۰۳۳	۶۳۵۴	۴۴۸۹	میلان و اثاث، فرش و سایر کفپوش‌ها
۷۴۸	۹۱۹	۱۴۳۰	۱۸۶۷	۱۴۷۳	لوازم پارچه‌ای خانگی (کم‌دوام)
۱۹۰	۲۴۵	۷۹۱	۶۰۲	۲۸۱	وسایل خانگی
۶۷۱	۷۶۶	۲۰۷۷	۱۷۹۳	۱۰۳۴	انواع ظروف غذاخوری و سایر لوازم خانگی
۴۶۰	۳۸۰	۸۲۳	۴۷۱	۴۳۷	ابزار و تجهیزات منزل و باغ
۹۵	۲۷	۲۶۲	۲۵۳	۲۱۱	کالاها و خدمات برای امور جاری منزل
۱۳۹۴	۸۹۲	۱۶۵۰	۱۳۶۷	۱۰۵۳	بهداشت و درمان
۵۷۲۴	۶۱۱۰	۵۵۸۵	۸۷۰۸	۸۰۶۳	محصولات و وسایل و لوازم پزشکی
۱۳۱۴	۱۴۲۸	۱۳۷۶	۲۰۳۴	۲۴۳۸	خدمات طبی سرپایی
۲۸۱۸	۲۷۷۰	۱۶۶۲	۴۳۳۵	۳۳۴۳	خدمات بیمارستانی
۱۵۹۲	۱۹۱۳	۲۵۴۷	۲۳۳۹	۲۲۸۲	حمل و نقل
۶۴۸۹	۹۶۴۵	۶۵۴۳	۷۳۵۷	۶۹۹۴	خرید وسایل نقلیه
۱۶۰۰	۴۵۶۶	۳۲۲۷	۳۴۷۱	۳۳۱۱	تجهیزات حمل و نقل شخصی
۳۱۳۳	۲۵۶۶	۲۱۴۸	۱۸۸۸	۲۳۸۰	خدمات حمل و نقل
۱۷۵۶	۲۵۱۲	۱۱۶۸	۱۹۹۸	۱۳۰۲	ارتباطات
۴۱۳۸	۴۷۸۲	۴۹۷۳	۱۹۷۵	۲۶۴۹	خدمات پستی
۱۱	۳	۰	۳۲	۶	تجهیزات تلفن و تلفکس
۲۳۴	۳۲۲	۲۵۹	۷۰۴	۴۷۱	خدمات تلفن و فکس
۳۸۹۳	۴۴۵۸	۴۷۱۳	۱۲۳۹	۲۱۷۲	خدمات فرهنگی و تفریحات
۹۲۵	۲۱۲۹	۱۶۳۴	۲۳۴۷	۲۶۷۳	تجهیزات سمعی - بصری، عکاسی و داده‌پردازی و لوازم آن‌ها
۳۳۹	۶۹۰	۸۱۱	۱۲۰۷	۷۶۹	سایر وسایل عمده با دوام برای تفریح و فرهنگ
۰	۳	۴	۳	۷	سایر اقلام و وسایل تفریحی، باغ‌ها و حیوانات خانگی
۱۶۱	۱۶۰	۲۲۷	۲۸۷	۲۸۲	خدمات فرهنگی و تفریحی
۱۹	۲۵۴	۸۰	۲۶۴	۲۰۱	روزنامه، کتاب و لوازم‌التحریر
۳۴۹	۴۱۶	۴۷۳	۴۵۳	۴۷۰	هزینه مسافرت‌های دستجمعی (همراه تور)
۵۷	۶۰۶	۳۹	۱۳۴	۹۴۳	آموزش و تحصیل
۹۴۹	۲۸۶۵	۶۲۱	۱۹۴۴	۱۵۲۲	هزینه آموزش سطح‌بندی شده
۹۴۵	۲۷۰۶	۵۶۴	۱۸۸۶	۱۳۹۶	غذاهای آماده، هتل و رستوران
۴	۱۵۹	۵۷	۵۸	۱۲۶	خدمات تهیه و ارائه غذا
۴۱۸	۱۷۵۴	۷۵۸	۷۲۴	۱۲۱۹	خدمات تامین جا (مهمانسراها، هتل، مسافرخانه و...)
۴۱۸	۱۶۶۱	۷۵۸	۶۱۱	۱۱۳۴	کالاها و خدمات متفرقه
۰	۹۳	۰	۱۱۳	۸۵	خدمات شخصی
۹۶۱۲	۱۰۰۶۷	۸۸۰۵	۱۰۲۷۹	۸۸۲۷	لوازم شخصی طبقه‌بندی نشده در جای دیگر
۱۷۲۸	۱۳۹۵	۱۸۸۵	۱۵۱۹	۱۱۵۹	حمایت اجتماعی و خدمات مشاوره‌ای
۸۷۶	۳۵۶	۲۷۵	۱۳۳۵	۷۷۲	بیمه
۱۰	۵۶	۰	۱۹	۴۰	خدمات مالی طبقه‌بندی نشده در جای دیگر
۶۱۹۷	۷۹۱۵	۶۴۷۳	۷۱۴۹	۶۳۰۰	سایر خدمات طبقه‌بندی نشده در جای دیگر
۶۹۳	۲۶	۹۲	۸۴	۱۸۶	انتقالات
۱۰۷	۳۲۰	۸۰	۱۷۲	۳۷۰	
۱۲۱۲	۲۱۰۴	۴۶۴	۲۴۰۰	۲۲۸۴	

۱۶-۵- متوسط انواع هزینه‌های غیر خوراکی و خوراکی (خارج منزل) سالانه یک خانوار شهری بر حسب استان: ۱۳۸۷
 بر اساس طبقه‌بندی COICOP (دنباله)

سمنان	زنجان	خوزستان	خراسان شمالی	خراسان رضوی	خراسان جنوبی	اقلام
۵۴۸۲۹	۷۲۷۲۴	۷۱۰۸۵	۵۷۵۶۵	۵۹۲۵۸	۴۵۴۷۵	هزینه های غیر خوراکی و خوراکی (خارج منزل) .
۳۵۴۴	۶۹۵۸	۶۲۱۲	۵۱۲۶	۴۳۳۰	۴۰۶۹	پوشاک و کفش
۲۵۵۰	۵۴۳۱	۴۹۷۶	۳۹۲۷	۳۵۵۲	۳۳۱۶	پوشاک و تعمیرات آن
۹۹۴	۱۵۲۷	۱۲۳۶	۱۱۹۹	۷۷۸	۷۵۲	کفش و تعمیرات آن
۱۹۳۵۴	۲۲۷۳۹	۲۳۹۴۴	۱۹۲۴۵	۲۲۹۴۶	۱۶۴۹۷	مسکن، آب، فاضلاب، سوخت و روشنایی
۲۷۴۶	۲۳۶۹	۲۷۶۱	۲۲۰۷	۳۴۷۳	۱۸۹۸	اجاره‌بهای واقعی مسکن
۱۳۳۷۱	۱۶۶۷۱	۱۷۶۳۹	۱۴۴۸۰	۱۷۷۰۸	۱۲۷۶۳	اجاره‌بهای احتسابی مسکن
۶۶۶	۱۳۷۶	۱۱۹۷	۱۱۴۸	۴۳۸	۲۷۲	نگهداری و تعمیر واحد مسکونی (اقامتگاه اول و بعدی)
۵۷۳	۸۲۴	۹۲۲	۳۳۸	۳۷۱	۳۷۲	هزینه آب و فاضلاب و سایر خدمات مربوط به واحد مسکونی ..
۱۹۹۷	۱۴۹۸	۱۴۲۵	۱۰۷۳	۹۵۶	۱۱۹۲	روشنایی و سوخت
۳۶۰۱	۶۹۴۸	۴۴۸۷	۴۰۸۵	۴۰۷۲	۳۱۷۰	میلمان، لوازم خانگی و نگهداری معمول آن‌ها
۹۳۴	۱۸۶۵	۷۸۶	۱۰۳۲	۱۰۳۱	۶۷۵	میلمان و اثاث، فرش و سایر کفپوش‌ها
۶۳۴	۱۳۲۷	۵۰۳	۴۹۴	۵۰۴	۵۹۹	لوازم پارچه‌ای خانگی (کم‌دوام)
۶۵۸	۱۱۲۲	۱۱۰۵	۸۲۰	۱۰۰۷	۶۵۴	وسایل خانگی
۳۹۱	۱۱۱۹	۶۸۷	۶۵۹	۴۴۶	۳۴۹	انواع ظروف غذاخوری و سایر لوازم خانگی
۱۰۶	۱۶۴	۱۲۱	۱۱۴	۱۲۸	۴۹	ابزار و تجهیزات منزل و باغ
۸۷۸	۱۳۵۰	۱۲۸۳	۹۶۶	۹۵۶	۸۴۳	کالاها و خدمات برای امور جاری منزل
۳۶۲۴	۴۳۲۵	۵۳۶۲	۴۱۷۲	۴۱۳۷	۱۹۳۹	بهداشت و درمان
۱۱۵۲	۱۶۱۰	۱۱۵۰	۱۲۶۰	۱۶۰۸	۶۵۰	محصولات و وسایل و لوازم پزشکی
۱۶۴۷	۱۸۷۴	۲۰۷۲	۱۶۴۸	۱۶۳۲	۸۵۲	خدمات طبی سرپایی
۸۲۴	۸۴۱	۲۱۴۱	۱۲۶۳	۸۹۷	۴۳۸	خدمات بیمارستانی
۷۹۰۹	۸۹۴۱	۱۰۹۰۹	۸۲۴۱	۷۳۴۲	۶۵۸۰	حمل و نقل
۴۳۰۴	۴۷۰۰	۵۹۱۲	۵۲۵۸	۴۳۸۱	۳۶۱۵	خرید وسایل نقلیه
۲۲۵۷	۲۱۱۸	۲۹۱۴	۱۸۹۴	۱۵۵۱	۲۳۴۵	تجهیزات حمل و نقل شخصی
۱۳۴۸	۲۱۲۲	۲۰۸۳	۱۰۹۰	۱۴۱۰	۶۲۰	خدمات حمل و نقل
۳۵۲۹	۳۸۹۳	۳۹۱۷	۲۳۸۶	۳۰۷۸	۲۷۰۵	ارتباطات
۳	۱۱	۵	۸	۴	۲	خدمات پستی
۳۲۰	۲۸۷	۳۴۱	۳۱۷	۳۹۴	۱۸۸	تجهیزات تلفن و تلفکس
۳۲۰۶	۳۵۹۵	۳۵۷۱	۲۰۶۲	۲۶۸۱	۲۵۱۵	خدمات تلفن و فکس
۱۴۰۹	۲۳۴۸	۱۶۳۵	۲۲۶۸	۱۸۷۵	۱۳۴۰	خدمات فرهنگی و تفریحات
۵۵۰	۸۵۹	۶۵۰	۷۶۸	۶۷۸	۳۷۵	تجهیزات سمعی- بصری، عکاسی و داده‌پردازی و لوازم آن‌ها ...
۰	۴	۰	۰	۰	۰	سایر وسایل عمده با دوام برای تفریح و فرهنگ
۴۸	۲۴۹	۲۰۵	۱۹۱	۱۸۶	۹۲	سایر اقلام و وسایل تفریحی، باغ‌ها و حیوان‌های خانگی
۱۳۵	۱۹۷	۵۰	۱۲۷	۱۲۰	۱۵	خدمات فرهنگی و تفریحی
۳۴۳	۴۹۹	۴۹۷	۵۲۳	۳۳۲	۱۹۴	روزنامه، کتاب و لوازم‌التحریر
۳۳۳	۵۴۰	۲۳۳	۶۵۹	۵۶۰	۶۶۵	هزینه مسافرت‌های دستجمعی (همراه تور)
۲۱۰۹	۱۸۸۹	۱۳۹۸	۱۹۷۰	۱۲۶۶	۹۴۱	آموزش و تحصیل
۲۰۷۴	۱۸۰۲	۱۳۶۷	۱۹۲۵	۱۲۰۰	۹۲۶	هزینه آموزش سطح‌بندی شده
۳۶	۸۷	۳۱	۴۵	۶۶	۱۵	هزینه آموزش‌های سطح‌بندی نشده
۳۰۶	۱۲۱۳	۵۶۷	۵۳۸	۱۰۹۹	۱۷۴	غذاهای آماده، هتل و رستوران
۲۸۹	۸۲۴	۵۶۶	۳۸۸	۱۰۲۳	۱۷۴	خدمات تهیه و ارائه غذا
۱۷	۳۸۹	۱	۱۵۰	۷۶	۰	خدمات تامین جا (مهمانسراها، هتل، مسافرخانه و...)
۸۵۲۴	۱۰۷۳۱	۱۱۷۰۷	۸۳۶۹	۷۴۸۷	۷۲۴۸	کالاها و خدمات متفرقه
۷۲۶	۱۶۱۰	۱۶۷۳	۱۲۶۳	۱۴۸۸	۹۱۹	خدمات شخصی
۵۰	۱۲۹۷	۵۰۸	۴۲۳	۶۴۳	۴۶۴	لوازم شخصی طبقه‌بندی نشده در جای دیگر
۶۳	۲	۳	۳۱	۴۷	۰	حمایت اجتماعی و خدمات مشاوره‌ای
۷۴۸۱	۷۴۹۵	۹۰۴۵	۶۴۱۱	۴۸۳۰	۵۷۱۵	بیمه
۳۷	۷۲	۳۴	۶۹	۱۵۰	۱۱	خدمات مالی طبقه‌بندی نشده در جای دیگر
۱۶۷	۲۵۵	۴۴۵	۱۷۲	۳۲۹	۱۳۹	سایر خدمات طبقه‌بندی نشده در جای دیگر
۹۲۰	۲۷۳۹	۹۴۷	۱۱۶۴	۱۶۲۶	۸۱۳	انتقالات

۱۶-۵- متوسط انواع هزینه‌های غیر خوراکی و خوراکی (خارج منزل) سالانه یک خانوار شهری بر حسب استان: ۱۳۸۷
بر اساس طبقه‌بندی COICOP (دنباله)

اقلام	سیستان و بلوچستان	فارس	قزوین	قم	کردستان	کرمان
هزینه‌های غیر خوراکی و خوراکی (خارج منزل)						
.....	۳۸۱۴۲	۷۱۳۹۰	۸۰۹۲۵	۴۸۱۷۵	۴۷۴۳۶	۶۲۸۰۰
یوشاک و کفش	۳۵۰۱	۴۳۱۷	۶۴۲۲	۳۰۰۳	۴۲۱۱	۵۰۷۶
یوشاک و تعمیرات آن	۲۶۳۰	۳۳۳۵	۵۱۳۳	۲۳۷۸	۳۰۴۶	۳۸۲۹
کفش و تعمیرات آن	۸۷۱	۹۸۱	۱۲۸۹	۶۲۵	۱۱۶۵	۱۲۴۷
مسکن، آب، فاضلاب، سوخت و روشنایی	۱۵۲۸۸	۲۹۰۶۵	۲۸۲۲۵	۲۱۳۴۹	۱۹۶۲۴	۱۸۸۳۱
اجاره‌بهای واقعی مسکن	۳۱۵۸	۳۰۲۸	۳۵۴۸	۲۳۸۹	۲۶۹۲	۲۳۶۶
اجاره‌بهای احتسابی مسکن	۹۵۲۹	۲۲۸۳۶	۲۱۶۹۳	۱۵۳۳۸	۱۴۵۳۲	۱۳۶۷۲
نگهداری و تعمیر واحد مسکونی (اقامتگاه اول و بعدی)	۸۴۱	۱۳۸۸	۹۱۰	۱۸۰۹	۱۰۴۵	۷۴۲
هزینه آب و فاضلاب و سایر خدمات مربوط به واحد مسکونی	۶۴۲	۵۶۰	۵۸۵	۶۶۴	۳۲۷	۶۱۶
روشنایی و سوخت	۱۱۱۹	۱۲۵۳	۱۴۹۰	۱۱۴۹	۱۰۲۸	۱۴۳۵
میلمان، لوازم خانگی و نگهداری معمول آن‌ها ...	۳۳۷۲	۳۷۰۴	۵۸۱۴	۲۴۳۰	۳۳۳۶	۴۱۳۶
میلمان و اثاث، فرش و سایر کفپوش‌ها	۷۰۷	۸۵۲	۱۹۹۵	۳۷۳	۸۶۷	۱۳۳۸
لوازم پارچه‌ای خانگی (کم‌دوام)	۴۴۵	۳۸۲	۳۸۹	۱۸۲	۳۱۹	۲۹۳
وسایل خانگی	۶۸۷	۷۹۸	۱۵۴۰	۴۰۷	۶۹۴	۶۱۷
انواع ظروف غذاخوری و سایر لوازم خانگی	۵۳۶	۵۳۰	۴۶۳	۵۷۱	۲۹۹	۵۹۲
ابزار و تجهیزات منزل و باغ	۵۶	۹۰	۲۱۶	۷۶	۱۴۷	۲۵۷
کالاها و خدمات برای امور جاری منزل	۹۴۱	۱۰۵۳	۱۲۱۱	۸۲۱	۱۰۱۰	۱۰۴۰
بهداشت و درمان	۲۶۵۵	۵۱۴۹	۶۵۲۴	۳۴۴۷	۲۵۷۴	۸۶۳۶
محصولات و وسایل و لوازم پزشکی	۸۶۸	۱۳۴۲	۱۳۶۱	۱۴۳۰	۷۳۵	۱۷۴۹
خدمات طبی، سربایه،	۹۵۴	۱۸۳۹	۱۷۱۲	۱۷۱۳	۱۶۷۴	۲۰۶۲
خدمات بیمارستانی	۸۳۳	۱۹۶۸	۳۴۵۱	۳۰۴	۱۶۶	۴۸۲۵
حمل و نقل	۳۸۰۶	۸۲۷۶	۱۱۳۳۴	۵۹۲۴	۴۴۹۵	۹۱۰۹
خرید وسایل نقلیه	۱۲۷۷	۴۳۳۲	۷۰۷۲	۲۷۰۵	۱۸۹۱	۵۱۳۹
تجهیزات حمل و نقل شخصی،	۱۴۱۸	۲۱۲۸	۲۰۰۲	۱۸۹۰	۱۲۲۵	۲۶۳۳
خدمات حمل و نقل	۱۱۱۱	۱۸۱۶	۲۲۶۰	۱۳۲۹	۱۳۷۹	۱۳۳۷
ارتباطات	۱۸۳۰	۴۳۹۷	۴۲۹۷	۳۲۴۷	۱۷۳۴	۳۲۶۲
خدمات یستم	۲	۱	۴	۲	۳	۳
تجهیزات تلفن و تلفکس	۲۰۹	۳۶۵	۶۶۶	۳۳۲	۲۲۱	۲۸۷
خدمات تلفن، و فکس،	۱۶۱۸	۴۰۳۱	۳۶۲۷	۲۹۱۴	۱۵۰۹	۲۹۷۲
خدمات فرهنگی و تفریحات	۷۳۱	۲۲۱۱	۲۴۷۷	۱۹۰۶	۱۲۵۲	۲۰۱۹
تجهیزات سمعی- بصری، عکاسی و داده‌پردازی و لوازم آن‌ها	۳۳۳	۸۳۱	۸۷۱	۲۱۱	۶۳۵	۵۴۸
سایر وسایل عمده با دوام برای تفریح و فرهنگ	۰	۰	۰	۰	۴	۰
سایر اقلام و وسایل تفریحی، باغ‌ها و حیوان‌های خانگی	۶۴	۱۸۷	۲۸۴	۱۱۰	۱۸۳	۱۶۴
خدمات فرهنگی، و تفریح،	۸	۱۱۸	۲۰۶	۲۸	۱۰۳	۵۹
روزنامه، کتاب و لوازم‌التحریر	۲۲۷	۶۰۹	۳۸۲	۳۷۴	۳۱۵	۴۷۷
هزینه مسافرت‌های دستجمعی (همراه تور)	۹۸	۴۶۷	۷۳۵	۱۱۸۴	۱۱	۷۷۱
آموزش و تحصیل	۹۶۰	۲۵۳۰	۱۹۰۱	۷۷۷	۸۸۶	۱۵۸۲
هزینه آموزش سطح‌بندی شده	۹۵۳	۲۴۱۳	۱۷۹۶	۷۶۶	۸۰۹	۱۵۱۷
هزینه آموزش‌های سطح‌بندی نشده	۸	۱۱۷	۱۰۵	۱۱	۷۷	۶۵
غذاهای آماده، هتل و رستوران	۲۵۰	۱۵۶۲	۱۶۰۸	۵۵۶	۳۸۶	۶۰۹
خدمات تهیه و ارائه غذا	۱۹۹	۱۰۲۴	۱۵۳۲	۴۳۱	۳۵۶	۶۰۹
خدمات تأمین جا (مهمانسراها، هتل، مسافر خانه و...)	۵۱	۵۳۸	۷۶	۱۲۵	۳۰	۰
کالاها و خدمات متفرقه	۵۱۷۹	۹۱۴۵	۱۰۰۰۳	۵۶۸۶	۷۲۲۲	۸۶۰۸
خدمات شخصی	۵۶۶	۱۲۲۹	۱۵۳۹	۸۱۶	۱۱۴۴	۱۲۴۶
لوازم شخصی طبقه‌بندی نشده در جای دیگر	۶۲۲	۸۹۳	۹۴۱	-۲۶۶	۱۸	۶۲۵
حمایت اجتماعی و خدمات مشاوره‌ای	۲	۴۰	۱۱	۰	۳۷	۱۹
بیمه	۳۹۶۱	۶۴۱۷	۶۸۹۵	۴۸۴۲	۵۶۱۵	۶۳۱۶
خدمات مالی طبقه‌بندی نشده در جای دیگر	۰	۵۸	۲۸۹	۱۷۵	۳۱۶	۱۹۶
سایر خدمات طبقه‌بندی نشده در جای دیگر	۲۹	۵۰۸	۳۲۹	۱۱۹	۹۲	۲۰۷
انتقالات	۵۶۹	۱۰۳۳	۲۳۱۹	۵۵۰	۱۷۱۷	۹۳۱

۱۶-۵- متوسط انواع هزینه‌های غیر خوراکی و خوراکی (خارج منزل) سالانه یک خانوار شهری بر حسب استان: ۱۳۸۷
بر اساس طبقه‌بندی COICOP (دنباله)

لرستان	گیلان	گلستان	کهگیلویه و بویراحمد	کرمانشاه	اقلام
۶۸۱۰۳	۷۱۷۸۴	۵۶۹۱۸	۵۴۹۲۱	۶۰۰۱۶	هزینه‌های غیر خوراکی و خوراکی (خارج منزل)
۵۳۹۷	۶۳۵۲	۴۷۴۱	۳۸۹۴	۴۲۵۹	پوشاک و کفش
۴۲۱۷	۴۹۹۱	۳۷۴۸	۳۱۲۵	۳۳۳۷	پوشاک و تعمیرات آن
۱۱۷۹	۱۳۶۱	۹۹۳	۷۶۹	۹۲۲	کفش و تعمیرات آن
۲۳۳۵۵	۲۵۵۶۵	۱۸۹۵۵	۱۹۴۸۵	۲۵۵۷۱	مسکن، آب، فاضلاب، سوخت و روشنایی
۳۳۵۶	۲۳۳۹	۲۱۶۱	۲۸۹۵	۳۰۷۲	اجاره‌بهای واقعی مسکن
۱۶۱۸۱	۲۰۷۱۹	۱۴۰۱۱	۱۴۵۲۲	۱۹۳۹۶	اجاره‌بهای احتسابی مسکن
۱۵۱۱	۴۲۰	۵۳۹	۴۲۵	۸۲۱	نگهداری و تعمیر واحد مسکونی (اقامتگاه اول و بعدی)
۷۵۲	۴۹۳	۵۱۳	۴۶۹	۷۸۸	هزینه آب و فاضلاب و سایر خدمات مربوط به واحد مسکونی
۱۵۵۴	۱۵۹۴	۱۷۳۰	۱۱۷۴	۱۴۹۴	روشنایی و سوخت
۵۹۴۶	۴۸۳۶	۳۲۰۶	۴۲۱۶	۳۹۳۱	میلمان، لوازم خانگی و نگهداری معمول آن‌ها
۱۰۳۶	۱۳۴۸	۸۱۹	۸۸۴	۹۶۹	میلمان و اثاث، فرش و سایر کفپوش‌ها
۱۰۳۸	۶۶۶	۱۰۶	۴۰۲	۷۱۳	لوازم پارچه‌ای خانگی (کم‌دوام)
۱۰۶۰	۱۰۴۶	۹۸۳	۷۶۷	۷۳۱	وسایل خانگی
۱۱۹۴	۴۶۷	۴۰۷	۵۶۴	۲۷۹	انواع ظروف غذاخوری و سایر لوازم خانگی
۲۸۸	۲۳۷	۳۷	۲۲۳	۱۲۲	ابزار و تجهیزات منزل و باغ
۱۳۳۰	۱۰۷۲	۸۵۴	۱۳۷۵	۱۱۱۵	کالاها و خدمات برای امور جاری منزل
۵۴۶۴	۷۸۳۳	۵۳۷۵	۳۶۲۵	۶۷۴۳	بهداشت و درمان
۱۹۰۸	۱۵۹۸	۱۱۶۱	۱۰۸۷	۱۲۲۱	محصولات و وسایل و لوازم پزشکی
۲۶۰۶	۲۴۳۵	۱۶۹۹	۱۰۷۶	۲۲۱۵	خدمات طبی سرپایی
۹۵۰	۳۸۰۰	۲۵۱۵	۱۴۶۲	۳۳۰۷	خدمات بیمارستانی
۷۳۸۶	۸۵۶۵	۶۲۱۱	۴۵۰۰	۵۷۹۱	حمل و نقل
۲۷۴۷	۴۶۸۵	۳۲۴۳	۱۷۴۱	۲۷۹۰	خرید وسایل نقلیه
۲۴۳۱	۱۹۵۶	۱۴۶۹	۱۵۲۴	۱۳۳۳	تجهیزات حمل و نقل شخصی
۲۲۰۹	۱۹۲۴	۱۴۹۹	۱۲۳۴	۱۶۶۸	خدمات حمل و نقل
۴۸۱۱	۴۰۸۰	۳۶۵۵	۲۶۰۸	۳۳۳۰	ارتباطات
۱۷	۱۲	۱	۸	۱۳	خدمات پستی
۵۷۹	۵۵۲	۳۰۹	۳۰۲	۲۹۳	تجهیزات تلفن و تلفکس
۴۲۱۵	۳۵۱۶	۳۳۴۵	۲۲۹۸	۳۰۲۴	خدمات تلفن و فکس
۲۱۴۴	۱۸۰۱	۱۵۶۳	۱۵۵۵	۸۷۶	خدمات فرهنگی و تفریحات
۷۵۲	۷۷۰	۴۷۶	۳۸۰	۴۳۹	تجهیزات سمعی-بصری، عکاسی و داده‌پردازی و لوازم آن‌ها
۶۵	۰	۰	۱۹	۰	سایر وسایل عمده با دوام برای تفریح و فرهنگ
۲۹۲	۱۹۳	۱۵۲	۲۲۱	۱۲۰	سایر اقلام و وسایل تفریحی، باغ‌ها و حیوانات خانگی
۲۴۷	۱۶۶	۲۴۱	۳۵	۴۹	خدمات فرهنگی و تفریحی
۵۲۵	۴۶۶	۳۳۴	۳۳۵	۲۶۴	روزنامه، کتاب و لوازم‌التحریر
۲۶۳	۲۰۵	۳۶۰	۵۶۵	۴	هزینه مسافرت‌های دستجمعی (همراه تور)
۱۹۹۵	۱۵۳۴	۱۲۸۷	۲۱۳۰	۹۷۴	آموزش و تحصیل
۱۹۴۹	۱۴۶۵	۱۱۸۷	۲۰۷۸	۹۳۳	هزینه آموزش سطح‌بندی شده
۴۶	۶۸	۱۰۰	۵۲	۴۱	هزینه آموزش‌های سطح‌بندی نشده
۷۲۹	۹۵۳	۲۲۲۵	۱۱۲۳	۳۵۶	غذاهای آماده، هتل و رستوران
۵۸۸	۹۴۴	۱۷۶۵	۱۰۹۳	۳۱۲	خدمات تهیه و ارائه غذا
۱۴۱	۹	۴۶۰	۳۰	۴۴	خدمات تامین جا (مهمانسراها، هتل، مسافرخانه و...)
۷۷۹۵	۸۶۹۱	۸۲۶۸	۱۰۲۲۹	۶۳۸۷	کالاها و خدمات متفرقه
۱۳۷۶	۱۳۸۴	۱۰۵۳	۱۰۸۰	۹۷۵	خدمات شخصی
۴۱۲	۴۱۷	۵۳۲	۶۶۰	-۵۷	لوازم شخصی طبقه‌بندی نشده در جای دیگر
۳۸	۳۵	۳۸	۲۳	۲	حمایت اجتماعی و خدمات مشاوره‌ای
۵۵۲۸	۶۶۶۵	۶۲۱۳	۸۲۵۰	۵۰۴۲	بیمه
۳۵	۳۸	۳۱۶	۴۲	۲۰۷	خدمات مالی طبقه‌بندی نشده در جای دیگر
۴۰۶	۱۵۲	۱۱۵	۱۷۳	۲۱۸	سایر خدمات طبقه‌بندی نشده در جای دیگر
۳۰۸۱	۱۵۷۵	۱۴۳۳	۱۵۵۶	۱۷۹۸	انتقالات

۱۶-۵- متوسط انواع هزینه‌های غیر خوراکی و خوراکی (خارج منزل) سالانه یک خانوار شهری بر حسب استان: ۱۳۸۷

(هزار ریال)

بر اساس طبقه‌بندی COICOP (دنباله)

یزد	همدان	هرمزگان	مرکزی	مازندران	اقلام
۴۹۵۴۳	۴۸۱۶۹	۶۵۹۹۸	۵۰۵۵۵	۶۹۸۲۷	هزینه‌های غیر خوراکی و خوراکی (خارج منزل)
۳۵۶۸	۴۰۵۲	۳۴۶۵	۳۳۷۹	۵۸۷۱	پوشاک و کفش
۲۸۸۰	۳۱۲۱	۲۶۰۳	۲۶۳۸	۴۹۰۸	پوشاک و تعمیرات آن
۶۸۸	۹۳۰	۸۶۲	۷۴۱	۹۶۳	کفش و تعمیرات آن
۱۹۳۲۵	۲۰۶۱۷	۲۵۹۴۳	۱۹۱۴۴	۲۲۸۳۸	مسکن، آب، فاضلاب، سوخت و روشنایی
۱۷۲۳	۲۴۷۴	۴۶۷۱	۲۷۲۳	۲۲۱۴	اجاره‌بهای واقعی مسکن
۱۴۰۳۵	۱۵۴۹۲	۱۷۶۱۵	۱۴۰۵۸	۱۸۱۳۵	اجاره‌بهای احتسابی مسکن
۲۱۹۵	۹۸۴	۷۴۷	۸۲۱	۲۸۰	نگهداری و تعمیر واحد مسکونی (اقامتگاه اول و بعدی)
۴۳۸	۴۹۶	۹۹۵	۴۵۷	۵۱۴	هزینه آب و فاضلاب و سایر خدمات مربوط به واحد مسکونی
۹۳۵	۱۱۷۱	۱۹۱۴	۱۰۸۵	۱۶۹۵	روشنایی و سوخت
۳۶۴۵	۳۰۸۶	۳۵۵۲	۳۴۷۳	۴۸۳۰	مبلمان، لوازم خانگی و نگهداری معمول آن‌ها
۱۰۵۸	۵۷۷	۵۴۸	۹۸۱	۱۰۷۴	مبلمان و اثاث، فرش و سایر کفپوش‌ها
۱۶۴	۳۶۰	۴۳۷	۴۰۵	۲۲۱	لوازم پارچه‌ای خانگی (کم‌دوام)
۶۸۳	۷۲۲	۸۳۳	۷۵۳	۱۷۱۳	وسایل خانگی
۱۰۶۴	۶۳۴	۴۵۹	۴۸۹	۵۲۳	انواع ظروف غذاخوری و سایر لوازم خانگی
۸۶	۴۲	۱۵۰	۹۸	۱۶۰	ابزار و تجهیزات منزل و باغ
۵۹۰	۷۵۰	۱۱۲۶	۷۴۶	۱۱۳۹	کالاها و خدمات برای امور جاری منزل
۴۳۸۱	۴۱۲۸	۶۵۵۰	۲۹۹۶	۵۷۸۵	بهداشت و درمان
۱۱۸۶	۱۳۴۷	۱۹۰۵	۸۴۷	۱۶۲۶	محصولات و وسایل و لوازم پزشکی
۷۰۶	۱۷۲۷	۱۳۱۴	۱۵۶۹	۲۱۶۶	خدمات طبی، سربایی
۲۴۸۸	۱۰۵۳	۳۳۳۱	۵۷۹	۱۹۹۳	خدمات بیمارستانی
۵۴۴۲	۴۶۳۰	۶۵۷۸	۵۳۶۷	۹۶۸۲	حمل و نقل
۲۹۲۸	۱۵۵۹	۱۷۱۸	۲۹۷۴	۶۰۷۴	خرید وسایل نقلیه
۱۹۶۴	۱۴۵۴	۲۰۹۷	۱۴۷۹	۱۸۱۷	تجهیزات حمل و نقل شخصی
۵۴۹	۱۶۱۸	۲۷۶۳	۹۱۴	۱۷۹۱	خدمات حمل و نقل
۱۹۵۳	۲۵۳۹	۴۳۲۸	۲۳۰۹	۲۹۷۵	ارتباطات
۲	۲	۲۱	۱	۵	خدمات پستی
۱۶۵	۲۲۳	۲۳۳	۲۴۹	۲۶۲	تجهیزات تلفن و تلفکس
۱۷۸۷	۲۳۱۴	۴۰۷۳	۲۰۶۰	۲۷۰۸	خدمات تلفن و فکس
۱۵۹۴	۱۱۰۰	۱۷۰۹	۱۴۰۳	۲۸۵۰	خدمات فرهنگی و تفریحات
۲۰۵	۳۵۴	۶۴۵	۷۴۵	۹۲۴	تجهیزات سمعی-بصری، عکاسی و داده‌پردازی و لوازم آن‌ها
۰	۰	۶	۶	۶	سایر وسایل عمده با دوام برای تفریح و فرهنگ
۴۱	۱۱۰	۱۴۳	۱۰۳	۲۹۴	سایر اقلام و وسایل تفریحی، باغ‌ها و حیوانات خانگی
۱	۶۰	۶۹	۶۲	۳۰۸	خدمات فرهنگی و تفریحی
۲۶۵	۳۰۶	۴۵۱	۲۵۹	۵۱۳	روزنامه، کتاب و لوازم‌التحریر
۱۰۸۲	۲۷۰	۳۹۵	۲۲۸	۸۰۵	هزینه مسافرت‌های دستجمعی (همراه تور)
۱۳۲۵	۱۵۸۵	۲۱۸۵	۱۸۸۶	۱۹۶۱	آموزش و تحصیل
۱۲۸۹	۱۵۶۳	۲۱۴۵	۱۸۵۴	۱۸۴۳	هزینه آموزش سطح‌بندی شده
۳۶	۲۲	۴۰	۳۱	۱۱۸	هزینه آموزش‌های سطح‌بندی نشده
۳۸۳	۴۹۹	۵۷۱	۹۰۲	۱۷۲۴	غذاهای آماده، هتل و رستوران
۳۸۳	۴۷۶	۴۳۹	۸۴۱	۱۵۹۷	خدمات تهیه و ارائه غذا
۰	۲۳	۱۳۲	۶۱	۱۲۷	خدمات تامین‌جا (مهمانسراها، هتل، مسافرخانه و...)
۷۴۱۷	۵۴۶۹	۱۰۱۳۷	۸۱۵۳	۹۴۳۳	کالاها و خدمات متفرقه
۴۴۳	۸۵۹	۱۰۱۳	۸۷۷	۲۰۳۹	خدمات شخصی
۵۰۲	۳۵	۷۹۹	۵۴۲	۷۶۹	لوازم شخصی طبقه‌بندی نشده در جای دیگر
۹۱	۳۰	۳۲	۱	۱۱۴	حمایت اجتماعی و خدمات مشاوره‌ای
۶۲۷۴	۴۲۱۱	۸۱۱۱	۶۵۸۳	۶۱۸۰	بیمه
۴۸	۱۵۸	۷۶	۱	۴۷	خدمات مالی طبقه‌بندی نشده در جای دیگر
۵۹	۱۷۶	۱۰۶	۱۴۹	۲۸۳	سایر خدمات طبقه‌بندی نشده در جای دیگر
۵۱۰	۹۵۵	۹۸۰	۱۵۴۳	۱۸۷۹	انتقالات

(۱) ضریب تغییرات (CV) فقط برای ستون کل محاسبه شده است.