

ریاست جمهوری  
معاونت برنامه‌ریزی و نظارت راهبردی  
مرکز آمار ایران

# نتایج آمارگیری هزینه و درآمد خانوارهای روستایی سال ۱۳۸۷

مرکز آمار ایران



### نشانه‌های نشریات مرکز آمار ایران

-	آمار گردآوری نشده است.
•••	آمار در دسترس نیست.
X	ذاتاً یا عملاً وجود ندارد.
XX	جمع و محاسبه غیر ممکن یا بی‌معنی است.
	رقم کمتر از نصف واحد است.
	رقم (نسبت) ناچیز و قابل صرف‌نظر کردن است.
*	رقم غیر قطعی است.
**	رقم جنبه تخمینی دارد.
⊖	به دلیل حفظ محرمانگی، رقم قابل انتشار نیست.

اختلاف در سرجمع‌ها به علت سراسر کردن ارقام است. محاسبه نسبت‌ها و شاخص‌ها قبل از سراسر کردن ارقام صورت گرفته است.

سرشناسه : مرکز آمار ایران  
 عنوان و نام پدیدآور : نتایج طرح آمارگیری از هزینه و درآمد خانوارهای روستایی سال ۱۳۸۶/ریاست جمهوری، معاونت برنامه‌ریزی و نظارت راهبردی، مرکز آمار ایران.  
 مشخصات نشر : تهران: مرکز آمار ایران، دفتر ریاست، امور بین‌الملل و روابط عمومی، ۱۳۸۷.  
 مشخصات ظاهری : ۲۳۹ ص: جدول، نمودار، ۲۲ × ۲۹ س.م.  
 فروست : مرکز آمار ایران؛ ۴۲۲۱  
 شابک : ۳۰۰۰۰ ریال: ۹-۶۰۸-۳۶۵-۹۶۴-۹۷۸  
 وضعیت فهرست‌نویسی : فیپا.  
 موضوع : هزینه و سطح زندگی -- ایران -- آمار.  
 موضوع : مصرف -- ایران -- آمار.  
 موضوع : بودجه -- ایران -- آمار.  
 شناسه افزوده : مرکز آمار ایران. دفتر ریاست، امور بین‌الملل و روابط عمومی.  
 رده‌بندی کنگره : ۱۳۸۶ زن ۴/م ۴۹/۲ HD ۷۰  
 رده‌بندی دیویی : ۳۳۹/۴۷۰۹۵۵  
 شماره کتابخانه ملی : ۱۵۹۸۸۹۶

#### مرکز آمار ایران

نتایج آمارگیری از هزینه و درآمد خانوارهای روستایی سال ۱۳۸۶   
 تاریخ انتشار: چاپ اول، دی ۱۳۸۷   
 شمار: ۴۵۰ نسخه   
 شماره مسلسل نشریات مرکز آمار ایران: ۴۲۲۱   
 ناشر: دفتر ریاست، امور بین‌الملل و روابط عمومی.   
 قیمت: ۳۰۰۰۰ ریال   
 چاپ در چاپخانه مرکز آمار ایران

نقل قول از مطالب این کتاب با ذکر منبع بلامانع است.

تهران، کد پستی ۱۴۱۴۶۶۳۱۱۱، خیابان دکتر فاطمی، خیابان رهی معیری، تلفن ۸-۸۱۹۶۵۰۶۱

دورنگار: ۸۸۹۶۴۴۷۲

URL: <http://www.sci.org.ir>

E-mail: [sci@sci.org.ir](mailto:sci@sci.org.ir)

شابک ۹-۶۰۸-۳۶۵-۹۶۴-۹۷۸  
 ISBN ۹۷۸-۹۶۴-۳۶۵-۶۰۸-۹

## پیشگفتار

آمارگیری از هزینه خانوارهای روستایی کشور از سال ۱۳۴۲ توسط مرکز آمار ایران آغاز شد. این آمارگیری از سال ۱۳۵۳، علاوه بر هزینه، درآمد خانوارهای روستایی را نیز شامل شده و تا کنون غیر از سال‌های ۱۳۵۹ و ۱۳۶۰، همه ساله انجام شده است. کاربردهای اساسی و متنوع از نتایج این طرح آمارگیری در بررسی الگوی مصرفی خانوارهای روستایی، مطالعه روند مصرف کالاها و خدمات، ارزیابی آثار سیاست‌های اقتصادی در زمینه تأمین عدالت اجتماعی و بررسی توزیع درآمد و امکانات و تسهیلات خانوارها، مطالعه روابط متقابل ویژگی‌های اجتماعی - اقتصادی خانوارها، فراهم آوردن امکان بررسی خانوارهای زیر خط فقر و سرانجام نقش مهم آن در تأمین اطلاعات مورد نیاز حساب‌های ملی و منطقه‌ای، اهمیت این طرح را به خصوص در بررسی‌ها و برنامه‌ریزی‌های اقتصادی - اجتماعی کشور نشان می‌دهد. هر ساله با مطالعات و بررسی‌های لازم و تطبیق با استانداردها و توصیه‌های بین‌المللی، تغییرات مورد نیاز در راستای تکامل تهیه و اجرای طرح، توسط کارشناسان مربوطه اعمال می‌شود.

در این راستا در سال ۱۳۸۳ برای اولین بار پرسشنامه طرح، بر اساس طبقه‌بندی COICOP<sup>(۱)</sup> تهیه و اجرا شد و در نشریه سال ۱۳۸۳ به بعد جداول جدیدی بر اساس این طبقه‌بندی ارائه شده است. همچنین برای حفظ سری زمانی اطلاعات، این طبقه‌بندی با طبقه‌بندی سابق نیز تطبیق یافته است تا امکان مقایسه با نتایج سال‌های گذشته برای کاربران طرح فراهم آید.

در این طرح، اندازه نمونه با در نظر گرفتن خطای نسبی کمتر از ۱۰ درصد، به گونه‌ای بهینه شده است که متوسط هزینه‌های کل، متوسط هزینه‌های خوراکی و دخانی، متوسط هزینه‌های غیر خوراکی و درآمد خانوارها با دقت بالا قابل برآورد باشد. همچنین همراه با ارائه نتایج طرح، "ضریب تغییرات" برآورد انواع هزینه‌های خوراکی و غیر خوراکی و درآمد خانوارها محاسبه و ارائه شده است. به این ترتیب کاربران نتایج به راحتی می‌توانند با محاسبه بازه اطمینان برآوردها در مورد استفاده یا عدم استفاده از آن‌ها آگاهانه تصمیم‌گیری کنند. شایان ذکر است هم‌سو با تغییرات فوق، از سال ۱۳۷۸، اقلام هزینه خانوار، علاوه بر پوشش اقلام مصرفی، مهم‌ترین اقلام غیر مصرفی سبد هزینه خانوار (از جمله پرداختی‌های انتقالی) را نیز در بر گرفته است.

نتایج حاصل از این آمارگیری با توجه به تعداد ۱۹۷۰۷ خانوار نمونه در سال ۱۳۸۷، در نقاط روستایی کشور و برای تمامی استان‌ها به‌همراه ضریب تغییرات میانگین اطلاع مربوطه، قابل ارائه است. نتایج تفصیلی این نشریه در ۵ فصل به شرح زیر ارائه شده است:

فصل ۱: خصوصیات اقتصادی - اجتماعی خانوارهای روستایی

فصل ۲: هزینه‌های خوراکی و غیر خوراکی خانوارهای روستایی

فصل ۳: درآمد خانوارهای روستایی

فصل ۴: هزینه و درآمد خانوارهای روستایی در استان‌ها

فصل ۵: هزینه‌های خوراکی و غیر خوراکی خانوارهای روستایی بر اساس طبقه‌بندی COICOP در سطح کل کشور و استان‌ها

امید است اطلاعات ارائه شده در این نشریه، در تصمیم‌گیری‌ها، برنامه‌ریزی‌ها و پژوهش‌های اقتصادی، اجتماعی و فرهنگی مورد استفاده سیاستگذاران، برنامه‌ریزان و پژوهشگران کشور قرار گیرد.

در اجرای این طرح، معاونت برنامه‌ریزی و نظارت راهبردی استان‌ها به‌ویژه کارکنان دفتر آمار و اطلاعات مشارکت داشته‌اند که به این وسیله از زحمات آنان قدردانی می‌شود.

من ... التوفیق

محمد مدد

رئیس مرکز آمار ایران

## فهرست مندرجات

صفحه

عنوان

۱۳	مشخصات کلی طرح .....
۱۷	تعاریف و مفاهیم .....
۲۰	یافته‌های مهم آمارگیری از طرح هزینه و درآمد خانوارهای روستایی ۱۳۸۷ .....

### جدول‌های آماری

#### فصل اول: خصوصیات اقتصادی - اجتماعی خانوارهای روستایی

۳۹	۱-۱- درصد خانوارهای نمونه روستایی بر حسب وسعت خانوار در هر یک از گروه‌های هزینه سالانه: ۱۳۸۷ .....
۴۰	۱-۲- درصد خانوارهای نمونه روستایی بر حسب تعداد افراد باسواد در هر یک از گروه‌های هزینه سالانه: ۱۳۸۷ .....
۴۱	۱-۳- درصد خانوارهای نمونه روستایی بر حسب تعداد افراد شاغل در هر یک از گروه‌های هزینه سالانه: ۱۳۸۷ .....
۴۲	۱-۴- درصد خانوارهای نمونه روستایی بر حسب وضع فعالیت سرپرست خانوار در هر یک از گروه‌های هزینه سالانه: ۱۳۸۷ .....
۴۳	۱-۵- درصد خانوارهای نمونه روستایی بر حسب گروه شغلی سرپرست خانوار در هر یک از گروه‌های هزینه سالانه: ۱۳۸۷ .....
۴۴	۱-۶- درصد خانوارهای نمونه روستایی بر حسب فعالیت اصلی محل کارسرپرست خانوار در هر یک از گروه‌های هزینه سالانه: ۱۳۸۷ .....
۴۶	۱-۷- درصد خانوارهای نمونه روستایی بر حسب وضع شغلی سرپرست خانوار در هر یک از گروه‌های هزینه سالانه: ۱۳۸۷ .....
۴۷	۱-۸- درصد خانوارهای نمونه روستایی بر حسب سطح سواد سرپرست خانوار در هر یک از گروه‌های هزینه سالانه: ۱۳۸۷ .....
۴۸	۱-۹- درصد خانوارهای نمونه روستایی استفاده‌کننده از تسهیلات عمده مسکن در هر یک از گروه‌های هزینه سالانه: ۱۳۸۷ .....
۴۹	۱-۱۰- درصد خانوارهای نمونه روستایی بر حسب نحوه تصرف مسکن در هر یک از گروه‌های هزینه سالانه: ۱۳۸۷ .....
۵۰	۱-۱۱- درصد خانوارهای نمونه روستایی بر حسب تعداد اتاق در اختیار خانوار در هر یک از گروه‌های هزینه سالانه: ۱۳۸۷ .....
۵۱	۱-۱۲- درصد خانوارهای نمونه روستایی استفاده‌کننده از لوازم عمده زندگی در هر یک از گروه‌های هزینه سالانه: ۱۳۸۷ .....
۵۳	۱-۱۳- درصد خانوارهای نمونه روستایی بر حسب نوع سوخت عمده مصرفی برای پخت و پز در هر یک از گروه‌های هزینه سالانه: ۱۳۸۷ ..
۵۴	۱-۱۴- درصد خانوارهای نمونه روستایی بر حسب نوع سوخت عمده مصرفی برای گرما در هر یک از گروه‌های هزینه سالانه: ۱۳۸۷ .....
۵۵	۱-۱۵- درصد خانوارهای نمونه روستایی بر حسب نوع اسکلت و مصالح عمده بنای محل سکونت خانوار در هر یک از گروه‌های هزینه سالانه: ۱۳۸۷ .....

- ۱۶-۱- درصد خانوارهای نمونه روستایی بر حسب وسعت خانوار در هر یک از دهک‌های هزینه سالانه: ۱۳۸۷ ..... ۵۶
- ۱۷-۱- درصد خانوارهای نمونه روستایی بر حسب تعداد افراد باسواد در هر یک از دهک‌های هزینه سالانه: ۱۳۸۷ ..... ۵۷
- ۱۸-۱- درصد خانوارهای نمونه روستایی بر حسب تعداد افراد شاغل در هر یک از دهک‌های هزینه سالانه: ۱۳۸۷ ..... ۵۸
- ۱۹-۱- درصد خانوارهای نمونه روستایی بر حسب وضع فعالیت سرپرست خانوار در هر یک از دهک‌های هزینه سالانه: ۱۳۸۷ ..... ۵۹
- ۲۰-۱- درصد خانوارهای نمونه روستایی بر حسب گروه شغلی سرپرست خانوار در هر یک از دهک‌های هزینه سالانه: ۱۳۸۷ ..... ۶۰
- ۲۱-۱- درصد خانوارهای نمونه روستایی بر حسب فعالیت اصلی محل کار سرپرست خانوار در هر یک از دهک‌های هزینه سالانه: ۱۳۸۷ ..... ۶۱
- ۲۲-۱- درصد خانوارهای نمونه روستایی بر حسب وضع شغلی سرپرست خانوار در هر یک از دهک‌های هزینه سالانه: ۱۳۸۷ ..... ۶۳
- ۲۳-۱- درصد خانوارهای روستایی بر حسب سطح سواد سرپرست خانوار در هر یک از دهک‌های هزینه سالانه: ۱۳۸۷ ..... ۶۴
- ۲۴-۱- درصد خانوارهای روستایی استفاده‌کننده از تسهیلات عمده مسکن در هر یک از دهک‌های هزینه سالانه: ۱۳۸۷ ..... ۶۵
- ۲۵-۱- درصد خانوارهای روستایی بر حسب نحوه تصرف مسکن در هر یک از دهک‌های هزینه سالانه: ۱۳۸۷ ..... ۶۶
- ۲۶-۱- درصد خانوارهای روستایی بر حسب تعداد اتاق در اختیار خانوار در هر یک از دهک‌های هزینه سالانه: ۱۳۸۷ ..... ۶۷
- ۲۷-۱- درصد خانوارهای روستایی استفاده‌کننده از لوازم عمده زندگی در هر یک از دهک‌های هزینه سالانه: ۱۳۸۷ ..... ۶۸
- ۲۸-۱- درصد خانوارهای روستایی بر حسب سطح زیربنای محل سکونت خانوار در هر یک از دهک‌های هزینه سالانه: ۱۳۸۷ ..... ۷۰
- ۲۹-۱- درصد خانوارهای روستایی بر حسب نوع سوخت عمده مصرفی برای تهیه آب گرم در هر یک از گروه‌های هزینه سالانه: ۱۳۸۷ ..... ۷۱

#### فصل دوم: هزینه‌های خوراکی و غیر خوراکی خانوارهای روستایی

- ۲-۱- متوسط انواع هزینه‌های غیر خوراکی سالانه یک خانوار روستایی در هر یک از گروه‌های هزینه سالانه: ۱۳۸۷ ..... ۷۵
- ۲-۲- متوسط انواع هزینه‌های خوراکی و دخانی سالانه یک خانوار روستایی در هر یک از گروه‌های هزینه سالانه: ۱۳۸۷ ..... ۷۷
- ۲-۳- متوسط انواع هزینه‌های غیر خوراکی سالانه یک خانوار روستایی بر حسب وسعت خانوار: ۱۳۸۷ ..... ۷۹
- ۲-۴- متوسط انواع هزینه‌های خوراکی و دخانی سالانه یک خانوار روستایی بر حسب وسعت خانوار: ۱۳۸۷ ..... ۸۱
- ۲-۵- متوسط انواع هزینه‌های غیر خوراکی سالانه یک خانوار روستایی بر حسب تعداد افراد شاغل خانوار: ۱۳۸۷ ..... ۸۳
- ۲-۶- متوسط انواع هزینه‌های خوراکی و دخانی سالانه یک خانوار روستایی بر حسب تعداد افراد شاغل خانوار: ۱۳۸۷ ..... ۸۴
- ۲-۷- متوسط انواع هزینه‌های غیر خوراکی سالانه یک خانوار روستایی بر حسب گروه شغلی سرپرست خانوار: ۱۳۸۷ ..... ۸۵
- ۲-۸- متوسط انواع هزینه‌های خوراکی و دخانی سالانه یک خانوار روستایی بر حسب گروه شغلی سرپرست خانوار: ۱۳۸۷ ..... ۸۷
- ۲-۹- متوسط انواع هزینه‌های غیر خوراکی سالانه یک خانوار روستایی بر حسب فعالیت اصلی محل کار سرپرست خانوار: ۱۳۸۷ ..... ۸۹
- ۲-۱۰- متوسط انواع هزینه‌های خوراکی و دخانی سالانه یک خانوار روستایی بر حسب فعالیت اصلی محل کار سرپرست خانوار: ۱۳۸۷ ..... ۹۳
- ۲-۱۱- متوسط انواع هزینه‌های غیر خوراکی سالانه یک خانوار روستایی بر حسب وضع شغلی سرپرست خانوار: ۱۳۸۷ ..... ۹۷
- ۲-۱۲- متوسط انواع هزینه‌های خوراکی و دخانی سالانه یک خانوار روستایی بر حسب وضع شغلی سرپرست خانوار: ۱۳۸۷ ..... ۹۹
- ۲-۱۳- متوسط انواع هزینه‌های غیر خوراکی سالانه یک خانوار روستایی در هر یک از گروه‌های درآمد سالانه: ۱۳۸۷ ..... ۱۰۱
- ۲-۱۴- متوسط انواع هزینه‌های خوراکی و دخانی سالانه یک خانوار روستایی در هر یک از گروه‌های درآمد سالانه: ۱۳۸۷ ..... ۱۰۳
- ۲-۱۵- متوسط انواع هزینه‌های غیر خوراکی ناخالص سالانه یک خانوار روستایی در هر یک از گروه‌های هزینه سالانه: ۱۳۸۷ ..... ۱۰۵
- ۲-۱۶- متوسط انواع هزینه‌های خوراکی و دخانی ناخالص سالانه یک خانوار روستایی در هر یک از گروه‌های هزینه سالانه: ۱۳۸۷ ..... ۱۰۷
- ۲-۱۷- متوسط انواع هزینه‌های غیر خوراکی ناخالص سالانه یک خانوار روستایی در هر یک از دهک‌های هزینه سالانه: ۱۳۸۷ ..... ۱۰۹
- ۲-۱۸- متوسط انواع هزینه‌های خوراکی و دخانی ناخالص سالانه یک خانوار روستایی در هر یک از دهک‌های هزینه سالانه: ۱۳۸۷ ..... ۱۱۱
- ۲-۱۹- متوسط انواع هزینه‌های غیر خوراکی سالانه یک خانوار روستایی در هر یک از دهک‌های درآمد سالانه: ۱۳۸۷ ..... ۱۱۳
- ۲-۲۰- متوسط انواع هزینه‌های خوراکی و دخانی سالانه یک خانوار روستایی در هر یک از دهک‌های درآمد سالانه: ۱۳۸۷ ..... ۱۱۵
- ۲-۲۱- متوسط انواع هزینه‌های غیر خوراکی سالانه یک خانوار روستایی در هر یک از دهک‌های هزینه سالانه: ۱۳۸۷ ..... ۱۱۷
- ۲-۲۲- متوسط انواع هزینه‌های خوراکی و دخانی سالانه یک خانوار روستایی در هر یک از دهک‌های هزینه سالانه: ۱۳۸۷ ..... ۱۱۹

## فصل سوم: درآمد خانوارهای روستایی

- ۳-۱- درصد خانوارهای نمونه روستایی بر حسب وسعت خانوار در هر یک از گروه‌های درآمد سالانه: ۱۳۸۷ ..... ۱۲۳
- ۳-۲- درصد خانوارهای نمونه روستایی بر حسب تعداد افراد باسواد در هر یک از گروه‌های درآمد سالانه: ۱۳۸۷ ..... ۱۲۴
- ۳-۳- درصد خانوارهای نمونه روستایی بر حسب سطح سواد سرپرست خانوار در هر یک از گروه‌های درآمد سالانه: ۱۳۸۷ ..... ۱۲۵
- ۳-۴- درصد خانوارهای نمونه روستایی بر حسب تعداد افراد در حال تحصیل خانوار در هر یک از گروه‌های درآمد سالانه: ۱۳۸۷ ..... ۱۲۶
- ۳-۵- درصد خانوارهای نمونه روستایی بر حسب تعداد افراد شاغل در هر یک از گروه‌های درآمد سالانه: ۱۳۸۷ ..... ۱۲۷
- ۳-۶- درصد خانوارهای نمونه روستایی بر حسب گروه شغلی سرپرست خانوار در هر یک از گروه‌های درآمد سالانه: ۱۳۸۷ ..... ۱۲۸
- ۳-۷- درصد خانوارهای نمونه روستایی بر حسب فعالیت اصلی محل کارسرپرست خانوار در هر یک از گروه‌های درآمد سالانه: ۱۳۸۷ ..... ۱۲۹
- ۳-۸- درصد خانوارهای نمونه روستایی بر حسب وضع شغلی سرپرست خانوار در هر یک از گروه‌های درآمد سالانه: ۱۳۸۷ ..... ۱۳۱
- ۳-۹- درصد خانوارهای نمونه روستایی بر حسب نحوه تصرف مسکن مورد استفاده خانوار در هر یک از گروه‌های درآمد سالانه: ۱۳۸۷ ..... ۱۳۲
- ۳-۱۰- درصد خانوارهای نمونه روستایی بر حسب نوع اسکلت و مصالح عمده بنای محل سکونت خانوار در هر یک از گروه‌های درآمد سالانه: ۱۳۸۷ ..... ۱۳۳
- ۳-۱۱- درصد خانوارهای نمونه روستایی استفاده‌کننده از تسهیلات عمده مسکن در هر یک از گروه‌های درآمد سالانه: ۱۳۸۷ ..... ۱۳۴
- ۳-۱۲- درصد خانوارهای نمونه روستایی استفاده‌کننده از لوازم عمده زندگی در هر یک از گروه‌های درآمد سالانه: ۱۳۸۷ ..... ۱۳۵
- ۳-۱۳- متوسط درآمد سالانه یک خانوار روستایی بر حسب انواع درآمد در هر یک از گروه‌های درآمد سالانه: ۱۳۸۷ ..... ۱۳۷
- ۳-۱۴- متوسط درآمد سالانه یک خانوار روستایی بر حسب انواع درآمد در هر یک از گروه‌های هزینه سالانه: ۱۳۸۷ ..... ۱۳۸
- ۳-۱۵- متوسط درآمد سالانه یک خانوار روستایی بر حسب انواع درآمد و وسعت خانوار: ۱۳۸۷ ..... ۱۳۹
- ۳-۱۶- متوسط درآمد سالانه یک خانوار روستایی بر حسب انواع درآمد و تعداد افراد باسواد خانوار: ۱۳۸۷ ..... ۱۴۰
- ۳-۱۷- متوسط درآمد سالانه یک خانوار روستایی بر حسب انواع درآمد و تعداد افراد شاغل خانوار: ۱۳۸۷ ..... ۱۴۱
- ۳-۱۸- متوسط درآمد سالانه یک خانوار روستایی بر حسب انواع درآمد و فعالیت اصلی محل کار سرپرست خانوار: ۱۳۸۷ ..... ۱۴۲
- ۳-۱۹- متوسط درآمد سالانه یک خانوار روستایی بر حسب انواع درآمد و وضع شغلی سرپرست خانوار: ۱۳۸۷ ..... ۱۴۵
- ۳-۲۰- متوسط درآمد سالانه یک خانوار روستایی بر حسب انواع درآمد و سطح سواد سرپرست خانوار: ۱۳۸۷ ..... ۱۴۶
- ۳-۲۱- متوسط درآمد سالانه یک خانوار روستایی بر حسب انواع درآمد و گروه شغلی سرپرست خانوار: ۱۳۸۷ ..... ۱۴۷
- ۳-۲۲- متوسط درآمد سالانه یک خانوار روستایی بر حسب انواع درآمد در هر یک از دهک‌های درآمد سالانه: ۱۳۸۷ ..... ۱۴۹
- ۳-۲۳- متوسط درآمد سالانه یک خانوار روستایی بر حسب انواع درآمد در هر یک از دهک‌های هزینه سالانه: ۱۳۸۷ ..... ۱۵۱
- ۳-۲۴- متوسط درآمد سالانه یک خانوار روستایی بر حسب انواع درآمد و نحوه تصرف مسکن خانوار: ۱۳۸۷ ..... ۱۵۳
- ۳-۲۵- درصد خانوارهای نمونه روستایی بر حسب وسعت خانوار در هر یک از دهک‌های درآمد سالانه: ۱۳۸۷ ..... ۱۵۴
- ۳-۲۶- درصد خانوارهای نمونه روستایی بر حسب تعداد افراد باسواد خانوار در هر یک از دهک‌های درآمد سالانه: ۱۳۸۷ ..... ۱۵۴
- ۳-۲۷- درصد خانوارهای نمونه روستایی بر حسب سطح سواد سرپرست خانوار در هر یک از دهک‌های درآمد سالانه: ۱۳۸۷ ..... ۱۵۵
- ۳-۲۸- درصد خانوارهای نمونه روستایی بر حسب تعداد افراد در حال تحصیل خانوار در هر یک از دهک‌های درآمد سالانه: ۱۳۸۷ ..... ۱۵۶
- ۳-۲۹- درصد خانوارهای روستایی بر حسب تعداد افراد شاغل خانوار در هر یک از دهک‌های درآمد سالانه: ۱۳۸۷ ..... ۱۵۷
- ۳-۳۰- درصد خانوارهای روستایی بر حسب گروه شغلی سرپرست خانوار در هر یک از دهک‌های درآمد سالانه: ۱۳۸۷ ..... ۱۵۸
- ۳-۳۱- درصد خانوارهای روستایی بر حسب فعالیت اصلی محل کار سرپرست خانوار در هر یک از دهک‌های درآمد سالانه: ۱۳۸۷ ..... ۱۵۹
- ۳-۳۲- درصد خانوارهای روستایی بر حسب وضع شغلی سرپرست خانوار در هر یک از دهک‌های درآمد سالانه: ۱۳۸۷ ..... ۱۶۱
- ۳-۳۳- درصد خانوارهای روستایی بر حسب نحوه تصرف مسکن مورد استفاده خانوار در هر یک از دهک‌های درآمد سالانه: ۱۳۸۷ ..... ۱۶۲
- ۳-۳۴- درصد خانوارهای روستایی استفاده‌کننده از تسهیلات عمده مسکن در هر یک از دهک‌های درآمد سالانه: ۱۳۸۷ ..... ۱۶۳

- ۳-۳۵- درصد خانوارهای روستایی استفاده‌کننده از لوازم عمده زندگی در هر یک از دهک‌های درآمد سالانه: ۱۳۸۷..... ۱۶۴
- ۳-۳۶- درصد خانوارهای روستایی بر حسب سطح زیربنای محل سکونت خانوار در هر یک از دهک‌های درآمد سالانه: ۱۳۸۷..... ۱۶۶
- ۳-۳۷- درصد خانوارهای روستایی بر حسب تعداد اتاق در اختیار خانوار در هر یک از دهک‌های درآمد سالانه: ۱۳۸۷..... ۱۶۷

#### فصل چهارم: هزینه و درآمد خانوارهای روستایی استان‌های مختلف کشور

- ۴-۱- تعداد خانوارهای نمونه روستایی بر حسب گروه‌های هزینه سالانه و استان: ۱۳۸۷..... ۱۷۱
- ۴-۲- تعداد خانوارهای نمونه روستایی بر حسب گروه‌های درآمد سالانه و استان: ۱۳۸۷..... ۱۷۳
- ۴-۳- درصد خانوارهای نمونه روستایی استفاده‌کننده از لوازم عمده زندگی بر حسب استان: ۱۳۸۷..... ۱۷۵
- ۴-۴- درصد خانوارهای نمونه روستایی استفاده‌کننده از تسهیلات عمده مسکن بر حسب استان: ۱۳۸۷..... ۱۷۸
- ۴-۵- متوسط هزینه‌های خوراکی و غیر خوراکی سالانه یک خانوار روستایی بر حسب گروه‌های هزینه سالانه و استان: ۱۳۸۷..... ۱۸۰
- ۴-۶- متوسط هزینه‌های غیر خوراکی سالانه یک خانوار روستایی بر حسب گروه‌های هزینه سالانه و استان: ۱۳۸۷..... ۱۸۲
- ۴-۷- متوسط هزینه‌های خوراکی و دخانی سالانه یک خانوار روستایی بر حسب گروه‌های هزینه سالانه و استان: ۱۳۸۷..... ۱۸۴
- ۴-۸- متوسط انواع هزینه‌های غیر خوراکی سالانه یک خانوار روستایی بر حسب استان: ۱۳۸۷..... ۱۸۶
- ۴-۹- متوسط انواع هزینه‌های خوراکی و دخانی سالانه یک خانوار روستایی بر حسب استان: ۱۳۸۷..... ۱۹۲
- ۴-۱۰- متوسط درآمد سالانه یک خانوار روستایی بر حسب انواع درآمد و استان: ۱۳۸۷..... ۱۹۸
- ۴-۱۱- متوسط هزینه‌های خوراکی و دخانی و غیر خوراکی ناخالص سالانه یک خانوار روستایی بر حسب گروه‌های هزینه سالانه و استان: ۱۳۸۷..... ۲۰۱
- ۴-۱۲- متوسط هزینه غیر خوراکی ناخالص سالانه یک خانوار روستایی بر حسب گروه‌های هزینه سالانه و استان: ۱۳۸۷..... ۲۰۳
- ۴-۱۳- متوسط هزینه‌های خوراکی و دخانی ناخالص سالانه یک خانوار روستایی بر حسب گروه‌های هزینه سالانه و استان: ۱۳۸۷..... ۲۰۵

#### فصل پنجم: هزینه‌های خوراکی و غیر خوراکی خانوارهای روستایی بر اساس طبقه‌بندی COICOP در سطح کل کشور و استان‌ها

- ۵-۱- متوسط انواع هزینه‌های خوراکی (داخل منزل) سالانه یک خانوار روستایی در هر یک از گروه‌های هزینه سالانه: ۱۳۸۷ بر اساس طبقه‌بندی COICOP..... ۲۰۹
- ۵-۲- متوسط انواع هزینه‌های غیر خوراکی و خوراکی (خارج منزل) سالانه یک خانوار روستایی در هر یک از گروه‌های هزینه سالانه: ۱۳۸۷ بر اساس طبقه‌بندی COICOP..... ۲۱۱
- ۵-۳- متوسط انواع هزینه‌های خوراکی (داخل منزل) سالانه یک خانوار روستایی در هر یک از دهک‌های هزینه سالانه: ۱۳۸۷ بر اساس طبقه‌بندی COICOP..... ۲۱۳
- ۵-۴- متوسط انواع هزینه‌های غیر خوراکی و خوراکی (خارج منزل) سالانه یک خانوار روستایی در هر یک از دهک‌های هزینه سالانه: ۱۳۸۷ بر اساس طبقه‌بندی COICOP..... ۲۱۵
- ۵-۵- متوسط انواع هزینه‌های خوراکی (داخل منزل) سالانه یک خانوار روستایی بر حسب وسعت خانوار: ۱۳۸۷ بر اساس طبقه‌بندی COICOP..... ۲۱۷
- ۵-۶- متوسط انواع هزینه‌های غیر خوراکی و خوراکی (خارج منزل) سالانه یک خانوار روستایی بر حسب وسعت خانوار: ۱۳۸۷ بر اساس طبقه‌بندی COICOP..... ۲۱۹
- ۵-۷- متوسط انواع هزینه‌های خوراکی (داخل منزل) سالانه یک خانوار روستایی در هر یک از گروه‌های درآمد سالانه: ۱۳۸۷ بر اساس طبقه‌بندی COICOP..... ۲۲۱
- ۵-۸- متوسط انواع هزینه‌های غیر خوراکی و خوراکی (خارج منزل) سالانه یک خانوار روستایی در هر یک از گروه‌های درآمد سالانه: ۱۳۸۷ بر اساس طبقه‌بندی COICOP..... ۲۲۳



۹-۵- متوسط انواع هزینه‌های خوراکی (داخل منزل) سالانه یک خانوار روستایی در هر یک از دهک‌های درآمد سالانه: ۱۳۸۷	۲۲۵
بر اساس طبقه‌بندی COICOP.....	
۱۰-۵- متوسط انواع هزینه‌های غیر خوراکی و خوراکی (خارج منزل) سالانه یک خانوار روستایی در هر یک از دهک‌های درآمد	۲۲۷
سالانه: ۱۳۸۷ بر اساس طبقه‌بندی COICOP.....	
۱۱-۵- متوسط انواع هزینه‌های ناخالص خوراکی (داخل منزل) سالانه یک خانوار روستایی در هر یک از گروه‌های هزینه سالانه: ۱۳۸۷	۲۲۹
بر اساس طبقه‌بندی COICOP.....	
۱۲-۵- متوسط انواع هزینه‌های ناخالص غیر خوراکی و خوراکی (خارج منزل) سالانه یک خانوار روستایی در هر یک از گروه‌های	۲۳۱
هزینه سالانه: ۱۳۸۷ بر اساس طبقه‌بندی COICOP.....	
۱۳-۵- متوسط انواع هزینه‌های ناخالص خوراکی (داخل منزل) سالانه یک خانوار روستایی در هر یک از دهک‌های هزینه	۲۳۳
سالانه: ۱۳۸۷ بر اساس طبقه‌بندی COICOP.....	
۱۴-۵- متوسط انواع هزینه‌های ناخالص غیر خوراکی و خوراکی (خارج منزل) سالانه یک خانوار روستایی در هر یک از دهک‌های	۲۳۵
هزینه سالانه: ۱۳۸۷ بر اساس طبقه‌بندی COICOP.....	
۱۵-۵- متوسط انواع هزینه‌های خوراکی (داخل منزل) سالانه یک خانوار روستایی بر حسب استان: ۱۳۸۷ بر اساس طبقه‌بندی	۲۳۷
COICOP.....	
۱۶-۵- متوسط انواع هزینه‌های غیر خوراکی و خوراکی (خارج منزل) سالانه یک خانوار روستایی بر حسب استان: ۱۳۸۷ بر اساس	۲۴۴
طبقه‌بندی COICOP.....	

## مشخصات کلی طرح

### هدف کلی

هدف کلی از اجرای این طرح، برآورد میانگین هزینه‌های سالانه خوراک، غیرخوراک و کل و نیز برآورد میانگین درآمد سالانه یک خانوار در سطح مناطق روستایی هر یک از استان‌ها و کل کشور است.

### جامعه هدف

جامعه هدف، شامل همه خانوارهای معمولی ساکن و گروهی در مناطق روستایی کشور است. خانوارهای معمولی غیرساکن و دستجمعی از شمول این طرح مستثنی هستند.

### واحد آماری

واحد آماری، یک خانوار معمولی ساکن یا گروهی در مناطق روستایی کشور است.

### زمان آماری

زمان آماری برای پرسش‌های مختلف، برحسب مورد، هفته گذشته، ماه گذشته و ۱۲ ماه گذشته است.

### زمان آمارگیری

زمان آمارگیری این طرح از اول اردیبهشت ماه سال ۱۳۸۷ تا پایان فروردین ماه سال ۱۳۸۸ است.

### روش جمع‌آوری داده‌ها

داده‌ها از طریق مصاحبه با واحد آماری و تکمیل پرسشنامه جمع‌آوری می‌شود.

### روش نمونه‌گیری

در این طرح برای انتخاب نمونه‌ها از نمونه‌گیری سه مرحله‌ای استفاده می‌شود که در آن واحد نمونه‌گیری مرحله اول، حوزه، واحد نمونه‌گیری مرحله دوم، خوشه و واحد نمونه‌گیری مرحله سوم، خانوار است. هر خوشه، شامل یک آبادی (در آبادی‌های دارای نقشه بلوکه، بلوک)، بخشی از آن، یا مجموعه‌ای از چند آبادی (در آبادی‌های دارای نقشه بلوکه، بلوک) است.

### چارچوب نمونه‌گیری

چارچوب نمونه‌گیری مرحله اول، فهرست حوزه‌های سرشماری نفوس و مسکن سال ۱۳۸۵ در مناطق روستایی کشور است. این فهرست علاوه بر اطلاعات جغرافیایی، تعداد خانوارها در هر یک از واحدهای نمونه‌گیری مرحله اول و دوم و اطلاعات مربوط به متغیرهای طبقه‌بندی (کمکی) را نیز شامل می‌شود.

چارچوب نمونه‌گیری مرحله دوم، فهرست خوشه‌ها در حوزه‌های نمونه (شامل فهرست آبادی‌ها و در آبادی‌های دارای نقشه بلوکه، فهرست بلوک‌ها) است که بر اساس فهرست آبادی‌های سرشماری نفوس و مسکن ۱۳۸۵ ساخته شده است.

چارچوب نمونه‌گیری مرحله سوم نیز فهرست خانوارهای معمولی ساکن و گروهی در خوشه‌های نمونه بر اساس اطلاعات فرم فهرست‌برداری سرشماری نفوس و مسکن ۱۳۸۵ است.

## روش تعیین اندازه نمونه

تعداد خانوار نمونه لازم برای برآورد میانگین هر صفت، در مناطق روستایی هر استان، با استفاده از رابطه‌ی زیر محاسبه می‌شود:

$$n_{ch} = \left( \frac{Z_{.0.25} S_{ch}}{\beta_{ch} \bar{x}_{ch}} \right)^2 \times Deff$$

که:

c: اندیس صفت مورد نظر

h: اندیس استان

Z<sub>.0.25</sub>: چندک ۱۰/۹۷۵م توزیع نرمال استاندارد

S<sub>ch</sub>: برآورد انحراف معیار صفت C ام، در مناطق روستایی استان h ام (بر اساس آخرین نتایج استخراج شده‌ی طرح)

β<sub>ch</sub>: خطای نسبی پذیرفته شده برای برآورد میانگین صفت C ام، در مناطق روستایی استان h ام

̄x<sub>ch</sub>: برآورد میانگین صفت C ام، در مناطق روستایی استان h ام (بر اساس آخرین نتایج استخراج شده‌ی طرح)

Deff: اثر طرح

پس از محاسبه اندازه نمونه لازم برای برآورد میانگین هر صفت در هر استان (n<sub>ch</sub>)، با توجه به خطای نسبی پذیرفته شده برای برآورد میانگین هزینه‌های خوراک، غیرخوراک و کل و میانگین درآمد و همچنین ملاحظات اجرایی، تعداد خانوار نمونه در هر استان (n<sub>h</sub>) تعیین می‌شود.

## روش انتخاب واحدهای نمونه

انتخاب واحدهای نمونه در سه مرحله انجام می‌گیرد. در مرحله اول، پس از طبقه‌بندی حوزه‌ها، تعداد حوزه‌های نمونه به طور متناسب با تعداد خانوار به طبقات تخصیص می‌یابد. سپس داخل هر یک از طبقات، حوزه‌های نمونه با احتمال متناسب با تعداد خانوارهای حوزه انتخاب می‌شوند. در مرحله دوم نمونه‌گیری، در داخل هر حوزه نمونه، خوشه‌های نمونه با احتمال متناسب با تعداد خانوارهای خوشه انتخاب می‌شوند. در مرحله سوم نمونه‌گیری، ابتدا در هر یک از خوشه‌های نمونه هفت خانوار به روش سیستماتیک دایره‌ای انتخاب می‌شود. سپس با استفاده از نمونه‌گیری تصادفی ساده (بدون جایگذاری) ۵ خانوار از بین هفت خانوار به عنوان نمونه اصلی انتخاب و دو خانوار باقی‌مانده به عنوان خانوار جایگزین در نظر گرفته می‌شود.

برآوردها<sup>(۱)</sup>

پارامترهای مورد نظر طرح، از جمله میانگین، درصد و دهک برای صفت‌های هزینه، درآمد، تسهیلات و ... پس از وزن‌دهی، با استفاده از فرمول‌های مناسب، برآورد و ضریب تغییرات برآوردها محاسبه می‌شود.

۱- تعداد آبادی‌های نمونه و تعداد خانوارهای نمونه روستایی به تفکیک استان‌های کشور: ۱۳۸۷

تعداد خانوار نمونه	تعداد آبادی‌های نمونه	استان
۱۹۱۳۵	۳۹۶۲۷	کل کشور
۶۳۰	۱۲۶	آذربایجان شرقی
۵۶۵	۱۱۳	آذربایجان غربی
۵۸۰	۱۱۶	اردبیل
۷۱۵	۱۴۳	اصفهان
۵۱۰	۱۰۲	ایلام
۵۶۰	۱۱۲	بوشهر
۵۷۵	۱۱۵	تهران
۴۸۰	۹۶	چهارمحال و بختیاری
۷۳۵	۱۴۷	خراسان جنوبی
۷۶۵	۱۵۳	خراسان رضوی
۵۹۵	۱۱۹	خراسان شمالی
۶۵۰	۱۳۰	خوزستان
۶۷۵	۱۳۵	زنجان
۵۱۵	۱۰۳	سمنان
۶۲۵	۱۲۵	سیستان و بلوچستان
۶۸۰	۱۳۶	فارس
۶۲۵	۱۲۵	قزوین
۶۲۵	۱۲۵	قم
۶۱۰	۱۲۲	کردستان
۹۴۵	۱۸۹	کرمان
۷۶۵	۱۵۳	کرمانشاه
۹۷۰	۱۹۴	کهگیلویه و بویراحمد
۶۶۵	۱۳۳	گلستان
۶۴۵	۱۲۹	گیلان
۵۸۰	۱۱۶	لرستان
۶۲۵	۱۲۵	مازندران
۶۸۰	۱۳۶	مرکزی
۷۴۵	۱۴۹	هرمزگان
۷۱۰	۱۴۲	همدان
۷۹۰	۱۵۸	یزد

## ۲- برآورد میانگین و ضریب تغییرات (CV) به تفکیک انواع هزینه‌های خالص خانوار روستایی: ۱۳۸۷

ضریب تغییرات (CV) <sup>(۱)</sup>	برآورد میانگین $\bar{x}$ (ریال)	انواع هزینه
۰,۰۰۸۷	۵۳۹۹۴۹۲۶	هزینه کل
۰,۰۰۹۱	۲۰۸۵۳۸۲۴	خوراکی و دخانی
۰,۰۲۰۷	۵۰۳۱۷۷۷	آرد، رشته، نان، غلات و فراورده‌های آن
۰,۰۱۳۴	۴۸۱۵۶۲۹	گوشت
۰,۰۰۸۴	۲۱۷۵۹۶۱	شیر و فراورده‌های آن و تخم پرندگان
۰,۰۱۴۲	۱۰۰۷۸۸۱	روغن‌ها و چربی‌ها
۰,۰۰۹۱	۳۲۸۲۸۳۱	میوه‌ها و سبزی‌ها
۰,۰۱۶۳	۱۰۰۰۸۲۸	خشکبار، آجیل و حبوب
۰,۰۱۱۱	۱۴۹۹۴۲۳	قند، شکر، شیرینی‌ها، چای، قهوه و کاکائو
۰,۰۱۱۴	۶۸۲۲۱۳	ادویه‌ها، چاشنی‌ها و سایر ترکیب‌های خوراکی
۰,۰۱۷۸	۱۳۵۷۲۸۲	نوشابه‌ها، غذاهای آماده و دخانی‌ها
۰,۰۱۰۶	۳۳۱۴۱۱۰۳	غیرخوراکی
۰,۰۱۹۶	۳۷۳۴۹۹۴	پوشاک و کفش
۰,۰۲۰۸	۲۹۲۴۳۹۴	پوشاک و تعمیرات آن‌ها
۰,۰۱۹۵	۸۱۰۵۹۹	انواع کفش و تعمیرات آن
۰,۰۰۹۸	۸۹۵۳۷۰۳	مسکن
۰,۰۱۱۷	۷۰۸۳۵۰۹	اجاره‌بها و سایر هزینه‌های منزل مسکونی
۰,۰۱۱۶	۱۸۷۰۱۹۳	آب، سوخت و روشنایی
۰,۰۱۹۵	۳۵۸۹۲۶۴	لوازم، اثاث و خدمات خانوار
۰,۰۲۸۰	۶۶۷۱۷۲	مبلمان، اثاث، فرش و کفپوش و نظایر آن و تعمیرات آن‌ها
۰,۰۵۰۱	۴۳۸۴۱۸	لوازم و اثاث منزل
۰,۰۲۶۶	۷۵۱۸۷۸	وسایل حرارتی و پخت و پز، یخچال و وسایل عمده
۰,۰۵۵۷	۶۲۸۵۰۶	ظروف، لوازم آشپزخانه و سایر وسایل منزل و تعمیرات آن‌ها
۰,۰۰۸۸	۱۰۷۰۰۸۲	کالاها و لوازم مصرفی بی دوام و کم دوام منزل
۰,۱۴۴۷	۳۳۲۰۹	هزینه خدمات خانگی
۰,۰۳۱۹	۴۶۳۰۱۳۹	بهداشت و درمان
۰,۰۴۰۲	۳۶۳۶۷۴۰	هزینه‌های بهداشتی و درمانی
۰,۰۱۴۳	۹۹۳۳۹۹	هزینه‌های بیمه‌های درمانی، اجتماعی و حوادث
۰,۰۲۱۴	۶۷۲۰۷۹۶	حمل و نقل و ارتباطات
۰,۰۲۹۰	۴۶۳۲۴۴۸	حمل و نقل
۰,۰۱۴۱	۲۰۸۸۳۴۸	ارتباطات
۰,۰۲۸۷	۱۰۴۴۶۳۲	تفریحات، سرگرمی‌ها، تحصیل و آموزش
۰,۰۴۶۰	۳۶۸۹۸۸	تفریحات و سرگرمی‌ها
۰,۰۳۳۲	۶۷۵۶۴۴	تحصیل و آموزش
۰,۰۲۰۹	۴۴۶۷۵۷۵	کالاها و خدمات متفرقه خانوار
۰,۰۱۵۶	۷۴۲۳۰۸	خدمات شخصی و وسایل آرایشی
۰,۰۵۹۷	۵۱۳۰۵۶	لوازم زینتی و شخصی
۰,۰۶۰۴	۲۶۱۶۸۴	هزینه‌های هتل، مسافرخانه و مسافرت‌های دستجمعی
۰,۱۸۰۸	۱۹۹۳۶۹	خدمات مالی و حقوقی
۰,۰۴۰۰	۴۸۵۲۸۹	هزینه‌های مذهبی
۰,۰۲۵۹	۲۲۶۵۸۷۰	هزینه‌های متفرقه

(۱) بازه اطمینان ۹۵٪ برای برآورد میانگین به صورت  $\left[ \bar{x} - ۱/۹۶ (CV \cdot \bar{x}) \quad \bar{x} + ۱/۹۶ (CV \cdot \bar{x}) \right]$  است. برای به دست آوردن حدود بالای بازه اطمینان کافی است  $(CV \cdot \bar{x})$  را به مقدار برآورد میانگین  $(\bar{x})$  اضافه و برای به دست آوردن حد پایین بازه اطمینان، این مقدار را از برآورد میانگین  $(\bar{x})$  کم کنیم.

## تعاریف و مفاهیم

### نقاط روستایی

نقاط روستایی در این طرح، تمامی نقاطی تعریف می‌شود که در زمان سرشماری عمومی نفوس و مسکن ۱۳۸۵، فاقد شهرداری بوده‌اند.

### خانوار (معمولی ساکن)

خانوار از چند نفر تشکیل می‌شود که با هم در یک اقامتگاه ثابت زندگی می‌کنند و با یکدیگر هم‌خرج هستند و معمولاً با هم غذا می‌خورند. فردی که به تنهایی زندگی می‌کند نیز، خانوار تلقی می‌شود.

### سرپرست خانوار

سرپرست خانوار یکی از اعضای خانوار است که در خانوار به این عنوان شناخته می‌شود.

### باسواد

هر عضو ۶ ساله و بیش‌تر خانوار که متن ساده‌ای را به فارسی و یا هر زبان دیگر، بتواند بخواند و بنویسد، خواه مدرک رسمی تحصیلی داشته و یا نداشته باشد، باسواد تلقی می‌شود.

### در حال تحصیل

هر عضو ۶ ساله و بیش‌تر خانوار که طبق برنامه‌های رسمی آموزشی کشور به تحصیل مشغول باشد، در حال تحصیل تلقی می‌شود.

### محصل

افراد ۱۰ ساله و بیش‌تری که شاغل، بیکار جویای کار و دارای درآمد بدون کار نبوده، و در ۷ روز قبل از روز آمارگیری مشغول به تحصیل بوده‌اند محصل تلقی می‌شوند.

### کار

کار، فعالیت فکری یا بدنی است که به منظور کسب درآمد (نقدی و غیر نقدی) انجام شود و هدف آن تولید کالا یا ارائه خدمت باشد. بنا بر این فعالیت‌هایی نظیر ورزش (مگر به صورت حرفه‌ای)، خانه‌داری، تحصیل و ... کار به حساب نمی‌آید، زیرا این فعالیت‌ها به منظور کسب درآمد انجام نمی‌گیرد.

### وضع شغلی

انواع وضع شغلی به قرار زیر طبقه‌بندی می‌شود:

- ۱- **کارفرما:** کسی است که برای انجام فعالیت‌های شغلی خود حداقل یک نفر مزد و حقوق‌بگیر در استخدام داشته باشد.
- ۲- **کارکن مستقل:** کسی است که طی هفت روز قبل از مراجعه مأمور آمارگیر، مزد و حقوق‌بگیری در استخدام نداشته باشد و خود نیز مزد و حقوق نگیرد.
- ۳- **مزد و حقوق‌بگیر بخش عمومی:** کسی است که در بخش عمومی فعالیت دارد و در مقابل کاری که انجام می‌دهد مزد و حقوق (نقدی و غیرنقدی) دریافت می‌کند.

- ۴- **مزد و حقوق‌بگیر بخش تعاونی:** کسی است که در بخش تعاونی فعالیت دارد و در مقابل کاری که انجام می‌دهد، مزد و حقوق (نقدی و غیر نقدی) دریافت می‌کند.
- ۵- **مزد و حقوق‌بگیر بخش خصوصی:** کسی است که با دریافت مزد و حقوق (نقدی و غیر نقدی) برای افراد یا مؤسسه‌های خصوصی کار می‌کند.
- ۶- **کارکن فAMILI بدون مزد:** کارکن فAMILI بدون مزد کسی است که برای یکی از اعضای خانوار خود که با وی نسبت خویشاوندی نیز دارد، کار می‌کند و از این بابت، مزد و حقوقی دریافت نمی‌کند.

### نحوه تصرف محل سکونت خانوار

انواع نحوه تصرف به صورت‌های زیر است:

- ۱- **ملکی عرصه و اعیان:** نحوه تصرف محل سکونتی است که خانوار مالک زمین و بنای آن است.
- ۲- **ملکی اعیان:** نحوه تصرف محل سکونتی است که خانوار، فقط مالک بنای آن است.
- ۳- **اجاری:** نحوه تصرف محل سکونتی است که اجاره شده باشد.
- ۴- **رهنی:** نحوه تصرف محل سکونتی است که خانوار برای تصرف موقت آن پولی به صورت قرض‌الحسنه نزد مالک به ودیعه نهاده باشد.
- ۵- **در برابر خدمت:** نحوه تصرف محل سکونتی است که در مقابل انجام کار یک یا چند نفر از اعضای خانوار، در اختیار خانوار گذاشته شده باشد.
- ۶- **رایگان:** نحوه تصرف محل سکونتی است که خانوار در برابر استفاده از آن، وجهی نمی‌پردازد و کاری نیز انجام نمی‌دهد.
- ۷- **سایر:** نحوه تصرف محل سکونتی است که خانوار به نحوی غیر از حالت‌های پنجگانه بالا در اختیار داشته باشد.

### اتاق

در واحد مسکونی معمولی، منظور از اتاق، فضای محصور و سقف‌داری است که حداقل چهار مترمربع مساحت و دو متر ارتفاع دارد. به طور استثنا چادر، کپر، زاغه و نظایر آن که به‌عنوان اتاق مورد استفاده خانوار قرار می‌گیرد، حتی اگر چهار مترمربع مساحت هم نداشته باشد، اتاق محسوب می‌شود.

### درآمد

درآمد، تمامی وجوه و ارزش کالاهایی است که در برابر کار انجام شده یا سرمایه به کار افتاده و یا از طریق منابع دیگر (حقوق بازنشستگی، درآمدهای انتقالی و نظایر آن) در زمان آماری مورد نظر به خانوار تعلق گرفته باشد. در این طرح انواع درآمد خالص به شرح زیر است:

#### درآمد خالص از مزد و حقوق‌بگیری عمومی

درآمد تمامی اعضای شاغل مزد و حقوق‌بگیر خانوار در بخش عمومی شامل دریافتی‌های مستمر و غیر مستمر پولی و غیر پولی آن‌ها پس از کسر مالیات و بازنشستگی می‌باشد.

#### درآمد خالص از مزد و حقوق‌بگیری تعاونی

درآمد تمامی اعضای شاغل مزد و حقوق‌بگیر خانوار در بخش تعاونی شامل دریافتی‌های پولی و غیر پولی آن‌ها پس از کسر مالیات و بازنشستگی می‌باشد.

### درآمد خالص از مزد و حقوق‌بگیری خصوصی

درآمد تمامی اعضای شاغل مزد و حقوق‌بگیر خانوار در بخش خصوصی که شامل مزد و حقوق و مزایای مستمر و غیر مستمر پولی و غیر پولی آن‌ها پس از کسر مالیات و بازنشستگی می‌باشد.

### درآمد خالص از مشاغل آزاد کشاورزی

درآمد افرادی از خانوار که در بخش کشاورزی به صورت کارفرما و یا کارکن مستقل کار می‌کنند، پس از کسر هزینه‌های شغلی، درآمد خالص از مشاغل کشاورزی تلقی می‌شود.

### درآمد خالص از مشاغل آزاد غیرکشاورزی

درآمد افرادی از خانوار که به صورت کارفرما یا کارکن مستقل، در مشاغل آزاد غیر کشاورزی به کار اشتغال دارند، پس از کسر هزینه‌های شغلی، به عنوان درآمد خالص از مشاغل غیر کشاورزی منظور می‌شود.

### درآمدهای متفرقه

تمامی وجوه و ارزش کالاهایی که خانوار از طریق غیر از اشتغال اعضای خود دریافت کرده است، مانند اجاره اموال منقول و غیر منقول، حقوق بازنشستگی و نظایر آن، درآمدهای متفرقه محسوب می‌شود.

### هزینه

ارزش پولی کالا یا خدمت تهیه شده توسط خانوار به منظور مصرف اعضا یا هدیه به دیگران، هزینه نامیده می‌شود. کالا یا خدمت تهیه شده می‌تواند از طریق خرید، تولید خانگی، در برابر خدمت، از محل کسب و مجانی (از سازمان‌ها) در اختیار خانوار قرار گیرد که به صورت پولی برآورد شده و جزو هزینه منظور می‌شود.

### هزینه ناخالص

هزینه ناخالص عبارت از ارزش تهیه کالای مورد نظر بدون کسر فروش دست دوم از همان کالا است.

### هزینه خالص

هرگاه ارزش کالای دست دوم فروش رفته از ارزش کالای مشابه خریداری شده، در دوره آماری کسر شود، باقی‌مانده، هزینه خالص خانوار در کالای مربوطه خواهد بود. آن دسته از جداول این نشریه که در عنوان آن‌ها واژه «ناخالص» به کار رفته است، ارقام «هزینه ناخالص» و بقیه جداول، ارقام مربوط به «هزینه خالص» را ارائه می‌کنند.



### یافته‌های مهم آمارگیری از طرح هزینه و درآمد خانوارهای روستایی سال ۱۳۸۷

آمارگیری از هزینه و درآمد خانوارهای روستایی کشور در سال ۱۳۸۷ با مراجعه به ۱۹۷۰۷ خانوار نمونه با جمعیت ۸۴۱۴۹ نفر، طی دوازده ماه انجام گرفته است.

#### خصوصیات اجتماعی و اقتصادی خانوار

بر اساس نتایج این طرح در سال ۱۳۸۷:

متوسط تعداد افراد خانوار ۴/۲۷ نفر بوده است و توزیع خانوارهای نمونه بر حسب تعداد افراد خانوار، نشان می‌دهد که خانوارهای ۴ نفری با ۲۳/۱۲ درصد، بیش‌ترین و خانوارهای ۹ نفری با ۱/۶۲ درصد کمترین تعداد خانوارهای نمونه را به خود اختصاص داده‌اند. خانوارهای نمونه بدون فرد باسواد ۱۱/۹۶ درصد بوده است و خانوارهای دارای ۲ نفر باسواد با ۲۳/۶۳ درصد بیش‌ترین سهم را در کل خانوارهای نمونه داشته‌اند.

متوسط تعداد افراد شاغل خانوارهای نمونه ۱/۴۴ نفر و متوسط تعداد افراد دارای درآمد ۱/۵۲ نفر بوده است. خانوارهای دارای یک نفر شاغل با سهم ۴۸/۷۸ درصد از کل خانوارهای نمونه، بیش‌ترین و خانوارهای دارای ۵ نفر شاغل و بیش‌تر با ۲/۵۲ درصد، کمترین تعداد خانوارهای نمونه را به خود اختصاص داده‌اند. خانوارهای بدون فرد شاغل ۱۶/۲۲ درصد از خانوارهای نمونه را تشکیل داده است.

جدول ۱ درصد خانوارها بر حسب وضع فعالیت سرپرست آن‌ها را نشان می‌دهد که براساس آن درصد خانوارهای دارای سرپرست شاغل کاهش و درصد خانوارهای دارای سرپرست بیکار افزایش یافته است.

#### ۱- درصد خانوارها بر حسب وضع فعالیت سرپرست خانوار

وضع فعالیت سرپرست خانوار	جمع	شاغل	بیکار (جویای کار)	دارای درآمد بدون کار	محصل	خانه‌دار	سایر
..... ۱۳۸۶	۱۰۰,۰۰	۷۹,۲۵	۱,۸۸	۱۶,۵۳	۰,۰۴	۰,۷۷	۱,۵۳
..... ۱۳۸۷	۱۰۰,۰۰	۷۷,۵۳	۲,۱۱	۱۸,۰۱	۰,۰۶	۰,۹۸	۱,۳۱

در جدول ۲ درصد خانوارها بر حسب گروه شغلی سرپرست خانوار نشان داده شده است. اغلب خانوارهایی که دارای سرپرست شاغل می‌باشند در گروه شغلی کارکنان ماهر کشاورزی، جنگلداری و ماهیگیری قرار می‌گیرند.

۲ - درصد خانوارها برحسب گروه شغلی سرپرست خانوار

گروه شغلی سرپرست خانوار	جمع	قانونگذاران، مقامات عالی رتبه و مدیران	متخصصان (علمی و فنی)	تکنیسین‌ها و دستیاران	کارمندان امور اداری و دفتری	کارکنان خدماتی و فروشندگان
..... ۱۳۸۶	۱۰۰/۰	۰,۶۷	۱,۳۰	۱,۵۷	۰,۸۸	۴,۸۰
..... ۱۳۸۷	۱۰۰/۰	۰,۶۷	۱,۲۰	۱,۴۴	۰,۷۸	۴,۴۷

گروه شغلی سرپرست خانوار	جمع	قانونگذاران، مقامات عالی رتبه و مدیران	متخصصان (علمی و فنی)	تکنیسین‌ها و دستیاران	کارمندان امور اداری و دفتری	کارکنان خدماتی و فروشندگان
..... ۱۳۸۶	۳۶,۷۵	۷,۳۳	۸,۳۵	۱۶,۶۶	۰,۹۳	۲۰,۷۵
..... ۱۳۸۷	۳۲,۰۵	۷,۵۴	۸,۸۹	۱۹,۹۴	۰,۵۶	۲۲,۴۷

بررسی فعالیت اصلی محل کار سرپرست خانوار نشان می‌دهد که ۳۹/۵۲ درصد از سرپرستان خانوارهای نمونه در بخش «کشاورزی، شکار و جنگلداری»، ۱۲/۵۷ درصد در بخش «ساختمان»، ۷/۰۴ درصد در بخش «حمل و نقل، ارتباطات و انبارداری»، ۶/۱۸ درصد در بخش «صنعت»، ۴/۹۴ درصد در بخش «عمده‌فروشی، خرده‌فروشی، تعمیر وسایل نقلیه موتوری و موتور سیکلت‌ها و کالاهای شخصی و خانگی»، ۱/۷۵ درصد در بخش «اداره امور عمومی، دفاع و تأمین اجتماعی اجباری» و ۵/۵۲ درصد در سایر بخش‌ها به کار اشتغال داشته‌اند. جدول ۳ درصد خانوارها برحسب وضع شغلی سرپرست خانوار را نشان می‌دهد:

۳ - درصد خانوارهای نمونه روستایی برحسب وضع شغلی سرپرست خانوار

وضع شغلی سرپرست خانوار	جمع	کارفرما	کارکن مستقل	مزد و حقوق بگیر عمومی	مزد و حقوق بگیر تعاونی	مزد و حقوق بگیر خصوصی	کارکن فامیلی بدون مزد	غیرشاغل
..... ۱۳۸۶	۱۰۰,۰۰	۱۰,۹۱	۳۷,۶۸	۵,۲۱	۰,۱۹	۲۵,۱۲	۰,۱۴	۲۰,۷۵
..... ۱۳۸۷	۱۰۰,۰۰	۸,۱۷	۳۵,۶۳	۴,۶۷	۰,۱۹	۲۸,۸۰	۰,۰۷	۲۲,۴۷

نتایج طرح نشان می‌دهد که در بین خانوارهای روستایی وضع شغلی سرپرست اغلب خانوارها کارکن مستقل و پس از آن مزد و حقوق‌بگیر بخش خصوصی است.

در جدول ۴ درصد خانوارهای نمونه روستایی برحسب سطح سواد سرپرست خانوار نشان داده شده است. ۴۰/۹۸ درصد خانوارهای نمونه دارای سرپرست بی‌سواد می‌باشند. خانوارهای دارای سرپرست با سطح سواد فوق لیسانس و بالاتر ۰/۰۵ درصد خانوارهای نمونه را تشکیل می‌دهد.

## ۵- درصد خانوارهای نمونه روستایی برحسب سطح سواد سرپرست خانوار

سطح سواد سرپرست خانوار	جمع	بی سواد	باسواد بدون مدرک	کمتر از پنجم ابتدایی	پنجم ابتدایی تا کمتر از سوم راهنمایی	سوم راهنمایی تا کمتر از دیپلم	دیپلم تا کمتر از لیسانس	لیسانس تا کمتر از فوق لیسانس	فوق لیسانس و بالاتر	دوره های علوم دینی
..... ۱۳۸۶	۱۰۰, ۰۰	۴۲, ۷	۱, ۹۲	۷	۲۱, ۳۹	۱۲, ۱۸	۴, ۹۴	۱, ۱۸	۰, ۰۷	۰, ۲۰
..... ۱۳۸۷	۱۰۰, ۰۰	۴۰, ۹	۲, ۰۲	۴	۲۲, ۳۱	۱۴, ۰۴	۵, ۰۳	۱, ۱۶	۰, ۰۵	۰, ۱۸

## امکانات و تسهیلات مورد استفاده خانوار

در این بخش ابتدا درصد خانوارهای نمونه روستایی برحسب نحوه تصرف مسکن مورد استفاده خانوار نشان داده شده است. همانند سال ۱۳۸۶ نحوه تصرف بیش از ۸۰ درصد خانوارهای نمونه به صورت ملکی (ملکی عرصه و اعیان و ملکی اعیان) است.

## ۶- درصد خانوارهای روستایی برحسب نحوه تصرف مسکن

نحوه تصرف مسکن مورد استفاده خانوار	جمع	ملکی	اجاری	رهنی	در برابر خدمت	رایگان	سایر
..... ۱۳۸۶	۱۰۰/۰	۸۵, ۵۹	۴, ۰۶	۱, ۱۵	۲, ۰۹	۶, ۹۷	۰, ۱۴
..... ۱۳۸۷	۱۰۰/۰	۸۲, ۷۰	۴, ۳۴	۱, ۲۹	۱, ۹۶	۹, ۵۷	۰, ۱۴

بررسی خانوارها از نظر تعداد اتاق در اختیار آنها نشان می دهد که ۳۲/۸۹ درصد خانوارهای نمونه دارای ۳ اتاق، ۲۵/۱۴ درصد دارای ۴ اتاق، ۲۱/۹۸ درصد دارای ۲ اتاق، ۹/۳۳ درصد دارای ۵ اتاق، ۷/۷۱ درصد دارای ۱ اتاق و ۲/۹۵ درصد دارای ۶ اتاق و بیش تر بوده اند. جدول ۷ نشان دهنده درصد خانوارهای استفاده کننده از تسهیلات عمده مسکن می باشد.

## ۷- درصد خانوارهای روستایی استفاده کننده از تسهیلات عمده مسکن

تسهیلات عمده مسکن	آب لوله کشی	برق	گاز لوله کشی	حمام	کولر آبی ثابت	تلفن	حرارت مرکزی (شوفاز)
..... ۱۳۸۶	۹۰, ۶۷	۹۸, ۷۴	۲۷, ۹۷	۶۹, ۸۱	۲۲, ۹۶	۷۴, ۳۶	۰, ۴۲
..... ۱۳۸۷	۹۱, ۰۴	۹۹, ۱۱	۳۰, ۳۱	۷۲, ۶۴	۲۲, ۶۹	۷۲, ۹۲	۰, ۲۷

تسهیلات عمده مسکن	آشپزخانه	برودت مرکزی	اینترنت	پکیج	کولر گازی ثابت	شبکه فاضلاب شهری
..... ۱۳۸۶	۷۵, ۳۶	۰, ۰۶	۱, ۷۴	۰, ۰۱	۸, ۷۴	۱, ۸۵
..... ۱۳۸۷	۷۷, ۲۱	۰, ۰۴	۱, ۶۶	۰, ۰۰	۹, ۱۹	۲, ۳۱

نتایج این بررسی نشان می‌دهد ۱۲/۹۲ درصد خانوارهای نمونه از اتومبیل شخصی، ۳۱/۳۲ درصد از موتورسیکلت و ۸/۸۰ درصد از دوچرخه، ۴۴/۲۶ درصد از چرخ خیاطی، ۷/۳۳ درصد از رادیو، ۳۳/۹۶ درصد از رادیو ضبط، ضبط و پخش صوت، ۴/۳۹ درصد از تلویزیون سیاه و سفید، ۸۹/۴۵ درصد از تلویزیون رنگی، ۱۱/۵۳ درصد از فریزر، ۸۵/۵۸ درصد از یخچال، ۱۲/۹۸ درصد از یخچال فریزر، ۹۲/۷۰ درصد از اجاق گاز، ۴۶/۱۱ درصد از جاروبرقی، ۳۱/۲۱ درصد از ماشین لباسشویی، ۴۹/۲۹ درصد از ویدئو، VCD و DVD، ۶/۶۶ درصد از رایانه، ۵۰/۰۹ درصد از تلفن همراه، ۵۷/۴۴ درصد از پنکه، ۳/۵۲ درصد از کولر آبی متحرک، ۳/۰۵ درصد از کولر گازی متحرک و ۰/۰۵ درصد از ماشین ظرفشویی استفاده کرده‌اند.

### هزینه‌های خانوار

بر اساس نتایج این طرح در سال ۱۳۸۷، متوسط هزینه سالانه خانوار روستایی برابر ۵۳۹۹۴۹۲۶ ریال بوده است که از این مقدار ۳۸/۶ درصد مربوط به هزینه‌های خوراکی و دخانی و ۶۱/۴ درصد مربوط به هزینه‌های غیر خوراکی بوده است. متوسط هزینه سالانه یک خانوار روستایی در مقایسه با رقم مشابه در سال ۱۳۸۶، ۱۰/۵ درصد افزایش یافته است. در این مدت هزینه‌های خوراکی و دخانی خانوار ۱۴/۶ درصد و هزینه‌های غیر خوراکی خانوار ۸/۲ درصد افزایش یافته است.

### الف - متوسط هزینه‌های سالانه یک خانوار روستایی: ۱۳۸۷ و ۱۳۸۶ (ریال)

درصد تغییر هزینه سال ۱۳۸۷ نسبت به سال ۱۳۸۶	۱۳۸۷			۱۳۸۶			نوع هزینه
	ضریب تغییرات (CV)	درصد	مبلغ	ضریب تغییرات (CV)	درصد	مبلغ	
۱۰,۵	۰,۰۰۸۷	۱۰۰,۰	۵۳۹۹۴۹۲۷	۰,۰۱۰۵	۱۰۰,۰	۴۸۸۴۶۰۴۵	کل هزینه .....
۱۴,۶	۰,۰۰۹۱	۳۸,۶	۲۰۸۵۳۸۲۴	۰,۰۱۰۰	۳۷,۳	۱۸۲۰۲۷۳۳	خوراکی و دخانی .....
۸,۲	۰,۰۱۰۶	۶۱,۴	۳۳۱۴۱۱۰۳	۰,۰۱۳۳	۶۲,۷	۳۰۶۴۳۳۱۲	غیر خوراکی .....

توزیع خانوارهای نمونه بر حسب گروه‌های هزینه سالانه، در سال مورد بررسی نشان می‌دهد که ۱۲/۹ درصد از خانوارهای نمونه، کمتر از ۱۶۵۰۰۰۰۰ ریال، ۱۱/۶ درصد بین ۱۶۵۰۰۰۰۰ تا ۲۴۰۰۰۰۰۰ ریال و ۷۵/۶ درصد، ۲۴۰۰۰۰۰۰۱ ریال و بیش‌تر هزینه سالانه داشته‌اند. لازم به ذکر است که در جدول ب درصدها به صورت ساده محاسبه شده و محاسبات وزنی در جدول‌های انتهایی نشریه قابل مشاهده است.

### ب - توزیع خانوارهای نمونه روستایی بر حسب گروه‌های هزینه سالانه: ۱۳۸۷

سال	جمع		ریال و کمتر		ریال ۱۶۵۰۰۰۰۰ تا ۲۴۰۰۰۰۰۰		۲۴۰۰۰۰۰۰۱ ریال و بیش‌تر
	تعداد	درصد	تعداد	درصد	تعداد	درصد	
۱۳۸۶ .....	۱۶۲۶۵	۱۰۰/۰	۲۵۸۱	۱۵/۹	۲۱۸۴	۱۳/۴	۱۱۵۰۰
۱۳۸۷ .....	۱۹۷۰۷	۱۰۰/۰	۲۵۳۳	۱۲/۹	۲۲۸۵	۱۱/۶	۱۴۸۸۹

بررسی ترکیب هزینه‌های خوراکی و غیرخوراکی یک خانوار در تمام گروه‌های هزینه نشان می‌دهد که تنها در گروه هزینه ۷۲۰۰۰۰۰ ریال و کمتر سهم هزینه‌های خوراکی و دخانی بیش از سهم هزینه‌های غیر خوراکی و در سایر گروه‌ها سهم هزینه‌های غیر خوراکی، بیش از هزینه‌های خوراکی بوده است.

## پ - متوسط هزینه‌های خوراکی و غیر خوراکی سالانه یک خانوار روستایی در هر یک از گروه‌های هزینه سالانه: ۱۳۸۷ (ریال)

هزینه‌های غیر خوراکی		هزینه‌های خوراکی و دخانی		کل	گروه‌های هزینه سالانه
درصد	مبلغ	درصد	مبلغ		
۶۱/۴	۳۳۱۴۱۱۰۳	۳۸/۶	۲۰۸۵۳۸۲۴	۵۳۹۹۴۹۲۷	متوسط کل <sup>(۱)</sup> .....
-	۰/۰۱۰۶	-	۰/۰۰۹۱	۰/۰۰۸۷	ضریب تغییرات (CV) .....
۳۴,۱	۱۴۶۳۶۰۹	۶۵,۹	۲۸۲۷۷۸۸	۴۲۹۱۳۹۷	..... ۷۲۰۰۰۰۰ ریال و کمتر .....
۵۲,۷	۴۲۷۶۱۴۶	۴۷,۳	۳۸۴۴۲۱۸	۸۱۲۰۳۶۴	..... ۷۲۰۰۰۰۱ تا ۹۰۰۰۰۰۰ ریال .....
۵۵,۸	۵۸۷۳۸۴۶	۴۴,۲	۴۶۵۱۲۱۱	۱۰۵۲۵۰۵۷	..... ۹۰۰۰۰۰۱ تا ۱۲۰۰۰۰۰۰ ریال .....
۵۵,۱	۷۸۷۴۶۴۷	۴۴,۹	۶۴۱۱۴۶۰	۱۴۲۸۶۱۰۷	..... ۱۲۰۰۰۰۱ تا ۱۶۵۰۰۰۰۰ ریال .....
۵۳,۶	۹۶۵۶۰۸۷	۴۶,۴	۸۳۵۳۲۹۲	۱۸۰۰۹۳۷۹	..... ۱۶۵۰۰۰۱ تا ۱۹۵۰۰۰۰۰ ریال .....
۵۳,۰	۱۱۵۴۵۹۸۷	۴۷,۰	۱۰۲۳۶۹۱۶	۲۱۷۸۲۹۰۳	..... ۱۹۵۰۰۰۱ تا ۲۴۰۰۰۰۰۰ ریال .....
۵۴,۰	۱۴۵۷۹۷۵۲	۴۶,۰	۱۲۴۰۹۶۹۴	۲۶۹۸۹۴۴۶	..... ۲۴۰۰۰۰۱ تا ۳۰۰۰۰۰۰۰ ریال .....
۵۵,۹	۲۰۸۱۷۳۷۴	۴۴,۱	۱۶۴۳۲۰۷۰	۳۷۲۴۹۴۴۴	..... ۳۰۰۰۰۰۱ تا ۴۵۰۰۰۰۰۰ ریال .....
۵۷,۹	۳۰۱۶۷۰۲۳	۴۲,۱	۲۱۹۲۴۳۰۲	۵۲۰۹۱۳۲۵	..... ۴۵۰۰۰۰۱ تا ۶۰۰۰۰۰۰۰ ریال .....
۶۵,۲	۶۸۵۳۱۹۳۸	۳۴,۸	۳۶۶۲۷۷۸۱	۱۰۵۱۵۹۷۱۹	..... ۶۰۰۰۰۰۱ ریال و بیش تر .....

(۱) ضریب تغییرات (CV) فقط برای سطر اول (متوسط کل) محاسبه شده است.

در سال ۱۳۸۷ متوسط هزینه خوراکی و دخانی یک خانوار روستایی، برابر ۲۰۸۵۳۸۲۴ ریال بوده است که در مقایسه با سال ۱۳۸۶ به میزان ۱۴/۶ درصد افزایش یافته است.

بر اساس نتایج این بررسی، در بین هزینه‌های خوراکی و دخانی بیش‌ترین سهم ۲۴/۱ درصد مربوط به هزینه «آرد، رشته، نان، غلات و فراورده‌های آن» بوده است. هزینه مربوط به «گوشت» با ۲۳/۱ درصد، «میوه‌ها و سبزی‌ها» با ۱۵/۷ درصد، «شیر و فراورده‌های آن و تخم پرندگان» با ۱۰/۴ درصد، «قند، شکر، شیرینی‌ها، چای، قهوه و کاکائو» با ۷/۲ درصد، «نوشابه‌ها، غذاهای آماده و دخانی‌ها» با ۶/۵ درصد، «روغن‌ها و چربی‌ها» با ۴/۸ درصد، «خشکبار و حبوب» با ۴/۸ درصد، «ادویه‌ها، چاشنی‌ها و سایر ترکیب‌های خوراکی» با ۳/۳ درصد در مراتب بعدی اهمیت قرار داشته است.

در سال ۱۳۸۷ هزینه‌های مربوط به «آرد، رشته، نان، غلات و فراورده‌های آن» ۳۳/۱ درصد، «ادویه‌ها، چاشنی‌ها و سایر ترکیب‌های خوراکی» ۱۹/۹ درصد، «روغن‌ها و چربی‌ها» ۱۷/۳ درصد، «شیر و فراورده‌های آن و تخم پرندگان» ۱۳/۹ درصد، «گوشت» به ۹/۹ درصد، «قند، شکر، شیرینی‌ها، چای، قهوه و کاکائو» ۹/۲ درصد، «میوه و سبزی‌ها» ۶/۶ درصد، «نوشابه‌ها، غذاهای آماده و دخانی‌ها» ۵/۱ درصد «خشکبار و حبوب» ۴/۵ درصد نسبت به هزینه‌های مشابه سال قبل افزایش داشته است.

ت - متوسط هزینه‌های خوراکی و دخانی سالانه یک خانوار روستایی: ۱۳۸۶ و ۱۳۸۷ (ریال)

درصد تغییر هزینه سال ۱۳۸۷ نسبت به سال ۱۳۸۶	۱۳۸۷			۱۳۸۶			انواع هزینه
	ضریب تغییرات (CV)	درصد	مبلغ	ضریب تغییرات (CV)	درصد	مبلغ	
۱۴/۶	۰/۰۰۹۱	۱۰۰	۲۰۸۵۳۸ ۲۴	۰/۰۱۰۰	۱۰۰	۱۸۲۰۲۷ ۳۳	جمع .....
۳۳/۱	۰/۰۲۰۷	۲۴/۱	۵۰۳۱۷۷۷	۰/۰۲۲۲	۲۰/۸	۳۷۷۹۹۲۱	آرد، رشته، نان، غلات و فراورده‌های آن .....
۹/۹	۰/۰۱۳۴	۲۳/۱	۴۸۱۵۶۲۹	۰/۰۱۴۸	۲۴/۱	۴۳۸۱۷۹۰	گوشت .....
۱۳/۹	۰/۰۰۸۴	۱۰/۴	۲۱۷۵۹۶۱	۰/۰۱۰۲	۱۰/۵	۱۹۱۱۲۰۷	شیر و فراورده‌های آن و تخم پرندگان .....
۱۷/۳	۰/۰۱۴۲	۴/۸	۱۰۰۷۸۸۱	۰/۰۱۳۰	۴/۷	۸۵۹۱۹۹	روغن‌ها و چربی‌ها .....
۶/۶	۰/۰۰۹۱	۱۵/۷	۳۲۸۲۸۳۱	۰/۰۱۰۶	۱۶/۹	۳۰۷۹۲۲۲	میوه‌ها و سبزی‌ها .....
۴/۵	۰/۰۱۶۳	۴/۸	۱۰۰۰۸۲۸	۰/۰۱۷۹	۵/۳	۹۵۷۹۰۱	خشکبار و حبوب .....
۹/۲	۰/۰۱۱۱	۷/۲	۱۴۹۹۴۲۳	۰/۰۱۲۳	۷/۵	۱۳۷۳۲۲۶	قند، شکر، شیرینی‌ها، چای، قهوه و کاکائو .....
۱۹/۹	۰/۰۱۱۴	۳/۳	۶۸۲۲۱۳	۰/۰۱۳۳	۳/۱	۵۶۹۱۷۵	ادویه‌ها، چاشنی‌ها و سایر ترکیب‌های .....
۵/۱	۰/۰۱۷۸	۶/۵	۱۳۵۷۲۸۲	۰/۰۲۴۶	۷/۱	۱۲۹۱۰۹۳	خوراکی .....
							نوشابه‌ها، غذاهای آماده و دخانیات .....

در سال ۱۳۸۷ متوسط هزینه‌های غیر خوراکی یک خانوار روستایی برابر ۳۳۱۴۱۱۰۳ ریال بوده است، که در مقایسه با سال ۱۳۸۶، افزایشی برابر ۸/۲ درصد نشان می‌دهد. هزینه‌های «مسکن» با سهمی معادل ۲۷/۰ درصد از کل هزینه‌های غیر خوراکی، بیش‌ترین سهم را دارا بوده است. هزینه «حمل و نقل و ارتباطات» با ۲۰/۳ درصد، «بهداشت و درمان» با ۱۴/۰ درصد، «کالاها و خدمات متفرقه» با ۱۳/۵ درصد، «پوشاک و کفش» با ۱۱/۳ درصد، «لوازم، اثاث و خدمات خانوار» با ۱۰/۸ درصد و «تفریحات، سرگرمی‌ها، تحصیل و آموزش» با ۳/۲ درصد به ترتیب در مراتب بعدی قرار دارد.

ت - متوسط هزینه‌های غیر خوراکی سالانه یک خانوار روستایی: ۱۳۸۶ و ۱۳۸۷ (ریال)

درصد تغییر هزینه سال ۱۳۸۷ نسبت به سال ۱۳۸۶	۱۳۸۷			۱۳۸۶			انواع هزینه
	ضریب تغییرات (CV)	درصد	مبلغ	ضریب تغییرات (CV)	درصد	مبلغ	
۸/۲	۰/۰۱۰۶	۱۰۰	۳۳۱۴۱۱ ۰۳	۰/۰۱۳۳	۱۰۰	۳۰۶۴۳۳ ۱۲	جمع .....
۰/۸	۰/۰۱۹۶	۱۱/۳	۳۷۳۴۹۹۴	۰/۰۲۰۶	۱۲/۱	۳۷۰۳۹۹۹	پوشاک و کفش .....
۱۷/۶	۰/۰۰۹۸	۲۷/۰	۸۹۵۳۷۰۳	۰/۰۱۱۹	۲۴/۸	۷۶۱۰۹۱۵	مسکن .....
-۰/۳	۰/۰۱۹۵	۱۰/۸	۳۵۸۹۲۶۴	۰/۰۱۹۵	۱۱/۷	۳۶۰۰۰۲۴	لوازم، اثاث و خدمات خانوار .....
۲۰/۳	۰/۰۳۱۹	۱۴/۰	۴۶۳۰۱۳۹	۰/۰۴۳۴	۱۲/۶	۳۸۴۹۶۵۹	بهداشت و درمان .....
۶/۰	۰/۰۲۱۴	۲۰/۳	۶۷۲۰۷۹۶	۰/۰۲۴۳	۲۰/۷	۶۳۴۰۳۹۲	حمل و نقل و ارتباطات .....
-۱/۶	۰/۰۲۸۷	۳/۲	۱۰۴۴۶۳۲	۰/۰۳۴۴	۳/۵	۱۰۶۱۵۴۱	تفریحات، سرگرمی‌ها، تحصیل و آموزش .....
-۰/۲	۰/۰۲۰۹	۱۳/۵	۴۴۶۷۵۷۵	۰/۰۲۵۷	۱۴/۶	۴۴۷۶۷۸۲	کالاها و خدمات متفرقه .....

در سال ۱۳۸۷، هزینه‌های مربوط به «بهداشت و درمان» ۲۰/۳ درصد، «مسکن» ۱۷/۶ درصد، «حمل و نقل و ارتباطات» ۶/۰ درصد، «پوشاک و کفش» ۰/۸ درصد نسبت به هزینه‌های مشابه سال قبل افزایش و «کالاها و خدمات متفرقه» ۰/۲ درصد، «لوازم، اثاث و خدمات خانوار» ۰/۳ درصد، «تفریحات، سرگرمی‌ها، تحصیل و آموزش» ۱/۶ درصد نسبت به هزینه‌های مشابه سال قبل کاهش یافته است.

### درآمدهای خانوار

بر اساس نتایج به دست آمده، متوسط درآمد اظهار شده سالانه یک خانوار روستایی در سال ۱۳۸۷ برابر ۴۸۴۲۳۸۷۴ ریال بوده که نسبت به سال قبل، ۲/۸ درصد افزایش داشته است.

بررسی منابع تأمین درآمد خانوارهای روستایی نشان می‌دهد که ۳۷/۶ درصد درآمد از مشاغل آزاد کشاورزی و غیر کشاورزی، و ۳۳/۴ درصد از مشاغل مزد و حقوق‌بگیری و ۲۹/۰ درصد از منابع متفرقه به دست آمده است.

متوسط درآمد سالانه یک خانوار روستایی، بر حسب فعالیت اصلی محل کار سرپرست خانوار، نشان می‌دهد خانوارهایی که سرپرست آن‌ها در بخش «واسطه‌گری‌های مالی»، به کار اشتغال داشته‌اند، با درآمدی معادل ۱۱۱۱۵۰۵۲۲ ریال، بیش‌ترین درآمد و «خانوارهای معمولی دارای مستخدم» با داشتن درآمد ۳۹۶۴۴۳۸۸ ریال، کمترین درآمد را در سال ۱۳۸۷ داشته‌اند.

### ج - متوسط درآمد سالانه یک خانوار<sup>(۱)</sup> روستایی بر حسب انواع منابع تأمین درآمد: ۱۳۸۶ و ۱۳۸۷ (ریال)

درصد تغییر درآمد سال ۱۳۸۷ نسبت به سال ۱۳۸۶	۱۳۸۷			۱۳۸۶			شرح
	ضریب تغییرات (CV)	درصد	مبلغ	ضریب تغییرات (CV)	درصد	مبلغ	
۲/۸	۰,۰۱۲۱	۱۰۰/۰	۴۸۴۲۳۸۷۴	۰,۰۱۱۳	۱۰۰,۰	۴۷۱۰۶۹۴۹	جمع
			۱۶۱۶۶۵۳			۱۴۵۷۹۴	
۱۰/۹	۰,۰۱۴۳	۳۳/۴	۰	۰,۰۲۰۷	۳۰,۹	۶۲	درآمد از حقوق‌بگیری
						۳۳۹۱۲۳	
-۱۰/۶	۰,۰۴۵	۶/۳	۳۰۳۰۸۱۴	۰,۰۵۱۷	۷,۲	۴	درآمد پولی از حقوق‌بگیری عمومی
-۱۱/۵	۰,۰۵۹۵	۱/۵	۷۲۸۱۰۰	۰,۰۷۸۶	۱,۷	۸۲۲۶۱۸	درآمد غیر پولی از حقوق‌بگیری عمومی
۳/۱	۰,۲۹۷۵	۰/۲	۱۱۷۲۷۰	۰,۳۹۵۱	۰,۲	۱۱۳۶۹۷	درآمد پولی از حقوق‌بگیری تعاونی
-۶۲/۱	۰,۲۱۸۵	۰/۰۴	۱۸۷۲۵	۰,۴۹۷۰	۰,۱	۴۹۴۱۲	درآمد غیر پولی از حقوق‌بگیری تعاونی
			۱۱۶۳۸۲۷			۹۶۱۶۸۵	
۲۱/۰	۰,۰۱۴۶	۲۴/۰	۲	۰,۰۲۰۳	۲۰,۴	۱	درآمد پولی از حقوق‌بگیری خصوصی
۸/۱	۰,۰۴۶۹	۱/۳	۶۳۳۳۴۸	۰,۰۴۶۳	۱,۲	۵۸۵۶۴۹	درآمد غیر پولی از حقوق‌بگیری خصوصی
			۱۸۲۱۶۸۸			۲۰۲۴۵۴	
-۱۰/۰	۰,۰۲۲	۳۷/۶	۰	۰,۰۲۲۶	۴۳,۰	۹۹	درآمد از مشاغل آزاد
						۱۰۸۶۳۶	
-۱۳/۹	۰,۰۳۲۲	۱۹/۳	۹۳۵۱۷۹۷	۰,۰۳۱۰	۲۳,۱	۰۵	درآمد پولی از مشاغل آزاد کشاورزی
						۱۲۳۱۳۸	
-۸/۴	۰,۰۶۰۴	۲/۳	۱۱۲۸۳۴۶	۰,۰۶۱۵	۲,۶	۷	درآمد غیر پولی از مشاغل آزاد کشاورزی
						۷۸۴۱۸۳	
-۵/۰	۰,۰۳۳۷	۱۵/۴	۷۴۴۵۸۶۰	۰,۰۳۵۷	۱۶,۶	۴	درآمد پولی از مشاغل آزاد غیر کشاورزی
-۵/۸	۰,۰۷۲۵	۰/۶	۲۹۰۸۷۷	۰,۰۶۰۰	۰,۷	۳۰۸۶۷۴	درآمد غیر پولی از مشاغل آزاد غیر کشاورزی
			۱۴۰۴۰۴۶			۱۲۲۸۱۹	
۱۴/۳	۰,۰۱۳۵	۲۹/۰	۴	۰,۰۱۶۳	۲۶,۱	۸۸	درآمدهای متفرقه

						۵۷۸۵۹۳	
۸/۰	۰,۰۲۵۳	۱۲/۹	۶۲۴۸۸۵۴	۰,۰۲۷۳	۱۲,۳	۹	درآمدهای متفرقه پولی.....
						۶۴۹۶۰۴	
۱۹/۹	۰,۰۱۰۶	۱۶/۱	۷۷۹۱۶۱۰	۰,۰۱۶۳	۱۳,۸	۹	درآمدهای متفرقه غیر پولی.....

(۱) این جدول برای یک خانوار فرضی (Typical) در سطح کل کشور ساخته شده است.





## متوسط هزینه‌ها و درآمد خانوار بر حسب استان

بررسی متوسط هزینه کل سالانه یک خانوار روستایی نشان می‌دهد که استان آذربایجان غربی با ۷۳۱۸۲۸۲۰ ریال بیش‌ترین و استان خراسان جنوبی با ۲۵۹۱۴۰۱۶ ریال کمترین هزینه کل را در سال ۱۳۸۷ داشته‌اند.

بر اساس نتایج به‌دست آمده استان تهران با ۴۹۴۲۴۴۳۷ ریال بیش‌ترین و استان سیستان و بلوچستان با ۱۲۸۸۳۲۳۷ ریال کمترین متوسط هزینه‌های غیر خوراکی سالانه یک خانوار روستایی در سال ۱۳۸۷ دارا می‌باشد. استان خوزستان با ۲۸۹۵۶۴۳۲ ریال بیش‌ترین و استان خراسان جنوبی با ۱۱۵۶۴۷۳۹ ریال کمترین متوسط هزینه خوراکی و دخانی سالانه یک خانوار روستایی را در سال ۱۳۸۷ نشان می‌دهد.

همچنین استان مازندران با ۷۶۵۱۴۰۷۳ ریال بیش‌ترین و استان خراسان جنوبی با ۲۵۲۰۰۰۹۵ ریال کمترین متوسط درآمد کل سالانه یک خانوار روستایی را در سال ۱۳۸۷ با خود اختصاص داده است.

## چ- متوسط هزینه‌های کل، غیر خوراکی، خوراکی و دخانی و درآمد کل یک خانوار روستایی بر حسب استان: ۱۳۸۷ (ریال)

هزینه غیر خوراکی		هزینه کل		استان
متوسط هزینه	ضریب تغییرات (CV)	متوسط هزینه	ضریب تغییرات (CV)	
۳۳۱۴۱۱۰۳	۰,۰۱۰۶	۵۳۹۹۴۹۲۶	۰,۰۰۸۷	کل کشور
۴۱۰۲۸۹۹۵	۰,۰۴۸۹	۶۲۳۹۵۲۹۸	۰,۰۴۰۵	آذربایجان شرقی
۴۴۷۷۲۳۵۸	۰,۰۵۴۷	۷۳۱۸۲۸۲۰	۰,۰۴۳۵	آذربایجان غربی
۴۰۷۲۴۰۷۴	۰,۰۴۹۴	۶۹۲۸۶۱۰۶	۰,۰۴۴۲	اردبیل
۴۶۵۰۴۱۷۸	۰,۰۳۸۸	۶۸۶۶۰۲۹۲	۰,۰۳۳۳	اصفهان
۳۹۰۸۷۴۴۶	۰,۰۵۲۷	۶۳۷۱۷۷۹۸	۰,۰۳۸۸	ایلام
۴۵۰۳۴۴۹۹	۰,۰۴۲۶	۷۱۶۶۵۲۶۸	۰,۰۳۱۷	بوشهر
۴۹۴۲۴۴۳۷	۰,۰۳۸۷	۶۹۷۱۰۹۱۴	۰,۰۳۷۴	تهران
۳۱۹۰۸۱۰۴	۰,۰۴۷۷	۵۳۳۰۵۵۵۴	۰,۰۳۳۷	چهارمحال و بختیاری
۱۴۳۴۹۲۷۷	۰,۰۵۲۶	۲۵۹۱۴۰۱۶	۰,۰۳۸۲	خراسان جنوبی
۲۵۰۷۴۲۰۳	۰,۰۴۵۳	۴۳۵۸۰۸۵۱	۰,۰۳۸۰	خراسان رضوی
۲۲۳۷۵۳۲۸	۰,۰۵۱۲	۳۸۱۲۷۸۷۰	۰,۰۴۶۸	خراسان شمالی
۳۹۰۰۰۶۶۲	۰,۰۴۰۲	۶۷۹۵۷۰۹۴	۰,۰۳۵۷	خوزستان
۳۱۷۵۲۶۷۳	۰,۰۳۷۳	۵۵۱۳۰۹۲۱	۰,۰۳۱۱	زنجان
۲۷۳۸۸۹۲۹	۰,۰۵۲۵	۴۴۶۳۹۲۶۹	۰,۰۴۴۱	سمنان
۱۲۸۸۳۲۳۷	۰,۰۵۱۰	۲۶۹۰۲۳۸۹	۰,۰۴۱۲	سیستان و بلوچستان
۳۹۱۴۶۷۸۰	۰,۰۵۲۵	۵۹۶۹۹۵۷۱	۰,۰۴۱۴	فارس
۴۴۴۱۲۶۱۶	۰,۰۴۶۴	۷۱۳۶۴۸۴۴	۰,۰۴۴۸	قزوین
۳۳۱۶۳۸۶۵	۰,۰۴۵۳	۵۰۶۵۹۷۶۶	۰,۰۳۹۲	قم
۲۵۷۷۰۱۴۷	۰,۰۳۲۹	۴۷۵۰۴۶۷۶	۰,۰۲۴۲	کردستان
۲۴۴۵۳۸۴۳	۰,۰۴۲۴	۴۰۹۱۹۰۹۹	۰,۰۳۷۱	کرمان
۳۴۳۳۰۷۲۴	۰,۰۴۵۲	۵۶۴۰۶۷۹۲	۰,۰۳۷۱	کرمانشاه
۱۹۹۱۵۷۱۵	۰,۰۳۹۱	۳۶۴۷۵۸۴۷	۰,۰۲۶۷	کهگیلویه و بویراحمد
۲۲۰۸۵۸۰۴	۰,۰۵۷۴	۳۷۰۷۲۲۶۱	۰,۰۴۲۶	گلستان
۳۲۰۴۱۶۵۳	۰,۰۵۰۱	۵۵۶۹۵۶۹۱	۰,۰۳۷۲	گیلان
۲۷۶۰۶۴۸۰	۰,۰۳۹۴	۴۷۱۴۵۷۲۴	۰,۰۳۲۲	لرستان
۴۲۶۳۵۴۹۲	۰,۰۴۳۵	۶۶۱۴۹۹۲۳	۰,۰۳۶۷	مازندران
۲۳۱۱۵۰۸۷	۰,۰۵۲۷	۳۹۴۰۹۲۷۹	۰,۰۴۱۴	مرکزی
۲۶۱۲۸۸۸۱	۰,۰۵۰۸	۴۲۱۸۳۱۲۶	۰,۰۴۰۷	هرمزگان
۲۳۹۸۷۴۹۶	۰,۰۳۷۵	۴۴۸۶۷۱۵۷	۰,۰۳۰۵	همدان
۳۳۸۳۸۲۰۱	۰,۰۳۸۹	۵۰۷۲۱۷۸۳	۰,۰۳۷۲	یزد



چ- متوسط هزینه‌های کل، غیر خوراکی، خوراکی و دخانی و درآمد کل یک خانوار روستایی بر حسب استان: ۱۳۸۷ (دنباله)

(ریال)

درآمد کل		هزینه خوراکی و دخانی		استان
متوسط درآمد سالانه	ضریب تغییرات (CV)	متوسط هزینه	ضریب تغییرات (CV)	
۴۸۴۲۳۸۱۷۴	۰,۰۱۲۱	۲۰۸۵۳۸۲۴	۰,۰۰۹۱	کل کشور .....
۴۵۲۲۹۷۲۱	۰,۰۴۵۶	۲۱۳۶۶۳۰۳	۰,۰۳۷۷	آذربایجان شرقی .....
۵۴۲۱۷۹۵۱	۰,۰۴۷۵	۲۸۴۱۰۴۶۲	۰,۰۴۰۷	آذربایجان غربی .....
۵۰۶۱۵۶۹۴	۰,۰۴۹۸	۲۸۵۶۲۰۳۲	۰,۰۴۳۱	اردبیل .....
۵۱۱۱۲۰۴۳	۰,۰۵۰۴	۲۲۱۵۶۱۱۴	۰,۰۳۲۶	اصفهان .....
۵۲۲۱۴۰۹۴	۰,۱۲۱۸	۲۴۶۳۰۳۵۲	۰,۰۲۸۵	ایلام .....
۵۸۷۰۴۶۹۴	۰,۰۶۰۹	۲۶۶۳۰۷۶۹	۰,۰۲۳۳	بوشهر .....
۶۷۶۹۲۷۰۹	۰,۰۵۰۴	۲۰۲۸۶۴۷۷	۰,۰۴۹۰	تهران .....
۴۰۷۹۳۰۹۱	۰,۰۴۵۷	۲۱۳۹۷۴۵۰	۰,۰۲۶۴	چهارمحال و بختیاری .....
۲۵۲۰۰۰۹۵	۰,۰۴۰۰	۱۱۵۶۴۷۳۹	۰,۰۳۱۳	خراسان جنوبی .....
۳۶۹۴۲۴۴۶	۰,۰۴۵۳	۱۸۵۰۶۶۴۸	۰,۰۳۶۷	خراسان رضوی .....
۳۸۱۵۱۴۰۶	۰,۰۵۵۶	۱۵۷۵۲۵۴۲	۰,۰۵۱۰	خراسان شمالی .....
۵۸۷۸۷۱۹۵	۰,۰۸۴۸	۲۸۹۵۶۴۳۲	۰,۰۳۸۵	خوزستان .....
۴۱۷۶۶۹۸۰	۰,۰۵۰۸	۲۳۳۷۸۲۴۸	۰,۰۳۳۴	زنجان .....
۳۷۱۹۰۶۹۷	۰,۰۵۶۶	۱۷۲۵۰۳۴۰	۰,۰۴۹۲	سمنان .....
۳۱۲۵۰۳۸۲	۰,۰۶۵۵	۱۴۰۱۹۱۵۲	۰,۰۴۴۲	سیستان و بلوچستان .....
۵۶۹۰۶۶۸۴	۰,۰۴۴۷	۲۰۵۵۲۷۹۰	۰,۰۳۵۳	فارس .....
۵۶۴۶۵۷۶۶	۰,۰۵۱۳	۲۶۹۵۲۲۲۸	۰,۰۶۱۲	قزوین .....
۴۳۶۶۹۳۹۰	۰,۰۵۳۲	۱۷۴۹۵۹۰۱	۰,۰۴۲۶	قم .....
۴۷۷۰۳۹۴۷	۰,۰۴۱۱	۲۱۷۳۴۵۳۰	۰,۰۲۴۳	کردستان .....
۳۸۷۳۰۲۸۳	۰,۰۴۵۰	۱۶۴۶۵۲۵۶	۰,۰۳۶۲	کرمان .....
۴۴۰۷۴۷۷۹	۰,۰۴۰۷	۲۲۰۷۶۰۶۸	۰,۰۳۳۱	کرمانشاه .....
۳۶۱۵۰۱۹۶	۰,۰۴۱۴	۱۶۵۶۰۱۳۲	۰,۰۱۹۸	کهگیلویه و بویراحمد .....
۴۰۸۳۰۱۷۵	۰,۰۵۹۷	۱۴۹۸۶۴۵۷	۰,۰۳۷۴	گلستان .....
۴۵۵۸۰۲۲۹	۰,۰۴۰۷	۲۳۶۵۴۰۳۸	۰,۰۴۳۲	گیلان .....
۴۷۱۱۱۸۵۵	۰,۰۴۴۰	۱۹۵۳۹۲۴۵	۰,۰۴۵۱	لرستان .....
۷۶۵۱۴۰۷۳	۰,۰۵۱۵	۲۳۵۱۴۴۳۱	۰,۰۵۲۱	مازندران .....
۳۶۱۹۷۴۶۴	۰,۰۵۹۶	۱۶۲۹۴۱۹۲	۰,۰۴۰۴	مرکزی .....
۳۵۳۹۸۰۶۵	۰,۰۶۱۸	۱۶۰۵۴۲۴۵	۰,۰۳۲۳	هرمزگان .....
۴۳۸۴۷۵۰۸	۰,۰۴۴۶	۲۰۸۷۹۶۶۱	۰,۰۳۳۵	همدان .....
۵۲۵۷۹۹۳۶	۰,۰۴۳۲	۱۶۸۸۳۵۸۲	۰,۰۵۰۴	یزد .....

نمودار ۱ - ترکیب هزینه‌های سالانه یک خانوار روستایی: ۱۳۸۷

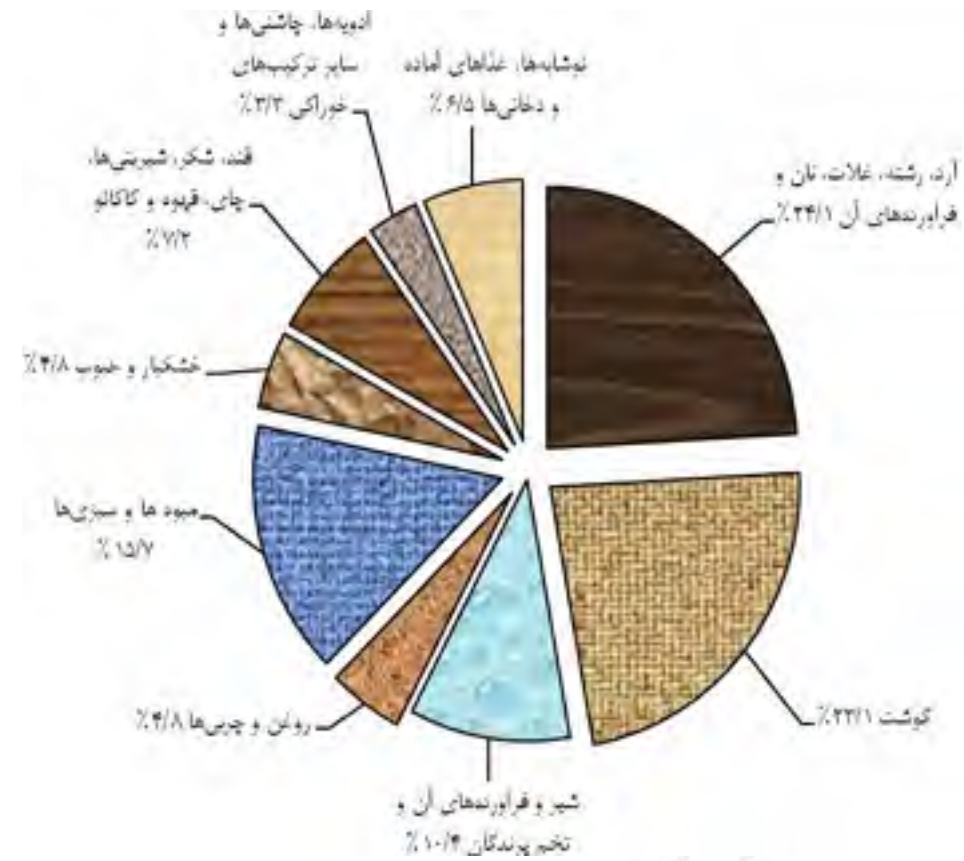


مرکز آمار ایران

نمودار ۲ - ترکیب هزینه‌های غیرخوراکی سالانه یک خانوار روستایی: ۱۳۸۷




نمودار ۳- ترکیب هزینه‌های خوراکی و دخانی سالانه یک خانوار روستایی: ۱۳۸۷



مرکز آمار ایران

نمودار ۴ - ترکیب درآمدهای سالانه یک خانوار روستایی: ۱۳۸۷



مرکز آمار ایران

متوسط هزینه کل سالانه یک خانوار روستایی سال ۱۳۸۷



هزار ریال

۲۵۹۱۴ - ۲۶۹۰۲

۲۶۹۰۳ - ۴۴۸۶۷

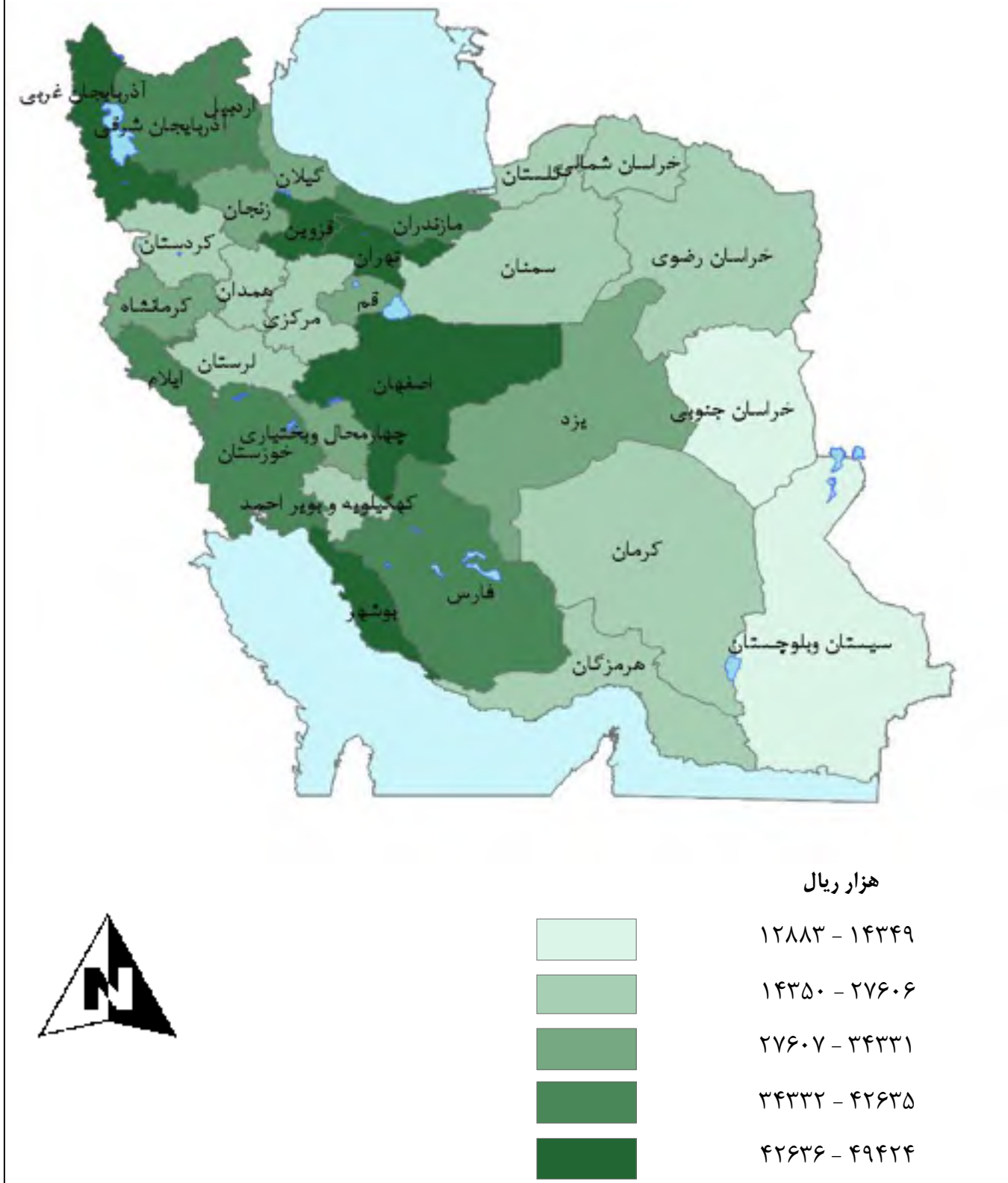
۴۴۸۶۸ - ۵۶۴۰۷

۵۶۴۰۸ - ۶۶۱۵۰

۶۶۱۵۱ - ۷۳۱۸۳



متوسط هزینه غیر خوراکی سالانه یک خانوار روستایی سال ۱۳۸۷





متوسط هزینه خوراکی و دخانی سالانه یک خانوار روستایی سال ۱۳۸۷



هزار ریال

۱۱۵۶۵ - ۱۴۰۱۹

۱۴۰۲۰ - ۱۸۵۰۷

۱۸۵۰۸ - ۲۲۱۵۶

۲۲۱۵۷ - ۲۴۶۳۰

۲۴۶۳۱ - ۲۸۹۵۶



متوسط درآمد سالانه یک خانوار روستایی سال ۱۳۸۷



هزار ریال

	۲۵۲۰۰ - ۳۱۲۵۰
	۳۱۲۵۱ - ۴۰۸۳۰
	۴۰۸۳۱ - ۴۷۷۰۴
	۴۷۷۰۵ - ۵۸۷۸۷
	۵۸۷۸۸ - ۷۶۵۱۴



**فصل اول**  
**خصوصیات اقتصادی - اجتماعی**  
**خانوارهای روستایی**

مرکز آمار ایران

۱-۱- درصد خانوارهای روستایی بر حسب وسعت خانوار در هر یک از گروههای هزینه سالانه: ۱۳۸۷

وسعت خانوار	کل	۷۲۰۰۰۰۰ ریال و کمتر	۷۲۰۰۰۰۱ تا ۹۰۰۰۰۰۰ ریال	۹۰۰۰۰۰۱ تا ۱۲۰۰۰۰۰۰ ریال	۱۲۰۰۰۰۰۱ تا ۱۶۵۰۰۰۰۰ ریال	۱۶۵۰۰۰۰۰ تا ۱۹۵۰۰۰۰۰ ریال
درصد خانوارها .....	۱۰۰/۰۰	۲/۵۷	۱/۵۷	۲/۹۳	۵/۲۲	۴/۰۶
متوسط تعداد افراد در خانوارها .....	۴/۲۷	۲/۰۸	۲/۵۶	۲/۴۷	۲/۸۸	۳/۳۹
جمع .....	۱۰۰/۰۰	۱۰۰/۰۰	۱۰۰/۰۰	۱۰۰/۰۰	۱۰۰/۰۰	۱۰۰/۰۰
۱ نفر .....	۵/۹۲	۵۳/۵۳	۴۴/۰۵	۳۶/۲۵	۱۹/۳۳	۱۱/۳۳
۲ نفر .....	۱۲/۷۳	۱۸/۸۷	۲۰/۰۴	۲۸/۹۰	۲۸/۴۵	۲۳/۱۹
۳ نفر .....	۱۸/۴۷	۱۰/۱۴	۱۱/۹۱	۱۴/۵۲	۲۲/۲۳	۲۰/۵۲
۴ نفر .....	۲۳/۱۲	۷/۶۴	۷/۸۶	۸/۴۵	۱۵/۶۸	۲۰/۹۳
۵ نفر .....	۱۶/۹۰	۴/۸۳	۵/۲۸	۴/۸۷	۷/۸۵	۱۳/۷۷
۶ نفر .....	۱۰/۳۳	۳/۶۰	۴/۱۵	۲/۸۶	۳/۲۹	۶/۷۶
۷ نفر .....	۶/۰۵	۱/۱۱	۳/۳۲	۱/۷۴	۱/۷۱	۲/۳۹
۸ نفر .....	۳/۱۵	۰/۲۸	۲/۳۶	۰/۷۲	۱/۲۷	۰/۶۹
۹ نفر .....	۱/۶۲	۰/۰۰	۰/۰۰	۰/۷۹	۰/۱۸	۰/۲۳
۱۰ نفر و بیش تر .....	۱/۷۰	۰/۰۰	۱/۰۳	۰/۸۹	۰/۰۰	۰/۲۰

وسعت خانوار	تا ۱۹۵۰۰۰۰ ریال	۲۴۰۰۰۰۰ تا ۳۰۰۰۰۰۰ ریال	۳۰۰۰۰۰۱ تا ۴۵۰۰۰۰۰ ریال	۴۵۰۰۰۰۰ تا ۶۰۰۰۰۰۰ ریال	۶۰۰۰۰۰۰ تا ۶۰۰۰۰۰۰ ریال و بیش تر
درصد خانوارها .....	۶/۶۵	۸/۹۳	۲۲/۳۵	۱۵/۶۳	۳۰/۰۹
متوسط تعداد افراد در خانوارها .....	۳/۶۰	۳/۸۸	۴/۳۴	۴/۶۲	۵/۱۱
جمع .....	۱۰۰/۰۰	۱۰۰/۰۰	۱۰۰/۰۰	۱۰۰/۰۰	۱۰۰/۰۰
۱ نفر .....	۵/۲۰	۳/۷۳	۱/۵۹	۰/۹۶	۰/۴۷
۲ نفر .....	۲۲/۳۱	۱۷/۸۷	۱۱/۷۴	۷/۴۲	۵/۹۸
۳ نفر .....	۲۵/۹۳	۲۲/۴۶	۲۱/۲۵	۱۸/۸۶	۱۳/۸۶
۴ نفر .....	۲۱/۸۹	۲۵/۹۸	۲۴/۹۵	۲۶/۸۷	۲۴/۳۸
۵ نفر .....	۱۲/۵۱	۱۴/۴۵	۱۸/۵۶	۱۸/۷۴	۲۱/۲۰
۶ نفر .....	۶/۶۸	۸/۴۴	۱۰/۴۶	۱۲/۸۰	۱۳/۶۴
۷ نفر .....	۳/۶۳	۴/۰۸	۶/۱۲	۸/۲۴	۸/۲۳
۸ نفر .....	۰/۶۶	۲/۰۱	۲/۸۶	۳/۱۷	۵/۴۳
۹ نفر .....	۰/۹۱	۰/۴۶	۱/۳۰	۱/۵۶	۳/۱۳
۱۰ نفر و بیش تر .....	۰/۲۸	۰/۵۲	۱/۱۷	۱/۳۸	۳/۶۸

## ۱-۲- درصد خانوارهای روستایی بر حسب تعداد افراد باسواد در هر یک از گروه‌های هزینه سالانه: ۱۳۸۷

تعداد افراد باسواد خانوار	کل	۷۲۰۰۰۰۰ ریال و کمتر	۷۲۰۰۰۰۱ تا ۹۰۰۰۰۰۰ ریال	۹۰۰۰۰۰۱ تا ۱۲۰۰۰۰۰۰ ریال	۱۲۰۰۰۰۰۱ تا ۱۶۵۰۰۰۰۰ ریال	۱۶۵۰۰۰۰۰۱ تا ۱۹۵۰۰۰۰۰۰ ریال
متوسط تعداد افراد باسواد در خانوارها .....	۲/۸۵	۰/۷۵	۰/۹۸	۰/۹۸	۱/۳۹	۱/۸۲
جمع .....	۱۰۰/۰۰	۱۰۰/۰۰	۱۰۰/۰۰	۱۰۰/۰۰	۱۰۰/۰۰	۱۰۰/۰۰
بدون فرد باسواد .....	۱۱/۹۶	۶۲/۵۶	۵۷/۸۴	۵۶/۶۲	۳۵/۷۴	۲۲/۸۵
۱ نفر باسواد .....	۱۰/۴۴	۱۴/۳۳	۱۱/۷۴	۱۵/۶۵	۲۰/۵۷	۱۹/۲۸
۲ نفر باسواد .....	۲۳/۶۳	۱۲/۳۶	۱۵/۶۶	۱۳/۳۷	۲۵/۱۲	۲۹/۰۷
۳ نفر باسواد .....	۱۹/۳۷	۸/۰۰	۸/۵۲	۵/۸۷	۱۰/۴۳	۱۶/۵۹
۴ نفر باسواد .....	۱۷/۱۲	۱/۷۰	۲/۸۷	۶/۰۲	۵/۱۱	۷/۱۲
۵ نفر باسواد و بیش تر .....	۱۷/۴۸	۱/۰۵	۳/۳۶	۲/۴۷	۳/۰۳	۵/۰۷

تعداد افراد باسواد خانوار	تا ۱۹۵۰۰۰۰۱ ریال	تا ۲۴۰۰۰۰۰۱ ریال	تا ۲۴۰۰۰۰۰۱ ریال	تا ۳۰۰۰۰۰۰۰۱ ریال	تا ۴۵۰۰۰۰۰۰۱ ریال	۶۰۰۰۰۰۰۰۱ ریال و بیش تر
متوسط تعداد افراد باسواد در خانوارها .....	۲/۰۲	۲/۳۶	۲/۸۸	۳/۲۵	۳/۷۹	۳/۷۹
جمع .....	۱۰۰/۰۰	۱۰۰/۰۰	۱۰۰/۰۰	۱۰۰/۰۰	۱۰۰/۰۰	۱۰۰/۰۰
بدون فرد باسواد .....	۱۹/۹۳	۱۲/۷۲	۶/۰۹	۳/۲۶	۲/۲۱	۲/۲۱
۱ نفر باسواد .....	۱۶/۴۷	۱۴/۹۵	۱۰/۶۰	۶/۶۹	۵/۷۳	۵/۷۳
۲ نفر باسواد .....	۳۰/۹۳	۳۰/۶۳	۲۸/۹۶	۲۵/۳۵	۱۶/۴۸	۱۶/۴۸
۳ نفر باسواد .....	۱۶/۶۷	۱۹/۱۷	۲۱/۷۹	۲۳/۷۳	۲۰/۷۳	۲۰/۷۳
۴ نفر باسواد .....	۹/۶۷	۱۴/۴۶	۱۷/۷۷	۲۰/۳۷	۲۳/۹۵	۲۳/۹۵
۵ نفر باسواد و بیش تر .....	۶/۳۳	۸/۰۶	۱۴/۸۰	۲۰/۶۱	۳۰/۹۰	۳۰/۹۰

۱-۳- درصد خانوارهای روستایی بر حسب تعداد افراد شاغل در هر یک از گروههای هزینه سالانه: ۱۳۸۷

تعداد افراد شاغل خانوار	کل	۷۲۰۰۰۰۰ ریال و کمتر	۷۲۰۰۰۰۱ تا ۹۰۰۰۰۰۰ ریال	۹۰۰۰۰۰۱ تا ۱۲۰۰۰۰۰۰ ریال	۱۲۰۰۰۰۰۱ تا ۱۶۵۰۰۰۰۰ ریال	۱۶۵۰۰۰۰۰۱ تا ۱۹۵۰۰۰۰۰۰ ریال
متوسط تعداد افراد در خانوارها .....	۴/۲۷	۲/۰۸	۲/۵۶	۲/۴۷	۲/۸۸	۳/۳۹
متوسط تعداد افراد دارای درآمد در خانوارها .....	۱/۵۲	۱/۰۸	۱/۱۵	۱/۲۳	۱/۲۸	۱/۳۵
متوسط تعداد افراد شاغل .....	۱/۴۴	۰/۲۷	۰/۴۱	۰/۴۶	۰/۷۲	۰/۹۶
جمع .....	۱۰۰/۰۰	۱۰۰/۰۰	۱۰۰/۰۰	۱۰۰/۰۰	۱۰۰/۰۰	۱۰۰/۰۰
بدون فرد شاغل .....	۱۶/۲۲	۷۵/۹۶	۶۳/۶۵	۶۱/۷۷	۴۳/۴۷	۲۸/۷۰
۱ نفر شاغل .....	۴۸/۷۸	۲۱/۶۶	۳۲/۴۴	۳۱/۶۶	۴۴/۹۳	۵۲/۵۸
۲ نفر شاغل .....	۲۰/۳۳	۲/۲۷	۳/۶۳	۵/۹۰	۸/۶۷	۱۵/۱۹
۳ نفر شاغل .....	۸/۲۵	۰/۱۰	۰/۲۸	۰/۴۷	۲/۴۰	۲/۱۴
۴ نفر شاغل .....	۳/۹۱	۰/۰۰	۰/۰۰	۰/۱۹	۰/۴۲	۰/۷۹
۵ نفر شاغل و بیش تر .....	۲/۵۲	۰/۰۰	۰/۰۰	۰/۰۰	۰/۱۱	۰/۶۰

تعداد افراد شاغل خانوار	تا ۱۹۵۰۰۰۰۰ ریال	۱۹۵۰۰۰۰۱ تا ۲۴۰۰۰۰۰۰ ریال	۲۴۰۰۰۰۰۱ تا ۳۰۰۰۰۰۰۰ ریال	۳۰۰۰۰۰۰۱ تا ۴۵۰۰۰۰۰۰ ریال	۴۵۰۰۰۰۰۱ تا ۶۰۰۰۰۰۰۰ ریال	۶۰۰۰۰۰۰۰۱ ریال و بیش تر
متوسط تعداد افراد در خانوارها .....	۳/۶۰	۳/۸۸	۴/۳۴	۴/۶۲	۵/۱۱	۵/۴۹
متوسط تعداد افراد دارای درآمد در خانوارها .....	۱/۴۲	۱/۴۴	۱/۵۰	۱/۵۷	۱/۷۱	۱/۷۱
متوسط تعداد افراد شاغل .....	۱/۱۶	۱/۲۳	۱/۴۴	۱/۶۴	۱/۸۹	۱/۸۹
جمع .....	۱۰۰/۰۰	۱۰۰/۰۰	۱۰۰/۰۰	۱۰۰/۰۰	۱۰۰/۰۰	۱۰۰/۰۰
بدون فرد شاغل .....	۲۲/۰۴	۱۶/۱۰	۱۰/۸۶	۶/۶۵	۵/۴۹	۵/۴۹
۱ نفر شاغل .....	۵۲/۴۹	۵۵/۷۸	۵۴/۳۲	۵۱/۳۶	۴۵/۴۰	۴۵/۴۰
۲ نفر شاغل .....	۱۷/۴۴	۲۰/۶۶	۲۱/۸۱	۲۴/۰۱	۲۴/۳۹	۲۴/۳۹
۳ نفر شاغل .....	۵/۴۱	۴/۸۸	۸/۰۴	۱۰/۶۱	۱۲/۵۱	۱۲/۵۱
۴ نفر شاغل .....	۱/۴۶	۱/۷۴	۳/۳۴	۴/۸۵	۶/۹۶	۶/۹۶
۵ نفر شاغل و بیش تر .....	۱/۱۷	۰/۸۳	۱/۶۳	۲/۵۱	۵/۲۴	۵/۲۴

## ۴-۱- درصد خانوارهای روستایی بر حسب وضع فعالیت سرپرست خانوار در هر یک از گروه‌های هزینه سالانه: ۱۳۸۷

وضع فعالیت سرپرست خانوار	کل	۷۲۰۰۰۰۰ ریال و کمتر	۷۲۰۰۰۰۱ تا ۹۰۰۰۰۰۰ ریال	۹۰۰۰۰۰۱ تا ۱۲۰۰۰۰۰۰ ریال	۱۲۰۰۰۰۰۱ تا ۱۶۵۰۰۰۰۰ ریال	۱۶۵۰۰۰۰۰۱ تا ۱۹۵۰۰۰۰۰۰ ریال
جمع .....	۱۰۰/۰۰	۱۰۰/۰۰	۱۰۰/۰۰	۱۰۰/۰۰	۱۰۰/۰۰	۱۰۰/۰۰
شاغل .....	۷۷/۵۴	۲۱/۳۳	۳۳/۴۱	۳۴/۰۷	۵۱/۴۹	۶۵/۸۳
بیکار (جویای کار) .....	۲/۱۱	۷/۷۸	۶/۳۰	۳/۴۶	۳/۰۷	۱/۹۸
دارای درآمد بدون کار .....	۱۸/۰۱	۶۲/۴۵	۵۵/۷۶	۵۸/۸۲	۴۱/۵۰	۲۹/۵۳
محصل .....	۰/۰۵	۰/۰۰	۰/۰۰	۰/۰۰	۰/۰۴	۰/۰۰
خانه‌دار .....	۰/۹۸	۴/۰۱	۳/۵۳	۲/۲۹	۱/۹۳	۱/۵۳
سایر .....	۱/۳۱	۴/۴۴	۰/۹۹	۱/۳۵	۱/۹۷	۱/۱۲

وضع فعالیت سرپرست خانوار	تا ۱۹۵۰۰۰۰۱ ریال	تا ۲۴۰۰۰۰۰۱ ریال	تا ۳۰۰۰۰۰۰۱ ریال	تا ۴۵۰۰۰۰۰۱ ریال	تا ۴۵۰۰۰۰۰۱ تا ۶۰۰۰۰۰۰۰ ریال	۶۰۰۰۰۰۰۰۱ ریال و بیشتر
جمع .....	۱۰۰/۰۰	۱۰۰/۰۰	۱۰۰/۰۰	۱۰۰/۰۰	۱۰۰/۰۰	۱۰۰/۰۰
شاغل .....	۷۲/۱۵	۷۶/۵۴	۸۲/۷۵	۸۷/۱۱	۸۷/۶۰	۸۷/۶۰
بیکار (جویای کار) .....	۲/۰۸	۲/۲۳	۲/۰۸	۱/۶۴	۱/۳۷	۱/۳۷
دارای درآمد بدون کار .....	۲۳/۳۲	۱۹/۲۹	۱۳/۰۷	۹/۲۳	۹/۳۲	۹/۳۲
محصل .....	۰/۱۲	۰/۰۷	۰/۰۰	۰/۱۰	۰/۰۵	۰/۰۵
خانه‌دار .....	۱/۳۲	۰/۷۱	۰/۹۸	۰/۶۴	۰/۴۱	۰/۴۱
سایر .....	۱/۰۱	۱/۱۶	۱/۱۱	۱/۲۸	۱/۲۵	۱/۲۵

۱-۵- درصد خانوارهای روستایی بر حسب گروه شغلی سرپرست خانوار در هر یک از گروه‌های هزینه سالانه: ۱۳۸۷

گروه شغلی سرپرست خانوار	کل	۷۲۰۰۰۰۰ ریال و کمتر	۷۲۰۰۰۰۱ تا ۹۰۰۰۰۰۰ ریال	۹۰۰۰۰۰۱ تا ۱۲۰۰۰۰۰۰ ریال	۱۲۰۰۰۰۰۱ تا ۱۶۵۰۰۰۰۰ ریال	۱۶۵۰۰۰۰۰ تا ۱۹۵۰۰۰۰۰ ریال
جمع	۱۰۰/۰۰	۱۰۰/۰۰	۱۰۰/۰۰	۱۰۰/۰۰	۱۰۰/۰۰	۱۰۰/۰۰
قانونگذاران، مقامات عالی‌رتبه و مدیران	۰/۶۷	۰/۰۰	۰/۰۰	۰/۰۰	۰/۰۸	۰/۰۵
متخصصان (علمی و فنی)	۱/۲۰	۰/۱۰	۰/۰۰	۰/۰۰	۰/۰۰	۰/۵۰
تکنیسین‌ها و دستیاران	۱/۴۴	۱/۱۰	۰/۷۱	۰/۲۷	۰/۵۹	۰/۳۲
کارمندان امور اداری و دفتری	۰/۷۸	۰/۰۰	۰/۴۹	۰/۰۰	۰/۱۵	۰/۱۸
کارکنان خدماتی و فروشندگان	۴/۴۷	۰/۹۹	۲/۰۲	۰/۱۵	۲/۵۴	۱/۸۱
کارکنان ماهر کشاورزی، جنگلداری و ماهیگیری	۳۲/۰۵	۸/۵۷	۱۱/۷۰	۱۳/۱۹	۱۶/۲۰	۲۱/۸۷
صنعتگران و کارکنان مشاغل مربوط	۷/۵۴	۱/۵۷	۰/۸۵	۱/۴۰	۳/۶۴	۴/۸۰
متصدیان و مونتازکاران ماشین‌آلات و دستگاه‌ها، و رانندگان وسایل نقلیه	۸/۸۹	۱/۳۰	۱/۴۷	۱/۸۹	۳/۰۰	۵/۰۶
کارگران ساده	۱۹/۹۴	۷/۷۰	۱۶/۱۷	۱۷/۱۷	۲۵/۲۹	۳۱/۲۴
سایر و اظهارنشده	۰/۵۶	۰/۰۰	۰/۰۰	۰/۰۰	۰/۰۰	۰/۰۰
غیر شاغل	۲۲/۴۷	۷۸/۶۷	۶۶/۵۹	۶۵/۹۳	۴۸/۵۱	۳۴/۱۷

گروه شغلی سرپرست خانوار	تا ۱۹۵۰۰۰۰ ریال	تا ۲۴۰۰۰۰۰ ریال	تا ۲۴۰۰۰۰۱ تا ۳۰۰۰۰۰۰ ریال	تا ۳۰۰۰۰۰۰ تا ۴۵۰۰۰۰۰ ریال	تا ۴۵۰۰۰۰۰ تا ۶۰۰۰۰۰۰ ریال	۶۰۰۰۰۰۰ ریال و بیش‌تر
جمع	۱۰۰/۰۰	۱۰۰/۰۰	۱۰۰/۰۰	۱۰۰/۰۰	۱۰۰/۰۰	۱۰۰/۰۰
قانونگذاران، مقامات عالی‌رتبه و مدیران	۰/۲۷	۰/۲۶	۰/۳۳	۰/۰۰	۱/۳۱	۱/۳۱
متخصصان (علمی و فنی)	۰/۰۶	۰/۵۵	۰/۴۱	۱/۳۳	۲/۷۵	۲/۷۵
تکنیسین‌ها و دستیاران	۰/۱۸	۰/۸۴	۰/۹۳	۱/۵۹	۲/۶۶	۲/۶۶
کارمندان امور اداری و دفتری	۰/۱۵	۰/۳۲	۰/۴۶	۰/۹۱	۱/۵۸	۱/۵۸
کارکنان خدماتی و فروشندگان	۲/۰۰	۲/۹۰	۴/۲۹	۶/۶۶	۶/۰۱	۶/۰۱
کارکنان ماهر کشاورزی، جنگلداری و ماهیگیری	۲۷/۱۷	۲۹/۴۷	۳۳/۱۰	۳۵/۸۸	۴۰/۱۴	۴۰/۱۴
صنعتگران و کارکنان مشاغل مربوط	۷/۷۰	۶/۶۸	۸/۶۲	۹/۳۷	۸/۵۳	۸/۵۳
متصدیان و مونتازکاران ماشین‌آلات و دستگاه‌ها، و رانندگان وسایل نقلیه	۴/۸۸	۷/۵۵	۱۰/۱۵	۱۱/۰۸	۱۱/۳۴	۱۱/۳۴
کارگران ساده	۲۹/۷۵	۲۷/۹۲	۲۴/۳۲	۱۸/۵۴	۱۱/۹۲	۱۱/۹۲
سایر و اظهارنشده	۰/۰۰	۰/۰۶	۰/۱۵	۰/۷۴	۱/۳۴	۱/۳۴
غیر شاغل	۲۷/۸۵	۲۳/۴۶	۱۷/۲۵	۱۲/۸۹	۱۲/۴۳	۱۲/۴۳



## ۱-۶- درصد خانوارهای روستایی بر حسب فعالیت اصلی محل کار سرپرست خانوار در هر یک از گروه‌های هزینه سالانه: ۱۳۸۷

فعالیت اصلی محل کار سرپرست خانوار	کل	۷۲۰۰۰۰۰ ریال و کمتر	۷۲۰۰۰۰۱ تا ۹۰۰۰۰۰۰ ریال	۹۰۰۰۰۰۱ تا ۱۲۰۰۰۰۰۰ ریال	۱۲۰۰۰۰۰۱ تا ۱۶۵۰۰۰۰۰ ریال	۱۶۵۰۰۰۰۰ تا ۱۹۵۰۰۰۰۰ ریال
جمع	۱۰۰/۰۰	۱۰۰/۰۰	۱۰۰/۰۰	۱۰۰/۰۰	۱۰۰/۰۰	۱۰۰/۰۰
کشاورزی، شکار و جنگلداری	۳۹/۵۲	۱۱/۶۶	۱۶/۰۸	۲۰/۳۴	۲۵/۴۸	۳۴/۲۳
شیلات	۰/۴۲	۰/۰۸	۰/۰۰	۰/۰۰	۰/۰۰	۰/۳۰
استخراج معدن	۰/۳۸	۰/۰۰	۰/۰۰	۰/۱۱	۰/۱۷	۰/۱۴
صنعت	۶/۱۸	۱/۸۴	۰/۴۹	۱/۰۸	۳/۲۳	۳/۳۶
تأمین برق، گاز و آب	۰/۴۵	۰/۰۰	۰/۰۰	۰/۰۰	۰/۰۲	۰/۰۰
ساختمان	۱۲/۵۷	۴/۳۸	۱۲/۲۹	۸/۷۳	۱۵/۹۴	۲۰/۳۸
عمده‌فروشی، خرده‌فروشی، تعمیر وسایل نقلیه موتوری و موتورسیکلت‌ها و کالاهای شخصی و خانگی	۴/۹۴	۰/۹۱	۱/۷۹	۱/۰۲	۲/۴۷	۲/۹۱
هتل و رستوران	۰/۳۹	۰/۰۰	۰/۰۹	۰/۰۰	۰/۱۹	۰/۲۸
حمل و نقل، انبارداری و ارتباطات	۷/۰۴	۰/۹۱	۱/۴۸	۱/۳۹	۲/۰۷	۳/۰۵
واسطه‌گری‌های مالی	۰/۱۳	۰/۰۰	۰/۰۰	۰/۰۰	۰/۰۰	۰/۰۰
مستغلات، اجاره و فعالیت‌های کسب و کار	۰/۹۰	۰/۰۰	۰/۴۹	۰/۱۹	۰/۲۴	۰/۰۰
اداره امور عمومی، دفاع و تأمین اجتماعی اجباری	۱/۷۵	۰/۰۰	۰/۰۰	۰/۰۰	۰/۰۰	۰/۲۹
آموزش	۱/۳۴	۰/۱۰	۰/۰۰	۰/۱۶	۰/۰۰	۰/۱۸
بهداشت و مددکاری اجتماعی	۰/۵۹	۰/۰۰	۰/۰۰	۰/۰۰	۰/۳۴	۰/۱۴
سایر فعالیت‌های خدمات عمومی، اجتماعی و شخصی	۰/۸۴	۱/۴۴	۰/۷۱	۱/۰۴	۰/۸۶	۰/۵۷
خانوارهای معمولی دارای مستخدم	۰/۰۸	۰/۰۰	۰/۰۰	۰/۰۰	۰/۴۸	۰/۰۰
سازمان‌ها و هیئت‌های برون مرزی	۰/۰۰	۰/۰۰	۰/۰۰	۰/۰۰	۰/۰۰	۰/۰۰
دفاتر مرکزی	۰/۰۰۳	۰/۰۰	۰/۰۰	۰/۰۰	۰/۰۰	۰/۰۰
سایر و اظهارنشده	۰/۰۰	۰/۰۰	۰/۰۰	۰/۰۰	۰/۰۰	۰/۰۰
غیر شاغل	۲۲/۴۷	۷۸/۶۷	۶۶/۵۹	۶۵/۹۳	۴۸/۵۱	۳۴/۱۷



۱-۶- درصد خانوارهای روستایی بر حسب فعالیت اصلی محل کار سرپرست خانوار در هر یک از گروه‌های هزینه سالانه: ۱۳۸۷ (دنباله)

فعالیت اصلی محل کار سرپرست خانوار	تا ۱۹۵۰۰۰۰۱ ریال	تا ۲۴۰۰۰۰۰۱ ریال	تا ۳۰۰۰۰۰۰۰۱ ریال	تا ۴۵۰۰۰۰۰۰۱ ریال	۶۰۰۰۰۰۰۰۱ ریال و بیش تر
جمع	۱۰۰/۰۰	۱۰۰/۰۰	۱۰۰/۰۰	۱۰۰/۰۰	۱۰۰/۰۰
کشاورزی، شکار و جنگلداری	۳۹/۱۷	۴۱/۴۸	۴۲/۴۵	۴۲/۲۸	۴۴/۰۴
شیلات	۰/۷۷	۰/۵۵	۰/۳۷	۰/۵۵	۰/۴۵
استخراج معدن	۰/۲۳	۰/۳۰	۰/۴۹	۰/۳۱	۰/۵۵
صنعت	۶/۲۴	۴/۶۵	۶/۴۸	۷/۹۵	۷/۵۴
تأمین برق، گاز و آب	۰/۰۸	۰/۱۵	۰/۳۲	۰/۷۴	۰/۸۰
ساختمان	۱۷/۳۳	۱۶/۹۶	۱۵/۴۳	۱۱/۲۶	۸/۲۲
عمده‌فروشی، خرده‌فروشی، تعمیر وسایل نقلیه					
موتوری و موتورسیکلت کالاهای شخصی و خانگی ..	۳/۱۰	۳/۹۹	۴/۸۷	۶/۹۷	۶/۲۱
هتل و رستوران	۰/۲۰	۰/۱۱	۰/۵۱	۰/۵۲	۰/۵۰
حمل و نقل، انبارداری و ارتباطات	۳/۶۹	۵/۸۷	۸/۰۰	۹/۰۲	۹/۱۵
واسطه‌گری‌های مالی	۰/۰۰	۰/۰۰	۰/۰۴	۰/۰۷	۰/۳۶
مستغلات، اجاره و فعالیت‌های کسب و کار	۰/۱۰	۰/۴۶	۰/۸۳	۰/۹۶	۱/۶۲
اداره امور عمومی، دفاع و تأمین اجتماعی اجباری .	۰/۶۵	۰/۲۳	۰/۹۵	۲/۸۵	۳/۳۹
آموزش	۰/۰۰	۰/۴۷	۰/۴۶	۲/۰۳	۲/۸۵
بهداشت و مددکاری اجتماعی	۰/۰۰	۰/۰۹	۰/۶۰	۰/۷۰	۱/۰۶
سایر فعالیت‌های خدمات عمومی، اجتماعی و شخصی	۰/۵۶	۱/۰۶	۰/۹۵	۰/۷۵	۰/۷۸
خانوارهای معمولی دارای مستخدم	۰/۰۴	۰/۱۸	۰/۰۲	۰/۱۴	۰/۰۳
سازمان‌ها و هیئت‌های برون مرزی	۰/۰۰	۰/۰۰	۰/۰۰	۰/۰۰	۰/۰۰
دفاتر مرکزی	۰/۰۰	۰/۰۰	۰/۰۰	۰/۰۰	۰/۰۱
سایر و اظهارنشده	۰/۰۰	۰/۰۰	۰/۰۰	۰/۰۰	۰/۰۰
غیر شاغل	۲۷/۸۵	۲۳/۴۶	۱۷/۲۵	۱۲/۸۹	۱۲/۴۳

## ۱-۷- درصد خانوارهای روستایی بر حسب وضع شغلی سرپرست خانوار در هر یک از گروه‌های هزینه سالانه: ۱۳۸۷

وضع شغلی سرپرست خانوار	کل	۷۲۰۰۰۰۰ ریال و کمتر	۷۲۰۰۰۰۱ تا ۹۰۰۰۰۰۰ ریال	۹۰۰۰۰۰۱ تا ۱۲۰۰۰۰۰۰ ریال	۱۲۰۰۰۰۰۱ تا ۱۶۵۰۰۰۰۰ ریال	۱۶۵۰۰۰۰۱ تا ۱۹۵۰۰۰۰۰ ریال
جمع	۱۰۰/۰۰	۱۰۰/۰۰	۱۰۰/۰۰	۱۰۰/۰۰	۱۰۰/۰۰	۱۰۰/۰۰
کارفرما	۸/۱۷	۱/۵۳	۲/۲۷	۱/۲۲	۱/۸۱	۲/۸۸
کارکن مستقل	۳۵/۶۳	۸/۰۳	۹/۶۵	۱۲/۹۶	۱۷/۲۰	۲۳/۷۱
مزد و حقوق‌بگیر عمومی	۴/۶۷	۰/۴۳	۰/۰۰	۰/۰۰	۰/۴۱	۰/۳۶
مزد و حقوق‌بگیر تعاونی	۰/۱۹	۰/۰۰	۰/۰۰	۰/۰۰	۰/۰۰	۰/۱۱
مزد و حقوق‌بگیر خصوصی	۲۸/۸۰	۱۱/۳۳	۲۱/۴۹	۱۹/۹۰	۳۲/۰۷	۳۸/۷۶
کارکن فامیلی بدون مزد	۰/۰۷	۰/۰۰	۰/۰۰	۰/۰۰	۰/۰۰	۰/۰۰
غیر شاغل	۲۲/۴۷	۷۸/۶۷	۶۶/۵۹	۶۵/۹۳	۴۸/۵۱	۳۴/۱۷

وضع شغلی سرپرست خانوار	۱۹۵۰۰۰۰۱ تا ۲۴۰۰۰۰۰۰ ریال	۲۴۰۰۰۰۰۱ تا ۳۰۰۰۰۰۰۰ ریال	۳۰۰۰۰۰۰۱ تا ۴۵۰۰۰۰۰۰ ریال	۴۵۰۰۰۰۰۱ تا ۶۰۰۰۰۰۰۰ ریال	۶۰۰۰۰۰۰۱ تا ۶۰۰۰۰۰۰۰ ریال و بیش‌تر
جمع	۱۰۰/۰۰	۱۰۰/۰۰	۱۰۰/۰۰	۱۰۰/۰۰	۱۰۰/۰۰
کارفرما	۵/۹۶	۴/۳۶	۶/۴۸	۹/۸۱	۱۳/۵۶
کارکن مستقل	۲۶/۸۷	۳۳/۴۰	۳۸/۶۶	۴۲/۵۴	۴۳/۱۲
مزد و حقوق‌بگیر عمومی	۰/۸۳	۰/۹۱	۲/۲۸	۶/۰۷	۱۰/۰۶
مزد و حقوق‌بگیر تعاونی	۰/۲۳	۰/۲۵	۰/۱۸	۰/۰۹	۰/۳۰
مزد و حقوق‌بگیر خصوصی	۳۷/۸۶	۳۷/۶۲	۳۵/۱۲	۲۸/۴۸	۲۰/۴۷
کارکن فامیلی بدون مزد	۰/۴۰	۰/۰۰	۰/۰۳	۰/۱۱	۰/۰۷
غیر شاغل	۲۷/۸۵	۲۳/۴۶	۱۷/۲۵	۱۲/۸۹	۱۲/۴۳

۸-۱- درصد خانوارهای روستایی بر حسب سطح سواد سرپرست خانوار در هر یک از گروه‌های هزینه سالانه: ۱۳۸۷

تا ۱۶۵۰۰۰۰۱ ریال	تا ۱۲۰۰۰۰۰۱ ریال	تا ۹۰۰۰۰۰۱ ریال	تا ۷۲۰۰۰۰۱ ریال	۷۲۰۰۰۰۰ ریال و کمتر	کل	سطح سواد سرپرست خانوار
۱۰۰/۰۰	۱۰۰/۰۰	۱۰۰/۰۰	۱۰۰/۰۰	۱۰۰/۰۰	۱۰۰/۰۰	جمع .....
۵۴/۱۵	۶۰/۶۲	۷۶/۸۲	۷۵/۲۵	۷۷/۸۹	۴۰/۹۸	بی‌سواد .....
۱/۶۵	۱/۵۳	۱/۴۹	۱/۵۶	۱/۱۲	۲/۰۲	باسواد بدون مدرک .....
۱۱/۴۹	۸/۷۶	۵/۹۶	۷/۸۰	۴/۹۴	۱۴/۲۴	کمتر از پنجم ابتدایی .....
۱۸/۶۴	۱۸/۲۵	۹/۰۹	۸/۲۹	۹/۱۸	۲۲/۳۱	پنجم ابتدایی تا کمتر از سوم راهنمایی .....
۱۱/۶۳	۸/۶۲	۴/۹۸	۶/۵۷	۵/۹۲	۱۴/۰۴	سوم راهنمایی تا کمتر از دیپلم .....
۱/۵۳	۲/۰۴	۱/۴۰	۰/۵۲	۰/۷۰	۵/۰۲	دیپلم تا کمتر از لیسانس .....
۰/۴۰	۰/۱۹	۰/۰۰	۰/۰۰	۰/۰۰	۱/۱۶	لیسانس تا کمتر از فوق لیسانس .....
۰/۰۰	۰/۰۰	۰/۰۰	۰/۰۰	۰/۰۰	۰/۰۵	فوق لیسانس و بالاتر .....
۰/۵۱	۰/۰۰	۰/۲۷	۰/۰۰	۰/۲۴	۰/۱۸	دوره‌های علوم دینی .....

تا ۶۰۰۰۰۰۰۱ ریال و بیشتر	تا ۴۵۰۰۰۰۰۱ ریال	تا ۳۰۰۰۰۰۰۱ ریال	تا ۲۴۰۰۰۰۰۱ ریال	تا ۱۹۵۰۰۰۰۱ ریال	سطح سواد سرپرست خانوار
۱۰۰/۰۰	۱۰۰/۰۰	۱۰۰/۰۰	۱۰۰/۰۰	۱۰۰/۰۰	جمع .....
۳۰/۳۳	۳۴/۰۷	۳۷/۷۶	۴۴/۵۹	۴۹/۷۷	بی‌سواد .....
۲/۵۷	۲/۴۲	۱/۸۸	۱/۲۰	۱/۴۵	باسواد بدون مدرک .....
۱۵/۶۳	۱۶/۰۷	۱۵/۰۲	۱۵/۹۵	۱۳/۴۱	کمتر از پنجم ابتدایی .....
۲۳/۴۶	۲۵/۳۶	۲۵/۱۶	۲۱/۱۸	۲۱/۴۵	پنجم ابتدایی تا کمتر از سوم راهنمایی .....
۱۶/۷۲	۱۴/۷۶	۱۴/۹۴	۱۴/۰۸	۱۱/۸۱	سوم راهنمایی تا کمتر از دیپلم .....
۸/۳۷	۶/۱۱	۴/۳۷	۲/۳۵	۱/۸۶	دیپلم تا کمتر از لیسانس .....
۲/۶۳	۱/۰۵	۰/۶۰	۰/۴۲	۰/۱۵	لیسانس تا کمتر از فوق لیسانس .....
۰/۱۴	۰/۰۰	۰/۰۲	۰/۰۰	۰/۰۰	فوق لیسانس و بالاتر .....
۰/۱۴	۰/۱۶	۰/۲۴	۰/۲۳	۰/۱۰	دوره‌های علوم دینی .....

## ۹-۱- درصد خانوارهای روستایی استفاده کننده از تسهیلات عمده مسکن در هر یک از گروههای هزینه سالانه: ۱۳۸۷

تسهیلات عمده مسکن	کل	۷۲۰۰۰۰۰ ریال و کمتر	۷۲۰۰۰۰۰ تا ۹۰۰۰۰۰۰ ریال	۹۰۰۰۰۰۰ تا ۱۲۰۰۰۰۰۰ ریال	۱۲۰۰۰۰۰۰ تا ۱۶۵۰۰۰۰۰ ریال	۱۶۵۰۰۰۰۰ تا ۱۹۵۰۰۰۰۰ ریال
آب لوله کشی .....	۹۱/۰۴	۸۳/۳۵	۸۵/۰۱	۸۶/۱۳	۸۵/۲۶	۸۶/۳۷
برق .....	۹۹/۱۱	۹۴/۴۳	۹۶/۵۸	۹۷/۸۸	۹۸/۳۹	۹۸/۴۱
گاز لوله کشی .....	۳۰/۳۱	۱۳/۹۳	۱۵/۸۰	۱۹/۹۷	۱۹/۶۶	۲۱/۵۹
حمام .....	۷۲/۶۴	۳۸/۰۶	۴۴/۳۶	۴۳/۸۳	۵۰/۵۹	۵۴/۱۲
کولر آبی ثابت .....	۲۲/۶۹	۱۳/۳۵	۱۵/۷۳	۱۵/۹۲	۱۴/۶۲	۱۲/۶۴
تلفن .....	۷۲/۹۲	۲۲/۱۲	۲۹/۱۲	۴۰/۰۰	۴۸/۷۹	۵۷/۱۶
حرارت مرکزی (شופاژ) .....	۰/۲۷	۰/۰۰	۰/۰۰	۰/۰۰	۰/۲۸	۰/۰۰
آشپزخانه .....	۷۷/۲۱	۳۱/۵۷	۴۲/۶۰	۴۸/۷۵	۵۶/۶۲	۶۱/۰۳
برودت مرکزی .....	۰/۰۴	۰/۰۰	۰/۰۰	۰/۰۰	۰/۰۰	۰/۰۰
اینترنت .....	۱/۶۶	۰/۰۰	۰/۰۰	۰/۰۰	۰/۰۰	۰/۰۰
پکیج .....	۰/۰۰	۰/۰۰	۰/۰۰	۰/۰۰	۰/۰۰	۰/۰۰
کولر گازی ثابت .....	۹/۱۹	۴/۲۴	۲/۵۶	۲/۷۰	۳/۸۴	۵/۶۰
شبکه فاضلاب شهری .....	۲/۳۱	۰/۹۵	۰/۸۵	۱/۱۲	۱/۱۱	۱/۵۲

تسهیلات عمده مسکن	تا ۱۹۵۰۰۰۰ ریال	تا ۲۴۰۰۰۰۰ ریال	تا ۳۰۰۰۰۰۰ ریال	تا ۴۵۰۰۰۰۰ ریال	تا ۶۰۰۰۰۰۰ ریال	بیشتر
آب لوله کشی .....	۸۹/۳۴	۸۷/۸۳	۹۱/۲۷	۹۳/۵۹	۹۳/۹۵	۹۳/۹۵
برق .....	۹۸/۸۰	۹۸/۷۸	۹۹/۳۴	۹۹/۴۸	۹۹/۷۹	۹۹/۷۹
گاز لوله کشی .....	۲۲/۱۶	۲۶/۰۸	۲۸/۹۵	۳۳/۷۹	۳۸/۷۶	۳۸/۷۶
حمام .....	۶۰/۱۳	۶۰/۸۳	۷۲/۹۶	۸۱/۱۰	۸۷/۸۵	۸۷/۸۵
کولر آبی ثابت .....	۱۶/۶۰	۱۵/۸۳	۲۱/۷۹	۲۵/۳۹	۲۹/۹۰	۲۹/۹۰
تلفن .....	۶۴/۴۶	۶۶/۲۵	۷۳/۷۰	۸۲/۱۸	۸۷/۵۰	۸۷/۵۰
حرارت مرکزی (شופاژ) .....	۰/۰۶	۰/۰۰	۰/۰۷	۰/۱۳	۰/۷۳	۰/۷۳
آشپزخانه .....	۶۶/۲۵	۶۸/۹۴	۷۹/۰۷	۸۵/۳۵	۹۰/۷۰	۹۰/۷۰
برودت مرکزی .....	۰/۰۰	۰/۰۰	۰/۰۰	۰/۰۱	۰/۱۲	۰/۱۲
اینترنت .....	۰/۰۲	۰/۰۵	۰/۱۶	۱/۵۱	۴/۵۹	۴/۵۹
پکیج .....	۰/۰۰	۰/۰۰	۰/۰۰	۰/۰۰	۰/۰۰	۰/۰۰
کولر گازی ثابت .....	۵/۰۴	۶/۱۱	۷/۹۸	۱۰/۵۱	۱۴/۰۶	۱۴/۰۶
شبکه فاضلاب شهری .....	۱/۵۴	۱/۹۵	۲/۴۸	۲/۶۹	۲/۸۷	۲/۸۷

۱-۱۰- درصد خانوارهای روستایی بر حسب نحوه تصرف مسکن در هر یک از گروه‌های هزینه سالانه: ۱۳۸۷

نحوه تصرف مسکن مورد استفاده خانوار	کل	۷۲۰۰۰۰۰ ریال و کمتر	۷۲۰۰۰۰۱ تا ۹۰۰۰۰۰۰ ریال	۹۰۰۰۰۰۱ تا ۱۲۰۰۰۰۰۰ ریال	۱۲۰۰۰۰۰۱ تا ۱۶۵۰۰۰۰۰ ریال	۱۶۵۰۰۰۰۱ تا ریال
جمع	۱۰۰/۰۰	۱۰۰/۰۰	۱۰۰/۰۰	۱۰۰/۰۰	۱۰۰/۰۰	۱۰۰/۰۰
ملکی عرصه و اعیان	۸۲/۲۳	۷۴/۷۲	۷۷/۶۲	۷۵/۹۷	۷۵/۷۹	۷۴/۸۷
ملکی اعیان	۰/۴۷	۰/۵۸	۰/۰۰	۱/۷۸	۰/۴۸	۰/۴۹
اجاری	۴/۳۴	۰/۹۷	۲/۲۸	۲/۳۷	۲/۸۲	۴/۹۱
رهنی	۱/۲۹	۰/۰۰	۰/۰۰	۰/۱۵	۰/۳۷	۰/۲۲
در برابر خدمت	۱/۹۶	۰/۹۵	۰/۵۰	۱/۲۹	۱/۴۵	۰/۳۸
رایگان	۹/۵۷	۲۲/۲۷	۱۸/۴۹	۱۷/۵۶	۱۸/۴۴	۱۸/۹۱
سایر	۰/۱۴	۰/۴۹	۱/۱۱	۰/۸۹	۰/۶۶	۰/۲۱

نحوه تصرف مسکن مورد استفاده خانوار	تا ۱۹۵۰۰۰۰۱ ریال	تا ۲۴۰۰۰۰۰۱ ریال	تا ۳۰۰۰۰۰۰۱ ریال	تا ۴۵۰۰۰۰۰۱ ریال	تا ۶۰۰۰۰۰۰۱ ریال	بیشتر
جمع	۱۰۰/۰۰	۱۰۰/۰۰	۱۰۰/۰۰	۱۰۰/۰۰	۱۰۰/۰۰	۱۰۰/۰۰
ملکی عرصه و اعیان	۷۸/۵۹	۷۹/۴۰	۸۱/۷۲	۸۳/۲۷	۸۷/۳۲	۸۷/۳۲
ملکی اعیان	۰/۷۶	۰/۰۷	۰/۴۸	۰/۵۹	۰/۳۳	۰/۳۳
اجاری	۴/۷۳	۴/۸۹	۶/۰۹	۴/۷۵	۳/۳۶	۳/۳۶
رهنی	۰/۸۵	۱/۰۲	۱/۱۸	۲/۰۵	۱/۷۴	۱/۷۴
در برابر خدمت	۱/۱۲	۱/۲۳	۱/۷۵	۲/۰۱	۳/۰۳	۳/۰۳
رایگان	۱۳/۹۵	۱۳/۲۶	۸/۷۳	۷/۲۶	۴/۲۰	۴/۲۰
سایر	۰/۰۰	۰/۱۲	۰/۰۶	۰/۰۶	۰/۰۳	۰/۰۳

## ۱۱-۱- درصد خانوارهای روستایی بر حسب تعداد اتاق در اختیار خانوار در هر یک از گروه‌های هزینه سالانه: ۱۳۸۷

تعداد اتاق در اختیار خانوار	کل	۷۲۰۰۰۰۰ ریال و کمتر	تا ۷۲۰۰۰۰۱ ریال	تا ۹۰۰۰۰۰۱ ریال	تا ۹۰۰۰۰۰۰ ریال	تا ۱۲۰۰۰۰۰۰ ریال	تا ۱۲۰۰۰۰۰۰۱ ریال	تا ۱۶۵۰۰۰۰۰ ریال	تا ۱۶۵۰۰۰۰۰۱ ریال
متوسط تعداد اتاق .....	۳/۱۶	۱/۸۱	۲/۱۵	۲/۲۵	۲/۴۶	۲/۵۸			
جمع .....	۱۰۰/۰۰	۱۰۰/۰۰	۱۰۰/۰۰	۱۰۰/۰۰	۱۰۰/۰۰	۱۰۰/۰۰			
۱ اتاق .....	۷/۷۱	۴۵/۸۷	۲۷/۸۷	۲۶/۸۲	۱۷/۱۳	۱۴/۳۷			
۲ اتاق .....	۲۱/۹۸	۳۵/۹۱	۴۰/۵۰	۳۶/۷۱	۳۷/۹۶	۳۶/۰۴			
۳ اتاق .....	۳۲/۸۹	۱۲/۰۷	۲۴/۰۷	۲۴/۸۷	۳۰/۵۸	۳۲/۳۷			
۴ اتاق .....	۲۵/۱۴	۴/۲۱	۴/۸۵	۸/۵۸	۱۱/۶۵	۱۱/۸۷			
۵ اتاق .....	۹/۳۳	۱/۵۵	۱/۸۶	۲/۴۶	۲/۱۸	۴/۸۲			
۶ اتاق و بیش تر .....	۲/۹۵	۰/۴۰	۰/۸۵	۰/۵۶	۰/۵۱	۰/۵۲			

تعداد اتاق در اختیار خانوار	تا ۱۹۵۰۰۰۰۱ ریال	تا ۲۴۰۰۰۰۰۱ ریال	تا ۳۰۰۰۰۰۰۱ ریال	تا ۳۴۰۰۰۰۰۱ ریال	تا ۴۵۰۰۰۰۰۰۱ ریال	تا ۴۵۰۰۰۰۰۰۱ ریال	و بیش تر
متوسط تعداد اتاق .....	۲/۸۰	۲/۸۵	۳/۰۹	۳/۳۶	۳/۷۵		
جمع .....	۱۰۰/۰۰	۱۰۰/۰۰	۱۰۰/۰۰	۱۰۰/۰۰	۱۰۰/۰۰		
۱ اتاق .....	۱۱/۹۶	۸/۵۴	۵/۵۴	۳/۴۸	۱/۶۳		
۲ اتاق .....	۲۹/۳۳	۲۹/۲۱	۲۳/۹۳	۱۷/۶۰	۱۰/۷۸		
۳ اتاق .....	۳۳/۶۱	۳۷/۶۹	۳۷/۵۷	۳۵/۶۰	۲۹/۹۲		
۴ اتاق .....	۱۸/۰۰	۱۹/۲۵	۲۴/۰۵	۳۰/۱۱	۳۵/۲۷		
۵ اتاق .....	۶/۲۹	۴/۲۶	۷/۱۳	۱۰/۳۶	۱۶/۱۹		
۶ اتاق و بیش تر .....	۰/۸۱	۱/۰۵	۱/۷۷	۲/۸۶	۶/۲۲		

۱۲-۱- درصد خانوارهای روستایی استفاده‌کننده از لوازم عمده زندگی در هر یک از گروه‌های هزینه سالانه: ۱۳۸۷

لوازم عمده زندگی	کل	۷۲۰۰۰۰۰ ریال و کمتر	۷۲۰۰۰۰۰ تا ۹۰۰۰۰۰۰ ریال	۹۰۰۰۰۰۰ تا ۱۲۰۰۰۰۰۰ ریال	۱۲۰۰۰۰۰۰ تا ۱۶۵۰۰۰۰۰ ریال	۱۶۵۰۰۰۰۰ تا
اتومبیل شخصی .....	۱۲/۹۲	۰/۶۵	۰/۱۶	۰/۲۸	۰/۹۴	۱/۱۱
موتور سیکلت .....	۳۱/۳۲	۴/۵۴	۴/۰۲	۵/۶۱	۱۳/۰۳	۲۳/۱۹
دوچرخه .....	۸/۸۰	۱/۳۹	۰/۹۷	۰/۵۲	۳/۰۲	۲/۹۴
چرخ خیاطی .....	۴۴/۲۶	۷/۰۲	۸/۵۱	۱۰/۲۹	۲۱/۴۰	۲۴/۹۹
رادیو .....	۷/۳۳	۸/۷۴	۱۵/۲۴	۱۰/۱۲	۷/۹۶	۸/۲۹
رادیو ضبط، ضبط و پخش صوت .....	۳۳/۹۶	۸/۶۸	۱۲/۹۱	۱۱/۴۷	۱۷/۹۷	۲۲/۱۶
تلویزیون سیاه و سفید .....	۴/۳۹	۱۴/۰۰	۱۱/۹۴	۱۵/۲۷	۱۰/۱۸	۷/۳۷
تلویزیون رنگی .....	۸۹/۴۵	۴۰/۷۲	۵۳/۷۱	۵۵/۴۳	۷۵/۲۸	۸۰/۷۲
فریزر .....	۱۱/۵۳	۱/۲۳	۰/۶۵	۰/۹۶	۱/۴۸	۱/۵۰
یخچال .....	۸۵/۵۸	۷۸/۳۲	۸۵/۹۲	۸۸/۱۰	۹۰/۰۹	۹۰/۰۷
یخچال فریزر .....	۱۲/۹۸	۱/۶۱	۱/۶۴	۲/۱۳	۳/۶۱	۴/۱۶
اجاق گاز .....	۹۲/۷۰	۶۶/۶۵	۷۸/۵۴	۸۳/۳۶	۸۶/۹۴	۸۷/۵۵
جارو برقی .....	۴۶/۱۱	۵/۷۳	۵/۷۹	۸/۲۳	۱۵/۲۹	۱۸/۶۸
ماشین لباسشویی .....	۳۱/۲۱	۴/۹۳	۵/۳۳	۵/۳۹	۱۱/۰۴	۱۲/۹۸
انواع ویدئو، DVD و VCD .....	۴۹/۲۹	۷/۰۵	۷/۲۵	۹/۶۴	۲۰/۵۳	۲۶/۶۸
رایانه .....	۶/۶۶	۰/۲۴	۰/۰۰	۰/۰۰	۰/۲۰	۰/۱۳
تلفن همراه .....	۵۰/۰۹	۴/۴۹	۲/۹۷	۴/۰۵	۱۲/۹۷	۲۰/۴۷
پنکه .....	۵۷/۴۴	۴۰/۵۲	۴۶/۷۴	۴۷/۱۴	۵۳/۴۸	۵۱/۷۸
کولر آبی متحرک .....	۳/۵۲	۰/۶۹	۱/۰۶	۱/۱۷	۲/۱۱	۲/۳۰
کولر گازی متحرک .....	۳/۰۵	۱/۴۵	۲/۸۸	۲/۷۵	۴/۱۰	۲/۹۹
ماشین ظرفشویی .....	۰/۰۵	۰/۰۰	۰/۰۰	۰/۰۰	۰/۰۰	۰/۰۰





## ۱۲-۱- درصد خانوارهای روستایی استفاده‌کننده از لوازم عمده زندگی در هر یک از گروه‌های هزینه سالانه: ۱۳۸۷ (دنباله)

لوازم عمده زندگی	تا ۱۹۵۰۰۰۰۱ ریال	تا ۲۴۰۰۰۰۰۰ ریال	تا ۳۰۰۰۰۰۰۰ ریال	تا ۴۵۰۰۰۰۰۰ ریال	تا ۶۰۰۰۰۰۰۰ ریال و بیشتر
اتومبیل شخصی .....	۲/۰۱	۳/۱۴	۶/۴۵	۱۱/۹۱	۳۰/۱۸
موتور سیکلت .....	۲۲/۷۴	۳۰/۹۷	۳۳/۵۶	۳۸/۷۹	۳۸/۲۶
دوچرخه .....	۴/۸۶	۴/۸۵	۷/۹۷	۹/۸۹	۱۴/۵۵
چرخ خیاطی .....	۳۲/۴۰	۳۵/۴۶	۴۵/۱۲	۵۰/۰۴	۶۰/۷۵
رادیو .....	۵/۷۳	۶/۳۸	۶/۶۰	۷/۲۳	۷/۵۱
رادیو ضبط، ضبط و پخش صوت .....	۲۲/۳۰	۲۵/۴۳	۳۴/۰۵	۳۹/۱۳	۴۶/۱۳
تلویزیون سیاه و سفید .....	۶/۴۵	۴/۹۴	۳/۶۱	۲/۵۲	۱/۶۴
تلویزیون رنگی .....	۸۶/۳۶	۸۹/۲۰	۹۲/۸۰	۹۵/۶۷	۹۷/۴۶
فریزر .....	۳/۰۵	۴/۵۳	۷/۸۹	۱۱/۶۳	۲۳/۷۲
یخچال .....	۹۰/۱۵	۸۸/۹۶	۸۷/۶۵	۸۴/۱۱	۸۱/۷۸
یخچال فریزر .....	۶/۳۷	۷/۰۷	۱۰/۹۴	۱۶/۵۸	۲۱/۲۸
اجاق گاز .....	۹۱/۵۳	۹۱/۲۷	۹۴/۱۷	۹۵/۵۸	۹۶/۳۶
جاروبرقی .....	۲۵/۱۷	۳۱/۸۳	۴۳/۵۴	۵۴/۸۲	۷۰/۶۶
ماشین لباسشویی .....	۱۴/۸۰	۲۰/۰۴	۲۸/۴۸	۳۵/۸۱	۴۹/۸۶
انواع ویدئو، VCD و DVD .....	۳۵/۷۴	۴۵/۹۵	۵۱/۴۸	۵۹/۴۴	۶۴/۰۶
رایانه .....	۰/۶۳	۰/۶۷	۲/۲۹	۶/۱۴	۱۶/۸۲
تلفن همراه .....	۲۴/۶۶	۳۴/۱۰	۴۷/۳۱	۶۲/۶۷	۷۷/۲۵
پنکه .....	۵۰/۸۱	۵۶/۱۰	۵۹/۰۵	۶۱/۳۱	۶۰/۵۶
کولر آبی متحرک .....	۲/۴۵	۳/۲۰	۳/۸۱	۴/۵۹	۴/۱۰
کولر گازی متحرک .....	۳/۲۹	۲/۹۹	۲/۸۶	۳/۶۹	۲/۸۲
ماشین ظرفشویی .....	۰/۰۰	۰/۰۰	۰/۰۰	۰/۰۶	۰/۱۵



۱۴-۱- درصد خانوارهای روستایی بر حسب نوع سوخت عمده مصرفی برای ایجاد گرما در هر یک از گروه‌های هزینه

سالانه: ۱۳۸۷

تا ۱۶۵۰۰۰۰۱ ریال	تا ۱۲۰۰۰۰۰۱ ریال	تا ۹۰۰۰۰۰۱ ریال	تا ۷۲۰۰۰۰۱ ریال	۷۲۰۰۰۰۰ ریال و کمتر	کل	نوع سوخت عمده مصرفی
۱۰۰/۰۰	۱۰۰/۰۰	۱۰۰/۰۰	۱۰۰/۰۰	۱۰۰/۰۰	۱۰۰/۰۰	جمع
۶۳/۰۸	۶۴/۲۴	۶۵/۷۶	۶۵/۲۸	۶۴/۸۰	۵۷/۱۰	نفت سفید
۰/۳۵	۰/۵۶	۰/۱۵	۰/۰۰	۰/۰۰	۰/۷۹	گازوییل
۰/۵۱	۱/۲۷	۰/۵۴	۱/۶۰	۰/۷۸	۲/۴۶	گاز مایع
۲۰/۸۲	۱۹/۱۳	۱۸/۹۳	۱۵/۴۵	۱۳/۵۹	۲۹/۶۹	گاز طبیعی (شبکه عمومی)
۶/۱۹	۴/۸۳	۳/۷۷	۳/۰۶	۴/۶۸	۵/۰۴	برق
۷/۳۳	۷/۴۷	۹/۰۳	۱۱/۱۱	۱۳/۹۸	۳/۹۸	هیزم و زغال
۰/۳۸	۰/۲۱	۰/۲۶	۰/۵۱	۰/۱۱	۰/۱۵	سوخت حیوانی
۰/۰۰	۰/۰۰	۰/۰۰	۰/۰۰	۰/۰۰	۰/۰۱	زغال سنگ
۰/۰۰	۰/۰۰	۰/۰۰	۰/۰۰	۰/۰۰	۰/۰۰	سایر
۱/۳۴	۲/۲۹	۱/۵۴	۲/۹۹	۲/۰۶	۰/۷۹	هیچکدام

تا ۱۹۵۰۰۰۰۱ ریال	تا ۱۲۴۰۰۰۰۰۱ ریال	تا ۳۰۰۰۰۰۰۱ ریال	تا ۲۴۰۰۰۰۰۱ ریال	تا ۴۵۰۰۰۰۰۱ ریال	تا ۶۰۰۰۰۰۰۱ ریال و بیشتر	نوع سوخت عمده مصرفی
۱۰۰/۰۰	۱۰۰/۰۰	۱۰۰/۰۰	۱۰۰/۰۰	۱۰۰/۰۰	۱۰۰/۰۰	جمع
۶۳/۴۶	۶۰/۱۸	۵۸/۹۹	۵۵/۱۴	۵۰/۴۳	۵۰/۴۳	نفت سفید
۰/۵۷	۰/۵۹	۰/۷۴	۰/۶۳	۱/۲۷	۱/۲۷	گازوییل
۲/۴۶	۱/۴۸	۲/۴۲	۳/۰۲	۳/۳۲	۳/۳۲	گاز مایع
۲۱/۵۱	۲۵/۷۴	۲۸/۱۷	۳۳/۰۸	۳۸/۲۴	۳۸/۲۴	گاز طبیعی (شبکه عمومی)
۵/۶۰	۵/۶۸	۵/۴۸	۵/۱۲	۴/۵۱	۴/۵۱	برق
۵/۴۱	۵/۴۳	۳/۳۸	۲/۳۲	۱/۷۶	۱/۷۶	هیزم و زغال
۰/۱۱	۰/۲۰	۰/۲۱	۰/۰۵	۰/۰۷	۰/۰۷	سوخت حیوانی
۰/۰۰	۰/۰۰	۰/۰۰	۰/۰۰	۰/۰۲	۰/۰۲	زغال سنگ
۰/۰۰	۰/۰۰	۰/۰۰	۰/۰۰	۰/۰۰	۰/۰۰	سایر
۰/۸۸	۰/۶۹	۰/۶۱	۰/۶۴	۰/۳۸	۰/۳۸	هیچکدام

۱۵-۱- درصد خانوارهای روستایی برحسب نوع اسکلت و مصالح عمده بنای محل سکونت خانوار در هر یک از گروه‌های هزینه سالانه: ۱۳۸۷

نوع اسکلت و مصالح عمده بنای محل سکونت خانوار	کل	۷۲۰۰۰۰۰ ریال و کمتر	۷۲۰۰۰۰۱ تا ۹۰۰۰۰۰۰ ریال	۹۰۰۰۰۰۱ تا ۱۲۰۰۰۰۰۰ ریال	۱۲۰۰۰۰۰۱ تا ۱۶۵۰۰۰۰۰ ریال	۱۶۵۰۰۰۰۱ تا ۱۹۵۰۰۰۰۰ ریال
جمع	۱۰۰/۰۰	۱۰۰/۰۰	۱۰۰/۰۰	۱۰۰/۰۰	۱۰۰/۰۰	۱۰۰/۰۰
اسکلت فلزی	۲/۰۱	۰/۰۰	۰/۰۰	۰/۳۸	۰/۲۴	۰/۸۲
بتون آرمه	۳/۸۹	۰/۸۷	۰/۰۰	۱/۶۱	۱/۴۶	۲/۲۰
سایر	۹۴/۰۹	۹۹/۱۳	۱۰۰/۰۰	۹۸/۰۱	۹۸/۲۹	۹۶/۹۸
آجر و آهن یا سنگ و آهن	۳۸/۸۴	۱۱/۹۳	۱۶/۰۰	۲۰/۷۰	۲۶/۷۲	۲۸/۹۴
آجر و چوب یا سنگ و چوب	۲۱/۵۷	۱۶/۹۰	۲۳/۵۹	۱۹/۰۷	۲۲/۴۱	۲۲/۹۶
بلوک سیمانی	۱۰/۸۶	۶/۶۴	۷/۴۳	۸/۳۸	۱۰/۷۲	۱۰/۹۲
تمام آجر یا سنگ و آجر	۱/۴۶	۱/۲۶	۱/۲۶	۱/۴۲	۱/۱۶	۱/۴۱
تمام چوب	۰/۷۵	۳/۰۰	۱/۹۹	۱/۸۷	۰/۸۶	۰/۸۳
خشت و چوب	۱۲/۶۴	۳۹/۹۷	۳۲/۶۷	۲۵/۸۳	۲۲/۰۲	۲۰/۲۱
خشت و گل	۴/۵۴	۱۱/۴۱	۱۲/۹۹	۱۲/۲۸	۹/۲۱	۸/۰۷
سایر	۳/۴۳	۸/۰۲	۴/۰۷	۸/۴۶	۵/۱۹	۳/۶۴

نوع اسکلت و مصالح عمده بنای محل سکونت خانوار	تا ۱۹۵۰۰۰۰ ریال	تا ۲۴۰۰۰۰۰ ریال	تا ۳۰۰۰۰۰۰ ریال	تا ۴۵۰۰۰۰۰ ریال	تا ۶۰۰۰۰۰۰ ریال	۶۰۰۰۰۰۰ ریال و بیشتر
جمع	۱۰۰/۰۰	۱۰۰/۰۰	۱۰۰/۰۰	۱۰۰/۰۰	۱۰۰/۰۰	۱۰۰/۰۰
اسکلت فلزی	۱/۳۶	۱/۶۱	۱/۹۷	۲/۱۱	۳/۱۷	۳/۱۷
بتون آرمه	۲/۲۱	۱/۴۹	۳/۳۱	۳/۵۸	۶/۹۱	۶/۹۱
سایر	۹۶/۴۳	۹۶/۸۹	۹۴/۷۲	۹۴/۳۲	۸۹/۹۲	۸۹/۹۲
آجر و آهن یا سنگ و آهن	۳۱/۴۱	۳۲/۵۱	۴۰/۷۱	۴۵/۱۳	۴۶/۴۱	۴۶/۴۱
آجر و چوب یا سنگ و چوب	۲۳/۷۹	۲۶/۴۵	۲۲/۱۱	۲۰/۶۶	۱۹/۹۰	۱۹/۹۰
بلوک سیمانی	۱۰/۳۵	۱۱/۴۰	۱۱/۱۱	۱۲/۲۳	۱۰/۷۱	۱۰/۷۱
تمام آجر یا سنگ و آجر	۱/۹۸	۱/۸۶	۱/۵۷	۱/۳۶	۱/۳۰	۱/۳۰
تمام چوب	۱/۶۱	۰/۷۲	۰/۵۲	۰/۳۲	۰/۵۵	۰/۵۵
خشت و چوب	۱۶/۸۵	۱۵/۰۹	۱۱/۵۰	۸/۹۸	۶/۴۳	۶/۴۳
خشت و گل	۶/۲۸	۵/۹۸	۴/۲۰	۲/۹۰	۱/۷۶	۱/۷۶
سایر	۴/۱۵	۲/۸۷	۳/۰۰	۲/۷۴	۲/۸۷	۲/۸۷

## ۱۶-۱- درصد خانوارهای روستایی بر حسب وسعت خانوار در هر یک از دهک‌های هزینه سالانه: ۱۳۸۷

دهک پنجم	دهک چهارم	دهک سوم	دهک دوم	دهک اول	کل	وسعت خانوار
۴/۴۲	۴/۱۴	۳/۸۲	۳/۳۸	۲/۴۵	۴/۲۷	متوسط تعداد افراد در خانوارها .....
۱۰۰/۰۰	۱۰۰/۰۰	۱۰۰/۰۰	۱۰۰/۰۰	۱۰۰/۰۰	۱۰۰/۰۰	جمع .....
۱/۲۸	۲/۹۱	۳/۱۷	۱۰/۷۶	۳۷/۸۵	۵/۹۲	۱ نفر .....
۱۱/۶۶	۱۴/۰۲	۱۸/۷۲	۲۴/۴۸	۲۴/۸۳	۱۲/۷۳	۲ نفر .....
۲۰/۴۸	۲۲/۴۰	۲۴/۷۳	۲۱/۶۱	۱۵/۸۱	۱۸/۴۷	۳ نفر .....
۲۵/۷۰	۲۳/۷۹	۲۴/۸۶	۲۰/۷۲	۹/۱۵	۲۳/۱۲	۴ نفر .....
۱۷/۸۵	۱۷/۳۶	۱۴/۰۶	۱۲/۴۲	۵/۵۶	۱۶/۹۰	۵ نفر .....
۱۱/۰۳	۹/۷۵	۸/۰۷	۶/۰۶	۳/۱۵	۱۰/۳۳	۶ نفر .....
۶/۱۵	۵/۷۳	۴/۰۲	۲/۲۸	۱/۹۸	۶/۰۵	۷ نفر .....
۳/۰۰	۲/۱۶	۱/۵۶	۰/۸۰	۱/۰۱	۳/۱۵	۸ نفر .....
۱/۶۰	۱/۰۱	۰/۲۴	۰/۷۳	۰/۲۳	۱/۶۲	۹ نفر .....
۱/۲۵	۰/۸۷	۰/۵۸	۰/۱۵	۰/۴۲	۱/۷۰	۱۰ نفر و بیش تر .....

دهک دهم	دهک نهم	دهک هشتم	دهک هفتم	دهک ششم	وسعت خانوار
۵/۴۵	۵/۰۹	۴/۸۰	۴/۶۵	۴/۵۲	متوسط تعداد افراد در خانوارها .....
۱۰۰/۰۰	۱۰۰/۰۰	۱۰۰/۰۰	۱۰۰/۰۰	۱۰۰/۰۰	جمع .....
۰/۲۴	۰/۴۸	۰/۷۱	۰/۹۸	۰/۸۵	۱ نفر .....
۴/۹۳	۵/۵۴	۷/۲۸	۷/۴۰	۸/۴۶	۲ نفر .....
۱۲/۳۹	۱۳/۶۶	۱۵/۵۶	۱۸/۱۳	۱۹/۸۹	۳ نفر .....
۲۲/۵۲	۲۴/۲۸	۲۶/۵۸	۲۶/۲۰	۲۷/۴۷	۴ نفر .....
۲۰/۰۰	۲۲/۵۲	۲۰/۸۷	۲۰/۱۷	۱۸/۱۸	۵ نفر .....
۱۴/۱۱	۱۴/۱۰	۱۲/۷۰	۱۲/۷۱	۱۱/۶۵	۶ نفر .....
۹/۴۲	۷/۶۲	۷/۷۰	۸/۱۷	۷/۴۸	۷ نفر .....
۷/۰۸	۵/۰۶	۴/۱۹	۳/۲۵	۳/۳۹	۸ نفر .....
۳/۳۴	۳/۶۰	۲/۴۷	۱/۷۳	۱/۲۳	۹ نفر .....
۵/۹۷	۳/۱۴	۱/۹۵	۱/۲۶	۱/۳۸	۱۰ نفر و بیش تر .....

۱۷-۱ درصد خانوارهای روستایی بر حسب تعداد افراد باسواد در هر یک از دهک‌های هزینه سالانه: ۱۳۸۷

تعداد افراد باسواد خانوار	کل	دهک اول	دهک دوم	دهک سوم	دهک چهارم	دهک پنجم
متوسط تعداد افراد باسواد در خانوارها .....	۲/۸۵	۱/۰۱	۱/۷۹	۲/۲۸	۲/۶۵	۲/۹۳
جمع .....	۱۰۰/۰۰	۱۰۰/۰۰	۱۰۰/۰۰	۱۰۰/۰۰	۱۰۰/۰۰	۱۰۰/۰۰
بدون فرد باسواد .....	۱۱/۹۶	۵۳/۳۲	۲۴/۸۰	۱۳/۵۲	۸/۸۷	۵/۲۵
۱ نفر باسواد .....	۱۰/۴۴	۱۶/۰۴	۱۷/۷۴	۱۶/۱۸	۱۳/۵۲	۹/۷۶
۲ نفر باسواد .....	۲۳/۶۳	۱۶/۴۸	۲۹/۶۷	۳۰/۹۰	۲۹/۴۰	۲۹/۷۸
۳ نفر باسواد .....	۱۹/۳۷	۷/۸۸	۱۵/۴۵	۱۸/۸۱	۱۹/۳۹	۲۲/۳۵
۴ نفر باسواد .....	۱۷/۱۲	۴/۰۱	۷/۷۰	۱۲/۶۵	۱۷/۰۶	۱۷/۴۵
۵ نفر باسواد و بیش تر .....	۱۷/۴۸	۲/۲۶	۴/۶۴	۷/۹۴	۱۱/۷۷	۱۵/۴۱

تعداد افراد باسواد خانوار	دهک ششم	دهک هفتم	دهک هشتم	دهک نهم	دهک دهم
متوسط تعداد افراد باسواد در خانوارها .....	۳/۱۳	۳/۳۰	۳/۴۶	۳/۷۹	۴/۱۴
جمع .....	۱۰۰/۰۰	۱۰۰/۰۰	۱۰۰/۰۰	۱۰۰/۰۰	۱۰۰/۰۰
بدون فرد باسواد .....	۴/۱۵	۳/۰۶	۳/۴۰	۲/۲۶	۱/۰۰
۱ نفر باسواد .....	۷/۶۱	۶/۳۶	۷/۳۵	۵/۰۲	۴/۸۰
۲ نفر باسواد .....	۲۶/۴۷	۲۴/۴۶	۱۸/۲۱	۱۶/۵۳	۱۴/۴۲
۳ نفر باسواد .....	۲۳/۷۴	۲۳/۷۸	۲۳/۵۵	۲۰/۹۰	۱۷/۷۹
۴ نفر باسواد .....	۱۹/۲۴	۲۱/۱۲	۲۳/۳۵	۲۴/۸۴	۲۳/۷۵
۵ نفر باسواد و بیش تر .....	۱۸/۷۹	۲۱/۲۲	۲۴/۱۴	۳۰/۴۵	۳۸/۲۴

## ۱۸-۱- درصد خانوارهای روستایی بر حسب تعداد افراد شاغل در هر یک از دهک‌های هزینه سالانه: ۱۳۸۷

تعداد افراد شاغل	کل	دهک اول	دهک دوم	دهک سوم	دهک چهارم	دهک پنجم
متوسط تعداد افراد در خانوارها .....	۴/۲۷	۲/۴۷	۳/۳۶	۳/۸۱	۴/۱۵	۴/۳۹
متوسط تعداد افراد دارای درآمد در خانوارها .....	۱/۵۲	۱/۱۸	۱/۳۶	۱/۴۳	۱/۴۸	۱/۴۸
متوسط تعداد افراد شاغل .....	۱/۴۴	۰/۴۵	۰/۹۷	۱/۲۵	۱/۳۴	۱/۴۴
<b>جمع .....</b>	۱۰۰/۰۰	۱۰۰/۰۰	۱۰۰/۰۰	۱۰۰/۰۰	۱۰۰/۰۰	۱۰۰/۰۰
بدون فرد شاغل .....	۱۶/۲۲	۶۱/۶۰	۲۹/۷۲	۱۶/۳۰	۱۳/۳۰	۱۰/۴۳
۱ نفر شاغل .....	۴۸/۷۸	۳۲/۵۶	۵۰/۵۶	۵۵/۱۸	۵۵/۷۲	۵۴/۷۸
۲ نفر شاغل .....	۲۰/۳۳	۴/۹۶	۱۴/۹۹	۲۰/۰۰	۲۰/۵۲	۲۲/۱۴
۳ نفر شاغل .....	۸/۲۵	۰/۷۲	۳/۳۳	۵/۷۰	۶/۳۵	۷/۶۸
۴ نفر شاغل .....	۳/۹۱	۰/۱۷	۰/۸۱	۱/۸۰	۲/۶۹	۳/۴۵
۵ نفر شاغل و بیش تر .....	۲/۵۲	۰/۰۰	۰/۵۸	۱/۰۱	۱/۴۳	۱/۵۱

تعداد افراد شاغل	دهک ششم	دهک هفتم	دهک هشتم	دهک نهم	دهک دهم
متوسط تعداد افراد در خانوارها .....	۴/۵۴	۴/۶۵	۴/۸۰	۵/۰۸	۵/۴۷
متوسط تعداد افراد دارای درآمد در خانوارها .....	۱/۵۷	۱/۵۵	۱/۶۶	۱/۶۸	۱/۸۱
متوسط تعداد افراد شاغل .....	۱/۵۶	۱/۶۸	۱/۷۵	۱/۸۹	۲/۰۳
<b>جمع .....</b>	۱۰۰/۰۰	۱۰۰/۰۰	۱۰۰/۰۰	۱۰۰/۰۰	۱۰۰/۰۰
بدون فرد شاغل .....	۸/۱۵	۶/۱۳	۵/۹۲	۵/۳۳	۵/۲۵
۱ نفر شاغل .....	۵۲/۳۴	۵۰/۶۰	۴۸/۶۵	۴۷/۲۰	۴۰/۲۰
۲ نفر شاغل .....	۲۳/۶۴	۲۳/۸۷	۲۴/۱۲	۲۲/۵۹	۲۶/۴۷
۳ نفر شاغل .....	۹/۸۰	۱۱/۳۷	۱۱/۸۱	۱۲/۵۹	۱۳/۱۲
۴ نفر شاغل .....	۳/۸۸	۵/۳۷	۶/۳۰	۶/۶۴	۸/۰۲
۵ نفر شاغل و بیش تر .....	۲/۲۰	۲/۶۶	۳/۱۹	۵/۶۵	۶/۹۴

۱۹-۱- درصد خانوارهای روستایی بر حسب وضع فعالیت سرپرست خانوار در هر یک از دهک‌های هزینه سالانه: ۱۳۸۷

وضع فعالیت سرپرست خانوار	کل	دهک اول	دهک دوم	دهک سوم	دهک چهارم	دهک پنجم
جمع	۱۰۰/۰۰	۱۰۰/۰۰	۱۰۰/۰۰	۱۰۰/۰۰	۱۰۰/۰۰	۱۰۰/۰۰
شاغل	۷۷/۵۴	۳۵/۱۲	۶۴/۱۹	۷۶/۸۲	۷۹/۷۴	۸۳/۰۸
بیکار (جویای کار)	۲/۱۱	۴/۷۳	۲/۴۴	۲/۲۶	۲/۳۵	۱/۶۴
دارای درآمد بدون کار	۱۸/۰۱	۵۵/۰۴	۳۰/۴۱	۱۸/۸۲	۱۵/۹۱	۱۳/۱۹
محصل	۰/۰۵	۰/۰۰	۰/۱۰	۰/۰۰	۰/۰۶	۰/۰۰
خانه‌دار	۰/۹۸	۲/۷۶	۱/۵۵	۰/۹۶	۰/۸۰	۰/۹۱
سایر	۱/۳۱	۲/۳۵	۱/۳۱	۱/۱۴	۱/۱۴	۱/۱۸

وضع فعالیت سرپرست خانوار	دهک ششم	دهک هفتم	دهک هشتم	دهک نهم	دهک دهم
جمع	۱۰۰/۰۰	۱۰۰/۰۰	۱۰۰/۰۰	۱۰۰/۰۰	۱۰۰/۰۰
شاغل	۸۵/۲۶	۸۸/۴۷	۸۷/۲۵	۸۸/۱۱	۸۷/۳۵
بیکار (جویای کار)	۲/۱۲	۱/۴۴	۱/۴۵	۱/۰۵	۱/۶۲
دارای درآمد بدون کار	۱۰/۳۳	۸/۳۶	۹/۱۹	۹/۴۷	۹/۳۵
محصل	۰/۰۵	۰/۱۱	۰/۰۰	۰/۱۴	۰/۰۲
خانه‌دار	۱/۰۰	۰/۶۲	۰/۵۵	۰/۲۴	۰/۴۴
سایر	۱/۲۴	۱/۰۱	۱/۵۶	۰/۹۹	۱/۲۲



۲۰-۱- درصد خانوارهای روستایی بر حسب گروه شغلی سرپرست خانوار در هر یک از دهک‌های هزینه سالانه: ۱۳۸۷

گروه شغلی سرپرست خانوار	کل	دهک اول	دهک دوم	دهک سوم	دهک چهارم	دهک پنجم
جمع .....	۱۰۰/۰۰	۱۰۰/۰۰	۱۰۰/۰۰	۱۰۰/۰۰	۱۰۰/۰۰	۰/۰۰ ۱۰۰
قانونگذاران، مقامات عالی‌رتبه و مدیران .....	۰/۶۷	۰/۰۰	۰/۱۴	۰/۲۶	۰/۳۸	۰/۳۱
متخصصان (علمی و فنی) .....	۱/۲۰	۰/۰۳	۰/۲۰	۰/۳۴	۰/۳۱	۰/۶۵
تکنیسین‌ها و دستیاران .....	۱/۴۴	۰/۷۸	۰/۲۲	۰/۵۴	۰/۹۶	۰/۸۴
کارمندان امور اداری و دفتری .....	۰/۷۸	۰/۱۶	۰/۱۱	۰/۲۳	۰/۴۶	۰/۱۸
کارکنان خدماتی و فروشندگان .....	۴/۴۷	۱/۰۲	۲/۴۷	۲/۲۹	۳/۹۴	۴/۸۸
کارکنان ماهر کشاورزی، جنگلداری و ماهیگیری ....	۳۲/۰۵	۱۲/۵۴	۲۱/۵۸	۲۹/۵۷	۳۱/۶۹	۳۲/۵۸
صنعتگران و کارکنان مشاغل مربوط .....	۷/۵۴	۲/۱۴	۵/۴۵	۷/۴۷	۶/۶۴	۸/۳۱
متصدیان و مونتاژکاران ماشین‌آلات و دستگاه‌ها و رانندگان وسایل نقلیه .....	۸/۸۹	۲/۲۳	۴/۴۷	۶/۴۳	۹/۳۲	۱۰/۵۴
کارگران ساده .....	۱۹/۹۴	۱۶/۲۳	۲۹/۵۷	۲۹/۶۴	۲۶/۰۴	۲۴/۶۱
سایر و اظهارنشده .....	۰/۵۶	۰/۰۰	۰/۰۰	۰/۰۶	۰/۰۰	۰/۱۸
غیر شاغل .....	۲۲/۴۷	۶۴/۸۸	۳۵/۸۰	۲۳/۱۸	۲۰/۲۶	۱۶/۹۲

گروه شغلی سرپرست خانوار	دهک ششم	دهک هفتم	دهک هشتم	دهک نهم	دهک دهم
جمع .....	۱۰۰/۰۰	۱۰۰/۰۰	۱۰۰/۰۰	۱۰۰/۰۰	۱۰۰/۰۰
قانونگذاران، مقامات عالی‌رتبه و مدیران .....	۰/۲۸	۱/۴۰	۰/۷۹	۱/۰۱	۲/۱۴
متخصصان (علمی و فنی) .....	۰/۷۶	۱/۴۴	۱/۵۸	۲/۶۲	۴/۱۰
تکنیسین‌ها و دستیاران .....	۱/۵۸	۱/۴۳	۱/۷۰	۲/۵۹	۳/۷۲
کارمندان امور اداری و دفتری .....	۰/۹۷	۰/۹۶	۱/۱۰	۲/۰۱	۱/۶۴
کارکنان خدماتی و فروشندگان .....	۵/۷۹	۶/۳۳	۵/۵۲	۶/۱۷	۶/۲۶
کارکنان ماهر کشاورزی، جنگلداری و ماهیگیری ....	۳۶/۰۱	۳۶/۰۵	۳۹/۹۳	۳۷/۷۶	۴۲/۷۶
صنعتگران و کارکنان مشاغل مربوط .....	۱۰/۵۶	۹/۴۰	۸/۳۸	۹/۴۹	۷/۶۲
متصدیان و مونتاژکاران ماشین‌آلات و دستگاه‌ها و رانندگان وسایل نقلیه .....	۱۰/۲۸	۱۱/۵۲	۱۱/۶۴	۱۲/۱۰	۱۰/۳۴
کارگران ساده .....	۱۸/۴۴	۱۹/۲۰	۱۶/۰۱	۱۲/۴۵	۷/۱۶
سایر و اظهارنشده .....	۰/۵۹	۰/۷۲	۰/۵۹	۱/۸۸	۱/۵۷
غیر شاغل .....	۱۴/۷۴	۱۱/۵۳	۱۲/۷۵	۱۱/۹۳	۱۲/۷۰

۲۱-۱- درصد خانوارهای روستایی بر حسب فعالیت اصلی محل کار سرپرست خانوار در هر یک از دهک‌های هزینه سالانه: ۱۳۸۷

فعالیت اصلی محل کار سرپرست خانوار	کل	دهک اول	دهک دوم	دهک سوم	دهک چهارم	دهک پنجم
جمع	۱۰۰/۰۰	۱۰۰/۰۰	۱۰۰/۰۰	۱۰۰/۰۰	۱۰۰/۰۰	۱۰۰/۰۰
کشاورزی، شکار و جنگلداری	۳۹/۵۲	۱۸/۶۶	۳۳/۵۷	۴۱/۴۴	۴۱/۳۴	۴۲/۲۹
شیلات	۰/۴۲	۰/۰۲	۰/۴۸	۰/۵۸	۰/۴۳	۰/۳۹
استخراج معدن	۰/۳۸	۰/۰۳	۰/۲۲	۰/۲۵	۰/۲۶	۰/۷۶
صنعت	۶/۱۸	۲/۰۶	۴/۲۲	۵/۰۶	۴/۹۳	۶/۹۹
تأمین برق، گاز و آب	۰/۴۵	۰/۰۱	۰/۰۵	۰/۰۸	۰/۳۲	۰/۲۳
ساختمان	۱۲/۵۷	۹/۷۰	۱۸/۰۷	۱۸/۱۱	۱۶/۴۷	۱۵/۰۵
عمده‌فروشی، خرده‌فروشی، تعمیر وسایل نقلیه	۴/۹۴	۱/۴۵	۲/۸۹	۳/۷۱	۵/۱۴	۴/۵۹
موتوری و موتورسیکلت و کالاهای شخصی و خانگی	۰/۳۹	۰/۱۱	۰/۲۵	۰/۰۹	۰/۲۲	۰/۶۶
هتل و رستوران	۷/۰۴	۱/۵۷	۳/۰۰	۵/۲۹	۷/۲۷	۷/۹۸
حمل و نقل، انبارداری و ارتباطات	۰/۱۳	۰/۰۰	۰/۰۰	۰/۰۰	۰/۰۱	۰/۰۷
واسطه‌گری‌های مالی	۰/۹۰	۰/۲۶	۰/۰۷	۰/۴۱	۰/۸۲	۰/۹۷
مستغلات، اجاره و فعالیت‌های کسب و کار	۱/۷۵	۰/۰۰	۰/۲۸	۰/۴۷	۰/۴۵	۰/۹۶
اداره امور عمومی، دفاع و تأمین اجتماعی اجباری	۱/۳۴	۰/۰۷	۰/۰۸	۰/۳۰	۰/۳۶	۰/۶۲
آموزش	۰/۵۹	۰/۰۰	۰/۲۴	۰/۰۸	۰/۴۶	۰/۶۰
بهداشت و مددکاری اجتماعی	۰/۸۴	۱/۰۴	۰/۶۶	۰/۸۲	۱/۲۱	۰/۹۱
سایر فعالیت‌های خدمات عمومی، اجتماعی و شخصی	۰/۰۸	۰/۱۵	۰/۱۳	۰/۱۴	۰/۰۶	۰/۰۰
خانوارهای معمولی دارای مستخدم	۰/۰۰	۰/۰۰	۰/۰۰	۰/۰۰	۰/۰۰	۰/۰۰
سازمان‌ها و هیئت‌های برون مرزی	۰/۰۰۳	۰/۰۰	۰/۰۰	۰/۰۰	۰/۰۰	۰/۰۰
دفاتر مرکزی	۰/۰۰	۰/۰۰	۰/۰۰	۰/۰۰	۰/۰۰	۰/۰۰
سایر و اظهارنشده	۰/۰۰	۰/۰۰	۰/۰۰	۰/۰۰	۰/۰۰	۰/۰۰
غیر شاغل	۲۲/۴۷	۶۴/۸۸	۳۵/۸۰	۲۳/۱۸	۲۰/۲۶	۱۶/۹۲



۲۱-۱ درصد خانوارهای روستایی بر حسب فعالیت اصلی محل کار سرپرست خانوار در هر یک از دهک‌های هزینه سالانه: ۱۳۸۷

(دنباله)

دهک دهم	دهک نهم	دهک هشتم	دهک هفتم	دهک ششم	فعالیت اصلی محل کار سرپرست خانوار
۱۰۰/۰۰	۱۰۰/۰۰	۱۰۰/۰۰	۱۰۰/۰۰	۱۰۰/۰۰	جمع .....
۴۵/۰۶	۴۲/۱۸	۴۴/۹۳	۴۲/۰۱	۴۳/۷۸	کشاورزی، شکار و جنگلداری .....
۰/۴۲	۰/۳۳	۰/۶۱	۰/۵۷	۰/۳۵	شیلات .....
۰/۶۸	۰/۵۱	۰/۴۶	۰/۲۲	۰/۴۳	استخراج معدن .....
۶/۲۰	۷/۷۲	۸/۷۳	۸/۶۵	۷/۲۸	صنعت .....
۰/۹۳	۰/۵۸	۰/۹۰	۰/۷۹	۰/۵۸	تأمین برق، گاز و آب .....
۵/۷۹	۹/۹۵	۸/۸۶	۱۱/۵۶	۱۲/۱۴	ساختمان .....
					عمده‌فروشی، خرده‌فروشی، تعمیر وسایل نقلیه
۶/۳۷	۶/۶۰	۵/۶۳	۷/۱۷	۵/۸۶	موتوری و موتورسیکلت و کالاهای شخصی و خانگی
۰/۹۲	۰/۱۹	۰/۳۹	۰/۳۶	۰/۷۴	هتل و رستوران .....
۸/۶۵	۹/۷۵	۹/۱۰	۹/۱۶	۸/۶۵	حمل و نقل، انبارداری و ارتباطات .....
۰/۷۶	۰/۱۲	۰/۲۲	۰/۱۱	۰/۰۰	واسطه‌گری‌های مالی .....
۱/۶۳	۱/۴۲	۱/۸۵	۰/۸۶	۰/۷۱	مستغلات، اجاره و فعالیت‌های کسب و کار .....
۳/۴۸	۴/۳۷	۲/۱۸	۲/۹۵	۲/۴۰	اداره امور عمومی، دفاع و تأمین اجتماعی اجباری .....
۴/۱۶	۲/۶۶	۱/۷۶	۲/۳۱	۱/۰۳	آموزش .....
۱/۵۰	۱/۰۰	۰/۶۱	۰/۸۶	۰/۵۵	بهداشت و مددکاری اجتماعی .....
					سایر فعالیت‌های خدمات عمومی، اجتماعی و
۰/۶۶	۰/۶۶	۱/۰۴	۰/۶۸	۰/۷۴	شخصی .....
۰/۰۹	۰/۰۰	۰/۰۰	۰/۲۱	۰/۰۰	خانوارهای معمولی دارای مستخدم .....
۰/۰۰	۰/۰۰	۰/۰۰	۰/۰۰	۰/۰۰	سازمان‌ها و هیئت‌های برون مرزی .....
۰/۰۰	۰/۰۴	۰/۰۰	۰/۰۰	۰/۰۰	دفاتر مرکزی .....
۰/۰۰	۰/۰۰	۰/۰۰	۰/۰۰	۰/۰۰	سایر و اظهارنشده .....
۱۲/۷۰	۱۱/۹۳	۱۲/۷۵	۱۱/۵۳	۱۴/۷۴	غیر شاغل .....

۱-۲۲- درصد خانوارهای روستایی بر حسب وضع شغلی سرپرست خانوار در هر یک از دهک‌های هزینه سالانه: ۱۳۸۷

وضع شغلی سرپرست خانوار	کل	دهک اول	دهک دوم	دهک سوم	دهک چهارم	دهک پنجم
جمع	۱۰۰/۰۰	۱۰۰/۰۰	۱۰۰/۰۰	۱۰۰/۰۰	۱۰۰/۰۰	۱۰۰/۰۰
کارفرما	۸/۱۷	۱/۸۳	۳/۵۳	۴/۷۳	۵/۸۷	۵/۵۶
کارکن مستقل	۳۵/۶۳	۱۲/۰۶	۲۲/۹۸	۳۱/۷۳	۳۷/۱۱	۳۸/۷۴
مزد و حقوق‌بگیر عمومی	۴/۶۷	۰/۲۴	۰/۵۳	۰/۹۷	۱/۴۰	۲/۶۰
مزد و حقوق‌بگیر تعاونی	۰/۱۹	۰/۰۰	۰/۱۲	۰/۲۰	۰/۱۹	۰/۱۱
مزد و حقوق‌بگیر خصوصی	۲۸/۸۰	۲۰/۹۹	۳۶/۸۷	۳۹/۰۹	۳۵/۱۸	۳۵/۹۹
کارکن فامیلی بدون مزد	۰/۰۷	۰/۰۰	۰/۱۷	۰/۱۰	۰/۰۰	۰/۰۸
غیر شاغل	۲۲/۴۷	۶۴/۸۸	۳۵/۸۰	۲۳/۱۸	۲۰/۲۶	۱۶/۹۲

وضع شغلی سرپرست خانوار	دهک ششم	دهک هفتم	دهک هشتم	دهک نهم	دهک دهم
جمع	۱۰۰/۰۰	۱۰۰/۰۰	۱۰۰/۰۰	۱۰۰/۰۰	۱۰۰/۰۰
کارفرما	۹/۰۱	۱۰/۵۰	۱۲/۰۸	۱۲/۸۶	۱۵/۷۱
کارکن مستقل	۴۱/۵۸	۴۲/۷۲	۴۴/۰۳	۴۰/۹۳	۴۴/۴۶
مزد و حقوق‌بگیر عمومی	۴/۱۲	۶/۷۳	۶/۷۳	۱۰/۵۱	۱۲/۸۷
مزد و حقوق‌بگیر تعاونی	۰/۳۱	۰/۰۴	۰/۰۴	۰/۳۱	۰/۵۴
مزد و حقوق‌بگیر خصوصی	۳۰/۱۹	۲۸/۳۵	۲۴/۳۱	۲۳/۴۲	۱۳/۶۰
کارکن فامیلی بدون مزد	۰/۰۴	۰/۱۳	۰/۰۶	۰/۰۴	۰/۱۲
غیر شاغل	۱۴/۷۴	۱۱/۵۳	۱۲/۷۵	۱۱/۹۳	۱۲/۷۰

## ۲۳-۱- درصد خانوارهای روستایی بر حسب سطح سواد سرپرست خانوار در هر یک از دهک‌های هزینه سالانه: ۱۳۸۷

سطح سواد سرپرست خانوار	کل	دهک اول	دهک دوم	دهک سوم	دهک چهارم	دهک پنجم
جمع	۱۰۰/۰۰	۱۰۰/۰۰	۱۰۰/۰۰	۱۰۰/۰۰	۱۰۰/۰۰	۱۰۰/۰۰
بی‌سواد	۴۰/۹۸	۷۲/۶۱	۵۴/۰۰	۴۵/۵۸	۴۰/۹۵	۳۶/۷۶
باسواد بدون مدرک	۲/۰۲	۱/۴۷	۱/۲۹	۱/۵۲	۱/۸۴	۱/۷۱
کمتر از پنجم ابتدایی	۱۴/۲۴	۶/۴۰	۱۲/۰۵	۱۵/۱۰	۱۵/۳۳	۱۴/۳۸
پنجم ابتدایی تا کمتر از سوم راهنمایی	۲۲/۳۱	۱۱/۸۳	۱۹/۴۳	۲۱/۲۴	۲۳/۶۴	۲۶/۷۵
سوم راهنمایی تا کمتر از دیپلم	۱۴/۰۴	۶/۲۶	۱۰/۹۸	۱۳/۷۸	۱۴/۴۶	۱۵/۴۱
دیپلم تا کمتر از لیسانس	۵/۰۲	۱/۱۹	۱/۸۴	۲/۲۱	۳/۲۴	۴/۰۵
لیسانس تا کمتر از فوق لیسانس	۱/۱۶	۰/۱۰	۰/۲۲	۰/۳۹	۰/۳۷	۰/۵۳
فوق لیسانس و بالاتر	۰/۰۵	۰/۰۰	۰/۰۰	۰/۰۰	۰/۰۰	۰/۰۵
دوره‌های علوم دینی	۰/۱۸	۰/۱۴	۰/۲۱	۰/۱۹	۰/۱۷	۰/۳۷

وضع شغلی سرپرست خانوار	دهک ششم	دهک هفتم	دهک هشتم	دهک نهم	دهک دهم
جمع	۱۰۰/۰۰	۱۰۰/۰۰	۱۰۰/۰۰	۱۰۰/۰۰	۱۰۰/۰۰
بی‌سواد	۳۴/۹۰	۳۴/۰۴	۳۲/۸۹	۲۹/۷۶	۲۸/۲۵
باسواد بدون مدرک	۲/۴۴	۲/۱۹	۲/۴۹	۲/۰۲	۳/۲۲
کمتر از پنجم ابتدایی	۱۶/۶۲	۱۵/۶۰	۱۵/۵۲	۱۶/۵۷	۱۴/۸۳
پنجم ابتدایی تا کمتر از سوم راهنمایی	۲۳/۳۰	۲۶/۴۵	۲۴/۴۱	۲۲/۸۱	۲۳/۲۲
سوم راهنمایی تا کمتر از دیپلم	۱۵/۶۷	۱۳/۶۹	۱۶/۰۹	۱۷/۵۵	۱۶/۵۷
دیپلم تا کمتر از لیسانس	۵/۸۱	۶/۷۸	۶/۶۷	۸/۸۵	۹/۵۸
لیسانس تا کمتر از فوق لیسانس	۰/۹۵	۱/۱۸	۱/۷۶	۲/۳۶	۳/۸۰
فوق لیسانس و بالاتر	۰/۰۰	۰/۰۰	۰/۱۷	۰/۰۳	۰/۲۳
دوره‌های علوم دینی	۰/۳۱	۰/۰۷	۰/۰۰	۰/۰۵	۰/۳۰

۲۴-۱ درصد خانوارهای روستایی استفاده‌کننده از تسهیلات عمده مسکن در هر یک از دهک‌های هزینه سالانه: ۱۳۸۷

دهک پنجم	دهک چهارم	دهک سوم	دهک دوم	دهک اول	کل	تسهیلات عمده مسکن
۹۲/۴۲	۸۸/۷۴	۸۸/۶۰	۸۷/۱۸	۸۴/۷۴	۹۱/۰۴	آب لوله‌کشی
۹۹/۲۸	۹۹/۲۶	۹۸/۸۰	۹۸/۵۵	۹۷/۰۰	۹۹/۱۱	برق
۲۸/۱۷	۲۸/۶۶	۲۴/۶۱	۲۰/۸۷	۱۸/۱۶	۳۰/۳۱	گاز لوله‌کشی
۷۴/۰۳	۶۸/۴۰	۵۹/۷۸	۵۵/۸۷	۴۴/۱۶	۷۲/۶۴	حمام
۲۲/۲۵	۱۹/۶۹	۱۵/۸۳	۱۴/۷۰	۱۴/۵۷	۲۲/۶۹	کولر آبی ثابت
۷۳/۲۶	۷۰/۹۲	۶۵/۹۷	۵۸/۱۱	۳۵/۵۳	۷۲/۹۲	تلفن
۰/۱۶	۰/۰۰	۰/۰۴	۰/۰۰	۰/۱۵	۰/۲۷	حرارت مرکزی (شופاژ)
۷۹/۱۳	۷۶/۶۰	۶۷/۳۳	۶۲/۸۱	۴۵/۱۲	۷۷/۲۱	آشپزخانه
۰/۰۰	۰/۰۰	۰/۰۰	۰/۰۰	۰/۰۰	۰/۰۴	برودت مرکزی
۰/۲۳	۰/۰۰	۰/۰۶	۰/۰۰	۰/۰۰	۱/۶۶	اینترنت
۰/۰۰	۰/۰۰	۰/۰۰	۰/۰۰	۰/۰۰	۰/۰۰	پکیج
۸/۳۱	۷/۶۵	۵/۷۱	۴/۷۷	۳/۵۰	۹/۱۹	کولر گازی ثابت
۲/۶۵	۲/۱۷	۱/۸۵	۱/۴۹	۱/۰۱	۲/۳۱	شبکه فاضلاب شهری

دهک دهم	دهک نهم	دهک هشتم	دهک هفتم	دهک ششم	تسهیلات عمده مسکن
۹۴/۰۶	۹۴/۰۳	۹۳/۷۱	۹۳/۸۳	۹۳/۰۹	آب لوله‌کشی
۹۹/۷۵	۹۹/۷۹	۹۹/۸۲	۹۹/۶۵	۹۹/۲۲	برق
۴۰/۲۲	۴۰/۲۹	۳۵/۷۹	۳۴/۳۴	۳۲/۰۴	گاز لوله‌کشی
۹۰/۶۰	۸۶/۸۱	۸۶/۲۳	۸۳/۰۸	۷۷/۵۱	حمام
۳۲/۹۶	۳۰/۴۳	۲۶/۳۸	۲۵/۴۷	۲۴/۵۹	کولر آبی ثابت
۹۰/۰۸	۸۶/۱۹	۸۶/۱۶	۸۳/۲۰	۷۹/۷۷	تلفن
۱/۰۲	۰/۶۵	۰/۵۲	۰/۱۹	۰/۰۱	حرارت مرکزی (شופاژ)
۹۲/۶۰	۹۰/۱۳	۸۹/۳۷	۸۶/۳۵	۸۲/۶۹	آشپزخانه
۰/۳۳	۰/۰۳	۰/۰۱	۰/۰۰	۰/۰۱	برودت مرکزی
۶/۹۶	۳/۸۳	۳/۰۲	۱/۳۹	۱/۰۸	اینترنت
۰/۰۰	۰/۰۰	۰/۰۰	۰/۰۰	۰/۰۰	پکیج
۱۷/۸۳	۱۲/۹۰	۱۱/۳۴	۱۱/۳۲	۸/۶۳	کولر گازی ثابت
۳/۵۳	۲/۴۴	۲/۴۹	۲/۹۱	۲/۵۱	شبکه فاضلاب شهری

## ۲۵-۱- درصد خانوارهای روستایی بر حسب نحوه تصرف مسکن در هر یک از دهک‌های هزینه سالانه: ۱۳۸۷

نحوه تصرف مسکن مورد استفاده خانوار	کل	دهک اول	دهک دوم	دهک سوم	دهک چهارم	دهک پنجم
جمع	۱۰۰/۰۰	۱۰۰/۰۰	۱۰۰/۰۰	۱۰۰/۰۰	۱۰۰/۰۰	۱۰۰/۰۰
ملکی عرصه و اعیان	۸۲/۲۳	۷۵/۳۹	۷۶/۴۵	۷۸/۵۴	۸۱/۲۰	۸۲/۷۶
ملکی اعیان	۰/۴۷	۰/۹۲	۰/۴۱	۰/۳۵	۰/۲۲	۰/۵۱
اجاری	۴/۳۴	۲/۲۰	۴/۲۸	۵/۳۳	۶/۴۶	۵/۲۰
رهنی	۱/۲۹	۰/۱۳	۰/۴۳	۰/۹۹	۰/۶۱	۱/۴۷
در برابر خدمت	۱/۹۶	۱/۲۱	۰/۹۳	۱/۰۵	۱/۵۴	۱/۵۴
رایگان	۹/۵۷	۱۹/۳۲	۱۷/۳۴	۱۳/۶۴	۹/۹۵	۸/۴۳
سایر	۰/۱۴	۰/۸۲	۰/۱۷	۰/۰۹	۰/۰۲	۰/۱۰

نحوه تصرف مسکن مورد استفاده خانوار	دهک ششم	دهک هفتم	دهک هشتم	دهک نهم	دهک دهم
جمع	۱۰۰/۰۰	۱۰۰/۰۰	۱۰۰/۰۰	۱۰۰/۰۰	۱۰۰/۰۰
ملکی عرصه و اعیان	۸۲/۹۰	۸۳/۰۹	۸۶/۱۵	۸۶/۳۷	۸۹/۴۸
ملکی اعیان	۰/۶۲	۰/۶۵	۰/۱۶	۰/۵۰	۰/۳۲
اجاری	۵/۰۶	۴/۷۷	۳/۳۴	۴/۴۱	۲/۳۶
رهنی	۱/۹۲	۲/۰۹	۱/۹۵	۲/۱۵	۱/۱۲
در برابر خدمت	۱/۹۲	۲/۳۳	۲/۶۴	۲/۴۶	۴/۰۱
رایگان	۷/۴۳	۷/۰۸	۵/۷۴	۴/۱۱	۲/۶۳
سایر	۰/۱۴	۰/۰۰	۰/۰۲	۰/۰۰	۰/۰۸

۱-۲۶- درصد خانوارهای روستایی بر حسب تعداد اتاق در اختیار خانوار در هر یک از دهک‌های هزینه سالانه: ۱۳۸۷

تعداد اتاق در اختیار خانوار	کل	دهک اول	دهک دوم	دهک سوم	دهک چهارم	دهک پنجم
متوسط تعداد اتاق .....	۳/۱۶	۲/۱۶	۲/۶۷	۲/۸۱	۲/۹۸	۳/۱۲
جمع .....	۱۰۰/۰۰	۱۰۰/۰۰	۱۰۰/۰۰	۱۰۰/۰۰	۱۰۰/۰۰	۱۰۰/۰۰
۱ اتاق .....	۷/۷۱	۲۹/۹۸	۱۳/۲۷	۹/۴۱	۶/۹۴	۴/۹۳
۲ اتاق .....	۲۱/۹۸	۳۷/۸۸	۳۳/۴۸	۲۹/۸۹	۲۶/۰۵	۲۴/۳۰
۳ اتاق .....	۳۲/۸۹	۲۲/۳۶	۳۲/۷۳	۳۷/۵۴	۳۷/۴۶	۳۶/۶۲
۴ اتاق .....	۲۵/۱۴	۷/۱۸	۱۴/۸۵	۱۷/۹۶	۲۳/۰۷	۲۴/۷۳
۵ اتاق .....	۹/۳۳	۲/۰۰	۵/۱۷	۴/۵۰	۴/۶۸	۷/۳۵
۶ اتاق و بیش تر .....	۲/۹۵	۰/۶۱	۰/۴۹	۰/۷۱	۱/۷۹	۲/۰۷

تعداد اتاق در اختیار خانوار	دهک ششم	دهک هفتم	دهک هشتم	دهک نهم	دهک دهم
متوسط تعداد اتاق .....	۳/۲۵	۳/۴۱	۳/۵۵	۳/۷۰	۳/۹۹
جمع .....	۱۰۰/۰۰	۱۰۰/۰۰	۱۰۰/۰۰	۱۰۰/۰۰	۱۰۰/۰۰
۱ اتاق .....	۴/۵۸	۳/۱۲	۱/۶۹	۱/۹۶	۱/۱۹
۲ اتاق .....	۱۸/۴۸	۱۷/۴۱	۱۳/۸۳	۱۰/۹۴	۷/۵۳
۳ اتاق .....	۳۹/۱۹	۳۳/۱۸	۳۴/۶۲	۳۰/۳۴	۲۴/۸۷
۴ اتاق .....	۲۵/۶۶	۳۲/۱۰	۳۲/۴۹	۳۵/۴۱	۳۷/۹۱
۵ اتاق .....	۹/۹۲	۱۱/۰۶	۱۳/۵۷	۱۵/۷۸	۱۹/۳۲
۶ اتاق و بیش تر .....	۲/۱۷	۳/۱۲	۳/۸۰	۵/۵۷	۹/۱۸



۲-۱- درصد خانوارهای روستایی استفاده‌کننده از لوازم عمده زندگی در هر یک از دهک‌های هزینه سالانه: ۱۳۸۷

دهک پنجم	دهک چهارم	دهک سوم	دهک دوم	دهک اول	کل	لوازم عمده زندگی
۶/۴۸	۴/۰۲	۳/۱۲	۱/۲۳	۰/۵۴	۱۲/۹۲	اتومبیل شخصی .....
۳۳/۹۹	۳۰/۸۲	۲۹/۲۹	۲۰/۵۱	۶/۷۶	۳۱/۳۲	موتور سیکلت .....
۷/۹۱	۷/۰۷	۴/۷۵	۳/۳۵	۱/۸۰	۸/۸۰	دوچرخه .....
۴۶/۶۸	۴۰/۵۷	۳۵/۰۱	۲۷/۰۲	۱۱/۷۰	۴۴/۲۶	چرخ خیاطی .....
۶/۴۳	۶/۵۰	۵/۵۴	۷/۴۰	۱۰/۲۴	۷/۳۳	رادیو .....
۳۳/۹۶	۳۱/۶۶	۲۴/۲۴	۲۱/۲۹	۱۲/۸۱	۳۳/۹۶	رادیو ضبط، ضبط و پخش صوت .....
۳/۰۰	۵/۲۸	۴/۷۳	۷/۶۵	۱۳/۴۵	۴/۳۹	تلویزیون سیاه و سفید .....
۹۳/۹۰	۹۰/۲۲	۸۸/۹۹	۸۱/۶۵	۵۶/۴۷	۸۹/۴۵	تلویزیون رنگی .....
۷/۳۸	۶/۹۲	۴/۱۰	۲/۰۲	۱/۱۶	۱۱/۵۳	فریزر .....
۸۸/۰۴	۸۷/۹۳	۸۹/۴۷	۹۰/۲۰	۸۵/۵۰	۸۵/۵۸	یخچال .....
۱۰/۹۲	۹/۲۱	۷/۰۳	۴/۶۸	۲/۴۰	۱۲/۹۸	یخچال فریزر .....
۹۳/۸۸	۹۳/۷۳	۹۱/۴۹	۸۹/۲۹	۷۸/۷۶	۹۲/۷۰	اجاق گاز .....
۴۳/۷۲	۳۸/۱۶	۲۹/۴۰	۲۰/۵۰	۹/۳۵	۴۶/۱۱	جارو برقی .....
۲۹/۱۴	۲۴/۰۳	۱۷/۷۶	۱۳/۲۵	۷/۴۳	۳۱/۲۱	ماشین لباسشویی .....
۵۰/۴۳	۴۸/۳۹	۴۳/۵۱	۲۸/۳۶	۱۱/۳۷	۴۹/۲۹	انواع ویدئو، VCD و DVD .....
۲/۳۰	۱/۳۰	۰/۷۲	۰/۲۸	۰/۱۷	۶/۶۶	رایانه .....
۴۹/۵۲	۴۱/۳۹	۳۱/۶۳	۲۰/۰۳	۶/۴۸	۵۰/۰۹	تلفن همراه .....
۵۸/۳۹	۵۹/۷۹	۵۴/۵۶	۵۰/۷۳	۴۷/۷۰	۵۷/۴۴	پنکه .....
۳/۵۴	۲/۹۰	۳/۱۳	۲/۶۳	۱/۱۶	۳/۵۲	کولر آبی متحرک .....
۲/۶۹	۳/۲۸	۲/۸۸	۳/۵۳	۲/۷۲	۳/۰۵	کولر گازی متحرک .....
۰/۰۰	۰/۰۰	۰/۰۰	۰/۰۰	۰/۰۰	۰/۰۵	ماشین ظرفشویی .....

۲۷-۱ درصد خانوارهای روستایی استفاده‌کننده از لوازم عمده زندگی در هر یک از دهک‌های هزینه سالانه: ۱۳۸۷ (دنباله)

دهک دهم	دهک نهم	دهک هشتم	دهک هفتم	دهک ششم	لوازم عمده زندگی
۴۴/۴۰	۲۷/۴۵	۱۸/۷۳	۱۳/۷۴	۹/۵۳	اتومبیل شخصی .....
۳۷/۹۱	۳۸/۲۲	۳۸/۸۸	۳۹/۷۳	۳۷/۱۲	موتور سیکلت .....
۱۷/۰۹	۱۴/۱۴	۱۲/۴۸	۱۰/۵۲	۸/۹۷	دوچرخه .....
۶۷/۴۹	۵۹/۸۵	۵۵/۰۹	۵۲/۱۲	۴۷/۰۴	چرخ خیاطی .....
۸/۸۰	۷/۵۲	۶/۲۹	۷/۱۳	۷/۴۳	رادیو .....
۵۰/۴۴	۴۵/۴۷	۴۲/۴۷	۴۰/۳۸	۳۶/۹۱	رادیو ضبط، ضبط و پخش صوت .....
۱/۲۷	۲/۰۱	۱/۶۶	۲/۵۵	۲/۲۸	تلویزیون سیاه و سفید .....
۹۷/۴۹	۹۷/۶۹	۹۷/۱۸	۹۵/۶۹	۹۵/۲۷	تلویزیون رنگی .....
۲۹/۴۲	۲۳/۸۴	۱۸/۰۱	۱۲/۶۷	۹/۸۵	فریزر .....
۸۰/۹۴	۸۲/۳۸	۸۲/۰۸	۸۳/۶۹	۸۵/۶۱	یخچال .....
۲۴/۸۰	۲۰/۱۰	۱۹/۰۱	۱۷/۸۶	۱۳/۸۳	یخچال فریزر .....
۹۶/۷۹	۹۵/۹۲	۹۶/۳۷	۹۵/۹۸	۹۴/۷۸	اجاق گاز .....
۷۸/۲۳	۷۰/۰۱	۶۳/۷۲	۵۸/۰۹	۴۹/۹۹	جاروبرقی .....
۵۷/۲۷	۴۹/۹۹	۴۲/۴۹	۳۸/۲۶	۳۲/۵۳	ماشین لباسشویی .....
۶۶/۱۱	۶۴/۵۶	۶۱/۳۳	۶۰/۹۳	۵۷/۹۰	انواع ویدئو، VCD و DVD .....
۲۳/۵۸	۱۶/۴۶	۱۰/۶۰	۶/۶۸	۴/۵۲	رایانه .....
۸۴/۳۰	۷۵/۸۳	۷۱/۵۹	۶۵/۸۲	۵۴/۳۶	تلفن همراه .....
۶۲/۵۳	۵۸/۶۸	۶۰/۵۳	۶۲/۲۴	۵۹/۳۰	پنکه .....
۳/۹۱	۳/۹۱	۴/۳۹	۴/۸۲	۴/۸۶	کولر آبی متحرک .....
۲/۸۲	۲/۶۰	۳/۰۸	۳/۷۲	۳/۱۹	کولر گازی متحرک .....
۰/۳۰	۰/۱۱	۰/۰۳	۰/۱۰	۰/۰۰	ماشین ظرفشویی .....

## ۲۸-۱- درصد خانوارهای روستایی بر حسب سطح زیربنای محل سکونت خانوار در هر یک از دهک‌های هزینه سالانه: ۱۳۸۷

دهک پنجم	دهک چهارم	دهک سوم	دهک دوم	دهک اول	کل	متوسط سطح زیربنای محل سکونت خانوار (مترمربع)
۱۰۰/۰۰	۱۰۰/۰۰	۱۰۰/۰۰	۱۰۰/۰۰	۱۰۰/۰۰	۱۰۰/۰۰	جمع.....
۱۵/۰۷	۱۷/۸۳	۲۴/۲۰	۳۰/۸۳	۵۱/۵۲	۱۷/۶۶	۴۰ مترمربع و کمتر.....
۱۲/۶۲	۱۳/۷۷	۱۵/۱۶	۱۶/۱۸	۱۵/۷۴	۱۰/۹۴	۴۱ تا ۵۰ مترمربع.....
۱۱/۵۹	۱۰/۹۱	۱۲/۶۶	۱۲/۹۵	۸/۹۹	۹/۵۸	۵۱ تا ۶۰ مترمربع.....
۱۳/۱۷	۱۴/۳۴	۱۳/۸۰	۱۲/۴۸	۸/۴۳	۱۱/۶۴	۶۱ تا ۷۵ مترمربع.....
۱۰/۰۴	۱۰/۳۵	۸/۱۵	۸/۰۰	۴/۷۳	۸/۹۵	۷۶ تا ۸۰ مترمربع.....
۸/۱۱	۷/۵۲	۵/۹۱	۵/۳۸	۳/۱۰	۶/۸۵	۸۱ تا ۹۰ مترمربع.....
۱۱/۱۱	۱۱/۴۲	۹/۳۱	۷/۷۸	۳/۸۷	۱۱/۷۱	۹۱ تا ۱۰۰ مترمربع.....
۲/۵۲	۲/۱۶	۲/۵۹	۱/۴۰	۰/۶۶	۳/۲۶	۱۰۱ تا ۱۱۰ مترمربع.....
۱۲/۴۵	۹/۲۲	۷/۰۶	۴/۲۷	۲/۲۱	۱۳/۹۸	۱۱۱ تا ۱۵۰ مترمربع.....
۲/۸۳	۲/۲۰	۰/۸۷	۰/۶۹	۰/۵۷	۴/۲۷	۱۵۱ تا ۲۰۰ مترمربع.....
۰/۴۵	۰/۲۷	۰/۲۷	۰/۰۵	۰/۱۴	۰/۹۹	۲۰۱ تا ۳۰۰ مترمربع.....
۰/۰۴	۰/۰۰	۰/۰۰	۰/۰۰	۰/۰۴	۰/۱۳	۳۰۱ تا ۵۰۰ مترمربع.....
۰/۰۱	۰/۰۰	۰/۰۱	۰/۰۰	۰/۰۰	۰/۰۳	۵۰۱ مترمربع و بیش تر.....

دهک دهم	دهک نهم	دهک هشتم	دهک هفتم	دهک ششم	متوسط سطح زیربنای محل سکونت خانوار (مترمربع)
۱۰۰/۰۰	۱۰۰/۰۰	۱۰۰/۰۰	۱۰۰/۰۰	۱۰۰/۰۰	جمع.....
۳/۷۲	۵/۲۵	۶/۱۶	۹/۱۱	۱۲/۹۱	۴۰ مترمربع و کمتر.....
۳/۸۰	۵/۸۸	۶/۷۲	۱۰/۱۰	۹/۳۹	۴۱ تا ۵۰ مترمربع.....
۴/۲۳	۷/۲۶	۸/۹۷	۹/۰۱	۹/۲۵	۵۱ تا ۶۰ مترمربع.....
۷/۷۸	۹/۷۸	۱۰/۸۴	۱۲/۱۸	۱۳/۵۷	۶۱ تا ۷۵ مترمربع.....
۷/۱۵	۸/۴۵	۹/۸۶	۹/۷۰	۱۳/۱۳	۷۶ تا ۸۰ مترمربع.....
۶/۸۹	۸/۱۷	۱۰/۰۷	۶/۳۱	۷/۰۶	۸۱ تا ۹۰ مترمربع.....
۱۶/۶۷	۱۵/۴۶	۱۳/۵۱	۱۴/۶۵	۱۳/۳۰	۹۱ تا ۱۰۰ مترمربع.....
۵/۶۲	۴/۰۶	۵/۸۱	۳/۶۷	۴/۱۰	۱۰۱ تا ۱۱۰ مترمربع.....
۲۷/۱۹	۲۴/۶۴	۲۰/۴۷	۱۹/۲۹	۱۳/۰۴	۱۱۱ تا ۱۵۰ مترمربع.....
۱۲/۳۱	۹/۱۴	۵/۷۴	۴/۶۳	۳/۷۶	۱۵۱ تا ۲۰۰ مترمربع.....
۳/۷۲	۱/۶۸	۱/۷۵	۱/۲۰	۰/۴۰	۲۰۱ تا ۳۰۰ مترمربع.....
۰/۸۱	۰/۲۳	۰/۰۸	۰/۰۷	۰/۰۰	۳۰۱ تا ۵۰۰ مترمربع.....
۰/۱۳	۰/۰۰	۰/۰۲	۰/۰۷	۰/۰۸	۵۰۱ مترمربع و بیش تر.....

۲۹-۱- درصد خانوارهای روستایی بر حسب نوع سوخت عمده مصرفی برای تهیه آب گرم در هر یک از گروه‌های هزینه سالانه: ۱۳۸۷

نوع سوخت عمده مصرفی	کل	۷۲۰۰۰۰۰ ریال و کمتر	۷۲۰۰۰۰۰ تا ۹۰۰۰۰۰۰ ریال	۹۰۰۰۰۰۰ تا ۱۲۰۰۰۰۰۰ ریال	۱۲۰۰۰۰۰۰ تا ۱۶۵۰۰۰۰۰ ریال	۱۶۵۰۰۰۰۰ تا ۱۹۵۰۰۰۰۰ ریال
جمع	۱۰۰/۰۰	۱۰۰/۰۰	۱۰۰/۰۰	۱۰۰/۰۰	۱۰۰/۰۰	۱۰۰/۰۰
نفت سفید	۲۹/۹۹	۴۴/۵۶	۴۳/۷۲	۳۸/۹۲	۳۴/۸۹	۳۴/۲۵
گازوییل	۱/۹۳	۰/۰۲	۰/۰۰	۰/۳۰	۰/۶۸	۱/۵۸
گاز مایع	۲۱/۴۶	۱۴/۰۸	۱۵/۴۵	۱۶/۳۷	۲۳/۰۹	۲۲/۳۵
گاز طبیعی (شبکه عمومی)	۲۹/۴۴	۱۳/۰۸	۱۴/۹۰	۱۸/۵۶	۱۸/۴۲	۲۰/۶۶
برق	۶/۹۹	۴/۳۰	۱/۵۷	۴/۱۳	۳/۹۷	۵/۲۲
هیزم و زغال	۴/۴۴	۱۱/۳۸	۱۱/۲۹	۱۰/۷۴	۹/۱۶	۹/۰۲
سوخت حیوانی	۰/۱۹	۰/۳۹	۰/۰۰	۰/۰۰	۰/۲۲	۰/۲۰
زغال سنگ	۰/۰۰	۰/۰۰	۰/۰۰	۰/۰۰	۰/۰۰	۰/۰۰
سایر	۰/۰۰	۰/۰۰	۰/۰۰	۰/۰۰	۰/۰۰	۰/۰۰
هیچکدام	۵/۵۷	۱۲/۱۹	۱۳/۰۸	۱۰/۹۸	۹/۵۷	۶/۷۳

نوع سوخت عمده مصرفی	تا ۱۹۵۰۰۰۰ ریال	۱۹۵۰۰۰۰ تا ۲۴۰۰۰۰۰ ریال	۲۴۰۰۰۰۰ تا ۳۰۰۰۰۰۰ ریال	۳۰۰۰۰۰۰ تا ۴۵۰۰۰۰۰ ریال	۴۵۰۰۰۰۰ تا ۶۰۰۰۰۰۰ ریال	۶۰۰۰۰۰۰ ریال و بیش‌تر
جمع	۱۰۰/۰۰	۱۰۰/۰۰	۱۰۰/۰۰	۱۰۰/۰۰	۱۰۰/۰۰	۱۰۰/۰۰
نفت سفید	۳۱/۶۱	۳۲/۹۷	۳۱/۴۲	۲۷/۶۷	۲۴/۶۳	۲۴/۶۳
گازوییل	۱/۴۱	۱/۳۳	۱/۳۳	۱/۲۷	۳/۶۸	۳/۶۸
گاز مایع	۲۴/۷۹	۱۹/۴۳	۲۲/۲۴	۲۲/۵۶	۲۱/۲۲	۲۱/۲۲
گاز طبیعی (شبکه عمومی)	۲۰/۷۹	۲۵/۰۹	۲۸/۳۲	۳۲/۷۳	۳۸/۰۶	۳۸/۰۶
برق	۶/۲۲	۵/۸۶	۷/۲۵	۸/۱۰	۸/۳۰	۸/۳۰
هیزم و زغال	۶/۹۰	۶/۹۹	۴/۰۶	۲/۴۷	۱/۴۴	۱/۴۴
سوخت حیوانی	۰/۱۵	۰/۱۳	۰/۳۰	۰/۱۸	۰/۱۴	۰/۱۴
زغال سنگ	۰/۰۰	۰/۰۰	۰/۰۰	۰/۰۰	۰/۰۰	۰/۰۰
سایر	۰/۰۰	۰/۰۰	۰/۰۰	۰/۰۰	۰/۰۰	۰/۰۰
هیچکدام	۸/۱۲	۸/۱۹	۵/۰۸	۵/۰۲	۲/۵۳	۲/۵۳

## فصل دوم

# هزینه‌های خوراکی و غیر خوراکی خانوارهای روستایی

مرکز آمار ایران

۲-۱- متوسط انواع هزینه‌های غیر خوراکی سالانه یک خانوار روستایی در هر یک از گروه‌های هزینه سالانه: ۱۳۸۷ (ریال)

اقلام غیر خوراکی	ضریب تغییرات (CV) <sup>(۱)</sup>	کل	۷۲۰۰۰۰۰ ریال و کمتر	۷۲۰۰۰۰۱ تا ۹۰۰۰۰۰۰ ریال	۹۰۰۰۰۰۱ تا ۱۲۰۰۰۰۰۰ ریال	۱۲۰۰۰۰۰۱ تا ۱۶۵۰۰۰۰۰ ریال
متوسط تعداد افراد در خانوارها .....		۴/۲۷	۲/۰۸	۲/۰۶	۲/۴۷	۲/۸۸
<b>جمع</b> .....	۰/۰۱۰۶	۳۳۱۴۱۱ ۰۳	۱۴۶۳۶۰۹	۴۲۷۶۱۴۶	۵۸۷۳۸۴۶	۷۸۷۴۶۴۷
پوشاک و کفش .....	۰/۰۱۹۶	۳۷۳۴۹۹۴	۱۶۳۴۱۰	۱۵۰۳۴۲	۲۶۰۴۸۴	۴۱۷۳۱۲
پوشاک و تعمیرات آن .....	۰/۰۲۰۸	۲۹۲۴۳۹۴	۱۱۵۶۵۰	۹۹۷۵۲	۲۱۰۸۰۹	۳۰۶۲۴۸
انواع کفش و تعمیرات آن .....	۰/۰۱۹۵	۸۱۰۵۹۹	۴۷۷۶۰	۵۰۵۸۹	۴۹۶۷۵	۱۱۱۰۶۴
مسکن .....	۰/۰۰۹۸	۸۹۵۳۷۰۳	۲۴۴۸۲۷۰	۲۹۵۹۳۹۴	۳۴۵۰۲۱۶	۴۲۳۵۹۹۷
اجاره‌بها و سایر هزینه‌های منزل مسکونی .....	۰/۰۱۱۷	۷۰۸۳۵۰۹	۱۹۷۳۶۱۴	۲۳۵۹۷۷۶	۲۷۱۳۳۲۶	۳۲۷۴۶۱۸
آب و فاضلاب، سوخت و روشنایی منزل مسکونی .....	۰/۰۱۱۶	۱۸۷۰۱۹۳	۴۷۴۶۵۶	۵۹۹۶۱۸	۷۳۶۸۹۰	۹۶۱۳۷۹
لوازم، اثاث و خدمات خانوار .....	۰/۰۱۹۵	۳۵۸۹۲۶۴	۳۳۶۷۳۳	۳۸۵۲۹۹	۴۲۹۲۵۲	۶۴۲۷۹۴
مبلمان، اثاث، فرش و کفپوش و تعمیرات آن‌ها .....	۰/۰۲۸۰	۶۶۷۱۷۲	۱۷۷۷۴	۳۱۰۳۷	۱۷۶۱۱	۳۲۶۳۰
لوازم و اثاث منزل .....	۰/۰۵۰۱	۴۳۸۴۱۸	۵۶۹۱	۱۰۸۸۷	۱۱۶۳	۴۴۸۵۵
وسایل حرارتی و پخت و پز، یخچال و سایر وسایل عمده .....	۰/۰۲۶۶	۷۵۱۸۷۸	۵۴۲۵۱	۲۶۸۵۵	۳۷۴۸۹	۶۸۰۲۲
ظروف، لوازم آشپزخانه و سایر وسایل منزل و تعمیرات آن‌ها .....	۰/۰۵۵۷	۶۲۸۵۰۶	۱۷۷۳۵	۲۴۱۲۰	۴۰۸۸۴	۵۳۲۴۷
کالاها و لوازم مصرفی بی دوام و کم دوام منزل .....	۰/۰۰۸۸	۱۰۷۰۰۸۲	۲۳۸۷۸۹	۲۹۱۴۶۶	۳۳۱۸۲۲	۴۳۹۴۶۲
خدمات خانگی .....	۰/۱۴۴۷	۳۳۲۰۹	۲۴۹۲	۹۳۴	۲۸۳	۴۵۷۹
بهداشت و درمان .....	۰/۰۳۱۹	۴۶۳۰۱۳۹	۶۲۲۲۱۵	۷۲۷۹۴۹	۹۹۷۰۹۹	۱۱۰۵۰۸۹
هزینه‌های بهداشتی و درمانی .....	۰/۰۴۰۲	۳۶۳۶۷۴۰	۳۴۸۰۷۴	۴۲۶۵۴۵	۶۸۰۶۵۵	۷۶۲۳۰۱
هزینه بیمه‌های اجتماعی و درمانی .....	۰/۰۱۴۳	۹۹۳۳۹۹	۲۷۴۱۴۱	۳۰۱۴۰۵	۳۱۶۴۴۴	۳۴۲۷۸۸
حمل و نقل و ارتباطات .....	۰/۰۲۱۴	۶۷۲۰۷۹۶	-۲۰۲۶۶۹۰	-۱۵۸۷۰۴	۴۶۵۹۵۳	۱۰۴۹۶۹۶
حمل و نقل .....	۰/۰۲۹۰	۴۶۳۲۴۴۸	-۲۲۱۰۱۸۴	-۲۷۶۰۰۳	۲۸۲۴۳۱	۷۰۶۵۱۰
ارتباطات .....	۰/۰۱۴۱	۲۰۸۸۳۴۸	۱۸۳۴۹۴	۱۱۷۳۰۰	۱۸۳۵۲۲	۳۴۳۱۸۶
تفریحات، سرگرمی‌ها و خدمات فرهنگی .....	۰/۰۲۸۷	۱۰۴۴۶۳۲	۳۵۹۹۶	۳۵۹۹۳	۴۱۲۱۱	۱۰۳۷۲۴
تفریحات و سرگرمی‌ها .....	۰/۰۴۶۰	۳۶۸۹۸۸	۱۳۸۳۱	۱۸۶۲۵	۱۴۸۹۰	۳۶۵۷۴
تحصیل و آموزش .....	۰/۰۳۳۲	۶۷۵۶۴۴	۲۲۱۶۵	۱۷۳۶۸	۲۶۳۲۱	۶۷۱۵۱
کالاها و خدمات متفرقه خانوار .....	۰/۰۲۰۹	۴۴۶۷۵۷۵	-۱۱۶۳۲۴	۱۷۵۸۷۳	۲۲۹۶۳۲	۳۲۰۰۳۵
خدمات شخصی و وسایل آرایشی .....	۰/۰۱۵۶	۷۴۲۳۰۸	۹۵۷۴۳	۱۱۳۹۵۰	۱۱۵۸۰۴	۲۱۳۹۶۳
لوازم زینتی و شخصی .....	۰/۰۵۹۷	۵۱۳۰۵۶	-۴۱۷۷۴۵	-۸۹۳۴۱	-۸۲۹۱۷	-۲۰۰۳۴۴
هزینه‌های هتل، مسافرخانه و مسافرت‌های دستجمعی .....	۰/۰۶۰۴	۲۶۱۶۸۴	۸۶۵۷	۴۶۱۳	۲۳۸۱۴	۱۷۸۹۴
خدمات مالی و حقوقی .....	۰/۱۸۰۸	۱۹۹۳۶۹	۲۵۷۸	۵۷۱	۵۶۶۵	۵۰۲۳
هزینه‌های مذهبی .....	۰/۰۴۰۰	۴۸۵۲۸۹	۵۶۸۸۱	۶۵۰۵۶	۸۱۴۴۴	۱۲۷۳۰۵
هزینه‌های متفرقه .....	۰/۰۲۵۹	۲۲۶۵۸۷۰	۱۳۷۵۶۳	۸۱۰۲۳	۸۵۸۲۳	۱۵۶۱۹۳



۲-۱- متوسط انواع هزینه‌های غیر خوراکی سالانه یک خانوار روستایی در هر یک از گروه‌های هزینه سالانه: ۱۳۸۷ (دنباله)

(ریال)

۶۰۰۰۰۰۰۱	تا ۴۵۰۰۰۰۰۱	تا ۳۰۰۰۰۰۰۱	تا ۲۴۰۰۰۰۰۱	تا ۱۹۵۰۰۰۰۱	تا ۱۶۵۰۰۰۰۱	اقلام غیر خوراکی
ریال و بیش‌تر	ریال	ریال	ریال	ریال	ریال	
۵/۱۱	۴/۶۲	۴/۳۴	۳/۸۸	۳/۶۰	۳/۳۹	متوسط تعداد افراد در خانوارها .....
۶۸۵۳۱۹	۳۰۱۶۷۰	۲۰۸۱۷۳۷۴	۱۴۵۷۹۷۵۲	۱۱۵۴۵۹۸۷	۹۶۵۶۰۸۷	جمع .....
۳۸	۲۳					
۸۳۶۳۷۷۶	۳۳۹۷۴۴۲	۲۰۴۱۷۲۸	۱۲۵۴۲۶۲	۸۶۱۳۶۴	۶۲۶۷۲۱	پوشاک و کفش .....
۶۶۵۷۰۳۸	۲۵۸۵۱۶۰	۱۵۵۳۱۰۱	۹۳۴۰۹۶	۶۲۷۶۹۱	۴۴۴۱۲۱	پوشاک و تعمیرات آن .....
۱۷۰۶۷۳۸	۸۱۲۲۸۲	۴۸۸۶۲۷	۳۲۰۱۶۶	۲۳۳۶۷۳	۱۸۲۶۰۰	انواع کفش و تعمیرات آن .....
۱۳۹۵۰۶۴						
۶	۹۵۸۲۵۸۹	۷۷۸۹۳۷۲	۶۰۳۲۴۱۶	۵۳۱۸۵۶۰	۴۷۵۲۳۶۴	مسکن .....
۱۱۱۸۵۲۴						اجاره‌بها و سایر هزینه‌های منزل
۶	۷۵۸۲۷۷۴	۶۰۹۴۶۰۹	۴۶۳۶۲۱۳	۴۰۸۱۲۸۳	۳۶۰۳۵۵۶	مسکونی .....
						آب و فاضلاب، سوخت و روشنایی منزل
۲۷۶۵۴۰۰	۱۹۹۹۸۱۵	۱۶۹۴۷۶۳	۱۳۹۶۲۰۳	۱۲۳۲۲۷۷	۱۱۴۸۸۰۸	مسکونی .....
۷۸۳۷۱۹۲	۳۲۳۰۱۶۱	۲۰۰۳۳۳۸	۱۳۳۴۶۱۳	۹۸۰۰۳۷	۸۱۲۴۳۵	لوازم، اثاث و خدمات خانوار .....
						مبلمان، اثاث، فرش و کفپوش و
۱۶۴۷۰۹۱	۵۵۸۴۳۷	۲۶۵۱۹۹	۱۴۰۷۰۴	۹۵۷۵۷	۷۰۲۵۲	تعمیرات آن‌ها .....
۱۱۷۰۳۰۵	۲۷۳۰۱۶	۱۳۴۰۸۶	۷۷۱۴۱	۳۶۷۳۷	۳۸۴۹۱	لوازم و اثاث منزل .....
						وسایل حرارتی و پخت و پز، یخچال و
۱۷۳۹۳۰۷	۷۲۹۶۵۹	۳۴۴۶۵۲	۲۰۵۱۸۵	۱۳۳۷۲۷	۹۱۳۷۲	سایر وسایل عمده .....
						ظروف، لوازم آشپزخانه و سایر وسایل
۱۵۰۶۹۵۳	۴۷۵۱۸۹	۳۰۷۲۴۶	۱۸۴۲۴۹	۱۰۸۲۶۵	۸۸۷۲۳	منزل و تعمیرات آن‌ها .....
						کالاها و لوازم مصرفی بی‌دوام و کم‌دوام
۱۶۹۶۳۲۱	۱۱۶۶۲۴۰	۹۳۳۳۴۹	۷۱۸۴۶۷	۶۰۱۸۷۴	۵۲۱۳۶۶	منزل .....
۷۷۲۱۴	۲۷۶۱۹	۱۸۸۰۶	۸۸۶۷	۳۶۷۸	۲۲۳۱	خدمات خانگی .....
۱۰۱۲۷۳۱						
۲	۳۷۷۹۸۸۳	۲۴۸۲۷۲۵	۱۹۵۹۹۱۲	۱۴۳۷۶۱۹	۱۲۷۷۲۵۴	بهداشت و درمان .....
۸۴۳۰۱۶۳	۲۶۹۵۳۹۹	۱۶۹۱۳۴۰	۱۴۰۶۱۹۲	۹۶۳۲۳۳	۸۷۴۰۳۲	هزینه‌های بهداشتی و درمانی .....
۱۶۹۷۱۴۸	۱۰۸۴۴۸۴	۷۹۱۳۸۶	۵۵۳۷۲۰	۴۷۴۳۸۶	۴۰۳۲۲۳	هزینه بیمه‌های اجتماعی و درمانی .....
۱۵۵۹۰۵۰						
۰	۵۲۲۸۴۲۵	۳۵۹۸۰۸۷	۲۴۲۵۰۰۵	۱۷۹۳۰۲۲	۱۴۲۶۸۳۷	حمل و نقل و ارتباطات .....
۱۱۴۹۴۸۰						
۱	۳۰۴۴۹۷۰	۲۱۲۸۱۴۲	۱۴۴۶۵۱۵	۱۰۸۵۸۲۹	۸۹۰۸۰۰	حمل و نقل .....
۴۰۹۵۶۹۹	۲۱۸۳۴۵۵	۱۴۶۹۹۴۵	۹۷۸۴۹۱	۷۰۷۱۹۴	۵۳۶۰۳۶	ارتباطات .....
						تفریحات، سرگرمی‌ها و خدمات
۲۴۱۸۷۸۷	۹۳۳۹۱۹	۴۹۹۷۰۰	۳۲۲۱۱۵	۲۱۸۵۳۵	۱۸۸۹۳۲	فرهنگی .....
۸۵۹۶۸۲	۳۱۰۸۰۶	۱۷۵۱۰۸	۱۱۹۵۰۸	۸۸۳۶۹	۷۴۳۹۰	تفریحات و سرگرمی‌ها .....
۱۵۵۹۱۰۴	۶۲۳۱۱۳	۳۲۴۵۹۲	۲۰۲۶۰۷	۱۳۰۱۶۶	۱۱۴۵۴۱	تحصیل و آموزش .....
۱۰۲۴۳۷۲						
۶	۴۰۱۴۶۰۵	۲۴۰۲۴۲۴	۱۲۵۱۴۲۹	۹۳۶۸۴۸	۵۷۱۵۴۴	کالاها و خدمات متفرقه خانوار .....
۱۳۱۹۲۵۱	۷۷۹۹۹۰	۵۹۲۰۰۰	۴۳۹۹۰۳	۳۳۵۱۲۴	۲۶۳۵۴۱	خدمات شخصی و وسایل آرایشی .....
۱۶۲۵۸۸۹	۲۴۳۰۴۷	۱۱۲۲۵۰	-۶۸۶۶۵	-۸۵۷۰۴	-۶۰۸۷۹	لوازم زینتی و شخصی .....
۶۲۱۳۷۶	۲۱۲۸۱۴	۱۲۱۴۹۴	۶۸۵۸۱	۸۲۰۰۳	۱۸۹۳۶	هزینه‌های هتل، مسافرخانه و

۵۸۶۳۷۸	۵۱۰۹۸	۴۹۵۹۵	۲۱۱۶۴	۱۲۹۰۴	۱۴۲۶۲	مسافرت‌های دستجمعی .....
۹۹۱۷۹۱	۴۵۴۹۰۸	۳۰۱۲۸۲	۲۱۵۳۵۸	۱۹۰۲۳۸	۱۲۲۹۳۹	خدمات مالی و حقوقی .....
۵۰۹۹۰۴۰	۲۲۷۲۷۴۹	۱۲۲۵۸۰۳	۵۷۵۰۸۸	۴۰۲۲۸۳	۲۱۲۷۴۶	هزینه‌های مذهبی .....
						هزینه‌های متفرقه .....

(۱) ضریب تغییرات (CV) فقط برای ستون کل محاسبه شده است.





## ۲-۲- متوسط انواع هزینه‌های خوراکی و دخانی سالانه یک خانوار روستایی در هر یک از گروه‌های هزینه سالانه: ۱۳۸۷

(ریال)

۱۲۰۰۰۰۰۱ تا	۹۰۰۰۰۰۰۱ تا	۷۲۰۰۰۰۰۱ تا	۷۲۰۰۰۰۰	کل	ضریب تغییرات (CV) <sup>(۱)</sup>	اقلام خوراکی و دخانی
ریال ۱۶۵۰۰۰۰۰	ریال ۱۲۰۰۰۰۰۰	ریال ۹۰۰۰۰۰۰	ریال و کمتر			
۶۴۱۱۴۶۰	۴۶۵۱۲۱	۳۱۴۴۲۱	۲۸۲۷۷۸	۲۰۸۵۳۸	۰/۰۰۹۱	جمع .....
۱۴۴۰۰۶۰	۹۹۷۰۴۹	۸۴۶۶۰۵	۶۲۳۳۵۷	۵۰۳۱۷۷۷	۰/۰۲۰۷	آرد، رشته، غلات، نان و فراورده‌های آن .....
۴۰۱۲۱۹	۳۰۸۳۴۵	۲۳۴۲۶۴	۱۳۵۲۹۴	۷۹۷۵۱۳	۰/۰۲۱۳	آرد و رشته .....
۴۸۹۷۲۴	۲۱۶۹۱۷	۲۰۵۲۱۷	۱۵۱۹۶۲	۳۱۹۲۳۹۲	۰/۰۲۹۶	غلات .....
۵۰۸۲۸۷	۴۴۹۹۵۸	۳۸۵۵۲۱	۳۱۹۳۳۳	۹۰۵۰۲۷	۰/۰۰۹۲	انواع نان .....
۴۰۸۳۰	۲۱۸۳۰	۲۱۶۰۲	۱۶۷۶۸	۱۳۶۸۴۴	۰/۰۱۷۸	بیسکویت، کیک و ویفر .....
۱۱۸۴۰۹۳	۸۸۶۵۳۸	۶۲۸۴۳۱	۵۰۶۲۲۵	۴۸۱۵۶۲۹	۰/۰۱۳۴	گوشت .....
۳۶۶۵۹۶	۲۲۰۱۸۸	۱۲۸۳۴۳	۱۳۴۸۲۲	۲۵۳۰۲۰۷	۰/۰۱۹۲	گوشت دام .....
۷۱۲۱۹۲	۵۵۵۳۷۹	۳۷۷۰۰۱	۲۷۴۲۵۷	۱۸۳۵۴۵۵	۰/۰۱۶۷	گوشت پرندگان .....
۱۰۵۳۰۵	۱۱۰۹۷۱	۱۲۳۰۸۶	۹۷۱۴۵	۴۴۹۹۶۷	۰/۰۲۰۴	گوشت حیوانات دریایی .....
۹۰۶۵۵۰	۶۵۴۶۲۶	۵۴۶۸۹۷	۳۸۲۲۶۴	۲۱۷۵۹۶۱	۰/۰۰۸۴	شیر و فراورده‌های آن و تخم پرندگان .....
۲۹۴۹۴۳	۱۷۶۹۲۸	۱۴۵۵۴۶	۸۸۷۱۴	۸۴۸۳۵۲	۰/۰۱۷۱	انواع شیر .....
۳۱۰۱۴۹	۲۶۵۷۵۰	۲۲۰۴۰۰	۱۸۲۱۸۳	۸۲۲۰۴۰	۰/۰۱۱۵	فراورده‌های شیر .....
۳۰۱۴۵۸	۲۱۱۹۴۷	۱۸۰۹۵۱	۱۱۱۳۶۶	۵۰۵۵۶۹	۰/۰۰۸۶	انواع تخم پرندگان .....
۳۹۵۰۵۷	۲۸۲۶۱۸	۲۳۱۰۸۴	۱۲۷۲۵۷	۱۰۰۷۸۸۱	۰/۰۱۴۲	روغن‌ها و چربی‌ها .....
۱۰۶۰۵	۱۹۹۳۳	۳۲۰۴	۶۲۳۹	۵۵۴۳۳	۰/۱۷۱۹	روغن‌ها و چربی‌های حیوانی .....
۳۸۴۴۵۲	۲۶۲۶۸۶	۲۲۷۸۸۱	۱۲۱۰۱۹	۹۵۲۴۴۷	۰/۰۱۰۴	روغن‌های نباتی .....
۱۱۴۸۰۵۸	۸۱۱۶۴۷	۶۸۳۴۱۷	۵۵۹۷۸۱	۳۲۸۲۸۳۱	۰/۰۰۹۱	میوه‌ها و سبزی‌ها .....
۳۶۶۴۷۶	۲۲۰۶۰۰	۱۹۷۱۸۰	۱۴۰۶۵۴	۱۴۴۸۶۵۰	۰/۰۱۳۲	انواع میوه .....
۷۶۹۲۷۸	۵۸۳۰۰۸	۴۸۲۱۰۷	۴۱۵۴۱۰	۱۸۰۵۹۱۴	۰/۰۰۸۳	انواع سبزی .....
۱۲۳۰۳	۸۰۳۹	۴۱۲۹	۳۷۱۷	۲۸۲۶۷	۰/۰۳۳۳	میوه‌ها و سبزی‌های آماده (برای مصرف در منزل) .....
۲۶۱۹۶۳	۲۱۵۹۸۸	۱۷۸۱۰۴	۸۹۴۰۰	۱۰۰۰۸۲۸	۰/۰۱۶۳	خشکبار و حبوب .....
۷۴۳۱۴	۶۲۹۹۲	۷۶۱۰۱	۲۴۵۲۳	۴۷۳۹۹۱	۰/۰۲۷۹	خشکبار .....
۱۸۷۶۵۰	۱۵۲۹۹۶	۱۰۲۰۰۳	۶۴۸۷۷	۵۲۶۸۳۶	۰/۰۱۴۵	حبوب .....
۵۰۷۱۰۴	۴۲۵۰۶۴	۳۵۵۸۰۲	۲۳۵۱۷۴	۱۴۹۹۴۲۳	۰/۰۱۱۱	قند، شکر، شیرینی‌ها، چای، قهوه و کاکائو .....
۱۵۶۸۰۳	۱۲۷۴۷۷	۱۲۱۷۶۲	۷۶۶۹۷	۴۳۷۲۶۵	۰/۰۱۵۶	قند و شکر .....
۱۲۰۶۱۹	۱۰۵۲۲۰	۵۸۹۵۷	۴۴۰۲۱	۵۴۵۵۴۱	۰/۰۱۸۵	انواع شیرینی‌ها و مرباها .....
۲۲۹۶۸۲	۱۹۲۳۶۶	۱۷۵۰۸۳	۱۱۴۴۵۶	۵۱۶۶۱۷	۰/۰۱۱۶	چای، قهوه و کاکائو .....
۲۵۷۳۴۴	۲۰۱۵۲۸	۱۷۹۹۶۶	۱۴۱۱۲۶	۶۸۲۲۱۳	۰/۰۱۱۴	ادویه‌ها، چاشنی‌ها و سایر ترکیب‌های خوراکی .....
۷۳۱۲۵	۵۸۰۲۱	۴۹۱۴۹	۴۲۱۰۷	۱۹۷۵۲۲	۰/۰۱۴۶	انواع ادویه .....
۱۸۴۲۱۹	۱۴۳۵۰۷	۱۳۰۸۱۶	۹۹۰۱۹	۴۸۴۶۹۱	۰/۰۱۲۳	چاشنی‌ها و سایر ترکیب‌های خوراکی .....
۳۱۱۲۳۱	۱۷۶۱۵۲	۱۹۳۹۱۲	۱۶۳۲۰۴	۱۳۵۷۲۸۲	۰/۰۱۷۸	نوشابه‌ها، غذاهای آماده و دخانی‌ها .....
۸۰۴۵۰	۴۷۳۹۵	۴۰۹۸۳	۳۶۵۶۸	۳۳۸۲۶۵	۰/۰۱۴۰	انواع نوشابه .....
۸۴۶۴۶	۳۲۱۰۰	۴۵۶۹۹	۳۷۰۶۲	۵۳۰۵۵۶	۰/۰۳۳۲	غذاهای آماده و تنقلات .....
۱۴۶۱۳۵	۹۶۶۵۷	۱۰۷۲۳۰	۸۹۵۷۵	۴۸۸۴۶۱	۰/۰۲۲۰	دخانی‌ها .....



۲-۲- متوسط انواع هزینه‌های خوراکی و دخانی سالانه یک خانوار روستایی در هر یک از گروه‌های هزینه سالانه: ۱۳۸۷ (دنباله)

(ریال)

۶۰۰۰۰۰۰۱ ریال و بیش تر	۴۵۰۰۰۰۰۱ تا ۶۰۰۰۰۰۰۰ ریال	۳۰۰۰۰۰۰۱ تا ۴۵۰۰۰۰۰۰ ریال	۲۴۰۰۰۰۰۱ تا ۳۰۰۰۰۰۰۰ ریال	۱۹۵۰۰۰۰۱ تا ۲۴۰۰۰۰۰۰ ریال	۱۶۵۰۰۰۰۱ تا ۱۹۵۰۰۰۰۰ ریال	اقلام خوراکی و دخانی
۳۶۶۲۷۷۸۱	۲۱۹۲۴۳ ۰۲	۱۶۴۳۲۰۷۰	۱۲۴۰۹۶۹۴	۱۰۲۳۶۹۱۶	۸۳۵۳۲۹۲	جمع .....
۹۳۵۲۹۱۰	۵۰۰۷۶۲۵	۳۶۵۷۰۰۲	۲۷۷۰۸۹۸	۲۳۲۲۸۸۲	۲۰۰۸۲۶۲	آرد، رشته، غلات، نان و فراورده‌های آن .....
۱۰۸۲۷۴۷	۸۸۶۲۳۲	۷۷۰۴۲۸	۷۰۴۹۶۲	۵۸۷۴۲۳	۵۳۷۴۷۰	آرد و رشته .....
۶۸۲۲۶۳۷	۲۹۸۹۸۰۰	۱۹۱۰۹۰۷	۱۲۳۷۳۴۰	۹۶۹۳۵۰	۷۵۹۳۴۶	غلات .....
۱۲۳۶۳۱۰	۹۶۶۴۸۷	۸۴۹۳۳۱	۷۳۳۶۹۱	۶۹۴۷۴۷	۶۵۰۳۷۲	انواع نان .....
۲۱۱۲۱۶	۱۶۵۱۰۷	۱۲۶۳۳۵	۹۴۹۰۴	۷۱۳۶۱	۶۱۰۷۵	بیسکویت، کیک و ویفر .....
۸۹۳۰۴۲۱	۴۹۸۱۷۰۱	۳۶۲۴۴۱۱	۲۵۸۰۳۸۹	۲۰۱۶۲۲۳	۱۵۸۴۴۴۱	گوشت .....
۵۰۹۶۷۲۲	۲۵۶۶۹۱۶	۱۷۷۵۹۴۸	۱۰۸۳۴۳۵	۷۵۸۲۳۹	۴۹۴۴۲۹	گوشت دام .....
۲۹۷۳۶۶۹	۱۹۳۸۹۹۹	۱۵۵۳۷۰۱	۱۲۷۱۵۵۸	۱۰۹۱۱۷۳	۹۲۹۴۹۴	گوشت پرندگان .....
۸۶۰۰۳۰	۴۷۵۷۸۶	۲۹۴۷۶۲	۲۲۵۳۹۶	۱۶۶۸۱۱	۱۶۰۵۱۸	گوشت حیوانات دریایی .....
۳۲۹۹۸۵۸	۲۴۵۸۲۵۷	۱۹۵۲۳۷۴	۱۵۷۴۰۲۱	۱۳۶۳۵۹۶	۱۱۳۸۰۹۳	شیر و فراورده‌های آن و تخم پرندگان .....
۱۳۲۴۶۷۴	۹۹۷۱۷۳	۷۴۷۶۱۱	۵۸۲۴۹۸	۴۸۹۸۷۰	۴۱۹۴۷۰	انواع شیر .....
۱۲۹۷۱۳۱	۹۰۶۷۷۴	۷۱۶۰۵۹	۵۵۹۹۹۱	۴۸۰۵۶۰	۳۹۰۳۲۹	فراورده‌های شیر .....
۶۷۸۰۵۳	۵۵۴۳۱۰	۴۸۸۷۰۴	۴۳۱۵۳۱	۳۹۳۱۶۷	۳۲۸۲۹۳	انواع تخم پرندگان .....
۱۵۶۷۶۹۲	۱۱۲۰۵۶۴	۹۰۱۹۰۰	۷۱۶۴۳۴	۵۹۲۴۷۱	۴۹۸۰۰۶	روغن‌ها و چربی‌ها .....
۱۱۵۱۴۳	۵۵۰۵۳	۳۹۶۷۲	۱۵۴۲۱	۴۲۵۰	۷۵۱۷	روغن‌ها و چربی‌های حیوانی .....
۱۴۵۲۵۴۹	۱۰۶۵۵۱۲	۸۶۲۲۲۸	۷۰۱۰۱۳	۵۸۸۲۲۱	۴۹۰۴۸۹	روغن‌های نباتی .....
۵۵۲۷۷۴۶	۳۵۲۸۹۷۲	۲۶۹۷۸۹۲	۲۰۶۰۴۴۰	۱۷۶۶۰۲۷	۱۳۴۳۶۵۴	میوه‌ها و سبزی‌ها .....
۲۶۶۲۹۸۷	۱۵۲۱۲۹۴	۱۱۰۳۹۱۷	۷۷۲۶۴۶	۶۴۹۲۳۰	۴۵۰۶۵۰	انواع میوه .....
۲۸۱۱۹۱۳	۱۹۷۶۰۹۵	۱۵۷۷۲۹۹	۱۲۷۰۸۵۹	۱۱۰۵۵۷۴	۸۸۳۰۵۳	انواع سبزی .....
۵۲۸۴۵	۳۱۵۸۲	۱۶۶۷۶	۱۶۹۳۵	۱۱۲۲۳	۹۹۵۱	میوه‌ها و سبزی‌های آماده (برای مصرف در منزل) .....
۱۸۵۰۳۶۸	۱۰۵۰۳۱۳	۷۴۸۶۸۱	۵۳۰۳۶۴	۴۰۹۸۹۶	۳۱۴۹۶۷	خشکبار و حبوب .....
۹۵۴۴۷۲	۴۸۸۲۸۲	۳۱۹۶۶۰	۲۰۱۷۷۰	۱۴۷۹۲۶	۸۸۵۴۳	خشکبار .....
۸۹۵۸۹۶	۵۶۲۰۳۱	۴۲۹۰۲۱	۳۲۸۵۹۵	۲۶۱۹۷۱	۲۲۶۴۲۳	حبوب .....
۲۵۵۲۷۰۷	۱۶۰۲۰۶۸	۱۱۹۷۴۲۱	۹۵۴۸۳۴	۷۶۱۲۸۴	۶۵۹۲۱۸	قند، شکر، شیرینی‌ها، چای، قهوه و کاکائو .....
۷۱۱۲۰۹	۴۸۳۷۴۳	۳۶۶۳۸۸	۲۹۲۶۹۳	۲۳۱۴۳۶	۲۰۷۲۵۲	قند و شکر .....
۱۰۶۸۰۶۷	۵۴۹۱۵۵	۳۶۲۹۲۱	۲۸۵۵۳۹	۲۰۷۴۶۹	۱۵۸۸۳۳	انواع شیرینی‌ها و مرباها .....
۷۷۳۴۳۰	۵۶۹۱۷۰	۴۶۸۱۱۳	۳۷۶۶۰۱	۳۲۲۳۷۹	۲۹۳۱۳۳	چای، قهوه و کاکائو .....
۱۱۰۰۴۳۶	۷۳۳۸۲۱	۵۸۹۳۱۲	۴۴۷۹۷۷	۳۹۱۳۵۱	۳۱۶۰۹۷	ادویه‌ها، چاشنی‌ها و سایر ترکیب‌های خوراکی .....
۳۲۱۶۴۶	۲۰۹۳۵۹	۱۷۱۴۲۲	۱۲۵۸۶۵	۱۱۵۹۶۵	۸۳۰۴۶	انواع ادویه .....
۷۷۸۷۹۰	۵۲۴۴۶۲	۴۱۷۸۹۱	۳۲۲۱۱۲	۲۷۵۳۸۶	۲۳۳۰۵۲	چاشنی‌ها و سایر ترکیب‌های خوراکی .....
۲۴۴۵۶۴۳	۱۴۴۰۹۸۱	۱۰۶۳۰۷۵	۷۷۴۳۳۵	۶۱۳۱۸۶	۴۹۰۵۵۳	نوشابه‌ها، غذاهای آماده و دخانی‌ها .....
۵۸۷۵۴۵	۳۶۸۴۱۳	۲۸۵۰۵۰	۲۰۴۱۳۵	۱۵۱۹۷۵	۱۱۴۷۰۳	انواع نوشابه .....
۱۱۲۸۵۸۸	۵۱۰۵۲۴	۳۱۹۳۴۸	۱۹۴۵۱۳	۱۶۰۰۸۵	۱۱۶۰۷۸	غذاهای آماده و تنقلات .....
۷۲۹۵۱۱	۵۶۲۰۴۳	۴۵۸۶۷۷	۳۷۵۶۸۷	۳۰۱۱۲۶	۲۵۹۷۷۲	دخانی‌ها .....

(۱) ضریب تغییرات (CV) فقط برای ستون کل محاسبه شده است.

## ۲-۲- متوسط انواع هزینه‌های غیر خوراکی سالانه یک خانوار روستایی بر حسب وسعت خانوار: ۱۳۸۷ (ریال)

انواع اقلام غیر خوراکی	کل	۱ نفر	۲ نفر	۳ نفر	۴ نفر	۵ نفر
متوسط تعداد افراد در خانوارها .....	۴/۲۷	۱/۰۰	۲/۰۰	۳/۰۰	۴/۰۰	۵/۰۰
جمع .....	۳۳۱۴۱۱۰	۹۹۱۳۹۸۹	۲۲۸۲۹۵۱	۳۰۰۰۳۳۴	۳۵۶۹۷۹۵	۳۷۴۲۹۴۲
پوشاک و کفش .....	۳۷۳۴۹۹۴	۴۱۶۰۷۸	۱۶۰۳۰۱۲	۳۰۸۳۳۶۱	۳۹۰۱۲۹۰	۴۲۹۶۴۶۶
پوشاک و تعمیرات آن .....	۲۹۲۴۳۹۴	۳۱۶۰۰۴	۱۲۸۷۰۹۹	۲۴۷۲۴۷۴	۳۰۸۱۹۵۱	۳۲۷۴۳۸۱
انواع کفش و تعمیرات آن .....	۸۱۰۵۹۹	۱۰۰۰۷۴	۳۱۵۹۱۳	۶۱۰۸۸۷	۸۱۹۳۳۹	۱۰۲۲۰۸۶
مسکن .....	۸۹۵۳۷۰۳	۴۸۱۲۱۲۷	۷۸۱۹۷۸۰	۸۷۶۳۳۰۰	۹۶۰۸۲۲۷	۹۵۶۲۸۷۴
اجاره‌بها و سایر هزینه‌های منزل مسکونی .....	۷۰۸۳۵۰۹	۴۰۳۸۳۴۲	۶۴۰۶۵۷۱	۷۱۰۶۳۷۷	۷۷۶۸۶۱۶	۷۵۰۳۵۵۰
آب و فاضلاب، سوخت و روشنایی منزل مسکونی .....	۱۸۷۰۱۹۳	۷۷۳۷۸۵	۱۴۱۳۲۰۹	۱۶۵۶۹۲۳	۱۸۳۹۶۱۱	۲۰۵۹۳۲۴
لوازم، اثاث و خدمات خانوار .....	۳۵۸۹۲۶۴	۶۶۴۸۹۶	۲۰۹۳۵۸۹	۳۳۵۳۳۰۱	۳۷۵۰۷۹۵	۳۸۶۸۰۶۹
مبلمان، اثاث، فرش و کفپوش و تعمیرات آن‌ها .....	۶۶۷۱۷۲	۹۲۸۶۸	۳۹۷۹۰۷	۶۹۷۷۱۷	۷۲۹۰۷۱	۷۳۴۹۸۲
لوازم و اثاث منزل .....	۴۳۸۴۱۸	۴۴۱۴۰	۱۷۳۴۴۷	۳۴۸۷۹۲	۴۱۷۳۱۵	۴۵۰۱۹۴
وسایل حرارتی و پخت و پز، یخچال و سایر وسایل عمده .....	۷۵۱۸۷۸	۱۴۲۱۳۳	۵۴۱۷۸۸	۷۰۸۸۴۵	۸۴۷۶۶۵	۸۴۸۱۶۸
ظروف، لوازم آشپزخانه و سایر وسایل منزل و تعمیرات آن‌ها .....	۶۲۸۵۰۶	۶۰۶۹۲	۲۷۱۹۰۸	۶۲۶۶۸۷	۶۰۰۴۳۳	۶۰۶۲۹۸
کالاها و لوازم مصرفی بی‌دوام و کم‌دوام منزل .....	۱۰۷۰۰۸۲	۳۰۲۹۱۷	۶۶۰۲۱۸	۹۴۷۴۶۲	۱۱۲۲۱۴۳	۱۲۰۱۶۲۹
خدمات خانگی .....	۳۳۲۰۹	۲۲۱۴۷	۴۸۳۲۱	۲۳۷۹۹	۳۴۱۶۸	۲۶۷۹۹
بهداشت و درمان .....	۴۶۳۰۱۳۹	۱۵۲۸۸۵۳	۳۷۷۹۳۴۵	۴۱۹۴۷۶۰	۴۳۷۷۰۷۳	۵۴۸۷۸۳۵
هزینه‌های بهداشتی و درمانی .....	۳۶۳۶۷۴۰	۱۲۸۴۵۶۸	۳۲۵۸۴۸۷	۳۳۳۳۰۷۲	۳۲۴۰۵۴۷	۴۲۹۹۷۳۴
هزینه بیمه‌های اجتماعی و درمانی .....	۹۹۳۳۹۹	۲۴۴۲۸۵	۵۲۰۸۵۷	۸۶۱۶۸۸	۱۱۳۶۵۲۶	۱۱۸۸۱۰۱
حمل و نقل و ارتباطات .....	۶۷۲۰۷۹۶	۸۵۷۶۰۳	۳۸۴۸۷۰۰	۵۸۱۸۳۱۳	۸۰۸۰۲۸۳	۷۸۹۹۳۰۱
حمل و نقل .....	۴۶۳۲۴۴۸	۵۱۴۸۶۳	۲۶۷۷۶۴۱	۳۹۶۲۷۲۳	۵۸۲۸۲۰۰	۵۳۷۹۹۹۳
ارتباطات .....	۲۰۸۸۳۴۸	۳۴۲۷۴۰	۱۱۷۱۰۵۹	۱۸۵۵۵۹۰	۲۲۵۲۰۸۲	۲۵۱۹۳۰۸
تفریحات، سرگرمی‌ها و خدمات فرهنگی .....	۱۰۴۴۶۳۲	۵۶۰۱۷	۴۳۲۹۲۵	۷۰۵۹۸۴	۱۱۴۲۷۹۹	۱۲۱۵۱۳۸
تفریحات و سرگرمی‌ها .....	۳۶۸۹۸۸	۳۳۶۳۳	۲۵۲۲۳۵	۳۱۹۳۹۶	۴۴۸۶۸۷	۳۳۲۴۳۵
تحصیل و آموزش .....	۶۷۵۶۴۴	۲۲۳۸۵	۱۸۰۶۹۰	۳۸۶۵۸۸	۶۹۴۱۱۱	۸۸۲۷۰۴
کالاها و خدمات متفرقه خانوار ...	۴۴۶۷۵۷۵	۱۵۷۸۴۱۵	۳۲۵۲۱۶۰	۴۰۸۴۳۲۹	۴۸۳۷۴۹۲	۵۰۹۹۷۴۲
خدمات شخصی و وسایل آرایشی .....	۷۴۲۳۰۸	۱۰۷۳۷۷	۳۹۱۰۷۵	۶۸۳۸۷۱	۸۰۴۰۵۸	۸۱۹۴۵۴
لوازم زینتی و شخصی .....	۵۱۳۰۵۶	۵۶۸۳۵	۳۰۸۷۶۶	۲۸۹۹۲۸	۴۰۱۱۴۱	۶۴۵۴۶۴
هزینه‌های هتل، مسافرخانه و مسافرت‌های دستجمعی .....	۲۶۱۶۸۴	۱۶۰۶۲۸	۳۵۱۱۹۰	۲۷۱۵۹۲	۲۴۹۴۴۸	۲۲۵۰۹۹۴
خدمات مالی و حقوقی .....	۱۹۹۳۶۹	۲۰۸۶۶	۳۵۲۵۳	۱۶۵۷۴۷	۲۲۴۷۵۷	۳۷۲۷۲۳
هزینه‌های مذهبی .....	۴۸۵۲۸۹	۱۶۱۵۵۱	۵۲۶۰۱۱	۴۵۴۷۵۸	۴۵۶۲۰۵	۴۶۶۹۶۹
هزینه‌های متفرقه .....	۲۲۶۵۸۷۰	۱۰۷۱۱۵۶	۱۶۳۹۸۶۳	۲۲۱۸۴۳۴	۲۷۰۱۸۸۲	۲۵۶۹۱۳۸

## ۲-۳- متوسط انواع هزینه‌های غیر خوراکی سالانه یک خانوار روستایی بر حسب وسعت خانوار: ۱۳۸۷ (دنباله) (ریال)

۱۰ نفر و بیش تر	۹ نفر	۸ نفر	۷ نفر	۶ نفر	اقلام غیر خوراکی
۱۱/۳۳	۹/۰۰	۸/۰۰	۷/۰۰	۶/۰۰	متوسط تعداد افراد در خانوارها .....
۵۴۸۲۰۵۵۰	۴۵۷۸۲۳۸۳	۴۷۱۴۰۲۵۹	۴۰۰۲۳۶۱۹	۳۸۱۹۷۵۷۳	جمع .....
۸۸۲۲۰۵۱	۶۷۳۱۷۴۶	۶۴۹۳۵۱۰	۵۷۴۰۵۵۱	۴۸۱۸۴۸۲	پوشاک و کفش .....
۶۹۱۲۷۲۸	۵۲۰۵۰۸۸	۵۰۳۲۸۶۵	۴۵۰۳۰۱۶	۳۷۴۰۳۰۸	پوشاک و تعمیرات آن .....
۱۹۰۹۳۲۳	۱۵۲۶۶۵۸	۱۴۶۰۶۴۵	۱۲۳۷۵۳۵	۱۰۷۸۱۷۴	انواع کفش و تعمیرات آن .....
۱۰۸۳۹۲۲۷	۱۰۰۷۱۴۳۰	۱۰۷۲۴۶۷۱	۹۴۲۶۰۶۲	۹۳۰۳۵۳۳	مسکن .....
۷۹۲۱۱۱۹	۷۲۲۱۴۷۵	۸۰۲۲۷۴۸	۶۹۶۰۴۷۲	۷۰۲۹۲۴۲	اجاره‌بها و سایر هزینه‌های منزل مسکونی .....
۲۹۱۸۱۰۸	۲۸۴۹۹۵۴	۲۷۰۱۹۲۳	۲۴۶۵۵۹۰	۲۲۷۴۲۹۱	آب و فاضلاب، سوخت و روشنایی منزل مسکونی .....
۵۵۶۱۶۸۵	۵۲۷۰۳۰۳	۵۲۶۱۴۲۳	۵۰۶۹۹۶۷	۴۷۴۸۹۲۳	لوازم، اثاث و خدمات خانوار .....
۷۹۹۶۶۲	۱۰۸۰۷۶۶	۱۰۱۲۸۷۷	۷۰۰۱۵۴	۸۱۳۰۱۸	میلمان، اثاث، فرش و کفپوش و تعمیرات آن‌ها .....
۷۳۲۳۳۷	۷۴۱۸۳۷	۸۷۲۰۶۹	۹۴۲۱۵۶	۶۵۶۰۱۶	لوازم و اثاث منزل .....
۷۲۳۵۴۸	۹۷۸۹۲۷	۹۸۱۰۳۲	۸۴۸۲۰۳	۹۰۸۲۶۷	وسایل حرارتی و پخت و پز، یخچال و سایر وسایل عمده .....
۱۲۳۶۶۲۲	۸۱۷۴۲۸	۶۸۳۰۷۵	۱۱۳۸۵۸۵	۱۰۵۱۰۱۷	ظروف، لوازم آشپزخانه و سایر وسایل منزل و تعمیرات آن‌ها .....
۲۰۱۳۲۰۸	۱۶۳۲۲۰۵	۱۶۰۸۱۲۹	۱۴۱۵۴۸۷	۱۲۹۳۱۸۳	کالاها و لوازم مصرفی بی‌دوام و کم‌دوام منزل .....
۵۶۳۰۸	۱۹۱۳۹	۱۰۴۲۴۲	۲۵۳۸۲	۲۷۴۲۱	خدمات خانگی .....
۷۸۶۴۰۵۶	۵۶۱۱۴۸۲	۸۴۷۷۰۵۰	۵۶۴۷۷۲۲	۴۹۴۴۵۰۶	بهداشت و درمان .....
۶۲۶۳۳۱۴	۴۱۸۷۵۳۷	۷۱۳۲۰۵۵	۴۴۳۵۲۷۴	۳۷۴۵۲۸۲	هزینه‌های بهداشتی و درمانی .....
۱۶۰۰۷۴۲	۱۴۲۳۹۴۵	۱۳۴۴۹۹۵	۱۲۱۲۴۴۷	۱۱۹۹۲۲۵	هزینه بیمه‌های اجتماعی و درمانی .....
۱۱۲۵۲۸۷۸	۹۳۳۵۰۸۲	۸۷۸۲۵۴۵	۷۸۰۵۸۴۵	۷۸۴۷۰۹۱	حمل و نقل و ارتباطات .....
۷۵۳۶۰۴۵	۶۴۲۵۴۴۰	۵۷۷۶۸۷۳	۵۲۹۵۴۹۰	۵۲۰۵۶۵۷	حمل و نقل .....
۳۷۱۶۸۳۴	۲۹۰۹۶۴۲	۳۰۰۵۶۷۲	۲۵۱۰۳۵۵	۲۶۴۱۴۳۴	ارتباطات .....
۱۹۸۸۴۴۷	۱۸۳۰۸۸۱	۱۸۰۴۹۴۱	۱۶۰۶۰۶۷	۱۶۳۳۱۴۰	تفریحات، سرگرمی‌ها و خدمات فرهنگی .....
۸۳۱۸۸۸	۴۶۸۱۲۸	۶۵۱۷۱۰	۳۷۰۱۹۶	۴۹۶۷۴۵	تفریحات و سرگرمی‌ها .....
۱۱۵۶۵۵۹	۱۳۶۲۷۵۳	۱۱۵۳۲۳۱	۱۲۳۵۸۷۱	۱۱۳۶۳۹۵	تحصیل و آموزش .....
۸۴۹۲۲۰۶	۶۹۳۱۴۶۰	۵۵۹۶۱۲۰	۴۷۲۷۴۰۶	۴۹۰۱۸۹۹	کالاها و خدمات متفرقه خانوار .....
۱۴۱۳۵۱۶	۱۰۶۶۸۲۰	۱۱۹۹۱۹۴	۹۷۳۵۲۰	۹۴۳۴۵۶	خدمات شخصی و وسایل آرایشی .....
۲۱۱۲۴۸۷	۱۷۱۲۳۳۱	۱۲۳۰۷۶۱	۵۰۳۷۳۳	۷۹۵۱۶۷	لوازم زینتی و شخصی .....
۸۸۵۳۷۹	۱۴۱۰۸۸	۲۳۱۴۸۳	۲۰۸۶۴۴	۲۳۴۰۸۹	هزینه‌های هتل، مسافرخانه و مسافرت‌های دستجمعی
۴۸۰۲۶۱	۱۰۶۶۴۷۱	۱۴۶۹۱۵	۱۴۵۲۰۳	۸۹۴۷۲	خدمات مالی و حقوقی .....
۱۰۱۷۱۹۷	۶۷۹۶۶۵	۶۴۵۲۸۰	۶۵۱۴۶۱	۵۰۶۳۵۹	هزینه‌های مذهبی .....
۲۵۸۳۳۶۷	۲۲۶۵۰۸۴	۲۱۴۲۴۸۸	۲۲۴۴۸۴۵	۲۳۳۳۳۵۶	هزینه‌های متفرقه .....

## ۲-۴- متوسط انواع هزینه‌های خوراکی و دخانی سالانه یک خانوار روستایی بر حسب وسعت خانوار: ۱۳۸۷ (ریال)

انواع خوراکی و دخانی	کل	۱ نفر	۲ نفر	۳ نفر	۴ نفر	۵ نفر
جمع .....	۲۰۸۵۳۸۲۴	۶۰۴۷۸۸۶	۱۳۳۲۷۴۲۸	۱۷۷۰۶۹۴۶	۲۰۸۴۱۴۹۲	۲۳۴۰۲۳۰۳
آرد، رشته، غلات، نان و فراورده‌های آن .....	۵۰۳۱۷۷۷	۱۲۵۸۱۳۸	۲۸۷۱۱۶۲	۴۲۸۵۹۷۰	۴۸۳۳۴۶۴	۵۶۹۲۴۲۳
آرد و رشته .....	۷۹۷۵۱۳	۱۹۶۸۰۴	۳۸۴۹۰۷	۵۰۲۷۵۸	۶۷۵۴۱۶	۸۷۵۲۴۵
غلات .....	۳۱۹۲۳۹۲	۷۸۵۶۷۲	۱۹۴۳۰۲۵	۲۹۷۲۶۴۴	۳۱۴۰۸۴۰	۳۵۸۵۷۰۸
انواع نان .....	۹۰۵۰۲۷	۲۵۹۳۷۶	۵۰۵۶۶۲	۶۸۵۷۰۵	۸۵۰۳۵۸	۱۰۶۳۵۵۳
بیسکویت، کیک و ویفر .....	۱۳۶۸۴۴	۱۶۲۸۵	۳۷۵۶۸	۱۲۴۸۶۳	۱۶۶۸۴۹	۱۶۷۹۱۸
گوشت .....	۴۸۱۵۶۲۹	۱۳۹۲۴۲۷	۳۳۰۸۴۹۱	۴۰۶۶۸۸۶	۴۷۳۵۶۶۳	۵۳۰۷۳۴۰
گوشت دام .....	۲۵۳۰۲۰۷	۵۹۰۷۹۱	۱۶۸۳۷۸۲	۲۰۶۰۵۵۴	۲۴۵۰۱۸۱	۲۸۶۱۵۳۳
گوشت پرندگان .....	۱۸۳۵۴۵۵	۶۷۲۷۸۹	۱۳۰۲۲۶۷	۱۶۱۰۹۷۲	۱۸۳۱۴۲۲	۱۹۵۷۰۴۸
گوشت حیوانات دریایی .....	۴۴۹۹۶۷	۱۲۸۸۴۷	۳۲۲۴۴۱	۳۹۵۳۶۱	۴۵۴۰۵۹	۴۸۸۷۵۸
شیر و فراورده‌های آن و تخم پرندگان .....	۲۱۷۵۹۶۱	۷۷۸۴۷۹	۱۴۰۸۶۷۲	۱۷۸۷۷۸۰	۲۱۹۹۰۲۳	۲۴۸۱۶۴۴
انواع شیر .....	۸۴۸۳۵۲	۲۳۶۳۸۶	۴۹۵۹۰۳	۶۰۰۹۹۴	۷۶۶۱۹۳	۹۵۳۶۳۹
فراورده‌های شیر .....	۸۲۲۰۴۰	۳۳۳۸۳۴	۵۵۶۹۲۴	۷۵۵۹۹۹	۹۱۴۱۳۳	۹۶۰۷۳۹
انواع تخم پرندگان .....	۵۰۵۵۶۹	۲۰۸۲۵۸	۳۵۵۸۴۴	۴۳۰۷۸۸	۵۱۸۶۹۷	۵۶۷۲۶۵
روغن‌ها و چربی‌ها .....	۱۰۰۷۸۸۱	۲۸۲۹۴۰	۶۲۹۲۲۸	۷۷۸۳۹۷	۹۶۲۸۹۴	۱۰۹۸۹۴۰
روغن‌ها و چربی‌های حیوانی .....	۵۵۴۳۳	۱۵۹۴۵	۴۴۰۰۹	۴۰۰۶۹	۸۰۸۸۷	۴۶۶۹۸
روغن‌های نباتی .....	۹۵۲۴۴۷	۲۶۶۹۹۵	۵۸۵۲۱۹	۷۳۸۳۲۸	۸۸۲۰۰۷	۱۰۵۲۴۴۳
میوه‌ها و سبزی‌ها .....	۳۲۸۲۸۳۱	۱۰۱۶۶۷۹	۲۲۶۷۰۱۰	۲۸۵۵۸۸۴	۳۴۰۶۳۶۱	۳۷۰۶۴۴۸
انواع میوه .....	۱۴۴۸۶۵۰	۴۵۱۱۲۷	۱۰۵۴۴۴۸	۱۳۰۸۵۶۹	۱۵۴۵۶۳۵	۱۶۳۶۳۵۱
انواع سبزی .....	۱۸۰۵۹۱۴	۵۵۶۳۰۵	۱۱۹۱۴۱۵	۱۵۲۳۶۸۰	۱۸۲۸۷۱۸	۲۰۳۹۰۲۶
میوه‌ها و سبزی‌های آماده (برای مصرف در منزل) .....	۲۸۲۶۷	۹۲۴۶	۲۱۱۴۷	۲۳۶۳۵	۳۲۰۰۸	۳۱۰۷۰
خشکبار و حبوب .....	۱۰۰۰۸۲۸	۲۶۲۰۲۴	۶۶۰۳۵۳	۸۶۵۴۳۵	۱۰۵۱۲۷۷	۱۱۶۲۵۱۱
خشکبار .....	۴۷۳۹۹۱	۹۹۳۸۳	۳۲۹۷۱۸	۴۴۳۰۵۱	۵۵۴۰۳۶	۵۱۴۹۶۴
حبوب .....	۵۲۶۸۳۶	۱۶۲۶۴۱	۳۳۰۶۳۵	۴۲۲۳۸۴	۴۹۷۲۴۰	۶۴۷۵۴۷
قند، شکر، شیرینی‌ها، چای، قهوه و کاکائو .....	۱۴۹۹۴۲۳	۴۵۷۶۵۶	۹۹۴۵۹۹	۱۲۴۲۹۱۱	۱۴۷۷۳۶۷	۱۶۶۸۱۸۵
قند و شکر .....	۴۳۷۲۶۵	۱۱۴۵۴۸	۲۵۰۷۲۹	۳۲۳۵۲۸	۳۸۹۰۴۱	۴۹۵۰۸۷
انواع شیرینی‌ها و مرباها .....	۵۴۵۵۴۱	۱۴۸۳۱۳	۳۸۴۹۴۲	۴۹۹۵۵۲	۵۹۳۸۳۴	۶۰۱۸۵۹
چای، قهوه و کاکائو .....	۵۱۶۶۱۷	۱۹۴۷۹۵	۳۵۸۹۲۸	۴۱۹۸۳۱	۴۹۴۴۹۲	۵۷۱۲۳۹
ادویه‌ها، چاشنی‌ها و سایر ترکیب‌های خوراکی .....	۶۸۲۲۱۳	۲۰۸۶۸۴	۴۴۰۸۱۲	۵۷۲۶۶۳	۶۸۹۵۹۲	۷۷۰۵۱۳
انواع ادویه .....	۱۹۷۵۲۲	۵۵۰۱۳	۱۳۱۳۷۵	۱۵۶۶۳۶	۲۰۰۴۱۸	۲۲۰۰۲۰
چاشنی‌ها و سایر ترکیب‌های خوراکی .....	۴۸۴۶۹۱	۱۵۳۶۷۱	۳۰۹۴۳۷	۴۱۶۰۲۷	۴۸۹۱۷۳	۵۵۰۴۹۳
نوشابه‌ها، غذاهای آماده و دخانی‌ها .....	۱۳۵۷۲۸۲	۳۹۰۸۶۰	۷۴۷۱۰۱	۱۲۵۱۰۱۹	۱۴۸۵۸۵۲	۱۵۱۴۲۹۹
انواع نوشابه .....	۳۳۸۲۶۵	۷۴۸۹۷	۱۹۰۸۴۵	۳۰۸۱۹۷	۳۶۳۴۰۲	۳۸۱۲۸۱
غذاهای آماده و تنقلات .....	۵۳۰۵۵۶	۱۸۶۲۸۷	۲۹۸۹۲۹	۵۲۶۰۰۵	۶۱۷۱۸۵	۵۶۸۴۵۲
دخانی‌ها .....	۴۸۸۴۶۱	۱۲۹۶۷۷	۲۵۷۳۲۷	۴۱۶۸۱۷	۵۰۵۲۶۵	۵۶۴۵۶۶

## ۲-۴- متوسط انواع هزینه‌های خوراکی و دخانی سالانه یک خانوار روستایی بر حسب وسعت خانوار: ۱۳۸۷ (دنباله) (ریال)

۱۰ نفر و بیش تر	۹ نفر	۸ نفر	۷ نفر	۶ نفر	اقلام خوراکی و دخانی
۴۲۱۹۲۶۳۷	۳۳۳۰۵۲۰۷	۳۳۵۱۷۷۴۲	۲۱۴۳۷۶۷۰	۲۶۲۲۷۶۳۳	جمع .....
۱۱۴۰۲۷۴۸	۸۴۱۷۵۲۷	۸۳۶۶۷۹۴	۷۳۴۹۱۰۶	۶۶۰۳۱۵۹	آرد، رشته، غلات، نان و فراورده‌های آن .....
۲۹۱۱۶۲۵	۱۸۲۴۲۷۸	۱۷۲۹۷۷۱	۱۴۷۰۶۴۳	۱۱۳۶۶۱۳	آرد و رشته .....
۵۹۹۱۲۳۰	۴۷۴۱۶۱۵	۴۸۵۵۲۳۱	۴۳۲۴۹۷۱	۴۱۰۴۰۰۵	غلات .....
۲۲۰۲۴۴۰	۱۶۶۷۴۱۵	۱۵۸۳۵۸۴	۱۳۸۸۰۸۵	۱۲۰۰۰۲۶	انواع نان .....
۲۹۷۴۵۳	۱۸۴۲۲۰	۱۹۸۲۰۸	۱۶۵۴۰۸	۱۶۲۵۱۶	بیسکویت، کیک و ویفر .....
۹۷۸۲۳۳۴	۷۳۸۶۱۹۹	۸۳۱۶۱۹۲	۶۵۴۲۰۹۷	۶۰۵۱۴۴۱	گوشت .....
۵۳۵۹۵۲۵	۳۹۵۹۸۳۶	۴۷۲۲۳۴۲	۳۵۹۱۲۳۸	۳۱۸۳۲۳۲	گوشت دام .....
۳۳۹۷۱۵۸	۲۶۷۹۸۸۱	۲۹۲۷۱۶۴	۲۳۷۸۳۷۳	۲۳۳۰۸۳۱	گوشت پرندگان .....
۱۰۲۵۶۵۲	۷۴۶۴۸۳	۶۶۶۶۸۶	۵۷۲۴۸۶	۵۳۷۳۷۸	گوشت حیوانات دریایی .....
۴۲۲۵۸۲۸	۳۶۷۵۹۳۱	۳۳۱۰۳۵۳	۲۹۵۲۲۷۲	۲۶۹۲۶۹۷	شیر و فراورده‌های آن و تخم پرندگان .....
۲۳۸۷۳۰۳	۱۸۵۹۹۲۴	۱۵۵۷۹۲۹	۱۳۶۵۹۰۴	۱۱۵۶۵۲۶	انواع شیر .....
۹۷۶۵۹۶	۱۰۱۳۷۸۶	۱۰۵۸۳۵۴	۹۴۱۷۳۱	۹۱۶۱۹۴	فراورده‌های شیر .....
۸۶۱۹۲۹	۸۰۲۲۲۱	۶۹۴۰۶۹	۶۴۴۶۳۷	۶۱۹۹۷۷	انواع تخم پرندگان .....
۲۵۰۵۱۹۷	۱۷۷۹۳۳۹	۱۸۱۱۶۵۸	۱۵۲۵۲۰۵	۱۳۳۷۱۲۷	روغن‌ها و چربی‌ها .....
۳۶۴۶۳	۴۲۹۷۴	۶۰۰۲۲	۷۳۷۵۳	۶۹۸۷۴	روغن‌ها و چربی‌های حیوانی .....
۲۴۶۸۷۳۴	۱۷۳۶۳۶۵	۱۷۵۱۶۳۶	۱۴۵۱۴۵۲	۱۲۶۷۲۵۳	روغن‌های نباتی .....
۶۰۴۷۳۰۵	۴۸۹۵۶۲۰	۴۶۸۶۵۲۰	۴۲۶۲۱۱۷	۳۹۱۹۴۲۳	میوه‌ها و سبزی‌ها .....
۲۱۶۴۴۵۸	۲۰۴۶۲۵۰	۱۸۷۷۸۸۳	۱۸۱۳۱۰۶	۱۶۷۷۱۶۱	انواع میوه .....
۳۸۴۷۹۷۶	۲۷۹۴۴۱۲	۲۷۷۰۵۶۲	۲۴۱۲۶۹۴	۲۲۱۱۹۶۸	انواع سبزی .....
۳۴۸۷۱	۵۴۹۵۸	۳۸۰۷۴	۳۶۳۱۶	۳۰۲۹۴	میوه‌ها و سبزی‌های آماده (برای مصرف در منزل) .....
۱۹۴۸۲۱۸	۱۵۱۲۶۵۱	۱۴۲۱۳۵۱	۱۲۵۰۶۰۱	۱۱۹۸۳۵۲	خشکبار و حبوب .....
۷۶۹۳۱۵	۶۱۷۰۶۵	۵۶۳۰۱۲	۵۱۰۶۶۸	۵۵۶۱۹۳	خشکبار .....
۱۱۷۸۹۰۳	۸۹۵۵۸۶	۸۵۸۳۳۹	۷۳۹۹۳۳	۶۴۲۱۵۹	حبوب .....
۳۳۶۱۰۳۵	۲۶۳۱۱۱۲	۲۴۴۴۷۳۳	۱۹۹۱۰۹۸	۱۸۹۱۳۴۱	قند، شکر، شیرینی‌ها، چای، قهوه و کاکائو .....
۱۲۰۵۹۰۸	۸۸۴۸۵۳	۸۹۲۴۹۳	۶۷۲۲۶۷	۵۹۵۹۶۶	قند و شکر .....
۸۳۰۶۷۵	۸۳۰۱۶۳	۷۴۲۱۹۲	۶۵۱۶۱۳	۶۳۹۷۱۰	انواع شیرینی‌ها و مرباها .....
۱۳۲۴۴۵۲	۹۱۶۰۹۷	۸۱۰۰۴۸	۶۶۷۲۱۹	۶۵۵۶۶۵	چای، قهوه و کاکائو .....
۱۴۰۰۷۳۲	۱۱۵۰۰۶۲	۱۰۸۴۳۰۲	۹۵۶۲۸۱	۸۱۱۶۰۱	ادویه‌ها، چاشنی‌ها و سایر ترکیب‌های خوراکی .....
۴۱۳۳۳۳	۳۰۵۸۷۹	۳۵۴۳۹۹	۲۷۶۸۱۰	۲۴۳۸۳۷	انواع ادویه .....
۹۸۷۳۹۹	۸۴۴۱۸۳	۷۲۹۹۰۳	۶۷۹۴۷۲	۵۶۷۷۶۴	چاشنی‌ها و سایر ترکیب‌های خوراکی .....
۲۲۱۹۲۴۰	۱۸۵۶۷۶۵	۲۰۷۵۸۳۹	۱۶۰۸۸۹۲	۱۷۲۲۴۹۱	نوشابه‌ها، غذاهای آماده و دخانی‌ها .....
۵۷۹۷۸۲	۴۸۴۴۹۲	۵۶۳۵۴۳	۴۴۲۱۶۵	۴۰۵۹۵۰	انواع نوشابه .....
۶۹۹۰۶۴	۶۱۳۸۱۶	۵۸۱۹۷۶	۴۷۴۱۴۶	۷۴۲۳۸۷	غذاهای آماده و تنقلات .....
۹۴۰۳۹۵	۷۵۸۴۵۷	۹۳۰۳۱۹	۶۹۲۵۸۱	۵۷۴۱۵۴	دخانی‌ها .....

## ۵-۲- متوسط انواع هزینه‌های غیر خوراکی سالانه یک خانوار روستایی بر حسب تعداد افراد شاغل خانوار: ۱۳۸۷ (ریال)

۵ نفر شاغل و بیش تر	۴ نفر شاغل	۳ نفر شاغل	۲ نفر شاغل	۱ نفر شاغل	بدون فرد شاغل	کل	اقلام غیر خوراکی
۷/۸۸	۶/۳۶	۵/۷۱	۴/۶۸	۴/۰۵	۲/۶۳	۴/۲۷	متوسط تعداد افراد در خانوارها ...
۵۴۷۵۲۳۹۷	۴۴۷۳۲۴	۴۱۹۱۸۴	۳۷۲۸۶۸	۳۲۸۷۵۷۴	۱۸۱۲۵۴	۳۳۱۴۱۱	جمع .....
	۳۸	۰۸	۹۶	۶	۷۵	۰۳	
۸۱۳۸۶۰۴	۶۶۶۴۹۴۳	۵۲۲۸۲۲۵	۴۳۷۰۹۵۶	۳۴۸۶۵۱۱	۱۵۳۵۰۱	۳۷۳۴۹۹	پوشاک و کفش .....
					۷	۴	
۶۴۱۶۳۹۴	۵۲۲۸۳۰۵	۴۰۳۹۵۹۶	۳۳۹۱۱۱۵	۲۷۴۹۰۷۱	۱۲۰۱۳۸	۲۹۲۴۳۹	پوشاک و تعمیرات آن .....
					۹	۴	
۱۷۲۲۲۱۰	۱۴۳۶۶۳۹	۱۱۸۸۶۲۹	۹۷۹۸۴۱	۷۳۷۴۴۰	۳۳۳۶۲۸	۸۱۰۵۹۹	انواع کفش و تعمیرات آن .....
۹۰۹۶۴۶۲	۹۰۹۹۴۲۷	۹۶۱۱۳۴۶	۹۳۱۵۱۲۶	۹۳۹۴۵۸۸	۶۷۸۲۵۹	۸۹۵۳۷۰	مسکن .....
					۰	۳	
۶۲۰۶۸۱۶	۶۳۱۷۹۸۸	۷۱۹۷۰۹۵	۷۱۹۶۰۷۱	۷۶۴۵۰۲۸	۵۵۱۶۳۹	۷۰۸۳۵۰	اجاره‌بها و سایر هزینه‌های منزل مسکونی .....
					۶	۹	
۲۸۸۹۶۴۵	۲۷۸۱۴۴۰	۲۴۱۴۲۵۱	۲۱۱۹۰۵۵	۱۷۴۹۵۶۰	۱۲۶۶۱۹	۱۸۷۰۱۹	آب و فاضلاب، سوخت و روشنایی منزل مسکونی .....
					۴	۳	
۷۴۳۷۳۸۴	۵۹۹۰۵۰۲	۵۴۰۴۶۱۹	۴۱۱۳۹۲۲	۳۳۲۶۶۷۲	۱۶۲۱۲۳	۳۵۸۹۲۶	لوازم، اثاث و خدمات خانوار ....
					۶	۴	
۱۲۰۵۳۸۲	۱۱۳۲۸۷۶	۱۰۹۲۳۸۴	۷۹۱۵۰۶	۶۱۷۷۶۰	۲۴۷۷۲۲	۶۶۷۱۷۲	میلمان، اثاث، فرش و کفپوش و تعمیرات آن‌ها .....
۱۵۳۸۳۷۵	۹۷۷۴۳۸	۶۴۶۳۴۹	۵۵۲۰۶۹	۳۵۱۵۱۸	۱۵۰۷۴۷	۴۳۸۴۱۸	لوازم و اثاث منزل .....
							وسایل حرارتی و پخت و پز، یخچال و سایر وسایل عمده .....
۱۱۰۷۶۷۳	۱۱۳۰۷۱۷	۱۲۰۹۱۹۹	۸۸۴۱۲۳	۶۹۲۸۶۹	۳۸۴۳۲۶	۷۵۱۸۷۸	ظروف، لوازم آشپزخانه و سایر وسایل منزل و تعمیرات آن‌ها ....
۱۶۶۱۸۸۶	۱۲۳۱۰۸۸	۱۰۳۸۲۹۶	۶۷۲۳۳۴	۵۸۲۵۵۱	۱۹۷۵۳۳	۶۲۸۵۰۶	کالاها و لوازم مصرفی بی‌دوام و کم‌دوام منزل .....
۱۸۱۱۴۵۳	۱۴۹۷۳۵۶	۱۳۶۶۱۱۴	۱۱۸۶۲۲۹	۱۰۴۷۰۵۱	۶۲۴۹۸۱	۱۰۷۰۰۸	خدمات خانگی .....
۱۱۲۶۱۴	۲۱۰۲۸	۵۲۲۷۷	۲۷۶۶۱	۳۴۹۲۲	۱۵۹۲۷	۳۳۲۰۹	
۸۵۷۴۸۳۹	۵۳۵۷۷۴۷	۵۷۸۳۰۵۴	۴۸۴۵۵۲۹	۴۵۱۶۵۷۳	۳۳۲۷۳۶	۴۶۳۰۱۳	بهداشت و درمان .....
					۸	۹	
۷۱۷۶۵۰۱	۴۲۵۳۱۹۶	۴۷۶۰۸۵۴	۳۷۷۲۳۹۹	۳۴۲۷۳۳۷	۲۸۲۶۵۳	۳۶۳۶۷۴	هزینه‌های بهداشتی و درمانی ....
					۲	۰	
۱۳۹۸۳۳۸	۱۱۰۴۵۵۱	۱۰۲۲۲۰۰	۱۰۷۳۱۳۰	۱۰۸۹۲۳۶	۵۰۰۸۳۶	۹۹۳۳۹۹	هزینه بیمه‌های اجتماعی و درمانی .....
۱۰۳۶۲۲۷۴	۹۰۴۹۴۶۸	۸۴۴۵۳۲۸	۸۰۷۰۹۳۵	۶۸۸۳۷۷۷	۲۵۳۳۵۵	۶۷۲۰۷۹	حمل و نقل و ارتباطات .....
					۲	۶	
۷۱۶۰۷۰۹	۶۰۷۹۶۰۰	۵۵۴۸۰۸۶	۵۶۸۵۶۰۷	۴۸۰۴۴۵۹	۱۵۸۷۳۱	۴۶۳۲۴۴	حمل و نقل .....
					۷	۸	
۳۲۰۱۵۶۵	۲۹۶۹۸۶۸	۲۸۹۷۲۴۲	۲۳۸۵۳۲۸	۲۰۷۹۳۱۸	۹۴۶۲۳۵	۲۰۸۸۳۴	ارتباطات .....
						۸	
۱۴۸۹۷۳۸	۱۳۱۹۴۴۹	۱۴۰۴۵۲۷	۱۳۲۴۸۵۲	۹۸۶۷۰۳	۵۴۹۱۱۱	۱۰۴۴۶۳	تفریحات، سرگرمی‌ها و خدمات فرهنگی .....
۷۸۳۴۵۵	۶۰۳۴۸۲	۴۹۹۹۰۷	۴۶۷۲۳۰	۳۲۸۵۵۹	۱۷۹۹۲۱	۳۶۸۹۸۸	تفریحات و سرگرمی‌ها .....
۷۰۶۲۸۲	۷۱۵۹۶۷	۹۰۴۶۲۰	۸۵۷۶۲۲	۶۵۸۱۴۵	۳۶۹۱۹۰	۶۷۵۶۴۴	تحصیل و آموزش .....
					۱۷۷۶۶۰	۴۴۶۷۵۷	کالاها و خدمات متفرقه
۹۶۵۳۰۹۷	۷۲۵۰۹۰۱	۶۰۴۱۳۰۹	۵۲۴۵۵۷۶	۴۲۸۰۹۲۲	۱	۵	خانوار .....
۱۲۹۳۰۷۴	۱۱۹۷۸۷۴	۹۶۰۱۵۳	۹۰۰۴۸۱	۷۱۳۷۶۵	۳۲۳۶۳۴	۷۴۲۳۰۸	خدمات شخصی و وسایل آرایشی
۲۳۱۳۴۷۲	۱۸۵۱۵۶۳	۱۱۱۶۸۴۰	۶۱۴۶۳۶	۲۹۳۹۱۳	۱۳۵۳۰۳	۵۱۳۰۵۶	لوازم زینتی و شخصی .....

۳۱۹۱۳۶	۴۰۴۲۸۶	۳۵۵۰۷۲	۲۹۴۹۶۲	۲۱۸۱۰۳	۲۶۰۲۲۵	۲۶۱۶۸۴	هزینه‌های هتل، مسافرخانه و
۸۸۷۴۸۴	۱۳۰۷۸۶	۲۰۰۲۳۷	۲۲۱۷۶۴	۲۱۱۹۵۸	۴۲۷۱۱	۱۹۹۳۶۹	مسافرت‌های دستجمعی .....
۱۴۱۰۱۳۶	۸۵۶۹۷۷	۸۳۸۹۶۹	۵۱۶۵۰۰	۳۷۶۹۴۶	۳۵۸۸۹۹	۴۸۵۲۸۹	خدمات مالی و حقوقی .....
۳۴۲۹۷۹۵	۲۸۰۹۴۱۵	۲۵۷۰۰۳۹	۲۶۹۷۲۳۲	۲۴۶۶۲۳۶	۶۵۵۸۲۷	۲۲۶۵۸۷	هزینه‌های مذهبی .....
							هزینه‌های متفرقه .....





## ۲-۶- متوسط انواع هزینه‌های خوراکی و دخانی سالانه یک خانوار روستایی بر حسب تعداد افراد شاغل خانوار: ۱۳۸۷ (ریال)

۵ نفر شاغل و بیش تر	۴ نفر شاغل	۳ نفر شاغل	۲ نفر شاغل	۱ نفر شاغل	بدون فرد شاغل	کل	اقلام خوراکی و دخانی
۳۹۰۰۵۲۲۵	۳۲۵۷۶۱ ۴۰	۲۹۲۷۳۵ ۶۰	۲۴۶۵۳۰ ۲۲	۱۹۱۵۸۳ ۶۲	۱۱۲۶۱۸ ۲۰	۲۰۸۵۳۸ ۲۴	جمع .....
				۴۵۲۵۴۴	۲۷۴۱۷۶		آرد، رشته، غلات، نان و فراورده‌های آن .....
۹۴۱۳۸۷۵	۷۸۰۲۷۹۸	۷۳۴۲۴۴۸	۶۰۵۹۸۴۰	۰	۷	۵۰۳۱۷۷۷	.....
۲۱۵۲۰۵۰	۱۵۵۱۸۲۱	۱۱۷۸۷۸۹	۸۹۲۳۱۷	۶۸۱۳۶۹	۴۴۱۷۹۹	۷۹۷۵۱۳	آرد و رشته .....
۵۰۲۳۹۳۶	۴۵۴۲۹۲۰	۴۷۱۰۳۲۸	۳۹۸۹۱۷۶	۲۸۹۴۱۱	۱۷۰۸۴۲	۳۱۹۲۳۹۲	غلات .....
۲۰۳۹۳۰۲	۱۵۲۷۲۵۸	۱۳۲۰۰۹۲	۱۰۲۷۰۶۱	۷۹۹۸۱۶	۵۳۱۱۶۷	۹۰۵۰۲۷	انواع نان .....
۱۹۸۵۸۸	۱۸۰۸۰۰	۱۳۳۲۳۹	۱۵۱۲۸۶	۱۵۰۱۴۲	۶۰۳۸۰	۱۳۶۸۴۴	بیسکویت، کیک و ویفر .....
۹۴۷۲۴۹۹	۷۵۲۳۵۹۸	۶۸۷۶۰۳۷	۵۹۱۲۹۹۸	۴۲۸۶۲۲	۲۶۰۷۹۷	۴۸۱۵۶۲۹	گوشت .....
۵۷۰۳۵۴۴	۴۴۲۶۴۷۹	۳۸۲۴۸۳۷	۳۲۸۸۷۹۵	۲۱۲۹۲۴	۱۱۷۶۵۸	۲۵۳۰۲۰۷	گوشت دام .....
۳۳۳۳۱۹۶	۲۵۹۲۶۶۷	۲۴۹۶۲۷۳	۲۱۷۲۵۰۹	۱۶۷۲۶۰	۱۱۵۱۴۱	۱۸۳۵۴۵۵	گوشت پرندگان .....
۴۳۵۷۵۸	۵۰۴۴۵۳	۵۵۴۹۲۷	۴۵۱۶۹۴	۴۸۴۳۷۵	۲۷۹۹۷۷	۴۴۹۹۶۷	گوشت حیوانات دریایی .....
۴۲۹۸۸۶۰	۳۴۹۶۴۴۳	۳۱۹۱۱۳۸	۲۵۵۹۱۱۵	۱۹۵۵۳۳	۱۱۹۴۷۰	۲۱۷۵۹۶۱	شیر و فراورده‌های آن و تخم پرندگان .....
۲۶۸۸۷۰۳	۱۷۶۵۶۰۸	۱۶۰۰۸۰۹	۱۰۹۶۴۹۹	۶۱۹۳۷۹	۳۳۶۲۵۲	۸۴۸۳۵۲	انواع شیر .....
۷۸۱۹۴۴	۹۵۵۶۸۷	۸۹۸۱۰۳	۸۷۵۳۷۹	۸۷۱۵۶۹	۵۴۱۴۷۲	۸۲۲۰۴۰	فراورده‌های شیر .....
۸۲۸۲۱۴	۷۷۵۱۴۸	۶۹۲۲۲۶	۵۸۷۲۳۸	۴۶۴۳۸۸	۳۱۶۹۷۷	۵۰۵۵۶۹	انواع تخم پرندگان .....
۲۲۹۶۵۱۱	۱۷۹۵۷۱۸	۱۵۷۱۰۶۸	۱۱۶۷۱۹۹	۸۷۹۵۳۴	۵۱۷۶۰۵	۱۰۰۷۸۸۱	روغن‌ها و چربی‌ها .....
۴۶۰۵۱	۱۲۹۴۸۱	۲۲۱۸۰۹	۵۳۰۸۷	۳۳۴۴۷	۲۳۴۷۳	۵۵۴۳۳	روغن‌ها و چربی‌های حیوانی .....
۲۲۵۰۴۶۰	۱۶۶۶۲۳۷	۱۳۴۹۲۵۹	۱۱۱۴۱۱۱	۸۴۶۰۸۷	۴۹۴۱۳۲	۹۵۲۴۴۷	روغن‌های نباتی .....
۵۳۴۷۰۶۵	۴۸۸۶۱۷۶	۴۳۰۸۵۵۴	۳۷۴۷۶۲۷	۳۱۶۱۴۱	۱۸۳۶۳۰	۳۲۸۲۸۳۱	میوه‌ها و سبزی‌ها .....
۲۲۶۵۶۸۶	۲۲۱۶۰۰۰	۱۹۱۰۷۵۷	۱۶۸۱۴۱۵	۱۴۰۲۸۸	۷۴۷۴۴۵	۱۴۴۸۶۵۰	انواع میوه .....
۳۰۵۹۷۲۷	۲۶۲۹۵۲۴	۲۳۶۶۳۴۲	۲۰۳۶۴۶۷	۱۷۲۹۰۶	۱۰۶۹۵۹	۱۸۰۵۹۱۴	انواع سبزی .....
۲۱۶۵۲	۴۰۶۵۲	۳۱۴۵۶	۲۹۷۴۴	۲۹۴۵۳	۱۹۲۶۲	۲۸۲۶۷	میوه‌ها و سبزی‌های آماده (برای مصرف در منزل) .....
۱۷۰۷۴۰۱	۱۳۴۷۴۵۵	۱۲۴۶۸۰۷	۱۱۶۸۴۶۳	۹۷۲۷۱۵	۵۵۶۷۸۸	۱۰۰۰۸۲۸	خشکبار و حبوب .....
۷۰۷۴۸۱	۵۵۹۸۶۶	۵۵۷۸۴۲	۵۶۲۰۴۹	۴۸۰۰۸۸	۲۴۵۶۳۸	۴۷۳۹۹۱	خشکبار .....
۹۹۹۹۲۰	۷۸۷۵۸۸	۶۸۸۹۶۵	۶۰۶۴۱۴	۴۹۲۶۲۷	۳۱۱۱۵۰	۵۲۶۸۳۶	حبوب .....
۳۲۴۵۷۰۵	۲۶۶۱۱۰۲	۲۱۲۵۷۰۱	۱۷۸۶۸۹۵	۱۳۲۰۹۵	۸۰۵۸۹۷	۱۴۹۹۴۲۳	قند، شکر، شیرینی‌ها، چای، قهوه و کاکائو .....
۱۱۲۸۰۶۰	۸۲۷۹۶۲	۶۵۲۷۲۹	۵۲۶۳۱۵	۳۶۸۵۸۶	۲۲۱۱۰۴	۴۳۷۲۶۵	قند و شکر .....
۹۱۶۹۰۷	۹۳۴۵۹۵	۷۴۱۴۷۷	۶۵۸۱۴۸	۵۰۶۹۶۶	۲۶۹۲۱۲	۵۴۵۵۴۱	انواع شیرینی‌ها و مرباها .....
۱۲۰۰۷۳۸	۸۹۸۵۴۵	۷۳۱۴۹۶	۶۰۲۴۳۲	۴۴۵۴۰۵	۳۱۵۵۸۱	۵۱۶۶۱۷	چای، قهوه و کاکائو .....
۱۰۷۲۶۳۰	۹۰۲۷۱۱	۸۳۶۷۱۴	۷۵۹۵۹۴	۶۷۶۹۸۶	۴۰۸۵۲۵	۶۸۲۲۱۳	ادویه‌ها، چاشنی‌ها و سایر ترکیب‌های خوراکی .....
۲۹۹۵۳۳	۲۹۷۰۵۹	۲۶۲۳۲۸	۲۱۹۰۶۸	۱۹۰۴۹۵	۱۱۸۸۲۷	۱۹۷۵۲۲	انواع ادویه .....
۷۷۳۰۹۷	۶۰۵۶۵۱	۵۷۴۳۸۶	۵۴۰۵۲۶	۴۸۶۴۹۱	۲۸۹۶۹۸	۴۸۴۶۹۱	چاشنی‌ها و سایر ترکیب‌های خوراکی .....

				۱۳۷۹۷۶			نوشابه‌ها، غذاهای آماده و دخانی‌ها .....
۲۱۵۰۶۷۸	۲۱۶۰۱۴۰	۱۷۷۵۰۹۲	۱۴۹۱۲۹۱	۱	۵۹۲۲۵۶	۱۳۵۷۲۸۲	انواع نوشابه .....
۵۱۲۴۰۶	۴۶۶۴۴۰	۴۰۳۹۲۵	۳۶۰۷۲۴	۳۵۶۸۶۳	۱۶۲۸۰۹	۳۳۸۲۶۵	غذاهای آماده و تنقلات .....
۷۲۰۷۶۰	۹۱۳۵۷۰	۷۱۱۶۲۳	۶۰۶۶۸۸	۵۴۴۵۲۰	۱۷۹۰۶۲	۵۳۰۵۵۶	دخانی‌ها .....
۹۱۷۵۱۲	۷۸۰۱۳۰	۶۵۹۵۴۴	۵۲۳۸۷۹	۴۷۸۳۷۸	۲۵۰۳۸۵	۴۸۸۴۶۱	



## ۲-۲- متوسط انواع هزینه‌های غیر خوراکی سالانه یک خانوار روستایی بر حسب گروه شغلی سرپرست خانوار: ۱۳۸۷ (ریال)

کارکنان خدماتی و فروشنندگان	کارمندان امور اداری و دفتری	تکنیسین‌ها و دستیاران	متخصصان (علمی و فنی)	قانونگذاران، مقامات عالی‌رتبه و مدیران	کل	اقلام غیر خوراکی
۴/۴۳	۴/۱۱	۴/۵۴	۴/۲۴	۴/۲۶	۴/۲۷	متوسط تعداد افراد در خانوارها ..
۴۳۳۱۰۱۳۹	۵۹۷۷۸۳۶۰	۵۸۷۵۵۱ ۵۲	۶۷۳۱۳۰۹۴	۷۶۳۷۹۱۲۱	۳۳۱۴۱۱ ۰۳	جمع .....
۳۹۵۰۴۵۳	۵۱۴۱۳۶۶	۵۶۳۸۲۸۱	۶۳۳۷۸۶۱	۷۹۹۳۸۷۲	۳۷۳۴۹۹۴	پوشاک و کفش .....
۳۱۹۱۱۶۸	۳۹۶۱۳۸۳	۴۵۷۶۲۴۹	۵۰۸۲۲۴۶	۶۷۰۹۴۳۹	۲۹۲۴۳۹۴	پوشاک و تعمیرات آن .....
۷۵۹۲۸۵	۱۱۷۹۹۸۴	۱۰۶۲۰۳۲	۱۲۵۵۶۱۵	۱۲۸۴۴۳۳	۸۱۰۵۹۹	انواع کفش و تعمیرات آن .....
۱۲۰۵۰۱۹۴	۱۵۱۲۲۱۷۴	۱۴۱۸۲۰۱ ۸	۱۲۳۹۲۹۶۰	۱۲۴۷۱۷۱۳	۸۹۵۳۷۰۳	مسکن .....
۱۰۰۲۲۰۴۳	۱۳۲۵۹۳۶۸	۱۲۲۷۳۹۴ ۳	۱۰۴۵۵۴۳۴	۱۰۳۵۲۶۸۹	۷۰۸۳۵۰۹	اجاره‌بها و سایر هزینه‌های منزل مسکونی .....
۲۰۲۸۱۵۱	۱۸۶۲۸۰۵	۱۹۰۸۰۷۴	۱۹۳۷۵۲۶	۲۱۱۹۰۲۵	۱۸۷۰۱۹۳	آب و فاضلاب، سوخت و روشنایی منزل مسکونی .....
۴۰۹۲۳۶۰	۴۵۲۱۴۰۳	۵۲۳۱۸۶۳	۵۹۵۲۲۳۵	۶۶۴۵۲۰۶	۳۵۸۹۲۶۴	لوازم، اثاث و خدمات خانوار . مبلمان، اثاث، فرش و کفپوش و تعمیرات آن‌ها .....
۷۰۹۳۹۵	۷۰۹۰۱۵	۱۱۸۳۲۱۷	۱۶۲۵۵۴۵	۱۹۴۹۹۵۷	۶۶۷۱۷۲	لوازم و اثاث منزل .....
۴۳۷۴۰۲	۴۵۱۰۸۵	۴۵۵۳۲۵	۶۱۷۶۲۱	۱۴۶۴۱۲۱	۴۳۸۴۱۸	وسایل حرارتی و پخت و پز، یخچال و سایر وسایل عمده .....
۹۲۰۵۳۵	۱۴۱۷۱۲۳	۱۳۲۹۷۱۸	۱۳۶۱۹۲۷	۱۳۸۱۴۰۷	۷۵۱۸۷۸	ظروف، لوازم آشپزخانه و سایر وسایل منزل و تعمیرات آن‌ها .....
۷۱۰۹۳۹	۶۲۱۶۳۲	۷۲۵۰۵۳	۹۰۶۲۳۶	۵۷۴۴۷۵	۶۲۸۵۰۶	کالاها و لوازم مصرفی بی‌دوام و کم‌دوام منزل .....
۱۲۷۰۵۶۰	۱۳۰۱۴۶۹	۱۴۲۲۱۷۴	۱۴۲۰۸۳۷	۱۲۷۱۹۷۴	۱۰۷۰۰۸۲	خدمات خانگی .....
۴۳۵۲۸	۲۱۰۷۸	۱۱۶۳۷۵	۲۰۰۶۹	۳۲۷۳	۳۳۲۰۹	بهداشت و درمان .....
۵۲۷۷۶۰۶	۶۰۲۹۱۰۷	۵۶۶۶۰۹۹	۶۲۷۹۳۶۸	۷۲۹۱۶۵۶	۴۶۳۰۱۳۹	هزینه‌های بهداشتی و درمانی ....
۴۰۵۱۸۵۷	۲۶۲۵۶۷۰	۳۶۹۴۰۹۶	۳۲۲۳۶۰۶	۳۹۸۰۰۶۹	۳۶۳۶۷۴۰	هزینه بیمه‌های اجتماعی و درمانی .....
۱۲۲۵۷۴۹	۳۴۰۳۴۳۷	۱۹۷۲۰۰۳	۳۰۵۵۷۶۳	۳۳۱۱۵۸۷	۹۹۳۳۹۹	حمل و نقل و ارتباطات .....
۱۰۶۲۸۷۸۳	۱۴۶۱۲۵۷۶	۱۵۹۲۳۰۸ ۳	۱۹۷۱۸۹۰۵	۲۴۳۰۱۳۰۴	۶۷۲۰۷۹۶	حمل و نقل .....
۷۷۲۳۳۷۶	۱۰۷۷۰۵۴۸	۱۲۵۰۸۴۵ ۵	۱۵۲۸۶۴۲۵	۱۹۳۶۹۰۱۹	۴۶۳۲۴۴۸	ارتباطات .....
۲۹۰۵۴۰۷	۳۸۴۲۰۲۸	۳۴۱۴۶۲۸	۴۴۳۲۴۸۰	۴۹۳۲۲۸۵	۲۰۸۸۳۴۸	تفریحات، سرگرمی‌ها و خدمات فرهنگی .....
۱۵۰۹۴۴۶	۲۷۴۲۵۵۸	۲۴۸۵۱۰۳	۲۷۲۹۶۳۷	۴۰۴۲۵۷۹	۱۰۴۴۶۳۲	تفریحات و سرگرمی‌ها .....
۶۸۳۰۲۰	۱۰۳۲۷۷۳	۸۲۲۴۵۳	۶۹۰۴۲۹	۱۷۶۰۹۵۴	۳۶۸۹۸۸	تحصیل و آموزش .....
۸۲۶۴۲۶	۱۷۰۹۷۸۴	۱۶۶۲۶۵۰	۲۰۳۹۲۰۸	۲۲۸۱۶۲۴	۶۷۵۶۴۴	کالاها و خدمات متفرقه خانوار .....
۵۸۰۱۲۹۸	۱۱۶۰۹۱۷۶	۹۶۲۸۷۰۵	۱۳۹۰۲۱۲۷	۱۳۶۳۲۷۹۰	۴۴۶۷۵۷۵	خدمات شخصی و وسایل آرایشی لوازم زینتی و شخصی .....
۱۰۲۵۳۸۶	۱۰۲۲۰۴۵	۱۱۵۳۴۷۶	۹۹۵۹۱۷	۱۱۷۳۷۱۰	۷۴۲۳۰۸	هزینه‌های هتل، مسافرخانه و مسافرت‌های دستجمعی .....
۶۱۳۸۸۷	۴۸۵۶۹۶	۱۱۴۴۵۶۸	۵۷۲۳۹۴	۱۵۹۴۸۱۳	۵۱۳۰۵۶	خدمات مالی و حقوقی .....
۳۶۶۷۶۸	۴۹۲۰۰۱	۴۰۴۰۲۹	۱۶۵۱۸۴	۱۴۹۱۱۴۴	۲۶۱۶۸۴	هزینه‌های مذهبی .....
۲۸۷۳۶۸	۵۰۹۲۸	۱۱۳۰۴۲	۱۰۸۳۶۶	۵۰۴۹۲۸	۱۹۹۳۶۹	هزینه‌های متفرقه .....
۴۹۷۸۸۸	۴۵۳۷۲۶	۵۷۳۸۵۵	۴۶۶۲۲۲	۵۵۹۶۲۴	۴۸۵۲۸۹	
۳۰۱۰۰۰۲	۹۱۰۴۷۸۱	۶۲۳۹۷۳۴	۱۱۵۹۴۰۴۵	۸۳۰۸۵۷۱	۲۲۶۵۸۷۰	



۲-۲- متوسط انواع هزینه‌های غیر خوراکی سالانه یک خانوار روستایی بر حسب گروه شغلی سرپرست خانوار: ۱۳۸۷ (دنباله)

(ریال)

غیر شاغل	سایر و اظهار نشده	کارگران ساده	متصدیان و مونتاژکاران ماشین‌آلات و دستگاه‌ها و رانندگان وسایل نقلیه	صنعتگران و کارکنان مشاغل مربوط	کارکنان ماهر کشاورزی و جنگلداری و ماهیگیری	اقلام غیر خوراکی
۳/۲۷	۴/۰۵	۴/۷۹	۴/۶۸	۴/۳۷	۴/۸۵	متوسط تعداد افراد در خانوارها ..
۲۳۲۰۶۶	۶۹۵۳۳۵۷۴	۲۴۹۱۹۳	۳۱۸۳۵۷۷۷	۳۷۴۰۶۶۶۷	۳۶۵۵۹۳	جمع .....
۵۴		۷۴			۷۳	
۲۱۶۰۰۰۹	۵۸۰۸۱۰۳	۲۹۵۸۵۶۹	۴۶۵۷۴۸۸	۳۶۴۵۸۴۸	۴۷۱۵۰۳۵	پوشاک و کفش .....
۱۶۸۷۹۶۴	۴۵۷۵۱۴۹	۲۳۰۶۸۸۴	۳۶۹۲۴۹۳	۲۸۶۵۰۵۸	۳۶۵۱۰۷۵	پوشاک و تعمیرات آن .....
۴۷۲۰۴۵	۱۲۳۲۹۵۴	۶۵۱۶۸۵	۹۶۴۹۹۵	۷۸۰۷۹۰	۱۰۶۳۹۶۰	انواع کفش و تعمیرات آن .....
۷۷۸۲۳۶۲	۱۵۷۳۹۶۵۸	۷۶۷۵۲۷۵	۱۰۸۲۷۸۳۶	۱۰۹۹۴۳۶۰	۸۴۳۳۲۰۵	مسکن .....
						اجاره‌بها و سایر هزینه‌های منزل مسکونی .....
۶۳۰۰۵۳۴	۱۴۰۸۳۹۹۱	۶۰۶۵۶۶۸	۸۸۴۲۰۰۲	۹۲۰۳۶۰۹	۶۱۶۹۴۸۲	آب و فاضلاب، سوخت و روشنایی منزل مسکونی .....
۱۴۸۱۸۲۸	۱۶۵۵۶۶۶	۱۶۰۹۶۰۷	۱۹۸۵۸۳۴	۱۷۹۰۷۵۱	۲۲۶۳۷۲۲	لوازم، اثاث و خدمات خانوار مبلمان، اثاث، فرش و کفپوش و تعمیرات آن‌ها .....
۲۱۱۶۴۶۹	۴۹۱۹۹۶۹	۲۸۰۴۵۷۳	۴۱۷۵۳۷۰	۳۳۵۹۰۴۹	۴۶۵۹۵۴۱	لوازم و اثاث منزل .....
۳۱۸۳۰۱	۱۱۷۱۷۳۱	۴۲۵۶۳۰	۷۷۵۳۷۱	۷۱۵۳۴۵	۹۱۹۰۸۳	وسایل حرارتی و پخت و پز، یخچال و سایر وسایل عمده .....
۲۱۰۵۲۵	۵۶۲۵۷۳	۲۸۷۷۱۶	۵۱۵۷۶۱	۲۸۶۳۱۹	۶۷۵۰۴۲	ظروف، لوازم آشپزخانه و سایر وسایل منزل و تعمیرات آن‌ها .....
۴۷۱۵۵۱	۱۳۳۹۰۷۴	۵۲۴۱۴۷	۸۸۳۶۵۴	۷۴۸۸۵۸	۹۴۲۳۶۹	کالاها و لوازم مصرفی بی‌دوام و کم‌دوام منزل .....
۳۰۵۷۳۴	۴۹۷۵۱۷	۵۷۱۵۶۸	۷۳۱۴۲۴	۴۷۸۹۷۷	۸۷۴۲۵۶	خدمات خانگی .....
۷۷۲۹۳۳	۱۳۲۸۲۴۷	۹۷۷۰۷۴	۱۲۳۹۸۹۵	۱۰۹۱۵۸۰	۱۲۱۲۹۰۹	بهداشت و درمان .....
۳۷۴۲۵	۲۰۸۲۸	۱۸۴۳۸	۲۹۲۶۷	۳۷۹۷۱	۳۵۸۸۲	هزینه‌های بهداشتی و درمانی .....
۴۱۹۰۲۷۰	۶۶۱۹۱۸۶	۳۳۰۸۵۳۰	۴۸۴۴۶۸۳	۴۶۰۲۸۰۴	۵۳۸۴۶۷۷	هزینه بیمه‌های اجتماعی و درمانی .....
۳۵۳۸۹۴۲	۳۷۵۶۸۵۵	۲۳۸۷۱۴۵	۳۵۱۱۳۹۷	۳۲۰۴۳۰۱	۴۵۸۹۷۰۰	حمل و نقل و ارتباطات .....
۶۵۱۳۲۸	۲۸۶۲۳۳۰	۹۲۱۳۸۵	۱۳۳۳۲۸۶	۱۳۹۸۵۰۳	۷۹۴۹۷۷	حمل و نقل .....
۳۷۵۰۷۲۸	۱۸۸۵۷۴۶۷	۴۵۱۸۹۵۹	۷۶۰۱۳۱۱	۸۴۷۰۷۴۸	۷۳۰۰۴۶۸	حمل و نقل .....
۲۴۱۱۶۰۸	۱۵۶۳۲۳۵۵	۳۰۲۴۵۰۸	۴۴۷۶۱۹۴	۵۸۰۱۰۰۳	۵۱۲۵۰۰۷	ارتباطات .....
۱۳۳۹۱۲۰	۳۲۲۵۱۱۲	۱۴۹۴۴۵۱	۳۱۲۵۱۱۷	۲۶۶۹۷۴۴	۲۱۷۵۴۶۱	تفریحات، سرگرمی‌ها و خدمات فرهنگی .....
۷۱۸۵۳۵	۲۵۲۳۵۳۰	۶۲۵۴۳۹	۱۱۶۲۸۸۱	۱۰۷۸۰۱۴	۱۱۷۰۹۵۶	تفریحات و سرگرمی‌ها .....
۲۰۴۱۷۰	۷۸۳۶۷۳	۲۳۹۲۵۱	۳۵۵۱۸۳	۴۲۴۴۶۰	۴۲۷۳۴۱	تحصیل و آموزش .....
۵۱۴۳۶۴	۱۷۳۹۸۵۶	۳۸۶۱۸۸	۸۰۷۶۹۸	۶۵۳۵۵۴	۷۴۳۶۱۵	کالاها و خدمات متفرقه خانوار .....
۲۴۸۸۲۸۲	۱۵۰۶۵۶۶۱	۳۰۹۸۰۲۹	۵۵۶۶۲۰۸	۵۲۵۵۸۴۴	۴۸۹۵۴۹۱	خدمات شخصی و وسایل آرایشی لوازم زینتی و شخصی .....
۴۵۲۶۵۳	۱۰۳۳۳۹۵	۶۴۲۷۳۶	۱۰۰۶۹۷۳	۸۶۲۴۱۵	۸۱۷۳۸۲	هزینه‌های هتل، مسافرخانه و مسافرت‌های دستجمعی .....
۲۹۹۳۹۵	۲۲۶۹۳۶	۲۱۸۸۹۴	۳۹۷۴۸۶	۳۲۰۱۲۳	۸۶۱۷۶۷	خدمات مالی و حقوقی .....
۲۶۹۴۵۵	۱۸۶۴۷۳	۷۷۰۴۱	۱۶۶۸۶۳	۲۸۵۴۸۵	۳۴۴۳۴۳	هزینه‌های مذهبی .....
۵۷۹۲۵	۱۹۴۴۸۶	۱۵۶۱۰۹	۶۴۷۵۸۲	۷۲۰۲۵	۲۲۳۴۹۳	هزینه‌های متفرقه .....
۳۷۲۰۹۵	۵۱۹۹۴۲	۲۵۴۳۰۳	۴۸۶۷۵۳	۴۳۳۶۰۰	۷۱۳۷۱۷	
۱۰۳۶۷۵۹	۱۲۹۰۴۴۲۹	۱۷۴۸۹۴۶	۲۸۶۰۵۵۲	۳۲۸۲۱۹۵	۱۹۳۴۷۸۹	

## ۸-۲- متوسط انواع هزینه‌های خوراکی و دخانی سالانه یک خانوار روستایی بر حسب گروه شغلی سرپرست خانوار: ۱۳۸۷

(ریال)

کارکنان خدماتی و فروشنندگان	کارمندان امور اداری و دفتری	تکنیسین‌ها و دستیاران	متخصصان (علمی و فنی)	قانونگذاران، مقامات عالی‌رتبه و مدیران	کل	اقلام خوراکی و دخانی
۲۲۴۷۷۳۰۶	۲۴۷۲۹۹۸۸	۲۸۱۶۶۱۴۲	۲۴۳۷۹۴۶۲	۲۸۴۰۹۲ ۰۰	۲۰۸۵۳۸ ۲۴	جمع .....
۰۰۹۷۹۰۰	۰۰۵۹۹۸۱	۷۰۶۱۹۳۴	۰۲۴۲۵۳۲	۶۹۸۸۱۲۸	۰۰۳۱۷۷۷	آرد، رشته، غلات، نان و فراورده‌های آن .....
۰۳۱۷۷۰	۰۶۶۶۶۹	۷۴۴۵۶۷	۰۰۶۵۷۵	۰۲۵۴۳۵	۷۹۷۵۱۳	آرد و رشته .....
۳۵۱۲۳۸۷	۳۹۱۵۹۹۴	۰۰۷۴۸۱۹	۳۵۸۹۳۴۵	۰۴۴۱۰۷۶	۳۱۹۲۳۹۲	غلات .....
۸۵۸۷۴۳	۸۶۷۸۷۴	۱۰۴۴۴۰۰	۸۸۱۶۷۱	۷۹۲۲۰۹	۹۰۵۰۲۷	انواع نان .....
۱۹۵۰۰۴	۲۰۹۴۴۵	۱۹۸۱۴۸	۲۱۴۹۴۱	۲۲۹۴۰۷	۱۳۶۸۴۴	بیسکویت، کیک و ویفر .....
۰۲۹۰۰۰۶	۰۹۱۱۸۸۵	۶۶۱۹۹۲۶	۶۱۵۱۶۸۱	۶۹۵۷۵۱۸	۴۸۱۵۶۲۹	گوشت .....
۲۵۵۷۹۹۸	۳۲۰۲۴۹۳	۳۸۲۰۲۹۶	۳۰۸۰۱۰۱	۲۵۹۹۱۸۹	۲۵۳۰۲۰۷	گوشت دام .....
۱۹۸۷۴۹۷	۱۹۳۷۹۹۵	۱۹۲۶۱۷۰	۲۰۳۶۰۴۰	۳۶۵۷۶۸۴	۱۸۳۵۴۵۵	گوشت پرندگان .....
۷۴۴۵۱۰	۷۷۱۳۹۷	۸۷۳۴۶۰	۱۰۳۵۵۴۰	۷۰۰۶۴۵	۴۴۹۹۶۷	گوشت حیوانات دریایی .....
۲۲۵۹۸۶۰	۲۱۹۷۲۳۵	۲۵۶۷۰۴۸	۲۴۲۱۲۸۷	۲۴۰۶۶۸۴	۲۱۷۵۹۶۱	شیر و فراورده‌های آن و تخم پرندگان .....
۰۹۴۵۷۱	۷۰۹۱۶۴	۷۷۸۸۷۵	۷۱۴۲۸۴	۶۹۱۷۱۰	۸۴۸۳۵۲	انواع شیر .....
۱۱۵۶۳۵۷	۹۸۷۶۳۵	۱۲۵۵۱۴۷	۱۱۹۹۷۱۴	۱۲۴۴۷۴۲	۸۲۲۰۴۰	فراورده‌های شیر .....
۰۰۸۹۳۲	۰۰۰۴۳۶	۰۳۳۰۲۶	۰۰۷۲۸۹	۴۷۰۲۳۳	۰۰۵۵۶۹	انواع تخم پرندگان .....
۹۷۴۱۳۳	۷۱۲۱۲۳	۱۲۱۸۳۷۳	۸۲۳۸۸۵	۱۱۴۵۷۹۴	۱۰۰۷۸۸۱	روغن‌ها و چربی‌ها .....
۲۷۵۱۵	۲۰۶۷۳	۲۸۷۳۷	۴۰۵۳۵	۲۱۴۵۷۰	۰۰۴۳۳	روغن‌ها و چربی‌های حیوانی .....
۹۴۶۶۱۸	۶۹۱۴۴۹	۱۱۸۹۶۳۶	۷۸۳۳۵۰	۹۳۱۲۲۴	۹۵۲۴۴۷	روغن‌های نباتی .....
۳۸۸۹۲۵۵	۴۰۹۸۶۱۵	۴۳۷۹۳۸۷	۴۳۰۴۶۴۸	۴۲۵۳۳۴۵	۳۲۸۲۸۳۱	میوه‌ها و سبزی‌ها .....
۱۸۶۸۸۷۱	۱۹۱۶۴۹۳	۲۰۵۵۹۹۰	۲۱۹۶۰۱۳	۲۰۶۰۳۹۵	۱۴۴۸۶۵۰	انواع میوه .....
۱۹۷۱۰۴۰	۲۱۴۷۰۷۴	۲۲۹۵۳۰۷	۲۰۵۳۳۵۰	۲۱۵۶۴۲۶	۱۸۰۵۹۱۴	انواع سبزی .....
۴۹۳۴۴	۳۵۰۴۷	۲۸۰۹۱	۰۵۲۸۴	۳۶۵۲۳	۲۸۲۶۷	میوه‌ها و سبزی‌های آماده (برای مصرف در منزل) .....
۱۱۶۳۸۷۲	۱۱۶۱۴۸۵	۱۳۶۸۴۵۱	۱۴۹۹۰۷۵	۱۴۷۰۸۳۱	۱۰۰۰۸۲۸	خشکبار و حبوب .....
۶۱۸۴۱۴	۶۳۰۳۲۴	۶۸۴۲۹۱	۹۴۳۴۶۰	۹۲۰۷۴۳	۴۷۳۹۹۱	خشکبار .....
۰۴۵۴۵۸	۰۳۱۱۶۲	۶۸۴۱۶۱	۰۵۵۶۱۵	۰۵۰۰۸۸	۰۲۶۸۳۶	حبوب .....
۱۳۸۱۰۳۶	۱۵۷۸۳۱۲	۱۷۹۷۹۰۶	۱۶۴۷۵۶۶	۱۸۴۹۴۷۴	۱۴۹۹۴۲۳	قند، شکر، شیرینی‌ها، چای، قهوه و کاکائو .....
۳۵۱۰۹۱	۴۰۸۰۷۸	۴۹۲۳۳۰	۲۹۶۰۷۵	۴۱۶۸۴۲	۴۳۷۲۶۵	قند و شکر .....
۰۷۳۸۰۵	۷۳۷۳۶۹	۷۸۲۶۵۵	۹۳۰۱۷۶	۹۶۲۵۷۱	۰۴۵۵۴۱	انواع شیرینی‌ها و مرباها .....
۴۵۶۱۴۰	۴۳۲۸۶۶	۰۲۲۹۲۲	۴۲۱۳۱۵	۴۷۰۰۶۱	۰۱۶۶۱۷	چای، قهوه و کاکائو .....
۷۹۱۹۹۵	۸۱۰۳۹۲	۱۱۰۲۸۶۸	۸۳۳۰۸۷	۹۰۱۳۹۴	۶۸۲۲۱۳	ادویه‌ها، چاشنی‌ها و سایر ترکیب‌های خوراکی .....
۲۲۱۱۹۶	۲۳۹۷۸۵	۲۹۰۷۸۳	۲۱۱۹۱۴	۲۹۰۷۰۵	۱۹۷۵۲۲	انواع ادویه .....
۰۷۰۸۰۰	۰۷۰۶۰۷	۸۱۲۰۸۵	۶۲۱۱۷۴	۶۱۰۶۹۰	۴۸۴۶۹۱	چاشنی‌ها و سایر ترکیب‌های خوراکی .....
۱۶۲۹۲۴۴	۲۶۹۹۹۶۰	۲۰۵۰۲۴۸	۱۴۵۵۷۰۰	۲۴۳۶۰۸۲	۱۳۵۷۲۸۲	نوشابه‌ها، غذاهای آماده و دخانی‌ها .....
۴۸۷۰۱۳	۰۰۵۴۲۱	۰۸۸۱۳۴	۰۲۸۷۵۹	۶۲۸۹۹۱	۳۳۸۲۶۵	انواع نوشابه .....
۷۰۳۷۷۴	۱۵۸۷۵۰۴	۸۵۹۶۲۷	۷۳۱۸۸۲	۱۶۴۴۱۷۰	۰۳۰۵۵۶	غذاهای آماده و تنقلات .....
۴۳۸۴۵۶	۶۰۷۰۳۶	۶۰۲۴۸۶	۱۹۵۰۵۹	۱۶۲۹۲۱	۴۸۸۴۶۱	دخانی‌ها .....



۸-۲- متوسط انواع هزینه‌های خوراکی و دخانی سالانه یک خانوار روستایی بر حسب گروه شغلی سرپرست خانوار: ۱۳۸۷

(ریال)						(دنباله)
غیر شاغل	سایر و اظهار نشده	کارگران ساده	متصدیان و مونتازکاران ماشین‌آلات و دستگاه‌ها و رانندگان وسایل نقلیه	صنعتگران و کارکنان مشاغل مربوط	کارکنان ماهر کشاورزی، جنگلداری و ماهیگیری	اقلام خوراکی و دخانی
۱۴۱۵۷۶ ۹۷	۲۳۱۵۴۷ ۵۶	۱۶۷۹۵۰ ۲۱	۲۳۰۸۳۲۶۴	۲۰۲۲۱۱۳۲	۲۶۶۲۵۸۵۰	جمع .....
۳۴۹۷۱۱	۵	۴۰۵۲۳۳۲	۵۳۲۳۲۲۳	۴۳۳۸۹۹۴	۶۶۳۳۳۹۳	آرد، رشته، غلات، نان و فراورده‌های آن .....
۵۶۰۱۳۵	۳۸۱۵۹۹	۸۰۶۳۴۲	۶۵۳۷۱۲	۵۵۲۰۳۳	۱۱۲۳۱۴۵	آرد و رشته .....
۲۱۹۸۶۸ ۴	۳۹۷۲۵۹۹	۲۲۲۳۵۳۶	۳۵۰۰۷۶۳	۲۷۱۴۱۷۰	۴۲۸۲۹۷۷	غلات .....
۶۶۸۷۴۲ ۶۹۵۵۵	۷۳۵۳۷۸ ۱۸۰۳۴۰	۸۷۴۲۹۴ ۱۴۸۱۶۰	۹۲۰۰۹۴ ۱۹۸۶۵۵	۸۸۴۸۹۳ ۱۸۷۸۹۸	۱۰۹۷۶۹۱ ۱۲۹۵۸۰	انواع نان .....
۳۱۸۸۷۴ ۹	۵۲۰۱۵۳۸	۳۴۱۱۲۹۲	۵۱۶۰۶۰۱	۴۶۸۴۹۵۶	۶۴۸۹۷۲۹	بیسکویت، کیک و ویفر .....
۱۵۴۲۶۲ ۴	۲۷۶۰۹۳۷	۱۵۱۶۶۲۰	۲۵۴۶۹۴۴	۲۳۹۴۱۱۵	۳۷۷۶۴۶۱	گوشت .....
۱۳۲۷۶۲ ۷	۱۷۹۵۷۶۱	۱۵۶۸۹۰۷	۱۹۴۱۷۸۰	۱۸۲۷۷۹۳	۲۲۵۶۹۳۵	گوشت پرندگان .....
۳۱۸۴۹۸ ۱۴۸۷۶۲	۶۴۴۸۴۰	۳۲۵۷۶۵	۶۷۱۸۷۷	۴۶۳۰۴۸	۴۵۶۳۳۲	گوشت حیوانات دریایی .....
۲	۲۴۱۳۴۵۵	۱۸۰۸۱۸۵	۲۲۲۱۹۳۴	۲۰۷۹۱۷۶	۲۸۴۹۵۳۳	شیر و فراورده‌های آن و تخم پرندگان .....
۴۵۲۹۸۰	۶۱۶۰۸۸	۵۶۲۷۱۷	۶۵۵۵۹۵	۵۵۷۰۸۱	۱۴۷۹۵۱۵	انواع شیر .....
۶۵۲۶۵۲	۱۳۰۷۶۰۵	۷۷۴۹۹۶	۱۰۶۳۸۸۳	۱۰۳۸۳۴۹	۷۵۰۵۸۶	فراورده‌های شیر .....
۳۸۱۹۹۰	۴۸۹۷۶۱	۴۷۰۴۷۱	۵۰۲۴۵۶	۴۸۳۷۴۶	۶۱۹۴۳۱	انواع تخم پرندگان .....
۶۵۷۳۴۳ ۲۶۰۳۹	۸۴۱۶۱۲ ۱۶۲۲۳	۹۰۱۱۵۷ ۱۱۶۸۱	۹۹۹۳۰۰ ۲۸۷۲۳	۱۰۰۲۹۰۴ ۷۰۲۴۹	۱۳۳۳۰۱۱ ۱۱۱۰۲۵	روغن‌ها و چربی‌ها .....
۶۳۱۳۰۴	۸۲۵۳۸۹	۸۸۹۴۷۶	۹۷۰۵۷۷	۹۳۲۶۵۵	۱۲۲۱۹۸۷	روغن‌ها و چربی‌های حیوانی .....
۲۳۰۷۴۶ ۶	۳۸۵۶۲۴۹	۲۷۰۰۹۲۹	۳۷۵۸۷۸۹	۳۴۶۱۰۷۸	۳۹۳۲۶۱۷	روغن‌های نباتی .....
۹۴۲۹۷۹	۱۹۷۹۶۰۳	۱۰۸۹۷۰۱	۱۶۸۵۸۷۶	۱۶۳۵۷۰۲	۱۷۶۹۴۲۰	میوه‌ها و سبزی‌ها .....
۱۳۴۱۲۴ ۵	۱۸۵۸۰۹۵	۱۵۸۷۳۶۰	۲۰۳۸۰۶۲	۱۷۹۸۷۷۷	۲۱۳۴۲۱۶	انواع میوه .....
						انواع سبزی .....
۲۳۲۴۱	۱۸۵۵۱	۲۳۸۶۸	۳۴۸۵۱	۲۶۶۰۰	۲۸۹۸۱	میوه‌ها و سبزی‌های آماده (برای مصرف در منزل) .....
۷۱۰۴۴۷	۱۰۳۴۶۳۷	۸۱۸۷۲۴	۱۱۴۰۱۲۸	۹۴۱۱۵۷	۱۲۲۰۹۱۰	خشکبار و حبوب .....
۳۰۹۱۰۸	۶۶۲۶۵۵	۳۵۲۸۵۸	۵۷۶۹۱۲	۴۵۲۵۱۱	۵۷۷۸۶۳	خشکبار .....
۴۰۱۳۳۹	۳۷۱۹۸۱	۴۶۵۸۶۷	۵۶۳۲۱۶	۴۸۸۶۴۶	۶۴۳۰۴۷	حبوب .....
۹۹۳۵۸۵	۱۴۷۴۰۴۸	۱۲۲۰۶۴۸	۱۵۱۸۳۳۶	۱۴۴۵۷۶۸	۲۰۲۳۶۷۳	قند، شکر، شیرینی‌ها، چای، قهوه و کاکائو .....
۲۸۳۲۹۴	۲۲۷۲۰۲	۳۷۵۳۹۵	۴۱۴۹۵۷	۳۹۱۲۲۷	۶۲۰۳۷۷	قند و شکر .....
۳۳۸۳۹۳	۸۳۰۸۳۹	۴۰۵۶۴۳	۵۹۸۶۴۶	۵۸۰۹۱۵	۷۰۷۳۹۳	انواع شیرینی‌ها و مرباها .....
۳۷۱۸۹۸	۴۱۶۰۰۸	۴۳۹۶۱۰	۵۰۴۷۳۳	۴۷۳۶۲۶	۶۹۵۹۰۳	چای، قهوه و کاکائو .....
۵۰۴۳۰۷	۸۱۲۲۷۹	۶۰۸۸۸۵	۸۰۷۵۰۰	۶۸۳۳۶۱	۷۶۷۷۸۰	ادویه‌ها، چاشنی‌ها و سایر ترکیب‌های خوراکی .....
۱۴۲۵۳۰	۲۵۴۷۵۲	۱۶۸۵۱۸	۲۲۱۱۱۷	۱۸۰۱۴۳	۲۳۹۶۷۷	انواع ادویه .....
۳۶۱۷۷۷	۵۵۷۵۲۷	۴۴۰۳۶۷	۵۸۶۳۸۳	۵۰۳۲۱۸	۵۲۸۱۰۳	چاشنی‌ها و سایر ترکیب‌های خوراکی .....
۸۱۱۰۶۲	۲۲۵۱۰۲۳	۱۲۷۲۸۷۰	۲۱۵۳۴۵۲	۱۵۸۳۷۳۷	۱۳۷۵۲۰۴	نوشابه‌ها، غذاهای آماده و دخانی‌ها .....

۲۱۲۳۱۹	۴۵۹۲۵۵	۳۰۵۹۲۸	۴۶۵۵۸۷	۳۸۸۲۳۷	۳۴۸۲۸۵	..... انواع نوشابه
۲۶۱۲۹۶	۱۶۳۹۳۵۲	۴۱۰۵۰۳	۱۰۷۱۵۹۳	۶۴۴۸۱۸	۵۰۲۲۹۸	..... غذاهای آماده و تنقلات
۳۳۷۴۴۷	۱۵۲۴۱۶	۵۵۶۴۳۹	۶۱۶۲۷۲	۵۵۰۶۸۲	۵۲۴۶۲۱	..... دخانی ها





۲-۹- متوسط انواع هزینه‌های غیر خوراکی سالانه یک خانوار روستایی بر حسب فعالیت اصلی محل کار سرپرست خانوار: ۱۳۸۷ (ریال)

صنعت	استخراج معدن	شیلات	کشاورزی، شکار و جنگلداری	کل	اقلام غیر خوراکی
۴/۱۲	۴/۴۴	۵/۱۵	۴/۷۴	۴/۲۷	متوسط تعداد افراد در خانوارها .....
۴۰۰۰۱۷۶۸	۴۲۴۵۰۹۷۳	۳۰۵۷۸۸۹۵	۳۳۹۹۱۰۶۳	۳۳۱۴۱۱۰۳	جمع .....
۳۸۶۹۲۳۹	۳۴۲۱۳۳۴	۴۹۳۵۹۹۵	۴۳۴۵۸۷۲	۳۷۳۴۹۹۴	پوشاک و کفش .....
۳۰۶۸۹۲۶	۲۵۹۰۴۵۳	۳۷۳۸۶۴۴	۳۳۶۸۰۱۹	۲۹۲۴۳۹۴	پوشاک و تعمیرات آن .....
۸۰۰۳۱۳	۸۳۰۸۸۲	۱۱۹۷۳۵۱	۹۷۷۸۵۳	۸۱۰۵۹۹	انواع کفش و تعمیرات آن .....
۱۱۰۱۳۴۸۱	۹۵۷۲۳۵۷	۸۱۱۱۷۲۶	۸۱۸۷۲۰۰	۸۹۵۳۷۰۳	مسکن .....
۹۲۹۴۳۸۷	۷۴۸۸۳۶۱	۶۰۹۸۶۰۹	۶۰۴۱۳۵۳	۷۰۸۳۵۰۹	اجاره‌بها و سایر هزینه‌های منزل مسکونی .....
۱۷۱۹۰۹۴	۲۰۸۳۹۹۷	۲۰۱۳۱۱۷	۲۱۴۵۸۴۷	۱۸۷۰۱۹۳	آب و فاضلاب، سوخت و روشنایی منزل مسکونی .....
۳۵۸۷۲۷۰	۳۳۸۳۵۰۰	۳۲۴۶۳۲۵	۴۳۰۲۹۳۵	۳۵۸۹۲۶۴	لوازم، اثاث و خدمات خانوار .....
۶۳۱۰۵۰	۸۴۸۳۳۶	۷۱۹۱۴۸	۸۲۱۵۹۷	۶۶۷۱۷۲	مبلمان، اثاث، فرش و کفپوش و تعمیرات آن‌ها .....
۳۲۵۵۶۵	۲۷۳۷۰۳	۱۳۸۲۱۴	۵۹۹۳۲۴	۴۳۸۴۱۸	لوازم و اثاث منزل .....
۸۶۱۷۴۵	۷۱۷۶۸۰	۷۴۱۲۶۸	۸۴۵۱۵۶	۷۵۱۸۷۸	وسایل حرارتی و پخت و پز، یخچال و سایر وسایل عمده .....
۶۵۰۳۷۴	۴۸۲۱۳۰	۲۳۴۵۸۶	۸۴۷۸۶۱	۶۲۸۵۰۶	ظروف، لوازم آشپزخانه و سایر وسایل منزل و تعمیرات آن‌ها .....
۱۰۷۴۰۶۱	۹۹۴۹۴۸	۱۴۰۳۱۳۲	۱۱۵۶۹۴۷	۱۰۷۰۰۸۲	کالاها و لوازم مصرفی بی‌دوام و کم‌دوام منزل .....
۴۴۴۷۶	۶۶۷۰۴	۹۹۷۷	۳۲۰۵۱	۳۳۲۰۹	خدمات خانگی .....
۴۹۶۱۳۲۹	۵۹۶۴۲۸۶	۲۶۵۸۸۳۷	۴۹۲۳۰۵۱	۴۶۳۰۱۳۹	بهداشت و درمان .....
۲۸۶۵۹۰۰	۲۹۳۷۵۶۵	۱۴۸۲۳۲۶	۴۱۴۶۹۳۴	۳۶۳۶۷۴۰	هزینه‌های بهداشتی و درمانی .....
۲۰۹۵۴۲۹	۳۰۲۶۷۲۱	۱۱۷۶۵۱۰	۷۷۶۱۱۷	۹۹۳۳۹۹	هزینه بیمه‌های اجتماعی و درمانی .....
۸۵۶۲۵۰۲	۱۱۸۳۵۶۳۶	۷۲۸۱۸۶۱	۶۷۳۱۷۴۰	۶۷۲۰۷۹۶	حمل و نقل و ارتباطات .....
۵۹۸۷۹۴۱	۹۱۸۵۷۵۳	۴۸۳۹۸۹۳	۴۶۷۸۸۱۵	۴۶۳۲۴۴۸	حمل و نقل .....
۲۵۷۴۵۶۲	۲۶۴۹۸۸۲	۲۴۴۱۹۶۹	۲۰۵۲۹۲۵	۲۰۸۸۳۴۸	ارتباطات .....
۱۲۷۸۳۴۳	۷۸۴۵۱۹	۶۷۹۸۴۰	۱۰۷۲۸۰۶	۱۰۴۴۶۳۲	تفریحات، سرگرمی‌ها و خدمات فرهنگی .....
۴۸۸۵۱۸	۳۲۲۴۶۶	۲۶۸۷۳۷	۳۹۲۲۷۶	۳۶۸۹۸۸	تفریحات و سرگرمی‌ها .....
۷۸۹۸۲۵	۴۶۲۰۵۳	۴۱۱۱۰۴	۶۸۰۵۳۰	۶۷۵۶۴۴	تحصیل و آموزش .....
۶۷۲۹۶۰۴	۷۴۸۹۳۴۰	۳۶۶۴۳۱۰	۴۴۲۷۴۵۸	۴۴۶۷۵۷۵	کالاها و خدمات متفرقه خانوار .....
۷۹۸۸۰۵	۷۰۹۹۷۶	۷۴۳۰۵۳	۷۸۰۱۲۵	۷۴۲۳۰۸	خدمات شخصی و وسایل آرایشی .....
۲۳۱۲۲۳	-۴۴۸۹۳۵	۷۷۱۳۴۵	۷۲۵۱۳۸	۵۱۳۰۵۶	لوازم زینتی و شخصی .....
۱۳۲۵۸۲	۳۱۱۸۶۰	۳۵۰۰۸	۲۹۵۴۲۰	۲۶۱۶۸۴	هزینه‌های هتل، مسافرخانه و مسافرت‌های دستجمعی .....
۱۴۸۵۵۱	۱۰۶۰۸۹	۱۹۴	۲۱۹۹۳۸	۱۹۹۳۶۹	خدمات مالی و حقوقی .....
۴۱۳۲۹۱	۷۶۳۱۳۶	۱۷۵۷۸۸	۶۲۷۰۰۸	۴۸۵۲۸۹	هزینه‌های مذهبی .....
۵۰۰۵۱۵۰	۶۰۴۷۲۱۳	۱۹۳۸۹۲۲	۱۷۷۹۸۳۰	۲۲۶۵۸۷۰	هزینه‌های متفرقه .....



۲-۹- متوسط انواع هزینه‌های غیر خوراکی سالانه یک خانوار روستایی بر حسب فعالیت اصلی محل کار سرپرست خانوار: ۱۳۸۷ (دنباله)

هتل و رستوران	عمده‌فروشی، خرده‌فروشی، تعمیر وسایل نقلیه موتوری و موتورسیکلت و کالاهای شخصی و خانگی	ساختمان	تأمین برق، گاز و آب	اقلام غیر خوراکی
۳/۸۴	۴/۳۶	۴/۴۷	۴/۸۰	متوسط تعداد افراد در خانوارها .....
۴۹۶۲۳۸۰۵	۴۰۸۱۵۲۳۹	۲۶۶۶۰۸۵۳	۵۸۵۰۳۸۷۶	جمع .....
۵۹۷۵۰۸۸	۴۳۰۲۲۶۴	۳۰۵۶۴۰۵	۵۰۳۴۴۱۳	پوشاک و کفش .....
۴۸۷۴۵۸۶	۳۴۲۶۱۲۶	۲۳۷۲۹۲۶	۳۸۷۳۲۹۵	پوشاک و تعمیرات آن .....
۱۱۰۰۵۰۲	۸۷۶۱۳۸	۶۸۳۴۷۹	۱۱۶۱۱۱۸	انواع کفش و تعمیرات آن .....
۱۱۱۸۵۶۰۳	۱۱۸۲۲۷۶۹	۸۲۳۰۳۰۲	۱۴۶۰۷۰۱۷	مسکن .....
۹۵۹۹۰۲۶	۹۸۰۴۸۹۱	۶۵۸۸۰۲۳	۱۲۲۶۲۱۲۱	اجاره‌بها و سایر هزینه‌های منزل مسکونی .....
۱۵۸۶۵۷۶	۲۰۱۷۸۷۸	۱۶۴۲۲۷۸	۲۳۴۴۸۹۶	آب و فاضلاب، سوخت و روشنایی منزل مسکونی .....
۸۰۰۹۹۶۷	۴۰۹۸۲۵۶	۲۷۱۹۱۳۶	۴۶۸۹۸۳۶	لوازم، اثاث و خدمات خانوار .....
۲۴۵۵۱۷۵	۷۰۱۷۷۸	۴۵۱۶۴۰	۱۴۲۹۰۶۲	مبلمان، اثاث، فرش و کفپوش و تعمیرات آن‌ها .....
۱۰۴۹۱۱۴	۴۶۹۹۳۴	۲۶۳۰۱۴	۳۶۳۷۱۰	لوازم و اثاث منزل .....
۱۲۸۷۴۶۹	۸۸۵۹۴۱	۵۶۳۳۰۰	۱۱۴۹۴۴۶	وسایل حرارتی و پخت و پز، یخچال و سایر وسایل عمده .....
۱۷۲۴۷۲۳	۷۳۷۷۵۹	۴۰۳۹۲۷	۵۱۶۳۰۰	ظروف، لوازم آشپزخانه و سایر وسایل منزل و تعمیرات آن‌ها .....
۱۴۲۷۵۱۰	۱۲۷۱۵۳۳	۱۰۱۸۳۳۳	۱۲۲۸۷۶۱	کالاهای لوازم مصرفی بی‌دوام و کم‌دوام منزل .....
۶۵۹۷۶	۳۱۳۱۰	۱۸۹۲۲	۲۵۵۷	خدمات خانگی .....
۵۶۶۹۲۸۳	۴۳۴۳۹۲۸	۳۴۳۳۰۵۶	۹۶۵۷۴۹۶	بهداشت و درمان .....
۴۲۸۰۳۶۲	۳۴۹۴۲۴۲	۲۶۵۳۲۰۷	۶۴۸۸۴۳۰	هزینه‌های بهداشتی و درمانی .....
۱۳۸۸۹۲۱	۸۴۹۶۸۶	۷۷۹۸۴۹	۳۱۶۹۰۶۶	هزینه بیمه‌های اجتماعی و درمانی .....
۸۱۰۹۸۷۶	۹۷۶۶۱۳۳	۵۵۹۴۸۶۲	۱۱۳۴۱۶۴۶	حمل و نقل و ارتباطات .....
۵۰۹۱۲۳۷	۶۸۷۶۴۴۲	۳۸۷۶۲۳۸	۸۱۷۸۷۴۵	حمل و نقل .....
۳۰۱۸۶۳۹	۲۸۸۹۶۹۰	۱۷۱۸۶۲۴	۳۱۶۲۹۰۱	ارتباطات .....
۱۷۷۵۰۴۶	۱۴۸۱۵۱۲	۷۶۶۱۶۴	۱۷۲۶۵۷۸	تفریحات، سرگرمی‌ها و خدمات فرهنگی .....
۶۹۰۶۶۲	۶۴۱۰۳۲	۳۱۳۳۵۳	۵۲۷۳۲۰	تفریحات و سرگرمی‌ها .....
۱۰۸۴۳۸۳	۸۴۰۴۸۰	۴۵۲۸۱۱	۱۱۹۹۲۵۸	تحصیل و آموزش .....
۸۸۹۸۹۴۲	۵۰۰۰۳۷۷	۲۸۶۰۹۲۸	۱۱۴۴۶۸۹۰	کالاهای و خدمات متفرقه خانوار .....
۱۲۱۳۱۱۰	۱۰۰۸۶۲۹	۷۲۵۲۷۷	۸۵۸۸۱۹	خدمات شخصی و وسایل آرایشی .....
۹۹۰۷۱۲	۷۳۰۰۴۶	۲۷۰۵۲۲	۶۷۵۶۳۷	لوازم زینتی و شخصی .....
۵۰۳۳۱۰	۴۰۳۲۰۳	۱۲۳۴۸۷	۱۱۹۶۸۵۸	هزینه‌های هتل، مسافرخانه و مسافرت‌های دستجمعی .....
۱۷۶۹۸۲	۲۵۴۷۹۱	۹۹۹۲۷	۲۴۳۵۶۶	خدمات مالی و حقوقی .....
۷۱۲۸۷۸	۵۳۵۷۰۳	۲۵۷۳۵۱	۳۴۵۱۵۱	هزینه‌های مذهبی .....
۵۳۰۱۹۵۲	۲۰۶۸۰۰۵	۱۳۸۴۳۶۳	۸۱۲۶۸۵۸	هزینه‌های متفرقه .....



## ۹-۲- متوسط انواع هزینه‌های غیر خوراکی سالانه یک خانوار روستایی بر حسب فعالیت اصلی محل کار سرپرست خانوار: ۱۳۸۷

						(دنباله)
بهداشت و مددکاری اجتماعی	آموزش	اداره امور عمومی، دفاع و تأمین اجتماعی اجباری	مستغلات، اجاره و فعالیت‌های کسب و کار	واسطه‌گری‌های مالی	حمل و نقل، انبارداری و ارتباطات	اقلام غیر خوراکی
۴/۴۰	۴/۳۷	۴/۲۶	۴/۵۵	۴/۰۳	۴/۵۰	متوسط تعداد افراد در خانوارها ..
۵۵۹۵۶۳۸۱	۶۳۶۴۸۰ ۵۴	۵۶۹۹۵۷۳۰	۵۲۶۷۱۲۴۱	۱۱۰۱۱۸۶۵ ۹	۴۰۰۵۳۵۴۰	جمع .....
۴۲۵۸۸۹۰	۶۲۵۶۹۷۵	۵۲۳۳۴۱۳	۵۰۹۰۸۳۲	۸۲۳۳۵۲۴	۴۷۵۰۲۲۹	پوشاک و کفش .....
۳۳۷۸۰۹۹	۴۸۱۷۷۵۰	۴۳۱۲۶۸۲	۴۰۷۵۳۸۵	۶۶۹۷۱۶۰	۳۸۰۳۳۴۸	پوشاک و تعمیرات آن .....
۸۸۰۷۹۱	۱۳۸۹۲۲۵	۹۲۰۷۳۱	۱۰۱۵۴۴۷	۱۵۳۶۳۶۴	۹۴۶۸۸۱	انواع کفش و تعمیرات آن .....
۱۱۸۸۵۱۲	۹	۱۴۱۴۴۳۶۷	۱۴۳۱۱۸۳۱	۲۳۳۶۶۷۲۷	۱۰۹۰۷۸۶۹	مسکن .....
۱۱۸۵۳۳۰۰	۱۰۰۳۹۱۲	۱۲۳۸۳۵۹۶	۱۲۶۰۱۶۱۳	۲۰۴۹۸۰۲۸	۸۸۹۱۱۶۰	اجاره‌بها و سایر هزینه‌های منزل مسکونی .....
۹۸۱۲۳۶۰	۲	۱۷۶۰۷۷۱	۱۷۱۰۲۱۸	۲۸۶۸۶۹۹	۲۰۱۶۷۰۹	آب و فاضلاب، سوخت و روشنایی منزل مسکونی .....
۲۰۴۰۹۳۹	۱۸۴۶۰۰۷	۴۱۶۶۷۹۱	۳۷۶۸۷۲۲	۷۳۹۰۸۱۰	۴۴۸۶۱۵۰	لوازم، اثاث و خدمات خانوار .. میلمان، اثاث، فرش و کفپوش و تعمیرات آن‌ها .....
۴۱۸۶۲۶۶	۶۱۶۵۹۵۹	۳۶۹۵۳۱	۱۹۹۳۷۲	۹۷۲۷۰۸	۶۲۰۵۰۲	لوازم و اثاث منزل .....
۱۰۲۳۵۰۵	۱۵۶۵۴۱۶	۹۵۹۲۳۰	۸۴۹۹۰۳	۱۷۳۲۳۰۳	۸۵۴۴۸۸	وسایل حرارتی و پخت و پز، یخچال و سایر وسایل عمده .....
۲۱۸۶۱۵	۱۰۷۲۰۴۵	۴۶۱۳۴۶	۴۴۹۸۹۴	۸۰۵۳۵۱	۷۵۹۱۴۸	ظروف، لوازم آشپزخانه و سایر وسایل منزل و تعمیرات آن‌ها .....
۱۰۷۸۷۴۵	۱۲۴۲۲۰۳	۱۲۶۴۸۳۲	۱۳۷۴۴۱۱	۱۵۲۶۴۲۳	۱۲۶۰۴۶۴	کالاها و لوازم مصرفی بی‌دوام و کم‌دوام منزل .....
۵۶۰۳۵۹	۸۷۳۹۰۶	۱۵۸۵۷	۱۶۰۰۷۳	۹۱۲۵۲۲۵	۳۰۸۹۹	خدمات خانگی .....
۱۲۹۲۵۲۵	۱۳۸۶۶۱۱	۶۳۰۱۸۱۷	۶۰۳۸۶۵۰	۳۲۹۹۷۲۹	۵۰۲۸۴۸۵	بهداشت و درمان .....
۱۲۵۱۷	۲۵۷۷۸	۳۱۳۶۹۳۵	۳۹۵۷۴۴۳	۳۲۹۹۷۲۹	۳۸۹۳۱۶۵	هزینه‌های بهداشتی و درمانی .... هزینه بیمه‌های اجتماعی و درمانی .....
۵۳۳۷۶۲۵	۶۳۴۲۶۶۵	۳۱۶۴۸۸۲	۲۰۸۱۲۰۸	۵۸۲۵۴۹۵	۱۱۳۵۳۲۱	حمل و نقل و ارتباطات .....
۲۱۹۷۲۸۴	۳۰۸۲۲۲۴	۱۳۵۰۸۲۲	۱۳۷۳۰۷۲۱	۳۷۵۲۱۶۴۸	۷۹۰۲۶۸۲	حمل و نقل .....
۳۱۴۰۳۴۱	۳۲۶۰۴۴۱	۱۰۴۲۱۸۷۸	۱۰۲۶۹۷۱۵	۳۱۷۱۸۸۸۵	۴۶۶۷۸۰۷	تفریحات، سرگرمی‌ها و خدمات فرهنگی .....
۱۶۳۵۰۱۲	۱۲۴۷۴۴۷	۳۱۲۸۹۴۴	۳۴۶۱۰۰۶	۵۸۰۲۷۶۳	۳۲۳۴۸۷۵	تفریحات و سرگرمی‌ها .....
۱۵۸۲۷۴۷۷	۵	۱۸۵۰۰۳۹	۱۹۲۹۱۸۷	۵۱۲۹۵۷۶	۱۱۹۶۹۸۱	تحصیل و آموزش .....
۱۲۲۲۰۸۱۲	۱	۱۱۷۴۳۴۸۱	۷۸۰۱۲۹۷	۱۹۳۵۱۱۴۸	۵۷۸۱۱۴۳	کالاها و خدمات متفرقه خانوار .....
۳۶۰۶۶۶۴	۳۸۷۵۶۵۴	۹۷۹۲۱۹	۱۱۲۱۳۵۸	۱۱۵۵۲۰۱	۱۰۱۹۲۸۰	خدمات شخصی و وسایل آرایشی لوازم زینتی و شخصی .....
۱۷۶۸۶۵۵	۲۴۷۰۲۷۸	۲۷۷۷۳۳	۲۳۴۵۲۲	۳۳۸۳۸۹۱	۱۷۸۹۴۰	هزینه‌های هتل، مسافرخانه و مسافرت‌های دستجمعی .....
۷۵۴۶۸۵	۵۶۵۷۴۷	۱۴۲۷۰۴	۸۹۵۹۰	۱۶۰۰۷۴	۷۹۵۱۳۳	خدمات مالی و حقوقی .....
۱۰۱۳۹۷۰	۱۹۰۴۵۳۱	۳۷۷۳۲۴	۴۲۶۲۹۷	۹۰۸۹۴۶	۵۲۱۵۷۷	هزینه‌های مذهبی .....
۱۴۱۷۶۹۲	۱۴۱۷۶۹۲	۹۶۲۷۱۲۷	۵۱۳۸۰۸۷	۱۳۷۲۸۵۹۱	۲۶۳۹۳۰۱	هزینه‌های متفرقه .....
۱۲۷۲۴۱۶۹	۲	۹۶۲۷۱۲۷	۵۱۳۸۰۸۷	۱۳۷۲۸۵۹۱	۲۶۳۹۳۰۱	
۱۱۰۳۹۴۱	۹۹۴۷۴۱					
۶۸۲۷۵۸	۴۵۱۴۷۷					
۵۲۷۵۱۹	۳۱۸۹۲۲					
۱۳۱۲۳۴	۱۵۶۸۵۳					
۵۴۴۰۱۱	۵۸۲۴۲۴					
	۱۱۶۷۲۵۰					
۹۷۳۴۷۰۶	۶					



۹-۲- متوسط انواع هزینه‌های غیر خوراکی سالانه یک خانوار روستایی بر حسب فعالیت اصلی محل کار سرپرست خانوار: ۱۳۸۷ (ریال) (دنباله)

غیر شاغل	سایر و اظهارنشده	دفاتر مرکزی	سازمان‌ها و هیئت‌های برون مرزی	خانوارهای معمولی دارای مستخدم	سایر فعالیت‌های خدمات عمومی، اجتماعی و شخصی	اقلام غیر خوراکی
۳/۲۷	۰	۵/۰۰	۰	۲/۲۱	۳/۷۸	متوسط تعداد افراد در خانوارها .....
۲۳۲۰۶۶	۰	۴۶۲۹۱۰	۰	۳۰۷۶۴۸۲	۳۱۳۱۳۷۴۰	جمع .....
۵۴	۰	۴۰	۰	۴		
		۶۱۲۰۰۰				
۲۱۶۰۰۰۹	۰	۰	۰	۹۸۷۶۱۶	۲۸۵۵۶۷۳	پوشاک و کفش .....
		۶۱۲۰۰۰				
۱۶۸۷۹۶۴	۰	۰	۰	۷۵۷۴۵۲	۲۴۰۲۸۲۶	پوشاک و تعمیرات آن .....
۴۷۲۰۴۵	۰	۰	۰	۲۳۰۱۶۴	۴۵۲۸۴۶	انواع کفش و تعمیرات آن .....
		۹۵۲۲۰۰				
۷۷۸۲۳۶۲	۰	۰	۰	۹۳۵۰۸۹۰	۹۳۴۳۷۱۰	مسکن .....
		۵۲۵۰۰۰				
۶۳۰۰۵۳۴	۰	۰	۰	۸۷۶۶۱۲۰	۷۶۴۲۳۷۹	اجاره‌بها و سایر هزینه‌های منزل مسکونی .....
		۴۲۷۲۰۰				
۱۴۸۱۸۲۸	۰	۰	۰	۵۸۴۷۷۰	۱۷۰۱۳۳۱	آب و فاضلاب، سوخت و روشنایی منزل مسکونی
		۲۶۶۲۰۰				
۲۱۱۶۴۶۹	۰	۰	۰	۱۵۹۱۵۹۹	۳۲۴۴۶۸۹	لوازم، اثاث و خدمات خانوار .....
		۱۶۰۰۰۰				
۳۱۸۳۰۱	۰	۰	۰	۷۳۴۱۴۰	۴۴۷۹۸۵	مبلمان، اثاث، فرش و کفپوش و تعمیرات آن‌ها
۲۱۰۵۲۵	۰	۰	۰	۰	۱۹۵۲۰۰	لوازم و اثاث منزل .....
						وسایل حرارتی و پخت و پز، یخچال و سایر
۴۷۱۵۵۱	۰	۱۸۰۰۰۰	۰	۳۵۰۸۰۶	۹۷۹۷۵۹	وسایل عمده .....
						ظروف، لوازم آشپزخانه و سایر وسایل منزل و
۳۰۵۷۳۴	۰	۵۴۰۰۰	۰	۳۶۹۶۷	۴۴۴۲۱۷	تعمیرات آن‌ها .....
۷۷۲۹۳۳	۰	۸۲۸۰۰۰	۰	۴۶۹۶۸۶	۱۱۰۸۷۱۱	کالاها و لوازم مصرفی بی‌دوام و کم‌دوام منزل ....
۳۷۴۲۵	۰	۰	۰	۰	۶۸۸۱۷	خدمات خانگی .....
		۳۱۵۵۶۸				
۴۱۹۰۲۷۰	۰	۰	۰	۳۴۶۹۴۳۶	۴۸۶۳۲۰۵	بهداشت و درمان .....
۳۵۳۸۹۴۲	۰	۶۲۴۰۰۰	۰	۲۲۹۶۸۱۱	۳۶۸۹۰۳۳	هزینه‌های بهداشتی و درمانی .....
		۲۵۳۱۶۸				
۶۵۱۳۲۸	۰	۰	۰	۱۱۷۲۶۲۶	۱۱۷۴۱۷۲	هزینه بیمه‌های اجتماعی و درمانی .....
		۱۲۳۶۰۰		۱۱۱۵۹۶۱		
۳۷۵۰۷۲۸	۰	۰	۰	۴	۶۷۸۶۱۹۵	حمل و نقل و ارتباطات .....
		۷۵۶۰۰۰		۱۰۳۷۴۸۱		
۲۴۱۱۶۰۸	۰	۰	۰	۹	۴۸۰۲۹۲۸	حمل و نقل .....
		۴۸۰۰۰۰				
۱۳۳۹۱۲۰	۰	۰	۰	۷۸۴۷۹۵	۱۹۸۳۲۶۷	ارتباطات .....
		۵۸۹۳۰۰				
۷۱۸۵۳۵	۰	۰	۰	۱۲۳۹۵۵	۶۶۶۸۴۹	تفریحات، سرگرمی‌ها و خدمات فرهنگی ..
۲۰۴۱۷۰	۰	۸۰۰۰۰۰	۰	۸۴۷۶۸	۲۵۶۰۱۹	تفریحات و سرگرمی‌ها .....

۵۰۹۳۰۰					تحصیل و آموزش .....
۵۱۴۳۶۴	۰	۰	۳۹۱۸۶	۴۱۰۸۲۹	.....
۶۵۷۸۳۶					کالاها و خدمات متفرقه خانوار .....
۲۴۸۸۲۸۲	۰	۰	۴۰۸۱۷۱۴	۳۵۵۳۴۲۰	.....
۱۲۶۰۰۰					خدمات شخصی و وسایل آرایشی .....
۴۵۲۶۵۳	۰	۰	۳۴۹۱۶۲	۸۱۱۳۳۴	.....
۴۵۰۰۰۰					لوازم زینتی و شخصی .....
۲۹۹۳۹۵	۰	-۰	-۵۱۱۷۶۴	-۳۸۵۵۰	.....
					هزینه‌های هتل، مسافرخانه و مسافرت‌های
۲۶۹۴۵۵	۰	۰	۰	۹۰۷۵۰	.....
					دستجمعی .....
۵۷۹۲۵	۰	۰	۱۲۳۹۰	۶۲۷۹۰	.....
					خدمات مالی و حقوقی .....
۳۷۲۰۹۵	۰	۵۰۰۰۰	۹۰۴۴۶	۲۴۸۴۷۳	.....
					هزینه‌های مذهبی .....
۹۷۶۸۳۶					.....
					هزینه‌های متفرقه .....
۱۰۳۶۷۵۹	۰	۰	۴۱۴۱۴۸۰	۲۳۷۸۶۲۲	.....



## ۱-۲- متوسط انواع هزینه‌های خوراکی و دخانی سالانه یک خانوار روستایی بر حسب فعالیت اصلی محل کار سرپرست

خانوار: ۱۳۸۷

(ریال)

صنعت	استخراج معدن	شیلات	کشاورزی، شکار و جنگلداری	کل	اقلام خوراکی و دخانی
۱۹۳۲۹۷۵۶	۲۳۲۶۲۳۲۱	۲۴۰۷۲۸۵۲	۲۴۸۲۲۲۷۲	۲۰۸۵۳۸۲۴	جمع .....
۴۱۲۰۲۷۴	۵۷۵۲۱۶۶	۵۶۸۰۹۴۲	۶۲۴۱۱۹۲	۵۰۳۱۷۷۷	آرد، رشته، غلات، نان و فراورده‌های آن .....
۴۶۸۹۱۳	۱۱۶۶۴۷۶	۷۱۰۴۷۶	۱۰۷۶۴۴۶	۷۹۷۵۱۳	آرد و رشته .....
۲۵۳۳۰۴۱	۳۵۴۸۲۵۰	۳۸۴۹۱۳۹	۳۹۷۲۰۲۴	۳۱۹۲۳۹۲	غلات .....
۹۱۹۰۵۸	۸۲۵۲۹۸	۹۶۹۴۲۳	۱۰۶۲۴۵۱	۹۰۵۰۲۷	انواع نان .....
۱۹۹۲۶۲	۲۱۲۱۴۲	۱۵۱۹۰۳	۱۳۰۲۷۱	۱۳۶۸۴۴	بیسکویت، کیک و ویفر .....
۴۰۶۵۸۶۲	۵۸۴۳۶۳۰	۶۶۸۶۶۰۴	۵۹۰۴۸۱۹	۴۸۱۵۶۲۹	گوشت .....
۲۰۳۰۸۶۶	۳۲۰۶۵۶۲	۱۳۱۵۰۷۱	۳۳۵۲۷۴۰	۲۵۳۰۲۰۷	گوشت دام .....
۱۵۹۶۱۶۴	۱۸۴۷۶۵۵	۱۷۴۴۰۵۷	۲۱۴۸۵۹۶	۱۸۳۵۴۵۵	گوشت پرندگان .....
۴۳۸۸۳۲	۷۸۹۴۱۳	۳۶۲۷۴۷۶	۴۰۳۴۸۳	۴۴۹۹۶۷	گوشت حیوانات دریایی .....
۲۰۷۸۵۵۴	۱۸۵۶۹۱۵	۲۳۸۵۸۴۷	۲۶۵۱۶۳۴	۲۱۷۵۹۶۱	شیر و فراورده‌های آن و تخم پرندگان .....
۵۳۲۴۸۱	۵۳۱۹۳۳	۶۳۳۱۷۱	۱۳۱۹۶۴۰	۸۴۸۳۵۲	انواع شیر .....
۱۰۷۴۹۱۲	۸۳۴۲۷۶	۱۲۵۳۲۴۰	۷۳۶۵۳۱	۸۲۲۰۴۰	فراورده‌های شیر .....
۴۷۱۱۶۱	۴۹۰۷۰۶	۴۹۹۴۳۶	۵۹۵۴۶۴	۵۰۵۵۶۹	انواع تخم پرندگان .....
۹۵۸۱۱۸	۱۰۹۵۴۰۸	۹۰۹۲۸۳	۱۲۶۳۵۲۳	۱۰۰۷۸۸۱	روغن‌ها و چربی‌ها .....
۳۶۹۰۴	۴۴۷۸۶		۹۴۲۳۴	۵۵۴۳۳	روغن‌ها و چربی‌های حیوانی .....
۹۲۱۲۱۴	۱۰۵۰۶۲۲	۹۰۹۲۸۳	۱۱۶۹۲۸۸	۹۵۲۴۴۷	روغن‌های نباتی .....
۳۳۶۲۵۵۸	۴۰۷۷۸۱۶	۴۰۴۲۶۸۳	۳۶۸۳۲۴۹	۳۲۸۲۸۳۱	میوه‌ها و سبزی‌ها .....
۱۵۵۶۵۸۳	۲۱۲۸۲۹۲	۱۴۹۰۰۷۰	۱۶۳۴۲۲۳	۱۴۴۸۶۵۰	انواع میوه .....
۱۷۸۰۱۴۷	۱۸۸۷۳۹۰	۲۴۶۰۶۱۶	۲۰۲۲۴۲۵	۱۸۰۵۹۱۴	انواع سبزی .....
					میوه‌ها و سبزی‌های آماده (برای مصرف در منزل) .....
۲۵۸۲۸	۶۲۱۳۳	۹۱۹۹۶	۲۶۶۰۰	۲۸۲۶۷	خشکبار و حبوب .....
۹۶۲۸۶۰	۱۱۱۳۰۵۷	۱۱۰۰۰۴۱	۱۱۴۳۲۳۷	۱۰۰۰۸۲۸	خشکبار .....
۴۸۳۵۷۹	۴۷۷۲۵۴	۶۰۲۳۸۵	۵۳۶۴۵۹	۴۷۳۹۹۱	حبوب .....
۴۷۹۲۸۰	۶۳۵۸۰۳	۴۹۷۶۵۷	۶۰۶۷۷۷	۵۲۶۸۳۶	قند، شکر، شیرینی‌ها، چای، قهوه و کاکائو .....
۱۳۷۳۹۳۹	۱۵۷۹۶۰۰	۱۲۰۵۸۵۵	۱۸۷۹۵۵۳	۱۴۹۹۴۲۳	قند و شکر .....
۳۶۷۴۰۶	۳۹۸۸۳۳	۴۰۰۳۶۵	۵۷۹۸۱۳	۴۳۷۲۶۵	انواع شیرینی‌ها و مرباها .....
۵۴۱۳۲۴	۶۶۱۵۳۹	۴۷۳۶۰۹	۶۴۸۷۳۷	۵۴۵۵۴۱	چای، قهوه و کاکائو .....
۴۶۵۲۰۸	۵۱۹۲۲۷	۳۳۱۸۸۲	۶۵۱۰۰۲	۵۱۶۶۱۷	ادویه‌ها، چاشنی‌ها و سایر ترکیب‌های خوراکی .....
۶۳۹۵۷۱	۷۰۵۴۸۴	۹۴۴۹۵۴	۷۲۵۰۳۲	۶۸۲۲۱۳	انواع ادویه .....
۱۶۳۹۶۹	۱۹۵۳۷۵	۱۹۴۲۷۷	۲۲۴۶۰۷	۱۹۷۵۲۲	چاشنی‌ها و سایر ترکیب‌های خوراکی .....
۴۷۵۶۰۲	۵۱۰۱۰۹	۷۵۰۶۷۷	۵۰۰۴۲۵	۴۸۴۶۹۱	نوشابه‌ها، غذاهای آماده و دخانی‌ها .....
۱۸۰۸۰۲۰	۱۶۴۲۲۴۷	۱۱۲۰۶۴۴	۱۳۳۴۴۳۸	۱۳۵۷۲۸۲	انواع نوشابه .....
۳۹۱۹۶۱	۳۹۷۴۴۳	۴۹۶۱۷۶	۳۳۳۸۶۲	۳۳۸۲۶۵	غذاهای آماده و تنقلات .....
۹۶۷۸۲۴	۵۸۱۶۱۱	۲۷۳۷۲۳	۴۷۳۵۵۹	۵۳۰۵۵۶	دخانی‌ها .....
۴۴۸۲۳۶	۶۶۳۱۹۳	۳۵۰۷۴۵	۵۲۷۰۱۷	۴۸۸۴۶۱	



۲-۱۰- متوسط انواع هزینه‌های خوراکی و دخانی سالانه یک خانوار روستایی بر حسب فعالیت اصلی محل کار سرپرست خانوار: ۱۳۸۷ (دنباله)

اقلام خوراکی و دخانی	تأمین برق، گاز و آب	ساختمان	عمده‌فروشی، خرده‌فروشی، تعمیر وسایل نقلیه موتوری و موتورسیکلت و کالاهای شخصی و خانگی	هتل و رستوران
جمع .....	۲۳۴۵۷۶۶۲	۱۷۴۳۳۶۵۷	۲۲۶۱۱۸۵۶	۲۴۱۶۹۶۶۴
آرد، رشته، غلات، نان و فراورده‌های آن .....	۶۰۴۴۷۳۰	۴۰۲۱۱۳۷	۵۰۵۸۵۳۶	۵۳۱۱۷۶۹
آرد و رشته .....	۷۵۷۶۷۹	۷۶۴۸۲۸	۶۰۷۴۲۷	۳۰۴۷۲۲
غلات .....	۴۳۸۱۳۹۵	۲۲۵۸۷۶۵	۳۳۲۴۹۴۸	۳۹۵۹۷۹۱
انواع نان .....	۷۹۸۱۳۳	۸۴۲۷۲۰	۹۲۷۹۷۸	۸۴۲۷۴۶
بیسکویت، کیک و ویفر .....	۱۰۷۵۲۳	۱۵۴۸۲۴	۱۹۸۱۸۳	۲۰۴۵۱۰
گوشت .....	۵۰۴۷۳۴۳	۳۷۶۴۳۱۲	۵۴۲۲۵۰۴	۴۹۱۵۷۴۸
گوشت دام .....	۲۳۶۲۱۶۹	۱۷۴۵۹۰۱	۲۷۷۴۳۵۶	۲۰۱۷۶۴۲
گوشت پرندگان .....	۱۷۴۳۹۰۹	۱۶۵۶۳۷۴	۱۹۶۸۵۲۶	۱۹۵۹۴۱۲
گوشت حیوانات دریایی .....	۹۴۱۲۶۵	۳۶۲۰۳۷	۶۷۹۶۲۲	۹۳۸۶۹۵
شیر و فراورده‌های آن و تخم پرندگان .....	۲۱۰۹۱۰۷	۱۸۳۴۳۰۵	۲۳۰۴۰۶۳	۲۱۳۵۰۶۰
انواع شیر .....	۶۳۵۳۴۲	۵۵۰۸۳۲	۶۰۴۷۸۵	۶۹۱۱۰۹
فراورده‌های شیر .....	۹۷۷۷۹۹	۸۲۶۸۸۵	۱۱۸۷۱۷۸	۱۰۲۵۵۳۷
انواع تخم پرندگان .....	۴۹۵۹۶۶	۴۵۶۵۸۹	۵۱۲۱۰۰	۴۱۸۴۱۵
روغن‌ها و چربی‌ها .....	۱۰۵۱۴۴۷	۸۸۵۰۸۴	۱۰۷۲۲۷۱	۱۰۶۲۳۱۲
روغن‌ها و چربی‌های حیوانی .....	۱۵۸۰۵	۲۲۹۱۵	۵۹۲۵۵	۲۹۱۵۱۴
روغن‌های نباتی .....	۱۰۳۵۶۴۲	۸۶۲۱۶۹	۱۰۱۳۰۱۶	۷۷۰۷۹۹
میوه‌ها و سبزی‌ها .....	۳۸۳۷۳۳۸	۲۸۵۱۲۸۳	۳۷۴۹۸۷۵	۴۱۴۴۹۹۳
انواع میوه .....	۱۷۷۰۱۵۰	۱۱۹۸۲۴۳	۱۷۷۲۶۶۰	۲۱۰۸۶۳۱
انواع سبزی .....	۲۰۲۲۷۷۱	۱۶۳۰۲۲۹	۱۹۳۳۲۴۶	۲۰۰۳۲۵۳
میوه‌ها و سبزی‌های آماده (برای مصرف در منزل) ...	۴۴۴۱۷	۲۲۸۱۰	۴۳۹۶۹	۳۳۱۰۹
خشکبار و حبوب .....	۱۲۵۸۷۵۹	۸۱۸۲۳۵	۱۱۹۹۸۰۳	۱۱۴۰۶۷۲
خشکبار .....	۷۰۰۴۵۷	۳۴۷۸۲۱	۶۱۶۶۳۲	۵۲۹۴۷۳
حبوب .....	۵۵۸۳۰۳	۴۷۰۴۱۳	۵۸۳۱۷۱	۶۱۱۱۹۹
قند، شکر، شیرینی‌ها، چای، قهوه و کاکائو .....	۱۷۲۴۰۸۸	۱۲۵۴۶۴۹	۱۴۵۸۳۳۱	۱۶۷۶۷۶۸
قند و شکر .....	۴۴۸۱۱۷	۳۶۵۸۱۸	۳۷۲۵۸۸	۴۷۳۳۴۷
انواع شیرینی‌ها و مرباها .....	۷۸۸۱۵۰	۴۴۶۸۸۲	۶۰۲۹۹۷	۷۵۶۱۸۶
چای، قهوه و کاکائو .....	۴۸۷۸۲۲	۴۴۱۹۴۹	۴۸۲۷۴۶	۴۴۷۲۳۴
ادویه‌ها، چاشنی‌ها و سایر ترکیب‌های خوراکی .....	۹۲۰۵۹۸	۶۷۲۳۴۸	۷۶۹۷۲۰	۱۰۷۲۵۸۳
انواع ادویه .....	۳۲۶۱۴۶	۱۸۰۵۲۰	۲۱۳۱۲۴	۳۶۲۵۵۵
چاشنی‌ها و سایر ترکیب‌های خوراکی .....	۵۹۴۴۵۲	۴۹۱۸۲۸	۵۵۶۵۹۵	۷۱۰۰۲۸
نوشابه‌ها، غذاهای آماده و دخانی‌ها .....	۱۴۶۴۲۵۲	۱۳۳۲۳۰۵	۱۵۷۶۷۵۴	۲۷۰۹۷۵۸
انواع نوشابه .....	۵۸۳۳۲۳	۳۳۳۵۵۲	۴۶۲۵۱۹	۴۸۱۱۸۷
غذاهای آماده و تنقلات .....	۶۶۹۰۳۹	۳۹۳۹۶۰	۶۲۸۰۷۶	۱۸۰۷۹۰۹
دخانی‌ها .....	۲۱۱۸۹۰	۶۰۴۷۹۲	۴۸۶۱۶۰	۴۲۰۶۶۳



۱-۲- متوسط انواع هزینه‌های خوراکی و دخانی سالانه یک خانوار روستایی بر حسب فعالیت اصلی محل کار سرپرست

خانوار: ۱۳۸۷ (دنباله)

(ریال)

بهداشت و مددکاری اجتماعی	آموزش	اداره امور عمومی، دفاع و تأمین اجتماعی اجباری	مستغلات، اجاره و فعالیت‌های کسب و کار	واسطه‌گری‌های مالی	حمل و نقل، انبارداری و ارتباطات	اقلام خوراکی و دخانی
۲۲۶۵۱۷۸۸	۲۵۳۸۰۹۰۴	۲۳۲۳۱۷۳۷	۲۵۹۳۹۶۸۴	۲۴۸۲۴۰۷۱	۲۳۶۹۵۵ ۶۹	جمع .....
						آرد، رشته، غلات، نان و فراورده‌های آن .....
۴۱۷۳۵۱۱	۵۳۴۸۲۰۶	۵۸۹۷۷۷۱	۶۰۶۶۷۳۹	۲۵۳۸۱۲۴	۵۴۴۵۴۶۶	آرد و رشته .....
۶۳۲۳۱۵	۵۵۹۴۳۴	۵۷۷۸۰۷	۶۶۷۷۷۹	۲۸۲۳۴۳	۶۵۶۴۰۳	غلات .....
۲۴۵۷۳۹۱	۳۷۱۶۸۵۸	۴۳۴۶۴۶۶	۴۲۰۶۳۳	۱۲۶۴۲۶۴	۳۶۶۵۶۳۶	انواع نان .....
۹۰۵۱۶۰	۸۶۲۰۸۷	۷۸۴۳۸۹	۸۹۴۳۸۶	۷۰۵۳۳۱	۹۲۲۸۸۱	بیسکویت، کیک و ویفر .....
۱۷۸۶۴۵	۲۰۹۸۲۶	۱۸۹۱۰۹	۲۴۳۹۴۰	۲۸۶۱۸۷	۲۰۰۵۴۶	گوشت .....
۵۶۱۰۲۶۳	۷۱۶۵۴۲۸	۵۱۹۳۲۳۰	۵۹۵۴۰۸۶	۶۵۸۹۵۵۲	۵۲۳۰۷۶۴	گوشت دام .....
۳۱۹۲۷۴۹	۳۴۰۴۵۶۷	۲۶۰۴۶۸۴	۳۳۵۳۱۷۷	۲۶۸۵۱۲۲	۲۵۸۹۰۷۹	گوشت پرندگان .....
۱۷۶۹۵۷۸	۲۷۷۳۸۹۱	۱۸۳۴۸۰۵	۱۸۹۷۵۶۷	۳۱۷۸۱۳۲	۱۹۹۰۵۱۵	گوشت حیوانات دریایی .....
۶۴۷۹۳۷	۹۸۶۹۷۱	۷۵۳۷۴۱	۷۰۳۳۴۲	۷۲۶۲۹۸	۶۵۱۱۶۹	شیر و فراورده‌های آن و تخم پرندگان .....
۲۴۰۸۹۰۹	۲۴۳۸۷۶۶	۲۲۰۸۵۳۰	۲۵۳۰۸۳۶	۲۳۷۷۴۹۵	۲۲۳۸۸۸۷	انواع شیر .....
۷۱۸۵۱۶	۶۷۲۸۹۱	۵۸۶۴۴۳	۷۹۷۵۶۷	۶۸۱۵۰۴	۶۶۰۱۲۹	فراورده‌های شیر .....
۱۱۷۹۹۶۷	۱۲۲۹۰۹۷	۱۱۳۴۶۶۶	۱۲۲۲۰۶۶	۱۲۰۹۶۵۰	۱۰۶۳۷۱۳	انواع تخم پرندگان .....
۵۱۰۴۲۵	۵۳۶۷۷۸	۴۸۷۴۲۱	۵۱۱۲۰۳	۴۸۶۳۴۱	۵۱۵۰۴۴	روغن‌ها و چربی‌ها .....
۹۳۸۹۷۲	۹۲۲۲۹۸	۸۸۹۹۱۶	۱۲۲۸۶۹۸	۵۹۵۵۸۱	۹۸۹۴۸۸	روغن‌ها و چربی‌های حیوانی .....
۱۳۰۴۵	۵۵۷۸۴	۲۴۰۹۱	۱۵۹۳۷		۲۰۴۹۰	روغن‌های نباتی .....
۹۲۵۹۲۷	۸۶۶۵۱۴	۸۶۵۸۲۵	۱۲۱۲۷۶۱	۵۹۵۵۸۱	۹۶۸۹۹۸	میوه‌ها و سبزی‌ها .....
۴۱۰۴۷۰۸	۴۲۸۵۲۶۸	۳۷۱۵۹۲۶	۴۲۵۲۳۳۷	۴۲۴۰۵۸۷	۳۹۰۲۵۹۴	انواع میوه .....
۱۷۴۸۳۷۴	۲۱۵۹۲۷۰	۱۷۳۴۱۹۲	۱۹۷۸۸۶۱	۲۱۶۱۵۲۹	۱۷۶۲۶۲۳	انواع سبزی .....
۲۳۲۱۷۴۱	۲۰۷۱۶۶۹	۱۹۵۲۱۸۰	۲۲۳۸۶۸۴	۲۰۳۷۷۹۲	۲۱۰۰۲۳۴	میوه‌ها و سبزی‌های آماده (برای مصرف در منزل) .....
۳۴۵۹۳	۵۴۳۲۹	۲۹۵۵۴	۳۴۶۹۲	۴۱۲۶۶	۳۹۷۳۷	خشکبار و حبوب .....
۱۲۳۸۶۱۴	۱۴۳۳۴۵۸	۱۱۷۰۰۳۹	۱۲۰۱۶۶۸	۲۱۷۶۸۸۸	۱۱۴۸۹۹۷	خشکبار .....
۵۷۳۷۹۶	۸۴۱۱۵۹	۶۹۷۱۵۰	۶۶۳۵۴۲	۱۵۸۳۹۵۹	۵۷۷۴۰۰	حبوب .....
۶۶۴۸۱۸	۵۹۲۳۰۰	۴۷۲۸۹۰	۵۳۸۱۲۶	۵۹۲۹۲۹	۵۷۱۵۹۷	قند، شکر، شیرینی‌ها، چای، قهوه و کاکائو .....
۱۵۴۰۴۷۲	۱۶۹۲۹۳۸	۱۴۱۸۶۱۴	۱۵۵۷۰۹۲	۱۴۹۳۶۲۶	۱۵۷۰۳۲۸	قند و شکر .....
۳۳۹۷۰۴	۳۳۶۹۸۰	۳۰۰۵۱۰	۴۴۱۶۰۲	۲۲۳۵۶۴	۴۴۳۰۱۷	انواع شیرینی‌ها و مرباها .....
۷۴۴۴۸۸	۸۹۰۵۳۲	۷۱۵۱۹۸	۵۶۳۷۸۶	۹۲۸۳۱۸	۶۱۶۶۲۸	چای، قهوه و کاکائو .....
۴۵۶۲۸۰	۴۶۵۴۲۷	۴۰۲۹۰۶	۵۵۱۷۰۵	۳۴۱۷۴۳	۵۱۰۶۸۲	ادویه‌ها، چاشنی‌ها و سایر ترکیب‌های خوراکی .....
۹۸۶۱۶۶	۸۴۵۰۰۶	۸۲۵۹۶۶	۱۰۰۷۲۲۶	۱۱۷۶۴۶۹	۸۲۵۲۰۳	انواع ادویه .....
۲۸۸۱۲۹	۲۲۴۶۵۹	۲۲۸۶۳۹	۲۶۵۴۲۹	۵۷۸۱۱۶	۲۲۵۸۰۵	چاشنی‌ها و سایر ترکیب‌های خوراکی .....
۶۹۸۰۳۸	۶۲۰۳۴۷	۵۹۷۳۲۷	۷۴۱۷۹۷	۵۹۸۳۵۴	۵۹۹۳۹۸	نوشابه‌ها، غذاهای آماده و دخانی‌ها .....
۱۶۵۰۱۷۲	۱۲۴۹۵۳۵	۱۹۱۸۷۴۵	۲۱۴۱۱۰۱	۳۶۳۵۷۴۹	۲۳۴۳۸۴۳	انواع نوشابه .....
۴۶۰۴۰۴	۵۲۶۵۹۶	۴۷۰۳۹۲	۶۴۸۶۲۰	۶۹۵۲۶۲	۴۸۲۰۵۳	غذاهای آماده و تنقلات .....
۸۰۳۰۴۵	۵۸۸۰۰۹	۱۰۴۳۷۵۸	۶۹۷۷۹۷	۲۳۵۷۶۹۹	۱۱۷۲۸۴۸	دخانی‌ها .....
۳۸۶۷۲۳	۱۳۴۹۳۱	۴۰۴۵۹۵	۷۹۴۶۸۴	۵۸۲۷۸۸	۶۸۸۹۴۲	



۱۰-۲- متوسط انواع هزینه‌های خوراکی و دخانی سالانه یک خانوار روستایی بر حسب فعالیت اصلی محل کار سرپرست

خانوار: ۱۳۸۷ (دنباله)

غیر شاغل	سایر و اظهاری نشده	دفاتر مرکزی	سازمان‌ها و هیئت‌های برون مرزی	خانوارهای معمولی دارای مستخدم	سایر فعالیت‌های خدمات عمومی، اجتماعی و شخصی	اقلام خوراکی و دخانی
۱۴۱۵۷۶	.	۳۵۲۳۴۰	.	۱۱۸۴۱۵۴	۱۶۴۷۹۱۳۵	جمع
۹۷	.	۰۰	.	۱		
۳۴۹۷۱۱	.	۷۰۵۶۰۰۰	.	۱۳۳۴۰۷۷	۳۹۷۵۶۴۵	آرد، رشته، غلات، نان و فراورده‌های آن
۵۶۰۱۳۵	.	۲۱۶۰۰۰۰	.	۲۰۸۱۶۶	۵۸۶۹۵۴	آرد و رشته
۲۱۹۸۶۸	.	۴۸۰۰۰۰۰	.	۵۰۷۹۷۰	۲۳۶۵۰۲۳	غلات
۴	.	۱۴۴۰۰۰۰	.	۵۲۳۶۶۹	۸۴۸۴۶۴	انواع نان
۶۶۸۷۴۲	.	۶۰۰۰۰۰۰	.	۹۴۲۷۳	۱۷۵۲۰۵	بیسکویت، کیک و ویفر
۶۹۵۵۵	.	۲۰۲۵۶۰۰	.			گوشت
۳۱۸۸۷۴	.	.	.	۱۸۸۹۹۹۲	۳۳۵۷۳۱۳	گوشت دام
۹	.	۱۶۸۰۰۰۰	.	۷۳۱۳۳۴	۱۵۵۲۰۲۳	گوشت پرندگان
۱۵۴۲۶۲	.	.	.	۹۴۹۵۷۹	۱۴۳۵۶۴۰	گوشت حیوانات دریایی
۴	.	۳۴۵۶۰۰۰	.	۲۰۹۰۷۹	۳۶۹۶۵۰	شیر و فراورده‌های آن و تخم پرندگان
۱۳۲۷۶۲	.	۱۳۹۲۰۰۰	.	۱۵۷۵۸۰۵	۱۸۵۱۳۳۵	انواع شیر
۷	.	۱۰۹۲۰۰۰	.	۱۷۳۲۸۵	۵۳۳۹۳۸	فراورده‌های شیر
۳۱۸۴۹۸	.	.	.	۸۹۹۳۸۵	۸۲۹۰۷۷	انواع تخم پرندگان
۱۴۸۷۶۲	.	۳۰۰۰۰۰۰	.	۵۰۳۱۳۵	۴۸۸۳۲۱	روغن‌ها و چربی‌ها
۲	.	۱۰۲۶۰۰۰	.	۳۹۰۲۴۴	۶۱۳۳۱۵	روغن‌ها و چربی‌های حیوانی
۴۵۲۹۸۰	.	.	.	.	۳۹۹۱	روغن‌های نباتی
۶۵۲۶۵۲	.	۱۰۲۶۰۰۰	.	۳۹۰۲۴۴	۶۰۹۳۲۴	میوه‌ها و سبزی‌ها
۳۸۱۹۹۰	.	۲۵۲۰۰۰۰	.	۱۵۶۵۱۵۶	۲۹۳۰۸۳۱	انواع میوه
۶۵۷۳۴۳	.	۹۰۰۰۰۰۰	.	۶۸۷۳۹۶	۱۳۱۱۶۱۳	انواع سبزی
۲۶۰۳۹	.	۱۶۲۰۰۰۰	.	۸۷۷۷۶۰	۱۵۷۹۷۶۰	میوه‌ها و سبزی‌های آماده (برای مصرف در منزل)
۶۳۱۳۰۴	.	.	.	.	۳۹۴۵۸	خشکبار و حبوب
۲۳۰۷۴۶	.	۵۶۴۰۰۰۰	.	۳۰۴۶۵۶	۸۲۸۴۵۶	خشکبار
۶	.	۱۴۴۰۰۰۰	.	۹۳۴۶۵	۳۸۹۰۵۲	حبوب
۹۴۲۹۷۹	.	۲۷۶۰۰۰۰	.	۲۱۱۱۹۱	۴۳۹۴۰۴	قند، شکر، شیرینی‌ها، چای، قهوه و کاکائو
۱۳۴۱۲۴	.	۴۶۸۰۰۰۰	.	۵۳۰۵۰۱	۱۱۵۳۶۰۰	قند و شکر
۵	.	۲۸۸۰۰۰۰	.	۱۶۷۴۷۷	۳۴۵۳۳۱	انواع شیرینی‌ها و مرباها
۲۳۲۴۱	.	۱۸۰۰۰۰۰	.	۱۶۸۸۵۲	۴۷۶۹۶۱	چای، قهوه و کاکائو
۷۱۰۴۴۷	.	.	.	۱۹۴۱۷۲	۳۳۱۳۰۹	ادویه‌ها، چاشنی‌ها و سایر ترکیب‌های خوراکی
۳۰۹۱۰۸	.	۷۲۰۰۰۰	.	۲۹۵۴۷۵	۵۶۷۷۰۹	
۴۰۱۳۳۹	.	.	.			
۹۹۳۵۸۵	.	.	.			
۲۸۳۲۹۴	.	.	.			
۳۳۸۳۹۳	.	.	.			
۳۷۱۸۹۸	.	.	.			
۵۰۴۳۰۷	.	.	.			

۱۴۲۵۳۰	۰	۷۲۰۰۰	۰	۲۳۰۲۷	۱۳۸۲۱۶	انواع ادویه .....
۳۶۱۷۷۷	۰	۰	۰	۲۷۲۴۴۸	۴۲۹۴۹۴	چاشنی‌ها و سایر ترکیب‌های خوراکی .....
۸۱۱۰۶۲	۰	۲۲۸۰۰۰۰	۰	۳۹۵۵۶۳۴	۱۲۰۰۹۲۸	نوشابه‌ها، غذاهای آماده و دخانی‌ها .....
۲۱۲۳۱۹	۰	۱۲۰۰۰۰	۰	۱۶۸۵۱۱	۳۲۰۵۳۰	انواع نوشابه .....
۲۶۱۲۹۶	۰	۲۱۶۰۰۰۰	۰	۳۷۲۳۵۷۷	۶۰۰۹۲۹	غذاهای آماده و تنقلات .....
۳۳۷۴۴۷	۰	۰	۰	۶۳۵۴۷	۲۷۹۴۶۹	دخانی‌ها .....

## ۱۱-۲- متوسط انواع هزینه‌های غیر خوراکی سالانه یک خانوار روستایی بر حسب وضع شغلی سرپرست خانوار: ۱۳۸۷ (ریال)

مزد و حقوق‌بگیر عمومی	کارکن مستقل	کارفرما	کل	اقلام غیر خوراکی
۴/۴۱	۴/۷۷	۴/۴۹	۴/۲۷	متوسط تعداد افراد در خانوارها .....
۲۳۰۱۶۶۸۸	۳۶۶۷۲۰۵۰	۴۵۳۲۷۸۸۲	۳۳۱۴۱۱۰	<b>جمع</b>
			۳	
۵۷۶۷۹۷۵	۴۶۶۰۰۷۳	۵۰۱۳۵۶۸	۳۷۳۴۹۹۴	پوشاک و کفش .....
۴۶۲۲۷۱۰	۳۶۳۶۸۲۹	۳۹۰۸۸۰۵	۲۹۲۴۳۹۴	پوشاک و تعمیرات آن .....
۱۱۴۵۲۶۵	۱۰۲۳۲۴۴	۱۱۰۴۷۶۳	۸۱۰۵۹۹	انواع کفش و تعمیرات آن .....
۱۴۳۱۰۹۰۰	۸۹۶۰۵۲۴	۱۱۲۵۵۰۷۳	۸۹۵۳۷۰۳	مسکن .....
۱۲۴۲۰۲۷۱	۶۷۶۴۴۸۶	۸۸۳۸۱۵۱	۷۰۸۳۵۰۹	اجاره‌بها و سایر هزینه‌های منزل مسکونی .....
۱۸۹۰۶۲۹	۲۱۹۶۰۳۹	۲۴۱۶۹۲۲	۱۸۷۰۱۹۳	آب و فاضلاب، سوخت و روشنایی منزل مسکونی .....
۵۲۸۹۰۸۲	۴۵۸۲۵۵۱	۴۸۹۲۳۳۵	۳۵۸۹۲۶۴	لوازم، اثاث و خدمات خانوار .....
۱۲۸۰۹۱۱	۸۷۰۱۶۲	۱۰۵۸۱۳۰	۶۶۷۱۷۲	میلمان، اثاث، فرش و کفپوش و تعمیرات آن‌ها .....
۶۴۸۸۰۵	۶۶۲۲۹۵	۵۵۷۲۴۶	۴۳۸۴۱۸	لوازم و اثاث منزل .....
۱۲۵۶۹۵۴	۸۹۳۸۷۶	۱۲۱۵۱۹۱	۷۵۱۸۷۸	وسایل حرارتی و پخت و پز، یخچال و سایر وسایل عمده .....
۶۹۶۲۴۱	۸۹۳۸۰۷	۷۲۰۱۸۶	۶۲۸۵۰۶	ظروف، لوازم آشپزخانه و سایر وسایل منزل و تعمیرات آن‌ها .....
۱۳۷۹۳۳۷	۱۲۲۲۱۵۴	۱۳۰۲۸۸۲	۱۰۷۰۰۸۲	کالاها و لوازم مصرفی بی‌دوام و کم‌دوام منزل .....
۲۶۸۳۴	۴۰۲۵۸	۳۸۷۰۰	۳۳۲۰۹	خدمات خانگی .....
۷۰۲۴۵۳۵	۵۲۳۱۹۹۲	۵۳۲۰۸۳۹	۴۶۳۰۱۳۹	بهداشت و درمان .....
۳۴۷۰۷۰۴	۴۴۳۳۰۱۹	۴۴۶۸۴۲۱	۳۶۳۶۷۴۰	هزینه‌های بهداشتی و درمانی .....
۳۵۵۳۸۳۰	۷۹۸۹۷۳	۸۵۲۴۱۸	۹۹۳۳۹۹	هزینه بیمه‌های اجتماعی و درمانی .....
۱۴۷۹۷۰۸۷	۷۲۷۵۷۴۹	۱۱۳۳۸۸۰۱	۶۷۲۰۷۹۶	حمل و نقل و ارتباطات .....
۱۱۱۷۰۱۲۵	۴۹۲۳۴۷۰	۸۱۷۶۹۷۵	۴۶۳۲۴۴۸	حمل و نقل .....
۳۶۲۶۹۶۲	۲۳۵۲۲۷۹	۳۱۶۱۸۲۶	۲۰۸۸۳۴۸	ارتباطات .....
۲۳۲۹۸۱۴	۱۱۷۴۸۶۱	۱۷۴۳۸۹۴	۱۰۴۴۶۳۲	تفریحات، سرگرمی‌ها و خدمات فرهنگی .....
۷۳۵۵۷۷	۴۳۲۴۹۹	۶۱۵۷۷۱	۳۶۸۹۸۸	تفریحات و سرگرمی‌ها .....
۱۵۹۴۲۳۷	۷۴۲۳۶۲	۱۱۲۸۱۲۳	۶۷۵۶۴۴	تحصیل و آموزش .....
۱۳۴۹۷۲۹۶	۴۷۸۶۳۰۰	۵۷۶۳۳۷۲	۴۴۶۷۵۷۵	کالاها و خدمات متفرقه خانوار .....
۱۰۴۲۴۷۲	۸۷۱۲۵۳	۹۴۳۶۰۳	۷۴۲۳۰۸	خدمات شخصی و وسایل آرایشی .....
۴۶۹۳۵۵	۸۲۱۴۳۷	۹۴۸۶۰۰	۵۱۳۰۵۶	لوازم زینتی و شخصی .....
۳۸۰۷۶۵	۳۰۱۱۳۲	۴۸۶۶۱۵	۲۶۱۶۸۴	هزینه‌های هتل، مسافرخانه و مسافرت‌های دستجمعی .....

۱۳۲۳۰۸	۲۶۹۷۵۰	۱۱۱۹۹۷	۱۹۹۳۶۹	..... خدمات مالی و حقوقی
۵۱۹۷۷	۶۳۶۸۶۰	۸۹۴۱۳۳	۴۸۵۲۸۹	..... هزینه‌های مذهبی
۱۰۹۶۰۴۱۹	۱۸۸۵۸۶۸	۲۳۷۸۴۲۴	۲۲۶۵۸۷۰	..... هزینه‌های متفرقه



۱۱-۲- متوسط انواع هزینه‌های غیر خوراکی سالانه یک خانوار روستایی بر حسب وضع شغلی سرپرست خانوار: ۱۳۸۷ (دنباله)

(ریال)

غیر شاغل	کارکن فامیلی بدون مزد	مزد و حقوق‌بگیر خصوصی	مزد و حقوق‌بگیر تعاونی	اقلام غیر خوراکی
۳/۲۷	۴/۷۰	۴/۳۶	۴/۳۴	متوسط تعداد افراد در خانوارها .....
۲۳۲۰۶۶۵۴	۴۴۶۷۹۳۳۳	۲۸۰۲۲۱۷۰	۵۹۶۸۱۷۳۷۱	جمع .....
۲۱۶۰۰۰۹	۱۲۶۶۸۳۰	۳۱۲۰۸۸۱	۵۶۵۹۸۹۱	پوشاک و کفش .....
۱۶۸۷۹۶۴	۹۷۹۲۸۷	۲۴۴۸۶۲۰	۴۳۷۹۴۷۳	پوشاک و تعمیرات آن .....
۴۷۲۰۴۵	۲۸۷۵۴۳	۶۷۲۲۶۰	۱۲۸۰۴۱۷	انواع کفش و تعمیرات آن .....
۷۷۸۲۳۶۲	۸۰۷۱۶۲۲	۸۳۳۷۳۵۸	۹۳۶۴۹۲۴	مسکن .....
۶۳۰۰۵۳۴	۶۴۵۴۶۲۴	۶۷۲۳۲۵۷	۷۷۷۱۴۹۳	اجاره‌بها و سایر هزینه‌های منزل مسکونی .....
۱۴۸۱۸۲۸	۱۶۱۶۹۹۸	۱۶۱۴۱۰۲	۱۵۹۳۴۳۱	آب و فاضلاب، سوخت و روشنایی منزل مسکونی .....
۲۱۱۶۴۶۹	۲۲۸۸۷۲۵	۲۸۷۱۸۴۷	۲۹۱۸۸۸۵	لوازم، اثاث و خدمات خانوار .....
۳۱۸۳۰۱	۱۸۱۳۹۹	۴۷۹۲۴۸	۶۳۶۷۶۱	مبلمان، اثاث، فرش و کفپوش و تعمیرات آن‌ها .....
۲۱۰۵۲۵	۰	۲۷۴۶۹۸	۱۰۱۹۷۱	لوازم و اثاث منزل .....
۴۷۱۵۵۱	۳۶۹۷۴۰	۵۸۴۷۰۶	۴۲۱۲۴۵	وسایل حرارتی و پخت و پز، یخچال و سایر وسایل عمده .....
۳۰۵۷۳۴	۱۷۰۲۵۴	۵۱۸۳۸۷	۳۰۱۰۷۱	ظروف، لوازم آشپزخانه و سایر وسایل منزل و تعمیرات آن‌ها .....
۷۷۲۹۳۳	۱۵۵۶۲۳۲	۹۹۳۹۲۷	۱۴۴۷۷۰۷	کالاها و لوازم مصرفی بی‌دوام و کم‌دوام منزل .....
۳۷۴۲۵	۱۱۱۰۰	۲۰۸۸۰	۱۰۱۳۰	خدمات خانگی .....
۴۱۹۰۲۷۰	۱۹۲۶۰۴۹۸	۳۵۶۸۱۷۴	۱۰۶۸۹۲۲۸	بهداشت و درمان .....
۳۵۳۸۹۴۲	۱۸۴۶۲۰۸۵	۲۴۵۹۵۲۴	۶۹۸۰۳۳۰	هزینه‌های بهداشتی و درمانی .....
۶۵۱۳۲۸	۷۹۸۴۱۳	۱۱۰۸۶۵۰	۳۷۰۸۸۹۸	هزینه بیمه‌های اجتماعی و درمانی .....
۳۷۵۰۷۲۸	۵۰۴۲۹۶۴	۵۶۷۱۴۲۸	۱۶۸۰۸۲۲۰	حمل و نقل و ارتباطات .....
۲۴۱۱۶۰۸	۲۳۸۹۵۰۹	۳۸۸۴۶۱۰	۱۴۰۷۵۰۸۲	حمل و نقل .....
۱۳۳۹۱۲۰	۲۶۵۳۴۵۵	۱۷۸۶۸۱۸	۲۷۳۳۱۳۸	ارتباطات .....
۷۱۸۵۳۵	۳۱۹۸۴۳۹	۷۲۴۲۰۴	۱۲۷۹۵۹۸	تفریحات، سرگرمی‌ها و خدمات فرهنگی .....
۲۰۴۱۷۰	۱۵۲۳۱۸۸	۲۸۷۳۴۷	۲۵۶۷۵۵	تفریحات و سرگرمی‌ها .....
۵۱۴۳۶۴	۱۶۷۵۲۵۰	۴۳۶۸۵۷	۱۰۲۲۸۴۳	تحصیل و آموزش .....
۲۴۸۸۲۸۲	۵۵۵۰۲۵۵	۳۷۲۸۲۷۶	۱۲۹۶۶۶۲۵	کالاها و خدمات متفرقه خانوار .....
۴۵۲۶۵۳	۸۷۱۲۴۵	۷۰۲۲۶۴	۸۰۶۲۷۵	خدمات شخصی و وسایل آرایشی .....
۲۹۹۳۹۵	۴۵۵۳۰۰	۱۸۶۴۵۷	-۱۹۲۱۲۴	لوازم زینتی و شخصی .....
۲۶۹۴۵۵	۵۶۵۸۰	۱۰۵۳۸۱	۳۱۸۶۸۰۵	هزینه‌های هتل، مسافرخانه و مسافرت‌های دستجمعی .....
۵۷۹۲۵	۳۵۷۴۸	۲۵۷۰۱۰	۴۶۵۰۷۶	خدمات مالی و حقوقی .....
۳۷۲۰۹۵	۸۱۳۸۸۰	۲۶۵۵۴۷	۳۹۲۲۵۷	هزینه‌های مذهبی .....
۱۰۳۶۷۵۹	۳۳۱۷۵۰۲	۲۲۱۱۶۱۸	۸۳۰۸۳۳۶	هزینه‌های متفرقه .....

۱۲-۲- متوسط انواع هزینه‌های خوراکی و دخانی سالانه یک خانوار روستایی بر حسب وضع شغلی سرپرست خانوار: ۱۳۸۷

(ریال)

مزد و حقوق‌بگیر عمومی	کارکن مستقل	کارفرما	کل	اقلام خوراکی و دخانی
۲۴۹۶۳۰۵۸	۲۵۳۵۷۸۷۸	۲۹۳۵۸۷۹۹	۲۰۸۵۳۸۲۴	جمع .....
۵۵۲۰۸۴۱	۶۱۳۰۱۳۲	۷۴۷۲۶۸۵	۵۰۳۱۷۷۷	آرد، رشته، غلات، نان و فراورده‌های آن .....
۵۸۶۲۰۰	۱۰۶۸۰۱۸	۷۰۹۷۹۶	۷۹۷۵۱۳	آرد و رشته .....
۳۸۷۲۰۰۶	۳۸۱۴۱۸۸	۵۶۵۳۴۵۳	۳۱۹۲۳۹۲	غلات .....
۸۵۴۶۴۹	۱۰۹۹۶۰۳	۹۴۹۵۸۹	۹۰۵۰۲۷	انواع نان .....
۲۰۷۹۸۶	۱۴۸۳۲۲	۱۵۹۸۴۸	۱۳۶۸۴۴	بیسکویت، کیک و ویفر .....
۶۲۰۱۶۳۶	۵۹۸۳۵۲۲	۷۴۲۰۳۸۲	۴۸۱۵۶۲۹	گوشت .....
۳۱۹۹۶۳۲	۳۴۱۰۷۲۰	۴۲۰۶۶۳۵	۲۵۳۰۲۰۷	گوشت دام .....
۲۱۶۱۴۵۹	۲۱۱۶۵۰۰	۲۵۱۱۴۷۵	۱۸۳۵۴۵۵	گوشت پرندگان .....
۸۴۰۵۴۵	۴۵۶۳۰۲	۷۰۲۲۷۲	۴۴۹۹۶۷	گوشت حیوانات دریایی .....
۲۳۸۵۶۳۹	۲۷۰۱۴۱۷	۲۸۸۷۷۸۵	۲۱۷۵۹۶۱	شیر و فراورده‌های آن و تخم پرندگان .....
۶۶۷۹۴۵	۱۳۰۴۴۳۷	۱۱۴۲۹۰۱	۸۴۸۳۵۲	انواع شیر .....
۱۲۲۲۷۰۷	۸۱۵۲۶۴	۱۰۸۰۵۸۶	۸۲۲۰۴۰	فراورده‌های شیر .....
۴۹۴۹۸۷	۵۸۱۷۱۵	۶۶۴۲۹۸	۵۰۵۵۶۹	انواع تخم پرندگان .....
۹۴۸۵۵۹	۱۲۵۹۹۷۲	۱۳۳۵۲۴۴	۱۰۰۷۸۸۱	روغن‌ها و چربی‌ها .....
۳۰۰۲۷	۷۸۴۶۰	۱۸۸۹۸۲	۵۵۴۳۳	روغن‌ها و چربی‌های حیوانی .....
۹۱۸۵۳۲	۱۱۸۱۵۱۲	۱۱۴۶۲۶۱	۹۵۲۴۴۷	روغن‌های نباتی .....
۴۱۸۵۲۰۵	۳۸۱۵۸۴۱	۴۶۳۸۵۵۴	۳۲۸۲۸۳۱	میوه‌ها و سبزی‌ها .....
۲۰۰۰۱۷۵	۱۷۰۱۵۵۹	۲۳۱۶۸۰۷	۱۴۴۸۶۵۰	انواع میوه .....
۲۱۴۲۸۴۳	۲۰۸۴۸۹۹	۲۲۸۴۰۹۳	۱۸۰۵۹۱۴	انواع سبزی .....
۴۲۱۸۷	۲۹۳۸۳	۳۷۶۵۵	۲۸۲۶۷	میوه‌ها و سبزی‌های آماده (برای مصرف در منزل) .....
۱۳۱۱۵۲۷	۱۲۰۴۸۶۹	۱۲۹۷۲۶۹	۱۰۰۰۸۲۸	خشکبار و حبوب .....
۷۴۱۷۵۳	۵۶۸۶۱۶	۷۰۲۹۷۱	۴۷۳۹۹۱	خشکبار .....
۵۶۹۷۷۳	۶۳۶۲۵۲	۵۹۴۲۹۸	۵۲۶۸۳۶	حبوب .....
۱۶۰۶۳۷۸	۱۹۵۳۰۴۸	۱۸۵۷۹۰۸	۱۴۹۹۴۲۳	قند، شکر، شیرینی‌ها، چای، قهوه و کاکائو .....
۳۵۲۶۳۴	۵۹۶۵۷۴	۴۹۵۷۸۸	۴۳۷۲۶۵	قند و شکر .....
۷۷۸۶۴۴	۶۷۷۵۷۱	۸۰۴۲۰۷	۵۴۵۵۴۱	انواع شیرینی‌ها و مرباها .....
۴۷۵۱۰۰	۶۷۸۹۰۲	۵۵۷۹۱۳	۵۱۶۶۱۷	چای، قهوه و کاکائو .....
۸۶۹۶۸۳	۷۷۱۹۷۲	۸۴۱۰۰۲	۶۸۲۲۱۳	ادویه‌ها، چاشنی‌ها و سایر ترکیب‌های خوراکی .....
۲۴۷۰۷۶	۲۳۴۴۱۱	۲۳۱۷۳۷	۱۹۷۵۲۲	انواع ادویه .....
۶۲۲۶۰۷	۵۳۷۵۶۱	۶۰۹۲۶۵	۴۸۴۶۹۱	چاشنی‌ها و سایر ترکیب‌های خوراکی .....
۱۹۳۳۵۹۱	۱۵۳۷۱۰۶	۱۶۰۷۹۷۰	۱۳۵۷۲۸۲	نوشابه‌ها، غذاهای آماده و دخانی‌ها .....
۵۳۳۸۹۴	۳۷۷۳۴۴	۴۲۳۴۰۳	۳۳۸۲۶۵	انواع نوشابه .....
۱۰۵۴۵۶۳	۵۹۵۰۳۷	۷۱۲۷۴۷	۵۳۰۵۵۶	غذاهای آماده و تنقلات .....
۳۴۵۱۳۳	۵۶۴۷۲۵	۴۷۱۸۲۰	۴۸۸۴۶۱	دخانی‌ها .....

۱۲-۲- متوسط انواع هزینه‌های خوراکی و دخانی سالانه یک خانوار روستایی بر حسب وضع شغلی سرپرست خانوار: ۱۳۸۷

(ریال)

(دنباله)

غیر شاغل	کارکن فامیلی بدون مزد	مزد و حقوق‌بگیر خصوصی	مزد و حقوق‌بگیر تعاونی	اقلام خوراکی و دخانی
۱۴۱۵۷۶۹۷	۲۴۳۷۸۲۲۷	۱۷۴۰۸۷۰۴	۲۲۳۱۹۲۴۸	جمع .....
۳۴۹۷۱۱۵	۶۱۱۶۴۲۸	۴۱۰۲۳۸۳	۴۰۱۸۰۲۰	آرد، رشته، غلات، نان و فراورده‌های آن .....
۵۶۰۱۳۵	۱۵۷۸۳۵۰	۷۰۵۵۳۶	۷۴۳۹۷۵	آرد و رشته .....
۲۱۹۸۶۸۴	۲۹۶۳۰۵۷	۲۳۹۶۶۵۱	۲۲۷۸۲۳۵	غلات .....
۶۶۸۷۴۲	۱۳۹۵۰۹۳	۸۴۳۵۴۶	۸۰۸۸۵۵	انواع نان .....
۶۹۵۵۵	۱۷۹۹۲۷	۱۵۶۶۵۱	۱۸۶۹۵۶	بیسکویت، کیک و ویفر .....
۳۱۸۸۷۴۹	۶۲۹۴۹۶۲	۳۶۶۸۹۲۵	۵۴۰۰۶۷۰	گوشت .....
۱۵۴۲۶۲۴	۴۹۴۵۳۹۲	۱۶۲۴۸۷۶	۱۹۵۰۲۵۵	گوشت دام .....
۱۳۲۷۶۲۷	۱۱۵۹۳۱۷	۱۶۳۷۴۹۷	۲۳۹۱۴۷۷	گوشت پرندگان .....
۳۱۸۴۹۸	۱۹۰۲۵۲	۴۰۶۵۵۱	۱۰۵۸۹۳۸	گوشت حیوانات دریایی .....
۱۴۸۷۶۲۲	۲۳۲۰۹۳۳	۱۸۲۶۸۶۸	۲۱۴۰۳۷۴	شیر و فراورده‌های آن و تخم پرندگان .....
۴۵۲۹۸۰	۱۰۴۷۲۳۳	۵۳۹۶۹۵	۵۴۵۰۵۷	انواع شیر .....
۶۵۲۶۵۲	۶۷۶۹۴۷	۸۲۲۸۴۹	۱۱۰۲۴۶۱	فراورده‌های شیر .....
۳۸۱۹۹۰	۵۹۶۷۵۳	۴۶۴۳۲۴	۴۹۲۸۵۷	انواع تخم پرندگان .....
۶۵۷۳۴۳	۱۵۱۴۱۴۴	۸۸۶۲۸۲	۸۰۲۹۰۲	روغن‌ها و چربی‌ها .....
۲۶۰۳۹	۴۲۵۳۰۲	۱۵۳۵۱	۲۸۳۹۸	روغن‌ها و چربی‌های حیوانی .....
۶۳۱۳۰۴	۱۰۸۸۸۴۲	۸۷۰۹۳۱	۷۷۴۵۰۳	روغن‌های نباتی .....
۲۳۰۷۴۶۶	۲۹۱۰۳۲۴	۲۸۴۷۴۱۴	۴۳۷۹۸۵۲	میوه‌ها و سبزی‌ها .....
۹۴۲۹۷۹	۱۳۵۳۳۸۵	۱۱۹۲۱۹۶	۱۸۶۱۶۳۸	انواع میوه .....
۱۳۴۱۲۴۵	۱۵۳۶۰۸۰	۱۶۲۹۲۷۹	۲۴۹۵۰۹۰	انواع سبزی .....
۲۳۲۴۱	۲۰۸۶۰	۲۵۹۳۸	۲۳۱۲۵	میوه‌ها و سبزی‌های آماده (برای مصرف در منزل) .....
۷۱۰۴۴۷	۱۱۹۷۷۹۱	۸۳۵۳۵۱	۱۷۱۸۹۲۷	خشکبار و حبوب .....
۳۰۹۱۰۸	۴۶۳۲۱۷	۳۷۳۸۹۰	۹۹۱۹۳۱	خشکبار .....
۴۰۱۳۳۹	۷۳۴۵۷۴	۴۶۱۴۶۲	۷۲۶۹۹۶	حبوب .....
۹۹۳۵۸۵	۲۱۸۶۱۷۳	۱۲۱۲۳۰۶	۱۴۶۲۷۷۴	قند، شکر، شیرینی‌ها، چای، قهوه و کاکائو .....
۲۸۳۲۹۴	۵۴۴۹۷۸	۳۵۷۳۲۴	۴۰۸۸۸۷	قند و شکر .....
۳۳۸۳۹۳	۶۱۵۳۲۶	۴۳۲۳۴۷	۵۶۴۳۲۳	انواع شیرینی‌ها و مرباها .....
۳۷۱۸۹۸	۱۰۲۵۸۶۸	۴۲۲۶۳۶	۴۸۹۵۶۴	چای، قهوه و کاکائو .....
۵۰۴۳۰۷	۵۷۸۶۲۸	۶۳۲۲۹۰	۱۰۷۰۸۸۱	ادویه‌ها، چاشنی‌ها و سایر ترکیب‌های خوراکی .....
۱۴۲۵۳۰	۱۹۲۸۴۶	۱۷۵۴۹۳	۴۴۰۴۷۳	انواع ادویه .....
۳۶۱۷۷۷	۳۸۵۷۸۲	۴۵۶۷۹۷	۶۳۰۴۰۸	چاشنی‌ها و سایر ترکیب‌های خوراکی .....
۸۱۱۰۶۲	۱۲۵۸۸۴۳	۱۳۹۶۸۸۵	۱۳۲۴۸۴۸	نوشابه‌ها، غذاهای آماده و دخانی‌ها .....
۲۱۲۳۱۹	۲۲۴۱۴۴	۳۳۲۰۳۳	۴۲۷۱۳۰	انواع نوشابه .....
۲۶۱۲۹۶	۳۷۵۸۰۷	۵۲۳۴۰۸	۷۱۷۵۳۱	غذاهای آماده و تنقلات .....
۳۳۷۴۴۷	۶۵۸۸۹۲	۵۴۱۴۴۴	۱۸۰۱۸۷	دخانی‌ها .....

۱۳-۲- متوسط انواع هزینه‌های غیر خوراکی سالانه یک خانوار روستایی در هر یک از گروه‌های درآمد سالانه: ۱۳۸۷ (ریال)

تا ۱۲۰۰۰۰۰۱ ریال	تا ۹۰۰۰۰۰۰۱ ریال	تا ۷۲۰۰۰۰۰۱ ریال	۷۲۰۰۰۰۰ ریال و کمتر	کل	اقلام غیر خوراکی
۳/۳۸	۲/۷۰	۲/۱۳	۲/۲۶	۴/۲۷	متوسط تعداد افراد در خانوارها .....
۱۳۸۷۸۶۰	۱۱۰۶۸۴۱	۸۱۰۲۴۵۲	۱۰۴۱۳۸۴	۳۳۱۴۱۱۰	..... جمع
۲	۷	۱	۱	۳	..... پوشاک و کفش
۱۶۰۹۰۹۶	۸۷۵۰۵۸	۵۱۹۹۵۰	۱۱۲۴۷۵۲	۳۷۳۴۹۹۴	..... پوشاک و تعمیرات آن
۱۲۳۳۹۵۷	۶۴۹۶۴۵	۴۰۵۱۵۳	۹۳۱۰۳۴	۲۹۲۴۳۹۴	..... انواع کفش و تعمیرات آن
۳۷۵۱۳۸	۲۲۵۴۱۳	۱۱۴۷۹۷	۱۹۳۷۱۸	۸۱۰۵۹۹	..... مسکن
۵۰۷۰۵۸۰	۴۲۷۷۱۵۶	۳۷۰۶۵۵۶	۳۵۷۳۵۹۲	۸۹۵۳۷۰۳	..... اجاره‌بها و سایر هزینه‌های منزل مسکونی
۳۷۱۷۸۰۴	۳۱۶۲۵۷۴	۲۸۰۶۵۲۳	۲۶۹۲۴۸۰	۷۰۸۳۵۰۹	..... آب و فاضلاب، سوخت و روشنایی منزل مسکونی
۱۳۵۲۷۷۶	۱۱۱۴۵۸۲	۹۰۰۰۳۲	۸۸۱۱۱۲	۱۸۷۰۱۹۳	..... لوازم، اثاث و خدمات خانوار
۱۴۵۵۱۴۳	۱۰۳۳۵۷۶	۷۱۶۶۶۹	۱۰۹۷۶۱۳	۳۵۸۹۲۶۴	..... مبلمان، اثاث، فرش و کفپوش و تعمیرات آن‌ها
۱۵۸۸۶۵	۱۱۶۲۹۶	۶۱۴۶۳	۱۸۸۹۹۸	۶۶۷۱۷۲	..... لوازم و اثاث منزل
۱۷۲۴۴۰	۷۰۰۲۶	۵۴۹۵۸	۱۲۴۹۳۸	۴۳۸۴۱۸	..... وسایل حرارتی و پخت و پز، یخچال و سایر وسایل عمده
۱۷۶۳۲۱	۲۱۷۸۴۲	۸۹۶۲۷	۲۰۶۳۷۵	۷۵۱۸۷۸	..... ظروف، لوازم آشپزخانه و سایر وسایل منزل و تعمیرات آن‌ها
۲۸۹۷۰۰	۱۱۴۰۸۲	۱۲۶۵۳۱	۱۴۹۰۴۹	۶۲۸۵۰۶	..... کالاهای لوازم مصرفی بی‌دوام و کم‌دوام منزل
۶۵۲۲۳۱	۵۰۶۳۳۰	۳۸۱۲۱۴	۴۱۶۲۶۳	۱۰۷۰۰۸۲	..... خدمات خانگی
۵۵۸۷	۸۹۹۹	۲۸۷۶	۱۱۹۹۰	۳۳۲۰۹	..... بهداشت و درمان
۲۲۹۲۵۰۴	۲۰۵۴۸۱۰	۱۵۳۵۲۸۵	۱۴۹۹۴۳۲	۴۶۳۰۱۳۹	..... هزینه‌های بهداشتی و درمانی
۱۸۹۱۷۷۱	۱۷۴۸۴۱۴	۱۲۸۰۸۴۲	۱۲۲۳۲۳۶	۳۶۳۶۷۴۰	..... هزینه بیمه‌های اجتماعی و درمانی
۴۰۰۷۳۳	۳۰۶۳۹۶	۲۵۴۴۴۴	۲۷۶۱۹۵	۹۹۳۳۹۹	..... حمل و نقل و ارتباطات
۲۰۱۰۶۰۹	۱۶۸۸۵۴۶	۱۰۰۷۹۰۷	۱۴۳۶۱۰۴	۶۷۲۰۷۹۶	..... حمل و نقل
۱۲۶۱۲۷۹	۱۱۷۴۶۶۷	۶۸۶۹۱۱	۹۲۰۹۲۱	۴۶۳۲۴۴۸	..... ارتباطات
۷۴۹۳۳۰	۵۱۳۸۷۸	۳۲۰۹۹۷	۵۱۵۱۸۳	۲۰۸۸۳۴۸	..... تفریحات، سرگرمی‌ها و خدمات فرهنگی
۲۷۹۸۰۶	۱۵۴۲۸۱	۸۵۶۳۴	۲۳۷۱۱۰	۱۰۴۴۶۳۲	..... تفریحات و سرگرمی‌ها
۱۰۱۵۱۵	۹۱۰۷۵	۴۸۳۲۸	۷۳۵۷۷	۳۶۸۹۸۸	..... تحصیل و آموزش
۱۷۸۲۹۱	۶۳۲۰۶	۳۷۳۰۶	۱۶۳۵۳۳	۶۷۵۶۴۴	..... کالاهای و خدمات متفرقه خانوار
۱۱۶۰۸۶۵	۹۸۴۹۹۱	۵۳۰۴۵۱	۱۴۴۵۲۳۹	۴۴۶۷۵۷۵	..... خدمات شخصی و وسایل آرایشی
۳۳۰۹۲۵	۲۰۵۳۶۷	۱۳۵۵۳۹	۱۹۰۹۲۱	۷۴۲۳۰۸	..... لوازم زینتی و شخصی
۲۲۳۹۱	۱۳۱۱۴	۱۶۰۸۹	۳۸۶۱۲۶	۵۱۳۰۵۶	..... هزینه‌های هتل، مسافرخانه و مسافرت‌های دستجمعی
۹۴۵۸۷	۱۰۷۹۱۸	۱۳۴۷۲۹	۷۰۶۴۹	۲۶۱۶۸۴	..... خدمات مالی و حقوقی
۱۱۱۱۵	۳۹۳۴	۱۱۴۷۸	۴۰۶۰۶	۱۹۹۳۶۹	..... هزینه‌های مذهبی
۲۹۴۶۱۸	۴۸۵۲۳۱	۱۰۶۹۰۴	۲۰۷۰۷۷	۴۸۵۲۸۹	..... هزینه‌های متفرقه
۴۰۷۲۲۸	۱۶۹۴۲۶	۱۲۵۷۱۲	۵۴۹۸۶۰	۲۲۶۵۸۷۰	



۱۳-۲- متوسط انواع هزینه‌های غیر خوراکی سالانه یک خانوار روستایی در هر یک از گروه‌های درآمد سالانه: ۱۳۸۷ (دنباله)

(ریال)

۶۰۰۰۰۰۰۱	تا ۴۵۰۰۰۰۰۱	تا ۳۰۰۰۰۰۰۱	تا ۲۴۰۰۰۰۰۱	تا ۱۹۵۰۰۰۰۱	تا ۱۶۵۰۰۰۰۱	اقلام غیر خوراکی
ریال و بیش‌تر	ریال	ریال	ریال	ریال	ریال	
۵/۱۳	۴/۵۷	۴/۳۹	۴/۱۰	۳/۹۴	۳/۶۳	متوسط تعداد افراد در خانوارها .....
۵۹۸۳۲۲	۳۷۱۹۰۸	۲۷۵۱۱۸	۲۰۹۶۲۰	۱۸۳۵۰۹	۱۷۵۶۳۴	جمع .....
۴۱	۲۰	۹۵	۲۷	۰۵	۱۰	
۶۶۱۳۴۷۴	۴۲۸۸۰۱۹	۳۱۴۸۴۴۱	۲۴۹۲۲۱۳	۲۲۴۳۵۷۷	۲۰۶۲۶۸۶	پوشاک و کفش .....
۵۲۳۹۵۲۷	۳۳۷۶۵۶۱	۲۴۱۹۲۳۵	۱۹۱۵۳۴۲	۱۷۳۵۱۰۵	۱۵۷۰۹۱۸	پوشاک و تعمیرات آن .....
۱۳۷۳۹۴۷	۹۱۱۴۵۸	۷۲۹۲۰۶	۵۷۶۸۷۰	۵۰۸۴۷۲	۴۹۱۷۶۸	انواع کفش و تعمیرات آن .....
۱۴۰۷۸۰۲	۱۰۲۰۰۱۱	۸۰۲۷۱۵۷	۶۶۲۶۸۱۶	۵۸۲۸۸۸۸	۵۶۵۸۰۴۶	مسکن .....
۴	۶					
۱۱۶۶۳۸۷	۸۱۶۰۷۵۱	۶۱۷۶۱۷۶	۴۹۰۵۴۸۰	۴۲۶۷۸۴۸	۴۰۶۱۱۶۵	اجاره‌بها و سایر هزینه‌های منزل مسکونی .....
۸						
۲۴۱۴۱۴۶	۲۰۳۹۳۶۶	۱۸۵۰۹۸۱	۱۷۲۱۳۳۶	۱۵۶۱۰۴۰	۱۵۹۶۸۸۱	آب و فاضلاب، سوخت و روشنایی منزل مسکونی
۶۵۴۶۷۵۰	۴۰۳۱۲۹۵	۲۹۹۸۶۷۷	۲۱۵۴۷۴۰	۱۹۶۳۵۹۱	۲۰۱۵۶۰۳	لوازم، اثاث و خدمات خانوار .....
۱۴۱۷۱۲۰	۷۳۱۰۵۳	۴۷۷۴۵۸	۲۹۸۶۵۷	۲۷۷۴۶۷	۳۰۳۰۷۹	میلمان، اثاث، فرش و کفپوش و تعمیرات آن‌ها ....
۸۵۴۷۷۶	۵۰۵۳۶۴	۳۲۴۴۲۳	۲۳۸۸۹۵	۱۹۹۱۴۱	۲۸۵۷۹۱	لوازم و اثاث منزل .....
						وسایل حرارتی و پخت و پز، یخچال و سایر وسایل
۱۴۶۴۷۷۲	۸۹۱۳۸۹	۶۲۶۸۴۳	۳۶۲۰۵۸	۳۳۲۷۷۰	۲۹۷۶۴۵	عمده .....
						ظروف، لوازم آشپزخانه و سایر وسایل منزل و
۱۲۲۹۳۶۸	۶۵۵۳۱۴	۴۷۹۴۳۷	۳۳۶۷۲۰	۳۴۹۵۶۰	۳۶۵۸۱۳	تعمیرات آن‌ها .....
۱۵۳۰۶۶۸	۱۲۱۶۲۰۰	۱۰۳۴۲۲۷	۹۰۵۰۵۲	۷۹۸۸۷۱	۷۵۳۶۰۱	کالاها و لوازم مصرفی بی‌دوام و کم‌دوام منزل .....
۵۰۰۴۷	۳۱۹۷۵	۵۶۲۸۹	۱۳۳۵۷	۵۷۸۲	۹۶۷۵	خدمات خانگی .....
۷۵۸۵۳۴۷	۵۰۲۹۵۶۷	۴۲۰۴۷۵۱	۳۳۳۰۸۸۷	۳۰۲۳۹۳۳	۲۹۰۶۲۷۶	بهداشت و درمان .....
۵۶۸۵۷۵۷	۳۸۴۰۹۶۷	۳۴۵۳۶۱۷	۲۸۱۳۵۴۵	۲۵۳۴۳۴۳	۲۴۷۵۶۲۰	هزینه‌های بهداشتی و درمانی .....
۱۸۹۹۵۹۰	۱۱۸۸۶۰۰	۷۵۱۱۳۴	۵۱۷۳۴۲	۴۸۹۵۹۰	۴۳۰۶۵۶	هزینه بیمه‌های اجتماعی و درمانی .....
۱۳۱۶۵۶۲	۷۵۰۰۵۴۰	۵۳۲۲۷۰۰	۳۸۶۴۱۵۷	۳۲۳۳۹۶۶	۳۰۱۴۲۲۴	حمل و نقل و ارتباطات .....
۸						
۹۲۹۷۰۷۷	۵۱۶۸۷۵۱	۳۵۲۸۹۳۱	۲۵۵۵۱۵۱	۲۱۷۰۵۹۷	۲۰۱۹۷۱۵	حمل و نقل .....
۳۸۶۸۵۵۱	۲۳۳۱۷۸۹	۱۷۹۳۷۶۹	۱۳۰۹۰۰۵	۱۰۶۳۳۶۹	۹۹۴۵۰۸	ارتباطات .....
۲۱۸۱۶۹۷	۱۰۷۲۴۲۷	۸۰۴۸۶۷	۵۷۸۷۶۳	۴۶۲۳۶۲	۳۷۷۷۵۹	تفریحات، سرگرمی‌ها و خدمات فرهنگی .....
۷۲۹۳۷۳	۴۲۱۰۶۴	۲۸۵۶۴۴	۲۱۰۱۱۹	۱۷۱۶۴۴	۱۶۴۵۳۸	تفریحات و سرگرمی‌ها .....
۱۴۵۲۳۲۴	۶۵۱۳۶۳	۵۱۹۲۲۲	۳۶۸۶۴۴	۲۹۰۷۱۸	۲۱۳۲۲۱	تحصیل و آموزش .....
۹۶۶۱۳۲۰	۵۰۶۸۸۵۶	۳۰۰۵۳۰۳	۱۹۱۴۴۵۲	۱۵۹۴۵۸۷	۱۵۲۸۸۱۶	کالاها و خدمات متفرقه خانوار .....
۱۲۲۸۰۴۷	۸۳۸۴۷۸	۶۶۸۱۴۹	۵۵۳۸۴۰	۵۲۳۷۱۷	۴۵۲۳۳۹	خدمات شخصی و وسایل آرایشی .....
۱۲۵۹۰۳۱	۶۰۱۹۵۷	۲۹۷۲۳۰	۱۳۹۳۳۹	۲۹۲۶۲	۵۱۴۸۲	لوازم زینتی و شخصی .....
						هزینه‌های هتل، مسافرخانه و مسافرت‌های
۵۳۲۳۰۲	۲۳۸۴۷۱	۱۸۳۲۸۸	۱۱۳۷۹۸	۱۳۷۲۲۸	۲۴۱۸۹۱	دستجمعی .....
۵۲۸۲۸۸	۱۶۴۱۶۱	۱۱۸۴۴۹	۳۵۵۷۸	۳۷۱۶۴	۶۶۱۲۹	خدمات مالی و حقوقی .....
۸۳۵۲۲۳	۵۰۶۸۳۵	۳۸۱۷۱۲	۳۲۰۱۸۰	۲۶۶۸۴۷	۲۴۰۸۰۳	هزینه‌های مذهبی .....

هزینه‌های متفرقه ..... ۴۷۶۱۷۳ ۶۰۰۳۶۹ ۷۵۱۷۱۸ ۱۳۵۶۴۷۶ ۲۷۱۸۹۵۳ ۵۲۷۸۴۳۰



مرکز آمار ایران

۱۴-۲- متوسط انواع هزینه‌های خوراکی و دخانی سالانه یک خانوار روستایی در هر یک از گروه‌های درآمد سالانه: ۱۳۸۷

(ریال)

۱۶۵۰۰۰۰۱ تا	۱۲۰۰۰۰۰۱ تا	۹۰۰۰۰۰۱ تا	۷۲۰۰۰۰۱ تا	۷۲۰۰۰۰۰	کل	اقلام خوراکی و دخانی
ریال ۱۹۵۰۰۰۰۰	ریال ۱۶۵۰۰۰۰۰	ریال ۱۲۰۰۰۰۰۰	ریال ۹۰۰۰۰۰۰	ریال و کمتر		
۱۳۲۸۳۷۱	۱۰۶۹۸۴۹	۷۹۱۸۲۱۶	۶۱۲۱۹۴۶	۷۱۵۵۳۴	۲۰۸۵۳۸	جمع
۹	.			۷	۲۴	
					۵۰۳۱۷۷	
۳۱۰۵۲۸۰	۲۶۴۴۱۱۶	۱۹۲۳۷۳۶	۱۳۹۵۲۹۱	۱۹۲۴۲۸۴	۷	آرد، رشته، غلات، نان و فراورده‌های آن....
۵۸۱۶۳۵	۵۷۴۶۵۸	۳۹۸۷۲۱	۳۴۴۵۹۵	۳۴۱۳۶۷	۷۹۷۵۱۳	آرد و رشته
					۳۱۹۲۳۹	
۱۶۵۵۰۶۳	۱۳۳۱۲۷۶	۹۳۶۳۲۹	۵۳۷۶۵۱	۱۰۷۰۶۲۲	۲	غلات
۷۶۲۹۵۷	۶۶۴۵۹۰	۵۳۷۰۴۲	۴۷۳۱۱۴	۴۷۳۳۰۷	۹۰۵۰۲۷	انواع نان
۱۰۵۶۲۵	۷۳۵۹۲	۵۱۶۴۵	۳۹۹۳۳	۳۸۹۸۸	۱۳۶۸۴۴	بیسکویت، کیک و ویفر
					۴۸۱۵۶۲	
۲۸۲۹۲۴۴	۲۱۵۲۴۹۶	۱۵۹۸۱۹۳	۱۱۹۳۹۰۷	۱۴۷۹۴۶۸	۹	گوشت
					۲۵۳۰۲۰	
۱۳۸۶۴۹۸	۹۲۲۰۲۱	۶۷۱۶۰۰	۴۳۳۶۹۸	۷۴۶۱۵۶	۷	گوشت دام
					۱۸۳۵۴۵	
۱۱۹۳۴۶۹	۹۹۴۳۴۷	۷۷۵۱۰۲	۶۰۵۸۵۴	۶۰۵۰۶۹	۵	گوشت پرندگان
۲۴۹۲۷۷	۲۳۶۱۲۸	۱۵۱۴۹۲	۱۵۴۳۵۶	۱۲۸۲۴۳	۴۴۹۹۶۷	گوشت حیوانات دریایی
					۲۱۷۵۹۶	
۱۵۲۲۴۲۷	۱۲۲۱۹۲۲	۹۳۸۸۰۷	۷۷۹۷۵۹	۸۰۵۳۴۷	۱	شیر و فراورده‌های آن و تخم پرندگان
۵۲۵۳۳۲	۴۱۵۷۳۹	۳۱۳۶۱۱	۲۲۹۰۴۴	۲۵۶۴۱۹	۸۴۸۳۵۲	انواع شیر
۵۶۳۸۷۶	۴۵۰۵۶۳	۳۵۸۷۰۰	۳۱۱۴۰۲	۳۳۱۱۵۷	۸۲۲۰۴۰	فراورده‌های شیر
۴۳۳۲۲۰	۳۵۵۶۲۰	۲۶۶۴۹۶	۲۳۹۳۱۳	۲۱۷۷۷۲	۵۰۵۵۶۹	انواع تخم پرندگان
					۱۰۰۷۸۸	
۷۵۸۹۶۷	۶۰۲۵۵۸	۴۵۹۸۴۳	۳۶۵۳۷۸	۳۳۴۲۱۷	۱	روغن‌ها و چربی‌ها
۱۰۳۷۲	۲۸۲۲۱	۱۳۸۳۸	۱۷۹۳۳	۳۰۲۴۶	۵۵۴۳۳	روغن‌ها و چربی‌های حیوانی
۷۴۸۵۹۶	۵۷۴۳۳۷	۴۴۶۰۰۵	۳۴۷۴۴۵	۳۰۳۹۷۱	۹۵۲۴۴۷	روغن‌های نباتی
					۳۲۸۲۸۳	
۲۰۷۸۶۵۹	۱۶۴۳۴۰۳	۱۲۲۹۹۲۶	۱۰۰۰۸۴۴	۱۰۵۹۱۴۴	۱	میوه‌ها و سبزی‌ها
					۱۴۴۸۶۵	
۸۴۰۶۱۲	۶۰۲۲۶۹	۴۰۱۵۲۳	۳۳۲۴۱۹	۴۱۱۷۹۳	۰	انواع میوه
					۱۸۰۵۹۱	
۱۲۱۷۶۹۵	۱۰۲۴۷۷۲	۸۲۰۰۶۸	۶۵۴۲۸۹	۶۳۷۸۷۲	۴	انواع سبزی
						میوه‌ها و سبزی‌های آماده (برای مصرف در منزل)
۲۰۳۵۲	۱۶۳۶۳	۸۳۳۴	۱۴۱۳۷	۹۴۷۹	۲۸۲۶۷	
					۱۰۰۰۸۲	
۶۴۳۴۱۷	۵۳۴۴۶۵	۳۶۲۹۹۷	۳۰۱۱۵۳	۳۷۳۰۴۲	۸	خشکبار و حبوب
۲۹۱۸۷۲	۱۹۷۹۴۰	۹۷۱۲۳	۷۹۸۸۶	۱۲۰۳۷۳	۴۷۳۹۹۱	خشکبار
۳۵۱۵۴۴	۳۳۶۵۲۴	۲۶۵۸۷۳	۲۲۱۲۶۸	۲۵۲۶۶۹	۵۲۶۸۳۶	حبوب
					۱۴۹۹۴۲	قند، شکر، شیرینی‌ها، چای، قهوه و
۱۰۵۲۱۲۰	۹۰۵۳۵۸	۶۴۷۷۳۷	۵۸۱۲۳۳	۵۹۷۴۶۸	۳	کاکائو
۳۰۶۲۲۵	۲۷۴۶۷۷	۲۰۳۳۴۷	۱۷۲۲۴۵	۱۳۶۵۴۴	۴۳۷۲۶۵	قند و شکر
۳۳۹۸۸۳	۲۷۷۱۳۹	۱۶۶۴۴۲	۱۳۶۰۹۶	۱۸۳۲۶۸	۵۴۵۵۴۱	انواع شیرینی‌ها و مرباها
۴۰۶۰۱۲	۳۵۳۵۴۱	۲۷۷۹۴۸	۲۷۲۸۹۲	۲۷۷۶۵۶	۵۱۶۶۱۷	چای، قهوه و کاکائو

۴۷۶۷۳۲	۴۰۷۲۳۹	۳۳۶۱۴۴	۲۵۶۰۳۲	۲۳۲۸۳۶	۶۸۲۲۱۳	ادویه‌ها، چاشنی‌ها و سایر ترکیب‌های خوراکی .....
۱۳۸۱۶۱	۱۲۱۴۴۹	۹۵۷۸۸	۷۱۴۹۹	۵۶۶۸۲	۱۹۷۵۲۲	انواع ادویه .....
۳۳۸۵۷۱	۲۸۵۷۹۰	۲۴۰۳۵۶	۱۸۴۵۳۳	۱۷۶۱۵۴	۴۸۴۶۹۱	چاشنی‌ها و سایر ترکیب‌های خوراکی .....
					۱۳۵۷۲۸	
۸۱۶۸۷۲	۵۸۶۹۳۴	۴۲۰۸۳۴	۲۴۸۳۴۷	۳۴۹۵۴۱	۲	نوشابه‌ها، غذاهای آماده و دخانی‌ها .....
۲۲۷۴۷۷	۱۴۴۶۰۸	۸۹۱۴۸	۶۹۴۲۳	۸۱۵۴۸	۳۳۸۲۶۵	انواع نوشابه .....
۲۰۴۷۲۷	۱۲۴۶۴۴	۸۷۲۵۲	۵۶۹۵۵	۷۰۳۳۱	۵۳۰۵۵۶	غذاهای آماده و تنقلات .....
۳۸۴۶۶۸	۳۱۷۶۸۱	۲۴۴۴۳۴	۱۲۱۹۶۹	۱۹۷۶۶۱	۴۸۸۴۶۱	دخانی‌ها .....



۱۴-۲- متوسط انواع هزینه‌های خوراکی و دخانی سالانه یک خانوار روستایی در هر یک از گروه‌های درآمد سالانه: ۱۳۸۷ (دنباله)  
(ریال)

۶۰۰۰۰۰۰۱ ریال و بیش‌تر	۴۵۰۰۰۰۰۱ تا ۶۰۰۰۰۰۰۰ ریال	۳۰۰۰۰۰۰۱ تا ۴۵۰۰۰۰۰۰ ریال	۲۴۰۰۰۰۰۱ تا ۳۰۰۰۰۰۰۰ ریال	۱۹۵۰۰۰۰۱ تا ۲۴۰۰۰۰۰۰ ریال	اقلام خوراکی و دخانی
۳۲۶۵۷۹۲	۲۳۰۳۹۸۳	۱۹۵۷۴۶۱	۱۶۳۲۰۰۰	۱۴۸۱۳۷۲	جمع
۸۰۱۸۹۳۱	۵۲۵۱۴۱۹	۴۶۹۹۳۱۶	۳۹۰۷۱۸۷	۳۷۳۶۰۲۱	آرد، رشته، غلات، نان و فراورده‌های آن
۹۴۲۲۶۵	۸۳۷۹۲۷	۹۰۲۸۰۱	۸۳۰۶۷۵	۷۰۲۳۴۸	آرد و رشته
۵۷۵۰۲۵۶	۳۳۱۰۸۵۵	۲۷۳۸۹۹۶	۲۰۸۸۲۱۸	۲۱۱۷۸۲۸	غلات
۱۱۴۳۰۴۳	۹۴۴۶۸۵	۹۱۲۳۴۵	۸۶۱۸۵۸	۸۰۸۶۰۵	انواع نان
۱۸۳۳۶۸	۱۵۷۹۵۱	۱۴۵۱۷۵	۱۲۶۴۳۶	۱۰۷۲۴۰	بیسکویت، کیک و ویفر
۸۰۸۶۸۳۸	۵۵۵۰۰۵۵	۴۲۶۹۱۱۰	۳۴۲۸۳۹۵	۲۹۳۲۰۴۰	گوشت
۴۵۲۹۹۱۳	۲۹۷۲۶۴۶	۲۱۲۶۶۷۳	۱۶۷۷۱۴۷	۱۳۵۴۸۴۱	گوشت دام
۲۷۷۰۳۸۸	۲۱۰۵۳۷۳	۱۷۵۴۳۰۷	۱۴۵۶۹۳۴	۱۲۸۶۸۴۹	گوشت پرندگان
۷۸۶۵۳۷	۴۷۲۰۳۶	۳۸۸۱۳۰	۲۹۴۳۱۵	۲۹۰۳۵۰	گوشت حیوانات دریایی
۳۰۵۶۶۰۷	۲۴۹۳۳۹۸	۲۱۸۳۰۴۰	۱۸۴۱۵۲۱	۱۷۰۷۹۶۷	شیر و فراورده‌های آن و تخم پرندگان
۱۲۰۰۸۴۷	۱۰۱۰۲۷۹	۸۷۴۵۶۳	۷۲۱۷۶۱	۶۵۱۸۶۷	انواع شیر
۱۲۱۳۷۱۲	۹۲۵۱۳۳	۷۹۳۷۹۵	۶۵۸۸۴۵	۶۱۱۲۰۰	فراورده‌های شیر
۶۴۲۰۴۸	۵۵۷۹۸۶	۵۱۴۶۸۳	۴۶۰۹۱۵	۴۴۴۹۰۰	انواع تخم پرندگان
۱۳۹۳۲۶۱	۱۱۰۰۹۱۶	۱۰۳۱۵۴۷	۸۶۶۲۰۴	۸۳۲۸۰۶	روغن‌ها و چربی‌ها
۱۱۴۵۳۱	۴۴۰۲۴	۳۶۴۰۵	۳۶۱۵۷	۴۴۵۹۶	روغن‌ها و چربی‌های حیوانی
۱۲۷۸۷۳۰	۱۰۵۶۸۹۲	۹۹۵۱۴۲	۸۳۰۰۴۷	۷۸۸۲۱۰	روغن‌های نباتی
۵۱۳۲۲۱۶	۳۶۵۸۹۸۲	۳۰۶۶۰۴۵	۲۶۰۲۷۴۵	۲۳۶۶۸۶۳	میوه‌ها و سبزی‌ها
۲۴۵۹۴۹۸	۱۶۲۶۵۱۰	۱۲۸۷۰۰۰	۱۰۶۲۲۶۴	۹۳۰۵۴۶	انواع میوه
۲۶۲۸۱۸۸	۲۰۰۳۱۹۲	۱۷۵۳۶۷۰	۱۵۱۸۶۴۸	۱۴۱۳۰۳۷	انواع سبزی
۴۴۵۳۱	۲۹۲۸۱	۲۵۳۷۵	۲۱۸۳۳	۲۳۲۸۰	میوه‌ها و سبزی‌های آماده (برای مصرف در منزل)
۱۵۴۴۵۸۱	۱۰۸۰۳۴۹	۹۷۴۱۹۸	۷۷۴۶۰۸	۷۲۴۶۹۰	خشکبار و حبوب
۸۱۰۹۴۸	۵۳۸۱۳۵	۴۲۸۳۳۷	۳۲۶۱۳۰	۲۹۹۲۲۷	خشکبار
۷۳۳۶۳۳	۵۴۲۲۱۴	۵۴۵۸۶۱	۴۴۸۴۷۸	۴۲۵۴۶۳	حبوب
۲۱۱۶۶۲۴	۱۷۰۱۸۸۵	۱۴۷۷۲۶۷	۱۲۸۲۳۸۸	۱۱۴۶۹۱۵	قند، شکر، شیرینی‌ها، چای، قهوه و کاکائو
۵۶۴۶۴۰	۵۰۳۴۲۴	۴۶۳۵۹۶	۴۰۹۰۱۰	۳۵۹۲۵۵	قند و شکر
۸۹۸۹۱۸	۶۱۸۷۰۷	۴۸۱۴۵۱	۴۱۲۵۷۹	۳۴۵۶۵۲	انواع شیرینی‌ها و مرباها
۶۵۳۰۶۶	۵۷۹۷۵۴	۵۳۲۲۲۰	۴۶۰۸۰۰	۴۴۲۰۰۹	چای، قهوه و کاکائو
۹۹۰۱۵۵	۷۳۸۱۲۷	۶۵۵۱۲۴	۵۸۶۵۵۸	۵۴۱۹۷۱	ادویه‌ها، چاشنی‌ها و سایر ترکیب‌های خوراکی
۲۸۶۲۱۸	۲۲۱۹۱۵	۱۸۹۸۱۳	۱۶۰۶۹۲	۱۵۶۳۸۷	انواع ادویه
۷۰۳۹۳۷	۵۱۶۲۱۲	۴۶۵۳۱۱	۴۲۵۸۶۵	۳۸۵۵۸۴	چاشنی‌ها و سایر ترکیب‌های خوراکی
۲۳۱۸۷۱۵	۱۴۶۴۷۰۲	۱۲۱۸۹۶۹	۱۰۳۰۳۹۵	۸۲۴۴۵۳	نوشابه‌ها، غذاهای آماده و دخانی‌ها
۵۵۰۱۰۹	۳۹۵۳۱۲	۳۱۳۱۷۳	۲۵۸۱۹۹	۲۰۹۹۹۳	انواع نوشابه
۱۱۳۶۱۱۶	۵۴۹۸۳۳	۳۷۹۸۴۷	۳۱۷۳۰۴	۱۹۹۲۵۷	غذاهای آماده و تنقلات
۶۳۲۴۹۰	۵۱۹۵۵۸	۵۲۵۹۴۹	۴۵۴۸۹۱	۴۱۵۲۰۳	دخانی‌ها

۱۵-۲- متوسط انواع هزینه‌های غیر خوراکی ناخالص سالانه یک خانوار روستایی در هر یک از گروه‌های هزینه سالانه: ۱۳۸۷

(ریال)

۱۲۰۰۰۰۰۱ تا	۹۰۰۰۰۰۱ تا	۷۲۰۰۰۰۱ تا	۷۲۰۰۰۰۰	کل	ضریب تغییرات (CV) <sup>(۱)</sup>	اقلام غیر خوراکی
ریال ۱۶۵۰۰۰۰۰	ریال ۱۲۰۰۰۰۰۰	ریال ۹۰۰۰۰۰۰	ریال و کمتر			
۲/۸۸	۲/۴۷	۲/۵۴	۱/۹۵	۴/۲۷		متوسط تعداد افراد در خانوارها .....
۸۰۰۹۵۹	۵۹۱۷۶۰	۴۵۹۷۴۹	۳۰۹۸۴۹	۳۴۳۴۶۸	۰/۰۱۱۵	جمع .....
۱	۴	۲	۴	۴۷		
۳۹۱۰۹۲	۲۴۵۵۲۲	۹۲۶۹۲	۵۴۹۷۰	۳۷۳۴۹۹۴	۰/۰۱۹۶	پوشاک و کفش .....
۲۹۲۰۱۱	۱۹۷۵۱۹	۵۲۵۴۶	۳۵۶۴۸	۲۹۲۴۳۹۴	۰/۰۲۰۸	پوشاک و تعمیرات آن .....
۹۹۰۸۱	۴۸۰۰۳	۴۰۱۴۶	۱۹۳۲۲	۸۱۰۵۹۹	۰/۰۱۹۵	انواع کفش و تعمیرات آن .....
۴۲۱۵۸۹۷	۳۳۸۷۹۱۴	۲۸۵۷۲۹۸	۲۰۶۷۳۱۶	۸۹۵۳۷۴۱	۰/۰۰۹۸	مسکن .....
۳۲۵۳۰۸۳	۲۶۴۹۹۸۷	۲۲۵۷۸۱۴	۱۶۷۰۹۶۷	۷۰۸۳۵۴۸	۰/۰۱۱۷	اجاره‌بها و سایر هزینه‌های منزل مسکونی .....
۹۶۲۸۱۴	۷۳۷۹۲۷	۵۹۹۴۸۴	۳۹۶۳۴۹	۱۸۷۰۱۹۳	۰/۰۱۱۶	آب و فاضلاب، سوخت و روشنایی منزل مسکونی .....
۶۳۱۳۷۱	۴۲۶۸۹۸	۳۳۰۶۷۴	۲۲۰۰۸۹	۳۵۹۸۶۲۹	۰/۰۱۹۴	لوازم، اثاث و خدمات خانوار .....
۳۲۹۷۹	۱۹۸۶۹	۹۹۸۳	۱۵۹۸	۶۷۳۳۳۱	۰/۰۲۷۸	میلمان، اثاث، فرش و کفپوش و تعمیرات آن‌ها .....
۴۵۰۱۹	۱۱۷۰	۱۱۲۱۶	۳۳۰۵	۴۳۸۴۱۸	۰/۰۵۰۱	لوازم و اثاث منزل .....
						وسایل حرارتی و پخت و پز، یخچال و سایر .....
۶۸۰۷۰	۳۷۰۷۳	۲۵۶۰۵	۱۱۳۹۸	۷۵۵۰۸۳	۰/۰۲۶۵	وسایل عمده .....
						ظروف، لوازم آشپزخانه و سایر وسایل منزل و .....
۵۱۴۹۳	۳۷۰۲۰	۱۵۷۰۵	۷۶۳۸	۶۲۸۵۰۶	۰/۰۵۵۷	تعمیرات آن‌ها .....
۴۲۹۲۹۱	۳۳۱۴۸۲	۲۶۷۲۰۳	۱۹۵۶۷۴	۱۰۷۰۰۸۲	۰/۰۰۸۸	کالاها و لوازم مصرفی بی‌دوام و کم‌دوام منزل .....
۴۵۱۹	۲۸۵	۹۶۲	۴۷۶	۳۳۲۰۹	۰/۱۴۴۷	خدمات خانگی .....
۱۱۱۴۶۱۶	۹۶۴۰۰۲	۷۰۳۰۹۴	۴۱۴۷۸۶	۴۶۳۰۱۳۹	۰/۰۳۱۹	بهداشت و درمان .....
۷۷۱۳۹۶	۶۵۰۸۱۶	۴۰۰۱۰۳	۱۸۹۲۶۹	۳۶۳۶۷۴۰	۰/۰۴۰۲	هزینه‌های بهداشتی و درمانی .....
۳۴۳۲۲۰	۳۱۳۱۸۶	۳۰۲۹۹۱	۲۲۵۵۱۷	۹۹۳۳۹۹	۰/۰۱۴۳	هزینه بیمه‌های اجتماعی و درمانی .....
۱۰۳۷۹۲۱	۵۵۹۱۰۲	۳۶۲۴۳۳	۱۹۱۸۶۳	۷۵۹۸۰۵۳	۰/۰۲۶۳	حمل و نقل و ارتباطات .....
۷۳۱۳۶۷	۴۰۹۶۸۰	۲۷۴۱۷۳	۱۵۱۶۷۹	۵۴۹۹۱۱۶	۰/۰۳۴۸	حمل و نقل .....
۳۰۶۵۵۳	۱۴۹۴۲۲	۸۸۲۶۰	۴۰۱۸۴	۲۰۹۸۹۳۷	۰/۰۱۴۱	ارتباطات .....
۹۰۵۹۷	۴۱۹۳۲	۲۵۸۷۶	۱۲۹۶۳	۱۰۴۸۳۳۸	۰/۰۲۸۶	تفریحات، سرگرمی‌ها و خدمات فرهنگی .....
۳۲۱۱۹	۱۵۸۹۷	۹۶۹۷	۳۵۰۷	۳۷۲۶۹۲	۰/۰۴۵۵	تفریحات و سرگرمی‌ها .....
۵۸۴۷۸	۲۶۰۳۶	۱۶۱۷۹	۹۴۵۶	۶۷۵۶۴۶	۰/۰۳۳۲	تحصیل و آموزش .....
۵۲۸۰۹۶	۲۹۲۲۳۴	۲۲۵۴۲۵	۱۳۶۵۰۷	۴۷۸۲۹۵۴	۰/۰۱۹۶	کالاها و خدمات متفرقه خانوار .....
۲۰۹۱۵۹	۱۱۳۳۱۲	۱۰۴۶۰۵	۶۷۶۴۰	۷۴۲۳۰۸	۰/۰۱۵۶	خدمات شخصی و وسایل آرایشی .....
۲۰۲۸۵	۳۲۹۱	۳۴۴۰	۰	۸۲۸۴۳۵	۰/۰۳۳۴	لوازم زینتی و شخصی .....
						هزینه‌های هتل، مسافرخانه و مسافرت‌های .....
۱۸۳۴۴	۲۳۹۶۴	۴۷۵۳	۰	۲۶۱۶۸۴	۰/۰۶۰۴	دستجمعی .....
۱۴۹۴	۱۸۶۳	۱۵۹	۱۷۴۶	۱۹۹۳۶۹	۰/۱۸۰۸	خدمات مالی و حقوقی .....
۱۲۴۷۷۱	۷۶۹۵۹	۶۲۹۴۲	۴۰۳۲۳	۴۸۵۲۸۹	۰/۰۴۰۰	هزینه‌های مذهبی .....
۱۵۴۰۴۳	۷۲۸۴۵	۴۹۵۲۶	۲۶۷۹۷	۲۲۶۵۸۷۰	۰/۰۲۵۹	هزینه‌های متفرقه .....



۱۵-۲- متوسط انواع هزینه‌های غیر خوراکی ناخالص سالانه یک خانوار روستایی در هر یک از گروه‌های هزینه سالانه: ۱۳۸۷

(ریال)		(دنباله)				
۶۰۰۰۰۰۰۱ ریال و بیش‌تر	۴۵۰۰۰۰۰۱ تا ۶۰۰۰۰۰۰۰ ریال	۳۰۰۰۰۰۰۱ تا ۴۵۰۰۰۰۰۰ ریال	۲۴۰۰۰۰۰۱ تا ۳۰۰۰۰۰۰۰ ریال	۱۹۵۰۰۰۰۱ تا ۲۴۰۰۰۰۰۰ ریال	۱۶۵۰۰۰۰۱ تا ۱۹۵۰۰۰۰۰ ریال	اقلام غیر خوراکی
۵/۱۰	۴/۶۱	۴/۳۳	۳/۸۸	۳/۵۹	۳/۳۶	متوسط تعداد افراد در خانوارها...
۷۰۸۵۵۳۲۰	۳۰۳۳۰۸۳۰	۲۰۹۲۵۶۴۲	۱۴۶۹۱۲۴۰	۱۱۶۳۶۵۶۷	۹۷۸۰۷۱۵	جمع .....
۸۲۷۳۶۸۵	۳۳۷۷۲۱۰	۲۰۰۷۳۷۷	۱۲۳۶۰۱۹	۸۲۸۹۹۴	۶۳۱۶۸۵	پوشاک و کفش .....
۶۵۸۱۹۵۰	۲۵۷۳۲۰۰	۱۵۲۵۶۲۸	۹۱۸۷۱۲	۵۹۹۶۹۳	۴۴۶۶۹۰	پوشاک و تعمیرات آن .....
۱۶۹۱۷۳۶	۸۰۴۰۱۰	۴۸۱۷۴۹	۳۱۷۳۰۶	۲۲۹۳۰۱	۱۸۴۹۹۴	انواع کفش و تعمیرات آن .....
۱۳۹۰۷۷۰۵	۹۴۹۸۲۳۸	۷۷۴۱۲۰۰	۶۰۱۷۱۵۹	۵۲۸۹۴۰۴	۴۶۴۲۰۰۷	مسکن .....
۱۱۱۵۴۵۰۹	۷۵۱۶۵۹۸	۶۰۴۶۰۷۴	۴۶۳۷۷۷۹	۴۰۶۷۵۷۷	۳۵۰۵۳۷۶	اجاره‌بها و سایر هزینه‌های منزل مسکونی .....
۲۷۵۳۱۹۶	۱۹۸۱۶۴۰	۱۶۹۵۱۲۶	۱۳۷۹۳۸۰	۱۲۲۱۸۲۸	۱۱۳۶۶۳۲	آب و فاضلاب، سوخت و روشنایی منزل مسکونی .....
۷۸۰۷۴۸۱	۳۱۴۶۷۵۴	۱۹۸۷۳۸۸	۱۳۱۳۰۵۵	۹۶۳۲۱۶	۷۹۱۶۳۶	لوازم، اثاث و خدمات خانوار . مبلمان، اثاث، فرش و کفپوش و تعمیرات آن‌ها .....
۱۶۵۴۶۵۹	۵۳۲۳۲۴	۲۶۱۸۵۹	۱۴۰۵۹۰	۹۰۷۴۹	۶۸۷۹۷	لوازم و اثاث منزل .....
۱۱۵۵۶۸۰	۲۶۳۲۳۸	۱۳۳۰۶۸	۷۱۱۷۶	۳۴۲۷۳	۳۸۰۷۳	وسایل حرارتی و پخت و پز، یخچال و سایر وسایل عمده .....
۱۷۴۰۷۸۱	۶۹۷۲۷۰	۳۴۴۰۱۶	۱۹۸۴۰۵	۱۳۱۹۶۹	۸۶۰۳۰	ظروف، لوازم آشپزخانه و سایر وسایل منزل و تعمیرات آن‌ها .....
۱۴۹۰۴۱۶	۴۶۲۴۶۱	۳۰۵۹۲۱	۱۷۸۴۸۱	۱۰۷۲۵۳	۸۲۶۲۲	کالاها و لوازم مصرفی بی‌دوام و کم‌دوام منزل .....
۱۶۸۹۵۴۵	۱۱۶۲۹۵۸	۹۲۴۳۴۶	۷۱۷۱۵۴	۵۹۵۲۷۳	۵۱۳۸۶۶	خدمات خانگی .....
۷۶۳۹۹	۲۸۵۰۳	۱۸۱۷۹	۷۲۴۸	۳۶۹۸	۲۲۴۹	بهداشت و درمان .....
۱۰۰۲۲۲۳۵	۳۷۲۳۱۰۷	۲۴۸۰۶۷۷	۱۹۱۹۷۴۰	۱۳۹۲۸۰۵	۱۲۵۷۸۵۷	هزینه‌های بهداشتی و درمانی ....
۸۳۳۳۳۵۶	۲۶۴۰۳۲۵	۱۶۹۸۹۵۶	۱۳۷۲۲۷۱	۹۳۲۹۳۶	۸۵۸۱۵۲	هزینه بیمه‌های اجتماعی و درمانی .....
۱۶۸۸۸۷۹	۱۰۸۲۷۸۲	۷۸۱۷۲۱	۵۴۷۴۶۹	۴۵۹۸۷۰	۳۹۹۷۰۵	حمل و نقل و ارتباطات .....
۱۷۷۹۱۶۱۶	۵۳۰۲۰۳۶	۳۶۶۴۱۳۴	۲۴۸۸۵۵۳	۱۸۹۳۴۴۸	۱۵۹۶۱۶۰	حمل و نقل .....
۱۳۶۷۶۷۸۰	۳۱۵۲۲۵۸	۲۲۰۰۱۷۰	۱۵۴۸۵۸۷	۱۱۸۷۸۰۰	۱۰۶۶۵۱۹	ارتباطات .....
۴۱۱۴۸۳۵	۲۱۴۹۷۷۸	۱۴۶۳۹۶۵	۹۳۹۹۶۶	۷۰۵۶۴۸	۵۲۹۶۴۰	تفریحات، سرگرمی‌ها و خدمات فرهنگی .....
۲۴۰۰۷۲۲	۹۳۰۴۰۵	۴۹۴۰۵۷	۳۰۵۹۳۴	۲۱۷۶۶۲	۱۹۰۸۶۹	تفریحات و سرگرمی‌ها .....
۸۶۱۱۱۶	۳۰۳۳۳۸	۱۷۲۸۱۵	۱۱۸۱۴۰	۹۰۷۳۱	۸۸۶۶۳	تحصیل و آموزش .....
۱۵۳۹۶۰۶	۶۲۷۰۶۷	۳۲۱۲۴۲	۱۸۷۷۹۴	۱۲۶۹۳۱	۱۰۲۲۰۶	کالاها و خدمات متفرقه خانوار .....
۱۰۶۵۱۸۷۶	۴۳۵۳۰۷۹	۲۵۵۰۸۰۹	۱۴۱۰۷۸۱	۱۰۵۱۰۳۸	۶۷۰۵۰۱	خدمات شخصی و وسایل آرایشی لوازم زینتی و شخصی .....
۱۳۰۹۵۴۵	۷۷۳۷۲۹	۵۹۰۹۱۵	۴۳۵۸۵۲	۳۳۱۱۰۲	۲۵۰۵۰۳	هزینه‌های هتل، مسافرخانه و مسافرت‌های دستجمعی .....
۲۱۱۳۹۶۱	۵۸۱۱۳۶	۳۰۵۷۵۰	۱۴۴۶۰۵	۶۰۲۳۰	۶۰۹۰۵	خدمات مالی و حقوقی .....
۶۱۱۶۸۶	۲۱۳۴۳۷	۱۱۹۰۵۹	۶۸۱۹۳	۸۲۴۴۶	۱۹۰۸۸	هزینه‌های مذهبی .....
۵۷۷۸۰۲	۵۲۳۷۸	۴۶۷۱۹	۱۶۱۵۵	۱۳۱۰۴	۱۹۴۰۷	هزینه‌های متفرقه .....
۹۸۵۹۳۸	۴۵۰۲۲۸	۲۹۴۴۷۰	۲۱۱۷۳۰	۱۸۶۴۶۷	۱۲۴۵۷۱	
۵۰۵۲۹۴۶	۲۲۸۲۱۷۲	۱۱۹۳۸۹۶	۵۳۶۲۴۶	۳۷۷۶۸۹	۱۹۶۰۲۷	

(۱) ضریب تغییرات (CV) فقط برای ستون کل محاسبه شده است.

۱۶-۲- متوسط انواع هزینه‌های خوراکی و دخانی ناخالص سالانه یک خانوار روستایی در هر یک از گروه‌های هزینه

سالانه: ۱۳۸۷ (ریال)

۱۲۰۰۰۰۰۱ تا	۹۰۰۰۰۰۱ تا	۷۲۰۰۰۰۱ تا	۷۲۰۰۰۰۰	کل	ضریب تغییرات (CV) <sup>(۱)</sup>	اقلام خوراکی و دخانی
۱۲۰۰۰۰۰۰۱ تا ریال ۱۶۵۰۰۰۰۰	۹۰۰۰۰۰۰۰۱ تا ریال ۱۲۰۰۰۰۰۰۰	۷۲۰۰۰۰۰۰۱ تا ریال ۹۰۰۰۰۰۰۰۰	ریال و کمتر	۲۰۸۵۳۸۲	۰/۰۰۹۱	جمع .....
۲۲۸۰۸۳۱	۴۶۰۳۶۲۶	۳۵۳۵۳۴۹	۲۱۷۳۰۲۴	۵۰۳۱۷۷۷	۰/۰۲۰۷	آرد، رشته، غلات، نان و فراورده‌های آن...
۱۴۰۰۲۶۹	۹۹۲۹۲۳	۷۸۹۷۱۱	۵۰۳۹۹۵	۷۹۷۵۱۳	۰/۰۲۱۳	آرد و رشته .....
۴۰۰۶۳۱	۳۰۷۳۴۱	۲۳۵۴۳۶	۱۲۳۸۴۷	۳۱۹۲۳۹۲	۰/۰۲۹۶	غلات .....
۴۵۴۶۶۱	۲۱۲۵۰۵	۱۵۶۹۳۲	۷۲۱۷۶	۹۰۵۰۲۷	۰/۰۰۹۲	انواع نان .....
۵۰۶۸۳۵	۴۵۲۸۱۱	۳۷۸۳۹۴	۲۹۷۹۶۸	۱۳۶۸۴۴	۰/۰۱۷۸	بیسکویت، کیک و ویفر .....
۳۸۱۴۲	۲۰۲۶۵	۱۸۹۴۸	۱۰۰۰۴	۴۸۱۵۶۲۹	۰/۰۱۳۴	گوشت .....
۱۱۵۰۰۲۵	۸۶۷۵۵۷	۶۰۲۰۵۴	۳۷۰۸۵۸	۲۵۳۰۲۰۷	۰/۰۱۹۲	گوشت دام .....
۳۴۰۵۹۹	۲۱۱۶۹۵	۱۲۸۸۷۸	۶۸۳۲۷	۱۸۳۵۴۵۵	۰/۰۱۶۷	گوشت پرندگان .....
۷۱۰۹۱۱	۵۴۶۹۴۰	۳۵۱۸۸۴	۲۲۶۴۶۷	۴۴۹۹۶۷	۰/۰۲۰۴	گوشت حیوانات دریایی .....
۱۰۳۵۱۶	۱۰۸۹۲۱	۱۲۱۲۹۲	۷۶۰۶۵	۲۱۷۵۹۶۱	۰/۰۰۸۴	شیر و فراورده‌های آن و تخم پرندگان .....
۹۰۰۴۸۹	۶۵۱۲۸۱	۵۱۷۱۱۲	۳۰۰۸۵۱	۸۴۸۳۵۲	۰/۰۱۷۱	انواع شیر .....
۲۹۶۴۹۱	۱۷۷۲۹۰	۱۴۲۳۴۰	۶۰۳۳۴	۸۲۲۰۴۰	۰/۰۱۱۵	فراورده‌های شیر .....
۳۰۴۷۰۶	۲۶۱۹۴۰	۲۰۳۹۰۲	۱۵۱۳۲۳	۵۰۵۵۶۹	۰/۰۰۸۶	انواع تخم پرندگان .....
۲۹۹۲۹۲	۲۱۲۰۵۱	۱۷۰۸۶۹	۸۹۱۹۴	۱۰۰۷۸۸۱	۰/۰۱۴۲	روغن‌ها و چربی‌ها .....
۳۸۶۸۵۷	۲۸۴۰۳۸	۲۱۶۲۷۱	۹۲۲۰۱	۵۵۴۳۳	۰/۱۷۱۹	روغن‌ها و چربی‌های حیوانی .....
۱۰۶۰۷	۲۰۰۵۸	۳۳۰۰	۹۲۲۰۱	۹۵۲۴۴۷	۰/۰۱۰۴	روغن‌های نباتی .....
۳۷۶۲۴۹	۲۶۳۹۸۰	۲۱۲۹۷۱	۹۲۲۰۱	۳۲۸۲۸۳۱	۰/۰۰۹۱	میوه‌ها و سبزی‌ها .....
۱۱۳۳۳۵۰	۷۹۶۲۷۱	۶۲۸۰۵۹	۴۳۴۹۰۰	۱۴۴۸۶۵۰	۰/۰۱۳۲	انواع میوه .....
۳۵۵۳۱۷	۲۱۱۸۷۲	۱۵۵۱۱۵	۸۴۷۲۵	۱۸۰۵۹۱۴	۰/۰۰۸۳	انواع سبزی .....
۷۶۵۸۴۵	۵۷۶۳۰۹	۴۶۸۶۹۰	۳۴۷۸۵۵	۲۸۲۶۷	۰/۰۳۳۳	میوه‌ها و سبزی‌های آماده (برای مصرف در منزل) .....
۱۲۱۸۷	۸۰۹۰	۴۲۵۴	۲۳۲۰	۱۰۰۰۸۲۸	۰/۰۱۶۳	خشکبار و حبوب .....
۲۵۵۳۹۱	۲۰۶۶۷۶	۱۱۶۴۹۵	۶۹۷۵۹	۴۷۳۹۹۱	۰/۰۲۷۹	خشکبار .....
۷۰۹۲۰	۵۲۴۱۳	۲۵۹۰۵	۱۳۵۳۵	۵۲۶۸۳۶	۰/۰۱۴۵	حبوب .....
۱۸۴۴۷۱	۱۵۴۲۶۳	۹۰۵۹۰	۵۶۲۲۴	۱۴۹۹۴۲۳	۰/۰۱۱۱	قند، شکر، شیرینی‌ها، چای، قهوه و کاکائو .....
۴۹۱۵۹۹	۴۲۳۴۲۲	۳۳۶۷۴۱	۱۹۲۳۷۲	۴۳۷۲۶۵	۰/۰۱۵۶	قند و شکر .....
۱۵۰۶۲۹	۱۲۶۶۱۱	۱۱۲۸۱۴	۶۳۰۴۴	۵۴۵۵۴۱	۰/۰۱۸۵	انواع شیرینی‌ها و مرباها .....
۱۱۶۲۰۷	۱۰۴۳۰۳	۴۷۰۳۱	۲۴۸۹۸	۵۱۶۶۱۷	۰/۰۱۱۶	چای، قهوه و کاکائو .....
۲۲۴۷۶۲	۱۹۲۵۰۸	۱۷۶۸۹۵	۱۰۴۴۲۹	۶۸۲۲۱۳	۰/۰۱۱۴	ادویه‌ها، چاشنی‌ها و سایر ترکیب‌های خوراکی .....
۲۵۵۳۶۸	۲۰۱۵۳۰	۱۶۳۹۵۸	۱۱۶۵۰۸	۱۹۷۵۲۲	۰/۰۱۴۶	انواع ادویه .....
۷۳۴۶۲	۵۸۳۰۶	۴۸۹۴۸	۳۶۵۱۱	۴۸۴۶۹۱	۰/۰۱۲۳	چاشنی‌ها و سایر ترکیب‌های خوراکی .....
۱۸۱۹۰۶	۱۴۳۲۲۵	۱۱۵۰۱۰	۷۹۹۹۷	۱۳۵۷۲۸۲	۰/۰۱۷۸	نوشابه‌ها، غذاهای آماده و دخانی‌ها .....
۳۰۲۴۸۳	۱۷۹۹۲۸	۱۶۴۹۴۸	۹۱۵۸۰	۳۳۸۲۶۵	۰/۰۱۴۰	انواع نوشابه .....
۷۹۱۹۰	۴۷۵۳۶	۲۹۲۹۹	۱۹۸۸۱	۵۳۰۵۵۶	۰/۰۳۳۲	غذاهای آماده و تنقلات .....
۸۱۹۲۸	۳۴۲۳۸	۲۹۱۸۹	۱۱۳۹۷	۴۸۸۴۶۱	۰/۰۲۲۰	دخانی‌ها .....
۱۴۱۳۶۵	۹۸۱۵۴	۱۰۶۴۵۹	۶۰۳۰۱			



۱۶-۲- متوسط انواع هزینه‌های خوراکی و دخانی ناخالص سالانه یک خانوار روستایی در هر یک از گروه‌های هزینه (ریال) سالانه: ۱۳۸۷ (دنباله)

۶۰۰۰۰۰۰۱ ریال و بیش تر	۴۵۰۰۰۰۰۱ تا ۶۰۰۰۰۰۰۰ ریال	۳۰۰۰۰۰۰۱ تا ۴۵۰۰۰۰۰۰ ریال	۲۴۰۰۰۰۰۱ تا ۳۰۰۰۰۰۰۰ ریال	۱۹۵۰۰۰۰۱ تا ۲۴۰۰۰۰۰۰ ریال	۱۶۵۰۰۰۰۱ تا ۱۹۵۰۰۰۰۰ ریال	اقلام خوراکی و دخانی
۳۲۳۵۲۵۶۰	۲۱۷۷۳۷۱۸	۱۶۳۴۳۰۶۷	۱۲۲۹۶۱۱۱	۱۰۱۴۶۳۷۹	۸۲۲۷۹۹۸	جمع
۹۲۶۳۹۱۹	۴۹۶۸۲۵۱	۳۶۳۶۹۶۵	۲۷۴۵۷۹۰	۲۳۰۶۱۸۸	۲۰۱۴۹۹۶	آرد، رشته، غلات، نان و فراورده‌های آن
۱۰۷۸۳۳۷	۸۸۲۷۹۴	۷۶۴۰۷۴	۷۰۷۵۹۶	۵۷۷۶۱۴	۵۳۹۵۳۴	آرد و رشته
۶۷۴۴۰۲۹	۲۹۵۶۴۸۳	۱۸۹۸۶۶۵	۱۲۱۸۸۱۰	۹۶۷۳۹۵	۷۷۶۲۲۳	غلات
۱۲۳۰۷۰۲	۹۶۴۰۴۲	۸۴۸۴۲۱	۷۲۶۱۹۰	۶۹۰۱۱۸	۶۴۱۵۹۷	انواع نان
۲۱۰۸۵۱	۱۶۴۹۳۲	۱۲۵۸۰۵	۹۳۱۹۴	۷۱۰۶۰	۵۷۶۴۱	بیسکویت، کیک و ویفر
۸۸۴۸۸۲۱	۴۹۴۸۴۱۸	۳۶۰۷۶۸۹	۲۵۵۰۱۴۱	۱۹۷۶۹۹۴	۱۵۷۲۶۶۴	گوشت
۵۰۴۳۳۴۶	۲۵۵۰۴۷۰	۱۷۶۸۲۳۲	۱۰۵۶۲۵۶	۷۳۶۷۸۸	۴۹۲۲۵۵	گوشت دام
۲۹۵۱۵۸۷	۱۹۲۵۵۴۱	۱۵۴۹۰۴۸	۱۲۶۹۸۴۶	۱۰۷۴۸۴۴	۹۲۰۴۰۳	گوشت پرندگان
۸۵۳۸۸۸	۴۷۲۴۰۷	۲۹۰۴۰۹	۲۲۴۰۴۰	۱۶۵۳۶۲	۱۶۰۰۰۶	گوشت حیوانات دریایی
۳۲۷۹۵۵۸	۲۴۵۹۴۱۲	۱۹۴۱۵۱۸	۱۵۵۸۰۷۹	۱۳۵۷۵۰۲	۱۱۱۶۷۳۱	شیر و فراورده‌های آن و تخم پرندگان
۱۳۱۶۲۶۲	۹۹۹۳۶۱	۷۳۹۹۷۶	۵۷۳۸۷۲	۴۸۶۵۴۳	۴۱۰۱۹۳	انواع شیر
۱۲۸۹۱۶۷	۹۰۴۸۶۲	۷۱۳۸۸۸	۵۵۳۷۹۳	۴۷۸۸۷۹	۳۸۰۶۶۶	فراورده‌های شیر
۶۷۴۱۲۸	۵۵۵۱۸۹	۴۸۷۶۵۴	۴۳۰۴۱۴	۳۹۲۰۸۰	۳۲۵۸۷۱	انواع تخم پرندگان
۱۵۶۰۱۹۹	۱۱۱۷۱۵۹	۸۹۷۶۵۴	۷۰۳۵۷۱	۵۹۶۳۹۷	۴۷۸۰۸۴	روغن‌ها و چربی‌ها
۱۱۲۹۰۵	۵۶۱۴۰	۳۹۶۶۱	۱۵۶۹۸	۴۲۷۳	۷۵۷۸	روغن‌ها و چربی‌های حیوانی
۱۴۴۷۲۹۴	۱۰۶۱۰۲۰	۸۵۷۹۹۳	۶۸۷۸۷۳	۵۹۲۱۲۳	۴۷۰۵۰۶	روغن‌های نباتی
۵۴۹۸۲۲۴	۳۵۰۱۱۲۵	۲۶۸۰۱۸۹	۲۰۵۵۰۸۹	۱۷۳۳۶۰۵	۱۳۲۵۹۰۴	میوه‌ها و سبزی‌ها
۲۶۴۹۶۵۸	۱۴۹۹۷۶۵	۱۰۹۸۶۰۲	۷۷۰۸۸۹	۶۲۷۱۴۹	۴۳۹۴۹۰	انواع میوه
۲۷۹۵۹۱۹	۱۹۷۰۳۸۷	۱۵۶۴۸۵۴	۱۲۶۷۸۲۰	۱۰۹۵۶۰۱	۸۷۶۵۲۷	انواع سبزی
۵۲۶۴۷	۳۰۹۷۳	۱۶۷۳۳	۱۶۳۸۰	۱۰۸۵۵	۹۸۸۷	میوه‌ها و سبزی‌های آماده (برای مصرف در منزل)
۱۸۳۹۵۸۴	۱۰۳۵۲۸۱	۷۴۴۴۶۲	۵۲۴۴۹۴	۴۰۶۲۵۱	۳۱۴۵۹۶	خشکبار و حبوب
۹۵۰۳۳۴	۴۷۹۹۹۳	۳۱۶۱۳۲	۲۰۰۲۰۵	۱۴۵۵۵۶	۸۸۵۶۶	خشکبار
۸۸۹۲۵۰	۵۵۵۲۸۸	۴۲۸۳۳۰	۳۲۴۲۸۹	۲۶۰۶۹۵	۲۲۶۰۳۰	حبوب
۲۵۳۶۰۱۲	۱۵۹۲۴۸۴	۱۱۸۶۷۳۶	۹۵۳۰۷۰	۷۵۵۲۱۰	۶۵۳۹۷۶	قند، شکر، شیرینی‌ها، چای، قهوه و کاکائو
۷۰۶۶۴۹	۴۸۰۵۱۰	۳۶۵۳۴۰	۲۹۱۹۸۳	۲۲۸۹۰۴	۲۰۶۵۹۴	قند و شکر
۱۰۶۰۱۷۵	۵۴۳۶۵۶	۳۵۶۷۲۴	۲۸۷۴۲۵	۲۰۵۴۹۲	۱۵۷۷۶۱	انواع شیرینی‌ها و مرباها
۷۶۹۱۸۸	۵۶۸۳۱۸	۴۶۴۶۷۳	۳۷۳۶۶۳	۳۲۰۸۱۴	۲۸۹۶۲۱	چای، قهوه و کاکائو
۱۰۹۵۸۰۹	۷۲۶۶۹۸	۵۸۵۳۳۴	۴۴۶۷۲۲	۳۸۹۰۱۶	۳۰۸۹۲۱	ادویه‌ها، چاشنی‌ها و سایر ترکیب‌های خوراکی
۳۱۸۶۴۸	۲۰۹۷۴۲	۱۶۹۵۱۴	۱۲۶۴۹۳	۱۱۵۷۱۶	۸۰۸۰۱	انواع ادویه
۷۷۷۱۶۱	۵۱۶۹۵۵	۴۱۵۸۲۰	۳۲۰۲۲۹	۲۷۳۳۰۰	۲۲۸۱۱۹	چاشنی‌ها و سایر ترکیب‌های خوراکی
۲۴۳۰۴۳۵	۱۴۲۴۸۹۰	۱۰۶۲۵۲۰	۷۵۹۸۵۴	۶۲۵۲۱۵	۴۴۲۱۲۷	نوشابه‌ها، غذاهای آماده و دخانی‌ها
۵۸۳۸۰۹	۳۶۷۸۹۱	۲۸۲۷۳۶	۲۰۲۰۶۴	۱۵۱۴۶۲	۱۰۷۳۷۹	انواع نوشابه
۱۱۲۲۶۵۵	۴۹۶۹۶۶	۳۱۵۹۷۱	۱۹۱۹۶۸	۱۶۰۱۷۶	۱۰۶۹۲۱	غذاهای آماده و تنقلات
۷۲۳۹۷۱	۵۶۰۰۳۲	۴۶۳۸۱۳	۳۶۵۸۲۲	۳۱۳۵۷۶	۲۲۷۸۲۷	دخانی‌ها

(۱) ضریب تغییرات (CV) فقط برای ستون کل محاسبه شده است.

۱۷-۲- متوسط انواع هزینه‌های غیر خوراکی ناخالص سالانه یک خانوار روستایی در هر یک از دهک‌های هزینه سالانه: ۱۳۸۷

(ریال)

دهک پنجم	دهک چهارم	دهک سوم	دهک دوم	دهک اول	کل	اقلام غیر خوراکی
۴/۴۲	۴/۱۴	۳/۸۲	۳/۸۳	۲/۴۵	۴/۲۷	متوسط تعداد افراد در خانوارها .....
۲۱۹۴۹۳	۱۷۸۷۱۴	۱۳۸۲۵۰	۱۰۲۲۳۵	۵۵۴۷۱۷	۳۴۳۴۶۸	جمع .....
۶۶	۵۰	۳۱	۶۸	۶	۴۷	پوشاک و کفش .....
۲۱۹۸۴۰	۱۶۱۲۸۹	۱۱۱۴۱۳	۶۷۶۷۹۳	۲۰۷۳۴۴	۳۷۳۴۹۹	پوشاک و تعمیرات آن .....
۲	۷	۹			۴	انواع کفش و تعمیرات آن .....
۱۶۵۶۸۰	۱۲۲۸۳۹	۸۳۰۳۳۲	۴۸۷۲۳۴	۱۵۳۸۷۵	۲۹۲۴۳۹	مسکن .....
۹	۱				۴	اجاره‌بها و سایر هزینه‌های منزل مسکونی .....
۵۴۱۵۹۴	۳۸۴۵۰۶	۲۸۳۸۰۷	۱۸۹۵۵۹	۵۳۴۶۸	۸۱۰۵۹۹	آب و فاضلاب، سوخت و روشنایی منزل مسکونی .....
۷۹۷۷۳۲	۶۹۴۸۴۹	۵۷۷۷۸۴	۴۸۸۳۱۴	۳۱۹۳۱۹	۸۹۵۳۷۴	لوازم، اثاث و خدمات خانوار .....
۳	۱	۷	۷	۴	۱	میلمان، اثاث، فرش و کفپوش و تعمیرات آن‌ها .....
۶۲۱۲۶۴	۵۴۲۱۸۴	۴۴۳۵۷۰	۳۷۴۴۰۳	۲۵۰۶۴۰	۷۰۸۳۵۴	لوازم و اثاث منزل .....
۲	۰	۱	۶	۷	۸	وسایل حرارتی و پخت و پز، یخچال و سایر وسایل عمده ... ظروف، لوازم آشپزخانه و سایر وسایل منزل و تعمیرات آن‌ها .....
۱۷۶۴۶۸	۱۵۲۶۶۵	۱۳۴۲۱۴	۱۱۳۹۱۱		۱۸۷۰۱۹	کالاها و لوازم مصرفی بی‌دوام و کم‌دوام منزل .....
۲	۱	۶	۲	۶۸۶۷۸۷	۳	خدمات خانگی .....
۲۰۷۲۰۵	۱۶۸۶۰۶	۱۲۲۱۵۸			۳۵۹۸۶۲	بهداشت و درمان .....
۳	۷	۶	۸۳۶۷۶۵	۳۹۷۹۹۵	۹	هزینه‌های بهداشتی و درمانی .....
۲۸۰۳۵۴	۲۰۲۱۶۱	۱۲۴۰۲۸	۷۱۶۳۷	۱۴۳۱۸	۶۷۳۳۳۱	هزینه بیمه‌های اجتماعی و درمانی .....
۱۳۸۴۴۸	۱۱۶۸۱۴	۶۲۰۰۶	۴۰۳۲۸	۱۱۰۱۳	۴۳۸۴۱۸	حمل و نقل و ارتباطات .....
۳۶۸۳۳۲	۲۷۷۰۹۴	۱۷۴۲۲۹	۱۰۳۴۱۷	۳۶۸۸۹	۷۵۵۰۸۳	تفریحات، سرگرمی‌ها و خدمات فرهنگی .....
۳۱۰۰۸۸	۲۶۷۰۱۰	۱۵۷۱۸۵	۸۴۸۷۸	۲۹۹۵۱	۶۲۸۵۰۶	تفریحات و سرگرمی‌ها .....
					۱۰۷۰۰۸	
۹۵۳۱۲۶	۸۰۸۷۷۱	۶۹۷۳۸۲	۵۳۳۹۸۹	۳۰۳۸۷۰	۲	
۲۱۷۰۶	۱۴۲۱۷	۶۷۵۶	۲۵۱۵	۱۹۵۴	۳۳۲۰۹	
۲۶۰۴۳۵	۲۱۹۷۷۹	۱۷۸۳۵۸	۱۲۶۹۴۰		۴۶۳۰۱۳	
۶	۱	۱	۲	۸۲۵۵۰۸	۹	
۱۷۸۳۱۳	۱۵۳۵۵۴	۱۲۵۶۷۷			۳۶۳۶۷۴	
۵	۰	۲	۸۵۷۰۴۹	۵۳۲۶۶۰	۰	
۸۲۱۲۲۱	۶۶۲۲۵۱	۵۲۶۸۰۹	۴۱۲۳۵۳	۲۹۲۸۴۸	۹۹۳۳۹۹	
۳۷۹۰۷۲	۳۰۸۳۱۳	۲۳۲۴۷۰	۱۵۷۵۶۱		۷۵۹۸۰۵	
۷	۹	۰	۵	۵۷۹۱۸۳	۳	
۲۲۶۹۱۳	۱۸۷۵۱۱	۱۴۵۴۱۴	۱۰۲۹۲۱		۵۴۹۹۱۱	
۴	۳	۰	۹	۴۲۰۹۴۳	۶	
۱۵۲۱۵۹	۱۲۰۸۰۲				۲۰۹۸۹۳	
۳	۶	۸۷۰۵۶۱	۵۴۶۳۹۶	۱۵۸۲۳۹	۷	
					۱۰۴۸۳۳	
۵۰۳۰۸۰	۳۹۲۸۹۵	۲۷۷۱۱۰	۱۸۶۹۲۷	۴۶۱۹۹	۸	
۱۷۸۵۰۴	۱۴۲۴۸۰	۱۰۱۱۹۴	۸۵۹۷۳	۱۵۴۸۴	۳۷۲۶۹۲	

۳۲۴۵۷۶	۲۵۰۴۱۵	۱۷۵۹۱۶	۱۰۰۹۵۵	۳۰۷۱۵	۶۷۵۶۴۶	..... تحصیل و آموزش
۲۸۰۳۴۲	۱۹۵۰۱۶	۱۳۲۶۰۶			۴۷۸۲۹۵	
۳	۹	۹	۷۹۴۹۱۹	۲۹۷۷۵۴	۴	..... کالاها و خدمات متفرقه خانوار
۶۰۳۱۹۷	۵۲۰۱۰۷	۴۱۴۷۴۱	۲۷۵۹۴۸	۱۲۵۷۸۸	۷۴۲۳۰۸	..... خدمات شخصی و وسایل آرایشی
۳۴۸۶۵۳	۲۲۱۸۷۷	۱۱۶۲۸۴	۵۵۶۳۴	۷۳۸۲	۸۲۸۴۳۵	..... لوازم زینتی و شخصی
۱۵۹۱۹۸	۹۲۷۵۸	۷۰۴۲۲	۵۰۹۳۲	۹۱۱۵	۲۶۱۶۸۴	..... هزینه‌های هتل، مسافرخانه و مسافرت‌های دستجمعی
۴۲۹۵۰	۴۸۰۱۲	۱۵۸۶۳	۱۳۳۸۱	۱۴۲۶	۱۹۹۳۶۹	..... خدمات مالی و حقوقی
۳۱۰۰۸۴	۲۵۵۲۲۱	۱۹۹۴۲۱	۱۵۹۶۱۵	۷۳۴۰۶	۴۸۵۲۸۹	..... هزینه‌های مذهبی
۱۳۳۹۳۴					۲۲۶۵۸۷	
۱	۸۱۲۱۹۳	۵۰۹۳۳۸	۲۳۹۴۰۹	۸۰۶۳۷	۰	..... هزینه‌های متفرقه



۱۷-۲- متوسط انواع هزینه‌های غیر خوراکی ناخالص سالانه یک خانوار روستایی در هر یک از دهک‌های هزینه سالانه: ۱۳۸۷

(ریال) (دنباله)

دهک ششم	دهک ششم	دهک هفتم	دهک هشتم	دهک نهم	دهک دهم	اقلام غیر خوراکی
۴/۵۲	۴/۶۵	۴/۸۰	۵/۰۹	۵/۴۵	متوسط تعداد افراد در خانوارها .....	
۲۶۳۹۹۷۸	۳۲۴۹۴۸۷	۴۱۴۳۱۲۷	۵۶۴۲۳۱۸	۱۱۷۳۵۴۸	جمع .....	
۱	۴	۱	۱	۲۳		
۲۷۶۵۶۹۵	۳۶۶۴۸۱۱	۵۰۳۰۸۲۶	۷۱۵۵۵۰۷	۱۲۹۲۹۴۰۰	پوشاک و کفش .....	
۲۱۰۴۱۹۴	۲۸۲۱۴۵۳	۳۹۳۱۹۰۴	۵۵۹۵۲۶۷	۱۰۴۳۹۲۵۱	پوشاک و تعمیرات آن .....	
۶۶۱۵۰۱	۸۴۳۳۵۸	۱۰۹۸۹۲۳	۱۵۶۰۲۴۰	۲۴۹۰۱۴۹	انواع کفش و تعمیرات آن .....	
۸۸۳۱۵۴۱	۹۹۰۶۳۳۷	۱۱۳۷۳۸۹۳	۱۳۷۳۴۴۷۵	۱۶۹۱۷۰۸۱	مسکن .....	
۶۹۵۲۸۱۸	۷۸۴۸۲۵۷	۸۹۸۹۱۱۶	۱۱۱۷۲۰۳۱	۱۳۵۵۷۵۰۸	اجاره‌بها و سایر هزینه‌های منزل مسکونی .....	
۱۸۷۸۷۲۳	۲۰۵۸۰۸۰	۲۳۸۴۷۷۷	۲۵۶۲۴۴۴	۳۳۵۹۵۷۳	آب و فاضلاب، سوخت و روشنایی منزل مسکونی .....	
۲۶۱۴۶۱۷	۳۴۳۶۸۱۶	۴۶۰۳۶۶۸	۶۱۹۰۵۷۸	۱۲۹۳۱۹۸۸	لوازم، اثاث و خدمات خانوار .....	
۳۹۵۰۲۳	۶۲۵۷۸۵	۹۰۴۵۷۵	۱۲۸۳۹۴۴	۲۸۳۲۸۴۲	مبلمان، اثاث، فرش و کفپوش و تعمیرات آن‌ها .....	
۱۹۲۲۸۹	۳۰۲۵۰۲	۴۷۸۶۵۴	۸۱۲۷۸۰	۲۲۳۰۴۳۵	لوازم و اثاث منزل .....	
۵۱۳۹۶۲	۷۷۷۶۲۲	۱۰۹۵۲۰۸	۱۴۵۳۵۳۹	۲۷۵۱۸۱۳	وسایل حرارتی و یخچال و سایر وسایل عمده .....	
۳۹۲۰۹۶	۴۹۴۶۸۹	۷۳۵۴۵۶	۱۰۰۰۲۵۲	۲۸۱۴۷۵۲	ظروف، لوازم آشپزخانه و سایر وسایل منزل و تعمیرات آن‌ها .....	
۱۱۰۱۳۷۶	۱۲۰۳۴۸۲	۱۳۵۲۳۸۰	۱۶۰۰۱۶۷	۲۱۴۷۰۲۴	کالاها و لوازم مصرفی بی‌دوام و کم‌دوام منزل .....	
۱۹۸۷۲	۳۲۷۳۴	۳۷۳۹۶	۳۹۸۹۷	۱۵۵۱۲۱	خدمات خانگی .....	
۳۲۱۵۵۱۱	۴۰۵۱۶۷۳	۵۱۱۷۹۴۸	۷۲۹۶۹۵۷	۱۷۹۴۶۸۱۲	بهداشت و درمان .....	
۲۲۷۱۴۹۹	۲۸۸۷۵۷۷	۳۷۲۸۸۳۷	۵۶۷۹۷۶۰	۱۵۸۴۱۹۲۱	هزینه‌های بهداشتی و درمانی .....	
۹۴۴۰۱۲	۱۱۶۴۰۹۶	۱۳۸۹۱۱۲	۱۶۱۷۱۹۶	۲۱۰۴۸۹۱	هزینه بیمه‌های اجتماعی و درمانی .....	
۴۶۹۱۶۷۹	۵۶۶۹۲۲۷	۷۶۳۶۴۶۰	۱۱۳۰۵۷۳۳	۳۵۳۴۰۵۱۲	حمل و نقل و ارتباطات .....	
۲۷۸۵۸۰۵	۳۳۵۵۲۳۰	۴۶۳۳۵۰۱	۷۵۷۱۱۲۱	۲۹۶۱۱۰۰۵	حمل و نقل .....	
۱۹۰۵۸۷۴	۲۳۱۳۹۹۷	۳۰۰۲۹۵۹	۳۷۳۴۶۱۲	۵۷۲۹۵۰۷	ارتباطات .....	
۸۰۷۰۸۰	۹۵۳۱۶۶	۱۳۳۶۴۳۵	۱۹۳۷۰۸۰	۴۰۴۵۲۲۶	تفریحات، سرگرمی‌ها و خدمات فرهنگی .....	
۲۸۰۱۳۱	۳۰۲۲۸۶	۴۰۶۴۰۸	۵۴۹۷۶۹	۱۶۶۵۴۴۸	تفریحات و سرگرمی‌ها .....	
۵۲۶۹۴۹	۶۵۰۸۸۰	۹۳۰۰۲۶	۱۳۸۷۳۱۱	۲۳۷۹۷۷۸	تحصیل و آموزش .....	
۳۴۷۳۶۵۷	۴۸۱۲۸۴۵	۶۳۳۲۰۴۰	۸۸۰۲۸۵۱	۱۷۲۴۳۸۰۴	کالاها و خدمات متفرقه خانوار .....	
۷۱۳۰۱۵	۷۹۵۴۵۲	۹۴۹۴۸۱	۱۱۱۸۷۱۵	۱۹۰۷۳۸۵	خدمات شخصی و وسایل آرایشی .....	
۴۱۴۸۵۳	۶۸۵۹۶۱	۱۱۰۳۸۳۳	۱۶۰۹۳۴۶	۳۷۲۲۲۹۶	لوازم زینتی و شخصی .....	
۱۱۴۷۴۴	۲۵۶۱۱۲	۲۸۸۳۶۴	۴۵۵۱۳۱	۱۱۲۰۶۵۱	هزینه‌های هتل، مسافرخانه و مسافرت‌های دستجمعی .....	
۴۸۸۷۱	۵۳۲۵۸	۱۰۸۰۱۸	۳۱۶۸۵۷	۱۳۴۵۷۲۹	خدمات مالی و حقوقی .....	
۳۶۷۸۳۳	۴۹۱۰۰۵	۵۸۹۷۳۹	۸۹۵۱۳۵	۱۵۱۲۱۳۳	هزینه‌های مذهبی .....	
۱۸۱۴۳۴۱	۲۵۳۱۰۵۷	۳۲۹۲۶۰۶	۴۴۰۷۶۶۷	۷۶۳۵۶۱۰	هزینه‌های متفرقه .....	

۱۸-۲- متوسط انواع هزینه‌های خوراکی و دخانی ناخالص سالانه یک خانوار روستایی در هر یک از دهک‌های هزینه سالانه: ۱۳۸۷ (ریال)

دهک پنجم	دهک چهارم	دهک سوم	دهک دوم	دهک اول	کل	اقلام خوراکی و دخانی
۱۶۹۲۳۴ ۱۵	۱۴۳۹۴۲ ۹۳	۱۱۸۳۱۳۱ ۶	۸۵۱۹۰۱۶	۴۲۶۶۹۰۴	۲۰۸۵۳۸ ۲۴	جمع .....
۳۷۸۷۹۷۰	۳۱۹۱۱۱۷	۲۶۳۷۷۷۰	۲۰۰۵۹۳۹	۹۴۵۴۱۶	۵۰۳۱۷۷۷	آرد، رشته، غلات، نان و فراورده‌های آن .....
۷۷۴۸۸۷	۷۴۲۳۲۷	۶۶۶۳۲۱	۵۲۹۷۷۶	۲۶۸۶۰۳	۷۹۷۵۱۳	آرد و رشته .....
۲۰۰۲۹۶۳	۱۵۶۰۷۶۹	۱۱۵۷۵۹۰	۷۸۵۵۹۲	۲۳۹۹۴۵	۳۱۹۲۳۹۲	غلات .....
۸۷۴۷۱۹	۷۸۱۴۴۹	۷۲۵۲۷۲	۶۳۰۷۳۵	۴۱۳۶۹۷	۹۰۵۰۲۷	انواع نان .....
۱۳۵۴۰۰	۱۰۶۵۷۱	۸۸۵۸۷	۵۹۸۳۶	۲۳۱۷۰	۱۳۶۸۴۴	بیسکویت، کیک و ویفر .....
۳۸۰۵۹۵۲	۳۱۰۴۱۹۹	۲۴۲۳۲۶۷	۱۶۲۸۶۱۴	۷۷۴۲۷۶	۴۸۱۵۶۲۹	گوشت .....
۱۹۲۰۴۰۸	۱۴۱۵۸۴۳	۹۷۴۸۵۲	۵۴۴۱۳۵	۱۹۴۶۷۲	۲۵۳۰۲۰۷	گوشت دام .....
۱۵۹۰۴۳۶	۱۴۱۵۸۲۴	۱۲۴۰۰۱۸	۹۳۳۷۴۴	۴۷۹۸۷۹	۱۸۳۵۴۵۵	گوشت پرندگان .....
۲۹۵۱۰۹	۲۷۲۵۳۱	۲۰۸۳۹۷	۱۵۰۷۳۵	۹۹۷۲۵	۴۴۹۹۶۷	گوشت حیوانات دریایی .....
۲۰۲۸۶۵۲	۱۷۴۵۲۷۴	۱۵۲۷۱۳۷	۱۱۵۸۶۵۴	۶۰۴۹۸۶	۲۱۷۵۹۶۱	شیر و فراورده‌های آن و تخم پرندگان .....
۷۸۱۷۶۸	۶۵۲۸۸۶	۵۵۹۴۹۴	۴۱۳۳۳۱	۱۷۱۱۱۵	۸۴۸۳۵۲	انواع شیر .....
۷۴۵۴۱۲	۶۳۷۴۶۷	۵۴۵۸۹۳	۳۹۴۵۳۴	۲۳۷۸۳۳	۸۲۲۰۴۰	فراورده‌های شیر .....
۵۰۱۴۷۲	۴۵۴۹۲۱	۴۲۱۷۵۰	۳۵۰۷۸۹	۱۹۶۰۳۸	۵۰۵۵۶۹	انواع تخم پرندگان .....
۹۱۸۱۵۲	۸۰۲۲۱۳	۶۹۱۰۸۵	۴۹۳۸۴۸	۲۵۶۱۰۵	۱۰۰۷۸۸۱	روغن‌ها و چربی‌ها .....
۵۱۴۴۸	۲۱۹۲۸	۱۱۶۳۹	۸۲۰۴	۸۳۴۲	۵۵۴۳۳	روغن‌ها و چربی‌های حیوانی .....
۸۶۶۷۰۴	۷۸۰۲۸۵	۶۷۹۴۴۵	۴۸۵۶۴۴	۲۴۷۷۶۴	۹۵۲۴۴۷	روغن‌های نباتی .....
۲۷۲۳۱۷۶	۲۳۷۹۹۲۹	۱۹۹۳۲۹۷	۱۴۳۵۲۶۱	۷۶۵۵۲۶	۳۲۸۲۸۳۱	میوه‌ها و سبزی‌ها .....
۱۱۱۱۸۱۰	۹۴۸۳۰۵	۷۳۵۶۹۱	۴۹۴۹۹۱	۲۰۶۵۸۹	۱۴۴۸۶۵۰	انواع میوه .....
۱۵۹۳۱۳۶	۱۴۱۶۸۲۸	۱۲۴۲۳۳۸	۹۲۹۸۸۲	۵۵۱۰۳۰	۱۸۰۵۹۱۴	انواع سبزی .....
۱۸۲۲۹	۱۴۷۹۶	۱۵۲۶۸	۱۰۳۸۷	۷۹۰۷	۲۸۲۶۷	میوه‌ها و سبزی‌های آماده (برای مصرف در منزل) .....
۷۵۲۸۲۷	۶۲۹۷۶۵	۴۹۷۰۵۴	۳۳۸۰۹۷	۱۶۹۳۸۳	۱۰۰۰۸۲۸	خشکبار و حبوب .....
۲۹۸۷۹۶	۲۶۳۰۱۸	۱۸۳۵۷۵	۱۱۲۷۱۰	۳۹۰۴۱	۴۷۳۹۹۱	خشکبار .....
۴۵۴۰۳۱	۳۶۶۷۴۷	۳۱۳۴۷۹	۲۲۵۳۸۸	۱۳۰۳۴۲	۵۲۶۸۳۶	حبوب .....
۱۲۲۷۸۵۷	۱۰۶۱۰۶۰	۸۸۸۱۳۰	۶۶۲۲۶۲	۳۷۰۸۶۸	۱۴۹۹۴۲۳	قند، شکر، شیرینی‌ها، چای، قهوه و کاکائو .....
۳۷۱۰۸۲	۳۳۴۶۳۶	۲۷۱۵۶۸	۱۹۹۵۴۲	۱۱۷۲۲۱	۴۳۷۲۶۵	قند و شکر .....
۳۷۵۶۰۰	۳۰۴۹۳۲	۲۶۲۵۴۷	۱۷۲۲۴۱	۷۶۷۰۰	۵۴۵۵۴۱	انواع شیرینی‌ها و مرباها .....
۴۸۱۱۷۴	۴۲۱۴۹۳	۳۵۴۰۱۵	۲۹۰۴۷۹	۱۷۶۹۴۷	۵۱۶۶۱۷	چای، قهوه و کاکائو .....
۵۹۷۲۳۴	۵۳۴۰۱۹	۴۳۰۷۴۱	۳۲۵۹۹۳	۱۸۸۸۷۹	۶۸۲۲۱۳	ادویه‌ها، چاشنی‌ها و سایر ترکیب‌های خوراکی .....
۱۷۲۱۳۷	۱۵۶۹۹۹	۱۲۲۹۹۲	۹۲۹۸۹	۵۵۲۲۹	۱۹۷۵۵۲	انواع ادویه .....
۴۲۵۰۹۷	۳۷۷۰۲۰	۳۰۷۷۴۹	۲۳۳۰۰۵	۱۳۳۶۴۹	۴۸۴۶۹۱	چاشنی‌ها و سایر ترکیب‌های خوراکی .....
۱۰۸۱۵۹۷	۹۴۶۷۱۷	۷۴۲۸۳۴	۴۷۰۳۴۷	۱۹۱۴۶۵	۱۳۵۷۲۸۲	نوشابه‌ها، غذاهای آماده و دخانی‌ها .....
۲۸۴۷۰۲	۲۵۲۸۳۸	۱۹۱۱۳۲	۱۲۰۵۴۲	۴۴۷۹۰	۳۳۸۲۶۵	انواع نوشابه .....
۳۴۳۹۷۳	۲۴۷۶۵۷	۱۹۶۵۶۶	۱۱۰۹۹۰	۴۲۹۵۴	۵۳۰۵۵۶	غذاهای آماده و تنقلات .....
۴۵۲۹۲۱	۴۴۶۲۲۲	۳۵۵۱۳۷	۲۳۸۸۱۵	۱۰۳۷۲۱	۴۸۸۴۶۱	دخانی‌ها .....



۱۸-۲- متوسط انواع هزینه‌های خوراکی و دخانی ناخالص سالانه یک خانوار روستایی در هر یک از دهک‌های هزینه

سالانه: ۱۳۸۷ (دنباله)

دهک دهم	دهک نهم	دهک هشتم	دهک هفتم	دهک ششم	اقلام خوراکی و دخانی
۵۰۳۵۳۹۰۵	۳۲۷۷۵۶۳۹	۲۶۷۲۴۵۹۶	۲۳۰۱۳۰۶۱	۱۹۷۵۶۲۲۹	جمع .....
۱۳۳۰۱۴۴۲	۸۴۴۳۴۵۵	۶۲۳۹۵۲۲	۵۲۳۴۶۲۸	۴۵۳۶۰۶۵	آرد، رشته، غلات، نان و فراورده‌های آن .....
۱۲۰۰۴۵۰	۱۱۲۶۸۷۲	۹۱۷۵۶۴	۹۱۳۰۰۵	۸۳۵۷۲۴	آرد و رشته .....
۱۰۴۲۴۵۹۰	۵۸۹۶۸۰۹	۴۰۷۵۲۰۸	۳۱۸۵۴۷۷	۲۵۹۹۶۷۷	غلات .....
۱۴۲۰۳۴۰	۱۲۱۵۷۹۲	۱۰۷۰۴۵۹	۹۶۴۶۴۴	۹۵۳۵۲۸	انواع نان .....
۲۵۶۰۶۲	۲۰۳۹۸۲	۱۷۶۲۹۰	۱۷۱۵۰۱	۱۴۷۱۳۷	بیسکویت، کیک و ویفر .....
۱۳۰۵۹۴۹۰	۷۴۳۷۲۹۴	۶۲۷۱۲۱۱	۵۳۳۵۶۸۵	۴۳۲۱۸۰۸	گوشت .....
۷۶۶۱۳۲۵	۴۱۱۸۳۱۱	۳۴۹۲۶۴۲	۲۷۷۱۲۴۳	۲۲۱۱۹۳۴	گوشت دام .....
۴۲۱۵۱۵۳	۲۵۱۵۳۸۳	۲۱۸۵۵۹۴	۲۰۴۱۳۸۵	۱۷۳۸۷۹۸	گوشت پرندگان .....
۱۱۸۳۰۱۲	۸۰۳۵۹۹	۵۹۲۹۷۶	۵۲۳۰۵۷	۳۷۱۰۷۷	گوشت حیوانات دریایی .....
۳۹۲۲۷۹۳	۳۲۴۰۵۳۹	۲۷۲۶۲۳۷	۲۵۳۰۱۲۸	۲۲۷۶۵۶۸	شیر و فراورده‌های آن و تخم پرندگان .....
۱۵۷۲۱۲۶	۱۲۹۶۲۶۴	۱۰۹۶۸۴۸	۱۰۱۹۶۳۲	۹۲۰۶۲۴	انواع شیر .....
۱۵۸۲۱۳۹	۱۲۷۵۹۱۳	۱۰۳۸۱۲۹	۹۴۶۸۹۴	۸۱۶۷۶۲	فراورده‌های شیر .....
۷۶۸۵۲۸	۶۶۸۳۶۲	۵۹۱۲۵۹	۵۶۳۶۰۳	۵۳۹۱۸۱	انواع تخم پرندگان .....
۲۰۲۴۸۳۶	۱۴۶۵۹۸۱	۱۲۰۴۵۶۷	۱۱۶۶۱۵۰	۱۰۵۶۶۲۹	روغن‌ها و چربی‌ها .....
۲۱۹۰۶۷	۸۷۵۴۸	۳۲۰۴۲	۷۵۶۳۳	۳۸۶۲۲	روغن‌ها و چربی‌های حیوانی .....
۱۸۰۵۷۶۹	۱۳۷۸۴۳۲	۱۱۷۲۵۲۵	۱۰۹۰۵۱۷	۱۰۱۸۰۰۷	روغن‌های نباتی .....
۷۲۸۵۱۴۹	۵۰۳۰۵۵۷	۴۲۹۸۸۷۲	۳۷۰۴۹۸۲	۳۲۱۴۳۰۷	میوه‌ها و سبزی‌ها .....
۳۶۹۰۱۱۷	۲۳۷۶۸۱۱	۱۹۴۱۴۲۱	۱۶۲۸۵۲۱	۱۳۵۳۷۷۳	انواع میوه .....
۳۵۱۶۱۷۹	۲۶۱۱۷۵۴	۲۳۱۹۱۵۷	۲۰۴۴۱۰۲	۱۸۳۵۹۲۳	انواع سبزی .....
۷۸۸۵۳	۴۱۹۹۲	۳۸۲۹۴	۳۲۳۶۰	۲۴۶۱۱	میوه‌ها و سبزی‌های آماده (برای مصرف در منزل) .....
۲۴۵۵۳۸۲	۱۷۱۱۶۳۳	۱۴۰۰۶۸۱	۱۱۲۹۹۴۳	۹۲۴۵۰۰	خشکبار و حبوب .....
۱۳۷۷۸۲۳	۸۱۰۶۲۸	۶۹۸۳۵۵	۵۲۲۹۱۱	۴۳۳۶۲۳	خشکبار .....
۱۰۷۷۵۵۹	۹۰۱۰۰۵	۷۰۲۳۲۶	۶۰۷۰۳۲	۴۹۰۸۷۷	حبوب .....
۳۴۵۵۷۸۱	۲۲۵۷۳۵۲	۱۹۴۶۳۷۳	۱۶۵۶۲۶۷	۱۴۶۹۵۷۰	قند، شکر، شیرینی‌ها، چای، قهوه و کاکائو .....
۹۱۶۳۷۷	۶۳۳۳۶۶	۵۷۹۰۷۹	۴۹۱۴۲۶	۴۵۸۶۶۶	قند و شکر .....
۱۵۹۷۶۶۹	۸۹۸۷۸۲	۷۲۶۳۵۴	۵۶۸۰۸۷	۴۷۳۱۵۳	انواع شیرینی‌ها و مرباها .....
۹۴۱۷۳۵	۷۲۵۲۰۴	۶۴۰۹۴۰	۵۹۶۷۵۴	۵۳۷۷۵۱	چای، قهوه و کاکائو .....
۱۴۲۵۹۴۶	۱۰۱۸۴۷۷	۸۶۴۴۹۳	۷۶۸۳۵۸	۶۶۸۵۲۹	ادویه‌ها، چاشنی‌ها و سایر ترکیب‌های خوراکی .....
۴۴۲۳۵۸	۲۷۹۳۱۴	۲۴۱۰۴۷	۲۲۰۶۳۳	۱۹۱۶۹۳	انواع ادویه .....
۹۸۳۵۸۷	۷۳۹۱۶۳	۶۲۳۴۴۵	۵۴۷۷۲۶	۴۷۶۸۳۶	چاشنی‌ها و سایر ترکیب‌های خوراکی .....
۳۴۲۳۰۸۷	۲۱۷۰۳۵۱	۱۷۷۲۶۴۱	۱۴۸۶۹۱۹	۱۲۸۸۲۵۳	نوشابه‌ها، غذاهای آماده و دخانی‌ها .....
۸۰۶۹۴۷	۵۱۱۴۲۸	۴۴۷۰۹۶	۳۹۱۴۷۱	۳۳۲۰۳۸	انواع نوشابه .....
۱۷۹۰۸۷۲	۹۱۴۳۸۳	۷۱۱۷۴۷	۵۳۸۳۵۵	۴۰۸۸۴۷	غذاهای آماده و تنقلات .....
۸۲۵۲۶۷	۷۴۴۵۴۰	۶۱۳۷۹۸	۵۵۷۰۹۳	۵۴۷۳۶۷	دخانی‌ها .....

۱۹-۲- متوسط انواع هزینه‌های غیر خوراکی سالانه یک خانوار روستایی در هر یک از دهک‌های درآمد سالانه: ۱۳۸۷ (ریال)

اقلام غیر خوراکی	کل	دهک اول	دهک دوم	دهک سوم	دهک چهارم	دهک پنجم
متوسط تعداد افراد در خانوارها .....	۴/۲۷	۲/۵۱	۳/۵۳	۳/۹۳	۴/۲۰	۴/۳۴
<b>جمع</b> .....	۳۳۱۴۱۱	۱۰۳۵۹۲	۱۵۸۴۸۱۶۰۴	۱۸۴۲۶۵	۲۲۲۳۳۱	۲۵۴۹۲۳۵۰
پوشاک و کفش .....	۳۷۳۴۹۹۴	۹۲۱۳۵۲	۱۸۷۰۹۴۸	۲۲۹۰۱۶۷	۲۶۸۱۶۴۷	۲۹۳۱۹۰۸
پوشاک و تعمیرات آن .....	۲۹۲۴۳۹۴	۷۲۳۷۶۳	۱۴۲۴۶۰۰	۱۷۸۴۰۶۹	۲۰۳۳۴۹۴	۲۲۴۵۴۵۱
انواع کفش و تعمیرات آن .....	۸۱۰۵۹۹	۱۹۷۵۸۹	۴۴۶۳۴۸	۵۰۶۰۹۸	۶۵۳۱۵۴	۶۸۶۴۵۶
مسکن .....	۸۹۵۳۷۰۳	۴۰۴۳۷۱۲	۵۳۵۴۲۶۱	۶۰۳۰۸۱۹	۶۶۷۲۹۳۰	۷۵۸۱۸۶۲
اجاره‌بها و سایر هزینه‌های منزل مسکونی ... آب و فاضلاب، سوخت و روشنایی منزل	۷۰۸۳۵۰۹	۳۰۱۲۷۹۳	۳۸۸۳۲۳۲	۴۴۴۳۰۱۱	۴۹۳۲۹۰۰	۵۸۱۲۴۶۶
مسکونی .....	۱۸۷۰۱۹۳	۱۰۳۰۹۱۸	۱۴۷۱۰۲۹	۱۵۸۷۸۰۷	۱۷۴۰۰۳۰	۱۷۶۹۳۹۶
لوازم، اثاث و خدمات خانوار .....	۳۵۸۹۲۶۴	۹۸۹۹۲۷	۱۷۶۹۶۴۶	۱۹۸۵۰۵۷	۲۳۶۸۸۲۱	۲۷۳۱۱۹۴
مبلمان، اثاث، فرش و کفپوش و تعمیرات آن‌ها .....	۶۶۷۱۷۲	۱۱۸۹۱۳	۲۳۶۱۱۷۶	۲۶۹۷۱۰	۳۵۲۳۰۹	۳۸۹۸۴۰
لوازم و اثاث منزل .....	۴۳۸۴۱۸	۸۷۶۳۴	۲۳۱۳۹۳	۲۳۱۱۲۵	۲۱۹۲۳۵	۲۷۵۲۸۴
وسایل حرارتی و پخت و پز، یخچال و سایر وسایل عمده .....	۷۵۱۸۷۸	۱۷۳۸۱۷	۲۴۵۶۱۵	۳۱۸۲۱۱	۴۳۲۵۱۶	۵۵۲۷۲۲
ظروف، لوازم آشپزخانه و سایر وسایل منزل و تعمیرات آن‌ها .....	۶۲۸۵۰۶	۱۳۶۱۱۸	۳۳۸۶۰۶	۳۴۴۰۵۱	۳۸۳۲۹۶	۴۷۵۱۸۸
کالاها و لوازم مصرفی بی‌دوام و کم‌دوام منزل .....	۱۰۷۰۰۸۲	۴۶۵۲۸۶	۷۱۰۳۰۲	۸۱۵۱۹۴	۹۲۵۶۵۱	۱۰۰۳۲۹۴
خدمات خانگی .....	۳۳۲۰۹	۸۱۵۹	۷۵۵۴	۶۷۶۵	۵۵۸۱۵	۳۴۸۶۸
بهداشت و درمان .....	۴۶۳۰۱۳۹	۱۷۷۶۰۴۴	۲۶۲۱۴۵۶	۲۸۸۲۱۷۷	۳۵۴۱۱۳۸	۴۰۸۱۵۲۵
هزینه‌های بهداشتی و درمانی .....	۳۶۳۶۷۴۰	۱۴۷۵۸۴۵	۲۲۰۷۷۸۴	۲۳۹۵۹۶۷	۳۰۰۴۷۱۲	۳۴۱۱۰۶۳
هزینه بیمه‌های اجتماعی و درمانی .....	۹۹۳۳۹۹	۳۰۰۱۹۹	۴۱۳۶۷۳	۴۸۶۲۱۱	۵۳۶۴۲۵	۶۷۰۴۶۲
حمل و نقل و ارتباطات .....	۶۷۲۰۷۹۶	۱۴۸۰۸۰۸	۲۵۰۶۰۳۷	۳۱۷۶۹۸۲	۴۲۲۵۲۸۵	۴۸۲۶۷۰۳
حمل و نقل .....	۴۶۳۲۴۴۸	۹۸۹۲۰۶	۱۶۳۵۷۵۹	۲۱۱۰۵۷۴	۲۷۸۷۰۶۳	۳۰۶۶۹۸۹
ارتباطات .....	۲۰۸۸۳۴۸	۴۹۱۶۰۱	۸۷۰۲۷۸	۱۰۶۶۴۰۸	۱۴۳۸۲۲۱	۱۷۵۹۷۱۴
تفریحات، سرگرمی‌ها و خدمات فرهنگی .....	۱۰۴۴۶۳۲	۱۶۹۶۸۲	۳۳۲۸۱۷	۴۴۷۳۴۸	۶۲۴۱۴۸	۷۳۶۱۶۶
تفریحات و سرگرمی‌ها .....	۳۶۸۹۸۸	۷۹۶۵۸	۱۲۸۸۲۹	۱۶۴۳۰۱	۲۲۹۷۲۸	۲۲۶۵۵۰
تحصیل و آموزش .....	۶۷۵۶۴۴	۹۰۰۲۴	۲۰۳۹۸۸	۲۸۳۰۴۷	۳۹۴۴۲۰	۵۰۹۶۱۶
کالاها و خدمات متفرقه خانوار .....	۴۴۶۷۵۷۵	۹۷۷۷۰۹	۱۳۹۳۴۳۸	۱۶۱۴۰۰۵	۲۱۱۴۱۷۷	۲۶۰۲۹۹۲
خدمات شخصی و وسایل آرایشی .....	۷۴۲۳۰۸	۱۹۶۸۵۶	۳۹۱۹۷۵	۵۲۲۷۲۸	۵۷۴۷۶۳	۶۳۲۴۵۰
لوازم زینتی و شخصی .....	۵۱۳۰۵۶	۸۲۶۹۴	۷۲۹۳۷	۱۲۷۱۸	۲۴۶۵۰۳	۲۰۷۷۶۸
هزینه‌های هتل، مسافرخانه و مسافرت‌های دستجمعی .....	۲۶۱۶۸۴	۹۵۱۷۴	۱۶۵۵۱۳	۱۲۱۶۹۹	۱۱۶۸۷۱	۲۰۰۹۸۳
خدمات مالی و حقوقی .....	۱۹۹۳۶۹	۱۶۶۰۵	۳۵۵۰۴	۳۶۸۰۹	۴۵۵۱۶	۱۲۱۵۸۴
هزینه‌های مذهبی .....	۴۸۵۲۸۹	۲۹۴۰۳۵	۲۸۵۸۱۵	۲۸۴۲۰۸	۳۳۸۹۰۱	۳۶۴۸۶۷
هزینه‌های متفرقه .....	۲۲۶۵۸۷۰	۲۹۲۳۴۵	۴۴۱۶۹۳	۶۳۵۸۴۳	۷۹۱۶۲۳	۱۰۷۵۳۴۰



۱۹-۲- متوسط انواع هزینه‌های غیر خوراکی سالانه یک خانوار روستایی در هر یک از دهک‌های درآمد سالانه: ۱۳۸۷ (دنباله)

(ریال)

دهک ششم	دهک ششم	دهک هفتم	دهک هشتم	دهک نهم	دهک دهم	اقلام غیر خوراکی
۴/۴۶	۴/۵۴	۴/۶۶	۵/۰۱	۵/۵۴	۵/۵۴	متوسط تعداد افراد در خانوارها .....
۳۰۷۵۶۰۹	۳۶۲۵۴۷۸	۴۲۷۶۰۱۷	۵۲۴۲۶۳۸	۷۶۸۹۵۷۹	۷۶۸۹۵۷۹	جمع .....
۱	۴	۷	۸	۷	۷	
۳۴۳۶۷۶۹	۴۱۸۹۰۰۲	۴۴۳۷۵۵۳	۶۲۱۳۵۴۲	۸۳۷۶۸۵۲	۸۳۷۶۸۵۲	پوشاک و کفش .....
۲۶۸۰۱۵۰	۳۳۲۸۸۸۴	۳۴۱۴۵۳۷	۴۹۲۸۸۸۴	۶۶۸۴۰۰۷	۶۶۸۴۰۰۷	پوشاک و تعمیرات آن .....
۷۵۶۶۲۰	۸۶۰۱۱۸	۱۰۲۳۰۱۶	۱۲۸۴۶۵۸	۱۶۹۲۸۴۴	۱۶۹۲۸۴۴	انواع کفش و تعمیرات آن .....
۸۸۵۵۴۲۹	۹۹۳۴۳۹۴	۱۱۳۴۹۱۵۸	۱۳۱۴۴۳۷۶	۱۶۵۷۷۴۹۰	۱۶۵۷۷۴۹۰	مسکن .....
۶۸۸۴۱۸۵	۷۹۶۲۵۸۴	۹۲۴۴۸۹۸	۱۰۸۶۵۸۶۹	۱۳۷۹۹۴۳۶	۱۳۷۹۹۴۳۶	اجاره‌بها و سایر هزینه‌های منزل مسکونی .....
۱۹۷۱۲۴۴	۱۹۷۱۸۰۹	۲۱۰۴۲۶۰	۲۲۷۸۵۰۷	۲۷۷۸۰۵۴	۲۷۷۸۰۵۴	آب و فاضلاب، سوخت و روشنایی منزل مسکونی .....
۳۳۲۶۰۰۳	۴۰۶۵۱۶۶	۴۴۳۱۳۴۳	۶۱۴۹۷۶۱	۸۰۸۰۲۳۵	۸۰۸۰۲۳۵	لوازم، اثاث و خدمات خانوار .....
۵۶۶۸۹۶	۷۲۷۲۶۸	۸۸۲۰۷۸	۱۱۹۱۱۱۷	۱۹۳۸۶۳۱	۱۹۳۸۶۳۱	مبلمان، اثاث، فرش و کفپوش و تعمیرات آن‌ها .....
۴۰۳۱۵۹	۵۵۶۵۵۸	۴۸۲۳۹۰	۸۳۹۲۲۳	۱۰۵۸۸۷۲	۱۰۵۸۸۷۲	لوازم و اثاث منزل .....
۷۰۶۲۵۸	۸۹۰۰۶۰	۱۰۷۳۸۶۴	۱۳۷۸۶۱۸	۱۷۴۷۹۷۶	۱۷۴۷۹۷۶	وسایل حرارتی و پخت و پز، یخچال و سایر وسایل عمده .....
۵۱۳۶۱۴	۶۶۳۷۹۴	۶۷۲۳۰۸	۱۲۴۸۵۵۷	۱۵۱۰۴۷۳	۱۵۱۰۴۷۳	ظروف، لوازم آشپزخانه و سایر وسایل منزل و تعمیرات آن‌ها ..
۱۰۹۱۲۸۰	۱۱۹۳۴۰۷	۱۲۸۸۹۹۴	۱۴۵۳۰۶۶	۱۷۵۵۰۸۲	۱۷۵۵۰۸۲	کالاها و لوازم مصرفی بی‌دوام و کم‌دوام منزل .....
۴۴۷۹۶	۳۴۰۷۸	۳۱۷۰۹	۳۹۱۸۱	۶۹۲۰۰	۶۹۲۰۰	خدمات خانگی .....
۴۶۰۷۷۷۴	۴۸۵۰۸۳۳	۵۵۲۶۵۹۳	۶۲۲۲۳۱۲	۱۰۱۹۷۲۰۵	۱۰۱۹۷۲۰۵	بهداشت و درمان .....
۳۷۰۸۵۲۳	۳۶۷۶۷۴۹	۴۰۸۰۲۷۸	۴۳۸۱۷۰۰	۸۰۲۹۴۱۷	۸۰۲۹۴۱۷	هزینه‌های بهداشتی و درمانی .....
۸۹۹۲۵۱	۱۱۷۴۰۸۴	۱۴۴۶۳۱۵	۱۸۴۰۶۱۳	۲۱۶۷۷۸۹	۲۱۶۷۷۸۹	هزینه بیمه‌های اجتماعی و درمانی .....
۶۰۱۳۶۸۶	۷۱۹۸۸۵۹	۹۲۸۵۵۱۲	۱۰۸۲۴۵۶۲	۱۷۶۷۹۷۲۰	۱۷۶۷۹۷۲۰	حمل و نقل و ارتباطات .....
۴۱۴۲۷۳۸	۴۹۰۳۵۵۳	۶۵۷۷۸۶۴	۷۴۲۲۶۴۱	۱۲۶۹۵۵۶۴	۱۲۶۹۵۵۶۴	حمل و نقل .....
۱۸۷۰۹۴۸	۲۲۹۵۳۰۶	۲۷۰۷۶۴۹	۳۴۰۱۹۲۱	۴۹۸۴۱۵۶	۴۹۸۴۱۵۶	ارتباطات .....
۹۳۶۷۳۶	۱۰۷۵۹۹۶	۱۲۲۴۰۳۸	۱۸۱۱۰۹۵	۳۰۹۰۳۲۷	۳۰۹۰۳۲۷	تفریحات، سرگرمی‌ها و خدمات فرهنگی .....
۳۶۳۴۳۱	۴۳۷۹۰۰	۳۹۶۹۹۴	۶۰۲۶۱۰	۱۰۶۰۵۹۳	۱۰۶۰۵۹۳	تفریحات و سرگرمی‌ها .....
۵۷۳۳۰۵	۶۳۸۰۹۶	۸۲۷۰۴۵	۱۲۰۸۴۸۴	۲۰۲۹۷۳۴	۲۰۲۹۷۳۴	تحصیل و آموزش .....
۳۵۷۹۷۰۱	۴۹۴۰۵۳۵	۶۵۰۵۹۷۹	۸۰۶۰۷۴۰	۱۲۸۹۳۹۶۸	۱۲۸۹۳۹۶۸	کالاها و خدمات متفرقه خانوار .....
۷۲۸۴۰۱	۸۲۳۳۲۵	۹۱۰۳۹۳	۱۱۲۴۴۶۹	۱۵۱۸۵۴۲	۱۵۱۸۵۴۲	خدمات شخصی و وسایل آرایشی .....
۳۴۶۳۹۲	۵۴۸۲۷۹	۷۲۰۴۹۳	۹۴۲۸۲۷	۱۹۵۱۲۰۲	۱۹۵۱۲۰۲	لوازم زینتی و شخصی .....
۱۸۶۷۷۰	۲۶۴۰۴۰	۲۹۶۸۷۳	۳۶۸۶۶۹	۸۰۰۷۸۴	۸۰۰۷۸۴	هزینه‌های هتل، مسافرخانه و مسافرت‌های دستجمعی .....
۱۱۹۳۴۰	۱۲۰۵۸۳	۵۹۲۴۸۶	۲۴۲۷۳۷	۶۶۲۸۰۴	۶۶۲۸۰۴	خدمات مالی و حقوقی .....
۴۱۱۹۸۲	۴۷۳۰۹۶	۵۲۹۴۸۱	۶۷۰۳۲۷	۱۲۰۰۸۳۴	۱۲۰۰۸۳۴	هزینه‌های مذهبی .....
۱۷۸۶۸۱۵	۲۷۱۱۲۱۳	۳۴۵۶۲۵۲	۴۷۱۱۷۱۰	۶۷۵۹۸۰۲	۶۷۵۹۸۰۲	هزینه‌های متفرقه .....



۲-۲- متوسط انواع هزینه‌های خوراکی و دخانی سالانه یک خانوار روستایی در هر یک از دهک‌های درآمد سالانه: ۱۳۸۷

(ریال)

دهک پنجم	دهک چهارم	دهک سوم	دهک دوم	دهک اول	کل	اقلام خوراکی و دخانی
۱۸۷۵۳۱	۱۶۸۳۴۶	۱۵۰۴۲۰	۱۲۰۸۵۶۸	۷۴۷۶۰۶	۲۰۸۵۳۸	جمع .....
۶۰	۹۰	۴۳	۴	۱	۲۴	.....
۴۵۸۳۹۲۰	۴۰۷۴۹۸۷	۳۷۳۷۲۱۹	۲۹۰۷۲۴۴	۱۸۵۳۰۶۵	۵۰۳۱۷۷۷	آرد، رشته، غلات، نان و فراورده‌های آن .....
۹۰۸۹۲۸	۸۵۲۳۱۵	۷۳۲۵۸۸	۵۷۹۴۹۹	۳۹۲۵۸۴	۷۹۷۵۱۳	آرد و رشته .....
۲۶۴۳۹۲۳	۲۲۲۶۴۸۴	۲۰۷۳۱۱۰	۱۵۱۸۰۴۶	۹۰۲۳۶۰	۳۱۹۲۳۹۲	غلات .....
۸۸۸۹۳۵	۸۶۱۵۵۵	۸۲۳۰۵۶	۷۱۸۵۸۶	۵۱۲۳۴۹	۹۰۵۰۲۷	انواع نان .....
۱۴۲۱۳۳	۱۳۴۶۳۴	۱۰۸۴۶۵	۹۱۱۱۳	۴۵۷۷۲	۱۳۶۸۴۴	بیسکویت، کیک و ویفر .....
۴۰۳۱۱۰۵	۳۴۱۴۶۷۳	۳۰۵۷۰۹۶	۲۵۱۹۵۹۶	۱۴۹۴۷۳۱	۴۸۱۵۶۲۹	گوشت .....
۱۹۵۶۷۳۴	۱۵۹۶۷۸۳	۱۴۶۶۰۲۳	۱۱۶۹۷۱۰	۶۴۰۵۰۲	۲۵۳۰۲۰۷	گوشت دام .....
۱۷۰۰۳۶۰	۱۵۱۵۹۳۲	۱۳۰۴۵۶۷	۱۱۰۱۱۴۶	۷۰۵۳۹۳	۱۸۳۵۴۵۵	گوشت پرندگان .....
۳۷۴۰۱۱	۳۰۱۹۵۸	۲۸۶۵۰۵	۲۴۸۷۴۰	۱۴۸۸۳۶	۴۴۹۹۶۷	گوشت حیوانات دریایی .....
۲۱۲۹۱۹۷	۱۹۲۶۱۴۰	۱۷۱۸۶۶۶	۱۳۸۳۵۴۱	۸۷۸۶۵۵	۲۱۷۵۹۶۱	شیر و فراورده‌های آن و تخم پرندگان .....
۸۶۳۲۴۲	۷۳۳۳۷۳	۶۷۰۳۳۰	۴۷۸۹۴۲	۲۷۹۶۳۴	۸۴۸۳۵۲	انواع شیر .....
۷۵۹۸۸۶	۷۱۹۲۴۳	۶۰۵۰۰۳	۵۰۹۷۱۸	۳۴۴۹۶۷	۸۲۲۰۴۰	فراورده‌های شیر .....
۵۰۶۰۶۹	۴۷۳۵۲۵	۴۴۳۳۳۳	۳۹۴۸۸۰	۲۵۴۰۵۴	۵۰۵۵۶۹	انواع تخم پرندگان .....
۹۷۷۳۸۰	۹۰۲۲۷۴	۸۳۵۱۲۹	۶۸۷۷۸۳	۴۰۸۵۸۸	۱۰۰۷۸۸۱	روغن‌ها و چربی‌ها .....
۲۵۸۸۵	۴۵۹۸۹	۳۷۹۹۵	۱۹۲۷۰	۲۱۹۵۶	۵۵۴۳۳	روغن‌ها و چربی‌های حیوانی .....
۹۵۱۴۹۵	۸۵۶۲۸۵	۷۹۷۱۳۴	۶۶۸۵۱۳	۳۸۶۶۳۳	۹۵۲۴۴۷	روغن‌های نباتی .....
۲۹۰۹۹۴۷	۲۷۳۹۲۴۳	۲۳۷۵۷۹۲	۱۸۵۳۶۲۳	۱۱۷۵۲۷۹	۳۲۸۲۸۳۱	میوه‌ها و سبزی‌ها .....
۱۲۱۱۰۲۶	۱۱۲۶۱۳۶	۹۳۹۱۵۱	۷۲۰۶۳۰	۴۰۴۶۹۲	۱۴۴۸۶۵۰	انواع میوه .....
۱۶۷۵۷۹۴	۱۵۹۰۷۶۳	۱۴۱۳۶۹۸	۱۱۱۴۱۹۳	۷۶۰۵۱۲	۱۸۰۵۹۱۴	انواع سبزی .....
۲۳۱۲۷	۲۲۳۴۴	۲۲۹۴۳	۱۸۸۰۰	۱۰۰۷۵	۲۸۲۶۷	میوه‌ها و سبزی‌های آماده (برای مصرف در منزل) .....
۸۵۹۸۷۰	۷۸۸۳۹۱	۷۳۶۶۸۵	۵۸۷۵۵۱	۳۷۱۴۵۸	۱۰۰۰۸۲۸	خشکبار و حبوب .....
۳۴۳۴۳۹	۳۲۲۶۲۵	۳۱۰۷۵۹	۲۳۵۷۷۱	۱۱۶۱۳۸	۴۷۳۹۹۱	خشکبار .....
۵۱۶۴۳۱	۴۶۵۷۶۷	۴۲۵۹۲۶	۳۵۱۷۸۰	۲۵۵۳۲۰	۵۲۶۸۳۶	حبوب .....
۱۴۲۹۱۴۸	۱۳۲۵۵۹۵	۱۱۶۲۸۸۹	۹۹۳۱۰۷	۶۳۲۴۰۰	۱۴۹۹۴۲۳	قند، شکر، شیرینی‌ها، چای، قهوه و کاکائو ..
۴۵۸۱۶۴	۴۲۴۳۵۲	۳۶۳۱۹۳	۲۹۴۷۱۷	۱۸۲۴۴۵	۴۳۷۲۶۵	قند و شکر .....
۴۵۹۷۵۷	۴۲۰۵۸۲	۳۵۸۸۳۸	۳۱۵۱۳۸	۱۶۹۶۶۸	۵۴۵۵۴۱	انواع شیرینی‌ها و مرباها .....
۵۱۱۲۲۸	۴۸۰۶۶۱	۴۴۰۸۵۷	۳۸۳۲۵۱	۲۸۰۲۸۷	۵۱۶۶۱۷	چای، قهوه و کاکائو .....
۶۲۳۸۹۶	۶۱۱۱۳۲	۵۴۶۰۰۶	۴۴۲۷۸۹	۲۹۶۲۹۶	۶۸۲۲۱۳	ادویه‌ها، چاشنی‌ها و سایر ترکیب‌های خوراکی .....
۱۸۲۹۸۳	۱۷۰۱۴۷	۱۵۷۰۰۲	۱۳۱۵۸۲	۸۰۸۸۰	۱۹۷۵۲۲	انواع ادویه .....
۴۴۰۹۱۳	۴۴۰۹۸۵	۳۸۹۰۰۴	۳۱۱۲۰۸	۲۱۵۴۱۶	۴۸۴۶۹۱	چاشنی‌ها و سایر ترکیب‌های خوراکی .....
۱۲۰۸۶۹۸	۱۰۵۲۲۵۳	۸۷۲۵۶۲	۷۱۰۴۵۰	۳۶۵۵۸۹	۱۳۵۷۲۸۲	نوشابه‌ها، غذاهای آماده و دخانی‌ها .....
۲۸۶۰۲۹	۲۶۷۵۹۱	۲۲۰۲۹۰	۱۸۷۴۹۴	۸۴۲۶۷	۳۳۸۲۶۵	انواع نوشابه .....
۳۶۰۹۱۷	۳۲۴۵۵۳	۲۲۱۲۱۹	۱۶۲۸۹۹	۷۸۵۹۱	۵۳۰۵۵۶	غذاهای آماده و تنقلات .....
۵۶۱۷۵۲	۴۶۰۱۱۰	۴۳۱۰۵۲	۳۶۰۰۵۷	۲۰۲۷۳۱	۴۸۸۴۶۱	دخانی‌ها .....

۲۰-۲- متوسط انواع هزینه‌های خوراکی و دخانی سالانه یک خانوار روستایی در هر یک از دهک‌های درآمد

سالانه: ۱۳۸۷ (دنباله)

دهک دهم	دهک نهم	دهک هشتم	دهک هفتم	دهک ششم	اقلام خوراکی و دخانی
۴۰۲۳۱۳۶	۲۹۶۴۵۶۴	۲۴۶۷۰۹۹	۲۲۷۹۷۴۷	۲۱۰۲۱۷۹	جمع .....
۰	۶	۲	۷	۲	آرد، رشته، غلات، نان و فراورده‌های آن .....
۱۰۲۲۸۱۶۷	۷۰۱۲۳۹۷	۵۸۱۹۶۳۲	۵۱۵۷۷۵۸	۴۹۴۸۸۸۳	آرد و رشته .....
۹۹۳۸۰۳	۹۱۴۲۷۲	۸۵۱۴۶۷	۸۴۴۹۶۶	۹۰۵۰۲۰	غلات .....
۷۷۳۶۳۲۴	۴۸۴۰۷۲۵	۳۸۱۸۳۹۴	۳۲۲۵۶۱۹	۲۹۴۳۵۴۲	انواع نان .....
۱۳۰۴۳۴۰	۱۰۷۴۴۱۵	۹۸۸۱۶۱	۹۲۶۱۶۸	۹۵۳۲۲۵	بیسکویت، کیک و ویفر .....
۱۹۳۷۰۰	۱۸۲۹۸۴	۱۶۱۶۱۰	۱۶۱۰۰۵	۱۴۷۰۹۶	گوشت .....
۱۰۳۹۰۱۹۳	۷۱۵۸۱۷۱	۵۷۷۶۹۵۷	۵۵۰۵۱۵۰	۴۸۱۴۴۴۹	گوشت دام .....
۶۰۷۳۴۸۷	۳۸۰۹۲۰۱	۳۱۵۰۷۷۶	۲۹۰۱۴۷۸	۲۵۴۱۰۴۲	گوشت پرندگان .....
۳۳۲۱۶۸۱	۲۶۲۴۲۴۱	۲۰۷۲۸۴۲	۲۱۵۰۲۳۶	۱۸۵۹۷۶۰	گوشت حیوانات دریایی .....
۹۹۵۰۲۴	۷۲۴۷۲۹	۵۵۳۳۳۸	۴۵۳۴۳۷	۴۱۳۶۴۷	شیر و فراورده‌های آن و تخم پرندگان .....
۳۴۹۸۸۱۵	۲۸۹۷۳۳۸	۲۵۵۵۸۰۶	۲۴۸۵۲۲۰	۲۲۸۷۷۲۲	انواع شیر .....
۱۳۴۷۸۶۲	۱۱۵۷۰۳۳	۱۰۲۱۴۱۹	۹۹۶۲۸۴	۹۳۵۹۸۰	فراورده‌های شیر .....
۱۴۳۷۸۶۳	۱۱۲۵۰۰۹	۹۷۱۸۹۶	۹۳۱۵۷۲	۸۱۵۸۷۵	انواع تخم پرندگان .....
۷۱۳۰۹۰	۶۱۵۲۹۶	۵۶۲۴۹۱	۵۵۷۳۶۴	۵۳۵۸۶۷	روغن‌ها و چربی‌ها .....
۱۶۱۱۴۰۵	۱۳۰۰۹۸۴	۱۱۶۱۱۰۵	۱۰۸۸۹۶۳	۱۱۰۵۹۵۴	روغن‌ها و چربی‌های حیوانی .....
۱۷۸۰۴۱	۷۵۹۳۹	۶۳۰۵۱	۴۳۰۹۳	۴۳۲۳۱	روغن‌های نباتی .....
۱۴۳۳۳۶۴	۱۲۲۵۰۴۵	۱۰۹۸۰۵۵	۱۰۴۵۸۷۰	۱۰۶۲۷۲۳	میوه‌ها و سبزی‌ها .....
۶۱۳۹۷۹۰	۴۷۸۴۴۸۱	۳۹۶۸۸۸۶	۳۶۴۰۸۳۷	۳۲۴۳۳۷۰	انواع میوه .....
۳۰۲۵۷۵۶	۲۲۵۹۳۰۵	۱۸۰۲۲۸۱	۱۶۱۹۳۱۳	۱۳۷۹۷۸۶	انواع سبزی .....
۳۰۶۲۸۸۵	۲۴۷۹۳۲۸	۲۱۳۷۶۵۰	۱۹۸۹۸۱۸	۱۸۳۵۸۳۴	میوه‌ها و سبزی‌های آماده (برای مصرف در منزل) .....
۵۱۱۴۸	۴۵۸۴۸	۲۸۹۵۴	۳۱۷۰۶	۲۷۷۵۰	خشکبار و حبوب .....
۱۸۰۹۰۷۰	۱۴۸۹۰۳۰	۱۱۹۴۰۹۴	۱۰۵۹۱۶۸	۱۱۱۳۸۹۹	خشکبار .....
۹۷۵۷۰۶	۷۸۷۱۶۸	۵۹۷۲۲۸	۵۱۶۴۴۴	۵۳۵۲۱۰	حبوب .....
۸۳۳۳۶۴	۷۰۱۸۶۱	۵۹۶۸۶۶	۵۴۲۷۲۴	۵۷۸۶۸۸	قند، شکر، شیرینی‌ها، چای، قهوه و کاکائو .....
۲۴۶۸۷۸۲	۲۰۲۰۵۹۹	۱۷۰۱۵۶۱	۱۷۱۹۱۶۳	۱۵۴۲۰۸۴	قند و شکر .....
۶۰۱۹۲۸	۵۶۹۳۰۴	۴۹۸۳۰۹	۵۱۴۵۱۲	۴۶۵۹۳۰	انواع شیرینی‌ها و مرباها .....
۱۱۳۹۵۵۹	۸۱۴۲۷۳	۶۳۳۹۹۲	۶۳۱۲۶۸	۵۱۲۹۶۱	چای، قهوه و کاکائو .....
۷۲۷۲۹۵	۶۳۷۰۲۱	۵۶۹۲۶۰	۵۷۳۳۸۲	۵۶۳۱۹۴	ادویه‌ها، چاشنی‌ها و سایر ترکیب‌های خوراکی .....
۱۱۵۴۰۱۵	۹۴۶۶۳۸	۷۸۱۴۸۸	۷۳۳۲۸۸	۶۸۷۰۹۸	انواع ادویه .....
۳۳۶۲۸۹	۲۷۳۸۷۱	۲۲۲۵۲۶	۲۲۶۶۵۱	۱۹۳۴۴۱	چاشنی‌ها و سایر ترکیب‌های خوراکی .....
۸۱۷۷۲۶	۶۷۲۷۶۸	۵۵۸۹۶۲	۵۰۶۶۳۶	۴۹۳۶۵۷	نوشابه‌ها، غذاهای آماده و دخانی‌ها .....
۲۹۳۱۱۲۳	۲۰۳۶۰۰۹	۱۷۱۱۴۶۴	۱۴۰۷۹۳۰	۱۲۷۸۳۳۳	انواع نوشابه .....
۶۸۷۴۴۲	۵۰۵۵۱۹	۳۹۸۰۵۹	۳۹۸۸۱۲	۳۴۷۵۴۲	غذاهای آماده و تنقلات .....
۱۴۹۳۸۶۵	۹۷۳۶۱۴	۷۵۴۹۹۳	۴۹۹۷۷۴	۴۳۶۰۱۳	دخانی‌ها .....
۷۴۹۸۱۷	۵۵۶۸۷۶	۵۵۸۴۱۲	۵۰۹۳۴۵	۴۹۴۷۷۸	

۲۱-۲- متوسط انواع هزینه‌های غیر خوراکی سالانه یک خانوار روستایی در هر یک از دهک‌های هزینه سالانه: ۱۳۸۷ (ریال)

اقلام غیر خوراکی	کل	دهک اول	دهک دوم	دهک سوم	دهک چهارم	دهک پنجم
متوسط تعداد افراد در خانوارها .....	۴/۲۷	۲/۴۷	۳/۳۶	۳/۸۱	۴/۱۵	۴/۳۹
<b>جمع</b> .....	۳۳۱۴۱۱	۴۹۰۵۵۹	۹۹۹۲۵۳	۱۳۴۷۳۹	۱۷۵۹۱۳	۲۱۵۵۲۸
پوشاک و کفش .....	۳۷۳۴۹۹۴	۲۴۹۵۸۷	۶۶۲۱۷۳	۱۱۱۶۷۴۹	۱۶۴۶۷۸۰	۲۱۷۸۷۲۹
پوشاک و تعمیرات آن .....	۲۹۲۴۳۹۴	۱۸۴۴۲۲	۴۷۷۰۷۱	۸۳۳۱۹۲	۱۲۵۱۷۸۵	۱۶۵۹۰۷۳
انواع کفش و تعمیرات آن .....	۸۱۰۵۹۹	۶۵۱۶۵	۱۸۵۱۰۲	۲۸۳۵۵۷	۳۹۴۹۹۶	۵۱۹۶۵۶
مسکن .....	۸۹۵۳۷۰۳	۳۲۹۰۷۳۱	۴۹۳۹۹۰۱	۵۶۸۱۰۸۹	۶۹۰۳۴۸۸	۷۹۹۰۵۴۳
اجاره‌بها و سایر هزینه‌های منزل مسکونی .....	۷۰۸۳۵۰۹	۲۶۰۶۷۳۹	۳۷۸۲۳۵۲	۴۳۳۹۸۴۸	۵۳۸۴۱۰۴	۶۲۳۱۱۲۰
آب و فاضلاب، سوخت و روشنایی منزل مسکونی ...	۱۸۷۰۱۹۳	۶۸۳۹۹۲	۱۱۵۷۵۴۹	۱۳۴۱۲۴۱	۱۵۱۹۳۸۴	۱۷۵۹۴۲۴
لوازم، اثاث و خدمات خانوار .....	۳۵۸۹۲۶۴	۴۳۵۹۱۵	۸۲۸۶۷۱	۱۲۲۱۴۹۲	۱۶۹۶۵۹۴	۲۰۵۸۱۸۷
میلمان، اثاث، فرش و کفپوش و تعمیرات آن‌ها .....	۶۶۷۱۷۲	۲۱۰۵۵	۶۸۵۰۲	۱۲۱۷۲۶	۱۹۰۲۶۰	۳۰۴۸۷۳
لوازم و اثاث منزل .....	۴۳۸۴۱۸	۱۱۷۲۷	۴۱۰۳۴	۶۶۹۲۳	۱۱۶۷۶۴	۱۳۵۷۲۵
وسایل حرارتی و پخت و پز، یخچال و سایر وسایل عمده .....	۷۵۱۸۷۸	۴۹۹۷۶	۹۸۷۸۸	۱۷۱۷۱۱	۲۹۲۲۹۱	۳۴۳۴۸۶
ظروف، لوازم آشپزخانه و سایر وسایل منزل و تعمیرات آن‌ها .....	۶۲۸۵۰۶	۳۳۵۰۶	۸۵۵۴۰	۱۵۷۷۲۲	۲۶۲۸۰۹	۳۱۹۸۲۱
کالاها و لوازم مصرفی بی‌دوام و کم‌دوام منزل .....	۱۰۷۰۰۸۲	۳۱۷۱۹۲	۵۳۲۲۳۱	۶۹۵۳۵۰	۸۱۴۳۷۵	۹۳۷۰۶۷
خدمات خانگی .....	۳۳۲۰۹	۲۴۵۹	۲۵۷۶	۸۰۶۰	۲۰۰۹۴	۱۷۲۱۴
بهداشت و درمان .....	۴۶۳۰۱۳۹	۸۸۵۳۷۴	۱۲۷۴۷۶۹	۱۸۰۵۵۸۶	۲۱۷۲۶۶۵	۲۵۸۲۱۳۸
هزینه‌های بهداشتی و درمانی .....	۳۶۳۶۷۴۰	۵۸۱۳۲۵	۸۵۹۹۶۵	۱۲۷۷۰۸۲	۱۴۹۸۶۹۹	۱۷۶۷۵۴۸
هزینه بیمه‌های اجتماعی و درمانی .....	۹۹۳۳۹۹	۳۰۴۰۴۹	۴۱۴۸۰۳	۵۲۸۵۰۵	۶۷۳۹۶۶	۸۱۴۵۹۰
حمل و نقل و ارتباطات .....	۶۷۲۰۷۹۶	-۱۲۷۵۲۸	۱۴۳۳۸۱۹	۲۲۵۲۰۵۹	۲۹۳۲۷۰۶	۳۶۷۲۱۷۴
حمل و نقل .....	۴۶۳۲۴۴۸	-۳۴۴۵۷۶	۸۹۴۲۴۱	۱۳۵۷۷۸۴	۱۷۴۷۵۵۸	۲۱۶۴۵۱۱
ارتباطات .....	۲۰۸۸۳۴۸	۲۱۷۰۴۸	۵۳۹۵۷۸	۸۹۴۲۷۶	۱۱۸۵۱۴۸	۱۵۰۷۶۶۳
تفریحات، سرگرمی‌ها و خدمات فرهنگی .....	۱۰۴۴۶۳۲	۴۹۵۷۷	۱۸۴۰۴۰	۲۸۶۲۵۸	۳۸۷۰۹۴	۴۹۲۰۷۸
تفریحات و سرگرمی‌ها .....	۳۶۸۹۸۸	۱۸۸۰۴	۷۸۱۰۵	۱۰۰۸۶۴	۱۳۷۲۷۴	۱۷۶۰۵۱
تحصیل و آموزش .....	۶۷۵۶۴۴	۳۰۷۷۳	۱۰۵۹۳۴	۱۸۵۳۹۴	۲۴۹۸۲۰	۳۱۶۰۲۷
کالاها و خدمات متفرقه خانوار .....	۴۴۶۷۵۷۵	۱۲۱۹۴۴	۶۶۹۱۶۵	۱۱۱۰۷۰۹	۱۸۵۲۰۵۶	۲۵۷۸۹۸۹
خدمات شخصی و وسایل آرایشی .....	۷۴۲۳۰۸	۱۳۳۴۰۲	۲۷۴۸۵۰	۴۱۷۴۰۵	۵۲۳۱۵۴	۵۹۱۴۹۰
لوازم زینتی و شخصی .....	۵۱۳۰۵۶	-۲۱۷۶۳۸	-۸۳۲۳۸	-۹۱۱۹۸	۵۵۳۲۳	۱۵۳۴۷۵
هزینه‌های هتل، مسافرخانه و مسافرت‌های دستجمعی .....	۲۶۱۶۸۴	۱۰۹۹۶	۵۱۲۰۳	۷۱۴۸۵	۸۹۳۴۶	۱۵۷۰۵۰
خدمات مالی و حقوقی .....	۱۹۹۳۶۹	۳۴۴۲	۱۲۳۰۵	۱۸۶۳۰	۴۹۳۴۴	۴۲۷۳۶
هزینه‌های مذهبی .....	۴۸۵۲۸۹	۷۸۸۲۵	۱۵۹۵۸۷	۲۰۵۲۸۵	۲۵۴۸۴۶	۳۱۲۰۳۶
هزینه‌های متفرقه .....	۲۲۶۵۸۷۰	۱۱۲۹۱۷	۲۵۴۴۵۹	۴۸۹۱۰۲	۸۸۰۰۴۲	۱۳۲۲۲۰۳

۲۱-۲- متوسط انواع هزینه‌های غیر خوراکی سالانه یک خانوار روستایی در هر یک از دهک‌های هزینه سالانه: ۱۳۸۷ (دنباله)

(ریال)

دهک ششم	دهک ششم	دهک هفتم	دهک هشتم	دهک نهم	دهک دهم	اقلام غیر خوراکی
۴/۵۴	۴/۶۵	۴/۸۰	۵/۰۸	۵/۴۷	متوسط تعداد افراد در خانوارها .....	
۲۶۱۱۵۳۱۱	۳۱۹۳۹۱۹۱	۴۰۶۰۹۶۸۱	۵۵۲۴۶۴۶	۱۱۰۰۳۷۵	جمع .....	
۲۷۴۴۴۰۲	۳۶۱۶۶۰۱	۵۰۱۷۸۱۵	۷۲۴۱۷۳۲	۱۲۸۸۱۷۵۰	پوشاک و کفش .....	
۲۰۸۰۶۳۸	۲۷۵۶۷۷۲	۳۹۵۰۸۶۰	۵۶۶۹۷۰۷	۱۰۳۸۵۶۰۴	پوشاک و تعمیرات آن .....	
۶۶۳۷۶۴	۸۵۹۸۲۹	۱۰۶۶۹۵۵	۱۵۷۲۰۲۵	۲۴۹۶۱۴۶	انواع کفش و تعمیرات آن .....	
۸۸۷۱۶۲۸	۱۰۰۲۳۱۱۶	۱۱۳۴۲۵۱۶	۱۳۵۲۲۱۸۵	۱۶۹۷۸۵۴۳	مسکن .....	
۶۹۹۹۷۶۴	۷۹۵۶۳۷۱	۸۹۸۴۰۳۹	۱۰۹۵۷۷۱۳	۱۳۵۹۸۴۵۱	اجاره‌بها و سایر هزینه‌های منزل مسکونی .....	
۱۸۷۱۸۶۴	۲۰۶۶۷۴۵	۲۳۵۸۴۷۶	۲۵۶۴۴۷۳	۳۳۸۰۰۹۲	آب و فاضلاب، سوخت و روشنایی منزل مسکونی .....	
۲۵۹۸۵۲۳	۳۵۰۵۴۹۱	۴۴۹۹۸۲۹	۶۰۷۷۰۳۳	۱۲۹۷۷۲۹۱	لوازم، اثاث و خدمات خانوار .....	
۳۷۵۷۸۵	۶۴۶۴۵۳	۸۷۳۹۸۰	۱۲۶۴۷۹۱	۲۸۰۵۷۱۹	میلمان، اثاث، فرش و کفپوش و تعمیرات آن‌ها .....	
۱۹۳۲۷۹	۳۰۱۳۸۱	۴۸۵۲۳۹	۷۰۶۴۸۰	۲۳۲۶۸۴۶	لوازم و اثاث منزل .....	
۵۱۱۰۴	۸۲۱۸۸۱	۱۰۴۸۱۱۳	۱۴۷۴۷۷۱	۲۷۰۷۹۸۰	وسایل حرارتی و پخت و پز، یخچال و سایر وسایل عمده ... ظروف، لوازم آشپزخانه و سایر وسایل منزل و تعمیرات آن‌ها .....	
۳۸۷۱۳۲	۵۰۴۴۲۳	۷۱۱۲۷۳	۹۸۷۶۷۶	۲۸۳۶۶۳۲	کالاها و لوازم مصرفی بی‌دوام و کم‌دوام منزل .....	
۱۱۱۴۲۶۵	۱۱۹۹۰۰۱	۱۳۴۳۲۵۲	۱۶۰۱۳۲۷	۲۱۴۷۶۱۵	خدمات خانگی .....	
۱۶۹۵۸	۳۲۳۵۳	۳۷۹۷۳	۴۱۹۸۷	۱۵۲۴۹۸	بهداشت و درمان .....	
۳۲۳۴۶۴۱	۳۹۲۵۱۴۹	۵۱۶۱۴۶۴	۷۱۲۱۱۱۸	۱۸۱۴۷۳۸۱	هزینه‌های بهداشتی و درمانی .....	
۲۲۸۶۸۸۲	۲۷۷۳۱۹۰	۳۷۸۹۸۲۰	۵۵۱۵۲۱۳	۱۶۰۲۵۶۸۲	هزینه بیمه‌های اجتماعی و درمانی .....	
۹۴۷۷۵۹	۱۱۵۱۹۵۸	۱۳۷۱۶۴۴	۱۶۰۵۹۰۵	۲۱۲۱۶۹۸	حمل و نقل و ارتباطات .....	
۴۶۲۳۷۴۶	۵۵۷۵۰۹۰	۷۳۲۰۶۸۴	۱۱۱۰۲۸۲۵	۲۸۴۳۷۰۵۵	حمل و نقل .....	
۲۷۱۴۴۶۱	۳۲۴۰۵۰۰	۴۳۶۲۷۱۲	۷۴۲۹۲۲۵	۲۲۷۷۰۰۸۴	ارتباطات .....	
۱۹۰۹۲۸۵	۲۳۳۴۵۹۰	۲۹۵۷۹۷۳	۳۶۷۳۶۰۰	۵۶۶۶۹۷۱	تفریحات، سرگرمی‌ها و خدمات فرهنگی .....	
۸۲۱۲۱۲	۹۵۹۰۷۰	۱۲۹۱۷۸۹	۱۹۳۸۱۶۳	۴۰۳۹۰۴۲	تفریحات و سرگرمی‌ها .....	
۲۷۸۲۹۳	۳۱۶۲۳۲	۳۹۰۶۷۵	۵۵۴۰۶۶	۱۶۴۰۳۵۳	تحصیل و آموزش .....	
۵۴۲۹۱۹	۶۴۲۸۳۷	۹۰۱۱۱۴	۱۳۸۴۰۹۷	۲۳۹۸۶۸۸	کالاها و خدمات متفرقه خانوار .....	
۳۲۲۱۱۶۰	۴۳۳۴۶۷۴	۵۹۷۵۵۸۴	۸۲۴۳۴۰۵	۱۶۵۷۶۵۲۴	خدمات شخصی و وسایل آرایشی .....	
۷۱۰۲۰۵	۸۰۸۶۷۶	۹۴۳۱۴۰	۱۱۰۸۱۹۱	۱۹۱۳۴۳۳	لوازم زینتی و شخصی .....	
۱۳۸۷۶۱	۲۸۰۴۳۰	۷۴۷۹۲۹	۱۱۴۱۴۰۸	۳۰۰۷۰۵۲	هزینه‌های هتل، مسافرخانه و مسافرت‌های دستجمعی ....	
۱۱۶۶۵۰	۲۵۰۴۱۴	۲۹۵۴۳۷	۴۵۶۶۴۱	۱۱۱۸۱۹۶	خدمات مالی و حقوقی .....	
۴۶۸۵۴	۵۵۷۴۴	۱۰۵۸۱۵	۳۱۴۸۹۲	۱۳۴۴۶۵۳	هزینه‌های مذهبی .....	
۳۶۵۶۲۰	۴۹۸۶۵۳	۵۸۶۲۳۳	۸۸۷۳۷۱	۱۵۰۵۱۴۰	هزینه‌های متفرقه .....	
۱۸۴۳۰۶۹	۲۴۴۰۷۵۸	۳۲۹۷۰۳۰	۴۳۳۴۹۰۱	۷۶۸۸۰۵۰		

۲-۲- متوسط انواع هزینه‌های خوراکی و دخانی سالانه یک خانوار روستایی در هریک از دهک‌های هزینه سالانه: ۱۳۸۷

(ریال)

دهک پنجم	دهک چهارم	دهک سوم	دهک دوم	دهک اول	کل	اقلام خوراکی و دخانی
۱۶۹۱۶۶	۱۴۲۹۰۲	۱۱۸۶۸۲	۱۴۷۳۷۲۶	۴۴۵۴۱۹۱	۲۰۸۵۳۸	جمع
۴۸	۲۷	۱۸			۲۴	
۳۷۸۲۸۷						آرد، رشته، غلات، نان و فراورده‌های آن
۳	۳۱۹۲۵۶۴	۲۶۳۰۷۰۵	۱۹۸۶۵۴۷	۹۷۴۵۴۶	۵۰۳۱۷۷۷	آرد و رشته
۷۶۹۶۵۸	۷۴۶۳۴۱	۶۶۱۰۲۴	۵۲۷۰۰۵	۲۶۳۸۴۳	۷۹۷۵۱۳	غلات
۲۰۱۲۹۴	۵	۱۵۵۴۷۱۳	۷۶۷۷۳۴	۲۶۹۷۹۳	۳۱۹۲۳۹۲	انواع نان
۸۶۶۳۰۶	۷۸۲۷۰۱	۷۲۸۶۵۰	۶۳۱۳۶۲	۴۱۶۲۲۴	۹۰۵۰۲۷	بیسکویت، کیک و ویفر
۱۳۳۹۶۴	۱۰۸۸۱۰	۸۸۵۰۰	۶۰۴۴۶	۲۴۶۸۶	۱۳۶۸۴۴	گوشت
۳۸۰۸۱۳	۰	۳۰۵۱۳۷۵	۱۶۲۴۳۰۹	۸۱۰۶۰۸	۴۸۱۵۶۲۹	گوشت دام
۱۹۱۴۳۷	۹	۱۳۸۳۲۱۵	۱۰۰۱۰۴۵	۵۴۲۰۸۷	۲۱۷۰۳۱	گوشت پرندگان
۱۵۹۵۵۴	۸	۱۴۰۰۷۹۵	۱۲۳۵۸۵۸	۹۳۱۷۴۸	۴۸۸۱۱۷	گوشت حیوانات دریایی
۲۹۸۲۰۳	۲۶۷۳۶۵	۲۰۸۶۹۸	۱۵۰۴۷۴	۱۰۵۴۶۱	۴۴۹۹۶۷	شیر و فراورده‌های آن و تخم پرندگان
۲۰۲۲۱۱	۹	۱۷۳۲۸۰۲	۱۵۳۱۷۱۶	۱۱۵۸۱۴۴	۶۲۰۷۶۹	انواع شیر
						فراورده‌های شیر
						انواع تخم پرندگان
						روغن‌ها و چربی‌ها
						روغن‌ها و چربی‌های حیوانی
						روغن‌های نباتی
						میوه‌ها و سبزی‌ها
						انواع میوه
						انواع سبزی
						میوه‌ها و سبزی‌های آماده (برای مصرف در منزل)
						خشکبار و حبوب
						خشکبار
						حبوب
						قند، شکر، شیرینی‌ها، چای، قهوه و کاکائو
						قند و شکر
						انواع شیرینی‌ها و مرباها
						چای، قهوه و کاکائو
						ادویه‌ها، چاشنی‌ها و سایر ترکیب‌های

۱۷۶۱۷۷	۱۵۶۱۱۴	۱۲۳۷۲۳	۹۱۱۶۷	۵۵۳۹۶	۱۹۷۵۲۲	خوراکی
۴۱۸۶۲۹	۳۷۹۵۵۴	۳۰۵۷۴۹	۲۳۴۵۶۴	۱۳۹۷۰۶	۴۸۴۶۹۱	انواع ادویه
۱۰۸۵۹۱						چاشنی‌ها و سایر ترکیب‌های خوراکی
۴	۹۳۲۸۲۰	۷۵۰۷۹۵	۴۶۱۸۷۶	۲۱۶۷۸۱	۱۳۵۷۲۸۲	نوشابه‌ها، غذاهای آماده و دخانی‌ها
۲۸۷۵۱۹	۲۴۷۱۹۶	۱۹۴۲۱۷	۱۱۷۶۳۲	۵۰۸۵۸	۳۳۸۲۶۵	انواع نوشابه
۳۳۹۰۷۶	۲۴۲۷۵۶	۱۹۶۸۹۵	۱۱۲۶۳۸	۵۱۸۰۱	۵۳۰۵۵۶	غذاهای آماده و تنقلات
۴۵۹۳۱۹	۴۴۲۸۶۸	۳۵۹۶۸۳	۲۳۱۶۰۶	۱۱۴۱۲۲	۴۸۸۴۶۱	دخانی‌ها



۲-۲- متوسط انواع هزینه‌های خوراکی و دخانی سالانه یک خانوار روستایی در هر یک از دهک‌های هزینه سالانه: ۱۳۸۷

(ریال)

(دنباله)

دهک دهم	دهک نهم	دهک هشتم	دهک هفتم	دهک ششم	اقلام خوراکی و دخانی
۵۰۸۲۰۸۹	۳۲۵۴۸۸۹	۲۲۶۹۷۳۱	۲۲۹۱۴۸۰	۱۹۵۷۵۸۰	جمع
۸	۴	۲	۶	۸	
۱۳۵۵۶۵۶۰	۸۲۷۹۶۵۷	۶۲۸۲۲۴۳	۵۲۰۸۱۴۵	۴۴۳۰۱۴۶	آرد، رشته، غلات، نان و فراورده‌های آن
۱۲۲۴۱۸۷	۱۱۱۴۲۰۱	۹۱۵۱۹۳	۹۲۵۸۹۰	۸۲۸۲۰۳	آرد و رشته
۱۰۶۵۰۰۹۸	۵۷۵۰۴۴۹	۴۱۱۷۲۸۵	۳۱۴۵۵۷۳	۲۵۰۸۰۳۴	غلات
۱۴۲۷۴۰۵	۱۲۱۴۲۳۳	۱۰۷۰۹۳۵	۹۶۶۶۸۳	۹۴۶۲۴۱	انواع نان
۲۵۴۸۷۰	۲۰۰۷۷۴	۱۷۸۸۳۰	۱۶۹۹۹۸	۱۴۷۶۶۹	بیسکویت، کیک و ویفر
۱۳۱۳۶۱۷۶	۷۴۱۹۸۲۸	۶۲۸۰۶۴۲	۵۲۹۱۸۵۳	۴۲۹۳۸۷۹	گوشت
۷۷۰۰۳۰۳	۴۱۲۳۵۳۷	۳۴۹۹۶۰۲	۲۷۳۱۷۹۸	۲۱۹۲۸۵۱	گوشت دام
۴۲۴۵۲۹۷	۲۵۰۷۸۰۱	۲۱۷۷۵۱۱	۲۰۴۷۷۰۵	۱۷۲۵۹۷۹	گوشت پرندگان
۱۱۹۰۵۷۶	۷۸۸۴۸۹	۶۰۳۵۲۹	۵۱۲۳۵۱	۳۷۵۰۴۸	گوشت حیوانات دریایی
۳۹۵۴۴۴۵	۳۲۳۲۷۶۷	۲۷۲۷۴۷۵	۲۵۱۵۸۹۲	۲۲۶۴۹۹۹	شیر و فراورده‌های آن و تخم پرندگان
۱۵۹۸۵۹۹	۱۲۹۳۵۴۵	۱۰۹۰۶۶۴	۱۰۰۳۱۹۸	۹۱۲۶۴۴	انواع شیر
۱۵۸۸۰۲۱	۱۲۶۴۸۵۵	۱۰۴۲۴۴۰	۹۴۹۷۰۱	۸۲۰۳۰۴	فراورده‌های شیر
۷۶۷۸۲۵	۶۷۴۳۶۶	۵۹۴۳۷۱	۵۶۲۹۹۴	۵۳۲۰۵۱	انواع تخم پرندگان
۲۰۳۳۹۷۲	۱۴۶۲۶۸۳	۱۲۱۱۶۵۵	۱۱۵۷۵۴۱	۱۰۴۷۸۴۲	روغن‌ها و چربی‌ها
۲۲۹۸۰۱	۷۵۹۶۵	۴۰۸۸۰	۶۵۷۸۰	۴۱۵۲۶	روغن‌ها و چربی‌های حیوانی
۱۸۰۴۱۷۱	۱۳۸۶۷۱۹	۱۱۷۰۷۷۵	۱۰۹۱۷۶۱	۱۰۰۶۳۱۶	روغن‌های نباتی
۷۳۱۹۵۲۰	۵۰۳۹۳۱۷	۴۲۴۶۸۲۲	۳۷۰۳۴۴۱	۳۱۹۸۵۰۸	میوه‌ها و سبزی‌ها
۳۷۱۱۳۲۰	۲۳۷۹۰۸۹	۱۹۱۰۹۴۶	۱۶۱۶۷۷۳	۱۳۴۸۳۹۶	انواع میوه
۳۵۲۷۵۶۲	۲۶۱۸۰۴۷	۲۲۹۹۹۱۶	۲۰۵۳۵۰۷	۱۸۲۵۵۸۹	انواع سبزی
۸۰۶۳۷	۴۲۱۸۰	۳۵۹۶۰	۳۳۱۶۲	۲۴۲۵۳	میوه‌ها و سبزی‌های آماده (برای مصرف در منزل)
۲۴۸۲۷۹۰	۱۶۹۴۸۴۶	۱۳۸۰۰۳۳	۱۱۴۰۶۸۱	۹۱۵۲۴۴	خشکبار و حبوب
۱۳۹۹۶۷۹	۷۸۶۶۶۲	۶۸۰۷۸۶	۵۳۹۵۲۸	۴۲۹۵۵۱	خشکبار
۱۰۸۳۱۱۲	۹۰۸۱۸۴	۶۹۹۲۴۷	۶۰۱۱۵۳	۴۸۵۶۹۳	حبوب
۳۴۵۹۵۸۱	۲۲۶۰۶۲۹	۱۹۵۰۰۹۰	۱۶۴۷۳۱۱	۱۴۶۲۳۶۶	قند، شکر، شیرینی‌ها، چای، قهوه و کاکائو
۹۱۶۵۳۶	۶۴۰۵۶۴	۵۷۹۷۸۵	۴۸۴۹۰۸	۴۵۷۷۳۲	قند و شکر
۱۵۹۸۶۰۳	۸۹۶۱۵۹	۷۱۵۹۹۴	۵۷۶۵۳۵	۴۶۶۳۹۴	انواع شیرینی‌ها و مرباها
۹۴۴۴۴۱	۷۲۳۹۰۵	۶۵۴۳۱۱	۵۸۵۸۶۸	۵۳۸۲۴۰	چای، قهوه و کاکائو
۱۴۳۲۲۷۹	۱۰۰۱۴۸۷	۸۷۱۱۳۲	۷۷۲۴۸۹	۶۶۴۵۶۱	ادویه‌ها، چاشنی‌ها و سایر ترکیب‌های خوراکی
۴۴۴۴۲۶	۲۸۰۳۷۸	۲۴۱۶۳۷	۲۱۷۲۵۶	۱۸۹۱۳۶	انواع ادویه

۹۸۷۸۵۳	۷۲۱۱۰۹	۶۲۹۴۹۵	۵۵۵۲۳۲	۴۷۵۴۲۵	چاشنی‌ها و سایر ترکیب‌های خوراکی .....
۳۴۴۵۵۷۵	۲۱۵۷۶۸۱	۱۷۴۷۲۲۰	۱۴۷۷۴۵۳	۱۲۹۸۲۶۴	نوشابه‌ها، غذاهای آماده و دخانی‌ها .....
۸۱۰۳۲۶	۵۰۹۷۷۰	۴۴۴۷۴۹	۳۸۴۷۷۳	۳۳۵۹۸۰	انواع نوشابه .....
۱۸۰۶۰۹۶	۸۸۷۰۷۸	۷۰۰۰۳۷	۵۴۴۴۸۷	۴۲۵۵۷۳	غذاهای آماده و تنقلات .....
۸۲۹۱۵۳	۷۶۰۸۳۳	۶۰۲۴۳۴	۵۴۸۱۹۳	۵۳۶۷۱۱	دخانی‌ها .....





فصل سوم

درآمد

خانوارهای روستایی

مرکز آمار ایران



## ۳-۱- درصد خانوارهای روستایی بر حسب وسعت خانوار در هر یک از گروه‌های درآمد سالانه: ۱۳۸۷

وسعت خانوار	کل	۷۲۰۰۰۰۰ ریال و کمتر	۷۲۰۰۰۰۰ تا ۹۰۰۰۰۰۰ ریال	۹۰۰۰۰۰۰ تا ۱۲۰۰۰۰۰۰ ریال	۱۲۰۰۰۰۰۰ تا ۱۶۵۰۰۰۰۰ ریال	۱۶۵۰۰۰۰۰ تا ۱۹۵۰۰۰۰۰ ریال
درصد خانوارها .....	۱۰۰/۰۰	۲/۸۱	۱/۹۶	۳/۹۸	۶/۷۸	۴/۴۴
متوسط تعداد افراد در خانوارها .....	۴/۲۷	۲/۲۶	۲/۱۳	۲/۷۰	۳/۳۸	۳/۶۳
جمع .....	۱۰۰/۰۰	۱۰۰/۰۰	۱۰۰/۰۰	۱۰۰/۰۰	۱۰۰/۰۰	۱۰۰/۰۰
۱ نفر .....	۵/۹۲	۵۰/۶۷	۴۳/۸۴	۲۸/۹۳	۱۱/۹۴	۵/۵۰
۲ نفر .....	۱۲/۷۳	۱۹/۶۴	۲۷/۸۸	۲۷/۲۱	۲۶/۰۷	۲۰/۲۵
۳ نفر .....	۱۸/۴۷	۹/۱۵	۱۱/۹۱	۱۷/۷۳	۲۱/۱۳	۲۶/۸۸
۴ نفر .....	۲۳/۱۲	۷/۹۴	۸/۹۵	۱۱/۳۹	۱۷/۷۱	۲۱/۶۷
۵ نفر .....	۱۶/۹۰	۵/۷۱	۴/۲۱	۷/۴۴	۹/۹۴	۱۴/۷۵
۶ نفر .....	۱۰/۳۳	۳/۷۹	۲/۲۰	۳/۱۹	۶/۶۵	۶/۴۰
۷ نفر .....	۶/۰۵	۱/۲۴	۰/۷۴	۲/۵۱	۴/۲۲	۱/۸۲
۸ نفر .....	۳/۱۵	۰/۹۵	۰/۰۰	۰/۹۰	۱/۴۲	۱/۵۸
۹ نفر .....	۱/۶۲	۰/۳۴	۰/۲۶	۰/۳۰	۰/۲۹	۰/۵۹
۱۰ نفر و بیش تر .....	۱/۷۰	۰/۵۸	۰/۰۰	۰/۴۱	۰/۶۳	۰/۵۶

وسعت خانوار	تا ۱۹۵۰۰۰۰ ریال	تا ۲۴۰۰۰۰۰ ریال	تا ۳۰۰۰۰۰۰ ریال	تا ۴۵۰۰۰۰۰ ریال	تا ۶۰۰۰۰۰۰ ریال	بیشتر
درصد خانوارها .....	۷/۸۴	۹/۸۸	۲۱/۴۹	۱۴/۶۷	۲۶/۱۶	۲۶/۱۶
متوسط تعداد افراد در خانوارها .....	۳/۹۴	۴/۱۰	۴/۳۹	۴/۵۷	۵/۱۳	۵/۱۳
جمع .....	۱۰۰/۰۰	۱۰۰/۰۰	۱۰۰/۰۰	۱۰۰/۰۰	۱۰۰/۰۰	۱۰۰/۰۰
۱ نفر .....	۳/۱۱	۳/۳۵	۲/۱۵	۱/۷۷	۰/۵۵	۰/۵۵
۲ نفر .....	۱۷/۲۹	۱۳/۷۸	۱۱/۰۱	۸/۷۳	۵/۸۳	۵/۸۳
۳ نفر .....	۲۴/۳۸	۲۱/۸۵	۱۹/۷۷	۱۸/۵۵	۱۳/۷۸	۱۳/۷۸
۴ نفر .....	۲۴/۳۲	۲۴/۷۴	۲۴/۹۳	۲۵/۷۸	۲۵/۳۱	۲۵/۳۱
۵ نفر .....	۱۵/۱۰	۱۸/۰۹	۱۸/۳۶	۱۸/۷۷	۲۰/۴۹	۲۰/۴۹
۶ نفر .....	۷/۵۶	۹/۶۸	۱۲/۰۶	۱۲/۵۴	۱۲/۷۷	۱۲/۷۷
۷ نفر .....	۴/۳۲	۴/۹۳	۶/۴۸	۶/۸۰	۸/۸۸	۸/۸۸
۸ نفر .....	۱/۹۸	۲/۰۵	۲/۸۷	۳/۳۱	۵/۵۹	۵/۵۹
۹ نفر .....	۱/۲۷	۰/۸۸	۱/۲۲	۲/۳۴	۲/۸۹	۲/۸۹
۱۰ نفر و بیش تر .....	۰/۶۸	۰/۶۵	۱/۱۶	۱/۴۰	۳/۹۲	۳/۹۲

۳-۲- درصد خانوارهای روستایی بر حسب تعداد افراد باسواد خانوار در هر یک از گروه‌های درآمد سالانه: ۱۳۸۷

تعداد افراد باسواد خانوار	کل	۷۲۰۰۰۰۰ ریال و کمتر	۷۲۰۰۰۰۱ تا ۹۰۰۰۰۰۰ ریال	۹۰۰۰۰۰۱ تا ۱۲۰۰۰۰۰۰ ریال	۱۲۰۰۰۰۰۱ تا ۱۶۵۰۰۰۰۰ ریال	۱۶۵۰۰۰۰۰۱ تا
متوسط تعداد افراد باسواد در خانوارها .....	۲/۸۵	۰/۹۰	۰/۷۶	۱/۱۷	۱/۷۷	۲/۱۴
جمع .....	۱۰۰/۰۰	۱۰۰/۰۰	۱۰۰/۰۰	۱۰۰/۰۰	۱۰۰/۰۰	۱۰۰/۰۰
بدون فرد باسواد .....	۱۱/۹۶	۶۴/۰۱	۶۲/۱۸	۴۵/۸۲	۲۹/۰۲	۱۴/۲۸
۱ نفر باسواد .....	۱۰/۴۴	۱۱/۶۱	۱۵/۳۵	۲۰/۰۵	۱۹/۲۹	۱۷/۴۴
۲ نفر باسواد .....	۲۳/۶۳	۸/۶۳	۱۳/۷۵	۱۶/۳۴	۲۳/۲۶	۳۳/۴۳
۳ نفر باسواد .....	۱۹/۳۷	۷/۶۵	۴/۶۷	۱۰/۱۲	۱۲/۵۱	۱۸/۰۰
۴ نفر باسواد .....	۱۷/۱۲	۴/۹۱	۲/۰۸	۵/۲۶	۹/۲۷	۱۱/۳۷
۵ نفر باسواد و بیش تر .....	۱۷/۴۸	۳/۱۹	۱/۹۸	۲/۴۱	۶/۶۶	۵/۴۸

تعداد افراد باسواد خانوار	تا ۱۹۵۰۰۰۰۱ ریال	تا ۲۴۰۰۰۰۰۱ ریال	تا ۳۰۰۰۰۰۰۱ ریال	تا ۴۵۰۰۰۰۰۱ ریال	تا ۶۰۰۰۰۰۰۰ ریال	۶۰۰۰۰۰۰۰۱ ریال و بیش تر
متوسط تعداد افراد باسواد در خانوارها .....	۲/۳۹	۲/۶۰	۲/۹۲	۳/۲۴	۳/۸۳	۳/۸۳
جمع .....	۱۰۰/۰۰	۱۰۰/۰۰	۱۰۰/۰۰	۱۰۰/۰۰	۱۰۰/۰۰	۱۰۰/۰۰
بدون فرد باسواد .....	۱۱/۵۹	۸/۶۲	۷/۴۸	۴/۱۸	۲/۰۹	۲/۰۹
۱ نفر باسواد .....	۱۷/۱۵	۱۲/۹۳	۹/۵۰	۶/۶۹	۴/۹۲	۴/۹۲
۲ نفر باسواد .....	۲۹/۶۹	۳۲/۵۱	۲۶/۳۶	۲۵/۹۱	۱۶/۸۲	۱۶/۸۲
۳ نفر باسواد .....	۱۹/۵۰	۲۰/۰۶	۲۲/۹۱	۲۱/۷۴	۲۰/۵۹	۲۰/۵۹
۴ نفر باسواد .....	۱۳/۰۰	۱۴/۳۶	۱۷/۸۹	۲۰/۷۴	۲۳/۹۸	۲۳/۹۸
۵ نفر باسواد و بیش تر .....	۹/۰۸	۱۱/۵۲	۱۵/۸۶	۲۰/۷۵	۳۱/۵۹	۳۱/۵۹

## ۳-۳- درصد خانوارهای روستایی بر حسب سطح سواد سرپرست خانوار در هر یک از گروه‌های درآمد سالانه: ۱۳۸۷

تا ۱۶۵۰۰۰۰۱ ریال	تا ۱۲۰۰۰۰۰۱ ریال	تا ۹۰۰۰۰۰۱ ریال	تا ۷۲۰۰۰۰۰۱ ریال	۷۲۰۰۰۰۰ ریال و کمتر	کل	سطح سواد سرپرست خانوار
۱۰۰/۰۰	۱۰۰/۰۰	۱۰۰/۰۰	۱۰۰/۰۰	۱۰۰/۰۰	۱۰۰/۰۰	جمع .....
۴۶/۲۵	۵۹/۶۵	۷۰/۶۵	۸۱/۰۴	۸۱/۰۹	۴۰/۹۸	بی سواد .....
۱/۵۲	۲/۱۱	۱/۲۹	۱/۹۳	۱/۲۷	۲/۰۲	باسواد بدون مدرک .....
۱۴/۳۴	۱۰/۹۹	۸/۰۵	۳/۶۸	۵/۰۸	۱۴/۲۴	کمتر از پنجم ابتدایی .....
۲۵/۳۵	۱۷/۹۶	۱۲/۷۷	۹/۲۳	۹/۰۴	۲۲/۳۱	پنجم ابتدایی تا کمتر از سوم راهنمایی .....
۱۰/۵۴	۷/۵۴	۵/۸۵	۳/۰۴	۲/۱۰	۱۴/۰۴	سوم راهنمایی تا کمتر از دیپلم .....
۱/۴۰	۱/۶۶	۰/۹۸	۰/۶۸	۱/۰۹	۵/۰۲	دیپلم تا کمتر از لیسانس .....
۰/۶۱	۰/۰۸	۰/۰۰	۰/۳۹	۰/۳۲	۱/۱۶	لیسانس تا کمتر از فوق لیسانس .....
۰/۰۰	۰/۰۰	۰/۰۰	۰/۰۰	۰/۰۰	۰/۰۵	فوق لیسانس و بالاتر .....
۰/۰۰	۰/۰۰	۰/۴۱	۰/۰۰	۰/۰۰	۰/۱۸	دوره‌های علوم دینی .....

تا ۶۰۰۰۰۰۰۱ ریال و بیش‌تر	تا ۴۵۰۰۰۰۰۱ ریال	تا ۳۰۰۰۰۰۰۱ ریال	تا ۲۴۰۰۰۰۰۱ ریال	تا ۱۹۵۰۰۰۰۱ ریال	سطح سواد سرپرست خانوار
۱۰۰/۰۰	۱۰۰/۰۰	۱۰۰/۰۰	۱۰۰/۰۰	۱۰۰/۰۰	جمع .....
۲۹/۶۸	۳۳/۳۴	۳۷/۵۶	۳۹/۸۲	۴۵/۲۲	بی سواد .....
۲/۷۳	۲/۴۹	۱/۵۷	۱/۳۵	۱/۷۳	باسواد بدون مدرک .....
۱۶/۴۵	۱۴/۶۱	۱۵/۵۹	۱۴/۶۸	۱۳/۷۱	کمتر از پنجم ابتدایی .....
۲۱/۸۸	۲۳/۳۵	۲۵/۷۱	۲۵/۷۶	۲۲/۹۹	پنجم ابتدایی تا کمتر از سوم راهنمایی .....
۱۶/۸۳	۱۷/۸۵	۱۵/۰۵	۱۴/۴۷	۱۳/۰۵	سوم راهنمایی تا کمتر از دیپلم .....
۸/۹۵	۷/۴۰	۳/۹۲	۳/۴۲	۲/۰۷	دیپلم تا کمتر از لیسانس .....
۳/۱۹	۰/۸۸	۰/۳۴	۰/۱۹	۰/۷۸	لیسانس تا کمتر از فوق لیسانس .....
۰/۱۶	۰/۰۰	۰/۰۰	۰/۰۰	۰/۰۶	فوق لیسانس و بالاتر .....
۰/۱۴	۰/۰۷	۰/۲۶	۰/۳۲	۰/۴۰	دوره‌های علوم دینی .....

۳-۴- درصد خانوارهای روستایی بر حسب تعداد افراد در حال تحصیل خانوار در هر یک از گروه‌های درآمد سالانه: ۱۳۸۷

تعداد افراد در حال تحصیل خانوار	کل	۷۲۰۰۰۰۰ ریال و کمتر	تا ۷۲۰۰۰۰۱ ریال	تا ۹۰۰۰۰۰۱ ریال	تا ۱۲۰۰۰۰۰۱ ریال	تا ۱۶۵۰۰۰۰۰ ریال	تا ۱۶۵۰۰۰۰۱ ریال و بیشتر
جمع	۱۰۰/۰۰	۱۰۰/۰۰	۱۰۰/۰۰	۱۰۰/۰۰	۱۰۰/۰۰	۱۰۰/۰۰	۱۰۰/۰۰
ندارد	۴۷/۲۹	۸۰/۲۷	۸۳/۸۰	۷۴/۴۲	۶۳/۷۱	۵۶/۵۲	۵۶/۵۲
۱ نفر	۲۴/۷۶	۱۲/۴۸	۹/۶۳	۱۴/۴۴	۱۶/۶۵	۲۱/۱۰	۲۱/۱۰
۲ نفر	۱۷/۵۱	۵/۴۸	۴/۴۷	۷/۹۶	۱۰/۸۵	۱۵/۸۵	۱۵/۸۵
۳ نفر	۷/۴۰	۱/۱۸	۲/۱۰	۲/۶۵	۶/۳۶	۵/۰۳	۵/۰۳
۴ نفر	۲/۲۵	۰/۲۵	۰/۰۰	۰/۴۹	۱/۶۶	۱/۰۱	۱/۰۱
۵ نفر و بیشتر	۰/۸۰	۰/۳۳	۰/۰۰	۰/۰۴	۰/۷۷	۰/۴۸	۰/۴۸

تعداد افراد در حال تحصیل خانوار	تا ۱۹۵۰۰۰۰۱ ریال	تا ۲۴۰۰۰۰۰۱ ریال	تا ۳۰۰۰۰۰۰۱ ریال	تا ۳۴۰۰۰۰۰۱ ریال	تا ۴۵۰۰۰۰۰۰۱ ریال	تا ۴۵۰۰۰۰۰۰۱ ریال و بیشتر
جمع	۱۰۰/۰۰	۱۰۰/۰۰	۱۰۰/۰۰	۱۰۰/۰۰	۱۰۰/۰۰	۱۰۰/۰۰
ندارد	۵۱/۲۶	۴۹/۹۹	۴۳/۴۴	۴۰/۹۴	۳۵/۵۸	۳۵/۵۸
۱ نفر	۲۴/۱۲	۲۲/۴۳	۲۶/۳۸	۲۷/۲۱	۲۹/۸۶	۲۹/۸۶
۲ نفر	۱۴/۶۹	۱۷/۲۸	۱۸/۹۳	۲۰/۳۴	۲۱/۴۱	۲۱/۴۱
۳ نفر	۶/۶۶	۷/۴۲	۷/۸۸	۸/۴۴	۹/۰۹	۹/۰۹
۴ نفر	۲/۳۱	۲/۵۳	۲/۶۱	۲/۱۳	۲/۹۲	۲/۹۲
۵ نفر و بیشتر	۰/۹۶	۰/۳۵	۰/۷۶	۰/۹۵	۱/۱۴	۱/۱۴

## ۳-۵- درصد خانوارهای روستایی بر حسب تعداد افراد شاغل در هر یک از گروه‌های درآمد سالانه: ۱۳۸۷

تعداد افراد شاغل خانوار	کل	۷۲۰۰۰۰۰ ریال و کمتر	۷۲۰۰۰۰۰ تا ۹۰۰۰۰۰۰ ریال	۹۰۰۰۰۰۰ تا ۱۲۰۰۰۰۰۰ ریال	۱۲۰۰۰۰۰۰ تا ۱۶۵۰۰۰۰۰ ریال	۱۶۵۰۰۰۰۰ تا ۱۹۵۰۰۰۰۰ ریال
متوسط تعداد افراد در خانوارها .....	۴/۲۷	۲/۲۶	۲/۱۳	۲/۷۰	۳/۳۸	۳/۶۳
متوسط تعداد افراد دارای درآمد در خانوارها .....	۱/۵۲	۱/۰۸	۱/۱۶	۱/۱۹	۱/۲۸	۱/۳۴
متوسط تعداد افراد شاغل .....	۱/۴۴	۰/۴۷	۰/۳۳	۰/۵۳	۰/۸۱	۱/۰۳
جمع .....	۱۰۰/۰۰	۱۰۰/۰۰	۱۰۰/۰۰	۱۰۰/۰۰	۱۰۰/۰۰	۱۰۰/۰۰
بدون فرد شاغل .....	۱۶/۲۲	۷۱/۸۲	۷۵/۲۷	۵۸/۶۱	۳۸/۷۷	۲۳/۳۲
۱ نفر شاغل .....	۴۸/۷۸	۱۷/۸۱	۱۸/۳۶	۳۳/۰۱	۴۵/۴۹	۵۶/۹۶
۲ نفر شاغل .....	۲۰/۳۳	۵/۷۹	۵/۱۶	۶/۵۴	۱۲/۱۷	۱۵/۲۸
۳ نفر شاغل .....	۸/۲۵	۲/۸۴	۰/۹۵	۱/۳۲	۳/۰۰	۲/۴۷
۴ نفر شاغل .....	۳/۹۱	۰/۵۱	۰/۰۰	۰/۳۲	۰/۴۳	۱/۹۰
۵ نفر شاغل و بیش تر .....	۲/۵۲	۱/۲۳	۰/۲۶	۰/۲۱	۰/۱۴	۰/۰۸

تعداد افراد شاغل خانوار	تا ۱۹۵۰۰۰۰ ریال	تا ۲۴۰۰۰۰۰ ریال	تا ۳۰۰۰۰۰۰ ریال	تا ۴۵۰۰۰۰۰ ریال	تا ۶۰۰۰۰۰۰ ریال و بیش تر
متوسط تعداد افراد در خانوارها .....	۳/۹۴	۴/۱۰	۴/۳۹	۴/۵۷	۵/۱۳
متوسط تعداد افراد دارای درآمد در خانوارها .....	۱/۳۶	۱/۴۳	۱/۵۰	۱/۵۵	۱/۸۳
متوسط تعداد افراد شاغل .....	۱/۱۷	۱/۲۸	۱/۴۵	۱/۵۹	۲/۰۳
جمع .....	۱۰۰/۰۰	۱۰۰/۰۰	۱۰۰/۰۰	۱۰۰/۰۰	۱۰۰/۰۰
بدون فرد شاغل .....	۱۵/۳۶	۱۲/۲۵	۱۰/۲۷	۸/۲۱	۳/۴۶
۱ نفر شاغل .....	۶۱/۹۹	۵۸/۸۹	۵۴/۹۲	۵۲/۸۹	۴۱/۱۰
۲ نفر شاغل .....	۱۵/۸۶	۲۰/۸۰	۲۲/۰۱	۲۰/۸۵	۲۷/۵۸
۳ نفر شاغل .....	۴/۵۸	۵/۶۶	۷/۲۹	۱۰/۸۰	۱۴/۲۰
۴ نفر شاغل .....	۱/۵۳	۱/۷۴	۳/۶۰	۴/۹۴	۷/۵۷
۵ نفر شاغل و بیش تر .....	۰/۶۶	۰/۶۶	۱/۹۰	۲/۳۱	۶/۰۸

## ۳-۶- درصد خانوارهای روستایی بر حسب گروه شغلی سرپرست خانوار در هر یک از گروه‌های درآمد سالانه: ۱۳۸۷

گروه شغلی سرپرست خانوار	کل	۷۲۰۰۰۰۰ ریال و کمتر	۷۲۰۰۰۰۰ تا ۹۰۰۰۰۰۰ ریال	۹۰۰۰۰۰۰ تا ۱۲۰۰۰۰۰۰ ریال	۱۲۰۰۰۰۰۰ تا ۱۶۵۰۰۰۰۰ ریال	۱۶۵۰۰۰۰۰ تا ۱۹۵۰۰۰۰۰ ریال
جمع	۱۰۰/۰۰	۱۰۰/۰۰	۱۰۰/۰۰	۱۰۰/۰۰	۱۰۰/۰۰	۱۰۰/۰۰
قانونگذاران، مقامات عالی‌رتبه و مدیران	۰/۶۷	۰/۰۹	۰/۰۰	۰/۰۰	۰/۱۰	۰/۰۰
متخصصان (علمی و فنی)	۱/۲۰	۰/۳۲	۰/۰۰	۰/۰۰	۰/۰۷	۰/۱۹
تکنیسین‌ها و دستیاران	۱/۴۴	۰/۶۵	۰/۰۰	۰/۵۵	۰/۸۴	۰/۲۴
کارمندان امور اداری و دفتری	۰/۷۸	۰/۰۰	۰/۰۰	۰/۰۰	۰/۱۷	۰/۰۷
کارکنان خدماتی و فروشندگان	۴/۴۷	۰/۲۵	۰/۳۳	۰/۸۶	۱/۳۷	۲/۸۷
کارکنان ماهر کشاورزی، جنگلداری و ماهیگیری	۳۲/۰۵	۱۹/۹۵	۱۲/۷۹	۱۸/۳۲	۲۶/۹۴	۲۸/۲۸
صنعتگران و کارکنان مشاغل مربوط	۷/۵۴	۲/۴۸	۱/۹۴	۲/۶۶	۴/۶۷	۴/۶۶
متصدیان و مونتاژکاران ماشین‌آلات و دستگاه‌ها و رانندگان وسایل نقلیه	۸/۸۹	۱/۷۵	۰/۴۹	۰/۴۸	۲/۱۲	۳/۸۵
کارگران ساده	۱۹/۹۴	۱/۴۲	۷/۴۸	۱۴/۴۳	۲۰/۳۲	۲۹/۳۴
سایر و اظهارنشده	۰/۵۶	۰/۰۰	۰/۰۰	۰/۰۰	۰/۰۰	۰/۰۰
غیر شاغل	۲۲/۴۷	۷۳/۰۹	۷۶/۹۸	۶۲/۶۹	۴۳/۴۱	۳۰/۵۰

گروه شغلی سرپرست خانوار	۱۹۵۰۰۰۰ تا ۲۴۰۰۰۰۰ ریال	۲۴۰۰۰۰۰ تا ۳۰۰۰۰۰۰ ریال	۳۰۰۰۰۰۰ تا ۴۵۰۰۰۰۰ ریال	۴۵۰۰۰۰۰ تا ۶۰۰۰۰۰۰ ریال	۶۰۰۰۰۰۰ تا ۶۰۰۰۰۰۰ ریال و بیشتر
جمع	۱۰۰/۰۰	۱۰۰/۰۰	۱۰۰/۰۰	۱۰۰/۰۰	۱۰۰/۰۰
قانونگذاران، مقامات عالی‌رتبه و مدیران	۰/۱۴	۰/۳۱	۰/۴۹	۰/۶۴	۱/۶۱
متخصصان (علمی و فنی)	۰/۵۵	۰/۴۲	۰/۳۵	۱/۰۰	۳/۳۴
تکنیسین‌ها و دستیاران	۰/۵۶	۰/۵۴	۱/۰۵	۱/۴۳	۳/۰۴
کارمندان امور اداری و دفتری	۰/۲۱	۰/۰۸	۰/۶۱	۰/۹۰	۱/۸۳
کارکنان خدماتی و فروشندگان	۲/۶۷	۳/۲۱	۴/۴۸	۵/۵۷	۷/۲۴
کارکنان ماهر کشاورزی، جنگلداری و ماهیگیری	۳۲/۰۷	۳۱/۵۵	۳۲/۰۵	۳۴/۶۷	۳۷/۵۴
صنعتگران و کارکنان مشاغل مربوط	۴/۴۶	۶/۱۹	۸/۷۹	۱۰/۵۹	۹/۱۹
متصدیان و مونتاژکاران ماشین‌آلات و دستگاه‌ها و رانندگان وسایل نقلیه	۵/۹۴	۵/۹۷	۹/۸۷	۱۳/۱۰	۱۲/۹۸
کارگران ساده	۳۲/۵۸	۳۲/۴۴	۲۵/۶۴	۱۶/۶۹	۱۰/۶۲
سایر و اظهارنشده	۰/۰۰	۰/۰۶	۰/۰۶	۰/۷۵	۱/۶۴
غیر شاغل	۲۰/۸۲	۱۹/۲۴	۱۶/۶۱	۱۴/۶۶	۱۰/۹۶

## ۳-۷- درصد خانوارهای روستایی بر حسب فعالیت اصلی محل کار سرپرست خانوار در هر یک از گروه‌های درآمد سالانه: ۱۳۸۷

فعالیت اصلی محل کار سرپرست خانوار	کل	۷۲۰۰۰۰۰ ریال و کمتر	۷۲۰۰۰۰۰ تا ۹۰۰۰۰۰۰ ریال	۹۰۰۰۰۰۰ تا ۱۲۰۰۰۰۰۰ ریال	۱۲۰۰۰۰۰۰ تا ۱۶۵۰۰۰۰۰ ریال	۱۶۵۰۰۰۰۰ تا ۱۹۵۰۰۰۰۰۰ ریال
جمع	۱۰۰/۰۰	۱۰۰/۰۰	۱۰۰/۰۰	۱۰۰/۰۰	۱۰۰/۰۰	۱۰۰/۰۰
کشاورزی، شکار و جنگلداری	۳۹/۵۲	۲۰/۹۲	۱۶/۲۹	۲۳/۸۲	۳۳/۷۳	۳۸/۲۹
شیلات	۰/۴۲	۰/۱۱	۰/۱۱	۰/۰۶	۰/۲۱	۰/۵۹
استخراج معدن	۰/۳۸	۰/۰۰	۰/۰۰	۰/۰۳	۰/۲۶	۰/۱۰
صنعت	۶/۱۸	۲/۴۹	۱/۰۸	۲/۶۷	۴/۰۶	۳/۹۲
تأمین برق، گاز و آب	۰/۴۵	۰/۰۰	۰/۰۰	۰/۰۰	۰/۰۵	۰/۱۰
ساختمان	۱۲/۵۷	۰/۷۶	۴/۴۵	۸/۳۷	۱۲/۹۸	۱۸/۸۹
عمده‌فروشی، خرده‌فروشی، تعمیر وسایل نقلیه‌موتوری و موتورسیکلت‌ها و کالاهای شخصی و خانگی	۴/۹۴	۰/۲۵	۰/۶۱	۰/۷۸	۱/۲۹	۳/۵۶
هتل و رستوران	۰/۳۹	۰/۰۰	۰/۰۰	۰/۰۰	۰/۱۲	۰/۰۸
حمل و نقل، انبارداری و ارتباطات	۷/۰۴	۱/۰۶	۰/۴۹	۰/۴۰	۱/۹۹	۲/۳۶
واسطه‌گری‌های مالی	۰/۱۳	۰/۰۰	۰/۰۰	۰/۰۰	۰/۰۰	۰/۰۰
مستغلات، اجاره و فعالیت‌های کسب و کار	۰/۹۰	۰/۰۰	۰/۰۰	۰/۰۰	۰/۴۸	۰/۱۳
اداره امور عمومی، دفاع و تأمین اجتماعی اجباری	۱/۷۵	۰/۰۰	۰/۰۰	۰/۰۰	۰/۲۶	۰/۰۰
آموزش	۱/۳۴	۰/۳۲	۰/۰۰	۰/۰۹	۰/۲۱	۰/۱۱
بهداشت و مددکاری اجتماعی	۰/۵۹	۰/۰۰	۰/۰۰	۰/۰۰	۰/۱۲	۰/۳۱
سایر فعالیت‌های خدمات عمومی، اجتماعی و شخصی	۰/۸۴	۰/۹۹	۰/۰۰	۱/۰۴	۰/۸۲	۰/۴۹
خانوارهای معمولی دارای مستخدم	۰/۰۸	۰/۰۰	۰/۰۰	۰/۰۷	۰/۰۰	۰/۵۷
سازمان‌ها و هیئت‌های برون مرزی	۰/۰۰	۰/۰۰	۰/۰۰	۰/۰۰	۰/۰۰	۰/۰۰
دفاتر مرکزی	۰/۰۰۳	۰/۰۰	۰/۰۰	۰/۰۰	۰/۰۰	۰/۰۰
سایر و اظهارنشده	۰/۰۰	۰/۰۰	۰/۰۰	۰/۰۰	۰/۰۰	۰/۰۰
غیر شاغل	۲۲/۴۷	۷۳/۰۹	۷۶/۹۸	۶۲/۶۹	۴۳/۴۱	۳۰/۵۰

۳-۷- درصد خانوارهای روستایی بر حسب فعالیت اصلی محل کار سرپرست خانوار در هر یک از گروه‌های درآمد سالانه: ۱۳۸۷

(دنباله)

فعالیت اصلی محل کار سرپرست خانوار	تا ۱۹۵۰۰۰۰۱ ریال	تا ۲۴۰۰۰۰۰۱ ریال	تا ۳۰۰۰۰۰۰۱ ریال	تا ۴۵۰۰۰۰۰۱ ریال	تا ۶۰۰۰۰۰۰۱ ریال و بیش‌تر
جمع	۱۰۰/۰۰	۱۰۰/۰۰	۱۰۰/۰۰	۱۰۰/۰۰	۱۰۰/۰۰
کشاورزی، شکار و جنگلداری	۴۳/۹۹	۴۳/۶۰	۴۲/۸۰	۴۰/۰۳	۴۱/۵۱
شیلات	۰/۳۲	۰/۴۵	۰/۶۸	۰/۳۲	۰/۴۱
استخراج معدن	۰/۱۹	۰/۲۱	۰/۳۲	۰/۵۶	۰/۶۶
صنعت	۳/۷۸	۴/۳۰	۶/۷۴	۸/۸۰	۷/۹۴
تأمین برق، گاز و آب	۰/۱۲	۰/۱۸	۰/۴۶	۰/۶۳	۰/۸۴
ساختمان	۲۰/۷۳	۲۰/۸۶	۱۴/۷۷	۱۰/۱۴	۷/۸۸
عمده‌فروشی، خرده‌فروشی، تعمیر وسایل نقلیه					
موتوری و موتورسیکلت کالاهای شخصی و خانگی..	۳/۵۷	۳/۸۵	۵/۲۲	۶/۹۵	۷/۰۵
هتل و رستوران	۰/۰۶	۰/۴۴	۰/۵۳	۰/۳۶	۰/۶۳
حمل و نقل، انبارداری و ارتباطات	۴/۸۲	۴/۸۱	۸/۱۳	۹/۹۸	۱۰/۲۵
واسطه‌گری‌های مالی	۰/۰۰	۰/۰۰	۰/۰۵	۰/۰۹	۰/۴۰
مستغلات، اجاره و فعالیت‌های کسب و کار	۰/۱۷	۰/۱۴	۱/۲۸	۱/۲۶	۱/۴۲
اداره امور عمومی، دفاع و تأمین اجتماعی اجباری	۰/۱۹	۰/۶۳	۰/۶۸	۲/۹۳	۴/۱۴
آموزش	۰/۳۱	۰/۱۳	۰/۲۵	۱/۴۹	۳/۸۰
بهداشت و مددکاری اجتماعی	۰/۱۱	۰/۲۰	۰/۳۹	۰/۷۰	۱/۳۵
سایر فعالیت‌های خدمات عمومی، اجتماعی و شخصی	۰/۷۸	۰/۹۶	۱/۰۱	۱/۰۰	۰/۶۸
خانوارهای معمولی دارای مستخدم	۰/۰۴	۰/۰۰	۰/۰۸	۰/۰۷	۰/۰۸
سازمان‌ها و هیئت‌های برون مرزی	۰/۰۰	۰/۰۰	۰/۰۰	۰/۰۰	۰/۰۰
دفاتر مرکزی	۰/۰۰	۰/۰۰	۰/۰۰	۰/۰۲	۰/۰۰
سایر و اظهارنشده	۰/۰۰	۰/۰۰	۰/۰۰	۰/۰۰	۰/۰۰
غیر شاغل	۲۰/۸۲	۱۹/۲۴	۱۶/۶۱	۱۴/۶۶	۱۰/۹۶



## ۳-۸- درصد خانوارهای روستایی بر حسب وضع شغلی سرپرست خانوار در هر یک از گروه‌های درآمد سالانه: ۱۳۸۷

وضع شغلی سرپرست خانوار	کل	۷۲۰۰۰۰۰ ریال و کمتر	۷۲۰۰۰۰۰ تا ۹۰۰۰۰۰۰ ریال	۹۰۰۰۰۰۰ تا ۱۲۰۰۰۰۰۰ ریال	۱۲۰۰۰۰۰۰ تا ۱۶۵۰۰۰۰۰ ریال	۱۶۵۰۰۰۰۰ تا ۱۹۵۰۰۰۰۰ ریال
جمع	۱۰۰/۰۰	۱۰۰/۰۰	۱۰۰/۰۰	۱۰۰/۰۰	۱۰۰/۰۰	۱۰۰/۰۰
کارفرما	۸/۱۷	۴/۹۱	۳/۶۷	۱/۵۶	۴/۵۸	۶/۸۲
کارکن مستقل	۳۵/۶۳	۱۷/۷۸	۱۱/۲۶	۱۸/۸۰	۲۴/۴۵	۲۶/۷۶
مزد و حقوق‌بگیر عمومی	۴/۶۷	۰/۹۰	۰/۰۰	۰/۱۳	۰/۱۹	۰/۳۰
مزد و حقوق‌بگیر تعاونی	۰/۱۹	۰/۰۰	۰/۰۰	۰/۰۰	۰/۰۰	۰/۰۶
مزد و حقوق‌بگیر خصوصی	۲۸/۸۰	۳/۳۲	۸/۱۰	۱۶/۸۳	۲۷/۱۵	۳۵/۳۱
کارکن فامیلی بدون مزد	۰/۰۷	۰/۰۰	۰/۰۰	۰/۰۰	۰/۲۲	۰/۲۶
غیر شاغل	۲۲/۴۷	۷۳/۰۹	۷۶/۹۸	۶۲/۶۹	۴۳/۴۱	۳۰/۵۰

وضع شغلی سرپرست خانوار	۱۹۵۰۰۰۰ تا ۲۴۰۰۰۰۰ ریال	۲۴۰۰۰۰۰ تا ۳۰۰۰۰۰۰ ریال	۳۰۰۰۰۰۰ تا ۴۵۰۰۰۰۰ ریال	۴۵۰۰۰۰۰ تا ۶۰۰۰۰۰۰ ریال	۶۰۰۰۰۰۰ تا ۶۰۰۰۰۰۰ ریال و بیشتر
جمع	۱۰۰/۰۰	۱۰۰/۰۰	۱۰۰/۰۰	۱۰۰/۰۰	۱۰۰/۰۰
کارفرما	۶/۳۴	۶/۴۱	۵/۷۴	۸/۰۸	۱۴/۲۸
کارکن مستقل	۳۱/۶۹	۳۲/۰۵	۳۹/۴۰	۴۱/۲۷	۴۲/۶۲
مزد و حقوق‌بگیر عمومی	۰/۵۴	۰/۹۷	۱/۵۳	۶/۰۸	۱۲/۴۴
مزد و حقوق‌بگیر تعاونی	۰/۱۸	۰/۱۵	۰/۱۴	۰/۲۲	۰/۳۵
مزد و حقوق‌بگیر خصوصی	۴۰/۱۸	۴۱/۱۸	۳۶/۵۴	۲۹/۶۶	۱۹/۳۰
کارکن فامیلی بدون مزد	۰/۲۵	۰/۰۰	۰/۰۴	۰/۰۳	۰/۰۶
غیر شاغل	۲۰/۸۲	۱۹/۲۴	۱۶/۶۱	۱۴/۶۶	۱۰/۹۶

۹-۳- درصد خانوارهای روستایی بر حسب نحوه تصرف مسکن مورد استفاده خانوار در هر یک از گروه‌های درآمد سالانه: ۱۳۸۷

نحوه تصرف مسکن مورد استفاده خانوار	کل	۷۲۰۰۰۰۰ ریال و کمتر	تا ۷۲۰۰۰۰۱ ریال	تا ۹۰۰۰۰۰۱ ریال	تا ۱۲۰۰۰۰۰۱ ریال	تا ۱۶۵۰۰۰۰۰ ریال	تا ۱۹۵۰۰۰۰۰ ریال
جمع	۱۰۰/۰۰	۱۰۰/۰۰	۱۰۰/۰۰	۱۰۰/۰۰	۱۰۰/۰۰	۱۰۰/۰۰	۱۰۰/۰۰
ملکی عرصه و اعیان	۸۲/۲۳	۷۶/۴۰	۷۸/۷۹	۸۰/۴۳	۷۷/۸۰	۷۵/۱۶	
ملکی اعیان	۰/۴۷	۰/۳۱	۰/۷۷	۰/۷۲	۰/۶۸	۱/۳۷	
اجاری	۴/۳۴	۲/۱۸	۲/۷۱	۳/۸۱	۳/۸۲	۶/۳۱	
رهنی	۱/۲۹	۰/۱۳	۰/۰۰	۰/۰۰	۰/۲۶	۰/۵۲	
در برابر خدمت	۱/۹۶	۰/۰۰	۰/۰۰	۰/۳۸	۰/۶۷	۰/۵۱	
رایگان	۹/۵۷	۱۹/۴۵	۱۶/۸۵	۱۴/۵۵	۱۶/۴۷	۱۶/۰۴	
سایر	۰/۱۴	۱/۵۴	۰/۸۹	۰/۱۱	۰/۳۲	۰/۰۹	

نحوه تصرف مسکن مورد استفاده خانوار	تا ۱۹۵۰۰۰۰۱ ریال	تا ۲۴۰۰۰۰۰۱ ریال	تا ۳۰۰۰۰۰۰۱ ریال	تا ۴۵۰۰۰۰۰۱ ریال	تا ۶۰۰۰۰۰۰۰۱ ریال و بیش‌تر
جمع	۱۰۰/۰۰	۱۰۰/۰۰	۱۰۰/۰۰	۱۰۰/۰۰	۱۰۰/۰۰
ملکی عرصه و اعیان	۸۰/۱۵	۷۸/۰۳	۸۱/۳۸	۸۴/۳۹	۸۷/۴۴
ملکی اعیان	۰/۵۶	۰/۴۷	۰/۴۰	۰/۲۶	۰/۳۵
اجاری	۴/۴۹	۵/۸۵	۵/۹۸	۳/۸۷	۲/۸۸
رهنی	۰/۵۰	۰/۸۰	۱/۵۷	۱/۹۱	۱/۹۴
در برابر خدمت	۰/۷۸	۰/۷۹	۱/۷۳	۳/۰۵	۳/۵۲
رایگان	۱۳/۳۱	۱۳/۸۹	۸/۸۷	۶/۴۹	۳/۸۷
سایر	۰/۲۲	۰/۱۷	۰/۰۷	۰/۰۲	۰/۰۰

۱-۳- درصد خانوارهای روستایی برحسب نوع اسکلت و مصالح عمده بنای محل سکونت خانوار در هر یک از گروه‌های درآمد سالانه: ۱۳۸۷

تا ۱۶۵۰۰۰۰۱ ریال	تا ۱۲۰۰۰۰۰۱ ریال	تا ۹۰۰۰۰۰۱ ریال	تا ۷۲۰۰۰۰۱ ریال	۷۲۰۰۰۰۰ ریال و کمتر	کل	نوع اسکلت و مصالح عمده بنای محل سکونت خانوار
۱۰۰/۰۰	۱۰۰/۰۰	۱۰۰/۰۰	۱۰۰/۰۰	۱۰۰/۰۰	۰/۰۰ ۱۰۰	جمع
۱/۵۳	۰/۶۸	۰/۴۲	۰/۰۰	۰/۷۳	۲/۰۱	اسکلت فلزی
۲/۱۳	۱/۵۵	۱/۹۰	۱/۸۵	۱/۲۹	۳/۸۹	بتون آرمه
۹۶/۳۳	۹۷/۷۷	۹۷/۶۸	۹۸/۱۵	۹۷/۹۷	۹۴/۰۹	سایر
۲۶/۲۵	۲۸/۵۷	۲۳/۶۳	۱۷/۹۱	۱۳/۸۲	۳۸/۸۴	آجر و آهن یا سنگ و آهن
۲۱/۰۱	۱۹/۶۸	۲۳/۲۰	۱۸/۴۳	۲۲/۲۸	۲۱/۵۷	آجر و چوب یا سنگ و چوب
۱۱/۶۵	۱۱/۱۲	۸/۸۸	۷/۵۷	۸/۶۴	۱۰/۸۶	بلوک سیمانی
۰/۹۲	۱/۷۷	۲/۱۶	۱/۳۵	۱/۳۸	۱/۴۶	تمام آجر یا سنگ و آجر
۱/۵۴	۰/۸۷	۲/۳۱	۳/۰۴	۱/۹۸	۰/۷۵	تمام چوب
۲۲/۶۶	۲۴/۱۴	۲۱/۲۸	۲۷/۹۳	۳۲/۸۵	۱۲/۶۴	خشت و چوب
۷/۹۱	۶/۸۵	۱۱/۸۸	۱۵/۴۲	۹/۰۸	۴/۵۴	خشت و گل
۴/۳۹	۴/۷۷	۴/۳۴	۶/۵۰	۷/۹۵	۳/۴۳	سایر

تا ۶۰۰۰۰۰۰۱ ریال و بیشتر	تا ۴۵۰۰۰۰۰۱ ریال	تا ۳۰۰۰۰۰۰۱ ریال	تا ۲۴۰۰۰۰۰۱ ریال	تا ۱۹۵۰۰۰۰۱ ریال	نوع اسکلت و مصالح عمده بنای محل سکونت خانوار
۱۰۰/۰۰	۱۰۰/۰۰	۱۰۰/۰۰	۱۰۰/۰۰	۱۰۰/۰۰	جمع
۳/۸۵	۱/۹۵	۱/۲۴	۱/۸۰	۱/۵۹	اسکلت فلزی
۷/۵۹	۴/۲۹	۳/۰۱	۱/۷۴	۱/۴۵	بتون آرمه
۸۸/۵۶	۹۳/۷۶	۹۵/۷۵	۹۶/۴۶	۹۶/۹۷	سایر
۴۷/۴۱	۴۸/۰۴	۴۰/۸۰	۳۴/۸۳	۳۰/۶۹	آجر و آهن یا سنگ و آهن
۱۸/۵۹	۱۹/۹۰	۲۳/۵۵	۲۵/۴۴	۲۵/۹۹	آجر و چوب یا سنگ و چوب
۱۱/۵۴	۱۱/۳۲	۱۱/۲۸	۱۰/۱۹	۹/۳۳	بلوک سیمانی
۱/۳۰	۱/۰۰	۱/۵۷	۲/۰۰	۱/۶۳	تمام آجر یا سنگ و آجر
۰/۴۲	۰/۳۸	۰/۶۴	۰/۴۸	۰/۷۹	تمام چوب
۴/۵۹	۸/۲۲	۱۰/۹۷	۱۴/۲۰	۱۹/۳۱	خشت و چوب
۱/۸۱	۲/۴۳	۴/۱۳	۵/۴۴	۵/۶۰	خشت و گل
۲/۹۰	۲/۴۶	۲/۸۱	۳/۸۹	۳/۶۳	سایر

۱۱-۳- درصد خانوارهای روستایی استفاده کننده از تسهیلات عمده مسکن در هر یک از گروه های درآمد سالانه: ۱۳۸۷

تسهیلات عمده مسکن	کل	۷۲۰۰۰۰۰ ریال و کمتر	۷۲۰۰۰۰۰ تا ۹۰۰۰۰۰۰ ریال	۹۰۰۰۰۰۰ تا ۱۲۰۰۰۰۰۰ ریال	۱۲۰۰۰۰۰۰ تا ۱۶۵۰۰۰۰۰ ریال	۱۶۵۰۰۰۰۰ تا ۱۹۵۰۰۰۰۰ ریال
آب لوله کشی .....	۹۱/۰۴	۸۶/۱۴	۸۶/۵۱	۸۷/۲۲	۸۶/۶۷	۸۸/۹۰
برق .....	۹۹/۱۱	۹۵/۹۷	۹۷/۷۶	۹۸/۲۳	۹۸/۴۰	۹۹/۱۷
گاز لوله کشی .....	۳۰/۳۱	۱۶/۲۸	۱۴/۰۱	۱۹/۰۸	۱۹/۶۸	۲۳/۵۸
حمام .....	۷۲/۶۴	۴۰/۵۷	۴۰/۲۵	۴۸/۹۸	۵۵/۳۶	۵۹/۲۹
کولر آبی ثابت .....	۲۲/۶۹	۸/۲۲	۹/۳۱	۱۱/۷۰	۱۴/۳۲	۱۲/۸۲
تلفن .....	۷۲/۹۲	۳۷/۱۶	۳۵/۹۹	۴۷/۴۶	۵۵/۲۷	۶۲/۱۳
حرارت مرکزی (شופاژ) .....	۰/۲۷	۰/۰۰	۰/۰۰	۰/۰۰	۰/۰۰	۰/۳۳
آشپزخانه .....	۷۷/۲۱	۳۹/۲۶	۴۶/۱۶	۵۴/۲۳	۵۸/۴۶	۶۶/۰۲
برودت مرکزی .....	۰/۰۴	۰/۰۰	۰/۰۰	۰/۰۰	۰/۰۰	۰/۰۰
اینترنت .....	۱/۶۶	۰/۱۸	۰/۰۰	۰/۰۰	۰/۰۶	۰/۳۴
پکیج .....	۰/۰۰	۰/۰۰	۰/۰۰	۰/۰۰	۰/۰۰	۰/۰۰
کولر گازی ثابت .....	۹/۱۹	۵/۳۱	۲/۷۲	۴/۷۸	۵/۹۷	۳/۸۷
شبکه فاضلاب شهری .....	۲/۳۱	۱/۸۵	۰/۵۹	۰/۴۳	۱/۳۳	۰/۶۶

تسهیلات عمده مسکن	۱۹۵۰۰۰۰ تا ۲۴۰۰۰۰۰ ریال	۲۴۰۰۰۰۰ تا ۳۰۰۰۰۰۰ ریال	۳۰۰۰۰۰۰ تا ۴۵۰۰۰۰۰ ریال	۴۵۰۰۰۰۰ تا ۶۰۰۰۰۰۰ ریال	۶۰۰۰۰۰۰ ریال و بیشتر
آب لوله کشی .....	۸۷/۴۳	۹۰/۶۹	۹۲/۲۲	۹۲/۶۷	۹۳/۳۱
برق .....	۹۸/۸۵	۹۸/۹۵	۹۹/۳۳	۹۹/۳۵	۹۹/۶۹
گاز لوله کشی .....	۲۰/۴۷	۲۵/۷۶	۲۹/۱۶	۳۴/۳۸	۴۱/۹۸
حمام .....	۶۲/۲۸	۶۳/۸۲	۷۲/۸۷	۸۳/۱۱	۸۹/۲۴
کولر آبی ثابت .....	۱۴/۱۵	۱۸/۲۶	۲۲/۰۸	۲۵/۹۶	۳۳/۶۳
تلفن .....	۶۴/۵۳	۷۱/۱۳	۷۴/۴۳	۸۰/۶۵	۸۷/۳۹
حرارت مرکزی (شופاژ) .....	۰/۰۰	۰/۰۴	۰/۱۳	۰/۳۲	۰/۶۹
آشپزخانه .....	۶۸/۵۹	۷۰/۹۴	۷۹/۷۷	۸۵/۹۸	۹۱/۷۹
برودت مرکزی .....	۰/۰۰	۰/۰۱	۰/۰۰	۰/۰۰	۰/۱۴
اینترنت .....	۰/۱۳	۰/۱۷	۰/۵۴	۱/۲۲	۵/۰۱
پکیج .....	۰/۰۰	۰/۰۰	۰/۰۰	۰/۰۰	۰/۰۰
کولر گازی ثابت .....	۵/۹۸	۶/۰۰	۸/۶۷	۹/۱۳	۱۵/۱۴
شبکه فاضلاب شهری .....	۱/۰۴	۱/۸۰	۲/۷۷	۲/۸۱	۳/۲۰

## ۱۲-۳- درصد خانوارهای روستایی استفاده‌کننده از لوازم عمده زندگی در هر یک از گروه‌های درآمد سالانه: ۱۳۸۷

لوازم عمده زندگی	کل	۷۲۰۰۰۰۰ ریال و کمتر	۷۲۰۰۰۰۱ تا ۹۰۰۰۰۰۰ ریال	۹۰۰۰۰۰۱ تا ۱۲۰۰۰۰۰۰ ریال	۱۲۰۰۰۰۰۱ تا ۱۶۵۰۰۰۰۰ ریال	۱۶۵۰۰۰۰۰۱ تا
اتومبیل شخصی .....	۱۲/۹۲	۲/۲۴	۰/۹۴	۱/۳۸	۱/۰۶	۳/۴۵
موتور سیکلت .....	۳۱/۳۲	۸/۹۴	۵/۲۶	۹/۰۸	۱۸/۲۶	۲۳/۳۱
دوچرخه .....	۸/۸۰	۱/۴۳	۱/۳۰	۲/۲۳	۳/۱۳	۶/۰۶
چرخ خیاطی .....	۴۴/۲۶	۱۳/۹۱	۱۱/۶۲	۱۵/۵۸	۲۵/۰۲	۳۳/۰۶
رادیو .....	۷/۳۳	۸/۶۵	۱۳/۳۳	۱۱/۰۶	۶/۸۲	۴/۸۹
رادیو ضبط، ضبط و پخش صوت .....	۳۳/۹۶	۱۲/۵۰	۸/۹۳	۱۳/۴۲	۲۰/۳۹	۲۳/۶۰
تلویزیون سیاه و سفید .....	۴/۳۹	۱۵/۳۶	۱۶/۶۲	۱۱/۹۶	۸/۴۶	۶/۵۶
تلویزیون رنگی .....	۸۹/۴۵	۴۷/۶۱	۴۷/۴۹	۶۶/۱۷	۷۷/۴۲	۸۵/۵۶
فریزر .....	۱۱/۵۳	۱/۹۶	۰/۹۰	۱/۱۹	۲/۳۲	۲/۴۱
یخچال .....	۸۵/۵۸	۷۸/۶۷	۸۸/۸۸	۸۹/۳۰	۸۹/۹۱	۸۹/۸۶
یخچال فریزر .....	۱۲/۹۸	۲/۳۸	۱/۹۹	۳/۵۱	۴/۰۷	۷/۷۴
اجاق گاز .....	۹۲/۷۰	۶۳/۶۶	۷۴/۹۷	۸۵/۲۶	۸۹/۲۶	۹۰/۷۰
جارو برقی .....	۴۶/۱۱	۱۱/۲۳	۶/۸۵	۱۲/۶۱	۱۹/۱۱	۲۸/۲۲
ماشین لباسشویی .....	۳۱/۲۱	۶/۴۰	۵/۵۳	۸/۵۹	۱۳/۱۰	۲۰/۳۹
انواع ویدئو، VCD و DVD .....	۴۹/۲۹	۱۲/۷۲	۱۰/۲۹	۱۶/۷۷	۲۷/۸۱	۳۶/۹۷
رایانه .....	۶/۶۶	۰/۸۸	۰/۰۰	۰/۰۸	۰/۷۵	۱/۱۷
تلفن همراه .....	۵۰/۰۹	۱۱/۳۶	۶/۱۶	۱۱/۸۲	۱۸/۱۸	۲۷/۵۹
پنکه .....	۵۷/۴۴	۳۶/۰۶	۴۵/۴۵	۴۷/۹۶	۵۲/۸۰	۵۳/۹۱
کولر آبی متحرک .....	۳/۵۲	۱/۲۹	۱/۹۴	۱/۹۴	۱/۷۵	۲/۸۱
کولر گازی متحرک .....	۳/۰۵	۳/۶۵	۴/۲۰	۴/۱۰	۴/۵۷	۲/۸۳
ماشین ظرفشویی .....	۰/۰۵	۰/۰۰	۰/۰۰	۰/۰۰	۰/۰۰	۰/۰۰



## ۱۲-۳- درصد خانوارهای روستایی استفاده کننده از لوازم عمده زندگی در هر یک از گروه های درآمد سالانه: ۱۳۸۷ (دنباله)

لوازم عمده زندگی	تا ۱۹۵۰۰۰۰۱ ریال	تا ۲۴۰۰۰۰۰۰ ریال	تا ۳۰۰۰۰۰۰۰ ریال	تا ۴۵۰۰۰۰۰۰ ریال	تا ۶۰۰۰۰۰۰۰ ریال و بیشتر
اتومبیل شخصی .....	۳/۱۴	۶/۳۱	۸/۶۹	۱۵/۴۷	۲۸/۸۸
موتور سیکلت .....	۳۱/۱۱	۳۰/۶۶	۳۴/۳۹	۳۶/۰۴	۳۸/۹۴
دوچرخه .....	۴/۱۱	۵/۸۱	۸/۵۷	۱۰/۹۷	۱۴/۶۰
چرخ خیاطی .....	۳۷/۴۴	۳۸/۴۸	۴۴/۷۳	۵۳/۳۳	۵۹/۹۵
رادیو .....	۶/۳۴	۷/۲۹	۶/۷۰	۶/۸۱	۷/۸۲
رادیو ضبط، ضبط و پخش صوت .....	۲۸/۰۵	۲۸/۸۳	۳۲/۸۳	۴۰/۴۴	۴۷/۵۴
تلویزیون سیاه و سفید .....	۴/۸۱	۴/۱۱	۳/۳۰	۲/۴۹	۱/۶۶
تلویزیون رنگی .....	۸۷/۶۳	۹۰/۹۹	۹۳/۷۳	۹۵/۷۷	۹۷/۳۱
فریزر .....	۴/۲۴	۴/۳۱	۷/۷۸	۱۱/۷۱	۲۶/۷۷
یخچال .....	۹۰/۴۳	۸۷/۵۸	۸۷/۲۰	۸۳/۳۰	۸۱/۴۲
یخچال فریزر .....	۵/۳۴	۸/۶۵	۱۱/۴۴	۱۸/۲۰	۲۱/۸۵
اجاق گاز .....	۹۱/۶۳	۹۱/۹۲	۹۴/۲۰	۹۵/۲۴	۹۷/۴۶
جاروبرقی .....	۲۹/۱۵	۳۴/۱۶	۴۳/۷۲	۵۸/۹۳	۷۲/۳۰
ماشین لباسشویی .....	۱۷/۰۸	۲۰/۷۲	۲۷/۰۵	۳۸/۱۲	۵۳/۵۱
انواع ویدئو، VCD و DVD .....	۴۱/۱۸	۴۶/۴۰	۵۱/۳۹	۵۷/۷۲	۶۵/۷۹
رایانه .....	۱/۱۶	۱/۱۷	۳/۱۷	۶/۲۳	۱۸/۰۷
تلفن همراه .....	۳۲/۰۱	۳۷/۸۷	۴۹/۴۲	۶۳/۴۲	۷۸/۵۵
پنکه .....	۵۵/۶۸	۵۴/۸۱	۵۸/۱۵	۵۹/۴۸	۶۳/۶۸
کولر آبی متحرک .....	۲/۶۰	۳/۳۵	۴/۰۴	۴/۸۰	۳/۹۱
کولر گازی متحرک .....	۲/۹۸	۲/۲۹	۲/۳۹	۳/۳۶	۳/۰۶
ماشین ظرفشویی .....	۰/۰۰	۰/۰۳	۰/۰۵	۰/۰۶	۰/۱۲

۱۳-۳- متوسط درآمد سالانه یک خانوار روستایی<sup>(۱)</sup> بر حسب انواع درآمد در هر یک از گروه‌های درآمد سالانه: ۱۳۸۷ (ریال)

شرح	ضریب تغییرات (CV) <sup>(۲)</sup>	کل	۷۲۰۰۰۰۰ ریال و کمتر	۷۲۰۰۰۰۰ تا ۹۰۰۰۰۰۰ ریال	۹۰۰۰۰۰۰ تا ۱۲۰۰۰۰۰۰ ریال	۱۲۰۰۰۰۰۰ تا ۱۶۵۰۰۰۰۰ ریال
متوسط تعداد افراد در خانوارها .....		۴/۲۷	۲/۲۶	۲/۱۳	۲,۷۰	۳/۳۸
متوسط تعداد افراد دارای درآمد در خانوارها .....		۱/۵۲	۱/۰۸	۱/۱۶	۱/۱۹	۱/۲۸
<b>جمع</b> .....	۰/۰۱۲۱	۴۸۴۲۳۸	۲۶۳۸۴۸	۸۱۶۷۸۱	۱۰۵۴۹۸	۱۴۱۷۴۷
درآمد از حقوق‌بگیری .....		۱۶۱۶۶۵۳	۵	۱	۲۰	۱۶
درآمد پولی از حقوق‌بگیری عمومی .....	۰/۰۱۴۳	۰	۵۸۱۵۰۳	۶۷۵۲۷۹	۱۷۳۶۸۴۲	۳۶۵۶۰۷۴
درآمد غیر پولی از حقوق‌بگیری عمومی .....	۰/۰۴۵۰	۳۰۳۰۸۱۴	۲۳۰۸۵۵	۳۱۵۵	۶۱۲۴	۳۰۷۹۹
درآمد پولی از حقوق‌بگیری تعاونی .....	۰/۰۵۹۵	۷۲۸۱۰۰	۵۶۱۵۹	۴۴۶۵	۵۲۶۸	۷۸۵۰
درآمد غیر پولی از حقوق‌بگیری تعاونی .....	۰/۲۹۷۵	۱۱۷۲۷۰	۰	۰	۰	۰
درآمد پولی از حقوق‌بگیری خصوصی .....	۰/۲۱۸۵	۱۸۷۲۵	۰	۰	۰	۴۲۱
درآمد غیر پولی از حقوق‌بگیری خصوصی .....	۰/۰۱۴۶	۱۱۶۳۸۲۷	۲	۲۹۴۴۸۹	۶۵۸۳۹۱	۳۵۸۹۸۸۷
درآمد از مشاغل آزاد .....	۰/۰۴۶۹	۶۳۳۳۴۸	۰	۹۲۶۶	۸۴۲۵	۲۷۱۱۷
درآمد پولی از مشاغل آزاد کشاورزی .....	۰/۰۲۲۰	۱۸۲۱۶۸۸	۰	۳۴۹۰۳۶۵	۸۶۸۸۸۴	۱۹۸۴۱۸۴
درآمد غیر پولی از مشاغل آزاد کشاورزی .....		۲۸۱۱۵۹۹	۰	۱۶۰۷۶۹	۶۸۶۵۰۱	۱۳۸۲۴۵۲
درآمد پولی از مشاغل آزاد غیر کشاورزی .....	۰/۰۳۲۲	۹۳۵۱۷۹۷	۰	۱۲۳۸۸۶	۶۵۴۰۵	۱۷۵۷۵۴
درآمد غیر پولی از مشاغل آزاد غیر کشاورزی .....	۰/۰۶۰۴	۱۱۲۸۳۴۶	۰	۱۳۷۴۵۰	۸۵۵۳۵	۴۰۰۳۳۵
درآمد پولی از مشاغل آزاد غیر کشاورزی .....	۰/۰۳۳۷	۷۴۴۵۸۶۰	۰	۵۸۰۱	۱۲۹۸	۲۵۶۴۳
درآمد غیر پولی از مشاغل آزاد غیر کشاورزی .....	۰/۰۷۲۵	۲۹۰۸۷۷	۰	۱۲۹۸	۲۸۵۹	۲۵۶۴۳
درآمدهای متفرقه .....		۱۴۰۴۰۴۶	۰	۰	۰	۰
درآمدهای متفرقه پولی .....	۰/۰۱۳۵	۴	۵۵۴۷۳۴۷	۷۱۲۷۶۱۰	۷۹۴۴۰۹۵	۸۵۳۴۴۵۸
درآمدهای متفرقه غیر پولی .....	۰/۰۲۵۳	۶۲۴۸۸۵۴	۲۴۸۳۶۰۰	۳۷۲۰۹۶۴	۴۰۰۴۹۵۱	۳۹۲۸۹۱۲
درآمدهای متفرقه غیر پولی .....	۰/۰۱۰۶	۷۷۹۱۶۱۰	۳۰۶۳۷۴۷	۳۴۰۶۶۴۶	۳۹۳۹۱۴۴	۴۶۰۵۵۴۶

شرح	۱۶۵۰۰۰۰۰ تا	۱۹۵۰۰۰۰۰ تا	۲۴۰۰۰۰۰۰ تا	۳۰۰۰۰۰۰۰ تا	۴۵۰۰۰۰۰۰ تا	۶۰۰۰۰۰۰۰ تا
متوسط تعداد افراد در خانوارها .....	۳/۶۳	۳/۹۴	۴/۱۰	۴/۳۹	۴/۵۷	۵/۱۳
متوسط تعداد افراد دارای درآمد در خانوارها .....	۱/۳۴	۱/۳۶	۱/۴۳	۱/۵۰	۱/۵۵	۱/۸۳
<b>جمع</b> .....	۱۷۹۸۱۷۰	۲۱۷۷۴۴	۲۶۹۶۳۰	۳۷۰۴۹۱	۵۲۰۲۰۷	۹۹۵۶۹۵
درآمد از حقوق‌بگیری .....	۵۹۳۱۷۸۱	۸۱۰۳۱۲۵	۱۱۰۰۹۹۱	۱۳۹۸۴۲۳	۱۹۳۷۷۱۰	۳۰۵۲۷۸۹
درآمد پولی از حقوق‌بگیری عمومی .....	۹۴۹۳۲	۱۲۷۹۸۳	۲۰۰۸۸۷	۵۶۱۵۳۲	۲۷۱۹۱۴۲	۹۴۳۵۵۸۷
درآمد غیر پولی از حقوق‌بگیری عمومی .....	۷۴۶۳	۳۲۸۸۲	۲۷۵۱۵	۱۱۴۱۰۱	۷۵۳۸۰۰	۲۲۳۶۱۶۵
درآمد پولی از حقوق‌بگیری تعاونی .....	۱۶۴۸۷	۴۷۲۷۹	۳۵۵۳۵	۵۲۸۰۰	۸۹۴۲۵	۳۲۴۳۸۱
درآمد غیر پولی از حقوق‌بگیری تعاونی .....	۶۹۳	۷۴۰۶	۹۹۴۷	۶۶۷۳	۲۳۷۰۶	۴۶۶۰۲
درآمد پولی از حقوق‌بگیری خصوصی .....	۵۷۵۳۷۱۱	۷۷۸۲۰۵۲	۱۰۶۱۵۷۲	۱۲۷۲۶۷۲	۱۴۷۸۸۳۱	۱۷۱۵۱۴۸
درآمد غیر پولی از حقوق‌بگیری خصوصی .....	۵۸۴۹۵	۱۰۵۵۲۴	۱۲۰۳۰۴	۵۲۲۴۰۳	۱۰۰۲۷۲۴	۱۳۳۳۶۷۵
درآمد از مشاغل آزاد .....	۳۳۱۹۷۱۲	۴۸۸۳۷۷۱	۶۴۲۷۳۵۰	۱۱۱۸۵۰۹	۱۷۷۱۳۱۸	۴۵۷۶۲۴۵
درآمد پولی از مشاغل آزاد کشاورزی .....	۲۳۰۰۴۴۱	۲۹۸۳۱۵۸	۳۹۳۱۱۰۸	۵۸۸۵۱۹۷	۹۰۱۵۷۷۸	۲۲۹۱۶۲۶
درآمد غیر پولی از مشاغل آزاد کشاورزی .....	۲۸۳۰۲۱	۴۰۹۸۲۰	۵۲۰۳۵۳	۷۷۸۵۳۲	۱۲۰۶۳۱۰	۲۵۵۱۹۳۲
درآمد پولی از مشاغل آزاد غیر کشاورزی .....	۷۱۳۰۳۴	۱۴۳۱۶۱۲	۱۸۶۲۰۹۰	۴۳۵۱۵۷۶	۷۲۰۳۲۴۳	۱۹۵۵۵۶۷
درآمد غیر پولی از مشاغل آزاد غیر کشاورزی .....	۲۳۲۱۶	۵۹۱۸۰	۱۱۳۷۹۹	۱۶۹۷۹۰	۲۸۷۸۴۹	۷۳۸۵۸۹

۲۳۲۷۹۱۷	۱۴۹۳۰۴۵	۱۱۸۷۹۸۵	۹۵۲۵۷۹۶	۸۷۸۷۵۰۵	۸۷۳۵۵۵۳	درآمدهای متفرقه .....
۳	۶	۶				درآمدهای متفرقه پولی .....
۱۱۳۴۳۱۲	۶۲۰۹۳۱۰	۴۸۱۷۹۸۲	۳۵۳۱۰۴۴	۳۲۱۱۴۵۶	۳۷۵۰۷۷۷	درآمدهای متفرقه غیر پولی .....
۹						
۱۱۹۳۶۰۴						
۴	۸۷۲۱۱۴۶	۷۰۶۱۸۷۴	۵۹۹۴۷۵۲	۵۵۷۶۰۴۹	۴۹۸۴۷۷۶	

(۱) این جدول برای یک خانوار نمونه فرضی (Typical) در سطح کشور ساخته شده است.

(۲) ضریب تغییرات (CV) فقط برای ستون کل محاسبه شده است.





۱۴-۳- متوسط درآمد سالانه یک خانوار روستایی<sup>(۱)</sup> بر حسب انواع درآمد در هر یک از گروه‌های هزینه سالانه: ۱۳۸۷ (ریال)

شرح	کل	۷۲۰۰۰۰۰ ریال و کمتر	۷۲۰۰۰۰۱ تا ۹۰۰۰۰۰۰	۹۰۰۰۰۰۱ تا ۱۲۰۰۰۰۰۰	۱۲۰۰۰۰۰۱ تا ۱۶۵۰۰۰۰۰ ریال
متوسط تعداد افراد در خانوارها .....	۴/۲۷	۲/۰۸	۲/۵۶	۲/۴۷	۲/۸۸
متوسط تعداد افراد دارای درآمد در خانوارها .....	۱/۵۲	۱/۰۸	۱/۱۵	۱/۲۳	۱/۲۸
<b>جمع</b> .....	<b>۴۸۴۲۳۸۷۴</b>	<b>۱۰۶۰۶۴۶۵</b>	<b>۱۲۱۳۱۹۰۲</b>	<b>۱۳۵۵۴۹۴۸</b>	<b>۱۸۸۵۶۲۱۴</b>
درآمد از حقوق‌بگیری .....	۱۶۱۶۶۵۳۰	۲۸۰۶۰۱۸	۳۵۷۹۴۴۲	۳۴۹۳۴۹۴	۶۷۰۳۵۱۵
درآمد پولی از حقوق‌بگیری عمومی .....	۳۰۳۰۸۱۴	۵۴۴۲۲	۳۹۳۲	۸۴۷۶	۸۲۸۶۴
درآمد غیر پولی از حقوق‌بگیری عمومی .....	۷۲۸۱۰۰	۹۰۸۱	۱۴۰۰	۷۰۸۹	۶۶۶۱
درآمد پولی از حقوق‌بگیری تعاونی .....	۱۱۷۲۷۰	.	.	.	۱۹۱۶۴
درآمد غیر پولی از حقوق‌بگیری تعاونی .....	۱۸۷۲۵	.	.	.	۱۸۹
درآمد پولی از حقوق‌بگیری خصوصی .....	۱۱۶۳۸۲۷۲	۲۶۵۹۹۴۵	۳۵۷۱۸۲۷	۳۴۱۹۵۷۵	۶۵۰۱۸۶۱
درآمد غیر پولی از حقوق‌بگیری خصوصی .....	۶۳۳۳۴۸	۸۲۵۷۱	۲۲۸۳	۵۸۳۵۴	۹۲۷۷۷
درآمد از مشاغل آزاد .....	۱۸۲۱۶۸۸۰	۱۵۸۹۶۷۶	۱۴۳۲۳۳۴	۹۶۰۶۹۵	۲۵۵۰۶۱۹
درآمد پولی از مشاغل آزاد کشاورزی .....	۹۳۵۱۷۹۷	۶۹۲۷۱۵	۵۵۶۰۶۹	۶۸۰۷۳۳	۱۴۶۱۹۱۹
درآمد غیر پولی از مشاغل آزاد کشاورزی .....	۱۱۲۸۳۴۶	۴۳۲۲۹	۲۳۲۹۱	۵۳۶۴۴	۱۴۵۸۵۹
درآمد پولی از مشاغل آزاد غیر کشاورزی .....	۷۴۴۵۸۶۰	۸۳۱۲۰۷	۸۰۶۷۶۸	۲۲۱۹۳۰	۹۱۵۷۸۱
درآمد غیر پولی از مشاغل آزاد غیر کشاورزی .....	۲۹۰۸۷۷	۲۲۵۲۵	۴۶۲۰۶	۴۳۸۸	۲۷۰۶۱
درآمدهای متفرقه .....	۱۴۰۴۰۴۶۴	۶۲۱۰۷۷۱	۷۱۲۰۱۲۶	۹۱۰۰۷۵۹	۹۶۰۲۰۷۹
درآمدهای متفرقه پولی .....	۶۲۴۸۸۵۴	۳۵۹۷۰۶۰	۴۰۱۸۸۲۵	۵۴۵۵۲۵۶	۵۲۳۸۰۵۵
درآمدهای متفرقه غیر پولی .....	۷۷۹۱۶۱۰	۲۶۱۳۷۱۱	۳۱۰۱۳۰۱	۳۶۴۵۵۰۲	۴۳۶۴۰۲۵

شرح	۱۶۵۰۰۰۰ تا	۱۹۵۰۰۰۰ تا	۲۴۰۰۰۰۰ تا	۳۰۰۰۰۰۰ تا	۴۵۰۰۰۰۰ تا	۶۰۰۰۰۰۰ تا
	ریال	ریال	ریال	ریال	ریال	ریال
متوسط تعداد افراد در خانوارها .....	۳/۳۹	۳/۶۰	۳/۸۸	۴/۳۴	۴/۶۲	۵/۱۱
متوسط تعداد افراد دارای درآمد در خانوارها .....	۱/۳۵	۱/۴۲	۱/۴۴	۱/۵۰	۱/۵۷	۱/۷۱
<b>جمع</b> .....	<b>۲۲۵۱۱۸</b>	<b>۲۵۸۲۲۲</b>	<b>۳۰۷۳۶۴</b>	<b>۴۰۲۳۳۷</b>	<b>۵۱۹۳۰۷</b>	<b>۸۰۰۶۷۱</b>
درآمد از حقوق‌بگیری .....	۸۵۷۱۷۶۲	۱۰۲۰۳۰۲	۱۱۴۲۰۲۷	۱۴۹۸۷۱۱	۱۷۶۵۵۱۸	۲۴۶۹۱۵۵
درآمد پولی از حقوق‌بگیری عمومی .....	۶۴۷۱۲	۲۹۹۹۷۳	۳۳۷۱۳۴	۱۰۴۱۲۵۷	۳۰۴۴۳۸۲	۷۵۲۱۸۱۳
درآمد غیر پولی از حقوق‌بگیری عمومی .....	۲۰۹۰۲	۴۶۰۷۶	۴۲۰۰۵	۲۳۰۰۶۵	۷۲۸۲۰۹	۱۸۴۲۲۴۶
درآمد پولی از حقوق‌بگیری تعاونی .....	۲۴۷۲۲	۵۰۴۶۰	۱۰۴۹۹۷	۴۴۴۳۶	۵۸۱۶۴	۲۷۷۴۹۱
درآمد غیر پولی از حقوق‌بگیری تعاونی .....	۱۱۸	۱۳۲	۱۲۰۰۱	۱۳۴۶۶	۱۸۶۰۵	۳۸۹۲۲
درآمد پولی از حقوق‌بگیری خصوصی .....	۸۴۰۹۹۰۷	۹۶۳۳۰۸۱	۱۰۶۵۷۹۹	۱۳۱۱۷۰۶	۱۳۰۳۰۷۸	۱۳۸۶۳۷۷
درآمد غیر پولی از حقوق‌بگیری خصوصی .....	۵۱۴۰۱	۱۷۳۳۰۶	۲۶۶۱۴۵	۵۴۰۸۲۵	۷۷۵۰۴۲	۱۱۴۷۳۱۱
درآمد از مشاغل آزاد .....	۴۳۱۵۶۰۲	۵۵۰۴۶۹۶	۸۶۳۲۶۳۵	۱۳۳۹۰۵۷	۲۰۶۴۱۷۸	۳۴۷۶۲۳۵
درآمد پولی از مشاغل آزاد کشاورزی .....	۲۳۷۴۶۵۳	۳۳۴۹۷۶۰	۴۷۴۶۰۰۹	۷۳۰۵۲۵۶	۱۰۷۰۰۰۵	۱۷۲۱۶۳۱
درآمد غیر پولی از مشاغل آزاد کشاورزی .....	۱۹۷۱۰۴	۲۲۸۳۷۹	۴۲۵۷۷۳	۶۹۳۸۱۸	۱۰۲۸۵۱۶	۲۴۶۱۱۶۸
درآمد پولی از مشاغل آزاد غیر کشاورزی .....	۱۶۸۹۸۵۹	۱۸۵۶۹۹۲	۳۳۷۲۰۲۷	۵۲۰۵۱۸۲	۸۶۱۷۰۵۹	۱۴۴۶۸۹۴
درآمد غیر پولی از مشاغل آزاد غیر کشاورزی .....	۵۳۹۸۶	۶۹۵۶۵	۸۸۸۲۶	۱۸۶۳۱۹	۲۹۶۱۵۴	۶۱۵۹۲۲
درآمدهای متفرقه .....	۹۶۲۴۵۱۴	۱۰۱۱۴۵۵	۱۰۶۸۳۵۱	۱۱۸۵۶۰۲	۱۳۶۳۳۷۸	۲۰۶۱۳۲۴
درآمدهای متفرقه پولی .....	۴۸۵۵۲۷۷	۴۸۶۶۱۴۷	۴۸۶۱۱۵۶	۴۷۸۸۹۶۳	۵۴۵۶۷۶۲	۹۲۴۴۹۸۲
درآمدهای متفرقه غیر پولی .....	۴۷۶۹۲۳۶	۵۲۴۸۴۰۵	۵۸۲۲۳۵۵	۷۰۶۷۰۶۵	۸۱۷۷۰۱۹	۱۱۳۶۸۲۶

(۱) این جدول برای یک خانوار نمونه فرضی (Typical) در سطح کشور ساخته شده است.

۱۵-۳- متوسط درآمد سالانه یک خانوار روستایی<sup>(۱)</sup> بر حسب انواع درآمد و وسعت خانوار: ۱۳۸۷ (ریال)

شرح	کل	۱ نفر	۲ نفر	۳ نفر	۴ نفر	۵ نفر
متوسط تعداد افراد در خانوارها .....	۴/۲۷	۱/۰۰	۲/۰۰	۳/۰۰	۴/۰۰	۵/۰۰
متوسط تعداد افراد دارای درآمد در خانوارهای نمونه ...	۱/۵۲	۰/۹۹	۱/۲۰	۱/۳۱	۱/۴۴	۱/۶۳
<b>جمع</b> .....	۴۸۴۲۳۸	۱۶۵۲۷۶	۳۳۵۰۶۴	۴۲۴۱۸۷	۵۰۴۲۲۸	۵۴۲۷۶۴
درآمد از حقوق‌بگیری .....	۷۴	۲۹	۷۰	۸۳	۸۹	۹۳
درآمد پولی از حقوق‌بگیری عمومی .....	۱۶۱۶۶۵۳	۲۵۰۰۰۲۰	۷۷۳۱۰۵۲	۱۵۲۰۶۸۶	۱۹۱۴۲۹۱	۱۹۰۲۲۰۴
درآمد پولی از حقوق‌بگیری تعاونی .....	۰	۰	۰	۰	۰	۰
درآمد پولی از حقوق‌بگیری خصوصی .....	۳۰۳۰۸۱۴	۲۳۴۹۴۵	۱۲۱۷۱۸۱	۲۶۹۱۹۴۱	۴۲۴۰۳۷۵	۴۳۰۷۸۵۲
درآمد غیر پولی از حقوق‌بگیری عمومی .....	۷۲۸۱۰۰	۹۱۵۴۸	۳۶۳۰۸۷	۶۸۹۳۰۹	۱۰۰۸۵۵۷	۱۰۲۰۹۹۶
درآمد غیر پولی از حقوق‌بگیری تعاونی .....	۱۱۷۲۷۰	۰	۴۵۵۲۲	۹۵۶۱۳	۲۷۷۸۲۶	۸۸۷۴۵
درآمد غیر پولی از حقوق‌بگیری خصوصی .....	۱۸۷۲۵	۱۴۸	۷۹۹۶	۲۴۳۲۷	۱۷۰۹۲	۲۲۸۰۴
درآمد از مشاغل آزاد .....	۱۱۶۳۸۲۷	۱۷۷۴۷۰۴	۵۶۸۵۲۶۰	۱۰۹۹۴۷۳	۱۲۷۱۱۸۴	۱۲۸۸۷۳۶
درآمد غیر پولی از مشاغل آزاد کشاورزی .....	۲	۰	۰	۰	۰	۰
درآمد غیر پولی از مشاغل آزاد غیرکشاورزی .....	۶۳۳۳۴۸	۳۹۹۱۷۴	۴۱۲۰۰۷	۷۱۰۹۳۷	۸۸۷۲۲۱	۶۹۴۲۸۵
درآمد از مشاغل آزاد .....	۱۸۲۱۶۸۸	۱۴۴۹۱۴۳	۹۴۳۴۷۳۰	۱۴۱۶۳۸۷	۱۷۷۵۹۵۰	۲۱۹۶۱۳۰
درآمد پولی از مشاغل آزاد کشاورزی .....	۰	۰	۰	۰	۰	۰
درآمد غیر پولی از مشاغل آزاد کشاورزی .....	۹۳۵۱۷۹۷	۶۳۲۷۴۹	۴۸۵۷۶۷۱	۷۲۹۸۰۱۰	۷۹۷۳۲۳۴	۱۱۲۶۲۸۷
درآمد غیر پولی از مشاغل آزاد غیرکشاورزی .....	۱۱۲۸۳۴۶	۵۹۴۴۱	۷۲۰۴۷۰	۷۸۲۵۰۹	۱۰۴۰۴۴۴	۱۲۸۹۶۷۶
درآمد غیر پولی از مشاغل آزاد غیرکشاورزی .....	۷۴۴۵۸۶۰	۷۴۰۴۳۵	۳۷۲۲۲۷۶	۵۸۵۴۹۶۶	۸۴۸۵۱۹۷	۹۰۵۹۰۱۵
درآمد متفرقه .....	۲۹۰۸۷۷	۱۶۵۱۶	۱۳۴۳۱۳	۲۲۸۳۹۲	۲۶۰۶۲۷	۳۴۹۷۴۱
درآمدهای متفرقه پولی .....	۱۴۰۴۰۴۶	۱۲۵۷۷۹۶	۱۶۳۴۰۶۸	۱۳۰۴۸۰۴	۱۳۵۲۰۴۷	۱۳۲۹۳۱۴
درآمدهای متفرقه غیر پولی .....	۴	۶	۸	۲	۲	۰
درآمدهای متفرقه پولی .....	۶۲۴۸۸۵۴	۸۰۸۵۳۳۵	۹۹۱۶۶۷۰	۶۰۱۲۶۶۴	۵۲۸۱۲۹۷	۵۰۳۶۴۱۰
درآمدهای متفرقه غیر پولی .....	۷۷۹۱۶۱۰	۴۴۹۲۶۳۱	۶۴۲۴۰۱۹	۷۰۳۵۳۷۸	۸۲۳۹۱۷۶	۸۲۵۶۷۳۰

شرح	۶ نفر	۷ نفر	۸ نفر	۹ نفر	۱۰ نفر و بیش‌تر
متوسط تعداد افراد در خانوارها .....	۶/۰۰	۷/۰۰	۸/۰۰	۹/۰۰	۱۱/۳۳
متوسط تعداد افراد دارای درآمد در خانوارها .....	۱/۸۰	۲/۰۵	۲/۰۸	۲/۲۸	۲/۷۳
<b>جمع</b> .....	۵۶۹۹۲۵۹۶	۶۳۰۲۶۵۳۰	۶۹۰۹۹۰۸۸	۷۱۹۸۶۰۵۷	۸۶۴۱۷۴۶۳
درآمد از حقوق‌بگیری .....	۱۸۶۸۳۹۷۹	۲۰۴۴۹۳۴۷	۲۰۵۸۳۴۱۸	۲۲۸۹۰۴۲۷	۲۳۴۰۶۴۴۲
درآمد پولی از حقوق‌بگیری عمومی .....	۲۸۸۸۰۸۵	۲۵۸۹۵۹۴	۳۱۸۲۵۹۹	۲۴۷۸۰۵۱	۳۵۷۹۰۰۵
درآمد غیر پولی از حقوق‌بگیری عمومی .....	۶۳۱۳۷۱	۶۳۰۶۲۲	۶۴۹۷۷۱	۶۴۷۳۸۸	۵۳۲۵۱۷
درآمد پولی از حقوق‌بگیری تعاونی .....	۶۴۷۵۲	۶۳۲۳۸	۰	۰	۲۳۹۰۴۴
درآمد غیر پولی از حقوق‌بگیری تعاونی .....	۲۷۶۶۴	۱۶۴۰۸	۹۸۰۲	۲۸۳۹	۷۰۳۴۱
درآمد پولی از حقوق‌بگیری خصوصی .....	۱۴۵۱۲۹۰۸	۱۶۷۲۳۵۹۱	۱۶۴۰۳۳۳۴	۱۹۴۲۶۰۴۳	۱۸۷۶۰۵۳۷
درآمد غیر پولی از حقوق‌بگیری خصوصی .....	۵۵۹۱۹۹	۴۲۵۸۹۴	۳۳۷۹۱۳	۳۳۶۱۰۶	۲۲۴۹۹۷
درآمد از مشاغل آزاد .....	۲۴۱۵۴۳۴۶	۲۷۴۲۵۲۸۷	۳۳۷۴۲۴۲۳	۳۱۸۵۴۳۴۶	۴۴۸۷۱۵۸۹
درآمد پولی از مشاغل آزاد کشاورزی .....	۱۳۵۶۶۹۳۹	۱۶۰۴۹۷۹۵	۱۷۸۸۹۲۸۴	۲۱۰۶۲۸۵۶	۱۹۰۳۸۳۱۹
درآمد غیر پولی از مشاغل آزاد کشاورزی .....	۱۴۸۳۱۴۱	۱۹۷۵۴۸۸	۲۰۹۱۴۲۷	۲۲۵۴۶۸۹	۳۲۳۰۳۴۰
درآمد پولی از مشاغل آزاد غیرکشاورزی .....	۸۶۰۸۵۱۲	۹۰۰۸۳۷۳	۱۳۳۷۹۶۳۴	۷۹۸۹۵۳۷	۲۱۶۹۴۰۴۲
درآمد غیر پولی از مشاغل آزاد غیرکشاورزی .....	۴۹۵۷۵۴	۳۹۱۶۳۱	۳۸۲۰۷۸	۵۴۷۲۶۴	۹۰۸۸۸۸
درآمدهای متفرقه .....	۱۴۱۵۴۲۷۱	۱۵۱۵۱۸۹۶	۱۴۷۷۳۲۴۶	۱۷۲۴۱۲۸۵	۱۸۱۳۹۴۳۲
درآمدهای متفرقه پولی .....	۵۵۲۱۷۰۸	۶۰۴۸۸۹۷	۴۷۲۰۳۷۱	۷۲۴۳۲۷۶	۷۱۷۰۸۵۱
درآمدهای متفرقه غیر پولی .....	۸۶۳۲۵۶۳	۹۱۰۲۹۹۹	۱۰۰۵۲۸۷۵	۹۹۹۸۰۰۸	۱۰۹۶۸۵۸۲

(۱) این جدول برای یک خانوار نمونه فرضی (Typical) در سطح کشور ساخته شده است.



۱۶-۳- متوسط درآمد سالانه یک خانوار روستایی<sup>(۱)</sup> بر حسب انواع درآمد و تعداد افراد باسواد خانوار: ۱۳۸۷ (ریال)

شرح	کل	بدون فرد باسواد	۱ نفر باسواد	۲ نفر باسواد	۳ نفر باسواد	۴ نفر باسواد	۵ نفر باسواد و بیش تر
متوسط تعداد افراد در خانوارها .....	۴/۲۷	۱/۸۱	۲/۸۲	۳/۴۲	۴/۳۹	۵/۰۹	۷/۰۵
متوسط تعداد افراد دارای درآمد در خانوارها .....	۱/۵۲	۱/۱۱	۱/۳۶	۱/۳۴	۱/۵۳	۱/۶۴	۲/۰۱
<b>جمع</b> .....	۴۸۴۲۳۸	۲۱۷۹۴۲۳	۳۴۱۰۷۰	۴۲۱۲۷۰	۵۰۷۷۹۷	۵۸۰۱۳۹	۷۱۷۰۶۵
درآمد از حقوق‌بگیری .....	۱۶۱۶۶۵۳	۹	۹۵	۱۰	۸۵	۰۲	۴۴
درآمد پولی از حقوق‌بگیری	۰	۲۶۵۳۹۷۶	۸۱۵۳۲۴۲	۵	۴	۹	۶
درآمد عمومی	۳۰۳۰۸۱۴	۵۶۳۹۳	۷۵۰۲۲۳	۲۵۸۲۴۲۳	۳۴۸۱۳۰۵	۴۴۶۶۱۷۷	۵۱۲۹۵۵۲
درآمد غیر پولی از حقوق‌بگیری	۷۲۸۱۰۰	۲۹۵۹۶	۱۷۱۵۹۶	۷۲۴۲۳۴	۸۱۲۱۱۸	۱۰۰۲۲۷۴	۱۱۸۲۰۵۹
درآمد پولی از حقوق‌بگیری تعاونی	۱۱۷۲۷۰	۱۱۵۷۷	۲۴۷۰۸	۱۳۸۶۲۵	۲۱۲۴۰۵	۱۲۶۰۰۱	۱۰۲۰۶۹
درآمد غیر پولی از حقوق‌بگیری تعاونی	۱۸۷۲۵	۰	۳۳۳۳	۲۶۵۰۲	۵۶۷۶	۲۷۸۳۸	۳۵۷۴۸
درآمد پولی از حقوق‌بگیری خصوصی	۱۱۶۳۸۲۷	۲	۶۸۵۱۲۹۳	۵	۴	۲	۹
درآمد غیر پولی از حقوق‌بگیری خصوصی	۶۳۳۳۴۸	۱۱۱۴۵۶	۳۵۲۰۸۹	۷۷۶۶۲۶	۷۴۷۶۷۶	۹۰۸۵۲۷	۵۶۸۶۷۸
درآمد از مشاغل آزاد .....	۱۸۲۱۶۸۸	۵۱۲۶۰۹۸	۱۰۸۹۵۹۹	۱۳۶۲۱۷۰	۱۹۷۱۴۵۷	۲۲۴۷۷۳۹	۳۱۹۲۶۶۳
درآمد پولی از مشاغل آزاد	۰	۳۶۶۴۲۵۸	۷۴۸۸۹۰۳	۶۷۸۷۱۲۲	۹۶۰۰۹۵۲	۱۰۴۲۲۵۸	۱۶۴۹۸۲۶
کشاورزی .....	۹۳۵۱۷۹۷	۶۲۰۸۷۵	۸۱۴۶۶۷	۷۴۸۸۹۰۳	۶۷۸۷۱۲۲	۹۶۰۰۹۵۲	۱۶۴۹۸۲۶
درآمد غیر پولی از مشاغل آزاد	۱۱۲۸۳۴۶	۱۱۱۰۰۸	۱۱۴۶۶۷	۷۴۸۸۹۰۳	۶۷۸۷۱۲۲	۹۶۰۰۹۵۲	۱۶۴۹۸۲۶
کشاورزی .....	۱۱۲۸۳۴۶	۶۲۰۸۷۵	۸۱۴۶۶۷	۷۴۸۸۹۰۳	۶۷۸۷۱۲۲	۹۶۰۰۹۵۲	۱۶۴۹۸۲۶
درآمد پولی از مشاغل آزاد	۷۴۴۵۸۶۰	۷۸۵۷۲۱	۲۴۸۱۴۱۵	۵۷۹۲۱۸۹	۸۶۳۱۳۳۴	۸۶۳۱۳۳۴	۱۲۹۱۰۰۳
غیر کشاورزی .....	۷۴۴۵۸۶۰	۷۸۵۷۲۱	۲۴۸۱۴۱۵	۵۷۹۲۱۸۹	۸۶۳۱۳۳۴	۸۶۳۱۳۳۴	۱۲۹۱۰۰۳
درآمد غیر پولی از مشاغل آزاد	۲۹۰۸۷۷	۵۵۲۴۳	۱۱۱۰۰۸	۲۱۷۱۰۱	۲۶۵۲۲۳	۳۵۳۱۶۲	۶۲۶۶۶۰
غیر کشاورزی .....	۲۹۰۸۷۷	۵۵۲۴۳	۱۱۱۰۰۸	۲۱۷۱۰۱	۲۶۵۲۲۳	۳۵۳۱۶۲	۶۲۶۶۶۰
درآمدهای متفرقه .....	۱۴۰۴۰۴۶	۱۴۰۱۴۱۶۴	۰	۳	۸	۰	۱
درآمدهای متفرقه پولی .....	۱۴۰۴۰۴۶	۱۴۰۱۴۱۶۴	۰	۳	۸	۰	۱
درآمدهای متفرقه غیر پولی .....	۶۲۴۸۸۵۴	۸۶۳۰۴۱۳	۸۵۸۰۴۰۱	۴۹۴۷۴۴۵	۵۱۴۶۰۷۰	۵۶۷۸۵۶۸	۶۷۶۶۰۹۴
درآمدهای متفرقه غیر پولی .....	۶۲۴۸۸۵۴	۸۶۳۰۴۱۳	۸۵۸۰۴۰۱	۴۹۴۷۴۴۵	۵۱۴۶۰۷۰	۵۶۷۸۵۶۸	۶۷۶۶۰۹۴
	۷۷۹۱۶۱۰	۵۳۸۳۷۵۱	۶۴۷۷۴۵۹	۶۷۴۷۹۹۸	۸۰۳۹۶۰۸	۹۱۱۴۵۹۲	۱۰۰۶۴۵۳

(۱) این جدول برای یک خانوار نمونه فرضی (Typical) در سطح کشور ساخته شده است.

۱۷-۳- متوسط درآمد سالانه یک خانوار روستایی<sup>(۱)</sup> بر حسب انواع درآمد و تعداد افراد شاغل خانوار: ۱۳۸۷ (ریال)

شرح	کل	بدون فرد شاغل	۱ نفر شاغل	۲ نفر شاغل	۳ نفر شاغل	۴ نفر شاغل	۵ نفر شاغل و بیش تر
متوسط تعداد افراد در خانوارها ..	۴/۲۷	۲/۶۳	۴/۰۵	۴/۶۸	۵/۷۱	۶/۳۶	۷/۸۸
متوسط تعداد افراد دارای درآمد							
در خانوارها .....	۱/۵۲	۱/۱۹	۱/۲۵	۱/۸۰	۲/۲۱	۲/۵۲	۲/۹۶
جمع .....	۴۸۴۲۳۸	۲۳۴۷۴۱	۴۵۴۹۵۷	۵۶۸۸۹۳	۶۹۴۸۴۷	۷۶۵۲۰۵	۸۴۸۳۵۴
درآمد از حقوق‌بگیری .....	۱۶۱۶۶۵	۲۴۶۵۶۵۶	۱۸۵۵۰۶۶	۱۸۳۵۶۴۶	۲۰۱۹۳۰۱	۱۹۵۴۳۰۵	۲۲۱۰۰۵۸
درآمد پولی از حقوق‌بگیری	۳۰۳۰۸۱						
عمومی .....	۴	۱۰۶۰۲۲	۳۹۰۳۸۲۳	۳۹۰۶۰۱۷	۲۴۰۴۵۰۱	۲۰۴۰۷۷۳	۱۴۷۸۶۰۰
درآمد غیر پولی از حقوق‌بگیری							
عمومی .....	۷۲۸۱۰۰	۱۰۳۲۶۱	۱۰۱۶۴۲۷	۷۵۸۵۴۱	۴۷۵۴۳۰	۳۶۷۳۷۳	۳۰۹۰۹۹
درآمد پولی از حقوق‌بگیری							
تعاونی .....	۱۱۷۲۷۰	۲۷۶۱۰	۱۶۷۶۴۳	۸۴۴۶۸	۱۱۴۵۲	۳۲۹۸۱۶	۰
درآمد غیر پولی از حقوق‌بگیری							
تعاونی .....	۱۸۷۲۵	۱۹۵۸	۲۱۲۳۷	۲۹۷۳۳	۳۶۲۰	۴۳۵۹۶	۰
درآمد پولی از حقوق‌بگیری							
خصوصی .....	۷۲	۲۱۶۶۲۵۰	۶	۵	۳	۳	۳
درآمد غیر پولی از حقوق‌بگیری							
خصوصی .....	۶۳۳۳۴۸	۶۰۵۵۵	۸۶۱۸۷۴	۶۰۷۶۶۲	۴۹۱۸۲۱	۵۲۷۶۴۴	۷۳۰۵۱۷
درآمد از مشاغل آزاد .....	۱۸۲۱۶۸						
	۸۰	۵۰۳۲۰۵	۵	۳	۰	۵	۷
درآمد پولی از مشاغل آزاد	۹۳۵۱۷۹						
کشاورزی .....	۷	۱۴۷۳۸۹	۶۱۵۱۰۲۹	۹	۶	۳	۰
درآمد غیر پولی از مشاغل آزاد	۱۱۲۸۳۴						
کشاورزی .....	۶	۲۳۴۰۶	۴۵۸۷۵۳	۱۸۷۷۷۲۸	۲۹۲۲۰۴۸	۳۶۹۷۹۷۳	۵۲۹۷۳۶۱
درآمد پولی از مشاغل آزاد	۷۴۴۵۸۶						
غیر کشاورزی .....	۰	۳۲۹۰۱۳	۷۸۷۷۹۴۸	۸۹۷۳۶۵۴	۹۷۳۱۱۴۴	۱۴۴۷۳۱۶	۱۴۱۶۹۰۷
درآمد غیر پولی از مشاغل آزاد							
غیر کشاورزی .....	۲۹۰۸۷۷	۳۳۹۸	۲۳۹۰۰۶	۴۸۰۶۱۲	۴۸۲۴۶۲	۶۰۶۷۱۴	۴۹۶۸۹۹
درآمدهای متفرقه .....	۱۴۰۴۰۴	۲۰۵۰۵۲۴	۱۲۲۱۸۳۴	۱۳۳۳۷۹۲	۱۴۲۲۳۷۶	۱۴۰۷۴۱۵	۱۲۷۲۳۳۴
	۶۴	۷	۳	۲	۱	۰	۰
درآمدهای متفرقه پولی .....	۶۲۴۸۸۵	۱۴۲۱۸۳۹	۴۵۹۳۳۹۰	۴۹۷۰۴۸۵	۵۱۳۶۷۴۵	۴۸۲۹۷۰۷	۳۱۶۲۱۷۶

				۸	۴	
					۷۷۹۱۶۱	درآمدهای متفرقه غیر پولی .....
۹۵۶۱۱۶۳	۹۲۴۴۴۴۳	۹۰۸۷۰۱۶	۸۳۶۷۴۳۷	۷۶۲۴۹۵۳	۶۲۸۶۸۵۰	۰

(۱) این جدول برای یک خانوار نمونه فرضی (Typical) در سطح کشور ساخته شده است.



۱۸-۳- متوسط درآمد سالانه یک خانوار روستایی<sup>(۱)</sup> بر حسب انواع درآمد و فعالیت اصلی محل کار سرپرست خانوار: ۱۳۸۷

(ریال)

شرح	کل	کشاورزی، شکار و جنگلداری	شیلات	استخراج معدن	صنعت
متوسط تعداد افراد در خانوارها .....	۴/۲۷	۴/۷۴	۵/۱۵	۴/۴۴	۴/۱۲
متوسط تعداد افراد دارای درآمد در خانوارها .....	۱/۵۲	۱/۶۰	۱/۵۴	۱/۳۶	۱/۴۵
<b>جمع</b> .....	۴۸۴۲۳۸۷۴	۵۱۸۴۰۱۹۳	۴۶۶۵۶۲۹۵	۶۴۲۷۸۴۸۷	۵۷۲۵۹۱۴۸
درآمد از حقوق‌بگیری .....	۱۶۱۶۶۵۳۰	۱۰۹۰۴۹۳۳	۲۵۰۹۸۹۵۴	۴۷۴۳۲۳۰۲	۳۲۲۶۸۵۳
درآمد پولی از حقوق‌بگیری عمومی .....	۳۰۳۰۸۱۴	۹۹۹۳۵۹	۱۱۲۷۸۳۰	۱۵۲۸۸۰۸۲	۵۰۹۱۷۹۱
درآمد غیر پولی از حقوق‌بگیری عمومی .....	۷۲۸۱۰۰	۲۰۶۹۳۲	۴۳۷۶۶۸	۲۶۲۳۳۰۲	۱۷۶۶۵۱۳
درآمد پولی از حقوق‌بگیری تعاونی .....	۱۱۷۲۷۰	۵۰۱۴۶	۲۴۸۴۰۱۰	۲۶۲۷۷۶	۱۰۶۳۵۹
درآمد غیر پولی از حقوق‌بگیری تعاونی .....	۱۸۷۲۵	۶۹۱۲	۹۱۰۹۵۳	۴۳۱۲۷	۵۰۴۶
درآمد پولی از حقوق‌بگیری خصوصی .....	۱۱۶۳۸۲۷۲	۹۳۰۹۷۶۳	۱۸۸۹۲۲۸۴	۲۵۱۲۰۷۲۸	۲۱۹۹۴۸۰
درآمد غیر پولی از حقوق‌بگیری خصوصی .....	۶۳۳۳۴۸	۳۳۱۸۱۹	۱۲۴۶۲۰۹	۴۰۹۴۲۸۵	۳۳۰۴۰۱۸
درآمد از مشاغل آزاد .....	۱۸۲۱۶۸۸۰	۲۸۳۵۴۰۲۵	۱۴۱۳۷۰۴۵	۸۲۰۵۹۵۹	۱۴۶۰۸۳۱
درآمد پولی از مشاغل آزاد کشاورزی .....	۹۳۵۱۷۹۷	۲۱۰۷۹۱۵۴	۱۶۸۸۰۴۹	۱۰۴۷۲۲۲	۲
درآمد غیر پولی از مشاغل آزاد کشاورزی .....	۱۱۲۸۳۴۶	۲۵۰۶۶۲۹	۴۱۵۰۲۴	۴۱۷۵۴	۹۶۰۷۵۲
درآمد پولی از مشاغل آزاد غیر کشاورزی .....	۷۴۴۵۸۶۰	۴۵۲۷۵۳۴	۱۰۴۱۳۶۱۴	۷۰۷۰۴۹۵	۱۳۲۵۰۳
درآمد غیر پولی از مشاغل آزاد غیر کشاورزی .....	۲۹۰۸۷۷	۲۴۰۷۰۹	۱۶۲۰۳۵۹	۴۶۴۸۸	۱۳۲۸۳۲۰
درآمدهای متفرقه .....	۱۴۰۴۰۴۶۴	۱۲۵۸۱۲۳۵	۷۴۲۰۲۹۶	۸۶۴۰۲۲۶	۱۰۳۸۲۳۰
درآمدهای متفرقه پولی .....	۶۲۴۸۸۵۴	۴۵۷۳۴۸۱	۹۳۵۰۱۶	۱۱۶۲۱۲۱	۳۱۳۲۳۹۰
درآمدهای متفرقه غیر پولی .....	۷۷۹۱۶۱۰	۸۰۰۷۷۵۳	۶۴۸۵۲۸۰	۷۴۷۸۱۰۶	۷۲۴۹۹۱۶

شرح	تأمین برق، گاز و آب	ساختمان	عمده فروشی، خریده فروشی، تعمیر وسایل نقلیه موتوری و موتورسیکلت و کالاهای شخصی و خانگی	هتل و رستوران
متوسط تعداد افراد در خانوارها .....	۴/۸۰	۴/۴۷	۴/۳۶	۳/۸۴
متوسط تعداد افراد دارای درآمد در خانوارها .....	۱/۳۷	۱/۴۲	۱/۴۲	۱/۵۹
<b>جمع</b> .....	۷۰۰۲۶۳۴۱	۴۰۶۱۷۴۶۱	۵۹۴۰۳۴۴۵	۵۷۳۹۱۲۲۳
درآمد از حقوق‌بگیری .....	۴۶۲۰۵۳۲۰	۲۴۶۰۳۲۱۸	۱۱۵۸۹۳۷۳	۲۷۳۶۹۱۱۱
درآمد پولی از حقوق‌بگیری عمومی .....	۲۵۱۹۵۹۲۳	۶۲۶۳۸۲	۱۶۷۵۳۴۵	۳۵۹۴۶۷۷
درآمد غیر پولی از حقوق‌بگیری عمومی .....	۴۹۱۹۴۰۳	۱۶۲۳۵۷	۳۸۷۵۸۷	۶۰۱۶۲۹
درآمد پولی از حقوق‌بگیری تعاونی .....	۰	۴۷۵۵۱	۲۴۶۸۳۲	۲۰۸۸۴۰
درآمد غیر پولی از حقوق‌بگیری تعاونی .....	۴۰۳۵۱	۷۵۸۹	۳۳۶۸۰	۰
درآمد پولی از حقوق‌بگیری خصوصی .....	۱۴۳۹۶۹۳۱	۲۳۲۰۸۸۲۴	۸۸۲۹۹۲۶	۱۹۹۳۶۳۲۶
درآمد غیر پولی از حقوق‌بگیری خصوصی .....	۱۶۵۲۷۱۲	۵۵۰۵۱۶	۴۱۶۰۰۴	۳۰۲۷۶۳۹
درآمد از مشاغل آزاد .....	۵۲۹۲۹۳۰	۶۸۴۸۶۶۱	۳۴۹۴۹۳۸۴	۱۳۵۸۹۰۲۱
درآمد پولی از مشاغل آزاد کشاورزی .....	۲۱۲۵۹۳۹	۱۶۴۶۴۲۸	۲۸۸۶۰۱۹	۱۰۴۸۶۰۵
درآمد غیر پولی از مشاغل آزاد کشاورزی .....	۹۷۴۴۵	۲۴۶۴۸۰	۲۷۴۳۵۸	۶۲۷۶۱
درآمد پولی از مشاغل آزاد غیر کشاورزی .....	۲۷۰۱۲۸۴	۴۸۹۷۲۰۴	۲۹۱۹۶۵۷۶	۱۱۳۳۱۰۲۰
درآمد غیر پولی از مشاغل آزاد غیر کشاورزی .....	۳۶۸۲۶۱	۵۸۵۴۹	۲۵۹۲۴۳۰	۱۱۴۶۶۳۴
درآمدهای متفرقه .....	۱۸۵۲۸۰۹۰	۹۱۶۵۵۸۲	۱۲۸۶۴۶۸۸	۱۶۴۳۳۰۹۱
درآمدهای متفرقه پولی .....	۴۹۰۹۴۹۴	۲۵۰۲۵۵۷	۳۵۰۸۸۲۳	۶۷۴۴۴۵۵
درآمدهای متفرقه غیر پولی .....	۱۳۶۱۸۵۹۶	۶۶۶۳۰۲۵	۹۳۵۵۸۶۶	۹۶۸۸۶۳۶





۱۸-۳- متوسط درآمد سالانه یک خانوار روستایی<sup>(۱)</sup> بر حسب انواع درآمد و فعالیت اصلی محل کار سرپرست خانوار: ۱۳۸۷

(ریال)						(دنباله)
بهداشت و مددکاری اجتماعی	آموزش	اداره امور عمومی، دفاع و تأمین اجتماعی اجباری	مستغلات، اجاره و فعالیت‌های کسب و کار	واسطه‌گری‌های مالی	حمل و نقل، انبارداری و ارتباطات	شرح
۴/۴۰	۴/۳۷	۴/۲۶	۴/۵۵	۴/۰۳	۴/۵۰	متوسط تعداد افراد در خانوارها متوسط تعداد افراد دارای درآمد در خانوارها .....
۱/۵۷	۱/۳۸	۱/۴۰	۱/۴۳	۱/۳۷	۱/۴۸	.....
۲۸۶۰۸۹۵۶	۷۸۳۱۸۴ ۰۱	۷۰۶۹۶۸۷۸	۶۷۹۳۰۱۵۹	۱۱۱۱۵۰۵۲ ۲	۶۰۴۸۸۳۳ ۹	جمع .....
	۶۱۱۵۶۹۱					درآمد از حقوق‌گیری .....
۵۲۲۷۸۵۹۵	۵	۵۵۵۹۸۲۶۰	۳۴۱۵۶۹۵۴	۸۶۲۰۳۹۱۴	۱۸۳۱۲۶۹۶	درآمد پولی از حقوق‌گیری عمومی .....
	۴۶۷۷۳۰۴					درآمد غیر پولی از حقوق‌گیری عمومی .....
۳۵۲۲۵۶۳۷	۸	۳۸۲۷۳۴۱۳	۶۸۷۵۵۱۰	۳۳۳۲۵۰۱۹	۲۳۱۶۰۷۹	درآمد پولی از حقوق‌گیری تعاونی .....
۷۳۷۰۹۷۷	۸۵۳۶۱۱۳	۱۰۰۹۴۶۸۷	۳۱۷۷۵۴۷	۶۱۵۳۰۸۸	۴۷۳۹۳۶	درآمد پولی از حقوق‌گیری تعاونی .....
۰	۳۶۲۰۹۹	۰	۰	۲۳۵۴۷۱۷۸	۱۵۷۷۵۶	درآمد غیر پولی از حقوق‌گیری تعاونی .....
۰	۱۲۶۴۰	۲۷۴۵۰	۱۶۵۹۸	۹۵۲۰۲	۶۱۸۳۸	درآمد پولی از حقوق‌گیری خصوصی .....
۸۴۹۵۲۹۶	۵۰۳۴۹۵۵	۶۳۱۷۹۴۷	۲۱۲۳۷۰۲۷	۱۶۶۷۳۹۶۵	۱۴۶۳۴۶۳۱	درآمد غیر پولی از حقوق‌گیری خصوصی .....
۱۱۸۶۶۸۴	۴۳۸۰۶۱	۸۸۴۷۶۲	۲۸۵۰۲۷۳	۶۴۰۹۴۶۲	۶۶۸۴۵۶	درآمد از مشاغل آزاد .....
۵۳۴۵۲۱۸	۳۹۶۶۶۳۳	۴۷۵۸۰۹۲	۱۸۲۴۴۶۴۷	۷۵۷۴۷۳۴	۲۹۶۶۹۱۶۰	درآمد پولی از مشاغل آزاد کشاورزی .....
۸۶۸۴۱۳	۸۶۰۹۱۷	۸۸۲۰۵۸	۱۵۹۳۷۷۹	۷۴۹۹۹۱۴	۲۳۷۷۶۳۸	درآمد غیر پولی از مشاغل آزاد کشاورزی .....
۱۶۵۷۶۹	۲۹۵۶۶۳	۹۳۵۷۶۱	۱۵۱۱۱۲	۳۹۹۴۶	۳۶۳۴۶۰	درآمد پولی از مشاغل آزاد غیر کشاورزی .....
۴۳۰۶۹۷۴	۲۷۷۶۴۵۶	۲۸۲۱۷۰۰	۱۶۴۸۴۸۲۴	۳۴۸۷۴	۲۶۶۸۶۰۰۹	درآمد غیر پولی از مشاغل آزاد غیر کشاورزی .....
۴۰۶۲	۳۳۵۹۷	۱۱۸۵۷۳	۱۴۹۳۱	۰	۲۴۲۰۵۴	درآمدهای متفرقه .....
	۱۳۱۹۴۸۵					درآمدهای متفرقه غیر پولی .....
۱۰۹۸۵۱۴۴	۳	۱۰۳۴۰۵۲۶	۱۵۵۲۸۵۵۷	۱۷۳۷۱۸۷۴	۱۲۵۰۶۴۸۳	درآمدهای متفرقه پولی .....
۲۳۱۲۲۲۶	۵۰۵۷۹۲۸	۲۱۰۶۱۳۵	۵۴۷۸۶۸۰	۷۴۳۰۹۶	۳۶۷۶۳۰۱	درآمدهای متفرقه غیر پولی .....
۸۶۷۲۹۱۸	۸۱۳۶۹۲۵	۸۲۳۴۳۹۲	۱۰۰۴۹۸۷۷	۱۶۶۲۸۷۷۷	۸۸۳۰۱۸۱	

۱۸-۳- متوسط درآمد سالانه یک خانوار روستایی<sup>(۱)</sup> بر حسب انواع درآمد و فعالیت اصلی محل کار سرپرست خانوار: ۱۳۸۷

(ریال)

(دنباله)

شرح	سایر فعالیت‌های خدمات عمومی، اجتماعی و شخصی	خانوارهای معمولی دارای مستخدم	سازمان‌ها و هیئت‌های برون‌مرزی	دفاتر مرکزی	سایر و اظهارنشده	غیر شاغل
متوسط تعداد افراد در خانوارها .....	۳/۷۸	۲/۲۱	۰	۵/۰۰	۰	۳/۲۷
متوسط تعداد افراد دارای درآمد در خانوارها .....	۱/۳۷	۱/۲۷	۰	۲/۰۰	۰	۱/۵۲
جمع .....	۴۱۲۲۳۵۷۵	۳۹۶۴۴۳۸۸	۰	۴۷۹۰۰۴۰۰	۰	۳۲۴۵۰۰۲۶
درآمد از حقوق‌بگیری .....				۴۱۸۷۰۴		۷۰۵۷۱۷
	۲۱۲۷۰۸۶۱	۲۷۹۲۲۴۲۰	۰	۰۰	۰	۲
درآمد پولی از حقوق‌بگیری عمومی .....	۲۷۳۳۲۴۱	۵۵۳۸۰	۰	۰	۰	۷۷۹۵۶۷
درآمد غیر پولی از حقوق‌بگیری عمومی .....	۶۳۸۶۲۲	۰	۰	۰	۰	۲۲۹۷۰۳
درآمد پولی از حقوق‌بگیری تعاونی .....	۵۹۳۳۷۷	۰	۰	۰	۰	۴۰۵۱۱
درآمد غیر پولی از حقوق‌بگیری تعاونی .....	۲۸۷۴۱۵	۰	۰	۰	۰	۵۳۳۸
درآمد پولی از حقوق‌بگیری خصوصی .....				۳۶۶۰۰۰		۵۸۳۴۵۴
درآمد غیر پولی از حقوق‌بگیری خصوصی .....	۱۵۳۹۳۳۷۷	۱۸۶۸۱۸۰۵	۰	۰۰	۰	۸
				۵۲۷۰۴۰		
	۱۶۲۴۸۳۰	۹۱۸۵۲۳۵	۰	۰	۰	۱۶۷۵۰۴
درآمد از مشاغل آزاد .....				۱۱۰۰۰۰		۳۷۱۰۹۵
	۹۹۷۱۰۷۶	۴۳۲۲۱۹۵	۰	۰	۰	۹
درآمد پولی از مشاغل آزاد کشاورزی .....				۱۱۰۰۰۰		۱۵۹۲۱۷
	۶۳۰۰۷۵	۰	۰	۰	۰	۴
درآمد غیر پولی از مشاغل آزاد کشاورزی .....	۱۶۴۵۶۷	۰	۰	۰	۰	۱۴۴۹۳۹
درآمد پولی از مشاغل آزاد غیر کشاورزی .....						۱۹۲۲۳۳
	۸۹۸۹۵۲۷	۴۳۲۲۱۹۵	۰	۰	۰	۳
درآمد غیر پولی از مشاغل آزاد غیر کشاورزی .....	۱۸۶۹۰۸	۰	۰	۰	۰	۵۱۵۱۲
درآمدهای متفرقه .....				۴۹۳۰۰۰		۲۱۶۸۱۸
	۹۹۸۱۶۳۷	۷۳۹۹۷۷۳	۰	۰	۰	۹۵
درآمدهای متفرقه پولی .....	۲۵۵۳۱۰۴	۲۰۸۱۰۹۲	۰	۰	۰	۱۴۴۷۵۰

۰۲						
۷۲۰۶۸۹	۴۹۳۰۰۰	۰	۰	۵۳۱۸۶۸۱	۷۴۲۸۵۳۳	درآمدهای متفرقه غیر پولی .....
۴	۰					

(۱) این جدول برای یک خانوار نمونه فرضی (Typical) در سطح کشور ساخته شده است.



۱۹-۳- متوسط درآمد سالانه یک خانوار روستایی<sup>(۱)</sup> بر حسب انواع درآمد و وضع شغلی سرپرست خانوار: ۱۳۸۷ (ریال)

شرح	کل	کارفرما	کارکن مستقل	مزد و حقوق بگير عمومی
متوسط تعداد افراد در خانوارها .....	۴/۲۷	۴/۴۹	۴/۷۷	۴/۴۱
متوسط تعداد افراد دارای درآمد در خانوارها .....	۱/۵۲	۱/۶۱	۱/۵۶	۱/۳۷
<b>جمع</b> .....	<b>۴۸۴۲۳۸۷۴</b>	<b>۶۹۵۷۴۶۵۲</b>	<b>۵۵۴۶۰۵۳۰</b>	<b>۷۷۱۱۲۷۸۸</b>
درآمد از حقوق بگيری .....	۱۶۱۶۶۵۳۰	۶۴۷۷۴۷۰	۷۱۵۶۲۱۷	۶۲۵۲۴۳۳۱
درآمد پولی از حقوق بگيری عمومی .....	۳۰۳۰۸۱۴	۱۲۳۸۷۲۶	۱۰۰۰۶۵۴	۴۸۹۱۸۸۵۴
درآمد غیر پولی از حقوق بگيری عمومی .....	۷۲۸۱۰۰	۲۷۸۶۲۹	۱۹۶۳۴۱	۱۱۳۰۷۴۳۲
درآمد پولی از حقوق بگيری تعاونی .....	۱۱۷۲۷۰	۵۱۷۰۵	۵۹۵۶۹	۰
درآمد غیر پولی از حقوق بگيری تعاونی .....	۱۸۷۲۵	۳۳۵۳۹	۹۳۱۰	۱۷۲۳۳
درآمد پولی از حقوق بگيری خصوصی .....	۱۱۶۳۸۲۷۲	۴۶۷۶۱۳۸	۵۶۹۱۰۲۱	۱۹۲۹۹۰۷
درآمد غیر پولی از حقوق بگيری خصوصی .....	۶۳۳۳۴۸	۱۹۸۷۳۳	۱۹۹۳۲۳	۳۵۰۹۰۵
درآمد از مشاغل آزاد .....	۱۸۲۱۶۸۸۰	۴۶۵۰۶۳۰۷	۳۵۱۵۴۳۲۲	۳۰۴۷۷۹۵
درآمد پولی از مشاغل آزاد کشاورزی .....	۹۳۵۱۷۹۷	۲۴۸۶۱۰۰۳	۱۸۱۳۰۵۵۳	۱۰۶۲۶۶۸
درآمد غیر پولی از مشاغل آزاد کشاورزی .....	۱۱۲۸۳۴۶	۳۲۹۵۴۶۰	۲۰۱۴۹۸۲	۴۶۰۴۹۶
درآمد پولی از مشاغل آزاد غیر کشاورزی .....	۷۴۴۵۸۶۰	۱۷۷۵۱۴۶۱	۱۴۴۴۱۵۱۵	۱۴۲۱۴۷۶
درآمد غیر پولی از مشاغل آزاد غیر کشاورزی .....	۲۹۰۸۷۷	۵۹۸۳۸۴	۵۶۷۲۷۳	۱۰۳۱۵۶
درآمدهای متفرقه .....	۱۴۰۴۰۴۶۴	۱۶۵۹۰۸۷۴	۱۳۱۴۹۹۹۱	۱۱۵۴۰۶۶۲
درآمدهای متفرقه پولی .....	۶۲۴۸۸۵۴	۶۲۵۹۵۱۸	۴۸۰۲۲۱۹	۲۸۳۹۶۴۶
درآمدهای متفرقه غیر پولی .....	۷۷۹۱۶۱۰	۱۰۳۳۱۳۵۶	۸۳۴۷۷۷۲	۸۷۰۱۰۱۶

شرح	مزد و حقوق بگير تعاونی	مزد و حقوق بگير خصوصی	کارکن فامیلی بدون مزد	غیر شاغل
متوسط تعداد افراد در خانوارها .....	۴/۳۴	۴/۳۶	۴/۷۰	۳/۲۷
متوسط تعداد افراد دارای درآمد در خانوارها .....	۱/۱۴	۱/۴۸	۱/۹۳	۱/۵۲
<b>جمع</b> .....	<b>۷۰۰۴۶۳۸۵</b>	<b>۴۱۳۹۵۹۴۲</b>	<b>۴۶۴۰۹۳۳۳</b>	<b>۳۲۴۵۰۰۲۶</b>
درآمد از حقوق بگيری .....	۵۴۸۴۱۷۴۰	۲۹۴۴۱۱۰	۱۶۰۹۸۷۰	۷۰۵۷۱۷۲
درآمد پولی از حقوق بگيری عمومی .....	۲۲۳۳۵۰	۳۹۲۱۳۷	۰	۷۷۹۵۶۷
درآمد غیر پولی از حقوق بگيری عمومی .....	۸۳۸۱۹۶	۱۸۷۹۹۸	۰	۲۲۹۷۰۳
درآمد پولی از حقوق بگيری تعاونی .....	۴۳۹۲۸۷۷۶	۴۱۹۰	۰	۴۰۵۱۱
درآمد غیر پولی از حقوق بگيری تعاونی .....	۴۲۱۱۵۳۴	۹۸۹۴	۰	۵۳۳۸
درآمد پولی از حقوق بگيری خصوصی .....	۱۴۰۵۱۲۵	۲۷۱۶۵۵۷۲	۱۶۰۹۸۷۰	۵۸۳۴۵۴۸
درآمد غیر پولی از حقوق بگيری خصوصی .....	۴۲۳۴۷۵۹	۱۶۸۱۳۱۹	۰	۱۶۷۵۰۴
درآمد از مشاغل آزاد .....	۲۹۹۴۳۹۵	۳۰۸۸۶۸۴	۲۷۷۷۱۲۲۷	۳۷۱۰۹۵۹
درآمد پولی از مشاغل آزاد کشاورزی .....	۱۵۳۷۷۴۲	۱۵۲۰۷۴۷	۱۶۹۶۷۷۹۷	۱۵۹۲۱۷۴
درآمد غیر پولی از مشاغل آزاد کشاورزی .....	۱۴۰۸۹	۳۰۰۸۸۹	۵۶۷۷۷۳	۱۴۴۹۳۹
درآمد پولی از مشاغل آزاد غیر کشاورزی .....	۱۴۴۲۵۶۴	۱۱۸۵۷۶۶	۱۰۱۴۹۴۳۰	۱۹۲۲۳۳۳
درآمد غیر پولی از مشاغل آزاد غیر کشاورزی .....	۰	۸۱۲۸۲	۸۶۲۲۸	۵۱۵۱۲
درآمدهای متفرقه .....	۱۲۲۱۰۲۵۰	۸۸۶۶۱۴۸	۱۷۰۲۸۲۳۶	۲۱۶۸۱۸۹۵
درآمدهای متفرقه پولی .....	۴۴۳۱۵۷۹	۲۱۷۳۰۸۳	۹۶۵۹۹۹۷	۱۴۴۷۵۰۰۲
درآمدهای متفرقه غیر پولی .....	۷۷۷۸۶۷۰	۶۶۹۳۰۶۵	۷۳۶۸۲۳۹	۷۲۰۶۸۹۴

(۱) این جدول برای یک خانوار نمونه فرضی (Typical) در سطح کشور ساخته شده است.

۲۰-۳- متوسط درآمد سالانه یک خانوار روستایی<sup>(۱)</sup> بر حسب انواع درآمد و سطح سواد سرپرست خانوار: ۱۳۸۷ (ریال)

شرح	کل	بی‌سواد	باسواد بدون مدرک	کمتر از پنجم ابتدایی	پنجم ابتدایی تا کمتر از سوم راهنمایی
متوسط تعداد افراد در خانوارها .....	۴/۲۷	۴/۱۷	۴/۱۷	۴/۶۵	۴/۵۱
متوسط تعداد افراد دارای درآمد در خانوارها .....	۱/۵۲	۱/۶۲	۱/۶۰	۱/۵۸	۱/۴۳
<b>جمع</b> .....	۴۸۴۲۳۸	۴۰۱۵۲۷	۵۱۵۹۷۹۴۷	۵۳۴۱۶۶۹۴	۴۹۰۳۳۱۰۷
درآمد از حقوق‌بگیری .....	۱۶۱۶۶۵۳	۱۰۳۷۵۰۲	۱۰۱۸۸۶۶۱	۱۵۵۵۳۹۰۵	۱۷۶۶۱۰۱۹
درآمد پولی از حقوق‌بگیری عمومی .....	۳۰۳۰۸۱۴	۶۵۵۳۸۶	۱۹۸۹۲۲۸	۱۲۸۷۰۳۱	۲۱۵۵۰۵۱
درآمد غیر پولی از حقوق‌بگیری عمومی .....	۷۲۸۱۰۰	۱۵۱۸۳۲	۴۰۰۲۴۴	۲۷۷۲۳۹	۵۶۳۹۵۹
درآمد پولی از حقوق‌بگیری تعاونی .....	۱۱۷۲۷۰	۳۸۹۵۱	۰	۵۵۸۷۰	۱۰۹۹۱۱
درآمد غیر پولی از حقوق‌بگیری تعاونی .....	۱۸۷۲۵	۵۸۶۴	۵۵۲	۱۴۸۴۳	۲۶۸۳۶
درآمد پولی از حقوق‌بگیری خصوصی .....	۱۱۶۳۸۲۷	۹۲۶۴۹۱۸	۷۴۷۴۳۸۵	۱۳۲۶۳۳۳۹	۱۳۹۸۸۴۰۶
درآمد غیر پولی از حقوق‌بگیری خصوصی .....	۶۳۳۳۴۸	۲۵۸۰۷۳	۳۲۴۲۵۲	۶۵۵۵۸۳	۸۱۶۸۵۶
درآمد از مشاغل آزاد .....	۱۸۲۱۶۸۸	۱۵۳۹۱۸۵	۲۹۹۵۷۹۷۹	۲۳۷۷۷۵۰۵	۱۸۷۳۹۱۳۷
درآمد پولی از مشاغل آزاد کشاورزی .....	۹۳۵۱۷۹۷	۹۹۴۲۰۵۴	۱۹۴۳۸۰۵۰	۱۱۴۴۶۰۳۷	۷۹۷۰۲۱۹
درآمد غیر پولی از مشاغل آزاد کشاورزی .....	۱۱۲۸۳۴۶	۱۳۲۳۳۸۰	۲۶۷۴۶۹۰	۱۳۷۳۶۲۵	۱۰۳۸۴۷۹
درآمد پولی از مشاغل آزاد غیر کشاورزی .....	۷۴۴۵۸۶۰	۳۹۴۲۷۰۸	۷۴۰۶۷۹۷	۱۰۵۷۶۰۰۰	۹۴۰۲۸۶۵
درآمد غیر پولی از مشاغل آزاد غیر کشاورزی .....	۲۹۰۸۷۷	۱۸۳۷۱۴	۴۳۸۴۴۲	۳۸۱۸۴۳	۳۲۷۵۷۵
درآمدهای متفرقه .....	۱۴۰۴۰۴۶	۱۴۳۸۵۹۱	۱۸۴۵۱۳۰۷	۱۴۰۸۵۲۸۴	۱۲۶۳۲۹۵۱
درآمدهای متفرقه پولی .....	۶۲۴۸۸۵۴	۷۱۵۹۱۴۳	۹۱۳۴۵۰۱	۶۰۱۲۶۲۶	۴۶۲۶۷۷۷
درآمدهای متفرقه غیر پولی .....	۷۷۹۱۶۱۰	۷۲۲۶۷۶۸	۹۳۱۶۸۰۷	۸۰۷۲۶۵۸	۸۰۰۶۱۷۴

شرح	سوم راهنمایی تا کمتر از دیپلم	دیپلم تا کمتر از لیسانس	لیسانس تا کمتر از فوق لیسانس	فوق لیسانس و بالاتر	دوره‌های علوم دینی
متوسط تعداد افراد در خانوارها .....	۴/۰۳	۳/۸۶	۳/۷۶	۴/۶۱	۴/۲۴
متوسط تعداد افراد دارای درآمد در خانوارها .....	۱/۳۷	۱/۳۶	۱/۴۰	۱/۲۰	۱/۵۴
<b>جمع</b> .....	۵۴۱۸۹۱۳۳	۷۰۲۴۸۴۴۶	۸۴۶۶۰۴۹۷	۹۲۴۸۸۲۰۶	۴۲۱۲۸۷۳۲
درآمد از حقوق‌بگیری .....	۲۱۹۲۰۳۵۳	۳۵۰۲۰۳۲۳	۵۶۳۴۳۸۰۳	۵۹۱۸۳۸۶۴	۱۸۶۶۳۲۳
درآمد پولی از حقوق‌بگیری عمومی .....	۴۸۵۱۳۶۹	۱۸۴۳۰۰۷۴	۳۵۱۵۳۰۱۰	۵۰۴۷۲۲۵۹	۹۸۶۴۵۸۹
درآمد غیر پولی از حقوق‌بگیری عمومی .....	۱۲۴۳۸۶۸	۴۲۳۹۶۲۶	۸۱۹۸۰۹۰	۸۷۱۱۶۰۶	۲۹۲۵۴۷۸
درآمد پولی از حقوق‌بگیری تعاونی .....	۱۵۷۱۵۳	۲۱۶۱۷۵	۳۰۸۲۸۷۴	۰	۰
درآمد غیر پولی از حقوق‌بگیری تعاونی .....	۲۵۹۷۰	۵۷۹۸۲	۱۴۱۹۰۷	۰	۰
درآمد پولی از حقوق‌بگیری خصوصی .....	۱۴۴۷۶۳۰۱	۱۰۷۹۴۳۱۷	۸۳۵۵۹۶۷	۰	۵۳۴۶۴۳۸
درآمد غیر پولی از حقوق‌بگیری خصوصی .....	۱۱۶۵۶۹۱	۱۲۸۲۱۴۹	۱۴۱۱۹۵۶	۰	۵۲۶۷۲۵
درآمد از مشاغل آزاد .....	۱۸۶۳۵۱۹۹	۱۹۶۵۸۷۴۱	۸۴۰۳۵۳۵	۲۴۷۴۵۷۷۳	۱۴۰۶۲۹۲
درآمد پولی از مشاغل آزاد کشاورزی .....	۷۰۸۸۲۳۵	۸۹۷۰۷۳۱	۱۳۱۲۲۴۰	۶۲۷۵۸۶۰	۷۵۱۳۶۶۱
درآمد غیر پولی از مشاغل آزاد کشاورزی .....	۵۰۱۵۴۹	۵۹۸۷۱۴	۲۱۸۳۰۹	۲۸۵۷۲۸	۹۱۳۱۸۷
درآمد پولی از مشاغل آزاد غیر کشاورزی .....	۱۰۶۱۹۸۰۶	۹۷۲۹۱۷۴	۶۷۷۴۰۰۲	۱۸۱۸۴۱۸۵	۵۴۷۱۶۵۳
درآمد غیر پولی از مشاغل آزاد غیر کشاورزی .....	۴۲۵۶۱۰	۳۶۰۱۲۲	۹۸۹۸۳	۰	۱۶۴۴۲۳
درآمدهای متفرقه .....	۱۳۶۳۳۵۸۱	۱۵۵۶۹۳۸۲	۱۹۹۱۳۱۵۹	۸۵۵۸۵۶۹	۹۴۰۲۵۷۷
درآمدهای متفرقه پولی .....	۵۳۰۱۲۷۵	۷۲۶۳۳۰۷	۱۰۴۸۱۱۴۳	۵۷۴۱۲۱۰	۴۷۵۶۸۱۵

درآمدهای متفرقه غیر پولی ..... | ۸۳۳۲۳۰۶ ۸۳۰۶۰۷۵ ۹۴۳۲۰۱۶ ۲۸۱۷۳۵۸ ۴۶۴۵۷۶۱

(۱) این جدول برای یک خانوار نمونه فرضی (Typical) در سطح کشور ساخته شده است.



۲۱-۳- متوسط درآمد سالانه یک خانوار روستایی<sup>(۱)</sup> بر حسب انواع درآمد و گروه شغلی سرپرست خانوار: ۱۳۸۷ (ریال)

شرح	کل	قانونگذاران، مقامات عالی رتبه و مدیران	متخصصان (علمی و فنی)	تکنیسین‌ها و دستیاران	کارمندان امور اداری و دفتری	کارکنان خدماتی و فروشندگان
متوسط تعداد افراد در خانوارها ...	۴/۲۷	۴/۲۰	۴/۱۸	۴/۴۳	۳/۹۸	۴/۳۴
متوسط تعداد افراد دارای درآمد در خانوارها .....	۱/۵۲	۱/۲۹	۱/۳۸	۱/۵۶	۱/۳۸	۱/۴۱
جمع .....	۴۸۴۲۳۸ ۷۴	۹۵۰۸۸۶۵ ۰	۸۵۶۴۰۵۰۹	۷۴۸۴۸۳۷۵	۷۴۰۰۵۶۹۹	۲۰۸۳۹۵۸۰
درآمد از حقوق‌بگیری .....	۱۶۱۶۶۵	۳۷۹۵۲۶۳۰	۵۸۵۵۹۳۸۶	۳۳۰۶۱۷۲۱	۵۵۴۲۲۸۵۶	۱۷۰۷۴۷۳۲
درآمد پولی از حقوق‌بگیری عمومی .....	۳۰۳۰۸۱	۲۳۵۱۰۸۴۱	۴۲۴۴۸۳۴۷	۱۷۰۲۹۹۶۲	۳۱۸۴۲۰۰۶	۴۰۵۹۵۳۸
درآمد غیر پولی از حقوق‌بگیری عمومی .....	۷۲۸۱۰۰	۳۶۱۱۴۴۹	۸۱۳۸۰۲۴	۴۰۴۴۳۵۱	۷۷۶۷۱۴۱	۱۰۶۷۶۳۸
درآمد پولی از حقوق‌بگیری تعاونی .....	۱۱۷۲۷۰	۵۷۹۳۱۵۳	۴۰۲۱۴۲	۵۰۱۴۶۷	۹۲۵۷۸۶	۲۲۲۵۹۳
درآمد غیر پولی از حقوق‌بگیری تعاونی .....	۱۸۷۲۵	۳۲۶۴۱۸	۱۵۸۷۲	۱۳۹۹۶۱	۳۱۶۷۷۵	۶۳۳۶۰
درآمد پولی از حقوق‌بگیری خصوصی .....	۱۱۶۳۸۲	۲۹۹۷۱۶۵	۶۸۰۹۳۹۰	۱۰۰۴۵۳۴۰	۱۲۶۲۷۴۷۸	۱۰۷۶۲۱۰۵
درآمد غیر پولی از حقوق‌بگیری خصوصی .....	۶۳۳۳۴۸	۱۷۱۳۶۰۳	۷۴۵۶۱۲	۱۳۰۰۶۳۹	۱۹۴۳۶۷۱	۸۹۹۴۹۸
درآمد از مشاغل آزاد .....	۱۸۲۱۶۸	۴۲۹۴۴۴۲۴	۸۳۶۱۷۶۹	۲۶۵۲۶۷۷۸	۵۷۵۷۸۰۲	۳۰۳۵۵۴۱۱
درآمد پولی از مشاغل آزاد کشاورزی .....	۹۳۵۱۷۹	۱۲۷۶۵۴۵	۱۰۸۸۳۵۶	۳۴۶۰۳۱۸	۱۱۲۳۳۶۹	۲۳۸۳۱۲۶
درآمد غیر پولی از مشاغل آزاد کشاورزی .....	۱۱۲۸۳۴	۱۹۳۱۵۱	۲۰۹۳۱۸	۱۲۲۳۲۸۳	۷۰۵۹۵	۲۳۹۱۳۹
درآمد پولی از مشاغل آزاد غیر کشاورزی .....	۷۴۴۵۸۶	۴۰۸۷۴۹۶۱	۷۰۵۸۰۸۰	۲۱۷۲۳۳۴۹	۴۵۳۶۲۱۴	۲۴۸۵۵۸۰۱
درآمد غیر پولی از مشاغل آزاد غیر کشاورزی .....	۲۹۰۸۷۷	۵۹۹۷۶۷	۶۰۱۴	۱۱۹۸۲۸	۲۷۶۲۴	۲۸۷۷۳۴۵
درآمدهای متفرقه .....	۱۴۰۴۰۴	۱۴۱۹۱۵۹۷	۱۸۷۱۹۳۵۴	۱۵۲۵۹۸۷۶	۱۲۸۲۵۰۴۲	۱۳۴۰۹۴۳۸
درآمدهای متفرقه پولی .....	۶۲۴۸۸۵	۵۱۸۰۴۶۱	۱۰۹۴۷۴۰۸	۴۶۲۳۷۵۱	۳۰۹۹۹۶۶	۳۶۴۶۲۲۵
درآمدهای متفرقه غیر پولی .....	۷۷۹۱۶۱	۹۰۱۱۱۳۶	۷۷۷۱۹۴۶	۱۰۶۳۶۱۲۶	۹۷۲۵۰۷۶	۹۷۶۳۲۱۳



مرکز آمار ایران



۲۱-۳- متوسط درآمد سالانه یک خانوار روستایی<sup>(۱)</sup> بر حسب انواع درآمد و گروه شغلی سرپرست خانوار: ۱۳۸۷ (دنباله)

(ریال)

شرح	کارکنان ماهر، کشاورزی، جنگلداری و ماهیگیری	صنعتگران و کارکنان مشاغل مربوط	متصدیان و مونتاژکاران ماشین آلات و دستگاه‌ها و رانندگان وسایل نقلیه	کارگران ساده	سایر و اظهار نشده	غیر شاغل
متوسط تعداد افراد در خانوارها ...	۴/۸۱	۴/۱۵	۴/۵۲	۴/۴۸	۴/۰۵	۳/۲۷
متوسط تعداد افراد دارای درآمد در خانوارها .....	۱/۶۰	۱/۴۲	۱/۴۷	۱/۵۱	۱/۱۹	۱/۵۲
جمع .....	۵۴۹۸۱۲	۵۴۶۵۶۸۹۳	۶۰۳۸۶۸۶۷	۳۷۹۱۳۵۰	۷۶۳۱۵۱۲	۳۲۴۵۰۰
درآمد از حقوق‌بگیری .....	۸۷			۴	۷	۲۶
درآمد پولی از حقوق‌بگیری .....	۸۱۲۵۷۱۹	۲۵۸۲۲۲۸۸	۲۲۳۳۸۳۹۲	۲۵۲۷۲۴۲۴	۶	۷۰۵۷۱۷۲
درآمد پولی از حقوق‌بگیری عمومی .....	۱۰۳۳۸۴۳	۲۵۴۳۲۳۶	۳۱۳۶۱۳۴	۲۱۴۹۹۳۱	۹	۷۷۹۵۶۷
درآمد غیر پولی از حقوق‌بگیری عمومی .....	۲۱۱۱۳۳	۶۹۹۵۲۴	۷۲۴۸۸۹	۵۵۷۸۱۴	۳	۲۲۹۷۰۳
درآمد پولی از حقوق‌بگیری تعاونی .....	۵۸۴۳۲	۶۸۱۲۳	۶۷۸۲۶	۵۱۱۵۲	۰	۴۰۵۱۱
درآمد غیر پولی از حقوق‌بگیری تعاونی .....	۱۲۸۴۶	۶۹۳۳	۱۸۳۵۸	۷۸۲۰	۰	۵۳۳۸
درآمد پولی از حقوق‌بگیری خصوصی .....	۶۵۶۳۹۱۳	۲۰۷۲۶۲۱۵	۱۷۲۳۶۶۱۰	۲۱۵۷۵۵۸۲	۲۳۹۲۱۸	۵۸۳۴۵۴۸
درآمد غیر پولی از حقوق‌بگیری خصوصی .....	۲۴۵۵۵۲	۱۷۷۸۲۵۷	۱۱۵۴۵۷۵	۹۳۰۱۲۵	۵۸۱۰۷	۱۶۷۵۰۴
درآمد از مشاغل آزاد .....	۳۳۳۰۸۷۲					
درآمد پولی از مشاغل آزاد .....	۴	۱۷۶۰۴۲۸۷	۲۶۱۴۸۷۸۵	۴۳۷۰۳۸۶	۲۷۲۵۵۰۱	۳۷۱۰۹۵۹
کشاورزی .....	۰	۱۱۷۴۸۵۰	۲۹۷۰۵۲۱	۱۸۶۱۱۵۴	۹۲۵۱۷۷	۱۵۹۲۱۷۴
درآمد غیر پولی از مشاغل آزاد کشاورزی .....	۲۹۳۳۷۴۳	۲۰۲۰۶۴	۳۷۲۹۳۹	۳۶۷۶۰۶	۲۳۵۱۱۰	۱۴۴۹۳۹
درآمد پولی از مشاغل آزاد غیر کشاورزی .....	۴۸۷۸۶۸۹	۱۶۰۳۹۷۸۸	۲۲۵۵۴۲۷۷	۲۰۶۵۸۳۳	۱۳۹۰۲۷۸	۱۹۲۲۳۳۳
درآمد غیر پولی از مشاغل آزاد غیر کشاورزی .....	۲۸۷۷۳۴	۱۸۷۵۸۵	۲۵۱۰۴۹	۷۵۷۹۴	۱۷۴۹۳۶	۵۱۵۱۲
درآمدهای متفرقه .....	۱۳۵۴۶۸۴					۲۱۶۸۱۸۹
درآمدهای متفرقه پولی .....	۳	۱۱۲۳۰۳۱۸	۱۱۸۹۹۶۹۰	۸۲۷۰۶۹۳	۶۲۴۸۶۹۹	۵
درآمدهای متفرقه غیر پولی .....	۵۱۲۳۱۵۹	۳۳۹۰۵۸۹	۳۱۰۵۲۵۱	۱۹۸۵۰۶۸	۱۲۵۶۱۲۰	۲
درآمدهای متفرقه غیر پولی .....	۸۴۲۳۶۸۴	۷۸۳۹۷۲۹	۸۷۹۴۴۳۹	۶۲۸۵۶۲۵	۴۹۹۲۵۷۹	۷۲۰۶۸۹۴

(۱) این جدول برای یک خانوار نمونه فرضی (Typical) در سطح کشور ساخته شده است.

۲۲-۳- متوسط درآمد سالانه یک خانوار روستایی<sup>(۱)</sup> بر حسب انواع درآمد در هر یک از دهک‌های درآمد سالانه: ۱۳۸۷ (ریال)

شرح	کل	دهک اول	دهک دوم	دهک سوم	دهک چهارم	دهک پنجم
متوسط تعداد افراد در خانوارها ...	۴/۲۷	۲/۵۱	۳/۵۳	۳/۹۳	۴/۲۰	۴/۳۴
متوسط تعداد افراد دارای درآمد در خانوارها .....	۱/۵۲	۱/۱۵	۱/۳۲	۱/۳۶	۱/۴۴	۱/۴۹
جمع .....	۴۸۴۲۳۸۷۴	۸۰۹۷۲۲۱	۱۶۱۱۷۲۵۶	۲۲۴۲۲۸۹۲	۲۸۳۳۴۹۱۵	۳۴۵۵۱۶۴۴
درآمد از حقوق‌بگیری .....	۱۶۱۶۶۵۳۰	۱۳۴۴۷۲۶	۴۷۹۰۱۷۴	۸۳۸۹۶۵۱	۱۱۵۹۳۴۱۴	۱۲۵۸۵۹۶۲
درآمد پولی از حقوق‌بگیری عمومی .....	۳۰۳۰۸۱۴	۷۵۵۸۷	۵۵۱۹۴	۱۳۵۳۴۰	۱۹۰۹۷۶	۴۵۵۱۹۳
درآمد غیر پولی از حقوق‌بگیری عمومی .....	۷۲۸۱۰۰	۱۸۶۹۷	۸۶۴۱	۳۱۵۲۸	۳۱۱۵۶	۸۷۳۵۸
درآمد پولی از حقوق‌بگیری تعاونی .....	۱۱۷۲۷۰	۰	۷۳۲۷	۵۵۰۱۳	۵۵۷۷۳	۴۳۴۲۴
درآمد غیر پولی از حقوق‌بگیری تعاونی .....	۱۸۷۲۵	۲۸۵	۳۰۸	۱۰۲۳۴	۵۴۵۳	۳۳۳۶
درآمد پولی از حقوق‌بگیری خصوصی .....	۱۱۶۳۸۲۷۲	۱۲۴۴۹۰۳	۴۶۷۴۲۴۵	۸۰۵۵۰۶۵	۱۱۱۴۲۰۴۰	۱۱۶۴۰۷۳۷
درآمد غیر پولی از حقوق‌بگیری خصوصی .....	۶۳۳۳۴۸	۵۲۵۳	۴۴۴۵۹	۱۰۲۴۷۲	۱۶۸۰۱۴	۳۵۵۹۱۴
درآمد از مشاغل آزاد .....	۱۸۲۱۶۸۸۰	-۳۹۷۰۹۶	۲۶۷۷۴۶۶	۵۰۵۴۷۹۱	۷۲۱۰۵۲۲	۱۰۲۸۵۸۳۰
درآمد پولی از مشاغل آزاد کشاورزی .....	۹۳۵۱۷۹۷	-۳۶۸۰۳۱	۱۸۴۴۸۱۶	۳۱۶۹۲۱۳	۴۱۷۸۳۰۴	۵۳۷۳۲۴۴
درآمد غیر پولی از مشاغل آزاد کشاورزی .....	۱۱۲۸۳۴۶	۹۴۳۰۶	۲۳۵۵۲۹	۴۳۱۶۴۶	۵۵۰۰۸۷	۶۹۹۱۴۰
درآمد پولی از مشاغل آزاد غیر کشاورزی .....	۷۴۴۵۸۶۰	-۱۲۹۱۱۷	۵۷۱۶۲۴	۱۳۸۳۶۲۰	۲۳۷۵۹۶۹	۴۰۵۳۹۸۵
درآمد غیر پولی از مشاغل آزاد غیر کشاورزی .....	۲۹۰۸۷۷	۵۷۴۶	۲۵۴۹۷	۷۰۳۱۲	۱۰۶۱۶۲	۱۵۹۴۶۱
درآمدهای متفرقه .....	۱۴۰۴۰۴۶۴	۷۱۴۹۵۹۱	۸۶۴۹۶۱۶	۸۹۷۸۴۴۹	۹۵۳۰۹۷۹	۱۱۶۷۹۸۵۲
درآمدهای متفرقه پولی .....	۶۲۴۸۸۵۴	۳۴۸۶۲۵۶	۳۸۶۷۷۴۹	۳۲۹۷۲۱۶	۳۵۶۸۷۱۵	۴۸۷۶۹۷۸
درآمدهای متفرقه غیر پولی .....	۷۷۹۱۶۱۰	۳۶۶۳۳۳۵	۴۷۸۱۸۶۷	۵۶۸۱۲۳۴	۵۹۶۲۲۶۴	۶۸۰۲۸۷۳



۲۲-۳- متوسط درآمد سالانه یک خانوار روستایی<sup>(۱)</sup> بر حسب انواع درآمد در هر یک از دهک‌های درآمد سالانه: ۱۳۸۷ (دنباله)

(ریال)

شرح	دهک ششم	دهک هفتم	دهک هشتم	دهک نهم	دهک دهم
متوسط تعداد افراد در خانوارها .....	۴/۴۶	۴/۵۴	۴/۶۶	۵/۰۱	۵/۵۴
متوسط تعداد افراد دارای درآمد در خانوارها .....	۱/۵۳	۱/۵۳	۱/۶۰	۱/۷۴	۲/۰۶
جمع .....	۴۱۷۰۷۹۴۳	۵۰۴۱۵۵۸۸	۶۱۶۰۲۴۰۷	۷۸۵۳۲۵۸۸	۱۴۲۵۴۷۲۸ ۲
درآمد از حقوق‌بگیری .....	۱۵۹۰۲۵۲۴	۱۹۰۴۱۸۷۷	۲۳۰۸۶۴۱۱	۲۹۳۴۳۵۵۶	۳۵۶۰۵۲۷۵
درآمد پولی از حقوق‌بگیری عمومی .....	۷۹۷۵۳۷	۲۶۷۷۹۰۵	۴۷۸۸۲۳۱	۹۳۲۰۱۱۱	۱۱۸۱۹۲۸۶
درآمد غیر پولی از حقوق‌بگیری عمومی .....	۱۷۸۵۴۸	۷۸۸۲۱۷	۱۱۲۵۰۲۰	۲۲۳۸۸۶۵	۲۷۷۴۶۳۷
درآمد پولی از حقوق‌بگیری تعاونی .....	۴۲۱۹۸	۶۶۸۳۴	۱۷۸۹۷۵	۲۵۴۶۵۲	۴۶۸۸۰۶
درآمد غیر پولی از حقوق‌بگیری تعاونی .....	۱۱۴۱۵	۲۳۱۶۳	۳۷۸۹۱	۵۰۴۹۹	۴۴۶۸۷
درآمد پولی از حقوق‌بگیری خصوصی .....	۱۴۰۹۵۷۰۹	۱۴۵۱۲۱۵۴	۱۵۷۲۳۷۳۰	۱۶۲۸۱۶۱۴	۱۹۰۲۰۸۹۵
درآمد غیر پولی از حقوق‌بگیری خصوصی .....	۷۷۷۱۱۸	۹۷۳۶۰۴	۱۲۳۲۵۶۳	۱۱۹۷۸۱۶	۱۴۷۶۹۶۴
درآمد از مشاغل آزاد .....	۱۳۰۳۳۳۹۱	۱۶۸۵۵۰۲۲	۲۱۸۱۴۹۳۴	۲۹۵۵۹۹۵۷	۷۶۱۳۰۵۵۴
درآمد پولی از مشاغل آزاد کشاورزی .....	۶۹۲۵۸۸۹	۸۴۶۳۴۵۵	۱۰۸۲۲۲۳۵	۱۴۴۸۹۴۷۹	۳۸۶۴۸۶۸۷
درآمد غیر پولی از مشاغل آزاد کشاورزی .....	۹۴۰۷۴۰	۱۱۶۵۲۰۱	۱۳۳۸۷۷۷	۱۷۹۸۲۶۵	۴۰۳۲۶۱۶
درآمد پولی از مشاغل آزاد غیر کشاورزی .....	۴۹۵۶۶۲۲	۶۹۲۲۷۷۳	۹۲۹۳۳۷۵	۱۲۷۸۳۱۶۵	۳۲۲۷۰۱۴۵
درآمد غیر پولی از مشاغل آزاد غیر کشاورزی .....	۲۱۰۱۳۹	۳۰۳۵۹۴	۳۶۰۵۴۷	۴۸۹۰۴۸	۱۱۷۹۱۰۶
درآمدهای متفرقه .....	۱۲۷۷۲۰۲۸	۱۴۵۱۸۶۸۹	۱۶۷۰۱۰۶۲	۱۹۶۲۹۰۷۶	۳۰۸۱۱۴۵۳
درآمدهای متفرقه پولی .....	۵۰۷۰۲۸۷	۶۰۶۲۷۸۸	۷۲۴۸۴۱۷	۸۷۰۰۷۱۹	۱۶۳۱۸۸۴۷
درآمدهای متفرقه غیر پولی .....	۷۷۰۱۷۴۱	۸۴۵۵۹۰۰	۹۴۵۲۶۴۵	۱۰۹۲۸۳۵۷	۱۴۴۹۲۶۰۷

(۱) این جدول برای یک خانوار نمونه فرضی (Typical) در سطح کشور ساخته شده است.

۲۳- متوسط درآمد سالانه یک خانوار روستایی<sup>(۱)</sup> بر حسب انواع درآمد در هر یک از دهک‌های هزینه سالانه: ۱۳۸۷ (ریال)

شرح	کل	دهک اول	دهک دوم	دهک سوم	دهک چهارم	دهک پنجم
متوسط تعداد افراد در خانوارها ...	۴/۲۷	۲/۴۷	۳/۳۶	۳/۸۱	۴/۱۵	۴/۳۹
متوسط تعداد افراد دارای درآمد در خانوارها .....	۱/۵۲	۱/۱۸	۱/۳۶	۱/۴۳	۱/۴۸	۱/۴۸
جمع .....	۴۸۴۲۳۸۷۴	۱۳۹۵۶۷۱۴	۲۲۵۳۹۹۱۵	۲۹۶۶۴۱۶۰	۳۵۷۶۸۸۰۰	۴۰۸۱۳۲۳۷
درآمد از حقوق‌بگیری .....	۱۶۱۶۶۵۳۰	۴۱۷۵۹۳۸	۸۶۳۶۳۱۵	۱۱۴۱۳۶۸۳	۱۳۱۹۹۵۲۵	۱۵۴۵۶۵۰۹
درآمد پولی از حقوق‌بگیری عمومی .....	۳۰۳۰۸۱۴	۳۲۶۹۸	۱۴۴۴۹۸	۳۸۱۳۲۷	۶۲۱۹۵۴	۱۱۷۷۴۰۶
درآمد غیر پولی از حقوق‌بگیری عمومی .....	۷۲۸۱۰۰	۵۶۷۹	۲۷۳۱۴	۴۳۷۳۹	۱۳۰۸۳۹	۲۳۶۵۱۵
درآمد پولی از حقوق‌بگیری تعاونی .....	۱۱۷۲۷۰	۹۹۹۵	۲۹۷۷۶	۴۴۸۲۱	۸۲۲۴۷	۳۲۳۷۸
درآمد غیر پولی از حقوق‌بگیری تعاونی .....	۱۸۷۲۵	۹۹	۴۸	۱۰۵۰۴	۱۶۲۱	۸۱۲۲
درآمد پولی از حقوق‌بگیری خصوصی .....	۱۱۶۳۸۲۷۲	۴۰۵۴۳۹۰	۸۳۴۱۳۱۳	۱۰۷۰۷۶۷۶	۱۱۹۹۰۲۷۸	۱۳۳۸۸۵۹۸
درآمد غیر پولی از حقوق‌بگیری خصوصی .....	۶۳۳۳۴۸	۷۳۰۷۸	۹۳۳۶۶	۲۲۵۶۱۶	۳۷۲۵۸۷	۶۱۳۴۹۱
درآمد از مشاغل آزاد .....	۱۸۲۱۶۸۸۰	۱۴۹۱۹۴۴	۴۱۹۹۹۵۰	۷۸۹۲۸۳۵	۱۱۴۴۰۰۲۰	۱۳۳۰۴۲۵۱
درآمد پولی از مشاغل آزاد کشاورزی .....	۹۳۵۱۷۹۷	۷۷۰۶۲۱	۲۲۹۳۸۳۲	۴۵۴۶۲۷۹	۶۳۴۱۱۲۰	۷۲۵۱۲۴۰
درآمد غیر پولی از مشاغل آزاد کشاورزی .....	۱۱۲۸۳۴۶	۶۱۲۸۶	۲۰۲۴۱۲	۳۶۶۰۴۴	۵۰۲۶۱۵	۷۳۱۶۸۳
درآمد پولی از مشاغل آزاد غیر کشاورزی .....	۷۴۴۵۸۶۰	۶۴۰۶۱۹	۱۶۴۵۳۱۱	۲۹۰۷۵۱۶	۴۴۷۸۰۱۵	۵۱۰۸۶۲۱
درآمد غیر پولی از مشاغل آزاد غیر کشاورزی .....	۲۹۰۸۷۷	۱۹۴۱۸	۵۸۳۹۵	۷۲۹۹۷	۱۱۸۲۷۰	۲۱۲۷۰۷
درآمدهای متفرقه .....	۱۴۰۴۰۴۶۴	۸۲۸۸۸۳۲	۹۷۰۳۶۵۰	۱۰۳۸۷۶۴۲	۱۱۱۲۹۲۵۶	۱۲۰۵۲۴۷۷
درآمدهای متفرقه پولی .....	۶۲۴۸۸۵۴	۴۸۴۸۴۲۷	۴۷۷۴۱۷۱	۴۸۶۶۹۰۹	۴۶۶۷۳۲۰	۴۷۵۹۹۶۱
درآمدهای متفرقه غیر پولی .....	۷۷۹۱۶۱۰	۳۴۴۰۴۰۵	۴۹۲۹۴۷۹	۵۵۲۰۷۳۳	۶۴۶۱۹۳۶	۷۲۹۲۵۱۶



۲۳-۳- متوسط درآمد سالانه یک خانوار روستایی<sup>(۱)</sup> بر حسب انواع درآمد در هر یک از دهک‌های هزینه سالانه: ۱۳۸۷ (دنباله)

(ریال)

شرح	دهک ششم	دهک هفتم	دهک هشتم	دهک نهم	دهک دهم
متوسط تعداد افراد در خانوارها .....	۴/۵۴	۴/۶۵	۴/۸۰	۵/۰۸	۵/۴۷
متوسط تعداد افراد دارای درآمد در خانوارها .....	۱/۵۷	۱/۵۵	۱/۶۶	۱/۶۸	۱/۸۱
جمع .....	۴۷۳۴۶۱۵۳	۵۳۶۵۵۵۱۷	۶۳۳۹۴۹۸۳	۷۵۳۹۹۲۵۷	۱۰۱۷۱۱۹۶ ۴
درآمد از حقوق‌بگیری .....	۱۶۷۲۷۶۷۸	۱۷۹۵۱۶۹۷	۲۰۴۶۳۸۳۹	۲۴۶۸۲۷۶۶	۲۸۹۶۸۸۸۷
درآمد پولی از حقوق‌بگیری عمومی .....	۲۰۸۳۲۲۲	۳۳۱۱۴۸۱	۴۴۲۰۰۳۰	۶۸۴۹۶۱۱	۱۱۲۹۱۴۳۲
درآمد غیر پولی از حقوق‌بگیری عمومی .....	۴۷۹۷۷۰	۸۱۴۷۹۹	۱۰۸۴۶۶۷	۱۶۲۴۶۴۳	۲۸۳۴۴۴۲
درآمد پولی از حقوق‌بگیری تعاونی .....	۹۲۸۶۲	۴۵۵۰۳	۱۷۶۱۱۸	۱۷۷۵۱۰	۴۸۱۷۳۵
درآمد غیر پولی از حقوق‌بگیری تعاونی .....	۴۰۳۷۱	۹۳۴۶	۲۳۸۵۲	۳۳۸۱۲	۵۹۵۰۳
درآمد پولی از حقوق‌بگیری خصوصی .....	۱۳۳۸۰۷۳۹	۱۲۹۰۵۸۹۲	۱۳۶۸۶۷۳۳	۱۴۸۸۵۹۵۲	۱۳۰۴۴۹۰۹
درآمد غیر پولی از حقوق‌بگیری خصوصی .....	۶۵۰۷۱۴	۸۶۴۶۷۶	۱۰۷۲۴۳۹	۱۱۱۱۲۳۸	۱۲۵۶۸۶۷
درآمد از مشاغل آزاد .....	۱۷۸۲۵۵۷۹	۲۱۵۵۰۴۱۰	۲۶۳۶۶۷۶۳	۳۱۲۴۰۹۸۰	۴۶۸۷۷۷۶۳
درآمد پولی از مشاغل آزاد کشاورزی .....	۹۲۹۳۳۸۹	۱۱۲۷۰۴۶۵	۱۲۸۸۰۰۵۰	۱۶۸۸۵۲۶۴	۲۱۹۹۵۵۳۲
درآمد غیر پولی از مشاغل آزاد کشاورزی .....	۸۹۶۳۵۸	۱۱۱۷۶۸۵	۱۷۱۳۳۳۴	۱۸۲۱۳۹۹	۳۸۷۲۵۹۱
درآمد پولی از مشاغل آزاد غیر کشاورزی .....	۷۳۶۱۶۹۰	۸۸۶۱۹۱۴	۱۱۴۳۶۲۷۲	۱۱۸۴۹۱۳۹	۲۰۱۷۹۰۲۳
درآمد غیر پولی از مشاغل آزاد غیر کشاورزی .....	۲۷۴۱۴۲	۳۰۰۳۴۶	۳۳۷۱۰۶	۶۸۵۱۷۸	۸۳۰۶۱۷
درآمدهای متفرقه .....	۱۲۷۹۲۸۹۶	۱۴۱۵۳۴۱۰	۱۶۵۶۴۳۸۱	۱۹۴۷۵۵۱۱	۲۵۸۶۵۳۱۳
درآمدهای متفرقه پولی .....	۵۱۲۸۶۲۹	۵۶۳۰۵۴۷	۷۰۱۳۳۱۷	۸۴۱۷۹۶۸	۱۲۳۸۵۰۶۳
درآمدهای متفرقه غیر پولی .....	۷۶۶۴۲۶۷	۸۵۲۲۸۶۳	۹۵۵۱۰۶۴	۱۱۰۵۷۵۴۳	۱۳۴۸۰۲۵۱

(۱) این جدول برای یک خانوار نمونه فرضی (Typical) در سطح کشور ساخته شده است.

۲۴-۳- متوسط درآمد سالانه یک خانوار روستایی<sup>(۱)</sup> بر حسب انواع درآمد و نحوه تصرف مسکن خانوار: ۱۳۸۷ (ریال)

شرح	کل	ملکی عرصه و اعیان	ملکی اعیان	اجاری	رهنی	در برابر خدمت	رایگان	سایر
متوسط تعداد افراد در خانوارها ...	۴/۲۷	۴/۴۲	۴/۲۹	۳/۷۹	۴/۳۴	۳/۷۲	۳/۳۴	۴/۰۰
متوسط تعداد افراد دارای درآمد در خانوارها .....	۱/۵۲	۱/۵۶	۱/۴۶	۱/۳۹	۱/۵۱	۱/۳۶	۱/۲۶	۱/۰۶
جمع .....	۴۸۴۲۳۸	۵۰۲۴۱۹	۳۸۳۸۴۶	۴۰۷۳۷۵	۶۳۹۱۶۶	۶۵۶۱۴۷	۳۱۶۸۷۶	۱۶۱۴۷۲
.....	۷۴	۶۲	۷۰	۱۶	۸۰	۵۹	۳۵	۸۰
درآمد از حقوق‌بگیری .....	۱۶۱۶۶۵	۱۴۷۶۵۳۱	۱۳۹۶۹۷	۲۲۳۸۶۲	۳۲۶۳۹۴	۶۱۸۱۲۴	۱۴۱۲۳۱	۳۵۳۴۲۱
درآمد پولی از حقوق‌بگیری .....	۳۰۳۰۸۱	۳۷۷۴۲۳	۳۲۵۸۵۷	۳۲۵۸۵۷	۳۵۸۴۹۸	۲۴۲۷۴۶	۱۶۸۲۲۲	۷
عمومی .....	۴	۲۶۶۰۳۶۴	۶	۴	۸	۳۶	۳	۶۷۷۲۲۴
درآمد غیر پولی از حقوق‌بگیری .....	۷۲۸۱۰۰	۵۳۰۷۶۱	۶۹۹۳۹۰	۶۲۰۰۲۱	۸۴۸۹۲۳	۸۸	۳۴۲۹۱۲	۰
درآمد پولی از حقوق‌بگیری .....	۱۱۷۲۷۰	۱۳۴۰۰۴	۰	۳۹۴۸۶	۵۱۱۱۲	۱۸۹۳۳۵	۱۰۴۵۷	۰
تعاونی .....	۱۸۷۲۵	۱۹۳۴۸	۶۲۲۱	۱۱۴۵۶	۹	۷۵۵۲۹	۸۴۵۹	۰
درآمد پولی از حقوق‌بگیری .....	۱۱۶۳۸۲	۱۰۹۲۶۹	۹۲۵۲۲۵	۱۷۶۳۲۵	۲۶۷۰۶۴	۲۰۱۶۲۱	۱۱۵۱۶۵	۲۸۵۶۹۹
خصوصی .....	۷۲	۰۷	۹	۸۹	۵۷	۸۷	۸۷	۳
درآمد غیر پولی از حقوق‌بگیری .....	۶۳۳۳۴۸	۴۹۳۹۳۳	۲۳۷۶۷۴	۸۲۴۱۶۶	۴	۳	۵۶۲۵۰۲	۰
خصوصی .....	۱۸۲۱۶۸	۲۰۱۶۱۹	۱۲۲۵۶۶	۱۲۵۴۰۵	۱۴۸۶۲۵	۱۹۲۵۵۶	۸۳۵۲۹۴	۶۱۱۳۰۱
درآمد از مشاغل آزاد .....	۸۰	۱۵	۶۰	۶۴	۷۹	۴	۵	۶
درآمد پولی از مشاغل آزاد .....	۹۳۵۱۷۹	۱۰۷۶۸۰	۷۲۷۷۹۶	۱۵۲۴۶۱	۶۵۶۲۷۸	۳۱۱۱۳۷	۳۱۱۱۳۷	۴۷۸۹۰۴
کشاورزی .....	۷	۲۶	۵	۴	۰	۴۲۲۵۵۴	۷	۰
درآمد غیر پولی از مشاغل آزاد .....	۱۱۲۸۳۴	۱۳۱۱۲۲	۰	۰	۰	۰	۰	۰
کشاورزی .....	۶	۷	۳۴۵۳۹۷	۱۱۱۴۳۶	۳۷۶۷۴	۷۷۴۶۹	۴۳۱۰۲۷	۳۴۱۹۲۶
درآمد پولی از مشاغل آزاد .....	۷۴۴۵۸۶	۷۷۶۸۲۴	۴۵۸۲۰۸	۱۰۵۶۹۵	۸۱۷۷۰۱	۱۴۰۹۲۰	۴۶۴۱۹۹	۰
غیرکشاورزی .....	۰	۳	۹	۱۱	۷	۵	۱	۹۶۰۴۲۱
درآمد غیر پولی از مشاغل آزاد .....	۲۹۰۸۷۷	۳۱۴۴۱۹	۵۱۲۰۹	۳۳۵۰۰۳	۸۵۱۰۷	۱۶۳۳۵	۱۶۸۵۵۱	۲۱۶۲۹
غیرکشاورزی .....	۱۴۰۴۰۴	۱۵۳۱۴۷	۱۲۱۵۸۲	۵۸۱۰۶۶	۱۶۴۱۴۶	۱۸۷۶۷۳	۹۲۱۱۵۴	۶۵۰۰۰۴
درآمدهای متفرقه .....	۶۴	۳۱	۳۰	۰	۸۷	۹	۹	۶
درآمدهای متفرقه پولی .....	۶۲۴۸۸۵	۶۶۷۲۸۴	۴۵۱۳۴۲	۴۵۹۴۸۹	۱۵۸۲۳۶	۹۵۷۰۴۰	۳۲۸۰۱۱	۳۵۰۷۰۲

۹	۵	۶۹	۹	۷	۱	۴	
۲۹۹۳۰۱	۵۹۳۱۴۳		۱۲۱۵۷۶	۷۶۴۴۸۰	۸۶۴۱۸۹	۷۷۹۱۶۱	
۷	۴	۹۱۹۶۹۹	۵۹۱۰۱۸	۱	۳	۰	۰

درآمدهای متفرقه غیر پولی .....

(۱) این جدول برای یک خانوار نمونه فرضی (Typical) در سطح کشور ساخته شده است.



## ۲۵-۳- درصد خانوارهای روستایی بر حسب وسعت در هر یک از دهک‌های درآمد سالانه: ۱۳۸۷ (ریال)

دهک	دهک	دهک	دهک	دهک	دهک	دهک	دهک	دهک	دهک	دهک	کل	وسعت خانوار
دهم	نهم	هشتم	هفتم	ششم	پنجم	چهارم	سوم	دوم	اول			
/۰۰	/۰۰	/۰۰	/۰۰	/۰۰	/۰۰	/۰۰	/۰۰	/۰۰	/۰۰	/۰۰	/۰۰	جمع .....
۱۰۰	۱۰۰	۱۰۰	۱۰۰	۱۰۰	۱۰۰	۱۰۰	۱۰۰	۱۰۰	۱۰۰	۱۰۰	۱۰۰	۱ نفر .....
۰/۲۶	۰/۵۹	۱/۱۷	۱/۹۴	۱/۸۰	۲/۵۲	۲/۹۵	۳/۱۷	۸/۱۶	/۶۶	۵/۹۲	۳۶	۲ نفر .....
۳/۸۱	۶/۳۴	۸/۰۸	۹/۰۳	/۹۹	/۸۴	/۶۲	/۱۷	/۹۱	۲۵/۵۵	/۷۳	۱۲	۳ نفر .....
۱۱/۴	۱۳/۰۷	۱۸/۵۳	/۲۷	/۵۶	/۵۶	/۳۹	/۴۲	/۳۲	/۱۵	/۴۷	۱۸	۴ نفر .....
۲۲/۵۴	۲۷/۵۶	۲۶/۲۴	/۸۰	/۰۲	/۲۶	/۳۴	/۲۴	/۶۹	/۵۷	/۱۲	۲۳	۵ نفر .....
۲۱/۰۶	۲۰/۵۱	۱۹/۲۴	/۴۴	/۰۶	/۴۱	/۸۸	/۷۱	/۴۳	۶/۲۵	۱۶,۹	۰	۶ نفر .....
۱۳/۶۱	۱۲/۷۱	۱۱/۹۱	/۹۴	/۷۹	/۵۳	۹/۹۳	۷/۷۷	۶/۷۰	۳/۴۱	/۳۳	۱۰	۷ نفر .....
۱۱/۲۶	۷/۹۳	۶/۵۰	۷/۰۲	۶/۸۷	۵/۹۴	۶/۰۱	۳/۸۱	۳/۳۰	۱/۸۹	۶/۰۵	۱۵	۸ نفر .....
۶/۶۶	۵/۵۷	۴/۱۳	۳/۰۸	۲/۸۷	۲/۶۶	۲/۴۱	۱/۸۵	۱/۵۲	۰/۷۷	۳/۱۵	۱۶/۶۲	۹ نفر .....
۳/۸۶	۲/۷۱	۱/۹۲	۲/۲۳	۱/۵۷	۱/۱۶	۰/۸۵	۱/۱۶	۰/۳۸	۰/۳۵	۱/۶۲	۱۰ نفر و بیش تر .....	
۵/۵۴	۳/۰۰	۲/۲۸	۱/۲۵	۱/۴۷	۱/۱۲	۰/۶۱	۰/۷۱	۰/۵۹	۰/۴۱	۱/۷۰		

## ۲۶-۳- درصد خانوارهای روستایی بر حسب تعداد افراد باسواد در هر یک از دهک‌های درآمد سالانه: ۱۳۸۷ (ریال)

دهک	دهک	دهک	دهک	دهک	دهک	دهک	دهک	دهک	دهک	دهک	کل	تعداد افراد باسواد خانوار
دهم	نهم	هشتم	هفتم	ششم	پنجم	چهارم	سوم	دوم	اول			
												متوسط تعداد افراد باسواد
۴/۲۱	۳/۶۹	۳/۳۹	۳/۲۱	۳/۰۲	۲/۸۶	۲	۲/۳۸	۱/۹۸	۱/۰۴	۲/۸۵	۷۱	در خانوارها .....
/۰۰	/۰۰	/۰۰	/۰۰	/۰۰	/۰۰	/۰۰	/۰۰	/۰۰	/۰۰	/۰۰	/۰۰	جمع .....
۱۰۰	۱۰۰	۱۰۰	۱۰۰	۱۰۰	۱۰۰	۱۰۰	۱۰۰	۱۰۰	۱۰۰	۱۰۰	۱۱/۹۶	بدون فرد باسواد .....
۱/۲۹	۲/۸۶	۳/۰۹	۴/۰۶	۶/۲۴	۸/۲۸	/۰۸	/۳۹	/۳۸	/۹۵	۱۱/۹۶	۵۲	۱ نفر باسواد .....
۴/۲۵	۴/۹۹	۵/۹۳	۷/۰۳	۸/۵۶	/۱۹	/۴۲	/۹۴	/۰۹	/۹۷	۱۰/۴۴		



					۱۰	۱۱	۱۶	۱۸	۱۶		
۲ نفر باسواد .....	۲۳/۶۳	/۱۲	/۴۰	/۸۱	/۰۶	/۰۷	/۷۴	۲۵/۱۶	/۷۷	/۴۷	/۷۲
	۱۴	۲۸	۳۰	۳۱	۲۷	۲۵	۲۳	۱۸	۱۱		
۳ نفر باسواد .....	۱۹/۳۷	۸/۶۳	/۰۷	/۲۳	/۶۶	/۲۴	/۵۶	۲۳/۳۷	/۱۴	/۵۲	/۲۴
	۱۵	۱۹	۲۰	۲۱	۲۴	۲۲	۱۹	۱۹	۱۹		
۴ نفر باسواد .....	۱۷/۱۲	۴/۷۵	/۴۶	/۵۳	/۳۳	/۵۹	/۹۵	۲۰/۳۳	/۲۱	۲۵/۴۸	/۵۵
	۱۰	۱۲	۱۶	۱۷	۱۷	۱۷	۲۲	۲۳	۲۲		
۵ نفر باسواد و بیش تر .....	۱۷/۴۸	۲/۵۹	۶/۶۰	۹/۰۹	/۴۵	/۶۴	/۹۶	۲۰/۰۵	/۸۶	۲۸/۶۷	/۹۴
	۱۲	۱۵	۱۶	۱۶	۱۶	۲۲	۳۹	۲۲			



۲۷-۳- درصد خانوارهای روستایی بر حسب سطح سواد سرپرست خانوار در هر یک از دهک‌های درآمد سالانه: ۱۳۸۷ (ریال)

سطح سواد سرپرست خانوار	کل	دهک اول	دهک دوم	دهک سوم	دهک چهارم	دهک پنجم
جمع	۱۰۰/۰۰	۱۰۰/۰۰	۱۰۰/۰۰	۱۰۰/۰۰	۱۰۰/۰۰	۱۰۰/۰۰
بی‌سواد	۴۰/۹۸	۷۴/۹۳	۵۲/۸۸	۴۴/۷۲	۳۸/۸۳	۳۸/۴۴
باسواد بدون مدرک	۲/۰۲	۱/۴۹	۱/۸۷	۱/۶۳	۱/۵۸	۱/۴۹
کمتر از پنجم ابتدایی	۱۴/۲۴	۶/۷۸	۱۲/۵۴	۱۳/۲۵	۱۵/۲۱	۱۶/۹۹
پنجم ابتدایی تا کمتر از سوم راهنمایی	۲۲/۳۱	۱۰/۸۸	۲۲/۰۸	۲۴/۶۱	۲۵/۵۳	۲۴/۰۴
سوم راهنمایی تا کمتر از دیپلم	۱۴/۰۴	۴/۵۶	۸/۷۵	۱۲/۶۹	۱۴/۷۲	۱۴/۹۳
دیپلم تا کمتر از لیسانس	۵/۰۲	۰/۹۸	۱/۶۰	۲/۰۱	۳/۷۴	۳/۵۹
لیسانس تا کمتر از فوق لیسانس	۱/۱۶	۰/۲۲	۰/۲۷	۰/۶۱	۰/۲۰	۰/۳۷
فوق لیسانس و بالاتر	۰/۰۵	۰/۰۰	۰/۰۰	۰/۰۵	۰/۰۰	۰/۰۰
دوره‌های علوم دینی	۰/۱۸	۰/۱۶	۰/۰۰	۰/۴۳	۰/۱۹	۰/۱۶

وضع شغلی سرپرست خانوار	دهک ششم	دهک هفتم	دهک هشتم	دهک نهم	دهک دهم
جمع	۱۰۰/۰۰	۱۰۰/۰۰	۱۰۰/۰۰	۱۰۰/۰۰	۱۰۰/۰۰
بی‌سواد	۳۶/۳۶	۳۳/۳۴	۳۱/۵۱	۲۹/۷۳	۲۹/۰۱
باسواد بدون مدرک	۱/۶۳	۲/۵۲	۲/۴۳	۲/۵۴	۳/۰۱
کمتر از پنجم ابتدایی	۱۴/۰۷	۱۴/۱۰	۱۶/۷۴	۱۵/۳۶	۱۷/۳۵
پنجم ابتدایی تا کمتر از سوم راهنمایی	۲۶/۵۱	۲۴/۶۱	۲۰/۱۳	۲۲/۳۵	۲۲/۳۲
سوم راهنمایی تا کمتر از دیپلم	۱۵/۸۲	۱۷/۵۵	۱۸/۲۶	۱۶/۶۸	۱۶/۴۸
دیپلم تا کمتر از لیسانس	۴/۷۴	۷/۱۷	۹/۱۶	۹/۴۱	۷/۸۱
لیسانس تا کمتر از فوق لیسانس	۰/۴۷	۰/۶۰	۱/۷۶	۳/۴۸	۳/۶۷
فوق لیسانس و بالاتر	۰/۰۰	۰/۰۰	۰/۰۰	۰/۱۵	۰/۲۸
دوره‌های علوم دینی	۰/۴۱	۰/۱۱	۰/۰۰	۰/۳۰	۰/۰۷

۲۸-۳- درصد خانوارهای روستایی بر حسب تعداد افراد در حال تحصیل خانوار در هر یک از دهک‌های درآمد سالانه: ۱۳۸۷

تعداد افراد در حال تحصیل خانوار	کل	دهک اول	دهک دوم	دهک سوم	دهک چهارم	دهک پنجم
جمع .....	۱۰۰/۰۰	۱۰۰/۰۰	۱۰۰/۰۰	۱۰۰/۰۰	۱۰۰/۰۰	۱۰۰/۰۰
ندارد .....	۴۷/۲۹	۷۷/۰۱	۶۰/۱۶	۵۲/۲۱	۴۶/۸۶	۴۴/۴۰
۱ نفر .....	۲۴/۷۶	۱۳/۵۵	۱۸/۲۴	۲۳/۸۶	۲۳/۸۱	۲۶/۲۰
۲ نفر .....	۱۷/۵۱	۶/۳۱	۱۳/۶۶	۱۴/۶۶	۱۷/۷۸	۱۸/۶۸
۳ نفر .....	۷/۴۰	۲/۴۰	۵/۹۸	۶/۵۸	۷/۷۶	۷/۳۶
۴ نفر .....	۲/۲۵	۰/۵۴	۱/۳۰	۱/۹۲	۳/۴۰	۲/۴۴
۵ نفر و بیش تر .....	۰/۸۰	۰/۱۹	۰/۶۶	۰/۷۶	۰/۳۹	۰/۹۱

تعداد افراد در حال تحصیل خانوار	دهک ششم	دهک هفتم	دهک هشتم	دهک نهم	دهک دهم
جمع .....	۱۰۰/۰۰	۱۰۰/۰۰	۱۰۰/۰۰	۱۰۰/۰۰	۱۰۰/۰۰
ندارد .....	۴۲/۳۷	۴۱/۱۷	۳۸/۹۹	۳۶/۱۷	۳۳/۵۰
۱ نفر .....	۲۶/۰۰	۲۶/۶۹	۲۸/۵۷	۲۹/۲۴	۳۱/۴۴
۲ نفر .....	۱۹/۸۸	۲۰/۳۱	۲۱/۴۵	۲۰/۹۷	۲۱/۳۹
۳ نفر .....	۸/۶۶	۸/۷۲	۷/۴۴	۱۰/۰۸	۹/۰۱
۴ نفر .....	۲/۲۷	۲/۱۷	۲/۵۷	۲/۶۹	۳/۲۱
۵ نفر و بیش تر .....	۰/۸۲	۰/۹۴	۰/۹۸	۰/۸۵	۱/۴۷

۲۹-۳- درصد خانوارهای روستایی بر حسب تعداد افراد شاغل خانوار در هر یک از دهک‌های درآمد سالانه: ۱۳۸۷

تعداد افراد در حال تحصیل خانوار	کل	دهک اول	دهک دوم	دهک سوم	دهک چهارم	دهک پنجم
جمع .....	۱۰۰/۰۰	۱۰۰/۰۰	۱۰۰/۰۰	۱۰۰/۰۰	۱۰۰/۰۰	۱۰۰/۰۰
بدون فرد شاغل .....	۱۶/۲۲	۶۴/۰۵	۳۰/۷۶	۱۵/۱۴	۱۱/۱۶	۱۱/۹۲
۱ نفر شاغل .....	۴۸/۷۸	۲۶/۹۷	۵۱/۲۹	۶۱/۰۴	۵۹/۴۰	۵۳/۴۱
۲ نفر شاغل .....	۲۰/۳۳	۶/۵۲	۱۳/۷۵	۱۷/۲۶	۲۰/۵۳	۲۲/۷۴
۳ نفر شاغل .....	۸/۲۵	۱/۶۷	۲/۹۷	۴/۵۱	۶/۳۴	۶/۷۴
۴ نفر شاغل .....	۳/۹۱	۰/۲۷	۱/۱۳	۱/۴۳	۱/۹۰	۳/۷۳
۵ نفر شاغل و بیش تر .....	۲/۵۲	۰/۵۱	۰/۱۰	۰/۶۱	۰/۶۷	۱/۴۵

تعداد افراد در حال تحصیل خانوار	دهک ششم	دهک هفتم	دهک هشتم	دهک نهم	دهک دهم
جمع .....	۱۰۰/۰۰	۱۰۰/۰۰	۱۰۰/۰۰	۱۰۰/۰۰	۱۰۰/۰۰
بدون فرد شاغل .....	۸/۶۹	۸/۹۸	۵/۸۴	۳/۵۸	۲/۰۰
۱ نفر شاغل .....	۵۴/۹۳	۵۳/۶۹	۵۱/۴۴	۴۴/۹۱	۳۰/۶۸
۲ نفر شاغل .....	۲۱/۲۶	۲۰/۱۱	۲۳/۷۸	۲۶/۷۷	۳۰/۵۹
۳ نفر شاغل .....	۸/۵۵	۹/۷۶	۱۰/۸۰	۱۳/۳۵	۱۷/۸
۴ نفر شاغل .....	۳/۷۹	۵/۳۵	۴/۷۵	۶/۴۰	۱۰/۳۸
۵ نفر شاغل و بیش تر .....	۲/۷۸	۲/۱۱	۳/۳۹	۵/۰۰	۸/۵۵

## ۳-۳- درصد خانوارهای روستایی بر حسب گروه شغلی سرپرست خانوار در هر یک از دهک‌های درآمد سالانه: ۱۳۸۷

دهک پنجم	دهک چهارم	دهک سوم	دهک دوم	دهک اول	کل	گروه شغلی سرپرست خانوار
۱۰۰/۰۰	۱۰۰/۰۰	۱۰۰/۰۰	۱۰۰/۰۰	۱۰۰/۰۰	۱۰۰/۰۰	جمع .....
۰/۴۱	۰/۲۰	۰/۲۱	۰/۰۷	۰/۰۲	۰/۶۷	قانونگذاران، مقامات عالی‌رتبه و مدیران .....
۰/۳۲	۰/۴۳	۰/۴۳	۰/۱۳	۰/۰۹	۱/۲۰	متخصصان (علمی و فنی) .....
۱/۰۱	۰/۳۳	۰/۷۶	۰/۴۵	۰/۶۲	۱/۴۴	تکنیسین‌ها و دستیاران .....
۰/۴۳	۰/۱۵	۰/۱۶	۰/۰۳	۰/۱۱	۰/۷۸	کارمندان امور اداری و دفتری .....
۴/۳۹	۳/۷۰	۲/۶۶	۲/۱۶	۰/۵۲	۴/۴۷	کارکنان خدماتی و فروشندگان فروشگاه‌ها و بازارها .....
۳۱/۷۱	۳۱/۱۰	۳۲/۶۷	۲۸/۵۹	۱۷/۷۴	۳۲/۰۵	کارکنان ماهر کشاورزی، جنگلداری و ماهیگیری ...
۷/۷۴	۶/۸۶	۴/۳۹	۴/۷۰	۲/۷۷	۷/۵۴	صنعتگران و کارکنان مشاغل مربوط .....
۹/۴۶	۸/۰۷	۵/۱۳	۳/۰۸	۰/۸۴	۸/۸۹	متصدیان مونتاژکاران ماشین‌آلات و دستگاه‌ها و رانندگان وسایل نقلیه .....
۲۶/۴۳	۳۰/۵۵	۳۲/۸۷	۲۴/۲۱	۱۰/۳۹	۱۹/۹۴	کارگران ساده .....
۰/۰۶	۰/۰۶	۰/۰۰	۰/۰۰	۰/۰۰	۰/۵۶	سایر و اظهارنشده .....
۱۸/۰۵	۱۸/۵۵	۲۰/۷۱	۳۶/۵۷	۶۶/۸۹	۲۲/۴۷	غیر شاغل .....

دهک دهم	دهک نهم	دهک هشتم	دهک هفتم	دهک ششم	گروه شغلی سرپرست خانوار
۱۰۰/۰۰	۱۰۰/۰۰	۱۰۰/۰۰	۱۰۰/۰۰	۱۰۰/۰۰	جمع .....
۲/۰۹	۱/۶۶	۰/۷۸	۰/۵۸	۰/۶۹	قانونگذاران، مقامات عالی‌رتبه و مدیران .....
۳/۲۹	۳/۵۵	۲/۳۸	۰/۸۱	۰/۶۰	متخصصان (علمی و فنی) .....
۳/۸۹	۲/۹۷	۱/۵۷	۱/۵۸	۱/۱۷	تکنیسین‌ها و دستیاران .....
۱/۳۲	۲/۲۵	۱/۶۲	۰/۸۷	۰/۸۷	کارمندان امور اداری و دفتری .....
۶/۸۹	۶/۵۵	۸/۳۰	۴/۷۵	۴/۷۴	کارکنان خدماتی و فروشندگان .....
۴۲/۴۰	۳۴/۸۳	۳۴/۹۷	۳۳/۵۷	۳۲/۹۲	کارکنان ماهر کشاورزی، جنگلداری و ماهیگیری .....
۸/۱۹	۹/۱۹	۹/۹۴	۱۱/۷۶	۹/۹۰	صنعتگران و کارکنان مشاغل مربوط .....
۱۳/۱۹	۱۳/۹۳	۱۲/۵۰	۱۲/۷۲	۹/۹۳	متصدیان مونتاژکاران ماشین‌آلات و دستگاه‌ها و رانندگان وسایل نقلیه .....
۶/۸۳	۱۱/۶۸	۱۵/۱۴	۱۷/۱۴	۲۴/۱۲	کارگران ساده .....
۰/۹۷	۲/۵۶	۱/۱۳	۰/۷۲	۰/۰۸	سایر و اظهارنشده .....
۱۰/۹۳	۱۰/۸۲	۱۱/۶۷	۱۵/۴۹	۱۵/۰۰	غیر شاغل .....

۳۱-۳ درصد خانوارهای روستایی بر حسب فعالیت اصلی محل کار سرپرست خانوار در هر یک از دهک‌های درآمد

سالانه: ۱۳۸۷

فعالیت اصلی محل کار سرپرست خانوار	کل	دهک اول	دهک دوم	دهک سوم	دهک چهارم	دهک پنجم
جمع	۱۰۰/۰۰	۱۰۰/۰۰	۱۰۰/۰۰	۱۰۰/۰۰	۱۰۰/۰۰	۱۰۰/۰۰
کشاورزی، شکار و جنگلداری	۳۹/۵۲	۲۲/۱۵	۳۶/۳۷	۴۴/۸	۴۲/۷	۴۳/۷۶
شیلات	۰/۴۲	۰/۰۸	۰/۴۱	۰/۴۰	۰/۶۰	۰/۶۲
استخراج معدن	۰/۳۸	۰/۰۱	۰/۲۲	۰/۱۵	۰/۲۵	۰/۲۰
صنعت	۶/۱۸	۲/۷۱	۳/۷۶	۴/۱۸	۴/۵۳	۵/۸۶
تأمین برق، گاز و آب	۰/۴۵	۰/۰۴	۰/۰۴	۰/۱۵	۰/۱۲	۰/۴۸
ساختمان	۱۲/۵۷	۵/۸۳	۱۵/۹۶	۲۰/۳۸	۱۹/۸۷	۱۴/۱۴
عمده‌فروشی، خرده‌فروشی، تعمیر وسایل نقلیه موتوری و موتورسیکلت‌ها و کالاهای شخصی و خانگی	۴/۹۴	۰/۵۴	۲/۴۲	۳/۴۰	۴/۵۲	۵/۵۰
هتل و رستوران	۰/۳۹	۰/۰۰	۰/۱۲	۰/۰۸	۰/۴۰	۰/۴۶
حمل و نقل، انبارداری و ارتباطات	۷/۰۴	۰/۵۵	۲/۴۰	۴/۲۷	۶/۲۶	۷/۸۶
واسطه‌گری‌های مالی	۰/۱۳	۰/۰۰	۰/۰۰	۰/۰۰	۰/۰۰	۰/۰۵
مستغلات، اجاره و فعالیت‌های کسب و کار	۰/۹۰	۰/۱۲	۰/۲۷	۰/۱۹	۰/۳۲	۰/۷۸
اداره امور عمومی، دفاع و تأمین اجتماعی اجباری	۱/۷۵	۰/۰۰	۰/۱۸	۰/۳۰	۰/۵۹	۰/۶۰
آموزش	۱/۳۴	۰/۲۱	۰/۲۲	۰/۱۴	۰/۱۲	۰/۳۱
بهداشت و مددکاری اجتماعی	۰/۵۹	۰/۰۰	۰/۲۲	۰/۱۸	۰/۱۰	۰/۲۹
سایر فعالیت‌های خدمات عمومی، اجتماعی و شخصی	۰/۸۴	۰/۸۷	۰/۵۹	۰/۶۵	۱/۰۶	۱/۰۰
خانوارهای معمولی دارای مستخدم	۰/۰۸	۰/۰۳	۰/۲۵	۰/۰۳	۰/۰۰	۰/۰۳
سازمان‌ها و هیئت‌های برون مرزی	۰/۰۰	۰/۰۰	۰/۰۰	۰/۰۰	۰/۰۰	۰/۰۰
دفاتر مرکزی	۰/۰۰۳	۰/۰۰	۰/۰۰	۰/۰۰	۰/۰۰	۰/۰۰
سایر و اظهارنشده	۰/۰۰	۰/۰۰	۰/۰۰	۰/۰۰	۰/۰۰	۰/۰۰
غیر شاغل	۲۲/۴۷	۶۶/۸۹	۳۶/۵۷	۲۰/۷۱	۱۸/۵۵	۱۸/۰۵



۳-۳۱- درصد خانوارهای روستایی بر حسب فعالیت اصلی محل کار سرپرست خانوار در هر یک از دهک‌های درآمد سالانه: ۱۳۸۷ (دنباله)

دهک دهم	دهک نهم	دهک هشتم	دهک هفتم	دهک ششم	فعالیت اصلی محل کار سرپرست خانوار
۱۰۰/۰۰	۱۰۰/۰۰	۱۰۰/۰۰	۱۰۰/۰۰	۱۰۰/۰۰	جمع .....
۴۵/۱۴	۳۸/۸۴	۴۰/۷۵	۳۸/۵۸	۴۲/۱۸	کشاورزی، شکار و جنگلداری .....
۰/۳۰	۰/۵۴	۰/۲۵	۰/۴۸	۰/۵۲	شیلات .....
۰/۵۶	۰/۶۵	۰/۵۸	۰/۷۴	۰/۴۷	استخراج معدن .....
۷/۳۳	۸/۳۹	۸/۳۰	۹/۱۷	۷/۶۲	صنعت .....
۰/۸۰	۰/۹۳	۰/۷۸	۰/۵۶	۰/۵۶	تأمین برق، گاز و آب .....
۶/۳۰	۹/۰۸	۸/۵۷	۱۰/۹۳	۱۴/۶۳	ساختمان .....
					عمده‌فروشی، خرده‌فروشی، تعمیر وسایل نقلیه
۷/۴۰	۶/۵۳	۸/۰۹	۵/۸۹	۵/۱۲	موتوری و موتورسیکلت کالاهای شخصی و خانگی ..
۰/۵۰	۰/۴۳	۰/۸۵	۰/۳۰	۰/۷۷	هتل و رستوران .....
۱۰/۷۰	۱۰/۷۳	۹/۲۹	۱۰/۰۹	۸/۲۵	حمل و نقل، انبارداری و ارتباطات .....
۰/۷۳	۰/۲۰	۰/۱۶	۰/۰۴	۰/۱۱	واسطه‌گری‌های مالی .....
۱/۵۵	۱/۰۹	۱/۳۲	۱/۴۴	۱/۸۹	مستغلات، اجاره و فعالیت‌های کسب و کار .....
۲/۹۵	۵/۲۵	۳/۹۴	۲/۹۹	۰/۷۵	اداره امور عمومی، دفاع و تأمین اجتماعی اجباری .
۳/۶۰	۳/۹۵	۲/۹۸	۱/۵۵	۰/۲۷	آموزش .....
۱/۰۶	۱/۵۶	۱/۰۶	۰/۸۳	۰/۶۰	بهداشت و مددکاری اجتماعی .....
					سایر فعالیت‌های خدمات عمومی، اجتماعی و
۰/۱۵	۱/۰۳	۱/۰۸	۰/۹۰	۱/۱۱	شخصی .....
۰/۰۰	۰/۰۰	۰/۳۱	۰/۰۰	۰/۱۴	خانوارهای معمولی دارای مستخدم .....
۰/۰۰	۰/۰۰	۰/۰۰	۰/۰۰	۰/۰۰	سازمان‌ها و هیئت‌های برون مرزی .....
۰/۰۰	۰/۰۰	۰/۰۰	۰/۰۴	۰/۰۰	دفاتر مرکزی .....
۰/۰۰	۰/۰۰	۰/۰۰	۰/۰۰	۰/۰۰	سایر و اظهارنشده .....
۱۰/۹۳	۱۰/۸۲	۱۱/۶۷	۱۵/۴۹	۱۵/۰۰	غیر شاغل .....

۳-۳- درصد خانوارهای روستایی بر حسب وضع شغلی سرپرست خانوار در هر یک از دهک‌های درآمد سالانه: ۱۳۸۷

وضع شغلی سرپرست خانوار	کل	دهک اول	دهک دوم	دهک سوم	دهک چهارم	دهک پنجم
جمع	۱۰۰/۰۰	۱۰۰/۰۰	۱۰۰/۰۰	۱۰۰/۰۰	۱۰۰/۰۰	۱۰۰/۰۰
کارفرما	۸/۱۷	۳/۱۷	۵/۶۸	۶/۶۴	۵/۷۹	۶/۴۲
کارکن مستقل	۳۵/۶۳	۱۶/۹۱	۲۶/۳۳	۳۱/۷۳	۳۴/۰۳	۳۸/۸۹
مزد و حقوق‌بگیر عمومی	۴/۶۷	۰/۳۸	۰/۱۸	۰/۷۰	۰/۸۱	۱/۱۴
مزد و حقوق‌بگیر تعاونی	۰/۱۹	۰/۰۰	۰/۰۳	۰/۲۰	۰/۲۱	۰/۰۶
مزد و حقوق‌بگیر خصوصی	۲۸/۸۰	۱۲/۵۷	۳۱/۰۳	۳۹/۸۱	۴۰/۶۰	۳۵/۴۴
کارکن فامیلی بدون مزد	۰/۰۷	۰/۰۸	۰/۱۸	۰/۲۰	۰/۰۰	۰/۰۰
غیر شاغل	۲۲/۴۷	۶۶/۸۹	۳۶/۵۷	۲۰/۷۱	۱۸/۵۵	۱۸/۰۵

وضع شغلی سرپرست خانوار	دهک ششم	دهک هفتم	دهک هشتم	دهک نهم	دهک دهم
جمع	۱۰۰/۰۰	۱۰۰/۰۰	۱۰۰/۰۰	۱۰۰/۰۰	۱۰۰/۰۰
کارفرما	۵/۶۸	۶/۸۶	۱۰/۵۹	۱۱/۸۳	۱۹/۰۱
کارکن مستقل	۳۹/۹۸	۴۰/۹۹	۴۱/۳۲	۴۱/۱۱	۴۵/۰۴
مزد و حقوق‌بگیر عمومی	۲/۱۶	۶/۳۲	۹/۶۰	۱۴/۶۹	۱۰/۷۱
مزد و حقوق‌بگیر تعاونی	۰/۱۵	۰/۱۸	۰/۳۸	۰/۳۱	۰/۳۴
مزد و حقوق‌بگیر خصوصی	۳۶/۹۴	۳۰/۱۲	۲۶/۴۴	۲۱/۱۰	۱۳/۹۴
کارکن فامیلی بدون مزد	۰/۰۹	۰/۰۴	۰/۰۰	۰/۱۲	۰/۰۳
غیر شاغل	۱۵/۰۰	۱۵/۴۹	۱۱/۶۷	۱۰/۸۲	۱۰/۹۳



۳-۳ درصد خانوارهای روستایی بر حسب نحوه تصرف مسکن مورداستفاده خانوار در هر یک از دهک‌های درآمد سالانه: ۱۳۸۷

نحوه تصرف مسکن مورد استفاده خانوار	کل	دهک اول	دهک دوم	دهک سوم	دهک چهارم	دهک پنجم
جمع	۱۰۰/۰۰	۱۰۰/۰۰	۱۰۰/۰۰	۱۰۰/۰۰	۱۰۰/۰۰	۱۰۰/۰۰
ملکی عرصه و اعیان	۸۲/۲۳	۷۸/۷۸	۷۶/۴۷	۸۰/۰۷	۷۷/۵۵	۸۰/۷۱
ملکی اعیان	۰/۴۷	۰/۵۲	۱/۰۷	۰/۶۳	۰/۶۲	۰/۳۵
اجاری	۴/۳۴	۳/۱۰	۴/۹۴	۴/۹۲	۶/۲۰	۵/۹۵
رهنی	۱/۲۹	۰/۰۴	۰/۴۰	۰/۶۷	۰/۹۸	۱/۴۵
در برابر خدمت	۱/۹۶	۰/۱۵	۰/۶۸	۰/۶۳	۱/۰۴	۱/۸۳
رایگان	۹/۵۷	۱۶/۶۷	۱۶/۲۶	۱۲/۹۱	۱۳/۴۵	۹/۵۶
سایر	۰/۱۴	۰/۷۳	۰/۱۷	۰/۱۷	۰/۱۷	۰/۱۴

نحوه تصرف مسکن مورد استفاده خانوار	دهک ششم	دهک هفتم	دهک هشتم	دهک نهم	دهک دهم
جمع	۱۰۰/۰۰	۱۰۰/۰۰	۱۰۰/۰۰	۱۰۰/۰۰	۱۰۰/۰۰
ملکی عرصه و اعیان	۸۳/۰۸	۸۳/۶۱	۸۴/۱۷	۸۷/۸۷	۹۰/۰۱
ملکی اعیان	۰/۱۶	۰/۳۵	۰/۱۹	۰/۳۱	۰/۴۵
اجاری	۵/۴۴	۴/۴۳	۳/۸۱	۲/۴۹	۲/۱۳
رهنی	۱/۵۵	۱/۶۰	۲/۵۳	۲/۱۳	۱/۵۳
در برابر خدمت	۱/۹۲	۳/۲۶	۲/۸۷	۳/۷۸	۳/۴۶
رایگان	۷/۸۲	۶/۷۴	۶/۴۴	۳/۴۲	۲/۴۲
سایر	۰/۰۳	۰/۰۲	۰/۰۰	۰/۰۰	۰/۰۰

۳-۳- درصد خانوارهای روستایی استفاده‌کننده از تسهیلات عمده مسکن در هر یک از دهک‌های درآمد سالانه: ۱۳۸۷

دهک پنجم	دهک چهارم	دهک سوم	دهک دوم	دهک اول	کل	تسهیلات عمده مسکن
۹۱/۳۱	۹۱/۱۶	۸۷/۹۴	۸۷/۵۷	۸۶/۸۵	۹۱/۰۴	آب لوله‌کشی
۹۹/۱۲	۹۹/۱۶	۹۸/۸۲	۹۸/۸۱	۹۷/۴۶	۹۹/۱۱	برق
۲۸/۲۶	۲۴/۹۶	۲۱/۷۱	۲۱/۵۰	۱۷/۳۲	۳۰/۳۱	گاز لوله‌کشی
۶۹/۷۲	۶۵/۶۶	۶۲/۰۶	۵۷/۰۹	۴۵/۶۶	۷۲/۶۴	حمام
۲۲/۳۹	۱۸/۳۶	۱۴/۹۶	۱۳/۵۳	۱۰/۶۶	۲۲/۶۹	کولر آبی ثابت
۷۳/۲۲	۷۱/۴۹	۶۵/۵۹	۵۸/۹۸	۴۲/۶۵	۷۲/۹۲	تلفن
۰/۱۱	۰/۰۵	۰/۰۴	۰/۱۵	۰/۰۰	۰/۲۷	حرارت مرکزی (شופاژ)
۷۸/۴۲	۷۱/۰۷	۶۹/۰۷	۶۲/۳۴	۴۸/۳۱	۷۷/۲۱	آشپزخانه
۰/۰۰	۰/۰۱	۰/۰۰	۰/۰۰	۰/۰۰	۰/۰۴	برودت مرکزی
۰/۳۹	۰/۱۷	۰/۱۰	۰/۱۹	۰/۰۵	۱/۶۶	اینترنت
۰/۰۰	۰/۰۰	۰/۰۰	۰/۰۰	۰/۰۰	۰/۰۰	پکیج
۸/۴۳	۷/۱۴	۵/۸۲	۵/۰۶	۴/۶۳	۹/۱۹	کولر گازی ثابت
۲/۴۸	۱/۹۳	۱/۱۵	۱/۰۳	۰/۹۷	۲/۳۱	شبکه فاضلاب شهری

دهک دهم	دهک نهم	دهک هشتم	دهک هفتم	دهک ششم	تسهیلات عمده مسکن
۹۴/۰۲	۹۳/۰۶	۹۲/۷۰	۹۳/۲۱	۹۲/۵۷	آب لوله‌کشی
۹۹/۸۲	۹۹/۷۸	۹۹/۴۳	۹۹/۴۴	۹۹/۳۰	برق
۴۴/۷۷	۴۱/۱۸	۳۷/۲۷	۳۴/۷۴	۳۱/۴۵	گاز لوله‌کشی
۹۲/۴۰	۸۸/۱۴	۸۵/۹۷	۸۲/۵۳	۷۷/۲۵	حمام
۳۵/۶۵	۳۳/۲۴	۲۹/۸۴	۲۵/۴۳	۲۲/۸۱	کولر آبی ثابت
۹۰/۲۳	۸۷/۵۲	۸۲/۰۹	۸۰/۹۳	۷۶/۴۷	تلفن
۱/۵۰	۰/۲۹	۰/۲۷	۰/۲۱	۰/۱۱	حرارت مرکزی (شופاژ)
۹۴/۳۷	۹۱/۶۳	۸۸/۳۰	۸۵/۲۷	۸۳/۳۳	آشپزخانه
۰/۳۷	۰/۰۰	۰/۰۰	۰/۰۰	۰/۰۰	برودت مرکزی
۷/۱۲	۴/۰۶	۲/۶۶	۰/۹۳	۰/۸۹	اینترنت
۰/۰۰	۰/۰۰	۰/۰۰	۰/۰۰	۰/۰۰	پکیج
۱۸/۸۷	۱۳/۶۴	۱۰/۷۲	۹/۳۹	۸/۲۵	کولر گازی ثابت
۳/۷۷	۲/۹۸	۲/۴۹	۳/۰۰	۳/۲۶	شبکه فاضلاب شهری

## ۳-۳۵ - درصد خانوارهای روستایی استفاده‌کننده از لوازم عمده زندگی در هر یک از دهک‌های درآمد سالانه: ۱۳۸۷

دهک پنجم	دهک چهارم	دهک سوم	دهک دوم	دهک اول	کل	لوازم عمده زندگی
۶/۳۵	۷/۱۵	۳/۴۴	۲/۰۹	۱/۵۲	۱۲/۹۲	اتومبیل شخصی .....
۳۳/۷۴	۳۳/۴۷	۲۹/۹۰	۲۱/۶۲	۸/۴۸	۳۱/۳۲	موتور سیکلت .....
۸/۲۲	۶/۸۰	۴/۳۰	۴/۳۸	۱/۹۸	۸/۸۰	دوچرخه .....
۴۲/۶۰	۳۹/۶۲	۳۷/۲۱	۲۹/۲۹	۱۵/۰۶	۴۴/۲۶	چرخ خیاطی .....
۶/۲۲	۷/۱۰	۶/۱۵	۵/۹۵	۱۰/۲۸	۷/۳۳	رادیو .....
۲۹/۳۳	۳۰/۳۳	۲۷/۵۴	۲۲/۱۷	۱۲/۷۷	۳۳/۹۶	رادیو ضبط، ضبط و پخش صوت .....
۳/۲۵	۴/۴۴	۴/۳۳	۷/۳۷	۱۳/۶۰	۴/۳۹	تلویزیون سیاه و سفید .....
۹۳/۶۳	۹۱/۰۹	۸۸/۰۱	۸۱/۹۴	۵۷/۹۰	۸۹/۴۵	تلویزیون رنگی .....
۶/۳۶	۵/۰۲	۴/۱۵	۲/۵۰	۱/۳۴	۱۱/۵۳	فریزر .....
۸۷/۳۵	۸۸/۷۸	۸۹/۲۲	۸۹/۹۹	۸۶/۲۵	۸۵/۵۸	یخچال .....
۱۱/۳۵	۸/۰۶	۶/۳۷	۵/۷۷	۲/۸۸	۱۲/۹۸	یخچال فریزر .....
۹۴/۴۵	۹۱/۷۲	۹۱/۸۴	۸۹/۹۷	۷۷/۶۳	۹۲/۷۰	اجاق گاز .....
۴۰/۴۶	۳۴/۱۶	۳۰/۳۲	۲۳/۵۷	۱۱/۴۳	۴۶/۱۱	جارو برقی .....
۲۴/۶۰	۲۲/۱۲	۱۷/۴۴	۱۶/۷۷	۷/۵۷	۳۱/۲۱	ماشین لباسشویی .....
۴۹/۲۹	۴۶/۶۴	۴۲/۱۱	۳۲/۸۴	۱۴/۷۴	۴۹/۲۹	انواع ویدئو، VCD و DVD .....
۳/۱۳	۱/۵۲	۰/۹۵	۱/۰۳	۰/۲۸	۶/۶۶	رایانه .....
۴۷/۹۰	۴۱/۰۰	۳۲/۱۶	۲۳/۲۴	۱۰/۵۴	۵۰/۰۹	تلفن همراه .....
۵۸/۶۸	۵۴/۳۳	۵۵/۵۹	۵۳/۵۵	۴۴/۵۳	۵۷/۴۴	پنکه .....
۳/۳۶	۳/۶۷	۲/۵۰	۲/۲۶	۱/۶۹	۳/۵۲	کولر آبی متحرک .....
۲/۵۸	۲/۲۵	۲/۷۶	۴/۰۱	۳/۸۲	۳/۰۵	کولر گازی متحرک .....
۰/۰۰	۰/۰۳	۰/۰۰	۰/۰۰	۰/۰۰	۰/۰۵	ماشین ظرفشویی .....



۳-۳۵ - درصد خانوارهای روستایی استفاده‌کننده از لوازم عمده زندگی در هر یک از دهک‌های درآمد سالانه: ۱۳۸۷ (دنباله)

دهک دهم	دهک نهم	دهک هشتم	دهک هفتم	دهک ششم	لوازم عمده زندگی
۳۵/۸۸	۲۶/۸۸	۲۰/۳۱	۱۴/۳۲	۱۱/۳۰	اتومبیل شخصی .....
۴۱/۵۹	۳۷/۰۳	۳۶/۷۰	۳۶/۵۴	۳۴/۱۸	موتور سیکلت .....
۱۶/۴۰	۱۴/۴۴	۱۱/۶۰	۱۰/۹۷	۸/۹۶	دوچرخه .....
۶۷/۶۰	۵۶/۴۴	۵۴/۷۴	۵۲/۲۷	۴۷/۷۶	چرخ خیاطی .....
۸/۵۹	۶/۹۱	۷/۶۷	۶/۶۶	۷/۷۲	رادیو .....
۵۱/۷۵	۴۶/۲۴	۴۱/۷۲	۴۰/۹۱	۳۶/۸۷	رادیو ضبط، ضبط و پخش صوت .....
۱/۶۲	۱/۹۸	۱/۹۸	۲/۲۵	۳/۰۸	تلویزیون سیاه و سفید .....
۹۷/۷۱	۹۷/۲۸	۹۶/۸۰	۹۵/۵۸	۹۴/۶۴	تلویزیون رنگی .....
۳۵/۲۹	۲۳/۴۷	۱۷/۱۰	۱۰/۶۷	۹/۴۷	فریزر .....
۸۲/۹۹	۷۹/۲۳	۸۳/۲۴	۸۳/۱۴	۸۵/۶۷	یخچال .....
۲۱/۸۷	۲۳/۵۶	۱۸/۴۷	۱۸/۳۳	۱۳/۱۹	یخچال فریزر .....
۹۷/۷۴	۹۷/۲۴	۹۶/۴۴	۹۵/۳۹	۹۴/۵۹	اجاق گاز .....
۷۸/۲۳	۷۱/۰۲	۶۳/۷۱	۵۸/۵۱	۴۹/۷۷	جاروبرقی .....
۶۰/۸۸	۴۹/۶۷	۴۴/۲۸	۳۷/۹۱	۳۰/۹۱	ماشین لباسشویی .....
۷۰/۴۰	۶۴/۰۷	۶۰/۷۵	۵۶/۲۴	۵۵/۸۳	انواع ویدئو، VCD و DVD .....
۲۳/۵۵	۱۶/۸۲	۹/۴۰	۶/۳۱	۳/۶۰	رایانه .....
۸۴/۷۴	۷۶/۰۶	۷۰/۰۷	۶۳/۱۵	۵۲/۰۸	تلفن همراه .....
۶۶/۰۳	۶۳/۶۰	۶۰/۲۳	۵۹/۷۱	۵۸/۲۰	پنکه .....
۳/۶۹	۳/۴۷	۵/۰۳	۴/۴۹	۵/۰۹	کولر آبی متحرک .....
۲/۳۷	۳/۵۵	۳/۳۵	۳/۵۴	۲/۲۶	کولر گازی متحرک .....
۰/۳۰	۰/۰۱	۰/۰۹	۰/۰۰	۰/۱۰	ماشین ظرفشویی .....

۳-۳۶- درصد خانوارهای روستایی بر حسب سطح زیربنای محل سکونت خانوار در هر یک از دهک‌های درآمد سالانه: ۱۳۸۷

دهک پنجم	دهک چهارم	دهک سوم	دهک دوم	دهک اول	کل	متوسط سطح زیربنای محل سکونت خانوار (مترمربع)
۱۰۰/۰۰	۱۰۰/۰۰	۱۰۰/۰۰	۱۰۰/۰۰	۱۰۰/۰۰	۱۰۰/۰۰	جمع.....
۱۷/۸۷	۲۳/۲۲	۲۱/۴۸	۲۸/۵۲	۴۵/۰۵	۱۷/۶۶	۴۰ مترمربع و کمتر.....
۱۳/۰۰	۱۲/۸۵	۱۴/۷۴	۱۶/۵۳	۱۶/۶۱	۱۰/۹۴	۴۱ تا ۵۰ مترمربع.....
۱۱/۰۶	۱۰/۸۵	۱۲/۷۱	۱۲/۰۷	۱۰/۴۷	۹/۵۸	۵۱ تا ۶۰ مترمربع.....
۱۳/۲۶	۱۴/۷۱	۱۲/۶۴	۱۲/۴۹	۸/۱۱	۱۱/۶۴	۶۱ تا ۷۵ مترمربع.....
۹/۵۵	۸/۱۳	۸/۳۵	۹/۷۸	۶/۱۲	۸/۹۵	۷۶ تا ۸۰ مترمربع.....
۶/۴۷	۵/۵۳	۷/۰۲	۶/۰۵	۲/۹۷	۶/۸۵	۸۱ تا ۹۰ مترمربع.....
۱۱/۰۴	۱۰/۹۶	۱۱/۶۶	۷/۴۹	۴/۸۱	۱۱/۷۱	۹۱ تا ۱۰۰ مترمربع.....
۲/۵۳	۲/۵۱	۲/۲۹	۰/۹۰	۱/۱۴	۳/۲۶	۱۰۱ تا ۱۱۰ مترمربع.....
۱۱/۷۶	۸/۸۵	۷/۲۰	۴/۸۵	۳/۶۹	۱۳/۹۸	۱۱۱ تا ۱۵۰ مترمربع.....
۳/۰۳	۱/۹۲	۱/۵۰	۱/۰۱	۰/۷۹	۴/۲۷	۱۵۱ تا ۲۰۰ مترمربع.....
۰/۴۲	۰/۴۰	۰/۴۰	۰/۲۲	۰/۱۰	۰/۹۹	۲۰۱ تا ۳۰۰ مترمربع.....
۰/۰۳	۰/۰۰	۰/۰۰	۰/۰۷	۰/۰۴	۰/۱۳	۳۰۱ تا ۵۰۰ مترمربع.....
۰/۰۰	۰/۰۸	۰/۰۰	۰/۰۰	۰/۰۸	۰/۰۳	۵۰۱ مترمربع و بیش تر.....

دهک ششم	دهک نهم	دهک هشتم	دهک هفتم	دهک ششم	متوسط سطح زیربنای محل سکونت خانوار (مترمربع)
۱۰۰/۰۰	۱۰۰/۰۰	۱۰۰/۰۰	۱۰۰/۰۰	۱۰۰/۰۰	جمع.....
۳/۵۰	۴/۸۸	۷/۵۸	۱۱/۹۱	۱۲/۵۷	۴۰ مترمربع و کمتر.....
۲/۶۲	۵/۰۵	۷/۴۲	۹/۸۶	۱۰/۶۹	۴۱ تا ۵۰ مترمربع.....
۵/۰۱	۶/۸۶	۷/۵۴	۹/۸۹	۹/۳۵	۵۱ تا ۶۰ مترمربع.....
۶/۵۸	۱۰/۷۱	۱۱/۶۲	۱۱/۹۶	۱۴/۲۸	۶۱ تا ۷۵ مترمربع.....
۷/۱۶	۸/۵۳	۱۲/۰۲	۹/۰۷	۱۰/۸۲	۷۶ تا ۸۰ مترمربع.....
۸/۴۰	۹/۳۸	۸/۶۷	۷/۰۷	۶/۹۶	۸۱ تا ۹۰ مترمربع.....
۱۵/۷۳	۱۴/۹۶	۱۳/۵۳	۱۲/۸۲	۱۴/۰۸	۹۱ تا ۱۰۰ مترمربع.....
۵/۰۲	۶/۱۵	۴/۷۶	۳/۹۳	۳/۳۶	۱۰۱ تا ۱۱۰ مترمربع.....
۲۸/۵۵	۲۳/۵۹	۱۹/۵۷	۱۸/۶۶	۱۳/۱۴	۱۱۱ تا ۱۵۰ مترمربع.....
۱۲/۴۸	۸/۳۰	۵/۸۱	۳/۹۹	۳/۹۲	۱۵۱ تا ۲۰۰ مترمربع.....
۴/۱۹	۱/۳۵	۱/۳۷	۰/۷۶	۰/۷۱	۲۰۱ تا ۳۰۰ مترمربع.....
۰/۷۶	۰/۱۶	۰/۱۱	۰/۰۰	۰/۱۰	۳۰۱ تا ۵۰۰ مترمربع.....
۰/۰۰	۰/۰۸	۰/۰۰	۰/۰۶	۰/۰۱	۵۰۱ مترمربع و بیش تر.....

۳-۳۷- درصد خانوارهای روستایی بر حسب تعداد اتاق در اختیار خانوار در هر یک از دهک‌های درآمد سالانه: ۱۳۸۷

تعداد اتاق در اختیار خانوار	کل	دهک اول	دهک دوم	دهک سوم	دهک چهارم	دهک پنجم
متوسط تعداد اتاق .....	۳/۱۶	۲/۲۹	۲/۶۶	۲/۸۷	۲/۸۵	۳/۰۴
جمع .....	۱۰۰/۰۰	۱۰۰/۰۰	۱۰۰/۰۰	۱۰۰/۰۰	۱۰۰/۰۰	۱۰۰/۰۰
۱ اتاق .....	۷/۷۱	۲۵/۴۰	۱۴/۰۱	۹/۰۹	۸/۹۱	۶/۰۹
۲ اتاق .....	۲۱/۹۸	۳۷/۰۷	۳۲/۲۷	۲۹/۲۱	۲۹/۲۵	۲۵/۹۶
۳ اتاق .....	۳۲/۸۹	۲۴/۷۷	۳۳/۵۶	۳۵/۹۲	۳۶/۰۶	۳۷/۰۹
۴ اتاق .....	۲۵/۱۴	۹/۶۴	۱۵/۲۸	۱۸/۶۲	۲۰/۰۹	۲۱/۷۲
۵ اتاق .....	۹/۳۳	۲/۴۷	۴/۱۷	۵/۶۱	۴/۹۰	۷/۴۱
۶ اتاق و بیش تر .....	۲/۹۵	۰/۶۵	۰/۷۰	۱/۵۵	۰/۷۸	۱/۷۱

تعداد اتاق در اختیار خانوار	دهک ششم	دهک هفتم	دهک هشتم	دهک نهم	دهک دهم
متوسط تعداد اتاق .....	۳/۲۴	۳/۳۲	۳/۵۵	۳/۷۲	۴/۰۹
جمع .....	۱۰۰/۰۰	۱۰۰/۰۰	۱۰۰/۰۰	۱۰۰/۰۰	۱۰۰/۰۰
۱ اتاق .....	۳/۷۵	۴/۴۷	۲/۲۷	۱/۵۶	۱/۵۰
۲ اتاق .....	۲۰/۲۴	۱۷/۹۴	۱۲/۸۸	۱۰/۲۵	۴/۷۱
۳ اتاق .....	۳۷/۸۰	۳۴/۵۰	۳۴/۴۷	۳۰/۸۴	۲۳/۸۹
۴ اتاق .....	۲۷/۲۳	۳۰/۹۷	۳۳/۴۷	۳۶/۹۴	۳۷/۳۹
۵ اتاق .....	۸/۸۶	۹/۴۴	۱۳/۳۷	۱۴/۷۳	۲۲/۳۸
۶ اتاق و بیش تر .....	۲/۱۲	۲/۶۷	۳/۵۳	۵/۶۷	۱۰/۱۲

## فصل چهارم

هزینه و درآمد خانوارهای روستایی  
استان‌های مختلف کشور

مرکز آمار ایران





## ۴-۱- تعداد خانوارهای نمونه روستایی بر حسب گروه‌های هزینه سالانه و استان: ۱۳۸۷

استان	کل	۷۲۰۰۰۰۰ ریال و کمتر	۷۲۰۰۰۰۱ تا ۹۰۰۰۰۰۰ ریال	۹۰۰۰۰۰۱ تا ۱۲۰۰۰۰۰۰ ریال	۱۲۰۰۰۰۰۱ تا ۱۶۵۰۰۰۰۰ ریال	۱۶۵۰۰۰۰۰۱ تا ۱۹۵۰۰۰۰۰۰ ریال
کل کشور	۱۹۷۰۷	۴۹۰	۳۴۰	۶۱۲	۱۰۹۱	۱۹۸
آذربایجان شرقی	۶۲۵	۱۰	۱۱	۱۰	۲۵	۱۹
آذربایجان غربی	۵۶۵	۱	۱	۹	۱۰	۱۱
اردبیل	۵۸۰	۱۲	۳	۱۱	۱۴	۱۶
اصفهان	۷۱۵	۱۳	۳	۱۷	۱۸	۱۴
ایلام	۵۰۹	۶	۱	۶	۱۱	۱۱
بوشهر	۵۵۹	۸	۰	۳	۵	۹
تهران	۵۴۸	۲	۲	۳	۱۵	۱۰
چهارمحال و بختیاری	۴۸۰	۱	۲	۴	۱۱	۹
خراسان جنوبی	۷۲۵	۴۲	۵۱	۷۰	۹۵	۷۶
خراسان رضوی	۷۶۵	۲۹	۱۶	۲۸	۵۱	۴۲
خراسان شمالی	۵۹۰	۲۱	۲۱	۲۵	۵۴	۴۸
خوزستان	۶۴۹	۵	۱	۳	۱۳	۱۳
زنجان	۶۷۵	۱۰	۷	۷	۲۵	۱۹
سمنان	۵۱۰	۴	۸	۱۵	۳۱	۳۷
سیستان و بلوچستان	۶۲۴	۹۱	۳۶	۵۵	۶۶	۴۵
فارس	۶۷۰	۹	۴	۱۶	۲۳	۲۱
قزوین	۶۲۵	۱۰	۳	۱۱	۲۲	۱۶
قم	۶۲۴	۱۱	۱۰	۳۲	۳۰	۲۸
کردستان	۶۱۰	۹	۲	۶	۲۶	۱۹
کرمان	۹۰۵	۲۱	۲۳	۴۶	۷۶	۵۲
کرمانشاه	۷۶۵	۳	۵	۱۱	۳۴	۳۷
کهگیلویه و بویر احمد	۹۷۰	۱	۱۲	۲۵	۶۷	۸۶
گلستان	۶۶۵	۲۴	۹	۳۵	۶۳	۴۸
گیلان	۶۴۵	۲۳	۷	۱۹	۳۹	۲۱
لرستان	۵۸۰	۰	۲	۱۱	۱۸	۲۲
مازندران	۶۱۹	۵	۸	۱۳	۲۱	۱۳
مرکزی	۶۸۰	۴۶	۲۶	۳۴	۶۹	۴۰
هرمزگان	۷۳۰	۳۲	۲۶	۳۸	۸۰	۴۲
همدان	۷۱۰	۱۴	۱۵	۱۳	۲۹	۳۴
یزد	۷۹۰	۲۷	۲۵	۳۶	۵۰	۴۰



## ۴-۱- تعداد خانوارهای نمونه روستایی بر حسب گروه‌های هزینه سالانه و استان: ۱۳۸۷ (دنباله)

استان	تا ۱۹۵۰۰۰۰۱ ریال	تا ۲۴۰۰۰۰۰۱ ریال	تا ۳۰۰۰۰۰۰۱ ریال	تا ۴۵۰۰۰۰۰۱ ریال	تا ۶۰۰۰۰۰۰۰۱ ریال و بیشتر
کل کشور .....	۱۳۸۷	۱۹۴۲	۴۳۸۱	۳۰۴۲	۵۵۲۴
آذربایجان شرقی .....	۳۹	۵۰	۱۳۲	۹۵	۲۳۴
آذربایجان غربی .....	۲۴	۴۴	۱۱۱	۹۷	۲۵۷
اردبیل .....	۱۹	۴۹	۱۰۴	۸۹	۲۶۳
اصفهان .....	۳۲	۴۸	۱۲۴	۱۲۳	۳۲۳
ایلام .....	۲۲	۳۴	۱۰۲	۱۰۶	۲۱۰
بوشهر .....	۱۷	۲۲	۸۸	۱۲۴	۲۸۳
تهران .....	۲۴	۲۳	۱۱۵	۹۲	۲۶۲
چهارمحال و بختیاری .....	۱۴	۴۴	۱۴۰	۱۱۷	۱۳۸
خراسان جنوبی .....	۶۸	۱۰۶	۱۳۳	۵۲	۳۲
خراسان رضوی .....	۷۰	۷۱	۱۹۹	۱۱۱	۱۴۸
خراسان شمالی .....	۷۴	۷۰	۱۲۶	۶۱	۹۰
خوزستان .....	۲۳	۳۹	۱۵۲	۱۲۷	۲۷۳
زنجان .....	۲۷	۴۴	۱۵۷	۱۵۵	۲۲۴
سمنان .....	۵۱	۶۵	۱۳۰	۵۸	۱۱۱
سیستان و بلوچستان .....	۵۷	۶۵	۱۱۰	۵۳	۴۶
فارس .....	۳۸	۴۵	۱۶۹	۱۱۴	۲۳۱
قزوین .....	۲۴	۶۰	۱۲۱	۸۴	۲۷۴
قم .....	۴۱	۶۸	۱۵۳	۸۷	۱۶۴
کردستان .....	۳۵	۷۶	۱۶۸	۱۲۳	۱۴۶
کرمان .....	۸۵	۱۲۸	۱۹۸	۱۰۹	۱۶۷
کرمانشاه .....	۵۵	۷۷	۱۷۸	۱۱۶	۲۴۹
کهگیلویه و بویر احمد .....	۱۲۲	۱۵۳	۲۵۷	۱۳۶	۱۱۱
گلستان .....	۸۰	۸۹	۱۴۷	۷۳	۹۷
گیلان .....	۴۲	۴۵	۱۳۹	۱۰۷	۲۰۳
لرستان .....	۴۱	۷۲	۲۰۱	۱۰۷	۱۰۶
مازندران .....	۲۹	۴۸	۱۲۸	۹۲	۲۶۲
مرکزی .....	۶۰	۷۳	۱۲۷	۸۱	۱۲۴
هرمزگان .....	۵۲	۶۸	۱۳۷	۱۰۹	۱۴۶
همدان .....	۷۱	۷۹	۱۸۶	۱۲۵	۱۴۴
یزد .....	۵۱	۸۷	۱۴۹	۱۱۹	۲۰۶

## ۴-۲- تعداد خانوارهای نمونه روستایی بر حسب گروه‌های درآمد سالانه و استان: ۱۳۸۷

استان	کل	۷۲۰۰۰۰۰ ریال و کمتر	۷۲۰۰۰۰۰ تا ۹۰۰۰۰۰۰ ریال	۹۰۰۰۰۰۰ تا ۱۲۰۰۰۰۰۰ ریال	۱۲۰۰۰۰۰۰ تا ۱۶۵۰۰۰۰۰ ریال	۱۶۵۰۰۰۰۰ تا
کل کشور	۱۹۷۰۷	۵۵۵	۴۴۴	۸۸۱	۱۴۱۶	۹۱۷
آذربایجان شرقی	۶۲۵	۳۵	۱۰	۲۵	۴۸	۲۷
آذربایجان غربی	۵۶۵	۹	۷	۱۱	۲۴	۲۳
اردبیل	۵۸۰	۱۷	۱۱	۱۷	۴۶	۲۶
اصفهان	۷۱۵	۳۴	۱۹	۱۶	۳۴	۲۱
ایلام	۵۰۹	۱۵	۸	۱۳	۳۲	۲۲
بوشهر	۵۵۹	۳	۱۳	۱۸	۲۴	۱۲
تهران	۵۴۸	۲	۰	۴	۸	۱۰
چهارمحال و بختیاری	۴۸۰	۰	۵	۱۳	۱۵	۲۶
خراسان جنوبی	۷۲۵	۴	۲۱	۱۰۹	۱۰۵	۷۵
خراسان رضوی	۷۶۵	۳۰	۲۷	۳۷	۷۴	۵۳
خراسان شمالی	۵۹۰	۲۳	۱۱	۲۶	۵۰	۴۴
خوزستان	۶۴۹	۱۲	۳	۲۲	۳۸	۱۸
زنجان	۶۷۵	۳۳	۱۸	۳۲	۴۴	۳۴
سمنان	۵۱۰	۹	۲۰	۲۵	۵۹	۱۹
سیستان و بلوچستان	۶۲۴	۳۴	۱۹	۶۰	۹۵	۴۱
فارس	۶۷۰	۹	۷	۱۱	۲۲	۱۲
قزوین	۶۲۵	۱۳	۶	۱۲	۲۷	۲۳
قم	۶۲۴	۹	۲۲	۲۸	۳۹	۲۵
کردستان	۶۱۰	۹	۴	۱۵	۲۵	۱۸
کرمان	۹۰۵	۳۴	۳۸	۶۲	۷۷	۳۸
کرمانشاه	۷۶۵	۱۵	۱۱	۲۳	۴۸	۳۶
کهگیلویه و بویر احمد	۹۷۰	۸	۲۴	۲۷	۶۴	۴۹
گلستان	۶۶۵	۲۳	۱۴	۳۴	۷۳	۴۲
گیلان	۶۴۵	۲۲	۱۶	۲۴	۴۹	۳۳
لرستان	۵۸۰	۴	۵	۱۱	۲۷	۲۷
مازندران	۶۱۹	۲	۲	۶	۱۳	۱۰
مرکزی	۶۸۰	۳۵	۳۷	۶۰	۷۰	۴۴
هرمزگان	۷۳۰	۵۰	۳۵	۵۹	۱۰۰	۵۲
همدان	۷۱۰	۲۷	۱۳	۲۴	۳۶	۳۲
یزد	۷۹۰	۳۵	۱۸	۵۷	۵۰	۲۵

## ۴-۲- تعداد خانوارهای نمونه روستایی بر حسب گروه‌های درآمد سالانه و استان: ۱۳۸۷ (دنباله)

استان	تا ۱۹۵۰۰۰۰ ریال	تا ۲۴۰۰۰۰۰ ریال	تا ۳۰۰۰۰۰۰ ریال	تا ۴۵۰۰۰۰۰ ریال	تا ۶۰۰۰۰۰۰ ریال و بیش‌تر
کل کشور	۱۵۹۵	۲۰۲۸	۴۳۹۸	۲۸۳۹	۴۵۹۴
آذربایجان شرقی	۵۲	۷۰	۱۳۲	۸۷	۱۳۹
آذربایجان غربی	۴۰	۶۴	۱۳۳	۸۵	۱۶۹
اردبیل	۳۸	۶۲	۱۲۱	۸۵	۱۵۷
اصفهان	۲۷	۵۴	۱۵۴	۱۲۵	۲۳۱
ایلام	۲۴	۵۹	۱۳۳	۹۵	۱۰۸
بوشهر	۲۸	۴۴	۹۹	۱۰۱	۲۱۷
تهران	۱۳	۳۰	۹۳	۱۱۲	۲۷۶
چهارمحال و بختیاری	۵۳	۷۴	۱۳۵	۷۴	۸۵
خراسان جنوبی	۱۰۶	۱۱۱	۱۲۵	۴۱	۲۸
خراسان رضوی	۸۳	۷۹	۱۷۴	۹۱	۱۱۷
خراسان شمالی	۷۳	۸۷	۱۲۱	۶۷	۸۸
خوزستان	۴۸	۵۳	۱۴۰	۱۰۱	۲۱۴
زنجان	۴۸	۷۰	۱۷۶	۹۸	۱۲۲
سمنان	۳۶	۴۴	۱۴۸	۸۴	۶۶
سیستان و بلوچستان	۶۷	۵۷	۱۱۵	۶۶	۷۰
فارس	۴۳	۵۷	۱۶۵	۱۲۲	۲۲۲
قزوین	۳۸	۵۳	۱۳۳	۱۱۶	۲۰۴
قم	۴۱	۵۱	۱۹۶	۹۲	۱۲۱
کردستان	۳۳	۶۴	۱۷۵	۱۲۶	۱۴۱
کرمان	۷۳	۱۱۶	۱۸۰	۱۱۹	۱۶۸
کرمانشاه	۷۵	۸۵	۱۹۳	۱۱۸	۱۶۱
کهگیلویه و بویر احمد	۱۱۵	۱۵۵	۲۸۴	۱۱۵	۱۲۹
گلستان	۷۷	۸۳	۱۳۹	۶۶	۱۱۴
گیلان	۵۵	۷۰	۱۲۵	۸۵	۱۶۶
لرستان	۵۰	۶۵	۱۴۱	۱۰۳	۱۴۷
مازندران	۲۱	۳۴	۱۰۶	۱۰۴	۳۲۱
مرکزی	۵۷	۷۲	۱۳۰	۸۵	۹۰
هرمزگان	۶۳	۵۵	۱۱۹	۷۱	۱۲۶
همدان	۷۹	۸۶	۱۷۳	۸۹	۱۵۱
یزد	۳۹	۶۴	۱۴۰	۱۱۶	۲۴۶

## ۳-۴- درصد خانوارهای روستایی استفاده‌کننده از لوازم عمده زندگی بر حسب استان: ۱۳۸۷

تلویزیون رنگی	تلویزیون سیاه و سفید	رادیو ضبط، ضبط و پخش صوت	رادیو	چرخ خیاطی	دوچرخه	موتورسیکلت	اتومبیل شخصی	استان
۱۹/۴۵	۴/۳۹	۳۳/۹۶	۷/۳۳	۴۴/۲۶	۱/۱	۳۱/۳۲	۱۲/۹۲	کل کشور
۹۱/۶۶	۴/۲۱	۴۰/۷۵	۸/۱۵	۷۰/۸۱	۱۶/۶۰	۲۹/۰۱	۱۲/۵۶	آذربایجان شرقی
۹۵/۱۱	۱/۷۸	۴۱/۲۱	۵/۸۱	۵۶/۶۳	۱۱/۳۳	۱۶/۵۱	۱۵/۶۷	آذربایجان غربی
۹۰/۸۰	۳/۷۵	۲۷/۱۹	۵/۱۵	۵۷/۹۳	۱۴/۴۲	۱۹/۵۹	۹/۴۰	اردبیل
۹۲/۰۳	۵/۰۶	۴۳/۰۱	۱۳/۳۶	۶۴/۴۶	۲۱/۳۸	۴۳/۱۹	۲۳/۶	اصفهان
۸۷/۵۷	۲/۹۵	۲۲/۰۲	۶/۸۲	۱۶/۵۵	۸/۰۶	۱۶/۸۱	۱۰/۳۳	ایلام
۹۴/۱۶	۲/۰۹	۴۸/۴۱	۳۷/۶۹	۳۹/۷۶	۱۰/۵۲	۶۰/۶۱	۲۷/۱۵	بوشهر
۹۵/۵۰	۱/۹۵	۴۳/۴۹	۴/۴۶	۶۱/۳۵	۱۰/۶۶	۱۶/۸۰	۱۸/۳۸	تهران
۸۱/۹۹	۹/۷۳	۴۲/۲۱	۱۵/۳۲	۵۱/۶۴	۵/۵۱	۱۹/۶۷	۱۴/۵۸	چهارمحال و بختیاری
۸۶/۲۳	۴/۱۵	۵۹/۹۱	۴۱/۸۲	۳۰/۰۲	۰/۴۲	۴۰/۵۴	۱۲/۸۴	خراسان جنوبی
۸۷/۵۳	۶/۴۷	۳۳/۲۵	۱/۴۰	۶۲/۹۱	۸/۴۱	۴۶/۵۳	۸/۹۰	خراسان رضوی
۸۵/۶۹	۶/۵۰	۲۷/۰۸	۷/۶۸	۴۳/۴۷	۴/۶۸	۳۱/۲۵	۵/۵۸	خراسان شمالی
۸۹/۰۲	۲/۸۷	۲۵/۴۷	۱۱/۲۴	۲۳/۵۶	۵/۴۵	۳۱/۹۵	۱۳/۶۸	خوزستان
۹۲/۶۸	۴/۴۷	۲۷/۸۴	۱۶/۰۴	۵۲/۷۳	۱/۷۸	۵۰/۷۲	۱۰/۱۵	زنجان
۹۲/۱۳	۴/۱۷	۴۵/۴۹	۲/۶۵	۵۵/۱۵	۱/۳۱	۳۳/۵۵	۱۲/۸۷	سمنان
۷۰/۶۹	۳/۸۱	۲۵/۳۹	۳/۰۸	۱۸/۸۲	۳/۱۵	۲۳/۹۰	۴/۴۳	سیستان و بلوچستان
۹۰/۸۲	۳/۰۴	۳۵/۲۳	۴/۸۰	۳۶/۹۴	۸/۷۶	۴۱/۰۸	۱۳/۵۹	فارس
۹۲/۶۵	۳/۴۵	۳۷/۴۹	۲/۹۴	۵۸/۸۳	۸/۴۱	۳۷/۴۸	۲۰/۶۸	قزوین
۸۴/۳۳	۷/۴۲	۱۵/۲۶	۶/۱۵	۵۰/۲۸	۳/۸۸	۴۰/۰۶	۱۴/۸۹	قم
۹۵/۶۴	۲/۱۳	۴۳/۶۰	۵/۸۴	۲۰/۴۶	۱۳/۶۶	۲۶/۲۵	۶/۷۹	کردستان
۸۵/۳۸	۶/۰۴	۲۸/۵۳	۸/۸۹	۲۸/۰۰	۴/۶۲	۴۰/۳۴	۲۲/۳۱	کرمان
۹۳/۲۵	۴/۶۷	۳۳/۰۱	۸/۲۴	۲۴/۰۵	۹/۸۷	۱۵/۰۳	۱۲/۷۶	کرمانشاه
۹۰/۱۸	۷/۵۷	۳۴/۳۷	۱/۸۶	۱۷/۴۳	۰/۸۲	۱۰/۷۹	۷/۹۰	کهگیلویه و بویر احمد
۹۰/۲۴	۵/۴۸	۲۷/۱۴	۴/۰۳	۵۰/۹۹	۶/۹۵	۳۸/۶۴	۱۰/۵۶	گلستان
۸۷/۷۱	۶/۰۱	۳۳/۹۲	۲/۵۲	۳۸/۰۳	۶/۰۲	۲۵/۴۶	۱۰/۴۵	گیلان
۸۸/۹۶	۵/۵۹	۲۳/۹۰	۶/۹۶	۲۱/۵۷	۵/۴۳	۱۳/۱۰	۵/۸۹	لرستان
۹۴/۴۹	۳/۸۱	۳۹/۰۳	۵/۵۵	۴۸/۳۰	۱۴/۹۷	۲۰/۶۴	۱۴/۴۲	مازندران
۹۱/۶۱	۳/۸۷	۱۹/۰۴	۱۱/۴۵	۴۴/۲۸	۴/۱۶	۳۰/۴۶	۸/۷۵	مرکزی
۸۱/۴۴	۴/۵۹	۲۶/۲۶	۹/۶۶	۲۹/۷۸	۸/۵۱	۴۱/۷۴	۸/۷۷	هرمزگان
۹۲/۴۷	۴/۱۷	۲۰/۸۲	۲/۷۷	۴۳/۲۷	۴/۵۲	۳۶/۱۳	۹/۸۱	همدان
۸۷/۶۶	۴/۸۸	۴۴/۹۸	۲۳/۵۵	۶۲/۹۲	۷/۰۷	۶۳/۱۲	۳۳/۰۰	یزد

## ۴-۳- درصد خانوارهای روستایی استفاده‌کننده از لوازم عمده زندگی بر حسب استان: ۱۳۸۷ (دنباله)

ماشین لیباسشویی	جارو برقی	اجاق گاز	یخچال فریزر	یخچال	فریزر	استان
۳۱/۲۱	۴۶/۱۱	۹۲/۷	۱۲/۹۸	۸۵/۵۸	۱۱/۵۳	کل کشور
۳۰/۵۳	۵۸/۳۱	۹۳/۵۲	۱۲/۵۷	۸۸/۶۵	۷/۲۲	آذربایجان شرقی
۱۴/۸۰	۵۷/۶۹	۸۲/۰۷	۶/۶۴	۹۱/۷۱	۷/۵۲	آذربایجان غربی
۱۲/۶۱	۵۵/۸۴	۸۰/۱۰	۷/۰۶	۸۹/۵۶	۲/۴۷	اردبیل
۶۸/۱۹	۷۳/۵۵	۹۸/۰۷	۱۹/۸۳	۸۱/۳۸	۱۷/۱۱	اصفهان
۱۱/۱۸	۵۰/۹۸	۹۳/۸۸	۱۷/۸۷	۷۸/۵۶	۱۲/۷۵	ایلام
۳۸/۶۲	۴۰/۳۱	۹۸/۴۱	۵/۷۶	۹۲/۳۷	۴۹/۱۴	بوشهر
۶۶/۲۶	۷۹/۹۹	۹۷/۴۷	۲۲/۵۴	۸۰/۴۸	۲۱/۴۳	تهران
۲۸/۰۴	۳۶/۶۳	۸۹/۵۸	۲/۱۶	۹۴/۵۵	۸/۷۹	چهارمحال و بختیاری
۶/۵۹	۶/۷۹	۹۸/۱۰	۲/۹۸	۹۳/۶۳	۱/۱۱	خراسان جنوبی
۴۸/۲۷	۳۵/۸۲	۹۴/۸۳	۹/۰۲	۸۶/۶۹	۵/۵۵	خراسان رضوی
۲۲/۶۱	۲۸/۱۲	۹۰/۵۳	۳/۲۲	۹۰/۲۱	۲/۶۸	خراسان شمالی
۲۳/۳۲	۳۹/۸۹	۷۷/۵۴	۱۹/۹۲	۸۱/۳۹	۱۵/۹۹	خوزستان
۱۸/۵۳	۴۷/۰۲	۹۱/۵۹	۷/۸۶	۹۱/۶۹	۲/۶۶	زنجان
۴۷/۸۵	۵۴/۱۱	۹۸/۷۸	۳/۵۴	۹۵/۳۳	۱۹/۴۲	سمنان
۹/۸۲	۵/۲۵	۹۱/۹۹	۶/۳۰	۸۷/۲۴	۱/۱۰	سیستان و بلوچستان
۳۷/۸۵	۳۴/۵۴	۹۷/۴۶	۱۱/۹۹	۸۶/۰۵	۷/۷۵	فارس
۳۹/۹۶	۶۳/۱۱	۹۵/۵۵	۱۶/۷۴	۸۴/۵۳	۱۸/۵۶	قزوین
۶۸/۹۳	۶۵/۱۶	۹۴/۷۹	۱۶/۲۷	۸۷/۷۹	۱۱/۸۵	قم
۷/۲۶	۵۰/۱۵	۹۰/۱۹	۱۴/۴۲	۸۷/۳۲	۲/۴۱	کردستان
۱۷/۱۵	۱۹/۸۵	۹۰/۱۴	۴/۴۹	۸۹/۵۳	۱۳/۹۴	کرمان
۹/۵۷	۵۳/۴۴	۹۳/۳۶	۱۶/۱۶	۸۳/۷۳	۶/۰۶	کرمانشاه
۱۳/۰۳	۲۰/۴۹	۹۶/۳۴	۴/۳۸	۹۵/۵۳	۲/۰۹	کهگیلویه و بویراحمد
۲۱/۶۵	۴۳/۷۸	۹۷/۴۱	۱۱/۱۱	۸۷/۶۶	۸/۳۱	گلستان
۱۹/۶۱	۵۸/۰۲	۸۷/۴۶	۱۷/۶۳	۷۸/۶۱	۱۳/۷۸	گیلان
۱۰/۹۵	۳۷/۲۲	۹۴/۷۰	۹/۵۲	۸۷/۵	۳/۸۹	لرستان
۴۷/۸۸	۷۱/۳۳	۹۸/۲۵	۲۴/۷۳	۷۷/۲۰	۳۱/۲۱	مازندران
۴۱/۸۷	۵۴/۳۵	۹۵/۰۲	۱۰/۶۷	۹۰/۰۶	۱۶/۰۵	مرکزی
۲۷/۵۶	۱۹/۸۶	۹۲/۶۵	۲۰/۴۲	۷۴/۵۱	۹/۳۹	هرمزگان
۲۸/۶۸	۴۶/۲۸	۹۴/۷	۱۲/۴۵	۸۹/۲۸	۵/۵۴	همدان
۵۲/۸۵	۵۴/۴۱	۹۶/۷۴	۱۳/۷۳	۸۷/۴۸	۲۸/۴۷	یزد



## ۳-۴- درصد خانوارهای روستایی استفاده‌کننده از لوازم عمده زندگی بر حسب استان: ۱۳۸۷ (دنباله)

ماشین ظرفشویی	کولر گازی متحرک	کولر آبی متحرک	پنکه	تلفن همراه	رایانه	انواع ویدئو و DVD و VCD	استان
۰/۰۰	۳/۰۰	۳/۰۲	۵۷/۴۴	۵۰/۰۹	۶/۶۶	۴۹/۲۹	کل کشور .....
۰/۰۰	۰/۰۰	۵/۹۲	۴۱/۶۴	۵۹/۰۱	۷/۵۱	۶۳/۲۹	آذربایجان شرقی .....
۰/۱۸	۰/۱۹	۴/۲۲	۴۱/۵۹	۵۳/۱۳	۳/۹۴	۶۵/۷۸	آذربایجان غربی .....
۰/۰۰	۲/۲۸	۱/۵۵	۲۰/۲۹	۴۴/۶	۵/۵۴	۷۴/۱۲	اردبیل .....
۰/۰۰	۰/۱۲	۳/۷۱	۶۵/۳۶	۶۶/۸۳	۱۷/۶۳	۴۵/۵۹	اصفهان .....
۰/۱۸	۱/۲۶	۲/۹۳	۳۴/۵۷	۵۹/۰۰	۷/۵۸	۵۹/۷۴	ایلام .....
۰/۰۰	۰/۱۷	۰/۵۳	۹۸/۴۷	۷۴/۵۸	۱۸/۴۶	۴۵/۵۰	بوشهر .....
۰/۱۶	۰/۰۰	۸/۱۳	۲۶/۲۸	۷۶/۸۳	۱۳/۵۳	۵۳/۹۰	تهران .....
۰/۰۰	۰/۰۰	۱/۰۲	۷۵/۹۵	۵۴/۸۳	۳/۶۰	۳۰/۱۳	چهارمحال و بختیاری .....
۰/۰۰	۰/۰۰	۰/۴۰	۹۰/۸۲	۱۷/۰۵	۰/۸۳	۳۹/۷۲	خراسان جنوبی .....
۰/۰۰	۰/۱۱	۱/۱۷	۶۱/۵۹	۴۳/۰۵	۲/۹۹	۴۱/۵۷	خراسان رضوی .....
۰/۰۰	۰/۰۰	۰/۸۴	۴۳/۲۳	۳۱/۰۷	۲/۳۷	۵۴/۹۸	خراسان شمالی .....
۰/۲۰	۱۷/۲۲	۱۰/۵۹	۸۵/۹۵	۴۹/۵۵	۵/۱۵	۳۹/۲۵	خوزستان .....
۰/۱۵	۰/۰۰	۶/۲۸	۴۱/۶۲	۴۲/۸۶	۰/۷۱	۶۹/۲۰	زنجان .....
۰/۰۰	۰/۰۰	۰/۴۱	۶۲/۷۶	۴۵/۷۳	۴/۹۴	۳۷/۷۱	سمنان .....
۰/۰۰	۱/۶۳	۱/۱۰	۷۴/۸۱	۲۴/۷۹	۰/۴۷	۱۵/۴۸	سیستان و بلوچستان .....
۰/۰۰	۰/۰۰	۰/۷۳	۳۸/۰۸	۵۰/۲۳	۱۱/۷۶	۲۸/۹۹	فارس .....
۰/۰۰	۰/۰۰	۱۱/۱۳	۲۸/۷۲	۵۲/۹۲	۵/۴۸	۶۵/۷۸	قزوین .....
۰/۰۰	۰/۱۶	۶/۲۹	۴۴/۵۸	۵۰/۹۳	۵/۴۶	۲۶/۱۶	قم .....
۰/۰۰	۰/۰۰	۸/۹۸	۳۶/۳۸	۴۹/۳۶	۱/۹۸	۷۹/۵۵	کردستان .....
۰/۰۰	۱/۵۲	۳/۵۸	۴۹/۶۱	۳۵/۵۸	۴/۳۱	۲۷/۳۴	کرمان .....
۰/۰۰	۰/۱۳	۱۲/۰۳	۳۰/۸۴	۵۵/۲۰	۴/۵۹	۶۸/۵۳	کرمانشاه .....
۰/۰۰	۰/۱۰	۰/۷۷	۴۶/۶۴	۳۴/۳۰	۱/۴۴	۳۲/۳۳	کهگیلویه و بویراحمد .....
۰/۰۰	۰/۵۱	۰/۱۵	۹۳/۲۳	۴۷/۶۹	۵/۲۴	۶۰/۴۳	گلستان .....
۰/۰۰	۰/۰۰	۰/۰۰	۶۷/۸۲	۵۴/۴۴	۶/۶۴	۶۰/۴۹	گیلان .....
۰/۰۰	۰/۰۰	۰/۸۶	۴۸/۲۷	۳۶/۲۰	۲/۴۳	۵۵/۶۲	لرستان .....
۰/۳۱	۰/۰۰	۰/۰۰	۸۴/۳۹	۶۳/۷۲	۱۲/۲۰	۶۹/۷۷	مازندران .....
۰/۰۰	۰/۰۰	۰/۵۹	۴۴/۴۲	۳۶/۴۲	۴/۶۴	۴۳/۵۹	مرکزی .....
۰/۰۰	۶۳/۹۱	۳/۱۶	۸۷/۵۳	۵۱/۱۲	۷/۲۱	۲۱/۵۵	هرمزگان .....
۰/۰۰	۰/۰۰	۳/۹۵	۵۵/۰۰	۵۱/۳۳	۴/۷۷	۶۰/۷۶	همدان .....
۰/۰۰	۰/۰۰	۲۲/۱۰	۸۴/۶۵	۴۹/۸۵	۱۲/۱۴	۳۰/۳۲	یزد .....

## ۴-۴- درصد خانوارهای روستایی استفاده‌کننده از تسهیلات عمده مسکن بر حسب استان: ۱۳۸۷

تلفن	کولر آبی ثابت	حمام	گاز لوله‌کشی	برق	آب لوله‌کشی	استان
۷۲/۹۲	۲۲/۶۹	۷۲/۶۴	۳۰/۳۱	۹۹/۱۱	۹۱/۰۴	کل کشور
۹۱/۵۹	۲/۸۷	۷۵/۹۶	۶۳/۷۹	۱۰۰/۰۰	۹۳/۷۱	آذربایجان شرقی
۷۷/۱۹	۳/۵۹	۸۱/۸۵	۱۱/۲۲	۱۰۰/۰۰	۸۷/۲۶	آذربایجان غربی
۸۳/۵۵	۰/۱۷	۴۶/۵۴	۲۴/۹۲	۹۹/۲۱	۹۳/۶۳	اردبیل
۹۰/۱۲	۴۶/۷۳	۸۹/۷۷	۶۵/۵۹	۹۸/۹۳	۹۷/۸۲	اصفهان
۷۴/۴۵	۸۰/۳۳	۸۰/۵۸	۰/۸۰	۹۵/۹۸	۹۴/۴۳	ایلام
۹۳/۷۱	۲/۳۶	۹۸/۷۲	۱/۷۹	۹۹/۴۹	۹۶/۶۸	بوشهر
۷۶/۵۸	۶۷/۳۰	۹۴/۴۰	۶۳/۰۵	۱۰۰/۰۰	۹۷/۲۲	تهران
۷۰/۵۸	۳/۹۸	۷۴/۹۹	۵۷/۶۸	۹۸/۸۳	۸۶/۹۲	چهارمحال و بختیاری
۶۴/۹۲	۲/۱۳	۳۵/۱۶	۰/۰۰	۹۷/۳۰	۷۱/۳۸	خراسان جنوبی
۷۰/۴۷	۲۵/۲۷	۵۸/۲۴	۲۶/۴۵	۹۹/۸۷	۹۳/۳۶	خراسان رضوی
۷۷/۸۰	۰/۹۶	۵۳/۱۴	۲۴/۹۱	۹۸/۸۷	۸۹/۶۵	خراسان شمالی
۵۵/۴۰	۱۲/۵۸	۸۸/۹۶	۱۷/۹۳	۹۸/۱۷	۹۳/۹۴	خوزستان
۸۵/۴۵	۱/۵۰	۸۷/۹۸	۱۲/۹۹	۱۰۰/۰۰	۹۲/۳۳	زنجان
۸۰/۱۲	۳۸/۴۴	۷۹/۴۷	۴۷/۸۳	۹۹/۵۶	۹۹/۶۲	سمنان
۳۹/۶۹	۴۱/۴۳	۶۲/۰۵	۰/۱۵	۹۷/۴۶	۷۳/۱۲	سیستان و بلوچستان
۸۱/۶۸	۶۲/۵۸	۸۱/۰۰	۱۸/۷۱	۹۸/۲۴	۹۶/۷۷	فارس
۷۹/۳۵	۱۷/۷۸	۷۷/۹۳	۲۹/۴	۹۹/۱۸	۹۷/۷۴	قزوین
۸۱/۴۵	۵۳/۳۹	۸۹/۳۲	۳۳/۴۴	۱۰۰/۰۰	۹۷/۹۵	قم
۷۷/۰۰	۱/۷۰	۶۶/۸۷	۱۳/۷۱	۱۰۰/۰۰	۹۵/۱۹	کردستان
۴۷/۴۹	۴۵/۵۷	۳۵/۸۸	۸/۳۲	۹۹/۰۶	۸۲/۴۳	کرمان
۶۰/۰۱	۲۷/۵۹	۶۶/۱۵	۱۲/۱۴	۹۹/۸۷	۹۳/۳۲	کرمانشاه
۶۵/۰۶	۴۱/۱۴	۷۱/۴۱	۱۹/۸۵	۹۹/۷۰	۹۱/۳۶	کهگیلویه و بویر احمد
۷۸/۸۷	۰/۱۵	۵۸/۰۸	۵۵/۰۹	۹۹/۵۴	۹۱/۱۷	گلستان
۷۴/۸۲	۰/۱۴	۷۴/۳۹	۳۵/۹۴	۹۸/۳۰	۹۲/۴۸	گیلان
۵۱/۰۴	۳۳/۶۱	۶۲/۸۵	۱۰/۷۸	۹۸/۳۵	۹۰/۳۶	لرستان
۸۹/۷۹	۰/۰۰	۸۱/۵۵	۵۲/۲۷	۱۰۰/۰۰	۸۳/۶۸	مازندران
۷۶/۷۳	۱۳/۸۱	۷۹/۲۰	۳۸/۱۲	۱۰۰/۰۰	۹۹/۷۰	مرکزی
۴۳/۰۶	۲/۹۴	۸۶/۷۴	۰/۰۰	۹۶/۷۰	۸۸/۳۹	هرمزگان
۸۵/۸۱	۵/۱۴	۷۱/۷۵	۵۳/۲۲	۱۰۰/۰۰	۹۳/۹۶	همدان
۸۷/۲۰	۶۶/۲۸	۸۴/۳۲	۲۰/۳۳	۹۸/۳۶	۹۲/۵۲	یزد



## ۴-۴- درصد خانوارهای روستایی استفاده‌کننده از تسهیلات عمده مسکن بر حسب استان: ۱۳۸۷ (دنباله)

شبکه فاضلاب شهری	کولر گازی ثابت	پکیج	اینترنت	برودت مرکزی	آشپزخانه	حرارت مرکزی (شوفاژ)	استان
۲/۳۱	۹/۱۹	۰/۰۰	۱/۶۶	۰/۰۴	۷۷/۲۱	۰/۲۷	کل کشور .....
۱/۴۱	۰/۱۸	۰/۰۰۰	۳/۲۳	۰/۰۰	۷۹/۵۸	۰/۰۰	آذربایجان شرقی .....
۰/۰۰	۰/۱۹	۰/۰۰	۰/۷۲	۰/۰۰	۷۹/۰۹	۰/۵۶	آذربایجان غربی .....
۰/۷۱	۱/۳۸	۰/۰۰	۲/۷۴	۰/۰۰	۵۶/۸۳	۰/۰۰	اردبیل .....
۲/۵۱	۰/۰۰	۰/۰۰	۶/۹۱	۰/۶۶	۹۰/۸۷	۰/۹۳	اصفهان .....
۰/۰۰	۳/۴۴	۰/۰۰	۰/۵۸	۰/۰۰	۸۶/۹۲	۰/۰۰	ایلام .....
۰/۰۰	۹۷/۰۹	۰/۰۰	۰/۳۶	۰/۰۰	۹۸/۵۰	۰/۰۰	بوشهر .....
۰/۰۰	۰/۱۶	۰/۰۰	۱/۱۱	۰/۰۰	۹۶/۲۲	۰/۴۸	تهران .....
۰/۰۰	۰/۰۰	۰/۰۰	۱/۰۱	۰/۰۰	۶۶/۶۹	۰/۰۰	چهارمحال و بختیاری .....
۰/۰۰	۰/۰۰	۰/۰۰	۰/۰۰	۰/۰۰	۵۹/۹۷	۰/۰۰	خراسان جنوبی .....
۰/۰۰	۰/۰۰	۰/۰۰	۰/۱۲	۰/۰۰	۷۹/۴۴	۰/۰۰	خراسان رضوی .....
۰/۰۰	۰/۰۰	۰/۰۰	۰/۵۱	۰/۰۰	۶۱/۳۲	۰/۰۰	خراسان شمالی .....
۱۸/۹۹	۶۰/۱۶	۰/۰۰	۰/۵۱	۰/۱۰	۸۱/۹۷	۰/۱۰	خوزستان .....
۰/۰۰	۰/۰۰	۰/۰۰	۰/۰۰	۰/۰۰	۷۸/۶	۰/۰۰	زنجان .....
۰/۰۰	۰/۰۰	۰/۰۰	۰/۹۸	۰/۰۰	۹۷/۲۶	۰/۰۰	سمنان .....
۰/۰۰	۲۱/۱۳	۰/۰۰	۰/۰۰	۰/۰۰	۵۶/۹۸	۰/۰۰	سیستان و بلوچستان .....
۰/۰۰	۵/۹۶	۰/۰۰	۳/۲۲	۰/۰۰	۸۱/۰۱	۰/۰۰	فارس .....
۰/۰۰	۰/۰۰	۰/۰۰	۱/۲۱	۰/۰۰	۸۷/۲۲	۰/۱۶	قزوین .....
۰/۰۰	۰/۱۶	۰/۰۰	۰/۷۸	۰/۰۰	۹۲/۸۹	۰/۰۰	قم .....
۳۱/۹۴	۰/۱۵	۰/۰۰	۰/۱۵	۰/۰۰	۸۲/۵۹	۰/۰۰	کردستان .....
۰/۰۰	۱۳/۵۰	۰/۰۰	۰/۷۳	۰/۰۰	۳۹/۶۴	۰/۶۲	کرمان .....
۱/۴۵	۰/۰۰	۰/۰۰	۱/۱۸	۰/۰۰	۶۵/۵۴	۰/۰۰	کرمانشاه .....
۰/۰۰	۶/۸۵	۰/۰۰	۰/۲۸	۰/۰۷	۷۴/۳۷	۰/۰۰	کهگیلویه و بویر احمد .....
۰/۰۰	۱۶/۳۷	۰/۰۰	۰/۹۳	۰/۰۰	۷۵/۵۷	۰/۰۰	گلستان .....
۰/۷۶	۷/۹۶	۰/۰۰	۱/۶۵	۰/۰۰	۷۱/۵۵	۰/۱۵	گیلان .....
۰/۱۶	۰/۱۹	۰/۰۰	۰/۳۵	۰/۰۰	۶۸/۲۶	۰/۰۰	لرستان .....
۰/۰۰	۱۷/۰۸	۰/۰۰	۵/۴۱	۰/۰۰	۹۰/۷۸	۱/۹۲	مازندران .....
۰/۲۷	۰/۰۰	۰/۰۰	۰/۲۹	۰/۰۰	۸۰/۶۹	۰/۰۰	مرکزی .....
۰/۳۷	۱۶/۲۰	۰/۰۰	۱/۵۸	۰/۰۰	۸۴/۴۸	۰/۰۰	هرمزگان .....
۷/۷۵	۰/۰۰	۰/۰۰	۰/۹۹	۰/۰۰	۸۳/۸۷	۰/۰۰	همدان .....
۰/۰۰	۰/۰۰	۰/۰۰	۲/۷۲	۰/۵۸	۸۷/۹۶	۰/۲۶	یزد .....

۴-۵- متوسط هزینه‌های خوراکی و غیر خوراکی سالانه یک خانوار روستایی بر حسب گروه‌های هزینه سالانه و استان: ۱۳۸۷

(ریال)

استان	ضریب تغییرات (CV) <sup>(۱)</sup>	کل	۷۲۰۰۰۰ ریال و کمتر	۷۲۰۰۰۰۱ تا ۷۲۰۰۰۰۰ ریال	۹۰۰۰۰۰۰ تا ۹۰۰۰۰۰۰ ریال	۱۰۰۰۰۰۰ تا ۱۰۰۰۰۰۰ ریال	۱۲۰۰۰۰۰ تا ۱۲۰۰۰۰۰ ریال
کل کشور	۰/۰۰۸۷	۵۳۹۹۴۹۲	۴۲۹۱۳۹۷	۱۱۲۰۳۶۴	۱۰۵۲۵۰۵	۱۴۲۸۶۱۰	۷
آذربایجان شرقی	۰/۰۴۰۵	۶۲۳۹۵۲۹	۵۰۷۹۳۷۳	۸۳۲۴۰۲۵	۱۰۳۶۹۸۱	۱۴۳۳۱۰۱	۲
آذربایجان غربی	۰/۰۴۳۵	۷۳۱۸۲۸۲	۴۱۶۴۰۰۸	۸۶۷۱۲۰۰	۱۰۶۰۴۷۰	۱۴۴۶۰۶۱	۸
اردبیل	۰/۰۴۴۲	۶۹۲۸۶۱۰	۴۷۴۰۱۸۶	۷۴۳۷۰۱۶	۱۰۲۶۲۷۲	۱۴۳۸۷۵۸	۹
اصفهان	۰/۰۳۳۳	۶۸۶۶۰۲۹	۴۷۳۵۱۲۳	۸۰۴۷۶۴۱	۱۰۵۸۲۵۰	۱۴۱۹۷۰۴	۰
ایلام	۰/۰۳۸۸	۶۳۷۱۷۷۹	۸۷۶۲۵۵۳	۸۱۹۹۰۰۰	۱۰۹۹۱۱۵	۱۴۴۳۰۱۹	۷
بوشهر	۰/۰۳۱۷	۷۱۶۶۵۲۶	۱۱۹۸۱۰۶	۰	۹۴۳۱۳۶۶	۱۴۸۷۷۸۵	۶
تهران	۰/۰۳۷۴	۶۹۷۱۰۹۱	۴۶۶۴۷۶۹	۷۸۶۲۴۳۴	۱۰۲۳۶۰۲	۱۴۲۷۸۳۱	۶
چهارمحال و بختیاری	۰/۰۳۳۷	۵۳۳۰۵۵۵	۷۰۸۸۰۰۰	۸۱۸۸۷۹۷	۹۸۲۷۴۶۲	۱۴۳۴۷۷۸	۶
خراسان جنوبی	۰/۰۳۸۲	۲۵۹۱۴۰۱	۵۸۰۵۹۷۰	۸۰۵۴۱۳۸	۱۰۳۴۱۳۹	۱۴۰۱۹۴۹	۹
خراسان رضوی	۰/۰۳۸۰	۴۳۵۸۰۸۵	۵۱۴۲۰۰۵	۸۰۸۷۴۰۰	۱۰۵۴۹۷۱	۱۴۳۴۸۸۳	۲
خراسان شمالی	۰/۰۴۶۸	۳۸۱۲۷۸۷	۴۶۵۳۸۳۵	۸۰۸۴۱۸۶	۱۰۷۶۸۲۹	۱۴۳۰۱۴۰	۰
خوزستان	۰/۰۳۵۷	۶۷۹۵۷۰۹	-۶۶۶۸۵۳	۸۹۷۵۰۰۰	۹۸۳۳۹۸۳	۱۴۶۷۳۶۵	۸
زنجان	۰/۰۳۱۱	۵۵۱۳۰۹۲	۳۹۸۳۲۷۹	۸۲۲۷۴۴۵	۱۰۳۱۵۵۲	۱۴۳۱۲۵۶	۰
سمنان	۰/۰۴۴۱	۴۴۶۳۹۲۶	۵۵۰۱۰۱۸	۸۱۴۹۷۰۰	۱۰۹۰۹۸۶	۱۴۲۳۵۸۶	۶
سیستان و بلوچستان	۰/۰۴۱۲	۲۶۹۰۲۳۸	۵۱۹۷۴۸۹	۸۲۸۹۱۹۶	۱۰۵۰۷۵۰	۱۴۲۰۴۰۲	۸
فارس	۰/۰۴۱۴	۵۹۶۹۹۵۷	۳۱۴۳۳۱۱	۷۸۹۳۶۴۱	۱۰۶۵۵۰۹	۱۴۱۸۳۲۳	۲

۱۴۱۱۷۳۶	۱۰۶۷۳۶۲			۷۱۳۶۴۸۴			
۴	۸	۷۸۱۱۲۰۰	۴۴۸۲۵۷	۴	۰/۰۴۴۸	قزوین	
۱۴۶۹۲۴۵	۱۰۸۴۷۵۷			۵۰۶۵۹۷۶			
۹	۳	۸۱۸۳۸۳۷	۵۸۷۲۴۲۰	۶	۰/۰۳۹۲	قم	
۱۴۶۵۹۱۷	۱۰۶۰۹۵۹			۴۷۵۰۴۶۷			
۵	۲	۷۹۹۳۶۱۹	۵۶۸۷۸۶۳	۶	۰/۰۲۴۲	کردستان	
۱۴۱۵۹۱۳	۱۰۴۹۴۵۵			۴۰۹۱۹۰۹			
۷	۰	۷۹۷۸۰۴۷	۵۶۳۷۸۱۹	۹	۰/۰۳۷۱	کرمان	
۱۳۹۱۴۵۶	۱۰۶۷۶۱۰			۵۶۴۰۶۷۹			
۹	۸	۸۰۸۰۱۶۵	۳۷۲۰۳۸۱	۲	۰/۰۳۷۱	کرمانشاه	
۱۴۷۳۰۵۱	۱۰۵۵۸۸۶			۳۶۴۷۵۸۴			
۴	۳	۸۴۷۶۷۹۵	۷۰۷۷۰۰۰	۷	۰/۰۲۶۷	کهگیلویه و بویر احمد	
۱۴۳۳۵۶۸	۱۰۵۶۷۳۱			۳۷۰۷۲۲۶			
۳	۶	۷۸۲۲۴۱۴	۳۵۶۴۷۰۶	۱	۰/۰۴۲۶	گلستان	
۱۴۲۶۴۴۹	۱۰۶۷۵۷۸			۵۵۶۹۵۶۹			
۷	۷	۸۲۶۷۴۶۶	۴۷۹۳۸۷۵	۱	۰/۰۳۷۲	گیلان	
۱۴۳۲۴۱۵	۱۰۵۸۴۲۴			۴۷۱۴۵۷۲			
۷	۸	۷۹۷۰۹۱۵	۰	۴	۰/۰۳۲۲	لرستان	
۱۳۹۹۲۱۰	۱۰۵۸۲۶۹			۶۶۱۴۹۹۲			
۳	۱	۸۱۲۸۶۰۱	-۵۳۸۳۸۰	۳	۰/۰۳۶۷	مازندران	
۱۴۴۰۹۸۴	۱۰۳۱۰۹۲			۳۹۴۰۹۲۷			
۹	۱	۸۱۶۷۰۹۲	۴۵۰۵۰۸۶	۹	۰/۰۴۱۴	مرکزی	
۱۴۴۷۰۲۵	۱۰۳۸۷۱۲			۴۲۱۸۳۱۲			
۰	۷	۸۰۲۵۴۶۹	۵۵۲۱۹۸	۶	۰/۰۴۰۷	هرمزگان	
۱۴۲۲۱۲۷	۱۰۸۱۹۶۱			۴۴۸۶۷۱۵			
۳	۰	۷۹۲۸۷۲۸	۵۱۸۲۰۰۹	۷	۰/۰۳۰۵	همدان	
۱۴۵۴۷۸۵	۱۰۵۳۲۴۹			۵۰۷۲۱۷۸			
۹	۰	۸۰۵۶۵۶۳	۵۲۹۱۶۳۴	۳	۰/۰۳۷۲	یزد	



۴-۵- متوسط هزینه‌های خوراکی و غیر خوراکی سالانه یک خانوار روستایی بر حسب گروه‌های هزینه سالانه و استان: ۱۳۸۷

(ریال)						(دنباله)
۶۰۰۰۰۰۰۱ ریال و بیش‌تر	تا ۴۵۰۰۰۰۰۱ ریال	تا ۳۰۰۰۰۰۰۱ ریال	تا ۲۴۰۰۰۰۰۱ ریال	تا ۱۹۵۰۰۰۰۱ ریال	تا ۱۶۵۰۰۰۰۱ ریال	استان
۱۰۵۱۵۹۷	۵۲۰۹۱۳۲	۳۷۲۴۹۴۴	۲۶۹۸۹۴۴	۲۱۷۸۲۹۰	۱۸۰۰۹۳۷	کل کشور
۱۹	۵	۴	۶	۳	۹	
۱۰۹۴۳۸۲۳	۵۲۸۷۰۱۶۲	۳۶۸۳۱۷۶۳	۲۷۲۶۶۵۰۱	۲۱۴۸۹۸۶۴	۱۸۱۶۵۱۴۴	آذربایجان شرقی
۲						
۱۱۵۹۴۸۴۶	۵۲۶۶۳۳۷۱	۳۸۱۴۳۲۳۷	۲۷۱۷۷۱۱۸	۲۱۷۹۵۶۲۳	۱۸۰۵۷۶۳۸	آذربایجان غربی
۸						
۱۱۱۲۰۸۱۳	۵۱۸۲۲۷۲۲	۳۷۴۹۶۵۹۹	۲۷۱۳۱۷۲۵	۲۱۷۱۴۱۸۸	۱۸۴۳۴۵۰۷	اردبیل
۷						
۱۱۰۱۰۳۰۸	۵۲۶۹۶۴۶۴	۳۶۹۶۵۳۴۵	۲۶۸۵۹۴۵۳	۲۱۱۹۴۱۹۹	۱۸۰۳۸۸۶۱	اصفهان
۷						
۱۰۰۶۸۸۰۲	۵۲۴۰۴۷۱۸	۳۶۹۲۸۰۹۳	۲۷۱۱۳۷۹۹	۲۱۹۹۸۷۵۵	۱۸۱۰۳۴۰۱	ایلام
۲						
۱۰۳۵۳۳۵۷	۵۲۱۲۱۷۵۴	۳۷۶۳۳۶۰۲	۲۶۶۴۱۰۵۶	۲۲۰۹۹۴۲۳	۱۷۷۰۷۶۰۵	بوشهر
۸						
۱۰۵۲۴۸۶۱	۵۲۳۴۸۳۶۹	۳۸۱۱۴۳۷۹	۲۷۴۷۱۲۲۲	۲۱۶۶۷۹۲۹	۱۸۰۲۲۵۳۱	تهران
۹						
۸۸۴۹۱۷۸۹	۵۲۰۱۲۰۶۶	۳۷۸۳۶۱۶۱	۲۶۷۹۳۱۲۲	۲۱۲۴۷۶۷۵	۱۷۸۶۸۰۹۵	چهارمحال و بختیاری
۸۸۰۸۸۹۱۳	۵۰۷۴۷۰۱۰	۳۶۹۸۲۸۱۲	۲۶۹۹۴۱۸۴	۲۱۷۰۰۰۲۲	۱۷۸۸۹۹۷۳	خراسان جنوبی
۹۷۶۸۱۳۶۹	۵۲۰۵۹۴۸۵	۳۶۷۷۴۸۷۹	۲۷۱۶۰۷۴۱	۲۱۶۹۹۸۷۳	۱۷۸۹۵۶۲۹	خراسان رضوی
۹۶۷۷۰۵۴۹	۵۲۰۲۷۰۱۰	۳۶۶۱۷۹۲۳	۲۷۱۹۴۵۷۶	۲۱۷۰۲۸۸۴	۱۸۲۴۵۰۶۹	خراسان شمالی
۱۰۹۲۷۹۴۱	۵۲۱۸۰۰۴۶	۳۷۳۹۶۱۷۰	۲۷۴۴۹۱۴۱	۲۱۶۸۸۲۰۷	۱۷۸۴۰۱۲۲	خوزستان
۶						
۹۲۱۷۴۴۷۳	۵۲۰۵۸۴۰۳	۳۷۵۸۶۸۷۳	۲۷۲۰۱۵۵۶	۲۱۶۲۹۲۳۸	۱۷۸۸۸۱۸۲	زنجان
۹۷۹۳۰۵۲۰	۵۰۸۱۰۹۷۸	۳۷۲۳۸۶۰۲	۲۶۵۵۹۲۶۵	۲۱۵۵۴۰۱۸	۱۷۹۹۳۴۸۵	سمنان
۹۱۳۲۵۳۹۹	۵۱۶۳۲۴۳۷	۳۵۹۲۲۰۴۱	۲۶۵۹۱۵۵۴	۲۱۵۱۸۸۱۰	۱۷۹۹۶۶۱۱	سیستان و بلوچستان
۱۰۵۵۵۲۴۶	۵۲۲۳۱۹۱۲	۳۷۴۱۳۶۴۱	۲۶۹۵۱۰۵۷	۲۱۹۱۰۰۴۱	۱۷۹۵۳۵۸۵	فارس
۳						
۱۱۹۹۵۸۱۸	۵۱۴۰۵۳۲۴	۳۷۰۲۵۹۳۳	۲۶۶۳۰۰۰۵	۲۲۰۴۹۵۱۲	۱۷۹۳۲۴۶۸	قزوین
۹						
۱۰۲۳۵۵۲۷	۵۱۳۴۳۰۸۰	۳۷۴۲۹۰۳۶	۲۶۸۳۷۹۷۵	۲۲۰۲۵۸۳۸	۱۸۲۸۱۱۷۶	قم
۸						
۸۶۱۵۰۶۹۶	۵۱۷۲۶۶۳۷	۳۷۸۴۲۰۰۳	۲۶۸۷۴۲۵۳	۲۱۷۸۱۲۴۹	۱۸۴۴۱۷۱۶	کردستان
۹۷۷۲۶۶۷۷	۵۱۶۱۳۸۳۸	۳۷۰۱۳۲۵۹	۲۷۰۲۵۷۳۳	۲۱۷۴۳۱۴۴	۱۷۹۴۵۳۱۳	کرمان
۱۰۳۵۰۴۳۹	۵۲۳۴۶۴۶۶	۳۷۷۴۰۷۳۴	۲۶۹۲۱۷۳۷	۲۱۹۴۸۰۷۹	۱۸۰۹۹۳۹۴	کرمانشاه

۲	۸۷۵۰۵۱۸۸	۵۱۱۵۲۴۵۳	۳۶۱۶۸۸۶۳	۲۶۸۲۲۱۴۲	۲۲۰۳۵۵۴۱	۱۸۱۸۶۸۱۴	کهنگیلویه و بویر احمد .....
	۹۰۳۴۳۱۲۵	۵۲۳۶۰۷۴۱	۳۶۸۴۱۷۲۶	۲۶۸۰۹۶۶۶	۲۲۱۴۹۱۹۴	۱۸۲۶۳۳۶۱	گلستان .....
	۱۰۷۴۳۸۰۴						
۷	۵۱۷۴۶۳۰۲	۳۷۱۸۶۰۸۳	۲۷۰۶۰۷۷۳	۲۱۷۸۴۲۲۸	۱۷۸۸۱۰۴۷	گیلان .....	
	۹۸۷۴۸۸۶۵	۵۲۱۶۷۰۲۶	۳۷۵۹۸۳۴۶	۲۷۱۸۳۹۸۸	۲۱۹۰۰۴۹۴	۱۷۶۷۷۵۴۳	لرستان .....
	۱۱۰۳۴۰۹۰						
۱	۵۲۰۴۳۱۶۵	۳۷۵۸۲۶۲۶	۲۶۶۹۸۳۹۶	۲۲۴۰۲۲۹۶	۱۸۰۲۳۵۷۷	مازندران .....	
	۹۸۷۹۳۵۸۰	۵۱۶۴۳۰۷۱	۳۷۳۴۶۳۰۹	۲۶۸۲۴۰۵۷	۲۱۷۶۲۶۶۶	۱۷۸۹۳۰۷۸	مرکزی .....
	۱۰۰۹۳۵۱۱						
۹	۵۱۸۹۴۹۴۷	۳۶۶۰۴۷۱۸	۲۷۲۱۶۱۰۱	۲۱۶۶۱۸۴۶	۱۸۰۸۲۶۵۸	هرمزگان .....	
	۹۲۶۱۲۹۴۷	۵۱۶۷۲۴۲۰	۳۷۶۱۱۲۳۲	۲۶۷۷۸۹۷۴	۲۱۸۱۷۷۰۳	۱۷۸۵۰۲۳۱	همدان .....
	۱۱۰۶۳۵۲۰						
۲	۵۱۸۶۹۴۶۳	۳۶۶۶۹۴۸۱	۲۶۹۵۳۲۲۲	۲۱۶۱۵۰۲۷	۱۷۸۳۰۷۲۰	یزد .....	

(۱) ضریب تغییرات (CV) فقط برای ستون کل محاسبه شده است.

مرکز آمار ایران

۴-۶- متوسط هزینه‌های غیر خوراکی سالانه یک خانوار روستایی بر حسب گروه‌های هزینه سالانه و استان: ۱۳۸۷ (ریال)

استان	ضریب تغییرات (CV) <sup>(۱)</sup>	کل	۷۲۰۰۰۰۰ ریال و کمتر	۷۲۰۰۰۰۰ تا ۹۰۰۰۰۰۰ ریال	۹۰۰۰۰۰۰ تا ۱۲۰۰۰۰۰۰ ریال	۱۲۰۰۰۰۰۰ تا ۱۶۵۰۰۰۰۰ ریال
کل کشور	۰/۰۱۰۶	۳۳۱۴۱۱۰ ۳	۱۴۶۳۶۰۹	۴۲۷۶۱۴۶	۵۸۷۳۸۴۶	۷۸۷۴۶۴۷
آذربایجان شرقی	۰/۰۴۸۹	۴۱۰۲۸۹۹	۲۸۷۵۶۰۰	۴۷۹۱۷۲۱	۶۱۰۱۶۰۲	۷۷۴۸۳۳۷
آذربایجان غربی	۰/۰۵۴۷	۴۴۷۷۲۳۵	۳۴۳۸۰۰۰	۷۴۲۲۰۰۰	۷۴۷۰۴۴۵	۸۹۸۰۲۴۸
اردبیل	۰/۰۴۹۴	۴۰۷۲۴۰۷	۳۴۳۱۷۷۹	-۶۱۵۰۳	۵۵۵۶۷۹۹	۸۲۰۹۳۴۱
اصفهان	۰/۰۳۸۸	۴۶۵۰۴۱۷	۱۱۰۲۷۱۷	۵۱۷۵۰۵۶	۶۴۹۲۵۹۷	۸۸۹۶۷۱۷
ایلام	۰/۰۵۲۷	۳۹۰۸۷۴۴	۲۵۹۱۹۶	۳۶۹۹۰۰۰	۴۹۲۰۰۰۳	۵۴۴۹۵۸۲
بوشهر	۰/۰۴۲۶	۴۵۰۳۴۴۹	۲۵۲۸۴۷۲	-۹	۰	۷۹۲۳۴۷۵
تهران	۰/۰۳۸۷	۴۹۴۲۴۴۳	۵۷۴۸۳۲۱	۰	۰	۱۱۱۹۱۳۷
چهارمحال و بختیاری	۰/۰۳۸۷	۳۱۹۰۸۱۰	-	۷۴۷۷۲۷۵	۶۱۷۳۴۵۰	۹
خراسان جنوبی	۰/۰۴۷۷	۲۶۹۶۰۰۰	۲۶۹۶۰۰۰	۳۸۴۹۶۷۲	۵۶۱۴۵۶۹	۶۶۵۰۷۵۱
خراسان رضوی	۰/۰۵۲۶	۱۴۳۴۹۲۷	۳۷۰۸۰۶۹	۴۶۸۵۱۴۳	۵۴۷۱۰۷۵	۷۵۶۹۳۹۵
خراسان شمالی	۰/۰۴۵۳	۲۵۰۷۴۲۰	۳۲۷۶۰۱۵	۲۵۴۸۳۳۹	۵۶۰۹۰۰۶	۷۸۷۹۲۱۱
خوزستان	۰/۰۵۱۲	۲۲۳۷۵۳۲	۱۶۵۶۰۰۱	۴۰۹۸۸۰۲	۵۴۷۵۷۰۶	۷۲۴۵۵۹۷
زنجان	۰/۰۴۰۲	۳۹۰۰۰۶۶	-	۴۳۳۹۸۷۳	۶۴۸۲۲۲۲	۷۴۱۳۰۳۷
سمنان	۰/۰۴۰۲	۳۱۷۵۲۶۷	۳۰۹۳۳۱۴	۴۶۰۱۵۳۰	۶۲۴۳۷۹۹	۸۱۵۶۶۱۵
سیستان و بلوچستان	۰/۰۳۷۳	۲۷۳۸۸۹۲	۱۲۳۲۸۵۲	۴۷۵۵۸۰۵	۵۶۸۶۰۷۰	۸۳۳۵۹۹۵
فارس	۰/۰۵۲۵	۱۲۸۸۳۲۳	۳۰۹۳۳۱۴	۴۶۰۱۵۳۰	۶۲۴۳۷۹۹	۸۱۵۶۶۱۵
قزوین	۰/۰۵۱۰	۳۹۱۴۶۷۸	۲۵۰۳۲۷۱	۳۶۷۲۳۸۳	۵۰۴۲۴۷۲	۶۹۷۶۱۰۰
	۰/۰۵۲۵	۲۵۰۳۲۷	۲۵۰۳۲۷	۴۶۲۴۲۱۸	۶۷۶۹۷۵۵	۸۳۸۵۲۳۹
	۰/۰۴۶۴	۴۴۴۱۲۶۱	۵۷۴۰۱۷۶	۳۲۹۲۵۲۳	۵۷۶۲۶۶۹	۷۵۴۹۹۹۲

				-	۶		
۱۰۶۰۳۱۵					۳۳۱۶۳۸۶		
۶	۸۵۲۹۸۹۶	۶۰۵۰۵۶۱	۴۷۹۵۸۶۳	۵	۰/۰۴۵۳	قم	
					۲۵۷۷۰۱۴		
۶۹۱۶۴۹۰	۵۱۷۱۸۹۹	۴۴۶۸۸۳۱	۲۷۴۵۹۲۷	۷	۰/۰۳۲۹	کردستان	
					۲۴۴۵۳۸۴		
۷۴۸۵۲۲۸	۵۸۳۴۱۱۶	۴۵۳۱۲۵۹	۳۶۳۵۱۲۶	۳	۰/۰۴۲۴	کرمان	
			۳۴۱۴۲۰۲	۳۴۳۳۰۷۲			
۶۳۷۹۱۶۷	۵۸۳۳۱۸۵	۴۹۰۸۹۲۶	-	۴	۰/۰۴۵۲	کرمانشاه	
					۱۹۹۱۵۷۱		
۶۷۴۵۲۶۶	۵۵۴۶۸۷۱	۴۳۵۸۶۲۹	۳۴۰۲۰۰۰	۵	۰/۰۳۹۱	کهگیلویه و بویر احمد	
					۲۲۰۸۵۸۰		
۷۹۸۱۴۳۲	۶۳۰۹۷۲۲	۴۸۲۱۴۸۹	۷۱۵۳۴۲	۴	۰/۰۵۷۴	گلستان	
					۳۲۰۴۱۶۵		
۸۴۲۵۹۶۷	۶۳۹۰۸۰۹	۴۶۷۹۸۶۸	۲۲۳۴۹۷۳	۳	۰/۰۵۰۱	گیلان	
					۲۷۶۰۶۴۸		
۷۹۷۲۵۹۳	۶۸۳۱۱۷۳	۲۳۸۱۵۲۲	۰	۰	۰/۰۳۹۴	لرستان	
					۶۶۹۸۷۴۵		
۸۷۷۵۷۳۶	۵۷۲۰۱۹۹	۵۲۵۱۱۳۸	-	۲	۰/۰۴۳۵	مازندران	
					۲۳۱۱۵۰۸		
۸۰۸۲۳۵۶	۶۱۹۹۰۰۳	۵۴۰۱۸۹۳	۱۷۲۲۱۱۹	۷	۰/۰۵۲۷	مرکزی	
			۲۲۹۸۷۵۱	۲۶۱۲۸۸۸			
۷۷۹۷۵۰۲	۵۳۹۲۵۲۵	۴۵۱۱۱۴۹	-	۱	۰/۰۵۰۸	هرمزگان	
					۲۳۹۸۷۴۹		
۶۵۶۰۲۲۶	۵۹۷۹۷۵۹	۴۰۲۹۴۵۴	۱۹۱۶۷۸۵	۶	۰/۰۳۷۵	همدان	
					۳۳۸۳۸۲۰		
۹۴۰۳۳۲۷	۶۴۱۶۷۸۷	۵۴۱۰۵۲۴	۳۶۶۶۰۹۶	۱	۰/۰۳۸۹	یزد	



۴-۶- متوسط هزینه‌های غیر خوراکی سالانه یک خانوار روستایی بر حسب گروه‌های هزینه سالانه و استان: ۱۳۸۷ (دنباله)

(ریال)

۶۰۰۰۰۰۰۱	تا ۴۵۰۰۰۰۰۱	تا ۳۰۰۰۰۰۰۱	تا ۲۴۰۰۰۰۰۱	تا ۱۹۵۰۰۰۰۱	تا ۱۶۵۰۰۰۰۱	استان
ریال	ریال	ریال	ریال	ریال	ریال	
و بیش‌تر						
۶۱۵۳۱۹	۳۰۱۶۷۰	۲۰۸۱۷۳	۱۴۵۷۹۷	۱۱۵۴۵۹	۹۶۵۶۰۸	کل کشور
۳۸	۲۳	۷۴	۵۲	۸۷	۷	
۷۴۹۷۹۷۵	۳۳۱۱۸۰	۲۱۵۲۴۲۶	۱۶۶۸۱۱۷	۱۱۹۵۶۰۷	۱۱۵۵۱۷۰	آذربایجان شرقی
۲	۵	۰	۸	۶	۱	
۷۴۱۵۱۴۸	۲۸۲۹۱۷۸	۲۱۰۲۸۹۹	۱۴۰۶۵۶۱	۱۰۱۰۷۴۸	۹۵۷۶۸۲۷	آذربایجان غربی
۷	۰	۲	۶	۸		
۶۷۲۶۸۵۸	۲۸۱۰۰۰۵	۲۰۵۳۱۲۸	۱۴۶۸۴۱۲	۱۱۱۱۷۶۲	۹۲۰۰۱۷۰	اردبیل
۸	۳	۱	۲	۳		
۷۶۸۵۰۱۴	۳۳۷۶۸۴۰	۲۲۹۲۳۹۶	۱۶۱۹۰۳۷	۱۲۶۷۷۳۰	۱۰۵۷۶۸۳	اصفهان
۹	۵	۹	۸	۲	۰	
۶۶۳۵۴۰۷	۲۹۶۵۷۳۵	۱۸۶۷۸۷۷	۱۳۷۹۲۲۴	۱۱۰۰۶۳۵	۹۹۳۸۱۲۰	ایلام
۷	۱	۹	۴	۰		
۶۸۹۷۲۲۶	۲۸۹۷۸۳۲	۱۹۳۹۰۱۲	۱۵۵۶۵۵۶	۱۱۵۱۰۹۲	۸۵۲۳۱۳۷	بوشهر
۵	۷	۰	۲	۰		
۷۴۹۷۲۷۰	۳۵۷۲۶۱۶	۲۷۱۷۹۴۲	۲۰۰۵۳۶۸	۱۵۴۶۳۵۱	۱۳۶۴۷۳۶	تهران
۲	۱	۸	۲	۷	۹	
۶۰۲۱۸۰۹	۲۸۸۵۹۹۰	۱۸۹۲۸۴۲	۱۲۳۰۹۴۳	۱۰۲۹۱۹۲	۹۱۱۵۸۹۶	چهارمحال و بختیاری
۸	۱	۶	۹	۱		
۶۱۷۸۸۴۵	۲۷۸۳۵۰۸	۱۸۵۷۱۲۵	۱۴۱۴۰۸۵	۱۱۶۷۳۲۶	۹۵۵۵۵۳۷	خراسان جنوبی
۹	۰	۱	۳	۰		
۶۱۰۵۳۵۵	۲۷۹۶۲۳۵	۱۹۹۷۵۶۹	۱۳۹۶۳۹۴	۱۱۲۷۱۱۹	۹۶۸۶۹۷۴	خراسان رضوی
۵	۴	۷	۱	۱		
۶۲۰۳۱۹۳	۳۰۷۵۵۲۵	۲۰۵۱۰۴۸	۱۴۲۲۶۰۴	۱۱۴۸۵۳۳	۹۵۶۵۲۱۹	خراسان شمالی
۱	۶	۸	۴	۶		
۶۶۵۴۰۶۷	۲۷۴۶۹۳۴	۱۸۰۷۸۴۸	۱۲۵۶۳۹۹	۱۰۶۷۰۸۳	۸۲۴۹۲۷۳	خوزستان
۴	۲	۴	۲	۱		
۵۵۸۴۲۵۹	۲۸۳۹۶۳۷	۱۹۹۰۹۱۲	۱۴۵۹۴۲۶	۱۱۸۵۸۷۲	۹۱۱۷۴۴۶	زنجان
۶	۴	۲	۹	۰		
۶۱۳۷۸۸۹	۳۱۵۰۹۹۰	۲۲۷۸۵۶۴	۱۵۲۳۷۹۱	۱۲۷۱۲۷۱	۱۰۲۸۶۹۶	سمنان
۶	۴	۳	۹	۶	۲	
۴۷۷۹۱۰۸	۲۳۸۹۳۳۰	۱۶۷۰۲۹۴	۱۲۷۱۴۲۳	۹۳۳۷۵۶۵	۷۸۹۲۲۲۱	سیستان و بلوچستان
۸	۸	۷	۴			
۷۳۴۱۲۱۴	۳۱۶۲۲۵۷	۲۱۹۵۱۵۳	۱۶۲۷۴۱۹	۱۱۷۹۲۰۳	۹۵۳۷۳۱۱	فارس
۶	۲	۴	۵	۵		



۷۷۰۴۴۵۴	۲۹۷۳۸۷۷	۲۱۴۱۱۷۹	۱۵۴۶۴۴۲	۱۰۷۴۵۰۰						
۲	۶	۵	۴	۸	۹۵۴۱۶۱۸	.....	قزوین			
۶۹۷۱۳۵۳	۳۱۶۱۴۰۳	۲۲۳۵۳۴۳	۱۶۸۲۳۶۱	۱۳۷۷۶۹۷	۱۲۲۵۵۳۸					
۸	۸	۸	۰	۵	۹	.....	قم			
۵۱۷۸۴۳۸	۲۵۹۲۷۰۵	۱۹۱۳۴۰۷	۱۲۶۰۳۰۸	۱۰۷۶۴۹۴						
۴	۷	۹	۱	۸	۹۱۲۲۹۸۰	.....	کردستان			
۶۳۵۷۰۵۵	۳۲۱۲۷۲۴	۲۰۰۷۸۶۳	۱۳۷۰۲۹۵	۱۱۸۸۱۵۴						
۷	۰	۶	۷	۰	۹۵۵۱۷۵۱	.....	کرمان			
۶۷۹۴۲۰۲	۲۹۴۵۳۰۷	۲۰۳۲۰۴۳	۱۳۶۱۹۹۰	۱۱۵۲۲۸۳						
۲	۶	۸	۲	۷	۹۰۷۴۳۷۶	.....	کرمانشاه			
۵۷۰۵۰۰۴	۲۹۳۳۷۹۹	۱۸۷۰۲۶۱	۱۲۴۷۹۱۲							
۷	۴	۸	۳	۹۷۹۹۸۲۷	۷۷۲۰۱۸۱	.....	کهگیلویه و بویر احمد			
۵۵۹۲۲۴۱	۳۱۸۴۳۷۶	۲۱۳۶۸۷۳	۱۵۵۹۸۸۰	۱۲۲۲۱۰۵	۱۰۹۲۰۷۵					
۱	۰	۱	۲	۰	۰	.....	گلستان			
۶۳۸۲۶۳۸	۲۸۶۸۴۰۲	۲۰۳۸۳۷۰	۱۳۸۸۸۵۶	۱۱۲۳۸۱۵						
۲	۷	۴	۰	۴	۹۱۹۹۰۰۶	.....	گیلان			
۶۳۷۸۹۲۶	۳۰۳۵۳۸۸	۲۰۱۴۰۱۶	۱۴۱۵۱۱۱	۱۰۸۰۹۲۰						
۵	۴	۰	۵	۴	۹۲۷۴۱۷۱	.....	لرستان			
۷۱۸۲۴۵۹	۳۳۵۳۳۲۹	۲۳۴۴۹۵۳	۱۶۹۹۵۵۴	۱۳۸۲۶۲۵	۱۱۱۷۳۲۴					
۵	۰	۷	۴	۸	۴	.....	مازندران			
۶۳۱۵۹۵۹	۲۷۴۹۲۹۵	۲۰۰۲۴۸۰	۱۴۶۷۴۷۸	۱۲۰۶۱۸۱	۱۰۱۷۴۲۱					
۹	۹	۵	۵	۰	۵	.....	مرکزی			
۶۹۶۶۳۵۳	۳۰۷۱۳۷۳	۲۰۷۶۶۳۲	۱۴۲۱۰۹۲	۱۱۰۶۲۶۰						
۰	۵	۸	۷	۱	۹۴۶۸۰۱۴	.....	هرمزگان			
۵۳۱۰۵۰۸	۲۷۰۹۳۳۵	۱۹۳۲۱۲۲	۱۲۷۳۲۸۲	۱۰۲۷۹۷۷						
۴	۹	۳	۸	۰	۸۳۹۱۳۲۵	.....	همدان			
۷۷۲۰۸۱۸	۳۲۳۴۸۱۷	۲۳۴۰۲۶۸	۱۷۰۲۴۰۰	۱۲۳۹۵۰۳	۱۰۴۶۹۲۸					
۹	۲	۷	۴	۳	۹	.....	یزد			

(۱) ضریب تغییرات (CV) فقط برای ستون کل محاسبه شده است.

۴-۷- متوسط هزینه‌های خوراکی و دخانی سالانه یک خانوار روستایی بر حسب گروه‌های هزینه سالانه و استان: ۱۳۸۷ (ریال)

استان	ضریب تغییرات (CV) <sup>(۱)</sup>	کل	۷۲۰۰۰۰۰ ریال و کمتر	۷۲۰۰۰۰۰ تا ۹۰۰۰۰۰۰ ریال	۹۰۰۰۰۰۰ تا ۱۲۰۰۰۰۰۰ ریال	۱۲۰۰۰۰۰۰ تا ۱۶۵۰۰۰۰۰ ریال
کل کشور	۰/۰۰۹۱	۲۰۸۵۳۸۲ ۴	۲۸۲۷۷۸۸	۳۸۴۴۲۱۸	۴۶۵۱۲۱۱	۲۴۱۱۴۶۰
آذربایجان شرقی	۰/۰۳۷۷	۲۱۳۶۶۳۰	۲۲۰۳۷۷۳	۳۵۳۲۳۰۴	۴۲۶۸۲۱۶	۶۵۸۲۶۷۵
آذربایجان غربی	۰/۰۴۰۷	۲۸۴۱۰۴۶	۷۲۶۰۰۸	۱۲۴۹۲۰۰	۳۱۳۴۲۶۳	۵۴۸۰۳۷۰
اردبیل	۰/۰۴۳۱	۲۸۵۶۲۰۳	۱۳۰۸۴۰۷	۷۴۹۸۵۱۹	۴۷۰۵۹۲۱	۶۱۷۸۲۴۸
اصفهان	۰/۰۳۲۶	۲۲۱۵۶۱۱	۳۶۳۲۴۰۶	۲۸۷۲۵۸۵	۴۰۸۹۹۰۹	۵۳۰۰۳۲۳
ایلام	۰/۰۲۸۵	۲۴۶۳۰۳۵	۶	۱۳۳۰۳۶۵	۴۵۰۰۰۰۰	۸۹۸۰۶۱۵
بوشهر	۰/۰۲۳۳	۲۶۶۳۰۷۶	۸	۱۰۴۱۳۰۹	۰	۶۹۵۴۳۸۱
تهران	۰/۰۴۹۰	۲۰۲۸۶۴۷	۰	۳۸۵۱۵۹	۴۰۶۲۵۷۹	۳۰۸۶۹۳۷
چهارمحال و بختیاری	۰/۰۲۶۴	۲۱۳۹۷۴۵	۰	۴۳۹۲۰۰۰	۴۲۱۲۸۹۳	۷۶۹۷۰۳۵
خراسان جنوبی	۰/۰۳۱۳	۱۱۵۶۴۷۳	۲۰۹۷۹۰۱	۳۳۶۸۹۹۵	۴۸۷۰۳۱۸	۶۴۵۰۱۰۴
خراسان رضوی	۰/۰۳۶۷	۱۸۵۰۶۶۴	۱۸۶۵۹۹۰	۵۵۳۹۰۶۱	۴۹۴۰۷۰۵	۶۴۶۹۶۲۱
خراسان شمالی	۰/۰۵۱۰	۱۵۷۵۲۵۴	۲۹۹۷۸۳۴	۳۹۸۵۳۸۴	۵۲۹۲۵۸۵	۷۰۵۵۸۰۳
خوزستان	۰/۰۳۸۵	۲۸۹۵۶۴۳	۱۶۷۳۰۲۰	۴۶۶۸۰۰۰	۳۳۵۱۷۶۱	۷۲۶۰۶۲۱
زنجان	۰/۰۳۳۴	۲۳۳۷۸۲۴	۲۷۵۰۴۲۷	۳۴۷۱۶۴۰	۴۶۲۹۴۵۵	۵۹۷۶۵۶۵
سمنان	۰/۰۴۹۲	۱۷۲۵۰۳۴	۲۴۰۷۷۰۴	۳۵۴۸۱۷۰	۴۶۶۶۰۶۸	۶۰۷۹۲۵۱
سیستان و بلوچستان	۰/۰۴۴۲	۱۴۰۱۹۱۵	۲۶۹۴۲۱۸	۴۶۱۶۸۱۳	۵۴۶۵۰۳۶	۷۲۲۷۹۲۸
فارس	۰/۰۳۵۳	۲۰۵۵۲۷۹	۲۸۸۸۲۷۴	۳۲۶۹۴۲۳	۳۸۸۵۳۳۵	۵۷۹۷۹۹۳
قزوین	۰/۰۶۱۲	۲۶۹۵۲۲۲	۶۱۸۸۴۳۳	۴۵۱۸۶۷۷	۴۹۱۰۹۵۹	۶۵۶۷۳۷۲

				۸		
				۱۷۴۹۵۹۰		
۴۰۸۹۳۰۳	۲۳۱۷۶۷۷	۲۱۳۳۲۷۶	۱۰۷۶۵۵۷	۱	۰/۰۴۲۶	قم
				۲۱۷۳۴۵۳		
۷۷۴۲۶۸۵	۵۴۳۷۶۹۳	۳۵۲۴۷۸۸	۲۹۴۱۹۳۶	۰	۰/۰۲۴۳	کردستان
				۱۶۴۶۵۲۵		
۶۶۷۳۹۰۹	۴۶۶۰۴۳۴	۳۴۴۶۷۸۸	۲۰۰۲۶۹۳	۶	۰/۰۳۶۲	کرمان
				۲۲۰۷۶۰۶		
۷۵۳۵۴۰۲	۴۸۴۲۹۲۳	۳۱۷۱۲۳۹	۷۱۳۴۵۸۳	۸	۰/۰۳۳۱	کرمانشاه
				۱۶۵۶۰۱۳		
۷۹۸۵۲۴۸	۵۰۱۱۹۹۲	۴۱۱۸۱۶۶	۳۶۷۵۰۰۰	۲	۰/۰۱۹۸	کهگیلویه و بویر احمد
				۱۴۹۸۶۴۵		
۶۳۵۴۲۵۱	۴۲۵۷۵۹۴	۳۰۰۰۹۲۵	۲۸۴۹۳۶۴	۷	۰/۰۳۷۴	گلستان
				۲۳۶۵۴۰۳		
۵۸۳۸۵۳۰	۴۲۸۴۹۷۸	۳۵۸۷۵۹۸	۲۵۵۸۹۰۲	۸	۰/۰۴۳۲	گیلان
				۱۹۵۳۹۲۴		
۶۳۵۱۵۶۴	۳۷۵۳۰۷۵	۵۵۸۹۳۹۳	۰	۵	۰/۰۴۵۱	لرستان
				۲۳۵۱۴۴۳		
۵۲۱۶۳۶۷	۴۸۶۲۴۹۲	۲۸۷۷۴۶۳	۶۱۶۰۳۶۵	۱	۰/۰۵۲۱	مازندران
				۱۶۲۹۴۱۹		
۶۳۲۷۴۹۳	۴۱۱۱۹۱۸	۲۷۶۵۱۹۹	۲۷۸۲۹۶۷	۲	۰/۰۴۰۴	مرکزی
				۱۶۰۵۴۲۴		
۶۶۷۲۷۴۸	۴۹۹۴۶۰۲	۳۵۱۴۳۲۰	۲۸۵۰۹۴۹	۵	۰/۰۳۲۳	هرمزگان
				۲۰۸۷۹۶۶		
۷۶۶۱۰۴۷	۴۸۳۹۸۵۱	۳۸۹۹۲۷۴	۳۲۶۵۲۲۴	۱	۰/۰۳۳۵	همدان
				۱۶۸۸۳۵۸		
۵۱۴۴۵۳۲	۴۱۱۵۷۰۳	۲۶۴۶۰۳۹	۱۶۲۵۵۳۸	۲	۰/۰۵۰۴	یزد



۴-۷- متوسط هزینه‌های خوراکی و دخانی سالانه یک خانوار روستایی بر حسب گروه‌های هزینه سالانه و استان: ۱۳۸۷

(ریال)						(دنباله)
۶۰۰۰۰۰۰۱	تا ۴۵۰۰۰۰۰۱	تا ۳۰۰۰۰۰۰۱	تا ۲۴۰۰۰۰۰۱	تا ۱۹۵۰۰۰۰۱	تا ۱۶۵۰۰۰۰۱	استان
ریال	۶۰۰۰۰۰۰۰	۴۵۰۰۰۰۰۰	۳۰۰۰۰۰۰۰	۲۴۰۰۰۰۰۰	۱۹۵۰۰۰۰۰	
و بیش‌تر	ریال	ریال	ریال	ریال	ریال	
۳۶۶۲۷۷	۲۱۹۲۴۳	۱۶۴۳۲۰	۱۲۴۰۹۶	۱۰۲۳۶۹	۸۳۵۳۲۹	کل کشور
۸۱	۰۲	۷۰	۹۴	۱۶	۲	
۳۴۴۵۸۴۸	۱۹۷۵۲۱۵	۱۵۳۰۷۵۰	۱۰۵۸۵۳۲	۹۵۳۳۷۸۸	۶۶۱۳۴۴۳	آذربایجان شرقی
۰	۷	۳	۳	۹۵۳۳۷۸۸	۶۶۱۳۴۴۳	
۴۱۷۹۶۹۸	۲۴۳۷۱۵۹	۱۷۱۱۴۲۴	۱۳۱۱۱۵۰	۱۱۶۸۸۱۳	۸۴۸۰۸۱۱	آذربایجان غربی
۱	۱	۵	۲	۵	۸۴۸۰۸۱۱	
۴۳۹۳۹۵۴	۲۳۷۲۲۶۶	۱۶۹۶۵۳۱	۱۲۴۴۷۶۰	۱۰۵۹۶۵۶	۹۲۳۴۳۳۷	اردبیل
۹	۹	۸	۳	۵	۹۲۳۴۳۳۷	
۳۳۲۵۲۹۳	۱۸۹۲۸۰۵	۱۴۰۴۱۳۷	۱۰۶۶۹۰۷	۸۵۱۶۸۹۷	۷۴۶۲۰۳۱	اصفهان
۸	۹	۶	۵	۸۵۱۶۸۹۷	۷۴۶۲۰۳۱	
۳۴۳۳۳۹۴	۲۲۷۴۷۳۶	۱۸۲۴۹۳۱	۱۳۳۲۱۵۵	۱۰۹۹۲۴۰	۸۱۶۵۲۸۱	ایلام
۵	۷	۴	۵	۵	۸۱۶۵۲۸۱	
۳۴۵۶۱۳۱	۲۳۱۴۳۴۲	۱۸۲۴۳۴۸	۱۱۰۷۵۴۹	۱۰۵۸۸۵۰	۹۱۸۴۴۶۸	بوشهر
۳	۷	۲	۴	۳	۹۱۸۴۴۶۸	
۳۰۲۷۵۹۱	۱۶۶۲۲۲۰	۱۰۹۳۴۹۵	۷۴۱۷۵۴۰	۶۲۰۴۴۱۲	۴۳۷۵۱۶۲	تهران
۷	۸	۱	۷۴۱۷۵۴۰	۶۲۰۴۴۱۲	۴۳۷۵۱۶۲	
۲۸۲۷۳۶۹	۲۳۱۵۲۱۶	۱۸۹۰۷۷۳	۱۴۴۸۳۶۸	۱۰۹۵۵۷۵	۸۷۵۲۱۹۹	چهارمحال و بختیاری
۱	۵	۵	۳	۴	۸۷۵۲۱۹۹	
۲۶۳۰۰۴۵	۲۲۹۱۱۹۳	۱۸۴۱۱۵۶	۱۲۸۵۳۳۳	۱۰۰۲۶۷۶	۸۳۳۴۴۳۶	خراسان جنوبی
۴	۰	۱	۱	۲	۸۳۳۴۴۳۶	
۳۶۶۲۷۸۱	۲۴۰۹۷۱۳	۱۶۷۹۹۱۸	۱۳۱۹۶۸۰	۱۰۴۲۸۶۸	۸۲۰۸۶۵۵	خراسان رضوی
۴	۱	۲	۰	۲	۸۲۰۸۶۵۵	
۳۴۷۳۸۶۱	۲۱۲۷۱۷۵	۱۶۱۰۷۴۳	۱۲۹۶۸۵۳	۱۰۲۱۷۵۴	۸۶۷۹۸۵۰	خراسان شمالی
۸	۴	۵	۲	۸	۸۶۷۹۸۵۰	
۴۲۷۳۸۷۴	۲۴۷۱۰۷۰	۱۹۳۱۷۶۸	۱۴۸۸۵۱۴	۱۱۰۱۷۳۷	۹۵۹۰۸۴۹	خوزستان
۲	۴	۶	۹	۶	۹۵۹۰۸۴۹	
۳۶۳۳۱۸۷	۲۳۶۶۲۰۲	۱۷۶۷۷۷۵	۱۲۶۰۷۲۸	۹۷۷۰۵۱۸	۸۷۷۰۷۳۶	زنجان
۷	۹	۱	۷	۹۷۷۰۵۱۸	۸۷۷۰۷۳۶	
۳۶۵۵۱۶۲	۱۹۳۰۱۰۷	۱۴۴۵۲۹۵	۱۱۳۲۱۳۴	۸۸۴۱۳۰۲	۷۷۰۶۵۲۳	سمنان
۴	۴	۹	۶	۸۸۴۱۳۰۲	۷۷۰۶۵۲۳	
۴۳۵۳۴۳۱	۲۷۷۳۹۱۲	۱۹۲۱۹۰۹	۱۳۸۷۷۳۲	۱۲۱۸۱۲۴	۱۰۱۰۴۳۹	سیستان و بلوچستان
۱	۹	۴	۰	۵	۰	
۳۲۱۴۰۳۱	۲۰۶۰۹۳۴	۱۵۴۶۲۱۰	۱۰۶۷۶۸۶	۱۰۱۱۸۰۰	۸۴۱۶۲۷۴	فارس
۷	۰	۷	۲	۶	۸۴۱۶۲۷۴	

۴۲۹۱۳۶۴	۲۱۶۶۶۵۴	۱۵۶۱۴۱۳	۱۱۱۶۵۵۸	۱۱۳۰۴۵۰	۸۳۹۰۸۵۰	۴	۱	۸	۸	۷	قزوین
۳۲۶۴۱۷۴	۱۹۷۲۹۰۴	۱۵۰۷۵۵۹	۱۰۰۱۴۳۶	۸۲۴۸۸۶۳	۶۰۲۵۷۸۷	۵	۸	۲	۰	۰	قم
۳۴۳۶۶۳۱	۲۵۷۹۹۵۸	۱۸۷۰۷۹۲	۱۴۲۷۱۱۷	۱۱۰۱۶۳۰	۹۳۱۸۷۳۶	۱	۲	۴	۲	۲	کردستان
۳۴۱۵۶۱۲	۱۹۴۸۶۵۹	۱۶۹۳۴۶۲	۱۳۳۲۲۷۷	۹۸۶۱۶۰۴	۸۳۹۳۵۶۲	۶	۳	۸	۰	۰	کرمان
۳۵۵۶۲۳۷	۲۲۸۹۳۳۹	۱۷۴۲۰۲۹	۱۳۳۰۱۸۳	۱۰۴۲۵۲۴	۹۰۲۵۰۱۸	۲	۵	۶	۰	۰	کرمانشاه
۳۰۴۵۵۱۴	۲۱۸۱۴۴۵	۱۷۴۶۶۲۴	۱۴۳۴۳۰۱	۱۲۲۳۵۷۱	۱۰۴۶۶۶۳	۴	۹	۵	۱	۱	کهگیلویه و بویر احمد
۳۴۴۲۰۷۱	۲۰۵۱۶۹۸	۱۵۴۷۲۹۹	۱۱۲۱۰۸۶	۹۹۲۸۱۴۴	۷۳۴۲۶۱۱	۴	۵	۱	۴	۴	گلستان
۴۳۶۱۱۶۶	۲۳۰۶۲۲۷	۱۶۸۰۲۳۷	۱۳۱۷۲۲۱	۱۰۵۴۶۰۷	۸۶۸۲۰۴۱	۴	۳	۹	۵	۵	گیلان
۳۴۹۵۹۶۰	۲۱۸۱۳۱۴	۱۷۴۵۸۱۸	۱۳۰۳۲۸۷	۱۱۰۹۱۲۹	۸۴۰۳۳۷۲	۰	۳	۶	۰	۰	لرستان
۳۸۵۱۶۳۰	۱۸۵۰۹۸۷	۱۴۱۳۳۰۸	۹۷۰۲۸۵۲	۸۵۷۶۰۳۸	۶۸۵۰۳۳۳	۲	۹	۵	۶	۶	مازندران
۳۵۶۳۳۹۸	۲۴۱۵۰۱۱	۱۷۳۲۱۵۰	۱۲۱۴۹۲۷	۹۷۰۰۸۵۶	۷۷۱۸۸۶۳	۲	۴	۲	۱	۱	مرکزی
۳۱۲۷۱۵۸	۲۱۱۸۱۲۱	۱۵۸۳۸۳۹	۱۳۰۰۵۱۷	۱۰۵۹۹۲۴	۸۶۱۴۶۴۴	۵	۴	۰	۹	۹	هرمزگان
۳۹۵۰۷۸۶	۲۴۵۷۹۰۶	۱۸۲۹۰۰۰	۱۴۰۴۶۱۴	۱۱۵۳۷۹۳	۹۴۵۸۹۰۶	۳	۶	۹	۳	۳	همدان
۳۳۴۲۷۰۱	۱۹۵۲۱۲۹	۱۳۲۶۶۷۹	۹۹۲۹۲۱۸	۹۲۱۹۹۹۴	۷۳۶۱۴۳۱	۴	۴	۱	۳	۳	یزد

(۱) ضریب تغییرات (CV) فقط برای ستون کل محاسبه شده است.

## ۴-۸- متوسط انواع هزینه‌های غیر خوراکی سالانه یک خانوار روستایی بر حسب استان: ۱۳۸۷ (ریال)

اردبیل	آذربایجان غربی	آذربایجان شرقی	کل کشور	ضریب تغییرات (CV) <sup>(۱)</sup>	اقلام غیر خوراکی
۴۰۷۲۴۰۷۴	۴۴۷۷۲۳۵۸	۴۱۰۲۸۹۹۵	۳۳۱۴۱۱۰۳	۰/۰۱۰۶	جمع .....
۶۰۹۶۹۴۵	۷۰۸۳۹۴۳	۵۰۸۹۴۰۳	۳۷۳۴۹۹۴	۰/۰۱۹۶	پوشاک و کفش .....
۴۸۳۰۷۴۵	۵۵۹۱۸۴۸	۴۱۶۶۵۶۴	۲۹۲۴۳۹۴	۰/۰۲۰۸	پوشاک و تعمیرات آن .....
۱۲۶۶۲۰۱	۱۴۹۲۰۹۵	۹۲۲۸۳۹	۸۱۰۵۹۹	۰/۰۱۹۵	انواع کفش و تعمیرات آن .....
۷۵۷۰۵۲۰	۷۵۶۴۹۶۳	۷۶۴۶۹۵۱	۸۹۵۳۷۰۳	۰/۰۰۹۸	مسکن .....
۵۶۵۷۶۲۰	۵۰۹۹۲۳۹	۵۳۳۴۱۲۱	۷۰۸۳۵۰۹	۰/۰۱۱۷	اجاره‌بها و سایر هزینه‌های منزل مسکونی .....
۱۹۱۲۹۰۱	۲۴۶۵۷۲۴	۲۳۱۲۸۲۹	۱۸۷۰۱۹۳	۰/۰۱۱۶	آب و فاضلاب، سوخت و روشنایی منزل مسکونی .....
۶۷۵۱۶۶۳	۵۲۸۹۰۷۵	۵۱۶۱۳۷۷	۳۵۸۹۲۶۴	۰/۰۱۹۵	لوازم، اثاث، ملزومات و خدمات خانوار .....
۱۴۰۴۳۱۳	۱۰۹۱۷۹۸	۹۳۶۱۱۳	۶۶۷۱۷۲	۰/۰۲۸۰	میلمان، اثاث، فرش و کفپوش و تعمیرات آن‌ها .....
۱۳۲۳۰۷۸	۷۸۹۱۵۰	۱۲۴۰۵۴۲	۴۳۸۴۱۸	۰/۰۵۰۱	لوازم و اثاث منزل .....
					وسایل حرارتی و پخت و پز، یخچال و سایر وسایل
۱۳۲۲۴۴۸	۱۰۰۲۱۵۰	۸۱۶۹۲۱	۷۵۱۸۷۸	۰/۰۲۶۶	عمده .....
					ظروف، لوازم آشپزخانه و سایر وسایل منزل و تعمیرات
۱۱۳۶۶۵۶	۷۶۶۳۷۳	۱۱۳۴۱۳۳	۶۲۸۵۰۶	۰/۰۵۵۷	آن‌ها .....
۱۵۴۰۶۰۵	۱۵۶۷۰۷۰	۱۰۰۷۵۲۸	۱۰۷۰۰۸۲	۰/۰۰۸۸	کالاها و لوازم مصرفی بی‌دوام و کم‌دوام منزل .....
۲۴۵۶۲	۷۲۵۳۴	۲۶۱۴۱	۳۳۲۰۹	۰/۱۴۴۷	خدمات خانگی .....
۵۰۰۲۳۰۵	۸۰۶۴۸۱۰	۶۷۶۷۰۵۲	۴۶۳۰۱۳۹	۰/۰۳۱۹	بهداشت و درمان .....
۳۹۸۲۸۵۴	۶۹۷۹۶۴۱	۵۷۰۷۹۹۵	۳۶۳۶۷۴۰	۰/۰۴۰۲	هزینه‌های بهداشتی و درمانی .....
۱۰۱۹۴۵۱	۱۰۸۵۱۶۹	۱۰۵۹۰۵۷	۹۹۳۳۹۹	۰/۰۱۴۳	هزینه بیمه‌های اجتماعی و درمانی .....
۵۸۷۶۳۲۶	۹۲۰۲۵۶۵	۸۴۷۹۸۹۸	۶۷۲۰۷۹۶	۰/۰۲۱۴	حمل و نقل و ارتباطات .....
۴۲۰۴۴۴۴	۶۳۶۶۷۱۴	۵۹۶۱۴۱۷	۴۶۳۲۴۴۸	۰/۰۲۹۰	حمل و نقل .....
۱۶۷۱۸۸۲	۲۸۳۵۸۵۲	۲۵۱۸۴۸۱	۲۰۸۸۳۴۸	۰/۰۱۴۱	ارتباطات .....
۱۵۴۵۷۴۱	۱۲۷۸۷۲۳	۱۱۷۰۸۱۸	۱۰۴۴۶۳۲	۰/۰۲۸۷	تفریحات، سرگرمی‌ها و خدمات فرهنگی .....
۶۵۹۵۹۵	۶۹۱۴۱۱	۵۱۸۳۴۴	۳۶۸۹۸۸	۰/۰۴۶۰	تفریحات و سرگرمی‌ها .....
۸۸۶۱۴۶	۵۸۷۳۱۲	۶۵۲۴۷۴	۶۷۵۶۴۴	۰/۰۳۳۲	تحصیل و آموزش .....
۷۸۸۰۵۷۴	۶۲۸۸۲۷۹	۶۷۱۳۴۹۸	۴۴۶۷۵۷۵	۰/۰۲۰۹	کالاها و خدمات متفرقه خانوار .....
۱۰۶۱۷۶۷	۱۱۷۷۷۵۷	۷۱۹۶۹۹	۷۴۲۳۰۸	۰/۰۱۵۶	خدمات شخصی و وسایل آرایشی .....
۹۴۱۰۹۸	۱۴۶۰۱۵۸	۱۱۵۳۵۸۵	۵۱۳۰۵۶	۰/۰۵۹۷	لوازم زینتی و شخصی .....
۲۲۳۴۴۴	۱۲۱۶۵۶	۲۸۴۲۳۸	۲۶۱۶۸۴	۰/۰۶۰۴	هزینه‌های هتل، مسافرخانه و مسافرت‌های دستجمعی
۳۰۲۶۷۴	۴۱۷۳۸۴	۲۵۶۰۲۱	۱۹۹۳۶۹	۰/۱۸۰۸	خدمات مالی و حقوقی .....
۶۶۷۴۷۲	۵۳۹۴۶۸	۱۳۶۷۱۰۱	۴۸۵۲۸۹	۰/۰۴۰۰	هزینه‌های مذهبی .....
۴۶۸۴۱۱۹	۲۵۷۱۸۵۵	۲۹۳۲۸۵۳	۲۲۶۵۸۷۰	۰/۰۲۵۹	هزینه‌های متفرقه .....



## ۴-۸- متوسط انواع هزینه‌های غیر خوراکی سالانه یک خانوار روستایی بر حسب استان: ۱۳۸۷ (دنباله)

چهارمحل و بختیاری	تهران	بوشهر	ایلام	اصفهان	اقلام غیر خوراکی
۳۱۹۰۸۱۰۴	۴۹۴۲۴۴۳ ۷	۴۵۰۳۴۴۹۹	۳۹۰۸۷۴۴۶	۴۶۵۰۴۱۷۸	جمع .....
۲۶۰۱۶۰۲	۳۶۱۷۹۸۸	۳۳۸۸۳۵۰	۴۵۷۰۲۲۲	۴۱۴۰۱۵۵	پوشاک و کفش .....
۱۹۲۷۰۲۱	۲۸۸۹۹۳۰	۲۷۸۲۴۱۴	۳۴۸۸۷۹۶	۳۲۹۹۰۵۱	پوشاک و تعمیرات آن .....
۶۷۴۵۸۱	۷۲۸۰۵۸	۶۰۵۹۳۶	۱۰۸۱۴۲۵	۸۴۱۱۰۵	انواع کفش و تعمیرات آن .....
۹۴۶۳۸۰۴	۲۰۴۵۸۹۸۲	۱۴۰۷۰۸۱۵	۷۴۸۹۸۱۲	۱۱۰۹۱۶۶۰	مسکن .....
۷۰۶۳۰۳۷	۱۸۷۵۸۲۶۶	۱۱۴۲۳۱۴۷	۵۷۶۶۴۵۲	۹۷۵۶۲۳۲	اجاره‌بها و سایر هزینه‌های منزل مسکونی .... آب و فاضلاب، سوخت و روشنایی منزل
۲۴۰۰۷۶۶	۱۷۰۰۷۱۶	۲۶۴۷۶۶۸	۱۷۲۳۳۶۰	۱۳۳۵۴۲۸	مسکونی .....
۳۱۰۵۲۳۸	۳۱۱۶۳۴۴	۴۶۴۴۸۸۴	۵۰۶۹۵۶۷	۵۵۸۸۳۵۵	لوازم، اثاث و خدمات خانوار .....
۳۳۲۰۱۶	۴۵۰۵۷۵	۶۶۵۸۳۴	۱۲۶۴۲۴۲	۱۲۲۹۰۰۶	میلان، اثاث، فرش و کفپوش و تعمیرات آن‌ها .....
۲۵۰۷۶۹	۱۱۶۶۳۴	۶۴۸۷۴۰	۵۴۵۰۱۲	۵۵۶۷۸۱	لوازم و اثاث منزل .....
۳۸۲۴۱۵	۸۸۳۵۳۲	۱۱۷۵۵۶۶	۱۱۴۵۴۳۷	۱۴۸۲۸۹۶	وسایل حرارتی و پخت و پز، یخچال و سایر وسایل عمده .....
۳۹۴۱۲۱	۶۴۴۰۲۲	۵۴۹۹۲۷	۶۷۴۸۰۸	۹۱۵۸۹۴	ظروف، لوازم آشپزخانه و سایر وسایل منزل و تعمیرات آن‌ها .....
۱۴۳۳۷۰۰	۱۰۰۰۸۳۷	۱۶۰۲۱۶۵	۱۳۷۴۱۱۴	۱۲۱۴۸۰۸	کالاها و لوازم مصرفی بی‌دوام و کم‌دوام منزل .....
۳۱۲۲۱۶	۲۰۷۴۴	۲۶۵۲	۶۵۹۵۳	۱۸۸۹۷۰	خدمات خانگی .....
۵۴۴۱۹۶۴	۴۷۹۲۱۴۰	۴۷۰۱۲۰۶	۷۸۱۰۷۴۷	۵۹۵۱۳۳۰	بهداشت و درمان .....
۴۵۰۵۹۲۷	۳۳۴۹۶۹۰	۲۸۲۲۰۶۶	۶۷۴۱۴۱۶	۴۵۵۱۰۲۹	هزینه‌های بهداشتی و درمانی .....
۹۳۶۰۳۶	۱۴۴۲۴۵۰	۱۸۷۹۱۴۰	۱۰۶۹۳۳۱	۱۴۰۰۳۰۱	هزینه بیمه‌های اجتماعی و درمانی .....
۷۰۴۲۰۵۶	۹۷۵۸۸۳۲	۱۱۳۲۴۸۴۰	۶۴۷۸۹۴۵	۱۰۱۷۶۰۸۵	حمل و نقل و ارتباطات .....
۴۵۵۸۸۱۳	۶۵۸۳۳۱۰	۶۴۸۸۲۵۹	۵۰۱۶۶۴۹	۷۵۲۲۹۸۹	حمل و نقل .....
۲۴۸۳۲۴۳	۳۱۷۵۵۲۲	۴۸۳۶۵۸۱	۱۴۶۲۲۹۵	۲۶۵۳۰۹۶	ارتباطات .....
۷۶۰۴۶۶	۱۱۷۶۲۲۹	۱۶۸۹۶۴۵	۱۴۷۱۷۶۱	۱۵۲۳۵۱۳	تفریحات، سرگرمی‌ها و خدمات فرهنگی .....
۱۵۰۲۶۸	۲۵۹۴۵۴	۵۱۳۳۸۵	۶۰۲۲۵۹	۵۷۲۵۲۱	تفریحات و سرگرمی‌ها .....
۶۱۰۱۹۸	۹۱۶۷۷۵	۱۱۷۶۲۵۹	۸۶۹۵۰۳	۹۵۰۹۹۲	تحصیل و آموزش .....
۳۴۹۲۹۷۴	۶۵۰۳۹۲۲	۵۲۱۴۷۶۰	۶۱۹۶۳۹۲	۸۰۳۳۰۷۸	کالاها و خدمات متفرقه خانوار .....
۱۱۰۲۸۲۷	۷۱۲۲۵۵	۱۱۵۸۸۰۰	۸۶۶۳۵۰	۷۲۹۳۹۳	خدمات شخصی و وسایل آرایشی .....
۳۶۰۷۴۵	۲۹۴۵۰۳	۳۰۰۳۵۹	۱۵۵۵۳۰۷	۵۶۶۷۰۱	لوازم زینتی و شخصی .....
۱۹۳۷۷	۳۹۶۴۹۶	۱۴۵۴۱۷	۱۴۱۵۵۳	۹۰۸۲۲۶	هزینه‌های هتل، مسافرخانه و مسافرت‌های دستجمعی .....
۳۰۸۳۱۷	۳۸۴۲۲	۵۳۸۳۹	۲۳۸۸۳۵	۴۸۰۶۵۱	خدمات مالی و حقوقی .....
۲۰۹۳۴۸	۳۲۲۱۳۵	۳۴۲۶۲۳	۳۴۵۰۶۷	۱۴۱۶۷۴۶	هزینه‌های مذهبی .....
۱۴۹۲۳۶۱	۴۷۴۰۱۱۲	۳۲۱۳۷۲۱	۳۰۴۹۲۷۹	۳۹۳۱۳۶۲	هزینه‌های متفرقه .....

## ۸-۴- متوسط انواع هزینه‌های غیر خوراکی سالانه یک خانوار روستایی بر حسب استان: ۱۳۸۷ (دنباله)

(ریال)

سیستان و بلوچستان	سمنان	زنجان	خوزستان	خراسان شمالی	خراسان رضوی	خراسان جنوبی	اقلام غیر خوراکی
۱۲۸۸۳۲	۲۷۳۸۸۹	۳۱۷۵۲۶	۳۹۰۰۰۶	۲۲۳۷۵۳	۲۵۰۷۴۲	۱۴۳۴۹۲	جمع
۳۷	۲۹	۷۳	۶۲	۲۸	۰۳	۷۷	
۲۰۹۰۳	۲۴۵۲۱	۴۹۱۹۲	۴۵۲۱۰	۳۵۹۴۹	۳۳۷۱۵۶	۲۵۰۵۸۲	پوشاک و کفش
۵۲	۳۱	۹۳	۶۳	۰۲	۷	۰	
۱۶۱۱۱	۱۸۷۳۹	۳۶۷۵۹	۳۵۸۰۴	۲۶۶۸۳	۲۶۳۶۲۵	۲۰۶۴۱۳	پوشاک و تعمیرات آن
۳۰	۳۷	۳۸	۱۵	۶۸	۴	۸	
۴۷۹۲۲	۵۷۸۱۹	۱۲۴۳۳	۹۴۰۶۴	۹۲۶۵۳	۷۳۵۳۱۳	۴۴۱۶۸۳	انواع کفش و تعمیرات آن
۲	۴	۵۴	۷	۴			
۳۸۶۹۵۷	۷۲۵۳۸۹	۷۷۱۰۸۸	۱۰۹۳۱۷	۵۳۶۶۹۶	۶۰۷۵۴۹	۴۲۱۴۸۱	مسکن
۶	۷	۱	۲۹	۳	۷	۳	
۲۶۷۱۴	۴۹۱۹۵۲	۵۱۳۶۲۸	۸۹۵۲۰۴	۳۸۷۲۹۸	۴۵۳۲۱۳	۲۷۰۴۱۵	اجاره‌بها و سایر هزینه‌های منزل مسکونی
۵۳	۲	۶	۸	۷	۱	۲	
۱۱۹۸۱	۲۳۳۴۳	۲۵۷۴۵	۱۹۷۹۶	۱۴۹۳۹	۱۵۴۳۳۶	۱۵۱۰۶۶	آب و فاضلاب، سوخت و روشنایی منزل مسکونی ..
۲۳	۷۵	۹۵	۸۱	۷۶	۶	۲	
۱۷۰۸۲	۲۷۰۵۸	۳۴۴۲۳	۳۷۲۹۵	۲۵۱۱۳	۳۶۳۵۲۱	۱۱۰۴۴۹	لوازم، اثاث و خدمات خانوار
۴۶	۳۵	۵۸	۳۵	۸۱	۵	۹	
۲۶۳۷۳	۴۵۸۹۵	۴۹۳۰۳	۴۷۱۸۲	۴۳۴۶۵	۵۹۲۹۰۰	۲۵۷۰۶۰	مبلمان، اثاث، فرش و کفپوش و تعمیرات آن‌ها
۴	۸	۲	۷	۲			
۱۳۹۷۴	۱۸۴۳۵	۴۴۴۹۳	۴۴۵۵۱	۳۴۲۵۶	۵۷۲۸۸۴	۱۶۳۱۰۰	لوازم و اثاث منزل
۷	۷	۲	۶	۹			
۳۸۲۹۰	۳۶۰۲۷	۶۵۷۷۶	۶۹۸۸۹	۳۴۸۲۰	۵۸۸۹۱۴	۱۰۴۸۸۲	وسایل حرارتی و پخت و پز، یخچال و سایر وسایل عمده
۳	۹	۵	۰	۵			
۲۳۵۲۶	۷۲۹۶۶	۸۰۷۰۷	۷۶۰۱۵	۵۶۲۸۳	۸۵۶۳۵۱	۴۴۴۵۶	ظروف، لوازم آشپزخانه و سایر وسایل منزل و تعمیرات آن‌ها
۲	۰	۴	۶	۴			
۶۸۲۶۶	۹۷۲۵۸	۱۰۳۹۵	۱۳۲۵۴	۸۲۰۶۶	۹۸۰۸۶۷	۵۳۵۰۰۱	کالاها و لوازم مصرفی بی‌دوام و کم‌دوام منزل
۸	۱	۵۵	۰۳	۱			
۳۹۳۱	۰	۰	۲۷۷۴۲	۲۴۶۰	۴۳۲۹۸	۰	خدمات خانگی
۲۰۲۰۱	۳۸۳۸۰	۳۳۱۰۹	۵۶۸۹۵	۳۹۲۲۸	۳۰۹۷۶۶	۱۰۲۱۶۷	بهداشت و درمان
۲۲	۸۴	۷۹	۲۰	۱۲	۲	۱	
۱۲۸۲۶	۲۶۰۴۳	۲۴۹۲۲	۴۱۴۷۹	۳۱۳۶۱	۲۳۶۴۶۴	۴۴۹۲۱۴	هزینه‌های بهداشتی و درمانی
۱۴	۳۹	۶۹	۲۴	۵۶	۰		
۷۳۷۵۰	۱۲۳۳۷	۸۱۸۷۱	۱۵۴۱۵	۷۸۶۶۵	۷۳۳۰۲۲	۵۷۲۴۵۶	هزینه بیمه‌های اجتماعی و درمانی
۸	۴۵	۰	۹۶	۶			
۱۷۸۰۶	۷۰۱۴۵۱	۶۵۷۷۷	۷۴۵۹۴	۳۴۳۱۶	۵۲۷۲۰۶	۳۵۸۳۶۳	حمل و نقل و ارتباطات
۲۱	۱	۹۶	۸۲	۰۱	۰	۷	
۱۲۶۸۶	۴۹۷۵۳	۴۷۷۴۰	۵۱۵۱۴	۲۲۶۰۹	۳۸۳۵۷۲	۲۹۶۶۷۶	حمل و نقل



۰۴	۰۰	۰۷	۶۲	۷۴	۵	۶	
۵۱۲۰۱	۲۰۳۹۲	۱۸۰۳۷	۲۳۰۸۰	۱۱۷۰۶	۱۴۳۶۳۳		
۶	۱۰	۸۸	۲۰	۲۶	۴	۶۱۶۸۷۲	ارتباطات .....
۲۷۱۱۸	۵۵۲۱۱	۶۱۳۹۰	۱۲۶۶۰	۹۲۰۶۴			
۵	۵	۳	۳۵	۹	۶۲۰۲۳۰	۲۲۴۷۲۳	تفریحات، سرگرمی‌ها و خدمات فرهنگی .....
۱۰۴۲۷	۱۰۴۳۴	۲۷۴۳۸	۳۷۸۳۱	۴۷۸۵۹			
۳	۱	۲	۴	۰	۲۳۲۱۷۸	۴۴۴۹۷	تفریحات و سرگرمی‌ها .....
۱۶۶۹۱	۴۴۷۷۷	۳۳۹۵۲	۸۸۷۷۲	۴۴۲۰۵			
۲	۴	۱	۰	۹	۳۸۸۰۵۲	۱۸۰۲۲۶	تحصیل و آموزش .....
۱۱۴۳۱	۳۵۷۲۳	۵۱۷۷۴	۵۴۰۳۲	۲۶۲۷۰	۳۰۰۱۹۷	۱۶۹۴۱۱	
۳۵	۵۶	۶۵	۹۹	۲۰	۲	۳	کالاها و خدمات متفرقه خانوار .....
۲۴۳۷۹	۴۳۹۱۷	۹۲۶۳۸	۹۳۰۶۰	۶۹۵۰۲			
۵	۱	۸	۶	۵	۷۲۱۹۰۱	۲۸۷۹۱۳	خدمات شخصی و وسایل آرایشی .....
۱۵۹۲۸	۱۹۶۰۷	۵۲۹۶۰	۲۴۹۹۵	۲۱۹۴۴			
۱	-۸	۵	۱	۴	۳۵۱۴۸۷	۷۳۳۱۸	لوازم زینتی و شخصی .....
	۲۱۲۱۶	۱۰۸۴۱	۴۸۳۰۱				هزینه‌های هتل، مسافرخانه و مسافرت‌های
۱۹۹۱۹	۸	۴	۳	۹۸۳۱۲	۲۸۴۳۵۰	۳۶۴۳۵	دستجمعی .....
	۳۵۸۸۸						
۳۵۰	۹	۵۵۷۹۸	۹۹۱۱۸	۶۷۹۳۶	۸۶۲۱۳	۸۱۵۷۶	خدمات مالی و حقوقی .....
۱۶۰۴۰	۴۸۳۳۴	۴۱۴۶۳	۷۴۰۲۹	۲۱۰۴۸			
۵	۶	۵	۰	۶	۴۹۵۰۲۳	۳۲۳۲۷۳	هزینه‌های مذهبی .....
۵۵۹۳۸	۲۲۷۴۸	۳۱۴۲۶	۲۹۰۰۳	۱۳۳۵۸	۱۰۶۲۹۹	۸۹۱۵۹۸	
۴	۶۰	۲۴	۲۱	۱۸	۷		هزینه‌های متفرقه .....



مرکز آمار ایران

## ۴-۸- متوسط انواع هزینه‌های غیر خوراکی سالانه یک خانوار روستایی بر حسب استان: ۱۳۸۷ (دنباله)

کرمان	کردستان	قم	قزوین	فارس	اقلام غیر خوراکی
۲۴۴۵۳۸۴	۲۵۷۷۰۱۴	۳۳۱۶۳۸۶	۴۴۴۱۲۶۱	۳۹۱۴۶۷۸	جمع .....
۳	۷	۵	۶	۰	
۲۴۸۹۸۷۰	۳۸۳۲۵۲۳	۲۳۱۶۵۵۷	۴۲۲۸۴۳۴	۳۵۳۶۲۴۳	پوشاک و کفش .....
۱۸۶۷۲۳۵	۲۷۰۹۸۹۱	۱۸۳۳۶۳۶	۳۳۱۵۹۶۱	۲۶۶۷۲۲۲	پوشاک و تعمیرات آن .....
۶۲۲۶۳۵	۱۱۲۲۶۳۱	۴۸۲۹۲۲	۹۱۲۴۷۳	۸۶۹۰۲۱	انواع کفش و تعمیرات آن .....
۷۷۰۷۱۰۴	۷۱۸۱۹۶۹	۱۱۹۲۸۷۴۲	۱۰۰۱۳۶۶۰	۱۱۶۹۱۹۷۴	مسکن .....
۵۸۱۵۲۰۷	۵۲۹۶۱۴۸	۱۰۱۰۸۹۶۲	۷۶۳۲۹۸۸	۹۸۳۲۶۵۸	اجاره‌بها و سایر هزینه‌های منزل مسکونی .....
۱۸۹۱۸۹۸	۱۸۸۵۸۲۱	۱۸۱۹۷۸۰	۲۳۸۰۶۷۲	۱۸۵۹۳۱۶	آب و فاضلاب، سوخت و روشنایی منزل مسکونی .....
۲۳۶۰۶۲۰	۳۹۴۵۲۲۸	۱۸۳۴۲۱۵	۵۹۶۴۰۹۱	۴۰۰۳۷۸۴	لوازم، اثاث و خدمات خانوار .....
۴۵۱۹۲۵	۱۰۰۴۷۲۸	۲۵۱۲۹۳	۱۴۸۰۴۲۴	۶۶۹۳۷۷	مبلمان، اثاث، فرش و کفپوش و تعمیرات آن‌ها .....
۲۴۵۲۶۸	۵۲۵۹۳۸	۱۶۴۶۵۳	۴۹۱۹۷۸	۶۱۶۵۲۴	لوازم و اثاث منزل .....
۴۵۶۶۸۷	۶۲۱۳۳۱	۳۲۴۳۶۶	۱۵۸۶۹۵۷	۷۷۲۳۸۰	وسایل حرارتی و پخت و پز، یخچال و سایر وسایل عمده .....
۳۸۴۵۵۶	۵۷۱۷۵۵	۲۵۷۸۲۷	۱۰۴۵۴۸۷	۷۱۰۰۵۷	ظروف، لوازم آشپزخانه و سایر وسایل منزل و تعمیرات آن‌ها .....
۸۱۸۷۸۰	۱۱۹۳۲۹۵	۸۳۶۰۷۶	۱۲۹۰۰۸۲	۱۲۲۶۰۹۷	کالاها و لوازم مصرفی بی‌دوام و کم‌دوام منزل .....
۳۴۰۴	۲۸۱۸۰	۰	۶۹۱۶۳	۹۳۴۹	خدمات خانگی .....
۳۲۶۷۰۰۵	۲۵۸۱۷۷۹	۶۰۶۹۰۰۵	۶۱۰۵۶۶۴	۵۸۷۶۸۸۰	بهداشت و درمان .....
۲۴۱۴۵۲۸	۱۸۵۹۵۰۷	۵۱۷۰۴۱۹	۵۰۶۲۸۱۵	۵۱۰۰۹۸۳	هزینه‌های بهداشتی و درمانی .....
۸۵۲۴۷۶	۷۲۲۲۷۳	۸۹۸۵۸۶	۱۰۴۲۸۴۹	۷۷۵۸۹۷	هزینه بیمه‌های اجتماعی و درمانی .....
۵۲۰۰۸۶۹	۴۳۲۵۴۳۸	۷۱۹۴۴۷۶	۹۴۲۴۶۵۷	۸۰۵۳۴۵۴	حمل و نقل و ارتباطات .....
۳۶۷۳۰۳۵	۲۸۰۳۶۰۲	۵۰۴۳۴۱۸	۶۶۵۹۸۹۲	۵۱۸۵۶۵۸	حمل و نقل .....
۱۵۲۷۸۳۴	۱۵۲۱۸۳۶	۲۱۵۱۰۵۷	۲۷۶۴۷۶۵	۲۸۶۷۷۹۶	ارتباطات .....
۷۹۱۸۳۵	۶۴۶۵۱۰	۸۴۱۲۵۶	۱۱۶۸۷۹۶	۱۷۳۶۳۸۸	تفریحات، سرگرمی‌ها و خدمات فرهنگی .....
۲۱۷۹۷۳	۴۰۲۶۸۹	۷۰۴۹۴	۷۶۹۵۲۶	۳۷۳۹۷۱	تفریحات و سرگرمی‌ها .....
۵۷۳۸۶۳	۲۴۳۸۲۱	۷۷۰۷۶۲	۳۹۹۲۷۱	۱۳۶۲۴۱۶	تحصیل و آموزش .....
۲۶۳۶۵۳۹	۳۲۵۶۷۰۰	۲۹۷۹۶۱۵	۷۵۰۷۳۱۴	۴۲۴۸۰۵۸	کالاها و خدمات متفرقه خانوار .....
۴۸۷۰۳۵	۶۶۳۰۴۵	۵۲۱۰۰۹	۹۰۵۹۹۳	۷۱۲۲۵۷	خدمات شخصی و وسایل آرایشی .....
۲۰۵۶۲۴	۴۹۲۸۸۷	۱۷۲۵۲۸	۶۵۱۱۴۶	۶۴۲۱۰۶	لوازم زینتی و شخصی .....
۳۴۳۱۸۴	۱۷۶۳۲	۶۴۱۱۸۷	۵۱۸۲۶۳	۲۴۳۶۵۸	هزینه‌های هتل، مسافرخانه و مسافرت‌های دستجمعی .....
۴۹۷۷۰	۲۰۵۹۷۶	۱۵۵۱۷۵	۱۹۹۹۱۰	۷۱۲۴۱۶	خدمات مالی و حقوقی .....
۳۵۶۹۱۷	۲۹۲۱۵۲	۵۲۸۴۴۴	۷۲۳۳۱۳	۳۰۲۴۷۹	هزینه‌های مذهبی .....
۱۱۹۴۰۰۹	۱۵۸۵۰۰۷	۹۶۱۲۷۲	۴۵۰۸۶۹۰	۱۶۳۵۱۴۳	هزینه‌های متفرقه .....

۸-۴- متوسط انواع هزینه‌های غیر خوراکی سالانه یک خانوار روستایی بر حسب استان: ۱۳۸۷ (دنباله)

(ریال)

لرستان	گیلان	گلستان	کهگیلویه و بویراحمد	کرمانشاه	اقلام غیر خوراکی
۲۷۶۰۶۴۱	۳۲۰۴۱۶۵	۲۲۰۸۵۸۰	۱۹۹۱۵۷۱	۳۴۳۳۰۷۲	جمع
۰	۳	۴	۵	۴	
۲۴۹۹۹۰۸	۳۸۰۷۵۷۹	۲۳۸۰۸۹۷	۲۴۳۰۷۸۴	۴۹۵۱۵۲۱	پوشاک و کفش
۱۹۵۸۰۴۳	۲۹۰۷۱۲۷	۱۸۹۹۵۶۷	۱۹۰۳۴۸۹	۳۷۶۹۸۳۰	پوشاک و تعمیرات آن
۵۴۱۸۶۵	۹۰۰۴۵۲	۴۸۱۳۳۰	۵۲۷۲۹۵	۱۱۸۱۶۹۱	انواع کفش و تعمیرات آن
۹۸۲۴۹۳۱	۷۹۸۵۴۶۴	۶۰۱۹۳۱۹	۶۳۶۳۰۸۱	۸۹۲۵۳۲۷	مسکن
۷۹۷۵۰۲۲	۶۰۲۹۰۱۲	۴۵۰۲۲۸۷	۴۷۹۹۵۵۵	۶۳۲۵۲۶۵	اجاره‌بها و سایر هزینه‌های منزل مسکونی
۱۸۴۹۹۰۹	۱۹۵۶۴۵۲	۱۵۱۷۰۳۲	۱۵۶۳۵۲۵	۲۶۰۰۰۶۲	آب و فاضلاب، سوخت و روشنایی منزل مسکونی
۲۴۱۷۶۸۳	۲۷۸۴۳۴۰	۱۹۹۳۶۹۷	۱۸۸۴۲۸۷	۳۵۴۰۴۵۱	لوازم، اثاث و خدمات خانوار
۵۰۴۶۷۸	۴۵۳۸۴۳	۴۸۸۷۲۷	۲۲۹۴۷۲	۷۵۷۹۳۶	میلمان، اثاث، فرش و کفیوش و تعمیرات آن‌ها
۱۵۲۴۳۸	۳۰۰۶۷۶	۷۵۱۳۷	۱۵۷۷۸۸	۴۵۵۴۱۱	لوازم و اثاث منزل
۵۸۹۹۰۷	۶۴۱۷۲۵	۴۶۰۴۴۷	۲۰۶۱۲۵	۵۵۸۸۶۲	وسایل حرارتی و پخت و پز، یخچال و سایر وسایل عمده
					ظروف، لوازم آشپزخانه و سایر وسایل منزل و تعمیرات آن‌ها
۳۵۸۰۷۵	۳۱۴۶۵۱	۱۸۶۵۸۲	۴۷۹۲۸۱	۵۹۴۶۸۲	کالاها و لوازم مصرفی بی‌دوام و کم‌دوام منزل
۷۶۹۸۵۹	۱۰۵۷۷۷۹	۷۸۲۸۰۵	۸۰۹۷۹۲	۱۱۵۳۸۹۹	خدمات خانگی
۴۲۷۲۵	۱۵۶۶۷	۰	۱۸۲۹	۱۹۶۶۱	بهداشت و درمان
۳۷۵۳۱۲۴	۴۶۶۷۷۸۷	۳۰۸۹۵۵۲	۲۳۲۶۰۰۰	۴۵۲۲۴۴۱	هزینه‌های بهداشتی و درمانی
۲۸۵۳۶۶۹	۳۶۶۹۴۱۳	۲۰۸۶۳۹۷	۱۲۲۰۸۷۶	۳۶۳۵۹۳۶	هزینه بیمه‌های اجتماعی و درمانی
۸۹۹۴۵۶	۹۹۸۳۷۴	۱۰۰۳۱۵۵	۱۱۰۵۱۲۴	۸۸۶۵۰۵	حمل و نقل و ارتباطات
۴۸۵۱۳۸۷	۷۹۸۱۳۷۳	۵۶۰۹۸۲۸	۳۱۰۳۹۰۵	۷۳۵۳۷۳۲	حمل و نقل
۳۷۱۵۱۸۴	۵۶۲۲۵۱۴	۳۶۷۹۷۶۲	۲۲۲۶۴۶۰	۴۸۴۸۷۶۵	ارتباطات
۱۱۳۶۲۰۳	۲۳۵۸۸۵۹	۱۹۳۰۰۶۶	۸۷۷۴۴۵	۲۵۰۴۹۶۷	تفریحات، سرگرمی‌ها و خدمات فرهنگی
۱۱۲۶۰۱۲	۹۳۷۱۷۷	۶۱۳۷۴۹	۸۹۰۱۸۵	۷۹۴۶۲۰	تفریحات و سرگرمی‌ها
۴۰۷۷۱۹	۲۸۲۲۴۰	۲۰۰۲۷۴	۲۱۷۸۵۶	۳۴۷۵۸۵	تحصیل و آموزش
۷۱۸۲۹۳	۶۵۴۹۳۶	۴۱۳۴۷۵	۶۷۲۳۲۹	۴۴۷۰۳۵	کالاها و خدمات متفرقه خانوار
۳۱۳۳۴۳۴	۳۸۷۷۹۳۴	۲۳۷۸۷۶۲	۲۹۱۷۴۷۴	۴۲۴۲۶۳۱	خدمات شخصی و وسایل آرایشی
۷۳۴۰۳۲	۶۹۱۷۷۱	۴۳۰۶۹۵	۴۵۰۵۱۳	۶۰۸۷۹۳	لوازم زینتی و شخصی
۳۰۰۶۵۳	۴۰۹۶۳۸	۱۰۹۵۷۳	۲۱۷۲۹۶	۵۴۵۱۷۹	هزینه‌های هتل، مسافرخانه و مسافرت‌های دستجمعی
۵۹۹۷۱	۱۰۵۳۳۹	۱۸۳۴۶۸	۵۲۱۸۰	۳۱۱۹۰	خدمات مالی و حقوقی
۵۵۳۶	۹۷۲۴	۷۰۸۴۹	۹۵۰۳۱	۴۱۱۶۰۷	هزینه‌های مذهبی
۱۶۰۱۱۷	۳۴۳۱۶۶	۲۲۷۰۳۷	۲۴۰۳۶۱	۳۰۰۹۴۵	هزینه‌های متفرقه
۱۸۷۳۱۲۴	۲۳۱۸۲۹۵	۱۳۵۷۱۳۹	۱۸۶۲۰۹۳	۲۳۴۴۹۱۷	

## ۴-۸- متوسط انواع هزینه‌های غیر خوراکی سالانه یک خانوار روستایی بر حسب استان: ۱۳۸۷ (دنباله) (ریال)

یزد	همدان	هرمزگان	مرکزی	مازندران	اقلام غیر خوراکی
۳۳۸۳۸۲۰	۲۳۹۸۱۷۴۹	۲۶۱۲۸۸۸	۲۳۱۱۵۰۸	۴۲۶۳۵۴۹	جمع .....
۱	۶	۱	۷	۲	
۲۵۲۹۲۶۱	۳۲۹۹۸۶۵	۲۴۷۸۲۲۳	۲۱۰۵۷۰۸	۴۳۴۸۲۷۱	پوشاک و کفش .....
۲۰۵۶۱۵۵	۲۵۱۱۸۱۳	۱۹۱۱۱۴۷	۱۶۳۱۴۸۶	۳۶۰۶۹۸۲	پوشاک و تعمیرات آن .....
۴۷۳۱۰۶	۷۸۸۰۵۲	۵۶۷۰۷۶	۴۷۴۲۲۲	۷۴۱۲۸۹	انواع کفش و تعمیرات آن .....
۱۰۹۴۳۸۳۴	۶۷۰۰۵۶۷	۸۱۴۶۵۳۷	۷۳۰۹۷۲۶	۱۰۵۴۰۷۰۲	مسکن .....
۹۶۹۶۹۴۵	۵۱۵۲۳۳۵	۶۲۷۳۴۶۴	۵۶۳۴۹۶۴	۸۴۳۴۸۸۴	اجاره‌بها و سایر هزینه‌های منزل مسکونی .....
۱۲۴۶۸۸۹	۱۵۴۸۲۳۲	۱۸۷۳۰۷۳	۱۶۷۴۷۶۲	۲۱۰۵۸۱۸	آب و فاضلاب، سوخت و روشنایی منزل مسکونی .....
۳۲۸۱۸۳۸	۲۵۹۵۷۳۲	۲۳۲۸۷۴۷	۲۸۶۱۴۱۳	۴۷۸۲۶۳۷	لوازم، اثاث و خدمات خانوار .....
۷۵۵۵۳۸	۳۹۸۱۷۰	۳۱۲۹۹۱	۵۸۳۹۹۱	۱۰۶۹۸۳۷	میلمان، اثاث، فرش و کفپوش و تعمیرات آن‌ها .....
۴۰۱۶۲۴	۲۲۵۷۷۰	۲۵۰۲۹۳	۲۷۴۶۶۴	۲۷۲۵۲۱	لوازم و اثاث منزل .....
۸۲۳۰۹۹	۵۲۵۸۰۷	۴۷۲۴۳۹	۶۳۳۴۵۰	۱۴۰۴۲۹۹	وسایل حرارتی و پخت و پز، یخچال و سایر وسایل عمده. ظروف، لوازم آشپزخانه و سایر وسایل منزل و تعمیرات آن‌ها .....
۶۵۸۵۳۸	۴۸۶۱۲۷	۳۴۴۴۹۸	۶۱۴۰۲۶	۷۱۳۴۵۹	کالاها و لوازم مصرفی بی‌دوام و کم‌دوام منزل .....
۶۴۳۰۳۸	۹۳۵۱۲۶	۹۴۵۳۳۷	۷۵۱۹۵۹	۱۳۰۲۴۵۹	خدمات خانگی .....
۰	۲۴۷۳۱	۳۱۸۸	۳۳۲۳	۲۰۰۶۱	بهداشت و درمان .....
۴۰۳۱۳۷۴	۳۵۸۹۶۳۰	۳۶۷۱۶۹۰	۲۶۷۹۹۲۷	۶۶۲۶۸۸۷	هزینه‌های بهداشتی و درمانی .....
۲۷۵۸۳۴۹	۳۱۶۶۱۰۲	۲۶۳۴۲۰۱	۲۰۹۴۴۹۱	۵۴۰۲۷۹۶	هزینه بیمه‌های اجتماعی و درمانی .....
۱۲۷۳۰۲۵	۴۲۳۵۲۸	۱۰۳۷۴۹۰	۵۸۵۴۳۶	۱۲۲۴۰۹۱	حمل و نقل و ارتباطات .....
۶۶۳۲۵۱۱	۴۴۸۱۵۶۸	۵۷۴۸۳۲۳	۴۱۵۳۰۵۰	۷۸۴۸۷۴۹	حمل و نقل .....
۴۹۹۶۲۹۲	۲۹۶۰۳۲۲	۳۸۳۵۳۱۵	۲۷۲۳۷۸۴	۵۲۲۹۹۶۹	ارتباطات .....
۱۶۳۶۲۱۹	۱۵۲۱۲۴۶	۱۹۱۳۰۰۸	۱۴۲۹۲۶۶	۲۶۱۸۷۸۱	تفریحات، سرگرمی‌ها و خدمات فرهنگی .....
۶۴۲۰۶۶	۶۲۹۶۸۶	۷۸۴۲۵۶	۴۴۶۵۶۰	۱۹۸۰۷۹۲	تفریحات و سرگرمی‌ها .....
۱۶۶۱۱۸	۲۳۷۴۵۲	۱۷۶۷۴۲	۱۹۷۹۵۱	۷۷۰۹۹۰	تحصیل و آموزش .....
۴۷۵۹۴۷	۳۹۲۲۳۴	۶۰۷۵۱۴	۲۴۸۶۰۹	۱۲۰۹۸۰۲	کالاها و خدمات متفرقه خانوار .....
۵۷۷۷۳۱۷	۲۶۹۰۴۴۹	۲۹۷۱۱۰۴	۳۵۵۸۷۰۴	۶۵۰۷۴۵۳	خدمات شخصی و وسایل آرایشی .....
۲۳۸۸۲۳	۵۵۴۸۳۷	۵۳۲۶۲۲	۴۰۱۰۱۷	۱۴۳۲۰۴۱	لوازم زینتی و شخصی .....
۴۸۲۸۲۴	۲۶۹۱۰۳	۳۵۲۲۴۹	۱۴۵۵۹۲	۱۰۳۶۰۳۱	هزینه‌های هتل، مسافرخانه و مسافرت‌های دستجمعی ...
۱۲۹۶۶۱۹	۷۸۹۹۹	۱۹۰۲۰۴	۹۶۳۷۷	۴۶۲۷۲۲	خدمات مالی و حقوقی .....
۷۶۱۷۰	۱۰۴۵۳۷	۶۹۸۲۷	۴۲۶۱۵۳	۲۳۴۸۰۵	هزینه‌های مذهبی .....
۸۳۶۷۵۳	۳۸۶۱۷۳	۲۱۹۳۲۱	۹۵۶۲۶۵	۳۴۳۵۶۵	هزینه‌های متفرقه .....
۲۸۴۶۱۲۸	۱۲۹۶۷۹۸	۱۶۰۶۸۸۲	۱۵۳۳۲۹۹	۲۹۹۸۲۹۰	

(۱) ضریب تغییرات (CV) فقط برای ستون کل محاسبه شده است.

## ۴-۹- متوسط انواع هزینه‌های خوراکی و دخانی سالانه یک خانوار روستایی بر حسب استان: ۱۳۸۷

(ریال)

اردبیل	آذربایجان غربی	آذربایجان شرقی	کل کشور	ضریب تغییرات (CV) <sup>(۱)</sup>	اقلام خوراکی و دخانی
۲۸۵۲۰۰۳۲	۲۸۴۱۰۴۶۲	۲۱۳۶۶۳۰۳	۲۰۸۵۳۸۲۴	۰/۰۰۹۱	جمع
۷۷۴۰۲۸۷	۷۳۵۳۶۶۸	۴۵۵۵۱۴۱	۵۰۳۱۷۷۷	۰/۰۲۰۷	آرد، رشته، غلات، نان و فراورده‌های آن
۹۳۴۹۹۷	۱۶۶۸۴۲۸	۸۵۷۴۰۴	۷۹۷۵۱۳	۰/۰۲۱۳	آرد و رشته
۴۷۶۵۷۴۴	۳۳۷۷۹۳۴	۲۶۱۱۵۹۳	۳۱۹۲۳۹۲	۰/۰۲۹۶	غلات
۱۶۱۹۴۵۳	۲۰۷۳۹۹۳	۹۷۴۸۸۷	۹۰۵۰۲۷	۰/۰۰۹۲	انواع نان
۴۲۰۰۹۲	۲۳۳۳۱۳	۱۱۱۲۵۷	۱۳۶۸۴۴	۰/۰۱۷۸	بیسکویت، کیک و ویفر
۶۵۰۷۲۴۲	۵۶۱۰۱۸۸	۴۸۶۴۱۲۵	۴۸۱۵۶۲۹	۰/۰۱۳۴	گوشت
۳۸۴۸۹۷۶	۲۸۰۴۹۶۲	۳۳۳۳۵۹۰	۲۵۳۰۲۰۷	۰/۰۱۹۲	گوشت دام
۲۰۶۴۰۰۰	۲۵۷۴۶۸۹	۱۲۸۶۴۲۱	۱۸۳۵۴۵۵	۰/۰۱۶۷	گوشت پرندگان
۵۹۴۲۶۶	۲۳۰۵۳۷	۲۴۴۱۱۵	۴۴۹۹۶۷	۰/۰۲۰۴	گوشت حیوانات دریایی
۲۵۸۶۹۸۹	۲۹۷۵۰۱۷	۲۷۴۱۴۰۲	۲۱۷۵۹۶۱	۰/۰۰۸۴	شیر و فراورده‌های آن و تخم پرندگان
۱۲۴۵۲۷۷	۱۹۰۰۸۳۳	۱۳۹۱۲۷۲	۸۴۸۳۵۲	۰/۰۱۷۱	انواع شیر
۷۴۱۶۴۵	۵۰۱۷۶۷	۸۱۷۴۸۰	۸۲۲۰۴۰	۰/۰۱۱۵	فراورده‌های شیر
۶۰۰۰۶۸	۵۷۲۴۱۸	۵۳۲۶۵۰	۵۰۵۵۶۹	۰/۰۰۸۶	انواع تخم پرندگان
۱۱۳۳۲۱۳	۱۸۲۲۹۱۰	۱۱۰۳۴۵۳	۱۰۰۷۸۸۱	۰/۰۱۴۲	روغن‌ها و چربی‌ها
۷۵۹۰	۳۹۶۰۵	۱۲۷۸۰۴	۵۵۴۳۳	۰/۱۷۱۹	روغن‌ها و چربی‌های حیوانی
۱۱۲۵۶۲۳	۱۷۸۳۳۰۵	۹۷۵۶۴۹	۹۵۲۴۴۷	۰/۰۱۰۴	روغن‌های نباتی
۳۸۷۸۳۳۳	۴۰۵۵۷۵۶	۳۳۴۳۱۱۱	۳۲۸۲۸۳۱	۰/۰۰۹۱	میوه‌ها و سبزی‌ها
۱۷۴۵۷۵۵	۱۶۳۱۲۷۳	۱۵۷۶۵۸۱	۱۴۴۸۶۵۰	۰/۰۱۳۲	انواع میوه
۲۰۵۸۶۷۹	۲۴۲۰۴۱۲	۱۷۵۸۹۸۲	۱۸۰۵۹۱۴	۰/۰۰۸۳	انواع سبزی
۷۳۸۹۹	۴۰۷۱	۷۵۴۸	۲۸۲۶۷	۰/۰۳۳۳	میوه‌ها و سبزی‌های آماده (برای مصرف در منزل)
۱۶۷۷۶۴۹	۱۱۷۷۹۳۲	۱۲۱۳۹۵۸	۱۰۰۰۸۲۸	۰/۰۱۶۳	خشکبار و حبوب
۹۱۳۲۲۵	۴۳۶۷۰۸	۳۸۸۵۰۹	۴۷۳۹۹۱	۰/۰۲۷۹	خشکبار
۷۶۴۴۲۴	۷۴۱۲۲۴	۸۲۵۴۴۹	۵۲۶۸۳۶	۰/۰۱۴۵	حبوب
۲۱۲۲۵۳۱	۲۸۷۰۴۳۲	۱۸۴۸۱۷۹	۱۴۹۹۴۲۳	۰/۰۱۱۱	قند، شکر، شیرینی‌ها، چای، قهوه و کاکائو
۶۵۱۴۸۲	۱۰۰۲۳۳۸	۵۰۷۰۷۳	۴۳۷۲۶۵	۰/۰۱۵۶	قند و شکر
۸۹۰۲۴۴	۶۷۰۷۸۹	۶۳۴۵۰۳	۵۴۵۵۴۱	۰/۰۱۸۵	انواع شیرینی‌ها و مرباها
۵۸۰۸۰۵	۱۱۹۷۳۰۵	۷۰۶۶۰۳	۵۱۶۶۱۷	۰/۰۱۱۶	چای، قهوه و کاکائو
۶۰۳۳۴۰	۷۹۹۲۶۱	۴۱۳۶۳۱	۶۸۲۲۱۳	۰/۰۱۱۴	ادویه‌ها، چاشنی‌ها و سایر ترکیب‌های خوراکی
۱۹۳۷۴۱	۱۳۷۷۷۴	۱۲۶۰۴۷	۱۹۷۵۲۲	۰/۰۱۴۶	انواع ادویه
۴۰۹۵۹۹	۶۶۱۴۸۸	۲۸۷۵۸۴	۴۸۴۶۹۱	۰/۰۱۲۳	چاشنی‌ها و سایر ترکیب‌های خوراکی
۲۳۱۲۴۵۰	۱۷۴۵۲۹۸	۱۲۸۳۳۰۱	۱۳۵۷۲۸۲	۰/۰۱۷۸	نوشابه‌ها، غذاهای آماده و دخانی‌ها
۴۳۶۵۵۹	۴۰۵۷۷۶	۲۷۲۳۶۹	۳۳۸۲۶۵	۰/۰۱۴۰	انواع نوشابه
۱۱۱۷۹۸۰	۵۵۷۱۳۱	۴۹۱۲۳۸	۵۳۰۵۵۶	۰/۰۳۳۲	غذاهای آماده و تنقلات
۷۵۷۹۱۱	۷۸۲۳۹۱	۵۱۹۶۹۴	۴۸۸۴۶۱	۰/۰۲۲۰	دخانی‌ها



## ۴-۹- متوسط انواع هزینه‌های خوراکی و دخانی سالانه یک خانوار روستایی بر حسب استان: ۱۳۸۷ (دنباله) (ریال)

چهارمحال و بختیاری	تهران	بوشهر	ایلام	اصفهان	اقلام خوراکی و دخانی
۲۱۳۹۷۴۵	۲۰۲۸۶۴۷	۲۶۶۳۰۷۶	۲۴۶۳۰۳۵	۲۲۱۵۶۱۱	جمع
۰	۷	۹	۲	۴	آرد، رشته، غلات، نان و فراورده‌های آن
۵۰۷۶۷۷۲	۴۴۳۴۳۳۳	۶۰۹۹۹۹۷	۵۱۳۳۳۰۴	۵۴۲۱۸۶۶	آرد و رشته
۱۵۰۷۵۴۰	۳۱۴۵۱۳	۲۹۷۴۶۰	۹۵۹۰۶۶	۵۷۳۴۲۲	غلات
۳۱۴۹۳۹۴	۳۱۱۰۲۷۲	۴۳۸۳۸۸۷	۳۳۴۸۰۵۲	۳۵۱۲۸۵۳	انواع نان
۲۳۴۲۰۸	۹۰۶۵۴۴	۱۰۹۳۱۲۳	۵۶۵۵۳۷	۱۱۵۱۸۷۸	بیسکویت، کیک و ویفر
۱۸۵۶۲۹	۱۰۳۰۰۴	۳۲۵۵۲۶	۲۶۰۶۴۹	۱۸۳۷۱۳	گوشت
۵۵۵۲۵۴۵	۴۴۴۷۲۷۵	۶۴۹۵۴۲۰	۶۹۳۱۵۹۲	۴۸۷۹۶۳۲	گوشت دام
۲۸۴۰۹۳۲	۲۲۵۹۸۱۸	۲۰۳۶۹۰۳	۴۲۷۷۲۷۱	۳۲۰۹۳۶۶	گوشت پرندگان
۲۳۷۳۲۳۲	۱۸۸۲۲۰۶	۲۲۰۸۷۵۳	۲۱۶۶۸۱۲	۱۳۳۶۹۹۶	گوشت حیوانات دریایی
۳۳۸۳۸۱	۳۰۵۲۵۱	۲۲۴۹۷۶۳	۴۸۷۵۰۹	۳۳۳۲۷۰	شیر و فراورده‌های آن و تخم پرندگان
۲۹۶۱۹۸۲	۲۳۵۰۸۶۶	۱۹۸۵۰۶۰	۲۲۱۷۴۰۵	۲۴۰۸۶۰۷	انواع شیر
۱۱۱۸۲۷۰	۵۴۷۳۳۷	۲۸۷۸۷۳	۵۱۵۹۲۲	۷۹۲۲۷۰	فراورده‌های شیر
۱۳۴۴۶۹۱	۱۲۹۰۱۱۰	۱۲۱۶۴۹۱	۱۱۶۵۴۶۱	۱۰۷۵۴۸۱	انواع تخم پرندگان
۴۹۹۰۲۱	۵۱۳۴۱۹	۴۸۰۶۹۶	۵۳۶۰۲۲	۵۴۰۸۵۶	روغن‌ها و چربی‌ها
۳۷۲۱۴۴	۹۲۳۵۰۷	۱۲۰۶۲۱۶	۱۲۵۱۲۸۴	۸۸۶۰۰۰	روغن‌ها و چربی‌های حیوانی
۰	۲۷۳۳	۲۴۳۹	۳۲۱۲۰۴	۱۰۹۷۳۶	روغن‌های نباتی
۳۷۲۱۴۴	۹۲۰۷۷۴	۱۲۰۳۷۷۷	۹۳۰۰۸۰	۷۷۶۲۶۳	میوه‌ها و سبزی‌ها
۲۸۴۴۵۰۹	۳۵۶۳۴۹۸	۵۴۰۸۹۸۸	۳۹۰۰۰۳۶	۳۳۱۳۶۰۶	انواع میوه
۱۴۷۴۲۷۱	۱۸۶۲۸۱۰	۱۹۸۴۵۴۱	۱۷۲۵۱۷۷	۱۸۱۸۷۱۸	انواع سبزی
۱۳۰۷۴۹۹	۱۶۹۰۳۸۳	۳۳۳۸۶۶۴	۲۰۸۴۶۲۲	۱۴۵۹۸۷۸	میوه‌ها و سبزی‌های آماده (برای مصرف در منزل)
۶۲۷۳۹	۱۰۳۰۵	۸۵۷۸۳	۹۰۲۳۷	۳۵۰۱۰	خشکبار و حبوب
۹۷۳۰۲۹	۸۲۶۷۹۹	۱۳۵۶۷۳۳	۱۰۶۲۵۵۷	۱۱۷۸۲۱۶	خشکبار
۵۱۱۱۰۴	۴۵۶۲۹۴	۶۶۵۳۲۱	۴۹۳۳۶۵	۶۵۶۷۳۰	حبوب
۴۶۱۹۲۵	۳۷۰۵۰۵	۶۹۱۴۱۱	۵۶۹۱۹۱	۵۲۱۴۸۶	قند، شکر، شیرینی‌ها، چای، قهوه و کاکائو
۱۴۲۸۰۳۷	۱۱۹۰۵۰۸	۱۲۶۰۱۵۶	۱۹۳۳۹۱۱	۱۸۰۸۰۲۵	قند و شکر
۱۶۲۸۱۲	۳۵۵۰۲۵	۲۵۸۴۷۸	۴۳۲۲۵۳	۳۲۹۸۳۶	انواع شیرینی‌ها و مرباها
۷۸۷۵۰۶	۴۱۴۱۰۰	۵۶۵۵۸۵	۶۹۱۳۳۷	۸۹۷۵۸۲	چای، قهوه و کاکائو
۴۷۷۷۱۹	۴۲۱۳۸۳	۴۳۶۰۹۳	۸۱۰۳۲۱	۵۸۰۶۰۸	ادویه‌ها، چاشنی‌ها و سایر ترکیب‌های خوراکی
۸۶۰۳۴۲	۵۱۹۷۷۱	۱۳۵۰۵۰۹	۹۰۸۸۸۱	۶۰۹۸۶۸	انواع ادویه
۲۲۲۷۸۸	۹۱۱۷۳	۳۱۱۱۱۷	۳۸۲۰۹۳	۲۰۷۳۵۳	چاشنی‌ها و سایر ترکیب‌های خوراکی
۶۳۷۵۵۴	۴۲۸۵۹۸	۱۰۳۹۳۹۲	۵۲۶۷۸۹	۴۰۲۵۱۵	نوشابه‌ها، غذاهای آماده و دخانی‌ها
۱۳۲۸۰۹۱	۲۰۲۹۹۲۰	۱۴۶۷۶۹۱	۱۲۹۱۳۸۳	۱۶۵۰۲۹۴	انواع نوشابه
۳۵۲۹۸۹	۳۶۸۶۶۵	۵۸۵۱۴۴	۳۷۹۸۶۲	۲۷۴۰۰۷	غذاهای آماده و تنقلات
۳۱۶۴۲۵	۱۰۰۵۸۱۹	۲۷۱۰۳۹	۳۷۸۳۵۴	۹۰۸۸۵۵	دخانی‌ها
۶۵۸۶۷۸	۶۵۵۴۳۵	۶۱۱۵۰۹	۵۳۳۱۶۸	۴۶۷۴۳۲	



## ۹-۴- متوسط انواع هزینه‌های خوراکی و دخانی سالانه یک خانوار روستایی بر حسب استان: ۱۳۸۷ (دنباله)

سیستان و بلوچستان	سمنان	زنجان	خوزستان	خراسان شمالی	خراسان رضوی	خراسان جنوبی	اقلام خوراکی و دخانی
۱۴۰۱۹۱	۱۷۲۵۰۳	۲۳۳۷۸۲	۲۸۹۵۶۴	۱۵۷۵۲۵	۱۸۵۰۶۶	۱۱۵۶۴۷	جمع .....
۵۲	۴۰	۴۸	۳۲	۴۲	۴۸	۳۹	آرد، رشته، غلات، نان و فراورده‌های آن...
۶	۴	۶	۱	۱	۰	۷	آرد و رشته .....
۱۲۱۶۰۲	۳۲۱۷۴۵	۱۴۸۹۷۳	۱۴۶۷۹۱	۶۴۴۵۲۵	۸۴۵۲۲۸	۱۰۳۷۱۴	غلات .....
۸	۵	۵	۵	۹	۹	۹	انواع نان .....
۱۸۶۳۴۳	۳۴۶۰۷۰	۲۶۸۹۶۰	۴۱۰۵۰۰	۲۱۸۵۴۴	۲۲۲۱۰۸	۸۰۳۵۵۲	بیسکویت، کیک و ویفر .....
۰	۸	۰	۵	۹	۹	۹	گوشت .....
۷۸۳۰۷۷	۵۵۳۸۲۳	۸۸۹۰۶۹	۹۱۸۰۹۷	۹۶۴۶۸۹	۸۲۰۱۰۵	۷۰۴۸۴۷	گوشت دام .....
۲۱۳۵۱	۸۹۵۷	۵۸۷۷۳	۲۱۴۱۶۴	۷۸۲۶۸	۱۷۱۲۳۷	۷۰۱۹۹	گوشت پرندگان .....
۳۸۹۸۷۲	۳۹۶۱۷۲	۴۸۲۴۱۱	۶۸۱۶۸۸	۳۵۰۷۱۳	۴۵۲۵۷۳	۲۴۸۸۵۲	گوشت حیوانات دریایی .....
۹	۷	۰	۵	۷	۶	۳	شیر و فراورده‌های آن و تخم پرندگان .....
۱۷۳۲۶۱	۲۸۵۲۵۲	۳۰۸۵۵۷	۳۳۶۲۷۸	۲۴۱۹۳۳	۲۸۶۵۸۲	۱۵۴۸۷۵	انواع شیر .....
۳	۲	۶	۳	۴	۷	۵	فراورده‌های شیر .....
۱۵۵۸۹۳	۹۱۰۲۱۵	۱۴۰۷۸۳	۲۴۵۳۶۲	۱۰۳۲۸۴	۱۴۳۶۲۷	۸۵۸۷۳۲	انواع تخم پرندگان .....
۷	۹	۹	۳	۱	۱	۱	روغن‌ها و چربی‌ها .....
۶۰۷۱۷۹	۱۹۸۹۹۰	۳۳۰۶۹۴	۱۰۰۰۴۷	۵۴۹۶۳	۲۲۳۶۳۹	۸۱۰۳۶	روغن‌ها و چربی‌های حیوانی .....
۹	۳	۸	۰	۷	۶	۸	روغن‌های نباتی .....
۱۰۶۲۱۱	۱۶۸۲۷۶	۲۷۲۸۰۷	۲۷۴۸۶۹	۱۶۱۵۵۰	۲۰۰۶۲۸	۱۵۱۷۷۸	میوه‌ها و سبزی‌ها .....
۹	۳	۸	۰	۷	۶	۸	انواع میوه .....
۳۱۱۹۳۴	۵۶۸۲۲۶	۱۵۶۶۷۲	۱۳۶۸۵۲	۷۱۰۹۲۲	۹۲۶۱۲۱	۶۶۹۵۹۰	انواع سبزی .....
۴۷۳۲۷۴	۷۸۴۴۲۵	۶۰۸۰۴۷	۹۳۳۳۵۷	۵۸۸۷۰۴	۶۰۴۸۲۷	۴۱۱۲۲۴	میوه‌ها و سبزی‌های آماده (برای مصرف در منزل) .....
۲۷۶۹۱۱	۳۳۰۱۱۲	۵۵۳۳۰۴	۴۴۶۸۱۱	۳۱۵۸۸۲	۴۷۵۳۳۸	۴۳۶۹۷۴	خشکبار و حبوب .....
۷۴۰۲۳۹	۱۲۹۰۹۳	۱۱۲۵۴۹	۱۶۴۵۵۴	۱۱۴۹۳۳	۱۴۶۰۱۵	۶۹۱۵۲۳	خشکبار .....
۱۲۲۳۹	۲۴۲۹۱۳	۲۹۲۸۵	۸۸۳۳۵	۶۱۷۹۰	۲۰۶۱۲۰	۲۶۴۸۹	حبوب .....
۷۲۸۰۰۰	۱۰۴۸۰۲	۱۰۹۶۲۱	۱۵۵۷۲۱	۱۰۸۷۵۴	۱۲۵۴۰۳	۶۶۵۰۳۴	حبوب .....
۱۹۶۱۷۰	۲۵۶۹۲۶	۳۶۵۵۳۵	۴۶۱۴۶۱	۲۱۹۹۲۲	۲۲۲۴۸۰	۱۴۱۰۸۳	حبوب .....
۴	۳	۴	۲	۰	۸	۲	حبوب .....
۵۵۷۶۱۷	۱۲۸۰۶۰	۱۶۲۷۷۲	۱۸۲۹۹۴	۱۰۲۵۴۱	۱۱۵۱۱۶	۴۱۵۶۰۶	حبوب .....
۱۳۷۹۸۳	۱۲۷۷۷۹	۲۰۱۶۸۳	۲۷۶۵۳۴	۱۱۷۰۸۵	۱۰۶۷۱۳	۹۹۳۵۶۸	حبوب .....
۴	۸	۵	۸	۹	۲	۲	حبوب .....
۲۴۲۵۳	۱۰۸۶۳	۱۰۷۹۷	۱۹۳۲۳	۲۹۴۵	۶۵۱۰	۱۶۵۷	حبوب .....
۳۸۷۴۱۳	۷۱۷۴۰۲	۱۹۲۳۲۹	۱۵۱۷۳۷	۸۸۴۴۳۴	۹۷۵۶۵۹	۷۷۸۸۳۱	حبوب .....
۵۰۴۲۳	۲۰۷۱۷۴	۷۵۵۲۳۱	۶۰۴۰۶۸	۳۴۰۲۴۷	۴۱۹۸۷۲	۲۴۱۸۴۰	حبوب .....
۳۳۶۹۹۰	۵۱۰۲۲۸	۱۱۶۸۰۶	۹۱۳۳۰۲	۵۴۴۱۸۷	۵۵۵۷۸۸	۵۳۶۹۹۲	حبوب .....
		۲					



	۱۶۲۲۷۰	۲۰۲۶۰۸	۱۸۸۵۸۰	۱۳۴۱۷۳	۱۵۵۹۸۸	۱۱۷۶۶۰	قند، شکر، شیرینی‌ها، چای، قهوه و کاکائو .....
۹۸۱۷۱۳	۵	۱	۵	۰	۱	۹	قند و شکر .....
۴۲۰۳۲۶	۵۴۶۰۱۴	۶۱۶۷۲۹	۶۸۹۳۴۰	۴۳۴۳۹۵	۴۱۴۸۹۹	۳۵۸۹۱۹	انواع شیرینی‌ها و مرباها .....
۱۶۱۲۹۹	۵۵۴۲۶۹	۷۱۳۸۴۸	۴۵۳۷۴۱	۴۲۸۱۹۸	۶۲۰۲۱۹	۳۸۴۵۵۹	چای، قهوه و کاکائو .....
۴۰۰۰۸۸	۵۲۲۴۲۲	۶۹۵۵۰۴	۷۴۲۷۲۴	۴۷۹۱۳۷	۵۲۴۷۶۳	۴۳۳۱۳۲	ادویه‌ها، چاشنی‌ها و سایر ترکیب‌های خوراکی .....
۶۷۰۵۹۴	۵۹۰۷۲۳	۷۶۰۶۹۲	۷	۵۳۶۷۱۴	۶۷۷۰۰۰	۵۳۲۷۲۸	انواع ادویه .....
۲۲۵۹۰۲	۱۱۵۵۱۵	۱۱۳۸۸۸	۳۶۱۹۰۷	۱۶۹۱۴۹	۲۳۶۲۳۸	۲۰۹۲۵۱	چاشنی‌ها و سایر ترکیب‌های خوراکی .....
۴۴۴۶۹۱	۴۷۵۲۰۸	۶۴۶۸۰۴	۷۳۰۶۹۰	۳۶۷۵۶۵	۴۴۰۷۶۲	۳۲۳۴۷۷	نوشابه‌ها، غذاهای آماده و دخانی‌ها .....
۴۳۲۷۵۷	۴۶۹۵۸۸	۱۲۰۷۹۶	۱۹۲۹۷۴	۶۴۵۵۳۷	۱۰۱۹۴۶	۳۵۲۱۵۶	انواع نوشابه .....
۲۱۰۷۸۴	۱۳۸۲۴۱	۲۶۶۶۰۴	۵۷۵۱۷۲	۲۰۲۲۵۸	۳۷۵۱۱۵	۱۳۲۹۶۵	غذاهای آماده و تنقلات .....
۶۵۰۴۹	۵۱۳۳۲	۴۷۷۹۸۳	۵۷۵۲۹۲	۹۰۲۷۲	۳۸۹۰۳۶	۶۳۴۶۵	دخانی‌ها .....
۱۵۶۹۲۴	۲۸۰۰۱۴	۴۶۳۳۸۱	۷۷۹۲۸۰	۳۵۳۰۰۷	۲۵۵۳۱۶	۱۵۵۷۲۷	



## ۴-۹- متوسط انواع هزینه‌های خوراکی و دخانی سالانه یک خانوار روستایی بر حسب استان: ۱۳۸۷ (دنباله) (ریال)

کرمان	کردستان	قم	قزوین	فارس	اقلام خوراکی و دخانی
۱۶۴۶۵۲۵	۲۱۷۳۴۵۳	۱۷۴۹۵۹۰	۲۶۹۵۲۲۲	۲۰۵۵۲۷۹	جمع .....
۶	۰	۱	۸	۰	آرد، رشته، غلات، نان و فراورده‌های آن .....
۳۹۴۶۰۸۲	۵۰۲۰۸۳۱	۴۰۲۹۹۷۵	۷۳۱۲۸۸۱	۵۴۳۰۳۰۰	آرد و رشته .....
۹۶۱۱۱۰	۱۰۴۵۸۲۷	۱۹۶۶۰۲	۶۹۸۵۱۷	۷۳۸۰۹۷	غلات .....
۲۱۷۰۸۳۴	۲۸۵۵۲۶۰	۳۰۴۶۳۲۸	۵۴۲۴۰۲۸	۴۰۵۵۳۰۸	انواع نان .....
۷۰۸۷۴۲	۹۱۸۶۵۸	۶۹۲۴۸۳	۱۰۳۳۳۹۷	۵۲۲۳۶۳	بیسکویت، کیک و ویفر .....
۱۰۵۳۹۵	۲۰۱۰۸۷	۹۴۵۶۲	۱۵۶۹۴۰	۱۱۴۵۳۳	گوشت .....
۴۳۵۱۵۸۴	۴۲۰۱۹۱۸	۴۹۱۰۳۳۵	۵۵۳۹۵۵۵	۴۲۷۹۶۰۲	گوشت دام .....
۲۰۳۶۵۲۹	۱۸۰۴۱۹۲	۳۱۸۲۹۲۱	۳۵۴۲۸۰۸	۲۱۱۲۱۵۶	گوشت پرندگان .....
۱۸۹۰۴۸۶	۲۱۳۶۷۲۲	۱۴۵۵۷۳۱	۱۵۶۴۰۶۳	۱۷۸۸۷۸۱	گوشت حیوانات دریایی .....
۴۲۴۵۷۰	۲۶۱۰۰۴	۲۷۱۶۸۳	۴۳۲۶۸۵	۳۷۸۶۶۶	شیر و فراورده‌های آن و تخم پرندگان .....
۱۶۵۷۳۱۲	۲۲۶۱۹۱۷	۱۶۹۲۲۳۸	۲۴۵۹۸۸۳	۱۸۰۳۳۵۳	انواع شیر .....
۶۰۸۵۶۳	۱۳۲۶۱۰۸	۴۸۵۵۵۰	۹۱۸۶۶۷	۳۶۲۷۸۴	فراورده‌های شیر .....
۵۵۱۰۲۱	۴۳۶۳۴۲	۸۲۳۸۴۲	۹۷۹۵۹۰	۹۲۵۷۴۷	انواع تخم پرندگان .....
۴۹۷۷۲۸	۴۹۹۴۶۷	۳۸۲۸۴۶	۵۶۱۶۲۷	۵۱۴۸۲۲	روغن‌ها و چربی‌ها .....
۸۲۶۳۴۶	۱۵۰۱۰۲۱	۶۹۸۸۱۸	۱۲۲۵۴۶۰	۷۲۲۳۸۵	روغن‌ها و چربی‌های حیوانی .....
۵۹۷۶۸	۱۹۱۲۲	۲۰۵۹۶	۹۲۰۹	۱۸۵۴	روغن‌های نباتی .....
۷۶۶۵۷۷	۱۴۸۱۹۰۰	۶۷۸۲۲۲	۱۲۱۶۲۵۱	۷۲۰۵۳۱	میوه‌ها و سبزی‌ها .....
۲۲۳۴۵۹۶	۳۵۲۳۸۷۱	۲۳۸۴۷۰۹	۴۲۷۳۲۲۳	۳۹۸۷۰۴۹	انواع میوه .....
۸۷۸۸۵۱	۱۴۵۲۴۷۷	۹۶۱۳۱۷	۲۰۴۲۲۰۶	۱۶۶۵۷۴۶	انواع سبزی .....
۱۳۳۶۱۸۵	۲۰۳۱۲۲۹	۱۳۹۸۴۸۶	۲۱۷۹۸۳۱	۲۲۹۶۰۹۳	میوه‌ها و سبزی‌های آماده (برای مصرف در منزل) .....
۱۹۵۵۹	۴۰۱۶۵	۲۴۹۰۶	۵۱۱۸۶	۲۵۲۱۰	خشکبار و حبوب .....
۸۵۵۵۰۰	۷۹۱۱۷۶	۱۰۹۲۰۱۹	۱۲۷۳۴۲۶	۸۴۵۸۳۱	خشکبار .....
۱۹۸۳۹۰	۴۷۰۸۲۱	۵۰۵۱۷۷	۵۲۷۷۵۲	۳۵۸۱۶۴	حبوب .....
۶۵۷۱۱۰	۳۲۰۳۵۵	۵۸۶۸۴۲	۷۴۵۶۷۳	۴۸۷۶۶۷	قند، شکر، شیرینی‌ها، چای، قهوه و کاکائو .....
۱۰۰۴۳۱۵	۲۵۰۹۵۵۴	۱۳۶۲۶۴۹	۱۸۴۵۴۸۵	۱۱۴۹۸۸۱	قند و شکر .....
۳۸۶۳۶۲	۹۳۶۴۸۳	۳۸۸۱۹۳	۴۷۴۲۴۵	۳۳۶۶۲۹	انواع شیرینی‌ها و مرباها .....
۳۴۲۹۶۶	۷۴۳۱۶۵	۴۱۳۴۳۹	۷۶۸۵۱۰	۴۵۹۶۰۴	چای، قهوه و کاکائو .....
۲۷۴۹۸۷	۸۲۹۹۰۵	۵۶۱۰۱۷	۶۰۲۷۲۹	۳۵۳۶۴۹	ادویه‌ها، چاشنی‌ها و سایر ترکیب‌های خوراکی .....
۵۹۱۵۸۱	۷۴۰۰۴۳	۵۳۸۱۰۰	۶۷۵۴۲۹	۶۸۷۸۹۲	انواع ادویه .....
۱۹۴۳۳۹	۲۵۷۸۷۷	۶۶۵۶۶	۲۱۴۷۷۷	۲۱۳۴۵۰	چاشنی‌ها و سایر ترکیب‌های خوراکی .....
۳۹۷۲۴۲	۴۸۲۱۶۶	۴۷۱۵۳۴	۴۶۰۶۵۲	۴۷۴۴۴۱	نوشابه‌ها، غذاهای آماده و دخانی‌ها .....
۹۹۷۹۳۹	۱۱۸۴۱۹۸	۷۸۷۰۵۸	۲۳۴۶۸۸۶	۱۶۴۶۴۹۸	انواع نوشابه .....
۲۵۳۷۹۰	۲۶۳۹۴۰	۲۰۸۲۷۴	۳۹۵۴۲۵	۴۸۱۲۴۷	غذاهای آماده و تنقلات .....
۲۱۵۸۳۵	۳۸۴۷۰۴	۲۰۲۵۵۵	۱۲۳۹۲۵۷	۶۲۴۵۶۲	دخانی‌ها .....
۵۲۸۳۱۴	۵۳۵۵۵۴	۳۷۶۲۲۹	۷۱۲۲۰۴	۵۴۰۶۸۸	



## ۴-۹- متوسط انواع هزینه‌های خوراکی و دخانی سالانه یک خانوار روستایی بر حسب استان: ۱۳۸۷ (دنباله) (ریال)

لرستان	گیلان	گلستان	کهگیلویه و بویراحمد	کرمانشاه	اقلام خوراکی و دخانی
۱۹۵۳۹۲۴	۲۳۶۵۴۰۳	۱۴۹۸۱۶۴۵	۱۶۵۶۰۱۳	۲۲۰۷۶۰۶	جمع
۵	۸	۷	۲	۸	آرد، رشته، غلات، نان و فراورده‌های آن
۴۳۳۴۲۵۶	۶۸۷۶۴۰۶	۳۸۵۸۶۶۴	۳۷۷۷۲۰۴	۵۲۰۰۵۱۳	آرد و رشته
۹۶۰۵۲۰	۳۲۰۸۲۶	۲۳۰۷۵۳	۷۱۵۶۲۶	۱۰۳۲۹۴۲	غلات
۲۲۶۱۹۳۱	۵۵۹۵۲۸۵	۲۷۳۲۴۱۵	۱۷۵۸۴۸۶	۳۱۱۵۶۸۳	انواع نان
۱۰۳۵۹۵۵	۸۱۸۵۴۳	۸۲۶۵۴۲	۱۱۷۴۷۹۳	۸۹۵۳۱۶	بیسکویت، کیک و ویفر
۷۵۸۵۰	۱۴۱۷۵۲	۶۸۹۵۵	۱۲۸۳۰۰	۱۵۶۵۷۲	گوشت
۶۶۳۷۲۷۵	۴۷۹۱۷۴۰	۳۵۴۷۵۰۰	۳۶۱۴۱۷۳	۴۸۷۵۷۳۰	گوشت دام
۴۰۲۹۴۵۱	۱۷۳۷۷۶۷	۱۸۲۵۷۳۲	۱۷۰۶۵۶۶	۲۴۵۲۶۰۲	گوشت پرندگان
۲۵۰۴۲۴۰	۲۲۵۸۸۹۲	۱۴۱۷۵۹۰	۱۶۴۶۸۶۶	۲۱۲۶۷۸۵	گوشت حیوانات دریایی
۱۰۳۵۸۴	۷۹۵۰۸۱	۳۰۴۱۷۸	۲۶۰۷۴۱	۲۹۶۳۴۳	شیر و فراورده‌های آن و تخم پرندگان
۲۱۱۷۷۴۰	۲۲۹۹۴۵۳	۱۶۰۱۱۱۰	۱۵۶۲۵۰۵	۲۰۷۳۹۵۶	انواع شیر
۹۲۵۸۷۶	۶۵۴۸۹۵	۶۲۷۳۶۱	۶۶۹۹۰۱	۱۱۹۱۵۸۰	فراورده‌های شیر
۴۹۱۸۹۵	۱۰۰۱۵۰۶	۵۹۰۱۹۶	۵۲۲۹۸۷	۴۶۵۵۳۹	انواع تخم پرندگان
۶۹۹۹۶۹	۶۴۳۰۵۳	۳۸۳۵۵۴	۳۶۹۶۱۸	۴۱۶۸۳۷	روغن‌ها و چربی‌ها
۹۵۴۹۸۹	۶۲۲۹۱۴	۸۷۷۸۹۳	۶۱۱۲۸۵	۱۶۱۳۷۳۴	روغن‌ها و چربی‌های حیوانی
۶۹۳۳۵	۰	۱۴۱۶	۲۲۵۸	۷۴۵۲۹	روغن‌های نباتی
۸۸۵۶۵۴	۶۲۲۹۱۴	۸۷۶۴۷۸	۶۰۹۰۲۷	۱۵۳۹۲۰۵	میوه‌ها و سبزی‌ها
۲۳۶۵۷۳۹	۴۳۹۵۰۸۵	۱۸۸۵۸۸۱	۳۰۳۵۵۹۰	۳۳۹۰۶۱۹	انواع میوه
۹۵۶۱۷۵	۲۱۱۵۰۵۹	۷۵۹۶۵۶	۱۱۴۸۹۱۱	۱۴۵۶۹۱۹	انواع سبزی
۱۴۰۱۸۳۳	۲۲۲۸۴۵۶	۱۱۲۴۶۷۹	۱۷۸۷۵۶۹	۱۹۱۹۳۷۱	میوه‌ها و سبزی‌های آماده (برای مصرف در منزل)
۷۷۳۰	۵۱۵۷۰	۱۵۴۶	۹۹۱۱۱	۱۴۳۲۹	خشکبار و حبوب
۵۸۶۲۳۷	۱۳۲۵۶۱۲	۷۶۱۱۷۱	۶۷۳۵۰۳	۸۹۲۴۷۸	خشکبار
۳۹۶۲۲۸۶	۱۰۱۵۴۷۰	۳۸۳۹۶۸	۳۹۹۵۱۸	۵۱۷۶۴۸	حبوب
۱۸۹۹۵۱	۳۱۰۱۴۲	۳۷۷۲۰۳	۲۷۳۹۸۵	۳۷۴۸۳۰	قند، شکر، شیرینی‌ها، چای، قهوه و کاکائو
۱۲۳۹۱۲۳	۱۱۶۴۷۱۲	۹۴۸۱۸۸	۱۰۱۰۵۲۳	۲۳۱۲۲۲۸	قند و شکر
۳۹۱۶۶۵	۲۴۲۵۸۷	۲۰۹۹۲۸	۲۷۲۸۲۰	۸۱۵۷۷۱	انواع شیرینی‌ها و مرباها
۳۶۶۰۶۶	۵۸۹۸۰۳	۴۵۱۵۳۴	۵۰۸۲۶۲	۵۳۵۱۷۹	چای، قهوه و کاکائو
۴۸۱۳۹۲	۳۳۲۳۲۲	۲۸۶۷۲۶	۲۲۹۴۴۱	۹۶۱۲۷۸	ادویه‌ها، چاشنی‌ها و سایر ترکیب‌های خوراکی
۳۹۷۷۵۷	۶۹۰۸۷۷	۵۱۶۵۴۸	۹۶۵۴۱۴	۷۰۵۳۶۹	انواع ادویه
۱۵۷۸۸۳	۱۱۲۷۷۳	۱۵۵۷۳۷	۲۷۸۷۸۵	۲۶۲۲۳۹	چاشنی‌ها و سایر ترکیب‌های خوراکی
۲۳۹۸۷۳	۵۷۸۱۰۴	۳۶۰۸۱۱	۶۸۶۶۲۹	۴۴۳۱۳۰	نوشابه‌ها، غذاهای آماده و دخانی‌ها
۹۰۶۱۲۸	۱۴۸۷۲۳۸	۹۸۹۵۰۲	۱۳۰۹۹۳۵	۱۰۱۱۴۴۰	انواع نوشابه
۱۶۴۱۹۶	۳۰۸۶۳۵	۲۴۱۳۵۶	۴۳۲۰۰۶	۲۲۵۸۷۰	غذاهای آماده و تنقلات
۲۲۸۹۵۷	۶۷۸۵۹۳	۴۲۷۴۰۲	۴۸۶۲۱۳	۲۷۳۷۳۸	دخانی‌ها
۵۱۲۹۷۵	۵۰۰۰۱۰	۳۲۰۷۴۴	۳۹۱۷۱۶	۵۱۱۸۳۲	

## ۹-۴- متوسط انواع هزینه‌های خوراکی و دخانی سالانه یک خانوار روستایی بر حسب استان: ۱۳۸۷ (دنباله) (ریال)

یزد	همدان	هرمزگان	مرکزی	مازندران	اقلام خوراکی و دخانی
۱۶۸۸۳۵۸۲	۲۰۸۷۹۶۶۱	۱۶۰۵۴۲۴۵	۱۶۲۹۴۱۹۲	۲۳۵۱۴۴۳۱	جمع
۳۴۴۲۳۷۱	۴۳۳۷۴۹۹	۳۸۷۱۸۰۳	۴۰۲۲۳۶۴	۵۴۸۱۱۲۹	آرد، رشته، غلات، نان و فراورده‌های آن
۴۶۴۹۴۸	۶۸۱۲۴۱	۴۹۶۶۳۳	۶۴۷۲۸۷	۳۳۵۹۹۴	آرد و رشته
۲۰۸۶۱۳۵	۲۴۸۲۹۶۱	۲۵۴۵۵۸۶	۲۶۷۱۱۶۰	۴۲۵۵۸۲۰	غلات
۷۸۷۹۶۶	۱۰۸۰۱۲۲	۶۹۹۷۵۱	۶۵۸۷۳۲	۷۶۷۶۸۰	انواع نان
۱۰۳۳۲۲	۹۳۱۷۴	۱۲۹۸۳۳	۴۵۱۸۵	۱۲۱۶۳۴	بیسکویت، کیک و ویفر
۵۶۴۲۹۴۶	۴۵۶۳۷۴۳	۳۹۷۹۸۷۳	۳۶۸۲۲۸۴	۵۵۷۲۱۸۲	گوشت
۴۰۵۸۶۰۷	۲۷۱۳۳۱۹	۱۱۸۲۱۱۸	۲۴۹۳۴۱۸	۲۲۰۷۹۸۵	گوشت دام
۱۲۲۸۲۳۰	۱۶۵۸۶۳۳	۱۲۳۳۴۹۷	۱۰۱۰۶۹۵	۲۷۹۰۲۰۲	گوشت پرندگان
۳۵۶۱۰۸	۱۹۱۷۹۱	۱۵۶۴۲۵۸	۱۷۸۱۷۱	۵۷۳۹۹۵	گوشت حیوانات دریایی
۱۷۹۱۰۲۴	۲۸۳۳۶۷۶	۲۰۵۶۵۲۸	۲۱۸۲۲۶۲	۲۲۴۲۲۶۱	شیر و فراورده‌های آن و تخم پرندگان
۶۲۶۵۹۵	۷۵۹۶۵۰	۴۲۳۸۰۹	۹۹۲۹۵۴	۶۳۸۴۵۶	انواع شیر
۵۹۴۳۲۴	۱۵۲۵۷۱۹	۹۸۵۶۵۱	۷۵۹۳۸۳	۱۰۵۸۶۷۲	فراورده‌های شیر
۵۷۰۱۰۵	۵۴۸۳۰۷	۶۴۷۰۶۸	۴۲۹۹۲۵	۵۴۵۱۳۳	انواع تخم پرندگان
۴۵۵۷۸۲	۱۱۱۶۸۲۵	۶۱۱۶۶۵	۷۵۴۴۱۷	۴۷۸۷۶۳	روغن‌ها و چربی‌ها
۵۱۸۷۳	۱۰۷۶۴۱	۴۲۶۲	۴۲۶۸	۵۱۷۳	روغن‌ها و چربی‌های حیوانی
۴۰۳۹۰۹	۱۰۰۹۱۸۴	۶۰۷۴۰۳	۷۵۰۱۵۰	۴۷۳۵۹۰	روغن‌های نباتی
۲۳۲۸۴۷۹	۳۲۸۹۳۶۸	۲۷۵۷۵۴۸	۲۴۲۳۷۰۱	۴۴۱۲۰۳۰	میوه‌ها و سبزی‌ها
۱۳۷۰۸۲۳	۱۴۷۱۳۶۷	۹۸۱۶۷۰	۱۰۴۲۹۸۵	۱۸۹۷۰۴۷	انواع میوه
۹۴۷۱۰۷	۱۸۱۲۵۵۶	۱۶۴۹۷۴۷	۱۳۷۴۲۰۴	۲۴۵۶۴۲۰	انواع سبزی
۱۰۵۴۹	۵۴۴۶	۱۲۶۱۳۱	۶۵۱۲	۵۸۵۶۳	میوه‌ها و سبزی‌های آماده (برای مصرف در منزل)
۶۳۱۸۶۱	۷۲۵۵۶۴	۸۶۵۵۹۵	۶۷۰۱۵۳	۱۱۷۵۶۰۰	خشکبار و حبوب
۳۶۷۸۶۷	۳۳۵۵۵۷	۳۴۲۹۵۵	۳۰۹۰۳۹	۷۰۷۶۵۴	خشکبار
۲۶۳۹۹۴	۳۹۰۰۰۶	۵۲۲۶۴۰	۳۶۱۱۱۵	۴۶۷۹۴۶	حبوب
۱۲۷۳۹۵۰	۱۷۳۷۳۰۳	۵۱۵۹۰۱	۱۲۴۴۳۲۹	۱۳۳۱۳۸۸	قند، شکر، شیرینی‌ها، چای، قهوه و کاکائو
۲۷۱۹۲۲	۶۱۶۵۱۷	۱۴۰۲۱۳	۴۰۲۷۳۷	۲۱۰۶۵۳	قند و شکر
۶۹۱۷۳۴	۴۴۷۰۷۱	۲۴۹۲۱۶	۳۱۷۳۳۶	۸۰۱۲۲۳	انواع شیرینی‌ها و مرباها
۳۱۰۲۹۴	۶۷۳۷۱۵	۱۲۶۴۷۳	۵۲۴۲۵۷	۳۱۹۵۱۲	چای، قهوه و کاکائو
۲۷۱۲۱۴	۶۶۶۰۰۳	۶۳۹۱۹۵	۴۶۲۳۹۶	۹۴۳۷۶۱	ادویه‌ها، چاشنی‌ها و سایر ترکیب‌های خوراکی
۷۴۶۰۹	۱۶۶۱۱۳	۱۳۹۱۶۴	۱۴۴۰۵۲	۲۸۹۱۹۲	انواع ادویه
۱۹۶۶۰۵	۴۹۹۸۹۰	۵۰۰۰۳۱	۳۱۸۳۴۳	۶۵۴۵۶۹	چاشنی‌ها و سایر ترکیب‌های خوراکی
۱۰۴۵۹۵۶	۱۶۰۹۶۷۸	۷۵۶۱۳۸	۸۵۲۲۸۵	۱۸۷۷۳۱۸	نوشابه‌ها، غذاهای آماده و دخانی‌ها
۱۸۰۵۰۷	۲۴۵۴۰۶	۴۲۹۷۲۱	۱۶۰۲۳۷	۴۵۵۸۲۴	انواع نوشابه
۵۵۳۹۵۹	۳۸۵۶۶۳	۱۵۱۹۱۹	۲۹۳۵۹۷	۱۰۹۷۹۱۳	غذاهای آماده و تنقلات
۳۱۱۴۹۰	۹۷۸۶۱۰	۱۷۴۴۹۸	۳۹۸۴۵۱	۳۲۳۵۸۲	دخانی‌ها

(۱) ضریب تغییرات (CV) فقط برای ستون کل محاسبه شده است.

۴-۱۰- متوسط درآمد سالانه یک خانوار روستایی<sup>(۱)</sup> بر حسب انواع درآمد و استان: ۱۳۸۷ (ریال)

اصفهان	اردبیل	آذربایجان غربی	آذربایجان شرقی	کل کشور	شرح
۳/۶۸	۴/۴۶	۵/۳۰	۴/۲۲	۴,۲۷	متوسط تعداد افراد در خانوارها .....
۱/۶۷	۲/۴۶	۱/۵۵	۱/۵۶	۱/۵۲	متوسط تعداد افراد دارای درآمد در خانوارها .....
۰/۰۵۰۴	۰/۰۴۹۸	۰/۰۴۷۵	۰/۰۴۵۶	۰/۰۱۲۱	ضریب تغییرات (CV) <sup>(۲)</sup> .....
۵۱۱۱۲۰۴۳	۵۰۶۱۵۶۹۴	۵۴۲۱۷۹۵۱	۴۵۲۲۹۷۲۱	۴۱۴۲۳۸۷۴	جمع .....
۲۱۴۱۵۱۵۶	۱۲۰۳۹۷۳۸	۱۲۰۳۳۰۹۱	۱۱۸۹۸۴۱۵	۱۶۱۶۶۵۳۰	درآمد از حقوق‌بگیری .....
۴۶۸۷۰۷۲	۲۵۴۰۶۳۰	۲۰۵۷۱۱۸	۲۲۷۵۳۴۸	۳۰۳۰۸۱۴	درآمد پولی از حقوق‌بگیری عمومی .....
۱۳۵۸۵۸۷	۶۶۷۹۸۹	۴۵۳۳۸۲	۵۰۴۳۲۸	۷۲۸۱۰۰	درآمد غیر پولی از حقوق‌بگیری عمومی .....
۵۷۸۲۰	۱۴۵۸۲۱	۲۰۳۶۷۷	۸۱۲۳۷	۱۱۷۲۷۰	درآمد پولی از حقوق‌بگیری تعاونی .....
۳۲۴	۲۰۷۰۴	۲۵۱	۷۹۴۹	۱۸۷۲۵	درآمد غیر پولی از حقوق‌بگیری تعاونی .....
۱۳۵۸۱۵۶۵	۸۱۸۲۲۹۹	۸۷۷۰۱۸۷	۸۳۸۳۴۶۹	۱۱۶۳۸۲۷۲	درآمد پولی از حقوق‌بگیری خصوصی .....
۱۷۲۹۷۸۹	۴۸۲۲۹۵	۵۴۸۴۷۶	۶۴۶۰۸۴	۶۳۳۳۴۸	درآمد غیر پولی از حقوق‌بگیری خصوصی .....
۱۲۱۱۹۳۴۷	۲۳۸۹۸۰۶۸	۳۰۵۴۴۶۷۶	۲۱۳۱۶۰۲۴	۱۸۲۱۶۸۸۰	درآمد از مشاغل آزاد .....
۳۳۵۲۸۵۰	۱۱۴۲۷۶۴۰	۱۶۷۳۷۳۹۵	۱۰۱۱۰۵۴۵	۹۳۵۱۷۹۷	درآمد پولی از مشاغل آزاد کشاورزی .....
۶۵۸۰۱۱	۱۸۸۵۷۱۳	۲۲۹۴۴۱۶	۱۲۶۵۸۰۱	۱۱۲۸۳۴۶	درآمد غیر پولی از مشاغل آزاد کشاورزی .....
۷۹۷۲۷۱۶	۱۰۱۱۳۹۴۵	۱۱۱۰۰۳۱۴	۹۵۷۸۹۲۲	۷۴۴۵۸۶۰	درآمد پولی از مشاغل آزاد غیر کشاورزی .....
۱۳۵۷۷۰	۴۷۰۷۷۰	۴۱۲۵۵۰	۳۶۰۷۵۶	۲۹۰۸۷۷	درآمد غیر پولی از مشاغل آزاد غیر کشاورزی .....
۱۷۵۷۷۵۴۰	۱۴۶۷۷۸۸۷	۱۱۶۴۰۱۸۴	۱۲۰۱۵۲۸۱	۱۴۰۴۰۴۶۴	درآمدهای متفرقه .....
۷۷۰۶۷۵۱	۷۸۷۲۴۷۷	۴۳۹۰۹۲۰	۵۳۵۲۱۷۳	۶۲۴۸۸۵۴	درآمدهای متفرقه پولی .....
۹۸۷۰۷۸۹	۶۸۰۵۴۱۰	۷۲۴۹۲۶۴	۶۶۶۳۱۰۹	۷۷۹۱۶۱۰	درآمدهای متفرقه غیر پولی .....

چهارم‌حال و بختیاری	تهران	بوشهر	ایلام	شرح
۴/۶۱	۳/۸۱	۴/۷۸	۴/۸۷	متوسط تعداد افراد در خانوارها .....
۱/۳۷	۱/۴۴	۱/۴۴	۱/۴۳	متوسط تعداد افراد دارای درآمد در خانوارها .....
۰/۰۴۵۷	۰/۰۵۰۴	۰/۰۶۰۹	۰/۰۱۲۱۸	ضریب تغییرات (CV) <sup>(۲)</sup> .....
۴۰۷۹۳۰۹۱	۲۷۶۹۲۷۰۹	۵۸۷۰۴۶۹۴	۵۲۲۱۴۰۹۴	جمع .....
۱۶۹۰۶۸۷۴	۳۰۵۱۰۵۶۰	۲۸۶۲۸۷۴۷	۱۳۳۶۳۵۳۶	درآمد از حقوق‌بگیری .....
۳۳۷۵۲۰۱	۶۲۹۰۹۳۲	۷۳۳۴۳۶۰	۵۲۹۸۸۴۰	درآمد پولی از حقوق‌بگیری عمومی .....
۶۰۷۵۴۱	۱۹۷۹۷۷۷	۱۵۸۹۰۷۱	۹۰۱۳۲۰	درآمد غیر پولی از حقوق‌بگیری عمومی .....
۰	۶۵۶۴۳	۰	۳۵۴۷۹	درآمد پولی از حقوق‌بگیری تعاونی .....
۱۸۴	۲۳۳۵۱	۳۶۹۸۲۹	۸۰۰۴	درآمد غیر پولی از حقوق‌بگیری تعاونی .....
۱۲۷۲۹۸۳۷	۱۹۸۹۵۹۸۸	۱۷۹۱۱۱۱۲	۶۹۸۹۷۸۴	درآمد پولی از حقوق‌بگیری خصوصی .....
۱۹۴۱۱۲	۲۲۵۴۸۶۹	۱۴۲۴۳۷۵	۱۳۰۱۰۸	درآمد غیر پولی از حقوق‌بگیری خصوصی .....
۱۲۴۷۵۶۵۷	۱۴۳۷۵۸۸۸	۱۴۵۳۴۹۹۰	۲۴۵۶۸۳۱۳	درآمد از مشاغل آزاد .....
۵۸۹۲۰۳۳	۲۳۲۹۸۱۱	۲۸۴۲۰۶۷	۷۵۹۸۱۱۱	درآمد پولی از مشاغل آزاد کشاورزی .....
۶۲۱۳۳۱	۳۳۷۱۹۲	۱۲۷۸۰۷	۲۱۵۵۹۴۵	درآمد غیر پولی از مشاغل آزاد کشاورزی .....
۵۷۳۳۴۱۸	۱۱۲۳۴۲۳۹	۱۱۰۲۱۵۱۲	۱۴۴۵۱۶۶۷	درآمد پولی از مشاغل آزاد غیر کشاورزی .....
۲۲۸۸۷۵	۴۷۴۶۴۷	۵۴۳۶۰۴	۳۶۲۵۹۰	درآمد غیر پولی از مشاغل آزاد غیر کشاورزی .....
۱۱۴۱۰۵۶۰	۲۲۸۰۶۲۶۱	۱۵۵۴۰۹۵۷	۱۴۲۸۲۲۴۶	درآمدهای متفرقه .....
۳۵۴۸۵۱۸	۸۸۴۳۷۷۳	۵۷۱۴۷۷۸	۷۷۰۴۸۱۰	درآمدهای متفرقه پولی .....
۷۸۶۲۰۴۱	۱۳۹۶۲۴۸۸	۹۸۲۶۱۷۹	۶۵۷۷۴۳۶	درآمدهای متفرقه غیر پولی .....



۱-۴- متوسط درآمد سالانه یک خانوار روستایی<sup>(۱)</sup> بر حسب انواع درآمد و استان: ۱۳۸۷ (دنباله)

شرح	خراسان جنوبی	خراسان رضوی	خراسان شمالی	خوزستان	زنجان	سمنان
متوسط تعداد افراد در خانوارها .....	۳/۳۴	۴/۰۳	۴/۲۹	۵/۶۰	۴/۳۳	۳/۳۱
متوسط تعداد افراد دارای درآمد در خانوارها ..	۱/۶۶	۱/۵۸	۱/۴۲	۱/۴۱	۱/۳۳	۱/۲۳
ضریب تغییرات (CV) <sup>(۱)</sup> .....	۰/۰۴۰۰	۰/۰۴۵۳	۰/۰۵۵۶	۰/۰۸۴۸	۰/۰۵۰۸	۰/۰۵۶۶
<b>جمع</b> .....	۲۵۲۰۰۰۹	۳۲۹۴۲۴۴	۳۸۱۵۱۴۰	۵۸۱۷۸۷۱۹	۴۱۷۶۶۹۸	۳۷۱۹۰۶۹
درآمد از حقوق‌بگیری .....	۵۰۸۵۳۷۹	۱۱۹۳۸۹۳۰	۱۳۵۸۳۵۸۰	۲۴۶۴۷۸۶۸	۱۲۰۵۹۵۶۰	۱۵۳۰۷۳۸۹
درآمد پولی از حقوق‌بگیری عمومی .....	۷۸۷۰۱۷	۹۲۹۴۷۰	۱۸۳۴۰۱۰	۷۶۱۳۵۹۸	۱۳۴۴۵۹۵	۲۲۰۵۷۱۱
درآمد غیر پولی از حقوق‌بگیری عمومی .....	۱۵۷۵۹۶	۱۸۰۹۹۳	۳۳۸۸۹۰	۲۶۳۳۰۶۸	۲۹۸۸۱۸	۴۸۲۶۹۴
درآمد پولی از حقوق‌بگیری تعاونی .....	۰	۰	۰	۱۲۷۸۳۸	۱۱۳۴۴۳	۰
درآمد غیر پولی از حقوق‌بگیری تعاونی .....	۰	۱۶۱۷	۷۷۳۷	۲۰۰۰۳	۰	۳۵۳
درآمد پولی از حقوق‌بگیری خصوصی .....	۴۰۸۵۹۸۷	۱۰۴۲۳۷۶۰	۱۱۱۶۵۰۷۴	۱۳۸۷۲۶۵۲	۱۰۰۶۳۰۵۹	۱۱۲۱۱۴۸۲
درآمد غیر پولی از حقوق‌بگیری خصوصی .....	۵۴۷۷۸	۴۰۳۰۸۹	۲۳۷۸۶۹	۳۸۰۷۱۰	۲۳۹۶۴۵	۱۴۰۷۱۵۰
درآمد از مشاغل آزاد .....	۷۰۶۱۱۴۵	۱۵۳۳۱۱۸۱	۱۳۴۱۵۲۰۰	۱۸۲۹۵۷۰۱	۱۹۷۸۳۸۴۳	۸۹۸۱۵۶۵
درآمد پولی از مشاغل آزاد کشاورزی .....	۴۲۰۰۴۲۱	۹۳۸۷۸۵۲	۹۰۵۳۷۵۴	۱۲۵۴۳۳۶۲	۱۲۹۲۵۹۳۸	۴۱۱۴۹۵۳
درآمد غیر پولی از مشاغل آزاد کشاورزی .....	۱۴۰۳۷۳۵	۱۷۸۵۷۱۶	۱۰۹۸۶۴۳	۳۰۴۵۸۳	۱۴۲۵۳۴۶	۹۷۶۸۱۶
درآمد پولی از مشاغل آزاد غیر کشاورزی .....	۱۳۸۳۹۹۳	۳۹۹۵۵۰۹	۳۲۳۸۱۶۵	۵۲۰۱۶۹۳	۵۲۶۱۳۲۴	۳۴۵۰۱۲۱
درآمد غیر پولی از مشاغل آزاد .....	۷۲۹۹۶	۱۶۲۱۰۴	۲۴۶۳۸	۲۴۶۰۶۳	۱۷۱۲۳۴	۴۳۹۶۷۴
درآمدهای متفرقه .....	۱۳۰۵۳۵۷۲	۹۶۷۲۳۳۵	۱۱۱۵۲۶۲۶	۱۵۸۴۳۶۲۵	۹۹۲۳۵۷۷	۱۲۹۰۱۷۴۳
درآمدهای متفرقه پولی .....	۷۶۸۶۸۵۴	۴۳۰۰۱۳۸	۵۵۱۱۷۳۹	۶۸۸۶۶۳۹	۳۰۷۴۵۸۷	۸۲۸۶۰۵۵
درآمدهای متفرقه غیر پولی .....	۵۳۶۶۷۱۷	۵۳۷۲۱۹۷	۵۶۴۰۸۸۷	۸۹۵۶۹۸۶	۶۸۴۸۹۹۰	۴۶۱۵۶۸۹

شرح	سیستان و بلوچستان	فارس	قزوین	قم	کردستان	کرمان
متوسط تعداد افراد در خانوارها .....	۵/۲۴	۴/۲۷	۳/۹۳	۳/۸۶	۴/۳۱	۴/۰۷
متوسط تعداد افراد دارای درآمد در خانوارها ..	۱/۴۲	۱/۵۶	۱/۴۲	۱/۲۸	۱/۴۲	۱/۳۱
ضریب تغییرات (CV) <sup>(۱)</sup> .....	۰/۰۶۵۵	۰/۰۴۴۷	۰/۰۵۱۳	۰/۰۵۳۲	۰/۰۴۱۱	۰/۰۴۵۰
<b>جمع</b> .....	۳۱۲۵۰۳۸	۵۶۹۰۶۶۸	۵۶۴۶۵۷۶	۴۳۶۶۹۳۹	۴۷۷۰۳۹۴	۳۸۱۷۳۰۲۸
درآمد از حقوق‌بگیری .....	۱۴۹۰۸۵۶۷	۱۹۳۵۹۹۷۱	۱۶۵۰۲۴۶۱	۱۸۱۵۴۵۲۷	۱۲۳۱۳۶۴۹	۱۲۶۳۲۶۶۱
درآمد پولی از حقوق‌بگیری عمومی .....	۲۰۴۰۶۸۴	۲۳۵۹۹۱۸	۲۱۴۱۳۶۷	۳۵۹۷۴۲۷	۱۰۳۰۱۲۱	۲۳۹۴۶۱۴
درآمد غیر پولی از حقوق‌بگیری عمومی .....	۲۸۶۰۰۱	۴۶۵۶۸۰	۵۳۴۰۰۹	۵۱۱۷۶۳	۲۵۸۳۴۸	۵۳۹۸۱۳
درآمد پولی از حقوق‌بگیری تعاونی .....	۱۵۶۱۷۴	۱۳۳۰۸۰	۰	۰	۱۱۷۴۳۷	۰
درآمد غیر پولی از حقوق‌بگیری تعاونی .....	۶۶۷	۱۱۴۹۷	۰	۷۶۶۴۰	۰	۱۲۹۰۱
درآمد پولی از حقوق‌بگیری خصوصی .....	۱۲۲۲۵۶۹۵	۱۵۸۵۷۸۱۴	۱۲۵۱۸۲۹۲	۱۳۶۰۹۳۲۳	۱۰۶۶۱۹۱۵	۹۴۱۶۲۷۴
درآمد غیر پولی از حقوق‌بگیری خصوصی .....	۱۹۹۳۴۶	۵۳۱۹۸۲	۱۳۰۸۷۹۳	۳۵۹۳۷۵	۲۴۵۸۲۹	۲۶۹۰۵۸
درآمد از مشاغل آزاد .....	۶۴۲۵۷۹۳	۲۲۲۸۴۵۲۰	۲۱۱۴۹۲۰۸	۱۳۴۸۹۷۳۰	۲۴۱۸۶۳۴۷	۱۳۴۱۰۳۶۶
درآمد پولی از مشاغل آزاد کشاورزی .....	۱۸۰۵۹۶۱	۱۱۰۱۴۷۷۴	۱۲۹۶۵۵۶۱	۷۴۵۰۸۳۵	۱۴۷۶۲۷۲۲	۱۰۲۵۳۱۱۳
درآمد غیر پولی از مشاغل آزاد کشاورزی .....	۶۷۸۲۶۵	۵۷۸۸۴۸	۱۲۴۰۷۲۴	۵۲۴۹۴۰	۱۲۲۶۲۹۴	۵۴۴۰۴۴
درآمد پولی از مشاغل آزاد غیر کشاورزی .....	۳۷۱۵۳۶۷	۱۰۴۲۸۳۰۸	۶۵۳۸۱۶۸	۵۴۱۵۵۶۶	۷۹۶۲۵۰۷	۲۴۶۸۲۶۹
درآمد غیر پولی از مشاغل آزاد .....	۲۲۶۲۰۰	۲۶۲۵۹۰	۴۰۴۷۵۵	۹۸۳۸۸	۲۳۴۸۲۳	۱۴۴۹۳۹
درآمدهای متفرقه .....	۹۹۱۶۰۲۲	۱۵۲۶۲۱۹۳	۱۸۸۱۴۰۹۷	۱۲۰۲۵۱۳۳	۱۱۲۰۳۹۵۲	۱۲۶۸۸۷۵۷
درآمدهای متفرقه پولی .....	۴۲۸۵۷۷۲	۶۱۳۱۹۳۶	۱۰۵۰۶۲۳۴	۴۲۸۷۴۰۵	۵۰۵۱۵۸۸	۵۷۴۵۴۷۹
درآمدهای متفرقه غیر پولی .....	۵۶۳۰۲۵۰	۹۱۳۰۲۵۷	۸۳۰۷۸۶۳	۷۷۳۷۷۲۸	۶۱۵۲۳۶۴	۶۹۴۱۷۷۸



۱۰-۴- متوسط درآمد سالانه یک خانوار روستایی<sup>(۱)</sup> بر حسب انواع درآمد و استان: ۱۳۸۷ (دنباله)

لرستان	گیلان	گلستان	کهگیلویه و بویراحمد	کرمانشاه	شرح
۴/۵۵	۳/۶۱	۴/۴۱	۴/۹۵	۴/۶۷	متوسط تعداد افراد در خانوارها .....
۱/۵۰	۱/۹۲	۱/۶۴	۱/۳۷	۱/۳۶	متوسط تعداد افراد دارای درآمد در خانوارها .....
۰/۰۴۴۰	۰/۰۴۰۷	۰/۰۵۹۷	۰/۰۴۱۴	۰/۰۴۰۷	ضریب تغییرات (CV) <sup>(۲)</sup> .....
۴۷۱۱۱۸۵	۴۵۵۸۰۲۲	۴۰۸۳۰۱۷	۳۶۱۵۰۱۹	۴۴۰۷۴۷۷	جمع .....
۵	۹	۵	۶	۹	درآمد از حقوق‌بگیری .....
۱۳۹۷۶۹۶۹	۱۱۰۳۸۹۸۱	۱۵۱۳۰۲۹۹	۱۶۱۰۷۲۶۷	۱۰۲۴۵۰۳۴	درآمد پولی از حقوق‌بگیری عمومی .....
۲۳۵۵۴۹۶	۲۴۶۸۱۸۸	۲۳۹۴۱۰۲	۴۲۸۰۲۵۱	۲۱۵۶۹۶۵	درآمد غیر پولی از حقوق‌بگیری عمومی .....
۴۰۲۳۳۹	۵۴۶۵۸۱	۵۲۰۰۴۲	۸۷۰۹۶۳	۵۴۳۸۴۴	درآمد پولی از حقوق‌بگیری تعاونی .....
۰	۲۱۷۱۴۳	۹۷۴۹۸۰	۶۰۳۰۸	۱۲۶۷۸۶	درآمد غیر پولی از حقوق‌بگیری تعاونی .....
۷۴۱	۵۲۰۳۰	۴۹۳۰۳	۲۹۴۷	۳۵۴۹۷	درآمد پولی از حقوق‌بگیری خصوصی .....
۱۰۸۴۵۶۹۹	۷۲۹۸۷۸۴	۱۰۶۷۱۸۰۷	۱۰۶۶۱۷۹۲	۷۱۵۱۶۷۶	درآمد غیر پولی از حقوق‌بگیری خصوصی .....
۳۷۲۶۹۳	۴۵۶۲۵۵	۵۲۰۰۶۷	۲۳۱۰۰۷	۲۳۰۲۶۶	درآمد از مشاغل آزاد .....
۱۹۴۰۴۴۲۵	۱۹۲۰۳۰۵۲	۱۷۱۳۳۷۳۴	۸۰۰۵۱۹۰	۲۲۵۹۴۷۳۵	درآمد پولی از مشاغل آزاد کشاورزی .....
۱۳۰۷۳۶۰۳	۶۵۶۵۷۲۶	۱۱۶۱۳۵۳۹	۴۷۰۶۵۸۸	۱۴۰۱۹۱۳۹	درآمد غیر پولی از مشاغل آزاد کشاورزی .....
۱۵۹۰۸۵۶	۲۰۵۳۷۸۵	۴۹۶۵۵۰	۴۳۸۹۰۳	۱۴۲۳۵۹۹	درآمد پولی از مشاغل آزاد غیرکشاورزی .....
۴۶۰۴۳۸۱	۱۰۰۷۶۴۶۶	۴۷۳۰۲۹۹	۲۷۹۱۶۸۰	۶۷۰۹۷۵۹	درآمد غیر پولی از مشاغل آزاد غیرکشاورزی .....
۱۳۵۵۸۵	۵۰۷۰۷۵	۲۹۳۳۴۶	۶۸۰۱۸	۴۴۲۲۳۷	درآمدهای متفرقه .....
۱۳۷۳۰۴۶۱	۱۵۳۳۸۱۹۶	۸۵۶۶۱۴۱	۱۲۰۳۷۷۳۹	۱۱۲۳۵۰۱۱	درآمدهای متفرقه پولی .....
۴۴۳۷۲۳۸	۷۴۰۷۰۸۲	۳۴۴۲۷۰۱	۵۰۶۵۰۵۶	۴۵۰۷۴۱۳	درآمدهای متفرقه غیر پولی .....
۹۲۹۳۲۲۳	۷۹۳۱۱۱۴	۵۱۲۳۴۴۰	۶۹۷۲۶۸۳	۶۷۲۷۵۹۸	درآمدهای متفرقه غیر پولی .....

یزد	همدان	هرمزگان	مرکزی	مازندران	شرح
۳/۶۱	۴/۳۱	۴/۴۶	۳/۴۸	۳/۶۳	متوسط تعداد افراد در خانوارها .....
۱/۳۷	۱/۴۶	۱/۳۲	۱/۳۰	۱/۴۸	متوسط تعداد افراد دارای درآمد در خانوارها .....
۰/۰۴۳۲	۰/۰۴۴۶	۰/۰۶۱۸	۰/۰۵۹۶	۰/۰۵۱۵	ضریب تغییرات (CV) <sup>(۲)</sup> .....
۵۲۵۷۹۹۳	۴۳۸۴۷۵۰	۳۵۳۹۸۰۶	۳۶۱۹۷۴۶	۷۶۵۱۴۰۷	جمع .....
۶	۸	۵	۴	۳	درآمد از حقوق‌بگیری .....
۲۰۳۸۵۷۹۹	۱۷۲۷۰۷۶۸	۱۶۳۹۴۸۹۹	۱۱۳۱۸۲۹۸	۲۰۰۱۶۶۳۳	درآمد پولی از حقوق‌بگیری عمومی .....
۴۷۳۳۰۱۴	۲۶۸۹۰۵۱	۳۷۷۲۳۷۱	۱۳۱۸۰۵۱	۴۵۴۱۵۷۰	درآمد غیر پولی از حقوق‌بگیری عمومی .....
۷۳۸۰۸۱	۵۷۱۵۷۸	۸۷۳۹۸۶	۲۵۸۹۲۷	۸۳۶۶۸۸	درآمد پولی از حقوق‌بگیری تعاونی .....
۰	۱۰۸۲۶۷	۳۱۸۱	۱۳۲۳۶۶	۹۱۸۱۹	درآمد غیر پولی از حقوق‌بگیری تعاونی .....
۰	۱۱۳۵۱	۴۹	۱۲۴۲۱	۳۴۳۴۶	درآمد پولی از حقوق‌بگیری خصوصی .....
۱۳۹۰۶۸۵۲	۱۳۶۶۳۰۶۶	۱۱۰۷۰۴۸۷	۸۷۵۱۹۶۶	۱۳۷۲۲۹۸۶	درآمد غیر پولی از حقوق‌بگیری خصوصی .....
۱۰۰۷۸۵۲	۲۲۷۴۵۶	۶۷۴۸۲۶	۸۴۴۵۶۷	۷۸۹۲۲۴	درآمد از مشاغل آزاد .....
۱۵۴۹۸۶۴۲	۱۷۰۸۴۵۱۰	۷۷۹۰۸۳۵	۱۴۲۶۱۰۱۵	۳۲۱۶۶۱۱۲	درآمد پولی از مشاغل آزاد کشاورزی .....
۶۷۵۸۷۸۱	۱۰۲۱۰۶۷۶	۲۴۸۰۰۱۶	۱۰۴۸۰۱۸۱	۱۴۲۹۰۸۸۴	درآمد غیر پولی از مشاغل آزاد کشاورزی .....
۱۵۸۰۷۲۲	۸۶۲۱۰۷	۱۵۸۵۴۸	۶۲۵۱۸۶	۲۰۰۶۳۲۹	درآمد پولی از مشاغل آزاد غیرکشاورزی .....
۶۹۷۵۳۷۴	۵۴۹۲۹۵۶	۴۹۶۴۲۰۱	۲۹۶۴۷۳۸	۱۵۵۱۹۰۱۶	درآمد غیر پولی از مشاغل آزاد غیرکشاورزی .....
۱۸۳۷۶۵	۵۱۸۷۷۱	۱۸۸۰۷۰	۱۹۰۹۱۰	۳۴۹۸۸۳	درآمدهای متفرقه .....
۱۶۶۹۵۴۹۵	۹۴۹۲۲۲۹	۱۱۲۱۲۳۳۱	۱۰۶۱۸۱۵۱	۲۴۳۳۱۳۲۸	درآمدهای متفرقه پولی .....
۸۱۲۱۷۶۴	۳۷۹۸۵۹۲	۴۴۱۰۳۱۲	۴۵۴۲۶۵۰	۱۳۳۰۵۰۹۲	درآمدهای متفرقه غیر پولی .....
۸۵۷۳۷۳۱	۵۶۹۳۶۳۷	۶۸۰۲۰۱۹	۶۰۷۵۵۰۱	۱۱۰۲۶۲۳۶	درآمدهای متفرقه غیر پولی .....

(۱) این جدول برای یک خانوار نمونه فرضی (Typical) در سطح کشور ساخته شده است.

(۲) ضریب تغییرات (CV) فقط برای ستون کل محاسبه شده است.

۴-۱۱- متوسط هزینه‌های خوراکی و دخانی و غیر خوراکی ناخالص سالانه یک خانوار روستایی بر حسب گروه‌های هزینه سالانه و

(ریال)

استان: ۱۳۸۷

استان	ضریب تغییرات (CV) <sup>(۱)</sup>	کل	۷۲۰۰۰۰۰ ریال و کمتر	۷۲۰۰۰۰۰ تا ۹۰۰۰۰۰۰ ریال	۹۰۰۰۰۰۰ تا ۱۲۰۰۰۰۰۰ ریال	۱۲۰۰۰۰۰۰ تا ۱۶۵۰۰۰۰۰ ریال
کل کشور .....	۰/۰۰۹۱	۵۵۲۰۰۶۷	۵۲۷۱۵۱۸	۸۱۳۲۸۴۱	۱۰۵۲۱۲۳	۱۴۲۹۰۴۲
آذربایجان شرقی .....	۰/۰۴۲۲	۶۴۳۳۴۱۳	۵۰۱۶۸۹۲	۸۴۳۳۸۹۱	۱۰۳۳۰۵۸	۱۴۴۴۹۷۴
آذربایجان غربی .....	۰/۰۴۳۱	۷۵۳۳۶۴۳	۴۱۶۴۰۰۸	۸۶۷۱۲۰۰	۱۰۶۲۶۶۲	۱۴۳۴۸۰۶
اردبیل .....	۰/۰۴۳۵	۷۰۳۲۴۳۷	۴۵۸۲۰۶۶	۷۳۹۶۵۰۹	۱۰۲۶۱۰۴	۱۴۷۵۱۳۴
اصفهان .....	۰/۰۳۳۹	۷۱۱۳۱۷۷	۵۳۱۵۶۷۸	۸۰۴۷۶۴۱	۱۰۶۷۰۷۸	۱۴۱۷۴۶۷
ایلام .....	۰/۰۳۸۰	۶۵۴۵۷۱۱	۷۰۹۳۷۶۰	۸۱۹۹۰۰۰	۱۱۰۰۲۶۶	۱۴۰۷۶۶۰
بوشهر .....	۰/۰۳۳۴	۷۴۰۴۶۰۶	۴۶۱۵۶۴۸	۰	۹۴۳۱۳۶۶	۱۴۸۷۷۸۵
تهران .....	۰/۰۳۶۸	۷۱۲۳۱۰۷	۶۲۷۰۸۰۰	۷۸۶۲۴۳۴	۱۰۲۳۶۰۲	۱۴۱۴۷۹۱
چهارمحال و بختیاری .....	۰/۰۳۳۷	۵۳۳۶۷۲۶	۷۰۸۸۰۰۰	۸۱۸۸۷۹۷	۹۸۲۷۴۶۲	۱۴۳۴۷۷۸
خراسان جنوبی .....	۰/۰۳۸۳	۲۶۰۰۳۰۳	۵۸۰۵۹۷۰	۸۰۵۴۱۳۸	۱۰۳۴۱۳۹	۱۴۰۱۹۴۹
خراسان رضوی .....	۰/۰۴۲۰	۴۵۰۹۸۳۳	۵۱۴۲۰۰۵	۸۱۴۱۴۰۶	۱۰۵۴۹۷۱	۱۴۳۴۲۷۴
خراسان شمالی .....	۰/۰۴۷۰	۳۸۷۲۲۶۴	۵۵۱۲۲۲۹	۸۰۸۴۱۸۶	۱۰۷۶۸۲۹	۱۴۳۶۷۱۶
خوزستان .....	۰/۰۳۶۴	۶۸۶۴۴۹۰	۵۷۱۰۷۹۶	۸۹۷۵۰۰۰	۱۰۰۵۵۲۴	۱۴۶۷۳۶۵
زنجان .....	۰/۰۳۱۴	۵۵۷۱۲۸۴	۴۵۳۸۴۲۳	۸۲۲۷۴۴۵	۱۰۳۱۵۵۲	۱۴۳۳۴۶۶
سمنان .....	۰/۰۴۴۴	۴۵۲۲۰۳۵	۵۵۰۱۰۱۸	۸۳۲۳۰۰۶	۱۰۹۰۹۸۶	۱۴۲۳۵۸۶
سیستان و بلوچستان .....	۰/۰۴۳۱	۲۷۱۹۰۸۰	۵۱۹۰۸۵۵	۸۲۸۹۱۹۶	۱۰۵۲۶۳۸	۱۴۲۰۴۰۲
فارس .....	۰/۰۴۲۸	۶۰۸۵۳۶۳	۴۵۶۷۱۱۷	۷۸۹۳۶۴۱	۱۰۶۵۵۰۹	۱۴۲۰۸۶۰



۱۴۰۹۰۷۵	۱۰۶۹۸۰۶			۷۲۷۵۵۹۲			
۸	۳	۷۸۱۱۲۰۰	۵۷۴۹۶۰۶	۳	۰/۰۴۴۲	قزوین	
۱۴۷۲۷۵۰	۱۰۸۴۷۵۷			۵۱۴۵۹۰۷			
۹	۳	۸۱۸۳۸۳۷	۵۸۷۲۴۲۰	۲	۰/۰۴۰۹	قم	
۱۴۴۹۵۷۸	۱۰۶۰۹۵۹			۴۸۲۱۶۷۱			
۱	۲	۷۹۹۳۶۱۹	۵۹۴۲۱۲۲	۳	۰/۰۲۴۰	کردستان	
۱۴۱۹۶۷۸	۱۰۴۹۴۵۵			۴۱۳۱۵۰۵			
۷	۰	۷۹۷۸۰۴۷	۵۶۳۷۸۱۹	۰	۰/۰۳۷۷	کرمان	
۱۳۸۵۱۷۰	۱۰۷۴۴۸۵			۵۷۱۹۸۶۱			
۶	۹	۸۰۸۰۱۶۵	۶۵۰۲۶۶۰	۴	۰/۰۳۸۰	کرمانشاه	
۱۴۷۴۵۵۴۳	۱۰۵۵۸۸۶			۳۶۷۲۷۷۶			
۷	۳	۸۴۷۶۷۹۵	۷۰۷۷۰۰۰	۴	۰/۰۲۸۱	کهگیلویه و بویر احمد	
۱۴۳۷۴۴۴۶	۱۰۵۴۳۶۹			۳۷۸۹۱۵۱			
۹	۰	۷۷۳۳۸۲۵	۵۰۲۲۹۱۸	۵	۰/۰۴۶۹	گلستان	
۱۴۲۶۶۲۲	۱۰۶۷۵۷۸			۵۶۸۶۶۴۲			
۸	۷	۸۲۶۷۴۶۶	۵۲۸۳۳۹۵	۲	۰/۰۴۱۲	گیلان	
۱۴۳۲۴۱۵	۱۰۵۸۴۲۴			۴۷۶۲۲۰۷			
۷	۸	۸۸۳۶۰۰۰	۰	۰	۰/۰۳۳۳	لرستان	
۱۳۹۹۲۱۰	۱۰۴۹۵۳۲			۶۷۵۱۶۰۸			
۳	۵	۸۰۸۶۸۳۶	۵۸۱۸۰۷۶	۹	۰/۰۳۷۷	مازندران	
۱۴۴۱۰۴۲	۱۰۳۱۰۹۲			۴۰۳۶۰۲۷			
۲	۱	۸۱۶۷۰۹۲	۵۴۸۷۲۶۴	۱	۰/۰۴۱۲	مرکزی	
۱۴۴۷۰۲۵	۱۰۳۸۷۱۲			۴۵۶۴۰۴۳			
۰	۷	۸۰۲۵۴۶۹	۵۲۸۱۵۲۶	۱	۰/۰۷۳۵	هرمزگان	
۱۴۱۸۷۶۶	۱۰۷۱۸۱۴			۴۵۵۵۸۸۷			
۶	۷	۷۹۲۸۷۲۸	۵۶۵۲۹۶۹	۸	۰/۰۳۰۹	همدان	
۱۴۵۵۸۵۷	۱۰۴۸۶۲۸			۵۱۹۳۳۸۴			
۷	۲	۸۰۱۹۸۷۶	۵۳۰۹۱۳۹	۴	۰/۰۳۸۲	یزد	



۱۱-۴- متوسط هزینه‌های خوراکی و دخانی و غیر خوراکی ناخالص سالانه یک خانوار روستایی بر حسب گروه‌های هزینه سالانه و

(ریال) استان: ۱۳۸۷ (دنباله)

استان	۱۶۵۰۰۰۰۱ تا	۱۹۵۰۰۰۰۱ تا	۲۴۰۰۰۰۰۱ تا	۳۰۰۰۰۰۰۱ تا	۳۰۰۰۰۰۰۱ تا	۴۵۰۰۰۰۰۱ تا	۶۰۰۰۰۰۰۱ تا
کل کشور	۱۸۰۰۸۱۷۱	۲۱۷۸۱۲۹۴	۲۶۹۸۸۱۰۵	۳۷۲۶۸۱۷۰	۴۵۰۰۰۰۰۱ تا	۶۰۰۰۰۰۰۱ تا	۶۰۰۰۰۰۰۱ تا
آذربایجان شرقی	۱۸۱۹۳۹۵۸	۲۱۳۷۹۱۷۶	۲۷۴۰۳۷۳۷	۳۶۹۹۵۴۷۷	۳۰۰۰۰۰۰۱ تا	۴۵۰۰۰۰۰۱ تا	۶۰۰۰۰۰۰۱ تا
آذربایجان غربی	۱۷۹۸۴۶۶۹	۲۱۸۵۰۴۶۲	۲۷۲۲۰۲۸۱	۳۸۲۵۲۷۵۱	۳۰۰۰۰۰۰۱ تا	۴۵۰۰۰۰۰۱ تا	۶۰۰۰۰۰۰۱ تا
اردبیل	۱۸۳۴۶۶۱۴	۲۱۷۰۳۴۳۵	۲۶۹۸۰۲۹۳	۳۷۴۱۷۴۷۹	۳۰۰۰۰۰۰۱ تا	۴۵۰۰۰۰۰۱ تا	۶۰۰۰۰۰۰۱ تا
اصفهان	۱۸۳۵۱۴۱۸	۲۱۳۵۶۴۷۲	۲۶۷۲۶۱۰۱	۳۶۸۳۶۹۲۵	۳۰۰۰۰۰۰۱ تا	۴۵۰۰۰۰۰۱ تا	۶۰۰۰۰۰۰۱ تا
ایلام	۱۸۱۲۶۱۰۹	۲۲۱۰۸۹۱۱	۲۶۹۴۰۳۹۸	۳۷۰۸۲۵۷۱	۳۰۰۰۰۰۰۱ تا	۴۵۰۰۰۰۰۱ تا	۶۰۰۰۰۰۰۱ تا
بوشهر	۱۷۷۰۷۶۰۵	۲۲۰۹۹۴۲۳	۲۶۷۶۰۶۳۰	۳۷۶۸۸۱۷۴	۳۰۰۰۰۰۰۱ تا	۴۵۰۰۰۰۰۱ تا	۶۰۰۰۰۰۰۱ تا
تهران	۱۸۰۸۹۶۲۲	۲۱۷۰۴۶۶۴	۲۷۲۳۹۲۱۵	۳۸۱۴۶۵۶۲	۳۰۰۰۰۰۰۱ تا	۴۵۰۰۰۰۰۱ تا	۶۰۰۰۰۰۰۱ تا
چهارمحال و بختیاری	۱۷۸۶۸۰۹۵	۲۱۲۴۷۶۷۵	۲۶۷۹۳۱۲۲	۳۷۸۵۶۷۹۸	۳۰۰۰۰۰۰۱ تا	۴۵۰۰۰۰۰۱ تا	۶۰۰۰۰۰۰۱ تا
خراسان جنوبی	۱۷۸۸۹۹۷۳	۲۱۶۷۱۹۳۵	۲۶۹۷۶۴۹۸	۳۶۹۸۲۸۱۲	۳۰۰۰۰۰۰۱ تا	۴۵۰۰۰۰۰۱ تا	۶۰۰۰۰۰۰۱ تا
خراسان رضوی	۱۷۸۷۴۳۳۴	۲۱۶۲۷۳۵۳	۲۷۱۵۳۴۱۷	۳۶۸۷۲۰۸۷	۳۰۰۰۰۰۰۱ تا	۴۵۰۰۰۰۰۱ تا	۶۰۰۰۰۰۰۱ تا
خراسان شمالی	۱۸۲۵۴۱۰۷	۲۱۶۴۴۷۵۸	۲۷۱۹۵۷۲۵	۳۶۶۸۲۶۴۷	۳۰۰۰۰۰۰۱ تا	۴۵۰۰۰۰۰۱ تا	۶۰۰۰۰۰۰۱ تا
خوزستان	۱۷۸۱۴۵۳۷	۲۱۷۷۰۹۵۸	۲۷۳۸۶۴۸۵	۳۷۳۷۲۸۶۸	۳۰۰۰۰۰۰۱ تا	۴۵۰۰۰۰۰۱ تا	۶۰۰۰۰۰۰۱ تا
زنجان	۱۷۸۹۳۷۴۹	۲۱۶۸۴۷۹۵	۲۷۲۹۵۹۸۷	۳۷۷۶۷۶۱۷	۳۰۰۰۰۰۰۱ تا	۴۵۰۰۰۰۰۱ تا	۶۰۰۰۰۰۰۱ تا
سمنان	۱۸۰۰۹۴۰۳	۲۱۶۰۹۰۷۶	۲۶۶۰۰۲۲۲	۳۷۱۹۵۸۶۶	۳۰۰۰۰۰۰۱ تا	۴۵۰۰۰۰۰۱ تا	۶۰۰۰۰۰۰۱ تا
سیستان و بلوچستان	۱۷۹۹۷۲۱۶	۲۱۵۱۸۸۱۰	۲۶۵۵۴۸۲۹	۳۵۸۵۸۴۲۵	۳۰۰۰۰۰۰۱ تا	۴۵۰۰۰۰۰۱ تا	۶۰۰۰۰۰۰۱ تا
فارس	۱۷۹۵۳۵۸۵	۲۱۹۵۴۸۹۰	۲۶۸۹۴۴۰۵	۳۷۴۱۴۷۵۴	۳۰۰۰۰۰۰۱ تا	۴۵۰۰۰۰۰۱ تا	۶۰۰۰۰۰۰۱ تا
قزوین	۱۷۸۵۵۲۳۲	۲۲۰۷۸۳۲۹	۲۶۷۹۴۲۴۴	۳۷۰۶۴۳۹۵	۳۰۰۰۰۰۰۱ تا	۴۵۰۰۰۰۰۱ تا	۶۰۰۰۰۰۰۱ تا
قم	۱۸۲۸۱۱۷۶	۲۲۰۹۴۳۲۷	۲۶۸۷۴۳۵۸	۳۷۴۳۵۱۳۲	۳۰۰۰۰۰۰۱ تا	۴۵۰۰۰۰۰۱ تا	۶۰۰۰۰۰۰۱ تا
کردستان	۱۸۴۰۶۵۷۳	۲۱۸۸۳۹۱۷	۲۶۹۱۴۸۲۹	۳۷۷۹۱۳۷۱	۳۰۰۰۰۰۰۱ تا	۴۵۰۰۰۰۰۱ تا	۶۰۰۰۰۰۰۱ تا
کرمان	۱۷۹۴۵۳۱۳	۲۱۷۸۵۵۴۶	۲۷۰۷۱۱۴۰	۳۷۰۰۷۸۵۹	۳۰۰۰۰۰۰۱ تا	۴۵۰۰۰۰۰۱ تا	۶۰۰۰۰۰۰۱ تا
کرمانشاه	۱۸۱۰۹۷۷۲	۲۱۹۲۱۹۴۳	۲۶۹۰۷۷۷۴	۳۷۷۶۸۶۵۴	۳۰۰۰۰۰۰۱ تا	۴۵۰۰۰۰۰۱ تا	۶۰۰۰۰۰۰۱ تا

۹	۸۹۶۴۹۷۰۶	۵۱۲۲۸۸۹۶	۳۶۱۷۵۱۵۹	۲۶۸۱۲۳۵۸	۲۲۰۲۳۴۳۰	۱۸۲۰۴۵۴۲	کهنگیلویه و بویر احمد .....
	۹۲۱۰۱۲۱۲	۵۱۹۸۱۰۲۶	۳۶۸۷۳۲۵۷	۲۶۸۲۶۶۴۲	۲۲۰۹۷۴۷۷	۱۸۲۶۱۱۴۵	گلستان .....
	۱۰۹۵۷۲۸۰	۵۱۵۰۴۴۰۶	۳۷۱۷۹۷۹۵	۲۷۰۲۹۱۷۰	۲۱۸۲۸۰۳۲	۱۷۸۲۸۴۱۲	گیلان .....
۲	۹۹۲۱۴۵۷۴	۵۲۳۱۹۳۵۵	۳۷۵۶۶۱۷۶	۲۷۱۹۸۷۳۳	۲۱۹۲۷۳۴۹	۱۷۷۴۱۷۰۷	لرستان .....
	۱۱۱۸۰۳۱۰	۵۲۰۵۳۸۲۶	۳۷۶۶۹۰۲۱	۲۶۷۹۹۰۵۶	۲۲۴۰۸۴۸۶	۱۸۰۴۵۹۹۳	مازندران .....
۳	۱۰۰۴۲۱۸۸	۵۱۶۹۷۳۶۵	۳۷۰۳۸۴۳۰	۲۶۷۰۰۳۳۶	۲۱۸۸۴۶۱۸	۱۷۸۹۷۴۴۷	مرکزی .....
۰	۱۱۶۸۶۸۶۴	۵۲۰۶۰۱۳۱	۳۶۵۶۸۹۲۸	۲۷۲۰۳۱۲۲	۲۱۶۶۷۲۸۵	۱۸۰۱۶۶۸۵	هرمزگان .....
۵	۹۳۳۹۰۸۶۶	۵۱۹۶۰۴۱۹	۳۷۵۷۵۴۴۶	۲۶۸۲۶۸۰۳	۲۱۶۷۸۹۹۳	۱۷۸۶۷۵۰۸	همدان .....
	۱۱۱۸۷۸۲۱	۵۲۰۶۵۷۲۹	۳۶۸۰۲۲۴۰	۲۶۹۳۵۱۵۱	۲۱۵۷۹۰۹۳	۱۷۸۱۷۸۳۱	یزد .....
۸							

(۱) ضریب تغییرات (CV) فقط برای ستون کل محاسبه شده است.

مرکز آمار ایران

۱۲-۴- متوسط هزینه غیر خوراکی ناخالص سالانه یک خانوار روستایی بر حسب گروه‌های هزینه سالانه و استان: ۱۳۸۷ (ریال)

استان	ضریب تغییرات (CV) <sup>(۱)</sup>	کل	۷۲۰۰۰۰۰ ریال و کمتر	۷۲۰۰۰۰۰ تا ۹۰۰۰۰۰۰ ریال	۹۰۰۰۰۰۰ تا ۱۲۰۰۰۰۰۰ ریال	۱۲۰۰۰۰۰۰ تا ۱۶۵۰۰۰۰۰ ریال
کل کشور	۰/۰۱۱۵	۳۴۳۴۶۸۴ ۷	۳۰۹۸۴۹۴	۴۵۹۷۴۹۲	۵۹۱۷۶۰۴	۸۰۰۹۵۹۱
آذربایجان شرقی	۰/۰۵۱۷	۴۲۹۶۷۸۳ ۳	۳۴۲۰۰۰۷	۴۹۳۰۸۳۹	۶۱۰۵۸۶۹	۸۴۹۸۳۰۵
آذربایجان غربی	۰/۰۵۳۷	۴۶۹۲۵۹۷ ۵	۳۴۳۸۰۰۰	۷۴۲۲۰۰۰	۶۹۶۵۴۹۸	۹۳۱۴۵۸۷
اردبیل	۰/۰۴۸۲	۴۱۷۶۲۳۴ ۷	۳۶۷۷۷۲۲	۴۶۷۰۵۹۷	۵۵۱۳۱۱۴	۸۵۷۳۰۹۴
اصفهان	۰/۰۳۹۶	۴۸۹۷۵۶۶ ۵	۳۴۶۹۴۷۰	۵۱۷۵۰۵۶	۶۶۹۹۵۵۲	۸۸۲۹۷۱۷
ایلام	۰/۰۵۰۷	۴۰۸۲۶۷۶ ۳	۳۹۱۴۰۰۰	۳۶۹۹۰۰۰	۵۷۴۱۰۷۴	۸۲۲۵۵۶۶
بوشهر	۰/۰۴۵۶	۴۷۴۱۵۲۹ ۸	۲۳۵۳۰۹۸	۰	۴۷۳۶۷۵۶	۷۹۲۳۴۷۵
تهران	۰/۰۳۸۳	۵۰۹۴۴۵۹ ۶	۵۶۷۶۸۰۰	۷۴۷۷۲۷۵	۶۱۷۳۴۵۰	۱۱۰۸۳۸۲
چهارمحال و بختیاری	۰/۰۴۷۶	۳۱۹۶۹۸۱ ۴	۲۶۹۶۰۰۰	۳۸۴۹۶۷۲	۵۶۱۴۵۶۹	۶۶۵۰۷۵۱
خراسان جنوبی	۰/۰۵۲۸	۱۴۴۳۸۲۹ ۸	۳۷۰۸۰۶۹	۴۶۸۵۱۴۳	۵۴۷۱۰۷۵	۷۵۶۹۳۹۵
خراسان رضوی	۰/۰۵۴۶	۲۶۵۹۱۶۸ ۶	۳۲۷۶۰۱۵	۴۷۶۰۶۶۰	۵۶۰۹۰۰۶	۷۸۹۷۸۴۰
خراسان شمالی	۰/۰۵۲۰	۲۲۹۷۰۱۰ ۰	۳۰۰۱۱۶۷	۴۰۹۸۸۰۲	۵۴۷۵۷۰۶	۷۳۱۱۳۶۵
خوزستان	۰/۰۴۰۹	۳۹۶۸۸۴۷ ۲	۴۲۵۹۶۱۷	۴۳۰۷۰۰۰	۶۷۰۳۴۸۳	۷۴۱۳۰۳۷
زنجان	۰/۰۳۸۲	۳۲۳۳۴۵۹ ۷	۳۴۴۴۲۲۶	۴۷۵۵۸۰۵	۵۶۸۶۰۷۰	۸۵۴۳۰۱۲
سمنان	۰/۰۵۳۷	۲۷۹۷۰۰۱ ۷	۳۰۹۳۳۱۴	۵۱۹۸۶۶۶	۶۲۴۳۷۹۹	۸۱۵۶۶۱۵
سیستان و بلوچستان	۰/۰۵۵۵	۱۳۱۷۱۶۴ ۹	۲۵۱۹۴۱۶	۳۶۷۲۳۸۳	۵۰۷۰۹۶۲	۶۹۷۶۱۰۰
فارس	۰/۰۵۴۶	۴۰۳۰۰۸۴ ۳	۲۲۸۸۳۷۲	۴۶۲۴۲۱۸	۶۷۶۹۷۵۵	۸۴۷۸۷۱۶
قزوین	۰/۰۴۵۴	۴۵۸۰۳۶۹ ۵	۲۸۴۶۵۵۹	۳۲۹۲۵۲۳	۵۵۷۰۱۸۲	۷۶۲۲۳۵۹

۱۰۶۵۵۳۸				۳۳۹۶۳۱۷			
۷	۸۵۲۹۸۹۶	۶۰۵۰۵۶۱	۴۷۹۵۸۶۳	۰	۰/۰۴۹۷	قم	
				۲۶۴۸۲۱۸			
۷۷۲۲۴۲۲	۵۱۷۱۸۹۹	۴۴۶۸۸۳۱	۳۲۳۸۸۹۷	۳	۰/۰۳۲۶	کردستان	
				۲۴۸۴۹۷۹			
۷۵۲۲۸۷۸	۵۸۳۴۱۱۶	۴۵۳۱۲۵۹	۳۶۳۵۱۲۶	۴	۰/۰۴۳۵	کرمان	
				۳۵۱۲۲۵۴			
۷۵۹۲۷۶۹	۵۹۵۸۴۴۰	۴۹۰۸۹۲۶	۳۵۹۳۵۰۰	۶	۰/۰۴۶۱	کرمانشاه	
				۲۰۱۶۷۶۳			
۶۷۶۰۱۸۹	۵۵۴۶۸۷۱	۴۳۵۸۶۲۹	۳۴۰۲۰۰۰	۳	۰/۰۴۱۶	کهگیلویه و بویر احمد	
				۲۲۹۰۵۰۵			
۸۱۵۰۷۰۳	۶۲۵۷۱۶۷	۴۹۸۲۰۷۰	۳۰۴۸۲۱۵	۸	۰/۰۶۴۵	گلستان	
				۳۳۲۱۲۳۸			
۸۴۳۳۰۳۱	۶۳۹۰۸۰۹	۴۶۷۹۸۶۸	۳۳۶۷۱۸۵	۵	۰/۰۵۷۷	گیلان	
				۲۸۰۸۲۸۲			
۷۹۷۲۵۹۳	۶۸۳۱۱۷۳	۸۲۹۰۰۰۰	۰	۵	۰/۰۴۱۷	لرستان	
				۴۴۰۰۱۶۵			
۸۷۷۵۷۳۶	۶۵۴۳۷۲۱	۵۴۰۲۵۷۷	۴۰۶۵۸۵۱	۸	۰/۰۴۵۵	مازندران	
				۲۴۰۶۶۰۷			
۸۲۸۹۴۹۳	۶۱۹۹۰۰۳	۵۴۰۱۸۹۳	۳۴۹۴۱۰۳	۹	۰/۰۵۲۰	مرکزی	
				۲۹۵۸۶۱۸			
۷۷۹۷۵۰۲	۵۳۹۲۵۲۵	۴۵۱۱۱۴۹	۳۳۰۲۹۰۴	۶	۰/۱۰۶۵	هرمزگان	
				۲۴۶۷۹۲۱			
۷۰۱۲۶۰۴	۶۴۱۱۲۱۲	۴۰۲۹۴۵۴	۲۹۵۷۷۷۵	۷	۰/۰۳۷۹	همدان	
				۳۵۰۵۰۲۶			
۹۵۴۸۷۱۱	۶۴۹۰۳۰۵	۵۴۷۰۹۸۷	۳۶۴۹۵۴۹	۲	۰/۰۳۹۹	یزد	



مرکز آمار ایران

۱۲-۴- متوسط هزینه غیر خوراکی سالانه یک خانوار روستایی بر حسب گروه‌های هزینه سالانه و استان: ۱۳۸۷ (دنباله)

(ریال)

استان	۱۶۵۰۰۰۰۱ تا	۱۹۵۰۰۰۰۱ تا	۲۴۰۰۰۰۰۱ تا	۳۰۰۰۰۰۰۱ تا	۴۵۰۰۰۰۰۱ تا	۶۰۰۰۰۰۰۱ و بیشتر
کل کشور	۹۷۸۰۷۱۵	۱۱۶۳۶۵۶	۱۴۶۹۱۲۴	۲۰۹۲۵۶۴	۳۰۳۳۰۸۳	۷۰۸۵۵۳۲
آذربایجان شرقی	۱۱۵۸۰۷۶۸	۱۱۹۴۳۳۰۸	۱۷۳۴۵۰۱۴	۲۱۹۴۱۵۵۶	۳۳۵۶۱۴۸۱	۷۸۳۸۲۹۹۲
آذربایجان غربی	۱۰۵۰۴۹۰۴	۱۱۳۲۴۳۸۴	۱۴۶۱۵۱۴۰	۲۱۳۲۶۰۶۸	۲۸۲۵۱۰۵۳	۷۶۵۵۷۰۳۴
اردبیل	۹۴۵۶۷۰۹	۱۱۰۸۰۱۶۵	۱۵۰۴۰۷۴۸	۲۰۶۵۷۷۱۱	۲۸۴۷۰۷۹۳	۶۷۶۷۶۶۸۰
اصفهان	۱۱۱۳۲۳۰۷	۱۲۹۶۹۹۰۴	۱۶۶۴۰۲۳۷	۲۲۹۷۱۵۹۵	۳۳۷۰۲۱۸۱	۸۰۰۰۴۲۹۹
ایلام	۹۸۴۰۵۵۹	۱۲۲۳۵۱۷۴	۱۳۵۶۹۴۲۳	۱۸۹۷۲۳۳۹	۲۹۹۶۵۱۰۸	۶۷۳۵۳۴۷۴
بوشهر	۸۵۲۳۱۳۷	۱۱۵۱۰۹۲۰	۱۶۷۸۳۸۱۹	۱۹۴۱۵۴۹۶	۲۹۱۸۹۴۷۴	۷۱۷۵۰۸۷۹
تهران	۱۴۰۵۵۴۹۰	۱۵۵۷۳۶۱۰	۲۰۵۵۷۰۴۱	۲۷۱۲۸۹۱۱	۳۶۳۴۴۵۸۴	۷۶۶۶۰۵۲۳
چهارمحال و بختیاری	۹۱۱۵۸۹۶	۱۰۲۹۱۹۲۱	۱۲۳۰۹۴۳۹	۱۸۹۴۹۰۶۳	۲۸۸۴۵۱۳۸	۶۰۲۳۸۸۰۵
خراسان جنوبی	۹۵۵۵۵۳۷	۱۱۶۰۶۷۶۰	۱۴۱۷۳۹۳۱	۱۸۵۷۱۲۵۱	۲۷۷۵۹۹۶۲	۶۲۷۰۰۵۶۰
خراسان رضوی	۱۰۰۳۳۴۰۱	۱۱۱۸۸۷۶۳	۱۴۰۰۹۷۱۰	۲۰۱۲۷۷۳۰	۲۸۰۱۳۶۳۳	۶۶۴۴۸۸۲۲
خراسان شمالی	۹۶۴۷۲۹۰	۱۱۵۳۴۵۱۶	۱۴۲۹۷۲۲۳	۲۰۵۶۲۸۲۱	۳۰۸۵۳۲۱۹	۶۲۲۹۷۷۶۸
خوزستان	۸۷۳۹۸۶۵	۱۰۷۳۱۵۰۴	۱۲۷۴۴۲۱۲	۱۸۱۳۹۶۵۸	۲۷۴۱۵۸۳۷	۶۷۲۹۱۲۱۶
زنجان	۹۲۶۲۸۲۲	۱۱۸۶۳۵۶۷	۱۴۶۹۸۰۵۴	۲۰۱۶۸۵۳۶	۲۸۵۰۳۱۹۶	۵۶۵۰۶۶۴۱
سمنان	۱۰۳۰۲۸۸۰	۱۲۶۶۷۹۵۳	۱۵۴۹۰۶۱۵	۲۳۳۸۶۴۳۱	۳۰۶۸۳۸۰۹	۶۲۲۳۳۱۶۸
سیستان و بلوچستان	۷۸۹۲۸۲۶	۹۳۳۷۵۶۵	۱۲۶۴۶۸۶۶	۱۶۶۷۴۲۴۰	۲۴۳۸۴۳۵۰	۴۹۳۴۱۷۰۰
فارس	۹۵۳۷۳۱۱	۱۱۹۱۰۴۳۹	۱۶۱۴۷۱۹۲	۲۲۰۴۰۴۷۶	۳۱۶۰۷۲۶۳	۷۶۱۹۳۵۶۳
قزوین	۹۶۷۶۲۸۸	۱۰۷۷۳۸۲۵	۱۵۶۴۸۹۰۵	۲۱۸۴۸۶۴۷	۳۰۰۶۳۷۸۳	۷۸۰۶۹۶۳۳
قم	۱۲۲۵۵۳۸۹	۱۳۸۹۶۰۶۰	۱۶۹۰۰۸۰۵	۲۲۳۷۹۷۷۲	۳۱۶۶۳۴۳۰	۷۲۴۳۵۹۸۶
کردستان	۹۲۵۸۷۵۳	۱۰۹۸۸۴۲۳	۱۲۹۲۵۵۱۱	۱۹۲۱۶۷۶۵	۲۶۴۳۰۴۹۹	۵۲۰۷۱۰۳۸
کرمان	۹۵۵۱۷۵۱	۱۱۹۷۱۷۸۷	۱۳۷۴۸۳۶۴	۲۰۰۳۳۴۸۴	۳۲۱۶۵۰۵۰	۶۵۲۴۰۳۶۸
کرمانشاه	۹۲۲۲۸۲۸	۱۱۶۱۳۷۴۲	۱۳۶۴۹۱۷۲	۲۰۳۱۱۲۰۸	۲۹۸۱۸۶۰۶	۶۹۱۴۲۵۱۴
کهگیلویه و بویر احمد	۷۷۴۳۲۲۸	۹۸۰۲۵۶۶	۱۲۴۷۶۸۷۵	۱۸۷۰۸۹۱۴	۲۹۴۱۴۴۳۷	۵۹۱۹۴۵۶۵
گلستان	۱۰۹۳۵۸۵۱	۱۲۲۴۱۹۸۳	۱۵۶۰۴۳۲۶	۲۱۳۹۱۵۲۷	۳۱۷۵۷۲۷۸	۵۸۴۵۲۲۸۰
گیلان	۹۴۴۶۹۵۲	۱۱۲۶۱۱۸۱	۱۳۸۳۷۴۰۵	۲۰۵۰۰۲۶۵	۲۸۵۳۹۷۴۵	۶۶۳۵۸۹۴۴
لرستان	۹۷۳۰۰۰۰	۱۰۸۳۶۰۵۹	۱۴۰۹۳۴۰۹	۲۰۱۸۰۸۸۲	۳۰۶۷۳۸۸۶	۶۴۴۷۷۸۶۶
مازندران	۱۱۲۷۷۰۴۳	۱۳۸۳۲۴۴۸	۱۷۲۱۴۱۶۵	۲۳۶۳۶۷۵۱	۳۳۷۰۵۸۷۲	۷۳۵۷۳۷۵۸
مرکزی	۱۰۲۲۴۸۲۵	۱۲۱۵۹۱۳۷	۱۴۶۹۹۰۷۷	۲۰۲۱۳۵۳۶	۲۷۹۳۵۲۵۷	۶۵۰۱۶۶۶۰
هرمزگان	۹۴۲۷۵۵۳	۱۱۲۳۲۷۰۰	۱۴۲۲۵۷۰۵	۲۰۶۷۷۰۵۲	۳۰۸۸۰۷۰۲	۸۵۵۹۷۰۵۶
همدان	۸۶۵۱۰۹۸	۱۰۲۲۳۶۲۹	۱۳۰۶۶۳۱۲	۱۹۳۷۳۱۲۳	۲۷۴۹۱۶۵۲	۵۴۲۷۵۷۵۵
یزد	۱۰۴۳۴۵۵۰	۱۲۷۱۹۵۱۲	۱۷۰۱۲۲۰۸	۲۳۶۸۸۳۸۹	۳۲۴۹۵۹۰۷	۷۹۰۵۶۰۵۵

(۱) ضریب تغییرات (CV) فقط برای ستون کل محاسبه شده است.

۱۳-۴- متوسط هزینه‌های خوراکی و دخانی ناخالص سالانه یک خانوار روستایی بر حسب گروه‌های هزینه سالانه و استان: ۱۳۸۷ (ریال)

استان	ضریب تغییرات (CV) <sup>(۱)</sup>	کل	۷۲۰۰۰۰۰ ریال و کمتر	۷۲۰۰۰۰۰ تا ۹۰۰۰۰۰۰ ریال	۹۰۰۰۰۰۰ تا ۱۲۰۰۰۰۰۰ ریال	۱۲۰۰۰۰۰۰ تا ۱۶۵۰۰۰۰۰ ریال
کل کشور	۰/۰۰۹۱	۲۰۸۵۳۸۲ ۴	۲۱۷۳۰۲۴	۳۵۳۵۳۴۹	۴۶۰۳۶۲۶	۶۲۸۰۸۳۱
آذربایجان شرقی	۰/۰۳۷۷	۲۱۳۶۶۳۰	۱۵۹۶۸۸۵	۳۵۰۳۰۵۲	۴۲۲۴۷۱۳	۵۹۵۱۴۳۵
آذربایجان غربی	۰/۰۴۰۷	۲۸۴۱۰۴۶	۷۲۶۰۰۸	۱۲۴۹۲۰۰	۳۶۶۱۱۲۹	۵۰۳۳۴۷۵
اردبیل	۰/۰۴۳۱	۲۸۵۶۲۰۳	۹۰۴۳۴۴	۲۷۲۵۹۱۲	۴۷۴۷۹۲۹	۶۱۷۸۲۴۸
اصفهان	۰/۰۳۲۶	۲۲۱۵۶۱۱	۱۸۴۶۲۰۸	۲۸۷۲۵۸۵	۳۹۷۱۲۲۹	۵۳۴۴۹۵۶
ایلام	۰/۰۲۸۵	۲۴۶۳۰۳۵	۳۱۷۹۷۶۰	۴۵۰۰۰۰۰	۵۲۶۱۵۹۰	۵۸۵۱۰۳۹
بوشهر	۰/۰۲۳۳	۲۶۶۳۰۷۶	۲۲۶۲۵۵۰	۰	۴۶۹۴۶۱۰	۶۹۵۴۳۸۱
تهران	۰/۰۴۹۰	۲۰۲۸۶۴۷	۵۹۴۰۰۰	۳۸۵۱۵۹	۴۰۶۲۵۷۹	۳۰۶۴۰۹۳
چهارمحال و بختیاری	۰/۰۲۶۴	۲۱۳۹۷۴۵	۴۳۹۲۰۰۰	۴۳۳۹۱۲۵	۴۲۱۲۸۹۳	۷۶۹۷۰۳۵
خراسان جنوبی	۰/۰۳۱۳	۱۱۵۶۴۷۳	۲۰۹۷۹۰۱	۳۳۶۸۹۹۵	۴۸۷۰۳۱۸	۶۴۵۰۱۰۴
خراسان رضوی	۰/۰۳۶۷	۱۸۵۰۶۶۴	۱۸۶۵۹۹۰	۳۳۸۰۷۴۶	۴۹۴۰۷۰۵	۶۴۴۴۹۰۱
خراسان شمالی	۰/۰۵۱۰	۱۵۷۵۲۵۴	۲۵۱۱۰۶۲	۳۹۸۵۳۸۴	۵۲۹۲۵۸۵	۷۰۵۵۸۰۳
خوزستان	۰/۰۳۸۵	۲۸۹۵۶۴۳	۱۴۵۱۱۷۹	۴۶۶۸۰۰۰	۳۳۵۱۷۶۱	۷۲۶۰۶۲۱
زنجان	۰/۰۳۳۴	۲۳۳۷۸۲۴	۱۰۹۴۱۹۷	۳۴۷۱۶۴۰	۴۶۲۹۴۵۵	۵۷۹۱۶۵۳
سمنان	۰/۰۴۹۲	۱۷۲۵۰۳۴	۲۴۰۷۷۰۴	۳۱۲۴۳۴۰	۴۶۶۶۰۶۸	۶۰۷۹۲۵۱
سیستان و بلوچستان	۰/۰۴۴۲	۱۴۰۱۹۱۵	۲۶۷۱۴۳۹	۴۶۱۶۸۱۳	۵۴۵۵۴۲۵	۷۲۲۷۹۲۸
فارس	۰/۰۳۵۳	۲۰۵۵۲۷۹	۲۲۷۸۷۴۵	۳۲۶۹۴۲۳	۳۸۸۵۳۳۵	۵۷۲۹۸۸۴

				۲۶۹۵۲۲۲			
۶۴۶۸۳۹۹	۵۱۲۷۸۸۱	۴۵۱۸۶۷۷	۲۹۰۳۰۴۷	۸	۰/۰۶۱۲	قزوین	
				۱۷۴۹۵۹۰			
۴۰۷۲۱۲۲	۲۳۱۷۶۷۷	۲۱۳۳۲۷۶	۱۰۷۶۵۵۷	۱	۰/۰۴۲۶	قم	
				۲۱۷۳۴۵۳			
۶۷۷۳۳۵۹	۵۴۳۷۶۹۳	۳۵۲۴۷۸۸	۲۷۰۳۲۲۵	۰	۰/۰۲۴۳	کردستان	
				۱۶۴۶۵۲۵			
۶۶۷۳۹۰۹	۴۶۶۰۴۳۴	۳۴۴۶۷۸۸	۲۰۰۲۶۹۳	۶	۰/۰۳۶۲	کرمان	
				۲۲۰۷۶۰۶			
۶۲۵۸۹۳۷	۴۷۸۶۴۱۹	۳۱۷۱۲۳۹	۲۹۰۹۱۶۰	۸	۰/۰۳۳۱	کرمانشاه	
				۱۶۵۶۰۱۳			
۷۹۸۵۲۴۸	۵۰۱۱۹۹۲	۴۱۱۸۱۶۶	۳۶۷۵۰۰۰	۲	۰/۰۱۹۸	کهگیلویه و بویر احمد	
				۱۴۹۸۶۴۵			
۶۲۲۳۷۶۶	۴۲۸۶۵۲۳	۲۷۵۱۷۵۵	۱۹۷۴۷۰۳	۷	۰/۰۳۷۴	گلستان	
				۲۳۶۵۴۰۳			
۵۸۳۳۱۹۷	۴۲۸۴۹۷۸	۳۵۸۷۵۹۸	۱۹۱۶۲۱۰	۸	۰/۰۴۳۲	گیلان	
				۱۹۵۳۹۲۴			
۶۳۵۱۵۶۴	۳۷۵۳۰۷۵	۵۴۶۰۰۰	۰	۵	۰/۰۴۵۱	لرستان	
				۲۳۵۱۴۴۳			
۵۲۱۶۳۶۷	۳۹۵۱۶۰۴	۲۶۸۴۲۵۹	۱۷۵۲۲۲۵	۱	۰/۰۵۲۱	مازندران	
				۱۶۲۹۴۱۹			
۶۱۲۰۹۲۹	۴۱۱۱۹۱۸	۲۷۶۵۱۹۹	۱۹۹۳۱۶۱	۲	۰/۰۴۰۴	مرکزی	
				۱۶۰۵۴۲۴			
۶۶۷۲۷۴۸	۴۹۹۴۶۰۲	۳۵۱۴۳۲۰	۱۹۷۸۶۲۲	۵	۰/۰۳۲۳	هرمزگان	
				۲۰۸۷۹۶۶			
۷۱۷۵۰۶۲	۴۳۰۶۹۳۵	۳۸۹۹۲۷۴	۲۶۹۵۱۹۴	۱	۰/۰۳۳۵	همدان	
				۱۶۸۸۳۵۸			
۵۰۰۹۸۶۶	۳۹۹۵۹۷۷	۲۵۴۸۸۸۹	۱۶۵۹۵۹۰	۲	۰/۰۵۰۴	یزد	





۱۳-۴- متوسط هزینه‌های خوراکی و دخانی ناخالص سالانه یک خانوار روستایی بر حسب گروه‌های هزینه سالانه و استان: ۱۳۸۷ (دنباله)

استان	تا ۱۶۵۰۰۰۰۱ ریال	تا ۱۹۵۰۰۰۰۱ ریال	تا ۲۴۰۰۰۰۰۱ ریال	تا ۳۰۰۰۰۰۰۱ ریال	تا ۳۰۰۰۰۰۰۱ ریال	تا ۴۵۰۰۰۰۰۱ ریال	۶۰۰۰۰۰۰۱ ریال و بیش تر
کل کشور .....	۱۲۲۷۹۹۸	۱۰۱۴۶۳۷	۱۲۲۹۶۸۱	۱۶۳۴۳۰۶	۲۱۷۷۳۷۱	۳۶۳۵۲۵۶	۰
آذربایجان شرقی .....	۶۶۱۳۱۹۰	۹۴۳۵۸۶۸	۱۰۰۵۸۷۲۳	۱۵۰۵۳۹۲۱	۱۹۵۳۷۲۶۴	۳۴۳۷۹۵۷۹	۰
آذربایجان غربی .....	۷۴۷۹۷۶۵	۱۰۵۲۶۰۷۸	۱۲۶۰۵۱۴۱	۱۶۹۲۶۶۸۳	۲۴۳۸۵۰۲۲	۴۱۱۹۱۴۵۶	۰
اردبیل .....	۸۸۸۹۹۰۵	۱۰۶۲۳۲۷۰	۱۱۹۳۹۵۴۵	۱۶۷۵۹۷۶۸	۲۳۴۰۲۳۹۳	۴۳۳۹۷۳۱۶	۰
اصفهان .....	۷۲۱۹۱۱۱	۸۳۸۶۵۶۸	۱۰۰۸۵۸۶۴	۱۳۸۶۵۳۳۰	۱۸۷۴۳۰۶۳	۳۲۸۰۴۶۵۹	۰
ایلام .....	۸۲۸۵۵۵۰	۹۸۷۳۷۳۷	۱۳۳۷۰۹۷۵	۱۸۱۱۰۲۳۲	۲۲۶۴۸۴۲۴	۳۴۰۸۷۷۶۵	۰
بوشهر .....	۹۱۸۴۴۶۸	۱۰۵۸۸۵۰۳	۹۹۷۶۸۱۱	۱۸۲۷۲۶۷۸	۲۳۰۶۳۶۸۶	۳۴۴۹۰۱۳۶	۰
تهران .....	۴۰۳۴۱۳۲	۶۱۳۱۰۵۴	۶۶۸۲۱۷۴	۱۱۰۱۷۶۵۱	۱۶۱۸۴۷۷۷	۳۰۰۹۸۷۳۲	۰
چهارمحال و بختیاری .....	۸۷۵۲۱۹۹	۱۰۹۵۵۷۵۴	۱۴۴۸۳۶۸۳	۱۸۹۰۷۷۳۵	۲۳۱۸۶۰۴۱	۲۸۲۱۶۰۱۳	۰
خراسان جنوبی .....	۸۳۳۴۴۳۶	۱۰۰۶۵۱۷۵	۱۲۸۰۲۵۶۷	۱۸۴۱۱۵۶۱	۲۲۸۵۳۳۴۵	۲۶۲۷۹۰۷۵	۰
خراسان رضوی .....	۷۸۴۰۹۳۳	۱۰۴۳۸۵۹۰	۱۳۱۴۳۷۰۷	۱۶۷۴۴۳۵۷	۲۴۱۳۱۶۰۹	۳۶۲۴۲۴۳۳	۰
خراسان شمالی .....	۸۶۰۶۸۱۷	۱۰۱۱۰۲۴۲	۱۲۸۹۸۵۰۲	۱۶۱۱۹۸۲۶	۲۰۸۵۵۹۹۵	۳۳۸۹۸۹۰۴	۰
خوزستان .....	۹۰۷۴۶۷۲	۱۱۰۳۹۴۵۴	۱۴۶۴۲۲۷۳	۱۹۲۳۳۲۱۰	۲۴۷۸۲۳۱۴	۴۲۴۴۸۲۹۹	۰
زنجان .....	۸۶۳۰۹۲۷	۹۸۲۱۲۲۸	۱۲۵۹۷۹۳۳	۱۷۵۹۹۰۸۱	۲۳۵۹۹۳۴۰	۳۶۱۰۹۰۲۹	۰
سمنان .....	۷۷۰۶۵۲۳	۸۹۴۱۱۲۳	۱۱۱۰۹۶۰۷	۱۳۸۰۹۴۳۵	۱۹۹۱۵۸۱۴	۳۶۲۷۱۹۹۴	۰
سیستان و بلوچستان .....	۱۰۱۰۴۳۹۰	۱۲۱۸۱۲۴۵	۱۳۹۰۷۹۶۳	۱۹۱۸۴۱۸۵	۲۶۹۸۰۹۴۰	۴۳۱۱۶۶۲۶	۰
فارس .....	۸۴۱۶۲۷۴	۱۰۰۴۴۴۵۱	۱۰۷۴۷۲۱۳	۱۵۳۷۴۲۷۸	۲۰۵۳۲۸۰۸	۳۲۰۹۵۱۹۴	۰
قزوین .....	۸۱۷۸۹۴۴	۱۱۳۰۴۵۰۴	۱۱۱۴۵۳۳۹	۱۵۲۱۵۷۴۸	۲۱۳۴۱۲۴۶	۴۲۵۶۵۹۲۰	۰
قم .....	۶۰۲۵۷۸۷	۸۱۹۸۲۶۷	۹۹۷۳۵۵۳	۱۵۰۵۵۳۶۰	۱۹۷۰۹۷۳۵	۳۲۶۴۱۷۴۰	۰
کردستان .....	۹۱۴۷۸۲۰	۱۰۸۹۵۴۹۴	۱۳۹۸۹۳۱۸	۱۸۵۷۴۶۰۶	۲۵۴۸۳۴۲۰	۳۴۱۰۲۹۳۷	۰
کرمان .....	۸۳۹۳۵۶۲	۹۸۱۳۷۵۹	۱۳۳۲۲۷۷۶	۱۶۹۷۴۳۷۵	۱۹۴۰۰۲۷۰	۳۴۰۱۶۸۳۰	۰
کرمانشاه .....	۸۸۸۶۹۴۴	۱۰۳۰۸۲۰۱	۱۳۲۵۸۶۰۲	۱۷۴۵۷۴۴۶	۲۲۶۱۶۰۲۱	۳۵۵۲۵۶۲۵	۰
کهگیلویه و بویر احمد .....	۱۰۴۶۱۳۱۴	۱۲۲۲۰۸۶۴	۱۴۳۳۵۴۸۳	۱۷۴۶۶۲۴۵	۲۱۸۱۴۴۵۹	۳۰۴۵۵۱۴۱	۰
گلستان .....	۷۳۲۵۲۹۴	۹۸۵۵۴۹۴	۱۱۲۲۲۳۱۶	۱۵۴۸۱۷۳۰	۲۰۲۲۳۷۴۸	۳۳۶۴۸۹۳۲	۰
گیلان .....	۸۳۸۱۴۶۰	۱۰۵۶۶۸۵۱	۱۳۱۹۱۷۶۵	۱۶۶۷۹۵۳۰	۲۲۹۶۴۶۶۱	۴۳۲۱۳۸۵۸	۰
لرستان .....	۸۰۱۱۷۰۷	۱۱۰۹۱۲۹۰	۱۳۱۰۵۳۲۴	۱۷۳۸۵۲۹۴	۲۱۶۴۵۴۶۹	۳۴۷۳۶۷۰۸	۰
مازندران .....	۶۷۶۸۹۵۰	۸۵۷۶۰۳۸	۹۵۸۴۸۹۱	۱۴۰۳۲۲۷۰	۱۸۳۴۷۹۵۴	۳۸۲۲۹۳۴۵	۰
مرکزی .....	۷۶۷۲۶۲۲	۹۷۲۵۴۸۱	۱۲۰۰۱۲۵۹	۱۶۸۲۴۸۹۴	۲۳۷۶۲۱۰۸	۳۵۴۰۵۲۲۰	۰
هرمزگان .....	۸۵۸۹۱۳۲	۱۰۴۳۴۵۸۵	۱۲۹۷۷۴۱۷	۱۵۸۹۱۸۷۶	۲۱۱۷۹۴۲۹	۳۱۲۷۱۵۸۹	۰
همدان .....	۹۲۱۶۴۱۰	۱۱۴۵۵۳۶۴	۱۳۷۶۰۴۹۱	۱۸۲۰۲۳۲۳	۲۴۴۶۸۷۶۷	۳۹۱۱۵۱۱۱	۰
یزد .....	۷۳۸۳۲۸۱	۸۸۵۹۵۸۱	۹۹۲۲۹۴۳	۱۳۱۱۳۸۵۱	۱۹۵۶۹۸۲۲	۳۲۸۲۲۱۶۳	۰

(۱) ضریب تغییرات (CV) فقط برای ستون کل محاسبه شده است.

## فصل پنجم

هزینه‌های خوراکی و غیر خوراکی خانوارهای

روستایی براساس طبقه‌بندی COICOP

در سطح کل کشور و استان

مرکز آمار ایران



۵-۱- متوسط انواع هزینه‌های خوراکی (داخل منزل) و دخانی سالانه یک خانوار روستایی در هر یک از گروه‌های هزینه

سالانه: ۱۳۸۷ بر اساس طبقه‌بندی COICOP (هزار ریال)

تا ۱۲۰۰۱	تا ۹۰۰۱	تا ۷۲۰۱	۷۲۰۰		ضریب تغییرات (CV) <sup>(۱)</sup>	اقلام
۱۶۵۰۰	۱۲۰۰۰	۹۰۰۰	هزار ریال و کمتر			
هزار ریال	هزار ریال	هزار ریال				
						<b>هزینه‌های خوراکی (داخل منزل) و</b>
						<b>دخانی</b>
۶۳۱۷	۴۶۱۵	۳۷۹۳	۲۷۸۶	۲۰۲۸۲	۰/۰۰۹۲	.....
۱۴۷۰	۱۰۲۵	۸۵۴	۶۳۰	۵۲۴۶	۰/۰۲۰۰	..... غلات، نان، آرد، رشته و فراورده‌های آن
۴۹۰	۲۱۷	۲۰۵	۱۵۲	۳۱۹۱	۰/۰۲۹۵	..... غلات
۵۰۸	۴۵۰	۳۸۶	۳۱۹	۹۰۵	۰/۰۰۹۲	..... انواع نان
۴۰۱	۳۰۸	۲۳۴	۱۳۵	۷۹۸	۰/۰۲۱۳	..... آرد و رشته و فراورده‌های آن
۷۱	۵۰	۲۹	۲۴	۳۵۲	۰/۰۲۰۳	..... بیسکویت و کیک
۱۱۸۴	۸۸۷	۶۲۸	۵۰۶	۴۸۱۶	۰/۰۱۳۴	..... گوشت
۳۵۹	۲۱۷	۱۲۶	۱۳۴	۲۵۰۹	۰/۰۱۹۳	..... گوشت دام
۷۱۲	۵۵۵	۳۷۷	۲۷۴	۱۸۳۵	۰/۰۱۶۷	..... گوشت پرندگان
۸	۳	۲	۱	۲۲	۰/۰۳۶۸	..... گوشت‌های آماده برای طبخ
۱۰۵	۱۱۱	۱۲۳	۹۷	۴۵۰	۰/۰۲۰۴	..... ماهی و میگو و فراورده‌های آن
۸۹۳	۶۴۴	۵۳۳	۳۷۶	۲۰۸۳	۰/۰۰۸۵	..... شیر و فراورده‌های آن (بجز کره) و تخم پرندگان
۲۹۵	۱۷۷	۱۴۶	۸۹	۸۴۸	۰/۰۱۷۱	..... شیر
۲۹۶	۲۵۵	۲۰۶	۱۷۶	۷۲۹	۰/۰۱۱۴	..... فراورده‌های شیر (بجز کره)
۳۰۱	۲۱۲	۱۸۱	۱۱۱	۵۰۶	۰/۰۰۸۶	..... تخم پرندگان
۴۰۶	۲۹۲	۲۴۵	۱۳۲	۱۰۹۳	۰/۰۱۳۵	..... روغن‌ها، چربی‌ها و کره
۱۱	۲۰	۳	۶	۵۵	۰/۱۷۱۹	..... روغن‌ها و چربی‌های حیوانی (بجز کره)
۱۱	۱۰	۱۳	۵	۸۵	۰/۰۳۲۳	..... انواع کره
۳۸۴	۲۶۳	۲۲۸	۱۲۱	۹۵۲	۰/۰۱۰۴	..... روغن‌های نباتی
۴۴۱	۲۸۴	۲۷۳	۱۶۵	۱۹۱۹	۰/۰۱۳۹	..... میوه‌ها و خشکبار
۲۷۳	۱۶۰	۱۴۶	۱۰۰	۱۱۸۶	۰/۰۱۵۰	..... میوه‌های درختی
۹۳	۶۱	۵۱	۴۱	۲۵۹	۰/۰۲۵۰	..... میوه‌های جالیزی
۷۴	۶۳	۷۶	۲۵	۴۷۴	۰/۰۲۷۹	..... خشکبار
۹۶۳	۷۴۲	۵۸۸	۴۸۱	۲۳۴۶	۰/۰۰۸۲	..... سبزی‌های تازه و خشک شده و حبوب
۱۰۴	۷۲	۴۴	۴۰	۳۹۶	۰/۰۱۲۳	..... سبزی‌های برگی
۳۴۶	۲۷۸	۲۵۵	۲۳۰	۷۷۲	۰/۰۱۱۳	..... سبزی‌های بوته‌ای
۳۱۹	۲۳۳	۱۸۳	۱۴۵	۶۳۸	۰/۰۰۹۴	..... سبزی‌های ریشه‌ای
۰	۰	۰	۰	۲	۰/۲۷۰۳	..... سایر انواع سبزی
۶	۶	۴	۱	۱۱	۰/۰۴۴۴	..... سبزی‌های آماده بسته‌بندی شده
۱۸۸	۱۵۳	۱۰۲	۶۵	۵۲۷	۰/۰۱۴۵	..... حبوب
۲۵۷	۲۰۷	۱۷۳	۱۱۸	۷۹۵	۰/۰۱۲۳	..... قند، شکر، مرباها و شیرینی‌ها
۱۵۷	۱۲۷	۱۲۲	۷۷	۴۳۷	۰/۰۱۵۶	..... قند و شکر
۱۰۰	۸۰	۵۲	۴۱	۳۵۷	۰/۰۱۷۱	..... مرباها و شیرینی‌ها
						ادویه‌ها، چاشنی‌ها و سایر ترکیب‌های
۲۵۷	۲۰۲	۱۸۰	۱۴۱	۶۸۸	۰/۰۱۱۴	..... خوراکی
۷۳	۵۸	۴۹	۴۲	۱۹۸	۰/۰۱۴۶	..... انواع ادویه
۱۸۴	۱۴۴	۱۳۱	۹۹	۴۹۰	۰/۰۱۲۲	..... چاشنی‌ها و سایر ترکیب‌های خوراکی
۳۰۰	۲۳۵	۲۱۰	۱۴۶	۸۰۹	۰/۰۰۹۹	..... چای، قهوه، کاکائو و نوشابه‌ها
۲۳۰	۱۹۲	۱۷۵	۱۱۴	۵۱۷	۰/۰۱۱۶	..... چای، قهوه و کاکائو
۷۱	۴۳	۳۵	۳۲	۲۹۳	۰/۰۱۴۴	..... نوشابه‌ها
۱۴۶	۹۷	۱۰۷	۹۰	۴۸۸	۰/۰۲۲۱	..... دخانی‌ها

۵- متوسط انواع هزینه‌های خوراکی (داخل منزل) و دخانی سالانه یک خانوار روستایی در هر یک از گروه‌های هزینه سالانه:

۱۳۸۷ بر اساس طبقه‌بندی COICOP (دنباله)						اقلام
۶۰۰۰۱	تا ۴۵۰۰۱	تا ۳۰۰۰۱	تا ۲۴۰۰۱	تا ۱۹۵۰۱	تا ۱۶۵۰۱	
هزار ریال و بیش‌تر	هزار ریال	هزار ریال	هزار ریال	هزار ریال	هزار ریال	
						<b>هزینه‌های خوراکی (داخل منزل) و</b>
						<b>دخانی</b>
۳۵۴۲۵	۲۱۳۷۱	۱۶۰۷۹	۱۲۱۹۱	۱۰۰۵۶	۸۲۲۰	..... دخانی
۹۸۲۰	۵۲۰۶	۳۷۷۶	۲۸۶۷	۲۳۷۶	۲۰۴۴	..... غلات، نان، آرد، رشته و فراورده‌های آن
۶۸۲۱	۲۹۸۸	۱۹۱۰	۱۲۳۷	۹۶۹	۷۵۹	..... غلات
۱۲۳۶	۹۶۶	۸۴۹	۷۳۴	۶۹۵	۶۵۰	..... انواع نان
۱۰۸۳	۸۸۶	۷۷۰	۷۰۵	۵۸۷	۵۳۷	..... آرد و رشته و فراورده‌های آن
۶۸۰	۳۶۵	۲۴۶	۱۹۱	۱۲۴	۹۷	..... بیسکویت و کیک
۸۹۳۱	۴۹۸۲	۳۶۲۴	۲۵۸۰	۲۰۱۶	۱۵۸۴	..... گوشت
۵۰۵۹	۲۵۴۴	۱۷۶۱	۱۰۷۱	۷۴۵	۴۸۳	..... گوشت دام
۲۹۷۲	۱۹۳۹	۱۵۵۴	۱۲۷۲	۱۰۹۱	۹۲۹	..... گوشت پرندگان
۴۰	۲۳	۱۵	۱۳	۱۳	۱۱	..... گوشت‌های آماده برای طبخ
۸۶۰	۴۷۶	۲۹۵	۲۲۵	۱۶۷	۱۶۱	..... ماهی و میگو و فراورده‌های آن
						..... شیر و فراورده‌های آن (بجز کره) و تخم
۳۱۲۲	۲۳۵۵	۱۸۸۴	۱۵۲۸	۱۳۳۳	۱۱۱۳	..... پرندگان
۱۳۲۵	۹۹۷	۷۴۸	۵۸۲	۴۹۰	۴۱۹	..... شیر
۱۱۱۹	۸۰۴	۶۴۸	۵۱۴	۴۵۰	۳۶۵	..... فراورده‌های شیر (بجز کره)
۶۷۸	۵۵۴	۴۸۹	۴۳۲	۳۹۳	۳۲۸	..... تخم پرندگان
۱۷۳۳	۱۲۱۳	۹۶۲	۷۵۴	۶۱۹	۵۱۸	..... روغن‌ها، چربی‌ها و کره
۱۱۵	۵۵	۴۰	۱۵	۴	۸	..... روغن‌ها و چربی‌های حیوانی (بجز کره)
۱۶۵	۹۲	۶۰	۳۷	۲۷	۲۰	..... انواع کره
۱۴۵۳	۱۰۶۶	۸۶۲	۷۰۱	۵۸۸	۴۹۰	..... روغن‌های نباتی
۳۶۱۲	۲۰۰۳	۱۴۲۱	۹۷۳	۷۹۶	۵۳۷	..... میوه‌ها و خشکبار
۲۲۵۲	۱۲۱۵	۸۷۰	۵۹۴	۵۱۱	۳۲۹	..... میوه‌های درختی
۴۰۵	۳۰۰	۲۳۲	۱۷۷	۱۳۶	۱۱۹	..... میوه‌های جالیزی
۹۵۴	۴۸۸	۳۲۰	۲۰۲	۱۴۸	۸۹	..... خشکبار
۳۷۲۹	۲۵۵۴	۲۰۱۵	۱۶۰۹	۱۳۷۵	۱۱۱۷	..... سبزی‌های تازه و خشک شده و حبوب
۶۹۳	۴۴۲	۳۲۴	۲۱۷	۱۸۶	۱۱۰	..... سبزی‌های برگ‌گی
۱۱۷۸	۸۴۹	۶۷۴	۵۶۲	۴۸۱	۳۹۵	..... سبزی‌های بوته‌ای
۹۴۱	۶۸۴	۵۷۸	۴۹۳	۴۳۸	۳۷۸	..... سبزی‌های ریشه‌ای
۴	۲	۱	۰	۰	۰	..... سایر انواع سبزی
۱۷	۱۴	۸	۱۰	۸	۷	..... سبزی‌های آماده بسته‌بندی شده
۸۹۶	۵۶۲	۴۲۹	۳۲۹	۲۶۲	۲۲۶	..... حبوب
۱۳۶۲	۸۶۳	۶۲۷	۴۹۸	۳۹۳	۳۳۹	..... قند، شکر، مرباها و شیرینی‌ها
۷۱۱	۴۸۴	۳۶۶	۲۹۳	۲۳۱	۲۰۷	..... قند و شکر
۶۵۱	۳۷۹	۲۶۱	۲۰۵	۱۶۲	۱۳۲	..... مرباها و شیرینی‌ها
						..... ادویه‌ها، چاشنی‌ها و سایر
۱۱۰۹	۷۴۴	۵۹۴	۴۵۰	۳۹۴	۳۲۰	..... ترکیب‌های خوراکی
۳۲۲	۲۰۹	۱۷۱	۱۲۶	۱۱۶	۸۳	..... انواع ادویه
۷۸۸	۵۳۵	۴۲۲	۳۲۵	۲۷۸	۲۳۶	..... چاشنی‌ها و سایر ترکیب‌های خوراکی
۱۲۸۰	۸۹۰	۷۱۶	۵۵۵	۴۵۳	۳۹۰	..... چای، قهوه، کاکائو و نوشابه‌ها
۷۷۳	۵۶۹	۴۶۸	۳۷۷	۳۲۲	۲۹۳	..... چای، قهوه و کاکائو
۵۰۷	۳۲۱	۲۴۷	۱۷۹	۱۳۱	۹۷	..... نوشابه‌ها
۷۲۷	۵۶۲	۴۶۰	۳۷۵	۳۰۰	۲۶۰	..... دخانی‌ها

(۱) ضریب تغییرات (CV) فقط برای ستون کل محاسبه شده است.

۵-۲- متوسط انواع هزینه‌های غیر خوراکی و خوراکی (خارج منزل) سالانه یک خانوار روستایی در هر یک از گروه‌های هزینه سالانه: ۱۳۸۷ بر اساس طبقه‌بندی COICOP (هزار ریال)

اقدام	ضریب تغییرات (CV) <sup>(۱)</sup>	کل	هزار ریال و کمتر	۷۲۰۰	۷۲۰۱ تا	۹۰۰۱ تا	۱۲۰۰۱ تا
هزینه‌های غیر خوراکی و خوراکی (خارج منزل)	۰/۰۱۰۶	۳۳۷۱۳	۱۵۰۵	۴۳۲۸	۵۹۱۰	۷۹۶۹	۱۶۵۰۰
پوشاک و کفش	۰/۰۱۹۶	۳۷۳۱	۱۶۳	۱۵۰	۲۶۰	۴۱۶	۳۰۵
پوشاک و تعمیرات آن	۰/۰۲۰۸	۲۹۲۲	۱۱۵	۹۹	۲۱۰	۳۰۵	۱۱۱
کفش و تعمیرات آن	۰/۰۱۹۴	۸۰۹	۴۸	۵۱	۵۰	۱۱۱	۱۱۱
مسکن، آب، فاضلاب، سوخت و روشنایی	۰/۰۰۹۸	۸۹۴۸	۲۴۴۴	۲۹۵۸	۳۴۴۹	۴۲۳۵	۱۲۳
اجاره‌بهای واقعی مسکن	۰/۰۵۰۸	۳۸۰	۲۱	۱۱۴	۶۱	۱۲۳	۳۰۹۴
اجاره‌بهای احتسابی مسکن	۰/۰۱۲۱	۶۰۴۹	۱۹۳۸	۲۲۲۲	۲۶۱۴	۳۰۹۴	۳۰۹۴
نگهداری و تعمیر واحد مسکونی (اقامتگاه اول و بعدی)	۰/۰۳۳۷	۶۲۰	۸	۲۲	۳۷	۵۲	۵۲
هزینه آب و فاضلاب و سایر خدمات مربوط به واحد مسکونی	۰/۰۲۱۶	۳۲۷	۴۲	۶۱	۸۴	۱۴۱	۱۴۱
روشنایی و سوخت	۰/۰۱۲۶	۱۵۷۲	۴۳۵	۵۴۰	۶۵۳	۸۲۶	۸۲۶
مبلمان، لوازم خانگی و نگهداری معمول آن‌ها	۰/۰۲۰۳	۳۴۰۳	۳۲۰	۳۶۹	۴۰۱	۵۹۴	۵۹۴
مبلمان و اثاث، فرش و سایر کفپوش‌ها	۰/۰۲۷۹	۶۵۵	۱۸	۳۱	۱۷	۳۲	۳۲
لوازم پارچه‌ای خانگی (کم‌دوام)	۰/۰۴۹۸	۴۳۹	۶	۱۱	۱	۴۴	۴۴
وسایل خانگی	۰/۰۲۶۷	۷۲۹	۵۴	۲۷	۳۷	۶۸	۶۸
انواع ظروف غذاخوری و سایر لوازم خانگی	۰/۰۶۵۶	۵۱۹	۸	۱۵	۲۳	۳۵	۳۵
ابزار و تجهیزات منزل و باغ	۰/۰۳۳۹	۱۳۳	۱۰	۹	۱۸	۲۰	۲۰
کالاها و خدمات برای امور جاری منزل	۰/۰۱۰۰	۹۲۹	۲۲۵	۲۷۵	۳۰۵	۳۹۶	۳۹۶
بهداشت و درمان	۰/۰۴۰۲	۳۶۳۷	۳۴۸	۴۲۷	۶۸۱	۷۶۲	۷۶۲
محصولات و وسایل و لوازم پزشکی	۰/۰۵۴۷	۱۰۹۸	۱۹۹	۲۲۶	۳۶۰	۳۶۳	۳۶۳
خدمات طبی سرپایی	۰/۰۲۸۶	۱۳۲۰	۱۳۴	۱۶۴	۲۷۲	۳۴۱	۳۴۱
خدمات بیمارستانی	۰/۰۹۳۶	۱۲۱۹	۱۵	۳۶	۴۸	۵۵	۵۵
حمل و نقل	۰/۰۳۹۸	۴۴۳۴	-۲۲۳۳	-۲۷۶	۲۸۰	۷۰۴	۷۰۴
خرید وسایل نقلیه	۰/۰۶۸۱	۱۶۴۰	-۲۵۲۳	-۵۹۶	-۱۶۴	-۴۷	-۴۷
تجهیزات حمل و نقل شخصی	۰/۰۲۳۸	۱۱۵۶	۷۶	۴۱	۵۲	۱۱۵	۱۱۵
خدمات حمل و نقل	۰/۰۱۴۲	۱۶۳۸	۲۱۳	۲۷۹	۳۹۲	۶۳۶	۶۳۶
ارتباطات	۰/۰۱۳۷	۲۰۰۸	۱۸۲	۱۱۷	۱۸۴	۳۴۳	۳۴۳
خدمات پستی	۰/۱۵۱۳	۲	۰	۰	۰	۱	۱
تجهیزات تلفن و تلفکس	۰/۰۲۲۶	۲۴۶	۲۰	۲	۹	۲۸	۲۸
خدمات تلفن و فکس	۰/۰۱۴۲	۱۷۶۰	۱۶۲	۱۱۶	۱۷۴	۳۱۴	۳۱۴
خدمات فرهنگی و تفریحات	۰/۰۲۹۵	۹۱۹	۴۲	۴۰	۶۱	۱۰۰	۱۰۰
تجهیزات سمعی-بصری، عکاسی و داده‌پرداز و لوازم آن‌ها	۰/۰۳۹۴	۲۶۴	۹	۹	۵	۲۵	۲۵
سایر وسایل عمده با دوام برای تفریح و فرهنگ	۰/۴۶۴۸	۱	۰	۰	۰	۰	۰
سایر اقلام و وسایل تفریحی، باغ‌ها و حیوانات خانگی	۰/۰۳۴۹	۱۱۶	۶	۷	۱۱	۱۱	۱۱
خدمات فرهنگی و تفریحی	۰/۱۳۲۶	۹۲	۰	۲	۰	۲	۲
روزنامه، کتاب و لوازم التحریر	۰/۰۲۲۶	۲۱۸	۱۸	۱۷	۲۱	۴۷	۴۷
هزینه مسافرت‌های دستجمعی (همراه تور)	۰/۰۶۶۲	۲۲۹	۹	۵	۲۴	۱۶	۱۶
آموزش و تحصیل	۰/۰۴۴۰	۴۵۴	۴	۱	۵	۱۹	۱۹
هزینه آموزش سطح‌بندی شده	۰/۰۴۴۹	۴۳۶	۴	۱	۵	۱۸	۱۸
هزینه آموزش‌های سطح‌بندی نشده	۰/۱۲۰۵	۱۷	۰	۰	۰	۱	۱
غذاهای آماده، هتل و رستوران	۰/۰۳۵۰	۶۲۰	۴۲	۵۲	۳۶	۹۷	۹۷
خدمات تهیه و ارائه غذا	۰/۰۳۱۴	۵۷۲	۴۲	۵۲	۳۶	۹۵	۹۵
خدمات تامین جا (مهمانسراها، هتل، مسافرخانه و...)	۰/۲۳۶۱	۴۷	۰	۰	۰	۲	۲
کالاها و خدمات متفرقه	۰/۰۱۶۳	۴۰۶۳	۱۰۰	۳۷۳	۴۲۶	۴۷۰	۴۷۰
خدمات شخصی	۰/۰۱۴۰	۸۸۸	۱۱۰	۱۳۰	۱۴۳	۲۵۸	۲۵۸
لوازم شخصی طبقه‌بندی نشده در جای دیگر	۰/۰۵۷۶	۵۳۶	-۴۱۵	-۸۹	-۸۳	-۲۰۰	-۲۰۰
حمایت اجتماعی و خدمات مشاوره‌ای	۰/۱۸۶۷	۷	۰	۰	۰	۱	۱
بیمه	۰/۰۱۹۷	۲۴۰۲	۳۶۲	۳۱۵	۳۴۰	۳۷۷	۳۷۷
خدمات مالی طبقه‌بندی نشده در جای دیگر	۰/۰۶۶۵	۶۵	۹	۱	۷	۱۰	۱۰
سایر خدمات طبقه‌بندی نشده در جای دیگر	۰/۰۶۲۲	۱۶۵	۳۵	۱۷	۱۹	۲۴	۲۴
انتقالات	۰/۰۴۳۸	۱۴۹۷	۹۳	۱۱۸	۱۲۷	۲۲۹	۲۲۹



۵-۲- متوسط انواع هزینه‌های غیر خوراکی و خوراکی (خارج منزل) سالانه یک خانوار روستایی در هر یک از گروه‌های هزینه سالانه: ۱۳۸۷ بر اساس طبقه‌بندی COICOP (دنباله)

۶۰۰۰۱	تا ۴۵۰۰۱	تا ۳۰۰۰۱	تا ۲۴۰۰۱	تا ۱۹۵۰۱	تا ۱۶۵۰۱	اقلام
هزار ریال و بیش‌تر	هزار ریال	هزار ریال	هزار ریال	هزار ریال	هزار ریال	
						<b>هزینه‌های غیر خوراکی و خوراکی</b>
						<b>(خارج منزل) .....</b>
۲۹۷۳۵	۳۰۷۲۰	۲۱۱۷۱	۱۴۷۹۹	۱۱۷۲۷	۹۷۱۹	پوشاک و کفش .....
۸۳۵۷	۳۳۹۴	۲۰۳۸	۱۲۵۳	۸۶۰	۶۲۶	پوشاک و تعمیرات آن .....
۶۶۵۴	۲۵۸۳	۱۵۵۱	۹۳۳	۶۲۷	۴۴۳	کفش و تعمیرات آن .....
۱۷۰۳	۸۱۱	۴۸۷	۳۲۰	۲۳۳	۱۸۳	مسکن، آب، فاضلاب، سوخت و روشنایی .....
۱۳۹۳۸	۹۵۷۹	۷۷۹۰	۶۰۲۶	۵۳۰۶	۴۷۵۱	اجاره‌بهای واقعی مسکن .....
۵۳۸	۴۳۴	۴۲۰	۲۷۴	۲۲۱	۱۶۸	اجاره‌بهای احتسابی مسکن .....
۹۲۳۸	۶۴۷۶	۵۳۱۶	۴۱۱۰	۳۶۹۲	۳۲۸۱	نگهداری و تعمیر واحد مسکونی (اقامتگاه اول و بعدی) .....
۱۳۳۸	۶۳۸	۳۳۸	۲۳۶	۱۵۶	۱۴۹	هزینه آب و فاضلاب و سایر خدمات مربوط به واحد مسکونی .....
۵۱۶	۳۶۹	۲۸۹	۲۱۵	۱۷۰	۱۸۴	روشنایی و سوخت .....
۲۳۰۷	۱۶۶۱	۱۴۲۷	۱۱۹۲	۱۰۶۷	۹۶۹	میلمان، لوازم خانگی و نگهداری معمول آن‌ها .....
۷۵۱۹	۳۰۲۶	۱۸۳۹	۱۲۲۵	۹۰۳	۷۵۳	میلمان و اثاث، فرش و سایر کفپوش‌ها .....
۱۶۱۶	۵۴۹	۲۶۰	۱۳۷	۹۳	۷۰	لوازم پارچه‌ای خانگی (کم‌دوام) .....
۱۱۷۵	۲۷۲	۱۳۳	۷۷	۳۷	۳۷	وسایل خانگی .....
۱۶۸۳	۷۰۹	۳۳۷	۲۰۰	۱۳۱	۹۰	انواع ظروف غذاخوری و سایر لوازم خانگی .....
۱۲۹۴	۳۷۱	۲۲۵	۱۲۴	۶۹	۵۸	ابزار و تجهیزات منزل و باغ .....
۲۶۵	۱۳۰	۹۲	۶۶	۴۳	۳۳	کالاها و خدمات برای امور جاری منزل .....
۱۴۸۵	۹۹۵	۷۹۳	۶۲۰	۵۳۰	۴۶۶	بهداشت و درمان .....
۸۴۳۰	۲۶۹۵	۱۶۹۱	۱۴۰۶	۹۶۳	۸۷۴	محصولات و وسایل و لوازم پزشکی .....
۲۱۰۱	۱۰۴۰	۷۳۶	۵۸۹	۴۵۹	۴۲۶	خدمات طبی سرپایی .....
۲۷۲۰	۱۲۲۴	۷۸۳	۶۶۲	۴۳۴	۳۶۸	خدمات بیمارستانی .....
۳۵۸۳	۴۳۰	۱۶۵	۱۴۱	۷۱	۸۰	حمل و نقل .....
۱۰۹۸۳	۲۸۹۸	۲۰۴۹	۱۴۲۱	۱۰۷۵	۸۸۲	خرید وسایل نقلیه .....
۵۶۴۹	۱۶۲	۵۱	-۵۶	-۸۸	-۹۹	تجهیزات حمل و نقل شخصی .....
۲۵۶۹	۱۰۲۵	۶۶۰	۴۲۶	۲۵۶	۲۳۸	خدمات حمل و نقل .....
۲۷۶۶	۱۷۱۱	۱۳۳۹	۱۰۵۰	۹۰۷	۷۴۳	ارتباطات .....
۳۸۷۴	۲۱۱۹	۱۴۶۰	۹۶۹	۷۰۶	۵۲۹	خدمات پستی .....
۵	۱	۱	۰	۰	۱	تجهیزات تلفن و تلفکس .....
۵۱۸	۲۶۰	۱۵۴	۸۴	۵۸	۴۶	خدمات تلفن و فکس .....
۳۳۵۲	۱۸۵۸	۱۳۰۶	۸۸۵	۶۴۸	۴۸۲	خدمات فرهنگی و تفریحات .....
۲۰۷۸	۸۱۴	۴۷۹	۳۰۷	۲۵۲	۱۶۸	تجهیزات سمعی-بصری، عکاسی و داده‌پردازی و لوازم آن‌ها .....
۶۲۵	۲۴۹	۱۰۰	۸۰	۵۲	۴۹	سایر وسایل عمده با دوام برای تفریح و فرهنگ .....
۴	۰	۰	۰	۰	۰	سایر اقلام و وسایل تفریحی، باغ‌ها و حیوانات خانگی .....
۲۳۹	۱۱۲	۷۸	۴۶	۳۵	۳۲	خدمات فرهنگی و تفریحی .....
۲۷۱	۳۰	۱۹	۸	۷	۲	روزنامه، کتاب و لوازم‌التحریر .....
۴۰۶	۲۳۸	۱۶۶	۱۰۹	۸۴	۶۶	هزینه مسافرت‌های دستجمعی (همراه تور) .....
۵۳۳	۱۸۵	۱۱۶	۶۳	۷۴	۱۹	آموزش و تحصیل .....
۱۱۴۵	۳۸۳	۱۵۶	۹۱	۴۴	۴۹	هزینه آموزش سطح‌بندی شده .....
۱۰۹۸	۳۷۱	۱۵۲	۸۸	۴۴	۴۷	هزینه آموزش‌های سطح‌بندی نشده .....
۴۷	۱۲	۵	۴	۱	۲	غذاهای آماده، هتل و رستوران .....
۱۳۴۲	۵۷۵	۳۵۸	۲۲۵	۱۸۹	۱۳۳	خدمات تهیه و ارائه غذا .....
۱۲۰۳	۵۵۳	۳۵۳	۲۱۹	۱۸۱	۱۳۳	خدمات تامین جا (مهمانسراها، هتل، مسافرخانه و...) .....
۱۳۹	۲۱	۵	۵	۸	۰	کالاها و خدمات متفرقه .....
۸۶۳۷	۳۹۹۹	۲۵۳۷	۱۳۹۶	۱۰۴۹	۷۷۴	خدمات شخصی .....
۱۵۵۲	۹۴۴	۷۲۹	۵۳۷	۴۰۶	۳۲۰	لوازم شخصی طبقه‌بندی نشده در جای دیگر .....
۱۶۷۱	۲۷۱	۱۲۷	-۵۶	-۸۳	-۵۶	حمایت اجتماعی و خدمات مشاوره‌ای .....
۱۴	۹	۳	۲	۲	۰	بیمه .....
۴۹۱۱	۲۵۷۳	۱۵۴۲	۸۱۲	۶۴۶	۴۴۲	خدمات مالی طبقه‌بندی نشده در جای دیگر .....
۱۳۴	۶۴	۴۰	۳۲	۲۶	۱۵	سایر خدمات طبقه‌بندی نشده در جای دیگر .....
۳۵۶	۱۳۷	۹۶	۶۹	۵۲	۵۲	انتقالات .....
۳۴۳۱	۱۲۳۸	۷۷۲	۴۸۰	۳۸۰	۲۵۰	

(۱) ضریب تغییرات (CV) فقط برای ستون کل محاسبه شده است.

۳-۵- متوسط انواع هزینه‌های خوراکی (داخل منزل) و دخانی سالانه یک خانوار روستایی در هر یک از دهک‌های هزینه

(هزار ریال)

سالانه: ۱۳۸۷ بر اساس طبقه‌بندی COICOP

دهک چهارم	دهک سوم	دهک دوم	دهک اول	کل	ضریب تغییرات (CV) <sup>(۱)</sup>	اقلام
						<b>هزینه‌های خوراکی (داخل منزل) و</b>
						<b>دخانی</b>
۱۴۰۱۷	۱۱۶۴۷	۸۳۴۴	۴۳۹۷	۲۰۲۸۲	۰/۰۰۹۲	..... دخانی
۳۲۸۷	۲۷۱۳	۲۰۲۹	۹۹۳	۵۲۴۶	۰/۰۲۰۰	..... غلات، نان، آرد، رشته و فراورده‌های آن
۱۵۵۴	۱۱۵۲	۷۶۸	۲۷۰	۳۱۹۱	۰/۰۲۹۵	..... غلات
۷۸۳	۷۲۹	۶۳۱	۴۱۶	۹۰۵	۰/۰۰۹۲	..... انواع نان
۷۴۶	۶۶۱	۵۲۷	۲۶۴	۷۹۸	۰/۰۲۱۳	..... آرد و رشته و فراورده‌های آن
۲۰۴	۱۷۱	۱۰۳	۴۳	۳۵۲	۰/۰۲۰۳	..... بیسکویت و کیک
۳۰۵۱	۲۴۴۶	۱۶۲۴	۸۱۱	۴۸۱۶	۰/۰۱۳۴	..... گوشت
۱۳۶۹	۹۸۸	۵۳۰	۲۱۴	۲۵۰۹	۰/۰۱۹۳	..... گوشت دام
۱۴۰۱	۱۲۳۶	۹۳۲	۴۸۸	۱۸۳۵	۰/۰۱۶۷	..... گوشت پرندگان
۱۴	۱۳	۱۲	۳	۲۲	۰/۰۳۶۸	..... گوشت‌های آماده برای طبخ
۲۶۷	۲۰۹	۱۵۰	۱۰۵	۴۵۰	۰/۰۲۰۴	..... ماهی و میگو و فراورده‌های آن
						..... شیر و فراورده‌های آن (بجز کره) و تخم
۱۶۸۱	۱۴۸۸	۱۱۳۴	۶۱۱	۲۰۸۳	۰/۰۰۸۵	..... پرندگان
۶۴۶	۵۶۲	۴۱۴	۱۷۶	۸۴۸	۰/۰۱۷۱	..... شیر
۵۷۹	۵۰۶	۳۷۲	۲۳۵	۷۲۹	۰/۰۱۱۴	..... فراورده‌های شیر (بجز کره)
۴۵۶	۴۲۱	۳۴۸	۲۰۰	۵۰۶	۰/۰۰۸۶	..... تخم پرندگان
۸۳۷	۷۲۹	۵۱۲	۲۷۰	۱۰۹۳	۰/۰۱۳۵	..... روغن‌ها، چربی‌ها و کره
۲۲	۱۰	۸	۱۰	۵۵	۰/۱۷۱۹	..... روغن‌ها و چربی‌های حیوانی (بجز کره)
۴۵	۳۶	۱۹	۸	۸۵	۰/۰۳۲۳	..... انواع کره
۷۷۱	۶۸۳	۴۸۴	۲۵۲	۹۵۲	۰/۰۱۰۴	..... روغن‌های نباتی
۱۱۸۱	۹۲۴	۶۰۸	۲۸۵	۱۹۱۹	۰/۰۱۳۹	..... میوه‌ها و خشکبار
۷۲۱	۵۷۸	۳۷۶	۱۶۸	۱۱۸۶	۰/۰۱۵۰	..... میوه‌های درختی
۲۰۶	۱۶۱	۱۲۳	۶۳	۲۵۹	۰/۰۲۵۰	..... میوه‌های جالیزی
۲۵۵	۱۸۵	۱۱۰	۵۳	۴۷۴	۰/۰۲۷۹	..... خشکبار
۱۸۰۳	۱۵۶۹	۱۱۵۲	۷۰۳	۲۳۴۶	۰/۰۰۸۲	..... سبزی‌های تازه و خشک شده و حبوب
۲۷۱	۲۱۷	۱۳۰	۶۶	۳۹۶	۰/۰۱۲۳	..... سبزی‌های برگی
۶۰۹	۵۴۶	۴۱۲	۲۷۴	۷۷۲	۰/۰۱۱۳	..... سبزی‌های بوته‌ای
۵۴۲	۴۸۳	۳۷۹	۲۲۵	۶۳۸	۰/۰۰۹۴	..... سبزی‌های ریشه‌ای
۱	۰	۰	۰	۲	۰/۲۷۰۳	..... سایر انواع سبزی
۸	۱۰	۷	۴	۱۱	۰/۰۴۴۴	..... سبزی‌های آماده بسته‌بندی شده
۳۷۲	۳۱۴	۲۲۴	۱۳۳	۵۲۷	۰/۰۱۴۵	..... حبوب
۵۶۱	۴۶۳	۳۳۷	۱۹۲	۷۹۵	۰/۰۱۲۳	..... قند، شکر، مرباها و شیرینی‌ها
۳۳۴	۲۷۱	۲۰۰	۱۲۲	۴۳۷	۰/۰۱۵۶	..... قند و شکر
۲۲۶	۱۹۱	۱۳۷	۷۰	۳۵۷	۰/۰۱۷۱	..... مرباها و شیرینی‌ها
						..... ادویه‌ها، چاشنی‌ها و سایر ترکیب‌های
۵۴۰	۴۳۲	۳۲۸	۱۹۵	۶۸۸	۰/۰۱۱۴	..... خوراکی
۱۵۶	۱۲۴	۹۱	۵۵	۱۹۸	۰/۰۱۴۶	..... انواع ادویه
۳۸۴	۳۰۸	۲۳۷	۱۴۰	۴۹۰	۰/۰۱۲۲	..... چاشنی‌ها و سایر ترکیب‌های خوراکی
۶۳۳	۵۲۵	۳۸۹	۲۲۴	۸۰۹	۰/۰۰۹۹	..... چای، قهوه، کاکائو و نوشابه‌ها
۴۱۸	۳۵۶	۲۸۸	۱۷۹	۵۱۷	۰/۰۱۱۶	..... چای، قهوه و کاکائو
۲۱۵	۱۶۹	۱۰۱	۴۵	۲۹۳	۰/۰۱۴۴	..... نوشابه‌ها
۴۴۲	۳۵۹	۲۳۱	۱۱۴	۴۸۸	۰/۰۲۲۱	..... دخانی‌ها



۳-۵- متوسط انواع هزینه‌های خوراکی (داخل منزل) و دخانی سالانه یک خانوار روستایی در هر یک از دهک‌های هزینه

سالانه: ۱۳۸۷ بر اساس طبقه‌بندی COICOP (دنباله)

دهک دهم	دهک نهم	دهک هشتم	دهک هفتم	دهک ششم	دهک پنجم	اقلام
						هزینه‌های خوراکی (داخل)
۴۱۹۱۷	۳۱۵۹۶	۲۵۹۳۸	۲۲۳۳۱	۱۹۱۰۷	۱۶۵۴۴	منزل و دخانی
۱۴۳۱۳	۸۶۳۹	۶۵۷۰	۵۴۲۷	۴۵۸۸	۳۹۱۰	غلات، نان، آرد، رشته و فراورده‌های آن
۱۰۶۴۶	۵۷۴۹	۴۱۱۷	۳۱۴۵	۲۵۰۶	۲۰۱۲	غلات
۱۴۲۷	۱۲۱۴	۱۰۷۱	۹۶۷	۹۴۶	۸۶۶	انواع نان
۱۲۲۴	۱۱۱۴	۹۱۵	۹۲۶	۸۲۸	۷۷۰	آرد و رشته و فراورده‌های آن
۱۰۱۵	۵۶۱	۴۶۸	۳۸۹	۳۰۸	۲۶۲	بیسکویت و کیک
۱۳۱۳۷	۷۴۲۰	۶۲۸۱	۵۲۹۲	۴۲۹۴	۳۸۰۸	گوشت
۷۶۵۳	۴۰۸۵	۳۴۷۱	۲۷۰۷	۲۱۷۴	۱۸۹۹	گوشت دام
۴۲۴۲	۲۵۰۷	۲۱۷۸	۲۰۴۸	۱۷۲۶	۱۵۹۶	گوشت پرندگان
۵۱	۴۰	۲۹	۲۵	۱۹	۱۵	گوشت‌های آماده برای طبخ
۱۱۹۱	۷۸۸	۶۰۴	۵۱۲	۳۷۵	۲۹۸	ماهی و میگو و فراورده‌های آن
						شیر و فراورده‌های آن (بجز کره) و تخم پرندگان
۳۷۰۷	۳۰۷۴	۲۶۰۰	۲۴۰۴	۲۱۷۸	۱۹۴۹	شیر
۱۵۹۹	۱۲۹۴	۱۰۹۱	۱۰۰۳	۹۱۳	۷۸۸	فراورده‌های شیر (بجز کره)
۱۳۴۱	۱۱۰۶	۹۱۵	۸۳۷	۷۳۴	۶۶۱	تخم پرندگان
۷۶۸	۶۷۴	۵۹۴	۵۶۳	۵۳۲	۵۰۰	روغن‌ها، چربی‌ها و کره
۲۲۶۹	۱۶۰۸	۱۳۲۷	۱۲۶۰	۱۱۲۲	۹۹۳	روغن‌ها و چربی‌های حیوانی (بجز کره)
۲۳۰	۷۶	۴۱	۶۶	۴۲	۵۰	انواع کره
۲۳۵	۱۴۵	۱۱۶	۱۰۳	۷۴	۶۶	روغن‌های نباتی
۱۸۰۴	۱۳۸۷	۱۱۷۱	۱۰۹۲	۱۰۰۶	۸۷۶	میوه‌ها و خشکبار
۵۱۰۳	۳۱۵۹	۲۵۸۹	۲۱۵۳	۱۷۷۱	۱۴۲۰	میوه‌های درختی
۳۱۸۸	۱۹۹۷	۱۵۸۳	۱۳۰۴	۱۰۶۱	۸۸۹	میوه‌های جالیزی
۵۱۵	۳۷۵	۳۲۶	۳۱۰	۲۸۱	۲۲۹	خشکبار
۱۴۰۰	۷۸۷	۶۸۱	۵۴۰	۴۳۰	۳۰۱	سبزی‌های تازه و خشک شده و حبوب
۴۶۴۴	۳۵۴۲	۳۰۱۳	۲۶۶۹	۲۳۲۶	۲۰۳۹	سبزی‌های برگی
۹۰۴	۶۴۱	۵۳۷	۴۶۶	۳۹۶	۳۲۹	سبزی‌های بوته‌ای
۱۴۸۳	۱۰۸۵	۹۷۰	۸۷۹	۷۸۴	۶۸۴	سبزی‌های ریشه‌ای
۱۱۴۱	۸۹۲	۷۹۲	۷۰۹	۶۴۶	۵۶۹	سایر انواع سبزی
۱۰	۱	۱	۱	۳	۱	سبزی‌های آماده بسته‌بندی شده
۲۴	۱۵	۱۳	۱۳	۱۲	۸	حبوب
۱۰۸۳	۹۰۸	۶۹۹	۶۰۱	۴۸۶	۴۴۸	قند، شکر، مرباها و شیرینی‌ها
۱۸۳۲	۱۲۱۹	۱۰۴۳	۸۷۳	۷۹۰	۶۳۷	قند و شکر
۹۱۷	۶۴۱	۵۸۰	۴۸۵	۴۵۸	۳۶۶	مرباها و شیرینی‌ها
۹۱۶	۵۷۸	۴۶۴	۳۸۸	۳۳۲	۲۷۱	ادویه‌ها، چاشنی‌ها و سایر
۱۴۴۱	۱۰۱۰	۸۷۹	۷۸۲	۶۷۳	۵۹۹	ترکیب‌های خوراکی
۴۴۴	۲۸۰	۲۴۲	۲۱۷	۱۸۹	۱۷۶	انواع ادویه
۹۹۷	۷۳۰	۶۳۷	۵۶۴	۴۸۴	۴۲۳	چاشنی‌ها و سایر ترکیب‌های خوراکی
۱۶۴۴	۱۱۶۶	۱۰۳۴	۹۲۴	۸۲۸	۷۲۷	چای، قهوه، کاکائو و نوشابه‌ها
۹۴۴	۷۲۴	۶۵۴	۵۸۶	۵۳۸	۴۷۸	چای، قهوه و کاکائو
۷۰۰	۴۴۲	۳۸۰	۳۳۸	۲۹۰	۲۴۹	نوشابه‌ها
۸۲۵	۷۶۰	۶۰۱	۵۴۸	۵۳۶	۴۶۲	دخانی‌ها

(۱) ضریب تغییرات (CV) فقط برای ستون کل محاسبه شده است.

۴-۵- متوسط انواع هزینه‌های غیر خوراکی و خوراکی (خارج منزل) سالانه یک خانوار روستایی در هر یک از دهک‌های هزینه

(هزار ریال)

سالانه: ۱۳۸۷ بر اساس طبقه‌بندی COICOP

دهک چهارم	دهک سوم	دهک دوم	دهک اول	کل	ضریب تغییرات (CV) <sup>(۱)</sup>	اقلام
						<b>هزینه‌های غیر خوراکی و خوراکی</b>
						<b>(خارج منزل)</b>
۱۷۸۶۵	۱۳۶۹۵	۱۰۱۲۲	۴۹۶۳	۳۳۷۱۳	۰/۰۱۰۶	..... پوشاک و کفش
۱۶۴۴	۱۱۱۵	۶۶۱	۲۴۹	۳۷۳۱	۰/۰۱۹۶	..... پوشاک و تعمیرات آن
۱۲۴۹	۸۳۲	۴۷۶	۱۸۴	۲۹۲۲	۰/۰۲۰۸	..... کفش و تعمیرات آن
۳۹۵	۲۸۳	۱۸۵	۶۵	۸۰۹	۰/۰۱۹۴	..... مسکن، آب، فاضلاب، سوخت و روشنایی
۶۹۰۶	۵۶۷۴	۴۹۳۳	۳۲۹۰	۸۹۴۸	۰/۰۰۹۸	..... اجاره‌بهای واقع، مسکن
۳۹۴	۲۸۳	۱۷۷	۷۴	۳۸۰	۰/۰۵۰۸	..... اجاره‌بهای احتسابی مسکن
۴۶۹۱	۳۸۳۰	۳۴۶۳	۲۵۰۰	۶۰۴۹	۰/۰۱۲۱	..... نگهداری و تعمیر واحد مسکونی (اقامتگاه اول و بعدی)
۲۷۹	۲۱۰	۱۳۲	۲۹	۶۲۰	۰/۰۳۳۷	..... هزینه آب و فاضلاب و سایر خدمات مربوط به واحد مسکونی
۲۶۱	۱۹۹	۱۷۵	۷۷	۳۲۷	۰/۰۲۱۶	..... روشنایی و سوخت
۱۲۸۱	۱۱۵۱	۹۸۷	۶۱۰	۱۵۷۲	۰/۰۱۲۶	..... میلمان، لوازم خانگی و نگهداری معمول آن‌ها
۱۵۵۶	۱۱۱۹	۷۶۶	۴۰۸	۳۴۰۳	۰/۰۲۰۳	..... میلمان و اثاث، فرش و سایر کفپوش‌ها
۱۸۶	۱۱۸	۶۷	۲۱	۶۵۵	۰/۰۲۷۹	..... لوازم پارچه‌ای خانگی (کم‌دوام)
۱۱۶	۶۸	۴۰	۱۲	۴۳۹	۰/۰۴۹۸	..... وسایل خانگی
۲۸۵	۱۶۶	۹۸	۵۰	۷۲۹	۰/۰۲۶۷	..... انواع ظروف غذاخوری و سایر لوازم خانگی
۱۹۳	۱۰۶	۵۴	۲۰	۵۱۹	۰/۰۶۵۶	..... ابزار و تجهیزات منزل و باغ
۷۸	۵۹	۳۲	۱۴	۱۳۳	۰/۰۳۳۹	..... کالاها و خدمات برای امور جاری منزل
۶۹۸	۶۰۲	۴۷۵	۲۹۲	۹۲۹	۰/۰۱۰۰	..... بهداشت و درمان
۱۴۹۹	۱۲۷۷	۸۶۰	۵۸۱	۳۶۳۷	۰/۰۴۰۲	..... محصولات و وسایل و لوازم پزشکی
۶۴۰	۵۴۰	۴۱۴	۳۰۰	۱۰۹۸	۰/۰۵۴۷	..... خدمات طبی، سرپایی
۶۶۲	۶۲۰	۳۶۷	۲۴۴	۱۳۲۰	۰/۰۱۸۶	..... خدمات بیمارستانی
۱۶۸	۱۱۷	۷۷	۳۷	۱۲۱۹	۰/۰۹۳۶	..... حمل و نقل
۱۷۰۲	۱۳۳۲	۸۸۹	-۳۵۲	۴۴۳۴	۰/۰۲۹۸	..... خرید وسایل نقلیه
-۹	-۷۱	-۹۲	-۸۱۱	۱۶۴۰	۰/۰۶۸۱	..... تجهیزات حمل و نقل شخصی
۵۱۴	۳۸۷	۲۰۶	۶۹	۱۱۵۶	۰/۰۲۳۸	..... خدمات حمل و نقل
۱۱۹۷	۱۰۱۵	۷۷۴	۳۸۹	۱۶۳۸	۰/۰۱۴۲	..... ارتباطات
۱۱۸۰	۸۸۹	۵۳۷	۲۱۷	۲۰۰۸	۰/۰۲۱۷	..... خدمات پستی
.	.	.	.	۲	۰/۱۵۱۳	..... تجهیزات تلفن و تلفکس
۱۲۷	۷۱	۴۲	۱۷	۲۴۶	۰/۰۲۲۶	..... خدمات تلفن و فکس
۱۰۵۳	۸۱۷	۴۹۴	۱۹۹	۱۷۶۰	۰/۰۱۴۲	..... خدمات فرهنگی و تفریحات
۳۸۱	۲۷۸	۱۹۶	۵۵	۹۱۹	۰/۰۲۹۵	..... تجهیزات سمعی-بصری، عکاسی و داده‌پردازی و لوازم آن‌ها
۷۷	۶۴	۴۹	۱۰	۲۶۴	۰/۰۳۹۴	..... سایر وسایل عمده با دوام برای تفریح و فرهنگ
.	.	.	.	۱	۰/۴۶۴۸	..... سایر اقلام و وسایل تفریحی، باغ‌ها و حیوانات خانگی
۶۰	۴۱	۲۹	۸	۱۱۶	۰/۰۳۴۹	..... خدمات فرهنگی و تفریحی
۱۳	۶	۵	۱	۹۲	۰/۱۳۲۶	..... روزنامه، کتاب و لوازم التحریر
۱۴۳	۱۰۰	۶۸	۲۴	۲۱۸	۰/۰۲۲۶	..... هزینه مسافرت‌های دستجمعی (همراه تور)
۸۹	۶۷	۴۵	۱۱	۲۲۹	۰/۰۶۶۲	..... آموزش و تحصیل
۱۰۴	۸۳	۳۷	۶	۴۵۴	۰/۰۴۴۰	..... هزینه آموزش سطح‌بندی شده
۱۰۳	۸۰	۳۶	۶	۴۳۶	۰/۰۴۴۹	..... هزینه آموزش‌های سطح‌بندی نشده
۱	۴	۱	.	۱۷	۰/۱۲۰۵	..... غذاهای آماده، هتل و رستوران
۲۷۴	۲۲۶	۱۳۵	۵۸	۶۲۰	۰/۰۳۵۰	..... خدمات تهیه و ارائه غذا
۲۷۴	۲۲۱	۱۲۹	۵۷	۵۷۲	۰/۰۳۱۴	..... خدمات تأمین جا (مهمانسراها، هتل، مسافرخانه و...)
۱	۵	۶	.	۴۷	۰/۲۳۶۱	..... کالاها و خدمات متفرقه
۱۹۸۷	۱۲۷۰	۸۰۸	۳۱۳	۴۰۶۳	۰/۰۱۶۳	..... خدمات شخصی
۶۳۹	۵۰۹	۳۳۳	۱۵۹	۸۸۸	۰/۰۱۴۰	..... لوازم شخصی طبقه‌بندی نشده در جای دیگر
۶۵	-۸۵	-۸۰	-۲۱۷	۵۳۶	۰/۰۵۷۶	..... حمایت اجتماعی و خدمات مشاوره‌ای
۳	۲	۱	.	۷	۰/۱۸۶۷	..... بیمه
۱۱۵۲	۷۶۰	۴۹۱	۳۴۱	۲۴۰۲	۰/۰۱۹۷	..... خدمات مالی طبقه‌بندی نشده در جای دیگر
۳۸	۳۱	۱۸	۶	۶۵	۰/۰۶۶۵	..... سایر خدمات طبقه‌بندی نشده در جای دیگر
۹۰	۵۲	۴۴	۲۳	۱۶۵	۰/۰۶۲۲	..... انتقالات
۶۳۰	۴۳۲	۲۹۹	۱۳۹	۱۴۹۷	۰/۰۴۳۸	



۴-۵- متوسط انواع هزینه‌های غیر خوراکی و خوراکی (خارج منزل) و غیر خوراکی سالانه یک خانوار روستایی در هر یک از دهک‌های هزینه سالانه: ۱۳۸۷ بر اساس طبقه‌بندی COICOP (دنباله) (هزار ریال)

اقلام	دهک پنجم	دهک ششم	دهک هفتم	دهک هشتم	دهک نهم	دهک دهم
هزینه‌های غیر خوراکی و خوراکی	۲۱۹۲۶	۲۶۵۸۴	۳۲۵۲۳	۴۱۳۶۹	۵۲۱۹۹	۱۱۱۹۴
(خارج منزل)	۲۱۷۴	۲۷۴۲	۳۶۱۳	۴۱۳۶۹	۵۲۱۹۹	۲
پوشاک و کفش	۱۶۵۷	۲۰۷۹	۲۷۵۴	۳۹۴۸	۵۶۶۷	۱۰۳۸۳
پوشاک و تعمیرات آن	۵۱۷	۶۶۳	۸۵۹	۱۰۶۴	۱۵۶۹	۲۴۸۹
کفش و تعمیرات آن	۷۹۸۹	۸۸۶۱	۱۰۰۲۶	۱۱۳۴۴	۱۳۵۲۲	۱۶۹۳۹
مسکن، آب، فاضلاب، سوخت و روشنایی	۳۸۵	۴۱۸	۴۵۰	۴۱۷	۶۶۰	۵۴۲
اجاره‌بهای واقعی مسکن	۵۴۷۲	۶۰۵۶	۶۷۹۵	۷۷۲۵	۹۰۷۴	۱۰۸۸۸
اجاره‌بهای احتسابی مسکن	۳۵۲	۴۹۶	۶۷۹	۸۰۹	۱۱۷۴	۲۰۳۸
نگهداری و تعمیر واحد مسکونی (اقامتگاه اول و بعدی)	۳۰۷	۳۴۴	۳۶۱	۴۰۹	۴۸۸	۶۵۳
هزینه آب و فاضلاب و سایر خدمات مربوط به واحد مسکونی	۱۴۷۲	۱۵۴۶	۱۷۴۲	۱۹۸۴	۲۱۲۶	۲۸۱۷
روشنایی و سوخت	۱۸۹۷	۲۴۱۰	۳۲۸۷	۴۲۶۷	۵۷۷۹	۱۲۵۵۱
مبلمان، لوازم خانگی و نگهداری معمول آن‌ها	۲۹۹	۳۶۹	۶۳۵	۸۵۶	۱۲۴۵	۲۷۵۲
مبلمان و اثاث، فرش و سایر کفیوش‌ها	۱۳۴	۱۹۲	۳۰۲	۴۸۸	۷۰۷	۲۳۳۷
لوازم پارچه‌ای خانگی (کم‌دوام)	۳۳۵	۴۹۸	۸۰۱	۱۰۲۳	۱۴۲۷	۲۶۱۰
وسایل خانگی	۲۳۵	۲۸۷	۳۹۶	۵۷۳	۸۱۹	۲۵۰۵
انواع ظروف غذاخوری و سایر لوازم خانگی	۹۷	۱۱۸	۱۳۳	۱۶۱	۲۱۱	۴۲۴
ابزار و تجهیزات منزل و باغ	۷۹۷	۹۴۶	۱۰۲۱	۱۱۶۶	۱۳۷۰	۱۹۲۳
کالاها و خدمات برای امور جاری منزل	۱۷۶۸	۲۲۸۷	۲۷۷۳	۳۷۹۰	۵۵۱۵	۱۶۰۲۶
بهداشت و درمان	۷۹۱	۹۱۸	۱۰۷۱	۱۳۲۳	۱۵۸۳	۳۳۹۹
محصولات و وسایل و لوازم پزشکی	۸۲۸	۱۰۲۸	۱۲۷۰	۱۵۷۳	۲۴۲۳	۴۱۸۴
خدمات طبی سرپایی	۱۴۹	۳۴۰	۴۳۰	۸۷۸	۱۴۸۰	۸۴۰۹
خدمات بیمارستانی	۲۰۸۷	۲۶۰۱	۳۰۶۷	۴۰۷۴	۶۹۶۱	۲۱۹۸۹
حمل و نقل	۵۲	۱۵۵	۱۸۹	۴۴۴	۲۳۵۲	۱۴۲۰۲
خرید وسایل نقلیه	۶۸۲	۸۲۱	۱۱۵۷	۱۴۸۲	۲۰۷۵	۴۱۶۳
تجهیزات حمل و نقل شخصی	۱۳۵۳	۱۶۲۴	۱۷۲۱	۲۱۴۸	۲۵۳۳	۳۶۲۳
خدمات حمل و نقل	۱۴۹۳	۱۸۷۵	۲۲۶۳	۲۸۶۸	۳۵۰۲	۵۲۶۳
ارتباطات	۱	۱	۱	۴	۳	۷
خدمات پستی	۱۶۲	۲۰۹	۲۷۹	۳۵۰	۴۴۷	۷۵۸
تجهیزات تلفن و تلفکس	۱۳۳۱	۱۶۶۵	۱۹۸۳	۲۵۱۳	۳۰۵۱	۴۴۹۸
خدمات تلفن و فکس	۵۱۷	۶۵۰	۸۶۶	۱۰۷۵	۱۵۳۹	۳۶۳۷
خدمات فرهنگی و تفریحات	۱۰۸	۱۸۹	۲۶۱	۳۱۲	۴۹۷	۱۰۷۳
تجهیزات سمعی-بصری، عکاسی و داده‌پردازی و لوازم آن‌ها	۰	۰	۰	۰	۱	۱۰
سایر وسایل عمده با دوام برای تفریح و فرهنگ	۷۸	۱۱۱	۱۱۲	۱۴۸	۲۰۲	۳۶۷
سایر اقلام و وسایل تفریحی، باغ‌ها و حیوانات خانگی	۱۹	۲۴	۳۴	۶۰	۷۲	۶۸۳
خدمات فرهنگی و تفریحی	۱۶۵	۲۲۱	۲۴۰	۳۱۳	۳۷۵	۵۳۴
روزنامه، کتاب و لوازم التحریر	۱۴۶	۱۰۴	۲۱۹	۲۴۲	۳۹۲	۹۷۱
هزینه مسافرت‌های دستجمعی (همراه تور)	۱۴۹	۳۲۰	۴۰۰	۵۷۷	۹۹۶	۱۸۶۵
آموزش و تحصیل	۱۴۱	۳۱۰	۳۹۰	۵۵۴	۹۶۱	۱۷۸۳
هزینه آموزش سطح‌بندی شده	۸	۱۰	۱۱	۲۴	۳۴	۸۳
هزینه آموزش‌های سطح‌بندی نشده	۳۸۳	۴۸۱	۶۰۵	۸۰۴	۱۰۱۸	۲۲۱۴
غذاهای آماده، هتل و رستوران	۳۷۳	۴۶۹	۵۸۴	۷۶۰	۹۵۳	۱۹۰۴
خدمات تهیه و ارائه غذا	۱۰	۱۲	۲۱	۴۴	۶۵	۳۱۰
خدمات تامین جا (مهمانسراها، هتل، مسافرخانه و...)	۲۶۶۷	۳۳۲۳	۴۳۰۳	۵۷۷۶	۷۵۵۸	۱۲۶۲۶
کالاها و خدمات متفرقه	۲۲۴	۸۷۲	۹۸۱	۱۱۲۷	۱۳۳۳	۲۲۰۳
خدمات شخصی	۱۷۱	۱۵۵	۳۲۲	۷۸۰	۱۱۸۸	۳۰۶۱
لوازم شخصی طبقه‌بندی نشده در جای دیگر	۴	۲	۱۳	۱۶	۱۲	۱۳
حمایت اجتماعی و خدمات مشاوره‌ای	۱۶۲۶	۲۱۲۱	۲۷۷۶	۳۵۷۰	۴۶۱۶	۶۵۷۰
بیمه	۴۳	۴۸	۶۶	۸۳	۱۰۷	۲۱۲
خدمات مالی طبقه‌بندی نشده در جای دیگر	۹۹	۱۲۵	۱۴۵	۲۰۰	۳۰۳	۵۶۷
سایر خدمات طبقه‌بندی نشده در جای دیگر	۸۰۲	۱۰۳۵	۱۳۲۰	۱۷۸۳	۲۵۷۴	۵۹۵۸
انتقالات						

(۱) ضریب تغییرات (CV) فقط برای ستون کل محاسبه شده است.

۵-۵- متوسط انواع هزینه‌های خوراکی (داخل منزل) و دخانی سالانه یک خانوار روستایی بر حسب وسعت خانوار: ۱۳۸۷ بر

## اساس طبقه‌بندی COICOP

(هزار ریال)

نفر ۴	نفر ۳	نفر ۲	نفر ۱	کل	ضریب تغییرات (CV) <sup>(۱)</sup>	اقلام
						<b>هزینه‌های خوراکی (داخل منزل) و</b>
						<b>دخانی</b>
۲۰۱۷۹	۱۷۱۴۴	۱۳۰۰۷	۵۸۵۰	۲۰۲۸۲	۰/۰۰۹۲	.....
۵۰۶۱	۴۴۸۶	۳۰۲۲	۱۲۹۷	۵۲۴۶	۰/۰۲۰۰	..... غلات، نان، آرد، رشته و فراورده‌های آن
۳۱۴۰	۲۹۷۱	۱۹۴۳	۷۸۶	۳۱۹۱	۰/۰۲۹۵	..... غلات
۸۵۰	۶۸۶	۵۰۶	۲۵۹	۹۰۵	۰/۰۰۹۲	..... انواع نان
۶۷۵	۵۰۳	۳۸۵	۱۹۷	۷۹۸	۰/۰۲۱۳	..... آرد و رشته و فراورده‌های آن
۳۹۵	۳۲۶	۱۸۸	۵۵	۳۵۲	۰/۰۲۰۳	..... بیسکویت و کیک
۴۷۳۶	۴۰۶۷	۳۳۰۸	۱۳۹۲	۴۸۱۶	۰/۰۱۳۴	..... گوشت
۲۴۲۸	۲۰۴۵	۱۶۷۵	۵۸۸	۲۵۰۹	۰/۰۱۹۳	..... گوشت دام
۱۸۳۱	۱۶۱۱	۱۳۰۰	۶۷۳	۱۸۳۵	۰/۰۱۶۷	..... گوشت پرندگان
۲۲	۱۶	۱۱	۳	۲۲	۰/۰۳۶۸	..... گوشت‌های آماده برای طبخ
۴۵۴	۳۹۵	۳۲۲	۱۲۹	۴۵۰	۰/۰۲۰۴	..... ماهی و میگو و فراورده‌های آن
						..... شیر و فراورده‌های آن (بجز کره) و تخم
۲۰۸۷	۱۶۹۰	۱۳۴۸	۷۴۹	۲۰۸۳	۰/۰۰۸۵	..... پرندگان
۷۶۶	۶۰۱	۴۹۶	۲۳۶	۸۴۸	۰/۰۱۷۱	..... شیر
۸۰۳	۶۵۸	۴۹۷	۳۰۴	۷۲۹	۰/۰۱۱۴	..... فراورده‌های شیر (بجز کره)
۵۱۹	۴۳۱	۳۵۶	۲۰۸	۵۰۶	۰/۰۰۸۶	..... تخم پرندگان
۱۰۶۵	۸۶۹	۶۸۹	۳۱۲	۱۰۹۳	۰/۰۱۳۵	..... روغن‌ها، چربی‌ها و کره
۸۱	۴۰	۴۴	۱۶	۵۵	۰/۱۷۱۹	..... روغن‌ها و چربی‌های حیوانی (بجز کره)
۱۰۲	۹۱	۵۹	۲۹	۸۵	۰/۰۳۲۳	..... انواع کره
۸۸۲	۷۳۸	۵۸۵	۲۶۷	۹۵۲	۰/۰۱۰۴	..... روغن‌های نباتی
۲۰۹۸	۱۷۴۶	۱۳۸۱	۵۵۰	۱۹۱۹	۰/۰۱۳۹	..... میوه‌ها و خشکبار
۱۲۷۸	۱۰۸۵	۸۷۳	۳۸۴	۱۱۸۶	۰/۰۱۵۰	..... میوه‌های درختی
۲۶۶	۲۱۸	۱۷۸	۶۶	۲۵۹	۰/۰۲۵۰	..... میوه‌های جالیزی
۵۵۴	۴۴۳	۳۳۰	۹۹	۴۷۴	۰/۰۲۷۹	..... خشکبار
۲۳۴۰	۱۹۵۵	۱۵۲۷	۷۲۲	۲۳۴۶	۰/۰۰۸۲	..... سبزی‌های تازه و خشک شده و حبوب
۴۳۴	۳۳۸	۲۷۱	۸۶	۳۹۶	۰/۰۱۲۳	..... سبزی‌های برگ‌ی
۷۷۲	۶۶۰	۴۹۶	۲۴۱	۷۷۲	۰/۰۱۱۳	..... سبزی‌های بوته‌ای
۶۲۴	۵۲۶	۴۲۵	۲۳۰	۶۳۸	۰/۰۰۹۴	..... سبزی‌های ریشه‌ای
۳	۲	۰	۰	۲	۰/۲۷۰۳	..... سایر انواع سبزی
۱۲	۸	۵	۳	۱۱	۰/۰۴۴۴	..... سبزی‌های آماده بسته‌بندی شده
۴۹۷	۴۲۲	۳۳۱	۱۶۳	۵۲۷	۰/۰۱۴۵	..... حبوب
۷۸۷	۶۴۶	۵۰۳	۲۳۱	۷۹۵	۰/۰۱۲۳	..... قند، شکر، مرباها و شیرینی‌ها
۳۸۹	۳۲۴	۲۵۱	۱۱۵	۴۳۷	۰/۰۱۵۶	..... قند و شکر
۳۹۸	۳۲۲	۲۵۲	۱۱۷	۳۵۷	۰/۰۱۷۱	..... مرباها و شیرینی‌ها
						..... ادویه‌ها، چاشنی‌ها و سایر ترکیب‌های
۶۹۲	۵۸۳	۴۴۴	۲۰۹	۶۸۸	۰/۰۱۱۴	..... خوراکی
۲۰۰	۱۵۷	۱۳۱	۵۵	۱۹۸	۰/۰۱۴۶	..... انواع ادویه
۴۹۲	۴۲۷	۳۱۳	۱۵۴	۴۹۰	۰/۰۱۲۲	..... چاشنی‌ها و سایر ترکیب‌های خوراکی
۸۰۶	۶۸۶	۵۲۸	۲۶۰	۸۰۹	۰/۰۰۹۹	..... چای، قهوه، کاکائو و نوشابه‌ها
۴۹۴	۴۲۰	۳۵۹	۱۹۵	۵۱۷	۰/۰۱۱۶	..... چای، قهوه و کاکائو
۳۱۲	۲۶۶	۱۶۹	۶۵	۲۹۳	۰/۰۱۴۴	..... نوشابه‌ها
۵۰۶	۴۱۶	۲۵۶	۱۲۸	۴۸۸	۰/۰۲۲۱	..... دخانی‌ها



۵-۵- متوسط انواع هزینه‌های خوراکی (داخل منزل) و دخانی سالانه یک خانوار روستایی بر حسب وسعت خانوار:

۱۳۸۷ بر اساس طبقه‌بندی COICOP (دنباله)

اقلام	نفر ۵	نفر ۶	نفر ۷	نفر ۸	نفر ۹	۱۰ نفر و بیشتر
<b>هزینه‌های خوراکی (داخل منزل) و دخانی</b>	۲۲۷۸۶	۲۵۴۳۳	۲۷۹۰۵	۳۲۸۷۸	۳۲۶۴۳	۴۲۱۱۴
غلات، نان، آرد، رشته و فراورده‌های آن	۵۹۲۴	۶۸۶۲	۷۶۰۵	۸۶۹۷	۸۷۸۶	۱۱۷۳۱
غلات	۳۵۸۴	۴۱۰۱	۴۳۲۴	۴۸۵۵	۴۷۴۰	۵۹۹۱
انواع نان	۱۰۶۴	۱۲۰۰	۱۳۸۸	۱۵۸۴	۱۶۶۷	۲۲۰۲
آرد و رشته و فراورده‌های آن	۸۷۵	۱۱۳۷	۱۴۷۱	۱۷۳۰	۱۸۲۴	۲۹۱۲
بیسکویت و کیک	۴۰۱	۴۲۴	۴۲۲	۵۲۹	۵۵۵	۶۲۶
گوشت	۵۳۰۷	۶۰۵۱	۶۵۴۲	۸۳۱۶	۷۳۸۶	۹۷۸۲
گوشت دام	۲۸۳۱	۳۱۵۷	۳۵۶۱	۴۶۸۰	۳۹۱۹	۵۳۱۹
گوشت پرندگان	۱۹۵۷	۲۳۳۱	۲۳۷۸	۲۹۲۷	۲۶۸۰	۳۳۹۷
گوشت‌های آماده برای طبخ	۳۰	۲۶	۳۰	۴۲	۴۰	۴۰
ماهی و میگو و فراورده‌های آن	۴۸۹	۵۳۷	۵۷۲	۶۶۷	۷۴۶	۱۰۲۶
شیر و فراورده‌های آن (بجز کره) و تخم پرندگان	۲۳۷۰	۲۵۹۶	۲۸۶۹	۳۲۰۹	۳۵۶۶	۴۱۴۷
شیر	۹۵۴	۱۱۵۷	۱۳۶۶	۱۵۵۸	۱۸۶۰	۲۳۸۷
فراورده‌های شیر (بجز کره)	۸۴۹	۸۱۹	۸۵۸	۹۵۷	۹۰۳	۸۹۸
تخم پرندگان	۵۶۷	۶۲۰	۶۴۵	۶۹۴	۸۰۲	۸۶۲
روغن‌ها، چربی‌ها و کره	۱۱۹۸	۱۴۲۳	۱۵۹۴	۱۸۹۹	۱۸۷۷	۲۵۶۴
روغن‌ها و چربی‌های حیوانی (بجز کره) ...	۴۷	۷۰	۷۴	۶۰	۴۳	۳۶
انواع کره	۹۹	۸۶	۶۸	۸۷	۹۸	۵۹
روغن‌های نباتی	۱۰۵۲	۱۲۶۷	۱۴۵۱	۱۷۵۲	۱۷۳۶	۲۴۶۹
میوه‌ها و خشکبار	۲۱۴۷	۲۲۳۳	۲۳۲۰	۲۴۲۵	۲۶۶۳	۲۹۳۴
میوه‌های درختی	۱۳۴۵	۱۳۵۵	۱۴۷۰	۱۴۵۲	۱۵۸۶	۱۷۰۵
میوه‌های جالبزی	۲۸۸	۳۲۲	۳۳۹	۴۱۰	۴۶۰	۴۶۰
خشکبار	۵۱۵	۵۵۶	۵۱۱	۵۶۳	۶۱۷	۷۶۹
سبزی‌های تازه و خشک شده و حبوب	۲۷۰۳	۲۸۷۳	۳۱۷۱	۳۶۴۷	۳۷۱۷	۵۰۴۸
سبزی‌های برگی	۴۵۴	۴۶۴	۴۸۰	۵۶۴	۵۲۱	۷۸۶
سبزی‌های بوته‌ای	۸۷۴	۹۶۳	۱۰۳۷	۱۱۷۵	۱۲۳۰	۱۶۳۳
سبزی‌های ریشه‌ای	۷۱۰	۷۸۴	۸۹۵	۱۰۳۲	۱۰۴۳	۱۴۲۹
سایر انواع سبزی	۲	۳	۱	۰	۱	۱
سبزی‌های آماده بسته‌بندی شده	۱۵	۱۶	۱۷	۱۸	۲۵	۲۱
حبوب	۶۴۸	۶۴۲	۷۴۰	۸۵۸	۸۹۶	۱۱۷۹
قند، شکر، مرباها و شیرینی‌ها	۸۹۵	۱۰۰۱	۱۱۰۲	۱۳۳۹	۱۳۹۰	۱۷۴۴
قند و شکر	۴۹۵	۵۹۶	۶۷۲	۸۹۲	۸۸۵	۱۲۰۶
مرباها و شیرینی‌ها	۴۰۰	۴۰۵	۴۳۰	۴۴۷	۵۰۵	۵۳۸
ادویه‌ها، چاشنی‌ها و سایر ترکیب‌های خوراکی	۷۷۸	۸۱۴	۹۶۱	۱۱۰۶	۱۱۵۲	۱۴۰۸
انواع ادویه	۲۲۰	۲۴۴	۲۷۷	۳۵۴	۳۰۶	۴۱۳
چاشنی‌ها و سایر ترکیب‌های خوراکی	۵۵۸	۵۷۰	۶۸۴	۷۵۱	۸۴۶	۹۹۴
چای، قهوه، کاکائو و نوشابه‌ها	۹۰۰	۱۰۰۶	۱۰۵۰	۱۳۱۷	۱۳۳۹	۱۸۲۰
چای، قهوه و کاکائو	۵۷۱	۶۵۶	۶۶۷	۸۱۰	۹۱۶	۱۳۲۴
نوشابه‌ها	۳۲۹	۳۵۰	۳۸۲	۵۰۶	۴۲۳	۴۹۵
دخانی‌ها	۵۶۳	۵۷۴	۶۹۲	۹۲۴	۷۶۶	۹۳۶

(۱) ضریب تغییرات (CV) فقط برای ستون کل محاسبه شده است.

۵-۶- متوسط انواع هزینه‌های غیر خوراکی و خوراکی (خارج منزل) سالانه یک خانوار روستایی بر حسب وسعت خانوار:

۱۳۸۷ بر اساس طبقه‌بندی COICOP

(هزار ریال)

۴ نفر	۳ نفر	۲ نفر	۱ نفر	کل	ضریب تغییرات (CV) <sup>(۱)</sup>	اقلام
						<b>هزینه‌های غیر خوراکی و خوراکی</b>
						<b>(خارج منزل)</b>
۳۶۳۶۱	۳۰۵۶۶	۲۳۱۵۰	۱۰۱۱۲	۳۳۷۱۳	۰/۰۱۰۶	..... پوشاک و کفش
۳۸۹۷	۳۰۸۱	۱۶۰۰	۴۱۶	۳۷۳۱	۰/۰۱۹۶	..... پوشاک و تعمیرات آن
۳۰۸۰	۲۴۷۱	۱۲۸۶	۳۱۶	۲۹۲۲	۰/۰۲۰۸	..... کفش و تعمیرات آن
۸۱۸	۶۱۰	۳۱۴	۱۰۰	۸۰۹	۰/۰۱۹۴	..... مسکن، آب، فاضلاب، سوخت و روشنایی
۹۶۱۶	۸۷۵۶	۷۸۱۶	۴۸۱۷	۸۹۴۸	۰/۰۰۹۸	..... اجاره‌بهای واقع، مسکن
۴۳۹	۵۵۴	۴۵۸	۴۱	۳۸۰	۰/۰۵۰۸	..... اجاره‌بهای احتسابی مسکن
۶۶۸۰	۵۹۸۰	۵۴۶۰	۳۸۵۰	۶۰۴۹	۰/۰۱۲۱	..... نگهداری و تعمیر واحد مسکونی (اقامتگاه اول و بعدی)
۶۱۶	۵۳۹	۴۶۳	۱۴۷	۶۲۰	۰/۰۳۳۷	..... هزینه آب و فاضلاب و سایر خدمات مربوط به واحد مسکونی
۳۲۷	۲۸۰	۲۲۱	۱۰۴	۳۲۷	۰/۰۲۱۶	..... روشنایی و سوخت
۱۵۵۴	۱۴۰۲	۱۲۱۳	۶۷۵	۱۵۷۲	۰/۰۱۲۶	..... میلمان، لوازم خانگی و نگهداری معمول آن‌ها
۳۵۳۰	۳۱۶۵	۲۰۰۲	۶۳۲	۳۴۰۳	۰/۰۲۰۳	..... میلمان و اثاث، فرش و سایر کفپوش‌ها
۷۱۴	۶۸۳	۳۹۳	۹۲	۶۵۵	۰/۰۲۷۹	..... لوازم پارچه‌ای خانگی (کم‌دوام)
۴۲۰	۳۵۱	۱۷۳	۴۴	۴۳۹	۰/۰۴۹۸	..... وسایل خانگی
۸۲۱	۶۸۷	۵۲۹	۱۴۰	۷۲۹	۰/۰۲۶۷	..... انواع ظروف غذاخوری و سایر لوازم خانگی
۴۹۰	۵۲۳	۱۹۷	۳۸	۵۱۹	۰/۰۶۵۶	..... ابزار و تجهیزات منزل و باغ
۱۳۸	۱۲۵	۸۷	۲۳	۱۳۳	۰/۰۳۳۹	..... کالاها و خدمات برای امور جاری منزل
۹۴۷	۷۹۵	۶۲۳	۲۹۵	۹۲۹	۰/۰۱۰۰	..... بهداشت و درمان
۳۲۴۱	۳۳۳۳	۳۲۵۸	۱۲۸۵	۳۶۳۷	۰/۰۴۰۲	..... محصولات و وسایل و لوازم پزشکی
۱۰۳۹	۸۹۵	۱۲۰۶	۵۳۱	۱۰۹۸	۰/۰۵۴۷	..... خدمات طبی، سربایی
۱۲۷۵	۱۳۱۱	۱۱۸۲	۵۱۷	۱۳۲۰	۰/۰۳۸۶	..... خدمات بیمارستانی
۹۲۳	۱۱۱۱	۸۶۳	۲۳۷	۱۲۱۹	۰/۰۹۳۶	..... حمل و نقل
۵۵۶۳	۳۷۸۷	۲۵۸۲	۵۰۳	۴۴۳۴	۰/۰۲۹۸	..... خرید وسایل نقلیه
۲۵۵۰	۱۴۷۶	۸۶۰	-۴۲	۱۶۴۰	۰/۰۶۸۱	..... تجهیزات حمل و نقل شخصی
۱۲۸۴	۸۹۷	۵۴۲	۶۷	۱۱۵۶	۰/۰۲۳۸	..... خدمات حمل و نقل
۱۷۲۹	۱۴۱۵	۱۱۸۰	۴۷۸	۱۶۳۸	۰/۰۱۴۲	..... ارتباطات
۲۱۲۲	۱۸۰۹	۱۱۵۳	۳۴۳	۲۰۰۸	۰/۰۱۳۷	..... خدمات پستی
۲	۲	۱	۰	۲	۰/۱۵۱۳	..... تجهیزات تلفن و تلفکس
۲۷۲	۲۲۹	۱۰۳	۱۹	۲۴۶	۰/۰۲۲۶	..... خدمات تلفن و فکس
۱۸۴۷	۱۵۷۷	۱۰۴۹	۳۲۳	۱۷۶۰	۰/۰۱۴۲	..... خدمات فرهنگی و تفریحات
۱۰۵۷	۷۴۱	۶۵۰	۲۰۱	۹۱۹	۰/۰۲۹۵	..... تجهیزات سمعی-بصری، عکاسی و داده‌پردازی و لوازم آن‌ها
۳۵۳	۲۰۲	۱۸۴	۲۵	۲۶۴	۰/۰۳۹۴	..... سایر وسایل عمده با دوام برای تفریح و فرهنگ
.	.	۱	۰	۱	۰/۴۶۴۸	..... سایر اقلام و وسایل تفریحی، باغ‌ها و حیوانات خانگی
۱۴۱	۱۴۴	۴۸	۸	۱۱۶	۰/۰۳۴۹	..... خدمات فرهنگی و تفریحی
۱۱۱	۴۴	۵۵	۴	۹۲	۰/۱۳۲۶	..... روزنامه، کتاب و لوازم التحریر
۲۴۵	۱۱۰	۳۴	۶	۲۱۸	۰/۰۲۲۶	..... هزینه مسافرت‌های دستجمعی (همراه تور)
۲۰۷	۲۴۰	۳۲۸	۱۵۹	۲۲۹	۰/۰۶۶۲	..... آموزش و تحصیل
۴۴۵	۲۶۴	۱۴۶	۱۷	۴۵۴	۰/۰۴۴۰	..... هزینه آموزش سطح‌بندی شده
۴۱۰	۲۵۰	۱۴۲	۱۷	۴۳۶	۰/۰۴۴۹	..... هزینه آموزش‌های سطح‌بندی نشده
۳۵	۱۴	۴	۰	۱۷	۰/۱۲۰۵	..... غذاهای آماده، هتل و رستوران
۷۱۷	۶۱۰	۴۱۷	۱۹۹	۶۲۰	۰/۰۳۵۰	..... خدمات تهیه و ارائه غذا
۶۶۳	۵۶۳	۳۲۱	۱۹۸	۵۷۲	۰/۰۳۱۴	..... خدمات تأمین جا (مهمانسراها، هتل، مسافرخانه و...)
۵۴	۴۸	۹۶	۱	۴۷	۰/۲۳۶۱	..... کالاها و خدمات متفرقه
۴۷۰۳	۳۶۳۷	۲۱۳۸	۷۸۵	۴۰۶۳	۰/۰۱۶۳	..... خدمات شخصی
۹۷۳	۸۳۴	۴۵۷	۱۳۳	۸۸۸	۰/۰۱۴۰	..... لوازم شخصی طبقه‌بندی نشده در جای دیگر
۴۱۸	۳۰۶	۳۲۴	۱۲۲	۵۳۶	۰/۰۵۷۶	..... حمایت اجتماعی و خدمات مشاوره‌ای
۹	۱۵	۰	۱	۷	۰/۱۸۶۷	..... بیمه
۳۰۷۷	۲۳۰۷	۱۲۲۲	۴۳۶	۲۴۰۲	۰/۰۱۹۷	..... خدمات مالی طبقه‌بندی نشده در جای دیگر
۷۶	۵۵	۴۱	۸	۶۵	۰/۰۶۶۵	..... سایر خدمات طبقه‌بندی نشده در جای دیگر
۱۴۹	۱۱۹	۹۴	۸۶	۱۶۵	۰/۰۶۲۲	..... انتقالات
۱۴۶۹	۱۳۸۴	۱۳۸۷	۹۱۵	۱۴۹۷	۰/۰۴۳۸	



۵-۶- متوسط انواع هزینه‌های غیر خوراکی و خوراکی (خارج منزل) سالانه یک خانوار روستایی بر حسب وسعت خانوار:  
 ۱۳۸۷ بر اساس طبقه‌بندی COICOP (دنباله)

اقلام	نفر ۵	نفر ۶	نفر ۷	نفر ۸	نفر ۹	نفر ۱۰ و بیش‌تر
هزینه‌های غیر خوراکی و خوراکی (خارج منزل)	۳۱۰۴۶	۳۱۹۹۲	۴۰۵۵۷	۴۷۷۸۰	۴۶۴۴۵	۵۵۵۹۹
پوشاک و کفش	۴۲۹۱	۴۸۱۴	۵۷۳۶	۶۴۹۰	۶۷۲۸	۸۸۱۶
پوشاک و تعمیرات آن	۳۲۷۲	۳۷۳۸	۴۵۰۰	۵۰۳۲	۵۲۰۲	۶۹۱۱
کفش و تعمیرات آن	۱۰۱۹	۱۰۷۶	۱۲۳۷	۱۴۵۸	۱۵۲۵	۱۹۰۶
مسکن، آب، فاضلاب، سوخت و روشنایی	۹۵۳۲	۹۳۰۷	۹۴۱۳	۱۰۷۴۷	۱۰۰۶۶	۱۰۷۸۱
اجاره‌بهای واقعی مسکن	۳۷۰	۲۶۰	۱۵۷	۲۶۰	۷۳	۴۱۷
اجاره‌بهای احتسابی مسکن	۶۴۱۳	۶۰۳۳	۶۰۲۷	۶۴۵۸	۶۱۹۸	۵۹۳۶
نگهداری و تعمیر واحد مسکونی (اقامتگاه اول و بعدی)	۶۶۲	۷۱۰	۷۳۶	۱۲۹۲	۹۳۲	۱۴۵۰
هزینه آب و فاضلاب و سایر خدمات مربوط به واحد مسکونی	۳۷۵	۴۶۲	۳۷۵	۴۲۹	۵۰۵	۶۰۷
روشنایی و سوخت	۱۷۱۲	۱۸۴۱	۲۱۱۸	۲۳۰۸	۲۳۵۷	۲۳۷۰
مبلمان، لوازم خانگی و نگهداری معمول آن‌ها	۳۶۶۱	۴۵۳۲	۴۸۵۰	۵۰۱۸	۵۰۵۵	۵۲۸۹
میلمان و اثاث، فرش و سایر کیفیوش‌ها	۷۲۰	۷۹۹	۶۸۹	۹۹۴	۱۰۶۸	۷۸۰
لوازم یارجهای خانگی (کم‌دوام)	۴۵۱	۶۵۶	۹۴۳	۸۷۵	۷۳۹	۷۳۲
وسایل خانگی	۸۲۵	۸۸۶	۷۹۸	۹۵۴	۹۵۵	۷۱۰
انواع ظروف غذاخوری و سایر لوازم خانگی	۵۰۰	۹۰۹	۹۷۰	۵۳۶	۶۹۷	۹۳۹
ابزار و تجهیزات منزل و باغ	۱۲۸	۱۵۹	۲۱۴	۱۹۰	۱۵۴	۳۲۴
کالاها و خدمات برای امور جاری منزل	۱۰۳۷	۱۱۲۳	۱۲۳۶	۱۴۶۹	۱۴۴۲	۱۸۰۵
بهداشت و درمان	۴۳۰۰	۳۷۴۵	۴۴۳۵	۷۱۳۲	۴۱۸۸	۶۲۶۳
محصولات و وسایل و لوازم پزشکی	۱۰۲۵	۱۰۱۹	۱۶۷۴	۲۴۶۹	۱۰۷۹	۱۸۹۳
خدمات طبی سرنیایی	۱۴۸۹	۱۳۸۷	۱۵۲۱	۱۷۱۷	۱۳۰۷	۲۳۲۳
خدمات بیمارستانی	۱۷۷۵	۱۳۰۷	۱۲۳۹	۲۹۱۱	۱۸۰۲	۲۰۴۷
حمل و نقل	۵۱۱۳	۵۰۰۸	۵۱۳۱	۵۵۵۵	۶۲۰۲	۷۱۷۸
خرید وسایل نقلیه	۱۸۲۵	۱۷۰۶	۱۳۶۵	۱۲۸۱	۲۰۶۲	۱۷۷۸
تجهیزات حمل و نقل شخصی	۱۴۵۲	۱۴۰۰	۱۶۳۱	۱۸۵۴	۱۹۳۸	۲۴۳۷
خدمات حمل و نقل	۱۸۳۶	۱۹۰۲	۲۱۳۵	۲۴۲۰	۲۲۰۲	۲۹۶۳
ارتباطات	۲۴۳۳	۲۵۱۴	۲۴۰۰	۲۹۳۸	۲۷۹۹	۳۶۸۶
خدمات پستی	۲	۳	۲	۳	۱	۱
تجهیزات تلفن و تلفکس	۲۹۰	۳۱۸	۳۰۵	۳۸۰	۳۴۰	۵۲۷
خدمات تلفن و فکس	۲۱۴۲	۲۱۹۳	۲۰۹۳	۲۵۵۵	۲۴۵۹	۳۱۵۷
خدمات فرهنگ و تفریحات	۹۳۸	۱۱۸۸	۱۰۷۵	۱۳۵۰	۱۰۸۶	۲۱۷۰
تجهیزات سمعی-بصری، عکاسی و داده‌پردازی و لوازم آن‌ها	۲۶۵	۳۳۶	۲۹۸	۳۲۵	۳۷۱	۳۶۳
سایر وسایل عمده با دوام برای تفریح و فرهنگ	۰	۰	۴	۱۸	۰	۲
سایر اقلام و وسایل تفریحی، باغ‌ها و حیوانات خانگی	۱۱۶	۱۲۵	۱۲۸	۱۱۷	۱۲۱	۲۱۹
خدمات فرهنگ و تفریحی	۶۴	۱۹۲	۷۷	۲۷۷	۱۰۳	۲۹۷
روزنامه، کتاب و لوازم التحریر	۲۹۶	۳۳۹	۳۸۳	۴۱۵	۴۰۶	۵۱۳
هزینه مسافرت‌های دستجمعی (همراه تور)	۱۹۵	۱۹۵	۱۸۵	۱۹۸	۸۶	۷۷۷
آموزش و تحصیل	۵۸۳	۷۹۹	۸۵۳	۷۳۹	۹۶۰	۶۴۳
هزینه آموزش سطح‌بندی شده	۵۶۰	۷۹۱	۸۴۱	۷۲۱	۹۳۹	۶۴۳
هزینه آموزش‌های سطح‌بندی نشده	۲۳	۸	۱۱	۱۸	۲۰	۱
غذاهای آماده، هتل و رستوران	۶۴۳	۸۳۳	۵۵۶	۶۷۳	۷۱۸	۸۸۷
خدمات تهیه و ارائه غذا	۶۱۶	۷۹۴	۵۳۳	۶۴۰	۶۶۲	۷۷۹
خدمات تامین جا (مهمانسراها، هتل، مسافرخانه و...)	۲۶	۳۹	۲۳	۳۴	۵۵	۱۰۹
کالاها و خدمات متفرقه	۴۹۵۸	۴۷۱۳	۴۳۰۹	۵۵۹۸	۶۰۴۴	۷۳۵۹
خدمات شخصی	۹۸۵	۱۱۱۲	۱۱۴۷	۱۳۹۵	۱۲۶۳	۱۶۱۹
لوازم شخصی طبقه‌بندی نشده در جای دیگر	۶۶۸	۸۱۳	۵۳۴	۱۲۸۱	۱۷۴۳	۲۱۴۱
حمایت اجتماعی و خدمات مشاوره‌ای	۹	۱	۱	۱	۱	۰
بیمه	۲۹۹۱	۲۵۳۷	۲۳۵۶	۲۶۰۳	۲۶۳۰	۲۸۴۰
خدمات مالی طبقه‌بندی نشده در جای دیگر	۹۳	۷۰	۷۸	۵۷	۴۲	۹۶
سایر خدمات طبقه‌بندی نشده در جای دیگر	۲۱۲	۱۷۹	۱۹۳	۲۵۹	۳۶۴	۶۶۴
انتقالات	۱۵۹۵	۱۵۳۹	۱۷۹۸	۱۵۴۰	۲۶۰۱	۲۵۲۷

(۱) ضریب تغییرات (CV) فقط برای ستون کل محاسبه شده است.

۵-۷- متوسط انواع هزینه‌های خوراکی (داخل منزل) و دخانی سالانه یک خانوار روستایی در هر یک از گروه‌های درآمد سالانه:

۱۳۸۷ بر اساس طبقه‌بندی COICOP (هزار ریال)

تا ۱۲۰۰۱	تا ۹۰۰۱	تا ۷۲۰۱	۷۲۰۰	کل	ضریب تغییرات (CV) <sup>(۱)</sup>	اقلام
۱۶۵۰۰	۱۲۰۰۰	۹۰۰۰	هزار ریال و کمتر			
هزار ریال	هزار ریال	هزار ریال				
						<b>هزینه‌های خوراکی (داخل منزل) و</b>
						<b>دخانی</b>
۱۰۵۶۱	۷۸۲۴	۶۰۶۲	۷۰۸۰	۲۰۲۸۲	۰/۰۰۹۲	..... غلات، نان، آرد، رشته و فراورده‌های آن
۲۷۳۰	۱۹۷۱	۱۴۳۷	۱۹۸۳	۵۲۴۶	۰/۰۲۰۰	..... غلات
۱۳۳۱	۹۳۶	۵۳۸	۱۰۷۱	۳۱۹۱	۰/۰۲۹۵	..... انواع نان
۶۶۵	۵۳۷	۴۷۳	۴۷۳	۹۰۵	۰/۰۰۹۲	..... آرد و رشته و فراورده‌های آن
۵۷۵	۳۹۹	۳۴۵	۳۴۱	۷۹۸	۰/۰۲۱۳	..... بیسکویت و کیک
۱۶۰	۹۹	۸۲	۹۸	۳۵۲	۰/۰۲۰۳	..... گوشت
۲۱۵۲	۱۵۹۸	۱۱۹۴	۱۴۷۹	۴۸۱۶	۰/۰۱۳۴	..... گوشت دام
۹۱۴	۶۶۴	۴۳۰	۷۳۸	۲۵۰۹	۰/۰۱۹۳	..... گوشت پرندگان
۹۹۴	۷۷۵	۶۰۶	۶۰۵	۱۸۳۵	۰/۰۱۶۷	..... گوشت‌های آماده برای طبخ
۸	۸	۴	۸	۲۲	۰/۰۳۶۸	..... ماهی و میگو و فراورده‌های آن
۲۳۶	۱۵۱	۱۵۴	۱۲۸	۴۵۰	۰/۰۲۰۴	..... شیر و فراورده‌های آن (بجز کره) و تخم
۱۱۹۲	۹۱۳	۷۶۱	۷۸۱	۲۰۸۳	۰/۰۰۸۵	..... پرندگان
۴۱۶	۳۱۴	۲۲۹	۲۵۶	۸۴۸	۰/۰۱۷۱	..... شیر
۴۲۰	۳۳۳	۲۹۲	۳۰۷	۷۲۹	۰/۰۱۱۴	..... فراورده‌های شیر (بجز کره)
۳۵۶	۲۶۶	۲۳۹	۲۱۸	۵۰۶	۰/۰۰۸۶	..... تخم پرندگان
۶۲۷	۴۸۴	۳۸۴	۳۵۸	۱۰۹۳	۰/۰۱۳۵	..... روغن‌ها، چربی‌ها و کره
۲۸	۱۴	۱۸	۳۰	۵۵	۰/۱۷۱۹	..... روغن‌ها و چربی‌های حیوانی (بجز کره)
۲۵	۲۴	۱۸	۲۳	۸۵	۰/۰۳۲۳	..... انواع کره
۵۷۴	۴۴۶	۳۴۷	۳۰۴	۹۵۲	۰/۰۱۰۴	..... روغن‌های نباتی
۷۹۹	۴۹۹	۴۱۲	۵۳۲	۱۹۱۹	۰/۰۱۳۹	..... میوه‌ها و خشکبار
۴۷۹	۳۱۳	۲۵۴	۳۳۵	۱۱۸۶	۰/۰۱۵۰	..... میوه‌های درختی
۱۲۲	۸۸	۷۸	۷۶	۲۵۹	۰/۰۲۵۰	..... میوه‌های جالیزی
۱۹۸	۹۷	۸۰	۱۲۰	۴۷۴	۰/۰۲۷۹	..... خشکبار
۱۳۷۲	۱۰۹۱	۸۸۳	۸۹۴	۲۳۴۶	۰/۰۰۸۲	..... سبزی‌های تازه و خشک شده و حبوب
۱۵۹	۱۰۸	۱۰۱	۱۰۸	۳۹۶	۰/۰۱۲۳	..... سبزی‌های برگ‌گی
۴۵۴	۳۶۵	۲۸۴	۲۶۰	۷۷۲	۰/۰۱۱۳	..... سبزی‌های بوته‌ای
۴۱۱	۳۴۷	۲۶۹	۲۷۰	۶۳۸	۰/۰۰۹۴	..... سبزی‌های ریشه‌ای
۰	۰	۰	۰	۲	۰/۲۷۰۳	..... سایر انواع سبزی
۱۰	۵	۷	۴	۱۱	۰/۰۴۴۴	..... سبزی‌های آماده بسته‌بندی شده
۳۳۷	۲۶۶	۲۲۱	۲۵۳	۵۲۷	۰/۰۱۴۵	..... حبوب
۴۷۸	۳۲۷	۲۷۴	۲۶۸	۷۹۵	۰/۰۱۲۳	..... قند، شکر، مرباها و شیرینی‌ها
۲۷۵	۲۰۳	۱۷۲	۱۳۷	۴۳۷	۰/۰۱۵۶	..... قند و شکر
۲۰۳	۱۲۳	۱۰۲	۱۳۱	۳۵۷	۰/۰۱۷۱	..... مرباها و شیرینی‌ها
						..... ادویه‌ها، چاشنی‌ها و سایر ترکیب‌های
۴۰۹	۳۳۷	۲۵۷	۲۳۳	۶۸۸	۰/۰۱۱۴	..... خوراکی
۱۲۱	۹۶	۷۱	۵۷	۱۹۸	۰/۰۱۴۶	..... انواع ادویه
۲۸۷	۲۴۱	۱۸۶	۱۷۶	۴۹۰	۰/۰۱۲۲	..... چاشنی‌ها و سایر ترکیب‌های خوراکی
۴۸۵	۳۵۹	۳۳۸	۳۵۵	۸۰۹	۰/۰۰۹۹	..... چای، قهوه، کاکائو و نوشابه‌ها
۳۵۴	۲۷۸	۲۷۳	۲۷۸	۵۱۷	۰/۰۱۱۶	..... چای، قهوه و کاکائو
۱۳۱	۸۱	۶۵	۷۷	۲۹۳	۰/۰۱۴۴	..... نوشابه‌ها
۳۱۷	۲۴۴	۱۲۲	۱۹۶	۴۸۸	۰/۰۲۲۱	..... دخانی‌ها



۵-۷- متوسط انواع هزینه‌های خوراکی (داخل منزل) و دخانی سالانه یک خانوار روستایی در هر یک از گروه‌های درآمد سالانه:

۱۳۸۷ بر اساس طبقه‌بندی COICOP (دنباله)

۶۰۰۰۱	تا ۴۵۰۰۱	تا ۳۰۰۰۱	تا ۲۴۰۰۱	تا ۱۹۵۰۱	تا ۱۶۵۰۱	اقلام
هزار ریال و بیش‌تر	هزار ریال	هزار ریال	هزار ریال	هزار ریال	هزار ریال	
۳۱۴۴۴	۲۲۴۴۸	۱۹۱۶۰	۱۵۹۶۷	۱۴۵۹۱	۱۳۰۵۶	هزینه‌های خوراکی (داخل)
۸۳۹۴	۵۵۱۸	۴۸۷۰	۴۰۵۸	۳۸۵۴	۳۲۴۳	..... منزل) و دخانی
۵۷۴۸	۳۳۰۹	۲۷۳۸	۲۰۸۷	۲۱۱۸	۱۶۵۵	..... غلات، نان، آرد، رشته و فراورده‌های آن
۱۱۴۳	۹۴۵	۹۱۲	۸۶۲	۸۰۹	۷۶۳	..... غلات
۹۴۲	۸۳۸	۹۰۳	۸۳۱	۷۰۲	۵۸۲	..... انواع نان
۵۶۱	۴۲۶	۳۱۷	۲۷۸	۲۲۶	۲۴۳	..... آرد و رشته و فراورده‌های آن
۸۰۸۷	۵۵۵۰	۴۲۶۹	۳۴۲۸	۲۹۳۲	۲۸۲۹	..... بیسکویت و کیک
۴۴۹۶	۲۹۴۸	۲۱۰۵	۱۶۶۱	۱۳۳۹	۱۳۷۵	..... گوشت
۲۷۶۹	۲۱۰۵	۱۷۵۴	۱۴۵۷	۱۲۸۷	۱۱۹۳	..... گوشت پرنده‌گان
۳۶	۲۴	۲۱	۱۶	۱۶	۱۲	..... گوشت‌های آماده برای طبخ
۷۸۷	۴۷۲	۳۸۸	۲۹۴	۲۹۰	۲۴۹	..... ماهی و میگو و فراورده‌های آن
۲۹۰۶	۲۳۸۴	۲۰۹۰	۱۷۶۸	۱۶۵۴	۱۴۷۱	..... شیر و فراورده‌های آن (بجز کره) و تخم پرنده‌گان
۱۲۰۱	۱۰۱۰	۸۷۵	۷۲۲	۶۵۲	۵۲۵	..... شیر
۱۰۶۳	۸۱۵	۷۰۰	۵۸۵	۵۵۷	۵۱۳	..... فراورده‌های شیر (بجز کره)
۶۴۲	۵۵۸	۵۱۵	۴۶۱	۴۴۵	۴۳۳	..... تخم پرنده‌گان
۱۵۳۱	۱۲۰۰	۱۱۱۷	۹۳۲	۸۸۱	۸۰۲	..... روغن‌ها، چربی‌ها و کره
۱۱۵	۴۴	۳۶	۳۶	۴۵	۱۰	..... روغن‌ها و چربی‌های حیوانی (بجز کره)
۱۳۸	۹۹	۸۶	۶۶	۴۸	۴۳	..... انواع کره
۱۲۷۹	۱۰۵۷	۹۹۵	۸۳۰	۷۸۸	۷۴۹	..... روغن‌های نباتی
۳۲۶۳	۲۱۶۰	۱۷۱۴	۱۳۸۵	۱۲۲۸	۱۱۳۲	..... میوه‌ها و خشکبار
۲۰۴۸	۱۳۳۷	۱۰۳۹	۸۴۰	۷۴۴	۶۸۲	..... میوه‌های درختی
۴۰۴	۲۸۴	۲۴۶	۲۱۹	۱۸۴	۱۵۹	..... میوه‌های جالیزی
۸۱۱	۵۳۸	۴۲۸	۳۲۶	۲۹۹	۲۹۲	..... خشکبار
۳۳۷۹	۲۵۵۹	۲۳۱۲	۱۹۸۰	۱۸۵۱	۱۵۸۱	..... سبزی‌های تازه و خشک شده و حبوب
۶۸۰	۴۴۴	۳۵۸	۲۷۲	۲۵۶	۱۹۴	..... سبزی‌های برگ‌گی
۱۱۱۸	۸۵۷	۷۴۷	۶۶۱	۵۹۸	۵۲۶	..... سبزی‌های بوته‌ای
۸۳۱	۷۰۲	۶۴۸	۵۸۵	۵۵۸	۴۹۸	..... سبزی‌های ریشه‌ای
۵	۱	۱	۱	۰	۰	..... سایر انواع سبزی
۱۳	۱۲	۱۱	۱۱	۱۳	۱۲	..... سبزی‌های آماده بسته‌بندی شده
۷۳۴	۵۴۲	۵۴۶	۴۴۸	۴۲۵	۳۵۲	..... حبوب
۱۱۳۵	۸۸۴	۷۹۶	۶۸۹	۶۰۳	۵۲۵	..... قند، شکر، مرباها و شیرینی‌ها
۵۶۵	۵۰۳	۴۶۴	۴۰۹	۳۵۹	۳۰۶	..... قند و شکر
۵۷۱	۳۸۰	۳۳۲	۲۸۰	۲۴۴	۲۱۹	..... مرباها و شیرینی‌ها
۹۹۸	۷۴۸	۶۶۰	۵۹۲	۵۴۷	۴۷۹	..... ادویه‌ها، چاشنی‌ها و سایر
۲۸۶	۲۲۲	۱۹۰	۱۶۱	۱۵۶	۱۳۸	..... ترکیب‌های خوراکی
۷۱۲	۵۲۶	۴۷۰	۴۳۱	۳۹۰	۳۴۱	..... انواع ادویه
۱۱۱۹	۹۲۸	۸۰۸	۶۷۹	۶۲۶	۶۰۹	..... چاشنی‌ها و سایر ترکیب‌های خوراکی
۶۵۳	۵۸۰	۵۳۲	۴۶۱	۴۴۲	۴۰۶	..... چای، قهوه، کاکائو و نوشابه‌ها
۴۶۶	۳۴۸	۲۷۶	۲۱۸	۱۸۴	۲۰۳	..... چای، قهوه و کاکائو
۶۳۱	۵۱۹	۵۲۵	۴۵۷	۴۱۵	۳۸۵	..... نوشابه‌ها
						..... دخانی‌ها

(۱) ضریب تغییرات (CV) فقط برای ستون کل محاسبه شده است.

## ۸-۵- متوسط انواع هزینه‌های غیر خوراکی و خوراکی (خارج منزل) سالانه یک خانوار روستایی در هر یک از گروه‌های

درآمد سالانه: ۱۳۸۷ بر اساس طبقه‌بندی COICOP (هزار ریال)

تا ۱۲۰۰۱	تا ۹۰۰۱	تا ۷۲۰۱	۷۲۰۰	کل	ضریب تغییرات (CV) <sup>(۱)</sup>	اقلام
تا ۱۶۵۰۰	تا ۱۲۰۰۰	تا ۹۰۰۰	هزار ریال و کمتر			
هزار ریال	هزار ریال	هزار ریال				
۱۴۰۱۶	۱۱۱۶۳	۸۱۶۲	۱۰۴۸۹	۳۳۷۱۳	۰/۰۱۰۶	هزینه‌های غیر خوراکی و خوراکی (خارج منزل)
۱۶۰۸	۸۷۵	۵۲۰	۱۱۲۵	۳۷۳۱	۰/۰۱۹۶	یوشاک و کفش
۱۲۳۳	۶۴۹	۴۰۵	۹۳۱	۲۹۲۲	۰/۰۲۰۸	یوشاک و تعمیرات آن
۳۷۵	۲۲۵	۱۱۵	۱۹۴	۸۰۹	۰/۰۱۹۴	کفش و تعمیرات آن
۵۰۶۷	۴۲۸۲	۳۷۰۵	۳۵۸۱	۸۹۴۸	۰/۰۰۹۸	مسکن، آب، فاضلاب، سوخت و روشنایی
۱۶۸	۱۵۳	۹۱	۱۳۲	۳۸۰	۰/۰۵۰۸	اجاره‌بهای واقعی مسکن
۳۱۵۶	۲۸۰۹	۲۵۱۶	۲۲۹۲	۶۰۴۹	۰/۰۱۲۱	اجاره‌بهای احتسابی مسکن
۳۸۴	۱۹۵	۱۹۵	۲۶۴	۶۲۰	۰/۰۳۳۷	نگهداری و تعمیر واحد مسکونی (اقامتگاه اول و بعدی)
۲۰۷	۱۶۱	۱۵۹	۱۴۷	۳۲۷	۰/۰۲۱۶	هزینه آب و فاضلاب و سایر خدمات مربوط به واحد مسکونی
۱۱۵۳	۹۶۳	۷۴۴	۷۴۶	۱۵۷۲	۰/۰۱۲۶	روشنایی و سوخت
۱۳۸۵	۹۷۶	۶۹۳	۱۰۴۷	۳۴۰۳	۰/۰۲۰۳	میلمان، لوازم خانگی و نگهداری معمول آن‌ها
۱۶۲	۱۱۵	۶۱	۱۸۷	۶۵۵	۰/۰۲۷۹	میلمان و اثاث، فرش و سایر کفیوش‌ها
۱۷۲	۷۰	۵۵	۱۲۴	۴۳۹	۰/۰۴۹۸	لوازم پارچه‌ای خانگی (کم‌دوام)
۱۶۸	۲۱۰	۸۸	۲۰۳	۷۲۹	۰/۰۲۶۷	وسایل خانگی
۲۱۶	۸۷	۶۵	۱۱۰	۵۱۹	۰/۰۶۵۶	انواع ظروف غذاخوری و سایر لوازم خانگی
۷۸	۳۵	۸۰	۶۳	۱۳۳	۰/۰۳۳۹	ابزار و تجهیزات منزل و باغ
۵۸۹	۴۵۹	۳۴۴	۳۶۱	۹۲۹	۰/۰۱۰۰	کالاها و خدمات برای امور جاری منزل
۱۸۹۲	۱۷۴۸	۱۲۸۱	۱۲۲۳	۳۶۳۷	۰/۰۴۰۲	بهداشت و درمان
۶۶۸	۶۰۴	۴۹۶	۴۹۲	۱۰۹۸	۰/۰۵۴۷	محصولات و وسایل و لوازم پزشکی
۷۹۵	۷۰۳	۴۷۹	۴۷۶	۱۳۲۰	۰/۰۲۸۶	خدمات طبی، سرپایی
۴۲۱	۴۳۶	۳۰۶	۲۵۵	۱۲۱۹	۰/۰۹۳۶	خدمات بیمارستانی
۱۲۴۲	۱۱۵۸	۶۸۶	۸۹۶	۴۴۳۴	۰/۰۲۹۸	حمل و نقل
-۲۳	۶۸	۰	۴۱	۱۶۴۰	۰/۰۶۸۱	خرید وسایل نقلیه
۲۹۷	۱۹۵	۱۰۴	۱۸۵	۱۱۵۶	۰/۰۲۳۸	تجهیزات حمل و نقل، شخصه
۹۶۸	۸۹۵	۵۸۲	۶۷۰	۱۶۳۸	۰/۰۱۴۲	خدمات حمل و نقل
۷۴۶	۵۱۶	۳۲۱	۵۰۴	۲۰۰۸	۰/۰۱۳۷	ارتباطات
۳	۱	۰	۱	۲	۰/۱۵۱۳	خدمات یستم
۶۴	۳۹	۳۵	۴۰	۲۴۶	۰/۰۲۲۶	تجهیزات تلفن و تلفکس
۶۷۹	۴۷۶	۲۸۶	۴۶۳	۱۷۶۰	۰/۰۱۴۲	خدمات تلفن و فکس
۲۹۶	۲۳۸	۲۱۶	۱۹۴	۹۱۹	۰/۰۲۹۵	خدمات فرهنگ و تفریحات
۵۷	۶۳	۱۷	۵۹	۲۶۴	۰/۰۳۹۴	تجهیزات سمعی-بصری، عکاسی و داده‌پردازی و لوازم آن‌ها
۰	۰	۰	۰	۱	۰/۴۶۴۸	سایر وسایل، عمده با دوام برای تفریح و فرهنگ
۴۵	۲۲	۳۰	۲۱	۱۱۶	۰/۰۳۴۹	سایر اقلام و وسایل تفریحی، باغ‌ها و حیوان‌های خانگی
۶	۴	۲	۸	۹۲	۰/۱۳۲۶	خدمات فرهنگ و تفریح
۱۰۰	۵۰	۳۲	۴۸	۲۱۸	۰/۰۲۲۶	روزنامه، کتاب و لوازم‌التحریر
۸۹	۹۹	۱۳۵	۵۷	۲۲۹	۰/۰۶۶۲	هزینه مسافرت‌های دستجمعی (همراه تور)
۷۸	۱۳	۵	۱۱۵	۴۵۴	۰/۰۴۴۰	آموزش و تحصیل
۷۸	۱۳	۵	۱۱۴	۴۳۶	۰/۰۴۴۹	هزینه آموزش سطح‌بندی شده
۰	۰	۰	۱	۱۷	۰/۱۲۰۵	هزینه آموزش‌های سطح‌بندی نشده
۱۴۴	۱۰۴	۶۰	۸۹	۶۲۰	۰/۰۳۵۰	غذاهای آماده، هتل و رستوران
۱۳۸	۹۵	۶۰	۷۶	۵۷۲	۰/۰۳۱۴	خدمات تهیه و ارائه غذا
۶	۹	۰	۱۳	۴۷	۰/۲۳۶۱	خدمات تامین جا (مهمانسراها، هتل، مسافرخانه و...)
۱۰۳۴	۶۶۱	۵۱۱	۱۰۶۴	۴۰۶۳	۰/۰۱۶۳	کالاها و خدمات متفرقه
۳۹۴	۲۵۳	۱۵۵	۲۲۵	۸۸۸	۰/۰۱۴۰	خدمات شخصی
۴۱	۱۶	۱۹	۳۸۸	۵۳۶	۰/۰۵۷۶	لوازم شخصی طبقه‌بندی نشده در جای دیگر
۱	۰	۰	۱	۷	۰/۱۸۶۷	حمایت اجتماع و خدمات مشاوره‌ای
۴۶۹	۳۵۰	۲۹۶	۳۸۱	۲۴۰۲	۰/۰۱۹۷	بیمه
۱۹	۸	۱۶	۱۴	۶۵	۰/۰۶۶۵	خدمات مالی طبقه‌بندی نشده در جای دیگر
۱۱۲	۳۴	۲۴	۵۶	۱۶۵	۰/۰۶۲۲	سایر خدمات طبقه‌بندی نشده در جای دیگر
۵۲۵	۵۹۱	۱۶۵	۶۵۱	۱۴۹۷	۰/۰۴۳۸	انتقالات

۵-۸- متوسط انواع هزینه‌های غیر خوراکی و خوراکی (خارج منزل) سالانه یک خانوار روستایی در هر یک از گروه‌های درآمد سالانه: ۱۳۸۷ بر اساس طبقه‌بندی COICOP (دنباله)

۶۰۰۰۱	تا ۴۵۰۰۱	تا ۳۰۰۰۱	تا ۲۴۰۰۱	تا ۱۹۵۰۱	تا ۱۶۵۰۱	اقلام
هزار ریال و بیش‌تر	هزار ریال	هزار ریال	هزار ریال	هزار ریال	هزار ریال	
۶۰۰۰۱	تا ۴۵۰۰۱	تا ۳۰۰۰۱	تا ۲۴۰۰۱	تا ۱۹۵۰۱	تا ۱۶۵۰۱	هزینه‌های غیر خوراکی و خوراکی (خارج منزل)
۲۱۰۴۶	۳۷۷۸۳	۲۷۹۲۶	۲۱۳۱۵	۱۸۵۷۴	۱۷۷۹۱	..... پوشاک و کفش
۶۶۰۶	۴۲۸۵	۳۱۴۶	۲۴۹۰	۲۲۴۰	۲۰۶۱	..... پوشاک و تعمیرات آن
۵۲۳۶	۳۳۷۴	۲۴۱۷	۱۹۱۴	۱۷۳۴	۱۵۶۹	..... کفش و تعمیرات آن
۱۳۷۰	۹۱۰	۷۲۸	۵۷۶	۵۰۶	۴۹۲	..... مسکن، آب، فاضلاب، سوخت و روشنایی
۱۴۰۷۳	۱۰۱۸۲	۸۰۲۵	۶۶۲۴	۵۸۱۷	۵۶۴۶	..... اجاره‌بهای واقعی مسکن
۵۱۷	۴۲۸	۴۳۲	۳۳۷	۲۲۲	۳۵۰	..... اجاره‌بهای احتسابی مسکن
۱۰۰۲۸	۶۹۶۲	۵۱۷۰	۴۱۰۷	۳۷۸۱	۳۴۱۷	..... نگهداری و تعمیر واحد مسکونی (اقامتگاه اول و بعدی) ...
۱۰۶۰	۷۲۱	۵۴۳	۴۴۴	۲۴۶	۲۶۸	..... هزینه آب و فاضلاب و سایر خدمات مربوط به واحد مسکونی
۴۷۴	۳۵۸	۳۱۴	۲۸۰	۲۳۸	۲۱۸	..... روشنایی و سوخت
۱۹۹۴	۱۷۱۴	۱۵۶۶	۱۴۵۷	۱۳۳۰	۱۳۹۳	..... میلمان، لوازم خانگی و نگهداری معمول آن‌ها
۶۲۴۶	۳۸۰۶	۲۸۲۰	۲۰۱۴	۱۸۶۰	۱۹۰۸	..... میلمان و اثاث، فرش و سایر کفپوش‌ها
۱۳۸۹	۷۱۹	۴۶۶	۲۹۳	۲۷۴	۲۹۸	..... لوازم پارچه‌ای خانگی (کم‌دوام)
۸۵۸	۵۰۴	۳۲۷	۲۳۹	۱۹۸	۲۸۵	..... وسایل خانگی
۱۴۲۳	۸۶۰	۶۱۱	۳۵۰	۳۱۸	۲۹۱	..... انواع ظروف غذاخوری و سایر لوازم خانگی
۱۰۵۴	۵۳۵	۳۸۳	۲۵۶	۲۷۶	۲۸۴	..... ابزار و تجهیزات منزل و باغ
۲۱۰	۱۵۵	۱۱۱	۹۵	۹۶	۹۵	..... کالاهای و خدمات برای امور جاری منزل
۱۳۱۲	۱۰۳۴	۹۲۲	۷۸۱	۶۹۸	۶۵۷	..... بهداشت و درمان
۵۶۸۱	۳۸۴۱	۳۴۵۴	۲۸۱۴	۲۵۳۴	۲۴۷۶	..... محصولات و وسایل و لوازم پزشکی
۱۶۳۱	۱۱۵۰	۹۵۰	۹۴۴	۷۷۹	۱۱۴۸	..... خدمات طبی سرپایی
۱۹۹۹	۱۲۸۷	۱۳۱۳	۱۰۰۴	۱۱۱۳	۸۸۱	..... خدمات بیمارستانی
۲۰۴۳	۱۴۰۳	۱۱۷۵	۸۵۱	۶۱۳	۵۴۳	..... حمل و نقل
۸۸۰۴	۴۹۵۰	۳۴۱۸	۲۴۸۱	۲۱۴۵	۱۹۸۳	..... خرید وسایل نقلیه
۴۱۷۱	۱۷۸۳	۹۵۴	۳۹۰	۳۵۷	۳۱۴	..... تجهیزات حمل و نقل شخصی
۲۲۹۳	۱۳۰۲	۸۹۲	۷۱۸	۵۷۷	۴۸۳	..... خدمات حمل و نقل
۲۳۴۰	۱۸۶۵	۱۵۷۱	۱۳۷۳	۱۲۱۰	۱۱۸۶	..... ارتباطات
۳۶۵۱	۲۲۵۷	۱۷۵۷	۱۲۸۱	۱۰۵۸	۹۸۱	..... خدمات پستی
۴	۱	۱	۰	۰	۱	..... تجهیزات تلفن و تلفکس
۴۷۱	۲۸۶	۲۱۳	۱۴۴	۱۱۲	۱۰۷	..... خدمات تلفن و فکس
۳۱۷۶	۱۹۷۰	۱۵۴۳	۱۱۳۷	۹۴۶	۸۷۳	..... خدمات فرهنگی و تفریحات
۱۸۲۱	۹۷۹	۶۹۱	۵۰۸	۴۶۶	۵۶۰	..... تجهیزات سمعی-بصری، عکاسی و داده‌پردازی و لوازم آن‌ها
۵۷۶	۲۷۷	۱۷۵	۱۴۰	۹۷	۱۱۸	..... سایر وسایل عمده با دوام برای تفریح و فرهنگ
۴	۱	۰	۰	۰	۰	..... سایر اقلام و وسایل تفریحی، باغ‌ها و حیوانات خانگی
۲۱۳	۱۳۰	۹۳	۸۶	۵۷	۵۸	..... خدمات فرهنگی و تفریحی
۲۰۶	۱۱۴	۷۲	۲۳	۳۰	۸	..... روزنامه، کتاب و لوازم‌التحریر
۳۶۱	۲۳۶	۲۰۲	۱۷۴	۱۴۸	۱۴۲	..... هزینه مسافرت‌های دستجمعی (همراه تور)
۴۶۱	۲۲۱	۱۴۸	۸۵	۱۳۵	۲۳۴	..... آموزش و تحصیل
۱۰۸۴	۴۱۲	۳۱۴	۱۹۱	۱۴۳	۶۸	..... هزینه آموزش سطح‌بندی شده
۱۰۳۶	۳۹۴	۳۰۸	۱۸۷	۱۴۱	۶۲	..... هزینه آموزش‌های سطح‌بندی نشده
۴۸	۱۸	۷	۴	۲	۶	..... غذاهای آماده، هتل و رستوران
۱۳۳۱	۶۳۱	۴۴۶	۳۸۱	۲۲۵	۲۳۵	..... خدمات تهیه و ارائه غذا
۱۲۱۴	۵۹۲	۴۱۵	۳۵۳	۲۲۳	۲۲۷	..... خدمات تامین جا (مهمانسراها، هتل، مسافرخانه و...)
۱۱۷	۳۹	۳۱	۲۸	۳	۸	..... کالاهای و خدمات متفرقه
۸۷۵۷	۴۷۸۵	۲۷۸۹	۱۷۲۸	۱۳۹۳	۱۲۲۳	..... خدمات شخصی
۱۴۵۳	۱۰۱۶	۸۰۷	۶۷۶	۶۱۸	۵۴۶	..... لوازم شخصی طبقه‌بندی نشده در جای دیگر
۱۲۸۷	۶۲۶	۳۳۲	۱۵۷	۴۰	۵۸	..... حمایت اجتماعی و خدمات مشاوره‌ای
۱۴	۵	۸	۱	۱	۴	..... بیمه
۵۶۰۸	۲۸۷۳	۱۴۲۲	۷۳۶	۶۳۰	۵۳۲	..... خدمات مالی طبقه‌بندی نشده در جای دیگر
۱۱۵	۹۷	۵۵	۳۷	۳۰	۲۳	..... سایر خدمات طبقه‌بندی نشده در جای دیگر
۲۸۰	۱۶۷	۱۶۶	۱۲۱	۷۴	۶۰	..... انتقالات
۲۹۸۹	۱۶۵۴	۱۰۶۶	۸۰۲	۶۹۳	۶۵۱	

(۱) ضریب تغییرات (CV) فقط برای ستون کل محاسبه شده است.

۵-۹- متوسط انواع هزینه‌های خوراکی (داخل منزل) و دخانی سالانه یک خانوار روستایی در هر یک از دهک‌های درآمد سالانه: ۱۳۸۷ بر اساس طبقه‌بندی COICOP (هزار ریال)

دهک چهارم	دهک سوم	دهک دوم	دهک اول	کل	ضریب تغییرات (CV) <sup>(۱)</sup>	اقلام
						هزینه‌های خوراکی (داخل منزل)
۱۶۴۷۳	۱۴۷۹۶	۱۱۹۰۵	۷۳۹۱	۲۰۲۸۲	۰/۰۰۹۲	دخانی
۴۲۲۴	۳۸۶۱	۳۰۱۹	۱۹۰۴	۵۲۴۶	۰/۰۲۰۰	غلات، نان، آرد، رشته و فراورده‌های آن
۲۲۲۶	۲۰۷۳	۱۵۱۸	۹۰۲	۳۱۹۱	۰/۰۲۹۵	غلات
۸۶۲	۸۲۳	۷۱۹	۵۱۲	۹۰۵	۰/۰۰۹۲	انواع نان
۸۵۲	۷۳۳	۵۷۹	۳۹۳	۷۹۸	۰/۰۲۱۳	آرد و رشته و فراورده‌های آن
۲۸۴	۲۳۳	۲۰۳	۹۷	۳۵۲	۰/۰۲۰۳	بیسکویت و کیک
۳۴۱۵	۳۰۵۷	۲۵۲۰	۱۴۹۵	۴۸۱۶	۰/۰۱۳۴	گوشت
۱۵۷۸	۱۴۵۱	۱۱۶۰	۶۳۳	۲۵۰۹	۰/۰۱۹۳	گوشت دام
۱۵۱۶	۱۳۰۵	۱۱۰۱	۷۰۵	۱۸۳۵	۰/۰۱۶۷	گوشت پرندگان
۱۹	۱۵	۹	۷	۲۲	۰/۰۳۶۸	گوشت‌های آماده برای طبخ
۳۰۲	۲۸۷	۲۴۹	۱۴۹	۴۵۰	۰/۰۲۰۴	ماهی و میگو و فراورده‌های آن
۱۸۴۵	۱۶۶۶	۱۳۴۴	۸۵۳	۲۰۸۳	۰/۰۰۸۵	شیر و فراورده‌های آن (بجز کره) و تخم پرندگان
۷۳۳	۶۷۰	۴۷۹	۲۸۰	۸۴۸	۰/۰۱۷۱	شیر
۶۳۸	۵۵۳	۴۷۰	۳۲۰	۷۲۹	۰/۰۱۱۴	فراورده‌های شیر (بجز کره)
۴۷۴	۴۴۳	۳۹۵	۲۵۴	۵۰۶	۰/۰۰۸۶	تخم پرندگان
۹۷۵	۸۸۲	۷۲۰	۴۳۳	۱۰۹۳	۰/۰۱۳۵	روغن‌ها، چربی‌ها و کره
۴۶	۳۸	۱۹	۲۲	۵۵	۰/۱۷۱۹	روغن‌ها و چربی‌های حیوانی (بجز کره)
۷۲	۴۶	۳۳	۲۴	۸۵	۰/۰۳۲۳	انواع کره
۸۵۶	۷۹۷	۶۶۹	۳۸۷	۹۵۲	۰/۰۱۰۴	روغن‌های نباتی
۱۴۴۶	۱۲۴۸	۹۵۶	۵۲۱	۱۹۱۹	۰/۰۱۳۹	میوه‌ها و خشکبار
۸۹۵	۷۴۰	۵۷۸	۳۲۱	۱۱۸۶	۰/۰۱۵۰	میوه‌های درختی
۲۲۸	۱۹۷	۱۴۲	۸۳	۲۵۹	۰/۰۲۵۰	میوه‌های جالیزی
۳۲۳	۳۱۱	۲۳۶	۱۱۶	۴۷۴	۰/۰۲۷۹	خشکبار
۲۰۶۹	۱۸۵۲	۱۴۷۷	۱۰۲۲	۲۳۴۶	۰/۰۰۸۲	سبزی‌های تازه و خشک شده و حبوب
۲۸۶	۲۵۴	۱۷۸	۱۱۲	۳۹۶	۰/۰۱۲۳	سبزی‌های برگی
۷۰۶	۵۹۷	۴۸۵	۳۳۲	۷۷۲	۰/۰۱۱۳	سبزی‌های بوته‌ای
۵۹۹	۵۶۳	۴۵۲	۳۱۷	۶۳۸	۰/۰۰۹۴	سبزی‌های ریشه‌ای
۱	۰	۰	۰	۲	۰/۲۷۰۳	سایر انواع سبزی
۱۱	۱۲	۱۱	۶	۱۱	۰/۰۴۴۴	سبزی‌های آماده بسته‌بندی شده
۴۶۶	۴۲۶	۳۵۲	۲۵۵	۵۲۷	۰/۰۱۴۵	حبوب
۷۱۶	۶۱۴	۵۱۳	۳۰۷	۷۹۵	۰/۰۱۲۳	قند، شکر، مرباها و شیرینی‌ها
۴۲۴	۳۶۳	۲۹۵	۱۸۲	۴۳۷	۰/۰۱۵۶	قند و شکر
۲۹۱	۲۵۱	۲۱۸	۱۲۴	۳۵۷	۰/۰۱۷۱	مرباها و شیرینی‌ها
۶۱۶	۵۵۰	۴۴۵	۲۹۷	۶۸۸	۰/۰۱۱۴	ادویه‌ها، چاشنی‌ها و سایر ترکیب‌های خوراکی
۱۷۰	۱۵۷	۱۳۲	۸۱	۱۹۸	۰/۰۱۴۶	انواع ادویه
۴۴۶	۳۹۳	۳۱۳	۲۱۶	۴۹۰	۰/۰۱۲۲	چاشنی‌ها و سایر ترکیب‌های خوراکی
۷۱۱	۶۳۰	۵۵۲	۳۵۸	۸۰۹	۰/۰۰۹۹	چای، قهوه، کاکائو و نوشابه‌ها
۴۸۱	۴۴۱	۳۸۳	۲۸۰	۵۱۷	۰/۰۱۱۶	چای، قهوه و کاکائو
۲۳۰	۱۸۹	۱۶۸	۷۸	۲۹۳	۰/۰۱۴۴	نوشابه‌ها
۴۵۹	۴۳۴	۳۶۰	۲۰۲	۴۸۸	۰/۰۲۲۱	دخانی‌ها

۵-۹- متوسط انواع هزینه‌های خوراکی (داخل منزل) و دخانی سالانه یک خانوار روستایی در هر یک از دهک‌های درآمد سالانه:

۱۳۸۷ بر اساس طبقه‌بندی COICOP (دنباله)

دهک دهم	دهک نهم	دهک هشتم	دهک هفتم	دهک ششم	دهک پنجم	اقلام
						هزینه‌های خوراکی (داخل منزل)
						دخانی
۳۸۶۳۵	۲۸۶۰۶	۲۳۸۶۵	۲۲۲۵۴	۲۰۵۵۰	۱۸۳۶۰	..... غلات، نان، آرد، رشته و فراورده‌های آن ..
۱۰۷۱۷	۷۳۴۳	۶۰۷۷	۵۴۳۵	۵۱۳۸	۴۷۵۰	..... غلات
۷۷۳۲	۴۸۴۰	۳۸۱۶	۳۲۲۵	۲۹۴۳	۲۶۴۳	..... انواع نان
۱۳۰۴	۱۰۷۴	۹۸۸	۹۲۶	۹۵۳	۸۸۹	..... آرد و رشته و فراورده‌های آن
۹۹۴	۹۱۴	۸۵۱	۸۴۵	۹۰۵	۹۰۹	..... بیسکویت و کیک
۶۸۷	۵۱۴	۴۲۱	۴۳۸	۳۳۶	۳۰۹	..... گوشت
۱۰۳۹۰	۷۱۵۹	۵۷۷۷	۵۵۰۵	۴۸۱۴	۴۰۳۱	..... گوشت دام
۶۰۳۶	۳۷۷۷	۳۱۲۲	۲۸۷۷	۲۵۲۳	۱۹۳۴	..... گوشت پرندگان
۳۳۱۹	۲۶۲۳	۲۰۷۲	۲۱۵۰	۱۸۶۰	۱۷۰۰	..... گوشت‌های آماده برای طبخ
۴۱	۳۴	۲۹	۲۴	۱۸	۲۳	..... ماهی و میگو و فراورده‌های آن
۹۹۵	۷۲۵	۵۵۳	۴۵۳	۴۱۴	۳۷۴	..... شیر و فراورده‌های آن (بجز کره) و تخم پرندگان
۳۲۹۸	۲۷۶۳	۲۴۵۳	۲۳۷۴	۲۱۸۷	۲۰۴۲	..... شیر
۱۳۴۸	۱۱۵۷	۱۰۲۱	۹۹۶	۹۳۶	۸۶۳	..... فراورده‌های شیر (بجز کره)
۱۲۳۷	۹۹۱	۸۶۹	۸۲۱	۷۱۶	۶۷۲	..... تخم پرندگان
۷۱۳	۶۱۵	۵۶۲	۵۵۷	۵۳۶	۵۰۶	..... روغن‌ها، چربی‌ها و کره
۱۷۹۸	۱۴۲۴	۱۲۵۰	۱۱۹۰	۱۱۹۹	۱۰۵۷	..... روغن‌ها و چربی‌های حیوانی (بجز کره).....
۱۷۸	۷۶	۶۳	۴۳	۴۳	۲۶	..... انواع کره
۱۸۶	۱۲۳	۸۹	۱۰۱	۹۳	۸۰	..... روغن‌های نباتی
۱۴۳۳	۱۲۲۵	۱۰۹۸	۱۰۴۶	۱۰۶۳	۹۵۱	..... میوه‌ها و خشکبار
۳۹۹۷	۳۰۳۳	۲۳۹۶	۲۱۳۲	۱۹۱۴	۱۵۵۲	..... میوه‌های درختی
۲۵۱۸	۱۸۸۵	۱۴۹۰	۱۳۳۵	۱۱۳۶	۹۶۷	..... میوه‌های جالبزی
۵۰۴	۳۶۱	۳۰۹	۲۸۱	۲۴۳	۲۴۲	..... خشکبار
۹۷۶	۷۸۷	۵۹۷	۵۱۶	۵۳۵	۳۴۳	..... سبزی‌های تازه و خشک شده و حبوب
۳۹۲۱	۳۱۹۷	۲۷۴۵	۲۵۴۷	۲۴۲۶	۲۲۰۴	..... سبزی‌های برگ‌ی
۸۰۵	۶۴۱	۵۲۱	۴۳۶	۳۸۱	۳۴۳	..... سبزی‌های بوته‌ای
۱۳۰۶	۱۰۴۹	۹۰۸	۸۵۷	۷۸۱	۷۰۳	..... سبزی‌های ریشه‌ای
۹۵۲	۷۸۹	۷۰۹	۶۹۷	۶۷۳	۶۲۹	..... سایر انواع سبزی
۱۰	۲	۲	۰	۰	۱	..... سبزی‌های آماده بسته‌بندی شده
۱۵	۱۴	۸	۱۴	۱۱	۱۱	..... حبوب
۸۳۳	۷۰۲	۵۹۷	۵۴۳	۵۷۹	۵۱۶	..... قند، شکر، مرباها و شیرینی‌ها
۱۳۰۶	۱۰۹۸	۹۰۹	۸۹۸	۸۱۴	۷۷۱	..... قند و شکر
۶۰۲	۵۶۹	۴۹۸	۵۱۵	۴۶۶	۴۵۸	..... مرباها و شیرینی‌ها
۷۰۴	۵۲۹	۴۱۱	۳۸۳	۳۴۸	۳۱۳	..... ادویه‌ها، چاشنی‌ها و سایر
۱۱۵۶	۹۶۴	۷۹۱	۷۴۲	۶۹۲	۶۲۸	..... ترکیب‌های خوراکی
۳۳۶	۲۷۴	۲۲۳	۲۲۷	۱۹۳	۱۸۳	..... انواع ادویه
۸۲۰	۶۹۰	۵۶۸	۵۱۵	۴۹۹	۴۴۵	..... چاشنی‌ها و سایر ترکیب‌های خوراکی
۱۳۰۸	۱۰۶۸	۹۰۹	۹۲۵	۸۷۰	۷۶۴	..... چای، قهوه، کاکائو و نوشابه‌ها
۷۲۷	۶۳۷	۵۶۹	۵۷۳	۵۶۳	۵۱۱	..... چای، قهوه و کاکائو
۵۸۱	۴۳۱	۳۳۹	۳۵۲	۳۰۷	۲۵۳	..... نوشابه‌ها
۷۴۵	۵۵۷	۵۵۸	۵۰۸	۴۹۵	۵۶۱	..... دخانی‌ها

(۱) ضریب تغییرات (CV) فقط برای ستون کل محاسبه شده است.

۱۰-۵- متوسط انواع هزینه‌های غیر خوراکی و خوراکی (خارج منزل) سالانه یک خانوار روستایی در هر یک از دهک‌های درآمد (هزار ریال)

سالانه: ۱۳۸۷ بر اساس طبقه‌بندی COICOP

دهک چهارم	دهک سوم	دهک دوم	دهک اول	کل	ضریب تغییرات (CV) <sup>(۱)</sup>	اقلام
۲۲۵۹۵	۱۸۱۶۳	۱۶۰۲۹	۱۰۴۴۴	۳۳۷۱۳	۰/۰۱۰۶	هزینه‌های غیر خوراکی و خوراکی (خارج منزل)
۲۶۸۴	۲۲۸۷	۱۸۷۰	۹۲۱	۳۷۳۱	۰/۰۱۹۶	پوشاک و کفش
۲۰۳۲	۱۷۸۳	۱۴۲۳	۷۲۳	۲۹۲۲	۰/۰۲۰۸	پوشاک و تعمیرات آن
۶۵۲	۵۰۴	۴۴۶	۱۹۸	۸۰۹	۰/۰۱۹۴	کفش و تعمیرات آن
۶۶۷۰	۶۰۲۰	۵۳۴۶	۴۰۴۸	۸۹۴۸	۰/۰۰۹۸	مسکن، آب، فاضلاب، سوخت و روشنایی
۳۵۱	۲۷۰	۲۴۷	۱۳۷	۳۸۰	۰/۰۵۰۸	اجاره‌بهای واقعی مسکن
۴۰۸۵	۳۸۷۲	۳۲۸۰	۲۶۴۰	۶۰۴۹	۰/۰۱۲۱	اجاره‌بهای احتسابی مسکن
۴۷۷	۲۸۳	۳۳۷	۲۳۲	۶۲۰	۰/۰۳۳۷	نگهداری و تعمیر واحد مسکونی (اقامتگاه اول و بعدی) هزینه آب و فاضلاب و سایر خدمات مربوط به واحد مسکونی
۲۸۳	۲۵۰	۲۱۲	۱۶۲	۳۲۷	۰/۰۲۱۶	روشنایی و سوخت
۱۴۷۴	۱۳۴۶	۱۲۶۹	۸۷۷	۱۵۷۲	۰/۰۱۲۶	میلان، لوازم خانگی و نگهداری معمول آن‌ها
۲۲۲۶	۱۸۷۵	۱۶۷۹	۹۴۲	۳۴۰۳	۰/۰۲۰۳	میلان و اثاث، فرش و سایر کفپوش‌ها
۳۴۷	۲۶۶	۲۳۵	۱۱۷	۶۵۵	۰/۰۲۷۹	لوازم پارچه‌ای خانگی (کم‌دوام)
۲۱۸	۲۳۱	۲۳۱	۸۷	۴۳۹	۰/۰۴۹۸	وسایل خانگی
۴۲۰	۳۰۵	۲۳۷	۱۶۹	۷۲۹	۰/۰۲۶۷	انواع ظروف غذاخوری و سایر لوازم خانگی
۳۰۳	۲۶۶	۲۶۱	۹۴	۵۱۹	۰/۰۶۵۶	ابزار و تجهیزات منزل و باغ
۹۷	۹۷	۸۶	۵۶	۱۳۳	۰/۰۳۳۹	کالاها و خدمات برای امور جاری منزل
۸۴۱	۷۱۰	۶۲۹	۴۱۸	۹۲۹	۰/۰۱۰۰	بهداشت و درمان
۳۰۰۵	۲۳۹۶	۲۲۰۸	۱۴۷۶	۳۶۳۷	۰/۰۴۰۲	محصولات و وسایل و لوازم پزشکی
۹۷۶	۷۵۷	۸۸۵	۵۶۳	۱۰۹۸	۰/۰۵۴۷	خدمات طبی سرپایی
۱۰۹۸	۱۰۸۳	۸۱۶	۵۸۰	۱۳۲۰	۰/۰۲۸۶	خدمات بیمارستانی
۹۱۶	۵۳۳	۵۰۱	۳۳۱	۱۲۱۹	۰/۰۹۳۶	حمل و نقل
۲۶۹۸	۲۰۸۲	۱۶۰۹	۹۷۳	۴۴۳۴	۰/۰۲۹۸	خرید وسایل نقلیه
۵۷۹	۲۲۳	۱۳۰	۴۱	۱۶۴۰	۰/۰۶۸۱	تجهیزات حمل و نقل شخصی
۷۶۳	۵۹۵	۳۹۴	۱۷۳	۱۱۵۶	۰/۰۲۳۸	خدمات حمل و نقل
۱۳۵۶	۱۲۶۵	۱۰۸۵	۷۵۹	۱۶۳۸	۰/۰۱۴۲	ارتباطات
۱۴۰۴	۱۰۶۲	۸۶۲	۴۸۹	۲۰۰۸	۰/۰۱۳۷	خدمات پستی
.	.	۳	۱	۲	۰/۱۵۱۳	تجهیزات تلفن و تلفکس
۱۶۳	۱۱۳	۸۴	۴۰	۲۴۶	۰/۰۲۲۶	خدمات تلفن و فکس
۱۲۴۱	۹۴۹	۷۷۵	۴۴۸	۱۷۶۰	۰/۰۱۴۲	خدمات فرهنگی و تفریحات
۵۳۸	۴۴۳	۴۲۲	۲۱۹	۹۱۹	۰/۰۲۹۵	تجهیزات سمعی-بصری، عکاسی و داده‌پردازی و لوازم آن‌ها
۱۶۰	۹۲	۸۲	۵۴	۲۶۴	۰/۰۳۹۴	سایر وسایل عمده با دوام برای تفریح و فرهنگ
.	.	.	.	۱	۰/۴۶۴۸	سایر اقلام و وسایل تفریحی، باغ‌ها و حیوان‌های خانگی
۹۰	۵۶	۵۳	۲۴	۱۱۶	۰/۰۳۴۹	خدمات فرهنگی و تفریحی
۲۵	۲۶	۶	۵	۹۲	۰/۱۳۲۶	روزنامه، کتاب و لوازم‌التحریر
۱۷۷	۱۵۱	۱۲۲	۴۸	۲۱۸	۰/۰۲۲۶	هزینه مسافرت‌های دستجمعی (همراه تور)
۸۶	۱۱۷	۱۵۸	۸۸	۲۲۹	۰/۰۶۶۲	آموزش و تحصیل
۲۱۳	۱۳۲	۸۰	۴۲	۴۵۴	۰/۰۴۴۰	هزینه آموزش سطح‌بندی شده
۲۱۰	۱۳۰	۷۷	۴۲	۴۳۶	۰/۰۴۴۹	هزینه آموزش‌های سطح‌بندی نشده
۴	۲	۳	.	۱۷	۰/۱۲۰۵	غذاهای آماده، هتل و رستوران
۳۹۳	۲۵۱	۱۸۸	۹۲	۶۲۰	۰/۰۳۵۰	خدمات تهیه و ارائه غذا
۳۶۱	۲۴۶	۱۸۱	۸۵	۵۷۲	۰/۰۳۱۴	خدمات تأمین جا (مهمانسراها، هتل، مسافرخانه و...)
۳۱	۴	۷	۷	۴۷	۰/۲۳۶۱	کالاها و خدمات متفرقه
۱۹۵۸	۱۳۸۰	۱۱۶۹	۷۴۲	۴۰۶۳	۰/۰۱۶۳	خدمات شخصی
۶۹۸	۶۲۲	۴۷۲	۲۳۵	۸۸۸	۰/۰۱۴۰	لوازم شخصی طبقه‌بندی نشده در جای دیگر
۲۷۵	۲۷	۸۸	۸۵	۵۳۶	۰/۰۵۷۶	حمایت اجتماعی و خدمات مشاوره‌ای
۱	۱	۲	.	۷	۰/۱۸۶۷	بیمه
۸۰۷	۶۲۴	۴۹۴	۳۶۶	۲۴۰۲	۰/۰۱۹۷	خدمات مالی طبقه‌بندی نشده در جای دیگر
۴۷	۳۰	۲۱	۱۲	۶۵	۰/۰۶۶۵	سایر خدمات طبقه‌بندی نشده در جای دیگر
۱۳۱	۷۶	۹۲	۴۴	۱۶۵	۰/۰۶۲۲	انتقالات
۸۰۵	۷۴۵	۵۹۷	۴۹۹	۱۴۹۷	۰/۰۴۳۸	

۱-۵- متوسط انواع هزینه‌های غیر خوراکی و خوراکی (خارج منزل) سالانه یک خانوار روستایی در هر یک از دهک‌های درآمد

سالانه: ۱۳۸۷ بر اساس طبقه‌بندی COICOP (دنباله) (هزار ریال)

دهک پنجم	دهک ششم	دهک هفتم	دهک هشتم	دهک نهم	دهک دهم	اقلام
۲۵۸۱۲	۳۱۲۲۸	۳۶۷۹۸	۴۳۵۶۷	۵۳۴۶۶	۷۱۴۹۲	هزینه‌های غیر خوراکی و خوراکی (خارج منزل)
۲۹۲۸	۳۴۳۵	۴۱۸۶	۴۴۳۲	۶۲۰۸	۸۳۶۶	پوشاک و کفش
۲۲۴۳	۲۶۷۹	۳۳۲۷	۳۴۱۲	۴۹۲۶	۶۶۸۰	پوشاک و تعمیرات آن
۶۸۵	۷۵۶	۸۵۹	۱۰۲۱	۱۲۸۲	۱۶۸۶	کفش و تعمیرات آن
۷۵۸۷	۸۸۵۲	۹۹۰۷	۱۱۳۴۶	۱۳۱۵۰	۱۶۵۶۰	مسکن، آب، فاضلاب، سوخت و روشنایی
۳۷۲	۴۹۸	۴۸۰	۵۲۵	۵۱۱	۴۰۹	اجاره‌بهای واقعی مسکن
۴۸۸۵	۵۷۸۴	۶۷۴۲	۷۸۸۴	۹۲۶۳	۱۲۰۶۰	اجاره‌بهای احتسابی مسکن
۵۳۳	۵۶۵	۶۸۱	۸۰۷	۱۰۴۷	۱۲۳۸	نگهداری و تعمیر واحد مسکونی (اقامتگاه اول و بعدی) ... هزینه آب و فاضلاب و سایر خدمات مربوط به واحد مسکونی
۲۸۷	۳۳۶	۳۷۹	۳۳۳	۴۵۲	۵۸۱	روشنایی و سوخت
۱۵۰۹	۱۶۶۹	۱۶۲۵	۱۷۹۷	۱۸۷۶	۲۲۷۳	مبلمان، لوازم خانگی و نگهداری معمول آن‌ها
۲۵۶۰	۳۱۲۷	۳۸۴۴	۴۲۰۷	۵۸۵۴	۷۷۲۴	مبلمان و اثاث، فرش و سایر کفپوش‌ها
۳۸۱	۵۵۲	۷۱۴	۸۷۰	۱۱۶۳	۱۹۰۱	لوازم پارچه‌ای خانگی (کم‌دوام)
۲۷۷	۴۰۷	۵۵۵	۴۸۰	۸۴۷	۱۰۶۱	وسایل خانگی
۵۳۹	۶۸۷	۸۶۹	۱۰۳۵	۱۳۴۲	۱۶۸۹	انواع ظروف غذاخوری و سایر لوازم خانگی
۳۸۱	۴۰۷	۵۵۷	۵۲۴	۱۱۰۵	۱۲۹۰	ابزار و تجهیزات منزل و باغ
۱۱۲	۱۱۸	۱۳۳	۱۸۸	۱۷۳	۲۶۶	کالاها و خدمات برای امور جاری منزل
۳۴۱۱	۳۷۰۹	۳۶۷۷	۴۰۸۰	۴۳۸۲	۸۰۲۹	بهداشت و درمان
۸۵۶	۱۰۸۳	۱۱۷۲	۱۳۰۷	۱۲۴۶	۲۱۳۶	محصولات و وسایل و لوازم پزشکی
۱۲۳۲	۱۳۸۸	۱۱۳۸	۱۵۵۶	۱۸۵۲	۲۴۵۵	خدمات طبی سرپایی
۱۳۰۲	۱۲۲۸	۱۳۶۷	۱۲۱۷	۱۲۸۳	۳۴۰۶	خدمات بیمارستانی
۲۹۹۶	۳۹۹۲	۴۷۰۹	۶۲۷۰	۶۹۹۳	۱۲۰۲۴	حمل و نقل
۶۶۴	۱۳۲۱	۱۷۱۷	۲۶۷۲	۲۹۴۶	۶۱۱۷	خرید وسایل نقلیه
۷۶۹	۱۰۱۱	۱۱۴۷	۱۶۸۷	۱۹۸۴	۳۰۳۵	تجهیزات حمل و نقل شخصی
۱۵۶۳	۱۶۶۰	۱۸۴۴	۱۹۱۱	۲۰۶۳	۲۸۷۲	خدمات حمل و نقل
۱۷۳۲	۱۸۱۹	۲۲۰۹	۲۶۱۰	۳۲۲۲	۴۶۷۶	ارتباطات
۱	۱	۲	۱	۴	۵	خدمات پستی
۲۰۷	۲۲۰	۲۷۸	۳۳۸	۴۱۴	۶۰۷	تجهیزات تلفن و تلفکس
۱۵۲۴	۱۵۹۸	۱۹۳۰	۲۲۷۰	۲۸۰۴	۴۰۶۳	خدمات تلفن و فکس
۶۰۷	۸۳۵	۱۰۱۷	۱۰۹۱	۱۴۴۶	۲۵۷۶	خدمات فرهنگی و تفریحات
۱۵۹	۲۰۳	۲۸۱	۳۲۳	۴۸۰	۸۰۶	تجهیزات سمعی-بصری، عکاسی و داده‌پردازی و لوازم آن‌ها
۰	۰	۱	۰	۳	۷	سایر وسایل عمده با دوام برای تفریح و فرهنگ
۸۴	۱۱۱	۱۲۳	۱۳۳	۲۰۸	۲۷۳	سایر اقلام و وسایل تفریحی، باغ‌ها و حیوانات خانگی
۲۴	۱۲۸	۱۴۶	۶۲	۱۳۲	۳۶۳	خدمات فرهنگی و تفریحی
۱۸۷	۲۲۸	۲۲۴	۲۸۶	۳۴۳	۴۱۸	روزنامه، کتاب و لوازم التحریر
۱۵۳	۱۶۴	۲۴۴	۲۸۶	۲۸۱	۷۱۰	هزینه مسافرت‌های دستجمعی (همراه تور)
۳۲۱	۳۴۲	۴۱۱	۵۳۶	۸۶۴	۱۵۹۷	آموزش و تحصیل
۳۱۶	۳۳۳	۳۸۹	۵۱۴	۸۲۶	۱۵۲۸	هزینه آموزش سطح‌بندی شده
۵	۹	۲۲	۲۲	۳۸	۶۹	هزینه آموزش‌های سطح‌بندی نشده
۴۳۲	۴۹۴	۵۶۵	۸۴۶	۱۲۱۵	۱۷۲۲	غذاهای آماده، هتل و رستوران
۳۹۳	۴۷۲	۵۴۳	۸۰۶	۱۰۴۰	۱۵۹۶	خدمات تهیه و ارائه غذا
۳۹	۲۲	۲۱	۴۰	۱۷۵	۱۲۶	خدمات تامین جا (مهمانسراها، هتل، مسافرخانه و...)
۲۳۴۴	۳۳۹۳	۴۶۱۷	۶۰۹۱	۷۹۶۱	۱۰۹۷۶	کالاها و خدمات متفرقه
۷۷۱	۸۷۳	۹۹۸	۱۰۹۵	۱۳۴۹	۱۷۶۹	خدمات شخصی
۲۲۳	۳۹۱	۵۶۲	۷۵۴	۹۶۵	۱۹۸۹	لوازم شخصی طبقه‌بندی نشده در جای دیگر
۱۲	۵	۵	۱۰	۱۶	۱۴	حمایت اجتماعی و خدمات مشاوره‌ای
۱۱۱۱	۱۹۱۱	۲۷۹۸	۳۹۰۵	۵۲۹۷	۶۷۱۲	بیمه
۴۷	۶۱	۹۸	۸۰	۱۰۴	۱۵۵	خدمات مالی طبقه‌بندی نشده در جای دیگر
۱۸۱	۱۵۴	۱۵۶	۲۴۷	۲۲۹	۳۳۸	سایر خدمات طبقه‌بندی نشده در جای دیگر
۹۶۸	۱۲۳۰	۱۶۵۶	۲۰۵۷	۲۱۷۲	۴۲۴۲	انتقالات

(۱) ضریب تغییرات (CV) فقط برای ستون کل محاسبه شده است.

۵-۱۱- متوسط انواع هزینه‌های ناخالص خوراکی (داخل منزل) و دخانی سالانه یک خانوار روستایی در هر یک از گروه‌های هزینه سالانه: ۱۳۸۷ بر اساس طبقه‌بندی COICOP (هزار ریال)

تا ۱۲۰۰۱	تا ۹۰۰۱	تا ۷۲۰۱	۷۲۰۰	کل	ضریب تغییرات (CV) <sup>(۱)</sup>	اقلام
۱۶۵۰۰	۱۲۰۰۰	۹۰۰۰	هزار ریال و کمتر			
هزار ریال	هزار ریال	هزار ریال				
						<b>هزینه‌های خوراکی (داخل منزل) و</b>
						<b>دخانی</b>
۶۱۸۹	۴۵۶۵	۳۵۰۴	۲۱۶۰	۲۰۲۸۲	۰/۰۰۹۲	..... غلات، نان، آرد، رشته و فراورده‌های آن
۱۴۲۶	۱۰۱۹	۷۹۶	۵۰۵	۵۲۴۶	۰/۰۲۰۰	..... غلات
۴۵۵	۲۱۳	۱۵۷	۷۲	۳۱۹۱	۰/۰۲۹۵	..... انواع نان
۵۰۷	۴۵۳	۳۷۸	۲۹۸	۹۰۵	۰/۰۰۹۲	..... آرد و رشته و فراورده‌های آن
۴۰۱	۳۰۷	۲۳۵	۱۲۴	۷۹۸	۰/۰۲۱۳	..... بیسکویت و کیک
۶۴	۴۶	۲۶	۱۱	۳۵۲	۰/۰۲۰۳	..... گوشت
۱۱۵۵	۸۶۸	۶۰۲	۳۷۱	۴۸۱۶	۰/۰۱۳۴	..... گوشت دام
۳۳۳	۲۰۹	۱۲۷	۶۸	۲۵۰۹	۰/۰۱۹۳	..... گوشت پرندگان
۷۱۱	۵۴۷	۳۵۲	۲۲۶	۱۸۳۵	۰/۰۱۶۷	..... گوشت‌های آماده برای طبخ
۸	۳	۲	۰	۲۲	۰/۰۳۶۸	..... ماهی و میگو و فراورده‌های آن
۱۰۴	۱۰۹	۱۲۱	۷۶	۴۵۰	۰/۰۲۰۴	..... شیر و فراورده‌های آن (بجز کره) و تخم پرندگان
۸۸۸	۶۴۰	۵۰۳	۲۹۷	۲۰۸۳	۰/۰۰۸۵	..... شیر
۲۹۶	۱۷۷	۱۴۲	۶۰	۸۴۸	۰/۰۱۷۱	..... فراورده‌های شیر (بجز کره)
۲۹۲	۲۵۱	۱۹۰	۱۴۷	۷۲۹	۰/۰۱۱۴	..... تخم پرندگان
۲۹۹	۲۱۲	۱۷۱	۸۹	۵۰۶	۰/۰۰۸۶	..... روغن‌ها، چربی‌ها و کره
۳۹۷	۲۹۴	۲۳۰	۹۶	۱۰۹۳	۰/۰۱۳۵	..... روغن‌ها و چربی‌های حیوانی (بجز کره)
۱۱	۲۰	۳	۰	۵۵	۰/۱۷۱۹	..... انواع کره
۱۱	۱۰	۱۴	۳	۸۵	۰/۰۳۲۳	..... روغن‌های نباتی
۳۷۶	۲۶۴	۲۱۳	۹۲	۹۵۲	۰/۰۱۰۴	..... میوه‌ها و خشکبار
۴۲۶	۲۶۴	۱۸۱	۹۸	۱۹۱۹	۰/۰۱۳۹	..... میوه‌های درختی
۲۶۴	۱۵۰	۱۰۶	۵۶	۱۱۸۶	۰/۰۱۵۰	..... میوه‌های جالیزی
۹۱	۶۱	۴۹	۲۹	۲۵۹	۰/۰۲۵۰	..... خشکبار
۷۱	۵۲	۲۶	۱۴	۴۷۴	۰/۰۲۷۹	..... سبزی‌های تازه و خشک شده و حبوب
۹۵۶	۷۳۷	۵۶۳	۴۰۵	۲۳۴۶	۰/۰۰۸۲	..... سبزی‌های برگ‌ی
۱۰۱	۷۰	۴۰	۲۳	۳۹۶	۰/۰۱۲۳	..... سبزی‌های بوته‌ای
۳۴۶	۲۷۶	۲۵۰	۲۰۱	۷۷۲	۰/۰۱۱۳	..... سبزی‌های ریشه‌ای
۳۱۹	۲۳۱	۱۷۹	۱۲۳	۶۳۸	۰/۰۰۹۴	..... سایر انواع سبزی
۰	۰	۰	۰	۲	۰/۲۷۰۳	..... سبزی‌های آماده بسته‌بندی شده
۶	۶	۴	۱	۱۱	۰/۰۴۴۴	..... حبوب
۱۸۴	۱۵۴	۹۱	۵۶	۵۲۷	۰/۰۱۴۵	..... قند، شکر، مرباها و شیرینی‌ها
۲۵۰	۲۰۸	۱۵۳	۸۹	۷۹۵	۰/۰۱۲۳	..... قند و شکر
۱۵۱	۱۲۷	۱۱۳	۶۳	۴۳۷	۰/۰۱۵۶	..... مرباها و شیرینی‌ها
۹۹	۸۱	۴۰	۲۶	۳۵۷	۰/۰۱۷۱	..... ادویه‌ها، چاشنی‌ها و سایر ترکیب‌های خوراکی
۲۵۵	۲۰۲	۱۶۴	۱۱۷	۶۸۸	۰/۰۱۱۴	..... انواع ادویه
۷۳	۵۸	۴۹	۳۷	۱۹۸	۰/۰۱۴۶	..... چاشنی‌ها و سایر ترکیب‌های خوراکی
۱۸۲	۱۴۴	۱۱۵	۸۰	۴۹۰	۰/۰۱۲۲	..... چای، قهوه، کاکائو و نوشابه‌ها
۲۹۴	۲۳۵	۲۰۴	۱۲۳	۸۰۹	۰/۰۰۹۹	..... چای، قهوه و کاکائو
۲۲۵	۱۹۳	۱۷۷	۱۰۴	۵۱۷	۰/۰۱۱۶	..... نوشابه‌ها
۶۹	۴۲	۲۷	۱۸	۲۹۳	۰/۰۱۴۴	..... دخانی‌ها
۱۴۱	۹۸	۱۰۶	۶۰	۴۸۸	۰/۰۲۲۱	..... دخانی‌ها



۵-۱۱- متوسط انواع هزینه‌های ناخالص خوراکی (داخل منزل) و دخانی سالانه یک خانوار روستایی در هر یک از گروه‌های هزینه سالانه: ۱۳۸۷ بر اساس طبقه‌بندی COICOP (دنباله)

۶۰۰۰۱	تا ۴۵۰۰۱	تا ۳۰۰۰۱	تا ۲۴۰۰۱	تا ۱۹۵۰۱	تا ۱۶۵۰۱	اقلام
هزار ریال و بیش‌تر	هزار ریال	هزار ریال	هزار ریال	هزار ریال	هزار ریال	
۳۵۱۵۶	۲۱۲۳۴	۱۵۹۹۳	۱۲۰۸۰	۹۹۶۵	۸۱۰۶	هزینه‌های خوراکی (داخل)
						منزل) و دخانی
۹۷۲۸	۵۱۶۲	۳۷۵۳	۲۸۴۲	۲۳۵۸	۲۰۵۴	غلات، نان، آرد، رشته و فراورده‌های آن
۶۷۴۲	۲۹۵۵	۱۸۹۸	۱۲۱۹	۹۶۷	۷۷۶	غلات
۱۲۳۱	۹۶۴	۸۴۸	۷۲۶	۶۹۰	۶۴۲	انواع نان
۱۰۷۸	۸۸۳	۷۶۴	۷۰۸	۵۷۸	۵۴۰	آرد و رشته و فراورده‌های آن
۶۷۷	۳۶۱	۲۴۳	۱۸۹	۱۲۳	۹۷	بیسکویت و کیک
۸۸۴۹	۴۹۴۸	۳۶۰۸	۲۵۵۰	۱۹۷۷	۱۵۷۳	گوشت
۵۰۰۶	۲۵۲۸	۱۷۵۳	۱۰۴۴	۷۲۴	۴۸۲	گوشت دام
۲۹۵۰	۱۹۲۵	۱۵۴۹	۱۲۷۰	۱۰۷۵	۹۲۰	گوشت پرندگان
۳۹	۲۳	۱۵	۱۲	۱۳	۱۰	گوشت‌های آماده برای طبخ
۸۵۴	۴۷۲	۲۹۰	۲۲۴	۱۶۵	۱۶۰	ماهی و میگو و فراورده‌های آن
						شیر و فراورده‌های آن (بجز کره) و تخم پرندگان
۳۱۰۳	۲۳۵۶	۱۸۷۵	۱۵۱۲	۱۳۲۷	۱۰۹۳	شیر
۱۳۱۶	۹۹۹	۷۴۰	۵۷۴	۴۸۷	۴۱۰	فراورده‌های شیر (بجز کره)
۱۱۱۳	۸۰۱	۶۴۷	۵۰۸	۴۴۹	۳۵۷	تخم پرندگان
۶۷۴	۵۵۵	۴۸۸	۴۳۰	۳۹۲	۳۲۶	روغن‌ها، چربی‌ها و کره
۱۷۲۴	۱۲۰۹	۹۵۷	۷۴۱	۶۲۲	۴۹۷	روغن‌ها و چربی‌های حیوانی (بجز کره)
۱۱۳	۵۶	۴۰	۱۶	۴	۸	انواع کره
۱۶۴	۹۲	۵۹	۳۷	۲۶	۱۹	روغن‌های نباتی
۱۴۴۷	۱۰۶۱	۸۵۸	۶۸۸	۵۹۲	۴۷۱	میوه‌ها و خشکبار
۳۵۹۴	۱۹۷۳	۱۴۱۳	۹۷۰	۷۷۱	۵۲۶	میوه‌های درختی
۲۲۴۱	۱۱۹۶	۸۶۴	۵۹۳	۴۹۳	۳۱۹	میوه‌های جالیزی
۴۰۳	۲۹۷	۲۳۲	۱۷۷	۱۳۲	۱۱۸	خشکبار
۹۵۰	۴۸۰	۳۱۶	۲۰۰	۱۴۶	۸۹	سبزی‌های تازه و خشک شده و حبوب
۳۷۰۶	۲۵۴۲	۲۰۰۲	۱۶۰۲	۱۳۶۴	۱۱۱۰	سبزی‌های برگی
۶۸۸	۴۴۳	۳۱۹	۲۱۵	۱۸۶	۱۱۰	سبزی‌های بوته‌ای
۱۱۷۱	۸۴۷	۶۷۱	۵۶۱	۴۷۵	۳۹۲	سبزی‌های ریشه‌ای
۹۳۷	۶۸۰	۵۷۵	۴۹۲	۴۳۵	۳۷۵	سایر انواع سبزی
۴	۲	۱	۰	۰	۰	سبزی‌های آماده بسته‌بندی شده
۱۷	۱۴	۸	۱۰	۷	۷	حبوب
۸۸۹	۵۵۵	۴۲۸	۳۲۴	۲۶۱	۲۲۶	قند، شکر، مرباها و شیرینی‌ها
۱۳۵۳	۸۵۸	۶۲۲	۴۹۹	۳۹۱	۳۳۳	قند و شکر
۷۰۷	۴۸۱	۳۶۵	۲۹۲	۲۲۹	۲۰۷	مرباها و شیرینی‌ها
۶۴۶	۳۷۸	۲۵۷	۲۰۷	۱۶۲	۱۲۷	ادویه‌ها، چاشنی‌ها و سایر
۱۱۰۵	۷۳۷	۵۸۹	۴۴۹	۳۹۱	۳۱۲	ترکیب‌های خوراکی
۳۱۹	۲۱۰	۱۷۰	۱۲۶	۱۱۶	۸۱	انواع ادویه
۷۸۶	۵۲۷	۴۲۰	۳۲۳	۲۷۶	۲۳۲	چاشنی‌ها و سایر ترکیب‌های خوراکی
۱۲۷۳	۸۸۹	۷۱۰	۵۵۰	۴۵۱	۳۸۱	چای، قهوه، کاکائو و نوشابه‌ها
۷۶۹	۵۶۸	۴۶۵	۳۷۴	۳۲۱	۲۹۰	چای، قهوه و کاکائو
۵۰۳	۳۲۰	۲۴۵	۱۷۷	۱۳۰	۹۱	نوشابه‌ها
۷۲۲	۵۶۰	۴۶۵	۳۶۵	۳۱۲	۲۲۸	دخانی‌ها

(۱) ضریب تغییرات (CV) فقط برای ستون کل محاسبه شده است.

۵-۱۲- متوسط انواع هزینه‌های ناخالص غیر خوراکی و خوراکی (خارج منزل) سالانه یک خانوار روستایی در هر یک از گروه‌های

(هزار ریال)

هزینه سالانه: ۱۳۸۷ بر اساس طبقه‌بندی COICOP

تا ۱۲۰۰۱	تا ۹۰۰۱	تا ۷۲۰۱	۷۲۰۰	کل	ضریب تغییرات (CV) <sup>(۱)</sup>	اقدام
تا ۱۶۵۰۰	۱۲۰۰۰	۹۰۰۰	هزار ریال و کمتر			
هزار ریال	هزار ریال	هزار ریال				
					۰/۰۱۱۴	هزینه‌های غیر خوراکی و خوراکی (خارج منزل)
۸۱۰۲	۵۹۵۶	۴۶۲۹	۳۱۱۱	۳۴۹۱۹	۰	..... پوشاک و کفش
۳۹۰	۲۴۵	۹۲	۵۵	۳۷۳۱	۰/۰۱۹۶	..... پوشاک و تعمیرات آن
۲۹۱	۱۹۷	۵۲	۳۶	۲۹۲۲	۰/۰۲۰۸	..... کفش و تعمیرات آن
۹۹	۴۸	۴۰	۱۹	۸۰۹	۰/۰۱۹۴	..... مسکن، آب، فاضلاب، سوخت و روشنایی
۴۲۱۴	۳۳۸۷	۲۸۵۸	۲۰۶۸	۸۹۴۸	۰/۰۰۹۸	..... اجاره‌بهای واقع، مسکن
۱۱۵	۶۲	۴۶	۱۴	۳۸۰	۰/۰۵۰۸	..... اجاره‌بهای احتمالی مسکن
۳۰۸۳	۲۵۵۱	۲۱۹۹	۱۶۵۳	۶۰۴۹	۰/۰۱۲۱	..... نگهداری و تعمیر واحد مسکونی (اقامتگاه اول و بعدی)
۴۷	۳۶	۱۳	۴	۶۲۰	۰/۰۳۳۷	..... هزینه آب و فاضلاب و سایر خدمات مربوط به واحد مسکونی
۱۴۰	۸۲	۶۰	۲۹	۳۲۷	۰/۰۲۱۶	..... روشنایی و سوخت
۸۲۸	۶۵۶	۵۴۰	۳۶۸	۱۵۷۲	۰/۰۱۲۶	..... مبلمان، لوازم خانگی و نگهداری معمول آن‌ها
۵۸۷	۳۹۹	۳۱۹	۲۱۷	۳۴۱۳	۰/۰۲۰۲	..... میلمان و اثاث، فرش و سایر کفپوش‌ها
۳۲	۲۰	۱۰	۲	۶۶۱	۰/۰۲۷۸	..... لوازم یارجهای خانگی (کم‌دوام)
۴۴	۱	۱۱	۳	۴۳۹	۰/۰۴۹۸	..... وسایل خانگی
۶۸	۳۷	۲۶	۱۱	۷۳۲	۰/۰۲۶۷	..... انواع ظروف غذاخوری و سایر لوازم خانگی
۳۳	۱۸	۹	۳	۵۱۹	۰/۰۶۵۶	..... ابزار و تجهیزات منزل و باغ
۲۰	۱۸	۷	۵	۱۳۳	۰/۰۳۳۹	..... کالاها و خدمات برای امور جاری منزل
۳۹۱	۳۰۵	۲۵۵	۱۹۳	۹۲۹	۰/۰۱۰۰	..... بهداشت و درمان
۷۷۱	۶۵۱	۴۰۰	۱۸۹	۳۶۳۷	۰/۰۴۰۲	..... محصولات و وسایل و لوازم پزشکی
۳۶۸	۳۵۳	۲۱۱	۱۱۹	۱۰۹۸	۰/۰۵۴۷	..... خدمات طبی، سرپایی
۳۴۳	۲۵۱	۱۵۲	۵۹	۱۳۲۰	۰/۰۲۸۶	..... خدمات بیمارستانی
۶۱	۴۷	۳۷	۱۲	۱۲۱۹	۰/۰۹۳۶	..... حمل و نقل
۷۳۰	۴۱۰	۲۷۴	۱۵۲	۵۳۰۰	۰/۰۳۵۶	..... خرید وسایل نقلیه
۱۸	۰	۰	۰	۲۵۰۷	۰/۰۶۵۹	..... تجهیزات حمل و نقل شخصی
۱۱۰	۴۶	۳۷	۸	۱۱۵۶	۰/۰۲۳۸	..... خدمات حمل و نقل
۶۰۳	۳۶۳	۲۳۷	۱۴۴	۱۶۳۸	۰/۰۱۴۲	..... ارتباطات
۳۰۷	۱۴۹	۸۸	۴۰	۲۰۱۸	۰/۰۱۳۷	..... خدمات پستی
۱	۰	۰	۰	۲	۰/۱۵۱۳	..... تجهیزات تلفن و تلفکس
۲۴	۶	۲	۱	۲۵۶	۰/۰۲۲۳	..... خدمات تلفن و فکس
۲۸۱	۱۴۴	۸۶	۴۰	۱۷۶۰	۰/۰۱۴۲	..... خدمات فرهنگی و تفریحات
۹۵	۶۲	۳۰	۱۳	۹۲۴	۰/۰۲۹۳	..... تجهیزات سمعی-بصری، عکاسی و داده‌پردازی و لوازم آن‌ها
۲۰	۶	۷	۰	۲۶۷	۰/۰۳۸۸	..... سایر وسایل عمده با دوام برای تفریح و فرهنگ
۰	۰	۰	۰	۱	۰/۴۶۴۸	..... سایر اقلام و وسایل تفریحی، باغ‌ها و حیوانات خانگی
۱۱	۱۱	۱	۳	۱۱۷	۰/۰۳۴۷	..... خدمات فرهنگی و تفریحی
۲	۰	۱	۰	۹۲	۰/۱۳۲۶	..... روزنامه، کتاب و لوازم التحریر
۴۶	۲۱	۱۶	۹	۲۱۸	۰/۰۲۲۶	..... هزینه مسافرت‌های دستجمعی (همراه تور)
۱۶	۲۴	۵	۰	۲۲۹	۰/۰۶۶۲	..... آموزش و تحصیل
۱۱	۵	۱	۰	۴۵۴	۰/۰۴۴۰	..... هزینه آموزش سطح‌بندی شده
۱۱	۵	۱	۰	۴۳۶	۰/۰۴۴۹	..... هزینه آموزش‌های سطح‌بندی نشده
۰	۰	۰	۰	۱۷	۰/۱۲۰۵	..... غذاهای آماده، هتل و رستوران
۹۴	۳۹	۳۲	۱۳	۶۲۰	۰/۰۳۵۰	..... خدمات تهیه و ارائه غذا
۹۲	۳۹	۳۲	۱۳	۵۷۲	۰/۰۳۱۴	..... خدمات تأمین جا (مهمانسراها، هتل، مسافرخانه و...)
۲	۰	۰	۰	۴۷	۰/۲۳۶۱	..... کالاها و خدمات متفرقه
۶۷۶	۵۰۰	۴۵۱	۳۰۹	۴۳۷۸	۰/۰۱۵۱	..... خدمات شخصی
۲۴۸	۱۴۰	۱۱۶	۷۰	۸۸۸	۰/۰۱۴۰	..... لوازم شخصی طبقه‌بندی نشده در جای دیگر
۲۱	۳	۳	۱	۸۵۱	۰/۰۳۲۸	..... حمایت اجتماعی و خدمات مشاوره‌ای
۱	۰	۰	۰	۷	۰/۱۸۶۷	..... بیمه
۳۷۵	۳۳۷	۳۱۷	۲۲۶	۲۴۰۲	۰/۰۱۹۷	..... خدمات مالی طبقه‌بندی نشده در جای دیگر
۷	۳	۰	۲	۶۵	۰/۰۶۶۵	..... سایر خدمات طبقه‌بندی نشده در جای دیگر
۲۴	۱۶	۱۴	۱۲	۱۶۵	۰/۰۶۲۲	..... انتقالات
۲۲۵	۱۰۹	۸۴	۵۵	۱۴۹۷	۰/۰۴۳۸	.....



۱۲-۵- متوسط انواع هزینه‌های ناخالص غیر خوراکی و خوراکی (خارج منزل) سالانه یک خانوار روستایی در هر یک از گروه‌های هزینه سالانه: ۱۳۸۷ بر اساس طبقه‌بندی COICOP (دنباله)

۶۰۰۰۱	تا ۴۵۰۰۱	تا ۳۰۰۰۱	تا ۲۴۰۰۱	تا ۱۹۵۰۱	تا ۱۶۵۰۱	اقلام
هزار ریال و بیش‌تر	هزار ریال	هزار ریال	هزار ریال	هزار ریال	هزار ریال	
۷۲۰۵۲	۳۰۱۷۱	۲۱۲۷۵	۱۴۹۰۸	۱۱۸۱۸	۹۹۰۳	هزینه‌های غیر خوراکی و خوراکی (خارج منزل)
۸۲۶۷	۳۳۷۴	۲۰۰۴	۱۲۳۴	۸۲۸	۶۳۱	پوشاک و کفش
۶۵۷۹	۲۵۷۱	۱۵۲۳	۹۱۷	۵۹۹	۴۴۶	پوشاک و تعمیرات آن
۱۶۸۸	۸۰۳	۴۸۰	۳۱۷	۲۲۹	۱۸۵	کفش و تعمیرات آن
۱۳۸۹۵	۹۴۹۴	۷۷۴۲	۶۰۰۸	۵۲۷۸	۴۶۴۱	مسکن، آب، فاضلاب، سوخت و روشنایی
۵۳۵	۴۴۰	۴۱۸	۲۹۲	۲۰۴	۱۴۷	اجاره‌بهای واقعی مسکن
۹۲۱۸	۶۴۲۲	۵۲۷۴	۴۱۰۶	۳۶۸۱	۳۲۲۰	اجاره‌بهای احتسابی مسکن
۱۳۳۱	۶۲۰	۳۳۴	۲۲۳	۱۶۶	۱۳۳	نگهداری و تعمیر واحد مسکونی (اقامتگاه اول و بعدی) . هزینه آب و فاضلاب و سایر خدمات مربوط به واحد مسکونی
۵۱۲	۳۶۹	۲۸۸	۲۱۳	۱۶۶	۱۸۳	روشنایی و سوخت
۲۲۹۹	۱۶۴۳	۱۴۲۷	۱۱۷۵	۱۰۶۱	۹۵۸	میلان، لوازم خانگی و نگهداری معمول آن‌ها
۷۴۹۰	۲۹۳۷	۱۸۲۸	۱۲۰۵	۸۸۶	۷۳۴	میلان و اثاث، فرش و سایر کفپوش‌ها
۱۶۲۴	۵۲۳	۲۵۶	۱۳۷	۸۸	۶۸	لوازم پارچه‌ای خانگی (کم‌دوام)
۱۱۶۰	۲۶۲	۱۳۲	۷۱	۳۵	۳۶	وسایل خانگی
۱۶۸۵	۶۷۸	۳۳۶	۱۹۳	۱۲۹	۸۴	انواع ظروف غذاخوری و سایر لوازم خانگی
۱۲۷۹	۳۶۰	۲۲۴	۱۱۹	۶۹	۵۳	ابزار و تجهیزات منزل و باغ
۲۶۳	۱۲۷	۹۱	۶۶	۴۲	۳۲	کالاها و خدمات برای امور جاری منزل
۱۴۷۹	۹۸۷	۷۸۸	۶۱۸	۵۲۳	۴۶۱	بهداشت و درمان
۸۳۳۳	۲۶۴۰	۱۶۹۹	۱۳۷۲	۹۳۳	۸۵۸	محصولات و وسایل و لوازم پزشکی
۲۰۸۵	۱۰۲۶	۷۳۹	۵۸۴	۴۴۱	۴۱۸	خدمات طبی سرپایی
۲۷۱۱	۱۱۸۴	۷۸۶	۶۳۰	۴۲۸	۳۵۸	خدمات بیمارستانی
۳۵۳۷	۴۳۱	۱۷۴	۱۵۹	۶۴	۸۲	حمل و نقل
۱۳۱۶۷	۳۰۰۷	۲۱۲۴	۱۵۲۶	۱۱۸۳	۱۰۶۴	خرید وسایل نقلیه
۷۸۷۳	۲۸۴	۱۴۴	۶۹	۳۱	۶۴	تجهیزات حمل و نقل شخصی
۲۵۴۵	۱۰۲۲	۶۴۸	۴۱۳	۲۴۹	۲۳۹	خدمات حمل و نقل
۲۷۴۹	۱۷۰۲	۱۳۳۲	۱۰۴۴	۹۰۲	۷۶۱	ارتباطات
۳۸۹۲	۲۰۸۷	۱۴۵۳	۹۳۶	۷۰۵	۵۲۳	خدمات پستی
۵	۱	۱	۰	۰	۱	تجهیزات تلفن و تلفکس
۵۳۸	۲۵۹	۱۵۹	۸۲	۶۰	۴۹	خدمات تلفن و فکس
۳۳۵۰	۱۸۲۷	۱۲۹۳	۸۵۴	۶۴۵	۴۷۳	خدمات فرهنگی و تفریحات
۲۰۶۸	۸۰۷	۴۷۴	۲۹۵	۲۵۳	۱۸۰	تجهیزات سمعی - بصری، عکاسی و داده‌پردازی و لوازم آن‌ها
۶۲۸	۲۳۹	۱۰۳	۷۲	۵۶	۶۴	سایر وسایل عمده با دوام برای تفریح و فرهنگ
۴	۰	۰	۰	۰	۰	سایر اقلام و وسایل تفریحی، باغ‌ها و حیوانات خانگی
۲۴۳	۱۱۴	۷۵	۴۵	۳۳	۳۲	خدمات فرهنگی و تفریحی
۲۶۶	۳۱	۱۸	۸	۷	۲	روزنامه، کتاب و لوازم‌التحریر
۴۰۳	۲۳۸	۱۶۵	۱۰۶	۸۳	۶۴	هزینه مسافرت‌های دستجمعی (همراه تور)
۵۲۵	۱۸۵	۱۱۴	۶۳	۷۵	۱۹	آموزش و تحصیل
۱۱۲۹	۳۸۷	۱۵۴	۸۰	۴۳	۳۸	هزینه آموزش سطح‌بندی شده
۱۰۸۳	۳۷۵	۱۴۹	۷۷	۴۲	۳۵	هزینه آموزش‌های سطح‌بندی نشده
۴۶	۱۲	۵	۳	۰	۳	غذاهای آماده، هتل و رستوران
۱۳۳۳	۵۶۱	۳۵۴	۲۲۲	۱۸۹	۱۲۲	خدمات تهیه و ارائه غذا
۱۱۹۶	۵۴۰	۳۵۰	۲۱۶	۱۸۲	۱۲۲	خدمات تأمین جا (مهمانسراها، هتل، مسافرخانه و...)
۱۳۷	۲۱	۵	۵	۸	۰	کالاها و خدمات متفرقه
۹۰۸۳	۴۳۴۲	۲۶۱۲	۱۵۶۸	۱۱۴۷	۸۶۹	خدمات شخصی
۱۵۴۲	۹۴۲	۷۲۴	۵۳۴	۴۰۲	۳۰۵	لوازم شخصی طبقه‌بندی نشده در جای دیگر
۲۱۵۸	۶۰۹	۳۲۱	۱۵۴	۶۳	۶۶	حمایت اجتماعی و خدمات مشاوره‌ای
۱۳	۹	۳	۲	۲	۰	بیمه
۴۸۸۱	۲۵۸۱	۱۵۰۲	۷۷۹	۶۰۵	۴۲۹	خدمات مالی طبقه‌بندی نشده در جای دیگر
۱۳۵	۶۳	۳۸	۲۹	۲۶	۲۰	سایر خدمات طبقه‌بندی نشده در جای دیگر
۳۵۴	۱۳۷	۹۴	۷۰	۵۱	۴۹	انتقالات
۳۳۹۳	۱۲۳۴	۷۶۱	۴۶۱	۳۷۴	۲۴۳	

(۱) ضریب تغییرات (CV) فقط برای ستون کل محاسبه شده است.

۱۳-۵- متوسط انواع هزینه‌های ناخالص خوراکی (داخل منزل) و دخانی سالانه یک خانوار روستایی در هر یک از دهک‌های هزینه سالانه: ۱۳۸۷ بر اساس طبقه‌بندی COICOP (هزار ریال)

دهک چهارم	دهک سوم	دهک دوم	دهک اول	کل	ضریب تغییرات (CV) <sup>(۱)</sup>	اقلام
						<b>هزینه‌های خوراکی (داخل منزل) و دخانی</b>
۱۴۱۱۵	۱۱۶۱۱	۸۳۹۲	۴۲۱۹	۲۰۲۸۲	۰/۰۰۹۲	..... دخانی
۳۲۸۳	۲۷۲۱	۲۰۵۰	۹۶۰	۵۲۴۶	۰/۰۲۰۰	..... غلات، نان، آرد، رشته و فراورده‌های آن
۱۵۶۰	۱۱۵۷	۷۸۶	۲۴۰	۳۱۹۱	۰/۰۲۹۵	..... غلات
۷۸۱	۷۲۵	۶۳۱	۴۱۴	۹۰۵	۰/۰۰۹۲	..... انواع نان
۷۴۲	۶۶۶	۵۳۰	۲۶۹	۷۹۸	۰/۰۲۱۳	..... آرد و رشته و فراورده‌های آن
۲۰۰	۱۷۲	۱۰۴	۳۸	۳۵۲	۰/۰۲۰۳	..... بیسکویت و کیک
۳۱۰۴	۲۴۲۳	۱۶۲۹	۷۷۴	۴۸۱۶	۰/۰۱۳۴	..... گوشت
۱۴۰۲	۹۶۲	۵۳۳	۱۹۱	۲۵۰۹	۰/۰۱۹۳	..... گوشت دام
۱۴۱۶	۱۲۴۰	۹۳۴	۴۸۰	۱۸۳۵	۰/۰۱۶۷	..... گوشت پرندگان
۱۳	۱۳	۱۱	۳	۲۲	۰/۰۳۶۸	..... گوشت‌های آماده برای طبخ
۲۷۳	۲۰۸	۱۵۱	۱۰۰	۴۵۰	۰/۰۲۰۴	..... ماهی و میگو و فراورده‌های آن
						..... شیر و فراورده‌های آن (بجز کره) و تخم پرندگان
۱۶۹۴	۱۴۸۳	۱۱۳۶	۵۹۵	۲۰۸۳	۰/۰۰۸۵	..... شیر
۶۵۳	۵۵۹	۴۱۳	۱۷۱	۸۴۸	۰/۰۱۷۱	..... فراورده‌های شیر (بجز کره)
۵۸۷	۵۰۲	۳۷۲	۲۲۸	۷۲۹	۰/۰۱۱۴	..... تخم پرندگان
۴۵۵	۴۲۲	۳۵۱	۱۹۶	۵۰۶	۰/۰۰۸۶	..... روغن‌ها، چربی‌ها و کره
۸۴۶	۷۲۷	۵۱۲	۲۶۵	۱۰۹۳	۰/۰۱۳۵	..... روغن‌ها و چربی‌های حیوانی (بجز کره)
۲۲	۱۲	۸	۸	۵۵	۰/۱۷۱۹	..... انواع کره
۴۴	۳۶	۱۸	۹	۸۵	۰/۰۳۲۳	..... روغن‌های نباتی
۷۸۰	۶۷۹	۴۸۶	۲۴۸	۹۵۲	۰/۰۱۰۴	..... میوه‌ها و خشکبار
۱۲۱۰	۹۱۸	۶۰۶	۲۴۶	۱۹۱۹	۰/۰۱۳۹	..... میوه‌های درختی
۷۴۲	۵۷۶	۳۷۱	۱۴۶	۱۱۸۶	۰/۰۱۵۰	..... میوه‌های جالیزی
۲۰۵	۱۵۸	۱۲۲	۶۱	۲۵۹	۰/۰۲۵۰	..... خشکبار
۲۶۳	۱۸۴	۱۱۳	۳۹	۴۷۴	۰/۰۲۷۹	..... سبزی‌های تازه و خشک شده و حبوب
۱۷۹۱	۱۵۶۶	۱۱۶۲	۶۸۶	۲۳۴۶	۰/۰۰۸۲	..... سبزی‌های برگی
۲۷۰	۲۱۵	۱۳۴	۶۰	۳۹۶	۰/۰۱۲۳	..... سبزی‌های بوته‌ای
۶۰۵	۵۴۵	۴۱۳	۲۷۰	۷۷۲	۰/۰۱۱۳	..... سبزی‌های ریشه‌ای
۵۴۱	۴۸۳	۳۸۳	۲۲۲	۶۳۸	۰/۰۰۹۴	..... سایر انواع سبزی
۱	۰	۰	۰	۲	۰/۲۷۰۳	..... سبزی‌های آماده بسته‌بندی شده
۷	۱۰	۷	۴	۱۱	۰/۰۴۴۴	..... حبوب
۳۶۷	۳۱۳	۲۲۵	۱۳۰	۵۲۷	۰/۰۱۴۵	..... قند، شکر، مرباها و شیرینی‌ها
۵۶۱	۴۶۵	۳۳۶	۱۸۴	۷۹۵	۰/۰۱۲۳	..... قند و شکر
۳۳۵	۲۷۲	۲۰۰	۱۱۷	۴۳۷	۰/۰۱۵۶	..... مرباها و شیرینی‌ها
۲۲۷	۱۹۳	۱۳۶	۶۷	۳۵۷	۰/۰۱۷۱	..... ادویه‌ها، چاشنی‌ها و سایر ترکیب‌های خوراکی
۵۳۷	۴۳۳	۳۲۹	۱۸۹	۶۸۸	۰/۰۱۱۴	..... انواع ادویه
۱۵۷	۱۲۳	۹۳	۵۵	۱۹۸	۰/۰۱۴۶	..... چاشنی‌ها و سایر ترکیب‌های خوراکی
۳۸۰	۳۱۰	۲۳۶	۱۳۴	۴۹۰	۰/۰۱۲۲	..... چای، قهوه، کاکائو و نوشابه‌ها
۶۴۱	۵۲۱	۳۹۴	۲۱۷	۸۰۹	۰/۰۰۹۹	..... چای، قهوه و کاکائو
۴۲۱	۳۵۴	۲۹۰	۱۷۷	۵۱۷	۰/۰۱۱۶	..... نوشابه‌ها
۲۱۹	۱۶۷	۱۰۴	۴۰	۲۹۳	۰/۰۱۴۴	..... دخانی‌ها
۴۴۵	۳۵۵	۲۳۸	۱۰۴	۴۸۸	۰/۰۲۲۱	..... دخانی‌ها

۱۳-۵- متوسط انواع هزینه‌های ناخالص خوراکی (داخل منزل) و دخانی سالانه یک خانوار روستایی در هر یک از دهک‌های

هزینه سالانه: ۱۳۸۷ بر اساس طبقه‌بندی COICOP (دنباله)

دهک پنجم	دهک ششم	دهک هفتم	دهک هشتم	دهک نهم	دهک دهم	اقلام
۱۶۵۴۶	۱۹۳۰۶	۲۲۴۳۳	۲۵۹۵۱	۳۱۷۹۸	۴۱۴۶۴	هزینه‌های خوراکی (داخل)
.....	.....	.....	.....	.....	.....	منزل و دخانی
۳۹۱۵	۴۶۹۶	۵۴۴۴	۶۵۳۲	۸۸۰۸	۱۴۰۵۹	غلات، نان، آرد، رشته و فراورده‌های آن
۲۰۰۲	۲۵۹۸	۳۱۸۴	۴۰۷۵	۵۸۹۶	۱۰۴۲۱	غلات
۸۷۵	۹۵۴	۹۶۵	۱۰۷۰	۱۲۱۶	۱۴۲۰	انواع نان
۷۷۵	۸۳۶	۹۱۳	۹۱۸	۱۱۲۷	۱۲۰۰	آرد و رشته و فراورده‌های آن
۲۶۳	۳۰۹	۳۸۲	۴۶۹	۵۷۰	۱۰۱۷	بیسکویت و کیک
۳۸۰۶	۴۳۲۲	۵۳۳۶	۶۲۷۱	۷۴۳۷	۱۳۰۶۰	گوشت
۱۹۰۵	۲۱۹۳	۲۷۴۷	۳۴۶۴	۴۰۷۹	۷۶۱۴	گوشت دام
۱۵۹۰	۱۷۳۹	۲۰۴۱	۲۱۸۶	۲۵۱۴	۴۲۱۲	گوشت پرندگان
۱۶	۱۹	۲۴	۲۹	۴۰	۵۱	گوشت‌های آماده برای طبخ
۲۹۵	۳۷۱	۵۲۳	۵۹۳	۸۰۴	۱۱۸۳	ماهی و میگو و فراورده‌های آن
.....	.....	.....	.....	.....	.....	شیر و فراورده‌های آن (بجز کره) و تخم پرندگان
۱۹۵۲	۲۱۹۵	۲۴۱۴	۲۶۰۰	۳۰۸۲	۳۶۷۵	شیر
۷۸۲	۹۲۱	۱۰۲۰	۱۰۹۷	۱۲۹۶	۱۵۷۲	فراورده‌های شیر (بجز کره)
۶۶۸	۷۳۵	۸۳۱	۹۱۲	۱۱۱۷	۱۳۳۴	تخم پرندگان
۵۰۱	۵۳۹	۵۶۴	۵۹۱	۶۶۸	۷۶۹	روغن‌ها، چربی‌ها و کره
۹۸۸	۱۱۲۷	۱۲۷۱	۱۳۲۰	۱۶۱۱	۲۲۶۱	روغن‌ها و چربی‌های حیوانی (بجز کره)
۵۱	۳۹	۷۶	۳۲	۸۸	۲۱۹	انواع کره
۷۰	۷۰	۱۰۵	۱۱۵	۱۴۵	۲۳۶	روغن‌های نباتی
۸۶۷	۱۰۱۸	۱۰۹۱	۱۱۷۳	۱۳۷۸	۱۸۰۶	میوه‌ها و خشکبار
۱۴۰۷	۱۷۸۱	۲۱۴۸	۲۶۳۷	۳۱۸۱	۵۰۶۰	میوه‌های درختی
۸۷۲	۱۰۶۷	۱۳۱۶	۱۶۱۱	۱۹۹۷	۳۱۶۶	میوه‌های جالبزی
۲۳۷	۲۸۰	۳۰۹	۳۲۷	۳۷۳	۵۱۷	خشکبار
۲۹۹	۴۳۴	۵۲۳	۶۹۸	۸۱۱	۱۳۷۸	سبزی‌های تازه و خشک شده و حبوب
۲۰۵۷	۲۳۴۰	۲۶۶۶	۳۰۳۶	۳۵۳۰	۴۶۲۶	سبزی‌های برگی
۳۲۹	۴۰۰	۴۶۳	۵۴۸	۶۳۴	۹۰۴	سبزی‌های بوته‌ای
۶۹۲	۷۹۰	۸۷۴	۹۷۶	۱۰۷۹	۱۴۸۱	سبزی‌های ریشه‌ای
۵۷۳	۶۴۶	۷۰۷	۷۹۵	۸۹۹	۱۱۳۲	سایر انواع سبزی
۱	۲	۱	۱	۱	۱۰	سبزی‌های آماده بسته‌بندی شده
۹	۱۱	۱۴	۱۴	۱۵	۲۲	حبوب
۴۵۴	۴۹۱	۶۰۷	۷۰۲	۹۰۱	۱۰۷۸	قند، شکر، مرباها و شیرینی‌ها
۶۳۶	۷۹۵	۸۸۰	۱۰۵۱	۱۲۰۹	۱۸۲۹	قند و شکر
۳۷۱	۴۵۹	۴۹۱	۵۷۹	۶۳۳	۹۱۶	مرباها و شیرینی‌ها
۲۶۵	۳۳۶	۳۸۸	۴۷۱	۵۷۶	۹۱۳	ادویه‌ها، چاشنی‌ها و سایر ترکیب‌های خوراکی
۶۰۲	۶۷۹	۷۷۶	۸۷۲	۱۰۲۸	۱۴۳۵	انواع ادویه
۱۷۲	۱۹۲	۲۲۱	۲۴۱	۲۷۹	۴۴۲	چاشنی‌ها و سایر ترکیب‌های خوراکی
۴۳۰	۴۸۷	۵۵۶	۶۳۱	۷۴۹	۹۹۲	چای، قهوه، کاکائو و نوشابه‌ها
۷۲۷	۸۲۵	۹۴۱	۱۰۲۱	۱۱۷۰	۱۶۳۸	چای، قهوه و کاکائو
۴۸۱	۵۳۸	۵۹۷	۶۴۱	۷۲۵	۹۴۲	نوشابه‌ها
۲۴۶	۲۸۷	۳۴۴	۳۸۰	۴۴۵	۶۹۷	دخانی‌ها
۴۵۶	۵۴۷	۵۵۷	۶۱۳	۷۴۳	۸۲۱	.....

(۱) ضریب تغییرات (CV) فقط برای ستون کل محاسبه شده است.

۱۴-۵- متوسط انواع هزینه‌های ناخالص غیر خوراکی و خوراکی (خارج منزل) سالانه یک خانوار روستایی در هر یک از

دهک‌های هزینه سالانه: ۱۳۸۷ بر اساس طبقه‌بندی COICOP (هزار ریال)

دهک چهارم	دهک سوم	دهک دوم	دهک اول	کل	ضریب تغییرات (CV) <sup>(۱)</sup>	اقلام
						هزینه‌های غیر خوراکی و خوراکی (خارج منزل)
۱۸۱۵۱	۱۴۰۴۵	۱۰۳۵۱	۵۵۹۵	۳۴۹۱۹	۰/۰۱۱۴	..... (منزل)
۱۶۱۰	۱۱۱۳	۶۷۶	۲۰۷	۳۷۳۱	۰/۰۱۹۶	..... پوشاک و کفش
۱۲۲۶	۸۲۹	۴۸۷	۱۵۳	۲۹۲۲	۰/۰۲۰۸	..... پوشاک و تعمیرات آن
۳۸۴	۲۸۴	۱۸۹	۵۳	۸۰۹	۰/۰۱۹۴	..... کفش و تعمیرات آن
۶۹۴۷	۵۷۶۹	۴۸۷۵	۳۱۹۴	۸۹۴۸	۰/۰۰۹۸	..... مسکن، آب، فاضلاب، سوخت و روشنایی
۳۳۸	۲۸۰	۱۷۴	۶۱	۳۸۰	۰/۰۵۰۸	..... اجاره‌بهای واقعی مسکن
۴۷۸۹	۳۹۳۲	۳۴۲۳	۲۴۱۹	۶۰۴۹	۰/۰۱۲۱	..... اجاره‌بهای احتسابی مسکن
۲۷۶	۲۰۷	۱۳۵	۲۵	۶۲۰	۰/۰۳۳۷	..... نگهداری و تعمیر واحد مسکونی (اقامتگاه اول و بعدی) .....
						هزینه آب و فاضلاب و سایر خدمات مربوط به واحد مسکونی
۲۵۹	۱۹۸	۱۶۶	۸۲	۳۲۷	۰/۰۲۱۶	..... روشنایی و سوخت
۱۲۸۴	۱۱۵۲	۹۷۷	۶۰۷	۱۵۷۲	۰/۰۱۲۶	..... میلان، لوازم خانگی و نگهداری معمول آن‌ها
۱۵۵۳	۱۱۱۹	۷۷۵	۳۷۴	۳۴۱۳	۰/۰۲۰۲	..... میلان و اثاث، فرش و سایر کفپوش‌ها
۱۹۸	۱۲۱	۷۰	۱۴	۶۶۱	۰/۰۲۷۸	..... لوازم پارچه‌ای خانگی (کم‌دوام)
۱۱۶	۶۳	۳۹	۱۱	۴۳۹	۰/۰۴۹۸	..... وسایل خانگی
۲۷۰	۱۶۹	۱۰۲	۳۷	۷۳۲	۰/۰۲۶۷	..... انواع ظروف غذاخوری و سایر لوازم خانگی
۱۹۹	۱۰۵	۵۴	۱۷	۵۱۹	۰/۰۶۵۶	..... ابزار و تجهیزات منزل و باغ
۷۷	۵۸	۳۳	۱۳	۱۳۳	۰/۰۳۳۹	..... کالاها و خدمات برای امور جاری منزل
۶۹۳	۶۰۴	۴۷۶	۲۸۲	۹۲۹	۰/۰۱۰۰	..... بهداشت و درمان
۱۵۳۶	۱۲۵۷	۸۵۷	۵۳۳	۳۶۳۷	۰/۰۴۰۲	..... محصولات و وسایل و لوازم پزشکی
۶۴۴	۵۳۶	۴۱۲	۲۷۸	۱۰۹۸	۰/۰۵۴۷	..... خدمات طبی سرپایی
۶۷۵	۶۰۴	۳۶۸	۲۱۵	۱۳۲۰	۰/۰۲۸۶	..... خدمات بیمارستانی
۲۱۷	۱۱۶	۷۷	۴۰	۱۲۱۹	۰/۰۹۳۶	..... حمل و نقل
۱۸۳۲	۱۴۳۵	۱۰۲۷	۴۲۰	۵۳۰۰	۰/۰۳۵۶	..... خرید وسایل نقلیه
۱۱۲	۵۷	۴۳	۴	۲۵۰۷	۰/۰۶۵۹	..... تجهیزات حمل و نقل شخصی
۵۱۸	۳۷۳	۲۰۸	۵۲	۱۱۵۶	۰/۰۲۳۸	..... خدمات حمل و نقل
۱۲۰۲	۱۰۰۴	۷۷۶	۳۶۳	۱۶۳۸	۰/۰۱۴۲	..... ارتباطات
۱۱۹۹	۸۶۹	۵۴۳	۱۵۸	۲۰۱۸	۰/۰۱۳۷	..... خدمات پستی
.	.	.	.	۲	۰/۱۵۱۳	..... تجهیزات تلفن و تلفکس
۱۳۲	۷۳	۴۸	۱۰	۲۵۶	۰/۰۲۲۳	..... خدمات تلفن و فکس
۱۰۶۶	۷۹۶	۴۹۴	۱۴۷	۱۷۶۰	۰/۰۱۴۲	..... خدمات فرهنگی و تفریحات
۳۸۸	۲۷۵	۲۰۴	۴۹	۹۲۴	۰/۰۲۹۳	..... تجهیزات سمعی-بصری، عکاسی و داده‌پردازی و لوازم آن‌ها
۸۸	۶۰	۵۷	۸	۲۶۷	۰/۰۳۸۸	..... سایر وسایل عمده با دوام برای تفریح و فرهنگ
.	.	.	.	۱	۰/۴۶۴۸	..... سایر اقلام و وسایل تفریحی، باغ‌ها و حیوان‌های خانگی
۵۹	۴۰	۳۰	۷	۱۱۷	۰/۰۳۴۷	..... خدمات فرهنگی و تفریحی
۱۳	۷	۵	۱	۹۲	۰/۱۳۲۶	..... روزنامه، کتاب و لوازم‌التحریر
۱۳۷	۱۰۲	۶۷	۲۴	۲۱۸	۰/۰۲۲۶	..... هزینه مسافرت‌های دستجمعی (همراه تور)
۹۲	۶۶	۴۵	۹	۲۲۹	۰/۰۶۶۲	..... آموزش و تحصیل
۱۱۱	۷۲	۳۳	۶	۴۵۴	۰/۰۴۴۰	..... هزینه آموزش سطح‌بندی شده
۱۰۹	۷۰	۳۱	۶	۴۳۶	۰/۰۴۴۹	..... هزینه آموزش‌های سطح‌بندی نشده
۲	۳	۱	.	۱۷	۰/۱۲۰۵	..... غذاهای آماده، هتل و رستوران
۲۸۱	۲۲۴	۱۳۴	۴۸	۶۲۰	۰/۰۳۵۰	..... خدمات تهیه و ارائه غذا
۲۸۰	۲۲۰	۱۲۸	۴۸	۵۷۲	۰/۰۳۱۴	..... خدمات تأمین جا (مهمانسراها، هتل، مسافرخانه و...)
۱	۴	۶	.	۴۷	۰/۲۳۶۱	..... کالاها و خدمات متفرقه
۲۰۷۸	۱۴۷۹	۹۳۵	۴۸۲	۴۳۷۸	۰/۰۱۵۱	..... خدمات شخصی
۶۳۴	۵۰۸	۳۳۳	۱۴۷	۸۸۸	۰/۰۱۴۰	..... لوازم شخصی طبقه‌بندی نشده در جای دیگر
۲۲۸	۱۲۷	۵۹	۸	۸۵۱	۰/۰۳۲۸	..... حمایت اجتماعی و خدمات مشاوره‌ای
۳	۲	۱	.	۷	۰/۱۸۶۷	..... بیمه
۱۱۰۱	۷۴۳	۴۷۹	۳۰۸	۲۴۰۲	۰/۰۱۹۷	..... خدمات مالی طبقه‌بندی نشده در جای دیگر
۳۶	۲۹	۲۱	۳	۶۵	۰/۰۶۶۵	..... سایر خدمات طبقه‌بندی نشده در جای دیگر
۷۶	۷۰	۴۲	۱۷	۱۶۵	۰/۰۶۲۲	..... انتقالات
۶۱۷	۴۳۴	۲۹۳	۱۲۳	۱۴۹۷	۰/۰۴۳۸	.....

۱۴-۵- متوسط انواع هزینه‌های ناخالص غیر خوراکی و خوراکی (خارج منزل) سالانه یک خانوار روستایی در هر یک از دهک‌های هزینه سالانه: ۱۳۸۷ بر اساس طبقه‌بندی COICOP (دنباله)

دهک پنجم	دهک ششم	دهک هفتم	دهک هشتم	دهک نهم	دهک دهم	اقلام
۲۲۳۲۷	۲۲۱۵۰	۳۳۰۷۵	۴۲۲۰۵	۵۷۴۰۱	۱۱۹۲۴۵	هزینه‌های غیر خوراکی و خوراکی (خارج منزل) .....
۲۱۹۴	۲۷۶۳	۳۶۶۱	۵۰۲۵	۷۱۵۰	۱۲۹۲۰	پوشاک و کفش .....
۱۶۵۴	۲۱۰۲	۲۸۱۹	۳۹۲۹	۵۵۹۳	۱۰۴۳۷	پوشاک و تعمیرات آن .....
۵۳۹	۶۶۱	۸۴۲	۱۰۹۶	۱۵۵۷	۲۴۸۳	کفش و تعمیرات آن .....
۷۹۷۹	۸۸۱۹	۹۹۱۳	۱۱۳۷۶	۱۳۷۳۵	۱۶۸۷۸	مسکن، آب، فاضلاب، سوخت و روشنایی .....
۴۶۱	۴۲۷	۴۴۹	۳۸۷	۶۷۵	۵۴۸	اجاره‌بهای واقعی مسکن .....
۵۳۸۵	۵۹۸۴	۶۷۱۷	۷۷۶۳	۹۱۸۶	۱۰۸۹۶	اجاره‌بهای احتسابی مسکن .....
۳۴۴	۵۰۷	۶۵۳	۸۰۷	۱۲۶۱	۱۹۸۴	نگهداری و تعمیر واحد مسکونی (اقامتگاه اول و بعدی) ... هزینه آب و فاضلاب و سایر خدمات مربوط به واحد مسکونی .....
۳۰۷	۳۵۵	۳۶۶	۴۰۲	۴۷۱	۶۶۸	روشنایی و سوخت .....
۱۴۸۲	۱۵۴۵	۱۷۲۸	۲۰۱۷	۲۱۴۲	۲۷۸۳	مبلمان، لوازم خانگی و نگهداری معمول آن‌ها .....
۱۹۰۳	۲۴۲۹	۳۲۱۱	۴۳۷۱	۵۸۹۳	۱۲۵۰۵	مبلمان و اثاث، فرش و سایر کفپوش‌ها .....
۲۷۴	۳۸۸	۶۱۵	۸۸۸	۱۲۶۳	۲۷۷۷	لوازم پارچه‌ای خانگی (کم‌دوام) .....
۱۳۷	۱۹۱	۳۰۳	۴۷۹	۸۱۶	۲۲۴۱	وسایل خانگی .....
۳۶۰	۵۰۰	۷۵۸	۱۰۶۹	۱۴۰۷	۲۶۵۳	انواع ظروف غذاخوری و سایر لوازم خانگی .....
۲۲۵	۲۹۲	۳۸۸	۵۸۹	۸۲۹	۲۴۸۹	ابزار و تجهیزات منزل و باغ .....
۹۷	۱۱۶	۱۳۰	۱۷۱	۲۰۹	۴۲۱	کالاها و خدمات برای امور جاری منزل .....
۸۱۰	۹۴۱	۱۰۱۶	۱۱۷۴	۱۳۶۹	۱۹۲۳	بهداشت و درمان .....
۱۷۸۳	۲۲۷۱	۲۸۸۸	۳۷۲۹	۵۶۸۰	۱۵۸۴۲	محصولات و وسایل و لوازم پزشکی .....
۸۲۴	۹۰۰	۱۱۷۳	۱۱۹۵	۱۶۱۶	۳۴۰۱	خدمات طبی سرپایی .....
۸۱۷	۱۰۳۸	۱۲۲۹	۱۶۶۸	۲۴۱۲	۴۱۷۳	خدمات بیمارستانی .....
۱۴۳	۳۳۳	۴۸۵	۸۶۵	۱۶۵۲	۸۲۶۸	حمل و نقل .....
۲۱۸۸	۲۶۷۶	۳۱۸۲	۴۳۵۴	۷۱۰۹	۲۸۷۹۴	خرید وسایل نقلیه .....
۱۱۹	۲۶۰	۲۹۳	۶۵۲	۲۵۰۷	۲۱۰۳۰	تجهیزات حمل و نقل شخصی .....
۶۸۹	۸۱۴	۱۱۴۸	۱۵۰۷	۲۰۵۱	۴۲۰۰	خدمات حمل و نقل .....
۱۳۷۹	۱۶۰۳	۱۷۴۱	۲۱۹۵	۲۵۵۲	۳۵۶۴	ارتباطات .....
۱۵۱۴	۱۸۶۴	۲۲۳۸	۲۹۱۸	۳۵۴۷	۵۳۳۰	خدمات پستی .....
۱	۱	۱	۴	۳	۸	تجهیزات تلفن و تلفکس .....
۱۶۵	۲۱۲	۲۷۹	۳۷۹	۴۵۰	۸۰۸	خدمات تلفن و فکس .....
۱۳۴۸	۱۶۵۱	۱۹۵۸	۲۵۳۵	۳۰۹۴	۴۵۱۴	خدمات فرهنگی و تفریحات .....
۵۲۰	۶۵۸	۸۶۲	۱۰۷۱	۱۵۴۲	۳۶۷۵	تجهیزات سمعی - بصری، عکاسی و داده‌پردازی و لوازم آن‌ها .....
۱۰۵	۲۰۰	۲۵۰	۳۱۴	۵۰۸	۱۰۸۱	سایر وسایل عمده با دوام برای تفریح و فرهنگ .....
۰	۰	۰	۰	۱	۱۰	سایر اقلام و وسایل تفریحی، باغ‌ها و حیوانات خانگی .....
۷۸	۱۱۱	۱۱۴	۱۵۴	۲۱۱	۳۷۲	خدمات فرهنگی و تفریحی .....
۱۹	۲۳	۳۶	۵۹	۶۹	۶۸۷	روزنامه، کتاب و لوازم التحریر .....
۱۷۰	۲۲۲	۲۴۰	۳۱۰	۳۷۲	۵۴۰	هزینه مسافرت‌های دستجمعی (همراه تور) .....
۱۴۹	۱۰۲	۲۲۳	۲۳۵	۳۸۰	۹۸۵	آموزش و تحصیل .....
۱۵۲	۳۰۴	۴۰۸	۶۰۸	۱۰۰۳	۱۸۴۱	هزینه آموزش سطح‌بندی شده .....
۱۴۴	۲۹۴	۳۹۸	۵۸۴	۹۶۱	۱۷۶۶	غذاهای آماده، هتل و رستوران .....
۸	۱۰	۱۰	۲۴	۴۲	۷۵	خدمات تهیه و ارائه غذا .....
۳۸۷	۴۶۳	۶۰۳	۸۱۸	۱۰۵۲	۲۱۸۹	خدمات تامین جا (مهمانسراها، هتل، مسافرخانه و...) .....
۳۷۸	۴۵۰	۵۸۰	۷۷۴	۹۷۸	۱۸۹۰	کالاها و خدمات متفرقه .....
۹	۱۳	۲۲	۴۵	۷۵	۲۹۹	خدمات شخصی .....
۲۸۹۳	۳۵۸۵	۴۷۵۳	۶۱۶۹	۸۰۹۴	۱۳۳۱۷	لوازم شخصی طبقه‌بندی نشده در جای دیگر .....
۷۳۹	۸۶۹	۹۷۴	۱۱۳۴	۱۳۴۲	۲۱۹۹	حمایت اجتماعی و خدمات مشاوره‌ای .....
۳۶۶	۴۳۱	۷۲۷	۱۱۳۵	۱۶۵۳	۳۷۸۰	بیمه .....
۴	۲	۱۳	۱۸	۱۱	۱۲	خدمات مالی طبقه‌بندی نشده در جای دیگر .....
۱۶۳۸	۲۱۱۱	۲۸۲۹	۳۶۱۷	۴۶۵۷	۶۵۴۰	سایر خدمات طبقه‌بندی نشده در جای دیگر .....
۴۴	۵۵	۵۸	۸۷	۱۱۰	۲۱۲	انتقالات .....
۱۰۲	۱۱۷	۱۵۱	۱۷۹	۳۲۰	۵۷۴	
۸۱۴	۱۰۱۷	۱۳۵۶	۱۷۶۶	۲۵۹۷	۵۹۵۵	

(۱) ضریب تغییرات (CV) فقط برای ستون کل محاسبه شده است.

۱۵-۵- متوسط انواع هزینه‌های خوراکی (داخل منزل) و دخانی سالانه یک خانوار روستایی بر حسب استان: ۱۳۸۷ بر اساس طبقه‌بندی COICOP (هزار ریال)

اردبیل	آذربایجان غربی	آذربایجان شرقی	کل کشور	ضریب تغییرات (CV) <sup>(۱)</sup>	اقلام
					<b>هزینه‌های خوراکی (داخل منزل) و دخانی</b>
۲۷۳۴۸	۲۷۷۹۹	۲۰۸۴۹	۲۰۲۸۲	۰/۰۰۹۲	..... دخانی
۸۰۲۴	۷۷۸۷	۴۹۰۷	۵۲۴۶	۰/۰۲۰۰	..... غلات، نان، آرد، رشته و فراورده‌های آن .....
۴۷۶۶	۳۳۷۸	۲۶۱۲	۳۱۹۱	۰/۰۲۹۵	..... غلات
۱۶۱۹	۲۰۷۴	۹۷۵	۹۰۵	۰/۰۰۹۲	..... انواع نان .....
۹۳۵	۱۶۶۸	۸۵۷	۷۹۸	۰/۰۲۱۳	..... آرد و رشته و فراورده‌های آن .....
۷۰۳	۶۶۶	۴۶۳	۳۵۲	۰/۰۲۰۳	..... بیسکویت و کیک .....
۶۵۰۷	۵۶۱۰	۴۸۶۴	۴۸۱۶	۰/۰۱۳۴	..... گوشت .....
۳۸۲۰	۲۷۶۸	۳۳۲۶	۲۵۰۹	۰/۰۱۹۳	..... گوشت دام .....
۲۰۶۴	۲۵۷۵	۱۲۸۶	۱۸۳۵	۰/۰۱۶۷	..... گوشت پرندگان .....
۲۹	۳۷	۸	۲۲	۰/۰۳۶۸	..... گوشت‌های آماده برای طبخ .....
۵۹۴	۲۳۱	۲۴۴	۴۵۰	۰/۰۲۰۴	..... ماهی و میگو و فراورده‌های آن .....
					..... شیر و فراورده‌های آن (بجز کره) و تخم پرندگان .....
۲۴۳۵	۲۹۴۱	۲۵۹۷	۲۰۸۳	۰/۰۰۸۵	..... شیر .....
۱۲۴۵	۱۹۰۱	۱۳۹۱	۸۴۸	۰/۰۱۷۱	..... فراورده‌های شیر (بجز کره) .....
۵۹۰	۴۶۷	۶۷۳	۷۲۹	۰/۰۱۱۴	..... تخم پرندگان .....
۶۰۰	۵۷۲	۵۳۳	۵۰۶	۰/۰۰۸۶	..... روغن‌ها، چربی‌ها و کره .....
۱۲۸۲	۱۸۵۶	۱۲۴۴	۱۰۹۳	۰/۰۱۳۵	..... روغن‌ها و چربی‌های حیوانی (بجز کره) .....
۸	۴۰	۱۲۸	۵۵	۰/۱۷۱۹	..... انواع کره .....
۱۴۹	۳۳	۱۴۱	۸۵	۰/۰۳۲۳	..... روغن‌های نباتی .....
۱۱۲۶	۱۷۸۳	۹۷۶	۹۵۲	۰/۰۱۰۴	..... میوه‌ها و خشکبار .....
۲۶۵۹	۲۰۶۸	۱۹۶۳	۱۹۱۹	۰/۰۱۳۹	..... میوه‌های درختی .....
۱۴۲۴	۱۳۰۵	۱۲۵۶	۱۱۸۶	۰/۰۱۵۰	..... میوه‌های جالیزی .....
۳۲۲	۳۲۶	۳۱۹	۲۵۹	۰/۰۲۵۰	..... خشکبار .....
۹۱۳	۴۳۷	۳۸۹	۴۷۴	۰/۰۲۷۹	..... سبزی‌های تازه و خشک شده و حبوب .....
۲۸۳۸	۳۱۶۶	۲۵۸۵	۲۳۴۶	۰/۰۰۸۲	..... سبزی‌های برگی .....
۳۹۲	۵۴۱	۳۶۰	۳۹۶	۰/۰۱۲۳	..... سبزی‌های بوته‌ای .....
۶۴۸	۹۶۶	۶۷۵	۷۷۲	۰/۰۱۱۳	..... سبزی‌های ریشه‌ای .....
۱۰۱۹	۹۱۳	۷۲۴	۶۳۸	۰/۰۰۹۴	..... سایر انواع سبزی .....
۰	۰	۰	۲	۰/۲۷۰۳	..... سبزی‌های آماده بسته‌بندی شده .....
۱۵	۴	۰	۱۱	۰/۰۴۴۴	..... حبوب .....
۷۶۴	۷۴۱	۸۲۵	۵۲۷	۰/۰۱۴۵	..... قند، شکر، مرباها و شیرینی‌ها .....
۱۳۲۰	۱۲۴۲	۸۰۱	۷۹۵	۰/۰۱۲۳	..... قند و شکر .....
۶۵۱	۱۰۰۲	۵۰۷	۴۳۷	۰/۰۱۵۶	..... مرباها و شیرینی‌ها .....
۶۶۹	۲۳۹	۲۹۴	۳۵۷	۰/۰۱۷۱	..... ادویه‌ها، چاشنی‌ها و سایر ترکیب‌های خوراکی .....
۶۰۴	۸۰۱	۴۱۷	۶۸۸	۰/۰۱۱۴	..... انواع ادویه .....
۱۹۴	۱۳۸	۱۲۶	۱۹۸	۰/۰۱۴۶	..... چاشنی‌ها و سایر ترکیب‌های خوراکی .....
۴۱۰	۶۶۳	۲۹۱	۴۹۰	۰/۰۱۲۲	..... چای، قهوه، کاکائو و نوشابه‌ها .....
۹۲۴	۱۵۵۳	۹۵۳	۸۰۹	۰/۰۰۹۹	..... چای، قهوه و کاکائو .....
۵۸۱	۱۱۹۷	۷۰۷	۵۱۷	۰/۰۱۱۶	..... نوشابه‌ها .....
۳۴۳	۳۵۵	۲۴۶	۲۹۳	۰/۰۱۴۴	..... دخانی‌ها .....
۷۵۵	۷۷۷	۵۱۸	۴۸۸	۰/۰۲۲۱	..... دخانی‌ها .....



۱۵-۵- متوسط انواع هزینه‌های خوراکی (داخل منزل) و دخانی سالانه یک خانوار روستایی بر حسب استان: ۱۳۸۷ بر اساس طبقه‌بندی COICOP (دنباله)

اقلام	اصفهان	ایلام	بوشهر	تهران	چهارمحال و بختیاری
<b>هزینه‌های خوراکی (داخل)</b>					
<b>منزل و دخانی</b>	۲۱۲۳۹	۲۴۲۱۰	۲۶۳۳۹	۱۹۲۷۵	۲۱۰۲۴
غلات، نان، آرد، رشته و فراورده‌های آن	۵۷۲۰	۵۳۶۳	۶۲۲۰	۴۶۶۸	۵۱۵۵
غلات	۳۵۱۳	۳۳۴۰	۴۳۸۴	۳۱۱۰	۳۱۴۹
انواع نان	۱۱۵۲	۵۶۶	۱۰۹۳	۹۰۷	۲۳۴
آرد و رشته و فراورده‌های آن	۵۷۳	۹۵۹	۲۹۷	۳۱۵	۱۵۰۸
بیسکویت و کیک	۴۸۱	۴۹۹	۴۴۶	۳۳۷	۲۶۴
گوشت	۴۸۸۰	۶۹۳۲	۶۴۹۷	۴۴۴۷	۵۵۵۳
گوشت دام	۳۱۹۰	۴۲۴۲	۱۹۸۲	۲۲۵۰	۲۸۴۰
گوشت پرندگان	۱۳۲۹	۲۱۶۷	۲۲۰۹	۱۸۸۲	۲۳۷۳
گوشت‌های آماده برای طبخ	۲۷	۳۵	۵۶	۹	۱
ماهی و میگو و فراورده‌های آن	۳۳۳	۴۸۸	۲۲۵۰	۳۰۵	۳۳۸
شیر و فراورده‌های آن (بجز کره) و تخم پرندگان	۲۳۱۰	۲۰۸۰	۱۹۳۹	۲۱۹۱	۲۷۰۸
شیر	۷۹۲	۵۱۶	۲۸۸	۵۴۷	۱۱۱۸
فراورده‌های شیر (بجز کره)	۹۷۶	۱۰۲۸	۱۱۷۱	۱۱۳۰	۱۰۹۱
تخم پرندگان	۵۴۱	۵۳۶	۴۸۱	۵۱۳	۴۹۹
روغن‌ها، چربی‌ها و کره	۹۸۲	۱۳۶۰	۱۲۴۸	۱۰۷۷	۶۲۶
روغن‌ها و چربی‌های حیوانی (بجز کره) ...	۱۱۰	۳۲۱	۲	۳	۰
انواع کره	۹۶	۱۰۹	۴۱	۱۵۴	۲۵۴
روغن‌های نباتی	۷۷۶	۹۳۰	۱۲۰۴	۹۲۱	۳۷۲
میوه‌ها و خشکبار	۲۴۷۲	۲۲۱۸	۲۶۴۹	۲۳۰۷	۱۹۸۴
میوه‌های درختی	۱۴۸۸	۱۵۳۳	۱۷۸۰	۱۵۵۹	۱۲۸۰
میوه‌های جالیزی	۳۲۸	۱۹۲	۲۰۴	۲۹۲	۱۹۳
خشکبار	۶۵۷	۴۹۳	۶۶۵	۴۵۶	۵۱۱
سبزی‌های تازه و خشک شده و حبوب	۱۹۹۴	۲۷۱۰	۴۱۰۰	۲۰۶۲	۱۸۲۵
سبزی‌های برگی	۳۹۶	۴۲۷	۱۰۳۱	۳۳۲	۱۸۱
سبزی‌های بوته‌ای	۶۳۵	۹۶۲	۱۲۳۶	۷۲۳	۶۸۴
سبزی‌های ریشه‌ای	۴۲۹	۶۹۵	۱۰۷۱	۶۳۵	۴۴۳
سایر انواع سبزی	۱	۸	۰	۰	۱
سبزی‌های آماده بسته‌بندی شده	۱۲	۴۸	۷۰	۱	۵۵
حبوب	۵۲۱	۵۶۹	۶۹۱	۳۷۱	۴۶۲
قند، شکر، مرباها و شیرینی‌ها	۹۵۹	۹۵۶	۷۲۶	۵۵۱	۸۸۲
قند و شکر	۳۳۰	۴۳۲	۲۵۸	۳۵۵	۱۶۳
مرباها و شیرینی‌ها	۶۲۹	۵۲۴	۴۶۷	۱۹۶	۷۱۹
ادویه‌ها، چاشنی‌ها و سایر ترکیب‌های خوراکی	۶۱۵	۹۱۰	۱۳۵۳	۵۳۳	۸۶۱
انواع ادویه	۲۰۷	۳۸۲	۳۱۱	۹۱	۲۲۳
چاشنی‌ها و سایر ترکیب‌های خوراکی	۴۰۸	۵۲۸	۱۰۴۲	۴۴۲	۶۳۸
چای، قهوه، کاکائو و نوشابه‌ها	۸۴۲	۱۱۴۷	۹۹۶	۷۸۴	۷۷۳
چای، قهوه و کاکائو	۵۸۱	۸۱۰	۴۳۶	۴۲۱	۴۷۸
نوشابه‌ها	۲۶۱	۳۳۷	۵۶۰	۳۶۳	۲۹۵
دخانی‌ها	۴۶۷	۵۳۳	۶۱۲	۶۵۴	۶۵۸



۱۵-۵- متوسط انواع هزینه‌های خوراکی (داخل منزل) و دخانی سالانه یک خانوار روستایی بر حسب استان: ۱۳۸۷  
بر اساس طبقه‌بندی COICOP (دنباله)

سمنان	زنجان	خوزستان	خراسان شمالی	خراسان رضوی	خراسان جنوبی	اقلام
						<b>هزینه‌های خوراکی (داخل منزل) و</b>
						<b>دخانی</b>
۱۷۱۹۹	۲۲۱۹۲	۲۸۳۲۰	۱۵۶۵۳	۱۸۰۶۵	۱۱۵۰۰	..... غلات، نان، آرد، رشته و فراورده‌های آن
۴۵۷۰	۵۵۱۸	۶۸۱۶	۴۰۱۵	۴۲۴۰	۲۷۵۴	..... غلات
۳۴۶۱	۲۶۸۹	۴۱۰۴	۲۱۸۵	۲۲۲۱	۸۰۴	..... انواع نان
۵۵۴	۸۸۹	۹۱۸	۹۶۵	۸۲۰	۷۰۵	..... آرد و رشته و فراورده‌های آن
۳۲۲	۱۴۹۰	۱۴۶۸	۶۴۵	۸۴۵	۱۰۳۷	..... بیسکویت و کیک
۲۳۳	۴۵۰	۳۲۶	۲۲۰	۳۵۳	۲۰۸	..... گوشت
۳۹۶۲	۴۸۲۴	۶۸۱۷	۳۵۰۷	۴۵۲۶	۲۴۸۹	..... گوشت دام
۲۸۵۳	۳۰۸۵	۳۳۲۸	۲۴۱۸	۲۸۶۳	۱۵۴۹	..... گوشت پرندگان
۹۱۰	۱۴۰۷	۲۴۵۴	۱۰۳۳	۱۴۳۶	۸۵۹	..... گوشت‌های آماده برای طبخ
۰	۱	۳۴	۲	۳	۰	..... ماهی و میگو و فراورده‌های آن
۱۹۹	۳۳۱	۱۰۰۰	۵۵	۲۲۴	۸۱	..... شیر و فراورده‌های آن (بجز کره) و تخم
۱۴۴۹	۲۶۵۲	۲۶۷۸	۱۴۹۵	۱۸۳۱	۱۵۰۵	..... پرندگان
۵۶۸	۱۵۶۷	۱۳۶۹	۷۱۱	۹۲۶	۶۷۰	..... شیر
۵۵۱	۵۳۱	۸۶۲	۴۶۸	۴۲۹	۳۹۸	..... فراورده‌های شیر (بجز کره)
۳۳۰	۵۵۳	۴۴۷	۳۱۶	۴۷۵	۴۳۷	..... تخم پرندگان
۱۵۲۵	۱۲۰۲	۱۶۸۹	۱۲۶۵	۱۶۲۵	۷۰۵	..... روغن‌ها، چربی‌ها و کره
۲۴۳	۲۹	۸۸	۶۲	۲۰۶	۲۶	..... روغن‌ها و چربی‌های حیوانی (بجز کره)
۲۳۴	۷۷	۴۴	۱۱۶	۱۶۴	۱۳	..... انواع کره
۱۰۴۸	۱۰۹۶	۱۵۵۷	۱۰۸۸	۱۲۵۴	۶۶۵	..... روغن‌های نباتی
۱۴۸۸	۲۳۸۳	۲۴۳۲	۱۳۶۶	۱۵۶۵	۶۵۷	..... میوه‌ها و خشکبار
۱۰۳۰	۱۳۷۶	۱۵۸۲	۸۲۵	۸۴۳	۳۰۱	..... میوه‌های درختی
۲۵۰	۲۵۲	۲۴۶	۲۰۰	۳۰۲	۱۱۴	..... میوه‌های جالیزی
۲۰۷	۷۵۵	۶۰۴	۳۴۰	۴۲۰	۲۴۲	..... خشکبار
۱۷۸۸	۳۱۸۹	۳۶۸۷	۱۷۱۶	۱۶۳۰	۱۵۳۱	..... سبزی‌های تازه و خشک شده و حبوب
۲۱۰	۴۱۷	۶۳۹	۱۲۳	۲۰۶	۵۰	..... سبزی‌های برگی
۵۴۹	۷۵۳	۱۲۶۷	۵۱۱	۴۱۴	۳۴۲	..... سبزی‌های بوته‌ای
۵۱۸	۸۴۶	۸۶۰	۵۳۷	۴۴۷	۶۰۲	..... سبزی‌های ریشه‌ای
۰	۱	۱	۰	۵	۰	..... سایر انواع سبزی
۰	۴	۷	۱	۳	۰	..... سبزی‌های آماده بسته‌بندی شده
۵۱۰	۱۱۶۸	۹۱۳	۵۴۴	۵۵۶	۵۳۷	..... حبوب
۸۸۷	۹۴۶	۱۰۷۱	۷۲۷	۸۶۸	۶۰۷	..... قند، شکر، مرباها و شیرینی‌ها
۵۴۶	۶۱۷	۶۸۹	۴۳۴	۴۱۵	۳۵۹	..... قند و شکر
۳۴۱	۳۲۹	۳۸۲	۲۹۳	۴۵۳	۲۴۸	..... مرباها و شیرینی‌ها
						..... ادویه‌ها، چاشنی‌ها و سایر ترکیب‌های
۵۹۱	۷۶۱	۱۰۹۹	۵۴۰	۶۷۹	۵۳۵	..... خوراکی
۱۱۶	۱۱۴	۳۶۲	۱۶۹	۲۳۶	۲۰۹	..... انواع ادویه
۴۷۵	۶۴۷	۷۳۷	۳۷۱	۴۴۳	۳۲۵	..... چاشنی‌ها و سایر ترکیب‌های خوراکی
۶۶۱	۹۵۶	۱۲۵۲	۶۶۸	۸۴۸	۵۶۳	..... چای، قهوه، کاکائو و نوشابه‌ها
۵۲۲	۶۹۶	۷۴۳	۴۷۹	۵۲۵	۴۳۳	..... چای، قهوه و کاکائو
۱۳۸	۲۶۱	۵۰۹	۱۸۹	۳۲۳	۱۳۰	..... نوشابه‌ها
۲۸۰	۴۶۱	۷۷۹	۳۵۳	۲۵۴	۱۵۶	..... دخانی‌ها

۱۵-۵- متوسط انواع هزینه‌های خوراکی (داخل منزل) و دخانی سالانه یک خانوار روستایی بر حسب استان: ۱۳۸۷ بر اساس طبقه‌بندی COICOP (دنباله)

اقلام	سیستان و بلوچستان	فارس	قزوین	قم	کردستان	کرمان	کرمانشاه
<b>هزینه‌های خوراکی (داخل منزل)</b>							
<b>دخانی</b>	۱۳۹۵۰	۱۹۸۳۱	۲۵۶۹۱	۱۷۲۷۱	۲۱۳۲۴	۱۶۲۲۴	۲۱۷۹۷
..... غلات، نان، آرد، رشته و فراورده‌های آن	۳۹۳۴	۵۵۵۴	۷۷۳۳	۴۱۶۹	۵۳۸۱	۴۱۳۳	۵۴۲۴
..... غلات	۱۸۶۳	۴۰۵۵	۵۴۲۴	۳۰۴۶	۲۸۵۵	۲۱۷۱	۳۱۱۶
..... انواع نان	۷۸۳	۵۲۲	۱۰۳۳	۶۹۲	۹۱۹	۷۰۹	۸۹۵
..... آرد و رشته و فراورده‌های آن	۱۲۱۶	۷۳۸	۶۹۹	۱۹۷	۱۰۴۶	۹۶۱	۱۰۳۳
..... بیسکویت و کیک	۷۱	۲۳۸	۵۷۷	۲۳۴	۵۶۲	۲۹۲	۳۸۰
..... گوشت	۳۸۹۹	۴۲۸۰	۵۵۴۰	۴۹۱۰	۴۲۰۲	۴۳۵۲	۴۸۷۶
..... گوشت دام	۱۷۲۶	۲۰۵۸	۳۵۳۶	۳۱۸۲	۱۷۶۱	۲۰۳۰	۲۴۲۳
..... گوشت پرندگان	۱۵۵۹	۱۷۸۹	۱۵۶۴	۱۴۵۴	۲۱۳۷	۱۸۹۰	۲۱۲۷
..... گوشت‌های آماده برای طبخ	۷	۵۴	۷	۲	۴۳	۷	۳۰
..... ماهی و میگو و فراورده‌های آن	۶۰۷	۳۷۹	۴۳۳	۲۷۲	۲۶۱	۴۲۵	۲۹۶
..... شیر و فراورده‌های آن (بجز کره) و تخم پرندگان	۱۰۵۸	۱۷۵۴	۲۳۰۶	۱۶۵۰	۲۲۲۲	۱۶۲۸	۱۹۹۴
..... شیر	۳۱۲	۳۶۳	۹۱۹	۴۸۶	۱۳۲۶	۶۰۹	۱۱۹۲
..... فراورده‌های شیر (بجز کره)	۴۶۹	۸۷۶	۸۲۶	۷۸۱	۳۹۶	۵۲۱	۳۸۶
..... تخم پرندگان	۲۷۷	۵۱۵	۵۶۲	۳۸۳	۴۹۹	۴۹۸	۴۱۷
..... روغن‌ها، چربی‌ها و کره	۷۴۴	۷۶۰	۱۳۷۱	۷۳۱	۱۵۳۹	۸۴۹	۱۶۷۸
..... روغن‌ها و چربی‌های حیوانی (بجز کره) ...	۱۲	۲	۹	۲۱	۱۹	۶۰	۷۵
..... انواع کره	۴	۳۸	۱۴۵	۳۲	۳۸	۲۳	۶۴
..... روغن‌های نباتی	۷۲۸	۷۲۱	۱۲۱۶	۶۷۸	۱۴۸۲	۷۶۷	۱۵۳۹
..... میوه‌ها و خشکبار	۶۰۸	۲۰۲۴	۲۵۶۴	۱۴۶۴	۱۹۲۳	۱۰۷۷	۱۹۷۵
..... میوه‌های درختی	۳۳۴	۱۳۴۸	۱۷۴۹	۷۷۳	۱۲۲۶	۶۷۳	۱۲۸۳
..... میوه‌های جالیزی	۲۲۴	۳۱۸	۲۸۷	۱۸۵	۲۲۷	۲۰۵	۱۷۴
..... خشکبار	۵۰	۳۵۸	۵۲۸	۵۰۵	۴۷۱	۱۹۸	۵۱۸
..... سبزی‌های تازه و خشک شده و حبوب	۱۷۲۷	۲۷۸۹	۲۹۳۷	۱۹۸۶	۲۳۸۲	۲۰۰۶	۲۳۰۳
..... سبزی‌های برگ‌ی	۵۷	۶۴۵	۴۷۹	۳۱۷	۴۳۵	۱۵۶	۴۷۵
..... سبزی‌های بوته‌ای	۷۲۸	۱۰۵۷	۸۹۶	۵۸۳	۸۷۵	۵۴۵	۷۴۴
..... سبزی‌های ریشه‌ای	۵۹۵	۵۹۴	۸۰۴	۴۹۹	۷۲۱	۶۳۴	۷۰۱
..... سایر انواع سبزی	۰	۰	۵	۰	۱	۰	۰
..... سبزی‌های آماده بسته‌بندی شده	۱۰	۵	۷	۰	۳۰	۱۲	۹
..... حبوب	۳۳۷	۴۸۸	۷۴۶	۵۸۷	۳۲۰	۶۵۷	۳۷۵
..... قند، شکر، مرباها و شیرینی‌ها	۵۴۷	۷۱۲	۸۷۵	۷۰۳	۱۳۳۰	۵۵۸	۱۱۴۸
..... قند و شکر	۴۲۰	۳۳۷	۴۷۴	۳۸۸	۹۳۶	۳۸۶	۸۱۶
..... مرباها و شیرینی‌ها	۱۲۶	۳۷۶	۴۰۱	۳۱۵	۳۹۴	۱۷۱	۳۳۳
..... ادویه‌ها، چاشنی‌ها و سایر ترکیب‌های خوراکی	۶۷۱	۷۰۱	۶۷۸	۵۴۰	۷۴۵	۵۹۴	۷۰۵
..... انواع ادویه	۲۲۶	۲۱۳	۲۱۵	۶۷	۲۵۸	۱۹۴	۲۶۲
..... چاشنی‌ها و سایر ترکیب‌های خوراکی	۴۴۵	۴۸۷	۴۶۳	۴۷۴	۴۸۷	۳۹۹	۴۴۳
..... چای، قهوه، کاکائو و نوشابه‌ها	۶۰۶	۷۱۸	۹۷۸	۷۵۷	۱۰۶۲	۴۹۴	۱۱۸۲
..... چای، قهوه و کاکائو	۴۰۰	۳۵۴	۶۰۳	۵۶۱	۸۳۰	۲۷۵	۹۶۱
..... نوشابه‌ها	۲۰۶	۳۶۵	۳۷۵	۱۹۶	۲۳۲	۲۱۹	۲۲۱
..... دخانی‌ها	۱۵۷	۵۴۱	۷۱۰	۳۶۱	۵۳۶	۵۳۶	۵۱۲



۱۵-۵- متوسط انواع هزینه‌های خوراکی (داخل منزل) و دخانی سالانه یک خانوار روستایی بر حسب استان: ۱۳۸۷ بر اساس طبقه‌بندی COICOP (دنباله)

مازندران	لرستان	گیلان	گلستان	کهگیلویه و بویراحمد	اقلام
					<b>هزینه‌های خوراکی (داخل)</b>
					<b>منزل) و دخانی</b>
۲۲۲۹۱	۱۹۲۸۸	۲۲۹۲۴	۱۴۵۱۸	۱۵۹۸۹	..... غلات، نان، آرد، رشته و فراورده‌های آن
۵۷۶۷	۴۴۶۹	۷۱۰۷	۴۰۲۸	۳۸۸۸	..... غلات نان
۴۲۵۳	۲۲۵۸	۵۵۸۸	۲۷۳۲	۱۷۴۶	..... آرد و رشته و فراورده‌های آن
۷۶۸	۱۰۳۶	۸۱۹	۸۲۷	۱۱۷۵	..... بیسکویت و کیک
۳۳۶	۹۶۱	۳۲۱	۲۳۱	۷۱۶	..... گوشت
۴۱۱	۲۱۵	۳۷۹	۲۳۹	۲۵۱	..... گوشت دام
۵۵۷۲	۶۶۳۷	۴۷۹۲	۳۵۴۷	۳۶۱۴	..... گوشت پرندگان
۲۱۸۳	۴۰۲۹	۱۷۲۶	۱۷۹۸	۱۵۴۱	..... گوشت‌های آماده برای طبخ
۲۷۸۹	۲۵۰۴	۲۲۵۹	۱۴۱۸	۱۶۴۷	..... ماهی و میگو و فراورده‌های آن
۲۶	۰	۱۲	۲۸	۱۶۵	..... شیر و فراورده‌های آن (بجز کره) و تخم پرندگان
۵۷۴	۱۰۴	۷۹۵	۳۰۴	۲۶۱	..... شیر
۲۰۸۹	۲۰۸۶	۲۲۰۷	۱۵۳۷	۱۵۵۳	..... تخم پرندگان
۶۳۸	۹۲۶	۶۵۵	۶۲۷	۶۷۰	..... شیر
۹۰۶	۴۶۰	۹۰۹	۵۲۶	۵۱۴	..... فراورده‌های شیر (بجز کره)
۵۴۵	۷۰۰	۶۴۳	۳۸۴	۳۷۰	..... تخم پرندگان
۶۱۹	۹۸۲	۷۰۹	۹۲۰	۶۱۶	..... روغن‌ها، چربی‌ها و کره
۵	۶۹	۰	۱	۲	..... روغن‌ها و چربی‌های حیوانی (بجز کره)
۱۴۱	۲۷	۸۶	۴۲	۵	..... انواع کره
۴۷۴	۸۸۶	۶۲۳	۸۷۶	۶۰۹	..... روغن‌های نباتی
۲۶۰۲	۱۳۳۸	۳۱۱۲	۱۱۴۴	۱۵۴۷	..... میوه‌ها و خشکبار
۱۶۲۹	۷۸۶	۱۸۵۷	۶۵۲	۱۰۴۱	..... میوه‌های درختی
۲۶۵	۱۵۷	۲۳۹	۱۰۸	۱۰۶	..... میوه‌های جالیزی
۷۰۸	۳۹۶	۱۰۱۵	۳۸۴	۴۰۰	..... خشکبار
۲۹۳۴	۱۵۹۶	۲۵۴۷	۱۵۰۳	۲۱۶۱	..... سبزی‌های تازه و خشک شده و حبوب
۸۷۹	۲۷۹	۴۰۲	۲۱۳	۳۳۲	..... سبزی‌های برگی
۹۴۳	۶۳۴	۱۰۲۱	۴۶۰	۱۰۶۷	..... سبزی‌های بوته‌ای
۶۳۴	۴۸۹	۸۰۵	۴۵۱	۳۸۹	..... سبزی‌های ریشه‌ای
۵	۴	۷	۰	۱۲	..... سایر انواع سبزی
۴	۰	۱	۱	۸۷	..... سبزی‌های آماده بسته‌بندی شده
۴۶۸	۱۹۰	۳۱۰	۳۷۷	۲۷۴	..... حبوب
۷۹۸	۶۳۱	۶۵۲	۵۱۵	۶۷۷	..... قند، شکر، مرباها و شیرینی‌ها
۲۱۱	۳۹۲	۲۴۳	۲۱۰	۲۷۳	..... قند و شکر
۵۸۷	۲۴۰	۴۱۰	۳۰۵	۴۰۴	..... مرباها و شیرینی‌ها
					..... ادویه‌ها، چاشنی‌ها و سایر
۹۵۰	۴۱۳	۷۱۰	۵۱۹	۹۶۹	..... ترکیب‌های خوراکی
۲۸۹	۱۵۸	۱۱۳	۱۵۶	۲۷۹	..... انواع ادویه
۶۶۱	۲۵۵	۵۹۸	۳۶۳	۶۹۰	..... چاشنی‌ها و سایر ترکیب‌های خوراکی
۶۳۹	۶۲۲	۵۸۸	۴۸۵	۵۷۴	..... چای، قهوه، کاکائو و نوشابه‌ها
۳۲۰	۴۸۱	۳۳۲	۲۸۷	۲۲۹	..... چای، قهوه و کاکائو
۳۱۹	۱۴۱	۲۵۶	۱۹۸	۳۴۴	..... نوشابه‌ها
۳۲۰	۵۱۳	۵۰۰	۳۲۱	۳۹۰	..... دخانی‌ها

۱۵-۵- متوسط انواع هزینه‌های خوراکی (داخل منزل) و دخانی سالانه یک خانوار روستایی بر حسب استان: ۱۳۸۷ بر اساس طبقه‌بندی COICOP (دنباله)

یزد	همدان	هرمزگان	مرکزی	اقلام
۱۶۳۲۷	۲۰۴۸۶	۱۵۹۰۰	۱۵۹۹۵	هزینه‌های خوراکی (داخل منزل) و دخانی
۳۶۸۵	۴۵۱۱	۴۰۱۶	۴۱۵۵	غلات، نان، آرد، رشته و فراورده‌های آن
۲۰۸۶	۲۴۸۳	۲۵۴۵	۲۶۷۱	غلات
۷۸۸	۱۰۸۰	۷۰۰	۶۵۹	انواع نان
۴۶۵	۶۸۱	۴۹۷	۶۴۷	آرد و رشته و فراورده‌های آن
۳۴۶	۲۶۷	۲۷۴	۱۷۸	بیسکویت و کیک
۵۶۴۳	۴۵۶۴	۳۹۸۲	۳۶۸۲	گوشت
۴۰۵۶	۲۷۱۳	۱۱۰۹	۲۴۹۳	گوشت دام
۱۲۲۸	۱۶۵۹	۱۲۳۳	۱۰۱۱	گوشت پرندگان
۳	۱	۷۶	۰	گوشت‌های آماده برای طبخ
۳۵۶	۱۹۲	۱۵۶۴	۱۷۸	ماهی و میگو و فراورده‌های آن
۱۷۷۰	۲۷۵۵	۲۰۳۲	۲۰۶۷	شیر و فراورده‌های آن (بجز کره) و تخم پرندگان
۶۲۷	۷۶۰	۴۲۴	۹۹۳	شیر
۵۷۳	۱۴۴۷	۹۶۱	۶۴۴	فراورده‌های شیر (بجز کره)
۵۷۰	۵۴۸	۶۴۷	۴۳۰	تخم پرندگان
۴۷۲	۱۱۸۴	۶۲۳	۸۵۶	روغن‌ها، چربی‌ها و کره
۵۲	۱۰۸	۴	۴	روغن‌ها و چربی‌های حیوانی (بجز کره)
۱۶	۶۸	۱۱	۱۰۲	انواع کره
۴۰۴	۱۰۰۹	۶۰۷	۷۵۰	روغن‌های نباتی
۱۷۳۸	۱۸۰۶	۱۳۲۵	۱۳۵۲	میوه‌ها و خشکبار
۱۰۱۱	۱۰۱۵	۷۷۳	۸۶۵	میوه‌های درختی
۳۶۰	۴۵۶	۲۰۹	۱۷۸	میوه‌های جالیزی
۳۶۸	۳۳۶	۳۴۳	۳۰۹	خشکبار
۱۲۲۰	۲۲۰۶	۲۲۷۴	۱۷۳۶	سبزی‌های تازه و خشک شده و حبوب
۱۳۶	۴۰۶	۲۵۷	۳۳۹	سبزی‌های برگی
۴۲۸	۸۵۵	۷۹۱	۵۸۳	سبزی‌های بوته‌ای
۳۸۳	۵۵۱	۶۰۲	۴۵۱	سبزی‌های ریشه‌ای
۰	۰	۰	۰	سایر انواع سبزی
۸	۳	۱۰۲	۰	سبزی‌های آماده بسته‌بندی شده
۲۶۴	۳۹۰	۵۲۳	۳۶۱	حبوب
۷۲۹	۹۰۳	۲۸۳	۶۰۷	قند، شکر، مرباها و شیرینی‌ها
۲۷۲	۶۱۷	۱۴۰	۴۰۳	قند و شکر
۴۵۷	۲۸۶	۱۴۳	۲۰۴	مرباها و شیرینی‌ها
۲۷۳	۶۷۳	۶۴۸	۴۶۲	ادویه‌ها، چاشنی‌ها و سایر ترکیب‌های خوراکی
۷۵	۱۶۶	۱۳۹	۱۴۴	انواع ادویه
۱۹۸	۵۰۶	۵۰۸	۳۱۸	چاشنی‌ها و سایر ترکیب‌های خوراکی
۴۸۶	۹۰۵	۵۴۳	۶۷۹	چای، قهوه، کاکائو و نوشابه‌ها
۳۱۰	۶۷۴	۱۲۶	۵۲۴	چای، قهوه و کاکائو
۱۷۵	۲۳۱	۴۱۷	۱۵۴	نوشابه‌ها
۳۱۱	۹۷۹	۱۷۴	۳۹۸	دخانی‌ها

(۱) ضریب تغییرات (CV) فقط برای ستون کل محاسبه شده است.

۱۶-۵- متوسط انواع هزینه‌های غیر خوراکی و خوراکی (خارج منزل) سالانه یک خانوار روستایی بر حسب استان: ۱۳۸۷

(هزار ریال)

بر اساس طبقه‌بندی COICOP

ارقام	ضریب تغییرات (CV) <sup>(۱)</sup>	کل کشور	آذربایجان شرقی	آذربایجان غربی	اردبیل
هزینه‌های غیر خوراکی و خوراکی (خارج منزل)	۰/۰۱۰۶	۳۳۷۱۳	۴۱۰۴۷	۴۰۳۸۳	۴۱۹۳۸
پوشاک و کفش	۰/۰۱۹۶	۳۷۳۱	۵۰۸۶	۷۰۸۰	۶۰۸۸
پوشاک و تعمیرات آن	۰/۰۲۰۸	۲۹۲۲	۴۱۶۶	۵۵۹۱	۴۸۳۰
کفش و تعمیرات آن	۰/۰۱۹۴	۸۰۹	۹۲۰	۱۴۸۹	۱۲۵۸
مسکن، آب، فاضلاب، سوخت و روشنایی	۰/۰۰۹۸	۸۹۴۸	۷۶۶۵	۷۵۵۷	۷۵۳۸
اجاره‌بهای واقعی، مسکن	۰/۰۵۰۸	۳۸۰	۲۹۸	۲۳۲	۲۳۹
اجاره‌بهای احتسابی مسکن	۰/۰۱۲۱	۶۰۴۹	۴۳۲۴	۴۳۸۴	۴۲۹۴
نگهداری و تعمیر واحد مسکونی (اقامتگاه اول و بعدی)	۰/۰۳۳۷	۶۲۰	۷۰۴	۴۰۳	۹۷۶
هزینه آب و فاضلاب و سایر خدمات مربوط به واحد مسکونی	۰/۰۲۱۶	۳۲۷	۳۷۳	۳۹۹	۲۷۷
روشنایی و سوخت	۰/۰۱۲۶	۱۵۷۲	۱۹۶۷	۲۱۳۹	۱۶۵۳
مبلمان، لوازم خانگی و نگهداری معمول آن‌ها	۰/۰۲۰۳	۳۴۰۳	۵۰۰۴	۵۰۴۷	۶۴۲۹
مبلمان و اثاث، فرش و سایر کفپوش‌ها	۰/۰۲۷۹	۶۵۵	۹۲۵	۱۰۶۰	۱۳۶۱
لوازم یارجهای خانگی (کم‌دوام)	۰/۰۴۹۸	۴۳۹	۱۲۴۲	۷۹۴	۱۳۲۱
وسایل خانگی	۰/۰۲۶۷	۷۲۹	۷۷۴	۹۵۸	۱۲۳۴
انواع ظروف غذاخوری و سایر لوازم خانگی	۰/۰۶۵۶	۵۱۹	۱۰۶۱	۵۶۱	۹۹۴
ابزار و تجهیزات منزل و باغ	۰/۰۳۳۹	۱۳۳	۱۱۷	۲۷۶	۲۲۵
کالاها و خدمات برای امور جاری منزل	۰/۰۱۰۰	۹۲۹	۸۸۶	۱۳۹۸	۱۲۹۴
بهداشت و درمان	۰/۰۴۰۲	۳۶۳۷	۵۷۰۸	۶۹۸۰	۳۹۸۳
محصولات و وسایل و لوازم پزشکی	۰/۰۵۴۷	۱۰۹۸	۱۳۳۸	۲۱۴۷	۱۲۴۰
خدمات طبی، سربایی	۰/۰۲۸۶	۱۳۲۰	۲۲۰۵	۱۷۹۲	۱۹۸۱
خدمات بیمارستانی	۰/۰۳۶۶	۱۲۱۹	۲۱۶۵	۳۰۴۱	۷۱۲
حمل و نقل	۰/۰۲۹۸	۴۴۳۴	۵۷۴۱	۶۰۵۷	۴۰۱۹
خرید وسایل نقلیه	۰/۰۶۸۱	۱۶۴۰	۲۲۵۲	۲۸۰۱	۷۷۵
تجهیزات حمل و نقل شخصی	۰/۰۲۳۸	۱۱۵۶	۱۶۴۷	۱۱۹۸	۹۷۶
خدمات حمل و نقل	۰/۰۱۴۲	۱۶۳۸	۱۸۴۲	۲۰۵۷	۲۲۶۸
ارتباطات	۰/۰۱۳۷	۲۰۰۸	۲۳۹۷	۲۸۰۴	۱۵۰۶
خدمات پستی	۰/۱۵۱۳	۲	۲	۱	۳
تجهیزات تلفن و تلفکس	۰/۰۲۲۶	۲۴۶	۳۶۲	۴۱۷	۳۸۵
خدمات تلفن و فکس	۰/۰۱۴۲	۱۷۶۰	۲۰۳۴	۲۳۸۶	۱۱۱۷
خدمات فرهنگی و تفریحات	۰/۰۲۹۵	۹۱۹	۱۰۳۵	۱۰۸۱	۱۳۹۷
تجهیزات سمعی-بصری، عکاسی و داده‌پردازی و لوازم آن‌ها	۰/۰۳۹۴	۲۶۴	۳۵۱	۲۷۰	۵۱۵
سایر وسایل عمده با دوام برای تفریح و فرهنگ	۰/۴۶۴۸	۱	۰	۰	۶
سایر اقلام و وسایل تفریحی، باغ‌ها و حیوانات خانگی	۰/۰۳۴۹	۱۱۶	۱۲۵	۱۰۰	۱۶۴
خدمات فرهنگی و تفریحی	۰/۱۳۲۶	۹۲	۱۷۹	۳۷۹	۲۱۵
روزنامه، کتاب و لوازم‌التحریر	۰/۰۲۲۶	۲۱۸	۱۵۴	۲۳۴	۲۹۹
هزینه مسافرت‌های دستجمعی (همراه تور)	۰/۰۶۶۲	۲۲۹	۲۲۶	۹۸	۱۹۷
آموزش و تحصیل	۰/۰۴۴۰	۴۵۴	۴۹۵	۳۴۵	۵۷۴
هزینه آموزش سطح‌بندی شده	۰/۰۴۴۹	۴۳۶	۴۸۴	۳۳۰	۵۵۴
هزینه آموزش‌های سطح‌بندی نشده	۰/۱۲۰۵	۱۷	۱۱	۱۵	۱۹
غذاهای آماده، هتل و رستوران	۰/۰۳۵۰	۶۲۰	۵۷۳	۶۳۵	۱۲۴۱
خدمات تهیه و ارائه غذا	۰/۰۳۱۴	۵۷۲	۵۱۸	۶۱۱	۱۲۱۴
خدمات تأمین جا (مهمانسراها، هتل، مسافرخانه و...)	۰/۲۳۶۱	۴۷	۵۵	۲۴	۲۶
کالاها و خدمات متفرقه	۰/۰۱۶۳	۴۰۶۳	۴۷۱۹	۵۵۰۲	۴۸۶۵
خدمات شخصی	۰/۰۱۴۰	۸۸۸	۸۳۹	۱۳۲۱	۱۳۱۳
لوازم شخصی طبقه‌بندی نشده در جای دیگر	۰/۰۵۷۶	۵۳۶	۱۱۹۲	۱۴۷۶	۱۰۲۳
حمایت اجتماعی و خدمات مشاوره‌ای	۰/۱۸۶۷	۷	۶	۸	۲
بیمه	۰/۰۱۹۷	۲۴۰۲	۲۵۶۵	۲۲۵۸	۲۲۰۱
خدمات مالی طبقه‌بندی نشده در جای دیگر	۰/۰۶۶۵	۶۵	۱۵	۱۰۴	۱۰۱
سایر خدمات طبقه‌بندی نشده در جای دیگر	۰/۰۶۲۲	۱۶۵	۱۰۲	۳۳۴	۲۲۶
انتقالات	۰/۰۴۳۸	۱۴۹۷	۳۱۲۴	۲۲۹۶	۴۳۰۰



۱۶-۵- متوسط انواع هزینه‌های غیر خوراکی و خوراکی (خارج منزل) سالانه یک خانوار روستایی بر حسب استان: ۱۳۸۷  
بر اساس طبقه‌بندی COICOP (دنباله)

چهارمحل و بختیاری	تهران	بوشهر	ایلام	اصفهان	اقلام
					هزینه‌های غیر خوراکی و خوراکی (خارج منزل)
۳۲۲۸۱	۵۰۴۳۶	۴۵۳۲۶	۳۹۵۰۷	۴۷۴۲۱	..... (منزل)
۲۶۰۱	۳۶۱۸	۳۳۸۷	۴۵۶۸	۴۱۳۰	پوشاک و کفش .....
۱۹۲۶	۲۸۹۰	۲۷۸۲	۳۴۸۷	۳۲۹۷	پوشاک و تعمیرات آن .....
۶۷۴	۷۲۸	۶۰۵	۱۰۸۰	۸۳۳	کفش و تعمیرات آن .....
۹۴۹۷	۲۰۴۴۴	۱۴۰۵۹	۷۵۴۳	۱۱۲۴۵	مسکن، آب، فاضلاب، سوخت و روشنایی .....
۲۳۶	۱۶۶۴	۴۰۴	۲۲۷	۴۲۶	اجاره‌بهای واقعی مسکن .....
۶۱۰۷	۱۶۶۳۹	۹۴۵۱	۴۶۱۱	۸۵۲۵	اجاره‌بهای احتسابی مسکن .....
۶۷۳	۴۱۳	۱۵۵۵	۹۱۶	۷۵۸	نگهداری و تعمیر واحد مسکونی (اقامتگاه اول و بعدی) ... هزینه آب و فاضلاب و سایر خدمات مربوط به واحد مسکونی .....
۵۲۱	۴۰۲	۶۰۰	۲۳۶	۳۸۵	روشنایی و سوخت .....
۱۹۶۰	۱۳۲۶	۲۰۵۰	۱۵۵۳	۱۱۵۲	میلمان، لوازم خانگی و نگهداری معمول آن‌ها .....
۲۸۰۵	۲۹۱۹	۴۳۷۳	۴۸۵۱	۵۲۳۷	میلمان و اثاث، فرش و سایر کفپوش‌ها .....
۳۳۱	۴۵۱	۶۵۶	۱۲۴۷	۱۲۰۶	لوازم پارچه‌ای خانگی (کم‌دوام) .....
۲۵۱	۱۱۸	۶۴۲	۵۴۳	۵۶۵	وسایل خانگی .....
۳۷۸	۸۶۳	۱۱۶۲	۱۱۳۱	۱۴۲۲	انواع ظروف غذاخوری و سایر لوازم خانگی .....
۳۱۴	۶۱۱	۳۳۶	۴۴۷	۷۳۹	ابزار و تجهیزات منزل و باغ .....
۸۶	۵۱	۲۴۰	۲۴۳	۲۲۸	کالاها و خدمات برای امور جاری منزل .....
۱۴۴۵	۸۲۵	۱۳۳۷	۱۲۴۱	۱۰۷۸	بهداشت و درمان .....
۴۵۰۶	۳۳۵۰	۲۸۲۲	۶۷۴۱	۴۵۵۱	محصولات و وسایل و لوازم پزشکی .....
۹۱۹	۱۲۲۸	۹۲۱	۱۵۰۳	۱۹۳۱	خدمات طبی سرپایی .....
۱۶۹۵	۱۴۱۷	۷۵۱	۲۶۰۱	۱۷۴۰	خدمات بیمارستانی .....
۱۸۹۲	۷۰۴	۱۱۵۰	۲۶۳۷	۸۸۰	حمل و نقل .....
۴۳۱۱	۶۲۰۵	۶۳۵۰	۴۸۳۹	۷۰۸۲	خرید وسایل نقلیه .....
۹۶۳	۲۵۶۱	۲۹۳۴	۱۸۵۹	۳۸۰۳	تجهیزات حمل و نقل شخصی .....
۱۶۷۵	۱۲۱۸	۲۰۸۷	۹۴۹	۱۸۱۳	خدمات حمل و نقل .....
۱۶۷۳	۲۴۲۶	۱۳۲۸	۲۰۳۰	۱۴۶۶	ارتباطات .....
۲۴۷۰	۳۰۸۷	۴۶۸۶	۱۲۹۶	۲۳۴۹	خدمات پستی .....
۲	۱	۰	۸	۶	تجهیزات تلفن و تلفکس .....
۱۲۷	۱۸۶	۴۱۶	۴۶۵	۵۲۲	خدمات تلفن و فکس .....
۲۳۴۱	۲۹۰۰	۴۲۶۹	۸۲۳	۱۸۲۱	خدمات فرهنگی و تفریحات .....
۴۲۳	۸۷۵	۱۳۰۰	۱۱۵۹	۱۹۲۷	تجهیزات سمعی - بصری، عکاسی و داده‌پردازی و لوازم آن‌ها .....
۱۰۶	۱۸۱	۴۰۳	۴۸۸	۵۶۹	سایر وسایل عمده با دوام برای تفریح و فرهنگ .....
۰	۰	۱	۰	۱	سایر اقلام و وسایل تفریحی، باغ‌ها و حیوان‌های خانگی .....
۶۲	۴۹	۱۷۴	۱۳۹	۲۰۲	خدمات فرهنگی و تفریحی .....
۲	۱۱۹	۱۰۲	۱۶۹	۱۴۶	روزنامه، کتاب و لوازم‌التحریر .....
۲۴۷	۲۰۰	۴۷۵	۲۶۶	۲۵۵	هزینه مسافرت‌های دستجمعی (همراه تور) .....
۵	۳۲۶	۱۴۵	۹۷	۷۵۳	آموزش و تحصیل .....
۳۶۴	۷۱۶	۶۹۲	۶۰۵	۶۷۳	هزینه آموزش سطح‌بندی شده .....
۳۶۴	۶۷۳	۶۷۸	۵۸۱	۶۱۴	غذاهای آماده، هتل و رستوران .....
۰	۴۳	۱۴	۲۴	۵۹	خدمات تهیه و ارائه غذا .....
۳۸۷	۱۲۰۵	۲۹۱	۴۶۴	۱۰۴۸	خدمات تامین جا (مهمانسراها، هتل، مسافرخانه و...) .....
۳۷۳	۱۰۱۲	۲۹۱	۴۲۰	۹۱۷	کالاها و خدمات متفرقه .....
۱۴	۱۹۳	۰	۴۵	۱۳۱	خدمات شخصی .....
۴۲۸۴	۶۱۵۰	۶۹۶۲	۵۱۴۵	۶۳۹۹	لوازم شخصی طبقه‌بندی نشده در جای دیگر .....
۱۳۱۹	۹۰۵	۱۴۱۸	۱۰۰۴	۸۶۶	حمایت اجتماعی و خدمات مشاوره‌ای .....
۳۶۱	۳۲۹	۳۰۲	۱۶۳۵	۵۹۲	بیمه .....
۰	۱	۷	۱	۴۵	خدمات مالی طبقه‌بندی نشده در جای دیگر .....
۲۱۱۱	۴۶۷۰	۵۰۶۸	۲۳۱۷	۴۳۸۲	سایر خدمات طبقه‌بندی نشده در جای دیگر .....
۳۵۶	۲۵	۶۷	۶۰	۲۱۳	انتقالات .....
۱۳۸	۲۲۰	۱۰۰	۱۲۸	۳۰۲	
۶۳۳	۱۸۶۸	۴۰۵	۲۲۹۶	۲۷۸۰	

۱۶-۵- متوسط انواع هزینه‌های غیر خوراکی و خوراکی (خارج منزل) سالانه یک خانوار روستایی بر حسب استان: ۱۳۸۷  
بر اساس طبقه‌بندی COICOP (دنباله) (هزار ریال)

سمنان	زنجان	خوزستان	خراسان شمالی	خراسان رضوی	خراسان جنوبی	اقلام
۲۷۴۴۰	۳۲۲۳۹	۳۹۲۳۷	۲۲۴۷۵	۲۵۵۱۶	۱۴۴۱۴	هزینه های غیر خوراکی و خوراکی (خارج منزل) .
۲۴۵۲	۴۹۲۰	۴۵۱۷	۳۵۹۳	۳۳۶۴	۲۵۰۶	پوشاک و کفش .....
۱۸۷۴	۳۶۷۸	۳۵۷۸	۲۶۶۷	۲۶۳۰	۲۰۶۴	پوشاک و تعمیرات آن .....
۵۷۸	۱۲۴۲	۹۳۹	۹۲۵	۷۳۴	۴۴۲	کفش و تعمیرات آن .....
۷۲۵۲	۷۶۹۹	۱۰۹۴۴	۵۳۵۸	۶۰۷۹	۴۲۰۶	مسکن، آب، فاضلاب، سوخت و روشنایی .....
۴۳۱	۴۶	۲۴۴	۱۷۹	۴۱۶	۴۰	اجاره‌بهای واقعی مسکن .....
۴۰۱۱	۴۴۹۶	۶۸۶۹	۳۰۰۳	۳۷۳۱	۲۶۰۲	اجاره‌بهای احتسابی مسکن .....
۴۷۶	۵۸۲	۱۸۲۳	۶۸۰	۳۵۹	۵۴	نگهداری و تعمیر واحد مسکونی (اقامتگاه اول و بعدی) .....
۴۰۷	۴۸۰	۵۹۱	۱۹۱	۲۳۹	۱۹	هزینه آب و فاضلاب و سایر خدمات مربوط به واحد مسکونی ..
۱۹۲۷	۲۰۹۵	۱۴۱۷	۱۳۰۵	۱۳۳۳	۱۴۹۱	روشنایی و سوخت .....
۲۶۱۷	۳۳۲۶	۳۵۱۶	۲۳۹۳	۳۴۶۱	۱۰۳۷	میلمان، لوازم خانگی و نگهداری معمول آن‌ها .....
۴۵۹	۴۸۴	۴۶۷	۴۳۳	۵۸۵	۲۵۷	میلمان و اثاث، فرش و سایر کفپوش‌ها .....
۱۸۴	۴۵۰	۴۴۳	۳۳۹	۵۷۲	۱۶۳	لوازم پارچه‌ای خانگی (کم‌دوام) .....
۳۵۴	۶۴۲	۶۶۷	۳۳۰	۵۷۲	۱۰۵	وسایل خانگی .....
۶۳۵	۷۶۶	۶۲۹	۴۲۳	۷۵۴	۳۳	انواع ظروف غذاخوری و سایر لوازم خانگی .....
۱۰۲	۶۱	۱۶۴	۱۵۶	۱۴۹	۱۲	ابزار و تجهیزات منزل و باغ .....
۸۸۴	۹۲۳	۱۱۴۶	۷۱۰	۸۲۹	۴۶۸	کالاها و خدمات برای امور جاری منزل .....
۲۶۰۴	۲۴۹۲	۴۱۴۸	۳۱۳۶	۲۳۶۵	۴۴۹	بهداشت و درمان .....
۸۱۴	۷۵۴	۱۲۷۵	۹۱۲	۱۱۴۸	۲۰۰	محصولات و وسایل و لوازم پزشکی .....
۱۳۰۷	۹۵۷	۱۶۶۳	۹۱۸	۸۶۵	۱۱۲	خدمات طبی سرپایی .....
۴۸۳	۷۸۲	۱۲۰۹	۱۳۰۶	۳۵۲	۱۳۸	خدمات بیمارستانی .....
۴۶۹۸	۴۵۶۰	۴۹۹۳	۲۱۹۸	۳۶۸۴	۲۷۷۰	حمل و نقل .....
۱۹۰۴	۱۳۷۲	۷۸۴	۷۱۸	۱۶۶۷	۷۱۷	خرید وسایل نقلیه .....
۱۷۵۶	۱۰۸۸	۱۸۲۵	۴۵۵	۸۷۹	۱۵۹۳	تجهیزات حمل و نقل شخصی .....
۱۰۳۸	۲۱۰۰	۲۳۸۳	۱۰۲۵	۱۱۳۸	۴۶۰	خدمات حمل و نقل .....
۱۹۸۰	۱۷۹۶	۲۲۷۸	۱۱۲۳	۱۴۱۳	۶۱۲	ارتباطات .....
۰	۱	۶	۰	۱	۱	خدمات پستی .....
۱۵۳	۲۰۸	۲۳۴	۱۰۳	۲۱۴	۸۱	تجهیزات تلفن و تلفکس .....
۱۸۲۶	۱۵۸۸	۲۰۳۷	۱۰۱۹	۱۱۹۷	۵۳۱	خدمات تلفن و فکس .....
۴۷۰	۵۶۵	۱۲۱۵	۸۵۱	۷۰۷	۱۶۱	خدمات فرهنگی و تفریحات .....
۱۴۵	۱۸۲	۱۹۴	۲۱۴	۱۳۱	۳۰	تجهیزات سمعی- بصری، عکاسی و داده‌پردازی و لوازم آن‌ها ...
۰	۰	۱۷	۰	۱	۰	سایر وسایل عمده با دوام برای تفریح و فرهنگ .....
۱۳	۹۳	۱۸۹	۷۱	۸۹	۱۷	سایر اقلام و وسایل تفریحی، باغ‌ها و حیوانات خانگی .....
۶	۱۲	۲۷	۲۵۵	۴۶	۲	خدمات فرهنگی و تفریحی .....
۱۳۰	۱۹۱	۳۳۰	۲۲۱	۱۷۸	۷۵	روزنامه، کتاب و لوازم‌التحریر .....
۱۷۷	۸۷	۴۵۷	۹۱	۲۶۲	۳۶	هزینه مسافرت‌های دستجمعی (همراه تور) .....
۳۱۸	۱۴۹	۵۵۸	۲۲۴	۲۰۶	۱۰۵	آموزش و تحصیل .....
۳۱۶	۱۴۹	۵۴۷	۲۲۳	۱۹۸	۱۰۵	هزینه آموزش سطح‌بندی شده .....
۲	۰	۱۱	۱	۸	۰	هزینه آموزش‌های سطح‌بندی نشده .....
۸۳	۵۰۸	۶۶۲	۱۰۷	۴۵۵	۶۴	غذاهای آماده، هتل و رستوران .....
۵۱	۴۸۷	۶۳۷	۱۰۰	۴۴۲	۶۴	خدمات تهیه و ارائه غذا .....
۳۲	۲۲	۲۶	۸	۱۳	۰	خدمات تأمین جا (مهمانسراها، هتل، مسافرخانه و...) .....
۴۲۹۶	۳۵۰۵	۵۶۰۷	۲۶۷۰	۲۸۶۲	۱۶۳۱	کالاها و خدمات متفرقه .....
۵۲۸	۱۰۳۹	۱۰۹۸	۸۰۴	۸۶۵	۳۵۵	خدمات شخصی .....
-۱۹۶	۵۳۴	۲۹۷	۲۵۲	۳۶۲	۷۴	لوازم شخصی طبقه‌بندی نشده در جای دیگر .....
۴	۰	۱	۰	۱۴	۰	حمایت اجتماعی و خدمات مشاوره‌ای .....
۳۵۷۵	۱۷۸۲	۳۸۴۱	۱۴۵۰	۱۴۵۳	۱۱۷۷	بیمه .....
۱۸	۲۱	۱۸	۲۱	۸۵	۴	خدمات مالی طبقه‌بندی نشده در جای دیگر .....
۳۶۷	۱۲۹	۳۵۲	۱۴۴	۸۳	۲۰	سایر خدمات طبقه‌بندی نشده در جای دیگر .....
۶۶۹	۲۷۲۰	۱۱۹۹	۸۲۳	۹۲۱	۸۷۳	انتقالات .....



۱۶-۵- متوسط انواع هزینه‌های غیر خوراکی و خوراکی (خارج منزل) سالانه یک خانوار روستایی بر حسب استان: ۱۳۸۷  
بر اساس طبقه‌بندی COICOP (دنباله)

اقلام	سیستان و بلوچستان	فارس	قزوین	قم	کردستان	کرمان
<b>هزینه‌های غیر خوراکی و خوراکی (خارج منزل)</b>						
.....	۱۲۹۵۳	۳۹۸۶۸	۴۵۲۷۴	۳۳۳۸۹	۲۶۱۸۱	۲۴۶۹۵
یوشاک و کفش	۲۰۹۰	۳۵۳۴	۴۲۲۷	۲۳۱۶	۳۸۳۲	۲۴۸۹
یوشاک و تعمیرات آن	۱۶۱۱	۲۶۶۵	۳۳۱۶	۱۸۳۴	۲۷۱۰	۱۸۶۷
کفش و تعمیرات آن	۴۷۹	۸۶۹	۹۱۱	۴۸۲	۱۱۲۲	۶۲۲
مسکن، آب، فاضلاب، سوخت و روشنایی	۳۸۶۹	۱۱۶۸۵	۹۹۹۷	۱۱۹۱۵	۷۱۱۳	۷۶۷۰
اجاره‌بهای واقعی مسکن	۴۷	۸۱۵	۲۷۳	۳۹۰	۲۱۶	۲۶۳
اجاره‌بهای احتسابی مسکن	۲۵۴۵	۸۱۱۲	۶۶۶۱	۷۲۴۵	۳۸۲۱	۵۰۳۶
نگهداری و تعمیر واحد مسکونی (اقامتگاه اول و بعدی)	۷۹	۸۵۸	۶۵۱	۲۴۶۱	۱۱۶۲	۴۷۶
هزینه آب و فاضلاب و سایر خدمات مربوط به واحد مسکونی	۱۲۹	۴۶۰	۴۲۰	۴۶۶	۱۷۲	۳۸۳
روشنایی و سوخت	۱۰۶۹	۱۴۴۰	۱۹۹۲	۱۳۵۴	۱۷۴۲	۱۵۱۳
میلمان، لوازم خانگی و نگهداری معمول آن‌ها	۱۶۸۵	۳۷۹۴	۵۷۷۶	۱۷۶۰	۳۷۷۹	۲۲۵۷
میلمان و اثاث، فرش و سایر کفپوش‌ها	۲۶۴	۶۵۴	۱۴۷۱	۲۵۰	۹۹۳	۴۴۵
لوازم پارچه‌ای خانگی (کم‌دوام)	۱۴۰	۶۱۵	۴۹۲	۱۶۶	۵۲۶	۲۴۸
وسایل خانگی	۳۸۲	۷۷۰	۱۵۳۸	۳۰۷	۵۸۵	۴۴۹
انواع ظروف غذاخوری و سایر لوازم خانگی	۲۰۴	۶۱۸	۸۲۷	۱۸۴	۴۰۰	۲۵۹
ابزار و تجهیزات منزل و باغ	۳۲	۱۰۷	۲۶۵	۹۰	۲۰۹	۱۳۶
کالاها و خدمات برای امور جاری منزل	۶۶۴	۱۰۲۹	۱۱۸۴	۷۶۳	۱۰۶۶	۷۱۹
بهداشت و درمان	۱۲۸۳	۵۱۰۱	۵۰۶۳	۵۱۷۰	۱۸۶۰	۲۴۱۵
محصولات و وسایل و لوازم پزشکی	۳۵۲	۱۲۴۴	۲۳۸۳	۱۳۱۳	۵۳۲	۹۴۸
خدمات طبی، سربایه	۲۴۳	۱۶۱۳	۱۷۰۷	۱۹۰۱	۹۵۸	۸۹۵
خدمات بیمارستانی	۶۸۸	۲۲۴۳	۹۷۲	۱۹۵۷	۳۷۰	۵۷۱
حمل و نقل	۱۲۵۵	۴۹۶۴	۶۳۷۵	۴۸۶۰	۲۷۲۹	۳۵۳۷
خرید وسایل نقلیه	۲۴۳	۲۰۵۹	۲۸۵۳	۱۷۹۴	۶۰۰	۷۷۴
تجهیزات حمل و نقل شخصه	۴۴۲	۱۲۷۳	۱۳۵۹	۱۵۹۴	۶۳۸	۱۵۲۲
خدمات حمل و نقل	۵۷۰	۱۶۳۳	۲۱۶۳	۱۴۷۱	۱۴۹۱	۱۲۴۱
ارتباطات	۵۱۲	۲۷۵۱	۲۶۷۲	۲۰۶۴	۱۴۹۸	۱۴۹۶
خدمات یستم	۱	۱	۰	۰	۰	۰
تجهیزات تلفن و تلفکس	۲۲	۲۷۵	۴۱۳	۱۸۲	۲۷۷	۱۵۰
خدمات تلفن و فکس	۴۸۹	۲۴۷۶	۲۲۵۹	۱۸۸۲	۱۲۲۲	۱۳۴۶
خدمات فرهنگ و تفریحات	۲۲۱	۱۰۲۷	۱۵۴۵	۱۰۰۹	۶۲۶	۸۰۳
تجهیزات سمعی-بصری، عکاسی و داده‌پردازی و لوازم آن‌ها	۷۳	۳۰۳	۴۴۷	۱۳۰	۲۸۶	۱۶۱
سایر وسایل عمده با دوام برای تفریح و فرهنگ	۰	۰	۰	۲	۰	۰
سایر اقلام و وسایل تفریحی، باغ‌ها و حیوان‌های خانگی	۲۹	۱۷۲	۱۷۱	۲۵	۹۱	۹۱
خدمات فرهنگ و تفریح، و تفریح	۲	۵۱	۲۶۵	۶	۵۸	۹
روزنامه، کتاب و لوازم‌التحریر	۹۷	۳۷۲	۱۷۳	۲۲۲	۱۸۲	۲۱۵
هزینه مسافرت‌های دستجمعی (همراه تور)	۲۰	۱۲۹	۴۸۹	۶۲۴	۹	۳۲۷
آموزش و تحصیل	۷۰	۹۸۴	۲۵۰	۵۴۸	۶۲	۳۵۹
هزینه آموزش سطح‌بندی شده	۷۰	۹۶۱	۲۳۹	۵۳۹	۵۸	۳۵۵
هزینه آموزش‌های سطح‌بندی نشده	۰	۲۳	۱۲	۱۰	۳	۴
غذاهای آماده، هتل و رستوران	۶۹	۸۳۶	۱۸۱۳	۲۴۲	۴۲۰	۲۵۵
خدمات تهیه و ارائه غذا	۶۹	۷۲۲	۱۲۶۱	۲۲۵	۴۱۱	۲۴۱
خدمات تأمین جا (مهمانسراها، هتل، مسافر خانه و..)	۰	۱۱۴	۵۵۲	۱۷	۹	۱۳
کالاها و خدمات متفرقه	۵۹۹۱	۳۹۱۵	۴۷۷۰	۲۹۷۴	۲۷۵۴	۲۸۶۵
خدمات شخصی	۲۶۷	۹۰۲	۱۰۴۷	۵۹۵	۷۸۶	۵۸۴
لوازم شخصی طبقه‌بندی نشده در جای دیگر	۱۶۲	۶۵۰	۷۲۶	۲۱۹	۵۰۱	۲۴۷
حمایت اجتماعی و خدمات مشاوره‌ای	۰	۸	۰	۰	۲	۳
بیمه	۱۱۵۰	۱۹۷۶	۲۵۹۵	۱۸۹۴	۱۲۱۷	۱۷۹۳
خدمات مالی طبقه‌بندی نشده در جای دیگر	۰	۱۸	۱۲۸	۱۶۹	۱۳۷	۵۸
سایر خدمات طبقه‌بندی نشده در جای دیگر	۲۰	۳۶۱	۲۷۴	۹۷	۱۱۰	۱۸۰
انتقالات	۲۹۹	۱۲۷۷	۳۱۸۵	۵۲۹	۱۵۱۰	۵۵۰

۱۶-۵- متوسط انواع هزینه‌های غیر خوراکی و خوراکی (خارج منزل) سالانه یک خانوار روستایی بر حسب استان: ۱۳۸۷  
بر اساس طبقه‌بندی COICOP (دنباله) (هزار ریال)

لرستان	گیلان	گلستان	کهگیلویه و بویراحمد	کرمانشاه	اقلام
۲۷۸۵۸	۳۲۷۷۲	۲۲۵۵۴	۲۰۴۸۷	۳۴۶۰۹	هزینه‌های غیر خوراکی و خوراکی (خارج منزل) .....
۲۵۰۰	۳۸۰۴	۲۳۷۹	۲۴۲۶	۴۹۵۱	پوشاک و کفش .....
۱۹۵۸	۲۹۰۷	۱۸۹۸	۱۸۹۹	۳۷۷۰	پوشاک و تعمیرات آن .....
۵۴۲	۸۹۷	۴۸۱	۵۲۷	۱۱۸۲	کفش و تعمیرات آن .....
۹۸۴۴	۷۹۷۰	۵۹۶۳	۶۳۵۰	۸۹۰۳	مسکن، آب، فاضلاب، سوخت و روشنایی .....
۱۱۰	۳۱۶	۱۴۴	۲۱۱	۱۵۶	اجاره‌بهای واقعی مسکن .....
۶۷۳۶	۵۴۰۷	۴۱۰۸	۴۳۶۵	۵۳۰۷	اجاره‌بهای احتسابی مسکن .....
۱۱۱۶	۲۸۴	۱۸۹	۲۰۹	۸۲۱	نگهداری و تعمیر واحد مسکونی (اقامتگاه اول و بعدی) .....
۲۲۹	۱۵۵	۲۴۰	۲۳۳	۳۸۶	هزینه آب و فاضلاب و سایر خدمات مربوط به واحد مسکونی .....
۱۶۵۴	۱۸۰۹	۱۲۸۳	۱۳۳۲	۲۲۳۲	روشنایی و سوخت .....
۲۲۷۴	۲۵۹۹	۱۸۵۸	۱۷۳۰	۳۴۰۸	میلمان، لوازم خانگی و نگهداری معمول آن‌ها .....
۴۹۶	۴۴۳	۴۸۷	۲۱۸	۷۵۶	میلمان و اثاث، فرش و سایر کفپوش‌ها .....
۱۵۱	۳۰۴	۷۰	۱۵۹	۴۵۲	لوازم پارچه‌ای خانگی (کم‌دوام) .....
۵۸۳	۶۲۶	۴۵۵	۲۰۱	۵۳۵	وسایل خانگی .....
۲۷۸	۲۲۸	۱۶۹	۳۴۸	۴۳۳	انواع ظروف غذاخوری و سایر لوازم خانگی .....
۸۸	۸۳	۲۵	۱۵۴	۱۸۹	ابزار و تجهیزات منزل و باغ .....
۶۷۸	۹۱۵	۶۵۲	۶۵۱	۱۰۴۴	کالاها و خدمات برای امور جاری منزل .....
۲۸۵۴	۳۶۶۹	۲۰۸۶	۱۲۲۱	۳۶۳۶	بهداشت و درمان .....
۸۵۵	۱۲۸۷	۵۴۵	۴۰۴	۹۷۰	محصولات و وسایل و لوازم پزشکی .....
۱۰۳۴	۱۵۶۰	۸۷۱	۵۳۲	۱۴۷۶	خدمات طبی سرپایی .....
۹۶۵	۸۲۲	۶۷۰	۲۸۴	۱۱۹۰	خدمات بیمارستانی .....
۳۶۴۱	۵۴۰۲	۳۵۱۱	۲۱۶۷	۴۶۳۹	حمل و نقل .....
۱۵۶۷	۲۴۷۵	۱۳۳۵	۶۲۱	۱۴۶۴	خرید وسایل نقلیه .....
۴۵۳	۹۶۶	۹۱۳	۴۱۷	۱۱۳۶	تجهیزات حمل و نقل شخصی .....
۱۶۲۱	۱۹۶۱	۱۲۶۴	۱۱۲۹	۲۰۳۹	خدمات حمل و نقل .....
۱۱۱۰	۲۲۵۲	۱۸۶۳	۸۵۱	۲۴۲۰	ارتباطات .....
۰	۴	۰	۲	۶	خدمات پستی .....
۱۷۶	۳۲۷	۱۵۶	۷۲	۲۵۱	تجهیزات تلفن و تلفکس .....
۹۳۴	۱۹۲۱	۱۷۰۷	۷۷۷	۲۱۶۳	خدمات تلفن و فکس .....
۶۲۸	۷۰۷	۵۹۱	۵۱۲	۶۴۴	خدمات فرهنگی و تفریحات .....
۲۶۱	۲۷۱	۲۲۲	۱۴۴	۲۹۵	تجهیزات سمعی-بصری، عکاسی و داده‌پردازی و لوازم آن‌ها .....
۰	۰	۰	۰	۰	سایر وسایل عمده با دوام برای تفریح و فرهنگ .....
۱۵۲	۹۴	۳۶	۱۰۹	۹۵	سایر اقلام و وسایل تفریحی، باغ‌ها و حیوانات خانگی .....
۲۹	۵۳	۱۱	۳	۴۵	خدمات فرهنگی و تفریحی .....
۱۶۲	۱۸۸	۱۵۱	۲۰۸	۱۷۷	روزنامه، کتاب و لوازم‌التحریر .....
۲۴	۱۰۱	۱۷۰	۴۷	۳۱	هزینه مسافرت‌های دستجمعی (همراه تور) .....
۵۵۶	۴۶۱	۲۶۰	۴۶۶	۲۷۴	آموزش و تحصیل .....
۵۵۶	۴۴۸	۲۵۹	۴۶۳	۲۶۸	هزینه آموزش سطح‌بندی شده .....
۰	۱۳	۱	۲	۶	هزینه آموزش‌های سطح‌بندی نشده .....
۲۸۸	۷۳۵	۴۸۱	۵۷۶	۲۷۹	غذاهای آماده، هتل و رستوران .....
۲۵۱	۷۳۰	۴۶۸	۵۷۱	۲۷۹	خدمات تهیه و ارائه غذا .....
۳۶	۴	۱۳	۵	۰	خدمات تأمین جا (مهمانسراها، هتل، مسافرخانه و...) .....
۳۱۳۸	۳۷۱۲	۳۰۴۳	۳۲۳۱	۳۳۳۰	کالاها و خدمات متفرقه .....
۸۳۷	۸۴۸	۵۶۶	۵۹۸	۷۲۱	خدمات شخصی .....
۳۶۷	۴۲۴	۱۱۴	۲۱۸	۵۵۸	لوازم شخصی طبقه‌بندی نشده در جای دیگر .....
۲	۶	۲	۰	۰	حمایت اجتماعی و خدمات مشاوره‌ای .....
۱۷۱۷	۲۳۴۴	۲۱۴۵	۲۳۳۰	۱۸۰۲	بیمه .....
۱۹	۱۸	۱۲۵	۶	۱۵۹	خدمات مالی طبقه‌بندی نشده در جای دیگر .....
۱۹۶	۷۲	۹۲	۷۹	۹۰	سایر خدمات طبقه‌بندی نشده در جای دیگر .....
۱۰۲۶	۱۴۶۰	۵۱۷	۹۵۶	۲۱۲۶	انتقالات .....



۱۶-۵- متوسط انواع هزینه‌های غیر خوراکی و خوراکی (خارج منزل) سالانه یک خانوار روستایی بر حسب استان: ۱۳۸۷

بر اساس طبقه‌بندی COICOP (دنباله)

یزد	همدان	هرمزگان	مرکزی	مازندران	اقلام
۳۴۳۹۵	۲۴۳۸۱	۲۶۲۸۳	۲۳۴۱۵	۴۳۸۵۹	هزینه‌های غیر خوراکی و خوراکی (خارج منزل) .....
۲۵۲۹	۳۲۹۹	۲۴۸۰	۲۱۰۵	۴۳۳۰	پوشاک و کفش .....
۲۰۵۶	۲۵۱۱	۱۹۱۳	۱۶۳۱	۳۵۹۴	پوشاک و تعمیرات آن .....
۴۷۳	۷۸۸	۵۶۷	۴۷۴	۷۳۶	کفش و تعمیرات آن .....
۱۰۸۹۵	۶۵۶۵	۸۱۴۶	۷۳۱۳	۱۰۵۴۷	مسکن، آب، فاضلاب، سوخت و روشنایی .....
۴۳۱	۱۲۹	۱۵۱	۲۳۲	۴۴۱	اجاره‌بهای واقعی مسکن .....
۷۲۳۶	۴۲۹۲	۵۵۷۸	۵۱۲۱	۷۷۰۹	اجاره‌بهای احتسابی مسکن .....
۱۹۸۲	۵۹۱	۵۴۱	۲۸۱	۲۷۱	نگهداری و تعمیر واحد مسکونی (اقامتگاه اول و بعدی) .....
۱۹۰	۲۳۶	۵۴۳	۳۴۶	۲۴۲	هزینه آب و فاضلاب و سایر خدمات مربوط به واحد مسکونی .....
۱۰۵۷	۱۳۱۷	۱۳۳۳	۱۳۳۲	۱۸۸۴	روشنایی و سوخت .....
۳۱۶۷	۲۴۳۶	۲۲۲۲	۲۷۵۷	۴۴۲۸	مبلمان، لوازم خانگی و نگهداری معمول آن‌ها .....
۷۴۹	۳۹۸	۳۰۱	۵۸۱	۱۰۱۸	مبلمان و اثاث، فرش و سایر کفپوش‌ها .....
۴۰۲	۲۲۶	۲۵۸	۲۷۳	۲۷۹	لوازم پارچه‌ای خانگی (کم‌دوام) .....
۷۹۴	۵۱۸	۴۶۹	۶۰۸	۱۳۶۲	وسایل خانگی .....
۵۹۴	۴۳۳	۲۴۳	۵۹۰	۴۸۷	انواع ظروف غذاخوری و سایر لوازم خانگی .....
۹۹	۵۹	۱۱۷	۵۳	۲۱۲	ابزار و تجهیزات منزل و باغ .....
۵۲۹	۸۰۲	۸۳۵	۶۵۳	۱۰۷۰	کالاها و خدمات برای امور جاری منزل .....
۲۷۵۸	۳۱۶۶	۲۶۳۴	۲۰۹۴	۵۴۰۳	بهداشت و درمان .....
۶۹۲	۱۱۲۱	۵۰۱	۵۶۲	۱۰۱۸	محصولات و وسایل و لوازم پزشکی .....
۵۹۹	۱۲۹۲	۶۴۹	۸۵۶	۱۹۵۸	خدمات طبی، سربایی .....
۱۴۶۸	۷۵۳	۱۴۸۴	۶۷۶	۲۴۲۷	خدمات بیمارستانی .....
۴۴۷۷	۲۸۳۳	۳۷۲۸	۲۶۸۵	۴۹۶۹	حمل و نقل .....
۲۰۰۲	۲۸۸	۹۸۰	۱۳۹۶	۱۵۹۸	خرید وسایل نقلیه .....
۱۷۶۱	۹۰۴	۱۴۱۸	۵۱۱	۱۱۰۴	تجهیزات حمل و نقل شخصی .....
۷۱۳	۱۶۴۱	۱۳۲۹	۷۷۸	۲۲۶۷	خدمات حمل و نقل .....
۱۵۶۰	۱۴۹۹	۱۸۴۸	۱۳۷۴	۲۴۲۹	ارتباطات .....
۱	۱	۴	۰	۳	خدمات پستی .....
۱۹۰	۱۶۵	۱۶۷	۱۶۵	۲۹۹	تجهیزات تلفن و تلفکس .....
۱۳۶۸	۱۳۳۳	۱۶۷۷	۱۲۰۹	۲۱۲۷	خدمات تلفن و فکس .....
۱۶۰۴	۵۱۳	۶۷۹	۴۳۰	۱۸۴۰	خدمات فرهنگی و تفریحات .....
۱۸۳	۱۴۸	۱۵۴	۲۱۵	۵۸۱	تجهیزات سمعی-بصری، عکاسی و داده‌پردازی و لوازم آن‌ها .....
۰	۰	۰	۰	۰	سایر وسایل عمده با دوام برای تفریح و فرهنگ .....
۴۶	۶۹	۷۸	۳۵	۲۸۳	سایر اقلام و وسایل تفریحی، باغ‌ها و حیوانات خانگی .....
۱۷	۴۸	۱۳	۶	۲۲۲	خدمات فرهنگی و تفریحی .....
۱۰۰	۱۷۱	۲۸۰	۷۸	۲۹۶	روزنامه، کتاب و لوازم‌التحریر .....
۱۲۵۹	۷۸	۱۵۴	۹۶	۴۵۸	هزینه مسافرت‌های دستجمعی (همراه تور) .....
۳۷۲	۲۲۴	۳۲۶	۱۶۹	۸۹۹	آموزش و تحصیل .....
۳۵۴	۲۲۲	۳۱۷	۱۶۹	۸۱۸	هزینه آموزش سطح‌بندی شده .....
۱۹	۲	۹	۰	۸۰	هزینه آموزش‌های سطح‌بندی نشده .....
۵۹۳	۳۹۵	۱۹۰	۳۰۰	۱۲۲۸	غذاهای آماده، هتل و رستوران .....
۵۵۷	۳۹۴	۱۵۴	۳۰۰	۱۲۲۴	خدمات تهیه و ارائه غذا .....
۳۶	۱	۳۶	۰	۴	خدمات تامین جا (مهمانسراها، هتل، مسافرخانه و...) .....
۵۱۰۷	۲۵۰۰	۳۵۲۷	۲۳۸۴	۶۱۱۵	کالاها و خدمات متفرقه .....
۳۴۷	۷۰۶	۶۳۵	۴۹۹	۱۶۷۳	خدمات شخصی .....
۴۸۷	۲۷۲	۳۹۷	۱۶۹	۱۰۴۸	لوازم شخصی طبقه‌بندی نشده در جای دیگر .....
۶	۰	۲	۱	۱۹	حمایت اجتماعی و خدمات مشاوره‌ای .....
۴۰۲۱	۱۲۵۱	۲۳۹۷	۱۶۳۳	۳۲۳۴	بیمه .....
۱۱۴	۱۸۵	۲۱	۰	۳۱	خدمات مالی طبقه‌بندی نشده در جای دیگر .....
۱۳۳	۸۶	۷۵	۸۲	۱۱۱	سایر خدمات طبقه‌بندی نشده در جای دیگر .....
۱۳۳۳	۹۵۱	۵۰۲	۱۸۰۳	۱۶۷۱	انتقالات .....

(۱) ضریب تغییرات (CV) فقط برای ستون کل محاسبه شده است.