

ریاست جمهوری  
معاونت برنامه ریزی و نظارت راهبردی  
مرکز آمار ایران

اطلاعات پروانه‌های ساختمانی صادر شده

توسط شهرداری‌های کشور- نیمه اول ۱۳۸۷

مرکز آمار ایران



نشانه‌های نشریات مرکز آمار ایران	
-	آمار گردآوری نشده است.
•••	آمار در دسترس نیست.
X	ذاتاً یا عملاً وجود ندارد.
XX	جمع و محاسبه غیر ممکن یا بی‌معنی است.
//	رقم کمتر از نصف واحد است. رقم (نسبت) ناچیز و قابل صرف نظر کردن است.
*	رقم غیر قطعی است.
**	رقم جنبه تخمینی دارد.
⊖	به دلیل حفظ محرمانگی، رقم قابل انتشار نیست.

اختلاف در سرجمع‌ها به علت سرراست کردن ارقام است. محاسبه نسبت‌ها و شاخص‌ها قبل از سرراست کردن ارقام صورت گرفته است.

سرشناسه  
عنوان و نام پدیدآور : اطلاعات پروانه‌های ساختمانی صادرشده توسط شهرداری‌های کشور-  
نیمه اول ۱۳۸۷ / مرکز آمار ایران.  
مشخصات نشر : تهران: مرکز آمار ایران، دفتر ریاست امور بین‌الملل و روابط عمومی، ۱۳۸۸.  
مشخصات ظاهری : ۱۰۵ ص.: نقشه (رنگی) جدول، نمودار(رنگی)؛ ۲۹۰×۲۲ س م.  
شابک : ۱۳۰۰۰ ریال ۹۷۸-۹۶۴-۳۶۵-۶۲۷-۰  
وضعیت فهرست نویسی : فیپا.  
موضوع : ساختمان‌سازی -- ایران -- آمار.  
موضوع : ساختمان‌سازی -- ایران -- آمار.  
شناسه افزوده : مرکز آمار ایران، دفتر ریاست امور بین‌الملل و روابط عمومی.  
رده‌بندی کنگره : ۱۳۸۷ ۴ م ۹ الف / HD ۹۷۱۵  
رده‌بندی دیویی : ۳۸۱/۴۵۶۹۰۰۹۵۵۰۲۱  
شماره کتابشناسی ملی : ۱۶۹۴۰۹۲

### مرکز آمار ایران



اطلاعات پروانه‌های ساختمانی صادر شده توسط شهرداری‌های کشور- نیمه اول ۱۳۸۷  
تاریخ انتشار: چاپ اول، فروردین ۱۳۸۸  
شماره: ۲۰۰ نسخه  
شماره مسلسل نشریات مرکز آمار ایران: ۴۲۵۱  
ناشر: دفتر ریاست امور بین‌الملل و روابط عمومی  
قیمت: ۱۳۰۰۰ ریال  
چاپ در چاپخانه مرکز آمار ایران

نقل قول از مطالب این کتاب با ذکر منبع بلامانع است.  
تهران، کد پستی ۱۴۱۴۶۶۳۱۱، خیابان دکتر فاطمی، خیابان رهی معیری، تلفن ۸۸۹۶۴۴۷۲  
دورنگار: ۸۸۹۶۴۴۷۲

URL: <http://www.amar.org.ir>

E-mail: [sci@sci.org.ir](mailto:sci@sci.org.ir)

شابک ۹۷۸-۹۶۴-۳۶۵-۶۲۷-۰

ISBN ۹۷۸- ۹۶۴-۳۶۵-۶۲۷-۰

مرکز آمار ایران

## مقدمه

نشریه حاضر، نتایج طرح گردآوری اطلاعات ساختمانی صادر شده توسط شهرداری‌های کشور در نیمه اول ۱۳۸۷ را ارائه می‌دهد. این اطلاعات با همکاری شهرداری‌های تمام شهرهای کشور و معاونت برنامه‌ریزی استانداری‌های کل کشور، در قالب جدول‌های از پیش تعیین شده در مرکز آمار ایران، استخراج می‌شود. بر اساس نتایج این طرح تعداد پروانه‌های ساختمانی صادر شده در کشور بر حسب نوع پروانه، نوع کاربری، مساحت زمین، مساحت زیربنا، نوع اسکلت بنا و مصالح عمده، تعداد واحد مسکونی، تعداد طبقات و... در قالب ۱۳۹ جدول، به تفکیک هر یک از استان‌های کشور ارائه شده است.

با توجه به هماهنگی‌های به عمل آمده با شهرداری تهران اطلاعات مربوط به شهر تهران نیز همانند سایر نقاط شهری کشور در قالب جداول استانی ارائه خواهد شد، برای حفظ سری‌های زمانی موجود و اهمیت اطلاعات شهر تهران علاوه بر ارائه این اطلاعات در قالب استان تهران، به صورت سطری جداگانه نیز در ذیل استان تهران و همچنین به صورت جدول I به تفکیک مناطق شهرداری ارائه خواهد شد. علاوه بر این خلاصه مهم‌ترین یافته‌های شهر تهران جدا از نقاط شهری کشور در نیمه اول (شامل شهر تهران) تحت عنوان خلاصه یافته‌های شهر تهران آورده شده است.

در استفاده از اطلاعات آماری این نشریه، توجه به نکته زیر ضروری است:

- آمار و اطلاعات مربوط به مشخصات فیزیکی ساختمان‌ها و تعداد واحد مسکونی آنها، در مرحله قبل از احداث ساختمان و بر پایه اطلاعات مندرج در پروانه‌های ساختمانی صادره از سوی شهرداری‌های کشور، جمع‌آوری و در این نشریه ارائه شده است.

مرکز آمار ایران

## فهرست مندرجات

عنوان

صفحه

۹	گزیده یافته‌های آماری
I	تعداد پروانه‌های ساختمانی صادر شده برای احداث بنا (شامل پروانه ساختمان و تخریب و نوسازی) بر حسب تعداد طبقات، مساحت زیربنا و تعداد واحدهای مسکونی پیش‌بینی شده به تفکیک منطقه در شهر تهران: نیمه اول ۱۳۸۷
۱۶	نمودار و نقشه
۱۷	

### جدول‌های آماری

۲۹	۱- تعداد پروانه‌های ساختمانی بر حسب نوع پروانه، بخش متقاضی و استان: نیمه اول ۱۳۸۷
۳۰	۲- مساحت زیربنا تعیین شده در پروانه‌های ساختمانی بر حسب نوع پروانه، بخش متقاضی و استان: نیمه اول ۱۳۸۷
۳۱	۳- تعداد واحد مسکونی تعیین شده در پروانه‌های ساختمانی بر حسب نوع پروانه، بخش متقاضی و استان: نیمه اول ۱۳۸۷
۳۲	۴- تعداد پروانه و مساحت زمین در پروانه‌های احداث ساختمان بر حسب وضع زمین و استان: نیمه اول ۱۳۸۷
۳۳	۵- تعداد پروانه‌های احداث ساختمان بر حسب تعداد طبقات ساختمان و استان: نیمه اول ۱۳۸۷
۳۴	۶- تعداد پروانه‌های احداث ساختمان بر حسب نوع اسکلت و مصالح عمده به کار رفته در ساختمان و استان: نیمه اول ۱۳۸۷
۳۵	۷- تعداد پروانه‌های احداث ساختمان بر حسب مورد استفاده ساختمان و استان: نیمه اول ۱۳۸۷
۳۶	۸- مساحت زمین در پروانه‌های احداث ساختمان بر حسب مورد استفاده ساختمان و استان: نیمه اول ۱۳۸۷
۳۷	۹- مساحت زیربنا در پروانه‌های احداث ساختمان بر حسب مورد استفاده ساختمان و استان: نیمه اول ۱۳۸۷
۳۸	۱۰- تعداد واحد مسکونی تعیین شده در پروانه‌های احداث ساختمان بر حسب مورد استفاده ساختمان و استان: نیمه اول ۱۳۸۷
۳۹	۱۱- تعداد پروانه‌های احداث ساختمان مسکونی بر حسب مساحت زمین و استان: نیمه اول ۱۳۸۷
۴۰	۱۲- تعداد پروانه‌های احداث ساختمان مسکونی بر حسب مساحت زیربنا و استان: نیمه اول ۱۳۸۷
۴۱	۱۳- تعداد پروانه‌های احداث ساختمان مسکونی بر حسب تعداد طبقات ساختمان و استان: نیمه اول ۱۳۸۷
۴۲	۱۴- تعداد پروانه‌های احداث ساختمان مسکونی بر حسب نوع اسکلت و مصالح عمده به کار رفته در ساختمان و استان: نیمه اول ۱۳۸۷
۴۳	۱۵- تعداد پروانه‌های احداث ساختمان مسکونی بر حسب تعداد واحد مسکونی و استان: نیمه اول ۱۳۸۷
۴۴	۱۶- تعداد پروانه‌ها و مساحت زمین در پروانه‌های احداث ساختمان در نقاط شهری کشور بر حسب وضع زمین و مورد استفاده ساختمان: نیمه اول ۱۳۸۷
۴۴	۱۷- تعداد پروانه و مساحت زمین در پروانه‌های احداث ساختمان در نقاط شهری استان آذربایجان شرقی بر حسب وضع زمین و مورد استفاده ساختمان: نیمه اول ۱۳۸۷

صفحه

عنوان

۴۵	۱۸- تعداد پروانه و مساحت زمین در پروانه‌های احداث ساختمان در نقاط شهری استان آذربایجان غربی بر حسب وضع زمین و مورد استفاده ساختمان: نیمه اول ۱۳۸۷
۴۵	۱۹- تعداد پروانه و مساحت زمین در پروانه‌های احداث ساختمان در نقاط شهری استان اردبیل بر حسب وضع زمین و مورد استفاده ساختمان: نیمه اول ۱۳۸۷
۴۵	۲۰- تعداد پروانه و مساحت زمین در پروانه‌های احداث ساختمان در نقاط شهری استان اصفهان بر حسب وضع زمین و مورد استفاده ساختمان: نیمه اول ۱۳۸۷
۴۶	۲۱- تعداد پروانه و مساحت زمین در پروانه‌های احداث ساختمان در نقاط شهری استان ایلام بر حسب وضع زمین و مورد استفاده ساختمان: نیمه اول ۱۳۸۷
۴۶	











- ۱۲۴- تعداد پروانه‌های احداث ساختمان در نقاط شهری استان سیستان و بلوچستان بر حسب تعداد طبقات و مورد استفاده ساختمان:  
 نیمه اول ۱۳۸۷ ..... ۹۸
- ۱۲۵- تعداد پروانه‌های احداث ساختمان در نقاط شهری استان فارس بر حسب تعداد طبقات و مورد استفاده ساختمان: نیمه اول ۱۳۸۷ ..... ۹۸
- ۱۲۶- تعداد پروانه‌های احداث ساختمان در نقاط شهری استان قزوین بر حسب تعداد طبقات و مورد استفاده ساختمان: نیمه اول ۱۳۸۷ ..... ۹۹
- ۱۲۷- تعداد پروانه‌های احداث ساختمان در نقاط شهری استان قم بر حسب تعداد طبقات و مورد استفاده ساختمان: نیمه اول ۱۳۸۷ ..... ۹۹
- ۱۲۸- تعداد پروانه‌های احداث ساختمان در نقاط شهری استان کردستان بر حسب تعداد طبقات و مورد استفاده ساختمان: نیمه اول ۱۳۸۷ ..... ۱۰۰
- ۱۲۹- تعداد پروانه‌های احداث ساختمان در نقاط شهری استان کرمان بر حسب تعداد طبقات و مورد استفاده ساختمان:  
 نیمه اول ۱۳۸۷ ..... ۱۰۰
- ۱۳۰- تعداد پروانه‌های احداث ساختمان در نقاط شهری استان کرمانشاه بر حسب تعداد طبقات و مورد استفاده ساختمان:  
 نیمه اول ۱۳۸۷ ..... ۱۰۱
- ۱۳۱- تعداد پروانه‌های احداث ساختمان در نقاط شهری استان کهگیلویه و بویر احمد بر حسب تعداد طبقات و مورد استفاده ساختمان:  
 نیمه اول ۱۳۸۷ ..... ۱۰۱
- ۱۳۲- تعداد پروانه‌های احداث ساختمان در نقاط شهری استان گلستان بر حسب تعداد طبقات و مورد استفاده ساختمان:  
 نیمه اول ۱۳۸۷ ..... ۱۰۲
- ۱۳۳- تعداد پروانه‌های احداث ساختمان در نقاط شهری استان گیلان بر حسب تعداد طبقات و مورد استفاده ساختمان:  
 نیمه اول ۱۳۸۷ ..... ۱۰۲
- ۱۳۴- تعداد پروانه‌های احداث ساختمان در نقاط شهری استان لرستان بر حسب تعداد طبقات و مورد استفاده ساختمان:  
 نیمه اول ۱۳۸۷ ..... ۱۰۳
- ۱۳۵- تعداد پروانه‌های احداث ساختمان در نقاط شهری استان مازندران بر حسب تعداد طبقات و مورد استفاده ساختمان:  
 نیمه اول ۱۳۸۷ ..... ۱۰۳
- ۱۳۶- تعداد پروانه‌های احداث ساختمان در نقاط شهری استان مرکزی بر حسب تعداد طبقات و مورد استفاده ساختمان:  
 نیمه اول ۱۳۸۷ ..... ۱۰۴
- ۱۳۷- تعداد پروانه‌های احداث ساختمان در نقاط شهری استان هرمزگان بر حسب تعداد طبقات و مورد استفاده ساختمان:  
 نیمه اول ۱۳۸۷ ..... ۱۰۴
- ۱۳۸- تعداد پروانه‌های احداث ساختمان در نقاط شهری استان همدان بر حسب تعداد طبقات و مورد استفاده ساختمان:  
 نیمه اول ۱۳۸۷ ..... ۱۰۵
- ۱۳۹- تعداد پروانه‌های احداث ساختمان در نقاط شهری استان یزد بر حسب تعداد طبقات و مورد استفاده ساختمان:  
 نیمه اول ۱۳۸۷ ..... ۱۰۵

### گزیده یافته‌های آماری

چنانچه در مقدمه نیز اشاره شد، از این پس اطلاعات پروانه‌های ساختمانی صادر شده توسط شهرداری تهران در قالب استان تهران در جدول‌های تفصیلی آورده خواهد شد. همچنین به دلیل اهمیت اطلاعات شهر تهران و حفظ قابلیت مقایسه، این اطلاعات به صورت سطر جداول در ذیل استان تهران در جداول آورده شده است. به علاوه، خلاصه یافته‌های این نشریه نیز در دو بخش "الف" برای شهر تهران و "ب" برای تمامی نقاط شهری کل کشور که شامل شهر تهران نیز می‌باشد تهیه شده است که، به شرح زیر ارائه می‌شود:

#### الف- شهر تهران

بر اساس آمار اعلام شده از سوی شهرداری تهران، در نیمه اول ۱۳۸۷، تعداد ۱۲۴۹۱ پروانه صادر شده است (شامل پروانه ساختمان، تخریب و نوسازی، اضافه اشکوب و توسعه بنا). این تعداد پروانه حدود ۱۰/۴ درصد از کل پروانه‌های صادر شده در نیمه اول سال ۸۷ از سوی شهرداری‌های کشور را تشکیل می‌دهد. از مجموع پروانه‌های صادر شده، تعداد ۱۳۳۵۷ پروانه (۹۹/۰٪) مربوط به احداث بنا (پروانه ساختمان و تخریب و نوسازی) و ۱۳۴ پروانه (۱/۰٪) مربوط به افزایش بنا (اضافه اشکوب و توسعه بنا) می‌باشد. همچنین بیشترین سهم پروانه‌های صادر شده برای احداث بنا در شهر تهران، مربوط به شهرداری منطقه ۴ با صدور ۱۱۲۵ پروانه (۸/۴٪) و کمترین سهم مربوط به شهرداری منطقه ۲۲ با ۱۲۸ پروانه (۱/۰٪) بوده است.

مجموع مساحت زیربنای تعیین شده در پروانه‌های احداث ساختمان صادر شده از سوی شهرداری تهران بالغ بر ۱۳۶۹۴/۰ هزار مترمربع بوده است که در حدود ۲۳/۰٪ از مجموع کل زیربنای تعیین شده در پروانه‌های احداث ساختمان صادر شده از سوی شهرداری‌های کشور می‌باشد. همچنین متوسط مساحت زیربنای هر پروانه احداث ساختمان صادر شده ۹۵۰ مترمربع محاسبه شده است.

به علاوه، تعداد واحد مسکونی پیش‌بینی شده در پروانه‌های احداث ساختمان صادر شده از سوی شهرداری تهران بالغ بر ۸۹۲۲۷ واحد بوده است. این تعداد واحد مسکونی، ۲۳/۷٪ از کل واحدهای مسکونی در پروانه‌های احداث ساختمان صادر شده از سوی شهرداری‌های کشور می‌باشد. در پروانه‌های احداث ساختمان صادر شده از سوی شهرداری تهران، بیشترین سهم مربوط به شهرداری منطقه ۵ با ۱۱۲۵۲ واحد مسکونی (۱۲/۷٪) و کمترین سهم مربوط به شهرداری منطقه ۹ با ۱۴۷۵ واحد مسکونی (۱/۷٪) بوده است.

#### الف- تعداد پروانه‌های احداث ساختمان صادر شده (شامل پروانه ساختمان و تخریب و نوسازی) بر حسب مساحت زیر بنا و تعداد واحدهای مسکونی پیش‌بینی شده در آن از سوی شهرداری‌های شهر تهران: نیمه اول ۱۳۸۷

شرح	تعداد پروانه	مساحت زیر بنا (هزار مترمربع)	تعداد واحد مسکونی
مقدار .....	۱۳۳۵۷	۱۳۶۹۴/۰	۸۹۲۲۷

همچنین، اطلاعات حاصل بیانگر این مطلب است که از مجموع پروانه‌های احداث ساختمان صادر شده از سوی شهرداری تهران ۴/۰٪ برای احداث ساختمان‌های یک طبقه، ۳۰/۳٪ برای احداث ساختمان‌های دو طبقه، ۱/۷٪ برای احداث ساختمان‌های سه طبقه، ۸/۲٪ برای احداث ساختمان‌های چهار طبقه و ۸۹/۳٪ برای احداث ساختمان‌های پنج طبقه و بیشتر صادر شده است.

#### ب- تعداد و درصد پروانه‌های احداث ساختمان صادر شده (شامل پروانه ساختمان و تخریب و نوسازی) بر حسب تعداد طبقات در شهر تهران: نیمه اول ۱۳۸۷

شرح	کل	۱ طبقه	۲ طبقه	۳ طبقه	۴ طبقه	۵ طبقه و بیشتر
تعداد .....	۱۳۳۵۷	۵۹	۴۵	۲۲۲	۱۰۹۸	۱۱۹۳۳
درصد .....	۱۰۰	۰/۴	۰/۳	۱/۷	۸/۲	۸۹/۳

#### ب- نقاط شهری کشور

بر اساس نتایج حاصل از اجرای طرح، در نیمه اول ۱۳۸۷ تعداد ۱۳۹۵۶۷ پروانه ساختمانی توسط شهرداری‌های کشور صادر شده است که نسبت به نیمه اول سال قبل ۲/۶٪ کاهش داشته است. از کل پروانه‌های صادر شده، تعداد ۱۱۸۵۸۷ پروانه (۹۱/۵٪) مربوط به احداث ساختمان و ۱۰۹۸۰ پروانه (۰/۹٪) مربوط به افزایش بنا بوده است. در ضمن از کل پروانه‌های ساختمانی صادره از سوی شهرداری‌های کشور (بجز شهر تهران)، تعداد ۱۱۱۸۶۲ پروانه (۹۶/۴٪) به تقاضای بخش خصوصی، ۲۸۵۱ پروانه (۲/۵٪) به تقاضای بخش تعاونی و ۱۳۳۲

پروانه (۱/۲٪) به تقاضای بخش دولتی صادر شده است.

**ب- ۱- تعداد و درصد پروانه‌های ساختمانی بر حسب نوع پروانه و بخش متقاضی: نیمه اول ۱۳۸۷**

پروانه افزایش بنا		پروانه احداث ساختمان	کل	شرح
۱۰۹۸۰		۱۱۸۵۸۷	۱۲۹۵۶۷	تعداد
۸/۵		۹۱/۵	۱۰۰/۰	درصد

**ب- ۲- تعداد و درصد پروانه‌های ساختمانی بر حسب نوع پروانه و بخش متقاضی (بجز شهر تهران): نیمه اول ۱۳۸۷**

پروانه افزایش بنا				پروانه احداث ساختمان				کل	شرح
دولتی	تعاونی	خصوصی	جمع	دولتی	تعاونی	خصوصی	جمع		
۷۴	۹۳	۱۰۶۷۹	۱۰۸۴۶	۱۲۸۹	۲۷۵۸	۱۰۱۱۸۲	۱۰۵۲۲۰	۱۱۶۰۷۶	تعداد
۰/۱	۰/۱	۹/۲	۹/۲	۱/۱	۲/۴	۸۷/۲	۹۰/۷	۱۰۰/۰	درصد

در نیمه اول ۱۳۸۷ مساحت زیربنای تعیین شده در پروانه‌های ساختمانی صادره از سوی شهرداری‌های کشور بالغ بر ۵۸۰۱۰/۹ هزار مترمربع بوده که نسبت به نیمه اول سال قبل، ۱۵/۲٪ افزایش داشته است. در حدود ۵۵۲۱۸/۵ هزار مترمربع از مساحت زیربنای پروانه‌ها مربوط به پروانه‌های احداث ساختمان و ۲۷۹۲/۴ هزار مترمربع مربوط به پروانه‌های افزایش بنا می‌باشد. به این ترتیب متوسط مساحت زیربنای تعیین شده در هر پروانه ساختمانی ۴۴۸ مترمربع، در هر پروانه احداث ساختمان ۴۶۶ مترمربع و در هر پروانه افزایش بنا ۲۵۴ مترمربع محاسبه شده است. در ضمن از کل زیربنای تعیین شده در پروانه‌های ساختمانی صادره از سوی شهرداری‌های کشور (بجز شهر تهران) در حدود ۲۹۴۱۲/۸ هزار مترمربع (۸۸/۴٪) به تقاضای بخش خصوصی، ۲۸۷۰/۱ هزار مترمربع (۸/۷٪) به تقاضای بخش تعاونی و ۱۲۸۲/۳ هزار مترمربع (۲/۹٪) به تقاضای بخش دولتی صادر شده است.

**ت- ۱- مساحت زیربنای تعیین شده در پروانه‌های ساختمانی و درصد آن بر حسب نوع پروانه و بخش متقاضی: نیمه اول ۱۳۸۷**

(هزار مترمربع)

پروانه افزایش بنا		پروانه احداث ساختمان	کل	شرح
۲۷۹۲/۴		۵۵۲۱۸/۵	۵۸۰۱۰/۹	مساحت
۴/۸		۹۵/۲	۱۰۰/۰	درصد

**ت- ۲- مساحت زیربنای تعیین شده در پروانه‌های ساختمانی و درصد آن بر حسب نوع پروانه و بخش متقاضی (بجز شهر تهران): نیمه اول ۱۳۸۷**

پروانه افزایش بنا				پروانه احداث ساختمان				کل	شرح
دولتی	تعاونی	خصوصی	جمع	دولتی	تعاونی	خصوصی	جمع		
۴۴/۱	۷۲/۷	۱۹۳۵/۹	۲۰۴۲/۷	۱۲۳۹/۲	۲۷۹۷/۴	۲۷۴۸۷/۹	۴۲۵۲۴/۵	۴۴۵۶۷/۲	مساحت
۰/۱	۰/۲	۴/۲	۴/۶	۲/۸	۸/۵	۸۴/۱	۹۵/۴	۱۰۰/۰	درصد

واحدهای مسکونی پیش‌بینی شده در پروانه‌های ساختمانی صادر شده در نیمه اول ۱۳۸۷ تعداد ۳۹۱۸۸۱ واحد بوده است که نسبت به نیمه اول سال قبل در حدود ۱۴/۵٪ افزایش داشته است. از کل این تعداد واحد مسکونی، تعداد ۲۷۵۹۹۵ واحد ۹۵/۹٪ مربوط به پروانه‌های احداث ساختمان و ۱۵۸۸۶ واحد (۴/۱٪) مربوط به پروانه‌های افزایش بنا بوده است. در ضمن از کل واحدهای مسکونی پیش‌بینی شده در پروانه‌های ساختمانی صادره از سوی شهرداری‌های کشور (بجز شهر تهران)، بخش خصوصی متقاضی ساخت ۳۶۴۹۳۹ واحد مسکونی بوده که در حدود ۸۷/۷٪ واحدهای مسکونی پیش‌بینی شده در پروانه‌های ساختمانی است. سهم نسبی تقاضای ساخت واحد مسکونی توسط بخش تعاونی و بخش دولتی به ترتیب ۱۰/۶٪ و ۱/۷٪ بوده است.

ث- ۱- تعداد و درصد واحدهای مسکونی تعیین شده در پروانه‌های ساختمانی بر حسب نوع پروانه و بخش منقاضي: نیمه اول ۱۳۸۷

شرح	کل	پروانه احداث ساختمان	پروانه افزایش بنا
تعداد .....	۳۹۱۸۸۱	۳۷۵۹۹۵	۱۵۸۸۶
درصد .....	۱۰۰/۰	۹۵/۹	۴/۱

ث- ۲- تعداد و درصد واحدهای مسکونی تعیین شده در پروانه‌های ساختمانی بر حسب نوع پروانه و بخش منقاضي (بجز شهر تهران): نیمه اول ۱۳۸۷

شرح	کل	پروانه احداث ساختمان				پروانه افزایش بنا			
		جمع	خصوصی	تعاونی	دولتی	جمع	خصوصی	تعاونی	دولتی
تعداد .....	۳۰۲۱۲۰	۲۸۱۶۶۸	۲۵۰۰۸۲	۲۱۷۰۲	۴۹۸۲	۱۵۳۵۲	۱۴۸۵۷	۳۹۸	۹۷
درصد .....	۱۰۰/۰	۹۴/۹	۸۲/۸	۱۰/۵	۱/۶	۵/۱	۴/۹	۰/۱	۰/۰

چنانچه پیشتر اشاره شد، از کل پروانه‌های ساختمانی صادر شده توسط شهرداری‌های کشور در نیمه اول ۱۳۸۷، تعداد ۱۱۸۵۸۷ پروانه (۹۱/۵٪) مربوط به پروانه‌های احداث ساختمان بوده که ویژگی‌های عمومی آنها به شرح زیر است:  
 مساحت زمین پروانه‌های احداث ساختمان در دوره مورد بررسی ۲۸۰۵۴/۲ هزار مترمربع بوده است. با توجه به تعداد پروانه‌های صادر شده برای احداث ساختمان، متوسط مساحت زمین در هر پروانه احداث ساختمان در حدود ۲۲۱ مترمربع محاسبه شده است.  
 مساحت زمین پروانه‌های احداث ساختمان بر حسب وضع زمین آنها نشان می‌دهد که حدود ۲۹۶۵۰/۸ هزار مترمربع (۷۷/۹٪) مربوط به زمین بایر، ۸۹۴/۲ هزار مترمربع (۲/۳٪) مربوط به باغ یا مزرعه و ۷۵۰۹/۲ هزار مترمربع (۱۹/۷٪) مربوط به ساختمان‌های تخریبی برای احداث مجدد ساختمان بوده است. به همین ترتیب از کل پروانه‌های احداث ساختمان در این دوره، ۷۴/۰٪ برای احداث بر روی زمین‌های بایر، ۰/۶٪ برای احداث ساختمان در زمین‌های مزروعی یا باغ و ۲۵/۲٪ برای احداث ساختمان بر روی زمین ساختمان‌های تخریبی صادر شده است.

ج- تعداد، مساحت زمین و درصد آنها پروانه‌های احداث ساختمان بر حسب نوع زمین: نیمه اول ۱۳۸۷

شرح	کل پروانه‌های احداث ساختمان		زمین بایر		باغ یا مزرعه		زمین بناهای تخریبی	
	تعداد	مساحت (هزار مترمربع)	تعداد	مساحت (هزار مترمربع)	تعداد	مساحت (هزار مترمربع)	تعداد	مساحت (هزار مترمربع)
تعداد .....	۱۱۸۵۸۷	۲۸۰۵۴/۲	۸۷۸۰۴	۲۹۶۵۰/۸	۷۶۲	۸۹۴/۲	۲۰۰۲۱	۷۵۰۹/۲
درصد .....	۱۰۰/۰	۱۰۰/۰	۷۴/۰	۷۷/۹	۰/۶	۲/۴	۲۵/۲	۱۹/۷

الگوی توزیع پروانه‌های احداث ساختمان بر حسب تعداد طبقه‌های ساختمان نشان‌دهنده اهمیت بسیار زیاد ساختمان‌های يك طبقه و دو طبقه در نقاط شهری کشور است. به طوری که فراوانی نسبی پروانه‌هایی که برای احداث ساختمان‌های يك و دو طبقه صادر شده‌اند به ترتیب ۲۸/۹٪ و ۲۵/۵٪ است. در حالی که فراوانی نسبی ساختمان‌های سه طبقه ۱۶/۵٪، چهار طبقه ۱۰/۲٪ و پنج طبقه و بیش‌تر ۱/۸٪ است.

ج- تعداد و درصد پروانه‌های احداث ساختمان بر حسب تعداد طبقات ساختمان: نیمه اول ۱۳۸۷

شرح	کل	۱ طبقه	۲ طبقه	۳ طبقه	۴ طبقه	۵ طبقه و بیش‌تر
تعداد .....	۱۱۸۵۸۷	۲۴۲۵۹	۲۰۲۰۸	۱۹۶۶۵	۱۲۱۸۷	۲۲۳۰۸
درصد .....	۱۰۰/۰	۲۸/۹	۲۵/۵	۱۶/۵	۱۰/۲	۱۸/۸

همچنین الگوی توزیع پروانه‌های صادر شده برای احداث ساختمان در دوره مورد بررسی بر حسب نوع اسکلت و مصالح عمده پیش‌بینی شده در ساختمان آنها حاکی از آن است که پروانه‌های مربوط به احداث ساختمان‌های اسکلت فلزی، ساختمان‌های بتون آرمه و ساختمان‌های با آجر و آهن دارای بیش‌ترین فراوانی بوده‌اند. به طوری که ۳۷/۲٪ این پروانه‌ها برای احداث ساختمان‌های اسکلت فلزی، ۳۹/۵٪ آنها برای احداث ساختمان‌های بتون آرمه و ۲۱/۴٪ این پروانه‌ها برای احداث ساختمان‌های با آجر و آهن صادر شده‌اند. فراوانی نسبی پروانه‌های احداث ساختمان‌های با بلوک سیمانی (۱/۵٪)، آجر و چوب (۰/۳٪) و سایر مصالح (۰/۱٪) در مراتب بعدی اهمیت دارند.

### ج- تعداد و درصد پروانه‌های احداث ساختمان بر حسب نوع اسکلت و مصالح عمده ساختمان: نیمه اول ۱۳۸۷

شرح	کل	فلزی	بتون آرمه	سایر			سایر
				جمع	آجر و آهن	آجر و چوب	
تعداد .....	۱۱۸۵۸۷	۴۴۱۷۰	۴۶۸۱۵	۲۷۶۰۲	۲۵۴۱۰	۲۲۷	۱۱۲
درصد .....	۱۰۰/۰	۳۷/۲	۳۹/۵	۲۳/۲	۲۱/۴	۰/۳	۰/۱

طبق نتایج حاصل از طرح، بخش اعظم پروانه‌های ساختمانی برای احداث ساختمان‌های مسکونی صادر شده‌اند. از کل پروانه‌های صادر شده برای احداث ساختمان از سوی شهرداری‌های کشور تعداد ۱۰۵۳۳۴ پروانه (۸۸/۸٪) مربوط به احداث ساختمان‌های مسکونی، ۶۹۰۱ پروانه (۵/۸٪) مربوط به احداث ساختمان‌های مسکونی و کارگاه توأم و ۴۶۸۲ پروانه (۳/۹٪) مربوط به احداث ساختمان‌های بازرگانی بوده است. بدین ترتیب تعداد پروانه‌های صادره برای احداث ساختمان‌هایی با سایر کاربری‌ها ۱۶۷۰ پروانه (۱/۴٪) بوده است.

### خ- تعداد و درصد پروانه‌های احداث ساختمان بر حسب مورد استفاده ساختمان: نیمه اول ۱۳۸۷

شرح	کل	مسکونی	مسکونی و کارگاه توأم	بازرگانی	صنعتی	آموزشی	بهداشتی یا درمانی	سایر
درصد .....	۱۰۰/۰	۸۸/۸	۵/۸	۳/۹	۰/۵	۰/۲	۰/۱	۰/۶

همان‌طور که پیش‌تر اشاره شد، مساحت زمین در پروانه‌های احداث ساختمان در حدود ۲۸۰۵۴/۲ هزار مترمربع بوده است که در حدود ۲۷۹۹۹/۰ هزار مترمربع (۷۳/۶٪) مربوط به پروانه‌های احداث ساختمان مسکونی گزارش شده است. متوسط مساحت زمین در هر پروانه احداث ساختمان مسکونی ۲۶۶ مترمربع محاسبه شده است.

### د- مساحت زمین و متوسط مساحت زمین در پروانه‌های احداث ساختمان بر حسب مورد استفاده ساختمان: نیمه اول ۱۳۸۷

شرح	کل	مسکو نی	مسکونی و کارگاه توأم	بازرگانی	صنعتی	آموزشی	بهداشتی یا درمانی	سایر
درصد از کل .....	۱۰۰/۰	۷۳/۶	۶/۵	۴/۲	۵/۹	۵/۷	۰/۶	۲/۵
متوسط مساحت زمین در هر پروانه (مترمربع) .....	۳۲۱	۲۶۶	۲۵۸	۲۴۰	۲۴۳۶	۱۰۶۲۹	۳۶۳۶	۱۷۸۶

به‌همین ترتیب مساحت زیرینا در کل پروانه‌های احداث ساختمان صادر شده توسط شهرداری‌های کشور در نیمه اول ۱۳۸۷ بالغ بر ۵۵۲۱۸/۵ هزار مترمربع بوده است. از کل مساحت زیرینای یاد شده ۴۵۸۴۲/۸ هزار مترمربع (۸۲/۰٪) مربوط به پروانه‌های احداث ساختمان‌های مسکونی بوده است. متوسط مساحت زیرینا در هر پروانه احداث ساختمان مسکونی ۴۲۵ مترمربع محاسبه شده است.

### ذ- مساحت زیرینا و متوسط مساحت زیرینا در پروانه‌های احداث ساختمان بر حسب مورد استفاده ساختمان: نیمه اول ۱۳۸۷

شرح	کل	مسکو نی	مسکونی و کارگاه توأم	بازرگانی	صنعتی	آموزشی	بهداشتی یا درمانی	سایر
درصد از کل .....	۱۰۰/۰	۸۲/۰	۱۰/۴	۲/۶	۱/۳	۰/۵	۰/۲	۱/۰
متوسط مساحت زیرینا در هر پروانه (مترمربع) .....	۴۶۶	۴۲۵	۸۲۹	۴۲۷	۱۱۰۶	۱۴۶۶	۱۲۹۸	۷۳۴

همان‌گونه که پیش‌تر اشاره شد، تعداد واحدهای مسکونی تعیین شده در پروانه‌های احداث ساختمان در نیمه اول ۱۳۸۷ بالغ بر ۲۷۵۹۹۵ واحد بوده است که ۹۵/۹٪ از کل واحدهای مسکونی پیش‌بینی شده در پروانه‌های ساختمانی صادر شده، توسط شهرداری‌های کشور را

تشکیل می‌دهد. از کل واحدهای مسکونی تعیین شده در پروانه‌های احداث ساختمان ۲۴۳۴۴۸ واحد مسکونی (۹۱/۳٪) مربوط به پروانه‌های احداث ساختمان مسکونی بوده است. همچنین نتایج طرح حاکمی از آن است که متوسط مساحت زمین و زیربنای هر واحد مسکونی در پروانه‌های احداث ساختمان مسکونی به ترتیب ۸۲ مترمربع و ۱۲۲ مترمربع بوده است و متوسط تعداد واحد مسکونی در هر پروانه احداث ساختمان مسکونی نیز ۲/۳ واحد محاسبه شده است.

**ر- تعداد و درصد واحد مسکونی تعیین شده در پروانه‌های احداث ساختمان بر حسب مورد استفاده ساختمان: نیمه اول ۱۳۸۷**

شرح	جمع	مسکونی	مسکونی و کارگاه توأم	سایر
تعداد .....	۳۷۵۹۹۵	۲۴۳۴۴۸	۲۱۴۶۰	۱۰۸۷
درصد .....	۱۰۰/۰	۹۱/۳	۸/۴	۰/۳

الگوی توزیع پروانه‌های احداث ساختمان مسکونی بر حسب مساحت زمین آن‌ها نشان می‌دهد که مساحت زمین ۲۴/۷٪ پروانه‌های احداث ساختمان مسکونی کمتر یا مساوی ۱۵۰ مترمربع، ۴۷/۱٪ دارای مساحت زمین ۱۵۱ تا ۲۵۰ مترمربع و مساحت زمین ۲۸/۲٪ آن‌ها بیش از ۲۵۰ مترمربع است.

**ز- تعداد و درصد پروانه‌های احداث ساختمان مسکونی بر حسب مساحت زمین: نیمه اول ۱۳۸۷**

شرح	جمع	۱۰۰ مترمربع و کمتر	۱۰۱-۱۵۰ مترمربع	۱۵۱-۲۰۰ مترمربع	۲۰۱-۲۵۰ مترمربع	۲۵۱-۳۰۰ مترمربع	۳۰۱-۵۰۰ مترمربع	۵۰۱ مترمربع و بیش‌تر
تعداد .....	۱۰۵۲۲۴	۸۵۹۸	۱۷۴۲۵	۲۹۰۹۱	۲۰۵۰۷	۱۲۵۰۲	۱۲۷۹۰	۴۴۲۱
درصد .....	۱۰۰/۰	۸/۲	۱۶/۵	۲۷/۶	۱۹/۵	۱۱/۹	۱۲/۱	۴/۲

الگوی توزیع پروانه‌های احداث ساختمان مسکونی بر حسب مساحت زیربنای آن‌ها نشان می‌دهد که مساحت زیربنای ۲۹/۷٪ از پروانه‌های احداث ساختمان مسکونی در نیمه اول ۱۳۸۷، کمتر یا مساوی ۱۵۰ مترمربع، ۳۰/۴٪ دارای مساحت زیربنای ۱۵۱ تا ۲۵۰ مترمربع و مساحت زیربنا در ۵۰/۰٪ آن‌ها بیش از ۲۵۰ مترمربع است.

**س- تعداد و درصد پروانه‌های احداث ساختمان مسکونی بر حسب مساحت زیربنا: نیمه اول ۱۳۸۷**

شرح	جمع	۱۰۰ مترمربع و کمتر	۱۰۱-۱۵۰ مترمربع	۱۵۱-۲۰۰ مترمربع	۲۰۱-۲۵۰ مترمربع	۲۵۱-۳۰۰ مترمربع	۳۰۱-۵۰۰ مترمربع	۵۰۱ مترمربع و بیش‌تر
تعداد .....	۱۰۵۲۲۴	۱۴۴۱۵	۱۶۸۲۵	۱۱۱۱۵	۱۰۳۳۵	۹۶۰۲	۲۱۰۹۳	۲۱۹۳۹
درصد .....	۱۰۰/۰	۱۳/۷	۱۶/۰	۱۰/۶	۹/۸	۹/۱	۲۰/۰	۲۰/۸

علاوه بر این، نتایج طرح حاکمی از آن است که تعداد طبقات تعیین شده در پروانه‌های احداث ساختمان مسکونی در نیمه اول ۱۳۸۷ به‌طور عمده یک طبقه (۲۸/۹٪) و دو طبقه (۲۵/۲٪) بوده است که این پروانه‌ها در مجموع ۵۴/۱٪ پروانه‌های احداث ساختمان مسکونی را تشکیل می‌دهند. پروانه‌های احداث ساختمان‌های پنج طبقه و بیش‌تر با ۱۹/۳٪، ساختمان‌های سه طبقه با ۱۶/۲٪ و ساختمان‌های چهار طبقه با ۱۰/۴٪ در مراتب بعدی اهمیت قرار دارند.

**ش- تعداد و درصد پروانه‌های احداث ساختمان مسکونی بر حسب تعداد طبقات ساختمان: نیمه اول ۱۳۸۷**

شرح	کل	۱ طبقه	۲ طبقه	۳ طبقه	۴ طبقه	۵ طبقه و بیش‌تر
تعداد .....	۱۰۵۲۲۴	۲۰۴۲۶	۲۶۵۷۲	۱۷۰۲۴	۱۰۹۳۴	۲۰۳۶۸
درصد .....	۱۰۰/۰	۲۸/۹	۲۵/۲	۱۶/۲	۱۰/۴	۱۹/۳

توزیع پروانه‌های احداث ساختمان مسکونی بر حسب نوع اسکلت و مصالح عمده به‌کار رفته در ساختمان آن‌ها نشان می‌دهد که ۳۶/۲٪ این پروانه‌ها برای احداث ساختمان‌های اسکلت فلزی، ۲۹/۹٪ برای احداث ساختمان‌های بتون آرمه، ۲۲/۰٪ برای احداث ساختمان‌های با آجر و آهن و ۱/۹٪ برای احداث سایر انواع اسکلت ساختمان صادر شده است.

ص- تعداد و درصد پروانه‌های احداث ساختمان مسکونی بر حسب نوع اسکلت و مصالح عمده ساختمان: نیمه اول ۱۳۸۷

شرح	کل	فلزی	بتون آرمه	سایر			سایر
				جمع	آجر و آهن	آجر و چوب	
تعداد .....	۱۰۵۳۳۴	۳۸۱۰۸	۴۱۹۸۵	۲۵۲۴۱	۲۳۲۱۵	۲۹۲	۹۸
درصد .....	۱۰۰/۰	۳۶/۳	۳۹/۹	۲۴/۰	۲۲/۰	۰/۳	۰/۱

الگوی توزیع پروانه‌های احداث ساختمان مسکونی بر حسب تعداد واحد مسکونی آنها نشان می‌دهد که بخش عمده آنها (۳۹/۹٪) دارای یک واحد مسکونی بوده است. سهم پروانه‌های احداث ساختمان مسکونی صادر شده برای ساختمان‌های دارای دو واحد مسکونی ۲۵/۵٪ و برای ساختمان‌های دارای بیش از دو واحد مسکونی ۳۴/۶٪ است.

ض- تعداد و درصد پروانه‌های احداث ساختمان مسکونی بر حسب تعداد واحد مسکونی: نیمه اول ۱۳۸۷

شرح	کل	۱ واحد	۲ واحد	۳ واحد	۴ واحد	۵ واحد و بیش‌تر
تعداد .....	۱۰۵۳۳۴	۴۲۰۶۷	۳۶۸۲۳	۱۰۴۸۴	۱۱۳۹۲	۱۴۵۶۹
درصد .....	۱۰۰/۰	۳۹/۹	۲۵/۵	۱۰/۰	۱۰/۸	۱۳/۸

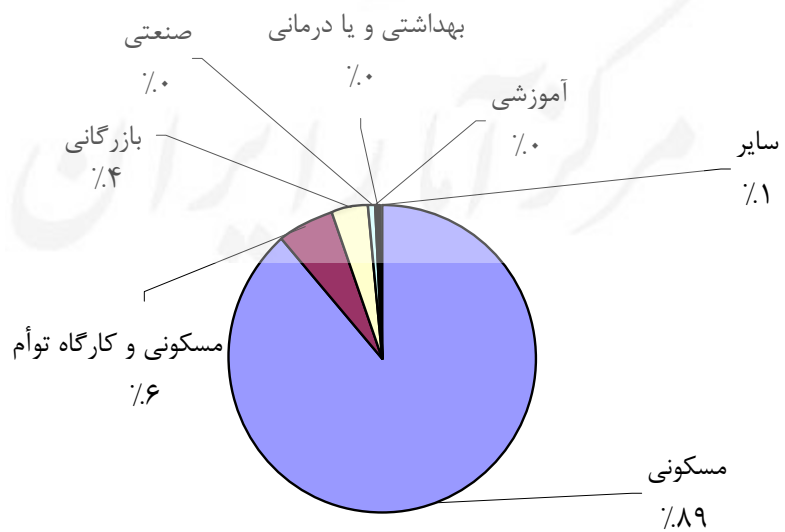
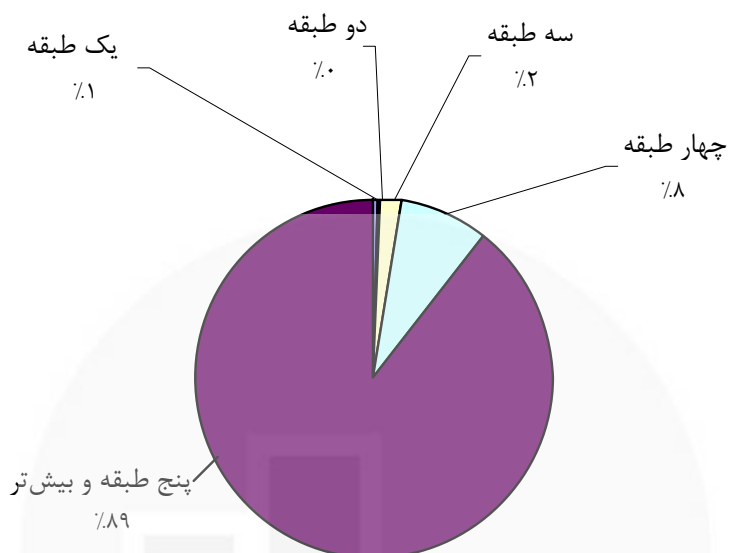
آمارهای ارائه شده در این نشریه، ویژگی‌های عمومی و کلی یاد شده را به طور تفصیلی به تفکیک هر یک از استان‌های کشور نشان می‌دهد.

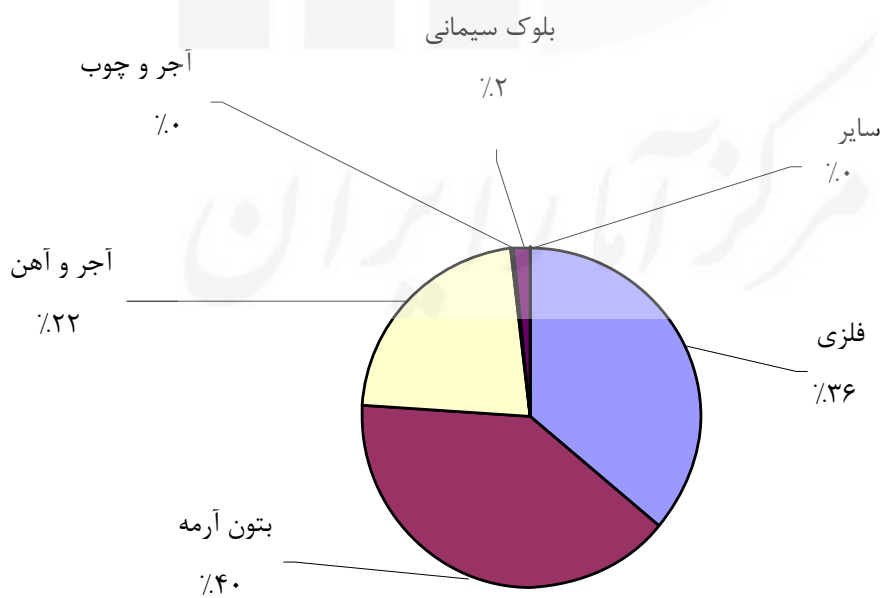
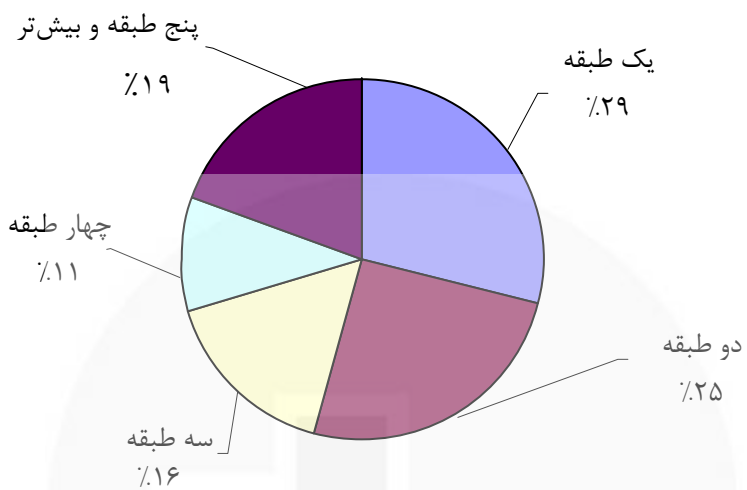
مرکز آمار ایران



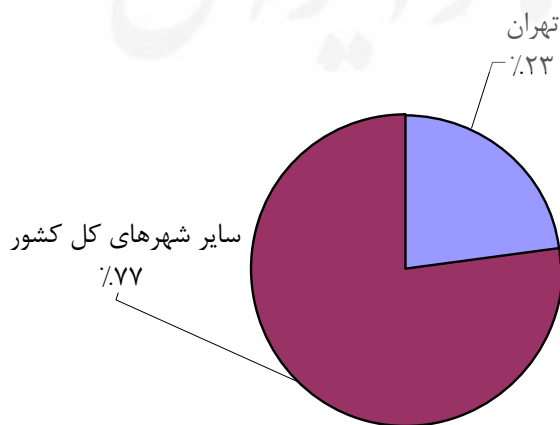
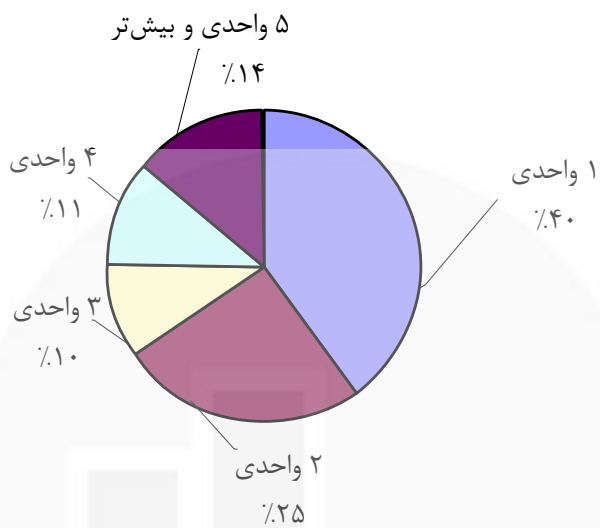
I- تعداد پروانه‌های ساختمانی صادر شده برای احداث بنا (شامل پروانه ساختمان و تخریب و نوسازی) بر حسب تعداد طبقات، مساحت زیربنا و تعداد واحدهای مسکونی پیش‌بینی شده به تفکیک منطقه شهرداری در شهر تهران: نیمه اول ۱۳۸۷

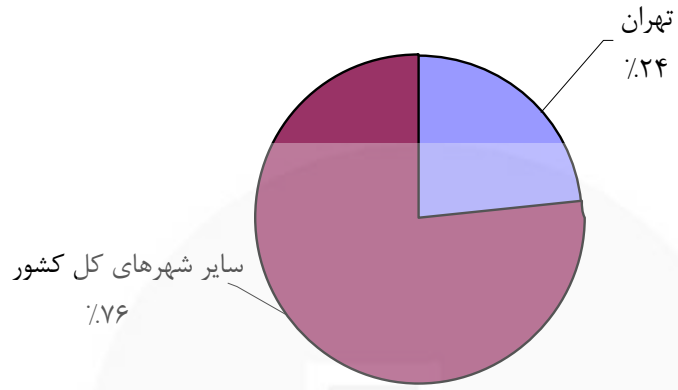
واحد مسکونی	مساحت زیربنا (مترمربع)	۵ طبقه و بیش‌تر	۴ طبقه	۳ طبقه	۲ طبقه	۱ طبقه	کل	شرح
۸۹۲۲۷	۱۳۶۹۳۹۷۷	۱۱۹۳۵	۱۰۹۸	۲۲۲	۴۵	۵۷	۱۳۳۵۷	شهر تهران
۵۷۱۰	۱۴۵۰۲۲۲	۵۹۲	۱۲	۲	۰	۵	۶۱۱	منطقه ۱
۵۸۶۲	۹۳۵۹۴۹	۶۸۰	۱۵	۱۳	۱	۰	۷۰۹	منطقه ۲
۲۴۶۴	۵۲۲۲۰۰	۳۶۲	۴	۰	۰	۰	۳۶۶	منطقه ۳
۹۹۳۵	۱۳۰۹۰۲۴	۱۰۶۶	۳۵	۱۸	۳	۳	۱۱۲۵	منطقه ۴
۱۱۳۵۲	۱۷۷۲۸۷۳	۹۴۴	۱۶	۱۵	۷	۳	۹۸۵	منطقه ۵
۲۴۴۲	۳۷۵۰۷۴	۲۹۴	۲	۱	۰	۰	۲۹۷	منطقه ۶
۳۱۷۸	۲۸۲۶۲۰	۵۳۶	۶۴	۲	۰	۱	۶۰۳	منطقه ۷
۴۷۹۹	۵۳۶۸۳۶	۸۵۲	۳۱	۶	۰	۰	۸۸۹	منطقه ۸
۱۴۷۵	۱۴۷۹۰۷	۳۰۱	۱۷	۳	۱	۱	۳۲۳	منطقه ۹
۳۵۸۹	۳۱۱۵۰۲	۷۴۱	۷۰	۹	۱	۰	۸۲۱	منطقه ۱۰
۳۹۲۷	۳۳۳۵۲۲	۴۹۱	۶۵	۲	۳	۰	۵۶۱	منطقه ۱۱
۲۵۶۶	۳۳۴۰۶۲	۳۸۷	۴۴	۱۱	۰	۳	۴۴۵	منطقه ۱۲
۳۶۳۵	۳۳۳۷۶۶	۴۸۹	۳۰	۳	۱	۰	۵۲۳	منطقه ۱۳
۴۶۳۵	۴۷۹۳۷۷	۹۲۸	۵۶	۷	۰	۰	۹۹۱	منطقه ۱۴
۵۸۱۹	۶۱۲۳۹۸	۷۳۴	۷۵	۴۱	۱	۵	۸۵۶	منطقه ۱۵
۱۵۹۳	۱۶۴۵۳۶	۲۴۴	۶۴	۱۳	۳	۰	۳۲۴	منطقه ۱۶
۳۳۳۹	۳۵۸۹۵۷	۶۰۶	۶۹	۴	۲	۰	۶۸۱	منطقه ۱۷
۵۱۰۹	۵۰۱۸۳۱	۸۴۸	۵۶	۸	۱۱	۲	۹۲۵	منطقه ۱۸
۱۸۰۸	۲۰۹۰۵۴	۳۳۳	۶۰	۱۸	۳	۳	۴۰۷	منطقه ۱۹
۳۹۲۳	۳۳۹۰۹۳	۴۸۵	۹۵	۳۲	۵	۳۳	۶۴۰	منطقه ۲۰
۱۸۴۴	۲۵۱۰۳۶	۱۰۱	۱۲۴	۷	۲	۳	۲۳۷	منطقه ۲۱
۳۳۴۳	۱۰۷۱۲۵۹	۳۱	۹۴	۷	۱	۵	۱۳۸	منطقه ۲۲





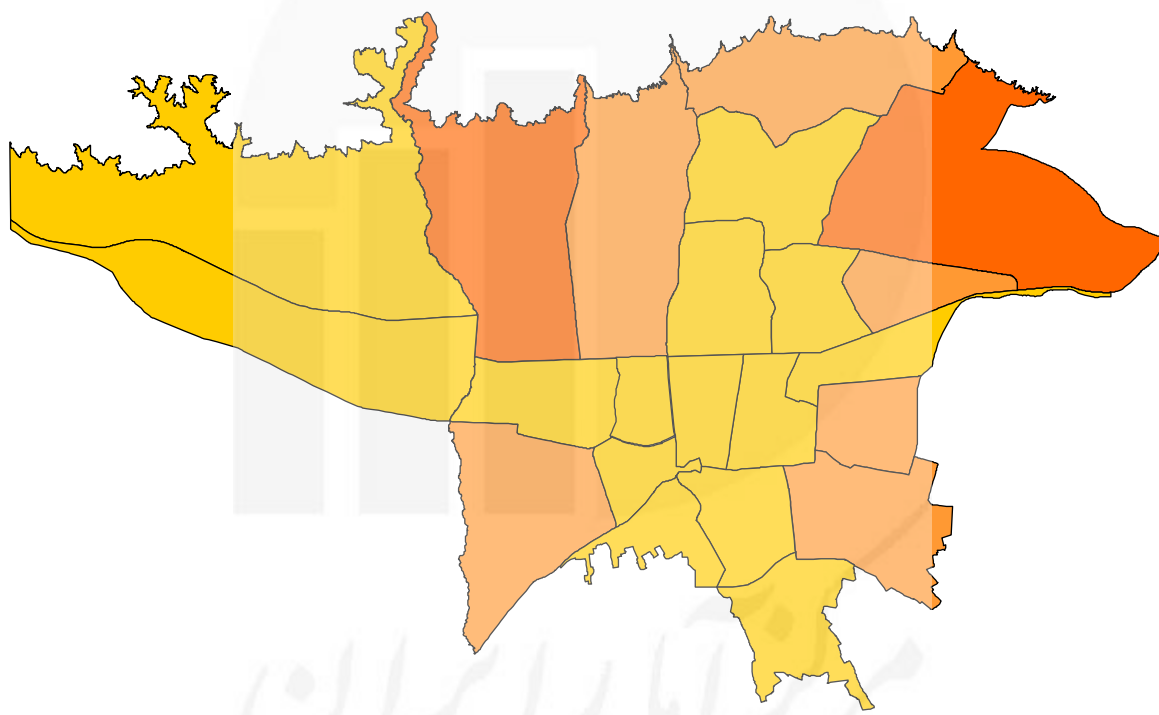




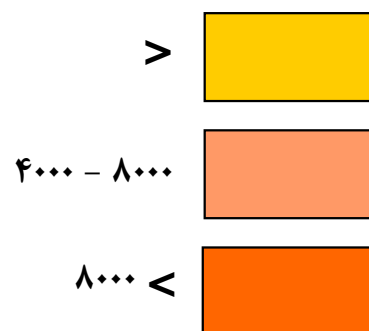


مرکز آمار ایران

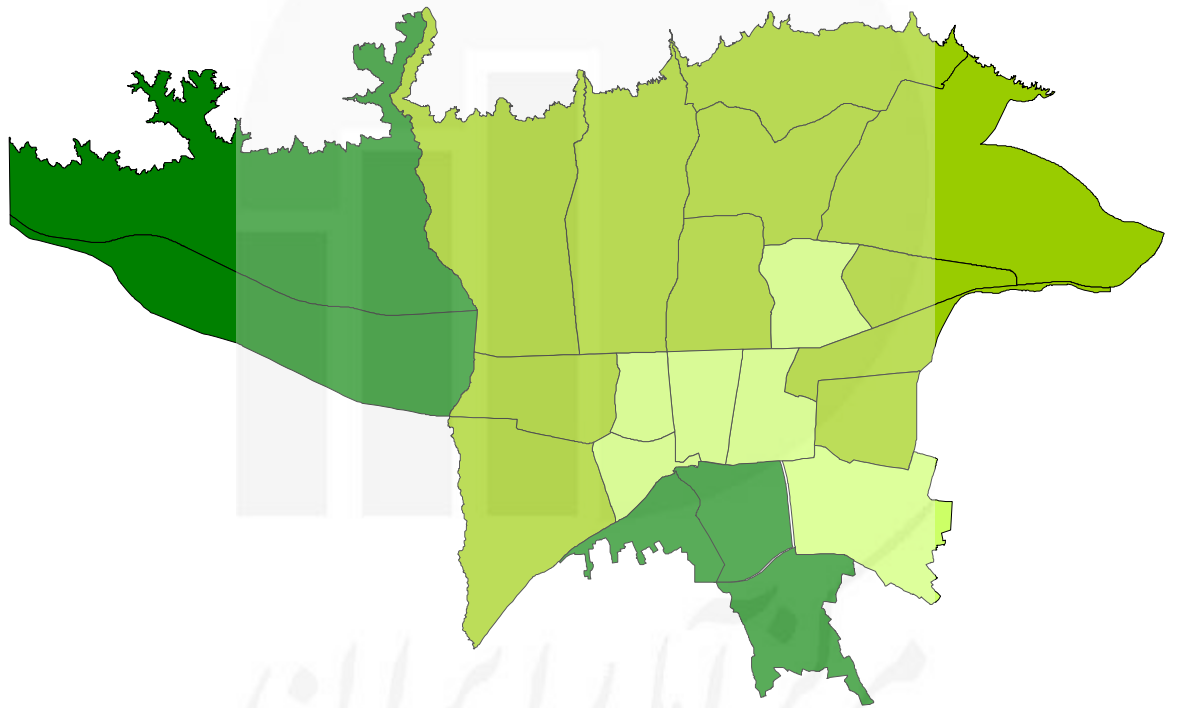
تعداد واحد مسکونی پیش بینی شده در پروانه‌های احداث ساختمان مسکونی - شهر تهران:  
نیمه اول ۱۳۸۷



واحد



نسبت پروانه‌های احداث ساختمان مسکونی ۵ طبقه و بیش تر به کمتر از ۵ طبقه-شهر تهران:  
نیمه اول ۱۳۸۷



نسبت

۴ >



۴-۱۰

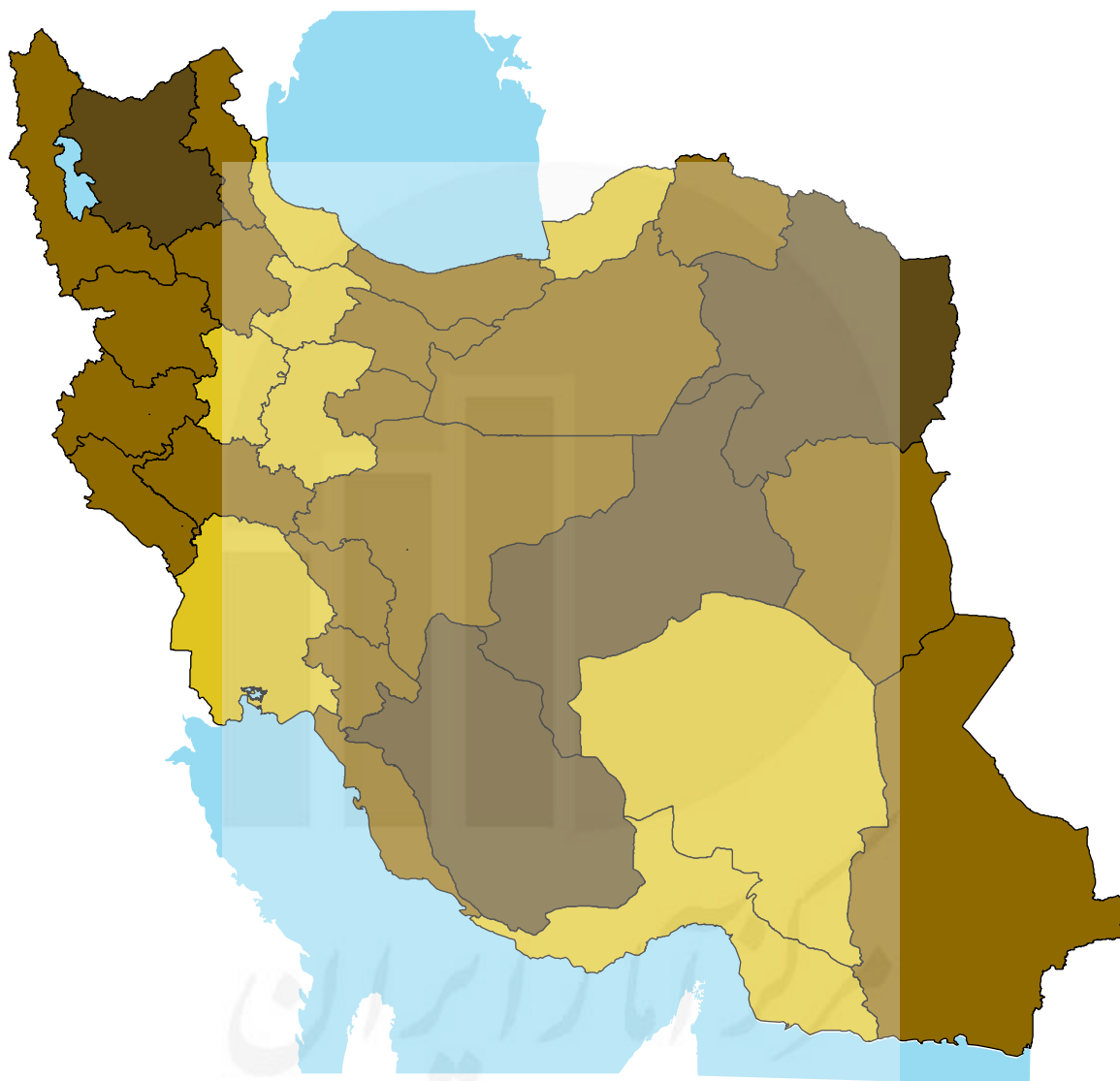


۱۰ >





متوسط مساحت زیربنای واحد مسکونی در پروانه‌های احداث ساختمان مسکونی - کل کشور:  
نیمه اول ۱۳۸۷



مترمربع

$120 >$



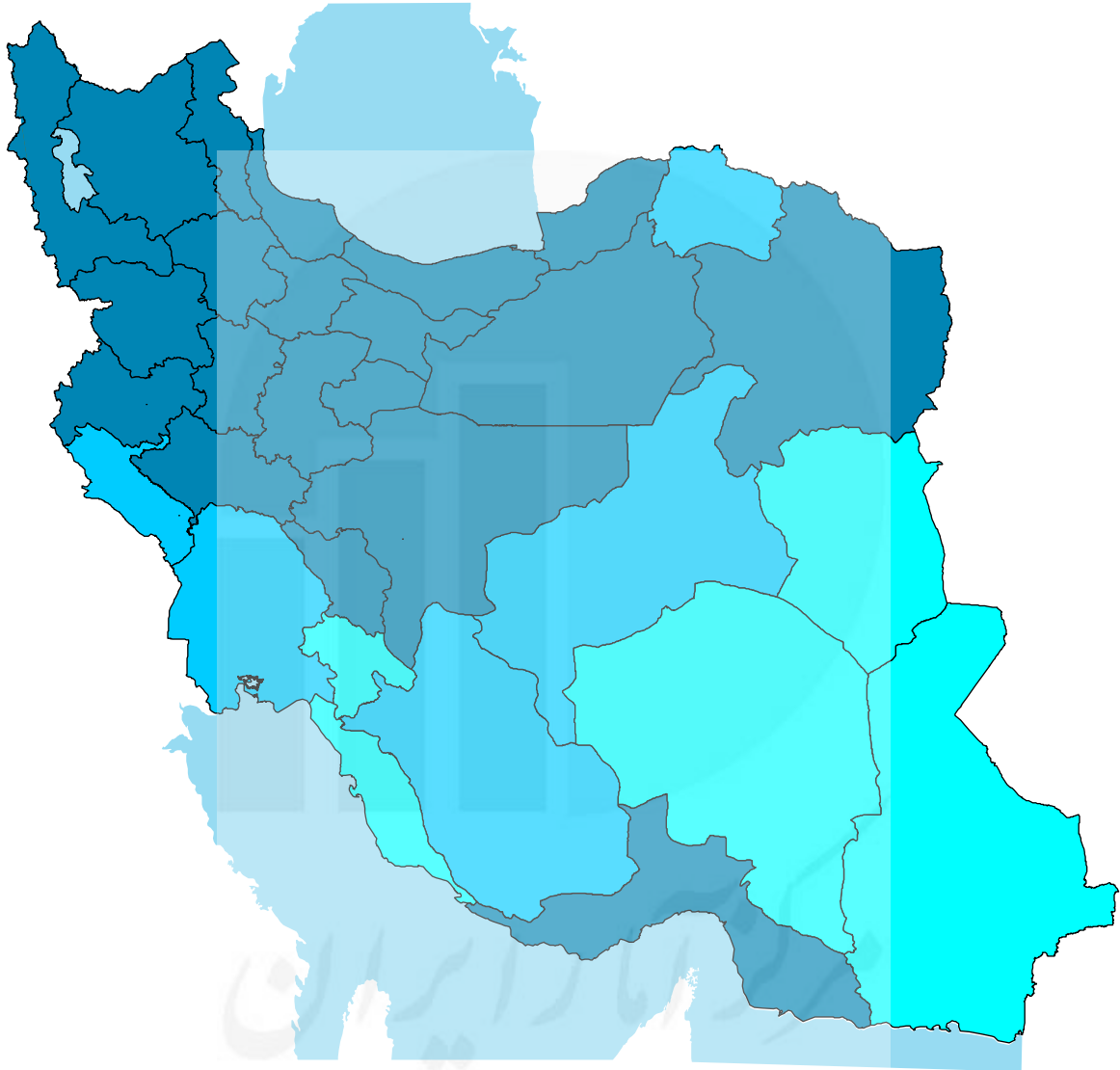
$150-120$



$150 <$



میزان تراکم در پروانه‌های احداث ساختمان مسکونی - کل کشور  
نیمه اول ۱۳۸۷



درصد

۱۰۰ >



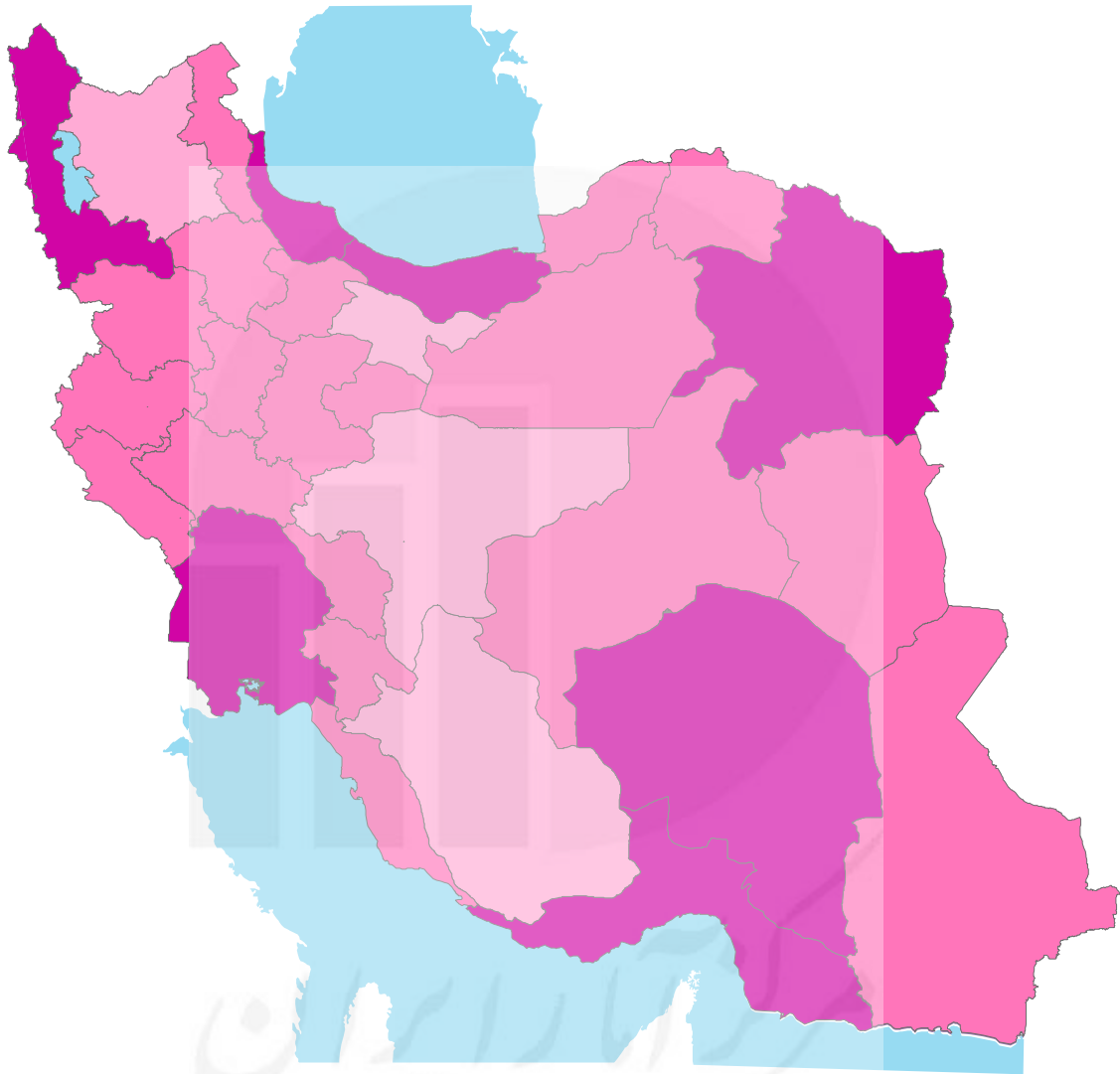
۱۳۰ - ۱۰۰



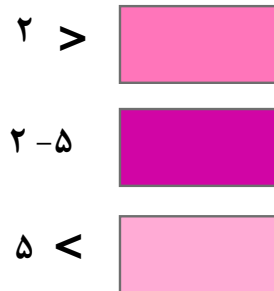
۱۵۰ <



سهم واحدهای مسکونی هر استان از کل واحدهای مسکونی پیش بینی شده در پروانه‌های  
احداث ساختمان مسکونی کل کشور: نیمه اول ۱۳۸۷



درصد





جدولهای آماری



مرکز آمار ایران



## ۱- تعداد پروانه‌های ساختمانی بر حسب نوع پروانه، بخش متقاضی و استان: نیمه اول ۱۳۸۷

پروانه افزایش بنا				پروانه احداث ساختمان				کل	استان (نقاط شهری)
دولتی	تعاونی	خصوصی	جمع	دولتی	تعاونی	خصوصی	جمع		
...	...	...	۱۰۹۸۰	...	...	...	۱۱۸۵۸۷	۱۲۹۵۶۷	کل کشور.....
۷۴	۹۳	۱۰۶۷۹	۱۰۸۴۶	۱۲۸۹	۲۷۵۸	۱۰۱۱۸۳	۱۰۵۲۳۰	۱۱۶۰۷۶	کل کشور (بجز شهر تهران).....
۷	۲	۲۷۱	۲۸۰	۶۵	۱۲۳	۶۳۵۴	۶۴۴۲	۶۷۲۲	آذربایجان شرقی.....
۲	۰	۲۳۳	۲۳۵	۲۲	۱۴	۲۸۵۸	۲۸۹۴	۴۱۲۹	آذربایجان غربی.....
۰	۰	۱۷۹	۱۷۹	۱۹	۷	۲۴۱۸	۲۴۴۴	۳۶۲۳	اردبیل.....
۲	۲	۴۴۴	۴۵۰	۱۵۳	۸۱۳	۱۲۹۳۲	۱۲۸۹۸	۱۴۳۴۸	اصفهان.....
۰	۰	۹۲	۹۲	۷	۲۵	۸۵۴	۸۸۶	۹۷۸	ایلام.....
۲	۰	۱۰۵	۱۰۷	۲۵	۹	۲۹۷۸	۳۰۱۲	۳۱۱۹	بوشهر.....
...	...	...	۱۴۵۲	...	...	...	۲۲۰۵۱	۲۳۵۰۲	تهران.....
۲۲	۱۰	۱۲۸۶	۱۳۱۸	۴۸	۱۵۷	۸۴۸۹	۸۶۹۴	۱۰۰۱۲	تهران (بجز شهر تهران)...
...	...	...	۱۲۴	...	...	...	۱۲۳۵۷	۱۲۴۹۱	شهر تهران.....
۱	۰	۲۸	۲۹	۱۴	۲۸	۱۴۹۸	۱۵۴۰	۱۵۶۹	چهارمحال و بختیاری.....
۲	۲	۲۱۵	۲۳۰	۱۶	۱۷	۱۰۹۰	۱۱۲۳	۱۲۴۲	خراسان جنوبی.....
۵	۸	۵۲۸	۵۴۱	۶۲	۱۷۴	۵۷۸۸	۶۰۲۴	۶۵۶۵	خراسان رضوی.....
۰	۰	۸۹	۸۹	۱۵	۳۱	۲۰۰۳	۲۰۴۹	۲۱۲۸	خراسان شمالی.....
۵	۱	۲۳۱۹	۲۳۳۵	۲۰	۹۱	۷۳۰۸	۷۴۲۹	۹۷۵۴	خوزستان.....
۰	۰	۱۵	۱۵	۱۲	۶	۲۱۹۳	۲۲۱۱	۲۳۲۶	زنجان.....
۲	۰	۱۲۲	۱۲۶	۲۲	۱۴	۱۳۱۳	۱۳۴۹	۱۴۷۵	سمنان.....
۰	۰	۱۵۸	۱۵۸	۲۲	۲۸	۱۸۲۸	۱۸۸۸	۲۰۴۶	سیستان و بلوچستان.....
۰	۱	۸۴۲	۸۴۳	۹۲	۲۳۰	۸۰۲۵	۸۳۴۷	۹۱۹۰	فارس.....
۴	۱	۲۱۴	۲۱۹	۸	۱۴	۱۵۶۱	۱۵۸۳	۱۸۰۲	قزوین.....
۲	۰	۱۲۱	۱۲۳	۹	۶۳	۱۴۴۲	۱۵۱۵	۱۶۲۸	قم.....
۱	۲۰	۴۱۰	۴۳۱	۲۱	۷۸	۲۰۷۵	۲۱۷۴	۲۶۰۵	کردستان.....
۱	۲	۱۰۶۸	۱۰۷۲	۱۸۰	۵۱	۷۳۳۵	۷۵۵۶	۸۶۲۸	کرمان.....
۲	۲۷	۲۸۲	۳۱۱	۱۲	۲۳۴	۱۶۸۱	۲۰۲۷	۲۳۲۸	کرمانشاه.....
۵	۰	۲۳۲	۲۳۷	۲	۱	۱۶۸۴	۱۶۸۷	۱۹۲۴	کهگیلویه و بویراحمد.....
۰	۰	۲۸۳	۲۸۳	۱۵	۲	۱۷۰۷	۱۷۲۴	۲۰۰۷	گلستان.....
۰	۱	۱۲۹	۱۳۰	۱	۰	۲۷۲۰	۲۷۲۱	۲۸۵۱	گیلان.....
۲	۳	۳۷۴	۳۷۹	۱۱	۱۱۴	۲۱۹۷	۲۳۲۳	۲۷۰۱	لرستان.....
۰	۰	۱۲۰	۱۲۰	۱۴	۲	۳۳۳۲	۳۳۴۹	۳۴۶۹	مازندران.....
۳	۷	۲۰۰	۲۱۰	۳۷	۴۰	۱۴۴۸	۱۵۲۵	۱۷۳۵	مرکزی.....
۱	۱	۹۶	۹۸	۱۲	۸۹	۱۲۹۹	۱۴۰۰	۱۴۹۸	هرمزگان.....
۰	۰	۱۲۲	۱۲۳	۲۴	۱۳	۱۵۱۲	۱۵۴۹	۱۶۷۱	همدان.....
۱	۲	۱۰۱	۱۰۴	۳۱۹	۱۸۹	۲۳۶۰	۲۸۶۸	۲۹۷۲	یزد.....

۲- مساحت زیربنای تعیین شده در پروانه‌های ساختمانی بر حسب نوع پروانه، بخش متقاضی و استان: نیمه اول ۱۳۸۷ (مترمربع)

پروانه افزایش بنا				پروانه احداث ساختمان				کل	استان (نقاط شهری)
دولتی	تعاونی	خصوصی	جمع	دولتی	تعاونی	خصوصی	جمع		
...	...	...	۲۷۹۲۴۰۲	...	...	...	۵۵۲۱۸۴۵۴	۵۱۰۱۰۸۵۶	کل کشور .....
۴۴۰۶۴	۷۲۷۲۴	۱۹۲۵۸۹۹	۲۰۴۲۶۹۷	۱۲۲۹۲۱۹	۲۷۹۷۳۶۹	۲۷۴۸۷۸۸۹	۴۲۵۲۴۴۷۷	۴۴۵۶۷۱۷۴	کل کشور (بجز شهر تهران)
۲۳۲۸	۱۸۰	۵۰۰۲۸	۵۲۴۴۶	۵۹۰۰۸	۱۱۸۴۸۸	۲۴۴۲۶۴۴	۲۶۲۰۱۴۰	۳۱۷۲۵۸۶	آذربایجان شرقی .....
۲۷۱	۰	۲۶۶۴۴	۲۷۰۱۵	۱۲۰۷۰۲	۱۲۳۴۸۸	۱۱۸۳۴۹۵	۱۴۳۷۶۸۵	۱۴۷۷۰۰	آذربایجان غربی .....
۰	۰	۲۷۵۴۹	۲۷۵۴۹	۱۴۶۷۷۰	۶۹۴۱۲	۸۲۵۷۳۶	۱۰۵۱۹۱۸	۱۰۷۹۴۶۷	اردبیل .....
۶۳۷۲	۱۲۳۸	۱۰۵۰۷۲	۱۱۲۷۸۲	۸۵۴۷	۳۶۲۲۴۵	۴۹۲۱۲۷۶	۵۲۷۲۰۶۸	۵۴۸۴۸۵۱	اصفهان .....
۰	۰	۱۰۸۷۲	۱۰۸۷۲	۷۳۴۸	۲۱۲۰۸	۲۳۹۸۸۵	۳۶۸۵۴۱	۳۷۹۴۱۲	ایلام .....
۵۱	۰	۴۷۶۶	۴۸۱۷	۵۹۹۸	۱۱۰۰۶۷	۷۰۳۰۰۶	۸۱۹۰۷۱	۸۲۳۸۸۸	بوشهر .....
...	...	...	۱۰۵۴۱۱۰	...	...	...	۱۷۶۹۴۶۶۲	۱۸۷۴۸۷۷۲	تهران .....
۱۰۵۷۹	۴۴۴۶	۲۸۹۳۸۰	۳۰۴۴۰۵	۵۹۳۴۱	۲۰۸۷۳۲	۴۷۳۳۶۱۲	۵۰۰۰۶۸۶	۵۳۰۵۰۹۱	تهران (بجز شهر تهران) .
...	...	...	۷۴۹۷۰۵	...	...	...	۱۲۶۹۳۹۷۷	۱۳۴۴۳۶۸۲	شهر تهران .....
۳۷۴	۰	۲۵۴۹	۲۸۲۳	۵۹۱۸۵	۷۵۴۶۶	۴۱۱۸۷۸	۵۴۶۵۲۹	۵۵۰۲۵۲	چهارمحال و بختیاری .....
۲۰۳۲	۹۰۴	۲۴۲۴۹	۲۸۱۸۵	۲۲۵۲۲	۱۰۰۵۴۲	۲۰۴۱۵۱	۲۳۷۲۱۶	۳۶۵۴۰۱	خراسان جنوبی .....
۲۱۲۲	۴۹۹	۹۲۴۱۵	۹۶۰۳۶	۴۸۵۹۵	۲۲۵۹۷۲	۲۰۲۰۰۲۲	۲۲۹۴۵۹۰	۲۲۹۰۶۲۶	خراسان رضوی .....
۰	۰	۱۱۸۴۴	۱۱۸۴۴	۲۲۸۲۵	۲۸۷۰۰	۱۲۳۲۹۹۶	۱۲۸۴۵۲۱	۱۳۹۶۲۷۵	خراسان شمالی .....
۶۹۲	۵۵۵	۲۰۷۹۴۸	۲۰۹۱۹۵	۵۱۵۷۸	۱۲۹۵۶۲	۱۹۹۸۹۴۱	۲۱۹۰۰۸۲	۲۴۹۹۲۷۷	خوزستان .....
۰	۰	۱۲۹۲	۱۲۹۲	۱۵۹۵۴	۵۳۶۶۱	۷۲۵۲۹۴	۸۰۵۰۰۹	۸۰۶۴۰۱	زنجان .....
۱۲۸۰	۰	۲۰۹۸۸	۲۲۳۶۸	۴۱۴۴۹	۴۹۱۲۵	۶۲۳۲۵۷	۷۲۳۸۴۱	۷۴۶۲۰۹	سمنان .....
۰	۰	۲۴۸۴۲	۲۴۸۴۲	۳۷۰۱۹	۱۸۵۷۷۵	۳۶۲۵۸۱	۵۷۵۲۷۵	۶۰۰۲۱۸	سیستان و بلوچستان .....
۰	۱۶۲	۱۲۳۷۱۱	۱۲۳۸۷۴	۱۰۱۰۷۹	۲۳۲۲۱۷	۲۰۲۴۶۵۸	۲۳۵۸۰۵۴	۲۴۸۱۹۲۸	فارس .....
۶۲۰۹	۱۴۵	۳۸۸۳۶	۳۳۱۹۰	۲۴۸۰۹	۱۱۷۷۲۵	۶۰۲۶۵۲	۷۴۵۱۹۶	۷۷۸۲۸۶	قزوین .....
۷۵۵	۰	۴۳۵۵۶	۴۴۳۱۱	۳۹۴۰۲	۸۵۲۳۵	۴۸۷۳۶۶	۶۱۲۰۰۴	۶۵۶۳۱۵	قم .....
۵۶۷	۲۰۲۴	۷۴۷۶۶	۷۸۲۵۷	۶۶۵۲۱	۲۸۷۲۱	۶۸۶۷۵۵	۷۴۲۰۰۷	۸۲۰۳۶۴	کردستان .....
۶۶	۵۵۴۶۳	۱۶۴۰۴۶	۲۱۹۵۷۵	۶۱۹۴۲	۲۵۸۵۰۲	۱۵۵۱۹۹۲	۱۹۷۲۴۲۸	۲۱۹۲۰۱۲	کرمان .....
۷۰۲	۲۰۴۱	۶۶۳۳۶	۷۰۰۸۰	۳۷۱۴۹	۱۴۳۳۱۸	۴۹۶۸۳۶	۶۷۷۲۰۲	۷۴۷۲۸۲	کرمانشاه .....
۶۰۰۲	۰	۱۰۲۹۷۲	۱۰۸۹۷۴	۵۱۵	۷۰۰	۲۸۶۸۰۲	۲۸۸۰۱۷	۴۹۶۹۹۱	کهگیلویه و بویراحمد .....
۰	۰	۱۰۰۱۸۸	۱۰۰۱۸۸	۹۷۶۰	۱۱۸۸	۶۷۰۹۲۴	۶۸۱۸۷۲	۷۸۲۰۶۰	گلستان .....
۰	۶۶۰	۱۷۱۶۵	۱۷۸۲۵	۲۳۲	۰	۱۱۰۵۳۷۲	۱۱۰۵۵۹۵	۱۱۲۳۴۲۰	گیلان .....
۹۴۸	۶۳۲	۴۹۱۵۰	۵۰۷۲۱	۶۸۸۷	۲۰۴۹۶	۵۶۵۹۶۸	۶۰۳۲۵۱	۶۵۴۰۸۲	لرستان .....
۰	۰	۳۲۱۹۵	۳۲۱۹۵	۹۰۳۲	۴۱۰۷	۱۴۳۴۱۶۸	۱۴۴۷۳۰۸	۱۴۶۹۵۰۲	مازندران .....
۳۵۲	۷۷۵	۲۱۵۹۷	۲۲۷۲۴	۲۳۵۰۰	۱۲۴۵۸۵	۵۶۸۸۱۴	۷۳۵۸۹۹	۷۴۸۶۲۲	مرکزی .....
۱۲۲۱	۷۱۲	۵۶۴۷۱	۵۸۴۰۵	۱۴۲۵۸	۷۰۲۹۰۵	۸۶۸۰۱۶	۱۵۸۵۱۷۹	۱۶۴۲۵۸۴	هرمزگان .....
۰	۰	۱۹۵۹۹	۱۹۵۹۹	۱۳۶۷۱	۲۱۹۱۱	۶۰۵۶۰۹	۶۴۱۱۹۱	۶۶۰۷۹۰	همدان .....
۱۲۰	۱۹۵	۱۴۷۷۱	۱۵۰۹۶	۷۴۶۱۷	۶۲۰۸۲	۶۸۴۰۸۱	۸۲۱۷۸۱	۸۳۶۸۷۷	یزد .....



۳- تعداد واحد مسکونی تعیین شده در پروانه‌های ساختمانی بر حسب نوع پروانه، بخش متقاضی و استان: نیمه اول ۱۳۸۷

پروانه افزایش بنا				پروانه احداث ساختمان				کل	استان (نقاط شهری)
دولتی	تعاونی	خصوصی	جمع	دولتی	تعاونی	خصوصی	جمع		
...	...	...	۱۵۸۸۶	...	...	...	۳۷۵۹۹۵	۳۹۱۸۸۱	کل کشور.....
۹۷	۳۹۸	۱۴۸۵۷	۱۵۳۵۲	۴۹۸۳	۳۱۷۰۳	۲۵۰۰۸۲	۲۸۱۶۷۸	۳۰۳۱۲۰	کل کشور (بجز شهر تهران).....
۲	۱	۲۵۳	۲۵۶	۲۸۰	۷۵۱	۲۱۱۷۷	۲۳۲۰۸	۲۳۵۶۴	آذربایجان شرقی.....
۱	۰	۲۷۹	۲۸۰	۵۹۱	۱۰۲۷	۸۱۷۹	۹۷۹۷	۱۰۰۷۷	آذربایجان غربی.....
۰	۰	۲۷۰	۲۷۰	۵۰۷	۵۰۲	۵۶۰۲	۶۱۱۲	۶۸۸۲	اردبیل.....
۲	۲	۶۵۸	۶۶۲	۴۰۲	۲۵۸۴	۳۰۴۷۲	۳۳۴۶۰	۳۴۱۲۲	اصفهان.....
۰	۰	۹۷	۹۷	۸	۱۷۵	۱۷۱۰	۱۸۹۳	۱۹۹۰	ایلام.....
۱	۰	۱۰۰	۱۰۱	۳۱	۹۸۸	۴۹۶۸	۵۹۸۷	۶۰۸۸	بوشهر.....
...	...	...	۳۰۵۴	...	...	...	۱۳۵۰۷۴	۱۳۸۱۲۸	تهران.....
۴۴	۴۲	۲۴۲۴	۲۵۲۰	۳۰۲	۱۹۰۹	۳۳۶۳۵	۳۵۸۴۷	۳۸۳۶۷	تهران (بجز شهر تهران)...
...	...	...	۵۳۴	...	...	...	۸۹۳۲۷	۸۹۷۶۱	شهر تهران.....
۰	۰	۳۳	۳۳	۳۶۰	۵۷۵	۲۹۰۶	۳۸۴۱	۳۸۷۴	چهارمحال و بختیاری.....
۰	۶	۳۶۰	۳۶۶	۷	۷۰۶	۱۴۲۵	۲۱۴۸	۲۴۱۴	خراسان جنوبی.....
۰	۲	۵۸۰	۵۸۳	۱۹۰	۱۶۷۷	۱۱۵۱۲	۱۳۳۸۰	۱۳۹۶۲	خراسان رضوی.....
۰	۰	۸۷	۸۷	۹۸	۳۴۹	۴۶۳۲	۴۹۶۹	۵۰۵۶	خراسان شمالی.....
۴	۰	۲۳۶۱	۲۳۶۵	۱۱۶	۱۳۳۸	۱۵۱۲۵	۱۶۵۶۹	۱۸۹۳۴	خوزستان.....
۰	۰	۸	۸	۲۸	۵۵۰	۵۳۶۵	۵۸۴۳	۵۸۵۱	زنجان.....
۷	۰	۱۷۸	۱۸۵	۱۸۶	۳۸۵	۴۳۹۶	۴۹۶۷	۵۱۵۲	سمنان.....
۰	۰	۱۷۱	۱۷۱	۶۳	۱۵۰۶	۳۶۱۲	۴۱۸۰	۴۳۵۱	سیستان و بلوچستان.....
۰	۱	۹۴۷	۹۴۸	۱۴۹	۱۹۳۱	۱۸۴۴۵	۲۰۵۲۵	۲۱۴۷۳	فارس.....
۳	۱	۲۳۴	۲۳۸	۱۲۴	۱۱۱۶	۴۶۰۴	۵۸۴۴	۶۰۸۲	قزوین.....
۲	۰	۲۹۶	۲۹۸	۴	۵۷۰	۳۶۶۲	۴۳۳۶	۴۵۳۴	قم.....
۲	۱۹	۵۷۰	۵۹۱	۱۰۴	۱۵۰	۴۷۶۷	۵۰۳۱	۵۶۱۲	کردستان.....
۱	۲۸۱	۱۴۰۱	۱۶۸۳	۴۹۷	۳۹۹۴	۱۱۵۲۰	۱۵۰۱۱	۱۶۶۹۴	کرمان.....
۳	۳۷	۵۴۳	۵۷۳	۲۱۸	۱۰۴۱	۳۷۳۸	۴۹۸۷	۵۵۶۰	کرمانشاه.....
۲۱	۰	۶۵۹	۶۸۰	۲	۱	۳۶۲۸	۳۶۳۱	۳۳۱۱	کهگیلویه و بویراحمد.....
۰	۰	۵۸۷	۵۸۷	۴۲	۸	۵۳۷۰	۵۴۳۱	۶۰۰۸	گلستان.....
۰	۰	۱۴۲	۱۴۲	۰	۰	۹۶۶۸	۹۶۶۸	۹۸۱۰	گیلان.....
۰	۶	۵۳۱	۵۳۷	۱۹	۲۱۲	۴۰۱۹	۴۳۵۰	۴۷۸۷	لرستان.....
۰	۰	۲۳۴	۲۳۴	۵۸	۳۲	۹۷۰۹	۹۷۹۹	۱۰۰۲۳	مازندران.....
۳	۷	۱۸۶	۱۹۶	۶۰	۱۳۳۵	۴۵۱۵	۵۸۱۰	۶۰۰۶	مرکزی.....
۰	۰	۴۰۹	۴۰۹	۳۷	۶۸۶۸	۶۳۳۲	۱۳۳۳۸	۱۳۶۴۷	هرمزگان.....
۰	۰	۱۵۷	۱۵۷	۱۰۱	۱۹۶	۴۷۳۷	۵۰۲۴	۵۱۸۱	همدان.....
۱	۲	۹۳	۹۵	۳۹۷	۴۳۶	۳۷۶۹	۳۶۰۲	۳۶۹۷	یزد.....

۴- تعداد پروانه و مساحت زمین در پروانه‌های احداث ساختمان بر حسب وضع زمین و استان: نیمه اول ۱۳۸۷

ساختمان تخریبی		باغ یا مزرعه		زمین بایر		مساحت کل زمین (مترمربع)	تعداد کل پروانه	استان (نقاط شهری)
مساحت (مترمربع)	تعداد پروانه	مساحت (مترمربع)	تعداد پروانه	مساحت (مترمربع)	تعداد پروانه			
۷۵۰۹۱۶۵	۳۰۰۳۱	۱۹۴۱۹۹	۷۶۳	۳۹۶۵۰۱۴۴	۱۷۸۱۰۴	۳۱۰۵۴۲۰۸	۱۱۱۵۸۷	کل کشور.....
۳۸۵۳۷۱	۱۸۶۹	۶۸۲۵۶	۳۱	۱۴۰۳۳۳۴	۴۵۴۲	۱۸۵۶۷۶۱	۶۴۴۲	آذربایجان شرقی.....
۷۰۹۳۴	۳۶۶	۶۳۸۲	۹	۱۰۳۶۲۱۲	۳۵۱۹	۱۱۱۲۵۲۹	۳۸۹۴	آذربایجان غربی.....
۹۶۸۳۶	۴۳۲	۳۵۱۲۲	۹	۵۶۹۵۰۹	۲۰۰۳	۶۹۱۴۶۷	۲۴۴۴	اردبیل.....
۴۵۸۸۱۵	۱۹۲۳	۶۱۳۵۱	۶۳	۴۰۰۳۶۰۰	۱۱۹۰۳	۴۵۳۳۷۶۶	۱۳۸۹۸	اصفهان.....
۱۰۳۶۷	۴۴	۹۳۱۲	۴۵	۳۱۹۵۶۸	۷۹۷	۳۳۹۳۴۷	۸۸۶	ایلام.....
۱۰۱۴۶۷	۲۴۲	۷۱۵۱	۱۸	۷۶۶۰۴۳	۳۶۵۲	۸۷۴۶۶۱	۳۰۱۲	بوشهر.....
۳۵۷۰۰۷۱	۱۴۶۹۷	۴۰۱۴۶۴	۱۰۳	۴۰۰۵۲۱۷	۷۳۵۱	۷۹۷۱۷۵۲	۳۳۰۵۱	تهران.....
۳۶۱۹۰۳۲	۱۳۵۷۴	۱۱۶۶۱۹	۵۹	۱۳۸۲۳۲۸	۷۲۴	۴۱۱۷۸۸۹	۱۳۳۵۷	شهر تهران.....
۴۸۱۶۵	۳۳۱	۳۷۰	۱	۳۳۷۲۰۲	۱۳۰۸	۳۷۱۱۴۷	۱۵۴۰	چهارمحال و بختیاری.....
۶۰۶۲۸	۳۶۱	۱۷۵۷	۷	۲۸۶۴۵۷	۸۵۵	۳۴۸۸۵۲	۱۱۳۲	خراسان جنوبی.....
۴۴۶۹۹۳	۱۹۴۸	۱۹۰۳۳	۳۷	۱۴۷۹۹۷۵	۴۰۴۹	۱۹۴۶۰۰۱	۶۰۲۴	خراسان رضوی.....
۶۹۳۶۰	۳۷۸	۳۳۵۶	۳	۶۶۲۱۹۲	۱۷۶۸	۷۳۴۸۰۸	۲۰۴۹	خراسان شمالی.....
۳۵۰۸۲۸	۱۰۶۱	۳۷۷۶	۱۳	۱۸۲۸۴۹۴	۶۳۵۵	۲۰۸۲۰۹۸	۷۴۲۹	خوزستان.....
۶۷۴۹۵	۳۵۰	۳۷۲۳	۲	۵۳۳۶۱۳	۱۹۵۹	۵۹۴۸۳۱	۳۲۱۱	زنجان.....
۷۳۹۸	۴۱	۱۳۳۷۷	۱۷	۳۹۷۵۳۹	۱۳۹۱	۴۱۸۳۱۴	۱۲۴۹	سمنان.....
۷۷۱۱۴	۳۸۰	۰	۰	۶۰۷۵۲۴	۱۶۰۸	۶۸۴۶۳۸	۱۸۸۸	سیستان و بلوچستان.....
۳۳۰۳۵۶	۹۶۰	۵۷۵۷۶	۳۶	۲۴۳۷۰۰۵	۷۳۵۱	۳۸۲۴۹۳۷	۸۲۴۷	فارس.....
۱۱۶۶۶۳	۴۵۷	۳۳۵۴	۵	۴۱۳۱۹۴	۱۱۳۱	۵۳۳۱۱۱	۱۵۸۳	قزوین.....
۴۰۴۰	۳۱	۱۱۱۶۸	۸۸	۳۵۶۱۸۶	۱۳۹۶	۳۷۱۳۹۴	۱۵۱۵	قم.....
۱۰۳۰۵۴	۳۶۰	۴۵۷۶۹	۸	۴۱۱۷۶۴	۱۸۰۶	۵۶۰۵۸۷	۳۱۷۴	کردستان.....
۴۷۳۰۵۵	۱۳۶۳	۴۰۷۱۷	۱۱۴	۳۳۷۱۹۸۴	۶۱۷۹	۳۷۸۵۷۵۶	۷۵۵۶	کرمان.....
۹۱۸۸۴	۴۳۰	۱۵۸۵۷	۶	۳۳۴۵۵۸	۱۵۹۱	۴۴۳۳۹۹	۲۰۳۷	کرمانشاه.....
۱۴۷۳۳۹	۳۵۵	۰	۰	۳۱۴۸۹۴	۱۳۳۲	۴۶۲۳۳۳	۱۶۸۷	کهگیلویه و بویراحمد.....
۳۰۱۱۴	۱۱۴	۰	۰	۴۸۲۱۴۲	۱۶۱۰	۵۱۲۳۵۶	۱۷۲۴	گلستان.....
۷۴۸۰۰	۲۹۳	۲۰۵۵۵	۳۶	۵۷۴۶۱۹	۳۳۹۲	۶۶۹۹۷۴	۳۷۲۱	گیلان.....
۴۹۴۸۵	۳۷۳	۱۰۱۰	۴	۳۷۹۰۸۳	۲۰۴۶	۴۲۹۵۷۸	۳۳۳۲	لرستان.....
۱۰۴۰۱۴	۳۴۸	۳۹۵۰۸	۴۴	۹۷۳۸۷۱	۳۹۵۷	۱۱۱۷۳۹۳	۳۳۴۹	مازندران.....
۹۹۴۶۷	۳۸۶	۱۳۰۱۱	۱۴	۷۳۶۴۱۳	۱۱۲۵	۸۳۸۸۹۱	۱۵۲۵	مرکزی.....
۳۵۴۷۷	۱۳۲	۵۳۷۹	۱۰	۸۴۶۶۹۴	۱۳۶۸	۸۸۷۴۵۰	۱۴۰۰	هرمزگان.....
۱۱۴۱۹۲	۵۴۲	۵۰۹۴	۷	۳۵۰۹۷۴	۱۰۰۰	۳۷۰۳۶۰	۱۵۴۹	همدان.....
۱۲۰۷۳	۵۶	۱۳۱۷۰	۴۳	۷۶۳۰۸۴	۳۷۷۰	۷۸۸۳۳۷	۲۸۶۸	یزد.....

## ۵- تعداد پروانه‌های احداث ساختمان بر حسب تعداد طبقات ساختمان و استان: نیمه اول ۱۳۸۷

استان (نقاط شهری)	جمع	۱ طبقه	۲ طبقه	۳ طبقه	۴ طبقه	۵ طبقه و بیش‌تر
کل کشور.....	۱۱۸۵۸۷	۳۴۳۵۹	۲۰۲۰۸	۱۹۶۲۵	۱۳۱۸۷	۲۳۳۰۸
آذربایجان شرقی.....	۶۴۴۲	۱۲۸۴	۱۱۰۰	۱۱۷۲	۷۵۶	۲۱۳۰
آذربایجان غربی.....	۲۸۹۴	۱۱۲۹	۱۷۳۱	۵۹۵	۲۷۵	۱۶۴
اردبیل.....	۲۴۴۴	۸۵۶	۵۵۹	۲۸۵	۲۲۲	۲۳۲
اصفهان.....	۱۲۸۹۸	۲۷۲۹	۶۰۴۰	۲۱۱۲	۹۷۱	۱۰۴۶
ایلام.....	۸۸۶	۴۶۱	۲۹۹	۹۲	۱۸	۱۶
بوشهر.....	۳۰۱۲	۱۸۷۸	۶۶۱	۲۹۸	۸۱	۹۴
تهران.....	۲۳۰۵۱	۴۲۸	۱۲۱۵	۲۳۶۲	۲۸۰۶	۱۳۳۳۰
شهر تهران.....	۱۳۳۵۷	۵۹	۴۵	۲۳۲	۱۰۹۸	۱۱۹۳۳
چهارمحال و بختیاری.....	۱۵۴۰	۴۶۹	۶۷۰	۳۶۸	۷۲	۶۱
خراسان جنوبی.....	۱۱۲۳	۶۵۲	۲۸۸	۱۱۱	۴۱	۳۱
خراسان رضوی.....	۶۰۲۴	۱۸۲۷	۱۴۷۶	۱۱۲۸	۸۸۰	۷۱۳
خراسان شمالی.....	۳۰۴۹	۷۴۵	۶۹۰	۲۴۹	۲۰۹	۵۶
خوزستان.....	۷۴۲۹	۴۲۰۴	۲۱۰۶	۴۱۲	۱۶۳	۵۴۴
زنجان.....	۲۳۱۱	۳۴۳	۷۷۱	۶۹۹	۲۱۱	۱۸۷
سمنان.....	۱۳۴۹	۲۸۷	۲۹۰	۲۷۴	۲۰۶	۱۹۲
سیستان و بلوچستان.....	۱۸۸۸	۱۲۴۰	۴۰۴	۱۶۸	۲۱	۴۵
فارس.....	۸۳۴۷	۲۸۸۰	۲۵۷۱	۷۶۷	۶۳۷	۴۹۲
قزوین.....	۱۵۸۳	۳۷۱	۲۹۴	۲۸۴	۴۳۴	۲۰۰
قم.....	۱۵۱۵	۲۸۵	۷۱۴	۲۷۶	۸۳	۱۵۷
کردستان.....	۲۱۷۴	۳۴۹	۱۰۰۶	۴۲۸	۲۴۲	۱۳۹
کرمان.....	۷۵۵۶	۵۲۵۸	۱۳۳۱	۵۵۷	۱۶۸	۲۴۲
کرمانشاه.....	۳۰۲۷	۶۳۸	۷۵۸	۲۱۸	۹۴	۲۱۹
کهگیلویه و بویراحمد.....	۱۶۸۷	۱۱۲۳	۲۹۱	۱۸۹	۵۸	۳۷
گلستان.....	۱۷۳۴	۴۴۴	۴۷۹	۲۳۷	۱۸۹	۲۸۵
گیلان.....	۳۷۳۱	۴۱۰	۷۳۱	۹۷۳	۴۱۱	۱۹۷
لرستان.....	۲۳۳۳	۶۸۱	۷۷۹	۵۰۸	۲۳۲	۱۳۲
مازندران.....	۳۳۴۹	۴۶۵	۸۷۳	۹۵۲	۶۳۵	۴۲۴
مرکزی.....	۱۵۲۵	۳۱۰	۴۶۳	۴۱۲	۲۰۰	۱۴۰
هرمزگان.....	۱۴۰۰	۵۶۱	۳۳۲	۱۴۵	۹۶	۳۷۶
همدان.....	۱۵۴۹	۳۰۹	۲۸۲	۲۰۰	۲۳۵	۲۳۳
یزد.....	۲۸۶۸	۶۳۴	۱۰۱۴	۸۵۵	۲۵۱	۱۴

## ۶- تعداد پروانه‌های احداث ساختمان بر حسب نوع اسکلت و مصالح عمده به کار رفته در ساختمان و استان: نیمه اول ۱۳۸۷

استان (نقاط شهری)	کل	فلزی	بتون آرمه	سایر			سایر
				جمع	آجر و آهن	آجر و چوب	
کل کشور.....	۱۱۸۵۸۷	۴۴۱۷۰	۴۶۸۱۵	۲۷۶۰۲	۲۵۴۱۰	۲۳۷	۱۱۲
آذربایجان شرقی.....	۶۴۴۲	۱۲۵۸	۴۲۸۶	۸۹۸	۷۹۰	۱۱	۹۷
آذربایجان غربی.....	۲۸۹۴	۱۶۳۰	۹۵۱	۱۲۱۲	۱۲۴۵	۱۸	۵۰
اردبیل.....	۲۴۴۴	۱۳۳۰	۸۰۲	۲۱۲	۳۰۷	۴	۱
اصفهان.....	۱۲۸۹۸	۹۳۳	۹۷۱۷	۲۲۴۸	۲۲۴۷	۰	۱
ایلام.....	۸۸۶	۲۱۲	۱۹۷	۴۷۷	۲۴۲	۴۵	۴۴
بوشهر.....	۳۰۱۲	۸۰	۲۲۲۸	۶۹۴	۵۱	۰	۶۴۲
تهران.....	۲۲۰۵۱	۱۲۰۸۸	۹۹۵۴	۹	۳	۰	۱
شهر تهران.....	۱۲۳۵۷	۷۵۳۲	۵۸۱۸	۷	۲	۰	۱
چهارمحال و بختیاری.....	۱۵۴۰	۷۷	۹۷۸	۴۸۵	۴۸۰	۲	۲
خراسان جنوبی.....	۱۱۲۲	۱۰۸۱	۳۲	۹	۷	۰	۲
خراسان رضوی.....	۶۰۲۴	۵۳۷۴	۱۹۳	۴۵۷	۴۴۴	۵	۷
خراسان شمالی.....	۲۰۴۹	۱۴۲۲	۵۲۱	۱۰۶	۹۳	۱	۱۲
خوزستان.....	۷۴۲۹	۸۷۳	۷۰۹	۵۸۴۷	۵۸۴۱	۰	۶
زنجان.....	۲۲۱۱	۹۷۲	۹۴۲	۲۹۷	۲۹۵	۰	۲
سمنان.....	۱۳۴۹	۲۹۹	۹۴۷	۱۰۳	۱۰۲	۱	۰
سیستان و بلوچستان.....	۱۸۸۸	۷۷۷	۴۹۶	۶۱۵	۵۴۶	۰	۶۹
فارس.....	۸۳۴۷	۱۲۱۴	۱۴۷۲	۵۶۶۱	۵۲۱۰	۴	۴۴۷
قزوین.....	۱۵۸۲	۱۴۲۵	۱۴۷	۱۱	۱۱	۰	۰
قم.....	۱۵۱۵	۵۸۲	۲۰۱	۷۳۲	۷۱۵	۰	۱۷
کردستان.....	۲۱۷۴	۱۵۳۸	۲۹۶	۲۴۰	۳۰۶	۱	۱۷
کرمان.....	۷۵۵۶	۳۹۵۱	۱۹۳۹	۱۶۶۶	۱۶۶۲	۰	۴
کرمانشاه.....	۲۰۲۷	۱۲۴۸	۱۹۷	۵۸۲	۵۴۹	۲۸	۲
کهگیلویه و بویراحمد.....	۱۶۸۷	۶۶۶	۷۱۵	۲۰۶	۱۴۶	۱	۱۴۸
گلستان.....	۱۷۲۴	۱۱۱	۱۴۹۷	۱۱۶	۱۹	۹۵	۲
گیلان.....	۲۷۲۱	۳۷۴	۲۱۴۹	۱۹۸	۱۳	۱۰۵	۸۰
لرستان.....	۲۳۲۲	۲۰۳۶	۱۴۲	۱۴۳	۱۴۳	۰	۰
مازندران.....	۳۳۴۹	۷۳	۳۲۱۵	۶۱	۵۴	۰	۷
مرکزی.....	۱۵۲۵	۱۱۶۰	۲۰۶	۵۹	۵۹	۰	۰
هرمزگان.....	۱۴۰۰	۴۰	۱۲۰۷	۱۵۳	۴۲	۲	۱۰۷
همدان.....	۱۵۴۹	۱۱۸۷	۴۸	۲۱۴	۳۱۰	۰	۱
یزد.....	۲۸۶۸	۱۵۹	۲۱۹	۲۳۹۰	۲۳۷۸	۳	۵

## ۷- تعداد پروانه‌های احداث ساختمان بر حسب مورد استفاده ساختمان و استان: نیمه اول ۱۳۸۷

استان (نقاط شهری)	جمع	مسکونی	مسکونی و کارگاه توأم	بازرگانی	صنعتی	آموزشی	بهداشتی یا درمانی	سایر
کل کشور.....	۱۱۸۵۸۷	۱۰۵۳۳۴	۶۹۰۱	۴۶۸۲	۶۵۰	۲۰۵	۶۷	۷۴۸
آذربایجان شرقی.....	۶۴۴۲	۵۶۵۱	۴۰۸	۲۷۲	۴۶	۷	۲	۵۵
آذربایجان غربی.....	۲۸۹۴	۳۳۶۵	۲۹۹	۱۰۴	۹	۷	۲	۸
اردبیل.....	۲۴۴۴	۲۰۶۹	۲۵۷	۹۵	۲	۵	۵	۱۱
اصفهان.....	۱۲۸۹۸	۱۲۱۱۰	۵۸۶	۹۱۴	۱۴۴	۷	۶	۱۳۱
ایلام.....	۸۸۶	۷۴۱	۷۹	۵۸	۵	۲	۱	۰
بوشهر.....	۳۰۱۲	۲۶۷۷	۲۱۵	۱۱۶	۲	۲	۰	۰
تهران.....	۲۲۰۵۱	۲۰۲۸۷	۱۲۱۵	۲۲۱	۱۲۶	۵۴	۱۱	۱۳۷
شهر تهران.....	۱۲۳۵۷	۱۲۴۲۴	۸۰۷	۹۴	۸	۱	۴	۱۹
چهارمحال و بختیاری.....	۱۵۴۰	۱۳۵۷	۱۱۷	۳۲	۲۰	۲	۱	۱۰
خراسان جنوبی.....	۱۱۲۲	۹۶۵	۲۱	۱۰۴	۴	۱	۱	۱۷
خراسان رضوی.....	۶۰۲۴	۵۳۲۰	۲۵۲	۲۷۸	۴۸	۹	۱	۱۶
خراسان شمالی.....	۲۰۴۹	۱۸۱۲	۱۲۲	۴۰	۸	۲	۰	۵۳
خوزستان.....	۷۴۲۹	۶۲۰۱	۴۶۵	۶۶۷	۱۵	۱۲	۱	۶۸
زنجان.....	۲۲۱۱	۱۹۲۹	۱۶۵	۶۸	۲۹	۵	۰	۱۵
سمنان.....	۱۳۴۹	۱۲۱۸	۵۸	۵۶	۱۴	۳	۰	۰
سیستان و بلوچستان.....	۱۸۸۸	۱۶۳۰	۱۳۵	۹۵	۱۱	۱	۲	۱۴
فارس.....	۸۳۴۷	۷۴۵۷	۴۱۵	۳۶۲	۱۹	۱۷	۲	۷۴
قزوین.....	۱۵۸۲	۱۳۷۰	۱۰۴	۶۶	۱۱	۱۷	۸	۷
قم.....	۱۵۱۵	۱۳۱۶	۱۳۵	۲۲	۲۵	۲	۰	۱۵
کردستان.....	۲۱۷۴	۱۹۸۷	۱۱۱	۴۷	۶	۴	۰	۱۹
کرمان.....	۷۵۵۶	۶۶۸۷	۵۱۶	۲۰۱	۲۶	۷	۵	۱۴
کرمانشاه.....	۲۰۲۷	۱۸۴۶	۶۴	۸۷	۴	۵	۰	۲۱
کهگیلویه و بویراحمد.....	۱۶۸۷	۱۵۳۹	۲۰	۱۱۴	۵	۱	۰	۸
گلستان.....	۱۷۲۴	۱۵۵۵	۵۸	۸۹	۱۷	۴	۱	۰
گیلان.....	۲۷۲۱	۲۵۵۴	۱۱۰	۴۱	۵	۶	۵	۰
لرستان.....	۳۳۲۲	۲۱۲۲	۱۰۲	۷۳	۲	۷	۵	۰
مازندران.....	۳۳۴۹	۳۰۰۷	۲۹۴	۲۵	۸	۵	۰	۰
مرکزی.....	۱۵۲۵	۱۳۳۶	۱۰۶	۴۲	۲۱	۱۰	۵	۴
هرمزگان.....	۱۴۰۰	۱۲۱۵	۱۱۷	۵۲	۲	۰	۰	۱۴
همدان.....	۱۵۴۹	۱۴۱۱	۹۸	۲۳	۷	۱	۰	۹
یزد.....	۲۸۶۸	۲۵۸۹	۳۶	۲۰۶	۸	۰	۱	۲۸

۸- مساحت زمین در پروانه‌های احداث ساختمان بر حسب مورد استفاده ساختمان و استان: نیمه اول ۱۳۸۷ (مترمربع)

استان (نقاط شهری)	جمع	مسکونی	مسکونی و کارگاه توأم	بازرگانی	صنعتی	آموزشی	بهداشتی یا درمانی	سایر
کل کشور.....	۲۸۰۵۴۲۰۸	۲۷۹۹۹۰۱۱	۲۴۷۱۰۱۶	۱۵۹۰۴۷۹	۲۲۳۲۷۹۱	۲۱۸۱۹۶۷	۲۴۳۱۹۹	۱۳۳۵۷۴۴
آذربایجان شرقی.....	۱۸۵۶۷۶۱	۱۳۴۱۶۵۱	۹۰۶۶۵	۸۶۶۴۲	۱۸۸۶۰۲	۸۱۹۵۱	۹۳۳	۶۶۳۱۷
آذربایجان غربی.....	۱۱۱۲۵۲۹	۷۸۰۱۸۸	۱۶۴۵۲۳	۳۹۴۲۳	۱۰۰۴۱۰	۲۴۰۹۵	۱۵۳۱	۳۳۶۰
اردبیل.....	۶۹۱۴۶۷	۴۷۷۳۴۳	۱۲۳۳۶۹	۳۷۰۲۴	۱۰۷۲۸	۱۲۳۶۲	۱۶۵۸۷	۱۴۰۵۳
اصفهان.....	۴۵۲۳۷۶۶	۲۷۶۰۴۰۸	۱۱۳۳۸۲	۱۶۹۸۸۱	۴۱۶۱۹۰	۶۶۷۰۷۳	۶۶۳۱	۲۸۹۲۱۱
ایلام.....	۲۳۹۲۴۷	۱۹۶۶۵۰	۱۷۷۵۰	۶۰۷۱	۴۳۶۸	۱۳۳۶۱	۱۱۴۷	۰
بوشهر.....	۸۷۴۶۶۱	۷۸۳۹۳۴	۶۳۳۳۴	۱۹۳۵۶	۳۸۱۰	۴۳۳۷	۰	۰
تهران.....	۷۹۷۱۷۵۲	۵۴۶۰۳۸۷	۵۴۸۹۱۲	۳۷۸۹۳۹	۵۹۱۰۳۸	۵۲۵۴۳۶	۱۶۷۷۹	۴۵۵۲۷۰
شهر تهران.....	۴۱۱۷۸۸۹	۳۲۰۹۰۸۰	۴۲۰۲۸۵	۱۷۰۱۸۸	۹۵۵۷	۲۰۶	۱۳۴۸۶	۲۸۶۰۸۶
چهارمحال و بختیاری.....	۳۷۶۱۴۷	۳۲۸۴۳۵	۲۰۱۹۴	۵۱۹۹	۷۹۷۷	۷۹۵	۱۳۹۰	۱۲۱۶۷
خراسان جنوبی.....	۲۴۸۸۵۲	۲۸۴۶۹۶	۷۹۵۳	۲۴۸۷۵	۲۱۸۴	۲۲۳۰	۲۲۸۲	۲۴۶۳۳
خراسان رضوی.....	۱۹۴۶۰۰۱	۱۳۳۳۳۴۳	۸۳۳۱۸	۱۳۱۱۹۴	۵۲۹۸۹	۲۸۸۷۸۱	۲۰۰۰۰	۲۷۳۷۶
خراسان شمالی.....	۷۳۴۸۰۸	۲۸۶۸۸۱	۲۹۸۵۱۷	۷۰۰۱	۲۵۰۵۲	۱۳۶۹	۰	۱۶۰۸۸
خوزستان.....	۲۰۸۲۰۹۸	۱۵۰۱۲۷۱	۱۱۱۹۵۵	۱۴۳۹۳۳	۱۶۵۹۹۶	۷۱۵۵۷	۱۸۰	۸۷۲۰۷
زنجان.....	۵۹۴۸۲۱	۴۲۸۷۷۸	۲۷۳۴۳	۱۱۶۵۹	۶۰۶۷۴	۲۸۸۰۸	۰	۲۷۵۶۹
سمنان.....	۴۱۸۲۱۴	۳۳۲۷۶۰	۳۳۳۸۵	۱۵۸۲۸	۱۰۰۸۲	۳۶۱۴۹	۰	۰
سیستان و بلوچستان...	۶۸۴۶۳۸	۵۷۳۳۵۸	۳۴۶۴۹	۳۹۳۳۵	۴۲۰۱	۴۲۸۷	۳۳۷۰	۲۵۴۲۸
فارس.....	۲۸۲۴۹۳۷	۲۳۳۱۰۸۹	۱۷۸۸۱۶	۹۳۵۲۵	۱۲۳۳۰۸	۶۶۱۳۰	۹۹۱۸	۲۳۳۵۱
قزوین.....	۵۳۲۱۱۱	۳۲۴۶۹۶	۲۹۹۰۲	۲۶۵۴۸	۱۱۲۷۵۷	۱۱۵۵۳	۳۱۳۵	۲۳۵۲۰
قم.....	۳۷۱۲۹۴	۲۵۹۵۵۵	۳۷۳۱۴	۱۷۵۹۶	۱۵۱۳۸	۲۵۷۶۰	۰	۱۶۰۳۱
کردستان.....	۵۶۰۵۸۷	۴۳۶۸۶۷	۱۹۹۰۶	۴۷۹۵	۳۸۸۲۳	۵۲۰۲۴	۰	۷۱۷۲
کرمان.....	۲۷۸۵۷۵۶	۲۲۸۳۸۵۷	۱۴۸۷۸۷	۱۲۴۶۳۴	۲۹۵۹۶	۳۶۹۶۳	۳۲۵۰۱	۳۹۴۱۸
کرمانشاه.....	۴۴۳۳۹۹	۳۷۶۶۳۶	۱۲۸۳۳	۱۲۴۷۴	۴۱۶۲	۱۲۹۵۵	۰	۲۳۳۳۹
کهگیلویه و بویراحمد.....	۴۶۲۳۲۳	۲۸۲۷۵۲	۳۹۹۳	۶۲۴۹۳	۵۹۴	۳۷۶	۰	۱۲۱۱۶
گلستان.....	۵۱۲۳۵۶	۴۲۹۱۳۶	۲۵۱۳۶	۳۳۶۸۴	۲۰۷۳۶	۳۷۳۰	۸۴۴	۰
گیلان.....	۶۶۹۹۷۴	۶۲۰۹۹۲	۲۷۲۱۶	۸۹۸۸	۴۵۸۰	۵۷۰۱	۲۴۹۷	۰
لرستان.....	۴۲۹۵۷۸	۲۸۹۶۶۲	۲۵۶۲۸	۴۷۸۵	۳۶۶۹	۴۷۳۸	۲۰۹۶	۰
مازندران.....	۱۱۱۷۲۹۳	۹۳۱۶۸۹	۱۱۲۸۷۶	۲۳۱۳۳	۴۶۲۳۴	۴۴۶۱	۰	۰
مرکزی.....	۸۳۸۸۹۱	۳۶۴۶۶۴	۲۸۸۰۰	۲۱۳۳۱	۱۰۳۳۰۳	۲۰۷۵۴۰	۱۱۱۳۳۸	۲۱۱۵
هرمزگان.....	۸۸۷۴۵۰	۸۰۱۸۱۰	۵۲۸۲۹	۱۶۴۰۳	۱۳۷۸	۰	۰	۱۵۰۳۰
همدان.....	۳۷۰۳۶۰	۲۹۹۶۴۴	۱۹۹۸۷	۳۹۱۶	۳۳۰۶۱	۶۷۵۴	۰	۶۸۹۸
یزد.....	۷۸۸۳۲۷	۶۸۵۸۸۹	۷۸۶۵	۲۱۸۰۶	۵۲۳۵۱	۰	۱۵۰	۲۰۳۶۶

۹- مساحت زیربنا در پروانه‌های احداث ساختمان بر حسب مورد استفاده ساختمان و استان: نیمه اول ۱۳۸۷ (مترمربع)

استان (نقاط شهری)	جمع	مسکونی	مسکونی و کارگاه توأم	بازرگانی	صنعتی	آموزشی	بهداشتی یا درمانی	سایر
<b>کل کشور.....</b>	<b>۵۵۲۱۸۴۵۴</b>	<b>۴۵۸۴۳۷۶۰</b>	<b>۵۷۱۸۰۷۱</b>	<b>۲۰۰۰۹۶۱</b>	<b>۷۱۸۷۰۷</b>	<b>۲۰۱۰۳۶</b>	<b>۱۶۸۲۸</b>	<b>۵۴۹۱۰۰</b>
آذربایجان شرقی.....	۳۶۲۰۱۴۰	۳۰۸۹۰۱۴	۲۸۹۸۵۲	۱۰۲۳۲۱	۶۳۴۱۷	۲۲۹۳۶	۱۵۶۷	۵۰۱۳۲
آذربایجان غربی.....	۱۴۲۷۶۸۵	۱۱۰۲۶۶۴	۲۷۸۴۲۲	۲۸۲۸۲	۱۵۵۹۴	۹۶۱۶	۲۰۷	۲۷۸۸
اردبیل.....	۱۰۵۱۹۱۸	۶۸۵۷۲۱	۲۷۹۵۲۷	۷۳۴۰۳	۶۳۴	۴۴۱۶	۱۳۴۶	۷۸۷۱
اصفهان.....	۵۳۷۲۰۶۸	۴۵۸۲۴۶۹	۲۸۹۳۳۱	۱۸۴۰۷۰	۱۴۲۰۷۲	۱۲۸۶۶	۴۴۵۸	۱۵۴۹۰۱
ایلام.....	۳۶۸۵۴۱	۲۲۵۳۷۰	۲۹۷۱۱	۸۰۵۶	۱۱۹۷	۲۸۷۱	۲۳۶	۰
بوشهر.....	۸۱۹۰۷۱	۶۶۶۳۱۲	۱۳۷۱۷۰	۱۳۰۵۰	۱۵۵۱	۹۸۷	۰	۰
تهران.....	۱۷۶۹۴۶۶۲	۱۵۰۲۴۵۰۵	۱۴۹۴۲۵۵	۷۸۷۰۲۵	۲۰۳۵۳۱	۴۷۵۱۴	۲۵۱۳۵	۱۰۳۶۹۷
شهر تهران.....	۱۳۶۹۳۹۷۷	۱۰۷۲۹۶۸۲	۱۱۹۶۷۸۱	۷۳۶۹۷۰	۵۰۵۴	۵۶۷	۲۵۸۸۷	۹۰۳۴
چهارمحال و بختیاری.....	۵۴۶۵۲۹	۴۸۳۰۲۱	۴۰۴۲۱	۳۹۱۷	۳۹۸۷	۵۷۵	۶۴۵۳	۸۱۵۵
خراسان جنوبی.....	۳۲۷۳۱۶	۲۷۱۲۱۴	۹۲۵۰	۲۰۶۵۰	۱۰۰۱	۱۵۷۶	۱۰۳۹	۱۳۴۸۶
خراسان رضوی.....	۳۲۹۴۵۹۰	۱۹۰۲۱۴۹	۱۷۴۳۴۴	۱۷۰۵۰۵	۱۶۵۳۷	۷۵۴۷	۲۱۳۲	۲۰۳۷۶
خراسان شمالی.....	۱۳۸۴۵۳۱	۴۸۴۱۳۶	۸۷۵۱۵۵	۶۴۰۵	۱۳۱۶	۶۶۴	۰	۱۶۹۵۵
خوزستان.....	۲۱۹۰۰۸۲	۱۷۰۰۹۱۰	۲۸۸۶۶۴	۱۱۴۸۴۸	۱۵۷۸۶	۳۲۷۸۴	۲۹۶	۲۵۷۹۴
زنجان.....	۸۰۵۰۰۹	۶۹۳۵۳۱	۶۳۴۷۹	۱۲۰۷۹	۲۳۲۹۴	۱۱۵۳۸	۰	۴۰۸۸
سمنان.....	۷۳۲۸۴۱	۶۴۵۲۴۸	۳۶۶۰۷	۱۱۲۳۰	۸۰۵۴	۲۲۷۰۲	۰	۰
سیستان و بلوچستان.....	۵۷۵۳۷۵	۴۹۴۲۷۷	۴۶۸۶۰	۱۶۰۱۲	۱۴۳۸	۱۴۰۲	۱۳۸۱	۱۴۰۰۵
فارس.....	۳۳۵۸۰۵۴	۲۷۸۴۶۳۴	۳۲۶۰۵۳	۸۵۱۱۸	۱۳۰۵۷۷	۲۴۱۱۲	۶۵۷۹	۱۰۹۹۰
قزوین.....	۷۴۵۱۹۶	۶۳۵۶۸۷	۶۲۸۳۹	۲۱۷۹۷	۱۵۷۰۸	۱۰۵۰۲	۴۶۳۰	۴۰۴۲
قم.....	۶۱۲۰۰۴	۴۵۷۷۸۷	۶۰۳۷۹	۳۹۳۵۵	۸۶۵۸	۱۸۱۸۴	۰	۲۷۶۴۱
کردستان.....	۷۴۲۰۰۷	۶۶۸۹۱۹	۴۲۰۴۶	۶۰۹۸	۹۵۳۰	۸۱۵۳	۰	۷۳۶۱
کرمان.....	۱۹۷۳۴۳۸	۱۵۷۹۳۵۶	۲۶۶۱۷۱	۸۱۵۴۲	۸۹۹۷	۵۳۳۹	۵۴۳۵	۲۵۱۵۸
کرمانشاه.....	۶۷۷۳۰۲	۶۳۳۴۳۰	۲۰۶۹۴	۱۶۶۳۴	۱۰۲۸	۹۴۶۱	۰	۶۰۵۶
کهگیلویه و بویراحمد.....	۲۸۸۰۱۷	۳۴۱۶۵۲	۸۹۱۳	۲۸۳۴۸	۱۱۹۶	۱۴۰	۰	۷۷۶۸
گلستان.....	۶۸۱۸۷۲	۶۱۷۳۶۴	۲۰۵۶۷	۲۹۳۴۲	۱۱۳۶۶	۲۷۷۴	۶۵۹	۰
گیلان.....	۱۱۰۵۵۹۵	۱۰۳۹۷۱۶	۵۰۷۰۰	۵۷۶۸	۲۷۷۵	۱۱۳۸۹	۵۳۴۷	۰
لرستان.....	۶۰۳۳۵۱	۵۴۶۳۵۳	۴۳۱۶۳	۶۳۱۰	۵۲۷	۵۳۷۹	۱۶۳۰	۰
مازندران.....	۱۴۴۷۳۰۸	۱۳۳۵۳۱۵	۱۷۹۳۵۴	۲۱۴۹۲	۵۸۹۸	۵۳۴۹	۰	۰
مرکزی.....	۷۳۵۸۹۹	۶۳۶۱۴۴	۴۳۹۱۸	۱۱۷۰۵	۱۸۴۰۷	۱۵۵۶۲	۶۸۰۸	۳۳۵۴
هرمزگان.....	۱۵۸۵۱۷۹	۱۳۳۹۳۵۴	۲۰۰۰۶۵	۳۱۴۸۸	۸۱۰	۰	۰	۱۳۴۶۲
همدان.....	۶۴۱۱۹۱	۵۶۶۱۴۴	۵۰۸۴۶	۱۰۰۲۸	۸۲۸۶	۱۷۹۵	۰	۴۰۹۲
یزد.....	۸۲۱۷۸۱	۷۵۱۵۷۳	۹۹۶۵	۴۴۱۷۳	۶۷۴۴	۰	۳۰۰	۹۰۳۷

۱۰- تعداد واحد مسکونی تعیین شده در پروانه‌های احداث ساختمان بر حسب مورد استفاده ساختمان و استان: نیمه اول ۱۳۸۷

استان (نقاط شهری)	جمع	مسکونی	مسکونی و کارگاه توأم	بازرگانی	صنعتی	آموزشی	بهداشتی یا درمانی	سایر
کل کشور.....	۳۷۵۹۹۵	۲۴۳۴۴۱	۳۱۴۶۰	۶۸۳	۱۲۵	۹۱	۱۹	۱۶۹
آذربایجان شرقی.....	۲۳۲۰۸	۲۰۲۸۵	۱۸۹۸	۲۱	۰	۰	۲	۲
آذربایجان غربی.....	۹۷۹۷	۸۱۵۷	۱۵۶۰	۶۵	۱	۶	۱	۷
اردبیل.....	۶۶۱۲	۴۹۴۸	۱۶۶۲	۰	۲	۰	۰	۰
اصفهان.....	۳۳۴۶۰	۳۱۶۱۶	۱۶۷۷	۱۱۶	۲۷	۰	۲	۲۱
ایلام.....	۱۸۹۲	۱۷۵۰	۱۳۸	۴	۱	۰	۰	۰
بوشهر.....	۵۹۸۷	۵۱۶۷	۸۱۲	۷	۰	۰	۰	۰
تهران.....	۱۲۵۰۷۴	۱۱۴۹۱۶	۱۰۰۱۸	۲۷	۲۹	۴۵	۶	۳۳
شهر تهران.....	۸۹۳۲۷	۸۱۱۸۲	۸۰۴۵	۰	۰	۰	۰	۰
چهارمحال و بختیاری.....	۲۸۴۱	۲۵۶۸	۲۶۷	۰	۴	۲	۰	۰
خراسان جنوبی.....	۲۱۴۸	۲۰۶۵	۴۴	۲۹	۴	۰	۰	۶
خراسان رضوی.....	۱۳۳۸۰	۱۲۳۴۲	۱۰۲۶	۴	۲	۳	۰	۲
خراسان شمالی.....	۴۹۶۹	۳۷۸۶	۱۱۳۵	۴	۲	۲	۰	۴۰
خوزستان.....	۱۶۵۶۹	۱۴۲۷۲	۲۱۹۵	۱	۰	۰	۰	۱
زنجان.....	۵۸۴۲	۵۳۵۲	۴۶۵	۱۹	۴	۰	۰	۲
سمنان.....	۴۹۶۷	۴۷۰۸	۱۷۶	۶۶	۱۴	۳	۰	۰
سیستان و بلوچستان.....	۴۱۸۰	۳۸۶۸	۲۸۹	۲۰	۱	۰	۰	۲
فارس.....	۲۰۵۲۵	۱۸۵۶۱	۱۸۴۵	۸۱	۴	۱۳	۲	۱۹
قزوین.....	۵۸۴۴	۵۳۴۵	۴۹۵	۱	۱	۰	۲	۰
قم.....	۴۲۳۶	۳۸۰۳	۴۳۱	۱	۱	۰	۰	۰
کردستان.....	۵۰۲۱	۴۷۱۸	۳۶۱	۱۷	۶	۴	۰	۱۵
کرمان.....	۱۵۰۱۱	۱۳۶۳۳	۱۳۶۰	۱۲	۳	۰	۰	۳
کرمانشاه.....	۴۹۸۷	۴۸۱۰	۱۳۶	۳۶	۱	۵	۰	۹
کهگیلویه و بویراحمد.....	۳۶۳۱	۲۵۷۸	۴۱	۸	۰	۰	۰	۴
گلستان.....	۵۴۲۱	۵۲۲۱	۹۷	۹۰	۱۱	۲	۰	۰
گیلان.....	۹۶۶۸	۹۳۰۹	۳۵۵	۴	۰	۰	۰	۰
لرستان.....	۴۲۵۰	۳۹۸۵	۲۴۱	۱۶	۱	۴	۲	۰
مازندران.....	۹۷۹۹	۸۶۷۲	۱۱۱۰	۱۲	۳	۲	۰	۰
مرکزی.....	۵۸۱۰	۵۴۸۳	۳۲۵	۰	۲	۰	۰	۰
هرمزگان.....	۱۳۳۳۸	۱۲۱۵۱	۱۰۷۱	۱۴	۱	۰	۰	۱
همدان.....	۵۰۲۴	۴۷۳۳	۲۹۵	۶	۰	۰	۰	۰
یزد.....	۳۶۰۲	۳۵۵۴	۴۴	۲	۰	۰	۰	۲



## ۱۱- تعداد پروانه‌های احداث ساختمان مسکونی بر حسب مساحت زمین و استان: نیمه اول ۱۳۸۷

استان (نقاط شهری)	جمع	۱۰۰ مترمربع و کمتر	۱۰۱-۱۵۰ مترمربع	۱۵۱-۲۰۰ مترمربع	۲۰۱-۲۵۰ مترمربع	۲۵۱-۳۰۰ مترمربع	۳۰۱-۵۰۰ مترمربع	۵۰۱ مترمربع و بیش‌تر
کل کشور.....	۱۰۵۳۳۴	۱۵۹۸	۱۷۴۲۵	۲۹۰۹۱	۲۰۵۰۷	۱۲۵۰۲	۱۲۷۹۰	۴۴۲۱
آذربایجان شرقی.....	۵۶۵۱	۶۲۴	۷۸۵	۱۹۴۴	۱۱۱۵	۴۸۹	۵۵۲	۱۴۲
آذربایجان غربی.....	۲۳۶۵	۳۶۵	۷۰۶	۹۶۷	۶۲۱	۲۴۶	۲۰۲	۵۷
اردبیل.....	۲۰۶۹	۲۶۲	۲۴۵	۶۸۳	۲۸۶	۱۶۹	۱۵۴	۷۰
اصفهان.....	۱۲۱۱۰	۵۳۲	۲۱۷۲	۴۵۵۱	۲۳۸۰	۱۲۰۸	۹۹۶	۲۷۱
ایلام.....	۷۴۱	۲۵	۱۱۶	۳۴۰	۱۵۱	۴۹	۴۳	۱۷
بوشهر.....	۳۶۷۷	۵۹	۱۵۶	۴۴۷	۷۱۲	۶۱۱	۵۶۰	۱۳۲
تهران.....	۲۰۲۸۷	۳۹۸۹	۵۲۸۸	۳۷۳۲	۲۳۲۲	۱۳۳۲	۲۱۰۷	۱۴۰۵
شهر تهران.....	۱۲۴۲۴	۳۶۸۲	۲۷۵۱	۱۷۶۵	۱۲۳۵	۸۴۴	۱۴۲۲	۷۲۴
چهارمحال و بختیاری.....	۱۲۵۷	۳۴	۲۷۲	۴۶۰	۲۱۸	۱۵۳	۹۱	۲۹
خراسان جنوبی.....	۹۶۵	۲۰	۷۲	۳۶۵	۲۷۱	۱۷۹	۱۲۵	۳۳
خراسان رضوی.....	۵۳۲۰	۳۱۸	۹۶۲	۱۵۲۸	۱۲۸۲	۵۷۶	۵۰۰	۱۵۲
خراسان شمالی.....	۱۸۱۲	۸۴	۴۰۱	۶۳۷	۲۷۵	۱۶۴	۱۱۷	۳۵
خوزستان.....	۶۳۰۱	۳۳۶	۱۲۰۶	۱۹۵۲	۱۴۴۶	۶۷۲	۴۶۹	۱۲۰
زنجان.....	۱۹۲۹	۱۸۹	۲۴۴	۸۲۴	۲۸۰	۱۳۵	۱۲۷	۲۰
سمنان.....	۱۲۱۸	۳۴	۱۲۳	۲۸۳	۲۷۲	۲۲۷	۱۲۲	۴۵
سیستان و بلوچستان.....	۱۶۳۰	۹۳	۲۲۷	۴۲۷	۳۶۲	۳۰۱	۲۲۸	۹۱
فارس.....	۷۴۵۷	۱۶۶	۲۵۹	۱۳۸۹	۲۰۸۴	۱۵۶۲	۱۴۷۹	۴۱۸
قزوین.....	۱۳۷۰	۹۹	۲۵۵	۵۱۸	۲۴۹	۱۲۶	۸۸	۳۵
قم.....	۱۳۱۶	۱۱۱	۶۳۲	۳۳۳	۱۰۲	۵۰	۲۵	۵۲
کردستان.....	۱۹۸۷	۲۳۶	۴۰۰	۸۴۶	۲۸۵	۱۱۸	۷۶	۳۶
کرمان.....	۶۶۸۷	۸۲	۱۶۲	۷۴۹	۱۶۲۳	۱۵۲۰	۲۱۰۱	۴۵۰
کرمانشاه.....	۱۸۴۶	۱۲۵	۲۵۷	۱۰۲۸	۱۸۰	۶۴	۷۲	۲۰
کهگیلویه و بویراحمد.....	۱۵۳۹	۵۵	۹۲	۴۱۶	۴۲۵	۲۱۴	۲۰۱	۳۶
گلستان.....	۱۵۵۵	۶۶	۱۴۰	۳۰۶	۳۳۱	۲۶۶	۳۳۹	۱۰۷
گیلان.....	۲۵۵۴	۱۰۰	۲۴۹	۷۱۶	۵۱۴	۳۶۳	۴۲۰	۹۲
لرستان.....	۲۱۳۲	۲۱۷	۴۰۲	۹۷۳	۳۳۷	۱۱۷	۷۵	۱۱
مازندران.....	۲۰۰۷	۵۲	۲۴۵	۵۷۱	۶۷۶	۵۰۱	۶۹۳	۳۶۸
مرکزی.....	۱۳۳۶	۱۶۷	۲۵۴	۳۲۲	۲۵۸	۱۳۵	۱۱۷	۸۳
هرمزگان.....	۱۲۱۵	۲۹	۱۰۴	۲۸۵	۲۵۲	۲۷۹	۱۸۰	۸۶
همدان.....	۱۴۱۱	۱۱۶	۳۲۹	۴۶۱	۲۹۰	۱۵۹	۱۳۳	۳۳
یزد.....	۲۵۸۹	۲۲	۱۶۹	۱۰۳۷	۶۹۴	۳۱۶	۲۷۶	۷۵

## ۱۲- تعداد پروانه‌های احداث ساختمان مسکونی بر حسب مساحت زیربنا و استان: نیمه اول ۱۳۸۷

استان (نقاط شهری)	جمع	۱۰۰ مترمربع و کمتر	۱۰۱-۱۵۰ مترمربع	۱۵۱-۲۰۰ مترمربع	۲۰۱-۲۵۰ مترمربع	۲۵۱-۳۰۰ مترمربع	۳۰۱-۵۰۰ مترمربع	۵۰۱ مترمربع و بیش‌تر
کل کشور.....	۱۰۵۳۳۴	۱۴۴۱۵	۱۶۸۱۲۵	۱۱۱۱۵	۱۰۳۳۵	۹۶۰۲	۲۱۰۹۳	۲۱۹۳۹
آذربایجان شرقی.....	۵۶۵۱	۵۳۲	۶۶۲	۴۴۶	۴۲۰	۴۱۷	۱۰۵۹	۲۱۱۵
آذربایجان غربی.....	۲۳۶۵	۵۲۰	۶۱۵	۴۹۱	۲۳۴	۲۷۶	۶۲۴	۴۰۵
اردبیل.....	۲۰۶۹	۴۸۸	۲۸۵	۱۹۶	۱۲۱	۱۲۹	۲۵۹	۲۸۱
اصفهان.....	۱۲۱۱۰	۹۰۳	۱۵۳۱	۱۲۷۶	۲۱۵۱	۱۸۰۷	۲۶۳۰	۱۸۱۲
ایلام.....	۷۴۱	۱۴۲	۲۵۱	۱۰۴	۵۰	۵۱	۱۰۵	۳۷
بوشهر.....	۲۶۷۷	۴۶۱	۹۶۷	۴۷۲	۱۸۴	۱۴۴	۲۷۶	۱۷۳
تهران.....	۲۰۲۸۷	۴۴۱	۷۶۲	۹۵۳	۱۲۸۷	۱۶۰۲	۷۰۱۲	۸۱۲۹
شهر تهران.....	۱۲۴۲۴	۴۷	۵۷	۲۰۹	۴۵۰	۹۰۵	۴۸۴۵	۵۹۱۱
چهارمحال و بختیاری.....	۱۲۵۷	۱۳۶	۲۱۶	۲۴۶	۱۵۳	۱۸۶	۱۹۷	۱۲۳
خراسان جنوبی.....	۹۶۵	۳۶۵	۲۲۴	۷۸	۹۵	۵۲	۹۰	۶۱
خراسان رضوی.....	۵۳۲۰	۱۱۸۶	۷۷۱	۵۵۳	۴۸۱	۳۶۰	۸۷۵	۱۰۹۴
خراسان شمالی.....	۱۸۱۲	۵۶۱	۲۵۷	۲۳۲	۲۰۹	۱۱۸	۲۴۱	۱۹۵
خوزستان.....	۶۳۰۱	۱۴۱۹	۲۰۱۴	۸۲۲	۲۹۳	۴۱۸	۵۷۹	۵۵۶
زنجان.....	۱۹۲۹	۲۸۲	۲۵۲	۲۵۷	۲۷۶	۲۱۳	۲۹۹	۲۴۹
سمنان.....	۱۲۱۸	۱۰۸	۱۶۱	۸۸	۷۵	۹۴	۲۷۲	۴۲۰
سیستان و بلوچستان.....	۱۶۳۰	۶۳۶	۲۸۶	۲۴۳	۹۳	۸۰	۱۶۸	۱۲۴
فارس.....	۷۴۵۷	۶۳۷	۱۸۵۲	۱۳۵۱	۶۲۸	۶۹۹	۱۱۲۷	۱۱۵۲
قزوین.....	۱۳۷۰	۱۷۹	۱۱۲	۱۲۶	۹۲	۱۲۰	۴۱۸	۳۲۳
قم.....	۱۳۱۶	۱۸۷	۱۸۲	۳۰۶	۱۷۶	۸۴	۲۰۷	۱۷۴
کردستان.....	۱۹۸۷	۱۹۲	۲۹۱	۲۳۱	۲۴۴	۲۸۷	۲۵۷	۲۹۵
کرمان.....	۶۶۸۷	۲۸۵۲	۱۵۰۷	۷۰۲	۴۳۷	۳۰۶	۵۲۱	۳۶۲
کرمانشاه.....	۱۸۴۶	۲۳۷	۴۴۶	۲۳۸	۲۴۹	۱۴۳	۲۰۲	۲۴۱
کهگیلویه و بویراحمد.....	۱۵۳۹	۱۶۷	۶۷۹	۱۹۹	۱۰۶	۱۰۴	۱۸۹	۹۵
گلستان.....	۱۵۵۵	۲۸۹	۱۷۲	۱۳۸	۱۶۰	۹۹	۲۴۰	۴۵۷
گیلان.....	۲۵۵۴	۲۹۸	۱۴۳	۱۹۴	۲۳۲	۲۸۵	۷۴۰	۶۷۲
لرستان.....	۲۱۳۲	۲۷۱	۵۲۹	۲۵۹	۲۸۹	۲۷۵	۳۰۰	۲۰۹
مازندران.....	۲۰۰۷	۱۹۸	۲۸۴	۳۶۶	۲۸۵	۳۶۰	۶۶۰	۸۵۴
مرکزی.....	۱۳۳۶	۱۶۰	۱۷۰	۱۹۷	۱۷۳	۱۱۹	۲۵۹	۲۵۸
هرمزگان.....	۱۲۱۵	۲۳۳	۲۴۶	۷۴	۵۵	۴۴	۱۳۶	۴۳۷
همدان.....	۱۴۱۱	۱۶۱	۱۷۵	۱۱۸	۱۵۰	۱۱۴	۲۸۸	۴۰۵
یزد.....	۲۵۸۹	۱۹۲	۴۹۲	۳۶۹	۴۳۷	۵۱۶	۵۵۲	۱۳۱

## ۱۳- تعداد پروانه‌های احداث ساختمان مسکونی بر حسب تعداد طبقات ساختمان و استان: نیمه اول ۱۳۸۷

استان (نقاط شهری)	جمع	۱ طبقه	۲ طبقه	۳ طبقه	۴ طبقه	۵ طبقه و بیش‌تر
<b>کل کشور.....</b>	<b>۱۰۵۳۳۴</b>	<b>۳۰۴۳۶</b>	<b>۳۶۵۷۲</b>	<b>۱۷۰۳۴</b>	<b>۱۰۹۳۴</b>	<b>۲۰۳۶۱</b>
آذربایجان شرقی.....	۵۶۵۱	۱۱۱۰	۸۶۲	۹۹۳	۶۶۹	۲۰۱۷
آذربایجان غربی.....	۳۳۶۵	۱۰۳۶	۱۴۹۰	۴۸۶	۲۳۵	۱۲۸
اردبیل.....	۲۰۶۹	۷۹۵	۴۳۷	۳۱۰	۲۷۳	۲۵۴
اصفهان.....	۱۲۱۱۰	۲۰۴۶	۵۵۳۰	۲۷۳۳	۸۵۸	۹۵۴
ایلام.....	۷۴۱	۴۰۷	۲۵۰	۶۶	۱۰	۸
بوشهر.....	۳۶۷۷	۱۷۷۷	۵۶۳	۳۳۹	۵۹	۳۹
تهران.....	۲۰۲۸۷	۳۶۶	۱۰۹۲	۲۹۹۲	۳۴۹۱	۱۲۴۴۶
شهر تهران.....	۱۲۴۲۴	۲۱	۳۳	۱۸۰	۹۵۹	۱۱۲۳۱
چهارمحال و بختیاری.....	۱۲۵۷	۴۳۴	۵۸۰	۲۳۱	۵۹	۵۳
خراسان جنوبی.....	۹۶۵	۵۹۲	۲۳۷	۷۸	۳۲	۳۶
خراسان رضوی.....	۵۳۳۰	۱۶۴۵	۱۲۵۶	۹۵۵	۸۱۷	۶۴۷
خراسان شمالی.....	۱۸۱۲	۶۹۳	۵۹۹	۲۹۳	۱۸۴	۴۴
خوزستان.....	۶۲۰۱	۳۵۴۴	۱۸۶۳	۲۸۰	۱۰۷	۴۰۷
زنجان.....	۱۹۳۹	۳۰۵	۶۹۱	۶۱۳	۱۵۹	۱۶۱
سمنان.....	۱۲۱۸	۳۳۷	۳۶۳	۲۴۷	۱۹۲	۱۷۹
سیستان و بلوچستان.....	۱۶۳۰	۱۱۲۸	۳۰۸	۱۲۳	۲۳	۲۸
فارس.....	۷۴۵۷	۲۴۸۶	۲۳۵۴	۶۶۰	۵۵۴	۴۰۳
قزوین.....	۱۳۷۰	۲۳۶	۲۳۵	۲۳۲	۴۱۴	۱۸۳
قم.....	۱۳۱۶	۲۳۵	۶۴۶	۲۳۵	۷۸	۱۳۲
کردستان.....	۱۹۸۷	۳۱۵	۹۳۶	۲۸۵	۲۳۴	۱۲۷
کرمان.....	۶۶۸۷	۴۹۸۶	۹۵۲	۴۲۱	۱۲۸	۱۹۰
کرمانشاه.....	۱۸۴۶	۵۶۱	۷۰۵	۲۷۷	۹۰	۲۱۳
کهگیلویه و بویراحمد.....	۱۵۳۹	۱۰۳۱	۲۵۴	۱۷۵	۵۵	۲۴
گلستان.....	۱۵۵۵	۳۹۳	۴۲۱	۱۹۳	۱۸۱	۳۶۷
گیلان.....	۲۵۵۴	۳۷۶	۶۷۹	۹۲۵	۲۸۷	۱۸۷
لرستان.....	۲۱۳۲	۶۴۳	۷۱۲	۴۶۳	۲۰۰	۱۱۴
مازندران.....	۳۰۰۷	۴۱۶	۷۹۰	۸۶۲	۵۸۵	۳۵۴
مرکزی.....	۱۳۳۶	۳۶۲	۴۰۹	۳۶۳	۱۷۳	۱۲۹
هرمزگان.....	۱۲۱۵	۵۳۲	۱۸۰	۱۲۸	۷۸	۳۰۷
همدان.....	۱۴۱۱	۲۸۶	۲۴۱	۳۶۴	۳۰۴	۲۱۶
یزد.....	۲۵۸۹	۵۸۳	۹۴۷	۷۳۳	۳۱۵	۱۱

۱۴- تعداد پروانه‌های احداث ساختمان مسکونی بر حسب نوع اسکلت و مصالح عمده به کار رفته در ساختمان و استان:  
نیمه اول ۱۳۸۷

استان (نقاط شهری)	کل	فلزی	بتون آرمه	سایر			سایر	
				جمع	آجر و آهن	آجر و چوب		بلوک سیمانی
کل کشور.....	۱۰۵۳۳۴	۳۸۱۰۸	۴۱۹۸۵	۲۵۲۴۱	۲۳۳۱۵	۲۹۳	۱۶۳۶	۹۸
آذربایجان شرقی.....	۵۶۵۱	۸۷۳	۳۹۴۷	۸۳۱	۷۳۷	۷	۸۷	۰
آذربایجان غربی.....	۲۳۶۵	۱۳۵۲	۸۱۷	۱۱۹۶	۱۱۳۴	۱۶	۴۶	۰
اردبیل.....	۲۰۶۹	۱۰۶۶	۶۹۷	۲۰۶	۲۰۱	۴	۱	۰
اصفهان.....	۱۳۱۱۰	۷۳۹	۸۴۲۵	۲۹۵۶	۲۹۵۵	۰	۱	۰
ایلام.....	۷۴۱	۱۴۱	۱۶۱	۴۳۹	۳۱۷	۴۰	۴۱	۴۱
بوشهر.....	۳۱۷۷	۵۶	۱۹۷۱	۶۵۰	۴۹	۰	۶۰۱	۰
تهران.....	۲۰۲۸۷	۱۱۰۵۶	۹۳۲۸	۳	۳	۰	۰	۰
شهر تهران.....	۱۲۴۲۴	۶۹۵۳	۵۴۶۹	۲	۲	۰	۰	۰
چهارمحال و بختیاری.....	۱۳۵۷	۷۰	۸۴۰	۴۴۷	۴۴۴	۲	۱	۰
خراسان جنوبی.....	۹۶۵	۹۳۳	۲۹	۳	۳	۰	۰	۰
خراسان رضوی.....	۵۳۳۰	۴۷۳۵	۱۷۲	۴۱۳	۴۰۲	۴	۶	۱
خراسان شمالی.....	۱۸۱۲	۱۳۳۴	۴۸۱	۹۸	۸۶	۱	۱۱	۰
خوزستان.....	۶۳۰۱	۶۱۸	۵۷۱	۵۰۱۲	۵۰۰۸	۰	۴	۰
زنجان.....	۱۹۳۹	۸۰۸	۸۵۸	۳۶۳	۳۶۱	۰	۲	۰
سمنان.....	۱۳۱۸	۳۶۲	۸۵۷	۹۹	۹۸	۱	۰	۰
سیستان و بلوچستان.....	۱۶۳۰	۶۳۱	۴۴۴	۵۶۵	۴۹۹	۰	۶۶	۰
فارس.....	۷۴۵۷	۸۸۸	۱۳۳۴	۵۳۳۵	۴۸۱۱	۴	۴۲۰	۰
قزوین.....	۱۳۷۰	۱۳۳۸	۱۳۳	۹	۹	۰	۰	۰
قم.....	۱۳۱۶	۴۵۹	۱۷۴	۶۸۳	۶۶۸	۰	۰	۱۵
کردستان.....	۱۹۸۷	۱۳۷۴	۲۸۸	۳۳۵	۲۹۴	۱	۱۶	۱۴
کرمان.....	۶۶۸۷	۳۳۵۷	۱۷۱۷	۱۶۱۳	۱۶۰۹	۰	۰	۴
کرمانشاه.....	۱۸۴۶	۱۰۹۸	۱۸۰	۵۶۸	۵۳۷	۲۷	۱	۳
کهگیلویه و بویراحمد.....	۱۵۳۹	۵۸۷	۶۵۸	۲۹۴	۱۴۱	۱	۱۴۱	۱۱
گلستان.....	۱۵۵۵	۱۰۰	۱۳۵۱	۱۰۴	۱۸	۸۵	۱	۰
گیلان.....	۲۵۵۴	۳۵۹	۲۰۱۱	۱۸۴	۱۲	۹۵	۷۷	۰
لرستان.....	۲۱۳۲	۱۸۶۳	۱۳۷	۱۳۳	۱۳۳	۰	۰	۰
مازندران.....	۳۰۰۷	۵۳	۲۹۰۳	۵۱	۴۶	۰	۵	۰
مرکزی.....	۱۳۳۶	۱۰۳۰	۲۴۸	۵۸	۵۸	۰	۰	۰
هرمزگان.....	۱۳۱۵	۳۱	۱۰۴۲	۱۴۲	۳۷	۱	۱۰۲	۲
همدان.....	۱۴۱۱	۱۰۷۳	۴۶	۲۹۳	۲۸۹	۰	۱	۳
یزد.....	۲۵۸۹	۵۵	۳۶۵	۲۳۶۹	۲۳۵۷	۳	۵	۴

## ۱۵- تعداد پروانه‌های احداث ساختمان مسکونی بر حسب تعداد واحد مسکونی و استان: نیمه اول ۱۳۸۷

استان (نقاط شهری)	جمع	۱ واحد	۲ واحد	۳ واحد	۴ واحد	۵ واحد و بیشتر
<b>کل کشور</b>	<b>۱۰۵۳۳۴</b>	<b>۴۲۰۶۷</b>	<b>۲۶۸۲۲</b>	<b>۱۰۴۸۴</b>	<b>۱۱۳۹۲</b>	<b>۱۴۵۶۹</b>
آذربایجان شرقی	۵۶۵۱	۱۴۲۰	۱۴۲۰	۸۰۲	۹۷۱	۱۰۲۸
آذربایجان غربی	۳۳۶۵	۱۵۶۴	۱۳۰۲	۲۰۸	۷۳	۲۱۷
اردبیل	۲۰۶۹	۹۷۸	۵۰۶	۲۹۸	۱۸۹	۹۸
اصفهان	۱۲۱۱۰	۲۵۷۹	۵۱۴۶	۱۹۱۹	۴۹۶	۹۷۰
ایلام	۷۴۱	۵۱۴	۱۷۷	۳۱	۷	۱۲
بوشهر	۳۶۷۷	۱۹۴۶	۴۹۹	۸۳	۲۵	۱۱۴
تهران	۲۰۲۸۷	۱۲۳۷	۳۲۲۶	۲۳۶۵	۶۹۱۲	۶۳۴۷
شهر تهران	۱۲۴۲۴	۱۱۱	۲۲۰	۱۱۷۲	۶۲۹۰	۴۶۳۱
چهارمحال و بختیاری	۱۳۵۷	۵۲۷	۶۳۵	۸۸	۲۸	۶۹
خراسان جنوبی	۹۶۵	۷۵۲	۱۲۵	۳۰	۱۲	۳۵
خراسان رضوی	۵۳۲۰	۲۴۱۶	۱۵۶۹	۷۷۹	۳۱۶	۲۴۰
خراسان شمالی	۱۸۱۳	۱۰۰۴	۵۲۲	۱۲۹	۵۱	۱۰۶
خوزستان	۶۲۰۱	۴۲۵۵	۸۴۴	۱۵۶	۴۸۶	۴۶۰
زنجان	۱۹۲۹	۷۳۶	۷۸۲	۱۴۷	۶۶	۱۹۸
سمنان	۱۳۱۸	۲۹۱	۲۷۴	۱۴۲	۱۴۱	۲۷۰
سیستان و بلوچستان	۱۶۳۰	۱۲۳۴	۲۴۲	۵۹	۲۱	۶۳
فارس	۷۴۵۷	۴۶۳۱	۱۵۰۱	۲۸۵	۲۱۲	۷۳۷
قزوین	۱۳۷۰	۳۶۴	۴۲۵	۲۷۲	۱۵۱	۲۴۸
قم	۱۳۱۶	۲۵۸	۶۷۳	۱۲۱	۴۱	۱۲۳
کردستان	۱۹۸۷	۵۷۷	۱۰۰۵	۲۳۹	۴۴	۱۲۲
کرمان	۶۶۸۷	۴۹۱۶	۹۴۲	۴۲۸	۱۳۷	۲۵۲
کرمانشاه	۱۸۴۶	۷۰۲	۷۷۶	۱۰۶	۷۹	۱۸۲
کهگیلویه و بویراحمد	۱۵۳۹	۱۰۵۱	۲۴۲	۵۸	۲۰	۵۷
گلستان	۱۵۵۵	۶۶۹	۲۲۱	۱۰۷	۱۷۰	۳۷۸
گیلان	۲۵۵۴	۵۵۹	۵۹۳	۵۶۷	۱۴۷	۶۸۸
لرستان	۲۱۲۲	۹۶۹	۸۲۶	۱۸۴	۷۱	۸۲
مازندران	۳۰۰۷	۱۰۰۳	۷۹۱	۴۵۶	۲۲۱	۵۲۶
مرکزی	۱۳۳۶	۴۳۲	۵۲۷	۸۷	۶۴	۲۱۶
هرمزگان	۱۲۱۵	۵۶۰	۱۴۴	۵۳	۱۱۶	۲۴۲
همدان	۱۴۱۱	۳۷۴	۴۲۷	۱۵۷	۷۳	۳۷۰
یزد	۲۵۸۹	۲۳۴۸	۲۰۵	۱۸	۱	۱۷

۱۶- تعداد پروانه و مساحت زمین در پروانه‌های احداث ساختمان در نقاط شهری کشور بر حسب وضع زمین و مورد استفاده ساختمان: نیمه اول ۱۳۸۷

زمین بناهای تخریبی		باغ یا مزرعه		زمین بایر		تعداد کل پروانه	مورد استفاده
مساحت (مترمربع)	تعداد پروانه	مساحت (مترمربع)	تعداد پروانه	مساحت (مترمربع)	تعداد پروانه		
۷۵۰۹۱۶۵	۳۰۰۲۱	۱۹۴۱۹۹	۷۱۳	۳۹۶۵۰۸۴۳	۱۷۸۰۴	۱۱۸۵۸۷	جمع .....
۶۰۰۶۲۶۶	۲۷۰۰۶	۵۰۳۹۴۴	۶۶۸	۲۱۴۸۸۸۰۱	۷۷۶۶۰	۱۰۵۳۲۴	مسکونی .....
۵۱۲۸۴۵	۲۰۷۰	۳۲۰۳۳۴	۲۷	۱۱۹۲۷۸۲۷	۴۷۹۴	۶۹۰۱	مسکونی و کارگاه توأم .....
۲۸۸۴۶۰	۷۸۵	۱۶۵۸۴۵	۲۰	۱۱۳۶۱۷۴	۲۸۷۷	۴۶۸۲	بازرگانی .....
۹۲۷۱۹	۴۳	۱۳۳۲۹۷	۱۰	۳۲۰۰۷۶۷۵	۵۹۷	۶۵۰	صنعتی .....
۴۶۱۴۵۹	۲۴	۶۰۰۰	۱	۱۷۱۴۵۰۸	۱۸۰	۲۰۵	آموزشی .....
۱۴۳۴	۲	۰	۰	۲۴۱۷۶۵	۶۵	۶۷	بهداشتی یا درمانی .....
۱۴۵۹۸۲	۹۱	۵۵۶۷۹	۳۶	۱۱۳۴۰۸۳	۶۳۱	۷۴۸	سایر .....

۱۷- تعداد پروانه و مساحت زمین در پروانه‌های احداث ساختمان در نقاط شهری استان آذربایجان شرقی بر حسب وضع زمین و مورد استفاده ساختمان: نیمه اول ۱۳۸۷

زمین بناهای تخریبی		باغ یا مزرعه		زمین بایر		تعداد کل پروانه	مورد استفاده
مساحت (مترمربع)	تعداد پروانه	مساحت (مترمربع)	تعداد پروانه	مساحت (مترمربع)	تعداد پروانه		
۲۸۵۲۷۱	۱۸۶۹	۶۸۲۵۶	۳۱	۱۴۰۳۳۳۴	۴۵۴۳	۶۴۴۳	جمع .....
۲۵۹۰۷۷	۱۷۴۸	۵۱۷۰۳	۳۶	۹۳۰۸۷۱	۲۸۷۷	۵۶۵۱	مسکونی .....
۱۴۹۷۴	۷۳	۱۰۰۰	۱	۷۴۶۹۱	۳۳۵	۴۰۸	مسکونی و کارگاه توأم .....
۹۰۶۴	۴۴	۳۳	۱	۷۷۵۴۵	۲۳۷	۳۷۲	بازرگانی .....
۰	۰	۱۲۰۰۰	۱	۱۷۶۶۰۲	۴۵	۴۶	صنعتی .....
۰	۰	۰	۰	۸۱۹۵۱	۷	۷	آموزشی .....
۰	۰	۰	۰	۹۳۳	۳	۳	بهداشتی یا درمانی .....
۲۱۵۶	۵	۳۵۲۰	۲	۶۰۶۴۱	۴۸	۵۵	سایر .....

۱۸- تعداد پروانه و مساحت زمین در پروانه‌های احداث ساختمان در نقاط شهری استان آذربایجان غربی بر حسب وضع زمین و مورد استفاده ساختمان: نیمه اول ۱۳۸۷

زمین بناهای تخریبی		باغ یا مزرعه		زمین بایر		تعداد کل پروانه	مورد استفاده
مساحت (مترمربع)	تعداد پروانه	مساحت (مترمربع)	تعداد پروانه	مساحت (مترمربع)	تعداد پروانه		
۷۰۹۳۴	۳۶۶	۶۲۸۳	۹	۱۰۳۶۲۱۳	۳۵۱۹	۲۱۹۴	جمع .....
۶۲۸۸۱	۳۲۶	۶۱۸۰	۸	۷۱۱۱۲۷	۲۰۲۱	۳۳۶۵	مسکونی .....
۶۳۷۲	۲۵	۰	۰	۱۵۸۱۵۱	۳۷۴	۳۹۹	مسکونی و کارگاه توأم .....
۳۲۷	۱۲	۲۰۳	۱	۲۸۸۸۲	۹۱	۱۰۴	بازرگانی .....
۰	۰	۰	۰	۱۰۰۴۱۰	۹	۹	صنعتی .....
۰	۰	۰	۰	۲۴۰۹۵	۷	۷	آموزشی .....
۵۹۰	۱	۰	۰	۹۴۱	۱	۲	بهداشتی یا درمانی .....
۷۵۴	۲	۰	۰	۳۶۰۶	۶	۸	سایر .....

۱۹- تعداد پروانه و مساحت زمین در پروانه‌های احداث ساختمان در نقاط شهری استان اردبیل بر حسب وضع زمین و مورد استفاده ساختمان: نیمه اول ۱۳۸۷

زمین بناهای تخریبی		باغ یا مزرعه		زمین بایر		تعداد کل پروانه	مورد استفاده
مساحت (مترمربع)	تعداد پروانه	مساحت (مترمربع)	تعداد پروانه	مساحت (مترمربع)	تعداد پروانه		
۹۶۸۳۶	۴۳۳	۲۵۱۲۳	۹	۵۶۹۵۰۹	۳۰۰۳	۲۴۴۴	جمع .....
۸۱۳۸۴	۳۷۱	۹۶۳۳	۷	۲۸۶۳۳۷	۱۶۹۱	۲۰۶۹	مسکونی .....
۱۱۲۴۰	۴۲	۰	۰	۱۱۲۱۲۹	۲۱۴	۲۵۷	مسکونی و کارگاه توأم .....
۴۲۱۲	۱۸	۹۵۰۰	۱	۲۳۳۱۲	۷۶	۹۵	بازرگانی .....
۰	۰	۰	۰	۱۰۷۲۸	۲	۲	صنعتی .....
۰	۰	۶۰۰۰	۱	۶۳۶۳	۴	۵	آموزشی .....
۰	۰	۰	۰	۱۶۵۸۷	۵	۵	بهداشتی یا درمانی .....
۰	۰	۰	۰	۱۴۰۵۳	۱۱	۱۱	سایر .....





۲۲- تعداد پروانه و مساحت زمین در پروانه‌های احداث ساختمان در نقاط شهری استان بوشهر بر حسب وضع زمین و مورد استفاده ساختمان: نیمه اول ۱۳۸۷

زمین بناهای تخریبی		باغ یا مزرعه		زمین بایر		تعداد کل پروانه	مورد استفاده
مساحت (مترمربع)	تعداد پروانه	مساحت (مترمربع)	تعداد پروانه	مساحت (مترمربع)	تعداد پروانه		
۱۰۱۴۶۷	۳۴۲	۷۱۵۱	۱۸	۷۶۶۰۴۳	۳۶۵۲	۳۰۱۲	جمع .....
۸۶۹۱۸	۲۸۹	۶۶۴۶	۱۷	۶۹۰۳۷۰	۲۳۷۱	۲۶۷۷	مسکونی .....
۱۰۳۳۰	۳۲	۰	۰	۵۲۹۹۴	۱۸۲	۲۱۵	مسکونی و کارگاه توأم .....
۴۳۱۹	۲۱	۵۰۵	۱	۱۴۵۳۲	۹۴	۱۱۶	بازرگانی .....
۰	۰	۰	۰	۲۸۱۰	۲	۲	صنعتی .....
۰	۰	۰	۰	۴۳۳۷	۲	۲	آموزشی .....
۰	۰	۰	۰	۰	۰	۰	بهداشتی یا درمانی .....
۰	۰	۰	۰	۰	۰	۰	سایر .....

۲۳- تعداد پروانه و مساحت زمین در پروانه‌های احداث ساختمان در نقاط شهری استان تهران بر حسب وضع زمین و مورد استفاده ساختمان: نیمه اول ۱۳۸۷

زمین بناهای تخریبی		باغ یا مزرعه		زمین بایر		تعداد کل پروانه	مورد استفاده
مساحت (مترمربع)	تعداد پروانه	مساحت (مترمربع)	تعداد پروانه	مساحت (مترمربع)	تعداد پروانه		
۳۵۷۰۰۷۱	۱۴۶۹۷	۴۰۱۴۶۴	۱۰۳	۴۰۰۵۲۱۶	۷۲۵۱	۲۲۰۵۱	جمع .....
۲۷۵۹۱۹۸	۱۳۶۳۵	۱۷۹۱۱۰	۹۰	۲۵۳۳۰۷۹	۶۵۶۲	۲۰۲۸۷	مسکونی .....
۲۳۲۸۵۰	۹۳۲	۲۰۲۰	۱	۲۱۳۰۴۲	۲۸۲	۱۲۱۵	مسکونی و کارگاه توأم .....
۷۶۳۰۴	۸۶	۱۴۸۵۳۴	۳	۱۵۴۱۰۱	۱۳۲	۲۲۱	بازرگانی .....
۵۶۳۱۸	۲۰	۵۷۴۹۷	۴	۴۷۷۳۳۳	۱۰۲	۱۳۶	صنعتی .....
۳۹۳۸۸۶	۴	۰	۰	۱۳۱۵۴۰	۵۰	۵۴	آموزشی .....
۰	۰	۰	۰	۱۶۷۷۹	۱۱	۱۱	بهداشتی یا درمانی .....
۵۰۶۱۵	۲۰	۱۴۳۰۳	۵	۳۹۰۳۵۲	۱۱۲	۱۳۷	سایر .....

۲۴- تعداد پروانه و مساحت زمین در پروانه‌های احداث ساختمان در نقاط شهری استان چهارمحال و بختیاری بر حسب وضع زمین و مورد استفاده ساختمان: نیمه اول ۱۳۸۷

زمین بناهای تخریبی		باغ یا مزرعه		زمین بایر		تعداد کل پروانه	مورد استفاده
مساحت (مترمربع)	تعداد پروانه	مساحت (مترمربع)	تعداد پروانه	مساحت (مترمربع)	تعداد پروانه		
۴۱۶۷۵	۲۳۱	۲۷۰	۱	۳۲۷۲۰۲	۱۳۰۸	۱۵۴۰	جمع .....
۴۲۷۲۲	۲۰۸	۲۷۰	۱	۲۸۴۴۳۲	۱۱۴۸	۱۲۵۷	مسکونی .....
۲۴۴۰	۲۰	۰	۰	۱۶۷۵۴	۹۷	۱۱۷	مسکونی و کارگاه توأم .....
۶۹	۱	۰	۰	۵۱۲۰	۲۲	۲۲	بازرگانی .....
۰	۰	۰	۰	۷۹۷۷	۲۰	۲۰	صنعتی .....
۰	۰	۰	۰	۷۹۵	۲	۲	آموزشی .....
۰	۰	۰	۰	۱۳۹۰	۱	۱	بهداشتی یا درمانی .....
۱۴۴۲	۲	۰	۰	۱۰۷۲۴	۸	۱۰	سایر .....

۲۵- تعداد پروانه و مساحت زمین در پروانه‌های احداث ساختمان در نقاط شهری استان خراسان جنوبی بر حسب وضع زمین و مورد استفاده ساختمان: نیمه اول ۱۳۸۷

زمین بناهای تخریبی		باغ یا مزرعه		زمین بایر		تعداد کل پروانه	مورد استفاده
مساحت (مترمربع)	تعداد پروانه	مساحت (مترمربع)	تعداد پروانه	مساحت (مترمربع)	تعداد پروانه		
۶۰۶۲۸	۲۶۱	۱۷۵۷	۷	۲۸۶۴۵۷	۸۵۵	۱۱۲۳	جمع .....
۵۵۶۰۲	۲۲۹	۱۷۵۷	۷	۲۲۷۲۳۶	۷۲۹	۹۶۵	مسکونی .....
۲۸۳۶	۵	۰	۰	۵۱۱۷	۲۶	۲۱	مسکونی و کارگاه توأم .....
۱۶۸۰	۲۵	۰	۰	۲۳۱۹۵	۷۹	۱۰۴	بازرگانی .....
۰	۰	۰	۰	۲۱۸۴	۴	۴	صنعتی .....
۰	۰	۰	۰	۲۲۳۰	۱	۱	آموزشی .....
۰	۰	۰	۰	۲۲۸۲	۱	۱	بهداشتی یا درمانی .....
۵۱۹	۲	۰	۰	۲۴۱۱۲	۱۵	۱۷	سایر .....

۲۶- تعداد پروانه و مساحت زمین در پروانه‌های احداث ساختمان در نقاط شهری استان خراسان رضوی بر حسب وضع زمین و مورد استفاده ساختمان: نیمه اول ۱۳۸۷

زمین بناهای تخریبی		باغ یا مزرعه		زمین بایر		تعداد کل پروانه	مورد استفاده
مساحت (مترمربع)	تعداد پروانه	مساحت (مترمربع)	تعداد پروانه	مساحت (مترمربع)	تعداد پروانه		
۴۴۶۹۹۳	۱۹۴۸	۱۹۰۳۳	۲۷	۱۴۷۹۹۷۵	۴۰۴۹	۶۰۲۴	جمع .....
۳۹۱۳۶۵	۱۷۴۷	۱۵۶۱۱	۲۴	۹۳۶۳۶۷	۲۵۴۹	۵۲۲۰	مسکونی .....
۲۸۳۴۰	۱۳۴	۰	۰	۵۳۹۷۸	۲۱۸	۲۵۲	مسکونی و کارگاه توأم .....
۲۲۲۲۲	۶۱	۱۸۳۵	۲	۱۰۷۱۳۶	۲۱۵	۲۷۸	بازرگانی .....
۰	۰	۰	۰	۵۲۹۸۹	۴۸	۴۸	صنعتی .....
۲۴۹۴	۲	۰	۰	۲۸۶۲۸۷	۷	۹	آموزشی .....
۰	۰	۰	۰	۳۰۰۰۰	۱	۱	بهداشتی یا درمانی .....
۲۵۷۱	۴	۱۵۸۷	۱	۲۳۲۱۸	۱۱	۱۶	سایر .....

۲۷- تعداد پروانه و مساحت زمین در پروانه‌های احداث ساختمان در نقاط شهری استان خراسان شمالی بر حسب وضع زمین و مورد استفاده ساختمان: نیمه اول ۱۳۸۷

زمین بناهای تخریبی		باغ یا مزرعه		زمین بایر		تعداد کل پروانه	مورد استفاده
مساحت (مترمربع)	تعداد پروانه	مساحت (مترمربع)	تعداد پروانه	مساحت (مترمربع)	تعداد پروانه		
۶۹۳۶۰	۲۷۸	۳۳۵۶	۳	۶۶۲۱۹۳	۱۷۶۸	۲۰۴۹	جمع .....
۵۸۲۵۹	۲۴۲	۲۸۴	۱	۳۲۸۲۳۸	۱۵۷۰	۱۸۱۲	مسکونی .....
۹۷۱۷	۲۹	۰	۰	۲۸۸۸۰۰	۱۰۴	۱۳۲	مسکونی و کارگاه توأم .....
۱۰۳۲	۴	۰	۰	۵۹۶۹	۲۶	۴۰	بازرگانی .....
۸۰	۱	۰	۰	۲۴۹۷۲	۷	۸	صنعتی .....
۰	۰	۰	۰	۱۳۶۹	۲	۲	آموزشی .....
۰	۰	۰	۰	۰	۰	۰	بهداشتی یا درمانی .....
۱۷۲	۲	۳۰۷۲	۲	۱۲۸۴۴	۴۹	۵۲	سایر .....

۲۸- تعداد پروانه و مساحت زمین در پروانه‌های احداث ساختمان در نقاط شهری استان خوزستان بر حسب وضع زمین و مورد استفاده ساختمان: نیمه اول ۱۳۸۷

زمین بناهای تخریبی		باغ یا مزرعه		زمین بایر		تعداد کل پروانه	مورد استفاده
مساحت (مترمربع)	تعداد پروانه	مساحت (مترمربع)	تعداد پروانه	مساحت (مترمربع)	تعداد پروانه		
۲۵۰۸۲۸	۱۰۶۱	۲۷۷۶	۱۳	۱۸۲۸۴۹۴	۶۳۵۵	۷۴۳۹	جمع .....
۱۸۷۶۸۰	۸۶۶	۲۷۷۶	۱۳	۱۳۱۰۸۱۵	۵۳۲۲	۶۲۰۱	مسکونی .....
۲۲۷۵۵	۱۲۵	۰	۰	۷۹۲۰۰	۳۳۰	۴۶۵	مسکونی و کارگاه توأم .....
۹۰۳۴	۵۴	۰	۰	۱۳۴۸۹۸	۶۱۳	۶۶۷	بازرگانی .....
۰	۰	۰	۰	۱۶۵۹۹۶	۱۵	۱۵	صنعتی .....
۴۲۹۳	۲	۰	۰	۶۷۳۶۴	۱۰	۱۲	آموزشی .....
۰	۰	۰	۰	۱۸۰	۱	۱	بهداشتی یا درمانی .....
۱۷۰۶۶	۴	۰	۰	۷۰۱۴۱	۶۴	۶۸	سایر .....

۲۹- تعداد پروانه و مساحت زمین در پروانه‌های احداث ساختمان در نقاط شهری استان زنجان بر حسب وضع زمین و مورد استفاده ساختمان: نیمه اول ۱۳۸۷

زمین بناهای تخریبی		باغ یا مزرعه		زمین بایر		تعداد کل پروانه	مورد استفاده
مساحت (مترمربع)	تعداد پروانه	مساحت (مترمربع)	تعداد پروانه	مساحت (مترمربع)	تعداد پروانه		
۶۷۴۹۵	۲۵۰	۲۷۲۳	۲	۵۲۳۶۱۳	۱۹۵۹	۲۳۱۱	جمع .....
۴۰۰۷۲	۱۹۵	۲۰۰۰	۱	۳۹۶۷۰۶	۱۷۲۳	۱۹۲۹	مسکونی .....
۶۳۹۰	۲۵	۰	۰	۲۱۰۵۲	۱۳۰	۱۶۵	مسکونی و کارگاه توأم .....
۱۲۸۲	۱۴	۰	۰	۱۰۳۷۷	۵۴	۶۸	بازرگانی .....
۵۴۲۷	۲	۰	۰	۵۵۲۴۷	۲۷	۲۹	صنعتی .....
۱۴۲۳۳	۳	۰	۰	۱۴۵۷۵	۲	۵	آموزشی .....
۰	۰	۰	۰	۰	۰	۰	بهداشتی یا درمانی .....
۱۹۱	۱	۱۷۲۳	۱	۲۵۶۵۵	۱۳	۱۵	سایر .....

**۳۰- تعداد پروانه و مساحت زمین در پروانه‌های احداث ساختمان در نقاط شهری استان سمنان بر حسب وضع زمین و مورد استفاده ساختمان: نیمه اول ۱۳۸۷**

زمین بناهای تخریبی		باغ یا مزرعه		زمین بایر		تعداد کل پروانه	مورد استفاده
مساحت (مترمربع)	تعداد پروانه	مساحت (مترمربع)	تعداد پروانه	مساحت (مترمربع)	تعداد پروانه		
۷۳۹۸	۴۱	۱۳۲۷۷	۱۷	۳۹۷۵۳۹	۱۳۹۱	۱۳۴۹	جمع .....
۵۷۰۷	۳۰	۱۱۷۰۴	۱۴	۳۱۵۳۴۹	۱۱۷۴	۱۲۱۸	مسکونی .....
۱۳۴۴	۵	۱۵۷۳	۳	۳۰۴۶۸	۵۰	۵۸	مسکونی و کارگاه توأم .....
۳۴۷	۶	*	*	۱۵۴۹۱	۵۰	۵۶	بازرگانی .....
*	*	*	*	۱۰۰۸۲	۱۴	۱۴	صنعتی .....
*	*	*	*	۳۶۱۴۹	۳	۳	آموزشی .....
*	*	*	*	*	*	*	بهداشتی یا درمانی .....
*	*	*	*	*	*	*	سایر .....

**۳۱- تعداد پروانه و مساحت زمین در پروانه‌های احداث ساختمان در نقاط شهری استان سیستان و بلوچستان بر حسب وضع زمین و مورد استفاده ساختمان: نیمه اول ۱۳۸۷**

زمین بناهای تخریبی		باغ یا مزرعه		زمین بایر		تعداد کل پروانه	مورد استفاده
مساحت (مترمربع)	تعداد پروانه	مساحت (مترمربع)	تعداد پروانه	مساحت (مترمربع)	تعداد پروانه		
۷۷۱۱۴	۳۸۰	*	*	۶۰۷۵۳۴	۱۶۰۸	۱۸۸۸	جمع .....
۶۳۴۹۳	۳۳۷	*	*	۵۰۹۸۶۵	۱۳۹۳	۱۶۳۰	مسکونی .....
۶۸۰۲	۳۶	*	*	۲۷۸۴۷	۱۰۹	۱۲۵	مسکونی و کارگاه توأم .....
۱۹۹۳	۱۵	*	*	۳۷۳۴۳	۸۰	۹۵	بازرگانی .....
۵۴۰	۱	*	*	۳۶۶۱	۱۰	۱۱	صنعتی .....
۴۳۸۷	۱	*	*	*	*	۱	آموزشی .....
*	*	*	*	۳۳۷۰	۲	۲	بهداشتی یا درمانی .....
*	*	*	*	۲۵۴۳۸	۱۴	۱۴	سایر .....

۳۲- تعداد پروانه و مساحت زمین در پروانه‌های احداث ساختمان در نقاط شهری استان فارس بر حسب وضع زمین و مورد استفاده ساختمان: نیمه اول ۱۳۸۷

زمین بناهای تخریبی		باغ یا مزرعه		زمین بایر		تعداد کل پروانه	مورد استفاده
مساحت (مترمربع)	تعداد پروانه	مساحت (مترمربع)	تعداد پروانه	مساحت (مترمربع)	تعداد پروانه		
۳۳۰۳۵۶	۹۶۰	۵۷۵۷۶	۳۶	۲۴۳۷۰۰۵	۷۳۵۱	۸۳۴۷	جمع.....
۲۸۶۳۹۸	۸۶۵	۲۱۲۸۱	۲۳	۲۰۱۲۵۱۰	۶۵۷۰	۷۴۵۷	مسکونی .....
۲۱۲۹۲	۶۶	۱۵۰۴۲	۶	۱۴۲۳۸۲	۲۴۲	۴۱۵	مسکونی و کارگاه توأم .....
۶۷۸۲	۲۳	۳۷۰۰	۱	۸۴۰۴۲	۳۳۸	۳۶۲	بازرگانی .....
۰	۰	۱۵۰۰	۱	۱۳۱۷۰۸	۱۸	۱۹	صنعتی .....
۱۵۵۰۵	۳	۰	۰	۵۰۶۳۵	۱۴	۱۷	آموزشی .....
۰	۰	۰	۰	۹۹۱۸	۳	۳	بهداشتی یا درمانی .....
۳۷۹	۳	۷۰۵۳	۶	۱۴۸۱۹	۶۵	۷۴	سایر .....

۳۳- تعداد پروانه و مساحت زمین در پروانه‌های احداث ساختمان در نقاط شهری استان قزوین بر حسب وضع زمین و مورد استفاده ساختمان: نیمه اول ۱۳۸۷

زمین بناهای تخریبی		باغ یا مزرعه		زمین بایر		تعداد کل پروانه	مورد استفاده
مساحت (مترمربع)	تعداد پروانه	مساحت (مترمربع)	تعداد پروانه	مساحت (مترمربع)	تعداد پروانه		
۱۱۶۶۶۳	۴۵۷	۲۳۵۴	۵	۴۱۳۱۹۴	۱۱۳۱	۱۵۸۳	جمع.....
۸۲۴۹۷	۴۰۹	۲۳۵۴	۵	۲۳۹۹۴۵	۹۵۶	۱۳۷۰	مسکونی .....
۵۲۳۲	۳۱	۰	۰	۲۴۶۸۰	۷۳	۱۰۴	مسکونی و کارگاه توأم .....
۱۳۵۰۶	۱۴	۰	۰	۱۳۰۴۲	۵۲	۶۶	بازرگانی .....
۷۵۶۰	۱	۰	۰	۱۰۵۱۹۷	۱۰	۱۱	صنعتی .....
۵۹۶۷	۱	۰	۰	۵۵۸۶	۱۶	۱۷	آموزشی .....
۰	۰	۰	۰	۳۱۳۵	۸	۸	بهداشتی یا درمانی .....
۱۹۱۱	۱	۰	۰	۳۱۶۰۹	۶	۷	سایر .....

**۲۴- تعداد پروانه و مساحت زمین در پروانه‌های احداث ساختمان در نقاط شهری استان قم بر حسب وضع زمین و مورد استفاده ساختمان: نیمه اول ۱۳۸۷**

زمین بناهای تخریبی		باغ یا مزرعه		زمین بایر		تعداد کل پروانه	مورد استفاده
مساحت (مترمربع)	تعداد پروانه	مساحت (مترمربع)	تعداد پروانه	مساحت (مترمربع)	تعداد پروانه		
۴۰۴۰	۳۱	۱۱۱۶۸	۸۱	۲۵۶۱۸۶	۱۳۹۶	۱۵۱۵	جمع .....
۲۹۵۷	۲۴	۱۰۰۷۷	۷۹	۲۴۶۵۲۱	۱۲۱۲	۱۳۱۶	مسکونی .....
۸۰۰	۶	۱۰۹۱	۹	۲۵۴۲۳	۱۲۰	۱۲۵	مسکونی و کارگاه توأم .....
♦	♦	♦	♦	۱۷۵۹۶	۲۲	۲۲	بازرگانی .....
♦	♦	♦	♦	۱۵۱۲۸	۲۵	۲۵	صنعتی .....
♦	♦	♦	♦	۲۵۷۶۰	۲	۲	آموزشی .....
♦	♦	♦	♦	♦	♦	♦	بهداشتی یا درمانی .....
۲۸۲	۱	♦	♦	۱۵۷۴۸	۱۴	۱۵	سایر .....

**۲۵- تعداد پروانه و مساحت زمین در پروانه‌های احداث ساختمان در نقاط شهری استان کردستان بر حسب وضع زمین و مورد استفاده ساختمان: نیمه اول ۱۳۸۷**

زمین بناهای تخریبی		باغ یا مزرعه		زمین بایر		تعداد کل پروانه	مورد استفاده
مساحت (مترمربع)	تعداد پروانه	مساحت (مترمربع)	تعداد پروانه	مساحت (مترمربع)	تعداد پروانه		
۱۰۳۰۵۴	۳۶۰	۴۵۷۶۹	۸	۴۱۱۷۶۴	۱۸۰۶	۲۱۷۴	جمع .....
۹۰۲۸۷	۲۲۱	۵۳۵۲	۴	۲۴۱۱۲۸	۱۶۶۲	۱۹۸۷	مسکونی .....
۲۱۸۵	۱۸	♦	♦	۱۷۷۲۱	۹۳	۱۱۱	مسکونی و کارگاه توأم .....
۱۲۳۶	۱۵	♦	♦	۲۵۶۹	۲۲	۴۷	بازرگانی .....
♦	♦	۲۸۵۰۰	۲	۲۲۳	۴	۶	صنعتی .....
۷۴۱۹	۱	♦	♦	۴۵۶۰۵	۲	۴	آموزشی .....
♦	♦	♦	♦	♦	♦	♦	بهداشتی یا درمانی .....
۱۸۲۷	۵	۱۹۱۷	۲	۲۴۱۸	۱۲	۱۹	سایر .....

۳۶- تعداد پروانه و مساحت زمین در پروانه‌های احداث ساختمان در نقاط شهری استان کرمان بر حسب وضع زمین و مورد استفاده ساختمان: نیمه اول ۱۳۸۷

زمین بناهای تخریبی		باغ یا مزرعه		زمین بایر		تعداد کل پروانه	مورد استفاده
مساحت (مترمربع)	تعداد پروانه	مساحت (مترمربع)	تعداد پروانه	مساحت (مترمربع)	تعداد پروانه		
۴۷۲۰۵۵	۱۲۶۳	۴۰۷۱۷	۱۱۴	۲۳۷۱۹۸۴	۶۱۷۹	۷۵۵۶	جمع.....
۲۳۶۰۳۲	۹۲۰	۲۹۰۵۶	۱۰۹	۲۰۰۸۷۶۸	۵۶۵۸	۶۶۸۷	مسکونی .....
۵۱۱۶۶	۱۸۸	۴۶۱	۲	۹۷۱۶۰	۳۲۶	۵۱۶	مسکونی و کارگاه توأم .....
۴۸۶۵۷	۱۵۰	۱۲۰۰	۳	۷۴۷۷۷	۱۴۸	۲۰۱	بازرگانی .....
۵۰۰۵	۱	۰	۰	۲۴۵۹۱	۲۵	۳۶	صنعتی .....
۰	۰	۰	۰	۳۶۹۶۲	۷	۷	آموزشی .....
۰	۰	۰	۰	۳۳۵۰۱	۵	۵	بهداشتی یا درمانی .....
۳۲۱۹۴	۴	۰	۰	۷۳۲۴	۱۰	۱۴	سایر .....

۳۷- تعداد پروانه و مساحت زمین در پروانه‌های احداث ساختمان در نقاط شهری استان کرمانشاه بر حسب وضع زمین و مورد استفاده ساختمان: نیمه اول ۱۳۸۷

زمین بناهای تخریبی		باغ یا مزرعه		زمین بایر		تعداد کل پروانه	مورد استفاده
مساحت (مترمربع)	تعداد پروانه	مساحت (مترمربع)	تعداد پروانه	مساحت (مترمربع)	تعداد پروانه		
۹۱۸۸۴	۴۳۰	۱۵۱۵۷	۶	۳۳۴۵۵۸	۱۵۹۱	۲۰۲۷	جمع.....
۶۹۴۸۶	۲۷۹	۱۸۵۷	۵	۲۰۵۲۹۲	۱۴۶۲	۱۸۴۶	مسکونی .....
۴۱۶۱	۲۳	۰	۰	۹۶۷۲	۴۱	۶۴	مسکونی و کارگاه توأم .....
۲۳۶۶	۱۷	۰	۰	۱۰۲۰۸	۷۰	۸۷	بازرگانی .....
۳۶۷۸	۱	۰	۰	۱۴۸۴	۲	۴	صنعتی .....
۸۱۵۴	۳	۰	۰	۴۸۰۱	۲	۵	آموزشی .....
۰	۰	۰	۰	۰	۰	۰	بهداشتی یا درمانی .....
۵۱۳۹	۷	۱۴۰۰۰	۱	۳۱۰۰	۱۳	۲۱	سایر .....







**۴۲- تعداد پروانه و مساحت زمین در پروانه‌های احداث ساختمان در نقاط شهری استان مازندران بر حسب وضع زمین و مورد استفاده ساختمان: نیمه اول ۱۳۸۷**

زمین بناهای تخریبی		باغ یا مزرعه		زمین بایر		تعداد کل پروانه	مورد استفاده
مساحت (مترمربع)	تعداد پروانه	مساحت (مترمربع)	تعداد پروانه	مساحت (مترمربع)	تعداد پروانه		
۱۰۴۰۱۴	۳۴۱	۳۹۵۰۱	۴۴	۹۷۳۸۷۱	۳۹۵۷	۳۳۴۹	جمع .....
۹۰۹۵۶	۲۰۵	۳۵۰۹۵	۴۰	۸۰۵۶۳۸	۳۶۶۲	۳۰۰۷	مسکونی .....
۱۰۱۶۳	۳۷	۴۴۱۳	۴	۹۸۳۰۰	۲۵۲	۲۹۴	مسکونی و کارگاه توأم .....
۵۸۰	۲	♦	♦	۲۱۵۵۳	۲۲	۲۵	بازرگانی .....
۳۳۱۵	۲	♦	♦	۴۳۹۱۹	۵	۸	صنعتی .....
♦	♦	♦	♦	۴۴۶۱	۵	۵	آموزشی .....
♦	♦	♦	♦	♦	♦	♦	بهداشتی یا درمانی .....
♦	♦	♦	♦	♦	♦	♦	سایر .....

**۴۳- تعداد پروانه و مساحت زمین در پروانه‌های احداث ساختمان در نقاط شهری استان مرکزی بر حسب وضع زمین و مورد استفاده ساختمان: نیمه اول ۱۳۸۷**

زمین بناهای تخریبی		باغ یا مزرعه		زمین بایر		تعداد کل پروانه	مورد استفاده
مساحت (مترمربع)	تعداد پروانه	مساحت (مترمربع)	تعداد پروانه	مساحت (مترمربع)	تعداد پروانه		
۹۹۴۶۷	۳۸۶	۱۳۰۱۱	۱۴	۷۳۶۴۱۳	۱۱۲۵	۱۵۲۵	جمع .....
۸۰۸۱۱	۳۳۶	۱۰۳۱۱	۱۳	۲۷۳۵۴۲	۹۸۷	۱۳۳۶	مسکونی .....
۱۰۴۱۶	۲۸	۳۷۰۰	۱	۱۵۶۸۴	۶۷	۱۰۶	مسکونی و کارگاه توأم .....
۵۰۵	۷	♦	♦	۲۰۸۳۶	۳۶	۴۲	بازرگانی .....
۵۲۴۱	۲	♦	♦	۹۷۹۶۳	۱۹	۲۱	صنعتی .....
۲۰۰۰	۱	♦	♦	۲۰۵۵۴۰	۹	۱۰	آموزشی .....
♦	♦	♦	♦	۱۱۱۳۳۸	۵	۵	بهداشتی یا درمانی .....
۴۹۴	۲	♦	♦	۱۶۲۱	۲	۴	سایر .....

۴۴- تعداد پروانه و مساحت زمین در پروانه‌های احداث ساختمان در نقاط شهری استان هرمزگان بر حسب وضع زمین و مورد استفاده ساختمان: نیمه اول ۱۳۸۷

زمین بناهای تخریبی		باغ یا مزرعه		زمین بایر		تعداد کل پروانه	مورد استفاده
مساحت (مترمربع)	تعداد پروانه	مساحت (مترمربع)	تعداد پروانه	مساحت (مترمربع)	تعداد پروانه		
۳۵۴۷۷	۱۲۲	۵۲۷۹	۱۰	۱۴۶۶۹۴	۱۲۶۸	۱۴۰۰	جمع .....
۲۳۷۰۱	۸۴	۵۲۷۹	۱۰	۷۷۲۸۲۰	۱۱۲۱	۱۲۱۵	مسکونی .....
۱۰۴۰۶	۲۱	۰	۰	۴۲۴۲۳	۸۶	۱۱۷	مسکونی و کارگاه توأم .....
۱۳۷۰	۷	۰	۰	۱۵۰۳۳	۴۵	۵۲	بازرگانی .....
۰	۰	۰	۰	۱۳۷۸	۲	۲	صنعتی .....
۰	۰	۰	۰	۰	۰	۰	آموزشی .....
۰	۰	۰	۰	۰	۰	۰	بهداشتی یا درمانی .....
۰	۰	۰	۰	۱۵۰۳۰	۱۴	۱۴	سایر .....

۴۵- تعداد پروانه و مساحت زمین در پروانه‌های احداث ساختمان در نقاط شهری همدان بر حسب وضع زمین و مورد استفاده ساختمان: نیمه اول ۱۳۸۷

زمین بناهای تخریبی		باغ یا مزرعه		زمین بایر		تعداد کل پروانه	مورد استفاده
مساحت (مترمربع)	تعداد پروانه	مساحت (مترمربع)	تعداد پروانه	مساحت (مترمربع)	تعداد پروانه		
۱۱۴۱۹۳	۵۴۳	۵۰۹۴	۷	۲۵۰۹۷۴	۱۰۰۰	۱۵۴۹	جمع .....
۱۰۱۹۶۷	۴۹۰	۱۷۹۴	۶	۱۹۵۸۸۳	۹۱۵	۱۴۱۱	مسکونی .....
۷۷۲۰	۲۹	۰	۰	۱۲۳۶۷	۵۹	۹۸	مسکونی و کارگاه توأم .....
۲۵۲۴	۱۰	۰	۰	۱۲۸۲	۱۲	۲۲	بازرگانی .....
۴۸۰	۱	۰	۰	۲۳۵۸۱	۶	۷	صنعتی .....
۰	۰	۰	۰	۶۷۵۴	۱	۱	آموزشی .....
۰	۰	۰	۰	۰	۰	۰	بهداشتی یا درمانی .....
۱۴۹۱	۳	۳۳۰۰	۱	۲۱۰۷	۶	۹	سایر .....

۴۶- تعداد پروانه و مساحت زمین در پروانه‌های احداث ساختمان در نقاط شهری استان یزد بر حسب وضع زمین و مورد استفاده ساختمان: نیمه اول ۱۳۸۷

زمین بناهای تخریبی		باغ یا مزرعه		زمین بایر		تعداد کل پروانه	مورد استفاده
مساحت (مترمربع)	تعداد پروانه	مساحت (مترمربع)	تعداد پروانه	مساحت (مترمربع)	تعداد پروانه		
۱۳۰۷۳	۵۶	۱۳۱۷۰	۴۲	۷۶۲۰۸۴	۲۷۷۰	۲۸۶۸	جمع .....
۱۰۷۸۷	۴۶	۱۲۸۰۱	۳۷	۶۶۲۳۰۱	۲۵۰۶	۲۵۸۹	مسکونی .....
۱۲۷	۱	۲۲۲	۴	۷۴۱۶	۲۱	۳۶	مسکونی و کارگاه توأم .....
۲۱۵۹	۹	۴۷	۱	۱۹۶۰۰	۱۹۶	۲۰۶	بازرگانی .....
۰	۰	۰	۰	۵۲۳۵۱	۸	۸	صنعتی .....
۰	۰	۰	۰	۰	۰	۰	آموزشی .....
۰	۰	۰	۰	۱۵۰	۱	۱	بهداشتی یا درمانی .....
۰	۰	۰	۰	۲۰۲۶۶	۲۸	۲۸	سایر .....

۴۷- تعداد پروانه‌های احداث ساختمان در نقاط شهری کشور بر حسب مساحت زمین و مورد استفاده ساختمان: نیمه اول ۱۳۸۷

مورد استفاده	جمع	۱۰۰ مترمربع و کمتر	۱۰۱-۱۵۰ مترمربع	۱۵۱-۲۰۰ مترمربع	۲۰۱-۲۵۰ مترمربع	۲۵۱-۳۰۰ مترمربع	۳۰۱-۵۰۰ مترمربع	۵۰۱ مترمربع و بیش‌تر
جمع .....	۱۱۸۵۸۷	۱۲۹۷۶	۱۹۱۵۷	۲۰۸۴۸	۲۱۸۱۷	۱۳۳۶۹	۱۴۲۶۴	۶۱۵۶
مسکونی .....	۱۰۵۲۳۴	۸۵۹۸	۱۷۴۲۵	۲۹۰۹۱	۲۰۵۰۷	۱۲۵۰۲	۱۲۷۹۰	۴۴۲۱
مسکونی و کارگاه توأم ...	۶۹۰۱	۱۳۶۱	۱۱۸۹	۱۲۷۲	۱۰۰۹	۶۲۸	۹۱۹	۵۲۲
بازرگانی .....	۴۶۸۲	۲۷۶۱	۲۹۲	۳۴۲	۱۹۵	۱۷۷	۲۹۱	۴۲۳
صنعتی .....	۶۵۰	۸۰	۵۶	۵۰	۲۲	۱۵	۶۹	۲۴۷
آموزشی .....	۲۰۵	۲۰	۱۹	۲۲	۱۲	۷	۱۱	۱۱۴
بهداشتی یا درمانی .....	۶۷	۲	۶	۸	۴	۱	۹	۳۷
سایر .....	۷۴۸	۱۵۴	۶۹	۶۲	۵۷	۳۹	۷۶	۲۹۱

۴۸- تعداد پروانه‌های احداث ساختمان در نقاط شهری استان آذربایجان شرقی بر حسب مساحت زمین و مورد استفاده ساختمان: نیمه اول ۱۳۸۷

مورد استفاده	جمع	۱۰۰ مترمربع و کمتر	۱۰۱-۱۵۰ مترمربع	۱۵۱-۲۰۰ مترمربع	۲۰۱-۲۵۰ مترمربع	۲۵۱-۳۰۰ مترمربع	۳۰۱-۵۰۰ مترمربع	۵۰۱ مترمربع و بیش‌تر
جمع .....	۶۴۴۲	۹۲۷	۸۶۷	۲۰۴۷	۱۱۹۱	۵۲۸	۶۱۵	۲۶۷
مسکونی .....	۵۶۵۱	۶۲۴	۷۸۵	۱۹۴۴	۱۱۱۵	۴۸۹	۵۵۲	۱۴۲
مسکونی و کارگاه توأم ...	۴۰۸	۱۱۸	۶۷	۷۹	۵۶	۳۶	۲۷	۲۵
بازرگانی .....	۲۷۲	۱۷۶	۱۵	۱۹	۱۶	۶	۱۴	۲۶
صنعتی .....	۴۶	۶	۰	۲	۰	۰	۲	۲۵
آموزشی .....	۷	۰	۰	۰	۰	۰	۰	۷
بهداشتی یا درمانی .....	۲	۱	۰	۰	۱	۰	۰	۱
سایر .....	۵۵	۲	۰	۳	۲	۷	۹	۳۱

۴۹- تعداد پروانه‌های احداث ساختمان در نقاط شهری استان آذربایجان غربی بر حسب مساحت زمین و مورد استفاده ساختمان: نیمه اول ۱۳۸۷

مورد استفاده	جمع	۱۰۰ مترمربع و کمتر	۱۰۱-۱۵۰ مترمربع	۱۵۱-۲۰۰ مترمربع	۲۰۱-۲۵۰ مترمربع	۲۵۱-۳۰۰ مترمربع	۳۰۱-۵۰۰ مترمربع	۵۰۱ مترمربع و بیش‌تر
جمع .....	۲۸۹۴	۵۱۴	۷۶۸	۱۰۵۱	۶۸۸	۳۹۵	۳۶۶	۱۰۵
مسکونی .....	۲۳۶۵	۳۶۵	۷۰۶	۹۶۷	۶۲۱	۲۴۶	۲۰۲	۵۷
مسکونی و کارگاه توأم ...	۳۹۹	۶۲	۵۹	۸۶	۶۴	۴۸	۵۶	۲۴
بازرگانی .....	۱۰۴	۸۲	۲	۵	۲	۱	۷	۳
صنعتی .....	۹	۰	۰	۰	۰	۰	۰	۹
آموزشی .....	۷	۰	۰	۰	۰	۰	۰	۷
بهداشتی یا درمانی .....	۲	۰	۰	۰	۰	۰	۰	۲
سایر .....	۸	۵	۰	۰	۰	۰	۰	۳

۵۰- تعداد پروانه‌های احداث ساختمان در نقاط شهری استان اردبیل بر حسب مساحت زمین و مورد استفاده ساختمان: نیمه اول ۱۳۸۷

مورد استفاده	جمع	۱۰۰ مترمربع و کمتر	۱۰۱-۱۵۰ مترمربع	۱۵۱-۲۰۰ مترمربع	۲۰۱-۲۵۰ مترمربع	۲۵۱-۳۰۰ مترمربع	۳۰۱-۵۰۰ مترمربع	۵۰۱ مترمربع و بیش‌تر
جمع .....	۲۴۴۴	۳۵۰	۴۰۰	۷۵۳	۴۳۳	۱۹۹	۱۹۱	۱۱۸
مسکونی .....	۲۰۶۹	۳۶۲	۲۴۵	۶۸۲	۲۸۶	۱۶۹	۱۵۴	۷۰
مسکونی و کارگاه توأم ...	۲۵۷	۴۰	۳۹	۶۴	۴۲	۲۶	۲۲	۲۲
بازرگانی .....	۹۵	۴۸	۱۵	۶	۴	۳	۱۱	۸
صنعتی .....	۲	۰	۱	۰	۰	۰	۰	۱
آموزشی .....	۵	۰	۰	۰	۰	۱	۰	۴
بهداشتی یا درمانی .....	۵	۰	۰	۰	۰	۰	۱	۴
سایر .....	۱۱	۰	۰	۰	۰	۰	۲	۹

۵۱- تعداد پروانه‌های احداث ساختمان در نقاط شهری استان اصفهان بر حسب مساحت زمین و مورد استفاده ساختمان: نیمه اول ۱۳۸۷

مورد استفاده	جمع	۱۰۰ مترمربع و کمتر	۱۰۱-۱۵۰ مترمربع	۱۵۱-۲۰۰ مترمربع	۲۰۱-۲۵۰ مترمربع	۲۵۱-۳۰۰ مترمربع	۳۰۱-۵۰۰ مترمربع	۵۰۱ مترمربع و بیش‌تر
جمع .....	۱۳۱۹۸	۱۴۰۵	۲۳۹۰	۴۷۴۱	۲۴۸۶	۱۳۹۳	۱۰۹۷	۴۸۶
مسکونی .....	۱۲۱۱۰	۵۳۲	۲۱۷۲	۴۵۵۱	۲۲۸۰	۱۲۰۸	۹۹۶	۲۷۱
مسکونی و کارگاه توأم ...	۵۸۶	۱۹۰	۱۲۲	۹۵	۶۹	۴۴	۴۵	۲۱
بازرگانی .....	۹۱۴	۶۳۹	۷۲	۷۴	۲۲	۲۹	۲۹	۴۸
صنعتی .....	۱۴۴	۲۷	۱۱	۸	۶	۵	۸	۷۹
آموزشی .....	۷	۰	۰	۲	۰	۰	۰	۴
بهداشتی یا درمانی .....	۶	۰	۰	۰	۰	۰	۲	۳
سایر .....	۱۳۱	۱۷	۱۲	۱۰	۹	۷	۱۶	۶۰





۵۴- تعداد پروانه‌های احداث ساختمان در نقاط شهری استان تهران بر حسب مساحت زمین و مورد استفاده ساختمان: نیمه اول ۱۳۸۷

مورد استفاده	جمع	۱۰۰ مترمربع و کمتر	۱۰۱-۱۵۰ مترمربع	۱۵۱-۲۰۰ مترمربع	۲۰۱-۲۵۰ مترمربع	۲۵۱-۳۰۰ مترمربع	۳۰۱-۵۰۰ مترمربع	۵۰۱ مترمربع و بیش‌تر
جمع .....	۲۲۰۵۱	۴۲۴۳	۵۷۱۵	۴۰۲۰	۲۵۴۷	۱۴۴۷	۲۳۲۳	۱۷۵۶
مسکونی .....	۲۰۲۸۷	۳۹۸۹	۵۲۸۸	۳۷۳۳	۲۳۲۳	۱۳۳۳	۲۱۰۷	۱۴۰۵
مسکونی و کارگاه توأم ...	۱۲۱۵	۱۵۵	۳۶۴	۲۱۸	۱۹۰	۱۰۱	۱۶۹	۱۱۸
بازرگانی .....	۳۲۱	۵۹	۲۱	۲۲	۱۲	۹	۳۳	۷۶
صنعتی .....	۱۲۶	۲	۴	۱۱	۲	۰	۱۲	۹۴
آموزشی .....	۵۴	۱۷	۱۴	۱۲	۱	۰	۰	۱۰
بهداشتی یا درمانی .....	۱۱	۱	۰	۳	۰	۰	۱	۶
سایر .....	۱۲۷	۲۰	۲۴	۲۱	۱۰	۴	۱۱	۴۷

۵۵- تعداد پروانه‌های احداث ساختمان در نقاط شهری استان چهارمحال و بختیاری بر حسب مساحت زمین و مورد استفاده ساختمان: نیمه اول ۱۳۸۷

مورد استفاده	جمع	۱۰۰ مترمربع و کمتر	۱۰۱-۱۵۰ مترمربع	۱۵۱-۲۰۰ مترمربع	۲۰۱-۲۵۰ مترمربع	۲۵۱-۳۰۰ مترمربع	۳۰۱-۵۰۰ مترمربع	۵۰۱ مترمربع و بیش‌تر
جمع .....	۱۵۴۰	۱۰۲	۲۹۹	۴۱۷	۳۴۴	۱۵۷	۱۰۷	۴۴
مسکونی .....	۱۲۵۷	۳۴	۲۷۲	۴۶۰	۲۱۸	۱۵۳	۹۱	۲۹
مسکونی و کارگاه توأم ...	۱۱۷	۲۸	۳۶	۲۴	۱۲	۳	۱۰	۳
بازرگانی .....	۳۳	۲۵	۱	۲	۱	۱	۱	۲
صنعتی .....	۲۰	۲	۰	۰	۱۲	۰	۲	۳
آموزشی .....	۲	۰	۰	۰	۰	۰	۲	۰
بهداشتی یا درمانی .....	۱	۰	۰	۰	۰	۰	۰	۱
سایر .....	۱۰	۳	۰	۱	۰	۰	۰	۶

۵۶- تعداد پروانه‌های احداث ساختمان در نقاط شهری استان خراسان جنوبی بر حسب مساحت زمین و مورد استفاده ساختمان: نیمه اول ۱۳۸۷

مورد استفاده	جمع	۱۰۰ مترمربع و کمتر	۱۰۱-۱۵۰ مترمربع	۱۵۱-۲۰۰ مترمربع	۲۰۱-۲۵۰ مترمربع	۲۵۱-۳۰۰ مترمربع	۳۰۱-۵۰۰ مترمربع	۵۰۱ مترمربع و بیش‌تر
جمع .....	۱۱۲۳	۱۲۱	۱۴	۲۷۱	۲۷۹	۱۱۶	۱۲۱	۵۴
مسکونی .....	۹۶۵	۲۰	۷۲	۳۶۵	۲۷۱	۱۷۹	۱۲۵	۲۳
مسکونی و کارگاه توأم ...	۲۱	۱۶	۴	۲	۲	۲	۰	۵
بازرگانی .....	۱۰۴	۸۱	۶	۳	۴	۳	۲	۵
صنعتی .....	۴	۱	۱	۱	۰	۰	۰	۱
آموزشی .....	۱	۰	۰	۰	۰	۰	۰	۱
بهداشتی یا درمانی .....	۱	۰	۰	۰	۰	۰	۰	۱
سایر .....	۱۷	۳	۱	۰	۲	۲	۱	۸

۵۷- تعداد پروانه‌های احداث ساختمان در نقاط شهری استان خراسان رضوی بر حسب مساحت زمین و مورد استفاده ساختمان: نیمه اول ۱۳۸۷

مورد استفاده	جمع	۱۰۰ مترمربع و کمتر	۱۰۱-۱۵۰ مترمربع	۱۵۱-۲۰۰ مترمربع	۲۰۱-۲۵۰ مترمربع	۲۵۱-۳۰۰ مترمربع	۳۰۱-۵۰۰ مترمربع	۵۰۱ مترمربع و بیش‌تر
جمع .....	۶۰۲۴	۵۱۵	۱۰۳۹	۱۶۱۱	۱۳۵۱	۶۳۰	۵۷۰	۲۴۱
مسکونی .....	۵۳۲۰	۳۱۸	۹۶۲	۱۵۲۸	۱۲۸۲	۵۷۶	۵۰۰	۱۵۲
مسکونی و کارگاه توأم ...	۲۵۲	۸۰	۵۲	۷۱	۵۷	۲۳	۴۰	۱۸
بازرگانی .....	۲۷۸	۱۷۰	۱۵	۱۳	۱۱	۱۰	۱۸	۴۱
صنعتی .....	۴۸	۱۷	۶	۴	۰	۱	۷	۱۳
آموزشی .....	۹	۰	۰	۱	۰	۰	۱	۷
بهداشتی یا درمانی .....	۱	۰	۰	۰	۰	۰	۰	۱
سایر .....	۱۶	۰	۲	۱	۰	۰	۴	۹

۵۸- تعداد پروانه‌های احداث ساختمان در نقاط شهری استان خراسان شمالی بر حسب مساحت زمین و مورد استفاده ساختمان: نیمه اول ۱۳۸۷

مورد استفاده	جمع	۱۰۰ مترمربع و کمتر	۱۰۱-۱۵۰ مترمربع	۱۵۱-۲۰۰ مترمربع	۲۰۱-۲۵۰ مترمربع	۲۵۱-۳۰۰ مترمربع	۳۰۱-۵۰۰ مترمربع	۵۰۱ مترمربع و بیش‌تر
جمع .....	۲۰۴۹	۱۴۱	۴۴۲	۶۷۸	۴۰۶	۱۸۱	۱۳۷	۵۷
مسکونی .....	۱۸۱۲	۸۴	۴۰۱	۶۳۷	۳۷۵	۱۶۴	۱۱۷	۳۵
مسکونی و کارگاه توأم ...	۱۳۲	۱۶	۲۸	۳۳	۱۹	۱۴	۱۲	۱۰
بازرگانی .....	۴۰	۲۵	۴	۱	۳	۱	۴	۲
صنعتی .....	۸	۵	۱	۰	۰	۰	۰	۲
آموزشی .....	۲	۰	۰	۰	۰	۱	۰	۱
بهداشتی یا درمانی .....	۰	۰	۰	۰	۰	۰	۰	۰
سایر .....	۵۲	۱۸	۸	۷	۹	۱	۲	۷

۵۹- تعداد پروانه‌های احداث ساختمان در نقاط شهری استان خوزستان بر حسب مساحت زمین و مورد استفاده ساختمان: نیمه اول ۱۳۸۷

مورد استفاده	جمع	۱۰۰ مترمربع و کمتر	۱۰۱-۱۵۰ مترمربع	۱۵۱-۲۰۰ مترمربع	۲۰۱-۲۵۰ مترمربع	۲۵۱-۳۰۰ مترمربع	۳۰۱-۵۰۰ مترمربع	۵۰۱ مترمربع و بیش‌تر
جمع .....	۷۴۲۹	۷۱۶	۱۳۷۴	۲۰۷۳	۱۵۷۵	۷۷۲	۶۸۷	۲۳۲
مسکونی .....	۶۲۰۱	۳۳۶	۱۲۰۶	۱۹۵۲	۱۴۴۶	۶۷۲	۴۶۹	۱۲۰
مسکونی و کارگاه توأم ...	۴۶۵	۸۱	۶۷	۶۹	۹۴	۶۲	۶۶	۳۶
بازرگانی .....	۶۶۷	۲۹۴	۹۸	۴۷	۲۳	۳۲	۱۳۴	۴۰
صنعتی .....	۱۵	۱	۰	۰	۲	۰	۵	۷
آموزشی .....	۱۲	۰	۰	۰	۰	۰	۱	۱۱
بهداشتی یا درمانی .....	۱	۰	۰	۱	۰	۰	۰	۰
سایر .....	۶۸	۴	۲	۴	۱۱	۶	۱۲	۲۸



۶۲- تعداد پروانه‌های احداث ساختمان در نقاط شهری استان سیستان و بلوچستان بر حسب مساحت زمین و مورد استفاده ساختمان: نیمه اول ۱۳۸۷

مورد استفاده	جمع	۱۰۰ مترمربع و کمتر	۱۰۱-۱۵۰ مترمربع	۱۵۱-۲۰۰ مترمربع	۲۰۱-۲۵۰ مترمربع	۲۵۱-۳۰۰ مترمربع	۳۰۱-۵۰۰ مترمربع	۵۰۱ مترمربع و بیش‌تر
جمع .....	۱۸۸۸	۱۵۰	۲۶۵	۴۷۰	۲۹۳	۲۳۶	۲۵۶	۱۳۹
مسکونی .....	۱۶۳۰	۹۳	۲۲۷	۴۲۷	۳۶۳	۳۰۱	۲۲۸	۹۱
مسکونی و کارگاه توأم ...	۱۲۵	۱۴	۲۹	۳۱	۲۳	۱۲	۱۶	۱۱
بازرگانی .....	۹۵	۴۱	۷	۱۱	۴	۱۱	۱۰	۱۱
صنعتی .....	۱۱	۱	۰	۱	۲	۱	۲	۴
آموزشی .....	۱	۰	۰	۰	۰	۰	۰	۱
بهداشتی یا درمانی .....	۲	۰	۱	۰	۰	۰	۰	۱
سایر .....	۱۴	۱	۱	۰	۱	۱	۰	۱۰

۶۳- تعداد پروانه‌های احداث ساختمان در نقاط شهری استان فارس بر حسب مساحت زمین و مورد استفاده ساختمان: نیمه اول ۱۳۸۷

مورد استفاده	جمع	۱۰۰ مترمربع و کمتر	۱۰۱-۱۵۰ مترمربع	۱۵۱-۲۰۰ مترمربع	۲۰۱-۲۵۰ مترمربع	۲۵۱-۳۰۰ مترمربع	۳۰۱-۵۰۰ مترمربع	۵۰۱ مترمربع و بیش‌تر
جمع .....	۸۳۴۷	۴۷۵	۴۳۸	۱۵۰۶	۲۱۵۳	۱۶۲۳	۱۶۰۳	۵۵۰
مسکونی .....	۷۴۵۷	۱۶۶	۳۵۹	۱۳۸۹	۲۰۸۴	۱۵۶۲	۱۴۷۹	۴۱۸
مسکونی و کارگاه توأم ...	۴۱۵	۶۵	۵۰	۵۸	۵۴	۵۰	۸۱	۵۷
بازرگانی .....	۳۶۲	۱۹۳	۲۳	۵۵	۱۲	۷	۲۴	۲۸
صنعتی .....	۱۹	۰	۰	۱	۰	۲	۴	۱۳
آموزشی .....	۱۷	۱	۱	۱	۰	۰	۳	۱۱
بهداشتی یا درمانی .....	۲	۰	۰	۰	۰	۰	۰	۳
سایر .....	۷۴	۵۰	۵	۲	۲	۲	۲	۱۱

۶۴- تعداد پروانه‌های احداث ساختمان در نقاط شهري استان قزوین بر حسب مساحت زمین و مورد استفاده  
ساختمان: نیمه اول ۱۳۸۷

مورد استفاده	جمع	۱۰۰ مترمربع و کمتر	۱۰۱-۱۵۰ مترمربع	۱۵۱-۲۰۰ مترمربع	۲۰۱-۲۵۰ مترمربع	۲۵۱-۳۰۰ مترمربع	۳۰۱-۵۰۰ مترمربع	۵۰۱ مترمربع و بیش‌تر
جمع .....	۱۵۱۳	۱۶۲	۲۸۲	۵۶۳	۲۸۶	۱۳۲	۹۷	۶۱
مسکونی .....	۱۳۷۰	۹۹	۲۵۵	۵۱۸	۲۴۹	۱۳۶	۸۸	۳۵
مسکونی و کارگاه توأم ...	۱۰۴	۱۶	۲۰	۲۳	۲۱	۵	۵	۴
بازرگانی .....	۶۶	۴۶	۴	۱	۴	۰	۴	۷
صنعتی .....	۱۱	۰	۱	۴	۰	۰	۰	۶
آموزشی .....	۱۷	۱	۱	۳	۹	۱	۰	۲
بهداشتی یا درمانی .....	۸	۰	۱	۲	۲	۰	۰	۲
سایر .....	۷	۰	۰	۲	۰	۰	۰	۵

۶۵- تعداد پروانه‌های احداث ساختمان در نقاط شهري استان قم بر حسب مساحت زمین و مورد استفاده  
ساختمان: نیمه اول ۱۳۸۷

مورد استفاده	جمع	۱۰۰ مترمربع و کمتر	۱۰۱-۱۵۰ مترمربع	۱۵۱-۲۰۰ مترمربع	۲۰۱-۲۵۰ مترمربع	۲۵۱-۳۰۰ مترمربع	۳۰۱-۵۰۰ مترمربع	۵۰۱ مترمربع و بیش‌تر
جمع .....	۱۵۱۵	۱۴۴	۶۷۸	۳۶۴	۱۲۲	۵۹	۶۹	۷۹
مسکونی .....	۱۳۱۶	۱۱۱	۶۳۲	۳۲۲	۱۰۳	۵۰	۳۵	۵۲
مسکونی و کارگاه توأم ...	۱۳۵	۲۳	۲۹	۲۵	۱۲	۳	۲۲	۹
بازرگانی .....	۲۲	۹	۱	۲	۲	۲	۱	۵
صنعتی .....	۲۵	۱	۵	۳	۴	۱	۸	۳
آموزشی .....	۲	۰	۰	۰	۰	۰	۰	۲
بهداشتی یا درمانی .....	۰	۰	۰	۰	۰	۰	۰	۰
سایر .....	۱۵	۰	۱	۱	۰	۳	۲	۸

۶۶- تعداد پروانه‌های احداث ساختمان در نقاط شهری استان کردستان بر حسب مساحت زمین و مورد استفاده ساختمان: نیمه اول ۱۳۸۷

مورد استفاده	جمع	۱۰۰ مترمربع و کمتر	۱۰۱-۱۵۰ مترمربع	۱۵۱-۲۰۰ مترمربع	۲۰۱-۲۵۰ مترمربع	۲۵۱-۳۰۰ مترمربع	۳۰۱-۵۰۰ مترمربع	۵۰۱ مترمربع و بیش‌تر
جمع .....	۲۱۷۴	۲۸۲	۴۴۲	۸۸۷	۲۹۹	۱۲۷	۸۷	۵۰
مسکونی .....	۱۹۸۷	۲۳۶	۴۰۰	۸۴۶	۲۸۵	۱۱۸	۷۶	۳۶
مسکونی و کارگاه توأم ...	۱۱۱	۲۱	۲۵	۲۲	۹	۷	۵	۲
بازرگانی .....	۴۷	۲۹	۵	۴	۴	۱	۴	۰
صنعتی .....	۶	۳	۱	۰	۰	۰	۰	۲
آموزشی .....	۴	۰	۰	۰	۰	۰	۰	۴
بهداشتی یا درمانی .....	۰	۰	۰	۰	۰	۰	۰	۰
سایر .....	۱۹	۳	۱	۵	۱	۱	۲	۶

۶۷- تعداد پروانه‌های احداث ساختمان در نقاط شهری استان کرمان بر حسب مساحت زمین و مورد استفاده ساختمان: نیمه اول ۱۳۸۷

مورد استفاده	جمع	۱۰۰ مترمربع و کمتر	۱۰۱-۱۵۰ مترمربع	۱۵۱-۲۰۰ مترمربع	۲۰۱-۲۵۰ مترمربع	۲۵۱-۳۰۰ مترمربع	۳۰۱-۵۰۰ مترمربع	۵۰۱ مترمربع و بیش‌تر
جمع .....	۷۵۵۶	۴۳۳	۲۵۱	۸۲۳	۱۶۹۸	۱۵۶۳	۲۲۳۰	۵۵۹
مسکونی .....	۶۶۸۷	۸۲	۱۶۲	۷۴۹	۱۶۲۳	۱۵۲۰	۲۱۰۱	۴۵۰
مسکونی و کارگاه توأم ...	۵۱۶	۱۷۱	۵۸	۶۱	۶۰	۳۱	۹۴	۴۱
بازرگانی .....	۲۰۱	۱۷۷	۲۵	۹	۱۲	۱۱	۲۴	۴۳
صنعتی .....	۳۶	۲	۴	۲	۱	۰	۷	۱۰
آموزشی .....	۷	۰	۰	۰	۱	۰	۰	۶
بهداشتی یا درمانی .....	۵	۰	۰	۱	۰	۱	۰	۳
سایر .....	۱۴	۱	۲	۰	۱	۰	۴	۶

۶۸- تعداد پروانه‌های احداث ساختمان در نقاط شهری استان کرمانشاه بر حسب مساحت زمین و مورد استفاده ساختمان: نیمه اول ۱۳۸۷

مورد استفاده	جمع	۱۰۰ مترمربع و کمتر	۱۰۱-۱۵۰ مترمربع	۱۵۱-۲۰۰ مترمربع	۲۰۱-۲۵۰ مترمربع	۲۵۱-۳۰۰ مترمربع	۳۰۱-۵۰۰ مترمربع	۵۰۱ مترمربع و بیش‌تر
جمع .....	۲۰۲۷	۲۳۰	۲۸۱	۱۰۴۷	۱۹۲	۷۰	۸۰	۲۷
مسکونی .....	۱۸۴۶	۱۲۵	۲۵۷	۱۰۲۸	۱۸۰	۶۴	۷۲	۲۰
مسکونی و کارگاه توأم ...	۶۴	۱۸	۱۴	۱۶	۱۰	۳	۲	۱
بازرگانی .....	۸۷	۶۵	۵	۲	۲	۲	۵	۵
صنعتی .....	۴	۱	۰	۰	۰	۰	۱	۲
آموزشی .....	۵	۰	۰	۰	۰	۰	۰	۵
بهداشتی یا درمانی .....	۰	۰	۰	۰	۰	۰	۰	۰
سایر .....	۲۱	۱۱	۵	۱	۰	۰	۰	۴

۶۹- تعداد پروانه‌های احداث ساختمان در نقاط شهری استان کهگیلویه و بویراحمد بر حسب مساحت زمین و مورد استفاده ساختمان: نیمه اول ۱۳۸۷

مورد استفاده	جمع	۱۰۰ مترمربع و کمتر	۱۰۱-۱۵۰ مترمربع	۱۵۱-۲۰۰ مترمربع	۲۰۱-۲۵۰ مترمربع	۲۵۱-۳۰۰ مترمربع	۳۰۱-۵۰۰ مترمربع	۵۰۱ مترمربع و بیش‌تر
جمع .....	۱۶۸۷	۱۵۳	۱۰۱	۴۲۶	۴۳۳	۳۱۹	۲۰۹	۴۶
مسکونی .....	۱۵۳۹	۵۵	۹۲	۴۱۶	۴۲۵	۳۱۴	۲۰۱	۳۶
مسکونی و کارگاه توأم ...	۲۰	۸	۲	۱	۳	۲	۳	۱
بازرگانی .....	۱۱۴	۸۹	۳	۹	۴	۲	۴	۳
صنعتی .....	۵	۱	۴	۰	۰	۰	۰	۰
آموزشی .....	۱	۰	۰	۰	۰	۱	۰	۰
بهداشتی یا درمانی .....	۰	۰	۰	۰	۰	۰	۰	۰
سایر .....	۸	۰	۰	۰	۱	۰	۱	۶







۷۴- تعداد پروانه‌های احداث ساختمان در نقاط شهری استان مرکزی بر حسب مساحت زمین و مورد استفاده  
ساختمان: نیمه اول ۱۳۸۷

مورد استفاده	جمع	۱۰۰ مترمربع و کمتر	۱۰۱-۱۵۰ مترمربع	۱۵۱-۲۰۰ مترمربع	۲۰۱-۲۵۰ مترمربع	۲۵۱-۳۰۰ مترمربع	۳۰۱-۵۰۰ مترمربع	۵۰۱ مترمربع و بیش‌تر
جمع.....	۱۵۲۵	۲۰۵	۲۷۶	۳۵۴	۲۷۸	۱۴۷	۱۳۹	۱۳۶
مسکونی .....	۱۲۳۶	۱۶۷	۲۵۴	۳۲۲	۲۵۸	۱۳۵	۱۱۷	۸۳
مسکونی و کارگاه توأم ...	۱۰۶	۱۳	۱۹	۲۵	۱۷	۷	۱۶	۹
بازرگانی .....	۴۲	۲۵	۲	۲	۱	۴	۲	۷
صنعتی .....	۲۱	۰	۱	۴	۱	۰	۲	۱۲
آموزشی .....	۱۰	۰	۰	۱	۰	۰	۰	۹
بهداشتی یا درمانی .....	۵	۰	۰	۰	۰	۰	۱	۴
سایر .....	۴	۰	۰	۰	۱	۱	۰	۲

۷۵- تعداد پروانه‌های احداث ساختمان در نقاط شهری استان هرمزگان بر حسب مساحت زمین و مورد استفاده  
ساختمان: نیمه اول ۱۳۸۷

مورد استفاده	جمع	۱۰۰ مترمربع و کمتر	۱۰۱-۱۵۰ مترمربع	۱۵۱-۲۰۰ مترمربع	۲۰۱-۲۵۰ مترمربع	۲۵۱-۳۰۰ مترمربع	۳۰۱-۵۰۰ مترمربع	۵۰۱ مترمربع و بیش‌تر
جمع.....	۱۴۰۰	۱۳	۱۲۱	۳۰۳	۲۷۳	۲۹۲	۲۰۷	۱۳۱
مسکونی .....	۱۲۱۵	۲۹	۱۰۴	۲۸۵	۲۵۲	۲۷۹	۱۸۰	۸۶
مسکونی و کارگاه توأم ...	۱۱۷	۲۳	۱۲	۱۶	۲۰	۹	۲۰	۱۷
بازرگانی .....	۵۲	۳۰	۲	۲	۰	۴	۵	۹
صنعتی .....	۲	۰	۱	۰	۰	۰	۰	۱
آموزشی .....	۰	۰	۰	۰	۰	۰	۰	۰
بهداشتی یا درمانی .....	۰	۰	۰	۰	۰	۰	۰	۰
سایر .....	۱۴	۱	۲	۰	۱	۰	۲	۸

۷۶- تعداد پروانه‌های احداث ساختمان در نقاط شهری استان همدان بر حسب مساحت زمین و مورد استفاده  
ساختمان: نیمه اول ۱۳۸۷

مورد استفاده	جمع	۱۰۰ مترمربع و کمتر	۱۰۱-۱۵۰ مترمربع	۱۵۱-۲۰۰ مترمربع	۲۰۱-۲۵۰ مترمربع	۲۵۱-۳۰۰ مترمربع	۳۰۱-۵۰۰ مترمربع	۵۰۱ مترمربع و بیش‌تر
جمع .....	۱۵۴۹	۱۴۱	۲۵۱	۴۱۶	۳۱۰	۱۷۳	۱۴۶	۳۵
مسکونی .....	۱۴۱۱	۱۱۶	۲۳۹	۴۶۱	۲۹۰	۱۵۹	۱۳۳	۲۳
مسکونی و کارگاه توأم ...	۹۸	۱۶	۲۱	۲۳	۱۵	۱۱	۱۰	۳
بازرگانی .....	۲۳	۱۴	۱	۱	۲	۲	۱	۱
صنعتی .....	۷	۱	۰	۰	۱	۰	۲	۳
آموزشی .....	۱	۰	۰	۰	۰	۰	۰	۱
بهداشتی یا درمانی .....	۰	۰	۰	۰	۰	۰	۰	۰
سایر .....	۹	۱	۰	۳	۱	۱	۰	۴

۷۷- تعداد پروانه‌های احداث ساختمان در نقاط شهری استان یزد بر حسب مساحت زمین و مورد استفاده  
ساختمان: نیمه اول ۱۳۸۷

مورد استفاده	جمع	۱۰۰ مترمربع و کمتر	۱۰۱-۱۵۰ مترمربع	۱۵۱-۲۰۰ مترمربع	۲۰۱-۲۵۰ مترمربع	۲۵۱-۳۰۰ مترمربع	۳۰۱-۵۰۰ مترمربع	۵۰۱ مترمربع و بیش‌تر
جمع .....	۲۱۶۸	۳۰۳	۳۰۴	۱۰۵۴	۷۰۴	۳۳۳	۲۸۸	۹۴
مسکونی .....	۲۵۸۹	۲۳	۱۶۹	۱۰۳۷	۶۹۴	۳۱۶	۲۷۶	۷۵
مسکونی و کارگاه توأم ...	۳۶	۲۱	۷	۴	۱	۰	۱	۲
بازرگانی .....	۲۰۶	۱۴۵	۳۶	۱۱	۷	۵	۸	۴
صنعتی .....	۸	۱	۰	۱	۰	۰	۰	۶
آموزشی .....	۰	۰	۰	۰	۰	۰	۰	۰
بهداشتی یا درمانی .....	۱	۰	۱	۰	۰	۰	۰	۰
سایر .....	۲۸	۱۳	۱	۱	۳	۱	۳	۷

۷۸- تعداد پروانه‌های احداث ساختمان در نقاط شهری کشور بر حسب مساحت زیربنا و مورد استفاده ساختمان: نیمه اول ۱۳۸۷

مورد استفاده	جمع	۱۰۰ مترمربع و کمتر	۱۰۱-۱۵۰ مترمربع	۱۵۱-۲۰۰ مترمربع	۲۰۱-۲۵۰ مترمربع	۲۵۱-۳۰۰ مترمربع	۳۰۱-۵۰۰ مترمربع	۵۰۱ مترمربع و بیش‌تر
جمع .....	۱۱۸۵۱۷	۱۷۷۳۰	۱۸۰۷۱	۱۲۳۹۷	۱۱۳۵۰	۱۰۴۳۴	۲۳۳۳۰	۲۵۳۷۵
مسکونی .....	۱۰۵۳۳۴	۱۴۴۱۵	۱۶۸۳۵	۱۱۱۱۵	۱۰۳۳۵	۹۶۰۲	۲۱۰۹۳	۲۱۹۳۹
مسکونی و کارگاه توأم ...	۶۹۰۱	۳۶۳	۵۶۲	۶۹۵	۷۲۷	۶۰۴	۱۵۸۷	۲۳۶۲
بازرگانی .....	۴۶۸۲	۳۶۴۸	۵۲۵	۳۶۶	۱۸۳	۱۳۴	۳۶۷	۴۵۹
صنعتی .....	۶۵۰	۱۱۰	۸۹	۶۱	۴۱	۳۶	۱۰۶	۲۰۷
آموزشی .....	۲۰۵	۱۲	۱۰	۱۴	۶	۷	۳۷	۱۱۹
بهداشتی یا درمانی .....	۶۷	۲	۷	۶	۲	۵	۱۲	۳۳
سایر .....	۷۴۸	۱۸۰	۴۳	۴۰	۵۶	۴۶	۱۲۸	۲۵۵

۷۹- تعداد پروانه‌های احداث ساختمان در نقاط شهری استان آذربایجان شرقی بر حسب مساحت زیربنا و مورد استفاده ساختمان: نیمه اول ۱۳۸۷

مورد استفاده	جمع	۱۰۰ مترمربع و کمتر	۱۰۱-۱۵۰ مترمربع	۱۵۱-۲۰۰ مترمربع	۲۰۱-۲۵۰ مترمربع	۲۵۱-۳۰۰ مترمربع	۳۰۱-۵۰۰ مترمربع	۵۰۱ مترمربع و بیش‌تر
جمع .....	۶۴۴۲	۷۱۱	۷۳۲	۵۰۴	۴۸۹	۴۷۷	۱۲۰۰	۲۳۳۹
مسکونی .....	۵۶۵۱	۵۳۲	۶۶۲	۴۴۶	۴۲۰	۴۱۷	۱۰۵۹	۲۱۱۵
مسکونی و کارگاه توأم ...	۴۰۸	۱۹	۲۶	۲۵	۵۱	۴۲	۹۹	۱۳۶
بازرگانی .....	۲۷۲	۱۵۳	۳۶	۱۷	۷	۱۲	۲۲	۲۵
صنعتی .....	۴۶	۶	۴	۰	۲	۲	۱۰	۲۱
آموزشی .....	۷	۰	۰	۰	۰	۰	۰	۷
بهداشتی یا درمانی .....	۳	۰	۰	۰	۰	۱	۰	۲
سایر .....	۵۵	۱	۴	۶	۹	۲	۱۰	۳۳

۸۰- تعداد پروانه‌های احداث ساختمان در نقاط شهری استان آذربایجان غربی بر حسب مساحت زیربنا و مورد استفاده ساختمان: نیمه اول ۱۳۸۷

مورد استفاده	جمع	۱۰۰ مترمربع و کمتر	۱۰۱-۱۵۰ مترمربع	۱۵۱-۲۰۰ مترمربع	۲۰۱-۲۵۰ مترمربع	۲۵۱-۳۰۰ مترمربع	۳۰۱-۵۰۰ مترمربع	۵۰۱ مترمربع و بیش‌تر
جمع .....	۳۱۹۴	۶۳۴	۶۵۵	۵۴۱	۳۸۶	۴۱۷	۷۴۳	۵۱۹
مسکونی .....	۲۳۶۵	۵۲۰	۶۱۵	۴۹۱	۳۳۴	۳۷۶	۶۳۴	۴۰۵
مسکونی و کارگاه توأم ...	۳۹۹	۳۱	۲۴	۴۱	۴۸	۳۹	۱۱۳	۹۳
بازرگانی .....	۱۰۴	۷۷	۵	۸	۴	۲	۴	۴
صنعتی .....	۹	۱	۰	۰	۰	۰	۰	۸
آموزشی .....	۷	۰	۰	۰	۰	۰	۱	۶
بهداشتی یا درمانی .....	۲	۰	۱	۱	۰	۰	۰	۰
سایر .....	۸	۵	۰	۰	۰	۰	۰	۳

۸۱- تعداد پروانه‌های احداث ساختمان در نقاط شهری استان اردبیل بر حسب مساحت زیربنا و مورد استفاده ساختمان: نیمه اول ۱۳۸۷

مورد استفاده	جمع	۱۰۰ مترمربع و کمتر	۱۰۱-۱۵۰ مترمربع	۱۵۱-۲۰۰ مترمربع	۲۰۱-۲۵۰ مترمربع	۲۵۱-۳۰۰ مترمربع	۳۰۱-۵۰۰ مترمربع	۵۰۱ مترمربع و بیش‌تر
جمع .....	۲۴۴۴	۵۶۱	۴۰۸	۲۳۷	۱۶۸	۱۵۰	۴۳۵	۴۹۵
مسکونی .....	۲۰۶۹	۴۸۸	۲۸۵	۱۹۶	۱۳۱	۱۲۹	۳۵۹	۳۸۱
مسکونی و کارگاه توأم ...	۲۵۷	۱۵	۱۵	۲۰	۳۲	۱۸	۶۶	۹۱
بازرگانی .....	۹۵	۵۸	۶	۸	۴	۰	۶	۱۳
صنعتی .....	۲	۰	۰	۰	۱	۰	۱	۰
آموزشی .....	۵	۰	۰	۰	۰	۰	۱	۴
بهداشتی یا درمانی .....	۵	۰	۲	۱	۰	۱	۰	۱
سایر .....	۱۱	۰	۰	۲	۰	۲	۲	۵



۸۴- تعداد پروانه‌های احداث ساختمان در نقاط شهری استان بوشهر بر حسب مساحت زیربنا و مورد استفاده  
ساختمان: نیمه اول ۱۳۸۷

مورد استفاده	جمع	۱۰۰ مترمربع و کمتر	۱۰۱-۱۵۰ مترمربع	۱۵۱-۲۰۰ مترمربع	۲۰۱-۲۵۰ مترمربع	۲۵۱-۳۰۰ مترمربع	۳۰۱-۵۰۰ مترمربع	۵۰۱ مترمربع و بیش‌تر
جمع	۳۰۱۳	۵۶۰	۱۰۰۰	۴۹۷	۲۰۹	۱۵۳	۳۱۵	۲۷۸
مسکونی	۳۶۷۷	۴۶۱	۹۶۷	۴۷۲	۱۸۴	۱۴۴	۲۷۶	۱۷۳
مسکونی و کارگاه توأم ...	۲۱۵	۱۳	۱۹	۲۱	۱۹	۸	۳۶	۹۹
بازرگانی	۱۱۶	۸۵	۱۳	۴	۶	۱	۲	۴
صنعتی	۲	۱	۰	۰	۰	۰	۰	۱
آموزشی	۲	۰	۱	۰	۰	۰	۰	۱
بهداشتی یا درمانی	۰	۰	۰	۰	۰	۰	۰	۰
سایر	۰	۰	۰	۰	۰	۰	۰	۰

۸۵- تعداد پروانه‌های احداث ساختمان در نقاط شهری استان تهران بر حسب مساحت زیربنا و مورد استفاده  
ساختمان: نیمه اول ۱۳۸۷

مورد استفاده	جمع	۱۰۰ مترمربع و کمتر	۱۰۱-۱۵۰ مترمربع	۱۵۱-۲۰۰ مترمربع	۲۰۱-۲۵۰ مترمربع	۲۵۱-۳۰۰ مترمربع	۳۰۱-۵۰۰ مترمربع	۵۰۱ مترمربع و بیش‌تر
جمع	۲۲۰۵۱	۵۳۸	۸۳۶	۱۰۱۸	۱۴۸۹	۱۷۱۳	۷۳۷۴	۹۰۹۴
مسکونی	۲۰۲۸۷	۴۴۱	۷۶۲	۹۵۳	۱۳۸۷	۱۶۰۲	۷۰۱۳	۸۱۲۹
مسکونی و کارگاه توأم ...	۱۳۱۵	۱۰	۲۷	۳۵	۷۴	۷۵	۳۶۲	۷۳۲
بازرگانی	۲۲۱	۵۵	۱۷	۹	۳	۱۰	۳۶	۱۰۱
صنعتی	۱۳۶	۳	۱۱	۹	۶	۸	۲۱	۵۸
آموزشی	۵۴	۸	۲	۹	۵	۳	۱۵	۱۲
بهداشتی یا درمانی	۱۱	۰	۱	۰	۰	۰	۲	۷
سایر	۱۳۷	۲۱	۶	۳	۱۴	۱۴	۲۴	۵۵



۸۶- تعداد پروانه‌های احداث ساختمان در نقاط شهری استان چهارمحال و بختیاری بر حسب مساحت زیربنا و مورد استفاده ساختمان: نیمه اول ۱۳۸۷

مورد استفاده	جمع	۱۰۰ مترمربع و کمتر	۱۰۱-۱۵۰ مترمربع	۱۵۱-۲۰۰ مترمربع	۲۰۱-۲۵۰ مترمربع	۲۵۱-۳۰۰ مترمربع	۳۰۱-۵۰۰ مترمربع	۵۰۱ مترمربع و بیش‌تر
جمع .....	۱۵۴۰	۱۶۵	۲۵۰	۲۸۴	۱۶۸	۱۹۹	۲۲۰	۱۵۴
مسکونی .....	۱۲۵۷	۱۳۶	۲۱۶	۲۴۶	۱۵۲	۱۸۶	۱۹۷	۱۲۳
مسکونی و کارگاه توأم ...	۱۱۷	۸	۱۲	۳۱	۱۲	۱۱	۱۷	۲۵
بازرگانی .....	۳۳	۱۶	۹	۴	۱	۱	۲	۰
صنعتی .....	۲۰	۱	۱۲	۲	۲	۱	۰	۲
آموزشی .....	۲	۰	۰	۱	۰	۰	۱	۰
بهداشتی یا درمانی .....	۱	۰	۰	۰	۰	۰	۰	۱
سایر .....	۱۰	۴	۰	۰	۰	۰	۲	۳

۸۷- تعداد پروانه‌های احداث ساختمان در نقاط شهری استان خراسان جنوبی بر حسب مساحت زیربنا و مورد استفاده ساختمان: نیمه اول ۱۳۸۷

مورد استفاده	جمع	۱۰۰ مترمربع و کمتر	۱۰۱-۱۵۰ مترمربع	۱۵۱-۲۰۰ مترمربع	۲۰۱-۲۵۰ مترمربع	۲۵۱-۳۰۰ مترمربع	۳۰۱-۵۰۰ مترمربع	۵۰۱ مترمربع و بیش‌تر
جمع .....	۱۱۲۳	۴۳۱	۲۴۷	۱۰۰	۱۱۱	۵۴	۹۷	۸۳
مسکونی .....	۹۶۵	۳۶۵	۲۲۴	۷۸	۹۵	۵۲	۹۰	۶۱
مسکونی و کارگاه توأم ...	۲۱	۵	۷	۴	۵	۱	۲	۷
بازرگانی .....	۱۰۴	۵۴	۱۵	۱۵	۱۰	۱	۲	۶
صنعتی .....	۴	۳	۰	۰	۰	۰	۰	۱
آموزشی .....	۱	۰	۰	۰	۰	۰	۰	۱
بهداشتی یا درمانی .....	۱	۰	۰	۰	۰	۰	۰	۱
سایر .....	۱۷	۴	۱	۳	۱	۰	۲	۶

۸۸- تعداد پروانه‌های احداث ساختمان در نقاط شهری استان خراسان رضوی بر حسب مساحت زیربنا و مورد استفاده ساختمان: نیمه اول ۱۳۸۷

مورد استفاده	جمع	۱۰۰ مترمربع و کمتر	۱۰۱-۱۵۰ مترمربع	۱۵۱-۲۰۰ مترمربع	۲۰۱-۲۵۰ مترمربع	۲۵۱-۳۰۰ مترمربع	۳۰۱-۵۰۰ مترمربع	۵۰۱ مترمربع و بیش‌تر
جمع .....	۶۰۲۴	۱۳۷۹	۱۵۰	۶۳۴	۵۳۳	۴۱۰	۹۱۰	۱۳۳۹
مسکونی .....	۵۳۲۰	۱۱۸۶	۷۷۱	۵۵۳	۴۸۱	۳۶۰	۸۷۵	۱۰۹۴
مسکونی و کارگاه توأم ...	۲۵۲	۲۵	۲۷	۴۸	۴۰	۴۵	۸۱	۷۶
بازرگانی .....	۲۷۸	۱۵۲	۲۴	۲۳	۸	۴	۱۱	۴۶
صنعتی .....	۴۸	۱۴	۸	۹	۳	۱	۷	۶
آموزشی .....	۹	۰	۰	۱	۰	۰	۲	۵
بهداشتی یا درمانی .....	۱	۰	۰	۰	۰	۰	۰	۱
سایر .....	۱۶	۲	۰	۰	۰	۰	۲	۱۱

۸۹- تعداد پروانه‌های احداث ساختمان در نقاط شهری استان خراسان شمالی بر حسب مساحت زیربنا و مورد استفاده ساختمان: نیمه اول ۱۳۸۷

مورد استفاده	جمع	۱۰۰ مترمربع و کمتر	۱۰۱-۱۵۰ مترمربع	۱۵۱-۲۰۰ مترمربع	۲۰۱-۲۵۰ مترمربع	۲۵۱-۳۰۰ مترمربع	۳۰۱-۵۰۰ مترمربع	۵۰۱ مترمربع و بیش‌تر
جمع .....	۲۰۴۹	۶۱۷	۲۷۹	۲۵۴	۲۳۴	۱۳۷	۲۸۷	۲۴۱
مسکونی .....	۱۸۱۲	۵۶۱	۲۵۷	۲۳۲	۲۰۹	۱۱۸	۲۴۱	۱۹۵
مسکونی و کارگاه توأم ...	۱۳۳	۶	۹	۱۷	۱۹	۱۵	۲۹	۲۸
بازرگانی .....	۴۰	۳۶	۶	۳	۰	۰	۲	۳
صنعتی .....	۸	۳	۳	۰	۱	۰	۱	۰
آموزشی .....	۲	۰	۰	۰	۰	۰	۲	۰
بهداشتی یا درمانی .....	۰	۰	۰	۰	۰	۰	۰	۰
سایر .....	۵۲	۲۱	۴	۲	۵	۴	۱۲	۵

۹۰- تعداد پروانه‌های احداث ساختمان در نقاط شهری استان خوزستان بر حسب مساحت زیربنا و مورد استفاده ساختمان: نیمه اول ۱۳۸۷

مورد استفاده	جمع	۱۰۰ مترمربع و کمتر	۱۰۱-۱۵۰ مترمربع	۱۵۱-۲۰۰ مترمربع	۲۰۱-۲۵۰ مترمربع	۲۵۱-۳۰۰ مترمربع	۳۰۱-۵۰۰ مترمربع	۵۰۱ مترمربع و بیش‌تر
جمع.....	۷۴۲۹	۱۸۳۴	۲۱۲۸	۹۱۶	۴۴۲	۴۷۱	۸۴۸	۷۹۰
مسکونی .....	۶۲۰۱	۱۴۱۹	۲۰۱۴	۸۲۲	۲۹۳	۴۱۸	۵۷۹	۵۵۶
مسکونی و کارگاه توأم ...	۴۶۵	۳۶	۳۶	۴۸	۲۹	۴۴	۱۰۴	۱۶۸
بازرگانی .....	۶۶۷	۳۶۹	۶۷	۴۴	۱۵	۷	۱۳۵	۳۰
صنعتی .....	۱۵	۶	۲	۱	۰	۰	۳	۳
آموزشی .....	۱۲	۰	۰	۰	۰	۰	۱	۱۱
بهداشتی یا درمانی .....	۱	۰	۰	۰	۰	۱	۰	۰
سایر .....	۶۸	۴	۹	۱	۵	۱	۳۶	۲۲

۹۱- تعداد پروانه‌های احداث ساختمان در نقاط شهری استان زنجان بر حسب مساحت زیربنا و مورد استفاده ساختمان: نیمه اول ۱۳۸۷

مورد استفاده	جمع	۱۰۰ مترمربع و کمتر	۱۰۱-۱۵۰ مترمربع	۱۵۱-۲۰۰ مترمربع	۲۰۱-۲۵۰ مترمربع	۲۵۱-۳۰۰ مترمربع	۳۰۱-۵۰۰ مترمربع	۵۰۱ مترمربع و بیش‌تر
جمع.....	۲۳۱۱	۳۳۴	۲۸۹	۲۸۸	۳۰۹	۲۳۹	۴۵۷	۳۰۵
مسکونی .....	۱۹۲۹	۲۸۲	۲۵۲	۲۵۷	۲۷۶	۲۱۳	۲۹۹	۲۴۹
مسکونی و کارگاه توأم ...	۱۶۵	۹	۱۵	۱۲	۲۱	۲۰	۵۰	۲۸
بازرگانی .....	۶۸	۲۵	۱۱	۱۰	۸	۶	۴	۴
صنعتی .....	۲۹	۳	۱۰	۵	۲	۰	۳	۶
آموزشی .....	۵	۰	۰	۰	۰	۰	۰	۵
بهداشتی یا درمانی .....	۰	۰	۰	۰	۰	۰	۰	۰
سایر .....	۱۵	۴	۱	۴	۲	۰	۱	۳

۹۲- تعداد پروانه‌های احداث ساختمان در نقاط شهری استان سمنان بر حسب مساحت زیربنا و مورد استفاده  
ساختمان: نیمه اول ۱۳۸۷

مورد استفاده	جمع	۱۰۰ مترمربع و کمتر	۱۰۱-۱۵۰ مترمربع	۱۵۱-۲۰۰ مترمربع	۲۰۱-۲۵۰ مترمربع	۲۵۱-۳۰۰ مترمربع	۳۰۱-۵۰۰ مترمربع	۵۰۱ مترمربع و بیش‌تر
جمع.....	۱۳۴۹	۱۳۵	۱۷۸	۱۰۳	۱۵	۹۹	۲۹۱	۴۵۱
مسکونی .....	۱۲۱۸	۱۰۸	۱۶۱	۸۸	۷۵	۹۴	۲۷۲	۴۲۰
مسکونی و کارگاه توأم ...	۵۸	۷	۴	۴	۵	۰	۱۰	۲۸
بازرگانی .....	۵۶	۱۷	۱۱	۷	۴	۴	۹	۴
صنعتی .....	۱۴	۳	۲	۴	۱	۱	۰	۳
آموزشی .....	۳	۰	۰	۰	۰	۰	۰	۳
بهداشتی یا درمانی .....	۰	۰	۰	۰	۰	۰	۰	۰
سایر .....	۰	۰	۰	۰	۰	۰	۰	۰

۹۳- تعداد پروانه‌های احداث ساختمان در نقاط شهری استان سیستان و بلوچستان بر حسب مساحت زیربنا و مورد استفاده  
ساختمان: نیمه اول ۱۳۸۷

مورد استفاده	جمع	۱۰۰ مترمربع و کمتر	۱۰۱-۱۵۰ مترمربع	۱۵۱-۲۰۰ مترمربع	۲۰۱-۲۵۰ مترمربع	۲۵۱-۳۰۰ مترمربع	۳۰۱-۵۰۰ مترمربع	۵۰۱ مترمربع و بیش‌تر
جمع.....	۱۸۸۸	۷۰۳	۳۲۰	۲۷۹	۱۱۵	۹۷	۲۱۱	۱۶۳
مسکونی .....	۱۶۳۰	۶۳۶	۲۸۶	۲۴۲	۹۳	۸۰	۱۶۸	۱۲۴
مسکونی و کارگاه توأم ...	۱۳۵	۴	۱۲	۲۳	۱۷	۱۱	۳۶	۲۲
بازرگانی .....	۹۵	۵۴	۲۰	۴	۴	۴	۲	۷
صنعتی .....	۱۱	۷	۱	۰	۱	۰	۲	۰
آموزشی .....	۱	۰	۰	۰	۰	۰	۰	۱
بهداشتی یا درمانی .....	۲	۰	۰	۰	۰	۰	۱	۱
سایر .....	۱۴	۲	۰	۰	۰	۲	۲	۸

۹۴- تعداد پروانه‌های احداث ساختمان در نقاط شهری استان فارس بر حسب مساحت زیربنا و مورد استفاده  
ساختمان: نیمه اول ۱۳۸۷

مورد استفاده	جمع	۱۰۰ مترمربع و کمتر	۱۰۱-۱۵۰ مترمربع	۱۵۱-۲۰۰ مترمربع	۲۰۱-۲۵۰ مترمربع	۲۵۱-۳۰۰ مترمربع	۳۰۱-۵۰۰ مترمربع	۵۰۱ مترمربع و بیش‌تر
جمع.....	۱۳۴۷	۹۴۱	۱۹۳۴	۱۴۱۹	۶۱۵	۷۴۳	۱۲۴۱	۱۳۸۷
مسکونی .....	۷۴۵۷	۶۳۷	۱۸۵۲	۱۳۵۱	۶۲۸	۶۹۹	۱۱۳۷	۱۱۵۲
مسکونی و کارگاه توأم ...	۴۱۵	۱۷	۲۴	۳۶	۲۹	۳۱	۸۹	۱۶۹
بازرگانی .....	۳۶۲	۲۳۲	۲۷	۳۶	۱۱	۹	۱۶	۴۱
صنعتی .....	۱۹	۰	۵	۳	۱	۰	۳	۷
آموزشی .....	۱۷	۰	۱	۱	۰	۲	۲	۱۱
بهداشتی یا درمانی .....	۲	۰	۰	۰	۰	۰	۰	۳
سایر .....	۷۴	۵۵	۴	۲	۶	۲	۱	۴

۹۵- تعداد پروانه‌های احداث ساختمان در نقاط شهری استان قزوین بر حسب مساحت زیربنا و مورد استفاده  
ساختمان: نیمه اول ۱۳۸۷

مورد استفاده	جمع	۱۰۰ مترمربع و کمتر	۱۰۱-۱۵۰ مترمربع	۱۵۱-۲۰۰ مترمربع	۲۰۱-۲۵۰ مترمربع	۲۵۱-۳۰۰ مترمربع	۳۰۱-۵۰۰ مترمربع	۵۰۱ مترمربع و بیش‌تر
جمع.....	۱۵۸۳	۲۳۸	۱۳۳	۱۳۹	۱۱۶	۱۳۰	۴۵۹	۳۷۹
مسکونی .....	۱۳۷۰	۱۷۹	۱۱۲	۱۳۶	۹۲	۱۲۰	۴۱۸	۳۳۳
مسکونی و کارگاه توأم ...	۱۰۴	۳	۱۱	۱۲	۱۹	۷	۲۴	۲۸
بازرگانی .....	۶۶	۴۴	۸	۱	۴	۱	۲	۶
صنعتی .....	۱۱	۰	۰	۰	۰	۲	۳	۶
آموزشی .....	۱۷	۱	۰	۰	۰	۰	۷	۹
بهداشتی یا درمانی .....	۸	۰	۰	۰	۰	۰	۴	۴
سایر .....	۷	۱	۱	۰	۱	۰	۱	۳

۹۶- تعداد پروانه‌های احداث ساختمان در نقاط شهری استان قم بر حسب مساحت زیربنا و مورد استفاده ساختمان: نیمه اول ۱۳۸۷

مورد استفاده	جمع	۱۰۰ مترمربع و کمتر	۱۰۱-۱۵۰ مترمربع	۱۵۱-۲۰۰ مترمربع	۲۰۱-۲۵۰ مترمربع	۲۵۱-۳۰۰ مترمربع	۳۰۱-۵۰۰ مترمربع	۵۰۱ مترمربع و بیش‌تر
جمع .....	۱۵۱۵	۲۱۷	۲۱۱	۲۴۱	۲۰۶	۹۵	۲۳۵	۲۱۰
مسکونی .....	۱۲۱۶	۱۸۷	۱۸۲	۲۰۶	۱۷۶	۸۴	۲۰۷	۱۷۴
مسکونی و کارگاه توأم ...	۱۲۵	۱۵	۲۲	۲۹	۲۲	۹	۱۹	۱۹
بازرگانی .....	۲۲	۱۱	۰	۱	۱	۰	۲	۷
صنعتی .....	۲۵	۳	۷	۵	۵	۱	۲	۲
آموزشی .....	۲	۰	۰	۰	۰	۰	۰	۲
بهداشتی یا درمانی .....	۰	۰	۰	۰	۰	۰	۰	۰
سایر .....	۱۵	۱	۰	۰	۲	۱	۵	۶

۹۷- تعداد پروانه‌های احداث ساختمان در نقاط شهری استان کردستان بر حسب مساحت زیربنا و مورد استفاده ساختمان: نیمه اول ۱۳۸۷

مورد استفاده	جمع	۱۰۰ مترمربع و کمتر	۱۰۱-۱۵۰ مترمربع	۱۵۱-۲۰۰ مترمربع	۲۰۱-۲۵۰ مترمربع	۲۵۱-۳۰۰ مترمربع	۳۰۱-۵۰۰ مترمربع	۵۰۱ مترمربع و بیش‌تر
جمع .....	۲۱۷۴	۲۳۵	۳۰۷	۲۲۸	۳۶۹	۳۰۸	۲۸۹	۲۲۸
مسکونی .....	۱۹۸۷	۱۹۲	۲۹۱	۲۲۱	۲۴۴	۲۸۷	۲۵۷	۲۹۵
مسکونی و کارگاه توأم ...	۱۱۱	۵	۷	۱۲	۲۲	۱۶	۲۹	۲۰
بازرگانی .....	۴۷	۲۹	۶	۵	۱	۲	۱	۳
صنعتی .....	۶	۲	۱	۰	۱	۰	۰	۲
آموزشی .....	۴	۰	۰	۰	۰	۰	۰	۴
بهداشتی یا درمانی .....	۰	۰	۰	۰	۰	۰	۰	۰
سایر .....	۱۹	۷	۳	۰	۱	۳	۲	۴

۹۸- تعداد پروانه‌های احداث ساختمان در نقاط شهری استان کرمان بر حسب مساحت زیربنا و مورد استفاده ساختمان: نیمه اول ۱۳۸۷

مورد استفاده	جمع	۱۰۰ مترمربع و کمتر	۱۰۱-۱۵۰ مترمربع	۱۵۱-۲۰۰ مترمربع	۲۰۱-۲۵۰ مترمربع	۲۵۱-۳۰۰ مترمربع	۳۰۱-۵۰۰ مترمربع	۵۰۱ مترمربع و بیش‌تر
جمع.....	۷۵۵۶	۳۰۹۶	۱۶۳۳	۱۷۹۵	۵۱۳	۳۶۰	۶۴۳	۵۱۶
مسکونی .....	۶۶۸۷	۲۸۵۲	۱۵۰۷	۷۰۲	۴۳۷	۲۰۶	۵۲۱	۳۶۲
مسکونی و کارگاه توأم ...	۵۱۶	۵۲	۸۲	۶۹	۶۰	۲۵	۱۰۷	۱۱۱
بازرگانی .....	۲۰۱	۱۷۹	۲۷	۲۱	۱۲	۱۴	۹	۲۸
صنعتی .....	۳۶	۹	۵	۱	۲	۲	۲	۵
آموزشی .....	۷	۰	۱	۰	۰	۱	۱	۴
بهداشتی یا درمانی .....	۵	۲	۰	۰	۰	۰	۱	۲
سایر .....	۱۴	۲	۱	۲	۱	۲	۲	۴

۹۹- تعداد پروانه‌های احداث ساختمان در نقاط شهری استان کرمانشاه بر حسب مساحت زیربنا و مورد استفاده ساختمان: نیمه اول ۱۳۸۷

مورد استفاده	جمع	۱۰۰ مترمربع و کمتر	۱۰۱-۱۵۰ مترمربع	۱۵۱-۲۰۰ مترمربع	۲۰۱-۲۵۰ مترمربع	۲۵۱-۳۰۰ مترمربع	۳۰۱-۵۰۰ مترمربع	۵۰۱ مترمربع و بیش‌تر
جمع.....	۲۰۲۷	۳۰۹	۴۵۹	۲۵۵	۲۵۱	۱۵۳	۲۲۹	۳۶۴
مسکونی .....	۱۸۴۶	۲۲۷	۴۴۶	۲۳۸	۲۴۹	۱۴۲	۲۰۲	۲۴۱
مسکونی و کارگاه توأم ...	۶۴	۴	۱۱	۱۲	۷	۵	۱۸	۷
بازرگانی .....	۸۷	۶۴	۲	۴	۲	۲	۶	۷
صنعتی .....	۴	۱	۰	۰	۰	۲	۱	۰
آموزشی .....	۵	۰	۰	۰	۰	۰	۰	۵
بهداشتی یا درمانی .....	۰	۰	۰	۰	۰	۰	۰	۰
سایر .....	۲۱	۱۳	۰	۱	۰	۱	۲	۴







۱۰۴- تعداد پروانه‌های احداث ساختمان در نقاط شهری استان مازندران بر حسب مساحت زیربنا و مورد استفاده ساختمان: نیمه اول ۱۳۸۷

مورد استفاده	جمع	۱۰۰ مترمربع و کمتر	۱۰۱-۱۵۰ مترمربع	۱۵۱-۲۰۰ مترمربع	۲۰۱-۲۵۰ مترمربع	۲۵۱-۳۰۰ مترمربع	۳۰۱-۵۰۰ مترمربع	۵۰۱ مترمربع و بیش‌تر
<b>جمع</b>	۲۳۴۹	۲۳۵	۴۰۹	۳۰۱	۳۰۴	۳۹۶	۷۲۸	۹۷۶
مسکونی	۲۰۰۷	۱۹۸	۲۸۴	۳۶۶	۲۸۵	۳۶۰	۶۶۰	۸۵۴
مسکونی و کارگاه توأم ...	۲۹۴	۱۴	۲۱	۲۸	۱۸	۲۵	۶۸	۱۱۰
بازرگانی	۲۵	۲۲	۲	۵	۰	۱	۰	۴
صنعتی	۸	۰	۱	۲	۱	۰	۰	۴
آموزشی	۵	۱	۰	۰	۰	۰	۰	۴
بهداشتی یا درمانی	۰	۰	۰	۰	۰	۰	۰	۰
سایر	۰	۰	۰	۰	۰	۰	۰	۰

۱۰۵- تعداد پروانه‌های احداث ساختمان در نقاط شهری استان مرکزی بر حسب مساحت زیربنا و مورد استفاده ساختمان: نیمه اول ۱۳۸۷

مورد استفاده	جمع	۱۰۰ مترمربع و کمتر	۱۰۱-۱۵۰ مترمربع	۱۵۱-۲۰۰ مترمربع	۲۰۱-۲۵۰ مترمربع	۲۵۱-۳۰۰ مترمربع	۳۰۱-۵۰۰ مترمربع	۵۰۱ مترمربع و بیش‌تر
<b>جمع</b>	۱۵۲۵	۱۹۴	۱۹۲	۲۱۳	۱۸۶	۱۳۷	۲۹۰	۳۱۳
مسکونی	۱۲۳۶	۱۶۰	۱۷۰	۱۹۷	۱۷۲	۱۱۹	۲۵۹	۲۵۸
مسکونی و کارگاه توأم ...	۱۰۶	۱	۱۲	۱۴	۹	۱۴	۳۶	۲۹
بازرگانی	۴۲	۲۸	۶	۰	۲	۰	۲	۵
صنعتی	۲۱	۴	۲	۰	۲	۳	۲	۶
آموزشی	۱۰	۱	۰	۰	۰	۰	۰	۹
بهداشتی یا درمانی	۵	۰	۰	۱	۰	۱	۰	۲
سایر	۴	۰	۰	۱	۰	۰	۰	۳

۱۰۶- تعداد پروانه‌های احداث ساختمان در نقاط شهری استان هرمزگان بر حسب مساحت زیربنا و مورد استفاده  
ساختمان: نیمه اول ۱۳۸۷

مورد استفاده	جمع	۱۰۰ مترمربع و کمتر	۱۰۱-۱۵۰ مترمربع	۱۵۱-۲۰۰ مترمربع	۲۰۱-۲۵۰ مترمربع	۲۵۱-۳۰۰ مترمربع	۳۰۱-۵۰۰ مترمربع	۵۰۱ مترمربع و بیش‌تر
جمع .....	۱۴۰۰	۲۵۳	۲۶۱	۸۸	۶۲	۴۱	۱۵۹	۵۲۹
مسکونی .....	۱۲۱۵	۲۲۲	۲۴۶	۷۴	۵۵	۴۴	۱۳۶	۴۲۷
مسکونی و کارگاه توأم ...	۱۱۷	۳	۷	۷	۴	۳	۱۸	۷۵
بازرگانی .....	۵۲	۲۳	۷	۷	۱	۱	۳	۱۰
صنعتی .....	۲	۱	۰	۰	۰	۰	۰	۱
آموزشی .....	۰	۰	۰	۰	۰	۰	۰	۰
بهداشتی یا درمانی .....	۰	۰	۰	۰	۰	۰	۰	۰
سایر .....	۱۴	۳	۱	۰	۲	۰	۲	۶

۱۰۷- تعداد پروانه‌های احداث ساختمان در نقاط شهری استان همدان بر حسب مساحت زیربنا و مورد استفاده  
ساختمان: نیمه اول ۱۳۸۷

مورد استفاده	جمع	۱۰۰ مترمربع و کمتر	۱۰۱-۱۵۰ مترمربع	۱۵۱-۲۰۰ مترمربع	۲۰۱-۲۵۰ مترمربع	۲۵۱-۳۰۰ مترمربع	۳۰۱-۵۰۰ مترمربع	۵۰۱ مترمربع و بیش‌تر
جمع .....	۱۵۴۹	۱۸۴	۱۸۰	۱۳۰	۱۶۵	۱۲۴	۳۱۹	۴۴۷
مسکونی .....	۱۴۱۱	۱۶۱	۱۷۵	۱۱۸	۱۵۰	۱۱۴	۲۸۸	۴۰۵
مسکونی و کارگاه توأم ...	۹۸	۶	۴	۷	۱۲	۸	۲۸	۳۳
بازرگانی .....	۲۳	۱۵	۰	۵	۱	۰	۰	۲
صنعتی .....	۷	۱	۱	۰	۱	۰	۲	۲
آموزشی .....	۱	۰	۰	۰	۰	۰	۰	۱
بهداشتی یا درمانی .....	۰	۰	۰	۰	۰	۰	۰	۰
سایر .....	۹	۱	۰	۰	۱	۲	۱	۴

۱۰۸- تعداد پروانه‌های احداث ساختمان در نقاط شهری استان یزد بر حسب مساحت زیربنا و مورد استفاده ساختمان: نیمه اول ۱۳۸۷

مورد استفاده	جمع	۱۰۰ مترمربع و کمتر	۱۰۱-۱۵۰ مترمربع	۱۵۱-۲۰۰ مترمربع	۲۰۱-۲۵۰ مترمربع	۲۵۱-۳۰۰ مترمربع	۳۰۱-۵۰۰ مترمربع	۵۰۱ مترمربع و بیش‌تر
جمع	۲۸۱۸۱	۳۶۰	۵۳۷	۳۱۳	۴۶۷	۵۴۲	۵۹۳	۱۵۶
مسکونی	۲۵۸۹	۱۹۲	۴۹۲	۳۶۹	۴۳۷	۵۱۶	۵۵۲	۱۳۱
مسکونی و کارگاه توأم ...	۳۶	۲	۱	۹	۵	۹	۷	۳
بازرگانی	۲۰۶	۵۵	۴۲	۲۸	۲۵	۱۵	۲۸	۱۳
صنعتی	۸	۱	۰	۲	۰	۰	۲	۳
آموزشی	۰	۰	۰	۰	۰	۰	۰	۰
بهداشتی یا درمانی	۱	۰	۰	۰	۰	۱	۰	۰
سایر	۲۸	۱۰	۲	۵	۰	۱	۴	۶

۱۰۹- تعداد پروانه‌های احداث ساختمان در نقاط شهری کشور بر حسب تعداد طبقات و مورد استفاده ساختمان: نیمه اول ۱۳۸۷

مورد استفاده	جمع	۱ طبقه	۲ طبقه	۳ طبقه	۴ طبقه	۵ طبقه و بیش‌تر
جمع	۱۱۸۵۸۷	۲۴۲۵۹	۳۰۲۰۸	۱۹۶۲۵	۱۲۱۸۷	۲۲۳۰۸
مسکونی	۱۰۵۳۲۴	۳۰۴۲۶	۳۶۵۷۲	۱۷۰۳۴	۱۰۹۳۴	۲۰۳۶۸
مسکونی و کارگاه توأم ...	۶۹۰۱	۴۶۳	۲۰۸۱	۱۷۱۶	۹۹۹	۱۶۴۲
بازرگانی	۴۶۸۲	۲۵۹۰	۱۱۵۰	۵۵۸	۱۶۴	۲۳۰
صنعتی	۶۵۰	۳۹۱	۱۸۰	۷۱	۶	۲
آموزشی	۲۰۵	۴۰	۴۸	۸۱	۲۳	۱۳
بهداشتی یا درمانی	۶۷	۲۳	۱۳	۱۸	۴	۹
سایر	۷۴۸	۳۲۶	۱۶۴	۱۴۷	۵۷	۵۴

۱۱۰- تعداد پروانه‌های احداث ساختمان در نقاط شهری استان آذربایجان شرقی بر حسب تعداد طبقات و مورد استفاده ساختمان: نیمه اول ۱۳۸۷

مورد استفاده	جمع	۱ طبقه	۲ طبقه	۳ طبقه	۴ طبقه	۵ طبقه و بیشتر
<b>جمع</b> .....	۶۴۴۳	۱۳۸۴	۱۱۰۰	۱۱۷۳	۷۵۶	۳۱۳۰
مسکونی .....	۵۶۵۱	۱۱۱۰	۸۶۲	۹۹۳	۶۶۹	۲۰۱۷
مسکونی و کارگاه توأم ...	۴۰۸	۱۱	۱۰۴	۱۳۰	۷۶	۹۷
بازرگانی .....	۲۷۲	۱۱۸	۹۳	۴۵	۹	۷
صنعتی .....	۴۶	۱۴	۳۷	۴	۰	۱
آموزشی .....	۷	۰	۲	۱	۰	۴
بهداشتی یا درمانی .....	۲	۰	۱	۱	۰	۱
سایر .....	۵۵	۳۱	۱۱	۸	۲	۲

۱۱۱- تعداد پروانه‌های احداث ساختمان در نقاط شهری استان آذربایجان غربی بر حسب تعداد طبقات و مورد استفاده ساختمان: نیمه اول ۱۳۸۷

مورد استفاده	جمع	۱ طبقه	۲ طبقه	۳ طبقه	۴ طبقه	۵ طبقه و بیشتر
<b>جمع</b> .....	۳۱۹۴	۱۱۳۹	۱۷۳۱	۵۹۵	۲۷۵	۱۶۴
مسکونی .....	۲۳۶۵	۱۰۳۶	۱۴۹۰	۴۸۶	۲۳۵	۱۲۸
مسکونی و کارگاه توأم ...	۳۹۹	۳۵	۲۰۲	۹۷	۴۳	۲۲
بازرگانی .....	۱۰۴	۵۵	۳۳	۱۰	۳	۲
صنعتی .....	۹	۷	۲	۰	۰	۰
آموزشی .....	۷	۱	۱	۱	۴	۰
بهداشتی یا درمانی .....	۲	۱	۰	۰	۰	۱
سایر .....	۸	۴	۳	۱	۰	۰

۱۱۲- تعداد پروانه‌های احداث ساختمان در نقاط شهری استان اردبیل بر حسب تعداد طبقات و مورد استفاده  
ساختمان: نیمه اول ۱۳۸۷

مورد استفاده	جمع	۱ طبقه	۲ طبقه	۳ طبقه	۴ طبقه	۵ طبقه و بیش‌تر
جمع .....	۲۴۴۴	۱۵۶	۵۵۹	۲۱۵	۲۲۲	۲۲۲
مسکونی .....	۲۰۶۹	۷۹۵	۴۲۷	۲۱۰	۲۷۲	۲۵۴
مسکونی و کارگاه توأم ...	۲۵۷	۷	۸۵	۶۲	۴۳	۶۰
بازرگانی .....	۹۵	۴۶	۲۹	۸	۴	۸
صنعتی .....	۲	۱	۰	۱	۰	۰
آموزشی .....	۵	۰	۲	۲	۱	۰
بهداشتی یا درمانی .....	۵	۴	۱	۰	۰	۰
سایر .....	۱۱	۳	۵	۲	۱	۰

۱۱۳- تعداد پروانه‌های احداث ساختمان در نقاط شهری استان اصفهان بر حسب تعداد طبقات و مورد استفاده  
ساختمان: نیمه اول ۱۳۸۷

مورد استفاده	جمع	۱ طبقه	۲ طبقه	۳ طبقه	۴ طبقه	۵ طبقه و بیش‌تر
جمع .....	۱۳۱۹۱	۲۷۲۹	۶۰۴۰	۳۱۱۳	۹۷۱	۱۰۴۶
مسکونی .....	۱۲۱۱۰	۲۰۴۶	۵۵۳۰	۲۷۲۲	۸۵۸	۹۵۴
مسکونی و کارگاه توأم ...	۵۸۶	۱۴	۱۸۸	۳۶۳	۷۰	۵۱
بازرگانی .....	۹۱۴	۴۹۶	۲۷۲	۹۶	۲۵	۲۵
صنعتی .....	۱۴۴	۱۱۳	۲۴	۷	۰	۰
آموزشی .....	۷	۱	۲	۲	۱	۰
بهداشتی یا درمانی .....	۶	۴	۱	۱	۰	۰
سایر .....	۱۲۱	۵۵	۲۳	۲۱	۱۷	۱۶

۱۱۴- تعداد پروانه‌های احداث ساختمان در نقاط شهری استان ایلام بر حسب تعداد طبقات و مورد استفاده ساختمان: نیمه اول ۱۳۸۷

مورد استفاده	جمع	۱ طبقه	۲ طبقه	۳ طبقه	۴ طبقه	۵ طبقه و بیش‌تر
<b>جمع</b> .....	۸۸۶	۴۶۱	۳۹۹	۹۳	۱۸۱	۱۶
مسکونی .....	۷۴۱	۴۰۷	۳۵۰	۶۶	۱۰	۸
مسکونی و کارگاه توأم ...	۷۹	۴	۳۹	۲۳	۷	۷
بازرگانی .....	۵۸	۴۴	۹	۳	۱	۱
صنعتی .....	۵	۴	۰	۱	۰	۰
آموزشی .....	۲	۱	۱	۰	۰	۰
بهداشتی یا درمانی .....	۱	۱	۰	۰	۰	۰
سایر .....	۰	۰	۰	۰	۰	۰

۱۱۵- تعداد پروانه‌های احداث ساختمان در نقاط شهری استان بوشهر بر حسب تعداد طبقات و مورد استفاده ساختمان: نیمه اول ۱۳۸۷

مورد استفاده	جمع	۱ طبقه	۲ طبقه	۳ طبقه	۴ طبقه	۵ طبقه و بیش‌تر
<b>جمع</b> .....	۳۰۱۲	۱۸۷۸	۶۶۱	۳۹۸	۸۱	۹۴
مسکونی .....	۳۶۷۷	۱۷۷۷	۵۶۳	۲۳۹	۵۹	۳۹
مسکونی و کارگاه توأم ...	۲۱۵	۲۳	۶۱	۵۵	۲۱	۵۵
بازرگانی .....	۱۱۶	۷۶	۳۵	۴	۱	۰
صنعتی .....	۲	۱	۱	۰	۰	۰
آموزشی .....	۲	۱	۱	۰	۰	۰
بهداشتی یا درمانی .....	۰	۰	۰	۰	۰	۰
سایر .....	۰	۰	۰	۰	۰	۰

۱۱۶- تعداد پروانه‌های احداث ساختمان در نقاط شهری استان تهران بر حسب تعداد طبقات و مورد استفاده  
ساختمان: نیمه اول ۱۳۸۷

مورد استفاده	جمع	۱ طبقه	۲ طبقه	۳ طبقه	۴ طبقه	۵ طبقه و بیشتر
جمع .....	۲۲۰۵۱	۴۲۸	۱۲۱۵	۳۲۶۲	۳۸۰۶	۱۳۳۳۰
مسکونی .....	۲۰۲۸۷	۳۶۶	۱۰۹۲	۲۹۹۲	۲۴۹۱	۱۲۴۴۶
مسکونی و کارگاه توأم ...	۱۲۱۵	۲۶	۲۹	۱۲۷	۲۵۸	۷۶۵
بازرگانی .....	۲۲۱	۵۴	۲۱	۳۶	۲۰	۹۰
صنعتی .....	۱۲۶	۵۸	۲۴	۲۰	۴	۰
آموزشی .....	۵۴	۸	۲	۳۶	۴	۲
بهداشتی یا درمانی .....	۱۱	۴	۱	۲	۱	۲
سایر .....	۱۲۷	۲۲	۱۵	۴۸	۲۸	۲۴

۱۱۷- تعداد پروانه‌های احداث ساختمان در نقاط شهری استان چهارمحال و بختیاری بر حسب تعداد طبقات و مورد استفاده  
ساختمان: نیمه اول ۱۳۸۷

مورد استفاده	جمع	۱ طبقه	۲ طبقه	۳ طبقه	۴ طبقه	۵ طبقه و بیشتر
جمع .....	۱۵۴۰	۴۶۹	۶۷۰	۳۶۸	۱۷۲	۶۱
مسکونی .....	۱۳۵۷	۴۳۴	۵۸۰	۲۳۱	۵۹	۵۲
مسکونی و کارگاه توأم ...	۱۱۷	۲	۶۴	۲۰	۱۲	۷
بازرگانی .....	۳۳	۱۰	۱۸	۵	۰	۰
صنعتی .....	۲۰	۱۶	۴	۰	۰	۰
آموزشی .....	۲	۱	۱	۰	۰	۰
بهداشتی یا درمانی .....	۱	۰	۰	۰	۰	۱
سایر .....	۱۰	۵	۳	۲	۰	۰



۱۱۸- تعداد پروانه‌های احداث ساختمان در نقاط شهری استان خراسان جنوبی بر حسب تعداد طبقات و مورد استفاده ساختمان: نیمه اول ۱۳۸۷

مورد استفاده	جمع	۱ طبقه	۲ طبقه	۳ طبقه	۴ طبقه	۵ طبقه و بیشتر
<b>جمع.....</b>	<b>۱۱۳۳</b>	<b>۶۵۳</b>	<b>۲۸۱</b>	<b>۱۱۱</b>	<b>۴۱</b>	<b>۳۱</b>
مسکونی .....	۹۶۵	۵۹۲	۲۳۷	۷۸	۳۲	۳۶
مسکونی و کارگاه توأم ...	۲۱	۱	۱۵	۱۲	۲	۱
بازرگانی .....	۱۰۴	۴۴	۲۱	۱۹	۶	۴
صنعتی .....	۴	۴	۰	۰	۰	۰
آموزشی .....	۱	۰	۱	۰	۰	۰
بهداشتی یا درمانی .....	۱	۱	۰	۰	۰	۰
سایر .....	۱۷	۱۰	۴	۲	۱	۰

۱۱۹- تعداد پروانه‌های احداث ساختمان در نقاط شهری استان خراسان رضوی بر حسب تعداد طبقات و مورد استفاده ساختمان: نیمه اول ۱۳۸۷

مورد استفاده	جمع	۱ طبقه	۲ طبقه	۳ طبقه	۴ طبقه	۵ طبقه و بیشتر
<b>جمع.....</b>	<b>۶۰۲۴</b>	<b>۱۱۳۷</b>	<b>۱۴۷۶</b>	<b>۱۱۳۸</b>	<b>۸۱۰</b>	<b>۷۱۳</b>
مسکونی .....	۵۳۲۰	۱۶۴۵	۱۲۵۶	۹۵۵	۸۱۷	۶۴۷
مسکونی و کارگاه توأم ...	۲۵۲	۲۱	۱۲۹	۱۰۱	۵۶	۴۵
بازرگانی .....	۲۷۸	۱۲۵	۶۸	۶۰	۵	۲۰
صنعتی .....	۴۸	۲۵	۱۵	۸	۰	۰
آموزشی .....	۹	۵	۱	۱	۱	۱
بهداشتی یا درمانی .....	۱	۰	۱	۰	۰	۰
سایر .....	۱۶	۶	۶	۳	۱	۰

۱۲۰- تعداد پروانه‌های احداث ساختمان در نقاط شهری استان خراسان شمالی بر حسب تعداد طبقات و مورد استفاده ساختمان: نیمه اول ۱۳۸۷

مورد استفاده	جمع	۱ طبقه	۲ طبقه	۳ طبقه	۴ طبقه	۵ طبقه و بیشتر
جمع.....	۲۰۴۹	۷۴۵	۶۹۰	۳۴۹	۳۰۹	۵۶
مسکونی .....	۱۸۱۲	۶۹۲	۵۹۹	۲۹۳	۱۸۴	۴۴
مسکونی و کارگاه توأم ...	۱۳۲	۴	۶۰	۳۷	۲۲	۱۰
بازرگانی .....	۴۰	۲۱	۱۱	۶	۲	۰
صنعتی .....	۸	۵	۳	۰	۰	۰
آموزشی .....	۲	۱	۱	۰	۰	۰
بهداشتی یا درمانی .....	۰	۰	۰	۰	۰	۰
سایر .....	۵۲	۲۱	۱۶	۱۳	۱	۲

۱۲۱- تعداد پروانه‌های احداث ساختمان در نقاط شهری استان خوزستان بر حسب تعداد طبقات و مورد استفاده ساختمان: نیمه اول ۱۳۸۷

مورد استفاده	جمع	۱ طبقه	۲ طبقه	۳ طبقه	۴ طبقه	۵ طبقه و بیشتر
جمع.....	۷۴۲۹	۴۲۰۴	۲۱۰۶	۴۱۲	۱۶۳	۵۴۴
مسکونی .....	۶۲۰۱	۲۵۴۴	۱۸۶۳	۲۸۰	۱۰۷	۴۰۷
مسکونی و کارگاه توأم ...	۴۶۵	۷۵	۱۴۱	۷۸	۴۶	۱۲۵
بازرگانی .....	۶۶۷	۵۴۱	۷۹	۳۳	۶	۸
صنعتی .....	۱۵	۱۵	۰	۰	۰	۰
آموزشی .....	۱۲	۲	۲	۵	۲	۰
بهداشتی یا درمانی .....	۱	۰	۰	۱	۰	۰
سایر .....	۶۸	۲۷	۲۰	۱۵	۲	۴

۱۲۲- تعداد پروانه‌های احداث ساختمان در نقاط شهری استان زنجان بر حسب تعداد طبقات و مورد استفاده ساختمان: نیمه اول ۱۳۸۷

مورد استفاده	جمع	۱ طبقه	۲ طبقه	۳ طبقه	۴ طبقه	۵ طبقه و بیشتر
<b>جمع.....</b>	۲۲۱۱	۲۴۳	۷۷۱	۶۹۹	۲۱۱	۱۸۷
مسکونی .....	۱۹۳۹	۲۰۵	۶۹۱	۶۱۳	۱۵۹	۱۶۱
مسکونی و کارگاه توأم ...	۱۶۵	۴	۴۱	۵۸	۳۶	۲۶
بازرگانی .....	۶۸	۱۶	۱۹	۱۸	۱۵	۰
صنعتی .....	۲۹	۷	۱۶	۶	۰	۰
آموزشی .....	۵	۰	۱	۳	۱	۰
بهداشتی یا درمانی .....	۰	۰	۰	۰	۰	۰
سایر .....	۱۵	۱۱	۳	۱	۰	۰

۱۲۳- تعداد پروانه‌های احداث ساختمان در نقاط شهری استان سمنان بر حسب تعداد طبقات و مورد استفاده ساختمان: نیمه اول ۱۳۸۷

مورد استفاده	جمع	۱ طبقه	۲ طبقه	۳ طبقه	۴ طبقه	۵ طبقه و بیشتر
<b>جمع.....</b>	۱۳۴۹	۲۸۷	۲۹۰	۲۷۴	۲۰۶	۱۹۲
مسکونی .....	۱۲۱۸	۲۳۷	۲۶۳	۲۴۷	۱۹۲	۱۷۹
مسکونی و کارگاه توأم ...	۵۸	۱۲	۱۴	۱۰	۱۱	۱۱
بازرگانی .....	۵۶	۲۴	۱۲	۱۵	۳	۲
صنعتی .....	۱۴	۱۲	۱	۱	۰	۰
آموزشی .....	۲	۲	۰	۱	۰	۰
بهداشتی یا درمانی .....	۰	۰	۰	۰	۰	۰
سایر .....	۰	۰	۰	۰	۰	۰

۱۲۴- تعداد پروانه‌های احداث ساختمان در نقاط شهری استان سیستان و بلوچستان بر حسب تعداد طبقات و مورد استفاده ساختمان: نیمه اول ۱۳۸۷

مورد استفاده	جمع	۱ طبقه	۲ طبقه	۳ طبقه	۴ طبقه	۵ طبقه و بیشتر
جمع .....	۱۸۸۸	۱۲۴۰	۴۰۴	۱۶۸	۳۱	۴۵
مسکونی .....	۱۶۲۰	۱۱۲۸	۲۰۸	۱۲۲	۲۲	۲۸
مسکونی و کارگاه توأم ...	۱۲۵	۲۱	۶۸	۲۲	۸	۶
بازرگانی .....	۹۵	۶۳	۲۰	۱۲	۰	۰
صنعتی .....	۱۱	۱۰	۱	۰	۰	۰
آموزشی .....	۱	۰	۱	۰	۰	۰
بهداشتی یا درمانی .....	۲	۱	۰	۱	۰	۰
سایر .....	۱۴	۷	۶	۰	۰	۱

۱۲۵- تعداد پروانه‌های احداث ساختمان در نقاط شهری استان فارس بر حسب تعداد طبقات و مورد استفاده ساختمان: نیمه اول ۱۳۸۷

مورد استفاده	جمع	۱ طبقه	۲ طبقه	۳ طبقه	۴ طبقه	۵ طبقه و بیشتر
جمع .....	۸۳۴۷	۲۸۸۰	۲۵۷۱	۷۶۷	۶۳۷	۴۹۲
مسکونی .....	۷۴۵۷	۲۴۸۶	۲۲۵۴	۶۶۰	۵۵۴	۴۰۲
مسکونی و کارگاه توأم ...	۴۱۵	۲۳	۱۵۴	۸۴	۶۶	۷۸
بازرگانی .....	۳۶۲	۲۷۴	۴۹	۱۷	۱۲	۱۰
صنعتی .....	۱۹	۱۵	۱	۱	۱	۱
آموزشی .....	۱۷	۵	۵	۴	۳	۰
بهداشتی یا درمانی .....	۲	۱	۱	۰	۱	۰
سایر .....	۷۴	۶۶	۷	۱	۰	۰

۱۲۶- تعداد پروانه‌های احداث ساختمان در نقاط شهری استان قزوین بر حسب تعداد طبقات و مورد استفاده ساختمان: نیمه اول ۱۳۸۷

مورد استفاده	جمع	۱ طبقه	۲ طبقه	۳ طبقه	۴ طبقه	۵ طبقه و بیشتر
جمع.....	۱۵۱۳	۲۷۱	۲۹۴	۲۸۴	۴۳۴	۲۰۰
مسکونی .....	۱۲۷۰	۲۲۶	۲۲۵	۲۲۲	۴۱۴	۱۸۲
مسکونی و کارگاه توأم ...	۱۰۴	۴	۲۱	۲۷	۱۷	۱۵
بازرگانی .....	۶۶	۲۱	۲۷	۴	۲	۲
صنعتی .....	۱۱	۴	۶	۱	۰	۰
آموزشی .....	۱۷	۲	۴	۱۱	۰	۰
بهداشتی یا درمانی .....	۸	۰	۰	۸	۰	۰
سایر .....	۷	۴	۱	۱	۱	۰

۱۲۷- تعداد پروانه‌های احداث ساختمان در نقاط شهری استان قم بر حسب تعداد طبقات و مورد استفاده ساختمان: نیمه اول ۱۳۸۷

مورد استفاده	جمع	۱ طبقه	۲ طبقه	۳ طبقه	۴ طبقه	۵ طبقه و بیشتر
جمع.....	۱۵۱۵	۲۸۵	۷۱۴	۲۷۶	۸۳	۱۵۷
مسکونی .....	۱۳۱۶	۲۲۵	۶۴۶	۲۳۵	۷۸	۱۲۲
مسکونی و کارگاه توأم ...	۱۲۵	۲۸	۴۲	۲۵	۴	۱۵
بازرگانی .....	۲۲	۷	۶	۲	۰	۷
صنعتی .....	۲۵	۱۱	۱۴	۰	۰	۰
آموزشی .....	۲	۰	۱	۰	۰	۱
بهداشتی یا درمانی .....	۰	۰	۰	۰	۰	۰
سایر .....	۱۵	۴	۴	۴	۱	۲

۱۲۸- تعداد پروانه‌های احداث ساختمان در نقاط شهری استان کردستان بر حسب تعداد طبقات و مورد استفاده  
ساختمان: نیمه اول ۱۳۸۷

مورد استفاده	جمع	۱ طبقه	۲ طبقه	۳ طبقه	۴ طبقه	۵ طبقه و بیشتر
جمع.....	۲۱۷۴	۳۴۹	۱۰۰۶	۴۲۸	۲۴۲	۱۳۹
مسکونی .....	۱۹۸۷	۳۱۵	۹۳۶	۲۸۵	۲۲۴	۱۲۷
مسکونی و کارگاه توأم ...	۱۱۱	۳	۳۹	۴۲	۱۵	۱۲
بازرگانی .....	۴۷	۲۳	۱۸	۶	۰	۰
صنعتی .....	۶	۱	۵	۰	۰	۰
آموزشی .....	۴	۰	۰	۲	۲	۰
بهداشتی یا درمانی .....	۰	۰	۰	۰	۰	۰
سایر .....	۱۹	۷	۸	۳	۱	۰

۱۲۹- تعداد پروانه‌های احداث ساختمان در نقاط شهری استان کرمان بر حسب تعداد طبقات و مورد استفاده  
ساختمان: نیمه اول ۱۳۸۷

مورد استفاده	جمع	۱ طبقه	۲ طبقه	۳ طبقه	۴ طبقه	۵ طبقه و بیشتر
جمع.....	۷۵۵۶	۵۲۵۸	۱۳۳۱	۵۵۷	۱۶۸	۲۴۲
مسکونی .....	۶۶۸۷	۴۹۸۶	۹۵۲	۴۲۱	۱۲۸	۱۹۰
مسکونی و کارگاه توأم ...	۵۱۶	۴۹	۳۷۹	۱۱۵	۲۷	۴۶
بازرگانی .....	۲۰۱	۱۸۹	۸۵	۲۰	۲	۵
صنعتی .....	۲۶	۲۰	۶	۰	۰	۰
آموزشی .....	۷	۵	۲	۰	۰	۰
بهداشتی یا درمانی .....	۵	۴	۰	۰	۰	۱
سایر .....	۱۴	۵	۷	۱	۱	۰

۱۳۰- تعداد پروانه‌های احداث ساختمان در نقاط شهری استان کرمانشاه بر حسب تعداد طبقات و مورد استفاده ساختمان: نیمه اول ۱۳۸۷

مورد استفاده	جمع	۱ طبقه	۲ طبقه	۳ طبقه	۴ طبقه	۵ طبقه و بیشتر
جمع.....	۲۰۲۷	۶۲۸	۷۵۱	۳۱۸	۹۴	۲۱۹
مسکونی .....	۱۸۴۶	۵۶۱	۷۰۵	۲۷۷	۹۰	۲۱۳
مسکونی و کارگاه توأم ...	۶۴	۴	۲۸	۲۵	۴	۳
بازرگانی .....	۸۷	۵۸	۱۷	۱۰	۰	۲
صنعتی .....	۴	۴	۰	۰	۰	۰
آموزشی .....	۵	۰	۲	۲	۰	۱
بهداشتی یا درمانی .....	۰	۰	۰	۰	۰	۰
سایر .....	۲۱	۱۱	۶	۴	۰	۰

۱۳۱- تعداد پروانه‌های احداث ساختمان در نقاط شهری استان کهگیلویه و بویراحمد بر حسب تعداد طبقات و مورد استفاده ساختمان: نیمه اول ۱۳۸۷

مورد استفاده	جمع	۱ طبقه	۲ طبقه	۳ طبقه	۴ طبقه	۵ طبقه و بیشتر
جمع.....	۱۶۸۷	۱۱۲۳	۲۹۱	۱۸۹	۵۸	۲۷
مسکونی .....	۱۵۳۹	۱۰۳۱	۲۵۴	۱۷۵	۵۵	۲۴
مسکونی و کارگاه توأم ...	۲۰	۳	۷	۶	۲	۲
بازرگانی .....	۱۱۴	۸۵	۲۵	۲	۱	۰
صنعتی .....	۵	۰	۵	۰	۰	۰
آموزشی .....	۱	۱	۰	۰	۰	۰
بهداشتی یا درمانی .....	۰	۰	۰	۰	۰	۰
سایر .....	۸	۲	۰	۵	۰	۱

۱۳۲- تعداد پروانه‌های احداث ساختمان در نقاط شهری استان گلستان بر حسب تعداد طبقات و مورد استفاده  
ساختمان: نیمه اول ۱۳۸۷

مورد استفاده	جمع	۱ طبقه	۲ طبقه	۳ طبقه	۴ طبقه	۵ طبقه و بیشتر
جمع.....	۱۷۳۴	۴۴۴	۴۷۹	۳۳۷	۱۱۹	۲۱۵
مسکونی .....	۱۵۵۵	۳۹۳	۴۲۱	۱۹۳	۱۸۱	۳۶۷
مسکونی و کارگاه توأم ...	۵۸	۱۵	۲۹	۱۰	۲	۲
بازرگانی .....	۸۹	۲۸	۲۲	۱۷	۶	۱۶
صنعتی .....	۱۷	۸	۴	۵	۰	۰
آموزشی .....	۴	۰	۲	۲	۰	۰
بهداشتی یا درمانی .....	۱	۰	۱	۰	۰	۰
سایر .....	۰	۰	۰	۰	۰	۰

۱۳۳- تعداد پروانه‌های احداث ساختمان در نقاط شهری استان گیلان بر حسب تعداد طبقات و مورد استفاده  
ساختمان: نیمه اول ۱۳۸۷

مورد استفاده	جمع	۱ طبقه	۲ طبقه	۳ طبقه	۴ طبقه	۵ طبقه و بیشتر
جمع.....	۲۷۳۱	۴۱۰	۷۳۱	۹۷۳	۴۱۱	۱۹۷
مسکونی .....	۲۵۵۴	۳۷۶	۶۷۹	۹۳۵	۲۸۷	۱۸۷
مسکونی و کارگاه توأم ...	۱۱۰	۸	۳۲	۴۲	۲۱	۷
بازرگانی .....	۴۱	۲۴	۱۴	۲	۱	۰
صنعتی .....	۵	۲	۱	۱	۱	۰
آموزشی .....	۶	۰	۴	۱	۱	۰
بهداشتی یا درمانی .....	۵	۰	۱	۱	۰	۲
سایر .....	۰	۰	۰	۰	۰	۰



۱۳۴- تعداد پروانه‌های احداث ساختمان در نقاط شهری استان لرستان بر حسب تعداد طبقات و مورد استفاده  
ساختمان: نیمه اول ۱۳۸۷

مورد استفاده	جمع	۱ طبقه	۲ طبقه	۳ طبقه	۴ طبقه	۵ طبقه و بیش‌تر
جمع.....	۲۳۲۲	۶۸۱	۷۷۹	۵۰۸	۲۲۲	۱۳۲
مسکونی .....	۲۱۲۲	۶۴۲	۷۱۲	۴۶۲	۲۰۰	۱۱۴
مسکونی و کارگاه توأم ...	۱۰۲	۸	۲۲	۲۲	۱۲	۱۶
بازرگانی .....	۷۲	۲۶	۲۸	۱۱	۷	۱
صنعتی .....	۲	۲	۰	۱	۰	۰
آموزشی .....	۷	۱	۳	۱	۱	۱
بهداشتی یا درمانی .....	۵	۱	۲	۰	۱	۰
سایر .....	۰	۰	۰	۰	۰	۰

۱۳۵- تعداد پروانه‌های احداث ساختمان در نقاط شهری استان مازندران بر حسب تعداد طبقات و مورد استفاده  
ساختمان: نیمه اول ۱۳۸۷

مورد استفاده	جمع	۱ طبقه	۲ طبقه	۳ طبقه	۴ طبقه	۵ طبقه و بیش‌تر
جمع.....	۳۳۴۹	۴۶۵	۸۷۳	۹۵۲	۶۳۵	۴۲۴
مسکونی .....	۲۰۰۷	۴۱۶	۷۹۰	۸۶۲	۵۸۵	۲۵۴
مسکونی و کارگاه توأم ...	۲۹۴	۲۲	۷۱	۸۵	۴۸	۶۸
بازرگانی .....	۲۵	۲۱	۹	۳	۱	۱
صنعتی .....	۸	۵	۲	۰	۰	۰
آموزشی .....	۵	۱	۰	۲	۱	۱
بهداشتی یا درمانی .....	۰	۰	۰	۰	۰	۰
سایر .....	۰	۰	۰	۰	۰	۰

۱۳۶- تعداد پروانه‌های احداث ساختمان در نقاط شهری استان مرکزی بر حسب تعداد طبقات و مورد استفاده  
ساختمان: نیمه اول ۱۳۸۷

مورد استفاده	جمع	۱ طبقه	۲ طبقه	۳ طبقه	۴ طبقه	۵ طبقه و بیشتر
جمع .....	۱۵۲۵	۳۱۰	۴۶۳	۴۱۳	۳۰۰	۱۴۰
مسکونی .....	۱۳۳۶	۳۶۲	۴۰۹	۳۶۲	۱۷۳	۱۲۹
مسکونی و کارگاه توأم ...	۱۰۶	۹	۲۷	۳۶	۲۳	۱۱
بازرگانی .....	۴۲	۲۱	۱۷	۲	۲	۰
صنعتی .....	۲۱	۱۴	۴	۲	۰	۰
آموزشی .....	۱۰	۲	۲	۴	۱	۰
بهداشتی یا درمانی .....	۵	۱	۱	۲	۱	۰
سایر .....	۴	۱	۲	۱	۰	۰

۱۳۷- تعداد پروانه‌های احداث ساختمان در نقاط شهری استان هرمزگان بر حسب تعداد طبقات و مورد استفاده  
ساختمان: نیمه اول ۱۳۸۷

مورد استفاده	جمع	۱ طبقه	۲ طبقه	۳ طبقه	۴ طبقه	۵ طبقه و بیشتر
جمع .....	۱۴۰۰	۵۶۱	۲۲۲	۱۴۵	۹۶	۳۷۶
مسکونی .....	۱۲۱۵	۵۲۲	۱۸۰	۱۲۸	۷۸	۳۰۷
مسکونی و کارگاه توأم ...	۱۱۷	۱	۲۷	۱۲	۱۲	۶۳
بازرگانی .....	۵۲	۲۸	۱۰	۴	۵	۵
صنعتی .....	۲	۲	۰	۰	۰	۰
آموزشی .....	۰	۰	۰	۰	۰	۰
بهداشتی یا درمانی .....	۰	۰	۰	۰	۰	۰
سایر .....	۱۴	۸	۵	۰	۰	۱

۱۳۸- تعداد پروانه‌های احداث ساختمان در نقاط شهری استان همدان بر حسب تعداد طبقات و مورد استفاده  
ساختمان: نیمه اول ۱۳۸۷

مورد استفاده	جمع	۱ طبقه	۲ طبقه	۳ طبقه	۴ طبقه	۵ طبقه و بیش‌تر
جمع.....	۱۵۴۹	۳۰۹	۳۸۲	۳۰۰	۲۳۵	۲۳۳
مسکونی .....	۱۴۱۱	۲۸۶	۳۴۱	۳۶۴	۲۰۴	۲۱۶
مسکونی و کارگاه توأم ...	۹۸	۲	۲۷	۲۳	۲۰	۱۵
بازرگانی .....	۲۲	۱۴	۷	۰	۱	۱
صنعتی .....	۷	۵	۱	۱	۰	۰
آموزشی .....	۱	۰	۰	۰	۰	۱
بهداشتی یا درمانی .....	۰	۰	۰	۰	۰	۰
سایر .....	۹	۱	۶	۲	۰	۰

۱۳۹- تعداد پروانه‌های احداث ساختمان در نقاط شهری استان یزد بر حسب تعداد طبقات و مورد استفاده  
ساختمان: نیمه اول ۱۳۸۷

مورد استفاده	جمع	۱ طبقه	۲ طبقه	۳ طبقه	۴ طبقه	۵ طبقه و بیش‌تر
جمع.....	۲۸۶۸	۶۳۴	۱۰۱۴	۱۵۵	۳۵۱	۱۴
مسکونی .....	۲۵۸۹	۵۸۲	۹۴۷	۷۳۲	۲۱۵	۱۱
مسکونی و کارگاه توأم ...	۳۶	۲	۴	۱۷	۱۲	۱
بازرگانی .....	۲۰۶	۲۸	۵۶	۹۶	۲۴	۲
صنعتی .....	۸	۶	۲	۰	۰	۰
آموزشی .....	۰	۰	۰	۰	۰	۰
بهداشتی یا درمانی .....	۱	۰	۱	۰	۰	۰
سایر .....	۲۸	۱۵	۴	۹	۰	۰