

ریاست جمهوری
معاونت برنامه‌ریزی و نظارت راهبردی
مرکز آمار ایران

نتایج آمارگیری نیروی کار 1388

مرکز آمار ایران



نشانه‌های نشریات مرکز آمار ایران	
-	آمار گردآوری نشده است.
000	آمار در دسترس نیست.
X	ذاتاً یا عملاً وجود ندارد.
XX	جمع و محاسبه غیر ممکن یا بی‌معنی است.
	رقم کمتر از نصف واحد است.
//	رقم (نسبت) ناچیز و قابل صرف‌نظر کردن است.
*	رقم غیر قطعی است.
**	رقم جنبه تخمینی دارد.
⊙	به دلیل حفظ محرمانگی، رقم قابل انتشار نیست.

اختلاف در سرجمع‌ها به علت سراسر کردن ارقام است. محاسبه نسبت‌ها و شاخص‌ها قبل از سراسر کردن ارقام صورت گرفته است.

پیشگفتار

آمارهای مربوط به ساختار نیروی کار، مبنایی برای ارزیابی و تحلیل سیاست‌های اقتصادی یک کشور محسوب می‌شود، در گذشته، نیازهای آماری بخش نیروی انسانی در کشور از طرح‌های آماری جمعیتی مرکز آمار ایران و طرح‌های نمونه‌گیری وزارت کار و امور اجتماعی تأمین می‌شد. از جمله مهم‌ترین این طرح‌ها که نتایج آن به صورت نشریه منتشر شده است، عبارت است از:

- آمارگیری نمونه‌ای نفوس، توسط مرکز آمار ایران در سال 1347.
 - آمارگیری نیروی انسانی، توسط اداره کل آمار و نیروی انسانی وزارت کار و امور اجتماعی در سال‌های 1348، 1349، 1350 و 1351.
 - آمارگیری جمعیت شهری و روستایی در سال 1350، توسط مرکز آمار ایران.
 - آمارگیری اشتغال و بیکاری در تابستان 1358 توسط کارکنان داوطلب مرکز آمار ایران در سطح شهر تهران.
 - طرح بررسی مسائل کلی نیروی انسانی و اشتغال که بر اساس توصیه اداره کل نیروی انسانی وزارت کار و امور اجتماعی در بهار 1361 همراه با توزیع کوپن ارزاق توسط بانک‌ها و فقط در بین خانوارهای شهری انجام گرفته است.
 - طرح آمارگیری خصوصیات اجتماعی - اقتصادی که در سال‌های 1366 تا 1368 در دوازده مرحله و نیز در سال‌های 1371 تا 1374 در چهار مرحله به صورت تعاقبی انجام گرفته است.
- علاوه بر این، سرشماری‌های عمومی نفوس و مسکن سال‌های 1335، 1345، 1355، 1365 و 1375 همواره حاوی اطلاعاتی در زمینه شاخص‌های اشتغال و بیکاری بوده است.

از آن‌جا که هدف کلی آمارگیری‌های نمونه‌ای نفوس، دستیابی به شاخص‌های نیروی کار نبوده و همچنین با توجه به فاصله زمانی ده‌ساله بین اجرای سرشماری‌ها، این منابع قادر به پاسخگویی کامل نیازهای برنامه‌ریزی در زمینه شاخص‌های نیروی کار نبوده‌اند. در سال 1373 طرح آمارگیری از ویژگی‌های اشتغال و بیکاری خانوار با هدف ارائه اطلاعات آماری در زمینه شاخص‌های نیروی کار، توسط مرکز آمار ایران طراحی و با همکاری وزارت کار و امور اجتماعی اجرا شد. در سال 1374 و 1375 به دلیل درگیری مرکز آمار ایران در اجرای سرشماری عمومی نفوس و مسکن 1375، طرح مزبور به مرحله اجرا در نیامد. اما با تأکید برنامه‌های توسعه اجتماعی، اقتصادی و فرهنگی کشور مبنی بر ضرورت دستیابی به شاخص‌های نیروی کار، طرح آمارگیری از ویژگی‌های اشتغال و بیکاری خانوار در آبان‌ماه سال‌های 1376، 1377، 1378 و 1379 با هدف دستیابی به شاخص‌های نیروی کار در کل کشور، نقاط شهری و روستایی و استان‌ها با حجم نمونه‌ای در حدود 110 هزار خانوار اجرا شد. پس از آن، با ابراز نیاز برنامه‌ریزان و سیاست‌گذاران اقتصادی - اجتماعی کشور در خصوص شاخص‌های فصلی نیروی کار، طرح مذکور از سال 1380 با حفظ ویژگی‌های خود در ماه‌های میانی هر فصل، به مرحله اجرا در آمد و تا سال 1382 این روند ادامه یافت. در سال 1383 بر اساس سیاست‌گذاری‌های مسئولان مرکز آمار ایران، طرح مزبور در فصل بهار با همان ویژگی‌ها و در فصل پاییز با هدف دستیابی به شاخص‌های نیروی کار در سطح کل کشور، نقاط شهری و روستایی با حجم نمونه‌ای در حدود 12 هزار خانوار اجرا شد.

در پی اعلام نیاز بخش برنامه‌ریزی کشور به شاخص‌های فصلی نیروی کار و هم‌زمان با اجرای طرح آمارگیری از ویژگی‌های اشتغال و بیکاری خانوار به صورت فصلی از سال 1380، پژوهشکده آمار بنا به درخواست مرکز آمار ایران، طرح آمارگیری نیروی کار را به منظور دقت بیشتر در

دستیابی به شاخص‌های نیروی کار تهیه نمود. این طرح با هدف دستیابی به شاخص‌های فصلی و سالانه نیروی کار و تغییرات آن در سطح کل کشور و استان‌ها، از بهار 1384 اجرا شده است.

نتایج حاصل از طرح آمارگیری نیروی کار بخشی از نیازهای برنامه‌ریزی کشور در زمینه بازار کار را فراهم می‌نماید. علاوه بر این با عنایت به استفاده از توصیه‌های سازمان بین‌المللی کار⁽¹⁾ در طراحی و اجرای طرح، نتایج حاصل از طرح مذکور می‌تواند مبنایی مطمئن‌تر برای تعیین جایگاه کشور در بین سایر کشورهای جهان قرار گیرد و به‌عنوان منبعی برای محاسبه شاخص‌های کلیدی بازار کار مورد استفاده واقع شود. نتایج طرح آمارگیری نیروی کار در قالب نشریه‌های فصلی و سالانه منتشر می‌شود. در نشریه سالانه، علاوه بر شاخص‌های نیروی کار و تغییرات آن، برآورد تعداد نیروی کار نیز ارائه می‌شود و اطلاعات جمع‌آوری شده به‌صورت تفصیلی‌تر در اختیار کاربران گذاشته می‌شود. نشریه حاضر به نتایج طرح مزبور در سال 1388 اختصاص دارد. همچنین در این نشریه برآورد تغییرات شاخص‌های عمده نیروی کار در سال 1388 نسبت به سال‌های 1384، 1385، 1386 و 1387 آورده شده است.

در این زمینه، از زحمات فراوان و همکاری‌های صمیمانه مسئولان اجرای طرح در معاونت برنامه‌ریزی استانداری استان‌ها و همکاران کمیته فنی طرح آمارگیری نیروی کار و سایر مسئولان مربوط در مرکز آمار ایران تشکر و قدردانی می‌شود. امید است اطلاعات ارائه شده در این نشریه، مورد استفاده سیاست‌گذاران اقتصادی، برنامه‌ریزان و پژوهشگران محترم قرار گیرد.

من ... التوفیق

عادل آذر

رئیس مرکز آمار ایران



فهرست مندرجات

صفحه

عنوان

فصل اول - کلیات

11	مقدمه
12	مشخصات کلی طرح
17	تعاریف و مفاهیم
20	شاخص‌ها
22	خلاصه یافته‌ها

فصل دوم - جدول‌های کل کشور

49	1- جمعیت کشور برحسب سن به تفکیک جنس
50	2- جمعیت برحسب تابعیت به تفکیک جنس و سن
53	3- جمعیت (حاضر و غایب موقت) برحسب وضع مهاجرت و محل اقامت قبلی به تفکیک جنس و سن
56	4- جمعیت مهاجر برحسب علت مهاجرت به تفکیک وضع فعالیت اقتصادی مهاجران 10 ساله و بیش تر
57	5- جمعیت 6 ساله و بیش تر برحسب وضع سواد و تحصیل به تفکیک جنس و سن
60	6- جمعیت باسواد برحسب دوره یا مدرک تحصیلی به تفکیک جنس و سن
63	7- جمعیت 10 ساله و بیش تر برحسب جنس و وضع زناشویی به تفکیک سن
66	8- جمعیت 10 ساله و بیش تر برحسب وضع فعالیت اقتصادی به تفکیک جنس و سن
69	9- جمعیت 10 ساله و بیش تر برحسب جنس و سن به تفکیک وضع فعالیت اقتصادی
72	10- جمعیت 10 ساله و بیش تر برحسب وضع سواد، آخرین مدرک یا دوره تحصیلی باسوادان به تفکیک جنس و وضع فعالیت اقتصادی
78	11- جمعیت فارغ‌التحصیل یا در حال تحصیل دوره‌های عالی برحسب وضع فعالیت اقتصادی به تفکیک جنس و گروه‌های عمده رشته تحصیلی
84	12- شاغلان 10 ساله و بیش تر برحسب وضع شغلی به تفکیک جنس و گروه‌های عمده فعالیت اقتصادی
93	13- شاغلان 10 ساله و بیش تر برحسب گروه‌های عمده فعالیت اقتصادی به تفکیک جنس و سن
102	14- شاغلان 10 ساله و بیش تر برحسب گروه‌های عمده شغلی به تفکیک جنس و سن

- 15- شاغلان 10 ساله و بیش تر برحسب گروه‌های عمده فعالیت اقتصادی به تفکیک جنس و گروه‌های عمده شغلی..... 108
- 16- شاغلان 10 ساله و بیش تر برحسب وضع شغلی به تفکیک جنس و گروه‌های عمده شغلی..... 117
- 17- شاغلان 10 ساله و بیش تر برحسب وضع شغلی و تعداد ساعت کار معمول در هفته در شغل اصلی به تفکیک جنس 123
- 18- شاغلان 10 ساله و بیش تر برحسب گروه‌های عمده فعالیت اقتصادی و تعداد ساعت کار معمول در هفته در شغل اصلی به تفکیک جنس..... 126
- 19- شاغلان 10 ساله و بیش تر برحسب بخش‌های عمده فعالیت اقتصادی و مدت اشتغال در شغل اصلی به تفکیک جنس..... 135
- 20- شاغلان 10 ساله و بیش تر دارای تحصیلات عالی برحسب گروه‌های عمده فعالیت اقتصادی به تفکیک جنس و گروه‌های عمده رشته تحصیلی..... 138
- 21- شاغلان 10 ساله و بیش تر دارای تحصیلات عالی برحسب گروه‌های عمده شغلی به تفکیک جنس و گروه‌های عمده رشته تحصیلی..... 165
- 22- شاغلان 10 ساله و بیش تر دارای دو شغل و بیش تر برحسب وضع شغلی در شغل اصلی و شغل دوم..... 183
- 23- شاغلان 10 ساله و بیش تر دارای اشتغال ناقص برحسب جنس به تفکیک سن..... 184
- 24- شاغلان 10 ساله و بیش تر دارای اشتغال ناقص برحسب جنس به تفکیک سن گروه‌های عمده شغلی در شغل اصلی..... 185
- 25- شاغلان 10 ساله و بیش تر دارای اشتغال ناقص برحسب بخش‌های عمده فعالیت اقتصادی به تفکیک وضع شغلی در شغل اصلی..... 185
- 26- بیکاران 10 ساله و بیش تر به تفکیک طول مدت بیکاری، جنس و وضعیت قبل از بیکاری..... 186
- 27- بیکاران 10 ساله و بیش تر برحسب مدت بیکاری به تفکیک جنس و سن..... 187
- 28- بیکاران 10 ساله و بیش تر برحسب روش‌های جستجوی کار به تفکیک جنس..... 190
- 29- بیکاران 10 ساله و بیش تر برحسب وضع فعالیت قبل از بیکاری به تفکیک جنس..... 191
- 30- بیکاران 10 ساله و بیش تر قبلاً شاغل برحسب جنس به تفکیک وضع شغلی..... 191
- 31- بیکاران 10 ساله و بیش تر قبلاً شاغل برحسب جنس به تفکیک گروه‌های عمده شغلی..... 192
- 32- بیکاران 10 ساله و بیش تر قبلاً شاغل برحسب جنس به تفکیک گروه‌های عمده فعالیت اقتصادی..... 192
- 33- بیکاران 10 ساله و بیش تر قبلاً شاغل برحسب جنس به تفکیک علت ترک شغل..... 193
- 34- جمعیت 10 ساله و بیش تر غیر شاغل بدون جستجوی کار بر حسب جنس به تفکیک علت عدم جستجوی کار..... 193
- 35- جمعیت خارج از نیروی کار بر حسب جنس به تفکیک سن..... 194
- 36- جمعیت 10 ساله و بیش تر بر حسب وضع فعالیت اقتصادی به تفکیک جنس و استان..... 195
- 37- شاخص‌های عمده نیروی کار در جمعیت 10 ساله و بیش تر به تفکیک جنس و استان..... 204
- 38- شاخص‌های عمده نیروی کار در جمعیت 15 ساله و بیش تر به تفکیک جنس و استان..... 222
- پیوست‌ها..... 369**



مقدمه

طرح آمارگیری نیروی کار بر اساس نیاز برنامه‌ریزان و با هدف محاسبه شاخص‌های فصلی و سالانه نیروی کار، از جمله نرخ مشارکت اقتصادی، نرخ بیکاری و تغییرات آن‌ها طراحی شده است. این طرح منطبق بر آخرین توصیه‌های سازمان بین‌المللی کار است و برای مقایسه بین‌المللی شاخص‌های نیروی کار، امکان بهتری را فراهم می‌کند.

در این طرح، برای بهبود برآورد تغییرات، از روش نمونه‌گیری چرخشی استفاده شده است. برای دستیابی به برآوردهای فصلی با توجه به ماهیت اقلام و سؤال‌های پرسشنامه، آمارگیری در ماه میانی در دو هفته مشخص انجام می‌شود و برخی سؤال‌های پرسشنامه در مورد هفته قبل از آن دو هفته (هفته‌های مرجع) پرسیده می‌شود.

همچنین به دلیل ماهیت ادواری طرح، برای طراحی بهینه آن، از نمونه پایه استفاده می‌شود. نمونه پایه، نمونه‌ای است که می‌توان از آن برای چند دوره از یک آمارگیری ادواری یا چند آمارگیری، زیرنمونه‌هایی را انتخاب کرد. نمونه پایه این طرح، طی فرایندی از چارچوب سرشماری عمومی نفوس و مسکن 1385 و تقسیمات کشوری سال 1386 طراحی و مورد استفاده قرار می‌گیرد.

مطالب فوق نشان می‌دهد که طرح آمارگیری نیروی کار در مقایسه با طرح آمارگیری از ویژگی‌های اشتغال و بیکاری خانوار، دارای تفاوت‌های قابل توجهی است. برخی از این تفاوت‌ها در طرح موضوعی، عبارت است از: تعاریف و مفاهیم، پرسشنامه، زمان آمارگیری، زمان آماری، اقلام آماری و در طرح نمونه‌گیری تفاوت‌ها شامل، نمونه پایه و روش نمونه‌گیری چرخشی است.

در ادامه، مشخصات کلی طرح، تعاریف و مفاهیم و طریقه محاسبه شاخص‌ها، به‌منظور شناخت و آگاهی بیش‌تر و استفاده بهینه از نتایج طرح ارائه شده است.



فصل اول کلیات

مرکز آمار ایران

مشخصات کلی طرح

هدف کلی

هدف کلی از اجرای این طرح، شناخت ساختار نیروی کار، تعیین وضعیت جاری ویژگی‌های جمعیت فعال، شاغل و بیکار در کل کشور، نقاط شهری، نقاط روستایی و هر یک از استان‌ها و همچنین بررسی تغییرات فصلی و سالانه نیروی کار است. این هدف از طریق ارائه برآوردهای زیر تأمین می‌شود:

برآورد میزان فصلی شاخص‌های نیروی کار در سطح کل کشور، نقاط شهری، نقاط روستایی و استان
 برآورد میزان سالانه شاخص‌های نیروی کار در سطح کل کشور، نقاط شهری، نقاط روستایی و استان
 برآورد تعداد سالانه شاخص‌های نیروی کار در سطح کل کشور، نقاط شهری، نقاط روستایی و استان
 برآورد تغییرات میزان شاخص‌های نیروی کار در دو فصل متوالی در سطح کل کشور، نقاط شهری و نقاط روستایی
 برآورد تغییرات میزان شاخص‌های نیروی کار در دو فصل یکسان از دو سال متوالی در سطح کل کشور، نقاط شهری و نقاط روستایی
 برآورد تغییرات میزان شاخص‌های نیروی کار در دو سال متوالی در سطح کل کشور، نقاط شهری، نقاط روستایی و استان

جامعه هدف

مجموعه افرادی که طبق تعریف، عضو خانوارهای معمولی ساکن و گروهی در نقاط شهری و روستایی کشور هستند، جامعه هدف طرح را تشکیل می‌دهند. لذا این طرح افراد زیر را پوشش نمی‌دهد:
 اعضای خانوارهای معمولی غیرساکن و اعضای خانوارهای مؤسسه‌ای.

جامعه آمارگیری

جامعه آمارگیری در این طرح با حذف تعدادی از بلوک/آبادی‌ها در مناطق نظامی - انتظامی، مناطق صعب‌العبور و نامن و تعدادی از آبادی‌های کمتر از پنج خانوار از جامعه هدف که حذف آن‌ها موجب ایجاد اربیبی معنی‌داری در برآورد نرخ بیکاری نمی‌شد، به‌دست آمده است.

واحد آماری

واحد آماری، همه افراد عضو خانوارهای معمولی ساکن و گروهی در نقاط شهری و روستایی کشور است.

زمان آماری

زمان آماری برای سنجش «اشتغال»، «بیکاری از نقطه نظر معیار فقدان کار» و به‌طور کلی «وضع فعالیت فرد»، دومین و سومین هفته تقویمی (شنبه تا جمعه) ماه میانی هر فصل است که «هفته مرجع» نامیده می‌شود.

زمان آماری برای سنجش «بیکاری از نقطه نظر معیار آمادگی برای کار»، دو هفته، شامل هفته مرجع و یک هفته پس از آن است.

زمان آماری برای سنجش «بیکاری از نقطه نظر معیار جستجوی کار»، چهار هفته، شامل هفته مرجع و سه هفته قبل از آن است.

زمان آماری برای سنجش «مهاجرت»، 12 ماه گذشته مختوم به زمان آمارگیری است.

زمان آماری برای سنجش «تعداد ساعات کار معمول در هفته»، فصل تقویمی آمارگیری است.

زمان آمارگیری

زمان آمارگیری در هر فصل، سومین هفته تقویمی ماه میانی و هفته بعد از آن یعنی هفته پس از هفته مرجع است^(۱).

روش آمارگیری

روش آمارگیری در این طرح به صورت نمونه‌گیری است.

روش جمع‌آوری اطلاعات

در این آمارگیری، اطلاعات مربوط به خانوار از طریق مصاحبه حضوری مأمور آمارگیر با مطلع‌ترین عضو خانوار و تکمیل پرسشنامه خانوار جمع‌آوری می‌شود. اطلاعات هر یک از اعضای خانوار نیز از طریق مصاحبه حضوری مأمور آمارگیر با هر یک از اعضای ده ساله و بیش‌تر خانوار و تکمیل پرسشنامه فردی جمع‌آوری می‌شود.

سطح ارائه برآورد

برآوردهای این طرح تا سطح نقاط شهری و روستایی استان‌ها ارائه می‌شوند.

پارامترهای مورد نظر

پارامترهای این طرح، شاخص‌های نیروی کار از جمله نرخ بیکاری و نرخ مشارکت اقتصادی، تعداد افراد یا خانوارهای دارای ویژگی خاص و تغییرات این پارامترها هستند.

خطای نمونه‌گیری پذیرفته شده

حداکثر خطای مطلق پذیرفته شده برای برآورد نرخ بیکاری در سطح استان 2 درصد و حداکثر خطای نسبی پذیرفته شده برای برآورد این نرخ در سطح استان 20 درصد است.

چارچوب نمونه‌گیری

چارچوب مرحله اول طرح، نمونه پایه طرح‌های آمارگیری خانواری است که شامل واحدهای نمونه‌گیری مرحله اول (شبه حوزه‌ها) است. هر شبه حوزه شامل یک حوزه، بخشی از یک حوزه بزرگ یا در مواردی مجموعه‌ای از چند حوزه کوچک است که بر اساس اطلاعات سرشماری نفوس و مسکن سال 1385 و تقسیمات کشوری سال 1386 به دست آمده است.

چارچوب ثانویه طرح، فهرستی از نام و نشانی خانوارهای معمولی ساکن و گروهی در شبه حوزه‌های انتخاب شده از نمونه پایه است که طی چهار سال اجرای طرح (بهار 1388 تا زمستان 1391)، از آن برای انتخاب خانوارهای نمونه مربوط به هر فصل آمارگیری و مراجعه به آن‌ها، استفاده می‌شود. برای ساخت چارچوب ثانویه طرح، از فایل سرشماری نفوس و مسکن 1385 استفاده شده است.

واحد نمونه‌گیری

واحد نمونه‌گیری مرحله اول، شبه حوزه (بر اساس نمونه‌ی پایه) و واحد نمونه‌گیری مرحله دوم گروه‌های چرخش سه خانواری است.

1- در صورتی که در سومین هفته تقویمی ماه به خانوار مراجعه شود پرسشنامه‌ها با در نظر گرفتن دومین هفته تقویمی به عنوان هفته مرجع تکمیل می‌شوند و در صورتی که مراجعه به خانوار در چهارمین هفته انجام گیرد، سومین هفته ماه، هفته مرجع در نظر گرفته می‌شود.

روش نمونه‌گیری

نمونه‌های این طرح طی دو مرحله و با استفاده از روش‌های نمونه‌گیری احتمالی از فایل نمونه پایه انتخاب می‌شوند، به این ترتیب که در مرحله اول، شبه حوزه‌های نمونه در هر یک از طبقات به روش تصادفی ساده انتخاب می‌شوند، سپس با فرض این‌که ترتیب قرار گرفتن خانوارها در شبه حوزه‌ها تصادفی است و محدود کردن نمونه‌ها به 150 خانوار اول شبه حوزه منجر به ایجاد آریبی در برآوردها نمی‌شود، 150 خانوار اول شبه حوزه برای ساخت گروه‌های چرخش سه خانواری در نظر گرفته می‌شوند. در مرحله دوم، چهار گروه چرخش برای آمارگیری در هر فصل تعیین می‌شوند. در این طرح، اطلاعات از خانوارهای ساکن در محل سکونت خانوارهای نمونه جمع‌آوری می‌شود، به این معنا که در صورت نقل مکان یک خانوار نمونه، از خانوار جایگزین در همان مکان، آمارگیری به عمل می‌آید.

در طرح آمارگیری نیروی کار، علاوه بر برآورد سطوح، برآورد تغییرات نیز مورد نظر است. برای به‌دست آوردن هر دو نوع برآورد سطوح و تغییرات با دقت مطلوب، از روش نمونه‌گیری چرخشی استفاده می‌شود. نمونه‌گیری چرخشی با ثابت نگه‌داشتن بخشی از واحدهای نمونه بین دو دوره آمارگیری و تغییر بقیه واحدها، به بهترین نحو، امکان برآورد سطوح و تغییرات را فراهم می‌کند. انجام بهینه نمونه‌گیری چرخشی، مستلزم به کارگیری نمونه پایه است. منظور از نمونه پایه، نمونه‌ای است که می‌توان از آن برای تأمین نیازهای چند آمارگیری یا چند دوره از یک آمارگیری، زیرنمونه‌هایی انتخاب کرد. در آمارگیری‌های ادواری، استفاده از نمونه پایه ضمن صرفه اقتصادی، امکان کنترل بهتر عملیات اجرایی و هم‌پوشانی نمونه‌ها در دوره‌های مختلف آمارگیری را فراهم می‌کند.

الگوی چرخش

الگوی چرخش انتخابی برای این طرح، یک «الگوی 2-2-2» است، یعنی در طی چهار سال از هر خانوار نمونه، چهار بار آمارگیری به عمل می‌آید، به این ترتیب که خانوار، دو فصل متوالی در نمونه است، سپس به‌طور موقت برای دو فصل متوالی از نمونه خارج می‌شود، بعد مجدداً برای دو فصل متوالی به نمونه باز می‌گردد و پس از آن برای همیشه از نمونه خارج می‌شود. در هر فصل، در داخل هر شبه حوزه، از چهار گروه چرخش آمارگیری می‌شود:

1- گروهی که برای اولین بار وارد نمونه شده است،

2- گروهی که برای دومین بار در نمونه است،

3- گروهی که پس از دو فصل خروج موقت، مجدداً به نمونه وارد شده است،

4- گروهی که برای آخرین بار در نمونه است.

به این ترتیب میزان تداخل نمونه بین دو فصل متوالی و دو فصل یکسان از دو سال متوالی، 50٪ و بین دو سال متوالی، 55٪ است که اهداف طرح را تأمین خواهد کرد.

در هر یک از شبه حوزه‌های نمونه، برای ساخت گروه‌های چرخش سه خانواری از 150 خانوار اول شبه حوزه استفاده شده است، به این ترتیب که خانوارهای اول تا سوم شبه حوزه به عنوان اولین گروه چرخش انتخاب شدند، خانوارهای چهارم تا ششم کنار گذاشته شدند، خانوارهای هفتم تا نهم دومین گروه چرخش را تشکیل دادند و خانوارهای دهم تا دوازدهم حذف شدند و... به این ترتیب 25 گروه چرخش در هر شبه حوزه انتخاب شدند.

شماره ردیف خانوارهای شبه حوزه

1	2	3	4	5	6	7	8	9	10	11	12	13	14	15	16	17	18
—			—			—			—			—			—		
حذف			حذف			حذف			حذف			حذف			حذف		
گروه 1			گروه 2			گروه 3			حذف			حذف			حذف		

به هر فصل آمارگیری، بر اساس الگوی چرخش (جدول 1)، چهار گروه چرخش منتسب می‌شود تا تمام خانوارهای متعلق به آن‌ها آمارگیری شود. به این ترتیب در هر فصل آمارگیری به دوازده خانوار در هر شبه حوزه مراجعه می‌شود.

تعیین تعداد نمونه (در هر استان)

با هدف برآورد نرخ بیکاری فصلی در هر استان، تعداد شبه حوزه‌های نمونه با توجه به خطاهای پذیرفته شده زیر و همچنین امکانات اجرایی استان‌ها تعیین شده است:

پذیرفتن خطای مطلق (اختلاف مقدار واقعی و برآورد) کمتر از 2 درصد
 پذیرفتن خطای نسبی (نسبت خطای مطلق به برآورد) کمتر از 20 درصد
 به این منظور، تعداد شبه حوزه‌های نمونه در دو حالت با استفاده از رابطه‌های زیر محاسبه شده است:

$$n_{it} = \frac{1}{n^*} \times \frac{1}{A_t} \times \frac{z_{.975}^2 (1 - r_t)}{\beta_t r_t} \times Deff$$

$$n_{vt} = \frac{1}{n^*} \times \frac{1}{A_t} \times \frac{z_{.975}^2 r_t (1 - r_t)}{d_t^2} \times Deff$$

که:

n^* : تعداد خانوار نمونه بهینه در هر شبه حوزه (12)

\bar{A}_t : برآورد متوسط تعداد افراد فعال در خانوار، در استان t ام

$z_{.975}$: چندک 0/975م توزیع نرمال استاندارد (1/96)

r_t : مقدار مفروض نرخ بیکاری در استان t ام (بر اساس سری زمانی فصل‌های قبل، نرخ بیکاری برای چهار فصل پیش‌بینی شد و برای محاسبه تعداد نمونه مورد استفاده قرار گرفت. بر این اساس برای کنترل خطای نسبی از کمترین مقدار نرخ پیش‌بینی شده و برای کنترل خطای مطلق از بیش‌ترین مقدار نرخ پیش‌بینی شده استفاده شد.)

d_t : خطای مطلق برآورد در استان t ام (کم‌تر از 2 درصد)

β_t : خطای نسبی برآورد در استان t ام (کم‌تر از 20 درصد)

$Deff$: اثر طرح (برابر 1/75)

سپس ماکزیمم مقدار n_{vt} و n_{it} انتخاب و با توجه به امکانات اجرایی استان، تعداد نهایی شبه حوزه‌های نمونه در استان تعیین شد. تعداد شبه حوزه‌های نمونه به تفکیک استان در جدول 2 آمده است.

روش انتخاب نمونه‌ها

به منظور انتخاب واحدهای نمونه، ابتدا در هر یک از طبقات، شبه حوزه‌های نمونه به روش تصادفی ساده انتخاب می‌شوند، سپس با استفاده از 150 خانوار اول شبه حوزه، گروه‌های چرخش سه خانواری ساخته می‌شوند و در هر فصل آمارگیری به خانوارهای مربوط به چهار گروه چرخش در هر شبه حوزه مراجعه می‌شود.

روش برآورد

برای دستیابی به برآوردهای مورد نظر، ابتدا باید داده‌های مربوط به هر یک از خانوارهای نمونه و اعضای آن‌ها وزن‌دهی و سپس از فرمول‌های برآورد استفاده شود.

وزن‌دهی

وزن‌دهی در سه مرحله «اعمال وزن پایه»، «تعدیل وزن برای بی‌پاسخی کامل» و «تعدیل وزن بر اساس پیش‌بینی‌های جمعیتی» انجام می‌گیرد. وزنی که پس از اعمال این مراحل وزن‌دهی به‌دست می‌آید، تعیین می‌کند که «هر فرد در نمونه، نماینده چند نفر در جامعه» است.

اعمال وزن پایه

وزن پایه (عکس احتمال انتخاب نمونه) برای تمام رکوردهای مربوط به یک طبقه⁽¹⁾، یکسان است، در طول دوره چهار ساله اجرای طرح ثابت می‌ماند و از رابطه زیر محاسبه می‌شود:

$$W_{2_1} = \frac{\text{تعداد خانوار طبقه بر اساس چارچوب}}{\text{تعداد خانوار نمونه اعلام شده در طبقه}} \times (\text{وزن پایه هر طبقه})$$

تعدیل وزن برای بی‌پاسخی کامل

تعدیل بی‌پاسخی در هر فصل در دو مرحله انجام می‌شود:

تعدیل بی‌پاسخی شبه حوزه

تعدیل بی‌پاسخی خانوار در شبه حوزه.

برای تعدیل بی‌پاسخی شبه حوزه، ابتدا مشخص می‌شود شبه حوزه‌ای که به هر دلیلی در زمان آمارگیری به‌طور کلی بی‌پاسخ مانده، متعلق به کدام طبقه است. سپس با استفاده از رابطه زیر، وزن پایه برای شبه حوزه‌های آن طبقه تعدیل می‌شود:

$$W_{2_1} = \frac{\text{تعداد شبه حوزه‌های نمونه اعلام شده به استان در طبقه در فصل}}{\text{تعداد شبه حوزه‌های آمارگیری شده استان در طبقه در فصل}} \times W_{1_1} \times (\text{تعدیل بی‌پاسخی شبه حوزه})$$

تا این مرحله، وزن تمام رکوردهای مربوط به یک طبقه معین، یکسان است. این وزن در هر فصل، با استفاده از تعداد شبه حوزه‌های آمارگیری شده فصل محاسبه می‌شود.

در صورتی که در طبقه‌ای تنها یک شبه حوزه وجود داشته که بنا به هر دلیلی پرسشنامه‌های تمامی خانوارهای آن تکمیل نشده باشد یعنی کل شبه حوزه بی‌پاسخ باشد به منظور فراهم آوردن امکان تعدیل بی‌پاسخی شبه حوزه، طبقات موضوعی با هم ادغام می‌شوند.

در مرحله دوم تعدیل بی‌پاسخی، وزن حاصل از تعدیل بی‌پاسخی شبه حوزه (W_{2_1}) ، برای خانوارهای بی‌پاسخ در شبه حوزه تعدیل می‌شود. بدین منظور ابتدا بر اساس علت عدم تکمیل، در هر شبه حوزه، واجد شرایط بودن واحدها مشخص و سپس با استفاده از رابطه زیر، وزن‌ها تعدیل می‌شود:

$$W_{2_2} = \frac{\text{تعداد واحدهای بی‌پاسخ واجد شرایط در شبه حوزه} + \text{تعداد واحدهای آمارگیری شده در شبه حوزه}}{\text{تعداد واحدهای آمارگیری شده در شبه حوزه}} \times W_{2_1}$$

تشخیص واجد شرایط بودن یا نبودن واحدها، بر اساس گزینه‌های سؤال 21 پرسشنامه‌ی خانوار به‌صورت زیر انجام می‌شود:

گزینه‌های 1، 2 و 3: واحدهای واجد شرایط
گزینه‌های 4، 5 و 6: واحدهای غیر واجد شرایط
گزینه 7: نامشخص

گزینه 8: بررسی شرح علت عدم تکمیل مندرج در پرسشنامه و تعیین وضعیت واجد شرایط بودن واحدها

نتایج آمارگیری نیروی کار - 1388

برای تشخیص واجد شرایط بودن واحدهایی که علت عدم تکمیل پرسشنامه آن‌ها گزینه 8 (سایر) درج شده است، شرح علت مندرج در پرسشنامه، بررسی و بر اساس آن در باره واجد شرایط بودن یا نبودن واحدها تصمیم‌گیری می‌شود. با توجه به این که وضعیت واجد شرایط بودن برخی از خانوارهایی که پرسشنامه‌های آن‌ها تکمیل نشده است (بخشی از مواردی که علت عدم تکمیل آن‌ها گزینه 8 است و همه مواردی که علت عدم تکمیل آن‌ها گزینه 7 درج شده است) مشخص نیست، تعداد واجدین شرایط در بین این واحدها با استفاده از رابطه زیر برآورد می‌شود:

$$\frac{\text{تعداد واحدهای بی‌پاسخ در شبه حوزه که علت عدم تکمیل پرسشنامه آن‌ها، گزینه 1، 2، 3 یا بخش واجد شرایط گزینه 8 است} + \text{تعداد واحدهای آمارگیری شده در شبه حوزه}}{\text{تعداد واحدهای بی‌پاسخ در شبه حوزه که واجد شرایط بودن آن‌ها نامشخص است} - \text{تعداد کل واحدهای شبه حوزه نامشخص است}} \times \text{تعداد واحدهای بی‌پاسخ در شبه حوزه که واجد شرایط بودن آن‌ها نامشخص است}$$

برآورد تعداد واجدین شرایط در بین واحدهای بی‌پاسخ در شبه حوزه که واجد شرایط بودن آن‌ها نامشخص است

به این ترتیب تعداد واحدهای بی‌پاسخ واجد شرایط در شبه حوزه (که در صورت کسر رابطه تعدیل بی‌پاسخی در رابطه w_{p-2} مورد نیاز است) به صورت زیر محاسبه می‌شود:

$$\text{تعداد واحدهای بی‌پاسخ واجد شرایط در شبه حوزه} = \left[\begin{array}{l} \text{تعداد واحدهای بی‌پاسخ در شبه حوزه} \\ \text{که علت عدم تکمیل پرسشنامه آن‌ها} \\ \text{گزینه 1، 2، 3 یا بخش واجد شرایط} \\ \text{گزینه 8 است} \end{array} \right] + \left[\begin{array}{l} \text{برآورد تعداد واجدین شرایط در بین} \\ \text{واحدهای بی‌پاسخ در شبه حوزه که} \\ \text{واجد شرایط بودن آن‌ها نامشخص است} \end{array} \right]$$

در این مرحله، وزن تمام خانوارهای مربوط به یک شبه حوزه در هر فصل یکسان است. این وزن با استفاده از تعداد خانوارهای آمارگیری شده در شبه حوزه و علل عدم تکمیل در آن فصل، محاسبه می‌شود.

تعدیل وزن بر اساس پیش‌بینی‌های جمعیتی

برای برآورد تعداد افراد دارای ویژگی مورد نظر، مرحله سوم وزن‌دهی اعمال می‌شود. در این مرحله ابتدا در سطح کل کشور، مجموع وزن‌های حاصل از مرحله قبل (مجموع w_{p-2} ها) در 12 زیرگروه حاصل از شهری/روستایی، مرد/زن و سه گروه سنی «کمتر از 10 ساله»، «10 تا 64 ساله» و «65 ساله و بیش‌تر» محاسبه می‌شود. همچنین جمعیت خانوارهای معمولی ساکن در این 12 زیرگروه با استفاده از روش‌های جمعیت‌شناختی، پیش‌بینی می‌شود. سپس وزن نهایی افراد در هر یک از این 12 زیرگروه، با استفاده از رابطه زیر محاسبه و به هر فرد بسته به این که متعلق به کدام یک از این 12 زیرگروه است، منتسب می‌شود:

$$w_{\square} = \frac{\text{جمعیت پیش‌بینی شده در خانوارهای معمولی ساکن و گروهی برای زیرگروه معین در فصل مورد نظر}}{\text{مجموع وزن‌های حاصل از مرحله قبل (جمع } w_{\square} \text{ها) برای زیرگروه معین در فصل مورد نظر}} \times w_{p-2}$$

وزن نهایی برای تمام افراد متعلق به یک زیرگروه خاص در داخل یک شبه حوزه معین در هر فصل، یکسان است و بر اساس اطلاعات حاصل از آمارگیری و پیش‌بینی‌های جمعیتی آن فصل محاسبه می‌شود.

فرمول‌های برآورد

پس از محاسبه وزن‌های مربوط به هر خانوار و هر فرد، برآوردها در سطوح مختلف جغرافیایی و موضوعی به صورت زیر محاسبه می‌شوند:

برآورد تعداد خانوارها

$$\hat{T}_H = \sum_{h \in H} \frac{N}{\sum_{h \in H} w_h} w_h$$

که:

\hat{T}_H : برآورد تعداد خانوارها در مجموعه H

H : مجموعه خانوارهای دارای ویژگی مورد نظر در سطح جغرافیایی یا موضوعی معین

h : اندیس خانوار در مجموعه H

w_h : وزن خانوار h ام (w_h متناسب با سرپرست خانوار h ام)

N : تعداد پیش‌بینی شده خانوارهای معمولی ساکن و گروهی کل کشور در سال 1388

برآورد تعداد افراد

$$\hat{T}_S = \sum_{s \in S} w_s$$

که:

\hat{T}_S : برآورد تعداد افراد در مجموعه S

S : مجموعه افراد دارای ویژگی مورد نظر در سطح جغرافیایی یا موضوعی معین

S : اندیس فرد در مجموعه S

w_s : وزن نهایی فرد s ام (w_s متناسب با فرد s ام)

برآورد نرخ

$$\hat{R}_S = \frac{\hat{T}_S}{\hat{T}_{S'}}$$

که:

\hat{R}_S : برآورد نرخ مورد نظر در مجموعه S

\hat{T}_S : برآورد تعداد افراد در مجموعه S

$\hat{T}_{S'}$: برآورد تعداد افراد در مجموعه S'

S : مجموعه افراد دارای ویژگی مورد نظر در سطح جغرافیایی یا موضوعی معین

S' : مجموعه افراد واجد شرایط برای داشتن ویژگی مورد نظر در سطح جغرافیایی یا موضوعی معین

برآورد تغییرات

$$\hat{C}_{t,t'} = \hat{R}_t - \hat{R}_{t'}$$

که:

$\hat{C}_{t,t'}$: برآورد تغییر نرخ مورد نظر از زمان t تا زمان t'

\hat{R}_t : برآورد نرخ مورد نظر در زمان t

$\hat{R}_{t'}$: برآورد نرخ مورد نظر در زمان t'

برآورد میانگین:

$$\bar{y}_S = \frac{\sum_{s \in S} w_s y_s}{\sum_{s \in S} w_s}$$

که:

\bar{y}_S : میانگین صفت مورد نظر در مجموعه S

y_s : مقدار صفت مورد نظر برای فرد s ام

برآورد میانه:

میانه برای صفت مورد نظر، در طی مراحل زیر به دست می آید:

مرحله 1- فایلی شامل مقادیر صفت مورد نظر و وزن نهایی ساخته می شود.

مرحله 2- فایل بر اساس مقادیر صفت مورد نظر، به صورت صعودی مرتب می شود.

مرحله 3- جمع تجمعی وزن های نهایی در یک فایل محاسبه می شود.

مرحله 4- آخرین جمع تجمعی بر 2 تقسیم می شود.

مرحله 5- حاصل تقسیم با مقادیر فایل جمع تجمعی مقایسه می شود. در صورتی که حاصل تقسیم، از جمع تجمعی متناظر با رکورد $(i-1)$ ام

بیش تر و از جمع تجمعی متناظر با رکورد i ام کمتر یا با آن مساوی باشد، میانه برای صفت مورد نظر، برابر با مقدار صفت مورد نظر در رکورد i

ام است.

مرکز آمار ایران

تعداد خانوارها و شبه حوزه‌های نمونه به تفکیک استان و مناطق شهری / روستایی

تعداد شبه حوزه‌های نمونه			تعداد خانوارهای نمونه			کد استان	نام استان
جمع	روستایی	شهری	جمع	روستایی	شهری		
3744	1686	2058	44928	20232	24696		کل کشور
140	65	75	1680	780	900	03	آذربایجان شرقی
124	54	70	1488	648	840	04	آذربایجان غربی
101	51	50	1212	612	600	24	اردبیل
133	49	84	1596	588	1008	10	اصفهان
100	50	50	1200	600	600	16	ایلام
121	51	70	1452	612	840	18	بوشهر
142	46	96	1704	552	1152	23	تهران
117	62	55	1404	744	660	14	چهارمحال و بختیاری
103	52	51	1236	624	612	29	خراسان جنوبی
141	65	76	1692	780	912	09	خراسان رضوی
128	63	65	1536	756	780	28	خراسان شمالی
121	52	69	1452	624	828	06	خوزستان
110	51	59	1320	612	708	19	زنجان
123	40	83	1476	480	996	20	سمنان
133	66	67	1596	792	804	11	سیستان و بلوچستان
131	63	68	1572	756	816	07	فارس
118	45	73	1416	540	876	26	قزوین
106	25	81	1272	300	972	25	قم
139	63	76	1668	756	912	12	کردستان
127	60	67	1524	720	804	08	کرمان
137	58	79	1644	696	948	05	کرمانشاه
117	65	52	1404	780	624	17	کهگیلویه و بویراحمد
117	61	56	1404	732	672	27	گلستان
115	56	59	1380	672	708	01	گیلان
138	62	76	1656	744	912	15	لرستان
131	62	69	1572	744	828	02	مازندران
130	59	71	1560	708	852	00	مرکزی
140	76	64	1680	912	768	22	هرمزگان
126	63	63	1512	756	756	13	همدان
135	51	84	1620	612	1008	21	یزد

تعاریف و مفاهیم

خانوار معمولی

خانوار معمولی از افرادی تشکیل می‌شود که با هم در یک اقامتگاه زندگی می‌کنند، با یکدیگر هم‌خرج هستند و معمولاً با هم غذا می‌خورند. بنا بر این، لازم نیست که اعضای یک خانوار حتماً با یکدیگر رابطه خویشاوندی داشته باشند. به عبارت دیگر، خانوار لزوماً با خانواده یکی نیست. فردی که به‌تنهایی زندگی می‌کند نیز، خانوار تلقی می‌شود.

خانوار معمولی ساکن

آن دسته از خانوارهای معمولی که در یک اقامتگاه ثابت سکونت دارند، به‌عنوان خانوار معمولی ساکن تلقی می‌شوند.

خانوار گروهی: مجموعه افرادی که تمام یا اغلب آنان به‌دلیل دارا بودن شرایط خاص (به‌طور عمده داشتن ویژگی مشترک) اقامتگاه مشترکی را برای سکونت خانوار خود انتخاب کرده‌اند و به‌طور مشترک، امور زندگی در آن اقامتگاه را اداره می‌کنند، خانوار گروهی نامیده می‌شوند.

وضع اقامت

منظور از وضع اقامت این است که اعضای خانوار در زمان آمارگیری حائز کدام یک از وضعیت‌های زیر می‌باشند:

حاضر، افرادی هستند که در زمان آمارگیری، در محل اقامت خانوار حضور داشته یا در محل کار، مدرسه یا غیره بوده که بعد از پایان کار روزانه، تعطیلی مدرسه و... به محل اقامت خانوار باز می‌گردند.

غایب موقت، افرادی هستند که به‌طور موقت خانوار را ترک کرده‌اند و هنگام آمارگیری در محل دیگری به سر می‌برند، نظیر افرادی که برای دیدار دوستان و بستگان، مأموریت اداری، بستری شدن در بیمارستان و موارد مشابه به‌طور موقت خانوار را ترک کرده‌اند.

خارج از کشور، آن دسته از افرادی از خانوار که در زمان آمارگیری در خارج از کشور مشغول به کار یا تحصیل هستند و انتظار می‌رود به خانوار بازگردند.

سایر، برای آن دسته از اعضای خانوار که در هیچ یک از گروه‌های بالا قرار نمی‌گیرند، نظیر افراد گم شده.

سن

سن، عبارت از فاصله زمانی بین تاریخ تولد فرد تا تاریخ پرسش است، که برحسب سال‌های کامل سپری شده اندازه‌گیری می‌شود.

باسواد

کسانی که می‌توانند به زبان فارسی یا هر زبان دیگری متن ساده‌ای را بخوانند و بنویسند، خواه مدرک رسمی داشته یا نداشته باشند، باسواد تلقی می‌شوند.

بی سواد

کسانی که نمی‌توانند بخوانند و بنویسند و کسانی که فقط می‌توانند بخوانند، بی‌سواد تلقی می‌شوند.

در حال تحصیل

در حال تحصیل، به فردی گفته می‌شود که طبق برنامه‌های رسمی آموزشی کشور به تحصیل اشتغال دارد.

فارغ‌التحصیل

فارغ‌التحصیل، به فردی گفته می‌شود که آموزش‌های علمی و عملی مربوط به یک دوره آموزش رسمی را فرا گرفته و حائز شرایط دریافت گواهینامه آن دوره شناخته شده است.

مهاجر

در هر شهر یا آبادی، آن دسته از اعضای خانوارها که مدت اقامت (مستمر و مختوم به زمان آمارگیری) آن‌ها در آن شهر یا آبادی، کمتر از 12 ماه بوده باشد، مهاجر شناخته می‌شوند.

کار

آن دسته از فعالیت‌های اقتصادی (فکری و بدنی) که به منظور کسب درآمد (نقدی و غیرنقدی) صورت پذیرد و هدف آن تولید کالا یا ارائه خدمت باشد، کار محسوب می‌شود.

جمعیت فعال اقتصادی

تمام افراد 10 ساله و بیش‌تر (حداقل سن تعیین شده)، که در هفته تقویمی قبل از هفته آمارگیری (هفته مرجع) طبق تعریف کار، در تولید کالا و خدمات مشارکت داشته (شاغل) یا از قابلیت مشارکت برخوردار بوده‌اند (بیکار)، جمعیت فعال اقتصادی محسوب می‌شوند.

جمعیت غیرفعال اقتصادی

تمام افراد 10 ساله و بیش‌تر (حداقل سن تعیین شده) که در طول هفته مرجع طبق تعریف، در هیچ یک از دو گروه شاغلان و بیکاران قرار نمی‌گیرند، جمعیت غیرفعال اقتصادی محسوب می‌شوند.

جمعیت خارج از نیروی کار

تمامی افراد 0-9 ساله و همچنین افراد 10 ساله و بیش‌تری که در طول هفته مرجع، در هیچ یک از دو گروه شاغلان و بیکاران قرار نمی‌گیرند، جمعیت خارج از نیروی کار محسوب می‌شوند.

شاغل

تمام افراد 10 ساله و بیش‌تر (حداقل سن تعیین شده) که در طول هفته مرجع، طبق تعریف کار، حداقل یک ساعت کار کرده یا بنا به دلایلی به‌طور موقت کار را ترک کرده باشند، شاغل محسوب می‌شوند. شاغلان به‌طور عمده شامل دو گروه مزد و حقوق‌بگیران و خوداشتغالان می‌شوند. ترک موقت کار در هفته مرجع با داشتن پیوند رسمی شغلی، برای مزد و حقوق‌بگیران و تداوم کسب و کار برای خوداشتغالان، به‌عنوان اشتغال محسوب می‌شود. افراد زیر نیز به‌لحاظ اهمیتی که در فعالیت اقتصادی کشور دارند، شاغل محسوب می‌شوند:

- افرادی که بدون دریافت مزد برای یکی از اعضای خانوار خود که با وی نسبت خویشاوندی دارند، کار می‌کنند (کارکنان فامیلی بدون مزد).

- کارآموزانی که در دوره کارآموزی فعالیتی در ارتباط با فعالیت مؤسسه محل کارآموزی انجام می‌دهند، یعنی مستقیماً در تولید کالا یا خدمات سهیم هستند و فعالیت آن‌ها "کار" محسوب می‌شود.
- محصولاتی که در هفته مرجع مطابق تعریف، کار کرده‌اند.
- تمام افرادی که در نیروهای مسلح به صورت کادر دائم یا موقت خدمت می‌کنند (نیروهای مسلح پرسنل کادر و سربازان، درجه‌داران، افسران و وظیفه نیروهای نظامی و انتظامی).

گروه‌های عمده شغلی

منظور از گروه‌های عمده شغلی، مشاغلی است که افراد شاغل در هفته مرجع در آن‌ها کار کرده‌اند. تمام مشاغل موجود در کشور با توجه به طبقه‌بندی بین‌المللی مشاغل (ISCO-88)^(۱) در 10 گروه عمده طبقه‌بندی شده است.

فعالیت اصلی محل کار

منظور از فعالیت اصلی محل کار، فعالیت کارگاهی است که فرد شاغل در طول هفته مرجع در آن کار می‌کرده است. این فعالیت برحسب نوع کالای تولید شده یا خدمت عرضه شده توسط کارگاهی که فرد در آن کار می‌کند، مشخص می‌شود. فعالیت اصلی محل کار افراد شاغل بر اساس طبقه‌بندی بین‌المللی فعالیت‌های اقتصادی (ISIC, REV3.1 - 2002)^(۲) طبقه‌بندی شده و نتایج آن بر اساس تقسیم‌بندی زیر در سه بخش کشاورزی، صنعت و خدمات ارائه شده است:

بخش کشاورزی:

کشاورزی، شکار، جنگلداری و شیلات.

بخش صنعت:

استخراج معدن، صنعت، ساختمان، تأمین آب و برق و گاز.

بخش خدمات:

عمده‌فروشی و خرده‌فروشی، تعمیر وسایل نقلیه موتوری، موتور سیکلت و کالاهای شخصی و خانگی، هتل و رستوران، حمل و نقل، انبارداری، ارتباطات، واسطه‌گری‌های مالی، مستغلات، اجاره و فعالیت‌های کسب و کار، آموزش، بهداشت و مددکاری اجتماعی، سازمان‌ها و هیئت‌های برون‌مرزی، دفاتر مرکزی، خانوارهای معمولی دارای مستخدم و فعالیت‌های غیرقابل تفکیک خانوارها، اداره امور عمومی، دفاع و تأمین اجتماعی اجباری.

وضع شغلی

وضع شغلی شاغلان بر اساس آخرین طبقه‌بندی بین‌المللی وضعیت اشتغال (ICSE-1993)^(۳) و با توجه به شرایط کشور طبقه‌بندی شده است و نتایج آن به تفکیک بخش خصوصی (شامل کارفرما، کارکن مستقل، مزد و حقوق‌بگیر بخش خصوصی و کارکن فامیلی بدون مزد) و بخش عمومی (شامل مزد و حقوق‌بگیر بخش عمومی) ارائه شده است.

ساعت کار معمول

ساعت کار معمول، متوسط ساعت کار فرد در یک هفته از فصل آمارگیری می‌باشد.

اشتغال ناقص

افراد دارای اشتغال ناقص زمانی شامل تمام شاغلانی است که در هفته مرجع، حاضر در سر کار یا غایب موقت از محل کار بوده، به دلایل اقتصادی نظیر رکود کاری، پیدا نکردن کار با ساعت کار بیشتر، قرار داشتن در فصل غیرکاری و... کمتر از 44 ساعت کار کرده و خواهان و آماده برای انجام کار اضافی در هفته مرجع بوده‌اند.

مقدار اشتغال ناقص

مجموع ساعت کار اضافی است که افراد دارای اشتغال ناقص زمانی تمایل به انجام آن (تا سقف 44 ساعت) دارند.

بیکار

بیکار به تمام افراد 10 ساله و بیش تر اطلاق می‌شود که:

- 1) در هفته مرجع فاقد کار باشند (دارای اشتغال مزدبگیری یا خوداشتغالی نباشند).
 - 2) در هفته مرجع یا هفته بعد از آن آماده برای کار باشند (برای اشتغال مزدبگیری یا خوداشتغالی آماده باشند).
 - 3) در هفته مرجع و سه هفته قبل از آن جویای کار باشند (اقدامات مشخصی را به منظور جستجوی اشتغال مزدبگیری و یا خوداشتغالی به عمل آورده باشند).
- افرادی که به دلیل آغاز به کار در آینده یا انتظار بازگشت به شغل قبلی جویای کار نبوده، ولی فاقد کار و آماده برای کار بوده‌اند نیز بیکار محسوب می‌شوند.

شاخص‌ها

نرخ مشارکت اقتصادی (نرخ فعالیت)

عبارت است از نسبت جمعیت فعال (شاغل و بیکار) 10 ساله و بیش‌تر (یا 15 ساله و بیش‌تر) به جمعیت در سن کار، 10 ساله و بیش‌تر (یا 15 ساله و بیش‌تر)، ضرب‌در 100.

$$\text{نرخ مشارکت اقتصادی} = \frac{\text{جمعیت فعال 10 ساله و بیش‌تر (یا 15 ساله و بیش‌تر)}}{\text{جمعیت 10 ساله و بیش‌تر (یا 15 ساله و بیش‌تر)}} \times 100$$

نرخ مشارکت اقتصادی ویژه سنی (نرخ فعالیت ویژه سنی)

عبارت است از نسبت جمعیت فعال (شاغل و بیکار) در یک گروه سنی معین به جمعیت همان گروه سنی، ضرب‌در 100.

$$\text{نرخ مشارکت اقتصادی ویژه سنی} = \frac{\text{جمعیت فعال در گروه سنی معین}}{\text{جمعیت همان گروه سنی}} \times 100$$

نرخ اشتغال

عبارت است از نسبت جمعیت شاغل به جمعیت فعال (شاغل و بیکار)، ضرب‌در 100.

$$\text{نرخ اشتغال} = \frac{\text{جمعیت شاغل}}{\text{جمعیت فعال}} \times 100$$

نرخ اشتغال ویژه سنی

عبارت است از نسبت جمعیت شاغل در یک گروه سنی معین به جمعیت فعال (شاغل و بیکار) همان گروه سنی، ضرب‌در 100.

$$\text{نرخ اشتغال ویژه سنی} = \frac{\text{جمعیت شاغل در گروه سنی معین}}{\text{جمعیت فعال همان گروه سنی}} \times 100$$

نسبت اشتغال

عبارت است از نسبت جمعیت شاغل 15 ساله و بیش‌تر (یا 10 ساله و بیش‌تر) به کل جمعیت 15 ساله و بیش‌تر (یا 10 ساله و بیش‌تر)، ضرب‌در 100.

$$\text{نسبت اشتغال} = \frac{\text{جمعیت شاغل 15 ساله و بیش‌تر (یا 10 ساله و بیش‌تر)}}{\text{جمعیت 15 ساله و بیش‌تر (یا 10 ساله و بیش‌تر)}} \times 100$$

نرخ بیکاری

عبارت است از نسبت جمعیت بیکار به جمعیت فعال (شاغل و بیکار)، ضرب‌در 100.

$$\text{نرخ بیکاری} = \frac{\text{جمعیت بیکار}}{\text{جمعیت فعال}} \times 100$$

نرخ بیکاری ویژه سنی

عبارت است از نسبت جمعیت بیکار در یک گروه سنی معین به جمعیت فعال (شاغل و بیکار) همان گروه سنی، ضربدر 100.

$$\text{نرخ بیکاری ویژه سنی} = \frac{\text{جمعیت بیکار در گروه سنی معین}}{\text{جمعیت فعال همان گروه سنی}} \times 100$$

نرخ بیکاری جمعیت 15-24 ساله

عبارت است از نسبت جمعیت بیکار 15-24 ساله به جمعیت فعال 15-24 ساله، ضربدر 100.

$$\text{نرخ بیکاری جمعیت 15-24 ساله} = \frac{\text{جمعیت بیکار 15-24 ساله}}{\text{جمعیت فعال 15-24 ساله}} \times 100$$

نرخ اشتغال ناقص

عبارت است از نسبت جمعیت دارای اشتغال ناقص به جمعیت فعال (شاغل و بیکار)، ضربدر 100.

$$\text{نرخ اشتغال ناقص} = \frac{\text{جمعیت دارای اشتغال ناقص}}{\text{جمعیت فعال}} \times 100$$

سهم اشتغال ناقص

عبارت است از نسبت جمعیت دارای اشتغال ناقص به جمعیت شاغل، ضربدر 100.

$$\text{سهم اشتغال ناقص} = \frac{\text{جمعیت دارای اشتغال ناقص}}{\text{جمعیت شاغل}} \times 100$$

نرخ مقدار اشتغال ناقص

عبارت است از نسبت مقدار اشتغال ناقص به زمان بالقوه کار شاغلان (ساعت کار واقعی شاغلان در تمام مشاغل + مقدار اشتغال ناقص)، ضربدر 100.

$$\text{نرخ مقدار اشتغال ناقص} = \frac{\text{مقدار اشتغال ناقص}}{\text{زمان بالقوه کار شاغلان (ساعت کار واقعی شاغلان در تمام مشاغل + مقدار اشتغال ناقص)}} \times 100$$

سهم شاغلان

عبارت است از نسبت جمعیت شاغل با ویژگی مورد نظر به کل جمعیت شاغل، ضربدر 100.

$$\text{سهم شاغلان} = \frac{\text{جمعیت شاغل دارای ویژگی مورد نظر}}{\text{جمعیت شاغل}} \times 100$$

خلاصه یافته‌ها

جمعیت

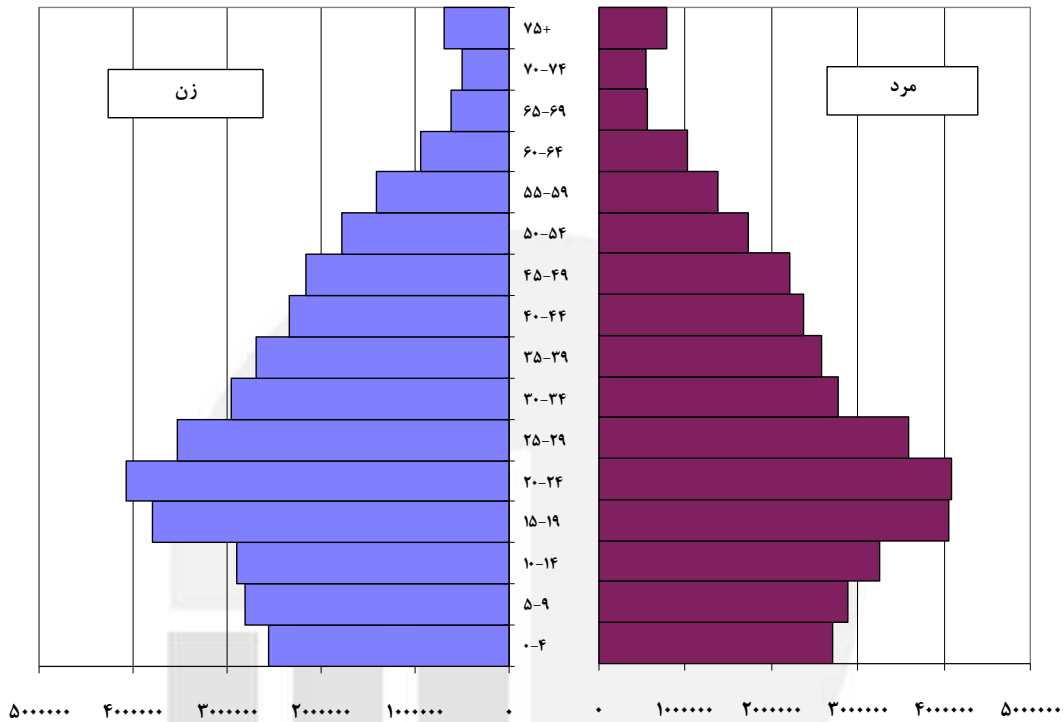
بر اساس نتایج طرح آمارگیری نیروی کار، جمعیت کشور 72294993 نفر برآورد شده است، که 10949277 نفر از آن‌ها 9 سال و کمتر و 61345715 نفر 10 سال و بیش‌تر سن داشته‌اند. به عبارتی 84/9 درصد از جمعیت کل کشور در سن کار (10 ساله و بیش‌تر) می‌باشند. به لحاظ جنس 50/5 درصد مرد و 49/5 درصد زن بوده است که نسبت جنسی برابر 102 به‌دست می‌آید. به عبارت دیگر در مقابل هر 100 نفر زن 102 نفر مرد وجود داشته است و همچنین 71 درصد آن‌ها در نقاط شهری و 29 درصد در نقاط روستایی ساکن بوده‌اند. همچنین در سال 1388 تعداد 19448741 خانوار معمولی ساکن و گروهی در کشور برآورد شده است که 17352645 خانوار دارای سرپرست مرد و 2096095 خانوار دارای سرپرست زن بوده‌اند.

1 - برآورد جمعیت⁽¹⁾ برحسب گروه‌های عمده سنی به تفکیک جنس، نقاط شهری و روستایی

نقاط روستایی تعداد	نقاط شهری تعداد	زن تعداد	مرد تعداد	مرد و زن		گروه‌های عمده سنی
				درصد	تعداد	
20974803	51320190	35763804	36531188	100	72294993	جمع
3594579	7354698	5353735	5595541	15.1	10949277	0-9 ساله
2025185	4129397	2903239	3251343	8.5	6154582	10-14 ساله
14067212	37411908	25694520	25784599	71.2	51479122	15-64 ساله
1287820	2424182	1812304	1899699	5.1	3712004	65 ساله و بیش‌تر

1 - جمعیت شامل خانوارهای معمولی غیرساکن و مؤسسه‌ای (دستجمعی) نمی‌شود.

نمودار 1- هرم سنی جمعیت کشور (بر پایه استاندارد 100000) سال 1388



تابعیت

همانطور که در جدول 2 مشاهده می‌شود 97/6 درصد جمعیت کشور دارای تابعیت ایرانی می‌باشند. این در حالی است که 2/2 درصد جمعیت افغانی است و فقط 0/2 درصد جمعیت کشور سایر تابعیت‌ها را دارند. بررسی این جدول نشان می‌دهد که اغلب افراد با تابعیت غیر ایرانی در نقاط شهری زندگی می‌کنند.

2- توزیع نسبی برآورد جمعیت بر حسب تابعیت به تفکیک جنس، نقاط شهری و روستایی

نقاط روستایی	نقاط شهری	زن	مرد	مرد و زن	تابعیت
100	100	100	100	100	جمع
98.2	97.4	97.7	97.5	97.6	ایرانی
1.5	2.5	2.1	2.3	2.2	افغانی
0.3	0.1	0.2	0.2	0.2	سایر

مهاجرت

بر اساس نتایج جدول 3 عمده‌ترین دلیل مهاجرت، "پیروی از خانوار" با 50/7 درصد بوده است. همچنین 11/5 درصد مهاجرت‌ها به دلیل جستجوی کار و 6/8 درصد مهاجرت‌ها به دلیل "پایان خدمت وظیفه" صورت گرفته است. عامل "پیروی از خانوار" در نقاط شهری 53/1 درصد و در نقاط روستایی 40/9 درصد نیز عمده‌ترین دلیل مهاجرت بوده است.

3- توزیع نسبی برآورد مهاجران بر حسب علت تغییر محل اقامت قبلی به تفکیک نقاط شهری و روستایی

نقاط روستایی	نقاط شهری	کل	علت مهاجرت
100.00	100.00	100.00	جمع
9.8	11.9	11.5	جستجوی کار
4.5	3.9	4.0	جستجوی کار بهتر
3.1	5.2	4.8	انتقال شغلی
2.1	6.3	5.4	تحصیل
3.5	1.9	2.2	پایان تحصیل
2.2	1.0	1.2	انجام خدمت وظیفه
13.8	5.1	6.8	پایان خدمت وظیفه
40.9	53.1	50.7	پیروی از خانوار
20.1	11.6	13.3	سایر

سواد

در سال 1388، از 65885651 نفر جمعیت 6 ساله و بیش‌تر، 85/5 درصد باسواد و 14/5 درصد بی‌سواد بوده‌اند. نسبت افراد باسواد در نقاط شهری 89/4 و در نقاط روستایی 75/7 درصد بوده است. در بین افراد "6 تا 9 ساله" نسبت باسوادی 95/3 درصد و در بین افراد "15 تا 24 ساله" 97/6 درصد بوده است. همچنین نسبت باسوادی در بین مردان 6 ساله و بیش‌تر 89/8 و در بین زنان این گروه 81/1 درصد بوده است.

4- توزیع نسبی برآورد جمعیت 6 ساله و بیش‌تر باسواد بر حسب گروه‌های عمده سنی به تفکیک جنس، نقاط شهری و روستایی

نقاط روستایی	نقاط شهری	زن	مرد	مرد و زن	گروه‌های عمده سنی
75.7	89.4	81.1	89.8	85.5	جمعیت 6 ساله و بیش‌تر
94.6	95.7	95.2	95.5	95.3	کودکان (9-6 ساله)
97.9	99.0	98.7	98.6	98.6	نوجوانان (14-10 ساله)
95.5	98.5	97.1	98.1	97.6	جوانان (24-15 ساله)
66.9	87.8	75.8	88.8	82.3	میانسالان (64-25 ساله)
10.8	40.0	17.8	41.5	29.9	بزرگسالان (65 ساله و بیش‌تر)

سطح تحصیلات

در سال 1388، در بین جمعیت 6 ساله و بیش تر، 56321746 نفر باسواد بوده اند. از این تعداد 33/7 درصد دارای تحصیلات ابتدایی، 21/5 درصد دارای تحصیلات راهنمایی، 6/4 درصد دارای تحصیلات متوسطه، 20/4 درصد دارای تحصیلات دیپلم و پیش دانشگاهی و 4/6 درصد دارای تحصیلات فوق دیپلم، 9/3 درصد دارای تحصیلات لیسانس و 1/1 درصد دارای تحصیلات فوق لیسانس و بالاتر بوده اند. همچنین لازم به ذکر است که، 3/0 درصد باسوادان از طریق مراکز سوادآموزی یا به صورت غیررسمی آموزش دیده اند.

5 - توزیع نسبی برآورد جمعیت 6 ساله و بیش تر باسواد بر حسب سطح تحصیلات به تفکیک جنس، نقاط شهری و روستایی

سطح تحصیلات	مرد و زن	مرد	زن	نقاط شهری	نقاط روستایی
جمع	100	100	100	100	100
ابتدایی	33.7	33.3	34.1	28.7	48.3
راهنمایی	21.5	23.4	19.2	20.7	23.6
متوسطه	6.4	6.5	6.4	6.4	6.5
دیپلم و پیش دانشگاهی	20.4	19.6	21.3	23.2	12.2
فوق دیپلم	4.6	5.0	4.2	5.7	1.6
لیسانس	9.3	8.8	9.9	11.5	3.0
فوق لیسانس و دکترای حرفه ای	1.0	1.2	0.7	1.3	0.1
دکترای تخصصی	0.1	0.1	0.1	0.1	0.0
سوادآموزی و غیر رسمی	3.0	1.9	4.1	2.4	4.6

وضع زناشویی

در سال 1388، 61345715 نفر در گروه های سنی 10 ساله و بیش تر قرار داشته اند. از این تعداد 61/1 درصد "حداقل یکبار ازدواج کرده" و 38/9 درصد "هرگز ازدواج نکرده" بوده اند. این نسبت ها در بین مردان به ترتیب 57/1 درصد و 42/9 درصد و در بین زنان 65/2 درصد و 34/8 درصد بوده است.

6 - توزیع نسبی برآورد جمعیت 10 ساله و بیش تر بر حسب وضع زناشویی به تفکیک جنس، نقاط شهری و روستایی

وضع زناشویی	مرد و زن	مرد	زن	نقاط شهری	نقاط روستایی
جمع	100	100	100	100	100
حداقل یکبار ازدواج کرده	61.1	57.1	65.2	61.5	60.2
دارای همسر	56.6	55.5	57.6	57.0	55.5
بی همسر بر اثر فوت همسر	3.9	1.1	6.7	3.8	4.2
بی همسر بر اثر طلاق	0.7	0.5	0.9	0.7	0.5
هرگز ازدواج نکرده	38.9	42.9	34.8	38.5	39.8

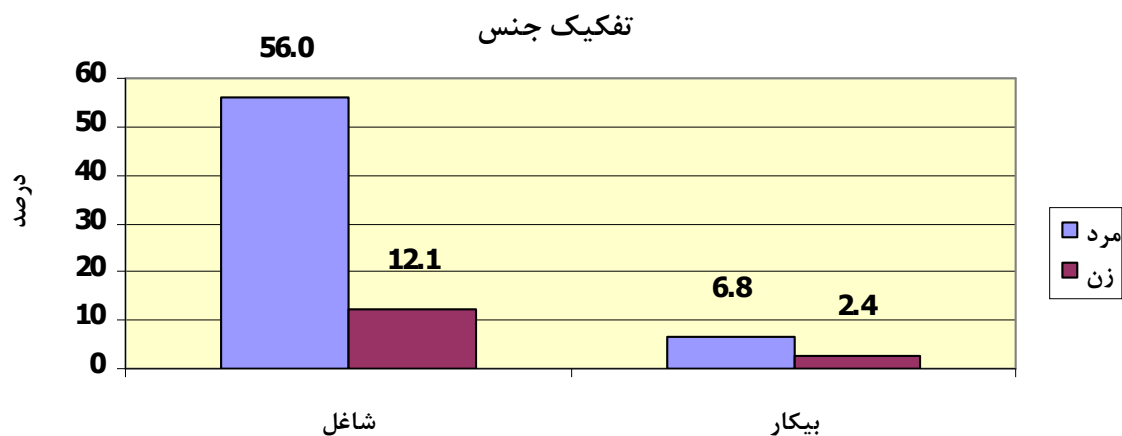
وضع فعالیت

در سال 1388، افراد شاغل و بیکار در مجموع، 38/9 درصد از جمعیت 10 ساله و بیش تر را تشکیل می‌داده‌اند. این نسبت در جامعه مزبور برای مردان 62/8 درصد و برای زنان 14/5 درصد بوده است. همچنین این نسبت در نقاط شهری 37/7 درصد و در نقاط روستایی 41/9 درصد است.

7- توزیع نسبی برآورد جمعیت 10 ساله و بیش تر بر حسب وضع فعالیت به تفکیک جنس، نقاط شهری و روستایی

وضع فعالیت	مرد و زن	مرد	زن	نقاط شهری	نقاط روستایی
جمع	100	100	100	100	100
جمعیت فعال (از لحاظ اقتصادی)	38.9	62.8	14.5	37.7	41.9
شاغل	34.2	56.0	12.1	32.6	38.4
بیکار	4.6	6.8	2.4	5.1	3.5
جمعیت غیر فعال (از لحاظ اقتصادی)	61.1	37.2	85.5	62.3	58.1
محصل	21.0	21.2	20.8	22.2	18.0
خانه دار	29.1	0.3	58.4	28.8	29.7
دارای درآمد بدون کار	5.7	8.8	2.4	6.3	4.1
سایر و اظهار نشده	5.4	6.8	4.0	5.1	6.2

نمودار ۲- توزیع جمعیت فعال ۱۰ ساله و بیش تر بر حسب وضع فعالیت به



جمعیت فعال و وضع سواد

در سال 1388 از کل شاغلان 10 ساله و بیش تر 87/6 درصد باسواد و 12/4 درصد بی‌سواد بوده‌اند. این نسبت برای مردان به ترتیب 89/3 درصد و 10/7 درصد و برای زنان 79/8 درصد و 20/2 درصد بوده است. همچنین از کل جمعیت بیکار 10 ساله و بیش تر 96/2 درصد باسواد و 3/8 درصد بی‌سواد بوده‌اند. این نسبت برای مردان به ترتیب 95/4 درصد و 4/6 درصد و برای زنان 98/7 درصد و 1/3 درصد بوده است.

8- توزیع نسبی برآورد باسواد جمعیت فعال 10 ساله و بیش تر به تفکیک جنس، نقاط شهری و روستایی

نقاط روستایی	نقاط شهری	زن	مرد	مرد و زن	جمعیت فعال از لحاظ اقتصادی
76.8	93.9	83.0	89.9	88.7	جمعیت فعال از لحاظ اقتصادی
75.4	93.3	79.8	89.3	87.6	شاغل
93.0	97.1	98.7	95.4	96.2	بیکار

نرخ مشارکت اقتصادی

نرخ مشارکت اقتصادی نشان می‌دهد، چند درصد از جمعیت در سن کار، فعال یعنی شاغل و یا بیکار هستند. مطابق نتایج به‌دست آمده، در سال 1388، نرخ مشارکت اقتصادی در جمعیت 10 ساله و بیش تر در کل کشور 38/9 درصد بوده است. این شاخص در بین مردان 62/8 درصد و در بین زنان 14/5 درصد محاسبه شده است. همچنین نتایج نشان می‌دهد، درصد جمعیت فعال 10 ساله و بیش تر در نقاط روستایی بیش تر از نقاط شهری است، به طوری که نرخ مشارکت اقتصادی در نقاط روستایی 41/9 درصد و در نقاط شهری 37/7 درصد بوده است. در صورتی که جمعیت 15 ساله و بیش تر، جمعیت در سن کار فرض شود، نرخ مشارکت اقتصادی در کل کشور 42/9 درصد به‌دست می‌آید. این شاخص در بین مردان 69/7 درصد و در بین زنان 15/9 درصد، در نقاط شهری 41/4 درصد و در نقاط روستایی 46/7 درصد به‌دست می‌آید.

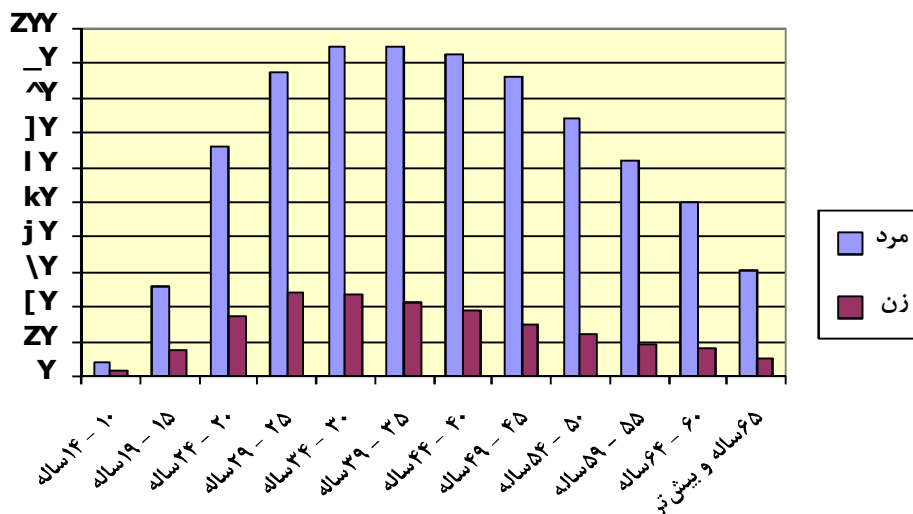
9- برآورد نرخ مشارکت اقتصادی جمعیت 10 ساله و بیش تر بر حسب گروه سنی به تفکیک جنس، نقاط شهری و روستایی

نقاط روستایی	نقاط شهری	زن	مرد	مرد و زن	سن
41.9	37.7	14.5	62.8	38.9	جمعیت 10 ساله و بیش تر
6.0	1.4	1.6	4.1	2.9	10-14 ساله
25.7	12.7	7.2	26.0	16.9	15-19 ساله
47.5	39.8	17.5	66.3	41.9	20-24 ساله
54.1	56.5	24.0	87.3	55.9	25-29 ساله
56.8	58.3	23.3	94.7	57.9	30-34 ساله
58.3	56.7	21.0	94.9	57.1	35-39 ساله
58.9	54.9	18.8	92.7	55.9	40-44 ساله
58.0	48.8	14.9	86.3	50.9	45-49 ساله
52.5	39.3	12.0	74.4	42.8	50-54 ساله
47.9	31.0	9.4	62.2	35.4	55-59 ساله
41.6	25.3	8.2	50.0	30.1	60-64 ساله
27.0	13.3	5.0	30.6	18.1	65 ساله و بیش تر

مقایسه نرخ مشارکت اقتصادی در گروه‌های سنی نشان می‌دهد، بیش‌ترین نرخ مشارکت اقتصادی (57/9 درصد) در گروه سنی 30-34 ساله بوده است. این امر برای زنان و مردان متفاوت است، به نحوی که مردان گروه سنی 35-39 ساله با 94/9 درصد و زنان گروه سنی 29-25 ساله با 24/0 درصد بیش‌ترین نرخ مشارکت اقتصادی را به خود اختصاص داده‌اند.

نمودار ۳- نرخ مشارکت اقتصادی جمعیت ۱۰ ساله و بیش تر بر حسب

سن به تفکیک جنس



جمعیت شاغل

در سال 1388، از مجموع 22989317 نفر جمعیت فعال 15-64 ساله، 87/7 درصد شاغل بوده‌اند. از مجموع این شاغلان، 17/7 درصد مربوط به گروه سنی 15-24 ساله، 57/1 درصد مربوط به گروه سنی 25-44 ساله و 25/2 درصد مربوط به گروه سنی 45-64 ساله بوده است. این نسبت‌ها برای مردان به ترتیب 17/5 درصد، 56/4 درصد و 26/1 درصد و برای زنان 18/8 درصد، 60/6 درصد و 20/7 درصد بوده است.

10- توزیع نسبی برآورد جمعیت شاغل 15-64 ساله بر حسب گروه‌های سنی به تفکیک جنس، نقاط شهری و روستایی

نقاط روستایی	نقاط شهری	زن	مرد	مرد و زن	گروه‌های عمده سنی
100	100	100	100	100 15-64 ساله
9.0	3.7	6.2	5.1	5.3 15-19 ساله
14.0	11.7	12.6	12.4	12.4 20-24 ساله
14.2	16.8	17.0	15.8	16.0 25-29 ساله
13.4	15.4	16.8	14.4	14.8 30-34 ساله
12.9	14.5	15.2	13.8	14.0 35-39 ساله
10.6	13.0	11.6	12.5	12.3 40-44 ساله
9.1	11.2	8.8	10.9	10.6 45-49 ساله
7.6	6.9	6.0	7.4	7.1 50-54 ساله
5.5	4.3	3.7	4.8	4.6 55-59 ساله
3.8	2.4	2.2	3.0	2.8 60-64 ساله

جمعیت بیکار

در سال 1388، 12/3 درصد از جمعیت فعال 15-64 ساله را بیکاران تشکیل می‌داده‌اند. از مجموع تعداد این بیکاران، 41/5 درصد مربوط به گروه سنی 15-24 ساله، 50/2 درصد مربوط به گروه سنی 25-44 ساله و 8/3 درصد مربوط به گروه سنی 45-64 ساله بوده است. این نسبت‌ها برای مردان به ترتیب 41 درصد، 48/6 درصد و 10/4 درصد و برای زنان 43 درصد، 54/8 درصد و 2/2 درصد بوده است.

11- توزیع نسبی برآورد جمعیت بیکار 15-64 ساله برحسب گروه‌های سنی به تفکیک جنس نقاط شهری و روستایی

نقاط روستایی	نقاط شهری	زن	مرد	مرد و زن	گروه‌های عمده سنی
100	100	100	100	100	15-64 ساله
14.4	7.6	7.1	9.8	9.1	15-19 ساله
31.9	32.5	35.9	31.2	32.4	20-24 ساله
23.4	27.5	33.6	24.1	26.6	25-29 ساله
11.6	11.8	12.8	11.4	11.8	30-34 ساله
7.6	6.2	4.2	7.3	6.5	35-39 ساله
4.5	5.5	4.1	5.7	5.3	40-44 ساله
3.2	3.6	1.6	4.2	3.5	45-49 ساله
1.9	2.6	0.5	3.2	2.5	50-54 ساله
1.1	1.9	0.2	2.3	1.7	55-59 ساله
0.5	0.6	0.0	0.8	0.6	60-64 ساله

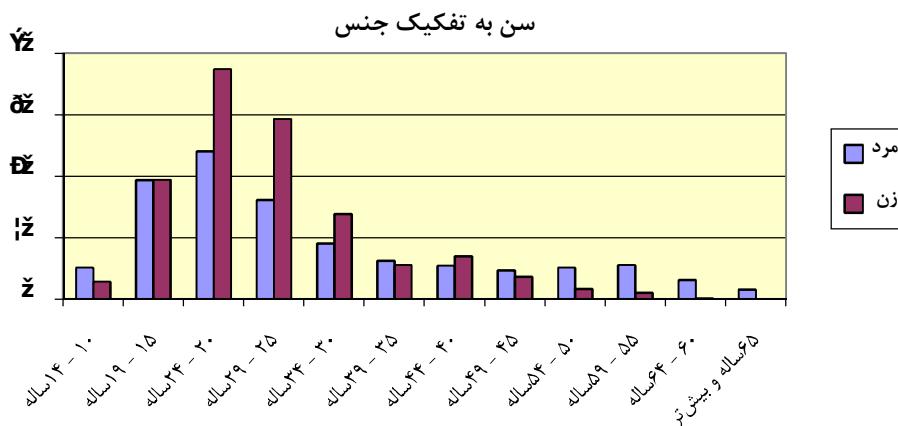
نرخ بیکاری

در سال 1388، از 23840675 نفر جمعیت فعال 10 ساله و بیش تر 11/9 درصد بیکار بوده‌اند. بالاترین نرخ بیکاری مربوط به گروه سنی 20-24 ساله با 26/8 درصد و پایین ترین نرخ بیکاری مربوط به گروه سنی 65 ساله و بیش تر با 1/3 درصد بوده است. نرخ بیکاری در بین مردان 10/8 درصد و در بین زنان 16/8 درصد بوده است. همچنین این نرخ در نقاط شهری 13/5 درصد و در نقاط روستایی 8/3 درصد به‌دست آمده است.

12- برآورد نرخ بیکاری جمعیت 10 ساله و بیش تر برحسب گروه‌های سنی به تفکیک جنس، نقاط شهری و روستایی

نقاط روستایی	نقاط شهری	زن	مرد	مرد و زن	گروه‌های عمده سنی
8.3	13.5	16.8	10.8	11.9	جمعیت 10 ساله و بیش تر
2.7	8.2	2.8	5.1	4.5	10-14 ساله
13.4	25.0	19.4	19.3	19.3	15-19 ساله
18.1	30.7	37.4	24.0	26.8	20-24 ساله
13.8	20.7	29.3	16.1	18.9	25-29 ساله
7.7	10.9	13.8	9.0	10.0	30-34 ساله
5.4	6.4	5.5	6.2	6.1	35-39 ساله
3.9	6.3	6.9	5.4	5.7	40-44 ساله
3.3	4.9	3.6	4.6	4.5	45-49 ساله
2.3	5.7	1.6	5.1	4.6	50-54 ساله
1.9	6.6	1.0	5.5	4.9	55-59 ساله
1.1	3.8	0.1	3.1	2.7	60-64 ساله
0.2	2.5	0.0	1.5	1.3	65 ساله و بیش تر

نمودار ۴- نرخ بیکاری جمعیت فعال ۱۰ ساله و بیش تر بر حسب



مدت بیکاری

در سال 1388، از بیکاران 10 ساله و بیش تر، 32/6 درصد 19 ماه و بیش تر و 3/3 درصد کمتر از یک ماه بیکار بوده‌اند.

13- توزیع نسبی برآورد جمعیت بیکار 10 ساله و بیش تر بر حسب جنس و مدت بیکاری

جنس	جمع	کمتر از یک ماه	1 تا 3 ماه	4 تا 6 ماه	7 تا 12 ماه	13 تا 18 ماه	19 ماه و بیش تر
مرد و زن	100	3.3	26.2	12.8	20.7	4.2	32.6
مرد	100	3.4	29.7	13.8	19.9	4.2	29.0
زن	100	3.3	16.3	10.1	23.0	4.2	43.0

اقدامات انجام شده برای جستجوی کار

در سال 1388، 36 درصد از اقدامات انجام شده برای جستجوی کار به پرس و جو از دوستان و آشنایان، 16/5 درصد به درج آگهی در روزنامه‌ها یا مطالعه آگهی‌های استخدام، 15/9 درصد به تماس با کارفرما (صاحب کار)، 11/4 درصد به ثبت نام یا پیگیری در مراکز کاربایی غیردولتی و 9/2 درصد به ثبت نام یا پیگیری در مراکز خدمات اشتغال وزارت کار اختصاص داشته است.

14- توزیع نسبی برآورد انجام اقدامات^(۱) برای جستجوی کار توسط بیکاران به تفکیک جنس

اقدامات انجام شده	مرد و زن	مرد	زن
جمع	100	100	100
ثبت نام یا پیگیری در مراکز خدمات اشتغال وزارت کار	9.2	8.4	11.1
ثبت نام یا پیگیری در مراکز کاربایی غیردولتی	11.4	10.3	14.0
تماس با کارفرما (صاحب کار)	15.9	17.5	11.9
پرس و جو از دوستان و آشنایان	36.0	37.8	31.4
جستجو منابع مالی و امکانات برای شروع فعالیت خود اشتغالی	6.0	6.4	5.1
تقاضای جواز کسب یا پروانه کار	2.4	2.3	2.8
درج آگهی در روزنامه یا مطالعه آگهی‌های استخدام	16.5	14.7	21.2

۱- پاسخگویان می‌توانستند به بیش از یک گزینه اشاره کنند.

بیمه بیکاری

در سال 1388، 97/1 درصد بیکاران قبلاً شاغل (در 5 سال گذشته) از بیمه بیکاری استفاده نمی‌کرده‌اند و تنها 2/9 درصد آنان از بیمه بیکاری استفاده می‌کرده‌اند.

از بیکاران قبلاً شاغل در بخش کشاورزی 0/5 درصد، در بخش صنعت 4/5 درصد و در بخش خدمات 1/6 درصد از بیمه بیکاری استفاده می‌کرده‌اند.

15- توزیع نسبی برآورد بیکاران قبلاً شاغل در 5 سال گذشته برحسب استفاده یا عدم استفاده از بیمه بیکاری به تفکیک بخش‌های عمده فعالیت اقتصادی، نقاط شهری و روستایی

بخش‌های عمده فعالیت اقتصادی	جمع			شهری			روستایی		
	کل	از بیمه بیکاری استفاده می‌کند	از بیمه بیکاری استفاده نمی‌کند	کل	از بیمه بیکاری استفاده می‌کند	از بیمه بیکاری استفاده نمی‌کند	کل	از بیمه بیکاری استفاده می‌کند	از بیمه بیکاری استفاده نمی‌کند
جمع	100	2.9	97.1	100	3.1	96.9	100	2.1	97.9
کشاورزی.....	100	0.5	99.5	100	0.5	99.5	100	0.5	99.5
صنعت	100	4.5	95.5	100	4.8	95.2	100	3.2	96.8
خدمات	100	1.6	98.4	100	1.7	98.3	100	1.3	98.7
اظهار نشده	100	34.6	65.4	0.0	0.0	0.0	100	34.6	65.4

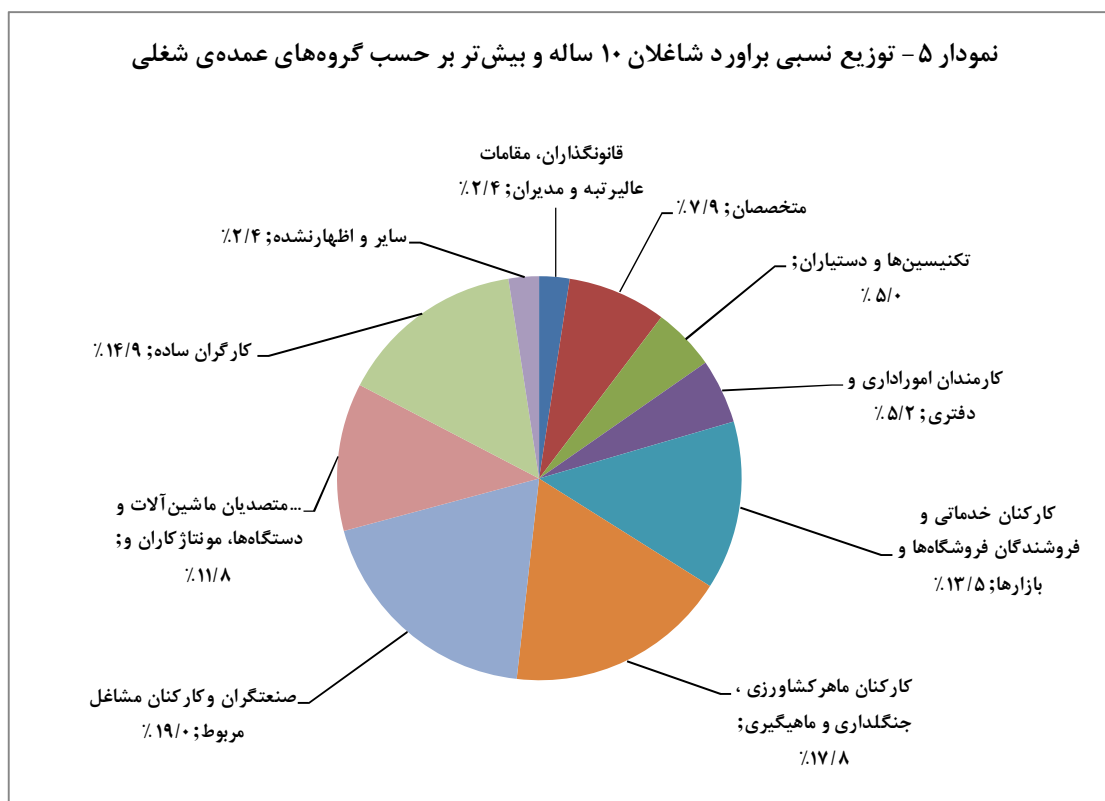
گروه‌های عمده شغلی

در سال 1388، از جمعیت شاغل 10 ساله و بیش‌تر 19 درصد را "صنعتگران و کارکنان مشاغل مربوط"، 17/8 درصد را "کارکنان ماهر کشاورزی، جنگلداری و ماهیگیری" و 14/9 درصد را "کارگران ساده" تشکیل می‌داده‌اند.

این نسبت‌ها در جامعه مزبور برای مردان به ترتیب 18/3 درصد، 15/8 درصد، 17 درصد و برای زنان 22/2 درصد، 27/3 درصد و 5/4 درصد بوده است.

16- توزیع نسبی برآورد شاغلان 10 ساله و بیش‌تر برحسب گروه‌های عمده شغلی به تفکیک جنس

گروه‌های عمده شغلی	مرد و زن	مرد	زن
جمع	100	100	100
قانونگذاران، مقامات عالی‌رتبه و مدیران	2.4	2.6	1.6
متخصصان	7.9	5.4	19.9
تکنیسین‌ها و دستیاران.....	5.0	4.9	5.5
کارمندان امور دفتری و اداری	5.2	4.7	7.4
کارکنان خدماتی و فروشندگان.....	13.5	14.3	9.6
کارکنان ماهر کشاورزی، جنگلداری و ماهیگیری	17.8	15.8	27.3
صنعتگران و کارکنان مشاغل مربوط	19.0	18.3	22.2
متصدیان و مونتازکاران ماشین‌آلات و دستگاه‌ها و رانندگان وسایل نقلیه	11.8	14.1	0.8
کارگران ساده	14.9	17.0	5.4
سایر و اظهار نشده	2.4	2.9	0.2

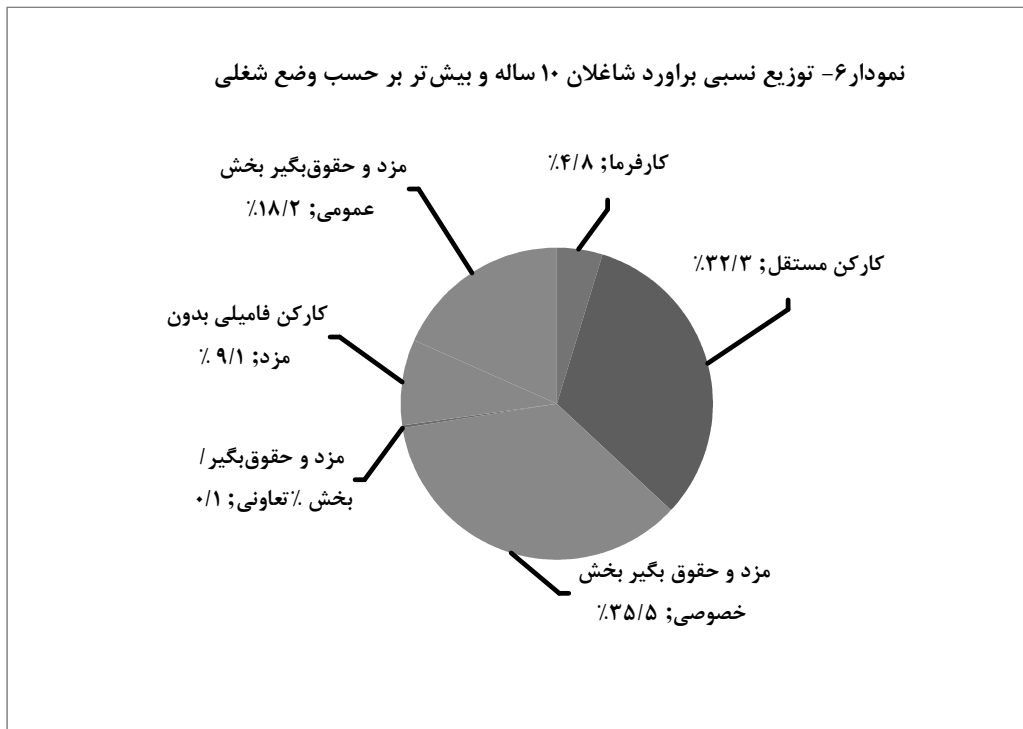


وضع شغلی

در سال 1388، از جمعیت شاغل 10 ساله و بیش تر، 81/8 درصد را کارکنان بخش خصوصی (کارفرمایان، کارکنان مستقل، مزد و حقوق‌بگیران بخش خصوصی، کارکنان فامیلی بدون مزد) و 18/2 درصد را مزد و حقوق‌بگیران بخش عمومی تشکیل می‌داده‌اند. این نسبت‌ها در جامعه مردان به ترتیب 82/9 درصد، 17/1 درصد و در جامعه زنان، 76/3 درصد و 23/7 درصد بوده است.

17- توزیع نسبی برآورد شاغلان 10 ساله و بیش تر بر حسب وضع شغلی به تفکیک جنس

زن	مرد	مرد و زن	وضع شغلی
100	100	100	جمع
0.9	5.6	4.8	کارفرما
23.5	34.1	32.3	کارکن مستقل
22.9	38.2	35.5	مزد و حقوق‌بگیر بخش خصوصی
0.0	0.1	0.1	مزد و حقوق‌بگیر بخش تعاونی
29.0	4.9	9.1	کارکن فامیلی بدون مزد
23.7	17.1	18.2	مزد و حقوق‌بگیر بخش عمومی



گروه‌های عمده شغلی و بخش‌های عمده فعالیت

در سال 1388، 19 درصد شاغلان در گروه شغلی "صنعتگران و کارکنان مشاغل مربوط" مشغول به کار بوده‌اند. همچنین در مرتبه بعدی 17/8 درصد در گروه شغلی "کارکنان ماهر کشاورزی، جنگلداری و ماهیگیری" و 14/9 درصد نیز در کارگران ساده بوده‌اند. در بخش کشاورزی 84/5 درصد در گروه "کارکنان ماهر کشاورزی، جنگلداری و ماهیگیری"، در بخش صنعت 49/8 درصد در گروه شغلی "صنعتگران و کارکنان مشاغل مربوط" و همچنین در بخش خدمات 27/3 درصد در گروه شغلی "کارکنان خدماتی و فروشندگان فروشگاه‌ها و بازارها" بیش‌ترین درصد از گروه‌های شغلی مربوط را به خود اختصاص داده‌اند.

18 - توزیع نسبی برآورد شاغلان 10 ساله و بیش تر بر حسب گروه‌های عمده شغلی و بخش‌های عمده فعالیت

گروه‌های عمده شغلی	جمع	کشاورزی	صنعت	خدمات	اظهار نشده
جمع	100.00	100.00	100.00	100.00	100.00
قانونگذاران، مقامات عالی‌رتبه و مدیران	2.4	0.2	2.7	3.3	0.0
متخصصان	7.9	0.2	2.7	14.8	16.7
تکنیسین‌ها و دستیاران	5.0	0.3	3.4	8.1	3.2
کارمندان امور دفتری و اداری	5.2	0.1	3.6	8.4	17.2
کارکنان خدماتی و فروشندگان	13.5	0.1	1.7	27.3	8.9
کارکنان ماهر کشاورزی، جنگلداری و ماهیگیری	17.8	84.5	0.1	0.3	7.5
صنعتگران و کارکنان مشاغل مربوط	19.0	0.1	49.8	6.7	11.6
متصدیان و مونتاژکاران ماشین‌آلات و دستگاه‌ها و رانندگان وسایل نقلیه	11.8	1.7	9.4	17.9	0.0
کارگران ساده	14.9	12.8	26.4	8.2	2.5
سایر و اظهار نشده	2.4	0.0	0.2	5.0	32.1

مدت اشتغال

در سال 1388، مدت اشتغال در شغلی اصلی 18/5 درصد شاغلان، 3 تا کمتر از 6 سال و 15/6 درصد 1 تا کمتر از 3 سال بوده است. که این ارقام به ترتیب برای مردان 18/5، 15/5 درصد و برای زنان 18/5 و 16/0 درصد به دست آمده است.

19- توزیع نسبی برآورد شاغلان 10 ساله و بیش تر بر حسب مدت اشتغال تفکیک جنس

مدت اشتغال	مرد و زن	مرد	زن
جمع	100	100	100
کمتر از یک سال	11.3	11.0	12.3
1 تا کمتر از 3 سال	15.6	15.5	16.0
3 تا کمتر از 6 سال	18.5	18.5	18.5
6 تا کمتر از 10 سال	12.3	12.4	12.1
10 تا کمتر از 15 سال	12.3	12.5	11.6
15 تا کمتر از 20 سال	9.0	9.0	9.4
20 تا کمتر از 25 سال	8.2	8.2	8.0
25 تا کمتر از 30 سال	4.5	4.6	3.7
30 سال و بیش تر	8.2	8.2	8.3

اشتغال ناقص

نرخ اشتغال ناقص نشان می‌دهد، چند درصد جمعیت فعال اقتصادی دارای اشتغال ناقص هستند. بر اساس نتایج به دست آمده در سال 1388، 8/3 درصد از جمعیت فعال اقتصادی 10 ساله و بیش تر، دارای اشتغال ناقص بوده‌اند. این شاخص در بین مردان 9/3 درصد و در بین زنان 4/1 درصد و همچنین در نقاط شهری 6/7 درصد و در نقاط روستایی 12/0 درصد بوده است.

سهم اشتغال ناقص نشان می‌دهد، چند درصد جمعیت شاغل دارای اشتغال ناقص هستند. بر اساس نتایج به دست آمده، 9/5 درصد از شاغلان دارای اشتغال ناقص بوده‌اند. این نسبت در بین مردان 10/4 درصد و در بین زنان 5/0 درصد و همچنین در نقاط شهری 7/7 درصد و در نقاط روستایی 13/1 درصد بوده است.

نرخ مقدار اشتغال ناقص نشان می‌دهد، چند درصد از زمان بالقوه کار شاغلان را مقدار اشتغال ناقص تشکیل می‌دهد. نتایج به دست آمده نشان می‌دهد، 3/7 درصد زمان بالقوه کار شاغلان را مقدار اشتغال ناقص تشکیل می‌دهد. این شاخص در بین مردان 3/8 درصد و در بین زنان 3/0 درصد و همچنین در نقاط شهری 2/9 درصد و در نقاط روستایی 5/5 درصد بوده است.

20- شاخص‌های اشتغال ناقص به تفکیک جنس، نقاط شهری و روستایی

شرح	مرد و زن	مرد	زن	نقاط شهری	نقاط روستایی
نرخ اشتغال ناقص	8.3	9.3	4.1	6.7	12.0
سهم اشتغال ناقص	9.5	10.4	5.0	7.7	13.1
نرخ مقدار اشتغال ناقص	3.7	3.8	3.0	2.9	5.5

شاخص‌های نیروی کار

در سال‌های مورد بررسی نرخ مشارکت اقتصادی روند نزولی داشته است. در سال 1384، نرخ مشارکت اقتصادی جمعیت 10 ساله و بیش‌تر در کشور 41 درصد بوده این نرخ در سال 1388، به 38/9 درصد کاهش یافته است. در سال‌های مذکور بیش‌ترین نرخ بیکاری جمعیت 10 ساله و بیش‌تر، نرخ بیکاری جوانان 15-24 ساله، سهم جمعیت دارای اشتغال ناقص و سهم اشتغال در بخش خدمات به ترتیب با 11/9 درصد، 24/7 درصد، 9/5 درصد و 47/3 درصد مربوط به سال 1388 بوده است.

21- سری زمانی شاخص‌های نیروی کار

1388	1387	1386	1385	1384	شرح
38.9	38.0	39.8	40.4	41.0	نرخ مشارکت
11.9	10.4	10.5	11.3	11.5	نرخ بیکاری جمعیت 10 ساله و بیش‌تر
24.7	23.0	22.3	23.5	23.3	نرخ بیکاری جمعیت 15-24 ساله
9.5	7.9	6.4	7.0	7.4	سهم اشتغال ناقص
41.4	43.9	45.6	45.2	46.6	سهم شاغلان با 49 ساعت و بیش‌تر
20.9	21.2	22.8	23.2	24.7	سهم اشتغال در بخش کشاورزی
31.8	32.2	32.0	31.7	30.3	سهم اشتغال در بخش صنعت
47.3	46.5	45.1	45.1	44.9	سهم اشتغال در بخش خدمات
23840675	22892489	23578715	23484068	23293446	جمعیت فعال
61345715	60300176	59254639	58142356	56763106	جمعیت 10 ساله و بیش‌تر
16004260	16522862	16670922	16774154	16720562	جمعیت 15-24 ساله
1985332	1615435	1344933	1462105	1519221	جمعیت دارای اشتغال ناقص
21000704	20500310	21092477	20841420	20618579	جمعیت شاغلین 10 ساله و بیش‌تر
2839971	2392179	2486238	2642648	2674866	جمعیت بیکاران 10 ساله و بیش‌تر
4380110	4344380	4809552	4827188	5099966	جمعیت شاغلین در بخش کشاورزی
6675047	6610657	6759514	6604909	6257089	جمعیت شاغلین در بخش صنعت
9942738	9528208	9519831	9404166	9257612	جمعیت شاغلین در بخش خدمات

نرخ مشارکت اقتصادی در استان‌ها

در سال 1388، نرخ مشارکت اقتصادی جمعیت 10 ساله و بیش‌تر در کشور، نقاط شهری و روستایی به ترتیب 38/9 درصد، 37/7 درصد و 41/9 درصد بوده است.

در میان استان‌های کشور استان‌های اردبیل و آذربایجان شرقی به ترتیب با 46/2 درصد و 45/5 درصد بالاترین و استان‌های، کهگیلویه و بویراحمد و سیستان و بلوچستان به ترتیب با 30/0 درصد و 30/5 درصد پایین‌ترین نرخ فعالیت را به خود اختصاص داده‌اند.

22- نرخ مشارکت اقتصادی جمعیت 10 ساله و بیش تر برحسب استان به تفکیک جنس، نقاط شهری و روستایی

نقاط روستایی			نقاط شهری			کل			استان
زن	مرد	مرد و زن	زن	مرد	مرد و زن	زن	مرد	مرد و زن	
18.1	65.9	41.9	13.1	61.6	37.7	14.5	62.8	38.9	کل کشور
							67.		
33.1	73.6	53.1	18.3	65.1	42.1	23.0	7	45.5	آذربایجان شرقی
							70.		
32.7	76.8	54.9	11.0	66.3	39.3	19.0	1	45.0	آذربایجان غربی
							67.		
39.5	76.2	57.7	15.5	62.3	39.0	24.8	5	46.2	اردبیل
							66.		
19.6	71.9	46.5	15.5	65.1	41.0	16.1	1	41.8	اصفهان
							60.		
25.0	65.1	45.6	14.8	57.4	36.5	18.5	2	39.9	ایلام
							61.		
9.9	61.8	35.0	12.7	61.8	37.3	11.8	8	36.6	بوشهر
							63.		
4.8	67.6	38.0	10.2	63.1	37.4	9.8	5	37.4	تهران
							62.		
13.3	63.0	38.3	16.1	62.3	39.8	14.8	7	39.1	چهارمحال و بختیاری
							62.		
25.3	67.7	45.1	17.7	57.9	38.5	21.3	0	41.5	خراسان جنوبی
							65.		
25.4	70.0	47.4	15.0	63.3	39.2	17.9	1	41.5	خراسان رضوی
							58.		
21.4	60.9	39.4	11.9	56.7	34.2	16.8	7	36.8	خراسان شمالی
							61.		
13.0	63.3	38.1	14.5	60.5	37.4	14.0	3	37.6	خوزستان
							68.		
34.1	76.1	53.7	14.9	64.0	39.5	22.5	4	44.9	زنجان
							59.		
16.2	63.5	39.5	11.1	58.5	34.9	12.2	5	35.9	سمنان
							49.		
9.0	46.0	27.4	13.9	51.8	33.2	11.6	1	30.5	سیستان و بلوچستان
							59.		
14.2	61.9	38.3	16.9	58.7	37.2	15.9	9	37.6	فارس

نتایج آمارگیری نیروی کار - 1388

							60.			
10.6	67.4	39.4	9.2	57.9	34.3	9.6	6	35.8	قزوین
							58.			
8.4	67.7	37.9	8.9	57.8	34.3	8.8	3	34.4	قم
							66.			
18.0	70.1	43.8	9.5	63.5	36.4	12.7	0	39.2	کردستان
							58.			
11.3	62.3	36.9	10.8	56.0	33.2	11.0	3	34.6	کرمان
							59.			
20.2	64.1	42.1	8.5	57.0	33.0	12.2	1	35.9	کرمانشاه
							52.			
5.0	53.6	29.6	9.4	50.6	30.4	7.3	0	30.0	کهگیلویه و بویراحمد
							62.			
23.8	66.7	44.5	14.2	58.2	36.1	18.8	2	40.0	گلستان
							64.			
17.3	67.1	41.7	19.6	61.9	40.6	18.6	1	41.1	گیلان
							60.			
16.8	65.5	41.6	12.3	57.1	35.0	14.0	3	37.5	لرستان
							61.			
10.1	65.9	38.1	12.2	58.8	35.5	11.3	9	36.7	مازندران
							63.			
14.1	69.8	41.4	13.2	61.7	37.5	13.4	8	38.5	مرکزی
							54.			
4.6	50.4	27.2	13.1	59.4	36.5	8.8	9	31.8	هرمزگان
							65.			
19.1	70.7	44.3	15.9	62.2	39.1	17.2	6	41.2	همدان
							64.			
17.0	69.7	44.2	12.0	62.9	38.6	12.8	1	39.5	یزد

میزان اشتغال در سه بخش عمده فعالیت اقتصادی در استان‌ها

در سال 1388، از جمعیت شاغل 10 ساله و بیش‌تر، 20/9 درصد در "بخش کشاورزی"، 31/8 درصد در "بخش صنعت" و 47/4 درصد در "بخش خدمات" به‌کار اشتغال داشته‌اند. این نسبت در نقاط شهری به ترتیب 5/3 درصد، 34/6 درصد و 60/1 درصد و در نقاط روستایی به ترتیب 53/9 درصد، 25/8 درصد و 20/3 درصد بوده است.

در بین استان‌های کشور بالاترین و پایین‌ترین میزان اشتغال به ترتیب در "بخش کشاورزی" مربوط به استان‌های اردبیل (43/2 درصد) و تهران (1/7 درصد) در "بخش صنعت" مربوط به استان‌های یزد (43/9 درصد) و کرمانشاه (20/8 درصد) و در بخش "خدمات" مربوط به استان‌های بوشهر (61/7 درصد) و خراسان شمالی (30/8 درصد) بوده است.

23- توزیع نسبی شاغلان 10 ساله و بیش‌تر در بخش‌های عمده فعالیت برحسب استان به تفکیک نقاط شهری و روستایی

استان	کشاورزی			صنعت			خدمات		
	کل	نقاط شهری	نقاط روستایی	کل	نقاط شهری	نقاط روستایی	کل	نقاط شهری	نقاط روستایی
کل کشور	20.9	5.3	54.1	31.8	34.6	25.7	47.3	60.0	20.2
آذربایجان شرقی	26.1	5.9	58.4	39.5	46.2	28.8	34.4	47.9	12.8
آذربایجان غربی	36.5	9.0	68.1	22.9	27.8	17.3	40.5	63.2	14.6
اردبیل	43.2	9.7	75.6	22.6	33.9	11.7	34.2	56.4	12.7
اصفهان	12.4	6.0	42.1	41.0	42.4	34.6	46.6	51.6	23.3
ایلام	32.7	7.4	64.8	23.5	25.8	20.5	43.9	66.8	14.7
بوشهر	13.8	6.3	31.6	24.5	23.6	26.8	61.7	70.2	41.6
تهران	1.7	0.7	14.8	37.5	37.1	42.9	60.8	62.2	42.3
چهارمحال و بختیاری	21.1	9.0	35.3	39.1	33.8	45.3	39.8	57.2	19.4
خراسان جنوبی	34.6	10.5	58.5	31.0	28.5	33.4	34.5	61.0	8.0
خراسان رضوی	24.6	5.5	63.4	29.0	33.0	21.0	46.4	61.6	15.6
خراسان شمالی	41.5	9.5	67.6	27.7	33.8	22.7	30.8	56.8	9.6
خوزستان	19.1	8.9	41.8	29.9	30.5	28.8	51.0	60.7	29.5
زنجان	35.9	7.0	67.7	32.1	41.2	22.1	32.0	51.7	10.2
سمنان	15.4	6.4	43.5	34.7	34.1	36.7	49.9	59.5	19.8
سیستان و بلوچستان	18.4	6.3	34.6	40.0	36.0	45.4	41.6	57.6	19.9
فارس	27.8	8.0	59.0	23.2	24.8	20.8	49.0	67.3	20.2
قزوین	23.3	7.0	55.7	37.0	40.7	29.5	39.7	52.3	14.7
قم	5.3	2.9	42.9	40.3	40.3	39.0	54.4	56.8	18.0
کردستان	29.8	4.2	63.1	25.8	29.7	20.8	44.4	66.1	16.0
کرمان	36.3	16.2	64.8	25.8	29.9	20.0	37.9	53.9	15.2
کرمانشاه	30.5	3.9	72.5	20.8	25.2	13.8	48.7	71.0	13.6
کهگیلویه و بویراحمد	24.1	3.5	45.7	28.0	27.4	28.6	47.9	69.1	25.7
گلستان	32.7	12.0	51.6	28.1	28.7	27.5	39.2	59.3	20.9
گیلان	26.8	5.8	51.5	24.4	28.2	19.9	48.8	65.9	28.6
لرستان	34.4	4.6	70.2	24.7	29.9	18.5	40.8	65.5	11.3
مازندران	22.7	6.2	41.2	30.2	31.9	28.2	47.2	61.8	30.6
مرکزی	23.6	5.5	64.3	35.1	41.0	21.9	41.3	53.5	13.8
هرمزگان	17.0	6.1	31.0	27.5	22.3	34.2	55.4	71.6	34.8
همدان	28.4	8.0	54.0	28.3	29.5	26.8	42.8	61.8	19.0
یزد	13.0	6.6	39.7	43.9	45.0	38.9	43.1	48.3	21.4

میزان اشتغال در بخش خصوصی و عمومی در استان‌ها

در سال 1388، بخش خصوصی 81/8 درصد و بخش عمومی 18/2 درصد شاغلان 10 ساله و بیش‌تر را به خود اختصاص داده‌اند. این در حالی است که این ارقام در نقاط شهری به ترتیب 75/9 و 24/1 درصد و در نقاط روستایی 94/2 و 5/8 درصد بوده است. بررسی بخش‌های خصوصی و عمومی به تفکیک استان نشان می‌دهد، استان آذربایجان غربی با 89/3 درصد شاغلان بخش خصوصی بالاترین و با 10/7 درصد شاغلان بخش عمومی پایین‌ترین این نسبت‌ها را در بین استان‌های کشور به خود اختصاص داده است. همچنین استان کهگیلویه و بویراحمد با 69/3 درصد شاغلان بخش خصوصی و 30/7 درصد شاغلان بخش عمومی پایین‌ترین و بالاترین این نسبت‌ها را به خود اختصاص داده است.

24- درصد شاغلان 10 ساله و بیش‌تر در بخش خصوصی و عمومی برحسب استان به تفکیک نقاط شهری و روستایی

نقاط روستایی		نقاط شهری		کل		استان
بخش عمومی	بخش خصوصی	بخش عمومی	بخش خصوصی	بخش عمومی	بخش خصوصی	
5.7	94.3	24.1	75.9	18.2	81.8	کل کشور
2.0	98.0	19.1	80.9	12.5	87.5	آذربایجان شرقی
2.9	97.1	17.6	82.4	10.7	89.3	آذربایجان غربی
2.7	97.3	21.3	78.7	11.8	88.2	اردبیل
4.3	95.7	14.0	86.0	12.2	87.8	اصفهان
4.2	95.8	44.8	55.2	26.9	73.1	ایلام
15.7	84.3	28.1	71.9	24.4	75.6	بوشهر
14.8	85.2	29.0	71.0	27.9	72.1	تهران
7.1	92.9	31.0	69.0	20.0	80.0	چهارمحال و بختیاری
3.7	96.3	32.4	67.6	18.1	81.9	خراسان جنوبی
2.7	97.3	16.9	83.1	12.2	87.8	خراسان رضوی
3.0	97.0	27.1	72.9	13.8	86.2	خراسان شمالی
14.8	85.2	29.2	70.8	24.7	75.3	خوزستان
2.7	97.3	25.3	74.7	14.5	85.5	زنجان
6.8	93.2	30.3	69.7	24.6	75.4	سمنان
6.4	93.6	20.5	79.5	14.5	85.5	سیستان و بلوچستان
4.7	95.3	25.7	74.3	17.5	82.5	فارس
4.5	95.5	19.5	80.5	14.5	85.5	قزوین
4.1	95.9	19.7	80.3	18.7	81.3	قم
2.9	97.1	24.0	76.0	14.9	85.1	کردستان
5.7	94.3	24.9	75.1	17.0	83.0	کرمان
3.5	96.5	25.9	74.1	17.2	82.8	کرمانشاه
12.2	87.8	48.4	51.6	30.7	69.3	کهگیلویه و بویراحمد
5.6	94.4	23.8	76.2	14.2	85.8	گلستان
6.1	93.9	19.3	80.7	13.2	86.8	گیلان
4.2	95.8	32.2	67.8	19.5	80.5	لرستان
7.4	92.6	20.4	79.6	14.3	85.7	مازندران
3.9	96.1	31.3	68.7	22.9	77.1	مرکزی
10.6	89.4	31.8	68.2	22.4	77.6	هرمزگان
5.1	94.9	22.5	77.5	14.8	85.2	همدان
9.0	91.0	20.4	79.6	18.2	81.8	یزد

نرخ بیکاری در استان‌ها

در سال 1388، نرخ بیکاری جمعیت فعال 10 ساله و بیش‌تر در کشور، نقاط شهری و روستایی به ترتیب 11/9 درصد، 13/5 درصد و 8/3 درصد بوده است.

در میان استان‌های کشور استان‌های لرستان و همدان به ترتیب با 19/0 و 18/0 درصد بالاترین نرخ بیکاری و استان‌های خراسان شمالی و هرمزگان به ترتیب 6/4 و 6/9 درصد کمترین نرخ بیکاری را به خود اختصاص داده‌اند.

25- نرخ بیکاری جمعیت 10 ساله و بیش‌تر برحسب استان به تفکیک جنس، نقاط شهری و روستایی

استان	کل			نقاط شهری			نقاط روستایی		
	مرد و زن	مرد	زن	مرد و زن	مرد	زن	مرد و زن	مرد	زن
کل کشور	11.9	10.8	16.8	13.5	11.6	22.6	8.3	8.8	6.5
آذربایجان شرقی	10.0	9.5	11.6	13.7	12.3	18.7	3.5	3.8	2.9
آذربایجان غربی	10.7	11.0	9.6	14.2	13.0	21.8	6.2	7.8	2.5
اردبیل	12.0	11.3	13.8	17.3	14.3	29.5	6.1	7.3	4.0
اصفهان	12.0	9.9	20.7	12.7	10.1	24.1	8.2	8.9	5.6
ایلام	12.6	11.9	14.9	15.5	13.1	25.1	8.6	10.1	4.4
بوشهر	11.7	10.5	18.3	11.5	9.6	21.1	12.2	12.4	10.6
تهران	11.9	11.3	16.2	12.0	11.4	16.1	11.0	10.5	18.2
چهارمحال و بختیاری	16.4	14.9	23.0	16.2	13.1	28.7	16.7	17.0	15.5
خراسان جنوبی	7.0	6.0	10.1	9.5	6.5	20.2	4.4	5.4	2.2
خراسان رضوی	11.2	10.4	14.2	13.0	11.1	21.0	7.5	8.8	3.9
خراسان شمالی	6.4	5.3	9.7	9.9	7.0	23.5	3.3	3.6	2.5
خوزستان	13.1	11.9	18.0	14.4	12.7	21.6	9.9	10.2	8.5
زنجان	8.4	7.8	9.9	12.1	9.7	22.5	3.9	5.1	1.5
سمنان	9.1	7.0	19.1	10.0	7.4	23.8	6.0	5.6	7.3
سیستان و بلوچستان	13.3	13.3	13.3	13.5	12.3	18.2	13.0	14.6	5.1
فارس	14.4	12.8	20.3	16.4	14.0	24.5	11.1	11.1	11.5
قزوین	12.2	10.9	21.2	14.7	12.6	28.9	6.8	7.2	4.7
قم	10.8	9.7	18.1	11.0	9.9	18.9	6.7	7.1	3.3
کردستان	10.8	10.7	11.1	13.2	11.8	22.9	7.4	9.1	0.7
کرمان	11.9	8.8	28.2	15.6	11.1	38.6	6.1	5.2	10.6
کرمانشاه	13.8	13.7	14.1	17.1	15.9	25.5	7.9	9.3	3.5
کهگیلویه و بویراحمد	14.8	11.0	42.5	16.5	11.8	42.6	12.9	10.3	42.3
گلستان	7.1	6.1	10.4	7.5	6.0	13.6	6.8	6.1	8.4
گیلان	15.3	13.0	23.4	18.1	14.1	30.3	11.9	11.5	13.3
لرستان	19.0	17.7	24.8	23.5	20.0	40.1	12.9	14.5	6.6
مازندران	8.1	5.7	21.2	9.4	6.5	23.7	6.5	4.9	17.3
مرکزی	11.2	9.2	21.0	14.1	10.9	28.7	4.2	4.7	1.6
هرمزگان	6.9	5.7	14.6	8.3	6.1	18.5	5.1	5.2	4.2
همدان	18.0	16.3	24.1	20.6	17.0	34.5	14.5	15.4	11.1
یزد	9.0	7.3	18.2	9.9	8.0	20.5	5.3	4.1	10.4

نرخ بیکاری جمعیت 15-24 ساله در استان‌ها

در سال 1388، 24/7 درصد از جمعیت فعال 15-24 ساله بیکار بوده‌اند، این نرخ برای مردان و زنان به ترتیب 22/7 درصد و 32/4 درصد بوده است. همچنین این نسبت در نقاط شهری 29/4 درصد و در نقاط روستایی 16/3 درصد بوده است. در بین استان‌های کشور، استان کهگیلویه و بویراحمد با 45/1 درصد و استان خراسان شمالی با 15/1 درصد به ترتیب بالاترین و پایین‌ترین نرخ بیکاری در جمعیت 15-24 ساله را داشته‌اند. بالاترین و پایین‌ترین این نرخ در نقاط شهری استان‌ها به ترتیب مربوط به استان کهگیلویه و بویراحمد با 55/9 درصد و استان یزد با 21/1 درصد بوده است. همچنین در نقاط روستایی استان‌ها بالاترین و پایین‌ترین این نرخ به ترتیب مربوط به استان کهگیلویه و بویراحمد با 37/3 درصد و استان آذربایجان شرقی با 5/8 درصد بوده است.

26- نرخ بیکاری جمعیت 15-24 ساله برحسب استان، به تفکیک جنس نقاط شهری و روستایی

نقاط روستایی	نقاط شهری	کل			استان
		زن	مرد	مرد و زن	
16.3	29.4	32.4	22.7	24.7	کل کشور
5.8	31.1	18.5	21.6	20.7	آذربایجان شرقی
11.5	25.7	17.2	19.1	18.6	آذربایجان غربی
10.5	32.7	23.1	20.2	20.9	اردبیل
13.9	24.4	47.4	16.1	22.2	اصفهان
16.8	41.3	32.0	27.2	28.4	ایلام
24.7	24.6	41.6	21.5	24.6	بوشهر
22.5	26.0	37.6	23.7	25.6	تهران
31.9	46.1	56.9	34.2	38.4	چهارمحال و بختیاری
10.7	22.9	20.0	14.3	16.2	خراسان جنوبی
13.7	25.0	27.4	19.1	21.0	خراسان رضوی
7.1	25.6	21.3	13.0	15.1	خراسان شمالی
17.9	32.7	30.1	27.0	27.6	خوزستان
8.2	29.2	20.0	17.9	18.5	زنجان
11.4	30.8	43.7	20.2	24.9	سمنان
26.6	29.6	21.6	30.9	28.4	سیستان و بلوچستان
18.0	28.1	31.1	21.6	23.6	فارس
16.0	36.0	63.7	24.3	28.5	قزوین
14.6	24.2	32.7	22.0	23.6	قم
14.7	29.6	19.1	22.8	22.3	کردستان
15.1	41.0	55.1	24.5	30.7	کرمان
14.2	39.9	30.2	28.2	28.6	کرمانشاه
37.3	55.9	74.5	37.9	45.1	کهگیلویه و بویراحمد
14.2	21.9	20.6	15.8	17.2	گلستان
29.3	40.2	46.1	31.6	35.3	گیلان
25.8	47.3	50.0	34.4	36.9	لرستان
18.6	29.4	54.5	17.2	23.9	مازندران
9.1	39.5	40.2	26.4	28.9	مرکزی
15.8	31.2	35.2	21.0	24.0	هرمزگان
24.0	40.7	47.7	28.3	32.6	همدان
12.4	21.1	39.4	15.0	19.3	یزد

نرخ مشارکت جمعیت 15-24 ساله در استان‌ها

در سال 1388، نرخ مشارکت اقتصادی جمعیت 15-24 ساله در کشور، نقاط شهری و روستایی به ترتیب 29/6 درصد، 26/9 درصد و 36/0 درصد بوده است.

در میان استان‌های کشور استان‌های آذربایجان غربی و آذربایجان شرقی به ترتیب با 40/0 درصد و 39/5 درصد بالاترین و استان‌های، کهگیلویه و بویراحمد و هرمزگان به ترتیب با 12/9 درصد و 19/9 درصد پایین‌ترین نرخ فعالیت را به خود اختصاص داده‌اند.

27- نرخ مشارکت اقتصادی جمعیت 15-24 ساله برحسب استان، به تفکیک جنس نقاط شهری و روستایی

نقاط روستایی	نقاط شهری	کل			استان
		زن	مرد	مرد و زن	
36.0	26.9	12.5	46.2	29.6	کل کشور
50.2	34.4	24.0	54.0	39.5	آذربایجان شرقی
51.8	32.7	19.2	59.4	40.0	آذربایجان غربی
52.4	29.7	20.7	55.6	38.6	اردبیل
38.9	30.5	13.0	49.5	31.9	اصفهان
34.7	19.7	13.3	36.8	25.5	ایلام
30.2	27.1	9.0	46.7	28.1	بوشهر
34.7	25.2	7.4	44.0	26.0	تهران
31.6	25.7	11.0	44.7	28.6	چهارمحال و بختیاری
45.5	28.7	24.7	46.6	35.9	خراسان جنوبی
46.7	32.2	17.3	53.8	36.2	خراسان رضوی
29.6	21.8	12.6	39.7	25.6	خراسان شمالی
31.8	28.4	12.3	46.5	29.5	خوزستان
49.2	26.7	17.8	53.1	34.9	زنجان
37.0	20.4	9.5	37.4	23.6	سمنان
22.1	27.2	14.1	34.9	24.9	سیستان و بلوچستان
34.0	26.0	11.8	47.3	29.0	فارس
34.3	22.3	5.8	43.1	25.6	قزوین
38.9	29.3	9.5	47.5	29.8	قم
37.8	24.4	8.3	52.0	29.5	کردستان
25.7	21.4	9.0	38.0	22.9	کرمان
34.1	21.0	9.7	40.9	25.3	کرمانشاه
15.6	10.4	5.2	20.4	12.9	کهگیلویه و بویراحمد
37.0	22.4	16.3	43.1	29.5	گلستان
30.2	28.4	14.9	43.5	29.2	گیلان
34.1	24.4	9.6	45.3	28.3	لرستان
29.1	19.8	8.9	37.2	23.7	مازندران
37.5	24.5	10.6	43.7	27.9	مرکزی
17.9	22.1	8.2	32.5	19.9	هرمزگان
40.2	29.8	15.2	52.4	34.1	همدان
41.9	31.1	12.7	49.9	32.8	یزد

نرخ بیکاری جمعیت 15-29 ساله در استان‌ها

در سال 1388، 22/1 درصد از جمعیت فعال 15-29 ساله بیکار بوده‌اند، این نرخ برای مردان و زنان به ترتیب 19/7 درصد و 31/0 درصد بوده است. همچنین این نسبت در نقاط شهری 25/1 درصد و در نقاط روستایی 15/4 درصد بوده است. در بین استان‌های کشور، استان کهگیلویه و بویراحمد با 38/3 درصد و استان خراسان شمالی با 14/3 درصد به ترتیب بالاترین و پایین‌ترین نرخ بیکاری در جمعیت 15-29 ساله را داشته‌اند. بالاترین و پایین‌ترین این نرخ در نقاط شهری استان‌ها به ترتیب مربوط به استان کهگیلویه و بویراحمد با 44/4 درصد و استان گلستان با 18/0 درصد بوده است. همچنین در نقاط روستایی استان‌ها بالاترین و پایین‌ترین این نرخ به ترتیب مربوط به استان کهگیلویه و بویراحمد با 32/2 درصد و استان خراسان شمالی با 6/5 درصد بوده است.

28- نرخ بیکاری جمعیت 15-29 ساله برحسب استان، به تفکیک جنس نقاط شهری و روستایی

نقاط روستایی	نقاط شهری	کل			استان
		زن	مرد	مرد و زن	
15.4	25.1	31.0	19.7	22.1	کل کشور
6.7	25.8	19.9	18.9	19.2	آذربایجان شرقی
10.8	24.1	19.0	17.9	18.1	آذربایجان غربی
11.3	32.3	29.4	19.4	22.1	اردبیل
13.0	22.1	41.2	15.0	20.5	اصفهان
17.4	35.4	34.1	25.1	27.3	ایلام
21.5	21.7	35.9	18.6	21.7	بوشهر
18.3	20.0	24.7	19.0	19.8	تهران
29.6	36.1	49.6	28.7	32.9	چهارمحال و بختیاری
10.3	20.9	21.1	13.4	15.9	خراسان جنوبی
12.7	23.9	27.9	18.2	20.4	خراسان رضوی
6.5	22.5	23.2	11.2	14.3	خراسان شمالی
17.4	27.2	28.9	22.7	24.0	خوزستان
7.7	24.9	21.5	15.9	17.4	زنجان
11.0	24.1	38.8	15.6	20.7	سمنان
22.6	23.4	18.5	24.6	23.1	سیستان و بلوچستان
18.1	28.5	35.3	20.4	24.1	فارس
13.5	28.5	47.3	20.3	23.8	قزوین
12.9	20.3	30.3	18.1	19.9	قم
13.8	26.6	26.3	20.3	21.2	کردستان
12.7	34.8	53.4	19.5	26.3	کرمان
14.0	33.2	28.5	25.2	25.8	کرمانشاه
32.2	44.4	71.2	30.3	38.3	کهگیلویه و بویراحمد
12.8	18.0	18.8	13.7	15.1	گلستان
27.1	37.5	44.6	28.9	33.2	گیلان
24.0	42.6	46.8	31.9	34.6	لرستان
16.9	24.2	46.5	14.7	20.8	مازندران
7.9	30.8	38.5	20.2	24.0	مرکزی
11.5	18.7	28.2	12.6	15.6	هرمزگان
22.0	34.7	43.8	25.0	29.3	همدان
10.6	18.9	36.2	13.2	17.4	یزد

نرخ مشارکت جمعیت 15-29 ساله در استان‌ها

در سال 1388، نرخ مشارکت اقتصادی جمعیت 15-29 ساله در کشور، نقاط شهری و روستایی به ترتیب 37/7 درصد، 36/3 درصد و 41/1 درصد بوده است.

در میان استان‌های کشور استان‌های آذربایجان شرقی و آذربایجان غربی به ترتیب با 47/7 درصد و 46/0 درصد بالاترین و استان‌های، کهگیلویه و بویراحمد و هرمزگان به ترتیب با 21/5 درصد و 28/5 درصد پایین‌ترین نرخ فعالیت را به خود اختصاص داده‌اند.

29 - نرخ مشارکت اقتصادی جمعیت 15-29 ساله برحسب استان، به تفکیک جنس نقاط شهری و روستایی

نقاط روستایی	نقاط شهری	کل			استان
		زن	مرد	مرد و زن	
41.1	36.3	16.1	58.7	37.7	کل کشور
54.1	44.8	28.8	65.2	47.7	آذربایجان شرقی
54.7	40.8	20.9	69.5	46.0	آذربایجان غربی
55.7	37.5	24.3	64.6	44.6	اردبیل
46.0	40.2	17.7	63.0	41.2	اصفهان
40.8	30.3	17.3	50.2	34.2	ایلام
35.1	35.1	12.2	58.2	35.1	بوشهر
39.4	36.4	11.1	60.0	36.6	تهران
36.9	35.1	14.9	56.0	36.0	چهارمحال و بختیاری
47.1	37.4	26.2	56.6	41.5	خراسان جنوبی
49.6	40.5	20.1	64.6	43.0	خراسان رضوی
34.7	30.1	16.1	50.6	32.3	خراسان شمالی
37.3	34.9	14.5	57.5	35.6	خوزستان
52.5	36.6	22.0	64.2	42.2	زنجان
44.8	30.2	14.6	51.3	33.0	سمنان
28.2	34.0	15.8	46.7	31.4	سیستان و بلوچستان
39.9	35.0	17.8	56.9	36.9	فارس
39.7	32.6	9.6	57.2	34.5	قزوین
40.8	35.4	11.4	57.2	35.7	قم
42.5	33.7	11.4	63.7	36.9	کردستان
33.0	29.3	11.7	51.4	30.6	کرمان
40.2	29.9	12.7	53.3	33.2	کرمانشاه
22.6	20.5	8.5	34.4	21.5	کهگیلویه و بویراحمد
40.7	29.4	18.6	52.6	34.9	گلستان
38.6	39.7	21.2	57.9	39.3	گیلان
38.8	33.6	13.5	56.2	35.7	لرستان
35.5	29.2	12.4	50.5	31.9	مازندران
41.9	34.0	15.2	56.2	36.0	مرکزی
24.4	32.5	10.5	48.0	28.5	هرمزگان
45.0	40.4	19.8	64.0	42.2	همدان
47.9	39.9	16.1	62.7	41.1	یزد

نرخ مشارکت اقتصادی و بیکاری جمعیت 10 ساله و بیش تر به تفکیک فصل

در سال 1388، نرخ مشارکت اقتصادی کل کشور 38/9 درصد به دست آمده است. بررسی‌های فصلی بیانگر آن است که مقدار این نرخ در فصل بهار 40/5 درصد، تابستان 39/7 درصد، پاییز 38/5 درصد و زمستان 36/8 درصد بوده است.

همچنین در حالی که نرخ بیکاری کل کشور در سال 1388، 11/9 درصد به دست آمده است، این نرخ در فصل بهار 11/1 درصد، تابستان 11/3 درصد، پاییز 11/3 درصد و زمستان 14/1 درصد بوده است.

30- نرخ مشارکت اقتصادی و بیکاری جمعیت 10 ساله و بیش تر بر حسب استان به تفکیک فصل

استان	سال		بهار		تابستان		پاییز		زمستان	
	نرخ مشارکت اقتصادی	نرخ بیکاری	نرخ مشارکت اقتصادی	نرخ بیکاری	نرخ مشارکت اقتصادی	نرخ بیکاری	نرخ مشارکت اقتصادی	نرخ بیکاری	نرخ مشارکت اقتصادی	نرخ بیکاری
کل کشور.....	38.9	11.9	40.5	11.1	39.7	11.3	38.5	11.3	36.8	14.1
آذربایجان شرقی.....	45.5	10.0	48.5	6.5	49.3	8.3	41.7	10.4	42.5	15.7
آذربایجان غربی.....	45.0	10.7	45.5	9.2	49.6	7.4	43.6	9.6	41.3	17.1
اردبیل.....	46.2	12.0	47.7	10.7	45.2	8.6	48.8	11.1	42.9	17.7
اصفهان.....	41.8	12.0	41.4	8.6	42.6	12.2	42.3	14.1	40.9	12.8
ایلام.....	39.9	12.6	42.1	12.2	40.9	11.9	40.0	12.0	36.4	14.5
بوشهر.....	36.6	11.7	38.6	9.2	37.7	12.1	34.5	13.4	35.5	12.5
تهران.....	37.4	11.1	39.7	13.4	38.2	12.4	36.6	10.6	35.2	11.1
چهارمحال و بختیاری.....	39.1	16.4	40.5	16.8	40.8	13.6	38.9	14.0	36.1	21.7
خراسان جنوبی.....	41.5	7.0	45.8	6.1	41.6	8.1	41.2	5.8	37.6	8.3
خراسان رضوی.....	41.5	11.2	42.0	11.6	43.1	9.7	43.0	9.8	37.9	14.3
خراسان شمالی.....	36.8	6.4	43.2	4.2	36.8	6.4	37.1	6.5	30.4	9.1
خوزستان.....	37.6	13.1	38.1	12.2	38.3	11.0	37.8	14.0	36.3	14.9
زنجان.....	44.9	8.4	46.8	7.8	47.4	6.1	43.7	8.0	41.6	11.9
سمنان.....	35.9	9.1	36.0	7.0	37.4	10.2	35.9	9.3	34.0	9.7
سیستان و بلوچستان.....	30.5	13.0	29.7	13.8	28.8	13.1	32.8	13.9	30.5	12.4
فارس.....	37.6	14.4	39.4	15.3	36.4	14.2	37.9	7.1	36.7	22.0
قزوین.....	35.8	12.2	35.5	11.1	35.0	11.1	36.1	9.6	36.4	16.8
قم.....	34.4	10.0	34.8	10.8	34.3	10.1	34.6	9.4	34.1	12.0

8									8		
15.									10.		
6	38.2	10.5	39.2	9.5	39.1	7.5	40.2	8	39.2	کردستان
16.									11.		
5	38.8	10.2	34.0	10.7	31.7	9.1	33.6	9	34.6	کرمان
19.									13.		
7	33.0	14.4	34.3	11.5	37.5	10.2	38.8	8	35.9	کرمانشاه
15.									14.		
9	29.5	15.5	30.3	15.4	29.5	12.6	30.7	8	30.0	کهگیلویه و بویراحمد
9.5	36.2	4.4	38.9	7.1	41.3	7.6	43.9	7.1	40.0	گلستان
15.									15.		
1	37.5	17.2	38.6	17.0	40.2	12.6	48.1	3	41.1	گیلان
19.									19.		
8	35.2	16.5	35.4	20.2	40.0	19.5	39.7	0	37.5	لرستان
5.8	34.8	8.9	35.2	7.6	37.4	9.9	39.3	8.1	36.7	مازندران
11.									11.		
1	35.9	10.1	37.7	14.3	41.1	9.3	39.4	2	38.5	مرکزی
9.8	31.8	8.5	30.6	3.6	31.9	5.8	33.0	6.9	31.8	هرمزگان
22.									18.		
0	36.0	23.0	44.0	16.7	42.7	10.4	42.0	0	41.2	همدان
8.1	37.6	9.0	40.0	10.0	41.2	8.9	39.4	9.0	39.5	یزد

سهام اشتغال جمعیت 10 ساله و بیش تر در بخش های عمده فعالیت اقتصادی به تفکیک فصل

در سال 1388، سهم اشتغال در بخش کشاورزی 20/9 درصد، صنعت 31/8 درصد و خدمات 47/3 درصد بوده است. این نرخ در فصل بهار به ترتیب 22/8، 30/9 و 46/2 درصد، تابستان 21/9، 31/9 و 46/2 درصد، پاییز 19/8، 31/6 و 48/6 درصد و زمستان 18/5، 32/9 و 48/6 درصد به دست آمده است.

31- سهم اشتغال جمعیت 10 ساله و بیش تر در بخش های عمده فعالیت اقتصادی بر حسب استان به تفکیک فصل

استان	سال			بهار			تابستان		
	کشاورزی	صنعت	خدمات	کشاورزی	صنعت	خدمات	کشاورزی	صنعت	خدمات
کل کشور.....	20.9	31.8	47.3	22.8	30.9	46.2	21.9	31.9	46.2
آذربایجان شرقی.....	26.1	39.5	34.4	31.0	37.0	32.0	31.6	35.7	32.8
آذربایجان غربی.....	36.5	22.9	40.5	38.9	21.5	39.6	39.8	24.1	36.1
اردبیل.....	43.2	22.6	34.2	44.6	21.5	33.9	44.9	23.1	32.1
اصفهان.....	12.4	41.0	46.6	12.3	40.7	47.0	12.8	41.0	46.2
ایلام.....	32.7	23.5	43.9	36.4	19.7	44.0	34.2	24.2	41.7
بوشهر.....	13.8	24.5	61.7	13.9	24.5	61.6	14.3	24.2	61.6
تهران.....	1.7	37.5	60.8	2.2	37.7	60.1	2.0	38.2	59.9
چهارمحال و بختیاری...	21.1	39.1	39.8	23.8	35.7	40.4	25.1	39.6	35.4
خراسان جنوبی.....	34.6	31.0	34.5	38.8	28.0	33.2	30.6	33.5	35.9
خراسان رضوی.....	24.6	29.0	46.4	24.7	28.5	46.8	23.9	30.3	45.9

نتایج آمارگیری نیروی کار - 1388

31.6	28.3	40.1	29.1	24.1	46.8	30.8	27.7	41.5	خراسان شمالی.....
50.0	34.2	15.8	47.3	30.5	22.3	51.0	29.9	19.1	خوزستان.....
30.5	32.4	37.1	31.0	30.9	38.1	32.0	32.1	35.9	زنجان.....
46.7	36.8	16.5	50.6	34.8	14.7	49.9	34.7	15.4	سمنان.....
46.2	33.2	20.5	42.8	36.9	20.3	41.6	40.0	18.4	سیستان و بلوچستان.....
47.0	23.5	29.5	49.3	27.0	23.7	49.0	23.2	27.8	فارس.....
36.1	37.6	26.3	37.9	37.4	24.7	39.7	37.0	23.3	قزوین.....
54.2	40.4	5.4	54.1	40.4	5.5	54.4	40.3	5.3	قم.....
42.8	23.2	34.0	44.4	23.0	32.7	44.4	25.8	29.8	کردستان.....
36.1	25.8	38.1	39.7	23.0	37.3	37.9	25.8	36.3	کرمان.....
45.0	22.8	32.2	45.1	20.6	34.3	48.7	20.8	30.5	کرمانشاه.....
46.6	28.1	25.3	45.9	27.8	26.3	47.9	28.0	24.1	کهگیلویه و بویراحمد.....
38.7	25.4	35.9	36.4	26.7	36.9	39.2	28.1	32.7	گلستان.....
51.0	24.7	24.3	39.5	20.8	39.7	48.8	24.4	26.8	گیلان.....
40.1	23.1	36.8	41.9	24.3	33.8	40.8	24.7	34.4	لرستان.....
46.9	28.3	24.8	46.1	26.0	27.9	47.2	30.2	22.7	مازندران.....
39.3	34.2	26.5	42.1	33.6	24.2	41.3	35.1	23.6	مرکزی.....
54.6	27.9	17.4	54.5	31.5	14.0	55.4	27.5	17.0	هرمزگان.....
39.4	27.7	32.8	41.6	28.9	29.5	42.8	28.3	28.4	همدان.....
42.8	43.1	14.1	44.5	40.4	15.0	43.1	43.9	13.0	یزد.....

مرکز آمار ایران

31- سهم اشتغال جمعیت 10 ساله و بیش تر در بخش های عمده فعالیت اقتصادی بر حسب استان به تفکیک فصل (دنباله)

زمستان			پاییز			استان
خدمات	صنعت	کشاورزی	خدمات	صنعت	کشاورزی	
48.6	32.9	18.5	48.6	31.6	19.8	کل کشور.....
37.3	44.6	18.0	36.6	42.1	21.3	آذربایجان شرقی.....
45.4	21.3	33.3	42.3	24.7	33.0	آذربایجان غربی.....
39.4	20.5	40.1	32.0	25.0	43.0	اردبیل.....
47.4	41.6	11.0	45.8	40.7	13.5	اصفهان.....
45.2	26.9	28.0	44.9	23.7	31.4	ایلام.....
62.4	23.7	14.0	61.0	25.9	13.1	بوشهر.....
58.5	40.5	1.0	64.6	33.7	1.6	تهران.....
46.0	38.9	15.1	38.5	42.2	19.3	چهارمحال و بختیاری.....
35.1	32.5	32.5	33.9	30.2	35.9	خراسان جنوبی.....
49.1	26.8	24.2	44.4	30.2	25.5	خراسان رضوی.....
35.3	29.1	35.6	28.4	30.2	41.4	خراسان شمالی.....
52.2	27.5	20.4	54.4	27.6	17.9	خوزستان.....
33.2	32.0	34.7	33.6	33.2	33.1	زنجان.....
54.3	31.8	13.9	48.6	35.1	16.4	سمنان.....
37.9	44.7	17.4	40.1	44.1	15.8	سیستان و بلوچستان.....
47.3	24.5	28.3	52.0	18.5	29.5	فارس.....
42.5	36.0	21.4	42.0	36.9	21.1	قزوین.....
55.7	39.7	4.7	53.8	40.6	5.6	قم.....
47.2	29.5	23.3	43.2	28.0	28.8	کردستان.....
39.0	26.2	34.8	36.4	28.1	35.5	کرمان.....
53.6	18.3	28.1	52.5	20.9	26.6	کرمانشاه.....
48.4	29.3	22.2	50.9	26.7	22.4	کهگیلویه و بویراحمد.....
42.1	30.9	27.0	40.1	29.7	30.2	گلستان.....
52.7	27.8	19.5	54.8	25.4	19.9	گیلان.....
40.7	25.5	33.8	40.7	26.1	33.2	لرستان.....
47.3	34.5	18.2	48.3	32.1	19.6	مازندران.....
42.4	36.3	21.3	41.6	36.6	21.8	مرکزی.....
56.2	25.1	18.7	56.5	25.1	18.4	هرمزگان.....
50.0	23.3	26.6	41.5	32.2	24.2	همدان.....
45.2	44.3	10.5	40.0	47.4	12.6	یزد.....

نسبت اشتغال در جمعیت 10 ساله و بیش تر به تفکیک فصل

در سال 1388، 34/2 درصد جمعیت 10 ساله و بیش تر شاغل بوده‌اند. بررسی فصلی این شاخص حاکی از آن است که در فصل بهار 36/0 درصد، تابستان 35/2 درصد، پاییز 34/1 درصد و زمستان 31/6 درصد جمعیت 10 ساله و بیش تر شاغل بوده‌اند.

32- نسبت اشتغال جمعیت 10 ساله و بیش تر بر حسب استان به تفکیک فصل

استان	سال	بهار	تابستان	پاییز	زمستان
کل کشور	34.2	36.0	35.2	34.1	31.6
آذربایجان شرقی	40.9	45.4	45.2	37.4	35.8
آذربایجان غربی	40.2	41.3	45.9	39.4	34.2
اردبیل	40.6	42.6	41.3	43.3	35.3
اصفهان	36.8	37.8	37.4	36.3	35.7
ایلام	34.9	37.0	36.1	35.2	31.2
بوشهر	32.3	35.1	33.1	29.9	31.1
تهران	33.0	34.4	33.5	32.8	31.3
چهارمحال و بختیاری	32.7	33.6	35.3	33.4	28.3
خراسان جنوبی	38.5	42.9	38.3	38.9	34.5
خراسان رضوی	36.8	37.1	38.9	38.8	32.5
خراسان شمالی	34.5	41.4	34.5	34.7	27.6
خوزستان	32.7	33.5	34.0	32.5	30.9
زنجان	41.1	43.2	44.5	40.2	36.7
سمنان	32.6	33.5	33.6	32.6	30.7
سیستان و بلوچستان	26.4	25.6	25.0	28.3	26.7
فارس	32.2	33.4	31.3	35.2	28.6
قزوین	31.4	31.5	31.2	32.6	30.3
قم	30.7	31.1	30.9	31.3	29.7
کردستان	34.9	37.1	35.3	35.1	32.3
کرمان	30.5	30.5	28.3	30.5	32.4
کرمانشاه	30.9	34.8	33.2	29.4	26.5
کهگیلویه و بویراحمد	25.6	26.8	25.0	25.6	24.8
گلستان	37.2	40.5	38.4	37.2	32.7
گیلان	34.8	42.0	33.4	32.0	31.8
لرستان	30.4	32.0	31.9	29.6	28.2
مازندران	33.7	35.4	34.5	32.1	32.8
مرکزی	34.2	35.7	35.2	33.9	31.9
هرمزگان	29.6	31.1	30.8	28.0	28.7
همدان	33.8	37.6	35.6	33.9	28.1
یزد	35.9	35.9	37.1	36.4	34.5

سهم جمعیت 10 ساله و بیش تر دارای اشتغال ناقص به تفکیک فصل

بر اساس نتایج جدول ذیل، 9/5 درصد جمعیت شاغل 10 ساله و بیش تر کشور در سال 1388 دارای اشتغال ناقص بوده‌اند. بررسی فصلی این شاخص نشان می‌دهد که شاخص مذکور در فصل بهار 8/4 درصد، تابستان 7/8 درصد، پاییز 9/0 درصد و زمستان 13/0 درصد بوده است.

33 - سهم جمعیت 10 ساله و بیش تر دارای اشتغال ناقص بر حسب استان به تفکیک فصل

استان	سال	بهار	تابستان	پاییز	زمستان
کل کشور	9.5	8.4	7.8	9.0	13.0
آذربایجان شرقی	11.0	9.4	9.8	9.3	16.1
آذربایجان غربی	6.2	3.3	3.6	7.6	11.7
اردبیل	7.3	5.2	4.8	9.3	10.0
اصفهان	10.2	9.3	9.8	9.5	12.5
ایلام	11.3	6.7	10.7	14.7	13.7
بوشهر	8.6	10.2	7.9	6.9	9.1
تهران	3.8	3.6	3.5	2.7	5.5
چهارمحال و بختیاری	14.1	17.2	11.9	13.4	14.3
خراسان جنوبی	18.9	15.7	17.7	12.9	30.2
خراسان رضوی	12.3	12.2	9.3	9.7	19.1
خراسان شمالی	21.2	16.0	19.8	21.9	29.7
خوزستان	7.7	8.7	6.8	6.9	8.3
زنجان	7.2	4.0	4.0	8.5	13.6
سمنان	4.0	3.4	4.7	4.9	2.9
سیستان و بلوچستان	14.6	12.1	14.6	11.4	20.1
فارس	13.7	13.9	12.3	13.1	16.0
قزوین	10.8	9.2	7.9	14.6	11.5
قم	11.9	10.0	6.3	12.9	18.4
کردستان	8.3	5.4	7.0	9.6	11.5
کرمان	9.9	8.8	6.2	8.9	14.8
کرمانشاه	10.4	8.0	9.8	12.0	12.2
کهگیلویه و بویراحمد	9.0	8.4	6.8	9.0	11.9
گلستان	19.7	18.5	16.9	17.7	26.6
گیلان	8.4	5.6	6.8	10.0	12.1
لرستان	20.1	17.9	15.4	21.8	25.9
مازندران	9.9	5.5	7.4	7.8	19.2
مرکزی	7.3	7.0	3.8	10.0	8.7
هرمزگان	6.3	6.7	7.9	6.0	4.5
همدان	12.3	12.5	9.3	14.5	13.3
یزد	5.3	3.2	3.7	6.5	7.9

شاخص‌های عمده نیروی کار جمعیت 15 ساله و بیش تر به تفکیک استان

بررسی نرخ مشارکت اقتصادی در بین استان‌های کشور نشان می‌دهد، نرخ مشارکت اقتصادی جمعیت 15 ساله و بیش تر در استان اردبیل 50/9 درصد بوده است که در مقایسه با استان‌های دیگر در جایگاه نخست قرار دارد و بعد از آن، استان آذربایجان غربی با 49/2 درصد رتبه دوم را به خود اختصاص داده است. در مقابل استان‌های کهگیلویه و بویراحمد با 33/4 درصد و سیستان و بلوچستان با 36/5 درصد پایین‌ترین نرخ مشارکت اقتصادی را به خود اختصاص داده‌اند. این در حالی است که نرخ مشارکت اقتصادی در کل کشور 42/9 درصد به‌دست آمده است. نرخ بیکاری جمعیت 15 ساله و بیش تر در کل کشور 12/0 درصد به‌دست آمده است. مقایسه این شاخص در بین استان‌ها نشان می‌دهد، استان لرستان با 19/1 درصد، بالاترین نرخ بیکاری را داشته و بعد از آن، استان همدان با 18/1 درصد قرار گرفته است. از سوی دیگر پایین‌ترین نرخ بیکاری با 6/4 درصد در استان خراسان شمالی مشاهده شده است.

مقایسه نسبت اشتغال در بین استان‌های کشور نشان می‌دهد، استان اردبیل با 44/8 درصد و استان کهگیلویه و بویراحمد با 28/5 درصد به ترتیب بالاترین و پایین‌ترین نسبت اشتغال را به خود اختصاص داده‌اند. نسبت اشتغال در کل کشور 37/7 درصد بوده است.

مقایسه استان‌ها به لحاظ بخش‌های عمده فعالیت اقتصادی نشان می‌دهد، در استان اردبیل بیش‌ترین شاغلان (42/4 درصد) در بخش کشاورزی مشغول کار بوده‌اند و در مقابل استان تهران با 1/7 درصد کمترین شاغلان در بخش کشاورزی را داشته است. شاغلان بخش کشاورزی در کل کشور 20/6 درصد بوده است. در بخش صنعت، استان یزد با 43/9 درصد بیش‌ترین و استان کرمانشاه با 20/9 درصد کمترین درصد شاغلان را به خود اختصاص داده‌اند. سهم شاغلان در این بخش در کل کشور، 31/8 درصد بوده است. همچنین در بخش خدمات، استان بوشهر با 61/7 درصد بالاترین و استان خراسان شمالی با 31/1 درصد پایین‌ترین درصد شاغلان در بخش خدمات را به خود اختصاص داده‌اند. سهم شاغلان در این بخش در کل کشور 47/6 درصد بوده است.

مقایسه سهم اشتغال ناقص در بین استان‌ها نشان می‌دهد، استان خراسان شمالی با 21/2 درصد بالاترین سهم اشتغال ناقص جمعیت 15 ساله و بیش تر را به خود اختصاص داده است. این رقم در استان تهران با 3/8 درصد، کمتر از استان‌های دیگر است. این شاخص برای کل کشور 9/5 درصد بوده است.

34- شاخص‌های عمده نیروی کار جمعیت 15 ساله و بیش‌تر به تفکیک استان

سهم جمعیت دارای اشتغال ناقص	سهم اشتغال			نسبت اشتغال	نرخ بیکاری	نرخ مشارکت اقتصادی	استان
	خدمات	صنعت	کشاورزی				
9.5	47.6	31.8	20.6	37.7	12.0	42.9	کل کشور.....
11.1	35.0	39.7	25.3	44.1	10.1	49.1	آذربایجان شرقی.....
6.4	41.2	22.8	36.0	43.9	10.8	49.2	آذربایجان غربی.....
7.3	34.7	22.9	42.4	44.8	12.1	50.9	اردبیل.....
10.3	46.8	41.0	12.2	39.9	12.0	45.4	اصفهان.....
11.4	44.1	23.6	32.3	38.3	12.7	43.9	ایلام.....
8.6	61.7	24.5	13.8	35.9	11.7	40.7	بوشهر.....
3.8	60.8	37.5	1.7	36.4	11.9	41.4	تهران.....
14.2	39.9	39.1	21.1	36.7	16.4	43.9	چهارمحال و بختیاری.....
18.9	34.9	31.0	34.2	43.5	7.1	46.8	خراسان جنوبی.....
12.3	46.7	28.9	24.3	40.7	11.4	46.0	خراسان رضوی.....
21.2	31.1	27.7	41.2	39.0	6.4	41.7	خراسان شمالی.....
7.7	51.1	30.2	18.7	36.7	13.1	42.2	خوزستان.....
7.3	32.5	32.3	35.2	44.5	8.5	48.6	زنجان.....
4.0	50.1	34.6	15.4	35.6	9.1	39.2	سمنان.....
14.5	41.9	39.5	18.6	31.6	13.4	36.5	سیستان و بلوچستان.....
13.8	49.3	23.3	27.4	34.5	14.5	40.4	فارس.....
10.9	39.8	37.0	23.2	34.4	12.2	39.3	قزوین.....
12.0	54.4	40.3	5.2	34.1	10.8	38.2	قم.....
8.4	44.6	25.8	29.6	38.6	10.8	43.3	کردستان.....
10.0	38.0	25.8	36.2	34.1	11.9	38.7	کرمان.....
10.4	49.1	20.9	30.0	34.1	13.9	39.6	کرمانشاه.....
9.0	47.9	28.0	24.1	28.5	14.7	33.4	کهگیلویه و بویراحمد.....
19.8	39.4	28.2	32.4	41.3	7.1	44.4	گلستان.....
8.5	48.9	24.4	26.7	37.7	15.4	44.5	گیلان.....
20.1	40.9	24.8	34.2	33.9	19.1	41.9	لرستان.....
9.9	47.1	30.2	22.7	36.8	8.1	40.0	مازندران.....
7.4	41.5	35.1	23.4	37.7	11.3	42.5	مرکزی.....
6.3	55.6	27.5	16.9	34.1	6.9	36.7	هرمزگان.....
12.4	43.1	28.3	28.1	36.7	18.1	44.8	همدان.....
5.3	43.2	43.9	12.9	39.3	9.1	43.3	یزد.....



مرکز آمار رایگان



فصل دوم

جدول‌های کل کشور

مرکز آمار ایران



مرکز آمار رایج ایران

1- جمعیت کشور بر حسب سن به تفکیک جنس

ساکن در نقاط روستایی			ساکن در نقاط شهری			جمع			سن
زن	مرد	مرد و زن	زن	مرد	مرد و زن	زن	مرد	مرد و زن	
1048063	1049417	2097480	2528317	2603701	5132019	357638	365311	722949	جمع
3	0	3	1	8	0	04	88	93	
						255162	270597	525760	
844979	890004	1734984	1706648	1815971	3522619	8	5	3	0-4 ساله
						280210	288956	569167	
915297	944297	1859595	1886809	1945269	3832079	7	6	4	5-9 ساله
						290323	325134	615458	
962508	1062677	2025185	1940731	2188666	4129397	9	3	2	10-14 ساله
						379859	405966	785826	
1200532	1306686	2507218	2598060	2752981	5351041	2	7	0	15-19 ساله
						406659	407940	814599	
1106957	1129054	2236011	2959632	2950355	5909987	0	9	9	20-24 ساله
						353256	358516	711773	
983044	901764	1884808	2549524	2683403	5232927	8	7	5	25-29 ساله
						295804	277181	572986	
829893	758498	1588392	2128156	2013320	4141477	9	9	9	30-34 ساله
						269828	257807	527636	
745180	706785	1451965	1953107	1871289	3824396	7	4	1	35-39 ساله
						234005	236454	470459	
585793	583153	1168947	1754258	1781391	3535650	2	5	7	40-44 ساله
						216894	221172	438067	
500152	504713	1004865	1668792	1707016	3375809	5	9	4	45-49 ساله
						178277	173597	351875	
485108	435788	920897	1297668	1300190	2597858	6	9	5	50-54 ساله
						141009	137206	278216	
389281	339559	728840	1020816	1032509	2053326	7	9	6	55-59 ساله
							102614	196470	
313391	261877	575269	625173	764264	1389437	938564	1	6	60-64 ساله
								118222	
200317	168820	369137	421920	391169	813090	622238	559989	7	65-69 ساله

نتایج آمارگیری نیروی کار - 1388

								105152	
185779	205328	391107	314340	346078	660419	500119	551407	7 70 - 74 ساله
121308	156855	278163	205632	239385	445017	326941	396240	723181 75 - 79 ساله
111106	138306	249413	251899	253756	505656	363006	392063	755069 80 ساله و بیش تر
0	0	0	0	0	0	0	0	0 نامشخص



مرکز آمار ایران

کل کشور

2- جمعیت بر حسب جنس و سن به تفکیک تابعیت

سایر	افغانی	ایرانی	کل	جنس و سن
125456	1604630	70564661	72294993	مرد وزن
28454	412145	10508616	10949277	9-0 ساله
22529	239742	5892250	6154582	14-10 ساله
29373	381003	15593883	16004260	24-15 ساله
42105	539754	34892883	35474867	64-25 ساله
2993	31983	3677028	3712005	65 ساله و بیش تر
0	0	0	0	نامشخص
60888	854642	35615533	36531188	مرد
10631	215065	5369784	5595542	9-0 ساله
16887	127258	3107198	3251343	14-10 ساله
13915	206214	7918947	8139077	24-15 ساله
18578	286871	17340012	17645525	64-25 ساله
877	19233	1879590	1899700	65 ساله و بیش تر
0	0	0	0	نامشخص
64568	749988	34949128	35763804	زن
17823	197080	5138832	5353735	9-0 ساله
5642	112484	2785051	2903239	14-10 ساله
15457	174789	7674935	7865182	24-15 ساله
23527	252882	17552871	17829341	64-25 ساله
2116	12750	1797438	1812305	65 ساله و بیش تر
0	0	0	0	نامشخص

نقاط شهری

سایر	افغانی	ایرانی	کل	جنس و سن
64688	1291444	49964056	51320190	مرد وزن
13401	319335	7021961	7354698	0-9 ساله
13832	193574	3921990	4129397	10-14 ساله
10368	318373	10932288	11261029	15-24 ساله
26168	433067	25691645	26150881	25-64 ساله
918	27094	2396170	2424183	65 ساله و بیش تر
0	0	0	0	نامشخص
29328	689408	25318281	26037018	مرد
5033	169434	3586772	3761240	0-9 ساله
10199	102717	2075748	2188666	10-14 ساله
4196	173320	5525819	5703336	15-24 ساله
9748	227619	12916017	13153385	25-64 ساله
149	16316	1213923	1230389	65 ساله و بیش تر
0	0	0	0	نامشخص
35360	602035	24645775	25283171	زن
8368	149900	3435189	3593458	0-9 ساله
3632	90856	1846242	1940731	10-14 ساله
6171	145052	5406468	5557692	15-24 ساله
16420	205448	12775628	12997496	25-64 ساله
768	10777	1182247	1193793	65 ساله و بیش تر
0	0	0	0	نامشخص

نقاط روستایی

2- جمعیت بر حسب جنس و سن به تفکیک تابعیت (دنباله)

سایر	افغانی	ایرانی	کل	جنس و سن
60767	313185	20600604	20974803	مرد وزن
15052	92810	3486654	3594579	0-9 ساله
8697	46168	1970259	2025185	10-14 ساله
19005	62630	4661595	4743230	15-24 ساله
15937	106686	9201237	9323985	25-64 ساله
2075	4889	1280857	1287822	65 ساله و بیش تر
0	0	0	0	نامشخص
31560	165233	10297251	10494170	مرد
5597	45630	1783011	1834301	0-9 ساله
6687	24540	1031450	1062677	10-14 ساله
9718	32894	2393128	2435740	15-24 ساله
8830	59252	4423994	4492140	25-64 ساله
727	2916	665667	669310	65 ساله و بیش تر
0	0	0	0	نامشخص
29207	147952	10303353	10480633	زن
9455	47180	1703642	1760277	0-9 ساله
2009	21628	938809	962508	10-14 ساله
9286	29736	2268467	2307489	15-24 ساله
7107	47434	4777243	4831845	25-64 ساله
1348	1972	615190	618512	65 ساله و بیش تر
0	0	0	0	نامشخص

3- جمعیت (حاضر و غایب موقت) بر حسب جنس و سن به تفکیک وضع مهاجرت و محل اقامت قبلی کل کشور

غیر مهاجر	مهاجر بر حسب محل اقامت قبلی						کل	جنس و سن
	خارج از کشور	استان دیگر		همین استان		جمع		
		آبادی	شهر	آبادی	شهر			
70524546	5370	17453	278067	98398	355872	755161	7127970 7	مرد وزن
9822292	1344	3133	40389	18787	65533	129187	9951479 1-9 ساله
6100028	337	776	16397	8209	28610	54333	6154361 10-14 ساله
15755274	1014	6196	102890	30764	105484	246350	16001624 15-24 ساله
35141557	2673	7045	117555	38676	153177	319127	35460685 25-64 ساله
3705394	0	301	834	1959	3066	6162	3711556 65 ساله و بیش تر
0	0	0	0	0	0	0	0 نامشخص
35610299	3743	9022	167155	46768	197145	423835	3603413 4	مرد
5035792	699	1148	25434	11068	40119	78469	5114261 1-9 ساله
3220975	104	535	7914	4921	16671	30147	3251122 10-14 ساله
8000044	642	2429	64213	11403	57986	136676	8136721 15-24 ساله
17457085	2296	4754	68955	18240	81261	175508	17632593 25-64 ساله
1896401	0	155	637	1134	1106	3034	1899435 65 ساله و بیش تر
0	0	0	0	0	0	0	0 نامشخص
34914247	1626	8430	110911	51630	158726	331325	3524557 3	زن
4786500	644	1985	14954	7719	25414	50717	4837217 1-9 ساله
2879053	233	241	8483	3288	11939	24185	2903239 10-14 ساله
7755229	372	3767	38677	19361	47497	109674	7864903 15-24 ساله
17684472	376	2290	48599	20436	71915	143618	17828091 25-64 ساله
1808992	0	145	196	825	1960	3128	1812120 65 ساله و بیش تر
0	0	0	0	0	0	0	0 نامشخص

3- جمعیت (حاضر و غایب موقت) بر حسب جنس و سن به تفکیک وضع مهاجرت و محل اقامت قبلی (دنباله) نقاط شهری

غیر مهاجر	مهاجر بر حسب محل اقامت قبلی						کل	جنس و سن
	خارج از کشور	استان دیگر		همین استان		جمع		
		آبادی	شهر	آبادی	شهر			
50013599	4534	11288	227909	68614	291213	603559	5061715 9	مرد وزن
6553708	1205	1662	34425	14673	56123	108090	6661798 1-9 ساله
4083404	293	720	14281	5653	24823	45771	4129175 10-14 ساله
11079951	706	4293	79712	19137	75340	179190	11259141 15-24 ساله
25877093	2328	4612	98696	27921	132454	266012	26143106 25-64 ساله
2419442	0	0	793	1230	2472	4495	2423937 65 ساله و بیش تر
0	0	0	0	0	0	0	0 نامشخص
25367452	3043	5686	132012	34840	159809	335393	2570284 5	مرد
3368470	607	460	21874	9254	35119	67317	3435788 1-9 ساله
2163923	104	506	6576	2994	14339	24520	2188444 10-14 ساله
5604539	334	1327	46819	8563	40075	97120	5701660 15-24 ساله
13002309	1996	3392	56104	13312	69590	144395	13146705 25-64 ساله
1228208	0	0	637	716	685	2039	1230247 65 ساله و بیش تر
0	0	0	0	0	0	0	0 نامشخص
24646147	1491	5601	95896	33773	131403	268165	2491431 3	زن
3185237	597	1201	12550	5418	21003	40772	3226010 1-9 ساله
1919480	188	214	7704	2658	10483	21250	1940731 10-14 ساله
5475411	372	2965	32893	10574	35264	82069	5557481 15-24 ساله
12874784	332	1219	42591	14608	62864	121616	12996400 25-64 ساله
1191233	0	0	155	513	1787	2456	1193690 65 ساله و بیش تر
0	0	0	0	0	0	0	0 نامشخص

4- جمعیت مهاجر برحسب وضع فعالیت اقتصادی مهاجران 10 ساله و بیش تر به تفکیک علت مهاجرت

وضع فعالیت اقتصادی	کل	جستجوی کار	جستجوی کار بهتر	انتقال شغلی	تحصیل
جمع.....	755161	86764	30533	35878	41081
1-9 ساله	129187	5546	1213	660	2176
10 ساله و بیش تر	625973	81218	29320	35218	38904
فعال از نظر اقتصادی	302031	61643	27006	33312	5602
شاغل	227537	50078	23062	33147	3525
بیکار	74494	11565	3943	165	2076
غیر فعال از نظر اقتصادی	323942	19574	2313	1905	33302
نقاط شهری.....	603559	71890	23717	31228	37910
1-9 ساله	108090	5099	984	526	2176
10 ساله و بیش تر	495469	66790	22732	30701	35734
فعال از نظر اقتصادی	231326	49211	20468	29003	5377
شاغل	173286	40159	17155	28837	3457
بیکار	58039	9052	3313	165	1919
غیر فعال از نظر اقتصادی	264143	17579	2264	1698	30357
نقاط روستایی.....	151601	14874	6816	4650	3170
1-9 ساله	21097	446	228	133	0
10 ساله و بیش تر	130504	14427	6587	4516	3170
فعال از نظر اقتصادی	70705	12432	6537	4309	224
شاغل	54250	9919	5907	4309	67
بیکار	16454	2513	630	0	156
غیر فعال از نظر اقتصادی	59799	1995	49	207	2945

وضع فعالیت اقتصادی	پایان تحصیل	انجام خدمت وظیفه	پایان خدمت وظیفه	پیروی از خانوار	سایر
جمع.....	16768	9392	51537	382796	100407
1-9 ساله	0	126	0	115483	3981
10 ساله و بیش تر	16768	9266	51537	267313	96426
فعال از نظر اقتصادی	10030	7567	45056	51174	60637
شاغل	3146	5550	23264	36919	48842
بیکار	6884	2017	21792	14254	11794
غیر فعال از نظر اقتصادی	6737	1698	6480	216139	35789
نقاط شهری.....	11515	6029	30595	320768	69903
1-9 ساله	0	0	0	97624	1678
10 ساله و بیش تر	11515	6029	30595	223144	68225
فعال از نظر اقتصادی	7927	5322	26286	42518	45211
شاغل	2075	4303	11667	29470	36159
بیکار	5852	1018	14618	13047	9052
غیر فعال از نظر اقتصادی	3587	707	4308	180626	23014
نقاط روستایی.....	5253	3363	20942	62027	30504
1-9 ساله	0	126	0	17858	2303
10 ساله و بیش تر	5253	3236	20942	44168	28201
فعال از نظر اقتصادی	2103	2245	18770	8656	15426
شاغل	1071	1246	11596	7449	12683
بیکار	1031	998	7174	1206	2742
غیر فعال از نظر اقتصادی	3149	991	2172	35512	12775

5- جمعیت 6 ساله و بیش تر بر حسب جنس و سن به تفکیک وضع سواد و تحصیل

کل کشور

بی سواد	باسواد			جمع	جنس و سن
	در حال حاضر تحصیل نمی کند	در حال حاضر تحصیل می کند	جمع		
9522814	37976836	18344909	56321746	6588565	جمع
				1	6-9 ساله
171409	22513	4304922	4327435	4539935	10-14 ساله
83552	266746	5804283	6071030	6154582	15-19 ساله
148328	2667604	5042328	7709932	7858260	20-24 ساله
231677	5741127	2173195	7914322	8145999	25-29 ساله
253598	6248787	615349	6864137	7117735	30-34 ساله
373336	5181984	174548	5356532	5729869	35-39 ساله
611674	4566859	97827	4664687	5276361	40-44 ساله
779119	3859783	65694	3925477	4704597	45-49 ساله
1020402	3322782	37490	3360272	4380674	50-54 ساله
1168192	2343373	7189	2350563	3518755	55-59 ساله
1121046	1654357	6762	1661120	2782166	60-64 ساله
958369	998330	8006	1006337	1964706	65 ساله و بیش تر
2602108	1102585	7311	1109896	3712005	نامشخص
0	0	0	0	0	
3372860	20281640	9580122	29861763	3325364	مرد
				8	6-9 ساله
86281	13384	2199310	2212695	2318001	10-14 ساله
44666	98750	3107926	3206677	3251343	15-19 ساله
62957	1314662	2682048	3996710	4059667	20-24 ساله
90246	2951327	1037835	3989163	4079409	25-29 ساله
83300	3184114	317752	3501867	3585167	30-34 ساله
112004	2565320	94494	2659814	2771819	35-39 ساله
174981	2343736	59356	2403092	2578074	40-44 ساله
212739	2103925	47879	2151805	2364545	45-49 ساله
332786	1860280	18662	1878942	2211729	50-54 ساله
352841	1378979	4158	1383137	1735979	55-59 ساله
361112	1009303	1652	1010956	1372069	60-64 ساله
346984	674608	4548	679157	1026141	65 ساله و بیش تر
1111956	783246	4496	787743	1899700	نامشخص
0	0	0	0	0	
6149954	17695195	8764786	26459982	3263200	زن
				3	6-9 ساله
85127	9129	2105611	2114740	2221934	10-14 ساله
38886	167996	2696356	2864353	2903239	15-19 ساله
85370	1352941	2360280	3713221	3798592	20-24 ساله
141431	2789799	1135359	3925158	4066590	25-29 ساله
170298	3064672	297597	3362270	3532568	30-34 ساله
261331	2616664	80054	2696718	2958049	35-39 ساله
436692	2223123	38471	2261595	2698287	40-44 ساله
566380	1755857	17814	1773672	2340052	45-49 ساله
687615	1462502	18827	1481329	2168945	50-54 ساله
815351	964394	3031	967425	1782776	55-59 ساله
759933	645053	5110	650163	1410097	60-64 ساله
611384	323722	3458	327180	938564	65 ساله و بیش تر
1490152	319339	2814	322153	1812305	نامشخص
0	0	0	0	0	



5- جمعیت 6 ساله و بیش تر بر حسب جنس و سن به تفکیک وضع سواد و تحصیل (دنباله)

نقاط شهری

بی سواد	باسواد			جمع	جنس و سن
	در حال حاضر تحصیل نمی کند	در حال حاضر تحصیل می کند	جمع		
4967375	28520243	13522554	42042797	47034361	جمع
108757	13249	2922674	2935924	3068870	6-9 ساله
40921	88389	4000085	4088475	4129397	10-14 ساله
55813	1482540	3812687	5295228	5351041	15-19 ساله
109690	3910844	1889453	5800297	5909987	20-24 ساله
108109	4588330	536488	5124818	5232927	25-29 ساله
152790	3834269	154416	3988686	4141477	30-34 ساله
271910	3467767	84718	3552486	3824396	35-39 ساله
389675	3085081	60893	3145974	3535650	40-44 ساله
549554	2792572	33681	2826254	3375809	45-49 ساله
614900	1976435	6522	1982958	2597858	50-54 ساله
606664	1440550	6111	1446661	2053326	55-59 ساله
505159	876413	7863	884277	1389437	60-64 ساله
1453427	963798	6957	970755	2424183	65 ساله و بیش تر
0	0	0	0	0	نامشخص
1707219	15157477	6959713	22117190	23834515	مرد
55935	8979	1483717	1492696	1558738	6-9 ساله
24184	40253	2124228	2164481	2188666	10-14 ساله
26995	749815	1976171	2725986	2752981	15-19 ساله
51057	2012900	886397	2899297	2950355	20-24 ساله
40952	2363717	278733	2642450	2683403	25-29 ساله
47948	1881614	83758	1965372	2013320	30-34 ساله
82836	1737696	50755	1788452	1871289	35-39 ساله
104638	1630834	45918	1676752	1781391	40-44 ساله
174132	1516808	16075	1532884	1707016	45-49 ساله
167706	1128578	3905	1132484	1300190	50-54 ساله
182631	848465	1412	849878	1032509	55-59 ساله
184001	575841	4421	580262	764264	60-64 ساله
564198	661972	4218	666190	1230389	65 ساله و بیش تر
0	0	0	0	0	نامشخص
3260156	13362766	6562841	19925607	23199845	زن
52822	4270	1438956	1443227	1510132	6-9 ساله
16736	48136	1875857	1923994	1940731	10-14 ساله
28818	732724	1836516	2569241	2598060	15-19 ساله
58633	1897943	1003055	2900999	2959632	20-24 ساله
67156	2224612	257754	2482367	2549524	25-29 ساله
104842	1952655	70658	2023314	2128156	30-34 ساله
189073	1730071	33963	1764034	1953107	35-39 ساله
285037	1454246	14974	1469221	1754258	40-44 ساله
375421	1275764	17606	1293370	1668792	45-49 ساله
447194	847856	2617	850474	1297668	50-54 ساله
424032	592084	4698	596783	1020816	55-59 ساله
321158	300572	3442	304014	625173	60-64 ساله
889228	301826	2738	304564	1193793	65 ساله و بیش تر
0	0	0	0	0	نامشخص



نقاط روستایی

5- جمعیت 6 ساله و بیش تر بر حسب جنس و سن به تفکیک وضع سواد و تحصیل (دنباله)

بی سواد	باسواد			جمع	جنس و سن
	در حال حاضر تحصیل نمی کند	در حال حاضر تحصیل می کند	جمع		
4555439	9456593	4822355	14278948	18851289	جمع
62651	9263	1382248	1391511	1471065	6-9 ساله
42630	178357	1804198	1982555	2025185	10-14 ساله
92514	1185063	1229640	2414704	2507218	15-19 ساله
121986	1830283	283741	2114024	2236011	20-24 ساله
145489	1660457	78861	1739319	1884808	25-29 ساله
220545	1347715	20131	1367846	1588392	30-34 ساله
339764	1099091	13109	1112200	1451965	35-39 ساله
389444	774702	4800	779503	1168947	40-44 ساله
470848	530209	3808	534017	1004865	45-49 ساله
553292	366938	667	367605	920897	50-54 ساله
514381	213807	651	214458	728840	55-59 ساله
453209	121916	143	122060	575269	60-64 ساله
1148681	138787	353	139141	1287822	65 ساله و بیش تر
0	0	0	0	0	نامشخص
1665640	5124163	2620409	7744573	9419132	مرد
30346	4405	715593	719998	759263	6-9 ساله
20481	58497	983698	1042196	1062677	10-14 ساله
35962	564847	705876	1270723	1306686	15-19 ساله
39188	938427	151438	1089865	1129054	20-24 ساله
42348	820397	39018	859416	901764	25-29 ساله
64056	683706	10735	694442	758498	30-34 ساله
92145	606039	8600	614640	706785	35-39 ساله
108101	473091	1960	475052	583153	40-44 ساله
158654	343471	2587	346058	504713	45-49 ساله
185135	250400	253	250653	435788	50-54 ساله
178481	160838	240	161078	339559	55-59 ساله
162983	98766	127	98894	261877	60-64 ساله
547758	121274	278	121552	669310	65 ساله و بیش تر
0	0	0	0	0	نامشخص
2889798	4332429	2201945	6534375	9432157	زن
32305	4858	666654	671513	711802	6-9 ساله
22149	119859	820499	940358	962508	10-14 ساله
56552	620216	523763	1143980	1200532	15-19 ساله
82798	891855	132303	1024159	1106957	20-24 ساله
103141	840060	39842	879903	983044	25-29 ساله
156489	664008	9395	673404	829893	30-34 ساله
247619	493052	4508	497560	745180	35-39 ساله
281343	301610	2840	304450	585793	40-44 ساله
312193	186737	1221	187959	500152	45-49 ساله
368157	116537	413	116951	485108	50-54 ساله
335900	52969	411	53380	389281	55-59 ساله
290225	23149	16	23165	313391	60-64 ساله
600923	17512	75	17588	618512	65 ساله و بیش تر
0	0	0	0	0	نامشخص



مرکز آمار ایران

6- جمعیت باسواد بر حسب جنس و سن به تفکیک دوره یا مدرک تحصیلی⁽¹⁾ کل کشور

جنس و سن	کل	ابتدایی	راهنمایی	متوسطه	دیپلم و پیش دانشگاهی
جمع	56321746	18954664	12081992	3627778	11502422
6-9 ساله	4327435	4327378	57	0	0
10-14 ساله	6071030	2248562	3266347	540759	0
15-19 ساله	7709932	957972	1195992	2840123	2053861
20-24 ساله	7914322	1326073	1633128	125160	2258515
25-29 ساله	6864137	1531279	1501632	40296	2077972
30-34 ساله	5356532	1594589	1206415	23970	1357936
35-39 ساله	4664687	1662219	1022566	21143	948286
40-44 ساله	3925477	1515581	828033	10728	785128
45-49 ساله	3360272	1174589	638029	9912	869237
50-54 ساله	2350563	942525	314502	11767	519188
55-59 ساله	1661120	693049	223367	1986	355943
60-64 ساله	1006337	461514	122720	1450	153965
65 ساله و بیش تر	1109896	519327	129200	477	122387
نامشخص	0	0	0	0	0
مرد	29861763	9930774	6998734	1939429	5863148
6-9 ساله	2212695	2212695	0	0	0
10-14 ساله	3206677	1188543	1738933	275383	0
15-19 ساله	3996710	477820	680098	1518655	982312
20-24 ساله	3989163	668669	1001802	79002	1086194
25-29 ساله	3501867	756324	951941	19058	999193
30-34 ساله	2659814	740946	708719	11870	646685
35-39 ساله	2403092	803666	566687	10303	491395
40-44 ساله	2151805	783775	503301	4900	420567
45-49 ساله	1878942	628260	370740	6954	500887
50-54 ساله	1383137	552090	195435	10321	314099
55-59 ساله	1010956	427984	137337	1114	214297
60-64 ساله	679157	311427	76684	1387	112721
65 ساله و بیش تر	787743	378570	67052	477	94794
نامشخص	0	0	0	0	0
زن	26459982	9023889	5083258	1688349	5639273
6-9 ساله	2114740	2114683	57	0	0
10-14 ساله	2864353	1060019	1527413	265376	0
15-19 ساله	3713221	480151	515893	1321468	1071548
20-24 ساله	3925158	657404	631326	46158	1172320
25-29 ساله	3362270	774954	549690	21238	1078778
30-34 ساله	2696718	853643	497696	12100	711251
35-39 ساله	2261595	858553	455879	10840	456890
40-44 ساله	1773672	731806	324731	5828	364560
45-49 ساله	1481329	546329	267289	2958	368350
50-54 ساله	967425	390435	119067	1445	205088
55-59 ساله	650163	265065	86029	872	141645
60-64 ساله	327180	150087	46036	63	41244
65 ساله و بیش تر	322153	140757	62147	0	27593
نامشخص	0	0	0	0	0

6- جمعیت باسواد بر حسب جنس و سن به تفکیک دوره یا مدرک تحصیلی⁽¹⁾ (دنباله)

کل کشور	سواد آموزی و غیر رسمی	دکتری تخصصی	فوق لیسانس و دکتری حرفه‌ای	لیسانس	فوق دیپلم	جنس و سن
1668932	58333	560661	5253886	2613073		جمع.....
0	0	0	0	0	0 6-9 ساله
15361	0	0	0	0	0 10-14 ساله
26813	0	9553	353077	272538	 15-19 ساله
46283	3094	78435	1637441	806190	 20-24 ساله
67774	7289	122521	1043162	472208	 25-29 ساله
122701	5680	73157	733332	238748	 30-34 ساله
208024	4430	77602	543593	176820	 35-39 ساله
209749	13672	73659	337766	151157	 40-44 ساله
235613	2855	61172	208822	160039	 45-49 ساله
237733	3020	14581	168195	139047	 50-54 ساله
173424	5771	19280	72540	115756	 55-59 ساله
122306	8955	15178	75138	45106	 60-64 ساله
203145	3563	15520	80816	35458	 65 ساله و بیش تر
0	0	0	0	0	0 نامشخص
576127	42079	372631	2634228	1504609		مرد.....
0	0	0	0	0	0 6-9 ساله
3816	0	0	0	0	0 10-14 ساله
6917	0	5156	156284	169465	 15-19 ساله
6914	1471	40152	694293	410664	 20-24 ساله
8587	3170	61183	442477	259929	 25-29 ساله
17731	2179	41190	354762	135728	 30-34 ساله
49421	3061	58911	320382	99262	 35-39 ساله
48319	8726	60114	228838	93262	 40-44 ساله
69640	2724	49680	143068	106987	 45-49 ساله
84158	3020	12748	111692	99569	 50-54 ساله
76051	5206	19280	57261	72422	 55-59 ساله
59548	8955	10673	64251	33505	 60-64 ساله
145019	3563	13540	60914	23811	 65 ساله و بیش تر
0	0	0	0	0	0 نامشخص
1092805	16254	188029	2619658	1108464		زن.....
0	0	0	0	0	0 6-9 ساله
11544	0	0	0	0	0 10-14 ساله
19896	0	4396	196792	103073	 15-19 ساله
39368	1623	38282	943147	395526	 20-24 ساله
59186	4119	61338	600684	212279	 25-29 ساله
104969	3500	31966	378570	103019	 30-34 ساله
158602	1369	18691	223210	77558	 35-39 ساله
161430	4946	13544	108927	57895	 40-44 ساله
165973	131	11491	65754	53051	 45-49 ساله
153574	0	1832	56502	39478	 50-54 ساله
97373	564	0	15278	43334	 55-59 ساله
62757	0	4504	10886	11600	 60-64 ساله
58126	0	1979	19901	11646	 65 ساله و بیش تر
0	0	0	0	0	0 نامشخص

6- جمعیت باسواد بر حسب جنس و سن به تفکیک دوره یا مدرک تحصیلی⁽¹⁾ (دنباله)

جنس و سن	کل	ابتدایی	راهنمایی	متوسطه	دیپلم و پیش دانشگاهی
جمع	42042797	12058365	8714094	2702259	9755223
6-9 ساله	2935924	2935866	57	0	0
10-14 ساله	4088475	1375537	2287614	416223	0
15-19 ساله	5295228	373464	649353	2096655	1604628
20-24 ساله	5800297	625393	1049078	91531	1753466
25-29 ساله	5124818	792111	1058343	28213	1730015
30-34 ساله	3988686	882582	892774	18342	1162273
35-39 ساله	3552486	1043089	800688	17286	843196
40-44 ساله	3145974	1039457	690925	9913	732445
45-49 ساله	2826254	879301	557741	8713	819137
50-54 ساله	1982958	720909	279300	11628	496937
55-59 ساله	1446661	562342	207699	1859	344070
60-64 ساله	884277	388227	116407	1415	148950
65 ساله و بیش تر	970755	440080	124110	477	120100
نامشخص	0	0	0	0	0
مرد	22117190	6331753	4974887	1406473	4913350
6-9 ساله	1492696	1492696	0	0	0
10-14 ساله	2164481	755873	1198053	207958	0
15-19 ساله	2725986	214876	370086	1086987	759275
20-24 ساله	2899297	348170	648729	58574	837353
25-29 ساله	2642450	432619	680589	13057	825283
30-34 ساله	1965372	411544	511910	8438	533512
35-39 ساله	1788452	479398	420250	7964	415685
40-44 ساله	1676752	489621	407909	4212	381318
45-49 ساله	1532884	434764	308050	6244	460426
50-54 ساله	1132484	395358	168785	10183	293979
55-59 ساله	849878	321189	125700	987	204601
60-64 ساله	580262	247898	71657	1387	109066
65 ساله و بیش تر	666190	307743	63163	477	92848
نامشخص	0	0	0	0	0
زن	19925607	5726611	3739207	1295786	4841872
6-9 ساله	1443227	1443170	57	0	0
10-14 ساله	1923994	619664	1089560	208265	0
15-19 ساله	2569241	158588	279267	1009668	845353
20-24 ساله	2900999	277223	400348	32957	916112
25-29 ساله	2482367	359492	377754	15155	904731
30-34 ساله	2023314	471038	380864	9904	628761
35-39 ساله	1764034	563690	380437	9321	427511
40-44 ساله	1469221	549836	283016	5700	351127
45-49 ساله	1293370	444536	249690	2469	358711
50-54 ساله	850474	325551	110515	1445	202957
55-59 ساله	596783	241153	81999	872	139469
60-64 ساله	304014	140328	44749	27	39883
65 ساله و بیش تر	304564	132336	60947	0	27252
نامشخص	0	0	0	0	0

6- جمعیت باسواد بر حسب جنس و سن به تفکیک دوره یا مدرک تحصیلی⁽¹⁾ (دنباله)

نقاط شهری	سواد آموزی و غیر رسمی	دکتری تخصصی	فوق لیسانس و دکتری حرفه‌ای	لیسانس	فوق دیپلم	جنس و سن
	1007468	57768	539933	4822993	2384692	جمع.....
	0	0	0	0	0 6-9 ساله
	9099	0	0	0	0 10-14 ساله
	7392	0	9478	312149	242105 15-19 ساله
	18170	2925	74460	1465912	719357 20-24 ساله
	26386	7236	114369	939831	428311 25-29 ساله
	54910	5650	70800	684734	216618 30-34 ساله
	98247	4390	75052	510155	160380 35-39 ساله
	124119	13572	71712	319592	144234 40-44 ساله
	147596	2721	60222	201420	149399 45-49 ساله
	161200	3020	14327	163699	131934 50-54 ساله
	120924	5731	19280	71130	113622 55-59 ساله
	87337	8955	15156	74323	43504 60-64 ساله
	152083	3563	15073	80043	35223 65 ساله و بیش تر
	0	0	0	0	0 نامشخص
	337846	41722	358912	2399214	1353030	مرد.....
	0	0	0	0	0 6-9 ساله
	2595	0	0	0	0 10-14 ساله
	3034	0	5115	136395	150215 15-19 ساله
	3067	1471	37926	607798	356206 20-24 ساله
	4912	3117	56454	392641	233776 25-29 ساله
	8006	2149	39616	328595	121598 30-34 ساله
	21881	3020	56439	296193	87617 35-39 ساله
	25228	8626	58469	213700	87666 40-44 ساله
	38189	2589	49370	136241	97006 45-49 ساله
	47365	3020	12494	108202	93095 50-54 ساله
	46692	5206	19280	55851	70368 55-59 ساله
	35288	8955	10651	63452	31904 60-64 ساله
	101583	3563	13093	60141	23576 65 ساله و بیش تر
	0	0	0	0	0 نامشخص
	669622	16046	181020	2423779	1031661	زن.....
	0	0	0	0	0 6-9 ساله
	6503	0	0	0	0 10-14 ساله
	4358	0	4363	175753	91890 15-19 ساله
	15102	1454	36534	858113	363151 20-24 ساله
	21474	4119	57915	547190	194535 25-29 ساله
	46903	3500	31183	356138	95020 30-34 ساله
	76365	1369	18612	213962	72762 35-39 ساله
	98890	4946	13242	105892	56568 40-44 ساله
	109406	131	10852	65178	52393 45-49 ساله
	113835	0	1832	55497	38839 50-54 ساله
	74232	525	0	15278	43253 55-59 ساله
	52049	0	4504	10870	11600 60-64 ساله
	50499	0	1979	19901	11646 65 ساله و بیش تر
	0	0	0	0	0 نامشخص

6- جمعیت باسواد بر حسب جنس و سن به تفکیک دوره یا مدرک تحصیلی⁽¹⁾ (دنباله)

جنس و سن	کل	ابتدایی	راهنمایی	متوسطه	دیپلم و پیش دانشگاهی
جمع	14278948	6896299	3367898	925519	1747198
6-9 ساله	1391511	1391511	0	0	0
10-14 ساله	1982555	873024	978732	124536	0
15-19 ساله	2414704	584508	546638	743468	449232
20-24 ساله	2114024	700679	584049	33628	505048
25-29 ساله	1739319	739168	443289	12083	347956
30-34 ساله	1367846	712006	313641	5628	195662
35-39 ساله	1112200	619130	221878	3857	105089
40-44 ساله	779503	476124	137107	815	52682
45-49 ساله	534017	295287	80288	1198	50100
50-54 ساله	367605	221615	35202	138	22251
55-59 ساله	214458	130707	15667	127	11872
60-64 ساله	122060	73287	6313	35	5015
65 ساله و بیش تر	139141	79247	5089	0	2287
نامشخص	0	0	0	0	0
مرد	7744573	3599020	2023847	532956	949798
6-9 ساله	719998	719998	0	0	0
10-14 ساله	1042196	432670	540880	67425	0
15-19 ساله	1270723	262944	310012	431668	223037
20-24 ساله	1089865	320498	353072	20427	248840
25-29 ساله	859416	323705	271352	6000	173910
30-34 ساله	694442	329401	196809	3432	113172
35-39 ساله	614640	324268	146436	2338	75710
40-44 ساله	475052	294153	95391	687	39249
45-49 ساله	346058	193495	62689	709	40461
50-54 ساله	250653	156732	26650	138	20120
55-59 ساله	161078	106795	11637	127	9695
60-64 ساله	98894	63529	5026	0	3654
65 ساله و بیش تر	121552	70827	3889	0	1945
نامشخص	0	0	0	0	0
زن	6534375	3297278	1344051	392562	797400
6-9 ساله	671513	671513	0	0	0
10-14 ساله	940358	440354	437852	57110	0
15-19 ساله	1143980	321563	236626	311800	226195
20-24 ساله	1024159	380181	230977	13201	256207
25-29 ساله	879903	415462	171936	6082	174046
30-34 ساله	673404	382604	116831	2195	82490
35-39 ساله	497560	294862	75441	1519	29378
40-44 ساله	304450	181970	41716	127	13433
45-49 ساله	187959	101792	17599	489	9638
50-54 ساله	116951	64883	8552	0	2130
55-59 ساله	53380	23911	4030	0	2176
60-64 ساله	23165	9758	1286	35	1360
65 ساله و بیش تر	17588	8420	1200	0	341
نامشخص	0	0	0	0	0

6- جمعیت باسواد بر حسب جنس و سن به تفکیک دوره یا مدرک تحصیلی⁽¹⁾ (دنباله)

نقاط روستایی	سواد آموزی و غیر رسمی	دکتری تخصصی	فوق لیسانس و دکتری حرفه‌ای	لیسانس	فوق دیپلم	جنس و سن
	661464	565	20728	430893	228381	جمع
	0	0	0	0	0	6-9 ساله
	6261	0	0	0	0	10-14 ساله
	19421	0	74	40928	30433	15-19 ساله
	28113	168	3974	171529	86832	20-24 ساله
	41388	53	8151	103330	43897	25-29 ساله
	67791	30	2357	48598	22130	30-34 ساله
	109776	40	2550	33437	16440	35-39 ساله
	85630	99	1947	18173	6923	40-44 ساله
	88017	134	949	7401	10640	45-49 ساله
	76533	0	254	4495	7113	50-54 ساله
	52499	39	0	1410	2134	55-59 ساله
	34969	0	21	814	1601	60-64 ساله
	51062	0	446	773	234	65 ساله و بیش تر
	0	0	0	0	0	نامشخص
	238281	357	13718	235014	151578	مرد
	0	0	0	0	0	6-9 ساله
	1220	0	0	0	0	10-14 ساله
	3883	0	40	19888	19249	15-19 ساله
	3847	0	2226	86495	54457	20-24 ساله
	3676	53	4728	49836	26153	25-29 ساله
	9725	30	1573	26166	14130	30-34 ساله
	27539	40	2471	24189	11644	35-39 ساله
	23090	99	1645	15138	5596	40-44 ساله
	31450	134	310	6826	9981	45-49 ساله
	36793	0	254	3490	6474	50-54 ساله
	29358	0	0	1410	2053	55-59 ساله
	24260	0	21	798	1601	60-64 ساله
	43435	0	446	773	234	65 ساله و بیش تر
	0	0	0	0	0	نامشخص
	423182	207	7009	195878	76803	زن
	0	0	0	0	0	6-9 ساله
	5040	0	0	0	0	10-14 ساله
	15538	0	33	21039	11183	15-19 ساله
	24265	168	1748	85034	32374	20-24 ساله
	37712	0	3423	53493	17744	25-29 ساله
	58066	0	783	22431	7999	30-34 ساله
	82236	0	78	9248	4795	35-39 ساله
	62539	0	302	3035	1326	40-44 ساله
	56566	0	639	575	658	45-49 ساله
	39739	0	0	1005	639	50-54 ساله
	23141	39	0	0	81	55-59 ساله
	10708	0	0	16	0	60-64 ساله
	7626	0	0	0	0	65 ساله و بیش تر
	0	0	0	0	0	نامشخص

(1) برای محصلان دوره تحصیلی و برای غیر محصلان آخرین مدرک پایان دوره تحصیلی.

7- جمعیت 10 ساله و بیش تر بر حسب سن به تفکیک جنس و وضع زناشویی

مرد و زن					سن
هرگز ازدواج نکرده	بی همسر بر اثر طلاق	بی همسر بر اثر فوت همسر	دارای همسر	کل	
23847142	411393	2387182	34699996	61345715	جمع
6116755	1809	1977	34039	6154582	10-14 ساله
7299067	5014	4548	549630	7858260	15-19 ساله
5841124	28611	11649	2264614	8145999	20-24 ساله
2890822	51082	22117	4153713	7117735	25-29 ساله
972489	73816	38009	4645554	5729869	30-34 ساله
341497	57372	75442	4802050	5276361	35-39 ساله
200536	56460	102598	4345003	4704597	40-44 ساله
96050	66791	162350	4055482	4380674	45-49 ساله
35797	29547	205819	3247591	3518755	50-54 ساله
16927	11499	265050	2488688	2782166	55-59 ساله
17425	11136	290958	1645185	1964706	60-64 ساله
18649	18250	1206661	2468444	3712005	65 ساله و بیش تر
0	0	0	0	0	نامشخص
16923748	326219	1655088	25060434	43965491	ساکن در نقاط شهری
4105104	1555	1641	21095	4129397	10-14 ساله
5009601	3447	3206	334787	5351041	15-19 ساله
4344186	20200	7796	1537804	5909987	20-24 ساله
2205928	35228	12787	2978983	5232927	25-29 ساله
717385	56983	24793	3342315	4141477	30-34 ساله
237674	44031	56646	3486045	3824396	35-39 ساله
161821	46922	75437	3251468	3535650	40-44 ساله
74528	60301	118286	3122693	3375809	45-49 ساله
26942	26065	145003	2399846	2597858	50-54 ساله
12662	9079	188415	1843169	2053326	55-59 ساله
15395	9279	193803	1170959	1389437	60-64 ساله
12518	13126	827271	1571266	2424183	65 ساله و بیش تر
0	0	0	0	0	نامشخص
6923394	85173	732094	9639562	17380224	ساکن در نقاط روستایی
2011651	253	335	12944	2025185	10-14 ساله
2289466	1567	1342	214843	2507218	15-19 ساله
1496938	8411	3852	726810	2236011	20-24 ساله
684894	15854	9330	1174729	1884808	25-29 ساله
255104	16832	13216	1303238	1588392	30-34 ساله
103822	13341	18796	1316004	1451965	35-39 ساله
38714	9537	27160	1093534	1168947	40-44 ساله
21522	6490	44063	932789	1004865	45-49 ساله
8854	3482	60816	847744	920897	50-54 ساله
4265	2420	76635	645518	728840	55-59 ساله
2029	1857	97155	474226	575269	60-64 ساله
6131	5123	379390	897177	1287822	65 ساله و بیش تر
0	0	0	0	0	نامشخص

7- جمعیت 10 ساله و بیش تر بر حسب سن به تفکیک جنس و وضع زناشویی (دنباله)

مرد					سن
هرگز ازدواج نکرده	بی همسر بر اثر طلاق	بی همسر بر اثر فوت همسر	دارای همسر	کل	
13271572	149064	339848	17175161	30935646	جمع
3240578	1735	1131	7897	3251343	10-14 ساله
4009834	1360	1937	46535	4059667	15-19 ساله
3462119	4954	5646	606690	4079409	20-24 ساله
1755508	16781	2497	1810379	3585167	25-29 ساله
506166	26213	3990	2235449	2771819	30-34 ساله
150196	25534	13846	2388497	2578074	35-39 ساله
80577	14009	10610	2259347	2364545	40-44 ساله
36049	24422	9818	2141439	2211729	45-49 ساله
11894	18103	15973	1690007	1735979	50-54 ساله
3044	3404	25529	1340091	1372069	55-59 ساله
9854	4731	23905	987649	1026141	60-64 ساله
5749	7813	224960	1661177	1899700	65 ساله و بیش تر
0	0	0	0	0	نامشخص
9516005	117725	228799	12413247	22275777	ساکن در نقاط شهری
2181134	1555	951	5024	2188666	10-14 ساله
2724680	1268	1332	25700	2752981	15-19 ساله
2560115	3144	4992	382102	2950355	20-24 ساله
1389586	13340	1597	1278878	2683403	25-29 ساله
415052	20048	2223	1575996	2013320	30-34 ساله
124127	20062	12403	1714695	1871289	35-39 ساله
70583	10138	8436	1692233	1781391	40-44 ساله
29265	20774	6216	1650760	1707016	45-49 ساله
8952	16101	10676	1264459	1300190	50-54 ساله
1508	2091	18069	1010841	1032509	55-59 ساله
8433	3891	14119	737819	764264	60-64 ساله
2565	5308	147780	1074735	1230389	65 ساله و بیش تر
0	0	0	0	0	نامشخص
3755566	31339	111049	4761914	8659869	ساکن در نقاط روستایی
1059444	179	180	2873	1062677	10-14 ساله
1285154	92	604	20834	1306686	15-19 ساله
902003	1810	653	224587	1129054	20-24 ساله
365921	3441	899	531501	901764	25-29 ساله
91113	6164	1767	659452	758498	30-34 ساله
26068	5471	1442	673801	706785	35-39 ساله
9993	3871	2174	567114	583153	40-44 ساله
6783	3648	3602	490678	504713	45-49 ساله
2941	2001	5297	425548	435788	50-54 ساله
1536	1312	7460	329250	339559	55-59 ساله
1421	839	9786	249830	261877	60-64 ساله
3184	2505	77179	586441	669310	65 ساله و بیش تر
0	0	0	0	0	نامشخص

7- جمعیت 10 ساله و بیش تر بر حسب سن به تفکیک جنس و وضع زناشویی (دنباله)

زن					سن
هرگز ازدواج نکرده	بی همسر بر اثر طلاق	بی همسر بر اثر فوت همسر	دارای همسر	کل	
10575570	262329	2047334	17524835	30410069	جمع.....
2876176	73	845	26142	2903239	10-14 ساله.....
3289232	3654	2610	503095	3798592	15-19 ساله.....
2379005	23657	6003	1657923	4066590	20-24 ساله.....
1135313	34301	19619	2343333	3532568	25-29 ساله.....
466323	47602	34018	2410105	2958049	30-34 ساله.....
191301	31837	61596	2413552	2698287	35-39 ساله.....
119959	42450	91987	2085655	2340052	40-44 ساله.....
60001	42369	152531	1914043	2168945	45-49 ساله.....
23903	11444	189846	1557583	1782776	50-54 ساله.....
13883	8095	239521	1148596	1410097	55-59 ساله.....
7570	6405	267053	657535	938564	60-64 ساله.....
12900	10437	981700	807267	1812305	65 ساله و بیش تر.....
0	0	0	0	0	نامشخص.....
7407742	208494	1426289	12647187	21689713	ساکن در نقاط شهری.....
1923969	0	690	16071	1940731	10-14 ساله.....
2284920	2178	1873	309087	2598060	15-19 ساله.....
1784070	17056	2804	1155701	2959632	20-24 ساله.....
816341	21888	11189	1700104	2549524	25-29 ساله.....
302332	36934	22570	1766319	2128156	30-34 ساله.....
113547	23968	44242	1771349	1953107	35-39 ساله.....
91238	36783	67001	1559235	1754258	40-44 ساله.....
45262	39526	112070	1471932	1668792	45-49 ساله.....
17990	9963	134327	1135387	1297668	50-54 ساله.....
11153	6987	170346	832328	1020816	55-59 ساله.....
6961	5387	179684	433139	625173	60-64 ساله.....
9953	7818	679490	496530	1193793	65 ساله و بیش تر.....
0	0	0	0	0	نامشخص.....
3167827	53834	621044	4877648	8720355	ساکن در نقاط روستایی.....
952207	73	155	10071	962508	10-14 ساله.....
1004311	1475	737	194008	1200532	15-19 ساله.....
594934	6600	3199	502222	1106957	20-24 ساله.....
318972	12412	8430	643228	983044	25-29 ساله.....
163990	10667	11448	643786	829893	30-34 ساله.....
77754	7869	17353	642203	745180	35-39 ساله.....
28720	5666	24985	526420	585793	40-44 ساله.....
14738	2842	40461	442111	500152	45-49 ساله.....
5912	1480	55519	422195	485108	50-54 ساله.....
2729	1108	69175	316268	389281	55-59 ساله.....
608	1017	87369	224396	313391	60-64 ساله.....
2947	2618	302210	310736	618512	65 ساله و بیش تر.....
0	0	0	0	0	نامشخص.....

8- جمعیت 10 ساله و بیش تر بر حسب جنس و سن به تفکیک وضع فعالیت اقتصادی کل کشور

غیر فعال	فعال			جمع	جنس و سن
	بیکار	شاغل	جمع		
37505040	2839971	21000704	23840675	61345715	مرد و زن
5974765	8140	171676	179817	6154582	10-14 ساله
6532321	256533	1069405	1325939	7858260	15-19 ساله
4731718	914942	2499338	3414281	8145999	20-24 ساله
3140751	751503	3225480	3976984	7117735	25-29 ساله
2414423	332323	2983122	3315445	5729869	30-34 ساله
2262782	184116	2829463	3013579	5276361	35-39 ساله
2073797	149616	2481183	2630799	4704597	40-44 ساله
2150005	99673	2130997	2230669	4380674	45-49 ساله
2013907	69519	1435328	1504848	3518755	50-54 ساله
1795917	48694	937554	986249	2782166	55-59 ساله
1374177	16047	574481	590529	1964706	60-64 ساله
3040472	8860	662672	671532	3712005	65 ساله و بیش تر
0	0	0	0	0	نامشخص
11503368	2098193	17334085	19432278	30935646	مرد
3118452	6830	126061	132891	3251343	10-14 ساله
3005348	203881	850438	1054319	4059667	15-19 ساله
1374992	649151	2055265	2704417	4079409	20-24 ساله
456550	502634	2625983	3128617	3585167	25-29 ساله
145797	237446	2388575	2626022	2771819	30-34 ساله
131327	152898	2293848	2446747	2578074	35-39 ساله
172782	119110	2072651	2191762	2364545	40-44 ساله
303487	88068	1820173	1908242	2211729	45-49 ساله
444927	66039	1225011	1291051	1735979	50-54 ساله
518954	47334	805780	853115	1372069	55-59 ساله
512604	15936	497600	513537	1026141	60-64 ساله
1318144	8860	572695	581555	1899700	65 ساله و بیش تر
0	0	0	0	0	نامشخص
26001671	741778	3666619	4408397	30410069	زن
2856313	1310	45615	46925	2903239	10-14 ساله
3526973	52652	218967	271619	3798592	15-19 ساله
3356725	265791	444072	709864	4066590	20-24 ساله
2684201	248869	599497	848367	3532568	25-29 ساله
2268626	94876	594546	689423	2958049	30-34 ساله
2131455	31217	535614	566832	2698287	35-39 ساله
1901015	30505	408531	439037	2340052	40-44 ساله
1846517	11604	310823	322427	2168945	45-49 ساله
1568979	3479	210317	213797	1782776	50-54 ساله
1276963	1359	131774	133134	1410097	55-59 ساله
861572	110	76881	76992	938564	60-64 ساله
1722328	0	89977	89977	1812305	65 ساله و بیش تر
0	0	0	0	0	نامشخص

8- جمعیت 10 ساله و بیش تر بر حسب جنس و سن به تفکیک وضع فعالیت اقتصادی (دنباله) نقاط شهری

غیر فعال	فعال			جمع	جنس و سن
	بیکار	شاغل	جمع		
27411277	2234138	14320076	16554214	43965491	مرد و زن
4070145	4846	54405	59252	4129397	10-14 ساله
4670616	169892	510532	680425	5351041	15-19 ساله
3557039	722806	1630141	2352948	5909987	20-24 ساله
2276497	610716	2345713	2956430	5232927	25-29 ساله
1727789	262620	2151067	2413687	4141477	30-34 ساله
1657305	138465	2028625	2167091	3824396	35-39 ساله
1592865	122449	1820335	1942784	3535650	40-44 ساله
1727637	80678	1567492	1648171	3375809	45-49 ساله
1576183	58211	963462	1021674	2597858	50-54 ساله
1415967	42016	595341	637358	2053326	55-59 ساله
1038406	13306	337723	351030	1389437	60-64 ساله
2100823	8125	315234	323359	2424183	65 ساله و بیش تر
0	0	0	0	0	نامشخص
8553659	1595028	12127090	13722118	22275777	مرد
2138799	4710	45156	49866	2188666	10-14 ساله
2193111	132254	427615	559869	2752981	15-19 ساله
1092786	489445	1368123	1857568	2950355	20-24 ساله
357475	396552	1929376	2325928	2683403	25-29 ساله
97996	178981	1736342	1915323	2013320	30-34 ساله
90947	111581	1668760	1780341	1871289	35-39 ساله
133846	93891	1553653	1647545	1781391	40-44 ساله
254685	69695	1382635	1452331	1707016	45-49 ساله
372163	55443	872583	928026	1300190	50-54 ساله
443272	41039	548196	589236	1032509	55-59 ساله
433156	13306	317800	331107	764264	60-64 ساله
945418	8125	276846	284971	1230389	65 ساله و بیش تر
0	0	0	0	0	نامشخص
18857617	639109	2192986	2832095	21689713	زن
1931345	136	9249	9385	1940731	10-14 ساله
2477504	37638	82916	120555	2598060	15-19 ساله
2464253	233361	262018	495379	2959632	20-24 ساله
1919022	214164	416337	630501	2549524	25-29 ساله
1629792	83638	414725	498363	2128156	30-34 ساله
1566358	26884	359865	386749	1953107	35-39 ساله
1459019	28558	266681	295239	1754258	40-44 ساله
1472952	10983	184856	195839	1668792	45-49 ساله
1204020	2768	90879	93648	1297668	50-54 ساله
972694	976	47144	48121	1020816	55-59 ساله
605249	0	19923	19923	625173	60-64 ساله
1155405	0	38388	38388	1193793	65 ساله و بیش تر
0	0	0	0	0	نامشخص

8- جمعیت 10 ساله و بیش تر بر حسب جنس و سن به تفکیک وضع فعالیت اقتصادی (دنباله)

نقاط روستایی	فعال			جمع	جنس و سن
	بیکار	شاغل	جمع		
10093763	605833	6680628	7286461	17380224	مرد و زن
1904620	3294	117270	120564	2025185	10-14 ساله
1861704	86640	558873	645513	2507218	15-19 ساله
1174678	192135	869197	1061333	2236011	20-24 ساله
864253	140787	879767	1020554	1884808	25-29 ساله
686634	69702	832055	901757	1588392	30-34 ساله
605477	45650	800837	846488	1451965	35-39 ساله
480932	27166	660848	688014	1168947	40-44 ساله
422367	18994	563504	582498	1004865	45-49 ساله
437723	11307	471866	483173	920897	50-54 ساله
379949	6677	342212	348890	728840	55-59 ساله
335770	2740	236757	239498	575269	60-64 ساله
939649	735	347437	348173	1287822	65 ساله و بیش تر
0	0	0	0	0	نامشخص
2949709	503164	5206995	5710159	8659869	مرد
979652	2120	80904	83024	1062677	10-14 ساله
812236	71627	422822	494449	1306686	15-19 ساله
282206	159705	687142	846848	1129054	20-24 ساله
99075	106082	696606	802689	901764	25-29 ساله
47800	58464	652233	710698	758498	30-34 ساله
40379	41316	625088	666405	706785	35-39 ساله
38936	25219	518997	544217	583153	40-44 ساله
48802	18372	437538	455910	504713	45-49 ساله
72764	10596	352428	363024	435788	50-54 ساله
75681	6295	257583	263878	339559	55-59 ساله
79447	2629	179799	182429	261877	60-64 ساله
372726	735	295849	296584	669310	65 ساله و بیش تر
0	0	0	0	0	نامشخص
7144054	102668	1473632	1576301	8720355	زن
924967	1174	36365	37540	962508	10-14 ساله
1049468	15013	136050	151064	1200532	15-19 ساله
892472	32430	182054	214484	1106957	20-24 ساله
765178	34704	183160	217865	983044	25-29 ساله
638833	11238	179821	191059	829893	30-34 ساله
565097	4333	175749	180082	745180	35-39 ساله
441996	1947	141850	143797	585793	40-44 ساله
373564	621	125966	126588	500152	45-49 ساله
364959	711	119437	120148	485108	50-54 ساله
304268	382	84629	85012	389281	55-59 ساله
256322	110	56958	57068	313391	60-64 ساله
566923	0	51588	51588	618512	65 ساله و بیش تر
0	0	0	0	0	نامشخص

9- جمعیت 10 ساله و بیش تر بر حسب وضع فعالیت اقتصادی به تفکیک سن و جنس کل کشور

15 ساله و بیش تر						10 ساله و بیش تر			وضع فعالیت اقتصادی
15-24 ساله			جمع			زن	مرد	مرد و زن	
زن	مرد	مرد و زن	زن	مرد	مرد و زن				
98148	37587	474022	436147	192993	236608	440839	194322	238406	جمعیت فعال
3	36	0	1	86	58	7	78	75	شاغل
663040	290570	356874	362100	1720802	2082902	3666619	1733408	210007	دارای اشتغال ناقص
45590	381680	427270	179279	1796524	1975803	182864	1802468	198533	بیکار
318443	853032	117147	6	740467	2091362	2831830	741778	2098193	بیکار قبلاً شاغل طی 5 سال گذشته ⁽¹⁾
41328	519429	560757	144545	1503774	1648320	145067	1506925	165199	بیکار قبلاً غیر شاغل ⁽¹⁾
277115	333603	610719	595922	587588	1183510	596711	591267	118797	جمعیت غیر فعال
68836	43803	112640	231453	838491	315302	260016	115033	375050	
98	40	39	58	6	74	71	68	40	

15 ساله و بیش تر						وضع فعالیت اقتصادی
30 ساله و بیش تر			25-29 ساله			
زن	مرد	مرد و زن	زن	مرد	مرد و زن	
253162	124120	149436		312861	397698	جمعیت فعال
0	32	53	848367	7	4	شاغل
2358466	1167633	1403480	599497	2625983	3225480	دارای اشتغال ناقص
97950	1098087	1196038	35738	316756	352495	بیکار
173154	735695	908850	248869	502634	751503	بیکار قبلاً شاغل طی 5 ساله گذشته ⁽¹⁾
60478	639311	699790	42739	345033	387772	بیکار قبلاً غیر شاغل ⁽¹⁾
112676	96383	209059	206130	157600	363731	جمعیت غیر فعال
135774	354802	171254	268420		314075	
58	5	83	1	456550	1	



9- جمعیت 10 ساله و بیش تر بر حسب وضع فعالیت اقتصادی به تفکیک سن و جنس (دنباله)

15 ساله و بیش تر						10 ساله و بیش تر			وضع فعالیت اقتصادی
15-24 ساله			جمع			زن	مرد	مرد و زن	
زن	مرد	مرد و زن	زن	مرد	مرد و زن				
61593	24174	303337	282271	136722	164949	283209	137221	165542	جمعیت فعال
4	38	3	0	51	62	5	18	14	
34493	179573	214067		1208193	1426567		1212709	1432007	شاغل
4	8	3	2183737	3	0	2192986	0	6	
26425	186755	213180	109178	994680	1103858	111323	997336	1108659	دارای اشتغال ناقص
27099									بیکار
9	621699	892699	638973	1590318	2229291	639109	1595028	2234138	بیکار قبلاً شاغل طی 5 سال گذشته ⁽¹⁾
32443	374920	407364	122682	1131753	1254436	122682	1134379	1257062	بیکار قبلاً غیر شاغل ⁽¹⁾
23855									جمعیت غیر فعال
6	246779	485335	516290	458564	974855	516427	460648	977075	
49417	32858	822765	169262	641486	233411	188576	855365	274112	
58	98	6	72	0	32	17	9	77	

15 ساله و بیش تر						وضع فعالیت اقتصادی
30 ساله و بیش تر			25-29 ساله			
زن	مرد	مرد و زن	زن	مرد	مرد و زن	
		1050515				جمعیت فعال
1576274	8928884	8	630501	2325928	2956430	شاغل
1422465	8356818	9779283	416337	1929376	2345713	دارای اشتغال ناقص
58742	623514	682256	24010	184410	208421	بیکار
153809	572066	725875	214164	396552	610716	بیکار قبلاً شاغل طی 5 ساله گذشته ⁽¹⁾
54301	490513	544814	35937	266319	302256	بیکار قبلاً غیر شاغل ⁽¹⁾
99507	81553	181060	178227	130232	308459	جمعیت غیر فعال
1006549		1283697				
1	2771487	8	1919022	357475	2276497	



9- جمعیت 10 ساله و بیش تر بر حسب وضع فعالیت اقتصادی به تفکیک سن و جنس (دنباله)

15 ساله و بیش تر						10 ساله و بیش تر			وضع فعالیت اقتصادی
15-24 ساله			جمع			زن	مرد	مرد و زن	
زن	مرد	مرد و زن	زن	مرد	مرد و زن				
36554	13412	17068	15387	56271	71658	157630	571015	7286461	جمعیت فعال
9	98	47	61	35	96	1	9	8	شاغل
31810	11099	14280	14372	51260	65633	14736	520699	668062	دارای اشتغال ناقص
5	65	70	66	90	57	32	5	8	بیکار
19164	19492	21408	70100	80184	87194	71541	805131	876672	بیکار قبلاً شاغل طی 5 ساله گذشته ⁽¹⁾
47443	23133	27877	10149	50104	60253	10266	503164	605833	بیکار قبلاً غیر شاغل ⁽¹⁾
	2	6	4	4	8	8			جمعیت غیر فعال
	14450	15339		37202	39388				
8884	8	2	21863	1	4	22384	372545	394930	
		12538		12902	20865				
38559	86824	4	79631	3	4	80284	130619	210903	
19419	10944	30363	62190	19700	81891	714405	294970	1009376	
40	42	83	86	56	42	4	9	3	

15 ساله و بیش تر						وضع فعالیت اقتصادی
30 ساله و بیش تر			25-29 ساله			
زن	مرد	مرد و زن	زن	مرد	مرد و زن	
	348314	443849			102055	جمعیت فعال
955346	8	4	217865	802689	4	شاغل
936001	3319518	4255519	183160	696606	879767	دارای اشتغال ناقص
39208	474572	513781	11727	132346	144074	بیکار
19345	163629	182974	34704	106082	140787	بیکار قبلاً شاغل طی 5 سال گذشته ⁽¹⁾
6176	148798	154975	6801	78714	85516	بیکار قبلاً غیر شاغل ⁽¹⁾
13168	14830	27999	27903	27368	55271	جمعیت غیر فعال
351196		428850				
6	776538	5	765178	99075	864253	

10- جمعیت 10 ساله و بیش تر بر حسب جنس و وضع فعالیت اقتصادی به تفکیک وضع سواد، آخرین مدرک یا دوره تحصیلی⁽¹⁾
 باسوادان کل کشور

باسواد				جمع	شرح
متوسطه	راهنمایی	ابتدایی	کل		
362777	120819	1462728	5199431	61345715	10 ساله و بیش تر.....
8	35	6	0		
223172	4754074	6268265	21135949	23840675	فعال.....
193797	4130112	5728123	18402612	21000704	شاغل.....
29374	623961	540141	2733337	2839971	بیکار.....
3404606	7327860	8359020	30858360	37505040	غیر فعال.....
193942	699873	7718079	2764906	30935646	مرد.....
9	4		8		
193206	4368788	5416861	17479084	19432278	فعال.....
168506	3806573	4924942	15477978	17334085	شاغل.....
24699	562215	491919	2001106	2098193	بیکار.....
1746223	2629946	2301218	10169983	11503368	غیر فعال.....
168834	508320	6909206	2434524	30410069	زن.....
9	1		2		
29966	385286	851404	3656865	4408397	فعال.....
25291	323539	803181	2924634	3666619	شاغل.....
4674	61746	48222	732231	741778	بیکار.....
1658383	4697914	6057802	20688376	26001671	غیر فعال.....
308701	881558	1237872	4592327	55191133	15 ساله و بیش تر.....
8	8	3	9		
211756	4687414	6182025	20967662	23660858	فعال.....
182715	4064882	5647053	18241338	20829028	شاغل.....
29040	622531	534971	2726323	2831830	بیکار.....
2875262	4128173	6196698	24955617	31530274	غیر فعال.....
166404	525980	6529536	2444239	27684303	مرد.....
5	0		0		
183996	4314034	5356717	17354688	19299386	فعال.....
159630	3752956	4868950	15359285	17208024	شاغل.....
24365	561078	487766	1995403	2091362	بیکار.....
1480049	945765	1172819	7087701	8384916	غیر فعال.....
142297	355578	5849187	2148088	27506830	زن.....
3	8		9		
27760	373380	825308	3612973	4361471	فعال.....
23085	311926	778102	2882053	3621004	شاغل.....
4674	61453	47205	730920	740467	بیکار.....
1395212	3182408	5023878	17867915	23145358	غیر فعال.....

10- جمعیت 10 ساله و بیش تر بر حسب جنس و وضع فعالیت اقتصادی به تفکیک وضع سواد، آخرین مدرک یا دوره

تحصیلی⁽¹⁾ باسوادان (دنباله)

کل کشور

بی سواد	باسواد						شرح
	سوادآموزی و غیر رسمی	دکتری تخصصی	فوق لیسانس و دکتری حرفه‌ای	لیسانس	فوق دیپلم	دیپلم و پیش دانشگاهی	
9351405	166893 2	58333	560661	525388 6	2613073	1150242 2	10 ساله و بیش تر.....
2704725	558090	44761	353698	2533980	1277590	5122316	فعال.....
2598091	529080	44621	330606	2093007	1039040	4314222	شاغل.....
106634	29010	140	23091	440973	238549	808094	بیکار.....
6646679	1110842	13572	206963	2719905	1335483	6380105	غیر فعال.....
3286578	576127	42079	372631	263422 8	1504609	5863148	مرد.....
1953193	392355	35963	274837	1608604	892487	4295981	فعال.....
1856107	368679	35898	261480	1439237	763413	3709245	شاغل.....
97086	23676	65	13356	169366	129073	586735	بیکار.....
1333384	183772	6115	97794	1025623	612122	1567167	غیر فعال.....
6064827	109280 5	16254	188029	261965 8	1108464	5639273	زن.....
751532	165735	8797	78860	925376	385103	826335	فعال.....
741984	160401	8722	69125	653769	275627	604976	شاغل.....
9547	5334	74	9735	271606	109476	221359	بیکار.....
5313295	927069	7457	109169	1694281	723360	4812937	غیر فعال.....
9267853	165357 1	58333	560661	525388 6	2613073	1150242 2	15 ساله و بیش تر.....
2693196	554119	44761	353698	2533980	1277590	5122316	فعال.....
2587689	525188	44621	330606	2093007	1039040	4314222	شاغل.....
105506	28930	140	23091	440973	238549	808094	بیکار.....
6574657	1099452	13572	206963	2719905	1335483	6380105	غیر فعال.....
3241912	572310	42079	372631	263422 8	1504609	5863148	مرد.....
1944698	392067	35963	274837	1608604	892487	4295981	فعال.....
1848738	368471	35898	261480	1439237	763413	3709245	شاغل.....
95959	23596	65	13356	169366	129073	586735	بیکار.....
1297214	180243	6115	97794	1025623	612122	1567167	غیر فعال.....
6025941	108126 0	16254	188029	261965 8	1108464	5639273	زن.....
748497	162051	8797	78860	925376	385103	826335	فعال.....
738950	156717	8722	69125	653769	275627	604976	شاغل.....
9547	5334	74	9735	271606	109476	221359	بیکار.....

5277443 919208 7457 109169 1694281 723360 4812937 غیر فعال



مرکز آمار ایران

10- جمعیت 10 ساله و بیش تر برحسب جنس و وضع فعالیت اقتصادی به تفکیک وضع سواد، آخرین مدرک یا دوره تحصیلی⁽¹⁾
 باسوادان (دنباله)
 نقاط شهری

باسواد				جمع	شرح
متوسطه	راهنمایی	ابتدایی	کل		
2702259	8714036	9122498	39106873	43965491	10 ساله و بیش تر.....
135610	3361444	3584018	15537310	16554214	فعال.....
111854	2894213	3243957	13367567	14320076	شاغل.....
23755	467231	340061	2169743	2234138	بیکار.....
2566649	5352592	5538479	23569563	27411277	غیر فعال.....
1406473	4974887	4839057	20624493	22275777	مرد.....
118906	3121034	3230982	12858455	13722118	فعال.....
98323	2702228	2922344	11322939	12127090	شاغل.....
20583	418805	308638	1535515	1595028	بیکار.....
1287566	1853852	1608074	7766038	8553659	غیر فعال.....
1295786	3739149	4283441	18482380	21689713	زن.....
16703	240409	353035	2678855	2832095	فعال.....
13531	191984	321612	2044627	2192986	شاغل.....
3172	48425	31423	634227	639109	بیکار.....
1279082	3498739	3930405	15803524	18857617	غیر فعال.....
2286036	6426422	7746961	35018398	39836094	15 ساله و بیش تر.....
131508	3340985	3557382	15483215	16494962	فعال.....
107775	2874289	3220528	13317237	14265670	شاغل.....
23732	466696	336854	2165978	2229291	بیکار.....
2154528	3085436	4189578	19535183	23341132	غیر فعال.....
1198514	3776833	4083184	18460012	20087111	مرد.....
115777	3103269	3206891	12813307	13672251	فعال.....
95216	2684999	2901324	11281421	12081933	شاغل.....
20560	418270	305567	1531886	1590318	بیکار.....
1082737	673563	876292	5646704	6414860	غیر فعال.....
1087521	2649588	3663777	16558385	19748982	زن.....
15731	237715	350490	2669907	2822710	فعال.....
12558	189290	319203	2035815	2183737	شاغل.....
3172	48425	31287	634091	638973	بیکار.....
1071790	2411873	3313286	13888478	16926272	غیر فعال.....



10- جمعیت 10 ساله و بیش تر بر حسب جنس و وضع فعالیت اقتصادی به تفکیک وضع سواد، آخرین مدرک یا دوره تحصیلی⁽¹⁾
 باسوادان (دنباله)
 نقاط شهری

بی سواد	باسواد						شرح
	سوادآموزی و غیر رسمی	دکتری تخصصی	فوق لیسانس و دکتری حرفه‌ای	لیسانس	فوق دیپلم	دیپلم و پیش دانشگاهی	
4858617	1007468	57768	539933	4822993	2384692	9755223	10 ساله و بیش تر.....
1016903	257829	44326	340955	2343640	1164551	4304934	فعال.....
952508	237259	44186	320591	1950427	945821	3619256	شاغل.....
64395	20570	140	20364	393213	218729	685677	بیکار.....
3841714	749638	13442	198977	2479352	1220140	5450289	غیر فعال.....
1651284	337846	41722	358912	2399214	1353030	4913350	مرد.....
863663	201689	35668	265006	1477957	802265	3604942	فعال.....
804150	184255	35603	253318	1330661	686491	3109712	شاغل.....
59512	17434	65	11687	147296	115774	495229	بیکار.....
787621	136156	6053	93906	921256	550765	1308407	غیر فعال.....
3207333	669622	16046	181020	2423779	1031661	4841872	زن.....
153240	56140	8657	75948	865682	362285	699991	فعال.....
148358	53004	8582	67272	619765	259329	509544	شاغل.....
4882	3135	74	8676	245917	102955	190447	بیکار.....
3054093	613482	7389	105071	1558096	669375	4141881	غیر فعال.....
4817696	998368	57768	539933	4822993	2384692	9755223	15 ساله و بیش تر.....
1011747	254931	44326	340955	2343640	1164551	4304934	فعال.....
948433	234360	44186	320591	1950427	945821	3619256	شاغل.....
63313	20570	140	20364	393213	218729	685677	بیکار.....
3805948	743437	13442	198977	2479352	1220140	5450289	غیر فعال.....
1627099	335250	41722	358912	2399214	1353030	4913350	مرد.....
858943	201527	35668	265006	1477957	802265	3604942	فعال.....
800512	184092	35603	253318	1330661	686491	3109712	شاغل.....
58431	17434	65	11687	147296	115774	495229	بیکار.....
768155	133722	6053	93906	921256	550765	1308407	غیر فعال.....
3190597	663118	16046	181020	2423779	1031661	4841872	زن.....
152803	53403	8657	75948	865682	362285	699991	فعال.....
147921	50268	8582	67272	619765	259329	509544	شاغل.....
4882	3135	74	8676	245917	102955	190447	بیکار.....

3037793

609714

7389

105071

1558096

669375

4141881

غیر فعال



مرکز آمار ایران

10- جمعیت 10 ساله و بیش تر برحسب جنس و وضع فعالیت اقتصادی به تفکیک وضع سواد، آخرین مدرک یا دوره تحصیلی⁽¹⁾
 باسوادان (دنباله)
 نقاط روستایی

باسواد				جمع	شرح
متوسطه	راهنمایی	ابتدایی	کل		
925519	3367898	5504787	12887436	17380224	10 ساله و بیش تر.....
87562	1392629	2684246	5598639	7286461	فعال.....
81943	1235899	2484166	5035044	6680628	شاغل.....
5619	156730	200080	563594	605833	بیکار.....
837956	1975268	2820540	7288797	10093763	غیر فعال.....
532956	2023847	2879022	7024574	8659869	مرد.....
74299	1247753	2185878	4620629	5710159	فعال.....
70183	1104344	2002597	4155038	5206995	شاغل.....
4116	143409	183280	465590	503164	بیکار.....
458656	776093	693143	2403945	2949709	غیر فعال.....
392562	1344051	2625765	5862862	8720355	زن.....
13262	144876	498368	978010	1576301	فعال.....
11759	131555	481568	880006	1473632	شاغل.....
1502	13321	16799	98003	102668	بیکار.....
379300	1199175	2127397	4884851	7144054	غیر فعال.....
800982	2389166	4631762	10904881	15355038	15 ساله و بیش تر.....
80248	1346428	2624642	5484447	7165896	فعال.....
74940	1190592	2426525	4924101	6563357	شاغل.....
5308	155835	198117	560345	602538	بیکار.....
720734	1042737	2007119	5420433	8189142	غیر فعال.....
465530	1482966	2446352	5982378	7597191	مرد.....
68219	1210764	2149825	4541380	5627135	فعال.....
64414	1067956	1967626	4077864	5126090	شاغل.....
3805	142807	182198	463516	501044	بیکار.....
397311	272202	296527	1440997	1970056	غیر فعال.....
335451	906199	2185410	4922503	7757847	زن.....
12029	135664	474817	943066	1538761	فعال.....
10526	122636	458899	846237	1437266	شاغل.....
1502	13028	15918	96829	101494	بیکار.....
323422	770534	1710592	3979436	6219086	غیر فعال.....



10- جمعیت 10 ساله و بیش تر برحسب جنس و وضع فعالیت اقتصادی به تفکیک وضع سواد، آخرین مدرک یا دوره تحصیلی⁽¹⁾
 باسوادان (دنباله)
 نقاط روستایی

بی سواد	باسواد						شرح
	سوادآموزی و غیر رسمی	دکتری تخصصی	فوق لیسانس و دکتری حرفه‌ای	لیسانس	فوق دیپلم	دیپلم و پیش دانشگاهی	
4492787	661464	565	20728	430893	228381	1747198	10 ساله و بیش تر
1687822	300261	435	12742	190340	113039	817382	فعال
1645583	291821	435	10014	142580	93219	694965	شاغل
42239	8440	0	2727	47759	19819	122417	بیکار
2804965	361203	130	7985	240552	115342	929816	غیر فعال
1635294	238281	357	13718	235014	151578	949798	مرد
1089530	190665	294	9830	130646	90221	691038	فعال
1051956	184424	294	8162	108576	76922	599533	شاغل
37574	6241	0	1668	22070	13299	91505	بیکار
545763	47615	62	3888	104367	61357	258759	غیر فعال
2857493	423182	207	7009	195878	76803	797400	زن
598291	109595	140	2912	59693	22817	126344	فعال
593626	107396	140	1852	34004	16297	95432	شاغل
4665	2198	0	1059	25689	6520	30911	بیکار
2259202	313587	67	4097	136185	53985	671056	غیر فعال
4450157	655203	565	20728	430893	228381	1747198	15 ساله و بیش تر
1681448	299188	435	12742	190340	113039	817382	فعال
1639255	290827	435	10014	142580	93219	694965	شاغل
42193	8360	0	2727	47759	19819	122417	بیکار
2768708	356014	130	7985	240552	115342	929816	غیر فعال
1614813	237060	357	13718	235014	151578	949798	مرد
1085754	190540	294	9830	130646	90221	691038	فعال
1048226	184378	294	8162	108576	76922	599533	شاغل
37528	6161	0	1668	22070	13299	91505	بیکار
529059	46520	62	3888	104367	61357	258759	غیر فعال
2835344	418142	207	7009	195878	76803	797400	زن
595694	108648	140	2912	59693	22817	126344	فعال
591029	106449	140	1852	34004	16297	95432	شاغل
4665	2198	0	1059	25689	6520	30911	بیکار
2239649	309494	67	4097	136185	53985	671056	غیر فعال

(1) برای محصلان دوره تحصیلی و برای غیر محصلان آخرین مدرک پایان دوره تحصیلی.

11- جمعیت فارغ التحصیل یا در حال تحصیل دوره‌های عالی برحسب جنس و گروه‌های عمده رشته تحصیلی به تفکیک وضع فعالیت اقتصادی کل کشور

غیر فعال	فعال			جمع	جنس و گروه‌های عمده رشته تحصیلی
	بیکار	شاغل	جمع		
427592	702754	3507275	4210030	8485955	مرد و زن
5					تربیت معلم و علوم تربیتی
176874	20498	296642	317140	494015	هنر
117829	16224	56138	72362	190192	علوم انسانی
547883	87103	470690	557793	1105677	علوم رفتاری و اجتماعی
326670	37347	174658	212005	538676	روزنامه‌نگاری و اطلاع‌رسانی
16019	2635	15878	18514	34533	بازرگانی و امور اداری
682769	130069	633554	763623	1446392	حقوق
171159	26290	125906	152197	323356	علوم حیاتی (زیستی)
161227	19507	87396	106904	268131	علوم فیزیکی (طبیعی)
222210	43525	155189	198714	420925	ریاضیات و آمار
131565	18460	97389	115850	247416	علوم کامپیوتر
7436	1253	3026	4279	11715	مهندسی و حرفه‌های مهندسی
823220	142296	554580	696876	1520097	صنعت و فراوری
47138	7279	40648	47928	95067	معماری و ساختمان (سازی)
348880	62223	228779	291002	639882	کشاورزی، جنگلداری و شیلات
139828	38147	145142	183290	323118	دامپزشکی
13959	2032	14711	16744	30703	بهداشت
243027	26632	280411	307044	550071	خدمات بهداشتی
20252	3289	11641	14930	35182	خدمات شخصی
38028	11955	43994	55949	93978	خدمات حمل و نقل
5963	0	3785	3785	9748	حفاظت محیط زیست
7273	2302	2368	4670	11944	خدمات امنیتی
25789	3678	64128	67806	93596	نامشخص و اظهار نشده
917	0	614	614	1531	
174165	311861	2500030	2811892	4553548	مرد
6					تربیت معلم و علوم تربیتی
44935	5354	148660	154015	198950	هنر
13781	5528	30520	36048	49829	علوم انسانی
152335	19745	263141	282886	435222	علوم رفتاری و اجتماعی
59354	7091	116251	123343	182697	روزنامه‌نگاری و اطلاع‌رسانی
2055	92	5229	5322	7377	بازرگانی و امور اداری
254668	52023	511914	563938	818606	حقوق
59002	14439	108618	123058	182060	علوم حیاتی (زیستی)
30691	2140	37773	39914	70605	علوم فیزیکی (طبیعی)
85595	18205	98208	116414	202010	ریاضیات و آمار
53818	5617	66262	71880	125698	علوم کامپیوتر
4433	309	2324	2633	7067	مهندسی و حرفه‌های مهندسی
581184	91476	498676	590153	1171337	صنعت و فراوری
23689	4309	34828	39137	62827	معماری و ساختمان (سازی)
222450	52704	209797	262501	484952	کشاورزی، جنگلداری و شیلات
54888	23161	128458	151619	206508	دامپزشکی
12279	1869	14683	16552	28832	بهداشت
43215	2898	130631	133530	176745	خدمات بهداشتی
775	0	5400	5400	6176	خدمات شخصی
16937	2698	22645	25343	42280	خدمات حمل و نقل
4372	0	3521	3521	7894	حفاظت محیط زیست
3380	406	1000	1406	4787	خدمات امنیتی
17606	1787	61417	63205	80812	نامشخص و اظهار نشده
203	0	64	64	268	

11- جمعیت فارغ التحصیل یا در حال تحصیل دوره‌های عالی برحسب جنس و گروه‌های عمده رشته تحصیلی به تفکیک وضع فعالیت اقتصادی (دنباله)
کل کشور

غیر فعال	فعال			جمع	جنس و گروه‌های عمده رشته تحصیلی
	بیکار	شاغل	جمع		
2534268	390893	1007244	1398138	3932406	زن
131939	15143	147981	163125	295065	تربیت معلم و علوم تربیتی
104048	10696	25617	36314	140362	هنر
395547	67358	207548	274906	670454	علوم انسانی
267316	30255	58407	88662	355978	علوم رفتاری و اجتماعی
13964	2542	10648	13191	27156	روزنامه‌نگاری و اطلاع‌رسانی
428100	78045	121639	199685	627786	بازرگانی و امور اداری
112157	11850	17288	29139	141296	حقوق
130535	17367	49623	66990	197525	علوم حیاتی (زیستی)
136614	25319	56981	82300	218915	علوم فیزیکی (طبیعی)
77746	12843	31127	43970	121717	ریاضیات و آمار
3002	944	701	1646	4648	علوم کامپیوتر
242036	50820	55903	106723	348759	مهندسی و حرفه‌های مهندسی
23449	2970	5820	8790	32239	صنعت و فراوری
126430	9518	18981	28500	154930	معماری و ساختمان (سازی)
84939	14986	16684	31670	116609	کشاورزی، جنگلداری و شیلات
1679	162	28	191	1871	دامپزشکی
199811	23734	149779	173513	373325	بهداشت
19476	3289	6240	9529	29006	خدمات بهداشتی
21091	9257	21349	30606	51698	خدمات شخصی
1590	0	263	263	1854	خدمات حمل و نقل
3892	1896	1368	3264	7157	حفاظت محیط زیست
8182	1891	2710	4601	12783	خدمات امنیتی
713	0	549	549	1262	نامشخص و اظهار نشده

11- جمعیت فارغ التحصیل یا در حال تحصیل دوره‌های عالی برحسب جنس و گروه‌های عمده رشته تحصیلی به تفکیک وضع

نقاط شهری فعالیت اقتصادی (دنباله)

غیر فعال	فعال			جمع	جنس و گروه‌های عمده رشته تحصیلی
	بیکار	شاغل	جمع		
391191 3	632447	3261026	3893473	7805387	مرد وزن
156011	16676	260105	276781	432793	تربیت معلم و علوم تربیتی
113052	15884	54510	70395	183447	هنر
496656	77525	423647	501173	997829	علوم انسانی
293096	32072	154681	186753	479850	علوم رفتاری و اجتماعی
14826	2230	14636	16866	31693	روزنامه‌نگاری و اطلاع‌رسانی
607166	115160	598147	713307	1320473	بازرگانی و امور اداری
146179	19922	115399	135321	281500	حقوق
151002	18414	80580	98994	249997	علوم حیاتی (زیستی)
210677	39512	144729	184242	394920	علوم فیزیکی (طبیعی)
122860	16971	92396	109368	232228	ریاضیات و آمار
6538	1166	2727	3893	10431	علوم کامپیوتر
765171	134687	522643	657330	1422502	مهندسی و حرفه‌های مهندسی
43947	6313	39252	45565	89512	صنعت و فراوری
330551	58250	218486	276737	607289	معماری و ساختمان (سازی)
120881	32073	133455	165528	286410	کشاورزی، جنگلداری و شیلات
13481	1983	14279	16263	29744	دامپزشکی
227900	23927	271999	295927	523827	بهداشت
19541	2926	10181	13107	32648	خدمات بهداشتی
34369	11171	41219	52390	86760	خدمات شخصی
5963	0	3785	3785	9748	خدمات حمل و نقل
6409	1991	2368	4359	10768	حفاظت محیط زیست
24709	3586	61306	64892	89602	خدمات امنیتی
917	0	487	487	1404	نامشخص و اظهار نشده
157198 0	274823	2306075	2580899	4152879	مرد
38584	4596	121393	125989	164574	تربیت معلم و علوم تربیتی
12776	5487	29698	35185	47962	هنر
137221	17095	227920	245015	382236	علوم انسانی
46964	4967	103279	108246	155210	علوم رفتاری و اجتماعی
1812	40	4986	5026	6839	روزنامه‌نگاری و اطلاع‌رسانی
219524	45465	480832	526297	745821	بازرگانی و امور اداری
48040	9618	99834	109453	157494	حقوق
27787	1665	33342	35007	62794	علوم حیاتی (زیستی)
80057	16532	88700	105232	185289	علوم فیزیکی (طبیعی)
50430	5216	63518	68735	119165	ریاضیات و آمار
4028	253	2107	2361	6389	علوم کامپیوتر
540498	85176	469564	554740	1095238	مهندسی و حرفه‌های مهندسی
22223	3406	33431	36838	59062	صنعت و فراوری
207601	48768	199538	248307	455908	معماری و ساختمان (سازی)
42719	18159	118132	136291	179010	کشاورزی، جنگلداری و شیلات
11801	1820	14279	16100	27901	دامپزشکی
39411	2056	126717	128773	168184	بهداشت
733	0	4717	4717	5451	خدمات بهداشتی
14853	2305	20368	22674	37527	خدمات شخصی
4372	0	3521	3521	7894	خدمات حمل و نقل
3121	406	1000	1406	4528	حفاظت محیط زیست
17211	1787	59189	60977	78189	خدمات امنیتی
203	0	0	0	203	نامشخص و اظهار نشده



11- جمعیت فارغ التحصیل یا در حال تحصیل دوره‌های عالی برحسب جنس و گروه‌های عمده رشته تحصیلی به تفکیک وضع فعالیت اقتصادی (دنباله)

غیر فعال	فعال			جمع	جنس و گروه‌های عمده رشته تحصیلی
	بیکار	شاغل	جمع		
233993 3	357623	954950	1312574	3652507	زن
117426	12080	138711	150792	268219	تربیت معلم و علوم تربیتی
100276	10397	24812	35209	135485	هنر
359435	60430	195727	256157	615593	علوم انسانی
246132	27104	51402	78507	324639	علوم رفتاری و اجتماعی
13013	2190	9650	11840	24853	روزنامه‌نگاری و اطلاع‌رسانی
387642	69695	117314	187009	574652	بازرگانی و امور اداری
98138	10303	15564	25867	124006	حقوق
123214	16749	47238	63987	187202	علوم حیاتی (زیستی)
130620	22980	56029	79010	209630	علوم فیزیکی (طبیعی)
72429	11755	28878	40633	113062	ریاضیات و آمار
2510	912	619	1532	4042	علوم کامپیوتر
224673	49511	53078	102590	327263	مهندسی و حرفه‌های مهندسی
21723	2906	5820	8727	30450	صنعت و فراوری
122950	9482	18948	28430	151380	معماری و ساختمان (سازی)
78162	13914	15322	29237	107399	کشاورزی، جنگلداری و شیلات
1679	162	0	162	1842	دامپزشکی
188489	21871	145282	167154	355643	بهداشت
18807	2926	5463	8389	27196	خدمات بهداشتی
19516	8866	20850	29716	49232	خدمات شخصی
1590	0	263	263	1854	خدمات حمل و نقل
3287	1584	1368	2952	6239	حفاظت محیط زیست
7498	1798	2116	3914	11413	خدمات امنیتی
713	0	487	487	1201	نامشخص و اظهار نشده

11- جمعیت فارغ التحصیل یا در حال تحصیل دوره‌های عالی برحسب جنس و گروه‌های عمده رشته تحصیلی به تفکیک وضع

فعالیت اقتصادی (دنباله)

نقاط روستایی

غیر فعال	فعال			جمع	جنس و گروه‌های عمده رشته تحصیلی
	بیکار	شاغل	جمع		
364011	70307	246249	316556	680568	مرد و زن
20863	3822	36536	40359	61222	تربیت معلم و علوم تربیتی
4777	339	1627	1967	6744	هنر
51226	9577	47042	56620	107847	علوم انسانی
33574	5275	19976	25252	58826	علوم رفتاری و اجتماعی
1193	405	1242	1647	2840	روزنامه‌نگاری و اطلاع‌رسانی
75602	14908	35407	50316	125918	بازرگانی و امور اداری
24980	6368	10507	16876	41856	حقوق
10224	1093	6816	7909	18134	علوم حیاتی (زیستی)
11532	4012	10459	14472	26005	علوم فیزیکی (طبیعی)
8704	1489	4992	6482	15187	ریاضیات و آمار
898	87	299	386	1284	علوم کامپیوتر
58048	7609	31937	39546	97595	مهندسی و حرفه‌های مهندسی
3191	966	1396	2362	5554	صنعت و فراوری
18328	3972	10292	14264	32593	معماری و ساختمان (سازی)
18946	6074	11687	17761	36707	کشاورزی، جنگلداری و شیلات
478	48	432	481	959	دامپزشکی
15126	2705	8411	11116	26243	بهداشت
711	363	1460	1823	2534	خدمات بهداشتی
3658	783	2775	3558	7217	خدمات شخصی
0	0	0	0	0	خدمات حمل و نقل
864	311	0	311	1176	حفاظت محیط زیست
1079	92	2821	2914	3993	خدمات امنیتی
0	0	126	126	126	نامشخص و اظهار نشده
169675	37038	193955	230993	400668	مرد
6350	758	27266	28025	34376	تربیت معلم و علوم تربیتی
1004	40	822	863	1867	هنر
15114	2650	35221	37871	52985	علوم انسانی
12390	2124	12972	15096	27487	علوم رفتاری و اجتماعی
242	52	243	296	538	روزنامه‌نگاری و اطلاع‌رسانی
35144	6558	31081	37640	72784	بازرگانی و امور اداری
10961	4821	8783	13604	24565	حقوق
2904	475	4431	4907	7811	علوم حیاتی (زیستی)
5538	1673	9508	11181	16720	علوم فیزیکی (طبیعی)
3387	401	2743	3145	6532	ریاضیات و آمار
405	56	216	272	678	علوم کامپیوتر
40686	6300	29112	35412	76099	مهندسی و حرفه‌های مهندسی
1465	903	1396	2299	3764	صنعت و فراوری
14848	3936	10258	14194	29043	معماری و ساختمان (سازی)
12169	5002	10325	15327	27497	کشاورزی، جنگلداری و شیلات
478	48	404	452	930	دامپزشکی
3804	842	3914	4757	8561	بهداشت
41	0	682	682	724	خدمات بهداشتی
2083	392	2276	2669	4752	خدمات شخصی
0	0	0	0	0	خدمات حمل و نقل
258	0	0	0	258	حفاظت محیط زیست
395	0	2228	2228	2623	خدمات امنیتی
0	0	64	64	64	نامشخص و اظهار نشده

11- جمعیت فارغ التحصیل یا در حال تحصیل دوره‌های عالی برحسب جنس و گروه‌های عمده رشته تحصیلی به تفکیک وضع فعالیت اقتصادی (دنباله)
نقاط روستایی

غیر فعال	فعال			جمع	جنس و گروه‌های عمده رشته تحصیلی
	بیکار	شاغل	جمع		
194335	33269	52294	85563	279899	زن.....
14512	3063	9270	12333	26846	تربیت معلم و علوم تربیتی.....
3772	299	805	1104	4876	هنر.....
36112	6927	11821	18749	54861	علوم انسانی.....
21183	3151	7004	10155	31339	علوم رفتاری و اجتماعی.....
951	352	998	1351	2302	روزنامه‌نگاری و اطلاع‌رسانی.....
40458	8350	4325	12675	53134	بازرگانی و امور اداری.....
14018	1547	1724	3271	17290	حقوق.....
7320	617	2384	3002	10323	علوم حیاتی (زیستی).....
5994	2338	951	3290	9284	علوم فیزیکی (طبیعی).....
5317	1088	2249	3337	8654	ریاضیات و آمار.....
492	31	82	113	606	علوم کامپیوتر.....
17362	1308	2825	4133	21496	مهندسی و حرفه‌های مهندسی.....
1726	63	0	63	1789	صنعت و فراوری.....
3479	36	33	69	3549	معماری و ساختمان (سازی).....
6776	1072	1361	2433	9210	کشاورزی، جنگلداری و شیلات.....
0	0	28	28	28	دامپزشکی.....
11322	1862	4497	6359	17682	بهداشت.....
669	363	777	1140	1809	خدمات بهداشتی.....
1575	391	498	889	2465	خدمات شخصی.....
0	0	0	0	0	خدمات حمل و نقل.....
605	311	0	311	917	حفاظت محیط زیست.....
684	92	593	686	1370	خدمات امنیتی.....
0	0	61	61	61	نامشخص و اظهار نشده.....

12- شاغلان 10 ساله و بیش تر بر حسب جنس و سن به تفکیک گروه‌های عمده فعالیت اقتصادی

کل

کشور

عمده‌فروشی، خرده‌فروشی، تعمیر وسایل نقلیه موتوری، موتورسیکلت و کالاهای شخصی و خانگی	ساختمان	تأمین برق، گاز و آب	صنعت	استخراج معدن	شیلات	کشاورزی، شکار و جنگلداری	جمع	جنس و سن
3191479	2744491	172919	364259	115044	62002	431810	2100070	مرد و زن
			2			8	4	
21974	8942	0	37226	0	154	96201	171676	10-14 ساله
167464	172764	986	234768	271	3195	376871	1069405	15-19 ساله
448667	447428	8014	529860	5245	6593	445958	2499338	20-24 ساله
531000	476105	24992	730676	29498	10313	430599	3225480	25-29 ساله
404259	409924	27097	588396	16833	8341	408363	2983122	30-34 ساله
379863	364178	33528	482357	12326	7678	413520	2829463	35-39 ساله
303954	284777	22385	417262	17561	10734	393265	2481183	40-44 ساله
315945	252663	16731	272697	11528	5917	406197	2130997	45-49 ساله
216125	160487	29813	167190	11512	3252	398002	1435328	50-54 ساله
164491	100400	6312	89667	9212	3541	320240	937554	55-59 ساله
100464	42041	2534	49550	601	1201	244992	574481	60-64 ساله
137268	24777	522	42937	451	1078	383894	662672	65 ساله و بیش تر
0	0	0	0	0	0	0	0	نامشخص
2954388	2728993	161595	274592	103904	61676	3200305	1733408	مرد
			1				5	
20536	8902	0	17388	0	132	72485	126061	10-14 ساله
160379	171924	986	145536	271	3195	281777	850438	15-19 ساله
404384	444401	6960	377217	5185	6550	336578	2055265	20-24 ساله
491276	469164	23651	548636	21321	10263	322862	2625983	25-29 ساله
377408	408205	25202	452452	16772	8341	296348	2388575	30-34 ساله
360282	362771	33230	364532	12326	7600	286072	2293848	35-39 ساله
279695	284285	21247	337340	16853	10600	274632	2072651	40-44 ساله
294630	252589	16731	221691	10826	5917	290423	1820173	45-49 ساله
193956	160091	24216	143963	10081	3252	284162	1225011	50-54 ساله
148748	99923	6312	69625	9212	3541	235115	805780	55-59 ساله
94843	41969	2534	40122	601	1201	186873	497600	60-64 ساله
128246	24763	522	27412	451	1078	332972	572695	65 ساله و بیش تر
0	0	0	0	0	0	0	0	نامشخص
237091	15497	11323	896671	11139	325	111780	3666619	زن
						3		
1438	39	0	19837	0	22	23715	45615	10-14 ساله
7084	839	0	89231	0	0	95094	218967	15-19 ساله
44283	3026	1054	152643	60	42	109379	444072	20-24 ساله
39724	6941	1340	182040	8177	49	107736	599497	25-29 ساله
26851	1719	1895	135944	61	0	112015	594546	30-34 ساله
19581	1406	298	117824	0	77	127448	535614	35-39 ساله
24258	492	1138	79922	707	134	118633	408531	40-44 ساله
21314	74	0	51006	701	0	115774	310823	45-49 ساله
22169	395	5597	23227	1430	0	113840	210317	50-54 ساله
15742	476	0	20041	0	0	85124	131774	55-59 ساله
5620	72	0	9428	0	0	58118	76881	60-64 ساله
9021	13	0	15524	0	0	50921	89977	65 ساله و بیش تر



مرکز آمار ایران



12- شاغلان 10 ساله و بیش تر بر حسب جنس و سن به تفکیک گروه‌های عمده فعالیت اقتصادی (دنباله)

کشور

فعالیت‌های نامشخص و اظهارنشده	دفاتر مرکزی	سازمان‌ها و هیئت‌های برون مرزی	فعالیت‌های خانوارهای معمولی دارای مستخدم و فعالیت‌های غیر قابل تفکیک خانوارها	سایر فعالیت‌های خدمات عمومی، اجتماعی و شخصی	بهداشت و مددکاری اجتماعی	جنس و سن
2808	751	1198	31885	477803	524402	مرد و زن
73	0	0	0	2990	38	10-14 ساله
26	0	0	520	28021	480	15-19 ساله
39	0	0	207	74898	43682	20-24 ساله
466	0	0	7270	66526	81191	25-29 ساله
622	0	0	1146	84766	104810	30-34 ساله
987	751	0	1411	64176	109811	35-39 ساله
239	0	0	1805	51126	79843	40-44 ساله
92	0	0	2178	44893	50687	45-49 ساله
197	0	0	5842	23842	24596	50-54 ساله
27	0	0	328	16159	6176	55-59 ساله
37	0	1198	3423	11096	11468	60-64 ساله
0	0	0	7750	9306	11616	65 ساله و بیش تر
0	0	0	0	0	0	نامشخص
2127	751	1198	9128	321726	259105	مرد
0	0	0	0	2834	38	10-14 ساله
0	0	0	418	14895	349	15-19 ساله
39	0	0	207	46412	7418	20-24 ساله
371	0	0	1201	43445	23421	25-29 ساله
430	0	0	184	45832	40502	30-34 ساله
821	751	0	76	37828	52274	35-39 ساله
171	0	0	1075	37956	55611	40-44 ساله
92	0	0	276	37587	37069	45-49 ساله
135	0	0	2971	20301	20443	50-54 ساله
27	0	0	0	15690	4787	55-59 ساله
37	0	1198	2715	9868	11468	60-64 ساله
0	0	0	0	9072	5718	65 ساله و بیش تر
0	0	0	0	0	0	نامشخص
680	0	0	22757	156076	265297	زن
73	0	0	0	155	0	10-14 ساله
26	0	0	101	13126	131	15-19 ساله
0	0	0	0	28486	36263	20-24 ساله
94	0	0	6068	23081	57770	25-29 ساله
191	0	0	962	38933	64307	30-34 ساله
165	0	0	1335	26347	57537	35-39 ساله
67	0	0	730	13169	24231	40-44 ساله
0	0	0	1901	7305	13617	45-49 ساله
61	0	0	2870	3540	4152	50-54 ساله
0	0	0	328	468	1388	55-59 ساله
0	0	0	707	1227	0	60-64 ساله
0	0	0	7750	233	5897	65 ساله و بیش تر



12- شاغلان 10 ساله و بیش تر بر حسب جنس و سن به تفکیک گروه‌های عمده فعالیت اقتصادی (دنباله) نقاط شهری

عمده‌فروشی، خرده‌فروشی، تعمیر وسایل نقلیه موتوری، موتورسیکلت و کالاهای شخصی و خانگی	ساختمان	تأمین برق، گاز و آب	صنعت	استخراج معادن	شیلات	کشاورزی، شکار و جنگلداری	جمع	جنس و سن
2765928	186123 1	148225	285992 6	91057	36039	726728	1432007 6	مرد و زن
17457	5400	0	17692	0	94	7035	54405 10-14 ساله
135701	96915	269	142361	126	1841	43269	510532 15-19 ساله
							163014	
389986	261818	6300	387571	3812	3936	69777	1 20-24 ساله
							234571	
469369	311715	21702	597583	24818	5915	74032	3 25-29 ساله
							215106	
344708	272333	22680	466223	11230	4016	66724	7 30-34 ساله
315198	252695	29963	377783	8741	4461	66270	202862 5 35-39 ساله
							182033	
260665	197709	19091	347670	13801	7124	64391	5 40-44 ساله
							156749	
281878	200759	13207	227124	9494	2836	78587	2 45-49 ساله
191056	124357	27540	139878	10155	1757	75839	963462 50-54 ساله
149580	83269	5215	74335	8425	2429	63893	595341 55-59 ساله
89690	34513	2039	43170	106	1027	46464	337723 60-64 ساله
120635	19743	214	38531	345	599	70442	315234 65 ساله و بیش تر
0	0	0	0	0	0	0	0	نامشخص
2568119	185025 5	136986	226896 4	79955	35856	624825	1212709 0	مرد
16483	5400	0	10714	0	94	6192	45156 10-14 ساله
130020	96651	269	99824	126	1841	31358	427615 15-19 ساله
							136812	
348709	260243	5255	299673	3751	3936	57339	3 20-24 ساله
							192937	
435563	305554	20362	470506	16678	5866	63281	6 25-29 ساله
							173634	
323878	270960	20820	374146	11169	4016	60206	2 30-34 ساله
							166876	
302266	251910	29705	293813	8741	4461	53228	0 35-39 ساله
							155365	
240142	197496	17952	288786	13094	6989	54420	3 40-44 ساله
							138263	
263733	200685	13207	187425	8792	2836	68135	5 45-49 ساله
171929	124318	21943	124675	8724	1757	66434	872583 50-54 ساله
135438	82792	5215	59434	8425	2429	55847	548196 55-59 ساله
85027	34513	2039	35531	106	1027	42352	317800 60-64 ساله
114925	19729	214	24435	345	599	66029	276846 65 ساله و بیش تر
0	0	0	0	0	0	0	0	نامشخص
197808	10975	11238	590962	11102	183	101903	219298 6	زن

974	0	0	6978	0	0	842	9249 10-14 ساله
5681	264	0	42537	0	0	11910	82916 15-19 ساله
41277	1574	1044	87898	60	0	12438	262018 20-24 ساله
33806	6161	1340	127077	8139	49	10750	416337 25-29 ساله
20829	1372	1859	92076	61	0	6517	414725 30-34 ساله
12931	785	258	83970	0	0	13042	359865 35-39 ساله
20522	213	1138	58884	707	134	9971	266681 40-44 ساله
18145	74	0	39698	701	0	10452	184856 45-49 ساله
19126	39	5597	15203	1430	0	9405	90879 50-54 ساله
14141	476	0	14901	0	0	8046	47144 55-59 ساله
4662	0	0	7639	0	0	4112	19923 60-64 ساله
5709	13	0	14096	0	0	4413	38388 65 ساله و بیش تر
0	0	0	0	0	0	0	0 نامشخص



12- شاغلان 10 ساله و بیش تر بر حسب جنس و سن به تفکیک گروه‌های عمده فعالیت اقتصادی (دنباله) نقاط شهری

آموزش	اداره امور عمومی، دفاع و تأمین اجتماعی اجباری	مستغلات، اجاره و فعالیت‌های کسب و کار	واسطه‌گری‌های مالی	حمل و نقل، انبارداری و ارتباطات	هتل و رستوران	جنس و سن
1110664	1190951	558494	303553	1562713	200054	مرد و زن
298	51	0	0	415	3007	10-14 ساله
6354	18815	12157	173	14228	15762	15-19 ساله
46128	140443	69969	12615	114047	22197	20-24 ساله
113693	156743	97400	66111	236200	37076	25-29 ساله
192739	191174	109061	52670	228472	19802	30-34 ساله
247370	214604	68036	47284	218277	22352	35-39 ساله
221767	186511	76297	66888	215073	27355	40-44 ساله
185189	149462	46748	38815	236456	12079	45-49 ساله
62465	86006	41258	3961	140077	11859	50-54 ساله
24614	31569	14672	2046	104070	11892	55-59 ساله
5109	12869	17611	11196	33024	15290	60-64 ساله
4934	2697	5279	1787	22370	1377	65 ساله و بیش تر
0	0	0	0	0	0	نامشخص
527703	1067496	466051	273976	1531173	186004	مرد
0	51	0	0	415	3007	10-14 ساله
1749	18477	6556	66	13124	15293	15-19 ساله
20523	132913	54788	7049	110830	18869	20-24 ساله
40064	126961	70621	54658	226705	36206	25-29 ساله
61308	164575	88071	46843	218037	17996	30-34 ساله
118778	182949	59658	46727	217290	19748	35-39 ساله
113275	169175	70046	62044	211737	26040	40-44 ساله
102233	144012	41871	38523	235228	10737	45-49 ساله
40825	81841	39412	3032	138381	10669	50-54 ساله
19011	31035	13389	2046	104027	11534	55-59 ساله
5080	12806	16719	11196	33024	14605	60-64 ساله
4852	2697	4916	1787	22370	1295	65 ساله و بیش تر
0	0	0	0	0	0	نامشخص
582960	123454	92443	29576	31540	14050	زن
298	0	0	0	0	0	10-14 ساله
4605	337	5601	107	1103	468	15-19 ساله
25605	7529	15181	5566	3217	3327	20-24 ساله
73628	29782	26779	11452	9494	870	25-29 ساله
131431	26599	20989	5827	10434	1805	30-34 ساله
128591	31655	8377	557	987	2603	35-39 ساله
108492	17336	6250	4844	3335	1315	40-44 ساله
82955	5450	4877	291	1228	1342	45-49 ساله
21639	4165	1846	929	1696	1190	50-54 ساله
5602	534	1283	0	43	358	55-59 ساله
29	63	892	0	0	685	60-64 ساله
82	0	363	0	0	82	65 ساله و بیش تر
0	0	0	0	0	0	نامشخص



12- شاغلان 10 ساله و بیش تر بر حسب جنس و سن به تفکیک گروه‌های عمده فعالیت اقتصادی (دنباله)

نقاط

روستایی

عمده‌فروشی، خرده‌فروشی، تعمیر وسایل نقلیه موتوری، موتورسیکلت و کالاهای شخصی و خانگی	ساختمان	تأمین برق، گاز و آب	صنعت	استخراج معادن	شیلات	کشاورزی، شکار و جنگلداری	جمع	جنس و سن
425550	883259	24694	782665	23986	25962	359137 9	668062 8	مرد و زن
4517	3541	0	19533	0	60	89166	117270 10-14 ساله
31762	75848	717	92406	145	1354	333602	558873 15-19 ساله
58680	185610	1714	142289	1433	2657	376180	869197 20-24 ساله
61630	164390	3289	133093	4680	4397	356567	879767 25-29 ساله
59551	137591	4417	122173	5603	4324	341639	832055 30-34 ساله
64665	111482	3564	104573	3585	3216	347249	800837 35-39 ساله
43289	87068	3294	69592	3759	3610	328873	660848 40-44 ساله
34066	51904	3523	45573	2034	3080	327610	563504 45-49 ساله
25069	36129	2273	27312	1356	1495	322163	471866 50-54 ساله
14910	17131	1097	15332	787	1112	256346	342212 55-59 ساله
10774	7528	495	6379	494	174	198528	236757 60-64 ساله
16633	5033	308	4405	106	479	313451	347437 65 ساله و بیش تر
0	0	0	0	0	0	0	0 نامشخص
386268	878737	24609	476956	23948	25820	257547 9	520699 5	مرد
4053	3502	0	6674	0	38	66293	80904 10-14 ساله
30359	75273	717	45712	145	1354	250418	422822 15-19 ساله
55674	184157	1704	77544	1433	2614	279239	687142 20-24 ساله
55712	163610	3289	78129	4642	4397	259580	696606 25-29 ساله
53529	137244	4381	78306	5603	4324	236141	652233 30-34 ساله
58016	110861	3524	70719	3585	3138	232844	625088 35-39 ساله
39552	86788	3294	48554	3759	3610	220211	518997 40-44 ساله
30897	51904	3523	34265	2034	3080	222287	437538 45-49 ساله
22026	35773	2273	19288	1356	1495	217728	352428 50-54 ساله
13310	17131	1097	10191	787	1112	179268	257583 55-59 ساله
9816	7456	495	4591	494	174	144521	179799 60-64 ساله
13321	5033	308	2977	106	479	266943	295849 65 ساله و بیش تر
0	0	0	0	0	0	0	0 نامشخص
39282	4522	85	305709	37	141	101590 0	147363 2	زن
463	39	0	12859	0	22	22872	36365 10-14 ساله
1403	575	0	46693	0	0	83184	136050 15-19 ساله
3006	1452	9	64745	0	42	96941	182054 20-24 ساله
5917	779	0	54963	37	0	96986	183160 25-29 ساله
6022	346	35	43867	0	0	105497	179821 30-34 ساله
6649	620	40	33854	0	77	114405	175749 35-39 ساله
3736	279	0	21038	0	0	108661	141850 40-44 ساله
3169	0	0	11307	0	0	105322	125966 45-49 ساله
3043	356	0	8023	0	0	104434	119437 50-54 ساله
1600	0	0	5140	0	0	77077	84629 55-59 ساله
958	72	0	1788	0	0	54006	56958 60-64 ساله
3312	0	0	1428	0	0	46507	51588 65 ساله و بیش تر



12- شاغلان 10 ساله و بیش تر بر حسب جنس و سن به تفکیک گروه‌های عمده فعالیت اقتصادی (دنباله) نقاط

روستایی

آموزش	اداره امور عمومی، دفاع و تأمین اجتماعی اجباری	مستغلات، اجاره و فعالیت‌های کسب و کار	واسطه‌گری‌های مالی	حمل و نقل، انبارداری و ارتباطات	هتل و رستوران	جنس و سن
115833	124018	52887	12774	445635	37636	مرد و زن
0	0	0	0	175	128 10-14 ساله
903	4235	1971	306	4298	4827 15-19 ساله
10669	21553	4882	1700	38695	5839 20-24 ساله
15744	16616	12953	3467	74065	6765 25-29 ساله
24244	20349	7795	1915	77189	3145 30-34 ساله
26068	19839	11784	2840	76324	4089 35-39 ساله
16907	17475	5028	788	60390	3741 40-44 ساله
14175	12665	3152	1348	48818	2550 45-49 ساله
4512	5148	2446	119	34263	2347 50-54 ساله
1622	3854	1773	131	23655	1089 55-59 ساله
938	1686	393	127	5857	1765 60-64 ساله
46	595	706	28	1901	1347 65 ساله و بیش تر
0	0	0	0	0	0	نامشخص
76923	119011	47243	11283	441896	34498	مرد
0	0	0	0	175	92 10-14 ساله
656	4146	1838	112	3882	4801 15-19 ساله
5234	20816	4356	1209	38046	5271 20-24 ساله
5916	14947	11876	2996	73293	6117 25-29 ساله
15095	18385	6635	1631	75477	2837 30-34 ساله
18193	19448	10153	2840	76136	3353 35-39 ساله
14094	17374	4522	738	60390	3741 40-44 ساله
11618	12608	2992	1348	48818	2343 45-49 ساله
3860	5148	1994	119	34263	1886 50-54 ساله
1268	3854	1773	131	23655	1062 55-59 ساله
938	1686	393	127	5857	1729 60-64 ساله
46	595	706	28	1901	1259 65 ساله و بیش تر
0	0	0	0	0	0	نامشخص
38910	5007	5644	1490	3738	3138	زن
0	0	0	0	0	35 10-14 ساله
247	89	133	194	416	25 15-19 ساله
5434	737	525	490	649	567 20-24 ساله
9828	1668	1076	471	772	648 25-29 ساله
9149	1964	1160	283	1712	307 30-34 ساله
7875	390	1630	0	188	735 35-39 ساله
2813	100	505	50	0	0 40-44 ساله
2557	56	159	0	0	207 45-49 ساله
651	0	452	0	0	460 50-54 ساله
354	0	0	0	0	26 55-59 ساله
0	0	0	0	0	36 60-64 ساله
0	0	0	0	0	87 65 ساله و بیش تر

نامشخص 0 0 0 0 0 0



12- شاغلان 10 ساله و بیش تر بر حسب جنس و سن به تفکیک گروه‌های عمده فعالیت اقتصادی (دنباله) نقاط

روستایی

فعالیت‌های نامشخص و اظهارنشده	دفاتر مرکزی	سازمان‌ها و هیئت‌های برون‌مرزی	فعالیت‌های خانوارهای معمولی دارای مستخدم و فعالیت‌های غیر قابل تفکیک خانوارها	سایر فعالیت‌های خدمات عمومی، اجتماعی و شخصی	بهداشت و مددکاری اجتماعی	جنس و سن
587	0	13	3941	76095	53703	مرد و زن
73	0	0	0	75	0 10-14 ساله
26	0	0	0	6164	303 15-19 ساله
0	0	0	0	12038	5254 20-24 ساله
218	0	0	528	12510	8848 25-29 ساله
26	0	0	801	12010	9276 30-34 ساله
161	0	0	80	11187	10123 35-39 ساله
54	0	0	745	5811	10416 40-44 ساله
0	0	0	728	6417	5854 45-49 ساله
0	0	0	860	3482	2886 50-54 ساله
27	0	0	180	2756	401 55-59 ساله
0	0	13	15	1380	205 60-64 ساله
0	0	0	0	2260	135 65 ساله و بیش تر
0	0	0	0	0	0	نامشخص
367	0	13	1283	52959	29693	مرد
0	0	0	0	75	0 10-14 ساله
0	0	0	0	3160	245 15-19 ساله
0	0	0	0	8123	1716 20-24 ساله
123	0	0	528	7516	3927 25-29 ساله
0	0	0	92	8080	4467 30-34 ساله
161	0	0	0	6800	5309 35-39 ساله
54	0	0	620	5219	6468 40-44 ساله
0	0	0	0	5068	4746 45-49 ساله
0	0	0	26	2960	2227 50-54 ساله
27	0	0	0	2644	265 55-59 ساله
0	0	13	15	1283	205 60-64 ساله
0	0	0	0	2027	114 65 ساله و بیش تر
0	0	0	0	0	0	نامشخص
219	0	0	2657	23136	24010	زن
73	0	0	0	0	0 10-14 ساله
26	0	0	0	3003	57 15-19 ساله
0	0	0	0	3915	3538 20-24 ساله
94	0	0	0	4994	4921 25-29 ساله
26	0	0	709	3930	4808 30-34 ساله
0	0	0	80	4386	4814 35-39 ساله
0	0	0	125	591	3948 40-44 ساله
0	0	0	728	1349	1107 45-49 ساله
0	0	0	833	521	659 50-54 ساله
0	0	0	180	112	135 55-59 ساله

نتایج آمارگیری نیروی کار - 1388

0	0	0	0	97	0	60-64 ساله
0	0	0	0	233	20	65 ساله و بیش تر
0	0	0	0	0	0	نامشخص



مرکز آمار ایران

13- شاغلان 10 ساله و بیش تر بر حسب جنس و گروه‌های عمده فعالیت اقتصادی به تفکیک وضع شغلی

کشور

بخش خصوصی						کل	جنس و گروه‌های عمده فعالیت اقتصادی
مزد و حقوق‌بگیر بخش تعاونی	کارکن فامیلی بدون مزد	مزد و حقوق‌بگیر	کارکن مستقل	کارفرما	جمع		
25617	1917435	7458280	6774632	998039	17174004	21000704	مرد و زن
1069	1469375	617000	2024256	185099	4296800	4318108	کشاورزی، شکار و جنگلداری
2270	1301	32505	18209	3046	57334	62002	شیلات
0	34	55144	1717	5552	62449	115044	استخراج معادن
4660	172730	2003769	923455	208361	3312977	3642592	صنعت
0	0	35323	1186	713	37223	172919	تأمین برق، گاز و آب
2690	24820	2013504	469671	198540	2709227	2744491	ساختمان
9120	199741	984429	1691238	258286	3142815	3191479	عمده‌فروشی، خرده‌فروشی، تعمیر وسایل نقلیه موتوری، موتورسیکلت و کالاهای شخصی و خانگی
209	8657	133646	60108	27573	230195	237691	هتل و رستوران
3197	16586	585378	1179823	27398	1812383	2008349	حمل و نقل، انبارداری و ارتباطات
336	453	59298	4594	4567	69249	316327	واسطه‌گری‌های مالی
0	10804	336842	169314	33769	550731	611382	مستغلات، اجاره و فعالیت‌های کسب و کار
873	196	54897	4061	526	60555	1314969	اداره امور عمومی، دفاع و تأمین اجتماعی
291	1394	188750	21449	10587	222473	1226498	اجباری
0	464	127264	10368	20518	158615	524402	آموزش
898	10754	198721	192806	13195	416376	477803	بهداشت و مددکاری اجتماعی
0	0	30035	1849	0	31885	31885	سایر فعالیت‌های خدمات عمومی، اجتماعی و شخصی
0	0	0	0	0	0	1198	فعالیت‌های خانوارهای معمولی دارای مستخدم و فعالیت‌های غیر قابل تفکیک خانوارها
0	0	751	0	0	751	751	سازمان‌ها و هیئت‌های برون‌مرزی
0	120	1016	520	303	1960	2808	دفاتر مرکزی
24564	854668	6620107	5912987	965612	14377940	17334085	فعالیت‌های نامشخص و اظهارنشده
1034	599934	539437	1860575	179482	3180464	3200305	مرد
2270	1202	32279	18209	3046	57008	61676	کشاورزی، شکار و جنگلداری
0	34	46943	1679	5552	54210	103904	شیلات
4535	46652	1744099	429938	202256	2427481	2745921	استخراج معادن
0	0	33740	1186	713	35639	161595	صنعت
2333	23507	2002382	468728	198540	2695491	2728993	تأمین برق، گاز و آب
9035	144014	894624	1607444	254333	2909452	2954388	ساختمان
0	7540	121253	58396	27573	214764	220502	عمده‌فروشی، خرده‌فروشی، تعمیر وسایل نقلیه موتوری، موتورسیکلت و کالاهای شخصی و خانگی
3197	15847	563420	1177289	27080	1786835	1973069	هتل و رستوران
94	453	44026	3883	4322	52780	285260	حمل و نقل، انبارداری و ارتباطات
0	7538	265372	156651	32524	462086	513294	واسطه‌گری‌های مالی
873	133	42029	3973	526	47536	1186508	مستغلات، اجاره و فعالیت‌های کسب و کار
291	114	81800	8538	4268	95013	604627	اداره امور عمومی، دفاع و تأمین اجتماعی
0	0	53384	7980	17081	78446	259105	اجباری
898	7694	145592	107211	8006	269403	321726	آموزش
0	0	8322	806	0	9128	9128	بهداشت و مددکاری اجتماعی
0	0	0	0	0	0	1198	سایر فعالیت‌های خدمات عمومی، اجتماعی و شخصی
0	0	751	0	0	751	751	فعالیت‌های خانوارهای معمولی دارای مستخدم و فعالیت‌های غیر قابل تفکیک خانوارها
0	0	0	0	0	0	1198	سازمان‌ها و هیئت‌های برون‌مرزی
0	0	0	0	0	0	751	دفاتر مرکزی



13- شاغلان 10 ساله و بیش تر برحسب جنس و گروههای عمده فعالیت اقتصادی به تفکیک وضع شغلی (دنباله) کل کشور

اظهاری نشده	مزد و حقوق بگیر بخش عمومی	جنس و گروههای عمده فعالیت اقتصادی
0	3826699	مرد و زن
0	21307	کشاورزی، شکار و جنگلداری.....
0	4667	شیلات
0	52595	استخراج معادن
0	329615	صنعت
0	135696	تأمین برق، گاز و آب
0	35263	ساختمان
0	48663	عمده فروشی، خرده فروشی، تعمیر وسایل نقلیه موتوری، موتورسیکلت و کالاهای شخصی و خانگی.....
0	7496	هتل و رستوران
0	195965	حمل و نقل، انبارداری و ارتباطات
0	247078	واسطه‌گری‌های مالی
0	60651	مستغلات، اجاره و فعالیتهای کسب و کار.....
0	1254414	اداره امور عمومی، دفاع و تأمین اجتماعی اجباری
0	1004025	آموزش
0	365786	بهداشت و مددکاری اجتماعی
0	61427	سایر فعالیتهای خدمات عمومی، اجتماعی و شخصی
0	0	فعالیتهای خانوارهای معمولی دارای مستخدم و فعالیتهای غیر قابل تفکیک خانوارها
0	1198	سازمان‌ها و هیئت‌های برون مرزی
0	0	دفاتر مرکزی
0	847	فعالیتهای نامشخص و اظهارنشده
0	2956144	مرد
0	19840	کشاورزی، شکار و جنگلداری.....
0	4667	شیلات
0	49694	استخراج معادن
0	318439	صنعت
0	125956	تأمین برق، گاز و آب
0	33501	ساختمان
0	44935	عمده فروشی، خرده فروشی، تعمیر وسایل نقلیه موتوری، موتورسیکلت و کالاهای شخصی و خانگی.....
0	5738	هتل و رستوران
0	186234	حمل و نقل، انبارداری و ارتباطات
0	232479	واسطه‌گری‌های مالی
0	51208	مستغلات، اجاره و فعالیتهای کسب و کار.....
0	1138972	اداره امور عمومی، دفاع و تأمین اجتماعی اجباری
0	509613	آموزش
0	180659	بهداشت و مددکاری اجتماعی
0	52323	سایر فعالیتهای خدمات عمومی، اجتماعی و شخصی
0	0	فعالیتهای خانوارهای معمولی دارای مستخدم و فعالیتهای غیر قابل تفکیک خانوارها
0	1198	سازمان‌ها و هیئت‌های برون مرزی

0	0دفاتر مرکزی
0	681فعالیت‌های نامشخص و اظهارنشده



مرکز آمار ایران

13- شاغلان 10 ساله و بیش تر بر حسب جنس و گروه‌های عمده فعالیت اقتصادی به تفکیک وضع شغلی (دنباله) کل

کشور

اظهار نشده	مزد و حقوق‌بگیر بخش عمومی	بخش خصوصی						کل	جنس و گروه‌های عمده فعالیت اقتصادی
		مزد و حقوق‌بگیر بخش تعاونی	کارکن فامیلی بدون مزد	مزد و حقوق‌بگیر مستقل	کارکن مستقل	کارفرما	جمع		
0	870555	1052	1062766	838173	861644	32427	279606	366661	زن
							4	9	
								111780	
0	1466	34	869440	77563	163680	5617	1116336	3	کشاورزی، شکار و جنگلداری
0	0	0	99	226	0	0	325	325	شیلات
0	2900	0	0	8201	37	0	8238	11139	استخراج معادن
0	11175	124	126078	259669	493517	6104	885495	896671	صنعت
0	9740	0	0	1583	0	0	1583	11323	تأمین برق، گاز و آب
0	1762	357	1313	11121	943	0	13735	15497	ساختمان
									عمده‌فروشی، خرده‌فروشی، تعمیر وسایل نقلیه موتوری، موتورسیکلت و کالاهای شخصی
0	3727	84	55726	89805	83793	3952	233363	237091	و خانگی
0	1757	209	1116	12392	1711	0	15430	17188	هتل و رستوران
									حمل و نقل، انبارداری و ارتباطات
0	9730	0	738	21958	2533	318	25548	35279	ارتباطات
0	14598	241	0	15271	710	244	16468	31067	واسطه‌گری‌های مالی
									مستغلات، اجاره و فعالیت‌های کسب و کار
0	9443	0	3265	71470	12663	1245	88645	98088	اداره امور عمومی، دفاع و تأمین اجتماعی اجباری
0	115442	0	62	12868	88	0	13018	128461	آموزش
0	494411	0	1280	106949	12910	6318	127459	621871	بهداشت و مددکاری اجتماعی
0	185127	0	464	73880	2387	3437	80169	265297	سایر فعالیت‌های خدمات عمومی، اجتماعی و شخصی
0	9103	0	3060	53128	85595	5188	146972	156076	فعالیت‌های خانوارهای معمولی دارای مستخدم و فعالیت‌های غیر قابل تفکیک خانوارها
0	0	0	0	21713	1043	0	22757	22757	سازمان‌ها و هیئت‌های برون مرزی
0	0	0	0	0	0	0	0	0	دفاتر مرکزی
0	0	0	0	0	0	0	0	0	فعالیت‌های نامشخص و اظهار نشده
0	165	0	120	369	26	0	515	680	



مرکز آمار ایران

13- شاغلان 10 ساله و بیش تر بر حسب جنس و گروه‌های عمده فعالیت اقتصادی به تفکیک وضع شغلی (دنباله) نقاط

شهری

بخش خصوصی						کل	جنس و گروه‌های عمده فعالیت اقتصادی
مزد و حقوق‌بگیر بخش تعاونی	کارکن فامیلی بدون مزد	مزد و حقوق‌بگیر	کارکن مستقل	کارفرما	جمع		
19918	465092	552429	407966	7840	108730	143200	مرد وزن
		1	3	60	26	76	کشاورزی، شکار و جنگلداری
827	152035	160891	344113	54164	712031	726728	شیلات
388	1018	19742	8017	2626	31793	36039	استخراج معادن
0	34	37903	249	5213	43400	91057	صنعت
				18395	257358	285992	تأمین برق، گاز و آب
4281	88652	1627134	669556	5	0	6	ساختمان
0	0	26728	580	337	27645	148225	عمده‌فروشی، خرده‌فروشی، تعمیر وسایل نقلیه موتوری، موتورسیکلت و کالاهای شخصی و خانگی
				16723	183068	186123	هتل و رستوران
2690	17603	1301721	341430	5	1	1	حمل و نقل، انبارداری و ارتباطات
				142598	24256	272187	واسطه‌گری‌های مالی
6657	166126	880545	3	0	3	8	مستغلات، اجاره و فعالیت‌های کسب و کار
209	6212	111246	50875	24901	193445	200054	اداره امور عمومی، دفاع و تأمین اجتماعی اجباری
					139000	156271	آموزش
2807	11664	464577	888101	22855	6	3	بهداشت و مددکاری اجتماعی
288	453	55601	3847	4567	64757	303553	سایر فعالیت‌های خدمات عمومی، اجتماعی و شخصی
0	9333	304195	154464	32125	500118	558494	فعالیت‌های خانوارهای معمولی دارای مستخدم و فعالیت‌های غیر قابل تفکیک خانوارها
692	92	48687	3866	450	53789	119095	سازمان‌ها و هیئت‌های برون‌مرزی
						111066	دفاتر مرکزی
291	1353	173254	20190	9769	204859	4	فعالیت‌های نامشخص و اظهارنشده
0	464	118412	9712	20518	149108	470698	مرد
784	9979	165854	156772	12475	345865	401707	کشاورزی، شکار و جنگلداری
		26331	1613	0	27944	27944	شیلات
0	0	0	0	0	0	1185	استخراج معادن
0	0	751	0	0	751	751	صنعت
0	67	713	288	303	1372	2220	تأمین برق، گاز و آب
18963	282012	484733	358778	7588	94949	121270	ساختمان
		4	7	56	53	90	عمده‌فروشی، خرده‌فروشی، تعمیر وسایل نقلیه موتوری، موتورسیکلت و کالاهای شخصی و خانگی
827	79965	143509	334572	52721	611595	624825	هتل و رستوران
388	1018	19558	8017	2626	31609	35856	حمل و نقل، انبارداری و ارتباطات
0	34	29702	249	5213	35199	79955	واسطه‌گری‌های مالی
				17911	199205	226896	مستغلات، اجاره و فعالیت‌های کسب و کار
4218	29562	1427271	351884	6	4	4	اداره امور عمومی، دفاع و تأمین اجتماعی اجباری
0	0	25144	580	337	26062	136986	آموزش
				16723	182140	185025	بهداشت و مددکاری اجتماعی
2333	17155	1293653	341030	5	7	5	سایر فعالیت‌های خدمات عمومی
				136062	23937	252776	فعالیت‌های خانوارهای معمولی دارای مستخدم و فعالیت‌های غیر قابل تفکیک خانوارها
6572	123436	797758	0	8	6	9	سازمان‌ها و هیئت‌های برون‌مرزی
0	5167	101273	49484	24901	180826	186004	دفاتر مرکزی
					136764	153117	فعالیت‌های نامشخص و اظهارنشده
2807	11195	445056	886052	22537	8	3	مرد
46	453	41524	3297	4322	49644	273976	کشاورزی، شکار و جنگلداری
0	6513	236576	143147	30880	417117	466051	شیلات
						106749	استخراج معادن
692	30	36422	3778	450	41374	6	صنعت
291	72	75432	7709	4182	87687	527703	تأمین برق، گاز و آب
0	0	49151	7766	17081	73998	229411	ساختمان
784	7407	116839	88686	7567	221285	268767	عمده‌فروشی، خرده‌فروشی، تعمیر وسایل نقلیه موتوری، موتورسیکلت و کالاهای شخصی و خانگی

						اجتماعی و شخصه
						فعالیت‌های خانوارهای معمولی دارای
0	0	7223	622	0	7845	مستخدم و فعالیت‌های غیر قابل تفکیک
0	0	0	0	0	0	خانوارها
0	0	751	0	0	751	سازمان‌ها و هیئت‌های برون‌مرزی
0	0	485	288	303	1077	دفاتر مرکزی
						فعالیت‌های نامشخص و اظهارنشده



13- شاغلان 10 ساله و بیش تر بر حسب جنس و گروه‌های عمده فعالیت اقتصادی به تفکیک وضع شغلی (دنباله) نقاط

شهری

نقاط	مزد و حقوق‌بگیر بخش عمومی	جنس و گروه‌های عمده فعالیت اقتصادی
0	3447050	مرد و زن
0	14696	کشاورزی، شکار و جنگلداری
0	4246	شیلات
0	47657	استخراج معادن
0	286346	صنعت
0	120579	تأمین برق، گاز و آب
0	30549	ساختمان
0	44054	عمده‌فروشی، خرده‌فروشی، تعمیر وسایل نقلیه موتوری، موتورسیکلت و کالاهای شخصی و خانگی
0	6609	هتل و رستوران
0	172707	حمل و نقل، انبارداری و ارتباطات
0	238795	واسطه‌گری‌های مالی
0	58376	مستغلات، اجاره و فعالیت‌های کسب و کار
0	1137161	اداره امور عمومی، دفاع و تأمین اجتماعی اجباری
0	905804	آموزش
0	321590	بهداشت و مددکاری اجتماعی
0	55842	سایر فعالیت‌های خدمات عمومی، اجتماعی و شخصی
0	0	فعالیت‌های خانوارهای معمولی دارای مستخدم و فعالیت‌های غیر قابل تفکیک خانوارها
0	1185	سازمان‌ها و هیئت‌های برون‌مرزی
0	0	دفاتر مرکزی
0	847	فعالیت‌های نامشخص و اظهارنشده
0	2632136	مرد
0	13229	کشاورزی، شکار و جنگلداری
0	4246	شیلات
0	44756	استخراج معادن
0	276909	صنعت
0	110924	تأمین برق، گاز و آب
0	28848	ساختمان
0	40353	عمده‌فروشی، خرده‌فروشی، تعمیر وسایل نقلیه موتوری، موتورسیکلت و کالاهای شخصی و خانگی
0	5178	هتل و رستوران
0	163524	حمل و نقل، انبارداری و ارتباطات
0	224332	واسطه‌گری‌های مالی
0	48933	مستغلات، اجاره و فعالیت‌های کسب و کار
0	1026122	اداره امور عمومی، دفاع و تأمین اجتماعی اجباری
0	440015	آموزش

نتایج آمارگیری نیروی کار - 1388

0	155412بهداشت و مددکاری اجتماعی
0	47481سایر فعالیتهای خدمات عمومی، اجتماعی و شخصی
0	0فعالیت‌های خانوارهای معمولی دارای مستخدم و فعالیتهای غیر قابل تفکیک خانوارها
0	1185سازمان‌ها و هیئت‌های برون‌مرزی
0	0دفاتر مرکزی
0	681فعالیت‌های نامشخص و اظهارنشده



13- شاغلان 10 ساله و بیش‌تر برحسب جنس و گروه‌های عمده فعالیت اقتصادی به تفکیک وضع شغلی (دنباله) نقاط شهری

نقاط شهری	جنس و گروه‌های عمده فعالیت اقتصادی	کل	بخش خصوصی						
			مزد و حقوق‌بگیر بخش عمومی	مزد و حقوق‌بگیر بخش تعاونی	کارکن فامیلی بدون مزد	کارکن مستقل	مزد و حقوق‌بگیر	کارفرما	جمع
0	زن	219298	81491	18307	67695	49187	2520	13780	6
0	کشاورزی، شکار و جنگلداری	10043	3	955	9	7	6	3	72
0	شیلات	183	0	0	183	0	0	0	183
0	استخراج معادن	11102	0	0	8201	0	0	0	8201
0	صنعت	590962	9436	62	59090	2	2	4838	5
0	تأمین برق، گاز و آب	11238	9655	0	0	1583	0	0	1583
0	ساختمان	10975	1701	357	448	8068	400	0	9274
	عمده‌فروشی، خرده‌فروشی، تعمیر وسایل نقلیه موتوری، موتورسیکلت و کالاهای شخصی	19410							
0	و خانگی	197808	3701	84	42690	82787	65362	3182	7
0	هتل و رستوران	14050	1431	209	1045	9973	1391	0	12618
0	حمل و نقل، انبارداری و ارتباطات	31540	9182	0	469	19521	2049	318	22358
0	واسطه‌گری‌های مالی	29576	14463	241	0	14077	550	244	15113
0	مستغلات، اجاره و فعالیتهای کسب و کار	92443	9443	0	2820	67618	11316	1245	83000
0	اداره امور عمومی، دفاع و تأمین اجتماعی اجباری	123454	11103	0	62	12265	88	0	12415
0	آموزش	582960	46578	0	1280	97822	12481	5587	1
0	بهداشت و مددکاری اجتماعی	241286	16617	0	464	69261	1946	3437	75109
0	سایر فعالیتهای خدمات عمومی، اجتماعی و شخصی	12457	0	0	2571	49014	68085	4907	9
0	فعالیت‌های خانوارهای معمولی دارای مستخدم و فعالیتهای	20099	0	0	0	19108	991	0	20099

نتایج آمارگیری نیروی کار - 1388

									غیر قابل تفکیک خانوارها.....
									سازمان‌ها و هیئت‌های
0	0	0	0	0	0	0	0	0	برون‌مرزی.....
0	0	0	0	0	0	0	0	0	دفاتر مرکزی.....
									فعالیت‌های نامشخص و
0	165	0	67	227	0	0	295	461	اظهارنشده.....



نتایج آمارگیری نیروی کار - 1388

0	0	0	0	0	0	0	دفاتر مرکزی
0	0	161	206	0	367	367	فعالیت‌های نامشخص و اظهارنشده



13- شاغلان 10 ساله و بیش تر بر حسب جنس و گروه‌های عمده فعالیت اقتصادی به تفکیک وضع شغلی (دنباله) نقاط

روستایی

اظهارنشده	مزد و حقوق‌بگیر بخش عمومی	جنس و گروه‌های عمده فعالیت اقتصادی
0	379650	مرد و زن
0	6610	کشاورزی، شکار و جنگلداری
0	421	شیلات
0	4938	استخراج معادن
0	43268	صنعت
0	15117	تأمین برق، گاز و آب
0	4713	ساختمان
0	4608	عمده‌فروشی، خرده‌فروشی، تعمیر وسایل نقلیه موتوری، موتورسیکلت و کالاهای شخصی و خانگی
0	886	هتل و رستوران
0	23258	حمل و نقل، انبارداری و ارتباطات
0	8282	واسطه‌گری‌های مالی
0	2274	مستغلات، اجاره و فعالیت‌های کسب و کار
0	117253	اداره امور عمومی، دفاع و تأمین اجتماعی اجباری
0	98220	آموزش
0	44196	بهداشت و مددکاری اجتماعی
0	5585	سایر فعالیت‌های خدمات عمومی، اجتماعی و شخصی
0	0	فعالیت‌های خانوارهای معمولی دارای مستخدم و فعالیت‌های غیر قابل تفکیک خانوارها
0	13	سازمان‌ها و هیئت‌های برون‌مرزی
0	0	دفاتر مرکزی
0	0	فعالیت‌های نامشخص و اظهارنشده
0	324008	مرد
0	6610	کشاورزی، شکار و جنگلداری
0	421	شیلات
0	4938	استخراج معادن
0	41529	صنعت
0	15031	تأمین برق، گاز و آب
0	4653	ساختمان
0	4582	عمده‌فروشی، خرده‌فروشی، تعمیر وسایل نقلیه موتوری، موتورسیکلت و کالاهای شخصی و خانگی
0	560	هتل و رستوران
0	22709	حمل و نقل، انبارداری و ارتباطات
0	8147	واسطه‌گری‌های مالی
0	2274	مستغلات، اجاره و فعالیت‌های کسب و کار
0	112849	اداره امور عمومی، دفاع و تأمین اجتماعی اجباری
0	69597	آموزش
0	25246	بهداشت و مددکاری اجتماعی
0	4841	سایر فعالیت‌های خدمات عمومی، اجتماعی و شخصی
0	0	فعالیت‌های خانوارهای معمولی دارای مستخدم و فعالیت‌های غیر قابل تفکیک خانوارها

نتایج آمارگیری نیروی کار - 1388

0	13	سازمان‌ها و هیئت‌های برون‌مرزی
0	0	دفاتر مرکزی
0	0	فعالیت‌های نامشخص و اظهارنشده



13- شاغلان 10 ساله و بیش‌تر بر حسب جنس و گروه‌های عمده فعالیت اقتصادی به تفکیک وضع شغلی (دنباله) نقاط

روستایی

اظہار نشده	مزد و حقوق‌بگیر بخش عمومی	بخش خصوصی						کل	جنس و گروه‌های عمده فعالیت اقتصادی
		مزد و حقوق‌بگیر بخش تعاونی	کارکن فامیلی بدون مزد	مزد و حقوق‌بگیر	کارکن مستقل	کارفرما	جمع		
0	55641	97	87968	1612	36976	722	14179	147363	زن
			6	16	8	3	91	2	
			79737	6018	15413	417	10159	101590	
0	0	34	0	0	9	4	00	0	کشاورزی، شکار و جنگلداری
0	0	0	99	42	0	0	141	141	شیلات
0	0	0	0	0	37	0	37	37	استخراج معادن
			5980	17584	126	30397			
0	1739	62	66988	7	5	6	0	305709	صنعت
0	85	0	0	0	0	0	0	85	تأمین برق، گاز و آب
0	60	0	865	3052	543	0	4461	4522	ساختمان
									عمده‌فروشی، خرده‌فروشی، تعمیر وسایل نقلیه موتوری، موتورسیکلت و کالاهای شخصی
0	26	0	13036	7018	18431	770	39256	39282	و خانگی
0	326	0	71	2419	320	0	2811	3138	هتل و رستوران
									حمل و نقل، انبارداری و ارتباطات
0	548	0	268	2437	484	0	3190	3738	
0	135	0	0	1194	160	0	1355	1490	واسطه‌گری‌های مالی
									مستغلات، اجاره و فعالیت‌های کسب و کار
0	0	0	445	3852	1347	0	5644	5644	
									اداره امور عمومی، دفاع و تأمین اجتماعی اجباری
0	4403	0	0	603	0	0	603	5007	
0	28623	0	0	9127	428	731	10287	38910	آموزش
0	18950	0	0	4618	441	0	5059	24010	بهداشت و مددکاری اجتماعی
									سایر فعالیت‌های خدمات عمومی، اجتماعی و شخصی
0	743	0	488	4114	17509	281	22393	23136	فعالیت‌های خانوارهای معمولی دارای مستخدم و فعالیت‌های غیر قابل تفکیک خانوارها
0	0	0	0	2605	52	0	2657	2657	

نتایج آمارگیری نیروی کار - 1388

0	0	0	0	0	0	0	0	0	سازمان‌ها و هیئت‌های
0	0	0	0	0	0	0	0	0 برون‌مرزی
0	0	0	0	0	0	0	0	0 دفاتر مرکزی
0	0	0	52	141	26	0	219	219	فعالیت‌های نامشخص و
0	0	0	52	141	26	0	219	219 اظهارنشده



کل

14- شاغلان 10 ساله و بیش تر بر حسب جنس و سن به تفکیک گروه‌های عمده شغلی

کشور

جنس و سن	جمع	قانونگذاران، مقامات عالی‌رتبه و مدیران	متخصصان	تکنیسین‌ها و دستیاران	کارمندان امور اداری و دفتری	کارکنان خدماتی و فروشندگان
مرد و زن	2100070	511513	166135	104479	1083708	2835984
..... 10-14 ساله	171676	0	0	529	0	12125
..... 15-19 ساله	1069405	695	6491	12916	14163	139459
..... 20-24 ساله	2499338	10697	87511	85865	95806	385548
..... 25-29 ساله	3225480	36704	247565	160082	221893	485624
..... 30-34 ساله	2983122	58419	317697	200718	199122	378477
..... 35-39 ساله	2829463	83753	368419	154835	177130	323595
..... 40-44 ساله	2481183	109134	282389	148064	155121	277505
..... 45-49 ساله	2130997	83409	220417	124532	108347	286880
..... 50-54 ساله	1435328	61597	63840	86711	69342	190225
..... 55-59 ساله	937554	27121	35880	35513	27363	148249
..... 60-64 ساله	574481	31058	17221	12729	13222	96885
..... 65 ساله و بیش تر	662672	8922	13921	22294	2195	111405
نامشخص	0	0	0	0	0	0
مرد	1733408	451148	931672	843615	811581	2482287
..... 10-14 ساله	126061	0	0	529	0	10995
..... 15-19 ساله	850438	695	2184	9395	9088	119747
..... 20-24 ساله	2055265	8830	30365	60392	48763	330097
..... 25-29 ساله	2625983	30362	101101	112967	146629	441011
..... 30-34 ساله	2388575	44906	164163	151099	134140	318983
..... 35-39 ساله	2293848	72769	205907	129784	132304	280421
..... 40-44 ساله	2072651	97539	173563	134921	131843	233694
..... 45-49 ساله	1820173	75785	141340	112163	101821	259108
..... 50-54 ساله	1225011	53748	51814	76413	64939	164418
..... 55-59 ساله	805780	26565	31123	34197	26995	131608
..... 60-64 ساله	497600	31022	16188	12341	13222	90247
..... 65 ساله و بیش تر	572695	8922	13921	9412	1831	101953
نامشخص	0	0	0	0	0	0
زن	3666619	60365	729682	201178	272127	353697
..... 10-14 ساله	45615	0	0	0	0	1130
..... 15-19 ساله	218967	0	4306	3521	5074	19712
..... 20-24 ساله	444072	1867	57146	25473	47042	55450
..... 25-29 ساله	599497	6342	146464	47115	75263	44613
..... 30-34 ساله	594546	13513	153534	49619	64981	59493
..... 35-39 ساله	535614	10984	162512	25051	44825	43174
..... 40-44 ساله	408531	11594	108825	13143	23278	43811
..... 45-49 ساله	310823	7624	79077	12369	6526	27771
..... 50-54 ساله	210317	7848	12025	10297	4402	25807
..... 55-59 ساله	131774	555	4756	1316	368	16640
..... 60-64 ساله	76881	36	1033	388	0	6638
..... 65 ساله و بیش تر	89977	0	0	12882	363	9452
نامشخص	0	0	0	0	0	0



14- شاغلان 10 ساله و بیش تر بر حسب جنس و سن به تفکیک گروه‌های عمده شغلی (دنباله)

کل

کشور

جنس و سن	کارکنان ماهر کشاورزی، جنگلداری و ماهیگیری	صنعتگران و کارکنان مشاغل مربوط	متصدیان و مونتازکاران ماشین‌آلات و دستگاه‌ها و رانندگان وسایل نقلیه	کارگران ساده	سایر و اظهار نشده
مرد و زن	3741107	3989891	2480257	3138010	514080
10-14 ساله	78462	46191	2626	31740	0
15-19 ساله	298036	302590	41493	231721	21838
20-24 ساله	359862	663982	222394	463088	124580
25-29 ساله	347100	774851	389116	501995	60545
30-34 ساله	328324	580427	383920	454981	81033
35-39 ساله	344884	504727	370082	410193	91840
40-44 ساله	352249	418392	340660	327873	69791
45-49 ساله	366111	304546	306282	277614	52854
50-54 ساله	362237	183838	207140	200581	9814
55-59 ساله	301132	96898	138787	125043	1564
60-64 ساله	233212	58093	45867	66103	87
65 ساله و بیش تر	369493	55353	31885	47071	130
نامشخص	0	0	0	0	0
مرد	2739453	3177148	2450560	2938632	507986
10-14 ساله	58172	25936	2626	27800	0
15-19 ساله	214698	213569	41055	218166	21838
20-24 ساله	265552	526732	217415	443317	123798
25-29 ساله	251152	629050	376251	477178	60277
30-34 ساله	230512	454382	377197	432848	80341
35-39 ساله	230794	396733	369100	384706	91328
40-44 ساله	248343	344570	339626	302534	66013
45-49 ساله	261462	257038	303810	254788	52854
50-54 ساله	257167	160980	207102	178672	9753
55-59 ساله	220753	79354	138621	114996	1564
60-64 ساله	178671	48888	45867	61065	87
65 ساله و بیش تر	322171	39911	31885	42556	130
نامشخص	0	0	0	0	0
زن	1001654	812743	29697	199378	6094
10-14 ساله	20289	20254	0	3940	0
15-19 ساله	83337	89021	438	13554	0
20-24 ساله	94310	137249	4979	19771	782
25-29 ساله	95948	145801	12864	24817	267
30-34 ساله	97811	126044	6723	22133	692
35-39 ساله	114090	107994	982	25487	512
40-44 ساله	103905	73821	1034	25339	3778
45-49 ساله	104648	47508	2472	22825	0
50-54 ساله	105070	22857	37	21909	61
55-59 ساله	80379	17544	165	10047	0
60-64 ساله	54541	9205	0	5038	0
65 ساله و بیش تر	47321	15441	0	4515	0
نامشخص	0	0	0	0	0



14- شاغلان 10 ساله و بیش تر بر حسب جنس و سن به تفکیک گروه‌های عمده شغلی (دنباله) نقاط شهری

جنس و سن	جمع	قانونگذاران، مقامات عالی‌رتبه و مدیران	متخصصان	تکنیسین‌ها و دستیاران	کارمندان امور اداری و دفتری	کارکنان خدماتی و فروشندگان
مرد و زن	1432007 6	474167	154269 0	936703	1012733	2473875
..... 10-14 ساله	54405	0	0	380	0	9956
..... 15-19 ساله	510532	695	5513	11906	12595	115011
..... 20-24 ساله	1630141	9208	77374	74117	85812	336102
..... 25-29 ساله	2345713	32996	227089	141927	208319	432015
..... 30-34 ساله	2151067	52080	289977	183300	186751	325529
..... 35-39 ساله	2028625	76180	341437	133750	165820	269877
..... 40-44 ساله	1820335	102205	266466	131861	145746	241702
..... 45-49 ساله	1567492	77458	209167	113924	99740	257958
..... 50-54 ساله	963462	59486	60194	80010	67643	168972
..... 55-59 ساله	595341	25412	35234	32744	25232	134515
..... 60-64 ساله	337723	29549	16700	12002	13003	86395
..... 65 ساله و بیش تر	315234	8893	13535	20778	2066	95839
نامشخص	0	0	0	0	0	0
مرد	1212709 0	418123	851047	759396	752143	2181145
..... 10-14 ساله	45156	0	0	380	0	9046
..... 15-19 ساله	427615	695	1682	8607	8183	99259
..... 20-24 ساله	1368123	7954	24139	53406	41579	286935
..... 25-29 ساله	1929376	27512	91582	99981	136306	398096
..... 30-34 ساله	1736342	39005	146966	138578	125330	275576
..... 35-39 ساله	1668760	66388	185879	113584	121447	237777
..... 40-44 ساله	1553653	91203	161080	120520	122878	202480
..... 45-49 ساله	1382635	70078	131554	103072	93597	235043
..... 50-54 ساله	872583	51984	48444	69997	63241	146996
..... 55-59 ساله	548196	24856	30517	31686	24872	119694
..... 60-64 ساله	317800	29549	15667	11614	13003	80811
..... 65 ساله و بیش تر	276846	8893	13535	7968	1703	89426
نامشخص	0	0	0	0	0	0
زن	2192986	56044	691642	177307	260589	292730
..... 10-14 ساله	9249	0	0	0	0	910
..... 15-19 ساله	82916	0	3830	3299	4412	15751
..... 20-24 ساله	262018	1254	53235	20711	44233	49167
..... 25-29 ساله	416337	5483	135507	41946	72012	33918
..... 30-34 ساله	414725	13075	143010	44722	61421	49952
..... 35-39 ساله	359865	9792	155558	20165	44373	32099
..... 40-44 ساله	266681	11001	105386	11340	22867	39221
..... 45-49 ساله	184856	7380	77612	10851	6143	22915
..... 50-54 ساله	90879	7501	11750	10013	4402	21975
..... 55-59 ساله	47144	555	4717	1058	360	14821
..... 60-64 ساله	19923	0	1033	388	0	5583
..... 65 ساله و بیش تر	38388	0	0	12810	363	6413
نامشخص	0	0	0	0	0	0

14- شاغلان 10 ساله و بیش تر بر حسب جنس و سن به تفکیک گروه‌های عمده شغلی (دنباله)

نقاط

شهری

جنس و سن	کارکنان ماهر کشاورزی، جنگلداری و ماهیگیری	صنعتگران و کارکنان مشاغل مربوط	متصدیان و مونتازکاران ماشین‌آلات و دستگاه‌ها و رانندگان وسایل نقلیه	کارگران ساده	سایر و اظهار نشده
مرد و زن	615733	3076038	1882953	1845726	459455
10-14 ساله	5305	25093	1657	12012	0
15-19 ساله	35041	191700	25389	94362	18315
20-24 ساله	52138	481418	166373	239781	107813
25-29 ساله	59616	611545	286215	291870	54117
30-34 ساله	48956	447483	277846	265863	73277
35-39 ساله	53737	389685	270091	243604	84441
40-44 ساله	59332	340532	262070	208219	62199
45-49 ساله	66864	252433	247658	193992	48293
50-54 ساله	66279	153247	166924	131449	9255
55-59 ساله	58222	81460	111917	89078	1522
60-64 ساله	43394	51367	38642	46581	87
65 ساله و بیش تر	66844	50072	28165	28909	130
نامشخص	0	0	0	0	0
مرد	530504	2562675	1856380	1761855	453817
10-14 ساله	5030	17726	1657	11315	0
15-19 ساله	24648	149345	25021	91856	18315
20-24 ساله	43195	407829	162265	233626	107192
25-29 ساله	47923	518526	274119	281456	53871
30-34 ساله	44047	364462	271517	258076	72780
35-39 ساله	42621	315091	269171	232790	84008
40-44 ساله	54588	286691	261399	194389	58421
45-49 ساله	57194	215603	245781	182416	48293
50-54 ساله	57634	138363	166887	119839	9193
55-59 ساله	51209	69061	111752	83023	1522
60-64 ساله	39699	43914	38642	44810	87
65 ساله و بیش تر	62711	36058	28165	28253	130
نامشخص	0	0	0	0	0
زن	85228	513362	26572	83870	5637
10-14 ساله	274	7366	0	697	0
15-19 ساله	10393	42355	368	2506	0
20-24 ساله	8943	73589	4108	6154	621
25-29 ساله	11692	93018	12096	10414	246
30-34 ساله	4909	83021	6328	7787	496
35-39 ساله	11115	74593	920	10813	433
40-44 ساله	4743	53840	670	13830	3778
45-49 ساله	9670	36829	1876	11576	0
50-54 ساله	8645	14883	37	11609	61
55-59 ساله	7012	12398	165	6055	0
60-64 ساله	3694	7452	0	1770	0
65 ساله و بیش تر	4132	14013	0	655	0
نامشخص	0	0	0	0	0

نقاط

14- شاغلان 10 ساله و بیش تر بر حسب جنس و سن به تفکیک گروه‌های عمده شغلی (دنباله)

روستایی

جنس و سن	جمع	قانونگذاران، مقامات عالی رتبه و مدیران	متخصصان	تکنیسین‌ها و دستیاران	کارمندان امور اداری و دفتری	کارکنان خدماتی و فروشندگان
مرد و زن	6680628	37346	118664	108091	70975	362108
..... 10-14 ساله	117270	0	0	148	0	2169
..... 15-19 ساله	558873	0	977	1010	1567	24448
..... 20-24 ساله	869197	1488	10137	11748	9994	49445
..... 25-29 ساله	879767	3708	20475	18155	13574	53609
..... 30-34 ساله	832055	6339	27720	17418	12370	52947
..... 35-39 ساله	800837	7573	26982	21085	11309	53718
..... 40-44 ساله	660848	6928	15922	16203	9375	35803
..... 45-49 ساله	563504	5951	11250	10608	8606	28922
..... 50-54 ساله	471866	2110	3645	6700	1698	21253
..... 55-59 ساله	342212	1708	646	2769	2130	13733
..... 60-64 ساله	236757	1509	521	726	219	10490
..... 65 ساله و بیش تر	347437	28	386	1515	128	15566
..... نامشخص	0	0	0	0	0	0
مرد	5206995	33025	80625	84219	59437	301141
..... 10-14 ساله	80904	0	0	148	0	1949
..... 15-19 ساله	422822	0	501	788	905	20487
..... 20-24 ساله	687142	875	6226	6986	7184	43162
..... 25-29 ساله	696606	2849	9518	12986	10323	42914
..... 30-34 ساله	652233	5901	17196	12520	8809	43406
..... 35-39 ساله	625088	6381	20028	16199	10857	42644
..... 40-44 ساله	518997	6335	12483	14400	8964	31214
..... 45-49 ساله	437538	5707	9786	9090	8223	24065
..... 50-54 ساله	352428	1764	3370	6416	1698	17421
..... 55-59 ساله	257583	1708	606	2510	2122	11913
..... 60-64 ساله	179799	1472	521	726	219	9435
..... 65 ساله و بیش تر	295849	28	386	1443	128	12527
..... نامشخص	0	0	0	0	0	0
زن	1473632	4321	38039	23871	11537	60966
..... 10-14 ساله	36365	0	0	0	0	219
..... 15-19 ساله	136050	0	475	222	661	3961
..... 20-24 ساله	182054	613	3910	4761	2809	6283
..... 25-29 ساله	183160	858	10957	5169	3251	10694
..... 30-34 ساله	179821	437	10523	4897	3560	9541
..... 35-39 ساله	175749	1192	6954	4885	452	11074
..... 40-44 ساله	141850	592	3439	1802	410	4589
..... 45-49 ساله	125966	243	1464	1517	383	4856
..... 50-54 ساله	119437	346	275	283	0	3832
..... 55-59 ساله	84629	0	39	258	8	1819
..... 60-64 ساله	56958	36	0	0	0	1055
..... 65 ساله و بیش تر	51588	0	0	71	0	3039
..... نامشخص	0	0	0	0	0	0



14- شاغلان 10 ساله و بیش تر بر حسب جنس و سن به تفکیک گروه‌های عمده شغلی (دنباله)

نقاط

روستایی

جنس و سن	کارکنان ماهر کشاورزی، جنگلداری و ماهیگیری	صنعتگران و کارکنان مشاغل مربوط	متصدیان و مونتازکاران ماشین‌آلات و دستگاهها و رانندگان وسایل نقلیه	کارگران ساده	سایر و اظهار نشده
مرد و زن	3125374	913853	597304	1292284	54625
10-14 ساله	73156	21098	969	19728	0
15-19 ساله	262994	110889	16104	137358	3522
20-24 ساله	307723	182563	56021	223307	16767
25-29 ساله	287484	163306	102900	210125	6427
30-34 ساله	279367	132943	106073	189118	7756
35-39 ساله	291147	115042	99990	166589	7398
40-44 ساله	292917	77859	78590	119654	7592
45-49 ساله	299246	52113	58624	83621	4560
50-54 ساله	295958	30590	40215	69132	559
55-59 ساله	242910	15438	26869	35965	41
60-64 ساله	189818	6725	7224	19522	0
65 ساله و بیش تر	302649	5281	3720	18162	0
نامشخص	0	0	0	0	0
مرد	2208948	614472	594179	1176776	54168
10-14 ساله	53141	8209	969	16485	0
15-19 ساله	190050	64223	16033	126310	3522
20-24 ساله	222357	118903	55150	209690	16606
25-29 ساله	203229	110523	102132	195722	6406
30-34 ساله	186465	89920	105679	174772	7560
35-39 ساله	188172	81641	99929	151915	7319
40-44 ساله	193755	57879	78227	108145	7592
45-49 ساله	204268	41434	58029	72372	4560
50-54 ساله	199532	22616	40215	58833	559
55-59 ساله	169543	10293	26869	31973	41
60-64 ساله	138971	4973	7224	16254	0
65 ساله و بیش تر	259459	3853	3720	14302	0
نامشخص	0	0	0	0	0
زن	916426	299381	3124	115507	456
10-14 ساله	20015	12888	0	3242	0
15-19 ساله	72944	46665	70	11048	0
20-24 ساله	85366	63660	871	13616	161
25-29 ساله	84255	52783	768	14402	21
30-34 ساله	92901	43023	394	14345	195
35-39 ساله	102975	33400	61	14673	78
40-44 ساله	99161	19980	363	11509	0
45-49 ساله	94977	10678	595	11248	0
50-54 ساله	96425	7974	0	10299	0
55-59 ساله	73366	5145	0	3992	0
60-64 ساله	50846	1752	0	3268	0
65 ساله و بیش تر	43189	1428	0	3859	0
نامشخص	0	0	0	0	0

15- شاغلان 10 ساله و بیش تر بر حسب جنس و گروه‌های عمده شغلی به تفکیک گروه‌های عمده فعالیت اقتصادی کل

کشور

عمده‌فروشی، خرده‌فروشی، تعمیر وسایل نقلیه موتوری، موتورسیکلت و کالاهای شخصی و خانگی	ساختمان	تأمین برق، گاز و آب	صنعت	استخراج معادن	شیلات	کشاورزی، شکار و جنگلداری	جمع	جنس و گروه‌های عمده شغلی
3191479	2744491	172919	364259	115044	62002	431810	210007	مرد و زن
			2			8	04	قانونگذاران، مقامات عالی‌رتبه و مدیران
24648	76768	9567	88938	4379	508	7288	511513	متخصصان
19071	65595	22016	75247	14873	1222	8155	1661355	تکنیسین‌ها و دستیاران
137028	32714	36825	149901	10349	2483	11108	1044794	کارمندان امور اداری و دفتری
57486	48847	28810	148666	14154	621	4576	1083708	کارکنان خدماتی و فروشندگان
2050380	14700	6944	84299	6858	333	5284	2835984	کارکنان ماهر کشاورزی، جنگلداری و ماهیگیری
1318	228	697	5859	946	47491	3654033	3741107	صنعتگران و کارکنان مشاغل مربوط
545231	883362	23247	2393486	24981	381	2906	3989891	متصدیان و مونتاژکاران ماشین‌آلات و دستگاه‌ها و رانندگان وسایل نقلیه
34163	85783	25999	491524	21442	7285	67020	2480257	کارگران ساده
322117	1536202	18766	188454	17058	1674	557346	3138010	سایر و اظهارنشده
31	289	44	16213	0	0	387	514080	مرد
2954388	2728993	161595	274592	103904	61676	320030	173340	قانونگذاران، مقامات عالی‌رتبه و مدیران
			1			5	85	متخصصان
24407	75906	9485	87274	4379	508	7099	451148	تکنیسین‌ها و دستیاران
13441	63718	20041	58595	6636	1222	7234	931672	کارمندان امور اداری و دفتری
129784	31186	30524	134655	9618	2434	10519	843615	کارکنان خدماتی و فروشندگان
36136	43210	26962	128341	12020	621	2393	811581	کارکنان ماهر کشاورزی، جنگلداری و ماهیگیری
1861663	14177	6722	82527	6858	333	4622	2482287	صنعتگران و کارکنان مشاغل مربوط
1069	228	697	5210	946	47349	2657255	2739453	متصدیان و مونتاژکاران ماشین‌آلات و دستگاه‌ها و رانندگان وسایل نقلیه
541608	882353	23247	1592266	24943	247	2588	3177148	کارگران ساده
33989	85728	25146	470169	21442	7285	66925	2450560	سایر و اظهارنشده
312255	1532194	18724	170667	17058	1674	441276	2938632	زن
31	289	44	16213	0	0	387	507986	قانونگذاران، مقامات عالی‌رتبه و مدیران
237091	15497	11323	896671	11139	325	111780	366661	متخصصان
						3	9	تکنیسین‌ها و دستیاران
241	862	81	1664	0	0	188	60365	کارمندان امور اداری و دفتری
5630	1877	1975	16651	8236	0	921	729682	کارکنان خدماتی و فروشندگان
7244	1527	6301	15246	731	49	589	201178	کارکنان ماهر کشاورزی، جنگلداری و ماهیگیری
21350	5637	1847	20325	2134	0	2182	272127	صنعتگران و کارکنان مشاغل مربوط
188717	522	222	1772	0	0	661	353697	متصدیان و مونتاژکاران ماشین‌آلات و دستگاه‌ها و رانندگان وسایل نقلیه
248	0	0	649	0	141	996777	1001654	کارگران ساده
3622	1008	0	801220	37	134	317	812743	سایر و اظهارنشده
173	54	853	21355	0	0	95	29697	مرد
9862	4007	42	17786	0	0	116069	199378	زن
0	0	0	0	0	0	0	6094	مرد و زن



مرکز آمار ایران

15- شاغلان 10 ساله و بیش تر بر حسب جنس و گروه‌های عمده شغلی به تفکیک گروه‌های عمده فعالیت اقتصادی (دنباله)

کل کشور

آموزش	اداره امور عمومی، دفاع و تأمین اجتماعی اجباری	مستغلات، اجاره و فعالیت‌های کسب و کار	واسطه‌گری‌های مالی	حمل و نقل، انبارداری و ارتباطات	هتل و رستوران	جنس و گروه‌های عمده شغلی
1226498	1314969	611382	316327	2008349	237691	مرد و زن
105100	50764	27324	38287	28758	19743	قانونگذاران، مقامات عالی‌رتبه و مدیران
899551	154535	106270	37026	18873	465	متخصصان
24740	93701	209901	47938	40644	1468	تکنیسین‌ها و دستیاران
80761	197610	79997	173993	137779	17445	کارمندان امور اداری و دفتری
27377	152365	32751	6281	46857	170907	کارکنان خدماتی و فروشندگان
898	14468	3665	198	2923	852	کارکنان ماهر کشاورزی، جنگلداری و ماهگیری
11987	19425	33849	493	38830	2232	صنعتگران و کارکنان مشاغل مربوط
19405	50216	21268	568	1606901	5935	متصدیان و مونتاژکاران ماشین‌آلات و دستگاه‌ها و رانندگان وسایل نقلیه
56520	89407	93557	11541	86149	18640	کارگران ساده
154	492474	2796	0	630	0	سایر و اظهارنشده
604627	1186508	513294	285260	1973069	220502	مرد
61834	44020	26159	37734	27438	19565	قانونگذاران، مقامات عالی‌رتبه و مدیران
408910	110566	76919	33999	12765	101	متخصصان
17342	82563	188177	43878	37874	1021	تکنیسین‌ها و دستیاران
34592	146844	53152	150695	118182	12858	کارمندان امور اداری و دفتری
14950	147252	31995	6152	44850	161841	کارکنان خدماتی و فروشندگان
898	11080	3665	198	2869	690	کارکنان ماهر کشاورزی، جنگلداری و ماهگیری
6831	19009	33455	493	38830	2232	صنعتگران و کارکنان مشاغل مربوط
15712	50190	21209	568	1603618	5935	متصدیان و مونتاژکاران ماشین‌آلات و دستگاه‌ها و رانندگان وسایل نقلیه
43400	88537	75763	11541	86010	16256	کارگران ساده
154	486442	2796	0	630	0	سایر و اظهارنشده
621871	128461	98088	31067	35279	17188	زن
43266	6743	1164	553	1320	177	قانونگذاران، مقامات عالی‌رتبه و مدیران
490641	43969	29350	3027	6108	364	متخصصان
7397	11137	21723	4059	2770	447	تکنیسین‌ها و دستیاران
46168	50765	26844	23297	19596	4587	کارمندان امور اداری و دفتری
12427	5112	756	129	2006	9066	کارکنان خدماتی و فروشندگان
0	3388	0	0	53	161	کارکنان ماهر کشاورزی، جنگلداری و ماهگیری
5156	416	394	0	0	0	صنعتگران و کارکنان مشاغل مربوط
3693	26	59	0	3283	0	متصدیان و مونتاژکاران ماشین‌آلات و دستگاه‌ها و رانندگان وسایل نقلیه
13120	869	17794	0	139	2383	کارگران ساده
0	6032	0	0	0	0	سایر و اظهارنشده

15- شاغلان 10 ساله و بیش تر بر حسب جنس و گروه‌های عمده شغلی به تفکیک گروه‌های عمده فعالیت اقتصادی (دنباله)

کل کشور

فعالیت‌های نامشخص و اظهارنشده	دفاتر مرکزی	سازمان‌ها و هیئت‌های برون‌مرزی	فعالیت‌های خانوارهای معمولی دارای مستخدم و فعالیت‌های غیر قابل تفکیک خانوارها	سایر فعالیت‌های خدمات عمومی، اجتماعی و شخصی	بهداشت و مددکاری اجتماعی	جنس و گروه‌های عمده شغلی
2808	751	1198	31885	477803	524402	مرد و زن
0	0	0	0	17296	12138	قانونگذاران، مقامات عالی‌رتبه و مدیران
469	0	0	45	47470	190464	متخصصان
89	0	1185	12834	70235	161642	تکنیسین‌ها و دستیاران
484	751	0	0	17556	74166	کارمندان امور اداری و دفتری
251	0	0	5519	197812	27058	کارکنان خدماتی و فروشندگان
212	0	0	121	7019	175	کارکنان ماهر کشاورزی، جنگلداری و ماهیگیری
327	0	0	0	3927	5221	صنعتگران و کارکنان مشاغل مربوط
0	0	0	485	24476	17779	متصدیان و مونتاژکاران ماشین‌آلات و دستگاه‌ها و رانندگان وسایل نقلیه
70	0	13	12879	91950	35657	کارگران ساده
902	0	0	0	57	97	سایر و اظهارنشده
2127	751	1198	9128	321726	259105	مرد
0	0	0	0	13979	11355	قانونگذاران، مقامات عالی‌رتبه و مدیران
303	0	0	0	37550	79666	متخصصان
89	0	1185	0	56492	66268	تکنیسین‌ها و دستیاران
318	751	0	0	13486	31011	کارمندان امور اداری و دفتری
251	0	0	454	78648	18984	کارکنان خدماتی و فروشندگان
160	0	0	121	6838	175	کارکنان ماهر کشاورزی، جنگلداری و ماهیگیری
92	0	0	0	3761	5187	صنعتگران و کارکنان مشاغل مربوط
0	0	0	485	24373	17779	متصدیان و مونتاژکاران ماشین‌آلات و دستگاه‌ها و رانندگان وسایل نقلیه
70	0	13	8066	86540	28578	کارگران ساده
841	0	0	0	57	97	سایر و اظهارنشده
680	0	0	22757	156076	265297	زن
0	0	0	0	3317	783	قانونگذاران، مقامات عالی‌رتبه و مدیران
165	0	0	45	9920	110798	متخصصان
0	0	0	12834	13743	95374	تکنیسین‌ها و دستیاران
165	0	0	0	4069	43155	کارمندان امور اداری و دفتری
0	0	0	5064	119164	8074	کارکنان خدماتی و فروشندگان
52	0	0	0	181	0	کارکنان ماهر کشاورزی، جنگلداری و ماهیگیری
235	0	0	0	166	33	صنعتگران و کارکنان مشاغل مربوط
0	0	0	0	102	0	متصدیان و مونتاژکاران ماشین‌آلات و دستگاه‌ها و رانندگان وسایل نقلیه
0	0	0	4812	5410	7078	کارگران ساده
61	0	0	0	0	0	سایر و اظهارنشده



15 شاغلان 10 ساله و بیش تر بر حسب جنس و گروه‌های عمده شغلی به تفکیک گروه‌های عمده فعالیت اقتصادی (دنباله)

نقاط شهری

عمده‌فروشی، خرده‌فروشی، تعمیر وسایل نقلیه موتوری، موتورسیکلت و کالاهای شخصی و خانگی	ساختمان	تأمین برق، گاز و آب	صنعت	استخراج معادن	شیلات	کشاورزی، شکار و جنگلداری	جمع	جنس و گروه‌های عمده شغلی
2765928	186123 1	148225	285992 6	91057	36039	726728	1432007 6	مرد و زن
23388	70986	9197	83931	4150	442	5813	474167	قانونگذاران، مقامات عالی‌رتبه و مدیران
18927	64080	21767	69946	14124	1222	7197	1542690	متخصصان
113073	29467	34741	139751	9885	2420	8886	936703	تکنیسین‌ها و دستیاران
54554	46377	26583	133565	13136	621	3768	1012733	کارمندان امور اداری و دفتری
1806202	12377	5741	72311	5466	333	3524	2473875	کارکنان خدماتی و فروشندگان کارکنان ماهر کشاورزی، جنگلداری و ماهیگیری
431	155	251	2073	754	23736	565313	615733	صنعتگران و کارکنان مشاغل مربوط
461174	668754	18382	1808321	16127	316	1226	3076038	متصدیان و مونتاژکاران ماشین‌آلات و دستگاه‌ها و رانندگان وسایل نقلیه
27514	63549	19619	393106	17607	6094	18554	1882953	کارگران ساده
260629	905254	11897	145387	9805	852	112255	1845726	سایر و اظهارنشده
31	230	44	11531	0	0	188	459455	
2568119	1850255	136986	2268964	79955	35856	624825	1212709 0	مرد
23146	70123	9151	82387	4150	442	5625	418123	قانونگذاران، مقامات عالی‌رتبه و مدیران
13441	62203	19792	54041	5888	1222	6455	851047	متخصصان
107219	28291	28440	125489	9154	2371	8296	759396	تکنیسین‌ها و دستیاران
33673	41147	24785	114347	11001	621	1620	752143	کارمندان امور اداری و دفتری
1652243	11924	5519	70757	5466	333	3134	2181145	کارکنان خدماتی و فروشندگان کارکنان ماهر کشاورزی، جنگلداری و ماهیگیری
431	155	251	2073	754	23736	483473	530504	صنعتگران و کارکنان مشاغل مربوط
457664	668437	18382	1304564	16127	182	1226	2562675	متصدیان و مونتاژکاران ماشین‌آلات و دستگاه‌ها و رانندگان وسایل نقلیه
27423	63494	18765	374177	17607	6094	18479	1856380	کارگران ساده
252844	904248	11854	129594	9805	852	96324	1761855	سایر و اظهارنشده
31	230	44	11531	0	0	188	453817	
197808	10975	11238	590962	11102	183	101903	2192986	زن
241	862	45	1543	0	0	188	56044	قانونگذاران، مقامات عالی‌رتبه و مدیران
5486	1877	1975	15905	8236	0	741	691642	متخصصان
5854	1175	6301	14262	731	49	589	177307	تکنیسین‌ها و دستیاران
20881	5229	1798	19218	2134	0	2148	260589	کارمندان امور اداری و دفتری
153959	453	222	1553	0	0	390	292730	کارکنان خدماتی و فروشندگان کارکنان ماهر کشاورزی، جنگلداری و ماهیگیری
0	0	0	0	0	0	81839	85228	صنعتگران و کارکنان مشاغل مربوط
3510	317	0	503757	0	134	0	513362	متصدیان و مونتاژکاران ماشین‌آلات و دستگاه‌ها و رانندگان وسایل نقلیه
91	54	853	18929	0	0	75	26572	کارگران ساده
7785	1005	42	15792	0	0	15930	83870	سایر و اظهارنشده
0	0	0	0	0	0	0	5637	

15- شاغلان 10 ساله و بیش تر بر حسب جنس و گروه‌های عمده شغلی به تفکیک گروه‌های عمده فعالیت اقتصادی (دنباله)

نقاط شهری

آموزش	اداره امور عمومی، دفاع و تأمین اجتماعی اجباری	مستغلات، اجاره و فعالیت‌های کسب و کار	واسطه‌گری‌های مالی	حمل و نقل، انبارداری و ارتباطات	هتل و رستوران	جنس و گروه‌های عمده شغلی
1110664	1190951	558494	303553	1562713	200054	مرد و زن
94783	43799	27254	37640	26574	18295	قانونگذاران، مقامات عالی‌رتبه و مدیران
816215	147016	102529	35689	18312	325	متخصصان
22152	88654	192349	45253	38354	1360	تکنیسین‌ها و دستیاران
75956	186592	76365	168927	123681	16291	کارمندان امور اداری و دفتری
24562	136810	30806	5101	36396	142757	کارکنان خدماتی و فروشندگان
						کارکنان ماهر کشاورزی، جنگلداری و
562	11233	2765	0	2756	188	ماهگیری
10561	18551	30303	493	32288	1659	صنعتگران و کارکنان مشاغل مربوط
						متصدیان و مونتاژکاران ماشین‌آلات و
18192	41879	17189	524	1216847	5746	دستگاه‌ها و رانندگان وسایل نقلیه
47524	73307	76135	9923	66872	13429	کارگران ساده
154	443105	2796	0	630	0	سایر و اظهارنشده
527703	1067496	466051	273976	1531173	186004	مرد
54606	37572	26107	37129	25253	18153	قانونگذاران، مقامات عالی‌رتبه و مدیران
355960	104583	74008	33045	12203	101	متخصصان
15980	77850	172206	41515	35904	913	تکنیسین‌ها و دستیاران
31499	137407	50116	146374	106703	11826	کارمندان امور اداری و دفتری
12568	132104	30130	4971	34497	135209	کارکنان خدماتی و فروشندگان
						کارکنان ماهر کشاورزی، جنگلداری و
562	7845	2765	0	2756	188	ماهگیری
5771	18224	29909	493	32288	1659	صنعتگران و کارکنان مشاغل مربوط
						متصدیان و مونتاژکاران ماشین‌آلات و
14499	41879	17129	524	1214062	5746	دستگاه‌ها و رانندگان وسایل نقلیه
36101	72500	60881	9923	66872	12205	کارگران ساده
154	437528	2796	0	630	0	سایر و اظهارنشده
582960	123454	92443	29576	31540	14050	زن
40176	6226	1147	511	1320	141	قانونگذاران، مقامات عالی‌رتبه و مدیران
460254	42433	28521	2644	6108	224	متخصصان
6172	10804	20142	3738	2450	447	تکنیسین‌ها و دستیاران
44457	49184	26248	22553	16978	4465	کارمندان امور اداری و دفتری
11994	4706	675	129	1898	7548	کارکنان خدماتی و فروشندگان
						کارکنان ماهر کشاورزی، جنگلداری و
0	3388	0	0	0	0	ماهگیری
4790	326	394	0	0	0	صنعتگران و کارکنان مشاغل مربوط
						متصدیان و مونتاژکاران ماشین‌آلات و
3693	0	59	0	2785	0	دستگاه‌ها و رانندگان وسایل نقلیه
11422	807	15254	0	0	1223	کارگران ساده
0	5576	0	0	0	0	سایر و اظهارنشده

15- شاغلان 10 ساله و بیش تر بر حسب جنس و گروه‌های عمده شغلی به تفکیک گروه‌های عمده فعالیت اقتصادی (دنباله)

نقاط شهری

فعالیت‌های نامشخص و اظهارنشده	دفاتر مرکزی	سازمان‌ها و هیئت‌های برون‌مرزی	فعالیت‌های خانوارهای معمولی دارای مستخدم و فعالیت‌های غیر قابل تفکیک خانوارها	سایر فعالیت‌های خدمات عمومی، اجتماعی و شخصی	بهداشت و مددکاری اجتماعی	جنس و گروه‌های عمده شغلی
2220	751	1185	27944	401707	470698	مرد و زن
0	0	0	0	16814	11096	قانونگذاران، مقامات عالی‌رتبه و مدیران
469	0	0	0	39408	185458	متخصصان
89	0	1185	12654	64208	132215	تکنیسین‌ها و دستیاران
484	751	0	0	16072	69004	کارمندان امور اداری و دفتری
251	0	0	4370	164958	21903	کارکنان خدماتی و فروشندگان
78	0	0	94	5217	120	کارکنان ماهر کشاورزی، جنگلداری و ماهیگیری
105	0	0	0	2992	4778	صنعتگران و کارکنان مشاغل مربوط
0	0	0	301	20659	15565	متصدیان و مونتاژکاران ماشین‌آلات و دستگاه‌ها و رانندگان وسایل نقلیه
0	0	0	10522	71375	30554	کارگران ساده
742	0	0	0	0	0	سایر و اظهارنشده
1759	751	1185	7845	268767	229411	مرد
0	0	0	0	13496	10776	قانونگذاران، مقامات عالی‌رتبه و مدیران
303	0	0	0	30055	77742	متخصصان
89	0	1185	0	51586	52900	تکنیسین‌ها و دستیاران
318	751	0	0	12381	27567	کارمندان امور اداری و دفتری
251	0	0	454	66380	15198	کارکنان خدماتی و فروشندگان
78	0	0	94	5217	120	کارکنان ماهر کشاورزی، جنگلداری و ماهیگیری
37	0	0	0	2928	4778	صنعتگران و کارکنان مشاغل مربوط
0	0	0	301	20629	15565	متصدیان و مونتاژکاران ماشین‌آلات و دستگاه‌ها و رانندگان وسایل نقلیه
0	0	0	6994	66091	24761	کارگران ساده
681	0	0	0	0	0	سایر و اظهارنشده
461	0	0	20099	132939	241286	زن
0	0	0	0	3317	320	قانونگذاران، مقامات عالی‌رتبه و مدیران
165	0	0	0	9352	107715	متخصصان
0	0	0	12654	12621	79314	تکنیسین‌ها و دستیاران
165	0	0	0	3690	41437	کارمندان امور اداری و دفتری
0	0	0	3916	98578	6705	کارکنان خدماتی و فروشندگان
0	0	0	0	0	0	کارکنان ماهر کشاورزی، جنگلداری و ماهیگیری
67	0	0	0	64	0	صنعتگران و کارکنان مشاغل مربوط
0	0	0	0	29	0	متصدیان و مونتاژکاران ماشین‌آلات و دستگاه‌ها و رانندگان وسایل نقلیه
0	0	0	3528	5284	5793	کارگران ساده
61	0	0	0	0	0	سایر و اظهارنشده



15- شاغلان 10 ساله و بیش تر بر حسب جنس و گروه‌های عمده شغلی به تفکیک گروه‌های عمده فعالیت اقتصادی (دنباله)

نقاط روستایی

عمده‌فروشی، خرده‌فروشی، تعمیر وسایل نقلیه موتوری، موتورسیکلت و کالاهای شخصی و خانگی	ساختمان	تأمین برق، گاز و آب	صنعت	استخراج معدن	شیلات	کشاورزی، شکار و جنگلداری	جمع	جنس و گروه‌های عمده شغلی
425550	883259	24694	782665	23986	25962	359137	66806	مرد و زن
						9	28	قانونگذاران، مقامات عالی‌رتبه و
1260	5782	369	5007	229	66	1474	37346	مدیران
144	1515	249	5301	748	0	958	118664	متخصصان
23955	3246	2083	10149	464	62	2222	108091	تکنیسین‌ها و دستیاران
2932	2470	2226	15100	1018	0	808	70975	کارمندان امور اداری و دفتری
244178	2322	1203	11988	1391	0	1759	362108	کارکنان خدماتی و فروشندگان
							312537	کارکنان ماهر کشاورزی،
886	72	446	3785	192	23754	3088720	4	جنگلداری و ماهیگیری
								صنعتگران و کارکنان مشاغل
84056	214607	4864	585165	8853	65	1679	913853	مربوط
								متصدیان و مونتاژکاران
6648	22234	6380	98417	3834	1191	48466	597304	ماشین‌آلات و دستگاه‌ها و
							129228	رانندگان وسایل نقلیه
61488	630948	6869	43067	7253	822	445091	4	کارگران ساده
0	59	0	4681	0	0	199	54625	سایر و اظهارنشده
386268	878737	24609	476956	23948	25820	257547	52069	مرد
						9	95	قانونگذاران، مقامات عالی‌رتبه و
1260	5782	333	4887	229	66	1474	33025	مدیران
0	1515	249	4554	748	0	779	80625	متخصصان
22564	2894	2083	9165	464	62	2222	84219	تکنیسین‌ها و دستیاران
2463	2063	2177	13993	1018	0	773	59437	کارمندان امور اداری و دفتری
209420	2253	1203	11770	1391	0	1488	301141	کارکنان خدماتی و فروشندگان
							220894	کارکنان ماهر کشاورزی،
638	72	446	3136	192	23612	2173782	8	جنگلداری و ماهیگیری
								صنعتگران و کارکنان مشاغل
83943	213916	4864	287702	8815	65	1362	614472	مربوط
								متصدیان و مونتاژکاران
6566	22234	6380	95992	3834	1191	48445	594179	ماشین‌آلات و دستگاه‌ها و
							117677	رانندگان وسایل نقلیه
59411	627945	6869	41073	7253	822	344952	6	کارگران ساده
0	59	0	4681	0	0	199	54168	سایر و اظهارنشده
39282	4522	85	305709	37	141	101590	14736	زن
						0	32	قانونگذاران، مقامات عالی‌رتبه و
0	0	35	120	0	0	0	4321	مدیران
144	0	0	746	0	0	179	38039	متخصصان
1390	352	0	984	0	0	0	23871	تکنیسین‌ها و دستیاران
469	407	49	1107	0	0	34	11537	کارمندان امور اداری و دفتری
34758	69	0	218	0	0	271	60966	کارکنان خدماتی و فروشندگان
								کارکنان ماهر کشاورزی،
248	0	0	649	0	141	914938	916426	جنگلداری و ماهیگیری
								صنعتگران و کارکنان مشاغل
112	691	0	297463	37	0	317	299381	مربوط
								متصدیان و مونتاژکاران
82	0	0	2425	0	0	20	3124	ماشین‌آلات و دستگاه‌ها و
2076	3002	0	1994	0	0	100139	115507	رانندگان وسایل نقلیه
0	0	0	0	0	0	0	456	کارگران ساده
								سایر و اظهارنشده

15- شاغلان 10 ساله و بیش تر بر حسب جنس و گروه‌های عمده شغلی به تفکیک گروه‌های عمده فعالیت اقتصادی (دنباله)

نقاط روستایی

آموزش	اداره امور عمومی، دفاع و تأمین اجتماعی اجباری	مستغلات، اجاره و فعالیت‌های کسب و کار	واسطه‌گری‌های مالی	حمل و نقل، انبارداری و ارتباطات	هتل و رستوران	جنس و گروه‌های عمده شغلی
115833	124018	52887	12774	445635	37636	مرد و زن
10317	6964	70	646	2184	1447	قانونگذاران، مقامات عالی‌رتبه و مدیران
83336	7519	3741	1336	561	139	متخصصان
2588	5046	17552	2684	2290	108	تکنیسین‌ها و دستیاران
4805	11018	3631	5066	14097	1153	کارمندان امور اداری و دفتری
2815	15555	1945	1180	10461	28149	کارکنان خدماتی و فروشندگان
						کارکنان ماهر کشاورزی، جنگلداری و
336	3234	899	198	166	663	ماهگیری
1426	874	3545	0	6541	573	صنعتگران و کارکنان مشاغل مربوط
						متصدیان و مونتاژکاران ماشین‌آلات و
1213	8336	4080	44	390053	189	دستگاه‌ها و رانندگان وسایل نقلیه
8996	16100	17421	1617	19277	5211	کارگران ساده
0	49369	0	0	0	0	سایر و اظهارنشده
76923	119011	47243	11283	441896	34498	مرد
7227	6447	52	604	2184	1411	قانونگذاران، مقامات عالی‌رتبه و مدیران
52949	5983	2911	953	561	0	متخصصان
1362	4713	15970	2363	1970	108	تکنیسین‌ها و دستیاران
3093	9437	3036	4321	11478	1031	کارمندان امور اداری و دفتری
2382	15148	1864	1180	10353	26631	کارکنان خدماتی و فروشندگان
						کارکنان ماهر کشاورزی، جنگلداری و
336	3234	899	198	112	502	ماهگیری
1060	785	3545	0	6541	573	صنعتگران و کارکنان مشاغل مربوط
						متصدیان و مونتاژکاران ماشین‌آلات و
1213	8310	4080	44	389555	189	دستگاه‌ها و رانندگان وسایل نقلیه
7299	16037	14881	1617	19137	4050	کارگران ساده
0	48913	0	0	0	0	سایر و اظهارنشده
38910	5007	5644	1490	3738	3138	زن
3090	516	17	41	0	36	قانونگذاران، مقامات عالی‌رتبه و مدیران
30387	1535	829	383	0	139	متخصصان
1225	333	1581	321	320	0	تکنیسین‌ها و دستیاران
1711	1580	595	744	2618	122	کارمندان امور اداری و دفتری
432	406	80	0	108	1518	کارکنان خدماتی و فروشندگان
						کارکنان ماهر کشاورزی، جنگلداری و
0	0	0	0	53	161	ماهگیری
365	89	0	0	0	0	صنعتگران و کارکنان مشاغل مربوط
						متصدیان و مونتاژکاران ماشین‌آلات و
0	26	0	0	498	0	دستگاه‌ها و رانندگان وسایل نقلیه
1697	62	2539	0	139	1160	کارگران ساده
0	456	0	0	0	0	سایر و اظهارنشده

15- شاغلان 10 ساله و بیش تر بر حسب جنس و گروه‌های عمده شغلی به تفکیک گروه‌های عمده فعالیت اقتصادی (دنباله)

نقاط روستایی

فعالیت‌های نامشخص و اظهارنشده	دفاتر مرکزی	سازمان‌ها و هیئت‌های برون مرزی	فعالیت‌های خانوارهای معمولی دارای مستخدم و فعالیت‌های غیر قابل تفکیک خانوارها	سایر فعالیت‌های خدمات عمومی، اجتماعی و شخصی	بهداشت و مددکاری اجتماعی	جنس و گروه‌های عمده شغلی
587	0	13	3941	76095	53703	مرد و زن
0	0	0	0	482	1042	قانونگذاران، مقامات عالی‌رتبه و مدیران
0	0	0	45	8061	5006	متخصصان
0	0	0	180	6027	29427	تکنیسین‌ها و دستیاران
0	0	0	0	1484	5161	کارمندان امور اداری و دفتری
0	0	0	1148	32854	5154	کارکنان خدماتی و فروشندگان
134	0	0	26	1802	54	کارکنان ماهر کشاورزی، جنگلداری و ماهیگیری
222	0	0	0	935	442	صنعتگران و کارکنان مشاغل مربوط
0	0	0	184	3816	2213	متصدیان و مونتاژکاران ماشین‌آلات و دستگاه‌ها و رانندگان وسایل نقلیه
70	0	13	2356	20574	5103	کارگران ساده
160	0	0	0	57	97	سایر و اظهارنشده
367	0	13	1283	52959	29693	مرد
0	0	0	0	482	579	قانونگذاران، مقامات عالی‌رتبه و مدیران
0	0	0	0	7494	1923	متخصصان
0	0	0	0	4905	13368	تکنیسین‌ها و دستیاران
0	0	0	0	1104	3444	کارمندان امور اداری و دفتری
0	0	0	0	12267	3786	کارکنان خدماتی و فروشندگان
82	0	0	26	1620	54	کارکنان ماهر کشاورزی، جنگلداری و ماهیگیری
54	0	0	0	833	408	صنعتگران و کارکنان مشاغل مربوط
0	0	0	184	3744	2213	متصدیان و مونتاژکاران ماشین‌آلات و دستگاه‌ها و رانندگان وسایل نقلیه
70	0	13	1072	20449	3817	کارگران ساده
160	0	0	0	57	97	سایر و اظهارنشده
219	0	0	2657	23136	24010	زن
0	0	0	0	0	463	قانونگذاران، مقامات عالی‌رتبه و مدیران
0	0	0	45	567	3082	متخصصان
0	0	0	180	1122	16059	تکنیسین‌ها و دستیاران
0	0	0	0	379	1717	کارمندان امور اداری و دفتری
0	0	0	1148	20586	1368	کارکنان خدماتی و فروشندگان
52	0	0	0	181	0	کارکنان ماهر کشاورزی، جنگلداری و ماهیگیری
167	0	0	0	102	33	صنعتگران و کارکنان مشاغل مربوط
0	0	0	0	72	0	متصدیان و مونتاژکاران ماشین‌آلات و دستگاه‌ها و رانندگان وسایل نقلیه
0	0	0	1283	125	1285	کارگران ساده
0	0	0	0	0	0	سایر و اظهارنشده

16- شاغلان 10 ساله و بیش تر بر حسب جنس و گروه‌های عمده شغلی به تفکیک وضع شغلی
کشور

بخش خصوصی						کل	جنس و گروه‌های عمده شغلی
مزد و حقوق‌بگیر بخش تعاونی	کارکن فامیلی بدون مزد	مزد و حقوق‌بگیر	کارکن مستقل	کارفرما	جمع		
25617	1917435	7458280	6774632	998039	17174004	21000704	مرد و زن
2529	3806	85364	27801	156671	276173	511513	قانونگذاران، مقامات عالی‌رتبه و مدیران
1997	970	341729	75066	45035	464799	1661355	متخصصان
2510	13497	398314	204771	29837	648930	1044794	تکنیسین‌ها و دستیاران
3642	6101	436174	27530	4723	478172	1083708	کارمندان امور اداری و دفتری
4692	189350	816035	1354353	223802	2588235	2835984	کارکنان خدماتی و فروشندگان فروشگاه‌ها و بازارها
1858	1344186	206529	1987149	181070	3720794	3741107	کارکنان ماهر کشاورزی، جنگلداری و ماهیگیری
524	190743	1878064	1443596	308281	3821209	3989891	صنعتگران و کارکنان مشاغل مربوط...
3052	18588	997944	1218245	30603	2268435	2480257	متصدیان ماشین‌آلات و دستگاه‌ها، مونتاژکاران و رانندگان وسایل نقلیه ...
4598	150085	2296700	435363	17655	2904404	3138010	کارگران ساده
212	103	1422	753	357	2850	514080	سایر و اظهارنشده
24564	854668	6620107	5912987	965612	14377940	17334085	مرد
2529	3752	76920	26583	149297	259083	451148	قانونگذاران، مقامات عالی‌رتبه و مدیران
1997	40	186145	58428	40220	286832	931672	متخصصان
2338	10950	308889	196792	29313	548283	843615	تکنیسین‌ها و دستیاران
2886	3798	299943	23073	4464	334166	811581	کارمندان امور اداری و دفتری
4692	132259	704363	1193685	215265	2250265	2482287	کارکنان خدماتی و فروشندگان فروشگاه‌ها و بازارها
1858	524806	195356	1824793	175714	2722528	2739453	کارکنان ماهر کشاورزی، جنگلداری و ماهیگیری
399	64608	1692570	951200	302981	3011760	3177148	صنعتگران و کارکنان مشاغل مربوط...
3052	18121	973912	1214773	30603	2240463	2450560	متصدیان ماشین‌آلات و دستگاه‌ها، مونتاژکاران و رانندگان وسایل نقلیه ...
4598	96227	2180643	422903	17394	2721767	2938632	کارگران ساده
212	103	1361	753	357	2788	507986	سایر و اظهارنشده
1052	1062766	838173	861644	32427	2796064	3666619	زن
0	53	8444	1218	7374	17089	60365	قانونگذاران، مقامات عالی‌رتبه و مدیران
0	930	155583	16637	4815	177967	729682	متخصصان
172	2547	89425	7978	524	100647	201178	تکنیسین‌ها و دستیاران
755	2303	136230	4457	258	144005	272127	کارمندان امور اداری و دفتری
0	57091	111672	160668	8537	337969	353697	کارکنان خدماتی و فروشندگان فروشگاه‌ها و بازارها
0	819380	11172	162356	5356	998266	1001654	کارکنان ماهر کشاورزی، جنگلداری و ماهیگیری
124	126134	185493	492396	5299	809448	812743	صنعتگران و کارکنان مشاغل مربوط...
0	467	24032	3471	0	27971	29697	متصدیان ماشین‌آلات و دستگاه‌ها، مونتاژکاران و رانندگان وسایل نقلیه ...
0	53857	116057	12460	261	182636	199378	کارگران ساده
0	0	61	0	0	61	6094	سایر و اظهارنشده



16- شاغلان 10 ساله و بیش تر برحسب جنس و گروه‌های عمده شغلی به تفکیک وضع شغلی (دنباله)

کشور

اظهاری نشده	مزد و حقوق‌بگیر بخش عمومی	جنس و گروه‌های عمده شغلی
0	3826699	مرد و زن
0	235340	قانونگذاران، مقامات عالی‌رتبه و مدیران
0	1196555	متخصصان
0	395863	تکنیسین‌ها و دستیاران
0	605536	کارمندان امور اداری و دفتری
0	247749	کارکنان خدماتی و فروشندگان فروشگاه‌ها و بازارها
0	20313	کارکنان ماهر کشاورزی، جنگلداری و ماهیگیری
0	168682	صنعتگران و کارکنان مشاغل مربوط
0	211822	متصدیان ماشین‌آلات و دستگاه‌ها، مونتاژکاران و رانندگان وسایل نقلیه
0	233605	کارگران ساده
0	511229	سایر و اظهاری نشده
0	2956144	مرد
0	192065	قانونگذاران، مقامات عالی‌رتبه و مدیران
0	644840	متخصصان
0	295332	تکنیسین‌ها و دستیاران
0	477414	کارمندان امور اداری و دفتری
0	232021	کارکنان خدماتی و فروشندگان فروشگاه‌ها و بازارها
0	16925	کارکنان ماهر کشاورزی، جنگلداری و ماهیگیری
0	165387	صنعتگران و کارکنان مشاغل مربوط
0	210096	متصدیان ماشین‌آلات و دستگاه‌ها، مونتاژکاران و رانندگان وسایل نقلیه
0	216864	کارگران ساده
0	505197	سایر و اظهاری نشده
0	870555	زن
0	43275	قانونگذاران، مقامات عالی‌رتبه و مدیران
0	551714	متخصصان
0	100531	تکنیسین‌ها و دستیاران
0	128121	کارمندان امور اداری و دفتری
0	15727	کارکنان خدماتی و فروشندگان فروشگاه‌ها و بازارها
0	3388	کارکنان ماهر کشاورزی، جنگلداری و ماهیگیری
0	3294	صنعتگران و کارکنان مشاغل مربوط
0	1725	متصدیان ماشین‌آلات و دستگاه‌ها، مونتاژکاران و رانندگان وسایل نقلیه
0	16741	کارگران ساده



16- شاغلان 10 ساله و بیش تر بر حسب وضع شغلی به تفکیک جنس و گروه‌های عمده شغلی (دنباله) نقاط شهری

مزد و حقوق بگير بخش تعاونی	بخش خصوصی					کل	جنس و گروه‌های عمده شغلی
	کارکن فامیلی بدون مزد	مزد و حقوق بگير	کارکن مستقل	کارفرما	جمع		
19918	465092	55242 91	40796 63	78406 0	108730 26	1432007 6	مرد و زن
				14531			قانونگذاران، مقامات عالی‌رتبه و
2019	3752	80739	25348	7	257178	474167	مدیران
1882	970	323143	71138	43930	441066	1542690	متخصصان
2081	11683	373242	168557	28747	584313	936703	تکنیسین‌ها و دستیاران
3421	5082	403487	24815	4458	441265	1012733	کارمندان امور اداری و دفتری
			115872	21190			کارکنان خدماتی و فروشندگان
3080	156997	727372	6	3	2258081	2473875	فروشگاه‌ها و بازارها
							کارکنان ماهر کشاورزی، جنگلداری و
436	138175	73701	337369	52738	602420	615733	ماهگیری
		148369	107800	26076			
382	104263	2	8	7	2927114	3076038	صنعتگران و کارکنان مشاغل مربوط
							متصدیان ماشین‌آلات و دستگاه‌ها،
2488	12116	761106	902286	23807	1701805	1882953	مونتازکاران و رانندگان وسایل نقلیه ...
		129674					
3911	32049	4	312911	12032	1657651	1845726	کارگران ساده
212	0	1060	501	357	2131	459455	سایر و اظهارنشده
18963	282012	48473	35877	75885	949495	1212709	مرد
		34	87	6	3	0	
				13862			قانونگذاران، مقامات عالی‌رتبه و
2019	3752	73065	24254	6	241719	418123	مدیران
1882	40	176451	55306	39114	272796	851047	متخصصان
1909	9497	289912	162106	28270	491696	759396	تکنیسین‌ها و دستیاران
2700	3020	274939	20490	4199	305351	752143	کارمندان امور اداری و دفتری
			103230	20441			کارکنان خدماتی و فروشندگان
3080	112803	626863	3	7	1979468	2181145	فروشگاه‌ها و بازارها
							کارکنان ماهر کشاورزی، جنگلداری و
436	68844	72040	327963	51295	520580	530504	ماهگیری
		135324		25673			
320	44588	4	761318	4	2416206	2562675	صنعتگران و کارکنان مشاغل مربوط
							متصدیان ماشین‌آلات و دستگاه‌ها،
2488	12052	739180	899362	23807	1676891	1856380	مونتازکاران و رانندگان وسایل نقلیه ...
		124063					
3911	27411	6	304180	12032	1588172	1761855	کارگران ساده
212	0	998	501	357	2070	453817	سایر و اظهارنشده
955	183079	67695	49187	25203	137807	2192986	زن
		7	6		2		
							قانونگذاران، مقامات عالی‌رتبه و
0	0	7674	1093	6690	15458	56044	مدیران
0	930	146692	15831	4815	168270	691642	متخصصان
172	2186	83329	6451	476	92616	177307	تکنیسین‌ها و دستیاران

نتایج آمارگیری نیروی کار - 1388

721	2061	128548	4324	258	135914	260589	کارمندان امور اداری و دفتری
0	44194	100509	126423	7486	278612	292730	کارکنان خدماتی و فروشندگان فروشگاه‌ها و بازارها
0	69330	1660	9405	1442	81839	85228	کارکنان ماهر کشاورزی، جنگلداری و ماهیگیری
62	59674	130447	316689	4033	510907	513362	صنعتگران و کارکنان مشاغل مربوط
0	64	21925	2924	0	24914	26572	متصدیان ماشین‌آلات و دستگاه‌ها، مونتازکاران و رانندگان وسایل نقلیه
0	4638	56108	8731	0	69478	83870	کارگران ساده
0	0	61	0	0	61	5637	سایر و اظهارنشده



16- شاغلان 10 ساله و بیش تر برحسب جنس و گروه‌های عمده شغلی به تفکیک وضع شغلی (دنباله) نقاط

شهری

نقاط	مزد و حقوق‌بگیر بخش عمومی	جنس و گروه‌های عمده شغلی
0	3447050	مرد و زن
0	216989	قانونگذاران، مقامات عالی‌رتبه و مدیران
0	1101623	متخصصان
0	352390	تکنیسین‌ها و دستیاران
0	571468	کارمندان امور اداری و دفتری
0	215794	کارکنان خدماتی و فروشندگان فروشگاه‌ها و بازارها
0	13312	کارکنان ماهر کشاورزی، جنگلداری و ماهیگیری
0	148923	صنعتگران و کارکنان مشاغل مربوط
0	181147	متصدیان ماشین‌آلات و دستگاه‌ها، مونتازکاران و رانندگان وسایل نقلیه
0	188075	کارگران ساده
0	457323	سایر و اظهارنشده
0	2632136	مرد
0	176403	قانونگذاران، مقامات عالی‌رتبه و مدیران
0	578251	متخصصان
0	267699	تکنیسین‌ها و دستیاران
0	446792	کارمندان امور اداری و دفتری
0	201677	کارکنان خدماتی و فروشندگان فروشگاه‌ها و بازارها
0	9924	کارکنان ماهر کشاورزی، جنگلداری و ماهیگیری
0	146468	صنعتگران و کارکنان مشاغل مربوط
0	179489	متصدیان ماشین‌آلات و دستگاه‌ها، مونتازکاران و رانندگان وسایل نقلیه
0	173682	کارگران ساده
0	451747	سایر و اظهارنشده
0	814913	زن
0	40586	قانونگذاران، مقامات عالی‌رتبه و مدیران
0	523372	متخصصان
0	84691	تکنیسین‌ها و دستیاران

نتایج آمارگیری نیروی کار - 1388

0	124675	کارمندان امور اداری و دفتری
0	14117	کارکنان خدماتی و فروشندگان فروشگاهها و بازارها
0	3388	کارکنان ماهر کشاورزی، جنگلداری و ماهیگیری
0	2455	صنعتگران و کارکنان مشاغل مربوط
0	1658	متصدیان ماشین آلات و دستگاهها، مونتاژکاران و رانندگان وسایل نقلیه
0	14392	کارگران ساده
0	5576	سایر و اظهارنشده



16- شاغلان 10 ساله و بیش تر بر حسب جنس و گروههای عمده شغلی به تفکیک وضع شغلی (دنباله) نقاط

روستایی

مزد و حقوق بگير بخش تعاونی	بخش خصوصی					کل	جنس و گروههای عمده شغلی
	کارکن فامیلی بدون مزد	مزد و حقوق بگير	کارکن مستقل	کارفرما	جمع		
5698	145234	19339	269496	21397	630097	6680628	مرد وزن
509	53	4624	2453	11354	18995	37346	قانونگذاران، مقامات عالی رتبه و مدیران
114	0	18585	3927	1105	23732	118664	متخصصان
428	1813	25072	36213	1090	64617	108091	تکنیسینها و دستیاران
220	1019	32687	2715	264	36906	70975	کارمندان امور اداری و دفتری
1611	32353	88663	195626	11899	330154	362108	کارکنان خدماتی و فروشندگان فروشگاهها و بازارها
1421	1206011	132828	0	1	3118373	3125374	کارکنان ماهر کشاورزی، جنگلداری و ماهیگیری
141	86480	394371	365588	47513	894095	913853	صنعتگران و کارکنان مشاغل مربوط
564	6472	236838	315959	6795	566630	597304	متصدیان ماشین آلات و دستگاهها، مونتاژکاران و رانندگان وسایل نقلیه
687	118035	999956	122452	5622	1246753	1292284	کارگران ساده
0	103	362	252	0	718	54625	سایر و اظهارنشده
5601	572656	17727	232520	20675	488298	5206995	مرد
509	0	3854	2328	10670	17363	33025	قانونگذاران، مقامات عالی رتبه و مدیران
114	0	9694	3121	1105	14035	80625	متخصصان
428	1452	18976	34686	1042	56587	84219	تکنیسینها و دستیاران
185	777	25004	2582	264	28815	59437	کارمندان امور اداری و دفتری
1611	19456	77500	161381	10848	270797	301141	کارکنان خدماتی و فروشندگان فروشگاهها و بازارها
1421	455961	123315	9	8	2201947	2208948	کارکنان ماهر کشاورزی، جنگلداری و ماهیگیری
78	20019	339326	189881	46247	595553	614472	صنعتگران و کارکنان مشاغل مربوط
564	6068	234731	315411	6795	563572	594179	متصدیان ماشین آلات و دستگاهها، مونتاژکاران و رانندگان وسایل نقلیه
687	68816	940007	118723	5361	1133595	1176776	کارگران ساده
0	103	362	252	0	718	54168	سایر و اظهارنشده
97	879686	16121	369768	7223	141799	1473632	زن
0	53	769	124	683	1631	4321	قانونگذاران، مقامات عالی رتبه و مدیران

نتایج آمارگیری نیروی کار - 1388

0	0	8891	805	0	9697	38039	متخصصان.....
0	361	6095	1526	47	8030	23871	تکنیسین‌ها و دستیاران.....
34	241	7682	132	0	8091	11537	کارمندان امور اداری و دفتری.....
0	12897	11163	34245	1051	59356	60966	کارکنان خدماتی و فروشندگان فروشگاه‌ها و بازارها.....
0	750050	9512	152951	3913	916426	916426	کارکنان ماهر کشاورزی، جنگلداری و ماهیگیری.....
62	66460	55045	175706	1266	298541	299381	صنعتگران و کارکنان مشاغل مربوط..... متصدیان ماشین‌آلات و دستگاه‌ها، مونتاژکاران و رانندگان وسایل نقلیه.....
0	403	2106	547	0	3057	3124	کارگران ساده.....
0	49219	59949	3728	261	113158	115507	سایر و اظهارنشده.....
0	0	0	0	0	0	456	



16- شاغلان 10 ساله و بیش تر برحسب جنس و گروه‌های عمده شغلی به تفکیک وضع شغلی (دنباله) نقاط

روستایی

نقاط	مزد و حقوق‌بگیر بخش عمومی	جنس و گروه‌های عمده شغلی
0	379650	مرد و زن.....
0	18351	قانونگذاران، مقامات عالی‌رتبه و مدیران.....
0	94932	متخصصان.....
0	43473	تکنیسین‌ها و دستیاران.....
0	34068	کارمندان امور اداری و دفتری.....
0	31954	کارکنان خدماتی و فروشندگان فروشگاه‌ها و بازارها.....
0	7000	کارکنان ماهر کشاورزی، جنگلداری و ماهیگیری.....
0	19758	صنعتگران و کارکنان مشاغل مربوط.....
0	30674	متصدیان ماشین‌آلات و دستگاه‌ها، مونتاژکاران و رانندگان وسایل نقلیه.....
0	45530	کارگران ساده.....
0	53906	سایر و اظهارنشده.....
0	324008	مرد.....
0	15661	قانونگذاران، مقامات عالی‌رتبه و مدیران.....
0	66589	متخصصان.....
0	27632	تکنیسین‌ها و دستیاران.....
0	30622	کارمندان امور اداری و دفتری.....
0	30344	کارکنان خدماتی و فروشندگان فروشگاه‌ها و بازارها.....
0	7000	کارکنان ماهر کشاورزی، جنگلداری و ماهیگیری.....
0	18918	صنعتگران و کارکنان مشاغل مربوط.....
0	30607	متصدیان ماشین‌آلات و دستگاه‌ها، مونتاژکاران و رانندگان وسایل نقلیه.....
0	43181	کارگران ساده.....
0	53450	سایر و اظهارنشده.....
0	55641	زن.....

نتایج آمارگیری نیروی کار - 1388

0	2689قانونگذاران، مقامات عالی‌رتبه و مدیران
0	28342متخصصان
0	15840تکنیسین‌ها و دستیاران
0	3446کارمندان امور اداری و دفتری
0	1610کارکنان خدماتی و فروشندگان فروشگاه‌ها و بازارها
0	0کارکنان ماهر کشاورزی، جنگلداری و ماهیگیری
0	839صنعتگران و کارکنان مشاغل مربوط
0	67متصدیان ماشین‌آلات و دستگاه‌ها، مونتاژکاران و رانندگان وسایل نقلیه
0	2349کارگران ساده
0	456سایر و اظهارنشده



17- شاغلان 10 ساله و بیش تر بر حسب جنس و تعداد ساعت کار معمول در هفته در شغل اصلی به تفکیک وضع شغلی

کل کشور

اظہار نشده	مزد و حقوق بگير بخش عمومی	بخش خصوصی					جمع	کل	جنس و تعداد ساعت کار معمول در هفته در شغل اصلی
		مزد و حقوق بگير بخش تعاونی	کارکن فامیلی بدون مزد	مزد و حقوق بگير	کارکن مستقل	کارفرما			
0	3826699	25617	1917435	745828 0	6774632	998039	1717400 4	210007 04	مرد و زن
0	86982	473	421458	282147	685218	35385	1424682	1511664	16 ساعت و کمتر
0	370407	615	348319	497056	583693	40266	1469951	1840358	17-24 ساعت
0	150861	1871	220930	516598	492461	48358	1280220	1431082	25-32 ساعت
0	347407	1572	216377	500047	519320	63600	1300918	1648326	33-40 ساعت
0	1676613	7140	165532	2151696	1148748	199435	3672551	5349165	41-48 ساعت
0	1094768	13402	540813	3477973	3251327	584410	7867927	8962696	49 ساعت و بیش تر
0	2956144	24564	854668	662010 7	5912987	965612	1437794 0	173340 85	مرد
0	41022	288	129636	187998	387683	32415	738022	779044	16 ساعت و کمتر
0	156607	615	109957	409983	436303	36868	993728	1150336	17-24 ساعت
0	92365	1871	81031	440438	391497	45525	960364	1052729	25-32 ساعت
0	214905	1387	83307	426028	437707	59741	1008173	1223078	33-40 ساعت
0	1405627	6909	90267	1893027	1060090	192693	3242988	4648616	41-48 ساعت
0	1010715	12950	357674	3236587	3114714	573495	7295423	8306138	49 ساعت و بیش تر
0	870555	1052	1062766	838173	861644	32427	2796064	366661 9	زن
0	45960	184	291821	94149	297535	2969	686660	732620	16 ساعت و کمتر
0	213799	0	238361	87072	147390	3398	476223	690022	17-24 ساعت
0	58495	0	139898	76159	100964	2833	319856	378352	25-32 ساعت
0	132502	184	133070	74018	81612	3858	292745	425247	33-40 ساعت
0	270985	231	75264	258668	88657	6741	429563	700549	41-48 ساعت
0	84053	452	183138	241385	136613	10914	572504	656557	49 ساعت و بیش تر



17- شاغلان 10 ساله و بیش تر بر حسب جنس و تعداد ساعت کار معمول در هفته در شغل اصلی به تفکیک وضع شغلی (دنباله)

نقاط شهری

اظہار نشده	مزد و حقوق بگير بخش عمومي	بخش خصوصی						کل	جنس و تعداد ساعت کار معمول در هفته در شغل اصلی
		مزد و حقوق بگير بخش تعاونی	کارکن فامیلی بدون مزد	مزد و حقوق بگير	کارکن مستقل	کارفرما	جمع		
0	3447050	19918	465092	552429 1	4079663	784060	1087302 6	143200 76	مرد و زن
0	77994	443	90949	194608	359366	25214	670583	748578	16 ساعت و کمتر
0	331422	77	73245	328754	299018	32168	733264	1064687	17-24 ساعت
0	133805	1480	47321	324221	252697	35619	661340	795145	25-32 ساعت
0	316325	1177	47826	329941	253653	45413	678012	994337	33-40 ساعت
0	1507992	5633	53803	1666154	787711	165882	2679185	4187177	41-48 ساعت
0	989706	11106	150633	2658767	2098938	474603	5394049	6383756	49 ساعت و بیش تر
0	2632136	18963	282012	484733 4	3587787	758856	9494953	1212709 0	مرد
0	34445	271	40426	119904	163448	22717	346769	381214	16 ساعت و کمتر
0	130671	77	34688	262503	219302	29283	545854	676526	17-24 ساعت
0	79746	1480	24517	267245	198922	33407	525572	605318	25-32 ساعت
0	191244	992	24313	275010	214624	42314	557255	748499	33-40 ساعت
0	1257497	5436	38149	1439623	736468	160254	2379932	3637429	41-48 ساعت
0	909538	10704	118727	2466834	2029274	465864	5091405	6000943	49 ساعت و بیش تر
0	814913	955	183079	676957	491876	25203	1378072	2192986	زن
0	43549	172	50522	74704	195918	2497	323814	367364	16 ساعت و کمتر
0	200751	0	38556	66251	79715	2885	187409	388161	17-24 ساعت
0	54058	0	22804	56975	53775	2212	135768	189827	25-32 ساعت
0	125081	184	23512	54931	39029	3099	120757	245838	33-40 ساعت
0	250495	196	15654	226530	51243	5628	299252	549748	41-48 ساعت
0	80168	402	31905	191933	69663	8739	302644	382812	49 ساعت و بیش تر

17- شاغلان 10 ساله و بیش تر بر حسب جنس و تعداد ساعت کار معمول در هفته در شغل اصلی به تفکیک وضع شغلی (دنباله)

نقاط روستایی

اظہار نشده	مزد و حقوق بگیری بخش عمومی	بخش خصوصی						کل	جنس و تعداد ساعت کار معمول در هفته در شغل اصلی
		مزد و حقوق بگیری بخش تعاونی	کارکن فامیلی بدون مزد	مزد و حقوق بگیری	کارکن مستقل	کارفرما	جمع		
0	379650	5698	1452342	193398 ₈	2694968	213978	6300978	668062 ₈	مرد و زن
0	8987	29	330508	87538	325851	10170	754098	763085	16 ساعت و کمتر
0	38984	537	275074	168301	284675	8098	736687	775671	17-24 ساعت
0	17056	391	173608	192377	239764	12738	618879	635936	25-32 ساعت
0	31082	395	168551	170105	265667	18186	622905	653988	33-40 ساعت
0	168621	1507	111728	485542	361036	33552	993366	1161987	41-48 ساعت
0	105061	2296	390180	819206	1152389	109806	2473878	2578940	49 ساعت و بیش تر
0	324008	5601	572656	177277 ₂	2325200	206755	4882986	520699 ₅	مرد
0	6577	16	89209	68094	224234	9697	391252	397830	16 ساعت و کمتر
0	25936	537	75268	147480	217001	7585	447873	473810	17-24 ساعت
0	12619	391	56514	173193	192574	12118	434792	447411	25-32 ساعت
0	23661	395	58993	151018	223083	17427	450917	474578	33-40 ساعت
0	148130	1472	52118	453403	323621	32439	863055	1011186	41-48 ساعت
0	101176	2246	238947	769753	1085439	107631	2204018	2305194	49 ساعت و بیش تر
0	55641	97	879686	161216	369768	7223	1417991	147363 ₂	زن
0	2410	12	241299	19444	101617	472	362845	365255	16 ساعت و کمتر
0	13047	0	199805	20821	67674	512	288813	301861	17-24 ساعت
0	4437	0	117094	19183	47189	620	184087	188525	25-32 ساعت
0	7421	0	109557	19087	42583	759	171988	179409	33-40 ساعت
0	20490	34	59610	32138	37414	1113	130310	150801	41-48 ساعت
0	3885	49	151232	49452	66949	2175	269860	273745	49 ساعت و بیش تر

18- شاغلان 10 ساله و بیش تر برحسب جنس و تعداد ساعت کار معمول در هفته در شغل اصلی به تفکیک گروه‌های عمده

فعالیت اقتصادی								جنس و تعداد ساعت کار معمول در هفته در شغل اصلی
عمده‌فروشی، خرده‌فروشی، تعمیر وسایل نقلیه موتوری، موتورسیکلت و کالاهای شخصی و خانگی	ساختمان	تأمین برق، گاز و آب	صنعت	استخراج معدن	شیلات	کشاورزی، شکار و جنگلداری	جمع	
3191479	2744491	172919	364259	11504	62002	431810	2100070	مرد و زن
			2	4		8	4	
100673	142807	495	308964	609	1750	657512	1511664	16 ساعت و کمتر
139780	300693	1175	187664	1126	2159	593129	1840358	17-24 ساعت
120103	373071	1651	168017	2063	2186	447898	1431082	25-32 ساعت
123409	287791	12926	215580	7644	3129	458578	1648326	33-40 ساعت
677558	707046	99728	1106840	56012	14279	433094	5349165	41-48 ساعت
2028341	915303	56893	1647186	47499	37532	1613461	8962696	49 ساعت و بیش تر
2954388	2728993	161595	274592	10390	61676	320030	1733408	مرد
			1	4		5	5	
68434	142211	382	35602	571	1650	371913	779044	16 ساعت و کمتر
115056	299334	1175	63575	1020	2159	341999	1150336	17-24 ساعت
100135	370851	1651	68465	2063	2186	291831	1052729	25-32 ساعت
106414	287199	7158	131383	7563	3086	315408	1223078	33-40 ساعت
628363	701838	95249	960238	45199	14096	360895	4648616	41-48 ساعت
1934420	909780	55929	1481241	47397	37532	1412584	8306138	49 ساعت و بیش تر
237091	15497	11323	896671	11139	325	111780	3666619	زن
						3		
32239	596	112	273361	37	99	285598	732620	16 ساعت و کمتر
24724	1358	0	124089	106	0	251130	690022	17-24 ساعت
19968	2220	0	99551	0	0	156066	378352	25-32 ساعت
16995	592	5768	84197	80	42	143169	425247	33-40 ساعت
49195	5208	4479	146602	10812	183	72198	700549	41-48 ساعت
93920	5523	963	165944	102	0	200877	656557	49 ساعت و بیش تر

18- شاغلان 10 ساله و بیش تر برحسب جنس و تعداد ساعت کار معمول در هفته در شغل اصلی به تفکیک گروه‌های عمده فعالیت اقتصادی (دنباله)

آموزش کل کشور	اداره امور عمومی، دفاع و تأمین اجتماعی اجباری	مستغلات، اجاره و فعالیتهای کسب و کار	واسطه‌گری‌های مالی	حمل و نقل، انبارداری و ارتباطات	هتل و رستوران	جنس و تعداد ساعت کار معمول در هفته در شغل اصلی
1226498	1314969	611382	316327	2008349	237691	مرد و زن
104235	17205	31161	722	66248	5881	16 ساعت و کمتر
372796	22634	26636	1834	106810	12569	17-24 ساعت
135117	14307	25095	722	89445	6831	25-32 ساعت
177367	84157	42092	9308	133313	7037	33-40 ساعت
239985	705295	194836	213602	473870	41261	41-48 ساعت
93603	468883	290172	89453	1135413	163962	49 ساعت و بیش تر
604627	1186508	513294	285260	1973069	220502	مرد
42115	6546	16499	722	65944	4161	16 ساعت و کمتر
148325	17452	19156	1273	101115	10492	17-24 ساعت
74211	10354	17513	649	89041	4499	25-32 ساعت
93254	58388	33009	5564	129836	6478	33-40 ساعت
135234	644649	156758	193096	458408	38989	41-48 ساعت
75591	447948	269152	83954	1125702	155880	49 ساعت و بیش تر
621871	128461	98088	31067	35279	17188	زن
62120	10659	14662	0	304	1719	16 ساعت و کمتر
224470	5182	7480	560	5695	2077	17-24 ساعت
60906	3952	7581	73	403	2331	25-32 ساعت
84113	25769	9082	3744	3476	559	33-40 ساعت
104750	60645	38077	20506	15461	2271	41-48 ساعت
18012	20935	21020	5498	9710	8082	49 ساعت و بیش تر



18- شاغلان 10 ساله و بیش تر بر حسب جنس و تعداد ساعت کار معمول در هفته در شغل اصلی به تفکیک گروه‌های عمده فعالیت اقتصادی (دنباله)

فعالیت‌های نامشخص و اظهارنشده	دفاتر مرکزی	سازمان‌ها و هیئت‌های برون‌مرزی	فعالیت‌های خانوارهای معمولی دارای مستخدم و فعالیت‌های غیر قابل تفکیک خانوارها	سایر فعالیت‌های خدمات عمومی، اجتماعی و شخصی	بهداشت و مددکاری اجتماعی	جنس و تعداد ساعت کار معمول در هفته در شغل اصلی
2808	751	1198	31885	477803	524402	مرد و زن
289	0	0	2018	62918	8170	16 ساعت و کمتر
100	0	0	371	49242	21632	17-24 ساعت
96	0	0	978	28247	15247	25-32 ساعت
340	0	0	914	29676	55055	33-40 ساعت
711	0	1185	2736	113529	267590	41-48 ساعت
1205	751	13	24865	191986	156164	49 ساعت و بیش تر
2127	751	1198	9128	321726	259105	مرد
169	0	0	0	19035	3082	16 ساعت و کمتر
27	0	0	0	19565	8607	17-24 ساعت
96	0	0	0	14902	4273	25-32 ساعت
340	0	0	0	17965	20025	33-40 ساعت
477	0	1185	1352	80079	132503	41-48 ساعت
951	751	13	7775	169050	90478	49 ساعت و بیش تر
680	0	0	22757	156076	265297	زن
120	0	0	2018	43883	5087	16 ساعت و کمتر
73	0	0	371	29677	13024	17-24 ساعت
0	0	0	978	13344	10973	25-32 ساعت
0	0	0	914	11711	35030	33-40 ساعت
234	0	0	1383	33449	135087	41-48 ساعت
253	0	0	17090	22936	65686	49 ساعت و بیش تر

18- شاغلان 10 ساله و بیش تر بر حسب جنس و تعداد ساعت کار معمول در هفته در شغل اصلی به تفکیک گروه‌های عمده

فعالیت اقتصادی (دنباله)

نقاط شهری

عمده‌فروشی، خرده‌فروشی، تعمیر وسایل نقلیه موتوری، موتورسیکلت و کالاهای شخصی و خانگی	ساختمان	تأمین برق، گاز و آب	صنعت	استخراج معادن	شیلات	کشاورزی، شکار و جنگلداری	جمع	جنس و تعداد ساعت کار معمول در هفته در شغل اصلی
2765928	1861231	148225	2859926	91057	36039	726728	1432007 6	مرد و زن
81344	94199	262	222810	189	1172	93085	748578	16 ساعت و کمتر
119037	193409	998	133150	477	742	75398	1064687	17-24 ساعت
100577	242064	923	114394	683	1182	70607	795145	25-32 ساعت
100522	181603	12290	155355	5993	1808	71292	994337	33-40 ساعت
584169	484366	89444	886620	47035	8926	99047	4187177	41-48 ساعت
1778953	651864	44257	1341296	36678	21783	294191	6383756	49 ساعت و بیش تر
2568119	1850255	136986	2268964	79955	35856	624825	1212709 0	مرد
53304	93718	150	27369	189	1172	74726	381214	16 ساعت و کمتر
98495	192875	998	51260	370	742	58962	676526	17-24 ساعت
83293	240663	923	50260	683	1182	54674	605318	25-32 ساعت
87005	181149	6521	107248	5913	1808	55872	748499	33-40 ساعت
542881	480597	85050	787753	36223	8743	89921	3637429	41-48 ساعت
1701864	647529	43294	1240678	36576	21783	268154	6000943	49 ساعت و بیش تر
197808	10975	11238	590962	11102	183	101903	2192986	زن
28040	481	112	195440	0	0	18358	367364	16 ساعت و کمتر
20542	534	0	81889	106	0	16436	388161	17-24 ساعت
17283	1400	0	64133	0	0	15933	189827	25-32 ساعت
13517	454	5768	48106	80	0	15420	245838	33-40 ساعت
41288	3769	4394	98867	10812	183	9126	549748	41-48 ساعت
77089	4335	963	100618	102	0	26037	382812	49 ساعت و بیش تر

18- شاغلان 10 ساله و بیش تر بر حسب جنس و تعداد ساعت کار معمول در هفته در شغل اصلی به تفکیک گروه‌های عمده

فعالیت اقتصادی (دنباله)						جنس و تعداد ساعت کار معمول در هفته در شغل اصلی
آموزش	اداره امور عمومی، دفاع و تأمین اجتماعی اجباری	مستغلات، اجاره و فعالیتهای کسب و کار	واسطه‌گری‌های مالی	حمل و نقل، انبارداری و ارتباطات	هتل و رستوران	
1110664	1190951	558494	303553	1562713	200054	مرد و زن
96031	14995	28403	722	51420	5047	16 ساعت و کمتر
334907	20379	23894	1661	84973	11821	17-24 ساعت
122865	11549	23812	722	64697	5352	25-32 ساعت
158906	75321	37909	8957	101741	6165	33-40 ساعت
217724	640978	175447	203782	376814	35653	41-48 ساعت
86597	425579	268123	87022	881367	135868	49 ساعت و بیش تر
527703	1067496	466051	273976	1531173	186004	مرد
37474	4834	15188	722	51159	3875	16 ساعت و کمتر
125904	15593	16895	1161	79474	9771	17-24 ساعت
65743	7850	16270	649	64379	3951	25-32 ساعت
80767	50215	29011	5213	98973	5775	33-40 ساعت
117992	582967	139247	184523	362710	33883	41-48 ساعت
69480	405032	248606	81706	873001	128746	49 ساعت و بیش تر
582960	123454	92443	29576	31540	14050	زن
58557	10161	13214	0	260	1171	16 ساعت و کمتر
209002	4785	6998	499	5499	2050	17-24 ساعت
57123	3698	7541	73	317	1400	25-32 ساعت
78139	25105	8898	3744	2768	389	33-40 ساعت
99731	58010	36199	19258	14103	1769	41-48 ساعت
17116	20546	19517	5316	8365	7121	49 ساعت و بیش تر



18- شاغلان 10 ساله و بیش تر برحسب جنس و تعداد ساعت کار معمول در هفته در شغل اصلی به تفکیک گروه‌های عمده فعالیت اقتصادی (دنباله)

نقاط شهری

فعالیت‌های نامشخص و اظهارنشده	دفاتر مرکزی	سازمان‌ها و هیئت‌های برون‌مرزی	فعالیت‌های خانوارهای معمولی دارای مستخدم و فعالیت‌های غیر قابل تفکیک خانوارها	سایر فعالیت‌های خدمات عمومی، اجتماعی و شخصی	بهداشت و مددکاری اجتماعی	جنس و تعداد ساعت کار معمول در هفته در شغل اصلی
2220	751	1185	27944	401707	470698	مرد و زن
237	0	0	1662	49551	7442	16 ساعت و کمتر
0	0	0	279	42244	21312	17-24 ساعت
0	0	0	945	21636	13131	25-32 ساعت
340	0	0	875	23128	52123	33-40 ساعت
643	0	1185	1893	98866	234579	41-48 ساعت
998	751	0	22287	164541	141591	49 ساعت و بیش تر
1759	751	1185	7845	268767	229411	مرد
169	0	0	0	14210	2947	16 ساعت و کمتر
0	0	0	0	15489	8531	17-24 ساعت
0	0	0	0	10846	3945	25-32 ساعت
340	0	0	0	13615	19068	33-40 ساعت
477	0	1185	1260	67765	114246	41-48 ساعت
771	751	0	6584	145840	80538	49 ساعت و بیش تر
461	0	0	20099	132939	241286	زن
67	0	0	1662	35340	4495	16 ساعت و کمتر
0	0	0	279	26754	12780	17-24 ساعت
0	0	0	945	10789	9186	25-32 ساعت
0	0	0	875	9513	33055	33-40 ساعت
165	0	0	632	31101	120333	41-48 ساعت
227	0	0	15703	18700	61052	49 ساعت و بیش تر



18- شاغلان 10 ساله و بیش تر بر حسب جنس و تعداد ساعت کار معمول در هفته در شغل اصلی به تفکیک گروه‌های عمده

فعالیت اقتصادی (دنباله)

نقاط روستایی

عمده‌فروشی، خرده‌فروشی، تعمیر وسایل نقلیه موتوری، موتورسیکلت و کالاهای شخصی و خانگی	ساختمان	تأمین برق، گاز و آب	صنعت	استخراج معادن	شیلات	کشاورزی، شکار و جنگلداری	جمع	جنس و تعداد ساعت کار معمول در هفته در شغل اصلی
425550	883259	24694	782665	23986	25962	3591379	6680628	مرد و زن
19328	48607	232	86154	419	577	564427	763085	16 ساعت و کمتر
20743	107283	177	54514	649	1416	517731	775671	17-24 ساعت
19526	131006	728	53623	1380	1003	377290	635936	25-32 ساعت
22887	106187	636	60225	1650	1320	387285	653988	33-40 ساعت
93389	222679	10284	220220	8976	5353	334046	1161987	41-48 ساعت
249388	263438	12635	305890	10820	15748	1319269	2578940	49 ساعت و بیش تر
386268	878737	24609	476956	23948	25820	2575479	5206995	مرد
15129	48493	232	8233	382	478	297186	397830	16 ساعت و کمتر
16561	106459	177	12315	649	1416	283037	473810	17-24 ساعت
16841	130187	728	18205	1380	1003	237157	447411	25-32 ساعت
19409	106050	636	24135	1650	1278	259536	474578	33-40 ساعت
85482	221240	10199	172484	8976	5353	270974	1011186	41-48 ساعت
232556	262250	12635	240563	10820	15748	1144429	2305194	49 ساعت و بیش تر
39282	4522	85	305709	37	141	1015900	1473632	زن
4198	114	0	77921	37	99	267240	365255	16 ساعت و کمتر
4182	823	0	42199	0	0	234694	301861	17-24 ساعت
2685	819	0	35417	0	0	140133	188525	25-32 ساعت
3477	137	0	36090	0	42	127749	179409	33-40 ساعت
7907	1439	85	47735	0	0	63072	150801	41-48 ساعت
16831	1188	0	65326	0	0	174840	273745	49 ساعت و بیش تر

18- شاغلان 10 ساله و بیش تر برحسب جنس و تعداد ساعت کار معمول در هفته در شغل اصلی به تفکیک گروه‌های عمده فعالیت اقتصادی (دنباله)

آموزش	اداره امور عمومی، دفاع و تأمین اجتماعی اجباری	مستغلات، اجاره و فعالیت‌های کسب و کار	واسطه‌گری‌های مالی	حمل و نقل، انبارداری و ارتباطات	هتل و رستوران	جنس و تعداد ساعت کار معمول در هفته در شغل اصلی
115833	124018	52887	12774	445635	37636	مرد و زن
8203	2209	2758	0	14828	834	16 ساعت و کمتر
37889	2255	2742	172	21837	747	17-24 ساعت
12251	2757	1282	0	24748	1479	25-32 ساعت
18461	8836	4182	350	31571	872	33-40 ساعت
22261	64316	19389	9820	97056	5608	41-48 ساعت
7006	43305	22049	2430	254046	28094	49 ساعت و بیش تر
76923	119011	47243	11283	441896	34498	مرد
4641	1711	1310	0	14784	286	16 ساعت و کمتر
22421	1858	2260	112	21641	720	17-24 ساعت
8468	2504	1242	0	24662	547	25-32 ساعت
12487	8172	3998	350	30862	702	33-40 ساعت
17242	61681	17510	8572	95697	5106	41-48 ساعت
6110	42916	20545	2248	252701	27134	49 ساعت و بیش تر
38910	5007	5644	1490	3738	3138	زن
3562	497	1447	0	44	548	16 ساعت و کمتر
15468	396	482	60	196	26	17-24 ساعت
3783	253	39	0	86	931	25-32 ساعت
5973	663	184	0	708	169	33-40 ساعت
5019	2635	1878	1247	1358	501	41-48 ساعت
895	388	1503	182	1345	960	49 ساعت و بیش تر



18- شاغلان 10 ساله و بیش تر برحسب جنس و تعداد ساعت کار معمول در هفته در شغل اصلی به تفکیک گروه‌های عمده فعالیت اقتصادی (دنباله)

فعالیت‌های نامشخص و اظهارنشده	دفاتر مرکزی	سازمان‌ها و هیئت‌های برون‌مرزی	فعالیت‌های خانوارهای معمولی دارای مستخدم و فعالیت‌های غیر قابل تفکیک خانوارها	سایر فعالیت‌های خدمات عمومی، اجتماعی و شخصی	بهداشت و مددکاری اجتماعی	جنس و تعداد ساعت کار معمول در هفته در شغل اصلی
587	0	13	3941	76095	53703	مرد و زن
52	0	0	356	13367	728	16 ساعت و کمتر
100	0	0	91	6998	319	17-24 ساعت
96	0	0	33	6610	2115	25-32 ساعت
0	0	0	39	6548	2932	33-40 ساعت
68	0	0	843	14663	33011	41-48 ساعت
206	0	13	2577	27445	14573	49 ساعت و بیش تر
367	0	13	1283	52959	29693	مرد
0	0	0	0	4824	135	16 ساعت و کمتر
27	0	0	0	4076	75	17-24 ساعت
96	0	0	0	4055	328	25-32 ساعت
0	0	0	0	4350	957	33-40 ساعت
0	0	0	92	12314	18257	41-48 ساعت
180	0	13	1191	23209	9940	49 ساعت و بیش تر
219	0	0	2657	23136	24010	زن
52	0	0	356	8543	592	16 ساعت و کمتر
73	0	0	91	2922	243	17-24 ساعت
0	0	0	33	2554	1787	25-32 ساعت
0	0	0	39	2198	1974	33-40 ساعت
68	0	0	751	2348	14754	41-48 ساعت
26	0	0	1386	4236	4633	49 ساعت و بیش تر

19- شاغلان 10 ساله و بیش تر برحسب جنس و مدت اشتغال در شغل اصلی به تفکیک بخش‌های عمده فعالیت اقتصادی

کل کشور

خدمات	صنعت	کشاورزی	کل	جنس و مدت اشتغال در شغل اصلی
9942738	6675047	4380110	21000704	مرد و زن
1207886	907243	248256	2363731	کمتر از یک سال
1762534	1122128	397265	3282040	1 تا کمتر از 3 سال
1897720	1324363	664836	3887041	3 تا کمتر از 6 سال
1310206	871072	408970	2590653	6 تا کمتر از 10 سال
1226959	860396	499004	2587348	10 تا کمتر از 15 سال
931976	602567	364708	1899533	15 تا کمتر از 20 سال
816886	450253	453892	1721429	20 تا کمتر از 25 سال
459589	242295	236252	938229	25 تا کمتر از 30 سال
328667	294629	1106358	1729720	30 سال و بیش تر
8329561	5740414	3261981	17334085	مرد
978397	751036	181974	1911447	کمتر از یک سال
1462059	919739	313105	2694954	1 تا کمتر از 3 سال
1580692	1125661	501705	3208128	3 تا کمتر از 6 سال
1077296	765231	305118	2147955	6 تا کمتر از 10 سال
1034775	765711	360761	2162236	10 تا کمتر از 15 سال
751716	541629	261428	1554889	15 تا کمتر از 20 سال
708321	400633	317483	1426835	20 تا کمتر از 25 سال
417714	214668	169308	801784	25 تا کمتر از 30 سال
318276	256036	850744	1425122	30 سال و بیش تر
1613177	934632	1118128	3666619	زن
229488	156206	66282	452284	کمتر از یک سال
300475	202389	84160	587085	1 تا کمتر از 3 سال
317028	198701	163130	678912	3 تا کمتر از 6 سال
232909	105841	103851	442698	6 تا کمتر از 10 سال
192184	94684	138243	425112	10 تا کمتر از 15 سال
180259	60937	103280	344643	15 تا کمتر از 20 سال
108564	49620	136408	294594	20 تا کمتر از 25 سال
41874	27626	66943	136445	25 تا کمتر از 30 سال
10391	38592	255614	304598	30 سال و بیش تر

19- شاغلان 10 ساله و بیش تر بر حسب جنس و مدت اشتغال در شغل اصلی به تفکیک بخش های عمده فعالیت اقتصادی (دنباله)

نقاط شهری

خدمات	صنعت	کشاورزی	کل	جنس و مدت اشتغال در شغل اصلی
8594647	4960441	762768	14320076	مرد و زن
1036648	660566	63633	1761120	کمتر از یک سال
1495247	805152	76819	2377331	1 تا کمتر از 3 سال
1609945	968265	120739	2699019	3 تا کمتر از 6 سال
1135024	644917	65031	1845115	6 تا کمتر از 10 سال
1060955	649154	88449	1799429	10 تا کمتر از 15 سال
822052	458013	57569	1337916	15 تا کمتر از 20 سال
731102	342370	72471	1146286	20 تا کمتر از 25 سال
411658	199801	38396	649948	25 تا کمتر از 30 سال
291760	232200	179657	703656	30 سال و بیش تر
7128487	4336162	660681	12127090	مرد
828481	537580	44732	1410832	کمتر از یک سال
1226170	667688	66457	1960366	1 تا کمتر از 3 سال
1328438	842308	103252	2274068	3 تا کمتر از 6 سال
923732	581820	59715	1565410	6 تا کمتر از 10 سال
883750	589699	75965	1550285	10 تا کمتر از 15 سال
653239	423089	50016	1126460	15 تا کمتر از 20 سال
629320	310880	63998	1004540	20 تا کمتر از 25 سال
372338	177692	34255	584379	25 تا کمتر از 30 سال
282763	205402	162289	650493	30 سال و بیش تر
1466160	624278	102086	2192986	زن
208167	122985	18901	350287	کمتر از یک سال
269076	137463	10362	416964	1 تا کمتر از 3 سال
281507	125957	17487	424951	3 تا کمتر از 6 سال
211292	63096	5316	279704	6 تا کمتر از 10 سال
177205	59455	12484	249144	10 تا کمتر از 15 سال
168812	34924	7552	211455	15 تا کمتر از 20 سال
101782	31490	8473	141745	20 تا کمتر از 25 سال
39319	22108	4141	65569	25 تا کمتر از 30 سال
8997	26797	17367	53163	30 سال و بیش تر

19- شاغلان 10 ساله و بیش تر برحسب جنس و مدت اشتغال در شغل اصلی به تفکیک بخش های عمده فعالیت اقتصادی

نقاط

(دنباله)

روستایی

خدمات	صنعت	کشاورزی	کل	جنس و مدت اشتغال در شغل اصلی
1348091	1714606	3617342	6680628	مرد و زن
171237	246676	184623	602611	کمتر از یک سال
267287	316976	320445	904708	1 تا کمتر از 3 سال
287775	356098	544097	1188022	3 تا کمتر از 6 سال
175181	226155	343938	745538	6 تا کمتر از 10 سال
166003	211241	410554	787919	10 تا کمتر از 15 سال
109924	144553	307139	561616	15 تا کمتر از 20 سال
85784	107883	381420	575142	20 تا کمتر از 25 سال
47931	42494	197855	288280	25 تا کمتر از 30 سال
36906	62428	926701	1026064	30 سال و بیش تر
1201074	1404252	2601300	5206995	مرد
149916	213456	137242	500615	کمتر از یک سال
235888	252050	246648	734587	1 تا کمتر از 3 سال
252254	283353	398453	934060	3 تا کمتر از 6 سال
153563	183410	245402	582544	6 تا کمتر از 10 سال
151024	176012	284795	611951	10 تا کمتر از 15 سال
98476	118540	211411	428428	15 تا کمتر از 20 سال
79001	89753	253485	422294	20 تا کمتر از 25 سال
45376	36975	135053	217405	25 تا کمتر از 30 سال
35513	50633	688455	774629	30 سال و بیش تر
147017	310354	1016041	1473632	زن
21321	33221	47381	101996	کمتر از یک سال
31398	64925	73797	170121	1 تا کمتر از 3 سال
35520	72744	145643	253961	3 تا کمتر از 6 سال
21617	42745	98535	162993	6 تا کمتر از 10 سال
14979	35229	125759	175968	10 تا کمتر از 15 سال
11447	26013	95727	133187	15 تا کمتر از 20 سال
6782	18130	127935	152848	20 تا کمتر از 25 سال
2554	5518	62802	70875	25 تا کمتر از 30 سال
1393	11795	238246	251435	30 سال و بیش تر

20- شاغلان 10 ساله و بیش تر دارای تحصیلات عالی برحسب جنس و گروه‌های عمده رشته تحصیلی به تفکیک گروه‌های

عمده فعالیت اقتصادی

کل کشور

عمده‌فروشی، خرده‌فروشی، تعمیر وسایل نقلیه موتوری، موتورسیکلت و کالاهای شخصی و خانگی	ساختمان	تأمین برق، گاز و آب	صنعت	استخراج معادن	شیلات	کشاورزی، شکار و جنگلداری	جمع	جنس و گروه‌های عمده رشته تحصیلی
259066	190372	70582	382931	33017	2687	89976	35072 75	مرد و زن
6881	1450	20	3940	0	0	3932	296642	تربیت معلم و علوم تربیتی
7503	699	0	11237	0	0	357	56138	هنر
20079	4676	2678	24800	68	214	8818	470690	علوم انسانی
8712	1510	1758	20084	499	61	5386	174658	علوم رفتاری و اجتماعی
201	0	0	725	60	0	243	15878	روزنامه‌نگاری و اطلاع‌رسانی
48060	35274	16107	67053	7787	971	16889	633554	بازرگانی و امور اداری
5384	1526	775	3828	235	0	4369	125906	حقوق
5633	1383	313	4620	735	131	2238	87396	علوم حیاتی (زیستی)
12454	3492	712	28207	10184	0	3220	155189	علوم فیزیکی (طبیعی)
16108	369	655	7155	0	0	2217	97389	ریاضیات و آمار
195	21	75	772	178	0	321	3026	علوم کامپیوتر
64008	33454	39496	150686	7510	68	12508	554580	مهندسی و حرفه‌های مهندسی ..
6051	3311	854	11391	1310	0	712	40648	صنعت و فراوری
23429	91219	5734	14963	1001	0	3848	228779	معماری و ساختمان (سازی)
20119	7766	1127	16990	3316	1221	21548	145142	کشاورزی، جنگلداری و شیلات ..
4093	129	0	872	0	0	246	14711	دامپزشکی
5218	3060	30	13628	0	0	1352	280411	بهداشت
655	19	0	281	0	0	133	11641	خدمات بهداشتی
2740	846	0	886	81	0	1047	43994	خدمات شخصی
0	106	0	0	0	18	0	3785	خدمات حمل و نقل
0	0	159	15	0	0	51	2368	حفاظت محیط زیست
1533	54	81	789	46	0	532	64128	خدمات امنیتی
0	0	0	0	0	0	0	614	نامشخص و اظهار نشده

20- شاغلان 10 ساله و بیش تر دارای تحصیلات عالی برحسب جنس و گروه‌های عمده رشته تحصیلی به تفکیک گروه‌های عمده فعالیت اقتصادی (دنباله)

کل کشور

آموزش	اداره امور عمومی، دفاع و تأمین اجتماعی اجباری	مستغلات، اجاره و فعالیتهای کسب و کار	واسطه‌گری‌های مالی	حمل و نقل، انبارداری و ارتباطات	هتل و رستوران	جنس و گروه‌های عمده شغلی
98245 8	559763	239515	169069	144954	13642	مرد و زن
253735	17208	1069	973	4197	293	تربیت معلم و علوم تربیتی
12423	3027	10683	0	305	334	هنر
278129	64844	16316	4294	14428	4903	علوم انسانی
49055	55905	6733	3495	6607	251	علوم رفتاری و اجتماعی
2615	3185	405	231	1640	0	روزنامه‌نگاری و اطلاع‌رسانی
70203	153268	30738	114191	40920	1976	بازرگانی و امور اداری
6995	46288	39741	8877	3582	0	حقوق
44698	4543	6072	2301	2351	20	علوم حیاتی (زیستی)
58976	14576	13786	3077	4451	0	علوم فیزیکی (طبیعی)
50706	2978	1998	6417	6708	0	ریاضیات و آمار
217	592	353	59	207	0	علوم کامپیوتر
66815	48865	69504	5660	40408	4142	مهندسی و حرفه‌های مهندسی
4757	7799	2314	534	1301	40	صنعت و فراوری
14090	34774	16838	12466	6452	195	معماری و ساختمان (سازی)
19049	27428	15448	3707	3982	376	کشاورزی، جنگلداری و شیلات
2091	3412	354	57	499	798	دامپزشکی
12767	12350	675	2118	1647	161	بهداشت
7877	1094	512	0	30	0	خدمات بهداشتی
24464	6348	1666	0	1931	0	خدمات شخصی
263	590	106	0	2700	0	خدمات حمل و نقل
585	846	0	0	338	0	حفاظت محیط زیست
1623	49833	4195	603	261	149	خدمات امنیتی
312	0	0	0	0	0	نامشخص و اظهار نشده

20- شاغلان 10 ساله و بیش تر دارای تحصیلات عالی برحسب جنس و گروه‌های عمده رشته تحصیلی به تفکیک گروه‌های عمده فعالیت اقتصادی (دنباله)

کل کشور

فعالیت‌های نامشخص و اظهارنشده	دفاتر مرکزی	سازمان‌ها و هیئت‌های برون‌مرزی	فعالیت‌های خانوارهای معمولی دارای مستخدم و فعالیت‌های غیر قابل تفکیک خانوارها	سایر فعالیت‌های خدمات عمومی، اجتماعی و شخصی	بهداشت و مددکاری اجتماعی	جنس و گروه‌های عمده شغلی
753	0	1185	175	63690	303433	مرد و زن
0	0	0	0	1483	1455	تربیت معلم و علوم تربیتی
165	0	0	0	8206	1194	هنر
26	0	0	130	18972	7308	علوم انسانی
0	0	0	45	4041	10508	علوم رفتاری و اجتماعی
0	0	0	0	3071	3498	روزنامه‌نگاری و اطلاع‌رسانی
165	0	0	0	8607	21338	بازرگانی و امور اداری
0	0	1185	0	1400	1716	حقوق
92	0	0	0	701	11558	علوم حیاتی (زیستی)
0	0	0	0	489	1559	علوم فیزیکی (طبیعی)
0	0	0	0	1697	378	ریاضیات و آمار
0	0	0	0	0	31	علوم کامپیوتر
0	0	0	0	4110	7338	مهندسی و حرفه‌های مهندسی
0	0	0	0	0	267	صنعت و فراوری
303	0	0	0	2237	1223	معماری و ساختمان (سازی)
0	0	0	0	1341	1717	کشاورزی، جنگلداری و شیلات
0	0	0	0	28	2128	دامپزشکی
0	0	0	0	3319	224080	بهداشت
0	0	0	0	0	1035	خدمات بهداشتی
0	0	0	0	2550	1429	خدمات شخصی
0	0	0	0	0	0	خدمات حمل و نقل
0	0	0	0	0	372	حفاظت محیط زیست
0	0	0	0	1430	2992	خدمات امنیتی
0	0	0	0	0	301	نامشخص و اظهار نشده



20- شاغلان 10 ساله و بیش تر دارای تحصیلات عالی برحسب جنس و گروه‌های عمده رشته تحصیلی به تفکیک گروه‌های عمده فعالیت اقتصادی (دنباله)

کل کشور

عمده‌فروشی، خرده‌فروشی، تعمیر وسایل نقلیه موتوری، موتورسیکلت و کالاهای شخصی و خانگی	ساختمان	تأمین برق، گاز و آب	صنعت	استخراج معادن	شیلات	کشاورزی، شکار و جنگلداری	جمع	جنس و گروه‌های عمده رشته تحصیلی
219767	18099 2	66424	31609 2	24588	268 7	81554	25000 30	مرد
6720	1450	0	2529	0	0	3737	148660	تربیت معلم و علوم تربیتی
4321	525	0	7536	0	0	357	30520	هنر
11506	4166	2642	16923	68	214	8084	263141	علوم انسانی
7883	1510	1758	14139	393	61	4139	116251	علوم رفتاری و اجتماعی
74	0	0	89	0	0	59	5229	روزنامه‌نگاری و اطلاع‌رسانی
31620	30433	14961	47631	7787	971	15570	511914	بازرگانی و امور اداری
4649	1342	775	3326	235	0	3727	108618	حقوق
4268	999	156	3561	735	131	2058	37773	علوم حیاتی (زیستی)
11376	3421	655	18362	2024	0	3161	98208	علوم فیزیکی (طبیعی)
15898	369	655	4372	0	0	2165	66262	ریاضیات و آمار
128	21	0	772	178	0	321	2324	علوم کامپیوتر
62844	31630	38062	14338 1	7510	68	12199	498676	مهندسی و حرفه‌های مهندسی
5862	3311	854	9092	1310	0	712	34828	صنعت و فراوری
20404	89827	4503	14814	899	0	3815	209797	معماری و ساختمان (سازی)
19083	7766	1127	16194	3316	1221	18568	128458	کشاورزی، جنگلداری و شیلات
4093	129	0	872	0	0	246	14683	دامپزشکی
4389	3060	30	11838	0	0	992	130631	بهداشت
655	19	0	0	0	0	133	5400	خدمات بهداشتی
2452	846	0	331	81	0	920	22645	خدمات شخصی
0	106	0	0	0	18	0	3521	خدمات حمل و نقل
0	0	159	15	0	0	51	1000	حفاظت محیط زیست
1533	54	81	307	46	0	532	61417	خدمات امنیتی
0	0	0	0	0	0	0	64	نامشخص و اظهار نشده

20- شاغلان 10 ساله و بیش تر دارای تحصیلات عالی برحسب جنس و گروه‌های عمده رشته تحصیلی به تفکیک گروه‌های عمده فعالیت اقتصادی (دنباله)

کل کشور

آموزش	اداره امور عمومی، دفاع و تأمین اجتماعی اجباری	مستغلات، اجاره و فعالیتهای کسب و کار	واسطه‌گری‌های مالی	حمل و نقل، انبارداری و ارتباطات	هتل و رستوران	جنس و گروه‌های عمده شغلی
47291 3	481763	188118	148465	128050	11947	مرد
114849	13552	780	820	2963	181	تربیت معلم و علوم تربیتی
4675	2701	3606	0	200	334	هنر
125179	49889	9116	2997	12074	3810	علوم انسانی
22027	44404	3686	2968	5412	189	علوم رفتاری و اجتماعی
327	694	405	58	1640	0	روزنامه‌نگاری و اطلاع‌رسانی
44002	133824	23755	105099	35375	1671	بازرگانی و امور اداری
3890	41552	34184	7556	3423	0	حقوق
13855	4108	1223	1996	1897	0	علوم حیاتی (زیستی)
27955	12889	10634	3077	3998	0	علوم فیزیکی (طبیعی)
27623	2805	1637	3158	6390	0	ریاضیات و آمار
41	416	353	59	0	0	علوم کامپیوتر
38906	45880	63723	5161	36971	4038	مهندسی و حرفه‌های مهندسی
2563	7421	1733	534	1121	40	صنعت و فراوری
9002	34348	13230	9202	6196	195	معماری و ساختمان (سازی)
15771	20211	14612	3523	3982	376	کشاورزی، جنگلداری و شیلات
2062	3412	354	57	499	798	دامپزشکی
5340	8449	106	1589	1192	161	بهداشت
3521	772	0	0	30	0	خدمات بهداشتی
9891	4066	809	0	1719	0	خدمات شخصی
0	590	106	0	2700	0	خدمات حمل و نقل
136	637	0	0	0	0	حفاظت محیط زیست
1224	49133	4057	603	261	149	خدمات امنیتی
64	0	0	0	0	0	نامشخص و اظهار نشده

20- شاغلان 10 ساله و بیش تر دارای تحصیلات عالی برحسب جنس و گروه‌های عمده رشته تحصیلی به تفکیک گروه‌های عمده فعالیت اقتصادی (دنباله)

کل کشور

فعالیت‌های نامشخص و اظهارنشده	دفاتر مرکزی	سازمان‌ها و هیئت‌های برون‌مرزی	فعالیت‌های خانوارهای معمولی دارای مستخدم و فعالیت‌های غیر قابل تفکیک خانوارها	سایر فعالیت‌های خدمات عمومی، اجتماعی و شخصی	بهداشت و مددکاری اجتماعی	جنس و گروه‌های عمده شغلی
396	0	1185	0	43885	131197	مرد
0	0	0	0	188	887	تربیت معلم و علوم تربیتی
0	0	0	0	5069	1194	هنر
0	0	0	0	13712	2756	علوم انسانی
0	0	0	0	1918	5757	علوم رفتاری و اجتماعی
0	0	0	0	1698	182	روزنامه‌نگاری و اطلاع‌رسانی
0	0	0	0	6718	12491	بازرگانی و امور اداری
0	0	1185	0	1204	1564	حقوق
92	0	0	0	225	2462	علوم حیاتی (زیستی)
0	0	0	0	260	390	علوم فیزیکی (طبیعی)
0	0	0	0	875	310	ریاضیات و آمار
0	0	0	0	0	31	علوم کامپیوتر
0	0	0	0	2979	5317	مهندسی و حرفه‌های مهندسی
0	0	0	0	0	267	صنعت و فراوری
303	0	0	0	1953	1101	معماری و ساختمان (سازی)
0	0	0	0	1181	1520	کشاورزی، جنگلداری و شیلات
0	0	0	0	28	2128	دامپزشکی
0	0	0	0	2939	90540	بهداشت
0	0	0	0	0	267	خدمات بهداشتی
0	0	0	0	1500	26	خدمات شخصی
0	0	0	0	0	0	خدمات حمل و نقل
0	0	0	0	0	0	حفاظت محیط زیست
0	0	0	0	1430	2001	خدمات امنیتی
0	0	0	0	0	0	نامشخص و اظهار نشده



20- شاغلان 10 ساله و بیش تر دارای تحصیلات عالی برحسب جنس و گروه‌های عمده رشته تحصیلی به تفکیک گروه‌های عمده فعالیت اقتصادی (دنباله)

کل کشور

عمده‌فروشی، خرده‌فروشی، تعمیر وسایل نقلیه موتوری، موتورسیکلت و کالاهای شخصی و خانگی	ساختمان	تأمین برق، گاز و آب	صنعت	استخراج معادن	شیلات	کشاورزی، شکار و جنگلداری	جمع	جنس و گروه‌های عمده رشته تحصیلی
39298	9379	4157	66839	8429	0	8421	10072 44	زن.....
161	0	20	1410	0	0	195	147981	تربیت معلم و علوم تربیتی.....
3181	173	0	3701	0	0	0	25617	هنر.....
8573	509	35	7876	0	0	734	207548	علوم انسانی.....
828	0	0	5945	106	0	1247	58407	علوم رفتاری و اجتماعی.....
126	0	0	635	60	0	183	10648	روزنامه‌نگاری و اطلاع‌رسانی.....
16440	4840	1145	19422	0	0	1318	121639	بازرگانی و امور اداری.....
735	184	0	501	0	0	641	17288	حقوق.....
1365	383	156	1059	0	0	180	49623	علوم حیاتی(زیستی).....
1078	71	57	9844	8159	0	58	56981	علوم فیزیکی(طبیعی).....
210	0	0	2783	0	0	51	31127	ریاضیات و آمار.....
66	0	75	0	0	0	0	701	علوم کامپیوتر.....
1164	1824	1434	7305	0	0	309	55903	مهندسی و حرفه‌های مهندسی.....
189	0	0	2298	0	0	0	5820	صنعت و فراوری.....
3024	1391	1231	148	102	0	33	18981	معماری و ساختمان(سازی).....
1036	0	0	795	0	0	2980	16684	کشاورزی، جنگلداری و شیلات.....
0	0	0	0	0	0	0	28	دامپزشکی.....
828	0	0	1789	0	0	360	149779	بهداشت.....
0	0	0	281	0	0	0	6240	خدمات بهداشتی.....
288	0	0	555	0	0	127	21349	خدمات شخصی.....
0	0	0	0	0	0	0	263	خدمات حمل و نقل.....
0	0	0	0	0	0	0	1368	حفاظت محیط زیست.....
0	0	0	482	0	0	0	2710	خدمات امنیتی.....
0	0	0	0	0	0	0	549	نامشخص و اظهار نشده.....

20- شاغلان 10 ساله و بیش تر دارای تحصیلات عالی برحسب جنس و گروه‌های عمده رشته تحصیلی به تفکیک گروه‌های

عمده فعالیت اقتصادی (دنباله) کل کشور

آموزش	اداره امور عمومی، دفاع و تأمین اجتماعی اجباری	مستغلات، اجاره و فعالیت‌های کسب و کار	واسطه‌گری‌های مالی	حمل و نقل، انبارداری و ارتباطات	هتل و رستوران	جنس و گروه‌های عمده شغلی
50954 5	77999	51397	20604	16903	1695	زن.....
138885	3656	288	153	1234	112	تربیت معلم و علوم تربیتی.....
7748	326	7077	0	105	0	هنر.....
152950	14955	7200	1297	2354	1092	علوم انسانی.....
27027	11501	3046	526	1195	62	علوم رفتاری و اجتماعی.....
2288	2491	0	172	0	0	روزنامه‌نگاری و اطلاع‌رسانی.....
26200	19444	6983	9092	5545	304	بازرگانی و امور اداری.....
3105	4735	5556	1321	159	0	حقوق.....
30842	434	4848	305	453	20	علوم حیاتی(زیستی).....
31021	1687	3151	0	452	0	علوم فیزیکی(طبیعی).....
23083	172	360	3258	318	0	ریاضیات و آمار.....
176	176	0	0	207	0	علوم کامپیوتر.....
27909	2984	5780	498	3436	103	مهندسی و حرفه‌های مهندسی.....
2193	377	581	0	179	0	صنعت و فراوری.....
5088	426	3608	3264	255	0	معماری و ساختمان(سازی).....
3278	7216	836	184	0	0	کشاورزی، جنگلداری و شیلات.....
28	0	0	0	0	0	دامپزشکی.....
7427	3900	569	529	454	0	بهداشت.....
4356	322	512	0	0	0	خدمات بهداشتی.....
14573	2281	857	0	211	0	خدمات شخصی.....
263	0	0	0	0	0	خدمات حمل و نقل.....
448	208	0	0	338	0	حفاظت محیط زیست.....
399	700	137	0	0	0	خدمات امنیتی.....
247	0	0	0	0	0	نامشخص و اظهار نشده.....



20- شاغلان 10 ساله و بیش تر دارای تحصیلات عالی برحسب جنس و گروه‌های عمده رشته تحصیلی به تفکیک گروه‌های عمده فعالیت اقتصادی (دنباله)

کل کشور

فعالیت‌های نامشخص و اظهارنشده	دفاتر مرکزی	سازمان‌ها و هیئت‌های برون مرزی	فعالیت‌های خانوارهای معمولی دارای مستخدم و فعالیت‌های غیر قابل تفکیک خانوارها	سایر فعالیت‌های خدمات عمومی، اجتماعی و شخصی	بهداشت و مددکاری اجتماعی	جنس و گروه‌های عمده شغلی
357	0	0	175	19805	172236	زن.....
0	0	0	0	1295	568	تربیت معلم و علوم تربیتی.....
165	0	0	0	3137	0	هنر.....
26	0	0	130	5260	4552	علوم انسانی.....
0	0	0	45	2123	4751	علوم رفتاری و اجتماعی.....
0	0	0	0	1372	3316	روزنامه‌نگاری و اطلاع‌رسانی.....
165	0	0	0	1889	8846	بازرگانی و امور اداری.....
0	0	0	0	195	151	حقوق.....
0	0	0	0	476	9096	علوم حیاتی(زیستی).....
0	0	0	0	228	1168	علوم فیزیکی(طبیعی).....
0	0	0	0	821	67	ریاضیات و آمار.....
0	0	0	0	0	0	علوم کامپیوتر.....
0	0	0	0	1130	2021	مهندسی و حرفه‌های مهندسی.....
0	0	0	0	0	0	صنعت و فراوری.....
0	0	0	0	284	122	معماری و ساختمان(سازی).....
0	0	0	0	160	197	کشاورزی، جنگلداری و شیلات.....
0	0	0	0	0	0	دامپزشکی.....
0	0	0	0	379	133539	بهداشت.....
0	0	0	0	0	767	خدمات بهداشتی.....
0	0	0	0	1050	1403	خدمات شخصی.....
0	0	0	0	0	0	خدمات حمل و نقل.....
0	0	0	0	0	372	حفاظت محیط زیست.....
0	0	0	0	0	990	خدمات امنیتی.....
0	0	0	0	0	301	نامشخص و اظهار نشده.....



20- شاغلان 10 ساله و بیش تر دارای تحصیلات عالی برحسب جنس و گروه‌های عمده رشته تحصیلی به تفکیک گروه‌های

عمده فعالیت اقتصادی (دنباله)

نقاط شهری

عمده‌فروشی، خرده‌فروشی، تعمیر وسایل نقلیه موتوری، موتورسیکلت و کالاهای شخصی و خانگی	ساختمان	تأمین برق، گاز و آب	صنعت	استخراج معدن	شیلات	کشاورزی، شکار و جنگلداری	جمع	جنس و گروه‌های عمده رشته تحصیلی	
248541	1767	6887	3549	3144	2522	49860	32610	مرد وزن	
	95	6	34	2			26		
6635	997	20	3409	0	0	2144	260105	تربیت معلم و علوم تربیتی	
7483	699	0	10911	0	0	50	54510	هنر	
18897	3092	2296	22297	58	155	4494	423647	علوم انسانی	
7226	1202	1674	19319	499	61	1826	154681	علوم رفتاری و اجتماعی	
201	0	0	635	60	0	0	14636	روزنامه‌نگاری و اطلاع‌رسانی	
46342	32773	15799	61560	7514	971	9215	598147	بازرگانی و امور اداری	
4249	940	775	3106	235	0	1804	115399	حقوق	
5351	864	313	4463	707	59	968	80580	علوم حیاتی (زیستی)	
12078	3109	647	22894	10077	0	1541	144729	علوم فیزیکی (طبیعی)	
15993	302	632	7155	0	0	1189	92396	ریاضیات و آمار	
195	21	75	772	178	0	104	2727	علوم کامپیوتر	
60740	30778	38931	14081	4	7123	34	6999	522643	مهندسی و حرفه‌های مهندسی
6051	3271	823	10986	683	0	582	39252	صنعت و فراوری	
23131	87655	5517	14194	858	0	1139	218486	معماری و ساختمان (سازی)	
19733	7062	1098	16579	3316	1221	15287	133455	کشاورزی، جنگلداری و شیلات	
4093	89	0	872	0	0	246	14279	دامپزشکی	
5218	3015	30	13410	0	0	943	271999	بهداشت	
655	0	0	175	0	0	76	10181	خدمات بهداشتی	
2740	759	0	869	81	0	696	41219	خدمات شخصی	
0	106	0	0	0	18	0	3785	خدمات حمل و نقل	
0	0	159	15	0	0	51	2368	حفاظت محیط زیست	
1520	54	81	490	46	0	497	61306	خدمات امنیتی	
0	0	0	0	0	0	0	487	نامشخص و اظهار نشده	



20- شاغلان 10 ساله و بیش تر دارای تحصیلات عالی برحسب جنس و گروه‌های عمده رشته تحصیلی به تفکیک گروه‌های عمده فعالیت اقتصادی (دنباله)

نقاط شهری

آموزش	اداره امور عمومی، دفاع و تأمین اجتماعی اجباری	مستغلات، اجاره و فعالیتهای کسب و کار	واسطه‌گری‌های مالی	حمل و نقل، انبارداری و ارتباطات	هتل و رستوران	جنس و گروه‌های عمده شغلی
89708 و	533626	232479	164137	135444	11965	مرد و زن
222505	15601	1069	973	3658	232	تربیت معلم و علوم تربیتی
11944	3027	10646	0	305	86	هنر
253339	59596	15396	3864	12376	4439	علوم انسانی
40952	53129	6257	3242	5568	251	علوم رفتاری و اجتماعی
2528	3169	405	231	1640	0	روزنامه‌نگاری و اطلاع‌رسانی
65398	148582	29800	110846	38867	1624	بازرگانی و امور اداری
6524	44236	37668	8813	3193	0	حقوق
41384	4123	5963	2301	2178	0	علوم حیاتی (زیستی)
57700	13539	13768	2953	4370	0	علوم فیزیکی (طبیعی)
47495	2456	1998	6417	6680	0	ریاضیات و آمار
135	592	353	59	207	0	علوم کامپیوتر
63864	45817	67557	5660	39201	3985	مهندسی و حرفه‌های مهندسی
4757	7728	2314	505	1238	40	صنعت و فراوری
13810	33621	16376	12466	5876	195	معماری و ساختمان (سازی)
18259	25903	15410	3379	3160	0	کشاورزی، جنگلداری و شیلات
2062	3334	354	57	316	798	دامپزشکی
12107	12182	658	1761	1479	161	بهداشت
6720	1002	512	0	30	0	خدمات بهداشتی
22981	6115	1666	0	1823	0	خدمات شخصی
263	590	106	0	2700	0	خدمات حمل و نقل
585	846	0	0	338	0	حفاظت محیط زیست
1583	48428	4195	603	232	149	خدمات امنیتی
185	0	0	0	0	0	نامشخص و اظهار نشده

20- شاغلان 10 ساله و بیش تر دارای تحصیلات عالی برحسب جنس و گروه‌های عمده رشته تحصیلی به تفکیک گروه‌های عمده فعالیت اقتصادی (دنباله)

نقاط شهری

فعالیت‌های نامشخص و اظهار نشده	دفاتر مرکزی	سازمان‌ها و هیئت‌های برون‌مرزی	فعالیت‌های خانوارهای معمولی دارای مستخدم و فعالیت‌های غیر قابل تفکیک خانوارها	سایر فعالیت‌های خدمات عمومی، اجتماعی و شخصی	بهداشت و مددکاری اجتماعی	جنس و گروه‌های عمده شغلی
727	0	1185	130	59648	291618	مرد و زن
0	0	0	0	1446	1411	تربیت معلم و علوم تربیتی
165	0	0	0	7996	1194	هنر
0	0	0	130	16739	6472	علوم انسانی
0	0	0	0	3912	9557	علوم رفتاری و اجتماعی
0	0	0	0	2959	2804	روزنامه‌نگاری و اطلاع‌رسانی
165	0	0	0	8387	20297	بازرگانی و امور اداری
0	0	1185	0	1091	1574	حقوق
92	0	0	0	582	11226	علوم حیاتی (زیستی)
0	0	0	0	489	1559	علوم فیزیکی (طبیعی)
0	0	0	0	1697	378	ریاضیات و آمار
0	0	0	0	0	31	علوم کامپیوتر
0	0	0	0	4027	7107	مهندسی و حرفه‌های مهندسی
0	0	0	0	0	267	صنعت و فراوری
303	0	0	0	2129	1210	معماری و ساختمان (سازی)
0	0	0	0	1341	1700	کشاورزی، جنگلداری و شیلات
0	0	0	0	28	2025	دامپزشکی
0	0	0	0	3319	217710	بهداشت
0	0	0	0	0	1008	خدمات بهداشتی
0	0	0	0	2069	1414	خدمات شخصی
0	0	0	0	0	0	خدمات حمل و نقل
0	0	0	0	0	372	حفاظت محیط زیست
0	0	0	0	1430	1992	خدمات امنیتی
0	0	0	0	0	301	نامشخص و اظهار نشده



20- شاغلان 10 ساله و بیش تر دارای تحصیلات عالی برحسب جنس و گروه‌های عمده رشته تحصیلی به تفکیک گروه‌های

عمده فعالیت اقتصادی (دنباله)

عمده‌های عمده رشته تحصیلی	جمع	کشاورزی، شکار و جنگلداری	شیلات	استخراج معدن	صنعت	تأمین برق، گاز و آب	ساختمان	عمده‌فروشی، خرده‌فروشی، تعمیر وسایل نقلیه موتوری، موتورسیکلت و کالاهای شخصی و خانگی
مرد	230607 5	45484	252 2	23012	29195 9	64763	16779 9	210463
تربیت معلم و علوم تربیتی	121393	1998	0	0	2285	0	997	6493
هنر	29698	50	0	0	7495	0	525	4302
علوم انسانی	227920	4312	155	58	15268	2296	2582	10893
علوم رفتاری و اجتماعی	103279	1746	61	393	13537	1674	1202	6466
روزنامه‌نگاری و اطلاع‌رسانی	4986	0	0	0	0	0	0	74
بازرگانی و امور اداری	480832	8544	971	7514	42532	14653	27970	30169
حقوق	99834	1576	0	235	2604	775	755	3774
علوم حیاتی (زیستی)	33342	788	59	707	3486	156	827	3985
علوم فیزیکی (طبیعی)	88700	1541	0	1917	13464	598	3038	10999
ریاضیات و آمار	63518	1189	0	0	4372	632	302	15783
علوم کامپیوتر	2107	104	0	178	772	0	21	128
مهندسی و حرفه‌های مهندسی ..	469564	6767	34	7123	13420 7	37497	28954	59576
صنعت و فراوری	33431	582	0	683	8687	823	3271	5862
معماری و ساختمان (سازی)	199538	1139	0	756	14045	4286	86264	20107
کشاورزی، جنگلداری و شیلات ..	118132	12935	1221	3316	15856	1098	7062	18734
دامپزشکی	14279	246	0	0	872	0	89	4093
بهداشت	126717	638	0	0	11817	30	3015	4389
خدمات بهداشتی	4717	76	0	0	0	0	0	655
خدمات شخصی	20368	696	0	81	331	0	759	2452
خدمات حمل و نقل	3521	0	18	0	0	0	106	0
حفاظت محیط زیست	1000	51	0	0	15	159	0	0
خدمات امنیتی	59189	497	0	46	307	81	54	1520
نامشخص و اظهار نشده	0	0	0	0	0	0	0	0



20- شاغلان 10 ساله و بیش تر دارای تحصیلات عالی برحسب جنس و گروه‌های عمده رشته تحصیلی به تفکیک گروه‌های عمده فعالیت اقتصادی (دنباله)

نقاط شهری

آموزش	اداره امور عمومی، دفاع و تأمین اجتماعی اجباری	مستغلات، اجاره و فعالیتهای کسب و کار	واسطه‌گری‌های مالی	حمل و نقل، انبارداری و ارتباطات	هتل و رستوران	جنس و گروه‌های عمده شغلی
41787 1	458701	182330	144236	119301	10531	مرد
92160	12188	780	820	2526	120	تربیت معلم و علوم تربیتی
4505	2701	3568	0	200	86	هنر
108248	45429	8534	2661	10022	3486	علوم انسانی
17598	42128	3422	2715	4821	189	علوم رفتاری و اجتماعی
249	678	405	58	1640	0	روزنامه‌نگاری و اطلاع‌رسانی
40767	129590	22990	102006	33503	1422	بازرگانی و امور اداری
3702	39716	32509	7492	3034	0	حقوق
12367	3689	1223	1996	1724	0	علوم حیاتی (زیستی)
27142	11859	10616	2953	3917	0	علوم فیزیکی (طبیعی)
26545	2319	1637	3158	6390	0	ریاضیات و آمار
41	416	353	59	0	0	علوم کامپیوتر
37978	42848	61777	5161	35764	3881	مهندسی و حرفه‌های مهندسی
2563	7351	1733	505	1058	40	صنعت و فراوری
8721	33194	12768	9202	5620	195	معماری و ساختمان (سازی)
15128	19163	14574	3195	3160	0	کشاورزی، جنگلداری و شیلات
2062	3334	354	57	316	798	دامپزشکی
5220	8314	106	1589	1025	161	بهداشت
2969	718	0	0	30	0	خدمات بهداشتی
8577	3883	809	0	1612	0	خدمات شخصی
0	590	106	0	2700	0	خدمات حمل و نقل
136	637	0	0	0	0	حفاظت محیط زیست
1184	47946	4057	603	232	149	خدمات امنیتی
0	0	0	0	0	0	نامشخص و اظهار نشده

20- شاغلان 10 ساله و بیش تر دارای تحصیلات عالی برحسب جنس و گروه‌های عمده رشته تحصیلی به تفکیک گروه‌های عمده فعالیت اقتصادی (دنباله)

نقاط شهری

فعالیت‌های نامشخص و اظهارنشده	دفاتر مرکزی	سازمان‌ها و هیئت‌های برون‌مرزی	فعالیت‌های خانوارهای معمولی دارای مستخدم و فعالیت‌های غیر قابل تفکیک خانوارها	سایر فعالیت‌های خدمات عمومی، اجتماعی و شخصی	بهداشت و مددکاری اجتماعی	جنس و گروه‌های عمده شغلی
396	0	1185	0	40960	124555	مرد
0	0	0	0	180	843	تربیت معلم و علوم تربیتی
0	0	0	0	5069	1194	هنر
0	0	0	0	11671	2298	علوم انسانی
0	0	0	0	1895	5425	علوم رفتاری و اجتماعی
0	0	0	0	1698	182	روزنامه‌نگاری و اطلاع‌رسانی
0	0	0	0	6683	11514	بازرگانی و امور اداری
0	0	1185	0	1049	1423	حقوق
92	0	0	0	106	2130	علوم حیاتی (زیستی)
0	0	0	0	260	390	علوم فیزیکی (طبیعی)
0	0	0	0	875	310	ریاضیات و آمار
0	0	0	0	0	31	علوم کامپیوتر
0	0	0	0	2905	5086	مهندسی و حرفه‌های مهندسی
0	0	0	0	0	267	صنعت و فراوری
303	0	0	0	1844	1087	معماری و ساختمان (سازی)
0	0	0	0	1181	1503	کشاورزی، جنگلداری و شیلات
0	0	0	0	28	2025	دامپزشکی
0	0	0	0	2939	87469	بهداشت
0	0	0	0	0	267	خدمات بهداشتی
0	0	0	0	1138	26	خدمات شخصی
0	0	0	0	0	0	خدمات حمل و نقل
0	0	0	0	0	0	حفاظت محیط زیست
0	0	0	0	1430	1078	خدمات امنیتی
0	0	0	0	0	0	نامشخص و اظهار نشده

20- شاغلان 10 ساله و بیش تر دارای تحصیلات عالی برحسب جنس و گروه‌های عمده رشته تحصیلی به تفکیک گروه‌های

عمده فعالیت اقتصادی (دنباله)

نقاط شهری

عمده‌فروشی، خرده‌فروشی، تعمیر وسایل نقلیه موتوری، موتورسیکلت و کالاهای شخصی و خانگی	ساختمان	تأمین برق، گاز و آب	صنعت	استخراج معدن	شیلات	کشاورزی، شکار و جنگلداری	جمع	جنس و گروه‌های عمده رشته تحصیلی
38077	8995	4112	6297 5	8429	0	4375	9549 50	زن.....
							13871	تربیت معلم و علوم تربیتی.....
142	0	20	1123	0	0	146	1	هنر.....
3181	173	0	3416	0	0	0	24812	علوم انسانی.....
8003	509	0	7029	0	0	181	19572 7	علوم رفتاری و اجتماعی.....
760	0	0	5781	106	0	79	51402	روزنامه‌نگاری و اطلاع‌رسانی.....
126	0	0	635	60	0	0	9650	بازرگانی و امور اداری.....
16172	4803	1145	19027	0	0	671	11731 4	حقوق.....
475	184	0	501	0	0	228	15564	علوم حیاتی (زیستی).....
1365	36	156	976	0	0	180	47238	علوم فیزیکی (طبیعی).....
1078	71	48	9430	8159	0	0	56029	ریاضیات و آمار.....
210	0	0	2783	0	0	0	28878	علوم کامپیوتر.....
66	0	75	0	0	0	0	619	مهندسی و حرفه‌های مهندسی.....
1164	1824	1434	6607	0	0	232	53078	صنعت و فراوری.....
189	0	0	2298	0	0	0	5820	معماری و ساختمان (سازی).....
3024	1391	1231	148	102	0	0	18948	کشاورزی، جنگلداری و شیلات.....
999	0	0	723	0	0	2352	15322	دامپزشکی.....
0	0	0	0	0	0	0	0	بهداشت.....
828	0	0	1593	0	0	304	2	خدمات بهداشتی.....
0	0	0	175	0	0	0	5463	خدمات شخصی.....
288	0	0	538	0	0	0	20850	خدمات حمل و نقل.....
0	0	0	0	0	0	0	263	حفاظت محیط زیست.....
0	0	0	0	0	0	0	1368	خدمات امنیتی.....
0	0	0	183	0	0	0	2116	نامشخص و اظهار نشده.....
0	0	0	0	0	0	0	487	

20- شاغلان 10 ساله و بیش تر دارای تحصیلات عالی برحسب جنس و گروه‌های عمده رشته تحصیلی به تفکیک گروه‌های عمده فعالیت اقتصادی (دنباله)

نقاط شهری

آموزش	اداره امور عمومی، دفاع و تأمین اجتماعی اجباری	مستغلات، اجاره و فعالیت‌های کسب و کار	واسطه‌گری‌های مالی	حمل و نقل، انبارداری و ارتباطات	هتل و رستوران	جنس و گروه‌های عمده شغلی
47921 8	74925	50149	19900	16143	1433	زن.....
130345	3413	288	153	1131	112	تربیت معلم و علوم تربیتی.....
7438	326	7077	0	105	0	هنر.....
145091	14166	6862	1203	2354	953	علوم انسانی.....
23354	11000	2834	526	747	62	علوم رفتاری و اجتماعی.....
2278	2491	0	172	0	0	روزنامه‌نگاری و اطلاع‌رسانی.....
24631	18992	6810	8840	5364	202	بازرگانی و امور اداری.....
2822	4520	5158	1321	159	0	حقوق.....
29016	434	4740	305	453	0	علوم حیاتی (زیستی).....
30557	1680	3151	0	452	0	علوم فیزیکی (طبیعی).....
20949	136	360	3258	290	0	ریاضیات و آمار.....
93	176	0	0	207	0	علوم کامپیوتر.....
25885	2968	5780	498	3436	103	مهندسی و حرفه‌های مهندسی.....
2193	377	581	0	179	0	صنعت و فراوری.....
5088	426	3608	3264	255	0	معماری و ساختمان (سازی).....
3131	6739	836	184	0	0	کشاورزی، جنگلداری و شیلات.....
0	0	0	0	0	0	دامپزشکی.....
6886	3868	552	171	454	0	بهداشت.....
3751	284	512	0	0	0	خدمات بهداشتی.....
14404	2231	857	0	211	0	خدمات شخصی.....
263	0	0	0	0	0	خدمات حمل و نقل.....
448	208	0	0	338	0	حفاظت محیط زیست.....
399	482	137	0	0	0	خدمات امنیتی.....
185	0	0	0	0	0	نامشخص و اظهار نشده.....

20- شاغلان 10 ساله و بیش تر دارای تحصیلات عالی برحسب جنس و گروه‌های عمده رشته تحصیلی به تفکیک گروه‌های عمده فعالیت اقتصادی (دنباله)

نقاط شهری

فعالیت‌های نامشخص و اظهارنشده	دفاتر مرکزی	سازمان‌ها و هیئت‌های برون‌مرزی	فعالیت‌های خانوارهای معمولی دارای مستخدم و فعالیت‌های غیر قابل تفکیک خانوارها	سایر فعالیت‌های خدمات عمومی، اجتماعی و شخصی	بهداشت و مددکاری اجتماعی	جنس و گروه‌های عمده شغلی
331	0	0	130	18688	167063	زن
0	0	0	0	1266	568	تربیت معلم و علوم تربیتی
165	0	0	0	2926	0	هنر
0	0	0	130	5068	4173	علوم انسانی
0	0	0	0	2017	4132	علوم رفتاری و اجتماعی
0	0	0	0	1261	2622	روزنامه‌نگاری و اطلاع‌رسانی
165	0	0	0	1703	8783	بازرگانی و امور اداری
0	0	0	0	41	151	حقوق
0	0	0	0	476	9096	علوم حیاتی (زیستی)
0	0	0	0	228	1168	علوم فیزیکی (طبیعی)
0	0	0	0	821	67	ریاضیات و آمار
0	0	0	0	0	0	علوم کامپیوتر
0	0	0	0	1122	2021	مهندسی و حرفه‌های مهندسی
0	0	0	0	0	0	صنعت و فراوری
0	0	0	0	284	122	معماری و ساختمان (سازی)
0	0	0	0	160	197	کشاورزی، جنگلداری و شیلات
0	0	0	0	0	0	دامپزشکی
0	0	0	0	379	130241	بهداشت
0	0	0	0	0	740	خدمات بهداشتی
0	0	0	0	931	1388	خدمات شخصی
0	0	0	0	0	0	خدمات حمل و نقل
0	0	0	0	0	372	حفاظت محیط زیست
0	0	0	0	0	913	خدمات امنیتی
0	0	0	0	0	301	نامشخص و اظهار نشده

20- شاغلان 10 ساله و بیش تر دارای تحصیلات عالی برحسب جنس و گروه‌های عمده رشته تحصیلی به تفکیک گروه‌های

عمده فعالیت اقتصادی (دنباله)								جنس و گروه‌های عمده رشته تحصیلی
عمده‌فروشی، خرده‌فروشی، تعمیر وسایل نقلیه موتوری، موتورسیکلت و کالاهای شخصی و خانگی	ساختمان	تأمین برق، گاز و آب	صنعت	استخراج معدن	شیلات	کشاورزی، شکار و جنگلداری	جمع	
10524	1357 6	1705	2799 7	1575	164	4011 6	2462 49	مرد وزن
245	453	0	531	0	0	1788	36536	تربیت معلم و علوم تربیتی
19	0	0	325	0	0	306	1627	هنر
1182	1584	381	2502	10	58	4324	47042	علوم انسانی
1485	308	84	765	0	0	3560	19976	علوم رفتاری و اجتماعی
0	0	0	89	0	0	243	1242	روزنامه‌نگاری و اطلاع‌رسانی
1718	2500	308	5493	273	0	7673	35407	بازرگانی و امور اداری
1135	586	0	721	0	0	2564	10507	حقوق
282	518	0	157	28	72	1270	6816	علوم حیاتی (زیستی)
376	383	65	5312	107	0	1678	10459	علوم فیزیکی (طبیعی)
114	66	22	0	0	0	1028	4992	ریاضیات و آمار
0	0	0	0	0	0	216	299	علوم کامپیوتر
3268	2676	565	9872	386	34	5509	31937	مهندسی و حرفه‌های مهندسی
0	40	31	404	627	0	129	1396	صنعت و فراوری
297	3563	217	769	142	0	2709	10292	معماری و ساختمان (سازی)
385	704	29	410	0	0	6260	11687	کشاورزی، جنگلداری و شیلات
0	39	0	0	0	0	0	432	دامپزشکی
0	45	0	218	0	0	408	8411	بهداشت
0	19	0	105	0	0	57	1460	خدمات بهداشتی
0	86	0	17	0	0	351	2775	خدمات شخصی
0	0	0	0	0	0	0	0	خدمات حمل و نقل
0	0	0	0	0	0	0	0	حفاظت محیط زیست
13	0	0	299	0	0	35	2821	خدمات امنیتی
0	0	0	0	0	0	0	126	نامشخص و اظهار نشده

20- شاغلان 10 ساله و بیش تر دارای تحصیلات عالی برحسب جنس و گروه‌های عمده رشته تحصیلی به تفکیک گروه‌های عمده فعالیت اقتصادی (دنباله)

نقاط

روستایی

آموزش	اداره امور عمومی، دفاع و تأمین اجتماعی اجباری	مستغلات، اجاره و فعالیت‌های کسب و کار	واسطه‌گری‌های مالی	حمل و نقل، انبارداری و ارتباطات	هتل و رستوران	جنس و گروه‌های عمده شغلی
85368	26136	7036	4932	9509	1677	مرد و زن
31229	1607	0	0	539	61	تربیت معلم و علوم تربیتی
479	0	37	0	0	247	هنر
24789	5247	919	430	2051	463	علوم انسانی
8102	2776	476	253	1038	0	علوم رفتاری و اجتماعی
87	16	0	0	0	0	روزنامه‌نگاری و اطلاع‌رسانی
4804	4685	938	3345	2053	351	بازرگانی و امور اداری
471	2051	2073	64	389	0	حقوق
3314	419	108	0	172	20	علوم حیاتی (زیستی)
1276	1037	18	123	81	0	علوم فیزیکی (طبیعی)
3210	521	0	0	28	0	ریاضیات و آمار
82	0	0	0	0	0	علوم کامپیوتر
2952	3047	1946	0	1207	157	مهندسی و حرفه‌های مهندسی
0	70	0	29	63	0	صنعت و فراوری
280	1153	462	0	575	0	معماری و ساختمان (سازی)
790	1524	38	328	821	376	کشاورزی، جنگلداری و شیلات
28	78	0	0	182	0	دامپزشکی
660	167	17	357	167	0	بهداشت
1157	92	0	0	0	0	خدمات بهداشتی
1483	233	0	0	107	0	خدمات شخصی
0	0	0	0	0	0	خدمات حمل و نقل
0	0	0	0	0	0	حفاظت محیط زیست
39	1405	0	0	29	0	خدمات امنیتی
126	0	0	0	0	0	نامشخص و اظهار نشده

20- شاغلان 10 ساله و بیش تر دارای تحصیلات عالی برحسب جنس و گروه‌های عمده رشته تحصیلی به تفکیک گروه‌های عمده فعالیت اقتصادی (دنباله)

نقاط

روستایی

فعالیت‌های نامشخص و اظهارنشده	دفاتر مرکزی	سازمان‌ها و هیئت‌های برون‌مرزی	فعالیت‌های خانوارهای معمولی دارای مستخدم و فعالیت‌های غیر قابل تفکیک خانوارها	سایر فعالیت‌های خدمات عمومی، اجتماعی و شخصی	بهداشت و مددکاری اجتماعی	جنس و گروه‌های عمده شغلی
26	0	0	45	4041	11815	مرد و زن
0	0	0	0	37	43	تربیت معلم و علوم تربیتی
0	0	0	0	210	0	هنر
26	0	0	0	2232	836	علوم انسانی
0	0	0	45	129	951	علوم رفتاری و اجتماعی
0	0	0	0	111	693	روزنامه‌نگاری و اطلاع‌رسانی
0	0	0	0	220	1041	بازرگانی و امور اداری
0	0	0	0	308	141	حقوق
0	0	0	0	119	332	علوم حیاتی (زیستی)
0	0	0	0	0	0	علوم فیزیکی (طبیعی)
0	0	0	0	0	0	ریاضیات و آمار
0	0	0	0	0	0	علوم کامپیوتر
0	0	0	0	82	230	مهندسی و حرفه‌های مهندسی
0	0	0	0	0	0	صنعت و فراوری
0	0	0	0	108	13	معماری و ساختمان (سازی)
0	0	0	0	0	16	کشاورزی، جنگلداری و شیلات
0	0	0	0	0	103	دامپزشکی
0	0	0	0	0	6369	بهداشت
0	0	0	0	0	27	خدمات بهداشتی
0	0	0	0	480	15	خدمات شخصی
0	0	0	0	0	0	خدمات حمل و نقل
0	0	0	0	0	0	حفاظت محیط زیست
0	0	0	0	0	999	خدمات امنیتی
0	0	0	0	0	0	نامشخص و اظهار نشده



20- شاغلان 10 ساله و بیش تر دارای تحصیلات عالی برحسب جنس و گروه‌های عمده رشته تحصیلی به تفکیک گروه‌های

عمده فعالیت اقتصادی (دنباله)

نقاط روستایی

عمده‌فروشی، خرده‌فروشی، تعمیر وسایل نقلیه موتوری، موتورسیکلت و کالاهای شخصی و خانگی	ساختمان	تأمین برق، گاز و آب	صنعت	استخراج معدن	شیلات	کشاورزی، شکار و جنگلداری	جمع	جنس و گروه‌های عمده رشته تحصیلی
9303	13192	1660	2413 3	157 5	164	3607 0	19395 5	مرد
227	453	0	244	0	0	1739	27266	تربیت معلم و علوم تربیتی
19	0	0	40	0	0	306	822	هنر
613	1584	346	1654	10	58	3771	35221	علوم انسانی
1417	308	84	601	0	0	2392	12972	علوم رفتاری و اجتماعی
0	0	0	89	0	0	59	243	روزنامه‌نگاری و اطلاع‌رسانی
1450	2463	308	5099	273	0	7026	31081	بازرگانی و امور اداری
875	586	0	721	0	0	2151	8783	حقوق
282	172	0	74	28	72	1270	4431	علوم حیاتی (زیستی)
376	383	56	4898	107	0	1619	9508	علوم فیزیکی (طبیعی)
114	66	22	0	0	0	976	2743	ریاضیات و آمار
0	0	0	0	0	0	216	216	علوم کامپیوتر
3268	2676	565	9174	386	34	5432	29112	مهندسی و حرفه‌های مهندسی
0	40	31	404	627	0	129	1396	صنعت و فراوری
297	3563	217	769	142	0	2675	10258	معماری و ساختمان (سازی)
348	704	29	338	0	0	5632	10325	کشاورزی، جنگلداری و شیلات
0	39	0	0	0	0	0	404	دامپزشکی
0	45	0	21	0	0	353	3914	بهداشت
0	19	0	0	0	0	57	682	خدمات بهداشتی
0	86	0	0	0	0	223	2276	خدمات شخصی
0	0	0	0	0	0	0	0	خدمات حمل و نقل
0	0	0	0	0	0	0	0	حفاظت محیط زیست
13	0	0	0	0	0	35	2228	خدمات امنیتی
0	0	0	0	0	0	0	64	نامشخص و اظهار نشده

20- شاغلان 10 ساله و بیش تر دارای تحصیلات عالی برحسب جنس و گروه‌های عمده رشته تحصیلی به تفکیک گروه‌های عمده فعالیت اقتصادی (دنباله)

نقاط

روستایی

آموزش	اداره امور عمومی، دفاع و تأمین اجتماعی اجباری	مستغلات، اجاره و فعالیت‌های کسب و کار	واسطه‌گری‌های مالی	حمل و نقل، انبارداری و ارتباطات	هتل و رستوران	جنس و گروه‌های عمده شغلی
55041	23062	5788	4229	8749	1415	مرد
22688	1363	0	0	437	61	تربیت معلم و علوم تربیتی
170	0	37	0	0	247	هنر
16930	4459	582	336	2051	323	علوم انسانی
4429	2275	263	253	591	0	علوم رفتاری و اجتماعی
78	16	0	0	0	0	روزنامه‌نگاری و اطلاع‌رسانی
3235	4233	765	3093	1871	249	بازرگانی و امور اداری
187	1836	1675	64	389	0	حقوق
1488	419	0	0	172	0	علوم حیاتی (زیستی)
813	1030	18	123	81	0	علوم فیزیکی (طبیعی)
1077	486	0	0	0	0	ریاضیات و آمار
0	0	0	0	0	0	علوم کامپیوتر
927	3032	1946	0	1207	157	مهندسی و حرفه‌های مهندسی
0	70	0	29	63	0	صنعت و فراوری
280	1153	462	0	575	0	معماری و ساختمان (سازی)
643	1047	38	328	821	376	کشاورزی، جنگلداری و شیلات
0	78	0	0	182	0	دامپزشکی
120	135	0	0	167	0	بهداشت
551	54	0	0	0	0	خدمات بهداشتی
1314	182	0	0	107	0	خدمات شخصی
0	0	0	0	0	0	خدمات حمل و نقل
0	0	0	0	0	0	حفاظت محیط زیست
39	1187	0	0	29	0	خدمات امنیتی
64	0	0	0	0	0	نامشخص و اظهار نشده

20- شاغلان 10 ساله و بیش تر دارای تحصیلات عالی برحسب جنس و گروه‌های عمده رشته تحصیلی به تفکیک گروه‌های عمده فعالیت اقتصادی (دنباله)

نقاط

روستایی

فعالیت‌های نامشخص و اظهار نشده	دفاتر مرکزی	سازمان‌ها و هیئت‌های برون‌مرزی	فعالیت‌های خانوارهای معمولی دارای مستخدم و فعالیت‌های غیر قابل تفکیک خانوارها	سایر فعالیت‌های خدمات عمومی، اجتماعی و شخصی	بهداشت و مددکاری اجتماعی	جنس و گروه‌های عمده شغلی
0	0	0	0	2925	6641	مرد
0	0	0	0	8	43	تربیت معلم و علوم تربیتی
0	0	0	0	0	0	هنر
0	0	0	0	2040	457	علوم انسانی
0	0	0	0	23	331	علوم رفتاری و اجتماعی
0	0	0	0	0	0	روزنامه‌نگاری و اطلاع‌رسانی
0	0	0	0	34	977	بازرگانی و امور اداری
0	0	0	0	154	141	حقوق
0	0	0	0	119	332	علوم حیاتی (زیستی)
0	0	0	0	0	0	علوم فیزیکی (طبیعی)
0	0	0	0	0	0	ریاضیات و آمار
0	0	0	0	0	0	علوم کامپیوتر
0	0	0	0	74	230	مهندسی و حرفه‌های مهندسی
0	0	0	0	0	0	صنعت و فراوری
0	0	0	0	108	13	معماری و ساختمان (سازی)
0	0	0	0	0	16	کشاورزی، جنگلداری و شیلات
0	0	0	0	0	103	دامپزشکی
0	0	0	0	0	3071	بهداشت
0	0	0	0	0	0	خدمات بهداشتی
0	0	0	0	362	0	خدمات شخصی
0	0	0	0	0	0	خدمات حمل و نقل
0	0	0	0	0	0	حفاظت محیط زیست
0	0	0	0	0	922	خدمات امنیتی
0	0	0	0	0	0	نامشخص و اظهار نشده



20- شاغلان 10 ساله و بیش تر دارای تحصیلات عالی برحسب جنس و گروه‌های عمده رشته تحصیلی به تفکیک گروه‌های

عمده فعالیت اقتصادی (دنباله)

نقاط روستایی

عمده‌فروشی، خرده‌فروشی، تعمیر وسایل نقلیه موتوری، موتورسیکلت و کالاهای شخصی و خانگی	ساختمان	تأمین برق، گاز و آب	صنعت	استخراج معدن	شیلات	کشاورزی، شکار و جنگلداری	جمع	جنس و گروه‌های عمده رشته تحصیلی
1221	383	45	3864	0	0	4046	5229 4	زن.....
18	0	0	286	0	0	48	9270	تربیت معلم و علوم تربیتی.....
0	0	0	285	0	0	0	805	هنر.....
569	0	35	847	0	0	552	1182 1	علوم انسانی.....
67	0	0	164	0	0	1167	7004	علوم رفتاری و اجتماعی.....
0	0	0	0	0	0	183	998	روزنامه‌نگاری و اطلاع‌رسانی.....
268	36	0	394	0	0	647	4325	بازرگانی و امور اداری.....
259	0	0	0	0	0	413	1724	حقوق.....
0	346	0	83	0	0	0	2384	علوم حیاتی(زیستی).....
0	0	9	413	0	0	58	951	علوم فیزیکی(طبیعی).....
0	0	0	0	0	0	51	2249	ریاضیات و آمار.....
0	0	0	0	0	0	0	82	علوم کامپیوتر.....
0	0	0	698	0	0	77	2825	مهندسی و حرفه‌های مهندسی.....
0	0	0	0	0	0	0	0	صنعت و فراوری.....
0	0	0	0	0	0	33	33	معماری و ساختمان(سازی).....
37	0	0	71	0	0	628	1361	کشاورزی، جنگلداری و شیلات.....
0	0	0	0	0	0	0	28	دامپزشکی.....
0	0	0	196	0	0	55	4497	بهداشت.....
0	0	0	105	0	0	0	777	خدمات بهداشتی.....
0	0	0	17	0	0	127	498	خدمات شخصی.....
0	0	0	0	0	0	0	0	خدمات حمل و نقل.....
0	0	0	0	0	0	0	0	حفاظت محیط زیست.....
0	0	0	299	0	0	0	593	خدمات امنیتی.....
0	0	0	0	0	0	0	61	نامشخص و اظهار نشده.....



20- شاغلان 10 ساله و بیش تر دارای تحصیلات عالی برحسب جنس و گروه‌های عمده رشته تحصیلی به تفکیک گروه‌های عمده فعالیت اقتصادی (دنباله)

نقاط

روستایی

آموزش	اداره امور عمومی، دفاع و تأمین اجتماعی اجباری	مستغلات، اجاره و فعالیت‌های کسب و کار	واسطه‌گری‌های مالی	حمل و نقل، انبارداری و ارتباطات	هتل و رستوران	جنس و گروه‌های عمده شغلی
30327	3074	1247	703	760	261	زن.....
8540	243	0	0	102	0	تربیت معلم و علوم تربیتی.....
309	0	0	0	0	0	هنر.....
7859	788	337	94	0	139	علوم انسانی.....
3673	500	212	0	447	0	علوم رفتاری و اجتماعی.....
9	0	0	0	0	0	روزنامه‌نگاری و اطلاع‌رسانی.....
1569	451	173	251	181	102	بازرگانی و امور اداری.....
283	215	398	0	0	0	حقوق.....
1825	0	108	0	0	20	علوم حیاتی (زیستی).....
463	6	0	0	0	0	علوم فیزیکی (طبیعی).....
2133	35	0	0	28	0	ریاضیات و آمار.....
82	0	0	0	0	0	علوم کامپیوتر.....
2024	15	0	0	0	0	مهندسی و حرفه‌های مهندسی.....
0	0	0	0	0	0	صنعت و فراوری.....
0	0	0	0	0	0	معماری و ساختمان (سازی).....
146	477	0	0	0	0	کشاورزی، جنگلداری و شیلات.....
28	0	0	0	0	0	دامپزشکی.....
540	32	17	357	0	0	بهداشت.....
605	38	0	0	0	0	خدمات بهداشتی.....
169	50	0	0	0	0	خدمات شخصی.....
0	0	0	0	0	0	خدمات حمل و نقل.....
0	0	0	0	0	0	حفاظت محیط زیست.....
0	217	0	0	0	0	خدمات امنیتی.....
61	0	0	0	0	0	نامشخص و اظهار نشده.....

20- شاغلان 10 ساله و بیش تر دارای تحصیلات عالی برحسب جنس و گروه‌های عمده رشته تحصیلی به تفکیک گروه‌های عمده فعالیت اقتصادی (دنباله)

نقاط

روستایی

فعالیت‌های نامشخص و اظهارنشده	دفاتر مرکزی	سازمان‌ها و هیئت‌های برون‌مرزی	فعالیت‌های خانوارهای معمولی دارای مستخدم و فعالیت‌های غیر قابل تفکیک خانوارها	سایر فعالیت‌های خدمات عمومی، اجتماعی و شخصی	بهداشت و مددکاری اجتماعی	جنس و گروه‌های عمده شغلی
26	0	0	45	1116	5173	زن
0	0	0	0	28	0	تربیت معلم و علوم تربیتی
0	0	0	0	210	0	هنر
26	0	0	0	192	378	علوم انسانی
0	0	0	45	105	619	علوم رفتاری و اجتماعی
0	0	0	0	111	693	روزنامه‌نگاری و اطلاع‌رسانی
0	0	0	0	185	63	بازرگانی و امور اداری
0	0	0	0	153	0	حقوق
0	0	0	0	0	0	علوم حیاتی (زیستی)
0	0	0	0	0	0	علوم فیزیکی (طبیعی)
0	0	0	0	0	0	ریاضیات و آمار
0	0	0	0	0	0	علوم کامپیوتر
0	0	0	0	8	0	مهندسی و حرفه‌های مهندسی
0	0	0	0	0	0	صنعت و فراوری
0	0	0	0	0	0	معماری و ساختمان (سازی)
0	0	0	0	0	0	کشاورزی، جنگلداری و شیلات
0	0	0	0	0	0	دامپزشکی
0	0	0	0	0	3298	بهداشت
0	0	0	0	0	27	خدمات بهداشتی
0	0	0	0	118	15	خدمات شخصی
0	0	0	0	0	0	خدمات حمل و نقل
0	0	0	0	0	0	حفاظت محیط زیست
0	0	0	0	0	76	خدمات امنیتی
0	0	0	0	0	0	نامشخص و اظهار نشده

21- شاغلان 10 ساله و بیش تر دارای تحصیلات عالی بر حسب گروه‌های عمده شغلی به تفکیک جنس و گروه‌های عمده رشته تحصیلی
کل کشور

کارکنان خدماتی و فروشندگان فروشگاه‌ها و بازارها	کارمندان امور اداری و دفتری	تکنیسین‌ها و دستیاران	متخصصان	قانونگذاران، مقامات عالی‌رتبه و مدیران	جمع	جنس و گروه‌های عمده رشته تحصیلی
266866	415816	405857	150781 9	319328	3507275	مرد و زن
8709	10463	4080	226773	34648	296642	تربیت معلم و علوم تربیتی
5666	3735	8784	27970	3763	56138	هنر
28469	40845	17745	292033	40450	470690	علوم انسانی
15455	24522	23183	59972	12474	174658	علوم رفتاری و اجتماعی
436	5335	1808	5897	692	15878	روزنامه‌نگاری و اطلاع‌رسانی
35488	155672	92661	147793	86347	633554	بازرگانی و امور اداری
10224	12708	13920	59603	4302	125906	حقوق
6273	7365	10369	49319	5833	87396	علوم حیاتی (زیستی)
8123	11800	14645	82223	10908	155189	علوم فیزیکی (طبیعی)
16729	7097	4704	52906	3067	97389	ریاضیات و آمار
66	566	211	376	208	3026	علوم کامپیوتر
52611	82320	83812	119447	53275	554580	مهندسی و حرفه‌های مهندسی
5957	1595	4794	9279	1601	40648	صنعت و فراوری
15902	20369	32910	98455	30769	228779	معماری و ساختمان (سازی)
26537	14282	15094	48651	10372	145142	کشاورزی، جنگلداری و شیلات
3127	1159	1842	5096	1065	14711	دامپزشکی
6869	7128	61896	189243	9859	280411	بهداشت
1023	1046	585	8184	336	11641	خدمات بهداشتی
2988	6147	4194	21698	3486	43994	خدمات شخصی
0	74	1794	619	658	3785	خدمات حمل و نقل
0	1143	638	387	198	2368	حفاظت محیط زیست
16206	435	6178	1270	5010	64128	خدمات امنیتی
0	0	0	614	0	614	نامشخص و اظهار نشده



21- شاغلان 10 ساله و بیش تر دارای تحصیلات عالی بر حسب گروه‌های عمده شغلی به تفکیک جنس و گروه‌های عمده رشته تحصیلی (دنباله)

سایر و اظهاری نشده	کارگران ساده	متصدیان (اپراتورها) ماشین‌آلات و دستگاه‌ها، مونتازکاران و...	صنعتگران و کارکنان مشاغل مربوط	کارکنان ماهر کشاورزی، جنگلداری و ماهیگیری	جنس و گروه‌های عمده رشته تحصیلی
200811	45615	101684	177170	66305	مرد و زن
1101	948	3308	2824	3785	تربیت معلم و علوم تربیتی
219	0	2018	3767	212	هنر
16187	6202	13007	8089	7660	علوم انسانی
21027	1773	3372	7656	5221	علوم رفتاری و اجتماعی
300	127	102	935	243	روزنامه‌نگاری و اطلاع‌رسانی
60187	7954	14562	21569	11316	بازرگانی و امور اداری
13951	1972	2412	3639	3172	حقوق
597	352	1982	3517	1785	علوم حیاتی (زیستی)
10379	1272	3868	9410	2557	علوم فیزیکی (طبیعی)
1441	1581	4818	3215	1828	ریاضیات و آمار
233	246	0	900	216	علوم کامپیوتر
24100	8980	33329	86675	10026	مهندسی و حرفه‌های مهندسی
6005	323	3453	6937	699	صنعت و فراوری
4543	7175	7083	8370	3198	معماری و ساختمان (سازی)
2062	4971	5024	5923	12221	کشاورزی، جنگلداری و شیلات
835	39	499	876	170	دامپزشکی
1594	689	623	1511	994	بهداشت
0	96	79	232	57	خدمات بهداشتی
1665	703	1683	860	566	خدمات شخصی
590	0	0	30	18	خدمات حمل و نقل
0	0	0	0	0	حفاظت محیط زیست
33786	204	453	227	355	خدمات امنیتی
0	0	0	0	0	نامشخص و اظهار نشده

21- شاغلان 10 ساله و بیش تر دارای تحصیلات عالی بر حسب گروه‌های عمده شغلی به تفکیک جنس و گروه‌های عمده رشته تحصیلی (دنباله)

کارکنان خدماتی و فروشندگان فروشگاهها و بازارها	کارمندان امور اداری و دفتری	تکنیسین‌ها و دستیاران	متخصصان	قانونگذاران، مقامات عالی‌رتبه و مدیران	جمع	جنس و گروه‌های عمده رشته تحصیلی
239624	285839	318156	841168	270281	2500030	مرد
7777	6238	3164	97793	22585	148660	تربیت معلم و علوم تربیتی
2274	3271	7360	11340	3206	30520	هنر
18662	18637	11656	139207	28815	263141	علوم انسانی
13865	16314	19555	26128	8270	116251	علوم رفتاری و اجتماعی
309	223	1382	2097	87	5229	روزنامه‌نگاری و اطلاع‌رسانی
30971	116224	77578	105814	74520	511914	بازرگانی و امور اداری
9823	7779	11921	50947	3834	108618	حقوق
5462	2405	8060	12383	2170	37773	علوم حیاتی (زیستی)
7881	8859	10920	38543	10311	98208	علوم فیزیکی (طبیعی)
15960	2802	4424	30083	2537	66262	ریاضیات و آمار
0	107	211	200	208	2324	علوم کامپیوتر
51727	65575	79810	89777	52051	498676	مهندسی و حرفه‌های مهندسی
5957	1151	3386	5842	1355	34828	صنعت و فراوری
15790	16355	31709	85094	30657	209797	معماری و ساختمان (سازی)
25462	11857	13188	41805	10314	128458	کشاورزی، جنگلداری و شیلات
3127	1159	1842	5068	1065	14683	دامپزشکی
5362	3402	23392	85754	9385	130631	بهداشت
892	512	83	3691	37	5400	خدمات بهداشتی
2441	2013	2528	7747	3087	22645	خدمات شخصی
0	74	1794	355	658	3521	خدمات حمل و نقل
0	527	57	304	110	1000	حفاظت محیط زیست
15877	344	4126	1126	5010	61417	خدمات امنیتی
0	0	0	64	0	64	نامشخص و اظهار نشده

21- شاغلان 10 ساله و بیش تر دارای تحصیلات عالی بر حسب گروه‌های عمده شغلی به تفکیک جنس و گروه‌های عمده رشته تحصیلی (دنباله)

سایر و اظهار نشده	کارگران ساده	متصدیان (اپراتورها) ماشین‌آلات و دستگاه‌ها، مونتاژکاران و...	صنعتگران و کارکنان مشاغل مربوط	کارکنان ماهر کشاورزی، جنگلداری و ماهیگیری	جنس و گروه‌های عمده رشته تحصیلی
198959	43516	96104	148024	58356	مرد
963	948	3250	2202	3737	تربیت معلم و علوم تربیتی
219	0	2018	617	212	هنر
15101	5748	12793	5427	7090	علوم انسانی
20757	1155	2950	3280	3974	علوم رفتاری و اجتماعی
300	127	102	540	59	روزنامه‌نگاری و اطلاع‌رسانی
60144	7731	11634	16781	10513	بازرگانی و امور اداری
13729	1933	2412	3507	2729	حقوق
597	352	1907	2649	1785	علوم حیاتی (زیستی)
10379	1191	2910	4711	2498	علوم فیزیکی (طبیعی)
1441	1478	4637	1122	1776	ریاضیات و آمار
233	246	0	900	216	علوم کامپیوتر
24100	8892	32927	84039	9776	مهندسی و حرفه‌های مهندسی
6005	323	3231	6875	699	صنعت و فراوری
4543	7175	7083	8221	3165	معماری و ساختمان (سازی)
2062	4971	5024	5545	8224	کشاورزی، جنگلداری و شیلات
835	39	499	876	170	دامپزشکی
1594	197	623	61	857	بهداشت
0	96	30	0	57	خدمات بهداشتی
1665	703	1613	405	438	خدمات شخصی
590	0	0	30	18	خدمات حمل و نقل
0	0	0	0	0	حفاظت محیط زیست
33692	204	453	227	355	خدمات امنیتی
0	0	0	0	0	نامشخص و اظهار نشده



21- شاغلان 10 ساله و بیش تر دارای تحصیلات عالی بر حسب گروه‌های عمده شغلی به تفکیک جنس و گروه‌های عمده رشته تحصیلی (دنباله)

کارکنان خدماتی و فروشندگان فروشگاه‌ها و بازارها	کارمندان امور اداری و دفتری	تکنیسین‌ها و دستیاران	متخصصان	قانونگذاران، مقامات عالی‌رتبه و مدیران	جمع	جنس و گروه‌های عمده رشته تحصیلی
27242	129977	87701	666651	49047	1007244	زن
932	4225	915	128980	12062	147981	تربیت معلم و علوم تربیتی
3391	464	1424	16630	556	25617	هنر
9807	22207	6088	152825	11635	207548	علوم انسانی
1590	8207	3627	33844	4204	58407	علوم رفتاری و اجتماعی
126	5111	426	3800	605	10648	روزنامه‌نگاری و اطلاع‌رسانی
4517	39448	15083	41979	11827	121639	بازرگانی و امور اداری
401	4928	1998	8656	468	17288	حقوق
811	4960	2309	36936	3663	49623	علوم حیاتی (زیستی)
242	2940	3725	43679	596	56981	علوم فیزیکی (طبیعی)
769	4294	279	22823	530	31127	ریاضیات و آمار
66	459	0	176	0	701	علوم کامپیوتر
884	16745	4002	29670	1224	55903	مهندسی و حرفه‌های مهندسی
0	444	1408	3436	246	5820	صنعت و فراوری
111	4014	1201	13360	111	18981	معماری و ساختمان (سازی)
1075	2425	1905	6846	57	16684	کشاورزی، جنگلداری و شیلات
0	0	0	28	0	28	دامپزشکی
1507	3726	38504	103489	473	149779	بهداشت
131	533	501	4493	299	6240	خدمات بهداشتی
546	4133	1665	13951	398	21349	خدمات شخصی
0	0	0	263	0	263	خدمات حمل و نقل
0	615	580	83	88	1368	حفاظت محیط زیست
329	90	2052	144	0	2710	خدمات امنیتی
0	0	0	549	0	549	نامشخص و اظهار نشده

21- شاغلان 10 ساله و بیش تر دارای تحصیلات عالی بر حسب گروه‌های عمده شغلی به تفکیک جنس و گروه‌های عمده رشته تحصیلی (دنباله)

سایر و اظهاری نشده	کارگران ساده	متصدیان (اپراتورها) ماشین‌آلات و دستگاه‌ها، مونتاژکاران و...	صنعتگران و کارکنان مشاغل مربوط	کارکنان ماهر کشاورزی، جنگلداری و ماهیگیری	جنس و گروه‌های عمده رشته تحصیلی
1852	2098	5579	29145	7949	زن
137	0	57	622	48	تربیت معلم و علوم تربیتی
0	0	0	3150	0	هنر
1085	453	214	2661	569	علوم انسانی
270	617	421	4375	1247	علوم رفتاری و اجتماعی
0	0	0	395	183	روزنامه‌نگاری و اطلاع‌رسانی
42	223	2927	4787	802	بازرگانی و امور اداری
221	39	0	131	442	حقوق
0	0	75	868	0	علوم حیاتی (زیستی)
0	80	957	4699	58	علوم فیزیکی (طبیعی)
0	103	181	2092	51	ریاضیات و آمار
0	0	0	0	0	علوم کامپیوتر
0	88	402	2635	250	مهندسی و حرفه‌های مهندسی
0	0	222	62	0	صنعت و فراوری
0	0	0	148	33	معماری و ساختمان (سازی)
0	0	0	377	3996	کشاورزی، جنگلداری و شیلات
0	0	0	0	0	دامپزشکی
0	492	0	1449	136	بهداشت
0	0	49	232	0	خدمات بهداشتی
0	0	70	455	127	خدمات شخصی
0	0	0	0	0	خدمات حمل و نقل
0	0	0	0	0	حفاظت محیط زیست
94	0	0	0	0	خدمات امنیتی
0	0	0	0	0	نامشخص و اظهار نشده

21- شاغلان 10 ساله و بیش تر دارای تحصیلات عالی بر حسب گروه‌های عمده شغلی به تفکیک جنس و گروه‌های عمده رشته تحصیلی (دنباله)

کارکنان خدماتی و فروشندگان فروشگاهها و بازارها	کارمندان امور اداری و دفتری	تکنیسین‌ها و دستیاران	متخصصان	قانونگذاران، مقامات عالی‌رتبه و مدیران	جمع	جنس و گروه‌های عمده رشته تحصیلی
252567	397397	383247	141026 4	302300	3261026	مرد و زن
8266	9961	3995	198687	30444	260105	تربیت معلم و علوم تربیتی
5436	3735	8747	27491	3722	54510	هنر
26150	37108	16372	267355	36606	423647	علوم انسانی
13488	22617	22448	51264	11556	154681	علوم رفتاری و اجتماعی
436	5067	1808	5681	267	14636	روزنامه‌نگاری و اطلاع‌رسانی
33252	150085	87651	140432	84641	598147	بازرگانی و امور اداری
8960	12152	13101	56689	4059	115399	حقوق
5990	6824	10092	46503	4828	80580	علوم حیاتی (زیستی)
7772	10403	12465	79854	9376	144729	علوم فیزیکی (طبیعی)
16673	7046	4704	49563	3044	92396	ریاضیات و آمار
66	566	211	294	208	2727	علوم کامپیوتر
49904	80154	78528	114556	52085	522643	مهندسی و حرفه‌های مهندسی
5957	1469	4710	8556	1530	39252	صنعت و فراوری
15340	19521	31382	96758	29621	218486	معماری و ساختمان (سازی)
25738	13726	14548	45873	10197	133455	کشاورزی، جنگلداری و شیلات
3127	1105	1817	4964	1065	14279	دامپزشکی
6736	7021	58943	185016	9842	271999	بهداشت
930	1046	557	7027	336	10181	خدمات بهداشتی
2966	6147	3543	20928	3116	41219	خدمات شخصی
0	74	1794	619	658	3785	خدمات حمل و نقل
0	1143	638	387	198	2368	حفاظت محیط زیست
15372	418	5183	1270	4892	61306	خدمات امنیتی
0	0	0	487	0	487	نامشخص و اظهار نشده



21- شاغلان 10 ساله و بیش تر دارای تحصیلات عالی بر حسب گروه‌های عمده شغلی به تفکیک جنس و گروه‌های عمده رشته تحصیلی (دنباله)

نقاط شهری	کارگران ساده	متصدیان (اپراتورها) ماشین‌آلات و دستگاه‌ها، مونتاژکاران و...	صنعتگران و کارکنان مشاغل مربوط	کارکنان ماهر کشاورزی، جنگلداری و ماهیگیری	جنس و گروه‌های عمده رشته تحصیلی
193806	33751	91391	164582	31717	مرد و زن
882	665	2829	2375	1998	تربیت معلم و علوم تربیتی
219	0	1924	3234	0	هنر
15271	3168	11081	6689	3842	علوم انسانی
20027	1400	3110	7091	1677	علوم رفتاری و اجتماعی
300	127	102	845	0	روزنامه‌نگاری و اطلاع‌رسانی
58744	5977	12479	20250	4633	بازرگانی و امور اداری
13622	1291	1977	2685	859	حقوق
463	272	1694	3415	494	علوم حیاتی (زیستی)
10320	573	3682	9046	1234	علوم فیزیکی (طبیعی)
1098	1245	4818	3156	1047	ریاضیات و آمار
233	246	0	900	0	علوم کامپیوتر
22707	7152	30293	81952	5305	مهندسی و حرفه‌های مهندسی
5935	283	3390	6849	569	صنعت و فراوری
4292	6464	6768	7767	569	معماری و ساختمان (سازی)
1986	3345	4603	5378	8057	کشاورزی، جنگلداری و شیلات
835	39	316	836	170	دامپزشکی
1458	593	411	1389	585	بهداشت
0	76	79	126	0	خدمات بهداشتی
1600	641	1600	375	298	خدمات شخصی
590	0	0	30	18	خدمات حمل و نقل
0	0	0	0	0	حفاظت محیط زیست
33216	186	227	185	355	خدمات امنیتی
0	0	0	0	0	نامشخص و اظهار نشده

21- شاغلان 10 ساله و بیش تر دارای تحصیلات عالی بر حسب گروه‌های عمده شغلی به تفکیک جنس و گروه‌های عمده رشته تحصیلی (دنباله)

کارکنان خدماتی و فروشندگان فروشگاهها و بازارها	کارمندان امور اداری و دفتری	تکنیسین‌ها و دستیاران	متخصصان	قانونگذاران، مقامات عالی‌رتبه و مدیران	جمع	جنس و گروه‌های عمده رشته تحصیلی
226865	273104	299031	775412	256921	2306075	مرد
7353	6043	3099	77588	19221	121393	تربیت معلم و علوم تربیتی
2255	3271	7323	11170	3166	29698	هنر
16753	17243	10346	121472	25969	227920	علوم انسانی
12053	14857	18915	21828	7811	103279	علوم رفتاری و اجتماعی
309	223	1382	2003	87	4986	روزنامه‌نگاری و اطلاع‌رسانی
28920	111349	73154	100048	73220	480832	بازرگانی و امور اداری
8818	7377	11102	48775	3746	99834	حقوق
5179	2230	7892	11033	1525	33342	علوم حیاتی (زیستی)
7536	7534	8779	36874	8780	88700	علوم فیزیکی (طبیعی)
15904	2780	4424	28902	2520	63518	ریاضیات و آمار
0	107	211	200	208	2107	علوم کامپیوتر
49020	64286	75515	85498	50861	469564	مهندسی و حرفه‌های مهندسی
5957	1025	3302	5119	1283	33431	صنعت و فراوری
15228	15507	30180	83398	29510	199538	معماری و ساختمان (سازی)
24701	11334	12686	39797	10140	118132	کشاورزی، جنگلداری و شیلات
3127	1105	1817	4964	1065	14279	دامپزشکی
5229	3368	21375	84746	9385	126717	بهداشت
838	512	83	3139	37	4717	خدمات بهداشتی
2419	2013	2078	7067	2718	20368	خدمات شخصی
0	74	1794	355	658	3521	خدمات حمل و نقل
0	527	57	304	110	1000	حفاظت محیط زیست
15260	327	3507	1126	4892	59189	خدمات امنیتی
0	0	0	0	0	0	نامشخص و اظهار نشده



21- شاغلان 10 ساله و بیش تر دارای تحصیلات عالی بر حسب گروه‌های عمده شغلی به تفکیک جنس و گروه‌های عمده رشته تحصیلی (دنباله)

نقاط شهری	کارگران ساده	متصدیان (اپراتورها) ماشین‌آلات و دستگاه‌ها، مونتاژکاران و...	صنعتگران و کارکنان مشاغل مربوط	کارکنان ماهر کشاورزی، جنگلداری و ماهیگیری	جنس و گروه‌های عمده رشته تحصیلی
سایر و اظهارنشده					
192170	31989	85812	137346	27421	مرد
745	665	2772	1906	1998	تربیت معلم و علوم تربیتی
219	0	1924	369	0	هنر
14295	2863	10867	4404	3703	علوم انسانی
19864	782	2689	2880	1597	علوم رفتاری و اجتماعی
300	127	102	450	0	روزنامه‌نگاری و اطلاع‌رسانی
58701	5846	9551	15651	4388	بازرگانی و امور اداری
13400	1252	1977	2553	830	حقوق
463	272	1619	2630	494	علوم حیاتی (زیستی)
10320	492	2724	4422	1234	علوم فیزیکی (طبیعی)
1098	1141	4637	1063	1047	ریاضیات و آمار
233	246	0	900	0	علوم کامپیوتر
22707	7064	29890	79586	5132	مهندسی و حرفه‌های مهندسی
5935	283	3167	6787	569	صنعت و فراوری
4292	6464	6768	7618	569	معماری و ساختمان (سازی)
1986	3345	4603	5028	4509	کشاورزی، جنگلداری و شیلات
835	39	316	836	170	دامپزشکی
1458	197	411	40	504	بهداشت
0	76	30	0	0	خدمات بهداشتی
1600	641	1530	0	298	خدمات شخصی
590	0	0	30	18	خدمات حمل و نقل
0	0	0	0	0	حفاظت محیط زیست
33121	186	227	185	355	خدمات امنیتی
0	0	0	0	0	نامشخص و اظهار نشده



21- شاغلان 10 ساله و بیش تر دارای تحصیلات عالی بر حسب گروه‌های عمده شغلی به تفکیک جنس و گروه‌های عمده رشته تحصیلی (دنباله)

نقاط شهری	کارکنان خدماتی و فروشندگان فروشگاهها و بازارها	کارمندان امور اداری و دفتری	تکنیسین‌ها و دستیاران	متخصصان	قانونگذاران، مقامات عالی‌رتبه و مدیران	جمع	جنس و گروه‌های عمده رشته تحصیلی
	25702	124293	84215	63485 1	45379	954950	زن
	913	3917	895	121098	11223	138711	تربیت معلم و علوم تربیتی
	3181	464	1424	16321	556	24812	هنر
	9397	19865	6026	145882	10636	195727	علوم انسانی
	1435	7760	3532	29435	3745	51402	علوم رفتاری و اجتماعی
	126	4843	426	3678	179	9650	روزنامه‌نگاری و اطلاع‌رسانی
	4331	38735	14497	40383	11420	117314	بازرگانی و امور اداری
	141	4775	1998	7913	313	15564	حقوق
	811	4593	2200	35470	3302	47238	علوم حیاتی (زیستی)
	235	2868	3685	42979	596	56029	علوم فیزیکی (طبیعی)
	769	4266	279	20660	523	28878	ریاضیات و آمار
	66	459	0	93	0	619	علوم کامپیوتر
	884	15868	3012	29058	1224	53078	مهندسی و حرفه‌های مهندسی
	0	444	1408	3436	246	5820	صنعت و فراوری
	111	4014	1201	13360	111	18948	معماری و ساختمان (سازی)
	1037	2391	1861	6076	57	15322	کشاورزی، جنگلداری و شیلات
	0	0	0	0	0	0	دامپزشکی
	1507	3653	37568	100270	456	145282	بهداشت
	92	533	474	3888	299	5463	خدمات بهداشتی
	546	4133	1464	13861	398	20850	خدمات شخصی
	0	0	0	263	0	263	خدمات حمل و نقل
	0	615	580	83	88	1368	حفاظت محیط زیست
	111	90	1676	144	0	2116	خدمات امنیتی
	0	0	0	487	0	487	نامشخص و اظهار نشده



21- شاغلان 10 ساله و بیش تر دارای تحصیلات عالی بر حسب گروه‌های عمده شغلی به تفکیک جنس و گروه‌های عمده رشته تحصیلی (دنباله)

نقاط شهری	کارگران ساده	متصدیان (اپراتورها) ماشین‌آلات و دستگاه‌ها، مونتاژکاران و...	صنعتگران و کارکنان مشاغل مربوط	کارکنان ماهر کشاورزی، جنگلداری و ماهیگیری	جنس و گروه‌های عمده رشته تحصیلی
1636	1762	5579	27235	4295	زن.....
137	0	57	468	0	تربیت معلم و علوم تربیتی.....
0	0	0	2865	0	هنر.....
976	305	214	2284	139	علوم انسانی.....
163	617	421	4211	79	علوم رفتاری و اجتماعی.....
0	0	0	395	0	روزنامه‌نگاری و اطلاع‌رسانی.....
42	130	2927	4599	245	بازرگانی و امور اداری.....
221	39	0	131	28	حقوق.....
0	0	75	785	0	علوم حیاتی (زیستی).....
0	80	957	4624	0	علوم فیزیکی (طبیعی).....
0	103	181	2092	0	ریاضیات و آمار.....
0	0	0	0	0	علوم کامپیوتر.....
0	88	402	2366	172	مهندسی و حرفه‌های مهندسی.....
0	0	222	62	0	صنعت و فراوری.....
0	0	0	148	0	معماری و ساختمان (سازی).....
0	0	0	349	3548	کشاورزی، جنگلداری و شیلات.....
0	0	0	0	0	دامپزشکی.....
0	396	0	1349	81	بهداشت.....
0	0	49	126	0	خدمات بهداشتی.....
0	0	70	375	0	خدمات شخصی.....
0	0	0	0	0	خدمات حمل و نقل.....
0	0	0	0	0	حفاظت محیط زیست.....
94	0	0	0	0	خدمات امنیتی.....
0	0	0	0	0	نامشخص و اظهار نشده.....



21- شاغلان 10 ساله و بیش تر دارای تحصیلات عالی بر حسب گروه‌های عمده شغلی به تفکیک جنس و گروه‌های عمده رشته تحصیلی (دنباله)

نقاط روستایی	کارکنان خدماتی و فروشندگان فروشگاه‌ها و بازارها	کارمندان امور اداری و دفتری	تکنیسین‌ها و دستیاران	متخصصان	قانونگذاران، مقامات عالی‌رتبه و مدیران	جمع	جنس و گروه‌های عمده رشته تحصیلی
	14298	18419	22610	97554	17028	246249	مرد و زن
	442	502	85	28086	4203	36536	تربیت معلم و علوم تربیتی
	229	0	37	479	40	1627	هنر
	2318	3737	1372	24677	3844	47042	علوم انسانی
	1966	1905	735	8708	918	19976	علوم رفتاری و اجتماعی
	0	268	0	215	425	1242	روزنامه‌نگاری و اطلاع‌رسانی
	2236	5587	5010	7361	1706	35407	بازرگانی و امور اداری
	1264	555	819	2913	242	10507	حقوق
	282	541	276	2815	1005	6816	علوم حیاتی (زیستی)
	351	1396	2180	2369	1531	10459	علوم فیزیکی (طبیعی)
	55	51	0	3343	23	4992	ریاضیات و آمار
	0	0	0	82	0	299	علوم کامپیوتر
	2707	2166	5284	4891	1189	31937	مهندسی و حرفه‌های مهندسی
	0	125	83	723	71	1396	صنعت و فراوری
	562	848	1528	1696	1147	10292	معماری و ساختمان (سازی)
	798	556	546	2777	174	11687	کشاورزی، جنگلداری و شیلات
	0	53	24	131	0	432	دامپزشکی
	132	107	2952	4226	17	8411	بهداشت
	92	0	27	1157	0	1460	خدمات بهداشتی
	22	0	650	770	369	2775	خدمات شخصی
	0	0	0	0	0	0	خدمات حمل و نقل
	0	0	0	0	0	0	حفاظت محیط زیست
	834	16	995	0	117	2821	خدمات امنیتی
	0	0	0	126	0	126	نامشخص و اظهار نشده



21- شاغلان 10 ساله و بیش تر دارای تحصیلات عالی بر حسب گروه‌های عمده شغلی به تفکیک جنس و گروه‌های عمده رشته تحصیلی (دنباله)

جنس و گروه‌های عمده رشته تحصیلی	کارکنان ماهر کشاورزی، جنگلداری و ماهیگیری	صنعتگران و کارکنان مشاغل مربوط	متصدیان (اپراتورها) ماشین‌آلات و دستگاه‌ها، مونتاژکاران و...	کارگران ساده	سایر و اظهارنشده
مرد و زن	34588	12588	10292	11864	7005
تربیت معلم و علوم تربیتی	1788	449	478	283	218
هنر	212	532	94	0	0
علوم انسانی	3817	1399	1925	3033	915
علوم رفتاری و اجتماعی	3544	564	261	373	1000
روزنامه‌نگاری و اطلاع‌رسانی	243	89	0	0	0
بازرگانی و امور اداری	6682	1319	2083	1977	1443
حقوق	2312	953	434	681	329
علوم حیاتی (زیستی)	1290	101	288	79	134
علوم فیزیکی (طبیعی)	1323	363	185	699	59
ریاضیات و آمار	780	58	0	336	343
علوم کامپیوتر	216	0	0	0	0
مهندسی و حرفه‌های مهندسی	4721	4722	3036	1827	1392
صنعت و فراوری	129	88	63	40	70
معماری و ساختمان (سازی)	2629	603	315	710	251
کشاورزی، جنگلداری و شیلات	4163	545	421	1626	76
دامپزشکی	0	39	182	0	0
بهداشت	408	122	212	95	135
خدمات بهداشتی	57	105	0	19	0
خدمات شخصی	267	485	83	61	65
خدمات حمل و نقل	0	0	0	0	0
حفاظت محیط زیست	0	0	0	0	0
خدمات امنیتی	0	42	225	18	570
نامشخص و اظهار نشده	0	0	0	0	0

21- شاغلان 10 ساله و بیش تر دارای تحصیلات عالی بر حسب گروه‌های عمده شغلی به تفکیک جنس و گروه‌های عمده رشته تحصیلی (دنباله)

نقاط روستایی	کارکنان خدماتی و فروشندگان فروشگاهها و بازارها	کارمندان امور اداری و دفتری	تکنیسین‌ها و دستیاران	متخصصان	قانونگذاران، مقامات عالی‌رتبه و مدیران	جمع	جنس و گروه‌های عمده رشته تحصیلی
	12758	12735	19124	65755	13359	193955	مرد
	424	194	64	20204	3364	27266	تربیت معلم و علوم تربیتی
	19	0	37	170	40	822	هنر
	1908	1394	1310	17734	2846	35221	علوم انسانی
	1812	1457	639	4299	458	12972	علوم رفتاری و اجتماعی
	0	0	0	94	0	243	روزنامه‌نگاری و اطلاع‌رسانی
	2051	4874	4424	5765	1299	31081	بازرگانی و امور اداری
	1004	401	819	2171	87	8783	حقوق
	282	174	167	1350	644	4431	علوم حیاتی (زیستی)
	344	1324	2140	1669	1531	9508	علوم فیزیکی (طبیعی)
	55	22	0	1180	16	2743	ریاضیات و آمار
	0	0	0	0	0	216	علوم کامپیوتر
	2707	1288	4294	4279	1189	29112	مهندسی و حرفه‌های مهندسی
	0	125	83	723	71	1396	صنعت و فراوری
	562	848	1528	1696	1147	10258	معماری و ساختمان (سازی)
	761	522	502	2007	174	10325	کشاورزی، جنگلداری و شیلات
	0	53	24	103	0	404	دامپزشکی
	132	34	2016	1008	0	3914	بهداشت
	54	0	0	551	0	682	خدمات بهداشتی
	22	0	450	679	369	2276	خدمات شخصی
	0	0	0	0	0	0	خدمات حمل و نقل
	0	0	0	0	0	0	حفاظت محیط زیست
	616	16	619	0	117	2228	خدمات امنیتی
	0	0	0	64	0	64	نامشخص و اظهار نشده



21- شاغلان 10 ساله و بیش تر دارای تحصیلات عالی بر حسب گروه‌های عمده شغلی به تفکیک جنس و گروه‌های عمده رشته تحصیلی (دنباله)

نقاط روستایی	سایر و اظهاری نشده	کارگران ساده	متصدیان (اپراتورها) ماشین‌آلات و دستگاه‌ها، مونتازکاران و...	صنعتگران و کارکنان مشاغل مربوط	کارکنان ماهر کشاورزی، جنگلداری و ماهیگیری	جنس و گروه‌های عمده رشته تحصیلی
6789	11527	10292	10677	30934	مرد	
218	283	478	295	1739	تربیت معلم و علوم تربیتی	
0	0	94	247	212	هنر	
806	2884	1925	1023	3387	علوم انسانی	
893	373	261	400	2376	علوم رفتاری و اجتماعی	
0	0	0	89	59	روزنامه‌نگاری و اطلاع‌رسانی	
1443	1884	2083	1130	6125	بازرگانی و امور اداری	
329	681	434	953	1899	حقوق	
134	79	288	18	1290	علوم حیاتی (زیستی)	
59	699	185	288	1264	علوم فیزیکی (طبیعی)	
343	336	0	58	728	ریاضیات و آمار	
0	0	0	0	216	علوم کامپیوتر	
1392	1827	3036	4453	4643	مهندسی و حرفه‌های مهندسی	
70	40	63	88	129	صنعت و فراوری	
251	710	315	603	2595	معماری و ساختمان (سازی)	
76	1626	421	517	3715	کشاورزی، جنگلداری و شیلات	
0	0	182	39	0	دامپزشکی	
135	0	212	21	353	بهداشت	
0	19	0	0	57	خدمات بهداشتی	
65	61	83	405	140	خدمات شخصی	
0	0	0	0	0	خدمات حمل و نقل	
0	0	0	0	0	حفاظت محیط زیست	
570	18	225	42	0	خدمات امنیتی	
0	0	0	0	0	نامشخص و اظهار نشده	



21- شاغلان 10 ساله و بیش تر دارای تحصیلات عالی بر حسب گروه‌های عمده شغلی به تفکیک جنس و گروه‌های عمده رشته تحصیلی (دنباله)

نقاط روستایی	کارکنان خدماتی و فروشندگان فروشگاه‌ها و بازارها	کارمندان امور اداری و دفتری	تکنیسین‌ها و دستیاران	متخصصان	قانونگذاران، مقامات عالی‌رتبه و مدیران	جمع	جنس و گروه‌های عمده رشته تحصیلی
	1539	5683	3485	31799	3668	52294	زن
	18	307	20	7882	839	9270	تربیت معلم و علوم تربیتی
	210	0	0	309	0	805	هنر
	409	2342	62	6943	998	11821	علوم انسانی
	154	447	95	4408	459	7004	علوم رفتاری و اجتماعی
	0	268	0	121	425	998	روزنامه‌نگاری و اطلاع‌رسانی
	185	712	585	1596	406	4325	بازرگانی و امور اداری
	259	153	0	742	154	1724	حقوق
	0	366	108	1465	360	2384	علوم حیاتی (زیستی)
	6	72	39	699	0	951	علوم فیزیکی (طبیعی)
	0	28	0	2162	6	2249	ریاضیات و آمار
	0	0	0	82	0	82	علوم کامپیوتر
	0	877	989	611	0	2825	مهندسی و حرفه‌های مهندسی
	0	0	0	0	0	0	صنعت و فراوری
	0	0	0	0	0	33	معماری و ساختمان (سازی)
	37	33	44	769	0	1361	کشاورزی، جنگلداری و شیلات
	0	0	0	28	0	28	دامپزشکی
	0	73	936	3219	17	4497	بهداشت
	38	0	27	605	0	777	خدمات بهداشتی
	0	0	200	90	0	498	خدمات شخصی
	0	0	0	0	0	0	خدمات حمل و نقل
	0	0	0	0	0	0	حفاظت محیط زیست
	217	0	376	0	0	593	خدمات امنیتی
	0	0	0	61	0	61	نامشخص و اظهار نشده



21- شاغلان 10 ساله و بیش تر دارای تحصیلات عالی بر حسب گروه‌های عمده شغلی به تفکیک جنس و گروه‌های عمده رشته تحصیلی (دنباله)

سایر و اظهاری نشده	کارگران ساده	متصدیان (اپراتورها) ماشین‌آلات و دستگاه‌ها، مونتازکاران و...	صنعتگران و کارکنان مشاغل مربوط	کارکنان ماهر کشاورزی، جنگلداری و ماهیگیری	جنس و گروه‌های عمده رشته تحصیلی
216	336	0	1910	3654	زن
0	0	0	154	48	تربیت معلم و علوم تربیتی
0	0	0	285	0	هنر
109	148	0	376	430	علوم انسانی
106	0	0	164	1167	علوم رفتاری و اجتماعی
0	0	0	0	183	روزنامه‌نگاری و اطلاع‌رسانی
0	92	0	188	557	بازرگانی و امور اداری
0	0	0	0	413	حقوق
0	0	0	83	0	علوم حیاتی (زیستی)
0	0	0	74	58	علوم فیزیکی (طبیعی)
0	0	0	0	51	ریاضیات و آمار
0	0	0	0	0	علوم کامپیوتر
0	0	0	269	77	مهندسی و حرفه‌های مهندسی
0	0	0	0	0	صنعت و فراوری
0	0	0	0	33	معماری و ساختمان (سازی)
0	0	0	27	448	کشاورزی، جنگلداری و شیلات
0	0	0	0	0	دامپزشکی
0	95	0	100	55	بهداشت
0	0	0	105	0	خدمات بهداشتی
0	0	0	80	127	خدمات شخصی
0	0	0	0	0	خدمات حمل و نقل
0	0	0	0	0	حفاظت محیط زیست
0	0	0	0	0	خدمات امنیتی
0	0	0	0	0	نامشخص و اظهار نشده

22- شاغلان 10 ساله و بیش تر دارای دو شغل و بیش تر بر حسب وضع شغلی در شغل اصلی و شغل دوم

وضع شغلی در شغل اصلی								کل	وضع شغلی در شغل دوم
مزد و حقوق بگیر بخش عمومی	بخش خصوصی								
	مزد و حقوق بگیر بخش تعاونی	کارکن فامیلی بدون مزد	مزد و حقوق بگیر	کارکن مستقل	کارفرما	جمع			
اظهار نشده									
0	86587	1550	94002	120135	352080	37998	605766	692354	کل.....
0	78445	1550	93586	118366	345882	36959	596344	674789	بخش خصوصی.....
0	4708	258	80	5263	15251	12483	33337	38045	کارفرما.....
0	47938	819	6453	79729	286337	21911	395251	443189	کارکن مستقل.....
0	23884	247	4000	16452	23995	2009	46705	70589	مزد و حقوق بگیر.....
0	1914	224	83052	16859	20080	480	120697	122611	کارکن فامیلی بدون مزد.....
0	0	0	0	61	218	74	353	353	مزد و حقوق بگیر بخش تعاونی.....
0	7843	0	368	1689	5910	1038	9007	16851	مزد و حقوق بگیر بخش عمومی.....
0	299	0	47	79	287	0	414	713	سایر ⁽¹⁾

وضع شغلی در شغل اصلی								کل	وضع شغلی در شغل دوم
مزد و حقوق بگیر بخش عمومی	بخش خصوصی								
	مزد و حقوق بگیر بخش تعاونی	کارکن فامیلی بدون مزد	مزد و حقوق بگیر	کارکن مستقل	کارفرما	جمع			
اظهار نشده									
0	66698	985	6604	54242	73571	14475	149878	216577	نقاط شهری.....
					7067			20334	
0	59006	985	6361	52584	9	13725	144336	2	بخش خصوصی.....
0	3678	258	80	2564	4905	5509	13317	16995	کارفرما.....
								12888	
0	33178	479	848	35354	51992	7035	95710	9	کارکن مستقل.....
0	21737	247	647	10929	9478	972	22275	44013	مزد و حقوق بگیر.....
0	411	0	4784	3737	4149	207	12879	13290	کارکن فامیلی بدون مزد.....
0	0	0	0	0	153	0	153	153	مزد و حقوق بگیر بخش تعاونی.....
0	7393	0	242	1657	2816	750	5466	12860	مزد و حقوق بگیر بخش عمومی.....
0	299	0	0	0	75	0	75	374	سایر ⁽¹⁾

22- شاغلان 10 ساله و بیش تر دارای دو شغل و بیش تر بر حسب وضع شغلی در شغل اصلی و شغل دوم (دنباله)

اظهار نشده	مزد و حقوق بگير بخش عمومی	وضع شغلی در شغل اصلی						کل	وضع شغلی در شغل دوم
		بخش خصوصی							
		مزد و حقوق بگير بخش تعاونی	کارکن فامیلی بدون مزد	مزد و حقوق بگير	کارکن مستقل	کارفرما	جمع		
0	19888	564	87398	65893	278509	23522	455887	475776	نقاط روستایی.....
					27520			47144	بخش خصوصی.....
0	19439	564	87225	65781	3	23234	452008	7	کارفرما.....
0	1030	0	0	2699	10346	6974	20019	21050	کارکن مستقل.....
								31430	مزد و حقوق بگير.....
0	14759	340	5605	44375	234344	14875	299540	0	کارکن فامیلی بدون مزد.....
0	2146	0	3352	5523	14516	1037	24429	26576	مزد و حقوق بگير.....
								10932	کارکن فامیلی بدون مزد.....
0	1502	224	78267	13122	15931	272	107818	1	مزد و حقوق بگير بخش تعاونی.....
0	0	0	0	61	64	74	200	200	مزد و حقوق بگير بخش عمومی.....
0	449	0	125	32	3094	288	3541	3990	سایر ⁽¹⁾
0	0	0	47	79	211	0	338	338	

(1) ستون و سطر "سایر" شامل کارآموزان نیز می باشد.

23- شاغلان 10 ساله و بیش تر دارای دو شغل و بیش تر بر حسب وضع شغلی در شغل دوم و تعداد ساعت کار معمول در هفته در همه مشاغل

49 ساعت و بیش تر	41-48 ساعت	33-40 ساعت	25-32 ساعت	17-24 ساعت	16 ساعت و کم تر	کل	وضع شغلی در شغل دوم
502312	75836	40869	32370	27066	13125	692354	کل.....
493329	73264	38712	30296	26346	12067	674789	بخش خصوصی.....
32531	2696	426	1431	607	314	38045	کارفرما.....
328286	45569	23705	19528	17848	7565	443189	کارکن مستقل.....
47938	10903	5288	2982	2485	992	70589	مزد و حقوق بگير.....
84284	14058	9265	6353	5405	3196	122611	کارکن فامیلی بدون مزد.....
289	37	27	0	0	0	353	مزد و حقوق بگير بخش تعاونی.....
8582	2370	2156	2026	720	994	16851	مزد و حقوق بگير بخش عمومی.....
401	201	0	47	0	63	713	سایر ⁽¹⁾



23- شاغلان 10 ساله و بیش تر دارای دو شغل و بیش تر بر حسب وضع شغلی در شغل دوم و تعداد ساعت کار معمول در هفته در همه مشاغل (دنباله)

وضع شغلی در شغل دوم	کل	16 ساعت و کم تر	17 - 24 ساعت	25 - 32 ساعت	33 - 40 ساعت	41 - 48 ساعت	49 ساعت و بیش تر
نقاط شهری.....	216577	3630	9002	9947	11496	28967	153421
بخش خصوصی.....	203342	2722	8584	8193	9844	26769	147115
کارفرما.....	16995	0	307	502	222	2019	13905
کارکن مستقل.....	128889	1301	6478	5758	6236	14801	94238
مزد و حقوق بگیر.....	44013	638	1146	1490	2766	7838	30133
کارکن فامیلی بدون مزد.....	13290	782	652	442	619	2109	8683
مزد و حقوق بگیر بخش تعاونی.....	153	0	0	0	0	0	153
مزد و حقوق بگیر بخش عمومی.....	12860	907	418	1753	1651	2076	6053
سایر ⁽¹⁾	374	0	0	0	0	121	252

وضع شغلی در شغل دوم	کل	16 ساعت و کم تر	17 - 24 ساعت	25 - 32 ساعت	33 - 40 ساعت	41 - 48 ساعت	49 ساعت و بیش تر
ساکن در نقاط روستایی.....	475776	9495	18063	22423	29373	46869	348891
بخش خصوصی.....	471447	9345	17761	22103	28867	46495	346214
کارفرما.....	21050	314	300	929	203	676	18625
کارکن مستقل.....	314300	6263	11369	13769	17468	30767	234047
مزد و حقوق بگیر.....	26576	353	1339	1491	2522	3064	17804
کارکن فامیلی بدون مزد.....	109321	2414	4752	5911	8646	11948	75600
مزد و حقوق بگیر بخش تعاونی.....	200	0	0	0	27	37	135
مزد و حقوق بگیر بخش عمومی.....	3990	86	302	273	505	293	2529
سایر ⁽¹⁾	338	63	0	47	0	79	148

(1) ستون و سطر "سایر" شامل کارآموزان نیز می باشد.

24- شاغلان 10 ساله و بیش تر دارای اشتغال ناقص بر حسب جنس به تفکیک سن

ساکن در نقاط روستایی			ساکن در نقاط شهری			جمع			سن
زن	مرد	مرد و زن	زن	مرد	مرد و زن	زن	مرد	مرد و زن	
						18286	180246	198533	
71541	805131	876672	111323	997336	1108659	4	8	2	10 ساله و بیش تر
						17927	179652	197580	
70100	801844	871945	109178	994680	1103858	9	4	3	15 ساله و بیش تر
							38168	42727	
19164	194925	214089	26425	186755	213180	45590	0	0	15-24 ساله
							31675	35249	
11727	132346	144074	24010	184410	208421	35738	6	5	15-29 ساله
							109808	119603	
39208	474572	513781	58742	623514	682256	97950	7	8	30 ساله و بیش تر

25- شاغلان 10 ساله و بیش تر دارای اشتغال ناقص بر حسب جنس به تفکیک گروه‌های عمده شغلی در شغل اصلی

ساکن در نقاط روستایی			ساکن در نقاط شهری			جمع			گروه‌های عمده شغلی
زن	مرد	مرد و زن	زن	مرد	مرد و زن	زن	مرد	مرد و زن	
71541	805131	876672	111323	997336	1108659	18286	180246	198533	جمع
	1	2	3	6		4	8	2	
154	1209	1364	220	8083	8303	374	9293	9668	قانونگذاران، مقامات عالی‌رتبه و مدیران..
2908	1804	4712	20535	26078	46613	23443	27882	51326	متخصصان
358	7441	7800	4790	26809	31599	5148	34251	39399	تکنیسین‌ها و دستیاران
72	619	692	7044	4662	11707	7117	5282	12399	کارمندان امور اداری و دفتری
6569	11241	17811	19863	54584	74447	26432	65825	92258	کارکنان خدماتی و فروشندگان فروشگاه‌ها و بازارها
21690	284439	306130	1602	63195	64798	23293	347635	370929	کارکنان ماهر کشاورزی، جنگلداری و ماهگیری
25098	78923	104022	48246	297105	345352	73345	376029	449374	صنعتگران و کارکنان مشاغل مربوط
									متصدیان ماشین‌آلات و دستگاه‌ها، مونتازکاران و رانندگان وسایل نقلیه
337	70574	70911	1250	131206	132456	1587	201780	203368	

نتایج آمارگیری نیروی کار - 1388

14350	348253	362604	7769	385442	393212	22120	733696	755817	کارگران ساده.....
0	622	622	0	168	168	0	791	791	سایر و اظهارنشده.....

26- شاغلان 10 ساله و بیش تر دارای اشتغال ناقص بر حسب جنس به تفکیک گروه‌های عمده فعالیت در شغل اصلی

نقاط روستایی			نقاط شهری			جمع		گروه‌های عمده فعالیت اقتصادی	
زن	مرد	مرد و زن	زن	مرد	مرد و زن	زن	مرد و زن		
71541	805131	876672	111323	997336	110865 9	182864	180246 8	198533 2	جمع.....
								49545	
33573	372552	406125	5735	83590	89326	39308	456142	1	کشاورزی، شکار و جنگلداری.....
0	1732	1732	0	2828	2828	0	4560	4560	شیلات.....
37	715	752	0	831	831	37	1546	1584	استخراج معادن.....
								18686	
24996	26213	51209	49879	85780	135659	74875	111993	8	صنعت.....
0	507	507	0	1423	1423	0	1931	1931	تأمین برق، گاز و آب.....
								86291	
1153	318027	319180	1209	542521	543731	2362	860548	1	ساختمان.....
									عمده‌فروشی، خرده‌فروشی، تعمیر
								11528	وسایل نقلیه موتوری، موتورسیکلت و
741	21620	22362	2225	90696	92922	2967	112317	4	کالاهای شخصی و خانگی.....
190	1168	1359	852	7692	8544	1043	8861	9904	هتل و رستوران.....
								16778	
145	47222	47367	203	120214	120418	348	167437	5	حمل و نقل، انبارداری و ارتباطات.....
0	0	0	0	29	29	0	29	29	واسطه‌گری‌های مالی.....
									مستغلات، اجاره و فعالیت‌های کسب
946	4571	5518	8127	23419	31546	9073	27991	37064	و کار.....
									اداره امور عمومی، دفاع و تأمین
311	1477	1789	935	1090	2026	1246	2568	3815	اجتماعی اجباری.....
2914	1587	4502	17232	15411	32644	20146	16999	37146	آموزش.....
214	196	411	2042	2153	4195	2256	2349	4606	بهداشت و مددکاری اجتماعی.....
									سایر فعالیت‌های خدمات عمومی،
5883	7537	13421	21141	19573	40714	27024	27111	54135	اجتماعی و شخصی.....

									فعالیت‌های خانوارهای معمولی دارای مستخدم و فعالیت‌های غیر قابل تفکیک خانوارها
434	0	434	1738	77	1816	2172	77	2250	
0	0	0	0	0	0	0	0	0	سازمان‌ها و هیئت‌های برون‌مرزی
0	0	0	0	0	0	0	0	0	دفاتر مرکزی
0	0	0	0	0	0	0	0	0	فعالیت‌های نامشخص و اظهارنشده



27- شاغلان 10 ساله و بیش تر دارای اشتغال ناقص بر حسب بخش‌های عمده فعالیت اقتصادی به تفکیک وضع شغلی در شغل اصلی

ساکن در نقاط شهری				جمع				وضع شغلی در شغل اصلی
خدمات	صنعت	کشاورزی	کل	خدمات	صنعت	کشاورزی	کل	
33485	68164	92154	11086	432024	105329	50001	198533	کل.....
9	5		59		5	2	2	
			108895					
315826	681053	92077	7	406987	1052144	499916	1959047	بخش خصوصی.....
4988	41387	2967	49343	5309	49010	15649	69968	کارفرما.....
193989	184253	50937	429179	257509	252948	262397	772854	کارکن مستقل.....
103641	448528	28378	580548	127371	738761	136702	1002834	مزد و حقوق‌بگیر.....
13184	6531	9795	29511	16773	11059	84845	112679	کارکن فامیلی بدون مزد.....
23	352	0	375	23	365	322	710	مزد و حقوق‌بگیر بخش تعاونی.....
19032	592	76	19702	25037	1150	96	26284	مزد و حقوق‌بگیر بخش عمومی.....
0	0	0	0	0	0	0	0	اظهار نشده.....

ساکن در نقاط روستایی				وضع شغلی در شغل اصلی
خدمات	صنعت	کشاورزی	کل	
97165	371650	407857	876672	کل.....
91160	371091	407838	870090	بخش خصوصی.....
320	7623	12681	20625	کارفرما.....
63519	68695	211460	343675	کارکن مستقل.....
23730	290232	108324	422286	مزد و حقوق‌بگیر.....
3589	4528	75050	83168	کارکن فامیلی بدون مزد.....
0	12	322	334	مزد و حقوق‌بگیر بخش تعاونی.....
6004	558	19	6582	مزد و حقوق‌بگیر بخش عمومی.....
0	0	0	0	اظهار نشده.....

28- بیکاران 10 ساله و بیش تر به تفکیک طول مدت بیکاری، جنس و وضعیت قبل از بیکاری

بیکار قبلاً غیر شاغل ⁽¹⁾	بیکار قبلاً شاغل طی 5 سال گذشته ⁽¹⁾	جمع			طول مدت بیکاری
		زن	مرد	مرد و زن	
1187978	1651992	741778	2098193	2839971	کل.....
329	281	250	360	611	کمتر از یک ماه.....
161612	626194	131426	656380	787807	1 تا 3 ماه.....
127884	253489	79583	301790	381374	4 تا 6 ماه.....
258115	343535	173815	427835	601651	7 تا 12 ماه.....
47592	74939	31526	91005	122531	13 تا 18 ماه.....
592443	353492	325175	620760	945936	19 ماه و بیش تر.....
977075	1257062	639109	1595028	2234138	نقاط شهری.....
214	260	157	317	474	کمتر از یک ماه.....
129711	441080	109742	461049	570791	1 تا 3 ماه.....
110278	183876	71669	222485	294155	4 تا 6 ماه.....
213200	275923	150628	338495	489124	7 تا 12 ماه.....
42450	63258	28446	77261	105708	13 تا 18 ماه.....
481220	292663	278464	495418	773883	19 ماه و بیش تر.....
210903	394930	102668	503164	605833	نقاط روستایی.....
115	21	93	43	136	کمتر از یک ماه.....
31901	185114	21684	195331	217015	1 تا 3 ماه.....
17605	69612	7914	79304	87218	4 تا 6 ماه.....
44915	67611	23186	89340	112527	7 تا 12 ماه.....
5142	11681	3079	13743	16822	13 تا 18 ماه.....
111223	60829	46710	125342	172052	19 ماه و بیش تر.....

(1) آخرین وضع فعالیت متصل به بیکاری منظور است.

29- بیکاران 10 ساله و بیش تر بر حسب مدت بیکاری به تفکیک جنس و سن

کل کشور	19 ماه و بیش تر	13 تا 18 ماه	7 تا 12 ماه	4 تا 6 ماه	1 تا 3 ماه	کمتر از 1 ماه	کل	جنس و سن
								مرد و زن
945936	122531	601651	381374	787807	611	2839971	10 ساله و بیش تر	
945556	122448	600098	380256	782799	611	2831830	15 ساله و بیش تر	
314061	55819	306210	167931	326920	472	1171476	15-24 ساله	
342747	31091	135602	88963	152982	117	751503	25-29 ساله	
288746	35537	158285	123361	302897	21	908850	30 ساله و بیش تر	
0	0	0	0	0	0	0	نامشخص	
								مرد
620760	91005	427835	301790	656380	360	2098193	10 ساله و بیش تر	
620380	90968	426558	300672	652361	360	2091362	15 ساله و بیش تر	
223338	41036	202842	126725	258714	315	853032	15-24 ساله	
202608	17943	88503	67601	125953	23	502634	25-29 ساله	
194433	31988	135212	106346	267693	21	735695	30 ساله و بیش تر	
0	0	0	0	0	0	0	نامشخص	
								زن
325175	31526	173815	79583	131426	250	741778	10 ساله و بیش تر	
325175	31479	173540	79583	130437	250	740467	15 ساله و بیش تر	
90723	14782	103368	41206	68205	157	318443	15-24 ساله	
140138	13148	47098	21361	27028	93	248869	25-29 ساله	
94313	3549	23073	17015	35203	0	173154	30 ساله و بیش تر	
0	0	0	0	0	0	0	نامشخص	

29- بیکاران 10 ساله و بیش تر بر حسب مدت بیکاری به تفکیک جنس و سن (دنباله)

نقاط شهری	19 ماه و بیش تر	13 تا 18 ماه	7 تا 12 ماه	4 تا 6 ماه	1 تا 3 ماه	کمتر از 1 ماه	کل	جنس و سن
								مرد و زن
773883	105708	489124	294155	570791	474	2234138	10 ساله و بیش تر	
773538	105671	488272	293158	568176	474	2229291	15 ساله و بیش تر	
238356	46951	245203	130487	231250	450	892699	15-24 ساله	
286628	27884	113244	68707	114227	23	610716	25-29 ساله	
248553	30836	129825	93962	222698	0	725875	30 ساله و بیش تر	
0	0	0	0	0	0	0	نامشخص	
								مرد
495418	77261	338495	222485	461049	317	1595028	10 ساله و بیش تر	
495073	77224	337780	221488	458433	317	1590318	15 ساله و بیش تر	
163977	33598	156640	93155	174034	293	621699	15-24 ساله	
166081	15899	71812	50175	92559	23	396552	25-29 ساله	
165015	27727	109327	78157	191839	0	572066	30 ساله و بیش تر	
0	0	0	0	0	0	0	نامشخص	
								زن
278464	28446	150628	71669	109742	157	639109	10 ساله و بیش تر	
278464	28446	150492	71669	109742	157	638973	15 ساله و بیش تر	
74379	13352	88562	37332	57215	157	270999	15-24 ساله	
120547	11984	41432	18532	21668	0	214164	25-29 ساله	
83538	3109	20497	15805	30858	0	153809	30 ساله و بیش تر	
0	0	0	0	0	0	0	نامشخص	

30- انجام اقدامات⁽¹⁾ برای جستجوی کار توسط بیکاران 10 ساله و بیش تر بر حسب جنس به تفکیک نوع اقدام

پرس و جو از دوستان و آشنایان	تماس با کارفرما (صاحب کار)	ثبت نام یا پیگیری در مؤسسات کاریابی غیر دولتی	ثبت نام یا پیگیری در مراکز خدمات اشتغال وزارت کار	جنس
2394616	1057213	754435	609850	جمع.....
1810813	835888	494077	403854	مرد.....
583803	221324	260358	205996	زن.....
1868909	818484	651183	514926	ساکن در نقاط شهری.....
1363849	624301	417451	334145	مرد.....
505060	194182	233732	180781	زن.....
525707	238728	103252	94923	ساکن در نقاط روستایی.....
446963	211586	76626	69709	مرد.....
78743	27142	26626	25214	زن.....

سایر روشها	درج آگهی در روزنامه یا مطالعه آگهی های استخدامی	تقاضای جواز کسب یا پروانه کار	جستجوی منابع مالی و امکانات برای شروع فعالیت خود اشتغالی	جنس
169597	1096150	161756	401236	جمع.....
121194	702508	109914	307130	مرد.....
48402	393642	51842	94106	زن.....
144318	975722	133719	327662	ساکن در نقاط شهری.....
100552	614413	87672	244342	مرد.....
43766	361309	46047	83320	زن.....
25278	120427	28036	73574	ساکن در نقاط روستایی.....
20642	88095	22241	62788	مرد.....
4636	32332	5794	10786	زن.....

(1) پاسخگویان می توانستند به بیش از یک گزینه اشاره کنند.

31- بیکاران 10 ساله و بیش تر بر حسب وضع فعالیت قبل از بیکاری به تفکیک جنس

بیکار قبلاً غیر شاغل ⁽¹⁾	بیکار قبلاً شاغل طی 5 سال گذشته ⁽¹⁾	جمع			جنس
		زن	مرد	مرد و زن	
1187978	1651992	741778	209819	283997	جمع
			3	1	
591267	1506925	0	2098193	2098193	مرد
596711	145067	741778	0	741778	زن
977075	1257062	639109	159502	223413	ساکن در نقاط شهری
			8	8	
460648	1134379	0	1595028	1595028	مرد
516427	122682	639109	0	639109	زن
210903	394930	102668	503164	605833	ساکن در نقاط روستایی
130619	372545	0	503164	503164	مرد
80284	22384	102668	0	102668	زن

(1) آخرین وضع فعالیت متصل به بیکاری منظور است.

32- بیکاران 10 ساله و بیش تر قبلاً شاغل در 5 سال گذشته⁽¹⁾ بر حسب جنس به تفکیک وضع شغلی

ساکن در نقاط روستایی			ساکن در نقاط شهری			جمع			وضع شغلی
زن	مرد	مرد و زن	زن	مرد	مرد و زن	زن	مرد	مرد و زن	
2238	37254	39493	122682	11343	12570	14506	15069	16519	جمع
4	5	0		79	62	7	25	92	
2088	30269	32358	86016	95993	12065	11628	12835	بخش خصوصی	
1	9	0	99771	3	4	2	62	14	
0	6087	6087	1660	35436	37097	1660	41523	43184	کارفرما
	3534			17012	18558	1953	20547	22501	
4085	4	39429	15453	9	2	8	4	2	کارکن مستقل
1319	2423	25553	64342	72177	9154	88575	97730	مزد و حقوق بگیر	
4	39	3	78349	0	0	4	9	3	
3601	0	21682	4307	8351	12659	7909	26432	34341	کارکن فامیلی بدون مزد
0	847	847	0	2824	2824	0	3672	3672	مزد و حقوق بگیر بخش تعاونی
				27421	29712		34406	36847	
1503	69846	71349	22911	6	8	24414	3	8	مزد و حقوق بگیر بخش عمومی
0	0	0	0	0	0	0	0	0	اظهار نشده

(1) آخرین وضع فعالیت متصل به بیکاری منظور است.

33- بیکاران 10 ساله و بیش تر قبلاً شاغل در 5 سال گذشته⁽¹⁾ بر حسب جنس به تفکیک گروه‌های عمده شغلی

ساکن در نقاط روستایی			ساکن در نقاط شهری			جمع			گروه‌های عمده شغلی
زن	مرد	مرد و زن	زن	مرد	مرد و زن	زن	مرد	مرد و زن	
22384	372545	394930	122682	113437	1257062	14506	150692	165199	جمع
				9		7	5	2	قانونگذاران، مقامات عالی‌رتبه و مدیران
0	2000	2000	2245	12632	14878	2245	14633	16878	متخصصان
1749	1355	3105	20286	29356	49642	22036	30711	52747	تکنیسین‌ها و دستیاران
930	3233	4164	8850	42689	51539	9780	45923	55703	کارمندان امور اداری و دفتری
1999	2959	4958	28057	27089	55147	30056	30049	60106	کارکنان خدماتی و فروشندگان
							13456		فروشگاه‌ها و بازارها
2272	15424	17696	22105	119136	141242	24377	0	158938	کارکنان ماهر کشاورزی، جنگلداری و ماهیگیری
2446	34730	37177	205	14461	14667	2652	49192	51844	صنعتگران و کارکنان مشاغل مربوط..
							37478		متصدیان ماشین‌آلات و دستگاه‌ها،
7709	57552	65261	27614	317227	344841	35323	0	410103	مونتازکاران و رانندگان وسایل نقلیه ..
							15830		کارگران ساده
513	35354	35868	6698	122947	129645	7211	2	165513	سایر و اظهارنشده
							38499		
4250	156799	161050	5456	228192	233649	9707	2	394699	
							28377		
513	63134	63647	1163	220645	221808	1676	9	285456	

(1) آخرین وضع فعالیت متصل به بیکاری منظور است.

34- بیکاران 10 ساله و بیش تر قبلاً شاغل در 5 سال گذشته⁽¹⁾ بر حسب جنس به تفکیک گروه‌های عمده فعالیت اقتصادی

نقاط روستایی			نقاط شهری			جمع			گروه‌های عمده فعالیت اقتصادی
زن	مرد	مرد و زن	زن	مرد	مرد و زن	زن	مرد	مرد و زن	
22384	372545	394930	122682	113437	125706	145067	1506925	165199	جمع
				9	2			92	کشاورزی، شکار و جنگلداری
6228	70801	77030	1960	25966	27926	8189	96767	10495	شیلات
0	1351	1351	0	1957	1957	0	3308	3308	استخراج معادن
28	1224	1252	0	4319	4319	28	5543	5572	صنعت
								33753	تأمین برق، گاز و آب
8942	43083	52025	37984	247519	285504	46927	290602	0	ساختمان
0	1459	1459	1213	2785	3999	1213	4245	5458	عمده‌فروشی، خرده‌فروشی، تعمیر وسایل نقلیه موتوری، موتورسیکلت و کالاهای شخصی و خانگی
								43307	هتل و رستوران
270	133553	133823	2279	296976	299255	2549	430529	9	حمل و نقل، انبارداری و ارتباطات
								16142	واسطه‌گری‌های مالی
645	16455	17100	11484	132840	144324	12129	149295	5	مستغلات، اجاره و فعالیت‌های کسب و کار
343	6108	6451	1326	16338	17665	1670	22446	24116	اداره امور عمومی، دفاع و تأمین اجتماعی اجباری
								11284	آموزش
378	20771	21149	4814	86882	91697	5193	107653	6	بهداشت و مددکاری اجتماعی
22	669	691	1835	2810	4646	1857	3479	5337	سایر فعالیت‌های خدمات عمومی، اجتماعی و شخصی
								49861	فعالیت‌های خانوارهای معمولی دارای
615	6142	6758	9396	33706	43102	10012	39849	31794	
								8	
903	64679	65582	8629	243736	252365	9532	308416	29757	
1152	1164	2317	17313	10126	27440	18466	11291	17985	
2048	260	2308	10556	5120	15677	12604	5381	17985	
								40753	
736	4493	5230	12303	23219	35523	13040	27713	1944	
68	219	287	1583	73	1656	1652	292		

نتایج آمارگیری نیروی کار - 1388

0	0	0	0	0	0	0	0	0	0	مستخدم و فعالیتهای غیر قابل تفکیک خانوارها
0	0	0	0	0	0	0	0	0	0	سازمانها و هیئت‌های برون‌مرزی
0	108	108	0	0	0	0	0	108	108	دفاتر مرکزی
										فعالیت‌های نامشخص و اظهارنشده

(1) آخرین وضع فعالیت متصل به بیکاری منظور است.

35- بیکاران 10 ساله و بیش تر قبلاً شاغل در 5 سال گذشته⁽¹⁾ بر حسب جنس به تفکیک علت ترک شغل

ساکن در نقاط روستایی			ساکن در نقاط شهری			جمع			علت ترک شغل
زن	مرد	مرد و زن	زن	مرد	مرد و زن	زن	مرد	مرد و زن	
22384	37254	394930	122682	1134379	125706	14506	150692	16519	جمع
	5				2	7	5	92	
3220	30475	33696	22355	168227	190583	25575	198703	224279	پایین بودن درآمد
482	14870	15352	10016	85624	95640	10498	100494	110993	تعطیلی دائمی محل کار
5029	53990	59020	2027	36795	38822	7056	90786	97842	فصلی بودن کار
3240	132868	136109	20342	255813	276156	23582	388682	412265	موقتی بودن کار
550	1324	1875	1793	5120	6914	2344	6444	8789	جابه‌جایی محل کار
300	1241	1541	682	7096	7778	982	8337	9319	تحصیل یا آموزش
2316	24697	27014	25859	158592	184451	28175	183290	211466	اخراج یا تعدیل نیرو
3933	6675	10608	15155	16390	31546	19089	23065	42155	مسائل خانوادگی
156	946	1102	2531	3110	5641	2688	4056	6744	مهاجرت
39	759	798	352	17847	18199	391	18606	18998	بازنشستگی
457	62237	62694	1065	215767	216833	1522	278004	279527	به پایان رسیدن دوره خدمت وظیفه
0	387	387	22	3081	3103	22	3468	3490	کهنولت سن
296	8630	8926	5317	25078	30396	5613	33709	39322	بیماری
2362	33356	35719	15160	135681	150841	17523	169037	186561	سایر

(1) آخرین وضع فعالیت متصل به بیکاری منظور است.

36- بیکاران 10 ساله و بیش تر قبلاً شاغل در 5 سال گذشته⁽¹⁾ بر حسب استفاده یا عدم استفاده از بیمه بیکاری به تفکیک جنس و بخش‌های عمده فعالیت اقتصادی

ساکن در نقاط روستایی			ساکن در نقاط شهری			جمع			جنس و بخش‌های عمده فعالیت اقتصادی
از بیمه بیکاری استفاده نمی‌کند	از بیمه بیکاری استفاده می‌کند	کل	از بیمه بیکاری استفاده نمی‌کند	از بیمه بیکاری استفاده می‌کند	کل	از بیمه بیکاری استفاده نمی‌کند	از بیمه بیکاری استفاده می‌کند	کل	
386714	8215	394930	121770	39356	125706	160442	47572	1651992	مرد و زن
			5		2	0			
78010	371	78381	29746	137	29883	107756	509	108265	کشاورزی
182433	6128	188561	564356	28722	593079	746789	34850	781640	صنعت
126200	1678	127878	623602	10496	634099	749803	12174	761978	خدمات
70	37	108	0	0	0	70	37	108	اظهار نشده
364438	8107	372545	109771	36661	113437	146215	44768	1506925	مرد
			8		9	6			
71781	371	72152	27785	137	27923	99567	509	100076	کشاورزی
173270	6049	179320	523710	27890	551601	696981	33939	730921	صنعت
119315	1648	120963	546221	8633	554855	665537	10281	675819	خدمات
70	37	108	0	0	0	70	37	108	اظهار نشده
22275	108	22384	119987	2695	122682	142263	2803	145067	زن

نتایج آمارگیری نیروی کار - 1388

6228	0	6228	1960	0	1960	8189	0	8189	کشاورزی.....
9162	78	9240	40645	832	41477	49807	910	50718	صنعت.....
6884	29	6914	77381	1863	79244	84266	1893	86159	خدمات.....
0	0	0	0	0	0	0	0	0	اظهار نشده.....

(1) آخرین وضع فعالیت متصل به بیکاری منظور است.

37- جمعیت 10 ساله و بیش تر غیر فعال بر حسب جنس به تفکیک علت عدم جستجوی کار

ساکن در نقاط شهری			جمع			علت عدم جستجوی کار
زن	مرد	مرد و زن	زن	مرد	مرد و زن	
1885761	8553659	2741127	260016	115033	375050	جمع.....
7	7	7	71	68	40
12137	75273	87411	13300	93639	106939	آغاز به کار در آینده (انتظار برای شروع کار جدید).....
3173	8913	12087	4117	13038	17155	در انتظار بازگشت به شغل قبلی.....
2778	7742	10520	3067	9528	12596	در انتظار پاسخ کارفرما یا در انتظار اعلام نتایج آزمون استخدامی.....
10731	20067	30799	12033	26744	38778	در انتظار به ثمر رسیدن اقدامات انجام شده برای پیدا کردن کار.....
161652	177546	339198	223829	258469	482298	دلسرد شدن از جستجوی کار، ناامید شدن از پیدا کردن کار.....
8307	24918	33226	62002	90885	152887	در انتظار فصل کاری.....
69035	71619	140654	143226	120208	263435	آگاهی نداشتن از روش‌های جستجوی کار.....
595743	978653	1574397	956552	1423824	2380377	بیماری، ناتوانی جسمی موقت، بارداری.....
4878807	4887763	9766571	6334006	6575094	12909101	اشتغال به تحصیل یا آموزش.....
11811645	118812	11930458	16435908	158112	16594021	مسئولیت‌های شخصی یا خانوادگی.....
581084	1267982	1849067	758675	1434547	2193222	بی‌نیاز بودن از انجام کار.....
707285	891532	1598818	1036154	1266808	2302962	سایر.....

ساکن در نقاط روستایی			علت عدم جستجوی کار
زن	مرد	مرد و زن	
7144054	2949709	10093763	جمع.....
1162	18365	19528	آغاز به کار در آینده (انتظار برای شروع کار جدید).....
943	4124	5068	در انتظار بازگشت به شغل قبلی.....
288	1786	2075	در انتظار پاسخ کارفرما یا در انتظار اعلام نتایج آزمون استخدامی.....
1301	6676	7978	در انتظار به ثمر رسیدن اقدامات انجام شده برای پیدا کردن کار.....
62177	80923	143100	دلسرد شدن از جستجوی کار، ناامید شدن از پیدا کردن کار.....
53694	65966	119660	در انتظار فصل کاری.....
74191	48589	122781	آگاهی نداشتن از روش‌های جستجوی کار.....
360808	445171	805979	بیماری، ناتوانی جسمی موقت، بارداری.....
1455198	1687331	3142530	اشتغال به تحصیل یا آموزش.....
4624263	39300	4663563	مسئولیت‌های شخصی یا خانوادگی.....
177590	166564	344155	بی‌نیاز بودن از انجام کار.....
328868	375276	704144	سایر.....

39- جمعیت 6 ساله و بیش تر بر حسب وضع سواد و تحصیل به تفکیک جنس و استان کل کشور

بی سواد	باسواد			جمع	جنس و استان
	در حال حاضر تحصیل نمی کند	در حال حاضر تحصیل می کند	جمع		
9522814	37976836	18344909	56321746	65885651	مرد و زن
596686	1964168	889320	2853488	3450990	آذربایجان شرقی
542150	1413741	689085	2102826	2648045	آذربایجان غربی
226593	616802	337998	954801	1184342	اردبیل
510727	2670500	1090620	3761120	4274394	اصفهان
81276	249036	147311	396348	477842	ایلام
106424	458199	240810	699010	805434	بوشهر
1082971	8433448	3702450	12135899	13223279	تهران
122558	415711	259752	675464	798346	چهارمحال و بختیاری
108799	287722	171577	459300	568835	خراسان جنوبی
685178	3227133	1489640	4716773	5406899	خراسان رضوی
160077	337670	206890	544560	706134	خراسان شمالی
559578	2143243	1228530	3371774	3932981	خوزستان
170711	469004	244098	713103	884910	زنجان
49781	320510	160068	480578	530500	سمنان
523309	788287	700284	1488571	2011971	سیستان و بلوچستان
571503	2377426	931764	3309191	3880694	فارس
162401	630685	285347	916033	1079117	قزوین
124721	539023	314457	853480	978977	قم
286384	709986	328767	1038754	1326370	کردستان
337073	1131373	641153	1772526	2111159	کرمان
340346	1037802	509620	1547423	1889712	کرمانشاه
88188	262515	189235	451751	540312	کهگیلویه و بویراحمد
246504	857881	418454	1276335	1524029	گلستان
375340	1388939	538598	1927537	2303498	گیلان
299920	860688	482992	1343681	1644538	لرستان
420533	1584833	707318	2292151	2714811	مازندران
170245	708498	359581	1068080	1239529	مرکزی
186767	637507	402422	1039929	1227254	هرمزگان
282951	894408	410522	1304931	1591274	همدان
103105	560084	266231	826316	929465	یزد

39- جمعیت 6 ساله و بیش تر بر حسب وضع سواد و تحصیل به تفکیک جنس و استان (دنباله) کل کشور

بی سواد	باسواد			جمع	جنس و استان
	در حال حاضر تحصیل نمی کند	در حال حاضر تحصیل می کند	جمع		
3372860	20281640	9580122	29861763	33253648	مرد
203043	1052991	484844	1537835	1741095	آذربایجان شرقی
172371	795783	372933	1168716	1342723	آذربایجان غربی
70416	339940	180345	520285	592875	اردبیل
185497	1455408	557581	2012989	2199773	اصفهان
30792	135513	78117	213631	244553	ایلام
35986	241549	120646	362195	398182	بوشهر
403103	4497594	1906768	6404363	6809338	تهران
42058	229879	133143	363022	405232	چهارمحال و بختیاری
39955	150309	91885	242195	282482	خراسان جنوبی
247896	1684043	779271	2463314	2712027	خراسان رضوی
58846	173204	103852	277056	336523	خراسان شمالی
203609	1116519	632150	1748670	1952965	خوزستان
61813	247530	122492	370023	432528	زنجان
17970	164810	83391	248202	266189	سمنان
194557	443587	372524	816112	1010669	سیستان و بلوچستان
182947	1263332	486089	1749421	1932369	فارس
59826	341479	148978	490458	550749	قزوین
41396	287472	175100	462573	504137	قم
94072	389449	175685	565134	659665	کردستان
138773	592245	324440	916685	1056523	کرمان
116607	561623	271261	832885	950227	کرمانشاه
31995	140289	101875	242164	274281	کهگیلویه و بویراحمد
77576	450581	218419	669001	746961	گلستان
129799	741830	272443	1014273	1144466	گیلان
111954	463734	263349	727083	839464	لرستان
158552	835187	371202	1206390	1365968	مازندران
56275	371045	187701	558746	615958	مرکزی
68033	330071	217877	547948	616342	هرمزگان
97136	477022	213782	690805	789800	همدان
39995	307609	131967	439576	479571	یزد

39- جمعیت 6 ساله و بیش تر بر حسب وضع سواد و تحصیل به تفکیک جنس و استان (دنباله)

کل کشور

بی سواد	باسواد			جمع	جنس و استان
	در حال حاضر تحصیل نمی کند	در حال حاضر تحصیل می کند	جمع		
6149954	17695195	8764786	26459982	32632003	زن
393643	911176	404476	1315652	1709895	آذربایجان شرقی
369778	617958	316151	934109	1305321	آذربایجان غربی
156176	276862	157653	434516	591467	اردبیل
325230	1215091	533039	1748131	2074621	اصفهان
50484	113522	69193	182716	233288	ایلام
70437	216650	120164	336814	407251	بوشهر
679867	3935853	1795682	5731536	6413940	تهران
80500	185832	126609	312441	393113	چهارمحال و بختیاری
68843	137412	79692	217104	286352	خراسان جنوبی
437281	1543090	710369	2253459	2694872	خراسان رضوی
101230	164466	103038	267504	369610	خراسان شمالی
355969	1026724	596380	1623104	1980016	خوزستان
108898	221474	121606	343080	452382	زنجان
31811	155699	76676	232376	264310	سمنان
328752	344699	327759	672458	1001301	سیستان و بلوچستان
388555	1114094	445675	1559769	1948325	فارس
102575	289206	136369	425575	528367	قزوین
83324	251550	139356	390907	474839	قم
192312	320537	153082	473620	666705	کردستان
198300	539127	316713	855841	1054636	کرمان
223739	476178	238359	714537	939484	کرمانشاه
56193	122226	87360	209586	266030	کهگیلویه و بویراحمد
168928	407299	200034	607334	777067	گلستان
245541	647108	266155	913264	1159032	گیلان
187966	396954	219643	616597	805073	لرستان
261981	749645	336115	1085761	1348843	مازندران
113970	337453	171880	509334	623571	مرکزی
118734	307436	184544	491981	610911	هرمزگان
185814	417386	196740	614126	801473	همدان
63110	252475	134264	386739	449894	یزد

39- جمعیت 6 ساله و بیش تر بر حسب وضع سواد و تحصیل به تفکیک جنس و استان (دنباله)

نقاط شهری	باسواد			جمع	جنس و استان	
	بی سواد	در حال حاضر تحصیل نمی کند	در حال حاضر تحصیل می کند			
	4967375	28520243	13522554	42042797	47034361	مرد و زن
	331791	1402015	650032	2052047	2384221	آذربایجان شرقی
	270118	944402	454929	1399331	1671115	آذربایجان غربی
	106248	397705	224895	622600	730954	اردبیل
	363199	2309908	947420	3257328	3622989	اصفهان
	37316	166039	98171	264210	301605	ایلام
	60030	325130	166507	491638	551669	بوشهر
	912878	7899392	3447337	11346729	12262952	تهران
	39973	240301	140031	380333	420379	چهارمحال و بختیاری
	30127	173528	107864	281393	311935	خراسان جنوبی
	353592	2392481	1142592	3535073	3892164	خراسان رضوی
	52029	192336	108267	300604	353257	خراسان شمالی
	304441	1565550	879430	2444981	2749537	خوزستان
	82179	299309	164555	463864	546593	زنجان
	26633	259379	131340	390719	417459	سمنان
	215898	481103	362879	843983	1059971	سیستان و بلوچستان
	269207	1597376	574319	2171696	2440904	فارس
	84680	466648	213592	680240	765401	قزوین
	112093	512454	301882	814336	927175	قم
	138082	467493	220972	688466	827073	کردستان
	159624	769693	405255	1174948	1335029	کرمان
	187805	741904	371847	1113751	1302798	کرمانشاه
	26003	146412	105975	252388	278591	کهگیلویه و بویراحمد
	88357	470829	248571	719400	808065	گلستان
	116811	859841	325582	1185423	1302427	گیلان
	131741	566349	310824	877173	1009350	لرستان
	138304	942311	431740	1374052	1513390	مازندران
	81421	538178	291369	829547	912037	مرکزی
	52870	357145	193939	551085	604159	هرمزگان
	123463	556418	274302	830721	955933	همدان
	70449	478600	226123	704724	775217	یزد

39- جمعیت 6 ساله و بیش تر بر حسب وضع سواد و تحصیل به تفکیک جنس و استان (دنباله)

بی سواد	باسواد			جمع	جنس و استان
	در حال حاضر تحصیل نمی کند	در حال حاضر تحصیل می کند	جمع		
1707219	15157477	6959713	22117190	23834515	مرد
109901	755652	346690	1102343	1212287	آذربایجان شرقی
80360	528982	240945	769927	850872	آذربایجان غربی
30228	217419	119547	336966	368978	اردبیل
128002	1250752	485227	1735979	1865183	اصفهان
13326	90007	50945	140952	154357	ایلام
20168	172534	82799	255333	275502	بوشهر
334772	4190605	1773425	5964030	6300145	تهران
12888	131023	71673	202697	215633	چهارمحال و بختیاری
10418	92465	58309	150774	161348	خراسان جنوبی
125027	1249555	571719	1821274	1946593	خراسان رضوی
18653	102021	53599	155620	174446	خراسان شمالی
110438	811336	440737	1252074	1362628	خوزستان
31100	161800	80696	242497	273828	زنجان
9388	132684	68163	200847	210236	سمنان
82307	263125	190263	453389	535696	سیستان و بلوچستان
82803	832956	292339	1125296	1208099	فارس
29918	251593	109800	361393	391604	قزوین
36616	272560	169045	441605	478390	قم
41346	256684	113438	370123	411500	کردستان
62985	399849	204087	603936	667236	کرمان
61661	402927	191974	594901	656913	کرمانشاه
8745	76487	56574	133061	141855	کهگیلویه و بویراحمد
25187	247912	126133	374045	399398	گلستان
33199	455301	162639	617941	651333	گیلان
45951	300869	168041	468911	515010	لرستان
51266	487348	224318	711666	763467	مازندران
25241	278292	151860	430153	456261	مرکزی
17848	183745	105587	289332	307384	هرمزگان
41244	298782	137383	436165	478160	همدان
26217	262200	111746	373946	400163	یزد

39- جمعیت 6 ساله و بیش تر بر حسب وضع سواد و تحصیل به تفکیک جنس و استان (دنباله)

بی سواد	باسواد			جمع	جنس و استان
	در حال حاضر تحصیل نمی کند	در حال حاضر تحصیل می کند	جمع		
3260156	13362766	6562841	19925607	23199845	زن.....
221889	646363	303341	949704	1171933	آذربایجان شرقی.....
189757	415420	213983	629404	820242	آذربایجان غربی.....
76019	180286	105347	285633	361975	اردبیل.....
235197	1059155	462193	1521348	1757806	اصفهان.....
23990	76032	47226	123258	147248	ایلام.....
39862	152596	83708	236305	276167	بوشهر.....
578105	3708786	1673912	5382699	5962806	تهران.....
27084	109277	68357	177635	204746	چهارمحال و بختیاری.....
19709	81063	49555	130618	150586	خراسان جنوبی.....
228564	1142926	570872	1713798	1945571	خراسان رضوی.....
33375	90314	54668	144983	178811	خراسان شمالی.....
194002	754213	438693	1192906	1386909	خوزستان.....
51078	137508	83858	221367	272764	زنجان.....
17245	126694	63176	189871	207223	سمنان.....
133591	217977	172616	390593	524275	سیستان و بلوچستان.....
186404	764419	281980	1046400	1232804	فارس.....
54762	215055	103792	318847	373797	قزوین.....
75477	239894	132836	372730	448785	قم.....
96736	210809	107534	318343	415572	کردستان.....
96639	369844	201168	571012	667793	کرمان.....
126143	338977	179873	518850	645884	کرمانشاه.....
17257	69925	49401	119326	136735	کهگیلویه و بویراحمد.....
63169	222917	122438	345355	408666	گلستان.....
83612	404540	162942	567482	651094	گیلان.....
85790	265479	142783	408262	494339	لرستان.....
87037	454963	207421	662385	749923	مازندران.....
56179	259885	139509	399394	455776	مرکزی.....
35022	173400	88352	261752	296775	هرمزگان.....
82219	257636	136919	394555	477773	همدان.....
44232	216400	114376	330777	375053	یزد.....

39- جمعیت 6 ساله و بیش تر بر حسب وضع سواد و تحصیل به تفکیک جنس و استان (دنباله) نقاط روستایی

بی سواد	باسواد			جمع	جنس و استان
	در حال حاضر تحصیل نمی کند	در حال حاضر تحصیل می کند	جمع		
4555439	9456593	4822355	14278948	18851289	مرد و زن
264895	562152	239288	801440	1066769	آذربایجان شرقی
272032	469338	234155	703494	976929	آذربایجان غربی
120345	219097	113103	332201	453388	اردبیل
147528	360591	143200	503792	651404	اصفهان
43960	82997	49140	132137	176236	ایلام
46393	133068	74302	207371	253765	بوشهر
170093	534056	255113	789169	960326	تهران
82586	175410	119721	295131	377966	چهارمحال و بختیاری
78671	114193	63713	177906	256900	خراسان جنوبی
331585	834651	347048	1181700	1514734	خراسان رضوی
108047	145333	98622	243956	352876	خراسان شمالی
255137	577693	349099	926793	1183444	خوزستان
88532	169695	79543	249239	338317	زنجان
23147	61131	28728	89859	113041	سمنان
307411	307183	337404	644588	951999	سیستان و بلوچستان
302295	780050	357444	1137495	1439790	فارس
77720	164037	71755	235792	313715	قزوین
12627	26568	12575	39143	51801	قم
148301	242492	107795	350288	499296	کردستان
177449	361679	235898	597578	776129	کرمان
152541	295897	137773	433671	586913	کرمانشاه
62185	116103	83259	199363	261721	کهگیلویه و بویراحمد
158146	387051	169883	556935	715964	گلستان
258529	529097	213016	742113	1001070	گیلان
168179	294339	172167	466507	635188	لرستان
282229	642521	275577	918099	1201420	مازندران
88823	170320	68212	238532	327491	مرکزی
133897	280361	208482	488844	623095	هرمزگان
159487	337990	136220	474210	635340	همدان
32656	81483	40108	121592	154248	یزد

39- جمعیت 6 ساله و بیش تر بر حسب وضع سواد و تحصیل به تفکیک جنس و استان (دنباله)

نقاط روستایی	باسواد			جمع	جنس و استان
	در حال حاضر تحصیل نمی کند	در حال حاضر تحصیل می کند	جمع		
1665640	5124163	2620409	7744573	9419132	مرد
93141	297339	138153	435492	528807	آذربایجان شرقی
92010	266801	131988	398789	491850	آذربایجان غربی
40188	122521	60797	183318	223896	اردبیل
57495	204655	72353	277009	334589	اصفهان
17466	45506	27172	72679	90196	ایلام
15818	69015	37847	106862	122680	بوشهر
68331	306989	133343	440332	509192	تهران
29169	98855	61469	160325	189599	چهارمحال و بختیاری
29537	57844	33576	91421	121134	خراسان جنوبی
122868	434487	207552	642039	765434	خراسان رضوی
40192	71182	50253	121435	162077	خراسان شمالی
93170	305182	191412	496595	590337	خوزستان
30712	85729	41796	127526	158699	زنجان
8582	32126	15228	47354	55953	سمنان
112250	180461	182261	362723	474973	سیستان و بلوچستان
100144	430375	193750	624125	724270	فارس
29907	89886	39178	129064	159145	قزوین
4779	14912	6055	20967	25747	قم
52726	132764	62246	195011	248164	کردستان
75788	192396	120353	312749	389286	کرمان
54945	158696	79287	237983	293313	کرمانشاه
23249	63802	45300	109102	132426	کهگیلویه و بویراحمد
52388	202669	92286	294956	347563	گلستان
96600	286529	109803	396332	493133	گیلان
66002	162864	95307	258172	324454	لرستان
107285	347839	146883	494723	602500	مازندران
31033	92752	35840	128592	159696	مرکزی
50184	146325	112290	258615	308958	هرمزگان
55892	178240	76398	254639	311640	همدان
13778	45409	20220	65630	79408	یزد

39- جمعیت 6 ساله و بیش تر بر حسب وضع سواد و تحصیل به تفکیک جنس و استان (دنباله) نقاط روستایی

بی سواد	باسواد			جمع	جنس و استان
	در حال حاضر تحصیل نمی کند	در حال حاضر تحصیل می کند	جمع		
2889798	4332429	2201945	6534375	9432157	زن.....
171753	264813	101134	365948	537961	آذربایجان شرقی.....
180021	202537	102167	304705	485079	آذربایجان غربی.....
80157	96576	52306	148882	229491	اردبیل.....
90032	155935	70846	226782	316815	اصفهان.....
26494	37490	21967	59458	86040	ایلام.....
30575	64053	36455	100509	131084	بوشهر.....
101762	227067	121770	348837	451133	تهران.....
53416	76554	58251	134806	188367	چهارمحال و بختیاری.....
49134	56349	30136	86485	135766	خراسان جنوبی.....
208717	400163	139496	539660	749300	خراسان رضوی.....
67854	74151	48369	122520	190799	خراسان شمالی.....
161967	272510	157686	430197	593107	خوزستان.....
57820	83965	37747	121713	179617	زنجان.....
14565	29004	13500	42504	57087	سمنان.....
195161	126721	155142	281864	477026	سیستان و بلوچستان.....
202150	349675	163694	513369	715520	فارس.....
47812	74150	32576	106727	154570	قزوین.....
7847	11656	6520	18176	26054	قم.....
95575	109728	45548	155276	251132	کردستان.....
101661	169283	115545	284828	386842	کرمان.....
97595	137201	58485	195687	293600	کرمانشاه.....
38935	52301	37959	90260	129295	کهگیلویه و بویراحمد.....
105758	184382	77596	261978	368401	گلستان.....
161929	242568	103212	345781	507937	گیلان.....
102176	131475	76859	208334	310734	لرستان.....
174943	294681	128693	423375	598919	مازندران.....
57790	77568	32371	109940	167795	مرکزی.....
83712	134036	96192	230228	314136	هرمزگان.....
103595	159749	59821	219570	323700	همدان.....
18878	36074	19888	55962	74840	یزد.....

40- جمعیت 6 ساله و بیش تر باسواد بر حسب دوره یا مدرک تحصیلی⁽¹⁾ به تفکیک جنس و استان کل کشور

متوسطه	راهنمایی	ابتدایی	جمع	جنس و استان
3627778	12081992	18954664	56321746	مرد و زن
166772	575169	1068119	2853488	آذربایجان شرقی
141791	419030	903429	2102826	آذربایجان غربی
79747	189523	372671	954801	اردبیل
224361	756328	1153118	3761120	اصفهان
30419	73046	106474	396348	ایلام
56913	159388	226129	699010	بوشهر
623055	2578180	3212452	12135899	تهران
50372	156485	218538	675464	چهارمحال و بختیاری
33021	91834	181200	459300	خراسان جنوبی
326959	1014001	1839094	4716773	خراسان رضوی
40908	121837	227408	544560	خراسان شمالی
274131	739830	1265046	3371774	خوزستان
45179	132641	279219	713103	زنجان
27391	104090	143701	480578	سمنان
105132	352892	743217	1488571	سیستان و بلوچستان
166023	740574	992702	3309191	فارس
62281	200939	329480	916033	قزوین
50938	186658	288640	853480	قم
72262	209979	414249	1038754	کردستان
135170	412208	613413	1772526	کرمان
128352	337501	533521	1547423	کرمانشاه
49076	90132	125274	451751	کهگیلویه و بویراحمد
90144	294338	463925	1276335	گلستان
113741	415505	600266	1927537	گیلان
106888	268847	442109	1343681	لرستان
133983	544978	678615	2292151	مازندران
68482	242402	336049	1068080	مرکزی
86476	249819	409801	1039929	هرمزگان
78330	258508	517417	1304931	همدان
59468	165321	269376	826316	یزد

40- جمعیت 6 ساله و بیش تر باسواد بر حسب دوره یا مدرک تحصیلی⁽¹⁾ به تفکیک جنس و استان (دنباله) کل کشور

سوادآموزی و غیر رسمی	فوق لیسانس و بالاتر	فوق دیپلم و لیسانس	دیپلم و پیش دانشگاهی	جنس و استان
1668932	618995	7866960	11502422	مرد و زن
77542	38864	380983	546036	آذربایجان شرقی
93394	10734	211343	323102	آذربایجان غربی
37476	3649	110469	161263	اردبیل
108861	54021	590626	873801	اصفهان
14251	4122	74669	93364	ایلام
29282	4605	81754	140936	بوشهر
263757	269158	2068480	3120814	تهران
18687	6987	91852	132539	چهارمحال و بختیاری
30823	2309	56921	63188	خراسان جنوبی
210080	29448	534743	762446	خراسان رضوی
19016	2638	57384	75367	خراسان شمالی
77794	15354	403807	595810	خوزستان
27783	5491	99377	123411	زنجان
10089	6943	84933	103429	سمنان
56962	1762	74499	154104	سیستان و بلوچستان
97751	11190	547558	753390	فارس
25703	7483	118834	171310	قزوین
21797	24021	123585	157836	قم
64942	4601	107071	165648	کردستان
34117	12202	207095	358319	کرمان
53556	8007	186741	299743	کرمانشاه
14030	3603	71132	98501	کهگیلویه و بویراحمد
44811	8553	164268	210295	گلستان
34729	10006	281559	471729	گیلان
35548	12148	190448	287690	لرستان
39127	23338	379750	492357	مازندران
30758	13554	168903	207930	مرکزی
25491	4407	91617	172316	هرمزگان
37971	9186	176265	227251	همدان
32792	10595	130281	158482	یزد

40- جمعیت 6 ساله و بیش تر باسواد بر حسب دوره یا مدرک تحصیلی⁽¹⁾ به تفکیک جنس و استان (دنباله) کل کشور

متوسطه	راهنمایی	ابتدایی	جمع	جنس و استان
1939429	6998734	9930774	29861763	مرد
95857	339851	554266	1537835	آذربایجان شرقی
84582	255681	494712	1168716	آذربایجان غربی
45954	105293	203877	520285	اردبیل
111542	444947	625763	2012989	اصفهان
17486	44167	53019	213631	ایلام
30401	89495	112430	362195	بوشهر
310681	1454128	1744269	6404363	تهران
27786	92804	110762	363022	چهارمحال و بختیاری
18599	54602	88979	242195	خراسان جنوبی
177082	577052	983201	2463314	خراسان رضوی
21799	67388	115135	277056	خراسان شمالی
142858	419520	647614	1748670	خوزستان
22850	76643	138509	370023	زنجان
13781	58113	72562	248202	سمنان
57804	218186	381266	816112	سیستان و بلوچستان
92169	459954	522636	1749421	فارس
36244	117284	171241	490458	قزوین
28024	106148	151296	462573	قم
40655	129131	221717	565134	کردستان
68078	238113	326476	916685	کرمان
73682	205509	261874	832885	کرمانشاه
27237	49910	56256	242164	کهگیلویه و بویراحمد
46232	174355	226102	669001	گلستان
54723	229439	318086	1014273	گیلان
60389	150980	236936	727083	لرستان
75854	300222	342748	1206390	مازندران
34814	138608	161954	558746	مرکزی
45926	146559	208871	547948	هرمزگان
44867	157551	264265	690805	همدان
31458	97086	133939	439576	یزد

40- جمعیت 6 ساله و بیش تر باسواد بر حسب دوره یا مدرک تحصیلی⁽¹⁾ به تفکیک جنس و استان (دنباله) کل

کشور

سوادآموزی و غیر رسمی	فوق لیسانس و بالاتر	فوق دیپلم و لیسانس	دیپلم و پیش دانشگاهی	جنس و استان
576127	414711	4138837	5863148	مرد
31283	23487	219032	274056	آذربایجان شرقی
27800	7973	117373	180592	آذربایجان غربی
11184	3413	66802	83758	اردبیل
28530	34657	309891	457655	اصفهان
4774	2975	39738	51471	ایلام
8977	3596	44600	72694	بوشهر
97452	179644	1099081	1519105	تهران
7269	4821	47207	72370	چهارمحال و بختیاری
12001	1450	32420	34141	خراسان جنوبی
69797	20799	263477	371903	خراسان رضوی
6655	1384	28393	36299	خراسان شمالی
26302	11990	207587	292796	خوزستان
13334	3370	53369	61943	زنجان
2594	4512	43434	53203	سمنان
21842	1356	43228	92426	سیستان و بلوچستان
37492	7461	233664	396043	فارس
12023	3949	61156	88557	قزوین
6720	20440	71591	78351	قم
17456	3293	62165	90714	کردستان
14453	7762	98579	163222	کرمان
13999	5339	99845	172634	کرمانشاه
5328	3114	45191	55125	کهگیلویه و بویراحمد
16136	6175	89555	110444	گلستان
13088	5352	147180	246401	گیلان
14227	8290	105242	151016	لرستان
14774	15361	198893	258535	مازندران
11535	7874	100669	103289	مرکزی
7063	2769	47292	89464	هرمزگان
11478	5110	89467	118064	همدان
10547	6979	72701	86863	یزد



40- جمعیت 6 ساله و بیش تر باسواد بر حسب دوره یا مدرک تحصیلی⁽¹⁾ به تفکیک جنس و استان (دنباله) کل

کشور

متوسطه	راهنمایی	ابتدایی	جمع	جنس و استان
1688349	5083258	9023889	26459982	زن
70914	235318	513852	1315652	آذربایجان شرقی
57209	163348	408716	934109	آذربایجان غربی
33792	84230	168793	434516	اردبیل
112819	311380	527355	1748131	اصفهان
12933	28878	53455	182716	ایلام
26511	69892	113699	336814	بوشهر
312373	1124052	1468183	5731536	تهران
22585	63681	107776	312441	چهارمحال و بختیاری
14421	37231	92220	217104	خراسان جنوبی
149877	436948	855892	2253459	خراسان رضوی
19109	54448	112273	267504	خراسان شمالی
131272	320310	617431	1623104	خوزستان
22328	55997	140710	343080	زنجان
13609	45976	71139	232376	سمنان
47327	134705	361951	672458	سیستان و بلوچستان
73854	280619	470066	1559769	فارس
26037	83654	158239	425575	قزوین
22914	80510	137343	390907	قم
31606	80847	192531	473620	کردستان
67091	174095	286936	855841	کرمان
54669	131992	271647	714537	کرمانشاه
21839	40221	69017	209586	کهگیلویه و بویراحمد
43912	119983	237823	607334	گلستان
59018	186065	282179	913264	گیلان
46498	117867	205173	616597	لرستان
58128	244756	335867	1085761	مازندران
33667	103793	174094	509334	مرکزی
40550	103259	200929	491981	هرمزگان
33463	100956	253152	614126	همدان

28009 68234 135436 386739 یزد



40- جمعیت 6 ساله و بیش تر باسواد بر حسب دوره یا مدرک تحصیلی⁽¹⁾ به تفکیک جنس و استان (دنباله) کل کشور

سوادآموزی و غیر رسمی	فوق لیسانس و بالاتر	فوق دیپلم و لیسانس	دیپلم و پیش دانشگاهی	جنس و استان
1092805	204284	3728122	5639273	زن
46259	15377	161950	271979	آذربایجان شرقی
65594	2761	93969	142509	آذربایجان غربی
26292	236	43666	77504	اردبیل
80330	19364	280735	416146	اصفهان
9477	1146	34931	41893	ایلام
20304	1008	37154	68242	بوشهر
166305	89513	969399	1601709	تهران
11417	2165	44645	60169	چهارمحال و بختیاری
18822	859	24501	29047	خراسان جنوبی
140282	8649	271265	390543	خراسان رضوی
12360	1253	28990	39068	خراسان شمالی
51492	3363	196219	303014	خوزستان
14448	2120	46007	61468	زنجان
7494	2430	41499	50226	سمنان
35120	406	31270	61677	سیستان و بلوچستان
60259	3729	313893	357347	فارس
13680	3533	57677	82753	قزوین
15077	3581	51994	79485	قم
47486	1307	44906	74934	کردستان
19663	4440	108516	195097	کرمان
39556	2667	86895	127109	کرمانشاه
8702	489	25940	43376	کهگیلویه و بویراحمد
28674	2377	74713	99850	گلستان
21640	4653	134379	225327	گیلان
21320	3858	85206	136673	لرستان
24353	7977	180856	233821	مازندران
19223	5679	68234	104641	مرکزی
18427	1638	44324	82851	هرمزگان

26492	4076	86797	109186	همدان
22245	3615	57579	71618	یزد



40- جمعیت 6 ساله و بیش تر باسواد بر حسب دوره یا مدرک تحصیلی⁽¹⁾ به تفکیک جنس و استان (دنباله) نقاط شهری

متوسطه	راهنمایی	ابتدایی	جمع	جنس و استان
2702259	8714094	12058365	42042797	مرد و زن
132262	396142	645878	2052047	آذربایجان شرقی
101543	282602	500303	1399331	آذربایجان غربی
51576	119755	209699	622600	اردبیل
193271	645490	929881	3257328	اصفهان
19153	42535	56569	264210	ایلام
40204	111527	143336	491638	بوشهر
578963	2362306	2880995	11346729	تهران
25202	76982	97906	380333	چهارمحال و بختیاری
24280	58306	82444	281393	خراسان جنوبی
270851	760412	1174802	3535073	خراسان رضوی
23684	63519	95134	300604	خراسان شمالی
198304	545962	805604	2444981	خوزستان
32133	82802	136682	463864	زنجان
21712	80697	104058	390719	سمنان
60913	193588	368502	843983	سیستان و بلوچستان
95570	439914	489026	2171696	فارس
47273	141782	206408	680240	قزوین
49069	177624	267583	814336	قم
52919	143562	211712	688466	کردستان
90378	248570	343773	1174948	کرمان
96231	240237	320919	1113751	کرمانشاه
25468	42705	57028	252388	کهگیلویه و بویراحمد
56300	161125	199547	719400	گلستان
67947	234322	277948	1185423	گیلان
68079	161356	237974	877173	لرستان
82537	292023	345138	1374052	مازندران
54601	178788	219847	829547	مرکزی

39791	136601	167970	551085	هرمزگان.....
51566	151541	262141	830721	همدان.....
50469	141305	219546	704724	یزد.....



40- جمعیت 6 ساله و بیش تر باسواد بر حسب دوره یا مدرک تحصیلی⁽¹⁾ به تفکیک جنس و استان (دنباله) نقاط شهری

سوادآموزی و غیر رسمی	فوق لیسانس و بالاتر	فوق دیپلم و لیسانس	دیپلم و پیش دانشگاهی	جنس و استان
1007468	597701	7207685	9755223	مرد و زن
43708	37039	349359	447657	آذربایجان شرقی.....
48219	10441	191392	264829	آذربایجان غربی.....
20555	3417	95195	122400	اردبیل.....
83347	52821	563191	789325	اصفهان.....
6837	3886	66921	68305	ایلام.....
15420	4415	67910	108823	بوشهر.....
235216	268075	2033364	2987807	تهران.....
11355	5948	73097	89840	چهارمحال و بختیاری.....
11999	2296	51863	50202	خراسان جنوبی.....
129706	28891	507654	662755	خراسان رضوی.....
8848	2602	50198	56616	خراسان شمالی.....
38211	12083	352195	492620	خوزستان.....
11066	5491	93562	102126	زنجان.....
5584	6814	79950	91900	سمنان.....
37557	1762	64515	117142	سیستان و بلوچستان.....
37860	7534	482382	619408	فارس.....
17885	7145	111145	148599	قزوین.....
20053	23881	121995	154129	قم.....
34616	4412	99723	141519	کردستان.....
21669	11968	176881	281707	کرمان.....
27784	7778	171579	249220	کرمانشاه.....
7284	3387	57330	59184	کهگیلویه و بویراحمد.....
15592	8065	135025	143744	گلستان.....
13348	8500	240423	342933	گیلان.....
16185	11746	168673	213158	لرستان.....
20504	20762	286676	326409	مازندران.....
16772	13529	160624	185384	مرکزی.....

8822	4185	75101	118612	هرمزگان.....
17423	8861	161050	178137	همدان.....
24030	9954	118701	140716	یزد.....



40- جمعیت 6 ساله و بیش تر باسواد بر حسب دوره یا مدرک تحصیلی⁽¹⁾ به تفکیک جنس و استان (دنباله) نقاط

شهری

متوسطه	راهنمایی	ابتدایی	جمع	جنس و استان
1406473	4974887	6331753	22117190	مرد.....
75670	228625	336630	1102343	آذربایجان شرقی.....
58374	167017	273297	769927	آذربایجان غربی.....
28257	65256	116564	336966	اردبیل.....
94087	375952	498298	1735979	اصفهان.....
10571	24890	28034	140952	ایلام.....
21762	61048	73497	255333	بوشهر.....
289970	1323050	1555365	5964030	تهران.....
13695	45769	49755	202697	چهارمحال و بختیاری.....
13627	35426	41108	150774	خراسان جنوبی.....
140979	428301	617903	1821274	خراسان رضوی.....
12197	35957	50549	155620	خراسان شمالی.....
102379	298001	417248	1252074	خوزستان.....
15219	48657	70816	242497	زنجان.....
11158	44372	52183	200847	سمنان.....
31442	114722	186761	453389	سیستان و بلوچستان.....
50281	269499	261482	1125296	فارس.....
27777	82635	106511	361393	قزوین.....
27050	100984	140132	441605	قم.....
28475	86320	110549	370123	کردستان.....
43083	147077	184807	603936	کرمان.....
52407	142854	157810	594901	کرمانشاه.....
13657	22065	25038	133061	کهگیلویه و بویراحمد.....
26849	95526	96113	374045	گلستان.....
31828	130582	146483	617941	گیلان.....
37789	87155	127354	468911	لرستان.....
45520	161196	171905	711666	مازندران.....

نتایج آمارگیری نیروی کار - 1388

26494	99651	104673	430153	مرکزی.....
20534	79953	85441	289332	هرمزگان.....
28733	89693	137075	436165	همدان.....
26595	82640	108362	373946	یزد.....



40- جمعیت 6 ساله و بیش تر باسواد بر حسب دوره یا مدرک تحصیلی⁽¹⁾ به تفکیک جنس و استان (دنباله) نقاط

شهری

سوادآموزی و غیر رسمی	فوق لیسانس و بالاتر	فوق دیپلم و لیسانس	دیپلم و پیش دانشگاهی	جنس و استان
337846	400634	3752245	4913350	مرد.....
18302	22020	201822	219270	آذربایجان شرقی.....
15832	7735	103436	144234	آذربایجان غربی.....
6190	3278	56908	60510	اردبیل.....
21028	34487	296583	415542	اصفهان.....
1758	2815	35608	37273	ایلام.....
4721	3406	35529	55368	بوشهر.....
82476	178995	1083175	1450998	تهران.....
3687	4294	36709	48785	چهارمحال و بختیاری.....
3408	1436	29528	26239	خراسان جنوبی.....
42868	20241	247125	323855	خراسان رضوی.....
3051	1348	24755	27761	خراسان شمالی.....
12148	9255	174939	238101	خوزستان.....
4836	3370	49378	50219	زنجان.....
1176	4489	40839	46627	سمنان.....
14930	1356	36354	67821	سیستان و بلوچستان.....
13285	5365	199277	326102	فارس.....
8055	3672	56293	76447	قزوین.....
5985	20339	70719	76393	قم.....
9623	3179	56305	75669	کردستان.....
9512	7762	83441	128250	کرمان.....
8085	5225	90218	138299	کرمانشاه.....
2548	2994	35726	31031	کهگیلویه و بویراحمد.....
5657	5861	72147	71890	گلستان.....
4038	4091	125300	175615	گیلان.....
7180	7888	90519	111023	لرستان.....

7455	13743	140917	170928	مازندران
4881	7849	95226	91376	مرکزی
2411	2627	37230	61132	هرمزگان
5134	5032	80689	89807	همدان
7574	6466	65535	76772	یزد



40- جمعیت 6 ساله و بیش تر باسواد بر حسب دوره یا مدرک تحصیلی⁽¹⁾ به تفکیک جنس و استان (دنباله) نقاط

شهری

متوسطه	راهنمایی	ابتدایی	جمع	جنس و استان
1295786	3739207	5726611	19925607	زن
56591	167517	309247	949704	آذربایجان شرقی
43168	115585	227006	629404	آذربایجان غربی
23318	54498	93135	285633	اردبیل
99183	269537	431582	1521348	اصفهان
8582	17645	28535	123258	ایلام
18442	50478	69839	236305	بوشهر
288993	1039256	1325630	5382699	تهران
11506	31213	48150	177635	چهارمحال و بختیاری
10653	22880	41336	130618	خراسان جنوبی
129871	332111	556898	1713798	خراسان رضوی
11486	27561	44585	144983	خراسان شمالی
95924	247960	388356	1192906	خوزستان
16914	34145	65866	221367	زنجان
10554	36325	51875	189871	سمنان
29470	78865	181741	390593	سیستان و بلوچستان
45288	170414	227543	1046400	فارس
19496	59147	99897	318847	قزوین
22018	76640	127451	372730	قم
24443	57241	101163	318343	کردستان
47294	101492	158965	571012	کرمان
43824	97382	163108	518850	کرمانشاه
11811	20640	31989	119326	کهگیلویه و بویراحمد
29451	65599	103433	345355	گلستان
36118	103739	131464	567482	گیلان

30289	74200	110620	408262	لرستان
37016	130826	173233	662385	مازندران
28107	79136	115173	399394	مرکزی
19256	56648	82528	261752	هرمزگان
22832	61848	125066	394555	همدان
23874	58664	111184	330777	یزد



40- جمعیت 6 ساله و بیش تر باسواد بر حسب دوره یا مدرک تحصیلی⁽¹⁾ به تفکیک جنس و استان (دنباله) نقاط شهری

سوادآموزی و غیر رسمی	فوق لیسانس و بالاتر	فوق دیپلم و لیسانس	دیپلم و پیش دانشگاهی	جنس و استان
669622	197066	3455440	4841872	زن
25405	15018	147536	228386	آذربایجان شرقی
32387	2705	87955	120595	آذربایجان غربی
14365	139	38286	61890	اردبیل
62318	18334	266608	373783	اصفهان
5078	1071	31313	31031	ایلام
10698	1008	32381	53455	بوشهر
152740	89079	950189	1536809	تهران
7668	1653	36388	41055	چهارمحال و بختیاری
8591	859	22334	23963	خراسان جنوبی
86838	8649	260529	338900	خراسان رضوی
5797	1253	25442	28855	خراسان شمالی
26063	2827	177255	254519	خوزستان
6229	2120	44184	51907	زنجان
4408	2324	39110	45273	سمنان
22627	406	28160	49321	سیستان و بلوچستان
24575	2168	283104	293306	فارس
9829	3473	54852	72151	قزوین
14067	3542	51275	77735	قم
24992	1233	43417	65850	کردستان
12156	4206	93440	153457	کرمان
19699	2553	81360	110921	کرمانشاه
4736	392	21604	28152	کهگیلویه و بویراحمد
9935	2204	62877	71853	گلستان

9310	4408	115122	167318	گیلان
9004	3858	78153	102135	لرستان
13049	7018	145759	155481	مازندران
11891	5679	65398	94007	مرکزی
6410	1557	37870	57479	هرمزگان
12289	3828	80361	88329	همدان
16456	3488	53165	63944	یزد



40- جمعیت 6 ساله و بیش تر باسواد بر حسب دوره یا مدرک تحصیلی⁽¹⁾ به تفکیک جنس و استان (دنباله) نقاط روستایی

متوسطه	راهنمایی	ابتدایی	جمع	جنس و استان
925519	3367898	6896299	14278948	مرد و زن
34510	179027	422241	801440	آذربایجان شرقی
40248	136428	403125	703494	آذربایجان غربی
28171	69768	162972	332201	اردبیل
31090	110838	223237	503792	اصفهان
11265	30510	49905	132137	ایلام
16708	47860	82793	207371	بوشهر
44091	215873	331457	789169	تهران
25170	79502	120632	295131	چهارمحال و بختیاری
8741	33527	98756	177906	خراسان جنوبی
56108	253588	664292	1181700	خراسان رضوی
17224	58318	132273	243956	خراسان شمالی
75827	193867	459441	926793	خوزستان
13046	49838	142537	249239	زنجان
5678	23392	39643	89859	سمنان
44218	159303	374716	644588	سیستان و بلوچستان
70453	300660	503676	1137495	فارس
15008	59156	123071	235792	قزوین
1869	9034	21056	39143	قم
19342	66417	202536	350288	کردستان
44791	163638	269640	597578	کرمان
32121	97264	212601	433671	کرمانشاه
23608	47426	68246	199363	کهگیلویه و بویراحمد

نتایج آمارگیری نیروی کار - 1388

33843	133212	264378	556935	گلستان.....
45794	181182	322318	742113	گیلان.....
38808	107491	204135	466507	لرستان.....
51446	252955	333476	918099	مازندران.....
13880	63613	116202	238532	مرکزی.....
46685	113217	241830	488844	هرمزگان.....
26765	106966	255276	474210	همدان.....
8998	24016	49829	121592	یزد.....



40- جمعیت 6 ساله و بیش تر باسواد بر حسب دوره یا مدرک تحصیلی⁽¹⁾ به تفکیک جنس و استان (دنباله) نقاط روستایی

سوادآموزی و غیر رسمی	فوق لیسانس و بالاتر	فوق دیپلم و لیسانس	دیپلم و پیش دانشگاهی	جنس و استان
661464	21293	659274	1747198	مرد و زن.....
33833	1824	31623	98379	آذربایجان شرقی.....
45175	293	19951	58273	آذربایجان غربی.....
16920	232	15273	38863	اردبیل.....
25514	1200	27434	84475	اصفهان.....
7413	235	7747	25059	ایلام.....
13862	190	13844	32112	بوشهر.....
28541	1083	35115	133007	تهران.....
7332	1039	18755	42698	چهارمحال و بختیاری.....
18823	13	5058	12986	خراسان جنوبی.....
80373	557	27089	99690	خراسان رضوی.....
10167	35	7186	18750	خراسان شمالی.....
39583	3271	51612	103189	خوزستان.....
16717	0	5814	21284	زنجان.....
4504	128	4983	11528	سمنان.....
19404	0	9984	36961	سیستان و بلوچستان.....
59891	3656	65175	133981	فارس.....
7818	338	7688	22711	قزوین.....
1744	140	1590	3707	قم.....
30326	188	7347	24129	کردستان.....
12447	234	30213	76612	کرمان.....
25771	228	15161	50523	کرمانشاه.....
6746	216	13801	39317	کهگیلویه و بویراحمد.....

29218	487	29243	66550	گلستان.....
21380	1505	41136	128795	گیلان.....
19362	402	21775	74531	لرستان.....
18623	2576	93074	165947	مازندران.....
13986	25	8278	22546	مرکزی.....
16669	222	16515	53703	هرمزگان.....
20547	325	15215	49114	همدان.....
8762	640	11579	17765	یزد.....



40- جمعیت 6 ساله و بیش تر باسواد بر حسب دوره یا مدرک تحصیلی⁽¹⁾ به تفکیک جنس و استان (دنباله) نقاط روستایی

متوسطه	راهنمایی	ابتدایی	جمع	جنس و استان
532956	2023847	3599020	7744573	مرد.....
20187	111225	217636	435492	آذربایجان شرقی.....
26207	88664	221415	398789	آذربایجان غربی.....
17696	40036	87313	183318	اردبیل.....
17455	68995	127465	277009	اصفهان.....
6914	19277	24984	72679	ایلام.....
8639	28446	38932	106862	بوشهر.....
20711	131077	188904	440332	تهران.....
14091	47034	61007	160325	چهارمحال و بختیاری.....
4972	19176	47871	91421	خراسان جنوبی.....
36102	148751	365298	642039	خراسان رضوی.....
9601	31431	64586	121435	خراسان شمالی.....
40478	121518	230365	496595	خوزستان.....
7631	27986	67693	127526	زنجان.....
2623	13740	20379	47354	سمنان.....
26362	103464	194505	362723	سیستان و بلوچستان.....
41887	190455	261153	624125	فارس.....
8466	34649	64729	129064	قزوین.....
973	5164	11164	20967	قم.....
12179	42810	111168	195011	کردستان.....
24994	91035	141669	312749	کرمان.....
21275	62654	104063	237983	کرمانشاه.....

نتایج آمارگیری نیروی کار - 1388

13580	27845	31218	109102	کهرگیلویه و بویراحمد
19383	78828	129988	294956	گلستان
22895	98856	171603	396332	گیلان
22600	63825	109581	258172	لرستان
30334	139025	170843	494723	مازندران
8320	38957	57281	128592	مرکزی
25391	66606	123429	258615	هرمزگان
16133	67858	127189	254639	همدان
4863	14446	25577	65630	یزد



40- جمعیت 6 ساله و بیش تر باسواد بر حسب دوره یا مدرک تحصیلی⁽¹⁾ به تفکیک جنس و استان (دنباله) نقاط

روستایی

سوادآموزی و غیر رسمی	فوق لیسانس و بالاتر	فوق دیپلم و لیسانس	دیپلم و پیش دانشگاهی	جنس و استان
238281	14076	386592	949798	مرد
12980	1466	17209	54786	آذربایجان شرقی
11968	237	13937	36358	آذربایجان غربی
4994	135	9894	23248	اردبیل
7502	170	13307	42113	اصفهان
3015	160	4129	14197	ایلام
4255	190	9071	17326	بوشهر
14976	648	15906	68107	تهران
3582	527	10498	23584	چهارمحال و بختیاری
8592	13	2892	7902	خراسان جنوبی
26929	557	16352	48047	خراسان رضوی
3604	35	3638	8538	خراسان شمالی
14154	2735	32648	54695	خوزستان
8498	0	3991	11724	زنجان
1418	23	2595	6575	سمنان
6912	0	6874	24605	سیستان و بلوچستان
24207	2095	34386	69940	فارس
3967	277	4863	12110	قزوین
734	101	872	1957	قم
7832	114	5859	15045	کردستان
4940	0	15137	34972	کرمان

5914	113	9626	34335	کرمانشاه.....
2780	119	9465	24093	کهگیلویه و بویراحمد.....
10479	314	17407	38553	گلستان.....
9050	1260	21879	70786	گیلان.....
7047	402	14722	39993	لرستان.....
7319	1617	57976	87607	مازندران.....
6654	25	5442	11912	مرکزی.....
4652	141	10061	28332	هرمزگان.....
6344	77	8778	28256	همدان.....
2972	512	7165	10091	یزد.....



40- جمعیت 6 ساله و بیش تر باسواد بر حسب دوره یا مدرک تحصیلی⁽¹⁾ به تفکیک جنس و استان (دنباله) نقاط

روستایی

متوسطه	راهنمایی	ابتدایی	جمع	جنس و استان
392562	1344051	3297278	6534375	زن.....
14322	67801	204605	365948	آذربایجان شرقی.....
14040	47763	181710	304705	آذربایجان غربی.....
10474	29731	75658	148882	اردبیل.....
13635	41842	95772	226782	اصفهان.....
4351	11232	24920	59458	ایلام.....
8069	19413	43860	100509	بوشهر.....
23379	84795	142553	348837	تهران.....
11079	32468	59625	134806	چهارمحال و بختیاری.....
3768	14351	50884	86485	خراسان جنوبی.....
20005	104837	298993	539660	خراسان رضوی.....
7622	26887	67687	122520	خراسان شمالی.....
35348	72349	229075	430197	خوزستان.....
5414	21852	74843	121713	زنجان.....
3055	9651	19264	42504	سمنان.....
17856	55839	180210	281864	سیستان و بلوچستان.....
28565	110205	242522	513369	فارس.....
6541	24506	58341	106727	قزوین.....
895	3869	9892	18176	قم.....
7163	23606	91367	155276	کردستان.....

نتایج آمارگیری نیروی کار - 1388

19797	72602	127970	284828	کرمان
10845	34609	108538	195687	کرمانشاه
10028	19581	37027	90260	کهگیلویه و بویراحمد
14460	54384	134389	261978	گلستان
22899	82325	150715	345781	گیلان
16208	43666	94553	208334	لرستان
21111	113930	162633	423375	مازندران
5560	24656	58921	109940	مرکزی
21293	46611	118400	230228	هرمزگان
10631	39108	128086	219570	همدان
4135	9569	24252	55962	یزد



40- جمعیت 6 ساله و بیش تر باسواد بر حسب دوره یا مدرک تحصیلی⁽¹⁾ به تفکیک جنس و استان (دنباله) نقاط

روستایی

سوادآموزی و غیر رسمی	فوق لیسانس و بالاتر	فوق دیپلم و لیسانس	دیپلم و پیش دانشگاهی	جنس و استان
423182	7217	272682	797400	زن
20853	358	14414	43592	آذربایجان شرقی
33207	55	6013	21914	آذربایجان غربی
11926	96	5379	15614	اردبیل
18012	1030	14127	42362	اصفهان
4398	75	3618	10861	ایلام
9606	0	4773	14786	بوشهر
13565	434	19209	64899	تهران
3749	512	8257	19114	چهارمحال و بختیاری
10231	0	2166	5084	خراسان جنوبی
53444	0	10736	51643	خراسان رضوی
6563	0	3548	10212	خراسان شمالی
25429	536	18964	48494	خوزستان
8219	0	1822	9560	زنجان
3086	105	2388	4953	سمنان
12492	0	3109	12355	سیستان و بلوچستان
35683	1560	30789	64041	فارس
3850	60	2825	10601	قزوین
1009	39	718	1750	قم

22493	74	1488	9083	کردستان.....
7507	234	15076	41640	کرمان.....
19857	114	5534	16187	کرمانشاه.....
3966	96	4336	15223	کهگیلویه و بویراحمد.....
18739	173	11836	27996	گلستان.....
12330	245	19256	58008	گیلان.....
12315	0	7053	34537	لرستان.....
11304	959	35097	78339	مازندران.....
7332	0	2836	10633	مرکزی.....
12016	81	6453	25371	هرمزگان.....
14203	247	6436	20857	همدان.....
5789	127	4414	7674	یزد.....

(1) برای محصلان دوره تحصیلی و برای غیر محصلان آخرین مدرک پایان دوره تحصیلی.



41- جمعیت 10 ساله و بیش تر شاغل باسواد بر حسب دوره یا مدرک تحصیلی⁽¹⁾ به تفکیک جنس و استان کشور

متوسطه	راهنمایی	ابتدایی	جمع	جنس و استان
193797	4130112	5728123	18402612	مرد و زن
25329	221535	430101	1108677	آذربایجان شرقی
10787	161683	339066	782213	آذربایجان غربی
11919	65733	148446	359172	اردبیل
10533	304642	389658	1361265	اصفهان
1714	22962	27556	126774	ایلام
2888	52898	56384	219264	بوشهر
18279	822430	801688	3890232	تهران
703	50583	59010	206578	چهارمحال و بختیاری
3234	30825	57688	163225	خراسان جنوبی
16914	378217	639677	1646571	خراسان رضوی
2537	36229	72067	166123	خراسان شمالی
11762	227283	357514	1041586	خوزستان
3894	51410	106127	269985	زنجان
1032	35923	37086	150789	سمنان
3826	85406	135403	329780	سیستان و بلوچستان
9686	270851	307257	1053826	فارس
2868	67070	97697	275620	قزوین
1505	64521	83524	257480	قم
1843	73904	139571	347403	کردستان
5031	126467	160702	492693	کرمان
3486	107740	145821	456130	کرمانشاه
3478	21668	25146	109943	کهگیلویه و بویراحمد
6072	108616	151198	447620	گلستان
3591	146363	193362	663479	گیلان
4422	67618	124143	371407	لرستان
3657	205774	205802	749645	مازندران
3779	87436	95119	355462	مرکزی
3423	75478	98617	290184	هرمزگان
6139	91445	164899	424727	همدان
9452	67389	77781	284746	یزد

41- جمعیت 10 ساله و بیش تر شاغل باسواد بر حسب دوره یا مدرک تحصیلی⁽¹⁾ به تفکیک جنس و استان (دنباله) کل

کشور

سوادآموزی و غیر رسمی	فوق لیسانس و بالاتر	فوق دیپلم و لیسانس	دیپلم و پیش دانشگاهی	جنس و استان
529080	375227	3132048	4314222	مرد و زن
35617	26455	153196	216442	آذربایجان شرقی
35429	7920	91472	135853	آذربایجان غربی
16565	2041	50060	64405	اردبیل
29588	36719	238318	351804	اصفهان
5700	3141	32205	33493	ایلام
8048	3727	39457	55859	بوشهر
46629	161707	874022	1165474	تهران
6039	2970	38576	48693	چهارمحال و بختیاری
13557	1950	27689	28279	خراسان جنوبی
85271	15743	209252	301494	خراسان رضوی
7804	1938	21480	24066	خراسان شمالی
21370	10519	180091	233045	خوزستان
14579	3593	39910	50470	زنجان
2856	4113	31157	38618	سمنان
15372	1203	34054	54514	سیستان و بلوچستان
29682	4646	175488	256214	فارس
6511	4586	36633	60253	قزوین
4920	7444	42002	53561	قم
20716	3636	49989	57742	کردستان
9665	5982	75411	109432	کرمان
14832	4619	68957	110673	کرمانشاه
3921	2080	27176	26471	کهگیلویه و بویراحمد
18368	6232	68776	88356	گلستان
13599	5951	111217	189394	گیلان
13700	8412	68401	84709	لرستان
13675	14777	118734	187224	مازندران
9729	8051	72144	79200	مرکزی
5304	3602	41505	62252	هرمزگان
11852	6360	62063	81966	همدان
8169	5095	52603	64253	یزد



41- جمعیت 10 ساله و بیش تر شاغل باسواد بر حسب دوره یا مدرک تحصیلی⁽¹⁾ به تفکیک جنس و استان (دنباله) کل

کشور

متوسطه	راهنمایی	ابتدایی	جمع	جنس و استان
168506	3806573	4924942	15477978	مرد
18763	194199	322257	866722	آذربایجان شرقی
9642	147486	287812	658907	آذربایجان غربی
10841	55103	119454	287532	اردبیل
9057	273241	333591	1136853	اصفهان
1532	20852	22465	102091	ایلام
2746	48947	50992	187289	بوشهر
18036	790757	761448	3406466	تهران
615	46442	51115	174962	چهارمحال و بختیاری
2710	26391	42550	123638	خراسان جنوبی
14466	336774	540896	1338135	خراسان رضوی
2364	32339	58516	134226	خراسان شمالی
9842	206800	319508	874404	خوزستان
3467	45175	81659	212317	زنجان
848	33827	32409	128311	سمنان
3233	76954	109029	271879	سیستان و بلوچستان
8860	254539	232746	853478	فارس
2688	64633	92425	246899	قزوین
1176	60498	77297	228269	قم
1694	69418	126372	303490	کردستان
4580	119466	148227	431838	کرمان
2925	101938	124518	392641	کرمانشاه
3262	21136	24306	101425	کهگیلویه و بویراحمد
5000	96429	117248	357695	گلستان
3405	128548	161842	532153	گیلان
4063	62785	111688	318675	لرستان
3349	190353	188841	652266	مازندران
3271	82996	85086	305503	مرکزی
2810	71467	92480	253645	هرمزگان
4666	85385	138982	350411	همدان

8580	61681	69170	245844	یزد
------	-------	-------	--------	-----------



41- جمعیت 10 ساله و بیش تر شاغل باسواد بر حسب دوره یا مدرک تحصیلی⁽¹⁾ به تفکیک جنس و استان (دنباله) کل کشور

سوادآموزی و غیر رسمی	فوق لیسانس و بالاتر	فوق دیپلم و لیسانس	دیپلم و پیش دانشگاهی	جنس و استان
368679	297379	2202651	3709245	مرد
21698	18581	110033	181188	آذربایجان شرقی
22377	6352	63977	121261	آذربایجان غربی
9267	1968	38275	52622	اردبیل
15693	28542	170671	306055	اصفهان
3751	2606	22348	28534	ایلام
5880	2784	27375	48562	بوشهر
43018	134269	631991	1026944	تهران
4782	2589	25893	43523	چهارمحال و بختیاری
9503	1247	18150	23084	خراسان جنوبی
49003	13843	135508	247641	خراسان رضوی
5104	1137	14128	20634	خراسان شمالی
17817	10519	118807	191108	خوزستان
9929	2734	27313	42038	زنجان
1716	3211	22250	34047	سمنان
11310	1013	23765	46571	سیستان و بلوچستان
24301	3233	125900	203896	فارس
5945	2742	24713	53751	قزوین
3984	6514	31186	47613	قم
14035	2814	36966	52190	کردستان
7465	3572	53052	95474	کرمان
9382	3483	48177	102216	کرمانشاه
3767	1892	21847	25213	کهگیلویه و بویراحمد
11993	4997	48492	73533	گلستان
8890	3818	77151	148497	گیلان
10621	5913	48004	75598	لرستان
10746	11236	81638	166099	مازندران
8111	5953	51508	68576	مرکزی
4124	2353	26719	53690	هرمزگان

8157	3705	38230	71283	همدان.....
6296	3750	38573	57791	یزد.....



41- جمعیت 10 ساله و بیش تر شاغل باسواد بر حسب دوره یا مدرک تحصیلی⁽¹⁾ به تفکیک جنس و استان(دنباله) کل کشور

متوسطه	راهنمایی	ابتدایی	جمع	جنس و استان
25291	323539	803181	2924634	زن.....
6565	27336	107843	241955	آذربایجان شرقی.....
1145	14197	51254	123305	آذربایجان غربی.....
1077	10630	28992	71639	اردبیل.....
1475	31400	56066	224412	اصفهان.....
182	2110	5090	24682	ایلام.....
141	3950	5391	31975	بوشهر.....
242	31673	40239	483765	تهران.....
88	4141	7895	31616	چهارمحال و بختیاری.....
523	4433	15138	39587	خراسان جنوبی.....
2447	41442	98780	308435	خراسان رضوی.....
173	3890	13550	31897	خراسان شمالی.....
1919	20482	38005	167181	خوزستان.....
427	6234	24468	57667	زنجان.....
183	2095	4677	22477	سمنان.....
592	8452	26373	57901	سیستان و بلوچستان.....
826	16311	74510	200348	فارس.....
179	2436	5272	28721	قزوین.....
329	4023	6227	29211	قم.....
149	4485	13198	43912	کردستان.....
450	7001	12474	60854	کرمان.....
560	5802	21303	63488	کرمانشاه.....
216	532	839	8517	کهگیلویه و بویراحمد.....
1072	12187	33950	89925	گلستان.....
186	17814	31519	131325	گیلان.....
359	4833	12455	52732	لرستان.....
308	15420	16960	97379	مازندران.....
507	4440	10033	49958	مرکزی.....

613	4010	6136	36539	هرمزگان.....
1472	6059	25917	74315	همدان.....
872	5708	8611	38901	یزد.....



41- جمعیت 10 ساله و بیش تر شاغل باسواد بر حسب دوره یا مدرک تحصیلی⁽¹⁾ به تفکیک جنس و استان (دنباله) کل کشور

جنس و استان	دیپلم و پیش دانشگاهی	فوق دیپلم و لیسانس	فوق لیسانس و بالاتر	سوادآموزی و غیر رسمی
زن.....	604976	929396	77847	160401
آذربایجان شرقی.....	35253	43162	7874	13918
آذربایجان غربی.....	14592	27494	1568	13052
اردبیل.....	11782	11785	72	7298
اصفهان.....	45749	67647	8177	13895
ایلام.....	4958	9857	534	1949
بوشهر.....	7296	12082	943	2168
تهران.....	138530	242030	27438	3610
چهارمحال و بختیاری.....	5170	12682	381	1257
خراسان جنوبی.....	5195	9538	703	4053
خراسان رضوی.....	53852	73743	1899	36267
خراسان شمالی.....	3431	7352	801	2699
خوزستان.....	41937	61283	0	3553
زنجان.....	8431	12596	859	4649
سمنان.....	4571	8906	902	1140
سیستان و بلوچستان.....	7942	10288	189	4061
فارس.....	52318	49587	1413	5380
قزوین.....	6502	11920	1843	565
قم.....	5948	10816	929	936
کردستان.....	5551	13023	821	6681
کرمان.....	13957	22359	2410	2200
کرمانشاه.....	8456	20779	1136	5449
کهگیلویه و بویراحمد.....	1258	5329	188	153
گلستان.....	14822	20283	1234	6374
گیلان.....	40897	34066	2133	4708
لرستان.....	9110	20397	2498	3078
مازندران.....	21124	37096	3541	2929

1618	2098	20635	10624	مرکزی.....
1180	1249	14786	8562	هرمزگان.....
3694	2655	23833	10683	همدان.....
1873	1345	14029	6462	یزد.....



41- جمعیت 10 ساله و بیش تر شاغل باسواد بر حسب دوره یا مدرک تحصیلی⁽¹⁾ به تفکیک جنس و استان (دنباله) نقاط شهری

متوسطه	راهنمایی	ابتدایی	جمع	جنس و استان
111854	2894213	3243957	13367567	مرد و زن.....
17630	129785	227172	726824	آذربایجان شرقی.....
3648	100781	158505	470981	آذربایجان غربی.....
2578	33956	68973	201254	اردبیل.....
6664	256978	287009	1150422	اصفهان.....
742	11226	10230	79228	ایلام.....
1622	36771	35378	157972	بوشهر.....
17492	747828	695736	3633687	تهران.....
227	26719	23500	122586	چهارمحال و بختیاری.....
1923	18515	19201	93001	خراسان جنوبی.....
10556	278130	368011	1172234	خراسان رضوی.....
958	19522	25778	88503	خراسان شمالی.....
6637	164175	216185	751889	خوزستان.....
1214	30221	43086	158177	زنجان.....
841	25729	23015	117785	سمنان.....
2999	52152	68242	208912	سیستان و بلوچستان.....
4624	161841	135142	674123	فارس.....
1794	46497	55004	196909	قزوین.....
1442	61113	75528	243627	قم.....
1086	50848	61609	220433	کردستان.....
2639	74912	79128	315433	کرمان.....
1273	72787	69076	304616	کرمانشاه.....
1805	8452	9226	62573	کهگیلویه و بویراحمد.....
2232	52939	51690	233111	گلستان.....
1677	80359	70761	394775	گیلان.....
1361	34812	58202	229409	لرستان.....

1145	105511	86153	429099	مازندران
2751	59211	50918	262671	مرکزی
1480	45618	38452	173343	هرمزگان
3097	50380	74026	257008	همدان
7704	56433	59008	236969	یزد



41- جمعیت 10 ساله و بیش تر شاغل باسواد بر حسب دوره یا مدرک تحصیلی⁽¹⁾ به تفکیک جنس و استان (دنباله) نقاط

شهری

سوادآموزی و غیر رسمی	فوق لیسانس و بالاتر	فوق دیپلم و لیسانس	دیپلم و پیش دانشگاهی	جنس و استان
237259	364777	2896248	3619256	مرد و زن
16725	25376	143452	166680	آذربایجان شرقی
13187	7682	81450	105724	آذربایجان غربی
6179	1928	44248	43389	اردبیل
21732	36326	229174	312537	اصفهان
1402	3022	29909	22694	ایلام
3691	3600	32406	44501	بوشهر
34520	161367	862278	1114464	تهران
2975	2623	32279	34261	چهارمحال و بختیاری
2804	1937	26239	22380	خراسان جنوبی
41541	15330	197800	260864	خراسان رضوی
2473	1902	19595	18273	خراسان شمالی
7476	7817	155080	194517	خوزستان
3538	3593	36732	39790	زنجان
798	4066	29380	33952	سمنان
10743	1203	29217	44352	سیستان و بلوچستان
6754	4081	155635	206042	فارس
3237	4460	34415	51500	قزوین
4412	7404	41432	52295	قم
8735	3579	46988	47585	کردستان
3762	5748	62893	86349	کرمان
5242	4554	64550	87132	کرمانشاه
1754	1961	22884	16488	کهگیلویه و بویراحمد
4067	6156	57430	58595	گلستان
2890	4635	96478	137972	گیلان

5212	8216	60762	60841	لرستان
6890	13491	95026	120880	مازندران
3356	8026	69518	68888	مرکزی
1764	3513	34648	47865	هرمزگان
4309	6268	56487	62438	همدان
5077	4900	47849	55996	یزد



41- جمعیت 10 ساله و بیش تر شاغل باسواد بر حسب دوره یا مدرک تحصیلی⁽¹⁾ به تفکیک جنس و استان (دنباله) نقاط شهری

متوسطه	راهنمایی	ابتدایی	جمع	جنس و استان
98323	2702228	2922344	11322939	مرد
12709	120158	184089	589121	آذربایجان شرقی
3511	93454	148179	413264	آذربایجان غربی
2510	29649	62277	169602	اردبیل
5884	231293	250622	964309	اصفهان
680	10746	9244	64924	ایلام
1566	33940	33075	134009	بوشهر
17263	718654	658145	3163350	تهران
204	24575	21072	102157	چهارمحال و بختیاری
1753	17313	17139	74636	خراسان جنوبی
9181	253379	330874	974414	خراسان رضوی
828	18084	24356	74865	خراسان شمالی
5904	148905	195649	622016	خوزستان
1016	27816	38673	130914	زنجان
742	24763	21635	101625	سمنان
2661	46461	54204	169638	سیستان و بلوچستان
4119	150559	92162	533108	فارس
1702	44891	53701	174599	قزوین
1126	57450	70266	216002	قم
937	48315	58020	194141	کردستان
2444	72030	75408	276341	کرمان
1074	69896	65654	269340	کرمانشاه
1687	8205	8947	55842	کهگیلویه و بویراحمد
2088	48524	44411	191676	گلستان

1491	73192	62174	312820	گیلان
1286	32922	55792	196735	لرستان
1145	97196	81563	364729	مازندران
2273	56612	47499	224388	مرکزی
1344	43348	35496	145884	هرمزگان
2072	48010	68449	212918	همدان
7111	51875	53555	205560	یزد



41- جمعیت 10 ساله و بیش تر شاغل باسواد بر حسب دوره یا مدرک تحصیلی⁽¹⁾ به تفکیک جنس و استان (دنباله) نقاط شهری

سوادآموزی و غیر رسمی	فوق لیسانس و بالاتر	فوق دیپلم و لیسانس	دیپلم و پیش دانشگاهی	جنس و استان
184255	288922	2017153	3109712	مرد
11689	17501	102641	140330	آذربایجان شرقی
11565	6114	55759	94679	آذربایجان غربی
5028	1862	33220	35053	اردبیل
10724	28371	163393	274020	اصفهان
1096	2514	20602	20039	ایلام
2967	2657	21586	38217	بوشهر
31956	133968	622951	980411	تهران
2488	2314	20910	30590	چهارمحال و بختیاری
2314	1233	16857	18024	خراسان جنوبی
27068	13430	125697	214784	خراسان رضوی
2174	1101	12561	15758	خراسان شمالی
7221	7817	99759	156758	خوزستان
2957	2734	24651	33064	زنجان
663	3211	20865	29743	سمنان
7749	1013	19876	37672	سیستان و بلوچستان
6044	3019	113669	163533	فارس
3131	2677	22856	45639	قزوین
3556	6474	30671	46456	قم
7141	2757	34185	42783	کردستان
3094	3572	43817	75973	کرمان
4401	3417	44557	80338	کرمانشاه
1733	1812	17973	15482	کهگیلویه و بویراحمد

3252	4921	38672	49804	گلستان.....
1794	2649	65985	105532	گیلان.....
4852	5717	41624	54539	لرستان.....
5374	10539	62778	106131	مازندران.....
3103	5927	49290	59681	مرکزی.....
1393	2263	21343	40695	هرمزگان.....
3579	3705	33731	53369	همدان.....
4134	3619	34661	50602	یزد.....



41- جمعیت 10 ساله و بیش تر شاغل باسواد بر حسب دوره یا مدرک تحصیلی⁽¹⁾ به تفکیک جنس و استان (دنباله) نقاط شهری

متوسطه	راهنمایی	ابتدایی	جمع	جنس و استان
13531	191984	321612	2044627	زن.....
4921	9627	43083	137702	آذربایجان شرقی.....
137	7326	10326	57716	آذربایجان غربی.....
68	4306	6695	31652	اردبیل.....
779	25685	36387	186113	اصفهان.....
62	480	986	14304	ایلام.....
56	2830	2303	23962	بوشهر.....
229	29173	37590	470336	تهران.....
23	2144	2427	20429	چهارمحال و بختیاری.....
170	1202	2062	18365	خراسان جنوبی.....
1375	24751	37137	197820	خراسان رضوی.....
130	1437	1421	13638	خراسان شمالی.....
732	15269	20536	129872	خوزستان.....
197	2404	4412	27263	زنجان.....
99	966	1380	16159	سمنان.....
337	5691	14038	39274	سیستان و بلوچستان.....
505	11282	42979	141014	فارس.....
92	1606	1303	22310	قزوین.....
315	3662	5261	27625	قم.....
149	2532	3588	26291	کردستان.....
194	2882	3719	39092	کرمان.....
199	2890	3422	35275	کرمانشاه.....

117	247	279	6731	کهنگیلویه و بویراحمد
143	4415	7278	41435	گلستان
186	7166	8587	81955	گیلان
74	1890	2409	32674	لرستان
0	8315	4590	64369	مازندران
478	2599	3418	38283	مرکزی
136	2270	2956	27459	هرمزگان
1024	2369	5576	44090	همدان
592	4557	5452	31409	یزد



41- جمعیت 10 ساله و بیش تر شاغل باسواد بر حسب دوره یا مدرک تحصیلی⁽¹⁾ به تفکیک جنس و استان (دنباله) نقاط شهری

سوادآموزی و غیر رسمی	فوق لیسانس و بالاتر	فوق دیپلم و لیسانس	دیپلم و پیش دانشگاهی	جنس و استان
53004	75855	879095	509544	زن
5036	7874	40810	26350	آذربایجان شرقی
1621	1568	25691	11044	آذربایجان غربی
1150	66	11028	8336	اردبیل
11008	7954	65781	38517	اصفهان
306	508	9306	2654	ایلام
724	943	10819	6283	بوشهر
2563	27398	239327	134053	تهران
486	308	11368	3671	چهارمحال و بختیاری
489	703	9381	4355	خراسان جنوبی
14472	1899	72102	46080	خراسان رضوی
298	801	7034	2514	خراسان شمالی
254	0	55321	37759	خوزستان
581	859	12081	6726	زنجان
135	855	8515	4208	سمنان
2994	189	9341	6680	سیستان و بلوچستان
709	1061	41966	42509	فارس
106	1782	11559	5860	قزوین
855	929	10761	5838	قم
1594	821	12803	4802	کردستان
668	2176	19075	10375	کرمان

نتایج آمارگیری نیروی کار - 1388

840	1136	19992	6794	کرمانشاه.....
21	149	4910	1005	کهگیلویه و بویراحمد.....
814	1234	18757	8790	گلستان.....
1095	1986	30493	32439	گیلان.....
360	2498	19138	6302	لرستان.....
1515	2952	32248	14748	مازندران.....
253	2098	20228	9206	مرکزی.....
371	1249	13304	7170	هرمزگان.....
730	2563	22756	9069	همدان.....
944	1281	13187	5393	یزد.....



41- جمعیت 10 ساله و بیش تر شاغل باسواد بر حسب دوره یا مدرک تحصیلی⁽¹⁾ به تفکیک جنس و استان (دنباله)

نقاط روستایی

متوسطه	راهنمایی	ابتدایی	جمع	جنس و استان
81943	1235899	2484166	5035044	مرد و زن.....
7699	91749	202929	381853	آذربایجان شرقی.....
7138	60902	180561	311231	آذربایجان غربی.....
9340	31777	79473	157917	اردبیل.....
3868	47663	102649	210843	اصفهان.....
972	11735	17325	47545	ایلام.....
1266	16127	21005	61292	بوشهر.....
786	74602	105952	256544	تهران.....
476	23863	35510	83991	چهارمحال و بختیاری.....
1310	12310	38487	70224	خراسان جنوبی.....
6358	100087	271665	474336	خراسان رضوی.....
1578	16707	46288	77620	خراسان شمالی.....
5125	63108	141328	289696	خوزستان.....
2680	21188	63041	111808	زنجان.....
190	10193	14071	33003	سمنان.....
827	33253	67161	120868	سیستان و بلوچستان.....
5062	109009	172114	379703	فارس.....
1074	20572	42693	78711	قزوین.....
63	3408	7996	13853	قم.....
756	23056	77961	126969	کردستان.....

2392	51554	81573	177259	کرمان
2212	34953	76744	151514	کرمانشاه
1673	13216	15919	47369	کهگیلویه و بویراحمد
3840	55676	99508	214508	گلستان
1913	66004	122600	268704	گیلان
3061	32806	65941	141998	لرستان
2511	100262	119648	320546	مازندران
1028	28225	44201	92790	مرکزی
1943	29859	60164	116841	هرمزگان
3041	41064	90873	167718	همدان
1748	10956	18773	47776	یزد



41- جمعیت 10 ساله و بیش تر شاغل باسواد بر حسب دوره یا مدرک تحصیلی⁽¹⁾ به تفکیک جنس و استان (دنباله)

نقاط روستایی

سوادآموزی و غیر رسمی	فوق لیسانس و بالاتر	فوق دیپلم و لیسانس	دیپلم و پیش دانشگاهی	جنس و استان
291821	10449	235799	694965	مرد و زن
18891	1079	9743	49761	آذربایجان شرقی
22241	237	10021	30128	آذربایجان غربی
10386	112	5811	21015	اردبیل
7856	393	9143	39267	اصفهان
4297	118	2296	10799	ایلام
4357	127	7051	11358	بوشهر
12108	340	11743	51010	تهران
3064	347	6296	14432	چهارمحال و بختیاری
10753	13	1449	5899	خراسان جنوبی
43730	412	11452	40629	خراسان رضوی
5331	35	1885	5793	خراسان شمالی
13894	2701	25010	38528	خوزستان
11040	0	3177	10679	زنجان
2058	47	1776	4666	سمنان
4628	0	4836	10161	سیستان و بلوچستان
22927	565	19852	50171	فارس
3273	125	2218	8753	قزوین
508	40	570	1266	قم
11980	57	3001	10156	کردستان

نتایج آمارگیری نیروی کار - 1388

5903	234	12518	23083	کرمان
9590	65	4407	23540	کرمانشاه
2166	118	4291	9982	کهگیلویه و بویراحمد
14301	75	11346	29760	گلستان
10709	1315	14738	51421	گیلان
8487	195	7638	23867	لرستان
6785	1286	23707	66343	مازندران
6372	25	2625	10312	مرکزی
3540	89	6857	14387	هرمزگان
7542	91	5576	19528	همدان
3091	195	4754	8256	یزد



41- جمعیت 10 ساله و بیش تر شاغل باسواد بر حسب دوره یا مدرک تحصیلی⁽¹⁾ به تفکیک جنس و استان (دنباله)

نقاط روستایی

متوسطه	راهنمایی	ابتدایی	جمع	جنس و استان
70183	1104344	2002597	4155038	مرد
6054	74040	138168	277601	آذربایجان شرقی
6130	54031	139632	245642	آذربایجان غربی
8331	25454	57176	117930	اردبیل
3173	41948	82969	172544	اصفهان
852	10105	13220	37166	ایلام
1180	15006	17917	53279	بوشهر
773	72102	103303	243115	تهران
411	21866	30042	72804	چهارمحال و بختیاری
957	9078	25411	49002	خراسان جنوبی
5285	83395	210022	363720	خراسان رضوی
1535	14255	34160	59360	خراسان شمالی
3938	57895	123859	252388	خوزستان
2450	17359	42985	81403	زنجان
105	9064	10773	26685	سمنان
572	30493	54825	102241	سیستان و بلوچستان
4741	103980	140583	320369	فارس
986	19742	38724	72300	قزوین
49	3047	7030	12267	قم
756	21102	68352	109349	کردستان

2136	47436	72818	155497	کرمان
1851	32042	58863	123301	کرمانشاه
1575	12931	15359	45583	کهگیلویه و بویراحمد
2911	47905	72836	166019	گلستان
1913	55356	99668	219333	گیلان
2776	29863	55895	121939	لرستان
2203	93157	107278	287536	مازندران
998	26384	37586	81115	مرکزی
1466	28118	56984	107760	هرمزگان
2593	37375	70532	137493	همدان
1468	9806	15614	40284	یزد



41- جمعیت 10 ساله و بیش تر شاغل باسواد بر حسب دوره یا مدرک تحصیلی⁽¹⁾ به تفکیک جنس و استان (دنباله)

نقاط روستایی

سوادآموزی و غیر رسمی	فوق لیسانس و بالاتر	فوق دیپلم و لیسانس	دیپلم و پیش دانشگاهی	جنس و استان
184424	8456	185498	599533	مرد
10009	1079	7391	40857	آذربایجان شرقی
10811	237	8217	26581	آذربایجان غربی
4239	105	5054	17568	اردبیل
4969	170	7277	32035	اصفهان
2654	92	1745	8495	ایلام
2913	127	5788	10345	بوشهر
11062	301	9040	46533	تهران
2293	274	4982	12932	چهارمحال و بختیاری
7189	13	1292	5060	خراسان جنوبی
21935	412	9811	32857	خراسان رضوی
2930	35	1567	4876	خراسان شمالی
10595	2701	19048	34349	خوزستان
6972	0	2662	8974	زنجان
1052	0	1385	4304	سمنان
3560	0	3889	8899	سیستان و بلوچستان
18256	213	12231	40362	فارس
2814	65	1856	8111	قزوین
427	40	514	1156	قم
6893	57	2780	9407	کردستان

نتایج آمارگیری نیروی کار - 1388

4370	0	9234	19500	کرمان
4980	65	3620	21878	کرمانشاه
2034	79	3873	9730	کهگیلویه و بویراحمد
8741	75	9820	23729	گلستان
7095	1168	11165	42964	گیلان
5769	195	6379	21059	لرستان
5371	697	18859	59968	مازندران
5007	25	2218	8895	مرکزی
2731	89	5375	12995	هرمزگان
4578	0	4499	17914	همدان
2162	131	3912	7188	یزد



41- جمعیت 10 ساله و بیش تر شاغل باسواد بر حسب دوره یا مدرک تحصیلی⁽¹⁾ به تفکیک جنس و استان (دنباله)

نقاط روستایی

متوسطه	راهنمایی	ابتدایی	جمع	جنس و استان
11759	131555	481568	880006	زن
1644	17708	64760	104252	آذربایجان شرقی
1007	6871	40928	65589	آذربایجان غربی
1008	6323	22296	39987	اردبیل
695	5715	19679	38299	اصفهان
119	1630	4104	10378	ایلام
85	1120	3088	8013	بوشهر
13	2500	2649	13429	تهران
64	1996	5468	11186	چهارمحال و بختیاری
353	3232	13076	21222	خراسان جنوبی
1072	16691	61642	110615	خراسان رضوی
42	2452	12128	18259	خراسان شمالی
1187	5212	17468	37308	خوزستان
229	3829	20056	30404	زنجان
84	1129	3297	6318	سمنان
254	2760	12335	18627	سیستان و بلوچستان
321	5028	31531	59334	فارس
87	830	3969	6410	قزوین
14	360	965	1585	قم
0	1953	9610	17620	کردستان

256	4118	8755	21762	کرمان
361	2911	17880	28213	کرمانشاه
98	285	560	1786	کهگیلویه و بویراحمد
928	7771	26671	48489	گلستان
0	10648	22932	49370	گیلان
284	2943	10046	20058	لرستان
308	7105	12370	33009	مازندران
29	1841	6614	11675	مرکزی
477	1740	3180	9080	هرمزگان
448	3689	20340	30225	همدان
279	1150	3159	7492	یزد



41- جمعیت 10 ساله و بیش تر شاغل باسواد بر حسب دوره یا مدرک تحصیلی⁽¹⁾ به تفکیک جنس و استان (دنباله)

نقاط روستایی

سوادآموزی و غیر رسمی	فوق لیسانس و بالاتر	فوق دیپلم و لیسانس	دیپلم و پیش دانشگاهی	جنس و استان
107396	1992	50301	95432	زن
8882	0	2352	8903	آذربایجان شرقی
11430	0	1803	3547	آذربایجان غربی
6147	6	757	3446	اردبیل
2887	223	1866	7232	اصفهان
1643	26	550	2304	ایلام
1444	0	1262	1012	بوشهر
1046	39	2703	4477	تهران
770	72	1314	1499	چهارمحال و بختیاری
3564	0	157	839	خراسان جنوبی
21795	0	1641	7771	خراسان رضوی
2401	0	317	916	خراسان شمالی
3298	0	5962	4178	خوزستان
4068	0	515	1705	زنجان
1005	47	391	362	سمنان
1067	0	947	1262	سیستان و بلوچستان
4670	352	7621	9808	فارس
459	60	361	641	قزوین
80	0	55	110	قم
5087	0	220	749	کردستان

1532	234	3283	3582	کرمان
4609	0	787	1662	کرمانشاه
132	39	418	252	کهگیلویه و بویراحمد
5559	0	1525	6031	گلستان
3613	146	3573	8457	گیلان
2718	0	1258	2808	لرستان
1414	589	4847	6375	مازندران
1365	0	407	1417	مرکزی
809	0	1481	1392	هرمزگان
2964	91	1077	1613	همدان
929	63	842	1068	یزد

(1) برای محصلان دوره تحصیلی و برای غیر محصلان آخرین مدرک پایان دوره تحصیلی.

42- جمعیت 10 ساله و بیش تر بیکار باسواد بر حسب دوره یا مدرک تحصیلی⁽¹⁾ به تفکیک جنس و استان کل کشور

متوسطه	راهنمایی	ابتدایی	جمع	جنس و استان
29374	623961	540141	2733337	مرد و زن
4354	25991	18580	141104	آذربایجان شرقی
662	18135	39206	109109	آذربایجان غربی
586	9672	14987	59260	اردبیل
1185	31967	30659	196287	اصفهان
191	3773	2143	21686	ایلام
223	6977	5378	30808	بوشهر
6932	147118	92156	535663	تهران
142	13186	8461	45964	چهارمحال و بختیاری
459	2880	2537	14097	خراسان جنوبی
914	53937	51414	224820	خراسان رضوی
108	2676	3001	14431	خراسان شمالی
1235	36967	45742	171551	خوزستان
376	5331	6154	30219	زنجان
123	3796	1458	15976	سمنان
1045	18046	20606	63449	سیستان و بلوچستان
889	61230	35105	193737	فارس
336	12452	6960	42828	قزوین
600	7918	5921	32588	قم
102	12058	11258	48547	کردستان

127	14534	10804	77340	کرمان
765	20335	18393	81957	کرمانشاه
878	3925	2007	21633	کهگیلویه و بویراحمد
0	8971	12879	38710	گلستان
824	24596	27673	134861	گیلان
747	21019	18601	104679	لرستان
0	11164	4765	75354	مازندران
573	9508	6788	48602	مرکزی
322	5738	3603	24238	هرمزگان
2432	23591	28808	103767	همدان
2231	6460	4080	30058	یزد



42- جمعیت 10 ساله و بیش تر بیکار باسواد بر حسب دوره یا مدرک تحصیلی⁽¹⁾ به تفکیک جنس و استان (دنباله) کل کشور

سوادآموزی و غیر رسمی	فوق لیسانس و بالاتر	فوق دیپلم و لیسانس	دیپلم و پیش دانشگاهی	جنس و استان
29010	23231	679522	808094	مرد و زن
656	1591	48114	41814	آذربایجان شرقی
2556	528	25893	22128	آذربایجان غربی
493	436	16698	16385	اردبیل
1918	1370	64598	64588	اصفهان
169	90	6339	8977	ایلام
299	32	6319	11577	بوشهر
12051	4370	90066	182968	تهران
337	499	8989	14347	چهارمحال و بختیاری
58	0	4527	3634	خراسان جنوبی
1758	3435	53020	60339	خراسان رضوی
161	106	4741	3635	خراسان شمالی
1394	590	40295	45325	خوزستان
218	107	10090	7941	زنجان
61	285	5667	4583	سمنان
1016	0	6843	15891	سیستان و بلوچستان
1320	1928	52016	41246	فارس
289	255	11083	11451	قزوین
151	428	6264	11304	قم

نتایج آمارگیری نیروی کار - 1388

394	323	11814	12594	کردستان
0	227	21440	30206	کرمان
635	472	18031	23325	کرمانشاه
115	235	8034	6436	کهگیلویه و بویراحمد
696	751	8655	6755	گلستان
174	590	35562	45439	گیلان
761	633	31248	31668	لرستان
282	757	30096	28287	مازندران
44	1742	15738	14206	مرکزی
63	117	5074	9319	هرمزگان
843	1083	24483	22523	همدان
84	239	7774	9187	یزد



42- جمعیت 10 ساله و بیش تر بیکار باسواد بر حسب دوره یا مدرک تحصیلی⁽¹⁾ به تفکیک جنس و استان (دنباله) کل کشور

متوسطه	راهنمایی	ابتدایی	جمع	جنس و استان
24699	562215	491919	2001106	مرد
3254	20264	16342	98781	آذربایجان شرقی
534	17241	36770	87803	آذربایجان غربی
283	8658	11794	40467	اردبیل
1148	27770	27398	131906	اصفهان
191	3651	2092	15683	ایلام
223	6678	4960	22867	بوشهر
6801	133048	89984	441197	تهران
142	11963	7726	33681	چهارمحال و بختیاری
358	2592	2047	8642	خراسان جنوبی
489	49325	44685	161536	خراسان رضوی
65	2106	2564	8996	خراسان شمالی
924	33237	40929	126133	خوزستان
376	5097	5282	20874	زنجان
123	3174	1244	10236	سمنان
870	16399	19390	50149	سیستان و بلوچستان
733	56845	32149	134608	فارس
336	12168	6722	32816	قزوین

538	7298	5565	25608	قم
102	11908	11092	39803	کردستان
127	11753	10326	47458	کرمان
765	19689	17920	67240	کرمانشاه
685	3184	1708	14076	کهگیلویه و بویراحمد
0	8017	8328	25640	گلستان
706	20244	24644	87495	گیلان
604	20161	17696	78836	لرستان
0	10022	4248	45022	مازندران
361	8522	5999	32166	مرکزی
322	5373	3495	17114	هرمزگان
1774	20258	25117	73774	همدان
1851	5557	3691	20486	یزد



42- جمعیت 10 ساله و بیش تر بیکار باسواد بر حسب دوره یا مدرک تحصیلی⁽¹⁾ به تفکیک جنس و استان (دنباله) کل کشور

سوادآموزی و غیر رسمی	فوق لیسانس و بالاتر	فوق دیپلم و لیسانس	دیپلم و پیش دانشگاهی	جنس و استان
23676	13421	298439	586735	مرد
531	374	26567	31445	آذربایجان شرقی
1989	473	10877	19915	آذربایجان غربی
410	358	8024	10939	اردبیل
143	987	25029	49428	اصفهان
169	0	2453	7125	ایلام
207	0	2545	8251	بوشهر
11945	2748	61222	135447	تهران
337	319	3570	9620	چهارمحال و بختیاری
40	0	1672	1932	خراسان جنوبی
1132	3435	17107	45362	خراسان رضوی
161	31	1655	2412	خراسان شمالی
1394	0	17908	31739	خوزستان
103	107	4687	5220	زنجان
61	43	2141	3446	سمنان
701	0	1987	10800	سیستان و بلوچستان
1086	1404	14635	27754	فارس

نتایج آمارگیری نیروی کار - 1388

289	106	4400	8792	قزوین
151	330	3370	8354	قم
394	85	5794	10425	کردستان
0	0	8932	16318	کرمان
564	167	8204	19930	کرمانشاه
16	211	3613	4656	کهگیلویه و بویراحمد
117	290	4392	4494	گلستان
174	45	11183	30495	گیلان
675	385	14124	25188	لرستان
0	239	10699	19813	مازندران
44	705	6283	10249	مرکزی
63	0	1957	5902	هرمزگان
716	539	10527	14840	همدان
49	33	2869	6433	یزد



42- جمعیت 10 ساله و بیش تر بیکار باسواد بر حسب دوره یا مدرک تحصیلی⁽¹⁾ به تفکیک جنس و استان (دنباله) کل کشور

متوسطه	راهنمایی	ابتدایی	جمع	جنس و استان
4674	61746	48222	732231	زن
1100	5727	2237	42323	آذربایجان شرقی
127	893	2435	21306	آذربایجان غربی
302	1014	3193	18792	اردبیل
36	4196	3260	64381	اصفهان
0	122	51	6003	ایلام
0	298	418	7941	بوشهر
130	14070	2172	94465	تهران
0	1222	735	12282	چهارمحال و بختیاری
100	288	489	5455	خراسان جنوبی
425	4611	6729	63284	خراسان رضوی
43	569	436	5434	خراسان شمالی
311	3730	4813	45418	خوزستان
0	234	872	9345	زنجان
0	621	214	5740	سمنان
174	1647	1215	13300	سیستان و بلوچستان

156	4384	2955	59128	فارس
0	283	237	10012	قزوین
61	619	356	6980	قم
0	149	166	8744	کردستان
0	2780	477	29881	کرمان
0	646	473	14717	کرمانشاه
193	741	298	7556	کهگیلویه و بویراحمد
0	953	4551	13069	گلستان
118	4351	3028	47365	گیلان
142	857	904	25843	لرستان
0	1141	517	30332	مازندران
211	985	789	16436	مرکزی
0	364	107	7124	هرمزگان
658	3332	3691	29992	همدان
380	903	389	9571	یزد



42- جمعیت 10 ساله و بیش تر بیکار باسواد بر حسب دوره یا مدرک تحصیلی⁽¹⁾ به تفکیک جنس و استان (دنباله) کل کشور

سوادآموزی و غیر رسمی	فوق لیسانس و بالاتر	فوق دیپلم و لیسانس	دیپلم و پیش دانشگاهی	جنس و استان
5334	9810	381083	221359	زن
124	1217	21547	10368	آذربایجان شرقی
566	55	15015	2212	آذربایجان غربی
83	78	8673	5446	اردبیل
1775	382	39569	15160	اصفهان
0	90	3886	1852	ایلام
91	32	3773	3325	بوشهر
105	1621	28843	47520	تهران
0	179	5418	4727	چهارمحال و بختیاری
18	0	2854	1702	خراسان جنوبی
626	0	35913	14977	خراسان رضوی
0	75	3086	1223	خراسان شمالی
0	590	22386	13585	خوزستان
114	0	5402	2721	زنجان
0	241	3526	1137	سمنان

نتایج آمارگیری نیروی کار - 1388

314	0	4856	5091	سیستان و بلوچستان
234	524	37381	13491	فارس
0	149	6682	2659	قزوین
0	98	2893	2950	قم
0	238	6019	2169	کردستان
0	227	12508	13888	کرمان
70	304	9826	3395	کرمانشاه
98	23	4420	1780	کهگیلویه و بویراحمد
579	461	4262	2261	گلستان
0	544	24379	14943	گیلان
85	248	17123	6480	لرستان
282	518	19396	8474	مازندران
0	1037	9455	3957	مرکزی
0	117	3117	3416	هرمزگان
127	543	13956	7683	همدان
34	205	4905	2753	یزد



42- جمعیت 10 ساله و بیش تر بیکار باسواد بر حسب دوره یا مدرک تحصیلی⁽¹⁾ به تفکیک جنس و استان (دنباله) نقاط شهری

متوسطه	راهنمایی	ابتدایی	جمع	جنس و استان
23755	467231	340061	2169743	مرد و زن
4010	21753	14244	123845	آذربایجان شرقی
254	11611	24655	81238	آذربایجان غربی
512	6687	8733	44770	اردبیل
1073	25946	21014	174834	اصفهان
83	2256	912	15550	ایلام
42	4116	3258	21514	بوشهر
6789	135888	80452	501412	تهران
48	6132	2695	24791	چهارمحال و بختیاری
294	1961	991	10124	خراسان جنوبی
0	40777	32765	180132	خراسان رضوی
108	1784	1344	10790	خراسان شمالی
959	25447	33933	134352	خوزستان
376	3989	3166	24141	زنجان

123	3025	1008	13532 سمنان
900	8806	9832	38549 سیستان و بلوچستان
757	43753	16096	138648 فارس
213	10269	4205	35569 قزوین
600	7562	5555	31491 قم
102	8104	4784	35136 کردستان
127	10027	7400	62516 کرمان
765	15512	12215	65220 کرمانشاه
349	1876	817	12830 کهگیلویه و بویراحمد
0	5305	3331	20038 گلستان
269	15042	11604	89965 گیلان
647	12243	10220	75437 لرستان
0	6658	1587	47279 مازندران
525	7702	4767	43476 مرکزی
0	3407	1863	16804 هرمزگان
1817	13699	12937	69008 همدان
2001	5878	3667	26738 یزد



42- جمعیت 10 ساله و بیش تر بیکار باسواد بر حسب دوره یا مدرک تحصیلی⁽¹⁾ به تفکیک جنس و استان (دنباله) نقاط

شهری

سوادآموزی و غیر رسمی	فوق لیسانس و بالاتر	فوق دیپلم و لیسانس	دیپلم و پیش دانشگاهی	جنس و استان
20570	20503	611943	685677 مرد و زن
215	1472	44295	37853 آذربایجان شرقی
1895	473	24138	18210 آذربایجان غربی
361	388	14306	13780 اردبیل
1775	987	63415	60623 اصفهان
34	90	5611	6561 ایلام
129	32	5446	8487 بوشهر
11299	4370	87491	175122 تهران
163	403	6557	8789 چهارمحال و بختیاری
20	0	4053	2803 خراسان جنوبی
846	3435	50329	51978 خراسان رضوی
111	106	4405	2928 خراسان شمالی
104	590	36729	36587 خوزستان

نتایج آمارگیری نیروی کار - 1388

104	107	9641	6756	زنجان
21	226	5239	3887	سمنان
789	0	6339	11879	سیستان و بلوچستان
1062	552	43250	33174	فارس
217	255	10393	10013	قزوین
151	428	6245	10948	قم
75	323	10914	10829	کردستان
0	227	18684	26048	کرمان
347	415	16131	19834	کرمانشاه
0	235	6345	3206	کهگیلویه و بویراحمد
56	589	6593	4161	گلستان
0	544	28879	33625	گیلان
496	580	27122	24126	لرستان
0	518	20327	18188	مازندران
44	1742	15234	13459	مرکزی
0	117	4642	6773	هرمزگان
179	1083	22292	16999	همدان
64	205	6883	8037	یزد



42- جمعیت 10 ساله و بیش تر بیکار باسواد بر حسب دوره یا مدرک تحصیلی⁽¹⁾ به تفکیک جنس و استان (دنباله) نقاط شهری

متوسطه	راهنمایی	ابتدایی	جمع	جنس و استان
20583	418805	308638	1535515	مرد
3062	17196	12346	86403	آذربایجان شرقی
127	11154	23339	63333	آذربایجان غربی
209	5864	6618	29252	اردبیل
1036	21931	18326	113548	اصفهان
83	2202	880	10413	ایلام
42	3945	3026	14762	بوشهر
6789	122075	78939	410469	تهران
48	5364	2294	16088	چهارمحال و بختیاری
260	1673	865	5289	خراسان جنوبی
0	37332	26784	123340	خراسان رضوی
65	1501	1128	6237	خراسان شمالی

924	22692	29808	94317	خوزستان
376	3786	2589	15564	زنجان
123	2503	844	8422	سمنان
726	7440	8780	27129	سیستان و بلوچستان
702	40945	15039	89520	فارس
213	10046	4065	26241	قزوین
538	6952	5207	24549	قم
102	8017	4672	26697	کردستان
127	8177	7045	36829	کرمان
765	15092	12157	52327	کرمانشاه
240	1669	708	7737	کهگیلویه و بویراحمد
0	4885	2515	12934	گلستان
269	12350	9372	53621	گیلان
505	11867	9456	52574	لرستان
0	5838	1322	26823	مازندران
314	6777	4022	27387	مرکزی
0	3143	1755	10181	هرمزگان
1271	11272	11273	45140	همدان
1655	5103	3452	18375	یزد



42- جمعیت 10 ساله و بیش تر بیکار باسواد بر حسب دوره یا مدرک تحصیلی⁽¹⁾ به تفکیک جنس و استان (دنباله) نقاط

شهری

سوادآموزی و غیر رسمی	فوق لیسانس و بالاتر	فوق دیپلم و لیسانس	دیپلم و پیش دانشگاهی	جنس و استان
17434	11753	263070	495229	مرد
215	254	24476	28852	آذربایجان شرقی
1859	473	9961	16418	آذربایجان غربی
361	358	6859	8981	اردبیل
0	987	24703	46563	اصفهان
34	0	2049	5162	ایلام
73	0	2021	5653	بوشهر
11299	2748	59350	129266	تهران
163	286	2301	5630	چهارمحال و بختیاری
20	0	1299	1169	خراسان جنوبی
369	3435	16144	39274	خراسان رضوی

نتایج آمارگیری نیروی کار - 1388

111	31	1474	1924	خراسان شمالی.....
104	0	15918	24869	خوزستان.....
26	107	4391	4285	زنجان.....
21	43	1976	2909	سمنان.....
475	0	1582	8125	سیستان و بلوچستان.....
828	422	10218	21363	فارس.....
217	106	3935	7656	قزوین.....
151	330	3370	7998	قم.....
75	85	4949	8794	کردستان.....
0	0	7833	13645	کرمان.....
347	167	7150	16648	کرمانشاه.....
0	211	2462	2444	کهگیلویه و بویراحمد.....
0	127	3045	2361	گلستان.....
0	0	8919	22710	گیلان.....
496	331	11244	18672	لرستان.....
0	0	5893	13769	مازندران.....
44	705	5898	9625	مرکزی.....
0	0	1578	3704	هرمزگان.....
105	539	9556	11121	همدان.....
30	0	2503	5630	یزد.....



42- جمعیت 10 ساله و بیش تر بیکار باسواد بر حسب دوره یا مدرک تحصیلی⁽¹⁾ به تفکیک جنس و استان (دنباله) نقاط شهری

متوسطه	راهنمایی	ابتدایی	جمع	جنس و استان
3172	48425	31423	634227	زن.....
948	4556	1898	37441	آذربایجان شرقی.....
127	457	1315	17904	آذربایجان غربی.....
302	823	2114	15517	اردبیل.....
36	4015	2687	61286	اصفهان.....
0	53	31	5136	ایلام.....
0	170	232	6751	بوشهر.....
0	13813	1512	90943	تهران.....
0	768	401	8703	چهارمحال و بختیاری.....
33	288	125	4835	خراسان جنوبی.....

0	3445	5980	56792	خراسان رضوی
43	283	215	4552	خراسان شمالی
34	2754	4125	40034	خوزستان
0	202	576	8577	زنجان
0	522	163	5109	سمنان
174	1366	1052	11420	سیستان و بلوچستان
54	2807	1057	49128	فارس
0	223	140	9327	قزوین
61	610	347	6941	قم
0	87	112	8439	کردستان
0	1849	355	25686	کرمان
0	419	58	12892	کرمانشاه
108	206	108	5093	کهگیلویه و بویراحمد
0	420	816	7104	گلستان
0	2692	2232	36344	گیلان
142	375	764	22862	لرستان
0	820	264	20456	مازندران
211	925	744	16088	مرکزی
0	264	107	6622	هرمزگان
545	2426	1663	23868	همدان
346	775	215	8363	یزد



42- جمعیت 10 ساله و بیش تر بیکار باسواد بر حسب دوره یا مدرک تحصیلی⁽¹⁾ به تفکیک جنس و استان (دنباله) نقاط

شهری

سوادآموزی و غیر رسمی	فوق لیسانس و بالاتر	فوق دیپلم و لیسانس	دیپلم و پیش دانشگاهی	جنس و استان
3135	8750	348873	190447	زن
0	1217	19819	9001	آذربایجان شرقی
36	0	14176	1791	آذربایجان غربی
0	29	7446	4799	اردبیل
1775	0	38711	14060	اصفهان
0	90	3562	1398	ایلام
55	32	3425	2834	بوشهر
0	1621	28140	45855	تهران
0	117	4256	3159	چهارمحال و بختیاری

0	0	2754	1633	خراسان جنوبی.....
476	0	34185	12704	خراسان رضوی.....
0	75	2931	1004	خراسان شمالی.....
0	590	20811	11718	خوزستان.....
77	0	5250	2470	زنجان.....
0	182	3262	978	سمنان.....
314	0	4757	3754	سیستان و بلوچستان.....
234	129	33032	11811	فارس.....
0	149	6458	2356	قزوین.....
0	98	2874	2950	قم.....
0	238	5964	2035	کردستان.....
0	227	10850	12403	کرمان.....
0	247	8981	3185	کرمانشاه.....
0	23	3883	762	کهگیلویه و بویراحمد.....
56	461	3548	1800	گلستان.....
0	544	19959	10915	گیلان.....
0	248	15877	5453	لرستان.....
0	518	14434	4418	مازندران.....
0	1037	9335	3833	مرکزی.....
0	117	3064	3069	هرمزگان.....
74	543	12736	5878	همدان.....
34	205	4379	2407	یزد.....



42- جمعیت 10 ساله و بیش تر بیکار باسواد بر حسب دوره یا مدرک تحصیلی⁽¹⁾ به تفکیک جنس و استان (دنباله)

نقاط روستایی

متوسطه	راهنمایی	ابتدایی	جمع	جنس و استان
5619	156730	200080	563594	مرد و زن.....
344	4238	4335	17258	آذربایجان شرقی.....
407	6523	14550	27871	آذربایجان غربی.....
74	2984	6254	14490	اردبیل.....
112	6020	9644	21453	اصفهان.....
108	1517	1231	6136	ایلام.....
180	2861	2120	9294	بوشهر.....
143	11230	11704	34250	تهران.....

94	7053	5766	21172	چهارمحال و بختیاری
164	919	1545	3972	خراسان جنوبی
914	13159	18649	44688	خراسان رضوی
0	891	1657	3641	خراسان شمالی
276	11520	11809	37199	خوزستان
0	1342	2988	6078	زنجان
0	770	450	2444	سمنان
144	9239	10773	24900	سیستان و بلوچستان
132	17476	19008	55089	فارس
122	2182	2754	7259	قزوین
0	355	366	1097	قم
0	3953	6473	13411	کردستان
0	4506	3403	14824	کرمان
0	4823	6177	16737	کرمانشاه
529	2049	1190	8802	کهگیلویه و بویراحمد
0	3665	9548	18671	گلستان
555	9553	16068	44895	گیلان
99	8775	8380	29242	لرستان
0	4505	3178	28074	مازندران
47	1805	2021	5126	مرکزی
322	2330	1740	7433	هرمزگان
615	9892	15871	34758	همدان
230	582	412	3319	یزد



42- جمعیت 10 ساله و بیش تر بیکار باسواد بر حسب دوره یا مدرک تحصیلی⁽¹⁾ به تفکیک جنس و استان (دنباله)

نقاط روستایی

سوادآموزی و غیر رسمی	فوق لیسانس و بالاتر	فوق دیپلم و لیسانس	دیپلم و پیش دانشگاهی	جنس و استان
8440	2727	67579	122417	مرد و زن
441	119	3818	3960	آذربایجان شرقی
660	55	1755	3918	آذربایجان غربی
131	48	2391	2604	اردبیل
143	382	1183	3965	اصفهان
135	0	727	2416	ایلام
169	0	872	3089	بوشهر
751	0	2574	7845	تهران

173	95	2431	5558	چهارمحال و بختیاری
38	0	473	831	خراسان جنوبی
912	0	2690	8361	خراسان رضوی
49	0	335	707	خراسان شمالی
1289	0	3565	8737	خوزستان
113	0	448	1185	زنجان
39	58	429	696	سمنان
226	0	504	4012	سیستان و بلوچستان
257	1376	8765	8071	فارس
72	0	689	1438	قزوین
0	0	19	355	قم
318	0	900	1765	کردستان
0	0	2756	4158	کرمان
287	57	1899	3491	کرمانشاه
115	0	1688	3229	کهگیلویه و بویراحمد
640	162	2061	2593	گلستان
174	45	6683	11813	گیلان
265	53	4126	7542	لرستان
282	239	9769	10099	مازندران
0	0	504	747	مرکزی
63	0	431	2545	هرمزگان
664	0	2191	5524	همدان
19	33	891	1149	یزد



42- جمعیت 10 ساله و بیش تر بیکار باسواد بر حسب دوره یا مدرک تحصیلی⁽¹⁾ به تفکیک جنس و استان (دنباله)

نقاط روستایی

متوسطه	راهنمایی	ابتدایی	جمع	جنس و استان
4116	143409	183280	465590	مرد
192	3067	3996	12377	آذربایجان شرقی
407	6087	13430	24469	آذربایجان غربی
74	2794	5176	11215	اردبیل
112	5839	9072	18358	اصفهان
108	1448	1211	5270	ایلام
180	2733	1934	8104	بوشهر
12	10972	11044	30727	تهران

94	6599	5432	17592	چهارمحال و بختیاری
97	919	1182	3353	خراسان جنوبی
489	11993	17900	38196	خراسان رضوی
0	605	1435	2759	خراسان شمالی
0	10544	11120	31815	خوزستان
0	1310	2692	5310	زنجان
0	670	400	1813	سمنان
144	8959	10610	23020	سیستان و بلوچستان
31	15899	17110	45088	فارس
122	2121	2657	6575	قزوین
0	345	357	1058	قم
0	3891	6419	13106	کردستان
0	3575	3281	10629	کرمان
0	4596	5763	14912	کرمانشاه
444	1514	1000	6338	کهگیلویه و بویراحمد
0	3132	5813	12706	گلستان
437	7894	15272	33874	گیلان
99	8293	8240	26261	لرستان
0	4183	2925	18198	مازندران
47	1745	1977	4778	مرکزی
322	2230	1740	6932	هرمزگان
502	8986	13843	28634	همدان
196	454	238	2111	یزد



42- جمعیت 10 ساله و بیش تر بیکار باسواد بر حسب دوره یا مدرک تحصیلی⁽¹⁾ به تفکیک جنس و استان (دنباله)

نقاط روستایی

سوادآموزی و غیر رسمی	فوق لیسانس و بالاتر	فوق دیپلم و لیسانس	دیپلم و پیش دانشگاهی	جنس و استان
6241	1668	35369	91505	مرد
316	119	2091	2593	آذربایجان شرقی
129	0	916	3497	آذربایجان غربی
48	0	1164	1957	اردبیل
143	0	325	2865	اصفهان
135	0	404	1962	ایلام
134	0	524	2598	بوشهر
646	0	1872	6180	تهران

نتایج آمارگیری نیروی کار - 1388

173	32	1269	3990	چهارمحال و بختیاری
19	0	372	762	خراسان جنوبی
762	0	962	6088	خراسان رضوی
49	0	180	487	خراسان شمالی
1289	0	1990	6870	خوزستان
77	0	296	934	زنجان
39	0	165	537	سمنان
226	0	405	2674	سیستان و بلوچستان
257	981	4417	6391	فارس
72	0	465	1135	قزوین
0	0	0	355	قم
318	0	845	1631	کردستان
0	0	1098	2673	کرمان
217	0	1054	3281	کرمانشاه
16	0	1151	2211	کهگیلویه و بویراحمد
117	162	1347	2133	گلستان
174	45	2263	7785	گیلان
179	53	2880	6515	لرستان
0	239	4806	6044	مازندران
0	0	384	623	مرکزی
63	0	378	2198	هرمزگان
611	0	971	3719	همدان
19	33	365	803	یزد



42- جمعیت 10 ساله و بیش تر بیکار باسواد بر حسب دوره یا مدرک تحصیلی⁽¹⁾ به تفکیک جنس و استان (دنباله)

نقاط روستایی

متوسطه	راهنمایی	ابتدایی	جمع	جنس و استان
1502	13321	16799	98003	زن
152	1170	339	4881	آذربایجان شرقی
0	436	1119	3402	آذربایجان غربی
0	190	1078	3275	اردبیل
0	181	572	3094	اصفهان
0	69	19	866	ایلام
0	128	186	1189	بوشهر
130	257	660	3522	تهران

0	454	334	3579	چهارمحال و بختیاری
66	0	363	619	خراسان جنوبی
425	1166	749	6492	خراسان رضوی
0	286	221	882	خراسان شمالی
276	976	688	5383	خوزستان
0	31	296	767	زنجان
0	99	50	630	سمنان
0	280	163	1880	سیستان و بلوچستان
101	1577	1898	10000	فارس
0	60	96	684	قزوین
0	9	9	38	قم
0	62	53	305	کردستان
0	931	122	4195	کرمان
0	226	414	1825	کرمانشاه
84	535	190	2463	کهگیلویه و بویراحمد
0	533	3734	5965	گلستان
118	1659	795	11021	گیلان
0	482	140	2980	لرستان
0	321	252	9875	مازندران
0	60	44	347	مرکزی
0	100	0	501	هرمزگان
112	906	2028	6124	همدان
34	128	173	1208	یزد



42- جمعیت 10 ساله و بیش تر بیکار باسواد بر حسب دوره یا مدرک تحصیلی⁽¹⁾ به تفکیک جنس و استان (دنباله)

نقاط روستایی

سوادآموزی و غیر رسمی	فوق لیسانس و بالاتر	فوق دیپلم و لیسانس	دیپلم و پیش دانشگاهی	جنس و استان
2198	1059	32209	30911	زن
124	0	1727	1366	آذربایجان شرقی
530	55	839	420	آذربایجان غربی
83	48	1227	647	اردبیل
0	382	858	1100	اصفهان
0	0	323	453	ایلام
36	0	347	491	بوشهر
105	0	702	1665	تهران

نتایج آمارگیری نیروی کار - 1388

0	62	1161	1567	چهارمحال و بختیاری
18	0	100	69	خراسان جنوبی
150	0	1728	2272	خراسان رضوی
0	0	155	219	خراسان شمالی
0	0	1574	1867	خوزستان
36	0	151	251	زنجان
0	58	263	158	سمنان
0	0	98	1337	سیستان و بلوچستان
0	394	4348	1680	فارس
0	0	224	303	قزوین
0	0	19	0	قم
0	0	55	133	کردستان
0	0	1657	1484	کرمان
70	57	845	210	کرمانشاه
98	0	537	1017	کهگیلویه و بویراحمد
522	0	714	460	گلستان
0	0	4419	4028	گیلان
85	0	1246	1026	لرستان
282	0	4962	4055	مازندران
0	0	119	123	مرکزی
0	0	53	347	هرمزگان
53	0	1220	1804	همدان
0	0	525	346	یزد

(1) برای محصلان دوره تحصیلی و برای غیر محصلان آخرین مدرک پایان دوره تحصیلی.

مرکز آمار ایران

43- جمعیت 10 ساله و بیش تر غیرفعال باسواد بر حسب دوره یا مدرک تحصیلی⁽¹⁾ به تفکیک جنس و استان کشور

متوسطه	راهنمایی	ابتدایی	جمع	جنس و استان
3404606	7327860	8359020	30858360	مرد و زن
137088	327643	392169	1376438	آذربایجان شرقی
130342	239211	329159	1015507	آذربایجان غربی
67241	114117	138014	465145	اردبیل
212643	419718	501805	1972571	اصفهان
28513	46310	45792	216905	ایلام
53801	99512	103818	388388	بوشهر
597843	1608630	1549085	6940482	تهران
49526	92715	93417	365273	چهارمحال و بختیاری
29327	58128	73497	234499	خراسان جنوبی
309130	581846	760476	2457856	خراسان رضوی
38262	82932	100269	311935	خراسان شمالی
261133	475579	567222	1864069	خوزستان
40908	75899	107301	353262	زنجان
26235	64371	69968	278625	سمنان
100260	249439	337575	845707	سیستان و بلوچستان
155447	408493	445471	1856758	فارس
59077	121416	161325	534086	قزوین
48832	114219	133019	497235	قم
70316	124016	173638	553022	کردستان
130010	271206	271071	1031658	کرمان
124101	209425	257107	897135	کرمانشاه
44719	64537	63857	285911	کهگیلویه و بویراحمد
84071	176750	194003	684161	گلستان
109325	244544	266742	1016709	گیلان
101718	180210	194282	762511	لرستان
130325	328040	317785	1316889	مازندران
64129	145399	158180	587998	مرکزی
82730	168602	200005	617931	هرمزگان
69759	143471	231556	684284	همدان
47784	91470	121399	445397	یزد

43- جمعیت 10 ساله و بیش تر غیرفعال باسواد بر حسب دوره یا مدرک تحصیلی⁽¹⁾ به تفکیک جنس و استان (دنباله) کل

کشور

سوادآموزی و غیر رسمی	فوق لیسانس و بالاتر	فوق دیپلم و لیسانس	دیپلم و پیش دانشگاهی	جنس و استان
1110842	220536	4055388	6380105	مرد وزن
41268	10817	179672	287780	آذربایجان شرقی
55409	2285	93977	165120	آذربایجان غربی
20417	1171	43710	80472	اردبیل
77353	15931	287709	457408	اصفهان
8380	890	36124	50893	ایلام
20933	845	35978	73499	بوشهر
205077	103080	1104392	1772372	تهران
12310	3517	44287	69498	چهارمحال و بختیاری
17207	358	24705	31274	خراسان جنوبی
123049	10270	272470	400612	خراسان رضوی
11050	593	31162	47665	خراسان شمالی
55029	4244	183421	317439	خوزستان
12986	1790	49377	64999	زنجان
7170	2544	48108	60226	سمنان
40573	559	33601	83697	سیستان و بلوچستان
66748	4615	320053	455929	فارس
18902	2641	71117	99605	قزوین
16726	16149	75318	92970	قم
43831	641	45267	95311	کردستان
24451	5993	110243	218680	کرمان
38088	2915	99752	165745	کرمانشاه
9993	1288	35921	65594	کهگیلویه و بویراحمد
25745	1569	86837	115183	گلستان
20955	3465	134779	236895	گیلان
21086	3102	90799	171312	لرستان
25169	7803	230919	276845	مازندران
20984	3760	81020	114523	مرکزی
20123	687	45037	100744	هرمزگان
25275	1742	89718	122761	همدان
24538	5259	69903	85040	یزد



43- جمعیت 10 ساله و بیش تر غیرفعال باسواد بر حسب دوره یا مدرک تحصیلی⁽¹⁾ به تفکیک جنس و استان (دنباله) کل

کشور

متوسطه	راهنمایی	ابتدایی	جمع	جنس و استان
1746223	2629946	2301218	10169983	مرد
73839	125388	98467	455132	آذربایجان شرقی
74405	90954	74104	325980	آذربایجان غربی
34829	41531	37407	157063	اردبیل
101336	143935	142151	621608	اصفهان
15761	19664	12779	80174	ایلام
27431	33869	27715	123277	بوشهر
285843	530322	497822	2161684	تهران
27028	34397	22660	125118	چهارمحال و بختیاری
15530	25618	20494	86026	خراسان جنوبی
162126	190952	193729	759751	خراسان رضوی
19369	32943	29705	109484	خراسان شمالی
132091	179482	145693	606648	خوزستان
19007	26370	22165	107427	زنجان
12809	21111	20309	91056	سمنان
53700	124832	127789	369027	سیستان و بلوچستان
82575	148569	137519	641114	فارس
33219	40482	42005	180653	قزوین
26309	38351	36355	176616	قم
38858	47804	39031	176618	کردستان
63369	106893	79488	348954	کرمان
69992	83881	65592	319159	کرمانشاه
23289	25590	13122	109544	کهگیلویه و بویراحمد
41232	69907	48958	234098	گلستان
50611	80646	69164	332189	گیلان
55721	68034	50452	272473	لرستان
72505	99846	70543	429987	مازندران
31181	47089	34177	184384	مرکزی
42793	69718	56538	220831	هرمزگان
38425	51907	54231	220685	همدان

143211	31043	29847	21027	یزد
--------	-------	-------	-------	-----------



43- جمعیت 10 ساله و بیش تر غیرفعال باسواد بر حسب دوره یا مدرک تحصیلی⁽¹⁾ به تفکیک جنس و استان (دنباله) کل کشور

جنس و استان	دپلم و پیش دانشگاهی	فوق دیپلم و لیسانس	فوق لیسانس و بالاتر	سوادآموزی و غیر رسمی
مرد	1567167	1637746	103910	183772
آذربایجان شرقی	61422	82430	4531	9052
آذربایجان غربی	39415	42518	1147	3434
اردبیل	20197	20503	1087	1507
اصفهان	102172	114191	5128	12693
ایلام	15811	14936	368	853
بوشهر	15880	14679	812	2889
تهران	356714	405866	42626	42487
چهارمحال و بختیاری	19226	17743	1913	2149
خراسان جنوبی	9124	12598	202	2457
خراسان رضوی	78899	110861	3521	19662
خراسان شمالی	13252	12610	215	1389
خوزستان	69948	70871	1471	7090
زنجان	14684	21368	529	3301
سمنان	15708	19042	1257	816
سیستان و بلوچستان	35055	17475	343	9830
فارس	164392	93128	2824	12104
قزوین	26014	32043	1100	5788
قم	22383	37034	13596	2584
کردستان	28098	19404	394	3026
کرمان	51429	36594	4190	6987
کرمانشاه	50488	43463	1689	4052
کهگیلویه و بویراحمد	25256	19730	1010	1544
گلستان	32416	36670	888	4025
گیلان	67408	58845	1489	4023
لرستان	50229	43113	1991	2930
مازندران	72622	106555	3885	4028
مرکزی	24462	42877	1216	3379
هرمزگان	29872	18616	415	2876

2605	865	40710	31940	همدان
4200	3194	31259	22638	یزد



43- جمعیت 10 ساله و بیش تر غیرفعال باسواد بر حسب دوره یا مدرک تحصیلی⁽¹⁾ به تفکیک جنس و استان (دنباله) کل کشور

متوسطه	راهنمایی	ابتدایی	جمع	جنس و استان
1658383	4697914	6057802	20688376	زن
63248	202255	293701	921305	آذربایجان شرقی
55936	148257	255055	689526	آذربایجان غربی
32412	72585	100606	308082	اردبیل
111307	275782	359654	1350963	اصفهان
12751	26645	33013	136730	ایلام
26370	65643	76102	265111	بوشهر
311999	1078307	1051263	4778798	تهران
22497	58318	70757	240154	چهارمحال و بختیاری
13797	32509	53003	148473	خراسان جنوبی
147004	390894	566747	1698105	خراسان رضوی
18892	49989	70564	202450	خراسان شمالی
129042	296097	421529	1257421	خوزستان
21901	49528	85136	245834	زنجان
13426	43259	49659	187569	سمنان
46560	124606	209785	476680	سیستان و بلوچستان
72871	259923	307951	1215644	فارس
25857	80934	119320	353432	قزوین
22522	75867	96663	320619	قم
31457	76212	134606	376404	کردستان
66641	164313	191583	682704	کرمان
54108	125543	191514	577975	کرمانشاه
21429	38947	50734	176367	کهگیلویه و بویراحمد
42839	106842	145045	450062	گلستان
58713	163898	197578	684519	گیلان
45996	112176	143830	490038	لرستان
57820	228194	247241	886902	مازندران
32948	98309	124003	403613	مرکزی

نتایج آمارگیری نیروی کار - 1388

39936	98884	143467	397100	هرمزگان.....
31333	91564	177324	463599	همدان.....
26756	61623	90356	302186	یزد.....



43- جمعیت 10 ساله و بیش تر غیرفعال باسواد بر حسب دوره یا مدرک تحصیلی⁽¹⁾ به تفکیک جنس و استان (دنباله) کل کشور

جنس و استان	دیپلم و پیش دانشگاهی	فوق دیپلم و لیسانس	فوق لیسانس و بالاتر	سوادآموزی و غیر رسمی
زن.....	4812937	2417642	116626	927069
آذربایجان شرقی.....	226357	97241	6285	32215
آذربایجان غربی.....	125704	51459	1137	51975
اردبیل.....	60275	23206	84	18910
اصفهان.....	355236	173518	10803	64660
ایلام.....	35082	21187	521	7527
بوشهر.....	57619	21299	32	18044
تهران.....	1415657	698525	60453	162590
چهارمحال و بختیاری.....	50271	26544	1604	10160
خراسان جنوبی.....	22149	12107	156	14749
خراسان رضوی.....	321713	161608	6749	103387
خراسان شمالی.....	34412	18552	377	9661
خوزستان.....	247490	112550	2772	47939
زنجان.....	50314	28008	1260	9684
سمنان.....	44518	29066	1286	6353
سیستان و بلوچستان.....	48642	16125	216	30743
فارس.....	291537	226925	1791	54644
قزوین.....	73591	39073	1541	13114
قم.....	70587	38284	2553	14141
کردستان.....	67212	25863	247	40804
کرمان.....	167251	73649	1802	17463
کرمانشاه.....	115257	56289	1226	34035
کهگیلویه و بویراحمد.....	40338	16190	277	8449
گلستان.....	82767	50167	681	21720
گیلان.....	169486	75933	1976	16931
لرستان.....	121082	47685	1110	18156
مازندران.....	204222	124363	3917	21141

17605	2543	38143	90060 مرکزی
17247	271	26420	70872 هرمزگان
22670	877	49008	90821 همدان
20337	2065	38644	62402 یزد



43- جمعیت 10 ساله و بیش تر غیرفعال باسواد بر حسب دوره یا مدرک تحصیلی⁽¹⁾ به تفکیک جنس و استان (دنباله)

نقاط شهری

متوسطه	راهنمایی	ابتدایی	جمع	جنس و استان
2566649	5352592	5538479	23569563 مرد و زن
110621	244603	253881	1050798 آذربایجان شرقی
97640	170209	205906	735875 آذربایجان غربی
48485	79111	89204	333786 اردبیل
185534	362564	425575	1735790 اصفهان
18327	29053	26346	150351 ایلام
38539	70640	65425	272878 بوشهر
554681	1478589	1398914	6505737 تهران
24925	44130	42750	203994 چهارمحال و بختیاری
22061	37829	38039	154054 خراسان جنوبی
260294	441505	511564	1920246 خراسان رضوی
22616	42212	43686	176984 خراسان شمالی
190708	356340	360557	1363810 خوزستان
30542	48591	56405	247520 زنجان
20747	51942	53117	232484 سمنان
57013	132628	163444	469538 سیستان و بلوچستان
90188	234318	221969	1243107 فارس
45266	85015	105291	405854 قزوین
47026	108948	124203	476920 قم
51729	84609	93253	380830 کردستان
87611	163630	155313	695068 کرمان
94192	151937	163472	667760 کرمانشاه
23313	32377	29292	159292 کهگیلویه و بویراحمد
54068	102880	88550	410275 گلستان
66000	138919	132686	637787 گیلان
66070	114300	110829	513604 لرستان

نتایج آمارگیری نیروی کار - 1388

81391	179853	168256	808531	مازندران
51324	111817	107096	466277	مرکزی
38311	87575	78410	311693	هرمزگان
46651	87461	123811	453338	همدان
40764	78993	101222	385367	یزد



43- جمعیت 10 ساله و بیش تر غیرفعال باسواد بر حسب دوره یا مدرک تحصیلی⁽¹⁾ به تفکیک جنس و استان (دنباله)

نقاط شهری

سوادآموزی و غیر رسمی	فوق لیسانس و بالاتر	فوق دیپلم و لیسانس	دیپلم و پیش دانشگاهی	جنس و استان
749638	212420	3699493	5450289	مرد و زن
26767	10191	161611	243123	آذربایجان شرقی
33136	2285	85802	140895	آذربایجان غربی
14015	1100	36639	65229	اردبیل
59840	15508	270602	416165	اصفهان
5400	773	31400	39049	ایلام
11598	782	30057	55834	بوشهر
189397	102338	1083595	1698220	تهران
8216	2921	34260	46789	چهارمحال و بختیاری
9174	358	21570	25019	خراسان جنوبی
87319	10125	259524	349912	خراسان رضوی
6263	593	26196	35414	خراسان شمالی
30630	3674	160384	261515	خوزستان
7422	1790	47188	55580	زنجان
4764	2521	45330	54061	سمنان
26024	559	28957	60910	سیستان و بلوچستان
30043	2900	283496	380191	فارس
14430	2429	66336	87086	قزوین
15490	16049	74317	90885	قم
25804	509	41820	83104	کردستان
17906	5993	95304	169309	کرمان
22195	2809	90898	142254	کرمانشاه
5529	1190	28100	39489	کهگیلویه و بویراحمد
11467	1319	71001	80987	گلستان
10458	3321	115065	171335	گیلان
10476	2949	80787	128190	لرستان

13614	6752	171322	187341	مازندران
13371	3760	75871	103036	مرکزی
7057	554	35811	63973	هرمزگان
12934	1509	82270	98699	همدان
18887	4848	63969	76681	یزد



43- جمعیت 10 ساله و بیش تر غیرفعال باسواد بر حسب دوره یا مدرک تحصیلی⁽¹⁾ به تفکیک جنس و استان (دنباله)

نقاط شهری

متوسطه	راهنمایی	ابتدایی	جمع	جنس و استان
1287566	1853852	1608074	7766038	مرد
59898	91270	64389	351012	آذربایجان شرقی
54736	62408	47545	239096	آذربایجان غربی
25538	29743	25842	116285	اردبیل
87167	122727	123717	552490	اصفهان
9807	11941	7962	55668	ایلام
20153	23162	18849	88014	بوشهر
265917	482320	458506	2030436	تهران
13442	15829	11210	69273	چهارمحال و بختیاری
11612	16439	11040	58785	خراسان جنوبی
131798	137589	134135	597410	خراسان رضوی
11303	16372	13918	63372	خراسان شمالی
95550	126403	100899	444848	خوزستان
13826	17053	12579	79045	زنجان
10292	17105	15481	76577	سمنان
28054	60821	60579	193424	سیستان و بلوچستان
45460	77994	78143	426530	فارس
25862	27697	29587	141394	قزوین
25385	36580	34477	170872	قم
27435	29987	21939	123366	کردستان
40511	66870	47210	235622	کرمان
50567	57865	44347	237581	کرمانشاه
11729	12190	6367	60467	کهگیلویه و بویراحمد
24760	42116	23482	143730	گلستان
30067	45039	39243	215804	گیلان
35997	42365	30069	187564	لرستان

نتایج آمارگیری نیروی کار - 1388

44374	58162	40307	271401	مازندران
23906	36262	25124	150350	مرکزی
19190	33461	21983	107059	هرمزگان
25388	30410	32550	153306	همدان
17828	25662	26584	125241	یزد



43- جمعیت 10 ساله و بیش تر غیرفعال باسواد بر حسب دوره یا مدرک تحصیلی⁽¹⁾ به تفکیک جنس و استان (دنباله)

نقاط شهری

سوادآموزی و غیر رسمی	فوق لیسانس و بالاتر	فوق دیپلم و لیسانس	دیپلم و پیش دانشگاهی	جنس و استان
136156	99959	1472021	1308407	مرد
6397	4264	74704	50087	آذربایجان شرقی
2407	1147	37715	33136	آذربایجان غربی
800	1057	16828	16475	اردبیل
10304	5128	108486	94958	اصفهان
628	300	12956	12070	ایلام
1680	749	11921	11497	بوشهر
39219	42279	400873	341320	تهران
1035	1693	13498	12564	چهارمحال و بختیاری
1073	202	11371	7045	خراسان جنوبی
15430	3376	105283	69797	خراسان رضوی
764	215	10719	10078	خراسان شمالی
4821	1438	59261	56473	خوزستان
1852	529	20335	12869	زنجان
491	1234	17997	13974	سمنان
6705	343	14896	22024	سیستان و بلوچستان
6411	1923	75390	141206	فارس
4706	888	29502	23151	قزوین
2278	13535	36677	21938	قم
2405	336	17170	24091	کردستان
6418	4190	31790	38631	کرمان
3336	1641	38510	41312	کرمانشاه
814	970	15290	13105	کهگیلویه و بویراحمد
2404	811	30430	19724	گلستان
2243	1442	50395	47372	گیلان
1831	1838	37650	37811	لرستان

2080	3204	72245	51027	مازندران
1733	1216	40037	22070	مرکزی
1018	363	14309	16733	هرمزگان
1449	787	37401	25317	همدان
3410	2846	28370	20539	یزد



43- جمعیت 10 ساله و بیش تر غیرفعال باسواد بر حسب دوره یا مدرک تحصیلی⁽¹⁾ به تفکیک جنس و استان (دنباله)

نقاط شهری

متوسطه	راهنمایی	ابتدایی	جمع	جنس و استان
1279082	3498739	3930405	15803524	زن
50722	153333	189491	699785	آذربایجان شرقی
42904	107801	158360	496779	آذربایجان غربی
22946	49368	63361	217501	اردبیل
98366	239836	301858	1183299	اصفهان
8520	17112	18384	94683	ایلام
18385	47477	46575	184863	بوشهر
288764	996269	940408	4475300	تهران
11483	28301	31540	134720	چهارمحال و بختیاری
10449	21390	26999	95269	خراسان جنوبی
128496	303915	377429	1322835	خراسان رضوی
11313	25840	29768	113612	خراسان شمالی
95157	229936	259657	918961	خوزستان
16716	31537	43826	168475	زنجان
10455	34837	37636	155907	سمنان
28958	71807	102865	276114	سیستان و بلوچستان
44727	156324	143826	816577	فارس
19404	57318	75704	264459	قزوین
21641	72367	89726	306048	قم
24294	54622	71313	257463	کردستان
47100	96760	108103	459445	کرمان
43624	94072	119124	430178	کرمانشاه
11584	20187	22924	98824	کهگیلویه و بویراحمد
29307	60763	65068	266544	گلستان
35932	93880	93443	421982	گیلان
30072	71935	80760	326040	لرستان

نتایج آمارگیری نیروی کار - 1388

37016	121691	127949	537129	مازندران
27417	75555	81972	315927	مرکزی
19120	54113	56427	204633	هرمزگان
21262	57051	91261	300032	همدان
22935	53331	74637	260125	یزد



43- جمعیت 10 ساله و بیش تر غیرفعال باسواد بر حسب دوره یا مدرک تحصیلی⁽¹⁾ به تفکیک جنس و استان (دنباله)

نقاط شهری

سوادآموزی و غیر رسمی	فوق لیسانس و بالاتر	فوق دیپلم و لیسانس	دیپلم و پیش دانشگاهی	جنس و استان
613482	112461	2227472	4141881	زن
20369	5927	86906	193035	آذربایجان شرقی
30729	1137	48087	107759	آذربایجان غربی
13214	43	19811	48754	اردبیل
49535	10379	162115	321206	اصفهان
4772	472	18444	26978	ایلام
9918	32	18136	44337	بوشهر
150177	60059	682721	1356900	تهران
7181	1227	20762	34224	چهارمحال و بختیاری
8101	156	10198	17974	خراسان جنوبی
71888	6749	154241	280114	خراسان رضوی
5499	377	15477	25336	خراسان شمالی
25808	2236	101123	205042	خوزستان
5569	1260	26852	42711	زنجان
4272	1286	27332	40086	سمنان
19318	216	14061	38886	سیستان و بلوچستان
23631	977	208105	238984	فارس
9723	1541	36834	63934	قزوین
13212	2514	37640	68946	قم
23398	173	24650	59012	کردستان
11488	1802	63513	130678	کرمان
18858	1168	52387	100941	کرمانشاه
4714	219	12810	26384	کهگیلویه و بویراحمد
9063	508	40571	61262	گلستان
8215	1878	64669	123963	گیلان
8644	1110	43137	90379	لرستان

11534	3547	99076	136314	مازندران
11638	2543	35833	80966	مرکزی
6039	190	21502	47240	هرمزگان
11485	721	44868	73382	همدان
15477	2001	35598	56142	یزد



43- جمعیت 10 ساله و بیش تر غیرفعال باسواد بر حسب دوره یا مدرک تحصیلی⁽¹⁾ به تفکیک جنس و استان (دنباله)

نقاط روستایی

متوسطه	راهنمایی	ابتدایی	جمع	جنس و استان
837956	1975268	2820540	7288797	مرد و زن
26466	83039	138288	325639	آذربایجان شرقی
32702	69002	123253	279631	آذربایجان غربی
18756	35005	48810	131358	اردبیل
27109	57153	76229	236781	اصفهان
10185	17256	19445	66553	ایلام
15262	28872	38392	115510	بوشهر
43162	130040	150170	434744	تهران
24600	48585	50667	161279	چهارمحال و بختیاری
7265	20298	35457	80444	خراسان جنوبی
48835	140341	248911	537610	خراسان رضوی
15645	40719	56583	134950	خراسان شمالی
70425	119239	206665	500258	خوزستان
10365	27307	50896	105741	زنجان
5488	12428	16851	46140	سمنان
43247	116810	174131	376168	سیستان و بلوچستان
65259	174174	223501	613651	فارس
13811	36401	56033	128231	قزوین
1805	5270	8816	20315	قم
18586	39407	80385	172192	کردستان
42399	107576	115758	336590	کرمان
29908	57487	93634	229374	کرمانشاه
21405	32160	34564	126619	کهگیلویه و بویراحمد
30003	73870	105452	273885	گلستان
43325	105625	134056	378921	گیلان
35648	65909	83453	248907	لرستان

نتایج آمارگیری نیروی کار - 1388

48934	148187	149529	508358	مازندران
12805	33582	51084	121720	مرکزی
44419	81027	121594	306237	هرمزگان
23107	56009	107744	230946	همدان
7020	12477	20177	60030	یزد



43- جمعیت 10 ساله و بیش تر غیرفعال باسواد بر حسب دوره یا مدرک تحصیلی⁽¹⁾ به تفکیک جنس و استان (دنباله)

نقاط روستایی

سوادآموزی و غیر رسمی	فوق لیسانس و بالاتر	فوق دیپلم و لیسانس	دیپلم و پیش دانشگاهی	جنس و استان
361203	8116	355895	929816	مرد و زن
14500	625	18061	44657	آذربایجان شرقی
22273	0	8175	24225	آذربایجان غربی
6402	71	7070	15242	اردبیل
17513	423	17107	41243	اصفهان
2980	117	4723	11844	ایلام
9334	63	5920	17664	بوشهر
15680	742	20797	74151	تهران
4093	596	10027	22708	چهارمحال و بختیاری
8032	0	3135	6254	خراسان جنوبی
35730	144	12946	50700	خراسان رضوی
4786	0	4965	12250	خراسان شمالی
24399	569	23036	55923	خوزستان
5563	0	2188	9419	زنجان
2406	23	2778	6165	سمنان
14549	0	4643	22787	سیستان و بلوچستان
36705	1714	36557	75738	فارس
4472	212	4780	12519	قزوین
1236	99	1001	2085	قم
18027	131	3446	12207	کردستان
6544	0	14939	49370	کرمان
15893	105	8854	23490	کرمانشاه
4464	97	7821	26105	کهگیلویه و بویراحمد
14277	249	15836	34196	گلستان
10496	144	19714	65559	گیلان
10610	153	10011	43121	لرستان

11555	1050	59597	89504	مازندران
7613	0	5149	11486	مرکزی
13066	133	9226	36770	هرمزگان
12341	233	7447	24061	همدان
5650	411	5934	8359	یزد



43- جمعیت 10 ساله و بیش تر غیرفعال باسواد بر حسب دوره یا مدرک تحصیلی⁽¹⁾ به تفکیک جنس و استان (دنباله)

نقاط روستایی

متوسطه	راهنمایی	ابتدایی	جمع	جنس و استان
458656	776093	693143	2403945	مرد
13941	34117	34077	104120	آذربایجان شرقی
19669	28545	26558	86884	آذربایجان غربی
9290	11788	11565	40778	اردبیل
14169	21207	18433	69117	اصفهان
5954	7723	4816	24506	ایلام
7277	10706	8866	35263	بوشهر
19926	48002	39315	131247	تهران
13585	18568	11450	55845	چهارمحال و بختیاری
3917	9179	9454	27241	خراسان جنوبی
30327	53362	59593	162340	خراسان رضوی
8066	16570	15787	46112	خراسان شمالی
36540	53078	44793	161799	خوزستان
5180	9316	9586	28381	زنجان
2517	4006	4828	14478	سمنان
25645	64011	67210	175602	سیستان و بلوچستان
37115	70575	59376	214583	فارس
7357	12785	12418	39259	قزوین
924	1771	1878	5744	قم
11422	17817	17092	53251	کردستان
22858	40023	32278	113331	کرمان
19424	26016	21244	81577	کرمانشاه
11560	13400	6754	49076	کهگیلویه و بویراحمد
16472	27791	25475	90367	گلستان
20544	35606	29921	116384	گیلان
19723	25668	20383	84909	لرستان

نتایج آمارگیری نیروی کار - 1388

28130	41684	30236	158585	مازندران
7274	10827	9053	34034	مرکزی
23602	36257	34554	113771	هرمزگان
13036	21497	21681	67379	همدان
3199	4185	4458	17969	یزد



43- جمعیت 10 ساله و بیش تر غیرفعال باسواد بر حسب دوره یا مدرک تحصیلی⁽¹⁾ به تفکیک جنس و استان (دنباله)

نقاط روستایی

سوادآموزی و غیر رسمی	فوق لیسانس و بالاتر	فوق دیپلم و لیسانس	دیپلم و پیش دانشگاهی	جنس و استان
47615	3950	165724	258759	مرد
2654	267	7726	11334	آذربایجان شرقی
1026	0	4803	6279	آذربایجان غربی
706	29	3675	3722	اردبیل
2388	0	5704	7213	اصفهان
224	68	1979	3740	ایلام
1208	63	2757	4382	بوشهر
3267	347	4993	15394	تهران
1114	219	4245	6661	چهارمحال و بختیاری
1384	0	1227	2079	خراسان جنوبی
4231	144	5578	9101	خراسان رضوی
624	0	1890	3173	خراسان شمالی
2269	33	11609	13474	خوزستان
1448	0	1033	1815	زنجان
325	23	1044	1733	سمنان
3124	0	2579	13030	سیستان و بلوچستان
5692	900	17738	23185	فارس
1081	212	2541	2862	قزوین
306	60	357	445	قم
620	57	2233	4006	کردستان
569	0	4803	12798	کرمان
716	48	4952	9175	کرمانشاه
729	40	4440	12151	کهگیلویه و بویراحمد
1620	76	6240	12691	گلستان
1780	46	8450	20036	گیلان
1099	153	5462	12418	لرستان

1947	680	34309	21595	مازندران
1646	0	2840	2392	مرکزی
1858	52	4307	13139	هرمزگان
1155	77	3308	6622	همدان
790	347	2888	2099	یزد



43- جمعیت 10 ساله و بیش تر غیرفعال باسواد بر حسب دوره یا مدرک تحصیلی⁽¹⁾ به تفکیک جنس و استان (دنباله)

نقاط روستایی

متوسطه	راهنمایی	ابتدایی	جمع	جنس و استان
379300	1199175	2127397	4884851	زن
12525	48921	104210	221519	آذربایجان شرقی
13032	40456	96694	192747	آذربایجان غربی
9465	23217	37244	90580	اردبیل
12940	35945	57796	167664	اصفهان
4231	9533	14629	42047	ایلام
7984	18165	29526	80247	بوشهر
23235	82038	110854	303497	تهران
11014	30016	39217	105433	چهارمحال و بختیاری
3348	11119	26003	53203	خراسان جنوبی
18508	86978	189318	375269	خراسان رضوی
7579	24148	40796	88838	خراسان شمالی
33884	66160	161871	338459	خوزستان
5185	17990	41310	77359	زنجان
2970	8422	12023	31662	سمنان
17602	52798	106920	200566	سیستان و بلوچستان
28143	103599	164125	399067	فارس
6453	23615	43615	88972	قزوین
881	3499	6937	14571	قم
7163	21590	63293	118940	کردستان
19540	67553	83480	223258	کرمان
10484	31470	72390	147796	کرمانشاه
9845	18760	27809	77542	کهگیلویه و بویراحمد
13531	46079	79977	183518	گلستان
22781	70018	104135	262537	گیلان
15924	40241	63070	163998	لرستان

نتایج آمارگیری نیروی کار - 1388

20803	106503	119292	349773	مازندران
5530	22754	42031	87686	مرکزی
20816	44770	87040	192466	هرمزگان
10071	34512	86063	163567	همدان
3821	8291	15718	42061	یزد



43- جمعیت 10 ساله و بیش تر غیر فعال باسواد بر حسب دوره یا مدرک تحصیلی⁽¹⁾ به تفکیک جنس و استان (دنباله)

نقاط روستایی

سوادآموزی و غیر رسمی	فوق لیسانس و بالاتر	فوق دیپلم و لیسانس	دیپلم و پیش دانشگاهی	جنس و استان
313587	4165	190170	671056	زن
11846	358	10335	33322	آذربایجان شرقی
21246	0	3371	17945	آذربایجان غربی
5696	41	3395	11520	اردبیل
15124	423	11402	34030	اصفهان
2755	49	2743	8104	ایلام
8126	0	3162	13282	بوشهر
12412	394	15803	58757	تهران
2978	377	5781	16047	چهارمحال و بختیاری
6648	0	1908	4175	خراسان جنوبی
31498	0	7367	41598	خراسان رضوی
4162	0	3075	9076	خراسان شمالی
22130	536	11427	42448	خوزستان
4114	0	1155	7603	زنجان
2080	0	1733	4431	سمنان
11424	0	2063	9756	سیستان و بلوچستان
31013	814	18819	52552	فارس
3390	0	2239	9656	قزوین
929	39	644	1640	قم
17406	74	1212	8200	کردستان
5975	0	10135	36572	کرمان
15177	57	3901	14315	کرمانشاه
3734	57	3380	13953	کهگیلویه و بویراحمد
12657	173	9596	21504	گلستان
8716	98	11264	45523	گیلان
9511	0	4548	30703	لرستان

نتایج آمارگیری نیروی کار - 1388

9607	369	25287	67908 مازندران
5967	0	2309	9093 مرکزی
11207	81	4918	23631 هرمزگان
11185	155	4139	17439 همدان
4860	63	3046	6259 یزد

(1) برای محصلان دوره تحصیلی و برای غیر محصلان آخرین مدرک پایان دوره تحصیلی.



44- جمعیت 10 ساله و بیش تر بر حسب وضع فعالیت اقتصادی به تفکیک جنس و استان کل کشور

فعال از نظر اقتصادی			جمع	جنس و استان
بیکار	شاغل	جمع		
2839971	21000704	23840675	61345715	مرد و زن
146455	1313978	1460434	3210424	آذربایجان شرقی
117412	982139	1099552	2445295	آذربایجان غربی
61221	450940	512162	1109691	اردبیل
201526	1483892	1685419	4031844	اصفهان
22426	155593	178020	446463	ایلام
31920	240153	272073	743683	بوشهر
553849	4093410	4647259	12409614	تهران
47496	241588	289084	739932	چهارمحال و بختیاری
15093	199223	214316	516987	خراسان جنوبی
233678	1844382	2078061	5007232	خراسان رضوی
15240	224399	239640	651213	خراسان شمالی
177852	1183114	1360967	3621699	خوزستان
30927	338935	369862	823807	زنجان
16072	161238	177310	494576	سمنان
70500	459074	529575	1737680	سیستان و بلوچستان
198970	1178496	1377466	3664271	فارس
44139	317366	361505	1010854	قزوین
33730	279329	313059	908836	قم
52114	431043	483157	1233943	کردستان
79448	589626	669075	1934592	کرمان
87651	548698	636350	1774502	کرمانشاه
22407	129205	151613	505076	کهگیلویه و بویراحمد
40306	525397	565703	1413034	گلستان
137890	760778	898668	2188345	گیلان
109870	467265	577136	1537477	لرستان
75730	860173	935903	2553258	مازندران
50205	396231	446437	1159100	مرکزی
24643	331012	355656	1117252	هرمزگان
110551	504910	615462	1494889	همدان
30636	309103	339740	860132	یزد

44- جمعیت 10 ساله و بیش تر بر حسب وضع فعالیت اقتصادی به تفکیک جنس و استان (دنباله)

کل کشور					جنس و استان
غیر فعال از نظر اقتصادی					
سایر	دارای درآمد بدون کار	خانه‌دار	محصل	جمع	
3310406	3467859	1784624 3	1287952 6	3750504 0	مرد و زن
199681	132840	855571	561897	1749990	آذربایجان شرقی
65219	90739	745770	444001	1345743	آذربایجان غربی
64723	35323	271686	225796	597529	اردبیل
205850	222263	1132325	785985	2346425	اصفهان
25140	22514	112613	108175	268443	ایلام
33458	44835	226722	166594	471610	بوشهر
698521	798905	3525788	2739140	7762355	تهران
28823	18182	208209	195632	450848	چهارمحال و بختیاری
27369	28858	133583	112859	302671	خراسان جنوبی
188553	262081	1449345	1029190	2929171	خراسان رضوی
100028	29283	168523	113737	411572	خراسان شمالی
163329	154150	1083260	859992	2260732	خوزستان
34057	33218	225018	161650	453945	زنجان
12594	35894	150814	117962	317265	سمنان
176219	86877	509702	435305	1208104	سیستان و بلوچستان
218995	295363	1114592	657852	2286804	فارس
38568	61322	335649	213808	649349	قزوین
34685	54944	276394	229752	595776	قم
79263	33091	408700	229626	750785	کردستان
87779	164560	561700	451477	1265517	کرمان
119887	82780	551105	384378	1138152	کرمانشاه
28385	25900	148383	150773	353463	کهگیلویه و بویراحمد
111242	84518	361039	290530	847331	گلستان
96600	134874	664487	393714	1289677	گیلان
73517	116295	417834	352694	960341	لرستان
130008	120902	828685	537758	1617354	مازندران
36954	65486	358007	252215	712663	مرکزی
98619	61196	364046	237734	761596	هرمزگان
78171	97735	421666	280984	879426	همدان
54156	72919	235014	158302	520392	یزد

44- جمعیت 10 ساله و بیش تر بر حسب وضع فعالیت اقتصادی به تفکیک جنس و استان (دنباله)

فعال از نظر اقتصادی			جمع	جنس و استان
بیکار	شاغل	جمع		
2098193	17334085	19432278	30935646	مرد
104103	990314	1094418	1617468	آذربایجان شرقی
95450	776042	871492	1242972	آذربایجان غربی
42293	332543	374837	555183	اردبیل
136151	1233269	1369420	2071381	اصفهان
16423	121252	137675	228636	ایلام
23841	204045	227886	368674	بوشهر
458300	3599096	4057396	6392991	تهران
35100	200187	235288	375480	چهارمحال و بختیاری
9498	149321	158819	256138	خراسان جنوبی
169913	1459718	1629632	2502880	خراسان رضوی
9690	172720	182410	310714	خراسان شمالی
131879	973818	1105697	1804160	خوزستان
21510	253511	275021	402134	زنجان
10331	136882	147214	247355	سمنان
57200	372452	429653	874704	سیستان و بلوچستان
138864	942977	1081842	1806452	فارس
34088	279923	314011	518212	قزوین
26721	247544	274266	470146	قم
43369	361016	404386	612937	کردستان
49393	513276	562669	965130	کرمان
72601	456792	529393	895154	کرمانشاه
14753	118851	133604	256781	کهگیلویه و بویراحمد
26208	404399	430608	692731	گلستان
89844	603303	693147	1080965	گیلان
83611	387530	471141	781377	لرستان
45398	747218	792616	1280137	مازندران
33768	334492	368261	576868	مرکزی
17460	289136	306596	558654	هرمزگان
79427	406643	486070	741452	همدان
20994	265802	286796	447766	یزد

44- جمعیت 10 ساله و بیش تر بر حسب وضع فعالیت اقتصادی به تفکیک جنس و استان (دنباله)

کل کشور					جنس و استان
غیر فعال از نظر اقتصادی					
سایر	دارای درآمد بدون کار	خانه‌دار	محصل	جمع	
2103890	2730478	100649	6567459	11503368	مرد
117650	106269	3877	295252	523050	آذربایجان شرقی
40890	89189	2928	238471	371479	آذربایجان غربی
37966	25840	1186	115352	180346	اردبیل
133612	183852	2891	381605	701960	اصفهان
17573	16380	1418	55588	90961	ایلام
24460	33654	682	81989	140787	بوشهر
323793	616099	22075	1373626	2335595	تهران
23384	17241	1398	98168	140192	چهارمحال و بختیاری
16750	18611	964	60992	97318	خراسان جنوبی
142989	205471	6435	518351	873248	خراسان رضوی
51812	18474	580	57436	128304	خراسان شمالی
124515	132689	5825	435432	698463	خوزستان
21464	27942	1494	76211	127113	زنجان
8998	29142	1659	60341	100141	سمنان
130303	66709	9102	238934	445050	سیستان و بلوچستان
165667	243146	4013	311782	724610	فارس
30076	58227	1669	114227	204200	قزوین
26519	38195	1562	129603	195880	قم
52397	31198	1831	123122	208550	کردستان
62579	110188	5272	224420	402461	کرمان
88586	69361	517	207295	365761	کرمانشاه
19092	20340	1980	81742	123177	کهگیلویه و بویراحمد
62132	51253	487	148250	262123	گلستان
70634	124834	5242	187106	387817	گیلان
47843	73492	595	188305	310236	لرستان
88862	112558	6657	279441	487521	مازندران
21854	55152	985	130614	208606	مرکزی
72295	45760	3880	130121	252057	هرمزگان
50523	58144	2086	143759	255382	همدان
28658	51053	1347	79910	160970	یزد

44- جمعیت 10 ساله و بیش تر بر حسب وضع فعالیت اقتصادی به تفکیک جنس و استان (دنباله) کل کشور

فعال از نظر اقتصادی			جمع	جنس و استان
بیکار	شاغل	جمع		
741778	3666619	4408397	30410069	زن
42351	323664	366016	1592956	آذربایجان شرقی
21962	206097	228059	1202322	آذربایجان غربی
18927	118397	137325	554508	اردبیل
65375	250623	315998	1960463	اصفهان
6003	34341	40344	217827	ایلام
8078	36108	44186	375009	بوشهر
95549	494313	589862	6016623	تهران
12395	41400	53796	364452	چهارمحال و بختیاری
5595	49901	55496	260849	خراسان جنوبی
63765	384663	448428	2504351	خراسان رضوی
5550	51679	57230	340498	خراسان شمالی
45973	209296	255270	1817539	خوزستان
9416	85423	94840	421672	زنجان
5740	24356	30096	247220	سمنان
13300	86622	99922	862976	سیستان و بلوچستان
60105	235518	295624	1857818	فارس
10050	37442	47493	492642	قزوین
7009	31784	38793	438689	قم
8744	70027	78771	621006	کردستان
30055	76350	106406	969462	کرمان
15050	91906	106957	879348	کرمانشاه
7654	10354	18008	248295	کهگیلویه و بویراحمد
14097	120997	135095	720303	گلستان
48045	157474	205520	1107380	گیلان
26259	79735	105994	756099	لرستان
30332	112955	143287	1273120	مازندران
16436	61739	78175	582232	مرکزی
7183	41875	49059	558598	هرمزگان
31124	98266	129391	753436	همدان
9642	43301	52943	412365	یزد

44- جمعیت 10 ساله و بیش تر بر حسب وضع فعالیت اقتصادی به تفکیک جنس و استان (دنباله)

کل کشور					جنس و استان
غیر فعال از نظر اقتصادی					
سایر	دارای درآمد بدون کار	خانه‌دار	محصل	جمع	
1206515	737380	1774559 3	6312067	2600167 1	مرد
82031	26570	851693	266645	1226940	آذربایجان شرقی
24329	1549	742842	205529	974263	آذربایجان غربی
26756	9482	270500	110443	417183	اردبیل
72238	38411	1129434	404380	1644464	اصفهان
7566	6134	111194	52586	177482	ایلام
8997	11180	226040	84604	330822	بوشهر
374727	182805	3503712	1365514	5426760	تهران
5439	940	206811	97464	310656	چهارمحال و بختیاری
10618	10247	132619	51867	205352	خراسان جنوبی
45564	56609	1442910	510838	2055923	خراسان رضوی
48215	10808	167942	56301	283268	خراسان شمالی
38813	21460	1077434	424560	1562268	خوزستان
12593	5275	223524	85439	326832	زنجان
3596	6751	149155	57620	217123	سمنان
45915	20168	500599	196370	763054	سیستان و بلوچستان
53328	52216	1110579	346069	1562194	فارس
8492	3095	333979	99581	445148	قزوین
8166	16749	274831	100149	399895	قم
26865	1892	406869	106503	542234	کردستان
25199	54371	556427	227057	863055	کرمان
31301	13419	550588	177082	772391	کرمانشاه
9292	5559	146403	69031	230286	کهگیلویه و بویراحمد
49109	33265	360552	142280	585208	گلستان
25965	10040	659245	206608	901859	گیلان
25674	42803	417238	164389	650104	لرستان
41145	8343	822027	258316	1129833	مازندران
15100	10333	357021	121601	504057	مرکزی
26324	15436	360166	107613	509539	هرمزگان
27648	39591	419579	137224	624044	همدان
25498	21865	233666	78391	359422	یزد

44- جمعیت 10 ساله و بیش تر بر حسب وضع فعالیت اقتصادی به تفکیک جنس و استان (دنباله) نقاط شهری

فعال از نظر اقتصادی			جمع	جنس و استان
بیکار	شاغل	جمع		
2234138	14320076	16554214	43965491	مرد و زن
128015	809489	937504	2224779	آذربایجان شرقی
86939	524752	611692	1556890	آذربایجان غربی
46246	221565	267811	685870	اردبیل
178056	1222531	1400587	3419629	اصفهان
16004	87193	103198	282365	ایلام
22028	168704	190732	511271	بوشهر
516765	3792779	4309544	11520734	تهران
25193	130319	155512	391215	چهارمحال و بختیاری
10491	99545	110037	285690	خراسان جنوبی
184569	1236035	1420604	3621466	خراسان رضوی
11093	100935	112028	327681	خراسان شمالی
137339	814746	952085	2547571	خوزستان
24445	177801	202246	511754	زنجان
13606	122378	135984	389926	سمنان
41141	263290	304432	917175	سیستان و بلوچستان
141611	721013	862625	2318673	فارس
36305	210818	247123	720233	قزوین
32527	262464	294991	861171	قم
37208	244107	281316	773569	کردستان
63700	345400	409100	1230784	کرمان
69259	335614	404873	1225128	کرمانشاه
13033	66051	79085	260239	کهگیلویه و بویراحمد
20384	250368	270752	750567	گلستان
90760	411830	502590	1238276	گیلان
78246	254620	332866	949856	لرستان
47615	456333	503949	1418532	مازندران
44890	274337	319227	851511	مرکزی
16804	185437	202242	553543	هرمزگان
72582	280541	353123	902620	همدان
27272	249067	276339	716758	یزد

44- جمعیت 10 ساله و بیش تر بر حسب وضع فعالیت اقتصادی به تفکیک جنس و استان (دنباله)

غیر فعال از نظر اقتصادی					جنس و استان
سایر	دارای درآمد بدون کار	خانه‌دار	محصل	جمع	
2224612	2754993	1267599 6	9755085	2741127 7	مرد و زن
128615	118054	607603	433001	1287275	آذربایجان شرقی
42685	73517	511378	317616	945198	آذربایجان غربی
40361	25826	189010	162860	418058	اردبیل
174415	199359	957581	687686	2019041	اصفهان
16214	16214	72959	73779	179167	ایلام
23044	29190	150372	117931	320538	بوشهر
620552	773188	3262528	2554921	7211189	تهران
13630	12420	103124	106526	235702	چهارمحال و بختیاری
12863	15611	71121	76058	175653	خراسان جنوبی
129209	201366	1044462	825824	2200861	خراسان رضوی
47912	15987	88289	63463	215652	خراسان شمالی
110981	116571	737687	630246	1595486	خوزستان
17953	26602	148279	116672	309508	زنجان
8653	29109	117668	98509	253941	سمنان
85099	40756	261753	225134	612742	سیستان و بلوچستان
130003	218328	697798	409916	1456047	فارس
28257	48818	231594	164439	473109	قزوین
32514	51896	260514	221254	566180	قم
45971	29035	255152	162095	492253	کردستان
51664	120143	358641	291234	821683	کرمان
81162	67157	383350	288584	820254	کرمانشاه
11987	13529	70321	85316	181154	کهگیلویه و بویراحمد
53017	51754	194161	180881	479814	گلستان
50314	86873	358211	240285	735685	گیلان
43877	83308	255252	234552	616990	لرستان
71664	75718	436554	330646	914583	مازندران
23489	51721	250401	206671	532283	مرکزی
40417	28005	166918	115959	351301	هرمزگان
42650	73299	236426	196530	549496	همدان
45426	61630	196877	136484	440418	یزد

44- جمعیت 10 ساله و بیش تر بر حسب وضع فعالیت اقتصادی به تفکیک جنس و استان (دنباله) نقاط شهری

فعال از نظر اقتصادی			جمع	جنس و استان
بیکار	شاغل	جمع		
1595028	12127090	13722118	22275777	مرد
90544	646785	737329	1132172	آذربایجان شرقی
68612	458956	527568	795370	آذربایجان غربی
30669	184273	214942	345249	اردبیل
115923	1026737	1142660	1755837	اصفهان
10867	71901	82768	144250	ایلام
15210	143178	158388	256256	بوشهر
424844	3314767	3739611	5922751	تهران
16377	108453	124830	200277	چهارمحال و بختیاری
5583	80099	85682	148051	خراسان جنوبی
127777	1021863	1149641	1816748	خراسان رضوی
6464	85859	92324	162693	خراسان شمالی
97304	669357	766661	1268245	خوزستان
15868	148268	164136	256400	زنجان
8496	105980	114477	195830	سمنان
29721	211885	241607	466022	سیستان و بلوچستان
92383	569060	661443	1127737	فارس
26977	187901	214878	371043	قزوین
25585	232629	258215	446454	قم
28769	215717	244486	384960	کردستان
37839	304327	342167	611310	کرمان
56167	297393	353561	620732	کرمانشاه
7933	59177	67111	132651	کهگیلویه و بویراحمد
13127	204074	217201	372889	گلستان
53872	326887	380759	615352	گیلان
55199	220241	275440	482609	لرستان
27158	390584	417743	711035	مازندران
28801	234394	263196	426299	مرکزی
10181	156257	166438	280327	هرمزگان
47906	233725	281631	452447	همدان
18859	216350	235209	373768	یزد

44- جمعیت 10 ساله و بیش تر بر حسب وضع فعالیت اقتصادی به تفکیک جنس و استان (دنباله)

غیر فعال از نظر اقتصادی					جنس و استان
سایر	دارای درآمد بدون کار	خانه‌دار	محصل	جمع	
1383594	2212705	66665	4890104	8553659	مرد
72494	94750	2628	224968	394842	آذربایجان شرقی
26506	72501	2010	166783	267801	آذربایجان غربی
24503	19941	441	85420	130306	اردبیل
110954	166407	2428	333386	613176	اصفهان
11864	12487	766	36363	61482	ایلام
17058	23060	451	57297	97868	بوشهر
287387	594928	20638	1280185	2183140	تهران
10139	11788	875	52643	75447	چهارمحال و بختیاری
8642	11854	483	41388	62368	خراسان جنوبی
97413	161553	5083	403056	667107	خراسان رضوی
26781	11410	427	31750	70369	خراسان شمالی
84083	102324	3834	311341	501583	خوزستان
12801	23673	1260	54528	92263	زنجان
6189	23897	1203	50062	81352	سمنان
64665	33897	4590	121262	224415	سیستان و بلوچستان
102025	186664	1657	175946	466293	فارس
21661	46488	1307	86706	156165	قزوین
24890	36269	1532	125547	188239	قم
29937	27447	1032	82056	140474	کردستان
38877	84892	3443	141929	269142	کرمان
58520	57684	254	150712	267170	کرمانشاه
7848	11022	1186	45483	65540	کهگیلویه و بویراحمد
30106	34873	333	90374	155688	گلستان
37069	82564	2529	112429	234592	گیلان
27611	54503	380	124672	207168	لرستان
49615	72020	2764	168891	293292	مازندران
13245	42920	625	106311	163103	مرکزی
28233	21865	624	63165	113888	هرمزگان
28130	44925	639	96531	170815	همدان
24336	44085	1229	68908	138558	یزد

44- جمعیت 10 ساله و بیش تر بر حسب وضع فعالیت اقتصادی به تفکیک جنس و استان (دنباله) نقاط شهری

فعال از نظر اقتصادی			جمع	جنس و استان
بیکار	شاغل	جمع		
639109	2192986	2832095	21689713	زن
37470	162704	200174	1092607	آذربایجان شرقی
18327	65796	84123	761519	آذربایجان غربی
15577	37291	52868	340621	اردبیل
62133	195794	257927	1663791	اصفهان
5136	15292	20429	138115	ایلام
6818	25526	32344	255015	بوشهر
91921	478011	569933	5597982	تهران
8815	21866	30682	190937	چهارمحال و بختیاری
4908	19446	24354	137639	خراسان جنوبی
56792	214171	270963	1804718	خراسان رضوی
4628	15075	19704	164987	خراسان شمالی
40034	145388	185423	1279326	خوزستان
8577	29532	38110	255354	زنجان
5109	16398	21507	194096	سمنان
11420	51405	62825	451153	سیستان و بلوچستان
49228	151953	201181	1190935	فارس
9327	22917	32245	349189	قزوین
6941	29834	36776	414717	قم
8439	28390	36830	388608	کردستان
25860	41072	66933	619474	کرمان
13092	38220	51312	604396	کرمانشاه
5099	6874	11973	127587	کهگیلویه و بویراحمد
7256	46294	53551	377677	گلستان
36887	84943	121831	622923	گیلان
23046	34379	57425	467247	لرستان
20456	65749	86205	707496	مازندران
16088	39942	56031	425212	مرکزی
6622	29180	35803	273215	هرمزگان
24676	46815	71491	450172	همدان
8413	32717	41130	342989	یزد

44- جمعیت 10 ساله و بیش تر بر حسب وضع فعالیت اقتصادی به تفکیک جنس و استان (دنباله)

غیر فعال از نظر اقتصادی					جنس و استان
سایر	دارای درآمد بدون کار	خانه‌دار	محصل	جمع	
841017	542288	1260933 0	4864980	1885761 7	زن.....
56121	23303	604974	208033	892432	آذربایجان شرقی.....
16179	1015	509368	150833	677396	آذربایجان غربی.....
15858	5884	188569	77439	287752	اردبیل.....
63460	32952	955152	354299	1405864	اصفهان.....
4350	3726	72193	37415	117685	ایلام.....
5985	6129	149921	60634	222670	بوشهر.....
333164	178259	3241889	1274736	5028049	تهران.....
3490	631	102249	53883	160255	چهارمحال و بختیاری.....
4220	3756	70637	34670	113284	خراسان جنوبی.....
31795	39812	1039378	422767	1533754	خراسان رضوی.....
21131	4576	87862	31713	145283	خراسان شمالی.....
26897	14246	733852	318905	1093902	خوزستان.....
5151	2928	147019	62144	217244	زنجان.....
2463	5212	116465	48447	172588	سمنان.....
20434	6858	257162	103871	388327	سیستان و بلوچستان.....
27978	31663	696141	233969	989754	فارس.....
6596	2329	230286	77732	316944	قزوین.....
7624	15627	258981	95707	377941	قم.....
16033	1587	254119	80038	351778	کردستان.....
12786	35250	355197	149305	552540	کرمان.....
22641	9473	383096	137872	553083	کرمانشاه.....
4139	2507	69134	39833	115614	کهگیلویه و بویراحمد.....
22911	16880	193827	90506	324126	گلستان.....
13245	4309	355682	127856	501092	گیلان.....
16265	28804	254871	109880	409822	لرستان.....
22049	3698	433789	161754	621291	مازندران.....
10243	8801	249776	100360	369181	مرکزی.....
12184	6140	166294	52793	237412	هرمزگان.....
14520	28374	235787	99998	378681	همدان.....
21090	17545	195648	67576	301859	یزد.....

44- جمعیت 10 ساله و بیش تر بر حسب وضع فعالیت اقتصادی به تفکیک جنس و استان (دنباله) نقاط روستایی

فعال از نظر اقتصادی			جمع	جنس و استان
بیکار	شاغل	جمع		
605833	6680628	7286461	17380224	مرد و زن
18440	504489	522929	985645	آذربایجان شرقی
30472	457387	487860	888405	آذربایجان غربی
14975	229375	244350	423821	اردبیل
23469	261361	284831	612214	اصفهان
6422	68399	74822	164097	ایلام
9892	71448	81340	232411	بوشهر
37083	300630	337714	888880	تهران
22302	111269	133572	348717	چهارمحال و بختیاری
4601	99677	104279	231297	خراسان جنوبی
49109	608346	657456	1385765	خراسان رضوی
4147	123464	127611	323531	خراسان شمالی
40513	368368	408882	1074127	خوزستان
6481	161134	167615	312052	زنجان
2465	38860	41325	104649	سمنان
29359	195784	225143	820505	سیستان و بلوچستان
57358	457482	514841	1345597	فارس
7833	106547	114381	290621	قزوین
1203	16864	18068	47664	قم
14905	186935	201841	460373	کردستان
15748	244226	259974	703808	کرمان
18392	213084	231476	549374	کرمانشاه
9373	63153	72527	244837	کهگیلویه و بویراحمد
19921	275028	294950	662467	گلستان
47129	348947	396077	950069	گیلان
31624	212645	244269	587620	لرستان
28114	403839	431954	1134725	مازندران
5315	121894	127209	307589	مرکزی
7839	145574	153413	563709	هرمزگان
37969	224369	262339	592268	همدان
3364	60036	63400	143374	یزد

44- جمعیت 10 ساله و بیش تر بر حسب وضع فعالیت اقتصادی به تفکیک جنس و استان (دنباله)

نقاط روستایی					جنس و استان
غیر فعال از نظر اقتصادی					
سایر	دارای درآمد بدون کار	خانه‌دار	محصل	جمع	
1085794	712865	5170246	3124441	10093763	مرد و زن
71065	14785	247967	128895	462715	آذربایجان شرقی
22534	17221	234392	126384	400545	آذربایجان غربی
24361	9497	82676	62935	179470	اردبیل
31435	22904	174744	98299	327383	اصفهان
8925	6300	39653	34396	89275	ایلام
10413	15645	76349	48662	151071	بوشهر
77969	25717	263260	184219	551165	تهران
15193	5762	105085	89105	215145	چهارمحال و بختیاری
14506	13247	62462	36801	127017	خراسان جنوبی
59344	60715	404883	203366	728309	خراسان رضوی
52115	13295	80234	50274	195919	خراسان شمالی
52348	37579	345572	229746	665245	خوزستان
16104	6616	76739	44977	144437	زنجان
3941	6784	33145	19452	63323	سمنان
91120	46121	247948	210171	595362	سیستان و بلوچستان
88991	77035	416793	247936	830756	فارس
10311	12504	104055	49369	176239	قزوین
2170	3048	15879	8497	29596	قم
33292	4056	153548	67531	258532	کردستان
36114	44416	203059	160242	443833	کرمان
38725	15623	167755	95794	317897	کرمانشاه
16398	12371	78062	65457	172309	کهگیلویه و بویراحمد
58225	32764	166878	109649	367517	گلستان
46286	48001	306275	153428	553991	گیلان
29639	32987	162582	118141	343350	لرستان
58343	45183	392130	207112	702770	مازندران
13465	13765	107605	45544	180379	مرکزی
58201	33190	197127	121775	410295	هرمزگان
35520	24435	185240	84453	329929	همدان
8730	11288	38137	21817	79974	یزد

44- جمعیت 10 ساله و بیش تر بر حسب وضع فعالیت اقتصادی به تفکیک جنس و استان (دنباله) نقاط روستایی

فعال از نظر اقتصادی			جمع	جنس و استان
بیکار	شاغل	جمع		
503164	5206995	5710159	8659869	مرد
13558	343529	357088	485296	آذربایجان شرقی
26838	317085	343924	447602	آذربایجان غربی
11625	148269	159894	209933	اردبیل
20227	206532	226759	315543	اصفهان
5555	49350	54906	84385	ایلام
8631	60867	69498	112418	بوشهر
33456	284328	317784	470239	تهران
18722	91734	110457	175202	چهارمحال و بختیاری
3915	69222	73137	108087	خراسان جنوبی
42136	437855	479991	686132	خراسان رضوی
3225	86860	90086	148020	خراسان شمالی
34574	304460	339035	535914	خوزستان
5642	105242	110885	145734	زنجان
1834	30902	32736	51525	سمنان
27478	160567	188046	408682	سیستان و بلوچستان
46480	373917	420398	678715	فارس
7111	92022	99133	147168	قزوین
1135	14915	16050	23692	قم
14600	145299	159900	227976	کردستان
11553	208948	220501	353820	کرمان
16433	159398	175832	274422	کرمانشاه
6819	59673	66492	124129	کهگیلویه و بویراحمد
13080	200325	213406	319842	گلستان
35971	276416	312388	465612	گیلان
28411	167288	195700	298768	لرستان
18239	356633	374873	569101	مازندران
4967	100098	105065	150569	مرکزی
7278	132879	140158	278326	هرمزگان
31521	172918	204439	289005	همدان
2134	49452	51587	73998	یزد

44- جمعیت 10 ساله و بیش تر بر حسب وضع فعالیت اقتصادی به تفکیک جنس و استان (دنباله)

نقاط روستایی					جنس و استان
غیر فعال از نظر اقتصادی					
سایر	دارای درآمد بدون کار	خانه‌دار	محصل	جمع	
720296	517773	33983	1677355	2949709	مرد
45156	11519	1248	70283	128207	آذربایجان شرقی
14384	16688	918	71688	103678	آذربایجان غربی
13463	5899	745	29932	50039	اردبیل
22657	17445	462	48218	88783	اصفهان
5709	3892	652	19224	29478	ایلام
7402	10593	230	24692	42919	بوشهر
36406	21171	1436	93441	152455	تهران
13244	5453	522	45524	64744	چهارمحال و بختیاری
8108	6757	480	19604	34950	خراسان جنوبی
45575	43918	1351	115295	206140	خراسان رضوی
25031	7063	153	25686	57934	خراسان شمالی
40432	30365	1990	124091	196879	خوزستان
8663	4268	234	21683	34849	زنجان
2808	5244	455	10279	18788	سمنان
65638	32812	4512	117672	220635	سیستان و بلوچستان
63641	56482	2356	135836	258316	فارس
8414	11738	362	27520	48035	قزوین
1629	1926	29	4056	7641	قم
22460	3751	798	41066	68076	کردستان
23702	25296	1829	82490	133318	کرمان
30065	11677	263	56583	98590	کرمانشاه
11244	9318	794	36259	57637	کهگیلویه و بویراحمد
32026	16379	153	57875	106435	گلستان
33565	42270	2712	74676	153224	گیلان
20231	18988	214	63633	103067	لرستان
39247	40538	3892	110550	194228	مازندران
8608	12232	359	24302	45503	مرکزی
44061	23894	3256	66955	138168	هرمزگان
22392	13218	1447	47227	84566	همدان
4321	6968	118	11002	22411	یزد

44- جمعیت 10 ساله و بیش تر بر حسب وضع فعالیت اقتصادی به تفکیک جنس و استان (دنباله) نقاط روستایی

فعال از نظر اقتصادی			جمع	جنس و استان
بیکار	شاغل	جمع		
102668	1473632	1576301	8720355	زن
4881	160960	165841	500348	آذربایجان شرقی
3634	140301	143935	440802	آذربایجان غربی
3350	81105	84456	213887	اردبیل
3242	54829	58071	296671	اصفهان
866	19049	19915	79712	ایلام
1260	10581	11841	119993	بوشهر
3627	16302	19929	418640	تهران
3579	19534	23114	173514	چهارمحال و بختیاری
686	30455	31142	123209	خراسان جنوبی
6973	170491	177464	699633	خراسان رضوی
922	36603	37526	175510	خراسان شمالی
5939	63908	69847	538213	خوزستان
839	55891	56730	166318	زنجان
630	7958	8588	53123	سمنان
1880	35216	37097	411823	سیستان و بلوچستان
10877	83565	94442	666882	فارس
722	14525	15248	143452	قزوین
67	1949	2017	23972	قم
305	41636	41941	232397	کردستان
4195	35277	39472	349988	کرمان
1958	53685	55644	274952	کرمانشاه
2554	3480	6034	120707	کهگیلویه و بویراحمد
6840	74703	81543	342625	گلستان
11158	72531	83689	484456	گیلان
3212	45356	48569	288851	لرستان
9875	47206	57081	565623	مازندران
347	21796	22143	157019	مرکزی
560	12694	13255	285382	هرمزگان
6448	51451	57900	303263	همدان
1229	10584	11813	69375	یزد

44- جمعیت 10 ساله و بیش تر بر حسب وضع فعالیت اقتصادی به تفکیک جنس و استان (دنباله)

نقاط روستایی					جنس و استان
غیر فعال از نظر اقتصادی					
سایر	دارای درآمد بدون کار	خانه‌دار	محصل	جمع	
365498	195091	5136262	1447086	7144054	زن.....
25909	3266	246719	58612	334507	آذربایجان شرقی.....
8150	533	233474	54696	296867	آذربایجان غربی.....
10897	3598	81931	33003	129431	اردبیل.....
8777	5459	174281	50081	238599	اصفهان.....
3216	2407	39001	15171	59796	ایلام.....
3011	5051	76118	23970	108151	بوشهر.....
41563	4545	261823	90778	398710	تهران.....
1948	309	104562	43580	150400	چهارمحال و بختیاری.....
6397	6490	61982	17196	92067	خراسان جنوبی.....
13768	16797	403531	88071	522168	خراسان رضوی.....
27084	6232	80080	24587	137984	خراسان شمالی.....
11915	7213	343581	105654	468366	خوزستان.....
7441	2347	76505	23294	109587	زنجان.....
1132	1539	32690	9172	44534	سمنان.....
25481	13309	243436	92498	374726	سیستان و بلوچستان.....
25349	20553	414437	112100	572440	فارس.....
1896	765	103693	21849	128204	قزوین.....
541	1121	15849	4441	21954	قم.....
10832	305	152750	26465	190456	کردستان.....
12412	19120	201230	77752	310515	کرمان.....
8659	3945	167492	39210	219307	کرمانشاه.....
5153	3052	77268	29198	114672	کهگیلویه و بویراحمد.....
26198	16384	166724	51774	261081	گلستان.....
12720	5731	303562	78752	400766	گیلان.....
9408	13998	162367	54508	240282	لرستان.....
19096	4645	388237	96562	508542	مازندران.....
4856	1532	107245	21241	134876	مرکزی.....
14139	9296	193871	54819	272127	هرمزگان.....
13128	11216	183792	37226	245363	همدان.....
4408	4320	38018	10815	57562	یزد.....

45- جمعیت 15 ساله و بیش تر بر حسب وضع فعالیت اقتصادی به تفکیک جنس و استان کل کشور

فعال از نظر اقتصادی			جمع	جنس و استان
بیکار	شاغل	جمع		
2831830	20829028	23660858	55191133	مرد و زن
145662	1289921	1435583	2926595	آذربایجان شرقی
116548	960584	1077133	2188813	آذربایجان غربی
61100	443253	504353	990246	اردبیل
201326	1474925	1676252	3694782	اصفهان
22426	154579	177005	403343	ایلام
31855	239443	271299	666111	بوشهر
552981	4090467	4643449	11226024	تهران
47346	241006	288352	657559	چهارمحال و بختیاری
14966	196448	211414	451887	خراسان جنوبی
233002	1813961	2046963	4452606	خراسان رضوی
15240	221983	237224	568829	خراسان شمالی
176489	1172274	1348764	3195350	خوزستان
30927	333166	364093	748574	زنجان
16051	160678	176729	451049	سمنان
70055	452077	522132	1429684	سیستان و بلوچستان
198651	1169440	1368092	3390197	فارس
44139	316422	360561	918506	قزوین
33587	278102	311690	816685	قم
51907	428025	479933	1108880	کردستان
78894	586572	665466	1720900	کرمان
87651	544068	631720	1595861	کرمانشاه
22288	129137	151425	453812	کهگیلویه و بویراحمد
39868	519926	559795	1260075	گلستان
137890	757894	895784	2012966	گیلان
109773	464615	574389	1370888	لرستان
75730	859214	934944	2337226	مازندران
50093	394766	444859	1047476	مرکزی
24643	329970	354614	967308	هرمزگان
110131	499098	609230	1358555	همدان
30598	307002	337600	780330	یزد

45- جمعیت 15 ساله و بیش تر بر حسب وضع فعالیت اقتصادی به تفکیک جنس و استان (دنباله)

کل کشور					جنس و استان
غیر فعال از نظر اقتصادی					
سایر	دارای درآمد بدون کار	خانه‌دار	محصل	جمع	
3134832	3462195	1770072 0	7231646	3153027 4	مرد و زن
195278	132484	849638	313612	1491012	آذربایجان شرقی
63068	90739	733540	224319	1111680	آذربایجان غربی
63916	35183	269036	117756	485892	اردبیل
202369	221651	1129161	465348	2018530	اصفهان
24824	22436	111606	67471	226338	ایلام
32773	44769	225563	91706	394812	بوشهر
682554	798905	3520117	1580998	6582574	تهران
27667	18131	206800	116607	369207	چهارمحال و بختیاری
25790	28664	131553	54465	240473	خراسان جنوبی
177959	262081	1432920	532682	2405643	خراسان رضوی
77983	29239	167740	56642	331605	خراسان شمالی
150249	153888	1072956	469492	1846586	خوزستان
33245	33218	222584	95433	384481	زنجان
12115	35894	150359	75950	274320	سمنان
150798	84063	487779	184910	907551	سیستان و بلوچستان
212711	295169	1109086	405138	2022105	فارس
37495	61322	332867	126259	557944	قزوین
33553	54944	274532	141964	504995	قم
76353	33091	401003	118396	628947	کردستان
85691	164560	557096	248086	1055433	کرمان
117581	82619	545434	218505	964140	کرمانشاه
27889	25847	147580	101049	302386	کهگیلویه و بویراحمد
104335	84429	356256	155258	700280	گلستان
94167	134874	661662	226477	1117182	گیلان
71240	116036	412592	196630	796499	لرستان
127705	120902	826607	327067	1402282	مازندران
35902	65486	356186	145041	602616	مرکزی
74637	60951	358499	118605	612694	هرمزگان
76689	97735	416473	157681	749325	همدان
38285	72875	233484	98084	442730	یزد

45- جمعیت 15 ساله و بیش تر بر حسب وضع فعالیت اقتصادی به تفکیک جنس و استان (دنباله)

فعال از نظر اقتصادی			جمع	جنس و استان
بیکار	شاغل	جمع		
2091362	17208024	19299386	27684303	مرد
103310	974625	1077935	1463568	آذربایجان شرقی
95022	762095	857118	1107579	آذربایجان غربی
42272	327003	369276	492968	اردبیل
135951	1225347	1361298	1894068	اصفهان
16423	120480	136903	205075	ایلام
23777	203387	227165	329047	بوشهر
457690	3596167	4053857	5755053	تهران
34950	199748	234699	332749	چهارمحال و بختیاری
9371	147932	157303	221444	خراسان جنوبی
169373	1437112	1606485	2228214	خراسان رضوی
9690	171037	180727	268460	خراسان شمالی
130551	964618	1095169	1579135	خوزستان
21510	249407	270918	365126	زنجان
10310	136577	146888	223702	سمنان
56755	369101	425857	717175	سیستان و بلوچستان
138545	935473	1074019	1648514	فارس
34088	278979	313068	469530	قزوین
26578	246381	272960	420255	قم
43163	358657	401820	546662	کردستان
48838	510462	559300	849596	کرمان
72601	453925	526526	797115	کرمانشاه
14633	118782	133416	230218	کهگیلویه و بویراحمد
26116	400916	427033	613873	گلستان
89844	600767	690611	992386	گیلان
83514	385112	468626	693388	لرستان
45398	746259	791657	1168504	مازندران
33657	333346	367003	520163	مرکزی
17460	288453	305913	474006	هرمزگان
79007	402067	481074	670099	همدان
20955	263794	284750	406618	یزد

45- جمعیت 15 ساله و بیش تر بر حسب وضع فعالیت اقتصادی به تفکیک جنس و استان (دنباله)

کل کشور					جنس و استان
غیر فعال از نظر اقتصادی					
سایر	دارای درآمد بدون کار	خانه‌دار	محصل	جمع	
1994789	2727484	93174	3568702	8384916	مرد
114712	105985	3464	161469	385633	آذربایجان شرقی
38957	89189	2928	119385	250461	آذربایجان غربی
37376	25701	1137	59477	123692	اردبیل
131307	183631	2809	215021	532769	اصفهان
17276	16336	1266	33292	68172	ایلام
23884	33588	682	43726	101882	بوشهر
316123	616099	19732	749239	1701195	تهران
22452	17190	1398	57008	98050	چهارمحال و بختیاری
15832	18476	872	28959	64140	خراسان جنوبی
134022	205471	6435	275799	621728	خراسان رضوی
41108	18474	558	27592	87732	خراسان شمالی
117447	132689	5678	228150	483966	خوزستان
20855	27942	1466	43944	94208	زنجان
8670	29142	1636	37364	76813	سمنان
113414	65506	7371	105025	291317	سیستان و بلوچستان
160316	242952	3915	167311	574495	فارس
29154	58227	1563	67515	156461	قزوین
25422	38195	1562	82115	147295	قم
50530	31198	1688	61424	144842	کردستان
61116	110188	5272	113718	290295	کرمان
86882	69243	473	113990	270589	کرمانشاه
18850	20287	1925	55717	96801	کهگیلویه و بویراحمد
59363	51164	371	75940	186840	گلستان
69333	124834	4659	102948	301774	گیلان
46155	73270	496	104840	224762	لرستان
87128	112558	6321	170838	376846	مازندران
20935	55152	985	76086	153159	مرکزی
56968	45630	3623	61871	168093	هرمزگان
49589	58144	1664	78882	189025	همدان
19600	51009	1213	50044	121868	یزد

45- جمعیت 15 ساله و بیش تر بر حسب وضع فعالیت اقتصادی به تفکیک جنس و استان (دنباله) کل کشور

فعال از نظر اقتصادی			جمع	جنس و استان
بیکار	شاغل	جمع		
740467	3621004	4361471	27506830	زن
42351	315295	357647	1463027	آذربایجان شرقی
21525	198489	220015	1081234	آذربایجان غربی
18827	116249	135077	497277	اردبیل
65375	249578	314953	1800714	اصفهان
6003	34099	40102	198268	ایلام
8078	36055	44134	337064	بوشهر
95291	494300	589591	5470971	تهران
12395	41257	53653	324809	چهارمحال و بختیاری
5595	48515	54110	230443	خراسان جنوبی
63628	376848	440477	2224391	خراسان رضوی
5550	50945	56496	300369	خراسان شمالی
45938	207656	253594	1616215	خوزستان
9416	83758	93175	383448	زنجان
5740	24100	29841	227347	سمنان
13300	82975	96275	712509	سیستان و بلوچستان
60105	233967	294072	1741682	فارس
10050	37442	47493	448976	قزوین
7009	31721	38730	396430	قم
8744	69367	78112	562217	کردستان
30055	76109	106165	871303	کرمان
15050	90143	105194	798745	کرمانشاه
7654	10354	18008	223594	کهگیلویه و بویراحمد
13752	119010	132762	646202	گلستان
48045	157126	205172	1020579	گیلان
26259	79503	105762	677500	لرستان
30332	112955	143287	1168722	مازندران
16436	61419	77856	527313	مرکزی
7183	41517	48700	493301	هرمزگان
31124	97031	128156	688456	همدان
9642	43207	52850	373712	یزد

45- جمعیت 15 ساله و بیش تر بر حسب وضع فعالیت اقتصادی به تفکیک جنس و استان (دنباله)

کل کشور					جنس و استان
غیر فعال از نظر اقتصادی					
سایر	دارای درآمد بدون کار	خانه‌دار	محصل	جمع	
1140042	734710	1760754 6	3662944	2314535 8	زن.....
80565	26498	846173	152142	1105379	آذربایجان شرقی.....
24111	1549	730611	104934	861218	آذربایجان غربی.....
26540	9482	267898	58278	362200	اردبیل.....
71062	38019	1126351	250326	1485760	اصفهان.....
7547	6099	110339	34178	158166	ایلام.....
8888	11180	224880	47980	292929	بوشهر.....
366430	182805	3500384	831759	4881379	تهران.....
5214	940	205402	59599	271156	چهارمحال و بختیاری.....
9957	10187	130681	25505	176332	خراسان جنوبی.....
43937	56609	1426485	256882	1783914	خراسان رضوی.....
36875	10765	167182	29050	243873	خراسان شمالی.....
32802	21198	1067277	241342	1362620	خوزستان.....
12390	5275	221118	51489	290273	زنجان.....
3444	6751	148723	38586	197506	سمنان.....
37383	18557	480408	79884	616234	سیستان و بلوچستان.....
52394	52216	1105170	237827	1447610	فارس.....
8340	3095	331303	58743	401482	قزوین.....
8131	16749	272970	59849	357700	قم.....
25822	1892	399314	56972	484105	کردستان.....
24574	54371	551823	134368	765138	کرمان.....
30699	13375	544960	104515	693550	کرمانشاه.....
9038	5559	145654	45332	205585	کهگیلویه و بویراحمد.....
44971	33265	355885	79318	513439	گلستان.....
24834	10040	657003	123529	815407	گیلان.....
25084	42766	412096	91790	571737	لرستان.....
40576	8343	820286	156229	1025435	مازندران.....
14967	10333	355201	68954	449457	مرکزی.....
17668	15320	354876	56734	444600	هرمزگان.....
27099	39591	414809	78799	560299	همدان.....
18685	21865	232271	48039	320861	یزد.....

45- جمعیت 15 ساله و بیش تر بر حسب وضع فعالیت اقتصادی به تفکیک جنس و استان (دنباله) نقاط شهری

فعال از نظر اقتصادی			جمع	جنس و استان
بیکار	شاغل	جمع		
2229291	14265670	16494962	39836094	مرد و زن
127221	805559	932781	2044031	آذربایجان شرقی
86665	521076	607742	1405316	آذربایجان غربی
46224	220820	267044	612617	اردبیل
177878	1216525	1394403	3137242	اصفهان
16004	87088	103092	256221	ایلام
22028	168289	190317	458547	بوشهر
516189	3791120	4307310	10449548	تهران
25193	130150	155344	353611	چهارمحال و بختیاری
10396	99211	109607	249495	خراسان جنوبی
184203	1218720	1402923	3231602	خراسان رضوی
11093	100781	111874	293957	خراسان شمالی
136301	811011	947313	2258774	خوزستان
24445	177480	201925	473568	زنجان
13606	122276	135882	356904	سمنان
40854	258917	299771	767373	سیستان و بلوچستان
141292	718909	860202	2184971	فارس
36305	210333	246639	659043	قزوین
32399	261302	293701	774107	قم
37208	243311	280519	701817	کردستان
63397	344975	408373	1114649	کرمان
69259	335463	404722	1110452	کرمانشاه
12979	66051	79031	234147	کهگیلویه و بویراحمد
20384	249433	269817	670802	گلستان
90760	411108	501868	1149233	گیلان
78246	253962	332208	854138	لرستان
47615	455819	503434	1304274	مازندران
44784	274175	318960	767252	مرکزی
16804	185258	202062	488520	هرمزگان
72313	278834	351147	823373	همدان
27234	247703	274937	650497	یزد

45- جمعیت 15 ساله و بیش تر بر حسب وضع فعالیت اقتصادی به تفکیک جنس و استان (دنباله)

غیر فعال از نظر اقتصادی					جنس و استان
سایر	دارای درآمد بدون کار	خانه‌دار	محصل	جمع	
2142104	2753547	1262751 8	5817496	2334113 2	مرد و زن
125577	118054	606278	261340	1111250	آذربایجان شرقی
42370	73517	507656	174029	797573	آذربایجان غربی
40196	25826	188353	91197	345573	اردبیل
172243	198860	955513	416221	1742838	اصفهان
16130	16143	72641	48213	153128	ایلام
22564	29124	149629	66913	268230	بوشهر
608724	773188	3257458	1502867	6142237	تهران
13120	12369	103124	69652	198267	چهارمحال و بختیاری
12128	15611	70678	41470	139888	خراسان جنوبی
125420	201366	1039925	461966	1828678	خراسان رضوی
39858	15987	88140	38096	182082	خراسان شمالی
105908	116466	733980	355105	1311460	خوزستان
17826	26602	147987	79226	271642	زنجان
8294	29109	117447	66170	221022	سمنان
72501	40559	249157	105383	467601	سیستان و بلوچستان
126818	218307	696442	283200	1324768	فارس
27768	48818	231090	104727	412404	قزوین
31510	51896	258844	138155	480406	قم
45462	29035	253896	92902	421297	کردستان
51292	120143	356503	178337	706276	کرمان
80879	67069	382922	174858	705730	کرمانشاه
11915	13500	70153	59547	155116	کهگیلویه و بویراحمد
51373	51665	193434	104510	400984	گلستان
49756	86873	357617	153117	647365	گیلان
43307	83308	255089	140225	521930	لرستان
71179	75718	436195	217746	800839	مازندران
22951	51721	249845	123773	448292	مرکزی
30274	27819	165827	62536	286457	هرمزگان
42155	73299	235981	120324	472226	همدان
32594	61586	195698	85681	375560	یزد

45- جمعیت 15 ساله و بیش تر بر حسب وضع فعالیت اقتصادی به تفکیک جنس و استان (دنباله) نقاط شهری

فعال از نظر اقتصادی			جمع	جنس و استان
بیکار	شاغل	جمع		
1590318	12081933	13672251	2008711 1	مرد
89751	643858	733609	1033685	آذربایجان شرقی
68338	456200	524538	717152	آذربایجان غربی
30647	183528	214175	306149	اردبیل
115745	1020899	1136644	1606590	اصفهان
10867	71796	82663	130390	ایلام
15210	142762	157972	229689	بوشهر
424268	3313109	3737377	5347017	تهران
16377	108355	124733	180987	چهارمحال و بختیاری
5487	79849	85337	127882	خراسان جنوبی
127547	1007750	1135298	1628657	خراسان رضوی
6464	85705	92170	145156	خراسان شمالی
96266	666102	762369	1115604	خوزستان
15868	148057	163926	237719	زنجان
8496	105878	114375	177660	سمنان
29434	209799	239234	387789	سیستان و بلوچستان
92064	567271	659335	1050001	فارس
26977	187416	214393	339219	قزوین
25458	231530	256988	398987	قم
28769	214976	243745	347960	کردستان
37537	303903	341440	545746	کرمان
56167	297242	353410	555926	کرمانشاه
7879	59177	67057	119290	کهگیلویه و بویراحمد
13127	203370	216497	329797	گلستان
53872	326295	380167	570137	گیلان
55199	219583	274782	431240	لرستان
27158	390070	417229	648945	مازندران
28696	234232	262928	382967	مرکزی
10181	156129	166311	242853	هرمزگان
47637	232018	279655	412376	همدان
18820	215061	233882	339530	یزد

45- جمعیت 15 ساله و بیش تر بر حسب وضع فعالیت اقتصادی به تفکیک جنس و استان (دنباله)

غیر فعال از نظر اقتصادی					جنس و استان
سایر	دارای درآمد بدون کار	خانه‌دار	محصل	جمع	
1330931	2211949	62186	2809326	6414860	مرد
70147	94750	2412	132765	300076	آذربایجان شرقی
26190	72501	2010	91911	192613	آذربایجان غربی
24503	19941	441	47087	91973	اردبیل
109815	166299	2428	191401	469946	اصفهان
11780	12451	642	22853	47727	ایلام
16687	22994	451	31582	71716	بوشهر
281510	594928	18296	714904	1609640	تهران
9854	11737	875	33786	56254	چهارمحال و بختیاری
8023	11854	483	22183	42545	خراسان جنوبی
94263	161553	5083	232458	493358	خراسان رضوی
22734	11410	404	18436	52986	خراسان شمالی
81134	102324	3834	165941	353235	خوزستان
12675	23673	1260	36183	73793	زنجان
5982	23897	1203	32201	63285	سمنان
55135	33700	3776	55941	148555	سیستان و بلوچستان
99619	186643	1657	102745	390665	فارس
21239	46488	1245	55852	124825	قزوین
23885	36269	1532	80311	141998	قم
29571	27447	953	46242	104215	کردستان
38595	84892	3443	77375	204306	کرمان
58237	57640	209	86428	202516	کرمانشاه
7802	10992	1158	32278	52232	کهگیلویه و بویراحمد
28940	34784	262	49310	113299	گلستان
36643	82564	2270	68492	189970	گیلان
27257	54503	380	74315	156458	لرستان
49615	72020	2545	107535	231716	مازندران
12708	42920	625	63785	120038	مرکزی
21855	21794	624	32267	76542	هرمزگان
27966	44925	576	58787	132721	همدان
16553	44040	1095	43957	105647	یزد

45- جمعیت 15 ساله و بیش تر بر حسب وضع فعالیت اقتصادی به تفکیک جنس و استان (دنباله) نقاط شهری

فعال از نظر اقتصادی			جمع	جنس و استان
بیکار	شاغل	جمع		
638973	2183737	2822710	19748982	زن.....
37470	161701	199171	1010346	آذربایجان شرقی.....
18327	64876	83203	688163	آذربایجان غربی.....
15577	37291	52868	306468	اردبیل.....
62133	195625	257758	1530651	اصفهان.....
5136	15292	20429	125830	ایلام.....
6818	25526	32344	228858	بوشهر.....
91921	478011	569933	5102530	تهران.....
8815	21794	30610	172623	چهارمحال و بختیاری.....
4908	19361	24270	121613	خراسان جنوبی.....
56655	210969	267625	1602945	خراسان رضوی.....
4628	15075	19704	148801	خراسان شمالی.....
40034	144909	184943	1143169	خوزستان.....
8577	29422	38000	235849	زنجان.....
5109	16398	21507	179244	سمنان.....
11420	49117	60537	379583	سیستان و بلوچستان.....
49228	151638	200866	1134969	فارس.....
9327	22917	32245	319823	قزوین.....
6941	29771	36712	375120	قم.....
8439	28334	36773	353856	کردستان.....
25860	41072	66933	568903	کرمان.....
13092	38220	51312	554526	کرمانشاه.....
5099	6874	11973	114857	کهگیلویه و بویراحمد.....
7256	46063	53320	341004	گلستان.....
36887	84813	121701	579096	گیلان.....
23046	34379	57425	422898	لرستان.....
20456	65749	86205	655328	مازندران.....
16088	39942	56031	384284	مرکزی.....
6622	29129	35751	245667	هرمزگان.....
24676	46815	71491	410997	همدان.....
8413	32641	41054	310967	یزد.....

45- جمعیت 15 ساله و بیش تر بر حسب وضع فعالیت اقتصادی به تفکیک جنس و استان (دنباله)

غیر فعال از نظر اقتصادی					جنس و استان
سایر	دارای درآمد بدون کار	خانه‌دار	محصل	جمع	
811172	541598	1256533 1	3008169	1692627 2	زن.....
55430	23303	603865	128575	811174	آذربایجان شرقی.....
16179	1015	505646	82118	604959	آذربایجان غربی.....
15693	5884	187912	44109	253600	اردبیل.....
62427	32560	953084	224819	1272892	اصفهان.....
4350	3691	71999	25359	105401	ایلام.....
5876	6129	149177	35330	196514	بوشهر.....
327213	178259	3239162	787962	4532597	تهران.....
3265	631	102249	35866	142013	چهارمحال و بختیاری.....
4104	3756	70195	19286	97343	خراسان جنوبی.....
31156	39812	1034842	229508	1335319	خراسان رضوی.....
17124	4576	87736	19659	129096	خراسان شمالی.....
24774	14141	730145	189164	958225	خوزستان.....
5151	2928	146726	43042	197849	زنجان.....
2312	5212	116243	33968	157737	سمنان.....
17366	6858	245380	49441	319046	سیستان و بلوچستان.....
27198	31663	694785	180455	934102	فارس.....
6529	2329	229845	48874	287578	قزوین.....
7624	15627	257311	57843	338407	قم.....
15891	1587	252943	46660	317082	کردستان.....
12696	35250	353060	100962	501969	کرمان.....
22641	9429	382712	88429	503213	کرمانشاه.....
4112	2507	68994	27268	102883	کهگیلویه و بویراحمد.....
22433	16880	193172	55199	287685	گلستان.....
13112	4309	355347	84625	457394	گیلان.....
16049	28804	254708	65909	365472	لرستان.....
21563	3698	433650	110211	569123	مازندران.....
10243	8801	249220	59988	328253	مرکزی.....
8419	6024	165203	30268	209915	هرمزگان.....
14188	28374	235405	61536	339505	همدان.....
16040	17545	194603	41724	269913	یزد.....

45- جمعیت 15 ساله و بیش تر بر حسب وضع فعالیت اقتصادی به تفکیک جنس و استان (دنباله) نقاط روستایی

فعال از نظر اقتصادی			جمع	جنس و استان
بیکار	شاغل	جمع		
602538	6563357	7165896	15355038	مرد و زن
18440	484361	502801	882564	آذربایجان شرقی
29882	439507	469390	783497	آذربایجان غربی
14875	222433	237308	377628	اردبیل
23448	258400	281849	557540	اصفهان
6422	67490	73912	147122	ایلام
9827	71154	80982	207564	بوشهر
36792	299347	336139	776476	تهران
22152	110855	133008	303948	چهارمحال و بختیاری
4570	97236	101806	202391	خراسان جنوبی
48798	595240	644039	1221003	خراسان رضوی
4147	121201	125349	274872	خراسان شمالی
40187	361263	401450	936576	خوزستان
6481	155685	162167	275006	زنجان
2444	38402	40847	94145	سمنان
29200	193160	222361	662311	سیستان و بلوچستان
57358	450530	507889	1205226	فارس
7833	106088	113922	259463	قزوین
1188	16800	17988	42578	قم
14699	184714	199413	407063	کردستان
15496	241596	257092	606250	کرمان
18392	208605	226998	485408	کرمانشاه
9309	63085	72394	219665	کهگیلویه و بویراحمد
19484	270493	289977	589273	گلستان
47129	346785	393915	863732	گیلان
31527	210653	242181	516750	لرستان
28114	403395	431510	1032952	مازندران
5308	120591	125899	280224	مرکزی
7839	144712	152551	478788	هرمزگان
37818	220264	258083	535182	همدان
3364	59299	62663	129832	یزد

45- جمعیت 15 ساله و بیش تر بر حسب وضع فعالیت اقتصادی به تفکیک جنس و استان (دنباله)

نقاط روستایی					جنس و استان
غیر فعال از نظر اقتصادی					
سایر	دارای درآمد بدون کار	خانه‌دار	محصل	جمع	
992728	708647	5073201	1414150	8189142	مرد و زن
69701	14429	243360	52271	379762	آذربایجان شرقی
20698	17221	225883	50290	314106	آذربایجان غربی
23720	9357	80682	26558	140319	اردبیل
30125	22790	173648	49127	275691	اصفهان
8693	6292	38964	19258	73209	ایلام
10209	15645	75934	24793	126581	بوشهر
73830	25717	262658	78131	440337	تهران
14547	5762	103675	46955	170939	چهارمحال و بختیاری
13662	13053	60874	12994	100585	خراسان جنوبی
52539	60715	392994	70715	576964	خراسان رضوی
38124	13251	79600	18546	149523	خراسان شمالی
44340	37422	338975	114387	535125	خوزستان
15418	6616	74597	16207	112839	زنجان
3820	6784	32912	9780	53297	سمنان
78296	43504	238622	79527	439950	سیستان و بلوچستان
85893	76862	412643	121938	697336	فارس
9727	12504	101777	21532	145540	قزوین
2043	3048	15688	3809	24589	قم
30890	4056	147106	25493	207649	کردستان
34398	44416	200592	69749	349157	کرمان
36702	15549	162511	43647	258409	کرمانشاه
15974	12346	77427	41502	147270	کهگیلویه و بویراحمد
52961	32764	162821	50748	299295	گلستان
44411	48001	304044	73360	469817	گیلان
27933	32727	157503	56405	274569	لرستان
56525	45183	390411	109321	601442	مازندران
12950	13765	106340	21267	154324	مرکزی
44362	33131	192672	56069	326236	هرمزگان
34533	24435	180491	37357	277098	همدان
5691	11288	37786	12402	67169	یزد

45- جمعیت 15 ساله و بیش تر بر حسب وضع فعالیت اقتصادی به تفکیک جنس و استان (دنباله) نقاط روستایی

فعال از نظر اقتصادی			جمع	جنس و استان
بیکار	شاغل	جمع		
501044	5126090	5627135	7597191	مرد
13558	330767	344326	429883	آذربایجان شرقی
26684	305895	332579	390426	آذربایجان غربی
11625	143475	155100	186819	اردبیل
20206	204448	224654	287477	اصفهان
5555	48683	54239	74684	ایلام
8567	60625	69192	99358	بوشهر
33422	283058	316480	408035	تهران
18573	91392	109965	151762	چهارمحال و بختیاری
3883	68083	71966	93562	خراسان جنوبی
41825	429361	471187	599557	خراسان رضوی
3225	85331	88557	123304	خراسان شمالی
34284	298515	332799	463530	خوزستان
5642	101349	106992	127407	زنجان
1813	30699	32513	46042	سمنان
27320	159302	186622	329385	سیستان و بلوچستان
46480	368202	414683	598512	فارس
7111	91563	98674	130310	قزوین
1120	14850	15971	21268	قم
14394	143680	158075	198702	کردستان
11301	206559	217860	303850	کرمان
16433	156682	173116	241189	کرمانشاه
6754	59605	66359	110928	کهگیلویه و بویراحمد
12988	197546	210535	284076	گلستان
35971	274472	310444	422248	گیلان
28314	165529	193844	262148	لرستان
18239	356189	374428	519558	مازندران
4961	99114	104075	137196	مرکزی
7278	132323	139602	231153	هرمزگان
31369	170048	201418	257723	همدان
2134	48733	50868	67088	یزد

45- جمعیت 15 ساله و بیش تر بر حسب وضع فعالیت اقتصادی به تفکیک جنس و استان (دنباله)

نقاط روستایی					جنس و استان
غیر فعال از نظر اقتصادی					
سایر	دارای درآمد بدون کار	خانه‌دار	محصل	جمع	
663858	515535	30987	759375	1970056	مرد
44565	11235	1052	28704	85557	آذربایجان شرقی
12766	16688	918	27474	57847	آذربایجان غربی
12873	5759	696	12390	31718	اردبیل
21491	17331	380	23620	62823	اصفهان
5496	3884	624	10439	20444	ایلام
7197	10593	230	12143	30165	بوشهر
34612	21171	1436	34334	91555	تهران
12598	5453	522	23222	41796	چهارمحال و بختیاری
7809	6622	388	6775	21595	خراسان جنوبی
39758	43918	1351	43341	128369	خراسان رضوی
18374	7063	153	9155	34746	خراسان شمالی
36312	30365	1844	62209	130731	خوزستان
8180	4268	205	7760	20415	زنجان
2688	5244	432	5163	13528	سمنان
58279	31805	3594	49083	142762	سیستان و بلوچستان
60696	56309	2258	64565	183829	فارس
7915	11738	318	11663	31636	قزوین
1537	1926	29	1803	5296	قم
20959	3751	734	15182	40627	کردستان
22520	25296	1829	36343	85989	کرمان
28644	11603	263	27561	68073	کرمانشاه
11048	9294	767	23438	44568	کهگیلویه و بویراحمد
30423	16379	108	26629	73541	گلستان
32689	42270	2388	34456	111804	گیلان
18898	18766	115	30524	68304	لرستان
37512	40538	3775	63303	145130	مازندران
8227	12232	359	12301	33120	مرکزی
35113	23835	2999	29603	91551	هرمزگان
21622	13218	1088	20095	56304	همدان
3046	6968	118	6087	16220	یزد

45- جمعیت 15 ساله و بیش تر بر حسب وضع فعالیت اقتصادی به تفکیک جنس و استان (دنباله) نقاط روستایی

فعال از نظر اقتصادی			جمع	جنس و استان
بیکار	شاغل	جمع		
101494	1437266	1538761	7757847	زن
4881	153594	158475	452681	آذربایجان شرقی
3198	133612	136811	393070	آذربایجان غربی
3250	78957	82208	190808	اردبیل
3242	53952	57195	270062	اصفهان
866	18806	19673	72437	ایلام
1260	10529	11789	108205	بوشهر
3370	16288	19658	368440	تهران
3579	19462	23042	152186	چهارمحال و بختیاری
686	29153	29840	108829	خراسان جنوبی
6973	165878	172851	621446	خراسان رضوی
922	35869	36792	151568	خراسان شمالی
5903	62747	68651	473045	خوزستان
839	54336	55175	147599	زنجان
630	7702	8333	48102	سمنان
1880	33858	35738	332926	سیستان و بلوچستان
10877	82328	93205	606713	فارس
722	14525	15248	129152	قزوین
67	1949	2017	21310	قم
305	41033	41338	208361	کردستان
4195	35037	39232	302400	کرمان
1958	51923	53882	244218	کرمانشاه
2554	3480	6034	108736	کهگیلویه و بویراحمد
6495	72947	79442	305197	گلستان
11158	72312	83470	441483	گیلان
3212	45124	48336	254601	لرستان
9875	47206	57081	513393	مازندران
347	21476	21824	143028	مرکزی
560	12388	12949	247634	هرمزگان
6448	50216	56664	277459	همدان
1229	10566	11795	62744	یزد

45- جمعیت 15 ساله و بیش تر بر حسب وضع فعالیت اقتصادی به تفکیک جنس و استان (دنباله)

نقاط روستایی					جنس و استان
غیر فعال از نظر اقتصادی					
سایر	دارای درآمد بدون کار	خانه‌دار	محصل	جمع	
328870	193111	5042214	654774	6219086	زن.....
25135	3194	242307	23567	294205	آذربایجان شرقی.....
7931	533	224965	22816	256259	آذربایجان غربی.....
10847	3598	79986	14168	108600	اردبیل.....
8634	5459	173267	25507	212867	اصفهان.....
3197	2407	38340	8819	52764	ایلام.....
3011	5051	75703	12649	96415	بوشهر.....
39217	4545	261221	43796	348782	تهران.....
1948	309	103152	23732	129143	چهارمحال و بختیاری.....
5853	6431	60485	6219	78989	خراسان جنوبی.....
12780	16797	391642	27374	448594	خراسان رضوی.....
19750	6188	79446	9391	114776	خراسان شمالی.....
8028	7056	337131	52178	404394	خوزستان.....
7238	2347	74391	8446	92424	زنجان.....
1132	1539	32480	4617	39769	سمنان.....
20017	11698	235027	30443	297187	سیستان و بلوچستان.....
25196	20553	410385	57372	513507	فارس.....
1811	765	101458	9868	113904	قزوین.....
506	1121	15658	2005	19292	قم.....
9931	305	146371	10311	167022	کردستان.....
11878	19120	198763	33406	263168	کرمان.....
8057	3945	162247	16085	190336	کرمانشاه.....
4926	3052	76660	18063	102701	کهگیلویه و بویراحمد.....
22538	16384	162713	24118	225754	گلستان.....
11721	5731	301655	38904	358012	گیلان.....
9035	13961	157387	25880	206265	لرستان.....
19013	4645	386636	46018	456312	مازندران.....
4723	1532	105981	8966	121203	مرکزی.....
9249	9296	189673	26466	234685	هرمزگان.....
12911	11216	179403	17262	220794	همدان.....
2644	4320	37668	6315	50948	یزد.....

46- شاخص‌های عمده نیروی کار در جمعیت 10 ساله و بیش‌تر به تفکیک جنس و استان

کل کشور

سهم شاغلین با ساعت کار معمول 49 ساعت و بیش‌تر	سهم جمعیت دارای اشتغال ناقص	نسبت اشتغال	نرخ بیکاری	نرخ جمعیت دارای اشتغال ناقص	نرخ اشتغال	نرخ مشارکت اقتصادی	جنس و استان
41/4	9/5	34/2	11/9	8/3	88/1	38/9	مرد و زن.....
40/7	11/0	40/9	10/0	9/9	90/0	45/5	آذربایجان شرقی.....
40/1	6/2	40/2	10/7	5/6	89/3	45/0	آذربایجان غربی.....
39/1	7/3	40/6	12/0	6/4	88/0	46/2	اردبیل.....
37/5	10/2	36/8	12/0	9/0	88/0	41/8	اصفهان.....
21/6	11/3	34/9	12/6	9/9	87/4	39/9	ایلام.....
44/7	8/6	32/3	11/7	7/6	88/3	36/6	بوشهر.....
56/2	3/8	33/0	11/9	3/4	88/1	37/4	تهران.....
35/2	14/1	32/7	16/4	11/8	83/6	39/1	چهارمحال و بختیاری.....
18/8	18/9	38/5	7/0	17/6	93/0	41/5	خراسان جنوبی.....
37/2	12/3	36/8	11/2	10/9	88/8	41/5	خراسان رضوی.....
26/9	21/2	34/5	6/4	19/8	93/6	36/8	خراسان شمالی.....
38/3	7/7	32/7	13/1	6/7	86/9	37/6	خوزستان.....
35/5	7/2	41/1	8/4	6/6	91/6	44/9	زنجان.....
34/4	4/0	32/6	9/1	3/6	90/9	35/9	سمنان.....
31/1	14/6	26/4	13/3	12/6	86/7	30/5	سیستان و بلوچستان.....
34/6	13/7	32/2	14/4	11/8	85/6	37/6	فارس.....
40/0	10/8	31/4	12/2	9/5	87/8	35/8	قزوین.....
43/5	11/9	30/7	10/8	10/6	89/2	34/4	قم.....
38/2	8/3	34/9	10/8	7/4	89/2	39/2	کردستان.....
23/8	9/9	30/5	11/9	8/7	88/1	34/6	کرمان.....
41/7	10/4	30/9	13/8	8/9	86/2	35/9	کرمانشاه.....
33/0	9/0	25/6	14/8	7/7	85/2	30/0	کهگیلویه و بویراحمد.....
34/7	19/7	37/2	7/1	18/3	92/9	40/0	گلستان.....
54/2	8/4	34/8	15/3	7/1	84/7	41/1	گیلان.....
27/2	20/1	30/4	19/0	16/3	81/0	37/5	لرستان.....
45/1	9/9	33/7	8/1	9/1	91/9	36/7	مازندران.....
44/8	7/3	34/2	11/2	6/5	88/8	38/5	مرکزی.....
44/1	6/3	29/6	6/9	5/9	93/1	31/8	هرمزگان.....
41/9	12/3	33/8	18/0	10/1	82/0	41/2	همدان.....
23/5	5/3	35/9	9/0	4/8	91/0	39/5	یزد.....

46- شاخص‌های عمده نیروی کار در جمعیت 10 ساله و بیش‌تر به تفکیک جنس و استان (دنباله)

سهم اشتغال در بخش		سهم اشتغال در بخش			نرخ مقدار اشتغال ناقص	جنس و استان
عمومی	خصوصی	خدمات	صنعت	کشاورزی		
18/2	81/8	47/3	31/8	20/9	3/7	مرد و زن.....
12/5	87/5	34/4	39/5	26/1	4/7	آذربایجان شرقی.....
10/7	89/3	40/5	22/9	36/5	2/4	آذربایجان غربی.....
11/8	88/2	34/2	22/6	43/2	3/5	اردبیل.....
12/2	87/8	46/6	41/0	12/4	4/8	اصفهان.....
26/9	73/1	43/9	23/5	32/7	4/8	ایلام.....
24/4	75/6	61/7	24/5	13/8	3/1	بوشهر.....
27/9	72/1	60/8	37/5	1/7	1/2	تهران.....
20/0	80/0	39/8	39/1	21/1	4/7	چهارمحال و بختیاری.....
18/1	81/9	34/5	31/0	34/6	8/2	خراسان جنوبی.....
12/2	87/8	46/4	29/0	24/6	5/2	خراسان رضوی.....
13/8	86/2	30/8	27/7	41/5	8/3	خراسان شمالی.....
24/7	75/3	51/0	29/9	19/1	2/7	خوزستان.....
14/5	85/5	32/0	32/1	35/9	3/9	زنجان.....
24/6	75/4	49/9	34/7	15/4	1/5	سمنان.....
14/5	85/5	41/6	40/0	18/4	5/5	سیستان و بلوچستان.....
17/5	82/5	49/0	23/2	27/8	5/2	فارس.....
14/5	85/5	39/7	37/0	23/3	3/9	قزوین.....
18/7	81/3	54/4	40/3	5/3	4/9	قم.....
14/9	85/1	44/4	25/8	29/8	3/6	کردستان.....
17/0	83/0	37/9	25/8	36/3	4/4	کرمان.....
17/2	82/8	48/7	20/8	30/5	4/3	کرمانشاه.....
30/7	69/3	47/9	28/0	24/1	3/0	کهگیلویه و بویراحمد.....
14/2	85/8	39/2	28/1	32/7	7/6	گلستان.....
13/2	86/8	48/8	24/4	26/8	3/6	گیلان.....
19/5	80/5	40/8	24/7	34/4	9/1	لرستان.....
14/3	85/7	47/2	30/2	22/7	3/3	مازندران.....
22/9	77/1	41/3	35/1	23/6	3/0	مرکزی.....
22/4	77/6	55/4	27/5	17/0	1/8	هرمزگان.....
14/8	85/2	42/8	28/3	28/4	5/7	همدان.....
18/2	81/8	43/1	43/9	13/0	2/1	یزد.....

46- شاخص‌های عمده نیروی کار در جمعیت 10 ساله و بیش تر به تفکیک جنس و استان (دنباله)

کل کشور

سهم شاغلین با ساعت کار معمول 49 ساعت و بیش تر	سهم جمعیت دارای اشتغال ناقص	نسبت اشتغال	نرخ بیکاری	نرخ جمعیت دارای اشتغال ناقص	نرخ اشتغال	نرخ مشارکت اقتصادی	جنس و استان
46/9	10/4	56/0	10/8	9/3	89/2	62/8	مرد
48/4	13/4	61/2	9/5	12/2	90/5	67/7	آذربایجان شرقی
47/9	7/7	62/4	11/0	6/8	89/0	70/1	آذربایجان غربی
49/0	8/5	59/9	11/3	7/5	88/7	67/5	اردبیل
42/9	11/4	59/5	9/9	10/3	90/1	66/1	اصفهان
26/6	13/4	53/0	11/9	11/8	88/1	60/2	ایلام
49/5	9/4	55/3	10/5	8/4	89/5	61/8	بوشهر
61/0	4/0	56/3	11/3	3/5	88/7	63/5	تهران
41/2	16/5	53/3	14/9	14/1	85/1	62/7	چهارمحال و بختیاری
23/2	20/3	58/3	6/0	19/1	94/0	62/0	خراسان جنوبی
42/7	13/7	58/3	10/4	12/3	89/6	65/1	خراسان رضوی
31/2	23/0	55/6	5/3	21/8	94/7	58/7	خراسان شمالی
44/0	8/5	54/0	11/9	7/5	88/1	61/3	خوزستان
45/3	8/8	63/0	7/8	8/1	92/2	68/4	زنجان
38/5	4/5	55/3	7/0	4/2	93/0	59/5	سمنان
35/9	15/2	42/6	13/3	13/1	86/7	49/1	سیستان و بلوچستان
37/2	15/9	52/2	12/8	13/9	87/2	59/9	فارس
43/8	11/5	54/0	10/9	10/3	89/1	60/6	قزوین
47/3	12/6	52/7	9/7	11/4	90/3	58/3	قم
43/8	9/6	58/9	10/7	8/5	89/3	66/0	کردستان
26/1	10/9	53/2	8/8	9/9	91/2	58/3	کرمان
46/9	11/6	51/0	13/7	10/0	86/3	59/1	کرمانشاه
35/2	9/5	46/3	11/0	8/5	89/0	52/0	کهگیلویه و بویراحمد
41/2	21/3	58/4	6/1	20/0	93/9	62/2	گلستان
60/0	8/7	55/8	13/0	7/6	87/0	64/1	گیلان
30/8	23/1	49/6	17/7	19/0	82/3	60/3	لرستان
49/0	10/6	58/4	5/7	10/0	94/3	61/9	مازندران
51/0	7/7	58/0	9/2	7/0	90/8	63/8	مرکزی
48/2	6/9	51/8	5/7	6/5	94/3	54/9	هرمزگان
49/3	13/9	54/8	16/3	11/6	83/7	65/6	همدان
26/1	5/6	59/4	7/3	5/2	92/7	64/1	یزد

46- شاخص‌های عمده نیروی کار در جمعیت 10 ساله و بیش‌تر به تفکیک جنس و استان (دنباله)

سهم اشتغال در بخش		سهم اشتغال در بخش			نرخ مقدار اشتغال ناقص	جنس و استان
عمومی	خصوصی	خدمات	صنعت	کشاورزی		
17/1	82/9	48/1	33/1	18/8	3/8	مرد
12/2	87/8	38/0	38/6	23/3	5/2	آذربایجان شرقی
10/2	89/8	45/3	24/5	30/2	2/7	آذربایجان غربی
12/7	87/3	39/7	24/9	35/4	3/7	اردبیل
11/3	88/7	47/0	40/2	12/8	4/9	اصفهان
25/9	74/1	45/7	27/7	26/6	5/1	ایلام
22/9	77/1	62/1	24/6	13/3	3/1	بوشهر
25/8	74/2	58/5	39/8	1/7	1/2	تهران
17/6	82/4	39/8	40/1	20/2	5/1	چهارمحال و بختیاری
17/4	82/6	35/9	28/6	35/5	8/0	خراسان جنوبی
11/0	89/0	47/7	31/5	20/9	5/3	خراسان رضوی
13/2	86/8	32/1	30/2	37/7	8/6	خراسان شمالی
24/2	75/8	51/7	32/3	16/0	2/8	خوزستان
14/5	85/5	35/0	35/3	29/8	4/2	زنجان
22/1	77/9	48/4	36/8	14/7	1/6	سمنان
14/1	85/9	45/6	32/2	22/2	5/1	سیستان و بلوچستان
15/5	84/5	48/7	22/3	29/0	5/7	فارس
12/0	88/0	37/9	40/0	22/1	4/0	قزوین
17/0	83/0	54/0	40/2	5/8	4/9	قم
13/4	86/6	46/7	27/8	25/5	3/9	کردستان
14/6	85/4	35/8	27/5	36/7	4/6	کرمان
16/5	83/5	51/8	22/5	25/7	4/5	کرمانشاه
28/2	71/8	46/7	29/2	24/1	3/1	کهگیلویه و بویراحمد
13/9	86/1	41/4	28/2	30/4	7/7	گلستان
12/5	87/5	51/6	24/5	23/8	3/4	گیلان
17/6	82/4	41/0	28/4	30/6	9/8	لرستان
12/0	88/0	44/5	33/2	22/3	3/3	مازندران
21/7	78/3	40/0	36/7	23/3	2/9	مرکزی
19/9	80/1	54/9	27/0	18/0	1/9	هرمزگان
12/3	87/7	42/5	29/6	27/4	5/9	همدان
16/6	83/4	41/9	45/3	12/8	2/0	یزد

46- شاخص‌های عمده نیروی کار در جمعیت 10 ساله و بیش‌تر به تفکیک جنس و استان (دنباله)

سهم شاغلین با ساعت کار معمول 49 ساعت و بیش‌تر	سهم جمعیت دارای اشتغال ناقص	نسبت اشتغال	نرخ بیکاری	نرخ جمعیت دارای اشتغال ناقص	نرخ اشتغال	نرخ مشارکت اقتصادی	جنس و استان
15/5	5/0	12/1	16/8	4/1	83/2	14/5	زن
17/4	3/3	20/3	11/6	3/0	88/4	23/0	آذربایجان شرقی
10/8	0/8	17/1	9/6	0/7	90/4	19/0	آذربایجان غربی
11/3	3/8	21/4	13/8	3/3	86/2	24/8	اردبیل
10/9	4/4	12/8	20/7	3/5	79/3	16/1	اصفهان
4/1	4/2	15/8	14/9	3/5	85/1	18/5	ایلام
18/0	3/9	9/6	18/3	3/2	81/7	11/8	بوشهر
21/4	2/7	8/2	16/2	2/3	83/8	9/8	تهران
6/1	2/7	11/4	23/0	2/1	77/0	14/8	چهارمحال و بختیاری
5/8	14/7	19/1	10/1	13/2	89/9	21/3	خراسان جنوبی
16/3	6/8	15/4	14/2	5/8	85/8	17/9	خراسان رضوی
12/4	15/1	15/2	9/7	13/6	90/3	16/8	خراسان شمالی
11/6	3/7	11/5	18/0	3/1	82/0	14/0	خوزستان
6/3	2/4	20/3	9/9	2/2	90/1	22/5	زنجان
11/1	1/1	9/9	19/1	0/9	80/9	12/2	سمنان
10/5	12/1	10/0	13/3	10/5	86/7	11/6	سیستان و بلوچستان
24/2	5/1	12/7	20/3	4/1	79/7	15/9	فارس
12/4	5/5	7/6	21/2	4/3	78/8	9/6	قزوین
14/4	6/8	7/2	18/1	5/6	81/9	8/8	قم
9/2	1/8	11/3	11/1	1/6	88/9	12/7	کردستان
8/5	3/2	7/9	28/2	2/3	71/8	11/0	کرمان
16/2	4/3	10/5	14/1	3/7	85/9	12/2	کرمانشاه
7/6	2/9	4/2	42/5	1/7	57/5	7/3	کهگیلویه و بویراحمد
13/2	14/4	16/8	10/4	12/9	89/6	18/8	گلستان
31/7	7/2	14/2	23/4	5/5	76/6	18/6	گیلان
9/6	5/5	10/5	24/8	4/2	75/2	14/0	لرستان
19/9	5/6	8/9	21/2	4/4	78/8	11/3	مازندران
11/6	5/5	10/6	21/0	4/3	79/0	13/4	مرکزی
16/1	2/4	7/5	14/6	2/0	85/4	8/8	هرمزگان
11/3	5/8	13/0	24/1	4/4	75/9	17/2	همدان
7/6	3/6	10/5	18/2	2/9	81/8	12/8	یزد

46- شاخص‌های عمده نیروی کار در جمعیت 10 ساله و بیش‌تر به تفکیک جنس و استان (دنباله)

سهم اشتغال در بخش		سهم اشتغال در بخش			نرخ مقدار اشتغال ناقص	جنس و استان
عمومی	خصوصی	خدمات	صنعت	کشاورزی		
23/7	76/3	44/0	25/5	30/5	3/0	زن.....
13/6	86/4	23/4	42/1	34/5	2/0	آذربایجان شرقی.....
12/8	87/2	22/7	17/0	60/3	0/7	آذربایجان غربی.....
9/6	90/4	18/5	16/1	65/3	2/5	اردبیل.....
16/7	83/3	44/9	45/0	10/1	3/8	اصفهان.....
30/7	69/3	37/5	8/6	54/0	3/0	ایلام.....
33/0	67/0	59/3	24/3	16/4	2/3	بوشهر.....
43/6	56/4	77/5	20/5	2/0	1/3	تهران.....
31/7	68/3	39/9	34/3	25/8	1/6	چهارمحال و بختیاری.....
20/2	79/8	30/2	38/1	31/8	9/0	خراسان جنوبی.....
16/7	83/3	41/7	19/7	38/6	4/2	خراسان رضوی.....
15/8	84/2	26/7	19/3	54/0	7/1	خراسان شمالی.....
27/0	73/0	47/5	18/9	33/7	2/0	خوزستان.....
14/7	85/3	23/1	22/8	54/1	2/3	زنجان.....
38/9	61/1	58/3	22/6	19/0	0/4	سمنان.....
15/9	84/1	24/0	73/9	2/2	8/4	سیستان و بلوچستان.....
25/9	74/1	50/3	26/9	22/7	2/4	فارس.....
33/1	66/9	53/1	14/2	32/7	3/4	قزوین.....
31/9	68/1	57/6	40/7	1/7	4/7	قم.....
22/5	77/5	32/5	15/8	51/7	1/2	کردستان.....
32/8	67/2	51/9	14/2	33/9	2/3	کرمان.....
20/8	79/2	33/2	12/0	54/8	3/2	کرمانشاه.....
59/2	40/8	61/5	13/6	24/9	1/6	کهگیلویه و بویراحمد.....
15/4	84/6	31/7	27/6	40/7	7/1	گلستان.....
16/0	84/0	38/1	23/7	38/2	4/5	گیلان.....
28/7	71/3	40/3	6/8	52/9	4/1	لرستان.....
29/6	70/4	64/7	10/4	24/8	2/7	مازندران.....
29/5	70/5	48/4	26/6	25/0	4/2	مرکزی.....
39/7	60/3	58/9	30/9	10/2	0/8	هرمزگان.....
25/2	74/8	43/9	22/8	32/6	4/4	همدان.....
27/8	72/2	50/8	34/8	14/4	2/2	یزد.....

46- شاخص‌های عمده نیروی کار در جمعیت 10 ساله و بیش‌تر به تفکیک جنس و استان (دنباله)

نسبت اشتغال	سهم جمعیت دارای اشتغال ناقص	سهم شاغلین با ساعت کار معمول 49 ساعت و بیش‌تر	نرخ اشتغال	نرخ بیکاری	نرخ اشتغال ناقص	نرخ اشتغال	نرخ مشارکت اقتصادی	جنس و استان
32/6	7/7	43/8	13/5	6/7	86/5	37/7	مرد و زن	
36/4	12/4	39/0	13/7	10/7	86/3	42/1	آذربایجان شرقی	
33/7	6/2	44/5	14/2	5/3	85/8	39/3	آذربایجان غربی	
32/3	9/5	42/1	17/3	7/9	82/7	39/0	اردبیل	
35/8	10/1	36/5	12/7	8/8	87/3	41/0	اصفهان	
30/9	8/0	22/6	15/5	6/7	84/5	36/5	ایلام	
33/0	6/9	45/1	11/5	6/1	88/5	37/3	بوشهر	
32/9	3/6	55/8	12/0	3/2	88/0	37/4	تهران	
33/3	8/1	35/2	16/2	6/8	83/8	39/8	چهارمحال و بختیاری	
34/8	13/5	23/2	9/5	12/2	90/5	38/5	خراسان جنوبی	
34/1	9/2	41/0	13/0	8/0	87/0	39/2	خراسان رضوی	
30/8	15/7	31/2	9/9	14/2	90/1	34/2	خراسان شمالی	
32/0	5/9	40/7	14/4	5/1	85/6	37/4	خوزستان	
34/7	6/6	39/3	12/1	5/8	87/9	39/5	زنجان	
31/4	3/3	35/9	10/0	3/0	90/0	34/9	سمنان	
28/7	15/5	33/2	13/5	13/4	86/5	33/2	سیستان و بلوچستان	
31/1	11/1	35/2	16/4	9/3	83/6	37/2	فارس	
29/3	10/4	39/0	14/7	8/9	85/3	34/3	قزوین	
30/5	11/5	43/1	11/0	10/2	89/0	34/3	قم	
31/6	7/8	40/1	13/2	6/8	86/8	36/4	کردستان	
28/1	8/4	22/9	15/6	7/1	84/4	33/2	کرمان	
27/4	8/9	45/6	17/1	7/4	82/9	33/0	کرمانشاه	
25/4	6/1	29/3	16/5	5/1	83/5	30/4	کهگیلویه و بویراحمد	
33/4	12/5	41/8	7/5	11/6	92/5	36/1	گلستان	
33/3	6/4	56/2	18/1	5/3	81/9	40/6	گیلان	
26/8	18/2	31/1	23/5	14/0	76/5	35/0	لرستان	
32/2	8/4	46/3	9/4	7/6	90/6	35/5	مازندران	
32/2	4/8	47/2	14/1	4/2	85/9	37/5	مرکزی	
33/5	2/2	49/3	8/3	2/0	91/7	36/5	هرمزگان	
31/1	10/7	44/7	20/6	8/5	79/4	39/1	همدان	
34/7	4/9	23/1	9/9	4/4	90/1	38/6	یزد	

46- شاخص‌های عمده نیروی کار در جمعیت 10 ساله و بیش‌تر به تفکیک جنس و استان (دنباله)

نقاط شهری		سهم اشتغال در بخش			نرخ مقدار اشتغال ناقص	جنس و استان
عمومی	خصوصی	خدمات	صنعت	کشاورزی		
24/1	75/9	60/0	34/6	5/3	2/9	مرد و زن
19/1	80/9	47/9	46/2	5/9	5/3	آذربایجان شرقی
17/6	82/4	63/2	27/8	9/0	2/1	آذربایجان غربی
21/3	78/7	56/4	33/9	9/7	4/5	اردبیل
14/0	86/0	51/6	42/4	6/0	4/7	اصفهان
44/8	55/2	66/8	25/8	7/4	3/4	ایلام
28/1	71/9	70/2	23/6	6/3	2/5	بوشهر
29/0	71/0	62/2	37/1	0/7	1/2	تهران
31/0	69/0	57/2	33/8	9/0	3/0	چهارمحال و بختیاری
32/4	67/6	61/0	28/5	10/5	5/4	خراسان جنوبی
16/9	83/1	61/6	33/0	5/5	3/7	خراسان رضوی
27/1	72/9	56/8	33/8	9/5	5/1	خراسان شمالی
29/2	70/8	60/7	30/5	8/9	2/0	خوزستان
25/3	74/7	51/7	41/2	7/0	3/4	زنجان
30/3	69/7	59/5	34/1	6/4	1/1	سمنان
20/5	79/5	57/6	36/0	6/3	6/1	سیستان و بلوچستان
25/7	74/3	67/3	24/8	8/0	4/1	فارس
19/5	80/5	52/3	40/7	7/0	3/8	قزوین
19/7	80/3	56/8	40/3	2/9	4/6	قم
24/0	76/0	66/1	29/7	4/2	3/1	کردستان
24/9	75/1	53/9	29/9	16/2	3/8	کرمان
25/9	74/1	71/0	25/2	3/9	3/3	کرمانشاه
48/4	51/6	69/1	27/4	3/5	2/0	کهگیلویه و بویراحمد
23/8	76/2	59/3	28/7	12/0	4/8	گلستان
19/3	80/7	65/9	28/2	5/8	2/6	گیلان
32/2	67/8	65/5	29/9	4/6	7/0	لرستان
20/4	79/6	61/8	31/9	6/2	2/4	مازندران
31/3	68/7	53/5	41/0	5/5	1/9	مرکزی
31/8	68/2	71/6	22/3	6/1	0/6	هرمزگان
22/5	77/5	61/8	29/5	8/0	4/7	همدان
20/4	79/6	48/3	45/0	6/6	1/8	یزد

46- شاخص‌های عمده نیروی کار در جمعیت 10 ساله و بیش تر به تفکیک جنس و استان (دنباله)

نسبت اشتغال	نرخ جمعیت دارای اشتغال ناقص	نرخ اشتغال	نرخ مشارکت اقتصادی	جنس و استان
سهم شاغلین با ساعت کار معمول 49 ساعت و بیش تر	سهم جمعیت دارای اشتغال ناقص	نرخ اشتغال	نرخ مشارکت اقتصادی	جنس و استان
54/4	11/6	88/4	61/6	مرد
57/1	12/3	87/7	65/1	آذربایجان شرقی
57/7	13/0	87/0	66/3	آذربایجان غربی
53/4	14/3	85/7	62/3	اردبیل
58/5	10/1	89/9	65/1	اصفهان
49/8	13/1	86/9	57/4	ایلام
55/9	9/6	90/4	61/8	بوشهر
56/0	11/4	88/6	63/1	تهران
54/2	13/1	86/9	62/3	چهارمحال و بختیاری
54/1	6/5	93/5	57/9	خراسان جنوبی
56/2	11/1	88/9	63/3	خراسان رضوی
52/8	7/0	93/0	56/7	خراسان شمالی
52/8	12/7	87/3	60/5	خوزستان
57/8	9/7	90/3	64/0	زنجان
54/1	7/4	92/6	58/5	سمنان
45/5	12/3	87/7	51/8	سیستان و بلوچستان
50/5	14/0	86/0	58/7	فارس
50/6	12/6	87/4	57/9	قزوین
52/1	9/9	90/1	57/8	قم
56/0	11/8	88/2	63/5	کردستان
49/8	11/1	88/9	56/0	کرمان
47/9	15/9	84/1	57/0	کرمانشاه
44/6	11/8	88/2	50/6	کهگیلویه و بویراحمد
54/7	6/0	94/0	58/2	گلستان
53/1	14/1	85/9	61/9	گیلان
45/6	20/0	80/0	57/1	لرستان
54/9	6/5	93/5	58/8	مازندران
55/0	10/9	89/1	61/7	مرکزی
55/7	6/1	93/9	59/4	هرمزگان
51/7	17/0	83/0	62/2	همدان
57/9	8/0	92/0	62/9	یزد

46- شاخص‌های عمده نیروی کار در جمعیت 10 ساله و بیش‌تر به تفکیک جنس و استان (دنباله)

سهم اشتغال در بخش		سهم اشتغال در بخش			نرخ مقدار اشتغال ناقص	جنس و استان
عمومی	خصوصی	خدمات	صنعت	کشاورزی		
21/7	78/3	58/8	35/8	5/4	2/9	مرد.....
17/5	82/5	49/3	44/6	6/1	5/7	آذربایجان شرقی.....
14/8	85/2	62/8	28/2	9/0	2/2	آذربایجان غربی.....
19/9	80/1	57/2	33/1	9/6	4/4	اردبیل.....
12/7	87/3	51/0	42/1	6/9	4/7	اصفهان.....
40/4	59/6	64/3	28/7	7/0	3/4	ایلام.....
25/7	74/3	69/5	23/8	6/6	2/5	بوشهر.....
26/7	73/3	59/9	39/5	0/6	1/2	تهران.....
26/6	73/4	55/7	35/0	9/3	3/2	چهارمحال و بختیاری.....
28/5	71/5	58/1	30/0	11/9	5/2	خراسان جنوبی.....
14/3	85/7	60/2	34/4	5/4	3/5	خراسان رضوی.....
23/0	77/0	52/7	37/2	10/1	5/3	خراسان شمالی.....
28/1	71/9	60/9	32/3	6/8	2/1	خوزستان.....
22/4	77/6	50/1	42/6	7/3	3/2	زنجان.....
26/4	73/6	56/2	37/0	6/8	1/2	سمنان.....
19/7	80/3	62/7	29/6	7/7	5/3	سیستان و بلوچستان.....
22/8	77/2	67/3	23/4	9/4	4/6	فارس.....
15/7	84/3	49/1	43/5	7/4	3/8	قزوین.....
17/9	82/1	56/3	40/5	3/2	4/6	قم.....
20/2	79/8	64/8	30/6	4/6	3/2	کردستان.....
21/3	78/7	50/0	32/1	17/9	4/0	کرمان.....
23/1	76/9	70/4	25/7	3/9	3/2	کرمانشاه.....
44/5	55/5	67/4	28/8	3/8	2/0	کهگیلویه و بویراحمد.....
21/1	78/9	57/5	30/1	12/4	4/5	گلستان.....
17/4	82/6	67/9	26/5	5/6	2/0	گیلان.....
27/4	72/6	62/3	32/9	4/9	7/2	لرستان.....
16/7	83/3	58/3	35/4	6/3	2/3	مازندران.....
29/2	70/8	50/9	43/1	6/0	1/5	مرکزی.....
28/7	71/3	71/5	21/4	7/0	0/7	هرمزگان.....
17/2	82/8	58/1	32/0	9/2	4/7	همدان.....
18/3	81/7	46/3	46/6	7/1	1/8	یزد.....

46- شاخص‌های عمده نیروی کار در جمعیت 10 ساله و بیش تر به تفکیک جنس و استان (دنباله)

نسبت اشتغال	نرخ بیکاری	نرخ جمعیت دارای اشتغال ناقص	نرخ اشتغال	نرخ مشارکت اقتصادی	جنس و استان		
سهم شاغلین با ساعت کار معمول 49 ساعت و بیش تر	سهم جمعیت دارای اشتغال ناقص	نسبت اشتغال	نرخ بیکاری	نرخ جمعیت دارای اشتغال ناقص	نرخ اشتغال	نرخ مشارکت اقتصادی	جنس و استان
16/0	5/1	10/1	22/6	3/9	77/4	13/1	زن
8/9	4/4	14/9	18/7	3/6	81/3	18/3	آذربایجان شرقی
10/4	1/4	8/6	21/8	1/1	78/2	11/0	آذربایجان غربی
12/3	8/3	10/9	29/5	5/9	70/5	15/5	اردبیل
10/9	5/0	11/8	24/1	3/8	75/9	15/5	اصفهان
4/9	4/6	11/1	25/1	3/5	74/9	14/8	ایلام
17/2	3/5	10/0	21/1	2/8	78/9	12/7	بوشهر
21/1	2/4	8/5	16/1	2/0	83/9	10/2	تهران
4/7	2/4	11/5	28/7	1/7	71/3	16/1	چهارمحال و بختیاری
8/0	10/0	14/1	20/2	8/0	79/8	17/7	خراسان جنوبی
17/7	7/8	11/9	21/0	6/2	79/0	15/0	خراسان رضوی
11/1	8/2	9/1	23/5	6/3	76/5	11/9	خراسان شمالی
12/4	3/6	11/4	21/6	2/8	78/4	14/5	خوزستان
9/1	5/7	11/6	22/5	4/4	77/5	14/9	زنجان
12/6	1/2	8/4	23/8	0/9	76/2	11/1	سمنان
9/5	18/1	11/4	18/2	14/8	81/8	13/9	سیستان و بلوچستان
30/2	3/1	12/8	24/5	2/3	75/5	16/9	فارس
14/2	7/0	6/6	28/9	5/0	71/1	9/2	قزوین
14/0	7/2	7/2	18/9	5/9	81/1	8/9	قم
12/5	2/6	7/3	22/9	2/0	77/1	9/5	کردستان
7/8	2/6	6/6	38/6	1/6	61/4	10/8	کرمان
16/9	6/7	6/3	25/5	5/0	74/5	8/5	کرمانشاه
5/5	3/1	5/4	42/6	1/8	57/4	9/4	کهگیلویه و بویراحمد
13/8	12/2	12/3	13/6	10/6	86/4	14/2	گلستان
23/6	9/4	13/6	30/3	6/6	69/7	19/6	گیلان
10/4	7/4	7/4	40/1	4/4	59/9	12/3	لرستان
17/1	5/7	9/3	23/7	4/4	76/3	12/2	مازندران
13/4	6/9	9/4	28/7	4/9	71/3	13/2	مرکزی
17/9	1/1	10/7	18/5	0/9	81/5	13/1	هرمزگان
12/7	6/6	10/4	34/5	4/3	65/5	15/9	همدان
7/4	3/7	9/5	20/5	2/9	79/5	12/0	یزد

46- شاخص‌های عمده نیروی کار در جمعیت 10 ساله و بیش‌تر به تفکیک جنس و استان (دنباله)

سهم اشتغال در بخش		سهم اشتغال در بخش			نرخ مقدار اشتغال ناقص	جنس و استان
عمومی	خصوصی	خدمات	صنعت	کشاورزی		
37/2	62/8	66/9	28/5	4/7	3/1	زن
25/3	74/7	42/3	52/5	5/2	3/0	آذربایجان شرقی
37/2	62/8	65/4	25/7	8/9	1/3	آذربایجان غربی
27/9	72/1	52/3	37/6	10/1	5/5	اردبیل
20/6	79/4	54/9	43/8	1/3	4/4	اصفهان
65/4	34/6	78/5	12/2	9/3	3/4	ایلام
41/7	58/3	73/6	22/2	4/2	2/0	بوشهر
44/6	55/4	78/2	20/3	1/5	1/1	تهران
52/9	47/1	64/9	27/5	7/5	1/8	چهارمحال و بختیاری
48/8	51/2	72/7	22/1	5/2	6/7	خراسان جنوبی
29/0	71/0	68/0	26/0	5/9	4/8	خراسان رضوی
50/5	49/5	80/1	14/1	5/8	3/8	خراسان شمالی
34/0	66/0	59/7	22/1	18/2	1/9	خوزستان
39/6	60/4	60/0	34/5	5/5	4/9	زنجان
55/3	44/7	80/9	14/7	4/4	0/3	سمنان
23/8	76/2	36/8	62/6	0/6	11/9	سیستان و بلوچستان
36/4	63/6	67/3	30/0	2/7	1/8	فارس
50/4	49/6	78/4	18/1	3/5	4/0	قزوین
33/6	66/4	60/8	39/0	0/3	5/0	قم
52/8	47/2	75/4	22/9	1/7	1/8	کردستان
52/1	47/9	82/1	14/1	3/8	1/8	کرمان
47/7	52/3	75/3	21/2	3/5	4/9	کرمانشاه
81/8	18/2	83/6	15/1	1/3	1/7	کهگیلویه و بویراحمد
35/5	64/5	67/2	22/3	10/5	6/3	گلستان
26/7	73/3	58/4	34/8	6/8	6/0	گیلان
63/4	36/6	86/5	11/1	2/4	5/2	لرستان
42/1	57/9	83/2	11/1	5/7	2/7	مازندران
43/6	56/4	69/0	28/8	2/2	5/1	مرکزی
48/5	51/5	72/3	26/6	1/1	0/4	هرمزگان
49/0	51/0	80/3	17/0	1/7	4/7	همدان
34/4	65/6	62/1	34/7	3/2	2/0	یزد

46- شاخص‌های عمده نیروی کار در جمعیت 10 ساله و بیش‌تر به تفکیک جنس و استان (دنباله)

نسبت اشتغال	نرخ بیکاری	نرخ جمعیت دارای اشتغال ناقص	نرخ اشتغال	نرخ مشارکت اقتصادی	جنس و استان		
36/3	13/1	38/4	8/3	12/0	91/7	41/9	مرد و زن
43/6	8/6	51/2	3/5	8/3	96/5	53/1	آذربایجان شرقی
35/1	6/3	51/5	6/2	5/9	93/8	54/9	آذربایجان غربی
36/3	5/0	54/1	6/1	4/7	93/9	57/7	اردبیل
42/1	10/9	42/7	8/2	10/0	91/8	46/5	اصفهان
20/4	15/6	41/7	8/6	14/3	91/4	45/6	ایلام
43/9	12/6	30/7	12/2	11/1	87/8	35/0	بوشهر
61/4	6/0	33/8	11/0	5/4	89/0	38/0	تهران
35/3	21/2	31/9	16/7	17/7	83/3	38/3	چهارمحال و بختیاری
14/4	24/3	43/1	4/4	23/2	95/6	45/1	خراسان جنوبی
29/5	18/5	43/9	7/5	17/1	92/5	47/4	خراسان رضوی
23/3	25/7	38/2	3/3	24/8	96/7	39/4	خراسان شمالی
33/0	11/5	34/3	9/9	10/4	90/1	38/1	خوزستان
31/3	7/9	51/6	3/9	7/6	96/1	53/7	زنجان
29/7	6/2	37/1	6/0	5/8	94/0	39/5	سمنان
28/4	13/3	23/9	13/0	11/6	87/0	27/4	سیستان و بلوچستان
33/7	17/9	34/0	11/1	15/9	88/9	38/3	فارس
42/2	11/6	36/7	6/8	10/8	93/2	39/4	قزوین
50/0	18/3	35/4	6/7	17/0	93/3	37/9	قم
35/7	8/9	40/6	7/4	8/3	92/6	43/8	کردستان
25/3	12/1	34/7	6/1	11/3	93/9	36/9	کرمان
35/6	12/6	38/8	7/9	11/6	92/1	42/1	کرمانشاه
36/8	12/1	25/8	12/9	10/5	87/1	29/6	کهگیلویه و بویراحمد
28/3	26/2	41/5	6/8	24/5	93/2	44/5	گلستان
51/8	10/8	36/7	11/9	9/5	88/1	41/7	گیلان
22/4	22/3	36/2	12/9	19/4	87/1	41/6	لرستان
43/8	11/7	35/6	6/5	10/9	93/5	38/1	مازندران
39/4	12/9	39/6	4/2	12/4	95/8	41/4	مرکزی
37/6	11/5	25/8	5/1	10/9	94/9	27/2	هرمزگان
38/4	14/3	37/9	14/5	12/2	85/5	44/3	همدان
25/0	7/1	41/9	5/3	6/8	94/7	44/2	یزد

46- شاخص‌های عمده نیروی کار در جمعیت 10 ساله و بیش‌تر به تفکیک جنس و استان (دنباله)

نقاط روستایی		سهم اشتغال در بخش			نرخ مقدار اشتغال ناقص	جنس و استان
عمومی	خصوصی	خدمات	صنعت	کشاورزی		
5/7	94/3	20/2	25/7	54/1	5/5	مرد و زن
2/0	98/0	12/8	28/8	58/4	3/6	آذربایجان شرقی
2/9	97/1	14/6	17/3	68/1	2/8	آذربایجان غربی
2/7	97/3	12/7	11/7	75/6	2/4	اردبیل
4/3	95/7	23/3	34/6	42/1	5/5	اصفهان
4/2	95/8	14/7	20/5	64/8	6/8	ایلام
15/7	84/3	41/6	26/8	31/6	4/5	بوشهر
14/8	85/2	42/3	42/9	14/8	2/1	تهران
7/1	92/9	19/4	45/3	35/3	6/8	چهارمحال و بختیاری
3/7	96/3	8/0	33/4	58/5	11/4	خراسان جنوبی
2/7	97/3	15/6	21/0	63/4	8/5	خراسان رضوی
3/0	97/0	9/6	22/7	67/6	11/2	خراسان شمالی
14/8	85/2	29/5	28/8	41/8	4/2	خوزستان
2/7	97/3	10/2	22/1	67/7	4/7	زنجان
6/8	93/2	19/8	36/7	43/5	2/7	سمنان
6/4	93/6	19/9	45/4	34/6	4/7	سیستان و بلوچستان
4/7	95/3	20/2	20/8	59/0	6/9	فارس
4/5	95/5	14/7	29/5	55/7	4/2	قزوین
4/1	95/9	18/0	39/0	42/9	8/3	قم
2/9	97/1	16/0	20/8	63/1	4/4	کردستان
5/7	94/3	15/2	20/0	64/8	5/3	کرمان
3/5	96/5	13/6	13/8	72/5	6/2	کرمانشاه
12/2	87/8	25/7	28/6	45/7	4/2	کهگیلویه و بویراحمد
5/6	94/4	20/9	27/5	51/6	10/5	گلستان
6/1	93/9	28/6	19/9	51/5	5/0	گیلان
4/2	95/8	11/3	18/5	70/2	12/2	لرستان
7/4	92/6	30/6	28/2	41/2	4/3	مازندران
3/9	96/1	13/8	21/9	64/3	5/9	مرکزی
10/6	89/4	34/8	34/2	31/0	3/4	هرمزگان
5/1	94/9	19/0	26/8	54/0	7/1	همدان
9/0	91/0	21/4	38/9	39/7	3/3	یزد

46- شاخص‌های عمده نیروی کار در جمعیت 10 ساله و بیش‌تر به تفکیک جنس و استان (دنباله)

نسبت اشتغال	سهم جمعیت دارای اشتغال ناقص	سهم شاغلین با ساعت کار معمول 49 ساعت و بیش‌تر	نرخ اشتغال	نرخ بیکاری	نرخ جمعیت دارای اشتغال ناقص	نرخ اشتغال	نرخ مشارکت اقتصادی	جنس و استان
60/1	15/5	42/4	8/8	14/1	91/2	65/9	مرد	
70/8	11/6	51/9	3/8	11/2	96/2	73/6	آذربایجان شرقی	
70/8	8/8	45/8	7/8	8/1	92/2	76/8	آذربایجان غربی	
70/6	6/9	50/2	7/3	6/4	92/7	76/2	اردبیل	
65/5	13/2	50/4	8/9	12/0	91/1	71/9	اصفهان	
58/5	20/2	26/9	10/1	18/2	89/9	65/1	ایلام	
54/1	13/9	48/1	12/4	12/2	87/6	61/8	بوشهر	
60/5	5/7	63/1	10/5	5/1	89/5	67/6	تهران	
52/4	25/1	41/1	17/0	20/8	83/0	63/0	چهارمحال و بختیاری	
64/0	27/2	18/8	5/4	25/8	94/6	67/7	خراسان جنوبی	
63/8	23/5	35/4	8/8	21/4	91/2	70/0	خراسان رضوی	
58/7	28/9	27/7	3/6	27/9	96/4	60/9	خراسان شمالی	
56/8	13/1	37/9	10/2	11/7	89/8	63/3	خوزستان	
72/2	11/8	45/3	5/1	11/2	94/9	76/1	زنجان	
60/0	7/5	35/3	5/6	7/1	94/4	63/5	سمنان	
39/3	15/5	32/0	14/6	13/2	85/4	46/0	سیستان و بلوچستان	
55/1	19/9	38/3	11/1	17/7	88/9	61/9	فارس	
62/5	12/9	47/4	7/2	12/0	92/8	67/4	قزوین	
63/0	20/6	53/8	7/1	19/1	92/9	67/7	قم	
63/7	11/1	44/0	9/1	10/1	90/9	70/1	کردستان	
59/1	13/4	28/0	5/2	12/7	94/8	62/3	کرمان	
58/1	16/0	42/3	9/3	14/5	90/7	64/1	کرمانشاه	
48/1	12/6	38/3	10/3	11/3	89/7	53/6	کهگیلویه و بویراحمد	
62/6	30/1	34/1	6/1	28/3	93/9	66/7	گلستان	
59/4	12/4	54/5	11/5	10/9	88/5	67/1	گیلان	
56/0	27/2	26/1	14/5	23/3	85/5	65/5	لرستان	
62/7	12/5	46/5	4/9	11/9	95/1	65/9	مازندران	
66/5	15/1	46/2	4/7	14/4	95/3	69/8	مرکزی	
47/7	12/1	40/0	5/2	11/5	94/8	50/4	هرمزگان	
59/8	17/0	46/8	15/4	14/4	84/6	70/7	همدان	
66/8	8/0	28/5	4/1	7/6	95/9	69/7	یزد	

46- شاخص‌های عمده نیروی کار در جمعیت 10 ساله و بیش‌تر به تفکیک جنس و استان (دنباله)

نقاط روستایی		سهم اشتغال در بخش			نرخ مقدار اشتغال ناقص	جنس و استان
عمومی	خصوصی	خدمات	صنعت	کشاورزی		
6/2	93/8	23/1	27/0	50/0	6/0	مرد
2/2	97/8	16/8	27/5	55/7	4/4	آذربایجان شرقی
3/5	96/5	19/8	19/3	60/9	3/5	آذربایجان غربی
3/6	96/4	18/0	14/7	67/3	2/9	اردبیل
4/7	95/3	27/0	30/8	42/2	6/1	اصفهان
4/8	95/2	18/6	26/2	55/2	7/8	ایلام
16/3	83/7	44/5	26/4	29/1	4/6	بوشهر
14/8	85/2	41/6	43/8	14/6	2/0	تهران
6/9	93/1	21/0	46/1	33/0	7/5	چهارمحال و بختیاری
4/5	95/5	10/3	26/9	62/8	11/7	خراسان جنوبی
3/3	96/7	18/4	24/6	57/0	9/9	خراسان رضوی
3/6	96/4	11/7	23/3	65/0	12/1	خراسان شمالی
15/6	84/4	31/5	32/4	36/1	4/5	خوزستان
3/3	96/7	13/7	25/0	61/3	5/7	زنجان
7/3	92/7	21/8	36/1	42/1	3/0	سمنان
6/8	93/2	23/2	35/6	41/2	4/9	سیستان و بلوچستان
4/3	95/7	20/4	20/7	58/9	7/4	فارس
4/3	95/7	15/0	32/9	52/1	4/4	قزوین
3/8	96/2	19/2	35/3	45/5	8/9	قم
3/2	96/8	19/7	23/6	56/7	5/1	کردستان
4/9	95/1	15/0	20/9	64/1	5/5	کرمان
4/1	95/9	17/1	16/7	66/2	7/2	کرمانشاه
12/1	87/9	26/2	29/6	44/1	4/3	کهگیلویه و بویراحمد
6/6	93/4	25/1	26/2	48/7	11/3	گلستان
6/7	93/3	32/4	22/2	45/4	5/4	گیلان
4/7	95/3	12/9	22/6	64/5	13/8	لرستان
6/8	93/2	29/4	30/7	39/9	4/4	مازندران
4/0	96/0	14/5	21/7	63/8	6/4	مرکزی
9/7	90/3	35/5	33/6	31/0	3/5	هرمزگان
5/6	94/4	21/4	26/4	52/0	7/7	همدان
9/3	90/7	22/6	39/7	37/7	3/4	یزد

46- شاخص‌های عمده نیروی کار در جمعیت 10 ساله و بیش‌تر به تفکیک جنس و استان (دنباله)

نسبت اشتغال	نرخ بیکاری	نرخ جمعیت دارای اشتغال ناقص	نرخ اشتغال	نرخ مشارکت اقتصادی	جنس و استان		
سهم شاغلین با ساعت کار معمول 49 ساعت و بیش‌تر	سهم جمعیت دارای اشتغال ناقص	نسبت اشتغال	نرخ بیکاری	نرخ جمعیت دارای اشتغال ناقص	نرخ اشتغال	نرخ مشارکت اقتصادی	جنس و استان
14/8	4/9	16/9	6/5	4/5	93/5	18/1	زن
25/9	2/2	32/2	2/9	2/2	97/1	33/1	آذربایجان شرقی
11/1	0/6	31/8	2/5	0/5	97/5	32/7	آذربایجان غربی
10/8	1/7	37/9	4/0	1/7	96/0	39/5	اردبیل
10/7	2/2	18/5	5/6	2/1	94/4	19/6	اصفهان
3/4	3/8	23/9	4/4	3/6	95/6	25/0	ایلام
19/8	4/7	8/8	10/6	4/2	89/4	9/9	بوشهر
30/4	11/6	3/9	18/2	9/5	81/8	4/8	تهران
7/6	3/0	11/3	15/5	2/5	84/5	13/3	چهارمحال و بختیاری
4/4	17/7	24/7	2/2	17/3	97/8	25/3	خراسان جنوبی
14/5	5/5	24/4	3/9	5/3	96/1	25/4	خراسان رضوی
13/0	17/9	20/9	2/5	17/5	97/5	21/4	خراسان شمالی
9/8	4/2	11/9	8/5	3/8	91/5	13/0	خوزستان
4/9	0/7	33/6	1/5	0/7	98/5	34/1	زنجان
8/0	0/8	15/0	7/3	0/7	92/7	16/2	سمنان
11/9	3/5	8/6	5/1	3/3	94/9	9/0	سیستان و بلوچستان
13/3	8/9	12/5	11/5	7/9	88/5	14/2	فارس
9/5	3/1	10/1	4/7	2/9	95/3	10/6	قزوین
20/6	0/5	8/1	3/3	0/5	96/7	8/4	قم
7/0	1/2	17/9	0/7	1/2	99/3	18/0	کردستان
9/3	4/0	10/1	10/6	3/6	89/4	11/3	کرمان
15/8	2/7	19/5	3/5	2/6	96/5	20/2	کرمانشاه
11/8	2/5	2/9	42/3	1/4	57/7	5/0	کهگیلویه و بویراحمد
12/7	15/8	21/8	8/4	14/5	91/6	23/8	گلستان
41/2	4/7	15/0	13/3	4/1	86/7	17/3	گیلان
9/0	4/1	15/7	6/6	3/8	93/4	16/8	لرستان
23/8	5/5	8/3	17/3	4/5	82/7	10/1	مازندران
8/2	2/8	13/9	1/6	2/8	98/4	14/1	مرکزی
12/1	5/4	4/4	4/2	5/1	95/8	4/6	هرمزگان
10/0	5/0	17/0	11/1	4/5	88/9	19/1	همدان
8/4	3/2	15/3	10/4	2/9	89/6	17/0	یزد

46- شاخص‌های عمده نیروی کار در جمعیت 10 ساله و بیش‌تر به تفکیک جنس و استان (دنباله)

نقاط روستایی		سهم اشتغال در بخش			نرخ مقدار اشتغال ناقص	جنس و استان
عمومی	خصوصی	خدمات	صنعت	کشاورزی		
3/8	96/2	10/0	21/1	68/9	2/8	زن
1/7	98/3	4/3	31/6	64/2	1/2	آذربایجان شرقی
1/4	98/6	2/7	12/9	84/4	0/4	آذربایجان غربی
1/1	98/9	3/0	6/3	90/7	1/1	اردبیل
2/8	97/2	9/3	49/2	41/5	1/7	اصفهان
2/8	97/2	4/6	5/6	89/8	2/6	ایلام
11/9	88/1	24/5	29/4	46/0	3/3	بوشهر
13/7	86/3	55/3	26/4	18/4	5/4	تهران
8/1	91/9	11/8	41/8	46/3	1/5	چهارمحال و بختیاری
2/0	98/0	3/0	48/2	48/8	10/7	خراسان جنوبی
1/2	98/8	8/5	11/8	79/7	3/3	خراسان رضوی
1/6	98/4	4/7	21/4	73/9	8/4	خراسان شمالی
11/0	89/0	19/5	11/7	68/8	2/1	خوزستان
1/6	98/4	3/6	16/6	79/7	0/6	زنجان
5/0	95/0	11/9	38/9	49/2	0/8	سمنان
4/3	95/7	5/2	90/4	4/4	2/7	سیستان و بلوچستان
6/7	93/3	19/4	21/4	59/2	3/7	فارس
5/8	94/2	13/1	8/0	78/9	2/2	قزوین
5/9	94/1	9/1	68/0	22/9	0/6	قم
1/9	98/1	3/3	11/0	85/7	0/8	کردستان
10/3	89/7	16/8	14/3	68/9	3/0	کرمان
1/7	98/3	3/3	5/4	91/3	1/7	کرمانشاه
14/7	85/3	17/8	10/6	71/6	1/4	کهگیلویه و بویراحمد
2/9	97/1	9/7	30/9	59/4	7/7	گلستان
3/5	96/5	14/3	10/8	74/9	2/8	گیلان
2/4	97/6	5/2	3/6	91/2	3/0	لرستان
12/1	87/9	38/9	9/5	51/5	2/8	مازندران
3/6	96/4	10/8	22/5	66/7	2/2	مرکزی
19/5	80/5	28/0	41/0	31/0	2/1	هرمزگان
3/5	96/5	10/9	28/0	60/7	4/2	همدان
7/4	92/6	15/7	35/3	49/0	3/1	یزد

47- شاخص‌های عمده نیروی کار در جمعیت 15 ساله و بیش‌تر به تفکیک جنس و استان کل کشور

جنس و استان	نرخ مشارکت اقتصادی	نرخ اشتغال	نرخ جمعیّت دارای اشتغال ناقص	نسبت اشتغال	سهم جمعیّت دارای اشتغال ناقص	سهم شاغلین با ساعت کار معمول 49 ساعت و بیش‌تر	نرخ مقدار اشتغال ناقص
مرد و زن	42/9	88/0	8/4	37/7	9/5	41/6	3/7
آذربایجان شرقی	49/1	89/9	10/0	44/1	11/1	41/1	4/7
آذربایجان غربی	49/2	89/2	5/7	43/9	6/4	40/5	2/5
اردبیل	50/9	87/9	6/5	44/8	7/3	39/6	3/5
اصفهان	45/4	88/0	9/0	39/9	10/3	37/6	4/8
ایلام	43/9	87/3	10/0	38/3	11/4	21/7	4/9
بوشهر	40/7	88/3	7/6	35/9	8/6	44/8	3/1
تهران	41/4	88/1	3/3	36/4	3/8	56/2	1/2
چهارمحال و بختیاری	43/9	83/6	11/8	36/7	14/2	35/2	4/8
خراسان جنوبی	46/8	92/9	17/6	43/5	18/9	19/1	8/2
خراسان رضوی	46/0	88/6	10/9	40/7	12/3	37/5	5/2
خراسان شمالی	41/7	93/6	19/9	39/0	21/2	26/9	8/3
خوزستان	42/2	86/9	6/7	36/7	7/7	38/5	2/7
زنجان	48/6	91/5	6/7	44/5	7/3	35/7	4/0
سمنان	39/2	90/9	3/6	35/6	4/0	34/5	1/5
سیستان و بلوچستان	36/5	86/6	12/5	31/6	14/5	31/3	5/4
فارس	40/4	85/5	11/8	34/5	13/8	34/6	5/2
قزوین	39/3	87/8	9/5	34/4	10/9	40/1	3/9
قم	38/2	89/2	10/7	34/1	12/0	43/5	4/9
کردستان	43/3	89/2	7/4	38/6	8/4	38/2	3/6
کرمان	38/7	88/1	8/8	34/1	10/0	23/9	4/4
کرمانشاه	39/6	86/1	9/0	34/1	10/4	41/8	4/3
کهگیلویه و بویراحمد	33/4	85/3	7/7	28/5	9/0	32/9	3/0
گلستان	44/4	92/9	18/3	41/3	19/8	35/0	7/6
گیلان	44/5	84/6	7/2	37/7	8/5	54/2	3/6
لرستان	41/9	80/9	16/3	33/9	20/1	27/1	9/2
مازندران	40/0	91/9	9/1	36/8	9/9	45/2	3/3
مرکزی	42/5	88/7	6/5	37/7	7/4	44/8	3/0
هرمزگان	36/7	93/1	5/9	34/1	6/3	44/2	1/8
همدان	44/8	81/9	10/2	36/7	12/4	42/0	5/7
یزد	43/3	90/9	4/8	39/3	5/3	23/6	2/1

4- شاخص‌های عمده نیروی کار در جمعیت 15 ساله و بیش‌تر به تفکیک جنس و استان (دنباله)

سهم اشتغال در بخش		سهم اشتغال در بخش			نرخ بیکاری			جنس و استان
عمومی	خصوصی	خدمات	صنعت	کشاورزی	15-29 ساله	15-24 ساله	15 ساله و بیش‌تر	
18/4	81/6	47/6	31/8	20/6	22/1	24/7	12/0	مرد و زن
12/7	87/3	35/0	39/7	25/3	19/2	20/7	10/1	آذربایجان شرقی
11/0	89/0	41/2	22/8	36/0	18/1	18/6	10/8	آذربایجان غربی
12/1	87/9	34/7	22/9	42/4	22/1	20/9	12/1	اردبیل
12/3	87/7	46/8	41/0	12/2	20/5	22/2	12/0	اصفهان
27/1	72/9	44/1	23/6	32/3	27/3	28/4	12/7	ایلام
24/5	75/5	61/7	24/5	13/8	21/7	24/6	11/7	بوشهر
28/0	72/0	60/8	37/5	1/7	19/8	25/6	11/9	تهران
20/0	80/0	39/9	39/1	21/1	32/9	38/4	16/4	چهارمحال و بختیاری
18/3	81/7	34/9	31/0	34/2	15/9	16/2	7/1	خراسان جنوبی
12/4	87/6	46/7	28/9	24/3	20/4	21/0	11/4	خراسان رضوی
14/0	86/0	31/1	27/7	41/2	14/3	15/1	6/4	خراسان شمالی
24/9	75/1	51/1	30/2	18/7	24/0	27/6	13/1	خوزستان
14/8	85/2	32/5	32/3	35/2	17/4	18/5	8/5	زنجان
24/7	75/3	50/1	34/6	15/4	20/7	24/9	9/1	سمنان
14/7	85/3	41/9	39/5	18/6	23/1	28/4	13/4	سیستان و بلوچستان
17/7	82/3	49/3	23/3	27/4	24/1	23/6	14/5	فارس
14/5	85/5	39/8	37/0	23/2	23/8	28/5	12/2	قزوین
18/8	81/2	54/4	40/3	5/2	19/9	23/6	10/8	قم
15/0	85/0	44/6	25/8	29/6	21/2	22/3	10/8	کردستان
17/1	82/9	38/0	25/8	36/2	26/3	30/7	11/9	کرمان
17/4	82/6	49/1	20/9	30/0	25/8	28/6	13/9	کرمانشاه
30/7	69/3	47/9	28/0	24/1	38/3	45/1	14/7	کهگیلویه و بویراحمد
14/4	85/6	39/4	28/2	32/4	15/1	17/2	7/1	گلستان
13/3	86/7	48/9	24/4	26/7	33/2	35/3	15/4	گیلان
19/6	80/4	40/9	24/8	34/2	34/6	36/9	19/1	لرستان
14/3	85/7	47/1	30/2	22/7	20/8	23/9	8/1	مازندران
23/0	77/0	41/5	35/1	23/4	24/0	28/9	11/3	مرکزی
22/5	77/5	55/6	27/5	16/9	15/6	24/0	6/9	هرمزگان
15/0	85/0	43/1	28/3	28/1	29/3	32/6	18/1	همدان
18/3	81/7	43/2	43/9	12/9	17/4	19/3	9/1	یزد

47- شاخص‌های عمده نیروی کار در جمعیت 15 ساله و بیش‌تر به تفکیک جنس و استان (دنباله)

جنس و استان	نرخ مشارکت اقتصادی	نرخ اشتغال	نرخ جمعیت دارای اشتغال ناقص	نسبت اشتغال	سهم جمعیت دارای اشتغال ناقص	سهم شاغلین با ساعت کار معمول 49 ساعت و بیش‌تر	نرخ مقدار اشتغال ناقص
مرد	69/7	89/2	9/3	62/2	10/4	47/0	3/8
آذربایجان شرقی	73/7	90/4	12/3	66/6	13/6	48/8	5/3
آذربایجان غربی	77/4	88/9	6/9	68/8	7/8	48/3	2/7
اردبیل	74/9	88/6	7/6	66/3	8/6	49/6	3/7
اصفهان	71/9	90/0	10/3	64/7	11/5	43/0	4/9
ایلام	66/8	88/0	11/8	58/7	13/4	26/7	5/2
بوشهر	69/0	89/5	8/5	61/8	9/4	49/6	3/1
تهران	70/4	88/7	3/5	62/5	3/9	61/0	1/2
چهارمحال و بختیاری	70/5	85/1	14/1	60/0	16/5	41/3	5/2
خراسان جنوبی	71/0	94/0	19/1	66/8	20/3	23/4	8/0
خراسان رضوی	72/1	89/5	12/4	64/5	13/8	43/0	5/4
خراسان شمالی	67/3	94/6	21/8	63/7	23/0	31/3	8/6
خوزستان	69/4	88/1	7/6	61/1	8/6	44/3	2/8
زنجان	74/2	92/1	8/2	68/3	8/9	45/5	4/3
سمنان	65/7	93/0	4/2	61/1	4/5	38/6	1/6
سیستان و بلوچستان	59/4	86/7	13/1	51/5	15/1	36/0	5/0
فارس	65/2	87/1	14/0	56/7	16/0	37/2	5/7
قزوین	66/7	89/1	10/3	59/4	11/6	43/9	4/0
قم	65/0	90/3	11/4	58/6	12/6	47/3	4/9
کردستان	73/5	89/3	8/6	65/6	9/6	43/8	3/9
کرمان	65/8	91/3	10/0	60/1	11/0	26/2	4/6
کرمانشاه	66/1	86/2	10/0	56/9	11/6	46/8	4/5
کهگیلویه و بویراحمد	58/0	89/0	8/5	51/6	9/5	35/1	3/1
گلستان	69/6	93/9	20/1	65/3	21/4	41/4	7/8
گیلان	69/6	87/0	7/6	60/5	8/8	60/1	3/4
لرستان	67/6	82/2	19/0	55/5	23/2	30/7	9/8
مازندران	67/7	94/3	10/0	63/9	10/6	49/0	3/3
مرکزی	70/6	90/8	7/0	64/1	7/7	51/0	2/9
هرمزگان	64/5	94/3	6/5	60/9	6/9	48/2	1/9
همدان	71/8	83/6	11/7	60/0	14/0	49/4	5/9
یزد	70/0	92/6	5/1	64/9	5/5	26/2	2/0

4- شاخص‌های عمده نیروی کار در جمعیت 15 ساله و بیش‌تر به تفکیک جنس و استان (دنباله)

سهم اشتغال در بخش		سهم اشتغال در بخش			نرخ بیکاری			جنس و استان
عمومی	خصوصی	خدمات	صنعت	کشاورزی	15-29 ساله	15-24 ساله	15 ساله و بیش‌تر	
17/2	82/8	48/2	33/2	18/5	19/7	22/7	10/8	مرد.....
12/4	87/6	38/6	38/9	22/5	18/9	21/6	9/6	آذربایجان شرقی.....
10/3	89/7	45/8	24/7	29/5	17/9	19/1	11/1	آذربایجان غربی.....
12/9	87/1	40/3	25/2	34/5	19/4	20/2	11/4	اردبیل.....
11/4	88/6	47/1	40/2	12/7	15/0	16/1	10/0	اصفهان.....
26/1	73/9	46/0	27/8	26/3	25/1	27/2	12/0	ایلام.....
23/0	77/0	62/1	24/6	13/3	18/6	21/5	10/5	بوشهر.....
25/8	74/2	58/5	39/8	1/7	19/0	23/7	11/3	تهران.....
17/6	82/4	39/8	40/1	20/1	28/7	34/2	14/9	چهارمحال و بختیاری.....
17/5	82/5	36/2	28/8	35/1	13/4	14/3	6/0	خراسان جنوبی.....
11/2	88/8	47/9	31/5	20/6	18/2	19/1	10/5	خراسان رضوی.....
13/4	86/6	32/3	30/4	37/2	11/2	13/0	5/4	خراسان شمالی.....
24/5	75/5	51/8	32/6	15/6	22/7	27/0	11/9	خوزستان.....
14/7	85/3	35/5	35/8	28/8	15/9	17/9	7/9	زنجان.....
22/1	77/9	48/5	36/8	14/7	15/6	20/2	7/0	سمنان.....
14/2	85/8	45/7	32/0	22/3	24/6	30/9	13/3	سیستان و بلوچستان.....
15/6	84/4	49/0	22/3	28/7	20/4	21/6	12/9	فارس.....
12/0	88/0	38/0	40/1	21/9	20/3	24/3	10/9	قزوین.....
17/1	82/9	54/0	40/3	5/7	18/1	22/0	9/7	قم.....
13/5	86/5	46/8	27/7	25/4	20/3	22/8	10/7	کردستان.....
14/7	85/3	35/9	27/6	36/6	19/5	24/5	8/7	کرمان.....
16/6	83/4	52/1	22/6	25/3	25/2	28/2	13/8	کرمانشاه.....
28/2	71/8	46/7	29/2	24/0	30/3	37/9	11/0	کهگیلویه و بویراحمد.....
14/0	86/0	41/6	28/4	30/0	13/7	15/8	6/1	گلستان.....
12/6	87/4	51/7	24/5	23/7	28/9	31/6	13/0	گیلان.....
17/7	82/3	41/0	28/6	30/4	31/9	34/4	17/8	لرستان.....
12/0	88/0	44/4	33/2	22/4	14/7	17/2	5/7	مازندران.....
21/7	78/3	40/1	36/8	23/1	20/2	26/4	9/2	مرکزی.....
20/0	80/0	55/0	27/0	18/0	12/6	21/0	5/7	هرمزگان.....
12/4	87/6	42/8	29/7	27/0	25/0	28/3	16/4	همدان.....
16/7	83/3	42/0	45/4	12/6	13/2	15/0	7/4	یزد.....

47- شاخص‌های عمده نیروی کار در جمعیت 15 ساله و بیش‌تر به تفکیک جنس و استان (دنباله)

کل کشور

نرخ مشارکت اقتصادی	نرخ اشتغال	نرخ جمعیت دارای اشتغال ناقص	نسبت اشتغال	سهم جمعیت دارای اشتغال ناقص	سهم شاغلین با ساعت کار معمول 49 ساعت و بیش‌تر	نرخ مقدار اشتغال ناقص	جنس و استان
15/9	83/0	4/1	13/2	5/0	15/5	3/0	زن
24/4	88/2	3/0	21/6	3/4	17/4	2/0	آذربایجان شرقی
20/3	90/2	0/8	18/4	0/9	10/6	0/8	آذربایجان غربی
27/2	86/1	3/2	23/4	3/7	11/4	2/5	اردبیل
17/5	79/2	3/5	13/9	4/4	10/9	3/8	اصفهان
20/2	85/0	3/6	17/2	4/2	4/1	3/1	ایلام
13/1	81/7	3/2	10/7	3/9	18/0	2/3	بوشهر
10/8	83/8	2/3	9/0	2/7	21/4	1/3	تهران
16/5	76/9	2/1	12/7	2/7	6/1	1/6	چهارمحال و بختیاری
23/5	89/7	13/2	21/1	14/8	6/0	9/0	خراسان جنوبی
19/8	85/6	5/5	16/9	6/4	16/4	4/1	خراسان رضوی
18/8	90/2	13/8	17/0	15/3	12/0	7/1	خراسان شمالی
15/7	81/9	3/1	12/8	3/8	11/5	2/0	خوزستان
24/3	89/9	2/2	21/8	2/5	6/4	2/4	زنجان
13/1	80/8	0/9	10/6	1/1	11/2	0/4	سمنان
13/5	86/2	10/0	11/6	11/6	10/4	7/9	سیستان و بلوچستان
16/9	79/6	4/1	13/4	5/2	24/3	2/4	فارس
10/6	78/8	4/3	8/3	5/5	12/4	3/4	قزوین
9/8	81/9	5/6	8/0	6/8	14/5	4/7	قم
13/9	88/8	1/6	12/3	1/8	9/3	1/2	کردستان
12/2	71/7	2/3	8/7	3/3	8/5	2/3	کرمان
13/2	85/7	3/8	11/3	4/4	16/5	3/2	کرمانشاه
8/1	57/5	1/7	4/6	2/9	7/6	1/6	کهگیلویه و بویراحمد
20/5	89/6	12/8	18/4	14/3	13/3	7/1	گلستان
20/1	76/6	5/6	15/4	7/3	31/8	4/5	گیلان
15/6	75/2	4/2	11/7	5/5	9/6	4/1	لرستان
12/3	78/8	4/4	9/7	5/6	19/9	2/7	مازندران
14/8	78/9	4/3	11/6	5/5	11/5	4/2	مرکزی
9/9	85/2	2/1	8/4	2/4	16/3	0/8	هرمزگان
18/6	75/7	4/4	14/1	5/8	11/2	4/5	همدان
14/1	81/8	2/9	11/6	3/6	7/6	2/3	یزد

4- شاخص‌های عمده نیروی کار در جمعیت 15 ساله و بیش‌تر به تفکیک جنس و استان (دنباله)

سهم اشتغال در بخش		سهم اشتغال در بخش			نرخ بیکاری			جنس و استان
عمومی	خصوصی	خدمات	صنعت	کشاورزی	15-29 ساله	15-24 ساله	15 ساله و بیش‌تر	
24/0	76/0	44/5	25/3	30/2	31/0	32/4	17/0	زن
13/9	86/1	24/0	42/2	33/8	19/9	18/5	11/8	آذربایجان شرقی
13/3	86/7	23/5	15/7	60/7	19/0	17/2	9/8	آذربایجان غربی
9/7	90/3	18/9	16/3	64/8	29/4	23/1	13/9	اردبیل
16/8	83/2	45/1	44/8	10/1	41/2	47/4	20/8	اصفهان
30/9	69/1	37/7	8/6	53/6	34/1	32/0	15/0	ایلام
33/0	67/0	59/3	24/2	16/5	35/9	41/6	18/3	بوشهر
43/6	56/4	77/5	20/5	2/0	24/7	37/6	16/2	تهران
31/9	68/1	40/0	34/1	25/9	49/6	56/9	23/1	چهارمحال و بختیاری
20/8	79/2	31/0	37/6	31/4	21/1	20/0	10/3	خراسان جنوبی
17/0	83/0	42/4	19/3	38/3	27/9	27/4	14/4	خراسان رضوی
16/1	83/9	27/1	18/5	54/4	23/2	21/3	9/8	خراسان شمالی
27/2	72/8	47/7	19/0	33/3	28/9	30/1	18/1	خوزستان
15/0	85/0	23/5	22/1	54/4	21/5	20/0	10/1	زنجان
39/3	60/7	59/0	21/8	19/2	38/8	43/7	19/2	سمنان
16/6	83/4	25/0	72/7	2/2	18/5	21/6	13/8	سیستان و بلوچستان
26/0	74/0	50/5	27/1	22/4	35/3	31/1	20/4	فارس
33/1	66/9	53/1	14/2	32/7	47/3	63/7	21/2	قزوین
31/9	68/1	57/7	40/6	1/7	30/3	32/7	18/1	قم
22/8	77/2	32/8	15/7	51/4	26/3	19/1	11/2	کردستان
32/9	67/1	52/1	14/1	33/8	53/4	55/1	28/3	کرمان
21/2	78/8	33/9	12/1	54/1	28/5	30/2	14/3	کرمانشاه
59/2	40/8	61/5	13/6	24/9	71/2	74/5	42/5	کهگیلویه و بویراحمد
15/6	84/4	32/1	27/6	40/3	18/8	20/6	10/4	گلستان
16/0	84/0	38/1	23/8	38/1	44/6	46/1	23/4	گیلان
28/8	71/2	40/4	6/8	52/8	46/8	50/0	24/8	لرستان
29/6	70/4	64/7	10/4	24/8	46/5	54/5	21/2	مازندران
29/6	70/4	48/7	26/4	24/9	38/5	40/2	21/1	مرکزی
40/0	60/0	59/4	30/8	9/8	28/2	35/2	14/8	هرمزگان
25/5	74/5	44/4	22/3	32/7	43/8	47/7	24/3	همدان
27/8	72/2	50/9	34/7	14/4	36/2	39/4	18/2	یزد

47- شاخص‌های عمده نیروی کار در جمعیت 15 ساله و بیش‌تر به تفکیک جنس و استان (دنباله)

نرخ مشارکت اقتصادی	نرخ اشتغال	نرخ جمعیت دارای اشتغال ناقص	نسبت اشتغال	سهم جمعیت دارای اشتغال ناقص	سهم شاغلین با ساعت کار معمول 49 ساعت و بیش‌تر	نرخ مقدار اشتغال ناقص	جنس و استان
41/4	86/5	6/7	35/8	7/7	43/8	2/9	مرد و زن
45/6	86/4	10/7	39/4	12/4	39/0	5/4	آذربایجان شرقی
43/2	85/7	5/3	37/1	6/2	44/5	2/1	آذربایجان غربی
43/6	82/7	7/9	36/0	9/6	42/1	4/5	اردبیل
44/4	87/2	8/8	38/8	10/1	36/6	4/7	اصفهان
40/2	84/5	6/7	34/0	8/0	22/7	3/4	ایلام
41/5	88/4	6/1	36/7	6/9	45/2	2/5	بوشهر
41/2	88/0	3/2	36/3	3/6	55/8	1/2	تهران
43/9	83/8	6/8	36/8	8/1	35/2	3/0	چهارمحال و بختیاری
43/9	90/5	12/2	39/8	13/5	23/3	5/4	خراسان جنوبی
43/4	86/9	8/0	37/7	9/2	41/1	3/7	خراسان رضوی
38/1	90/1	14/2	34/3	15/7	31/2	5/1	خراسان شمالی
41/9	85/6	5/1	35/9	5/9	40/7	2/0	خوزستان
42/6	87/9	5/8	37/5	6/6	39/3	3/4	زنجان
38/1	90/0	3/0	34/3	3/3	35/9	1/1	سمنان
39/1	86/4	13/2	33/7	15/3	33/3	6/0	سیستان و بلوچستان
39/4	83/6	9/3	32/9	11/1	35/2	4/1	فارس
37/4	85/3	8/9	31/9	10/5	39/0	3/8	قزوین
37/9	89/0	10/3	33/8	11/6	43/1	4/7	قم
40/0	86/7	6/8	34/7	7/9	40/0	3/1	کردستان
36/6	84/5	7/1	30/9	8/4	22/9	3/8	کرمان
36/4	82/9	7/4	30/2	8/9	45/6	3/3	کرمانشاه
33/8	83/6	5/1	28/2	6/1	29/3	2/0	کهگیلویه و بویراحمد
40/2	92/4	11/6	37/2	12/5	41/9	4/8	گلستان
43/7	81/9	5/3	35/8	6/4	56/2	2/6	گیلان
38/9	76/4	14/0	29/7	18/3	31/1	7/1	لرستان
38/6	90/5	7/6	34/9	8/4	46/3	2/4	مازندران
41/6	86/0	4/2	35/7	4/8	47/2	1/9	مرکزی
41/4	91/7	2/0	37/9	2/2	49/2	0/6	هرمزگان
42/6	79/4	8/5	33/9	10/7	44/7	4/7	همدان
42/3	90/1	4/3	38/1	4/8	23/2	1/8	یزد

4- شاخص‌های عمده نیروی کار در جمعیت 15 ساله و بیش‌تر به تفکیک جنس و استان (دنباله)

نقاط شهری		سهم اشتغال در بخش			نرخ بیکاری			جنس و استان
عمومی	خصوصی	خدمات	صنعت	کشاورزی	15-29 ساله	15-24 ساله	15 ساله و بیش‌تر	
24/2	75/8	60/1	34/6	5/3	25/1	29/4	13/5	مرد و زن
19/1	80/9	48/1	46/1	5/9	25/8	31/1	13/6	آذربایجان شرقی
17/7	82/3	63/2	27/9	9/0	24/1	25/7	14/3	آذربایجان غربی
21/4	78/6	56/5	33/9	9/6	32/3	32/7	17/3	اردبیل
14/0	86/0	51/7	42/4	5/9	22/1	24/4	12/8	اصفهان
44/8	55/2	66/9	25/7	7/4	35/4	41/3	15/5	ایلام
28/2	71/8	70/2	23/5	6/3	21/7	24/6	11/6	بوشهر
29/0	71/0	62/3	37/0	0/7	20/0	26/0	12/0	تهران
31/0	69/0	57/3	33/7	9/0	36/1	46/1	16/2	چهارمحال و بختیاری
32/6	67/4	61/0	28/5	10/4	20/9	22/9	9/5	خراسان جنوبی
17/1	82/9	61/8	32/7	5/5	23/9	25/0	13/1	خراسان رضوی
27/1	72/9	56/8	33/8	9/5	22/5	25/6	9/9	خراسان شمالی
29/3	70/7	60/6	30/6	8/8	27/2	32/7	14/4	خوزستان
25/3	74/7	51/8	41/2	7/0	24/9	29/2	12/1	زنجان
30/3	69/7	59/5	34/1	6/4	24/1	30/8	10/0	سمنان
20/8	79/2	58/0	35/6	6/4	23/4	29/6	13/6	سیستان و بلوچستان
25/8	74/2	67/3	24/8	7/9	28/5	28/1	16/4	فارس
19/5	80/5	52/3	40/8	6/9	28/5	36/0	14/7	قزوین
19/7	80/3	56/8	40/4	2/8	20/3	24/2	11/0	قم
24/1	75/9	66/1	29/6	4/2	26/6	29/6	13/3	کردستان
25/0	75/0	53/9	29/8	16/2	34/8	41/0	15/5	کرمان
25/9	74/1	71/0	25/1	3/9	33/2	39/9	17/1	کرمانشاه
48/4	51/6	69/1	27/4	3/5	44/4	55/9	16/4	کهگیلویه و بویراحمد
23/8	76/2	59/2	28/8	12/0	18/0	21/9	7/6	گلستان
19/4	80/6	65/9	28/3	5/9	37/5	40/2	18/1	گیلان
32/3	67/7	65/5	29/9	4/6	42/6	47/3	23/6	لرستان
20/4	79/6	61/8	31/9	6/2	24/2	29/4	9/5	مازندران
31/3	68/7	53/6	41/0	5/4	30/8	39/5	14/0	مرکزی
31/8	68/2	71/6	22/2	6/1	18/7	31/2	8/3	هرمزگان
22/7	77/3	62/0	29/4	7/8	34/7	40/7	20/6	همدان
20/5	79/5	48/4	45/0	6/6	18/9	21/1	9/9	یزد

47- شاخص‌های عمده نیروی کار در جمعیت 15 ساله و بیش‌تر به تفکیک جنس و استان (دنباله)

نرخ مشارکت اقتصادی	نرخ اشتغال	نرخ جمعیت دارای اشتغال ناقص	نسبت اشتغال	سهم جمعیت دارای اشتغال ناقص	سهم شاغلین با ساعت کار معمول 49 ساعت و بیش‌تر	نرخ مقدار اشتغال ناقص	جنس و استان
68/1	88/4	7/3	60/1	8/2	48/9	2/9	مرد
71/0	87/8	12/7	62/3	14/4	46/6	5/7	آذربایجان شرقی
73/1	87/0	6/0	63/6	6/9	49/4	2/2	آذربایجان غربی
70/0	85/7	8/4	59/9	9/8	48/2	4/4	اردبیل
70/7	89/8	10/0	63/5	11/1	41/5	4/7	اصفهان
63/4	86/9	7/5	55/1	8/7	26/4	3/4	ایلام
68/8	90/4	6/8	62/2	7/5	50/1	2/5	بوشهر
69/9	88/6	3/4	62/0	3/8	60/8	1/2	تهران
68/9	86/9	8/1	59/9	9/3	41/3	3/2	چهارمحال و بختیاری
66/7	93/6	13/4	62/4	14/3	27/0	5/2	خراسان جنوبی
69/7	88/8	8/5	61/9	9/6	46/1	3/5	خراسان رضوی
63/5	93/0	15/8	59/0	17/0	34/7	5/3	خراسان شمالی
68/3	87/4	5/6	59/7	6/5	46/9	2/1	خوزستان
69/0	90/3	6/1	62/3	6/7	45/3	3/2	زنجان
64/4	92/6	3/3	59/6	3/6	39/5	1/2	سمنان
61/7	87/7	13/0	54/1	14/8	38/9	5/2	سیستان و بلوچستان
62/8	86/0	11/4	54/0	13/3	36/5	4/6	فارس
63/2	87/4	9/5	55/2	10/9	42/1	3/8	قزوین
64/4	90/1	10/9	58/0	12/1	46/9	4/6	قم
70/0	88/2	7/5	61/8	8/6	43/7	3/2	کردستان
62/6	89/0	8/2	55/7	9/2	24/9	4/0	کرمان
63/6	84/1	7/8	53/5	9/2	49/3	3/2	کرمانشاه
56/2	88/2	5/7	49/6	6/4	32/0	2/0	کهگیلویه و بویراحمد
65/6	93/9	11/8	61/7	12/6	48/3	4/5	گلستان
66/7	85/8	4/9	57/2	5/7	64/6	2/0	گیلان
63/7	79/9	16/0	50/9	20/0	34/3	7/3	لرستان
64/3	93/5	8/2	60/1	8/8	51/2	2/3	مازندران
68/7	89/1	4/0	61/2	4/5	53/0	1/5	مرکزی
68/5	93/9	2/3	64/3	2/4	55/1	0/7	هرمزگان
67/8	83/0	9/6	56/3	11/6	51/2	4/7	همدان
68/9	92/0	4/6	63/3	5/0	25/6	1/7	یزد

4- شاخص‌های عمده نیروی کار در جمعیت 15 ساله و بیش‌تر به تفکیک جنس و استان (دنباله)

نقاط شهری		سهم اشتغال در بخش			نرخ بیکاری			جنس و استان
عمومی	خصوصی	خدمات	صنعت	کشاورزی	15-29 ساله	15-24 ساله	15 ساله و بیش‌تر	
21/8	78/2	58/8	35/8	5/4	21/5	25/7	11/6	مرد.....
17/5	82/5	49/5	44/5	6/0	24/4	30/9	12/2	آذربایجان شرقی.....
14/9	85/1	62/7	28/3	9/0	21/1	23/3	13/0	آذربایجان غربی.....
20/0	80/0	57/4	33/1	9/5	26/4	29/1	14/3	اردبیل.....
12/8	87/2	51/1	42/2	6/8	15/5	16/7	10/2	اصفهان.....
40/4	59/6	64/4	28/6	7/0	29/8	35/7	13/1	ایلام.....
25/8	74/2	69/5	23/8	6/7	17/5	19/7	9/6	بوشهر.....
26/8	73/2	60/0	39/5	0/6	19/1	23/9	11/4	تهران.....
26/6	73/4	55/7	35/0	9/3	29/1	37/5	13/1	چهارمحال و بختیاری.....
28/6	71/4	58/2	30/1	11/7	13/2	14/2	6/4	خراسان جنوبی.....
14/5	85/5	60/3	34/3	5/4	20/4	21/4	11/2	خراسان رضوی.....
23/0	77/0	52/7	37/2	10/1	15/6	19/0	7/0	خراسان شمالی.....
28/3	71/7	60/7	32/4	6/8	25/3	31/1	12/6	خوزستان.....
22/4	77/6	50/1	42/6	7/3	20/4	25/7	9/7	زنجان.....
26/4	73/6	56/2	37/0	6/8	17/2	23/6	7/4	سمنان.....
19/8	80/2	62/6	29/6	7/8	22/9	29/7	12/3	سیستان و بلوچستان.....
22/9	77/1	67/3	23/4	9/3	23/0	24/7	14/0	فارس.....
15/8	84/2	49/1	43/6	7/3	23/9	30/3	12/6	قزوین.....
18/0	82/0	56/2	40/6	3/2	18/3	22/4	9/9	قم.....
20/3	79/7	64/9	30/5	4/6	23/2	28/4	11/8	کردستان.....
21/3	78/7	50/1	32/0	17/9	25/2	32/2	11/0	کرمان.....
23/1	76/9	70/4	25/6	3/9	30/4	36/3	15/9	کرمانشاه.....
44/5	55/5	67/4	28/8	3/8	35/0	47/6	11/8	کهگیلویه و بویراحمد.....
21/2	78/8	57/4	30/2	12/3	14/9	18/6	6/1	گلستان.....
17/4	82/6	67/8	26/5	5/6	32/0	36/1	14/2	گیلان.....
27/5	72/5	62/2	32/9	4/9	37/1	42/0	20/1	لرستان.....
16/8	83/2	58/2	35/5	6/3	16/9	21/1	6/5	مازندران.....
29/3	70/7	50/9	43/1	6/0	25/9	36/8	10/9	مرکزی.....
28/7	71/3	71/5	21/5	7/1	13/1	25/5	6/1	هرمزگان.....
17/3	82/7	58/3	31/9	9/1	27/3	32/2	17/0	همدان.....
18/4	81/6	46/3	46/6	7/1	14/4	16/3	8/0	یزد.....

47- شاخص‌های عمده نیروی کار در جمعیت 15 ساله و بیش‌تر به تفکیک جنس و استان (دنباله)

نرخ مشارکت اقتصادی	نرخ اشتغال	نرخ جمعیته دارای اشتغال ناقص	نسبت اشتغال	سهم جمعیت دارای اشتغال ناقص	سهم شاغلین با ساعت کار معمول 49 ساعت و بیش‌تر	نرخ مقدار اشتغال ناقص	جنس و استان
14/3	77/4	3/9	11/1	5/0	16/0	3/1	زن
19/7	81/2	3/6	16/0	4/5	9/0	3/1	آذربایجان شرقی
12/1	78/0	1/1	9/4	1/4	10/3	1/4	آذربایجان غربی
17/3	70/5	5/9	12/2	8/3	12/3	5/5	اردبیل
16/8	75/9	3/8	12/8	5/0	10/9	4/4	اصفهان
16/2	74/9	3/5	12/2	4/6	4/9	3/4	ایلام
14/1	78/9	2/8	11/2	3/5	17/2	2/0	بوشهر
11/2	83/9	2/0	9/4	2/4	21/1	1/1	تهران
17/7	71/2	1/7	12/6	2/4	4/7	1/8	چهارمحال و بختیاری
20/0	79/8	7/9	15/9	9/9	8/0	6/6	خراسان جنوبی
16/7	78/8	5/7	13/2	7/3	17/6	4/8	خراسان رضوی
13/2	76/5	6/3	10/1	8/2	11/1	3/8	خراسان شمالی
16/2	78/4	2/8	12/7	3/6	12/2	1/9	خوزستان
16/1	77/4	4/4	12/5	5/7	9/1	4/9	زنجان
12/0	76/2	0/9	9/1	1/2	12/6	0/3	سمنان
15/9	81/1	14/2	12/9	17/5	9/3	11/3	سیستان و بلوچستان
17/7	75/5	2/3	13/4	3/1	30/3	1/8	فارس
10/1	71/1	5/0	7/2	7/0	14/2	4/0	قزوین
9/8	81/1	5/9	7/9	7/3	14/1	5/0	قم
10/4	77/1	2/0	8/0	2/6	12/5	1/8	کردستان
11/8	61/4	1/6	7/2	2/6	7/8	1/8	کرمان
9/3	74/5	5/0	6/9	6/7	16/9	4/9	کرمانشاه
10/4	57/4	1/8	6/0	3/1	5/5	1/7	کهگیلویه و بویراحمد
15/6	86/4	10/5	13/5	12/2	13/9	6/2	گلستان
21/0	69/7	6/6	14/6	9/4	23/6	6/0	گیلان
13/6	59/9	4/4	8/1	7/4	10/4	5/2	لرستان
13/2	76/3	4/4	10/0	5/7	17/1	2/7	مازندران
14/6	71/3	4/9	10/4	6/9	13/4	5/1	مرکزی
14/6	81/5	0/9	11/9	1/1	18/0	0/4	هرمزگان
17/4	65/5	4/3	11/4	6/6	12/7	4/7	همدان
13/2	79/5	2/9	10/5	3/7	7/3	2/0	یزد

4- شاخص‌های عمده نیروی کار در جمعیت 15 ساله و بیش‌تر به تفکیک جنس و استان (دنباله)

نقاط شهری		سهم اشتغال در بخش			نرخ بیکاری			جنس و استان
عمومی	خصوصی	خدمات	صنعت	کشاورزی	15-29 ساله	15-24 ساله	15 ساله و بیش‌تر	
37/3	62/7	67/1	28/3	4/6	38/9	44/0	22/6	زن
25/4	74/6	42/5	52/3	5/2	29/6	31/6	18/8	آذربایجان شرقی
37/7	62/3	66/1	25/0	8/9	39/0	37/9	22/0	آذربایجان غربی
27/9	72/1	52/3	37/6	10/1	49/2	44/2	29/5	اردبیل
20/6	79/4	54/9	43/8	1/3	46/6	55/7	24/1	اصفهان
65/4	34/6	78/5	12/2	9/3	52/6	60/8	25/1	ایلام
41/7	58/3	73/6	22/2	4/2	38/7	46/5	21/1	بوشهر
44/6	55/4	78/2	20/3	1/5	24/5	37/8	16/1	تهران
53/0	47/0	65/2	27/3	7/5	57/8	75/1	28/8	چهارمحال و بختیاری
49/0	51/0	72/9	22/1	5/0	42/5	46/4	20/2	خراسان جنوبی
29/4	70/6	68/8	25/2	5/9	36/2	36/6	21/2	خراسان رضوی
50/5	49/5	80/1	14/1	5/8	44/3	49/8	23/5	خراسان شمالی
34/1	65/9	59/9	22/1	17/9	33/7	38/8	21/6	خوزستان
39/8	60/2	60/2	34/3	5/5	40/0	40/9	22/6	زنجان
55/3	44/7	80/9	14/7	4/4	48/8	63/5	23/8	سمنان
24/9	75/1	38/5	60/9	0/6	24/8	29/3	18/9	سیستان و بلوچستان
36/5	63/5	67/3	30/1	2/7	42/0	39/2	24/5	فارس
50/4	49/6	78/4	18/1	3/5	52/2	72/1	28/9	قزوین
33/6	66/4	60/9	38/8	0/3	31/9	34/6	18/9	قم
52/9	47/1	75/6	22/7	1/7	45/4	37/6	22/9	کردستان
52/1	47/9	82/1	14/1	3/8	69/8	75/4	38/6	کرمان
47/7	52/3	75/3	21/2	3/5	47/3	61/4	25/5	کرمانشاه
81/8	18/2	83/6	15/1	1/3	72/7	81/6	42/6	کهگیلویه و بویراحمد
35/6	64/4	67/1	22/4	10/4	27/5	33/0	13/6	گلستان
26/7	73/3	58/4	34/8	6/8	49/5	49/1	30/3	گیلان
63/4	36/6	86/5	11/1	2/4	64/4	71/5	40/1	لرستان
42/1	57/9	83/2	11/1	5/7	48/2	55/5	23/7	مازندران
43/6	56/4	69/0	28/8	2/2	46/6	49/0	28/7	مرکزی
48/6	51/4	72/4	26/4	1/1	35/6	45/6	18/5	هرمزگان
49/0	51/0	80/3	17/0	1/7	57/1	69/2	34/5	همدان
34/4	65/6	62/3	34/5	3/2	39/3	43/1	20/5	یزد

47- شاخص‌های عمده نیروی کار در جمعیت 15 ساله و بیش‌تر به تفکیک جنس و استان (دنباله) نقاط روستایی

جنس و استان	نرخ مشارکت اقتصادی	نرخ اشتغال	نرخ جمعیته دارای اشتغال ناقص	نسبت اشتغال	سهم جمعیت دارای اشتغال ناقص	سهم شاغلین با ساعت کار معمول 49 ساعت و بیش‌تر	نرخ مقدار اشتغال ناقص
مرد و زن	46/7	91/6	12/2	42/7	13/3	36/6	5/6
آذربایجان شرقی	57/0	96/3	8/6	54/9	9/0	44/5	3/7
آذربایجان غربی	59/9	93/6	6/1	56/1	6/5	35/8	2/9
اردبیل	62/8	93/7	4/8	58/9	5/1	37/1	2/5
اصفهان	50/6	91/7	9/9	46/3	10/8	42/3	5/4
ایلام	50/2	91/3	14/5	45/9	15/8	20/5	6/9
بوشهر	39/0	87/9	11/1	34/3	12/6	44/1	4/5
تهران	43/3	89/1	5/4	38/6	6/1	61/4	2/1
چهارمحال و بختیاری	43/8	83/3	17/7	36/5	21/3	35/3	6/8
خراسان جنوبی	50/3	95/5	23/4	48/0	24/5	14/8	11/5
خراسان رضوی	52/7	92/4	17/2	48/8	18/6	30/0	8/5
خراسان شمالی	45/6	96/7	24/9	44/1	25/8	23/3	11/2
خوزستان	42/9	90/0	10/6	38/6	11/7	33/6	4/3
زنجان	59/0	96/0	7/8	56/6	8/2	31/6	4/8
سمنان	43/4	94/0	5/9	40/8	6/2	30/1	2/7
سیستان و بلوچستان	33/6	86/9	11/5	29/2	13/3	28/7	4/6
فارس	42/1	88/7	16/1	37/4	18/2	33/8	7/0
قزوین	43/9	93/1	10/8	40/9	11/6	42/3	4/2
قم	42/2	93/4	17/1	39/5	18/3	50/0	8/3
کردستان	49/0	92/6	8/3	45/4	9/0	35/8	4/4
کرمان	42/4	94/0	11/4	39/9	12/2	25/4	5/3
کرمانشاه	46/8	91/9	11/8	43/0	12/9	35/7	6/3
کهگیلویه و بویراحمد	33/0	87/1	10/5	28/7	12/1	36/8	4/2
گلستان	49/2	93/3	24/7	45/9	26/4	28/5	10/6
گیلان	45/6	88/0	9/5	40/1	10/8	51/9	5/0
لرستان	46/9	87/0	19/5	40/8	22/4	22/4	12/2
مازندران	41/8	93/5	10/9	39/1	11/7	43/9	4/3
مرکزی	44/9	95/8	12/5	43/0	13/1	39/4	6/0
هرمزگان	31/9	94/9	10/9	30/2	11/5	37/7	3/4
همدان	48/2	85/3	12/4	41/2	14/5	38/5	7/3
یزد	48/3	94/6	6/8	45/7	7/2	24/9	3/4

4- شاخص‌های عمده نیروی کار در جمعیت 15 ساله و بیش‌تر به تفکیک جنس و استان (دنباله)

نقاط روستایی		سهم اشتغال در بخش			نرخ بیکاری			جنس و استان
عمومی	خصوصی	خدمات	صنعت	کشاورزی	15-29 ساله	15-24 ساله	15 ساله و بیش‌تر	
5/8	94/2	20/5	25/8	53/8	15/4	16/3	8/4	مرد و زن.....
2/1	97/9	13/3	29/2	57/5	6/7	5/8	3/7	آذربایجان شرقی.....
3/0	97/0	15/1	16/9	68/0	10/8	11/5	6/4	آذربایجان غربی.....
2/8	97/2	13/0	12/0	75/0	11/3	10/5	6/3	اردبیل.....
4/3	95/7	23/6	34/4	42/0	13/0	13/9	8/3	اصفهان.....
4/3	95/7	14/9	20/7	64/4	17/4	16/8	8/7	ایلام.....
15/7	84/3	41/6	26/9	31/5	21/5	24/7	12/1	بوشهر.....
14/8	85/2	42/5	43/0	14/5	18/3	22/5	10/9	تهران.....
7/1	92/9	19/4	45/4	35/2	29/6	31/9	16/7	چهارمحال و بختیاری.....
3/8	96/2	8/2	33/4	58/4	10/3	10/7	4/5	خراسان جنوبی.....
2/8	97/2	15/9	21/2	62/9	12/7	13/7	7/6	خراسان رضوی.....
3/1	96/9	9/8	22/7	67/5	6/5	7/1	3/3	خراسان شمالی.....
15/1	84/9	29/7	29/3	41/0	17/4	17/9	10/0	خوزستان.....
2/8	97/2	10/5	22/2	67/4	7/7	8/2	4/0	زنجان.....
6/9	93/1	20/0	36/2	43/7	11/0	11/4	6/0	سمنان.....
6/5	93/5	20/2	44/8	35/0	22/6	26/6	13/1	سیستان و بلوچستان.....
4/8	95/2	20/5	20/9	58/6	18/1	18/0	11/3	فارس.....
4/5	95/5	14/8	29/5	55/7	13/5	16/0	6/9	قزوین.....
4/1	95/9	18/1	39/2	42/7	12/9	14/6	6/6	قم.....
3/0	97/0	16/2	20/8	63/1	13/8	14/7	7/4	کردستان.....
5/8	94/2	15/2	20/1	64/7	12/7	15/1	6/0	کرمان.....
3/5	96/5	13/9	14/0	72/1	14/0	14/2	8/1	کرمانشاه.....
12/3	87/7	25/8	28/6	45/6	32/2	37/3	12/9	کهگیلویه و بویراحمد.....
5/7	94/3	21/1	27/7	51/1	12/8	14/2	6/7	گلستان.....
6/1	93/9	28/8	19/8	51/4	27/1	29/3	12/0	گیلان.....
4/3	95/7	11/3	18/7	70/0	24/0	25/8	13/0	لرستان.....
7/4	92/6	30/5	28/2	41/3	16/9	18/6	6/5	مازندران.....
4/0	96/0	13/9	21/9	64/2	7/9	9/1	4/2	مرکزی.....
10/6	89/4	35/0	34/2	30/8	11/5	15/8	5/1	هرمزگان.....
5/2	94/8	19/2	26/8	53/7	22/0	24/0	14/7	همدان.....
9/1	90/9	21/6	39/3	39/1	10/6	12/4	5/4	یزد.....

47- شاخص‌های عمده نیروی کار در جمعیت 15 ساله و بیش‌تر به تفکیک جنس و استان (دنباله)

نرخ مشارکت اقتصادی	نرخ اشتغال	نرخ جمعیت دارای اشتغال ناقص	نسبت اشتغال	سهم جمعیت دارای اشتغال ناقص	سهم شاغلین با ساعت کار معمول 49 ساعت و بیش‌تر	نرخ مقدار اشتغال ناقص	جنس و استان
74/1	91/1	14/2	67/5	15/6	42/7	6/1	مرد
80/1	96/1	11/6	76/9	12/1	53/0	4/6	آذربایجان شرقی
85/2	92/0	8/4	78/3	9/1	46/7	3/6	آذربایجان غربی
83/0	92/5	6/6	76/8	7/1	51/4	2/9	اردبیل
78/1	91/0	11/9	71/1	13/1	50/6	6/0	اصفهان
72/6	89/8	18/4	65/2	20/5	27/1	7/8	ایلام
69/6	87/6	12/2	61/0	14/0	48/3	4/6	بوشهر
77/6	89/4	5/1	69/4	5/7	63/2	2/0	تهران
72/5	83/1	20/9	60/2	25/1	41/2	7/6	چهارمحال و بختیاری
76/9	94/6	25/8	72/8	27/3	19/1	11/7	خراسان جنوبی
78/6	91/1	21/6	71/6	23/7	35/8	9/9	خراسان رضوی
71/8	96/4	27/9	69/2	29/0	27/9	12/1	خراسان شمالی
71/8	89/7	11/9	64/4	13/3	38/5	4/6	خوزستان
84/0	94/7	11/5	79/5	12/2	45/9	5/9	زنجان
70/6	94/4	7/2	66/7	7/6	35/5	3/0	سمنان
56/7	85/4	13/2	48/4	15/4	32/2	4/8	سیستان و بلوچستان
69/3	88/8	18/0	61/5	20/2	38/3	7/5	فارس
75/7	92/8	12/1	70/3	13/0	47/5	4/4	قزوین
75/1	93/0	19/2	69/8	20/7	53/8	9/0	قم
79/6	90/9	10/2	72/3	11/2	44/0	5/2	کردستان
71/7	94/8	12/9	68/0	13/6	28/1	5/6	کرمان
71/8	90/5	14/7	65/0	16/2	42/1	7/3	کرمانشاه
59/8	89/8	11/3	53/7	12/6	38/2	4/3	کهگیلویه و بویراحمد
74/1	93/8	28/6	69/5	30/4	34/3	11/4	گلستان
73/5	88/4	11/0	65/0	12/4	54/7	5/5	گیلان
73/9	85/4	23/4	63/1	27/4	26/0	13/8	لرستان
72/1	95/1	11/9	68/6	12/5	46/5	4/5	مازندران
75/9	95/2	14/5	72/2	15/3	46/2	6/4	مرکزی
60/4	94/8	11/5	57/2	12/1	40/1	3/5	هرمزگان
78/2	84/4	14/6	66/0	17/3	47/0	7/8	همدان
75/8	95/8	7/8	72/6	8/1	28/5	3/4	یزد

47- شاخص‌های عمده نیروی کار در جمعیت 15 ساله و بیش‌تر به تفکیک جنس و استان (دنباله)

نقاط روستایی		سهم اشتغال در بخش			نرخ بیکاری			جنس و استان
عمومی	خصوصی	خدمات	صنعت	کشاورزی	15-29 ساله	15-24 ساله	15 ساله و بیش‌تر	
6/3	93/7	23/3	27/2	49/5	15/7	17/2	8/9	مرد.....
2/3	97/7	17/4	28/1	54/5	7/4	6/8	3/9	آذربایجان شرقی.....
3/6	96/4	20/4	19/3	60/2	13/2	13/9	8/0	آذربایجان غربی.....
3/7	96/3	18/4	15/2	66/4	11/7	11/7	7/5	اردبیل.....
4/7	95/3	27/3	30/6	42/1	12/9	13/9	9/0	اصفهان.....
4/8	95/2	18/8	26/6	54/6	19/2	19/0	10/2	ایلام.....
16/4	83/6	44/6	26/5	28/9	20/9	24/5	12/4	بوشهر.....
14/9	85/1	41/8	43/9	14/3	17/4	22/1	10/6	تهران.....
6/9	93/1	21/0	46/2	32/8	28/3	31/7	16/9	چهارمحال و بختیاری.....
4/6	95/4	10/4	27/2	62/5	13/7	14/4	5/4	خراسان جنوبی.....
3/3	96/7	18/7	24/9	56/4	13/3	15/0	8/9	خراسان رضوی.....
3/7	96/3	11/9	23/6	64/5	6/6	8/0	3/6	خراسان شمالی.....
15/9	84/1	31/8	33/0	35/2	17/7	19/4	10/3	خوزستان.....
3/4	96/6	14/1	25/8	60/1	9/4	9/8	5/3	زنجان.....
7/4	92/6	22/0	36/1	42/0	10/8	11/8	5/6	سمنان.....
6/9	93/1	23/4	35/2	41/4	27/0	32/8	14/6	سیستان و بلوچستان.....
4/3	95/7	20/7	20/7	58/6	17/3	18/1	11/2	فارس.....
4/3	95/7	15/1	32/9	52/0	13/0	15/1	7/2	قزوین.....
3/9	96/1	19/3	35/4	45/3	14/6	16/3	7/0	قم.....
3/3	96/7	19/8	23/6	56/6	16/1	16/9	9/1	کردستان.....
5/0	95/0	14/9	21/1	64/0	10/8	12/8	5/2	کرمان.....
4/1	95/9	17/3	16/9	65/8	16/0	16/5	9/5	کرمانشاه.....
12/1	87/9	26/2	29/6	44/1	26/2	31/6	10/2	کهگیلویه و بویراحمد.....
6/7	93/3	25/3	26/5	48/2	12/6	13/9	6/2	گلستان.....
6/8	93/2	32/6	22/1	45/3	25/0	26/9	11/6	گیلان.....
4/8	95/2	13/0	22/8	64/2	25/3	26/6	14/6	لرستان.....
6/8	93/2	29/4	30/7	39/9	12/6	13/9	4/9	مازندران.....
4/0	96/0	14/6	21/9	63/6	8/3	9/4	4/8	مرکزی.....
9/7	90/3	35/6	33/5	30/8	12/0	16/8	5/2	هرمزگان.....
5/7	94/3	21/7	26/7	51/4	21/9	24/4	15/6	همدان.....
9/5	90/5	22/9	40/2	36/9	8/0	9/4	4/2	یزد.....

47- شاخص‌های عمده نیروی کار در جمعیت 15 ساله و بیش‌تر به تفکیک جنس و استان (دنباله) نقاط روستایی

جنس و استان	نرخ مشارکت اقتصادی	نرخ اشتغال	نرخ جمعیت دارای اشتغال ناقص	نسبت اشتغال	سهم جمعیت دارای اشتغال ناقص	سهم شاغلین با ساعت کار معمول 49 ساعت و بیش‌تر	نرخ مقدار اشتغال ناقص
زن	19/8	93/4	4/6	18/5	4/9	14/9	2/8
آذربایجان شرقی	35/0	96/9	2/3	33/9	2/3	26/3	1/2
آذربایجان غربی	34/8	97/7	0/6	34/0	0/6	10/8	0/5
اردبیل	43/1	96/0	1/5	41/4	1/6	11/0	1/0
اصفهان	21/2	94/3	2/1	20/0	2/2	10/9	1/7
ایلام	27/2	95/6	3/7	26/0	3/8	3/5	2/7
بوشهر	10/9	89/3	4/2	9/7	4/8	19/9	3/3
تهران	5/3	82/9	9/6	4/4	11/6	30/4	5/4
چهارمحال و بختیاری	15/1	84/5	2/5	12/8	3/0	7/7	1/5
خراسان جنوبی	27/4	97/7	17/6	26/8	18/0	4/6	10/8
خراسان رضوی	27/8	96/0	5/1	26/7	5/3	14/8	3/2
خراسان شمالی	24/3	97/5	17/8	23/7	18/2	12/4	8/5
خوزستان	14/5	91/4	3/9	13/3	4/2	10/0	2/1
زنجان	37/4	98/5	0/7	36/8	0/7	5/0	0/6
سمنان	17/3	92/4	0/7	16/0	0/8	8/2	0/9
سیستان و بلوچستان	10/7	94/7	2/9	10/2	3/1	12/0	2/5
فارس	15/4	88/3	8/0	13/6	9/0	13/4	3/7
قزوین	11/8	95/3	2/9	11/2	3/1	9/5	2/2
قم	9/5	96/7	0/5	9/2	0/5	20/6	0/6
کردستان	19/8	99/3	1/2	19/7	1/2	7/1	0/8
کرمان	13/0	89/3	3/6	11/6	4/0	9/3	3/0
کرمانشاه	22/1	96/4	2/6	21/3	2/7	16/3	1/7
کهگیلویه و بویراحمد	5/5	57/7	1/4	3/2	2/5	11/8	1/4
گلستان	26/0	91/8	14/4	23/9	15/7	12/9	7/7
گیلان	18/9	86/6	4/1	16/4	4/7	41/4	2/8
لرستان	19/0	93/4	3/9	17/7	4/1	8/9	3/0
مازندران	11/1	82/7	4/5	9/2	5/5	23/8	2/8
مرکزی	15/3	98/4	2/8	15/0	2/9	8/0	2/3
هرمزگان	5/2	95/7	5/3	5/0	5/5	12/4	2/2
همدان	20/4	88/6	4/6	18/1	5/1	9/9	4/3
یزد	18/8	89/6	2/9	16/8	3/2	8/5	3/1

4- شاخص‌های عمده نیروی کار در جمعیت 15 ساله و بیش‌تر به تفکیک جنس و استان (دنباله)

نقاط روستایی		سهم اشتغال در بخش			نرخ بیکاری			جنس و استان
عمومی	خصوصی	خدمات	صنعت	کشاورزی	15-29 ساله	15-24 ساله	15 ساله و بیش‌تر	
3/9	96/1	10/2	20/7	69/1	14/1	13/0	6/6	زن
1/8	98/2	4/5	31/6	63/9	5/4	3/6	3/1	آذربایجان شرقی
1/5	98/5	2/8	11/3	85/9	4/8	5/8	2/3	آذربایجان غربی
1/1	98/9	3/1	6/2	90/7	10/5	7/3	4/0	اردبیل
2/9	97/1	9/4	48/7	41/8	13/1	13/7	5/7	اصفهان
2/8	97/2	4/6	5/7	89/7	11/8	10/8	4/4	ایلام
12/0	88/0	24/6	29/2	46/3	25/6	26/0	10/7	بوشهر
13/7	86/3	55/3	26/3	18/4	30/7	32/3	17/1	تهران
8/1	91/9	11/9	41/6	46/5	36/5	33/0	15/5	چهارمحال و بختیاری
2/0	98/0	3/1	48/0	48/9	4/4	4/9	2/3	خراسان جنوبی
1/3	98/7	8/8	11/7	79/5	10/7	9/2	4/0	خراسان رضوی
1/6	98/4	4/8	20/4	74/9	6/2	4/6	2/5	خراسان شمالی
11/2	88/8	19/4	11/9	68/7	16/0	12/0	8/6	خوزستان
1/6	98/4	3/7	15/4	80/9	4/3	4/5	1/5	زنجان
5/2	94/8	12/3	36/9	50/8	11/4	10/2	7/6	سمنان
4/5	95/5	5/4	90/0	4/6	8/2	10/0	5/3	سیستان و بلوچستان
6/8	93/2	19/6	21/5	58/9	21/4	17/7	11/7	فارس
5/8	94/2	13/1	8/0	78/9	21/4	30/7	4/7	قزوین
5/9	94/1	9/1	68/0	22/9	2/8	4/2	3/3	قم
1/9	98/1	3/3	10/9	85/8	2/4	2/6	0/7	کردستان
10/4	89/6	16/9	14/1	69/0	21/7	24/0	10/7	کرمان
1/7	98/3	3/4	5/3	91/3	7/4	7/1	3/6	کرمانشاه
14/7	85/3	17/8	10/6	71/6	68/6	66/6	42/3	کهگیلویه و بویراحمد
3/0	97/0	10/0	30/9	59/2	13/3	14/7	8/2	گلستان
3/5	96/5	14/3	10/8	74/9	34/4	39/6	13/4	گیلان
2/4	97/6	5/2	3/6	91/2	17/2	20/4	6/6	لرستان
12/1	87/9	38/9	9/5	51/5	43/2	52/6	17/3	مازندران
3/7	96/3	11/0	21/9	67/1	5/8	7/0	1/6	مرکزی
20/0	80/0	28/7	41/1	30/2	7/8	9/1	4/3	هرمزگان
3/6	96/4	11/0	27/1	61/6	22/3	22/5	11/4	همدان
7/4	92/6	15/8	35/2	49/0	22/3	25/5	10/4	یزد



پیوست‌ها

مرکز آمار ایران



مرکز آمار رایج ایران

پرستشنامه شماره

از [] []

بسمه تعالی

جمهوری اسلامی ایران

مرکز آمار ایران

طرح آمارگیری نیروی کار

فرم ۲- پرستشنامه خانوار

کد سند: ۲۱-۰۱-FO-۰۱-۰۲



ماده ۷ قانون مرکز آمار ایران: هر شخص ساکن ایران همچنین اتباع ایرانی مقیم خارج از کشور مکلفند به پرسش‌های مربوط به تمام سرشماری‌ها و آمارگیری‌هایی که توسط مرکز آمار ایران انجام می‌شود پاسخ صحیح دهند. آمار و اطلاعاتی که ضمن آمارگیری‌های مختلف از افراد و مؤسسات جمع‌آوری می‌شود محرمانه خواهد بود و جز در تهیه آمارهای عمومی نباید مورد استفاده قرار گیرد. استفاده و مطالبه و استناد به اطلاعات جمع‌آوری شده از افراد و مؤسسات به هیچ وجه در مراجع قضایی و اداری و مالیاتی و نظایر آن مجاز نخواهد بود.

الف

(۱) سال [] [] [] [] [] []

(۲) فصل _____

(۳) نوبت آمارگیری [] از [] []

(۴) هفته مرجع: شنبه [] [] تا جمعه [] [] [] [] [] []

(هفته گذشته) (روز) (ماه) (روز) (ماه)

ب

(۸) شماره واحد نمونه گیری اولیه در نمونه پایه [] [] [] [] [] []	(۱) نام استان: [] [] [] []
(۹) شماره طبقه [] []	(۲) نام شهرستان: [] [] [] [] [] []
(۱۰) کد نوع واحد نمونه گیری اولیه [] []	(۳) نام شهر/دهستان: [] [] [] [] [] [] [] []
(۱۱) شماره گروه چرخش [] [] [] []	(۴) شماره حوزه [] [] [] []
(۱۲) شماره ردیف خانوار در فرم ۱ - فهرست برداری (ستون ۱۲ سرشماری ۱۳۸۵)	(۵) شماره بلوک / کد آبادی [] [] [] [] [] [] [] [] [] []
(۱۳) شماره ردیف خانوار نمونه در واحد نمونه گیری اولیه [] []	(۶) نام آبادی: _____
	(۷) شهری <input type="checkbox"/> ۱ روستایی <input type="checkbox"/> ۲

* قبل از شروع مصاحبه با خانوار، خود را معرفی کنید، سپس مطابق راهنمای آمارگیری، در رابطه با طرح، توضیحات لازم را ارائه نمایید.
* تأکید نمایید برای انجام مصاحبه، مطلع‌ترین فرد خانوار معرفی گردد.

پ

(۱) نام و نام خانوادگی پاسخگو: _____ (۲) شماره ردیف پاسخگو (ستون ۱ فرم ۲) [] []

(۳) نام و نام خانوادگی سرپرست خانوار: _____

(۴) آدرس محل سکونت خانوار: _____

(۵) زمان مناسب برای مصاحبه حضوری: روز ساعت [] [] تا [] [] [] []

(۶) تلفن تماس ۱- دارد کد و شماره تلفن _____ زمان مناسب برای مصاحبه تلفنی: روز ساعت [] [] تا [] [] [] []

۲- ندارد

(۷) آیا در این مکان به جای خانوار نمونه، خانوار دیگری جایگزین شده است؟
 ۱- بلی ۲- نه

سؤال ۲۰ - آیا این پرسشنامه، تکمیل شده است؟ ۱- بلی ۲- نه ← ۲۱

سؤال ۲۱ - علت اصلی عدم تکمیل پرسشنامه چه بوده است؟

- ۱ خانوار همکاری نکرده است.
- ۲ خانوار در طول هفته‌ی آمارگیری غایب بوده است.
- ۳ خانوار به دلایلی مانند کهنلت سن، ناتوانی‌های ذهنی، گفتاری و ... قادر به پاسخگویی نبوده است.
- ۴ مکان، مخروبه، در دست ساخت یا تخریب بوده است.
- ۵ مکان، خالی از سکنه بوده است.
- ۶ مکان، اقامتگاه معمولی خانوار، نبوده است.
- ۷ آدرس مورد نظر پیدا نشده است.
- ۸ سایر (با ذکر علت)

توضیحات ضروری (ویژه آمارگیر):

توضیحات ضروری (ویژه بازیگر):

ت

نام و نام خانوادگی مأمور آمارگیر	_____	ل ل ل	تاریخ مصاحبه /	اعضاء
نام و نام خانوادگی بازیگر	_____	ل ل ل	تاریخ بازیگر /	اعضاء
نام و نام خانوادگی کدگذار	_____	ل ل ل	تاریخ کدگذاری /	اعضاء
نام و نام خانوادگی مسئول گروه	_____	ل ل ل	تاریخ کنترل /	اعضاء

طرح آمارگیری نیروی کار

فرم ۳- پرسشنامه فردی

(ویژه اعضای ۱۰ ساله و بیشتر خانوار)

کد ستاد: ۲۱-۰۱-FO-۰۱-۰۲



الف

(۱) سال

(۲) فصل _____

(۳) نوبت آمارگیری از

(۴) هفته مرجع: شنبه تا جمعه

(روز) (ماه) (روز) (ماه) (هفته گذشته)

ب

(۱) نام استان: _____

(۳) شماره واحد نمونه گیری اولیه در نمونه پایه: _____

(۲) شهری ۱ روستایی ۲

(۴) شماره ردیف خانوار نمونه در واحد نمونه گیری اولیه: _____

ب

(۱) نام و نام خانوادگی سرپرست خانوار: _____

مشخصات فرد مورد آمارگیری:

(۲) نام و نام خانوادگی: _____ (۳) شماره ردیف فرد (ستون ۱ فرم ۲) _____

(۴) جنس: ۱- مرد ۲- زن

(۵) زمان مناسب برای مصاحبه حضوری: _____

(۶) تلفن تماس ۱- دارد کد و شماره تلفن: _____ زمان مناسب برای مصاحبه تلفنی: _____

۲- ندارد

(۷) آیا فرد مورد آمارگیری، شخصاً پاسخگویی سؤالات مربوط به خود می‌باشد؟

۱- بلی ۲- نه نام و نام خانوادگی پاسخگو: _____ شماره ردیف پاسخگو (ستون ۱ فرم ۲) _____

..... ویژه مصاحبه تلفنی

(برای پاسخ نه در سوال ۷)

(۸) آیا این پرسشنامه از طریق مصاحبه تلفنی کنترل شده است؟

۱- بلی ۲- نه علت: ۱- همکاری نکردن فرد یا خانوار ۳- فراموش بودن امکان برقراری تماس تلفنی در زمان تعیین شده برای مصاحبه

۲- غایب بودن فرد مورد آمارگیری ۴- سایر با ذکر علت:

الف - وضعیت اشتغال در طول هفته گذشته		ب - ویژگی‌های اشتغال در شغل اصلی	
۱	سوالاتی که از شما می‌پرسم به شنبه تا جمعه‌ی هفته گذشته برمی‌گردد. در طول هفته گذشته برای دریافت مزد و حقوق یا کسب سود و درآمد (نقدی یا غیرنقدی) حداقل یک ساعت کاری انجام داده‌اید؟ ۱- بلی <input type="checkbox"/> ← ۸ ۲- نه <input type="checkbox"/>	۹	شغل: عنوان دقیق شغل _____ وظیفه اصلی در شغل _____ <input type="checkbox"/> <input type="checkbox"/> <input type="checkbox"/> <input type="checkbox"/>
۲	در طول هفته گذشته در محل سکونت به منظور کسب سود یا درآمد (نقدی یا غیرنقدی) حداقل یک ساعت، کاری انجام داده‌اید؟ کارهایی نظیر فالیبانی، خیاطی، آرایشگری، تایپ، تدریس خصوصی و مانند آن. ۱- بلی <input type="checkbox"/> ← ۸ ۲- نه <input type="checkbox"/>	۱۰	ویژگی‌های محل کار: نام محل کار _____ فعالیت اصلی محل کار _____ محصول عمده محل کار (کالا یا خدمت) _____ <input type="checkbox"/> <input type="checkbox"/> <input type="checkbox"/> <input type="checkbox"/>
۳	در طول هفته گذشته در کسب و کار متعلق به یکی از اعضای خانوار خود که با وی نسبت خویشاوندی دارید بدون دریافت مزد (نقدی یا غیرنقدی) حداقل یک ساعت کاری انجام داده‌اید؟ مانند کمک به سرپرست خانوار در کارهای کشاورزی، دامداری یا مغازه داری و مانند آن. ۱- بلی <input type="checkbox"/> ← ۸ ۲- نه <input type="checkbox"/>		
۴	در طول هفته گذشته حداقل یک ساعت برای تولید کالاهای با دوام به منظور مصرف خود یا خانوار خود کاری انجام داده‌اید؟ مانند قالی بافی، گلیم بافی، حصیر بافی، دوخت لباس و مانند آن ۱- بلی <input type="checkbox"/> ← ۸ ۲- نه <input type="checkbox"/>	۱۱	وضع شغلی: ۱ <input type="checkbox"/> کارفرما ۲ <input type="checkbox"/> کارکن مستقل ۳ <input type="checkbox"/> کارکن فامیلی بدون مزد ۴ <input type="checkbox"/> مزد و حقوق بگیر بخش خصوصی ۵ <input type="checkbox"/> مزد و حقوق بگیر بخش عمومی ۶ <input type="checkbox"/> مزد و حقوق بگیر بخش تعاونی کارآموز بخش عمومی: ۷ <input type="checkbox"/> با مزد ۸ <input type="checkbox"/> بدون مزد کارآموز بخش خصوصی: ۹ <input type="checkbox"/> با مزد ۱۰ <input type="checkbox"/> بدون مزد
۵	در طول هفته گذشته حداقل یک ساعت به فعالیت‌هایی نظیر: کارآموزی بدون مزد یا با مزد یا انجام خدمت وظیفه پرداخته‌اید؟ ۱- بلی <input type="checkbox"/> ← ۸ ۲- نه <input type="checkbox"/>		
۶	آیا شغلی داشته‌اید که هفته گذشته به طور موقت از آن غایب بوده ولی مطمئن باشید مجدداً به آن برمی‌گردید؟ ۱- بلی <input type="checkbox"/> ۲- نه <input type="checkbox"/> ← ۳۱		
۷	علت اصلی غیبت موقت شما از کار در طول هفته گذشته، چه بوده است؟ ۱ <input type="checkbox"/> فصلی بودن کار (برای افراد خود اشتغال در مشاغل کشاورزی نظیر زراعت، باغداری، دامداری، ماهیگیری و...) ۲ <input type="checkbox"/> تعطیلی محل کار، تغییرات موقت سازمانی یا خرابی دستگاه‌ها و ماشین آلات ۳ <input type="checkbox"/> نداشتن مشتری یا سفارش کار ۴ <input type="checkbox"/> تعلیق موقت از کار (با داشتن پیوند رسمی شغلی) ۵ <input type="checkbox"/> توبتی بودن کار ۶ <input type="checkbox"/> بیماری یا آسیب دیدگی موقت ۷ <input type="checkbox"/> تعطیلات یا انواع مرخصی ۸ <input type="checkbox"/> تحصیل یا آموزش ۹ <input type="checkbox"/> مسائل شخصی و خانوادگی ۱۰ <input type="checkbox"/> شرایط جوی نامساعد ۱۱ <input type="checkbox"/> سایر (با ذکر علت): _____	۱۲	تعداد کارکنان محل کار: (برای گزینه‌های ۷.۰ و ۸ سوال ۱۱ تکمیل نمی‌شود) ۱ <input type="checkbox"/> ۱ تا ۴ نفر ۲ <input type="checkbox"/> ۵ تا ۹ نفر ۳ <input type="checkbox"/> ۱۰ تا ۱۹ نفر ۴ <input type="checkbox"/> ۲۰ تا ۴۹ نفر ۵ <input type="checkbox"/> ۵۰ نفر و بیشتر
		۱۳	آیا به واسطه این شغل، تحت پوشش حداقل یکی از بیمه‌های درمانی قرار دارید؟ ۱- بلی <input type="checkbox"/> ۲- نه <input type="checkbox"/>
		۱۴	چند سال و چند ماه است که در این شغل کار می‌کنید؟ سال <input type="text"/> ماه <input type="text"/>
		۱۵	در مجموع چند سال و چند ماه است که کار می‌کنید؟ سال <input type="text"/> ماه <input type="text"/>
۸	آیا در طول هفته گذشته کار دیگری هم داشته‌اید؟ (مطابق تعریف کار) ۱- بلی <input type="checkbox"/> ۲- نه <input type="checkbox"/>		

پ - ساعات کار انجام شده برای همه مشاغل		۲۱ ←
۱۶	در این فصل، به طور معمول، چند روز، چند ساعت در هفته کار می‌کنید؟ شغل اصلی: [] روز در هفته، [] ساعت در هفته همه مشاغل: [] روز در هفته، [] ساعت در هفته • ساعت کار معمول فرد در هفته، در همه مشاغل: کمتر از ۴۴ ساعت است. ← ۱۷ بیشتر یا مساوی ۴۴ ساعت است. ← ۱۸	۲۰ به چه علت، در هفته گذشته، بیشتر از حد معمول کار کرده‌اید؟ ۱. اضافه کاری غیرمعمول <input type="checkbox"/> ۲. سایر (با ذکر علت): _____ <input type="checkbox"/>
ت - تمایل برای افزایش ساعت کار و جستجوی کار دیگر		
۲۱	آیا در طول هفته گذشته، تمایل داشتید ساعت کار خود را افزایش دهید؟ ۱- بلی <input type="checkbox"/> ۲- نه <input type="checkbox"/> ← ۲۴	
۱۷	به چه علت ساعت کار معمول شما در هفته، ... ساعت است؟ ۱. ساعت کار (کار تمام وقت کمتر از ۴۴ ساعت) <input type="checkbox"/> ۲. تمایل نداشتن به کار بیشتر <input type="checkbox"/> ۳. مسائل شخصی یا خانوادگی <input type="checkbox"/> ۴. بیماری، ناتوانی، آسیب دیدگی <input type="checkbox"/> ۵. تحصیل یا آموزش <input type="checkbox"/> ۶. پیدا نکردن کار با ساعت بیشتر <input type="checkbox"/> ۷. رکود کاری یا فرار داشتن در فصل غیرکاری <input type="checkbox"/> ۸. فقدان مواد اولیه یا اختیارات مورد نیاز <input type="checkbox"/> ۹. سایر (با ذکر علت): _____ <input type="checkbox"/>	۲۲ آیا این آمادگی و توانایی را داشتید که ساعت کار خود را افزایش دهید؟ ۱- بلی <input type="checkbox"/> ۲- نه <input type="checkbox"/> ← ۲۴
۱۸	در طول هفته گذشته، در مجموع برای همه مشاغل خود، چند ساعت کار کرده‌اید؟ (شامل اضافه کاری به استثنای تعطیلات و مرخصی‌ها) شنبه [] یکشنبه [] دوشنبه [] سه‌شنبه [] چهارشنبه [] پنج‌شنبه [] جمعه [] جمع [] • جمع ساعت کار فرد در هفته گذشته (سؤال ۱۸) از ساعت کار معمول او در همه مشاغل (سؤال ۱۶): کمتر است. ← ۱۹ بیشتر است. ← ۲۰ مساوی است. ← ۲۱	۲۳ از چه طریق می‌خواستید ساعت کار خود را افزایش دهید؟ ۱. اضافه کردن ساعت کار شغل فعلی <input type="checkbox"/> ۲. پیدا کردن شغل دیگر علاوه بر شغل فعلی <input type="checkbox"/> ۳. پیدا کردن شغل دیگر با ساعت کار بیشتری جای شغل فعلی <input type="checkbox"/> ۴. ترکیبی از موارد فوق <input type="checkbox"/>
۲۴	آیا در طول هفته گذشته، در جستجوی شغل دیگری بوده‌اید؟ ۱- بلی <input type="checkbox"/> ۲- نه <input type="checkbox"/> ← ۲۷	
۲۵	به چه منظوری در جستجوی شغل دیگری بوده‌اید؟ ۱. افزایش درآمد <input type="checkbox"/> ۲. کاهش ساعت کار <input type="checkbox"/> ۳. احتمال از دست دادن شغل فعلی <input type="checkbox"/> ۴. استفاده بهینه از مهارت و تخصص <input type="checkbox"/> ۵. افزایش ساعت کار <input type="checkbox"/> ۶. سایر (با ذکر هدف): _____ <input type="checkbox"/>	۲۶ از چه طریقی در جستجوی شغل دیگری بوده‌اید؟ ۱. پیدا کردن شغل دیگر علاوه بر شغل فعلی <input type="checkbox"/> ۲. پیدا کردن شغل دیگری جای شغل فعلی <input type="checkbox"/> ۳. هر دو <input type="checkbox"/>
۲۷	در این فصل، تمایل دارید در هر هفته چند روز، چند ساعت کار کنید؟ [] روز در هفته [] ساعت در هفته	
برای پاسخ نه در سؤال ۸ پایان آمارگیری از فرد و تشکر از پاسخگو		

<p>حالت این‌که در طول چهار هفته گذشته در جستجوی کار بوده‌اید، چیست؟</p> <p>۱ <input type="checkbox"/> آغاز به کار در آینده (انتظار برای شروع کار جدید)</p> <p>۲ <input type="checkbox"/> در انتظار بازگشت به شغل قبلی</p> <p>۳ <input type="checkbox"/> در انتظار پاسخ کارفرما یا در انتظار اعلام نتایج آزمون استخدامی</p> <p>۴ <input type="checkbox"/> در انتظار به ثمر رسیدن سایر اقدامات انجام شده برای پیدا کردن کار</p> <p>۵ <input type="checkbox"/> دلسرد شدن از جستجوی کار، نا امید شدن از پیدا کردن کار</p> <p>۶ <input type="checkbox"/> در انتظار فصل کاری</p> <p>۷ <input type="checkbox"/> آگاهی نداشتن از روش‌های جستجوی کار</p> <p>۸ <input type="checkbox"/> بیماری، ناتوانی جسمی موقت، بارداری</p> <p>۹ <input type="checkbox"/> اشتغال به تحصیل یا آموزش</p> <p>۱۰ <input type="checkbox"/> مسئولیت‌های شخصی یا خانوادگی</p> <p>۱۱ <input type="checkbox"/> بی نیاز بودن از انجام کار</p> <p>۱۲ <input type="checkbox"/> سایر (با ذکر علت):</p> <p>۳۴ ← { ۱-۲ } ۴۵ ← { ۳-۶ } ۴۷ ← { ۷-۱۲ }</p>	<p>۳۳</p>	<p>(برای افراد دارای دو شغل و بیشتر، پاسخ بلی سوال ۸) ث - ویژگی‌های اشتغال در شغل دوم</p>
<p>اگر طی هفته گذشته، شغل یا حرفه ای برای شما پیدا می‌شد، حداکثر تا پایان این هفته، آمادگی شروع به کار در آن شغل یا حرفه را داشتید؟</p> <p>۱- بلی <input type="checkbox"/> ۲- نه <input type="checkbox"/> ۳- نه <input type="checkbox"/></p> <p>۴۶ ←</p>	<p>۳۴</p>	<p>۲۸ شغل: _____ عنوان دقیق شغل _____ وظیفه اصلی در شغل _____ _____</p> <p>۲۹ ویژگی‌های محل کار: نام محل کار _____ فعالیت اصلی محل کار _____ محصول عمده محل کار (کالا یا خدمت) _____ _____</p>
<p>چه مدتی است که در جستجوی کار هستید؟</p> <p>سال _____ ماه _____</p>	<p>۳۵</p>	<p>۳۰ وضع شغلی: ۱ <input type="checkbox"/> کارفرما ۲ <input type="checkbox"/> کارکن مستقل ۳ <input type="checkbox"/> کارکن فامیلی بدون مزد ۴ <input type="checkbox"/> مزد و حقوق بگیر بخش خصوصی ۵ <input type="checkbox"/> مزد و حقوق بگیر بخش عمومی ۶ <input type="checkbox"/> مزد و حقوق بگیر بخش تعاونی کارآموز بخش عمومی: ۷ <input type="checkbox"/> با مزد ۸ <input type="checkbox"/> بدون مزد کارآموز بخش خصوصی: ۹ <input type="checkbox"/> با مزد ۱۰ <input type="checkbox"/> بدون مزد</p>
<p>قبل از آن، چه وضعیتی داشتید؟</p> <p>۱ <input type="checkbox"/> مشغول به کار</p> <p>۲ <input type="checkbox"/> در حال تحصیل</p> <p>۳ <input type="checkbox"/> خانه‌دار</p> <p>دارای درآمد بدون کار: ۴ <input type="checkbox"/> بازنشسته</p> <p>۵ <input type="checkbox"/> خیر بازنشسته</p> <p>۶ <input type="checkbox"/> سایر (با ذکر وضعیت):</p> <p>۲۷ ← { ۱-۳ } ۳۹ ← { ۴-۶ }</p>	<p>۳۶</p>	<p>پایان آمارگیری از فرد و تشکر از پاسخگو</p>
<p>در مجموع چند سال و چند ماه کار کرده‌اید؟</p> <p>سال _____ ماه _____</p>	<p>۳۷</p>	<p>۳۸ (برای فرد غیر شاغل، که به تمام سوالات ۱ تا ۶ پاسخ "نه" داده است) ج - جستجوی کار</p>
<p>آیا در حال حاضر از بیمه بیکاری استفاده می‌کنید؟</p> <p>۱- بلی <input type="checkbox"/> ۲- نه <input type="checkbox"/></p>	<p>۳۸</p>	<p>۳۹ آیا در طول چهار هفته گذشته (شامل هفته مرجع) اقدامات مشخصی را برای جستجوی کار یا دایر کردن کسب و کار انجام داده‌اید؟</p> <p>۱- بلی <input type="checkbox"/> ۲- نه <input type="checkbox"/> ۳- نه <input type="checkbox"/></p>
<p>ج - تجربه کار قبلی</p>	<p>۳۶</p>	<p>۳۱ آیا در طول چهار هفته گذشته، از طریق کدام یک از شیوه‌های زیر در جستجوی کار یا دایر کردن کسب و کار بوده‌اید؟</p> <p>۱- بلی <input type="checkbox"/> ۲- نه <input type="checkbox"/> ۳- نه <input type="checkbox"/></p>
<p>آیا در ۵ سال گذشته حداقل دو هفته مستمر کار کرده‌اید؟ (مطابق تعریف کار)</p> <p>۱- بلی <input type="checkbox"/> ۲- نه <input type="checkbox"/> ۳- نه <input type="checkbox"/></p> <p>۴۸ ←</p>	<p>۳۹</p>	<p>۳۲ در طول چهار هفته گذشته، از طریق کدام یک از شیوه‌های زیر در جستجوی کار یا دایر کردن کسب و کار بوده‌اید؟</p> <p>۱- بلی <input type="checkbox"/> ۲- نه <input type="checkbox"/></p> <p>۳۳ { ۱-۳۲ } ۱- ثبت نام و یا پیگیری در مراکز خدمات اشتغال وزارت کار... ۲- ثبت نام و یا پیگیری در موسسات کارپایی غیر دولتی... ۳- تماس با کارفرما (صاحب کار)..... ۴- پرس و جو از دوستان و آشنایان..... ۵- جستجوی منابع مالی و اسکنات برای شروع فعالیت خود اشغالی... ۶- تقاضای جواز کسب یا پروانه کار..... ۷- درج آگهی در روزنامه‌ها یا مطالعه آگهی‌های استخدام..... ۸- سایر (با ذکر نوع)..... ۹- اقدامی انجام نشده است.....</p>
<p>از ترک آخرین کار شما چه مدت گذشته است؟</p> <p>سال _____ ماه _____</p>	<p>۴۰</p>	<p>۴۱ شغل: _____ عنوان دقیق شغل _____ وظیفه اصلی در شغل _____ _____</p>
<p>اگر حداقل یکی از گزینه های ۱ تا ۸ پاسخ بلی دارد ← ۳۴</p>	<p>۴۱</p>	<p>۳۴ اگر حداقل یکی از گزینه های ۱ تا ۸ پاسخ بلی دارد ← ۳۴</p>

<p>۴۲ ویژگی‌های محل کار:</p> <p>نام محل کار _____</p> <p>فعالیت اصلی محل کار _____</p> <p>محصول عمده محل کار (کالا یا خدمت) _____</p> <p><input type="checkbox"/> <input type="checkbox"/> <input type="checkbox"/> <input type="checkbox"/></p>	<p>۴۶ به چه علت، برای شروع به کار آمادگی نداشتید؟</p> <p><input type="checkbox"/> ۱ لزوم اتمام دوره تحصیلی یا گذراندن دوره آموزشی</p> <p><input type="checkbox"/> ۲ بیماری، ناتوانی جسمانی موقت</p> <p><input type="checkbox"/> ۳ نداشتن شرایط سنی مناسب</p> <p><input type="checkbox"/> ۴ مسئولیت‌های شخصی یا خانوادگی</p> <p><input type="checkbox"/> ۵ سایر (با ذکر علت): _____</p>
<p>۴۳ وضع شغلی:</p> <p><input type="checkbox"/> ۱ کارفرما</p> <p><input type="checkbox"/> ۲ کارکن مستقل</p> <p><input type="checkbox"/> ۳ کارکن فامیلی بدون مزد</p> <p><input type="checkbox"/> ۴ مزد و حقوق بگیر بخش خصوصی</p> <p><input type="checkbox"/> ۵ مزد و حقوقی بگیر بخش عمومی</p> <p><input type="checkbox"/> ۶ مزد و حقوقی بگیر بخش تعاونی</p> <p>کارآموز بخش عمومی:</p> <p><input type="checkbox"/> ۷ با مزد</p> <p><input type="checkbox"/> ۸ بدون مزد</p> <p>کارآموز بخش خصوصی:</p> <p><input type="checkbox"/> ۹ با مزد</p> <p><input type="checkbox"/> ۱۰ بدون مزد</p>	<p>۴۷ شما در هفته گذشته چه وضعیتی داشتید؟</p> <p><input type="checkbox"/> ۱ در حال تحصیل</p> <p><input type="checkbox"/> ۲ خانه‌دار</p> <p>دارای درآمد بدون کار:</p> <p><input type="checkbox"/> ۳ بازنشسته</p> <p><input type="checkbox"/> ۴ غیر بازنشسته</p> <p><input type="checkbox"/> ۵ سایر (با ذکر وضعیت): _____</p>
پایان آمارگیری از فرد و تشکر از پاسخگو	
ح - ویژگی‌های شغل مورد نظر	
<p>۴۸ با توجه به شرایط خود تمایل دارید چند ساعت در روز و چند روز در هفته کار کنید؟</p> <p>ساعت در روز <input type="text"/> روز در هفته <input type="text"/></p>	
<p>۴۹ چه وضعیت شغلی را ترجیح می‌دهید؟</p> <p><input type="checkbox"/> ۱ خود اشتغالی (کار برای خود)</p> <p><input type="checkbox"/> ۲ مزد و حقوق‌بگیری</p>	<p>۴۴ علت اصلی ترک شغل شما چه بود؟</p> <p><input type="checkbox"/> ۱ پایین بودن درآمد</p> <p><input type="checkbox"/> ۲ تعطیلی دائمی محل کار</p> <p><input type="checkbox"/> ۳ فصلی بودن کار</p> <p><input type="checkbox"/> ۴ موقتی بودن کار</p> <p><input type="checkbox"/> ۵ جایجایی محل کار</p> <p><input type="checkbox"/> ۶ تحصیل یا آموزش</p> <p><input type="checkbox"/> ۷ اخراج یا تعدیل نیرو</p> <p><input type="checkbox"/> ۸ مسائل خانوادگی</p> <p><input type="checkbox"/> ۹ مهاجرت</p> <p><input type="checkbox"/> ۱۰ بازنشستگی</p> <p><input type="checkbox"/> ۱۱ به پایان رسیدن دوره خدمت و وظیفه</p> <p><input type="checkbox"/> ۱۲ کهنولت سن</p> <p><input type="checkbox"/> ۱۳ بیماری</p> <p><input type="checkbox"/> ۱۴ سایر (با ذکر علت): _____</p>
<p>۵۰ ترجیح می‌دهید در کدام‌یک از بخش‌های زیر کار کنید؟</p> <p><input type="checkbox"/> ۱ کشاورزی شامل:</p> <p>زراعت، باغداری، دامپروری، شکار، جنگلداری و ماهیگیری</p> <p><input type="checkbox"/> ۲ صنعت شامل:</p> <p>استخراج معدن، صنعت، ساختمان و تأمین آب و برقی و گاز</p> <p><input type="checkbox"/> ۳ خدمات شامل:</p> <p>عمده فروشی و خرده فروشی، تعمیر وسایل نقلیه موتوری، موتور سیکلت و کالاهای شخصی و خانگی، هتل و رستوران، حمل و نقل، انبارداری، ارتباطات، واسطه‌گری‌های مالی، مستغلات، اجاره و فعالیت‌های کسب و کار، آموزش، بهداشت و مددکاری اجتماعی، سازمان‌ها و هیأت‌های بیرون مرزی، دفاتر و ادارات مرکزی، خانوارهای معمولی دارای مستخدم، اداره امور عمومی، دفاع و تأمین اجتماعی</p>	<p>۴۵ اگر طی هفته گذشته، شغل یا حرفه‌ای برای شما پیدا می‌شد، حداکثر تا پایان این هفته، آمادگی شروع به کار در آن شغل یا حرفه را داشتید؟</p> <p><input type="checkbox"/> ۱- بله <input type="checkbox"/> ۲- نه</p>
پایان آمارگیری از فرد و تشکر از پاسخگو	

توضیحات ضروری (ویژه آمارگیر):

توضیحات ضروری (ویژه بازبین):
