

ریاست جمهوری
معاونت برنامه‌ریزی و نظارت راهبردی
مرکز آمار ایران

شاخص قیمت تولیدکننده محصولات گاو‌داری‌های صنعتی کشور - بهار ۱۳۸۹



مرکز آمار ایران

نشانه‌های نشریات مرکز آمار ایران

-	آمار گردآوری نشده است.
۰۰۰	آمار در دسترس نیست.
X	ذاتاً یا عملاً وجود ندارد.
XX	جمع و محاسبه غیر ممکن یا بی‌معنی است.
//	رقم کمتر از نصف واحد است.
	رقم (نسبت) ناچیز و قابل صرف نظر کردن است.
*	رقم غیر قطعی است.
**	رقم جنبه تخمینی دارد.
⊖	به دلیل حفظ محرمانگی، رقم قابل انتشار نیست.

اختلاف در سرجمع‌ها به علت سراسرت کردن ارقام است. محاسبه نسبت‌ها و شاخص‌ها قبل از سراسرت کردن ارقام صورت گرفته است.

مرکز آمار ایران

<input type="checkbox"/>	شاخص قیمت تولیدکننده محصولات گاوداری‌های صنعتی کشور - بهار ۱۳۸۹
<input type="checkbox"/>	تاریخ انتشار: چاپ اول، دی ۱۳۸۹
<input type="checkbox"/>	شماره: ۵ نسخه
<input type="checkbox"/>	شماره مسلسل نشریات مرکز آمار ایران: ۴۴۳۳
<input type="checkbox"/>	ناشر: دفتر ریاست، امور بین‌الملل و روابط عمومی
<input type="checkbox"/>	قیمت: ۱۰۰۰۰ ریال
<input type="checkbox"/>	چاپ در چاپخانه مرکز آمار ایران

نقل قول از مطالب این کتاب با ذکر منبع بلامانع است.

تهران، کد پستی ۱۴۱۴۶۶۳۱۱۱، خیابان دکتر فاطمی، خیابان رهی معیری، تلفن ۸-۸۹۶۵۰۶۱

دورنگار: ۸۸۹۶۴۴۷۲

URL: <http://www.amar.org.ir>

E-mail: sci@sci.org.ir

فهرست مندرجات

صفحه	عنوان
۵	خلاصه یافته‌ها
۷	نمودارها

جدول‌های آماری

۱۳	۱- شاخص قیمت تولیدکننده محصولات گاوداری‌های صنعتی کشور در فصل بهار ۱۳۸۹ و تغییرات شاخص در فصل بهار ۱۳۸۸ و ۱۳۸۹
۱۴	۲- شاخص قیمت تولیدکننده محصولات گاوداری‌های صنعتی کشور در فصل‌های سال‌های ۱۳۸۹-۱۳۸۴
۱۶	۳- درصد تغییرات شاخص قیمت تولیدکننده محصولات گاوداری‌های صنعتی کشور نسبت به فصل قبل در فصول سال‌های ۱۳۸۹-۱۳۸۴
۱۸	۴- درصد تغییرات شاخص قیمت تولیدکننده محصولات گاوداری‌های صنعتی کشور نسبت به سال قبل در سال‌های ۱۳۸۸-۱۳۸۴ و نسبت به فصل مشابه سال قبل در فصول سال‌های ۱۳۸۹-۱۳۸۴
۲۰	۵- شاخص قیمت تولیدکننده محصولات گاوداری‌های صنعتی کشور به تفکیک استان در طی فصول سال‌های ۱۳۸۹-۱۳۸۴
۲۵	۶- شاخص قیمت تولیدکننده محصولات گاوداری‌های صنعتی کشور به تفکیک استان در فصل بهار ۱۳۸۹ و تغییرات شاخص در فصل بهار ۱۳۸۸ و ۱۳۸۹



مرکز آمار رای ایران

خلاصه یافته‌ها

درصد تغییرات شاخص قیمت تولیدکننده محصولات گاوداری‌های صنعتی کشور
بهار ۱۳۸۹

فصل بهار ۱۳۸۹ نسبت به فصل مشابه سال قبل		فصل بهار ۱۳۸۹ نسبت به فصل قبل	
افزایش	کاهش	افزایش	کاهش
۹/۳		۰/۸	

فصل زمستان ۱۳۸۸ نسبت به فصل مشابه سال قبل		فصل زمستان ۱۳۸۸ نسبت به فصل قبل	
افزایش	کاهش	افزایش	کاهش
۸/۸		۱/۷	

چهار فصل منتهی به فصل زمستان ۱۳۸۸ نسبت به چهار فصل منتهی به زمستان ۱۳۸۷	چهار فصل منتهی به فصل بهار ۱۳۸۹ نسبت به چهار فصل منتهی به بهار ۱۳۸۸
۱۴/۳	۱۱/۲



بررسی شاخص قیمت تولیدکننده محصولات گاوداری‌های صنعتی کشور

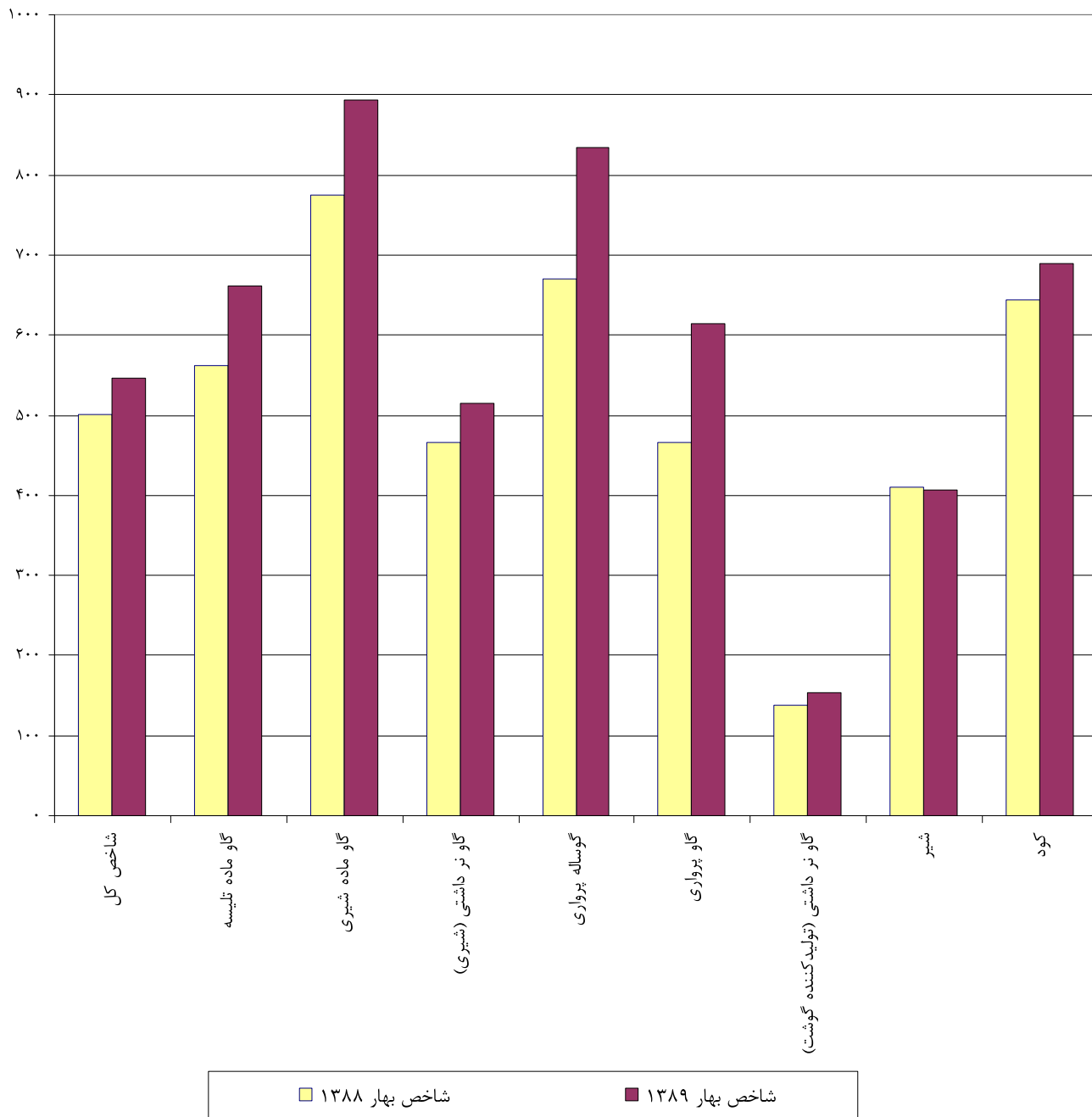
بهار ۱۳۸۹

شاخص کل قیمت تولیدکننده محصولات گاوداری‌های صنعتی در فصل بهار ۱۳۸۹ به عدد ۵۴۶/۹ رسید، که ۰/۸ درصد افزایش را نسبت به فصل قبل و ۹/۳ درصد افزایش را نسبت به فصل مشابه سال قبل نشان می‌دهد.

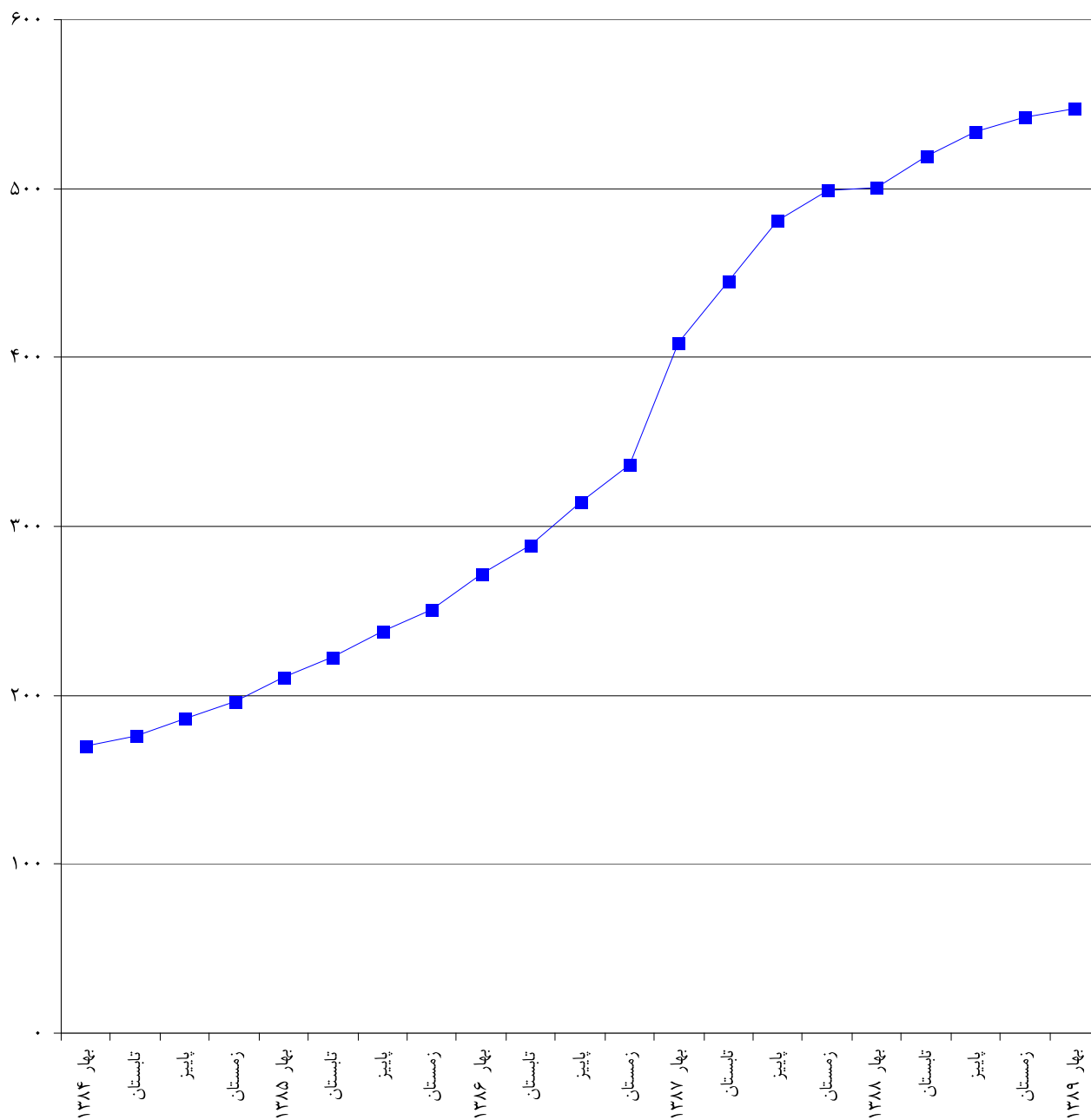
در فصل مورد بررسی شاخص کل تمامی اقلام گاوداری‌های صنعتی به غیر از شیر با افزایش روبه‌رو بوده است. در این میان گاو پرواری با ۵ درصد افزایش نسبت به فصل قبل بیش‌ترین افزایش را داشته است و این در حالی است که شیر با ۲/۴ درصد کاهش نسبت به فصل قبل مواجه بوده است.

در فصل مورد بررسی استان اصفهان با ۶/۹ درصد افزایش نسبت به فصل قبل بیش‌ترین افزایش و استان کرمان با ۲/۲ درصد کاهش نسبت به فصل قبل بیش‌ترین کاهش در شاخص کل را داشته‌اند.

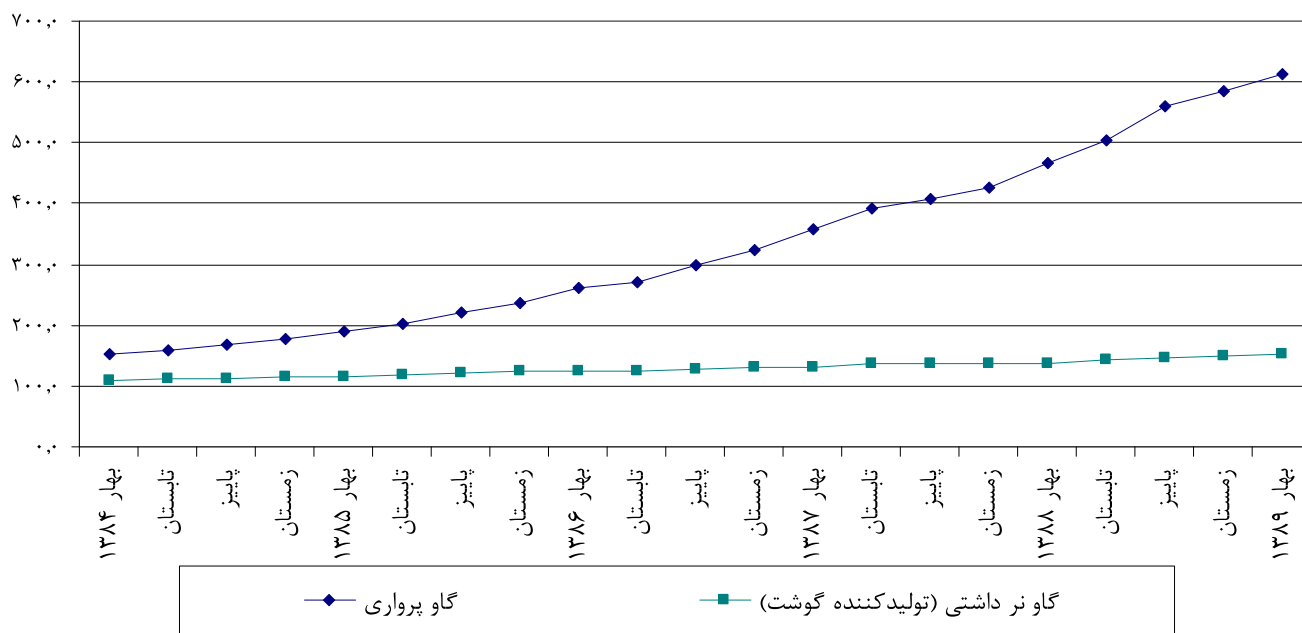
شاخص قیمت تولیدکننده محصولات گاو‌داری‌های صنعتی در فصل بهار ۱۳۸۸ و ۱۳۸۹



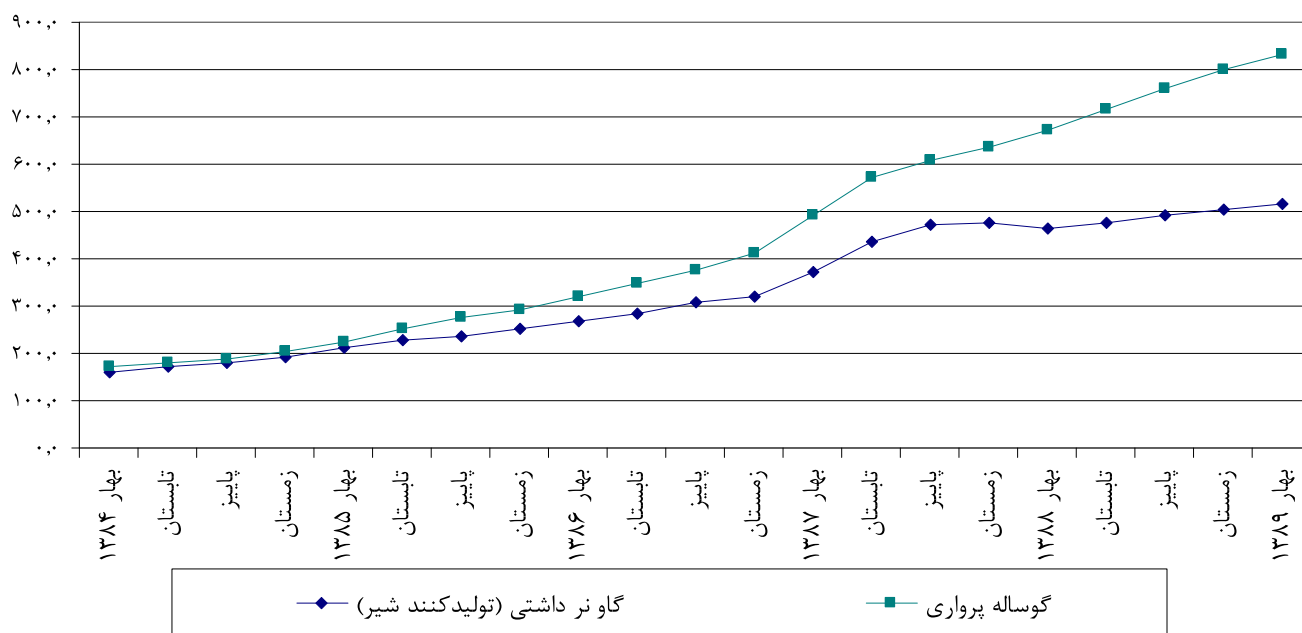
شاخص قیمت تولیدکننده کل محصولات گاوداری‌های صنعتی



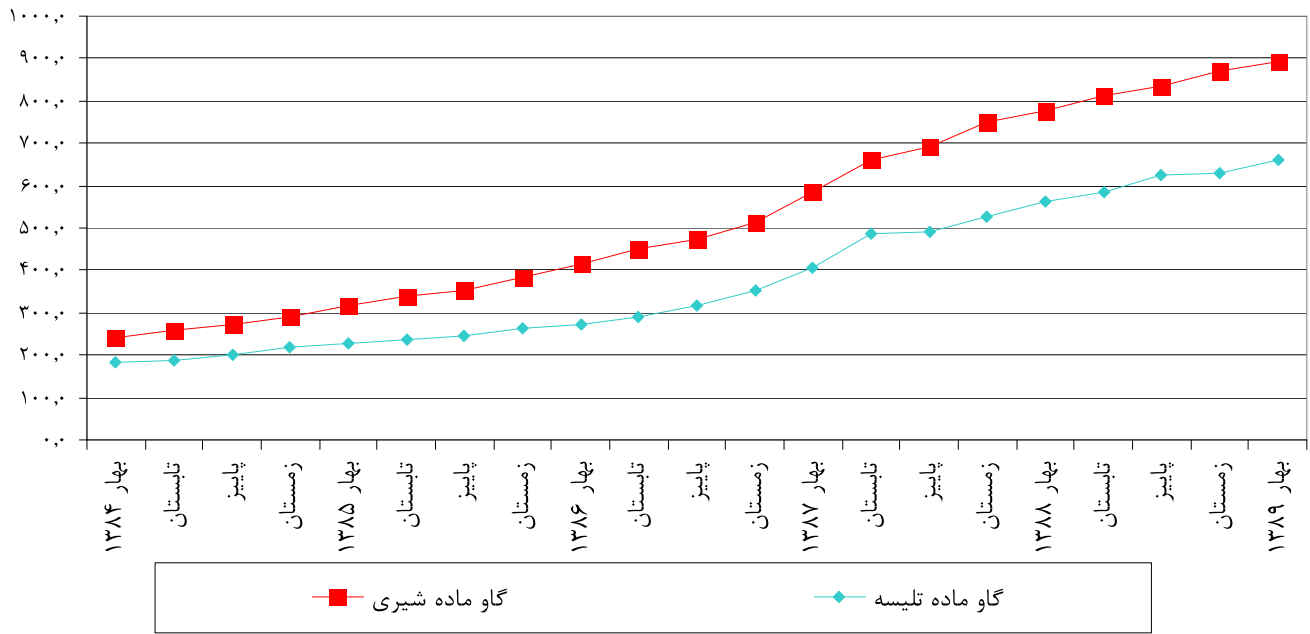
روند شاخص قیمت تولیدکننده گاو پرواری، گاو نر داشتی (تولیدکننده گوشت)



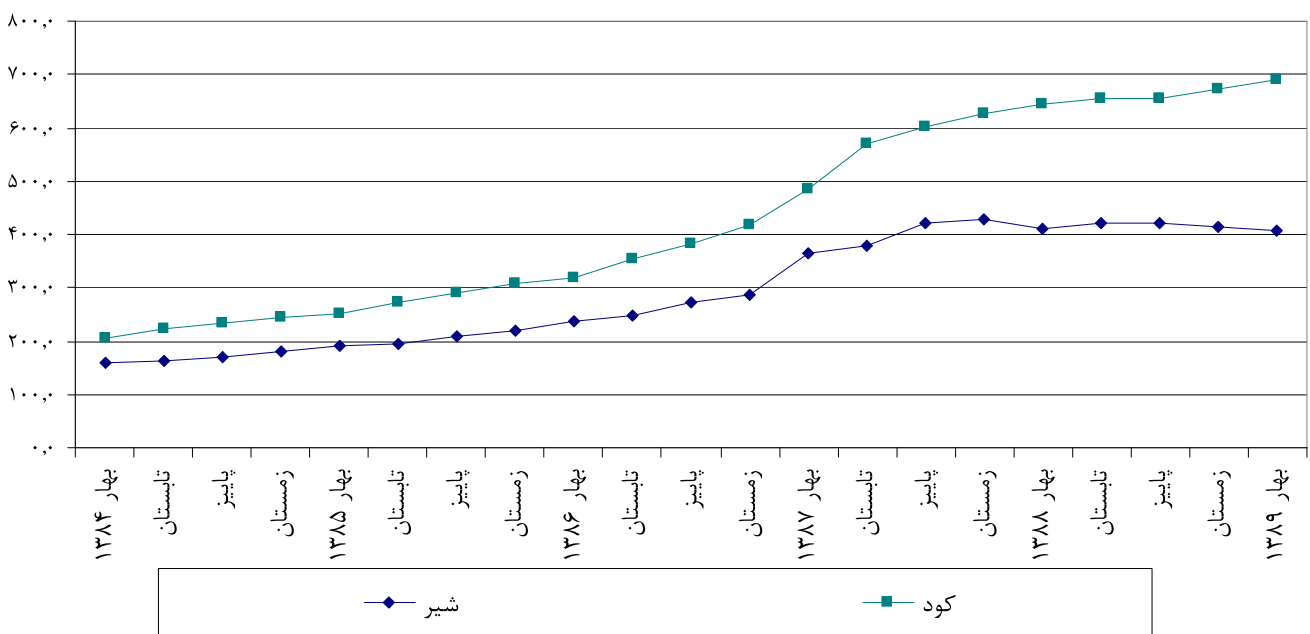
روند شاخص قیمت تولیدکننده گاو نر داشتی (تولیدکننده شیر)، گوساله پرواری



روند شاخص قیمت تولیدکننده گاو ماده شیری، گاو ماده تلیسه



روند شاخص قیمت تولیدکننده شیر، کود





جدول‌های آماری

مرکز آمار ایران



مرکز آمار رای ایران

۱- شاخص قیمت تولیدکننده محصولات گاوداری‌های صنعتی کشور در فصل بهار ۱۳۸۹ و تغییرات شاخص در فصل بهار ۱۳۸۸ و ۱۳۸۹
 ۱۳۸۱=۱۰۰

درصد تغییر شاخص بهار ۱۳۸۸ نسبت به فصل مشابه سال قبل		درصد تغییر شاخص بهار ۱۳۸۹ نسبت به فصل مشابه سال قبل		شاخص بهار ۱۳۸۹	ضریب اهمیت	شرح
فصل قبل	فصل مشابه سال قبل	فصل قبل	فصل مشابه سال قبل			
۲۲/۳	۰/۳	۹/۳	۰/۸	۵۴۶/۹	۱۰۰/۰	شاخص کل
۳۹/۱	۶/۵	۱۷/۶	۴/۹	۶۶۱/۷	۳/۱	گاو ماده تلیسه
۳۲/۵	۳/۷	۱۵/۱	۲/۵	۸۹۲/۷	۱۰/۷	گاو ماده شیری
۲۵/۰	-۱/۹	۱۰/۴	۲/۱	۵۱۴/۲	۱/۹	گاو نر داشتی (تولیدکننده شیر)
۳۶/۳	۵/۶	۲۴/۲	۴/۴	۸۳۳/۵	۱۶/۳	گوساله پرواری
۳۰/۲	۹/۶	۳۱/۷	۵/۰	۶۱۴/۳	۳/۵	گاو پرواری
۴/۸	۱/۲	۱۰/۹	۲/۹	۱۵۳/۱	۱/۸	گاو نر داشتی (تولیدکننده گوشت)
۱۲/۵	-۳/۸	-۱/۲	-۲/۴	۴۰۵/۸	۶۰/۳	شیر
۳۳/۰	۲/۸	۷/۰	۲/۵	۶۸۹/۳	۲/۴	کود

مرکز آمار ایران

۲- شاخص قیمت تولیدکننده محصولات گاو‌داری‌های صنعتی کشور در فصول سال‌های ۱۳۸۴-۱۳۸۹ (تولیدکننده شیر) ۱۳۸۱=۱۰۰

دوره زمانی	شاخص کل	گاو ماده تلیسه	گاو ماده شیری	گاو نر داشتی (تولیدکننده شیر)
..... ۱۳۸۴	۱۸۲/۳	۱۹۸/۵	۲۶۶/۰	۱۷۵/۸
بهار	۱۷۰/۲	۱۸۳/۱	۲۴۳/۰	۱۶۰/۲
تابستان	۱۷۶/۳	۱۸۹/۶	۲۵۶/۸	۱۷۱/۵
پاییز	۱۸۵/۸	۲۰۲/۵	۲۷۳/۶	۱۸۰/۶
زمستان	۱۹۶/۷	۲۱۸/۸	۲۹۰/۶	۱۹۱/۰
..... ۱۳۸۵	۲۳۰/۶	۲۴۳/۴	۳۴۸/۱	۲۳۱/۹
بهار	۲۱۰/۶	۲۲۹/۵	۳۱۵/۵	۲۱۰/۹
تابستان	۲۲۲/۷	۲۳۸/۱	۳۳۸/۵	۲۲۸/۱
پاییز	۲۳۸/۲	۲۴۴/۸	۳۵۴/۹	۲۳۵/۵
زمستان	۲۵۱/۰	۲۶۱/۲	۳۸۳/۶	۲۵۳/۳
..... ۱۳۸۶	۳۰۲/۹	۳۰۷/۶	۴۶۲/۹	۲۹۵/۸
بهار	۲۷۱/۶	۲۷۲/۰	۴۱۴/۲	۲۶۸/۸
تابستان	۲۸۸/۹	۲۹۱/۰	۴۴۹/۸	۲۸۶/۰
پاییز	۳۱۴/۸	۳۱۶/۶	۴۷۵/۲	۳۰۷/۷
زمستان	۳۳۶/۲	۳۵۰/۶	۵۱۲/۶	۳۲۰/۸
..... ۱۳۸۷	۴۵۸/۵	۴۷۷/۶	۶۷۰/۵	۴۳۹/۶
بهار	۴۰۸/۹	۴۰۴/۴	۵۸۵/۳	۳۷۲/۵
تابستان	۴۴۵/۱	۴۸۴/۴	۶۵۸/۷	۴۳۷/۴
پاییز	۴۸۱/۴	۴۹۳/۱	۶۹۰/۰	۴۷۳/۸
زمستان	۴۹۸/۶	۵۲۸/۴	۷۴۸/۱	۴۷۴/۶
..... ۱۳۸۸	۵۲۳/۹	۶۰۰/۴	۸۲۴/۳	۴۸۴/۱
بهار	۵۰۰/۳	۵۶۲/۶	۷۷۵/۶	۴۶۵/۶
تابستان	۵۱۹/۵	۵۸۴/۳	۸۱۳/۶	۴۷۵/۵
پاییز	۵۳۳/۴	۶۲۴/۱	۸۳۷/۰	۴۹۱/۴
زمستان	۵۴۲/۳	۶۳۰/۷	۸۷۰/۹	۵۰۳/۷
..... ۱۳۸۹	۵۴۶/۹	۶۶۱/۷	۸۹۲/۷	۵۱۴/۲
بهار				



۲- شاخص قیمت تولیدکننده محصولات گاوداری‌های صنعتی کشور در فصول سال‌های ۱۳۸۹-۱۳۸۴ (دنباله) ۱۳۸۱=۱۰۰

دوره زمانی	گوساله پرواری	گاو پرواری	گاو نر داشتی (تولیدکننده گوشت)	شیر	کود
..... ۱۳۸۴	۱۸۵/۴	۱۶۴/۲	۱۱۱/۸	۱۶۷/۴	۲۲۶/۷
..... بهار	۱۷۰/۷	۱۵۱/۵	۱۰۹/۸	۱۵۸/۴	۲۰۳/۸
..... تابستان	۱۷۹/۵	۱۵۸/۵	۱۱۱/۴	۱۶۱/۸	۲۲۲/۳
..... پاییز	۱۸۷/۹	۱۶۸/۴	۱۱۲/۳	۱۷۰/۳	۲۳۴/۶
..... زمستان	۲۰۳/۵	۱۷۸/۳	۱۱۳/۸	۱۷۸/۹	۲۴۵/۹
..... ۱۳۸۵	۲۶۱/۴	۲۱۲/۴	۱۲۰/۴	۲۰۳/۲	۲۸۰/۵
..... بهار	۲۲۴/۷	۱۸۹/۸	۱۱۶/۵	۱۸۹/۷	۲۵۲/۴
..... تابستان	۲۵۱/۴	۲۰۲/۶	۱۱۹/۶	۱۹۵/۸	۲۷۴/۲
..... پاییز	۲۷۶/۹	۲۲۱/۴	۱۲۲/۲	۲۰۹/۳	۲۸۸/۷
..... زمستان	۲۹۲/۶	۲۳۵/۸	۱۲۳/۳	۲۱۸/۲	۳۰۶/۸
..... ۱۳۸۶	۳۶۳/۲	۲۸۸/۵	۱۲۶/۳	۲۶۱/۸	۳۶۷/۸
..... بهار	۳۱۸/۶	۲۶۱/۳	۱۲۳/۸	۲۳۶/۸	۳۲۰/۰
..... تابستان	۳۴۷/۰	۲۷۰/۷	۱۲۴/۷	۲۴۸/۲	۳۵۳/۳
..... پاییز	۳۷۶/۴	۲۹۹/۲	۱۲۷/۴	۲۷۳/۹	۳۸۰/۶
..... زمستان	۴۱۰/۸	۳۲۲/۸	۱۲۹/۴	۲۸۸/۴	۴۱۷/۴
..... ۱۳۸۷	۵۷۶/۵	۳۹۵/۷	۱۳۶/۱	۳۹۷/۷	۵۷۱/۲
..... بهار	۴۹۲/۴	۳۵۸/۱	۱۳۱/۷	۳۶۴/۹	۴۸۴/۰
..... تابستان	۵۷۱/۲	۳۹۱/۲	۱۳۷/۹	۳۷۸/۹	۵۷۰/۶
..... پاییز	۶۰۶/۷	۴۰۸/۱	۱۳۸/۴	۴۲۰/۰	۶۰۳/۵
..... زمستان	۶۳۵/۵	۴۲۵/۴	۱۳۶/۳	۴۲۶/۹	۶۲۶/۵
..... ۱۳۸۸	۷۳۶/۰	۵۲۸/۶	۱۴۳/۸	۴۱۶/۸	۶۵۵/۷
..... بهار	۶۷۱/۰	۴۶۶/۴	۱۳۸/۰	۴۱۰/۶	۶۴۴/۰
..... تابستان	۷۱۵/۵	۵۰۲/۸	۱۴۲/۴	۴۱۹/۷	۶۵۳/۲
..... پاییز	۷۵۸/۹	۵۶۰/۰	۱۴۵/۷	۴۲۰/۹	۶۵۳/۲
..... زمستان	۷۹۸/۶	۵۸۵/۳	۱۴۸/۸	۴۱۵/۹	۶۷۲/۵
..... ۱۳۸۹	۸۳۳/۵	۶۱۴/۳	۱۵۳/۱	۴۰۵/۸	۶۸۹/۳
..... بهار					

۳- درصد تغییرات شاخص قیمت تولیدکننده محصولات گاو‌داری‌های صنعتی کشور نسبت به فصل قبل در فصول

سال‌های ۱۳۸۹-۱۳۸۴

۱۳۸۱=۱۰۰

دوره زمانی	شاخص کل	گاو ماده تلیسه	گاو ماده شیری	گاو نر داشتی (تولیدکننده شیر)
۱۳۸۴				
بهار	۳/۷	۴/۱	۷/۸	۴/۴
تابستان	۳/۶	۳/۶	۵/۷	۷/۱
پاییز	۵/۴	۶/۸	۶/۶	۵/۳
زمستان	۵/۹	۸/۰	۶/۲	۵/۸
۱۳۸۵				
بهار	۷/۱	۴/۹	۸/۶	۱۰/۴
تابستان	۵/۷	۳/۷	۷/۳	۸/۲
پاییز	۶/۹	۲/۸	۴/۸	۳/۳
زمستان	۵/۴	۶/۷	۸/۱	۷/۵
۱۳۸۶				
بهار	۸/۲	۴/۱	۸/۰	۶/۲
تابستان	۶/۴	۷/۰	۸/۶	۶/۴
پاییز	۹/۰	۸/۸	۵/۷	۷/۶
زمستان	۶/۸	۱۰/۸	۷/۹	۴/۳
۱۳۸۷				
بهار	۲۱/۶	۱۵/۳	۱۴/۲	۱۶/۱
تابستان	۸/۸	۱۹/۸	۱۲/۵	۱۷/۴
پاییز	۸/۲	۱/۸	۴/۷	۸/۳
زمستان	۳/۶	۷/۲	۸/۴	۰/۲
۱۳۸۸				
بهار	۰/۳	۶/۵	۳/۷	-۱/۹
تابستان	۳/۸	۳/۹	۴/۹	۲/۱
پاییز	۲/۷	۶/۸	۲/۹	۳/۳
زمستان	۱/۷	۱/۱	۴/۰	۲/۵
۱۳۸۹				
بهار	۰/۸	۴/۹	۲/۵	۲/۱



۳- درصد تغییرات شاخص قیمت تولیدکننده محصولات گاوداری‌های صنعتی کشور نسبت به فصل قبل در فصول سال‌های ۱۳۸۹-۱۳۸۴ (دنباله) ۱۳۸۱=۱۰۰

کود	شیر	گاو نر داشتی (تولیدکننده گوشت)	گاو پرواری	گوساله پرواری	دوره زمانی
۱۳۸۴					
۹/۷	۲/۰	۰/۹	۲/۴	۵/۰	بهار.....
۹/۱	۲/۱	۱/۵	۴/۶	۵/۲	تابستان.....
۵/۵	۵/۳	۰/۸	۶/۲	۴/۷	پاییز.....
۴/۸	۵/۱	۱/۴	۵/۹	۸/۳	زمستان.....
۱۳۸۵					
۲/۶	۶/۰	۲/۳	۶/۴	۱۰/۴	بهار.....
۸/۶	۳/۲	۲/۷	۶/۸	۱۱/۹	تابستان.....
۵/۳	۶/۹	۲/۲	۹/۳	۱۰/۱	پاییز.....
۶/۳	۴/۳	۰/۹	۶/۵	۵/۷	زمستان.....
۱۳۸۶					
۴/۳	۸/۵	۰/۴	۱۰/۸	۸/۹	بهار.....
۱۰/۴	۴/۸	۰/۷	۳/۶	۸/۹	تابستان.....
۷/۷	۱۰/۳	۲/۲	۱۰/۵	۸/۵	پاییز.....
۹/۷	۵/۳	۱/۵	۷/۹	۹/۲	زمستان.....
۱۳۸۷					
۱۶/۰	۲۶/۵	۱/۸	۱۰/۹	۱۹/۹	بهار.....
۱۷/۹	۳/۸	۴/۷	۹/۳	۱۶/۰	تابستان.....
۵/۸	۱۰/۹	۰/۴	۴/۳	۶/۲	پاییز.....
۳/۸	۱/۶	-۱/۵	۴/۲	۴/۸	زمستان.....
۱۳۸۸					
۲/۸	-۳/۸	۱/۲	۹/۶	۵/۶	بهار.....
۱/۴	۲/۲	۳/۲	۷/۸	۶/۶	تابستان.....
۰/۰	۰/۳	۲/۳	۱۱/۴	۶/۱	پاییز.....
۳/۰	-۱/۲	۲/۱	۴/۵	۵/۲	زمستان.....
۱۳۸۹					
۲/۵	-۲/۴	۲/۹	۵/۰	۴/۴	بهار.....

۴- درصد تغییرات شاخص قیمت تولیدکننده محصولات گاو‌داری‌های صنعتی کشور نسبت به سال قبل در سال‌های ۱۳۸۸-۱۳۸۴ و نسبت به فصل مشابه سال قبل در فصول سال‌های ۱۳۸۹-۱۳۸۴
 ۱۳۸۱=۱۰۰

دوره زمانی	شاخص کل	گاو ماده تلیسه	گاو ماده شیری	گاو نر داشتی (تولیدکننده شیر)
..... ۱۳۸۴	۱۷/۹	۲۶/۵	۳۵/۵	۲۵/۳
بهار	۱۷/۳	۲۸/۳	۴۳/۵	۲۶/۵
تابستان	۱۶/۱	۳۰/۰	۳۶/۸	۲۵/۴
پاییز	۱۸/۱	۲۳/۹	۳۴/۸	۲۴/۹
زمستان	۱۹/۸	۲۴/۴	۲۸/۹	۲۴/۵
..... ۱۳۸۵	۲۶/۵	۲۲/۶	۳۰/۹	۳۱/۹
بهار	۲۳/۸	۲۵/۴	۲۹/۸	۳۱/۷
تابستان	۲۶/۳	۲۵/۵	۳۱/۸	۳۳/۰
پاییز	۲۸/۲	۲۰/۹	۲۹/۷	۳۰/۴
زمستان	۲۷/۶	۱۹/۴	۳۲/۰	۳۲/۶
..... ۱۳۸۶	۳۱/۳	۲۶/۴	۳۳/۰	۲۷/۶
بهار	۲۸/۹	۱۸/۵	۳۱/۳	۲۷/۵
تابستان	۲۹/۷	۲۲/۲	۳۲/۹	۲۵/۴
پاییز	۳۲/۲	۲۹/۳	۳۳/۹	۳۰/۷
زمستان	۳۴/۰	۳۴/۲	۳۳/۶	۲۶/۷
..... ۱۳۸۷	۵۱/۴	۵۵/۳	۴۴/۱	۴۸/۶
بهار	۵۰/۶	۴۸/۷	۴۱/۳	۳۸/۵
تابستان	۵۴/۱	۶۶/۵	۴۶/۵	۵۲/۹
پاییز	۵۲/۹	۵۵/۷	۴۵/۲	۵۴/۰
زمستان	۴۸/۳	۵۰/۷	۴۵/۹	۴۷/۹
..... ۱۳۸۸	۱۴/۳	۲۵/۷	۲۲/۹	۱۰/۱
بهار	۲۲/۳	۳۹/۱	۳۲/۵	۲۵/۰
تابستان	۱۶/۷	۲۰/۶	۲۳/۵	۸/۷
پاییز	۱۰/۸	۲۶/۶	۲۱/۳	۳/۷
زمستان	۸/۸	۱۹/۴	۱۶/۴	۶/۱
..... ۱۳۸۹	۹/۳	۱۷/۶	۱۵/۱	۱۰/۴
بهار				



۴- درصد تغییرات شاخص قیمت تولیدکننده محصولات گاوداری‌های صنعتی کشور نسبت به سال قبل در سال‌های ۱۳۸۸-۱۳۸۴ و نسبت به فصل مشابه سال قبل در فصول سال‌های ۱۳۸۹-۱۳۸۴ (دنباله) ۱۳۸۱=۱۰۰

کود	شیر	گاو نر داشتی (تولیدکننده گوشت)	گاو پرواری	گوساله پرواری	دوره زمانی
۳۶/۹	۱۱/۵	۴/۳	۱۷/۲	۲۲/۰ ۱۳۸۴
۴۰/۷	۹/۵	۳/۶	۱۴/۹	۲۱/۷ بهار
۳۸/۷	۸/۸	۴/۷	۱۴/۷	۲۰/۲ تابستان
۳۷/۰	۱۲/۴	۴/۱	۱۸/۲	۲۰/۵ پاییز
۳۲/۳	۱۵/۳	۴/۶	۲۰/۶	۲۵/۲ زمستان
۲۳/۸	۲۱/۴	۷/۷	۲۹/۴	۴۱/۰ ۱۳۸۵
۲۳/۸	۱۹/۷	۶/۱	۲۵/۳	۳۱/۷ بهار
۲۳/۳	۲۱/۰	۷/۳	۲۷/۸	۴۰/۰ تابستان
۲۳/۱	۲۲/۹	۸/۸	۳۱/۵	۴۷/۳ پاییز
۲۴/۸	۲۱/۹	۸/۴	۳۲/۲	۴۳/۸ زمستان
۳۱/۱	۲۸/۸	۴/۹	۳۵/۸	۳۸/۹ ۱۳۸۶
۲۶/۸	۲۴/۹	۶/۳	۳۷/۷	۴۱/۸ بهار
۲۸/۹	۲۶/۸	۴/۳	۳۳/۶	۳۸/۰ تابستان
۳۱/۸	۳۰/۹	۴/۳	۳۵/۲	۳۵/۹ پاییز
۳۶/۰	۳۲/۲	۴/۹	۳۶/۹	۴۰/۴ زمستان
۵۵/۳	۵۱/۹	۷/۷	۳۷/۲	۵۸/۷ ۱۳۸۷
۵۱/۲	۵۴/۱	۶/۳	۳۷/۱	۵۴/۶ بهار
۶۱/۵	۵۲/۷	۱۰/۶	۴۴/۵	۶۴/۶ تابستان
۵۸/۵	۵۳/۴	۸/۶	۳۶/۴	۶۱/۲ پاییز
۵۰/۱	۴۸/۰	۵/۴	۳۱/۸	۵۴/۷ زمستان
۱۴/۸	۴/۸	۵/۶	۳۳/۶	۲۷/۷ ۱۳۸۸
۳۳/۰	۱۲/۵	۴/۸	۳۰/۲	۳۶/۳ بهار
۱۴/۵	۱۰/۸	۳/۳	۲۸/۵	۲۵/۳ تابستان
۸/۲	۰/۲	۵/۳	۳۷/۲	۲۵/۱ پاییز
۷/۳	-۲/۶	۹/۱	۳۷/۶	۲۵/۷ زمستان
				 ۱۳۸۹
۷/۰	-۱/۲	۱۰/۹	۳۱/۷	۲۴/۲ بهار

۵- شاخص قیمت تولیدکننده محصولات گاوآرداری های صنعتی کشور به تفکیک استان در طی فصول سال های ۱۳۸۹-۱۳۸۴
 ۱۳۸۱=۱۰۰

دوره زمانی	کل کشور	آذربایجان شرقی	آذربایجان غربی	اردبیل	اصفهان	ایلام	بوشهر
۱۳۸۴	۱۸۲/۳	۲۰۱/۲	۱۹۴/۱	۱۷۴/۳	۲۴۱/۴	۱۳۹/۴	۱۳۱/۳
بهار	۱۷۰/۲	۱۸۲/۶	۱۷۵/۷	۱۵۷/۹	۲۲۰/۲	۱۳۱/۷	۱۲۲/۲
تابستان	۱۷۶/۳	۱۹۶/۴	۱۸۲/۹	۱۶۴/۳	۲۴۰/۰	۱۳۵/۹	۱۲۷/۸
پاییز	۱۸۵/۸	۲۰۵/۷	۲۰۱/۶	۱۸۰/۵	۲۴۷/۲	۱۴۳/۵	۱۳۲/۵
زمستان	۱۹۶/۷	۲۲۰/۱	۲۱۶/۲	۱۹۴/۷	۲۵۸/۲	۱۴۶/۶	۱۴۲/۸
۱۳۸۵	۲۳۰/۶	۲۴۲/۵	۲۷۰/۹	۲۱۹/۹	۲۹۹/۷	۱۶۷/۵	۱۶۰/۷
بهار	۲۱۰/۶	۲۲۹/۷	۲۴۵/۳	۲۰۶/۵	۲۶۸/۸	۱۵۱/۴	۱۵۴/۲
تابستان	۲۲۲/۷	۲۲۹/۷	۲۵۶/۶	۲۱۴/۷	۳۰۰/۲	۱۶۰/۱	۱۵۹/۰
پاییز	۲۳۸/۲	۲۴۶/۵	۲۸۰/۹	۲۲۱/۳	۳۱۱/۰	۱۷۷/۸	۱۶۰/۱
زمستان	۲۵۱/۰	۲۶۴/۱	۳۰۰/۶	۲۳۷/۰	۳۱۸/۶	۱۸۰/۹	۱۶۹/۶
۱۳۸۶	۳۰۲/۹	۳۰۳/۷	۳۴۴/۶	۲۸۳/۴	۳۷۷/۱	۲۰۵/۸	۱۸۷/۶
بهار	۲۷۱/۶	۲۸۴/۰	۳۲۲/۳	۲۵۵/۳	۳۳۵/۱	۱۹۲/۱	۱۷۹/۴
تابستان	۲۸۸/۹	۲۸۴/۰	۳۳۲/۲	۲۸۰/۰	۳۷۶/۶	۱۹۳/۷	۱۸۳/۰
پاییز	۳۱۴/۸	۳۰۹/۶	۳۵۱/۶	۲۹۰/۳	۳۸۸/۳	۲۰۰/۳	۱۸۶/۳
زمستان	۳۳۶/۲	۳۳۷/۳	۳۷۲/۲	۳۰۸/۰	۴۰۸/۲	۲۳۷/۰	۲۰۱/۶
۱۳۸۷	۴۵۸/۵	۵۱۴/۳	۴۴۲/۰	۳۴۶/۶	۵۳۰/۴	۲۴۹/۶	۲۸۱/۰
بهار	۴۰۸/۹	۴۴۲/۵	۳۸۸/۵	۳۳۵/۳	۴۸۱/۴	۲۳۹/۸	۲۳۵/۱
تابستان	۴۴۵/۱	۵۱۱/۷	۴۴۲/۷	۳۴۶/۹	۵۱۵/۳	۲۴۲/۴	۲۸۵/۰
پاییز	۴۸۱/۴	۵۵۱/۶	۴۶۷/۹	۳۵۱/۱	۵۵۵/۰	۲۵۴/۶	۳۰۱/۹
زمستان	۴۹۸/۶	۵۵۱/۵	۴۶۸/۹	۳۵۳/۱	۵۷۰/۰	۲۶۱/۷	۳۰۱/۹
۱۳۸۸	۵۲۳/۹	۶۰۰/۷	۵۲۲/۰	۴۰۳/۰	۶۲۰/۳	۲۶۸/۲	۳۰۵/۹
بهار	۵۰۰/۳	۵۴۳/۲	۴۶۷/۸	۳۷۷/۵	۵۸۱/۰	۲۶۵/۱	۲۸۹/۶
تابستان	۵۱۹/۵	۵۷۹/۳	۵۰۹/۳	۴۰۶/۹	۶۰۸/۷	۲۶۵/۱	۲۸۹/۶
پاییز	۵۳۳/۴	۶۳۵/۵	۵۴۴/۵	۴۱۱/۵	۶۳۸/۶	۲۶۹/۸	۲۸۹/۶
زمستان	۵۴۲/۳	۶۴۴/۶	۵۶۶/۳	۴۱۶/۰	۶۵۳/۰	۲۷۲/۹	۳۵۴/۹
۱۳۸۹	۵۴۶/۹	۶۵۸/۰	۵۹۶/۹	۴۲۰/۲	۶۹۸/۳	۲۷۳/۶	۳۵۵/۰



۵- شاخص قیمت تولیدکننده محصولات گاوآردی‌های صنعتی کشور به تفکیک استان در طی فصول سال‌های ۱۳۸۹-۱۳۸۴

۱۳۸۱=۱۰۰

(دنباله)

دوره زمانی	تهران	چهارمحال و بختیاری	خراسان جنوبی	خراسان رضوی	خراسان شمالی	خوزستان
۱۳۸۴	۱۷۰/۷	۱۹۴/۴	۲۲۵/۳	۱۹۱/۹	۲۵۳/۶	۱۷۶/۳
بهار	۱۶۵/۱	۱۸۰/۰	۲۰۷/۶	۱۷۰/۸	۲۲۹/۴	۱۶۵/۵
تابستان	۱۶۶/۶	۱۸۴/۲	۲۲۰/۷	۱۸۲/۹	۲۳۹/۶	۱۶۹/۰
پاییز	۱۷۱/۲	۱۹۶/۶	۲۲۷/۹	۲۰۱/۱	۲۵۹/۵	۱۸۱/۵
زمستان	۱۸۰/۱	۲۱۶/۸	۲۴۴/۹	۲۱۲/۸	۲۸۵/۷	۱۸۹/۱
۱۳۸۵	۲۰۲/۴	۲۵۶/۱	۲۸۶/۸	۲۷۳/۰	۳۵۶/۰	۲۱۹/۷
بهار	۱۸۹/۷	۲۳۴/۳	۲۵۷/۰	۲۴۱/۴	۳۱۱/۷	۲۰۸/۴
تابستان	۱۹۵/۹	۲۴۲/۲	۲۷۲/۵	۲۵۹/۶	۳۴۸/۹	۲۱۱/۰
پاییز	۲۰۷/۷	۲۶۱/۷	۲۹۳/۳	۲۸۶/۵	۳۶۶/۷	۲۲۳/۶
زمستان	۲۱۶/۲	۲۸۶/۳	۳۲۴/۴	۳۰۴/۴	۳۹۶/۷	۲۳۵/۸
۱۳۸۶	۲۵۴/۶	۳۳۴/۹	۴۱۲/۱	۳۸۶/۲	۴۶۴/۲	۲۶۰/۷
بهار	۲۳۳/۳	۲۹۸/۱	۳۵۳/۶	۳۳۸/۰	۴۱۷/۰	۲۴۱/۸
تابستان	۲۴۴/۰	۳۱۲/۰	۳۷۹/۱	۳۶۴/۰	۴۳۹/۳	۲۴۶/۴
پاییز	۲۶۵/۷	۳۵۹/۶	۴۴۵/۹	۴۰۰/۱	۴۷۵/۱	۲۶۵/۹
زمستان	۲۷۵/۵	۳۷۰/۰	۴۶۹/۵	۴۴۲/۸	۵۲۵/۳	۲۸۸/۶
۱۳۸۷	۴۰۲/۰	۴۱۱/۳	۵۸۸/۲	۶۸۵/۱	۶۸۶/۶	۳۵۶/۹
بهار	۳۷۱/۸	۳۸۶/۸	۴۸۹/۸	۵۸۵/۶	۶۰۱/۵	۳۰۰/۰
تابستان	۳۸۶/۳	۳۸۸/۷	۶۱۰/۵	۶۵۹/۳	۶۴۸/۵	۳۵۶/۲
پاییز	۴۱۶/۳	۴۳۲/۹	۶۱۵/۹	۷۳۴/۲	۷۰۹/۰	۳۸۲/۰
زمستان	۴۳۳/۳	۴۳۶/۹	۶۳۶/۵	۷۶۱/۵	۷۸۷/۳	۳۸۹/۵
۱۳۸۸	۴۲۶/۴	۴۴۲/۶	۷۷۷/۷	۸۴۱/۴	۸۳۳/۶	۴۱۸/۲
بهار	۴۲۴/۶	۴۳۶/۶	۷۹۴/۹	۷۸۰/۴	۸۰۹/۱	۳۹۲/۷
تابستان	۴۲۶/۳	۴۳۶/۶	۷۵۷/۵	۸۴۸/۹	۸۰۹/۱	۴۱۵/۵
پاییز	۴۲۹/۳	۴۴۹/۵	۷۶۸/۵	۸۴۹/۸	۸۵۲/۶	۴۲۲/۹
زمستان	۴۲۵/۴	۴۴۷/۷	۷۸۹/۸	۸۸۶/۴	۸۶۳/۵	۴۴۱/۸
۱۳۸۹	۴۳۰/۴	۴۴۱/۰	۷۹۲/۴	۸۷۵/۲	۸۷۳/۹	۴۵۹/۷



۵- شاخص قیمت تولیدکننده محصولات گاوآردی‌های صنعتی کشور به تفکیک استان در طی فصول سال‌های ۱۳۸۹-۱۳۸۴
(دنباله)
۱۳۸۱=۱۰۰

دوره زمانی	زنجان	سمنان	سیستان و بلوچستان	فارس	قزوین	قم
..... ۱۳۸۴	۱۷۸/۵	۱۸۲/۰	۱۴۵/۷	۱۴۶/۹	۱۷۱/۰	۱۸۷/۰
..... بهار	۱۶۷/۷	۱۶۷/۵	۱۳۸/۴	۱۳۹/۷	۱۵۹/۷	۱۷۷/۲
..... تابستان	۱۷۰/۹	۱۷۳/۹	۱۴۳/۳	۱۴۳/۴	۱۶۲/۷	۱۸۳/۰
..... پاییز	۱۸۲/۹	۱۸۶/۳	۱۴۶/۷	۱۴۷/۰	۱۷۷/۶	۱۹۰/۳
..... زمستان	۱۹۲/۵	۲۰۰/۱	۱۵۴/۲	۱۵۷/۴	۱۸۳/۸	۱۹۷/۷
..... ۱۳۸۵	۲۲۶/۶	۲۳۹/۷	۱۷۷/۳	۱۹۳/۱	۲۱۶/۰	۲۲۹/۵
..... بهار	۲۰۲/۹	۲۱۸/۴	۱۶۲/۱	۱۶۷/۷	۱۹۶/۹	۲۰۹/۰
..... تابستان	۲۱۸/۷	۲۳۱/۵	۱۷۰/۳	۱۹۰/۷	۲۰۶/۷	۲۲۲/۹
..... پاییز	۲۳۷/۰	۲۴۵/۳	۱۸۵/۳	۲۰۰/۰	۲۲۴/۶	۲۳۶/۱
..... زمستان	۲۴۷/۷	۲۶۳/۵	۱۹۱/۵	۲۱۳/۸	۲۳۵/۸	۲۵۰/۱
..... ۱۳۸۶	۳۰۵/۶	۳۱۸/۹	۲۰۳/۶	۲۶۴/۸	۲۸۲/۵	۳۱۲/۲
..... بهار	۲۷۰/۸	۲۸۵/۳	۱۹۶/۲	۲۳۳/۲	۲۵۸/۲	۲۷۳/۳
..... تابستان	۲۹۵/۲	۳۱۰/۹	۲۰۱/۱	۲۴۷/۵	۲۷۸/۴	۲۹۰/۷
..... پاییز	۳۱۶/۲	۳۲۸/۹	۲۰۷/۴	۲۷۸/۷	۲۹۱/۵	۳۳۲/۰
..... زمستان	۳۴۰/۱	۳۵۰/۳	۲۰۹/۸	۲۹۹/۹	۳۰۱/۸	۳۵۲/۹
..... ۱۳۸۷	۵۰۴/۸	۴۰۹/۸	۳۳۹/۸	۳۵۳/۹	۴۵۲/۴	۳۹۵/۶
..... بهار	۴۰۰/۰	۳۷۵/۴	۲۵۲/۱	۳۳۱/۵	۳۸۱/۹	۳۶۴/۰
..... تابستان	۴۹۰/۹	۳۹۷/۸	۳۲۱/۴	۳۴۸/۴	۴۳۵/۸	۳۸۷/۲
..... پاییز	۵۴۴/۲	۴۲۹/۵	۳۹۲/۰	۳۶۳/۰	۴۸۰/۱	۴۱۵/۷
..... زمستان	۵۸۴/۲	۴۳۶/۴	۳۹۳/۸	۳۷۲/۶	۵۱۱/۸	۴۱۵/۵
..... ۱۳۸۸	۵۶۶/۸	۴۴۷/۷	۴۱۶/۰	۳۹۵/۷	۵۲۹/۱	۴۲۳/۹
..... بهار	۵۵۲/۳	۴۲۹/۷	۴۰۳/۴	۳۷۷/۳	۵۰۴/۶	۴۰۸/۲
..... تابستان	۵۵۲/۳	۴۴۸/۵	۴۰۳/۴	۳۸۷/۸	۵۱۹/۶	۴۱۷/۳
..... پاییز	۵۸۰/۱	۴۵۵/۴	۴۲۳/۲	۴۰۷/۸	۵۳۵/۱	۴۳۵/۹
..... زمستان	۵۸۲/۷	۴۵۷/۳	۴۳۳/۹	۴۱۰/۰	۵۵۷/۲	۴۳۴/۳
..... ۱۳۸۹	۵۹۳/۵	۴۶۲/۳	۴۳۶/۱	۴۰۸/۲	۵۵۸/۱	۴۳۵/۰
..... بهار						



۵- شاخص قیمت تولیدکننده محصولات گاو‌داری‌های صنعتی کشور به تفکیک استان در طی فصول سال‌های ۱۳۸۹-۱۳۸۴

۱۳۸۱=۱۰۰

(دنباله)

گیلان	گلستان	کهگیلویه و بویراحمد	کرمانشاه	کرمان	کردستان	دوره زمانی
۱۷۷/۷	۲۰۱/۳	۱۷۹/۱	۲۱۴/۸	۲۰۵/۵	۱۷۲/۸ ۱۳۸۴
۱۶۶/۳	۱۸۲/۹	۱۶۵/۵	۱۹۵/۵	۱۸۴/۲	۱۵۴/۶ بهار
۱۶۸/۳	۱۹۰/۲	۱۷۱/۷	۲۰۶/۳	۱۹۷/۶	۱۶۱/۴ تابستان
۱۸۱/۳	۲۰۸/۲	۱۸۰/۸	۲۲۰/۶	۲۱۲/۵	۱۸۴/۶ پاییز
۱۹۴/۸	۲۲۳/۸	۱۹۸/۴	۲۳۷/۰	۲۲۷/۹	۱۹۰/۵ زمستان
۲۱۸/۴	۲۵۳/۳	۲۲۴/۹	۲۸۴/۲	۲۶۴/۰	۲۲۳/۰ ۱۳۸۵
۲۰۷/۴	۲۴۰/۲	۲۱۱/۵	۲۵۷/۶	۲۴۱/۶	۲۰۶/۵ بهار
۲۱۶/۴	۲۴۰/۲	۲۲۲/۶	۲۷۶/۳	۲۵۰/۲	۲۱۶/۲ تابستان
۲۲۲/۹	۲۶۲/۲	۲۲۷/۸	۲۸۸/۴	۲۷۰/۷	۲۲۴/۳ پاییز
۲۲۶/۹	۲۷۰/۵	۲۳۷/۹	۳۱۴/۶	۲۹۳/۵	۲۴۵/۲ زمستان
۲۷۰/۶	۳۳۰/۰	۲۷۶/۴	۳۶۰/۱	۳۵۶/۷	۲۸۱/۹ ۱۳۸۶
۲۳۸/۲	۲۹۴/۳	۲۵۰/۶	۳۲۸/۰	۳۱۴/۷	۲۶۵/۹ بهار
۲۵۷/۹	۳۱۳/۰	۲۷۰/۱	۳۴۷/۰	۳۳۷/۱	۲۷۳/۷ تابستان
۲۸۲/۶	۳۴۴/۲	۲۸۴/۷	۳۷۴/۴	۳۶۹/۸	۲۸۵/۷ پاییز
۳۰۳/۷	۳۶۸/۴	۳۰۰/۰	۳۹۱/۱	۴۰۵/۲	۳۰۲/۲ زمستان
۳۳۴/۸	۴۲۱/۳	۳۲۹/۱	۴۶۳/۳	۵۳۴/۸	۳۹۷/۵ ۱۳۸۷
۳۱۷/۲	۳۸۴/۹	۳۱۲/۳	۴۰۹/۰	۴۲۶/۷	۳۸۲/۲ بهار
۳۲۴/۵	۴۰۰/۹	۳۲۴/۶	۴۶۴/۰	۵۵۳/۷	۳۸۳/۸ تابستان
۳۴۴/۶	۴۴۶/۰	۳۳۳/۶	۴۸۶/۱	۵۶۴/۵	۴۰۱/۹ پاییز
۳۵۳/۱	۴۵۳/۵	۳۴۵/۷	۴۹۴/۳	۵۹۴/۴	۴۲۲/۳ زمستان
۳۷۱/۰	۴۷۳/۲	۳۷۵/۶	۴۹۱/۸	۵۶۵/۰	۴۱۷/۱ ۱۳۸۸
۳۵۶/۹	۴۴۷/۹	۳۴۸/۴	۴۹۱/۳	۵۵۹/۱	۴۱۹/۷ بهار
۳۵۶/۴	۴۶۷/۳	۳۶۷/۰	۴۹۱/۳	۵۵۹/۱	۴۱۹/۷ تابستان
۳۸۱/۱	۴۸۷/۹	۳۸۶/۲	۴۹۲/۵	۵۶۷/۶	۴۱۲/۸ پاییز
۳۸۹/۵	۴۸۹/۸	۴۰۰/۶	۴۹۱/۸	۵۷۴/۳	۴۱۶/۳ زمستان
					 ۱۳۸۹
۴۰۳/۳	۴۸۶/۵	۴۱۶/۵	۵۰۱/۵	۵۶۱/۴	۴۳۱/۷ بهار



۵- شاخص قیمت تولیدکننده محصولات گاوآرداری های صنعتی کشور به تفکیک استان در طی فصول سال های ۱۳۸۹-۱۳۸۴ (دنباله)
 ۱۳۸۱=۱۰۰

دوره زمانی	لرستان	مازندران	مرکزی	هرمزگان	همدان	یزد
..... ۱۳۸۴	۱۶۰/۳	۱۸۶/۸	۱۸۴/۷	۱۲۷/۰	۱۴۶/۶	۱۸۷/۳
بهار	۱۴۶/۷	۱۷۷/۰	۱۷۸/۶	۱۲۳/۵	۱۳۸/۲	۱۷۲/۰
تابستان	۱۵۷/۹	۱۷۹/۳	۱۷۹/۳	۱۲۷/۹	۱۴۵/۴	۱۸۰/۰
پاییز	۱۶۴/۹	۱۸۷/۸	۱۸۷/۰	۱۲۸/۳	۱۵۱/۱	۱۹۲/۵
زمستان	۱۷۱/۷	۲۰۲/۹	۱۹۳/۸	۱۲۸/۳	۱۵۱/۸	۲۰۴/۵
..... ۱۳۸۵	۲۰۶/۷	۲۴۴/۴	۲۲۶/۸	۱۲۹/۱	۱۷۷/۹	۲۲۹/۵
بهار	۱۸۵/۵	۲۱۴/۵	۲۰۴/۹	۱۲۸/۸	۱۷۲/۴	۲۱۱/۹
تابستان	۱۹۹/۸	۲۳۸/۳	۲۱۵/۱	۱۲۸/۸	۱۷۴/۰	۲۲۲/۱
پاییز	۲۰۹/۶	۲۵۵/۳	۲۳۵/۹	۱۲۹/۵	۱۸۱/۳	۲۳۷/۲
زمستان	۲۳۱/۸	۲۶۹/۳	۲۵۱/۴	۱۲۹/۵	۱۸۳/۹	۲۴۶/۸
..... ۱۳۸۶	۲۶۸/۳	۳۳۸/۷	۳۲۵/۷	۱۳۷/۷	۲۲۰/۵	۲۹۰/۵
بهار	۲۴۶/۱	۲۹۵/۴	۲۷۵/۴	۱۳۶/۸	۲۰۲/۸	۲۶۰/۶
تابستان	۲۵۴/۸	۳۲۵/۷	۲۹۴/۳	۱۳۶/۸	۲۱۳/۳	۲۷۶/۶
پاییز	۲۷۲/۵	۳۵۶/۴	۳۳۸/۱	۱۳۷/۳	۲۲۴/۱	۳۰۳/۷
زمستان	۲۹۹/۷	۳۷۷/۲	۳۹۴/۸	۱۳۹/۹	۲۴۱/۹	۳۲۱/۰
..... ۱۳۸۷	۳۱۲/۴	۴۷۳/۱	۴۴۳/۷	۱۴۵/۹	۲۶۶/۶	۳۶۸/۳
بهار	۳۰۵/۸	۴۱۱/۰	۴۱۰/۲	۱۴۰/۴	۲۴۵/۴	۳۳۵/۱
تابستان	۳۱۴/۲	۴۴۸/۷	۴۳۹/۲	۱۴۲/۳	۲۵۳/۶	۳۶۰/۰
پاییز	۳۱۶/۳	۴۹۴/۵	۴۶۲/۷	۱۵۰/۲	۲۷۳/۶	۳۸۵/۴
زمستان	۳۱۳/۲	۵۳۸/۱	۴۶۲/۹	۱۵۰/۶	۲۹۳/۶	۳۹۲/۷
..... ۱۳۸۸	۳۱۴/۴	۶۱۹/۴	۴۹۳/۵	۱۵۱/۷	۳۰۹/۵	۴۱۸/۰
بهار	۲۹۸/۴	۵۵۰/۴	۴۶۴/۷	۱۵۰/۶	۳۱۰/۱	۳۹۲/۴
تابستان	۲۹۸/۴	۵۹۱/۵	۴۹۴/۷	۱۵۰/۶	۳۱۰/۱	۴۰۵/۵
پاییز	۳۲۹/۲	۶۵۸/۱	۵۰۲/۲	۱۵۲/۴	۳۱۰/۳	۴۲۸/۵
زمستان	۳۳۱/۶	۶۷۷/۵	۵۱۲/۳	۱۵۳/۳	۳۰۷/۵	۴۴۵/۸
..... ۱۳۸۹	۳۵۲/۹	۶۶۷/۷	۵۱۰/۸	۱۵۴/۹	۳۰۷/۰	۴۷۶/۰

۶- شاخص قیمت تولیدکننده محصولات گاوآرداری‌های صنعتی کشور به تفکیک استان در فصل بهار ۱۳۸۹ و تغییرات شاخص در فصل بهار ۱۳۸۸ و ۱۳۸۹ ۱۳۸۱=۱۰۰

درصد تغییر شاخص بهار ۱۳۸۸ نسبت به فصل مشابه سال قبل		درصد تغییر شاخص بهار ۱۳۸۹ نسبت به فصل مشابه سال قبل		شاخص کل بهار ۱۳۸۹	استان
فصل قبل	فصل مشابه سال قبل	فصل قبل	فصل مشابه سال قبل		
۲۲/۳	۰/۳	۹/۳	۰/۸	۵۴۶/۹	کل کشور
۲۲/۸	-۱/۵	۲۱/۱	۲/۱	۶۵۸/۰	آذربایجان شرقی
۲۰/۴	-۰/۲	۲۷/۶	۵/۴	۵۹۶/۹	آذربایجان غربی
۱۲/۶	۶/۹	۱۱/۳	۱/۰	۴۲۰/۲	اردبیل
۲۰/۷	۱/۹	۲۰/۲	۶/۹	۶۹۸/۳	اصفهان
۱۰/۵	۱/۳	۳/۲	۰/۳	۲۷۳/۶	ایلام
۲۳/۲	-۴/۱	۲۲/۶	۰/۰	۳۵۵/۰	بوشهر
۱۴/۲	-۲/۰	۱/۴	۱/۲	۴۳۰/۴	تهران
۱۲/۹	-۰/۱	۱/۰	-۱/۵	۴۴۱/۰	چهارمحال و بختیاری
۶۲/۳	۲۴/۹	-۰/۳	۰/۳	۷۹۲/۴	خراسان جنوبی
۳۳/۳	۲/۵	۱۲/۱	-۱/۳	۸۷۵/۲	خراسان رضوی
۳۴/۵	۲/۸	۸/۰	۱/۲	۸۷۳/۹	خراسان شمالی
۳۰/۹	۰/۸	۱۷/۱	۴/۱	۴۵۹/۷	خوزستان
۳۸/۱	-۵/۵	۷/۵	۱/۹	۵۹۳/۵	زنجان
۱۴/۵	-۱/۵	۷/۶	۱/۱	۴۶۲/۳	سمنان
۶۰/۰	۲/۴	۸/۱	۰/۵	۴۳۶/۱	سیستان و بلوچستان
۱۳/۸	۱/۳	۸/۲	-۰/۴	۴۰۸/۲	فارس
۳۲/۱	-۱/۴	۱۰/۶	۰/۲	۵۵۸/۱	قزوین
۱۲/۲	-۱/۸	۶/۶	۰/۲	۴۳۵/۰	قم
۹/۸	-۰/۶	۲/۹	۳/۷	۴۳۱/۷	کردستان
۳۱/۰	-۵/۹	۰/۴	-۲/۲	۵۶۱/۴	کرمان
۲۰/۱	-۰/۶	۲/۱	۲/۰	۵۰۱/۵	کرمانشاه
۱۱/۶	۰/۸	۱۹/۵	۴/۰	۴۱۶/۵	کهگیلویه و بویراحمد
۱۶/۴	-۱/۲	۸/۶	-۰/۷	۴۸۶/۵	گلستان
۱۲/۵	۱/۱	۱۳/۰	۳/۵	۴۰۳/۳	گیلان
-۲/۴	-۴/۷	۱۸/۳	۶/۴	۳۵۲/۹	لرستان
۳۳/۹	۲/۳	۲۱/۳	-۱/۴	۶۶۷/۷	مازندران
۱۳/۳	۰/۴	۹/۹	-۰/۳	۵۱۰/۸	مرکزی
۷/۳	۰/۰	۲/۸	۱/۰	۱۵۴/۹	هرمزگان
۲۶/۴	۵/۶	-۱/۰	-۰/۲	۳۰۷/۰	همدان
۱۷/۱	-۰/۱	۲۱/۳	۶/۸	۴۷۶/۰	یزد