

ریاست جمهوری
معاونت برنامه‌ریزی و نظارت راهبردی
مرکز آمار ایران

شاخص قیمت تولیدکننده محصولات گاو‌داری‌های صنعتی کشور – تابستان ۱۳۸۹



مرکز آمار ایران

نشانه‌های نشریات مرکز آمار ایران

-	آمار گردآوری نشده است.	
۰۰۰	آمار در دسترس نیست.	
X	ذاتاً یا عملاً وجود ندارد.	
XX	جمع و محاسبه غیر ممکن یا بی‌معنی است.	
//	رقم کمتر از نصف واحد است.	
	رقم (نسبت) ناچیز و قابل صرف نظر کردن است.	
*	رقم غیر قطعی است.	
**	رقم جنبه تخمینی دارد.	
⊖	به دلیل حفظ محرمانگی، رقم قابل انتشار نیست.	

اختلاف در سرجمع‌ها به علت سراسر کردن ارقام است. محاسبه نسبت‌ها و شاخص‌ها قبل از سراسر کردن ارقام صورت گرفته است.

مرکز آمار ایران

- شاخص قیمت تولیدکننده محصولات گاوداری‌های صنعتی کشور - تابستان ۱۳۸۹
- تاریخ انتشار: چاپ اول، دی ۱۳۸۹
- شمار: ۵ نسخه
- شماره مسلسل نشریات مرکز آمار ایران: ۴۴۳۴
- ناشر: دفتر ریاست، امور بین‌الملل و روابط عمومی
- قیمت: ۱۰۰۰۰ ریال
- چاپ در چاپخانه مرکز آمار ایران

نقل قول از مطالب این کتاب با ذکر منبع بلامانع است.

تهران، کد پستی ۱۴۱۴۶۶۳۱۱۱، خیابان دکتر فاطمی، خیابان رهی معیری، تلفن ۸-۸۱۹۶۵۰۶۱

دورنگار: ۸۸۹۶۴۴۷۲

- URL: <http://www.amar.org.ir>
- E-mail: sci@sci.org.ir

فهرست مندرجات

صفحه	عنوان
۵	خلاصه یافته‌ها.....
۷	نمودارها.....

جدول‌های آماری

۱۳	۱- شاخص قیمت تولیدکننده محصولات گاوداری‌های صنعتی کشور در فصل تابستان ۱۳۸۹ و تغییرات شاخص در فصل تابستان ۱۳۸۸ و ۱۳۸۹.....
۱۴	۲- شاخص قیمت تولیدکننده محصولات گاوداری‌های صنعتی کشور در فصل‌های سال‌های ۱۳۸۹-۱۳۸۴.....
۱۶	۳- درصد تغییرات شاخص قیمت تولیدکننده محصولات گاوداری‌های صنعتی کشور نسبت به فصل قبل در فصل‌های سال‌های ۱۳۸۹-۱۳۸۴.....
۱۸	۴- درصد تغییرات شاخص قیمت تولیدکننده محصولات گاوداری‌های صنعتی کشور نسبت به سال قبل در سال‌های ۱۳۸۸-۱۳۸۴ و نسبت به فصل مشابه سال قبل در فصل‌های سال‌های ۱۳۸۹-۱۳۸۴.....
۲۰	۵- شاخص قیمت تولیدکننده محصولات گاوداری‌های صنعتی کشور به تفکیک استان در طی فصل‌های سال‌های ۱۳۸۹-۱۳۸۴.....
۲۵	۶- شاخص قیمت تولیدکننده محصولات گاوداری‌های صنعتی کشور به تفکیک استان در فصل تابستان ۱۳۸۹ و تغییرات شاخص در فصل تابستان ۱۳۸۸ و ۱۳۸۹.....



مرکز آمار رای ایران

خلاصه یافته‌ها

درصد تغییرات شاخص قیمت تولیدکننده محصولات گاوداری‌های صنعتی کشور
تابستان ۱۳۸۹

فصل تابستان ۱۳۸۹ نسبت به فصل مشابه سال قبل		فصل تابستان ۱۳۸۹ نسبت به فصل قبل	
افزایش	کاهش	افزایش	کاهش
۸/۴		۳	

فصل بهار ۱۳۸۹ نسبت به فصل مشابه سال قبل		فصل بهار ۱۳۸۹ نسبت به فصل قبل	
افزایش	کاهش	افزایش	کاهش
۹/۳		۰/۸	

چهار فصل منتهی به فصل بهار ۱۳۸۹ نسبت به چهار فصل منتهی به بهار ۱۳۸۸	چهار فصل منتهی به فصل تابستان ۱۳۸۹ نسبت به چهار فصل منتهی به تابستان ۱۳۸۸
۱۱/۳	۹/۳



بررسی شاخص قیمت تولیدکننده محصولات گاوداری‌های صنعتی کشور

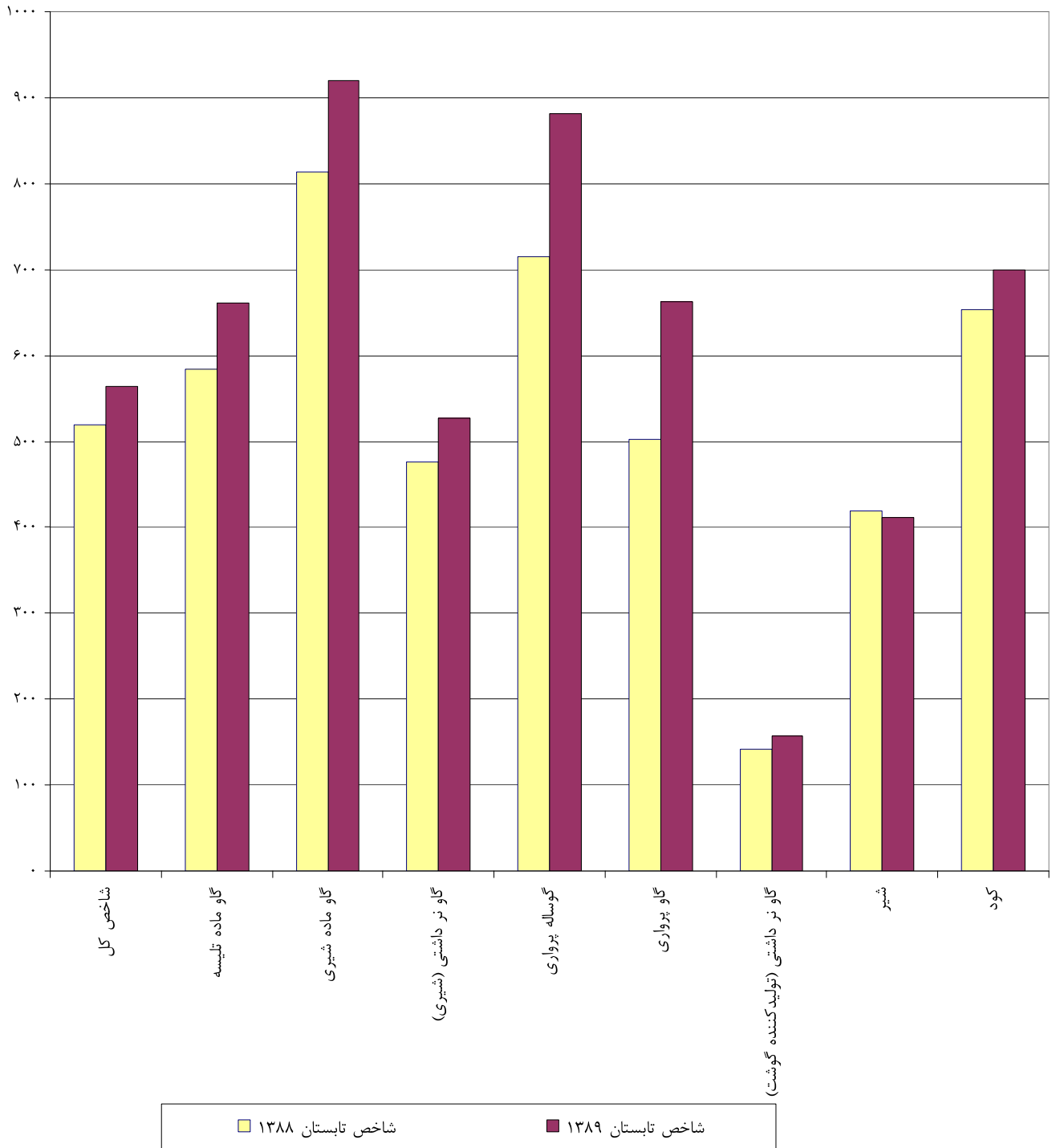
تابستان ۱۳۸۹

شاخص کل قیمت تولیدکننده محصولات گاوداری‌های صنعتی در فصل تابستان ۱۳۸۹ به عدد ۵۶۳/۴ رسید، که ۳ درصد افزایش را نسبت به فصل قبل و ۸/۴ درصد افزایش را نسبت به فصل مشابه سال قبل نشان می‌دهد.

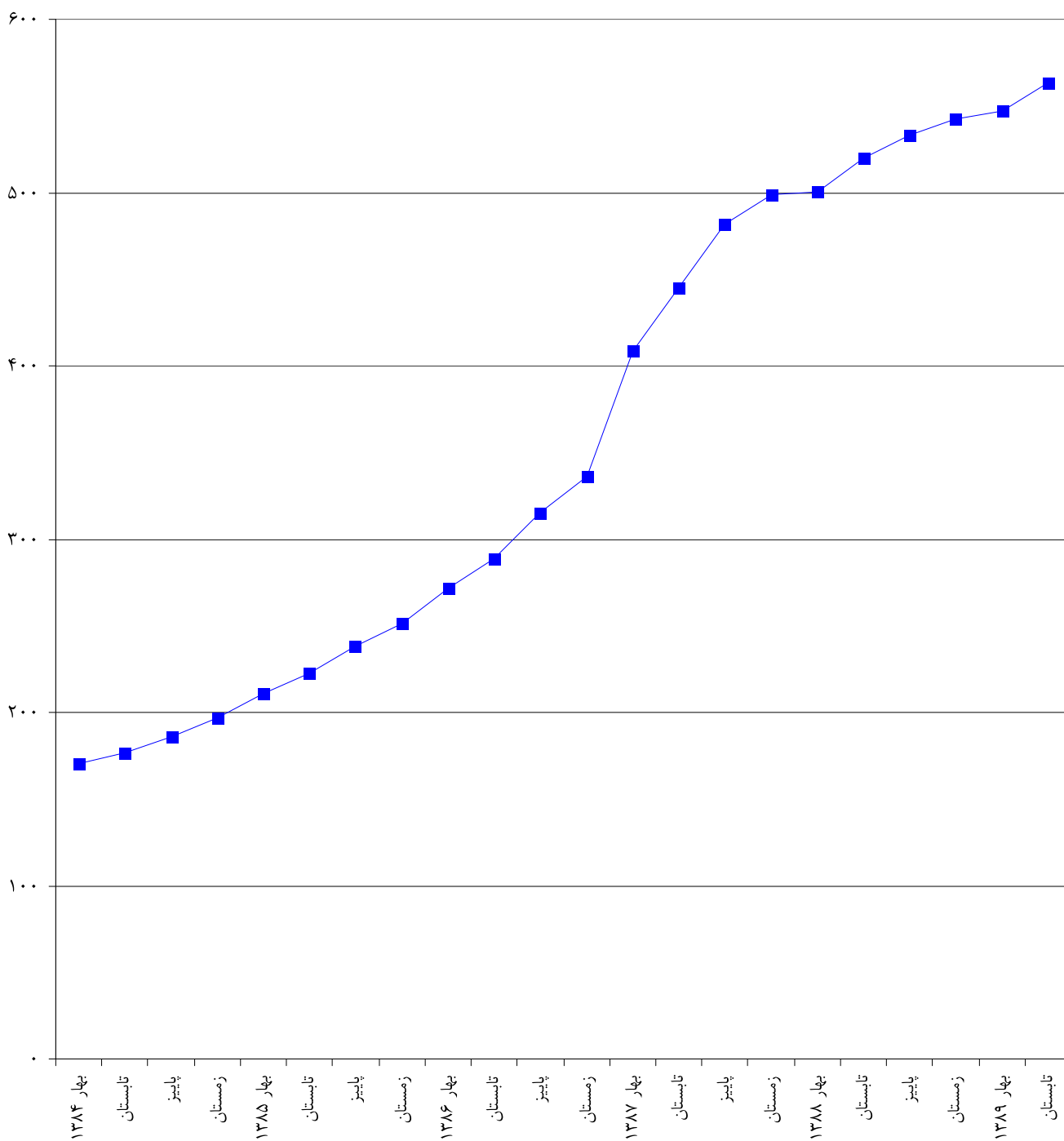
در فصل مورد بررسی شاخص کل تمامی اقلام گاوداری‌های صنعتی به غیر از گاو تلیسه با افزایش روبه‌رو بوده است. در این میان گاو پرواری با ۷/۸ درصد افزایش نسبت به فصل قبل بیش‌ترین افزایش را داشته است و این در حالی است که گاو تلیسه با ۰/۱ درصد کاهش نسبت به فصل قبل مواجه بوده است.

در فصل مورد بررسی استان لرستان با ۶/۸ درصد افزایش نسبت به فصل قبل بیش‌ترین افزایش و استان کردستان با ۳/۶ درصد کاهش نسبت به فصل قبل بیش‌ترین کاهش در شاخص کل را داشته‌اند.

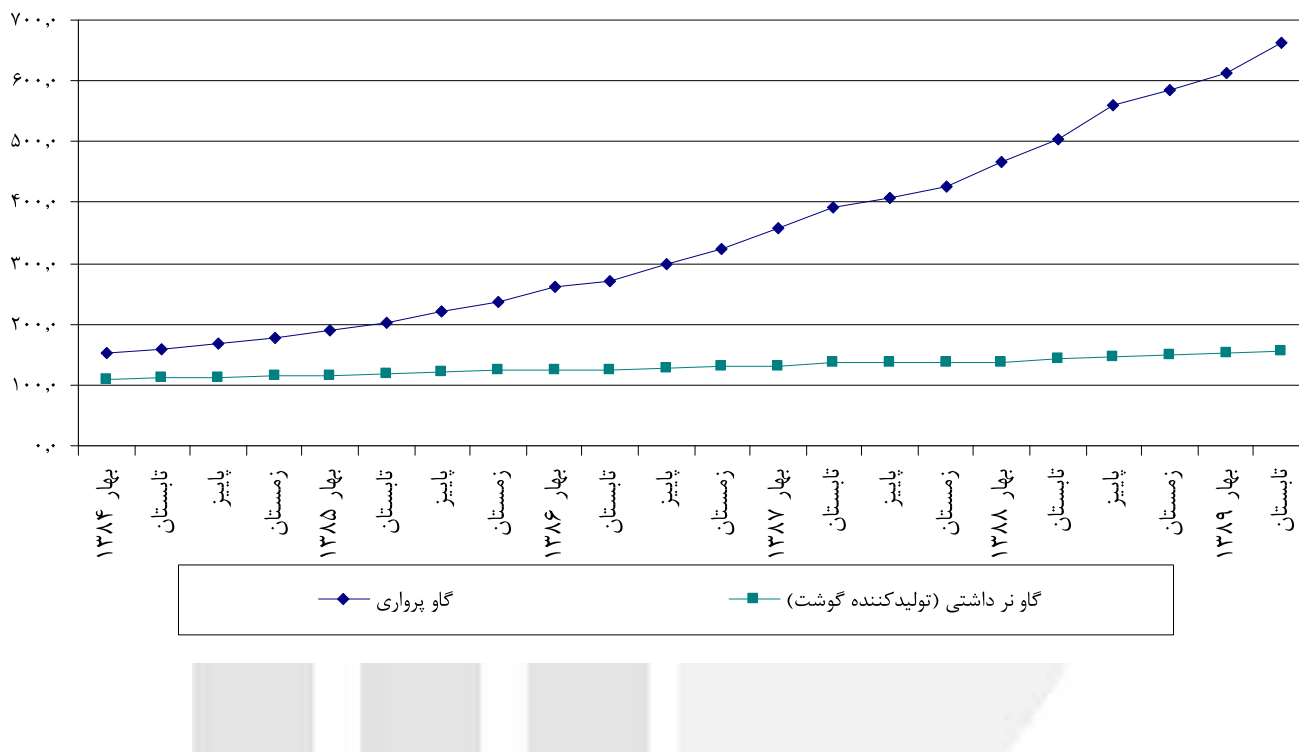
شاخص قیمت تولیدکننده محصولات گاوداری‌های صنعتی در فصل تابستان ۱۳۸۸ و ۱۳۸۹



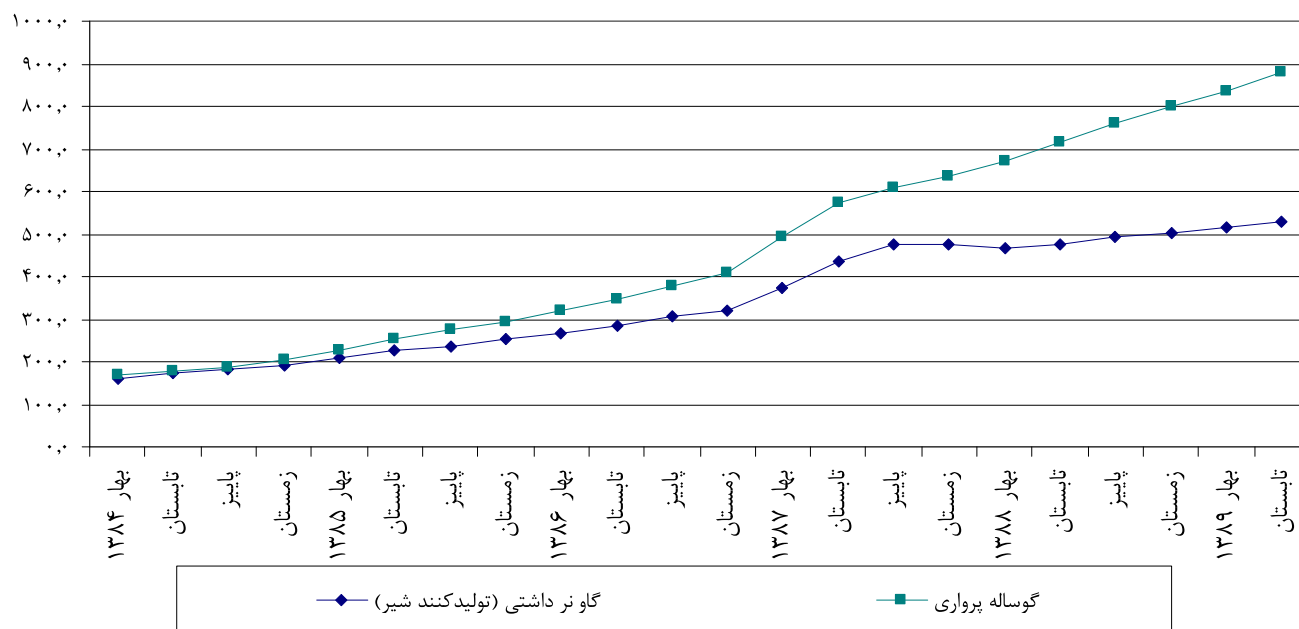
شاخص قیمت تولیدکننده کل محصولات گاوداری‌های صنعتی



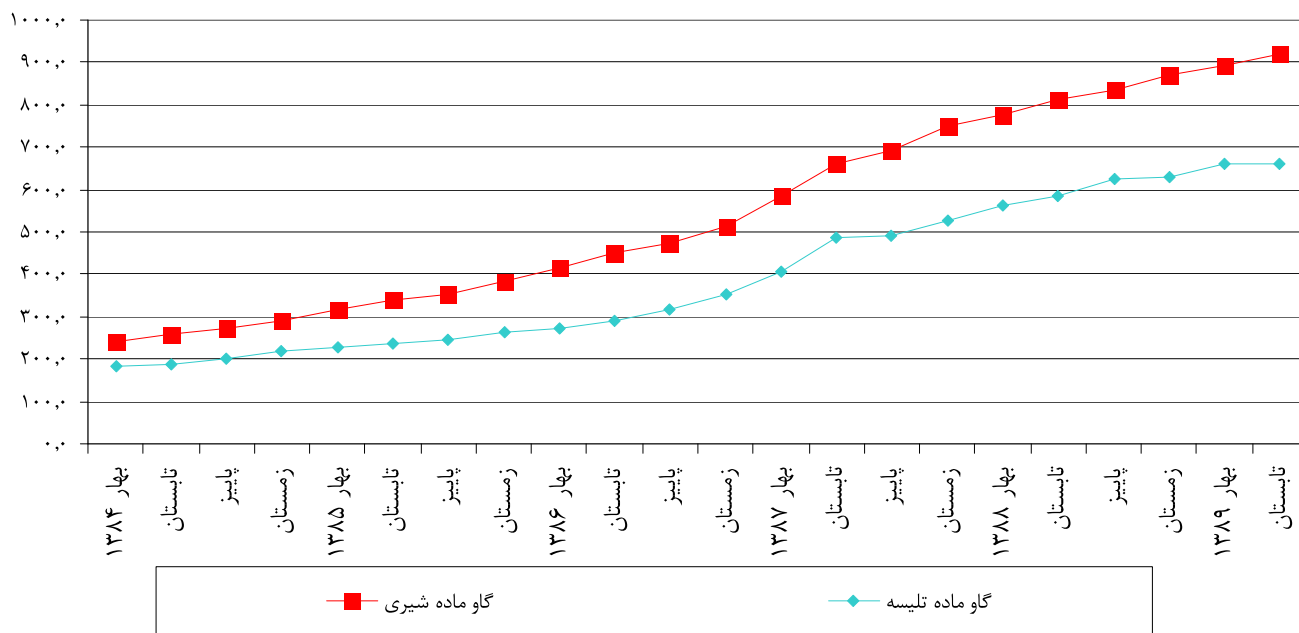
رشد شاخص قیمت تولیدکننده گاو پرواری، گاو نر داشتی (تولیدکننده گوشت)



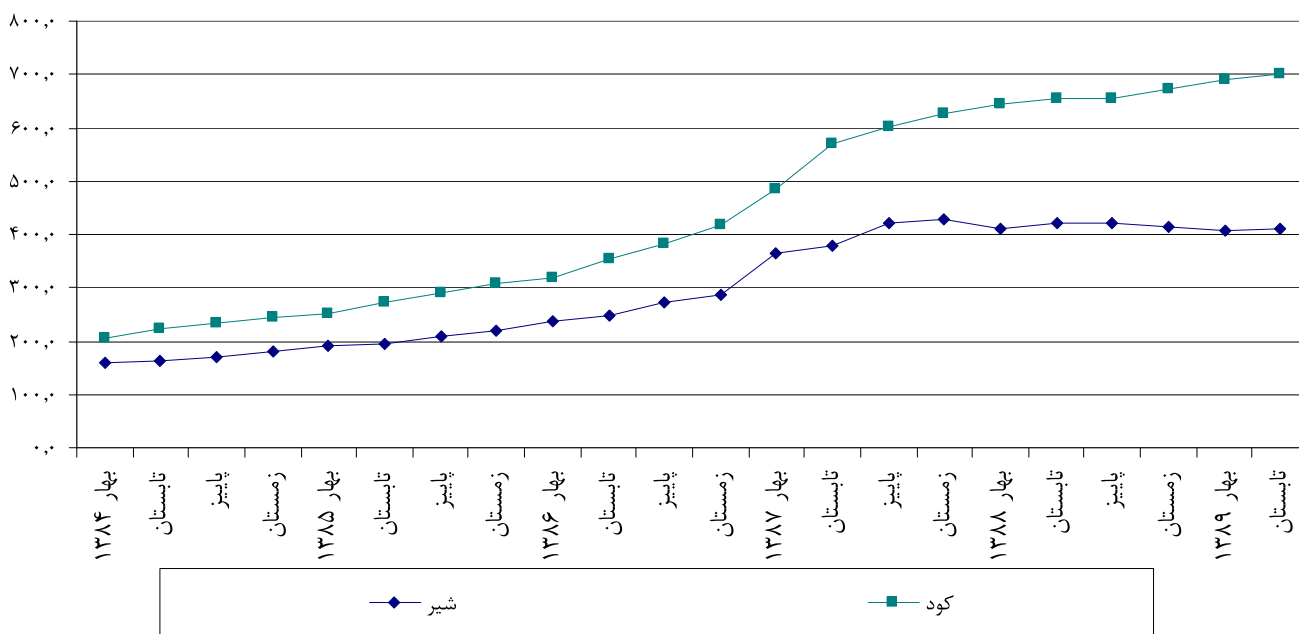
رشد شاخص قیمت تولیدکننده گاو نر داشتی (تولیدکننده شیر)، گوساله پرواری



روند شاخص قیمت تولیدکننده گاو ماده شیری، گاو ماده تلپسه



روند شاخص قیمت تولیدکننده شیر، کود





جدول‌های آماری

مرکز آمار ایران



مرکز آمار رای ایران

۱- شاخص قیمت تولیدکننده محصولات گاوداری‌های صنعتی کشور در فصل تابستان ۱۳۸۹ و تغییرات شاخص در فصل تابستان ۱۳۸۸ و ۱۳۸۹
 ۱۳۸۱=۱۰۰

درصد تغییر شاخص تابستان ۱۳۸۸ نسبت به فصل مشابه سال قبل		درصد تغییر شاخص تابستان ۱۳۸۹ نسبت به فصل مشابه سال قبل		شاخص تابستان ۱۳۸۹	ضریب اهمیت	شرح
فصل قبل	فصل مشابه سال قبل	فصل قبل	فصل مشابه سال قبل			
۱۶/۷	۳/۸	۸/۴	۳/۰	۵۶۳/۴	۱۰۰/۰	شاخص کل
۲۰/۶	۳/۹	۱۳/۱	-۰/۱	۶۶۱/۰	۳/۱	گاو ماده تلیسه
۲۳/۵	۴/۹	۱۳/۰	۳/۰	۹۱۹/۶	۱۰/۷	گاو ماده شیری
۸/۷	۲/۱	۱۰/۹	۲/۶	۵۲۷/۵	۱/۹	گاو نر داشتی (تولیدکننده شیر)
۲۵/۳	۶/۶	۲۳/۱	۵/۷	۸۸۰/۶	۱۶/۳	گوساله پرواری
۲۸/۵	۷/۸	۳۱/۸	۷/۸	۶۶۲/۵	۳/۵	گاو پرواری
۳/۳	۳/۲	۱۰/۳	۲/۶	۱۵۷/۱	۱/۸	گاو نر داشتی (تولیدکننده گوشت)
۱۰/۸	۲/۲	-۱/۹	۱/۵	۴۱۱/۹	۶۰/۳	شیر
۱۴/۵	۱/۴	۷/۱	۱/۵	۶۹۹/۷	۲/۴	کود

مرکز آمار ایران

۲- شاخص قیمت تولیدکننده محصولات گاوداری‌های صنعتی کشور در فصل‌های سال‌های ۱۳۸۴-۱۳۸۹ (تولیدکننده شیر) ۱۳۸۱=۱۰۰

دوره زمانی	شاخص کل	گاو ماده تلیسه	گاو ماده شیری	گاو نر داشتی (تولیدکننده شیر)
..... ۱۳۸۴	۱۸۲/۳	۱۹۸/۵	۲۶۶/۰	۱۷۵/۸
بهار	۱۷۰/۲	۱۸۳/۱	۲۴۳/۰	۱۶۰/۲
تابستان	۱۷۶/۳	۱۸۹/۶	۲۵۶/۸	۱۷۱/۵
پاییز	۱۸۵/۸	۲۰۲/۵	۲۷۳/۶	۱۸۰/۶
زمستان	۱۹۶/۷	۲۱۸/۸	۲۹۰/۶	۱۹۱/۰
..... ۱۳۸۵	۲۳۰/۶	۲۴۳/۴	۳۴۸/۱	۲۳۱/۹
بهار	۲۱۰/۶	۲۲۹/۵	۳۱۵/۵	۲۱۰/۹
تابستان	۲۲۲/۷	۲۳۸/۱	۳۳۸/۵	۲۲۸/۱
پاییز	۲۳۸/۲	۲۴۴/۸	۳۵۴/۹	۲۳۵/۵
زمستان	۲۵۱/۰	۲۶۱/۲	۳۸۳/۶	۲۵۳/۳
..... ۱۳۸۶	۳۰۲/۹	۳۰۷/۶	۴۶۲/۹	۲۹۵/۸
بهار	۲۷۱/۶	۲۷۲/۰	۴۱۴/۲	۲۶۸/۸
تابستان	۲۸۸/۹	۲۹۱/۰	۴۴۹/۸	۲۸۶/۰
پاییز	۳۱۴/۸	۳۱۶/۶	۴۷۵/۲	۳۰۷/۷
زمستان	۳۳۶/۲	۳۵۰/۶	۵۱۲/۶	۳۲۰/۸
..... ۱۳۸۷	۴۵۸/۵	۴۷۷/۶	۶۷۰/۵	۴۳۹/۶
بهار	۴۰۸/۹	۴۰۴/۴	۵۸۵/۳	۳۷۲/۵
تابستان	۴۴۵/۱	۴۸۴/۴	۶۵۸/۷	۴۳۷/۴
پاییز	۴۸۱/۴	۴۹۳/۱	۶۹۰/۰	۴۷۳/۸
زمستان	۴۹۸/۶	۵۲۸/۴	۷۴۸/۱	۴۷۴/۶
..... ۱۳۸۸	۵۲۳/۹	۶۰۰/۴	۸۲۴/۳	۴۸۴/۱
بهار	۵۰۰/۳	۵۶۲/۶	۷۷۵/۶	۴۶۵/۶
تابستان	۵۱۹/۵	۵۸۴/۳	۸۱۳/۶	۴۷۵/۵
پاییز	۵۳۳/۴	۶۲۴/۱	۸۳۷/۰	۴۹۱/۴
زمستان	۵۴۲/۳	۶۳۰/۷	۸۷۰/۹	۵۰۳/۷
..... ۱۳۸۹	۵۴۶/۹	۶۶۱/۷	۸۹۲/۷	۵۱۴/۲
بهار	۵۴۶/۹	۶۶۱/۷	۸۹۲/۷	۵۱۴/۲
تابستان	۵۶۳/۴	۶۶۱/۰	۹۱۹/۶	۵۲۷/۵



۲- شاخص قیمت تولیدکننده محصولات گاوداری‌های صنعتی کشور در فصل‌های سال‌های ۱۳۸۹-۱۳۸۴ (دنباله)

۱۳۸۱=۱۰۰

کود	شیر	گاو نر داشتی (تولیدکننده گوشت)	گاو پرواری	گوساله پرواری	دوره زمانی
۲۲۶/۷	۱۶۷/۴	۱۱۱/۸	۱۶۴/۲	۱۸۵/۴ ۱۳۸۴
۲۰۳/۸	۱۵۸/۴	۱۰۹/۸	۱۵۱/۵	۱۷۰/۷ بهار
۲۲۲/۳	۱۶۱/۸	۱۱۱/۴	۱۵۸/۵	۱۷۹/۵ تابستان
۲۳۴/۶	۱۷۰/۳	۱۱۲/۳	۱۶۸/۴	۱۸۷/۹ پاییز
۲۴۵/۹	۱۷۸/۹	۱۱۳/۸	۱۷۸/۳	۲۰۳/۵ زمستان
۲۸۰/۵	۲۰۳/۲	۱۲۰/۴	۲۱۲/۴	۲۶۱/۴ ۱۳۸۵
۲۵۲/۴	۱۸۹/۷	۱۱۶/۵	۱۸۹/۸	۲۲۴/۷ بهار
۲۷۴/۲	۱۹۵/۸	۱۱۹/۶	۲۰۲/۶	۲۵۱/۴ تابستان
۲۸۸/۷	۲۰۹/۳	۱۲۲/۲	۲۲۱/۴	۲۷۶/۹ پاییز
۳۰۶/۸	۲۱۸/۲	۱۲۳/۳	۲۳۵/۸	۲۹۲/۶ زمستان
۳۶۷/۸	۲۶۱/۸	۱۲۶/۳	۲۸۸/۵	۳۶۳/۲ ۱۳۸۶
۳۲۰/۱۰	۲۳۶/۸	۱۲۳/۸	۲۶۱/۳	۳۱۸/۶ بهار
۳۵۳/۳	۲۴۸/۲	۱۲۴/۷	۲۷۰/۷	۳۴۷/۱۰ تابستان
۳۸۰/۱۶	۲۷۳/۹	۱۲۷/۴	۲۹۹/۲	۳۷۶/۴ پاییز
۴۱۷/۴	۲۸۸/۴	۱۲۹/۴	۳۲۲/۸	۴۱۰/۸ زمستان
۵۷۱/۳	۳۹۷/۷	۱۳۶/۱	۳۹۵/۷	۵۷۶/۵ ۱۳۸۷
۴۸۴/۱۰	۳۶۴/۹	۱۳۱/۷	۳۵۸/۱	۴۹۲/۴ بهار
۵۷۰/۱۶	۳۷۸/۹	۱۳۷/۹	۳۹۱/۲	۵۷۱/۲ تابستان
۶۰۳/۵	۴۲۰/۱۰	۱۳۸/۴	۴۰۸/۱	۶۰۶/۷ پاییز
۶۲۶/۵	۴۲۶/۹	۱۳۶/۳	۴۲۵/۴	۶۳۵/۵ زمستان
۶۵۵/۷	۴۱۶/۸	۱۴۳/۸	۵۲۸/۶	۷۳۶/۰ ۱۳۸۸
۶۴۴/۱۰	۴۱۰/۱۶	۱۳۸/۰	۴۶۶/۴	۶۷۱/۰ بهار
۶۵۳/۲	۴۱۹/۷	۱۴۲/۴	۵۰۲/۸	۷۱۵/۵ تابستان
۶۵۳/۲	۴۲۰/۹	۱۴۵/۷	۵۶۰/۱۰	۷۵۸/۹ پاییز
۶۷۲/۵	۴۱۵/۹	۱۴۸/۸	۵۸۵/۳	۷۹۸/۶ زمستان
				 ۱۳۸۹
۶۸۹/۳	۴۰۵/۸	۱۵۳/۱	۶۱۴/۳	۸۳۳/۵ بهار
۶۹۹/۷	۴۱۱/۹	۱۵۷/۱	۶۶۲/۵	۸۸۰/۶ تابستان

۳- درصد تغییرات شاخص قیمت تولیدکننده محصولات گاوداری‌های صنعتی کشور نسبت به فصل قبل در فصل‌های سال‌های ۱۳۸۹-۱۳۸۴
 ۱۳۸۱=۱۰۰

دوره زمانی	شاخص کل	گاو ماده تلیسه	گاو ماده شیری	گاو نر داشتی (تولیدکننده شیر)
۱۳۸۴				
بهار	۳/۷	۴/۱	۷/۸	۴/۴
تابستان	۳/۶	۳/۶	۵/۷	۷/۱
پاییز	۵/۴	۶/۸	۶/۶	۵/۳
زمستان	۵/۹	۸/۰	۶/۲	۵/۸
۱۳۸۵				
بهار	۷/۱	۴/۹	۸/۶	۱۰/۴
تابستان	۵/۷	۳/۷	۷/۳	۸/۲
پاییز	۶/۹	۲/۸	۴/۸	۳/۳
زمستان	۵/۴	۶/۷	۸/۱	۷/۵
۱۳۸۶				
بهار	۸/۲	۴/۱	۸/۰	۶/۲
تابستان	۶/۴	۷/۰	۸/۶	۶/۴
پاییز	۹/۰	۸/۸	۵/۷	۷/۶
زمستان	۶/۸	۱۰/۸	۷/۹	۴/۳
۱۳۸۷				
بهار	۲۱/۶	۱۵/۳	۱۴/۲	۱۶/۱
تابستان	۸/۸	۱۹/۸	۱۲/۵	۱۷/۴
پاییز	۸/۲	۱/۸	۴/۷	۸/۳
زمستان	۳/۶	۷/۲	۸/۴	۰/۲
۱۳۸۸				
بهار	۰/۳	۶/۵	۳/۷	-۱/۹
تابستان	۳/۸	۳/۹	۴/۹	۲/۱
پاییز	۲/۷	۶/۸	۲/۹	۳/۳
زمستان	۱/۷	۱/۱	۴/۰	۲/۵
۱۳۸۹				
بهار	۰/۸	۴/۹	۲/۵	۲/۱
تابستان	۳/۰	-۰/۱	۳/۰	۲/۶



۳- درصد تغییرات شاخص قیمت تولیدکننده محصولات گاوداری‌های صنعتی کشور نسبت به فصل قبل در فصل‌های سال‌های ۱۳۸۹-۱۳۸۴ (دنباله) ۱۳۸۱=۱۰۰

کود	شیر	گاو نر داشتی (تولیدکننده گوشت)	گاو پرواری	گوساله پرواری	دوره زمانی
۱۳۸۴					
۹/۷	۲/۰	۰/۹	۲/۴	۵/۰	بهار.....
۹/۱	۲/۱	۱/۵	۴/۶	۵/۲	تابستان.....
۵/۵	۵/۳	۰/۸	۶/۲	۴/۷	پاییز.....
۴/۸	۵/۱	۱/۴	۵/۹	۸/۳	زمستان.....
۱۳۸۵					
۲/۶	۶/۰	۲/۳	۶/۴	۱۰/۴	بهار.....
۸/۶	۳/۲	۲/۷	۶/۸	۱۱/۹	تابستان.....
۵/۳	۶/۹	۲/۲	۹/۳	۱۰/۱	پاییز.....
۶/۳	۴/۳	۰/۹	۶/۵	۵/۷	زمستان.....
۱۳۸۶					
۴/۳	۸/۵	۰/۴	۱۰/۸	۸/۹	بهار.....
۱۰/۴	۴/۸	۰/۷	۳/۶	۸/۹	تابستان.....
۷/۷	۱۰/۳	۲/۲	۱۰/۵	۸/۵	پاییز.....
۹/۷	۵/۳	۱/۵	۷/۹	۹/۲	زمستان.....
۱۳۸۷					
۱۶/۰	۲۶/۵	۱/۸	۱۰/۹	۱۹/۹	بهار.....
۱۷/۹	۳/۸	۴/۷	۹/۳	۱۶/۰	تابستان.....
۵/۸	۱۰/۹	۰/۴	۴/۳	۶/۲	پاییز.....
۳/۸	۱/۶	-۱/۵	۴/۲	۴/۸	زمستان.....
۱۳۸۸					
۲/۸	-۳/۸	۱/۲	۹/۶	۵/۶	بهار.....
۱/۴	۲/۲	۳/۲	۷/۸	۶/۶	تابستان.....
۰/۰	۰/۳	۲/۳	۱۱/۴	۶/۱	پاییز.....
۳/۰	-۱/۲	۲/۱	۴/۵	۵/۲	زمستان.....
۱۳۸۹					
۲/۵	-۲/۴	۲/۹	۵/۰	۴/۴	بهار.....
۱/۵	۱/۵	۲/۶	۷/۸	۵/۷	تابستان.....

۴- درصد تغییرات شاخص قیمت تولیدکننده محصولات گاو‌داری‌های صنعتی کشور نسبت به سال قبل در سال‌های ۱۳۸۸-۱۳۸۴ و نسبت به فصل مشابه سال قبل در فصل‌های سال‌های ۱۳۸۹-۱۳۸۴ (تولیدکننده شیر) ۱۳۸۱=۱۰۰

دوره زمانی	شاخص کل	گاو ماده تلیسه	گاو ماده شیری	گاو نر داشتی (تولیدکننده شیر)
..... ۱۳۸۴	۱۷/۹	۲۶/۵	۳۵/۵	۲۵/۳
بهار	۱۷/۳	۲۸/۳	۴۳/۵	۲۶/۵
تابستان	۱۶/۱	۳۰/۰	۳۶/۸	۲۵/۴
پاییز	۱۸/۱	۲۳/۹	۳۴/۸	۲۴/۹
زمستان	۱۹/۸	۲۴/۴	۲۸/۹	۲۴/۵
..... ۱۳۸۵	۲۶/۵	۲۲/۶	۳۰/۹	۳۱/۹
بهار	۲۳/۸	۲۵/۴	۲۹/۸	۳۱/۷
تابستان	۲۶/۳	۲۵/۵	۳۱/۸	۳۳/۰
پاییز	۲۸/۲	۲۰/۹	۲۹/۷	۳۰/۴
زمستان	۲۷/۶	۱۹/۴	۳۲/۰	۳۲/۶
..... ۱۳۸۶	۳۱/۳	۲۶/۴	۳۳/۰	۲۷/۶
بهار	۲۸/۹	۱۸/۵	۳۱/۳	۲۷/۵
تابستان	۲۹/۷	۲۲/۲	۳۲/۹	۲۵/۴
پاییز	۳۲/۲	۲۹/۳	۳۳/۹	۳۰/۷
زمستان	۳۴/۰	۳۴/۲	۳۳/۶	۲۶/۷
..... ۱۳۸۷	۵۱/۴	۵۵/۳	۴۴/۱	۴۸/۶
بهار	۵۰/۶	۴۸/۷	۴۱/۳	۳۸/۵
تابستان	۵۴/۱	۶۶/۵	۴۶/۵	۵۲/۹
پاییز	۵۲/۹	۵۵/۷	۴۵/۲	۵۴/۰
زمستان	۴۸/۳	۵۰/۷	۴۵/۹	۴۷/۹
..... ۱۳۸۸	۱۴/۳	۲۵/۷	۲۲/۹	۱۰/۱
بهار	۲۲/۳	۳۹/۱	۳۲/۵	۲۵/۰
تابستان	۱۶/۷	۲۰/۶	۲۳/۵	۸/۷
پاییز	۱۰/۸	۲۶/۶	۲۱/۳	۳/۷
زمستان	۸/۸	۱۹/۴	۱۶/۴	۶/۱
..... ۱۳۸۹	۹/۳	۱۷/۶	۱۵/۱	۱۰/۴
تابستان	۸/۴	۱۳/۱	۱۳/۰	۱۰/۹



۴- درصد تغییرات شاخص قیمت تولیدکننده محصولات گاوداری‌های صنعتی کشور نسبت به سال قبل در سال‌های ۱۳۸۸-۱۳۸۴ و نسبت به فصل مشابه سال قبل در فصل‌های سال‌های ۱۳۸۹-۱۳۸۴ (دنباله) ۱۳۸۱=۱۰۰

کود	شیر	گاو نر داشتی (تولیدکننده گوشت)	گاو پرواری	گوساله پرواری	دوره زمانی
۳۶/۹	۱۱/۵	۴/۳	۱۷/۲	۲۲/۰ ۱۳۸۴
۴۰/۷	۹/۵	۳/۶	۱۴/۹	۲۱/۷ بهار
۳۸/۷	۸/۸	۴/۷	۱۴/۷	۲۰/۲ تابستان
۳۷/۰	۱۲/۴	۴/۱	۱۸/۲	۲۰/۵ پاییز
۳۲/۳	۱۵/۳	۴/۶	۲۰/۶	۲۵/۲ زمستان
۲۳/۸	۲۱/۴	۷/۷	۲۹/۴	۴۱/۰ ۱۳۸۵
۲۳/۸	۱۹/۷	۶/۱	۲۵/۳	۳۱/۷ بهار
۲۳/۳	۲۱/۰	۷/۳	۲۷/۸	۴۰/۰ تابستان
۲۳/۱	۲۲/۹	۸/۸	۳۱/۵	۴۷/۳ پاییز
۲۴/۸	۲۱/۹	۸/۴	۳۲/۲	۴۳/۸ زمستان
۳۱/۱	۲۸/۸	۴/۹	۳۵/۸	۳۸/۹ ۱۳۸۶
۲۶/۸	۲۴/۹	۶/۳	۳۷/۷	۴۱/۸ بهار
۲۸/۹	۲۶/۸	۴/۳	۳۳/۶	۳۸/۰ تابستان
۳۱/۸	۳۰/۹	۴/۳	۳۵/۲	۳۵/۹ پاییز
۳۶/۰	۳۲/۲	۴/۹	۳۶/۹	۴۰/۴ زمستان
۵۵/۳	۵۱/۹	۷/۷	۳۷/۲	۵۸/۷ ۱۳۸۷
۵۱/۲	۵۴/۱	۶/۳	۳۷/۱	۵۴/۶ بهار
۶۱/۵	۵۲/۷	۱۰/۶	۴۴/۵	۶۴/۶ تابستان
۵۸/۵	۵۳/۴	۸/۶	۳۶/۴	۶۱/۲ پاییز
۵۰/۱	۴۸/۰	۵/۴	۳۱/۸	۵۴/۷ زمستان
۱۴/۸	۴/۸	۵/۶	۳۳/۶	۲۷/۷ ۱۳۸۸
۳۳/۰	۱۲/۵	۴/۸	۳۰/۲	۳۶/۳ بهار
۱۴/۵	۱۰/۸	۳/۳	۲۸/۵	۲۵/۳ تابستان
۸/۲	۰/۲	۵/۳	۳۷/۲	۲۵/۱ پاییز
۷/۳	-۲/۶	۹/۱	۳۷/۶	۲۵/۷ زمستان
				 ۱۳۸۹
۷/۰	-۱/۲	۱۰/۹	۳۱/۷	۲۴/۲ بهار
۷/۱	-۱/۹	۱۰/۳	۳۱/۸	۲۳/۱ تابستان

۵- شاخص قیمت تولیدکننده محصولات گاوداری‌های صنعتی کشور به تفکیک استان در طی فصل‌های سال‌های ۱۳۸۹-۱۳۸۴
 ۱۳۸۱=۱۰۰

دوره زمانی	کل کشور	آذربایجان شرقی	آذربایجان غربی	اردبیل	اصفهان	ایلام	بوشهر
..... ۱۳۸۴	۱۸۲/۳	۲۰۱/۲	۱۹۴/۱	۱۷۴/۳	۲۴۱/۴	۱۳۹/۴	۱۳۱/۳
بهار.....	۱۷۰/۲	۱۸۲/۶	۱۷۵/۷	۱۵۷/۹	۲۲۰/۲	۱۳۱/۷	۱۲۲/۲
تابستان.....	۱۷۶/۳	۱۹۶/۴	۱۸۲/۹	۱۶۴/۳	۲۴۰/۰	۱۳۵/۹	۱۲۷/۸
پاییز.....	۱۸۵/۸	۲۰۵/۷	۲۰۱/۶	۱۸۰/۵	۲۴۷/۲	۱۴۳/۵	۱۳۲/۵
زمستان.....	۱۹۶/۷	۲۲۰/۱	۲۱۶/۲	۱۹۴/۷	۲۵۸/۲	۱۴۶/۶	۱۴۲/۸
..... ۱۳۸۵	۲۳۰/۶	۲۴۲/۵	۲۷۰/۹	۲۱۹/۹	۲۹۹/۷	۱۶۷/۵	۱۶۰/۷
بهار.....	۲۱۰/۶	۲۲۹/۷	۲۴۵/۳	۲۰۶/۵	۲۶۸/۸	۱۵۱/۴	۱۵۴/۲
تابستان.....	۲۲۲/۷	۲۲۹/۷	۲۵۶/۶	۲۱۴/۷	۳۰۰/۲	۱۶۰/۱	۱۵۹/۰
پاییز.....	۲۳۸/۲	۲۴۶/۵	۲۸۰/۹	۲۲۱/۳	۳۱۱/۰	۱۷۷/۸	۱۶۰/۱
زمستان.....	۲۵۱/۰	۲۶۴/۱	۳۰۰/۶	۲۳۷/۰	۳۱۸/۶	۱۸۰/۹	۱۶۹/۶
..... ۱۳۸۶	۳۰۲/۹	۳۰۳/۷	۳۴۴/۶	۲۸۳/۴	۳۷۷/۱	۲۰۵/۸	۱۸۷/۶
بهار.....	۲۷۱/۶	۲۸۴/۰	۳۲۲/۳	۲۵۵/۳	۳۳۵/۱	۱۹۲/۱	۱۷۹/۴
تابستان.....	۲۸۸/۹	۲۸۴/۰	۳۳۲/۲	۲۸۰/۰	۳۷۶/۶	۱۹۳/۷	۱۸۳/۰
پاییز.....	۳۱۴/۸	۳۰۹/۶	۳۵۱/۶	۲۹۰/۳	۳۸۸/۳	۲۰۰/۳	۱۸۶/۳
زمستان.....	۳۳۶/۲	۳۳۷/۳	۳۷۲/۲	۳۰۸/۰	۴۰۸/۲	۲۳۷/۰	۲۰۱/۶
..... ۱۳۸۷	۴۵۸/۵	۵۱۴/۳	۴۴۲/۰	۳۴۶/۶	۵۳۰/۴	۲۴۹/۶	۲۸۱/۰
بهار.....	۴۰۸/۹	۴۴۲/۵	۳۸۸/۵	۳۳۵/۳	۴۸۱/۴	۲۳۹/۸	۲۳۵/۱
تابستان.....	۴۴۵/۱	۵۱۱/۷	۴۴۲/۷	۳۴۶/۹	۵۱۵/۳	۲۴۲/۴	۲۸۵/۰
پاییز.....	۴۸۱/۴	۵۵۱/۶	۴۶۷/۹	۳۵۱/۱	۵۵۵/۰	۲۵۴/۶	۳۰۱/۹
زمستان.....	۴۹۸/۶	۵۵۱/۵	۴۶۸/۹	۳۵۳/۱	۵۷۰/۰	۲۶۱/۷	۳۰۱/۹
..... ۱۳۸۸	۵۲۳/۹	۶۰۰/۷	۵۲۲/۰	۴۰۳/۰	۶۲۰/۳	۲۶۸/۲	۳۰۵/۹
بهار.....	۵۰۰/۳	۵۴۳/۲	۴۶۷/۸	۳۷۷/۵	۵۸۱/۰	۲۶۵/۱	۲۸۹/۶
تابستان.....	۵۱۹/۵	۵۷۹/۳	۵۰۹/۳	۴۰۶/۹	۶۰۸/۷	۲۶۵/۱	۲۸۹/۶
پاییز.....	۵۳۳/۴	۶۳۵/۵	۵۴۴/۵	۴۱۱/۵	۶۳۸/۶	۲۶۹/۸	۲۸۹/۶
زمستان.....	۵۴۲/۳	۶۴۴/۶	۵۶۶/۳	۴۱۶/۰	۶۵۳/۰	۲۷۲/۹	۳۵۴/۹
..... ۱۳۸۹	۵۴۶/۹	۶۵۸/۰	۵۹۶/۹	۴۲۰/۲	۶۹۸/۳	۲۷۳/۶	۳۵۵/۰
تابستان.....	۵۶۳/۴	۶۷۱/۴	۶۳۴/۶	۴۴۳/۵	۷۳۲/۸	۲۷۸/۶	۳۵۵/۱



۵- شاخص قیمت تولیدکننده محصولات گاوآردی‌های صنعتی کشور به تفکیک استان در طی فصل‌های سال‌های ۱۳۸۹-۱۳۸۴ (دنباله)
 ۱۳۸۱=۱۰۰

خوزستان	خراسان شمالی	خراسان رضوی	خراسان جنوبی	چهارمحال و بختیاری	تهران	دوره زمانی
۱۷۶/۳	۲۵۳/۶	۱۹۱/۹	۲۲۵/۳	۱۹۴/۴	۱۷۰/۷ ۱۳۸۴
۱۶۵/۵	۲۲۹/۴	۱۷۰/۸	۲۰۷/۶	۱۸۰/۰	۱۶۵/۱ بهار
۱۶۹/۰	۲۳۹/۶	۱۸۲/۹	۲۲۰/۷	۱۸۴/۲	۱۶۶/۶ تابستان
۱۸۱/۵	۲۵۹/۵	۲۰۱/۱	۲۲۷/۹	۱۹۶/۶	۱۷۱/۲ پاییز
۱۸۹/۱	۲۸۵/۷	۲۱۲/۸	۲۴۴/۹	۲۱۶/۸	۱۸۰/۱ زمستان
۲۱۹/۷	۲۵۶/۰	۲۷۳/۰	۲۸۶/۸	۲۵۶/۱	۲۰۲/۴ ۱۳۸۵
۲۰۸/۴	۳۱۱/۷	۲۴۱/۴	۲۵۷/۰	۲۳۴/۳	۱۸۹/۷ بهار
۲۱۱/۰	۳۴۸/۹	۲۵۹/۶	۲۷۲/۵	۲۴۲/۲	۱۹۵/۹ تابستان
۲۲۳/۶	۳۶۶/۷	۲۸۶/۵	۲۹۳/۳	۲۶۱/۷	۲۰۷/۷ پاییز
۲۳۵/۸	۳۹۶/۷	۳۰۴/۴	۳۲۴/۴	۲۸۶/۳	۲۱۶/۲ زمستان
۲۶۰/۷	۴۶۴/۲	۳۸۶/۲	۴۱۲/۱	۳۳۴/۹	۲۵۴/۶ ۱۳۸۶
۲۴۱/۸	۴۱۷/۰	۳۳۸/۰	۳۵۳/۶	۲۹۸/۱	۲۳۳/۳ بهار
۲۴۶/۴	۴۳۹/۳	۳۶۴/۰	۳۷۹/۱	۳۱۲/۰	۲۴۴/۰ تابستان
۲۶۵/۹	۴۷۵/۱	۴۰۰/۱	۴۴۵/۹	۳۵۹/۶	۲۶۵/۷ پاییز
۲۸۸/۶	۵۲۵/۳	۴۴۲/۸	۴۶۹/۵	۳۷۰/۰	۲۷۵/۵ زمستان
۳۵۶/۹	۶۸۶/۶	۶۸۵/۱	۵۸۸/۲	۴۱۱/۳	۴۰۲/۰ ۱۳۸۷
۳۰۰/۰	۶۰۱/۵	۵۸۵/۶	۴۸۹/۸	۳۸۶/۸	۳۷۱/۸ بهار
۳۵۶/۲	۶۴۸/۵	۶۵۹/۳	۶۱۰/۵	۳۸۸/۷	۳۸۶/۳ تابستان
۳۸۲/۰	۷۰۹/۰	۷۳۴/۲	۶۱۵/۹	۴۳۲/۹	۴۱۶/۳ پاییز
۳۸۹/۵	۷۸۷/۳	۷۶۱/۵	۶۳۶/۵	۴۳۶/۹	۴۳۳/۳ زمستان
۴۱۸/۲	۸۳۳/۶	۸۴۱/۴	۷۷۷/۷	۴۴۲/۶	۴۲۶/۴ ۱۳۸۸
۳۹۲/۷	۸۰۹/۱	۷۸۰/۴	۷۹۴/۹	۴۳۶/۶	۴۲۴/۶ بهار
۴۱۵/۵	۸۰۹/۱	۸۴۸/۹	۷۵۷/۵	۴۳۶/۶	۴۲۶/۳ تابستان
۴۲۲/۹	۸۵۲/۶	۸۴۹/۸	۷۶۸/۵	۴۴۹/۵	۴۲۹/۳ پاییز
۴۴۱/۸	۸۶۳/۵	۸۸۶/۴	۷۸۹/۸	۴۴۷/۷	۴۲۵/۴ زمستان
					 ۱۳۸۹
۴۵۹/۷	۸۷۳/۹	۸۷۵/۲	۷۹۲/۴	۴۴۱/۰	۴۳۰/۴ بهار
۴۶۷/۲	۹۱۷/۵	۹۱۱/۹	۷۹۳/۸	۴۳۸/۰	۴۳۸/۵ تابستان



۵- شاخص قیمت تولیدکننده محصولات گاوآردی‌های صنعتی کشور به تفکیک استان در طی فصل‌های سال‌های ۱۳۸۹-۱۳۸۴ (دنباله)
۱۳۸۱=۱۰۰

دوره زمانی	زنجان	سمنان	سیستان و بلوچستان	فارس	قزوین	قم
۱۳۸۴	۱۷۸/۵	۱۸۲/۰	۱۴۵/۷	۱۴۶/۹	۱۷۱/۰	۱۸۷/۰
بهار	۱۶۷/۷	۱۶۷/۵	۱۳۸/۴	۱۳۹/۷	۱۵۹/۷	۱۷۷/۲
تابستان	۱۷۰/۹	۱۷۳/۹	۱۴۳/۳	۱۴۳/۴	۱۶۲/۷	۱۸۳/۰
پاییز	۱۸۲/۹	۱۸۶/۳	۱۴۶/۷	۱۴۷/۰	۱۷۷/۶	۱۹۰/۳
زمستان	۱۹۲/۵	۲۰۰/۱	۱۵۴/۲	۱۵۷/۴	۱۸۲/۸	۱۹۷/۷
۱۳۸۵	۲۲۶/۶	۲۳۹/۷	۱۷۷/۳	۱۹۳/۱	۲۱۶/۰	۲۲۹/۵
بهار	۲۰۲/۹	۲۱۸/۴	۱۶۲/۱	۱۶۷/۷	۱۹۶/۹	۲۰۹/۰
تابستان	۲۱۸/۷	۲۳۱/۵	۱۷۰/۳	۱۹۰/۷	۲۰۶/۷	۲۲۲/۹
پاییز	۲۳۷/۰	۲۴۵/۳	۱۸۵/۳	۲۰۰/۰	۲۲۴/۶	۲۳۶/۱
زمستان	۲۴۷/۷	۲۶۳/۵	۱۹۱/۵	۲۱۳/۸	۲۳۵/۸	۲۵۰/۱
۱۳۸۶	۳۰۵/۶	۳۱۸/۹	۲۰۳/۶	۲۶۴/۸	۲۸۲/۵	۳۱۲/۲
بهار	۲۷۰/۸	۲۸۵/۳	۱۹۶/۲	۲۳۳/۲	۲۵۸/۲	۲۷۳/۳
تابستان	۲۹۵/۲	۳۱۰/۹	۲۰۱/۱	۲۴۷/۵	۲۷۸/۴	۲۹۰/۷
پاییز	۳۱۶/۲	۳۲۸/۹	۲۰۷/۴	۲۷۸/۷	۲۹۱/۵	۳۳۲/۰
زمستان	۳۴۰/۱	۳۵۰/۳	۲۰۹/۸	۲۹۹/۹	۳۰۱/۸	۳۵۲/۹
۱۳۸۷	۵۰۴/۸	۴۰۹/۸	۳۳۹/۸	۳۵۳/۹	۴۵۲/۴	۳۹۵/۶
بهار	۴۰۰/۰	۳۷۵/۴	۲۵۲/۱	۳۳۱/۵	۳۸۱/۹	۳۶۴/۰
تابستان	۴۹۰/۹	۳۹۷/۸	۳۲۱/۴	۳۴۸/۴	۴۳۵/۸	۳۸۷/۲
پاییز	۵۴۴/۲	۴۲۹/۵	۳۹۲/۰	۳۶۳/۰	۴۸۰/۱	۴۱۵/۷
زمستان	۵۸۴/۲	۴۳۶/۴	۳۹۳/۸	۳۷۲/۶	۵۱۱/۸	۴۱۵/۵
۱۳۸۸	۵۶۶/۸	۴۴۷/۷	۴۱۶/۰	۳۹۵/۷	۵۲۹/۱	۴۲۳/۹
بهار	۵۵۲/۳	۴۲۹/۷	۴۰۳/۴	۳۷۷/۳	۵۰۴/۶	۴۰۸/۲
تابستان	۵۵۲/۳	۴۴۸/۵	۴۰۳/۴	۳۸۷/۸	۵۱۹/۶	۴۱۷/۳
پاییز	۵۸۰/۱	۴۵۵/۴	۴۲۳/۲	۴۰۷/۸	۵۳۵/۱	۴۳۵/۹
زمستان	۵۸۲/۷	۴۵۷/۳	۴۳۳/۹	۴۱۰/۰	۵۵۷/۲	۴۳۴/۳
۱۳۸۹	۵۹۳/۵	۴۶۲/۳	۴۳۶/۱	۴۰۸/۲	۵۵۸/۱	۴۳۵/۰
تابستان	۶۲۷/۹	۴۹۰/۷	۴۵۲/۴	۴۱۷/۵	۵۷۷/۵	۴۴۰/۰



۵- شاخص قیمت تولیدکننده محصولات گاوآردی‌های صنعتی کشور به تفکیک استان در طی فصل‌های سال‌های ۱۳۸۹-۱۳۸۴ (دنباله)
 ۱۳۸۱=۱۰۰

گیلان	گلستان	کهگیلویه و بویراحمد	کرمانشاه	کرمان	کردستان	دوره زمانی
۱۷۷/۷	۲۰۱/۳	۱۷۹/۱	۲۱۴/۸	۲۰۵/۵	۱۷۲/۸ ۱۳۸۴
۱۶۶/۳	۱۸۲/۹	۱۶۵/۵	۱۹۵/۵	۱۸۴/۲	۱۵۴/۶ بهار
۱۶۸/۳	۱۹۰/۲	۱۷۱/۷	۲۰۶/۳	۱۹۷/۶	۱۶۱/۴ تابستان
۱۸۱/۳	۲۰۸/۲	۱۸۰/۸	۲۲۰/۶	۲۱۲/۵	۱۸۴/۶ پاییز
۱۹۴/۸	۲۲۳/۸	۱۹۸/۴	۲۳۷/۰	۲۲۷/۹	۱۹۰/۵ زمستان
۲۱۸/۴	۲۵۳/۳	۲۲۴/۹	۲۸۴/۲	۲۶۴/۰	۲۲۳/۰ ۱۳۸۵
۲۰۷/۴	۲۴۰/۲	۲۱۱/۵	۲۵۷/۶	۲۴۱/۶	۲۰۶/۵ بهار
۲۱۶/۴	۲۴۰/۲	۲۲۲/۶	۲۷۶/۳	۲۵۰/۲	۲۱۶/۲ تابستان
۲۲۲/۹	۲۶۲/۲	۲۲۷/۸	۲۸۸/۴	۲۷۰/۷	۲۲۴/۳ پاییز
۲۲۶/۹	۲۷۰/۵	۲۳۷/۹	۳۱۴/۶	۲۹۳/۵	۲۴۵/۲ زمستان
۲۷۰/۶	۳۳۰/۰	۲۷۶/۴	۳۶۰/۱	۳۵۶/۷	۲۸۱/۹ ۱۳۸۶
۲۳۸/۲	۲۹۴/۳	۲۵۰/۶	۳۲۸/۰	۳۱۴/۷	۲۶۵/۹ بهار
۲۵۷/۹	۳۱۳/۰	۲۷۰/۱	۳۴۷/۰	۳۳۷/۱	۲۷۳/۷ تابستان
۲۸۲/۶	۳۴۴/۲	۲۸۴/۷	۳۷۴/۴	۳۶۹/۸	۲۸۵/۷ پاییز
۳۰۳/۷	۳۶۸/۴	۳۰۰/۰	۳۹۱/۱	۴۰۵/۲	۳۰۲/۲ زمستان
۳۳۴/۸	۴۲۱/۳	۳۲۹/۱	۴۶۳/۳	۵۳۴/۸	۳۹۷/۵ ۱۳۸۷
۳۱۷/۲	۳۸۴/۹	۳۱۲/۳	۴۰۹/۰	۴۲۶/۷	۳۸۲/۲ بهار
۳۲۴/۵	۴۰۰/۹	۳۲۴/۶	۴۶۴/۰	۵۵۳/۷	۳۸۳/۸ تابستان
۳۴۴/۶	۴۴۶/۰	۳۳۳/۶	۴۸۶/۱	۵۶۴/۵	۴۰۱/۹ پاییز
۳۵۳/۱	۴۵۳/۵	۳۴۵/۷	۴۹۴/۳	۵۹۴/۴	۴۲۲/۳ زمستان
۳۷۱/۰	۴۷۳/۲	۳۷۵/۶	۴۹۱/۸	۵۶۵/۰	۴۱۷/۱ ۱۳۸۸
۳۵۶/۹	۴۴۷/۹	۳۴۸/۴	۴۹۱/۳	۵۵۹/۱	۴۱۹/۷ بهار
۳۵۶/۴	۴۶۷/۳	۳۶۷/۰	۴۹۱/۳	۵۵۹/۱	۴۱۹/۷ تابستان
۳۸۱/۱	۴۸۷/۹	۳۸۶/۲	۴۹۲/۵	۵۶۷/۶	۴۱۲/۸ پاییز
۳۸۹/۵	۴۸۹/۸	۴۰۰/۶	۴۹۱/۸	۵۷۴/۳	۴۱۶/۳ زمستان
					 ۱۳۸۹
۴۰۳/۳	۴۸۶/۵	۴۱۶/۵	۵۰۱/۵	۵۶۱/۴	۴۳۱/۷ بهار
۴۰۹/۹	۵۰۳/۹	۴۱۸/۹	۵۱۶/۶	۵۸۱/۷	۴۱۶/۴ تابستان



۵- شاخص قیمت تولیدکننده محصولات گاوداری‌های صنعتی کشور به تفکیک استان در طی فصل‌های سال‌های ۱۳۸۹-۱۳۸۴ (دنباله)
 ۱۳۸۱=۱۰۰

دوره زمانی	لرستان	مازندران	مرکزی	هرمزگان	همدان	یزد
..... ۱۳۸۴	۱۶۰/۳	۱۸۶/۸	۱۸۴/۷	۱۲۷/۰	۱۴۶/۶	۱۸۷/۳
بهار	۱۴۶/۷	۱۷۷/۰	۱۷۸/۶	۱۲۳/۵	۱۳۸/۲	۱۷۲/۰
تابستان	۱۵۷/۹	۱۷۹/۳	۱۷۹/۳	۱۲۷/۹	۱۴۵/۴	۱۸۰/۰
پاییز	۱۶۴/۹	۱۸۷/۸	۱۸۷/۰	۱۲۸/۳	۱۵۱/۱	۱۹۲/۵
زمستان	۱۷۱/۷	۲۰۲/۹	۱۹۳/۸	۱۲۸/۳	۱۵۱/۸	۲۰۴/۵
..... ۱۳۸۵	۲۰۶/۷	۲۴۴/۴	۲۲۶/۸	۱۲۹/۱	۱۷۷/۹	۲۲۹/۵
بهار	۱۸۵/۵	۲۱۴/۵	۲۰۴/۹	۱۲۸/۸	۱۷۲/۴	۲۱۱/۹
تابستان	۱۹۹/۸	۲۳۸/۳	۲۱۵/۱	۱۲۸/۸	۱۷۴/۰	۲۲۲/۱
پاییز	۲۰۹/۶	۲۵۵/۳	۲۳۵/۹	۱۲۹/۵	۱۸۱/۳	۲۳۷/۲
زمستان	۲۳۱/۸	۲۶۹/۳	۲۵۱/۴	۱۲۹/۵	۱۸۳/۹	۲۴۶/۸
..... ۱۳۸۶	۲۶۸/۳	۳۳۸/۷	۳۲۵/۷	۱۳۷/۷	۲۲۰/۵	۲۹۰/۵
بهار	۲۴۶/۱	۲۹۵/۴	۲۷۵/۴	۱۳۶/۸	۲۰۲/۸	۲۶۰/۶
تابستان	۲۵۴/۸	۳۲۵/۷	۲۹۴/۳	۱۳۶/۸	۲۱۳/۳	۲۷۶/۶
پاییز	۲۷۲/۵	۳۵۶/۴	۳۳۸/۱	۱۳۷/۳	۲۲۴/۱	۳۰۳/۷
زمستان	۲۹۹/۷	۳۷۷/۲	۳۹۴/۸	۱۳۹/۹	۲۴۱/۹	۳۲۱/۰
..... ۱۳۸۷	۳۱۲/۴	۴۷۳/۱	۴۴۳/۷	۱۴۵/۹	۲۶۶/۶	۳۶۸/۳
بهار	۳۰۵/۸	۴۱۱/۰	۴۱۰/۲	۱۴۰/۴	۲۴۵/۴	۳۳۵/۱
تابستان	۳۱۴/۲	۴۴۸/۷	۴۳۹/۲	۱۴۲/۳	۲۵۳/۶	۳۶۰/۰
پاییز	۳۱۶/۳	۴۹۴/۵	۴۶۲/۷	۱۵۰/۲	۲۷۳/۶	۳۸۵/۴
زمستان	۳۱۳/۲	۵۳۸/۱	۴۶۲/۹	۱۵۰/۶	۲۹۳/۶	۳۹۲/۷
..... ۱۳۸۸	۳۱۴/۴	۶۱۹/۴	۴۹۳/۵	۱۵۱/۷	۳۰۹/۵	۴۱۸/۰
بهار	۲۹۸/۴	۵۵۰/۴	۴۶۴/۷	۱۵۰/۶	۳۱۰/۱	۳۹۲/۴
تابستان	۲۹۸/۴	۵۹۱/۵	۴۹۴/۷	۱۵۰/۶	۳۱۰/۱	۴۰۵/۵
پاییز	۳۲۹/۲	۶۵۸/۱	۵۰۲/۲	۱۵۲/۴	۳۱۰/۳	۴۲۸/۵
زمستان	۳۳۱/۶	۶۷۷/۵	۵۱۲/۳	۱۵۳/۳	۳۰۷/۵	۴۴۵/۸
..... ۱۳۸۹	۳۵۲/۹	۶۶۷/۷	۵۱۰/۸	۱۵۴/۹	۳۰۷/۰	۴۷۶/۰
بهار	۳۷۷/۱	۶۶۹/۸	۵۲۲/۸	۱۵۴/۹	۳۰۷/۹	۴۹۱/۷
تابستان						

۶- شاخص قیمت تولیدکننده محصولات گاوآردی‌های صنعتی کشور به تفکیک استان در فصل تابستان ۱۳۸۹ و تغییرات شاخص در فصل تابستان ۱۳۸۸ و ۱۳۸۹
 ۱۳۸۱=۱۰۰

درصد تغییر شاخص تابستان ۱۳۸۸ نسبت به فصل مشابه سال قبل		درصد تغییر شاخص تابستان ۱۳۸۹ نسبت به فصل مشابه سال قبل		شاخص کل تابستان ۱۳۸۹	استان
فصل قبل	فصل مشابه سال قبل	فصل قبل	فصل مشابه سال قبل		
۱۶/۷	۳/۸	۸/۴	۳/۰	۵۶۳/۴	کل کشور
۱۳/۲	۶/۶	۱۵/۹	۲/۰	۶۷۱/۴	آذربایجان شرقی
۱۵/۰	۸/۹	۲۴/۶	۶/۳	۶۳۴/۶	آذربایجان غربی
۱۷/۳	۷/۸	۹/۰	۵/۵	۴۴۳/۵	اردبیل
۱۸/۱	۴/۸	۲۰/۴	۴/۹	۷۳۲/۸	اصفهان
۹/۳	۰/۰	۵/۱	۱/۸	۲۷۸/۶	ایلام
۱/۶	۰/۰	۲۲/۶	۰/۰	۳۵۵/۱	بوشهر
۱۰/۳	۰/۴	۲/۹	۱/۹	۴۳۸/۵	تهران
۱۲/۳	۰/۰	۰/۳	-۰/۷	۴۳۸/۰	چهارمحال و بختیاری
۲۴/۱	-۴/۷	۴/۸	۰/۲	۷۹۳/۸	خراسان جنوبی
۲۸/۸	۸/۸	۷/۴	۴/۲	۹۱۱/۹	خراسان رضوی
۲۴/۸	۰/۰	۱۳/۴	۵/۰	۹۱۷/۵	خراسان شمالی
۱۶/۷	۵/۸	۱۲/۴	۱/۶	۴۶۷/۲	خوزستان
۱۲/۵	۰/۰	۱۳/۷	۵/۸	۶۲۷/۹	زنجان
۱۲/۷	۴/۴	۹/۴	۶/۱	۴۹۰/۷	سمنان
۲۵/۵	۰/۰	۱۲/۱	۳/۷	۴۵۲/۴	سیستان و بلوچستان
۱۱/۳	۲/۸	۷/۷	۲/۳	۴۱۷/۵	فارس
۱۹/۲	۳/۰	۱۱/۱	۳/۵	۵۷۷/۵	قزوین
۷/۸	۲/۲	۵/۴	۱/۲	۴۴۰/۰	قم
۹/۴	۰/۰	-۰/۸	-۳/۶	۴۱۶/۴	کردستان
۱/۰	۰/۰	۴/۰	۳/۶	۵۸۱/۷	کرمان
۵/۹	۰/۰	۵/۱	۳/۰	۵۱۶/۶	کرمانشاه
۱۳/۱	۵/۳	۱۴/۱	۰/۶	۴۱۸/۹	کهگیلویه و بویراحمد
۱۶/۶	۴/۳	۷/۸	۳/۶	۵۰۳/۹	گلستان
۹/۹	-۰/۱	۱۵/۰	۱/۶	۴۰۹/۹	گیلان
-۵/۰	۰/۰	۲۶/۴	۶/۸	۳۷۷/۱	لرستان
۳۱/۸	۷/۵	۱۳/۲	۰/۳	۶۶۹/۸	مازندران
۱۲/۶	۶/۵	۵/۷	۲/۴	۵۲۲/۸	مرکزی
۵/۸	۰/۰	۲/۸	۰/۰	۱۵۴/۹	هرمزگان
۲۲/۳	۰/۰	-۰/۷	۰/۳	۳۰۷/۹	همدان
۱۲/۶	۳/۳	۲۱/۳	۳/۳	۴۹۱/۷	یزد