

ریاست جمهوری  
معاونت برنامه‌ریزی و نظارت راهبردی  
مرکز آمار ایران

# شاخص قیمت تولیدکننده محصولات گاو‌داری‌های صنعتی کشور - پاییز ۱۳۸۹



مرکز آمار ایران

### نشانه‌های نشریات مرکز آمار ایران

-	آمار گردآوری نشده است.	<input type="checkbox"/>
۰۰۰	آمار در دسترس نیست.	<input type="checkbox"/>
X	ذاتاً یا عملاً وجود ندارد.	<input type="checkbox"/>
XX	جمع و محاسبه غیر ممکن یا بی‌معنی است.	<input type="checkbox"/>
//	رقم کمتر از نصف واحد است.	<input type="checkbox"/>
	رقم (نسبت) ناچیز و قابل صرف نظر کردن است.	<input type="checkbox"/>
*	رقم غیر قطعی است.	<input type="checkbox"/>
**	رقم جنبه تخمینی دارد.	<input type="checkbox"/>
⊖	به دلیل حفظ محرمانگی، رقم قابل انتشار نیست.	<input type="checkbox"/>

اختلاف در سرجمع‌ها به علت سراسر کردن ارقام است. محاسبه نسبت‌ها و شاخص‌ها قبل از سراسر کردن ارقام صورت گرفته است.

### مرکز آمار ایران

- شاخص قیمت تولیدکننده محصولات گاوداری‌های صنعتی کشور - پاییز ۱۳۸۹
- تاریخ انتشار: چاپ اول،
- شمار: ۵ نسخه
- شماره مسلسل نشریات مرکز آمار ایران:
- ناشر: دفتر ریاست، امور بین‌الملل و روابط عمومی
- قیمت: ۱۰۰۰۰ ریال
- چاپ در چاپخانه مرکز آمار ایران

نقل قول از مطالب این کتاب با ذکر منبع بلامانع است.

تهران، کد پستی ۱۴۱۴۶۶۳۱۱۱، خیابان دکتر فاطمی، خیابان رهی معیری، تلفن ۸-۸۱۹۶۵۰۶۱

دورنگار: ۸۸۹۶۴۴۷۲

- URL: <http://www.amar.org.ir>
- E-mail: [sci@sci.org.ir](mailto:sci@sci.org.ir)

## فهرست مندرجات

صفحه	عنوان
۵	خلاصه یافته‌ها
۷	نمودارها

### جدول‌های آماری

۱۳	۱- شاخص قیمت تولیدکننده محصولات گاوآرداری‌های صنعتی کشور در فصل پاییز ۱۳۸۹ و تغییرات شاخص در فصل پاییز ۱۳۸۸ و ۱۳۸۹
۱۴	۲- شاخص قیمت تولیدکننده محصولات گاوآرداری‌های صنعتی کشور در فصل‌های سال‌های ۱۳۸۹-۱۳۸۴
۱۶	۳- درصد تغییرات شاخص قیمت تولیدکننده محصولات گاوآرداری‌های صنعتی کشور نسبت به فصل قبل در فصل‌های سال‌های ۱۳۸۹-۱۳۸۴
۱۸	۴- درصد تغییرات شاخص قیمت تولیدکننده محصولات گاوآرداری‌های صنعتی کشور نسبت به سال قبل در سال‌های ۱۳۸۸-۱۳۸۴ و نسبت به فصل مشابه سال قبل در فصل‌های سال‌های ۱۳۸۹-۱۳۸۴
۲۰	۵- شاخص قیمت تولیدکننده محصولات گاوآرداری‌های صنعتی کشور به تفکیک استان در طی فصل‌های سال‌های ۱۳۸۹-۱۳۸۴
۲۵	۶- شاخص قیمت تولیدکننده محصولات گاوآرداری‌های صنعتی کشور به تفکیک استان در فصل پاییز ۱۳۸۹ و تغییرات شاخص در فصل پاییز ۱۳۸۸ و ۱۳۸۹



مرکز آمار و تحقیقات ایران

### خلاصه یافته‌ها

درصد تغییرات شاخص قیمت تولیدکننده محصولات گاوداری‌های صنعتی کشور  
پاییز ۱۳۸۹

فصل پاییز ۱۳۸۹ نسبت به فصل مشابه سال قبل		فصل پاییز ۱۳۸۹ نسبت به فصل قبل	
افزایش	کاهش	افزایش	کاهش
۸/۸		۳/۱	

فصل تابستان ۱۳۸۹ نسبت به فصل مشابه سال قبل		فصل تابستان ۱۳۸۹ نسبت به فصل قبل	
افزایش	کاهش	افزایش	کاهش
۸/۴		۳	

چهار فصل منتهی به فصل تابستان ۱۳۸۹ نسبت به چهار فصل منتهی به تابستان ۱۳۸۸	چهار فصل منتهی به فصل پاییز ۱۳۸۹ نسبت به چهار فصل منتهی به پاییز ۱۳۸۸
۹/۳	۸/۸



### بررسی شاخص قیمت تولیدکننده محصولات گاوداری‌های صنعتی کشور

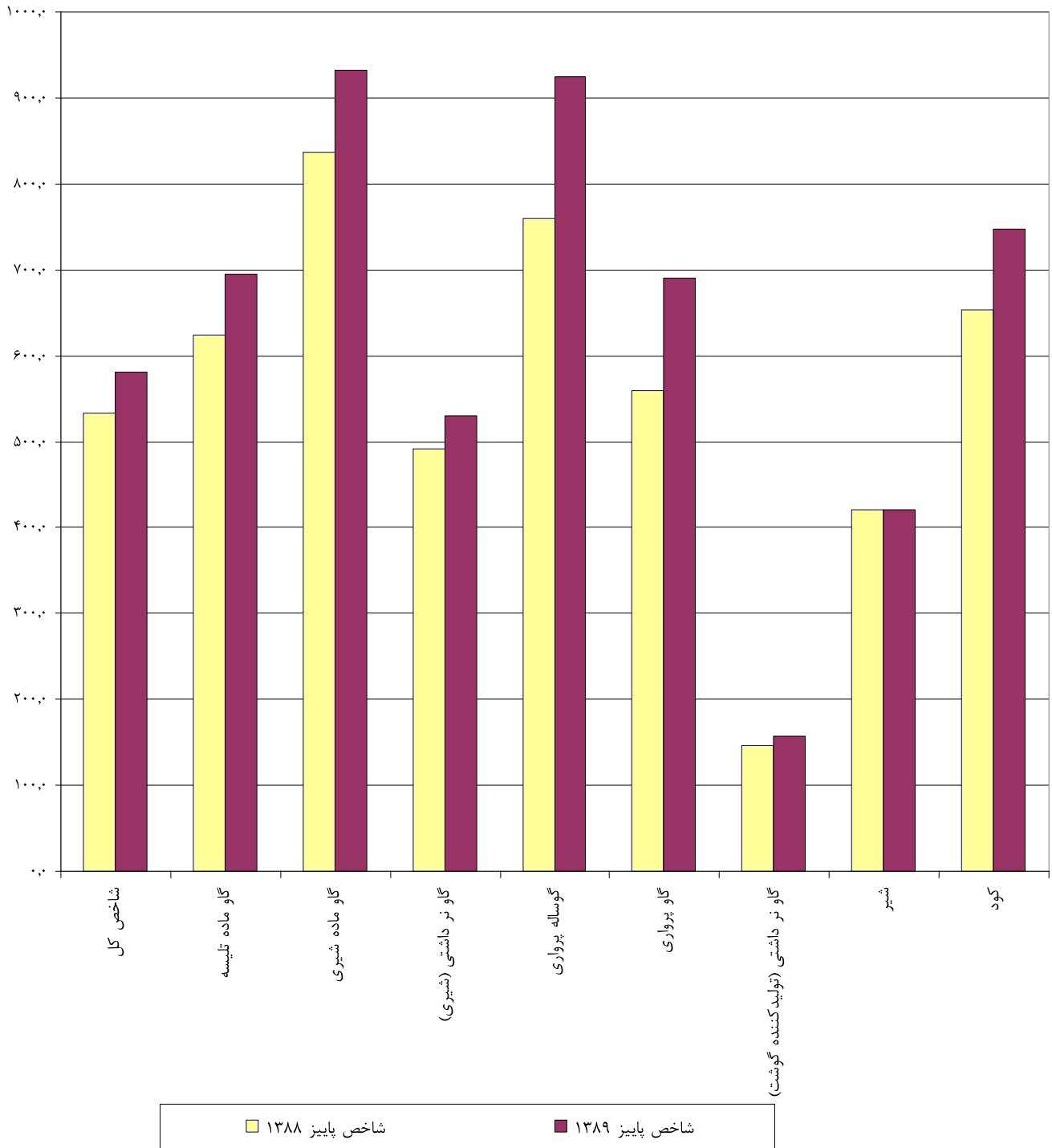
پاییز ۱۳۸۹

شاخص کل قیمت تولیدکننده محصولات گاوداری‌های صنعتی در فصل پاییز ۱۳۸۹ به عدد ۵۸۰/۶ رسید، که ۳/۱ درصد افزایش را نسبت به فصل قبل و ۸/۸ درصد افزایش را نسبت به فصل مشابه سال قبل نشان می‌دهد.

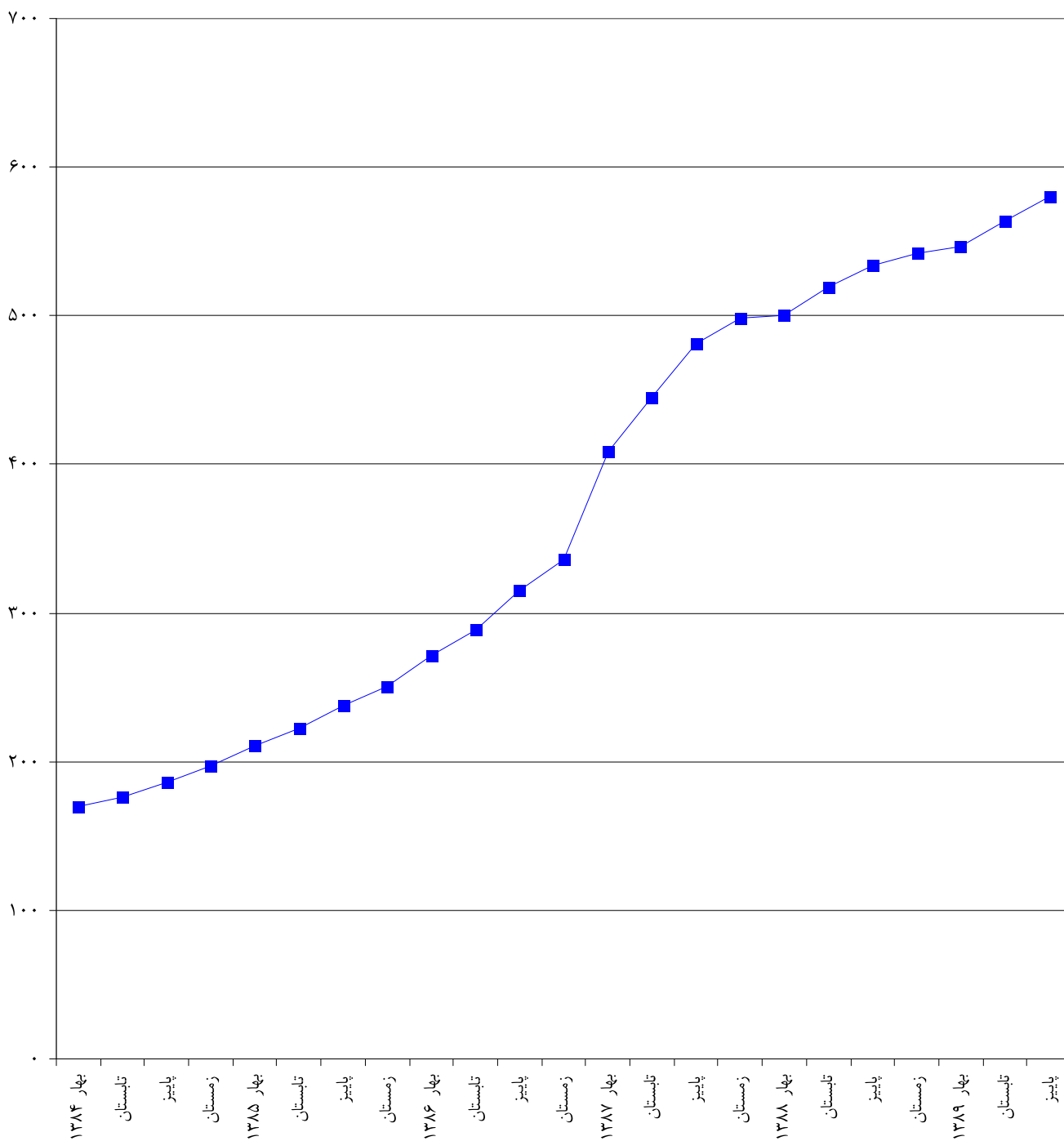
در فصل مورد بررسی شاخص کل تمامی اقلام گاوداری‌های صنعتی با افزایش روبه‌رو بوده است. در این میان کود با ۶/۸ درصد افزایش نسبت به فصل قبل بیش‌ترین افزایش را داشته است.

در فصل مورد بررسی استان سیستان و بلوچستان با ۱۲/۲ درصد افزایش نسبت به فصل قبل بیش‌ترین افزایش و استان زنجان با ۰/۶ درصد کاهش نسبت به فصل قبل بیش‌ترین کاهش در شاخص کل را داشته‌اند.

شاخص قیمت تولیدکننده محصولات گاو‌داری‌های صنعتی در فصل پاییز ۱۳۸۸ و ۱۳۸۹

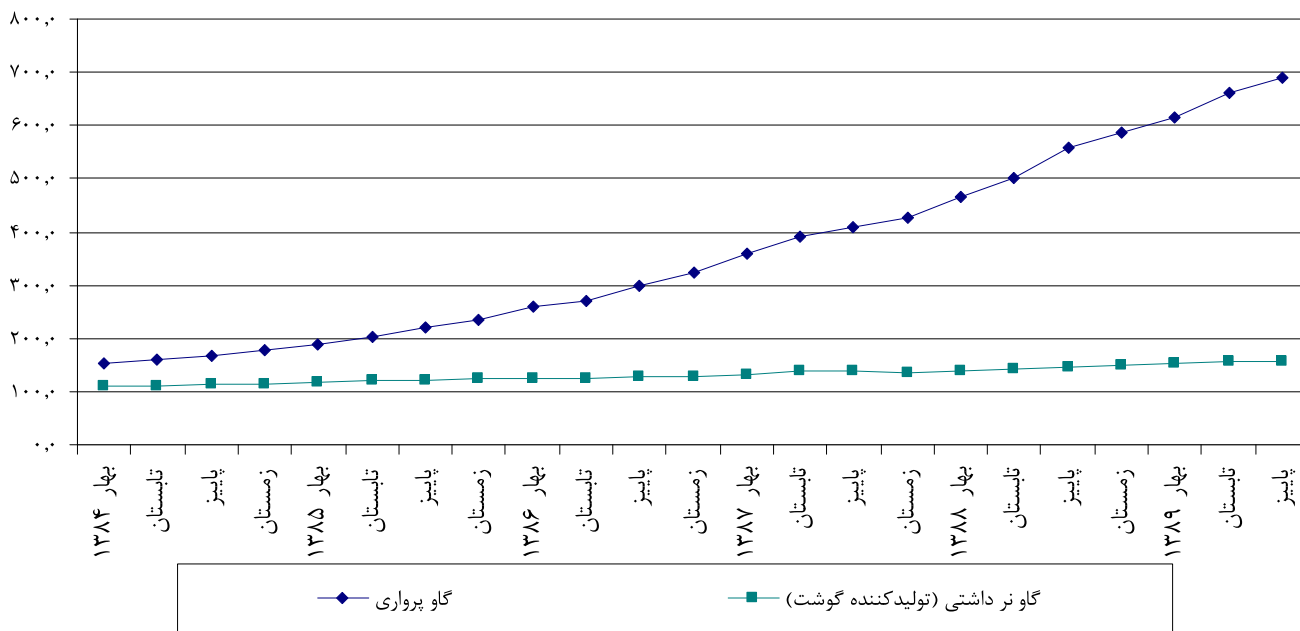


شاخص قیمت تولیدکننده کل محصولات گاوداری‌های صنعتی

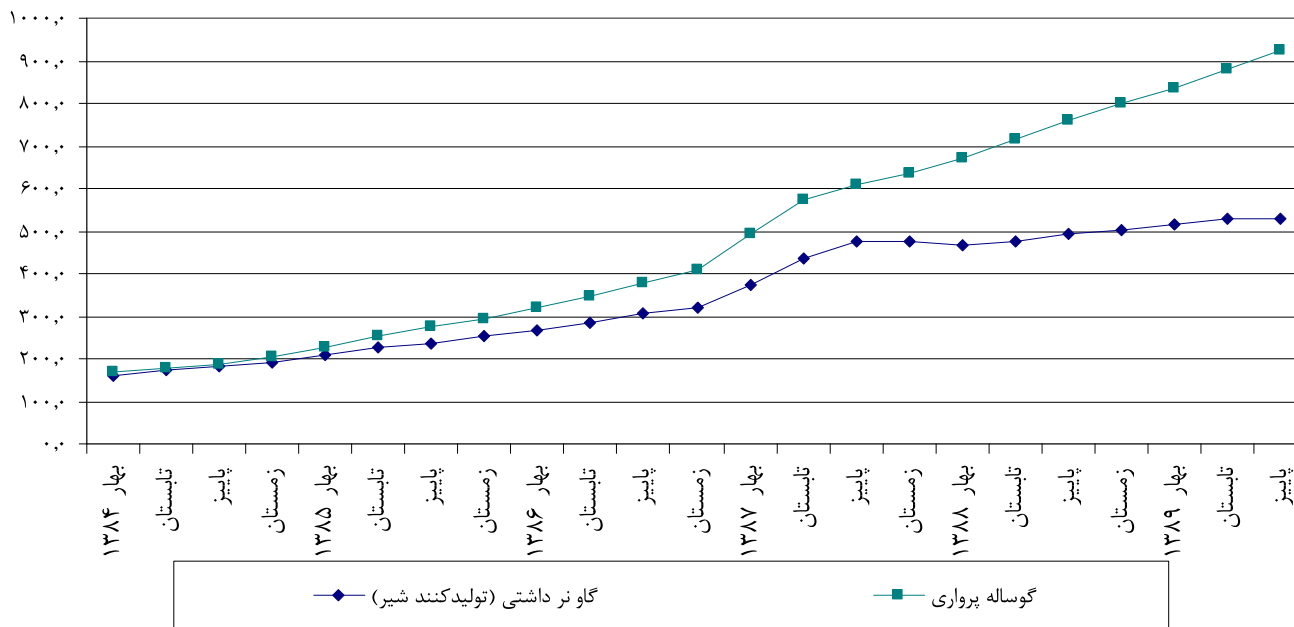




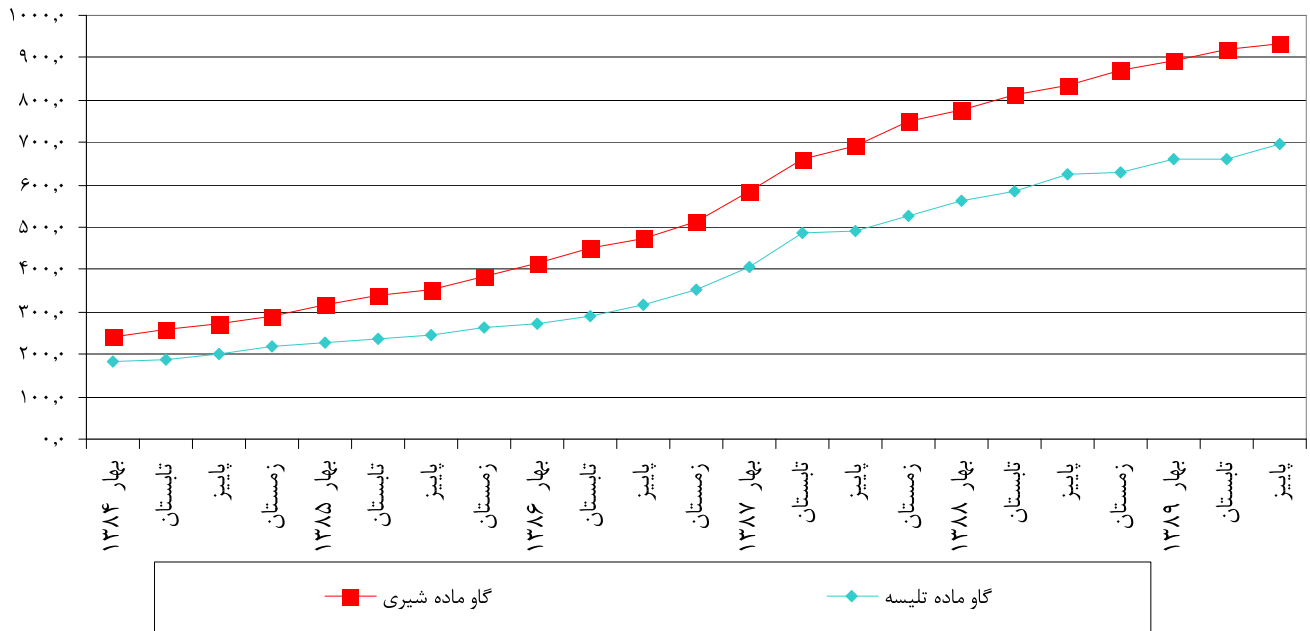
روند شاخص قیمت تولیدکننده گاو پرواری، گاو نر داشتی (تولیدکننده گوشت)



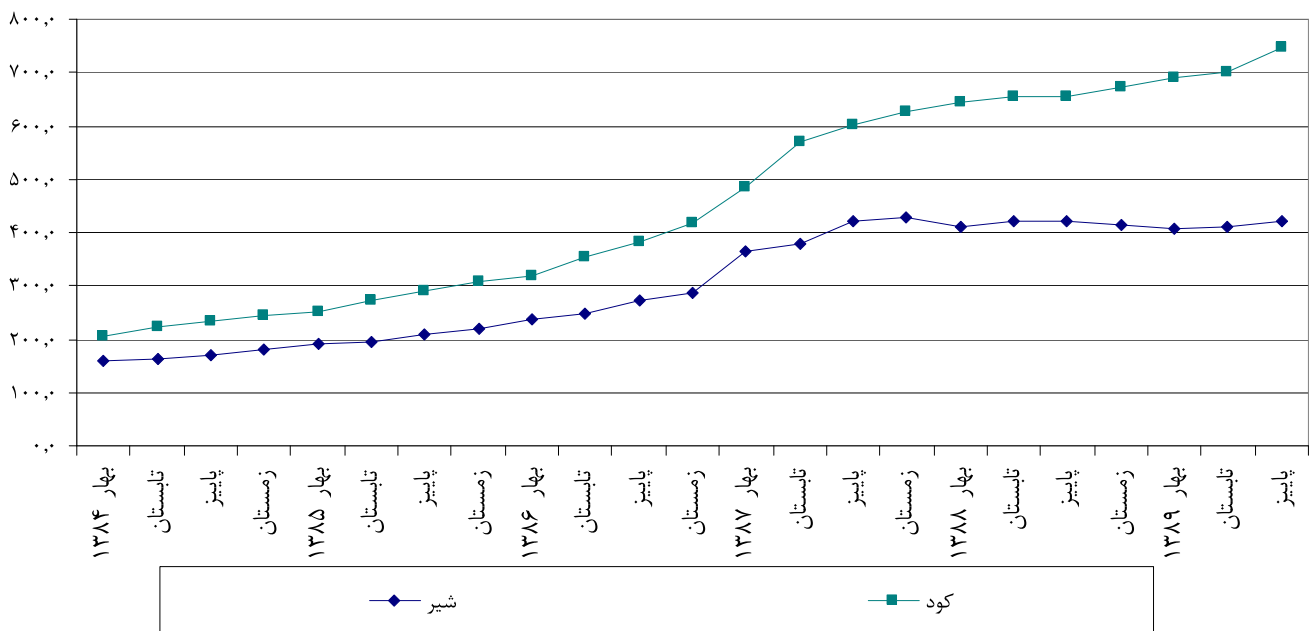
روند شاخص قیمت تولیدکننده گاو نر داشتی (تولیدکننده شیر)، گوساله پرواری



### رشد شاخص قیمت تولیدکننده گاو ماده شیری، گاو ماده تلیسه



### رشد شاخص قیمت تولیدکننده شیر، کود





# جدول‌های آماری

مرکز آمار ایران



مرکز آمار رای ایران

۱- شاخص قیمت تولیدکننده محصولات گاوداری‌های صنعتی کشور در فصل پاییز ۱۳۸۹ و تغییرات شاخص در فصل پاییز ۱۳۸۸ و ۱۳۸۹=۱۰۰

درصد تغییر شاخص پاییز ۱۳۸۸ نسبت به فصل مشابه سال قبل		درصد تغییر شاخص پاییز ۱۳۸۹ نسبت به فصل مشابه سال قبل		شاخص پاییز ۱۳۸۹	ضریب اهمیت	شرح
فصل قبل	فصل مشابه سال قبل	فصل قبل	فصل مشابه سال قبل			
۱۰/۸	۲/۷	۸/۸	۳/۱	۵۸۰/۶	۱۰۰/۰	شاخص کل .....
۲۶/۶	۶/۸	۱۱/۵	۵/۲	۶۹۵/۵	۳/۱	گاو ماده تلیسه .....
۲۱/۳	۲/۹	۱۱/۴	۱/۴	۹۳۲/۴	۱۰/۷	گاو ماده شیری .....
۳/۷	۳/۳	۸/۰	۰/۶	۵۳۰/۸	۱/۹	گاو نر داشتی (تولیدکننده شیر) .....
۲۵/۱	۶/۱	۲۱/۹	۵/۱	۹۲۵/۲	۱۶/۳	گوساله پرواری .....
۳۷/۲	۱۱/۴	۲۳/۲	۴/۲	۶۹۰/۲	۳/۵	گاو پرواری .....
۵/۳	۲/۳	۸/۱	۰/۳	۱۵۷/۵	۱/۸	گاو نر داشتی (تولیدکننده گوشت) .....
۰/۲	۰/۳	۰/۰	۲/۲	۴۲۰/۸	۶۰/۳	شیر .....
۸/۲	۰/۰	۱۴/۴	۶/۸	۷۴۷/۱	۲/۴	کود .....

مرکز آمار ایران

## ۲- شاخص قیمت تولیدکننده محصولات گاوداری‌های صنعتی کشور در فصول سال‌های ۱۳۸۹-۱۳۸۴ (تولیدکننده شیر) ۱۳۸۱=۱۰۰

دوره زمانی	شاخص کل	گاو ماده تلیسه	گاو ماده شیری	گاو نر داشتی (تولیدکننده شیر)
..... ۱۳۸۴	۱۸۲/۳	۱۹۸/۵	۲۶۶/۰	۱۷۵/۸
بهار .....	۱۷۰/۲	۱۸۳/۱	۲۴۳/۰	۱۶۰/۲
تابستان .....	۱۷۶/۳	۱۸۹/۶	۲۵۶/۸	۱۷۱/۵
پاییز .....	۱۸۵/۸	۲۰۲/۵	۲۷۳/۶	۱۸۰/۶
زمستان .....	۱۹۶/۷	۲۱۸/۸	۲۹۰/۶	۱۹۱/۰
..... ۱۳۸۵	۲۳۰/۶	۲۴۳/۴	۳۴۸/۱	۲۳۱/۹
بهار .....	۲۱۰/۶	۲۲۹/۵	۳۱۵/۵	۲۱۰/۹
تابستان .....	۲۲۲/۷	۲۳۸/۱	۳۳۸/۵	۲۲۸/۱
پاییز .....	۲۳۸/۲	۲۴۴/۸	۳۵۴/۹	۲۳۵/۵
زمستان .....	۲۵۱/۰	۲۶۱/۲	۳۸۳/۶	۲۵۳/۳
..... ۱۳۸۶	۳۰۲/۹	۳۰۷/۶	۴۶۲/۹	۲۹۵/۸
بهار .....	۲۷۱/۶	۲۷۲/۰	۴۱۴/۲	۲۶۸/۸
تابستان .....	۲۸۸/۹	۲۹۱/۰	۴۴۹/۸	۲۸۶/۰
پاییز .....	۳۱۴/۸	۳۱۶/۶	۴۷۵/۲	۳۰۷/۷
زمستان .....	۳۳۶/۲	۳۵۰/۶	۵۱۲/۶	۳۲۰/۸
..... ۱۳۸۷	۴۵۸/۵	۴۷۷/۶	۶۷۰/۵	۴۳۹/۶
بهار .....	۴۰۸/۹	۴۰۴/۴	۵۸۵/۳	۳۷۲/۵
تابستان .....	۴۴۵/۱	۴۸۴/۴	۶۵۸/۷	۴۳۷/۴
پاییز .....	۴۸۱/۴	۴۹۳/۱	۶۹۰/۰	۴۷۳/۸
زمستان .....	۴۹۸/۶	۵۲۸/۴	۷۴۸/۱	۴۷۴/۶
..... ۱۳۸۸	۵۲۳/۹	۶۰۰/۴	۸۲۴/۳	۴۸۴/۱
بهار .....	۵۰۰/۳	۵۶۲/۶	۷۷۵/۶	۴۶۵/۶
تابستان .....	۵۱۹/۵	۵۸۴/۳	۸۱۳/۶	۴۷۵/۵
پاییز .....	۵۳۳/۴	۶۲۴/۱	۸۳۷/۰	۴۹۱/۴
زمستان .....	۵۴۲/۳	۶۳۰/۷	۸۷۰/۹	۵۰۳/۷
..... ۱۳۸۹	۵۴۶/۹	۶۶۱/۷	۸۹۲/۷	۵۱۴/۲
بهار .....	۵۶۳/۴	۶۶۱/۰	۹۱۹/۶	۵۲۷/۵
پاییز .....	۵۸۰/۶	۶۹۵/۵	۹۳۲/۴	۵۳۰/۸

۲- شاخص قیمت تولیدکننده محصولات گاوداری‌های صنعتی کشور در فصول سال‌های ۱۳۸۹-۱۳۸۴ (دنباله) ۱۳۸۱=۱۰۰

دوره زمانی	گوساله پرواری	گاو پرواری	گاو نر داشتی (تولیدکننده گوشت)	شیر	کود
..... ۱۳۸۴	۱۸۵/۴	۱۶۴/۲	۱۱۱/۸	۱۶۷/۴	۲۲۶/۷
..... بهار	۱۷۰/۷	۱۵۱/۵	۱۰۹/۸	۱۵۸/۴	۲۰۳/۸
..... تابستان	۱۷۹/۵	۱۵۸/۵	۱۱۱/۴	۱۶۱/۸	۲۲۲/۳
..... پاییز	۱۸۷/۹	۱۶۸/۴	۱۱۲/۳	۱۷۰/۳	۲۳۴/۶
..... زمستان	۲۰۳/۵	۱۷۸/۳	۱۱۳/۸	۱۷۸/۹	۲۴۵/۹
..... ۱۳۸۵	۲۶۱/۴	۲۱۲/۴	۱۲۰/۴	۲۰۳/۲	۲۸۰/۵
..... بهار	۲۲۴/۷	۱۸۹/۸	۱۱۶/۵	۱۸۹/۷	۲۵۲/۴
..... تابستان	۲۵۱/۴	۲۰۲/۶	۱۱۹/۶	۱۹۵/۸	۲۷۴/۲
..... پاییز	۲۷۶/۹	۲۲۱/۴	۱۲۲/۲	۲۰۹/۳	۲۸۸/۷
..... زمستان	۲۹۲/۶	۲۳۵/۸	۱۲۳/۳	۲۱۸/۲	۳۰۶/۸
..... ۱۳۸۶	۳۶۳/۲	۲۸۸/۵	۱۲۶/۳	۲۶۱/۸	۳۶۷/۸
..... بهار	۳۱۸/۶	۲۶۱/۳	۱۲۳/۸	۲۳۶/۸	۳۲۰/۰
..... تابستان	۳۴۷/۰	۲۷۰/۷	۱۲۴/۷	۲۴۸/۲	۳۵۳/۳
..... پاییز	۳۷۶/۴	۲۹۹/۲	۱۲۷/۴	۲۷۳/۹	۳۸۰/۶
..... زمستان	۴۱۰/۸	۳۲۲/۸	۱۲۹/۴	۲۸۸/۴	۴۱۷/۴
..... ۱۳۸۷	۵۷۶/۵	۳۹۵/۷	۱۳۶/۱	۳۹۷/۷	۵۷۱/۲
..... بهار	۴۹۲/۴	۳۵۸/۱	۱۳۱/۷	۳۶۴/۹	۴۸۴/۰
..... تابستان	۵۷۱/۲	۳۹۱/۲	۱۳۷/۹	۳۷۸/۹	۵۷۰/۶
..... پاییز	۶۰۶/۷	۴۰۸/۱	۱۳۸/۴	۴۲۰/۰	۶۰۳/۵
..... زمستان	۶۳۵/۵	۴۲۵/۴	۱۳۶/۳	۴۲۶/۹	۶۲۶/۵
..... ۱۳۸۸	۷۳۶/۰	۵۲۸/۶	۱۴۳/۸	۴۱۶/۸	۶۵۵/۷
..... بهار	۶۷۱/۰	۴۶۶/۴	۱۳۸/۰	۴۱۰/۶	۶۴۴/۰
..... تابستان	۷۱۵/۵	۵۰۲/۸	۱۴۲/۴	۴۱۹/۷	۶۵۳/۲
..... پاییز	۷۵۸/۹	۵۶۰/۰	۱۴۵/۷	۴۲۰/۹	۶۵۳/۲
..... زمستان	۷۹۸/۶	۵۸۵/۳	۱۴۸/۸	۴۱۵/۹	۶۷۲/۵
..... ۱۳۸۹	۸۳۳/۵	۶۱۴/۳	۱۵۳/۱	۴۰۵/۸	۶۸۹/۳
..... بهار	۸۸۰/۶	۶۶۲/۵	۱۵۷/۱	۴۱۱/۹	۶۹۹/۷
..... تابستان	۹۲۵/۲	۶۹۰/۲	۱۵۷/۵	۴۲۰/۸	۷۴۷/۱

۳- درصد تغییرات شاخص قیمت تولیدکننده محصولات گاوداری‌های صنعتی کشور نسبت به فصل قبل در فصول سال‌های ۱۳۸۹-۱۳۸۴  
 ۱۳۸۱=۱۰۰

دوره زمانی	شاخص کل	گاو ماده تلیسه	گاو ماده شیری	گاو نر داشتی (تولیدکننده شیر)
<b>۱۳۸۴</b>				
بهار .....	۳/۷	۴/۱	۷/۸	۴/۴
تابستان .....	۳/۶	۳/۶	۵/۷	۷/۱
پاییز .....	۵/۴	۶/۸	۶/۶	۵/۳
زمستان .....	۵/۹	۸/۰	۶/۲	۵/۸
<b>۱۳۸۵</b>				
بهار .....	۷/۱	۴/۹	۸/۶	۱۰/۴
تابستان .....	۵/۷	۳/۷	۷/۳	۸/۲
پاییز .....	۶/۹	۲/۸	۴/۸	۳/۳
زمستان .....	۵/۴	۶/۷	۸/۱	۷/۵
<b>۱۳۸۶</b>				
بهار .....	۸/۲	۴/۱	۸/۰	۶/۲
تابستان .....	۶/۴	۷/۰	۸/۶	۶/۴
پاییز .....	۹/۰	۸/۸	۵/۷	۷/۶
زمستان .....	۶/۸	۱۰/۸	۷/۹	۴/۳
<b>۱۳۸۷</b>				
بهار .....	۲۱/۶	۱۵/۳	۱۴/۲	۱۶/۱
تابستان .....	۸/۸	۱۹/۸	۱۲/۵	۱۷/۴
پاییز .....	۸/۲	۱/۸	۴/۷	۸/۳
زمستان .....	۳/۶	۷/۲	۸/۴	۰/۲
<b>۱۳۸۸</b>				
بهار .....	۰/۳	۶/۵	۳/۷	-۱/۹
تابستان .....	۳/۸	۳/۹	۴/۹	۲/۱
پاییز .....	۲/۷	۶/۸	۲/۹	۳/۳
زمستان .....	۱/۷	۱/۱	۴/۰	۲/۵
<b>۱۳۸۹</b>				
بهار .....	۰/۸	۴/۹	۲/۵	۲/۱
تابستان .....	۳/۰	-۰/۱	۳/۰	۲/۶
پاییز .....	۳/۱	۵/۲	۱/۴	۰/۶



۳- درصد تغییرات شاخص قیمت تولیدکننده محصولات گاوداری‌های صنعتی کشور نسبت به فصل قبل در فصول سال‌های ۱۳۸۹-۱۳۸۴ (دنباله) ۱۳۸۱=۱۰۰

کود	شیر	گاو نر داشتی (تولیدکننده گوشت)	گاو پرواری	گوساله پرواری	دوره زمانی
<b>۱۳۸۴</b>					
۹/۷	۲/۰	۰/۹	۲/۴	۵/۰	بهار.....
۹/۱	۲/۱	۱/۵	۴/۶	۵/۲	تابستان.....
۵/۵	۵/۳	۰/۸	۶/۲	۴/۷	پاییز.....
۴/۸	۵/۱	۱/۴	۵/۹	۸/۳	زمستان.....
<b>۱۳۸۵</b>					
۲/۶	۶/۰	۲/۳	۶/۴	۱۰/۴	بهار.....
۸/۶	۳/۲	۲/۷	۶/۸	۱۱/۹	تابستان.....
۵/۳	۶/۹	۲/۲	۹/۳	۱۰/۱	پاییز.....
۶/۳	۴/۳	۰/۹	۶/۵	۵/۷	زمستان.....
<b>۱۳۸۶</b>					
۴/۳	۸/۵	۰/۴	۱۰/۸	۸/۹	بهار.....
۱۰/۴	۴/۸	۰/۷	۳/۶	۸/۹	تابستان.....
۷/۷	۱۰/۳	۲/۲	۱۰/۵	۸/۵	پاییز.....
۹/۷	۵/۳	۱/۵	۷/۹	۹/۲	زمستان.....
<b>۱۳۸۷</b>					
۱۶/۰	۲۶/۵	۱/۸	۱۰/۹	۱۹/۹	بهار.....
۱۷/۹	۳/۸	۴/۷	۹/۳	۱۶/۰	تابستان.....
۵/۸	۱۰/۹	۰/۴	۴/۳	۶/۲	پاییز.....
۳/۸	۱/۶	-۱/۵	۴/۲	۴/۸	زمستان.....
<b>۱۳۸۸</b>					
۲/۸	-۳/۸	۱/۲	۹/۶	۵/۶	بهار.....
۱/۴	۲/۲	۳/۲	۷/۸	۶/۶	تابستان.....
۰/۰	۰/۳	۲/۳	۱۱/۴	۶/۱	پاییز.....
۳/۰	-۱/۲	۲/۱	۴/۵	۵/۲	زمستان.....
<b>۱۳۸۹</b>					
۲/۵	-۲/۴	۲/۹	۵/۰	۴/۴	بهار.....
۱/۵	۱/۵	۲/۶	۷/۸	۵/۷	تابستان.....
۶/۸	۲/۲	۰/۳	۴/۲	۵/۱	پاییز.....

۴- درصد تغییرات شاخص قیمت تولیدکننده محصولات گاو‌داری‌های صنعتی کشور نسبت به سال قبل در سال‌های ۱۳۸۸-۱۳۸۴ و نسبت به فصل مشابه سال قبل در فصول سال‌های ۱۳۸۹-۱۳۸۴  
 ۱۳۸۱=۱۰۰

دوره زمانی	شاخص کل	گاو ماده تلیسه	گاو ماده شیری	گاو نر داشتی (تولیدکننده شیر)
..... ۱۳۸۴	۱۷/۹	۲۶/۵	۳۵/۵	۲۵/۳
..... بهار	۱۷/۳	۲۸/۳	۴۳/۵	۲۶/۵
..... تابستان	۱۶/۱	۳۰/۰	۳۶/۸	۲۵/۴
..... پاییز	۱۸/۱	۲۳/۹	۳۴/۸	۲۴/۹
..... زمستان	۱۹/۸	۲۴/۴	۲۸/۹	۲۴/۵
..... ۱۳۸۵	۲۶/۵	۲۲/۶	۳۰/۹	۳۱/۹
..... بهار	۲۳/۸	۲۵/۴	۲۹/۸	۳۱/۷
..... تابستان	۲۶/۳	۲۵/۵	۳۱/۸	۳۳/۰
..... پاییز	۲۸/۲	۲۰/۹	۲۹/۷	۳۰/۴
..... زمستان	۲۷/۶	۱۹/۴	۳۲/۰	۳۲/۶
..... ۱۳۸۶	۳۱/۳	۲۶/۴	۳۳/۰	۲۷/۶
..... بهار	۲۸/۹	۱۸/۵	۳۱/۳	۲۷/۵
..... تابستان	۲۹/۷	۲۲/۲	۳۲/۹	۲۵/۴
..... پاییز	۳۲/۲	۲۹/۳	۳۳/۹	۳۰/۷
..... زمستان	۳۴/۰	۳۴/۲	۳۳/۶	۲۶/۷
..... ۱۳۸۷	۵۱/۴	۵۵/۳	۴۴/۱	۴۸/۶
..... بهار	۵۰/۶	۴۸/۷	۴۱/۳	۳۸/۵
..... تابستان	۵۴/۱	۶۶/۵	۴۶/۵	۵۲/۹
..... پاییز	۵۲/۹	۵۵/۷	۴۵/۲	۵۴/۰
..... زمستان	۴۸/۳	۵۰/۷	۴۵/۹	۴۷/۹
..... ۱۳۸۸	۱۴/۳	۲۵/۷	۲۲/۹	۱۰/۱
..... بهار	۲۲/۳	۳۹/۱	۳۲/۵	۲۵/۰
..... تابستان	۱۶/۷	۲۰/۶	۲۳/۵	۸/۷
..... پاییز	۱۰/۸	۲۶/۶	۲۱/۳	۳/۷
..... زمستان	۸/۸	۱۹/۴	۱۶/۴	۶/۱
..... ۱۳۸۹	۹/۳	۱۷/۶	۱۵/۱	۱۰/۴
..... تابستان	۸/۴	۱۳/۱	۱۳/۰	۱۰/۹
..... پاییز	۸/۸	۱۱/۵	۱۱/۴	۸/۰

۴- درصد تغییرات شاخص قیمت تولیدکننده محصولات گاوداری‌های صنعتی کشور نسبت به سال قبل در سال‌های ۱۳۸۸-۱۳۸۴ و نسبت به فصل مشابه سال قبل در فصول سال‌های ۱۳۸۹-۱۳۸۴ (دنباله) ۱۳۸۱=۱۰۰

کود	شیر	گاو نر داشتی (تولیدکننده گوشت)	گاو پرواری	گوساله پرواری	دوره زمانی
۳۶/۹	۱۱/۵	۴/۳	۱۷/۲	۲۲/۰	..... ۱۳۸۴
۴۰/۷	۹/۵	۳/۶	۱۴/۹	۲۱/۷	..... بهار
۳۸/۷	۸/۸	۴/۷	۱۴/۷	۲۰/۲	..... تابستان
۳۷/۰	۱۲/۴	۴/۱	۱۸/۲	۲۰/۵	..... پاییز
۳۲/۳	۱۵/۳	۴/۶	۲۰/۶	۲۵/۲	..... زمستان
۲۳/۸	۲۱/۴	۷/۷	۲۹/۴	۴۱/۰	..... ۱۳۸۵
۲۳/۸	۱۹/۷	۶/۱	۲۵/۳	۳۱/۷	..... بهار
۲۳/۳	۲۱/۰	۷/۳	۲۷/۸	۴۰/۰	..... تابستان
۲۳/۱	۲۲/۹	۸/۸	۳۱/۵	۴۷/۳	..... پاییز
۲۴/۸	۲۱/۹	۸/۴	۳۲/۲	۴۳/۸	..... زمستان
۳۱/۱	۲۸/۸	۴/۹	۳۵/۸	۳۸/۹	..... ۱۳۸۶
۲۶/۸	۲۴/۹	۶/۳	۳۷/۷	۴۱/۸	..... بهار
۲۸/۹	۲۶/۸	۴/۳	۳۳/۶	۳۸/۰	..... تابستان
۳۱/۸	۳۰/۹	۴/۳	۳۵/۲	۳۵/۹	..... پاییز
۳۶/۰	۳۲/۲	۴/۹	۳۶/۹	۴۰/۴	..... زمستان
۵۵/۳	۵۱/۹	۷/۷	۳۷/۲	۵۸/۷	..... ۱۳۸۷
۵۱/۲	۵۴/۱	۶/۳	۳۷/۱	۵۴/۶	..... بهار
۶۱/۵	۵۲/۷	۱۰/۶	۴۴/۵	۶۴/۶	..... تابستان
۵۸/۵	۵۳/۴	۸/۶	۳۶/۴	۶۱/۲	..... پاییز
۵۰/۱	۴۸/۰	۵/۴	۳۱/۸	۵۴/۷	..... زمستان
۱۴/۸	۴/۸	۵/۶	۳۳/۶	۲۷/۷	..... ۱۳۸۸
۳۳/۰	۱۲/۵	۴/۸	۳۰/۲	۳۶/۳	..... بهار
۱۴/۵	۱۰/۸	۳/۳	۲۸/۵	۲۵/۳	..... تابستان
۸/۲	۰/۲	۵/۳	۳۷/۲	۲۵/۱	..... پاییز
۷/۳	-۲/۶	۹/۱	۳۷/۶	۲۵/۷	..... زمستان
					..... ۱۳۸۹
۷/۰	-۱/۲	۱۰/۹	۳۱/۷	۲۴/۲	..... بهار
۷/۱	-۱/۹	۱۰/۳	۳۱/۸	۲۳/۱	..... تابستان
۱۴/۴	۰/۰	۸/۱	۲۳/۲	۲۱/۹	..... پاییز

۵- شاخص قیمت تولیدکننده محصولات گاوداری‌های صنعتی کشور به تفکیک استان در طی فصول سال‌های ۱۳۸۹-۱۳۸۴  
 ۱۳۸۱=۱۰۰

دوره زمانی	کل کشور	آذربایجان شرقی	آذربایجان غربی	اردبیل	اصفهان	ایلام	بوشهر
۱۳۸۴	۱۸۲/۳	۲۰۱/۲	۱۹۴/۱	۱۷۴/۳	۲۴۱/۴	۱۳۹/۴	۱۳۱/۳
بهار	۱۷۰/۲	۱۸۲/۶	۱۷۵/۷	۱۵۷/۹	۲۲۰/۲	۱۳۱/۷	۱۲۲/۲
تابستان	۱۷۶/۳	۱۹۶/۴	۱۸۲/۹	۱۶۴/۳	۲۴۰/۰	۱۳۵/۹	۱۲۷/۸
پاییز	۱۸۵/۸	۲۰۵/۷	۲۰۱/۶	۱۸۰/۵	۲۴۷/۲	۱۴۳/۵	۱۳۲/۵
زمستان	۱۹۶/۷	۲۲۰/۱	۲۱۶/۲	۱۹۴/۷	۲۵۸/۲	۱۴۶/۶	۱۴۲/۸
۱۳۸۵	۲۳۰/۶	۲۴۲/۵	۲۷۰/۹	۲۱۹/۹	۲۹۹/۷	۱۶۷/۵	۱۶۰/۷
بهار	۲۱۰/۶	۲۲۹/۷	۲۴۵/۳	۲۰۶/۵	۲۶۸/۸	۱۵۱/۴	۱۵۴/۲
تابستان	۲۲۲/۷	۲۲۹/۷	۲۵۶/۶	۲۱۴/۷	۳۰۰/۲	۱۶۰/۱	۱۵۹/۰
پاییز	۲۳۸/۲	۲۴۶/۵	۲۸۰/۹	۲۲۱/۳	۳۱۱/۰	۱۷۷/۸	۱۶۰/۱
زمستان	۲۵۱/۰	۲۶۴/۱	۳۰۰/۶	۲۳۷/۰	۳۱۸/۶	۱۸۰/۹	۱۶۹/۶
۱۳۸۶	۳۰۲/۹	۳۰۳/۷	۳۴۴/۶	۲۸۳/۴	۳۷۷/۱	۲۰۵/۸	۱۸۷/۶
بهار	۲۷۱/۶	۲۸۴/۰	۳۲۲/۳	۲۵۵/۳	۳۳۵/۱	۱۹۲/۱	۱۷۹/۴
تابستان	۲۸۸/۹	۲۸۴/۰	۳۳۲/۲	۲۸۰/۰	۳۷۶/۶	۱۹۳/۷	۱۸۳/۰
پاییز	۳۱۴/۸	۳۰۹/۶	۳۵۱/۶	۲۹۰/۳	۳۸۸/۳	۲۰۰/۳	۱۸۶/۳
زمستان	۳۳۶/۲	۳۳۷/۳	۳۷۲/۲	۳۰۸/۰	۴۰۸/۲	۲۳۷/۰	۲۰۱/۶
۱۳۸۷	۴۵۸/۵	۵۱۴/۳	۴۴۲/۰	۳۴۶/۶	۵۳۰/۴	۲۴۹/۶	۲۸۱/۰
بهار	۴۰۸/۹	۴۴۲/۵	۳۸۸/۵	۳۳۵/۳	۴۸۱/۴	۲۳۹/۸	۲۳۵/۱
تابستان	۴۴۵/۱	۵۱۱/۷	۴۴۲/۷	۳۴۶/۹	۵۱۵/۳	۲۴۲/۴	۲۸۵/۰
پاییز	۴۸۱/۴	۵۵۱/۶	۴۶۷/۹	۳۵۱/۱	۵۵۵/۰	۲۵۴/۶	۳۰۱/۹
زمستان	۴۹۸/۶	۵۵۱/۵	۴۶۸/۹	۳۵۳/۱	۵۷۰/۰	۲۶۱/۷	۳۰۱/۹
۱۳۸۸	۵۲۳/۹	۶۰۰/۷	۵۲۲/۰	۴۰۳/۰	۶۲۰/۳	۲۶۸/۲	۳۰۵/۹
بهار	۵۰۰/۳	۵۴۳/۲	۴۶۷/۸	۳۷۷/۵	۵۸۱/۰	۲۶۵/۱	۲۸۹/۶
تابستان	۵۱۹/۵	۵۷۹/۳	۵۰۹/۳	۴۰۶/۹	۶۰۸/۷	۲۶۵/۱	۲۸۹/۶
پاییز	۵۳۳/۴	۶۳۵/۵	۵۴۴/۵	۴۱۱/۵	۶۳۸/۶	۲۶۹/۸	۲۸۹/۶
زمستان	۵۴۲/۳	۶۴۴/۶	۵۶۶/۳	۴۱۶/۰	۶۵۳/۰	۲۷۲/۹	۳۵۴/۹
۱۳۸۹	۵۴۶/۹	۶۵۸/۰	۵۹۶/۹	۴۲۰/۲	۶۹۸/۳	۲۷۳/۶	۳۵۵/۰
تابستان	۵۶۳/۴	۶۷۱/۴	۶۳۴/۶	۴۴۳/۵	۷۳۲/۸	۲۷۸/۶	۳۵۵/۱
پاییز	۵۸۰/۶	۶۸۶/۳	۶۷۴/۷	۴۵۷/۰	۸۱۱/۵	۲۹۲/۹	۳۵۵/۵



۵- شاخص قیمت تولیدکننده محصولات گاوآردی های صنعتی کشور به تفکیک استان در طی فصول سال های ۱۳۸۹-۱۳۸۴

۱۳۸۱=۱۰۰

(دنباله)

خوزستان	خراسان شمالی	خراسان رضوی	خراسان جنوبی	چهارمحال و بختیاری	تهران	دوره زمانی
۱۷۶/۳	۲۵۳/۶	۱۹۱/۹	۲۲۵/۳	۱۹۴/۴	۱۷۰/۷	..... ۱۳۸۴
۱۶۵/۵	۲۲۹/۴	۱۷۰/۸	۲۰۷/۶	۱۸۰/۰	۱۶۵/۱	..... بهار
۱۶۹/۰	۲۳۹/۶	۱۸۲/۹	۲۲۰/۷	۱۸۴/۲	۱۶۶/۶	..... تابستان
۱۸۱/۵	۲۵۹/۵	۲۰۱/۱	۲۲۷/۹	۱۹۶/۶	۱۷۱/۲	..... پاییز
۱۸۹/۱	۲۸۵/۷	۲۱۲/۸	۲۴۴/۹	۲۱۶/۸	۱۸۰/۱	..... زمستان
۲۱۹/۷	۲۵۶/۰	۲۷۳/۰	۲۸۶/۸	۲۵۶/۱	۲۰۲/۴	..... ۱۳۸۵
۲۰۸/۴	۳۱۱/۷	۲۴۱/۴	۲۵۷/۰	۲۳۴/۳	۱۸۹/۷	..... بهار
۲۱۱/۰	۳۴۸/۹	۲۵۹/۶	۲۷۲/۵	۲۴۲/۲	۱۹۵/۹	..... تابستان
۲۲۳/۶	۳۶۶/۷	۲۸۶/۵	۲۹۳/۳	۲۶۱/۷	۲۰۷/۷	..... پاییز
۲۳۵/۸	۳۹۶/۷	۳۰۴/۴	۳۲۴/۴	۲۸۶/۳	۲۱۶/۲	..... زمستان
۲۶۰/۷	۴۶۴/۲	۳۸۶/۲	۴۱۲/۱	۳۳۴/۹	۲۵۴/۶	..... ۱۳۸۶
۲۴۱/۸	۴۱۷/۰	۳۳۸/۰	۳۵۳/۶	۲۹۸/۱	۲۳۳/۳	..... بهار
۲۴۶/۴	۴۳۹/۳	۳۶۴/۰	۳۷۹/۱	۳۱۲/۰	۲۴۴/۰	..... تابستان
۲۶۵/۹	۴۷۵/۱	۴۰۰/۱	۴۴۵/۹	۳۵۹/۶	۲۶۵/۷	..... پاییز
۲۸۸/۶	۵۲۵/۳	۴۴۲/۸	۴۶۹/۵	۳۷۰/۰	۲۷۵/۵	..... زمستان
۳۵۶/۹	۶۸۶/۶	۶۸۵/۱	۵۸۸/۲	۴۱۱/۳	۴۰۲/۰	..... ۱۳۸۷
۳۰۰/۰	۶۰۱/۵	۵۸۵/۶	۴۸۹/۸	۳۸۶/۸	۳۷۱/۸	..... بهار
۳۵۶/۲	۶۴۸/۵	۶۵۹/۳	۶۱۰/۵	۳۸۸/۷	۳۸۶/۳	..... تابستان
۳۸۲/۰	۷۰۹/۰	۷۳۴/۲	۶۱۵/۹	۴۳۲/۹	۴۱۶/۳	..... پاییز
۳۸۹/۵	۷۸۷/۳	۷۶۱/۵	۶۳۶/۵	۴۳۶/۹	۴۳۳/۳	..... زمستان
۴۱۸/۲	۸۳۳/۶	۸۴۱/۴	۷۷۷/۷	۴۴۲/۶	۴۲۶/۴	..... ۱۳۸۸
۳۹۲/۷	۸۰۹/۱	۷۸۰/۴	۷۹۴/۹	۴۳۶/۶	۴۲۴/۶	..... بهار
۴۱۵/۵	۸۰۹/۱	۸۴۸/۹	۷۵۷/۵	۴۳۶/۶	۴۲۶/۳	..... تابستان
۴۲۲/۹	۸۵۲/۶	۸۴۹/۸	۷۶۸/۵	۴۴۹/۵	۴۲۹/۳	..... پاییز
۴۴۱/۸	۸۶۳/۵	۸۸۶/۴	۷۸۹/۸	۴۴۷/۷	۴۲۵/۴	..... زمستان
						..... ۱۳۸۹
۴۵۹/۷	۸۷۳/۹	۸۷۵/۲	۷۹۲/۴	۴۴۱/۰	۴۳۰/۴	..... بهار
۴۶۷/۲	۹۱۷/۵	۹۱۱/۹	۷۹۳/۸	۴۳۸/۰	۴۳۸/۵	..... تابستان
۴۸۶/۲	۹۶۵/۱	۹۴۵/۱	۷۹۵/۰	۴۴۰/۷	۴۴۵/۱	..... پاییز



## ۵- شاخص قیمت تولیدکننده محصولات گاوآرداری‌های صنعتی کشور به تفکیک استان در طی فصول سال‌های ۱۳۸۹-۱۳۸۴

۱۳۸۱=۱۰۰

(دنباله)

دوره زمانی	زنجان	سمنان	سیستان و بلوچستان	فارس	قزوین	قم
۱۳۸۴	۱۷۸/۵	۱۸۲/۰	۱۴۵/۷	۱۴۶/۹	۱۷۱/۰	۱۸۷/۰
بهار	۱۶۷/۷	۱۶۷/۵	۱۳۸/۴	۱۳۹/۷	۱۵۹/۷	۱۷۷/۲
تابستان	۱۷۰/۹	۱۷۳/۹	۱۴۳/۳	۱۴۳/۴	۱۶۲/۷	۱۸۳/۰
پاییز	۱۸۲/۹	۱۸۶/۳	۱۴۶/۷	۱۴۷/۰	۱۷۷/۶	۱۹۰/۳
زمستان	۱۹۲/۵	۲۰۰/۱	۱۵۴/۲	۱۵۷/۴	۱۸۲/۸	۱۹۷/۷
۱۳۸۵	۲۲۶/۶	۲۳۹/۷	۱۷۷/۳	۱۹۳/۱	۲۱۶/۰	۲۲۹/۵
بهار	۲۰۲/۹	۲۱۸/۴	۱۶۲/۱	۱۶۷/۷	۱۹۶/۹	۲۰۹/۰
تابستان	۲۱۸/۷	۲۳۱/۵	۱۷۰/۳	۱۹۰/۷	۲۰۶/۷	۲۲۲/۹
پاییز	۲۳۷/۰	۲۴۵/۳	۱۸۵/۳	۲۰۰/۰	۲۲۴/۶	۲۳۶/۱
زمستان	۲۴۷/۷	۲۶۳/۵	۱۹۱/۵	۲۱۳/۸	۲۳۵/۸	۲۵۰/۱
۱۳۸۶	۳۰۵/۶	۳۱۸/۹	۲۰۳/۶	۲۶۴/۸	۲۸۲/۵	۳۱۲/۲
بهار	۲۷۰/۸	۲۸۵/۳	۱۹۶/۲	۲۳۳/۲	۲۵۸/۲	۲۷۳/۳
تابستان	۲۹۵/۲	۳۱۰/۹	۲۰۱/۱	۲۴۷/۵	۲۷۸/۴	۲۹۰/۷
پاییز	۳۱۶/۲	۳۲۸/۹	۲۰۷/۴	۲۷۸/۷	۲۹۱/۵	۳۳۲/۰
زمستان	۳۴۰/۱	۳۵۰/۳	۲۰۹/۸	۲۹۹/۹	۳۰۱/۸	۳۵۲/۹
۱۳۸۷	۵۰۴/۸	۴۰۹/۸	۳۳۹/۸	۳۵۳/۹	۴۵۲/۴	۳۹۵/۶
بهار	۴۰۰/۰	۳۷۵/۴	۲۵۲/۱	۳۳۱/۵	۳۸۱/۹	۳۶۴/۰
تابستان	۴۹۰/۹	۳۹۷/۸	۳۲۱/۴	۳۴۸/۴	۴۳۵/۸	۳۸۷/۲
پاییز	۵۴۴/۲	۴۲۹/۵	۳۹۲/۰	۳۶۳/۰	۴۸۰/۱	۴۱۵/۷
زمستان	۵۸۴/۲	۴۳۶/۴	۳۹۳/۸	۳۷۲/۶	۵۱۱/۸	۴۱۵/۵
۱۳۸۸	۵۶۶/۸	۴۴۷/۷	۴۱۶/۰	۳۹۵/۷	۵۲۹/۱	۴۲۳/۹
بهار	۵۵۲/۳	۴۲۹/۷	۴۰۳/۴	۳۷۷/۳	۵۰۴/۶	۴۰۸/۲
تابستان	۵۵۲/۳	۴۴۸/۵	۴۰۳/۴	۳۸۷/۸	۵۱۹/۶	۴۱۷/۳
پاییز	۵۸۰/۱	۴۵۵/۴	۴۲۳/۲	۴۰۷/۸	۵۳۵/۱	۴۳۵/۹
زمستان	۵۸۲/۷	۴۵۷/۳	۴۳۳/۹	۴۱۰/۰	۵۵۷/۲	۴۳۴/۳
۱۳۸۹	۵۹۳/۵	۴۶۲/۳	۴۳۶/۱	۴۰۸/۲	۵۵۸/۱	۴۳۵/۰
تابستان	۶۲۷/۹	۴۹۰/۷	۴۵۲/۴	۴۱۷/۵	۵۷۷/۵	۴۴۰/۰
پاییز	۶۲۴/۱	۵۲۲/۳	۵۰۷/۴	۴۳۷/۶	۵۸۴/۶	۴۵۴/۲



۵- شاخص قیمت تولیدکننده محصولات گاوآردی‌های صنعتی کشور به تفکیک استان در طی فصول سال‌های ۱۳۸۹-۱۳۸۴

۱۳۸۱=۱۰۰

(دنباله)

گیلان	گلستان	کهگیلویه و بویراحمد	کرمانشاه	کرمان	کردستان	دوره زمانی
۱۷۷/۷	۲۰۱/۳	۱۷۹/۱	۲۱۴/۸	۲۰۵/۵	۱۷۲/۸	..... ۱۳۸۴
۱۶۶/۳	۱۸۲/۹	۱۶۵/۵	۱۹۵/۵	۱۸۴/۲	۱۵۴/۶	..... بهار
۱۶۸/۳	۱۹۰/۲	۱۷۱/۷	۲۰۶/۳	۱۹۷/۶	۱۶۱/۴	..... تابستان
۱۸۱/۳	۲۰۸/۲	۱۸۰/۸	۲۲۰/۶	۲۱۲/۵	۱۸۴/۶	..... پاییز
۱۹۴/۸	۲۲۳/۸	۱۹۸/۴	۲۳۷/۰	۲۲۷/۹	۱۹۰/۵	..... زمستان
۲۱۸/۴	۲۵۳/۳	۲۲۴/۹	۲۸۴/۲	۲۶۴/۰	۲۲۳/۰	..... ۱۳۸۵
۲۰۷/۴	۲۴۰/۲	۲۱۱/۵	۲۵۷/۶	۲۴۱/۶	۲۰۶/۵	..... بهار
۲۱۶/۴	۲۴۰/۲	۲۲۲/۶	۲۷۶/۳	۲۵۰/۲	۲۱۶/۲	..... تابستان
۲۲۲/۹	۲۶۲/۲	۲۲۷/۸	۲۸۸/۴	۲۷۰/۷	۲۲۴/۳	..... پاییز
۲۲۶/۹	۲۷۰/۵	۲۳۷/۹	۳۱۴/۶	۲۹۳/۵	۲۴۵/۲	..... زمستان
۲۷۰/۶	۳۳۰/۰	۲۷۶/۴	۳۶۰/۱	۳۵۶/۷	۲۸۱/۹	..... ۱۳۸۶
۲۳۸/۲	۲۹۴/۳	۲۵۰/۶	۳۲۸/۰	۳۱۴/۷	۲۶۵/۹	..... بهار
۲۵۷/۹	۳۱۳/۰	۲۷۰/۱	۳۴۷/۰	۳۳۷/۱	۲۷۳/۷	..... تابستان
۲۸۲/۶	۳۴۴/۲	۲۸۴/۷	۳۷۴/۴	۳۶۹/۸	۲۸۵/۷	..... پاییز
۳۰۳/۷	۳۶۸/۴	۳۰۰/۰	۳۹۱/۱	۴۰۵/۲	۳۰۲/۲	..... زمستان
۳۳۴/۸	۴۲۱/۳	۳۲۹/۱	۴۶۳/۳	۵۳۴/۸	۳۹۷/۵	..... ۱۳۸۷
۳۱۷/۲	۳۸۴/۹	۳۱۲/۳	۴۰۹/۰	۴۲۶/۷	۳۸۲/۲	..... بهار
۳۲۴/۵	۴۰۰/۹	۳۲۴/۶	۴۶۴/۰	۵۵۳/۷	۳۸۳/۸	..... تابستان
۳۴۴/۶	۴۴۶/۰	۳۳۳/۶	۴۸۶/۱	۵۶۴/۵	۴۰۱/۹	..... پاییز
۳۵۳/۱	۴۵۳/۵	۳۴۵/۷	۴۹۴/۳	۵۹۴/۴	۴۲۲/۳	..... زمستان
۳۷۱/۰	۴۷۳/۲	۳۷۵/۶	۴۹۱/۸	۵۶۵/۰	۴۱۷/۱	..... ۱۳۸۸
۳۵۶/۹	۴۴۷/۹	۳۴۸/۴	۴۹۱/۳	۵۵۹/۱	۴۱۹/۷	..... بهار
۳۵۶/۴	۴۶۷/۳	۳۶۷/۰	۴۹۱/۳	۵۵۹/۱	۴۱۹/۷	..... تابستان
۳۸۱/۱	۴۸۷/۹	۳۸۶/۲	۴۹۲/۵	۵۶۷/۶	۴۱۲/۸	..... پاییز
۳۸۹/۵	۴۸۹/۸	۴۰۰/۶	۴۹۱/۸	۵۷۴/۳	۴۱۶/۳	..... زمستان
						..... ۱۳۸۹
۴۰۳/۳	۴۸۶/۵	۴۱۶/۵	۵۰۱/۵	۵۶۱/۴	۴۳۱/۷	..... بهار
۴۰۹/۹	۵۰۳/۹	۴۱۸/۹	۵۱۶/۶	۵۸۱/۷	۴۱۶/۴	..... تابستان
۴۱۷/۸	۵۱۳/۱	۴۳۱/۲	۵۳۹/۶	۵۹۳/۷	۴۱۵/۰	..... پاییز



۵- شاخص قیمت تولیدکننده محصولات گاوآرداری‌های صنعتی کشور به تفکیک استان در طی فصول سال‌های ۱۳۸۹-۱۳۸۴

۱۳۸۱=۱۰۰

(دنباله)

دوره زمانی	لرستان	مازندران	مرکزی	هرمزگان	همدان	یزد
..... ۱۳۸۴	۱۶۰/۳	۱۸۶/۸	۱۸۴/۷	۱۲۷/۰	۱۴۶/۶	۱۸۷/۳
بهار .....	۱۴۶/۷	۱۷۷/۰	۱۷۸/۶	۱۲۳/۵	۱۳۸/۲	۱۷۲/۰
تابستان .....	۱۵۷/۹	۱۷۹/۳	۱۷۹/۳	۱۲۷/۹	۱۴۵/۴	۱۸۰/۰
پاییز .....	۱۶۴/۹	۱۸۷/۸	۱۸۷/۰	۱۲۸/۳	۱۵۱/۱	۱۹۲/۵
زمستان .....	۱۷۱/۷	۲۰۲/۹	۱۹۳/۸	۱۲۸/۳	۱۵۱/۸	۲۰۴/۵
..... ۱۳۸۵	۲۰۶/۷	۲۴۴/۴	۲۲۶/۸	۱۲۹/۱	۱۷۷/۹	۲۲۹/۵
بهار .....	۱۸۵/۵	۲۱۴/۵	۲۰۴/۹	۱۲۸/۸	۱۷۲/۴	۲۱۱/۹
تابستان .....	۱۹۹/۸	۲۳۸/۳	۲۱۵/۱	۱۲۸/۸	۱۷۴/۰	۲۲۲/۱
پاییز .....	۲۰۹/۶	۲۵۵/۳	۲۳۵/۹	۱۲۹/۵	۱۸۱/۳	۲۳۷/۲
زمستان .....	۲۳۱/۸	۲۶۹/۳	۲۵۱/۴	۱۲۹/۵	۱۸۳/۹	۲۴۶/۸
..... ۱۳۸۶	۲۶۸/۳	۳۳۸/۷	۳۲۵/۷	۱۳۷/۷	۲۲۰/۵	۲۹۰/۵
بهار .....	۲۴۶/۱	۲۹۵/۴	۲۷۵/۴	۱۳۶/۸	۲۰۲/۸	۲۶۰/۶
تابستان .....	۲۵۴/۸	۳۲۵/۷	۲۹۴/۳	۱۳۶/۸	۲۱۳/۳	۲۷۶/۶
پاییز .....	۲۷۲/۵	۳۵۶/۴	۳۳۸/۱	۱۳۷/۳	۲۲۴/۱	۳۰۳/۷
زمستان .....	۲۹۹/۷	۳۷۷/۲	۳۹۴/۸	۱۳۹/۹	۲۴۱/۹	۳۲۱/۰
..... ۱۳۸۷	۳۱۲/۴	۴۷۳/۱	۴۴۳/۷	۱۴۵/۹	۲۶۶/۶	۳۶۸/۳
بهار .....	۳۰۵/۸	۴۱۱/۰	۴۱۰/۲	۱۴۰/۴	۲۴۵/۴	۳۳۵/۱
تابستان .....	۳۱۴/۲	۴۴۸/۷	۴۳۹/۲	۱۴۲/۳	۲۵۳/۶	۳۶۰/۰
پاییز .....	۳۱۶/۳	۴۹۴/۵	۴۶۲/۷	۱۵۰/۲	۲۷۳/۶	۳۸۵/۴
زمستان .....	۳۱۳/۲	۵۳۸/۱	۴۶۲/۹	۱۵۰/۶	۲۹۳/۶	۳۹۲/۷
..... ۱۳۸۸	۳۱۴/۴	۶۱۹/۴	۴۹۳/۵	۱۵۱/۷	۳۰۹/۵	۴۱۸/۰
بهار .....	۲۹۸/۴	۵۵۰/۴	۴۶۴/۷	۱۵۰/۶	۳۱۰/۱	۳۹۲/۴
تابستان .....	۲۹۸/۴	۵۹۱/۵	۴۹۴/۷	۱۵۰/۶	۳۱۰/۱	۴۰۵/۵
پاییز .....	۳۲۹/۲	۶۵۸/۱	۵۰۲/۲	۱۵۲/۴	۳۱۰/۳	۴۲۸/۵
زمستان .....	۳۳۱/۶	۶۷۷/۵	۵۱۲/۳	۱۵۳/۳	۳۰۷/۵	۴۴۵/۸
..... ۱۳۸۹	۳۵۲/۹	۶۶۷/۷	۵۱۰/۸	۱۵۴/۹	۳۰۷/۰	۴۷۶/۰
بهار .....	۳۷۷/۱	۶۶۹/۸	۵۲۲/۸	۱۵۴/۹	۳۰۷/۹	۴۹۱/۷
پاییز .....	۳۸۲/۶	۶۷۲/۴	۵۴۰/۵	۱۵۸/۳	۳۱۱/۵	۴۹۶/۶



۶- شاخص قیمت تولیدکننده محصولات گاو‌داری‌های صنعتی کشور به تفکیک استان در فصل پاییز ۱۳۸۹ و تغییرات شاخص در فصل پاییز ۱۳۸۸ و ۱۳۸۹ ۱۳۸۱=۱۰۰

درصد تغییر شاخص پاییز ۱۳۸۸ نسبت به فصل مشابه سال قبل		درصد تغییر شاخص پاییز ۱۳۸۹ نسبت به فصل مشابه سال قبل		شاخص کل پاییز ۱۳۸۹	استان
فصل قبل	فصل قبل	فصل قبل	فصل قبل		
۱۰/۸	۲/۷	۸/۸	۳/۱	۵۸۰/۶	کل کشور .....
۱۵/۲	۹/۷	۸/۰	۲/۲	۶۸۶/۳	آذربایجان شرقی .....
۱۶/۴	۶/۹	۲۳/۹	۶/۳	۶۷۴/۷	آذربایجان غربی .....
۱۷/۲	۱/۱	۱۱/۱	۳/۰	۴۵۷/۰	اردبیل .....
۱۵/۱	۴/۹	۲۷/۱	۱۰/۷	۸۱۱/۵	اصفهان .....
۶/۰	۱/۸	۸/۶	۵/۱	۲۹۲/۹	ایلام .....
-۴/۱	۰/۰	۲۲/۷	۰/۱	۳۵۵/۵	بوشهر .....
۳/۱	۰/۷	۳/۷	۱/۵	۴۴۵/۱	تهران .....
۳/۸	۳/۰	-۲/۰	۰/۶	۴۴۰/۷	چهارمحال و بختیاری .....
۲۴/۸	۱/۴	۳/۴	۰/۲	۷۹۵/۰	خراسان جنوبی .....
۱۵/۷	۰/۱	۱۱/۲	۳/۶	۹۴۵/۱	خراسان رضوی .....
۲۰/۳	۵/۴	۱۳/۲	۵/۲	۹۶۵/۱	خراسان شمالی .....
۱۰/۷	۱/۸	۱۵/۰	۴/۱	۴۸۶/۲	خوزستان .....
۶/۶	۵/۰	۷/۶	-۰/۶	۶۲۴/۱	زنجان .....
۶/۰	۱/۵	۱۴/۷	۶/۴	۵۲۲/۳	سمنان .....
۸/۰	۴/۹	۱۹/۹	۱۲/۲	۵۰۷/۴	سیستان و بلوچستان .....
۱۲/۳	۵/۲	۷/۳	۴/۸	۴۳۷/۶	فارس .....
۱۱/۵	۳/۰	۹/۳	۱/۲	۵۸۴/۶	قزوین .....
۴/۹	۴/۴	۴/۲	۳/۲	۴۵۴/۲	قم .....
۲/۷	-۱/۶	۰/۵	-۰/۳	۴۱۵/۰	کردستان .....
۰/۵	۱/۵	۴/۶	۲/۱	۵۹۳/۷	کرمان .....
۱/۳	۰/۲	۹/۶	۴/۵	۵۳۹/۶	کرمانشاه .....
۱۵/۸	۵/۲	۱۱/۷	۲/۹	۴۳۱/۲	کهگیلویه و بویراحمد .....
۹/۴	۴/۴	۵/۲	۱/۸	۵۱۳/۱	گلستان .....
۱۰/۶	۶/۹	۹/۶	۱/۹	۴۱۷/۸	گیلان .....
۴/۱	۱۰/۳	۱۶/۲	۱/۵	۳۸۲/۶	لرستان .....
۳۳/۱	۱۱/۳	۲/۲	۰/۴	۶۷۲/۴	مازندران .....
۸/۵	۱/۵	۷/۶	۳/۴	۵۴۰/۵	مرکزی .....
۱/۵	۱/۲	۳/۹	۲/۲	۱۵۸/۳	هرمزگان .....
۱۳/۴	۰/۱	۰/۴	۱/۲	۳۱۱/۵	همدان .....
۱۱/۲	۵/۷	۱۵/۹	۱/۰	۴۹۶/۶	یزد .....